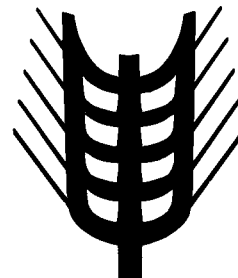





Kommissionen for De europæiske Fællesskaber
Kommission der Europäischen Gemeinschaften
Επιτροπή των Ευρωπαϊκών Κοινοτήτων
Commission of the European Communities
Commission des Communautés européennes
Commissione delle Comunità europee
Commissie van de Europese Gemeenschappen

1973 - 1984



**Landbrugsmarkeder
Agrarmärkte
Γεωργικές αγορές
Agricultural markets
Marchés agricoles
Mercati agricoli
Landbouwmakten**

Priser □ Preise □ Τιμές □ Prices □ Prix □ Prezzi □ Prijzen

Februar/Februar/Φεβρουάριος
February/Février
Febbraio/Februari

1985

Basée sur des informations, rassemblées par les services de la Direction Générale de l'Agriculture, dans le cadre de l'application de la politique agricole commune, la publication "Marchés Agricoles - Prix" contient des données concernant les prix fixés par le Conseil ou par la Commission et les prix constatés sur les différents marchés de la Communauté.

La table des matières (page 2) mentionne les produits traités.

Les tableaux donnent l'évolution, pour une période de plusieurs semaines et de plusieurs mois, des:

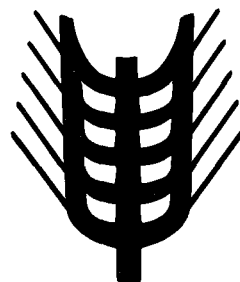

- montants fixés,*
- prix de marché (si possible),*
- prélèvements envers pays tiers,*
- prix sur le marché mondial (si possible).*

En outre, quelques graphiques ont été insérés dans la publication.

€

Kommissionen for De europæiske Fællesskaber
Kommission der Europäischen Gemeinschaften
Επιτροπή των Ευρωπαϊκών Κοινοτήτων
Commission of the European Communities
Commission des Communautés européennes
Commissione delle Comunità europee
Commissie van de Europese Gemeenschappen

1973 - 1984



Landbrugsmarkeder
Agrarmärkte
Γεωργικές αγορές
Agricultural markets
Marchés agricoles
Mercati agricoli
Landbouwmakten

Priser □ Preise □ Τιμές □ Prices □ Prix □ Prezzi □ Prijzen

Februar/Februar/φεβρουάριος
February/Février
Febbraio/Februari

1985

GENERALDIREKTORATET FOR LANDBRUG, Direktorat Generalle anliggender
GENERALDIREKTION LANDWIRTSCHAFT, Direktion Allgemeine Angelegenheiten
ΓΕΝΙΚΗ ΔΙΕΥΘΥΝΣΗ ΓΕΩΡΓΙΑΣ, Διεύθυνση γενικῶν ὑποθέσεων
DIRECTORATE-GENERAL AGRICULTURE, Directorate General matters
DIRECTION GENERALE DE L'AGRICULTURE, Direction Affaires générales
DIREZIONE GENERALE DELL'AGRICOLTURA, Direzione Affari generali
DIRECTORAAT-GENERAAL LANDBOUW, Directoraat Algemene zaken

Rue de la Loi 200—B-1049 Bruxelles
Bâtiment Berlaymont

Tél. 235.11.11

Télex 22037 (AGREC)

Luxembourg: Office des publications officielles des Communautés européennes, 1984

ISBN 92-825-6136-4

Kat./Cat.: CB-4586-951-7C-C

Eftertryk med kildeangivelse tilladt

Nachdruck mit Quellenangabe gestattet

Η αναδημοσίευση οποιουδήποτε στοιχείου προϋποθέτει τήν αναφορά της πηγής

Reference to this publication is requested for reproduction of any data

La reproduction des données est subordonnée à l'indication de la source

La riproduzione del contenuto è subordinata alla citazione della fonte

Het overnemen van gegevens is toegestaan mits bronvermelding

Printed in Belgium

Anvendte forkortelser og tegn	Zeichen und Abkürzungen	Abbreviations and symbols	Abbréviations et signes employés	Abbreviazioni e segni convenzionali	Tekens en afkortingen	Συμμήσεις και σύμβολα	
Ingen prisnotering eller -fastsættelse	Keine Preisnotierung oder -festsetzung	No prices quoted or fixed	-	Pas de cotation ou fixation de prix	Nessuna quotazione o fissazione di prezzo	Geen notering of prijsvaststelling	Οι τιμές δεν δηλώνονται ούτε καθορίζονται
Ikke foreliggende oplysninger	Informationen nicht verfügbar	Information not available	.	Information non disponible	Informazioni non disponibili	Informaties niet beschikbaar	Δεν υπάρχουν διαθέσιμα στοιχεία
Gennemsnit	Durchschnitt	Average	Ø	Moyenne	Medie	Gemiddelde	Μέσος όρος
-	-	-	UM	Unité monétaire	Unità monetaria	-	-
-	Geldeinheit	-	GE	-	-	Geldeenheid	-
-	-	Monetary unit	MU	-	-	-	-
Pengeenhed	-	-	PE	-	-	-	-
Europæisk regningsenhed	Europäische Rechnungseinheit	European unit of account	ECU	Unité de compte européenne	Unità di conto europea	Europese rekeneenheid	μονάδα νομισματικών
National valuta	Nationale Währung	Currency amount	EM MN	Monnaie nationale	Moneta nazionale	Nationale valuta	Ευρωπαϊκή Λογιστική Μονάδα εθνικό νόμισμα
Belgiske franc	Belgischer Franc	Belgian franc	BFR	Franc belge	Franco belga	Belgische frank	Βελγικό φράγκο
D-mark	Deutsche Mark	German mark	DM	Deutschmark	Marco tedesco	Duitse mark	Γερμανικό μάρκο
Dansk krone	Dänische Krone	Danish krone	DKR	Couronne danoise	Corona danese	Deense kroon	Γερμανικό μάρκο
Græske drachmer	Griechische Drachme	Greek drachma		Drachme græcque	Dracma greca	Griekse drachme	Δανική κορόνα
Franske franc	Französischer Franc	French franc	FF	Franc français	Franco francese	France frank	Ελληνική δραχμή
Irsk pund	Irishes Pfund	Irish pound sterling	IRL	Livre irlandaise	Lira sterlina irlandese	Iers pond	Γαλλικό φράγκο
Lire ita]	Lire ita]	Italian lire	LIT	Lire ita]	Lira ita]	Lire ita]	Ιρλανδική λίρα
Luxembourgsk franc	Luxemburger Franc	Luxembourg franc	LFR	Franc luxembourgeois	Franco lussemburghese	Luxemburgse frank	Ιταλική λίρα
Gylden	Gulden	Dutch guilder	HFL	Florin	Fiorino	Gulden	Φράγκο Λουξεμβούργου
Pund sterling	Englisches Pfund	English pound sterling	UKL	Livre anglaise	Lira sterlina inglese	Engels pond	Ολλανδικό φιορίνι
Østrigsk schilling	Osterreichischer Schilling	Austrian schilling	OS	Schilling autrichien	Scellino austriaco	Oostenrijkse schilling	Λίρα στερλίνα
Schweizer franc	Schweizer Frank	Swiss franc	SFR	Franc suisse	Franco svizzero	Zwitserse frank	Αυστριακό σελίνι
Svensk krone	Schwedische Krone	Swedish krone	SKR	Couronne suédoise	Corona svedese	Zweedse kroon	Ελβετικό φράγκο
Korn	Getreide	Cereals	CER	Céréales	Cereali	Granen	Ισρηδική κορόνα
Blød hvede	Weichweizen	Common wheat	BLT	Froment tendre	Fruento tenero	Zachte tarwe	Σιτηρά
Rug	Roggen	Rye	SEG	Seigle	Segala	Rogge	Σίτος μαλακός
Byg	Gerste	Barley	ORG	Orge	Orzo	Gerst	Σίκαλης
Havre	Hafer	Oats	HAF	Avoine	Avena	Haver	Κριθή
Majs	Mais	Maize	MAI	Maïs	Granoturco	Maïs	Βρώμη
Boghvede	Buchweizen	Buckwheat	BKW	Sarrasin	Grano saraceno	Boekweit	Αραβόσιτος
Sorghum	Sorghum	Grain sorghum	SOR	Sorgho	Sorgo	Sorghum	Φαγόπυρο το εσώδιμο
Hirse	Hirse	Millet	MIL	Millet	Miglio	Gierst	Σόργο
Andre	Andere	Other	AUT	Autres	Altri	Andere	Κέγχρος
Hård hvede	Hartweizen	Durum wheat	DUR	Froment dur	Fruento duro	Durum tarwe	Λοιπά δημητριακά
Hvedemel og mel af bland-sød af hvede og rug	Mehl von Weizen und von Mengkorn	Wheat or meslin flour	FBL	Farines de froment (blé) ou de méteil	Farina di frumento e di frumento segalato	Meel van tarwe en van mengkoren	Σίτος σκληρός
Rugmel	Mehl von Roggen	Rye flour	FRO	Farine de seigle	Farina di segala	Meel van rogge	'Άλευρα σικάλεως
Gryn af blød hvede	Grütze und Griess von Weichweizen	Common wheat groats and meal	GBL	Gruaux et semoules de froment tendre	Semole e semolini di frumento tenero	Grutten, gries en gries-meel van zachte tarwe	Πλιγούρια και σιμιγδάλια σίτου μαλακού
Gryn af hård hvede	Grütze und Griess von Hartweizen	Durum wheat groats and meal	GDU	Gruaux et semoules de froment dur	Semole e semolini di frumento duro	Grutten, gries en gries-meel van durum tarwe	Πλιγούρια και σιμιγδάλια σίτου σκληρού
Ris	Reis	Rice	RIZ	Riz	Riso	Rijst	'Ορυζα
Uafskallet ris	Rohreis	Paddy rice	PAD	Riz paddy	Risone	Padierijst	'Ορυζα μετά του φλοιού
Afskallet ris (hinderis)	Geschälter Reis	Husked rice	DEC	Riz décortiqué	Riso semigreggio	Gedopte rijst	'Ορυζα αποφλοιωμένη
Delvis sleben ris	Häbgeschliffenen Reis	Semi-milled rice	DBL	Riz semi-blanchi	Riso semilavorato	Halfwitte rijst	'Ορυζα ημιλευκασμένη
Sleben ris	Vollständig geschliffenen Reis	Milled rice	CBL	Riz blanchi	Riso lavorato	Volwitte rijst	'Ορυζα λευκασμένη
Brudris	Bruchreis	Broken rice	BRI	Riz en brisures	Rotture di riso	Breukrijst	'Ορυζα εις θραύσματα
Hvidt sukker	Weisszucker	White sugar	SBL	Sucre blanc	Zucchero bianco	Witte suiker	Λευκή ζάχαρη
Rørsukker	Rohzucker	Raw sugar	SBR	Sucre brut	Zucchero greggio	Ruwe suiker	Ακατέργαστη ζάχαρη
Melasse	Melassen	Molasses	MEL	Mélasses	Melasso	Melasse	Μελάσσα
Sirup	Sirup	Sirups	SIR	Siraps	Sciroppo	Stroop	Μελάσσα
Levende vægt	Lebendgewicht	Live weight	PVI	Poids vif	Peso vivo	Levend gewicht	Σιρόπια
Slagtevægt	Schlachtgewicht	Slaughtered weight	PAB	Poids abattu	Peso morto	Geslacht gewicht	ζών βάρος
Produktgruppe	Produktgruppe	Product group	PG	Groupe de produits	Gruppo del prodotto	Produktengroep	Βάρος φραγίου
-	-	-	UEBL	Union économique belgo-luxembourgeoise	Unione economica belgo-lussemburghese	-	Ομάδα προϊόντων
Belgisk-luxembourgsk økonomisk union	Belgisch-Luxemburgische Wirtschaftsunion	Belgo-Luxembourg Economic Union	BLEU	-	-	Belgisch-Luxemburgse economische unie	-
-	-	-	OEBA	-	-	-	Οικονομική Ένωση Βελγίου-Λουξεμβούργου

<u>TABLE OF CONTENTS</u>	<u>Page / Page</u>	<u>TABLE DES MATIERES</u>
Rates of change	6	Taux de change
Preliminary note	7	Remarque préliminaire
I. CEREALS	9	I. CEREALES
A. Intervention prices	10 - 26	A. Prix d'intervention
Market prices		Prix de marché
B. Threshold prices, CIF	27 - 30	B. Prix de seuil, CAF
Levies import.		Prélèvements import.
Levies export.		Prélèvements export.
C. Import prices (not corrected) CIF Antwerpen/ Rotterdam	31 - 36	C. Prix à l'importation (pas corrigés) CAF Antwerpen/Rotterdam
II. RICE	37	II. RIZ
A. Target prices	38 - 40	A. Prix indicatifs
Intervention prices		Prix d'intervention
Market prices		Prix de marché
B. Threshold prices, Levies third count., OCT	41 - 46	B. Prix de seuil, prélèv. pays tiers, PTOM
C. CIF, export levies	47 - 49	C. CAF, prélèv. export.
D. Import prices CIF Amsterdam/Rotterdam/Antwerpen	50 - 55	D. Prix à l'importation CAF Amsterdam/Rotterdam/ Antwerpen
III. OILS AND FATS	57	III. MATIERES GRASSES
- Olive oil		- Huile d'olive
A. Prod. target price	58 - 59	A. Prix indicatif à la prod.
Repres. market price		Prix représentatif de marché
Intervention price		Prix d'intervention
Threshold price		Prix de seuil
B. Minimum import levies	60 - 65	B. Prél. minimaux à l'import.
C. Market prices (Olive oil and seed oil)	66 - 67	C. Prix de marché (huile d'olive et huile de graines)
- Oil seeds		- Graines oléagineuses
A. Fixed community prices	68 - 69	A. Prix fixés communautaires
B. Prices fixed by the Commission	70 - 71	B. Prix fixés par la Commission
IV. WINE	73	IV. VIN
Producer price for table wine	74 - 79	Prix de vin de table à la production
V. SUGAR	81	V. SUCRE
A. Target price	82 - 83	A. Prix indicatif
Intervention prices		Prix d'intervention
Derived intervention prices		Prix d'intervention dérivés
Threshold prices		Prix de seuil
B. Levies on imports third countries	84	B. Prélèvements envers pays tiers
C. Import prices	85 - 86	C. Prix à l'importation
D. World market prices	87	D. Prix marché mondial
VI. ISOGLUCOSE	89	VI. ISOGLUCOSE
A. Import levies	90 - 91	A. Prélèvements importation
B. Refunds		B. Restitutions
VII. PIGMEAT	93	VII. VIANDE PORCINE
A. Fixed prices	94 - 96	A. Prix fixés
B. Market prices		B. Prix de marché
1. Pigs	97 - 195	1. Porcs
2. Cuts	106 - 118	2. Pièces de la découpe
VIII. EGGS	119	VIII. OEUFS
A. Fixed prices	120 - 121	A. Prix fixés
B. Market prices	122 - 127	B. Prix de marché
IX. POULTRY	129	IX. VOLAILLES
A. Fixed prices	130 - 132	A. Prix fixés
B. Market prices	133 - 136	B. Prix de marché
X. BEEF AND VEAL	137	X. VIANDE BOVINE
A. Fixed prices	138	A. Prix fixés
B. Market prices	139 - 156	B. Prix de marché
C. Levies on imports from third countries	157 - 160	C. Prélèvements envers pays tiers
XI. MILK AND MILK PRODUCTS	161	XI. PRODUITS LAITIERS
A. Fixed prices	162 - 165	A. Prix fixés
B. Market prices	166 - 171	B. Prix de marché
XII. SHEEPMEAT	173	XII. VIANDE OVINE
A. Fixed prices	174	A. Prix fixés
B. Market prices	175 - 177	B. Prix de marché
C. Import levies	178	C. Prélèvements à l'importation

<u>INDHOLDSFORTEGNELSE</u>	<u>Side/Seite.</u>	<u>INHALTSVERZEICHNIS</u>
Vekselkurser	6	Wechselkurse
Indledende bemærkninger	7	Vorbemerkung
I. KORN	9	I. GETREIDE
A. Interventionspriser Markedspriser	10 - 26	A. Interventionspreise Marktpreise
B. Tærskelpriser, CIF Afgifter infór. Afgifter eksport.	27 - 30	B. Schwellenpreise, CIF Abschöpfungen Einf. Abschöpfungen Ausf.
C. Importpriser (ikke ændret) CIF Antwerpen/Rotterdam	31 - 36	C. Einfuhrpreise (unberichtigt) CIF Antwerpen/ Rotterdam.
II. RIS	37	II. REIS
A. Indikativpriser Interventionspriser Markedspriser	38 - 40	A. Richtpreise Interventionspreise Marktpreise
B. Tærskelpris, afgif. tredjel. OLO	41 - 46	B. Schwellenpreise, Abschöpf. Drittland, ULG
C. CIF, eksportafgif.	47 - 49	C. CIF, Abschöpf. Ausf.
D. Importpriser CIF Amsterdam/Rotterdam/Antwerpen	50 - 55	D. Einfuhrpreise CIF Amsterdam/Rotterdam/Antwerpen
III. FEDSTOFFER	57	III. FETTE
- Oliveolie		- Olivenöl
A. Producentindikativpris- Repræs. markedspris- Interventionspris- Tærskelpris-	58 - 59	A. Erzeugerrichtpreise Repræs. marktpreis Interventionspreis Schwellenpreis
B. Minimums importafgifter	60 - 65	B. Mindest Abschöpf. Einfuhr
C. Markedspriser (oliveolie og frøolie)	66 - 67	C. Marktpreise (Oliveöl und Saatöl)
- Olieholdige frø		- Ölsaaten
A. Fastsatte fælleskabspriser	68 - 69	A. Festgesetzte Gemeinschaft. Pr.
B. Priser fastsatte af Kommissionen	70 - 71	B. Preise von der Kommission festgesetzt
IV. VIN	73	IV. WEIN
Pris for bordvin fra producenten	74 - 79	Preis der Tafelweine bei der Erzeugung
V. SUKKER	81	V. ZUCKER
A. Indikativpris Interventionspriser Afløede interventionspriser Tærskelpriser	82 - 83	A. Richtpreis Interventionspreise Abgeleitete Interventionspreise Schwellenpreise
B. Afgifter over for tredjelande	84	B. Abschöpf. gegenüber Drittländern
C. Importpriser	85 - 86	C. Einfuhrpreise
D. Verdensmarkedspriser	87	D. Weltmarktpreise
VI. ISOGLUCOSE	89	VI. ISOGLUCOSE
A. Importafgifter	90 - 91	A. Abschöpfungen Einfuhr
B. Restitutioner		B. Erstattungen
VII. SVINEKØD	93	VII. SCHWEINEFLEISCH
A. Fastsatte priser	94 - 96	A. Festgesetzte Preise
B. Markedspriser		B. Marktpreise
1. Svin	97 - 105	1. Schweine
2. Delstykker	106 - 118	2. Teilstücke
VIII. ÆG	119	VIII. EIER
A. Fastsatte priser	120 - 121	A. Festgesetzte Preise
B. Markedspriser	122 - 127	B. Marktpreise
IX. FJERKRÆ	129	IX. GEFLÜGEL
A. Fastsatte priser	130 - 132	A. Festgesetzte Preise
B. Markedspriser	133 - 136	B. Marktpreise
X. OKSEKØD	137	X. RINDFLEISCH
A. Fastsatte priser	138	A. Festgesetzte Preise
B. Markedspriser	139 - 156	B. Marktpreise
C. Importafgifter over for tredjelande	157 - 160	C. Abschöpfungen gegenüber Drittländern
XI. MEJERIPRODUKTER	161	XI. MILCHERZEUGNISSE
A. Fastsatte priser	162 - 165	A. Festgesetzte Preise
B. Markedspriser	166 - 171	B. Marktpreise
XII FAREKØD	173	XII. SCHAFFLEISCH
A. Fastsatte priser	174	A. Festgesetzte Preise
B. Markedspriser	175 - 177	B. Marktpreise
C. Importafgifter	178	C. Abschöpfungen Einfuhr

<u>INDICE</u>	<u>Pagina/Bladzijde</u>	<u>INHOUDSOPGAVE</u>
Tassi di cambio	6	Wisselkoersen
Nota preliminare	7	Opmerking vooraf
I. CEREALI	9	I. GRANEN
A. Prezzi d'intervento Prezzi di mercato	10 - 26	A. Interventieprijzen Marktprijzen
B. Prezzi d'entrata, CIF Prelievi import. Prelievi export.	27 - 30	B. Drenpelprijzen CIF Heffingen invoer Heffingen uitvoer
C. Prezzi all'importazione (non corretti) CIF Antwerpen/Rotterdam	31 - 36	C. Invoerprijzen (niet gecorrigeerd) CIF Antwerpen/Rotterdam
II. RISO	37	II. RIJST
A. Prezzi indicativi Prezzi d'intervento Prezzi di mercato	38 - 40	A. Richtprijzen Interventieprijzen Marktprijzen
B. Prezzi d'entrata, Prel. paesi t. PTOM	41 - 46	B. Drenpelprijzen, hef. derde landen LGO
C. CIF, prel. esport.	47 - 49	C. CIF, hef. uitvoer
D. Prezzi all'importazione CIF Amsterdam/Rotterdam / Antwerpen	50 - 55	D. Invoerprijzen CIF Amsterdam/Rotterdam/ Antwerpen
III. GRASSI	57	III. OLIEN EN VETTEN
- Olio d'oliva		- Olijfolie
A. Prezzo indicat. alla prod. Prezzo rappres. di mercato Prezzo d'intervento Prezzo d'entrata	58 - 59	A. Produktierichtprijs Represent. marktprijs Interventieprijs Drenpelprijs
B. Prel. minimi all'importazione	60 - 65	B. Minimumheffingen bij invoer
C. Prezzi di mercato (olio d'oliva e olio di semi)	66 - 67	C. Marktprijzen (olijfolie en zaadolie)
- Semi oleosi		- Oliehoudende zaden
A. Prezzi fissati comunitari	68 - 69	A. Vastgestelde gemeensch. prijzen
B. Prezzi fissati dalla Commissione	70 - 71	B. Door de Commissie vastgestelde prijzen
IV. VINO	73	IV. WIJN
Prezzo dei vini da pasto alla produzione	74 - 79	Prijs van tafelwijn af producent
V. ZUCCHERO	81	V. SUIKER
A. Prezzo indicativo Prezzi d'intervento Prezzi d'intervento derivati Prezzi d'entrata	82 - 83	A. Richtprijs Interventieprijzen Afgeleide interventieprijzen Drenpelprijzen
B. Prelievi verso paesi terzi	84	B. Heffingen tegenover derde Landen
C. Prezzi all'importazione	85 - 86	C. Invoerprijzen
D. Prezzo del mercato mondiale	87	D. Wereldmarktprijzen
VI. ISOGLUCOSIO	89	VI. ISOGLUCOSE
A. Prelievi importazione	90 - 91	A. Importheffingen
B. Restituzione		B. Restituties
VII. CARNE SUINA	93	VII. VARKENSVLEES
A. Prezzi fissati	94 - 96	A. Vastgestelde prijzen
B. Prezzi di mercato		B. Marktprijzen
1. Suini	97 - 105	1. Varkens
2. Pezzi staccati.	106 - 118	2. Deelstukken
VIII. UOVA	119	VIII. EIEREN
A. Prezzi fissati	120 - 121	A. Vastgestelde prijzen
B. Prezzi di mercato	122 - 127	B. Marktprijzen
IX. POLLAME	129	IX. GEVOGELTE
A. Prezzi fissati	130 - 132	A. Vastgestelde prijzen
B. Prezzi di mercato	133 - 136	B. Marktprijzen
X. CARNE BOVINE	137	X. RUNDVLEES
A. Prezzi fissati	138	A. Vastgestelde prijzen
B. Prezzi di mercato	139 - 156	B. Marktprijzen
C. Prelievi verso paesi terzi	157 - 160	C. Heffingen tegenover derde Landen
XI. PRODOTTI LATTIERO-CASEARI	161	XI. ZUIVELPRODUKTEN
A. Prezzi fissati	162 - 165	A. Vastgestelde prijzen
B. Prezzi di mercato	166 - 171	B. Marktprijzen
	173	XII. SCHAPEVLEES
Xii. CARNE OVINE	174	A. Vastgestelde prijzen
A. Prezzi fissati	174	B. Marktprijzen
B. Prezzi di mercati	175 - 177	C. Importheffingen
C. Prelievi importazione	178	

	<u>Σελίδα</u>
<u>ΠΙΝΑΚΑΣ ΠΡΟΪΟΝΤΩΝ</u>	
Τιμή συναλλαγματος	6
Εισαγωγικό σημεῖομα	7
<u>I. ΣΙΤΗΡΑ</u>	9
A. Τιμές παρεμβάσεως	10 - 26
Τιμές αγοράς	
B. Τιμές καταψήφου CIF	27 - 30
Εισφορές στην εισαγωγή	
Εισφορές στην εξαγωγή	
C. Τιμές κατά την εισαγωγή (όχι διορθωμένες)	31 - 36
CIF - ΑΝΤΒΕΡΠΕΝ/ΡΟΤΤΕΡΔΑΜ	
<u>II. ΟΡΥΖΑ</u>	37
A. Ενδεικτική τιμή	38 - 40
Τιμές παρεμβάσεως	
Τιμές αγοράς	
B. Τιμές καταψήφου, εισφορές σε τρίτες χώρες ΥΜΕ	41 - 46
C. Εισφορές εξαγωγής, CIF	47 - 49
D. Τιμές κατά την εισαγωγή CIF - ΑΜΣΤ./ΡΟΤΤ./ΑΝΤ.	50 - 55
<u>III. ΛΙΠΑΡΕΣ ΟΥΣΙΕΣ</u>	57
- Ελαιόλαδο	
A. Ενδεικτική τιμή στην παραγωγή	58 - 59
Αντιπροσωπευτική τιμή αγοράς	
Τιμή παρεμβάσεως, τιμή καταψήφου	
B. Ελάχιστες εισφορές κατά την εισαγωγή	60 - 65
C. Τιμές αγοράς (ελαιόλαδο-σπορέλαια)	66 - 67
- Ελαιόσχοι σπόροι	
A. Κοινοτικές καθορισμένες τιμές	68 - 69
B. Τιμές που καθορίζονται από την Επιτροπή	70 - 71
<u>IV. ΟΙΝΟΣ</u>	73
Τιμές στην παραγωγή για τους επιτραπέζιους οίνους	74 - 79
<u>V. ΖΑΧΑΡΗ</u>	81
A. Ενδεικτική τιμή	82 - 83
Τιμές παρεμβάσεως	
Παράγωγες τιμές παρεμβάσεως	
Τιμές καταψήφου	
B. Εισφορές στις εισαγωγές από τρίτες χώρες	84
C. Τιμές κατά την εισαγωγή	85 - 86
D. Τιμές στη διεθνή αγορά	87
<u>VI. ΣΙΩΓΛΥΚΟΖΗ</u>	89
A. Εισφορές κατά την εισαγωγή	90 - 91
B. Επιστροφές	
<u>VII. ΧΟΙΡΕΙΟ ΚΡΕΑΣ</u>	93
A. Καθορισμένες τιμές	94 - 96
B. Τιμές αγοράς	
1. χοίροι	97 - 105
2. Τεμάχια σφαγίου	106 - 118
<u>VIII. ΑΥΓΑ</u>	119
Καθορισμένες τιμές	120 - 121
Τιμές αγοράς	122 - 127
<u>IX. ΠΟΥΛΕΡΙΚΑ</u>	129
A. Καθορισμένες τιμές	130 - 132
B. Τιμές αγοράς	133 - 136
<u>X. ΒΟΕΙΟ ΚΡΕΑΣ</u>	137
A. Καθορισμένες τιμές	138
B. Τιμές αγοράς	139 - 156
C. Εισφορές στις εισαγωγές από τρίτες χώρες	157 - 160
<u>XI. ΓΑΛΑΚΤΟΚΩΜΩΚΑ ΠΡΟΪΟΝΤΑ</u>	161
A. Καθορισμένες τιμές	162 - 165
B. Τιμές αγοράς	166 - 171
<u>XII. ΠΡΟΒΕΙΟ ΚΡΕΑΣ</u>	173
A. Καθορισμένες τιμές	174
B. Τιμές αγοράς	175 - 177
C. Εισφορές κατά την εισαγωγή	178

1972 - 1983

100 MONN. NATION. = UC/ECU

BELG/LUXB		DANMARK		B.R. DEUTSCHLAND		FRANCE		IRELAND		ITALIA		NEDERLAND		UNITED KINGDOM	
1972	2,00000	1972	13,1963	1972	27,3224	1972	18,0044	1972	240,000	1972	0,160000	1972	27,6243	1972	240,000
1973	↓	1. 2.73	13,1956	1973	↓	1973	↓	1. 2.73	216,440	1.11.73	0,153846	17. 9.73	29,0400	1. 2.73	216,440
1974	↓	1974	↓	1974	↓	1974	↓	7.10.74	194,850	1. 1.74 28. 1.74 22. 7.74 28.10.74	0,147493 0,140449 0,124844 0,120048	1974	↓	7.10.74	200,520
3. 3.75(1)	2,01450	1975	↓	3. 3.75(1)	27,9429	3. 3.75(1)	17,7520	3. 3.75(1) 4. 8.75 27.10.75(2)	186,151 176,843 172,914	3. 3.75(1)	0,116886	3. 3.75(1)	29,2505	3. 3.75(1) 4. 8.75 27.10.75(2)	196,178 186,369 175,560
15. 3.76(3)	2,02640	28.10.76	12,6677	15. 3.76(3)	27,7287	15. 3.76(3) 25. 3.76	18,0044 17,7520	15. 3.76(3) 11.10.76(3)	169,653 156,778	15. 3.76(3) 3. 5.76(3)	0,110497 0,103842	15. 3.76(3)	29,3884	1976	↓
1977	↓	6. 4.77 16. 9.77	12,2877 11,6733	1. 5.77(4)	29,3033	1. 4.77	17,2995	17. 1.77 1. 4.77(4)	144,212 135,190	1. 4.77(4)	0,0970874	1977	↓	1. 5.77(4)	170,463
1978	↓	1978	↓	22. 5.78(7)	29,3912	1. 2.78 8. 3.78 22. 5.78(7)	16,8670 16,6638 16,0639	22. 5.78(7)	127,079	1. 2.78(5) 22. 5.78(7)	0,0912409 0,0866551	1978	↓	2. 2.78(6)	157,678
1979	↓	1979	↓	1979	↓	9. 4.79(8)	15,2417	9. 4.78(8)	126,702	9. 4.79(8)	0,0823045	1979	↓	9. 4.79(8)	149,794
Introduction de l'ECU dans la P.A.C. (9)															
9. 4.79	2,44982	9. 4.79	14,1125	9. 4.79	35,5326	9. 4.79	18,4265	9. 4.79	153,177	9. 4.79	0,0995023	9. 4.79	35,5292	9. 4.79	181,094
2. 7.79(10)	2,46335	1.10.79(10) 8.12.79(12)	13,5760 12,9477	2. 7.79(10)	35,9271	2. 7.79(10) 1.10.79(11)	18,1501 17,9622	1.10.79(11)	151,682	2. 7.79(10) 1.10.79(11) 17.12.79(13)	0,0953434 0,0942746 0,0895255	2. 7.79(10)	35,7252	2. 7.79(10) 1.10.79(11) 17.12.79(13)	172,039 170,148 161,641
1.06.80(16)	2,46797	↓	↓	1.06.80(16)	36,3405	1.04.80(14) 12.05.80(15)	17,3343 17,1028	↓	↓	12.05.80(15)	0,0863714	1.06.80(16)	35,7921	↓	↓
BELG/LUXB		DANMARK		B.R. DEUTSCHLAND		ΕΛΛΑΣ		FRANCE		IRELAND		ITALIA		UNITED KINGDOM	
1.1.81 (17)	2,46797	1.1.81 (17)	12,9477	1.1.81 (17)	36,3405	1.1.81 (17)	1,67455	1.1.81 (17)	17,1028	1.1.81 (17)	151,682	1.1.81 (17)	0,0863714	1.1.81 (17)	161,641
6.4.81 (18)	2,45107	6.4.81 (18)	12,6276	6.4.81 (18)	37,6421	6.4.81 (18)	1,62746	6.4.81 (18)	16,6798	6.4.81 (18)	145,955	6.4.81 (18)	0,0814996	6.4.81 (18)	35,5470
6.5.82 (22)	2,32682	6.5.82 (21) 6.5.82 (22)	12,4025 12,2192	↓	↓	6.5.82 (22)	1,56829	6.5.82 (22)	16,1404	↓	↓	30.11.81 (20)	0,0794913	↓	↓
↓	↓	↓	↓	20.5.82 (24)	38,8313	17.5.82 (23)	1,54179	↓	↓	↓	↓	6.5.82 (22)	0,1775795	↓	↓
22.10.82 (26)	2,22368	29.6.82 (25)	12,1448	↓	↓	29.6.82 (25)	1,50257	22.10.82 (26)	15,6943	29.6.82 (25)	144,715	↓	↓	20.5.82 (24)	36,2893
01.04.83(28)	2,25397	↓	↓	23.05.83(29)	39,7682	31.01.83(27)	1,39739	↓	↓	↓	↓	↓	↓	↓	↓
20.06.83(30)	2,22713	↓	↓	↓	↓	23.05.83(29)	1,29453	23.05.83(29)	15,4033	23.05.83(29)	139,480	23.05.83(29)	0,0745712	23.05.83(29)	36,9030
02.04.84(32)	2,15462	02.04.84(32)	11,8836	01.01.85(33)	↓	11.07.83(31) 02.04.84(32)	1,10463	20.06.83(30) 02.04.84(34)	137,880	20.06.83(30) 02.04.84(32)	133,314	02.04.84(32)	0,0698324	01.01.85(35)	↓

(1) Règl. (CEE) n° 540/75 - (2) Règl. (CEE) n° 2638/75 - (3) Règl. (CEE) n° 557/76 - (4) Règl. (CEE) n° 878/77 - (5) Règl. (CEE) n° 178/78 - (6) Règl. (CEE) n° 179/78 - (7) Règl. (CEE) n° 976/78 - (8) Règl. (CEE) n° 643/79 - (9) Règl. (CEE) n° 652/79 - (10) Règl. (CEE) n° 1265/79 - (11) Règl. (CEE) n° 2139/79 - (12) Règl. (CEE) n° 2717/79 - (13) Règl. (CEE) n° 2835/79 - (14) Règl. (CEE) n° 779/80 - (15) Règl. (CEE) n° 1174/80 - (16) Règl. (CEE) n° 1366/80 - (17) Règl. (CEE) n° 3447/80 - (18) Règl. (CEE) n° 850/81 - (19) Règl. (CEE) n° 2923/81 - (20) Règl. (CEE) n° 3398/81 - (21) Règl. (CEE) n° 794/82 - (22) Règl. (CEE) n° 1051/82 - (23) Règl. (CEE) n° 1154/82 - (24) Règl. (CEE) n° 1207/82 - (25) Règl. (CEE) n° 1668/82 - (26) Règl. (CEE) n° 2792/82 - (27) Règl. (CEE) n° 221/83 - (28) Règl. (CEE) n° 771/83 - (29) Règl. (CEE) n° 1223/83 (DM: 39,3278 pour LAIT, 39,5452 pour Céréales; FF: 15,2579 pour LAIT; HFL: 36,5862 pour LAIT, 36,7446 pour CEREALES) - (30) Règl. (CEE) n° 1647/83 (FF: 15,0833 pour PORC et VIN et 14,7646 du 1/11/83 pour PORC et du 16/12/83 pour VIN) - (31) Règl. (CEE) n° 1877/83 du Conseil (DRA: 1,33685 du 11/07/83 au 31/10/83 pour Porc et du 11/7/83 au 15/12/83 pour VIN) (32) Règl. (CEE) n° 855/84... (33) Règl. (CEE) n° 855/84 (DM 41,4857 pour le lait; 41,7028 pour les céréales; 41,9259 pour les autres produits. (34) Règl. (CEE) n° 855/84 (FF 14,4135 pour le lait au 02.04.84; 14,0728 pour le vin au 01.09.84, et pour le porc au 01.11.84; 14,5589 pour les autres produits. (35) Règl. (CEE) n° 855/84 (HFL 36,8161 pour le lait; 36,8761 pour les céréales; 37,2094 pour les autres produits.

(30) Règl. (CEE) n° 1647/83 (FF: 15,0833 pour PORC et VIN et 14,7646 du 1/11/83 pour PORC et du 16/12/83 pour VIN) - (31) Règl. (CEE) n° 1877/83 du Conseil (DRA: 1,33685 du 11/07/83 au 31/10/83 pour Porc et du 11/7/83 au 15/12/83 pour VIN) (32) Règl. (CEE) n° 855/84... (33) Règl. (CEE) n° 855/84 (DM 41,4857 pour le lait; 41,7028 pour les céréales; 41,9259 pour les autres produits. (34) Règl. (CEE) n° 855/84 (FF 14,4135 pour le lait au 02.04.84; 14,0728 pour le vin au 01.09.84, et pour le porc au 01.11.84; 14,5589 pour les autres produits. (35) Règl. (CEE) n° 855/84 (HFL 36,8161 pour le lait; 36,8761 pour les céréales; 37,2094 pour les autres produits.

(30) Règl. (CEE) n° 1647/83 (FF: 15,0833 pour PORC et VIN et 14,7646 du 1/11/83 pour PORC et du 16/12/83 pour VIN) - (31) Règl. (CEE) n° 1877/83 du Conseil (DRA: 1,33685 du 11/07/83 au 31/10/83 pour Porc et du 11/7/83 au 15/12/83 pour VIN) (32) Règl. (CEE) n° 855/84... (33) Règl. (CEE) n° 855/84 (DM 41,4857 pour le lait; 41,7028 pour les céréales; 41,9259 pour les autres produits. (34) Règl. (CEE) n° 855/84 (FF 14,4135 pour le lait au 02.04.84; 14,0728 pour le vin au 01.09.84, et pour le porc au 01.11.84; 14,5589 pour les autres produits. (35) Règl. (CEE) n° 855/84 (HFL 36,8161 pour le lait; 36,8761 pour les céréales; 37,2094 pour les autres produits.

(30) Règl. (CEE) n° 1647/83 (FF: 15,0833 pour PORC et VIN et 14,7646 du 1/11/83 pour PORC et du 16/12/83 pour VIN) - (31) Règl. (CEE) n° 1877/83 du Conseil (DRA: 1,33685 du 11/07/83 au 31/10/83 pour Porc et du 11/7/83 au 15/12/83 pour VIN) (32) Règl. (CEE) n° 855/84... (33) Règl. (CEE) n° 855/84 (DM 41,4857 pour le lait; 41,7028 pour les céréales; 41,9259 pour les autres produits. (34) Règl. (CEE) n° 855/84 (FF 14,4135 pour le lait au 02.04.84; 14,0728 pour le vin au 01.09.84, et pour le porc au 01.11.84; 14,5589 pour les autres produits. (35) Règl. (CEE) n° 855/84 (HFL 36,8161 pour le lait; 36,8761 pour les céréales; 37,2094 pour les autres produits.

(30) Règl. (CEE) n° 1647/83 (FF: 15,0833 pour PORC et VIN et 14,7646 du 1/11/83 pour PORC et du 16/12/83 pour VIN) - (31) Règl. (CEE) n° 1877/83 du Conseil (DRA: 1,33685 du 11/07/83 au 31/10/83 pour Porc et du 11/7/83 au 15/12/83 pour VIN) (32) Règl. (CEE) n° 855/84... (33) Règl. (CEE) n° 855/84 (DM 41,4857 pour le lait; 41,7028 pour les céréales; 41,9259 pour les autres produits. (34) Règl. (CEE) n° 855/84 (FF 14,4135 pour le lait au 02.04.84; 14,0728 pour le vin au 01.09.84, et pour le porc au 01.11.84; 14,5589 pour les autres produits. (35) Règl. (CEE) n° 855/84 (HFL 36,8161 pour le lait; 36,8761 pour les céréales; 37,2094 pour les autres produits.

(30) Règl. (CEE) n° 1647/83 (FF: 15,0833 pour PORC et VIN et 14,7646 du 1/11/83 pour PORC et du 16/12/83 pour VIN) - (31) Règl. (CEE) n° 1877/83 du Conseil (DRA: 1,33685 du 11/07/83 au 31/10/83 pour Porc et du 11/7/83 au 15/12/83 pour VIN) (32) Règl. (CEE) n° 855/84... (33) Règl. (CEE) n° 855/84 (DM 41,4857 pour le lait; 41,7028 pour les céréales; 41,9259 pour les autres produits. (34) Règl. (CEE) n° 855/84 (FF 14,4135 pour le lait au 02.04.84; 14,0728 pour le vin au 01.09.84, et pour le porc au 01.11.84; 14,5589 pour les autres produits. (35) Règl. (CEE) n° 855/84 (HFL 36,8161 pour le lait; 36,8761 pour les céréales; 37,2094 pour les autres produits.

INDLEDENDE BEMAERKNING

Alle de i dette haefte opførte angivelser (priser, importafgifter o.a.) kan betragtes som endelige, dog under forbehold af eventuelle trykfejl og senere ændringer af de angivelser, som har tjent til beregning af gennemsnit.

VORBEMERKUNG

Alle in diesem Heft aufgenommenen Angaben (Preise, Abschöpfungen) können als endgültig angesehen werden, jedoch unter dem Vorbehalt eventueller Druckfehler und etwaigen nachträglichen Änderungen derjenigen Angaben, die zur Berechnung von Durchschnitten gedient haben.

PRELIMINARY NOTE

The data contained in this publication (prices, levies, etc...) may be regarded as definitive, subject to any printing errors or to changes subsequently made to the data used for calculating averages. The Continental practice of using commas rather than decimal points has been followed throughout this publication.

REMARQUE PRELIMINAIRE

Toutes les données, reprises dans cette publication (prix, prélèvements, e.a.) peuvent être considérées comme définitives, sous réserve toutefois des fautes d'impression éventuelles ou des modifications, apportées ultérieurement aux données, qui ont servi de base pour le calcul des moyennes.

NOTA PRELIMINARE


Tutti i dati ripresi in questa pubblicazione (prezzi, prelievi ed altri) possono essere considerati come definitivi, con riserva tuttavia ad eventuali errori di stampa o ad ulteriori modifiche apportate ai dati che sono serviti da base per il calcolo delle medie.

OPMERKING VOORAF

Alle in deze publicatie opgenomen gegevens (prijzen, heffingen, e.d.) kunnen als definitief worden beschouwd, onder voorbehoud echter van eventuele drukfouten en van wijzigingen die achteraf werden aangebracht in de grondgegevens, die als basis dienden voor de berekening van gemiddelden.

ΕΙΣΑΓΩΓΙΚΟ ΣΗΜΕΙΩΜΑ

Όλα τα στοιχεία που αναφέρονται στην έκδοση αυτή (τιμές, εισφορές, κλπ.) μπορούν να θεωρηθούν οριστικά, με την επιφύλαξη ωστόσο ενδεχόμενων τυπογραφικών λαθών ή τροποποιήσεων που έχουν πραγματοποιηθεί αργότερα στα στοιχεία που χρησίμευσαν ως βάση για τον υπολογισμό των μέσων όρων.



I

K O R N

G E T R E I D E

Σ I T H P A

C E R E A L S

C E R E A L E S

C E R E A L I

G R A N E N

INTERVENTIONSPRISER
INTERVENTIONSPREISE
ΤΙΜΕΣ ΠΑΡΕΜΒΑΣΕΩΣ
INTERVENTION PRICES
PRIX D'INTERVENTION
PREZZI D'INTERVENTO
INTERVENTIEPRIJZEN

MARKEDSPRISER
MARKTPREISE
ΤΙΜΕΣ ΤΗΣ ΑΓΟΡΑΣ
MARKET PRICES
PRIX DE MARCHÉ
PREZZI DI MERCATO
MARKTPRIJZEN

KORN
GETREIDE
ΣΙΤΗΡΑ
CEREALES
CEREALES
CEREALE
GRANEN

/100 kg

Land Land Χώρα Country Pays Paese Land	Beskrivelse Beschreibung Περιγραφή Description Description Descrizione Omschrijving		CAMPAGNES								Ø
			(**)	1977/ 1978	1978/ 1979	1979/ 1980	1980/ 1981	1981/ 1982	1982/ 1983	1983/ 1984	
BLT											
A. Foderhvede, Futterweizen, Κτηνοτροφικά σιτηρά, Feed wheat, Fourrages, da Foraggio, voedertawe											
BELGIQUE/ BELGIE	Prix d'intervention uniques / Uniforme interventieprijsen	BFR	619,5	627,0	632,8	661,5	717,2	815,7	872,1		
		UC/ECU	12,554	15,359	15,588	16,289	17,363	18,842	19,422		
	Prix de marché / Marktprijzen Ø Bruxelles-Kortrijk-Liège-Antwerpen C	BFR	691,8	729,9	724,2	769,0	844,0	932,1	961,9		
DANMARK	Enhedsinterventionspriser	DKR	108,21 *	108,63	117,62	126,81	138,87	15,515	159,92		
		UC/ECU	12,472 *	15,359	15,588	16,289	17,363	18,842	19,422		
	Markedspriser - København	DKR	-	-	-	-	-	-	-		
BR DEUTSCHLAND	Einheitliche Interventionspreise	DM	42,84	43,23	43,39	44,82	48,12	48,52	49,11		
		UC/ECU	12,554	15,359	15,588	16,289	17,363	18,842	19,422		
	Marktpreise - Dortmund Duisburg (A) ^(a)	DM	-	48,38	48,54	51,22	52,89	53,98	49,75		
		UC/ECU	-	17,546	17,788	18,614	18,908	20,797	19,674		
	Marktpreise - Würzburg (B) ^(b)	DM	43,68	46,82	44,84	47,41	50,82	51,17	52,55		
ΕΛΛΑΣ	Ένιαίες τιμές παρέμβασεως	ΔΡΧ					1082,59	1302,20	1500,3		
		ECU					17,363	18,842	19,422		
	Τιμές της αγοράς	ΔΡΧ					-	-	-		
		ECU					-	-	-		
	Τιμές της αγοράς - Ø 7 αγορές	ΔΡΧ					-	-	-		
FRANCE	Prix d'intervention uniques	FF	72,57	79,09	86,64	99,02	105,82	116,74	126,09		
		UC/ECU	12,554	15,359	15,588	16,289	17,363	18,842	19,422		
	Prix de marché - Dép. Seine-et-Marne (A)	FF	87,40	87,89	82,25	-	-	-	-		
		UC/ECU	15,120	17,089	16,599	-	-	-	-		
	Prix de marché - Rég. Ile-de-France (B)	FF	88,79	90,08	-	-	-	-	-		
IRELAND	Single intervention prices	IRL	9,24	10,01	10,26	10,87	11,60	13,13	14,09		
		UC/ECU	12,484	15,369	15,588	16,289	17,363	18,842	19,422		
	Market prices - Cork (A)	IRL	-	-	12,55	-	-	15,92	-		
		UC/ECU	-	-	19,038	-	-	21,938	-		
	Market prices - Enniscorthy (B)	IRL	-	11,00	-	-	14,58	16,04	-		
ITALIA	Prezzi d'intervento unici	LIT	12,930	14,661	16,505	18,221	21,305	24,413	26,045		
		UC/ECU	12,554	15,359	15,588	16,289	17,363	18,842	19,422		
	Prezzi di mercato	LIT	-	-	-	-	-	-	-		
		UC/ECU	-	-	-	-	-	-	-		
	Prezzi di mercato	LIT	-	-	-	-	-	-	-		
LUXEMBOURG	Prix d'intervention uniques	LFR	619,5	627,0	632,8	661,5	717,2	815,7	872,1		
		UC/ECU	12,554	15,359	15,588	16,289	17,363	18,842	19,422		
	Prix de marché - Ø pays (C)	LFR	-	-	-	-	-	-	-		
		UC/ECU	-	-	-	-	-	-	-		
	NEDERLAND	Uniforme interventieprijsen	HFL	42,72	43,23	43,63	45,61	48,68	51,92	52,86	
		UC/ECU	12,554	15,359	15,588	16,289	17,363	18,842	19,422		
Marktprijzen		HFL	-	-	-	-	-	-	-		
UNITED KINGDOM	Single intervention prices	UKL	7,15	8,08	9,15	10,08	10,74	11,66	12,02		
		UC/ECU	12,199	15,359	15,588	16,289	17,363	18,842	19,422		
	Market prices - London/Tilbury (A)	UKL	8,38	9,49	10,09	10,80	11,44	12,75	12,78		
		UC/ECU	14,261	18,080	17,200	17,614	18,482	20,616	20,656		
	Market prices - Cambridge (B)	UKL	8,34	9,44	10,11	10,97	11,48	12,62	12,79		
	UC/ECU	14,217	17,895	17,224	17,780	18,518	20,399	20,666			

*Prix d'intervention unique, déduit du montant compensatoire d'admission.
 (**) Introduction de l'ECU.

**INTERVENTIONSPRISER
INTERVENTIONSPREISE
ΤΙΜΕΣ ΠΑΡΕΜΒΑΣΕΩΣ
INTERVENTION PRICES
PRIX D'INTERVENTION
PREZZI D'INTERVENTO
INTERVENTIEPRIJZEN**

**MARKEDSPRISER
MARKTPREISE
ΤΙΜΕΣ ΤΗΣ ΑΓΟΡΑΣ
MARKET PRICES
PRIX DE MARCHÉ
PREZZI DI MERCATO
MARKTPRIJZEN**

**KORN
GETREIDE
ΣΙΤΗΡΑ
CEREALS
CEREALES
CEREALE
GRANEN**

/100 kg

Land Land Country Pays Paese Land	Beskrivelse Beschreibung Περιγραφή Description Descrizione Omschrijving	1982-1983												Ø	
		AUG	SEP	OCT	NOV	DEC	JAN	FEB	MAR	APR	MAI	JUN	JUL		
BLT															
A. Foderhvede, Futterweizen, Κτηνοτροφικά σιτηρά, Feed wheat, Fourrages, de Foraggio, voedertarwe															
BELGIQUE/ BELGIE	Prix d'intervention uniques / Uniforme interventieprijsen	BFR	770,5	780,9	791,4	801,9	812,4	822,9	833,4	843,9	854,34	872,9	798,9	804,9	815,7
		ECU	17,927	18,171	18,415	18,659	18,903	19,147	19,391	19,635	19,879	20,123	17,927	17,927	18,842
	Prix de marché / Marktprijzen Ø Bruxelles-Kortrijk-Liège-Antwerpen	BFR	860,0	858,0	871,0	891,3	905,0	916,3	947,5	955,0	964,0	975,0	1030,0	1012,0	932,1
DANMARK	Ehedsinterventionspriser	DKR	147,61	149,62	151,63	153,64	155,65	157,66	159,67	161,67	163,68	165,69	147,61	147,61	15,515
		ECU	17,927	18,171	18,415	18,659	18,903	19,147	19,391	19,635	19,879	20,123	17,927	17,927	18,842
	Markedspriser - København	DKR	-	-	-	-	-	-	-	-	-	-	-	-	-
BR DEUTSCHLAND	Einheitliche Interventionspreise	DM	46,17	46,79	47,42	48,05	48,68	49,31	49,94	50,56	51,19	51,82	46,17	46,17	48,52
		ECU	17,927	18,171	18,415	18,659	18,903	19,147	19,391	19,635	19,879	20,123	17,927	17,927	18,842
	Marktpreise - Dortmund	DM	50,50	51,79	51,70	52,52	52,90	53,25	53,25	53,81	55,85	56,57	57,58	58,00	53,98
		ECU	19,610	20,111	20,076	20,394	20,542	20,678	20,678	20,895	21,687	21,967	22,359	22,522	20,797
	Marktpreise - Mannheim	DM	48,35	48,25	48,35	49,42	50,83	52,02	52,40	52,45	52,68	53,61	54,48	-	51,17
		ECU	18,775	18,736	18,775	19,190	19,738	20,200	20,348	20,367	20,456	20,817	21,155	-	19,869
ΕΛΛΑΣ	Ένιθεές τιμές παρεμβάσεως	ΔΡΧ	1193,09	1209,33	1225,57	1241,80	1258,04	1277,38	1387,75	1405,12	1422,58	1440,04	1282,89	1282,89	1302,20
		ECU	17,927	18,171	18,415	18,659	18,903	19,147	19,391	19,635	19,879	20,123	17,927	17,927	18,842
	Τιμές της αγοράς	ΔΡΧ	-	-	-	-	-	-	-	-	-	-	-	-	-
		ECU	-	-	-	-	-	-	-	-	-	-	-	-	-
	Τιμές της αγοράς - Ø 7 άγορές	ΔΡΧ	-	-	-	-	-	-	-	-	-	-	-	-	-
	ECU	-	-	-	-	-	-	-	-	-	-	-	-	-	
FRANCE	Prix d'intervention uniques	FF	111,07	112,58	114,09	115,60	117,12	118,63	120,14	121,65	123,16	124,67	111,07	111,07	116,74
		ECU	17,927	18,171	18,415	18,659	18,903	19,147	19,391	19,635	19,879	20,123	17,927	17,927	18,842
	Prix de marché - Dép. Seine-et-Marne	FF	-	-	-	-	-	-	-	-	-	-	-	-	-
		ECU	-	-	-	-	-	-	-	-	-	-	-	-	-
	Prix de marché - Rég. Ile-de-France	FF	-	-	-	-	-	-	-	-	-	-	-	-	-
	ECU	-	-	-	-	-	-	-	-	-	-	-	-	-	
IRELAND	Single intervention prices	IRL	12,39	12,56	12,72	12,89	13,06	13,23	13,39	13,57	13,74	14,06	12,91	13,01	13,13
		ECU	17,927	18,171	18,415	18,659	18,903	19,147	19,391	19,635	19,879	20,123	17,927	17,927	18,842
	Market prices - Cork	IRL	-	-	-	-	-	-	-	-	-	-	-	15,92	15,92
		ECU	-	-	-	-	-	-	-	-	-	-	-	21,938	21,938
	Market prices - Enniscorthy	IRL	-	-	-	-	-	-	-	-	-	-	-	16,04	16,04
	ECU	-	-	-	-	-	-	-	-	-	-	-	22,103	22,103	
ITALIA	Prezzi d'intervento unici	LIT	23,108	23,422	23,737	24,051	24,366	24,680	24,995	25,310	25,624	26,242	23,379	24,040	24,413
		ECU	17,927	18,171	18,415	18,659	18,903	19,147	19,391	19,635	19,879	20,123	17,927	17,927	18,842
	Prezzi di mercato - Napoli	LIT	-	-	-	-	-	-	-	-	-	-	-	-	-
		ECU	-	-	-	-	-	-	-	-	-	-	-	-	-
	Prezzi di mercato - Udine	LIT	-	-	-	-	-	-	-	-	-	-	-	-	-
	ECU	-	-	-	-	-	-	-	-	-	-	-	-	-	
LUXEMBOURG	Prix d'intervention uniques	LFR	770,5	780,9	791,4	801,9	812,4	822,9	833,4	843,9	854,34	872,9	798,9	804,9	815,7
		ECU	17,927	18,171	18,415	18,659	18,903	19,147	19,391	19,635	19,879	20,123	17,927	17,927	18,842
	Prix de marché - Ø pays	LFR	-	-	-	-	-	-	-	-	-	-	-	-	-
	ECU	-	-	-	-	-	-	-	-	-	-	-	-	-	
NEDERLAND	Uniforme interventieprijsen	HFL	49,40	50,07	50,74	51,42	52,09	52,76	53,43	54,11	54,78	55,45	49,40	49,40	51,92
		ECU	17,927	18,171	18,415	18,659	18,903	19,147	19,391	19,635	19,879	20,123	17,927	17,927	18,842
	Marktprijzen - Rotterdam	HFL	-	-	-	-	-	-	-	-	-	-	-	-	-
	ECU	-	-	-	-	-	-	-	-	-	-	-	-	-	
UNITED KINGDOM	Single intervention prices	UKL	11,09	11,24	11,39	11,54	11,69	11,85	12,00	12,15	12,30	12,45	11,09	11,09	11,66
		ECU	17,927	18,171	18,415	18,659	18,903	19,147	19,391	19,635	19,879	20,123	17,927	17,927	18,842
	Market prices - London/Tilbury	UKL	11,07	11,31	11,47	11,81	11,95	12,30	13,05	13,58	14,00	14,11	14,02	14,38	12,75
		ECU	17,894	18,862	18,540	19,090	19,316	19,882	21,094	21,951	22,630	22,808	22,662	23,244	20,616
	Market prices - Cambridge	UKL	11,07	11,21	11,37	11,77	11,93	12,24	12,81	13,49	13,85	13,73	13,78	14,24	12,62
	ECU	17,894	18,120	18,379	19,025	19,284	19,785	20,706	21,805	22,387	22,193	22,274	23,018	20,399	

INTERVENTIONSPRISER
INTERVENTIONSPRISER
ΤΙΜΕΣ ΠΑΡΕΜΒΑΣΕΩΣ
INTERVENTION PRICES
PRIX D'INTERVENTION
PREZZI D'INTERVENTO
INTERVENTIEPRIJZEN

MARKEDSPRISER
MARKTPREISE
ΤΙΜΕΣ ΤΗΣ ΑΓΟΡΑΣ
MARKET PRICES
PRIX DE MARCHÉ
PREZZI DI MERCATO
MARKTPRIJZEN

KORN
GETREIDE
ΣΙΤΗΡΑ
CEREALS
CEREALES
CEREALI
GRANEN

/100 kg

Land Χώρα Country Pays Paese Land	Beskrivelse Beschreibung Περιγραφή Description Descrizione Omschrijving	1983/1984												Ø	
		AUG	SEP	OCT	NOV	DEC	JAN	FEB	MAR	APR	MEI	JUN	JUL		
BLT															
A. Foderhvede, Futterweizen, Κτηνοτροφικά σιτηρά, Feed wheat, Fourrages, da Foraggio, voedertawe															
BELGIQUE/ BELGIE	Prix d'intervention uniques / Uniforme interventieprijsen	BFR	828,8	840,3	851,86	863,4	874,9	886,5	898,0	909,6	921,1	932,6	828,8	828,8	872,1
		ECU	18,458	18,715	18,972	19,229	19,486	19,743	20,000	20,257	20,514	20,771	18,458	18,458	19,422
	Prix de marché / Marktprijzen (C) Ø Bruxelles-Kortrijk-Liège-Antwerpen	BFR	920,7	969,0	977,5	985,0	990,0	988,8	961,3	974,0	-	-	955,0	897,5	961,9
		ECU	20,505	21,581	21,770	21,937	22,049	21,022	21,408	21,692	-	-	21,269	20,385	21,847
DANMARK	Ehedsinterventionspriser	DKR	151,98	154,10	156,22	158,33	160,45	162,56	164,68	166,80	168,91	171,03	151,98	151,98	159,92
		DKR	-	-	-	-	-	-	-	-	-	-	-	-	-
	Markedspriser - København (B)	DKR	-	-	-	-	-	-	-	-	-	-	-	-	-
		ECU	-	-	-	-	-	-	-	-	-	-	-	-	-
BR DEUTSCHLAND	Einheitliche Interventionspreise	DM	46,68	47,33	47,98	48,63	49,28	49,93	50,58	51,22	51,87	52,52	46,68	46,68	49,11
		ECU	18,458	18,715	18,972	19,229	19,486	19,743	20,000	20,257	20,514	20,771	18,458	18,458	19,422
	Marktpreise - Dortmund	DM	49,75	-	-	-	-	-	-	-	-	-	-	-	49,75
		ECU	19,674	-	-	-	-	-	-	-	-	-	-	-	19,674
	Marktpreise - Mannheim	DM	49,44	51,24	51,97	52,44	52,83	53,40	53,75	53,75	54,13	-	-	-	52,55
		ECU	19,551	20,263	20,552	20,738	20,892	21,117	21,256	21,256	21,406	-	-	-	20,781
ΕΛΛΑΣ	Ένιαίες τιμές παρεμβάσεως	APX	1425,8	1445,7	1465,6	1485,4	1505,3	1525,1	1544,9	1564,8	1584,7	1604,5	1425,8	1425,8	1500,3
		ECU	18,458	18,715	18,972	19,229	19,486	19,743	20,000	20,257	20,514	20,771	18,458	18,458	19,422
	Τιμές τής αγοράς	APX	-	-	-	-	-	-	-	-	-	-	-	-	-
		ECU	-	-	-	-	-	-	-	-	-	-	-	-	-
	Τιμές τής αγοράς - Ø 7 αγοράς	APX	-	-	-	-	-	-	-	-	-	-	-	-	-
		ECU	-	-	-	-	-	-	-	-	-	-	-	-	-
FRANCE	Prix d'intervention uniques	FF	119,83	121,50	123,17	124,84	126,51	128,17	129,84	131,51	133,18	134,85	119,83	119,83	126,09
		ECU	18,458	18,715	18,972	19,229	19,486	19,743	20,000	20,257	20,514	20,771	18,458	18,458	19,422
	Prix de marché - Dép. Seine-et-Marne (A)	FF	-	-	-	-	-	-	-	-	-	-	-	-	-
		ECU	-	-	-	-	-	-	-	-	-	-	-	-	-
	Prix de marché - Rég. Ile-de-France (B)	FF	-	-	-	-	-	-	-	-	-	-	-	-	-
		ECU	-	-	-	-	-	-	-	-	-	-	-	-	-
IRELAND	Single intervention prices	IRL	13,39	13,58	13,77	13,95	14,14	14,33	14,51	14,70	14,87	15,07	13,39	13,39	14,09
		ECU	18,458	18,715	18,972	19,229	19,486	19,743	20,000	20,257	20,514	20,771	18,458	18,458	19,422
	Market prices - Cork (A)	IRL	-	-	-	-	-	-	-	-	-	-	-	-	-
		ECU	-	-	-	-	-	-	-	-	-	-	-	-	-
	Market prices - Enniscorthy (B)	IRL	-	-	-	-	-	-	-	-	-	-	-	-	-
		ECU	-	-	-	-	-	-	-	-	-	-	-	-	-
ITALIA	Prezzi d'intervento unici	LIT	24,752	25,097	25,441	25,786	26,131	26,475	26,820	27,165	27,509	27,854	24,752	24,752	26,045
		ECU	18,458	18,715	18,972	19,229	19,486	19,743	20,000	20,257	20,514	20,771	18,458	18,458	19,422
	Prezzi di mercato - Napoli (A)	LIT	-	-	-	-	-	-	-	-	-	-	-	-	-
		ECU	-	-	-	-	-	-	-	-	-	-	-	-	-
	Prezzi di mercato - Udine (B)	LIT	-	-	-	-	-	-	-	-	-	-	-	-	-
		ECU	-	-	-	-	-	-	-	-	-	-	-	-	-
LUXEMBOURG	Prix d'intervention uniques	LFR	828,8	840,3	851,8	863,4	874,9	886,5	898,0	909,6	921,1	932,6	828,8	828,8	872,1
		ECU	18,458	18,715	18,972	19,229	19,486	19,743	20,000	20,257	20,514	20,771	18,458	18,458	19,422
	Prix de marché - Ø pays (C)	LFR	-	-	-	-	-	-	-	-	-	-	-	-	-
		ECU	-	-	-	-	-	-	-	-	-	-	-	-	-
NEDERLAND	Uniforme interventieprijsen	HFL	50,23	50,93	51,63	52,33	53,03	53,73	54,43	55,13	55,83	56,53	50,23	50,23	52,86
		ECU	18,458	18,715	18,972	19,229	19,486	19,743	20,000	20,257	20,514	20,771	18,458	18,458	19,422
	Marktprijzen - Rotterdam (C)	HFL	-	-	-	-	-	-	-	-	-	-	-	-	-
		ECU	-	-	-	-	-	-	-	-	-	-	-	-	-
UNITED KINGDOM	Single intervention prices	UKL	11,42	11,58	11,74	11,90	12,06	12,21	12,37	12,53	12,69	12,85	11,42	11,42	12,02
		ECU	18,458	18,715	18,972	19,229	19,486	19,743	20,000	20,257	20,514	20,771	18,458	18,458	19,422
	Market prices - London/Tilbury (A)	UKL	11,82	12,39	12,40	12,48	12,38	12,56	12,44	12,74	13,56	13,12	13,27	14,19	12,78
		ECU	19,106	20,027	20,043	20,173	20,011	20,302	20,108	20,593	21,919	21,207	21,450	22,937	20,656
	Market prices - Cambridge (B)	UKL	11,96	12,49	12,43	12,45	12,38	12,45	12,42	12,62	13,45	13,45	13,28	14,44	12,79
		ECU	19,332	20,189	20,092	20,124	20,011	20,124	20,076	20,399	21,741	20,933	21,628	23,341	20,666

PRIX D'INTERVENTION
INTERVENTIONS PREISE
INTERVENTION PRICES
PREZZI D'INTERVENTO
INTERVENTIEPRINZEN
INTERVENTIONS PRISER

PRIX DE MARCHÉ
MARKTPREISE
MARKET PRICES
PREZZI DI MERCATO
MARKTPRIJZEN
MARKEDSPRISER

CEREALES
GETREIDE
CEREALS
CERALI
GRANEN
KORN

100 kg

PAYS LAND COUNTRY PAESE LAND LANDE	DESCRIPTION BESCHREIBUNG DESCRIPTION DESCRIZIONE OMSCHRIJVING BESKRIVELSE	C A M P A G N E S				
		1973/ 1974	1974/ 1975	1975/ 1976	1976/ 1977	
BLT						
(3)						
BELGIQUE/ BELGIË	Prix d'intervention dérivés les plus hauts/ Hoogste afgeleide interventieprijsen (2)	Fb	546,7	594,3	649,9	672,8
		UC	10,934	11,901	13,093	13,633
	Prix d'intervention dérivés les plus bas/ Laagste afgeleide interventieprijsen	Fb	545,3	592,6	648,4	
		UC	10,902	11,867	13,062	
	Prix de marché/Marktprijzen Ø Bruxelles-Kortrijk-Liège - (1)Antwerpen (c)	Fb	550,6	590,4	659,4	714,6
		UC	11,012	11,807	13,284	14,481
DANMARK	Højste afledte interventionspriser (2) a)	Dkr	76,53	84,69	94,46	103,10
		UC	10,098	11,175	12,465	13,205
	Markedspriser					
	Laveste afledte interventionspriser (2)	Dkr	75,31	83,40	93,36	
		UC	9,937	11,005	12,320	
	Markedspriser - København (B)	Dkr	85,12	83,01	96,61	110,98
		UC	11,232	10,953	12,746	14,149
DEUTSCHLAND (BR)	Grundinterventionspreise (2)	Dm	40,45	43,84	47,25	47,45
		UC	11,052	12,024	13,203	13,633
	Marktpreise - Duisburg (A)	Dm	41,39	44,31	47,83	50,57
		UC	11,309	12,106	13,365	14,528
	Niedrigste abgeleitete Interventionspreise	Dm	38,84	42,16	45,76	
		UC	10,613	11,565	12,786	
	Marktpreise - Würzburg (B)	Dm	40,44	43,39	47,78	51,78
		UC	11,049	11,855	13,351	14,876
FRANCE	Prix d'intervention dérivés les plus hauts(2)	Ff	61,38	66,78	74,37	76,79
		UC	11,052	12,024	13,203	13,633
	Prix de marché I) Alpes de Haute Provence(A)	Ff	-	-	75,86	86,77m
		UC	-	-	13,467	15,403m
	Prix de marché II) Département Isère (A)*	Ff	-	-	74,32	86,77m
		UC	-	-	13,193	15,403m
	Prix d'intervention dérivés les plus bas(2)	Ff	56,99	62,18	70,19	
		UC	10,261	11,220	12,460	
	Prix de marché I)	Ff	62,51	68,62	76,30	84,83
		UC	11,255	12,354	13,545	15,059
	Prix de marché II) Départ.Leir-et-Cher(B)	Ff	62,36	65,44	74,26	85,29
		UC	11,228	11,783	13,183	15,141
IRELAND	Highest derived intervention prices (2) a)	£	4,82	5,79	7,22	8,78
		UC	10,438	11,496	12,676	13,321
	Market prices - Cork (A)	£	.	6,62	8,71	-
		UC	14,501	13,465	15,403	-
	Lowest derived intervention prices (2)	£	4,77	5,72	7,16	
		UC	10,317	11,368	12,637	
	Market prices - Enniscorthy (B)	£	-	6,95	-	10,07
		UC	-	13,983	-	15,142
ITALIA	Prezzi d'intervento derivati i più alti (2)	Lit	7,511	9,929	11,315	13,128
		UC	11,052	12,024	13,203	13,633
	Prezzi di mercato - Napoli (A)	Lit	-	.	.	-
		UC	-	.	.	-
	Prezzi d'intervento derivati i più bassi (2)	Lit	7,029	9,316	10,995	
		UC	10,343	11,281	12,538	
	Prezzi di mercato - Udine (B)	Lit	9,480	10,060	12,692	15,826
		UC	14,003	12,183	14,810	16,434
LUXEMBOURG	Prix d'intervention dérivés les plus bas (2)	Flux	537,6	584,8	641,4	672,8
		UC	10,750	11,710	12,921	13,633
	Prix de marché - Ø pays (C)	Flux	563,6	611,5	667,4	698,8
		UC	11,272	12,231	13,445	14,160
NEDERLAND	Laagste afgeleide interventieprijsen (2)	Hfl	39,44	41,11	44,91	46,39
		UC	10,983	11,952	13,138	13,633
	Marktprijzen - Rotterdam (C)	Hfl	38,96	41,11	45,83	46,42
		UC	11,243	11,937	13,406	14,524
UNITED KINGDOM	Highest derived intervention prices (2) a)	£	3,40	4,38	5,68	6,71
		UC	7,360	8,898	10,541	11,775
	Market prices - London/Tilbury (A)	£	6,13	5,72	6,76	8,55
		UC	13,268	11,634	12,542	15,010
	Lowest derived intervention prices (2)	£	3,20	4,15	5,46	
		UC	6,925	8,442	10,132	
	Market prices - Cambridge (B)	£	6,07	5,67	6,77	8,57
		UC	13,138	11,532	12,561	15,045

(1) à partir de la campagne 1974/1975

(2) " " " " " 1976/1977 prix d'intervention unique

a) prix d'intervention unique, diminué du montant compensatoire adhésion à partir de la campagne 1976/1977.

REFERENCEPRIS
REFERENZPREIS
ΤΙΜΗ ΑΝΑΓΩΓΗΣ
REFERENCE PRICE
PRIX DE REFERENCE
PREZZI DI RIFERIMENTO
REFERENTIEPRIJS

MARKEDSPRISER
MARKTPREISE
ΤΙΜΕΣ ΤΗΣ ΑΓΟΡΑΣ
MARKET PRICES
PRIX DE MARCHE
PREZZI DI MERCATO
MARKTPRIJZEN

KORN
GETREIDE
ΣΙΤΗΡΑ
CEREALES
CEREALES
CEREALES
GRANEN

/100 kg

Land Land Χώρα Country Pays Paese Land	Beskrivelse Beschreibung Περιγραφή Description Description Descrizione Omschrijving		CARPAGES								Ø
			(**)								
			1977/ 1978	1978/ 1979	1979/ 1980	1980/ 1981	1981/ 1982	1982/ 1983	1983/ 1984		
BLT											
B. Brødfremstilling, Brotherstellung, 'Αποποίησης Bread-making, panifiable, panificabile, broodberedng											
BELGIQUE/ BELGIE	Prix de référence / Referentieprijs	UC / ECU	BFR 696,1	702,9	709,5	739,9	830,8	944,87	1010,0		
	Prix de marché / Marktprijzen	BFR	717,4	724,5	729,9	773,4	845,4	933,0	972,5		
	Ø Bruxelles-Kortrijk-Liège-Antwerpen	UC / ECU	14,537	17,749	17,980	18,042	20,451	21,540	22,089		
DANMARK	Referencepris	UC / ECU	DKR 119,41	122,02	132,09	141,87	160,88	179,71	185,21		
	Markedspriiser - København	DKR	14,023	17,220	17,477	18,221	20,112	21,825	22,493		
		UC / ECU	DKR 121,63	124,15	135,91	146,03	153,79	170,83	174,65		
BR DEUTSCHLAND	Referenzpreis	UC / ECU	DM 48,74	48,46	48,85	50,14	53,43	56,20	56,88		
	Marktpreise - Duisburg	DM	49,82	49,79	49,85	50,88	52,10	54,10	53,46		
	Marktpreise - Würzburg	UC / ECU	DM 48,78	49,00	49,26	50,77	52,05	53,69	53,39		
ΕΛΛΑΣ	Τιμή αναγωγής	APX	-	-	-	-	1189,33	1508,24	1737,5		
	Τιμές της αγοράς	ECU	-	-	-	-	19,084	21,825	22,493		
		APX	-	-	-	-	1148,00	1310,13	1619,4		
FRANCE	Prix de référence	UC / ECU	FF 81,54	88,68	97,14	107,41	122,58	135,22	146,03		
	Prix de marché I	FF	90,99	94,91	101,39	109,94	124,52	133,54	-		
	Prix de marché II	UC / ECU	FF 15,741	18,432	18,224	18,646	20,427	21,553	-		
IRELAND	Reference price	UC / ECU	IRL 10,33	11,22	11,50	12,16	13,79	15,21	16,32		
	Market prices - Cork	IRL	13,960	17,220	17,477	18,221	20,112	21,825	22,493		
	Market prices - Enniscorthy	UC / ECU	IRL -	-	-	13,50	-	-	-		
ITALIA	Prezzi di riferimento	LIT	14,530	16,437	18,505	21,501	24,678	28,279	30,163		
	Prezzi di mercato - Napoli	UC / ECU	LIT -	20,053	22,419	24,623	29,781	31,024	34,013		
	Prezzi di mercato - Udine	UC / ECU	LIT 17,442	19,261	21,165	24,588	26,981	28,295	29,378		
LUXEMBOURG	Prix de référence	UC / ECU	LFR 696,1	843,5	709,5	739,9	830,8	944,9	1010,0		
	Prix de marché - Ø pays	LFR	630,0	636,0	644,0	662,0	712,0	810,0	890,0		
		UC / ECU	LFR 12,766	15,581	15,884	16,302	17,243	18,776	19,821		
NEDERLAND	Referentieprijs	UC / ECU	HFL 48,00	48,27	48,92	51,02	56,28	60,14	61,21		
	Marktprijzen - Rotterdam	HFL	14,107	17,220	17,477	18,221	20,112	21,825	22,493		
		UC / ECU	HFL 48,46	48,78	48,78	50,89	54,28	55,91	56,68		
UNITED KINGDOM	Reference price	UC / ECU	UKL 8,03	9,03	10,25	11,27	12,44	13,50	13,92		
	Market prices - London/Tilbury	UC / ECU	UKL 13,984	17,220	17,477	18,221	20,112	21,825	22,493		
	Market prices - Cambridge	UC / ECU	UKL 9,38	9,83	10,43	11,26	11,92	12,86	12,95		
	UC / ECU	UKL 15,989	18,738	17,779	18,204	19,271	20,780	20,938			
	UC / ECU	UKL 9,42	9,78	10,44	11,31	12,05	12,75	12,96			
	UC / ECU	UKL 16,058	18,643	17,786	18,280	19,474	20,611	20,910			

(**) Introduction de l'ECU

REFERENCEPRIS
REFERENZPREIS
TIMH ANAGΩΓΗΣ
REFERENCE PRICE
PRIX DE REFERENCE
PREZZI DI RIFERIMENTO
REFERENTIEPRIJS

MARKEDSPRISER
MARKTPREISE
ΤΙΜΕΣ ΤΗΣ ΑΓΟΡΑΣ
MARKET PRICES
PRIX DE MARCHE
PREZZI DI MERCATO
MARKTPRIJZEN

KORN
GETREIDE
ΣΙΤΗΡΑ
CEREALS
CEREALES
CEREALI
GRANEN

/100 kg

Land Land Χώρα Country Pays Paese Land	Beskrivelse Beschreibung Περιγραφή Description Descrizione Omschrijving	1982-1983												Ø
		AUG	SEP	OCT	NOV	DEC	JAN	FEB	MAR	APR	MAI	JUN	JUL	
BLT														
B. Brødfremstilling, Brotherstellung, 'Απτονόημος Bread-making, panifiable, panificabile, broodbereiding														
BELGIQUE/ BELGIE	Prix de référence / Referentieprijs	BFR 898,7	909,1	919,6	930,1	940,6	951,1	961,6	972,1	982,54	1002,3	931,8	938,9	944,87
		ECU 209,10	21,154	21,398	21,642	21,886	22,130	22,374	22,618	22,862	23,106	20,910	20,910	21,825
	Prix de marché / Marktprijzen Ø Bruxelles-Kortrijk-Liège-Antwerpen	BFR 874,1	872,6	882,3	905,5	917,0	928,8	940,9	948,9	954,7	966,4	994,4	1010,5	933,0
DANMARK	Referencepris	DKR 172,17	174,18	176,19	178,20	180,21	182,22	184,23	186,24	188,25	190,25	172,17	172,17	179,71
		ECU 20,910	21,154	21,398	21,642	21,886	22,130	22,374	22,618	22,862	23,106	20,910	20,910	21,825
	Markedspriser - København	DKR -	162,33	165,25	168,00	168,25	170,00	170,50	172,88	178,25	182,00	-	-	170,83
BR DEUTSCHLAND	Referenzpreis	DM 53,85	54,48	55,10	55,73	56,36	56,99	57,61	58,24	58,88	59,50	53,85	53,83	56,20
		ECU 20,910	21,154	21,398	21,642	21,886	22,130	22,374	22,618	22,862	23,106	20,910	20,910	21,825
	Marktpreise - Duisburg	DM 51,15	52,20	52,90	53,50	53,65	53,90	53,90	-	54,95	-	56,90	57,90	54,10
ΕΛΛΑΣ	Τιμή αναγωγή	APX 1391,61	1407,85	1424,09	1440,33	1456,57	1476,39	1601,24	1618,59	1636,05	1653,51	1496,36	1496,36	508,24
		ECU 20,910	21,154	21,398	21,642	21,886	22,130	22,374	22,618	22,862	23,106	20,910	20,910	21,825
	Τιμές της αγοράς	APX 1297,7	1311,1	1321,8	1311,0	-	-	-	-	-	-	-	-	310,13
FRANCE	Prix de référence	FF 129,55	131,06	132,57	134,09	135,60	137,11	138,62	140,13	141,64	143,16	129,55	129,55	135,22
		ECU 20,910	21,154	21,398	21,642	21,886	22,130	22,374	22,618	22,862	23,106	20,910	20,910	21,825
	Prix de marché I } Département Isère	FF 128,35	128,69	130,16	132,04	134,04	135,33	134,75	134,16	134,46	135,95	137,38	137,13	133,54
IRELAND	Prix de marché II } Département Loir-et-Cher	FF 127,96	128,34	126,27	131,60	133,65	135,05	134,36	133,77	134,07	135,56	136,99	136,74	132,90
		ECU 20,910	21,154	21,398	21,642	21,886	22,130	22,374	22,618	22,862	23,106	20,910	20,910	21,825
	Prix de marché I } Département Loir-et-Cher	FF 123,50	123,76	125,82	126,88	129,07	129,50	129,72	130,96	132,49	134,64	138,12	138,87	130,28
ITALIA	Reference price	IRL 14,45	14,62	14,79	14,95	15,12	15,29	15,46	15,63	15,80	16,14	15,06	15,17	15,21
		ECU 20,910	21,154	21,398	21,642	21,886	22,130	22,374	22,618	22,862	23,106	20,910	20,910	21,825
	Market prices - Cork	IRL -	-	-	-	-	-	-	-	-	-	-	-	-
LUXEMBOURG	Prezzi di riferimento	LIT 26,953	27,268	27,582	27,895	28,211	28,526	28,840	29,155	29,469	30,133	27,269	28,040	28,279
		ECU 20,910	21,154	21,398	21,642	21,886	22,130	22,374	22,618	22,862	23,106	20,910	20,910	21,825
	Prezzi di mercato - Napoli	LIT -	29,150	30,230	31,025	30,875	31,840	31,662	31,500	31,620	32,388	31,163	30,170	31,024
NEDERLAND	Prezzi di mercato - Udine	LIT 26,800	26,875	27,630	28,275	28,550	29,330	28,675	28,700	28,780	29,250	29,850	26,830	28,295
		ECU 20,910	21,154	21,398	21,642	21,886	22,130	22,374	22,618	22,862	23,106	20,910	20,910	21,825
	Prix de référence	LF 898,7	909,1	919,6	930,1	940,6	951,1	961,6	972,1	982,54	1002,3	931,8	938,9	944,9
UNITED KINGDOM	Prix de marché - Ø pays	ECU 20,910	21,154	21,398	21,642	21,886	22,130	22,374	22,618	22,862	23,106	20,910	20,910	21,825
	Referentieprijs	HFL 57,62	58,29	58,96	59,64	60,31	60,98	61,65	62,33	63,00	63,67	57,62	57,62	60,14
	Marktprijzen - Rotterdam	HFL 52,85	52,40	53,13	53,65	54,64	55,55	56,04	56,52	58,39	58,40	60,35	58,75	55,91
UNITED KINGDOM	Reference price	UKL 12,94	13,09	13,24	13,39	13,54	13,69	13,84	13,99	14,14	14,29	12,94	12,94	13,50
		ECU 20,910	21,154	21,398	21,642	21,886	22,130	22,374	22,618	22,862	23,106	20,910	20,910	21,825
	Market prices - London/Tilbury	UKL 11,58	11,67	11,71	11,91	12,08	12,45	13,30	14,12	14,20	14,14	14,25	-	12,86
UNITED KINGDOM	Market prices - Cambridge	UKL 18,718	18,864	18,928	19,251	19,526	20,124	21,498	22,824	22,953	22,856	23,034	-	20,780
		ECU 20,910	21,154	21,398	21,642	21,886	22,130	22,374	22,618	22,862	23,106	20,910	20,910	21,825
		UKL 11,55	11,66	11,76	11,87	12,03	12,40	13,05	13,80	14,07	14,07	14,00	-	12,75
	ECU 18,670	18,847	19,009	19,187	19,445	20,043	21,094	22,306	22,743	22,743	22,630	-	20,611	

**INTERVENTIONSPRISER
INTERVENTIONSPREISE
ΤΙΜΕΣ ΠΑΡΕΜΒΑΣΕΩΣ
INTERVENTION PRICES
PRIX D'INTERVENTION
PREZZI D'INTERVENTO
INTERVENTIEPRIJZEN**

**MARKEDSPRISER
MARKTPREISE
ΤΙΜΕΣ ΤΗΣ ΑΓΟΡΑΣ
MARKET PRICES
PRIX DE MARCHÉ
PREZZI DI MERCATO
MARKTPRIJZEN**

**KORN
GETREIDE
ΣΙΤΗΡΑ
CEREALES
CEREALES
CEREALES
GRANEN**

/100 kg

Land Land Χώρα Country Pays Paese Land	Beskrivelse Beschreibung Περιγραφή Description Description Descrizione Omschrijving		CAMPAGNES (**)											Ø
			1973/ 1974	1974/ 1975	1975/ 1976	1976/ 1977	1977/ 1978	1978/ 1979	1979 / 1980	1980/ 1981	1981/ 1982	1982/ 1983	1983/ 1984	
SEG														
BELGIQUE/ BELGIE	Prix d'intervention uniques / Uniforme interventieprijsen	UC	BFR 510,9	580,0	624,0	638,2	663,4	669,8	676,1	639,7	733,6	815,7	872,1	
		UC / ECU	10,217	11,213	12,572	12,933	13,444	16,409	16,653	17,083	17,706	18,842	19,422	
	Prix de marché / Marktprijzen Ø Bruxelles-Kortrijk-Liège-Antwerpen	(C) UC	BFR 525,1	561,5	601,9	700,7	636,9	643,0	672,9	733,5	806,8	892,4	991,3	
DANMARK	Enhedsinterventionspriser	UC	DKR 77,43	84,98	95,27	101,14	114,47	116,27	125,87	133,01	142,00	155,15	159,92	
		UC / ECU	10,217	11,213	12,572	12,933	13,444	16,409	16,653	17,083	17,706	18,842	19,422	
	Markedspriser - København (C) x (B)	(C) x (B) UC / ECU	DKR 83,32 x	81,82 x	92,50	107,89	114,44	116,92	132,61	141,11	149,84	158,92	168,03	
BR DEUTSCHLAND	Einheitliche Interventionspreise	UC	DM 37,39	40,88	44,99	45,02	45,88	46,18	46,35	47,01	47,18	48,52	49,11	
		UC / ECU	10,217	11,213	12,572	12,933	13,444	16,409	16,653	17,083	17,706	18,842	19,422	
	Marktpreise - Duisburg (A)	UC	DM 39,15	42,84	47,10	50,05	46,94	47,38	47,93	47,63	47,10	55,10	53,57	
ΕΛΛΑΣ	Ένιαίες τιμές παρέμβασης	UC	DM 10,697	11,708	13,161	14,379	13,735	16,835	17,220	17,310	17,729	20,879	21,185	
		UC / ECU	10,697	11,708	13,161	14,379	13,735	16,835	17,220	17,310	17,729	20,879	21,185	
	Τιμές της αγοράς - Ø 2 αγορές	(B) UC	DM 41,06	43,87	48,55	52,56	48,05	48,84	50,33	50,53	51,37	54,30	54,70	
FRANCE	Prix d'intervention uniques	UC	FF 56,75	62,28	70,82	72,85	77,71	84,49	92,58	100,97	108,24	116,74	126,09	
		UC / ECU	10,217	11,213	12,572	12,933	13,444	16,409	16,653	17,083	17,780	18,842	19,422	
	Prix de marché - Département Loiret (C)	(C) UC / ECU	FF -	-	-	-	-	-	-	-	-	-	-	
IRELAND	Single intervention prices	UC	IRL 5,12	5,65	7,23	8,53	9,95	10,89	10,96	11,40	12,18	13,12	14,09	
		UC / ECU	10,217	11,213	12,572	12,933	13,444	16,409	16,653	17,083	17,780	18,842	19,422	
	Market prices - Enniscorthy (C) x (B)	(C) x (B) UC / ECU	IRL - x	- x	-	-	-	-	-	-	-	-	-	
ITALIA	Prezzi d'intervento unici	UC	LIT -	9,260	10,774	12,456	13,847	15,663	17,216	20,158	21,782	24,413	26,045	
		UC / ECU	-	11,213	12,572	12,933	13,444	16,409	16,653	17,083	17,780	18,842	19,422	
	Prezzi di mercato - Bologna (C)	(C) UC / ECU	LIT 8,317	10,133	11,728	14,755	16,565	17,203	20,900	-	-	28,214	32,059	
LUXEMBOURG	Prix d'intervention uniques	UC	LFR 510,9	580,0	624,0	638,2	663,4	669,8	676,1	639,7	733,6	815,7	872,1	
		UC / ECU	10,217	11,213	12,572	12,933	13,444	16,409	16,653	17,083	17,780	18,842	19,422	
	Prix de marché - Ø pays (C)	(C) UC / ECU	LFR 536,9	566,6	650,0	664,2	570,0	576,0	544,0	584,0	670,0	775,0	880,0	
NEDERLAND	Uniforme interventieprijsen	UC	HFL 36,69	38,56	42,98	44,01	45,75	46,18	46,62	47,84	49,98	51,92	52,86	
		UC / ECU	10,217	11,213	12,572	12,933	13,444	16,409	16,653	17,083	17,780	18,842	19,422	
	Marktprijzen - Rotterdam (C)	(C) UC / ECU	HFL 38,18	40,33	44,76	48,24	46,88	46,24	47,80	48,89	52,44	53,70	55,57	
UNITED KINGDOM	Single intervention prices	UC	UKL 5,12	5,52	7,06	7,37	7,89	8,61	9,77	10,57	10,99	11,66	12,02	
		UC / ECU	10,217	11,213	12,572	12,933	13,444	16,409	16,653	17,083	17,780	18,842	19,422	
	Market prices - Cambridge (C) x (B)	(C) x (B) UC / ECU	UKL - x	- x	-	-	-	-	-	-	-	-	-	

(*) A partir de la campagne : 1974/1975

(**) Introduction de l'E.C.U.

**INTERVENTIONS-PRISER
INTERVENTIONS-PRICE
ΤΙΜΕΣ ΠΑΡΕΜΒΑΣΕΩΣ
INTERVENTION PRICES
PRIX D'INTERVENTION
PREZZI D'INTERVENTO
INTERVENTIEPRIJZEN**

**MARKEDSPRISER
MARKTPREISE
ΤΙΜΕΣ ΤΗΣ ΑΓΟΡΑΣ
MARKET PRICES
PRIX DE MARCHÉ
PREZZI DI MERCATO
MARKTPRIJZEN**

**KORN
GETREIDE
ΣΙΤΗΡΑ
CEREALS
CEREALES
CEREALI
GRANEN**

/100 kg

Land Land Χώρα Country Pays Paese Land	Beskrivelse Beschreibung Περιγραφή Description Description Descrizione Omschrijving	1982-1983												Ø	
		AUG	SEP	OCT	NOV	DEC	JAN	FEB	MAR	APR	MAI	JUN	JUL		
SEG															
BELGIQUE/ BELGIE	Prix d'intervention uniques / Uniforme interventieprijsen	BFR	770,5	780,9	791,4	801,9	812,4	822,9	833,4	843,9	854,34	872,9	798,9	804,9	815,7
		ECU	17,927	18,171	18,415	18,659	18,903	19,147	19,391	19,635	19,879	20,123	17,927	17,927	18,842
	Prix de marché / Marktprijzen Ø Bruxelles-Kortrijk-Liège-Antwerpen	BFR	851,9	850,7	867,0	872,5	880,0	895,7	908,1	915,0	932,0	951,3	-	-	892,4
DANMARK	Eenhedsinterventionspriser	DKR	147,61	149,62	151,63	153,64	155,65	157,66	159,67	161,67	163,68	165,69	147,61	147,61	155,15
		ECU	17,927	18,171	18,415	18,659	18,903	19,147	19,391	19,635	19,879	20,123	17,927	17,927	18,842
	Markedspriser - København	DKR	-	152,67	154,75	157,50	157,50	160,00	160,17	162,00	166,75	-	-	-	158,92
BR DEUTSCHLAND	Einheitliche Interventionspreise	DM	46,17	46,79	47,42	48,05	48,68	49,31	49,94	50,56	51,19	51,82	46,17	46,17	18,52
		ECU	17,927	18,171	18,415	18,689	18,903	19,147	19,391	19,635	19,879	20,123	17,927	17,927	18,842
	Marktpreise - Duisburg	DM	-	-	-	-	-	54,40	54,40	-	-	-	-	-	56,50
ΕΛΛΑΣ	Ενιαίες τιμές παρεμβάσεως	APX	1193,1	1209,3	1225,6	1241,8	1258,0	1277,34	1387,75	1405,12	1422,58	1440,04	1282,89	1282,89	1302,20
		ECU	17,927	18,171	18,415	18,659	18,903	19,147	19,391	19,635	19,879	20,123	17,927	17,927	18,842
	Τιμές της αγοράς - Ø 2 αγορές	APX	1180,3	1404,3	1639,5	-	-	-	-	-	-	-	-	-	1408,00
FRANCE	Prix d'intervention uniques	FF	111,07	112,58	114,09	115,60	117,12	118,63	120,14	121,65	123,16	124,67	111,07	111,07	116,74
		ECU	17,927	18,171	18,415	18,659	18,903	19,147	19,391	19,635	19,879	20,123	17,927	17,927	18,842
	Prix de marché - Département Loiret	FF	-	-	-	-	-	-	-	-	-	-	-	-	-
IRELAND	Single intervention prices	IRL	12,39	12,56	12,72	12,89	13,06	13,23	13,39	13,57	13,74	14,06	12,91	13,01	13,12
		ECU	17,927	18,171	18,415	18,659	18,903	19,147	19,391	19,635	19,879	20,123	17,927	17,927	18,842
	Market prices - Enniscorthy	IRL	-	-	-	-	-	-	-	-	-	-	-	-	-
ITALIA	Prezzi d'intervento unici	LIT	23.108	23.422	23.737	24.051	24.366	24.680	24.995	25.310	25.624	26.242	23.379	24.040	24.413
		ECU	17,927	18,171	18,415	18,659	18,903	19,147	19,391	19,635	19,879	20,123	17,927	17,927	18,842
	Prezzi di mercato - MILANO	LIT	25.600	25.525	26.390	27.625	28.717	29.260	29.750	29.900	30.040	30.040	-	27.150	28.214
LUXEMBOURG	Prix d'intervention uniques	LFR	770,5	780,9	791,4	801,9	812,4	822,9	833,4	843,9	854,34	872,9	798,9	804,9	815,7
		ECU	17,927	18,171	18,415	18,659	18,903	19,147	19,391	19,635	19,879	20,123	17,927	17,927	18,842
	Prix de marché - Ø pays	LFR	775,0	775,0	775,0	775,0	775,0	775,0	775,0	775,0	775,0	775,0	775,0	775,0	775,0
NEDERLAND	Uniforme interventieprijsen	HFL	49,40	50,07	50,74	51,42	52,09	52,76	53,43	54,11	54,78	55,45	49,40	49,40	51,92
		ECU	17,927	18,171	18,415	18,659	18,903	19,147	19,391	19,635	19,879	20,123	17,927	17,927	18,842
	Marktprijzen - Rotterdam	HFL	52,25	53,35	53,88	54,19	55,00	-	-	-	-	-	-	53,50	53,70
UNITED KINGDOM	Single intervention prices	UKL	11,09	11,24	11,39	11,54	11,69	11,85	12,00	12,15	12,30	12,45	11,09	11,09	11,66
		ECU	17,927	18,171	18,415	18,659	18,903	19,147	19,391	19,635	19,879	20,123	17,927	17,927	18,842
	Market prices - Cambridge	UKL	-	-	-	-	-	-	-	-	-	-	-	-	-

**INTERVENTIONSPRISE
INTERVENTIONSPREISE
ΤΙΜΕΣ ΠΑΡΕΜΒΑΣΕΩΣ
INTERVENTION PRICES
PRIX D'INTERVENTION
PREZZI D'INTERVENTO
INTERVENTIEPRIJZEN**

**MARKEDSPRISE
MARKTPREISE
ΤΙΜΕΣ ΤΗΣ ΑΓΟΡΑΣ
MARKET PRICES
PRIX DE MARCHÉ
PREZZI DI MERCATO
MARKTPRIJZEN**

**KORN
GETREIDE
ΣΙΤΗΡΑ
CEREALES
CEREALES
CEREALI
GRANEN**

/100 kg

Land Land Χώρα Country Pays Paese Land	Beskrivelse Beschreibung Περιγραφή Description Descrizione Omschrijving	1983/1984												Ø	
		AUG	SEP	OCT	NOV	DEC	JAN	FEB	MAR	APR	MEE	JUN	JUL		
SEG															
BELGIE/ BELGIE	Prix d'intervention uniuques / Uniforme interventieprijsen	BFR	828,8	840,3	851,9	863,4	874,9	886,5	898,0	909,6	921,1	932,6	828,8	828,8	872,1
		ECU	18,458	18,715	18,972	19,229	19,486	19,743	20,000	20,257	20,514	20,771	18,458	18,458	19,422
	Prix de marché / Marktprijzen Ø Bruxelles-Kortrijk-Liège-Antwerpen	BFR	907,5	929,0	961,3	980,0	996,0	1008,8	1025,6	1022,0	-	-	1030,0	1052,5	991,3
DANMARK	Enhedsinterventionspriser	DKR	151,98	154,10	156,22	158,33	160,45	162,56	164,68	166,80	168,91	171,03	151,98	151,98	159,92
		ECU	18,458	18,715	18,972	19,229	19,486	19,743	20,000	20,257	20,514	20,771	18,458	18,458	19,422
	Markedepriiser - København	DKR	162,00	163,80	167,25	167,50	167,50	169,50	168,25	167,50	169,50	172,50	173,00	-	168,03
BR DEUTSCHLAND	Einheitliche Interventionspreise	DM	46,68	47,33	47,98	48,63	49,28	49,93	50,58	51,22	51,87	52,52	46,68	46,68	49,11
		ECU	18,458	18,715	18,972	19,229	19,486	19,743	20,000	20,257	20,514	20,771	18,458	18,458	19,422
	Marktpreise - Duisburg	DM	50,13	50,65	-	-	-	54,75	54,53	54,75	55,50	56,70	-	-	53,57
EΛΛΑΣ	Τιμές της αγοράς - 2 αγορές	APX	1425,8	1445,7	1465,5	1485,4	1505,3	1525,2	1544,9	1564,8	1584,7	1604,5	1425,8	1425,8	1500,3
		ECU	18,458	18,715	18,972	19,229	19,486	19,743	20,000	20,257	20,514	20,771	18,458	18,458	19,422
	Τιμές της αγοράς - 2 αγορές	APX	1374,0	1370,0	-	-	-	-	-	-	-	-	-	-	1372,0
FRANCE	Prix d'intervention uniuques	FF	119,83	121,50	123,17	124,84	126,51	128,17	129,84	131,51	133,18	134,85	119,83	119,83	126,09
		ECU	18,458	18,715	18,972	19,229	19,486	19,743	20,000	20,257	20,514	20,771	18,458	18,458	19,422
	Prix de marché - Département Loiret	FF	-	-	-	-	-	-	-	-	-	-	-	-	-
IRELAND	Single intervention prices	IRL	13,39	13,58	13,37	13,95	14,14	14,33	14,51	14,70	14,87	15,07	13,39	13,39	14,09
		ECU	18,458	18,715	18,972	19,229	19,486	19,743	20,000	20,257	20,514	20,771	18,458	18,458	19,422
	Market prices - Enniscorthy	IRL	-	-	-	-	-	-	-	-	-	-	-	-	-
ITALIA	Prezzi d'intervento unici	LIT	24.752	25.097	25.441	25.786	26.131	26.475	26.820	27.165	27.509	27.854	24.752	24.752	26.045
		ECU	18,458	18,715	18,972	19,229	19,486	19,743	20,000	20,257	20,514	20,771	18,458	18,458	19,422
	Prezzi di mercato - Milano	LIT	27.500	29.600	31.350	32.050	32.050	32.950	32.950	33.170	33.550	33.600	33.875	-	32.059
LUXEMBOURG	Prix d'intervention uniuques	LFR	828,8	840,3	851,9	863,4	874,9	886,5	898,0	909,6	921,1	932,6	828,8	828,8	872,1
		ECU	18,458	18,715	18,972	19,229	19,486	19,743	20,000	20,257	20,514	20,771	18,458	18,458	19,422
	Prix de marché - Ø pays	LFR	880,0	880,0	880,0	880,0	880,0	880,0	880,0	880,0	880,0	880,0	880,0	880,0	880,0
NEDERLAND	Uniforme interventieprijsen	HFL	50,23	50,93	51,63	52,33	53,03	53,73	54,43	55,13	55,83	56,53	50,23	50,23	52,86
		ECU	18,458	18,715	18,972	19,229	19,486	19,743	20,000	20,257	20,514	20,771	18,458	18,458	19,422
	Marktprijzen - Rotterdam	HFL	53,15	54,65	56,25	56,63	57,15	57,63	57,83	-	-	-	-	51,25	55,57
UNITED KINGDOM	Single intervention prices	UKL	11,42	11,58	11,74	11,90	12,06	12,21	12,37	12,53	12,69	12,85	11,42	11,42	12,02
		ECU	18,458	18,715	18,972	19,229	19,486	19,743	20,000	20,257	20,514	20,771	18,458	18,458	19,422
	Market prices - Cambridge	UKL	-	-	-	-	-	-	-	-	-	-	-	-	-
	ECU	-	-	-	-	-	-	-	-	-	-	-	-	-	

PRIX D'INTERVENTION
 INTERVENTIONSPREISE
 INTERVENTION PRICES
 PREZZI D'INTERVENTO
 INTERVENTIEPRIJZEN
 INTERVENTIONSPRISER

PRIX DE MARCHÉ
 MARKTPREISE
 MARKET PRICES
 PREZZI DI MERCATO
 MARKTPRIJZEN
 MARKEDSPRISER

CEREALES
 GETREIDE
 CEREALS
 CERALI
 GRANEN
 KORN

100 kg

PAYS LAND COUNTRY PAESE LAND LANDE	DESCRIPTION BESCHREIBUNG DESCRIPTION DESCRIZIONE OMSCHRIJVING BESKRIVELSE		
		1973/ 1974	
ORG			
BELGIQUE / BELGIE	Prix d'intervention dérivés les plus hauts Hoogste afgeleide interventieprijsen	Fb	491,0
		UC	9,821
	Prix d'intervention dérivés les plus bas Laagste afgeleide interventieprijsen	Fb	489,6
		UC	9,792
	Prix de marché / Marktprijzen Ø Bruxelles-Kortrijk-Liège - (C)	Fb	507,3
		UC	10,146
DANMARK	Højste afledte interventionspriser	DKr	69,58
		UC	9,181
	Laveste afledte interventionspriser	DKr	68,49
		UC	9,307
	Markedspriser - København (C)	DKr	78,85
		UC	10,405
DEUTSCHLAND (BR)	Grundinterventionspreise	DM	36,31
		UC	9,920
	Marktpreise - Duisburg (A)	DM	38,18
		UC	10,432
	Niedrigste abgeleitete Interventionspreise	DM	35,03
		UC	9,570
	Marktpreise - Würzburg (B)	DM	36,05
		UC	9,850
FRANCE	Prix d'intervention dérivés les plus hauts	Ff	54,73
		UC	9,853
	Prix de marché - Basses-Alpes (A)	Ff	-
		UC	-
	Prix d'intervention dérivés les plus bas	Ff	50,44
		UC	9,081
Prix de marché - Indre (B)	Ff	56,00	
		UC	10,082
IRELAND	Highest derived intervention prices	£	3,94
		UC	8,532
	Lowest derived intervention prices	£	3,90
		UC	8,431
	Market prices - Enniscorthy (C)	£	-
		UC	13,708
ITALIA	Prezzi d'intervento derivati i più bassi	Lit	6.403
		UC	9,421
	Prezzi di mercato - Foggia (C)	Lit	9.506
		UC	14,041
LUXEMBOURG	Prix d'intervention dérivés les plus bas	Flux	481,7
		UC	9,633
	Prix de marché - Ø pays (C)	Flux	-
		UC	-
NEDERLAND	Laagste afgeleide interventieprijsen	Hfl	35,42
		UC	9,863
	Marktprijzen - Rotterdam (C)	Hfl	36,82
		UC	10,625
UNITED KINGDOM	Highest derived intervention prices	£	2,95
		UC	6,402
	Market prices - London-Tilbury (A)	£	5,46
		UC	11,818
	Lowest derived intervention prices	£	2,76
		UC	5,976
	Market prices - Cambridge (B)	£	5,46
		UC	11,818

**INTERVENTIONSPRISER
INTERVENTIONSPREISE
ΤΙΜΕΣ ΠΑΡΕΜΒΑΣΕΩΣ
INTERVENTION PRICES
PRIX D'INTERVENTION
PREZZI D'INTERVENTO
INTERVENTIEPRIJZEN**

**MARKEDSPRISER
MARKTPREISE
ΤΙΜΕΣ ΤΗΣ ΑΓΟΡΑΣ
MARKET PRICES
PRIX DE MARCHÉ
PREZZI DI MERCATO
MARKTPRIJZEN**

**KORN
GETREIDE
ΣΙΤΗΡΑ
CEREALES
CEREALES
CERALI
GRANEN**

/100 kg

Land Xώρα Country Pays Paese Land	Beskrivelse Beschreibung Περιγραφή Description Description Omschrijving	CAMPAGNES												Ø
		(**)												
		1974/ 1975	1975/ 1976	1976/ 1977	1977/ 1978	1978/ 1979	1979/ 1980	1980/ 1981	1981/ 1982	1982/ 1983	1983/ 1984			
ORG														
BELGIQUE/ BELGIE	Prix d'intervention uniques / Uniforme interventieprijsen	BFR	530,1	581,1	598,7	619,5	627,0	632,8	661,5	717,2	815,7	872,1		
		UC / ECU	10,614	11,705	12,133	12,554	15,359	15,588	16,289	17,363	18,842	19,422		
	Prix de marché / Marktprijzen Ø Bruxelles-Kortrijk-Liège-Antwerpen (c)	BFR	561,9	625,4	674,1	627,8	657,9	684,3	686,1	771,8	848,3	916,2		
DANMARK	Enhedsinterventionspriser (1)	DKR	75,72	84,80	92,08	106,25	108,83	117,82	126,81	136,87	155,15	159,92		
		UC / ECU	9,992	11,190	11,774	12,478	15,359	15,588	16,289	17,363	18,842	19,422		
	Markedspriser - København (c) (b)	DKR	79,30	93,47	108,59	108,99	114,05	121,14	133,79	146,17	153,50	168,82		
BR DEUTSCHLAND	Einheitliche Interventionspreise	DM	38,70	41,89	42,23	42,84	43,23	43,39	44,82	46,12	48,52	49,11		
		UC / ECU	10,614	11,705	12,133	12,554	15,359	15,588	16,289	17,363	18,842	19,422		
	Marktpreise - Duisburg (A)	DM	41,54	45,10	47,74	44,96	43,86	45,02	46,01	48,10	48,80	49,93		
EΛΛΑΣ	Ένιαίες τιμές παρεμβάσεως	ΔΡΧ	-	-	-	-	-	-	-	1082,58	1302,20	1500,3		
		ECU	-	-	-	-	-	-	-	17,363	18,842	19,422		
	Τιμές της αγοράς - Ø 5 άγορές	ΔΡΧ	-	-	-	-	-	-	-	1009,00	1174,3	1483,0		
FRANCE	Prix d'intervention uniques	FF	58,95	65,94	68,34	72,57	79,09	86,64	96,02	105,82	116,74	126,09		
		UC / ECU	10,614	11,705	12,133	12,554	15,359	15,588	16,289	17,363	18,842	19,422		
	Prix de marché - Département Sarthe Alpes de Haute Provence (A) (A)	FF	-	17,49	82,13	81,05	85,46	91,94	99,80	114,14	123,38	130,90		
IRELAND	Single intervention prices (1)	IRL	4,81	6,22	7,60	9,19	10,01	10,26	10,87	11,90	13,13	14,09		
		UC / ECU	9,550	10,825	11,519	12,421	15,359	15,588	16,289	17,363	18,842	19,422		
	Market prices - Enniscorthy (c) (b)	IRL	6,43	7,66	10,09	10,15	11,34	11,29	11,56	12,15	13,48	15,07		
ITALIA	Prezzi d'intervento unici	LIT	8,765	10,031	11,683	12,930	14,661	16,505	19,221	21,305	24,413	26,045		
		UC / ECU	10,614	11,705	12,133	12,554	15,359	15,588	16,289	17,363	18,842	19,422		
	Prezzi di mercato - Foggia (c)	LIT	10,272	-	-	16,550	17,262	19,750	21,726	25,834	26,033	28,729		
LUXEMBOURG	Prix d'intervention uniques	LFR	530,1	581,1	598,7	619,5	627,0	632,8	661,5	717,2	815,7	872,1		
		UC / ECU	10,614	11,705	12,133	12,554	15,359	15,588	16,289	17,363	18,842	19,422		
	Prix de marché - Ø pays (c)	LFR	-	-	-	-	-	-	-	-	882,5	1000,6		
NEDERLAND	Uniforme interventieprijsen	HFL	38,50	40,02	41,26	42,72	43,23	43,63	45,61	49,68	51,92	52,86		
		UC / ECU	10,614	11,705	12,133	12,554	15,359	15,588	16,289	17,363	18,842	19,422		
	Marktprijzen - Rotterdam (c)	HFL	39,81	43,91	48,17	45,13	45,97	46,35	47,38	50,88	52,48	55,22		
UNITED KINGDOM	Single intervention prices (1)	UKL	3,73	5,16	5,82	7,14	8,06	9,15	10,08	10,74	11,66	12,02		
		UC / ECU	7,587	9,197	10,365	12,176	15,359	15,588	16,289	17,363	18,842	19,422		
	Market prices - Cambridge (b)	UKL	5,50	6,45	8,07	7,54	8,88	9,59	9,95	10,84	11,69	12,11		
	UC / ECU	11,198	11,508	14,168	12,853	16,928	16,347	16,080	17,514	18,910	19,574			

(1) Prix d'intervention unique déduit du montant compensatoire d'adhésion (Règl. (C E E) n 1680/74)

(**) Introduction de l' E C U

(a) A partir de la campagne 1975/1976

(A) A partir de la campagne 1975/1976

INTERVENTIONSPRISER
INTERVENTIONSPREISE
ΤΙΜΕΣ ΠΑΡΕΜΒΑΣΕΩΣ
INTERVENTION PRICES
PRIX D'INTERVENTION
PREZZI D'INTERVENTO
INTERVENTIEPRIJZEN

MARKEDSPRISER
MARKTPREISE
ΤΙΜΕΣ ΤΗΣ ΑΓΟΡΑΣ
MARKET PRICES
PRIX DE MARCHÉ
PREZZI DI MERCATO
MARKTPRIJZEN

KORN
GETREIDE
ΣΙΤΗΡΑ
CEREALS
CEREALES
CEREALI
GRANEN

/100 kg

Land Länd Χώρα Country Pays Paese Land	Beskrivelse Beschreibung Περιγραφή Description Descrizione Omschrijving	1982 - 1983												Ø	
		AUG	SEP	OCT	NOV	DEC	JAN	FEB	MAR	APR	MAI	JUN	JUL		
ORG															
BELGIQUE/ BELGIE	Prix d'intervention uniques / Uniforme interventieprijsen	BFR	770,5	780,9	791,4	801,9	812,4	822,9	833,4	843,9	854,34	872,9	798,9	804,9	815,7
		ECU	17,927	18,171	18,415	18,659	18,903	19,147	19,391	19,635	19,879	20,123	17,927	17,927	18,842
	Prix de marché / Marktprijzen Ø Bruxelles-Kortrijk-Liège-Antwerpen	BFR	788,6	797,0	805,1	832,0	845,1	852,1	855,0	862,6	878,1	893,9	906,3	863,6	848,3
DANMARK	Enhedsinterventionspriser	DKR	147,61	149,62	151,63	153,64	155,65	157,66	159,67	161,67	163,68	165,69	147,61	147,61	155,15
		ECU	17,927	18,171	18,415	18,659	18,903	19,147	19,391	19,635	19,879	20,123	17,927	17,927	18,842
	Markedspriser - København	DKR	-	145,00	145,50	149,40	150,50	153,25	154,17	154,63	156,88	160,20	165,50	-	153,50
BR DEUTSCHLAND	Einheitliche Interventionspreise	DM	46,17	46,79	47,42	48,05	48,68	49,31	49,94	50,56	51,19	51,82	46,17	46,17	48,52
		ECU	17,927	18,171	18,415	18,659	18,903	19,147	19,391	19,635	19,879	20,123	17,927	17,927	18,842
	Marktpreise - Duisburg	DM	47,07	47,00	46,77	48,65	49,15	49,15	49,25	-	50,65	-	52,50	47,83	48,80
		ECU	18,278	18,251	18,161	18,891	19,856	19,856	19,124	-	19,688	-	20,386	18,573	19,106
	Marktpreise - Würzburg	DM	46,71	47,05	47,65	47,71	48,15	48,10	48,67	49,06	49,75	50,38	50,75	46,02	48,33
		ECU	18,138	18,270	18,503	18,526	18,697	18,678	18,899	19,051	19,319	19,536	19,707	17,870	18,768
ΕΛΛΑΣ	Ένιαίες τιμές παρεμβάσεως	APX	1193,1	1209,3	1225,6	1241,8	1258,0	1277,34	1387,75	1405,12	1422,58	1440,04	1282,89	1282,89	1302,20
		ECU	17,927	18,171	18,415	18,659	18,903	19,147	19,391	19,635	19,879	20,123	17,927	17,927	18,842
	Τιμές της αγοράς - Ø 5 αγορές	APX	1181,3	1170,5	1190,4	1155,0	-	-	-	-	-	-	-	-	1174,3
FRANCE	Prix d'intervention uniques	FF	111,07	112,58	114,09	115,60	117,12	118,63	120,14	121,65	123,16	124,67	111,07	111,07	116,74
		ECU	17,927	18,171	18,415	18,659	18,903	19,147	19,391	19,635	19,879	20,123	17,927	17,927	18,842
	Prix de marché - Département Sarthe	FF	117,50	118,51	120,26	122,54	-	126,56	-	-	127,09	131,60	-	123,00	123,38
		ECU	18,965	19,128	19,410	19,778	-	20,427	-	-	20,513	21,241	-	19,853	19,914
	Prix de marché - Région du Centre	FF	114,77	115,44	118,25	119,49	120,54	123,03	121,82	123,22	124,25	127,27	130,12	123,79	121,83
		ECU	18,524	18,632	19,086	19,286	19,456	19,858	19,662	19,888	20,054	20,542	21,002	19,980	19,664
IRELAND	Single intervention prices	IRL	12,39	12,56	12,72	12,89	13,06	13,23	13,39	13,57	13,74	14,06	12,91	13,01	13,13
		ECU	17,927	18,171	18,415	18,659	18,903	19,147	19,391	19,635	19,879	20,123	17,927	17,927	18,842
	Market prices - Enniscorthy	IRL	11,44	11,75	12,50	12,25	12,70	13,10	13,31	13,44	15,06	15,60	16,00	15,04	13,48
ITALIA	Prezzi d'intervento unici	LIT	23.108	23.422	23.737	24.051	24.366	24.680	24.995	25.310	25.624	26.242	23.379	24.040	24.413
		ECU	17,927	18,171	18,415	18,659	18,903	19,147	19,391	19,635	19,879	20,123	17,927	17,927	18,842
	Prezzi di mercato - Foggia	LIT	25.500	25.500	25.500	26.660	26.366	25.500	-	-	-	-	25.500	26.500	26.033
LUXEMBOURG	Prix d'intervention uniques	LFR	770,5	780,9	791,4	801,9	812,4	822,9	833,4	843,9	854,34	872,9	798,9	804,9	815,7
		ECU	17,927	18,171	18,145	18,659	18,903	19,147	19,391	19,635	19,879	20,123	17,927	17,927	18,842
	Prix de marché - Ø pays	LFR	780	780	785	785,0	905,0	915,0	925,0	935,0	945,0	945,0	945,0	945,0	882,5
NEDERLAND	Uniforme interventieprijsen	HFL	49,40	50,07	50,74	51,42	52,09	52,76	53,43	54,11	54,78	55,45	49,40	49,40	51,92
		ECU	17,927	18,171	18,145	18,659	18,903	19,147	19,301	19,635	19,879	20,123	17,927	17,927	18,842
	Marktprijzen - Rotterdam	HFL	49,09	49,15	49,88	51,09	52,25	52,88	52,81	53,30	54,81	55,38	55,45	53,69	52,48
UNITED KINGDOM	Single intervention prices	UKL	11,09	11,24	11,39	11,54	11,69	11,85	12,00	12,15	12,30	12,45	11,09	11,09	11,66
		ECU	17,927	18,171	18,145	18,659	18,903	19,147	19,391	19,635	19,879	20,123	17,927	17,927	18,842
	Market prices - Cambridge	UKL	10,41	10,71	10,87	11,17	11,47	11,71	12,02	12,40	12,71	12,69	12,98	11,12	11,69
	ECU	16,827	17,312	17,570	18,055	18,540	18,928	19,429	20,043	20,745	20,512	20,981	17,974	18,910	

**INTERVENTIONSPRISER
INTERVENTIONSPREISE
ΤΙΜΕΣ ΠΑΡΕΜΒΑΣΕΩΣ
INTERVENTION PRICES
PRIX D'INTERVENTION
PREZZI D'INTERVENTO
INTERVENTIEPRIJZEN**

**MARKEDSPRISER
MARKTPREISE
ΤΙΜΕΣ ΤΗΣ ΑΓΟΡΑΣ
MARKET PRICES
PRIX DE MARCHÉ
PREZZI DI MERCATO
MARKTPRIJZEN**

**KORN
GETREIDE
ΣΙΤΗΡΑ
CEREALS
CEREALES
CEREALI
GRANEN**

/100 kg

Land Land Χώρα Country Pays Paese Land	Beskrivelse Beschreibung Περιγραφή Description Description Omschrijving	1983/1984												Ø	
		AUG	SEP	OCT	NOV	DEC	JAN	FEB	MAR	APR	MEI	JUN	JUL		
		ORG													
BELGIQUE/ BELGIE	Prix d'intervention uniques / Uniforme interventieprijsen Prix de marché / Marktprijzen Ø Bruxelles-Kortrijk-Liège-Antwerpen	BFR	828,8	840,3	851,9	863,4	874,9	886,5	898,0	909,6	921,1	932,6	828,8	828,8	872,1
		ECU	18,458	18,715	18,972	19,229	19,486	19,743	20,000	20,257	20,514	20,771	18,458	18,458	19,422
		BFR	857,3	891,3	908,7	923,3	932,1	943,2	940,6	930,6	935,4	939,1	954,8	837,5	916,2
DANMARK	Enhedsinterventionspriser Markedspriser - København	DKR	151,98	154,10	156,22	158,33	160,45	162,56	164,68	166,80	168,91	171,03	151,98	151,98	159,92
		ECU	18,458	18,715	18,972	19,229	19,486	19,743	20,000	20,257	20,514	20,771	18,458	18,458	19,422
		DKR	160,33	166,60	167,50	167,50	167,75	171,63	171,75	169,88	169,13	172,00	173,00	-	168,82
BR DEUTSCHLAND	Einheitliche Interventionspreise Marktpreise - Duisburg Marktpreise - Würzburg	DM	46,68	47,33	47,98	48,63	49,28	49,93	50,58	51,22	51,87	52,52	46,68	46,68	49,11
		ECU	18,458	18,715	18,972	19,229	19,486	19,743	20,000	20,257	20,514	20,771	18,458	18,458	19,422
		DM	47,25	48,95	49,65	49,70	49,90	50,75	50,65	51,71	52,40	53,53	50,50	44,15	49,93
ΕΛΛΑΣ	Ένιαίες τιμές παρεμβάσεως Τιμές της αγοράς - Ø 5 αγορές	APX	1425,8	1445,7	1465,5	1485,4	1505,3	1525,1	1544,9	1564,8	1584,7	1604,5	1425,8	1425,8	1500,3
		ECU	18,458	18,715	18,972	19,229	19,486	19,743	20,000	20,257	20,514	20,771	18,458	18,458	19,422
		APX	1386,6	1386,0	-	-	-	-	-	-	-	-	-	1676,6	1483,0
FRANCE	Prix d'intervention uniques Prix de marché - Département Sarthe Prix de marché - Région du Centre	FF	119,83	121,50	123,17	124,84	126,51	128,17	129,84	131,51	133,18	134,85	119,83	119,83	126,09
		ECU	18,458	18,715	18,972	19,229	19,486	19,743	20,000	20,257	20,514	20,771	18,458	18,458	19,422
		FF	-	-	134,09	-	133,00	-	129,00	-	127,50	-	-	-	130,90
IRELAND	Single intervention prices Market prices - Enniscorthy	IRL	13,39	13,58	13,37	13,95	14,14	14,33	14,51	14,70	14,87	15,07	13,39	13,39	14,09
		ECU	18,458	18,715	18,972	19,229	19,486	19,743	20,000	20,257	20,514	20,771	18,458	18,458	19,422
		IRL	13,73	15,00	15,30	15,23	15,36	15,37	15,77	15,76	15,94	15,45	14,58	13,10	15,07
ITALIA	Prezzi d'intervento unici Prezzi di mercato - Foggia	LIT	24,752	25,097	25,441	25,786	26,131	26,475	26,820	27,165	27,509	27,854	24,752	24,752	26,045
		ECU	18,458	18,715	18,972	19,229	19,486	19,743	20,000	20,257	20,514	20,771	18,458	18,458	19,422
		LIT	26,667	28,700	29,500	30,250	30,250	-	-	-	-	-	-	-	27,000
LUXEMBOURG	Prix d'intervention uniques Prix de marché - Ø pays	LFR	828,8	840,3	851,9	863,4	874,9	886,5	898,0	909,6	921,1	932,6	828,8	828,8	872,1
		ECU	18,458	18,715	18,972	19,229	19,486	19,743	20,000	20,257	20,514	20,771	18,458	18,458	19,422
		LFR	945,0	960,0	96,0,0	995,0	995,0	995,0	995,0	1030,0	1030,0	1030,0	1030,0	1030,0	1000,6
NEDERLAND	Uniforme interventieprijsen Marktprijzen - Rotterdam	HFL	50,23	50,93	51,63	52,33	53,03	53,73	54,43	55,13	55,83	56,53	50,23	50,23	52,86
		ECU	18,458	18,715	18,972	19,229	19,486	19,743	20,000	20,257	20,514	20,771	18,458	18,458	19,422
		HFL	51,63	54,65	55,00	55,56	55,75	56,25	56,00	55,69	56,50	56,75	57,17	51,67	55,22
UNITED KINGDOM	Single intervention prices Market prices - Cambridge	UKL	11,42	11,58	11,74	11,90	12,06	12,21	12,37	12,53	12,69	12,85	11,42	11,42	12,02
		ECU	18,458	18,715	18,972	19,229	19,486	19,743	20,000	20,257	20,514	20,771	18,458	18,658	19,422
		UKL	11,31	11,87	12,21	12,13	12,24	12,47	12,29	12,38	12,38	12,52	12,59	10,73	12,11
ECU	18,282	19,187	19,736	19,607	19,785	20,157	19,866	20,005	20,334	20,237	20,351	17,344	19,574		

**TÆRSKELPRISER
PRIX DE SEUIL**

**SCHWELLENPREISE
ΤΙΜΕΣ ΚΑΤΩΦΑΙΟΥ
PREZZI DI ENTRATA**

**THRESHOLD PRICES
DREMPELPRIJZEN**

CIF pris fastsat af Kommissionen / Afgifter ved indførsel fra tredjelande / Eksportafgifter
 CIF-Preise von der Kommission festgesetzt / Abschöpfungen bei der Einfuhr aus Drittländern / Abschöpfungen bei der Ausfuhr
 Τιμές CIF που καθορίζονται από την Επιτροπή / Εισφορές κατά την εισαγωγή από τρίτες χώρες / Εισφορές κατά την εξαγωγή
 CIF prices fixed by the Commission / Levies on imports from third countries / Export levies
 Prix caf fixés par la Commission / Prélèvements à l'importation des pays tiers / Prélèvements à l'exportation
 Prezzi CIF fissati dalla Commissione / Prelevi all'importazione dai paesi terzi / Prelevi all'esportazione
 CIF prijzen door de Commissie vastgesteld / Heffingen bij invoer uit derde landen / Uitvoerheffingen

KORN
GETREIDE
ΣΙΤΗΡΑ
CEREALS
CEREALES
CEREALE
GRANEN

UC-RE-UA/TM

Produkt Produkte Προϊόντα Products Produits Prodotti Produkten	Beskrivelse Beschreibung Περιγραφή Description Description Descrizione Omschrijving	C A M P A G N E S											Ø
		1973/ 1974	1974/ 1975	1975/ 1976	1976/ 1977	1977/ 1978	(**) 1978/ 1979	1979/ 1980	1980/ 1981	1981/ 1982	1982/ 1983	1983/ 1984	
BLT	Prix de seuil	118,60	129,94	144,03	156,99	163,06	202,27	207,15	219,33	237,68	258,83	270,35	
	Prix caf	149,44	121,07	116,08	76,81	75,62	105,02	126,91	150,68	153,60	147,74	179,84	
	Prélèvements à l'importation	0,53	19,84	30,84	80,20	87,45	97,29	80,26	68,65	84,09	111,13	90,48	
	Prélèvements à l'exportation	47,22	29,77	2,41	-	-	-	-	-	-	-	-	
SEG	Prix de seuil	115,24	127,02	143,33	154,14	160,06	193,50	198,20	202,63	217,13	236,49	247,09	
	Prix caf	108,07	103,31	100,64	91,66	82,62	93,86	131,11	168,85	171,01	129,71	162,59	
	Prélèvements à l'importation	11,16	24,38	42,69	62,49	77,43	99,67	67,08	33,79	46,13	106,76	84,47	
	Prélèvements à l'exportation	4,10	2,25	-	-	-	-	-	-	-	-	-	
ORG	Prix de seuil	106,78	118,19	131,58	142,79	149,91	183,95	188,60	199,63	217,13	236,49	247,09	
	Prix caf	111,19	110,77	112,56	97,24	72,57	81,92	117,14	149,09	142,90	125,34	176,73	
	Prélèvements à l'importation	1,93	16,46	19,37	45,56	77,35	102,06	71,48	50,55	74,21	111,14	70,38	
	Prélèvements à l'exportation	11,10	20,31	3,06	-	-	-	-	-	-	-	-	
HAF	Prix de seuil	100,59	111,46	126,58	137,69	144,51	177,30	181,80	192,43	209,33	228,01	238,22	
	Prix caf	106,56	103,17	108,29	54,17	73,73	80,28	110,80	166,06	159,01	136,63	121,53	
	Prélèvements à l'importation	1,84	14,62	18,33	43,53	71,48	97,10	71,01	26,75	50,33	91,30	66,69	
	Prélèvements à l'exportation	9,10	10,93	1,04	-	-	-	-	-	-	-	-	
MAI	Prix de seuil	104,35	115,18	130,98	142,79	149,91	183,95	188,60	199,63	217,13	236,49	247,09	
	Prix caf	106,77	109,02	102,46	87,72	73,94	91,37	99,20	135,49	126,46	138,55	192,20	
	Prélèvements à l'importation	3,15	12,82	28,53	55,08	76,01	92,63	89,40	64,13	90,70	97,94	54,89	
	Prélèvements à l'exportation	15,86	24,59	2,47	-	-	-	-	-	-	-	-	
BKW	Prix de seuil	101,63	112,59	129,08	140,69	147,71	181,23	185,80	196,68	213,93	236,49	247,09	
	Prix caf	156,46	139,67	124,13	191,35	190,99	182,34	192,91	251,73	257,04	236,40	297,80	
	Prélèvements à l'importation	0	5,32	5,42	0,09	0,02	2,70	2,31	0,00	0,00	10,01	0,00	
SOR	Prix de seuil	103,17	114,12	129,08	140,69	147,71	181,23	185,80	196,68	213,93	239,49	247,09	
	Prix caf	101,10	102,89	97,70	79,78	68,41	85,94	103,70	141,21	131,59	139,07	169,09	
	Prélèvements à l'importation	5,39	16,39	31,41	60,94	79,36	95,29	82,14	55,48	82,35	97,43	78,03	
	Prélèvements à l'exportation	7,51	17,97	-	-	-	-	-	-	-	-	-	

(**) Introduction de l'ECU.

TÆRSKELPRISER
PRIX DE SEUIL

SCHWELLENPREISE
ΤΙΜΕΣ ΚΑΤΩΦΛΙΟΥ
PREZZI DI ENTRATA

THRESHOLD PRICES
DREMPELPRIJZEN

KORN
GETREIDE
ΣΙΤΗΡΑ
CEREALS
CEREALES
CEREALI
GRANEN

CIF pris fastsat af Kommissionen / Afgifter ved indførsel fra tredjelande / Eksportafgifter
CIF-Preise von der Kommission festgesetzt / Abschöpfungen bei der Einfuhr aus Drittländern / Abschöpfungen bei der Ausfuhr
Τιμές CIF που καθορίζονται από την Έπιτροπή / Εισφορές κατά την εισαγωγή από τρίτες χώρες / Εισφορές κατά την εξαγωγή
CIF prices fixed by the Commission / Levies on imports from third countries / Export levies
Prix caf fixés par la Commission / Prélèvements à l'importation des pays tiers / Prélèvements à l'exportation
Prezzi CIF fissati dalla Commissione / Prelevi all'importazione dai paesi terzi / Prelevi all'esportazione
CIF prijzen door de Commissie vastgesteld / Heffingen bij invoer uit derde landen / Uitvoerheffingen

UC-RE-UA/TM

46

Produkte Produkte Προϊόντα Products Produits Prodotti Produkten	Beskrivelse Beschreibung Περιγραφή Description Description Descrizione Omschrijving	C. A. M. E. A. G. N. E. S.											φ
		1973/ 1974	1974/ 1975	1975/ 1976	1976/ 1977	1977/ 1978	(**) 1978/ 1979	1979/ 1980	1980/ 1981	1981/ 1982	1982/ 1983	1983/ 1984	
MIL	Prix de seuil	101,63	114,27	129,08	140,69	147,71	181,23	185,80	196,68	213,93	236,49	247,09	
	Prix caf	99,25	126,99	107,81	81,67	75,69	104,35	151,96	249,08	141,34	195,40	244,84	
	Prélèvements à l'importation	4,58	0,73	21,24	59,03	71,74	76,90	33,93	16,59	72,59	40,80	12,07	
	Prélèvements à l'exportation	-	12,66	-	-	-	-	-	-	-	-	-	
(ALP) AUT GER	Prix de seuil	101,63	112,59	129,08	140,69	147,71	181,23	185,80	196,68	213,93	236,49	247,09	
	Prix caf	267,43	363,87	420,95	385,50	236,64	236,77	293,38	433,41	564,79	365,63	394,16	
	Prélèvements à l'importation	0	0	0	0	0	0	0	0	0	0	0	
	Prélèvements à l'exportation	-	-	-	-	-	-	-	-	-	-	-	
DUR	Prix de seuil	137,92	193,67	212,48	224,33	229,75	277,76	283,75	300,73	319,48	347,30	365,37	
	Prix caf	227,33	201,62	163,87	95,06	105,31	128,87	177,99	218,32	186,17	196,32	237,62	
	Prélèvements à l'importation	0	11,31	48,93	129,25	124,46	148,90	105,78	82,41	133,31	150,96	126,80	
	Prélèvements à l'exportation	-	-	1,98	-	-	-	-	-	-	-	-	
FBL	Prix de seuil	179,87	196,05	224,53	242,69	251,21	310,90	317,77	334,88	360,81	390,53	406,77	
	Prix caf	203,65	164,66	166,32	118,91	117,25	160,78	190,97	224,70	228,79	220,52	265,52	
	Prélèvements à l'importation	4,14	39,16	58,25	123,79	133,98	150,11	126,36	110,20	131,99	170,03	141,22	
	Prélèvements à l'exportation	20,33	13,61	-	-	-	-	-	-	-	-	-	
FRO	Prix de seuil	177,22	193,84	225,43	240,54	248,86	300,86	307,47	313,78	417,64	361,53	376,42	
	Prix caf	148,22	141,57	150,54	141,55	128,91	147,41	199,55	252,39	255,42	197,19	343,84	
	Prélèvements à l'importation	30,25	52,27	74,88	98,99	119,94	153,45	107,92	61,40	78,90	163,91	132,78	
	Prélèvements à l'exportation	-	-	-	-	-	-	-	-	-	-	-	
GBL	Prix de seuil	193,61	211,04	241,58	261,19	270,36	334,59	342,02	360,48	388,21	420,18	437,62	
	Prix caf	219,98	177,86	179,63	128,43	126,60	173,64	206,73	242,68	247,09	238,14	286,82	
	Prélèvements à l'importation	4,23	41,66	61,94	132,76	143,75	160,95	135,29	117,82	141,09	182,04	150,82	
	Prélèvements à l'exportation	19,91	13,61	-	-	-	-	-	-	-	-	-	
GDU	Prix de seuil	218,16	302,88	340,46	356,92	364,83	440,33	448,91	473,52	500,23	542,13	566,87	
	Prix caf	337,15	296,71	250,89	145,94	160,96	196,26	271,68	332,46	280,22	295,64	353,93	
	Prélèvements à l'importation	0	27,86	89,57	210,99	203,92	244,11	177,25	141,06	220,01	244,33	211,31	
	Prélèvements à l'exportation	20,36	-	1,46	-	-	-	-	-	-	-	-	

(**) Introduction de l'ECU.

Indførelsespriser
Einfuhrpreise
Τιμές κατά την εισαγωγή
Import prices
Prix à l'importation
Prezzi all'importazione
Invoerprijzen

Direkte levering
Sofortige Lieferung
Άμεση παράδοση
Immediate delivery
Livraison rapprochée
Pronta consegna
Directe levering

KORN
GETREIDE
ΣΙΤΗΡΑ
CEREALES
CEREALES
CEREALE
GRANEN

CAF / CIF ANTWERPEN / ROTTERDAM

u *

UC-RE-UA/IM

Dyrkningssted Herkunft Προέλευση Origin Provenance Provenienza Herkomst	Kvaliteter Qualitäten Ποιότητες Qualities Qualités Qualità Kwaliteiten	C A M P A G N E S											ø	
		1973/ 1974	1974/ 1975	1975/ 1976	1976/ 1977	1977/ 1978	(**) 1978/ 1979	1979/ 1980	1980/ 1981	1981/ 1982	1982/ 1983	1983/ 1984		
BLT														
U.S.A.	SOFT RED WINTER II	-	110,14	117,92	86,40	84,41	124,33	142,35	166,53	168,67	167,60	193,27		
	SOFT WHITE II	-	148,31	123,02	93,41	87,54	134,92	-	162,62	-	188,97	-		
	HARD WINTER II ORDINARY	161,86	130,19	127,71	88,79	87,57	121,45	158,23	170,35	179,19	169,68	220,56		
		-												
	HARD WINTER / DARK HARD WINTER	II/12,5	-	128,91	-	-	91,16	124,86	-	-	-	-	-	
		13	143,99	146,97	138,55	107,25	91,36	-	158,17	212,18	184,16	187,29	-	
		13,5	139,21	143,24	142,15	100,57	93,48	122,36	145,08	178,49	191,96	-	-	
		14	136,78	150,43	126,24	-	-	-	-	198,02	214,49	257,47	-	
		14,5	-	-	-	-	-	-	-	-	-	-	-	
		I/13, I/14	-	-	-	-	-	-	-	-	-	-	-	
		NORTHERN SPRING / DARK NORTHERN SPRING	II/13	-	-	150,30	-	-	-	178,73	-	-	-	
			13,5	-	160,30	152,16	92,66	98,94	-	143,44	191,40	179,58	191,28	-
			14	167,86	153,20	149,67	104,03	94,41	124,90	146,85	181,13	187,50	197,11	230,09
		14,5	152,34	178,86	153,72	-	94,80	154,08	161,87	198,79	189,64	203,90	230,59	
Argentina	Bahia Blanca, Upriver	-												
Australia	FAO	-												
Sweden		-												
CANADA	WESTERN RED SPRING	I/13	174,44	175,96	-	-	87,36	-	-	-	-	-		
		13,5	176,01	159,77	177,89	106,53	102,79	134,77	157,76	204,63	209,38	219,95	241,12	
		14	-	-	-	-	102,96	-	-	-	-	-	245,68	
		14,5	-	-	-	-	-	-	-	-	-	-	-	
		II/13	-	-	-	-	-	-	-	-	-	-	-	
		13,5	176,42	170,73	134,69	110,52	99,85	-	-	-	202,42	-	228,23	
		14	-	-	-	-	-	-	-	-	-	-	-	
	14,5	-	-	-	-	-	-	-	-	-	-	-		
	Manitoba I, II, III	-												
England	English Milling	-												
SEG														
U.S.A.	US II	107,78	102,59	103,82	93,21	84,37	97,33	128,21	179,69	179,25	142,93	162,79		
CANADA	WESTERN II	87,96	116,85	104,38	93,50	84,89	97,65	139,63	180,60	177,93	142,93	160,02		
	" III	109,02	120,43	106,18	93,80	85,13	-	-	-	-	-	-		
ARGENTINE	PLATA	114,71	111,51	102,43	-	-	-	-	-	-	-	-		
ORG														
U.S.A.	US III	109,90	109,54	113,61	98,66	75,41	85,22	115,53	141,06	139,78	121,97	173,91		
	US V	-	-	-	-	-	-	-	-	-	-	-		
	WESTERN II	-	109,00	111,52	97,17	78,60	-	117,22	-	-	-	-		
CANADA	FEED I	109,70	109,44	113,61	98,92	75,05	83,62	114,98	141,61	150,80	125,20	178,21		
AUSTRALIA	BEECHER-BARLEY	-	-	117,15	103,74	-	-	-	-	-	-	169,23		
	CHEVALIER IV	-	109,10	117,15	-	-	-	-	-	-	-	-		
ARGENTINE	PLATA 64/65 Kg	95,86	-	112,96	112,34	-	-	-	-	-	-	-		
	PLATA 65/66 Kg	124,73	120,49	-	114,00	-	-	-	-	-	-	-		
												178,55		
												180,32		

(**) Introduction de l'ECU.

Indførelsespriser
Einfuhrpreise
Τιμές κατά την εισαγωγή
Import prices
Prix à l'importation
Prezzi all'importazione
Invoerprijzen

Direkte levering
Sofortige Lieferung
Άμεση παράδοση
Immediate delivery
Livraison rapprochée
Pronta consegna
Directe levering

KORN
GETREIDE
ΣΙΤΗΡΑ
CEREALES
CEREALI
GRANEN

CAF / CIF ANTWERPEN / ROTTERDAM

UC-RE-UA/EM

Dyrkningssted, Herkunft Προέλευση Origin Provenance Provenienza Herkomst	Kvaliteter Qualitäten Ποιότητες Qualities Qualités Qualità Kwaliteiten	C A M P A G N E S												Ø
		1973/ 1974	1974/ 1975	1975/ 1976	1976/ 1977	1977/ 1978	(**) 1978/ 1979	1979/ 1980	1980/ 1981	1981/ 1982	1982/ 1983	1983/ 1984		
HAF														
U.S.A.	Extra HEAVY WHITE II 38LB	107,17	107,28	110,41	96,61	75,91	86,57	113,91	171,34	169,42	134,06	193,86		
	" " " II 40LB	104,78	100,99	114,04	-	84,50	89,06	103,44	178,55	176,51	-	184,99		
CANADA	FEED I	-	103,29	111,85	96,36	75,32	87,09	113,43	168,30	176,33	145,92	185,01		
	" Extra I	-	-	-	-	-	-	-	-	-	-	-		
ARGENTINE	PLATA	116,90	112,41	109,93	95,53	75,41	83,16	114,06	170,76	166,30	117,72	179,40		
AUSTRALIA	WESTERN I	-	-	108,57	-	-	85,18	-	-	-	-	173,06		
	VICTORIAN FEED I	-	-	114,34	101,94	-	-	140,91	-	-	-	171,90		
SWEDEN		-	90,21	111,29	121,83	75,48	83,19	113,41	167,65	163,21	138,0	176,44		
												175,76		
MAI														
U.S.A.	YELLOW CORN II	100,01	102,01	113,76	-	-	88,28	98,46	-	-	-	196,44		
	" " III	109,06	110,54	105,10	92,85	75,20	92,43	101,8	142,79	134,44	146,15	196,85		
	WHITE CORN II	-	-	-	-	-	-	-	-	-	-	-		
ARGENTINE	PLATA	115,99	122,95	117,80	94,92	81,68	104,94	137,63	166,90	150,76	149,78	203,96		
SOUTH AFRICA	YELLOW FLINT	121,21	132,59	-	-	-	-	-	-	-	-	-		
	WHITE DENT I	-	-	-	-	-	94,64	-	-	-	-	-		
ROUMANIA		-	-	-	-	-	-	-	-	-	-	-		
SOR														
U.S.A.	GRAIN SORGHUM YELLOW II	102,75	104,39	100,97	87,55	69,33	88,37	107,75	142,75	133,87	139,70	169,64		
ARGENTINE	GRANIFERO	102,09	103,36	98,25	80,44	69,28	88,35	106,59	142,75	134,69	146,38	167,56		
MIL														
ARGENTINE		100,42	129,03	108,39	82,74	77,02	107,43	154,92	192,03	146,82	201,31	269,03		
DUR														
U.S.A.	HARD AMBER DURUM III	234,19	202,58	165,06	100,29	104,17	131,03	177,77	222,16	185,28	195,92	239,45		
CANADA	WESTERN AMBER DURUM I	227,76	-	-	-	109,71	138,03	191,88	245,57	205,15	213,34	248,80		
	II	237,23	224,61	173,75	104,81	109,77	134,34	191,02	237,06	204,86	-	245,75		
	III	254,83	225,41	192,30	-	-	129,52	-	-	-	-	-		
	IV	-	147,21	160,77	90,80	-	-	-	-	-	-	-		
	IV Extra	233,11	214,26	172,08	104,73	99,53	-	-	-	-	-	-		
ARGENTINE	CANDEAL TAGANROG	223,90	-	158,79	101,64	-	122,30	-	-	-	-	-		
												240,87		

(**) Introduction de l'ECU.

indførselpriser
Einfuhrpreise
Τιμές κατά την εισαγωγή
Import prices
Prix à l'importation
Prezzi all'importazione
Invoerprijzen

Direkte levering
Sofortige Lieferung
Άμεση παράδοση
Immediate delivery
Livraison rapprochée
Pronta consegna
Directe levering

KORN
GETREIDE
ΣΙΤΗΡΑ
CEREALES
CEREALES
CEREALES
GRANEN

CAF / CIF ANTWERPEN / ROTTERDAM

ECU/TM

Dyrkningssted Herkunft Προέλευση Origin Provenance Provenienza Herkomst	Kvaliteter Qualitäten Ποιότητες Qualities Qualités Qualità Kwaliteiten	1982/1983												Ø	
		AUG	SEP	OCT	NOV	DEC	JAN	FEB	MAR	APR	MAI	JUN	JUL		
BLT															
USA	Soft red winter II	150,84	150,01	145,64	171,90	162,48	161,80	170,11	170,93	178,64	178,86	176,13	193,88	167,60	
	Soft white II	188,97	-	-	-	-	-	-	-	-	-	-	-	188,97	
	Hard winter II ordinary	169,04	167,88	172,11	-	-	-	-	-	-	-	-	-	169,68	
	Hard winter /														
	Dark hard winter	II/12,5	-	-	-	-	-	-	-	-	-	-	-	-	
		13	-	171,39	-	203,19	-	-	-	-	-	-	-	187,29	
		13,5	-	-	-	-	-	-	-	-	-	-	-	-	
		14	-	-	257,47	-	-	-	-	-	-	-	-	257,47	
		14,5	-	-	-	-	-	-	-	-	-	-	-	-	
		Northern spring /													
	Dark northern spring	II/13	-	-	-	-	-	-	-	-	-	-	-		
		13,5	-	-	-	-	-	191,28	-	-	-	-	191,28		
		14	184,52	186,96	187,57	197,22	192,38	191,99	197,17	193,02	204,46	206,37	215,25	208,42	197,11
		14,5	190,35	195,89	193,77	202,77	-	-	190,68	-	214,48	212,12	216,50	218,52	203,90
CANADA	Western red spring	I/13	-	-	-	-	-	-	-	-	-	-	-	-	
		13,5	204,96	210,26	-	-	-	-	-	-	225,45	228,50	230,56	219,95	
		14	-	-	-	-	-	-	-	-	-	-	-	-	
		14,5	-	-	-	-	-	-	-	-	-	-	-	-	
		II/13	-	-	-	-	-	-	-	-	-	-	-	-	
		13,5	-	-	-	-	-	-	-	-	-	-	-	-	
		14	-	-	-	-	-	-	-	-	-	-	-	-	
	14,5	-	-	-	-	-	-	-	-	-	-	-	-		
SEG															
USA	US II	151,48	149,67	127,65	-	-	-	-	-	-	-	-	-	142,93	
CANADA	Western II	151,48	149,67	127,65	-	-	-	-	-	-	-	-	-	142,93	
	Western III	-	-	-	-	-	-	-	-	-	-	-	-	-	
ARGENTINA	Plata	-	-	-	-	-	-	-	-	-	-	-	-	-	
ORG															
USA	US III	121,11	119,24	116,27	116,42	114,02	111,98	117,93	123,16	135,47	131,69	124,32	132,01	121,97	
	US V	-	-	-	-	-	-	-	-	-	-	-	-	-	
	Western II	-	-	-	-	-	-	-	-	-	-	-	-	-	
CANADA	Feed I	-	118,90	115,16	121,67	125,13	124,75	125,69	120,66	135,99	131,69	125,11	131,40	125,20	
AUSTRALIA	Beecher-Barley	-	-	-	-	-	-	-	-	-	-	-	-	-	
	Chevalier IV	-	-	-	-	-	-	-	-	-	-	-	-	-	
ARGENTINA	Plata 64/65 kg	-	-	-	-	-	-	-	-	-	-	-	-	-	
	Plata 65/66 kg	-	-	-	-	-	-	-	-	-	-	-	-	-	

Indførselspriser
Einfuhrpreise
Τιμές κατά την εισαγωγή
Import prices
Prix à l'importation
Prezzi all'importazione
Invoerprijzen

Direkte levering
Sofortige Lieferung
Άμεση παράδοση
Immediate delivery
Livraison rapprochée
Pronta consegna
Directe levering

KORN
GETREIDE
ΣΙΤΗΡΑ
CEREALES
CEREALES
CEREALE
GRANEN

CAF / CIF ANTWERPEN / ROTTERDAM

• ECU/TM

Dyrkningssted Herkunft Προέλευση Origin Provenance Provenienza Herkomst	Kvaliteter Qualitäten Ποιότητες Qualities Qualités Qualità Kwaliteiten	1983 / 1984												Ø		
		AUG	SEP	OCT	NOV	DEC	JAN	FEB	MAR	APR	MEI	JUN	JUL			
BLT																
USA	Soft red winter II	201,35	197,74	186,61	189,28	192,65	199,01	185,87	192,86	204,27	197,93	185,09	186,86	193,27		
	Soft white II	-	-	-	-	-	-	-	-	-	-	-	-	-		
	Hard winter II ordinary	-	222,95	-	-	-	-	-	218,16	-	-	-	-	220,56		
	Hard winter / Dark hard winter	II/12,5	-	-	-	-	-	-	-	-	-	-	-	-		
		13	-	-	-	-	-	-	-	-	-	-	-	-		
		13,5	-	-	-	-	-	-	-	-	-	-	-	-		
		14	-	-	-	-	-	-	-	-	-	-	-	-		
		14,5	-	-	-	-	-	-	-	-	-	-	-	-		
		Northern spring /	II/13	-	-	-	-	-	-	-	-	-	-	-		
			13,5	-	-	-	-	-	-	-	-	-	-	-		
			14	228,47	229,30	219,53	226,37	232,60	235,01	245,58	229,86	221,93	232,23	228,52	231,67	230,09
			14,5	227,25	225,36	220,57	226,23	233,57	233,57	234,16	219,34	227,96	236,11	232,92	236,81	230,59
	Dark northern spring	14	220,23	228,45	219,06	224,69	231,49	243,55	233,90	231,63	219,71	230,11	227,36	229,02	228,27	
		14,5	227,57	226,62	220,53	227,14	233,57	246,84	234,16	220,32	227,96	236,11	232,92	236,81	230,88	
CANADA	Western red spring	I/13	-	-	-	-	-	-	-	-	-	-	-	-		
		13,5	244,24	248,04	237,37	234,34	-	-	-	-	-	-	-	241,12		
		14	-	-	244,13	247,20	-	-	-	-	-	-	-	245,68		
		14,5	-	-	-	-	-	-	-	-	-	-	-	-		
		II/13	-	-	-	-	-	-	-	-	-	-	-	-		
		13,5	-	-	-	-	-	-	-	-	-	-	-	228,23	228,23	
		14	-	-	-	-	-	-	-	-	-	-	-	-		
	14,5	-	-	-	-	-	-	-	-	-	-	-	-			
SEG																
USA	US II	-	-	-	-	-	-	-	-	-	-	-	162,79	162,79		
CANADA	Western II	-	-	-	-	-	160,02	-	-	-	-	-	-	160,02		
	Western III	-	-	-	-	-	-	-	-	-	-	-	-	-		
ARGENTINA	Plata	-	-	-	-	-	-	-	-	-	-	-	-	-		
CANADA	Western I	152,64	172,88	162,41	165,91	169,38	167,03	155,68	156,15	154,22	170,69	174,16	155,89	163,09		
SWEDEN		-	-	-	-	-	-	-	151,24	152,54	-	-	-	151,89		
ORG																
USA	US III	164,39	182,44	178,41	181,79	183,30	189,80	176,71	169,47	168,90	169,16	160,60	161,92	173,91		
	US V	-	-	-	-	-	-	-	-	-	-	-	-	-		
	Western II	-	-	-	-	-	-	-	-	-	-	-	-	-		
CANADA	Feed I	166,71	183,96	183,40	185,25	186,83	193,49	177,55	170,39	174,29	175,94	173,91	173,72	178,71		
AUSTRALIA	AUST FEED Chevalier IV	-	-	-	-	-	-	169,23	-	-	-	-	-	169,23		
		-	-	-	-	-	-	-	-	-	-	-	-	-		
ARGENTINA	Plata 64/66 kg Plata 65/66 kg	-	-	-	-	-	-	-	-	-	-	-	-	-		
CANADA	Feed II	166,76	183,93	183,40	185,25	186,93	193,35	177,83	170,39	174,29	175,94	172,32	172,20	178,55		
USA	US II	-	-	-	181,45	198,33	197,32	181,06	170,87	179,25	179,54	172,23	162,79	180,32		

Indførelsespriser
Einfuhrpreise
Τιμές κατά την εισαγωγή
Import prices
Prix à l'importation
Prezzi all'importazione
Invoerprijzen

Direkte levering
Sofortige Lieferung
Άμεση παράδοση
Immediate delivery
Livraison rapprochée
Pronta consegna
Directe levering

KORN
GETREIDE
ΣΙΤΗΡΑ
CEREALES
CEREALES
CEREALI
GRANEN

CAF / CIF ANTWERPEN / ROTTERDAM

ECU/TM

Dyrkningssted Herkunft Προέλευση Origin Provenance Provenienza Herkomst	Kvaliteter Qualitäten Ποιότητες Qualities Qualitäts Qualità	1982/1983												Ø
		AUG	SEP	OCT	NOV	DEC	JAN	FEB	MAR	APR	MAI	JUN	JUL	
MAF														
U.S.A.	Extra heavy white II 38 lbs	-	-	-	-	-	-	-	132,54	135,57	-	-	-	134,06
	Extra heavy white II 40 lbs	-	-	-	-	-	-	-	-	-	-	-	-	-
CANADA	Feed I	151,26	152,88	147,21	147,72	140,33	-	-	-	136,09	-	-	-	145,92
	Feed extra I	-	-	-	-	-	-	-	-	-	-	-	-	-
ARGENTINE	Plata	-	-	-	-	118,13	109,68	125,45	-	-	-	-	-	117,75
AUSTRALIA	Western I	-	-	-	-	-	-	-	-	-	-	-	-	-
	Victorian feed I	-	-	-	-	-	-	-	-	-	-	-	-	-
SWEDEN		152,35	153,06	146,72	149,05	135,47	126,83	127,82	127,32	131,52	132,12	135,73	138,12	138,01
		-	-	-	-	-	-	-	-	-	-	-	-	-
MAI														
U.S.A.	Yellow corn II	-	-	-	-	-	-	-	-	-	-	-	-	-
	Yellow corn III	129,11	126,62	118,65	136,48	128,52	127,67	142,07	148,86	166,75	170,14	175,26	183,70	146,15
	White corn II	-	-	-	-	-	-	-	-	-	-	-	-	-
ARGENTINE	Plata	149,52	142,72	126,37	134,76	127,92	131,49	148,51	154,97	168,22	168,38	168,17	176,36	149,78
SOUTH AFRICA	Yellow flint	-	-	-	-	-	-	-	-	-	-	-	-	-
	White dent I	-	-	-	-	-	-	-	-	-	-	-	-	-
ROUMANIA		-	-	-	-	-	-	-	-	-	-	-	-	-
SOR														
U.S.A.	Grain sorghum yellow II	122,60	125,97	121,31	132,52	132,66	128,48	140,27	146,51	163,71	158,75	153,45	150,12	139,70
ARGENTINE	Granifero	141,46	-	-	-	-	-	140,08	-	-	-	152,10	151,88	146,38
MIL														
ARGENTINE		211,49	217,87	218,80	238,40	202,45	188,75	197,94	184,88	184,65	180,67	181,74	208,02	201,31
DUR														
U.S.A.	Hard amber durum III	173,79	174,61	183,00	191,91	191,99	194,32	199,53	193,82	206,55	224,54	221,10	-	195,92
CANADA	Western amber durum I	189,79	193,52	200,91	211,34	208,39	-	-	-	227,03	240,43	235,30	-	213,34
	II	-	-	-	-	-	-	-	-	-	-	-	-	-
	III	-	-	-	-	-	-	-	-	-	-	-	-	-
	IV	-	-	-	-	-	-	-	-	-	-	-	-	-
	IV extra	-	-	-	-	-	-	-	-	-	-	-	-	-
ARGENTINE	Candeal taganrog	-	-	-	-	-	-	-	-	-	-	-	-	-
		-	-	-	-	-	-	-	-	-	-	-	-	-

Indførelsespriser
Einfuhrpreise
Τιμές κατά την εισαγωγή
Import prices
Prix à l'importation
Prezzi all'importazione
Invoerprijzen

Direkte levering
Sofortige Lieferung
Άμεση παράδοση
Immediate delivery
Livraison rapprochée
Pronta consegna
Directe levering

KORN
GETREIDE
ΣΙΤΗΡΑ
CEREALS
CEREALES
CEREALI
GRANEN

CAF / CIF ANTWERPEN / ROTTERDAM

ECU/TM

Dyrkningssted Herkunft Προέλευση Origin Provenance Provenienza Herkomst	Kvaliteter Qualitäten Ποιότητες Qualities Qualités Qualità Kwaliteiten	1983 / 1984												Ø
		AUG	SEP	OCT	NOV	DEC	JAN	FEB	MAR	APR	MEI	JUN	JUL	
HAF														
U.S.A.	Extra heavy white II 38 lbs	-	197,36	195,07	198,44	-	-	-	-	-	-	-	184,57	193,86
	Extra heavy white II 40 lbs	-	-	-	-	-	-	-	-	-	-	-	184,99	-
CANADA	Feed I	-	197,98	195,07	199,18	195,03	-	-	-	156,01	166,85	-	-	185,01
	Feed extra I	-	-	-	-	-	-	-	-	-	-	-	-	-
ARGENTINE	Plata	-	-	184,65	196,58	192,53	179,19	168,41	158,91	169,94	176,16	182,82	184,81	179,40
AUSTRALIA	Western I	-	-	-	-	-	175,91	169,03	158,96	167,29	174,38	182,09	183,75	173,06
	Victorian feed I	-	-	-	-	182,15	179,06	168,17	158,20	-	-	-	-	171,90
SWEDEN		153,24	168,46	183,74	196,01	197,03	185,14	167,77	159,13	165,38	172,11	183,97	185,29	176,44
FINLAND		153,33	168,46	183,74	196,00	194,66	181,39	165,86	156,98	165,49	173,06	184,43	185,66	175,76
MAI														
U.S.A.	Yellow corn II	-	-	-	-	-	-	-	-	-	200,88	191,99	-	196,44
	Yellow corn III	204,14	204,10	189,69	194,63	192,89	198,65	187,11	190,89	196,00	201,60	199,89	202,64	196,85
	White corn II	-	-	-	-	-	-	-	-	-	-	-	-	-
ARGENTINE	Plata	204,38	202,55	200,28	211,52	215,48	213,65	196,51	188,96	197,33	203,50	205,34	208,03	203,96
SOUTH AFRICA	Yellow flint	-	-	-	-	-	-	-	-	-	-	-	-	-
	White dent I	-	-	-	-	-	-	-	-	-	-	-	-	-
ROUMANIA		-	-	-	-	-	-	-	-	-	-	-	-	-
SOR														
U.S.A.	Grain sorghum yellow II	166,51	183,90	-	-	173,78	175,77	168,35	168,57	-	-	174,18	146,06	169,64
ARGENTINE	Granifero	171,32	184,10	-	-	-	-	-	161,34	163,95	165,78	164,80	161,61	167,56
MIL														
ARGENTINE		243,62	243,33	227,59	238,54	222,68	228,20	223,22	252,97	291,35	331,02	360,89	365,00	269,03
DUR														
U.S.A.	Hard amber durum III	-	245,14	248,43	231,92	244,69	246,20	258,09	247,01	233,61	226,92	231,16	229,48	239,45
CANADA	Western amber durum I	-	260,09	257,65	243,61	252,05	255,47	260,59	248,21	242,44	237,59	242,41	242,49	248,80
	II	-	257,65	253,17	240,34	-	-	254,00	-	238,29	231,02	-	-	245,75
	III	-	-	-	-	-	-	-	-	-	-	-	-	-
	IV	-	-	-	-	-	-	-	-	-	-	-	-	-
	IV extra	-	-	-	-	-	-	-	-	-	-	-	-	-
ARGENTINE	Candéal taganrog	-	-	-	-	-	-	245,77	235,97	-	-	-	-	240,87
		-	-	-	-	-	-	-	-	-	-	-	-	-
		-	-	-	-	-	-	-	-	-	-	-	-	-

II

R I S

R E I S

O P Y Z A

R I C E

R I Z

R I S O

R I J S T

INDIKATIVPRIS
RICHTPREIS
ΕΝΔΕΙΚΤΙΚΗ ΤΙΜΗ
TARGET PRICE
PRIX INDICATIF
PREZZO INDICATIVO
RICHTPRIJS

Interventionspreis
Interventionspreise
Τιμές παρεμβάσεως
Intervention price
Prix d'intervention
Prezzi d'intervento
Interventieprijsen

Markedsprijs
Marktpreise
Τιμές της αγοράς
Market prices
Prix de marché
Prezzi di mercato
Marktprijzen

RIS
REIS
OPYZA
RICE
RIZ
RISO
RIJST
N N / U C / 100 kg
N N / U C / ECU / 1000 kg

Land Land Χώρα Country Pays Paese Land	Beschreibung Beschreibung Περιγραφή Description Description Descrizione Omschrijving	o	CAMPAGNES											ø	
			o o		(++)										
			1974 / 1974	1974 / 1975	1975 / 1976	1976 / 1977	1977 / 1978	1978 / 1979	1979 / 1980	1980 / 1981	1981 / 1982	1982 / 1983	1983 / 1984		
DEC															
EF EG EK EC CE CE EG	Indikativpreis Richtpreis Ένδεικτική τιμή Target price Prix indicatif Prezzo indicativo Richtprijs	(Duisburg)	U C / ECU	21,897	24,174	272,680	285,328	307,888	378,940	397,230	423,810	489,242	517,111	544,718	
PAD															
FRANCE	Prix d'intervention Arles	FF	75,47	82,02	924,892	977,83	1048,07	1149,97	1282,43	1454,84	1677,56	1909,42	2102,21		
		UC / ECU	13,588	14,767	164,190	173,585	181,300	223,33	230,551	246,22	274,424	306,908	323,81		
	Prix de marché	Ribe	FF	-	-	-	-	-	-	-	-	-	-		
		UC / ECU	-	-	-	-	-	-	-	-	-	-	-		
		Delta	FF	-	-	-	-	-	-	-	-	-	-		
UC / ECU	-	-	-	-	-	-	-	-	-	-	-				
ITALIA	Prezzi d'intervento Vercelli	LIT	9,438	12,227	140,708	167,162	188,739	213,176	253,507	282,160	338,718	400,158	434,229		
		UC / ECU	13,588	14,767	164,190	173,585	181,300	223,33	230,551	246,22	274,424	306,908	323,81		
	Prezzi di mercato	Ribe	Vercelli	LIT	12,880	15,223	187,573	272,657	331,674	280,284	304,125	397,108	493,054	503,650	555,687
			UC / ECU	18,594	18,373	218,872	283,34	332,014	293,631	278,758	334,110	401,837	386,263	414,384	
Milano		LIT	13,122	15,047	187,578	286,053	333,407	281,544	305,083	397,592	494,313	496,271	542,993		
UC / ECU	18,803	18,161	218,877	290,81	323,696	294,951	277,630	334,489	402,883	380,673	404,916				
Arborio	Vercelli	LIT	13,814	15,025	218,381	333,281	404,688	404,550	315,157	443,432	777,100	703,943	584,492		
	UC / ECU	20,005	18,138	254,820	348,09	392,901	423,815	286,789	374,424	633,333	563,315	435,862			
	Milano	LIT	13,882	14,880	248,685	338,063	408,264	412,716	323,153	454,583	749,470	703,028	575,361		
UC / ECU	19,889	17,964	280,157	248,97	398,054	432,370	294,074	382,580	610,815	543,184	429,054				
Originario Comuni *	Vercelli	LIT	-	13,805	175,979	223,935	298,375	284,023	288,932	381,708	453,333	444,018	537,583		
	UC / ECU	-	18,666	205,343	232,54	287,743	301,175	282,887	321,058	389,465	341,116	400,882			
UC / ECU	LIT	12,315	13,838	176,669	235,041	285,465	285,804	289,268	389,821	480,403	441,621	528,514			
UC / ECU	17,677	18,708	206,382	244,07	288,659	289,414	283,238	320,266	375,226	339,380	394,119				
DEC															
ΕΛΛΑΣ	Τιμές της αγοράς	à grains ronds	APX	-	-	-	-	-	-	-	-	-	-		
			ECU	-	-	-	-	-	-	-	-	-	-		
		à grains moyens	APX	-	-	-	-	-	-	-	-	-	-		
			ECU	-	-	-	-	-	-	-	-	-	-		
à grains longs	APX	-	-	-	-	-	-	-	-	-	-				
	ECU	-	-	-	-	-	-	-	-	-	-				
Blue Bell	APX	-	-	-	-	-	-	-	-	-	-				
	ECU	-	-	-	-	-	-	-	-	-	-				
FRANCE	Prix de marché	Ribe	FF	-	-	-	-	-	-	-	-	-			
			UC / ECU	-	-	-	-	-	-	-	-	-			
		Delta	FF	-	-	-	-	-	-	-	-	-			
			UC / ECU	-	-	-	-	-	-	-	-	-			
		Balilla	FF	-	-	-	-	-	-	-	-	-			
UC / ECU	-		-	-	-	-	-	-	-	-					
ITALIA	Prezzi di mercato	Ribe	Vercelli	LIT	23,659	25,909	-	-	-	-	-	-	912,604	996,250	
			UC / ECU	33,655	31,276	-	-	-	-	-	-	-	-	703,677	742,916
		Milano	LIT	23,180	25,442	321,458	480,497	580,323	468,875	509,833	656,771	828,785	888,292	969,045	
			UC / ECU	33,487	30,715	375,097	509,34	563,421	491,203	483,956	552,685	675,457	681,034	722,629	
		Arborio	Vercelli	LIT	28,428	27,848	-	-	-	-	-	-	-	1434,396	1163,667
			UC / ECU	37,959	33,628	-	-	-	-	-	-	-	-	1102,688	867,760
		Milano	LIT	25,803	28,097	448,717	688,896	744,227	734,591	617,729	788,000	1,266,947	1427,913	1166,940	
			UC / ECU	37,422	31,511	523,589	802,52	722,551	789,572	562,143	683,394	1,032,557	1097,698	870,202	
		Originario-Comuni *	Vercelli	LIT	-	22,096	-	-	-	-	-	-	-	759,708	947,222
			UC / ECU	-	26,680	-	-	-	-	-	-	-	-	582,153	706,355
		Milano	LIT	19,620	22,241	284,013	388,394	470,594	454,788	470,771	598,789	721,493	750,222	902,182	
			UC / ECU	28,387	26,854	331,404	401,24	456,888	489,194	428,409	503,653	588,014	574,801	672,768	
BRI															
FRANCE	Prix de marché	FF	-	-	-	-	-	-	-	-	-	-			
		UC / ECU	-	-	-	-	-	-	-	-	-	-			
ITALIA	Prezzi di mercato	Mezzagrana	Vercelli	LIT	18,387	18,112	144,754	164,784	-	-	-	-	360,909	407,417	
			UC / ECU	23,550	19,477	188,908	171,11	-	-	-	-	-	-	277,137	303,815
		Milano	LIT	18,881	18,459	149,233	178,943	282,054	258,625	297,073	314,938	357,563	352,411	404,500	
UC / ECU	24,241	19,896	174,135	186,86	258,088	270,941	270,341	285,748	291,412	270,890	301,641				

(++) Introduction de l'É.C.U.

**INDIKATIVPRIS
RICHTPREIS
ΕΝΔΕΙΚΤΙΚΗ ΤΙΜΗ
TARGET PRICE
PRIX INDICATIF
PREZZO INDICATIVO
RICHTPRIJS**

**Interventionspris
Interventionspreise
Τιμές παρεμβάσεως
Intervention price
Prix d'intervention
Prezzi d'intervento
Interventieprijsen**

**Markedspriiser
Marktpreise
Τιμές της αγοράς
Market prices
Prix de marché
Prezzi di mercato
Marktprijzen**

**RIS
REIS
OPYZA
RICE
RIZ
RISO
RIJST**

1000 kg

Land Land Χώρα Country Pays Paese Land	Beskrivelse Beschreibung Περιγραφή Description Descrizione Omschrijving	1983/1984												Ø			
		SEP	OCT	NOV	DEC	JAN	FEB	MAR	APR	MEI	JUN	JUL	AUG				
DEC																	
EF EG EK EC CE CE EG	Indikativpris Richtpreis Ενδεικτική τιμή Target price Prix indicatif Prezzo indicativo Richtprijs	(Duisburg)	ECU	523,16	527,14	531,12	535,10	539,08	543,06	547,04	551,02	555,00	558,98	562,96	562,96	544,718	
PAD																	
FRANCE	Prix d'intervention Arles		FF	1990,03	2010,74	2031,44	2052,16	2072,87	2093,58	2114,29	2135,00	2155,71	2176,41	2197,12	2197,12	2102,21	
			ECU	306,53	309,72	312,91	316,10	319,29	322,48	325,67	328,86	332,05	335,24	338,43	338,43	323,81	
	Prix de marché	Ribe	FF	-	-	-	-	-	-	-	-	-	-	-	-	-	
			ECU	-	-	-	-	-	-	-	-	-	-	-	-	-	
		Delta	FF	-	-	-	-	-	-	-	-	-	-	-	-	-	
			ECU	-	-	-	-	-	-	-	-	-	-	-	-	-	
		Balilla	FF	-	-	-	-	-	-	-	-	-	-	-	-	-	
			ECU	-	-	-	-	-	-	-	-	-	-	-	-	-	
ITALIA	Prezzi d'intervento Vercelli		LIT	411.057	415.335	419.612	423.890	428.168	432.446	436.723	441.001	445.279	449.557	453.835	453.835	434.229	
			ECU	306,53	309,72	312,91	316,10	319,29	322,48	325,67	328,86	332,05	335,24	338,43	338,43	323,81	
	Prezzi di mercato	Ribe	Vercelli	LIT	495.000	495.000	500.000	515.000	521.000	523.750	522.500	555.000	574.000	623.000	672.000	672.000	555.687
				ECU	369,127	369,127	372,876	384,042	388,518	390,567	389,683	413,870	428,039	464,579	501,118	501,118	414,384
			Milano	LIT	487.500	487.500	489.500	502.500	505.000	507.500	507.500	534.167	553.500	616.250	662.500	662.500	542.993
				ECU	363,545	363,545	365,026	374,720	376,585	378,449	378,449	398,335	412,752	459,545	494,034	494,034	404,916
		Arborio	Vercelli	LIT	555.000	615.000	587.500	565.000	565.000	547.500	535.000	542.500	553.000	612.000	671.400	665.000	584.492
				ECU	413,870	458,613	438,106	421,327	421,327	408,277	398,956	404,549	412,379	456,376	500,671	495,898	435,862
			Milano	LIT	580.000	580.000	564.000	550.000	550.000	532.000	520.000	541.667	550.000	610.000	660.000	666.667	575.361
				ECU	432,513	432,513	420,582	410,142	410,142	396,719	387,770	403,928	410,142	454,884	492,170	497,142	429,054
		Originario	Vercelli	LIT	473.000	470.500	491.250	527.000	529.500	529.500	535.875	565.875	562.000	578.500	597.500	590.500	537.583
				ECU	352,722	350,857	366,331	392,990	394,855	394,855	399,608	421,980	419,090	431,394	445,512	440,343	400,882
			Milano	LIT	475.000	475.000	486.000	513.750	517.500	515.000	527.500	546.667	552.000	573.750	580.000	580.000	528.514
				ECU	354,213	354,213	362,416	383,110	385,906	384,042	393,363	407,656	411,633	427,852	432,513	432,513	394,119
DEC																	
ΕΛΛΑΣ	Τιμές της αγοράς	à grains ronds	APX	-	-	-	-	-	-	-	-	-	-	-	-		
			ECU	-	-	-	-	-	-	-	-	-	-	-	-		
		à grains moyens	APX	-	-	-	-	-	-	-	-	-	-	-	-		
			ECU	-	-	-	-	-	-	-	-	-	-	-	-		
		à grains longs	APX	-	-	-	-	-	-	-	-	-	-	-	-		
			ECU	-	-	-	-	-	-	-	-	-	-	-	-		
		Blue Bell	APX	-	-	-	-	-	-	-	-	-	-	-	-		
			ECU	-	-	-	-	-	-	-	-	-	-	-	-		
FRANCE	Prix de marché	Ribe	FF	-	-	-	-	-	-	-	-	-	-	-			
			ECU	-	-	-	-	-	-	-	-	-	-	-			
		Delta	FF	-	-	-	-	-	-	-	-	-	-	-			
			ECU	-	-	-	-	-	-	-	-	-	-	-			
		Balilla	FF	-	-	-	-	-	-	-	-	-	-	-			
			ECU	-	-	-	-	-	-	-	-	-	-	-			
ITALIA	Prezzi di mercato	Ribe	Vercelli	LIT	995.000	945.000	950.000	965.000	965.000	965.000	965.000	985.000	995.000	1035000	1095000	1095000	996.250
				ECU	741,983	704,698	708,426	719,612	719,612	719,612	719,612	734,526	741,983	771,812	816,555	816,555	742,916
			Milano	LIT	-	905.000	907.000	922.500	925.000	920.000	920.000	960.000	980.000	1020000	1100000	1100000	969.045
				ECU	-	674,869	676,361	687,919	689,784	686,055	686,055	715,884	730,798	760,626	820,243	820,243	722,629
		Arborio	Vercelli	LIT	1240000	1245000	1182500	1155000	1149000	1197500	1055000	1070000	1075000	1138333	1225000	1231667	1163667
				ECU	924,683	928,411	881,804	861,297	856,823	818,419	786,726	797,912	801,640	848,866	913,497	918,469	867,760
			Milano	LIT	-	1230000	1202000	1162500	1155000	1100600	1070000	1076667	1090000	1166250	1240000	1243333	1166940
				ECU	-	917,226	896,346	866,890	861,297	820,731	797,912	802,884	812,826	869,687	924,683	927,168	870,202
		Originario-Comuni	Vercelli	LIT	925.000	847.500	882.500	932.500	935000	935.000	947.500	965.000	965.000	981.667	1025000	1025000	947.222
				ECU	689,784	631,991	658,091	695,376	697,241	697,241	706,562	719,612	719,612	732,041	913,497	913,497	706,355
			Milano	LIT	-	825.000	843.000	882500	885000	875.000	877.500	895.000	911.000	940.000	995.000	995.000	902.182
				ECU	-	615,212	628,635	658,091	659,955	652,498	654,362	667,412	679,344	700,969	741,983	741,983	672,768
		BRI															
		FRANCE	Prix de marché		FF	-	-	-	-	-	-	-	-	-	-	-	
					ECU	-	-	-	-	-	-	-	-	-	-	-	
		ITALIA	Prezzi di mercato	Mezzagrana	Vercelli	LIT	370.000	345.000	340.000	372.500	404.000	432.500	425.000	438.750	458.750	442.500	435.000
ECU	275,913					257,271	253,542	277,777	301,268	322,520	316,928	327,181	342,095	329,978	324,385	316,928	303,815
Milano	LIT			365.000	342.500	335.000	377.500	417.500	445.000	416.250	440.000	454.000	436.250	415.000	410.000	404.500	
	ECU			272,185	255,406	249,814	281,506	311,335	331,842	310,403	328,113	338,553	325,250	309,470	305,742	301,641	

TÆRSKELPRISER
SCHWELLENPREISE
ΤΙΜΕΣ ΚΑΤΩΦΑΙΟΥ
THRESHOLD PRICES
PRIX DE SEUIL
PREZZI DI ENTRATA
DREMPELPRIJZEN

Afgifter ved indførsel fra tredjelande
Abschöpfungen bei Einfuhr aus Drittländern
Εισφορές κατά την εισαγωγή από τρίτες χώρες
Levies on imports from third countries
Prélèvements à l'importation des pays tiers
Prelevi all'importazione dai paesi terzi
Heffingen bij invoer uit derde landen

Afgifter ved indførsel fra AVS eller OLT
Abschöpfungen bei Einfuhr aus AKP oder ÜLG
Εισφορές κατά την εισαγωγή από ΑΚΕ ή ΥΧΕ
Levies on imports from ACP or OCT
Prélèvements à l'importation des ACP ou PTOM
Prelevi all'importazione dagli ACP o PTOM
Heffingen bij invoer uit ACS of LGO

RIS
REIS
OPYZA
RICE
RIZ
RISO
RIJST

ECU/1000 kg UC-RE-UA/100 kg *
/1000 kg

Produkte Προϊόντα Products Produits Prodotti Produkten		C A M P A G N E S												Ø
		1973/ 1974	1974/ 1975	1975/ 1976	1976/ 1977	1977/ 1978	(**) 1978/ 1979	1979/ 1980	1980/ 1981	1981/ 1982	1982/ 1983	1983/ 1984		
Prix de seuil		Schwellenpreise		Threshold prices		Prezzi d'entrata		Drempelprijzen		Tærskelpriser				
ΤΙΜΕΣ ΚΑΤΩΦΑΙΟΥ														
DEC	à grains ronds στρογγυλόσπερμη	21,472	23,824	268,850	292,408	303,718	373,49	391,530						
	à grains longs μακρόσπερμη	23,472	25,819	288,850	312,408	323,718	397,67	403,620	416,724	462,452	510,921			
CBL	à grains ronds	27,972	31,442	358,330	388,737	403,343	495,76	519,033	551,584	609,668	673,635	711,892		
	à grains longs	32,901	36,680	414,100	448,251	464,656	570,89	579,507	603,306	667,948	739,795	781,924		
BRI		13,085	14,458	160,450	182,400	191,70	235,43	241,520	255,830	276,750	301,410	314,780		
Prélèvements à l'importation des pays tiers		Abschöpfungen bei Einfuhr aus Drittländern				Levies on imports from third countries				Prelevi all'importazione dai paesi terzi				
Heffingen bij invoer uit derde landen		Afgifter ved indførsel fra tredjelande												
PAD	à grains ronds	0	0	57,311	93,600	52,653	108,706	74,247	24,526	106,710	170,270	146,548		
	à grains longs	0	1,104	73,925	110,600	83,985	139,672	102,573	24,716	110,914	168,487	170,400		
DEC	à grains ronds	0	0	71,640	116,781	65,818	135,882	92,810	30,658	133,386	212,838	183,186		
	à grains longs	0	1,381	92,440	138,251	104,980	174,589	128,215	30,894	138,643	210,610	213,000		
DBL	à grains ronds	0	1,192	102,899	159,166	131,403	185,062	186,332	56,272	181,832	322,430	302,943		
	à grains longs	0	6,322	182,480	237,631	206,771	313,476	266,287	158,183	292,253	412,721	424,805		
CBL	à grains ronds	0	1,269	109,586	169,505	139,946	197,092	198,447	59,929	193,653	343,390	324,542		
	à grains longs	0	6,777	195,619	255,297	221,660	336,049	285,461	169,574	313,297	442,439	452,341		
BRI		0	0	23,452	60,526	49,630	66,376	41,938	8,035	36,401	64,774	51,275		
Prélèvements (2) à l'importation des EAMA/ACP et PTOM		Abschöpfungen (2) bei Einfuhr aus AASM/AKP und ULG				Levies (2) on imports from AASM/ACP and OCT				Prelevi (2) all'importazione dai SAM/ACP e PTOM				
Heffingen bij invoer uit GASM/ACS en LGO		Afgifter (2) ved indførsel fra ASMA/AVS og OLO				Εισφορές κατά την εισαγωγή από ΑΚΕ ή ΥΧΕ								
PAD	à grains ronds	0	0	25,863	43,716	23,362	50,726	33,496	10,563	49,836	81,532	69,922		
	à grains longs	0	0,456	33,978	52,494	38,996	66,210	47,659	10,396	51,847	80,641	81,598		
DEC	à grains ronds	0	0	33,027	55,393	29,952	64,316	42,778	13,630	63,172	102,844	87,993		
	à grains longs	0	0,583	43,223	66,128	49,493	83,670	60,476	13,432	65,520	101,702	102,899		
DBL	à grains ronds	0	0,305	41,542	69,833	55,804	80,567	81,109	20,537	79,910	149,289	139,969		
	à grains longs	0	2,819	81,379	109,196	93,522	144,816	121,212	67,168	134,478	194,531	200,490		
CBL	à grains ronds	0	0,331	44,547	74,663	59,725	86,157	86,835	22,078	85,512	159,343	149,417		
	à grains longs	0	3,031	87,562	117,556	100,583	155,637	130,152	71,440	144,553	208,867	215,318		
BRI		0	0	9,714	27,795	22,318	30,174	17,951	2,866	15,194	29,384	22,635		

(1) À partir du/Ab /From / A partire dal / Vanaf / Fra : 4.7.1975

- a) sous réserve de l'application des dispositions des articles 9 et 22 du règlement (CEE) no. 1599/75
b) conformément au règlement (CEE) no. 1599/75, les prélèvements ne sont pas appliqués aux produits originaires des Etats d'Afrique, des Caraïbes et du Pacifique ou des pays et territoires d'outre-mer et importés dans les départements français d'outre-mer.
- (2) a) En vertu du règlement (CEE) no. 521/70, modifié par le règlement (CEE) no. 241/75, les prélèvements ne sont pas appliqués aux produits originaires des EAMA et de PTOM et importés dans les départements français d'outre-mer.
b) Ce prélèvement n'est applicable qu'aux importations répondant aux conditions de l'article 2 du règlement (CEE) no. 540/70, modifié par le règlement (CEE) no. 241/75.

(**) Introduction de l'ECU

TÆRSKELPRISER
SCHWELLENPREISE
ΤΙΜΕΣ ΚΑΤΩΦΑΙΟΥ
THRESHOLD PRICES
PRIX DE SEUIL
PREZZI DI ENTRATA
DREMPELPRIJZEN

Afgifter ved indførsel fra tredjelände
 Abschöpfungen bei Einfuhr aus Drittländern
 Εισφορές κατά την εισαγωγή από τρίτες χώρες
 Levies on imports from third countries
 Prélèvements à l'importation des pays tiers
 Prelievi all'importazione dai paesi terzi
 Heffingen bij invoer uit derde landen

Afgifter ved indførsel fra AVS eller OLT
 Abschöpfungen bei Einfuhr aus AKP oder ÜLG
 Εισφορές κατά την εισαγωγή από ΑΚΕ ή ΥΧΕ
 Levies on imports from ACP or OCT
 Prélèvements à l'importation des ACP ou PTOM
 Prelievi all'importazione dagli ACP o PTOM
 Heffingen bij invoer uit ACS of LGO

RIS
 REIS
 OPYZA
 RICE
 RIZ
 RISO
 RIJST

ECU/1000 kg

Produkte Προϊόντα Products Produits Prodotti Produkten		1982/1983												Ø			
		SEP	OCT	NOV	DEC	JAN	FEB	MAR	APR	MAI	JUN	JUL	AUG				
TAERSKELPRISER		SCHWELLENPREISE			ΤΙΜΕΣ ΚΑΤΩΦΑΙΟΥ			THRESHOLD PRICES			PRIX DE SEUIL			PREZZI DI ENTRATA		DREMPELPRIJZEN	
DEC	à grains ronds στρογγυλόσπερμη	490,500	494,270	498,040	501,810	505,580	509,350	513,120	516,890	520,660	524,430	528,200	528,200	510,921			
CBL	à grains ronds	647,310	652,170	657,030	661,890	666,750	671,610	676,470	681,330	686,190	691,050	695,910	695,910	673,635			
	à grains longs	710,220	715,680	721,140	726,600	732,060	737,520	742,980	748,440	753,900	759,360	764,820	764,820	739,795			
BRI		301,410	301,410	301,410	301,410	301,410	301,410	301,410	301,410	301,410	301,410	301,410	301,410	301,410			
AFGIF. VED INDF. FRA TREDJELAND LEV. ON IMP. FROM THIRD COUNTRIES HEFF. BIJ INV. UIT DERDE LANDEN				ABSCHÖPF. BEI EINF. AUS DRITTLÄNDERN PREL. A L'IMP. DES PAYS TIERS				ΕΙΣΦ. ΚΑΤΑ ΤΗΝ ΕΙΣ. ΑΠΟ ΤΡΙΤΕΣ ΧΩΡΕΣ PREL. ALL'IMP. DAI PAESI TERZI									
PAD	à grains ronds	128,290	126,504	125,680	137,538	148,845	149,333	211,374	211,517	212,970	210,425	202,141	178,622	170,270			
	à grains longs	143,704	155,612	167,274	174,029	182,615	180,964	173,284	165,667	168,468	169,332	179,348	161,550	168,487			
DEC	à grains ronds	160,360	158,133	157,100	171,924	186,055	186,667	264,219	264,400	266,210	263,033	252,675	223,281	212,838			
	à grains longs	179,635	194,514	209,095	217,533	228,267	226,205	216,607	207,083	210,587	211,663	224,186	201,939	210,610			
DBL	à grains ronds	254,725	251,369	251,260	268,324	303,068	312,703	372,258	372,470	374,870	371,766	373,356	362,987	322,430			
	à grains longs	374,056	389,437	405,567	415,351	427,248	427,515	421,266	413,713	417,173	418,781	431,872	410,717	412,721			
CBL	à grains ronds	271,285	267,713	267,590	285,768	322,771	333,033	396,458	396,660	399,240	395,935	397,624	386,588	343,390			
	à grains longs	400,990	417,480	434,770	445,256	458,016	458,299	451,597	443,507	447,214	448,880	462,967	440,292	442,439			
BRI		32,053	38,044	51,052	76,578	81,990	81,033	88,103	78,880	67,832	65,330	63,648	52,741	64,774			
AFGIF. VED INDF. FRA AVS ELLER OLT LEV. ON IMP. FROM ACP OR OCT HEFF. BIJ INV. ACS OF LGO				ABSCHÖPF. BEI EINF. AUS AKP ODER ÜLG PREL. A L'IMP. DES ACP OU PTOM				ΕΙΣΦ. ΚΑΤΑ ΤΗΝ ΕΙΣ. ΑΠΟ ΑΚΕ Η ΥΧΕ PREL. ALL'IMP. DAI ACP O PTOM									
PAD	à grains ronds	60,540	59,648	59,237	65,169	70,822	71,065	102,084	102,157	102,880	101,608	97,465	85,711	81,532			
	à grains longs	68,251	74,204	80,032	83,412	87,707	86,880	83,041	79,280	80,631	81,063	86,070	77,173	80,641			
DEC	à grains ronds	76,580	75,462	74,950	82,683	89,425	89,733	128,510	128,600	129,500	127,915	122,734	108,035	102,844			
	à grains longs	86,214	93,655	100,944	105,163	110,533	109,500	104,698	99,940	101,691	102,228	108,490	97,367	101,702			
DBL	à grains ronds	115,435	113,760	113,703	122,237	139,606	144,424	174,204	174,310	175,510	173,958	174,750	169,565	149,289			
	à grains longs	175,840	182,835	190,895	195,788	201,736	201,870	198,745	194,970	196,701	197,478	204,049	193,468	194,531			
CBL	à grains ronds	123,290	121,503	121,443	130,529	149,033	154,165	185,876	185,987	187,270	188,617	186,460	180,939	159,343			
	à grains longs	188,140	196,385	205,030	210,275	216,655	216,798	213,447	209,403	211,256	212,087	219,132	207,794	208,867			
BRI		13,026	16,018	22,524	35,286	37,993	37,515	41,050	36,435	30,911	29,661	28,819	23,368	29,384			

TÆRSKELPRISER
SCHWELLENPREISE
ΤΙΜΕΣ ΚΑΤΩΦΑΙΟΥ
THRESHOLD PRICES
PRIX DE SEUIL
PREZZI DI ENTRATA
DREMPELPRIJZEN

Afgifter ved indførsel fra tredjelande
Abschöpfungen bei Einfuhr aus Drittländern
Εισφορές κατά την εισαγωγή από τρίτες χώρες
Levies on imports from third countries
Prélèvements à l'importation des pays tiers
Prelevi all'importazione dai paesi terzi
Heffingen bij invoer uit derde landen

Afgifter ved indførsel fra AVS eller ÖLT
Abschöpfungen bei Einfuhr aus AKP oder ÖLG
Εισφορές κατά την εισαγωγή από ΑΚΕ ή ΥΧΕ
Levies on imports from ACP or OCT
Prélèvements à l'importation des ACP ou PTOM
Prelevi all'importazione dagli ACP o PTOM
Heffingen bij invoer uit ACS of LGO

RIS
REIS
OPYZA
RICE
RIZ
RISO
RIJST

ECU/1000 kg

Produkte Προϊόντα Products Produits Prodotti Produkten		1983 / 1984												Ø
		SEP	OCT	NOV	DEC	JAN	FEB	MAR	APR	MEI	JUN	JUL	AUG	
TÆRSKELPRISER		SCHWELLENPREISE		ΤΙΜΕΣ ΚΑΤΩΦΑΙΟΥ		THRESHOLD PRICES		PRIX DE SEUIL		PREZZI DI ENTRATA		DREMPELPRIJZEN		
DEC	à grains ronds στρογγυλόσπερμη	516,64	520,62	524,60	528,58	532,56	536,54	540,52	544,50	548,48	552,46	556,44	556,44	538,198
	à grains longs μακρόσπερμη													
CBL	à grains ronds	684,05	689,19	694,33	699,47	704,61	709,75	714,89	720,03	725,17	730,31	735,45	735,45	711,892
	à grains longs	750,67	756,44	762,21	767,98	773,75	779,52	785,29	791,06	796,83	802,37	808,37	808,37	781,924
BRI		314,78	314,78	314,78	314,78	314,78	314,78	314,78	314,78	314,78	314,78	314,78	314,78	314,780
AFGIF. VED INDF. FRA TREDJELAND LEV. ON IMP. FROM THIRD COUNTRIES HEFF. BIJ INV. UIT DERDE LANDEN		ABSCHÖPF. BEI EINF. AUS DRITTLÄNDERN PREL. A L'IMP. DES PAYS TIERS						ΕΙΣΦ. ΚΑΤΑ ΤΗΝ ΕΙΣ. ΑΠΟ ΤΡΙΤΕΙΣ ΧΩΡΕΣ PREL. ALL'IMP. DAI PAESI TERZI						
PAD	à grains ronds	166,656	171,848	160,360	156,047	149,926	153,787	164,782	137,352	127,555	130,372	123,172	116,720	146,548
	à grains longs	127,123	136,769	164,505	171,656	171,797	179,907	195,879	194,379	189,588	191,922	170,835	150,445	170,400
DEC	à grains ronds	208,321	214,810	200,449	195,060	187,406	192,236	205,981	171,685	159,456	162,966	153,963	145,900	183,186
	à grains longs	158,902	170,964	205,628	214,573	214,744	224,882	244,852	242,972	236,982	239,902	213,547	188,058	213,00
DBL	à grains ronds	349,591	352,798	318,221	313,480	310,388	316,905	324,591	281,427	272,649	277,98	268,354	259,820	302,943
	à grains longs	368,077	381,792	395,024	411,725	432,135	440,237	457,934	457,967	453,890	456,119	431,764	411,001	424,805
CBL	à grains ronds	372,320	375,730	338,905	333,858	330,564	337,507	345,690	299,722	290,374	295,322	285,80	276,710	323,542
	à grains longs	394,583	408,639	423,467	441,368	463,251	471,938	490,910	490,945	486,576	488,962	426,852	440,599	452,341
BRI		45,254	47,267	59,765	57,874	51,727	49,948	67,117	58,352	45,241	52,292	43,400	37,064	51,275
AFGIF. VED INDF. FRA AVS ELLER ÖLT LEV. ON IMP. FROM ACP OR OCT HEFF. BIJ INV. ACS OF LGO		ABSCHÖPF. BEI EINF. AUS AKP ODER ÖLG PREL. A L'IMP. DES ACP OU PTOM						ΕΙΣΦ. ΚΑΤΑ ΤΗΝ ΕΙΣ. ΑΠΟ ΑΚΕ ή ΥΧΕ PREL. ALL'IMP. DAI ACP O PTOM						
PAD	à grains ronds	79,727	82,320	76,575	74,421	71,359	73,290	78,790	65,075	60,177	61,581	57,984	57,760	69,922
	à grains longs	59,956	64,784	78,653	82,228	82,294	86,351	94,336	93,589	91,193	92,359	81,817	71,618	81,598
DEC	à grains ronds	100,559	103,803	96,621	93,930	90,102	92,517	99,388	82,242	76,123	77,899	73,381	69,350	87,993
	à grains longs	75,846	81,877	99,210	103,686	103,769	108,838	118,822	117,882	114,887	116,348	103,169	90,429	102,899
DBL	à grains ronds	162,871	164,472	147,181	144,813	143,267	146,526	150,368	128,783	124,398	126,719	122,249	117,980	139,969
	à grains longs	172,151	178,708	185,623	193,976	204,181	208,232	217,078	217,095	215,055	216,171	203,997	193,615	200,490
CBL	à grains ronds	173,805	175,511	157,098	154,574	152,927	156,398	160,494	137,507	132,837	135,309	130,547	126,00	149,417
	à grains longs	184,939	191,967	199,383	208,334	219,274	223,615	233,105	233,121	230,933	232,126	219,075	207,949	215,318
BRI		19,626	20,630	26,878	25,934	22,859	21,974	30,554	26,174	19,620	23,144	18,697	15,532	22,635

CIF pris fastsat af Kommissionen
 CIF-Preise von der Kommission festgesetzt
 Τιμές CIF που καθορίζονται από την Έμπρομη
 CIF prices fixed by the Commission
 Prix caf fixés par la Commission
 Prezzi CIF fissati dalla Commissione
 CIF prijzen door de Commissie vastgesteld

Eksportafgifter
 Abschöpfungen bei der Ausfuhr
 Εισφορές κατά την εξαγωγή
 Export levies
 Prélèvements à l'exportation
 Prelievi all'esportazione
 Uitvoerheffingen

RIS
 REIS
 OPYZA
 RICE
 RIZ
 RISO
 RIJST

UC-RE-UA/100 kg[®]
 ** ECU/TM /1000 kg

Produkte Produkte Προϊόντα Products Produits Prodotti Produkten		C A M P A G N E S											Ø
		1973/ 1974	1974/ 1975	1975/ 1976	1976/ 1977	1977/ 1978	(**) 1978/ 1979	1979/ 1980	1980/ 1981	1981/ 1982	1982/ 1983	1983/ 1984	
Prix CAF		CIF Preise		CIF prices		Prezzi CIF		CIF-prijzen		CIF-priser		Τιμές CIF	
DEC	à grains ronds	35,492	29,516	196,466	175,701	237,843	237,535	298,761	415,084	330,383	298,090	355,013	
	à grains longs	38,479	26,564	196,423	174,203	218,763	223,041	275,451	390,763	323,823	300,320	325,187	
CBL	à grains ronds	43,367	32,960	248,782	219,282	263,437	298,764	320,617	501,986	416,907	330,244	388,385	
	à grains longs	48,423	30,674	218,402	192,955	243,057	234,871	294,060	433,805	354,697	297,347	326,626	
BRI		23,134	20,284	138,013	121,827	142,006	169,024	199,616	254,894	240,373	236,590	263,504	
Prélèvements à l'exportation Prelievi all'esportazione				Abschöpfungen bei der Ausfuhr Heffingen bij uitvoer				Export levies Εισφορές κατά την εξαγωγή Eksportafgifterne					
PAD	à grains ronds	23,585	5,702	-	-	-	-	-	23,164	-	-	-	
	à grains longs	24,351	3,088	-	-	-	-	-	4,057	-	-	-	
DEC	à grains ronds	24,971	5,699	-	-	-	-	-	28,955	-	-	-	
	à grains longs	23,585	3,044	-	-	-	-	-	5,071	-	-	-	
DBL	à grains ronds	30,927	5,290	-	-	-	-	-	9,391	-	-	-	
	à grains longs	29,193	3,110	-	-	-	-	-	-	-	-	-	
CBL	à grains ronds	30,927	5,290	-	-	-	-	-	10,517	-	-	-	
	à grains longs	29,193	3,118	-	-	-	-	-	-	-	-	-	
BRI		15,623	5,678	-	-	-	-	-	7,071	-	-	-	

(**) Introduction de l'ECU.

CIF pris fastsat af Kommissionen
 CIF-Preise von der Kommission festgesetzt
 Τιμές CIF που καθορίζονται από την Έπιτροπή
 CIF prices fixed by the Commission
 Prix caf fixés par la Commission
 Prezzi CIF fissati dalla Commissione
 CIF prijzen door de Commissie vastgesteld

Eksportafgifter
 Abschöpfungen bei der Ausfuhr
 Εισφορές κατά την εξαγωγή
 Export levies
 Prélèvements à l'exportation
 Prelievi all'esportazione
 Uitvoerheffingen

RIS
 REIS
 OPYZA
 RICE
 RIZ
 RISO
 RIJST

ECU/TM

Produkte Προϊόντα Products Produits Prodotti Produkten	1982/1983												0	
	SEP	OCT	NOV	DEC	JAN	FEB	MAR	APR	MAI	JUN	JUL	AUG		
CIF PRISER FASTSAT AF KOMM. CIF PRICES FIXED BY THE COMM. CIF-PRIJZEN DOOR DE COMM. VASTGEST.		CIF PREISE VON DER KOMM. FESTGEST. PRIX CAF FIXES PAR LA COMM.						ΤΙΜΕΣ CIF ΠΟΥ ΚΑΘΟΡΙΖΟΝΤΑΙ ΑΠΟ ΤΗΝ ΕΠΙ. PREZZI CIF FISSATI DALLA COMM.						
DEC	à grains ronds	330,140	336,237	340,940	329,886	319,525	322,683	248,901	252,490	254,440	261,397	275,525	304,919	298,090
	à grains longs	310,865	299,756	289,050	284,277	277,313	283,145	296,513	309,807	310,073	312,767	304,014	326,261	300,320
CBL	à grains ronds	376,025	384,457	389,440	376,122	343,979	338,577	280,012	284,650	286,940	295,115	298,286	309,322	330,244
	à grains longs	309,230	298,092	286,370	281,344	274,044	279,221	291,383	304,933	306,686	310,480	301,853	324,528	297,347
BRI		269,357	263,366	250,358	225,069	219,420	220,373	213,307	222,530	233,578	235,550	237,541	248,669	236,590
EKSPORTAFGIFTER EXPORT LEVIES HEFFINGEN BIJ UITVOER		ABSCHÖPFUNGEN BEI DER AUSFUHR PRELEVEMENTS A L'EXPORTATION						ΕΙΣΦΟΡΕΣ ΚΑΤΑ ΤΗΝ ΕΞΑΓΩΓΗ PRELIEVI ALL'ESPORTAZIONE						
PAD	à grains ronds	-	-	-	-	-	-	-	-	-	-	-	-	-
	à grains longs	-	-	-	-	-	-	-	-	-	-	-	-	-
DEC	à grains ronds	-	-	-	-	-	-	-	-	-	-	-	-	-
	à grains longs	-	-	-	-	-	-	-	-	-	-	-	-	-
DBL	à grains ronds	-	-	-	-	-	-	-	-	-	-	-	-	-
	à grains longs	-	-	-	-	-	-	-	-	-	-	-	-	-
CBL	à grains ronds	-	-	-	-	-	-	-	-	-	-	-	-	-
	à grains longs	-	-	-	-	-	-	-	-	-	-	-	-	-
BRI		-	-	-	-	-	-	-	-	-	-	-	-	-

CIF pris fastsat af Kommissionen
 CIF-Preise von der Kommission festgesetzt
 Τιμές CIF που καθορίζονται από την Έμπροση
 CIF prices fixed by the Commission
 Prix caf fixés par la Commission
 Prezzi CIF fissati dalla Commissione
 CIF prijzen door de Commissie vastgesteld

Eksportafgifter
 Abschöpfungen bei der Ausfuhr
 Εισφορές κατά την εξαγωγή
 Export levies
 Prélèvements à l'exportation
 Prelievi all'esportazione
 Uitvoerheffingen

RIS
REIS
OPYZA
RICE
RIZ
RISO
RIJST

ECU/TM

Produkte Προϊόντα Products Produits Prodotti Produkten	1 9 8 3 / 1 9 8 4												Ø	
	SEP	OCT	NOV	DEC	JAN	FEB	MAR	APR	MEI	JUN	JUL	AUG		
CIF PRISER FASTSAT AF KOMM. CIF PRICES FIXED BY THE COMM. CIF-PRIJZEN DOOR DE COMM. VASTGEST.		CIF PREISE VON DER KOMM. FESTGEST. PRIX CAF FIXES PAR LA COMM.						ΤΙΜΕΣ CIF ΠΟΥ ΚΑΘΟΡΙΖΟΝΤΑΙ ΑΠΟ ΤΗΝ ΕΠ. PREZZI CIF FISSATI DALLA COMM.						
DEC	à grains ronds	308,309	305,810	324,151	333,520	345,154	344,304	334,539	372,815	389,034	389,494	402,477	410,540	355,013
	à grains longs	357,738	349,656	318,972	314,007	317,816	311,658	295,668	301,805	311,498	312,371	342,893	368,167	325,187
CBL	à grains ronds	311,730	313,460	355,425	366,027	374,056	372,243	369,200	420,308	434,796	434,993	449,650	458,740	388,385
	à grains longs	356,087	347,801	338,836	326,950	310,499	307,582	294,380	300,115	310,254	313,722	345,518	367,771	326,626
BRI		269,526	267,513	255,015	256,906	263,053	264,832	247,663	256,428	269,539	262,488	271,380	277,716	263,504
EKSPORTAFGIFTER EXPORT LEVIES HEFFINGEN BIJ UITVOER		ABSCHÖPFUNGEN BEI DER AUSFUHR PRELEVEMENTS A L'EXPORTATION						ΕΙΣΦΟΡΕΣ ΚΑΤΑ ΤΗΝ ΕΞΑΓΩΓΗ PRELIEVI ALL'ESPORTAZIONE						
PAD	à grains ronds	-	-	-	-	-	-	-	-	-	-	-	-	-
	à grains longs	-	-	-	-	-	-	-	-	-	-	-	-	-
DEC	à grains ronds	-	-	-	-	-	-	-	-	-	-	-	-	-
	à grains longs	-	-	-	-	-	-	-	-	-	-	-	-	-
DBL	à grains ronds	-	-	-	-	-	-	-	-	-	-	-	-	-
	à grains longs	-	-	-	-	-	-	-	-	-	-	-	-	-
CBL	à grains ronds	-	-	-	-	-	-	-	-	-	-	-	-	-
	à grains longs	-	-	-	-	-	-	-	-	-	-	-	-	-
BRI		-	-	-	-	-	-	-	-	-	-	-	-	-

**INDFØRSELSPRISER
EINFUHRPREISE
ΤΙΜΕΣ ΚΑΤΑ ΤΗΝ ΕΙΣΑΓΩΓΗ
IMPORT PRICES
PRIX A L'IMPORTATION
PREZZI ALL'IMPORTAZIONE
INVOERPRIJZEN**

**Direkte levering, omregnet til samme procentdel af brudris
Sofortige Lieferung, die auf den gleichen Bruchgehalt zurückgebracht worden sind
Άμεση παράδοση, υπολογιζόμενη βάσει του ίδιου ποσοστού για τὰ θραύσματα όρύζης
Immediate delivery, calculated on same percentage of broken rice
Livraison rapprochée, ramenés au même pourcentage de brisures
Pronta consegna, ridotti alla stessa percentuale di rotture
Direkte levering, teruggebracht op hetzelfde breukpercentage**

RIS
REIS
OPYZA
RICE
RIZ
RISO
RIJST

CAF / CIF AMSTERDAM / ROTTERDAM / ANTWERPEN (1)

ECU/1000 kg UC-RE-UA/100 kg*
/1000 kg

Dyrkningsstedet Herkunft Προέλευση Origin Provenance Provenienza Herkomst	Kvaliteter Qualitäten Ποιότητες Qualities Qualités Qualità Kwaliteiten	CAMPAGNES											Ø	
		1973/ 1974	1974/ 1975	1975/ 1976	1976/ 1977	1977/ 1978	(**) 1978/ 1979	1979/ 1980	1980/ 1981	1981/ 1982	1982/ 1983	1983/ 1984		
DEC (0 - 3%)														
ARGENTINA	Bluerose	40,931	29,072	246,550	191,290	243,743	-	-	-	-	-	-	-	-
	Belle Patna (2)			246,070	219,228	-	-	326,490	-	356,815	354,953	-	-	-
	Blue Bonnet (2)			246,577	209,751	264,075	278,754	329,752	444,062	405,254	374,553	430,421	-	-
	Rond d'Argentine	33,922	30,635	226,190	199,985	252,044	264,929	311,243	421,025	469,555	332,586	426,450	-	-
EGYPT	Rond d'Egypte	30,398	29,885	187,753	179,783	253,780	-	-	385,546	-	-	-	-	-
MAROCCO	Rond du Maroc	-	-	-	-	-	-	-	-	-	-	-	-	-
AUSTRALIA	Rond d'Australie	-	-	-	-	-	221,929	-	-	-	-	-	-	-
SPAIN	Rond d'Espagne	-	28,874	286,054	207,756	260,709	267,582	330,119	468,840	397,020	407,815	-	-	-
BRAZIL	Rond du Brésil	-	-	-	-	296,887	-	-	-	-	-	-	-	-
COREE	Rond de Corée	40,110	-	-	-	228,285	-	-	-	-	-	-	-	-
CHINA	Rond de Chine	40,337	30,755	-	198,440	243,522	236,471	279,280	-	-	283,490	304,392	-	-
THAILANDE	Siam	48,478	31,689	235,552	215,342	271,153	268,440	330,389	468,412	383,114	347,683	371,618	-	-
U.S.A.	Nato	44,795	31,630	234,444	206,311	276,913	271,177	315,911	457,474	364,239	366,039	-	-	-
	Blue Belle (2)	45,737	31,383	246,700	222,451	290,075	282,511	318,780	455,590	380,497	397,338	451,277	-	-
	Belle Patna (2)	48,362	32,803	252,078	225,508	294,545	287,410	-	-	-	-	464,824	-	-
	Blue Bonnet (†) / Calif' Short (2)	(†) 41,741	(†) 31,973	(†) 219,210	(†) -	(†) 305,854	(†) -	301,975	323,688	-	-	361,159	-	-
URUGUAY	Belle Patna (2)			241,255	214,685	271,694	282,937	333,145	450,096	411,187	399,302	446,990	-	-
	Uruguay Selection	-	25,788	213,810	219,460	-	-	344,720	-	378,220	379,980	-	-	-
	Rond d'Uruguay	37,145	27,626	239,051	199,034	255,924	-	363,893	421,601	-	-	-	-	-
	Blue Bonnet (2)			-	186,530	-	-	-	-	-	410,612	445,490	-	-

(1) séparément ou combiné - einzeln oder kombiniert - separately or combined - separati o combinati - afzonderlijk of gecombineerd - hver for sig eller kombineret

(2) Jusqu'à la fin de la campagne 1974/75 (31.8.1975) les qualités BELPA, BLUBO, BLUEBELLE, de toutes provenances sont reprises sous la même rubrique. A partir du 1.9.1975 ces qualités seront séparées suivant leur provenance.
Bis zum Ende des Wirtschaftsjahres 1974/75 (31.8.1975) werden die Qualitäten BELPA, BLUBO, BLUEBELLE, unabhängig ihrer Herkunft, unter die selbe Rubrik gebracht. Ab 1.9.1975 werden sie ihrer Herkunft nach getrennt.
Until the end of the marketing year 1974/75 (31.8.1975) the qualities BELPA, BLUBO, BLUEBELLE, of all origins are taken under the same heading. From 1.9.1975 these qualities will be separated according to the different origins.
Fino alla fine della campagna 1974/75 (31.8.1975) le qualità BELPA, BLUBO, BLUEBELLE di qualsiasi provenienza sono riprese sotto la stessa rubrica. A partire dal 1.9.1975 queste qualità saranno separate a seconda della loro provenienza.
Tot aan het einde van het seizoen 1974/75 (31.8.1975) zijn de kwaliteiten BELPA, BLUBO, BLUEBELLE, onafhankelijk van hun herkomst ondergebracht in dezelfde rubriek. Vanaf 1.9.1975 zullen zij afzonderlijk al naar gelang hun herkomst vermeld worden.
Intill slutningen af produktionsåret 1974/75 (31.8.1975) opføres kvalitetserna BELPA, BLUBO, BLUEBELLE, fra hvilken som helst oprindelse i samme rubrik. Fra den 1.9.1975 vil disse kvaliteter blive opført efter deres oprindelsessted.

(**) Introduction de l'ECU.

INDFØRSELSPRISER
EINFUHRPREISE
ΤΙΜΕΣ ΚΑΤΑ ΤΗΝ ΕΙΣΑΓΩΓΗ
IMPORT PRICES
PRIX A L'IMPORTATION
PREZZI ALL'IMPORTAZIONE
INVOERPRIJZEN

Direkte levering, omregnet til samme procentdel af brudris
Sofortige Lieferung, die auf den gleichen Bruchgehalt zurückgebracht worden sind
Άμεση παράδοση, υπολογιζόμενη βάσει του ίδιου ποσοστού για τὰ θραύσματα όρύζης
Immediate delivery, calculated on same percentage of broken rice
Livraison rapprochée, ramenés au même pourcentage de brisures
Pronta consegna, ridotti alla stessa percentuale di rotture
Direkte levering, teruggebracht op hetzelfde breukpercentage

RIS
REIS
OPYZA
RICE
RIZ
RISO
RIJST

CAF / CIF AMSTERDAM / ROTTERDAM / ANTWERPEN (1)

ECU/1000 kg

Dyrkningsstedet Herkunft Προέλευση Origin Provenance Provenienza Herkomst	Kvaliteter Qualitäten Ποιότητες Qualities Qualités Qualità Kwaliteiten	1982/1983												Ø
		SEP	OCT	NOV	DEC	JAN	FEB	MAR	APR	MAI	JUN	JUL	AUG	
DEC (0 - 3 %)														
ARGENTINA	Bluerose	-	-	-	-	-	-	-	-	-	-	-	-	-
	Belle Patna	-	-	-	-	-	-	347,593	362,312	-	-	-	-	354,953
	Blue Bonnet	385,623	371,974	358,509	348,104	343,248	343,935	347,256	368,012	390,101	405,210	-	458,107	374,553
	Rond d'Argentine	-	341,294	345,903	338,191	-	318,770	318,770	-	-	-	-	-	332,586
EGYPT	Rond d'Égypte	-	-	-	-	-	-	-	-	-	-	-	-	-
MAROCCO	Rond du Maroc	-	-	-	-	-	-	-	-	-	-	-	-	-
AUSTRALIA	Rond d'Australie	-	-	-	-	-	-	-	-	-	-	-	-	-
SPAIN	Rond d'Espagne	-	-	-	-	402,745	412,885	-	-	-	-	-	-	407,815
BRAZIL	Rond du Brésil	-	-	-	-	-	-	-	-	-	-	-	-	-
COREE	Rond de Corée	-	-	-	-	-	-	-	-	-	-	-	-	-
CHINA	Rond de Chine	-	-	-	-	-	-	-	-	-	-	272,175	294,805	283,490
THAILANDE	Siam	346,703	340,772	332,219	332,853	328,331	334,306	347,992	363,166	354,765	361,712	358,326	381,057	347,683
USA	Nato	366,658	370,334	369,580	356,675	347,546	357,150	375,088	386,280	-	-	-	-	366,039
	Blue Belle / Belle Patna	385,873	384,999	382,158	369,710	357,918	375,315	375,990	395,390	411,380	442,884	437,140	449,293	397,338
	Calif / Short	-	-	-	-	-	-	-	-	-	-	-	-	-
URUGUAY	Belle Patna	401,193	403,470	384,685	372,525	364,554	356,708	370,326	401,287	405,567	442,595	437,939	450,772	399,302
	Uruguay Selection	-	379,980	379,980	-	-	-	-	-	-	-	-	-	379,980
	Rond d'Uruguay	-	-	-	-	-	-	-	-	-	-	-	-	-
	Blue Bonnet	-	-	384,590	376,750	-	-	370,400	397,290	413,060	451,954	433,485	457,363	410,612

(1) hver for sig eller kombineret - einzeln oder kombiniert - χωριστά ή συνδυασμένα
separately or combined - séparément ou combiné - separati o combinati - afzonderlijk of gecombineerd

INDFØRSELSPRISER
EINFUHRPREISE
ΤΙΜΕΣ ΚΑΤΑ ΤΗΝ ΕΙΣΑΓΩΓΗ
IMPORT PRICES
PRIX A L'IMPORTATION
PREZZI ALL'IMPORTAZIONE
INVOERPRIJZEN

Direkte levering, omregnet til samme procentdel af brudris
Sofortige Lieferung, die auf den gleichen Bruchgehalt zurückgebracht worden sind
Άμεση παράδοση, υπολογιζόμενη βάσει του ίδιου ποσοστού για τὰ θραύσματα όρύζης
Immediate delivery, calculated on same percentage of broken rice
Livraison rapprochée, ramenés au même pourcentage de brisures
Pronta consegna, ridotti alla stessa percentuale di rotture
Direkte levering, teruggebracht op hetzelfde breukpercentage

RIS
REIS
OPYZA
RICE
RIZ
RISO
RIJST

CAF / CIF AMSTERDAM / ROTTERDAM / ANTWERPEN (1)

ECU/1000 kg

Dyrkningsstedet Herkunft Προέλευση Origin Provenance Provenienza Herkomst	Kvaliteter Qualitäten Ποιότητες Qualities Qualités Qualità Kwaliteiten	1983 / 1984												Ø
		SEP	OCT	NOV	DEC	JAN	FEB	MAR	APR	MEI	JUN	JUL	AUG	
DEC (0 - 3 %)														
ARGENTINA	Bluerose	-	-	-	-	-	-	-	-	-	-	-	-	-
	Belle Patna	-	-	-	-	-	-	-	-	-	-	-	-	-
	Blue Bonnet	459,485	-	442,120	-	445,367	442,665	406,677	412,815	-	413,896	426,595	434,189	430,421
	Rond d'Argentine	-	-	-	-	445,950	446,183	402,312	406,243	415,226	415,983	435,470	434,231	426,450
EGYPT	Rond d'Égypte	-	-	-	-	-	-	-	-	-	-	-	-	-
MAROCCO	Rond du Maroc	-	-	-	-	-	-	-	-	-	-	-	-	-
AUSTRALIA	Rond d'Australie	-	-	-	-	-	-	-	-	-	-	-	-	-
SPAIN	Rond d'Espagne	-	-	-	-	-	-	-	-	-	-	-	-	-
BRAZIL	Rond du Brésil	-	-	-	-	-	-	-	-	-	-	-	-	-
COREE	Rond de Corée	-	-	-	-	-	-	-	-	-	-	-	-	-
CHINA	Rond de Chine	291,540	268,670	272,510	323,380	334,131	331,197	310,013	-	-	-	-	-	304,492
THAILANDE	Siam	412,207	395,008	371,892	364,377	366,428	362,504	338,639	343,389	353,028	358,284	390,771	402,886	371,618
USA	Nato	-	-	-	-	-	-	-	-	-	-	-	-	-
	Blue Belle /	453,746	439,175	451,733	467,910	474,888	469,253	436,210	428,355	445,140	442,082	452,658	454,170	451,277
	Belle Patna	462,932	452,387	469,721	482,880	489,433	484,001	446,446	443,509	453,973	456,866	467,575	468,168	464,824
	Calif / Short	-	-	263,563	275,474	355,870	350,928	350,346	403,118	411,580	387,053	403,130	410,530	361,159
URUGUAY	Belle Patna	447,622	438,573	443,110	-	-	-	-	-	439,940	439,728	458,041	461,014	446,990
	Uruguay Selection	-	-	-	-	-	-	-	-	-	-	-	-	-
	Rond d'Uruguay	-	-	-	-	-	-	-	-	-	-	-	-	-
	Blue Bonnet	456,579	450,800	-	-	-	-	-	429,090	-	-	-	-	445,490

(1) hver for sig eller kombineret - Einzeln oder kombiniert - χωριστά ή συνδυασμένα
Separately or combined - Séparément ou combiné - Separati o combinati - Afzonderlijk of gecombineerd

INDFØRSELSPRISER
EINFUHRPREISE
ΤΙΜΕΣ ΚΑΤΑ ΤΗΝ ΕΙΣΑΓΩΓΗ
IMPORT PRICES
PRIX A L'IMPORTATION
PREZZI ALL'IMPORTAZIONE
INVOERPRIJZEN

Direkte levering, omregnet til samme procentdel af brudris
Sofortige Lieferung, die auf den gleichen Bruchgehalt zurückgebracht worden sind
Άμεση παράδοση, υπολογιζόμενη βάσει του ίδιου ποσοστού για τα θραύσματα όρυζης
Immediate delivery, calculated on same percentage of broken rice
Livraison rapprochée, ramenés au même pourcentage de brisures
Pronta consegna, ridotti alla stessa percentuale di rotture
Direkte levering, teruggebracht op hetzelfde breukpercentage

RIZ
 REIS
 RICE
 RISO
 RIJST
 RIS

CAF / CIF AMSTERDAM / ROTTERDAM / ANTWERPEN (1)

UC-RE-UA/100 kg
 /1000 kg

Dyrkningsstedet Herkunft Προέλευση Origin Provenance Provenienza Herkomst	Kvaliteter Qualitäten Ποιότητες Qualities Qualités Qualità Kwaliteiten	CAMPAGNES											Ø	
		1973/ 1974	1974/ 1975	1975/ 1976	1976/ 1977	1977/ 1978	(**) 1978/ 1979	1979/ 1980	1980/ 1981	1981/ 1982	1982/ 1983	1983/ 1984		
CBL														
ARGENTINA	Rond d'Argentine	40,376	34,843	283,290	232,511	254,771	353,780	370,643	552,119	601,818	-	426,450		
	Bluerose	50,976	29,975	285,113	-	-	-	-	-	-	-	-		
	Belle Patna (2)			359,760	-	-	-	-	-	-	-	-		
	Blue Bonnet (2)			313,734	257,494	-	-	400,299	603,076	573,673	-	430,421		
AUSTRALIA	Rond d'Australie	-	-	-	-	-	-	-	-	-	-	-		
BRAZIL	Rond de Brésil	-	-	-	-	-	-	-	-	-	-	-		
CHINA	Rond de Chine	44,777	34,590	268,079	271,287	287,394	285,514	296,574	-	-	316,863	304,492		
COREE	Rond de Corée	46,600	35,687	-	-	-	-	-	-	-	-	-		
EGYPT	Rond d'Egypte	43,535	33,847	234,363	220,594	256,493	-	325,334	468,630	-	363,183	-		
MAROCO	Rond du Maroc	-	-	-	-	-	-	-	-	-	-	-		
SPAIN	Rond d'Espagne	-	34,412	372,820	254,950	303,824	313,950	347,161	518,448	499,964	-	-		
THAÏLANDE	Siam	54,237	35,737	264,533	238,290	286,263	282,735	341,757	485,572	411,887	361,392	371,618		
URUGUAY	Rond d'Uruguay	-	34,903	-	-	-	-	376,058	-	-	-	-		
	Uruguay Selection	-	-	-	289,250	-	-	-	-	404,339	-	-		
	Belle Patna (2)			370,874	277,387	284,090	304,651	404,217	648,780	331,870	-	446,990		
	Blue Bonnet (2)			-	-	-	-	-	648,780	-	-	445,490		
U.S.A.	Nato	56,544	39,699	320,676	278,560	355,492	345,074	400,109	533,825	485,310	463,946	-		
	Belle Patna./Blue Belle	(.) 59,002	(.) 40,252	(.) 334,625	(.) 293,286	(.) 378,695	(.) 363,702	411,848	556,944	512,466	541,591	464,824		
	Blue Bonnet	50,208	35,662	304,390	264,804	356,590	422,973	-	-	-	-	-		
	Blue Belle (-) Calif/Short	(-) 59,537	(-) 39,729	(-) 326,313	(-) 290,373	(-) 370,807	(-) 364,832	-	-	494,118	-	451,277 361,159		

(1) séparément ou combiné - einzeln oder kombiniert - separately or combined - separati o combinati - afzonderlijk of gecombineerd - hver for sig eller kombineret

(2) Jusqu'à la fin de la campagne 1974/75 (31.8.1975) les qualités BELPA, BLUBO, BLUEBELLE, de toutes provenances sont reprises sous la même rubrique. A partir du 1.9.1975 ces qualités seront séparées suivant leur provenance.
 Bis zum Ende des Wirtschaftsjahres 1974/75 (31.8.1975) werden die Qualitäten BELPA, BLUBO, BLUEBELLE, unabhängig ihrer Herkunft, unter die selbe Rubrik gebracht. Ab 1.9.1975 werden sie ihrer Herkunft nach getrennt.
 Until the end of the marketing year 1974/75 (31.8.1975) the qualities BELPA, BLUBO, BLUEBELLE, of all origins are taken under the same heading. From 1.9.1975 these qualities will be separated according to the different origins.
 Fino alla fine della campagna 1974/75 (31.8.1975) le qualità BELPA, BLUBO, BLUEBELLE di qualsiasi provenienza sono riprese sotto la stessa rubrica. A partire dal 1.9.1975 queste qualità saranno separate a seconda della loro provenienza.
 Tot aan het einde van het seizoen 1974/75 (31.8.1975) zijn de kwaliteiten BELPA, BLUBO, BLUEBELLE, onafhankelijk van hun herkomst ondergebracht in dezelfde rubriek. Vanaf 1.9.1975 zullen zij afzonderlijk al naar gelang hun herkomst vermeld worden.
 Indtil slutningen af produktionsåret 1974/75 (31.8.1975) opføres kvaliteterne BELPA, BLUBO, BLUEBELLE, fra hvilken som helst oprindelse i samme rubrik. Fra den 1.9.1975 vil disse kvaliteter blive opført efter deres oprindelsessted.

(*) Introduction de l'ECU.

INDFØRSELSPRISER
EINFUHRPREISE
ΤΙΜΕΣ ΚΑΤΑ ΤΗΝ ΕΙΣΑΓΩΓΗ
IMPORT PRICES
PRIX A L'IMPORTATION
PREZZI ALL'IMPORTAZIONE
INVOERPRIJZEN

Direkte levering, omregnet til samme procentdel af brudris
Sofortige Lieferung, die auf den gleichen Bruchgehalt zurückgebracht worden sind
Άμεση παράδοση, υπολογιζόμενη βάσει του ίδιου ποσοστού για τὰ θραύσματα όρύζης
Immediate delivery, calculated on same percentage of broken rice
Livraison rapprochée, ramenés au même pourcentage de brisures
Pronta consegna, ridotti alla stessa percentuale di rotture
Direkte levering, teruggebracht op hetzelfde breukpercentage

RIS
REIS
OPYZA
RICE
RIZ
RISO
RIJST

CAF / CIF AMSTERDAM / ROTTERDAM / ANTWERPEN (1)

ECU/1000 kg

Dyrkningsstedet Herkunft Προέλευση Origin Provenance Provenienza Herkomst	Kvaliteter Qualitäten Ποιότητες Qualities Qualités Qualità Kwaliteiten	1982/1983												Ø
		SEP	OCT	NOV	DEC	JAN	FEB	MAR	APR	MAI	JUN	JUL	AUG	
CBL														
ARGENTINA	Rond d'Argentine	-	-	-	-	-	-	-	-	-	-	-	-	-
	Bluerose	-	-	-	-	-	-	-	-	-	-	-	-	-
	Belle Patna	-	-	-	-	-	-	-	-	-	-	-	-	-
	Blue Bonnet	-	-	-	-	-	-	-	-	-	-	-	-	-
AUSTRALIA	Rond d'Australie	-	-	-	-	-	-	-	-	-	-	-	-	
BRAZIL	Rond de Brésil	-	-	-	-	-	-	-	-	-	-	-	-	
CHINA	Rond de Chine	-	-	-	-	-	-	-	-	-	-	-	316,863	
COREE	Rond de Corée	-	-	-	-	-	-	-	-	-	-	-	-	
EGYPT	Rond d'Égypte	-	-	-	-	-	-	-	-	-	361,820	364,545	-	
MAROCCO	Rond du Maroc	-	-	-	-	-	-	-	-	-	-	-	-	
SPAIN	Rond d'Espagne	-	-	-	-	-	-	-	-	-	-	-	-	
THAILANDE	Siam	356,182	353,434	351,837	347,617	340,410	347,854	360,352	363,917	368,389	375,563	370,112	401,032	361,392
URUGUAY	Rond d'Uruguay	-	-	-	-	-	-	-	-	-	-	-	-	-
	Uruguay Selection	-	-	-	-	-	-	-	-	-	-	-	-	-
	Belle Patna	-	-	-	-	-	-	-	-	-	-	-	-	-
	Blue Bonnet	-	-	-	-	-	-	-	-	-	-	-	-	-
USA	Nato	449,425	455,147	-	-	-	-	365,553	375,820	512,920	541,930	546,830	-	463,946
	Belle Patna / Bluebelle	491,860	495,995	498,748	483,945	475,912	515,236	531,635	555,414	575,925	611,776	616,072	640,823	541,591
	Blue Bonnet	-	-	-	-	-	-	-	-	-	-	-	-	-
	Calif / Short	-	-	-	-	-	-	-	-	-	-	-	-	-

(1) hver for sig eller kombineret - einzeln oder kombiniert - χωριστά ή συνδυασμένα -
separately or combined - séparément ou combiné - separati o combinati - afzonderlijk of gecombineerd

INDFØRSELSPRISER
EINFUHRPREISE
ΤΙΜΕΣ ΚΑΤΑ ΤΗΝ ΕΙΣΑΓΩΓΗ
IMPORT PRICES
PRIX A L'IMPORTATION
PREZZI ALL'IMPORTAZIONE
INVOERPRIJZEN

Direkte levering, omregnet til samme procentdel af brudris
Sofortige Lieferung, die auf den gleichen Bruchgehalt zurückgebracht worden sind
Άμεση παράδοση, υπολογιζόμενη βάσει του ίδιου ποσοστού για τó θραύσματα όρύζης
Immediate delivery, calculated on same percentage of broken rice
Livraison rapprochée, ramenés au même pourcentage de brisures
Pronta consegna, ridotti alla stessa percentuale di rotture
Direkte levering, teruggebracht op hetzelfde breukpercentage

RIS
REIS
OPYZA
RICE
RIZ
RISO
RIJST

CAF / CIF AMSTERDAM / ROTTERDAM / ANTWERPEN (1)

ECU/1000 kg

Dyrkningsstedet Herkunft Προέλευση Origin Provenance Provenienza Herkomst	Kvaliteter Qualitäten Ποιότητες Qualities Qualités Qualità Kwaliteiten	1983 / 1984												Ø
		SEP	OCT	NOV	DEC	JAN	FEB	MAR	APR	MEI	JUN	JUL	AUG	
CBL														
ARGENTINA	Rond d'Argentine	-	-	-	-	-	-	-	-	-	-	-	-	-
	Bluerose	-	-	-	-	-	-	-	-	-	-	-	-	-
	Belle Patna	-	-	-	-	-	-	-	-	-	-	-	-	-
	Blue Bonnet	-	-	-	-	-	-	-	-	-	-	-	-	-
AUSTRALIA	Rond d'Australie	-	-	-	-	-	-	-	-	-	-	-	-	-
BRAZIL	Rond de Brésil	-	-	-	-	-	-	-	-	-	-	-	-	-
CHINA	Rond de Chine	312,160	294,210	298,600	352,650	359,400	356,475	337,170	-	-	-	-	-	330,095
COREE	Rond de Corée	-	-	-	-	-	-	-	-	-	-	-	-	-
EGYPT	Rond d'Égypte	-	-	-	-	-	-	-	-	-	-	-	-	-
MAROCCO	Rond du Maroc	-	-	-	-	-	-	-	-	-	-	-	-	-
SPAIN	Rond d'Espagne	-	-	-	-	-	-	484,574	473,828	529,693	542,138	-	-	511,668
THAILANDE	Siam	430,403	408,856	405,918	380,208	381,643	379,842	355,777	367,048	377,921	379,662	413,384	421,425	391,841
URUGUAY	Rond d'Uruguay	-	-	-	-	-	-	-	-	-	-	-	-	-
	Uruguay Selection	-	-	-	-	-	-	-	-	-	-	-	-	-
	Belle Patna	-	-	-	-	-	-	-	-	-	-	458,120	-	458,120
	Blue Bonnet	-	-	-	-	-	-	-	-	-	-	-	-	-
USA	Nato	-	-	-	-	-	-	-	-	-	-	-	-	-
	Belle Patna / Bluebelle	645,133 649,878	622,077 626,768	635,753 639,713	655,962 650,052	672,962 663,135	673,793 530,643	628,602 640,478	638,220 643,175	657,928 665,510	650,439 657,934	659,674 666,030	648,286 656,139	649,578 652,734
	Blue Bonnet	-	-	-	-	-	-	-	-	-	-	-	-	-
	Calif / Short	-	-	-	-	-	-	-	481,085	486,368	505,560	503,317	-	492,360

(1) hver for sig eller kombineret - Einzel oder kombiniert - χωριστά ή συνδυασμένα
Separately or combined - Séparément ou combiné - Separati o combinati - Afzonderlijk of gecombineerd

**INDFØRSELSPRISER
EINFUHRPREISE
ΤΙΜΕΣ ΚΑΤΑ ΤΗΝ ΕΙΣΑΓΩΓΗ
IMPORT PRICES
PRIX A L'IMPORTATION
PREZZI ALL'IMPORTAZIONE
INVOERPRIJZEN**

**Direkte levering
Sofortige Lieferung
Άμεση παράδοση
Immediate delivery
Livraison rapprochée
Pronta consegna
Direkte levering**

**RIS
REIS
OPYZA
RICE
RIZ
RISO
RIJST**

CAF / CIF AMSTERDAM / ROTTERDAM / ANTWERPEN (1)

UC-RE-11A/100 kg *

€/ECU/1000 kg /1000 kg

Dyrkningsstedet Herkunft Προέλευση Origin Provenance Provenienza Herkomst	Kvaliteter Qualitäten Ποιότητες Qualités Qualitäts Qualità Kwaliteiten	CAMPAGNES											Ø
		1973/ 1974	1974/ 1975	1975/ 1976	1976/ 1977	1977/ 1978	(**) 1978/ 1979	1979/ 1980	1980/ 1981	1981/ 1982	1982/ 1983	1983/ 1984	
BRI													
ARGENTINA	1/4	-	17,834	138,868	121,991	137,994	158,367	212,427	240,268	239,18	230,438	272,832	
	1/4 1/2	-	-	112,755	-	-	-	-	-	-	-	-	
	1/2	23,104	21,105	144,449	134,638	168,396	176,485	208,195	257,806	250,575	245,679	288,102	
BIRMANIE	2.3.4	21,150	15,079	148,172	-	144,381	-	-	-	-	-	-	
BRAZIL	1/4	-	-	-	112,436	145,136	204,963	-	-	-	-	-	
	1/4 1/2	-	-	124,142	-	-	-	-	-	-	-	-	
	1/2	-	-	-	-	172,210	-	-	-	-	-	-	
CAMBODGE URUGUAY	3/4 (+) 1/2	(+) -	(+) -	(+) -	(+) -	(+) -	(+) -	207,454	258,209	262,954	253,388	-	
CHINA	2	-	20,793	151,889	162,320	-	-	-	244,880	-	-	-	
THAÏLANDE	Siam C 1 ordinary F.A.Q.	-	19,140	-	-	-	-	-	-	-	-	-	
	C 3 ordinary F.A.Q.	-	-	-	-	-	-	-	-	-	-	-	
	C 3 special F.A.Q.	-	-	-	-	-	-	-	-	-	-	-	
	C 1 special F.A.Q.	-	22,795	-	-	-	-	-	-	-	-	-	
	Glutinous C 1	-	-	145,140	-	-	-	-	-	-	-	-	
	C 3	-	-	-	-	-	-	-	-	-	-	-	
	Siam A 1 special	-	22,330	181,084	155,180	157,007	176,204	208,020	269,627	254,159	264,534	308,550	
	Glutinous A 1	-	-	-	143,254	193,584	188,352	204,264	266,880	248,323	309,628	321,398	
Siam A 1 super •	35,028	24,286	171,365	159,307	191,807	178,468	210,726	274,522	257,768	267,845	313,147		
U.R.S.S. ESPAGNE	Russie (.) Grassos	(.) 23,717	(.) -	(.) -	(.) -	(.) -	(.) -	223,806	292,969	309,849	274,255	334,395	
URUGUAY U.S.A.	1/2 (x) Second heads	(x) -	(x) 19,118	(x) 160,349	(x) 135,610	(x) 164,551	(x) 181,342	212,269	296,603	317,908	280,970	307,600	
U.S.A.	Brewers 4	20,276	16,150	168,610	117,890	142,954	167,712	204,382	264,603	249,762	232,247	258,110	

(1) séparément ou combiné - einzeln oder kombiniert - separately or combined - separati o combinati - afzonderlijk of gecombineerd - hver for sig eller kombineret

(**) Introduction de l'ECU.

INDFØRSELSPRISER
EINFUHRPREISE
ΤΙΜΕΣ ΚΑΤΑ ΤΗΝ ΕΙΣΑΓΩΓΗ
IMPORT PRICES
PRIX A L'IMPORTATION
PREZZI ALL'IMPORTAZIONE
INVOERPRIJZEN

Direkte levering
Sofortige Lieferung
Άμεση παράδοση
Immediate delivery
Livraison rapprochée
Pronta consegna
Direkte levering

RIS
REIS
OPYZA
RICE
RIZ
RISO
RIJST

CAF / CIF AMSTERDAM / ROTTERDAM / ANTWERPEN (1)

ECU/1000 kg

Dyrkningsstedet Herkunft Προέλευση Origin Provenance Provenienza Herkomst	Kvaliteter Qualitäten Ποιότητες Qualities Qualités Qualità Kwaliteiten	1982/1983												Ø
		SEP	OCT	NOV	DEC	JAN	FEB	MAR	APR	MAI	JUN	JUL	AUG	
BRI														
ARGENTINA	1/4	260,790	254,382	236,910	212,793	207,528	215,609	206,554	213,004	227,165	244,582	255,500	-	230,438
	1/4 1/2	-	-	-	-	-	-	-	-	-	-	-	-	-
	1/2	278,628	274,687	256,691	236,058	224,705	228,670	221,094	229,048	237,666	254,037	261,180	-	245,679
BIRMANIE	2.3.4	-	-	-	-	-	-	-	-	-	-	-	-	-
BRAZIL	1/4	-	-	-	-	-	-	-	-	-	-	-	-	-
	1/4 1/2	-	-	-	-	-	-	-	-	-	-	-	-	-
	1/2	-	-	-	-	-	-	-	-	-	-	-	-	-
URUGUAY	1/2	284,270	279,795	268,951	248,677	245,393	250,515	222,988	227,704	235,353	240,722	261,475	274,808	253,388
CHINA	2	-	-	-	-	-	-	-	-	-	-	-	-	-
THAILANDE	Siam C 1 ordinary F.A.Q.	-	-	-	-	-	-	-	-	-	-	-	-	-
	C 3 ordinary F.A.Q.	-	-	-	-	-	-	-	-	-	-	-	-	-
	C 3 special F.A.Q.	-	-	-	-	-	-	-	-	-	-	-	-	-
	C 1 special F.A.Q.	-	-	-	-	-	-	-	-	-	-	-	-	-
	Glutinous C 1	-	-	-	-	-	-	-	-	-	-	-	-	-
	C 3	-	-	-	-	-	-	-	-	-	-	-	-	-
	Siam A 1 special	276,577	280,628	274,267	260,830	245,942	248,107	253,503	258,283	258,971	264,009	268,965	284,329	264,534
	Glutinous A 1	282,828	292,534	302,745	290,613	280,830	305,703	321,048	311,795	312,645	322,844	333,960	357,993	309,628
	Siam A 1 super	280,578	284,543	277,981	264,030	249,044	251,271	256,494	261,337	261,689	266,878	272,398	287,892	267,845
ESPAGNE	Gruesos	334,447	293,838	276,897	250,675	242,816	247,204	248,068	255,210	269,789	280,778	284,008	307,335	274,255
USA	Second heads	324,603	297,852	297,580	285,908	264,344	264,998	255,968	263,168	268,870	272,614	280,275	295,465	280,970
	Brewers 4	262,108	251,112	245,205	226,080	215,376	216,488	209,543	213,530	225,795	233,938	235,080	252,713	232,247

(1) hver for sig eller kombineret - einzeln oder kombiniert - χωριστά ή συνδυασμένα -
separately or combined - séparément ou combiné - separati o combinati - afzonderlijk of gecombineerd.

INDFØRSELSPRISER
EINFUHRPREISE
ΤΙΜΕΣ ΚΑΤΑ ΤΗΝ ΕΙΣΑΓΩΓΗ
IMPORT PRICES
PRIX A L'IMPORTATION
PREZZI ALL'IMPORTAZIONE
INVOERPRIJZEN

Direkte levering
Sofortige Lieferung
Άμεση παράδοση
Immediate delivery
Livraison rapprochée
Pronta consegna
Direkte levering

RIS
REIS
OPYZA
RICE
RIZ
RISO
RIJST

CAF / CIF AMSTERDAM / ROTTERDAM / ANTWERPEN (1)

ECU/1000 kg

Dyrkningsstedet Herkunft Προέλευση Origin Provenance Provenienza Herkomst	Kvaliteter Qualitäten Ποιότητες Qualities Qualités Qualità Kwaliteiten	1983 / 1984												Ø
		SEP	OCT	NOV	DEC	JAN	FEB	MAR	APR	MEI	JUN	JUL	AUG	
BRI														
ARGENTINA	1/4	-	-	-	273,360	260,728	284,408	-	-	-	-	-	-	272,832
	1/4 1/2	-	-	-	-	-	-	-	-	-	-	-	-	-
	1/2	-	-	-	296,277	301,670	295,733	276,211	280,202	287,536	281,402	286,891	287,005	288,102
BIRMANIE	2.3.4	-	-	-	-	-	-	-	-	-	-	-	-	-
BRAZIL	1/4	-	-	-	-	-	-	-	-	-	-	-	-	-
	1/4 1/2	-	-	-	-	-	-	-	-	-	-	-	-	-
	1/2	-	-	-	-	-	-	-	-	-	-	-	-	-
URUGUAY	1/2	-	-	-	290,897	-	-	274,708	274,613	279,436	280,638	284,349	284,884	281,361
CHINA	2	-	-	-	-	-	-	-	-	-	-	-	-	-
THAILANDE	Siam C 1 ordinary F.A.Q	-	-	-	-	-	-	-	-	-	-	-	-	-
	C 3 ordinary F.A.Q	-	-	-	-	-	-	-	-	-	-	-	-	-
	C 3 special F.A.Q	-	-	-	-	-	-	-	-	-	-	-	-	-
	C 1 special F.A.Q	-	-	-	-	-	-	-	-	-	-	-	-	-
	Glutinous C 1	-	-	-	-	-	-	-	-	-	-	-	-	-
	C 3	-	-	-	-	-	-	-	-	-	-	-	-	-
	Siam A 1 special	307,061	296,763	277,373	289,149	303,273	311,328	280,836	295,474	311,569	317,826	342,804	369,147	308,550
	Glutinous A 1	362,224	327,745	313,073	316,850	321,078	320,980	291,015	293,493	297,270	301,438	342,935	368,627	321,398
	Siam A 1 super	311,152	301,459	280,942	293,197	306,946	315,063	292,394	299,195	315,267	321,314	347,802	373,037	313,147
ESPAGNE	Gruesos	298,542	292,130	297,340	306,017	314,218	321,668	338,249	341,910	366,205	375,990	378,343	382,125	334,395
USA	Second heads	304,540	303,428	310,027	318,238	326,128	323,558	304,308	306,095	320,555	293,253	290,59	290,852	307,600
	Brewers 4 Brewer 5	260,813 256,743	253,540 256,578	255,713 255,700	255,140 257,850	-	249,250 257,441	247,562 241,514	253,313 246,823	265,075 258,671	259,222 252,351	267,385 260,887	272,190 265,623	258,110 255,837

(1) hver for sig eller kombineret - Einzel oder kombiniert - χωριστά ή συνδυασμένα
 Separately or combined - Séparément ou combiné - Separati o combinati - Afzonderlijk of gecombineerd

III

F E D S T O F F E R

F E T T E

Λ Ι Π Α Ρ Ε Σ Ο Ύ Σ Ι Ε Σ

O I L S A N D F A T S

M A T I E R E S G R A S S E S

G R A S S I

O L I Ę N E N V E T T E N

OLIVENOLIE
OLIVENÖL
ΕΛΑΙΟΛΑΔΟ
OLIVE OIL
HUILE D'OLIVE
OLIO D'OLIVA
OLIJFOLIE

Minimumsimportafgifter
Mindestabschöpfungen bei Einfuhr
Έλάχιστες εισφορές κατά την εισαγωγή
Minimum import levies
Prélèvements minimaux à l'importation
Prelevi minimi all'importazione
Minimumheffingen bij invoer

FEDTINDHOLD
FETTE
ΛΙΠΑΡΕΣ ΟΥΣΙΕΣ
FAT PRODUCTS
MATIÈRES GRASSES
GRASSI
OLIËN EN VETTEN

ANNEXE I

ECU/100 kg

Pos. i den fælles toldtarif Nr. des Gemeinsamen Zolltarifs Κλάση του κοινού δασμολογίου CCT heading No N° du tarif douanier commun N. della tariffa doganale comune Nr. van het gemeenschap. douanetarief			1978/ 79	1979/ 80	1980/ * 81	1981/82	1982/ 83	1983/84								
	15.07 A I a) (1)	a)	b)	14,85 44,82	11,25 28,68	32,21	30,39	35,65	60,90							
15.07 A I b) (1)	a)	b)	12,41 38,97	4,43 20,95	28,95	30,14	37,47	59,77								
15.07 A I c) (1)	a)	b)	19,86 48,86	8,72 32,54	33,00	33,00	36,20	58,43								
15.07 A II a) (2)	a)	b)	16,39 49,61	5,47 30,60	33,92	34,10	44,79	68,51								
15.07 A II b) (3)	a)	b)	31,57 79,41	16,51 61,30	56,10	56,00	61,37	93,28								

- (1) Pour les importations des huiles de cette sous-position tarifaire entièrement obtenues dans l'un des pays ci-dessous et directement transportées de ces pays dans la Communauté, le prélèvement à percevoir est diminué de :
- a) Espagne, Grèce et Liban : 0,60 ECU par 100 kilogrammes;
 - b) Turquie : 22,36 ECU par 100 kilogrammes à condition que l'opérateur apporte la preuve d'avoir remboursé la taxe à l'exportation instituée par la Turquie, sans que, toutefois, ce remboursement ne puisse dépasser le montant de la taxe effectivement instituée;
 - c) Algérie, Maroc, Tunisie : 24,78 ECU par 100 kilogrammes à condition que l'opérateur apporte la preuve d'avoir remboursé la taxe à l'exportation instituée par ces pays, sans que, toutefois, ce remboursement ne puisse dépasser le montant de la taxe effectivement instituée.
- (2) Pour les importations des huiles de cette sous-position tarifaire :
- a) entièrement obtenues en Algérie, au Maroc, en Tunisie et transportées directement de ces pays dans la Communauté, le prélèvement à percevoir est diminué de 3,86 ECU par 100 kilogrammes;
 - b) entièrement obtenues en Turquie et transportées directement de ce pays dans la Communauté, le prélèvement à percevoir est diminué de 3,09 ECU par 100 kilogrammes.
- (3) Pour les importations des huiles de cette sous-position tarifaire :
- a) entièrement obtenues en Algérie, au Maroc, en Tunisie et transportées directement de ces pays dans la Communauté, le prélèvement à percevoir est diminué de 7,25 ECU par 100 kilogrammes;
 - b) entièrement obtenues en Turquie et transportées directement de ce pays dans la Communauté, le prélèvement à percevoir est diminué de 5,80 ECU par 100 kilogrammes.
- a) Grèce.
b) Pays tiers.
* à partir du 1.1.1981 uniquement pays tiers.

OLIVENOLIE
 OLIVENÖL
 ΕΛΑΙΟΛΑΔΟ
 OLIVE OIL
 HUILE D'OLIVE
 OLIO D'OLIVA
 OLIJFOLIE

Minimumsimportafgifter
 Mindestabschöpfungen bei Einfuhr
 Έλάχιστες εισφορές κατά την εισαγωγή
 Minimum import levies
 Prélèvements minimaux à l'importation
 Prelevi minimi all'importazione
 Minimumheffingen bij invoer

FETTINHOLD
 FETTE
 ΛΙΠΑΡΕΣ ΟΥΣΙΕΣ
 FAT PRODUCTS
 MATIÈRES GRASSES
 GRASSI
 OLIËN EN VETTEN

ANNEXE I

ECU/100 kg

Pos. i den fælles toldtarif Nr. des Gemeinsamen Zoltarifs Κλάση του κοινού δασμολογίου CCT heading No N° du tarif douanier commun N. della tariffa doganale comune Nr. van het gemeenschap. douanetarief	1982/83												Σ CAMP.
	NOV	DEC	JAN	FEB	MAR	APR	MAI	JUN	JUL	AUG	SEP	OCT	
15.07 A I a)	32,00	29,80	29,50	27,25	28,20	29,00	31,50	35,63	37,00	36,63	37,00	40,50	32,83
15.07 A I b)	35,00	33,80	32,50	28,50	30,15	31,88	35,00	36,50	36,40	37,00	39,10	39,25	34,59
15.07 A I c)	33,00	33,00	33,00	33,00	33,00	33,00	33,00	33,00	33,00	33,00	33,00	38,00	33,42
15.07 A II a)	37,00	37,00	37,00	36,00	38,60	43,75	41,75	44,00	44,00	44,00	46,00	47,00	47,34
15.07 A II b)	56,00	56,00	56,00	56,00	56,00	56,00	56,00	56,00	56,00	56,00	56,00	63,77	56,65

**OLIVENOLIE
OLIVENÖL
ΕΛΑΙΟΑΛΑΔΟ
OLIVE OIL
HUILE D'OLIVE
OLIO D'OLIVA
OLIJFOLIE**

**Minimumsimportafgifter
Mindestabschöpfungen bei Einfuhr
Ελάχιστες εισφορές κατά την εισαγωγή
Minimum import levies
Prélèvements minimaux à l'importation
Prelevi minimi all'importazione
Minimumheffingen bij invoer**

**FETTINHOLD
FETTE
ΛΙΠΑΡΕΣ ΟΥΣΙΕΣ
FAT PRODUCTS
MATIÈRES GRASSES
GRASSI
OLIËN EN VETTEN**

ANNEXE I

ECU/100 kg

Pos. I den fælles toldtarif Nr. des Gemeinsamen Zolltarifs Κλάση του κοινού δασμολογίου CCT heading No N° du tarif douanier commun N. della tariffa doganale comune Nr. van het gemeenschap. douanetarief	1983/84												
	NOV	DEC	JAN	FEB	MAR	APR	MAI	JUN	JUL	AUG	SEP	OCT	CAMP.
15.07 A I a)	50,50	59,90	61,00	61,00	61,00	61,00	61,10	62,25	63,25	62,00	62,75	65,00	60,90
15.07 A I b)	48,00	55,20	57,50	59,50	60,40	60,50	60,75	62,25	63,25	60,40	63,00	66,50	59,77
15.07 A I c)	48,50	55,20	57,00	57,00	57,00	57,00	57,00	58,50	63,00	63,00	63,00	65,00	58,43
15.07 A II a)	56,50	63,00	63,00	69,00	69,00	69,00	69,00	71,00	71,26	71,00	71,00	77,50	68,51
15.07 A II b)	79,16	87,00	87,00	92,00	92,00	92,00	92,00	94,25	101,00	101,00	101,00	101,00	93,28

OLIVENOLIE
 OLIVENÖL
 ΕΛΑΙΟΛΑΔΟ
 OLIVE OIL
 HUILE D'OLIVE
 OLIO D'OLIVA
 OLIJFOLIE

Minimumsimportafgifter
 Mindestabschöpfungen bei Einfuhr
 Έλάχιστες εισφορές κατά την εισαγωγή
 Minimum import levies
 Prélèvements minimaux à l'importation
 Prelievi minimi all'importazione
 Minimumheffingen bij invoer

FEDTINDHOLD
 FETTE
 ΛΙΠΑΡΕΣ ΟΥΣΙΕΣ
 FAT PRODUCTS
 MATIÈRES GRASSES
 GRASSI
 OLIËN EN VETTEN

ANNEXE II

ECU/100 kg

Pos. i den fælles toldtarif Nr. des Gemeinsamen Zolltarifs Κλάση του κοινού δασμολογίου CCT heading No N° du tarif douanier commun N. della tariffa doganale comune Nr. van het gemeenschap. douanetarief			1978/79	1979/ 80	1980/81 *	1981/82	1982/83	1983/84							
	07.01 N II	a)	2,73	0,98	6,41	6,63	7,61	13,15							
	b)	8,42	4,61												
07.03 A II	a)	2,73	0,98	6,41	6,63	7,61	13,15								
	b)	8,42	4,61												
15.17 B I a)	a)	6,21	2,22	14,48	15,07	17,30	29,88								
	b)	19,62	10,48												
15.17 B I b)	a)	9,84	3,55	23,16	24,11	27,63	47,77								
	b)	31,04	16,76												
23.04 A II	a)	1,70	0,70	2,64	2,64	2,67	4,68								
	b)	3,79	2,60												

a) Grèce.
 b) Pays tiers.

* à partir du 1.1.1981 uniquement pays tiers.

OLIVENOLIE
 OLIVENÖL
 ΕΛΑΙΟΛΑΔΟ
 OLIVE OIL
 HUILE D'OLIVE
 OLIO D'OLIVA
 OLIJFOLIE

Minimumsimportafgifter
 Mindestabschöpfungen bei Einfuhr
 Έλάχιστες εισφορές κατά τήν εισαγωγή
 Minimum import levies
 Prélèvements minimaux à l'importation
 Prelevi minimi all'importazione
 Minimumheffingen bij invoer

FEDTINDHOLD
 FETTE
 ΑΙΜΑΡΕΙ ΟΥΣΙΕΣ
 FAT PRODUCTS
 MATIÈRES GRASSES
 GRASSI
 OLIËN EN VETTEN

ANNEXE II

ECU/100 kg

Pos. i den fælles toldtarif Nr. des Gemeinsamen Zolltarifs Κλάση του κοινού δασμολογίου CCT heading No N° du tarif douanier commun N. della tariffa doganale comune Nr. van het gemeenschap. douanetarief	1982/83												
	NOV	DEC	JAN	FEB	MAR	APR	MAI	JUN	JUL	AUG	SEP	OCT	6 CAMP
07.01 N II	7,70	7,44	7,15	6,27	6,63	7,01	7,70	8,03	8,01	8,14	8,60	8,64	7,61
07.03 A II	7,70	7,44	7,15	6,27	6,63	7,01	7,70	8,03	8,01	8,14	8,60	8,64	7,61
15.17 B I a)	17,50	16,90	16,25	14,25	15,08	15,94	17,50	18,25	18,20	18,50	19,55	19,63	17,30
15.17 B I b)	28,00	27,04	25,50	22,80	24,12	25,50	28,00	29,20	29,12	29,60	31,28	31,40	27,63
23.04 A II	2,64	2,64	2,64	2,64	2,64	2,64	2,64	2,64	2,64	2,64	2,64	3,04	2,67

OLIVENOLIE
 OLIVENÖL
 ΕΛΑΙΟΛΑΔΟ
 OLIVE OIL
 HUILE D'OLIVE
 OLIO D'OLIVA
 OLIJFOLIE

Minimumsimportafgifter
 Mindestabschöpfungen bei Einfuhr
 Έλάχιστες εισφορές κατά την εισαγωγή
 Minimum import levies
 Prélèvements minimaux à l'importation
 Prelevi minimi all'importazione
 Minimumheffingen bij invoer

FETTINHOLD
 FETTE
 ΛΙΠΑΡΕΣ ΟΥΣΙΕΣ
 FAT PRODUCTS
 MATIÈRES GRASSES
 GRASSI
 OLIËN EN VETTEN

ANNEXE II

ECU/100 kg

Pos. i den fælles toldtarif Nr. des Gemeinsamen Zolitarifs Κλάση του κοινού δασμολογίου CCT heading No N° du tarif douanier commun N. della tariffa doganale comune Nr. van het gemeenschap. douanetarief	1983/84												0
	NOV	DEC	JAN	FEB	MAR	APR	MAI	JUN	JUL	AUG	SEP	OCT	CAMP.
07.01 N II	10,56	12,14	12,65	13,08	13,29	13,31	13,37	13,75	13,92	13,29	13,75	14,63	13,15
07.03 A II	10,56	12,14	12,65	13,08	13,29	13,31	13,37	13,75	13,92	13,29	13,75	14,63	13,15
15.17 B I a)	24,00	27,60	28,75	29,75	30,20	30,25	30,38	31,25	31,63	30,20	30,20	33,25	29,88
15.17 B I b)	38,40	44,16	45,75	47,60	48,32	48,40	48,45	50,00	50,60	48,32	50,00	53,20	47,77
23.04 A II	3,88	4,42	4,56	4,56	4,56	4,56	4,56	4,68	5,04	5,04	5,04	5,20	4,68

OLIVENOLIE
OLIVENÖL
ΕΛΑΙΟΛΑΔΟ
OLIVE OIL
HUILE D'OLIVE
OLIO D'OLIVA
OLIJFOLIE

Markedspriser
Marktpreise
Τιμές της αγοράς
Market prices
Prix de marché
Prezzi di mercato
Marktprijzen

FETTINGHOLD
FETTE
ΑΙΓΑΠΕΣ ΟΥΣΙΕΣ
FAT PRODUCTS
MATIERES GRASSES
GRASSI
OLIEN EN VETTEN

ECU/100 kg

Kvaliteter Qualität Ποιότητες Qualities Qualités Qualità Kwaliteiten		1982/83												Ø
		NOV	DEC	JAN	FEB	MAR	APR	MAI	JUN	JUL	AUG	SEP	OCT	
BARI - Per merce grezza alla produzione														
EXTRA	LIT	337.500	378.100	378.000	370.000	366.000	365.000	368.600	377.875	380.290	384.667	384.625	378.000	372.385
	ECU	261,831	293,328	293,251	287,044	283,941	283,165	282,739	281,176	283,557	286,851	286,819	281,879	283,849
FINO	LIT	318.000	346.875	341.250	335.000	324.000	324.375	331.200	337.500	340.000	341.667	345.000	341.250	335.510
	ECU	246,703	269,104	264,740	259,891	251,358	251,649	254,051	251,678	253,842	254,789	255,271	254,474	255,604
CORRENTE	LIT	311.900	296.300	295.000	295.000	290.000	296.875	307.600	313.715	315.000	315.000	315.000	312.500	305.324
	ECU	241,970	229,868	228,860	228,860	224,981	230,314	235,948	233,941	234,899	234,899	234,899	233,035	232,706
LAMPANTE	LIT	-	268.750	273.750	271.000	265.400	267.500	271.500	276.750	279.000	281.000	280.500	275.500	273.695
	ECU	-	208,495	212,374	210,240	205,896	207,523	208,251	206,376	208,054	209,545	209,172	205,444	208,307
D'OLIVA RETTIFICATO	LIT	297.000	310.800	318.250	316.000	311.800	311.500	312.200	316.000	318.250	324.000	328.500	325.750	315.838
	ECU	230,411	241,117	246,897	245,151	241,893	241,660	239,476	235,645	237,323	241,611	244,966	242,916	240,756
DI SANSO D'OLIVA RETTIFICATO	LIT	204.400	215.000	215.750	212.375	206.000	204.500	209.200	222.000	225.500	233.333	240.000	240.000	219.005
	ECU	158,572	166,796	167,378	164,759	159,814	158,650	160,469	165,548	168,158	173,999	178,971	178,971	166,840
MILANO - Fase ingresso inclusa imposta di fabbricazione														
LAMPANTE	LIT	-	-	-	-	-	-	-	-	-	-	-	-	-
	ECU	-	-	-	-	-	-	-	-	-	-	-	-	-
D'OLIVA RETTIFICATO	LIT	309.250	318.300	323.500	322.000	317.000	317.000	316.375	325.500	330.000	335.500	338.500	333.000	323.660
	ECU	239,913	246,936	250,970	249,806	245,927	245,927	242,679	242,729	246,085	248,695	252,424	248,322	246,676
DI SANSO D'OLIVA RETTIFICATO	LIT	207.250	212.300	214.500	212.500	207.000	206.500	205.500	224.400	228.000	243.500	249.500	249.500	221.704
	ECU	160,784	164,701	166,408	164,856	160,590	160,202	157,631	167,338	170,022	181,581	186,055	186,055	168,885
OLIE AF FRØ SAATÖL ΣΠΟΡΕΛΑΙΟ SEED OIL														
Markedspriser Marktpreise Τιμές της αγοράς Market prices														
HUILES DE GRAINES OLIO DI SEMI ZAADOLIE														
Prix de marché Prezzi di mercato Marktprijzen														
MILANO - Fase ingresso inclusa imposta di fabbricazione														
OLIO DI ARACHIDE RAFFINATO	LIT	107.500	102.800	97.500	95.500	92.125	99.875	103.750	114.400	120.000	200.500	205.750	203.688	128.616
	ECU	83,398	79,752	75,640	74,088	71,470	77,483	78,583	85,309	89,485	149,515	153,430	151,893	97,504
OLIO DI 1ª QUALITÀ	LIT	78.250	74.550	71.750	73.000	71.813	77.125	78.188	77.050	82.375	131.000	139.875	129.625	90.383
	ECU	60,706	57,836	55,663	56,433	55,712	59,833	59,979	57,457	61,428	97,688	104,306	96,663	68,656

**OLIVENOLIE
OLIVENÖL
ΕΛΑΙΟΛΑΔΟ
OLIVE OIL
HUILE D'OLIVE
OLIO D'OLIVA
OLIJFOLIE**

**Markedspriser
Marktpreise
Τιμές της αγοράς
Market prices
Prix de marché
Prezzi di mercato
Marktprijzen**

**FETTINGHOLD
FETTE
ΛΙΠΑΡΕΣ ΟΥΣΙΕΣ
FAT PRODUCTS
MATIERES GRASSES
GRASSI
OLIEN EN VETTEN**

ECU/100 kg

Kvalitetar Qualität Ποιότητες Qualities Qualités Qualità Kwaliteiten	1983/84												Ø		
	NOV	DEC	JAN	FEB	MAR	APR	MAI	JUN	JUL	AUG	SEP	OCT			
Bari - Per merce grezza alla produzione															
EXTRA	LIT	344,400	323,500	303,000	335,750	348,500	355,000	355,000	359,500	360,800	366,500	381,000	393,500	353,871	
	ECU	256,823	241,238	240,865	250,373	259,881	247,905	247,905	251,047	251,955	255,936	266,061	274,790	253,732	
FINO	LIT	315,000	300,000	304,200	310,375	319,000	324,000	324,000	324,000	324,000	331,000	335,000	342,500	321,090	
	ECU	234,899	223,714	226,846	231,450	237,882	226,257	226,257	226,257	226,257	231,145	233,939	239,176	230,340	
CORRENTE	LIT	295,000	285,000	290,700	296,250	302,375	304,000	304,000	304,000	310,000	312,500	317,500	322,500	303,652	
	ECU	219,985	212,528	216,778	220,917	225,485	212,290	212,290	212,290	216,480	218,226	221,718	225,209	217,850	
LAMPANTE	LIT	266,000	271,750	271,800	272,875	275,625	265,000	261,200	264,750	272,400	290,000	295,000	298,000	275,367	
	ECU	198,359	202,647	202,685	203,486	205,537	185,056	182,402	184,881	190,223	202,514	206,006	208,101	197,658	
D'OLIVA RETTIFICATO	LIT	314,000	307,500	306,300	305,750	309,375	308,500	307,000	311,000	319,000	334,000	339,500	337,000	322,577	
	ECU	234,154	229,306	228,412	228,001	230,705	215,433	214,385	217,179	222,765	233,240	237,081	235,335	227,166	
DI SANSO D'OLIVA RETTIFICATO	LIT	234,600	222,500	213,500	208,313	210,125	208,500	210,000	219,500	222,600	228,000	229,625	226,200	219,455	
	ECU	174,944	165,921	159,210	155,342	156,693	145,601	146,648	153,282	155,447	159,218	160,353	157,961	157,552	
Milano - Fase ingrosso inclusa imposta di fabbricazione															
LAMPANTE	LIT	-	-	-	-	-	-	-	-	-	-	-	-	-	
	ECU	-	-	-	-	-	-	-	-	-	-	-	-	-	
D'OLIVA RETTIFICATO	LIT	323,750	314,500	314,000	312,800	318,750	320,000	321,200	323,000	328,000	334,667	345,500	344,500	325,056	
	ECU	241,424	234,526	234,154	233,259	237,696	223,464	224,302	225,559	229,050	233,706	241,271	240,573	233,249	
DI SANSO D'OLIVA RETTIFICATO	LIT	242,500	227,500	224,000	220,400	215,500	214,500	217,100	227,750	229,500	240,500	238,000	235,750	227,750	
	ECU	180,835	169,649	167,039	164,355	160,070	149,790	151,606	159,043	160,265	167,947	166,201	164,630	163,452	
OLIE AF FRØ SAATÖL ΣΠΟΡΕΛΑΙΟ SEED OIL		Markedspriser Marktpreise Τιμές της αγοράς Market prices					HUILES DE GRAINES OLIO DI SEMI ZAADOLIE					Prix de marché Prezzi di mercato Marktprijzen			
Milano - Fase ingrosso inclusa imposta di fabbricazione															
OLIO DI ARACHIDE RAFFINATO	LIT	200,450	194,250	204,250	214,050	217,750	227,500	247,650	250,750	249,750	243,917	244,250	243,000	228,131	
	ECU	149,478	144,855	152,312	159,620	162,379	158,869	172,940	175,105	174,406	170,333	170,566	169,693	163,380	
OLIO DI 1ª QUALITÀ	LIT	124,100	126,450	136,250	131,100	133,750	140,500	167,500	159,250	146,000	138,500	146,500	160,125	142,502	
	ECU	92,543	94,295	101,603	97,763	99,739	98,115	116,969	111,208	101,955	96,718	102,304	111,819	102,086	

OLIEHOLDIGE FRØ
ØLSAATEN
ΕΛΑΙΟΥΧΟΙ ΣΠΟΡΟΙ
OIL SEEDS
GRAINES OLEAGINEUSES
SEMI OLEOSI
OLIEHOUDENDE ZADEN

Fastsatte fællesskabspriser
Festgesetzte gemeinschaftliche Preise
Κοινοτικές καθορισμένες τιμές
Fixed Community prices
Prix fixes communautaires
Prezzi fissati comunitari
Vastgestelde gemeenschappelijke prijzen

FEDTINGHOLD
FETTE
ΛΙΠΑΡΕΣ ΟΥΣΙΕΣ
FAT PRODUCTS
MATIERES GRASSES
GRASSI
OLIEN EN VETTEN

1. Raps-og rypsefrø
Raps- und Rübensamen
Κραμβάδακτοι και γογγυλάδακτοι

Colza and rape seed
Colza et navette

Semi di Colza e di Ravizzone
Koolzaad en Raapzaad

ECU/100 kg

Valuta Geldinheit Νόμισμα Currency Monnaie Moneta Valuta	1983/84												Ø
	JUL	AUG	SEP	OCT	NOV	DEC	JAN	FEB	MAR	APR	MAI	JUN	
A. Indikativpris Prix indicatif	Richtpreis Prezzo indicativo												Target price Richtprijs
ECU	48,220	48,220	48,740	49,260	49,780	50,300	50,820	51,340	51,860	52,380	52,380	52,380	50,473
BFR/LFR	2154,1	2165,1	2188,5	2211,8	2235,2	2258,5	2281,9	2309,8	2328,6	2431,1	2431,1	2431,1	2286,5
DKR	397,04	397,04	401,32	405,61	409,89	414,17	418,45	422,73	427,01	440,78	440,78	440,78	417,97
DM	124,18	124,18	125,52	126,86	128,20	129,53	130,87	132,21	133,55	131,71	131,71	131,71	129,19
APX	3450,7	3450,7	3487,9	3525,1	3562,4	3599,6	3636,8	3674,0	3711,2	4741,9	4741,9	4741,9	3860,3
FF	307,25	307,25	310,56	313,87	317,19	320,50	323,81	327,13	330,44	359,78	359,78	359,78	328,11
IRL	34,992	34,992	35,370	35,747	36,124	36,502	36,879	37,256	37,634	39,291	39,291	39,291	36,947
LIT	64,663	64,663	65,360	66,058	66,755	67,452	68,150	68,847	69,544	75,008	75,008	75,008	68,876
HFL	132,88	132,88	134,31	135,74	137,18	138,61	140,04	141,47	142,91	141,94	141,94	141,94	138,49
UKL	29,832	29,832	30,153	30,475	30,797	31,118	31,440	31,762	32,083	32,405	32,405	32,405	31,226
B. Interventionsbasispris Prix d'intervention de base	Interventionsgrundpreis Prezzo d'intervento di base												Basic intervention price Basisinterventieprijs
ECU	43,800	43,800	44,320	44,840	45,360	45,880	46,400	46,920	47,440	47,960	47,960	43,800	45,707
BFR/LFR	19,667	19,667	19,990	20,313	20,636	20,959	21,282	21,605	21,928	22,251	22,251	20,328	20,699
DKR	360,65	360,65	364,93	369,21	373,49	377,77	382,06	386,34	390,62	403,58	403,58	368,58	378,41
DM	112,80	112,80	114,13	115,47	116,81	118,15	119,49	120,83	122,17	120,60	120,60	110,14	117,00
APX	3134,4	3134,4	3171,6	3208,8	3246,1	3283,3	3320,5	3357,7	3394,9	4341,7	4341,7	3965,1	3491,7
FF	279,08	279,08	282,40	285,71	289,02	292,34	295,65	298,96	302,28	329,42	329,42	300,85	297,02
IRL	31,785	31,785	32,162	32,539	32,917	33,294	33,671	34,049	34,426	35,975	35,975	32,855	33,453
LIT	58,736	58,736	59,433	60,130	60,828	61,525	62,222	62,920	63,617	68,679	68,679	62,722	62,269
HFL	120,70	120,70	122,13	123,56	124,99	126,43	127,86	129,29	130,73	129,96	129,96	118,69	125,42
UKL	27,097	27,097	27,419	27,740	28,062	28,384	28,706	29,027	29,349	29,671	29,671	27,097	28,277
2. Sojaleikfrø Sonnenblumenkerne Ήλιανθόδακτοι	Sunflower seed Tournesol												Semi di Girasole Zonnebloemzaad
Valuta Geldinheit Νόμισμα Currency Monnaie Moneta Valuta	1983/84												Ø
	AUG	SEP	OCT	NOV	DEC	JAN	FEB	MAR	APR	MAI	JUN	JUL	
A. Indikativpris Prix indicatif	Richtpreis Prezzo indicativo												Target price Richtprijs
ECU	57,710	57,710	58,325	58,940	59,555	60,170	60,785	61,400	61,400	61,400	61,400	61,400	60,016
BFR/LFR	25,912	25,912	26,188	26,465	26,741	27,017	27,293	27,569	28,497	28,497	28,497	28,497	27,257
DKR	475,18	475,18	480,25	485,31	490,37	495,44	500,50	505,57	516,68	516,68	516,68	516,68	497,88
DM	148,62	148,62	150,20	151,78	153,37	154,95	156,54	158,12	154,39	154,39	154,39	154,39	153,31
APX	4129,8	4129,8	4173,9	4217,9	4261,9	4305,9	4349,9	4393,9	5558,4	5558,4	5558,4	5558,4	4683,1
FF	367,71	367,71	371,63	375,55	379,47	383,39	387,31	391,22	421,74	421,74	421,74	421,74	392,58
IRL	41,879	41,879	42,325	42,772	43,218	43,664	44,111	44,557	46,057	46,057	46,057	46,057	44,053
LIT	77,389	77,389	78,214	79,039	79,863	80,688	81,513	82,337	87,925	87,925	87,925	87,925	82,344
HFL	159,03	159,03	160,72	162,42	164,11	165,81	167,50	169,20	166,38	166,38	166,38	166,38	164,45
UKL	35,703	35,703	36,083	36,464	36,844	37,224	37,605	37,985	37,985	37,985	37,985	37,985	37,129
B. Interventionsbasispris Prix d'intervention de base	Interventionsgrundpreis Prezzo d'intervento di base												Basic intervention price Basisinterventieprijs
ECU	52,710	52,710	53,325	53,940	54,555	55,170	55,785	56,400	56,400	56,400	56,400	56,400	54,709
BFR/LFR	2366,7	2366,7	2394,3	2422,0	2449,6	2477,2	2504,8	2532,4	2617,6	2617,6	2617,6	2617,6	2498,7
DKR	434,01	434,01	439,08	444,14	449,20	454,27	459,33	464,40	474,60	474,60	474,60	474,60	456,40
DM	135,74	135,74	137,32	138,91	140,49	142,08	143,66	145,24	141,82	141,82	141,82	141,82	140,54
APX	3772,0	3772,0	3816,0	3860,1	3904,1	3948,1	3992,1	4036,1	5105,8	5105,8	5105,8	5105,8	4293,6
FF	335,85	335,85	340,32	344,79	349,26	353,73	358,20	362,67	387,39	387,39	387,39	387,39	359,89
IRL	38,251	38,251	38,697	39,143	39,589	40,036	40,482	40,929	42,306	42,306	42,306	42,306	40,384
LIT	70,684	70,684	71,509	72,334	73,158	73,983	74,808	75,632	80,765	80,765	80,765	80,765	75,488
HFL	145,25	145,25	146,94	148,64	150,33	152,03	153,72	155,42	152,83	152,83	152,83	152,83	150,74
UKL	32,609	32,609	32,990	33,370	33,751	34,131	34,512	34,892	34,892	34,892	34,892	34,892	34,036

**PRISER FASTSAT AF KOMMISSIONEN
PREISE VON DER KOMMISSION FESTGESETZT
ΤΙΜΕΣ ΠΟΥ ΚΑΘΟΡΙΖΟΝΤΑΙ ΑΠΟ ΤΗΝ ΕΠΙΤΡΟΠΗ
PRICES FIXED BY THE COMMISSION
PRIX FIXÉS PAR LA COMMISSION
PREZZI FISSATI DALLA COMMISSIONE
DOOR DE COMMISSIE VASTGESTELDE PRIJZEN**

I = Raps og rybsfrø
Raps- und Rübssensamen
Κραμβόσποροι και γογγυλόσποροι
Colza and rape seed
Graines de colza et navette
Semi di colza e di ravizzone
Koolzaad en rapzaad

II = Solsikkefrø
Sonnenblumenkerne
Ήλιανθόσποροι
Sunflower seed
Graines de tournesol
Semi di girasole
Zonnebloemzaad

FEDTINDHOLD
FETTE
ΛΙΠΑΡΕΣ ΟΥΣΙΕΣ
FAT PRODUCTS
MATIÈRES GRASSES
GRASSI
OLIËN EN VETTEN

ECU/100 kg

Sort Sorte Είδος Kind Sorte Tipo Soort	1983													
	JAN	FEB	MAR	APR	MAI	JUN	JUL	AUG	SEP	OCT	NOV	DEC	Ø	
	A. STØSSE AIDE			BEIHILFE INTEGRAZIONE			Ἐνίσχυση			SUBSIDY STEUN				
I	25,547	24,599	25,417	24,558	24,445	24,195	21,713	14,673	7,650	7,168	8,088	8,806	18,072	
II	33,581	33,928	34,629	32,215	31,986	30,842	29,903	21,577	12,466	14,965	17,159	18,415	25,965	
	B. BERDENSMARKEDSPRIS PRIX MARCHÉ MONDIAL			WELTMARKTPREIS PREZZO DEL MERCATO MONDIALE			Πληθὸν διεθνοῦς ἀγορᾶς			WORLD-MARKET PRICE WERELDMARKTPRIJS				
I	23,308	24,749	24,424	25,776	25,889	26,139	26,507	33,547	41,090	42,092	41,692	41,494	31,392	
	C. RESTITUTION RESTITUTION			ERSTATUNG RESTITUZIONE			Ἐπιστροφή			REFUND RESTITUTIE				
I	23,710	24,000	24,000	24,000	24,000	23,300	20,565	13,161	5,883	4,065	5,733	7,000	16,618	
II	-	-	-	-	-	-	-	-	-	-	-	-	-	

**PRISER FASTSAT AF KOMMISSIONEN
PREISE VON DER KOMMISSION FESTGESETZT
ΤΙΜΕΣ ΠΟΥ ΚΑΘΟΡΙΖΟΝΤΑΙ ΑΠΟ ΤΗΝ ΕΠΙΤΡΟΠΗ
PRICES FIXED BY THE COMMISSION
PRIX FIXÉS PAR LA COMMISSION
PREZZI FISSATI DALLA COMMISSIONE
DOOR DE COMMISSIE VASTGESTELDE PRIJZEN**

**I = Raps og rybsfrø
Raps- und Rübsensamen
Κραμβόσποροι και γογγυλόσποροι
Colza and rape seed
Graines de colza et navette
Semi di colza e di ravizzone
Koolzaad en rapzaad**

**II = Solsikkefrø
Sonnenblumenkerne
Ηλιανθόσποροι
Sunflower seed
Graines de tournesol
Semi di girasole
Zonnebloemzaad**

**FETTINHOLD
FETTE
ΑΙΜΑΡΕΣ ΟΥΣΙΕΣ
FAT PRODUCTS
MATIÈRES GRASSES
GRASSI
OLIËN EN VETTEN**

ECU/100 kg

Sort Sorte Είδος Kind Sorte Tipo Soort	1984												
	JAN	FEB	MAR	APR	MAI	JUN	JUL	AUG	SEP	OCT	NOV	DEC	Ø
	A. STØSSE AIDE			BEIHILFE INTEGRAZIONE				'Ενίσχυση				SUBSIDY STEUN	
I	6,431	8,885	9,624	7,989	0,596	4,806	5,932	9,892	11,027	10,299	10,979	12,974	8,286
II	14,985	18,578	18,755	15,266	8,515	10,169	15,192	13,934	17,468	17,562	16,740	18,825	15,499
	B. BERDENSMARKEDSPRIS PRIX MARCHE MONDIAL			WELTMARKTPREIS PREZZO DEL MERCATO MONDIALE				Τιμή διεθνούς αγοράς				WORLD-MARKET PRICE WERELDMARKTPRIJS	
I	44,389	42,455	42,236	44,391	53,113	47,613	41,328	37,368	36,753	38,001	37,841	36,366	41,821
	C. RESTITUTION RESTITUTION			ERSTATUNG RESTITUZIONE				'Επιστροφή				REFUND RESTITUTIE	
I	5,855	6,552	8,710	6,850	0,484	0	3,935	7,419	8,500	9,371	9,000	11,290	6,497
II	-	-	-	-	-	-	-	-	-	-	-	-	-

IV

V I N

W E I N

O I N O Σ

W I N E

V I N

V I N O

W I J N

**GENNEMSNITSPRISER OG REPRÆSENTATIVE PRISER
DURCHSCHNITTSPREISE UND REPRÆSENTATIVPREISE
ΜΕΣΕΣ ΚΑΙ ΑΝΤΙΠΡΟΣΩΠΕΥΤΙΚΕΣ ΤΙΜΕΣ
AVERAGE PRICES AND REPRESENTATIVE PRICES
PRIX REPRESENTATIFS COMMUNAUTAIRES
PREZZI MEDI E PREZZI RAPPRESENTATIVI
GEMIDDELDE PRIJZEN EN REPRESENTATIEVE PRIJZEN**
Bordvinstyper på de forskellige afsætningscentre
Tafelweinarten auf den verschiedenen Handelsplätzen
Τύποι επιτραπέζιου οίνου στα διάφορα κέντρα εμπορίας
Table wines at the various marketing centres
Différents types de vin de table à la production
Tipi di vino da pasto sui differenti centri di commercializzazione
Tafelwijnsoorten op de verschillende commercialisatiecentra

VINE
WEIN
OINOS
WINE
VINS
VINO
WIJNEN

UC / ECU

1978/79 : ECU

Places de commercialisation	1) 1973/74	1) 1974/75	1) 1975/76	1) 1976/77	(1) 1977/78	(1) 1978/79	(1) 1979/80	(1) 1980/81	(1) 1981/82	(1) 1982/83	(1) 1983/84		
Type R I - Rouge 10 à 12° - degré HL													
Bastia	p.o.	p.o.	p.o.	1,975	2,170	2,628	2,206	2,140	2,472	2,532	2,371		
Béziers	1,592	1,607	1,811	1,927	2,069	2,697	2,239	2,318	2,582	2,640	2,560		
Montpellier	1,586	1,606	1,782	1,940	2,065	2,673	2,217	2,303	2,584	2,632	2,569		
Narbonne	1,603	1,648	1,850	1,951	2,113	2,680	2,230	2,311	2,590	2,635	2,556		
Nîmes	1,601	1,597	1,734	1,908	2,047	2,674	2,211	2,295	2,589	2,631	2,576		
Perpignan	1,646	1,641	1,830	2,062	2,175	2,742	2,307	2,321	2,628	2,706	2,651		
Asti	2,137	1,717	1,632	1,820	2,145	2,796	2,713	1,864	2,566	2,712	2,533		
Firenze	2,032	1,286	1,489	1,633	1,778	2,548	1,948	1,630	1,770	2,266	2,171		
Lecco	p.c.	1,472	1,430	1,638	p.o.	2,304	2,157	p.c.	p.o.	p.c.	p.c.		
Pescara	1,636	1,290	1,340	1,564	1,594	2,110	1,818	1,563	1,868	2,360	p.c.		
Reggio Emilia	1,931	1,525	1,607	1,774	1,970	2,735	2,490	1,943	2,157	2,617	2,380		
Treviso	1,800	1,441	1,494	1,586	1,801	2,532	2,130	1,736	2,099	2,505	2,420		
Verona (pour les vins locaux)	1,889	1,470	1,554	1,799	1,927	2,570	2,158	1,897	2,117	2,599	2,439		
Héraklion	-	-	-	-	-	-	-	2,492	3,093	2,935	p.c.		
Patras	-	-	-	-	-	-	-	2,317	-	-	-		
Type R II - Rouge 13 à 14° - degré HL													
Bastia	p.o.	p.o.	p.o.	1,960	2,152	2,622	2,143	2,112	2,455	2,519	2,327		
Brignoles	p.o.	p.o.	p.o.	p.c.	p.o.	p.c.	p.c.	p.c.	p.o.	p.c.	p.c.		
Bari	1,929	1,560	1,562	1,956	2,060	2,424	2,209	1,975	1,987	2,366	2,286		
Barletta	2,029	1,518	1,560	1,973	2,060	2,666	2,367	2,204	2,069	p.c.	p.c.		
Cagliari	2,119	1,566	1,735	2,118	1,980	2,818	2,262	1,823	p.o.	p.c.	p.c.		
Lecco	p.c.	1,571	1,517	1,904	2,073	2,299	2,193	p.c.	p.o.	p.c.	p.c.		
Taranto	1,768	1,543	1,535	1,885	2,017	2,382	2,135	1,703	2,054	2,398	2,249		
Héraklion	-	-	-	-	-	-	-	2,532	p.o.	p.c.	p.c.		
Patras	-	-	-	-	-	-	-	p.c.	p.o.	p.c.	p.c.		
Type R III - Rouge, de Portu- gais - HL													
Rheinpfalz-Rheinhessen (Büggelland)	2) 16,98	17,00	19,49	31,96	38,93	57,29	54,18	68,35	107,34	87,27	45,77		

1) moyenne pondérée

2) à partir de mars 1974

**GENNEMSNITSPRISER OG REPRÆSENTATIVE PRISER
DURCHSCHNITTSPREISE UND REPRÄSENTATIVPREISE
ΜΕΣΕΣ ΚΑΙ ΑΝΤΙΠΡΟΣΩΠΕΥΤΙΚΕΣ ΤΙΜΕΣ
AVERAGE PRICES AND REPRESENTATIVE PRICES
PRIX REPRESENTATIFS COMMUNAUTAIRES
PREZZI MEDI E PREZZI RAPPRESENTATIVI
GEMIDDELDE PRIJZEN EN REPRESENTATIEVE PRIJZEN**

**Bordvinstyper på de forskellige afsætningscentre
Tafelweinarten auf den verschiedenen Handelsplätzen
Τύποι έπιτραπέζιου οίνου στα διάφορα κέντρα έμπορίας
Table wines at the various marketing centres
Différents types de vin de table à la production
Tipi di vino da pasto sui differenti centri di commercializzazione
Tafelwijnsoorten op de verschillende commercialisatiecentra**

VINE
WEIN
OINOS
WINE
VINS
VINO
WIJNEN

UC/ECU.

Places de commercialisation	1) 1973/74	1) 1974/75	1) 1975/76	1) 1976/77	1) 1977/78	1) 1978/79	1) 1979/80	1) 1980/81	(1) 1981/82	(1) 1982/83	(1) 1983/84		
Type A I - Blanc 10 à 12° - degré HL													
Bordeaux	1,587	1,621	1,643	1,743	2,374	2,720	1,977	2,639	3,704	2,848	2,615		
Nantes	1,478	1,473	1,595	1,594	2,400	2,841	2,018	2,564	3,341	2,712	2,534		
Bari	1,461	1,093	1,326	1,598	1,671	1,996	1,672	1,535	1,866	2,293	2,047		
Cagliari	1,594	1,214	1,314	1,610	1,876	2,156	1,948	1,732	1,952	p.c.	p.c.		
Chieti	1,400	1,115	1,246	1,431	1,645	1,962	1,702	1,519	1,837	2,305	2,037		
Ravenna (Lugo, Faenza)	1,671	1,284	1,443	1,574	1,775	2,246	2,008	1,725	2,138	2,459	2,318		
Trapani (Alcamo)	1,383	1,172	1,295	1,601	1,594	1,973	1,739	1,646	1,875	2,172	2,030		
Treviso	1,791	1,443	1,525	1,741	1,964	2,588	2,224	1,813	2,298	2,683	2,478		
Athènes	-	-	-	-	-	-	-	2,142	2,223	2,141	2,415		
Héraklion	-	-	-	-	-	-	-	2,344	-	2,047	-		
Patras	-	-	-	-	-	-	-	p.c.	-	2,161	-		
Type A II - Blanc type Sylvaner - HL													
Rheinpfalz (Oberhaardt)	17,52	19,69	22,71	37,30	32,44	47,32	46,87	63,60	77,47	33,37	35,67		
Rheinhessen (Hügelland)	21,79	21,12	24,15	65,57	30,63	46,67	49,32	64,37	79,18	33,86	35,79		
La région viticole de la Moselle Luxembourgeoise	45,85	p.c.	48,00	p.c.	p.o.	p.c.	p.c.	p.c.	p.c.	p.c.	p.c.		
Type A III - Blanc type Ries- ling - HL													
Mosel-Rheingau	33,37	31,20	32,03	48,33	38,35	58,88	71,37	83,28	79,06	57,02	76,88		
La région viticole de la Moselle Luxembourgeoise	p.c.	p.c.	p.c.	p.c.	p.o.	p.c.	p.c.	p.c.	p.c.	p.c.	p.c.		

1) moyenne pondérée

2) à partir de mars 1974

BORDVIN FRA PRODUCENTEN
TAFELWEINE BEI DER ERZEUGUNG
ΕΠΙΤΡΑΠΕΖΙΟΙ ΟΙΝΟΙ ΣΤΗΝ ΠΑΡΑΓΩΓΗ
TABLE WINES, EX PRODUCER
VINS DE TABLE A LA PRODUCTION
VINI DA PASTO ALLA PRODUZIONE
TAFELWIJN, AF PRODUCENT

Vægtet gennemsnit af den ugentlige pris
Gewogener Durchschnitt der Wochenpreise
Σταθμισμένος μέσος όρος των εβδομαδιαίων τιμών
Weighted average of weekly prices
Moyenne pondérée des prix hebdomadaires
Media ponderata dei prezzi settimanali
Gewogen gemiddelde van de weekprijzen

VINE
WEIN
ΟΙΝΟΣ
WINE
VINS
VINO
WIJNEN

ECU/

	1982/1983												
	SEP	OCT	NOV	DEC	JAN	FEB	MAR	APR	MAI	JUN	JUL	AUG	Ø CAMP
Type R I Rouge 10 à 12° - degré HL													
Bastia	-	2,568	2,578	2,568	2,516	2,475	2,583	2,596	2,515	2,487	2,382	-	2,532
Béziers	-	2,677	2,705	2,664	2,630	2,628	2,610	2,619	2,601	2,603	2,550	2,520	2,640
Montpellier	-	2,671	2,693	2,656	2,633	2,631	2,623	2,613	2,613	2,605	2,524	2,496	2,632
Narbonne	-	2,681	2,683	2,651	2,621	2,630	2,637	2,615	2,605	2,586	2,526	2,504	2,635
Nîmes	-	2,673	2,690	2,654	2,639	2,633	2,621	2,617	2,590	2,605	2,531	2,507	2,631
Perpignan	-	2,881	2,717	2,773	2,663	2,692	2,767	2,667	2,641	2,672	2,620	-	2,706
Asti	2,727	2,844	2,721	2,715	2,715	2,715	2,715	2,715	2,658	2,610	2,715	2,778	2,712
Firenze	2,172	2,172	2,203	2,250	2,261	2,318	2,356	2,366	2,344	2,253	2,237	2,237	2,266
Lecce	-	-	-	-	-	-	-	-	-	-	-	-	-
Pescara	2,250	2,366	2,366	2,366	2,366	2,366	2,366	-	-	-	-	-	2,360
Reggio Emilia	2,327	2,327	2,538	2,715	2,483	2,507	2,522	2,777	2,739	2,651	2,647	2,665	2,617
Treviso	2,405	2,405	2,405	2,405	2,480	2,496	2,569	2,668	2,629	2,554	2,591	2,560	2,505
Verona (pour les vins locaux)	2,510	2,521	2,521	2,521	2,578	2,640	2,635	2,729	2,657	2,620	2,597	2,629	2,599
Heraklion, Patras	-	-	-	-	-	-	-	2,935	-	-	-	-	2,935
Type R II Rouge 13 à 14° - degré HL													
Bastia	2,579	2,577	2,590	2,591	2,506	2,501	2,462	2,398	2,381	2,479	2,333	-	2,519
Brignoles	-	-	-	-	-	-	-	-	-	-	-	-	-
Bari	2,295	2,289	2,289	2,294	2,388	2,444	2,444	2,444	2,394	2,330	2,349	2,349	2,366
Barletta	-	-	-	-	-	-	-	-	-	-	-	-	-
Cagliari	-	-	-	-	-	-	-	-	-	-	-	-	-
Lecce	-	-	-	-	-	-	-	-	-	-	-	-	-
Taranto	-	2,250	2,315	-	2,351	2,428	2,460	2,625	2,485	2,312	2,274	2,282	2,398
Heraklion, Patras	-	-	-	-	-	-	-	-	-	-	-	-	-
Type R III Rouge, portugais - HL Rheinpfalz-Rheinhesen (Hügelland)	-	80,60	83,2	100,90	-	89,31	93,90	86,28	-	71,94	-	-	87,27

**BORDVIN FRA PRODUCENTEN
TAFELWEINE BEI DER ERZEUGUNG
ΕΠΙΤΡΑΠΕΖΙΟΙ ΟΙΝΟΙ ΣΤΗΝ ΠΑΡΑΓΩΓΗ
TABLE WINES, EX PRODUCER
VINS DE TABLE A LA PRODUCTION
VINI DA PASTO ALLA PRODUZIONE
TAFELWIJN, AF PRODUCENT**

**Vægtet gennemsnit af den ugentlige pris
Gewogener Durchschnitt der Wochenpreise
Σταθμισμένος μέσος όρος των εβδομαδιαίων τιμών
Weighted average of weekly prices
Moyenne pondérée des prix hebdomadaires
Media ponderata dei prezzi settimanali
Gewogen gemiddelde van de weekprijzen**

**VINE
WEIN
ΟΙΝΟΣ
WINE
VINS
VINO
WIJNEN**

ECU/

	1982/83												
	SEPT	OCT	NOV	DEC	JAN	FEB	MAR	APR	MAI	JUN	JUL	AUG	Ø CAMP
Type A I Blanc 10 à 12° - degré HL	3,257	2,695	2,773	-	3,005	-	-	2,736	-	2,731	-	-	2,848
Bordeaux													
Nantes	3,112	2,643	2,707	2,806	2,818	2,782	2,920	2,931	-	2,874	-	2,488	2,712
Bari	2,327	2,327	2,327	2,309	2,289	2,289	2,289	2,289	2,272	2,303	2,237	2,237	2,293
Cagliari	-	-	-	-	-	-	-	-	-	-	-	-	-
Chieti	2,316	2,239	2,259	2,250	2,297	2,327	2,367	2,353	2,337	2,304	2,264	2,233	2,305
Ravenna (Lugo, Faenza)	2,360	2,405	2,405	2,425	2,489	2,521	2,533	2,541	2,516	2,442	424	2,426	2,459
Trapani (Alcamo)	2,157	2,172	2,232	2,237	2,211	2,289	2,289	2,313	2,234	2,092	2,100	2,063	2,172
Treviso	2,594	2,599	2,793	2,793	2,793	2,793	2,793	2,793	2,759	2,685	2,685	2,610	2,683
Athènes, Heraklion, Patras	2,218	2,047	-	-	-	2,108	2,933	2,195	-	-	-	-	2,116
Type A II Blanc type Sylvaner - HL													
Rheinpfalz (Oberhaardt)	82,81	43,16	31,27	35,07	40,22	36,00	29,93	35,11	30,92	30,47	30,22	28,89	33,37
Rheinhessen (Hügelland)	-	45,17	46,34	41,41	42,71	39,07	37,82	35,11	31,55	29,87	29,63	29,44	33,86
La région viticole de la Moselle luxembourgeoise													
Type A III Blanc type Riesling - HL													
Mosel - Rheingau	85,13	67,96	57,23	56,82	60,56	59,95	58,55	55,79	52,81	55,28	52,04	53,70	57,02
La région viticole de la Moselle luxembourgeoise	-	-	-	-	-	-	-	-	-	-	-	-	-

**BORDVIN FRA PRODUCENTEN
TAFELWEINE BEI DER ERZEUGUNG
ΕΠΙΤΡΑΠΕΖΙΟΙ ΟΙΝΟΙ ΣΤΗΝ ΠΑΡΑΓΩΓΗ
TABLE WINES, EX PRODUCER
VINS DE TABLE A LA PRODUCTION
VINI DA PASTO ALLA PRODUZIONE
TAFELWIJN, AF PRODUCENT**

**Vægtet gennemsnit af den ugentlige pris
Gewogener Durchschnitt der Wochenpreise
Σταθμισμένος μέσος όρος των εβδομαδιαίων τιμών
Weighted average of weekly prices
Moyenne pondérée des prix hebdomadaires
Media ponderata dei prezzi settimanali
Gewogen gemiddelde van de weekprijzen**

VINE
WEIN
ΟΙΝΟΣ
WINE
VINS
VINO
WIJNEN

ECU/

	1983/84												
	SEP	OCT	NOV	DEC	JAN	FEB	MAR	APR	MAI	JUN	JUL	AUG	Ø CAMP.
Type R I Rouge 10 à 12° - degré HL													
Bastia	-	2,536	2,377	2,443	2,298	2,325	2,416	2,449	2,293	2,384	2,293	-	2,371
Béziers	2,561	2,571	2,584	2,562	2,541	2,539	2,547	-	2,562	2,553	2,564	2,550	2,560
Montpellier	2,513	2,569	2,600	2,595	2,565	2,571	2,564	2,554	2,562	2,561	2,554	2,568	2,569
Narbonne	2,533	2,568	2,572	2,585	2,538	2,531	2,557	2,545	2,553	2,525	2,533	2,554	2,556
Nîmes	2,530	2,561	2,604	2,594	2,570	2,569	2,567	2,569	2,569	2,562	2,574	2,576	2,576
Perpignan	2,525	2,848	2,644	2,608	2,569	2,632	2,677	2,707	2,684	2,697	2,664	-	2,651
Asti	2,778	2,778	2,789	2,462	2,429	2,431	2,431	2,431	2,456	2,674	2,703	2,703	2,533
Firenze	2,237	2,237	2,202	2,200	2,200	2,189	2,163	2,163	2,139	2,125	2,100	2,119	2,171
Lecce	-	-	-	-	-	-	-	-	-	-	-	-	-
Pescara	-	-	-	-	-	-	-	-	-	-	-	-	-
Reggio Emilia	2,666	2,428	2,424	2,439	2,461	2,406	-	2,349	2,349	2,361	2,282	2,186	2,380
Treviso	2,597	2,461	2,541	2,461	2,461	2,443	2,405	2,349	2,312	2,312	2,318	2,321	2,420
Verona (pour les vins locaux)	2,623	2,598	2,629	2,433	2,424	2,424	2,411	2,386	2,335	2,347	2,330	2,330	2,439
Heraklion, Patras	-	-	-	-	-	-	-	-	-	-	-	-	-
Type R II Rouge 13 à 14° - degré HL													
Bastia	-	2,309	2,414	2,374	2,316	2,323	2,407	2,322	2,204	2,327	-	2,362	2,327
Brignoles	-	-	-	-	-	-	-	-	-	-	-	-	-
Bari	2,332	2,408	2,349	2,125	2,125	2,299	2,330	2,312	2,312	2,312	2,312	2,312	2,286
Barletta	-	-	-	-	-	-	-	-	-	-	-	-	-
Cagliari	-	-	-	-	-	-	-	-	-	-	-	-	-
Lecce	-	-	-	-	-	-	-	-	-	-	-	-	-
Taranto	-	-	2,371	2,085	2,072	2,200	2,280	2,312	2,437	-	-	-	2,249
Heraklion, Patras	-	-	-	-	-	-	-	-	-	-	-	-	-
Type R III Rouge, portugais - HL													
Rheinpfalz-Rheinhausen (Hügelland)	59,93	27,37	46,60	50,85	52,77	54,34	56,72	54,94	57,01	59,88	57,66	-	45,77

**BORDVIN FRA PRODUCENTEN
TAFELWEINE BEI DER ERZEUGUNG
ΕΠΙΤΡΑΠΕΖΙΟΙ ΟΙΝΟΙ ΣΤΗΝ ΠΑΡΑΓΩΓΗ
TABLE WINES, EX PRODUCER
VINS DE TABLE A LA PRODUCTION
VINI DA PASTO ALLA PRODUZIONE
TAFELWIJN, AF PRODUCENT**

**Vægtet gennemsnit af den ugentlige pris
Gewogener Durchschnitt der Wochenpreise
Σταθμισμένος μέσος όρος των εβδομαδιαίων τιμών
Weighted average of weekly prices
Moyenne pondérée des prix hebdomadaires
Media ponderata dei prezzi settimanali
Gewogen gemiddelde van de weekprijzen**

VINE
WEIN
OINOS
WINE
VINS
VINO
WIJNEN

ECU/

	1983/84												
	SEP	OCT	NOV	DEC	JAN	FEB	MAR	APR	MAI	JUN	JUL	AUG	Ø CAMP
Type A I Blanc 10 à 12° - degré HL Bordeaux	2,394	2,252	2,629	2,916	2,640	2,541	2,622	2,439	-	-	-	-	2,615
Nantes	2,421	2,405	2,417	2,550	2,563	2,651	2,754	2,947	2,744	2,652	2,638	2,450	2,534
Bari	2,237	2,349	2,256	2,038	1,998	2,006	1,991	2,008	2,026	2,013	2,013	2,013	2,047
Cagliari	-	-	-	-	-	-	-	-	-	-	-	-	-
Chieti	2,237	2,104	1,961	2,001	2,013	2,013	2,054	2,018	2,081	2,059	2,035	2,047	2,037
Ravenna (Lugo, Faenza)	2,449	2,454	2,398	2,369	2,368	2,363	2,364	2,268	2,264	2,269	2,249	2,237	2,318
Trapani (Alcamo)	2,047	2,013	2,023	2,013	2,013	2,013	2,013	2,033	-	2,046	2,051	2,036	2,030
Treviso	2,610	2,535	2,489	2,482	2,490	2,498	2,498	2,449	2,424	2,424	2,424	2,424	2,478
Athènes, Heraklion, Patras	2,391	-	-	-	-	2,356	-	2,511	-	-	-	-	2,415
Type A II Blanc type Sylvaner - HL Rheinpfalz (Oberhaardt)	32,54	19,84	32,33	33,48	36,57	38,70	38,69	40,72	42,89	43,40	43,48	43,79	35,67
Rheinhessen (Hügelland)	31,70	28,79	32,16	34,29	35,63	36,79	39,77	42,78	43,75	43,24	44,06	43,75	35,79
La région viticole de la Moselle luxembourgeoise	-	-	-	-	-	-	-	-	-	-	-	-	-
Type A III Blanc type Riesling - HL Mosel - Rheingau	62,11	58,44	93,17	91,61	76,96	64,85	74,28	68,60	66,36	-	58,30	58,90	76,88
La région viticole de la Moselle luxembourgeoise	-	-	-	-	-	-	-	-	-	-	-	-	-

V

S U K K E R

Z U C K E R

Z A X A P H

S U G A R

S U C R E

Z U C C H E R O

S U I K E R

PRIX ET MONTANTS FIXES
FESTGESETZTE PREISE UND BETRÄGE
FIXED PRICES AND AMOUNTS
PREZZI E IMPORTI FISSATI
VASTGESTELDE PRIJZEN EN BEDRAGEN
FASTSATTE PRISER OG BELOEB

SUCRE
ZUCKER
SUGAR
ZUCCHERO
SUIKER
SUKKER

Produits	1977/	1978/	1979/	1980/	1981/	1982/	1983/	1984/	1985/	1986/	
Nature des prix ou des montants	78	79	80	81	82	83	84	85	86	87	
SUCRE											
Règl. de base	N° 1009/67/CEE du 18.12.1967							Règlement (CEE) N° 1785/81			
Période d'application	JUL - JUN										
Règlement d'application	1112/77	1398/78	1008/79	1593/80	1787/81	1410/82	1585/83				
	1466/77	1399/78	1288/79	1594/80 1698/80	1788/81	1411/82	1586/83 1587/83				
A. BETTERAVES											
- Prix minimum		UC/TM								ECU/TM	
1. Dans le quota de base.											
Comm.	25,43	25,94	31,36	31,83	33,10	35,19	38,53	40,07			
Ital.	28,72	28,02	33,87	34,35	35,62	37,71	41,05	42,59			
Irel.	26,73	27,24	32,93	33,40	34,67	36,76	40,10	41,64			
U.K.	26,73	27,24	32,93	33,40	34,67	36,76	40,10	41,64			
2. Hors quota de base.											
Comm.	17,80	18,16	21,95	22,28	23,17	24,42	23,79	24,74			
Ital.	21,09	20,24	24,47	24,80	25,69	26,94	26,31	30,33			
Irel.	19,10	19,46	23,53	23,85	24,74	25,99	25,36	29,38			
U.K.	19,10	19,46	23,53	23,85	24,74	25,99	25,36	29,38			
B. SUCRE BLANC											
Qualité standard	2è catég.										
- Prix indicatif	34,56	35,25	42,62	43,26	45,55	49,42	54,12	56,28		ECU/100kg	
- Prix d'intervent.											
Comm.	32,83	33,49	40,49	41,09	43,27	46,95	51,41	53,47			
Ital.	35,36	35,09	42,42	43,03	45,21	48,89	53,35	55,41			
DOM. (*)	32,63	33,29	40,25	40,85	43,03						
Irel.	33,83	34,49	41,70	42,30	44,48	48,16	52,62	54,68			
U.K.	33,83	34,49	41,70	42,30	44,48	48,16	52,62	54,68			
- Prix de seuil	39,72	40,20	48,60	49,28	53,30	58,57	63,79	66,33			

(*) Dépt. franç. d'Outre-mer.

PRIX ET MONTANTS FIXES
 FESTGESETZTE PREISE UND BETRÄGE
 FIXED PRICES AND AMOUNTS
 PREZZI E IMPORTI FISSATI
 VASTGESTELDE PRIJZEN EN BEDRAGEN
 FASTSATTE PRISER OG BELØB

SUCRE
 ZUCKER
 SUGAR
 ZUCCHERO
 SUIKER
 SUKKER

Produits	1977/	1978/	1979/	1980/	1981/	1982/	1983/	1984/	1985/	1986/
Nature des prix ou des montants	78	79	80	81	82	83	84	85	86	87
C. SUCRE BRUT		UC/ 100kg								ECU/100kg
- Prix d'intervention										
Comm.	27,25	27,81	33,62	34,13	35,89	38,58	42,63	44,34		
Ital.	27,25	27,81	33,62	34,13	35,89	non fixé	non fixé			
DOM.(*)	27,53	28,10	33,97	34,48	36,26	non fixé	"			
Irel.	27,25	27,81	33,62	34,13	35,89	non fixé	"			
U.K.	27,25	27,81	33,62	34,13	35,89	non fixé	"			
- Prix de seuil	34,06	34,45	41,65	42,23	45,71	49,85	54,72	56,90		
D. MELASSE										ECU/100kg
- Prix de seuil	3,20	3,20	3,87	3,87	6,00	6,51	6,51	6,90		
E. COTISATION A LA PRODUCTION										ECU/
- Montant max./ 100 kg.	9,85	10,05	12,15	12,33	12,98	14,09	-	20,05		
- Montant prov./ 100 kg	-	-	-	-	-	-	-	-		
- Montant déf./ 100 kg	9,85	10,05	12,15	12,33	12,98	14,09	-	16,04		
- Remboursement :										
-des producteurs en %	60	60	60	60	60	-	-	-		
-des fabricants/ Rm/bett.										
F. QUANTITES GARANTIES (Tm)										

(*) Dépt. franç. d'Outre-mer.

**AFGIFTER VED INDFØRSEL
ABSCHÖPFUNGEN BEI DER EINFUHR
ΕΙΣΦΟΡΕΣ ΚΑΤΑ ΤΗΝ ΕΙΣΑΓΩΓΗ
LEVIES ON IMPORTS
PRELEVEMENTS A L'IMPORTATION
PRELIEVI ALL'IMPORTAZIONE
HEFFINGEN BIJ DE INVOER**

**SUKKER
ZUCKER
ΖΑΧΑΡΗ
SUGAR
SUCRE
ZUCCHERO
SUIKER**

ECU/100 kg

Produkte Προϊόντα Products Produits Prodotti Produkten	1982						1983						Ø
	JUL	AUG	SEP	OCT	NOV	DEC	JAN	FEB	MAR	APR	MAI	JUN	
S B L	36,37	41,42	42,85	42,81	40,22	39,06	40,80	40,72	40,72	39,04	34,04	27,72	38,80
S B R	34,36	36,51	38,98	38,05	36,24	36,96	38,30	37,31	37,72	36,55	30,31	25,42	35,56
M E L	0	0	0	0	0	0,04	0,02	0	0,24	0	0	0	0,03
S I R (1)	0,3625	0,4118	0,4284	0,4269	0,4653	0,4892	0,4885	0,4957	0,5057	0,4862	0,4781	0,3730	0,4509

Produkte Προϊόντα Products Produits Prodotti Produkten	1983						1984						Ø
	JUL	AUG	SEP	OCT	NOV	DEC	JAN	FEB	MAR	APR	MAI	JUN	
S B L	31,64	31,01	34,14	35,08	38,18	38,33	38,82	41,85	44,33	44,94	45,38	44,90	39,05
S B R	27,61	25,88	29,58	29,09	32,55	33,38	34,50	35,55	37,68	36,71	38,46	38,83	33,32
M E L	0	0	0	0	0	0	0	0	0	0	0	0	0
S I R (1)	0,3155	0,3075	0,3415	0,3495	0,3830	0,3697	0,3873	0,4155	0,4426	0,4493	0,4553	0,4513	0,3890

(1) Basisafgift for 100 kg af et af de produkter der er omhandlet i artikel 1 st. 1 d) i forordning nr. 3330/74/EØF i RE for et saccharoseindhold på 1 %.
Grundbetrag der Abschöpfung für 100 kg eines Produktes, aufgeführt im Artikel 1, Absatz 1 unter d) der Verordnung Nr. 3330/74/EWG, in RE je 1 v. H. Saccharosegehalt.
Βασικό σύνολο εισφοράς για 100 χgr. ενός από τα προϊόντα αυτά όπως καθορίζονται στο άρθρο 1 παράγραφος 1 υπό στοιχείο δ του κανονισμού αριθ. 3330/74 ΕΟΚ, ως ΑΜ για περιεχόμενο ζάχαρης 1 %.
Basic amount levied on 100 kg of one of these products as found in Article 1, paragraph 1 under d) of Regulation No 3330/74/EEC, in u.a. for a sugar content of 1%.
Montant de base du prélèvement pour 100 kg d'un des produits visés à l'article 1^{er}, paragraphe 1, sous d), du règlement n° 3330/74/CEE, en UC pour une teneur en saccharose de 1 %.
Importo di base del prelievo per 100 kg di uno dei prodotti di cui all'articolo 1 paragrafo 1, lettera d) del regolamento n. 3330/74/CEE, in UC per un contenuto in saccarosio dell' 1 %.
Basisbedrag van de heffingen voor 100 kg van één der producten vermeld in Artikel 1, par. 1, lid d) van Verordening nr. 3330/74/EEG, in RE per 1 % saccharose gehalte.

**IMPORTPRISE
EINFUHRPREISE
ΤΙΜΕΣ ΚΑΤΑ ΤΗΝ ΕΙΣΑΓΩΓΗ
IMPORT PRICES
PRIX A L'IMPORTATION
PREZZI ALL'IMPORTAZIONE
INVOERPRIJZEN**

**SUKKER
ZUCKER
ZAXAPH
SUGAR
SUCRE
ZUCCHERO
SUIKER**

CAF / CIF ROTTERDAM

ECU-RE-UA/100 kg

Ø annuelles (campagne JUL-JUN) (*)	Sucre blanc	Sucre brut	Mélasses	Ø mensuelles	Sucre blanc	Sucre brut	Mélasses
1968/69	5,81	6,80	2,42	<u>1980/81</u>			
1969/70	6,99	8,30	3,02	JUL	51,64	45,84	10,26
1970/71	9,78	10,66	3,35	AUG	55,38	53,44	10,54
1971/72	14,95	13,99	3,36	SEP	58,73	58,07	10,66
1972/73	19,50	17,52	4,39	OCT	68,02	67,96	10,91
1973/74	33,52	30,33	6,20	NOV	68,39	63,06	11,46
1974/75	62,79	57,33	5,56	DEC	57,99	54,09	11,86
1975/76	29,68	27,35	4,44	JAN	58,07	52,27	12,34
1976/77	20,05	16,91	4,92	FEB	56,50	51,13	12,43
1977/78	14,08	13,08	3,75	MAR	52,25	45,72	12,79
1978/79	16,07	14,86	6,89	APR	40,49	39,04	12,09
1979/80	33,11	30,96	9,77	MAI	37,41	33,60	11,43
1980/81	53,94	50,58	11,46	JUN	42,37	39,67	10,71
1981/82	31,58	28,11	8,28	<u>1981/82</u>			
1982/83	25,06	19,33	7,06	JUL	43,80	39,96	9,92
1983/84	27,23	26,88	9,77	AUG	39,35	36,92	9,47
				SEP	28,37	28,27	8,65
				OCT	30,92	26,98	7,87
				NOV	30,37	26,73	7,71
				DEC	31,23	29,57	8,14
				JAN	31,51	29,40	8,07
				FEB	32,87	30,65	8,32
				MAR	30,12	27,00	8,31
				AVR	29,42	24,23	8,32
				MAI	25,89	19,81	7,38
				JUN	24,57	17,79	7,14
				<u>82/83</u>			
				JUL	27,37	20,42	7,47
				AUG	22,16	18,12	6,79
				SEP	20,93	15,67	6,92
				OCT	21,00	16,72	6,64
				NOV	23,84	18,57	6,63
				DEC	24,55	17,56	6,45
				JAN	22,76	16,34	6,63
				FEB	23,04	17,48	6,61
				MAR	23,35	17,03	6,39
				AVR	24,75	18,39	6,69
				MAI	31,04	25,68	8,20
				JUN	35,97	29,99	9,24
				<u>83/84</u>			
				JUL	34,68	29,33	9,50
				AUG	35,36	30,97	10,33
				SEP	34,14	29,58	11,15
				OCT	35,08	29,09	10,97
				NOV	28,17	24,36	11,05
				DEC	28,06	23,47	10,37
				JAN	27,40	22,33	9,90
				FEB	24,27	21,17	9,26
				MAR	22,09	19,41	9,01
				AVR	21,39	18,88	8,73
				MAI	20,70	18,42	8,57
				JUN	21,42	18,01	8,39

(*) Les Ø annuelles 1968/69 - 1977/78 sont exprimées en UC/100 kg.

INDFØRSELPRISER
EINFUHRPREISE
ΤΙΜΕΣ ΚΑΤΑ ΤΗΝ ΕΙΣΑΓΩΓΗ
IMPORT PRICES
PRIX A L'IMPORTATION
PREZZI ALL'IMPORTAZIONE
INVOERPRIJZEN

Omgående levering, standardkvalitet
Prompte Lieferung, Standardqualität
Άμεση παράδοση, ποιοτικός τύπος
Immediate delivery, standard quality
Livraison rapprochée, qualité type
Pronta consegna, qualità tipo
Directe levering, standaardkwaliteit

SUKKER
ZUCKER
ΖΑΧΑΡΗ
SUGAR
SUCRE
ZUCCHERO
SUIKER

CAF / CIF ROTTERDAM

UC/RE-100 kg

A partir d'avril 79 ECU/100 kg

ANNÉE JAHR YEAR ANNO JAAR AAR	JUL	AUG	SEP	OCT	NOV	DEC	JAN	FEB	MAR	APR	MAI	JUN	Ø ARITH.

	SUCRE BLANC	WEISSZUCKER	WHITE SUGAR	ZUCCHERO BIANCO	WITTE SUIKER	HVIDT SUKKER	Αριθ. Ομίλων						
79/80	16,60	19,39	22,31	26,37	30,25	30,69	31,93	41,37	39,44	41,37	54,81	56,46	34,26
80/81	52,38	55,80	59,35	68,69	70,06	59,29	58,45	58,18	53,12	42,17	38,04	43,41	54,91
81/82	45,05	40,09	30,19	31,22	30,60	31,87	32,03	33,45	30,87	30,31	26,64	24,91	32,27
82/83	27,52	22,60	21,56	22,31	24,92	25,49	23,34	23,75	24,04	24,75	31,04	36,41	25,64
83/84	35,03	35,76	32,51	31,98	28,50	28,88	28,54	25,13	22,56	21,90	21,27	21,85	27,80

UNITED KINGDOM

79/80	16,96	18,50	20,02	23,55	28,41	29,28	31,21	40,88	38,84	40,77	54,47	55,52	32,20
80/81	51,57	55,40	58,77	68,25	68,55	58,18	58,14	56,50	52,25	40,65	37,64	42,22	54,01
81/82	43,80	39,36	28,94	31,00	30,44	31,23	31,51	32,87	30,12	29,42	25,89	24,58	31,60
82/83	27,37	22,16	20,93	21,00	23,84	24,55	22,76	23,04	23,35	24,75	31,04	35,97	25,06
83/84	34,69	35,36	31,99	31,19	28,19	28,12	27,40	24,27	22,09	21,39	20,70	21,41	27,23

SUCRE BRUT ROH-ZUCKER RAW SUGAR SUCCHERO GREGGIO ANY ORIGIN RUME SUIKER RAASUKKER

79/80	16,08	16,79	18,37	21,45	24,21	26,61	29,19	38,21	35,40	39,02	54,19	52,00	30,96
80/81	45,84	53,44	58,07	67,96	68,06	54,05	52,27	51,18	45,72	38,04	33,74	38,67	50,59
81/82	39,96	36,92	28,27	26,98	26,83	29,57	29,40	30,65	27,00	24,23	19,81	17,79	28,12
82/83	20,42	18,12	15,67	16,72	18,57	17,56	16,34	17,48	17,03	18,39	25,68	29,99	19,33
→ 83/84	29,32	30,97	27,32	27,77	24,36	23,47	22,33	21,17	19,41	18,88	18,42	17,94	23,45

CARIBBES

79/80	8,72	9,21	9,50	9,40	9,86	9,93	9,87	10,22	10,79	11,47	10,91	10,67	10,05
80/81	10,54	10,88	11,10	11,14	12,00	12,62	12,83	13,72	13,50	12,74	12,35	11,66	12,09
81/82	9,92	9,47	8,65	7,87	7,71	8,14	8,07	8,32	8,31	8,32	7,38	7,14	8,28
82/83	7,47	6,79	6,22	6,64	6,63	6,45	6,63	6,61	6,39	6,69	8,20	9,24	7,06
→ 83/84	9,50	10,33	11,15	10,97	11,05	10,37	9,90	9,26	9,01	8,73	8,57	8,39	9,77

**VERDENSMARKEDPRISEN
WELTMARKTPREISE
ΤΙΜΕΣ ΣΤΗ ΔΙΕΘΝΗ ΑΓΟΡΑ
WORLD MARKET PRICES
PRIX SUR LE MARCHÉ MONDIAL
PREZZI DEL MERCATO MONDIALE
WERELDMARKTPRIJZEN**

**SUKKER
ZUCKER
ZAXAPH
SUGAR
SUCRE
ZUCCHERO
SUIKER**

ECU-RE-UA/100 kg

Ø annuelles (campagne JUL - JUN) (1)	Bourse de Paris	London Daily Price Sucre brut	London Daily Price Sucre blanc	New York Contrat n° 8 ou 11 (juin 1971)	Ø mensuelles	Bourse de Paris	London Daily Price Sucre brut	London Daily Price Sucre blanc	New York Contrat n° 8 ou 11 (juin 1971)
1961/62	-	6,46	-	5,79	<u>1981/82</u>				
1962/63	-	12,81	-	12,23	JUL	42,90	39,85	43,54	34,53
1963/64	-	23,06	-	19,05	AUG	38,59	36,92	38,83	32,53
1964/65	8,19	7,90	-	6,72	SEP	28,44	28,27	29,02	24,37
1965/66	5,76	5,57	-	4,44	OCT	29,66	26,98	29,97	24,58
1966/67	4,84	4,71	-	3,93	NOV	29,42	26,80	29,41	26,24
1967/68	4,98	5,16	-	4,39	DEC	30,42	29,58	30,51	26,43
1968/69	6,29	6,87	-	6,11	JAN	30,73	29,40	30,67	26,97
1969/70	7,51	8,24	-	7,38	FEB	32,13	30,65	32,11	27,97
1970/71	10,99	10,59	-	9,51	MAR	29,64	26,98	29,47	24,20
1971/72	15,75	13,99	-	13,22 (*)	AVR	28,92	24,22	28,88	21,07
1972/73	19,30	17,53	-	16,80 (*)	MAI	25,28	19,79	25,24	17,33
1973/74	37,52	33,53	-	27,34 (*)	JUN	23,71	17,79	23,49	15,23
1974/75	66,60	57,36	-	54,39 (*)	<u>82/83</u>	JUL	25,76	20,41	26,11
1975/76	29,47	27,39	29,35	25,74 (*)	AUG	21,09	18,19	21,04	15,66
1976/77	19,85	16,90	20,05	15,14 (*)	SEP	20,14	15,66	20,07	13,76
1977/78	13,55	13,06	13,76	-	OCT	20,40	16,72	20,30	14,08
1978/79	15,45	14,87	15,54	-	NOV	23,18	18,54	23,49	15,64
1979/80	32,32	30,91	32,73	25,81	DEC	23,50	17,53	24,08	14,54
1980/81	53,58	50,59	53,88	46,79	JAN	22,02	16,35	22,12	13,48
1981/82	30,82	28,10	30,93	24,95	FEB	22,44	17,48	22,57	14,78
1982/83	24,07	19,29	24,21	16,60	MAR	23,29	16,98	22,84	14,21
1982/83	24,07	19,29	24,21	16,60	AVR	23,71	18,39	23,51	16,01
1983/84	26,14	23,45	26,39	20,43	MAI	29,30	25,19	29,26	22,26
					JUIN	34,00	29,99	35,08	26,71
					<u>83/84</u>				
					JUL	33,20	29,27	33,51	26,33
					AUG	33,86	31,01	34,30	27,25
					SEP	30,60	27,30	31,12	24,75
					OCT	30,25	27,77	30,61	24,83
					NOV	26,88	24,30	27,14	22,19
					DEC	27,04	23,52	27,45	20,92
					JAN	26,37	22,33	26,36	19,05
					FEB	23,37	21,17	23,82	17,85
					MAR	21,27	19,37	21,31	16,58
					AVR	20,42	18,88	20,57	15,57
					MAI	19,98	18,43	19,94	15,04
					JUN	20,44	18,01	20,52	14,76
					<u>84/85</u>				
					JUL	18,99	15,55	19,14	12,52
					AUG	19,69	14,60	19,71	11,38
					SEP	22,15	15,20	21,89	11,85

Paris : Sucre blanc, fob arrimé ports européens désignés, en sacs neufs.

London : Sucre brut, 98°, cif U.K. ex cale.

Sucre blanc, fob arrimé ports européens désignés, en sacs neufs.

New York : Sucre brut, 96°, fob arrimé Caraïbes.

(*) Contrat n° 11.

(1) Les Ø annuelles sont exprimées en UC/100 kg de 1961/62 à 1977/78.

V I

I S O G L U C O S E

I S O G L U K O S E

I Σ Ο Γ Λ Υ Κ Ο Ζ Η

I S O G L U C O S E

I S O G L U C O S E

I S O G L U C O S I O

I S O G L U C O S E

**AFGIFTER VED INDFØRSEL FRA TREDJELANDE
 ABSCHÖPFUNGEN BEI EINFUHR AUS DRITTLÄNDERN
 ΕΙΣΦΟΡΕΣ ΚΑΤΑ ΤΗΝ ΕΙΣΑΓΩΓΗ ΑΠΟ ΤΡΙΤΕΣ ΧΩΡΕΣ
 LEVIES ON IMPORTS FROM THIRD COUNTRIES
 PRELEVEMENTS A L'IMPORTATION DES PAYS TIERS
 PRELIEVI ALL'IMPORTAZIONE DAI PAESI TERZI
 HEFFINGEN BIJ INVOER UIT DERDE LANDEN**

**ISOGUCOSE
 ISOGUCOSE
 ISOGAYKOZH
 ISOGUCOSE
 ISOGUCOSE
 ISOGUCOSIO
 ISOGUCOSE**

Terstaf
 Trockenstoff
 Enpá oúcia
 Dry matter
 Matière sèche
 Materia secca
 Droga stof

ECU/100 kg

Tarifnummer Tarifnummer Δασμολογική κλάση Tariff No N° tarifaire N. Tariffario Tariefnummer	1982						1983						
	JUL	AUG	SEP	OCT	NOV	DEC	JAN	FEB	MAR	APR	MAI	JUN	Ø CAMP.
17.01 D I	45,71	49,34	52,51	52,57	51,66	48,92	48,85	44,77	50,57	48,62	47,81	37,65	48,25
21.07 F III	45,71	49,34	52,51	52,57	51,66	48,92	48,85	44,77	50,57	48,62	47,81	37,65	48,25

**RESTITUTION
 ERSTATTUNG
 ΕΠΙΣΤΡΟΦΗ
 REFUND
 RESTITUTION
 RESTITUZIONE
 RESTITUTIE**

Tarifnummer Tarifnummer Δασμολογική κλάση Tariff No N° tarifaire N. Tariffario Tariefnummer	1982						1983						
	JUL	AUG	SEP	OCT	NOV	DEC	JAN	FEB	MAR	APR	MAI	JUN	Ø CAMP.
17.02 D I	34,99	34,55	36,20	36,91	34,55	32,68	34,19	34,63	34,47	34,14	32,18	23,14	33,55
21.07 F III	34,99	34,55	36,20	36,91	34,55	32,68	34,19	34,63	34,47	34,14	32,18	23,14	33,55

**AFGIFTER VED INDFØRSEL FRA TREDJELANDE
 ABSCHÖPFUNGEN BEI EINFUHR AUS DRITTLÄNDERN
 ΕΙΣΦΟΡΕΣ ΚΑΤΑ ΤΗΝ ΕΙΣΑΓΩΓΗ ΑΠΟ ΤΡΙΤΕΣ ΧΩΡΕΣ
 LEVIES ON IMPORTS FROM THIRD COUNTRIES
 PRELEVEMENTS A L'IMPORTATION DES PAYS TIERS
 PRELIEVI ALL'IMPORTAZIONE DAI PAESI TERZI
 HEFFINGEN BIJ INVOER UIT DERDE LANDEN**

ISOGLUCOSE
 ISOGLUCOSE
 ISOΓΛΥΚΟΖΗ
 ISOGLUCOSE
 ISOGLUCOSE
 ISOGLUCOSIO
 ISOGLUCOSE

Terstof
 Trockenstoff
 Ξηρό ούσιο
 Dry matter
 Matière sèche
 Materia secca
 Droge stof

ECU/100 kg

Tarifnummer Tarifnummer Δασμολογική κλάση Tariff No N° tarifaire N. Tariffario Tarifnummer	1983						1984						JUN. CAMP
	JUL.	AUG.	SEP.	OCT.	NOV.	DEC.	JAN.	FEB.	MAR.	APR.	MAI		
17.01 D I	39,55	39,63	43,06	43,10	45,40	47,21	47,76	49,61	52,78	54,12	53,81	55,11	47,59
21.07 F III	39,55	39,63	43,06	43,10	45,40	47,21	47,76	49,61	52,78	54,12	53,81	55,11	47,59

**RESTITUTION
 ERSTATTUNG
 ΕΠΙΣΤΡΟΦΗ
 REFUND
 RESTITUTION
 RESTITUZIONE
 RESTITUTIE**

Tarifnummer Tarifnummer Δασμολογική κλάση Tariff No N° tarifaire N. Tariffario Tarifnummer	1983						1984						JUN. CAMP
	JUL.	AUG.	SEP.	OCT.	NOV.	DEC.	JAN.	FEB.	MAR.	APR.	MAI		
17.02 D I	25,82	26,39	27,83	27,70	32,42	31,73	31,60	34,01	37,21	37,85	38,86	39,53	32,58
21.07 F III	25,82	26,39	27,83	27,70	32,42	31,73	31,60	34,01	37,21	37,85	38,86	39,53	32,58

V I I

S V I N E K Ø D
S C H W E I N E F L E I S C H
X O I P E I O K P E A Σ
P I G M E A T
V I A N D E P O R C I N E
C A R N E S U I N A
V A R K E N S V L E E S

**BASISPRIS
GRUNDPREIS
TIMH BAZEQΣ
BASIC PRICE
PRIX DE BASE
PREZZO DI BASE
BASISPRIJS**

**SVINEKØD
SCHWEINEFLEISCH
XOÏPEIO KPEAZ
PIGMEAT
VIANDE PORCINE
CARNE SUINA
VARKENSVLEES**

/100 kg PAB

	ECU	BELGIQUE/ LUXEMBOURG	DANMARK	BR DEUTSCHL.	ΕΛΛΑΣ	FRANCE	IRELAND	ITALIA	NEDERLAND	UNITED KINGDOM
		BFR/LFR	DKR	DM	ΔΡΧ	FF	IRL	LIT	HFL	UKL
1.11.78 - 31.10.79	148,222 ⁽⁴⁾	6050,3	1050,29 1091,79(3)	417,15	-	791,73 846,73(1) 855,08(3)	96,479 96,765(1) 97,719(3)	141.485 148.963(1) 155.461(2) 157.224(3)	417,18	77,756 81,848(1) 86,156(2) 87,114(3)
1.11.79 - 31.10.80	150,446	6107,4	1108,18 1161,95(4)	418,75	-	867,91 879,66(6)	99,185	159.583 165.411(6) 136.835(7)	421,12	84,421 93,074(5)
1.11.80 - 31.10.81	158,721	6431,2 6475,6(8)	1225,86 1256,94(8)	436,76	9478,4(11) 9752,7(8)	928,04 951,57(8) 966,07(9)	104,641 108,747(8)	183.766 194.751(8)	443,45 446,51(8)	98,194
1.11.81 - 31.10.82	176,180	7187,9 7571,7(13)	1395,20 1420,52(12) 1441,83(13) 1450,67(15)	468,04	10825,5 11233,9(13) 11427,0(14) 11725,2(15)	1072,33 1091,55(13)	120,709 121,742(15)	216.173 221.634(10)	495,63	108,995
1.11.82 - 31.10.83	194,680	8754,9 8637,2(17) 8741,3(18)	1603,00	501,35	12956,5 13931,7(16) 14562,6(19)	1206,17 1290,7(17)	134,526 139,576(17) 141,277(18)	250.943 261.066(17)	536,47	120,440
1.11.83 - 31.10.84	105,387	9222,0	1691,16	516,46	15865,7	1391,08	149,047	275.424	556,56	127,064

(*) Introduction de l'ECU dans la PAC: 1 UC = 1,208963 ECU (9.4.1979 - Règl. (CEE) n° 652/79 du Conseil.

Fra: / Ab: / From: / A partir de: / A decorrere del: / Vanaf:

(1) 9.4.79 (8) 6.4.1981 (14) 17.5.82
 (2) 2.7.79 (9) 12.10.1981 (15) 29.6.82
 (3) 1.10.79 (10) 30.11.1981 (16) 31.01.1983
 (4) 5.12.79 (11) 1.1.1981 (17) 23.05.1983
 (5) 17.12.79 (12) 5.4.1982 (18) 20.06.83
 (6) 12.5.80 (13) 6.5.82 (19) 11.07.83
 (7) 1.6.1980

**SLUSEPRISER
EINSCHLEUSUNGSPREISE
ΤΙΜΕΣ ΑΝΑΣΧΕΣΕΩΣ
SLUICE-GATE PRICES
PRIX D'ECLUSE
PREZZI LIMITE
SLUISPRIJZEN**

**Afgifter ved indførsler fra tredjelande
Abschöpfungen bei Einfuhr aus Drittländern
Εισφορές κατά την εισαγωγή από τρίτες χώρες
Levies on imports from third countries
Prélèvements à l'importation des pays tiers
Prelevi all'importazione dai paesi terzi
Heffingen bij invoer uit derde landen**

**SVINEKØD
SCHWEINEFLEISCH
ΧΟΙΡΕΙΟ ΚΡΕΑΣ
PIGMÉAT
VIANDE PORCINE
CARNE SUINA
VARKENSVLEES**

I = Slusepriser - Einschleusungspreise - Τιμές ανασχέσεως - Sluice-gate prices - Prix d'écluse - Prezzi limite - Sluisprijzen
II = Afgifter - Abschöpfungen - Εισφορές - Levies - Prélèvements - Prelevi - Heffingen

ECU/100 kg

Tarifnummer Tarifnummer Δασμολογική κλάση Tariff No N° tarifaire N. Tariffario Tariefnummer	1981			1982			1983					
	1.5- 31.7.81	1.8 - 31.10.81	1.11- 31.01.82	1.2- 30.4.82	1.5- 31.7.82	1.8 - 31.10.82	1.11.82 31.1.83	1.2.83- 30.4.83	1.5.83- 31.7.83	1.8.83 31.10.83	1.11.83 31.1.84	
	A. Slagtede svin Porcs abattus			Geschlachtete Schweine Suini macellati			Σφαγμένα χοιροειδή Geslachtte varkens				Pig carcasses	
02. 01 A III a) 1	I	142,76	140,82	136,44	130,29	130,29	132,30	127,19	122,17	122,17	128,43	141,29
	II	22,86	31,63	34,53	38,07	38,07	46,44	50,84	55,02	55,02	55,81	47,83
	B. Levende svin Porcs vivants			Lebende Schweine Suini vivi			Ζώντα χοιροειδή Levende varkens				Live pigs	
01. 03 A II b)	I	109,78	108,29	104,92	100,19	100,19	101,74	97,81	93,95	93,95	98,76	108,65
	II	17,58	24,33	26,56	29,28	29,28	35,71	39,09	42,31	42,31	42,92	36,78
	C. Levende søer Trruies vivantes			Lebende Sauen Scrofe vive			Ζώντα θήλεα χοιροειδή Levende zeugen				Live sows	
01. 03 A II a)	I	93,37	92,10	89,23	85,21	85,21	86,52	83,18	79,90	79,90	83,99	92,41
	II	14,95	20,69	22,58	24,90	24,90	30,37	33,25	35,99	35,99	36,50	31,28
	D. Deele Pièces de La découpe			Teilstücke Pezzi staccati			Τμήματα Deelstukken				Cuts	
	1. Skinke Jambons			Schinken Prosciutti			Ζαμπόν Hammen				Hams	
02. 01 A III a) 2	I	207,00	204,19	197,83	188,91	188,91	191,84	184,42	177,15	177,15	186,23	204,88
	II	33,15	45,88	50,07	55,20	55,20	67,34	73,71	79,78	79,78	80,93	69,36
	2. Bov Epaules			Schultern Spalle			Όμοκλάτες Schouders				Shoulders	
02. 01 A III a) 3	I	159,89	157,72	152,81	145,92	145,92	148,18	142,45	136,83	136,83	143,84	158,25
	II	25,60	35,44	38,68	42,64	42,64	52,01	56,94	61,63	61,63	62,51	53,57
	3. Kam (Karbonade) Longes			Kotelettstränge Lombate			Θαλακάρια Karbonaden				Loins	
02. 01 A III a) 4	I	231,27	228,13	221,03	211,06	211,06	214,33	206,05	197,92	197,92	208,06	228,89
	II	37,03	51,26	55,94	61,68	61,68	75,23	82,35	89,14	89,14	90,42	77,49
	4. Brystflaesk Poitrines			Bäuche Pancette (ventresche)			Στήθος Buiken				Bellies (streaky)	
02. 01 A III a) 5	I	124,20	122,51	118,70	113,35	113,35	115,10	110,65	106,29	106,29	111,74	122,93
	II	19,89	27,58	30,04	33,12	33,12	40,40	44,23	47,87	47,87	48,56	41,61
	E. Svinpaek (fersk) Lard (frais)			Schweinespeck (frisch) Lardo fresco			Λαρδόν (φρέσκο) Spek (vers)				Pig fat (fresh)	
02. 05 A I	I	57,10	56,33	54,57	52,11	52,11	52,92	50,88	48,87	48,87	51,37	56,52
	II	9,14	12,66	13,81	15,23	15,23	18,58	20,33	22,00	22,00	22,32	19,13
	F. Halve baconkrope Demi-carcasses de bacon			Baconhälften Mezzene bacon			Μεμρόρια bacon Baconhelften				Bacon sides	
02. 06 B I a) 2 aa)	I	182,74	180,25	174,64	166,77	166,77	169,34	162,80	156,38	156,38	164,39	180,86
	II	29,26	40,50	44,20	48,73	48,73	59,44	65,07	70,43	70,43	71,44	61,22
	G. Fedt af svin Saindoux			Schweineschmalz Strutto			Λίπος χοιρείου "Sain-doux" Reuzel				Lard	
15. 01. A II	I	45,68	45,06	43,66	41,69	41,69	42,34	40,70	39,09	39,09	41,10	42,51
	II	7,32	10,12	11,05	12,18	12,18	14,86	16,27	17,61	17,61	17,86	15,31

**SLUSEPRISER
EINSCHLEUSUNGSPREISE
ΤΙΜΕΣ ΑΝΑΣΧΕΙΣΕΩΣ
SLUICE-GATE PRICES
PRIX D'ECLUSE
PREZZI LIMITE
SLUISPRIJZEN**

**Afgifter ved indførsler fra tredjelande
Abschöpfungen bei Einfuhr aus Drittländern
Εισφορές κατά την εισαγωγή από τρίτες χώρες
Levies on imports from third countries
Prélèvements à l'importation des pays tiers
Prelevi all'importazione dai paesi terzi
Heffingen bij invoer uit derde landen**

**SVINEØD
SCHWEINEFLEISCH
ΧΟΙΡΕΙΟ ΚΡΕΑΣ
PIGMEAT
VIANDE PORCINE
CARNE SUINA
VARKENSVLEES**

I = Slusepriser – Einschleusungspreise – Τιμές άνασχείσεως – Sluice-gate prices – Prix d'écluse – Prezzi limite – Sluisprijzen
II = Afgifter – Abschöpfungen – Εισφορές – Levies – Prélèvements – Prelevi – Heffingen

ECU/100 kg

	310284	313534	010884	311134															
	300434	310734	311034	310195															
01.03.A.II.A)																			
PRIX D'ECLUSE	102,59	102,59	103,36	103,36															
FIXATIONS	24,78	24,78	26,04	26,74															
01.03.A.II.B)																			
PRIX D'ECLUSE	120,63	120,63	113,01	113,01															
FIXATIONS	29,13	29,13	30,62	30,62															
02.01.A.III.A)1																			
PRIX D'ECLUSE	156,37	156,37	153,46	153,46															
FIXATIONS	37,89	37,39	39,82	39,92															
02.01.A.III.A)2																			
PRIX D'ECLUSE	227,46	227,46	222,51	222,51															
FIXATIONS	54,94	54,74	57,74	57,74															
02.01.A.III.A)3																			
PRIX D'ECLUSE	175,69	175,69	171,87	171,87															
FIXATIONS	42,43	42,43	44,60	44,60															
02.01.A.III.A)4																			
PRIX D'ECLUSE	254,13	254,13	248,60	248,60															
FIXATIONS	61,38	61,38	64,51	64,51															
02.01.A.III.A)5																			
PRIX D'ECLUSE	136,47	136,47	133,51	133,51															
FIXATIONS	32,96	32,96	34,64	34,64															
02.05.A.I																			
PRIX D'ECLUSE	62,75	62,75	61,38	61,38															
FIXATIONS	15,15	15,15	15,93	15,93															
02.06.B.I.A) 1																			
PRIX D'ECLUSE	200,79	200,79	196,43	196,43															
FIXATIONS	48,49	43,49	50,97	50,97															
15.01.A.II																			
PRIX D'ECLUSE	50,20	50,20	49,11	49,11															
FIXATIONS	12,12	12,12	12,74	12,74															

PRISER KONSTATETERET PÅ HJEMMEMARKEDET
 PREISE FESTGESTELLT AUF DEM INLÄNDISCHEN MARKT
 ΤΙΜΕΣ ΔΙΑΓΙΣΤΩΘΕΙΣΕΣ ΣΤΗΝ ΕΣΩΤΕΡΙΚΗ ΑΓΟΡΑ
 PRICES RECORDED ON THE INTERNAL MARKET
 PRIX CONSTATES SUR LE MARCHÉ INTERIEUR
 PREZZI CONSTATATI SUL MERCATO NAZIONALE
 PRIJZEN WAARGENOMEN OP DE BINNENLANDSE MARKT

SVINEKØD
 SCHWEINEFLEISCH
 XOPEIO KPEAZ
 PIGMEAT
 VIANDE PORCINE
 CARNE SUINA
 VARKENSVLEES

MN/100 kg PAB

PORCS CLASSE II	SCHWETZENAEFTEN										CARCASSES													
	010173	010174	010175	010176	010177	010178	010179	010180	010181	010182	010183	010184	010173	010174	010175	010176	010177	010178	010179	010180	010181	010182	010183	010184
	311273	311274	311275	311276	311277	311278	311279	311280	311281	311282	311283	311284	311273	311274	311275	311276	311277	311278	311279	311280	311281	311282	311283	311284
BELGIE/BELGIQUE																								
BFR/100 KG PAB	5433,30	4537,70	5341,70	5763,70	5661,70	5303,90	5403,20	5561,90	6188,80	7305,90	6909,31	7370,20												
ECJ/100 KG PAB	131,373	129,723	129,532	141,017	138,701	129,937	132,501	137,052	151,646	171,615	153,677	167,798												
DAIMARK																								
DKR/100 KG PAB	789,50	726,25	775,92	876,75	863,92	910,25	883,36	961,12	1121,54	1247,03	1220,53	1402,33												
ECJ/100 KG PAB	125,948	115,858	123,781	138,844	127,359	128,459	123,787	124,442	142,448	157,219	148,231	169,716												
DEUTSCHLAND JR																								
DM/100 KG PAB	382,52	326,65	374,34	395,37	405,91	344,05	346,09	340,58	386,15	411,18	362,87	365,17												
ECJ/100 KG PAB	126,353	107,876	124,938	136,496	141,415	121,643	123,219	124,689	141,289	155,616	141,457	145,257												
ELLAS																								
DR1/100 KG PAB																								
ECJ/100 KG PAB																								
FRANCE																								
FF/100 KG PAB	621,75	565,18	625,75	697,17	724,75	721,67	770,53	802,41	908,58	1080,83	1069,14	1131,27												
ECJ/100 KG PAB	135,333	122,979	135,358	150,110	152,496	139,738	136,927	137,931	151,846	174,605	165,218	165,749												
IRELAND																								
IRL/100 KG PAB	44,790	48,136	62,842	67,953	39,598	74,179	80,795	82,756	98,059	106,328	105,704	110,325												
ECJ/100 KG PAB	118,035	122,639	141,505	137,475	65,954	116,280	123,553	125,526	144,392	154,532	148,559	151,172												
ITALIA																								
LIT/100 KG PAB	79833	77667	91950	127858	126250	132150	154822	173791	191406	229649	224866	243565												
ECU/100 KG PAB	151,568	127,617	131,713	165,929	150,898	141,990	152,146	158,814	157,893	181,760	170,347	179,543												
LUXEMBOURG																								
LFR/100 KG PAB	5570,8	5321,7	5921,7	6539,2	6190,8	6085,0	5776,3	6296,7	6807,0	8082,1	7743,1	7783,5												
ECU/100 KG PAB	134,698	128,673	143,646	159,993	151,664	149,072	141,651	155,157	167,130	189,929	177,486	172,376												
NEDERLAND																								
HFL/100 KG PAB	368,42	292,72	335,33	397,92	369,08	342,17	347,01	343,23	388,43	473,57	405,80	413,82												
ECJ/100 KG PAB	124,897	102,837	118,122	138,749	131,132	121,569	123,415	122,658	138,305	151,129	147,674	152,714												
UNITED KINGDOM																								
UKL/100 KG PAB	43,670	46,673	61,546	66,938	69,686	78,650	79,742	84,320	90,077	92,560	86,983	100,327												
ECU/100 KG PAB	115,175	119,665	142,951	142,072	144,957	152,070	142,047	136,326	145,601	149,615	140,600	162,169												
C.E.																								
ECJ/100 KG PAB	130,412	115,234	130,426	144,877	140,546	132,037	131,615	132,407	146,043	161,187	151,401	159,847												

PRISER KONSTATETERET PÅ HJEMMEMARKEDET
 PREISE FESTGESTELLT AUF DEM INLÄNDISCHEN MARKT
 ΤΙΜΕΣ ΔΙΑΠΙΣΤΩΘΕΙΣΕΣ ΣΤΗΝ ΕΣΩΤΕΡΙΚΗ ΑΓΟΡΑ
 PRICES RECORDED ON THE INTERNAL MARKET
 PRIX CONSTATES SUR LE MARCHÉ INTERIEUR
 PREZZI CONSTATATI SUL MERCATO NAZIONALE
 PRIJZEN WAARGENOMEN OP DE BINNENLANDSE MARKT

SVINEKØD
 SCHWEINEFLAISCH
 XOIPEIO KPEAZ
 PIGMEAT
 VIANDE PORCINE
 CARNE SUINA
 VARKENSVLEES

MN/100 kg PAB

Markeder Märkte Αγορές Markets Marchés Mercati Markten	Beskrivelse Beschreibung Περιγραφή Description Descrizione Omschrijving			1973	1974	1975	1976	1977	1978	1979	1980	1981	1982	1983		
BELGIQUE - BELGIË																
ANDERLECHT Ø 5 MARCHES MARKTEN	Porcs classe II Varkens classe II	PAB	Fb 100kg	5440,1	4570,0	5358,7	5806,7	5713,1	5354,2	5433,8	5594,8	6207,2	7331,9	6935,1		
	Porcs classe III Varkens classe III		Fb 100kg	6249,2	5576,5	6199,9	6786,0	6777,4	6694,3	6643,2	6684,4	7155,3	8411,2	8306,8		
	Porcs classe I Varkens classe I		Fb 100kg	5718,4	4824,1	5605,5	6025,5	6016,0	5675,1	5774,4	5952,0	6622,8	7828,0	7537,6		
	Porcs classe II Varkens classe II		Fb 100kg	5420,6	4505,7	5325,0	5716,0	5610,2	5261,3	5372,6	5529,0	6188,8	7305,9	6909,8		
	Porcs classe III Varkens classe III		Fb 100kg	5121,3	4242,1	5062,6	5347,0	5228,9	4723,7	4836,5	5070,6	5679,3	6781,5	6296,0		
	Porcs classe IV Varkens classe IV		Fb 100kg	4891,3	4028,4	4677,7	5190,5	4986,8	4484,5	4557,4	4765,4	5415,3	6635,8	5906,1		
DANMARK																
KØBENHAVN	Svin Klasse E	PAB	Dkr 100 kg	(1) 839,16	768,67	855,42	981,18	977,09	1018,51	984,40	1070,98	1237,88	1369,40	1331,49		
	Svin Klasse I		Dkr 100 kg	(1) 825,51	753,05	824,90	926,73	937,74	976,60	948,70	1030,78	1186,81	1321,95	292,15		
	Svin Klasse II		Dkr 100 kg	(1) 789,52	726,07	775,81	876,66	863,98	910,30	888,86	961,12	1121,84	1237,03	220,53		
	Svin Klasse III		Dkr 100 kg	(1) 804,08	680,93	748,37	860,55	825,23	863,29	848,70	919,09	1074,10	1163,30	143,20		
	Svin Klasse IV		Dkr 100 kg	(1) 789,98	657,59	737,50	858,63	804,98	819,30	809,40	-	-	-	-		
(BR) DEUTSCHLAND																
Ø 14 MÄRKTE 12 (1)	Schweine Handelsklasse E	PAB	DM 100 kg	*	*	*	*	441,60	401,04	405,20	402,34	440,69	464,11	407,67		
	Schweine Handelsklasse I		DM 100 kg	*	*	*	*	414,24	370,44	373,90	371,95	412,29	436,66	382,00		
	Schweine Handelsklasse II		DM 100 kg	382,52	326,65	374,53	395,37	389,14	344,05	346,09	346,38	386,15	411,18	362,87		
	Schweine Handelsklasse III		DM 100 kg	*	*	*	*	358,23	312,31	313,80	311,73	352,14	376,80	323,00		
	Schweine Handelsklasse IV		DM 100 kg	*	*	*	*	309,92	275,24	268,40	266,30	293,68	316,00	279,50		
FRANCE																
Ø 8 MARCHES	Porcs classe E	PAB	Ff 100kg	*	*	*	*	*	*	*	*	*	*	*		
	Porcs classe I		Ff 100kg	*	*	*	*	*	*	*	*	*	*	*		
	Porcs classe II		Ff 100kg	621,72	565,25	625,77	699,05	724,77	721,69	770,53	802,41	1042,63	1.060,83	1069,14		
	Porcs classe III		Ff 100kg	596,80	537,38	598,08	670,40	696,28	692,30	739,47	769,95	871,96	1.036,16	1022,04		
	Porcs classe IV		Ff 100kg	*	*	*	*	*	*	*	*	*	*	*		
IRELAND (2)																
Ø 5 MARKETS	Pigs class E	PAB	£. cwt	24,445	25,925	34,013	37,024	44,102	89,993	89,842	92,385	106,176	115,474	113,859		
	Pigs class I		£. cwt	23,403	25,492	33,833	37,024	44,144	89,975	89,843	92,385	104,063	114,666	113,711		
	Pigs class II		£. cwt	22,751	24,469	31,926	34,522	39,598	80,610	80,795	82,756	98,055	106,328	105,704		
	Pigs class III		£. cwt	21,747	23,241	29,925	32,353	37,427	78,412	79,111	81,605	97,678	106,288	105,793		
	Pigs class IV		£. cwt	20,853	21,837	29,505	32,336	37,427	78,402	79,111	81,605	97,672	106,533	105,793		
ΕΛΛΑΣ																
Ø 7 ΑΓΟΡΕΣ	Χοίροι-Τάξις Ε	PAB														
	Χοίροι-Τάξις Ι															
	Χοίροι-Τάξις ΙΙ											10452,1	11700,6	14053,0		
	Χοίροι-Τάξις ΙΙΙ															

(1) x 10 mois
 (2) Prix en IRL/100 KG.

**PRISER KONSTATETERET PÅ HJEMMEMARKEDET
PREISE FESTGESTELLT AUF DEM INLÄNDISCHEN MARKT
ΤΙΜΕΣ ΔΙΑΝΙΣΤΩΘΕΙΣΕΣ ΣΤΗΝ ΕΣΩΤΕΡΙΚΗ ΑΓΟΡΑ
PRICES RECORDED ON THE INTERNAL MARKET
PRIX CONSTATES SUR LE MARCHÉ INTERIEUR
PREZZI CONSTATATI SUL MERCATO NAZIONALE
PRIJZEN WAARGENOMEN OP DE BINNENLANDSE MARKT**

**SVINEKØD
SCHWEINEFLEISCH
ΧΟΙΡΕΙΟ ΚΡΕΑΣ
PIGMEAT
VIANDE PORCINE
CARNE SUINA
VARKENSVLEES**

MN/100 kg PAB

Marchés Märkte Markets Mercati Markten Markeder	Description-Beschreibung Description Descrizione-Omschrijving Beskrivelse			1973	1974	1975	1976	1977	1978	1979	1980	1981	1982	1983
ITALIA														
7 MERCATI	Classe I	PAB	Lit 100 kg	-	-	-
	Classe II		Lit 100 kg	78,878	79,678	91,952	127,839	126,235	132,137	154,822	173,791	131,408	229,645	224,860
	Classe III		Lit 100 kg	-	-
LUXEMBOURG														
Ø 2 MARCHES	Porcs classe E	PAB	Flux 100 kg	.	.	.	6934,6	6640,6	6579,3	6450,9	6982,9	7513,4	8743,1	8419,4
	Porcs classe I		Flux 100 kg	6006,4	5674,6	6248,7	6836,2	5281,1	6456,6	6356,4	6821,3	7408,1	8559,5	8265,1
	Porcs classe II		Flux 100 kg	5590,2	5321,3	5921,8	6538,7	6189,6	6084,1	5776,3	6296,7	6807,0	8062,1	7743,1
	Porcs classe III		Flux 100kg	5251,3	4966,7	5554,2	6218,3	5845,1	5263,1	5333,2	5871,7	6396,2	7717,5	7354,8
	Porcs classe IV		Flux 100 kg	.	.	.	5959,4	5907,0	5226,8	4910,3	5374,5	-	-	-
NEDERLAND														
Ø 4 MARKTEN	Varkens klasse E	PAB	Fl 100 kg	380,08	310,26	.	405,51	384,23	365,30	370,60	364,36	409,57	443,62	416,31
	Varkens klasse I		Fl 100kg	375,08	305,07	.	394,73	374,67	349,51	354,20	350,05	305,08	429,30	402,02
	Varkens klasse II		Fl 100kg	368,42	292,96	335,24	390,91	365,12	342,02	347,01	343,23	388,43	423,57	405,80
	Varkens klasse III		Fl 100kg	362,58	285,55	.	383,91	361,11	328,33	332,50	327,61	373,00	407,20	379,93
	Varkens klasse IV		Fl 100kg	357,75	278,02	.	371,21	342,02	298,60	320,80	315,41	360,50	400,50	373,37
UNITED KINGDOM														
Ø 5 REGIONS	Pigs Class E	PAB	£ / score £/(1) 100kg											
	Pigs Class I						6,34	72,505	82,163	83,986	88,836	95,630	98,909	94,147
	Pigs Class II			3,97	4,24	5,58	6,07	69,683	78,650	79,742	84,320	90,077	92,530	86,983
	Pigs Class III						5,56	64,583	73,592	73,669	77,971	82,449	85,316	80,590
Pigs Class IV				5,29	62,405	69,942	68,940	73,709	77,664	83,118	78,682			

(1) A partir de 1977 : £ / 100 kg

**PRISER KONSTATET PÅ HJEMMEMARKEDET
PREISE FESTGESTELLT AUF DEM INLÄNDISCHEN MARKT
ΤΙΜΕΣ ΔΙΑΠΙΣΤΩΘΕΙΣΕΣ ΣΤΗΝ ΕΣΩΤΕΡΙΚΗ ΑΓΟΡΑ
PRICES RECORDED ON THE INTERNAL MARKET
PRIX CONSTATÉS SUR LE MARCHÉ INTÉRIEUR
PREZZI CONSTATATI SUL MERCATO NAZIONALE
PRIJZEN WAARGENOMEN OP DE BINNENLANDSE MARKT**

**SVINEKØD
SCHWEINEFLEISCH
ΧΟΙΡΕΙΟ ΚΡΕΑΣ
PIGMEAT
VIANDE PORCINE
CARNE SUINA
VARKENSVLEES**

/100 kg PAB

Markeder Märkte Αγορές Marchés Mercati Markten	Beskrivelse Beschreibung Περιγραφή Description Descrizione Omschrijving			1973	1974	1975	1976	1977	1978	1979	1980	1981	1982	1983
						(e)				ECU/ 100kg				
BELGIQUE - BELGIE														
ANDERLECHT Ø 5 MARCHES 3 ^(e) MARKTEN	Porcs Varkens classe II	PAB	UC/RE 100kg	108,802	91,400	107,496	117,527	115,770	108,498	133,241	137,303	152,399	172,229	154,502
	Porcs Varkens classe II		UC/RE 100kg	124,984	111,530	124,372	137,348	137,337	135,652	162,897	164,043	175,680	197,570	185,053
	Porcs Varkens classe I		UC/RE 100kg	114,368	96,482	112,449	121,956	121,908	115,000	141,593	146,069	162,600	183,883	167,916
	Porcs Varkens classe II		UC/RE 100kg	108,412	90,114	106,822	115,691	113,685	106,615	131,740	135,688	151,946	171,616	153,927
	Porcs Varkens classe III		UC/RE 100kg	102,426	84,842	101,558	108,223	105,958	95,721	118,595	124,439	139,438	159,299	140,258
	Porcs Varkens classe IV		UC/RE 100kg	97,826	80,568	93,837	105,055	101,053	90,874	111,751	116,949	132,956	153,556	131,564
DANMARK														
KØBENHAVN	Svin Klasse E	PAB	RE 100 kg	110,733	101,433	112,878	128,566	119,147	118,894	137,135	138,667	157,241	168,497	161,706
	Svin Klasse I		RE 100 kg	108,932	99,369	108,851	121,431	114,348	114,001	132,161	133,462	150,754	162,669	156,930
	Svin Klasse II		RE 100 kg	104,193	95,809	102,373	114,841	105,354	106,262	123,787	124,442	142,448	152,219	148,231
	Svin Klasse III		RE 100 kg	106,104	89,853	98,756	112,760	100,629	100,774	118,231	119,001	136,417	143,160	138,851
	Svin Klasse IV		RE 100 kg	104,243	86,773	97,318	112,508	98,159	95,639	112,756	-	-	-	-
(ER) DEUTSCHLAND														
Ø 14 MÄRKTE 11 ^(e)	Schweine Handelsklasse E	PAB	RE 100 kg	127,309	117,577	144,245	144,826	161,225	175,754	158,921
	Schweine Handelsklasse I		RE 100 kg	119,421	108,604	133,103	133,887	150,847	165,254	148,913
	Schweine Handelsklasse II		RE 100 kg	104,514	89,248	103,299	112,897	12,185	100,866	123,219	124,689	141,289	155,616	141,457
	Schweine Handelsklasse III		RE 100 kg	103,274	91,563	111,708	112,210	128,859	142,609	125,916
	Schweine Handelsklasse IV		RE 100 kg	89,347	80,695	95,546	95,857	107,469	119,593	108,968
FRANCE														
Ø 8 MARCHES	Porcs classe E	PAB	UC 100kg
	Porcs classe I		UC 100kg
	Porcs classe II		UC 100kg	111,937	103,770	111,967	124,160	126,143	115,584	134,927	137,931	151,840	174,605	163,218
	Porcs classe III		UC 100kg	107,450	96,752	106,424	119,056	121,184	110,755	131,542	132,352	145,794	167,390	156,026
	Porcs classe IV		UC 100kg
IRELAND														
Ø 5 MARKETS	Pigs class E	PAB	UA 100 kg	104,145	107,856	122,568	122,618	119,599	117,082	137,389	140,131	156,396	168,204	160,021
	Pigs class I		UA 100 kg	99,705	106,055	121,919	122,013	119,713	117,058	137,391	140,131	153,311	167,026	159,817
	Pigs class II		UA 100 kg	96,927	101,481	116,645	113,730	107,385	104,874	123,553	125,526	144,392	154,532	148,555
	Pigs class III		UA 100 kg	92,650	96,690	107,836	106,625	101,498	102,019	120,979	123,780	143,833	154,826	148,685
	Pigs class IV		UA 100 kg	88,841	90,848	106,323	106,570	101,498	102,002	120,979	123,780	143,824	155,179	148,685
ΕΛΛΑΣ														
Ø 7 ΑΓΟΡΕΣ	Χοίροι-Τάξιν Ε	PAB	FCU 100 kg											
	Χοίροι-Τάξιν Ι		FCU 100 kg											
	Χοίροι-Τάξιν ΙΙ		FCU 100 kg									171,462	181,290	192,311
	Χοίροι-Τάξιν ΙΙΙ		FCU 100 kg											
	Χοίροι-Τάξιν ΙV		FCU 100 kg											

(1) Ø 10 mois

PRISER KONSTATETERET PÅ HJEMMEMARKEDET
 PREISE FESTGESTELLT AUF DEM INLÄNDISCHEN MARKT
 ΤΙΜΕΣ ΔΙΑΠΙΣΤΩΘΕΙΣΣΕΣ ΣΤΗΝ ΕΣΩΤΕΡΙΚΗ ΑΓΟΡΑ
 PRICES RECORDED ON THE INTERNAL MARKET
 PRIX CONSTATES SUR LE MARCHÉ INTERIEUR
 PREZZI CONSTATATI SUL MERCATO NAZIONALE
 PRIJZEN WAARGENOMEN OP DE BINNENLANDSE MARKT

SVINEKØD
 SCHWEINEFLEISCH
 ΧΟΙΡΕΙΟ ΚΡΕΑΣ
 PIGMEAT
 VIANDE PORCINE
 CARNE SUINA
 VARKENSVLEES

/100 kg PAB

Markeder Märkte Αγορές Markets Marchés Mercat Markten	Beskrivelse Beschreibung Περιγραφή Description Descrizione Omschrijving			1973	1974	1975	1976	1977	1978	1979	1980	1981	1982	1983	
										ECU/ 100kg					
ITALIA															
7 MERCATI	Classe I	PAB	UC 100 kg	
	Classe II		UC 100 kg	125,394	105,575	108,950	137,229	124,798	117,437	152,146	158,812	157,893	181,760	170,341	
	Classe III		UC 100 kg
LUXEMBOURG															
ø 2 MARCHES	Porcs classe E	PAB	UC 100 kg	.	.	.	140,356	134,565	133,323	158,181	172,067	184,477	205,158	187,558	
	Porcs classe I		UC 100 kg	120,128	113,491	125,729	138,362	132,285	130,837	155,864	168,085	181,895	201,170	184,122	
	Porcs classe II		UC 100 kg	111,804	106,409	118,819	132,330	125,426	123,288	141,651	155,157	167,120	189,929	172,489	
	Porcs classe III		UC 100kg	105,026	99,334	111,755	125,858	118,445	106,651	130,774	144,686	157,088	181,513	163,836	
	Porcs classe IV		UC 100 kg	.	.	.	120,618	111,594	105,916	120,404	132,434	.	.	.	
NEDERLAND															
ø 4 MARKTEN	Varkens klasse E	PAB	RE 100 kg	106,557	90,100	.	119,171	112,919	107,356	131,795	130,209	145,834	158,282	151,508	
	Varkens klasse I		RE 100kg	105,153	88,302	.	115,889	110,110	102,715	125,691	125,095	140,771	153,172	146,310	
	Varkens klasse II		RE 100kg	103,888	85,075	97,679	114,767	108,478	100,515	123,415	122,658	138,308	151,129	147,674	
	Varkens klasse III		RE 100kg	101,653	82,924	.	112,712	106,124	96,491	118,244	117,076	132,809	145,309	138,268	
	Varkens klasse IV		RE 100kg	100,297	80,737	.	108,983	100,514	93,167	114,083	112,716	128,355	142,936	135,882	
UNITED KINGDOM															
ø 5 REGIONS	Pigs Class E	PAB	UA 100 kg				122,692	124,492	131,487	149,718	143,795	154,578	159,978	152,180	
	Pigs Class I														
	Pigs Class II			191,187	99,020	120,887	117,575	119,640	125,786	142,047	136,326	145,601	149,615	140,600	
	Pigs Class III						107,597	110,884	117,757	131,327	126,083	139,278	138,391	130,367	
Pigs Class IV				102,373	107,144	111,916	122,897	119,144	125,837	134,516	127,182				

PRISER KONSTATET PÅ HJEMMEMARKEDET
 PREISE FESTGESTELLT AUF DEM INLÄNDISCHEN MARKT
 ΤΙΜΕΣ ΔΙΑΝΙΣΤΩΘΕΙΣΕΣ ΣΤΗΝ ΕΣΩΤΕΡΙΚΗ ΑΓΟΡΑ
 PRICES RECORDED ON THE INTERNAL MARKET
 PRIX CONSTATES SUR LE MARCHÉ INTERIEUR
 PREZZI CONSTATATI SUL MERCATO NAZIONALE
 PRIJZEN WAARGENOMEN OP DE BINNENLANDSE MARKT

SVINEKØD
 SCHWEINEFLEISCH
 ΧΟΙΡΕΙΟ ΚΡΕΑΣ
 PIGMEAT
 VIANDE PORCINE
 CARNE SUINA
 VARKENSVLEES

MN/kg

Markeder Märkte Αγορές Markets Marchés Mercati Markten	Ledeprodukter Leiterzeugnisse Προϊόντα-όδηγοί Pilot products Produits pilotes Prodotti pilota Pilotprodukten		1973	1974	1975	1976	1977	1978	1979	1980	1981	1982	1983	1984
BELGIQUE-BELGIË														
Anderlecht	Jambons - Hammen	Fb	79,5	69,3	79,0	87,7	85,1	83,4	85,9	83,5	88,7	107,6	108,7	
	Longes - Karbonadestrengen	Fb	88,1	79,5	91,0	98,4	97,2	94,2	93,6	92,5	103,3	117,3	113,8	
	Epaules - Schouders	Fb	63,1	53,8	61,8	66,0	65,4	62,9	62,2	64,0	69,2	82,5	78,7	
	Lard de poitrine-Buikspek	Fb	40,0	37,0	40,9	48,6	48,5	43,9	44,2	49,2	55,2	64,8	59,6	
	Lard, frais- Spek, vers	Fb	15,9	18,7	19,2	18,8	20,2	18,6	19,2	18,2	20,3	23,4	21,9	
DANMARK														
København	Skinger	Dkr	11,87	10,58	10,76	11,87	12,32	12,60	13,19	13,34	15,70	18,45	18,72	
	Kam (karbonade)	Dkr	14,03	14,68	16,67	17,54	18,64	20,33	19,05	19,05	25,27	22,81	22,58	
	Bov	Dkr	8,53	7,46	8,08	9,22	9,88	9,60	9,27	10,54	12,39	13,27	12,44	
	Brystflaesk	Dkr	6,71	7,72	8,74	10,28	9,14	11,45	8,85	9,35	13,66	11,58	11,46	
	Svinespaek, fersk	Dkr	2,86	2,40	4,41	3,62	3,92	3,58	3,36	3,28	4,33	4,81	3,52	
(BR) DEUTSCHLAND														
2 Märkte	Schinken	DM	5,40	4,80	5,38	5,72	5,61	5,26	5,37	5,22	5,58	6,04	5,68	
	Kotelettstränge	DM	7,27	6,68	7,16	7,47	7,17	6,93	6,86	6,96	7,39	7,46	6,67	
	Schultern	DM	4,48	3,85	4,35	4,61	4,49	4,12	4,06	4,09	4,64	4,94	4,38	
	Bäuche und Bauchspeck	DM	3,87	2,88	3,20	3,61	3,48	2,91	2,83	3,16	3,87	4,08	3,39	
	Speck, frisch	DM	1,02	1,05	1,07	1,14	1,17	1,03	1,03	0,99	1,12	1,24	1,05	
FRANCE														
Paris-Rungis	Jambons	Ff	8,40	7,04	8,22	9,28	9,45	9,80	11,14	10,63	12,26	14,74	15,04	
	Longes	Ff	10,04	9,01	10,46	11,49	12,20	12,45	13,26	13,97	15,72	17,75	17,61	
	Epaules	Ff	5,01	4,10	4,68	5,31	5,48	5,06	5,51	6,01	7,08	8,46	7,54	
	Poitrines (entrelardées)	Ff	4,95	4,72	4,51	5,81	6,03	5,43	5,78	7,00	8,19	9,17	8,20	
	Lard, frais	Ff	1,66	2,06	1,72	1,64	2,13	1,67	2,12	1,99	2,16	2,99	2,70	
IRELAND														
Dublin	Hams	£/	
	Loins	£/	
	Schoulders	£/	
	Bellies (streaky)	£/	
	Pig fat	£/	
ΕΛΛΑΣ														
2 ΑΓΟΡΕΣ	Ζαμπόν	Dρα												
	Πλευρές													
	Όμοπλάτη													
	Λαρδί-στήθος													
	Λαρδί Νωμόν													

PRISER KONSTATERT PÅ HJEMMEMARKEDET
PREISE FESTGESTELLT AUF DEM INLÄNDISCHEN MARKT
ΤΙΜΕΣ ΔΙΑΠΙΣΤΩΘΕΙΣΣΕΣ ΣΤΗΝ ΕΣΩΤΕΡΙΚΗ ΑΓΟΡΑ
PRICES RECORDED ON THE INTERNAL MARKET
PRIX CONSTATES SUR LE MARCHÉ INTERIEUR
PREZZI CONSTATATI SUL MERCATO NAZIONALE
PRIJZEN WAARGENOMEN OP DE BINNENLANDSE MARKT

SVINEKØD
 SCHWEINEFLEISCH
 ΧΟΙΡΕΙΟ ΚΡΕΑΣ
 PIGMEAT
 VIANDE PORCINE
 CARNE SUINA
 VARKENSVLEES

kg

Markeder Märkte Αγορές Markets Marchés Mercati Markten	Ledeprodukter Leiterzeugnisse Προϊόντα-όδηγοί Pilot products Produits pilotes Prodotti pilota Pilotprodukten		1973	1974	1975	1976	1977	1978	1979	1980	1981	1982	1983	1984
									ECU					
BELGIQUE-BELGIË														
Anderlecht	Jambons - Hammen	UC/RE	1,590	1,386	1,584	1,776	1,724	1,691	2,106	2,057	2,177	2,526	2,420	
	Longes - Karbonadeestongen	UC/RE	1,762	1,591	1,821	1,992	1,969	1,908	2,376	2,343	2,536	2,756	2,536	
	Epaules - Schouders	UC/RE	1,262	1,076	1,239	1,336	1,326	1,275	1,524	1,576	1,694	1,937	1,752	
	Lard de poitrine-Buikspek	UC/RE	0,800	0,741	0,821	0,983	0,983	0,889	1,083	1,213	1,355	1,523	1,328	
	Lard, frais- Spek, vers	UC/RE	0,318	0,374	0,384	0,381	0,408	0,376	0,471	0,447	0,499	0,543	0,487	
DANMARK														
København	Skinger	RE	1,566	1,397	1,420	1,556	1,502	1,471	1,836	1,727	1,994	2,267	2,274	
	Kam (karbonade)	RE	1,851	1,938	2,200	2,298	2,270	2,373	2,658	2,468	3,210	2,609	2,742	
	Bov	RE	1,126	0,984	1,067	1,208	1,205	1,121	1,290	1,364	1,573	1,633	1,511	
	Brystflaesk	RE	0,885	1,017	1,154	1,346	1,113	1,337	1,233	1,212	1,722	1,425	1,391	
	Svinepæk, fersk	RE	0,377	0,317	0,582	0,474	0,477	0,418	0,466	0,425	0,550	0,591	0,427	
(BR)DEUTSCHLAND														
2 Märkte	Schinken	RE	1,475	1,308	1,484	1,635	1,617	1,543	1,914	1,878	2,041	2,288	2,214	
	Kotelettstränge	RE	1,986	1,817	1,984	2,134	2,067	2,032	2,442	2,508	2,702	2,823	2,600	
	Schultern	RE	1,224	1,051	1,224	1,316	1,295	1,208	1,445	1,472	1,698	1,870	1,706	
	Büche und Bauchspeck	RE	0,893	0,770	0,883	1,030	1,005	0,854	1,008	1,137	1,415	1,542	1,321	
	Speck, frisch	RE	0,279	0,287	0,296	0,325	0,337	0,301	0,367	0,356	0,410	0,470	0,409	
FRANCE														
Paris-Rungis	Jambons	UC	1,512	1,267	1,471	1,649	1,644	1,567	1,978	1,828	2,048	2,381	2,298	
	Longes	UC	1,808	1,622	1,871	2,036	2,122	1,993	2,353	2,400	2,629	2,668	2,688	
	Epaules	UC	0,902	0,738	0,836	0,943	0,954	0,810	0,977	1,033	1,163	1,367	1,150	
	Poitrines (entrelardées)	UC	0,891	0,850	0,807	1,029	1,051	0,868	1,129	1,202	1,369	1,483	1,250	
	Lard, frais	UC	0,299	0,371	0,308	0,291	0,370	0,266	0,377	0,341	0,360	0,482	0,412	
IRELAND														
Dublin	Hams	UA	
	Loins	UA	
	Schoulders	UA	
	Bellies (streaky)	UA	
	Pig fat	UA	
ΕΛΛΑΣ														
2 ΑΓΟΡΕΣ	Ζαμπόν	ECU												
	Πλευρές													
	Όμοπλατή													
	Λαρδί-σπίθος													
	Λαρδί Νατόν													

PRISER KONSTATETERET PÅ HJEMMEMARKEDET
 PREISE FESTGESTELLT AUF DEM INLÄNDISCHEN MARKT
 ΤΙΜΕΣ ΔΙΑΠΙΣΤΩΘΕΙΣΣΕΣ ΣΤΗΝ ΕΣΩΤΕΡΙΚΗ ΑΓΟΡΑ
 PRICES RECORDED ON THE INTERNAL MARKET
 PRIX CONSTATÉS SUR LE MARCHÉ INTÉRIEUR
 PREZZI CONSTATATI SUL MERCATO NAZIONALE
 PRIJZEN WAARGENOMEN OP DE BINNENLANDSE MARKT

SVINEKØD
 SCHWEINFLEISCH
 ΧΟΙΡΕΙΟ ΚΡΕΑΣ *
 PIGMEAT
 VIANDE PORCINE
 CARNE SUINA
 VARKENSVLEES

MN/100 kg PAB

Markeder Märkte Αγορές Markets Marchés Mercati Markten	Beskrivelse Beschreibung Περιγραφή Description Descrizione Omschrijving		1973	1974	1975	1976	1977	1978	1979	1980	1981	1982	1983	1984
ITALIA														
Milano	Prosciutti	Lit	1404	1537	1577	2366	2319	2475	2992	3456	3512	4201	4973	
	Lombate	Lit	1436	1493	1826	2318	2408	2486	2821	3241	3504	3859	3918	
	Spalle	Lit	957	891	1091	1441	1453	1468	1565	1814	2180	2638	2370	
	Pancette (ventresche)	Lit	642	631	689	1035	932	838	947	1232	1580	1635	1650	
	Lardo, fresco	Lit	376	453	498	706	785	962	1138	1308	1377	1626	1839	
LUXEMBOURG														
Moyenne du pays	Jambons	Flux	81,2	77,4	83,8	95,4	93,7	93,9	93,6	100,2	102,4	124,2	124,2	
	Longes	Flux	88,7	84,2	91,7	102,0	99,0	100,3	95,7	102,6	113,4	124,2	124,2	
	Epaules	Flux	59,1	57,2	57,6	65,2	64,9	65,3	62,7	66,8	70,5	87,5	87,5	
	Poitrines (entrelardées)	Flux	39,5	39,9	41,3	52,0	49,4	47,9	48,8	56,2	63,8	79,0	79,0	
	Lard, frais	Flux	18,1	18,2	19,4	19,9	19,3	19,5	19,0	22,32	25,3	29,5	26,5	
NEDERLAND														
3 markten	Hammen	Fl	6,23	5,53	6,12	6,61	6,40	6,42	6,30	6,34	6,84	7,53	7,42	
	Karbonade- strengen	Fl	7,21	6,39	7,13	7,46	7,27	7,75	7,41	7,49	8,21	8,24	7,93	
	Schouders	Fl	4,80	3,88	4,40	4,88	4,70	4,50	4,08	4,57	5,07	5,72	5,24	
	Buiken, ook Buikspek	Fl	3,53	3,31	3,48	4,37	4,27	3,83	3,87	4,23	4,84	5,42	5,01	
	Spek, vers	Fl	1,56	1,52	1,48	1,79	1,09	1,00	1,04	1,17	1,32	1,35	1,23	
UNITED KINGDOM														
London	Hams	£/	-	-	-	
	Loins	£/	-	-	-	
	Shoulders	£/	-	-	-	
	Bellies (streaky)	£/	-	-	-	
	Pig fat	£/	-	-	-	

PRISER KONSTATET PÅ HJEMMEMARKEDET
 PREISE FESTGESTELLT AUF DEM INLÄNDISCHEN MARKT
 ΤΙΜΕΣ ΔΙΑΠΙΣΤΩΘΕΙΣΕΣ ΣΤΗΝ ΕΣΩΤΕΡΙΚΗ ΑΓΟΡΑ
 PRICES RECORDED ON THE INTERNAL MARKET
 PRIX CONSTATES SUR LE MARCHÉ INTERIEUR
 PREZZI CONSTATATI SUL MERCATO NAZIONALE
 PRIJZEN WAARGENOMEN OP DE BINNENLANDSE MARKT

SVINEKØD
 SCHWEINEFLEISCH
 ΧΟΙΡΕΙΟ ΚΡΕΑΣ
 PIGMEAT
 VIANDE PORCINE
 CARNE SUINA
 VARKENSVLEES

100 kg PAB

Markeder Märkte Αγορές Markets Marchés Mercati Markten	Beskrivelse Beschreibung Περιγραφή Description Descrizione Omschrijving		1973	1974	1975	1976	1977	1978	1979 ECU	1980	1981	1982	1983	1984
ITALIA														
Milano	Prosciutti	UC	2,232	2,028	1,870	2,535	2,291	2,198	2,939	3,163	2,900	3,349	3,764	
	Lombate	UC	2,283	1,969	2,163	2,488	2,377	2,210	2,770	2,954	2,893	3,072	2,965	
	Spalle	UC	1,521	1,213	1,292	1,549	1,435	1,306	1,536	1,659	1,796	1,927	1,796	
	Panquette (ventresche)	UC	1,021	0,840	0,811	1,114	0,924	0,747	0,929	1,126	1,305	1,292	1,250	
	Lardo, fresco	UC	0,598	0,590	0,591	0,756	0,775	0,853	1,113	1,195	1,136	1,331	1,391	
LUXEMBOURG														
Moyenne du pays	Jambons	UC	1,624	1,548	1,682	1,932	1,898	1,903	2,295	2,469	2,515	2,901	2,768	
	Longes	UC	1,774	1,683	1,839	2,064	2,005	2,031	2,348	2,529	2,785	2,901	2,768	
	Epaules	UC	1,182	1,143	1,156	1,320	1,314	1,322	1,538	1,646	1,731	2,045	1,951	
	Poitrines (entrelardées)	UC	0,790	0,798	0,828	1,053	1,001	0,970	1,197	1,384	1,566	1,846	1,761	
	Lard, frais	UC	0,362	0,364	0,389	0,403	0,390	0,395	0,466	0,550	0,621	0,620	0,591	
NEDERLAND														
3 markten	Hammen	RE	1,747	1,606	1,783	1,941	1,878	1,887	2,241	2,261	2,434	2,723	2,700	
	Karbonade- strengen	RE	2,021	1,855	2,078	2,191	2,137	2,189	2,636	2,676	2,922	2,937	2,886	
	Schouders	RE	1,346	1,127	1,282	1,431	1,380	1,322	1,451	1,633	1,804	2,039	1,907	
	Buiken, ook Buikpek	RE	0,990	0,961	1,013	1,283	1,255	1,126	1,378	1,511	1,724	1,932	1,824	
	Spek, vers	RE	0,437	0,440	0,429	0,526	0,319	0,294	0,370	0,419	0,472	0,494	0,448	
UNITED KINGDOM														
London	Hams	UA	
	Loins	UA	
	Shoulders	UA	
	Bellies (streaky)	UA	
	Pig fat	UA	

**PRISER KONSTATERT PÅ HJEMMEMARKEDET
PREISE FESTGESTELLT AUF DEM INLÄNDISCHEN MARKT
ΤΙΜΕΣ ΔΙΑΠΙΣΤΩΘΕΙΣΕΣ ΣΤΗΝ ΕΣΩΤΕΡΙΚΗ ΑΓΟΡΑ
PRICES RECORDED ON THE INTERNAL MARKET
PRIX CONSTATES SUR LE MARCHÉ INTERIEUR
PREZZI CONSTATATI SUL MERCATO NAZIONALE
PRIJZEN WAARGENOMEN OP DE BINNENLANDSE MARKT**

**SVINEKØD
SCHWEINEFLEISCH
ΧΟΙΡΕΙΟ ΚΡΕΑΣ
PIGMEAT
VIANDE PORCINE
CARNE SUINA
VARKENSVLEES**

MN/100 kg PAB

JAMBONS	SCHINKEN						LEGS						
	010179	010130	010131	010132	010133	010184	010135	010186	010187	010188	010189	010190	010191
	311279	311280	311281	311282	311283	311284	311285	311286	311287	311288	311289	311290	311291
BELGIE/BELGIÛE													
JFR/KG PAB	95,8	33,4	38,7	107,6	108,7	108,6							
ECJ/KG PAB	2,106	2,057	2,177	2,526	2,420	2,407							
DANMARK													
DK3/KG PAB	13,19	13,34	15,70	18,45	18,72	19,16							
ECJ/KG PAB	1,836	1,727	1,994	2,267	2,274	2,319							
DEUTSCHLAND JR													
JM /KG PAB	5,37	5,22	5,58	6,74	5,68	5,62							
ECJ/KG PAB	1,914	1,878	2,041	2,288	2,214	2,234							
FRANCE													
FF /KG PAB	11,14	10,53	12,26	14,74	15,74	15,51							
ECJ/KG PAB	1,978	1,828	2,043	2,331	2,298	2,272							
ITALIA													
LIT/KG PAB	2972	3456	3512	4241	4973	4910							
ECJ/KG PAB	2,939	3,153	2,900	3,339	3,764	3,625							
LUXEMBOURG													
LF3/KG PAB	93,5	190,1	192,4	124,2	124,2	120,8							
ECJ/KG PAB	2,299	2,459	2,515	2,971	2,768	2,677							
NEJERLAND													
HFL/KG PAB	6,30	6,34	5,34	7,53	7,42	7,56							
ECJ/KG PAB	2,241	2,261	2,434	2,723	2,700	2,714							
C.E.													
ECJ/KG PAB	2,197	2,198	2,302	2,614	2,634	2,607							

EPAILES	SCHULTERN						SHOULDERS						
	010179	010130	010131	010132	010133	010184	010135	010186	010187	010188	010189	010190	010191
	311279	311230	311231	311232	311233	311284	311235	311286	311287	311288	311289	311290	311291
BELGIE/BELGIÛE													
JF1/KG PAB	62,1	65,9	69,0	92,5	78,7	77,9							
ECJ/KG PAB	1,524	1,576	1,674	1,937	1,752	1,726							
DANMARK													
DK3/KG PAB	7,27	12,54	12,39	13,27	12,44	12,97							
ECJ/KG PAB	1,290	1,364	1,573	1,633	1,511	1,570							
DEUTSCHLAND JR													
JM /KG PAB	4,06	4,79	4,64	4,74	4,38	4,50							
ECJ/KG PAB	1,445	1,472	1,678	1,870	1,706	1,798							
FRANCE													
FF /KG PAB	5,51	5,01	7,08	8,46	7,54	3,24							
ECJ/KG PAB	0,977	1,033	1,183	1,357	1,150	1,206							
ITALIA													
LIT/KG PAB	1565	1914	2130	2438	2370	2417							
ECJ/KG PAB	1,516	1,659	1,796	1,927	1,796	1,783							
LUXEMBOURG													
LF3/KG PAB	62,7	66,8	70,5	97,5	87,5	85,4							
ECJ/KG PAB	1,538	1,616	1,731	2,045	1,951	1,892							
NEJERLAND													
HFL/KG PAB	4,08	4,57	5,07	5,72	5,24	5,22							
ECJ/KG PAB	1,451	1,613	1,804	2,039	1,907	1,925							
C.E.													
ECJ/KG PAB	1,395	1,433	1,639	1,831	1,682	1,699							

**PRISER KONSTATETERET PÅ HJEMMEMARKEDET
PREISE FESTGESTELLT AUF DEM INLÄNDISCHEN MARKT
ΤΙΜΕΣ ΔΙΑΠΙΣΤΩΘΕΙΣΕΣ ΣΤΗΝ ΕΣΩΤΕΡΙΚΗ ΑΓΟΡΑ
PRICES RECORDED ON THE INTERNAL MARKET
PRIX CONSTATES SUR LE MARCHÉ INTERIEUR
PREZZI CONSTATATI SUL MERCATO NAZIONALE
PRIJZEN WAARGENOMEN OP DE BINNENLANDSE MARKT**

**SVINEKØD
SCHWEINEFLISCH
ΧΟΙΡΕΙΟ ΚΡΕΑΣ
PIGMEAT
VIANDE PORCINE
CARNE SUINA
VARKENSVLEES**

JAMBONS	SCHINKEN												LEGS													
	010183	010283	010383	010483	010583	010683	010783	010883	010983	011083	011183	011283	010183	310183	280283	310383	300483	310583	300683	310783	310883	300983	311083	301183	311283	311283
BELGIE/BELGIQUE	BFR/KG PAB	115,1	113,9	113,2	107,2	104,3	106,2	106,8	107,8	110,4	107,4	105,7	106,1	2,559	2,533	2,517	2,384	2,330	2,382	2,378	2,400	2,451	2,391	2,354	2,363	2,420
DANMARK	DKR/KG PAB	18,82	18,36	18,41	18,20	18,70	19,09	18,94	19,11	19,36	18,97	18,84	17,85	2,286	2,230	2,236	2,210	2,271	2,319	2,300	2,321	2,351	2,304	2,288	2,168	2,274
DEUTSCHLAND BR	DM /KG PAB	5,98	5,94	5,84	5,79	5,71	5,69	5,42	5,44	5,64	5,67	5,56	5,49	2,321	2,306	2,267	2,248	2,216	2,208	2,104	2,113	2,189	2,202	2,208	2,182	2,214
FRANCE	FF /KG PAB	15,61	14,72	15,20	15,07	15,17	15,47	14,64	14,85	15,44	14,67	14,75	14,93	2,450	2,310	2,386	2,365	2,354	2,333	2,209	2,239	2,329	2,212	2,178	2,205	2,298
ITALIA	LIT/KG PAB	4707	4738	4656	4657	4702	4847	5025	5090	5352	5364	5318	5220	3,652	3,676	3,612	3,613	3,607	3,614	3,747	3,795	3,991	4,000	3,966	3,893	3,764
LUXEMBOURG	LFR/KG PAB	127,5	127,5	127,5	127,5	122,7	122,5	122,5	122,5	122,5	122,5	122,5	124,2	2,835	2,835	2,835	2,835	2,763	2,749	2,728	2,728	2,728	2,728	2,728	2,728	2,768
NEEDERLAND	HFL/KG PAB	7,66	7,36	7,40	7,39	7,26	7,35	7,40	7,39	7,62	7,53	7,33	7,42	2,778	2,669	2,686	2,681	2,633	2,666	2,684	2,681	2,766	2,733	2,702	2,726	2,700
C.E.	ECU/KG PAB	2,697	2,651	2,648	2,619	2,596	2,610	2,596	2,611	2,686	2,653	2,632	2,609													

EPAULES	SCHULTERN												SHOULDERS													
	010183	010283	010383	010483	010583	010683	010783	010883	010983	011083	011183	011283	010183	310183	280283	310383	300483	310583	300683	310783	310883	300983	311083	301183	311283	311283
BELGIE/BELGIQUE	BFR/KG PAB	82,8	81,1	82,8	77,3	75,1	76,1	77,0	76,6	80,3	79,4	78,6	76,8	1,842	1,803	1,842	1,718	1,678	1,707	1,715	1,706	1,789	1,768	1,751	1,710	1,752
DANMARK	DKR/KG PAB	12,75	12,44	12,25	12,10	11,99	11,91	12,41	12,95	13,95	13,46	11,70	12,44	1,549	1,511	1,488	1,470	1,451	1,447	1,506	1,572	1,694	1,635	1,422	1,385	1,511
DEUTSCHLAND BR	DM /KG PAB	4,66	4,60	4,57	4,36	4,21	4,23	4,22	4,23	4,47	4,41	4,30	4,25	1,808	1,787	1,776	1,692	1,636	1,642	1,639	1,643	1,736	1,715	1,711	1,692	1,706
FRANCE	FF /KG PAB	8,27	7,68	7,51	6,47	6,40	6,82	6,33	6,33	8,62	9,00	8,72	8,35	1,298	1,205	1,178	1,015	0,993	1,028	0,954	0,955	1,300	1,357	1,288	1,232	1,150
ITALIA	LIT/KG PAB	2362	2384	2673	2248	2205	2207	2270	2268	2569	2567	2369	2370	1,833	1,850	2,074	1,744	1,692	1,649	1,692	1,691	1,916	1,914	1,764	1,732	1,796
LUXEMBOURG	LFR/KG PAB	87,5	87,5	87,5	87,5	87,5	87,5	87,5	87,5	87,5	87,5	87,5	87,5	1,946	1,946	1,946	1,946	1,971	1,964	1,949	1,949	1,949	1,949	1,949	1,949	1,951
NEEDERLAND	HFL/KG PAB	5,41	5,31	5,29	5,16	5,40	5,35	5,23	5,14	5,39	5,26	5,03	4,91	1,962	1,928	1,920	1,874	1,960	1,943	1,897	1,863	1,955	1,909	1,855	1,813	1,907
C.E.	ECU/KG PAB	1,748	1,718	1,746	1,637	1,626	1,625	1,623	1,626	1,763	1,750	1,677	1,645													

**PRISER KONSTATERT PÅ HJEMMEMARKEDET
PREISE FESTGESTELLT AUF DEM INLÄNDISCHEN MARKT
ΤΙΜΕΣ ΔΙΑΝΙΣΤΩΘΕΙΣΕΣ ΣΤΗΝ ΕΣΩΤΕΡΙΚΗ ΑΓΟΡΑ
PRICES RECORDED ON THE INTERNAL MARKET
PRIX CONSTATES SUR LE MARCHÉ INTERIEUR
PREZZI CONSTATATI SUL MERCATO NAZIONALE
PRIJZEN WAARGENOMEN OP DE BINNENLANDSE MARKT**

**SVINEKØD
SCHWEINEFLEISCH
ΧΟΙΡΕΙΟ ΚΡΕΑΣ
PIGMEAT
VIANDE PORCINE
CARNE SUINA
VARKENSVLEES**

JAMBONS	SCHINKEN				LEGS									
	010184	010284	010384	010484	010584	010684	010784	010884	010984	011084	011184	011284	010184	
	310184	290284	310384	300484	310584	300684	310784	310884	300984	311084	301184	311284	311284	
BELGIE/BELGIQUE														
BFR/KG PAB	104,1	107,0	108,0	108,1	108,5	112,8	114,5	114,2	114,0	107,2	102,5	102,5	108,6	108,6
ECU/KG PAB	2,319	2,333	2,404	2,407	2,417	2,513	2,550	2,544	2,539	2,383	2,212	2,208	2,407	2,407
DANMARK														
DKR/KG PAB	17,54	13,54	18,61	13,81	20,11	20,98	20,16	20,27	19,99	19,52	17,98	17,40	19,16	19,16
ECU/KG PAB	2,130	2,252	2,261	2,285	2,442	2,548	2,448	2,462	2,428	2,368	2,139	2,067	2,319	2,319
DEUTSCHLAND BR														
DM /KG PAB	5,21	5,36	5,42	5,48	5,39	5,99	5,91	5,69	5,91	5,86	5,62	5,57	5,62	5,62
ECU/KG PAB	2,071	2,130	2,154	2,181	2,142	2,382	2,350	2,262	2,349	2,332	2,234	2,217	2,234	2,234
FRANCE														
FF /KG PAB	14,48	15,12	14,67	14,78	15,99	18,18	16,55	15,26	16,19	15,10	14,83	14,96	15,51	15,51
ECU/KG PAB	2,135	2,232	2,167	2,132	2,361	2,680	2,444	2,252	2,391	2,225	2,094	2,106	2,277	2,277
ITALIA														
LIT/KG PAB	5109	3047	4863	4775	4719	5018	5124	5111	5050	4852	4650	4600	4910	4910
ECU/KG PAB	3,810	3,764	3,627	3,561	3,519	3,742	3,821	3,811	3,766	3,605	3,260	3,212	3,625	3,625
LUXEMBOURG														
LFR/KG PAB	122,5	122,5	120,0	120,0	120,0	120,0	120,0	120,0	120,0	120,0	120,0	125,0	120,8	120,8
ECU/KG PAB	2,728	2,728	2,673	2,673	2,673	2,673	2,673	2,673	2,673	2,673	2,673	2,586	2,677	2,677
NEDERLAND														
HFL/KG PAB	7,23	7,03	7,01	7,09	7,35	7,78	7,64	7,68	7,79	7,38	7,07	7,21	7,36	7,36
ECU/KG PAB	2,667	2,594	2,589	2,616	2,712	2,871	2,821	2,835	2,876	2,724	2,611	2,661	2,714	2,714
C.E.														
ECU/KG PAB	2,551	2,583	2,553	2,558	2,609	2,773	2,730	2,691	2,717	2,616	2,448	2,452	2,607	2,607

EPAULES	SCHULTERN				SHOULDERS									
	010184	010284	010384	010484	010584	010684	010784	010884	010984	011084	011184	011284	010184	
	310184	290284	310384	300484	310584	300684	310784	310884	300984	311084	301184	311284	311284	
BELGIE/BELGIQUE														
BFR/KG PAB	72,7	75,2	76,2	76,3	76,5	80,5	80,7	81,0	82,9	80,2	76,8	76,3	77,9	77,9
ECU/KG PAB	1,618	1,676	1,697	1,699	1,704	1,792	1,796	1,804	1,845	1,784	1,657	1,643	1,726	1,726
DANMARK														
DKR/KG PAB	11,93	13,32	13,19	13,49	13,82	13,35	13,40	13,15	13,00	12,69	12,34	12,00	12,97	12,97
ECU/KG PAB	1,449	1,618	1,602	1,639	1,679	1,621	1,627	1,598	1,579	1,539	1,468	1,426	1,570	1,570
DEUTSCHLAND BR														
DM /KG PAB	3,96	4,20	4,24	4,34	4,29	4,48	4,74	4,87	4,97	4,88	4,56	4,43	4,50	4,50
ECU/KG PAB	1,577	1,671	1,684	1,725	1,704	1,780	1,884	1,937	1,977	1,940	1,815	1,764	1,788	1,788
FRANCE														
FF /KG PAB	6,83	7,18	7,61	7,71	7,00	3,48	3,00	8,35	9,61	10,19	9,56	8,36	8,24	8,24
ECU/KG PAB	1,008	1,060	1,124	1,139	1,034	1,252	1,181	1,233	1,419	1,500	1,349	1,176	1,206	1,206
ITALIA														
LIT/KG PAB	2135	2138	2321	2330	2351	2536	2512	2440	2627	2610	2438	2518	2417	2417
ECU/KG PAB	1,630	1,595	1,731	1,737	1,753	1,891	1,873	1,820	1,959	1,939	1,710	1,759	1,783	1,783
LUXEMBOURG														
LFR/KG PAB	87,5	37,5	85,0	85,0	85,0	85,0	85,0	85,0	85,0	85,0	85,0	85,0	85,4	85,4
ECU/KG PAB	1,949	1,949	1,893	1,893	1,893	1,893	1,893	1,893	1,893	1,893	1,893	1,893	1,892	1,892
NEDERLAND														
HFL/KG PAB	5,26	4,76	5,04	5,12	5,04	5,36	5,56	5,26	5,50	5,27	5,07	5,15	5,22	5,22
ECU/KG PAB	1,941	1,831	1,862	1,888	1,860	1,978	2,050	1,942	2,028	1,943	1,872	1,901	1,925	1,925
C.E.														
ECU/KG PAB	1,596	1,629	1,656	1,674	1,661	1,744	1,758	1,747	1,814	1,791	1,672	1,643	1,699	1,699

**PRISER KONSTATETERET PÅ HJEMMEMARKEDET
PREISE FESTGESTELLT AUF DEM INLÄNDISCHEN MARKT
ΤΙΜΕΣ ΔΙΑΝΙΣΤΩΘΕΙΣΕΣ ΣΤΗΝ ΕΣΩΤΕΡΙΚΗ ΑΓΟΡΑ
PRICES RECORDED ON THE INTERNAL MARKET
PRIX CONSTATES SUR LE MARCHÉ INTERIEUR
PREZZI CONSTATATI SUL MERCATO NAZIONALE
PRIJZEN WAARGENOMEN OP DE BINNENLANDSE MARKT**

**SVINEKØD
SCHWEINEFLEISCH
ΧΟΙΡΕΙΟ ΚΡΕΑΣ
PIGMEAT
VIANDE PORCINE
CARNE SUINA
VARKENSVLEES**

MN/100 kg PAB

	LONGES		KOTELETTES				LOINS							
	010179	010180	010181	010182	010183	010184	010185	010186	010187	010188	010189	010190	010191	
	311279	311280	311281	311282	311283	311284	311285	311286	311287	311288	311289	311290	311291	
BELGIE/BELGIÛE														
FR/KG PAB	73,5	92,5	103,3	117,3	113,8	119,5								
ECU/KG PAB	2,376	2,343	2,536	2,756	2,536	2,648								
DANMARK														
DKR/KG PAB	19,05	19,05	25,27	22,81	22,58	31,48								
ECU/KG PAB	2,658	2,458	3,210	2,809	2,742	3,810								
DEUTSCHLAND BR														
DM /KG PAB	6,86	6,96	7,39	7,46	6,67	6,93								
ECU/KG PAB	2,442	2,508	2,702	2,823	2,600	2,755								
FRANCE														
FF /KG PAB	13,26	13,97	15,72	17,75	17,61	18,67								
ECU/KG PAB	2,353	2,430	2,629	2,868	2,688	2,736								
ITALIA														
LIT/KG PAB	2821	3241	3504	3889	3918	4477								
ECU/KG PAB	2,770	2,954	2,893	3,072	2,965	3,301								
LUXEMBOURG														
LFR/KG PAB	95,7	102,6	113,4	124,2	124,2	120,8								
ECU/KG PAB	2,348	2,529	2,785	2,901	2,768	2,677								
NEJDERLAND														
HFL/KG PAB	7,41	7,49	8,21	8,24	7,93	7,77								
ECU/KG PAB	2,636	2,676	2,922	2,937	2,886	2,869								
C.E.														
ECU/KG PAB	2,530	2,554	2,813	2,881	2,741	2,971								

	POITRINES		BÆUCHE				BELLIES							
	010179	010180	010181	010182	010183	010184	010185	010186	010187	010188	010189	010190	010191	
	311279	311280	311281	311282	311283	311284	311285	311286	311287	311288	311289	311290	311291	
BELGIE/BELGIÛE														
FR/KG PAB	44,1	49,2	55,2	64,8	59,6	59,2								
ECU/KG PAB	1,093	1,213	1,355	1,523	1,328	1,311								
DANMARK														
DKR/KG PAB	8,85	9,35	13,56	11,58	11,46	14,34								
ECU/KG PAB	1,233	1,212	1,722	1,425	1,391	1,736								
DEUTSCHLAND BR														
DM /KG PAB	2,83	3,16	3,37	4,08	3,39	3,39								
ECU/KG PAB	1,008	1,137	1,415	1,542	1,321	1,350								
FRANCE														
FF /KG PAB	5,78	7,30	8,19	9,17	8,20	8,79								
ECU/KG PAB	1,129	1,202	1,369	1,433	1,250	1,287								
ITALIA														
LIT/KG PAB	947	1232	1580	1635	1650	1707								
ECU/KG PAB	0,929	1,126	1,305	1,292	1,250	1,257								
LUXEMBOURG														
LFR/KG PAB	48,8	56,1	53,8	79,0	79,0	78,2								
ECU/KG PAB	1,197	1,334	1,566	1,846	1,761	1,731								
NEJDERLAND														
HFL/KG PAB	3,87	4,23	4,84	5,42	5,01	4,81								
ECU/KG PAB	1,378	1,311	1,724	1,932	1,824	1,773								
C.E.														
ECU/KG PAB	1,016	1,255	1,492	1,578	1,447	1,492								

**PRISER KONSTATERT PÅ HJEMMEMARKEDET
PREISE FESTGESTELLT AUF DEM INLÄNDISCHEN MARKT
ΤΙΜΕΣ ΔΙΑΠΙΣΤΩΘΕΙΣΕΣ ΣΤΗΝ ΕΣΩΤΕΡΙΚΗ ΑΓΟΡΑ
PRICES RECORDED ON THE INTERNAL MARKET
PRIX CONSTATES SUR LE MARCHÉ INTERIEUR
PREZZI CONSTATATI SUL MERCATO NAZIONALE
PRIJZEN WAARGENOMEN OP DE BINNENLANDSE MARKT**

**SVINEKØD
SCHWEINEFLEISCH
ΧΟΙΡΕΟ ΚΡΕΑΣ
PIGMEAT
VIANDE PORCINE
CARNE SUINA
VARKENSVEES**

LONGES	KOTELETTES				LOINS									
	010183	010233	010383	010483	010583	010683	010783	010883	010983	011083	011183	011283	010183	
	310183	280283	310383	300483	310583	300683	310783	310883	300983	311083	301183	311283	311283	
BELGIE/BELGIQUE														
BFR/KG PAB	119,2	115,3	115,6	111,4	111,5	112,5	112,0	113,9	116,4	114,1	112,0	111,9	113,8	
ECU/KG PAB	2,651	2,564	2,571	2,477	2,489	2,524	2,494	2,538	2,593	2,542	2,494	2,491	2,536	
DANMARK														
DKR/KG PAB	19,74	19,51	19,43	18,53	19,52	20,56	20,95	24,13	27,47	27,11	26,60	27,40	22,98	
ECU/KG PAB	2,397	2,369	2,359	2,251	2,370	2,497	2,545	2,930	3,336	3,293	3,230	3,328	2,742	
DEUTSCHLAND BR														
DM /KG PAB	6,90	6,73	6,53	6,39	6,57	6,77	6,88	6,84	6,81	6,50	6,48	6,60	6,67	
ECU/KG PAB	2,678	2,613	2,537	2,483	2,551	2,631	2,673	2,658	2,645	2,525	2,577	2,623	2,600	
FRANCE														
FF /KG PAB	17,07	17,01	17,02	16,22	17,05	17,30	18,26	19,33	19,44	18,08	17,72	16,84	17,61	
ECU/KG PAB	2,679	2,669	2,672	2,546	2,644	2,609	2,754	2,915	2,932	2,726	2,618	2,486	2,688	
ITALIA														
LIT/KG PAB	3918	3607	3685	3600	3487	3377	3543	3858	4400	4497	4543	4500	3918	
ECU/KG PAB	3,039	2,798	2,859	2,793	2,675	2,518	2,642	2,877	3,281	3,353	3,388	3,356	2,965	
LUXEMBOURG														
LFR/KG PAB	127,5	127,5	127,5	127,5	122,7	122,5	122,5	122,5	122,5	122,5	122,5	122,5	124,2	
ECU/KG PAB	2,835	2,835	2,835	2,835	2,763	2,749	2,728	2,728	2,728	2,728	2,728	2,728	2,768	
NEDERLAND														
HFL/KG PAB	7,95	7,57	7,48	7,49	7,66	7,97	8,14	8,44	8,38	8,04	7,83	8,22	7,93	
ECU/KG PAB	2,889	2,747	2,715	2,719	2,779	2,891	2,953	3,063	3,041	2,919	2,889	3,035	2,886	
C.E.														
ECU/KG PAB	2,738	2,657	2,650	2,586	2,610	2,631	2,684	2,816	2,937	2,869	2,846	2,864	2,741	

POITRINES	BAEUICHE				BELLIES									
	010183	010233	010383	010483	010583	010683	010783	010883	010983	011083	011183	011283	010183	
	310183	280283	310383	300483	310583	300683	310783	310883	300983	311083	301183	311283	311283	
BELGIE/BELGIQUE														
BFR/KG PAB	65,9	64,4	62,6	57,9	55,5	55,1	54,8	58,6	61,4	60,2	59,3	59,5	59,6	
ECU/KG PAB	1,465	1,433	1,392	1,288	1,239	1,237	1,221	1,306	1,367	1,340	1,320	1,326	1,328	
DANMARK														
DKR/KG PAB	10,24	10,00	9,71	9,17	9,48	9,62	9,67	11,79	14,85	14,48	14,00	14,48	11,46	
ECU/KG PAB	1,243	1,214	1,179	1,113	1,151	1,168	1,175	1,432	1,803	1,759	1,700	1,759	1,391	
DEUTSCHLAND BR														
DM /KG PAB	3,72	3,62	3,50	3,23	3,14	3,21	3,40	3,47	3,51	3,41	3,30	3,16	3,39	
ECU/KG PAB	1,443	1,407	1,358	1,253	1,220	1,245	1,318	1,348	1,363	1,323	1,313	1,258	1,321	
FRANCE														
FF /KG PAB	8,16	8,03	8,12	7,82	7,48	7,00	7,00	7,07	8,81	9,71	9,88	9,29	8,20	
ECU/KG PAB	1,280	1,261	1,274	1,226	1,161	1,056	1,056	1,067	1,329	1,463	1,460	1,371	1,250	
ITALIA														
LIT/KG PAB	1665	1665	1630	1552	1520	1500	1556	1537	1854	1867	1778	1675	1650	
ECU/KG PAB	1,292	1,292	1,265	1,204	1,166	1,119	1,140	1,146	1,383	1,392	1,326	1,249	1,250	
LUXEMBOURG														
LFR/KG PAB	79,0	79,0	79,0	79,0	79,0	79,0	79,0	79,0	79,0	79,0	79,0	79,0	79,0	
ECU/KG PAB	1,757	1,757	1,757	1,757	1,780	1,773	1,759	1,759	1,759	1,759	1,759	1,759	1,761	
NEDERLAND														
HFL/KG PAB	5,26	4,95	4,84	4,67	4,59	4,72	4,78	4,80	5,01	5,41	5,49	5,57	5,01	
ECU/KG PAB	1,910	1,796	1,757	1,695	1,666	1,714	1,735	1,743	1,820	1,966	2,025	2,056	1,824	
C.E.														
ECU/KG PAB	1,485	1,451	1,426	1,363	1,341	1,330	1,346	1,400	1,546	1,572	1,558	1,540	1,447	

**PRISER KONSTATETERET PÅ HJEMMEMÅRKEDET
PREISE-FESTGESTELLT AUF DEM INLÄNDISCHEN MARKT
ΤΙΜΕΣ ΔΙΑΠΙΣΤΩΘΕΙΣΣΕΣ ΣΤΗΝ ΕΣΩΤΕΡΙΚΗ ΑΓΟΡΑ
PRICES RECORDED ON THE INTERNAL MARKET
PRIX CONSTATES SUR LE MARCHÉ INTERIEUR
PREZZI CONSTATATI SUL MERCATO NAZIONALE
PRIJZEN WAARGENOMEN OP DE BINNENLANDSE MARKT**

**SVINEKØD
SCHWEINEFLEISCH
XOÏPEIO KPEAZ
PIGMEAT
VIANDE PORCINE
CARNE SUINA
VARKENSVLEES**

LONGES	KOTELETTS				LOINS									
	010134	010234	010384	010484	010584	010684	010784	010884	010984	011084	011184	011284	010184	
	310184	290234	310384	300484	310584	300684	310784	310884	300984	311084	301184	311284	311284	
BELGIE/BELGIQUE														
BFR/KG PAB	110,8	112,2	113,4	114,0	117,7	127,5	129,1	127,4	125,6	120,5	118,5	117,8	119,5	
ECU/KG PAB	2,467	2,499	2,526	2,538	2,621	2,840	2,875	2,837	2,798	2,680	2,558	2,538	2,648	
DANMARK														
DKR/KG PAB	27,84	31,74	31,03	32,23	33,07	33,53	32,48	32,16	31,86	31,16	30,40	30,23	31,48	
ECU/KG PAB	3,381	3,855	3,768	3,914	4,017	4,072	3,945	3,906	3,869	3,779	3,617	3,592	3,810	
DEUTSCHLAND BR														
DM /KG PAB	6,47	6,56	6,50	6,56	6,71	7,23	7,46	7,49	7,47	7,01	6,79	6,89	6,93	
ECU/KG PAB	2,572	2,607	2,534	2,608	2,668	2,874	2,968	2,978	2,971	2,786	2,698	2,744	2,755	
FRANCE														
FF /KG PAB	17,06	16,71	16,67	17,74	19,15	20,24	20,38	21,07	21,45	18,62	17,89	17,03	18,67	
ECU/KG PAB	2,520	2,467	2,462	2,618	2,828	2,989	3,009	3,111	3,167	2,743	2,524	2,396	2,736	
ITALIA														
LIT/KG PAB	4168	4209	4116	4223	4248	4150	4394	5103	4857	4750	4750	4750	4477	
ECU/KG PAB	3,108	3,138	3,069	3,149	3,168	3,095	3,277	3,806	3,621	3,530	3,530	3,517	3,501	
LUXEMBOURG														
LFR/KG PAB	122,5	122,5	120,0	120,0	120,0	120,0	120,0	120,0	120,0	120,0	120,0	125,0	120,8	
ECU/KG PAB	2,728	2,728	2,673	2,673	2,673	2,673	2,673	2,673	2,673	2,673	2,673	2,586	2,677	
NEDERLAND														
HFL/KG PAB	6,95	7,37	7,33	7,42	7,65	8,04	8,09	8,25	8,35	7,99	7,68	8,17	7,77	
ECU/KG PAB	2,565	2,720	2,705	2,739	2,825	2,967	2,984	3,045	3,080	2,950	2,835	3,017	2,869	
C.E.														
ECU/KG PAB	2,763	2,859	2,827	2,891	2,971	3,073	3,104	3,194	3,168	3,020	2,878	2,900	2,971	

POITRINES	D&EUCHE				BELLIES									
	010184	010284	010384	010484	010584	010684	010784	010884	010984	011084	011184	011284	010184	
	310184	290284	310384	300484	310584	300684	310784	310884	300984	311084	301184	311284	311284	
BELGIE/BELGIQUE														
BFR/KG PAB	58,8	60,7	61,4	58,6	55,0	56,2	55,1	56,0	60,1	62,6	63,0	62,7	59,2	
ECU/KG PAB	1,310	1,353	1,367	1,305	1,226	1,252	1,227	1,247	1,338	1,392	1,361	1,351	1,311	
DANMARK														
DKR/KG PAB	12,83	14,13	14,03	15,07	15,48	15,14	15,10	15,18	14,58	13,80	13,18	13,58	14,34	
ECU/KG PAB	1,558	1,717	1,703	1,831	1,880	1,839	1,834	1,843	1,770	1,674	1,569	1,613	1,736	
DEUTSCHLAND BR														
DM /KG PAB	2,92	3,07	3,12	3,09	2,98	3,25	3,51	3,64	4,03	3,96	3,70	3,50	3,39	
ECU/KG PAB	1,159	1,221	1,243	1,214	1,183	1,293	1,395	1,447	1,602	1,575	1,470	1,393	1,350	
FRANCE														
FF /KG PAB	7,79	7,35	7,45	8,18	7,54	7,86	8,68	8,89	10,21	11,31	10,42	9,64	8,79	
ECU/KG PAB	1,190	1,095	1,101	1,207	1,113	1,160	1,232	1,313	1,508	1,666	1,470	1,356	1,287	
ITALIA														
LIT/KG PAB	1615	1642	1675	1638	1606	1690	1605	1586	1715	1789	1878	2040	1707	
ECU/KG PAB	1,205	1,225	1,249	1,221	1,197	1,260	1,197	1,183	1,279	1,329	1,316	1,425	1,257	
LUXEMBOURG														
LFR/KG PAB	79,0	79,0	78,0	78,0	78,0	78,0	78,0	78,0	78,0	78,0	78,0	78,0	78,2	
ECU/KG PAB	1,759	1,759	1,737	1,737	1,737	1,737	1,737	1,737	1,737	1,737	1,681	1,681	1,731	
NEDERLAND														
HFL/KG PAB	4,96	4,66	4,70	4,69	4,61	4,60	4,60	4,72	5,04	5,17	4,96	4,95	4,81	
ECU/KG PAB	1,831	1,721	1,734	1,730	1,700	1,698	1,698	1,742	1,860	1,907	1,829	1,829	1,773	
C.E.														
ECU/KG PAB	1,429	1,440	1,448	1,464	1,434	1,463	1,481	1,502	1,585	1,611	1,528	1,521	1,492	

**PRISER KONSTATERT PÅ HJEMMEMARKEDET
PREISE FESTGESTELLT AUF DEM INLÄNDISCHEN MARKT
ΤΙΜΕΣ ΔΙΑΠΙΣΤΩΘΕΙΣΕΣ ΣΤΗΝ ΕΣΩΤΕΡΙΚΗ ΑΓΟΡΑ
PRICES RECORDED ON THE INTERNAL MARKET
PRIX CONSTATES SUR LE MARCHÉ INTERIEUR
PREZZI CONSTATATI SUL MERCATO NAZIONALE
PRIJZEN WAARGENOMEN OP DE BINNENLANDSE MARKT**

**SVINEKØD
SCHWEINEFLEISCH
ΧΟΙΡΕΙΟ ΚΡΕΑΣ
PIGMEAT
VIANDE PORCINE
CARNE SUINA
VARKENSVLEES**

MN/100 kg PAB

L19J	RUCKENSPECK						BACK FAT						
	010179: 311279:	010130: 311280:	010131: 311281:	010132: 311282:	010183: 311283:	010184: 311284:	010185: 311285:	010186: 311286:	010187: 311287:	010188: 311288:	010189: 311289:	010190: 311290:	010191: 311291:
BELGIE/BELGIQUE													
JFR/KG PAB	19,2	18,1	20,3	23,4	21,9	24,6							
ECJ/KG PAB	0,471	0,447	0,499	0,549	0,487	0,544							
DANMARK													
DKR/KG PAB	3,36	3,28	4,33	4,31	3,52	5,85							
ECJ/KG PAB	0,466	0,425	0,550	0,591	0,427	0,707							
DEUTSCHLAND BR													
DM /KG PAB	1,03	0,99	1,12	1,24	1,05	1,16							
ECJ/KG PAB	0,367	0,356	0,410	0,470	0,409	0,462							
FRANCE													
FF /KG PAB	2,12	1,99	2,16	2,99	2,70	3,54							
ECJ/KG PAB	0,377	0,341	0,360	0,492	0,412	0,517							
ITALIA													
LIT/KG PAB	1138	1338	1377	1684	1839	2100							
ECJ/KG PAB	1,113	1,195	1,136	1,331	1,391	1,549							
LUXEMBOURG													
LFR/KG PAB	19,0	22,3	25,3	26,5	26,5	25,3							
ECJ/KG PAB	0,466	0,550	0,621	0,620	0,591	0,560							
NEDERLAND													
HFL/KG PAB	1,04	1,17	1,32	1,39	1,23	1,48							
ECJ/KG PAB	0,370	0,419	0,472	0,494	0,448	0,545							
C.E.													
ECU/KG PAB	0,518	0,544	0,578	0,648	0,595	0,698							

PORCELETS PVI	FERKEL						PIGLETS					
	010173: 311273:	010174: 311274:	010175: 311275:	010176: 311276:	010177: 311277:	010178: 311278:	010179: 311279:	010180: 311280:	010181: 311281:	010182: 311282:	010183: 311283:	010184: 311284:
BELGIE/BELGIQUE												
JFR/PIECE							1615,4	1590,8	1714,1	2283,4	2118,2	2167,6
ECJ/PIECE							39,614	39,239	42,086	53,589	47,185	48,017
DANMARK												
DKR/PIECE							226,64	232,30	275,87	336,06	307,85	395,22
ECJ/PIECE							31,568	30,073	35,029	41,376	37,387	47,818
DEUTSCHLAND BR												
DM /PIECE							85,93	88,08	94,79	109,86	91,66	89,36
ECJ/PIECE							30,605	31,674	34,677	41,572	35,711	35,541
FRANCE												
FF /PIECE							167,89	184,76	195,20	257,29	240,67	245,18
ECJ/PIECE							29,960	31,770	32,654	41,568	36,835	35,950
IRELAND												
IRL/PIECE							20,503	20,625	26,684	27,982	24,770	29,011
ECJ/PIECE							31,359	31,284	39,306	40,675	34,789	39,784
ITALIA												
LIT/PIECE							35602	45081	43958	57020	52505	47970
ECJ/PIECE							34,934	41,293	36,267	45,157	39,838	35,439
LUXEMBOURG												
LFR/PIECE							1516,6	1636,8	1803,4	2387,3	2113,9	2196,9
ECJ/PIECE							37,211	40,391	44,277	55,930	47,091	48,669
NEDERLAND												
HFL/PIECE							93,60	91,96	105,54	124,92	116,70	111,14
ECU/PIECE							33,327	32,847	37,576	44,555	42,459	41,013
UNITED KINGDOM												
UKL/PIECE							20,678	22,377	23,664	24,466	21,677	28,631
ECU/PIECE							36,896	36,176	38,250	39,547	35,038	44,279
C.E.												
ECU/PIECE							32,773	33,763	35,947	42,939	38,178	39,869

**PRISER KONSTATERT PÅ HJEMMEMARKEDET
PREISE FESTSTELLT AUF DEM INLÄNDISCHEN MARKT
ΤΙΜΕΣ ΔΙΑΓΙΣΤΩΘΕΙΣΕΣ ΣΤΗΝ ΕΣΩΤΕΡΙΚΗ ΑΓΟΡΑ
PRICES RECORDED ON THE INTERNAL MARKET
PRIX CONSTATÉS SUR LE MARCHÉ INTÉRIEUR
PREZZI CONSTATATI SUL MERCATO NAZIONALE
PRIJZEN WAARGENOMEN OP DE BINNENLANDSE MARKT**

**SVINEKØD
SCHWEINEFLISCH
ΧΟΙΡΕΙΟ ΚΡΕΑΣ
PIGMEAT
VIANDE PORCINE
CARNE SUINA
VARKENSVLEES**

LARD		RUCKENSPECK					BACK FAT							
		010184	010284	010384	010484	010584	010684	010784	010884	010984	011084	011184	011284	010184
		310184	290284	310384	300484	310584	300684	310784	310884	300984	311084	301184	311284	311284
BELGIE/BELGIQUE														
BFR/KG PAB		22,0	22,7	22,8	22,8	22,9	23,0	23,1	24,2	27,0	26,7	28,8	28,8	24,6
ECU/KG PAB		0,490	0,506	0,508	0,508	0,510	0,512	0,515	0,538	0,602	0,593	0,621	0,621	0,544
DANMARK														
DKR/KG PAB		4,00	4,00	4,00	4,00	4,00	4,55	6,16	6,69	7,68	8,95	8,30	7,87	5,85
ECU/KG PAB		0,488	0,488	0,488	0,488	0,488	0,553	0,748	0,812	0,932	1,086	0,988	0,936	0,707
DEUTSCHLAND BR														
DM /KG PAB		1,03	1,08	1,09	1,09	1,06	1,11	1,13	1,16	1,23	1,27	1,32	1,36	1,16
ECU/KG PAB		0,412	0,429	0,433	0,433	0,421	0,439	0,449	0,462	0,489	0,506	0,527	0,542	0,462
FRANCE														
FF /KG PAB		2,66	2,48	2,58	2,96	2,77	3,17	3,59	3,69	4,10	3,85	4,95	5,71	3,54
ECU/KG PAB		0,393	0,366	0,381	0,437	0,409	0,468	0,530	0,545	0,605	0,566	0,698	0,803	0,517
ITALIA														
LIT/KG PAB		2100	2100	2100	2100	2100	2100	2100	2100	2100	2100	2100	2100	2100
ECU/KG PAB		1,566	1,566	1,566	1,566	1,566	1,566	1,566	1,566	1,566	1,566	1,566	1,566	1,566
LUXEMBOURG														
LFR/KG PAB		26,5	26,5	25,0	25,0	25,0	25,0	25,0	25,0	25,0	25,0	25,0	25,0	25,3
ECU/KG PAB		0,590	0,590	0,557	0,557	0,557	0,557	0,557	0,557	0,557	0,557	0,557	0,557	0,560
NEDERLAND														
HFL/KG PAB		1,35	1,35	1,35	1,35	1,35	1,37	1,43	1,58	1,65	1,65	1,65	1,65	1,48
ECU/KG PAB		0,498	0,498	0,498	0,498	0,498	0,506	0,528	0,583	0,609	0,609	0,609	0,609	0,545
C.E.														
ECU/KG PAB		0,634	0,634	0,633	0,641	0,635	0,657	0,699	0,723	0,766	0,782	0,779	0,788	0,698

PORCELETS PVI		FERKEL					PIGLETS							
		010184	010284	010384	010484	010584	010684	010784	010884	010984	011084	011184	011284	010184
		310184	290284	310384	300484	310584	300684	310784	310884	300984	311084	301184	311284	311284
BELGIE/BELGIQUE														
BFR/PIECE		1936,3	2121,7	2190,1	2144,9	2146,3	2326,3	2222,2	2226,8	2328,9	2180,0	2092,0	2096,1	2167,6
ECU/PIECE		43,126	47,253	48,777	47,770	47,802	51,809	49,491	49,593	51,868	48,395	45,163	45,164	48,077
DANMARK														
DKR/PIECE		316,00	362,90	379,81	389,23	410,03	415,67	394,87	400,10	416,70	426,03	419,33	412,00	395,22
ECU/PIECE		38,378	44,073	46,127	47,271	49,798	50,482	47,956	48,591	50,607	51,680	49,895	48,961	47,818
DEUTSCHLAND BR														
DM /PIECE		69,66	74,79	84,11	87,65	84,58	89,02	93,63	98,50	103,80	100,87	92,68	93,00	89,36
ECU/PIECE		27,703	29,744	33,450	34,857	33,636	35,401	37,235	39,172	41,279	40,115	36,859	37,037	35,541
FRANCE														
FF /PIECE		204,26	222,62	235,68	247,10	252,55	272,13	271,52	269,29	278,40	249,39	225,74	213,52	245,18
ECU/PIECE		30,158	32,869	34,797	36,493	37,288	40,180	40,088	39,759	41,105	36,732	31,887	30,048	35,950
IRELAND														
IRL/PIECE		22,497	25,967	29,564	32,996	30,028	30,766	29,007	30,631	32,826	31,238	28,152	24,263	29,011
ECU/PIECE		31,276	35,782	40,739	45,469	41,379	42,395	39,972	42,210	45,234	42,971	37,633	32,346	39,784
ITALIA														
LIT/PIECE		47901	48207	49839	50775	52189	51719	49160	49048	47343	45202	42096	42160	47970
ECU/PIECE		35,720	35,948	37,165	37,864	38,917	38,968	36,659	36,576	35,304	33,593	29,515	29,441	35,439
LUXEMBOURG														
LFR/PIECE		1975,8	2107,9	2064,5	2122,2	2193,5	2328,3	2351,6	2219,4	2325,0	2384,4	2115,3	2175,0	2196,9
ECU/PIECE		44,004	46,946	45,980	47,264	48,853	51,855	52,374	49,428	51,781	53,014	45,669	46,863	48,669
NEDERLAND														
HFL/PIECE		102,38	105,34	114,93	116,17	113,27	117,36	113,31	115,43			106,92	105,74	111,14
ECU/PIECE		37,781	39,060	42,412	42,869	41,799	43,309	41,814	42,598			39,457	39,031	41,013
UNITED KINGDOM														
UKL/PIECE		24,308	26,207	28,183	28,399	28,433	28,422	27,860	29,246	31,140	30,977	30,655	29,742	28,631
ECU/PIECE		39,291	42,361	45,556	45,904	45,959	45,941	45,033	47,274	50,335	50,072	49,551	48,076	46,279
C.E.														
ECU/PIECE		33,988	36,542	39,255	40,236	40,242	41,713	41,207	42,076	43,623	41,857	39,271	38,418	39,869

VIII

A E G

E I E R

A Y Γ A

E G G S'

O E U F S

U O V A

E I E R E N

**SLUSEPRISER
EINSCHLEUSUNGSPREISE
TIMEX ANAZXEXOZ
SLUICE-GATE PRICES
PRIX D'ECLUSE
PREZZI LIMITE
SLUISPRIJZEN**

**Afgifter ved indførsler fra tredjelande
Abschöpfungen bei Einfuhr aus Drittländern
Εισφορές κατά την εισαγωγή από τρίτες χώρες
Levies on imports from third countries
Prélèvements à l'importation des pays tiers
Prelevi all'importazione dai paesi terzi
Heffingen bij invoer uit derde landen**

ΑΕΓ
EIER
ΑΥΤΑ
EGGS
ŒUFS
UOVA
EIEREN

I = Slusepriser - Einschleusungspreise - Τιμές έναρξίας - Sluice-gate prices - Prix d'écluse - Prezzi limite - Sluisprijzen
II = Afgifter - Abschöpfungen - Εισφορές - Levies - Prélèvements - Prelevi - Heffingen

ECU

Tarifnummer Ταριφολογική κώδικον Tariff No N° tarifaire N. Tariffario Tariefnummer		1981		1982				1983					
		01-05- 31.07.81	1.8 - 31.10.81	1.11.81 31.01.82	01.02.82 30.04.82	1.5.82 31.7.82	1.8.82- 31.10.82	1.11.82 31.1.83	1.2.83 30.4.83	1.5.83 31.7.83	1.8.83 31.10.83	1.11.83 31.1.84	
04.05 A I b)	I	A. 1. Aeg med skal Oeufs en coquille		Schaleneier Uova in guscio				Eggs in shell Eieren in de schaal				Αυγά μετέ τοῦ καλάμου των	
		II	96,14	95,96	94,60	91,08	91,08	92,46	90,47	88,53	89,33	94,05	100,25
04.05 A I a)	I	2. Rugea g Oeufs à couvrir		Bruteier Uova da cova				Eggs for hatching Broedeieren				Αυγά πρός ἐκκόλλησιν	
		II	17,76	11,74	11,62	11,31	11,31	11,43	11,25	11,08	11,20	11,57	12,12
04.05 B I a) 2	I	B. 1. Aeg uden skal Oeufs sans coquille		Eier ohne Schale Uova sgusciate				Eggs not in shell Eieren uit de schaal				Αυγά ἔνυ τοῦ καλάμου των	
		II	102,01	101,83	100,57	97,31	97,31	98,59	96,74	94,94	96,18	100,06	105,81
04.05 B I a) 1	I	2. Aeg uden skal (tørrede) Oeufs sans coquille (séchés)		Eier ohne Schale (getrocknet) Uova sgusciate (essicate)				Eggs not in shell (dried) Eieren uit de schaal (gedroogd)				Αυγά ἔνυ τοῦ καλάμου των (ἐκξηραμένα)	
		II	586,44	385,77	380,84	368,14	368,14	373,11	365,92	358,92	363,62	378,85	401,27
04.05 B I b) 1	I	C. 1. Aeggeblommer (flydende) Jaunes d'oeufs (liquides)		Eigelb (flüssig) Giallo d'uova (liquido)				Egg yolks (liquid) Eigeel (vloeibaar)				Κρόκοι αἰγῶν (εἰς ὑγρὴν κατάστασιν)	
		II	207,58	207,23	204,64	197,97	197,97	200,58	196,81	193,13	198,60	203,60	215,37
04.05 B I b) 2	I	2. Aeggeblommer (frosne) Jaunes d'oeufs (congelés)		Eigelb (gefroren) Giallo d'uova (congelato)				Egg yolks (frozen) Eigeel (bevroren)				Κρόκοι αἰγῶν (κατεψυγμένοι)	
		II	221,26	220,89	218,12	210,99	210,99	213,78	209,75	205,82	208,48	217,00	229,58
04.05 B I b) 3	I	3. Aeggeblommer (tørrede) Jaunes d'oeufs (séchés)		Eigelb (getrocknet) Giallo d'uova (essicate)				Egg yolks (dried) Eigeel (gedroogd)				Κρόκοι αἰγῶν (ἐκξηραμένοι)	
		II	461,00	460,20	454,26	438,95	438,95	444,94	436,29	427,86	433,82	451,87	478,87
35.02 A II a) 2	I	D. 1. Aegalbumin, melkealbumin Ovoalbumine, lactalbumine		Eieralbumin, Milchalbumin Ovoalbumina, Lactoalbumina				Ovoalbumin, Lactalbumin Ovoalbumine, Lactoalbumine				Ὁοάλβουμιν γαλακτοάλβουμιν	
		II	58,74	58,65	57,95	56,15	56,15	56,85	55,84	54,85	55,81	57,67	60,84
35.02 A II a) 1	I	2. Aegalbumin, melkealbumin (tørret) Ovoalbumine, lactalbumine (séchés)		Eieralbumin, Milchalbumin (getrocknet) Ovoalbumina, Lactoalbumina (essicate)				Ovoalbumin, Lactalbumin (dried) Ovoalbumine, Lactoalbumine (gedroogd)				Ὁοάλβουμιν (ἐκξηραμένο)	
		II	437,73	437,04	431,88	418,60	418,60	423,80	416,29	408,98	413,89	429,81	453,23
		II	73,00	93,26	98,37	111,57	111,57	128,95	136,46	143,72	138,81	132,92	109,62

**SLUSEPRISER
EINSCHLEUSUNGSPREISE
ΤΙΜΕΣ ΑΝΑΧΕΙΣΕΩΣ
SLUICE-GATE PRICES
PRIX D'ECLUSE
PREZZI LIMITE
SLUISPRIJZEN**

**Afgifter ved indførsler fra tredjelande
Abschöpfungen bei Einfuhr aus Drittländern
Εισφορές κατά την εισαγωγή από τρίτες χώρες
Levies on imports from third countries
Prélèvements à l'importation des pays tiers
Prelevi all'importazione dai paesi terzi
Heffingen bij invoer uit derde landen**

ÆG
EIER
AYTA
EGGS
CEUFS
UOVA
EIEREN

I = Slusepriser – Einschleusungspreise – Τιμές αναχεισεως – Sluice-gate prices – Prix d'écluse – Prezzi limite – Sluisprijzen
II = Afgifter – Abschöpfungen – Εισφορές – Levies – Prélèvements – Prelevi – Heffingen

ECU

	011193	010234	010584	010884	011184										
	310184	300494	310784	311084	310185										
04.05.A.I.A)1															
PRIX D'ECLUSE															
ECU/100PCS	45,17	46,38	46,38	45,32	45,82										
FIXATIONS															
ECU/100PCS	7,77	6,57	6,57	7,10	7,10										
04.05.A.I.A)2															
PRIX D'ECLUSE															
ECU/100PCS	12,12	12,62	12,62	12,39	12,39										
FIXATIONS															
ECU/100PCS	2,76	2,26	2,26	2,48	2,48										
04.05.A.I.B)1															
PRIX D'ECLUSE															
ECU/100 KG	100,25	105,92	105,92	103,31	103,31										
FIXATIONS															
ECU/100 KG	27,30	21,75	21,75	24,11	24,11										
04.05.B.I.A)1															
PRIX D'ECLUSE															
ECU/100 KG	401,27	421,79	421,79	412,34	412,34										
FIXATIONS															
ECU/100 KG	122,04	93,31	93,31	108,98	108,98										
04.05.B.I.A)2															
PRIX D'ECLUSE															
ECU/100 KG	105,31	111,08	111,08	108,66	108,66										
FIXATIONS															
ECU/100 KG	31,32	25,23	25,23	27,97	27,97										
04.05.B.I.B)1															
PRIX D'ECLUSE															
ECU/100 KG	215,37	226,12	226,12	221,18	221,18										
FIXATIONS															
ECU/100 KG	55,08	44,37	44,37	47,18	47,18										
04.05.B.I.B)2															
PRIX D'ECLUSE															
ECU/100 KG	229,58	241,07	241,07	235,30	235,30										
FIXATIONS															
ECU/100 KG	53,36	47,42	47,42	52,56	52,56										
04.05.B.I.B)3															
PRIX D'ECLUSE															
ECU/100 KG	478,37	503,54	503,54	492,21	492,21										
FIXATIONS															
ECU/100 KG	126,36	101,79	101,79	112,33	112,33										

PRISER KONSTATERT PÅ HJEMMEMARKEDET
 PREISE FESTGESTELLT AUF DEM INLÄNDISCHEN MARKT
 ΤΙΜΕΣ ΔΙΑΠΙΣΤΩΘΕΙΣΕΣ ΣΤΗΝ ΕΣΩΤΕΡΙΚΗ ΑΓΟΡΑ
 PRICES RECORDED ON THE INTERNAL MARKET
 PRIX CONSTATÉS SUR LE MARCHÉ INTÉRIEUR
 PREZZI CONSTATATI SUL MERCATO NAZIONALE
 PRIJZEN WAARGENOMEN OP DE BINNENLANDSE MARKT

ÆG
 EIER
 AYTA
 EGGS
 ŒUFS
 UOVA
 EIEREN

MN

Markeder Märkte Μαρκέτ Markets Marchés Mercati Markten	Beskrivelse Beschreibung Περιγραφή Description Description Descrizione Omschrijving	Classe Klasse Class		1973	1974	1975	1976	1977	1978	1979	1980	1981	1982	1983	1984
BELGIQUE-BELGIË															
100 pièces-stuks															
KRUISHOUTEM	Prix de gros à l'achat (franco marché)	A 3	Fb	196,4	178,8	153,82	197,09	203,27	165,30	157,20	194,60	219,40	174,00	212,6	239,0
	Groothandelsaankoopprijs (franco markt)	A 4*	Fb	184,5	163,7	142,58	186,88	186,41	146,10	141,00	178,80	203,00	159,10	198,0	221,0
		A 5	Fb	160,5	142,3	121,56	164,48	163,30	124,42	117,50	154,20	182,20	141,30	172,1	198,0
DANMARK															
kg															
	An-angrospris	A 4	Dkr	6,65	6,61	6,47	7,34	8,25	8,68	8,06	9,18	10,13	10,75	10,69	11,89
(BR)DEUTSCHLAND															
100 Stück															
KOELN	Großhandelseinkaufspreise (frei Rheinl.-Westf.Stat.)	A 4	DM	15,90	14,50	12,87	16,08	15,92	13,06	13,40	15,95	17,13	13,82	14,78	15,77
NORD- DEUTSCHLAND	Großhandelseinkaufspreise (ab Station)	A 3	DM	15,88	14,78	13,56	16,35	16,51	13,63	13,56	16,33	17,64	14,53	15,43	16,36
		A 4	DM	14,83	13,45	12,45	15,61	15,37	12,39	12,30	15,17	16,47	13,33	14,36	15,13
		A 5	DM	13,29	11,72	11,01	14,19	13,49	10,78	10,65	13,55	14,91	12,00	12,65	13,40
MUENCHEN	Großhandelseinkaufspreise (ab Kennzeichnungsstelle)	A 3	DM	16,37	15,41	13,45	16,21	14,49	13,89	13,98	16,46	17,64	14,29	15,39	16,28
		A 4	DM	15,44	14,17	12,40	15,44	15,38	12,71	12,82	15,38	16,58	13,24	14,25	15,09
		A 5	DM	14,15	12,51	11,19	14,07	13,56	11,22	11,10	13,78	15,12	11,92	12,98	13,69
FRANKFURT	Großhandelsabgabepreise (frei Einzelhandel)	A 3	DM	17,43	16,42	14,45	17,47	17,52	14,98	15,06	17,40	18,71	15,83	16,65	17,46
		A 4	DM	16,50	15,10	13,38	16,41	16,29	13,69	13,81	16,33	17,56	14,72	15,37	16,42
		A 5	DM	14,89	13,62	12,00	15,08	14,60	12,05	12,10	14,77	16,22	13,08	14,08	15,14
FRANCE															
(x) (y) 100 pièces															
PARIS- RUNGIA (x) 4 MARCHÉS (y) 5 MARCHÉS	Prix de gros à la vente (franco marché)	A 3	Ff	24,62	24,51	22,51	30,09	34,43	33,61	33,05	35,77	39,56	33,59	44,07	-
		A 4	Ff	23,49	23,11	21,19	29,04	33,14	31,91	31,84	34,18	37,36	31,03	44,23	47,86
		A 5	Ff	21,49	21,31	19,19	26,71	30,52	29,11	28,97	31,17	34,42	27,65	37,17	-
ΕΛΛΑΣ															
100 Τεμάκια															
Θ ΑΘΗΝΑ	Χονδρική τιμή πώλησης (Ελεύθερο στην αγορά)	A 3													
		A 4										533,5	625,5	689,2	1081,4
		A 5											480,2	552,3	588,8

**PRISER KONSTATETERET PÅ HJEMMEMARKEDET
PREISE FESTGESTELLT AUF DEM INLÄNDISCHEN MARKT
ΤΙΜΕΣ ΔΙΑΝΙΣΤΘΕΙΣΕΣ ΣΤΗΝ ΕΣΩΤΕΡΙΚΗ ΑΓΟΡΑ
PRICES RECORDED ON THE INTERNAL MARKET
PRIX CONSTATES SUR LE MARCHÉ INTERIEUR
PREZZI CONSTATATI SUL MERCATO NAZIONALE
PRIJZEN WAARGENOMEN OP DE BINNENLANDSE MARKT**

ΑΕΓ
EIER
ΑΥΓΑ
EGGS
ŒUFS
UOVA
EIEREN

Markeder Märkte Αγορές Markets Marchés Mercati Markten	Beskrivelse Beschreibung Description Description Omschrijving	Classe Klasse Class		1973	1974	1975	1976	1977	1978	1979	1980	1981	1982	1983	1984
BELGIQUE-BELGIË															
100 kg															
KRUISHOUTEM	Prix de gros à l'achat (franco marché)	A 3	UC/RE	68,347	62,222	53,692	69,255	71,671	58,281	67,197	83,485	93,738	71,659	95,250	101,507
	Groothandelsaankoopprijs (franco markt)	A 4	UC/RE	64,206	59,968	49,769	65,667	65,726	51,532	60,272	76,706	86,731	65,552	97,782	103,588
		A 5	UC/RE	55,854	49,520	42,431	57,796	57,579	43,871	50,226	66,153	77,845	68,218	95,916	103,884
DANMARK															
100 kg															
	An-angpris	A-4	RE	87,709	87,263	85,362	96,167	100,738	101,318	112,237	118,846	128,746	132,211	129,870	143,129
(BR) DEUTSCHLAND															
100 kg															
KOELN	Groshandelseinkaufspreis (frei Rheinh.-Westf.Stat.)	A 4	RE	75,590	68,934	61,749	79,308	80,228	66,674	83,268	100,214	109,910	91,694	100,801	109,043
NORD- DEUTSCHLAND	Groshandelseinkaufspreis (ab Station)	A 3	RE	75,495	70,266	65,094	80,640	83,207	69,584	84,250	102,595	113,182	86,405	96,823	104,131
		A 4	RE	70,503	63,943	59,728	76,984	77,476	63,243	76,423	95,307	105,675	88,443	97,937	104,628
		A 5	RE	63,188	55,718	52,836	69,975	67,979	55,054	66,171	85,129	95,666	79,619	94,510	101,433
MUENCHEN	Groshandelseinkaufspreis (ab Kennzeichnungsstelle)	A 3	RE	77,825	73,261	64,537	79,979	73,020	70,911	86,860	103,402	113,182	84,813	96,572	103,600
		A 4	RE	73,403	67,366	59,498	76,141	77,521	64,907	79,654	96,627	106,383	87,846	97,187	104,327
		A 5	RE	67,270	59,474	53,724	69,403	68,367	57,285	68,967	86,574	97,013	79,088	96,975	103,690
FRANKFURT	Groshandelsabgabepreise (frei Einzelhandel)	A 3	RE	82,864	78,062	69,327	86,174	88,298	76,465	93,570	109,318	120,048	105,031	104,478	111,111
		A 4	RE	78,443	71,787	64,230	80,965	82,113	69,885	85,803	102,595	112,669	87,666	104,825	113,604
		A 5	RE	70,789	64,751	57,602	44,390	73,594	61,528	75,180	92,794	104,071	89,438	105,194	114,631
FRANCE															
100 kg															
PARIS- RUNGIS (a) MARCHES (b) MARCHES	Prix de gros à la vente (franco marché)	A 3	UC	77,129	76,784	70,092	92,989	105,225	96,423	106,483	109,470	115,167	95,190	111,571	-
		A 4	UC	73,589	72,398	66,003	89,741	101,273	91,611	102,569	104,612	108,762	87,674	113,162	125,272
		A 5	UC	67,323	66,759	59,489	82,544	93,252	83,511	93,338	95,392	100,203	78,124	108,500	-
ΕΛΛΑΣ															
100 kg															
Θ ΑΘΗΝΑ	Χονδρική τιμή πώλησης (ελεύθερο στην αγορά)	A 3	ECU												
		A 4	ECU									152,19	168,69	162,61	228,574
		A 5	ECU									136,98	148,95	152,54	223,934

PRISER KONSTATETERET PÅ HJEMMEMARKEDET
 PREISE FESTGESTELLT AUF DEM INLÄNDISCHEN MARKT
 ΤΙΜΕΣ ΔΙΑΝΙΣΤΩΘΕΙΣΣΕΣ ΣΤΗΝ ΕΣΩΤΕΡΙΚΗ ΑΓΟΡΑ
 PRICES RECORDED ON THE INTERNAL MARKET
 PRIX CONSTATES SUR LE MARCHÉ INTERIEUR
 PREZZI CONSTATATI SUL MERCATO NAZIONALE
 PRIJZEN WAARGENOMEN OP DE BINNENLANDSE MARKT

AEG
 EIER
 ΑΥΓΑ
 EGGS
 ŒUFS
 UOVA
 EIEREN

MN

Markeder Märkte Αγορές Markets Marchés Mercati Markten	Beskrivelse Beschreibung Περιγραφή Description Description Descrizione Omschrijving	Classe Klasse Class		1973	1974	1975	1976	1977	1978	1979	1980	1981	1982	1983	1984
IRELAND															
	Wholesaler to resaler price	Stand. 57,6g.	P	36,83	38,29	34,63	41,83	47,83	45,11	51,26	56,25	70,08	63,13	64,6	69,1
ITALIA															
dozen															
MILANO	Prezzi d'acquisto all'ingrosso (franco mercato)	A 3	Lit	3.079	3.213	3.738	4.794	5.250	5.781	5.735	7512	8.110	8.530	9.895	11.300
		A 4	Lit	2.914	2.884	3.467	4.590	5.006	5.286	5.338	7002	7.582	7.885	9.134	10.700
		A 5	Lit	2.663	2.473	3.075	4.165	4.443	4.776	4.911	6461	6.990	7.129	8.252	9.600
ROMA		A 3	Lit	3.055	3.035	3.571	4.653	4.124	5.554	5.102	7809	7.874	8.174	-	-
		A 4	Lit	2.977	2.844	3.440	4.497	4.736	5.075	4.772	7348	7.430	7581	-	-
		A 5	Lit	2.777	2.643	3.137	4.072	4.353	4.844	4.417	6428	6.560	6.729	-	-
FORLI	Prezzi d'acquisto all'ingrosso (franco allevamento)	100 kg													
		60ge+	Lit	47.900	45.925	53.601	71.863	80.673	86.942	84.235	115.551	121.242	121.623	-	-
		55-60g	Lit	47.850	45.467	53.693	72.425	78.942	86.034	84.423	117.500	121.958	121.033	-	-
		50-55g	Lit	47.029	43.192	53.160	71.821	78.983	83.191	82.654	115.544	119.273	119.623	-	-
LUXEMBOURG															
100 pièces															
	Prix de gros à la vente	A 3	Flux	267,48	256,8	227,9	270,1	270,8	225,9	224,3	263,0	317,4	294,1	332,5	372,0
		A 4	Flux	253,98	238,9	215,7	259,1	253,5	218,5	215,2	247,3	301,4	271,0	316,0	357,0
		A 5	Flux	231,24	216,7	192,4	235,5	228,8	195,5	191,5	219,8	276,0	233,8	290,3	335,0
NETHERLAND															
100 stuks															
	Groothandelsaankoopprijs	Ø alle klassen	F1	14,66	13,29	11,99	14,35	12,31	12,39	12,67	14,58	15,72	13,70	13,98	15,24
BARNEVELD	Groothandelsaankoopprijs (franco markt)	65-69g	F1	16,49	15,14	13,70	16,06	16,24	13,81	14,20	15,75	17,39	15,1	15,65	16,32
		59-64g	F1	15,24	13,21	11,98	14,67	14,78	12,24	12,45	14,52	16,05	13,00	14,18	14,72
		50-58g	F1	13,17	11,41	10,06	12,43	12,33	9,91	9,67	12,13	13,85	9,60	11,11	12,43
UNITED KINGDOM															
dozen															
EGGS AUTHORITY	Packer to wholesaler price	Stand. (57,6g white)	P	26,71	28,36	27,94	33,69	38,47	35,23	43,90	50,09	56,73	57,39	33,6	41,50

PRISER KONSTATERET PÅ HJEMMEMARKEDET
 PREISE FESTGESTELLT AUF DEM INLÄNDISCHEN MARKT
 ΤΙΜΕΣ ΔΙΑΠΙΣΤΩΘΕΙΣΕΣ ΣΤΗΝ ΕΣΩΤΕΡΙΚΗ ΑΓΟΡΑ
 PRICES RECORDED ON THE INTERNAL MARKET
 PRIX CONSTATES SUR LE MARCHÉ INTERIEUR
 PREZZI CONSTATATI SUL MERCATO NAZIONALE
 PRIJZEN WAARGENOMEN OP DE BINNENLANDSE MARKT

ÆG
 EIER
 ΑΥΤΑ
 EGGS
 ŒUFS
 UOVA
 EIEREN

Markeder Märkte Άγορές Markets Marchés Mercati Markten	Beskrivelse Beschreibung Περιγραφή Description Description Descrizione Omschrijving	Classe Klasse Classe			1973	1974	1975	1976	1977	1978	1979 ECU	1980	1981	1982	1983	1984
IRELAND																
	Wholesaler to resaler price	Stand 57,6g	UA		116,655	117,304	93,749	102,305	97,781	86,291	113,665	123,721	149,785	143,560	131,987	136,367
ITALIA																
MILANO	Prezzi d'acquisto all'ingrosso (franco mercato)	A 3	UC		85,169	74,437	77,158	92,860	92,277	93,258	99,546	118,516	116,721	118,843	119,869	131,938
		A 4	UC		80,605	66,815	71,564	88,912	87,981	85,348	92,656	110,463	109,122	109,497	120,263	134,858
		A 5	UC		73,662	57,293	63,482	80,680	78,095	77,040	85,243	101,932	100,601	98,999	119,022	132,204
ROMA		A 3	UC		84,505	70,314	73,721	90,129	72,488	89,591	88,559	123,200	113,324	113,511	-	-
		A 4	UC		82,347	65,889	71,019	87,109	83,245	81,876	82,831	115,927	106,934	105,275	-	-
		A 5	UC		76,815	61,232	64,758	78,867	76,506	78,148	76,669	101,413	94,413	93,444	-	-
FORLI	Prezzi d'acquisto all'ingrosso (franco allevamento)	100 kg														
		60ge+	UC		76,148	61,148	63,592	79,995	81,489	80,608	84,030	104,771	100,284	97,066	-	-
		55-60g	UC		76,068	60,538	63,701	80,621	79,740	79,766	84,271	106,538	100,876	97,393	-	-
		50-55g	UC		74,763	57,508	63,068	79,949	79,782	77,130	82,453	104,765	98,655	95,472	-	-
LUXEMBOURG																
	Prix de gros à la vente	100 kg														
		A 3	UC		93,083	89,366	79,556	94,910	95,468	79,651	95,831	112,827	135,609	121,175	120,604	130,758
		A 4	UC		88,385	83,137	75,283	91,159	89,379	77,042	91,973	106,091	128,773	111,988	124,852	136,412
		A 5	UC		80,472	75,116	67,156	82,758	80,656	68,932	81,817	94,294	117,921	102,922	125,369	140,411
NEDERLAND																
	Groothandelsaankoopprijs	Ø alle klassen	RE		71,514	67,154	60,746	73,156	62,970	63,343	78,523	90,703	97,404	85,470	73,517	97,797
BARNEVELD	Groothandelsaankoopprijs (franco markt)	65-69g	RE		80,441	76,502	69,426	81,905	83,034	70,619	88,005	97,982	107,752	83,661	82,299	89,205
		59-64g	RE		74,343	66,750	60,729	74,791	75,589	62,570	77,160	90,330	99,449	75,425	74,568	94,481
		50-58g	RE		64,245	57,654	50,987	63,403	63,035	50,690	59,949	75,475	85,818	61,638	77,344	87,367
UNITED KINGDOM																
EGGS AUTHORITY	Packer to wholesaler price	Stand. (57,6g white)	UA		84,601	87,463	78,148	85,777	96,765	80,543	115,844	121,068	132,963	87,400	86,749	132,297

IX

F J E R K R A E
G E F L U E G E L
Π Ο Υ Λ Ε Ρ Ι Κ Α
P O U L T R Y
V O L A I L L E
P O L L A M E
G E V O G E L T E

SLUSEPRISER
EINSCHLEUSUNGSPREISE
ΤΙΜΕΣ ΑΝΑΧΕΙΣΕΩΣ
SLUICE-GATE PRICES
PRIX D'ECLUSE
PREZZI LIMITE
SLUISPRIJZEN

Afgifter ved indførsler fra tredjelande
Abschöpfungen bei Einfuhr aus Drittländern
Εισφορές κατά την εισαγωγή από τρίτες χώρες
Levies on imports from third countries
Prélèvements à l'importation des pays tiers
Prelevi all'importazione dai paesi terzi
Heffingen bij invoer uit derde landen

FJERKRÆ
GEFLÜGEL
ΠΟΥΛΕΡΙΚΑ
POULTRY
VOLAILLE
POLLAME
GEVOGELTE

I = Slusepriser - Einschleusungspreise - Τιμές αναχεισεως - Sluice-gate prices - Prix d'ecluse - Prezzi limite - Sluisprijszen
II = Afgifter - Abschöpfungen - Εισφορές - Levies - Prélèvements - Prelevi - Heffingen

ECU

	010284	010534	010884	011184														
02.02.A.IV.A)																		
PRIX D'ECLUSE																		
ECU/100 KG	162,39	162,39	160,25	160,25														
FIXATIONS																		
ECU/100 KG	24,54	24,54	26,65	26,65														
02.02.A.IV.B)																		
PRIX D'ECLUSE																		
ECU/100 KG	177,96	177,96	175,60	175,60														
FIXATIONS																		
ECU/100 KG	26,90	26,90	29,20	29,20														
02.02.A.V)																		
PRIX D'ECLUSE																		
ECU/100 KG	202,71	202,71	199,49	199,49														
FIXATIONS																		
ECU/100 KG	35,76	35,76	39,15	39,15														
02.02.B.I.A)																		
PRIX D'ECLUSE																		
ECU/100 KG	376,93	376,93	370,34	370,34														
FIXATIONS																		
ECU/100 KG	66,76	66,76	73,23	73,23														
02.02.B.I.B)																		
PRIX D'ECLUSE																		
ECU/100 KG	341,02	341,02	336,53	336,53														
FIXATIONS																		
ECU/100 KG	51,53	51,53	55,97	55,97														
02.02.B.I.C)																		
PRIX D'ECLUSE																		
ECU/100 KG	337,91	337,91	332,47	332,47														
FIXATIONS																		
ECU/100 KG	60,80	60,80	66,55	66,55														
02.02.B.II.A)1																		
PRIX D'ECLUSE																		
ECU/100 KG	144,67	144,67	142,84	142,84														
FIXATIONS																		
ECU/100 KG	24,39	24,39	26,46	26,46														
02.02.B.II.A)2																		
PRIX D'ECLUSE																		
ECU/100 KG	194,72	194,72	191,02	191,02														
FIXATIONS																		
ECU/100 KG	37,55	37,55	41,36	41,36														
02.02.B.II.A)3																		
PRIX D'ECLUSE																		
ECU/100 KG	197,44	197,44	193,99	193,99														
FIXATIONS																		
ECU/100 KG	34,97	34,97	38,36	38,36														
02.02.B.II.A)4																		
PRIX D'ECLUSE																		
ECU/100 KG	195,76	195,76	193,16	193,16														
FIXATIONS																		
ECU/100 KG	29,59	29,59	32,12	32,12														
02.02.B.II.A)5																		
PRIX D'ECLUSE																		
ECU/100 KG	222,98	222,98	219,44	219,44														
FIXATIONS																		
ECU/100 KG	39,34	39,34	43,07	43,07														
02.02.B.II.B)																		
PRIX D'ECLUSE																		
ECU/100 KG	107,20	107,20	105,50	105,50														
FIXATIONS																		
ECU/100 KG	18,61	18,61	20,36	20,36														
02.02.B.II.C)																		
PRIX D'ECLUSE																		
ECU/100 KG	74,21	74,21	73,04	73,04														
FIXATIONS																		
ECU/100 KG	12,88	12,88	14,09	14,09														
02.02.B.II.D)1																		
PRIX D'ECLUSE																		
ECU/100 KG	269,24	269,24	264,53	264,53														
FIXATIONS																		
ECU/100 KG	47,69	47,69	52,31	52,31														
02.02.B.II.D)2																		
PRIX D'ECLUSE																		
ECU/100 KG	259,82	259,82	256,40	256,40														
FIXATIONS																		
ECU/100 KG	39,26	39,26	42,64	42,64														

**SLUSEPRISER
EINSCHLEUSUNGSPREISE
ΤΙΜΕΣ ΑΝΑΧΕΙΡΟΣΗΣ
SLUICE-GATE PRICES
PRIX D'ECLUSE
PREZZI LIMITE
SLUISPRIJZEN**

**Afgifter ved indførsler fra tredjelande
Abschöpfungen bei Einfuhr aus Drittländern
Εισφορές κατά την εισαγωγή από τρίτες χώρες
Levies on imports from third countries
Prélèvements à l'importation des pays tiers
Prelevi all'importazione dai paesi terzi
Heffingen bij invoer uit derde landen**

FJERKRÆ
GEFLÜGEL
ΠΟΥΛΕΠΙΚΑ
POULTRY
VOLAILLE
POLLAME
GEVOGELTE

I = Slusepriser – Einschleusungspreise – Τιμές αναχείρισης – Sluice-gate prices – Prix d'écluse – Prezzi limite – Sluisprijszen
II = Afgifter – Abschöpfungen – Εισφορές – Levies – Prélèvements – Prelevi – Heffingen

ECU

	010284	010584	010884	011184
	300484	310784	311084	310185
02.02.B.II.D)3				
PRIX D'ECLUSE				
ECU/100 KG	199,16	199,16	196,63	196,63
FIXATIONS				
ECU/100 KG	33,58	33,58	36,42	36,42
02.02.B.II.E)1				
PRIX D'ECLUSE				
ECU/100 KG	260,26	260,26	255,71	255,71
FIXATIONS				
ECU/100 KG	46,10	46,10	50,56	50,56
02.02.B.II.E)2AA)				
PRIX D'ECLUSE				
ECU/100 KG	121,79	121,79	120,19	120,19
FIXATIONS				
ECU/100 KG	18,41	18,41	17,99	17,99
02.02.B.II.E)2BB)				
PRIX D'ECLUSE				
ECU/100 KG	219,23	219,23	216,34	216,34
FIXATIONS				
ECU/100 KG	33,13	33,13	35,98	35,98
02.02.B.II.E)3				
PRIX D'ECLUSE				
ECU/100 KG	187,09	187,09	184,71	184,71
FIXATIONS				
ECU/100 KG	31,54	31,54	34,21	34,21
02.02.B.II.F)				
PRIX D'ECLUSE				
ECU/100 KG	237,17	237,17	232,85	232,85
FIXATIONS				
ECU/100 KG	43,76	43,76	48,10	48,10
02.02.B.II.G)				
PRIX D'ECLUSE				
ECU/100 KG	329,84	329,84	324,62	324,62
FIXATIONS				
ECU/100 KG	57,26	57,26	62,64	62,64
02.02.C				
PRIX D'ECLUSE				
ECU/100 KG	74,21	74,21	73,04	73,04
FIXATIONS				
ECU/100 KG	12,38	12,38	14,09	14,09
02.03.A				
PRIX D'ECLUSE				
ECU/100 KG	1862,90	1862,90	1834,20	1834,20
FIXATIONS				
ECU/100 KG	306,20	306,20	334,50	334,50
02.03.B				
PRIX D'ECLUSE				
ECU/100 KG	189,66	189,66	186,66	186,66
FIXATIONS				
ECU/100 KG	32,92	32,92	36,02	36,02
02.05.C				
PRIX D'ECLUSE				
ECU/100 KG	164,92	164,92	162,31	162,31
FIXATIONS				
ECU/100 KG	28,63	28,63	31,32	31,32
15.01.B				
PRIX D'ECLUSE				
ECU/100 KG	197,90	197,90	194,77	194,77
FIXATIONS				
ECU/100 KG	34,36	34,36	37,58	37,58
16.02.B.I.A.1.AA				
PRIX D'ECLUSE				
ECU/100 KG	324,78	324,78	320,50	320,50
FIXATIONS				
ECU/100 KG	49,08	49,08	53,30	53,30
16.02.B.I.A.1.BB				
PRIX D'ECLUSE				
ECU/100 KG	331,12	331,12	325,66	325,66
FIXATIONS				
ECU/100 KG	59,32	59,32	64,96	64,96
16.02.B.I.A.2				
PRIX D'ECLUSE				
ECU/100 KG	362,82	362,82	357,08	357,08
FIXATIONS				
ECU/100 KG	62,99	62,99	68,90	68,90
16.02.B.I.B				
PRIX D'ECLUSE				
ECU/100 KG	197,90	197,90	194,77	194,77
FIXATIONS				
ECU/100 KG	34,36	34,36	37,58	37,58
16.02.B.I.C				
PRIX D'ECLUSE				
ECU/100 KG	115,44	115,44	113,62	113,62
FIXATIONS				
ECU/100 KG	20,06	20,06	21,02	21,02

**PRISER KONSTATETERET PÅ HJEMMEMARKEDET
PREISE FESTGESTELLT AUF DEM INLÄNDISCHEN MARKT
ΤΙΜΕΣ ΔΙΑΠΙΣΤΩΘΕΙΣΕΣ ΣΤΗΝ ΕΣΩΤΕΡΙΚΗ ΑΓΟΡΑ
PRICES RECORDED ON THE INTERNAL MARKET
PRIX CONSTATES SUR LE MARCHÉ INTERIEUR
PREZZI CONSTATATI SUL MERCATO NAZIONALE
PRIJZEN WAARGENOMEN OP DE BINNENLANDSE MARKT**

**FJERKRÆ
GEFLÜGEL
ΠΟΥΛΕΠΙΚΑ
POULTRY
VOLAILLE
POLLAME
GEOGELTE**

MN/kg - PAB

Poules et poulets - Hühner und Junghühner - Hens and chickens - Galline e polli - Kippen en kuikens - Ηένας οαυ κυλλίγγερ - Κοτσίνουλα

Kvaliteter Qualitäten Ποιότητες Qualities Qualitäts Qualità Kvaliteten	Beskrivelse Beschreibung Περιγραφή Description Description Descrizione Omschrijving			1973	1974	1975	1976	1977	1978	1979	1980	1981	1982	1983	1984	
BELGIQUE-BELGIË																
Prix de gros à la vente, départ abattoir - Groothandelsverkoopprijs, af slachterij	Poulets Kuikens	83%	Fb	-	-	-	-	-	-	-	-	-	-	-	-	
		70%	Fb	50,6	54,9	55,00	47,44	48,59	45,26	48,34	45,7	44,35	60,01	65,61	70,91	
DANMARK																
Slagterier til detailhandel	Kyllinger Høns	70% 1000 gr.	Dkr	7,70	7,19	7,34	7,82	8,03	8,38	8,91	10,33	11,29	11,27	11,41	13,35	
		70% 2000 gr.	Dkr	6,72	6,36	6,27	7,13	7,53	7,22	6,51	7,36	7,58	7,90	6,93	7,88	
B.R. DEUTSCHLAND																
Großhandelsverkaufspreise ab Schlachtereier (Markt- und Preisberichts- kommission)	Hähnchen Kl. A bratf. (950-1000 gr) grillf. (600-1000 gr) Suppenhühner Kl. A	70%	DM	3,45	3,15	3,32	3,45	3,41	3,21	3,35	3,47	3,60	3,26	3,32	3,68	
		65%	DM	3,53	3,26	3,36	3,58	3,59	3,54	3,62	3,73	3,76	3,57	3,59	3,79	
		70%	DM	2,54	2,24	2,13	2,44	2,33	2,07	2,43	2,64	2,62	2,31	2,10	2,44	
FRANCE																
Prix de gros à la vente (Marché: Paris-Rungis)	Poulets Cl. A (moyens) Poules "cocote"	83%	Ff	4,08	3,95	4,83	4,89	5,43	5,45	5,45	5,77	6,59	7,29	8,23	8,77	
		83%	Ff	3,37	2,61	2,89	3,56	3,74	3,45	3,70	4,56	4,88	4,83	5,05	6,13	
IRELAND																
Wholesale price	Chickens	70%	P/lb	22,58	26,25	31,63	33,63	42,10	46,83	51,71	56,51	61,82	65,74	67,6	0,726	
ITALIA																
Prezzi d'acquisto all'ingrosso (Mercato: Milano)	Polli allevati a terra, la scelta Polli, allevati in batteria, la scelta Galline la scelta	83%	Lit	576	694	827	935	1086	1.104	1.206	1292	1.686	1.757	2.115	2.128	
		83%	Lit	525	643	760	901	-	-	-	-	-	-	-	-	
		83%	Lit	615	681	782	913	876	913	957	1199	1.323	1.442	1.578	1.929	
LUXEMBOURG																
Prix de gros à la vente, franco magasin de détail	Poulets	83%	Flux	44,0	-	-	-	-	-	-	-	-	-	-	-	
		70%	Flux	55,7	58,5	58,4	61,7	65,1	70,0	70,0	70,0	70,0	70,0	70,0	70,0	
	Poules	83%	Flux	34,0	-	-	-	-	-	-	-	-	-	-	-	
		70%	Flux	48,2	47,8	45,3	50,0	52,8	58,0	58,0	58,0	58,0	58,0	58,0	58,0	
NEDERLAND																
Groothandelsver- koopprijs	Kuikens Kippen	70%	Fl	3,10	2,71	2,94	3,30	3,23	3,09	3,21	3,38	3,53	3,21	3,18	3,65	
		70%	Fl	3,02	2,75	2,43	3,01	2,87	2,75	2,72	2,95	2,91	2,57	2,32	2,75	
UNITED KINGDOM																
Wholesale price (Market: London central markets)	Chickens - Grade A Fresh (3-4 lb) Oven-ready (2,5-3 lb)	83%	P/lb	15,20	17,42	20,46	23,31	27,07	29,22	31,71	32,35	33,26	31,87	37,2	-	
		70%	P/lb	19,12	19,76	23,94	27,35	32,41	35,10	39,51	39,14	39,63	41,84	44,7	46,8	
	Hens - Grade A Fresh (4-6 lb) Oven-ready (4 lb + over)	83%	P/lb	9,14	9,84	10,57	12,83	18,00	14,00	16,34	16,09	14,90	19,33	20,8	-	
		70%	P/lb	14,32	19,31 (1)	19,36	20,83	27,68	-	28,44	30,27	27,69	29,59	32,7	38,7	
ΕΛΛΑΣ																
Τιμή χονδρικής πώλησης (Αγορά: Αθήνα)	Κοτόπουλα 70%		ΔΡΧ										94,85	117,26	141,41	17,04

(1) 0 5 mois.

**PRISER KONSTATET PÅ HJEMMEMARKEDET
PREISE FESTGESTELLT AUF DEM INLÄNDISCHEN MARKT
ΤΙΜΕΣ ΔΙΑΠΙΣΤΩΘΕΙΣΕΣ ΣΤΗΝ ΕΣΩΤΕΡΙΚΗ ΑΓΟΡΑ
PRICES RECORDED ON THE INTERNAL MARKET
PRIX CONSTATES SUR LE MARCHÉ INTERIEUR
PREZZI CONSTATATI SUL MERCATO NAZIONALE
PRIJZEN WAARGENOMEN OP DE BINNENLANDSE MARKT**

**FJERKRÆ
GEFLÜGEL
ΠΟΥΛΕΠΙΚΑ
POULTRY
VOLAILLE
POLLAME
GEVOGELTE**

Poules et poulets - Hühner und Junghühner - Hens and chickens - Galline e polli - Kippen en kuikens- Høns og kyllinger - Κοτόπουλα
Kg-PAB

Beskrivelse Beschreibung Περιγραφή Description Descrizione Omschrijving	Kvaliteter Qualitäten Ποιότητες Qualities Qualités Qualità			1973	1974	1975	1976	1977	1978	1979	1980	1981	1982	1983	1984
BELGIQUE-BELGIË															
Prix de gros à la vente, départ abattoir - Groothandelsverkoopprijs, af slachterij	Poulets Kuikens	83%	UC/RE	-	-	-	-	-	-	-	-	-	-	-	-
		70%	UC/RE	1,012	1,099	1,108	0,958	0,985	0,917	1,188	1,128	1,089	1,436	1,488	1,558
DANMARK															
Slagterier til detailhandel	Kyllinger Høns	70% 1000gr	RE	1,016	0,949	0,969	1,025	0,980	0,978	1,241	1,338	1,435	1,386	1,385	1,606
		70% 2000gr	RE	0,887	0,840	0,827	0,935	0,920	0,843	0,907	0,953	0,963	0,972	0,842	0,948
B.R. DEUTSCHLAND															
Großhandelsverkaufspreise ab Schlachtereien (Markt- und Preisberichts- kommission)	Hähnchen bratf. (950-1000 gr) grillf. (600-1000 gr) Suppenhühner Kl. A	Kl. A 70%	RE	0,943	0,860	0,916	0,976	0,986	0,942	1,196	1,254	1,327	1,243	1,298	1,463
		65%	RE	0,964	0,891	0,926	1,013	1,041	1,040	1,292	1,347	1,386	1,361	1,408	1,506
		70%	RE	0,694	0,611	0,587	0,689	0,674	0,606	0,867	0,953	0,966	0,881	0,823	0,971
FRANCE															
Prix de gros à la vente (Marché: Paris-Rungis)	Poulets Cl. A (moyens) Poules "cocote"	83%	UC	0,735	0,711	0,865	0,869	0,953	0,908	1,010	1,016	1,103	1,184	1,302	1,321
		83%	UC	0,607	0,469	0,517	0,631	0,656	0,569	0,686	0,803	0,816	0,784	0,796	0,923
IRELAND															
Wholesale price	Chickens	70%	UA	1,087	1,223	1,302	1,257	1,307	1,340	1,743	1,890	2,009	2,106	2,094	2,175
ITALIA															
Prezzi d'acquisto all'ingrosso (Mercato: Milano)	Polli allevati a terra, la scelta Polli allevati in batteria, la scelta Galline la scelta	83%	UC	0,916	0,924	0,981	1,041	1,095	1,024	1,213	1,175	1,395	1,402	1,690	1,539
		83%	UC	0,835	0,856	0,902	1,003	-	-	-	-	-	-	-	-
		83%	UC	0,978	0,907	0,928	1,016	0,884	0,846	0,962	1,091	1,094	1,151	1,194	1,398
LUXEMBOURG															
Prix de gros à la vente, franco magasin de détail	Poulets	83%	UC	0,880	-	-	-	-	-	-	-	-	-	-	-
		70%	UC	1,117	1,171	1,171	1,245	1,319	1,418	1,719	1,726	1,719	1,688	1,588	1,538
	Poules	83%	UC	0,680	-	-	-	-	-	-	-	-	-	-	-
		70%	UC	0,964	0,955	0,909	1,010	1,196	1,175	1,424	1,430	1,424	1,373	1,316	1,274
NETHERLAND															
Groothandelsver- koopprijs	Kuikens	70%	RE	0,869	0,786	0,857	0,967	0,950	0,908	1,143	1,209	1,257	1,151	1,160	1,346
	Kippen	70%	RE	0,847	0,798	0,708	0,881	0,843	0,809	0,969	1,055	1,036	0,921	0,848	1,015
UNITED KINGDOM															
Wholesale price (Market: London central markets)	Chickens - Grade A Fresh (3-4 lb) Oven-ready (2,5-3 lb)	83%	UA	0,746	0,816	0,870	0,902	1,062	1,064	1,275	1,189	1,185	1,243	1,326	-
		70%	UA	0,938	0,927	1,018	1,059	1,239	1,277	1,588	1,439	1,412	1,491	1,593	1,667
	Hens - Grade A Fresh (4-6 lb) Oven-ready (4lb + over)	83%	UA	0,448	0,461	0,449	0,497	0,683	0,511	0,657	0,592	0,531	0,700	0,741	-
		70%	UA	0,702	0,905(1)	0,823	0,806	1,056	-	1,143	1,113	0,987	1,084	1,167	1,379
ΕΛΛΑΣ															
Τιμή χονδρικής πώλησης (Αγορά: Αθήνα)	Κοτόπουλα 70%		ECU									1,555	1,817	1,921	2,062

(1) 0 5 mois.

X

OKSEKØD

RINDFLEISCH

BOEIO KPEΑΣ

BEEF AND VEAL

CARNE BOVINA

RUNDVLEES

LEVENDE KVÆG
LEBENDE RINDER
ΖΩΝΤΑ ΒΟΕΙΑΗ
LIVE ADULT BOVINE ANIMALS
BOVINS VIVANTS
BOVINI VIVI
LEVENDE RUNDEREN

ORIENTERINGSPRISER
ORIENTIERUNGSPREISE
ΤΙΜΕΣ ΠΡΟΣΑΝΑΤΟΛΙΣΜΟΥ
GUIDE PRICES
PRIX D'ORIENTATION
PREZZI DI ORIENTAMENTO
ORIENTATIEPRIJZEN

OKSEKØD
RINDFLEISCH
BOEIO KPEAZ
BEEF AND VEAL
VIANDE BOVINE
CARNE BOVINA
RUNDVLEES

100 kg - PM

	ECU	BELGIQUE/ LUXEMBOURG	DANMARK	BR DEUTSCHL.	ΕΛΛΑΣ	FRANCE	IRELAND	ITALIA	NEDERLAND	UNITED KINGDOM
		BFR/LFR	DKR	DM	ΔΡΧ	FF	IRL	LIT	HFL	UKL
22. 5.78 - 1. 7.79	152,292 ^(*)	6.216,4	1.079,13	428,60		826,48	99,422	153,053	428,64	84,095
2. 7.79 - 1. 6.80	154,580	6.275,2	<u>1.095,34</u> <u>1.158,63(1)</u> <u>1.193,88(2)</u>	430,26		<u>851,68</u> <u>860,59(1)</u> <u>891,76(4)</u> <u>903,83(5)</u>	<u>100,916</u> <u>101,911(1)</u>	<u>162,130</u> <u>163,968(1)</u> <u>172,666(3)</u> <u>178,971(5)</u>	432,69	<u>89,852</u> <u>90,850(1)</u> <u>95,632(3)</u>
2. 6.80 - 5. 4.81	160,760	6.513,9	1.241,61	442,37	9600,2	939,96	105,985	186,126	449,15	99,455
6. 4.81 - 6.12.81	172,820	7.050,8	1.368,59	459,11	10619,0	1036,10 1051,88(6)	118,406	212.050 217.408(7)	486,17	106,916
7.12.81 - 19.5.82	176,840	<u>7.214,8</u> <u>7.600,1(9)</u>	<u>1.400,43</u> <u>1.425,84(8)</u> <u>1.447,23(9)</u>	469,79	10866,0	<u>1076,35</u> <u>1095,64(9)</u>	121,161	222.465 227.947(10)	497,48	109,403
20.5.82 - 5.12.82	191,870	8246,0	<u>1570,23</u> <u>1579,86(11)</u>	494,11	<u>11276,0(9)</u> <u>11469,8(10)</u> <u>12444,6</u> <u>12769,4(11)</u>	1188,76	<u>131,459</u> <u>132,584(11)</u>	247,320	528,72	118,701
6.12.82 - 22.5.83	196,290	<u>8436,0</u> <u>8708,6(13)</u>	1616,25	504,49	<u>13063,6</u> <u>14046,9(12)</u>	1216,14 1250,71(13)	135,639	253,018	540,90	121,436
23.5.83 - 1-4-84	207,090	<u>9187,8</u> <u>9298,5(14)</u>	1705,17	520,74	15997,3	1344,45	<u>148,473</u> <u>150,283(14)</u>	277,708	561,17	128,117
2.4.84	205,020	9515,4	1725,23	515,54	18560,1	1408,21	153,787	293,589	555,56	126,837

(*) Introduction de l'ECU dans la PAC: 1 UC = 1,208963 ECU (9.4.1978) - R gl. (CEE) n  652/79 du Conseil.

(1) A partir du 1.10.1978.

(2) A partir du 5.12.1978.

(3) A partir du 17.12.1978.

(4) A partir du 1.4.1980.

(5) A partir du 12.5.1980.

(6) A partir du 12.10.1981

(7) A partir du 30.11.1981

(8) A partir du 5.4.1982

(9) A partir du 6.5.1982

(10) A partir du 17.5.1982

(11) A partir du 29.06.1982

(12) A partir du 31.1.83

(13) A partir du 4.4.83

(14) A partir du 20.06.83

LEVENDE KVÆG
LEBENDE RINDER
ΖΩΝΤΑ ΒΟΟΕΙΔΗ
LIVE ADULT BOVINE ANIMALS
BOVINS VIVANTS
BOVINI VIVI
LEVENDE RUNDEREN

Markedspriser
Marktpreise
Τιμές της αγοράς
Market prices
Prix de marché
Prezzi di mercato
Marktprijzen

EF-lande
EG-Länder
Χώρες της ΕΚ
Community countries
Pays de la CE
Paesi della CE
EG-landen

OKSEKØD
RINDFLEISCH
ΒΟΕΙΟ ΚΡΕΑΣ
BEEF AND VEAL
VIANDE BOVINE
CARNE BOVINA
RUNDVLEES

100 kg - PVI

Markeder Märkte Αγορές Markets Marchés Mercati Markten	Handelsklasser Handelsklassen Εμπορευθέντα βόη Classes marketed Classes commercialisées Classi commercializzate Handelsklassen			1983	1984							
		BELGIQUE - BELGIE										
Prix d'orientation - Oriëntatieprijs				BFR	v. page							
ANDERLECHT	Bœufs - Ossen	60 %	4	BFR	8887,3	8790,9						
	Génisses - Vaarzen	60 %	11		8695,0	8523,2						
	Bœufs - Ossen	55 %	5		8097,2	7941,7						
	Génisses - Vaarzen	55 %	12		7512,4	7045,3						
	Taureaux - Stieren	60 %	16		8721,6	8757,9						
		55 %	17		7920,1	7825,1						
	Vaches - Koeien	55 %	14		6766,6	6334,4						
		50 %	18		5552,6	5403,7						
Bétail de fabrication - Fabricatievee					4868,0	4656,7						
Moyenne pondérée toutes classes Gewogen gemiddelde alle klassen		100		BFR	7439,3	7247,5						
DANMARK												
Orienteringspris				DKR	v. page							
KØBENHAVN (Noteringscenter)	Stude	PRIMA	0,8	DKR	1342,95	1366,94						
		1. Kl.	0,1		1317,95	1341,94						
		2. Kl.	0,1		1292,95	1316,94						
	Kvier	PRIMA	6,8		1228,44	1251,21						
		1. Kl.	2,2		1205,94	1228,71						
		2. Kl.	0,3		1180,94	1203,71						
	Køer med kalvetænder	PRIMA	3,6		1127,95	1152,17						
		1. Kl.	2,5		1100,45	1124,66						
	Køer	1. Kl.	17,0		1112,84	1142,42						
		2. Kl.	8,5		1069,19	1099,44						
		3. Kl.	5,1		957,36	980,59						
		4. Kl.	3,4		839,36	863,09						
	Tyre	PRIMA	2,2		1352,01	1375,29						
		1. Kl.	0,4		1327,01	1352,79						
Ungtyre. 220-500 Kg	2. Kl.	0,1	1304,51	1327,79								
	SUPER	4,9	1522,22	1509,45								
	EXTRA	28,0	1468,52	1451,64								
	1. Kl.	11,8	1404,82	1381,45								
	2. Kl.	2,3	1331,48	1299,52								
Vejet gennemsnit alle klasser		100		DKR	1269,88	1275,06						
BR DEUTSCHLAND												
Orienteringspreis				DM	v. page							
Ø 12 MÄRKTE	Ochsen	Kl. A	1,5	DM	426,06	414,47						
		Kl. B	0,5		396,94	380,01						
	Bullen	Kl. A	37,4		456,46	442,01						
		Kl. B	11		423,79	406,70						
		Kl. C	1,5		381,77	369,16						
	Kühe	Kl. A	8,5		359,64	331,11						
		Kl. B	17,2		332,19	305,19						
		Kl. C	6,1		290,43	265,32						
		Kl. D	1,2		246,83	225,59						
	Färsen	Kl. A	11,5		406,63	387,40						
		Kl. B	3,1		378,82	358,02						
		Kl. C	0,5		343,54	317,88						
Gewogener Durchschnitt aller Klassen		100		DM	400,05	380,64						

LEVENDE KVÆG
LEBENDE RINDER
ΖΩΝΤΑ ΒΟΟΕΙΔΗ
LIVE ADULT BOVINE ANIMALS
BOVINS VIVANTS
BOVINI VIVI
LEVENDE RUNDEREN

Markedspriser
Marktpreise
Τιμές τής αγοράς
Market prices
Prix de marché
Prezzi di mercato
Marktprijzen

EF-lande
EG-Länder
Χώρες τής ΕΚ
Community countries
Pays de la CE
Paesi della CE
EG-landen

OKSEKØD
RINDFLEISCH
BŒUF AND VEAL
BEEF AND VEAL
VIANDE BOVINE
CARNE BOVINA
RUNDVLEES

100 kg - PVI

Markeder Märkte Ἀγορές Markets Marchés Mercati Markten	Handelsklasser Handelsklassen Ἐμπορευθέντα ἔδη Classes marketed Classes commercialisées Classi commercializzate Handelsklassen		%													
				1983	1984											
ΕΛΛΑΣ																
ΤΙΜΕΣ ΠΡΟΣΑΝΑΤΟΛΙΣΜΟΥ				ΔΡΧ	v. page											
Ø 5 ΑΓΟΡΕΣ	Μόσχοι	ΤΑΑ	1,5	ΔΡΧ	16867,8	19653,3										
		ΤΑ	3,4		16555,0	19571,6										
		ΤΒ	8,4		15747,2	18526,0										
		ΤC	39,0		14550,0	16639,7										
		ΤD	28,2		13482,9	13854,4										
	Δαμάλεις	ΤΒ	0,2		13173,2	15283,5										
		ΤC	0,2		11102,2	12047,9										
		ΤD	0,5		9879,2	10060,2										
	Βόες	ΤΒ	1,6		11038,2	12696,8										
		ΤC	3,6		9749,0	11405,1										
ΤD		13,4	9168,7	10667,4												
Σταθμισμένος μέσος όρος όλων τῶν ειδῶν			100	ΔΡΧ	13469,2	15060,9										
FRANCE																
Prix d'orientation				FF	v. page											
Ø 16 MARCHES	Bœufs	E	3	FF	1540,97	1542,90										
		U	6		1400,23	1388,57										
		R	8		1268,51	1266,15										
		O	6		1124,09	1132,27										
	Génisses	E	1		1690,13	1702,04										
		U	3		1468,36	1456,75										
		R	6		1249,18	1230,32										
		O	4		985,16	958,57										
	Vaches	U	4		1334,77	1320,76										
		R	10		1132,88	1107,46										
		O	20		936,78	913,39										
		P	9		760,45	763,26										
	Taureaux	A	4		574,68	581,99										
		U	1		1105,89	1159,84										
	Jeunes bovins	R	1		1044,91	1095,39										
		E	1		1484,09	1547,33										
U		3	1353,68	1386,69												
R		6	1253,00	1271,27												
	O	4	1152,38	1176,79												
	Moyenne pondérée toutes classes			100	FF	1118,16	1112,91									
IRELAND																
Guide price				IRL	v. page											
Ø 5 MARKETS	Heifers	I	9	IRL	103,249	109,046										
		II	14		102,196	108,699										
		III	4		93,094	97,643										
	Steers	I	18		119,849	126,113										
		II	13		120,777	127,326										
		III	12		119,918	126,736										
		IV	3		113,585	122,045										
	Cows	V	3		101,084	105,430										
		I	9		84,959	88,309										
		II	12		73,169	74,114										
	III	3	57,422	58,652												
	Weighted average all classes			100	IRL	103,577	108,824									

LEVENDE KVÆG
LEBENDE RINDER
ΖΩΝΤΑ ΒΟΕΙΔΙΑ
LIVE ADULT BOVINE ANIMALS
BOVINS VIVANTS
BOVINI VIVI
LEVENDE RUNDEREN

Markedspriser
Marktpreise
Τιμές της αγοράς
Market prices
Prix de marché
Prezzi di mercato
Marktprijzen

EF-lande
EG-Länder
Χώρες της ΕΚ
Community countries
Pays de la CE
Paesi della CE
EG-landen

OKSEKØD
RINDFLEISCH
BOEIO KPEAZ
BEEF AND VEAL
VIANDE BOVINE
CARNE BOVINA
RUNDVLEES

100 kg - PV1

Markeder Märkte Αγορές Markets Marchés Mercati Markten	Handelsklasser Handelsklassen Εμπορευθέντα έδν Classes marketed Classes commercialisées Classi commercializzate Handelsklassen	%		1983	1984																
ITALIA																					
Prezzo di orientamento												LIT	v. page								
Ø BRE, CRE, MAC, MOD, PAD, ROMA	Vitelloni	1ª qual.	34	LIT	276.951	287.836															
		2ª qual.	30		244.192	252.003															
Ø MODENA, PADOVA PARMA & ROMA	Buei	1ª qual.	2	LIT	163.760	157.689															
		2ª qual.	4		141.024	134.961															
Ø CREMONA, MACERATA MOD, PAD & ROMA	Vacche	1ª qual.	8	LIT	201.967	207.429															
		2ª qual.	15		166.395	169.211															
Ø CRE, MOD, PAD		3ª qual.	7	LIT	101.172	98.809															
Media ponderata tutte classi			100	LIT	224.535	230.910															
LUXEMBOURG																					
Prix d'orientation												LFR	v. page								
Ø LUXEMBOURG- ESCH-ALZETTE	Bœufs, génisses, taureaux	Cl. Extra	66	LFR	8323,3	8371,9															
		Cl. AA	11		7503,0	7492,2															
		Cl. A	1		6822,5	6626,2															
	Vaches	Cl. Extra	2		8401,0	8218,1															
		Cl. AA	5		7335,8	7173,9															
		Cl. A	12		6400,7	6129,9															
		Cl. B	4		5826,3	5546,9															
Moyenne pondérée toutes classes			100	LFR	7839,6	7812,7															
NEDERLAND																					
Oriëntatieprijs												HFL	v. page								
Ø LEIDEN 'S HERTOGENBOSCH ZWOLLE	Stieren	1e Kwal.	13	HFL	504,27	489,64															
		2e Kwal.	9		436,23	415,70															
	Vaarzen	1e Kwal.	11		462,31	437,47															
		2e Kwal.	7		390,29	364,69															
	Koeien	1e Kwal.	13		437,88	409,86															
		2e Kwal.	32		361,89	331,98															
		3e Kwal.	10		305,19	275,26															
	Worstkoeien		5		277,73	249,96															
Gewogen gemiddelde aller klassen			100	HFL	400,12	374,24															
UNITED KINGDOM																					
Guide price												UKL	v. page								
GREAT BRITAIN Ø 41 MARKETS	Steers	Light	20	UKL	99,197	101,986															
		Medium	21		98,831	102,418															
		Heifers	Heavy		10	97,862	101,728														
			Light		13	93,130	95,832														
	Cows	Med./Hea.	12		93,187	95,748															
		I	11		78,971	74,662															
		II	7		71,666	67,128															
		III	6		60,146	56,772															
			100	UKL	90,982	92,344															
NORTHERN IRELAND Ø 3 MARKETS + 4 ABATTOIRS	Steers	U	1	UKL	99,042	103,139															
		LM	17		95,486	99,777															
		LH	16		97,287	101,674															
		T	34		94,172	98,307															
	Heifers	U/L	4		89,741	92,651															
		T	8		86,936	89,836															
	Steers and H.E.		6		87,384	90,752															
	Cows		14		68,167	65,294															
			100	UKL	90,139	93,165															
GREAT BRITAIN			88,5	UKL	98,982	92,344															
NORTHERN IRELAND			11,5	UKL	90,139	93,165															
Weighted average all classes			100	UKL	90,885	92,438															

LEVENDE KVÆG
LEBENDE RINDER
ΖΩΝΤΑ ΒΟΕΙΔΙΑ
LIVE ADULT BOVINE ANIMALS
BOVINS VIVANTS
BOVINI VIVI
LEVENDE RUNDEREN

Markedspriser
Marktpreise
Τιμές της αγοράς
Market prices
Prix de marché
Prezzi di mercato
Marktprijzen

EF-lande
EG-Länder
Χώρες της ΕΚ
Community countries
Pays de la CE
Paesi della CE
EG-landen

OKSEKØD
RINDFLEISCH
BOEIO KPEAZ
BEEF AND VEAL
VIANDE BOVINE
CARNE BOVINA
RUNDVLEES

100 kg - PV

Markeder Märkte Ἀγορές Markets Marchés Mercati Markten	Handelsklasser Handelsklassen Ἐμπορευόμενα ἔδη Classes marketed Classes commercialisées Classi commercializzate Handelsklassen			1983	1984											
		BELGIQUE - BELGIE														
Prix d'orientation - Oriëntatieprijs				v. page												
ANDERLECHT	Bœufs - Ossen	60 %	4	200,411	190,912											
	Génisses - Vaarzen	60 %	11	196,095	185,061											
	Bœufs - Ossen	55 %	5	182,587	172,485											
	Génisses - Vaarzen	55 %	12	169,445	152,970											
	Taureaux - Stieren	60 %	16	196,685	190,177											
		55 %	17	178,617	169,916											
	Vaches - Koeien	65 %	14	152,636	137,528											
		50 %	16	125,290	117,312											
Bétail de fabrication - Fabricatievee			5	109,885	101,134											
Moyenne pondérée toutes classes Gewogen gemiddelde alle klassen			100	ECU 167,794	157,368											
DANMARK																
Orienteringspris				v. page												
KØBENHAVN (Noterings- center)	Stude	PRIMA	0,8	163,098	163,233											
		1. Kl.	0,1	160,062	160,248											
		2. Kl.	0,1	157,026	157,262											
	Kvier	PRIMA	6,8	149,191	149,415											
		1. Kl.	2,2	146,459	146,728											
		2. Kl.	0,3	143,422	143,743											
	Køer med kalvetænder	PRIMA	3,5	136,988	137,583											
		1. Kl.	2,5	133,648	134,298											
	Køer	1. Kl.	17,0	135,152	136,418											
		2. Kl.	8,5	129,850	131,283											
		3. Kl.	5,1	116,269	117,087											
		4. Kl.	3,4	101,938	103,054											
	Tyre	PRIMA	2,2	164,199	166,735											
		1. Kl.	0,4	161,163	161,249											
		2. Kl.	0,1	158,430	158,562											
	Ungtyre. 220-500 Kg	SUPER	4,9	184,871	180,269											
		EXTRA	28,0	178,349	173,364											
		1. Kl.	11,8	170,612	164,950											
	2. Kl.	2,3	161,704	155,243												
Vejet gennemsnit alle klasser			100	ECU 154,225	152,268											
BR DEUTSCHLAND																
Orientierungspreis				v. page												
Ø 12 MÄRKTE	Ochsen	Kl. A	1,5	168,014	164,897											
		Kl. B	0,5	156,499	153,712											
	Bullen	Kl. A	37,4	179,955	175,879											
		Kl. B	11	167,071	161,831											
		Kl. C	1,5	150,515	146,881											
	Kühe	Kl. A	8,5	141,798	132,550											
		Kl. B	17,2	130,968	121,436											
		Kl. C	6,1	114,498	105,571											
		Kl. D	1,2	97,378	89,762											
	Färsen	Kl. A	11,5	160,319	154,150											
		Kl. B	3,1	149,353	142,457											
		Kl. C	0,5	135,397	126,477											
Gewogener Durchschnitt aller Klassen			100	ECU 157,717	151,460											

LEVENDE KVÆG
LEBENDE RINDER
ΖΩΝΤΑ ΒΟΟΕΙΔΗ
LIVE ADULT BOVINE ANIMALS
BOVINS VIVANTS
BOVINI VIVI
LEVENDE RUNDEREN

Markedspriser
Marktpreise
Τιμές τῆς ἀγορᾶς
Market prices
Prix de marché
Prezzi di mercato
Marktprijzen

EF-lande
EG-Länder
Χῶρες τῆς ΕΚ
Community countries
Pays de la CE
Paesi della CE
EG-landen

OKSEKØD
RINDFLEISCH
BOEIO KPEAZ
BEEF AND VEAL
VIANDE BOVINE
CARNE BOVINA
RUNDVLEES

100 kg - PVI

Markeder Märkte Ἀγορές Markets Marchés Mercati Markten	Handelsklasser Handelsklassen Ἐμπορευθέντα ἔδη Classes marketed Classes commercialisées Classi commercializzate Handelsklassen		%								
				1983	1984						
ΕΛΛΑΣ											
ΤΙΜΕΣ ΠΡΟΣΑΝΑΤΟΛΙΣΜΟΥ				v. Page							
Ø 5 ΑΓΟΡΕΣ	Μόσχες	TAA	1,5	225,299	225,008						
		TA	3,4	221,198	223,621						
		TB	8,4	210,418	211,812						
		TC	39,0	194,477	190,400						
		TD	28,2	180,162	158,980						
	Δαμάλλεις	TB	0,2	175,936	174,856						
		TC	0,2	148,417	138,018						
		TD	0,5	132,164	115,364						
	Βόες	TB	1,8	147,485	145,224						
		TC	3,6	130,296	130,540						
		TD	13,4	122,510	122,064						
	Σταθμισμένος μέσος όρος όλων τῶν ειδῶν			100	ECU	180,003	172,450				
FRANCE											
Prix d'orientation				v. page							
Ø 16 MARCHES	Bœufs	E	3	240,962	227,544						
		U	6	218,480	204,787						
		R	8	197,934	186,707						
		O	6	175,414	167,034						
	Génisses	E	1	263,729	251,015						
		U	3	229,126	214,827						
		R	6	194,934	181,449						
		O	4	155,741	141,360						
	Vaches	U	4	208,257	194,723						
		R	10	176,750	163,340						
		O	20	146,173	134,688						
		P	9	118,714	112,568						
		A	4	89,721	85,820						
	Taureaux	U	1	173,384	170,983						
		R	1	163,127	163,979						
	Jeunes bovins	E	1	231,579	228,225						
		U	3	211,207	204,525						
		R	6	195,504	187,498						
		O	4	179,823	173,553						
	Moyenne pondérée toutes classes			100	ECU	174,489	164,118				
IRELAND											
Guide price				v. page							
Ø 6 MARKETS	Heifers	I	9	145,041	146,489						
		II	14	143,514	146,026						
		III	4	130,794	139,268						
	Steers	I	18	168,235	169,413						
		II	13	169,555	171,041						
		III	12	168,420	170,256						
		IV	3	159,446	163,928						
		V	3	141,889	141,610						
	Cows	I	9	119,292	118,615						
		II	12	102,776	99,544						
		III	3	80,634	78,772						
	Weighted average all classes			100	ECU	145,440	146,185				

LEVENDE KVÆG
LEBENDE RINDER
ΖΩΝΤΑ ΒΟΕΙΔΙΑ
LIVE ADULT BOVINE ANIMALS
BOVINS VIVANTS
BOVINI VIVI
LEVENDE RUNDEREN

Markedspriser
Marktpreise
Τιμές της αγοράς
Market prices
Prix de marché
Prezzi di mercato
Marktprijzen

EF-lande
EG-Länder
Χώρες της ΕΚ
Community countries
Pays de la CE
Paesi della CE
EG-landen

OKSEKØD
RINDFLEISCH
BOEIO KPEAZ
BEEF AND VEAL
VIANDE BOVINE
CARNE BOVINA
RUNDVLEES

100 kg - PVI

Markeder Märkte Αγορές Markets Marchés Mercati Markten	Handelsklasser Handelsklassen Ἐμπορευθέντα ἔξιν Classes marketed Classes commercialisées Classi commercializzate Handelsklassen		%								
				1983	1984						
ITALIA											
Prezzo di orientamento				v. page							
Ø BRE, CRE, MAC, MOD, PAD, ROMA	Vitelloni	1ª qual.	34	209,482	204,072						
		2ª qual.	30	184,709	178,657						
Ø MODENA, PADOVA PARMA & ROMA	Buoi	1ª qual.	2	123,909	112,837						
		2ª qual.	4	106,701	95,722						
Ø CREMONA, MACERATA MOD, PAD & ROMA	Vacche	1ª qual.	8	152,791	147,018						
		2ª qual.	15	125,909	119,929						
Ø CRE, MOD, PAD		3ª qual.	7	76,572	70,057						
Media ponderata tutte classi			100	ECU 169,853	163,702						
LUXEMBOURG											
Prix d'orientation				v. page							
Ø LUXEMBOURG- ESCH-ALZETTE	Bœufs, génisses, taureaux	Cl. Extra	65	187,737	181,759						
		Cl. AA	11	169,230	162,659						
		Cl. A	1	153,880	143,862						
	Vaches	Cl. Extra	2	189,496	178,428						
		Cl. AA	5	165,468	155,761						
		Cl. A	12	144,375	133,116						
		Cl. B	4	131,418	120,461						
	Moyenne pondérée toutes classes			100	ECU 176,828	169,623					
NETHERLAND											
Oriëntatieprijs				v. page							
Ø LEIDEN 'S HERTOGENBOSCH ZWOLLE	Stieren	1e Kwal.	13	184,947	180,707						
		2e Kwal.	9	159,991	153,421						
	Vaarzen	1e Kwal.	11	169,582	161,655						
		2e Kwal.	7	143,164	134,483						
	Koeien	1e Kwal.	13	160,622	151,265						
		2e Kwal.	32	132,744	122,522						
		3e Kwal.	10	111,934	101,587						
	Worstkoeien		5	101,850	92,252						
	Gewogen gemiddelde aller klassen			100	ECU 146,763	138,117					
UNITED KINGDOM											
Guide price				v. page							
GREAT BRITAIN Ø 41 MARKETS	Steers	Light	20	160,343	164,851						
		Medium	21	159,751	165,549						
	Heifers	Heavy	10	158,185	164,434						
		Light	13	150,536	154,905						
	Cows	Med./Hea.	12	150,628	154,767						
		I	11	127,650	120,684						
		II	7	115,842	108,507						
		III	6	97,221	91,767						
			100	147,064	149,265						
NORTHERN IRELAND Ø 3 MARKETS + 4 ABATTOIRS	Steers	U	1	160,092	166,715						
		LM	17	154,545	161,281						
		LH	18	157,256	164,347						
		T	34	152,221	158,904						
	Heifers	U/L	4	145,058	149,762						
		T	8	140,524	145,212						
	Steers and H.E.		6	141,248	146,672						
	Cows		14	110,186	105,542						
			100	145,702	150,593						
GREAT BRITAIN			88.5	147,064	149,265						
NORTHERN IRELAND			11.5	145,702	150,593						
Weighted average all classes			100	ECU 146,907	149,418						

LEVENDE KVÆG
LEBENDE RINDER
ΖΩΝΤΑ ΒΟΕΙΑΔΗ
LIVE ADULT BOVINE ANIMALS
BOVINS VIVANTS
BOVINI VIVI
LEVENDE RUNDEREN

Markedspriser
Marktpreise
Τιμές της αγοράς
Market prices
Prix de marché
Prezzi di mercato
Marktprijzen

Tredjelände
Drittländer
Τρίτες Χώρες
Third countries
Pays tiers
Paesi terzi
Derde landen

OKSEKØD
RINDFLEISCH
ΒΟΕΙΟ ΚΡΕΑΣ
BEEF AND VEAL
VIANDE BOVINE
CARNE BOVINA
RUNDVLEES

100 kg - PVI

Markeder Märkte Ἀγορές Markets Marchés Mercati Markten	Handelsklasser Handelsklassen Ἐμπορευθέντα εἶδη Classes marketed Classes commercialisées Classi commercializzate Handelsklassen	%									
				1983	1984						
ÖSTERREICH											
Ø WIEN 75 % GRAZ 25 %	Stiere	56	ÖS	2949,49	2942,49						
	Ochsen	4		2870,34	2846,83						
	Kalbinnen	9		2533,22	2487,88						
	Kühe	31		2067,53	1990,39						
Gewogener Durchschnitt		100	ÖS	2635,46	2602,69						
Berichtigter Preis			ÖS	2635,46	2602,69						
SVERIGE											
Ø STOCKHOLM 67 % GÖTEBORG 33 %	Ko och äldre tjur	1	24	SKR	1020,43	1247,77					
		2	8,8		886,63	1094,40					
	Ungnöt	EP	30,2		1187,31	1454,90					
		1	30		1103,14	1354,38					
		2	7		920,39	1139,74					
Gewogener Durchschnitt		100	SKR	1076,86	1321,25						
Berichtigter Preis			SKR	914,19	999,36						
SCHWEIZ											
BERN	Génisses ou bœufs	A	18,8	SFR	556,39	570,44					
		B	9,9		559,39	553,44					
		C	2,6		484,17	503,25					
		D	1,7		431,17	450,25					
	Vaches	A	4,7		495,40	508,73					
		B	3,1		460,99	482,69					
		C	14,6		455,34	470,77					
		D	14,0		438,04	450,77					
		E	16,6		344,73	366,09					
	Taureaux	A1	7,6		557,94	571,76					
		A2	2,4		505,75	522,25					
		B1	2,0		516,39	530,44					
		B2	1,2		476,93	491,71					
		C	1,0		477,65	490,18					
		D	0,6		480,46	490,39					
E	0,4	470,46	481,16								
Gewogener Durchschnitt		100	SFR	476,17	491,80						
Berichtigter Preis			SFR	476,17	491,80						

LEVENDE KVÆG
LEBENDE RINDER
ΖΩΝΤΑ ΒΟΕΙΑΔΗ
LIVE ADULT BOVINE ANIMALS
BOVINS VIVANTS
BOVINI VIVI
LEVENDE RUNDEREN

Markedspriser
Marktpreise
Τιμές της άγοράς
Market prices
Prix de marché
Prezzi di mercato
Marktprijzen

Tredjelände
Drittländer
Τρίτες Χώρες
Third countries
Pays tiers
Paesi terzi
Derde landen

OKSEKØD
RINDFLEISCH
ΒΟΕΙΟ ΚΡΕΑΣ
BEEF AND VEAL
VIANDE BOVINE
CARNE BOVINA
RUNDVLEES

100 kg - PVI

Markeder Märkte Άγοράς Markets Marchés Mercati Markten	Handelsklasser Handelsklassen Εμπορευθέντα είδη Classes marketées Classes commercialisées Classi commercializzate Handelsklassen		%	1983		1984										
ÖSTERREICH																
Ø WIEN 75 % GRAZ 25 %	Stiere		56		184,831	182,416										
	Ochsen		4		179,858	176,484										
	Kalbinnen		9		158,740	154,223										
	Kühe		31		129,564	123,397										
Gewogener Durchschnitt			100	ECU	165,151	161,344										
Berichtigter Preis				ECU	165,151	161,344										
SVERIGE																
Ø STOCKHOLM 87 % GÖTEBORG 33 %	Ko och äldre tjur	1	24		149,950	186,967										
		2	8,8		130,355	163,987										
	Ungnöt	EP	30.2		174,474	218,013										
		1	30		162,109	202,948										
		2	7		135,323	170,776										
Gewogener Durchschnitt			100	ECU	158,256	197,981										
Berichtigter Preis				ECU	134,377	149,763										
SCHWEIZ																
BERN	Génisses ou bœufs	A	18,8		297,090	302,521										
		B	9,9		288,017	293,506										
		C	2,6		258,544	266,839										
		D	1,7		230,257	238,732										
	Vaches	A	4,7		264,529	269,777										
		B	3,1		246,155	255,918										
		C	14,6		243,119	249,628										
		D	14,0		233,871	239,022										
		E	15,6		184,093	194,330										
	Taureaux	A1	7,6		297,941	303,245										
		A2	2,4		270,082	276,967										
		B1	2,0		275,742	281,308										
		B2	1,2		254,598	260,715										
		C	1,0		254,941	260,017										
		D	0,6		256,440	260,017										
E	0,4		251,103	255,134												
Gewogener Durchschnitt			100	ECU	254,256	260,791										
Berichtigter Preis				ECU	254,256	260,791										

LEVENDE KALVE
LEBENDE KÄLBER
ΖΩΝΤΕΣ ΜΟΣΧΟΙ
LIVE CALVES
VEAUX VIVANTS
VITELLI VIVI
LEVENDE KALVEREN

Markedspriser
Marktpreise
Τιμές τής αγοράς
Market prices
Prix de marché
Prezzi di mercato
Marktprijzen

EF-lande
EG-Länder
Χώρες τής ΕΚ
Community countries
Pays de la CE
Paesi della CE
EG-landen

OKSEKØD
RINDFLEISCH
BOEIO KPEAZ
BEEF AND VEAL
VIANDE BOVINE
CARNE BOVINA
RUNDVLEES

100 kg - PVI

Markeder Märkte Ἀγορές Markets Marchés Mercati Markten	Kvaliteter Qualitäten Ποιότητες Qualities Qualités Qualità Kwaliteiten	%									
				1983	1984						
BELGIQUE - BELGIE											
ANDERLECHT	Extra blancs - bijz. goede	2	BFR	12422,5	12269,1						
	Bons - goede	7		11712,7	11370,8						
	Ordinaires - gewone	76		10733,0	10076,3						
	Médiocres - middelmattige	15		9805,7	9397,4						
Moyenne pondérée Gewogen gemiddelde		100	BFR	10696,3	10108,9						
DANMARK											
KØBENHAVN- (Noteringscenter)	Kalve	Prima	25	DKR	1463,37	1451,54					
		1. Kl.	45		1400,87	1381,33					
		2. Kl.	30		1340,87	1312,21					
Vejet gennemsnit			100	DKR	1398,54	1378,15					
BR DEUTSCHLAND											
Ø 1, MÄRKTE	Kl. A	60,1	DM	601,91	577,09						
	Kl. B	28,7		561,83	532,12						
	Kl. C	9,8		469,88	441,90						
	Kl. D	3,6		353,73	298,82						
Gewogener Durchschnitt			100	DM	569,60	542,09					
ΕΛΛΑΣ											
Ø 5 ΑΓΟΡΕΣ	Νεαρός μόσχος	TA	60	ΔΡΧ	17020,3	18197,8					
		TB	60		16092,7	17547,8					
Σταθμισμένος μέσος όρος όλων τών ειδών			100	ΔΡΧ	16526,5	17872,9					
FRANCE											
PARIS (Ø 5 centres de cotisation)	Blanc	E	3	FF	2422,03	2450,47					
		U	3		2032,34	2006,26					
		R	6		1786,28	1770,89					
	Rose clair	U	9		1802,20	1787,15					
		R	15		1681,81	1657,11					
		O	8		1560,72	1537,69					
	Rosé	U	11		1694,86	1658,82					
		R	16		1583,81	1541,94					
		O	9		1471,96	1428,02					
	Rouge	R	12		1444,35	1411,34					
		O	9		1341,84	1307,96					
Moyenne pondérée			100	FF	1628,69	1599,45					

LEVENDE KALVE
LEBENDE KÄLBER
ΖΩΝΤΕΣ ΜΟΞΟΙ
LIVE CALVES
VEAUX VIVANTS
VITELLI VIVI
LEVENDE KALVEREN

Markedspriser
Marktpreise
Τιμές τής αγοράς
Market prices
Prix de marché
Prezzi di mercato
Marktprijzen

EF-lande
EG-Länder
Χώρες τής ΕΚ
Community countries
Pays de la CE
Paesi della CE
EG-landen

OKSEKØD
RINDFLEISCH
BOEIO KPEAZ
BEEF AND VEAL
VIANDE BOVINA
CARNE BOVINA
RUNDVLEES

100 kg - PVI

Markeder Märkte Αγορές Markets Marchés Mercati Markten	Kvaliteter Qualitäten Ποιότητες Qualities Qualités Qualità Kwaliteiten	%													
				1983	1984										
IRELAND															
BANDON	Young calves		IRL/ head	130,150	137,169										
Corrected price		100	IRL	153,192	157,490										
ITALIA															
Ø REGGIO-EMILIA PADOVA, CREMONA MACERATA e ROMA	1ª qual.	60	LIT	327,255	336,146										
	2ª qual.	40		274,099	285,723										
Media ponderata		100	LIT	305,993	315,977										
LUXEMBOURG															
Ø LUXEMBOURG- ESCH-ALZETTE		100	LF	6600,0	6600,0										
NEDERLAND															
Ø BARNEVELD- 's HERTOGENBOSCH	1e Kwaliteit	25	HFL	641,14	598,80										
	2e Kwaliteit	65		604,83	560,94										
	3e Kwaliteit	20		560,03	520,09										
Gewogen gemiddelde		100	HFL	604,95	562,24										
UNITED KINGDOM															
SMITHFIELD	English fats		UKL	177,470	177,470										
Corrected price		100	UKL	110,947	110,947										

LEVENDE KALVE
LEBENDE KÄLBER
ΖΩΝΤΕΣ ΜΟΞΧΟΙ
LIVE CALVES
VEAUX VIVANTS
VITELLI VIVI
LEVENDE KALVEREN

Markedspriser
Marktpreise
Τιμές τής αγοράς
Market prices
Prix de marché
Prezzi di mercato
Marktprijzen

EF-lande
EG-Länder
Χώρες τής ΕΚ
Community countries
Pays de la CE
Paesi della CE
EG-landen

OKSEKØD
RINDFLEISCH
BOEIO KPEAZ
BEEF AND VEAL
VIANDE BOVINE
CARNE BOVINA
RUNDVLEES

100 kg - PV

Markeder Märkte Ἀγορές Markets Marchés Mercati Markten	Kvaliteter Qualitäten Ποιότητες Qualities Qualités Qualità Kwaliteiten		%												
				1983	1984										
BELGIQUE - BELGIE															
A/ JERLECHT	Extra blancs - bijz. goede	2		280,140	266,436										
	Bons - goede	7		264,141	246,960										
	Ordinaires - gewone	78		242,035	218,839										
	Médiocres - middelmatige	15		221,113	204,076										
Moyenne pondérée Gewogen gemiddelde		100	ECU	241,206	219,544										
DANMARK															
KØBENHAVN- (Noteringscenter)	Kalve	Prima	25	177,724	173,354										
		1. Kl.	45	170,134	164,971										
		2. Kl.	30	162,846	156,720										
Vejret gennemsnit		100	ECU	169,845	164,592										
BR DEUTSCHLAND															
Ø 14 MÄRKTE	Kl. A	60,1		237,298	229,632										
	Kl. B	28,7		221,493	211,731										
	Kl. C	9,6		185,247	175,838										
	Kl. D	3,6		139,267	118,934										
Gewogener Durchschnitt		100	ECU	224,553	215,702										
ΕΛΛΑΣ															
Ø 5 ΑΓΟΡΕΣ	Nearός μέσχος	TA	50	227,550	208,501										
		TB	50	214,348	200,903										
Σταθμισμένος μέσος όρος όλων τών ειδών		100	ECU	220,949	204,702										
FRANCE															
PARIS (Ø 5 centres de cotisation)	Blanc	E	3	378,059	361,547										
		U	3	317,169	296,005										
		R	5	278,738	261,273										
	Rose clair	U	9	281,240	263,625										
		R	15	262,447	244,455										
		O	8	243,539	228,838										
	Rosé	U	11	264,499	244,716										
		R	16	242,150	227,485										
		O	9	229,695	210,687										
	Rouge	R	12	225,394	208,210										
		O	9	209,394	192,964										
	Moyenne pondérée		100	ECU	254,160	235,962									

LEVENDE KALVE
LEBENDE KÄLBER
ΖΩΝΤΕΣ ΜΟΞΧΟΙ
LIVE CALVES
VEAUX VIVANTS
VITELLI VIVI
LEVENDE KALVEREN

Markedspriser
Marktpreise
Τιμές τής αγοράς
Market prices
Prix de marché
Prezzi di mercato
Marktprijzen

EF-lande
EG-Länder
Χώρες τής ΕΚ
Community countries
Pays de la CE
Paesi della CE
EG-landen

OKSEKØD
RINDFLEISCH
BOEIO KPEAZ
BEEF AND VEAL
VIANDE BOVINE
CARNE BOVINA
RUNDVLEES

100 kg - FVI

Markeder Märkte Αγορές Markets Marchés Mercati Markten	Kvaliteter Qualitäten Ποιότητες Qualities Qualitäts Kwaliteiten	%										
			1983	1984								
IRELAND												
BANDON	Young calves		IRL/ head	215,037	211,539							
Corrected price		100	ECU	215,037	211,539							
ITALIA												
Ø REGGIO-EMILIA PADOVA, CREMONA MACERATA e ROMA	1ª qual.	60		247,554	238,453							
	2ª qual.	40		207,346	202,655							
Media ponderata		100	ECU	231,471	224,134							
LUXEMBOURG												
Ø LUXEMBOURG- ESCH-ALZETTE		100	ECU	148,885	143,286							
NEDERLAND												
Ø BARNEVELD- 's HERTOGENBOSCH	1e Kwaliteit	25		235,172	220,996							
	2e Kwaliteit	55		221,864	207,023							
	3e Kwaliteit	20		205,402	191,945							
Gewogen gemiddelde		100	ECU	221,899	207,500							
UNITED KINGDOM												
SMITHFIELD	English fats			286,864	286,864							
Corrected price		100	ECU	179,336	179,336							

MARKEDSPRISER
MARKTPREISE
ΤΙΜΕΣ ΤΗΣ ΑΓΟΡΑΣ
MARKET PRICES
PRIX DE MARCHÉ
PREZZI DI MERCATO
MARKTPRIJZEN

OKSEKØD
RINDFLEISCH
BOEIO KPEAZ
BEEF AND VEAL
VIANDE BOVINE
CARNE BOVINA
RUNDVLEES

100 kg - PVI

Lande Land Χώρα Country Pays Paese Land		1973	1974	1975	1976	1977	1978	1979	1980	1981	1982	1983	1984
GROS BOVINS - AUSGEWACHSENE RINDER - ADULT BOVINE ANIMALS - BOVINI ADULTI - VOLWASSEN RUNDEREN - VOKSENT KVAEG - ΧΟΝΑΠΑ ΒΟΟΕΙΑΗ													
BELGIQUE - BELGIE	Fb/100kg	4593,3	4439,9	5125,3	5266,6	5452,1	5574,7	5711,1	5748,9	6329,0	7308,2	7439,3	7247,5
DANMARK	DKR/100kg	607,26	569,53	649,39	718,79	779,75	854,00	863,08	951,74	1070,81	1233,55	1269,88	1275,06
DEUTSCHLAND (BR)	DM/100kg	312,62	304,00	341,47	343,73	362,38	357,88	357,88	356,30	372,72	400,62	400,05	380,64
FRANCE	FF/100kg	530,04	510,53	578,99	608,39	675,90	727,02	760,01	814,46	976,72	1061,55	1118,16	1112,91
IRELAND	L. cwt	16,465	14,169	18,586	24,789	60,256(1)	70,888	75,132	73,294	88,750	98,292	103,577	108,824
ITALIA	Lit/100kg	63,263	67,813	90,689	104,108	112,297	126,748	138,769	165,211	192,018	218,988	224,535	230,910
LUXEMBOURG	Flux/100kg	4689,0	4408,9	4675,7	5,040,7	5575,9	5595,4	5618,8	5682,9	619,41	7469,1	7839,6	7812,7
NEDERLAND	Fl/100kg	296,99	269,68	302,33	318,72	335,28	341,47	339,38	340,97	369,62	404,21	400,12	374,24
UNITED KINGDOM	L. cwt	17,658	15,507	18,455	25,188	53,576(2)	62,615	70,718	72,890	84,411	93,132	90,885	92,438
EAAAZ										9884,1	11795,3	13469,2	15060,9

VEAUX - KÄLBER - CALVES - VITELLI - KALVEREN - KALVE - ΜΟΞΟΙ													
BELGIQUE - BELGIE	Fb/100kg	6469,3	6027,4	7189,6	7346,3	7813,0	8295,4	8353,8	7691,5	8968,7	10188,7	10696,3	10108,9
DANMARK	DKR/100kg	706,62	652,56	728,17	803,18	838,69	932,15	946,06	1036,51	1154,19	1324,02	1398,50	1378,15
DEUTSCHLAND (BR)	DM/100kg	499,74	457,47	526,71	533,59	542,66	564,92	564,30	533,38	542,80	571,31	569,60	542,09
FRANCE	FF/100kg	776,48	763,20	863,66	923,56	1001,66	1104,37	1160,54	1124,45	1366,99	1568,90	1628,69	1599,45
IRELAND	L. cwt	24,125	14,074	15,931	28,855	76,345(1)	85,814	102,294	108,684	126,102	146,409	153,192	157,490
ITALIA	Lit/100kg	94,243	98,310	124,473	144,049	154,322	179,334	191,070	216,905	265,834	294,450	305,993	315,977
LUXEMBOURG	Flux/100kg	6820,7	6311,6	7549,6	7452,2	7405,6	7356,9	6805,1	6600,0	6600,0	6600,0	6600,0	6600,0
NEDERLAND	Fl/100kg	477,40	417,14	505,68	498,03	519,57	536,67	527,29	484,94	582,47	605,50	604,95	562,24
UNITED KINGDOM	L. cwt	30,161	23,352	29,663	36,518	82,899(2)	93,810	99,843	106,634	106,983	113,123	110,947	110,947
EAAAZ										12810,5	15127,3	16526,5	17872,9

(1) IRL/100 Kg.

(2) UKL/100 Kg.

**MARKEDSPRISE
MARKTPREISE
ΤΙΜΕΣ ΤΗΣ ΑΓΟΡΑΣ
MARKET PRICES
PRIX DE MARCHÉ
PREZZI DI MERCATO
MARKTPRIJZEN**

**OKSEKØD
RINDFLEISCH
BOEIO KPEAZ
BEEF AND VEAL
VIANDE BOVINE
CARNE BOVINA
RUNDVLEES**

(*): à partir de 1979 : ECU/100kg - PVI

UC-RE-UA/100 kg-PVI

Land Land Χώρα Country Pays Paese Land	1973	1974	1975	1976	1977	1978	1979	1980	1981	1982	1983	1984
							(*)					
GROS BOVINS - AUSGEWACHSENE RINDER - ADULT BOVINE ANIMALS - BOVINI ADULTI - VOLWASSEN RUNDEREN - VOKSENT KVAEG - ΧΟΝΑΠΑ ΒΟΟΕΙΑΗ												
ΕΛΛΑΣ									161,847	182,706	180,003	172,450
BELGIQUE - BELGIË	91,866	88,797	103,101	106,509	110,481	112,966	140,327	141,777	155,359	172,924	167,794	157,368
DANMARK	80,131	75,153	85,667	94,111	94,875	99,689	119,993	123,228	135,960	151,637	154,225	152,268
DEUTSCHLAND (BR)	85,416	83,060	95,119	98,260	105,562	105,070	127,909	128,898	139,187	153,818	157,717	151,460
FRANCE	95,431	91,917	102,957	108,058	117,582	118,786	140,255	141,075	153,795	172,312	174,489	164,118
IRELAND	86,818	74,073	79,736	90,883	88,600	92,118	114,846	111,173	130,696	142,851	145,440	146,185
ITALIA	100,472	90,314	106,215	111,198	110,747	112,394	135,713	144,350	158,068	171,327	169,853	163,702
LUXEMBOURG	93,779	88,177	94,074	102,040	112,589	113,386	138,050	140,151	152,052	176,713	176,828	169,623
NEDERLAND	83,176	78,315	88,322	93,587	98,534	100,354	120,929	121,952	131,590	145,581	146,763	138,117
UNITED KINGDOM	91,902	81,927	82,599	96,586	97,956	99,994	125,428	117,820	136,442	150,539	146,907	149,418
Vejet gennemsnit EF : Gewogener Durchschnitt EG : Σταθμισμένος μέσος όρος ΕΚ : Weighted average EC : Moyenne pondérée CE : Media ponderata CE : Gewogen gemiddelde EG :	91,381	85,276	94,687	101,616	106,538	107,951	130,801	130,871	144,701	160,478	161,267	155,540
Fælles markedspris : Gemeinsamer Marktpreis : Κοινοτική τιμή της αγοράς : Community market price : Prix de marché communautaire : Prezzo di mercato comunitario : Gemeenschappelijke marktprijs :	91,680	85,293	94,349	101,410	106,495	107,994	130,792	130,741	144,115	160,273	161,307	155,586
VEAUX - KÄLBER - CALVES - VITELLI - KALVEREN - KALVE - ΜΟΞΟΙ												
									209,701	234,493	220,949	204,702
BELGIQUE - BELGIË	129,386	128,548	144,736	148,700	158,322	168,098	205,227	189,670	220,161	241,197	241,206	219,544
DANMARK	93,243	86,110	96,055	105,161	101,957	108,813	131,492	134,204	146,566	162,750	169,845	164,592
DEUTSCHLAND (BR)	136,541	124,992	146,737	152,483	144,243	165,856	201,671	192,917	202,785	219,329	224,553	215,702
FRANCE	139,802	137,410	153,653	164,039	174,224	180,549	214,322	195,022	228,407	253,560	254,160	235,962
IRELAND	122,950	76,399	72,197	108,555	111,772	111,305	156,321	164,854	185,735	212,697	215,037	211,539
ITALIA	149,637	131,143	145,815	154,020	152,024	159,183	187,090	189,639	218,624	230,465	231,471	224,134
LUXEMBOURG	136,414	126,232	152,372	150,831	150,068	149,081	167,183	162,766	162,035	156,281	148,885	143,286
NEDERLAND	133,809	121,138	147,759	146,225	152,692	157,719	187,866	173,429	207,359	228,024	221,899	207,500
UNITED KINGDOM	148,667	116,803	126,977	137,389	149,280	149,876	177,451	172,364	172,929	182,854	179,336	179,336
Vejet gennemsnit EF : Gewogener Durchschnitt EG : Σταθμισμένος μέσος όρος ΕΚ : Weighted average EC : Moyenne pondérée CE : Media ponderata CE : Gewogen gemiddelde EG :	138,033	122,084	137,016	147,454	154,644	159,746	192,460	183,731	204,732	222,829	224,158	213,805
Fælles markedspris : Gemeinsamer Marktpreis : Κοινοτική τιμή της αγοράς : Community market price : Prix de marché communautaire : Prezzo di mercato comunitario : Gemeenschappelijke marktprijs :	137,988	122,300	136,185	147,624	154,230	159,814	192,421	184,225	203,326	222,754	224,160	214,599

**MARKEDSPRISE
MARKTPREISE
ΤΙΜΕΣ ΤΗΣ ΑΓΟΡΑΣ
MARKET PRICES
PRIX DE MARCHÉ
PREZZI DI MERCATO
MARKTPRIJZEN**

**OKSEKØD
RINDFLEISCH
BOEIO KPEAZ
BEEF AND VEAL
VIANDE BOVINE
CARNE BOVINA
RUNDVLEES**

MN /100 kg - PVI

Lande Land Χώρα Country Pays Paese Land	1 9 8 3											
	JAN	FEB	MAR	APR	MAI	JUN	JUL	AUG	SEP	OCT	NOV	DEC
VOKSENT KVÆG - AUSGEWACHSENE RINDER - ΧΟΝΔΡΑ ΒΟΟΕΙΔΗ - ADULT BOVINE ANIMALS - GROS BOVINS - BOVINI ADULTI - VOLWASSEN RUNDEREN												
BELGIQUE - BELGIE BFR	7512,6	7302,5	7171,9	7167,7	7540,7	7710,3	7756,3	7562,6	7396,0	7433,8	7447,2	7470,0
DANMARK DKR	1248,61	1258,26	1265,03	1263,95	1279,93	1312,73	1297,79	1270,01	1260,13	1266,66	1281,48	1254,03
BR DEUTSCHLAND DM	400,36	403,87	400,19	400,29	401,45	405,70	400,75	398,27	398,74	399,37	395,64	395,90
ΕΛΛΑΣ DRA	12607,0	12960,7	16169,7	13579,1	13598,4	13625,2	13528,4	13531,3	13652,9	13548,0	13806,5	13822,9
FRANCE FF	1072,28	1071,34	1074,97	1087,57	1131,31	1166,16	1159,90	1150,28	1150,13	1139,75	1113,99	1100,28
IRELAND IRL	98,397	99,972	102,887	104,034	107,050	110,715	105,419	104,393	104,891	102,178	101,135	101,851
ITALIA LIT	221,647	217,857	217,797	220,261	221,812	223,447	221,685	225,949	229,614	231,547	231,077	231,730
LUXEMBOURG LFR	7738,0	7752,1	7785,9	7787,4	7838,8	7956,2	7946,1	7893,4	7848,4	7845,0	7833,2	7845,9
NEDERLAND HFL	395,17	397,44	397,65	401,62	407,54	410,91	409,01	404,24	397,84	397,25	392,20	390,63
UNITED KINGDOM UKL	89,314	88,727	88,806	89,521	93,858	99,712	92,855	88,994	89,063	88,968	89,826	90,973

KALVE - KÄLBER - ΜΟΞΟΙ - CALVES - VEAUX - VITELLI - KALVEREN

BELGIQUE - BELGIE BFR	11107,1	10467,5	10083,3	9438,3	9546,2	10042,0	9616,7	10317,6	11683,1	12172,8	11940,0	11940,7
DANMARK DKR	1379,00	1389,78	1387,87	1379,29	1394,16	1421,29	1417,71	1390,29	1398,13	1411,42	1407,96	1405,13
BR DEUTSCHLAND DM	587,29	577,10	579,82	560,49	556,66	555,96	545,03	550,68	576,72	582,96	576,39	586,10
ΕΛΛΑΣ DRA	15551,8	15875,1	16614,4	16955,5	16771,4	16611,5	16409,9	16439,7	16634,9	16692,2	16791,8	16969,8
FRANCE FF	1574,91	1537,15	1604,41	1584,76	1529,54	1524,13	1554,15	1543,61	1785,44	1785,48	1831,34	1789,35
IRELAND IRL	161,363	148,443	146,484	141,543	140,574	147,639	145,730	162,244	162,178	162,628	161,346	158,129
ITALIA LIT	308,779	301,653	297,704	292,336	283,674	283,926	280,231	292,826	312,195	337,478	340,454	340,657
LUXEMBOURG LFR	6600,0	6600,0	6600,0	6600,0	6600,0	6600,0	6600,0	6600,0	6600,0	6600,0	6600,0	6600,0
NEDERLAND HFL	618,97	612,41	605,79	575,81	567,65	557,89	551,09	599,65	639,13	645,51	639,91	645,53
UNITED KINGDOM UKL	110,947	110,947	110,947	110,947	110,947	110,947	110,947	110,947	110,947	110,947	110,947	110,947

**MARKEDSPRISER
MARKTPREISE
ΤΙΜΕΣ ΤΗΣ ΑΓΟΡΑΣ
MARKET PRICES
PRIX DE MARCHÉ
PREZZI DI MERCATO
MARKTPRIJZEN**

**OKSEKØD
RINDFLEISCH
BOEIO KPEAZ
BEEF AND VEAL
VIANDE BOVINE
CARNE BOVINA
RUNDVLEES**

MY/100 kg - PVI

Land Land Χώρα Country Pays Paese Land	1984												
	JAN	FEB	MAR	APR	MAI	JUN	JUL	AUG	SEP	OCT	NOV	DEC	
VOKSENT KVÆG - AUSGEWACHSENE RINDER - ΧΟΝΔΡΑ ΒΟΕΙΩΝ - ADULT BOVINE ANIMALS - GROS BOVINS - BOVINI ADULTI - VOLWASSEN RUNDEREN													
BELGIQUE - BELGIE	BFR	7483,6	7417,6	7250,4	7202,3	7321,7	7289,5	7096,1	6973,8	6896,5	7111,9	7434,2	7492,2
DANMARK	DKR	1246,00	1267,46	1279,14	1268,72	1271,10	1274,55	1256,06	1261,13	1285,01	1288,31	1296,03	1307,12
BR DEUTSCHLAND	DM	393,87	396,35	396,12	388,83	382,67	383,98	364,67	369,12	369,42	375,19	375,46	372,00
ΕΛΛΑΣ	DRA	13935,7	14214,0	14537,0	14720,3	14869,7	14996,5	15015,9	15300,0	15432,8	15700,7	15905,5	16103,7
FRANCE	FF	1099,04	1091,22	1098,77	1112,14	1136,24	1123,96	1086,74	1098,59	1118,09	1124,51	1134,47	1131,18
IRELAND	IRL	104,123	110,129	116,052	117,364	119,889	112,269	104,692	104,924	103,503	102,189	102,343	108,411
ITALIA	LIT	229,219	228,028	230,339	229,403	229,692	229,781	224,537	228,481	235,100	234,293	236,114	235,928
LUXEMBOURG	LFR	7876,0	7876,6	7877,1	7940,3	7986,1	8063,1	7853,1	7744,4	7674,5	7577,4	7602,4	7681,2
NEDERLAND	HFL	387,60	389,76	387,52	379,23	377,15	376,37	362,29	356,85	353,00	363,92	377,07	380,07
UNITED KINGDOM	UKL	89,745	89,059	91,584	91,653	92,250	93,044	89,709	94,022	93,970	92,591	94,327	96,306

KALVE - KÄLBER - ΜΟΞΟΙ - CALVES - VEAUX - VITELLI - KALVEREN													
BELGIQUE - BELGIE	BFR	11216,6	10500,7	9727,4	9716,8	10103,9	10221,2	9834,0	10404,2	10368,0	10056,2	9620,4	9538,3
DANMARK	DKR	1383,68	1390,39	1380,68	1353,54	1355,52	1342,00	1321,38	1385,25	1395,21	1407,34	1422,38	1430,41
BR DEUTSCHLAND	DM	567,82	556,81	556,98	543,28	544,83	547,86	535,61	533,07	534,26	527,43	528,69	528,41
ΕΛΛΑΣ	DRA	16914,1	16906,3	17212,0	17458,8	17664,2	17899,7	17935,7	18127,6	18406,1	18546,1	18673,3	18734,9
FRANCE	FF	1631,16	1622,37	1616,18	1579,67	1579,21	1568,20	1558,50	1634,12	1733,11	1627,60	1583,69	1459,62
IRELAND	IRL	154,872	156,659	156,010	147,979	150,558	148,741	146,046	157,001	166,545	164,120	167,373	173,978
ITALIA	LIT	332,799	320,357	320,622	314,620	311,953	311,978	309,599	313,337	323,365	314,287	312,802	306,002
LUXEMBOURG	LFR	6600,0	6600,0	6600,0	6600,0	6600,0	6600,0	6600,0	6600,0	6600,0	6600,0	6600,0	6600,0
NEDERLAND	HFL	591,46	593,56	559,46	558,96	567,02	578,20	564,65	581,17	571,92	547,19	510,10	523,10
UNITED KINGDOM	UKL	110,947	110,947	110,947	110,947	110,947	110,947	110,947	110,947	110,947	110,947	110,947	110,947

**MARKEDSPRISER
MARKTPREISE
ΤΙΜΕΣ ΤΗΣ ΑΓΟΡΑΣ
MARKET PRICES
PRIX DE MARCHÉ
PREZZI DI MERCATO
MARKTPRIJZEN**

**OKSEKØD
RINDFLEISCH
BOEIO KPEAZ
BEEF AND VEAL
VIANDE BOVINE
CARNE BOVINA
RUNDVLEES**

ECU/100 kg - PVI

Land Land Χώρα Country Pays Paese Land	1983											
	JAN	FEB	MAR	APR	MAY	JUN	JUL	AUG	SEP	OCT	NOV.	DEC.
VOKSENT KVÆG - AUSGEWACHSENE RINDER - ΧΟΝΑΠΑ ΒΟΕΙΩΝ - ADULT BOVINE ANIMALS - GROS BOVINS - BOVINI ADULTI - VOLWASSEN RUNDEREN												
BELGIQUE - BELGIE	174,805	169,915	165,713	161,577	169,965	172,343	168,289	168,430	164,719	165,561	165,859	166,367
DANMARK	151,641	152,811	153,636	153,505	155,445	159,429	157,614	154,240	153,040	153,834	153,201	152,299
BR DEUTSCHLAND	155,465	156,829	155,399	155,438	158,201	161,340	159,372	158,386	158,574	158,822	157,338	157,443
ΕΛΛΑΣ	184,631	181,112	184,031	189,753	181,450	176,391	175,129	175,166	176,741	177,973	178,730	178,942
FRANCE	173,071	172,919	172,422	170,687	175,509	179,628	178,662	177,181	177,159	175,560	171,591	169,480
IRELAND	142,396	144,674	148,892	150,553	151,465	153,120	145,268	143,854	144,539	140,801	139,365	140,351
ITALIA	171,952	169,013	168,966	170,877	167,976	166,627	165,313	168,493	171,226	172,667	172,317	172,804
LUXEMBOURG	180,281	180,377	179,883	175,526	176,572	177,833	176,969	175,795	174,793	174,718	174,456	174,738
NEDERLAND	143,405	144,230	144,303	145,743	149,431	151,636	150,936	149,176	146,813	146,599	144,732	144,155
UNITED KINGDOM	144,369	143,418	143,546	144,702	151,713	161,176	150,092	143,850	143,963	143,808	145,195	147,050
Vejat gennemsnit EF: Gewogener Durchschnitt EG: Σταθμισμένος μέσος όρος ΕΚ: Weighted average EC: Moyenne pondérée CE: Media ponderata CE: Gewogen gemiddelde EG:	159,988	159,756	159,572	159,583	162,998	166,717	163,208	161,562	161,653	161,146	159,626	159,400
Fælles markedspris: Gemeinsamer Marktpreis: Κοινοτική τιμή της αγοράς: Community market price: Prix de marché communautaire: Prezzo di mercato comunitario: Gemeenschappelijke marktprijs:	160,542	159,406	159,924	159,143	161,239	166,547	164,597	161,648	161,752	161,499	160,082	159,307
KALVE - KÄLBER - ΜΟΞΧΟΙ - CALVES - VEAUX - VITELLI - KALVEREN												
BELGIQUE - BELGIE	258,441	243,560	232,978	212,736	215,169	224,476	214,176	229,786	260,198	271,103	265,920	265,934
DANMARK	167,476	168,785	168,554	167,512	169,318	172,613	172,177	168,847	169,800	171,414	170,994	170,650
BR DEUTSCHLAND	228,050	224,096	225,150	217,647	219,361	224,096	216,751	218,995	229,350	231,833	229,218	233,083
ΕΛΛΑΣ	227,835	221,836	232,168	236,934	223,838	215,041	212,431	212,816	215,344	216,086	217,375	219,678
FRANCE	254,196	248,102	257,319	248,717	237,318	234,767	223,988	237,767	273,016	273,023	282,086	273,619
IRELAND	233,516	214,820	211,984	204,833	198,907	204,179	200,816	223,572	223,481	224,101	222,335	217,902
ITALIA	239,549	234,021	230,957	226,793	214,889	211,727	208,972	218,364	232,807	251,662	253,880	254,032
LUXEMBOURG	153,570	153,570	152,484	148,762	148,762	147,522	146,991	146,991	146,991	146,991	146,991	146,991
NEDERLAND	224,620	222,240	219,837	208,957	208,157	205,879	203,369	221,288	235,858	238,212	236,147	238,219
UNITED KINGDOM	179,336	179,336	179,336	179,336	179,336	179,336	179,336	179,336	179,336	179,336	179,336	179,336
Vejat gennemsnit EF: Gewogener Durchschnitt EG: Σταθμισμένος μέσος όρος ΕΚ: Weighted average EC: Moyenne pondérée CE: Media ponderata CE: Gewogen gemiddelde EG:	227,825	222,505	224,476	218,018	213,105	212,935	207,780	216,751	233,753	237,088	238,513	237,147
Fælles markedspris: Gemeinsamer Marktpreis: Κοινοτική τιμή της αγοράς: Community market price: Prix de marché communautaire: Prezzo di mercato comunitario: Gemeenschappelijke marktprijs:	231,083	223,004	224,358	220,790	213,612	213,776	208,789	211,336	229,486	237,459	237,646	238,583

**MARKEDSPRISER
MARKTPREISE
ΤΙΜΕΣ ΤΗΣ ΑΓΟΡΑΣ
MARKET PRICES
PRIX DE MARCHÉ
PREZZI DI MERCATO
MARKTPRIJZEN**

**OKSEKØD
RINDFLEISCH
BOEIO KPEAZ
BEEF AND VEAL
VIANDE BOVINE
CARNE BOVINA
RUNDVLEES**

ECU/100 kg - PVI

Land Land Χώρα Country Pays Paese Land	1984											
	JAN	FEB	MAR	APR	MAY	JUN	JUL	AUG	SEP	OCT	NOV	DEC
VOKSENT KVÆG - AUSGEWACHSENE RINDER - ΧΟΝΑΠΑ ΒΟΕΙΩΝ - ADULT BOVINE ANIMALS - GROS BOVINS - BOVINI ADULTI - VOLWASSEN RUNDEREN												
BELGIE - BELGIE	166,670	165,200	159,966	155,182	157,755	157,060	152,893	150,259	148,593	153,234	160,180	161,429
DANMARK	151,324	153,930	154,384	150,770	151,052	151,463	149,265	149,867	152,706	153,098	154,016	165,333
BR DEUTSCHLAND	156,637	157,623	157,530	154,632	152,181	152,701	145,024	146,790	146,912	149,205	149,312	148,966
ΕΛΛΑΣ	180,402	184,005	180,116	162,605	164,255	165,656	165,870	169,008	170,475	173,438	175,697	177,879
FRANCE	169,289	168,084	166,558	161,915	164,425	163,636	158,217	159,942	162,781	163,716	165,167	164,688
IRELAND	143,482	151,758	158,385	156,463	159,829	149,671	139,569	139,878	137,984	136,233	136,438	144,526
ITALIA	170,931	170,044	168,604	160,198	160,399	160,462	156,800	159,554	164,176	163,614	164,884	164,754
LUXEMBOURG	175,409	175,421	173,773	171,084	172,070	173,729	169,204	166,863	165,356	163,265	163,803	165,500
NEDERLAND	143,035	143,832	143,005	139,947	139,180	138,893	133,697	131,687	130,268	134,296	139,152	140,407
UNITED KINGDOM	145,065	143,955	148,038	148,149	149,114	150,398	145,006	151,978	151,894	151,281	152,471	155,670
Vejet gennemsnit EF: Gewogener Durchschnitt EG: Σταθμισμένος μέσος όρος ΕΚ: Weighted average EC: Moyenne pondérée CE: Media ponderata CE: Gewogen gemiddelde EG:	158,786	159,056	159,302	155,562	156,655	155,663	149,848	152,010	153,212	154,127	155,581	156,681
Fælles markedspris: Gemeinsamer Marktpreis: Κοινοτική τιμή της αγοράς: Community market price: Prix de marché communautaire: Prezzo di mercato comunitario: Gemeenschappelijke marktprijs:	159,068	158,714	160,477	155,366	156,562	156,768	151,090	150,705	153,407	153,587	155,361	155,930
KALVE - KÄLBER - ΜΟΞΟΙ - CALVES - VEAUX - VITELLI - KALVEREN												
BELGIE - BELGIE	249,807	233,851	214,662	209,361	217,700	220,228	211,884	224,170	223,371	216,672	207,284	205,515
DANMARK	168,046	168,860	166,646	160,850	161,085	159,477	157,027	161,052	165,801	167,243	169,030	169,984
BR DEUTSCHLAND	225,813	221,434	221,502	216,052	216,669	217,874	213,003	211,992	212,466	209,750	210,250	211,615
ΕΛΛΑΣ	218,958	218,857	213,186	192,822	195,124	197,726	198,123	200,242	203,319	204,844	206,272	206,952
FRANCE	251,252	249,899	245,016	229,983	229,916	228,313	226,900	237,910	252,322	236,960	230,568	212,504
IRELAND*	213,413	215,875	213,001	197,277	200,715	198,292	194,699	209,304	222,028	218,795	223,132	231,938
ITALIA	248,172	238,894	234,704	219,707	217,845	217,862	216,200	218,810	225,814	219,474	218,437	213,689
LUXEMBOURG	146,991	146,991	145,602	142,205	142,205	142,205	142,205	142,205	142,205	142,205	142,205	142,205
NEDERLAND	218,267	219,042	206,455	206,272	209,249	213,374	208,373	214,468	211,056	201,930	188,243	193,274
UNITED KINGDOM	179,336	179,336	179,336	179,336	179,336	179,336	179,336	179,336	179,336	179,336	179,336	179,336
Vejet gennemsnit EF: Gewogener Durchschnitt EG: Σταθμισμένος μέσος όρος ΕΚ: Weighted average EC: Moyenne pondérée CE: Media ponderata CE: Gewogen gemiddelde EG:	225,402	222,751	218,917	209,833	210,502	210,408	207,864	213,329	219,369	212,516	209,719	205,050
Fælles markedspris: Gemeinsamer Marktpreis: Κοινοτική τιμή της αγοράς: Community market price: Prix de marché communautaire: Prezzo di mercato comunitario: Gemeenschappelijke marktprijs:	228,917	223,605	211,711	210,659	210,498	210,509	208,439	210,401	278,977	214,632	209,719	206,262

**AFGIFTER VED INDFØRSLER FRA TREDJELANDE
 ABSCHÖPFUNGEN BEI EINFUHR AUS DRITTLÄNDERN
 ΕΙΣΦΟΡΕΣ ΚΑΤΑ ΤΗΝ ΕΙΣΑΓΩΓΗ ΑΠΟ ΤΡΙΤΕΣ ΧΩΡΕΣ
 LEVIES ON IMPORTS FROM THIRD COUNTRIES
 PRELEVEMENTS A L'IMPORTATION DES PAYS TIERS
 PRELIEVI ALL'IMPORTAZIONE DAI PAESI TERZI
 HEFFINGEN BIJ INVOER UIT DERDE LANDEN**

**OKSEKØD
 RINDFLEISCH
 BOEIO KPEAZ
 BEEF AND VEAL
 VIANDE BOVINE
 CARNE BOVINA
 RUNDVLEES**

i. Østtug, Sverige, Schweiz / Österreich, Schweden, Schweiz / Αύστρια, Γουβία, Έλβετία / Austria, Sweden, Switzerland / Autriche, Suède, Suisse / Austria, Svezia, Svizzera / Oostenrijk, Zweden, Zwitserland.

ECU/100 kg

Tarifnummer Tarifnummer Δασμολογική κλάση Tariff No N° tarifaire N. Tariffario Tariefnummer	1983											
	JAN	FEB	MAR	APR	MAY	JUN	JUL	AUG	SEP	OCT	NOV.	DEC.
	LEVENE VAEGT - LEGENDEWICHT - ZON BAPOI - LIVE WEIGHT - POIDS VIF - PEGO VIVO - LEVEND GEWICHT											
01.02 A II a)	-	-	-	-	-	-	-	-	-	-	-	-
01.02 A II a)	19,415	18,669	16,792	8,930	12,647	20,302	22,209	20,430	18,855	18,613	15,559	13,839
	NETTOVAEGT - NETTOGEWICHT - KAPAPON BAPOI - NET WEIGHT - POIDS NET - PEGO NETTO - NETTOGEWICHT											
02.01 A II a) 1	-	-	-	-	-	-	-	-	-	-	-	-
02.01 A II a) 1	36,889	35,469	31,905	16,968	24,030	38,574	42,197	38,817	35,824	35,364	29,561	26,294
02.01 A II a) 2	-	-	-	-	-	-	-	-	-	-	-	-
02.01 A II a) 2	29,511	28,376	25,525	13,975	19,224	30,859	33,758	31,054	28,659	28,291	23,649	21,035
02.01 A II a) 3	-	-	-	-	-	-	-	-	-	-	-	-
02.01 A II a) 3	44,267	42,564	38,299	20,759	28,835	46,289	50,638	46,580	42,990	42,438	35,474	31,552
02.01 A II a) 4 aa)	55,333	53,205	47,858	25,950	36,045	57,861	63,296	58,226	53,737	53,046	49,141	39,441
02.01 A II a) 4 bb)	63,294	60,858	54,742	29,683	41,230	66,184	72,402	66,601	61,468	60,678	50,720	45,115
02.06 C I a) 1	55,333	53,205	47,858	25,950	36,045	57,861	63,296	58,226	53,737	53,046	49,141	39,441
02.06 C a) 2	63,294	60,858	54,742	29,683	41,230	66,184	72,402	66,601	61,468	60,678	50,720	45,115
16.02 B III b) 1 aa)	63,294	60,858	54,742	29,683	41,230	66,184	72,402	66,601	61,468	60,678	50,720	45,115
02.01 A II b) 1	179,071	179,071	179,071	179,071	185,112	199,878	199,878	199,878	199,878	199,878	199,878	199,878
02.01 A II b) 2	143,257	143,257	143,257	143,257	148,090	159,903	159,903	159,903	159,903	159,903	159,903	159,903
02.01 A II b) 3	223,839	223,839	223,839	223,839	231,390	249,848	249,848	249,848	249,848	249,848	249,848	249,848
02.01 A II b) 4 aa)	268,607	268,607	268,607	268,607	277,668	299,818	299,818	299,818	299,818	299,818	299,818	299,818
02.01 A II b) 4 bb) 11	223,839	223,839	223,839	223,839	231,390	249,848	249,848	249,848	249,848	249,848	249,848	249,848
02.01 A II b) 4 bb) 22 (b)	223,839	223,839	223,839	223,839	231,390	249,848	249,848	249,848	249,848	249,848	249,848	249,848
02.01 A II b) 4 bb) 33	308,003	308,003	308,003	308,003	318,293	343,791	343,791	343,791	343,791	343,791	343,791	343,791

**AFGIFTER VED INDFØRSLER FRA TREDJELANDE
ABSCHÖPFUNGEN BEI EINFUHR AUS DRITTLÄNDERN
ΕΙΣΦΟΡΕΣ ΚΑΤΑ ΤΗΝ ΕΙΣΑΓΩΓΗ ΑΠΟ ΤΡΙΤΕΣ ΧΩΡΕΣ
LEVIES ON IMPORTS FROM THIRD COUNTRIES
PRELEVEMENTS A L'IMPORTATION DES PAYS TIERS
PRELIEVI ALL'IMPORTAZIONE DAI PAESI TERZI
HEFFINGEN BIJ INVOER UIT DERDE LANDEN**

i. Østtysk, Sverige, Schweiz / Österreich, Schweden, Schweiz / Αυστρία, Σουηδία, Έλβετία / Austria, Sweden, Switzerland / Autriche, Suède, Suisse / Austria, Svezia, Svizzera / Oostenrijk, Zweden, Zwitserland.

OKSEKØD
RINDFLEISCH
BOEIO KPEAZ
BEEF AND VEAL
VIANDE BOVINE
CARNE BOVINA
RUNDVLEES

ECU/100 kg

Tarifnummer Tarifnummer Δασμολογική κλάση Tariff No Nº tarifaire N. Tariffario Tariefnummer	1984											
	JAN	FEB	MAR	APR	MAI	JUN	JUL	AUG	SEP	OCT	NOV	DEC
	LEVENDE VAEGT - LEBENSGEWICHT - ΖΩΝ ΒΑΡΟΙ - LIVE WEIGHT - POIDS VIF - PESO VIVO - LEVEND GEWICHT											
01.02 A II a)	-	-	-	-	-	-	-	-	-	-	-	-
01.02 A II a)	13,697	11,245	11,790	16,718	19,027	20,715	20,366	19,309	21,156	21,302	22,543	22,734
	NETTOVAEGT - NETTOGEWICHT - ΚΑΘΑΡΟΝ ΒΑΡΟΙ - NET WEIGHT - POIDS NET - PESO NETTO - NETTOGEWICHT											
02.01 A II a) 1	-	-	-	-	-	-	-	-	-	-	-	-
02.01 A II a) 1	26,025	21,366	22,400	31,765	36,151	39,929	38,695	36,687	40,195	40,473	42,832	43,195
02.01 A II a) 2	-	-	-	-	-	-	-	-	-	-	-	-
02.01 A II a) 2	20,820	17,093	17,920	25,413	28,920	31,943	30,956	29,350	32,157	32,379	34,266	34,556W
02.01 A II a) 3	-	-	-	-	-	-	-	-	-	-	-	-
02.01 A II a) 3	31,229	25,639	26,880	38,119	43,379	47,914	46,434	44,024	48,236	48,569	51,399	51,834
02.01 A II a) 4 aa)	39,307	32,049	33,600	47,649	54,225	59,893	58,043	55,031	60,295	60,711	64,248	64,792
02.01 A II a) 4 bb)	44,653	36,659	38,435	54,504	62,026	68,509	66,393	62,948	68,968	69,444	73,490	74,113
02.08 C I a) 1	39,037	32,049	33,600	47,649	54,225	59,893	58,043	55,031	60,295	60,711	64,248	64,792
02.08 C a) 2	44,653	36,659	38,435	54,504	62,026	68,509	66,393	62,948	68,968	69,444	73,490	74,113
16.02 B III b) 1 aa)	44,653	36,659	38,435	54,504	62,026	68,509	66,393	62,948	68,968	69,444	73,490	74,113
02.01 A II b) 1	199,878	193,309	191,940	194,362	194,446	194,446	201,065	201,286	201,286	201,286	177,641	186,800
02.01 A II b) 2	159,903	154,647	153,552	155,491	155,558	155,558	160,853	161,030	161,030	161,030	142,112	149,440
02.01 A II b) 3	249,848	241,636	239,925	242,954	243,058	243,058	251,352	251,608	251,608	251,608	222,051	233,501
02.01 A II b) 4 aa)	299,818	289,963	287,910	291,545	291,670	291,670	301,599	301,930	301,930	301,930	266,461	280,200
02.01 A II b) 4 bb) 11	249,848	241,636	239,925	242,954	243,058	243,058	251,332	251,608	251,608	251,608	222,051	233,501
02.01 A II b) 4 bb) 22 (b)	249,848	241,636	239,925	242,954	243,058	243,058	251,332	251,608	251,608	251,608	222,051	233,501
02.01 A II b) 4 bb) 33	343,791	332,491	330,137	334,304	334,448	334,448	345,833	346,212	346,212	346,212	305,541	321,297

**AFGIFTER VED INDFØRSLER FRA TREDJELANDE
 ABSCHÖPFUNGEN BEI EINFUHR AUS DRITTLÄNDERN
 ΕΙΣΦΟΡΕΣ ΚΑΤΑ ΤΗΝ ΕΙΣΑΓΩΓΗ ΑΠΟ ΤΡΙΤΕΣ ΧΩΡΕΣ
 LEVIES ON IMPORTS FROM THIRD COUNTRIES
 PRELEVEMENTS A L'IMPORTATION DES PAYS TIERS
 PRELIEVI ALL'IMPORTAZIONE DAI PAESI TERZI
 HEFFINGEN BIJ INVOER UIT DERDE LANDEN**

II Andre tredjelände - Andere Drittländer - Τρίτες χώρες - Other third countries
 Autres pays tiers - Altri paesi terzi - Andere derde landen.

OKSEKØD
 RINDFLEISCH
 BOEIO KPEAS
 BEEF AND VEAL
 VIANDE BOVINE
 CARNE BOVINA
 RUNDVLEES

ECU/100 kg

Tarifnummer Tarifnummer Δασμολογική κλάση Tariff No N° tarifaire N. Tariffario Tariefnummer	1983											
	JAN	FEB	MAR	APR	MAY	JUN	JUL	AUG	SEP	OCT	NOV	DEC
LEVENDI VÆGT - LEBENSGEWICHT - ΖΩΝ ΒΑΡΟΣ - LIVE WEIGHT - POIDS VIF - PESO VIVO - LEVEND GEWICHT												
01.02 A II a)	44,785	44,785	44,785	44,785	46,353	50,185	50,185	50,185	50,185	50,185	50,185	50,185
01.02 A II a)	102,110	102,110	102,110	102,110	105,684	114,422	114,422	114,422	114,422	114,422	114,422	114,422
NETTOVÆGT - NETTOGEWICHT - ΚΑΒΑΡΟΝ ΒΑΡΟΣ NET WEIGHT - POIDS NET - PESO NETTO - NETTOGEWICHT												
02.01 A II e) 1	85,092	85,092	85,092	85,092	88,071	95,352	95,352	95,352	95,352	95,352	95,352	95,352
02.01 A II e) 1	194,009	194,009	194,009	194,009	200,800	217,401	217,401	217,401	217,401	217,401	217,401	217,401
02.01 A II e) 2	68,073	68,073	68,073	68,073	70,456	76,281	76,281	76,281	76,281	76,281	76,281	76,281
02.01 A II e) 2	155,206	155,206	155,206	155,206	160,639	173,921	173,921	173,921	173,921	173,921	173,921	173,921
02.01 A II e) 3	102,110	102,110	102,110	102,110	105,684	114,422	114,422	114,422	114,422	114,422	114,422	114,422
02.01 A II e) 3	232,811	232,811	232,811	232,811	240,961	260,882	260,882	260,882	260,882	260,882	260,882	260,882
02.01 A II e) 4 aa)	291,014	291,014	291,014	291,014	301,201	326,103	326,103	326,103	326,103	326,103	326,103	326,103
02.01 A II e) 4 bb)	332,878	332,878	332,878	332,878	344,531	373,015	373,015	373,015	373,015	373,015	373,015	373,015
02.08 C I a) 1	291,014	291,014	291,014	291,014	301,201	326,103	326,103	326,103	326,103	326,103	326,103	326,103
02.08 C a) 2	332,878	332,878	332,878	332,878	344,531	373,015	373,015	373,015	373,015	373,015	373,015	373,015
16.02 B III b) 1 aa)	332,878	332,878	332,878	332,878	344,531	373,015	373,015	373,015	373,015	373,015	373,015	373,015
02.01 A II b) 1	179,071	179,071	179,071	179,071	185,112	199,878	199,878	199,878	199,878	199,878	199,878	199,878
02.01 A II b) 2	143,257	143,257	143,257	143,257	148,090	159,903	159,903	159,903	159,903	159,903	159,903	159,903
02.01 A II b) 3	223,839	223,839	223,839	223,839	231,390	249,848	249,848	249,848	249,848	249,848	249,848	249,848
02.01 A II b) 4 aa)	268,607	268,607	268,607	268,607	277,668	299,818	299,818	299,818	299,818	299,818	299,818	299,818
02.01 A II b) 4 bb) 11	223,839	223,839	223,839	223,839	231,390	249,848	249,848	249,848	249,848	249,848	249,848	249,848
02.01 A II b) 4 bb) 22 (b)	223,839	223,839	223,839	223,839	231,390	249,848	249,848	249,848	249,848	249,848	249,848	249,848
02.01 A II b) 4 bb) 33	308,003	308,003	308,003	308,003	318,293	343,791	343,791	343,791	343,791	343,791	343,791	343,791

**AFGIFTER VED INDFØRSLER FRA TREDJELANDE
 ABSCHÖPFUNGEN BEI EINFUHR AUS DRITTLÄNDERN
 ΕΙΣΦΟΡΕΣ ΚΑΤΑ ΤΗΝ ΕΙΣΑΓΩΓΗ ΑΠΟ ΤΡΙΤΕΣ ΧΩΡΕΣ
 LEVIES ON IMPORTS FROM THIRD COUNTRIES
 PRELEVEMENTS A L'IMPORTATION DES PAYS TIERS
 PRELIEVI ALL'IMPORTAZIONE DAI PAESI TERZI
 HEFFINGEN BIJ INVOER UIT DERDE LANDEN**

OKSEKØD
 RINDFLEISCH
 BOEIO KPEAI
 BEEF AND VEAL
 VIANDE BOVINE
 CARNE BOVINA
 RUNDVLEES

II. Andre tredjelände - Andere Drittländer - Τρίτες χώρες - Other third countries
 Autres pays tiers - Altri paesi terzi - Andere derde landen.

ECU/100 kg

Tarifnummer Tarifnummer Δασμολογική κλάση Tariff No N° tarifaire N° Tariffario Tarielnummer	1984											
	JAN	FEB	MAR	APR	MAI	JUN	JUL	AUG	SEP	OCT	NOV	DEC
	LEVEND VÆGT - LEBENDGEWICHT - ΖΩΝ ΒΑΡΟΣ - LIVE WEIGHT - POIDS VIF - PESO VIVO - LEVEND GEWICHT											
01.02 A II a)	50,185	50,185	50,185	50,864	50,887	50,887	53,696	53,790	53,790	53,790	53,790	53,790
01.02 A II α)	114,422	114,422	114,422	115,969	116,022	116,022	122,427	122,641	122,641	122,641	122,641	122,641
	NETTOVÆGT - NETTOGEWICHT - ΚΑΘΑΡΟΝ ΒΑΡΟΣ NET WEIGHT - POIDS NET - PESO NETTO - NETTOGEWICHT											
02 01 A II a) 1	95,352	95,352	95,352	96,642	96,686	96,686	102,023	102,201	102,201	102,201	102,201	102,201
02.01 A II a) 1	217,401	217,401	217,401	220,342	220,443	220,443	232,612	233,018	233,018	233,018	233,018	233,018
02.01 A II a) 2	76,281	76,281	76,281	77,312	77,348	77,348	81,619	81,761	81,761	81,761	81,761	81,761
02.01 A II a) 2	173,921	173,921	173,921	176,272	176,353	176,353	186,090	186,415	186,415	186,415	186,415	186,415
02.01 A II a) 3	114,422	114,422	114,422	115,969	116,023	116,023	122,428	122,641	122,641	122,641	122,641	122,641
02.01 A II a) 3	260,882	260,882	260,882	264,409	264,531	264,531	279,134	279,621	279,621	279,621	279,621	279,621
02.01 A II a) 4 aa)	326,103	326,103	326,103	330,512	330,664	330,664	348,919	349,527	349,527	349,527	349,527	349,527
02.01 A II a) 4 bb)	373,015	373,015	373,015	378,059	378,233	378,233	399,115	399,811	399,811	399,811	399,811	399,811
02.08 C I a) 1	326,103	326,103	326,103	330,512	330,664	330,664	348,919	349,527	349,527	349,527	349,527	349,527
02.08 C a) 2	373,015	373,015	373,015	378,059	378,233	378,233	399,115	399,811	399,811	399,811	399,811	399,811
16.02 B III b) 1 aa)	373,015	373,015	373,015	378,059	378,233	378,233	399,115	399,811	399,811	399,811	399,811	399,811
02.01 A II b) 1	199,878	193,309	191,940	194,362	194,446	194,446	201,065	201,286	201,286	201,286	177,641	186,800
02.01 A II b) 2	159,903	154,647	153,552	155,491	155,558	155,558	160,853	161,030	161,030	161,030	142,112	149,440
02 01 A II b) 3	249,848	241,636	239,925	242,954	243,058	243,058	251,332	251,608	251,608	251,608	222,051	233,501
02.01 A II b) 4 aa)	299,818	289,963	287,910	291,565	291,670	291,670	301,599	301,930	301,930	301,930	266,461	280,200
02.01 A II b) 4 bb) 11	249,848	241,636	239,925	242,954	243,058	243,058	251,332	251,608	251,608	251,608	222,051	233,501
02.01 A II b) 4 bb) 22 (b)	249,848	241,636	239,925	242,954	243,058	243,058	251,332	251,608	251,608	251,608	222,051	233,501
02.01 A II b) 4 bb) 33	343,791	332,491	330,137	334,304	334,448	334,448	345,833	346,212	346,212	346,212	285,541	321,297

XI

MEJERIPRODUKTER.
MILCHERZEUGNISSE
ΓΑΛΑΚΤΟΚΟΜΙΚΑ ΠΡΟΪΟΝΤΑ
MILK PRODUCTS
PRODUITS LAITIERS
PRODOTTI LATTIERO-CASEARI
ZUIVELPRODUKTEN

FIXES
FESTGEBENDE PREISE
FIXED PRICES
PREZZI FISSATI
VASTGESTELDE PRIJZEN
FASTSATTE PRISER

PRODUITS LAITIERS
MILCHERZEUGNISSE
MILK PRODUCTS
PROD. LATT. - CAS.
ZUIVELPRODUKTEEN
MEJERIPRODUKTER

UC-RE/100 kg
(*) ECU/100 kg

	3.3.75-14.3.76	15.3.76-30.4.77	1.5.77-	22.5.78-	9.4.79(*)	2.7.79		
	3.3.75-15.9.75	16.9.75-14.3.76	15.3.76-16.9.76-15.9.76	30.4.77	21.5.78	8.4.79	1.7.79	1.6.80

I. PRIX INDICATIF - RICHTPREIS - TARGET PRICE - PREZZO INDICATIVO - RICHTPRIJZEN - INDIKATIVPRIS

Lait de vache (3,7 % de la matière grasse) Kuhmilch (3,7 % Fettgehalt) Cow's milk (3,7 % fat content) Latte di vacche (3,7 % materia grassa) Koemelk (3,7 % vetgehalte) Kosemelk (3,7 % fedtinhold)	14,92	15,59	16,29	16,76	17,35	17,70	21,40	21,40
--	-------	-------	-------	-------	-------	-------	-------	-------

II. PRIX D'INTERVENTION - INTERVENTIONSPREISE - INTERVENTION PRICES - PREZZI D'INTERVENTO - INTERVENTIEPRIJZEN - INTERVENTIONSPRISER

Beurre Butter Butter Burro Boter Smør	194,63 REL: 184,14 U.K.: 134,19	209,58 REL: 198,32 U.K.: 143,68	218,08 REL: 210,35 U.K.: 172,38	223,80 REL: 218,03 U.K.: 178,02	230,95(3) REL: 228,98 U.K.: 205,45	235,72	284,97	284,97
Poudre de lait maigre Magermilchpulver Skimmed-milk powder Latte scremato in polvere Magere melkpoeder Skummetmaelkpulver	88,70	88,70	90,16	91,37	94,09	95,78	115,79	115,79
Fromage } Käse } Grana Padano (30 - 60 jours Cheese } (6 mois Formaggi } Kees } Ost }	195,85 230,83	201,45 236,74	208,91 250,69	213,79 255,84	223,72 269,34	231,13 280,48	279,43 339,09	279,43 339,09
	250,03	255,94	271,81	276,96	292,57	306,03	369,98	369,98

III. MESURES D'AIDE - GENAHRUNG VON BEIHILFEN - MEASURES OF AID - MISURE D'AUTO - STEUNMAATREGELEN - STØTTEFORANSTALTNINGER

Lait maigre (destiné à l'alimentation des animaux) Magermilch (verwendet für Futterzwecke) Skimmed milk (for use as animal feed) Latte scremato (per l'alimentazione degli animali) Ondermelk (voor voedercdoelinden) Skummetmaelk (anvendes til foder)	3,39	4,00(2)	5,50 6,20(4)	4,40	5,32	5,65
Poudre de lait maigre (destinée à l'alimentation des animaux) Magermilchpulver (verwendet für Futterzwecke) Skimmed-milk powder (for use as animal feed) Latte scremato in polvere (per l'alimentazione degli animali) Magere melkpoeder (voor voedercdoelinden) Skummetmaelkpulver (anvendes til foder)	36,50	38,00	39,00	43,00	51,98	55,80
Lait écrémé transformé en caséine et en caséinates Magermilch verarbeitet zu Kasein und Kaseinaten Skimmed milk processed into casein and caseinates Latte scremato trasformato in caseina e in caseinati Tot caselne en caseinaten verwerkte ondermelk Skummetmaelk forarbejdet til casein og caseinater	4,00 4,80 (1)	5,30	5,55	5,55	6,71	6,25

IV. PRIX DE SEUIL - SCHWELLENPREISE - THRESHOLD PRICES - PREZZI D'ENTRATA - DREMPELPRIJZEN - TAERSKELPRISER

PG 01	25,00	25,50	26,00	26,50	27,00	27,00	32,64	38,69
PG 02	101,75	101,75	105,00	107,50	110,35	112,11	135,54	135,54
PG 03	144,10	149,20	161,00	165,00	169,75	172,57	208,63	208,63
PG 04	56,30	57,75	65,25	66,25	67,55	68,30	82,57	82,57
PG 05	75,50	77,20	85,00	86,25	87,80	88,72	107,26	107,26
PG 06	209,80	224,75	238,50	244,50	252,00	256,34	309,90	309,90
PG 07	214,18	223,56	233,36	239,94	248,20	253,10	305,99	305,99
PG 08	176,70	182,30	192,00	196,50	202,00	205,26	248,15	248,15
PG 09	277,30	283,90	310,00	316,00	323,40	336,56	406,89	406,89
PG 10	190,20	197,10	206,00	211,00	217,20	220,91	267,07	267,07
PG 11	173,80	178,65	189,25	194,00	199,75	203,16	245,61	245,61
PG 12	50,00	51,00	52,00	53,00	53,70	53,70	64,92	77,37

(*) A partir du 9 avril 1979, les chiffres sont donnés en ECU, suivant le Régl. (CEE) n° 652/79 du Conseil.

(1) A partir du :/Ab :/A decorrere dal :/Vanaf : 1.11.1975 (Régl. (CEE) no. 2853/75).

(2) Valable à partir du 1.5.1976 (Régl. (CEE) n° 935/76).

(3) Valable à partir du 1.1.78 dans tous les Etats membres (Régl. (CEE) no. 872/77).

(4) Valable à partir du 1.10.78 (Régl. (CEE) no. 2197/77).

FASTSATTE PRISER
FESTGESETZTE PREISE
ΚΑΘΟΡΙΣΜΕΝΕΣ ΤΙΜΕΣ
FIXED PRICES
PRIX FIXES
PREZZI FISSATI
VASTGESTELDE PRIJZEN

MEJERIPRODUKTER
MILCHERZEUGNISSE
ΓΑΛΑΚΤΟΚΟΜΙΚΑ ΠΡΟΪΟΝΤΑ
MILK PRODUCTS
PRODUITS LAITIERS
PROD. LAT. CAS.
ZUIVELPRODUKTEN

ECU/100 kg

	6.4.81 19.5.82	20.5.82 22.5.83	23.5.83 01.4.84	02.04.84				
--	-------------------	--------------------	--------------------	----------	--	--	--	--

I. INDIKATIVPRIS - RICHTPREIS - ΕΝΔΕΙΚΤΙΚΗ ΤΙΜΗ - TARGET PRICE - PRIX INDICATIFS - PREZZO INDICATIVO - RICHTPRIJS

Koemelk (3,7 % fedtinhold) Kuhmilch (3,7 % fettgehalt) Γάλα άγνάδιος (3,7 % λιπαρές ούστες) Cow's milk (3,7 % fat content) Lait de vache (3,7 % de matière grasse) Latte di vacche (3,7 % materia grassa) Koemelk (3,7 % vetgehalte)	24,26	26,81	27,43	27,43				
--	-------	-------	-------	-------	--	--	--	--

II. INTERVENTIONSPRISER - INTERVENTIONSPREISE - ΤΙΜΕΣ ΠΑΡΕΜΒΑΣΕΩΣ - INTERVENTION PRICES - PRIX D'INTERVENTION - PREZZI D'INTERVENTO - INTERVENTIEPRIJZEN

Smdir Butter Βούτυρο Butter Beurre Burro Boter	317,84	349,70	357,86	319,70				
Skummetmælkpulver Magermilchpulver Άποκρυμαμένο γάλα σε σκόνη Skimmed-milk powder Poudre de lait maigre Latte scremato in polvere Mageres melkpoeder	132,45	146,23	149,64	165,88				
Ost Käse Τυρίδι Cheese Fromage Formaggi Kees	Grana Padano { 30-60 jours 6 mois	317,20 384,27	353,04 429,51	361,28 439,53	381,75 472,75			
	Parmigiano-Reggiano-6 mois	418,87	469,30	480,26	521,61			

III. STØTTEFORANSTALTNINGER - GEVAERUNG VOM BEIHILFEN - ΜΕΤΡΑ ΒΟΗΘΕΙΑΣ - MEASURES OF AID - MESURES D'AIDE - MISURE D'AUTO - STEUNMAATREGELEN

Skummetmælk (anvendes til foder) Magermilch (verwendet für Futterzwecke) Άποκρυμαμένο γάλα (για τη διατροφή των ζώων) Skimmed-milk (for use as animal feed) Lait maigre (destiné à l'alimentation des animaux) Latte scremato (per l'alimentazione degli animali) Ondermelk (voor voederdoeleinden)	5,70(1)	6,30(4) 9,49(5)	9,60(7)					
Skummetmælkpulver (anvendes til foder) Magermilchpulver (verwendet für Futterzwecke) Άποκρυμαμένο γάλα σε σκόνη (για τη διατροφή των ζώων) Skimmed-milk powder (for use as animal feed) Poudre de lait maigre (destinée à l'alimentation des animaux) Latte scremato in polvere (per l'alimentazione degli animali) Mageres melkpoeder (voor voederdoeleinden)	56,00(1)	62,00(4)	64,50(8)					
Skummetmælk forarbejdet til casein og caseinater Magermilch verarbeitet zu Casein und Caseinaten Άποκρυμαμένο γάλα μεταποιημένο σε τυρίνη και τυρίνηκα έλατα Skimmed milk processed into casein and caseinates Lait écrémé transformé en caséine et en caséinates Latte scremato trasformato in caseina e in caseinati Tot caseine en caseinaten verwerkte ondermelk	5,20 (2) 9,35 (3)	6,25(5)	6,50(9)					

IV. TAERSKELPRISER - SCHWELLENPREISE - ΤΙΜΕΣ ΚΑΤΩΛΙΜΟΥ - THRESHOLD PRICES - PRIX DE SEUIL - ΠΡΕΖΤΙ D'ENTRATA - DREMPELPRIJZEN

PG 01	42,71	52,56	53,76	55,99				
PG 02	192,26	167,77	171,62	186,42				
PG 03	234,96	259,10	265,07	273,05				
PG 04	92,02	100,15	102,43	101,65				
PG 05	119,39	130,23	133,69	133,66				
PG 06	350,48	384,39	393,22	358,09				
PG 07	346,01	381,71	390,39	390,39				
PG 08	279,03	306,17	313,23	322,16				
PG 09	459,33	512,96	524,81	598,93				
PG 10	309,17	339,51	347,34	350,57				
PG 11	276,67	304,04	311,06	321,22				
PG 12	85,07	93,45	95,59	93,07				

(1) Valable à partir du 1.5.1981 (Règl. (CEE) n° 1584/81)
(2) Valable à partir du 1.5.1981 (Règl. (CEE) n° 1585/81)
(3) Valable à partir du 1.10.1981 (Règl. (CEE) n° 2861/81)
(7) Valable à partir du 1.06.1983 (Règl. (CEE) n° 1444/83)
(8) Valable à partir du 1.06.1983 (Règl. (CEE) n° 1443/83)

(4) Valable à partir du 01.06.1982 (Règl. (CEE) n° 1330/82)
(5) " " " " 01.06.1982 (Règl. (CEE) n° 1331/82)
(6) Valable à partir du 1.12.1982 (Règl. (CEE) n° 3282/82)
(9) Valable à partir du 1.06.1983 (Règl. (CEE) n° 1445/83)

**TÆRSKELPRISER
SCHWELLENPREISE
ΤΙΜΕΣ ΚΑΤΩΦΛΙΟΥ
THRESHOLD PRICES
PRIX DE SEUIL
PREZZI DI ENTRATA
DREMPELPRIJZEN**

**AFGIFTER VED INDFØRSLER FRA TREDJELANDE
ABSCHÖPFUNGEN BEI EINFUHR AUS DRITTLÄNDERN
ΕΙΣΦΟΡΕΣ ΚΑΤΑ ΤΗΝ ΕΙΣΑΓΩΓΗ ΑΠΟ ΤΡΙΤΕΣ ΧΩΡΕΣ
LEVIES ON IMPORTS FROM THIRD COUNTRIES
PRELEVEMENTS A L'IMPORTATION DES PAYS TIERS
PRELIEVI ALL'IMPORTAZIONE DAI PAESI TERZI
HEFFINGEN BIJ INVOER UIT DERDE LANDEN**

**MEJERIPRODUKTER
MILCHERZEUGNISSE
ΓΑΛΑΚΤΟΚΟΜΙΚΑ
ΠΡΟΪΟΝΤΑ
MILK PRODUCTS
PRODUITS LAITIERS
PROD. LATT. CAS.
ZUIVELPRODUKTEN**

I = Tærskelpriser – Schwellenpreise – Τιμές κατώφλιου – Threshold prices – Prix de seuil – Prezzi di entrata – Drempelprijzen
II = Afgifter – Abschöpfungen – Εισφορές – Levies – Prélèvements – Prelievi – Heffingen

ECU/100 kg

Tarifnummer Τarifnummer Δασμολογική κλάση Tariff No N° tarifaire N. Tariffario Tariefnummer	1983											
	JAN	FEV	MAR	AVR	MAI	JUN	JUL	AUG	SEP	OCT	NOV	DEC
	PG 01 : Valle i pulverform - Molkenpulver - Όπρος γάλακτος εις κόβιν - Whey powder - Poudre de sérum - Siero di latte - Weipoeder											
04.02 A 1	I	52,56					53,76					
	II	17,15	15,92	16,38	18,98	18,94	19,24	18,68	17,60	17,19	17,38	17,41
	PG 02 : Mælk i pulverform (c 1,5 %) - Milch in Pulverform (c 1,5 %) - Γάλα εις κόβιν (c 1,5 %) - Milk in powder (c 1,5 %) - Lait en poudre (c 1,5 %) - Latte in polvere (c 1,5 %) - Melk in poeder (c 1,5 %)											
04.02 A II b) I	I	167,77					171,62					
	II	80,81	78,28	79,33	78,45	80,17	86,91	89,34	86,64	85,63	86,10	88,29
	PG 03 : Mælk i pulverform (26 %) - Milch in Pulverform (26 %) - Γάλα εις κόβιν (26 %) - Milk in powder (26 %) - Lait en poudre (26 %) - Latte in polvere (26 %) - Melk in poeder (26 %)											
04.02 A II b) 2	I	259,10					265,07					
	II	134,65	130,39	131,97	127,43	127,50	128,92	126,09	122,29	120,49	121,21	121,34
	PG 04 : Kondens. mælk (usødet) - Kondensmilch (n. gezuckert) - Συμπυκνωμένο γάλα (άνευ σακχάρως) - Condensed milk (un-sweetened) - Lait condensé (s. addition de sucre) - Latte condensato (s. agg. di zucch.) - Gecondens. melk (z. toegev. suiker)											
04.02 A III a) 1	I	100,15					102,43					
	II	26,11	26,11	26,11	23,62	23,25	24,37	24,84	24,84	24,84	24,84	24,84
	PG 05 : Kondens. mælk (sødet) - Kondensmilch (gezuckert) - Συμπυκνωμένο γάλα (μετά προσθήκης σακχάρως) - Condensed milk (sweetened) - Lait condensé (av. add. de sucre) - Latte condensato (con agg. di zucch.) - Gecondens. melk (met toegev. suiker)											
04.02 B II a)	I	130,23					133,69					
	II	46,11	46,11	46,11	43,29	44,29	47,27	47,78	47,78	47,78	47,78	47,78
	PG 06 : Smør - Butter - Βούτυρο - Butter - Beurre - Burro - Boter											
04.03 A	I	384,39					393,22					
	II	217,57	212,53	214,40	209,04	209,63	214,39	212,88	205,89	203,60	205,79	209,00
	PG 07 : Emmental											
04.04 A	I	381,71					390,39					
	II	169,73	172,53	170,31	178,42	178,71	204,81	207,46	202,72	200,12	202,30	201,56
	PG 08 : Ost med skimmeldannelse i ostemassen - Käse mit Schimmelbildung im Teig - Τυρί της ομάδος bleu - Blue-veined cheese - Fromage à pâte persillée - Formaggi a pasta erborinata - Blauwgroen geaderde kaas											
04.04 C	I	306,17					313,23					
	II	136,17	136,17	136,17	136,17	138,22	143,23	143,23	143,23	143,23	143,23	143,23
	PG 09 : Parmigiano - Reggiano											
04.04 E I a) 04.04 B 04.04 E II a)	I	512,96					524,81					
	II	207,18	197,11	200,83	190,12	189,62	192,35	186,67	175,59	171,41	173,38	173,72
	PG 10 : Cheddar											
04.04 E I b) 1	I	339,51					347,34					
	II	191,71	186,85	188,65	183,47	188,66	196,28	193,81	189,01	187,20	188,06	188,20
	PG 11 : Gouda + oste af samme gruppe - Gouda + Käse derselben Gruppe - Gouda + τυρί της ίδιας ομάδος - Gouda + similar cheeses of the same group - Gouda + from. du même groupe - Gouda + form. dello stesso gruppo - Gouda + kaassoorten van dezelfde groep											
04.04 E I b) 2	I	304,04					311,06					
	II	151,15	146,11	147,98	142,62	148,44	159,69	160,56	160,56	160,56	160,56	160,56
	PG 12 : Laktose - Laktose - Γαλακτοσάκχαρον - Lactose - Lactose - Lattosio - Melksuiker											
17.02 A II 21.07 F I	I	93,45					95,59					
	II	40,14	40,14	40,14	38,19	38,81	40,69	41,05	41,05	41,05	41,05	41,05

**TÆRSKELPRISER
SCHWELLENPREISE
ΤΙΜΕΣ ΚΑΤΩΦΛΙΟΥ
THRESHOLD PRICES
PRIX DE SEUIL
PREZZI DI ENTRATA
DREMPELPRIJZEN**

**AFGIFTER VED INDFØRSLER FRA TREDJELANDE
ABSCHÖPFUNGEN BEI EINFUHR AUS DRITTLÄNDERN
ΕΙΣΦΟΡΕΣ ΚΑΤΑ ΤΗΝ ΕΙΣΑΓΩΓΗ ΑΠΟ ΤΡΙΤΕΣ ΧΩΡΕΣ
LEVIES ON IMPORTS FROM THIRD COUNTRIES
PRÉLEVEMENTS A L'IMPORTATION DES PAYS TIERS
PRELIEVI ALL'IMPORTAZIONE DAI PAESI TERZI
HEFFINGEN BIJ INVOER UIT DERDE LANDEN**

**MEJERIPRODUKTER
MILCHERZEUGNISSE
ΓΑΛΑΚΤΟΚΟΜΙΚΑ
ΠΡΟΪΟΝΤΑ
MILK PRODUCTS
PRODUITS LAITIERS
PROD. LATT. CAS.
ZUIVELPRODUKTEN**

I = Tærskelpriser – Schwellenpreise – Τιμές κατωφλίου – Threshold prices – Prix de seuil – Prezzi di entrata – Drampelprijzen
II = Afgifter – Abschöpfungen – Εισφορές – Levies – Prélèvements – Prelievi – Heffingen

ECU/100 kg

Tarifnummer Tarifnummer Δασμολογική κλάση Tariff No N° tarifaire N. Tariffario Tariefnummer	1984											
	JAN	FEV	MAR	AVR	MAI	JUN	JUL	AUG	SEP	OCT	NOV	DEC
	PG 01: Valle i pulverform - Molkenpulver - Όπρός γάλακτος εις κόνιν - Whey powder - Poudre de sárum - Siero di latte - Weipoeder											
04.02 A 1	I	53,76					55,99					
	II	15,43	15,00	17,09	20,85	20,05	19,85	18,72	18,20	17,39	17,00	17,00
	PG 02: Mælk i pulverform (1,5 %) - Milch in Pulverform (1,5 %) - Γάλα εις κόνιν (1,5 %) - Milk in powder (1,5 %) - Lait en poudre (1,5 %) - Latte in polvere (1,5 %) - Melk in poeder (1,5 %)											
04.02 A II b) I	I	171,62					186,42					
	II	85,77	84,83	88,78	105,96	104,67	107,08	113,33	112,24	110,55	107,13	107,49
	PG 03: Mælk i pulverform (28 %) - Milch in Pulverform (28 %) - Γάλα εις κόνιν (28 %) - Milk in powder (28 %) - Lait en poudre (28 %) - Latte in polvere (28 %) - Melk in poeder (28 %)											
04.02 A II b) 2	I	265,07					273,05					
	II	136,83	136,08	144,35	156,26	153,48	152,75	148,60	146,63	143,92	138,45	139,01
	PG 04: Kondens. mælk (usødet) - Kondensmilch (n. gezuckert) - Συμπυκνωμένο γάλα (όνευ σακχάρως) - Condensed milk (unsweetened) - Lait condensé (s. addition de sucre) - Latte condensato (s. agg. di zucch.) - Gecondens. melk (z. toegev. suiker)											
04.02 A III a) 1	I	102,43					101,65					
	II	24,84	24,84	24,84	26,53	26,59	26,59	26,59	26,59	26,59	26,59	26,59
	PG 05: Kondens. mælk (sødet) - Kondensmilch (gezuckert) - Συμπυκνωμένο γάλα (μετά προσθήκης σακχάρως) - Condensed milk (sweetened) - Lait condensé (s. add. de sucre) - Latte condensato (con agg. di zucch.) - Gecondens. melk (met toegev. suiker)											
04.02 B II a)	I	133,69					133,66					
	II	47,78	47,78	47,78	50,46	50,55	50,55	50,55	50,55	50,55	50,55	50,55
	PG 06: Smør - Butter - Βούτυρο - Butter - Beurre - Burro - Boter											
04.03 A	I	393,22					358,09					
	II	201,53	199,34	209,78	182,09	184,04	190,02	197,28	194,90	191,18	192,90	193,64
	PG 07: Emmental											
04.04 A II 04.04 A I a) 2 04.04 A I b) 1 bb) 04.04 A I b) 2	I	390,39					390,39					
	II	193,51	192,62	196,38	204,70	199,53	206,32	213,49	203,74	203,74	205,34	204,18
	PG 08: Ost med skimmeldannelse i ostemassen - Käse mit Schimmelbildung im Teig - Τυποί της ομάδος bleu - Blue-veined cheese - Fromage à pâte persillée - Formaggi a pasta erborinata - Blauwgroen geaderde kaas											
04.04 C	I	313,23					322,16					
	II	143,23	143,23	143,23	157,21	157,69	157,69	157,69	157,69	157,69	157,69	157,69
	PG 09: Parmigiano - Reggiano											
04.04 E I a) 04.04 B 04.04 E II a)	I	524,81					598,93					
	II	153,42	149,06	169,76	253,75	247,24	245,09	233,46	228,06	219,58	202,49	204,23
	PG 10: Cheddar											
04.04 E I b) 1	I	347,34					350,57					
	II	190,23	190,23	190,23	201,95	198,17	197,24	192,20	189,86	186,19	178,77	
	PG 11: Gouda + oste af samme gruppe - Gouda + Käse derselben Gruppe - Gouda + τυποί της ίδιας ομάδος - Gouda + similar cheeses of the same group - Gouda + from. du même groupe - Gouda + form. dello stesso gruppo - Gouda + kaasorten van dezelfde groep											
04.04 E I b) 5	I	311,06					321,22					
	II	162,69	160,56	160,56	175,12	175,62	175,62	175,62	175,62	175,62	175,62	175,62
	PG 12: Laktose - Laktose - Γαλακτοσάκχαρον - Lactose - Lactose - Lattosio - Melksuiker											
17.02 A II 17.05 A	I	95,59					93,07					
	II	41,05	41,05	41,05	40,33	40,31	40,31	40,31	40,31	40,31	40,31	40,31

PRISER KONSTATETERET PÅ HJEMMEMARKEDET
 PREISE FESTGESTELLT AUF DEM INLÄNDISCHEN MARKT
 ΤΙΜΕΣ ΔΙΑΠΙΣΤΘΕΙΕΣ ΣΤΗΝ ΕΣΩΤΕΡΙΚΗ ΑΓΟΡΑ
 PRICES RECORDED ON THE INTERNAL MARKET
 PRIX CONSTATÉS SUR LE MARCHÉ INTÉRIEUR
 PREZZI CONSTATATI SUL MERCATO NAZIONALE
 PRIJZEN WAARGENOMEN OP DE BINNENLANDSE MARKT

MEJERIPRODUKTER
 MILCHERZEUGNISSE
 ΓΑΛΑΚΤΟΚΟΜΙΚΑ
 ΠΡΟΪΟΝΤΑ
 MILK PRODUCTS
 PRODUITS LAITIERS
 PROD. LATT. CAS.
 ZUIVELPRODUKTEN

100 kg

Land Land Χώρα Country	Pays Paese Land	Beskrivelse Beschreibung Περιγραφή (*)	Description Description Descrizione Omschrijving	1983 ο)	1984 ο)	1985 ο)	1986 ο)	1987 ο)	1988 ο)	1989 ο)	1990 ο)	1991 ο)	1992 ο)
PG 01 - Poudre de sérum - Molkenpulver - Whey powder - Siero di latte - Weipoeder - Valle i pulverform - Όρός γάλακτος εις κόβην -													
UEBL/BLEU	Départ usine - Af fabriek	Fb/Flux		1884,1	1798,1								
DANMARK	Af mejeri	DKr		-	-								
DEUTSCHLAND (BR)	A. Frei Grosshandel	DM		-	-								
	A. Ab Werk	DM		91,72	87,41								
FRANCE	Départ usine	Ff		240,40	263,16								
IRELAND	Ex factory	£		-	-								
ITALIA	Partenza fabbrica	Lit		-	-								
NEDERLAND	Af fabriek	Hfl, D		98,57	98,78								
UNITED KINGDOM	A. Wholesale	£		25,879	27,421								
	B. Ex factory	£		-	-								
PG 02 - Lait en poudre (< 1,5 %) - Milch in Pulverform (< 1,5 %) - Milk in powder (< 1,5 %) - Γάλα εις κόβην (< 1,5 %) - Latte in polvere (< 1,5 %) - Melk in poeder (< 1,5 %) - Maalk i pulverform (< 1,5 %)													
A. SPRAY													
UEBL/BLEU	Départ usine - Af fabriek	Fb/Flux		6563,7	7450,3								
DANMARK	Af mejeri	DKr		1020,08	1009,00								
DEUTSCHLAND (BR)	A. Frei Grosshandel	DM		-	-								
	A. Ab Werk	DM		365,62	394,85								
FRANCE	Départ usine	Ff		973,71	1134,56								
IRELAND	Ex factory	£, D		103,242	116,417								
ITALIA	Partenza fabbrica	Lit		-	-								
NEDERLAND	Af fabriek	Hfl		398,00	435,18								
UNITED KINGDOM	A. Wholesale	£		93,708	101,297								
	B. Ex factory	£		-	-								
B. HATMAKER													
UEBL/BLEU	Départ usine - Af fabriek	Fb/Flux		6067,8	-								
DANMARK	Af mejeri	DKr		-	-								
DEUTSCHLAND (BR)	A. Frei Grosshandel	DM		-	-								
	A. Ab Werk	DM		356,22	391,46								
FRANCE	Départ usine	Ff		-	-								
IRELAND	Ex factory	£, D		-	-								
ITALIA	Partenza fabbrica	Lit		-	-								
NEDERLAND	Af fabriek	Hfl		-	-								
UNITED KINGDOM	A. Wholesale	£		91,250	101,297								
	B. Ex factory	£		-	-								
PG 03 - Lait en poudre (26 %) - Milch in Pulverform (26 %) - Milk in powder (26 %) - Γάλα εις κόβην (26 %) - Latte in polvere (26 %) - Melk in poeder (26 %) - Maalk i pulverform (26 %)													
A. SPRAY													
UEBL/BLEU	Départ usine - Af fabriek	Fb/Flux		9649,7	10121,2								
DANMARK	Af mejeri	DKr		1732,42	1756,33								
DEUTSCHLAND (BR)	A. Frei Grosshandel	DM		-	-								
	A. Ab Werk	DM		552,50	565,16								
FRANCE	Départ usine	Ff, D		1453,78	1579,62								
IRELAND	Ex factory	£		160,600	166,483								
ITALIA	Partenza fabbrica	Lit		-	-								
NEDERLAND	Af fabriek	Hfl		586,71	600,78								
UNITED KINGDOM	A. Wholesale	£		143,263	148,300								
	B. Ex factory	£		-	-								
B. HATMAKER													
UEBL/BLEU	Départ usine - Af fabriek	Fb/Flux		9255,7	10121,1								
DANMARK	Af mejeri	DKr		-	-								
DEUTSCHLAND (BR)	A. Frei Grosshandel	DM		-	-								
	A. Ab Werk	DM		541,92	565,16								
FRANCE	Départ usine	Ff		-	-								
IRELAND	Ex factory	£, D		-	-								
ITALIA	Partenza fabbrica	Lit		-	-								
NEDERLAND	Af fabriek	Hfl		-	-								
UNITED KINGDOM	A. Wholesale	£		139,000	148,300								
	B. Ex factory	£		-	-								

(*) A. Prix communiqués par l'Etat membre / Preise mitgeteilt durch den Mitgliedstaat / Prices communicated by member State /
 Prezzi comunicati dallo stato membro / Prijzen meegedeeld door de Lid-Staat / Prijsmededeelers gennem en medlemsstat.

B. Prix ajustés / Berichtigte Preise / Adjusted prices / Prezzi adattati / Aangepaste prijzen / Justeret priser.

ο) Pour la Grèce: pas de prix / Για την Ελλάδα: τμήμα τιμής.

**PRISER KONSTATET PÅ HJEMMEMARKEDET
PREISE FESTGESTELLT AUF DEM INLÄNDISCHEN MARKT
ΤΙΜΕΣ ΔΙΑΝΙΣΤΘΕΙΣΕΣ ΣΤΗΝ ΕΣΩΤΕΡΙΚΗ ΑΓΟΡΑ
PRICES RECORDED ON THE INTERNAL MARKET
PRIX CONSTATES SUR LE MARCHÉ INTERIEUR
PREZZI CONSTATATI SUL MERCATO NAZIONALE
PRIJZEN WAARGENOMEN OP DE BINNENLANDSE MARKT**

MEJERIPRODUKTER
MILCHERZEUGNISSE
ΓΑΛΑΚΤΟΚΟΜΙΚΑ
ΠΡΟΪΟΝΤΑ
MILK PRODUCTS
PRODUITS LAITIERS
PROD. LATT. CAS.
ZUIVELPRODUKTEN

100 kg

Land Land Χώρα Country	Pays Paese Land	Beskrivelse Beschreibung Περιγραφή (*)	Description Description Descrizione Omschrijving	1983 ο)	1984 ο)	1985 ο)	1986 ο)	1987 ο)	1988 ο)	1989 ο)	1990 ο)	1991 ο)	1992 ο)
PG 01 - Poudre de sérum - Molkenpulver - Whey powder - Siero di latte - Weipoeder - Valle i pulverform - Όρός γάλακτος εις κόβιν -													
UEBL/BLEU		Départ usine - Af fabriek		ECU	42,562	39,062							
DANMARK		Af mejeri		ECU	-	-							
DEUTSCHLAND (BR)		A. Frei Grosshandel		ECU	-	-							
		A. Ab Werk		ECU	35,883	34,378							
FRANCE		Départ usine		ECU	40,497	38,517							
IRELAND		Ex factory		ECU	-	-							
ITALIA		Partenza fabbrica		ECU	-	-							
NEDERLAND		Af fabriek		ECU	35,943	36,140							
UNITED KINGDOM		A. Wholesale		ECU	41,831	44,323							
		B. Ex factory		ECU	-	-							
PG 02 - Lait en poudre (< 1,5 %) - Milch in Pulverform (< 1,5 %) - Milk in powder (< 1,5 %) - Γάλα εις κόβιν (< 1,5 %) - Latte in polvere (< 1,5 %) - Melk in poeder (< 1,5 %) - Maelk i pulverform (< 1,5 %)													
A. SPRAY													
UEBL/BLEU		Départ usine - Af fabriek		ECU	148,114	141,754							
DANMARK		Af mejeri		ECU	123,887	122,541							
DEUTSCHLAND (BR)		A. Frei Grosshandel		ECU	-	-							
		A. Ab Werk		ECU	143,086	155,286							
FRANCE		Départ usine		ECU	151,198	165,682							
IRELAND		Ex factory		ECU	145,088	156,385							
ITALIA		Partenza fabbrica		ECU	-	-							
NEDERLAND		Af fabriek		ECU	145,156	159,217							
UNITED KINGDOM		A. Wholesale		ECU	151,471	163,737							
		B. Ex factory		ECU	-	-							
B. HATMAKER													
UEBL/BLEU		Départ usine - Af fabriek		ECU	142,078	-							
DANMARK		Af mejeri		ECU	-	-							
DEUTSCHLAND (BR)		A. Frei Grosshandel		ECU	-	-							
		A. Ab Werk		ECU	137,773	153,953							
FRANCE		Départ usine		ECU	-	-							
IRELAND		Ex factory		ECU	-	-							
ITALIA		Partenza fabbrica		ECU	-	-							
NEDERLAND		Af fabriek		ECU	-	-							
UNITED KINGDOM		A. Wholesale		ECU	147,497	163,737							
		B. Ex factory		ECU	-	-							
PG 03 - Lait en poudre (26 %) - Milch in Pulverform (26 %) - Milk in powder (26 %) - Γάλα εις κόβιν (26 %) - Latte in polvere (26 %) - Melk in poeder (26 %) - Maelk i pulverform (26 %)													
A. SPRAY													
UEBL/BLEU		Départ usine - Af fabriek		ECU	217,840	219,863							
DANMARK		Af mejeri		ECU	210,398	213,303							
DEUTSCHLAND (BR)		A. Frei Grosshandel		ECU	-	-							
		A. Ab Werk		ECU	216,209	222,264							
FRANCE		Départ usine		ECU	225,782	230,864							
IRELAND		Ex factory		ECU	225,694	223,039							
ITALIA		Partenza fabbrica		ECU	-	-							
NEDERLAND		Af fabriek		ECU	213,973	218,308							
UNITED KINGDOM		A. Wholesale		ECU	231,571	239,714							
		B. Ex factory		ECU	-	-							
B. HATMAKER													
UEBL/BLEU		Départ usine - Af fabriek		ECU	216,309	216,808							
DANMARK		Af mejeri		ECU	-	-							
DEUTSCHLAND (BR)		A. Frei Grosshandel		ECU	-	-							
		A. Ab Werk		ECU	209,573	222,264							
FRANCE		Départ usine		ECU	-	-							
IRELAND		Ex factory		ECU	-	-							
ITALIA		Partenza fabbrica		ECU	-	-							
NEDERLAND		Af fabriek		ECU	-	-							
UNITED KINGDOM		A. Wholesale		ECU	224,681	239,714							
		B. Ex factory		ECU	-	-							

(*) A. Prix communiqués par l'Etat membre / Preise mitgeteilt durch den Mitgliedstaat / Prices communicated by member State /
Prezzi comunicati dallo stato membro / Prijzen meegedeeld door de lid-Staat / Prijsmededeelset gennem en medlemsstat.

B. Prix ajustés / Berichtigte Preise / Adjusted prices / Prezzi adattati / Aangepaste prijzen / Justeret priser.

ο) Pour la Grèce: pas de prix/TIATIN ΕΛΛΑΔΑ: ΤΙΜΕΣ.

**PRISER KONSTATERT PÅ HJEMMEMARKEDET
PREISE FESTGESTELLT AUF DEM INLÄNDISCHEN MARKT
ΤΙΜΕΣ ΔΙΑΝΙΤΟΘΕΙΣΣΕΣ ΣΤΗΝ ΕΣΩΤΕΡΙΚΗ ΑΓΟΡΑ
PRICES RECORDED ON THE INTERNAL MARKET
PRIX CONSTATES SUR LE MARCHÉ INTERIEUR
PREZZI CONSTATATI SUL MERCATO NAZIONALE
PRIJZEN WAARGENOMEN OP DE BINNENLANDSE MARKT**

MEJERIPRODUKTER
MILCHERZEUGNISSE
ΓΑΛΑΚΤΟΚΟΜΙΚΑ
ΠΡΟΪΟΝΤΑ
MILK PRODUCTS
PRODUITS LAITIERS
PROD. LATT. CAS.
ZUIVELPRODUKTEN

100 kg

Land Land Xópa Country	Pays Paese Land	Beskrivelse Beschreibung Περιγραφή (*)	Description Description Descrizione Omschrijving	1983 e)	1984 e)	1985 e)	1986 e)	1987 e)	1988 e)	1989 e)	1990 e)	1991 e)	1992 e)
PG 04 - Lait condensé (sans addition de sucre) - Kondensmilch (nicht gezuckert) - Condensed milk (unsweetened)													
- Latte condensato (senza agg. di zucch.) - Gecondenseerde melk (Zonder toegev. suiker) - Kondens. maelk (usødet) - Συμπυκνωμένο γάλα (όχι σακχαρώδες)													
BELGIQUE/BELGIE		Départ usine - Af fabriek	Fb	-	-								
DANMARK		Af mejeri	DKr	-	-								
DEUTSCHLAND (BR)		A. Frei Grosshandel	DM	294,00	294,00								
		B. Ab Werk	DM	287,00	287,00								
FRANCE		A. Franco grossiste	Ff	-	-								
		B. Départ usine	Ff	-	-								
IRELAND		Ex factory	£	-	-								
ITALIA		Partenza fabbrica	Lit	-	-								
LUXEMBOURG		Départ usine	Flux	-	-								
NEDERLAND		A. Af fabriek	Hfl	273,30	281,23								
		B. Af fabriek	Hfl	302,30	290,23								
UNITED KINGDOM		Ex factory	£	62,198	63,56								
PG 05 - Lait condensé (avec addition de sucre) - Kondensmilch (gezuckert) - Condensed milk (sweetened)													
- Latte condensato (con agg. di zucch.) - Gecondenseerde melk (met toegev. suiker) - Kondens. maelk (sødet) - Συμπυκνωμένο γάλα (μετά προσθήκης σακχαρώδους)													
UEBL/BLEU		Départ usine - Af fabriek	Fb/Flux	-	-								
DANMARK		Af mejeri	DKr	-	-								
DEUTSCHLAND (BR)		A. Frei Grosshandel	DM	-	-								
		B. Ab Werk	DM	-	-								
FRANCE		A. Franco grossiste	Ff	-	-								
		B. Départ usine	Ff	-	-								
IRELAND		Ex factory	£	-	-								
ITALIA		Partenza fabbrica	Lit	-	-								
NEDERLAND		Af fabriek	Hfl	384,53	398,30								
UNITED KINGDOM		Ex factory	£	60,707	63,395								
PG 06 - Smør - Butter - Βούτυρο - Butter - Beurre - Burro - Boter													
BELGIQUE/BELGIE		A. Départ usine - Af fabriek	Fb	15762,5	14792,8								
		B. Départ usine - Af fabriek	Fb	15883,5	14913,8								
DANMARK		Af mejeri	DKr	2756,67	2800,00								
DEUTSCHLAND (BR)		A. Frei Grosshandel	DM	899,50	825,84								
		B. Ab Werk	DM	894,50	820,84								
FRANCE		Départ usine	Ff	2282,60	2211,41								
IRELAND		Sales to dairy board	£	247,158	235,367								
ITALIA		A. Partenza fabbrica	Lit	469,041	463,707								
		B. Partenza fabbrica	Lit	471,541	464,762								
LUXEMBOURG		A. Départ usine	Flux	-	-								
		B. Départ usine	Flux	-	-								
NEDERLAND		Af fabriek	Hfl	955,90	873,52								
UNITED KINGDOM		Delivered	£	224,090	223,177								
PG 07 - Emmental													
UEBL/BLEU		Départ usine - Af fabriek	Fb/Flux	-	-								
DANMARK		Af mejeri	DKr	-	-								
DEUTSCHLAND (BR)		Ab Werk	DM	818,24	796,62								
FRANCE		Départ usine	Ff	2081,86	2160,68								
IRELAND		Ex factory	£	-	-								
ITALIA		Partenza fabbrica	Lit	-	-								
NEDERLAND		Af fabriek	Hfl	-	-								
UNITED KINGDOM		Ex factory	£	-	-								

(*) A. Prix communiqués par l'Etat membre / Preise mitgeteilt durch den Mitgliedstaat / Prices communicated by member State /
Prezzi comunicati dallo stato membro / Prijzen meegedeeld door de Lid-Staat / Priemedeeliser gennen en medlemsstat.

B. Prix ajustés / Berichtigte Preise / Adjusted prices / Prezzi adattati / Aangepaste prijzen / Justeret priser.

o) - - - Pour la Grèce: pas de prix / ΓΙΑ ΤΗΝ ΕΛΛΑΔΑ: ΤΟ ΠΙΣ ΤΗ ΠΕΣ.

**PRISER KONSTATETERET PÅ HJEMMEMARKEDET
PREISE FESTGESTELLT AUF DEM INLÄNDISCHEN MARKT
ΤΙΜΕΣ ΔΙΑΓΙΣΤΩΘΕΙΣΕΣ ΣΤΗΝ ΕΣΩΤΕΡΙΚΗ ΑΓΟΡΑ
PRICES RECORDED ON THE INTERNAL MARKET
PRIX CONSTATÉS SUR LE MARCHÉ INTERIEUR
PREZZI CONSTATATI SUL MERCATO NAZIONALE
PRIJZEN WAARGENOMEN OP DE BINNENLANDSE MARKT**

MEJERIPRODUKTER
MILCHERZEUGNISSE
ΓΑΛΑΚΤΟΚΟΜΙΚΑ
ΠΡΟΪΟΝΤΑ
MILK PRODUCTS
PRODUITS LAITIERS
PROD. LATT. CAS.
ZUIVELPRODUKTEN

100 kg

Land Land Χώρα Country	Pays Paese Land	Beskrivelse Beschreibung Περιγραφή (*)	Description Description Descrizione Omschrijving	1983 ο)	1984 ο)	1985 ο)	1986 ο)	1987 ο)	1988 ο)	1989 ο)	1990 ο)	1991 ο)	1992 ο)
PG 04 - Lait condensé (sans addition de sucre) - Kondensmilch (nicht gezuckert) - Condensed milk (unsweetened)													
- Latte condensato (senza agg. di zucch.) - Gecondenseerde melk (Zonder toegev. suiker) - Kondens. maïlk (usafdet)													
- Συμπυκνωμένο γάλα (όχι σακχαρώδες) -													
BELGIQUE/BELGIE		Départ usine - Af fabriek	ECU	-	-								
DANMARK		Af mejeri	ECU	-	-								
DEUTSCHLAND (BR)		A. Frei Grosshandel	ECU	115,051	115,624								
		B. Ab Werk	ECU	112,312	-								
FRANCE		A. Franco grossiste	ECU	-	-								
		B. Départ usine	ECU	-	-								
IRELAND		Ex factory	ECU	-	-								
ITALIA		Partenza fabbrica	ECU	-	-								
LUXEMBOURG		Départ usine	ECU	-	-								
NEDERLAND		A. Af fabriek	ECU	99,673	102,890								
		B. Af fabriek	ECU	110,225	104,015								
UNITED KINGDOM		Ex factory	ECU	100,537	102,710								
PG 05 - Lait condensé (avec addition de sucre) - Kondensmilch (gezuckert) - Condensed milk (sweetened)													
- Latte condensato (con agg. di zucch.) - Gecondenseerde melk (met toegev. suiker) - Kondens. maïlk (safdet)													
- Συμπυκνωμένο γάλα (μετά προσθήκης σακχαρώδους) -													
UEBL/BLEU		Départ usine - Af fabriek	ECU	-	-								
DANMARK		Af mejeri	ECU	-	-								
DEUTSCHLAND (BR)		A. Frei Grosshandel	ECU	-	-								
		B. Ab Werk	ECU	-	-								
FRANCE		A. Franco grossiste	ECU	-	-								
		B. Départ usine	ECU	-	-								
IRELAND		Ex factory	ECU	-	-								
ITALIA		Partenza fabbrica	ECU	-	-								
NEDERLAND		Af fabriek	ECU	140,564	145,665								
UNITED KINGDOM		Ex factory	ECU	98,127	101,125								
PG 06 - Smør - Butter - Βούτυρο - Butter - Bourre - Burro - Boter													
BELGIQUE/BELGIE		A. Départ usine - Af fabriek	ECU	355,839	312,552								
		B. Départ usine - Af fabriek	ECU	358,468	324,865								
DANMARK		Af mejeri	ECU	334,792	327,142								
DEUTSCHLAND (BR)		A. Frei Grosshandel	ECU	352,011	324,786								
		B. Ab Werk	ECU	350,055	322,795								
FRANCE		Départ usine	ECU	354,437	323,622								
IRELAND		Sales to dairy board	ECU	347,337	316,898								
ITALIA		A. Partenza fabbrica	ECU	355,131	329,159								
		B. Partenza fabbrica	ECU	357,020	331,085								
LUXEMBOURG		A. Départ usine	ECU	-	-								
		B. Départ usine	ECU	-	-								
NEDERLAND		Af fabriek	ECU	348,622	319,587								
UNITED KINGDOM		Delivered	ECU	362,221	333,228								
PG 07 - Emmental													
UEBL/BLEU		Départ usine - Af fabriek	ECU	-	-								
DANMARK		Af mejeri	ECU	-	-								
DEUTSCHLAND (BR)		Ab Werk	ECU	320,169	313,215								
FRANCE		Départ usine	ECU	323,450	316,418								
IRELAND		Ex factory	ECU	-	-								
ITALIA		Partenza fabbrica	ECU	-	-								
NEDERLAND		Af fabriek	ECU	-	-								
UNITED KINGDOM		Ex factory	ECU	-	-								

(*) A. Prix communiqués par l'Etat membre / Preise mitgeteilt durch den Mitgliedstaat / Prices communicated by member State / Prezzi comunicati dallo stato membro / Prijzen meegedeeld door de Lid-Staat / Prismeddelelser gennem en medlemsstat.

B. Prix ajustées / Berichtigte Preise / Adjusted prices / Prezzi adattati / Aangepaste prijzen / Justeret priser.

ο) Pour la Grèce: pas de prix / ΓΙΑ ΤΗΝ ΕΛΛΑΔΑ: ΤΙΜΕΣ ΤΙΜΕΣ.

**PRISER KONSTATETERET PÅ HJEMMEMARKEDET
PREISE FESTGESTELLT AUF DEM INLÄNDISCHEN MARKT
ΤΙΜΕΣ ΔΙΑΠΙΣΤΩΘΕΙΣΕΣ ΣΤΗΝ ΕΣΩΤΕΡΙΚΗ ΑΓΟΡΑ
PRICES RECORDED ON THE INTERNAL MARKET
PRIX CONSTATES SUR LE MARCHÉ INTERIEUR
PREZZI CONSTATATI SUL MERCATO NAZIONALE
PRIJZEN WAARGENOMEN OP DE BINNENLANDSE MARKT**

MEJERIPRODUKTER
MILCHERZEUGNISSE
ΓΑΛΑΚΤΟΚΟΜΙΚΑ
ΠΡΟΪΟΝΤΑ
MILK PRODUCTS
PRODUITS LAITIERS
PROD. LAT. CAS.
ZUIVELPRODUKTEN

100 kg

Lande Land Χώρα Country	Pays Paese Land	Beskrivelse Beschreibung Περιγραφή (*)	Description Description Descrizione Omschrijving	1983 ο)	1984 ο)	1985 ο)	1986 ο)	1987 ο)	1988 ο)	1989 ο)	1990 ο)	1991 ο)	1992 ο)
PG 08 : Ost med skimmeldannelse i ostemassen - Käse mit Schimmelbildung im Teig - Τυρί της ομάδας bleu - Blue-veined cheese - Fromage à pâte persillée - Formaggi a pasta erborinata - Blauwgroen geaderde kaas .													
UEBL/BLEU	Départ usine - Af fabriek	Fb/Flux	-	-									
DANHARK	Af mejeri	DKr	2578,75	2670,00									
DEUTSCHLAND (BR)	Ab Werk	DM	-	-									
FRANCE	Départ usine	FF	2540,12	2709,54									
IRELAND	Ex factory	£	-	-									
ITALIA	A. Partenza fabbrica	Lit	493,729	431,567									
	B. Partenza fabbrica	Lit	500,729	438,567									
NEDERLAND	Af fabriek	Hfl	-	-									
UNITED KINGDOM	Ex factory	£	266,375	274,625									
PG 09 - Parmigiano-Reggiano													
ITALIA	Partenza fabbrica (quotazioni secondo l'anno di fabbricazione)	Lit	1970	1971	1972	1973	1974	1975	1976	1977	1978	1979	
			1971	1972	1973	1974	1975	1976	1977	1978	1979	1980	
			1972	1973	1974	1975	1976	1977	1978	1979	1980	1981	
			1973	1974	1975	1976	1977	1978	1979	1980	1981	1982	
			231.000	-	-	-	-	-	-	-	-	-	-
			234.257	239.700	247.333	403.108	590.150	758.568	737.205	588.014	778.780	974.000	
			200.100	231.666	236.800	402.961	533.499	699.469	611.450	553.067	748.302	922.125	
PG 10 - Cheddar													
UEBL/BLEU	A. Départ usine - Af fabriek	Fb/Flux	11508,3	12135,4									
	B. Départ usine - Af fabriek	Fb/Flux	11758,3	12385,4									
DANMARK	Af mejeri	DKr	-	-									
DEUTSCHLAND (BR)	Ab werk	DM	-	-									
FRANCE	A. Départ usine	FF	-	-									
	B. Départ usine	FF	-	-									
IRELAND	Ex factory	£	197,083	199,833									
ITALIA	Partenza fabbrica	Lit	-	-									
NEDERLAND	A. Af fabriek	Hfl	687,92	708,85									
	B. Af fabriek	Hfl	707,92	724,85									
UNITED KINGDOM	Delivered	£	207,000	207,000									
PG 11 : Gouda + oste af samme gruppe - Gouda + Käse derselben Gruppe - Gouda + τυρί της ίδιας ομάδας - Gouda + similar cheeses of the same group - Gouda + from. du même groupe - Gouda + form. dello stesso gruppo - Gouda + kaassoorten van dezelfde groep													
UEBL/BLEU	Départ usine - Af fabriek	Fb/Flux	11.304,8	12.135,4									
DANMARK	Af mejeri	DKr	2083,79	2165,00									
DEUTSCHLAND (BR)	A. Frei grosshandel	DM	641,15	647,33									
	B. Ab Werk	DM	635,15	641,33									
FRANCE	A. Départ usine	FF	2695,84	2976,60									
	B. Départ usine	FF	2685,84	2966,60									
IRELAND	Ex factory	£	-	-									
ITALIA	A. Partenza fabbrica	Lit	589.313	613.146									
	B. Partenza fabbrica	Lit	593.513	617.346									
NEDERLAND	Af fabriek	Hfl	668,64	663,58									
UNITED KINGDOM	Ex factory	£	-	-									
PG 12 : Laktose - Laktose - Γαλακτοοόχαρον - Lactose - Lactose - Lattosio - Melksuiker													
UEBL/BLEU	Départ usine - Af fabriek	Fb/Flux	-	-									
DANMARK	Af mejeri	DKr	-	-									
DEUTSCHLAND (BR)	Ab werk	DM	-	-									
FRANCE	Départ usine	FF	308,16	316,67									
IRELAND	Ex factory	£	-	-									
ITALIA	A. Franco grossista	Lit	-	-									
	B. Partenza fabbrica	Lit	-	-									
NEDERLAND	Af fabriek	Hfl	155,00	156,15									
UNITED KINGDOM	Ex factory	£	39,102	34,115									

(*) A. Prix communiqués par l'Etat membre / Preise mitgeteilt durch den Mitgliedstaat / Prices communicated by member State / Prezzi comunicati dallo stato membro / Prijzen meegedeeld door de Lid-Staat / Prismeddelelser gennem en medlemsstat.

B. Prix ajustés / Berichtigte Preise / Adjusted prices / Prezzi adattati / Aangepaste prijzen / Justeret priser.

ο) - - - - Pour la Grèce: pas de prix / ΤΙΑ ΤΙΝ ΕΛΛΑΔΑ: ΓΟΠΙΕ ΤΙΜΕΣ.

PRISER KONSTATETERET PÅ HJEMMEMARKEDET
PREISE FESTGESTELLT AUF DEM INLÄNDISCHEN MARKT
ΤΙΜΕΣ ΔΙΑΠΙΣΤΩΘΕΙΣΣΕΣ ΣΤΗΝ ΕΣΩΤΕΡΙΚΗ ΑΓΟΡΑ
PRICES RECORDED ON THE INTERNAL MARKET
PRIX CONSTATES SUR LE MARCHÉ INTERIEUR
PREZZI CONSTATATI SUL MERCATO NAZIONALE
PRIJZEN WAARGENOMEN OP DE BINNENLANDSE MARKT

MEJERIPRODUKTER
MILCHERZEUGNISSE
ΓΑΛΑΚΤΟΚΟΜΙΚΑ
ΠΡΟΪΟΝΤΑ
MILK PRODUCTS
PRODUITS LAITIERS
PROD. LATT. CAS.
ZUIVELPRODUKTEN

100 kg

Lande Land Χώρα Country	Pays Paese Land	Beskrivelse Beschreibung Περιγραφή (*)	Description Description Descrizione Omschrijving	1983 ο)	1984 ο)	1985 ο)	1986 ο)	1987 ο)	1988 ο)	1989 ο)	1990 ο)	1991 ο)	1992 ο)		
PG 08 : Ost med skimmeldannelse i ostemassen - Käse mit Schimmelbildung im Teig - Τυπόλι της άυδός bleu - Blue-veined cheese - Fromage à pâte persillée - Formaggi a pasta erborinata - Blauwgroen geaderde kaas															
UEBL/BLEU		Départ usine - Af fabriek		ECU	-	-									
DANMARK		Af mejeri		ECU	313,184	321,003									
DEUTSCHLAND (BR)		Ab werk		ECU	-	-									
FRANCE		Départ usine		ECU	394,506	396,350									
IRELAND		Ex factory		ECU	-	-									
ITALIA		A. Partenza fabbrica		ECU	373,822	306,487									
		B. Partenza fabbrica		ECU	379,118	311,791									
NEDERLAND		Af fabriek		ECU	-	-									
UNITED KINGDOM		Ex factory		ECU	430,571	443,907									
PG 09 - Permugiano-Reggiano															
ITALIA		Partenza fabbrica (quotazioni secondo l'anno di fabbricazione)		UC	1970	1971	1972	1973	1974	1975	1976	1977	1978	1979	
				UC	369,600	-	-	-	-	-	-	-	-	-	-
				UC	1971	1972	1973	1974	1975	1976	1977	1978	1979	1980	
				UC	372,403	319,153	282,893	432,551	582,790	674,543	725,150	514,565	639,902	762,457	
				UC	1972	1973	1974	1975	1976	1977	1978	1979	1980	1981	
	UC	318,103	308,456	277,643	432,393	526,846	621,990	601,452	483,974	614,875	721,849				
PG 10 - Cheddar															
UEBL/BLEU		A. Départ usine - Af fabriek		ECU	259,818	263,611									
		B. Départ usine - Af fabriek		ECU	265,368	267,161									
DANMARK		Af mejeri		ECU	-	-									
DEUTSCHLAND (BR)		Ab werk		ECU	-	-									
FRANCE		A. Départ usine		ECU	-	-									
		B. Départ usine		ECU	-	-									
IRELAND		Ex factory		ECU	276,990	268,675									
ITALIA		Partenza fabbrica		ECU	-	-									
NEDERLAND		A. Af fabriek		ECU	250,884	258,611									
		B. Af fabriek		ECU	258,179	265,911									
UNITED KINGDOM		Delivered		ECU	334,597	334,597									
PG 11 : Gouda + esteaf samme gruppe - Gouda + Käse derselben Gruppe - Gouda + τυπόλι της ίδιας άυδός - Gouda + similar cheeses, of the same group - Gouda + from. du même groupe - Gouda + form. dello stesso gruppo - Gouda + kaassoorten van dezelfde groep -															
UEBL/BLEU		Départ usine - Af fabriek		ECU	255,107	263,611									
DANMARK		Af mejeri		ECU	253,068	260,293									
DEUTSCHLAND (BR)		A. Frei grosshandel		ECU	250,901	254,582									
		B. Ab Werk		ECU	248,554	252,182									
FRANCE		A. Départ usine		ECU	418,617	435,072									
		B. Départ usine		ECU	417,076	433,486									
IRELAND		Ex factory		ECU	-	-									
ITALIA		A. Partenza fabbrica		ECU	446,509	435,164									
		B. Partenza fabbrica		ECU	449,369	437,964									
NEDERLAND		Af fabriek		ECU	243,860	251,927									
UNITED KINGDOM		Ex factory		ECU	-	-									
PG 12 : Laktose - Laktose - Γαλακτοδόξουρον - Lactose - Lactose - Lattosio - Melksuiker															
UEBL/BLEU		Départ usine - Af fabriek		ECU	-	-									
DANMARK		Af mejeri		ECU	-	-									
DEUTSCHLAND (BR)		Ab werk		ECU	-	-									
FRANCE		Départ usine		ECU	47,880	46,287									
IRELAND		Ex factory		ECU	-	-									
ITALIA		A. Franco grossista		ECU	-	-									
		B. Partenza fabbrica		ECU	-	-									
NEDERLAND		Af fabriek		ECU	56,528	57,128									
UNITED KINGDOM		Ex factory		ECU	63,205	55,143									

(*) A. Prix communiqués par l'Etat membre / Preise mitgeteilt durch den Mitgliedstaat / Prices communicated by member State /
Prezzi comunicati dallo stato membro / Prijzen meegedeeld door de Lid-Staat / Prismeddelelser gennem en medlemsstat.

B. Prix ajustés / Berichtigte Preise / Adjusted prices / Prezzi adattati / Aangepaste prijzen / Justeret priser.

ο) Pour la Grèce: pas de prix / ΤΙΑ ΤΙΝ ΕΜΑΔΑ: ΓΟΠΣ ΤΙΜΕΣ.



XII

FÅREKØD

SCHAFFLEISCH

ΠΡΟΒΕΙΟ ΚΡΕΑΣ

SHEEPMEAT

VIANDE OVINE

CARNE OVINE

SCHAPEVLEES

**BASISPRIS
GRUNDPREIS
ΤΙΜΗ ΒΑΣΙΚΗΣ
BASIC PRICE
PRIX DE BASE
PREZZO DI BASE
BASISPRIJS**

**FAAREKØD
SCHAFFLEISCH
ΠΡΟΒΕΙΟ ΚΡΕΑΣ
SHEEPMEAT
VIANDE OVINE
CARNI OVINE
SCHAPEVLEES**

1/100 kg PAB

	ECU	BELGIQUE/ LUXEMBOURG	DANMARK	BR DEUTSCHL.	ΕΛΛΑΣ	FRANCE	IRELAND	ITALIA	NERDERLAND	UNITED KINGDOM
		BFR/LFR	DKR	DM	ΔΡΧ	FF	IRL	LIT	HFL	UKL
20.10.80-5.04.81	345,00	13979,1	2664,57	949,35	20602,5	2017,21	227,450	399.438	963,90	213,436
06.04.81 - 19.05.82	370,88	<u>15131,4</u> 15939,4(8)	<u>2937,06</u> 2990,36(2) 3035,22(3)	985,28	<u>22788,9</u> 23648,7(3) 24055,2(4)	<u>2223,53</u> 2257,39(1) 2297,84(6)	254,106	<u>455.070</u> 478.064(4)	1043,35	229,447
20.05.82 - 22.05.83	409,82	<u>17612,9</u> 18182,7(8)	<u>3353,90</u> 3374,45(6)	1055,39	<u>26580,8</u> 27274,6(6) 29527,5(7)	<u>2539,09</u> 2611,27(8)	<u>280,785</u> 283,191(6)	528.258	1129,31	253,537
23.05.83 - 01.04.84	432,36	<u>19182,2</u> 19413,3(9)	3560,04	1087,20	33399,0	2806,93	<u>309,980</u> 313,759(9)	579,795	1171,61	267,482
02.04.84 - 26.5.85	428,04	19866,1	3601,94	1076,34	38749,6	2940,06	321,077	612.953	1159,91	264,809
27.5.85-	428,04									

From: / Ab: / From: / A partir de: / A decorrere dal: / Vanaf:
 (1) 12.10.1981 (5) 20.05.1982
 (2) 05.04.1982 (6) 29.06.1982
 (3) 06.05.1982 (7) 31.01.1983
 (4) 17.05.1982 (8) 04.04.1983
 (9) 20.06.1983

PRISER KONSTATETERET PÅ HJEMMEMARKEDET
 PREISE FESTGESTELLT AUF DEM INLÄNDISCHEN MARKT
 ΤΙΜΕΣ ΔΙΑΝΙΣΤΩΘΕΙΣΕΣ ΣΤΗΝ ΕΣΩΤΕΡΙΚΗ ΑΓΟΡΑ
 PRICES RECORDED ON THE INTERNAL MARKET
 PRIX CONSTATES SUR LE MARCHÉ INTERIEUR
 PREZZI CONSTATATI SUL MERCATO NAZIONALE
 PRIJZEN WAARGENOMEN OP DE BINNENLANDSE MARKT

Q/INS ABATTUS	SEJCHLACITETE LAEMME?					SLAUGHTERED LAMBS				
	010130:	010131:	010132:	010133:	010184:					
	311230:	311231:	311232:	311233:	311234:					
BELGIE/BELGIÛE										
AGNEAU PAB										
JKL/KG PAB	121,873:	117,958:	173,739:	137,532:	174,492:					
ECJ/100 KG PAB	300,549:	363,278:	411,266:	423,155:	422,218:					
DANMARK										
AGNEAU PAB										
JKL/KG PAB	21,492:	19,518:	22,278:	23,313:	25,830:					
ECJ/100 KG PAB	278,277:	247,739:	273,741:	283,128:	308,563:					
DEUTSCHLAND DR										
AGNEAU PAB										
JM /KG PAB	7,6273:	7,3015:	7,2637:	3,7734:	9,5566:					
ECJ/100 KG PAB	275,838:	346,973:	355,428:	353,641:	340,321:					
ELLAS										
AGNEAU PAB										
JRY/KG PAB		331,918:	342,017:	370,771:	442,791:					
ECJ/100 KG PAB		474,439:	521,068:	496,614:	578,224:					
FRANCE										
AGNEAU PAB										
FF /KG PAB	19,925:	22,037:	24,099:	27,335:	27,392:					
ECJ/100 KG PAB	345,657:	358,817:	371,373:	427,225:	404,895:					
IRELAND										
AGNEAU PAB										
IRL/KG PAB	1,3424:	2,2333:	2,2825:	2,4333:	2,4061:					
ECJ/100 KG PAB	230,344:	329,637:	351,724:	342,855:	423,925:					
ITALIA										
AGNEAU PAB										
LIT/KG PAB	4457,8:	5444,4:	5710,8:	5876,2:	6041,7:					
ECJ/100 KG PAB	370,119:	450,417:	454,147:	446,511:	429,410:					
NEDERLAND										
AGNEAU PAB										
IFL/KG PAB	3,3078:	1,1114:	7,7095:	10,0324:	10,3843:					
ECJ/100 KG PAB	314,938:	359,317:	349,413:	367,776:	333,215:					
GREAT BRITAIN										
AGNEAU PAB										
JKL/KG PAB				1,5967:	1,7589:					
ECJ/100 KG PAB				258,018:	284,307:					
NORTHERN IRELAND										
AGNEAU PAB										
JKL/KG PAB				1,8067:	1,7941:					
ECJ/100 KG PAB				272,041:	239,999:					
C.E.										
AGNEAU PAB										
ECJ/100 KG PAB	238,035:	354,652:	359,862:	369,679:	377,741:					
REGION I										
AGNEAU PAB										
ECJ/100 KG PAB					466,733:					
REGION III										
AGNEAU PAB										
ECJ/100 KG PAB	238,448:	348,392:	352,943:	362,158:	364,541:					
UNITED KINGDOM										
AGNEAU PAB										
JKL/KG PAB	1,3358:	1,6013:	1,6717:	1,6060:	1,7604:					
ECJ/100 KG PAB	215,918:	258,838:	270,222:	259,571:	284,546:					

**REFERENZEKVALITET
REFERENZQUALITÄT
ΠΟΙΟΤΗΣ ΑΝΑΦΟΡΑΣ
REFERENCE QUALITY
QUALITE DE REFERENCE
QUALITA DI RIFERIMENTO
REFERENTIEKVALITEIT**

**Markedspriser
Marktpreise
Τιμές τής αγοράς
Market prices
Prix de marché
Prezzi di mercato
Marktprizen**

FAAREKØD
SCHAFFLEISCH
ΠΡΟΒΕΙΟ ΚΡΕΑΣ
SHEEPMEAT
VIANDE OVINE
CARNI OVINE
SCHAPEVLEES

MN/kg
ECU/100 KG/PAB

OVINS ABATTUS	GESC'LACHTETE LAEMMER					SLAUGHTERED LAMBS						
	310134	31234	31334	310484	310584	310684	310784	310884	310984	311084	311184	311284
	310134	290234	31334	300484	310584	300684	310784	310884	300984	311084	301184	311284
BELGIE/BELGIQUE												
AGNEAU PAB												
3FR/KG PAB	162,096	177,013	181,361	133,423	192,025	202,780	204,391	208,330	206,389	205,555	207,311	203,228
ECJ/100 KG PAB	361,009	394,231	423,914	395,649	413,741	436,914	440,386	448,872	444,689	442,892	446,676	437,879
DANMARK												
AGNEAU PAB												
DKR/KG PAB	22,666	22,769	27,779	33,820	32,828	26,256	25,666	24,860	23,699	23,279	23,166	23,166
ECJ/100 KG PAB	275,276	276,530	337,366	402,176	370,115	312,014	305,004	295,421	281,633	276,637	275,295	275,295
DEUTSCHLAND JR												
AGNEAU PAB												
DM /KG PAB	8,7071	8,7946	7,1315	9,1840	9,1144	8,7155	8,3549	8,1647	8,2245	8,0968	8,0744	7,9167
ECJ/100 KG PAB	346,266	349,746	363,142	365,230	362,462	354,552	332,261	324,695	327,072	321,995	321,105	315,320
ELLAS												
AGNEAU PAB												
JPA/KG PAB	421,592	394,032	379,255	392,225	411,883	418,586	436,680	464,635	489,768	505,313	505,940	493,615
ECJ/100 KG PAB	545,763	510,047	470,957	435,602	454,978	462,383	482,370	513,250	541,012	558,183	558,877	545,262
FRANCE												
AGNEAU PAB												
FF /KG PAB	27,566	28,918	29,344	30,222	30,192	27,989	25,995	25,754	26,204	25,361	25,078	26,076
ECJ/100 KG PAB	424,601	445,425	451,995	440,818	439,556	407,481	378,458	374,954	381,498	369,220	365,102	379,634
IRELAND												
AGNEAU PAB												
IRL/KG PAB	2,4279	2,6048	2,3478	2,8530	2,6772	2,3670	2,2148	2,1519	2,1902	2,1530	2,1604	2,2228
ECJ/100 KG PAB	334,564	358,941	392,698	330,771	356,913	315,553	295,268	286,876	291,987	287,021	288,013	298,494
ITALIA												
AGNEAU PAB												
LIT/KG PAB	6391,1	6339,0	6141,3	6439,1	6030,1	5699,4	5525,3	5364,3	5771,9	5956,9	6343,7	6448,4
ECJ/100 KG PAB	476,594	472,734	457,965	450,625	424,539	398,005	385,845	374,601	403,061	415,987	442,994	450,306
NEEDERLAND												
AGNEAU PAB												
HFL/KG PAB	10,2442	11,1035	11,0751	10,9098	11,0490	10,9697	10,1176	9,9189	9,7618	9,7342	9,9325	9,7986
ECJ/100 KG PAB	378,032	409,643	408,705	402,550	407,770	404,782	373,370	366,038	360,239	359,221	366,537	361,680
GREAT BRITAIN												
AGNEAU PAB												
UKL/KG PAB	1,5973	1,9091	2,0222	2,4213	1,9168	1,4778	1,6413	1,4368	1,4014	1,5477	1,8211	1,9136
ECJ/100 KG PAB	258,198	308,598	326,873	371,377	309,828	238,872	265,307	232,247	226,524	250,181	294,361	309,322
NORTHERN IRELAND												
AGNEAU PAB												
UKL/KG PAB	1,7054	1,7437	2,1095	2,0871	1,9159	1,8017	1,6948	1,6731	1,6443	1,6029	1,6490	1,7017
ECJ/100 KG PAB	275,668	314,177	340,985	337,369	309,691	291,229	273,945	270,438	265,784	259,097	266,536	275,065
SC.E.												
AGNEAU PAB												
ECJ/100 KG PAB	380,711	400,326	405,373	416,708	383,695	345,162	347,284	336,363	344,464	354,741	374,969	383,093
REGION I												
AGNEAU PAB												
ECJ/100 KG PAB	509,381	490,405	473,603	443,504	438,994	428,520	431,598	440,320	468,450	483,388	497,923	495,315
REGION III												
AGNEAU PAB												
ECJ/100 KG PAB	361,282	380,025	387,095	385,943	387,851	382,233	356,784	349,967	347,641	344,733	348,133	342,807
UNITED KINGDOM												
AGNEAU PAB												
UKL/KG PAB	1,6019	1,7106	2,0259	2,4072	1,9167	1,4914	1,6436	1,4467	1,4116	1,5501	1,8138	1,9047
ECJ/100 KG PAB	258,932	338,833	327,466	389,109	309,822	241,071	265,670	233,851	228,172	250,556	293,192	307,883

**AFGIFTER VED INDFØRSLER FRA TREDJELANDE
 ABSCHÖPFUNGEN BEI EINFUHR AUS DRITTLÄNDERN
 ΕΙΣΦΟΡΕΣ ΚΑΤΑ ΤΗΝ ΕΙΣΑΓΩΓΗ ΑΠΟ ΤΡΙΤΕΣ ΧΩΡΕΣ
 LEVIES ON IMPORTS FROM THIRD COUNTRIES
 PRELEVEMENTS A L'IMPORTATION DES PAYS TIERS
 PRELIEVI ALL'IMPORTAZIONE DAI PAESI TERZI
 HEFFINGEN BIJ INVOER UIT DERDE LANDEN**

**FAAREKOD
 SCHAFFLEISCH
 ΠΡΟΒΕΙΟ ΚΡΕΑΣ
 SHEEPMET
 VIANDE OVINE
 CARNI OVINE
 SCHAPEVLEES**

ECU/100 kg

Tarifnummer Tarifnummer Δασμολογική κλάση Tariff No N° tarifaire N. Tariffario Tariefnummer	1 9 8 4											
	JAN	FEV	MAR	AVR	MAI	JUN	JUL	AUG	SEP	OCT	NOV	DEC
	LEVENDE VAEGT - LEBENGEWICHT - ΖΩΝ ΒΑΡΟΣ LIVE WEIGHT - POIDS VIF - PESO VIVO - LEVEND GEWICHT											
01.04 B	97,082	87,779	93,123	96,274	91,650	74,166	44,463	43,560	43,560	44,686	51,097	67,074
	NETTOVAEGT - NETTOGEWICHT - ΚΑΒΑΡΟΝ ΒΑΡΟΣ NET WEIGHT - POIDS NET - PESO NETTO - NETTOGEWICHT											
02.01 A IV a) 1	168,257	186,757	198,135	204,838	195,000	157,800	94,601	92,680	92,680	95,077	108,717	142,710
02.01 A IV a) 2	117,782	130,734	138,694	143,387	144,900	110,460	66,221	64,876	64,876	66,554	76,102	99,897
02.01 A IV a) 3	185,085	205,440	217,948	225,322	214,500	173,580	104,061	101,948	101,948	104,585	119,588	156,981
02.01 A IV a) 4	218,737	242,792	257,575	266,289	253,500	205,140	122,982	120,484	120,484	123,601	141,332	185,523
02.01 A IV a) 5 aa)	218,737	242,792	257,575	266,289	253,500	205,140	122,982	120,484	120,484	123,601	141,332	185,523
02.01 A IV a) 5 bb)	306,232	339,909	360,605	295,809	310,065	287,196	177,914	168,678	168,678	173,041	197,864	259,732
02.06 C II a) 1	218,737	242,792	257,575	266,289	253,500	205,140	122,982	120,484	120,484	123,601	141,332	185,523
02.06 C II a) 2	306,232	339,909	360,605	295,809	354,900	287,196	177,914	168,678	168,678	173,041	197,864	259,732
02.01 A IV b) 1	124,203	139,728	148,384	153,379	146,000	118,100	70,943	69,510	69,510	71,308	81,538	106,331
02.01 A IV b) 2	86,942	97,801	103,869	107,365	102,200	82,670	49,660	48,657	48,657	49,916	57,076	155,416
02.01 A IV b) 3	136,623	153,701	163,222	168,717	160,600	129,910	78,037	76,461	76,461	78,439	89,691	116,964
02.01 A IV b) 4	126,288	181,646	192,899	199,392	189,800	153,530	92,226	90,363	90,363	92,701	105,999	138,230
02.01 A IV b) 5 aa)	126,288	181,646	192,899	199,392	189,800	153,530	92,226	90,363	90,363	92,701	105,999	138,230
02.01AIV b) 5 bb)	226,049	254,305	270,059	279,149	265,720	214,942	129,116	126,508	126,508	129,781	148,398	193,522

**Salg og abonnement · Verkauf und Abonnement · Πωλήσεις και συνδρομές · Sales and subscriptions
Vente et abonnements · Vendita e abbonamenti · Verkoop en abonnementen**

BELGIQUE/BELGIË

Moniteur belge/Belgisch Staatsblad
Rue de Louvain 40-42/Leuvensestraat 40-42
1000 Bruxelles/1000 Brussel
Tél. 512 00 26
CCP/Postrekening 000-2005502-27

Sous-dépôts/Agentschappen:

**Librairie européenne/
Europese Boekhandel**
Rue de la Loi 244/Wetstraat 244
1040 Bruxelles/1040 Brussel

CREDOC

Rue de la Montagne 34/Bergstraat 34
Bte 11/Bus 11
1000 Bruxelles/1000 Brussel

DANMARK

Schultz Forlag
Møntergade 21
1116 København K
Tlf: (01) 12 11 95
Girokonto 200 11 95

BR DEUTSCHLAND

Verlag Bundesanzeiger
Breite Straße
Postfach 01 80 06
5000 Köln 1
Tel. (02 21) 20 29-0
Fernschreiber:
ANZEIGER BONN 8 882 595

GREECE

G.C. Eleftheroudakis SA
International Bookstore
4 Nikis Street
Athens
Tel. 322 22 55
Telex 219410 ELEF

Sub-agent for Northern Greece:

Molho's Bookstore
The Business Bookshop
10 Tsimiski Street
Thessaloniki
Tel. 275 271
Telex 412885 LIMO

FRANCE

**Service de vente en France des publications
des Communautés européennes**
Journal officiel
26, rue Desaix
75732 Paris Cedex 15
Tél. (1) 578 61 39

IRELAND

Government Publications Sales Office
Sun Alliance House
Molesworth Street
Dublin 2
Tel. 71 03 09

or by post

Stationery Office
St Martin's House
Waterloo Road
Dublin 4
Tel. 68 90 66

ITALIA

Licosa Spa
Via Lamarmora, 45
Casella postale 552
50 121 Firenze
Tel. 57 97 51
Telex 570466 LICOSA I
CCP 343 509

Subagenti:

Libreria scientifica Lucio de Biasio - AEIOU
Via Meravigli, 16
20 123 Milano
Tel. 80 76 79

Libreria Tassi
Via A. Farnese, 28
00 192 Roma
Tel. 31 05 90

Libreria giuridica
Via 12 Ottobre, 172/R
16 121 Genova
Tel. 59 56 93

GRAND-DUCHÉ DE LUXEMBOURG

**Office des publications officielles
des Communautés européennes**
5, rue du Commerce
L-2985 Luxembourg
Tél. 49 00 81 - 49 01 91
Télex PUBOF - Lu 1322
CCP 19190-81
CC bancaire BIL 8-109/6003/200

Messageries Paul Kraus
11, rue Christophe Plantin
L-2339 Luxembourg
Tél. 48 21 31
Télex 2515
CCP 49242-63

NEDERLAND

Staatsdrukkerij- en uitgeverijbedrijf
Christoffel Plantijnstraat
Postbus 20014
2500 EA 's-Gravenhage
Tel. (070) 78 99 11

UNITED KINGDOM

HM Stationery Office
HMSO Publications Centre
51 Nine Elms Lane
London SW8 5DR
Tel. 01-211 56 56

Sub-agent:

Alan Armstrong & Associates Ltd
72 Park Road
London NW1 4S
Tel. 01-723 39 02
Telex 297635 AALTD G

ESPAÑA

Mundi-Prensa Libros, S.A.
Castello 37
E-28001 Madrid
Tel. (91) 276 02 53 - 275 46 55
Telex 49370-MPLI-E

PORTUGAL

Livraria Bertrand, s.a.r.l.
Rua João de Deus
Venda Nova
Amadora
Tél. 493 90 50 - 494 87 88
Telex 12709-LITRAN-P

SCHWEIZ/SUISSE/SVIZZERA

Librairie Payot
6, rue Grenus
1211 Genève
Tél. 31 89 50
CCP 12-236

UNITED STATES OF AMERICA

**European Community Information
Service**

2100 M Street, NW
Suite 707
Washington, DC 20037
Tel. (202) 862 9500

CANADA

Renouf Publishing Co., Ltd
61 Sparks Street
Ottawa
Ontario K1P 5R1
Tel. Toll Free 1 (800) 267 4164
Ottawa Region (613) 238 8985-6
Telex 053-4936

JAPAN

Kinokuniya Company Ltd
17-7 Shinjuku 3-Chome
Shinjuku-ku
Tokyo 160-91
Tel. (03) 354 0131

Journal Department
PO Box 55 Chitose
Tokyo 156
Tel. (03) 439 0124

- DA = Landbrugsmarkeder: Priser.
 DE = Agrarmärkte: Preise.
 GR = Γεωργικές αγορές: Τιμές.
 EN = Agricultural markets: Prices.
 FR = Marchés agricoles: Prix.
 IT = Mercati agricoli: Prezzi.
 NL = Landbouwmarkten: Prijzen.

Prix publics au Luxembourg, TVA exclue

	Ecus	BFR	DKR	DM	DRA	ESC	FF	HFL	IRL	LIT	PTA	UKL	USD
Abonnement													
Prix au numéro	11.31	500	91	24.50	1500	1600	75	28.00	8.10	16700	1540	7.40	11.00



KONTORET FOR DE EUROPÆISKE FÆLLESSKABERS OFFICIELLE PUBLIKATIONER
 AMT FÜR AMTLICHE VERÖFFENTLICHUNGEN DER EUROPÄISCHEN GEMEINSCHAFTEN
 ΥΠΗΡΕΣΙΑ ΕΠΙΣΗΜΩΝ ΕΚΔΟΣΕΩΝ ΤΩΝ ΕΥΡΩΠΑΪΚΩΝ ΚΟΙΝΟΤΗΤΩΝ
 OFFICE FOR OFFICIAL PUBLICATIONS OF THE EUROPEAN COMMUNITIES
 OFFICE DES PUBLICATIONS OFFICIELLES DES COMMUNAUTÉS EUROPÉENNES
 UFFICIO DELLE PUBBLICAZIONI UFFICIALI DELLE COMUNITÀ EUROPEE
 BUREAU VOOR OFFICIËLE PUBLIKATIES DER EUROPESE GEMEENSCHAPPEN

ISBN 92-825-6136-4



9 789282 561362