

Resultaterne af konjunkturundersøgelsen hos virksomhedsledere i Fællesskabet

Ergebnisse der Konjunkturbefragung bei den Unternehmern in der Gemeinschaft

Results of the business survey carried out among managements in the Community

Résultats de l'enquête de conjoncture auprès des chefs d'entreprise de la Communauté

Risultati dell'inchiesta congiunturale effettuata presso gli imprenditori della Comunità

Resultaten van de conjunctuurenquête bij het bedrijfsleven in de Gemeenschap

KOMMISSIONEN FOR DE EUROPÆISKE FÆLLESSKABER
Generaldirektoratet for økonomiske og finansielle anliggender

KOMMISSION DER EUROPÄISCHEN GEMEINSCHAFTEN
Generaldirektion Wirtschaft und Finanzen

COMMISSION OF THE EUROPEAN COMMUNITIES
Directorate-General for Economic and Financial Affairs

COMMISSION DES COMMUNAUTÉS EUROPÉENNES
Direction générale des affaires économiques et financières

COMMISSIONE DELLE COMUNITÀ EUROPEE
Direzione generale degli affari economici e finanziari

COMMISSIE VAN DE EUROPESE GEMEENSCHAPPEN
Directoraat-generaal voor Economische en Financiële Zaken

ANMÆRKNINGER

1. *Undersøgelsen foretages af :*
 - IFO i Forbundsrepublikken Tyskland
 - INSEE i Frankrig
 - CII-ESRI i Irland
 - ISCO-Mondo Economico i Italien
 - CBS i Nederlandene
 - BNB i Belgien
 - STATEC i Luxembourg
 - CBI i Det forenede Kongerige
2. Resultaterne for den samlede industri omfatter alle industrielle sektorer undtagen næringsmiddelindustri og minedrift.
3. Alle medlemslandene, med undtagelse af Danmark, deltager i undersøgelsen. For Belgien og Luxembourg er alle de sektorer medtaget, som er af betydning i det pågældende lands økonomi.* Da det statistiske materiale skal holdes hemmeligt, offentliggøres resultaterne for Nederlandene for tiden kun for så vidt angår visse sektorer samt i hovedtallene.
4. For Frankrigs vedkommende angår spørgsmålet om den udenlandske ordrebeholdning kun lande uden for franc-zonen.
5. Tabellerne viser virksomhedsledningens bedømmelser for så vidt angår industrielle grupper og undergrupper og for den samlede industri samt saldoen (S) mellem de positive svar (+) og de negative svar (-). Derudover findes der regelmæssigt for visse spørgsmåls vedkommende kurver for industrigrupperne og for den samlede industri.

* Spørgsmål :

1. Den samlede ordrebeholdning
2. Den udenlandske ordrebeholdning
3. Lagrene af færdigvarer
4. Produktionsforventningerne
5. Prisforventningerne
6. Produktionsaktivitet
7. Kapacitet
8. Sikret produktionsperiode (i måneder)
9. Forventninger m.h.t. beskæftigelsen

** M = måneder

ANMERKUNGEN

1. *Die Befragung wird durchgeführt :*
 - vom IFO-Institut in der BR Deutschland
 - vom INSEE in Frankreich
 - von der CII-ESRI in Irland
 - von ISCO-Mondo Economico in Italien
 - vom CBS in den Niederlanden
 - von der BNB in Belgien
 - vom STATEC in Luxembourg
 - von der CBI im Vereinigten Königreich.
2. Die Ergebnisse für die gesamte Industrie umfassen alle Industriezweige mit Ausnahme der Nahrungsmittelindustrie und des Bergbaus.
3. Alle Mitgliedsländer außer Dänemark nehmen an der Befragung teil. Belgien und Luxemburg erfassen alle Branchen, die in der Gesamtwirtschaft des betreffenden Landes von Bedeutung sind. Aus Gründen der statistischen Geheimhaltungspflicht werden die Ergebnisse für die Niederlande vorläufig nur für einige Sektoren und für die großen Aggregate veröffentlicht.
4. Für Frankreich bezieht sich die Frage der Auslandsaufträge nur auf Länder außerhalb der Franc-Zone.
5. Die Tabellen zeigen die Unternehmerurteile bezüglich der Industriegruppen und Untergruppen und der Industrie insgesamt sowie den Saldo (S) zwischen den positiven (+) und den negativen (-) Antworten. Darüber hinaus werden für gewisse Fragen regelmäßig Schaubilder für die Industriegruppen und die Industrie insgesamt erstellt.

* Fragen :

1. Ges. Auftragsbestand
2. Bestand an Auslandsaufträgen
3. Fertigwarenlager
4. Produktionserwartungen
5. Preiserwartungen
6. Produktionstätigkeit
7. Produktionskapazität
8. Gesicherte Produktionsdauer (in Mon.)
9. Erwartungen über die Beschäftigung

** M = Monat

NOTES

1. *The survey is carried out by :*
 - IFO in the federal Republic of Germany
 - INSEE in France
 - CII-ESRI in Ireland
 - ISCO-Mondo Economico in Italy
 - CBS in the Netherlands
 - BNB in Belgium
 - STATEC in Luxembourg
 - CBI in the United Kingdom
2. The results for industry as a whole cover all industries except for food, and mining and quarrying.
3. All member countries except Denmark take part in the survey. For Belgium and Luxembourg, all industries which occupy an important place in the national economy are represented. For reasons of statistical secrecy only the results for certain sectors and aggregates are published, at the moment, for the Netherlands.
4. For France, the question concerning export order books relates to countries outside the Franc area.
5. The tables represent managements' views for all the groups and sub-groups of industries and for industry as a whole, and also the balance (S) of positive (+) over negative (-) replies. For some questions, graphs are also added periodically for the groups of industries and industry as a whole.

* Questions :

1. Total order books
2. Export order books
3. Stocks of finished products
4. Production expectations
5. Price expectations
6. Production activity
7. Production capacity
8. Months of production ensured
9. Trend of numbers employed

** M = Month

AVERTISSEMENTS

1. L'enquête est effectuée par :
 - l'IFO en république fédérale d'Allemagne
 - l'INSEE en France
 - le CII-ESRI en Irlande
 - l'ISCO-Mondo Economico en Italie
 - le CBS aux Pays-Bas
 - la BNB en Belgique
 - le STATEC au Luxembourg
 - le CBI au Royaume-Uni
2. Les résultats pour l'ensemble de l'industrie comprennent tous les secteurs industriels, à l'exception des industries alimentaires et extractives.
3. Tous les pays membres, sauf le Danemark, participent à l'enquête. Pour la Belgique et le Luxembourg, tous les secteurs, dont la pondération dans l'économie nationale est importante, sont représentés. Pour des raisons de secret statistique, les résultats des Pays-Bas ne sont publiés pour le moment que pour certains secteurs et au niveau des grands agrégats.
4. Pour la France, la question relative au carnet de commandes étrangères concerne les pays situés hors de la zone franc.
5. Pour tous les groupes et sous-groupes d'industrie et pour l'industrie dans son ensemble, des tableaux présentent les jugements des entrepreneurs ainsi que le solde (S) entre les réponses positives (+) et les réponses négatives (-). En outre, pour certaines questions, des graphiques sont fournis périodiquement pour les groupes d'industrie et l'industrie dans son ensemble.

* Questions :

1. Carnet de commandes total
2. Carnet de commandes étrangères
3. Stocks de produits finis
4. Perspectives de production
5. Perspectives de prix
6. Activité de production
7. Capacité de production
8. Durée de production assurée (en mois)
9. Tendance des effectifs

** M = Mois

AVVERTENZE

1. L'inchiesta è effettuata :
 - dall'IFO nella Repubblica federale di Germania
 - dall'INSEE in Francia
 - dal CII-ESRI in Irlanda
 - dall'ISCO e da « Mondo Economico » in Italia
 - dal CBS nei Paesi Bassi
 - dalla BNB in Belgio
 - dallo STATEC nel Lussemburgo
 - dal CBI nel Regno Unito
2. I risultati per l'insieme dell'industria comprendono tutti i settori industriali, tranne le industrie alimentare ed estrattiva.
3. Tutti i paesi membri ad eccezione della Danimarca, partecipano all'inchiesta. Per il Belgio ed il Lussemburgo sono rappresentati tutti i settori che hanno una ponderazione rilevante nell'economia nazionale. Per ragioni di segretezza, i risultati dei Paesi Bassi si riferiscono per il momento a certi settori ed ai maggiori aggregati economici.
4. Per la Francia, la domanda relativa al portafoglio ordini esteri si riferisce ai paesi non compresi nella zona del franco.
5. Per tutti i gruppi e sottogruppi d'industria e per l'insieme dell'industria, delle tabelle riportano i giudizi degli imprenditori nonché la differenza (S) tra le risposte positive (+) e le risposte negative (-). Per talune domande sono inoltre pubblicati periodicamente dei grafici relativi ai gruppi d'industria ed all'insieme dell'industria.

* Questioni :

1. Portafoglio ordini complessivo
2. Portafoglio ordini dall'estero
3. Giacenze di prodotti finiti
4. Previsioni sulla produzione
5. Previsioni sui prezzi
6. Attività di produzione
7. Capacità di produzione
8. Periodo assicurato di produzione (in mesi)
9. Previsioni sull'occupazione

** M = Mese

AANTEKENINGEN

1. De enquête wordt uitgevoerd door het :
 - IFO-Instituut in de Bondsrepubliek Duitsland
 - INSEE in Frankrijk
 - CII-ESRI in Ierland
 - ISCO-Mondo Economico in Italië
 - CBS in Nederland
 - NBB in België
 - STATEC in Luxemburg
 - CBI in het Verenigd Koninkrijk
2. In de resultaten voor de totale industrie zijn niet begrepen de sectoren voedingswaren en winning van delfstoffen.
3. Alle Lid-Staten, behalve Denemarken, nemen deel aan de enquête. Voor België en Luxemburg zijn alle sectoren opgenomen, welke voor de nationale economie van betekenis zijn. Om redenen van statistische geheimhouding, zullen de resultaten voor Nederland voor het ogenblik slechts worden geplubliceerd voor bepaalde sectoren en op het niveau van de grote aggregaten.
4. Voor Frankrijk heeft de vraag naar het voorraadbestand voor buitenlandse rekening niet betrekking op de frank-zone.
5. Voor alle industriële groepen en sub-groepen alsmede voor de industrie als geheel geven de tabellen de beoordeling van de ondernemers en het saldo (S) van de positieve (+) en negatieve (-) antwoorden weer. Bovendien worden voor bepaalde vragen regelmatig grafieken opgenomen betreffende elke industriegroep en de industrie als geheel.

* Vragen :

1. Totale orderbestand
2. Buitenlandse orderbestand
3. Voorraad eindprodukten
4. Productieverwachtingen
5. Prijsverwachtingen
6. Voortgang van de produktie
7. Productiecapaciteit
8. Verzekerde activiteitsduur (in maanden)
9. Verwachtingen van de personeelbezetting

** M = Maand

OPSTILLING AF RESULTATERNE

I hver kolonne opstilles svarene på de forskellige spørgsmål udtrykt i procent i denne rækkefølge :

1. *Bedømmelse af den samlede ordrebeholdning* : stor (+), normal (=), lille (-).
2. *Bedømmelse af den udenlandske ordrebeholdning* : stor (+), normal (=), lille (-). For Tysklands vedkommende : Vurderinger af eksportudviklingen i løbet af de nærmeste måneder : forøgelse (+), ingen forandring (=), formindskelse (-).
3. *Bedømmelse af lagrene af færdigvarer* : større end normalt (+), normale (=), lavere end normalt (-).
4. *Vurdering af produktionsudviklingen i løbet af de nærmeste måneder* : forøgelse (+), ingen forandring (=), formindskelse (-).
5. *Vurdering af salgsprisudviklingen i løbet af de nærmeste måneder* : forøgelse (+), ingen forandring (=), formindskelse (-).
6. 1) *Vor produktionsvirksomhed er uhindret ; hindret af* 2) utilstrækkelig efterspørgsel ; 3) mangel på arbejdskraft ; 4) utilstrækkeligt udstyr.
7. *Bedømmelse af produktionskapaciteten* : vor nuværende kapacitet er mere end tilstrækkelig (+), er tilstrækkelig (=), er ikke tilstrækkelig (-).
8. *Periode, for hvilken produktionsomfanget er sikret*, udtrykt i måneder.
9. *Vurdering af udviklingen af beskæftigelsen i løbet af de 3-4 nærmeste måneder* : forøgelse (+), ingen forandring (=), formindskelse (-).

DARSTELLUNG DER ERGEBNISSE

In jeder Spalte sind die Antworten auf die in nachstehender Reihenfolge angegebenen Fragen (in Prozentsätzen ausgedrückt) wiedergegeben :

1. *Beurteilung des gesamten Auftragsbestandes* : verhältnismäßig groß (+), ausreichend (=), zu klein (-).
2. *Beurteilung des Bestandes an Auslandsaufträgen* : verhältnismäßig groß (+), ausreichend (=), zu klein (-). Für Deutschland : Erwartungen hinsichtlich der Ausfuhren in den kommenden Monaten : Zunahme (+), keine Veränderung (=), Abnahme (-).
3. *Beurteilung des Fertigwarenlagers* : verhältnismäßig groß (+), ausreichend (=), zu klein (-).
4. *Erwartungen hinsichtlich der Produktionstätigkeit in den kommenden Monaten* : Zunahme (+), keine Veränderung (=), Abnahme (-).
5. *Erwartungen hinsichtlich der Verkaufspreise in den kommenden Monaten* : Zunahme (+), keine Veränderung (=), Abnahme (-).
6. 1) *Unsere Produktionstätigkeit wird z.Z. nicht behindert ; wird z.Z. durch folgende Faktoren behindert* ; 2) unzureichende Nachfrage ; 3) Mangel an Arbeitskräften ; 4) unzureichende Ausrüstung.
7. *Beurteilung der Produktionskapazität* : Unsere Produktionskapazität ist gegenwärtig als : mehr als ausreichend (+), ausreichend (=), unzureichend (-) anzusehen.
8. *Gesicherte Produktionsdauer* (in Monaten).
9. *Erwartungen hinsichtlich der Beschäftigtenzahl in den nächsten 3-4 Monaten* : Zunahme (+), keine Veränderung (=), Abnahme (-).

PRESENTATION OF RESULTS

Each column gives the replies to the various questions, as a percentage, in the following order :

1. *Assessment of total order books* : above normal (+), normal (=), below normal (-).
2. *Assessment of export order books* : above normal (+), normal (=), below normal (-). For Germany : estimate of export trend in the months ahead : up (+), unchanged (=), down (-).
3. *Assessment of stocks of finished products* : above normal (+), normal (=), below normal (-).
4. *Estimate of production trend in the months ahead* : up (+), unchanged (=), down (-).
5. *Estimate of trend of selling prices in the months ahead* : up (+), unchanged (=), down (-).
6. (1) *Production is not being held up at all ; is being held up by* : (2) insufficient demand ; (3) shortage of labour ; (4) shortage of plant capacity.
7. *Assessment of production capacity* : production capacity is more than sufficient (+) ; is sufficient (=) ; is not sufficient (-).
8. *Months of production ensured*.
9. *Estimate of trend of numbers employed over the next three or four months* : up (+), unchanged (=), down (-).

PRÉSENTATION DES RÉSULTATS

Dans chaque colonne sont présentés, en pourcentage, les réponses aux différentes questions, dans l'ordre suivant :

1. *Appréciation du carnet de commande total* : élevé (+), normal (=), faible (-).
2. *Appréciation du carnet de commandes étrangères* : élevé (+), normal (=), faible (-). Pour l'Allemagne : Estimations de la tendance de l'exportation au cours des prochains mois : augmentation (+), stabilité (=), diminution (-).
3. *Appréciation des stocks de produits finis* : supérieurs à la normale (+), normaux (=), inférieurs à la normale (-).
4. *Estimation de la tendance de la production au cours des prochains mois* : augmentation (+), stabilité (=), diminution (-).
5. *Estimation de la tendance des prix de vente au cours des prochains mois* : augmentation (+), stabilité (=), diminution (-).
6. 1) *Notre activité de production n'est pas gênée ; est gênée par* : 2) insuffisance de la demande ; 3) manque de main-d'œuvre ; 4) insuffisance d'équipement.
7. *Jugement sur la capacité de production* : notre capacité présente est plus que suffisante (+) ; est suffisante (=) ; n'est pas suffisante (-).
8. *Durée de production assurée « en mois »*.
9. *Estimation de la tendance des effectifs au cours des 3-4 prochains mois* : augmentation (+), stabilité (=), diminution (-).

PRESENTAZIONE DEI RISULTATI

In ogni colonna sono riportate nell'ordine le risposte, in percentuale, alle questioni :

1. *Giudizio sulla consistenza complessiva del portafoglio ordini* : alta (+), normale (=), bassa (-).
2. *Giudizio sulla consistenza del portafoglio ordini dall'estero* : alta (+), normale (=), bassa (-). Per la Germania : Previsioni sulla tendenza delle esportazioni nei prossimi mesi : aumento (+), stabilità (=), diminuzione (-).
3. *Giudizio sulle giacenze di prodotti finiti* : superiori al normale (+), normali (=), inferiori al normale (-).
4. *Previsioni sulla tendenza della produzione nei prossimi mesi* : aumento (+), stabilità (=), diminuzione (-).
5. *Previsioni sulla tendenza dei prezzi di vendita nei prossimi mesi* : aumento (+), stabilità (=), diminuzione (-).
6. 1) *La nostra attività produttiva non è ostacolata ; è ostacolata da* : 2) insufficienza di domanda ; 3) scarsità di manodopera ; 4) insufficienza di impianti.
7. *Giudizio sulla capacità produttiva* : la nostra capacità attuale è più che sufficiente (+), è sufficiente (=), insufficiente (-).
8. *Durata di produzione assicurata, espressa in mesi*.
9. *Previsioni sulla tendenza della manodopera occupata nel corso dei prossimi 3-4 mesi* : aumento (+), stabilità (=), diminuzione (-).

GRAFISCHE WEERGAVE VAN DE RESULTATEN

In iedere kolom is de verdeling van de antwoorden op de verschillende vragen weergegeven in procenten van het totaal en wel als volgt :

1. *Beoordeling van het totale orderbestand* : groot (+), normaal (=), klein (-).
2. *Beoordeling van het buitenlandse orderbestand* : groot (+), normaal (=), klein (-). Voor Duitsland : Verwachting omtrent de ontwikkeling van de uitvoer : stijging (+), geen verandering (=), daling (-).
3. *Beoordeling van de voorraad eindproducten* : te groot (+), normaal (=), te klein (-).
4. *Verwachting omtrent de ontwikkeling van de productie in de volgende maanden* : stijging (+), geen verandering (=), daling (-).
5. *Verwachting omtrent de ontwikkeling van de verkoopprijzen in de volgende maanden* : stijging (+), geen verandering (=), daling (-).
6. 1) *De voortgang van het werk ondervond geen moeilijkheden ; ondervond moeilijkheden veroorzaakt door* : 2) niet voldoende vraag ; 3) tekort aan arbeidskrachten ; 4) onvoldoende uitrusting.
7. *Beoordeling van de produktiecapaciteit* : onze produktiecapaciteit achten wij thans meer dan voldoende (+), voldoende (=), onvoldoende (-).
8. *Omvang van het nog uit te voeren werk uitgedrukt in aantal maanden*.
9. *Verwachting omtrent het verloop van de personeelsbezetting in de volgende 3-4 maanden* : stijging (+), geen verandering (=), daling (-).

0	Den samlede Industri	Gesamte Industrie	Industry as a whole
I	Forbrugsgoder	Verbrauchsgüter	Consumer goods
II	Kapitalgoder	Investitionsgüter	Capital goods
III	Halvfabrikata	Vorprodukte	Intermediate goods
1	Tekstilindustri (med undtagelse af trikotagevarer)	Textilindustrie (ohne Wirkerei und Strickerei)	Textiles (excluding knitter and crocheted goods)
2	Beklædnings- og trikotageindustri	Bekleidung, Wirkerei und Strickerei	Garments and knitted and crocheted goods
3	Læder- og skotøjsindustri	Leder- und Schuhindustrie	Leather and footwear
4	Træ- og korkforarbejdning	Holzbe- und -verarbeitung (ohne Möbelindustrie)	Wood and cork
5	Møbelindustri	Möbelindustrie (einschl. Bettwaren)	Furniture
6	Papir- og papirvareindustri	Papierherzeugung und -verarbeitung	Production and processing of paper
7	Trykkerier	Druckereien	Printing
8	Forarbejdning af plastikvarer	Kunststoffverarbeitende Industrie	Processing of plastics
9	Kemisk industri	Chemische Industrie	Chemicals
10	Oljeindustri	Mineralölverarbeitung	Petroleum
11	Bygningsmaterialer, keramik, glas	Steine und Erden, Keramik und Glas	Building materials, pottery and glass
12	Jern- og stålindustri	Einschl. Gießereien	Iron and steel
13	Første forarbejdning af jernholdige metaller	Eisen- und Stahlerzeugung - Eisen- und Stahlbearbeitung	And primary processing of iron and steel
14	Forbrugsgoder af metal (herunder cykler og motorcykler)	Metallerzeugnisse für Konsumzwecke	Metal consumer articles (including cycles and motorcycles)
15	Materiel til produktionsmidler	Metallerzeugnisse für Investitionszwecke	General equipment
16	Ikke-elektrisk maskinindustri	Maschinenbau	Mechanical equipment (other than electrical)
17	Elektrotekniske forbrugsvarer, radio, fjernsyn	Elektrotechnische Konsumgüter	Domestic electrical appliances, Radio and television
18	Elektrotekniske kapitalgoder	Elektrotechnische Investitionsgüter	Electrical equipment
19	Automobilindustri	Automobilindustrie	Motor vehicle industry
20	Skibsbyggeri og flyvemaskine- konstruktion, jernbanemateriel	Luftfahrzeugbau, Schiffbau, Lokomotiven	Shipbuilding, aircraft manufacturing, Railway and tramway rolling stock
21	Finmekanik, optik, urfabrikation	Feinmechanik, Optik, Uhren	Precision instruments, optical goods, watches and clocks
A BC	Fremstilling af kunstfibre og syntetiske fibre, gummi, industri for ikke-jernholdige metaller	Chemiefasern Kautschuk und Asbest Ne-Metalle	Production of man-made fibres Rubber non-ferrous metals industry

Ensemble de l'industrie	Industria in complesso	Totale industrie
Biens de consommation	Beni di consumo	Consumptiegoederen
Biens d'investissement	Beni d'investimento	Kapitaalgoederen
Biens intermédiaires	Beni intermediari	Halfabrikaten
Industrie textile (bonneterie exclue)	Industrie tessili	Textielindustrie (excl. tricot- en kousenindustrie)
Habillement et bonneterie	industrie dell'abbigliamento maglieria e calzetteria	Kledingindustrie Tricot- en kousenindustrie
Cuir et chaussures	Industrie delle calzature, delle pelli e del cuoio	Leder- en schoenindustrie
Bois et liège	Industrie del legno e del sughero	Verwerking van hout en kurk
Meubles	Industria del mobilio e dell'arredamento in legno	Meubelindustrie (w.o. matrassen en beddegoed)
Production et transformation du papier	Industria della carta e della cartotecnica	Papier- en papierwarenindustrie
Imprimerie	Industrie grafiche ed editoriali	Drukkerijen
Transformation de matières plastiques	Industrie della trasformazione delle materie plastiche	Kunststoffenverwerkende industrie
Industrie chimique	Industrie chimiche	Chemische industrie
Pétrole	Industrie dei derivati del petrolio	Verwerking van minerale oliën
Matériaux de construction, céramique, verre	Industrie dei materiali da costruzione, vetro e ceramica	Industrie van aardewerk, glas, enz.
Sidérurgie, première transformation des métaux ferreux	Industria siderurgica, industrie della trasformazione dei metalli ferrosi	Ijzer- en staalindustrie, bewerking van ijzer en staal
Articles métalliques de consommation (y compris cycles et motocycles)	Industrie della costruzione di articoli meccanici di consumo	Produkten van metaal : consumptiegoederen (incl. rijwielen en motorrijwielen)
Matériel d'équipement général	Industrie della costruzione di attrezzature metalliche	Produkten van metaal, voor investeringsdoeleinden
Machines non électriques d'équipement	Industrie della costruzione di macchine non elettriche	Machinebouw
Appareils électroménagers, radio, télévision	Industrie delle costruzioni elettromeccaniche per il consumo	Elektrotechnische apparaten en installaties voor consumptiedoeleinden
Construction électrique d'équipement	Industrie delle costruzioni elettromeccaniche ed elettroniche per l'investimento	Elektrotechnische apparaten en installaties voor investeringsdoeleinden
Industrie automobile	Industrie della costruzione di autoveicoli	Automobilindustrie
Construction navale et aéronautique, matériel ferroviaire	Industrie della costruzione di materiale rotabile, ferro-tranviario, costruzioni navali e aeronautiche	Scheepsbouw, vliegtuigen, rollend spoorweginfrastructuur
Mécanique de précision, optique, horlogerie	Industrie delle costruzioni meccaniche di precisione, ottica ed orologeria	Fijnmechanische instrumenten, optische en fotografische instrumenten, uurwerken
Production de fibres artificielles et synthétiques, caoutchouc, industrie des métaux non ferreux	Industrie per la produzione di fibre tessili artificiali e sintetiche, industrie della gomma, industrie dei metalli non ferrosi	Kunstmatige en synthetische continugaren- en vezelfabrieken, rubber- en asbestverwerkende industrie, industrie van non-ferrometalen

Indholdsgengivelse kun tilladt med angivelse af kilde

Inhaltswiedergabe nur mit Quellennachweis gestattet

**Reproduction of the contents of this publication is
subject to acknowledgement of the source**

**La reproduction des données est subordonnée à
l'indication de la source**

**La riproduzione del contenuto è subordinata alla
citazione della fonte**

**Het overnemen van gegevens is toegestaan mits met
duidelijke bronvermelding**

Resultater af gruppe
Ergebnisse der Gruppe
Results for group
Résultats du groupe
Risultati del gruppo
Resultaten van de groep

0

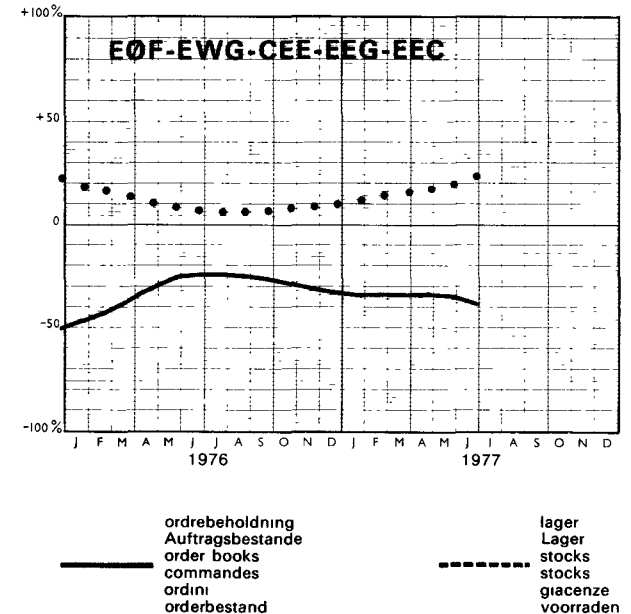
Den samlede industri
Gesamte Industrie
Industry as a whole
Ensemble de l'industrie
Industria in complesso
Totale Industrie

EØF-EWG-CEE-EEG-EEC

	1977 M**	1*			2*			3*			4*			5*			6*	7*	8*	9*
		A	M	J	A	M	J	A	M	J	A	M	J	A	M	J	M	M	J	M
Danmark	+ = - S															1 2 3 4				
B.R. Deutschland	+ = - S	8 45 47 -39	8 44 48 -40	7 43 50 -43	8 82 10 -2	7 83 10 -3	10 77 13 -3	21 74 5 +16	22 73 5 +17	24 70 6 +18	7 81 12 -5	5 83 12 -7	5 79 16 -11	17 78 5 +12	13 83 4 +9	13 82 5 +8	1 2 3 4	54 38 4 2	38 60 2 +36	2.9 79 17 -13
France	+ = - S	10 43 47 -37	10 43 47 -37	10 41 49 -39	12 47 41 -29	10 46 44 -34	10 45 45 -35	29 66 5 +24	33 61 6 +27	35 61 4 +31	12 73 15 -3	13 68 19 -6	12 65 23 -11	38 60 2 +36	57 41 2 +55	47 51 2 +45	1 2 3 4	78 59 6 14	32 9 9 +23	3.0 60 28 -16
Ireland	+ = - S	13 49 38 -25	10 58 32 -22	10 60 30 -20	45 46 9 +36	40 14 14 +26	39 47 14 +25	25 66 9 +16	23 65 12 +11	17 69 14 +3	31 57 12 +19	35 51 14 +21	33 59 8 +25	48 49 3 +45	42 54 4 +38	44 54 2 +42	1 2 3 4	60 26 6 2	16 76 8 +8	2.1 70 18 -6
Italia	+ = - S	4 56 40 -36	3 50 47 -44	3 51 46 -43	11 57 32 -21	7 60 33 -26	9 58 33 -24	32 65 3 +29	36 61 3 +33	37 60 3 +34	11 69 20 -9	5 72 23 -18	8 60 32 -24	45 49 6 +39	42 51 7 +35	43 49 8 +35	1 2 3 4	32 80 2 6	42 54 4 +38	4.0 84 14 -12
Nederland	+ = - S	5 65 30 -25	5 66 29 -24	5 66 29 -24				20 79 1 +19	20 77 3 +17	19 79 2 +17	13 79 8 +5	9 82 9 -4	10 76 14 -4				1 2 3 4	46 44 7 1	47 50 3 +44	4 65 31 -27
Belgique-België	+ = - S	4 38 58 -54	3 40 57 -54	3 40 57 -54	2 35 63 -61	3 33 64 -61	3 33 64 -61	24 60 16 +8	34 59 7 +27	33 60 7 +26	7 57 36 -29	8 55 37 -29	8 57 35 -27	19 71 10 +9	17 69 14 +3	18 67 15 +3	1 2 3 4	2 87 2 2	64 34 2 +62	3.1 71 25 -21
Luxembourg	+ = - S	2 26 72 -70	-3 19 78 -75	3 24 73 -70	1 22 77 -76	2 16 82 -80	3 19 78 -75	5 92 3 +2	5 94 1 +4	6 92 2 +4	5 84 11 -6	4 86 10 -6	1 94 5 -4	70 29 1 +69	71 27 2 +69	79 20 1 +78	1 2 3 4	21 76 1 +72	74 24 2 +72	1.5 69 -66
United Kingdom	+ = - S										36 51 13 +23	32 56 12 +20	31 56 13 +18	69 30 1 +68	64 33 3 +61	63 34 3 +60	1 2 3 4			4.3
EØF-EWG-CEE-EEG-EEC	+ = - S	8 47 45 -37	7 46 47 -40	7 45 48 -41	9 64 27 -18	7 65 28 -21	9 61 30 -21	25 70 5 +20	28 67 5 +23	29 66 5 +24	14 71 15 -1	12 72 16 -4	12 68 20 -8	36 60 4 +32	37 59 4 +33	34 61 5 +29	1 2 3 4			3.4

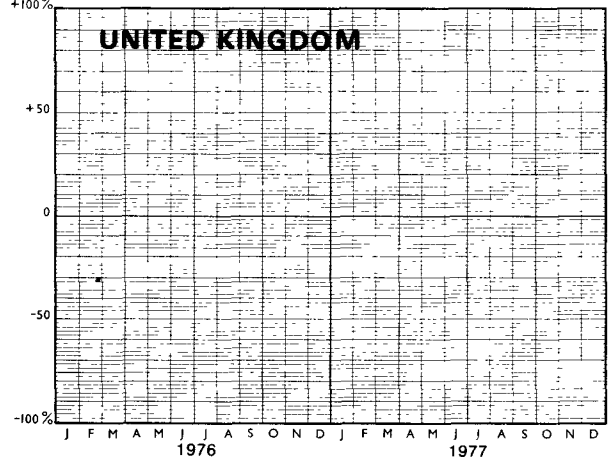
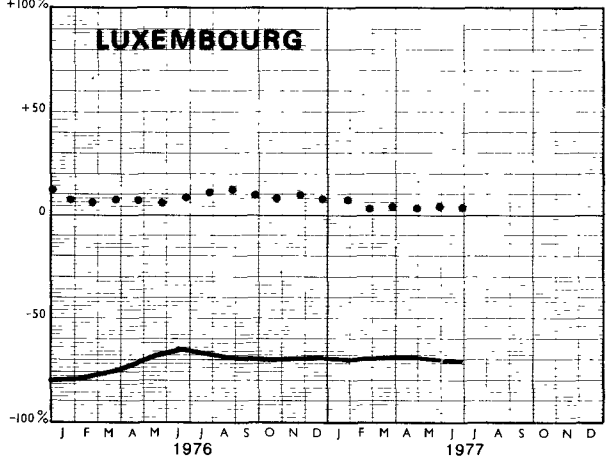
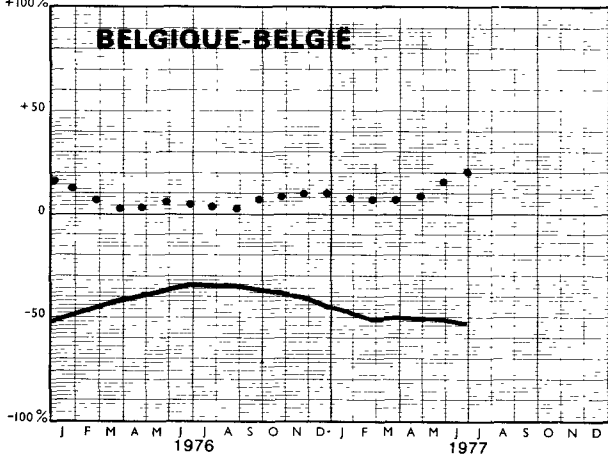
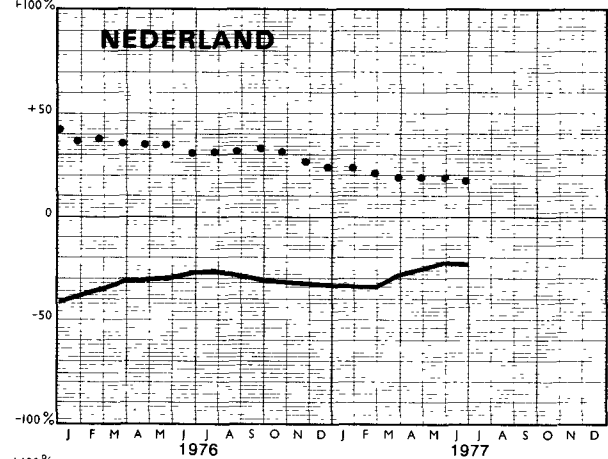
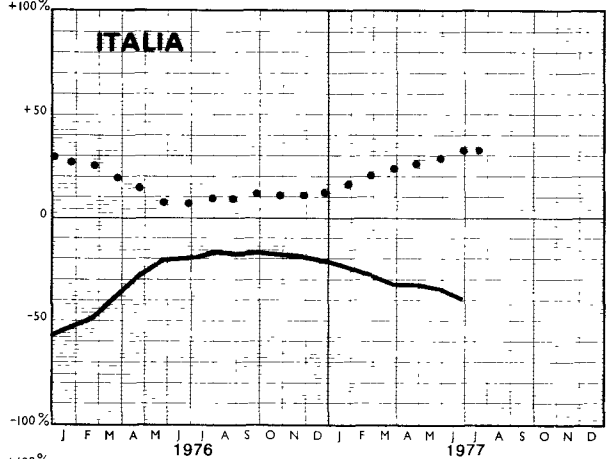
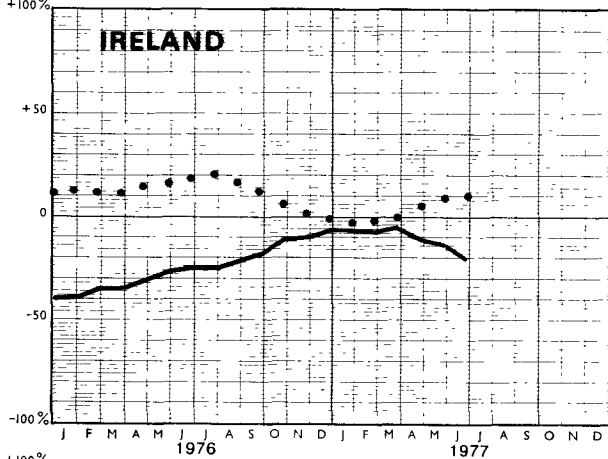
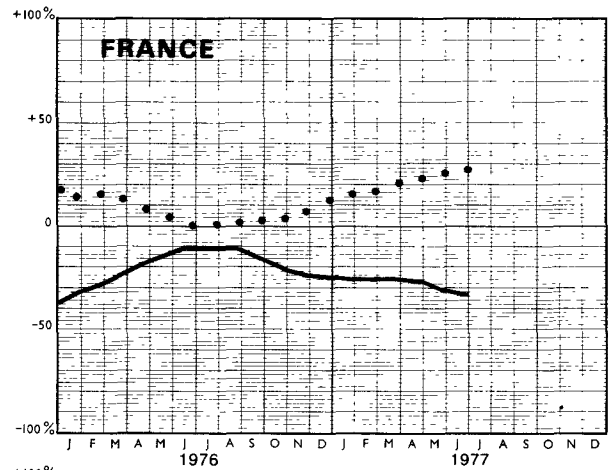
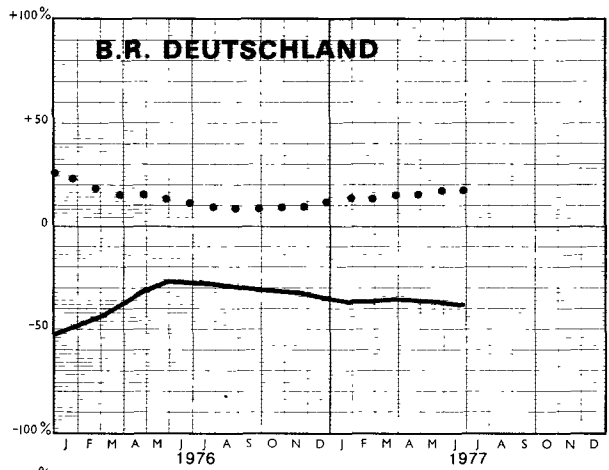
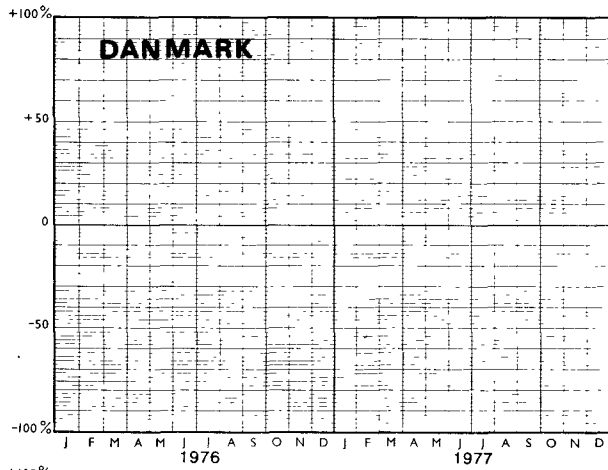
Forventning om samlet ordrebeholdning og færdigvarelagre
Beurteilung der gesamten Auftragsbestände und der Fertigwarenlager
Estimation of total order books and of stocks of finished products
Appréciation du carnet de commandes total et des stocks de produits finis
Giudizio sul portafoglio ordini complessivo e le giacenze di prodotti finiti
Beoordeling van het totale orderbestand en van de voorraad eindprodukten

Glidende tremånedersgennemsnit af forskellene mellem de positive og negative svar
 Gleitende Dreimonatsdurchschnitte der Salden aus den positiven und negativen Meldungen
 Three month moving average of the balance of positive over negative replies
 Moyenne mobile sur trois mois des différences entre les réponses positives et négatives
 Medie mobili trimestrali delle differenze tra le risposte positive e negative
 Voortschrijdende driemaandsgemiddelden der saldi van positieve en negatieve antwoorden



0

Den samlede industri
Gesamte Industrie
Industry as a whole
Ensemble de l'industrie
Industria in complesso
Totale industrie



I. FORBRUGSGODER

Beklædnings- og trikotageindustri
Skotøjsfabrikation og forarbejdning af læder
Kemiske forbrugsgoder
Møbler
Finkeramik og hulglasindustri
Forbrugsgoder af metal
Elektrotekniske forbrugsvarer, radio, fjernsyn
Personbiler
Fotografiske artikler, optik og urfabrikation

I. VERBRAUCHSGÜTER

Wirkerei, Strickerei und Bekleidung
Schuhindustrie und Lederverarbeitung
Chemische Konsumgüter
Möbel
Porzellan und Hohlglas
Metallerzeugnisse für Konsumzwecke
Elektrotechnische Konsumgüter
Personenkraftwagen
Feinmechanisch-optische Konsumgüter

I. CONSUMER GOODS

Garments and knitted and crocheted goods
Footwear and processing of leather
Consumer chemicals
Furniture
Ceramic products other than for building and industrial purposes, hollow glass
Metal consumer articles
Domestic electrical appliances, radio and television
Private cars
Photographic and ophthalmic goods, watches and clocks

I. BIENS DE CONSOMMATION

Habillement et bonneterie
Chaussures et transformation de cuir
Produits chimiques de consommation
Meubles
Céramique fine et verre creux
Articles métalliques de consommation
Appareils électroménagers, radio, télévision
Voitures de tourisme
Photographie, lunetterie, horlogerie

I. BENI DI CONSUMO

Industria dell'abbigliamento, maglieria e calzetteria
Calzature e trasformazione del cuoio
Prodotti chimici per il consumo
Industria del mobilio e dell'arredamento in legno
Ceramica fina e vetro cavo
Industria della costruzione di articoli meccanici di consumo
Industria delle costruzioni elettromeccaniche per il consumo
Autovetture
Ottica ed orologeria

I. CONSUMPTIEGOEDEREN

Kledingindustrie, tricot- en kousenindustrie
Schoenindustrie en lederverwerking
Chemische produkten: consumptiegoederen
Meubelindustrie
Fijn aardewerk, glas
Metaalprodukten: consumptiegoederen
Elektrotechnische apparaten en installaties voor consumptiedoelinden
Personenautomobielen
Optische en fotografische instrumenten, uurwerken

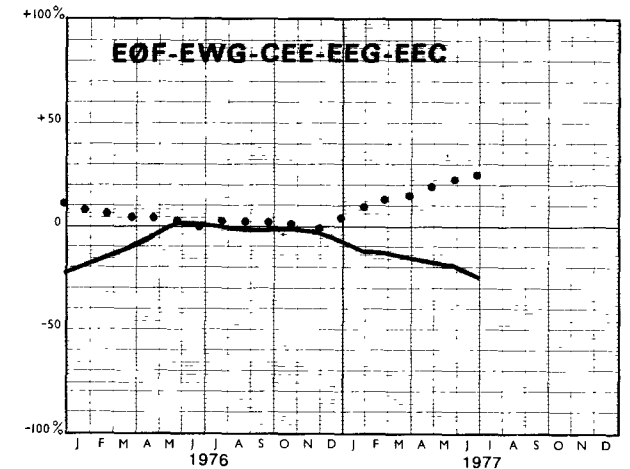
Resultater af gruppe
Ergebnisse der Gruppe
Results for group
Résultats du groupe
Risultati del gruppo
Resultaten van de groep

Forbrugsgoder
Verbrauchsgüter
Consumer goods
Biens de consommation
Beni di consumo
Consumptiegoederen

	1977 M**	1*			2*			3*			4*			5*			6*		7*	8*	9*	
		A	M	J	A	M	J	A	M	J	A	M	J	A	M	J	M	M	J	M		
Danmark	+ = - S																1 2 3 4					
B.R. Deutschland	+ = - S	17 54 29 -12	17 50 33 -16	14 55 31 -17	7 85 8 -1	4 88 8 -4	6 85 9 -3	28 60 12 +16	27 60 13 +14	30 53 17 +13	9 81 10 -1	5 85 10 -5	6 86 8 -2	9 89 2 +7	9 90 1 +8	11 87 2 +9	1 2 3 4	75 16 4 3	28 70 2 +26	2.7	6 82 12 -6	
France	+ = - S	21 43 36 -15	16 49 35 -19	15 46 39 -24	9 45 46 -37	10 64 26 -16	10 42 48 -38	37 58 5 +32	41 53 6 +35	41 54 5 +36	15 72 13 +2	12 67 15 -3	11 67 22 -11	35 65 39 +35	61 57 57 +61	43 57 57 +43	1 2 3 4	73 8 11 18	69 11 11 +9	1.9	10 77 13 -3	
Ireland	+ = - S	22 48 30 -8	9 48 43 -34	15 58 27 -12	45 49 6 +39	48 32 20 +28	34 47 19 +15	24 64 12 +12	32 49 19 +13	18 70 12 +6	29 64 7 +22	23 49 28 -5	26 58 16 +10	51 49 62 +51	38 62 56 +38	44 56 56 +44	1 2 3 4	48 27 17 1	19 65 16 +3	2.9	24 50 26 -2	
Italia	+ = - S	5 43 52 -47	3 51 46 -43	44 56 56 -56	24 42 34 -10	8 60 32 -24	7 55 38 -31	43 54 3 +40	51 46 3 +48	42 56 2 +40	9 73 18 -9	8 70 22 -14	16 54 30 -14	53 45 2 +51	49 47 4 +45	46 46 8 +38	1 2 3 4	32 76 4 4	52 43 5 +47	3.9	1 81 18 -17	
Nederland	+ = - S	4 68 28 -24	5 72 23 -18	5 69 26 -21				33 66 1 +32	36 63 1 +35	30 69 1 +29	6 88 6 +12	18 76 6 +8	14				1 2 3 4	45 38 8 5	48 51 1 +47	4.1	5 65 30 -25	
Belgique-België	+ = - S	3 51 40 -43	3 57 40 -37	3 53 44 -41	1 58 41 -40	1 62 37 -36	1 55 44 -43	27 69 4 +23	28 70 2 +26	34 61 5 +29	15 57 28 -13	15 55 30 -15	13 63 24 -11	24 74 2 +22	13 87 80 +13	20 80 3 +20	1 2 3 4	3 84 1 3	53 43 4 +49	2.3	11 62 27 -16	
Luxembourg	+ = - S	48 52 -52	48 52 -52	17 39 44 -27				62 38 +62	26 74 +26	38 62 +38	8 66 -18	4 52 -40	56 44 -44	49 51 +49	49 51 +49	39 61 +39	1 2 3 4	48 52 +44	44 56 +44	1.4	64 36 -36	
United Kingdom	+ = - S										40 47 13 +27	34 56 10 +24	37 50 13 +24	73 27 1 +73	74 25 1 +73	65 34 1 +64	1 2 3 4				2.0	
EØF-EWG-CEE-EEG-EEC	+ = - S	15 48 37 -22	13 51 36 -23	11 50 39 -28	11 66 23 -12	6 74 20 -14	7 67 26 -19	33 59 8 +25	35 57 8 +27	35 55 10 +25	16 71 13 +3	14 72 14 -1	15 69 16 +34	35 64 1 +38	39 60 1 +32	34 64 2 4	1 2 3 4				2.7	

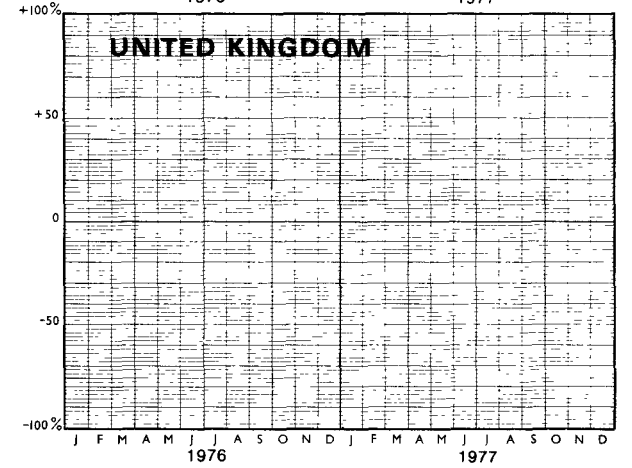
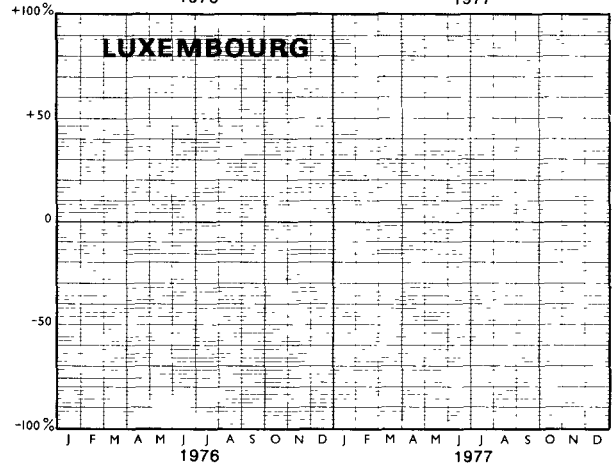
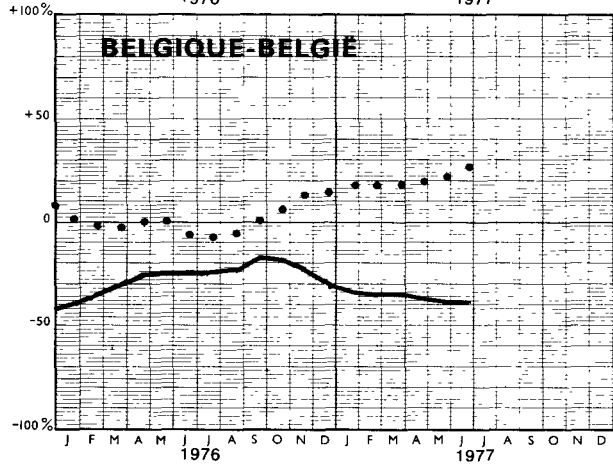
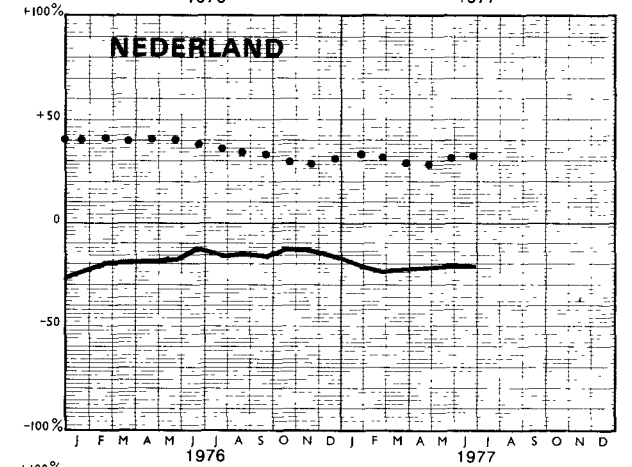
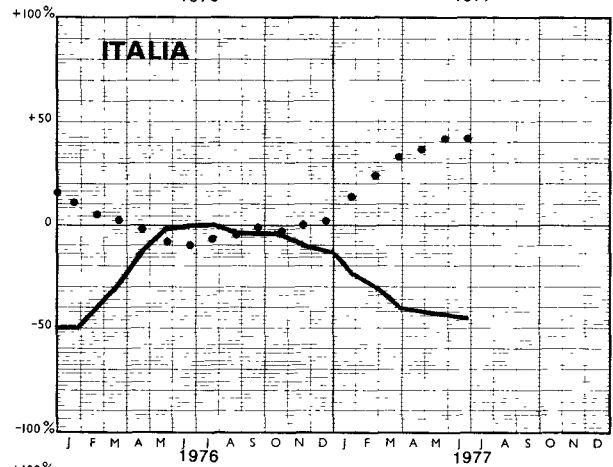
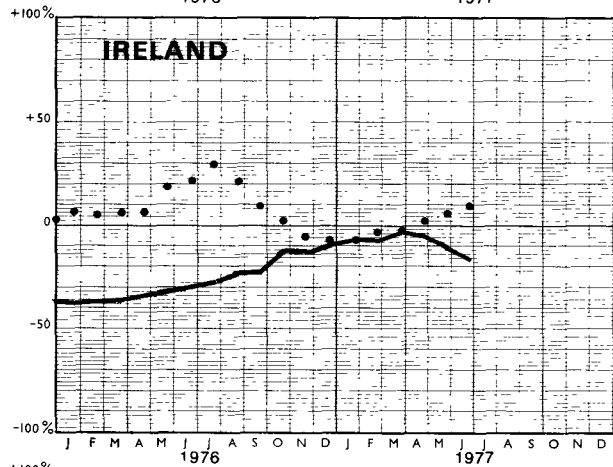
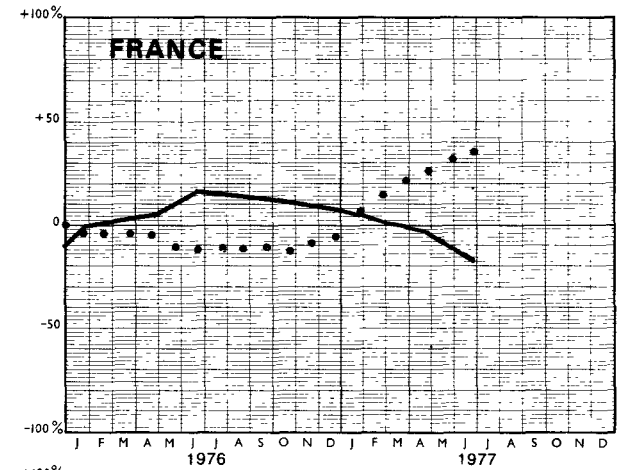
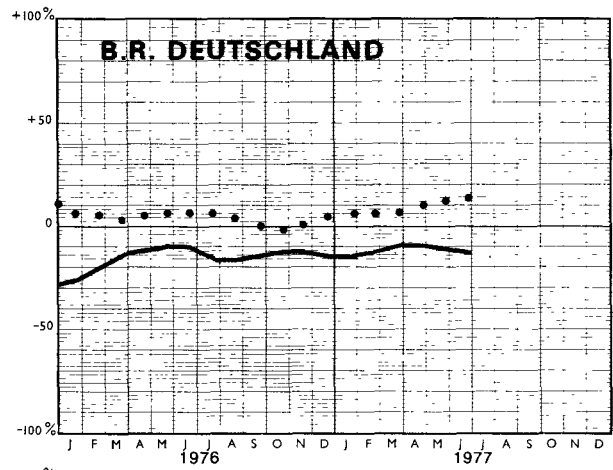
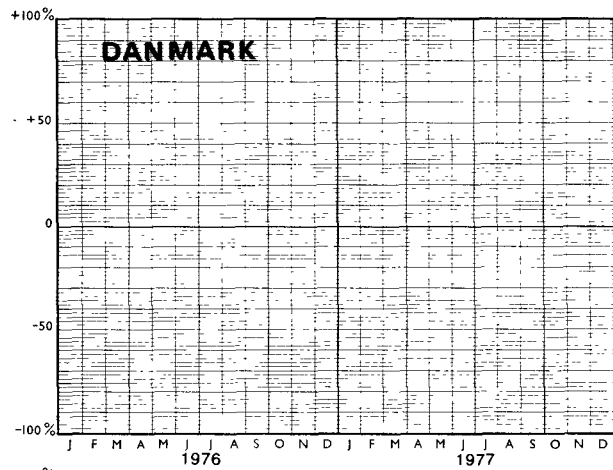
Forventning om samlet ordrebeholdning og færdigvarelagre
Beurteilung der gesamten Auftragsbestände und der Fertigwarenlager
Estimation of total order books and of stocks of finished products
Appréciation du carnet de commandes total et des stocks de produits finis
Giudizio sul portafoglio ordini complessivo e le giacenze di prodotti finiti
Beoordeling van het totale orderbestand en van de voorraad eindprodukten

Glidende tremånedersgennemsnit af forskellene mellem de positive og negative svar
 Gleitende Dreimonatsdurchschnitte der Salden aus den positiven und negativen Meldungen
 Three month moving average of the balance of positive over negative replies
 Moyenne mobile sur trois mois des différences entre les réponses positives et négatives
 Medie mobili trimestrali delle differenze tra le risposte positive e negative
 Voortschrijdende driemaandsgemiddelden der saldi van positieve en negatieve antwoorden



————— ordrebeholdning
 Auftragsbestände
 order books
 commandes
 ordini
 orderbestand
 - - - - - lager
 Lager
 stocks
 stocks
 giacenze
 voorraden

Forbrugsgoder
Verbrauchsgüter
Consumer goods
Biens de consommation
Beni di consumo
Consumptiegoederen



II. KAPITALGODER

Bygningsmaterialer
Metalvarer til kapitalgoder
Ikke-elektriske maskiner
Elektrotekniske kapitalgoder
Last- og varevogne
Skibs- og flyvemaskinekonstruktion, jernbanemateriel
Finmekaniske instrumenter

II. INVESTITIONSGÜTER

Baumaterialien
Metallerzeugnisse für Investitionszwecke
Maschinenbau
Elektrotechnische Investitionsgüter
Nutzfahrzeuge
Luftfahrzeugbau, Schiffbau, Lokomotiven
Feinmechanisch-optische Investitionsgüter

II. CAPITAL GOODS

Building materials
General equipment
Mechanical equipment (other than electrical)
Electrical equipment
Commercial vehicles
Shipbuilding, aircraft manufacturing, railway and tramway rolling stock
Precision instruments

II. BIENS D'INVESTISSEMENT

Matériaux de construction
Matériel d'équipement général
Machines non électriques d'équipement
Construction électrique d'équipement
Véhicules utilitaires
Construction navale et aéronautique, matériel ferroviaire
Instruments de précision

II. BENI D'INVESTIMENTO

Industrie dei materiali da costruzione
Industrie della costruzione di attrezzature metalliche
Industrie delle costruzioni elettromeccaniche ed elettroniche per l'investimento
Autoveicoli industriali e speciali
Industrie della costruzione di materiale rotabile ferro-tranviario, costruzioni navali e aeronautiche
Meccanica di precisione per l'investimento

II. KAPITAALGOEDEREN

Bouwmaterialenindustrie
Metaalprodukten: investeringsgoederen
Machinebouw
Elektrotechnische apparaten en installaties voor investeringsdoeleinden
Bedrijfsautomobielen
Scheepsbouw, vliegtuigen, rollend spoorwegmaterieel
Fijnmechanische instrumenten

Resultater af gruppe
Ergebnisse der Gruppe
Results for group
Résultats du groupe
Risultati del gruppo
Resultaten van de groep

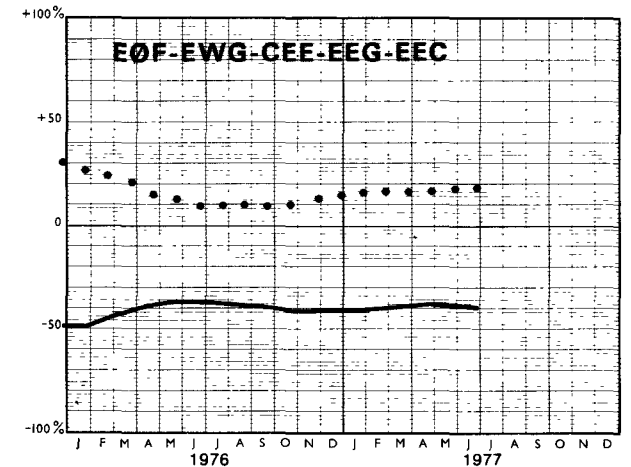
Kapitalgoder
Investitionsgüter
Capital goods
Biens d'investissement
Beni d'investimento
Kapitalgoederen

II

	1977 M**	1*			2*			3*			4*			5*			6*		7*	8*	9*
		A	M	J	A	M	J	A	M	J	A	M	J	A	M	J	M	M	J	M	
Danmark	+ = - S																1 2 3 4				
B.R. Deutschland	+ = - S	5 46 49 -44	4 47 49 -45	5 47 48 -43	11 77 12 -1	9 81 10 -1	11 77 12 -1	19 77 4 +15	21 75 4 +17	19 77 4 +15	8 81 11 -3	6 82 12 -6	7 79 14 -7	12 86 2 +10	10 88 2 +8	5 93 2 +3	1 2 3 4	50 42 3 2	44 54 2 +42	4 77 19 -15	
France	+ = - S	9 42 49 -40	14 40 46 -32	14 39 47 -33	20 38 42 -22	18 40 42 -24	17 40 43 -26	32 59 9 +23	34 58 8 +26	35 60 5 +30	18 62 20 -2	20 58 22 -2	18 63 19 -1	39 60 1 +38	65 34 1 +64	53 46 1 +52	1 2 3 4	73 10 10 16	55 55 10 +25	6.1 28 -11	
Ireland	+ = - S	10 49 41 -31	14 57 29 -15	14 59 27 -13	36 64 6 +36	33 61 6 +27	28 65 7 +21	22 62 16 +6	8 70 22 -14	5 80 15 -10	23 60 17 +6	41 47 12 +29	34 61 5 +29	54 38 8 +46	59 38 3 +56	63 37 3 +63	1 2 3 4	67 15 3 8	14 79 7 +7	10 76 14 -4	
Italia	+ = - S	6 59 35 -29	4 54 42 -38	2 58 40 -38	7 67 26 -19	9 62 29 -20	17 55 28 -11	25 70 5 +20	30 67 3 +27	30 63 7 +23	12 80 8 +4	5 82 13 -8	7 71 22 -15	51 46 3 +48	54 42 4 +50	50 49 1 +49	1 2 3 4	36 83 8 3	39 59 2 +37	6.1 12 -10	
Nederland	+ = - S	6 64 30 -24	6 70 24 -18	7 66 27 -20				13 86 1 +12	13 85 2 +11	15 82 3 +12	9 82 9 +1	9 83 8 -5	7				1 2 3 4	41 51 6 +47	53 41 6 +47	4 54 42 -38	
Belgique-België	+ = - S	4 39 57 -53	7 39 54 -47	6 41 53 -47	6 26 68 -62	9 29 62 -53	7 36 57 -50	30 48 22 +8	33 51 16 +17	28 53 19 +9	6 48 46 -40	9 54 37 -28	12 54 34 -22	22 70 8 +14	23 63 14 +9	25 64 11 +14	1 2 3 4	5 81 4 4	50 48 2 +48	5 67 28 -23	
Luxembourg	+ = - S	6 59 35 -29	15 43 42 -27	6 60 34 -28	6 29 65 -59	11 29 60 -49	13 31 56 -43	24 59 17 +7	19 71 10 +9	23 67 10 +13	15 57 28 -13	17 61 22 -5	6 59 35 -29	12 86 2 +10	19 78 3 +16	26 66 8 +18	1 2 3 4	57 36 3 6	24 70 6 +18	13 83 4 +9	
United Kingdom	+ = - S										35 51 14 +21	39 48 13 +26	41 50 9 +32	78 21 1 +77	72 25 3 +69	68 30 2 +66	1 2 3 4			7.6	
EØF-EWG-CEE-EEG-EEC	+ = - S	6 48 46 -40	7 47 46 -39	7 47 46 -39	12 63 25 -13	10 67 23 -13	12 64 24 -12	23 71 6 +17	25 70 5 +20	25 70 5 +20	16 70 14 +2	16 69 15 +1	17 68 15 +2	37 61 2 +35	41 57 2 +39	35 63 2 +33	1 2 3 4			5.7	

Forventning om samlet ordrebeholdning og færdigvarelagre
Beurteilung der gesamten Auftragsbestände und der Fertigwarenlager
Estimation of total order books and of stocks of finished products
Appréciation du carnet de commandes total et des stocks de produits finis
Giudizio sul portafoglio ordini complessivo e le giacenze di prodotti finiti
Beoordeling van het totale orderbestand en van de voorraad eindprodukten

Glidende tremånedersgennemsnit af forskellene mellem de positive og negative svar
 Gleitende Dreimonatsdurchschnitte der Salden aus den positiven und negativen Meldungen
 Three month moving average of the balance of positive over negative replies
 Moyenne mobile sur trois mois des différences entre les réponses positives et négatives
 Medie mobili trimestrali delle differenze tra le risposte positive e negative
 Voortschrijdende driemaandsgemiddelden der saldi van positieve en negatieve antwoorden



————— ordrebekholdning
 Auftragsbestände
 order books
 commandes
 ordini
 orderbestand

- - - - - lager
 Lager
 stocks
 stocks
 giacenze
 voorraden



Kapitalgoder
Investitionsgüter
Capital goods
Biens d'investissement
Beni d'investimento
Kapitalgoederen

III. HALVFABRIKATA

Tekstilindustri
Læderproduktion
Træ og kork
Papir og papirvarer
Trykkerier
Forarbejdning af plastikvarer
Kemisk industri: basisgrundstoffer
Kemiske produkter til industri og landbrug
Olieindustri
Jern- og stålindustri
Første forarbejdning af jern og stål
Fremstilling af kemofibre
Gummi
Ikke-jernholdige metaller

III. VORPRODUKTE

Textilindustrie (ohne Wirkerei und Strickerei)
Ledererzeugung
Holzbe- und -verarbeitung (ohne Möbelindustrie)
Papiererzeugung und -verarbeitung
Druckereien
Kunststoffverarbeitende Industrie
Grundstoffchemie
Chemisch-technische Erzeugnisse
Mineralölverarbeitung
Eisen- und Stahlerzeugung
Eisen- und Stahlbearbeitung einschl. Gießereien
Chemiefasern
Kautschuk und Asbest
NE-Metalle

III. INTERMEDIATE GOODS

Textiles
Manufacture of leather
Wood and cork
Paper
Printing
Processing of plastics
Basic chemicals
Industrial and agricultural chemicals
Petroleum
Production of iron and steel
Primary processing of iron and steel
Production of man-made fibres
Rubber
Non-ferrous metals industry

III. BIENS INTERMÉDIAIRES

Industrie textile
Production de cuir
Bois et liège
Papier
Imprimerie
Transformation de matières plastiques
Produits chimiques de base
Produits chimiques pour l'industrie et l'agriculture
Pétrole
Sidérurgie
Première transformation des métaux ferreux
Production de fibres artificielles et synthétiques
Caoutchouc
Industrie des métaux non ferreux

III. BENI INTERMEDIARI

Industrie tessili
Produzione di cuoio
Industrie del legno e del sughero
Industrie della carta e della cartotecnica
Industrie grafiche ed editoriali
Industrie della trasformazione delle materie plastiche
Prodotti chimici di base
Prodotti chimici per l'industria e l'agricoltura
Industrie dei derivati del petrolio
Industria siderurgica
Industrie della trasformazione dei metalli ferrosi
Industrie per la produzione di fibre tessili artificiali e sintetiche
Industrie della gomma
Industrie dei metalli non ferrosi

III. HALFFABRIKATEN

Textielindustrie (excl. tricot- en kousenindustrie)
Vervaardiging van leer
Verwerking van hout en kurk
Papier- en papierwarenindustrie
Drukkerijen
Kunststoffenverwerkende industrie
Chemische industrie: basisgrondstoffen
Chemische producten voor de landbouw en voor de industrie
Verwerking van minerale oliën
IJzer- en staalindustrie
Bewerking van ijzer en staal
Kunstmatige en synthetische continugaren- en vezelfabrieken
Rubber- en asbestverwerkende industrieën
Industrie van non-ferrometalen

Resultater af gruppe
Ergebnisse der Gruppe
Results for group
Résultats du groupe
Risultati del gruppo
Resultaten van de groep



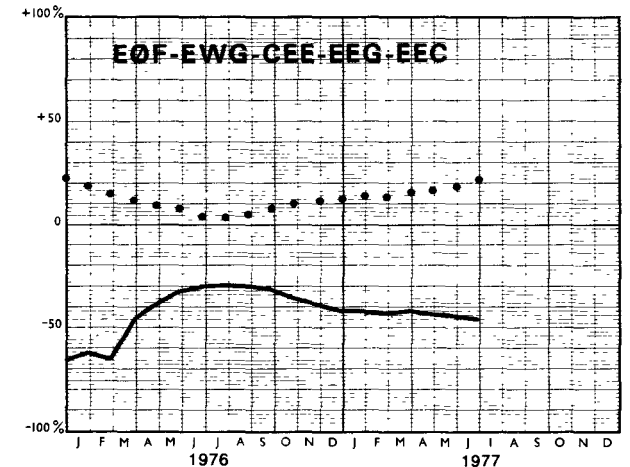
Halvfabrikata
Vorprodukte
Intermediate goods
Biens intermédiaires
Beni intermediari
Halffabrikaten

III

	1977 M**	1*			2*			3*			4*			5*			6*	7*	8*	9*		
		A	M	J	A	M	J	A	M	J	A	M	J	A	M	J	M	M	J	M		
Danmark	+ = - S																1 2 3 4					
B.R. Deutschland	+ = - S	5 42 53 -48	6 39 55 -49	5 36 59 -54	6 87 7 -1	8 82 10 -2	12 72 16 -4	19 79 2 +17	21 77 2 +19	24 74 2 +22	6 81 13 -7	4 84 12 -8	4 75 21 -17	23 69 8 +15	18 76 6 +12	20 72 8 +12	1 2 3 4	46 46 4 2	38 60 2 +36	2.0	3 80 17 -14	
France	+ = - S	5 44 51 -46	5 42 53 -48	4 41 55 -51	9 54 37 -28	6 43 51 -45	6 50 44 -38	24 73 3 +21	29 67 4 +25	32 65 3 +29	7 79 14 -7	8 74 18 -10	9 64 27 -18	38 59 3 +35	49 47 4 +45	42 53 5 +37	1 2 3 4	85 57 2 12	36 7 7 +29	1.5	8 57 35 -27	
Ireland	+ = - S	8 49 43 -35	9 63 28 -19	6 61 33 -27	50 34 16 +34	37 49 14 +23	47 38 15 +32	28 68 4 +24	25 72 3 +22	21 64 15 +6	38 48 14 +24	38 56 6 +32	36 59 5 +31	41 55 4 +37	37 56 7 +30	36 58 6 +30	1 2 3 4	65 30 6 1	14 84 2 +12	1.3	4 80 16 -12	
Italia	+ = - S	3 60 37 -34	3 48 49 -46	4 54 42 -38	4 60 36 -32	4 59 37 -33	5 63 32 -27	29 68 3 +26	32 65 3 +29	38 61 1 +37	11 63 26 -15	4 67 29 -25	4 57 39 -35	37 54 9 +28	31 59 10 +21	37 51 12 +25	1 2 3 4	30 81 56 10	40 56 4 +36	3.1	2 85 13 -11	
Nederland	+ = - S	4 64 32 -28	3 61 36 -33	4 64 32 -28				21 78 1 +20	20 76 4 +16	18 81 1 +17	20 72 8 +12	5 83 12 -7	10 70 20 -10				1 2 3 4	51 40 6 +40	41 58 1 +40	1.6	3 76 21 -18	
Belgique-België	+ = - S	4 32 64 -60	1 33 66 -65	2 34 64 -62	1 34 65 -64	2 27 71 -69	1 26 73 -72	21 61 18 +3	38 57 5 +33	35 62 3 +32	4 61 35 -31	4 55 41 -37	2 58 40 -38	15 70 15 -6	15 64 21 -12	13 62 25 -12	1 2 3 4	93 21 1 1	78 21 1 +77	1.7	78 22 -22	
Luxembourg	+ = - S	1 20 79 -78	1 15 84 -83	2 18 80 -78	1 20 80 -80	1 13 86 -85	1 17 82 -81	1 98 1 +3	3 97 96 +2	3 89 1 -5	2 89 8 -5	2 91 7 +1	1 99 1 +79	80 19 1 +80	81 18 1 +88	88 12 2 +88	1 2 3 4	14 83 3 1	84 15 1 +83	1.2	1 18 81 -80	
United Kingdom	+ = - S										33 55 12 +21	24 63 13 +11	22 60 18 +4	60 39 1 +59	50 45 5 +45	56 38 6 +50	1 2 3 4				2.3	
EØF-EWG-CEE-EEG-EEC	+ = - S	5 46 49 -44	4 42 54 -50	4 41 55 -51	5 65 30 -25	6 58 36 -30	7 57 36 -29	22 75 3 +19	26 71 3 +23	29 69 2 +27	12 73 15 -3	9 74 17 -8	8 67 25 -17	35 59 6 +29	32 62 6 +26	34 58 8 +26	1 2 3 4				2.1	

Forventning om samlet ordrebeholdning og færdigvarelagre
Beurteilung der gesamten Auftragsbestände und der Fertigwarenlager
Estimation of total order books and of stocks of finished products
Appréciation du carnet de commandes total et des stocks de produits finis
Giudizio sul portafoglio ordini complessivo e le giacenze di prodotti finiti
Beoordeling van het totale orderbestand en van de voorraad eindprodukten

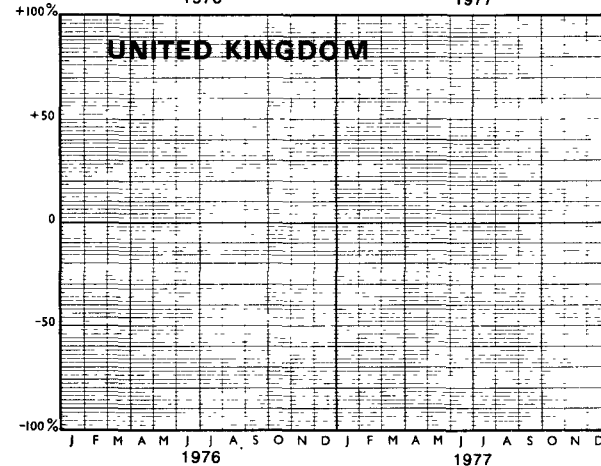
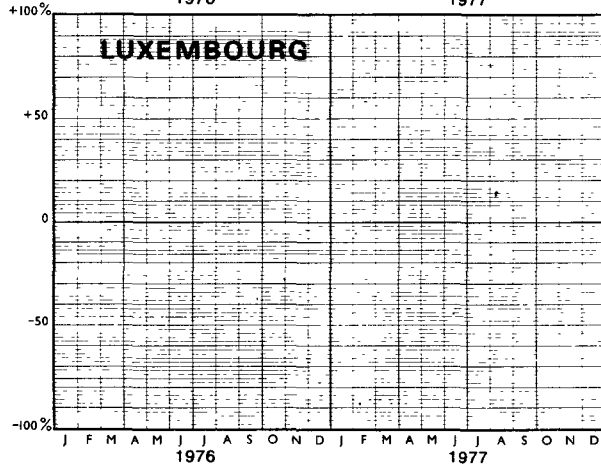
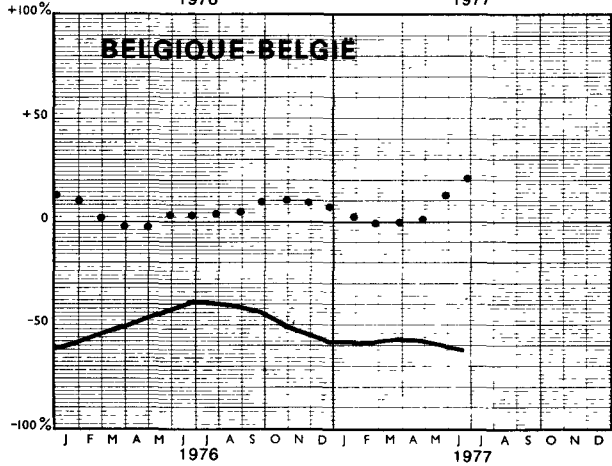
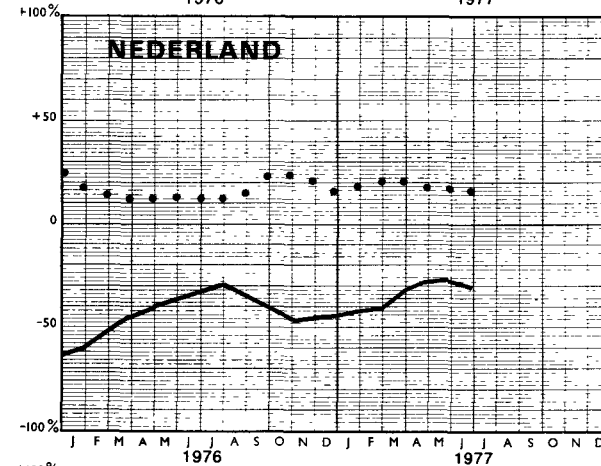
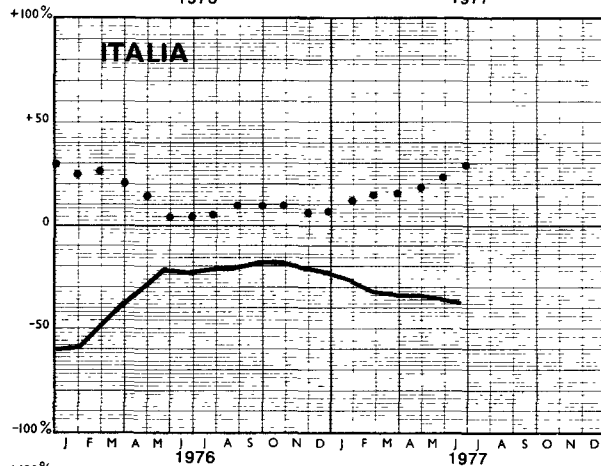
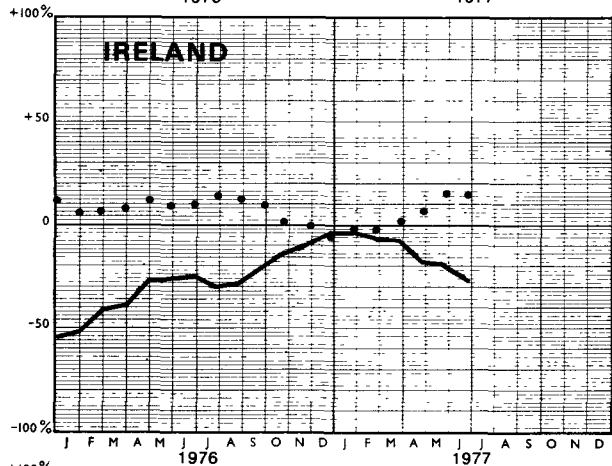
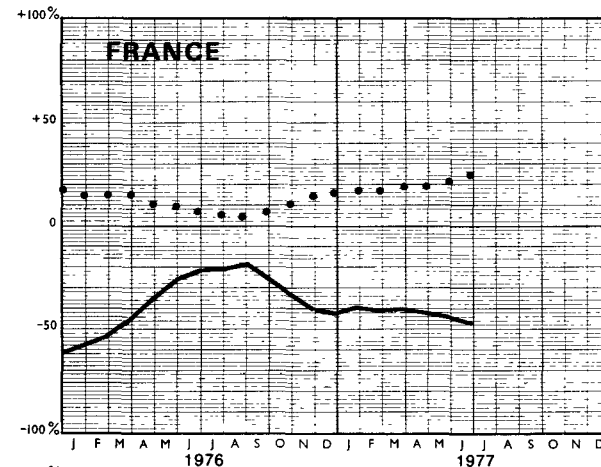
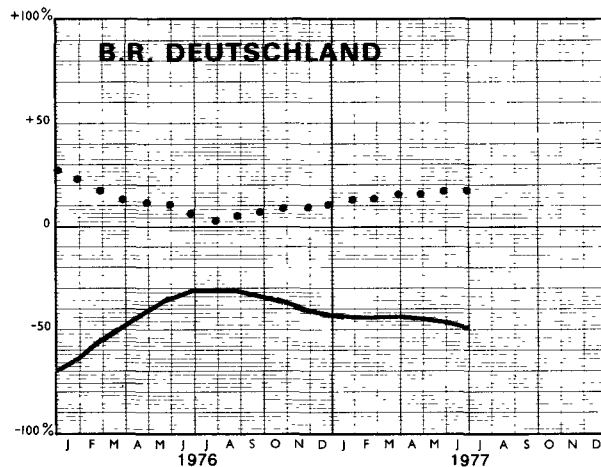
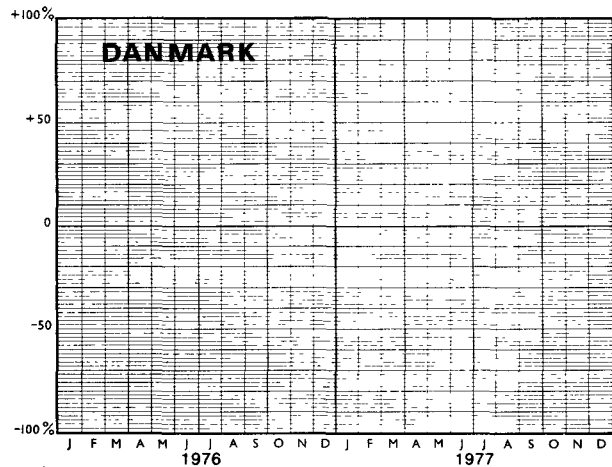
Glidende tremånedersgennemsnit af forskellene mellem de positive og negative svar
 Gleitende Dreimonatsdurchschnitte der Salden aus den positiven und negativen Meldungen
 Three month moving average of the balance of positive over negative replies
 Moyenne mobile sur trois mois des différences entre les réponses positives et négatives
 Medie mobili trimestrali delle differenze tra le risposte positive e negative
 Voortschrijdende driemaandsgemiddelden der saldi van positieve en negatieve antwoorden



—	ordrebeholdning Auftragsbestände order books commandes ordini orderbestand	- - - - -	lager Lager stocks stocks giacenze voorraden
---	-------------------------------------------------------------------------------------------	-----------	-------------------------------------------------------------



Halvfabrikata
Vorprodukte
Intermediate goods
Biens intermédiaires
Beni intermediari
Halffabrikaten



Resultater af gruppe
Ergebnisse der Gruppe
Results for group
Résultats du groupe
Risultati del gruppo
Resultaten van de groep

1

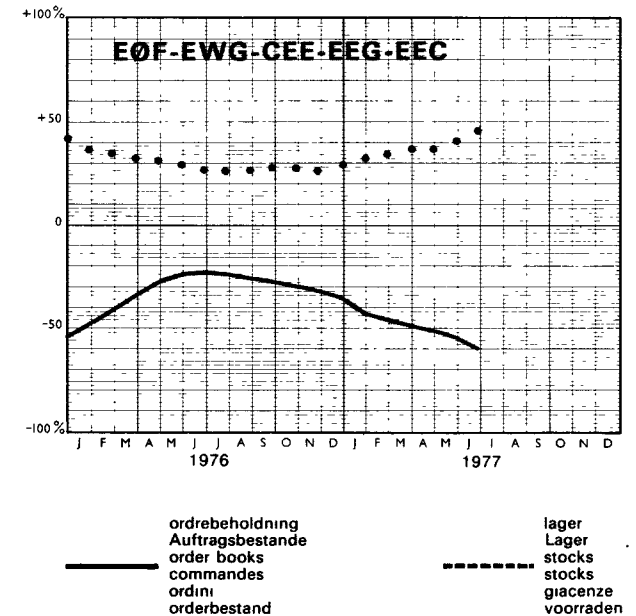
Tekstilindustri (med undtagelse af trikotagevarer)
Textilindustrie (ohne Wirkerei und Strickererei)
Textiles (excluding knitted and crocheted goods)
Industrie textile (bonneterie exclue)
Industrie tessili
Textielindustrie (excl. tricot- en kousenindustrie)

EØF-EWG-CEE-EEG-EEC

1977 M**	1*			2*			3*			4*			5*			6*		7*	8*	9*	
	A	M	J	A	M	J	A	M	J	A	M	J	A	M	J	M	M	J	M		
Danmark																1 2 3 4					
B.R. Deutschland	3 39 58 -55	6 33 61 -55	1 33 66 -65	9 63 28 -19	8 66 26 -18	11 67 22 -11	49 51 +49	50 50 +50	55 45 +55	8 60 32 -24	8 67 25 -17	6 64 30 -24	12 81 7 +5	7 84 9 -2	6 73 21 -15	1 2 3 4	57 38 3 +34	35 64 1 +34	2.4	70 22 -22	
France	11 25 64 -53	7 25 68 -61	5 39 56 -51	16 40 44 -28	6 42 52 -46	12 41 47 -35	53 42 5 +48	55 41 4 +51	50 48 2 +48	10 62 28 -18	11 58 31 -20	20 61 19 +1	31 62 7 +24	29 60 11 +18	25 60 15 +10	1 2 3 4	84 1 4 +55	59 37 4 +55	1.5	70 27 -24	
Ireland	23 25 52 -29	20 24 56 -36	2 21 77 -75	46 24 30 +16	45 39 16 +29	47 39 14 +33	52 45 3 +49	43 56 1 +42	59 41 +59	20 56 24 -4	22 63 15 +7	18 66 16 +2	53 36 11 +42	20 63 17 +3	17 65 18 -1	1 2 3 4	74 20 5 +1	6 87 5 +1	1.3	82 15 -12	
Italia	6 42 52 -46	1 27 72 -71	22 22 78 -78	9 48 43 -34	6 31 63 -57	20 20 80 -80	21 74 5 +16	40 59 1 +39	54 46 +54	3 67 30 -27	1 56 43 -42	57 57 43 -43	41 45 14 +27	24 57 19 +5	34 47 19 +15	1 2 3 4	32 92 2 +45	47 51 2 +45	2.3	79 21 -21	
Nederland																					
Belgique-België	1 27 72 -71	1 21 78 -77	1 24 75 -74	1 30 69 -68	2 22 76 -74	1 27 72 -71	32 62 6 +26	58 37 5 +53	49 48 3 +46	3 31 66 -63	6 34 60 -54	4 34 62 -58	8 64 28 -20	7 58 35 -28	8 54 38 -30	1 2 3 4	87 5 4 +77	78 21 1 +77	1.9	62 37 -36	
Luxembourg																1 2 3 4					
United Kingdom												24 60 16 +8	15 57 28 -13	15 48 37 -22	47 50 3 +44	31 51 18 +13	43 45 12 +31	1 2 3 4			3.0
EØF-EWG-CEE-EEG-EEC	6 34 60 -54	5 28 67 -62	2 32 66 -64	9 45 46 -37	6 40 54 -48	6 39 55 -49	42 55 3 +39	50 48 2 +48	53 46 1 +52	11 61 28 -17	9 60 31 -22	10 57 33 -23	29 62 9 +20	20 65 15 +5	23 59 18 +5	1 2 3 4					

Forventning om samlet ordrebeholdning og færdigvarelagre
Beurteilung der gesamten Auftragsbestände und der Fertigwarenlager
Estimation of total order books and of stocks of finished products
Appréciation du carnet de commandes total et des stocks de produits finis
Giudizio sul portafoglio ordini complessivo e le giacenze di prodotti finiti
Beoordeling van het totale orderbestand en van de voorraad eindprodukten

Glidende tremånedersgennemsnit af forskellene mellem de positive og negative svar
 Gleitende Dreimonatsdurchschnitte der Salden aus den positiven und negativen Meldungen
 Three month moving average of the balance of positive over negative replies
 Moyenne mobile sur trois mois des différences entre les réponses positives et négatives
 Medie mobili trimestrali delle differenze tra le risposte positive e negative
 Voortschrijdende driemaandsgemiddelden der saldi van positieve en negatieve antwoorden



1

Tekstilindustri (med undtagelse af trikotagevarer)
Textilindustrie (ohne Wirkerei und Strickerei)
Textiles (excluding knitted and crocheted goods)
Industrie textile (bonneterie exclue)
Industrie tessili
Textielindustrie (excl. tricot- en kousenindustrie)

Wolltextilien
wool

1a

laine
lana
wol

1977 M**	1*			2*			3*			4*			5*			6*		7*		8*		9*	
	A	M	J	A	M	J	A	M	J	A	M	J	A	M	J	A	M	A	M	A	M	A	M
+ = \$																							
+ = \$	9 59 32 -23	9 44 47 -38	6 45 49 -43	3 81 16 -13	2 71 27 -25	6 69 25 -19	32 67 1 +31	30 69 1 +29	35 65 1 +35	6 81 13 -7	2 83 15 -13	7 70 23 -16	13 84 3 +10	9 86 5 +4	6 86 8 -2	1 2 3 4	65 29 77 +21	22 77 1 +21			3.3		2 +3 -3
+ = \$	21 53 -32	11 37 -41	3 52 -42	28 36 -8	9 56 -26	22 46 -10	47 48 +42	35 60 +5	29 70 +1	24 51 -1	14 56 -16	17 65 +37	40 57 +11	36 63 +35	16 79 +11	1 2 3 4	65 29 77 +21	22 77 1 +21			2.5		1 +3 -13
+ = \$	56 44 +12	46 54 -8	7 15 -71	67 33 +67	34 52 +20	69 10 +48	31 89 -11	29 64 +26	56 71 +29	46 5 +12	49 14 +12	56 34 +55	15 44 +5	37 20 +37	1 3 4	66 34 +37	66 49 +37			2.5		1 +3 -13	
+ = \$	5 59 -31	2 26 -70	10 90 -90	2 33 -31	33 67 -67	20 80 -80	13 82 +8	71 27 +69	84 16 +84	2 72 -24	33 43 -67	23 37 -77	33 24 +9	20 43 -23	28 58 -30	1 2 3 4	8 93 +24	24 76 +24			2.2		8 +11 -11
+ = \$	4 25 -67	23 77 -77	4 96 -96				11 47 -31	53 47 +53	42 58 +42	4 96 +4	4 58 -42						29 54 +66	66 34 +66			1.7		5 40 -50
+ = \$	4 67 -63	2 72 -70	2 69 -67	3 61 -58	1 68 -67	1 72 -71	19 77 +15	43 55 +41	37 33 +33	4 22 -59	8 33 -51	5 22 -68	12 50 -24	9 50 -32	4 50 -42	1 2 3 4	29 87 +68	71 26 +68			1.6		3 75 -19
+ = \$																	1 2 3 4						
+ = \$																	1 2 3 4						
+ = \$	11 44 45 -34	7 35 58 -51	3 36 59 -56	12 48 40 -28	3 44 53 -50	9 36 55 -46	30 66 4 +26	39 59 2 +37	40 60 2 +40	10 66 24 -14	6 61 33 -27	8 56 36 -28	24 66 10 +14	18 68 14 +4	12 69 19 -7	1 2 3 4					2.0		

EØF-EWG-CEE-EEG-EEC

Baumwolltextilien
cotton

1b

coton
cotone
katoen

1977 M**	1*			2*			3*			4*			5*			6*		7*		8*		9*	
	A	M	J	A	M	J	A	M	J	A	M	J	A	M	J	A	M	A	M	A	M	A	M
+ = \$																							
+ = \$	2 35 -61	7 30 -56	29 71 -71	27 55 +9	28 48 +4	5 69 -21	50 45 +50	55 39 +55	60 1 +59	11 51 -27	12 60 -16	5 62 -28	14 76 +4	7 81 -5	6 63 -25	1 2 3 4	57 38 +36	37 62 +36			2.5		7 +0 -30
+ = \$	12 57 -45	8 73 -65	4 55 -51	4 65 -61	1 42 -41	1 67 -31	60 31 +51	57 34 +45	69 28 +66	8 57 -27	17 46 -38	33 46 +31	37 46 +20	24 54 +2	1 2 3 4	59 40 +16	59 40 +16			1.8		7 +1 -22	
+ = \$																	66 34 +37	95 76 +37			0.8		10 70 -10
+ = \$	44 56 -56	30 70 -70	20 80 -80	3 60 -57	41 59 -59	7 76 -74	29 71 +29	58 42 +58	65 19 +65	2 79 -17	5 27 -45	73 26 +3	31 42 -31	11 56 -14	15 29 -14	1 2 3 4	44 68 +4	48 50 +4			2.1		8 +2 -32
+ = \$	2 41 -55	2 35 -61	36 64 -64				72 28 +72	69 31 +69	72 28 +72	3 97 +3	9 81 -1	88 10 -12				1 2 3 4	60 35 +62	62 38 +62			3.2		7 +7 -27
+ = \$	20 80 -80	9 91 -91	8 92 -92	1 76 -75	12 88 -88	2 79 -77	43 51 +37	72 23 +67	59 39 +57	1 19 -79	5 28 -62	3 50 -31	6 63 -38	10 42 -38	1 2 3 4	86 96 +66	86 14 +66			2.1		1 48 -50	
+ = \$																	1 2 3 4						
+ = \$																	1 2 3 4						
+ = \$	3 34 63 -60	5 26 69 -64	9 29 71 -47	8 35 56 -51	2 33 59 -55	2 41 57 +50	52 46 2 +50	58 35 1 +56	64 56 1 +63	8 56 36 -28	9 55 36 -27	6 60 34 -28	18 70 12 +6	13 69 18 -5	10 60 30 -20	1 2 3 4					2.3		

Resultater af gruppe
Ergebnisse der Gruppe
Results for group
Résultats du groupe
Risultati del gruppo
Resultaten van de groep

2

Beklædnings- og trikotageindustri
Wirkerei, Strickerei und Bekleidung
Garments and knitted and crocheted goods
Habillement et bonneterie
Industrie dell'abbigliamento, maglieria e calzetteria
Kledingindustrie, tricot- en kousenindustrie

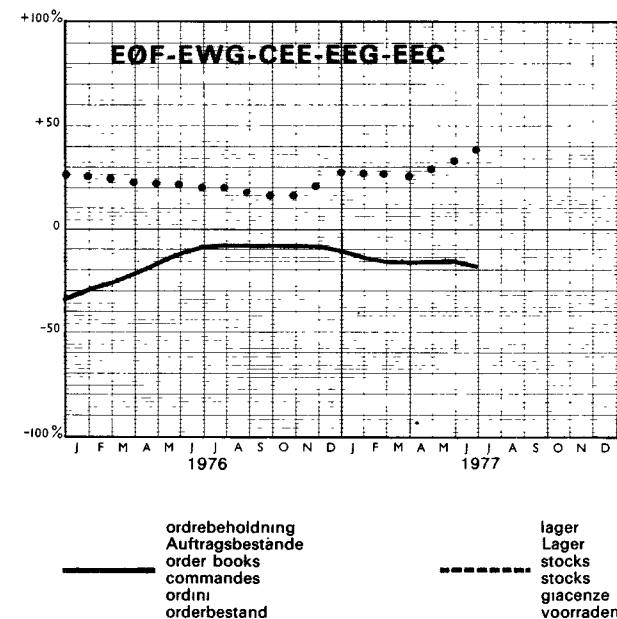
EØF-EWG-CEE-EEG-EEC

	1977 M**	1*			2*			3*			4*			5*			6*	7*	8*	9*		
		A	M	J	A	M	J	A	M	J	A	M	J	A	M	J	M	M	J	M		
Danmark	+ = - S																1 2 3 4					
B.R. Deutschland	+ = - S	5 65 30 -25	4 67 29 -25	6 64 30 -24	11 79 10 +1	8 82 10 -2	8 82 10 -2	42 56 2 +40	42 56 2 +40	46 51 3 +43	7 83 10 -3	10 84 6 +4	8 87 5 +3	14 85 1 +13	15 85 1 +15	21 78 1 +20	1 2 3 4	77 14 5 1	27 72 1 +26	2.6	4 85 11 -7	
France	+ = - S	30 43 27 +3	24 48 28 -4	23 47 30 -7	20 51 29 -9	16 58 26 -10	14 47 39 -25	34 61 5 +29	50 43 7 +43	45 51 4 +41	15 71 14 +1	13 72 15 -2	14 58 28 -14	32 68 2 +32	47 51 2 +45	27 72 1 +26	1 2 3 4	68 9 1 22	22 64 14 +8	2.3	7 78 15 -8	
Ireland	+ = - S	36 30 34 +2	4 46 50 -46	20 48 32 -12	57 30 13 +44	73 24 3 +70	71 16 13 +58	40 60 19 +40	31 50 19 +12	28 72 4 +28	21 75 4 +17	13 73 14 -1	30 57 13 +17	67 33 58 +67	42 37 58 +42	63 37 29 +63	1 2 3 4	17 53 62 -6	16 62 22 -6	2.6	27 43 30 -3	
Italia	+ = - S	15 65 20 -5	7 50 43 -36	49 49 51 -51	18 48 34 -16	10 47 43 -33	7 39 54 -47	29 64 7 +22	23 71 6 +17	37 58 5 +32	20 62 18 +2	14 54 32 -18	68 68 32 -32	40 40 2 +60	38 31 11 +58	31 31 3 +47	1 2 3 4	37 93 64 +36	36 64 3.2	2 83 15 -13		
Nederland	+ = - S																					
Belgique-België	+ = - S	1 33 66 -65	3 36 61 -58	1 35 64 -63	1 31 68 -67	3 34 63 -60	27 73 7 -73	20 72 8 +12	30 63 7 +23	29 64 7 +22	9 37 54 -45	10 48 42 -32	4 60 36 -32	22 70 8 +14	20 80 51 +20	25 75 3 +25	1 2 3 4	3 92 2 +62	64 34 2 +62	1.7	0 55 39 -33	
Luxembourg	+ = - S	48 52 -52	48 52 -52	17 39 44 -27				62 38 +62	26 74 +26	38 62 +38	8 66 -18	4 52 -40	4 56 -44	49 51 +49	49 51 +49	39 61 +39	1 2 3 4	48 52 +44	44 50	1.4	64 36 -36	
United Kingdom	+ = - S										42 42 16 +26	29 62 9 +20	28 60 12 +16	68 32 1 +68	72 27 1 +71	66 33 1 +65	1 2 3 4				3.0	
EØF-EWG-CEE-EEG-EEC	+ = - S	16 53 31 -15	12 56 32 -20	12 54 34 -22	14 55 31 -17	10 56 34 -24	7 49 44 -37	38 58 4 +34	45 51 4 +41	45 51 4 +41	17 68 15 +2	16 70 14 +2	13 69 18 -5	36 63 1 +35	41 58 1 +40	36 62 2 +34	1 2 3 4				2.6	

2

Forventning om samlet ordrebeholdning og færdigvarelagre
Beurteilung der gesamten Auftragsbestände und der Fertigwarenlager
Estimation of total order books and of stocks of finished products
Appréciation du carnet de commandes total et des stocks de produits finis
Giudizio sul portafoglio ordini complessivo e le giacenze di prodotti finiti
Beoordeling van het totale orderbestand en van de voorraad eindprodukten

Glidende tremånedersgennemsnit af forskellene mellem de positive og negative svar
 Gleitende Dreimonatsdurchschnitte der Salden aus den positiven und negativen Meldungen
 Three month moving average of the balance of positive over negative replies
 Moyenne mobile sur trois mois des différences entre les réponses positives et négatives
 Medie mobili trimestrali delle differenze tra le risposte positive e negative
 Voortschrijdende driemaandsgemiddelden der saldi van positieve en negatieve antwoorden



2

Beklædnings- og trikotageindustri
Wirkerei, Strickerei und Bekleidung
Garments and knitted and crocheted goods
Habillement et bonneterie
Industria dell'abbigliamento, maglieria e calzetteria
Kledingindustrie, tricot- en kousenindustrie

trikotage
Wirkerei und Strickerei
knitted and crocheted goods

2a bonneterie
maglieria e calzetteria
tricot- en kousenindustrie

1977 M**	1*			2*			3*			4*			5*			6*		7*		8*		9*	
	A	M	J	A	M	J	A	M	J	A	M	J	A	M	J	A	M	A	M	A	M	A	M
+ - \$																							
+ - \$	3 49 48 -45	4 46 50 -46	5 52 43 -38	8 80 12 -4	7 86 7 -2	7 84 9 +48	49 50 1 +44	46 52 2 +43	46 51 3 +3	11 81 8 +1	9 83 7 -1	6 87 8 +8	11 86 3 +16	16 84 1 +16	17 82 1 +4	1 27 1 +1	68 27 4 +31	32 67 1 +8			2.0		4 49 7 -3
+ - \$	34 47 19 +15	30 41 29 +1	30 42 28 +2	20 63 17 +3	13 75 12 +1	21 64 15 +6	12 80 8 +4	30 52 13 +17	32 51 9 +23	15 81 5 +5	4 83 8 -4	11 88 21 +10	4 83 1 +35	62 84 3 +59	28 71 1 +27	1 2 1 +4	68 27 6 +8	32 67 1 +8			2.3		3 48 9 -0
+ - \$	62 31 +31	60 40 -40	29 71 +29	69 22 +60	94 6 +94	92 8 +84	31 69 +31	40 20 +40	1 99 +1	31 69 +31	10 90 +10	57 43 +57	69 31 +69	40 60 +40	99 1 +99	1 2 +1	10 40 -40	32 60 +32			3.4		50 10 40 +10
+ - \$	16 63 21 -5	46 54 -54	44 56 -56	13 50 -24	2 48 -48	6 39 -49	30 56 +16	25 63 +13	41 50 +32	30 49 +9	20 59 +22	38 44 -38	46 53 +45	42 56 +40	39 41 +19	1 2 +4	30 95 +30	39 61 +39			3.2		4 77 19 -15
+ - \$																							
+ - \$	37 63 -63	1 58 -57	1 42 -56	1 32 -66	29 71 -71	37 63 -63	17 76 +10	34 59 +27	20 72 +12	12 29 -47	9 47 -35	1 60 -38	10 86 +6	15 85 +15	25 75 +25	1 2 +1	30 91 +30	39 37 +63			1.6		9 54 37 -28
+ - \$																							
+ - \$																							
+ - \$																							
+ - \$	18 48 34 -16	12 44 44 -32	12 45 43 -31	11 56 33 -22	4 57 39 -35	7 50 43 -36	31 63 55 +25	36 55 56 +32	38 56 6 +12	23 66 11 +12	14 70 16 -2	11 62 1 -8	37 54 1 +36	45 61 1 +44	35 61 4 +31	1 2 +1					2.4		

beklædning
Bekleidung
garments

2b habillement
articoli di abbigliamento
kledingindustrie

1977 M**	1*			2*			3*			4*			5*			6*		7*		8*		9*		
	A	M	J	A	M	J	A	M	J	A	M	J	A	M	J	A	M	A	M	A	M	A	M	
+ - \$																								
+ - \$																								
+ - \$	7 70 23 -16	5 74 21 -16	7 68 25 -18	14 76 10 +4	10 78 12 -2	9 79 12 -3	40 57 3 +37	41 57 2 +39	46 66 3 +43	6 82 12 -6	11 83 5 +5	9 86 1 +4	16 83 1 +15	15 84 1 +14	23 76 2 +22	1 2 1 +4	81 9 3 +1	26 72 6 +24			3.0		5 81 14 -9	
+ - \$	26 42 32 -6	22 52 26 -4	20 51 29 -9	21 43 36 -15	19 44 37 -18	10 44 54 -4	46 36 4 +42	60 36 4 +56	51 47 4 +49	15 66 2 +19	18 63 19 -17	16 83 33 +30	30 51 2 +30	38 70 3 +26	27 60 1 +26	1 2 1 +4	66 11 23 +8	22 64 11 +8			2.3		10 71 19 -9	
+ - \$	14 49 37 -23	8 36 56 -48	13 50 23 -44	27 66 10 +14	24 56 23 -6	19 66 25 +19	48 52 3 +48	22 75 3 +19	51 49 3 +51	13 79 8 +5	17 56 27 -10	9 67 24 -15	65 35 +65	44 56 +44	33 67 +33	1 2 3 +4	23 65 12 +21	30 61 9 +32			2.1		10 70 20 -10	
+ - \$	15 65 20 -5	16 56 28 -12	44 56 44 -44	27 45 28 -1	23 47 30 -7	10 41 49 -39	29 70 1 +28	21 78 1 +20	34 64 2 +32	9 76 15 -6	9 69 22 -13	2 71 27 -25	74 26 +74	80 18 +78	78 20 +76	1 2 2 +4	46 92 60 +2	33 60 1 +32			3.4		88 12 -12	
+ - \$																								
+ - \$	2 30 68 -66	5 33 62 -57	2 30 68 -66	2 30 68 -66	6 39 55 -49	18 82 9 +14	23 68 14 +19	27 65 8 +29	36 57 7 +40	8 44 40 -29	11 57 35 -27	8 56 12 +20	32 56 75 +25	25 74 2 +24	25 74 4 +24	1 2 1 +1	1 93 2 +57	62 33 2 +57			1.9		5 53 42 -37	
+ - \$	48 52 -52	48 52 -52	39 44 -27	36 64 64	37 63 54	26 54	62 38 +62	26 74 +26	38 62 +38	8 26 -18	4 52 -44	49 51 +49	49 51 +49	39 61 +39	1 2 3 +4	48 52 +44	44 56 +44					1.4		64 36 -36
+ - \$																								
+ - \$																								
+ - \$																								
+ - \$	14 57 29 -15	12 62 26 -14	11 58 31 -20	18 54 28 -10	15 57 28 -13	8 49 43 -35	42 55 3 +39	49 49 2 +47	49 49 2 +47	14 69 17 -3	16 72 12 +4	15 67 18 -3	36 64 +36	39 60 +38	37 62 +36	1 2 1 +4					2.7			

EOF-EWG-CEE-EEG-EEC

Resultater af gruppe
Ergebnisse der Gruppe
Results for group
Résultats du groupe
Risultati del gruppo
Resultaten van de groep

3

Læder- og skotøjsindustri
Leder- und Schuhindustrie
Leather and footwear
Cuir et chaussures
Industria delle calzature, delle pelli e del cuoio
Leder- en schoenindustrie

	1977 M**	1*			2*			3*			4*			5*			6*		7*	8*	9*
		A	M	J	A	M	J	A	M	J	A	M	J	A	M	J	M	M	J	M	
Danmark	+ = - S																1 2 3 4				
B.R. Deutschland	+ = - S	10 67 23 -13	11 63 26 -15	8 68 24 -16	7 86 7 -7	4 85 11 +15	23 69 8 +13	18 77 5 +16	25 66 9 +28	34 60 6 +28	8 85 7 +1	4 87 9 -5	8 80 12 -4	18 78 4 +14	26 65 9 +17	14 79 7 +7	1 2 3 4	62 16 8 +35	37 61 2 +35	2.4 91 6 -3	
France	+ = - S	19 50 31 -12	17 39 44 -27	14 40 46 -32	3 58 39 -36	5 49 46 -41	8 23 69 -61	18 82 13 +18	33 54 13 +20	32 68 68 +32	23 63 14 +9	14 79 7 +7	3 64 33 -30	30 70 5 +30	44 51 6 +39	19 73 8 +11	1 2 3 4	85 65 6 +7	21 65 14 +7	1.7 78 9 +4	
Ireland	+ = - S	93 7 -7	31 69 -69	13 42 45 -32	14 86 38 +14	5 62 40 -38	4 56 40 -36	21 79 53 +21	47 53 75 +47	11 75 14 -3	11 89 61 +11	13 54 39 -39	42 58 27 -20	66 60 27 +42	62 35 3 -27	10 90 27 +10	1 2 3 4	35 37 18 +28	28 72 7 +28	2.4 84 4 +8	
Italia	+ = - S	44 56 -56	23 77 -77	31 69 -69	1 60 39 -38	44 56 54 -56	44 54 52 -52	33 67 +33	38 58 +34	30 65 +25	3 65 -29	1 42 57 -56	8 42 50 -42	66 33 1 +65	60 27 13 +47	62 35 3 +59	1 2 3 4	25 83 4 +52	54 44 2 +52	2.9 80 19 -18	
Nederland	+ = - S	5 92 3 +2	93 7 -7	3 82 15 -12				21 76 3 +18	16 81 3 +13	20 80 3 +20	8 77 15 -7	10 88 2 +8	6 94 2 +6				1 2 3 4	64 10 16 +9	9 91 6 +9	1.5 98 8 +2	
Belgique-België	+ = - S	43 57 -57	45 55 -55	18 82 -82	57 43 -43	82 18 -18	17 83 -83	34 58 +26	19 74 +12	21 75 +17	7 50 -36	13 61 -39	33 23 -11	13 85 +11	8 81 -3	14 86 +14	1 2 3 4	99 45 +43	49 45 +43	1.4 71 8 +13	
Luxembourg	+ = - S																1 2 3 4				
United Kingdom	+ = - S										23 68 9 +14	15 65 20 -5	12 65 23 -11	69 30 1 +68	65 28 7 +58	60 35 5 +55	1 2 3 4				2.0
EØF-EWG-CEE-EEG-EEC	+ = - S	10 58 32 -22	9 47 44 -35	8 50 42 -34	2 66 32 -30	2 60 38 -36	8 42 50 -42	22 75 3 +19	30 61 9 +21	31 65 4 +27	13 73 14 -1	8 73 19 -11	8 66 26 -18	39 59 2 +37	44 48 8 +36	32 62 6 +26	1 2 3 4			2.2	

3

Forventning om samlet ordrebeholdning og færdigvarelagre

Beurteilung der gesamten Auftragsbestände und der Fertigwarenlager

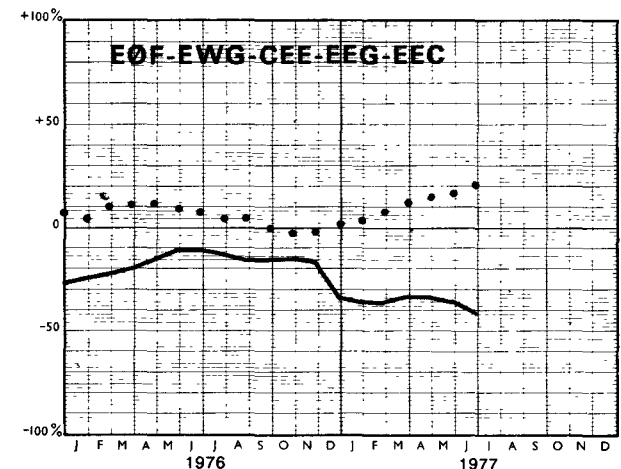
Estimation of total order books and of stocks of finished products

Appréciation du carnet de commandes total et des stocks de produits finis

Giudizio sul portafoglio ordini complessivo e le giacenze di prodotti finiti

Beoordeling van het totale orderbestand en van de voorraad eindprodukten

Glidende tremånedersgennemsnit af forskellene mellem de positive og negative svar
Gleitende Dreimonatsdurchschnitte der Salden aus den positiven und negativen Meldungen
Three month moving average of the balance of positive over negative replies
Moyenne mobile sur trois mois des différences entre les réponses positives et négatives
Medie mobili trimestrali delle differenze tra le risposte positive e negative
Voortschrijdende driemaandsgemiddelden der saldi van positieve en negatieve antwoorden



ordrebeholdning
Auftragsbestände
order books
commandes
ordini
orderbestand

lager
Lager
stocks
giacenze
voorraden

3

Læder- og skotøjsindustri

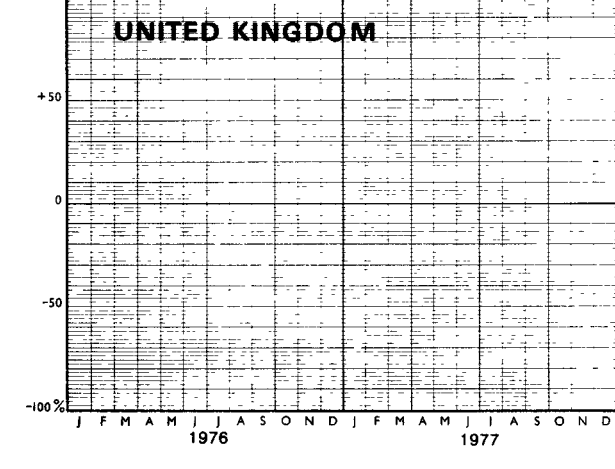
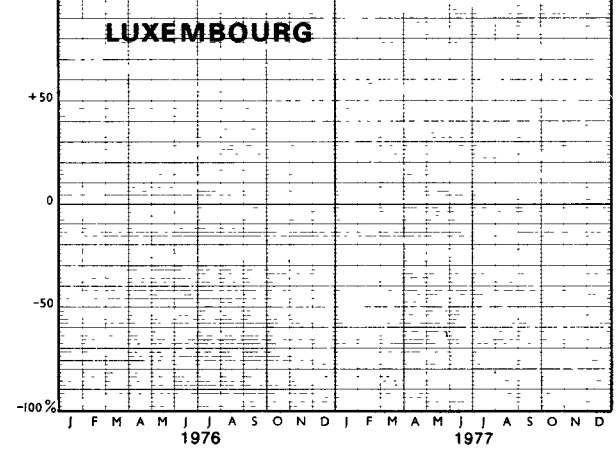
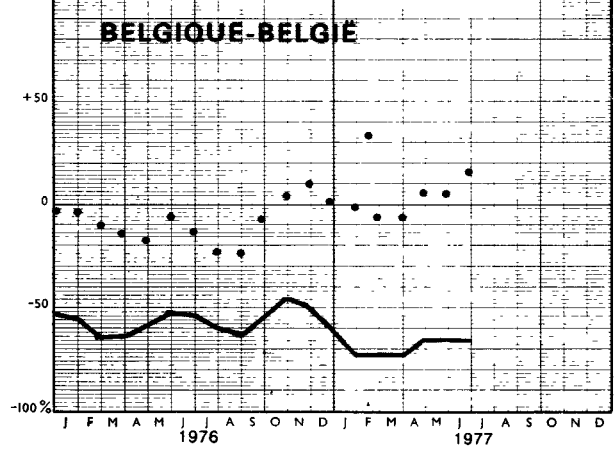
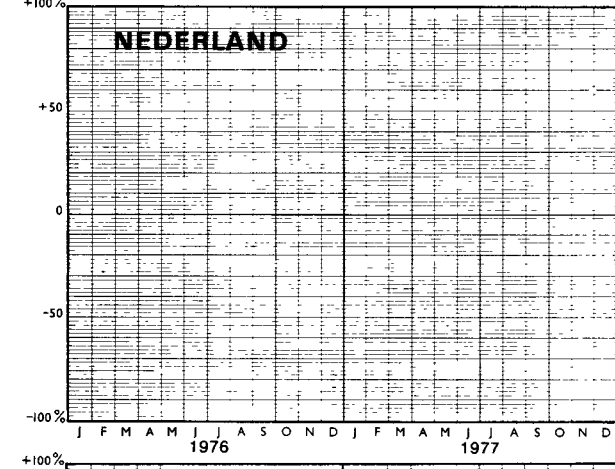
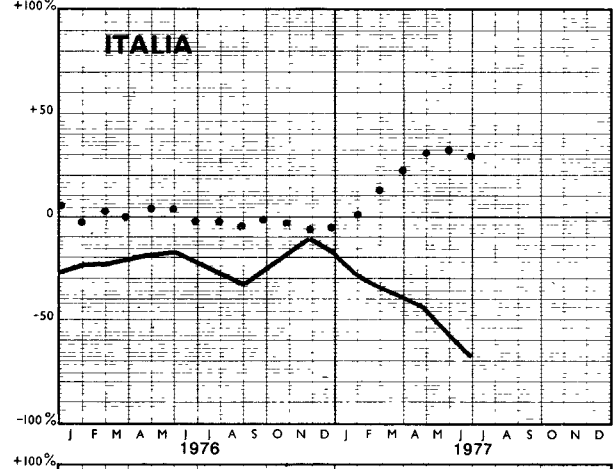
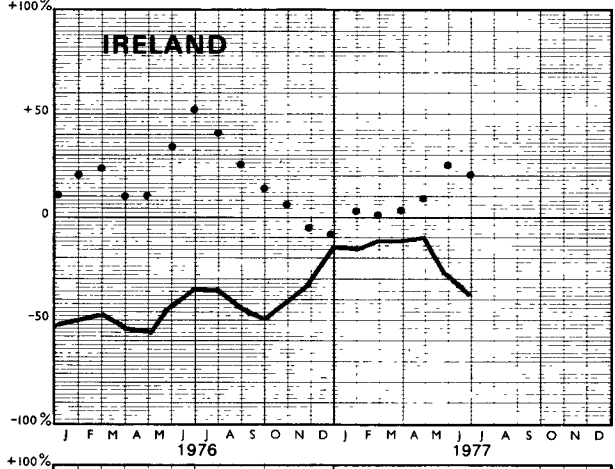
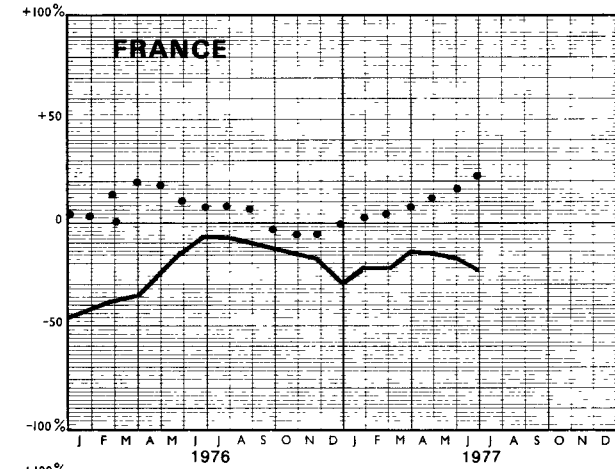
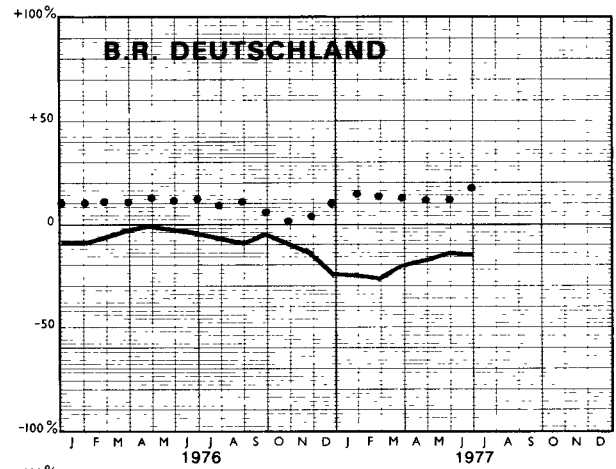
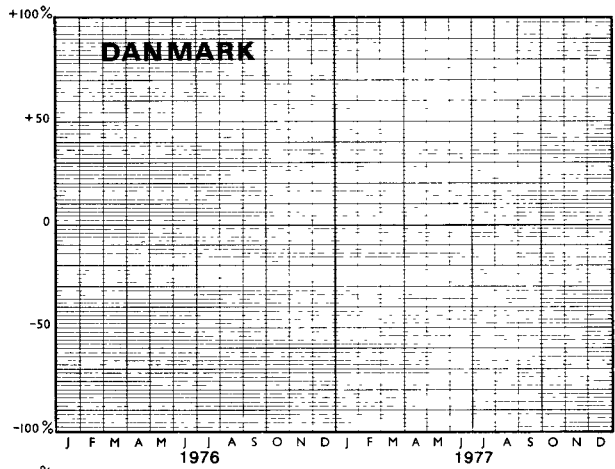
Leder- und Schuhindustrie

Leather and footwear

Cuir et chaussures

Industria delle calzature, delle pelli e del cuoio

Leder- en schoenindustrie



Resultater af gruppe
Ergebnisse der Gruppe
Results for group
Résultats du groupe
Risultati del gruppo
Resultaten van de groep

4

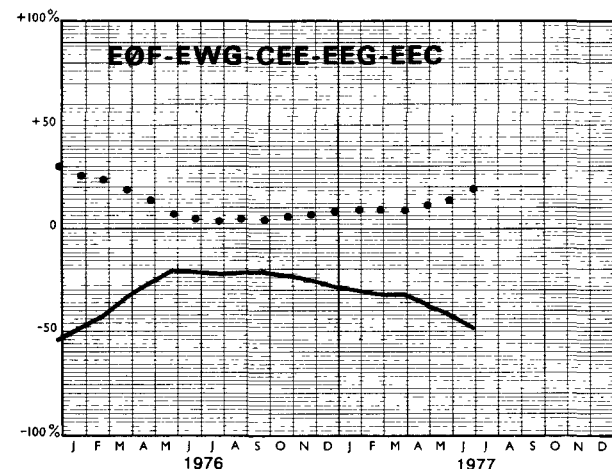
Træ- og korkforarbejdning
Holzbe- und -verarbeitung (ohne Möbelindustrie)
Wood and cork
Bois et liège
Industria del legno e del sughero
Verwerking van hout en kurk

	1977 M**	1*			2*			3*			4*			5*			6*	7*	8*	9*
		A	M	J	A	M	J	A	M	J	A	M	J	A	M	J	M	M	J	M
Danmark	+ = - S																1 2 3 4			
B.R. Deutschland	+ = - S	5 56 39 -34	5 53 42 -37	6 50 44 -38	5 84 11 -6	4 85 11 -7	4 77 19 -15	16 79 5 +11	23 71 6 +17	24 70 6 +18	9 83 8 +1	4 85 11 -7	4 85 11 -7	27 73 4 +27	23 73 4 +19	16 78 6 +10	1 2 3 4	73 18 5 2	28 71 1 +27	1.1 90 4 +2
France	+ = - S	2 39 59 -57	4 28 68 -64	4 21 75 -71	8 44 48 -40	29 38 45 -4	18 45 37 -19	26 67 7 +19	31 52 17 +14	47 38 15 +32	7 80 13 -6	12 55 33 -21	5 58 37 -32	29 69 2 +27	42 55 3 +39	27 66 7 +20	1 2 3 4	85 58 7 8	33 58 9 +24	1.6 74 18 -10
Ireland	+ = - S	16 84 -68	20 16 64 -44	26 11 63 -37	90 10 +90	98 2 +98	32 68 +32	76 21 3 +73	48 48 4 +44	40 55 5 +35	34 60 6 +28	25 32 75 +52	88 6 6 +82	76 24 40 +76	60 40 +60	1 2 3 4	40 56 4 +28	32 64 4 +28	1.6 48 8 +36	
Italia	+ = - S	3 40 57 -54	6 42 58 -58	27 27 67 -61	38 33 62 -62	33 33 66 -65	30 30 69 -68	27 67 6 +21	32 66 2 +30	42 58 +42	5 63 32 -27	3 72 25 -22	1 69 30 -29	66 28 6 +60	46 42 12 +34	54 28 18 +36	1 2 3 4	28 60 1 +43	43 57 +43	2.0 87 13 -13
Nederland	+ = - S	6 86 8 -2	11 69 20 -9	12 81 7 +5				17 82 1 +16	15 77 8 +7	14 77 9 +5	4 96 +4	20 80 +20	12 86 2 +10				1 2 3 4	71 1 21 6	14 84 2 +12	3.9 77 11 +1
Belgique-België	+ = - S	3 31 66 -63	29 71 -71	41 59 -59	47 53 -53	24 76 -76	20 80 -80	36 60 4 +32	42 55 3 +39	43 54 3 +40	10 57 33 -23	12 39 49 -37	8 37 55 -47	27 51 22 +5	10 62 28 -18	9 64 27 -18	1 2 3 4	54 39 12 3	49 39 12 +37	1.4 70 27 -24
Luxembourg	+ = - S																1 2 3 4			
United Kingdom	+ = - S																1 2 3 4			
EØF-EWG-CEE-EEG-EEC	+ = - S	3 49 48 -45	4 44 52 -48	5 39 56 -51	4 56 40 -36	10 48 42 -32	7 46 47 -40	21 74 5 +16	26 66 8 +18	33 60 7 +26	7 80 13 -6	7 74 19 -12	4 75 21 -17	34 64 2 +32	32 63 5 +27	25 67 8 +17				1.5

4

Forventning om samlet ordrebeholdning og færdigvarelagre
Beurteilung der gesamten Auftragsbestände und der Fertigwarenlager
Estimation of total order books and of stocks of finished products
Appréciation du carnet de commandes total et des stocks de produits finis
Giudizio sul portafoglio ordini complessivo e le giacenze di prodotti finiti
Beoordeling van het totale orderbestand en van de voorraad eindprodukten

Glidende tremånedersgennemsnit af forskellene mellem de positive og negative svar
 Gleitende Dreimonatsdurchschnitte der Salden aus den positiven und negativen Meldungen
 Three month moving average of the balance of positive over negative replies
 Moyenne mobile sur trois mois des différences entre les réponses positives et négatives
 Medie mobili trimestrali delle differenze tra le risposte positive e negative
 Voortschrijdende driemaandsgemiddelden der saldi van positieve en negatieve antwoorden



ordrebeholdning
 Auftragsbestände
 order books
 commandes
 ordini
 orderbestand

lager
 Lager
 stocks
 giacenze
 voorraden

4

Træ- og korkforarbejdning
Holzbe- und -verarbeitung (ohne Möbelindustrie)
Wood and cork
Bois et liège
Industria del legno e del sughero
Verwerking van hout en kurk

Resultater af gruppe
Ergebnisse der Gruppe
Results for group
Résultats du groupe
Risultati del gruppo
Resultaten van de groep

5

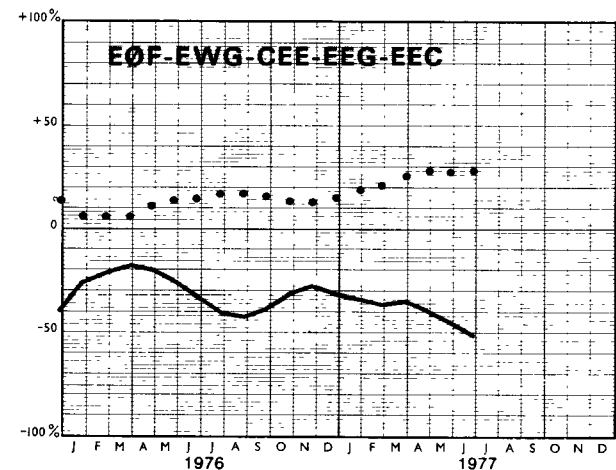
Møbelindustri
Möbelindustrie (einschl. Bettwaren)
Furniture
Meubles
Industria del mobilio e dell'arredamento in legno
Meubelindustrie (w.o. matrassen en beddegoed)

	1977 M**	1*			2*			3*			4*			5*			6*		7*	8*	9*
		A	M	J	A	M	J	A	M	J	A	M	J	A	M	J	M	M	J	M	
Danmark	+ = - S																1 2 3 4				
B.R. Deutschland	+ = - S	6 47 47 -41	6 38 56 -50	6 44 50 -44	7 82 11 -4	7 71 22 -15	7 85 8 -1	19 79 2 +17	23 73 4 +19	21 75 4 +17	7 75 18 -11	2 74 24 -22	11 82 7 +4	17 83 +17	16 84 +16	26 74 +26	1 2 3 4	59 28 13 1	31 65 4 +27	1.2 78 13 -4	
France	+ = - S	7 32 61 -54	6 33 61 -55	5 33 62 -57	6 57 43 -43	6 54 40 -34	1 59 40 -39	53 44 3 +50	24 74 2 +22	34 63 3 +31	21 65 14 +7	14 68 18 -4	25 63 12 +13	50 50 +50	74 26 +74	42 58 +42	1 2 3 4	79 6 15 +1	71 14 +1	1.4 81 12 -5	
Ireland	+ = - S	47 53 -53	1 99 -99	33 67 -67	1 99 +1	1 99 -99	13 87 +13	50 50 +50	88 12 +88	33 67 +33	47 47 +41	1 1 -99	33 67 +33	53 47 +53	12 88 +12	1 99 +1	1 2 3 4	88 12 +12	12 88 +12	.8 1 99 -99	
Italia	+ = - S	1 15 84 -83	2 31 67 -65	23 77 -77	6 43 51 -45	23 35 42 -19	3 13 84 -81	68 28 4 +64	63 35 2 +61	70 26 4 +66	10 80 10 -27	7 59 34 -58	2 38 60 -58	37 63 +37	38 58 +34	57 42 +56	1 2 3 4	21 94 1 2	40 56 4 +36	1.3 72 23 -18	
Nederland	+ = - S	5 58 37 -32	26 46 28 -2	6 59 35 -29				24 68 8 +16	31 65 4 +27	28 68 4 +24	11 76 13 -2	26 58 16 +10	23 69 8 +15				1 2 3 4	52 18 20 9	10 90 +10	1.5 88 +12	
Belgique-België	+ = - S	4 26 70 -66	5 22 73 -68	14 33 53 -39	1 22 77 -76	4 8 88 -84	4 35 61 -57	43 57 2 +43	49 51 2 +49	68 30 2 +66	25 52 23 +2	20 25 55 -35	28 39 33 -5	26 72 2 +24	13 84 3 +10	19 81 2 +19	1 2 3 4	5 74 4 4	53 34 13 +40	1.4 47 53 -53	
Luxembourg	+ = - S																1 2 3 4				
United Kingdom	+ = - S																1 2 3 4				
EØF-EWG-CEE-EEG-EEC	+ = - S	5 39 56 -51	6 35 59 -53	5 39 56 -51	4 53 43 -39	8 42 50 -42	4 55 41 -37	33 65 2 +31	30 67 3 +27	33 64 3 +30	12 72 16 -4	7 67 26 -19	15 70 15	27 73 +27	31 69 +31	32 68 +32	1 2 3 4			1.2	

5

Forventning om samlet ordrebeholdning og færdigvarelagre
Beurteilung der gesamten Auftragsbestände und der Fertigwarenlager
Estimation of total order books and of stocks of finished products
Appréciation du carnet de commandes total et des stocks de produits finis
Giudizio sul portafoglio ordini complessivo e le giacenze di prodotti finiti
Beoordeling van het totale orderbestand en van de voorraad eindprodukten

Glidende tremånedersgennemsnit af forskellene mellem de positive og negative svar
 Gleitende Dreimonatsdurchschnitte der Salden aus den positiven und negativen Meldungen
 Three month moving average of the balance of positive over negative replies
 Moyenne mobile sur trois mois des différences entre les réponses positives et négatives
 Medie mobili trimestrali delle differenze tra le risposte positive e negative
 Voortschrijdende driemaandsgemiddelden der saldi van positieve en negatieve antwoorden



ordrebeholdning
 Auftragsbestände
 order books
 commandes
 ordini
 orderbestand

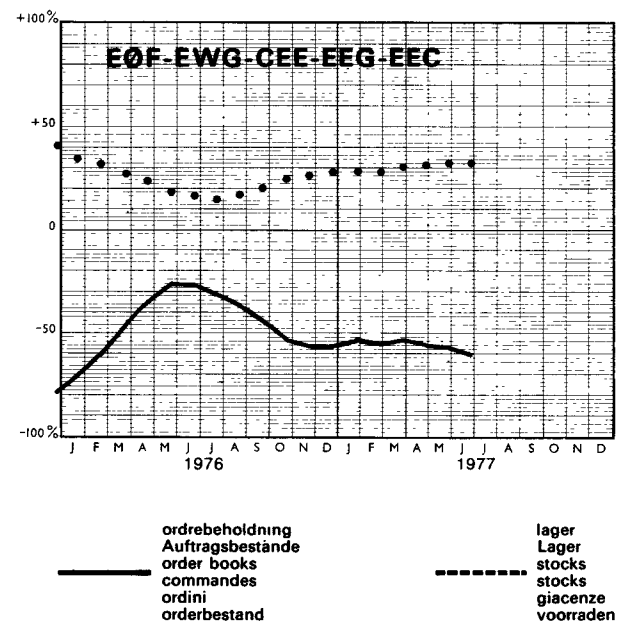
lager
 Lager
 stocks
 stocks
 giacenze
 voorraden

5

Møbelindustri
Möbelindustrie (einschl. Bettwaren)
Furniture
Meubles
Industria del mobilio e dell'arredamento in legno
Meubelindustrie (w.o. matrassen en beddegoed)

Forventning om samlet ordrebeholdning og færdigvarelagre
Beurteilung der gesamten Auftragsbestände und der Fertigwarenlager
Estimation of total order books and of stocks of finished products
Appréciation du carnet de commandes total et des stocks de produits finis
Giudizio sul portafoglio ordini complessivo e le giacenze di prodotti finiti
Beoordeling van het totale orderbestand en van de voorraad eindprodukten

Glidende tremånedersgennemsnit af forskellene mellem de positive og negative svar
 Gleitende Dreimonatsdurchschnitte der Salden aus den positiven und negativen Meldungen
 Three month moving average of the balance of positive over negative replies
 Moyenne mobile sur trois mois des différences entre les réponses positives et négatives
 Medie mobili trimestrali delle differenze tra le risposte positive e negative
 Voortschrijdende driemaandsgemiddelden der saldi van positieve en negatieve antwoorden



6

Papir- og papirvareindustri
Papierzeugung und -verarbeitung
Production and processing of paper
Production et transformation du papier
Industria della carta e della cartotecnica
Papier- en papierwarenindustrie

Resultater af gruppe
Ergebnisse der Gruppe
Results for group
Résultats du groupe
Risultati del gruppo
Resultaten van de groep

7

Trykkerier
Druckereien
Printing
Imprimerie
Industrie grafiche ed editoria
Drukkerijen

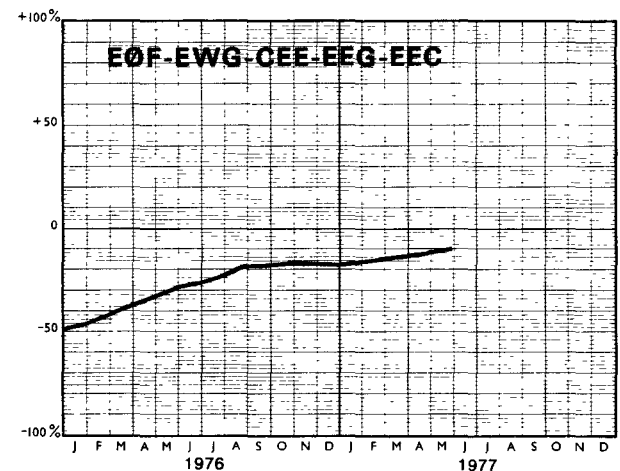
EØF-EWG-CEE-EEG-EEC

	1977 M**	1*			2*			3*			4*			5*			6*	7*	8*	9*		
		A	M	J	A	M	J	A	M	J	A	M	J	A	M	J	M	M	J	M		
Danmark	+ = - S																1 2 3 4					
B.R. Deutschland	+ = - S	11 64 25 -14	10 66 24 -14	9 66 25 -16	1 93 6 -5	4 92 4 +2	5 92 3 +2	3 97 +3	4 96 +4	6 94 +6	6 84 -4	14 73 13 +1	12 74 14 -2	42 56 +40	21 76 +18	12 86 +10	1 2 3 4	66 19 5 11	15 77 8 +7	2.0	9 85 6 +3	
France	+ = - S	14 64 22 -8	15 66 19 -4	6 75 19 -13	3 47 50 -47	2 35 63 -61	2 37 61 -59	37 63 +37	52 48 +52	24 75 +23	12 79 +3	12 74 -2	9 83 +1	38 61 +37	46 52 +44	38 61 +37	1 2 3 4	63 11 26	7 66 27 -20	1.6	8 76 16 -8	
Ireland	+ = - S	4 92 4	1 99 +1	1 93 7 -7	13 87 +13	20 80 +20	13 79 +5	1 99 +1	1 99 +1	1 99 +1	51 48 +50	54 46 +54	45 53 +43	18 82 +18	2 98 +2	43 55 +41	1 2 3 4	95 3 -2	98 2 +2	..3	2 98 +2	
Italia	+ = - S	86 14 -14	8 86 +2	1 87 -11	1 88 -10	6 85 -3	1 85 -13	8 91 +7	6 94 +6	2 96 +6	10 80 -3	4 89 -4	2 92 -4	67 33 +67	59 40 +58	54 46 +54	1 2 3 4	75 97 +1	19 81 +19	7.9	2 82 16 -14	
Nederland	+ = - S																					
Belgique-België	+ = - S																1 2 3 4					
Luxembourg	+ = - S	66 34 +66	4 92 4	54 46 +54				96 4 -4	1 99 +1	1 99 +1	49 51 +49	49 51 +49	1 99 +1	1 99 +1	19 81 +19	26 74 +26	1 2 3 4	96 4 -46	4 46 50 -46	4.4	49 51 +49	
United Kingdom	+ = - S										43 49 8 +35	33 63 4 +29	24 66 10 +14	69 31 +69	66 34 +66	74 26 +74	1 2 3 4				2.0	
EØF-EWG-CEE-EEG-EEC	+ = - S	10 69 21 -11	11 71 18 -7	5 75 20 -15	1 78 21 -20	3 72 25 -22	3 73 24 -21	15 85 +15	20 80 +20	10 90 +10	20 70 10 +10	18 73 9 +9	15 76 9 +6	54 46 +54	48 51 +47	45 55 +45	1 2 3 4				2.5	

7

Forventning om samlet ordrebeholdning og færdigvarelagre
Beurteilung der gesamten Auftragsbestände und der Fertigwarenlager
Estimation of total order books and of stocks of finished products
Appréciation du carnet de commandes total et des stocks de produits finis
Giudizio sul portafoglio ordini complessivo e le giacenze di prodotti finiti
Beoordeling van het totale orderbestand en van de voorraad eindprodukten

Glidende tremånedersgennemsnit af forskellene mellem de positive og negative svar
 Gleitende Dreimonatsdurchschnitte der Salden aus den positiven und negativen Meldungen
 Three month moving average of the balance of positive over negative replies
 Moyenne mobile sur trois mois des différences entre les réponses positives et négatives
 Medie mobili trimestrali delle differenze tra le risposte positive e negative
 Voortschrijdende driemaandsgemiddelden der saldi van positieve en negatieve antwoorden



—	ordrebeholdning Auftragsbestände order books commandes ordini orderbestand	- - - - -	lager Lager stocks stocks giacenze voorraden
---	-------------------------------------------------------------------------------------------	-----------	-------------------------------------------------------------

7

**Trykkerier
 Druckereien
 Printing
 Imprimerie
 Industrie grafiche ed editoriali
 Drukkerijen**

Resultater af gruppe
Ergebnisse der Gruppe
Results for group
Résultats du groupe
Risultati del gruppo
Resultaten van de groep

8

Forarbejdning af plastikvarer
Kunststoffverarbeitende Industrie
Processing of plastics
Transformation de matières plastiques
Industria della trasformazione delle materie plastiche
Kunststoffenverwerkende industrie

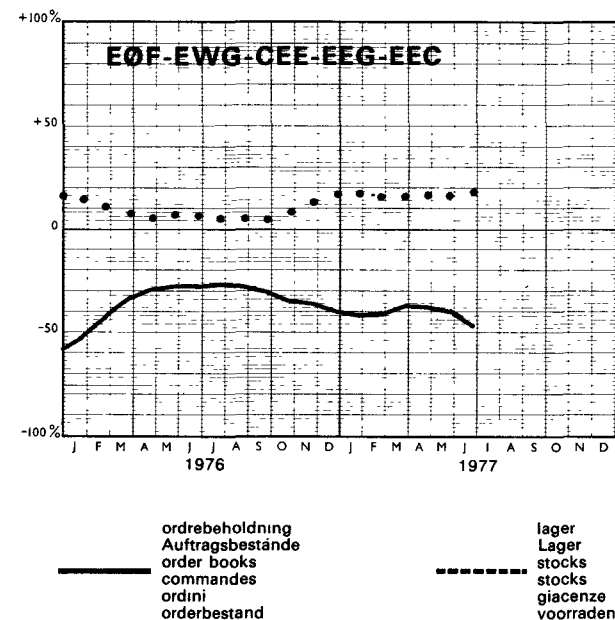
EØF-EWG-CEE-EEG-EEC

	1977 M**	1*			2*			3*			4*			5*			6*		7*	8*	9*	
		A	M	J	A	M	J	A	M	J	A	M	J	A	M	J	M	M	J	M		
Danmark	+ = - S																1 2 3 4					
B.R. Deutschland	+ = - S	6 48 46 -40	6 51 43 -37	5 48 47 -42	6 81 13 -7	5 86 9 -4	8 77 15 -7	18 78 4 +14	12 82 6 +6	20 75 5 +15	8 73 19 -11	5 75 20 -15	7 70 23 -16	19 77 4 +15	19 76 5 +14	12 80 8 +4	1 2 3 4	61 30 5 5	23 70 7 +16	1.7	3 89 8 -5	
France	+ = - S	6 54 40 -34	4 54 42 -38	7 38 55 -48	15 58 27 -12	20 65 15 +5	15 59 26 -11	36 58 6 +30	20 75 5 +15	32 67 1 +31	29 61 10 +19	26 55 19 +7	19 63 18 +1	49 50 1 +48	71 28 1 +70	43 56 1 +42	1 2 3 4	90 58 1 9	36 58 6 +30	.9	7 69 24 -17	
Ireland	+ = - S	4 22 74 -70	16 32 52 -36	11 38 51 -40	23 56 21 +2	8 22 70 -62	41 33 26 +15	48 52 6 +48	25 69 6 +19	20 52 28 -8	31 31 38 -7	33 40 27 +6	45 44 11 +34	85 15 50 +85	50 50 46 +50	54 46 3 +54	1 2 3 4	47 53 3 4	33 64 3 +30	1.0	80 20 -20	
Italia	+ = - S	25 75 -75	24 76 -76	20 80 -80	67 33 -33	29 71 -71	48 52 -52	28 72 +28	61 28 +50	39 61 +39	9 54 -28	6 49 -39	2 59 -37	25 66 +16	17 48 -18	24 44 -8	1 2 3 4	8 93 4	82 18 +82	1.5	74 26 -26	
Nederland	+ = - S																1 2 3 4					
Belgique-België	+ = - S	5 59 36 -31	5 63 32 -27	2 72 26 -24	.2 20 80 -80	.2 65 33 -31		26 72 2 +24	40 53 7 +33	10 86 4 +6	10 83 7 +3	8 83 9 -1	19 76 5 +14	6 94 99 +6	1 99 85 +1	10 85 5 +5	1 2 3 4	95 53 5 5	42 53 5 +37	2.1	6 82 12 -6	
Luxembourg	+ = - S																1 2 3 4					
United Kingdom	+ = - S																1 2 3 4					
EØF-EWG-CEE-EEG-EEC	+ = - S	5 45 50 -45	4 47 49 -45	4 41 55 -51	5 71 24 -19	6 67 27 -21	7 66 27 -20	24 73 3 +21	21 73 6 +15	26 71 3 +23	14 67 19 -5	11 66 23 -12	10 67 23 -13	29 68 3 +26	33 59 8 +25	22 69 9 +13	1 2 3 4				1.4	

8

Forventning om samlet ordrebeholdning og færdigvarelagre
Beurteilung der gesamten Auftragsbestände und der Fertigwarenlager
Estimation of total order books and of stocks of finished products
Appréciation du carnet de commandes total et des stocks de produits finis
Giudizio sul portafoglio ordini complessivo e le giacenze di prodotti finiti
Beoordeling van het totale orderbestand en van de voorraad eindprodukten

Glidende tremånedersgennemsnit af forskellene mellem de positive og negative svar
 Gleitende Dreimonatsdurchschnitte der Salden aus den positiven und negativen Meldungen
 Three month moving average of the balance of positive over negative replies
 Moyenne mobile sur trois mois des différences entre les réponses positives et négatives
 Medie mobili trimestrali delle differenze tra le risposte positive e negative
 Voortschrijdende driemaandsgemiddelden der saldi van positieve en negatieve antwoorden

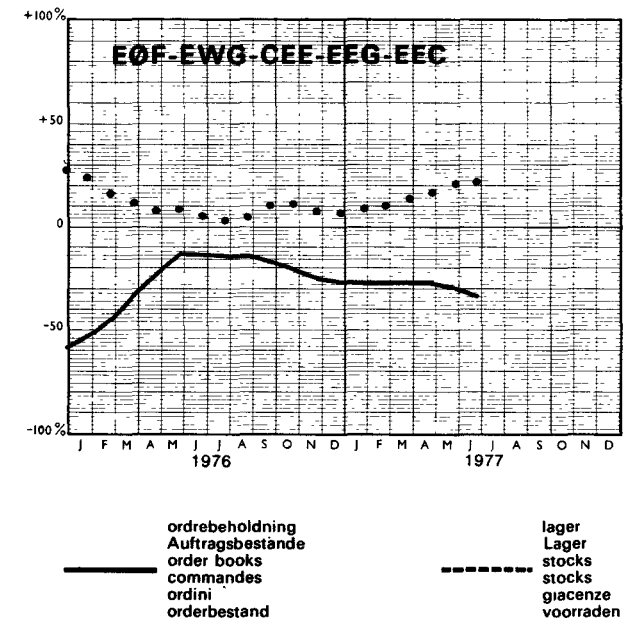


8

Forarbejdning af plastikvarer
Kunststoffverarbeitende Industrie
Processing of plastics
Transformation de matières plastiques
Industria della trasformazione delle materie plastiche
Kunststoffenverwerkende Industrie

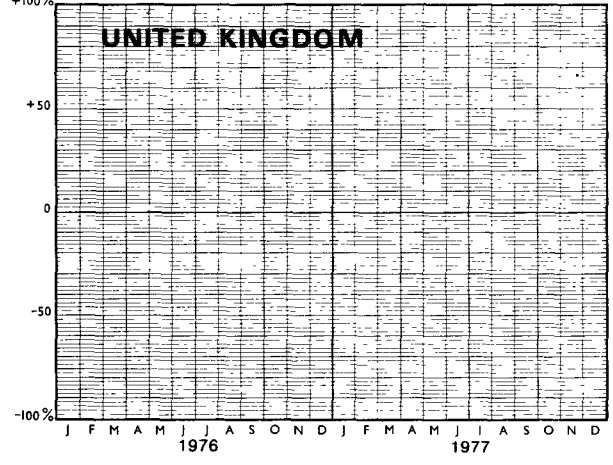
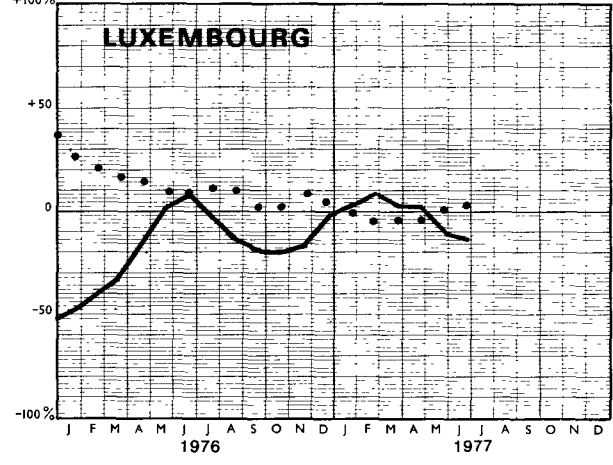
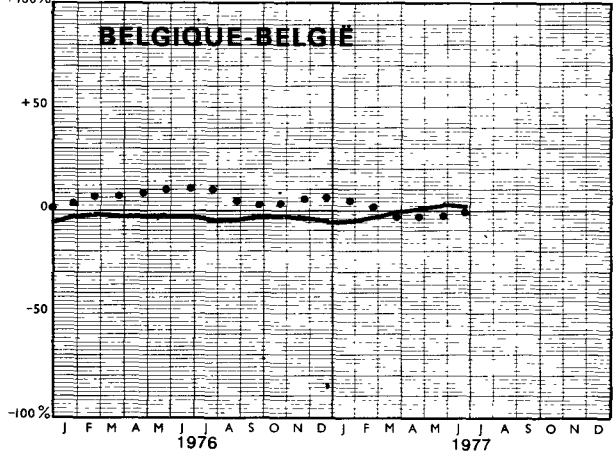
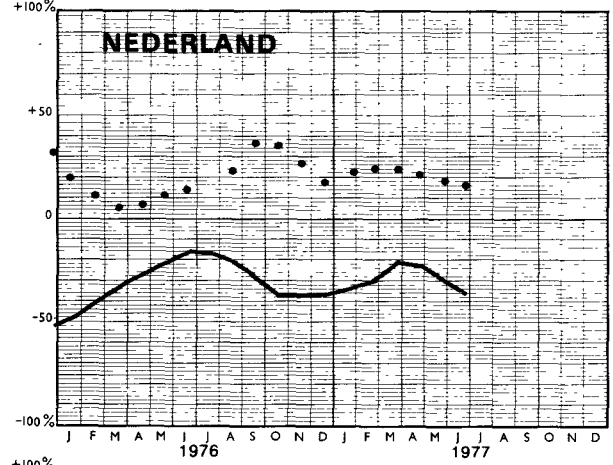
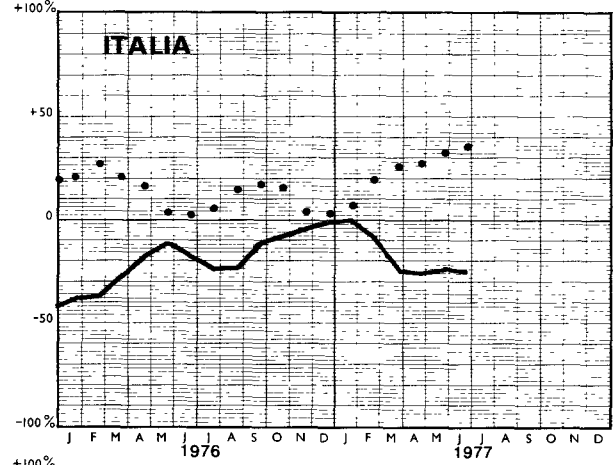
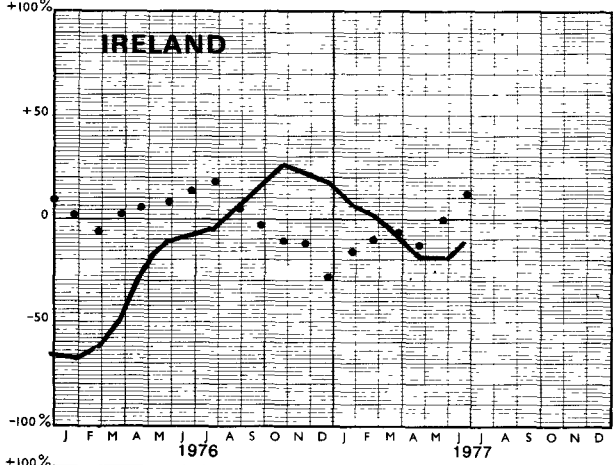
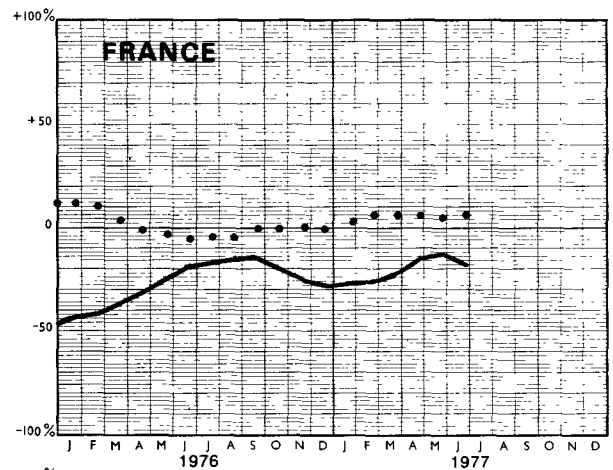
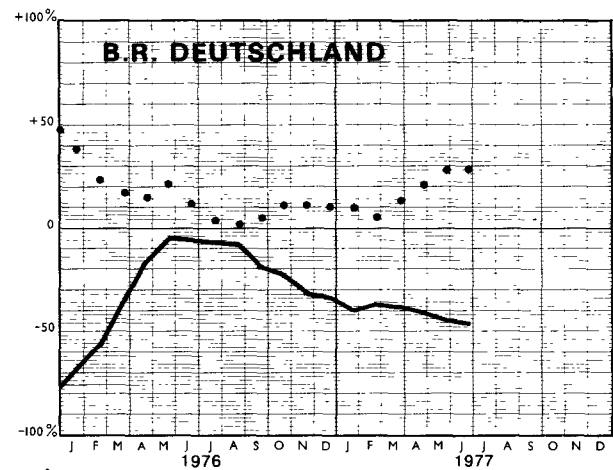
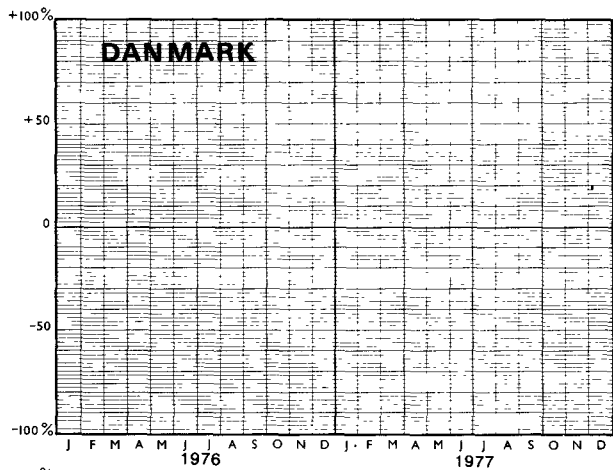
Forventning om samlet ordrebeholdning og færdigvarelagre
Beurteilung der gesamten Auftragsbestände und der Fertigwarenlager
Estimation of total order books and of stocks of finished products
Appréciation du carnet de commandes total et des stocks de produits finis
Giudizio sul portafoglio ordini complessivo e le giacenze di prodotti finiti
Beoordeling van het totale orderbestand en van de voorraad eindprodukten

Glidende tremånedersgennemsnit af forskellene mellem de positive og negative svar
 Gleitende Dreimonatsdurchschnitte der Salden aus den positiven und negativen Meldungen
 Three month moving average of the balance of positive over negative replies
 Moyenne mobile sur trois mois des différences entre les réponses positives et négatives
 Medie mobili trimestrali delle differenze tra le risposte positive e negative
 Voortschrijdende driemaandsgemiddelden der saldi van positieve en negatieve antwoorden



9

Kemisk industri
Chemische Industrie
Chemicals
Industrie chimique
Industria chimica
Chemische industrie



Resultater af gruppe
Ergebnisse der Gruppe
Results for group
Résultats du groupe
Risultati del gruppo
Resultaten van de groep

10

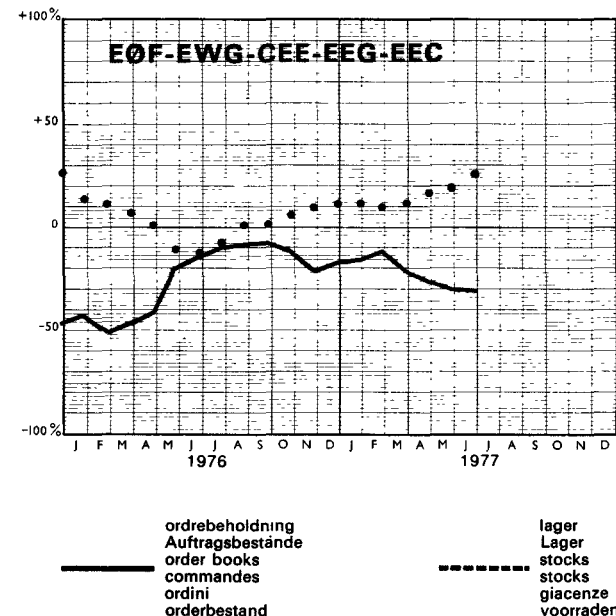
Olieindustri
Mineralölverarbeitung
Petroleum
Pétrole
Industrie dei derivati del petrolio
Verwerking van minerale oliën

	1977 M**	1*			2*			3*			4*			5*			6*	7*	8*	9*
		A	M	J	A	M	J	A	M	J	A	M	J	A	M	J	M	M	J	M
Danmark	+ = - S																1 2 3 4			
B.R. Deutschland	+ = - S	48 52 -52	48 52 -52	25 75 -75	1 99 + 1	1 99 + 1	1 99 + 1	23 77 +23	31 69 +31	33 67 +33	1 99 + 1	1 99 + 1	1 99 + 1	24 55 + 3	24 76 +24	13 87 +13	1 2 4	17 83	75 25 +75	2.2 2.2 + 1
France	+ = - S	93 7 - 7	86 12 -10	84 14 -12	13 85 +11	1 99 + 1	1 99 + 1	13 85 +11	23 77 +23	25 70 +20	7 89 -11	23 93 + 7	23 77 +23	25 75 +25	15 85 +15	17 83 +17	1 2 4	98 1	65 35 +65	.5 25 -25
Ireland	+ = - S																1 2 3 4			
Italia	+ = - S	74 26 -26	56 43 -42	99 99 + 1	99 1 - 1	99 1 - 1	99 1 + 1	27 73 +27	15 85 +15	57 43 +57	57 16 +41	1 99 + 1	74 26 -26	5 59 -31	1 83 -15	73 27 +73	1 2 4	59 100	99 1 +99	3.0 3.0 + 1
Nederland	+ = - S																1 2 3 4			
Belgique-België	+ = - S	16 48 36 -20	71 29 -29	28 60 12 +16	71 29 -29	12 59 -17	12 59 -17	28 58 +14	18 82 +18	60 14 -40	35 65 -65	52 48 -48	88 12 -12				1 2 3 4			
Luxembourg	+ = - S																1 2 3 4			
United Kingdom	+ = - S																1 2 3 4			
EØF-EWG-CEE-EEG-EEC	+ = - S	71 29 -29	64 36 -36	68 31 -30	3 94 - 1	1 97 - 1	1 97 - 1	21 79 +21	23 77 +23	37 61 +35	18 73 + 9	2 98 + 2	7 85 - 1	18 63 - 1	13 82 + 8	33 67 +33	1 2 3 4			1.9 1.9 + 1

10

Forventning om samlet ordrebeholdning og færdigvarelagre
Beurteilung der gesamten Auftragsbestände und der Fertigwarenlager
Estimation of total order books and of stocks of finished products
Appréciation du carnet de commandes total et des stocks de produits finis
Giudizio sul portafoglio ordini complessivo e le giacenze di prodotti finiti
Beoordeling van het totale orderbestand en van de voorraad eindprodukten

Glidende tremånedersgennemsnit af forskellene mellem de positive og negative svar
 Gleitende Dreimonatsdurchschnitte der Salden aus den positiven und negativen Meldungen
 Three month moving average of the balance of positive over negative replies
 Moyenne mobile sur trois mois des différences entre les réponses positives et négatives
 Medie mobili trimestrali delle differenze tra le risposte positive e negative
 Voortschrijdende driemaandsgemiddelden der saldi van positieve en negatieve antwoorden



Resultater af gruppe
Ergebnisse der Gruppe
Results for group
Résultats du groupe
Risultati del gruppo
Resultaten van de groep

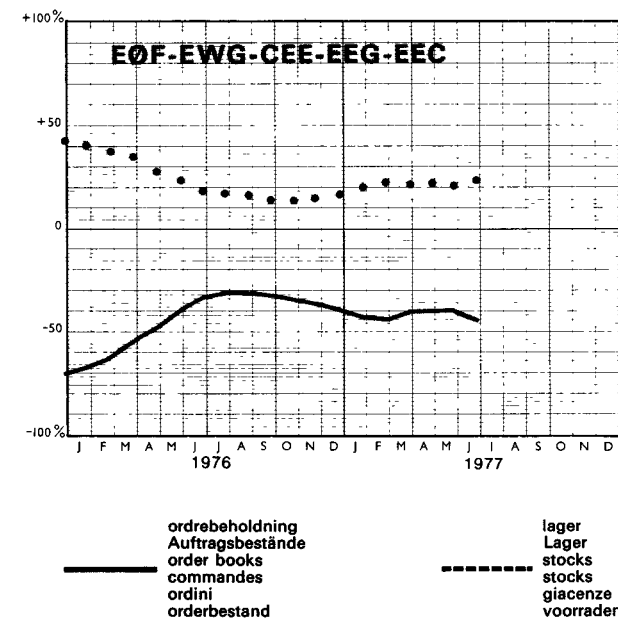
11

Bygningmateriale, keramik, glas
Steine und Erden, Keramik und Glas
Building materials, pottery and glass
Matériaux de construction, céramique, verre
Industrie dei materiali da costruzione, vetro e ceramica
Industrie van aardewerk, glas, enz.

	1977 M**	1*			2*			3*			4*			5*			6*		7*	8*	9*
		A	M	J	A	M	J	A	M	J	A	M	J	A	M	J	M	M	J	M	
Danmark	+ = - \$																1 2 3 4				
B.R. Deutschland	+ = - \$	3 39 58 -55	3 41 56 -53	7 38 55 -48	6 76 18 -12	6 76 18 -12	5 72 23 -18	35 64 1 +34	37 57 6 +31	34 60 6 +28	8 83 9 -1	4 83 13 -9	4 76 20 -16	17 77 6 +11	17 78 5 +12	14 81 5 +9	1 2 47 4	49 39 3 1	60 1.5 1 +59	1 76 25 -22	
France	+ = - \$	12 34 54 -42	16 27 57 -41	17 22 61 -44	3 58 39 -36	5 51 44 -39	5 50 45 -40	36 40 24 +12	33 47 20 +13	43 43 14 +29	16 61 23 -7	4 73 23 -19	3 67 30 -27	65 35 16 +65	84 16 56 +84	44 2 3 +44	1 78 1 19	40 46 14 +26	2.1	11 56 33 -22	
Ireland	+ = - \$	13 21 66 -53	19 48 33 -14	18 68 14 +4	47 53 19 +47	45 36 19 +26	42 36 22 +20	57 30 13 +44	17 55 28 -11	9 80 11 -2	12 60 28 -16	52 27 21 +31	60 35 5 +55	77 23 22 +77	78 22 21 +78	79 21 2 +79	1 2 3 4	62 24 10 1	15 74 11 +4	17.1	17 47 36 -19
Italia	+ = - \$	2 54 44 -42	6 36 58 -52	1 42 57 -56	10 64 26 -16	15 53 32 -17	9 68 23 -14	27 68 5 +22	38 58 4 +34	34 55 11 +23	14 71 15 -1	7 72 21 -14	2 78 20 -18	45 48 7 +38	51 45 4 +47	33 60 7 +26	1 2 3 4	43 80 9 6	55 43 2 +53	1.8	2 87 11 -9
Nederland	+ = - \$	9 53 38 -29	17 83 24 +17	21 55 24 -3				14 82 4 +10	20 70 10 +10	11 74 15 -4	8 84 8 +3	11 81 8 +1	10				1 2 3 4	61 24 19 +21	28 65 7 +21		1 99 +1
Belgique-België	+ = - \$	2 58 40 -38	8 60 32 -24	12 66 22 -10	5 43 52 -47	12 61 27 -15	9 61 30 -21	26 58 16 +10	30 60 10 +20	23 56 21 +2	8 70 22 -14	16 70 14 +2	8 81 11 -3	20 80 1 +20	16 83 9 +15	21 70 3 +12	1 2 3 4	18 69 2 7	23 70 7 +16	2.5	1 95 4 -3
Luxembourg	+ = - \$	18 20 62 -44	31 6 63 -32	18 54 28 -10	18 23 59 -41	18 33 49 -31	34 37 29 +5	61 30 19 +42	48 33 19 +29	26 33 19 +7	34 55 60 -26	31 35 34 -3	18 27 55 -37	4 96 79 +4	21 79 44 +21	54 44 2 +52	1 2 3 4	37 45 3 18	43 59 18 +25	2.0	18 82 +18
United Kingdom	+ = - \$										23 53 24 -1	14 71 15 -1	20 60 20	78 21 1 +77	60 40 1 +60	65 34 1 +64	1 2 3 4			2.0	
EØF-EWG-CEE-EEG-EEC	+ = - \$	5 42 53 -48	8 40 52 -44	9 38 53 -44	6 61 33 -27	9 64 27 -18	7 65 28 -21	32 60 8 +24	34 56 10 +24	33 56 11 +22	13 71 16 -3	8 76 16 -8	8 72 20 -12	45 51 4 +41	44 54 2 +42	35 62 3 +32	1 2 3 4			1.9	

Forventning om samlet ordrebeholdning og færdigvarelagre
Beurteilung der gesamten Auftragsbestände und der Fertigwarenlager
Estimation of total order books and of stocks of finished products
Appréciation du carnet de commandes total et des stocks de produits finis
Giudizio sul portafoglio ordini complessivo e le giacenze di prodotti finiti
Beoordeling van het totale orderbestand en van de voorraad eindprodukten

Glidende tremånedersgennemsnit af forskellene mellem de positive og negative svar
 Gleitende Dreimonatsdurchschnitte der Salden aus den positiven und negativen Meldungen
 Three month moving average of the balance of positive over negative replies
 Moyenne mobile sur trois mois des différences entre les réponses positives et négatives
 Medie mobili trimestrali delle differenze tra le risposte positive e negative
 Voortschrijdende driemaandsgemiddelden der saldi van positieve en negatieve antwoorden



11

Bygningsmaterialer, keramik, glas
Steine und Erden, Keramik und Glas
Building materials, pottery and glass
Matériaux de construction, céramique, verre
Industria dei materiali da costruzione, vetro e ceramica
Industrie van aardewerk, glas, enz.

bygningmaterier, bygnings- og industrikeramik, fladglas
Baumaterialien (Steine und Erden, Flachglas, Grobkeramik)
building materials, ceramic products for building and industrial purposes, flat glass

11a

matériaux de construction, céramique pour le bâtiment et l'industrie, verre plat
materiale da costruzione (compresi il vetro piano e la ceramica)
bouwmaterialenindustrie (incl. vlakglas, sanitair aardewerk, vuurvast aardewerk)

1977 M**	1°			2°			3°			4°			5°			6°		7°	8°	9°
	A	M	J	A	M	J	A	M	J	A	M	J	A	M	J	M	M	J	M	
+																				
-																				
\$																				
+	3	2	6	6	4	4	38	41	38	8	4	2	15	13	10	1	44	65	1	
-	36	36	36	86	84	79	61	57	58	82	82	77	77	81	84	2	52	34	73	
\$	-58	-60	-52	-2	-8	-13	+37	+39	+34	-2	-10	-19	+7	+7	+4	4	2	+64	-25	
+	8	5	6	2	3	4	42	32	45	12	5	3	59	83	47	1	44	65	1	
-	27	27	24	37	35	44	32	46	51	61	70	65	41	17	52	2	93	46	01	
\$	-57	-63	-64	-59	-59	-48	+16	+10	+41	-15	-20	-29	+59	+83	+46	4	5	+42	-7	
+	2	10	9	25	11	17	68	20	10	3	51	58	80	83	74	1	70	17	10	
-	19	53	75	59	47	30	59	90	62	24	36	20	17	26	2	29	63	48	48	
\$	-77	-27	-7	+25	-19	-19	+66	-1	+10	-32	+26	+52	+80	+83	+74	4	1	+17	-32	
+	2	8	2	17	23	15	29	37	34	17	9	3	50	51	38	1	48	52	2	
-	49	31	45	60	44	61	67	58	52	67	67	80	43	46	59	2	85	45	85	
\$	-47	-53	-51	-6	-10	-9	+25	+32	+20	+1	-15	-14	+43	+48	+35	4	4	+44	-11	
+	9	17	21				14	20	11	8	11	10				1	61	28	1	
-	53	83	55				82	70	74	84	81	81				2	24	05	4.4	
\$	-29	+17	-3				+10	+10	-4	8	8	9				3	19	7	+99	
+	3	9	14	7	16	8	30	34	24	10	18	9	23	18	24	1	21	26	2	
-	56	59	66	40	60	64	52	54	52	67	64	78	76	80	05	2	66	06	2.4	
\$	-38	-23	-6	-46	-8	-20	+12	+22		-13	+4	-4	+22	+10	+13	4	6	+10	-3	
+	18	31	18	18	18	34	61	48	26	34	31	18	4	21	54	1	37	43	18	
-	20	6	54	23	33	37	20	33	55	6	35	27	96	79	44	2	45	39	2.0	
\$	-44	-32	-10	-41	-31	+5	+42	+29	+7	-26	-3	-37	+4	+21	+52	2	3	18	+18	
+										23	14	20	78	60	65	1				
-										53	71	00	21	40	34	1			2.0	
\$										24	15	20	1	1	3	3				
+	4	5	6	7	11	7	35	36	35	13	8	8	46	43	36	1				
-	39	38	39	58	63	67	56	57	70	75	72	50	55	61	2				1.4	
\$	-53	-52	-49	-28	-15	-19	+27	+28	+27	-4	-9	-12	+42	+41	+33	4				

finkeramik og hulglas
Porzellan und Hohglas
ceramic products for other purposes, hollow glass

11b

céramique fine et verre creux
ceramica fina e vetro cavo
fijn aardewerk, glas (excl. vlakglas)

1977 M**	1°			2°			3°			4°			5°			6°		7°	8°	9°
	A	M	J	A	M	J	A	M	J	A	M	J	A	M	J	M	M	J	M	
+																				
-																				
\$																				
+																				
-																				
\$																				
+	5	9	17	8	9	7	23	16	15	8	8	15	33	38	35	1	79	27	0	
-	56	68	53	59	64	62	75	51	63	85	82	70	66	62	65	2	21	69	0	
\$	-34	-14	-13	-25	-18	-24	+21	-17	-7	+1	-2	+32	+38	+35	4	+23	4	4	-2	
+	24	48	49	5	7	6	16	30	31	29	2	5	78	84	37	1	1d	1d	37	
-	54	30	18	77	67	56	62	52	25	57	80	70	22	16	63	2	40	46	63	
\$	+2	+26	+16	-13	-19	-32	-6	+12	-13	+15	-16	-20	+78	+84	+37	4	59	-18	-63	
+																				
-																				
\$																				
+	2	1		2	4	2	23	43	37	5	4	1	25	47	18	1	31	58	3	
-	66	55	34	66	65	75	66	55	60	81	81	67	65	44	60	2	65	40	92	
\$	-30	-43	-66	-30	-27	-21	+12	+41	+34	-9	-11	-31	+15	+38	-4	4	3	+56	-2	
+																				
-																				
\$																				
+	60	60	60	60	60	60	18	2	2	18	81	80	98	99	99	1	1	2	1	
-	40	40	40	40	40	40	42	98	98	82	19	20	2	2	2	100	98	3.5	99	
\$	-40	-40	-40	-40	-40	-40	-22	+2	+2	+18	-19	-20	-2	+1	+1	+1	4	+2	+1	
+																				
-																				
\$																				
+																				
-																				
\$																				
+	10	19	22	5	6	7	19	26	27	14	5	7	44	55	30	1				
-	59	51	36	65	65	61	70	55	50	75	81	71	54	43	65	2			2.3	
\$	-21	-11	-20	-25	-23	-25	+8	+7	+4	+3	-9	-15	+42	+53	+25	4				

EØF-EWG-CEE-EEG-EEC

Resultater af gruppe
Ergebnisse der Gruppe
Results for group
Résultats du groupe
Risultati del gruppo
Resultaten van de groep

12+13

Jern- og stålindustri
Eisen- und Stahlerzeugung
Iron and steel
Sidérurgie
Industria siderurgica
Ijzer- en staalindustrie

Første forarbejdning af jernholdige metaller
Eisen- und Stahlbearbeitung einschl. Gießereien
Primary processing of iron and steel
Première transformation de métaux ferreux
Industria della trasformazione dei metalli ferrosi
Bewerking van ijzer en staal

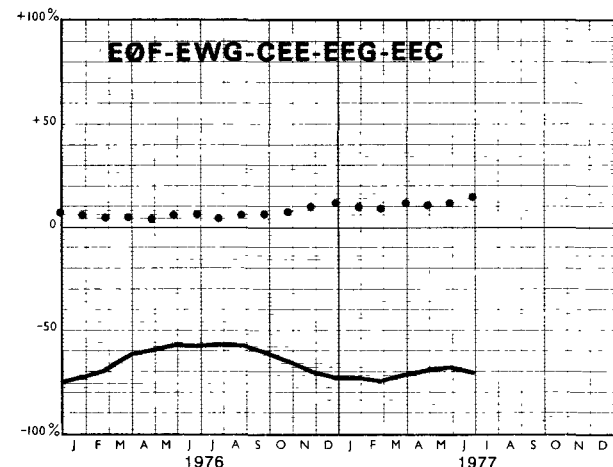
EØF-EWG-CEE-EEG-EEC

	1977 M**	1*			2*			3*			4*			5*			6*	7*	8*	9*
		A	M	J	A	M	J	A	M	J	A	M	J	A	M	J	M	M	J	M
Danmark	+ = - S																1 2 3 4			
B.R. Deutschland	+ = - S	6 12 82 -76	7 9 84 -77	10 6 84 -74	7 91 2 +5	20 79 1 +19	18 79 3 +15	3 97 +3	8 92 +8	8 92 +8	2 90 8 -6	3 93 7 -7	1 75 25 -25	45 60 4 +32	64 63 3 +31	58 43 6 +45	1 2 3 4	15 82 2 +56	50 44 2 +56	2.2 82 17 -10
France	+ = - S	1 14 85 -84		1 11 88 -87	44 9 56 -56	9 40 91 -91	40 86 1 +12	13 87 +13	37 62 1 +36	2 86 12 -10	3 81 16 -13	1 50 49 -48	45 64 5 +40	64 31 5 +59	58 39 3 +55	1 2 3 4		66 97 32 1 +64	2.3 29 71 -71	
Ireland	+ = - S	27 73 -73	37 63 -63	56 44 -44	97 3 +97	29 71 +29	35 65 +35	25 65 +15	30 70 +30		29 55 +13	28 72 +28	45 55 +45	18 67 +3	33 67 +33	63 37 +63	1 2 3 4	51 49 -1	99 1 -1	1.7 83 15 -13
Italia	+ = - S	10 65 25 -15	46 41 54 -54	8 24 51 -43	9 39 61 -61	11 55 34 -23	30 66 4 +26	25 73 2 +23	22 77 1 +21	2 71 27 -25	1 50 59 -50	13 40 1 -58	8 90 2 +12	13 75 12 +6	1 2 3 +1	1 2 3 4	10 95 2 2	22 76 2 +20	2.6 98 2 -2	
Nederland	+ = - S	83 17 -17	80 20 -20	83 17 -17				1 99 +1	1 99 +1	1 99 +1	4 96 +4	1 98 1 -73				1 2 3 4	7 92 1 +78	79 20 1 +78	1.8 87 13 -13	
Belgique-België	+ = - S	5 10 85 -80	15 15 85 -85	15 17 83 -83	7 4 93 -93	4 96 -96	18 38 44 -26	50 44 6 +44	52 48 6 +52	6 72 22 -16	4 51 45 -41		29 66 5 +24	31 64 5 +26	23 55 22 +1	1 2 3 4		78 99 22 +78	1.8 76 24 -24	
Luxembourg	+ = - S	1 99 -99	1 99 -99	1 99 -99	1 99 -99	1 99 -99	1 99 +1	1 99 +1	1 99 +1		90 10 -10	1 99 +1	1 99 +1	99 1 +99	99 1 +99	99 1 +99	1 2 3 4	100 1 +99	1 1 1.0	1 99 -99
United Kingdom	+ = - S																1 2 3 4			
	+ = - S	5 23 72 -67	3 19 78 -75	6 16 78 -72	3 51 46 -43	8 37 55 -47	8 43 49 -41	11 85 4 +7	15 84 1 +14	20 80 1 +20	2 85 13 -11	1 81 18 -17	1 61 38 -37	34 62 4 +30	37 59 4 +33	46 47 7 +39	1 2 3 4			2.2

12
13

Forventning om samlet ordrebeholdning og færdigvarelagre
Beurteilung der gesamten Auftragsbestände und der Fertigwarenlager
Estimation of total order books and of stocks of finished products
Appréciation du carnet de commandes total et des stocks de produits finis
Giudizio sul portafoglio ordini complessivo e le giacenze di prodotti finiti
Beoordeling van het totale orderbestand en van de voorraad eindprodukten

Glidende tremånedersgennemsnit af forskellene mellem de positive og negative svar
 Gleitende Dreimonatsdurchschnitte der Salden aus den positiven und negativen Meldungen
 Three month moving average of the balance of positive over negative replies
 Moyenne mobile sur trois mois des différences entre les réponses positives et négatives
 Medie mobili trimestrali delle differenze tra le risposte positive e negative
 Voortschrijdende driemaandsgemiddelden der saldi van positieve en negatieve antwoorden



12

Jern- og stålindustri
Eisen- und Stahlerzeugung
Iron and steel
Sidérurgie
Industria siderurgica
IJzer- en staalindustrie

+

13

Første forarbejdning af jernholdige metaller
Eisen- und Stahlbearbeitung einschl. Gießereien
Primary processing of iron and steel
Première transformation de métaux ferreux
Industria della trasformazione dei metalli ferrosi
Bewerking van ijzer en staal

— ordrebeholdning
 Auftragsbestände
 order books
 commandes
 ordini
 orderbestand

- - - - - lager
 Lager
 stocks
 stocks
 giacenze
 voorraden

Resultater af gruppe
Ergebnisse der Gruppe
Results for group
Résultats du groupe
Risultati del gruppo
Resultaten van de groep

14

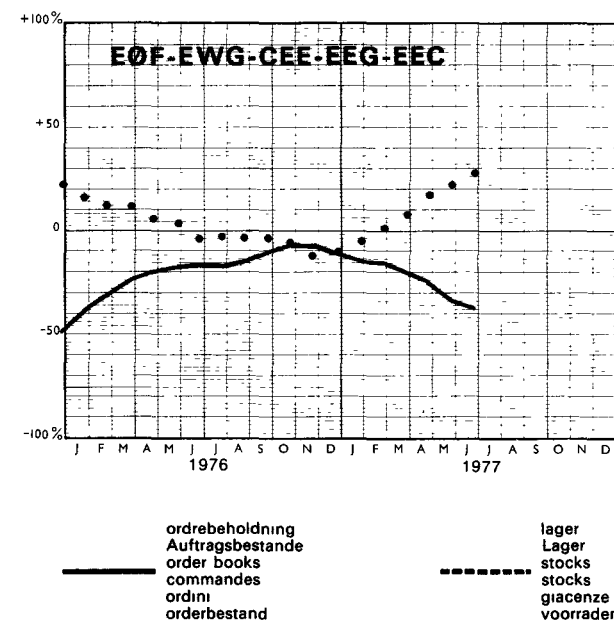
Forbrugsgoder af metal (herunder cykler og motorcykler)
Metallerzeugnisse für Konsumzwecke
Metal consumer articles (including cycles and motorcycles)
Articles métalliques de consommation (y compris cycles et motocycles)
Industria della costruzione di articoli meccanici di consumo
Produkten van metaal: consumptiegoederen (incl. rijwielen en motorrijwielen)

	1977 M**	1*			2*			3*			4*			5*			6*		7*	8*	9*
		A	M	J	A	M	J	A	M	J	A	M	J	A	M	J	M	M	J	M	
Danmark	+ = - S																1 2 3 4				
B.R. Deutschland	+ = - S	6 62 32 -26	2 61 37 -35	4 62 34 -30	13 72 15 -2	9 80 11 -2	5 84 11 -6	27 63 10 +17	21 74 5 +16	25 64 11 +14	7 75 18 -11	6 84 10 -4	8 86 6 +2	3 97 +3	1 99 +1	2 98 +2	1 2 3 4	60 25 13	18 77 5	1.2	4 92 4
France	+ = - S	10 21 69 -59	2 26 72 -70	2 20 78 -76	17 56 27 -10	6 63 31 -25	13 66 21 -8	70 24 6 +64	65 27 8 +57	62 38 6 +62	22 74 4 +18	22 37 41 -19	2 80 18 -16	45 55 18 +45	82 18 54 +82	46 54 3 +46	1 2 3 4	95 72 2 +24	26 72 2	1.3	9 74 17 -8
Ireland	+ = - S	16 84 +16	10 80 10	44 56 +44	99 1 +99	8 92 +8	8 92 +8	53 34 13 +40	50 50 25 +50	50 25 25 +25	50 50 70 +50	30 70 56 +30	44 53 90 +44	47 10 75 +47	10 90 25 +10	75 25 3 +75	1 2 3 4	90 10 10 -10	90 10 10	1.8	1 99 +1
Italia	+ = - S	21 39 40 -19	16 31 53 -37	65 67 35 -35	14 67 19 -5	8 78 14 -6	14 69 17 -3	39 47 14 +25	31 58 11 +20	35 64 1 +34	17 73 10 +7	16 48 36 -20	1 82 17 -16	51 49 11 +51	38 51 59 +27	41 59 3 +41	1 2 3 4	26 49 1 31	39 37 24 +15	3.3	1 83 16 -15
Nederland	+ = - S	6 69 25 -19	4 72 24 -20	4 72 24 -20				20 80 +20	22 78 +22	25 75 +25	8 92 +8	35 59 6 +29	29 68 3 +26				1 2 3 4	14 58 22 6	56 37 7 +49	5.4	19 37 44 -25
Belgique-België	+ = - S	12 44 44 -32	12 72 16 -4	2 57 41 -39	11 42 47 -36	5 58 37 -32	36 61 4 +31	29 71 4 +29	49 45 6 +43	20 52 28 -8	20 53 27 -7	20 49 31 -11	22 78 +22	29 71 +29	12 88 +12	1 2 3 4	96 3 2 1	65 35 +65	2.1	14 72 14	
Luxembourg	+ = - S																1 2 3 4				
United Kingdom	+ = - S																1 2 3 4				
EØF-EWG-CEE-EEG-EEC	+ = - S	9 49 42 -33	5 50 45 -40	3 55 42 -39	13 66 21 -8	8 75 17 -9	8 72 20 -12	37 55 8 +29	32 62 6 +26	35 59 6 +29	13 74 13 -7	14 65 21 -3	8 81 11 -3	22 78 +22	27 72 1 +26	19 81 3 +19	1 2 3 4			1.9	

14

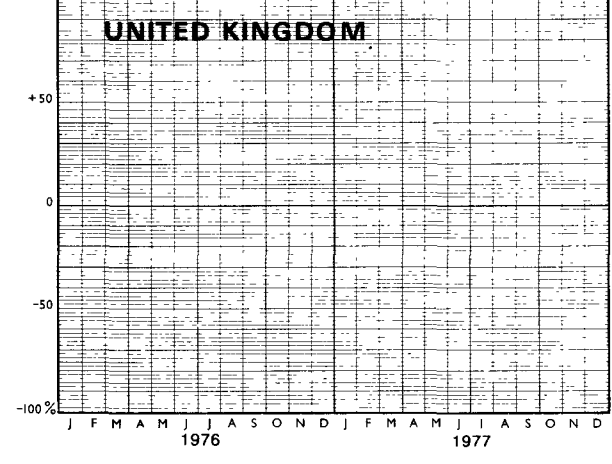
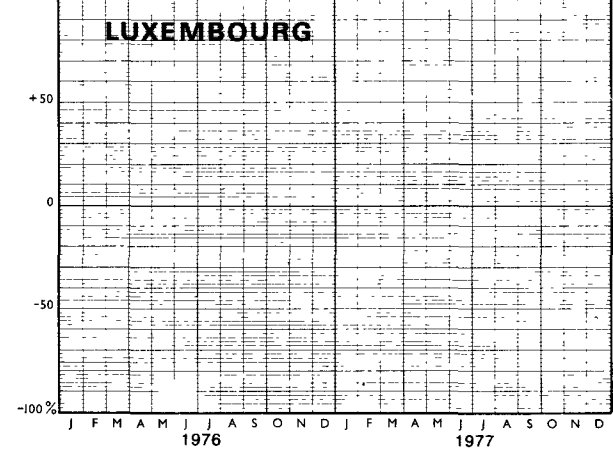
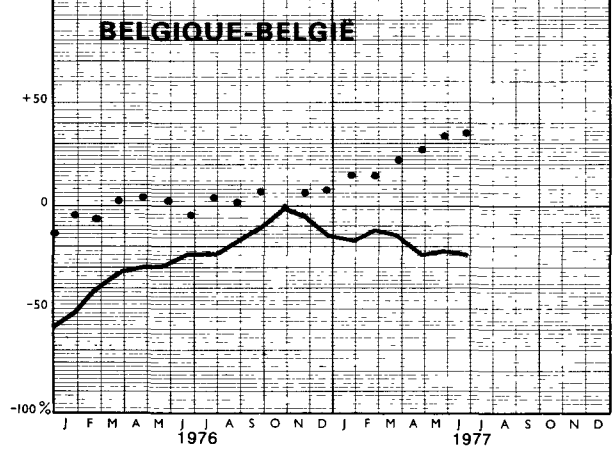
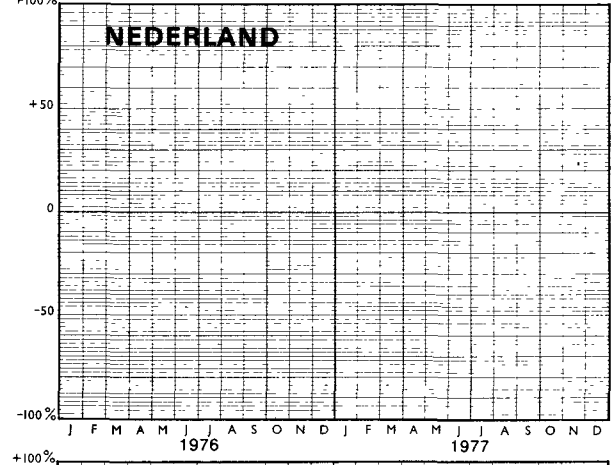
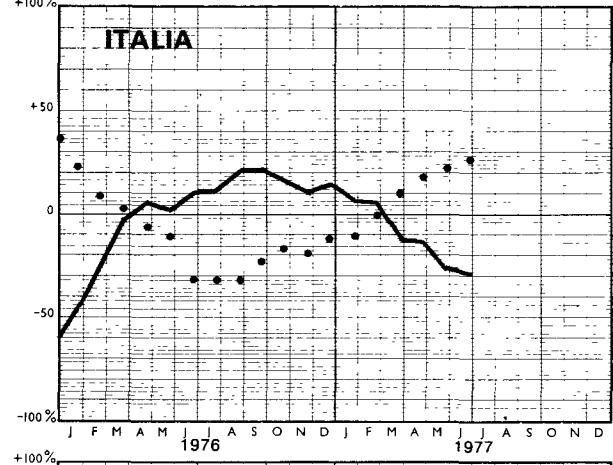
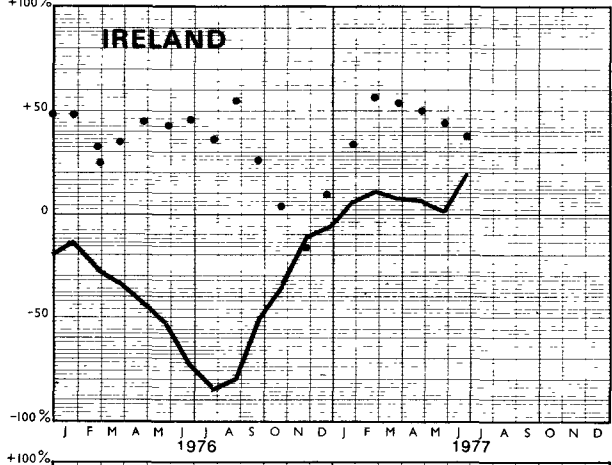
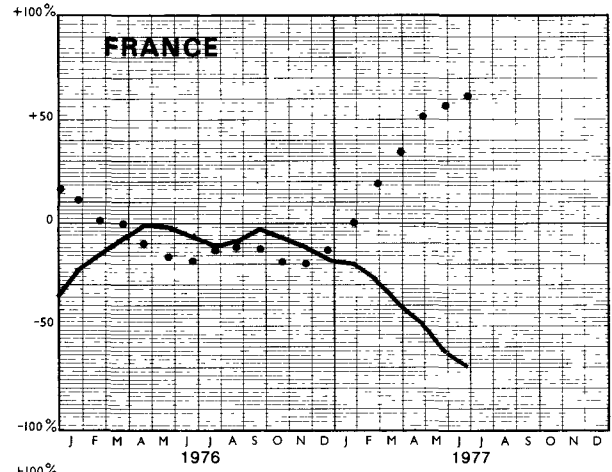
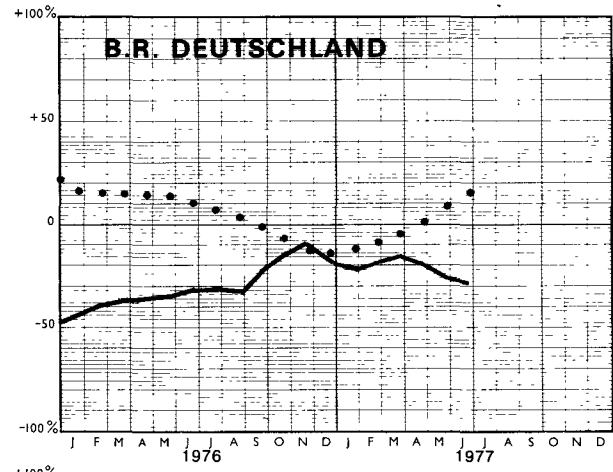
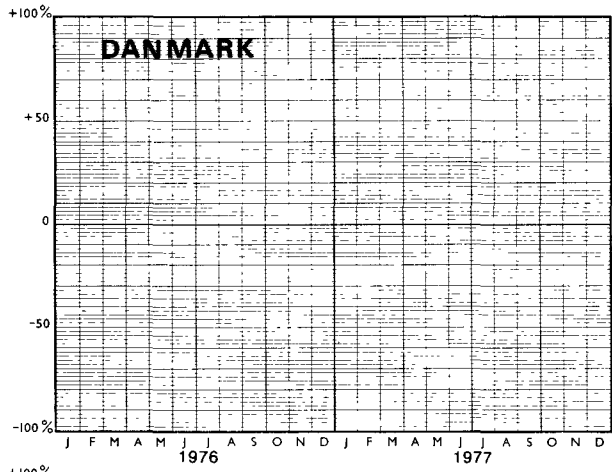
Forventning om samlet ordrebeholdning og færdigvarelagre
Beurteilung der gesamten Auftragsbestände und der Fertigwarenlager
Estimation of total order books and of stocks of finished products
Appréciation du carnet de commandes total et des stocks de produits finis
Giudizio sul portafoglio ordini complessivo e le giacenze di prodotti finiti
Beoordeling van het totale orderbestand en van de voorraad eindprodukten

Glidende tremånedersgennemsnit af forskellene mellem de positive og negative svar
 Gleitende Dreimonatsdurchschnitte der Salden aus den positiven und negativen Meldungen
 Three month moving average of the balance of positive over negative replies
 Moyenne mobile sur trois mois des différences entre les réponses positives et négatives
 Medie mobili trimestrali delle differenze tra le risposte positive e negative
 Voortschrijdende driemaandsgemiddelden der saldi van positieve en negatieve antwoorden



14

Forbrugsgoder af metal (herunder cykler og motorcykler)
Metallerzeugnisse für Konsumzwecke
Metal consumer articles (including cycles and motorcycles)
Articles métalliques de consommation (y compris cycles et motocycles)
Industria della costruzione di articoli meccanici di consumo
Produkten van metaal : consumptiegoederen (incl. rijwielen en motorrijwielen)



Resultater af gruppe
Ergebnisse der Gruppe
Results for group
Résultats du groupe
Risultati del gruppo
Resultaten van de groep

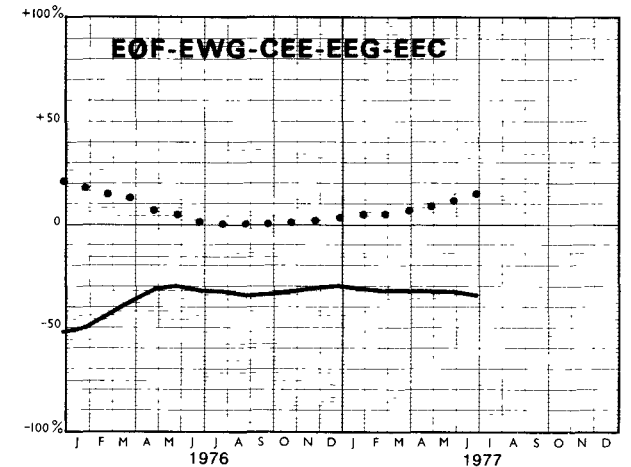
15

Materiel til produktionsmidler
Metallerzeugnisse für Investitionszwecke
General equipment
Matériel d'équipement général
Industrie della costruzione di attrezzature metalliche
Produkten van metaal : voor investeringsdoeleinden

	1977 M**	1*			2*			3*			4*			5*			6*		7*	8*	9*
		A	M	J	A	M	J	A	M	J	A	M	J	A	M	J	M	M	J	M	
Danmark	+ = - S																1 2 3 4				
B.R. Deutschland	+ = - S	7 51 42 -35	11 47 42 -31	8 52 40 -32	12 77 11 +1	12 80 8 +4	12 72 16 -4	10 84 6 +4	13 82 5 +8	12 82 6 +6	12 71 17 -5	8 78 14 -6	7 78 15 -8	11 85 4 +7	10 88 2 +8	6 93 1 +5	1 2 3 4	52 38 7 3	39 58 3 +36	3.4 73 20 -13	
France	+ = - S	19 37 44 -25	21 31 48 -27	17 32 51 -34	29 32 39 -10	20 42 38 -18	20 38 16 -22	38 46 14 +22	34 52 14 +20	39 55 6 +33	15 59 26 -11	13 64 23 -10	9 69 22 -13	29 67 4 +25	70 27 3 +67	53 44 3 +50	1 2 3 4	80 4 21 +7	28 51 4 +7	3.9 73 20 -13	
Ireland	+ = - S	20 33 47 -27	29 71 71 -71	1 49 50 -49	38 61 1 +37	13 54 33 -20	49 49 2 +47	65 72 35 -35	72 59 28 -28	59 41 14 -41	27 59 14 +13	25 59 16 +9	6 94 14 +6	84 2 14 +70	52 48 50 +52	50 50 3 +50	1 2 3 4	25 16 22 37	28 28 44 -16	2.5 81 +19	
Italia	+ = - S	3 66 31 -28	3 53 44 -41	6 38 56 -50	5 62 33 -28	6 54 40 -34	27 42 31 -4	11 79 10 +1	22 71 7 +15	20 64 16 +4	7 83 10 -3	8 61 31 -23	2 57 41 -39	47 48 5 +42	33 51 16 +17	45 52 3 +42	1 2 3 4	35 86 12 1	52 47 1 +51	5.2 76 20 -16	
Nederland	+ = - S	6 51 43 -37	7 49 44 -37	8 48 44 -36				11 87 2 +9	12 85 3 +9	13 84 3 +10	14 74 12 +2	12 71 17 -5	10 71 19 -9				1 2 3 4	54 32 11 1	35 55 10 +25	4.0 80 12 -4	
Belgique-België	+ = - S	39 61 -61	38 62 -62	52 48 -48	4 24 72 -68	7 35 58 -51	7 41 17 -45	40 43 8 +23	36 56 13 +28	38 49 37 +25	7 53 34 -30	13 57 31 -21	12 57 10 -19	16 74 12 +6	28 60 13 +16	30 57 13 +17	1 2 3 4	96 1 1 +67	67 33 3.3 -12		
Luxembourg	+ = - S	3 76 21 -18	19 46 35 -16	46 46 54 -54	3 51 46 -43	21 29 50 -29	5 31 64 -59	1 99 +1	83 83 -17	83 92 -17	92 66 8 -8	17 66 17 -38	17 62 38 +14	22 70 8 +20	33 54 13 +20	17 53 30 -13	1 2 3 4	54 46 +24	24 76 2.5 17		
United Kingdom	+ = - S																1 2 3 4				
EØF-EWG-CEE-EEG-EEC	+ = - S	9 48 43 -34	12 42 46 -34	9 44 47 -38	12 65 23 -11	11 68 21 -10	15 60 25 -10	20 71 9 +11	21 72 7 +14	22 71 7 +15	12 69 19 -7	10 70 20 -10	7 72 21 -14	22 74 4 +18	33 63 4 +29	27 71 2 +25	1 2 3 4			3.8	

Forventning om samlet ordrebeholdning og færdigvarelagre
Beurteilung der gesamten Auftragsbestände und der Fertigwarenlager
Estimation of total order books and of stocks of finished products
Appréciation du carnet de commandes total et des stocks de produits finis
Giudizio sul portafoglio ordini complessivo e le giacenze di prodotti finiti
Beoordeling van het totale orderbestand en van de voorraad eindprodukten

Glidende tremånedersgennemsnit af forskellene mellem de positive og negative svar
 Gleitende Dreimonatsdurchschnitte der Salden aus den positiven und negativen Meldungen
 Three month moving average of the balance of positive over negative replies
 Moyenne mobile sur trois mois des différences entre les réponses positives et négatives
 Medie mobili trimestrali delle differenze tra le risposte positive e negative
 Voortschrijdende driemaandsgemiddelden der saldi van positieve en negatieve antwoorden



————— ordrebeholdning
 Auftragsbestände
 order books
 commandes
 ordini
 orderbestand
 - - - - - lager
 Lager
 stocks
 stocks
 giacenze
 voorraden

15

Materiel til produktionsmidler
Metallerzeugnisse für Investitionszwecke
General equipment
Matériel d'équipement général
Industria della costruzione di attrezzature metalliche
Produkten van metaal : voor investeringsdoeleinden

Resultater af gruppe
Ergebnisse der Gruppe
Results for group
Résultats du groupe
Risultati del gruppo
Resultaten van de groep

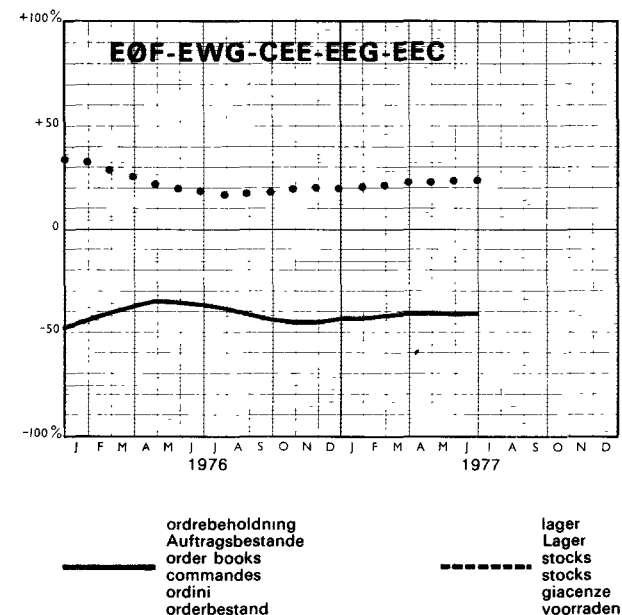
16

Ikke-elektrisk maskinindustri
Maschinenbau
Mechanical equipment (other than electrical)
Machines non électriques d'équipement
Industrie della costruzione di macchine non elettriche
Machinebouw

	1977 M**	1*			2*			3*			4*			5*			6*		7*	8*	9*
		A	M	J	A	M	J	A	M	J	A	M	J	A	M	J	M	M	J	M	
Danmark	+ = - S																1 2 3 4				
B.R. Deutschland	+ = - S	6 42 52 -46	5 44 51 -46	7 44 49 -42	12 72 16 -4	11 77 12 -1	11 77 12 -1	19 78 3 +16	20 77 3 +17	17 79 4 +13	7 81 12 -5	6 80 14 -8	11 75 14 -3	9 90 1 +8	6 94 1 +6	5 94 1 +4	1 2 3 4	54 37 3 3	32 65 3 +29	4.4 83 12 -7	
France	+ = - S	10 34 56 -46	11 40 49 -38	12 39 49 -37	25 32 43 -18	25 29 46 -21	19 33 48 -29	31 65 4 +27	39 56 5 +34	35 60 5 +30	20 70 10 +10	21 62 17 +4	18 70 12 +6	40 58 2 +38	76 24 38 +76	62 38 2 +62	1 2 3 4	79 63 5 15	27 63 10 +17	4.6 69 22 -13	
Ireland	+ = - S	23 60 17 +6	3 55 42 -39	41 10 49 -8	87 13 1 +87	87 12 1 +86	89 10 1 +88	20 81 19 -19	12 63 17 +3	35 88 4 +12	52 44 4 +48	42 41 17 +25	50 33 17 +33	36 64 3 +36	33 64 3 +30	15 85 3 +15	1 2 3 4	73 13 87 25	14 87 87 +13	5.2 67 12 -11	
Italia	+ = - S	10 68 22 -12	6 64 30 -24	4 65 31 -27	12 67 21 -9	8 65 27 -19	9 68 23 -14	32 61 7 +25	55 43 2 +53	42 55 3 +39	22 73 5 +17	4 93 3 +1	20 47 33 -13	51 48 1 +50	61 37 2 +59	49 51 2 +49	1 2 3 4	48 74 6 4	30 69 1 +29	5.2 91 4 +1	
Nederland	+ = - S	8 43 49 -41	6 48 46 -40	5 49 46 -41				17 80 3 +14	13 84 3 +10	25 73 2 +23	17 67 16 +1	17 71 12 +5	16 62 22 -6				1 2 3 4	59 33 6 +34	48 38 14 +34	11 59 30 -19	
Belgique-België	+ = - S	8 21 71 -63	8 25 67 -59	6 30 64 -58	8 25 67 -59	8 23 69 -61	7 25 68 -61	32 61 7 +25	32 56 12 +20	41 54 5 +36	12 48 40 -28	11 53 36 -25	15 50 35 -20	17 71 12 +5	17 73 10 +7	18 72 10 +8	1 2 3 4	88 3 3 2	48 51 1 +47	4.1 54 38 -30	
Luxembourg	+ = - S		1 77 23 -23	1 72 27 -26		1 26 73 -72	1 26 73 -72	9 62 29 -20	9 91 29 +9	38 62 29 +38	10 73 17 -7	7 76 17 -10	1 82 17 -16	14 86 9 +14	10 90 91 +10	9 91 3 +9	1 2 3 4	77 22 3 1	9 90 1 +8	7 93 7 +7	
United Kingdom	+ = - S										46 47 7 +39	45 46 9 +36	36 61 3 +33	74 23 3 +71	69 31 32 +69	68 32 3 +68	1 2 3 4			4.3	
EØF-EWG-CEE-EEG-EEC	+ = - S	7 42 51 -44	6 45 49 -43	8 45 47 -39	14 62 24 -10	12 65 23 -11	12 66 22 -10	24 72 4 +20	29 67 4 +25	25 71 4 +21	17 72 11 +6	15 72 13 +2	17 68 15 +2	29 70 1 +28	35 64 1 +34	31 68 1 +30	1 2 3 4			4.5	

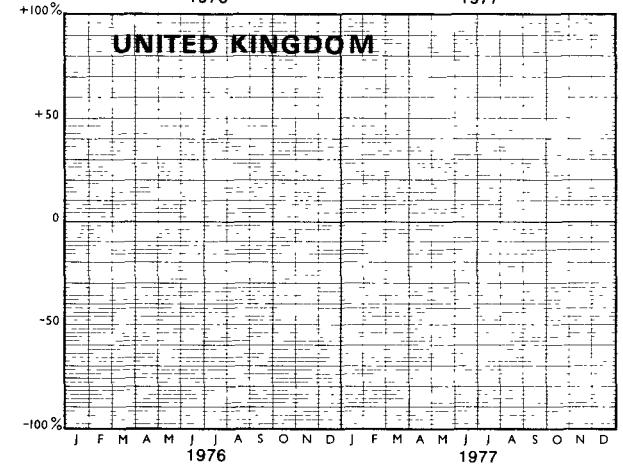
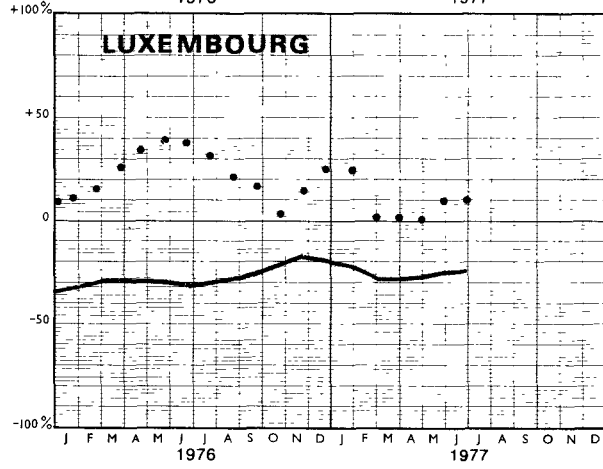
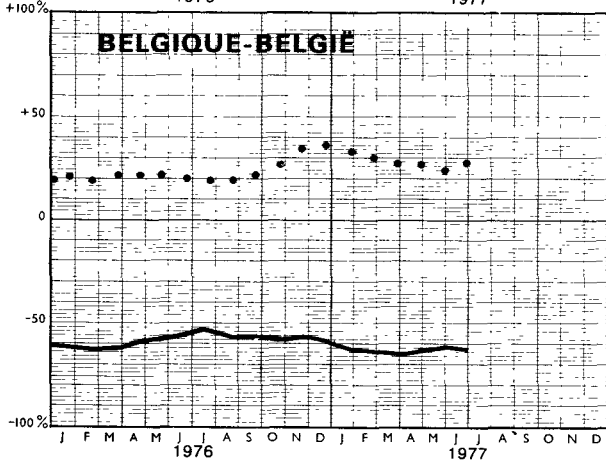
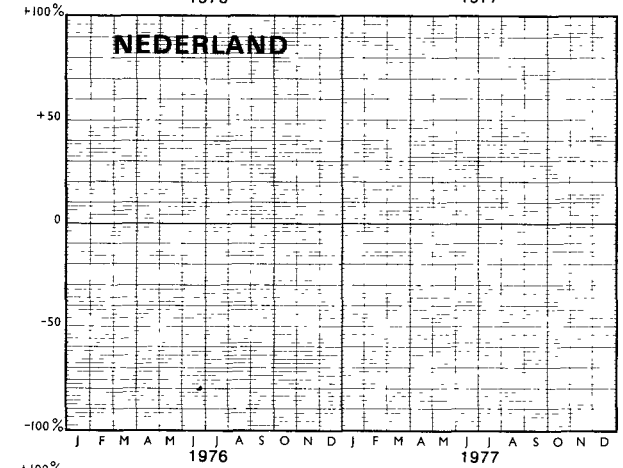
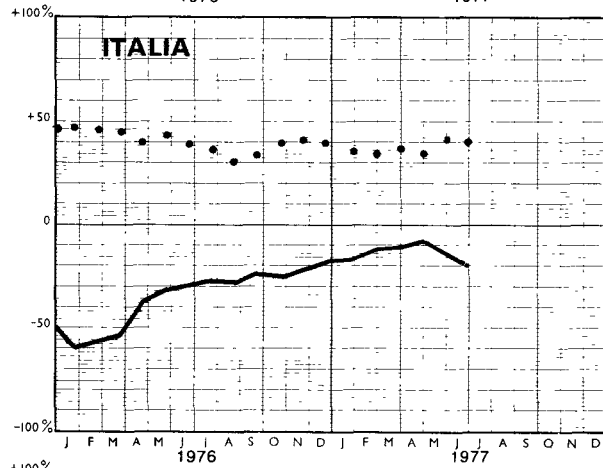
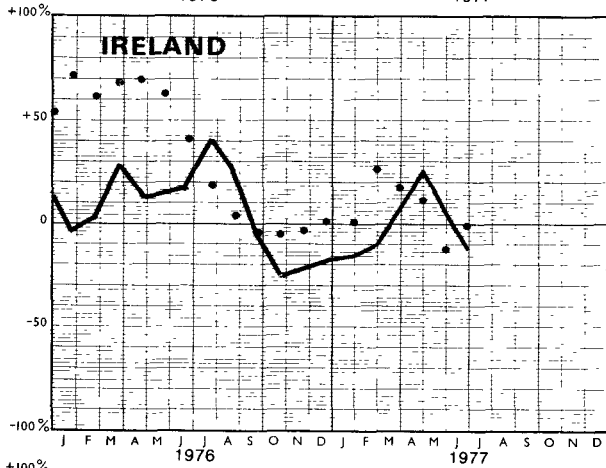
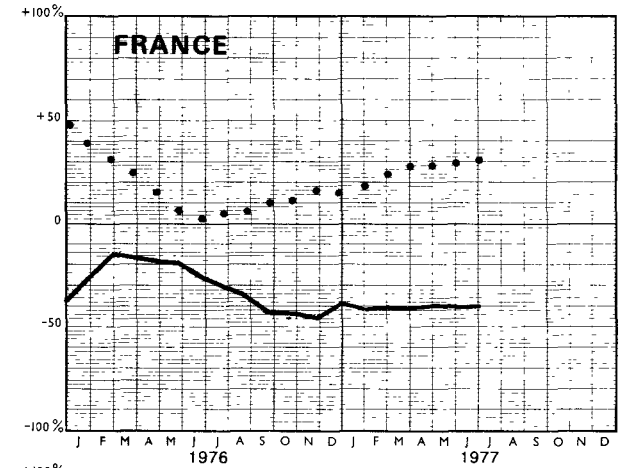
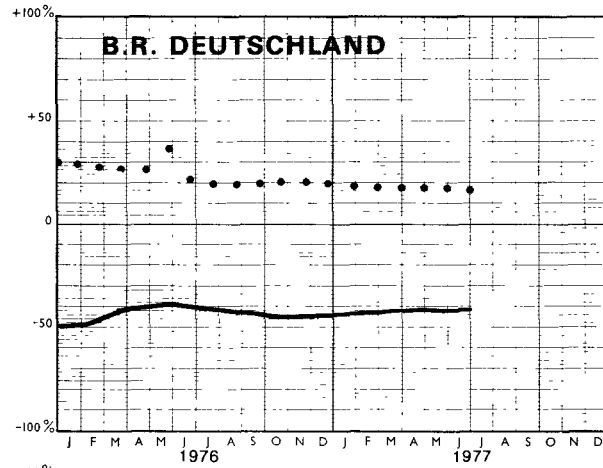
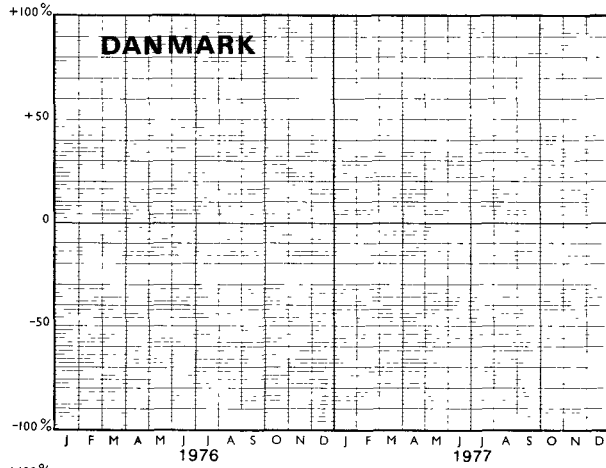
Forventning om samlet ordrebeholdning og færdigvarelagre
Beurteilung der gesamten Auftragsbestände und der Fertigwarenlager
Estimation of total order books and of stocks of finished products
Appréciation du carnet de commandes total et des stocks de produits finis
Giudizio sul portafoglio ordini complessivo e le giacenze di prodotti finiti
Beoordeling van het totale orderbestand en van de voorraad eindprodukten

Glidende tremånedersgennemsnit af forskellene mellem de positive og negative svar
 Gleitende Dreimonatsdurchschnitte der Salden aus den positiven und negativen Meldungen
 Three month moving average of the balance of positive over negative replies
 Moyenne mobile sur trois mois des différences entre les réponses positives et négatives
 Medie mobili trimestrali delle differenze tra le risposte positive e negative
 Voortschrijdende driemaandsgemiddelden der saldi van positieve en negatieve antwoorden



16

Ikke-elektrisk maskinindustri
Maschinenbau
Mechanical equipment (other than electrical)
Machines non électriques d'équipement
Industria della costruzione di macchine non elettriche
Machinebouw



Resultater af gruppe
Ergebnisse der Gruppe
Results for group
Résultats du groupe
Risultati del gruppo
Resultaten van de groep

17

Elektrotekniske forbrugsvarer, radio, fjernsyn
Elektrotechnische Konsumgüter
Domestic electrical appliances, radio and television
Appareils électroménagers, radio, télévision
Industrie delle costruzioni elettromeccaniche per il consumo
Electrotechnische apparaten en installaties voor consumptiedoelinden

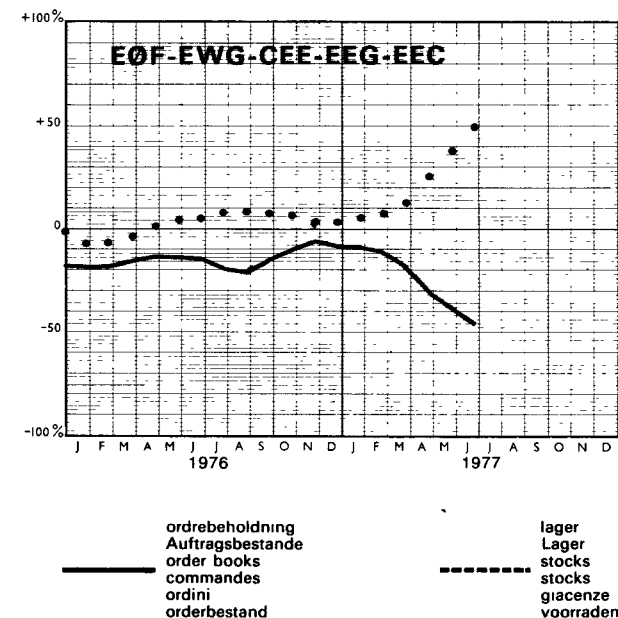
EØF-EWG-CEE-EEG-EEC

	1977 M**	1*			2*			3*			4*			5*			6*	7*	8*	9*	
		A	M	J	A	M	J	A	M	J	A	M	J	A	M	J	M	M	J	M	
Danmark	+ = - S																1 2 3 4				
B.R. Deutschland	+ = - S	4 60 36 -32	3 68 29 -26	3 59 38 -35	8 62 30 -22	3 73 24 -21	6 77 17 -11	47 50 3 +44	42 56 2 +40	40 58 2 +38	10 75 15 -5	7 77 16 -9	6 80 14 -8	2 95 3 -1	3 95 5 -5	3 82 15 -12	1 2 14 4	85 14 1 +22	23 70 1 1.0	1 89 10 -9	
France	+ = - S	1 19 80 -79	16 84 84 -84	15 85 85 -85	45 55 55 -55	13 87 87 -87	43 57 57 -57	73 27 1 +73	77 22 1 +76	77 23 1 +77	3 25 72 -69	2 40 58 -56	1 74 25 -24	8 92 44 +8	56 44 53 +56	47 53 3 +47	1 2 100 4	80 19 1 +79	1.8 1.8 20 -19	1 79 20 -19	
Ireland	+ = - S	42 58 -58	40 60 -60	64 36 -36	6 66 -22	45 28 -55	56 30 -16	8 88 +4	64 36 +64	13 78 +4	24 54 +2	12 4 -72	18 34 -30	30 70 +30	60 40 +60	22 78 +22	1 2 3 4	64 24 12 +60	60 40 2.3 -43	12 33 55 -43	
Italia	+ = - S	34 66 -66	51 49 -49	17 83 -83	5 41 -49	4 45 -47	9 18 -64	38 62 +38	66 32 +64	88 10 +86	7 30 -56	5 62 -28	2 33 -63	67 23 +57	50 31 +31	54 21 +29	1 2 3 4	35 51 6 +82	84 14 2 2.9	00 40 -40	
Nederland	+ = - S																				
Belgique-België	+ = - S	49 51 -51	49 51 -51	49 51 -51	40 60 -60	40 60 -60	40 60 -60	72 17 +61	81 19 +81	81 19 +62	1 76 -22	6 77 -11	94 17 -6	1 99 +1	15 85 +15	6 94 +6	1 2 3 4	17 53 +45	45 55 6.0	49 51 -51	
Luxembourg	+ = - S																1 2 3 4				
United Kingdom	+ = - S										22 35 43 -21	31 33 36 -5	16 55 29 -13	66 34 +66	68 32 +68	57 43 +57	1 2 3 4			2.0	
EØF-EWG-CEE-EEG-EEC	+ = - S	2 49 49 -47	1 58 41 -40	1 45 54 -53	5 55 40 -35	2 59 39 -37	4 61 35 -31	48 50 2 +46	53 46 1 +52	55 43 2 +53	10 55 35 -25	11 61 28 -17	6 69 25 -19	28 70 2 +26	32 63 5 +27	30 60 10 +20	1 2 3 4		2.2		

17

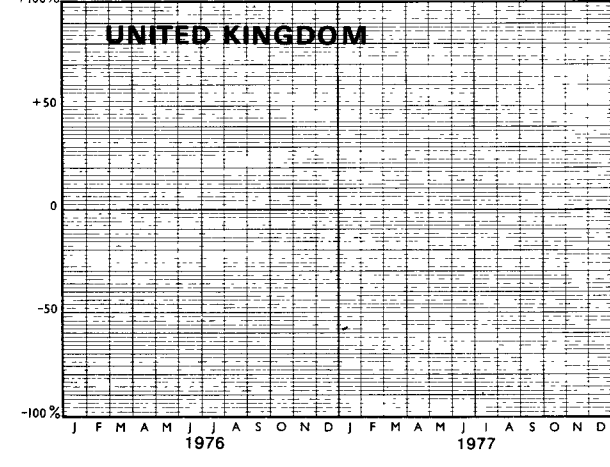
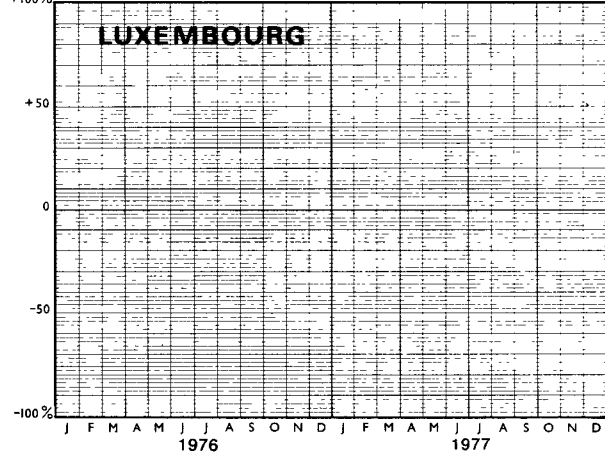
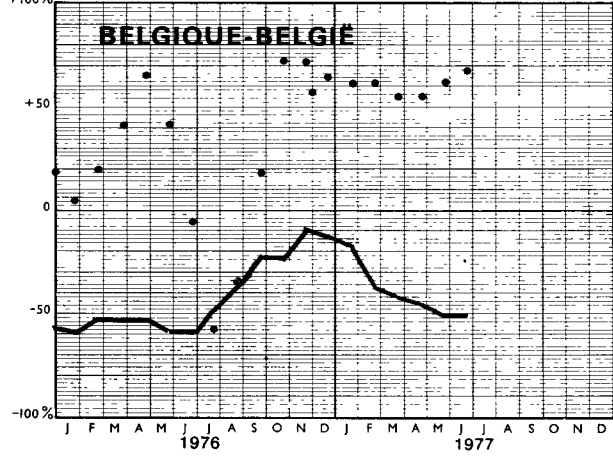
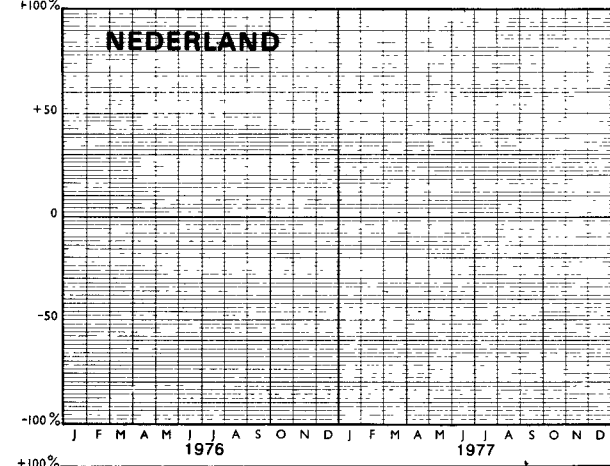
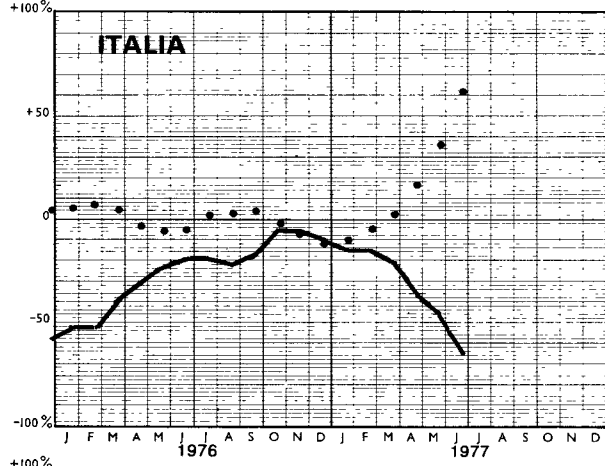
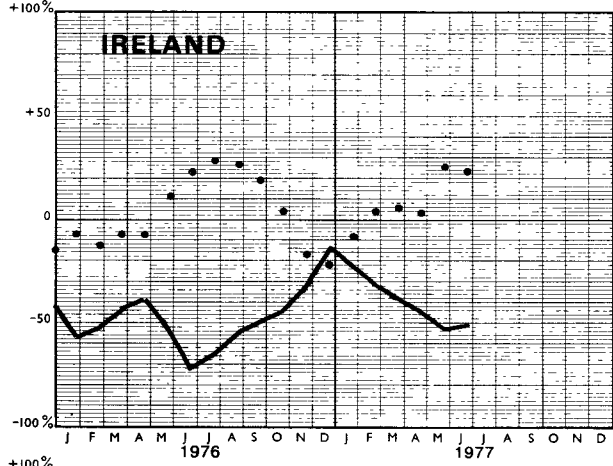
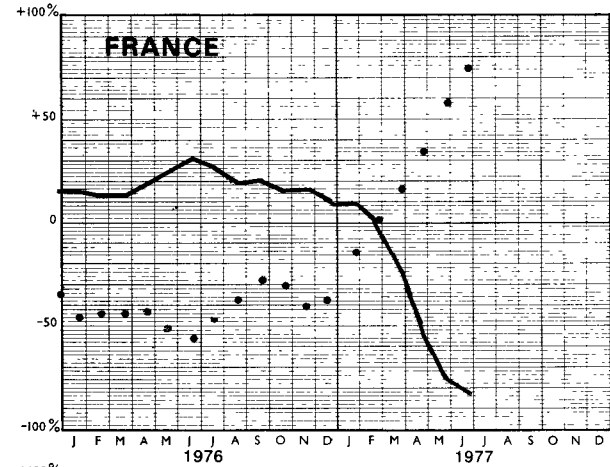
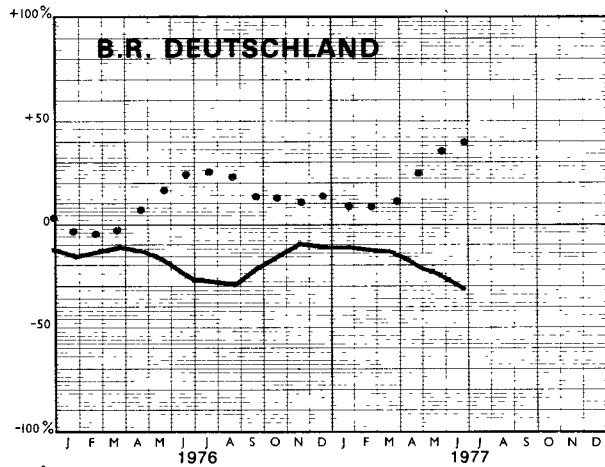
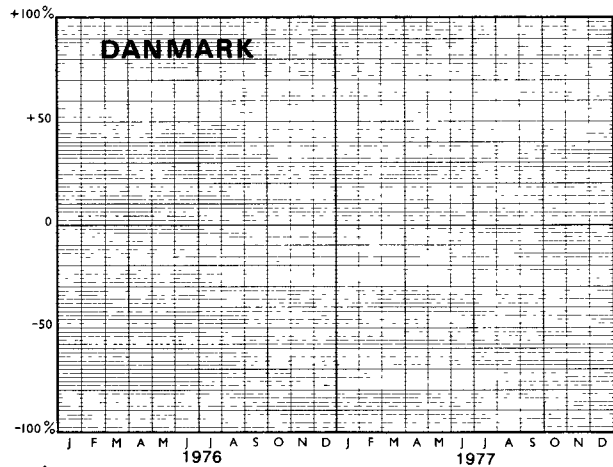
Forventning om samlet ordrebeholdning og færdigvarelagre
Beurteilung der gesamten Auftragsbestände und der Fertigwarenlager
Estimation of total order books and of stocks of finished products
Appréciation du carnet de commandes total et des stocks de produits finis
Giudizio sul portafoglio ordini complessivo e le giacenze di prodotti finiti
Beoordeling van het totale orderbestand en van de voorraad eindprodukten

Glidende tremånedersgennemsnit af forskellene mellem de positive og negative svar
 Gleitende Dreimonatsdurchschnitte der Salden aus den positiven und negativen Meldungen
 Three month moving average of the balance of positive over negative replies
 Moyenne mobile sur trois mois des différences entre les réponses positives et négatives
 Medie mobili trimestrali delle differenze tra le risposte positive e negative
 Voortschrijdende driemaandsgemiddelden der saldi van positieve en negatieve antwoorden



17

Elektrotekniske forbrugsvarer, radio, fjernsyn
Elektrotechnische Konsumgüter
Domestic electrical appliances, radio and television
Appareils électroménagers, radio, télévision
Industria delle costruzioni elettromeccaniche per il consumo
Electrotechnische apparaten en installaties voor consumptiedoeleinden



Resultater af gruppe
Ergebnisse der Gruppe
Results for group
Résultats du groupe
Risultati del gruppo
Resultaten van de groep

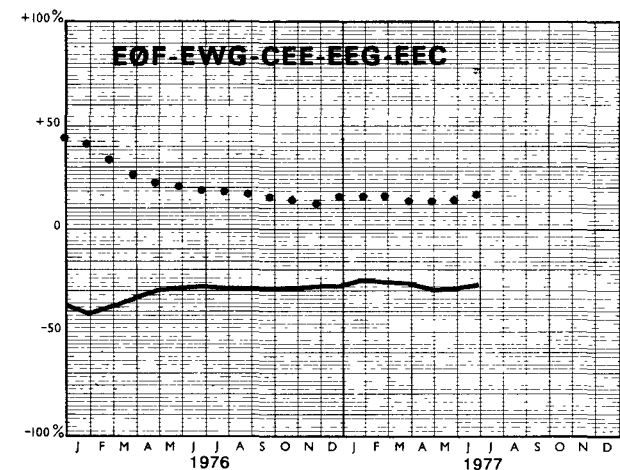
18

Elektrotekniske kapitalgoder
Elektrotechnische Investitionsgüter
Electrical equipment
Construction électrique d'équipement
Industrie delle costruzioni elettromeccaniche ed elettroniche per l'investimento
Electrotechnische apparaten en installaties voor investeringsdoeleinden

	1977 M**	1*			2*			3*			4*			5*			6*		7*	8*	9*
		A	M	J	A	M	J	A	M	J	A	M	J	A	M	J	M	M	J	M	
Danmark	+																1				
	=																2				
	-																3				
	S																4				
B.R. Deutschland	+	2	2	1	11	4	5	21	21	23	8	6	3	25	21	5	1	36	61		4
	=	54	50	48	82	91	88	75	76	74	83	84	87	72	77	91	2	59	38	4.6	70
	-	44	48	51	7	5	7	4	3	3	9	10	10	3	2	4	3	2	1		26
	S	-42	-46	-50	+4	-1	-2	+17	+18	+20	-1	-4	-7	+22	+19	+1	4	1	+60		-22
France	+	5	32	33	31	32	34	12	19	28	33	49	53	32	36	32	1		14		47
	=	72	47	45	49	52	51	81	79	70	54	36	36	66	62	67	2	31	80	11.3	32
	-	23	21	22	20	16	15	7	2	2	13	15	11	2	2	1	3	35	6		21
	S	-18	+11	+11	+11	+16	+19	+5	+17	+26	+20	+34	+42	+30	+34	+31	4	34	+8		+26
Ireland	+	21	25	35	42	47	43	1		1	40	31	49	28	59	84	1	79	5		21
	=	67	66	50	56	53	50	99	94	91	58	69	44	36	24	16	2	14	94	3.5	79
	-	12	9	15	2		7		6	8	2		7	36	17		3		1		
	S	+9	+16	+20	+40	+47	+36	+1	-6	-7	+38	+31	+42	-8	+42	+84	4		+4		+21
Italia	+	15	1		7	4	36	39	19	38	2	3	2	64	75	74	1	28	31		93
	=	50	61	75	70	81	55	60	80	60	85	90	84	34	22	25	2	98	69	8.5	7
	-	35	38	25	23	15	9	1	1	2	13	7	14	2	3	1	3				
	S	-20	-37	-25	-16	-11	+27	+38	+18	+36	-11	-4	-12	+62	+72	+73	4		+31		-7
Nederland	+																				
	=																				
	-																				
	S																				
Belgique-België	+	6	8	7	11	12	11	18	15	9			6	27	29	33	1	3	59		
	=	48	47	20	22	18	31	45	49	55	42	38	36	55	30	51	2	85	41	6.6	67
	-	46	45	73	67	70	58	37	36	36	58	62	58	18	41	16	3	3			33
	S	-40	-37	-66	-56	-58	-47	-19	-21	-27	-58	-62	-52	+9	-12	+17	4		+59		-33
Luxembourg	+																				
	=																				
	-																				
	S																				
United Kingdom	+										25	51	49	69	67	74	1				
	=										73	47	47	29	31	25	2			8.0	
	-										2	2	4	2	2	1	3				
	S										+23	+49	+45	+67	+65	+73	4				
EØF-EWG-CEE-EEG-EEC	+	4	9	9	13	9	15	19	19	24	15	25	24	42	42	37	1				
	=	63	56	54	69	76	71	76	78	73	76	66	67	55	55	61	2			7.5	
	-	33	35	37	18	15	14	5	3	3	9	9	9	3	3	2	3				
	S	-29	-26	-28	-5	-6	+1	+14	+16	+21	+6	+16	+15	+39	+39	+35	4				

Forventning om samlet ordrebeholdning og færdigvarelagre
Beurteilung der gesamten Auftragsbestände und der Fertigwarenlager
Estimation of total order books and of stocks of finished products
Appréciation du carnet de commandes total et des stocks de produits finis
Giudizio sul portafoglio ordini complessivo e le giacenze di prodotti finiti
Beoordeling van het totale orderbestand en van de voorraad eindprodukten

Glidende tremånedersgennemsnit af forskellene mellem de positive og negative svar
 Gleitende Dreimonatsdurchschnitte der Salden aus den positiven und negativen Meldungen
 Three month moving average of the balance of positive over negative replies
 Moyenne mobile sur trois mois des différences entre les réponses positives et négatives
 Medie mobili trimestrali delle differenze tra le risposte positive e negative
 Voortschrijdende driemaandsgemiddelden der saldi van positieve en negatieve antwoorden



ordrebeholdning
 Auftragsbestände
 order books
 commandes
 ordini
 orderbestand

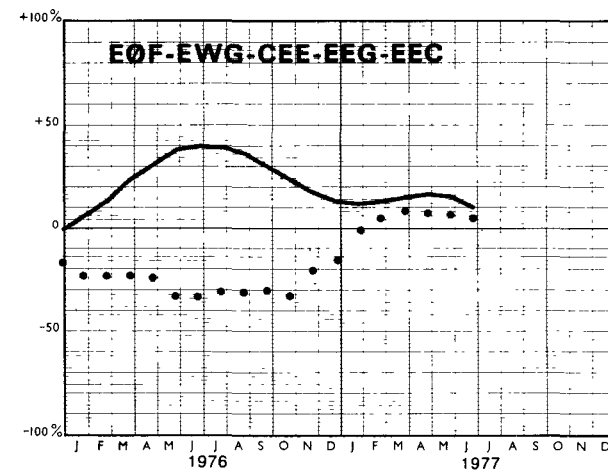
lager
 Lager
 stocks
 stocks
 giacenze
 voorraden

18

Elektrotekniske kapitalgoder
Elektrotechnische Investitionsgüter
Electrical equipment
Construction électrique d'équipement
Industria delle costruzioni elettromeccaniche ed elettroniche per l'investimento
Electrotechnische apparaten en installaties voor investeringsdoeleinden

Forventning om samlet ordrebeholdning og færdigvarelagre
Beurteilung der gesamten Auftragsbestände und der Fertigwarenlager
Estimation of total order books and of stocks of finished products
Appréciation du carnet de commandes total et des stocks de produits finis
Giudizio sul portafoglio ordini complessivo e le giacenze di prodotti finiti
Beoordeling van het totale orderbestand en van de voorraad eindprodukten

Glidende tremånedersgennemsnit af forskellene mellem de positive og negative svar
 Gleitende Dreimonatsdurchschnitte der Salden aus den positiven und negativen Meldungen
 Three month moving average of the balance of positive over negative replies
 Moyenne mobile sur trois mois des différences entre les réponses positives et négatives
 Medie mobili trimestrali delle differenze tra le risposte positive e negative
 Voortschrijdende driemaandsgemiddelden der saldi van positieve en negatieve antwoorden



————— ordrebeholdning
 Auftragsbestände
 order books
 commandes
 ordini
 orderbestand

- - - - - lager
 Lager
 stocks
 stocks
 giacenze
 voorraden

personbiler
Personenkraftwagen
private cars

19a

voitures de tourisme
autovetture
personenautomobielen en onderdelen

1977 M**	1°			2°			3°			4°			5°			6°	7°	8°	9°
	A	M	J	A	M	J	A	M	J	A	M	J	A	M	J				
+ - \$																			
+ - \$	80 20	80 20	62 37	7 93	1 99	7 92	41 59	41 59	20 80	18 82	1 99	1 99	1 99	1 99	1 99	1 99	86 27	27 73	18 82
+ - \$	+80	+80	+61	+7	+1	+6	-59	-59	-80	+18	+1	+1	+1	+1	+1	+1	14	+27	+18
+ - \$	33 45	83 17	83 17	37 63	77 22	38 62	46 54	47 53	47 53	99	99	84	49	83	17	1	51 99	83 17	24 75
+ - \$	+11	-17	-17	-63	-21	-62	+46	+47	+47	-1	+1	-16	+51	+83	+43	4	29	+1	+23
+ - \$																			
+ - \$	11 89	74 26	74 26	69 20	11 16	11 17	73 17	89 16	11 17	11 17	15 15	78 78	65 22	29 71	17 83	1 2	70 26	63 26	1 99
+ - \$	-89	-26	-26	+49	-5	-6	+73	+89	+11	+1	+15	+78	+65	+29	+17	4		11	+1
+ - \$																			
+ - \$	86 14	86 14	86 14	87 13	87 13	87 13	1 99	1 99	1 99	27 59	34 52	12 74	61 39	1 99	48 52	1 2	74 12	14 74	34 52
+ - \$	-14	-14	-14	-13	-13	-13	+1	+1	+1	+13	+20	-2	+61	+1	+48	4	12	+2	+20
+ - \$																			
+ - \$																			
+ - \$																			
+ - \$																			
+ - \$	48 28	39 51	28 61	13 71	2 91	5 79	27 44	32 41	15 47	19 80	13 86	25 69	45 55	46 54	42 58	1 2			
+ - \$	+24	+29	+17	-3	-5	-11	-2	+5	-23	+18	+12	+19	+45	+46	+42	4			

last- og varevogne
Nutzfahrzeuge
commercial vehicles

19b

véhicules utilitaires
autoveicoli industriali e speciali
bedrijfsautomobielen e.d.

1977 M**	1°			2°			3°			4°			5°			6°	7°	8°	9°
	A	M	J	A	M	J	A	M	J	A	M	J	A	M	J				
+ - \$																			
+ - \$																			
+ - \$	20 79	6 90	6 84	13 86	99	48 51	7 88	7 80	9 91	5 92	1 95	18 72	1 99	98 99	1 99	1 99	1 99	1 99	1 99
+ - \$	+19	+2	-4	+12	-1	+47	+2	-6	+9	+2	-3	+8	+1	-2	+1	4	5	+23	-6
+ - \$	13 21	52 66	52 48	1 99	31 69	24 76	79 79	79 21	21 21	59 41	51 49	79 21	59 41	99 99	31 69	1 2	00	99 1	24 75
+ - \$	-53	-48	-48	-99	-69	-76	+79	+79	+79	-41	-49	-21	+59	+99	+31	4		+99	-42
+ - \$																			
+ - \$																			
+ - \$	56 4	59 1	99 1	97 3	86 1	14 1	99 99	1 99	1 99	1 99	2 97	99 97	7 93	17 83	14 86	1 2	88 3	79 21	1 99
+ - \$	-4	-1	-1	-3	+86	-1	+1	+1	-7	+1	+1	-1	+7	+17	+14	4		+79	+1
+ - \$																			
+ - \$																			
+ - \$																			
+ - \$																			
+ - \$																			
+ - \$																			
+ - \$	14 28	3 51	3 61	8 71	9 91	35 79	23 44	27 41	25 47	16 80	11 86	11 69	36 55	49 54	31 58	1 2			
+ - \$	-7	-14	-15	-6	-7	+24	+17	+20	+24	+5	+11	+36	+48	+31	4				2.9

EOF-EWG-CEE-EEG-EEC

Resultater af gruppe
Ergebnisse der Gruppe
Results for group
Résultats du groupe
Risultati del gruppo
Resultaten van de groep

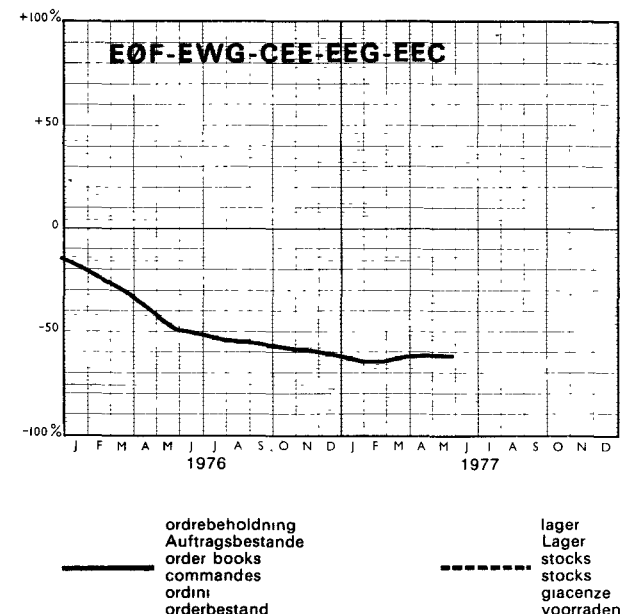
20

Skibsbyggeri, flyvemaskinekonstruktion, Jernbanemateriel
Luftfahrzeugbau, Schiffbau, Lokomotiven
Shipbuilding, aircraft manufacturing, railway and tramway rolling stock
Construction navale et aéronautique, matériel ferroviaire
Industria della costr. di materiale rotabile ferro-tranviario, costr. navali e aeronautiche
Scheepsbouw, vliegtuigen, rollend spoorwegmaterieel

	1977 M**	1*			2*			3*			4*			5*			6*		7*	8*	9*
		A	M	J	A	M	J	A	M	J	A	M	J	A	M	J	M	M	J	M	
Danmark	+ = - \$																1 2 3 4				
B.R. Deutschland	+ = - \$	2 98 -98	2 98 -98	2 98 -98	1 71 -27	70 30 -30	68 30 -28				72 28 -28	66 33 -32	67 33 -33	1 99 +1	84 16 -16	99 +1	1 2 3 4	25 74 +97	97 3 1	12.0	22 78 -78
France	+ = - \$	1 47 52 -51	1 44 55 -54	1 45 55 -55	1 44 55 -54	1 45 55 -55	1 42 57 -56	30 69 1	31 57 12	7 82 11	3 60 37	2 65 33	4 62 34	46 54 +46	55 45 +55	81 18 +80	1 2 3 4	99 27 +61	67 10.8	21 17 62 -41	
Ireland	+ = - \$																				
Italia	+ = - \$	27 73 -73	29 71 -71	34 66 -66	1 49 -49	46 54 -54	8 92 -92	1 99 +1	1 99 +1	1 99 +1	100	87 13 -13	95 4 -3	68 32 +68	65 35 +65	71 29 +71	1 2 3 4	2 87 +12	20 72 8	16.6	66 34 -34
Nederland	+ = - \$	9 47 44 -35	8 50 42 -34	7 51 42 -35				1 99 +1	1 99 +1	1 99 +1	14 76 10 +4	14 83 3 +11	87 87 13				1 2 3 4	58 42 +25	25 75 12.6	80 20 -20	
Belgique-België	+ = - \$	51 49 -49	21 38 41 -20	43 57 -57	6 94 -94	19 81 -81	25 75 -75				25 75 -75	53 47 -47	30 46 -22	45 55 +45	32 68 +32	27 73 +27	1 2 3 4	53 19 +41	41 59 18.1	2 69 29 -27	
Luxembourg	+ = - \$																1 2 3 4				
United Kingdom	+ = - \$										40 30 30 +10	37 31 32 +5	42 45 13 +29	84 14 2 +82	79 12 9 +70	61 33 6 +55	1 2 3 4			15.0	
EØF-EWG-CEE-EEG-EEC	+ = - \$	1 34 65 -64	2 33 65 -63	1 35 64 -63	46 54 -54	48 52 -52	41 58 -57	21 78 +20	19 74 +12	5 87 -3	20 50 30 -10	19 51 30 -11	22 58 20 +2	64 35 1 +63	62 32 6 +56	60 37 3 +57	1 2 3 4			13.8	

Forventning om samlet ordrebeholdning og færdigvarelagre
Beurteilung der gesamten Auftragsbestände und der Fertigwarenlager
Estimation of total order books and of stocks of finished products
Appréciation du carnet de commandes total et des stocks de produits finis
Giudizio sul portafoglio ordini complessivo e le giacenze di prodotti finiti
Beoordeling van het totale orderbestand en van de voorraad eindprodukten

Glidende tremånedersgennemsnit af forskellene mellem de positive og negative svar
 Gleitende Dreimonatsdurchschnitte der Salden aus den positiven und negativen Meldungen
 Three month moving average of the balance of positive over negative replies
 Moyenne mobile sur trois mois des différences entre les réponses positives et négatives
 Medie mobili trimestrali delle differenze tra le risposte positive e negative
 Voortschrijdende driemaandsgemiddelden der saldi van positieve en negatieve antwoorden



20

Skibsbyggeri, flyvemaskinekonstruktion, jernbanemateriel
Luftfahrzeugbau, Schiffbau, Lokomotiven
Shipbuilding, aircraft manufacturing, railway and tramway rolling stock
Construction navale et aéronautique, matériel ferroviaire
Industria della costr. di materiale rotabile ferro-tranviario, costr. navali e aeronautiche
Scheepsbouw, vliegtuigen, rollend spoorwagematerieel

skibbyggerie
Schiffbau
shipbuilding

20a

construction navale
cantieri navali
scheepsbouw

1977 M**	1°			2°			3°			4°			5°			6°		7°	8°	9°	
	A	M	J	A	M	J	A	M	J	A	M	J	A	M	J	M	M	J	M		
Denmark																					
+																					
=																					
-																					
\$																					
B.R. Deutschland																					
+																					
=	2	2	2	1	70	68				72	66	67	99	04	99	1	25	97			
-	98	98	98	28	30	30				28	33	33		10		2	74	3	12.0	22	
\$	-98	-98	-98	-27	-30	-26				-28	-32	-33	+1	-16	+1	3	1	+7		-76	
France																					
+	5	5	4	1	3	35	38		7	3	12	62	61	68	1						
=	2	2	7	3	5	1	57	2	42	57	80	54	38	39	23	2					
-	93	93	89	96	95	96	8	60	58	36	17	34			9	3			60	10.5	
\$	-88	-88	-85	-95	-95	-93	+27	-22	-58	-29	-14	-22	+62	+61	+59	4			-16	17	
Ireland																					
+																					
=																					
-																					
\$																					
Italia																					
+	20	17	8	7	26	99	99	99	1	91	96	76	83	92	1						
=	80	83	92	68	83	74				9		24	17	8	2	100	65	16.9	20	60	
\$	-80	-83	-92	-61	-83	-74	+1	+1	+1	+1	-9	+4	+76	+83	+92	4		+15		-60	
Nederland																					
+	9	8	7						1	14	14										
=	47	50	51						99	76	83	87									
-	44	42	42						99	10	3	13									
\$	-35	-34	-35						+1	+1	+1	+4	+11	-13							
Belgique-België																					
+	38	35	1	1	1	1				11	20	20	58	43	52	1	1	53		4	
=	62	65	99	99	99	99				89	80	80				2	56	47	13.9	49	
\$	-62	-65	-99	-99	-99	-99				-89	-80	-80	+42	+57	+48	4	35	+53		-43	
Luxembourg																					
+																					
=																					
-																					
\$																					
United Kingdom																					
+										40	37	42	84	79	61	1					
=										30	31	45	14	12	33	2					
-										30	32	13	2	9	6	3				15.0	49
\$										+10	+5	+29	+82	+70	+55	4					
EOF-EWG-CEE-EEG-EEC																					
+	2	2	2	1	1	12	13		27	25	28	70	67	56	1						
=	16	16	13	39	39	37	86	68	81	44	45	55	29	25	40	2					
-	82	82	85	60	61	62	2	19	19	29	30	17	1	8	4	3				14.2	49
\$	-80	-80	-83	-59	-61	-61	+10	-6	-19	-2	-5	+11	+69	+59	+52	4					

Resultater af gruppe
Ergebnisse der Gruppe
Results for group
Résultats du groupe
Risultati del gruppo
Resultaten van de groep

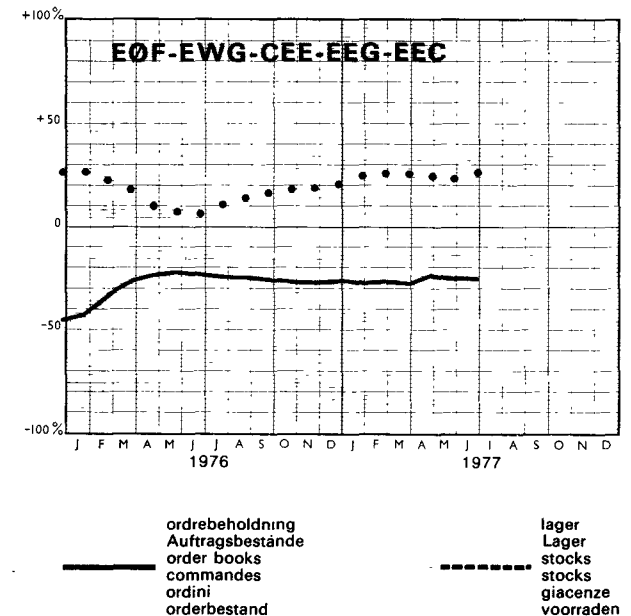
21

Finmekanik, optik, urfabrikation
Feinmechanik, Optik, Uhren
Precision instruments, optical goods, watches and clocks
Mécanique de précision, optique, horlogerie
Industrie delle costruzioni meccaniche di precisione, ottica ed orologeria
Fijnmechanische instrumenten, optische en fotografische instrumenten, uurwerken

	1977 M**	1*			2*			3*			4*			5*			6*		7*	8*	9*
		A	M	J	A	M	J	A	M	J	A	M	J	A	M	J	M	M	J	M	
Danmark	+ = - S																1 2 3 4				
B.R. Deutschland	+ = - S	5 57 38 -33	2 51 47 -45	3 57 40 -37	13 81 6 +7	14 71 15 -1	9 78 13 -4	28 66 6 +22	34 64 2 +32	35 58 7 +28	11 81 8 +3	7 84 9 -2	4 86 10 -6	4 96 +4	2 98 +2	1 99 +1	1 2 3 4	76 18 3 1	30 66 4 +26	10 75 15 -5	
France	+ = - S	22 47 31 -9	23 55 22 +1	19 47 34 -15	17 58 25 -8	22 59 19 +3	22 36 42 -20	28 65 7 +21	19 70 11 +8	49 47 4 +45	23 66 11 +12	34 55 11 +23	16 54 30 -14	18 82 65 +18	35 70 70 +35	30 1 2 +30	1 2 3 4	48 76 20 31	7 76 17 -10	19 58 23 -4	
Ireland	+ = - S																				
Italia	+ = - S	8 80 12 -4		8 64 28 -20	4 44 52 -48	8 85 15 -15	8 74 18 -10	29 69 2 +27	40 57 3 +37	36 62 2 +34	15 51 34 -19	1 95 4 -3	8 71 21 -13	21 76 3 +18	27 73 84 +27	16 84 3 +16	1 2 3 4	26 66 5 +43	43 57 7.0	1 99 +1	
Nederland	+ = - S	44 56 -56	50 50 -50	50 50 -50			31 69 +31	38 62 +38	31 69 +31	94 6 -6	69 31 -31	75 25 -25				1 2 3 4	75 19 6 +44	44 56 +44	9 91 +9		
Belgique-België	+ = - S																1 2 3 4				
Luxembourg	+ = - S																1 2 3 4				
United Kingdom	+ = - S																1 2 3 4				
EØF-EWG-CEE-EEG-EEC	+ = - S	10 58 32 -22	7 57 36 -29	8 56 36 -28	12 73 15 -3	14 71 15 -1	11 71 18 -7	28 66 6 +22	30 65 5 +25	38 57 5 +33	15 73 12 +3	14 77 9 +5	8 75 17 -9	10 89 86 +9	14 89 89 +14	11 89 3 +11	1 2 3 4		3.4		

Forventning om samlet ordrebeholdning og færdigvarelagre
Beurteilung der gesamten Auftragsbestände und der Fertigwarenlager
Estimation of total order books and of stocks of finished products
Appréciation du carnet de commandes total et des stocks de produits finis
Giudizio sul portafoglio ordini complessivo e le giacenze di prodotti finiti
Beoordeling van het totale orderbestand en van de voorraad eindprodukten

Glidende tremånedersgennemsnit af forskellene mellem de positive og negative svar
 Gleitende Dreimonatsdurchschnitte der Salden aus den positiven und negativen Meldungen
 Three month moving average of the balance of positive over negative replies
 Moyenne mobile sur trois mois des différences entre les réponses positives et négatives
 Medie mobili trimestrali delle differenze tra le risposte positive e negative
 Voortschrijdende driemaandsgemiddelden der saldi van positieve en negatieve antwoorden



21

Finmekanik, optik, urfabrikation
Feinmechanik, Optik, Uhren
Precision instruments, optical goods, watches and clocks
Mécanique de précision, optique, horlogerie
Industria delle costruzioni meccaniche di precisione, ottica ed orologeria
Fijnmechanische instrumenten, optische en fotografische instrumenten, uurwerken

A

Fremstilling af kemofibre
 Chemiefasern
 Production of man-made fibres
 Production de fibres artificielles et synthétiques
 Industrie per la produzione di fibre tessili artificiali sintetiche
 Kunstmatige en synthetische continugaren- en vezelfabrieken

B

Gummi
 Kautschuk und Asbest
 Rubber
 Caoutchouc
 Industrie della gomma
 Rubber- en asbestverwerkende industrieën

C

Industri for ikke-jernholdige metaller
 Ne-Metalle
 Non-ferrous metals industry
 Industrie des métaux non ferreux
 Industrie dei metalli non ferrosi
 Industrie van non-ferrometalen

Resultater af gruppe
 Ergebnisse der Gruppe
 Results for group
 Résultats du groupe
 Risultati del gruppo
 Resultaten van de groep

A

EØF-EWG-CEE-EEG-EEC

1977 M**	1*			2			3*			4*			5*			6*	7*	8*	9*
	A	M	J	A	M	J	A	M	J	A	M	J	A	M	J	M	M	J	M
+							28	31	44	1			44	44	7	1			
=	8	32	45	35	35	59	72	69	56	73	96	38	56	54	68	2			1.5
-	92	68	55	65	65	41				26	4	62	2	25	3				
S	-92	-68	-55	-65	-65	-41	+28	+31	+44	-25	-4	-62	+44	+42	-18	4			

B

EØF-EWG-CEE-EEG-EEC

1977 M**	1*			2*			3*			4*			5*			6*	7*	8*	9*
	A	M	J	A	M	J	A	M	J	A	M	J	A	M	J	M	M	J	M
+	5		4	11	3	3	11	22	19	13	21	8	76	70	70	1			
=	63	61	53	66	75	77	87	75	74	83	71	76	23	30	30	2			1.9
-	32	39	43	23	22	20	2	3	7	4	8	16	1			3			
S	-27	-39	-39	-12	-19	-17	+9	+19	+12	+9	+13	-8	+75	+70	+70	4			

C

EØF-EWG-CEE-EEG-EEC

1977 M**	1*			2*			3*			4*			5*			6*	7*	8*	9*
	A	M	J	A	M	J	A	M	J	A	M	J	A	M	J	M	M	J	M
+	6	3	3	1	2	2	14	13	25	10	10	8	17	30	21	1			
=	41	47	32	62	59	55	81	82	71	59	69	64	79	60	65	2			1.9
-	53	50	65	37	39	43	5	5	4	31	21	28	4	10	14	3			
S	-47	-47	-62	-36	-37	-41	+9	+8	+21	-21	-11	-20	+13	+20	+7	4			

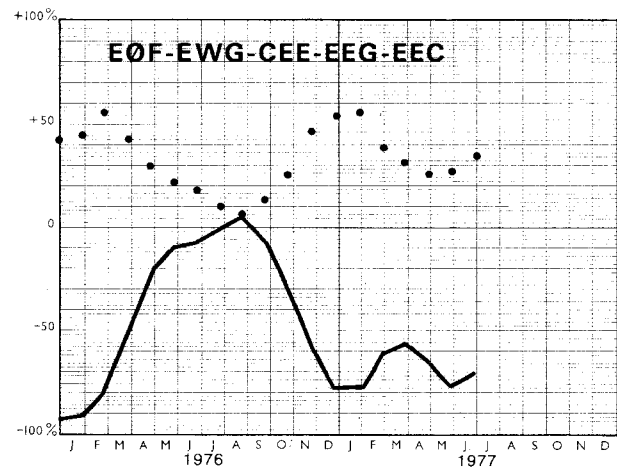
Forventning om samlet ordrebeholdning og færdigvarelagre
Beurteilung der gesamten Auftragsbestände und der Fertigwarenlager
Estimation of total order books and of stocks of finished products
Appréciation du carnet de commandes total et des stocks de produits finis
Giudizio sul portafoglio ordini complessivo e le giacenze di prodotti finiti
Beoordeling van het totale orderbestand en van de voorraad eindprodukten

Glidende tremånedersgennemsnit af forskellene mellem de positive og negative svar
Gleitende Dreimonatsdurchschnitte der Salden aus den positiven und negativen Meldungen
Three month moving average of the balance of positive over negative replies
Moyenne mobile sur trois mois des différences entre les réponses positives et négatives
Medie mobili trimestrali delle differenze tra le risposte positive e negative
Voortschrijdende driemaandsgemiddelden der saldi van positieve en negatieve antwoorden

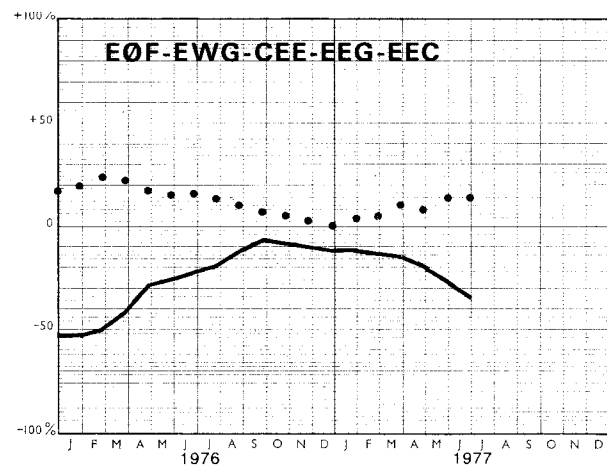
A Fremstilling af kemofibre
Chemiefasern
Production of man-made fibres
Production de fibres artificielles et synthétiques
Industria per la produzione di fibre tessili artificiali sintetiche
Kunstmatige en synthetische continugaren- en vezelfabrieken

B Gummi
Kautschuk und Asbest
Rubber
Caoutchouc
Industria della gomma
Rubber- en asbestverwerkende Industrieën

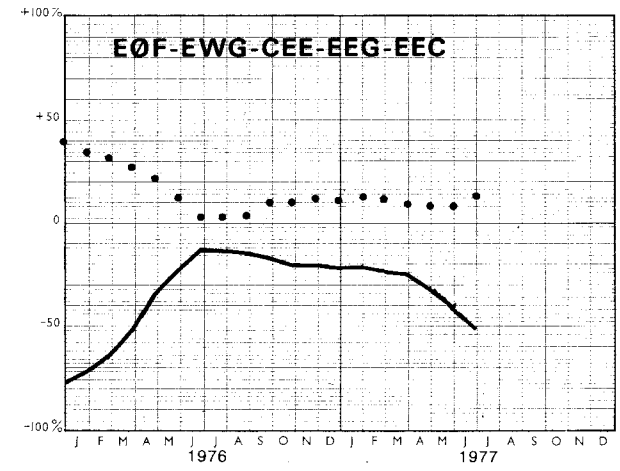
C Industri for ikke-jernholdige metaller
Ne-Metalle
Non-ferrous metals industry
Industria des métaux non ferreux
Industria dei metalli non ferrosi
Industria van non-ferrometalen



A



B



C

**Salgs- og abonnementskontorer · Vertriebsbüros · Sales Offices
Bureaux de vente · Uffici di vendita · Verkoopkantoren**

Belgique - België

Moniteur belge - Belgisch Staatsblad

Rue de Louvain 40-42 -
Leuvenseweg 40-42
1000 Bruxelles - 1000 Brussel
Tél 5120026
CCP 000-2005502-27
Postrekening 000-2005502-27

Sous-dépôt - Agentschap:

Librairie européenne - Europese
boekhandel

Rue de la Loi 244 - Wetstraat 244
1040 Bruxelles - 1040 Brussel

Danmark

J. H. Schultz - Boghandel

Montergade 19
1116 København K
Tel. 141195
Girokonto 1195

BR Deutschland

Verlag Bundesanzeiger

Breite Straße - Postfach 108006 -
5000 Köln 1
Tel. (0221) 210348
(Fernschreiber - Anzeiger Bonn
08882595)
Postscheckkonto 83400 Köln

France

*Service de vente en France des publica-
tions des Communautés européennes*

Journal officiel

26, rue Desaix
75732 Paris Cedex 15
Tél (1)5786139 - CCP Paris 23-96

Ireland

Stationery Office

Beggar's Bush
Dublin 4
Tel. 688433

Italia

Libreria dello Stato

Piazza G. Verdi 10
00198 Roma - Tel. (6)8508
Telex 62008
CCP 1/2640

Agenzie:

00187 Roma - Via XX Settembre
(Palazzo Ministero
del tesoro)
20121 Milano - Galleria
Vittorio Emanuele 3
Tel. 806406

**Grand-Duché
de Luxembourg**

*Office des publications officielles
des Communautés européennes*

5, rue du Commerce
Boîte postale 1003 - Luxembourg
Tél 490081 - CCP 191-90
Compte courant bancaire
BIL 8-109/6003/300

Nederland

Staatsdrukkerij- en uitgeverijbedrijf

Christoffel Plantijnstraat, 's-Gravenhage
Tel. (070)814511
Postgiro 425300

United Kingdom

H.M. Stationery Office

P O. Box 569
London SE1 9NH
Tel. (01)9286977, ext 365
National Giro Account 582-1002

United States of America

*European Community Information
Service*

2100 M Street, N.W
Suite 707
Washington, D.C. 20037
Tel. (202)8728350

Schweiz - Suisse - Svizzera

Librairie Payot

6, rue Grenus
1211 Genève
Tél 318950
CCP 12-236 Genève

Sverige

Librairie C.E. Fritze

2, Fredsgaten
Stockholm 16
Post Giro 193, Bank Giro 73/4015

España

Libreria Mundi-Prensa

Castelló 37
Madrid 1
Tel. 275-4655

Andre lande · Andere Länder · Other countries · Autres pays · Altri paesi · Andere landen

Kontoret for De europæiske Fællesskabers officielle Publikationer · Amt für amtliche Veröffentlichungen der Europäischen Gemeinschaften · Office for Official Publications of the European Communities · Office des publications officielles des Communautés européennes · Ufficio delle pubblicazioni ufficiali delle Comunità europee · Bureau voor officiële publikaties der Europese Gemeenschappen

Luxembourg 5, rue du Commerce Boîte postale 1003 Tél 490081 CCP 191-90 Compte courant bancaire BIL 8-109/6003/300

Pris pr. hæfte	DKr 46,15	Arsabonnement	DKr 385
Einzelpreis	DM 19,50	Jahresabonnement	DM 163
Single copy	£ 4.30/\$ 7.35	Annual subscription	£ 35.70/\$ 61
Prix par numéro	FF 36/FB 300	Abonnement annuel	FF 300/FB 2500
Prezzo unitario	Lit 6000	Abbonamento annuale	Lit 50 000
Prijs per nummer	FI 20,70/FB 300	Jaarabonnement	FI 172,50/FB 2500

KONTORET FOR DE EUROPÆISKE FÆLLESSKABERS OFFICIELLE PUBLIKATIONER
 AMT FÜR AMTLICHE VERÖFFENTLICHUNGEN DER EUROPÄISCHEN GEMEINSCHAFTEN
 OFFICE FOR OFFICIAL PUBLICATIONS OF THE EUROPEAN COMMUNITIES
 OFFICE DES PUBLICATIONS OFFICIELLES DES COMMUNAUTÉS EUROPÉENNES
 UFFICIO DELLE PUBBLICAZIONI UFFICIALI DELLE COMUNITÀ EUROPEE
 BUREAU VOOR OFFICIELE PUBLIKATIES DER EUROPESE GEMEENSCHAPPEN