

*Avec prix de l'huile d'olive
Mit Preisen für Olivenöl
Con prezzi dell'olio d'oliva
Met prijzen van olijfolie*

**MARCHES AGRICOLES
AGRARMÄRKTE
MERCATI AGRICOLI
LANDBOUWMARKTEN**

PRODUITS VEGETAUX - PFLANZLICHE PRODUKTE - PRODOTTI VEGETALI - PLANTAARDIGE PRODUCTEN

PRIX - PREISE - PREZZI - PRIJZEN

DIRECTION GENERALE DE L'AGRICULTURE, Division « Bilans, Etudes, Information »
GENERALDIREKTION LANDWIRTSCHAFT, Abteilung » Bilanzen, Studien, Information«
DIREZIONE GENERALE DELL'AGRICOLTURA, Divisione « Bilanci, Studi, Informazione »
DIRECTORAAT-GENERAAL LANDBOUW, Afdeling « Balansen, Studies, Informatie »

12, avenue de Broqueville, Bruxelles 15

Tel. 71 00 90

Telex 22037 (Agricom)

La reproduction des données est subordonnée à l'indication de la source
Nachdruck mit Quellenangabe gestattet
La riproduzione del contenuto è subordinato alla citazione della fonte
Het overnemen van gegevens is toegestaan mits bronvermelding
Reference to this publication is requested for reproduction of any data

Abréviations et signes employés	Zeichen und Abkürzungen		Abbreviazioni e segni convenzionali	Tekens en afkortingen
Pas de cotation ou fixation de prix	Keine Preisnotierung oder -festsetzung	-	Nessuna quotazione o fissazione di prezzo	Geen notering of prijsvaststelling
Informations non disponibles	Informationen nicht verfügbar	.	Informazioni non disponibili	Informaties niet beschikbaar
Moyenne	Durchschnitt	Ø	Medie	Gemiddelde
Unité monétaire	-	UM	Unità monetaria	-
-	Geldeinheit	GE	-	Geldeenheid
Unité de compte	-	UC	Unità di conto	-
-	Rechnungseinheit	RE	-	Rekeneenheid
Franc belge	Belgischer Franc	Fb	Franco belga	Belgische frank
Deutschmark	Deutsche Mark	DM	Marco tedesco	Duitse mark
Franc français	Französischer Franc	Ff	Franco francese	Franse frank
Lire	Lira	Lit	Lira	Lire
Franc luxembourgeois	Luxemburger Franc	Flux	Franco lussemburghese	Luxemburgse frank
Florin	Gulden	Fl	Fiorino	Gulden
Céréales	Getreide	CER	Cereali	Granen
Blé tendre	Weichweizen	BLT	Grano tenero	Zachte tarwe
Seigle	Roggen	SEG	Segala	Rogge
Orge	Gerste	ORG	Orzo	Gerst
Avoine	Hafer	HAF	Avena	Haver
Maïs	Mais	MAI	Granoturco	Maïs
Sarraasin	Buchweizen	BKW	Grano saraceno	Boekweit
Sorgho	Sorghum	SOR	Sorgo	Sorgho
Millet	Hirse	MIL	Miglio	Gierst
Alpiste	Kanariensaat	ALP	Scagliola	Kanariezaad
Blé dur	Hartweizen	DUR	Grano duro	Durum tarwe
Farine de blé tendre et de méteil	Mehl von Weizen und von Mengkorn	FEL	Farina di frumento e di frumento segalato	Meel van tarwe en van mengkoren
Farine de seigle	Mehl von Roggen	FRO	Farina di segala	Meel van rogge
Gruaut et semoules de blé tendre	Grobgriess und Feingriess von Weizen	GEL	Semole e semolini di frumento	Grutten, gries en griesmeel van zachte tarwe
Gruaux et semoules de blé dur	Grobgriess und Feingriess von Hartweizen	GDU	Semole e semolini di grano duro	Grutten, gries en griesmeel van durum tarwe
Riz	Reis	Riz	Riso	Rijst
Riz en brisures	Bruchreis	BRI	Rotture di riso	Brুকrijst

TABLE DES MATIERES

Page/Seite

INHALTSVERZEICHNIS

Taux de change 6
 Jours fériés 7
I. C é r é a l e s
 A. Explications 8-19
 B. Prix indicatifs-d'intervention-
 de marché

BLT 20-23
 SEG 24-27
 ORG 28-31
 HAF)
 MAI) 32-38
 DUR)

C. Prix de seuil, Prix franco
 frontière, Prélèvements
 intracommunautaires

Wechselkurse
 Feiertage
I. G e t r e i d e
 A. Erläuterungen
 B. Richt-Interventions-
 Marktpreise

BLT
 SEG
 ORG
 (HAF
 (MAI
 (DUR

C. Schwellenpreise, Frei-
 Grenze-Preise, Innerge-
 meinschaftliche Ab-
 schöpfungen

Pour importations
 vers :

	België Belgique	Deutsch- land (BR)	France	Italia	Luxem- bourg	Neder- land
BLT	39-40	47-48	61-62	73-74	81-82	89-90
SEG	39-40	47-48	61-62	73-74	81-82	89-90
ORG	41-42	49-50	63-64	-	83-84	91-92
HAF	41-42	49-50	63-64	-	83-84	91-92
MAI	-	51-52	65-66	-	-	93-94
BKW	-	-	-	-	-	-
SOR	-	53-54	67-68	-	-	93-94
MIL	-	53-54	67-68	-	-	95-96
ALP	-	-	-	-	-	-
DUR	-	55-56	-	75-76	-	-
FBL	43-44	55-56	69-70	75-76	85-86	97-98
FRO	43-44	57-58	69-70	77-78	85-86	97-98
GBL	45-46	57-58	71-72	77-78	87-88	99-100
GDU	45-46	59-60	71-72	79-80	87-88	99-100

Für Einfuhren
 nach :

BLT
 SEG
 ORG
 HAF
 MAI
 BKW
 SOR
 MIL
 ALP
 DUR
 FBL
 FRO
 GBL
 GDU

D. Prix de seuil, Prix
 CAF, Prélèvements
 envers pays tiers

BLT 101-102
 SEG 101-102
 ORG 103-104
 HAF 103-104
 MAI 105-106
 BKW 105-106
 SOR 107-108
 MIL 107-108
 ALP 109-110
 DUR 109-110
 FBL 111-112
 FRO 113-114
 GBL 113-114
 GDU

D. Schwellenpreise, Cif
 Preise, Abschöpfungen
 gegenüber Drittländern

BLT
 SEG
 ORG
 HAF
 MAI
 BKW
 SOR
 MIL
 ALP
 DUR
 FBL
 FRO
 GBL
 GDU

E. Prix à l'importation (pas
 corrigé) CAF Antwerpen/
 Rotterdam 115-116

E. Einfuhrpreise (unbe-
 richtig) Cif Antwerpen/
 Rotterdam

F. Prix fixés par la Commission
 CAF Antwerpen/Rotterdam
 (Graphique) 117-118

F. Preise festgesetzt von der
 Kommission Cif Antwerpen/
 Rotterdam (Schaubild)

II Riz

- A. Explications 119-122
- B. Prix indicatifs - d'intervention - de marché 123
- C. Prix de seuil, Prix franco frontière, Prélèvements intracommunautaires

II Reis

- A. Erläuterungen
- B. Richt - Interventions-Marktpreise
- C. Schwellenpreise, Frei-Grenzpreise, Innergemeinschaftliche Abschöpfungen

Pour importations vers :

België Belgique	Deutschland (BR)	France	Italia	Luxembourg	Nederland
124	124	125	126	127	127

Für Einfuhren nach :

- D. Prix de seuil, Prix CAF, Prélèvements envers pays tiers 128-129

- D. Schwellenpreise, Cif-Preise, Abschöpfungen gegenüber Drittländern

III Matières grasses

- Huile d'olive :
- A. Explications 130-141
- B. Prix indicatif à la production - Prix indicatif de marché - Prix d'intervention - Prix de seuil 142
- C. Prélèvements à l'importation dans la C.E.E. 143-145
- D. Prix de marché (Huile d'olive et huile de graines) 146-149

III Fette

- Olivenöl
- A. Erläuterungen
- B. Erzeugerpreis - Markttrichtpreis - Interventionspreis - Schwellenpreis
- C. Abschöpfungen bei Einfuhr in die EWG
- D. Marktpreise (Olivenöl und Saatöl)

<u>INDICE</u>	<u>Pagina/Bladzijde</u>	<u>INHOUDSOPGAVE</u>																																																																																																									
Tassi di cambio	6	Wisselkoersen																																																																																																									
Giorni festivi	7	Feestdagen																																																																																																									
I. C e r e a l i		I. G r a n e n																																																																																																									
A. Spiegazione	8-19	A. Toelichting																																																																																																									
B. Prezzi indicativi-d'intervento- di mercato		B. Richt- Interventie- Marktprijzen																																																																																																									
BLT	20-23	BLT																																																																																																									
SEG	24-27	SEG																																																																																																									
ORG	28-31	ORG																																																																																																									
HAF)		(HAF																																																																																																									
MAI)	32-38	(MAI																																																																																																									
DUR)		(DUR																																																																																																									
C. Prezzi d'entrata, Prezzi franco-frontiera, Prelievi intracomunitari		C. Drempelprijzen, Prijzen franco-grens, Intracomunitaire heffingen																																																																																																									
Per importazioni verso :		Voor invoer naar :																																																																																																									
	<table border="1" style="width: 100%; border-collapse: collapse;"> <thead> <tr> <th style="width: 10%;"></th> <th style="width: 10%;">België Belgique</th> <th style="width: 10%;">Deutschland (B.R.)</th> <th style="width: 10%;">France</th> <th style="width: 10%;">Italia</th> <th style="width: 10%;">Luxembourg</th> <th style="width: 10%;">Nederland</th> </tr> </thead> <tbody> <tr><td>BLT</td><td>39-40</td><td>47-48</td><td>61-62</td><td>73-74</td><td>81-82</td><td>89-90</td></tr> <tr><td>SEG</td><td>39-40</td><td>47-48</td><td>61-62</td><td>73-74</td><td>81-82</td><td>89-90</td></tr> <tr><td>ORG</td><td>41-42</td><td>49-50</td><td>63-64</td><td>-</td><td>38-84</td><td>91-92</td></tr> <tr><td>HAF</td><td>41-42</td><td>49-50</td><td>63-64</td><td>-</td><td>83-84</td><td>91-92</td></tr> <tr><td>MAI</td><td>-</td><td>51-52</td><td>65-66</td><td>-</td><td>-</td><td>93-94</td></tr> <tr><td>BKW</td><td>-</td><td>-</td><td>-</td><td>-</td><td>-</td><td>-</td></tr> <tr><td>SOR</td><td>-</td><td>53-54</td><td>67-68</td><td>-</td><td>-</td><td>93-94</td></tr> <tr><td>MIL</td><td>-</td><td>53-54</td><td>67-68</td><td>-</td><td>-</td><td>95-96</td></tr> <tr><td>ALP</td><td>-</td><td>-</td><td>-</td><td>-</td><td>-</td><td>-</td></tr> <tr><td>DUR</td><td>-</td><td>55-56</td><td>-</td><td>75-76</td><td>-</td><td>-</td></tr> <tr><td>FBL</td><td>43-44</td><td>55-56</td><td>69-70</td><td>75-76</td><td>85-86</td><td>97-98</td></tr> <tr><td>PRO</td><td>43-44</td><td>57-58</td><td>69-70</td><td>77-78</td><td>85-86</td><td>97-98</td></tr> <tr><td>GBL</td><td>45-46</td><td>57-58</td><td>71-72</td><td>77-78</td><td>87-88</td><td>99-100</td></tr> <tr><td>GDU</td><td>45-46</td><td>59-60</td><td>71-72</td><td>79-80</td><td>87-88</td><td>99-100</td></tr> </tbody> </table>		België Belgique	Deutschland (B.R.)	France	Italia	Luxembourg	Nederland	BLT	39-40	47-48	61-62	73-74	81-82	89-90	SEG	39-40	47-48	61-62	73-74	81-82	89-90	ORG	41-42	49-50	63-64	-	38-84	91-92	HAF	41-42	49-50	63-64	-	83-84	91-92	MAI	-	51-52	65-66	-	-	93-94	BKW	-	-	-	-	-	-	SOR	-	53-54	67-68	-	-	93-94	MIL	-	53-54	67-68	-	-	95-96	ALP	-	-	-	-	-	-	DUR	-	55-56	-	75-76	-	-	FBL	43-44	55-56	69-70	75-76	85-86	97-98	PRO	43-44	57-58	69-70	77-78	85-86	97-98	GBL	45-46	57-58	71-72	77-78	87-88	99-100	GDU	45-46	59-60	71-72	79-80	87-88	99-100	
	België Belgique	Deutschland (B.R.)	France	Italia	Luxembourg	Nederland																																																																																																					
BLT	39-40	47-48	61-62	73-74	81-82	89-90																																																																																																					
SEG	39-40	47-48	61-62	73-74	81-82	89-90																																																																																																					
ORG	41-42	49-50	63-64	-	38-84	91-92																																																																																																					
HAF	41-42	49-50	63-64	-	83-84	91-92																																																																																																					
MAI	-	51-52	65-66	-	-	93-94																																																																																																					
BKW	-	-	-	-	-	-																																																																																																					
SOR	-	53-54	67-68	-	-	93-94																																																																																																					
MIL	-	53-54	67-68	-	-	95-96																																																																																																					
ALP	-	-	-	-	-	-																																																																																																					
DUR	-	55-56	-	75-76	-	-																																																																																																					
FBL	43-44	55-56	69-70	75-76	85-86	97-98																																																																																																					
PRO	43-44	57-58	69-70	77-78	85-86	97-98																																																																																																					
GBL	45-46	57-58	71-72	77-78	87-88	99-100																																																																																																					
GDU	45-46	59-60	71-72	79-80	87-88	99-100																																																																																																					
D. Prezzi d'entrata, Prezzi cif Prelievi verso paesi terzi		D. Drempelprijzen, c.i.f. prijzen, Heffingen tegenover derde landen																																																																																																									
BLT	101-102	BLT																																																																																																									
SEG	101-102	SEG																																																																																																									
ORG	103-104	ORG																																																																																																									
HAF	103-104	HAF																																																																																																									
MAI	105-106	MAI																																																																																																									
BKW	105-106	BKW																																																																																																									
SOR	107-108	SOR																																																																																																									
MIL	107-108	MIL																																																																																																									
ALP	109-110	ALP																																																																																																									
DUR	109-110	DUR																																																																																																									
FBL	111-112	FBL																																																																																																									
PRO	113-114	PRO																																																																																																									
GBL	113-114	GBL																																																																																																									
GDU		GDU																																																																																																									
E. Prezzi all'importazione (non corretti) Cif Antwerpen/Rotterdam	115-116	E. Invoerprijzen (niet gecorri-geerd) c.i.f. Antwerpen/Rotterdam																																																																																																									
F. Prezzi fissati dalla Commissione Cif Antwerpen/Rotterdam (Grafico)	117-118	F. Prijzen vastgesteld door de Commissie c.i.f. Antwerpen/Rotterdam (Grafiek)																																																																																																									

II Riso

- A. Spiegazione 119-122
- B. Prezzi indicativi-d'intervento-
di mercato 123
- C. Prezzi d'entrata, Prezzi
franco-frontiera, Prelievi
intracomunitari

II Rijst

- A. Toelichting
- B. Richt-Interventie-Marktprijzen
- C. Drempelprijzen, Prijzen franco-
grens, Intracommunautaire
heffingen

Per importazione
verso :

België Belgi- que	Deutsch- land (BR)	France	Italia	Luxem- bourg	Neder- land
124	124	125	126	127	127

Voor invoer naar :

- D. Prezzi d'entrata, Prezzi
cif, Prelievi verso paesi
terzi 128-129

- D. Drempelprijzen, c.i.f.-prijzen,
Heffingen tegenover derde
landen

III Grassi

- Olio d'oliva :

- A. Spiegazione 130-141
- B. Prezzo indicativo alla produ-
zione - Prezzo indicativo di
mercato - Prezzo d'intervento-
Prezzo d'entrata 142
- C. Prelievi all'importazione nella
CEE 143-~~145~~
- D. Prezzi di mercato
(Olio d'oliva e olio di semi) ~~146-149~~

III Oliën en vetten

- Olijfolie :

- A. Toelichting
- B. Produktierichtprijs - Markt-
richtprijs - Interventieprijis - Drem-
pelprijis
- C. Heffingen bij invoer in de EEG
- D. Marktprijzen
(Olijfolie en zaadolie)

Taux de Change **Wechselkurse** **Tassi di Cambio** **Wisselkoersen**
 (Révisés et complétés en date du 16.6.1966) (Überprüft und vervollständigt am 16.6.1966) (Riveduti e completati il 16.6.1966) (Herzien en aangevuld per 16.6.1966)

(Règl./Verord. No. 129 - J O /AB/GU/PB No. 106 d.d. 30.10.1962)

Valables à partir du : gultig ab : validi a partire dal : geldig vanaf :
 6.3.1961¹⁾

Pays Land Paese	Unités Einheiten Unità Eenheden	Fb/Flux	DM	Ff	Lit	Fl	UC/RE ²⁾	£	Dkr	Nkr	Skr	Mar	OS	Ptas	NZ £	Austr \$	Can \$	US \$
België/Belgique Luxembourg	100 Francs (Fb/Flux) =	100,000	8,0000	9,8741	1250,00	7,2400	2,00000	0,71429	13,8143	14,2857	10,3464	6,4000	52,000	120,000	0,71919	1,7857	2,16216	2,00000
Deutschland (BR)	100 Deutsche Mark (DM)	= 1250,000	100,0000	123,4265	15625,00	90,5000	25,0000	8,92858	172,6785	178,5715	129,3303	80,0000	650,000	1500,000	8,98990	22,32143	27,02700	25,0000
France	100 Francs (Ff) =	1012,750	81,0200	100,0000	12659,38	73,3231	20,2550	7,23393	139,9041	144,6786	104,7834	64,8160	526,630	1215,300	7,28362	18,08482	21,89728	20,2550
Italia	100 Lire (Lit) =	8,000	0,6400	0,7899	100,00	0,5792	0,160000	0,05714	1,1051	1,1429	0,8277	0,5120	4,160	9,600	0,05754	0,14286	0,17297	0,160000
Nederland	100 Guldens (Fl) =	1381,215	110,4972	136,3828	17265,19	100,0000	27,6243	9,86583	190,8049	197,3165	142,9063	88,3978	718,232	1657,458	9,93359	24,66455	29,86408	27,6243
CEE/ENG/EEG	100 UC/RE ²⁾ =	5000,00	400,000	493,706	62500,0	362,000	100,000	35,7143	690,714	714,286	517,321	320,000	2600,00	6000,00	35,9596	89,2857	108,108	100,000
United Kingdom/ Eire	100 Pounds (£) Sterling	= 14000,000	1120,0000	1382,3768	175000,00	1013,6000	280,000	100,00000	1933,9992	2000,0008	1448,4988	896,0000	7280,000	16800,000	100,68688	249,99996	302,70240	280,000
Danmark	100 Kroner (Dkr) =	723,890	57,9112	71,4778	9048,63	52,4096	14,4778	5,17064	100,0000	103,4129	74,8967	46,3290	376,423	868,668	5,20616	12,9266	15,85166	14,4778
Norge	100 Kroner (Nkr) =	700,000	56,0000	69,1188	8750,00	50,6800	14,0000	5,00000	96,7000	100,0000	72,4249	44,8000	364,000	840,000	5,03434	12,3000	15,13512	14,0000
Sverige	100 Kronor (Skr) =	966,520	77,3216	95,4353	12081,50	69,9760	19,3304	6,90372	133,5178	138,0743	100,0000	61,8573	502,590	1159,824	6,95113	17,25928	20,89771	19,3304
Suomi	100 Markkas (Mar) =	1562,500	125,0000	154,2831	19531,25	113,1250	31,2500	11,16072	215,8481	223,2144	161,6628	100,0000	812,500	1875,000	11,23738	27,90178	33,78375	31,2500
Österreich	100 Schillings (OS) =	392,308	15,3846	18,9887	2403,84	13,9231	3,84615	1,37363	26,5659	27,4725	19,8969	12,3077	100,000	230,769	1,38306	3,43406	4,15800	3,84615
España	100 Pesetas (Ptas) =	83,334	6,6667	8,2284	1041,67	6,0333	1,66667	0,59524	11,5819	11,9048	8,6220	5,3333	43,333	100,000	0,59933	1,48810	1,80180	1,66667
New Zealand	100 Pounds (NZ £) =	13904,500	1112,3600	1372,9470	173806,25	1006,6858	278,090	99,31790	1920,8066	1986,3579	1438,6180	889,8880	7230,340	16685,400	100,00000	248,29460	300,63754	278,090
Australia	100 Dollars (Austr \$) =	5600,000	448,0000	552,9507	70000,00	405,4400	112,000	40,00002	773,5997	800,0003	579,3995	358,4000	2912,000	6720,000	40,27475	100,00000	121,08096	112,000
Canada	100 Dollars (Can \$) =	4625,000	370,0000	456,6781	57812,50	334,8500	92,5000	33,03573	638,9105	660,7146	478,5219	296,0000	2405,000	5550,000	33,26263	82,58927	100,00000	92,5000
U.S.A.	100 Dollars (US \$) =	5000,00	400,000	493,706	62500,0	362,000	100,000	35,7143	690,714	714,286	517,321	320,000	2600,00	6000,00	35,9596	89,2857	108,108	100,000

1) New Zealand : 27.10.1961 Suède : 1.1.1965 6.3.1961 : Réévaluation du DM - Aufwertung der DM - Rivalutazione del DM - Revaluatie van de DM
 Canada : 2.5.1962 Australie : 18.12.1966

2) UC/RE = Unité de compte / Rechnungseinheit / Unità di conto / Rekeneenheid

JOURS FERIES DANS LES PAYS DE LA CEE - FRIERTAGE IN DEN LENDEN DER EWG
GIORNI FESTIVI NEI PAESI DELLA CEE - FREETDAGEN IN DE LANDEN VAN DE EEG

1967

Mois Monat Meseile Maand	d. d.	BELGIE/ BELGI- QUE	DEUTSCH- LAND (BR)	FRANCE	ITALIA	LUXEM- BOURG	NEDER- LAND	COMMIS- SION				
JAN	1	X	X	X	X	X	X	X	Jour de l'an	Neujahr	Capodanno	Nieuwjaarsdag
	2	X				X						
FEB	6				X				Fête de l'Épiphanie	Heilige Drei Könige	Epifania di N.S.	Driekoningen
	6					X			Lundi de Carnaval	Rosenmontag	Lunedì di Carnevale	Maandag van Karneval
MAR	19				X				St. Joseph	St. Joseph	S. Giuseppe	St.-Jozef
	24		X				X	X	Vendredi Saint	Karfreitag	Venerdì Santo	Goede Vrijdag
APR	27	X	X	X	X	X	X	X	Lundi de Pâques	Ostermontag	Lunedì dell'Angelo	Paasmaandag
	25				X				Anniversaire de la libération	Jahrestag der Befreiung	Anniversario della Libera- zione	Verjaardag van de Be- vrijding
MAI	1	X	X	X	X	X	X	X	Fête du travail (Pour les Pays-Bas: célé- bration de l'anniversaire de la Reine)	Maifeiertag (Für die Niederlande: Geburtstagsfeier der Königin)	Festa del lavoro (Per i Paesi Bassi: cele- brazione del genetliaco della Regina)	Dag van de Arbeid (Voor Nederland: viering van Koninginnedag)
	4	X	X	X	X	X	X	X	Ascension	Christi Himmelfahrt	Ascensione	Hemelvaartsdag
	9							X	Anniversaire de la déclara- tion Robert Schumann (1950)	Jahrestag der Erklärung von Robert Schumann (1950)	Anniversario della di- chiarazione di Robert Schumann (1950)	Verjaardag van de ver- klaring van Robert Schu- mann (1950)
JUN	15	X	X	X		X	X	X	Lundi de Pentecôte	Pfingstmontag	Lunedì della Pentecoste	Pinkstermaandag
	25		X		X				Fête-Dieu	Fronleichnam	Corpus Domini	Sacramentsdag
	2				X				Fête nationale	Nationalfeiertag	Festa nazionale	Nationale Feestdag
JUL	17		X						Jour de l'unité allemande	Tag der Deutschen Ein- heit	Giorno dell'Unità tede- sca	Dag van de Duitse Een- heid
	23					X			Fête nationale	Nationalfeiertag	Festa nazionale	Nationale Feestdag
	29				X				S.S. Pierre et Paul	H.H. Peter und Paul	S.S. Pietro e Paolo	H.H. Petrus en Paulus
AUG	14			X					Fête nationale	Nationalfeiertag	Festa nazionale	Nationale Feestdag
	21	X						X	Fête nationale (belge)	Nationalfeiertag (Belgien)	Festa nazionale (Belga)	Nationale Feestdag (België)
SEP	15	X		X	X	X		X	Assomption	Maria Himmelfahrt	Assunzione di M.V.	Maria-ten-Bemelopenning
NOV	4					X						
	1	X		X	X	X		X	Toussaint	Allerheiligen	Ognissanti	Allerheiligen
	2	X						X	Trépassés	Allerseelen	Comemorazione dei De- funti	Allerzielen
DEC	4				X				L'unité nationale	Tag der Nationalen Ein- heit	Unità nazionale	Nationale Eenheid
	11	X		X					Armistice 1914-1918	Waffenstillstand 1914-1918	Armistizio 1914-1918	Wapenstilstand 1914-1918
	15	X							Fête de la Dynastie	Fest der Dynastie	Festa della Dinastia	Feest van de Dynastie
DEC	22		X							Buss- und Bettag		
	8				X				L'immaculée Conception	Mariä Empfängnis	Immacolata Concezione	Maria Onbevleete Ont- vangingis
	24							X		Heiligabend	Vigilia di natale	
	25	X	X	X	X	X	X	X	Noël	Weihnachten	Natale di N.S.	Kerstis
DEC	26	X	X		X	X	X	X	Noël	Weihnachten	S. Stefano	Kerstis
	31							X	Sylvestre (après-midi)	Silvester (Nachmittag)	S. Silvestro (pom'rig- gio)	Oudejaarsdag (namiddag)

C E R E A L E S

EXPLICATIONS CONCERNANT LES PRIX DES CEREALES CONTENUS DANS CETTE PUBLICATION (PRIX FIXES ET PRIX DE MARCHE)

I. PRIX FIXES

A. Nature des prix

En vertu du règlement n° 19/1962 art. 4,5,7,8 et 11 (Journal officiel du 20.4.1962 - 5ème année n° 30), les Etats membres doivent fixer annuellement les prix indicatifs, les prix d'intervention et les prix de seuil.

Les prix indicatifs sont fixés au stade d'achat du commerce de gros pour le blé et l'orge, ainsi que pour le seigle, le maïs et le blé dur dans les pays où la production est notable.

Les prix d'intervention sont fixés au niveau des prix indicatifs diminués d'un pourcentage situé entre 5 et 10 % (règlement n° 19, art. 7).

Les prix de seuil sont fixés pour toutes les sortes de céréales (règlement n° 19 art.4, 8 et 11).

B. Qualité

Prix indicatifs et prix d'intervention

1962/63 : fixation sur la base d'un standard de qualité déterminé (règlement n° 19, art. 5).

1963/64 : (règlement 48/63 CEE) }	Fixation des prix sur la base du standard de qualité CEE
1964/65 : (règlement 64/64 CEE) }	
1965/66 : (règlement 84/65 CEE) }	
1966/67 : (règlement 67/66 CEE) }	

(Pour le standard de qualité CEE, voir règlement 61-Journal officiel du 13.7.1962, 5ème année no.59).

- La République fédérale d'Allemagne a eu l'autorisation de déroger au standard de qualité CEE sur certains points pour les années 1963/64 à 1966/67 (règlement CEE 48/63, 64/64, 84/65 et 67/66).

Prix de seuil

Ceux-ci sont toujours fixés sur la base du standard de qualité CEE à partir de 1962/63 (règlement n° 19 art. 4, 8 et 11).

C. Les standards de qualité

Voir annexe 1

D. Zones déficitaires et excédentaires 1962/63 - 1966/67

Les prix indicatifs et d'intervention qui sont en vigueur dans les zones les plus déficitaires sont dénommés prix indicatifs et d'intervention de base. Pour les autres zones des prix indicatifs et d'intervention dérivés sont fixés. Dans les zones les plus excédentaires s'appliquent les prix indicatifs et d'intervention dérivés les plus bas. Voir annexe 2.

II. PRIX DE MARCHE (PRODUIT NATIONAL) 1966/67

Certains prix de marché indiqués pour chaque pays de la C.E.E. ne sont pas automatiquement comparables en raison de divergences dans les conditions de livraison, les stades commerciaux et les qualités.

A. Lieux (bourses) ou régions auxquels se rapportent les prix de marché 1966/67

Voir annexe 3

B. Stade commercial et conditions de livraison

Belgique : Prix départ négoce, en vrac ou en sacs, brut pour net, chargé sur le moyen de transport

R.F. d'Allemagne : Prix de vente, commerce de gros (en vrac)
(Würzburg prix d'achat commerce de gros (en vrac)).

France : Prix départ organisme stockeur, franco moyen de transport, en vrac ou en sacs
(sacs de l'acheteur) impôts non compris

Italie :

1. Blé tendre : Naples : franco-camion arrivé, en vrac, impôts non compris
Udine : franco départ moulin, en vrac, livraison et paiement immédiat

2. Seigle : Bologna : franco arrivé, en vrac, impôts non compris

3. Orge : Foggia : en vrac, à la production, impôts non compris

4. Avoine : Foggia : en vrac, à la production, impôts non compris

5. Mais : Bologna : franco arrivé, en vrac, impôts non compris

6. Blé dur : Genes : Prix moyen pour quatre origines à savoir :
a) Sicile } en sacs, franco-wagon départ, impôts non compris
b) Sardaigne }
c) Maremme - en sacs, sacs acheteur, franco-wagon départ, impôts non compris
d) Calabre - en sacs, sacs acheteur, franco-wagon arrivé, impôts non compris
Cagliari : en vrac, à la production, franco-départ entrepôt du producteur, impôts non compris

Luxembourg : Prix d'achat du négoce agricole, franco magasin
orge } produits importés
avoine }

Pays-Bas : Prix de gros de la marchandise embarquée en vrac à bord de péniches (boordvrij gestort)

C. Qualité (produit national)

Belgique : Standard de qualité CEE

R.F. d'Allemagne : Blé } Standard de qualité allemand
Seigle }
Orge } Qualité moyenne des quantités négociées
Avoine }

France : Blé : (I. Prix pour les qualités commercialisées
(II. Prix ramenés au standard de qualité CEE compte tenu uniquement du poids spécifique

: Autres céréales : Qualité moyenne des quantités négociées

Italie : Blé : Naples : Buono mercantile 78 kg/hl
Udine : Buone mercantile 78 kg/hl

Seigle : Nazionale
Orge : Orzo nazionale vestito 56 kg/hl
Avoine : Nazionale 42 kg/hl
Mais : comune
Blé dur : Sicile : 78/80 kg/hl
Maremme : 81/82 kg/hl
Calabre : 81/82 kg/hl
Sardaigne : 83/84 kg/hl
Cagliari : 82 kg/hl

Luxembourg : Standard de qualité CEE

Pays-Bas : Standard de qualité CEE

G E T R E I D E

ERLÄUTERUNG DER IN DIESER VERÖFFENTLICHUNG ANGEFÜHRTEN GETREIDEPREISE (FESTGESETZTE PREISE UND MARKTPREISE)

I. FESTGESETZTE PREISE

A. Art der Preise

Auf Grund der Verordnung Nr. 19/1962 Art. 4, 5, 7, 8 und 11 (Amtsblatt vom 20.4.1962 5. Jahrgang Nr. 30) haben die Mitgliedstaaten jährlich Richt-, Interventions- und Schwellenpreise festzusetzen.

Richtpreise werden in der Einkaufsphase des Grosshandels für Weizen und Gerste sowie für Roggen, Mais und Hartweizen in den Mitgliedstaaten, in denen eine nennenswerte Erzeugung dieser Getreidearten besteht, festgesetzt.

Interventionspreise werden auf einem Niveau festgesetzt, das dem um 5 bis 10 v.H. verminderten Richtpreis entspricht (Verordnung Nr. 19 Artikel 7).

Schwellenpreise werden für alle Getreidearten festgesetzt (Verordnung Nr. 19 Artikel 4, 8 und 11).

B. Qualität

Richt- und Interventionspreise

1962/63 : Festsetzung auf Grundlage einer bestimmten Standardqualität (Artikel 5 -
Verordnung Nr. 19)

1963/64 : (Verord. 48/63 EWG))

1964/65 : (Verord. 64/64 EWG)) Preisfestsetzung auf Grundlage der EWG-Standardqualität

1965/66 : (Verord. 84/65 EWG))

1966/67 : (Verord. 67/66 EWG))

(Für die EWG-Standardqualität siehe Verordnung 61 - AB vom 13.7.1962, 5. Jahrg. Nr. 59),
- Der Bundesrepublik Deutschland wurde die Genehmigung erteilt, in den Jahren 1963/64 bis

1966/67 in bestimmten Punkten von der EWG-Standardqualität abzuweichen (Verordnung EWG
48/63, 64/64, 84/65 und 67/66).

Schwellenpreise

Diese werden ab 1962/63 ausschliesslich auf Grundlage der EWG-Standardqualität (Verordnung
19 Artikel 4, 8 und 11) festgesetzt.

C. Standardqualitäten

Siehe Anhang 1

D. Zuschuss- und Überschussgebiete 1962/63 bis 1966/67

Die Richt- und Interventionspreise für das Hauptzuschussgebiet werden Grundricht- und Grund-
interventionspreise genannt. Für die übrigen Gebiete werden abgeleitete Richt- und Interventions-
preise festgesetzt. In den Hauptüberschussgebieten gelten die niedrigsten abgeleiteten Richt-
und Interventionspreise. Siehe Anhang 2.

II. MARKTPREISE (INLANDSERZEUGNIS) 1966/67

Die für die EWG Mitgliedstaaten aufgeführten Marktpreise sind nicht ohne weiteres
vergleichbar, da ihnen zum Feil unterschiedliche Lieferungsbedingungen, Handelsstufen
und Qualitäten zugrunde liegen.

A. Orte (Börse) oder Gebiete, auf die sich die Marktpreise beziehen 1966/67

Siehe Anhang 3

B. Handelsstufe und Lieferungsbedingungen

- Belgien : Grosshandelsabgabepreis, lose oder in Säcken, brutto für netto, verladen auf Transportmittel.
- Deutschland (BR): Grosshandelsabgabepreis (lose)
(Würzburg Grosshandelseinstandspreis (lose))
- Frankreich : Preis ab Lager, franko Transportmittel, lose oder in Säcken (Säcke zu Lasten des Käufers) ohne Steuern.
- Italien :
- Weichweizen : Neapel : frei Bestimmungsort, Lastwagen, Lose, ohne Steuern
Udine : frei ab Mühle, lose, Zahlung bei Lieferung
 - Roggen : Bologna : frei Bestimmungsort, lose, ohne Steuern
 - Gerste : Foggia : ab Erzeuger, lose ohne Steuern
 - Hafer : Foggia : ab Erzeuger, lose ohne Steuern
 - Mais : Bologna : frei Bestimmungsort, lose, ohne Steuern
 - Hartweizen: Genua : Durchschnittspreis für Erzeugnisse aus 4 Herkunftsgebieten :
 - Sizilien)
 - Sardinien) frei Versandbahnhof, verladen, in Säcken, ohne Steuern
 - Maremma : frei Versandbahnhof, verladen, Säcke zu Lasten des Käufers, ohne Steuern
 - Kalabrien : frei Bestimmungsbahnhof, Säcke zu Lasten des Käufers, ohne SteuernCagliari : Ab Lager des Erzeugers, lose ohne Steuern
- Luxemburg : Ankaufspreis des Landhandels für frei Lager gelieferte Ware
Gerste)
Hafer) eingeführtes Produkt
- Niederlande : Grosshandelsabgabepreis der lose auf Lastkähnen verladenen Ware (boordvrij gestort)

C. Qualität (Inlandserzeugnis)

- Belgien : EWG-Standardqualität
- Deutschland (BR): Weizen) deutsche Standardqualität
Roggen)
Gerste) Durchschnittsqualität der gesamten Absatzmenge
Hafer)
- Frankreich : Weizen I. Preise der vermarkteten Qualitäten
II. Umgerechnet auf EWG-Standardqualität jedoch unter Berücksichtigung des Hektolitergewichtes
Andere Getreidesorten : Durchschnittsqualität der gesamten Absatzmenge
- Italien : Weizen : Neapel : Buono mercantile 78 kg/hl
'Udine : Buono mercantile 78 kg/hl
Roggen : Nazionale
Gerste : Orzo nazionale vestito 56 kg/hl
Hafer : Nazionale 42 kg/hl
Mais : comune
Hartweizen: Sizilien : 78/80 kg/hl
Maremmen : 81/82 kg/hl
Kalabrien : 81/82 kg/hl
Sardinien : 83/84 kg/hl
Cagliari : 82 kg/hl
- Luxemburg : EWG-Standardqualität
- Niederlande : EWG-Standardqualität

C E R E A L I

SPIEGAZIONI RELATIVE AI PREZZI DEI CEREALI CHE FIGURANO NELLA PRESENTE PUBBLICAZIONE (PREZZI FISSI E PREZZI DI MERCATO)

I. PREZZI FISSI

A. Natura dei prezzi

A norma del regolamento n. 19/1962, articoli 4, 5, 7, 8 e 11 (Gazzetta Ufficiale del 20.4.1962 - anno 5°, n. 30), gli Stati membri devono fissare annualmente i prezzi indicativi, i prezzi d'intervento e i prezzi d'entrata.

I prezzi indicativi sono fissati alla fase d'acquisto del commercio all'ingrosso per il grano e l'orzo, nonché per la segala, il granoturco e il grano duro nei Paesi che hanno una produzione notevole.

I prezzi d'intervento sono fissati al livello dei prezzi indicativi diminuiti di una percentuale del 5-10% (regolamento n. 19, articolo 7).

I prezzi d'entrata sono fissati per tutti i tipi di cereali (regolamento n. 19 articoli 4, 8 e 11).

B. Qualità

Prezzi indicativi e prezzi d'intervento

1962/63 : fissazione sulla base di una qualità tipo determinata (regolamento n. 19, articolo 5).

1963/64 : (regolamento 48/63 CEE))	fissazione dei prezzi sulla base della
1964/65 : (regolamento 64/64 CEE))	qualità tipo CEE
1965/66 : (regolamento 84/65 CEE))	
1966/67 : (regolamento 67/66 CEE))	

(per la qualità tipo CEE vedasi regolamento n.61-Gazzetta Ufficiale del 13.7.1962, anno 5°, n.59).

- La Repubblica federale di Germania è stata autorizzata a derogare in alcuni punti alla qualità tipo CEE della campagna 1963/64 alla campagna 1966/67 (regolamenti nn. 48/63/CEE, 64/64/CEE, 84/65/CEE e 67/66).

Prezzi d'entrata

Sono sempre fissati sulla base della qualità tipo CEE a partire dal 1962/63 (regolamento n. 19, articoli 4, 8 e 11).

C. Le qualità tipo

Vedere Allegato 1

D. Zone deficitarie ed eccedentarie 1962/63 - 1966/67

I prezzi indicativi e di intervento che sono in vigore nelle zone più deficitarie sono denominati prezzi indicativi e di intervento di base. Per le altre zone sono fissati dei prezzi indicativi e di intervento derivati. Nelle zone più eccedentarie si applicano i prezzi indicativi e di intervento derivati più bassi. Vedere allegato 2

II. PREZZI DI MERCATO (PRODOTTO NAZIONALE) 1966/67

Alcuni prezzi di mercato indicati per ciascun paese della CEE non sono automaticamente comparabili a causa delle divergenze nelle condizioni di consegna, nelle fasi commerciali e nelle qualità.

A. Piazze (borse) o regioni cui si riferiscono i prezzi di mercato 1966/67

Vedere Allegato 3

B. Fase commerciale e condizioni di consegna

Belgio : prezzo di vendita commercio all'ingrosso, merce nuda o in sacchi, lordo per netto, su mezzo di trasporto

R.F. di Germania : prezzo di vendita commercio all'ingrosso (merce nuda) (Würzburg-prezzo d'acquisto commercio all'ingrosso (merce nuda)).

Francia : prezzo al magazzino, franco mezzo di trasporto, merce nuda o in sacchi (del compratore), imposta esclusa

Italia :

1. Grano tenero : Napoli : franco camion arrivo, merce nuda, imposte escluse
Udine : prezzo al molino, franco partenza, merce nuda, pronta consegna e pagamento

2. Segala : Bologna : franco arrivo, merce nuda, imposte escluse

3. Orzo : Foggia : alla produzione, merce nuda, imposte escluse

4. Avena : Foggia : alla produzione, merce nuda, imposte escluse

5. Mais : Bologna : franco arrivo, merce nuda, imposte escluse

6. Grano duro : Genova : prezzo medio per quattro origini :
a) Sicilia { franco vagone partenza, tele per merce, imposte escluse
b) Sardegna }
c) Maremma - franco vagone partenza, tele compratore, imposte escluse
d) Calabria - franco vagone arrivo, tele compratore, imposte escluse
Cagliari - alla produzione, franco magazzino produttore, merce nuda, imposte escluse

Lussemburgo : prezzo d'acquisto commercio agricolo, franco magazzino
orzo }
avena } prodotti importati

Paesi Bassi : prezzo di vendita del commercio all'ingrosso, a bordo (Boordvrij gestort)

C. Qualità (prodotto nazionale)

Belgio : qualità tipo CEE

R.F. di Germania : Grano { qualità tipo tedesca
Segala }
Orzo { qualità media delle quantità negoziate
Avena }

Francia : grano : qualità tipo CEE (I. prezzo dei prodotti commercializzati
(II. prezzo convertito nella qualità tipo francese tenuto conto esclusivamente del peso specifico

altri cereali : qualità media delle quantità negoziate

Italia : grano : Napoli : Buono mercantile 78 kg/hl
tenero : Udine : Buono mercantile 78 kg/hl

segala: Nazionale

orzo : Orzo nazionale vestito 56 kg/hl

avena : Nazionale 42 kg/hl

mais : comune

grano duro : Sicilia : 78/80 kg/hl

Maremma : 81/82 kg/hl

Calabria : 81/82 kg/hl

Sardegna : 83/84 kg/hl

Cagliari : 82 kg/hl

Lussemburgo : qualità tipo CEE

Paesi Bassi : qualità tipo CEE

G R A N E N

TOELICHTING OP DE IN DEZE PUBLICATIE VOORKOMENDE GRAANPRIJZEN (VASTGESTELDE PRIJZEN EN MARKTPRIJZEN)

I. VASTGESTELDE PRIJZEN

A. Aard van de prijzen

Gebaseerd op de Verordening n° 19/1962 art. 4, 5, 7, 8 en 11 (Publicatieblad dd. 20.4.1962 5de jaargang n° 30) dienen de lidstaten jaarlijks richt-, interventie- en drempelprijzen vast te stellen.

Richtprijzen worden vastgesteld in het stadium van de aankoop door de groothandel voor tarwe en gerst, alsmede voor rogge, maïs en durumtarwe in die landen waar de produktie van betekenis is.

Interventieprijzen worden vastgesteld op een niveau dat 5 à 10 % lager ligt dan dat van de richtprijs (Verord. n° 19 art. 7).

Drempelprijzen worden voor alle graansoorten vastgesteld (Verord. 19 art. 4, 8 en 11)

B. Kwaliteit

Richt- en interventieprijzen

1962/63 : Vaststelling op basis van een bepaalde standaardkwaliteit (art. 5 - Verord. n° 19)

1963/64 : (Verord. 48/63 EEG)

1964/65 : (Verord. 64/64 EEG)

1965/66 : (Verord. 84/65 EEG)

1966/67 : (Verord. 67/66 EEG)

} Prijsvaststelling op basis van de EEG-Standaardkwaliteit

(Voor de EEG-Standaardkwaliteit zie verord. 61 - P.B. 13-7-1962 - 5e jg. no. 59).

- De Bondsrepubliek Duitsland kreeg voor de jaren 1963/64 tot 1966/67 toestemming op bepaalde punten af te wijken van de EEG-Standaardkwaliteit (Verord. EEG 48/63, 64/64, 84/65 en 67/66).

Drempelprijzen

Deze zijn vanaf 1962/63 steeds vastgesteld op basis van de EEG-Standaardkwaliteit (Verord. 19 art. 4, 8 en 11).

C. De Standaardkwaliteiten

zie bijlage 1

D. Tekort-en Overschotgebieden 1962/63 - 1966/67

De richt- en interventieprijzen die van kracht zijn in de gebieden met het grootste tekort worden basiericht - en-interventieprijzen genoemd. Voor de andere gebieden worden afgeleide richt- en interventieprijzen vastgesteld. In de gebieden met het grootste overschot gelden de laagste afgeleide richt- en interventieprijzen. Zie bijlage 2

II. MARKTPRIJZEN (BINNENLANDS PRODUKT) 1966/67

Gedeeltelijk zijn de voor de verschillende landen van de EEG vermelde marktprijzen, als gevolg van verschillen in leveringsvoorwaarden, handelstadiën en kwaliteiten, zonder meer niet vergelijkbaar.

A. Plaatsen (beursen) of streken waarop de marktprijzen betrekking hebben 1966/67

Zie bijlage 3

B. Handelstadium en leveringsvoorwaarden

België : Verkoopprijs groothandel, los of gezakt, bruto voor netto, geleverd op transportmiddel.

Duitsland (BR) : Verkoopprijs groothandel (los)
(Würzburg; aankoopprijs groothandel (los))

Frankrijk : Prijs af opslagplaats, franco vervoermiddel, los of gezakt (zakken van de koper) exclusief belasting.

Italië :

1. Zachte tarwe : Napels : Los, franco plaats van bestemming, vrachtwagen - excl. belasting.

Udine : Franco vertrek molen, los, betaling bij levering

2. Rogge : Bologna : Los, franco plaats van bestemming, excl. belastingen

3. Gerst : Foggia : Los, af producent, excl. belastingen

4. Haver : Foggia : Los, af producent, excl. belastingen

5. Mais : Bologna : Los, franco plaats van bestemming, excl. belastingen

6. Harde tarwe : Genua : Gemiddelde prijs 4 herkomsten t.w.

a. Sicilië)
b. Sardinië) Franco wagon, zakken van verkoper, excl. belastingen

c. Maremma : Franco wagon, zakken van koper, excl. belastingen

d. Calabria ; Franco station van bestemming, gezakt (kopers zakken), excl. belastingen

Cagliari : Af opslagplaats producent, los, excl. belastingen

Luxemburg : Inkoopprijs agrarische handel, geleverd franco opslagplaats

Gerst)
Haver) geïmporteerde produkten

Nederland : Groothandelsverkoopprijs, boordvrij gestort

C. Kwaliteit (inlands produkt)

België : EEG-Standaardkwaliteit

Duitsland (BR) : Tarwe) Duitse standaardkwaliteit
Rogge)
Gerst) Gemiddelde kwaliteit van de verhandelde hoeveelheden
Haver)

Frankrijk : Tarwe (I. Prijzen van de verhandelde kwaliteiten
(II. Ongerekend op EEG-Standaardkwaliteit, waarbij echter slechts met het hl-gewicht werd rekening gehouden.

Andere granen : gemiddelde kwaliteit van de verhandelde hoeveelheden.

Italië : Tarwe : Napels : Buono mercantile 78 kg/hl
Udine : Buono mercantile 78 kg/hl

Rogge : Nazionale

Gerst : Orzo Nazionale vestito 56 kg/hl

Haver : Nazionale 42 kg/hl

Mais : comune

Harde tarwe : Sicilia : 78/80 kg/hl

Maremma : 81/82 kg/hl

Calabria : 81/82 kg/hl

Sardegna : 83/84 kg/hl

Cagliari : 82 kg/hl

Luxemburg : EEG-Standaardkwaliteit

Nederland : EEG-Standaardkwaliteit

Standards de qualité : Poids spécifique (I) - Taux d'humidité (II)
 Standardqualitäten : Eigengewicht (I) - Feuchtigkeitsgehalt (II)
 Qualità tipo : Peso specifico (I) - Tenore di umidità (II)
 Standaardkwaliteiten : Soortgelijk gewicht (I) - Vochtgehalte (II)

Standards de qualité Standardqualitäten Qualità tipo Standaardkwaliteiten	B L T		S E G		O R G	
	I	II	I	II	I	II
	kg/hl	%	kg/hl	%	kg/hl	%
I. CEE/EWG/EEG	75	16	71	16	67	16
II. Nationaux - der Mitgliedstaaten - Nazionale - Nationale						
A. <u>1962/63</u>						
België/Belgique	73,0	16,5	68/70	16,5	a) 60/62 b) 62/64	16,5
Deutschland (BR)	75-77	15,5-16,4	70-73	15,5-16,4	59-60	15,5-16,4
France	74,5-75,5	15,5-16,5	70-71,999	15,5-16,5	67	16
Italia	75	16	71	16	67	16
Luxembourg	75	16	71	16	67	16
Nederland	75	16	71	16	67	16
B. <u>1963/64-1966/67</u>						
Deutschland (BR)	74-76	15,5-16,4	70-73	15,5-16,4	62-63	15,5-16,4
France	75	16	71	16	67	16

Standards de qualité Standardqualitäten Qualità tipo Standaardkwaliteiten	H A F		M A I		D U R	
	I	II	I	II	I	II
	kg/hl	%	kg/hl	%	kg/hl	%
I. CEE/EWG/EEG	49	16	-	15	78	-
II. Nationaux - der Mitgliedstaaten - Nazionale - Nationale						
A. <u>1962/63</u>						
België/Belgique	47	16,5	-	-	-	-
Deutschland (BR)	49	16	-	-	-	-
France	49	16	-	14,5-15,5	78	-
Italia	49	16	-	15	78	-
Luxembourg	49	16	-	-	-	-
Nederland	49	16	-	-	-	-
B. <u>1963/64-1966/67</u>						
Deutschland (BR)	49	16	-	-	-	-

a) Wintergerst - Orge d'hiver

b) Zomergerst - Orge d'été

ANNEXE 2 - ANHANG 2 - ALLEGATO 2 - BIJLAGE 2

Zone la plus déficitaire - Hauptzuschussgebiet - Zona più deficitaria - Gebied met het grootste tekort (A)
 Zone la plus excédentaire - Hauptüberschussgebiet - Zona più eccedentaria - Gebied met het grootste overschot (B)

Pays - Produits Land - Produkte Paese - Prodotti Land - Produkten	A					B				
	1962/63	1963/64	1964/65	1965/66	1966/67	1962/63	1963/64	1964/65	1965/66	1966/67
<u>BELGIQUE/BELGIE</u>										
ELT	valable pour l'ensemble du territoire									
SEG	Mechelen									
ORG	van kracht voor het gehele land									
MAI										
DUR	-					-				
<u>DEUTSCHLAND B.R.</u>										
ELT	Duisburg					Simbach/Inn				
SEG	Duisburg					Simbach/Inn				
ORG	Duisburg					Simbach/Inn				
MAI	-					-				
DUR	-					-				
<u>FRANCE</u>										
ELT	Marseille	Marseille (Zone I)	Marseille	Marseille	Chartres	Zone IV (Départements : Aisne, Aube, Calvados, Charente, Cher, Côtes-du-Nord, Eure, Eure-et-Loir, Finistère, Hte Garonne, Gers, Ille-et-Vilaine, Indre, Indre-et-Loire, Loire-Atlantique, Loiret, Loir-et-Cher, Lot-et-Garonne, Maine-et-Loire, Manche, Marne, Mayenne, Morbihan, Oise, Orne, Sarthe, Seine, Seine-Maritime, Seine-et-Marne, Seine-et-Oise, Deux-Sèvres, Somme, Tarn, Tarn-et-Garonne, Vendée, Hte Vienne, Yonne)	Blois	Blois		
SEG	Marseille	Marseille	Marseille	Marseille	Orléans	Orléans	Orléans	Orléans	Orléans	
ORG	Marseille	Marseille (Zone I)	Marseille	Marseille	Chartres	Zone V (Départements : Aisne, Aube, Cher, Côte-d'Or, Eure, Eure-et-Loir, Indre, Loiret, Loir-et-Cher, Marne, Hte Marne, Nièvre, Oise, Seine, Seine-Maritime, Seine-et-Marne, Seine-et-Oise, Somme, Yonne)	Châteauroux	Châteauroux	Châteauroux	
MAI	Dunkerque	Lille (Zone I)	Lille	Lille	Châteaudun	Zone III (Départements : Ariège, Aube, Hte Garonne, Gers, Gironde, Landes, Lot-et-Garonne, Basses-Pyrénées, Hautes-Pyrénées, Tarn, Tarn-et-Garonne)	Mont-de-Marsan	Mont-de-Marsan	Mont-de-Marsan	
DUR			Marseille	Marseille	Valable pour l'ensemble du territoire Carcassonne	Castelnaudray	Castelnaudray	Carcassonne	Carcassonne	

Lieux, bourses ou régions sur lesquels portent les prix de marché
 Orte, Börsen oder Gebiete auf die sich die Marktpreise beziehen
 Piazze, borse o regione cui si riferiscono i prezzi di mercato
 Plaatsen, beurzen of streken waarop de marktprijzen betrekking hebben
 1966/67

Produits Produkte Prodotti Produkten	BELGIE/BELGIQUE	DEUTSCHLAND (BR)		FRANCE	
		A	B	A	B
BLT	Moyenne arithmétique des cotations sur les 3 bourses de céréales : Arithmetisches Mittel der Notierungen auf den 3 Getreidebörsen : Media calcolata delle quotazioni delle tre borse cerealicole : Rekenkundig gemiddelde van de noteringen op de 3 graanbeurzen : Bruxelles Kortrijk, Liège	Duisburg	Würzburg	Dép. Basses-Alpes	Dép. Loir et Cher
SEG				Dép. Bouches-du Rhône	Dép. Loiret
ORG				Dép. Basses-Alpes	Dép. Indre
HAF		Hannover		Dép. Somme	
MAI	Maïs d'importation - Einfuhrmais - Mais d'importazione - Importmais USA YC III Calculé sur la base des prix CAF Antwerpen - Errechnet auf Grundlage des cif-Preises Antwerpen - Calcolato sulla base del prezzo cif Antwerpen - Berekend op basis van de prijs cif Antwerpen	Maïs d'importation - Einfuhrmais - Mais d'importazione - Importmais USA Yellow Corn III Duisburg		Dép. Nord	Dép. Landes
DUR	-	-		Dép. Bouches-du Rhône	Dép. Aude

Produits Produkte Prodotti Produkten	ITALIA		LUXEMBOURG	NEDERLAND
	A	B		
BLT	Napoli	Udine	Ø Luxembourg	Rotterdam
SEG	Bologna		Ø Luxembourg	Groningen
ORG	Foggia		Ø Luxembourg	Groningen
HAF	Foggia		Ø Luxembourg	Groningen
MAI	Bologna		Maïs d'importation Einfuhrmais Mais d'importazione Importmais USA YC III Ø Luxembourg	Maïs d'importation Einfuhrmais Mais d'importazione Importmais USA YC III Rotterdam
DUR	Genova	Cagliari	-	-

A = Zone déficitaire - Zuschussgebiet - Zona deficitaria - Tekortgebied
 B = Zone excédentaire - Überschussgebiet - Zona eccedentaria - Overschotgebied

PRIX INDICATIFS
RICHTPREISE
PREZZI INDICATIVI
RICHTPRIJZEN

PRIX D'INTERVENTION
INTERVENTIONSPREISE
PREZZI D'INTERVENTO
INTERVENTIEPRIJZEN

PRIX DE MARCHÉ
MARKTPREISE
PREZZI DI MERCATO
MARKTPRIJZEN

CEREALES
GETREIDE
CEREALI
GRANEN

100 Kg

Pays Paese Land	Description - Beschreibung Descrizione - Omschrijving	1 9 6 6						1 9 6 7						1966/ 67 Arith.	
		JUL	AUG	SEP	OCT	NOV	DEC	JAN	FEB	MAR	APR	MAI	JUN	Ø	
	Blé tendre	Weichweizen						Grano Tenero						Zachte Tarwe	
BELGIQUE/ BELGIE	Prix indicatifs/Richtprijzen	Fb	524,0	524,0	524,0	528,0	533,0	539,0	545,0	550,0	554,0	558,0	561,0	564,0	542,0
	Prix d'intervention/ Interventieprijzen	Fb	487,0	487,0	487,0	491,0	496,0	501,0	507,0	512,0	515,0	519,0	522,0	525,0	504,1
	Prix de marché/Marktprijzen	Fb	535,0	501,1	488,3	503,5	521,1	526,8	533,3	537,7	541,0	541,2	541,0	541,2	525,9
DEUTSCHLAND (BR)	Richtpreise	Hauptanbaugesbiet													
		DM	47,55	47,55	48,03	48,50	48,96	49,39	49,80	50,21	50,60	50,98	51,35	51,55	49,54
		DM	44,25	44,25	44,73	45,20	45,66	46,09	46,50	46,91	47,30	47,68	48,05	48,25	46,24
	Interventionspreise	Hauptüberschussgebiet													
		DM	44,40	44,40	44,88	45,35	45,81	46,24	46,65	47,06	47,45	47,83	48,20	48,40	46,39
		DM	42,65	42,65	43,13	43,60	44,06	44,49	44,90	45,31	45,70	46,08	46,45	46,65	44,64
Marktpreise	Zone la plus déficitaire														
	Ff	50,98	50,98	51,38	51,78	52,18	52,58	52,98	53,38	53,78	54,18	54,58	54,98	52,81	
	Ff	45,88	45,88	46,28	46,68	47,08	47,48	47,88	48,28	48,68	49,08	49,48	49,88	47,71	
FRANCE	Prix de marché I	Ff	-	-	47,52	49,56	-	50,04	50,17	50,57	51,13	51,42	-	52,22	50,33
	Prix de marché II	Ff	-	-	46,52	48,36	-	48,94	49,57	49,32	49,93	50,22	-	51,02	49,24
	Richtpreise	Zone la plus excédentaire													
		Ff	47,02	47,02	47,42	47,82	48,22	48,62	49,02	49,42	49,82	50,22	50,62	51,02	48,85
		Ff	44,68	44,68	45,08	45,48	45,88	46,28	46,68	47,08	47,48	47,88	48,28	48,68	46,51
	Interventionspreise	Zona più deficitaria													
Lit		7.100	7.150	7.200	7.250	7.300	7.350	7.400	7.450	7.500	7.550	7.550	7.550	7.363	
Lit		6.600	6.650	6.700	6.750	6.800	6.850	6.900	6.950	7.000	7.050	7.050	7.050	6.863	
Marktpreise	Zona più eccedentaria														
	Lit	6.863	6.908	7.100	7.119	7.231	7.300	7.395	7.419	7.375	7.383	7.625	7.301	7.252	
	Lit	6.475	6.525	6.575	6.625	6.675	6.725	6.775	6.825	6.875	6.925	6.925	6.925	6.738	
ITALIA	Prix d'intervention	Lit	6.140	6.190	6.240	6.290	6.340	6.390	6.440	6.490	6.540	6.590	6.590	6.590	6.403
	Prix de marché	Lit	6.180	6.288	6.334	6.428	6.513	6.760	6.903	6.738	6.788	6.870	6.993	6.800	6.633
	Richtprijzen	Zona più deficitaria													
		Flux	585,0	585,0	585,0	590,0	596,0	602,0	608,0	614,0	619,0	623,0	627,0	627,0	605,1
		Flux	555,0	555,0	555,0	560,0	566,0	572,0	578,0	584,0	589,0	593,0	597,0	597,0	575,1
	Interventieprijzen	Zona più eccedentaria													
Flux		535,0	535,0	535,0	540,0	546,0	552,0	558,0	564,0	569,0	573,0	577,0	577,0	555,1	
Flux		37,95	37,95	38,30	38,65	39,00	39,35	39,70	40,05	40,40	40,75	40,75	40,75	39,47	
MARKTPRIJZEN	Zona più deficitaria														
	Fl	35,52	35,52	35,87	36,22	36,57	36,92	37,27	37,62	37,97	38,32	38,32	38,32	37,04	
	Fl	36,57	36,73	36,93	37,33	38,07	38,53	38,68	38,79	38,99	39,26	39,33	39,33	38,21	

PRIX INDICATIFS
RICHTPREISE
PREZZI INDICATIVI
RICHTPRIJZEN

PRIX D'INTERVENTION
INTERVENTIONSPREISE
PREZZI D'INTERVENTO
INTERVENTIEPRIJZEN

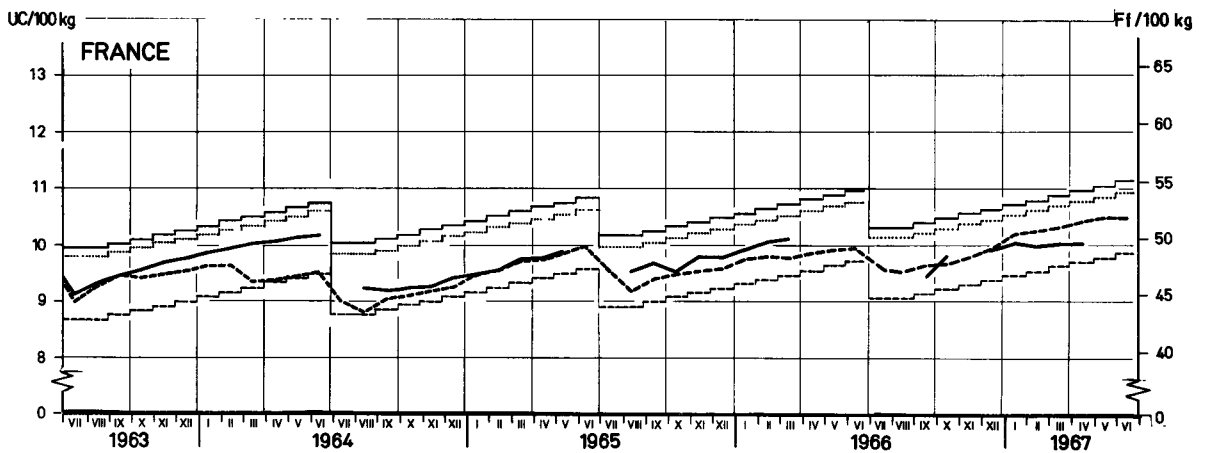
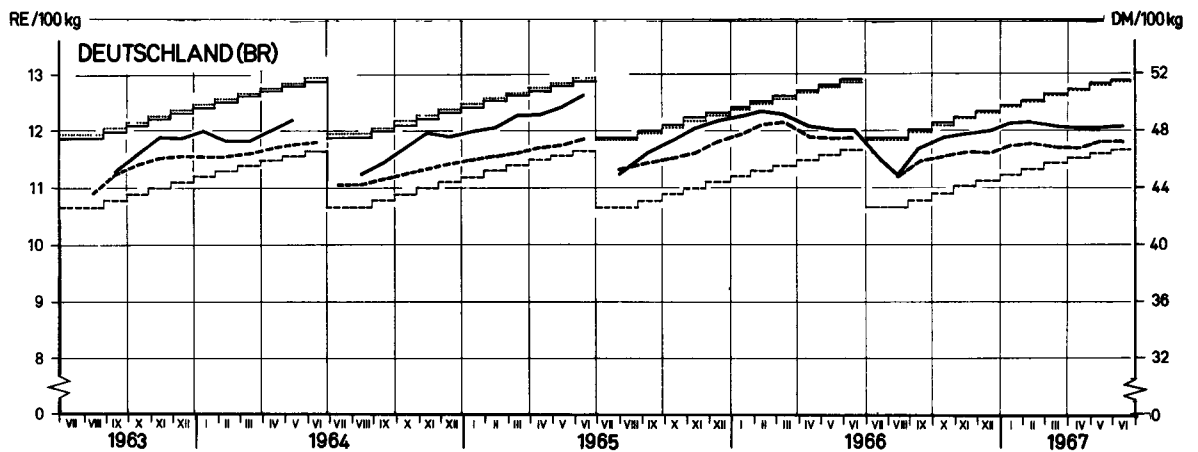
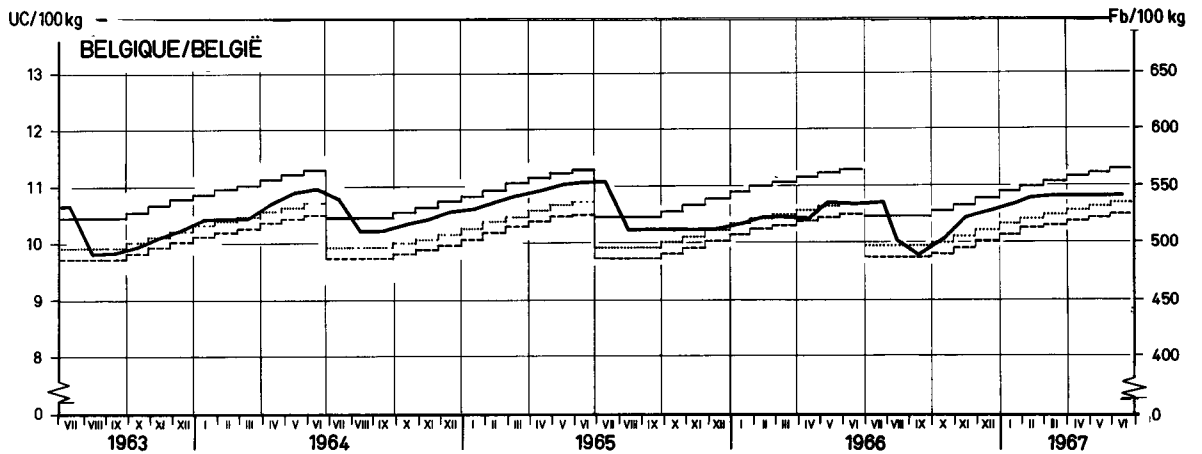
PRIX DE MARCHÉ
MARKTPREISE
PREZZI DI MERCATO
MARKTPRIJZEN

CEREALES
GETREIDE
CEREALI
GRAMEN

100 Kg

Pays Paese Land	Description - Beschreibung Descrizione - Omschrijving	1 9 6 7												
		APR			MAI				JUN				JUL	
		9-15	16-22	23-29	30-6	7-13	14-20	21-27	28-3	4-10	11-17	18-24	25-1	2-8
	Blé tendre	Weichweizen			Grano Tenero				Zachte Tarwe					
BELGIQUE/ BELGIE	Prix indicatifs/Richtprijzen	Fb	558,0			561,0				564,0				
	Prix d'intervention/ Interventioprijzen	Fb	519,0			522,0				525,0				
	Prix de marché/Marktprijzen	Fb	541,0	541,0	541,0	541,0	541,0	541,0	541,0	541,0	541,0	541,0	541,0	541,0
DEUTSCHLAND (BR)	Hauptauschussgebiet													
	Richtpreise	DM	50,98			51,35				51,55				
	Interventionspreise	DM	47,68			48,05				48,25				
	Marktpreise	DM	48,00	48,25	48,25	-	48,00	-	48,00	48,25	48,25	48,25	48,25	48,25
	Hauptüberschussgebiet													
	Richtpreise	DM	47,83			48,20				48,40				
	Interventionspreise	DM	46,08			46,45				46,65				
	Marktpreise	DM	46,75	46,75	46,75	47,10	47,10	47,10	47,10	47,10	47,10	47,10	-	-
	FRANCE	Zone la plus déficitaire												
Prix indicatifs		Ff	54,18			54,58				54,98				
Prix d'intervention		Ff	49,08			49,48				49,88				
Prix de marché I		Ff	-	51,42	-	-	-	-	-	52,22	-	-	-	
Prix de marché II		Ff	-	50,22	-	-	-	-	-	51,02	-	-	-	
Zone la plus excédentaire														
Prix indicatifs		Ff	50,22			50,62				51,02				
Prix d'intervention		Ff	47,88			48,28				48,68				
Prix de marché I		Ff	51,63	51,65	-	51,85	51,85	51,98	52,08	52,27	52,22	52,42	52,38	49,24
Prix de marché II		Ff	51,63	51,45	-	51,65	51,65	51,78	51,88	52,07	52,02	52,42	52,38	49,24
ITALIA	Zona più deficitaria													
	Prezzi indicativi	Lit	7.550			7.550				7.550				
	Prezzi d'intervento	Lit	7.050			7.050				6.863				
	Prezzi di mercato	Lit	7.375	7.400	-	7.500	7.600	7.650	7.675	7.700	7.700	-	-	6.900
	Zona più eccedentaria													
	Prezzi indicativi	Lit	6.925			6.925				6.925				
	Prezzi d'intervento	Lit	6.590			6.590				6.590				
	Prezzi di mercato	Lit	6.850	6.850	6.950	6.970	7.000	7.000	7.000	7.000	7.000	7.000	6.900	6.100
	LUXEMBOURG	Prix indicatifs	Flux	623,0			627,0				627,0			
Prix d'intervention		Flux	593,0			597,0				597,0				
Prix de marché		Flux	573,0	573,0	573,0	576,4	577,0	577,0	577,0	577,0	577,0	577,0	577,0	
NEDERLAND	Richtprijzen	F1	40,75			40,75				40,75				
	Interventioprijzen	F1	38,32			38,32				38,32				
	Marktprijzen	F1	39,18	39,33	39,33	-	39,33	39,33	39,33	39,33	39,33	39,33	39,33	

Prix du blé tendre Weichweizenpreise Prezzi del grano tenero Prijzen van zachte tarwe



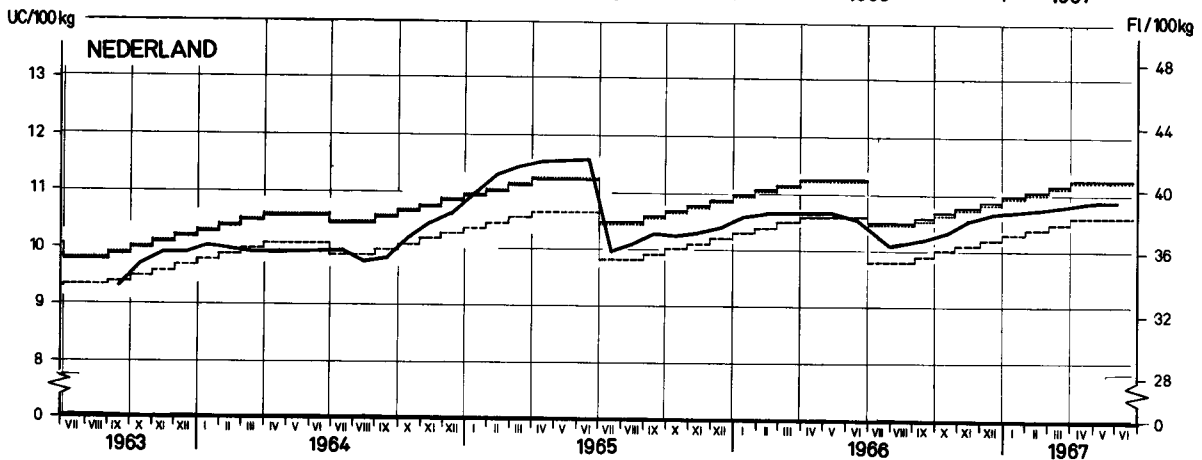
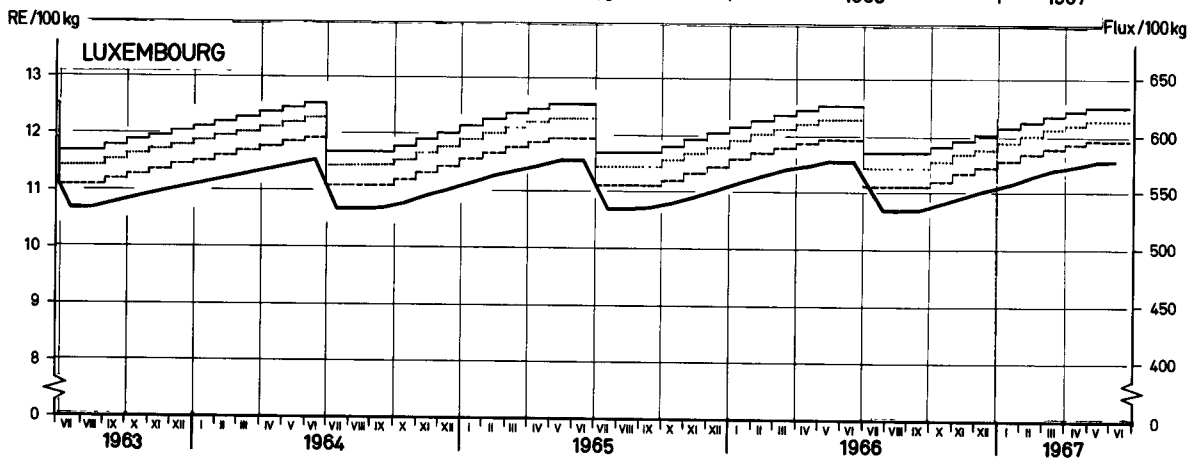
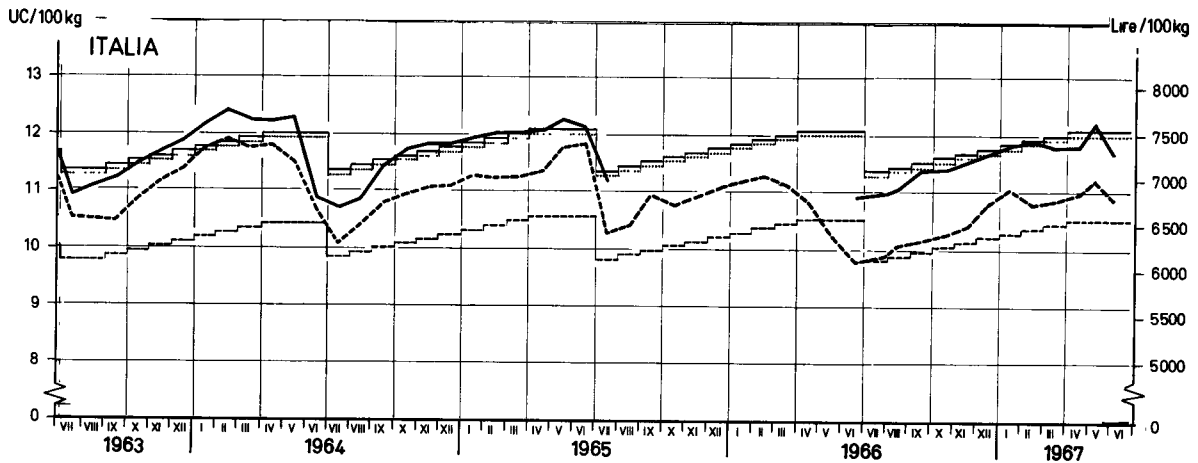
— Prix indicatifs¹⁾ / Richtpreise¹⁾ / Prezzi indicativi¹⁾ / Richtprijzen¹⁾
 - - - - - Prix d'intervention²⁾ / Interventionspreise²⁾ / Prezzi d'intervento²⁾ / Interventieprijzen²⁾
 Prix de seuil / Schwellenpreise / Prezzi d'entrata / Drempelprijzen
 ———— Prix de marché¹⁾ / Marktpreise¹⁾ / Prezzi di mercato¹⁾ / Marktprijzen¹⁾
 - - - - - Prix de marché²⁾ / Marktpreise²⁾ / Prezzi di mercato²⁾ / Marktprijzen²⁾

¹⁾ DEUTSCHLAND (BR), FRANCE, ITALIA : Zône la plus déficitaire / Hauptzuschußgebiet / Zona più deficiaria / Gebied met het grootste tekort
²⁾ DEUTSCHLAND (BR), FRANCE, ITALIA : Zône la plus excédentaire / Hauptüberschußgebiet / Zona più eccedentaria / Gebied met het grootste overschot

Explications p. 8 à 19 / Erläuterungen S. 8 bis 19 / Spiegazione p. 8 a 19 / Toelichting bladz. 8 tot 19

EWG - GD VI - F 1 - 6503:13

Prix du blé tendre Weichweizenpreise Prezzi del grano tenero Prijzen van zachte tarwe



— Prix indicatifs¹⁾ / Richtpreise¹⁾ / Prezzi indicativi¹⁾ / Richtprijzen¹⁾
 - - - - - Prix d'intervention²⁾ / Interventionspreise²⁾ / Prezzi d'intervento²⁾ / Interventieprijzen²⁾
 ······ Prix de seuil / Schwellenpreise / Prezzi d'entrata / Drempelprijzen
 ———— Prix de marché¹⁾ / Marktpreise¹⁾ / Prezzi di mercato¹⁾ / Marktprijzen¹⁾
 - - - - - Prix de marché²⁾ / Marktpreise²⁾ / Prezzi di mercato²⁾ / Marktprijzen²⁾
¹⁾ DEUTSCHLAND (BR), FRANCE, ITALIA : Zône la plus déficitaire / Hauptzuschußgebiet / Zona più deficitaria / Gebied met het grootste tekort
²⁾ DEUTSCHLAND (BR), FRANCE, ITALIA : Zône la plus excédentaire / Hauptüberschußgebiet / Zona più eccedentaria / Gebied met het grootste overschot

Explications p. 8 à 19 / Erläuterungen S. 8 bis 19 / Spiegazione p. 8 a 19 / Toelichting blad. 8 tot 19

EWG-GD VI - F 1 - 6503/14

PRIX INDICATIFS
RICHTPREISE
PREZZI INDICATIVI
RICHTPRIJZEN

PRIX D'INTERVENTION
INTERVENTIONSPREISE
PREZZI D'INTERVENTO
INTERVENTIEPRIJZEN

PRIX DE MARCHÉ
MARKTPREISE
PREZZI DI MERCATO
MARKTPRIJZEN

CEREALES
GETREIDE
CEREALI
GRANEN

100 Kg

Pays Paese Land	Description - Beschreibung Descrizione - Omschrijving	1 9 6 6						1 9 6 7						1966/ 67 Arith	
		JUL	AUG	SEP	OCT	NOV	DEC	JAN	FEB	MAR	APR	MAI	JUN	β	
	Seigle		Roggen						Segala						
			Rogge						Rogge						
BELGIQUE/ BELGIE	Prix indicatifs/Richtprijzen	Fb	449,0	449,0	449,0	452,0	455,0	459,0	463,0	466,0	469,0	469,0	469,0	469,0	459,8
	Prix d'intervention/ Interventieprijzen	Fb	418,0	418,0	418,0	420,0	423,0	427,0	431,0	433,0	436,0	436,0	436,0	436,0	427,7
	Prix de marché/Marktprijzen	Fb	-	445,0	447,9	449,8	454,9	460,4	462,1	460,9	470,0	475,0	-	-	485,4
DEUTSCHLAND (BR)	Richtpreise	Hauptzuchungsgebiet													
		DM	43,25	43,25	43,73	44,20	44,66	45,09	45,50	45,91	46,30	46,68	47,05	47,25	45,24
		DM	40,25	40,25	40,73	41,20	41,66	42,09	42,50	42,91	43,30	43,68	44,05	44,25	42,24
	Interventionspreise	DM	43,13	40,35	40,71	41,68	42,00	42,10	42,50	42,70	43,75	43,88	44,00	44,00	425,7
		Hauptüberschussgebiet													
		DM	40,10	40,10	40,58	41,05	41,51	41,94	42,35	42,76	43,15	43,53	43,90	44,10	42,09
	Marktpreise	DM	38,65	38,65	39,13	39,60	40,06	40,49	40,90	41,31	41,70	42,08	42,45	42,65	40,64
		DM	-	40,40	41,50	42,34	43,25	43,25	43,75	44,06	44,25	44,25	44,25	44,25	432,3
		Zone la plus déficitaire													
FRANCE	Prix indicatifs	Ff	41,57	41,57	41,97	42,37	42,77	43,17	43,57	43,97	44,37	44,77	45,17	45,57	43,40
	Prix d'intervention	Ff	37,41	37,41	37,81	38,21	38,61	39,01	39,41	39,81	40,21	40,61	41,01	41,41	39,24
	Prix de marché	Ff	-	-	-	-	-	-	-	-	-	-	-	-	-
	Zone la plus excédentaire														
	Prix indicatifs	Ff	37,61	37,61	38,01	38,41	38,81	39,21	39,61	40,01	40,41	40,81	41,21	41,61	39,44
	Prix d'intervention	Ff	33,85	33,85	34,25	34,65	35,05	35,45	35,85	36,25	36,65	37,05	37,45	37,85	35,68
Prix de marché	Ff	37,25	38,92	40,12	-	41,13	41,00	43,60	43,90	-	45,70	-	-	41,45	
ITALIA	Prezzi indicativi	Lit	-	-	-	-	-	-	-	-	-	-	-	-	
	Prezzi d'intervento	Lit	-	-	-	-	-	-	-	-	-	-	-	-	
	Prezzi di mercato	Lit	6.019	6.025	5.965	5.962	5.950	6.100	6.250	6.450	6.450	6.275	6.250	6.250	6.162
LUXEMBOURG	Prix indicatifs	Flux	540,0	540,0	540,0	545,0	550,0	555,0	560,0	560,0	560,0	560,0	560,0	552,5	
	Prix d'intervention	Flux	510,0	510,0	510,0	515,0	520,0	525,0	530,0	530,0	530,0	530,0	530,0	522,5	
	Prix de marché	Flux	520,0	520,0	520,0	525,0	530,0	535,0	540,0	540,0	540,0	540,0	540,0	532,5	
NEDERLAND	Richtprijzen	F1	31,95	32,20	32,45	32,70	32,95	33,20	33,45	33,70	33,70	33,70	33,70	33,12	
	Interventieprijzen	F1	28,75	29,00	29,25	29,50	29,75	30,00	30,25	30,50	30,50	30,50	30,50	29,92	
	Marktprijzen	F1	-	29,75	30,87	31,74	31,99	32,16	32,43	32,54	32,84	33,35	-	-	31,95

PRIX INDICATIFS
RICHTPREISE
PREZZI INDICATIVI
RICHTPRIJZEN

PRIX D'INTERVENTION
INTERVENTIONSPREISE
PREZZI D'INTERVENTO
INTERVENTIEPRIJZEN

PRIX DE MARCHÉ
MARKTPREISE
PREZZI DI MERCATO
MARKTPRIJZEN

CEREALES
GETREIDE
CEREALI
GRANEN

100 Kg

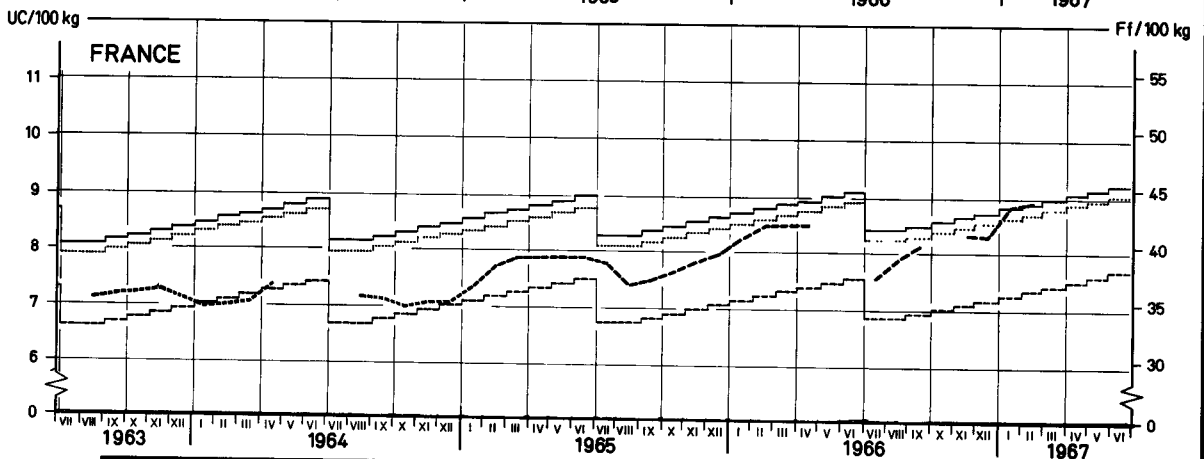
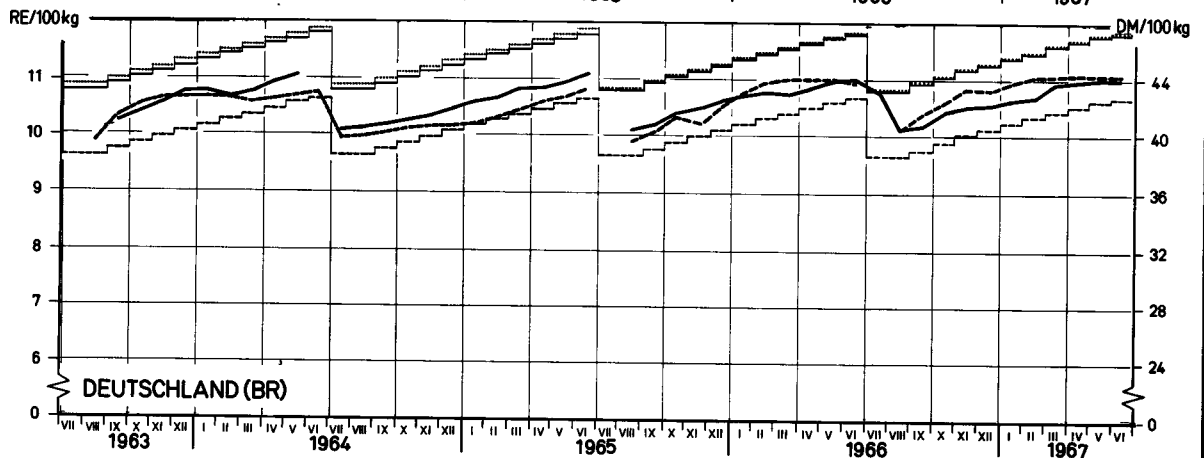
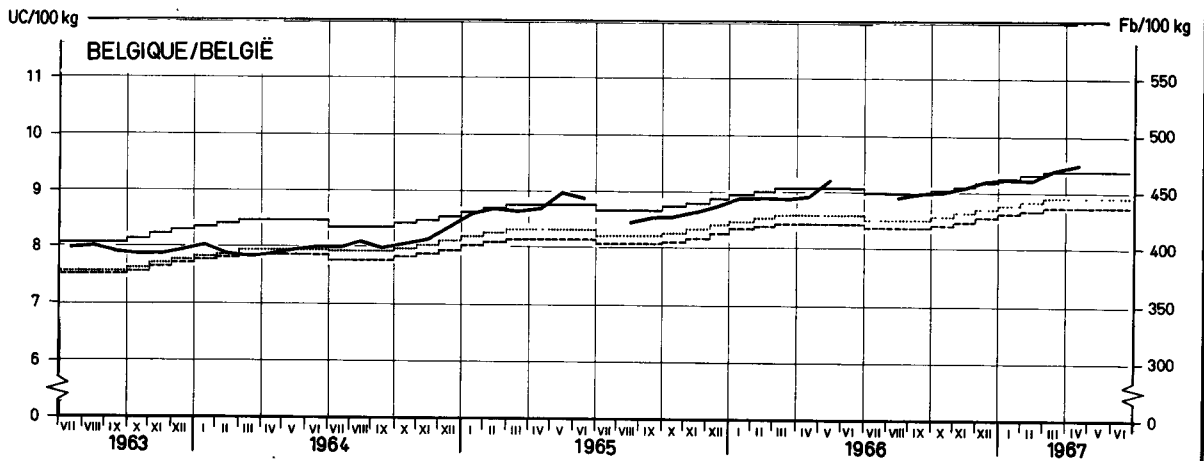
Pays Paese Land	Description - Beschreibung Descrizione - Omschrijving	1 9 6 7													
		APR			MAI				JUN			JUL			
		9-15	16-22	23-29	30-6	7-13	14-20	21-27	28-3	4-10	11-17	18-24	25-1		
	Seigle	Roggen			Segala				Rogge						
BELGIQUE/ BELGIE	Prix indicatifs/Richtprijzen	Fb	469,0			469,0				469,0					
	Prix d'intervention/ Interventieprijsen	Fb	436,0			436,0				436,0					
	Prix de marché/Marktprijzen	Fb	475,0	-	-	-	-	-	-	-	-	-	-	-	
DEUTSCHLAND (BR)	Hauptzuchungsgebiet														
	Richtpreise	DM	46,68			47,05				47,25					
	Interventionspreise	DM	43,68			44,05				44,25					
	Marktpreise	DM	43,75	44,00	44,00	-	44,00	-	44,00	44,00	44,00	-	-	-	
	Hauptüberschussgebiet														
	Richtpreise	DM	43,53			43,90				44,10					
	Interventionspreise	DM	42,08			42,45				42,65					
	Marktpreise	DM	44,25	44,25	44,25	44,25	44,25	44,25	44,25	44,25	44,25	44,25	-	-	
	FRANCE	Zone la plus déficitaire													
Prix indicatifs		Ff	44,77			45,17				45,57					
Prix d'intervention		Ff	40,61			41,01				41,41					
Prix de marché		Ff	-	-	-	-	-	-	-	-	-	-	-		
Zone la plus excédentaire															
Prix indicatifs		Ff	40,81			41,21				41,61					
Prix d'intervention		Ff	37,05			37,45				37,85					
Prix de marché		Ff	-	-	-	-	-	-	-	-	-	-	-		
ITALIA		Prezzi indicativi	Lit	-			-				-				
	Prezzi d'intervento	Lit	-			-				-					
	Prezzi di mercato	Lit	6.250	6.250	6.250	6.250	6.250	6.250	6.250	6.250	6.250	-	-		
LUXEMBOURG	Prix indicatifs	Flux	560,0			560,0				560,0					
	Prix d'intervention	Flux	530,0			530,0				530,0					
	Prix de marché	Flux	540,0	540,0	540,0	540,0	540,0	540,0	540,0	540,0	540,0	540,0	-		
NEDERLAND	Richtprijzen	Fl	33,70			33,70				33,70					
	Interventieprijsen	Fl	30,50			30,50				30,50					
	Marktprijzen	Fl	33,35	-	-	-	-	-	-	-	-	-	-		

Prix du seigle

Roggenpreise

Prezzi della segala

Roggeprijzen



— Prix indicatifs¹⁾ / Richtpreise¹⁾ / Prezzi indicativi¹⁾ / Richtprijzen¹⁾
 - - - Prix d'intervention²⁾ / Interventionspreise²⁾ / Prezzi d'intervento²⁾ / Interventieprijzen²⁾
 Prix de seuil / Schwellenpreise / Prezzi d'entrata / Drempelprijzen
 - · - · - Prix de marché¹⁾ / Marktpreise¹⁾ / Prezzi di mercato¹⁾ / Marktprijzen¹⁾
 - · - · - Prix de marché²⁾ / Marktpreise²⁾ / Prezzi di mercato²⁾ / Marktprijzen²⁾
¹⁾ DEUTSCHLAND, FRANCE Zone la plus déficitaire / Hauptzuschußgebiet / Zona più deficitaria / Gebied met het grootste tekort
²⁾ DEUTSCHLAND, FRANCE Zone la plus excédentaire / Hauptüberschußgebiet / Zona più eccedentaria / Gebied met het grootste overschot

Explications p 8 à 19 / Erläuterungen S 8 bis 19 / Spiegazione p 8 a 19 / Toelichting bladz.8 tot 19

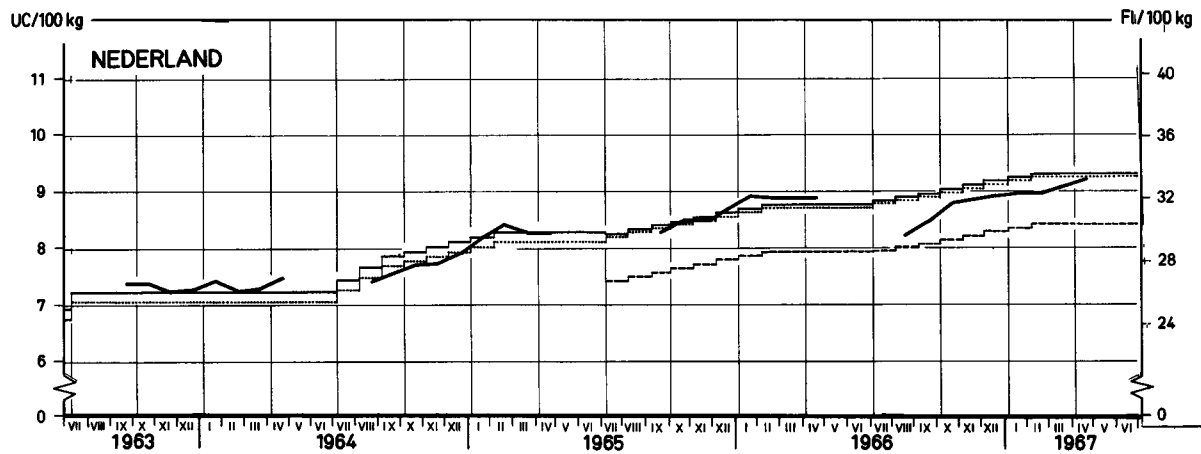
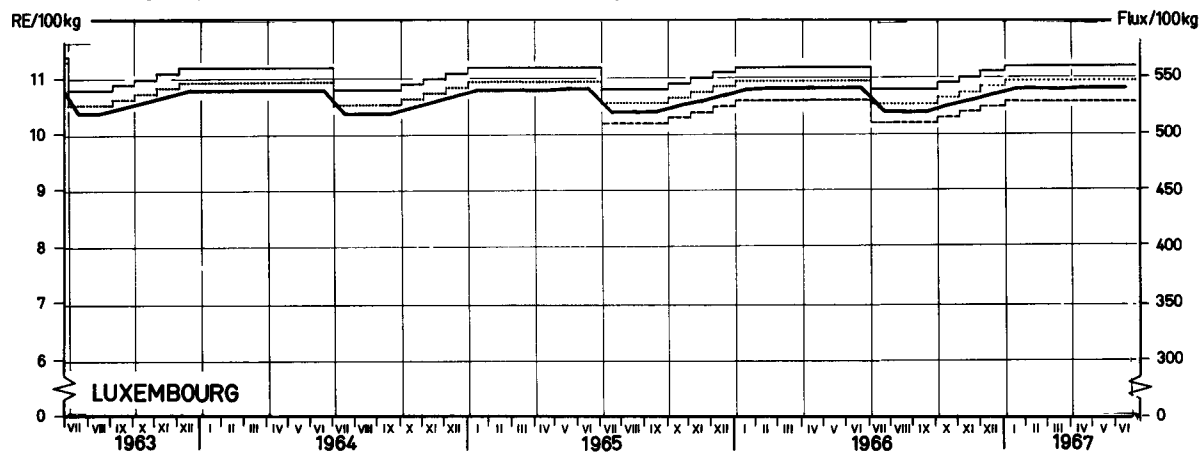
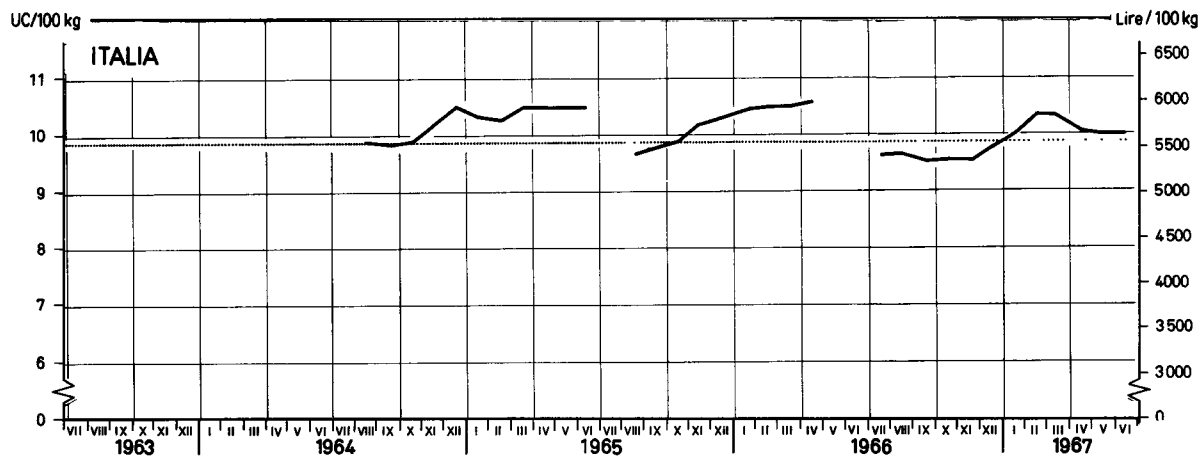
EWG-GD VI - F1-6504,23

Prix du seigle

Roggenpreise

Prezzi della segala

Roggeprijzen



—	Prix indicatifs— / Richtpreise— / Prezzi indicativi— / Richtprijzen—
- - - - -	Prix d'intervention— / Interventionspreise— / Prezzi d'intervento— / Interventieprijzen
.....	Prix de seuil / Schwellenpreise / Prezzi d'entrata / Drempelprijzen
— (thick)	Prix de marché / Marktpreise / Prezzi di mercato / Marktprijzen
- - - - - (thick)	Prix de marché— / Marktpreise— / Prezzi di mercato— / Marktprijzen—
Zône la plus déficitaire / Hauptzuschußgebiet / Zona più deficitaria / Gebied met het grootste tekort	
Zône la plus excédentaire / Hauptüberschußgebiet / Zona più eccedentaria / Gebied met het grootste overschot	

Explications p.8 à 19 / Erläuterungen S.8 bis 19 / Spiegazione p.8 a 19 / Toelichting blad.8 tot 19

EWG-GD VI - F1-6504.24

PRIX INDICATIFS
RICHTPREISE
PREZZI INDICATIVI
RICHTPRIJZEN

PRIX D'INTERVENTION
INTERVENTIONSPREISE
PREZZI D'INTERVENTO
INTERVENTIEPRIJZEN

PRIX DE MARCHÉ
MARKTPREISE
PREZZI DI MERCATO
MARKTPRIJZEN

CEREALES
GETREIDE
CEREALI
GRANEN

100 Kg

Pays Paese Land	Description - Beschreibung Descrizione - Omschrijving	1966						1967						1966/ 67 Arith. Ø	
		JUL	AUG	SEP	OCT	NOV	DEC	JAN	FEB	MAR	APR	MAI	JUN		
	Orge		Gerste						Orzo						
BELGIQUE/ BELGIE	Prix indicatifs/Richtprijzen	Fb	452,0	452,0	452,0	455,0	458,0	462,0	466,0	469,0	472,0	472,0	472,0	472,0	462,8
	Prix d'intervention/ Interventieprijsen	Fb	420,0	420,0	420,0	423,0	426,0	430,0	433,0	436,0	439,0	439,0	439,0	439,0	430,3
	Prix de marché/marktprijzen	Fb	440,0	444,4	452,9	448,7	452,8	458,0	460,0	452,9	458,6	468,3	477,8	484,5	458,2
DEUTSCHLAND (BR)			Hauptzuschussgebiet												
	Richtpreise	DM	41,20	41,20	41,45	41,75	42,05	42,35	42,65	42,95	42,95	42,95	42,95	42,95	42,28
	Interventionspreise	DM	38,35	38,35	38,60	38,90	39,20	39,50	39,80	40,10	40,10	40,10	40,10	40,10	39,43
	Marktpreise	DM	-	-	-	-	-	-	-	-	-	-	-	-	-
				Hauptüberschussgebiet											
	Richtpreise	DM	38,05	38,05	38,30	38,60	38,90	39,20	39,50	39,80	39,80	39,80	39,80	39,80	39,12
Interventionspreise	DM	36,75	36,75	37,00	37,30	37,60	37,90	38,20	38,50	38,50	38,50	38,50	38,50	37,84	
Marktpreise	DM	-	37,25	37,17	37,15	37,15	37,15	37,15	37,09	36,47	36,52	37,38	38,75	37,20	
FRANCE			Zone la plus déficitaire												
	Prix indicatifs	Ff	43,02	43,02	43,40	43,78	44,16	44,54	44,92	45,30	45,68	46,06	46,44	46,82	44,76
	Prix d'intervention	Ff	38,72	38,72	39,10	39,48	39,86	40,24	40,62	41,00	41,38	41,76	42,14	42,52	40,46
	Prix de marché	Ff	-	-	42,50	42,50	-	42,85	43,38	43,46	-	44,02	-	45,57	43,47
				Zone la plus excédentaire											
	Prix indicatifs	Ff	38,76	38,76	39,14	39,52	39,90	40,28	40,66	41,04	41,42	41,80	42,18	42,56	40,50
Prix d'intervention	Ff	36,82	36,82	37,20	37,50	37,88	38,26	38,64	39,02	39,40	39,78	40,16	40,54	38,50	
Prix de marché	Ff	37,61	38,04	38,68	38,95	39,20	39,61	40,00	40,18	40,52	41,32	43,04	43,93	40,09	
ITALIA	Prezzi indicativi	Lit	4.850	4.850	4.850	4.850	4.890	4.930	4.970	5.010	5.050	5.050	5.050	4.950	
	Prezzi d'intervento	Lit	4.400	4.400	4.400	4.400	4.440	4.480	4.520	4.560	4.600	4.600	4.600	4.500	
	Prezzi di mercato	Lit	5.375	5.450	5.450	5.400	5.400	5.225	5.000	4.950	4.750	4.750	4.550	5.088	
LUXEMBOURG	Prix indicatifs	Flux	452,0	452,0	452,0	455,0	458,0	462,0	466,0	469,0	472,0	472,0	472,0	462,8	
	Prix d'intervention	Flux	420,0	420,0	420,0	423,0	426,0	430,0	433,0	436,0	439,0	439,0	439,0	430,3	
	Prix de marché	Flux	475,0	-	-	460,0	450,0	475,0	480,0	470,0	-	480,0	485,0	474,4	
NEDERLAND	Richtprijzen	F1	32,40	32,40	32,65	32,90	33,15	33,40	33,65	33,90	33,90	33,90	33,90	33,34	
	Interventieprijsen	F1	29,15	29,15	29,40	29,65	29,90	30,15	30,40	30,65	30,65	30,65	30,65	30,09	
	Marktprijzen	F1	-	31,00	32,05	32,80	33,90	33,97	34,44	33,75	34,26	34,88	-	33,45	

PRIX INDICATIFS
RICHTPREISE
PREZZI INDICATIVI
RICHTPRIJZEN

PRIX D'INTERVENTION
INTERVENTIONSPREISE
PREZZI D'INTERVENTO
INTERVENTIEPRIJZEN

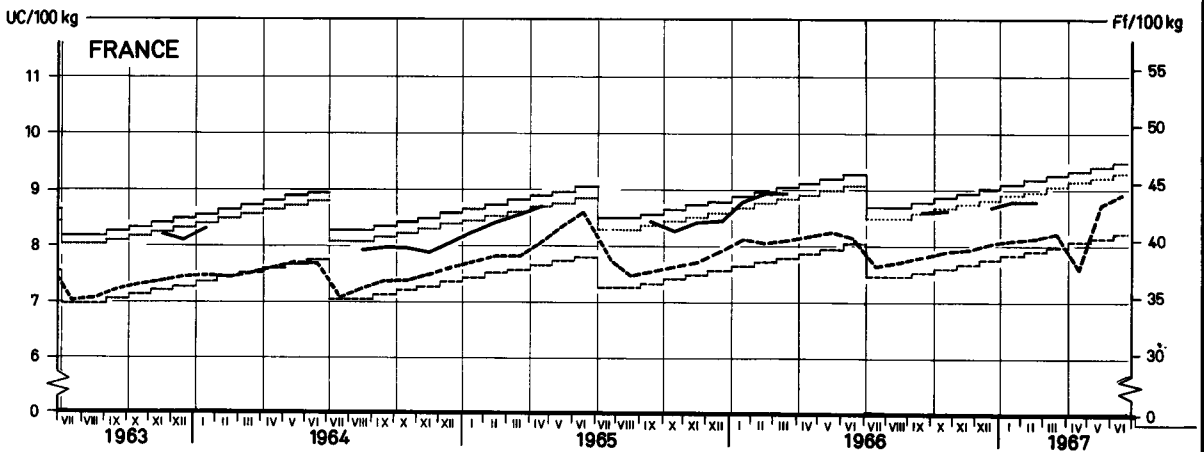
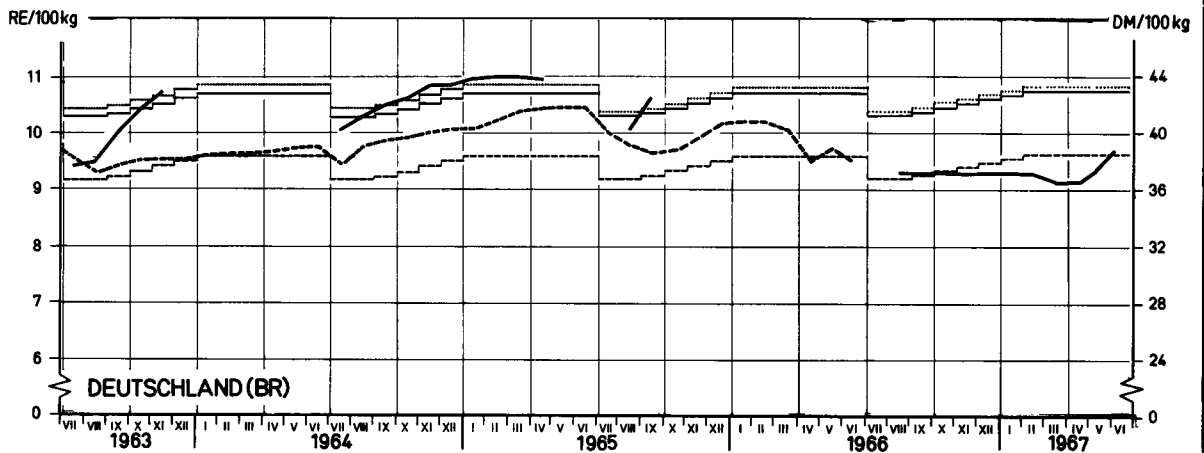
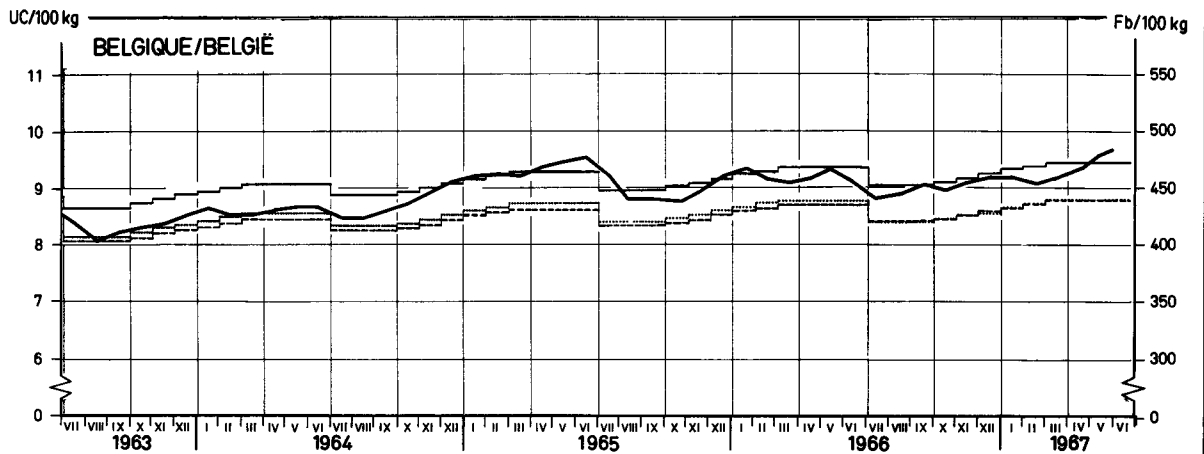
PRIX DE MARCHÉ
MARKTPREISE
PREZZI DI MERCATO
MARKTPRIJZEN

CEREALES
GETREIDE
CEREALI
GRANEN

100 Kg

Pays Paese Land	Description - Beschreibung Descrizione - Omschrijving	1 9 6 7												
		APR			MAI				JUN			JUL		
		9-15	16-22	23-29	30-6	7-13	14-20	21-27	28-3	4-10	11-17	18-24	25-1	
	Orge	Gerste	Orzo						Gerst					
BELGIQUE/ BELGIE	Prix indicatifs/Richtprijzen	Fb	472,0			472,0				472,0				
	Prix d'intervention/ Interventieprijsen	Fb	439,0			439,0				439,0				
	Prix de marché/Marktprijzen	Fb	464,0	471,0	475,0	480,0	477,0	485,0	477,0	483,8	485,0	483,3	483,3	487,5
DEUTSCHLAND (BR)	Richtpreise	Hauptzuschussgebiet												
		DM	42,95			42,95				42,95				
		DM	40,10			40,10				40,10				
	Interventionspreise	DM	-			-				-				
		Hauptüberschussgebiet												
		DM	39,80			39,80				39,80				
	Marktpreise	DM	38,50			38,50				38,50				
		DM	36,40	36,40	36,75	36,75	37,25	37,25	38,25	38,75	38,75	38,75	-	-
		Zone la plus déficitaire												
FRANCE	Prix indicatifs	Ff	46,06			46,44				46,82				
	Prix d'intervention	Ff	41,76			42,14				42,52				
	Prix de marché	Ff	-	44,05	-	-	-	-	-	-	45,57	-	-	-
	Richtprijzen	Zone la plus excédentaire												
		Ff	41,80			42,18				42,56				
		Ff	39,78			40,16				40,54				
ITALIA	Prix de marché	Ff	41,34	41,54	-	42,60	42,62	42,92	43,42	44,00	44,80	44,55	44,80	41,13
	Prezzi indicativi	Lit	5.050			5.050				5.050				
	Prezzi d'intervento	Lit	4.600			4.600				4.600				
LUXEMBOURG	Prezzi di mercato	Lit	4.750	4.750	4.750	4.750	4.750	-	-	-	4.550	4.550	4.550	4.550
	Prix indicatifs	Flux	472,0			472,0				472,0				
	Prix d'intervention	Flux	439,0			439,0				439,0				
NEDERLAND	Prix de marché	Flux	
	Richtprijzen	Fl	33,90			33,90				33,90				
	Interventieprijsen	Fl	30,65			30,65				30,65				
	Marktprijzen	Fl	34,90	-	-	-	-	-	-	-	-	-	-	

Prix de l'orge Gerstenpreise Prezzi dell'orzo Gerstsprijzen



—————	Prix indicatifs ¹⁾ / Richtpreise ¹⁾ / Prezzi indicativi ¹⁾ / Richtprijzen ¹⁾
- - - - -	Prix d'intervention ²⁾ / Interventionspreise ²⁾ / Prezzi d'intervento ²⁾ / Interventieprijzen ²⁾
.....	Prix de seuil / Schwellenpreise / Prezzi d'entrata / Drempelprijzen
- · - · -	Prix de marché ¹⁾ / Marktpreise ¹⁾ / Prezzi di mercato ¹⁾ / Marktprijzen ¹⁾
- · - · -	Prix de marché ²⁾ / Marktpreise ²⁾ / Prezzi di mercato ²⁾ / Marktprijzen ²⁾

¹⁾ DEUTSCHLAND, FRANCE. Zone la plus déficitaire / Hauptzuschußgebiet / Zona più deficitaria / Gebied met het grootste tekort
²⁾ DEUTSCHLAND, FRANCE. Zone la plus excédentaire / Hauptüberschußgebiet / Zona più eccedentaria / Gebied met het grootste overschot

Explications p.8 à 19 / Erläuterungen S 8 bis 19 / Spiegazione p.8 a 19 / Toelichting blad.8 tot 19

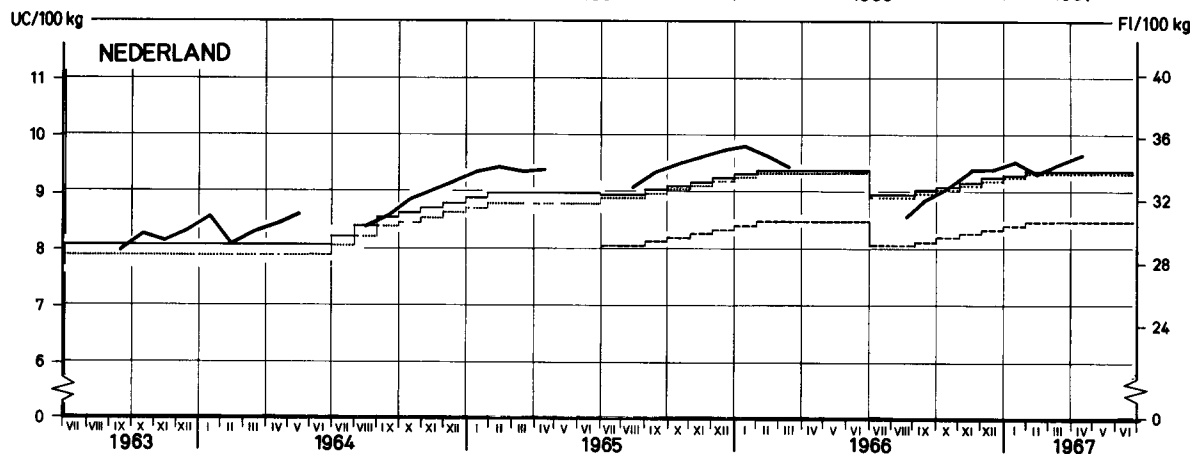
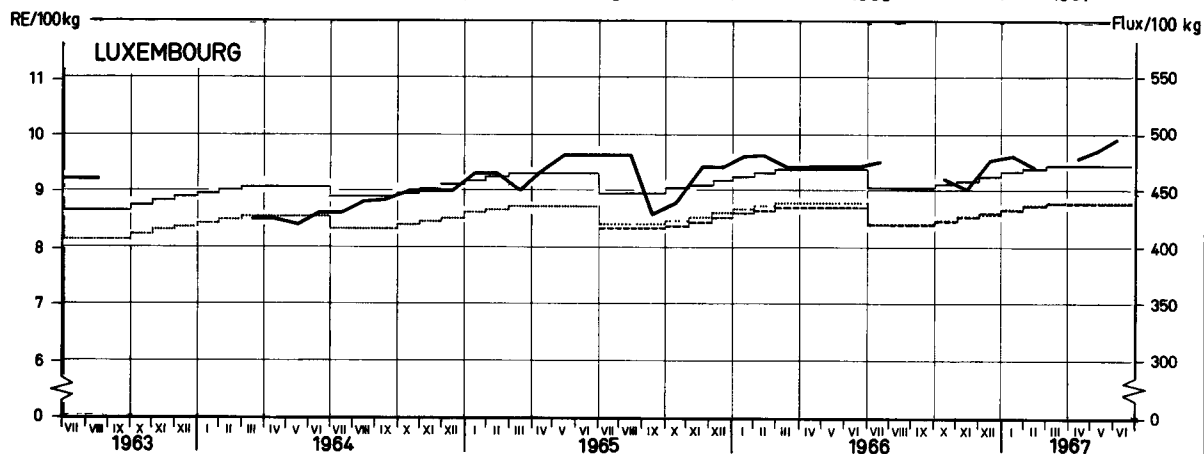
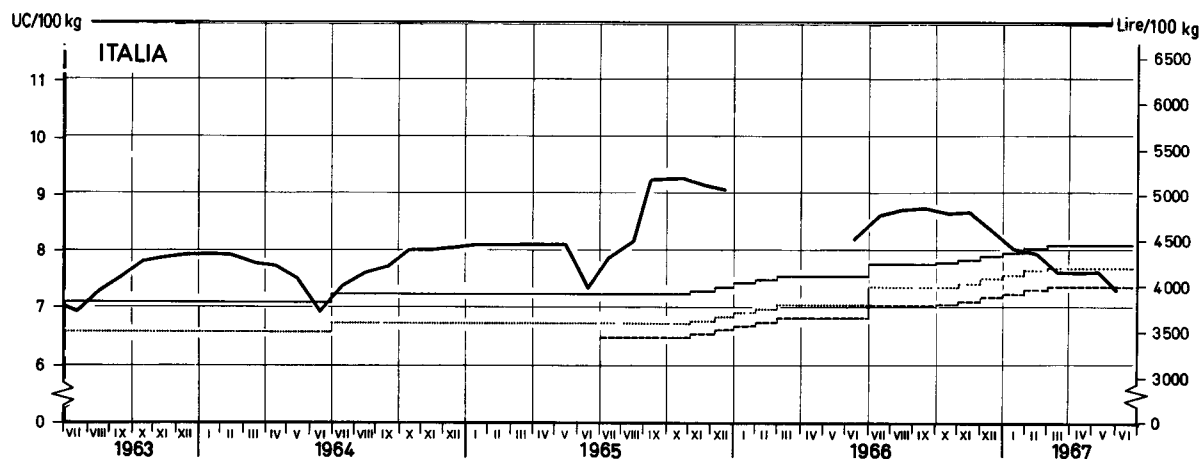
EWG-GD VI - F1-6504/21

Prix de l'orge

Gerstenpreise

Prezzi dell'orzo

Gerstprijzen



———— Prix indicatifs¹⁾ / Richtpreise¹⁾ / Prezzi indicativi¹⁾ / Richtprijzen¹⁾
 - - - - - Prix d'intervention / Interventionspreise / Prezzi d'intervento / Interventieprijsen
 Prix de seuil / Schwellenpreise / Prezzi d'entrata / Drempelprijzen
 ———— Prix de marché / Marktpreise / Prezzi di mercato / Marktprijzen
 - - - - - Prix de marché / Marktpreise / Prezzi di mercato / Marktprijzen

¹⁾ ITALIA. Zône la plus déficitaire / Hauptzuschußgebiet / Zona più deficitaria / Gebied met het grootste tekort

Zône la plus excédentaire / Hauptüberschußgebiet / Zona più eccedentaria / Gebied met het grootste overschot

Explications p.8 à 19 / Erläuterungen S.8 bis 19 / Spiegazione p.8 a 19 / Toelichting bladz.8 tot 19

EWG-GD VI - F1-6504/22

PRIX INDICATIFS
RICHTPREISE
PREZZI INDICATIVI
RICHTPRIJZEN

PRIX D'INTERVENTION
INTERVENTIONSPREISE
PREZZI D'INTERVENTO
INTERVENTIEPRIJZEN

PRIX DE MARCHÉ
MARKTPREISE
PREZZI DI MERCATO
MARKTPRIJZEN

CEREALES
GETREIDE
CEREALI
GRANEN

100 Kg

Pays Paese Land	Description - Beschreibung Descrizione - Omschrijving	1 9 6 6						1 9 6 7						1966/ 67 Arith	
		JUL	AUG	SEP	OCT	NOV	DEC	JAN	FEB	MAR	APR	MAI	JUN	Ø	
Avoine		Hafer						Avena						Haver	
BELGIQUE/BELGIE	Prix de marché/Marktprijzen	Fb	425,0	415,0	422,1	423,7	426,3	427,8	429,6	425,8	425,6	432,5	440,0	450,0	428,6
DEUTSCHLAND(BR)	Marktpreise	DM	36,20	35,05	35,85	35,93	36,05	36,40	36,63	36,11	35,97	37,69	38,25	38,66	36,57
FRANCE	Prix de marché	Ff	35,12	34,60	34,57	34,50	35,30	36,29	37,23	35,45	35,08	37,44	38,56	39,00	36,10
ITALIA	Prezzi di mercato	Lit	5.134	5.050	5.000	4.925	4.900	4.825	4.788	4.800	4.580	4.725	4.900	4.588	4.851
LUXEMBOURG	Prix de marché	Flux	458,0	-	-	430,0	430,0	440,0	450,0	450,0	445,0	445,0	465,0	470,0	448,3
NEDERLAND	Marktprijzen	Fl	-	28,65	29,08	28,88	29,39	30,23	30,98	30,20	30,44	31,93	32,75	33,45	30,54
Maïs		Maïs						Granoturco						Maïs	
BELGIQUE/BELGIE	Prix de marché/Marktprijzen	Fb	426,0	428,0	427,5	430,3	433,2	436,6	440,5	443,1	447,4	454,0	455,8	453,9	439,7
DEUTSCHLAND(BR)	Marktpreise	DM	43,92	43,63	43,44	43,15	43,13	43,58	43,75	43,25	43,38	44,38	44,50	44,38	43,71
FRANCE	Zone la plus déficitaire														
	Prix indicatifs	Ff	48,54	49,00	49,00	44,40	44,86	45,32	45,78	46,24	46,70	47,16	47,62	48,08	46,89
	Prix d'intervention	Ff	44,10	44,56	44,56	39,96	40,42	40,88	41,34	41,80	42,26	42,72	43,18	43,64	42,45
	Prix de marché	Ff	-	-	-	-	-	-	-	-	-	-	-	-	-
	Zone la plus excédentaire														
	Prix indicatifs	Ff	44,19	44,65	44,65	40,05	40,51	40,97	41,43	41,89	42,35	42,81	43,27	43,73	42,54
Prix d'intervention	Ff	42,19	42,65	42,65	38,05	38,51	38,97	39,43	39,89	40,35	40,81	41,27	41,73	40,54	
Prix de marché	Ff	46,28	48,09	48,46	43,25	42,96	43,53	45,04	44,75	43,77	45,07	46,06	45,11	45,20	
ITALIA	Prezzi indicativi	Lit	4.520	4.520	4.520	4.720	4.720	4.720	4.760	4.800	4.840	4.880	4.920	4.920	4.737
	Prezzi d'intervento	Lit	4.090	4.090	4.090	4.250	4.250	4.250	4.290	4.330	4.370	4.410	4.450	4.450	4.277
	Prezzi di mercato	Lit	4.690	-	4.675	4.619	4.613	4.795	4.850	4.863	4.825	4.863	5.013	5.125	4.812
LUXEMBOURG	Prix de marché	Flux	455,0	455,0	450,0	440,0	450,0	460,0	470,0	470,0	460,0	470,0	470,0	485,0	461,3
NEDERLAND	Marktprijzen	Fl	31,75	31,51	31,70	31,86	32,25	32,62	33,03	33,11	33,34	33,73	33,55	33,72	32,68
Blé dur		Hartweizen						Grano duro						Durus tarwe	
BELGIQUE/BELGIE	Prix de marché/Marktprijzen	Fb	-	-	-	-	-	-	-	-	-	-	-	-	-
DEUTSCHLAND(BR)	Marktpreise	DM	-	-	-	-	-	-	-	-	-	-	-	-	-
FRANCE	Zone la plus déficitaire														
	Prix indicatifs	Ff	60,57	60,57	61,03	61,49	61,95	62,41	62,87	63,33	63,79	64,25	64,71	65,17	62,68
	Prix d'intervention	Ff	56,35	56,35	56,81	57,27	57,73	58,19	58,65	59,11	59,57	60,03	60,49	60,95	58,46
	Prix de marché	Ff	59,75	59,75	59,93	-	-	-	-	-	-	-	-	-	59,81
	Zone la plus excédentaire														
	Prix indicatifs	Ff	58,07	58,07	58,53	58,99	59,45	59,91	60,37	60,83	61,29	61,75	62,21	62,67	60,18
Prix d'intervention	Ff	55,16	55,16	55,62	56,08	56,54	57,00	57,46	57,92	58,38	58,84	59,30	59,76	57,27	
Prix de marché	Ff	59,00	64,50	62,92	60,36	59,38	61,28	61,14	62,42	62,12	61,52	62,23	62,47	61,61	
ITALIA	Zona più deficitaria														
	Prezzi indicativi	Lit	8.950	9.010	9.070	9.130	9.190	9.250	9.310	9.370	9.430	9.490	9.490	9.490	9.265
	Prezzi d'intervento	Lit	8.350	8.410	8.470	8.530	8.590	8.650	8.710	8.770	8.830	8.890	8.890	8.890	8.665
	Prezzi di mercato	Lit	9.947	9.950	9.687	9.701	9.457	9.421	9.350	9.300	9.150	-	-	8.869	9.483
	Zona più eccedentaria														
	Prezzi indicativi	Lit	8.200	8.260	8.320	8.380	8.440	8.500	8.560	8.620	8.680	8.740	8.740	8.740	8.515
Prezzi d'intervento	Lit	8.550	8.610	8.670	8.730	8.790	8.850	8.910	8.970	9.030	9.090	9.090	9.090	8.865	
Prezzi di mercato	Lit	8.550	8.667	8.638	8.560	8.463	8.425	8.400	8.425	8.413	8.400	8.400	8.450	8.483	
LUXEMBOURG	Prix de marché	Flux	-	-	-	-	-	-	-	-	-	-	-	-	
NEDERLAND	Marktprijzen	Fl	-	-	-	-	-	-	-	-	-	-	-	-	

PRIX INDICATIFS
RICHTPREISE
PREZZI INDICATIVI
RICHTPRIJZEN

PRIX D'INTERVENTION
INTERVENTIONSPREISE
PREZZI D'INTERVENTO
INTERVENTIEPRIJZEN

PRIX DE MARCHÉ
MARKTPREISE
PREZZI DI MERCATO
MARKTPRIJZEN

CEREALES
GETREIDE
CERALI
GRANEN

100 Kg

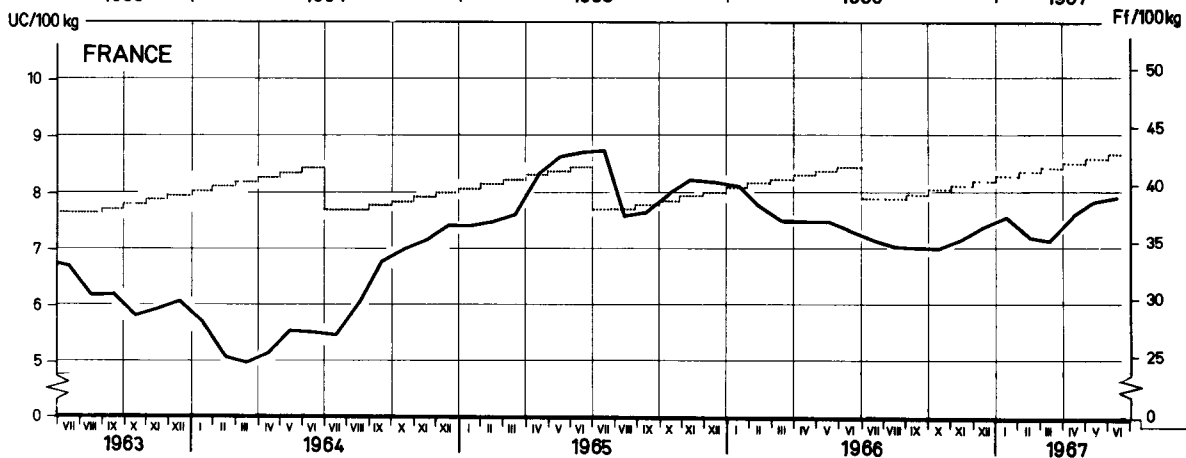
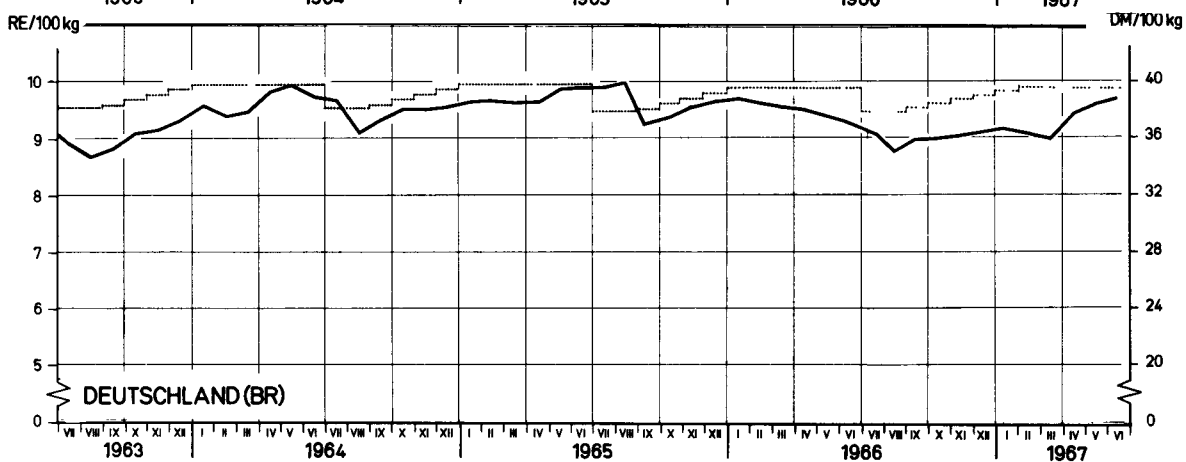
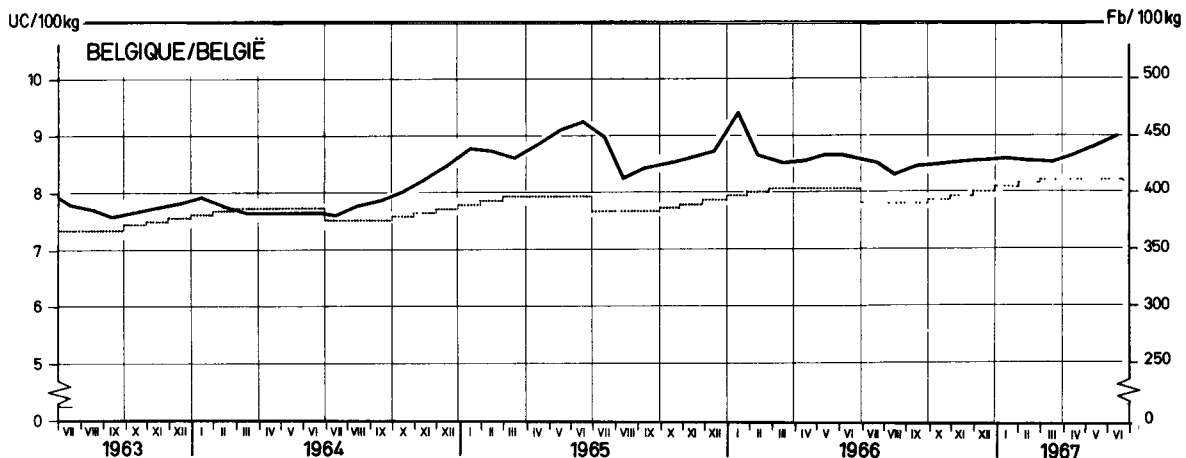
Pays Paese Land	Description - Beschreibung Descrizione - Omschrijving		1 9 6 7														
			APR				MAI				JUN						
			9-15	16-22	23-29	30-6	7-13	14-20	21-27	28-3	4-10	11-17	18-24	25-1			
Avoine			Hafer						Avena						Haver		
BELGIQUE/BELGIE	Prix de marché/Marktprijzen	Fb	433,3	433,3	436,7	435,0	440,0	440,0	441,7	450,0	-	450,0	450,0	-			
DEUTSCHLAND(BR)	Marktpreise	DM	37,50	37,75	38,25	38,25	38,25	38,25	38,25	38,25	39,15	38,75	38,50	38,25			
FRANCE	Prix de marché	Ff	37,00	38,50	-	38,50	38,50	38,50	38,50	39,00	39,00	39,00	39,00	-			
ITALIA	Prezzi di mercato	Lit	4.700	4.800	4.850	4.900	4.900	4.900	4.900	4.900	4.550	4.500	4.400				
LUXEMBOURG	Prix de marché	Flux				
NEDERLAND	Marktprijzen	Fl	31,95	32,20	32,05	-	31,85	32,70	33,70	33,45	-	-	-	-			
Maïs			Maïs				Granoturco				Maïs						
BELGIQUE/BELGIE	Prix de marché/Marktprijzen	Fb	455,1	451,9	458,4	458,0	453,7	454,7	458,7	453,5	456,0	454,0	454,6				
DEUTSCHLAND(BR)	Marktpreise	DM	44,25	44,50	44,50	-	-	-	44,50	44,50	44,50	44,50	44,50	44,00			
FRANCE	Prix indicatifs	Zone la plus déficitaire															
		Ff	47,16				47,62				48,08						
		Ff	42,72				43,18				43,64						
	Prix de marché	Ff	-	-	-	-	-	-	-	-	-	-	-	-			
	Prix indicatifs	Zone la plus excédentaire															
		Ff	42,81				43,27				43,73						
Ff		40,81				41,27				41,73							
Prix de marché	Ff	45,17	45,59	-	46,30	46,51	45,80	45,60	46,18	46,33	45,78	42,75	-				
ITALIA	Prezzi indicativi	Lit	4.880				4.920				4.920						
	Prezzi d'intervento	Lit	4.410				4.450				4.450						
	Prezzi di mercato	Lit	4.875	4.875	4.875	4.925	4.975	5.025	5.125	5.125	5.125	5.125	-	-			
LUXEMBOURG	Prix de marché	Flux				
NEDERLAND	Marktprijzen	Fl	33,75	33,75	33,60	-	33,50	33,50	33,65	33,65	34,15	33,50	33,60	33,70			
Blé dur			Hartweizen						Grano duro						Durum tarwe		
BELGIQUE/BELGIE	Prix de marché/Marktprijzen	Fb	-	-	-	-	-	-	-	-	-	-	-	-			
DEUTSCHLAND(BR)	Marktpreise	DM	-	-	-	-	-	-	-	-	-	-	-	-			
FRANCE	Prix indicatifs	Zone la plus déficitaire															
		Ff	64,25				64,71				65,17						
		Ff	60,03				60,49				60,95						
	Prix de marché	Ff	-	-	-	-	-	-	-	-	-	-	-	-			
	Prix indicatifs	Zone la plus excédentaire															
		Ff	61,75				62,21				62,67						
Ff		58,84				59,30				59,76							
Prix de marché	Ff	61,68	61,20	-	62,14	-	61,64	62,14	63,55	-	62,15	62,10	62,75				
ITALIA	Prezzi indicativi	Zona più deficitaria															
		Lit	9.490				9.490				9.490						
		Lit	8.890				8.890				8.890						
	Prezzi di mercato	Lit	-	-	-	-	-	-	-	9.225	9.125	8.650	8.475	-			
	Prezzi indicativi	Zona più eccedentaria															
		Lit	8.740				8.740				8.740						
Lit		9.090				9.090				9.090							
Prezzi di mercato	Lit	8.400	8.400	8.400	8.400	8.400	8.400	8.400	8.450	8.450	-	-	-				
LUXEMBOURG	Prix de marché	Flux	-	-	-	-	-	-	-	-	-	-	-				
NEDERLAND	Marktprijzen	Fl	-	-	-	-	-	-	-	-	-	-	-				

Prix de l'avoine

Haferpreise

Prezzi dell'avena

Haverprijzen



..... Prix de seuil / Schwellenpreise / Prezzi d'entrata / Drempelprijzen
 ———— Prix de marché / Marktpreise / Prezzi di mercato / Marktprijzen

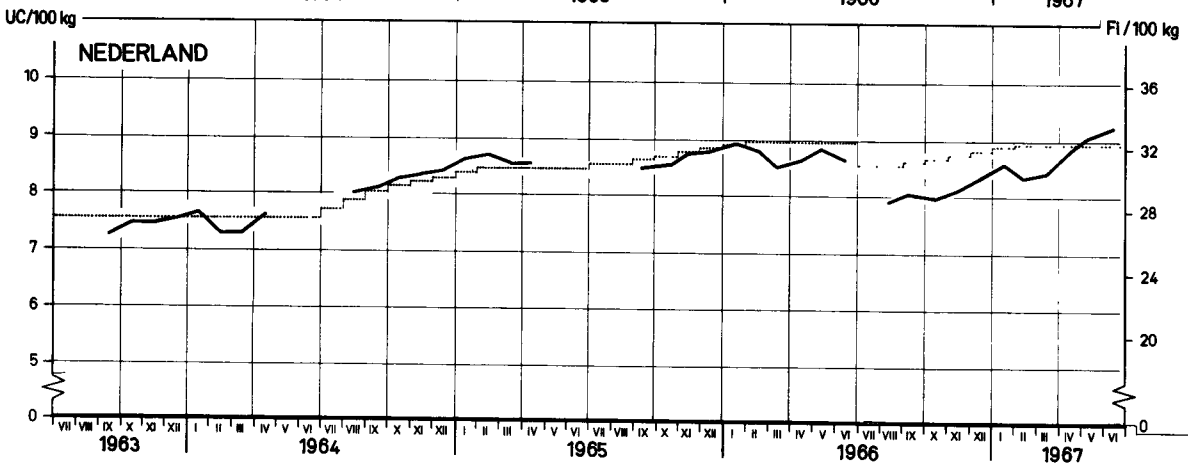
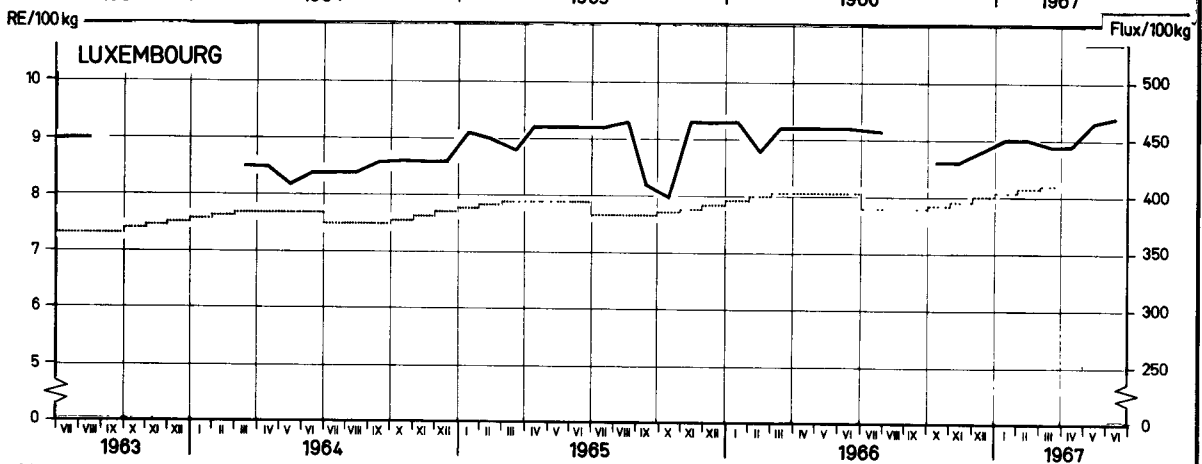
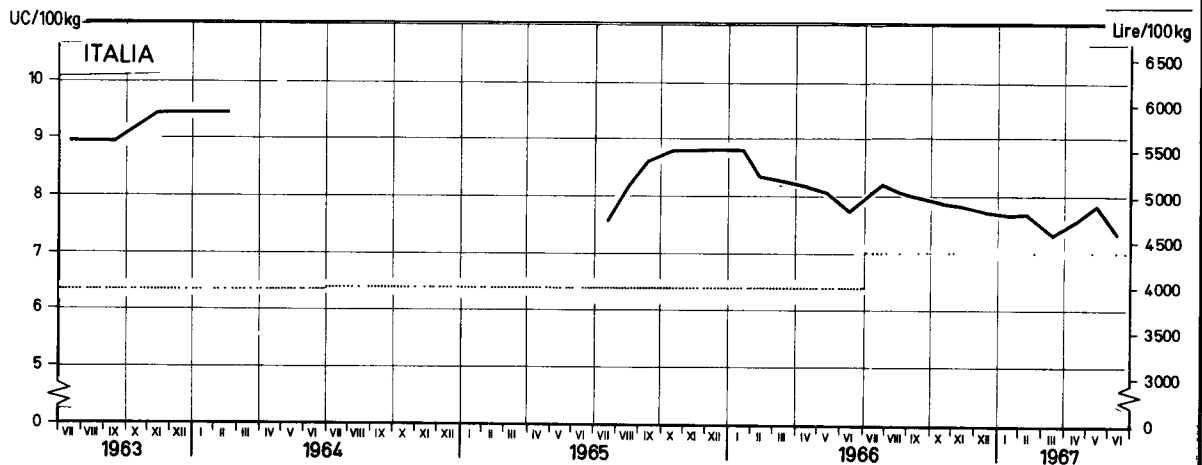
Explications pages 8 à 19 / Erläuterungen Seite 8 bis 19 / Spiegazione pagine 8 a 19 / Toelichting bladzijde 8 tot 19

Prix de l'avoine

Haferpreise

Prezzi dell'avena

Haverprijzen



..... Prix de seuil / Schwellenpreise / Prezzi d'entrata / Drempelprijzen
 ———— Prix de marché / Marktpreise / Prezzi di mercato / Marktprijzen

Explications pages 8 à 19 / Erläuterungen Seite 8 bis 19 / Spiegazione pagine 8 a 19 / Toelichting bladzijde 8 tot 19

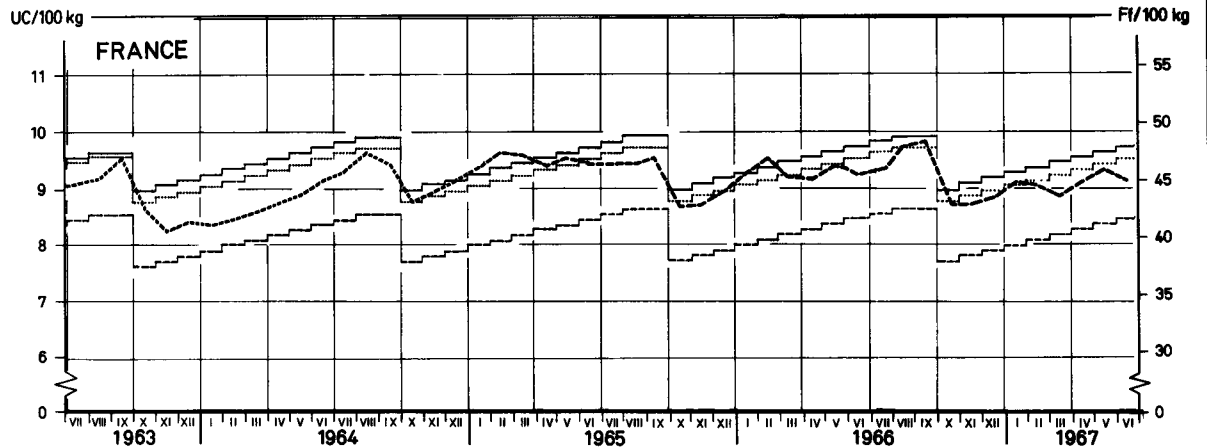
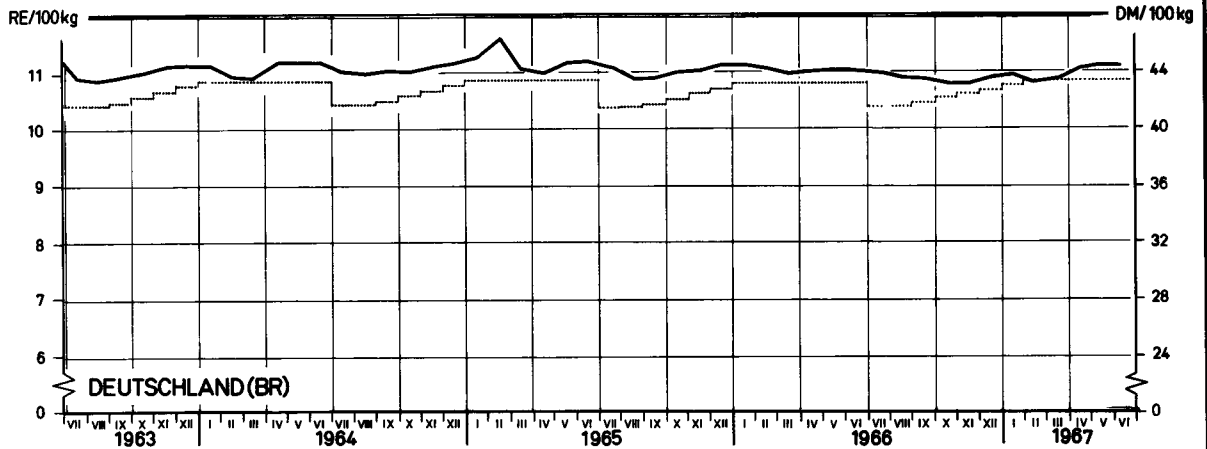
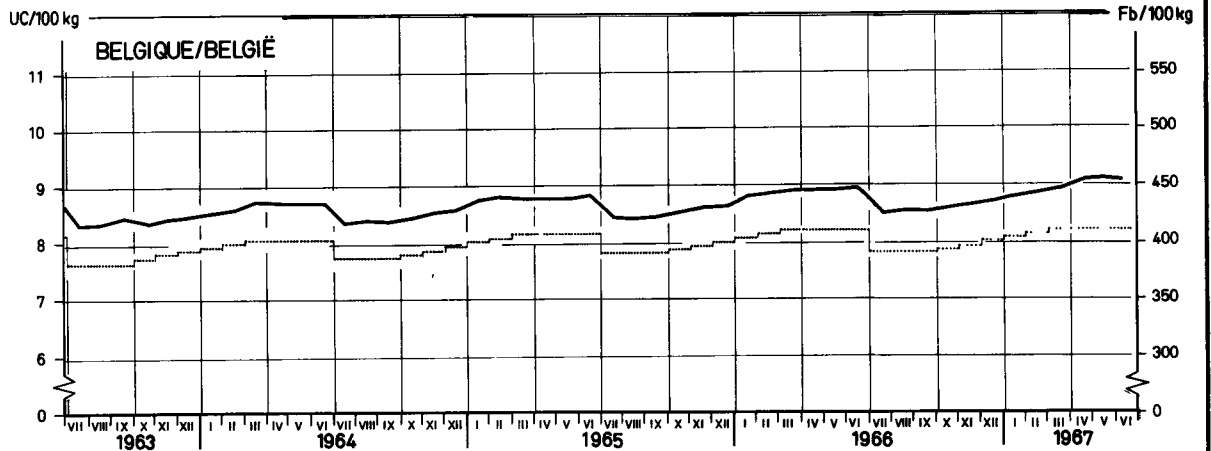
EWG-GD VI-F 1-6503 19

Prix du maïs

Maispreise

Prezzi del granoturco

Maïsprijzen



— Prix indicatifs¹⁾ / Richtpreise¹⁾ / Prezzi indicativi¹⁾ / Richtprijzen¹⁾
 - - - Prix d'intervention²⁾ / Interventionspreise²⁾ / Prezzi d'intervento²⁾ / Interventieprijzen²⁾
 Prix de seuil / Schwellenpreise / Prezzi d'entrata / Drempelprijzen
 — Prix de marché / Marktpreise / Prezzi di mercato / Marktprijzen
 - - - Prix de marché²⁾ / Marktpreise²⁾ / Prezzi di mercato²⁾ / Marktprijzen²⁾

¹⁾ FRANCE : Zone la plus déficitaire / Hauptzuschußgebiet / Zona più deficitaria / Gebied met het grootste tekort

²⁾ FRANCE : Zone la plus excédentaire / Hauptüberschußgebiet / Zona più eccedentaria / Gebied met het grootste overschot

Explications p.8 à 19 / Erläuterungen S.8 bis 19 / Spiegazione p.8 a 19 / Toelichting blad.8 tot 19

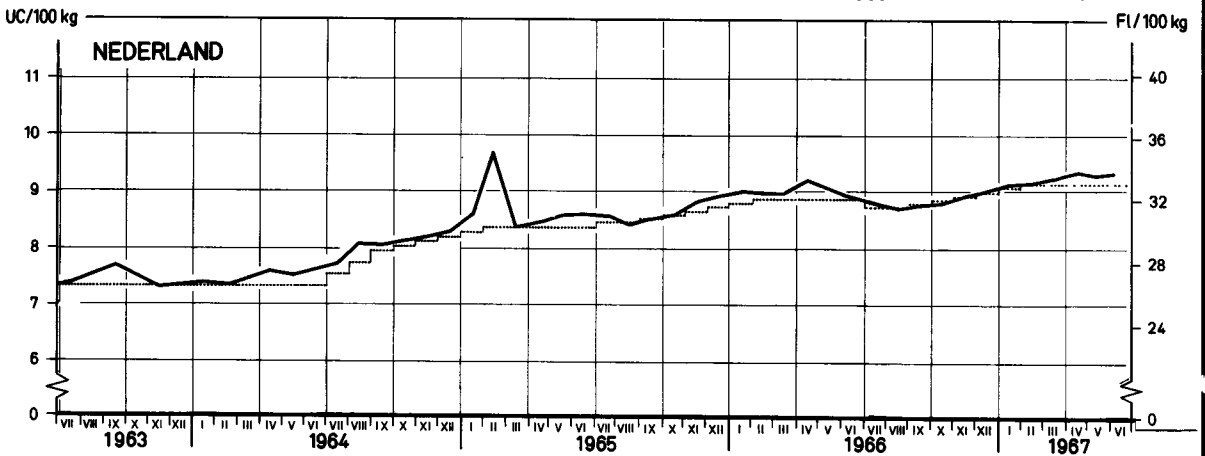
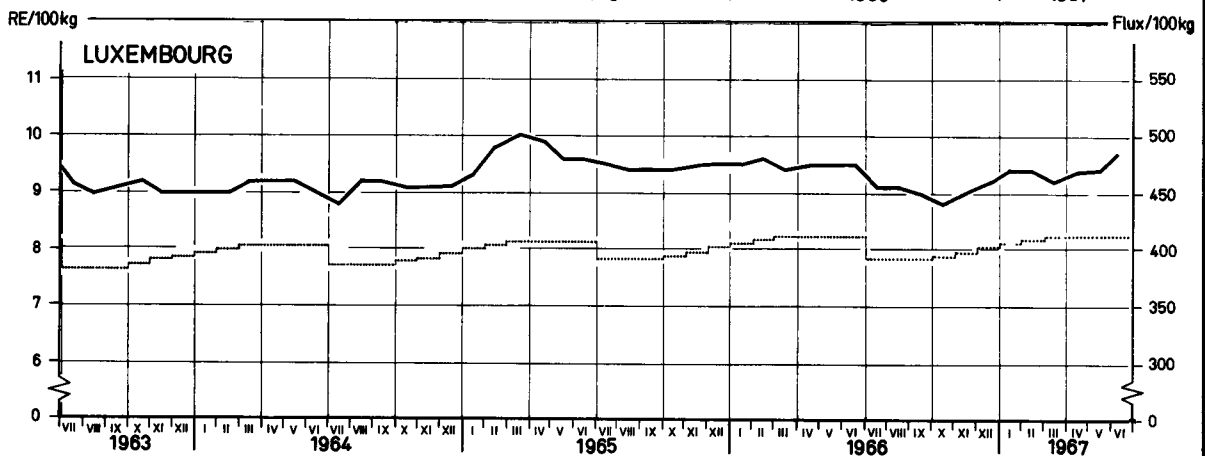
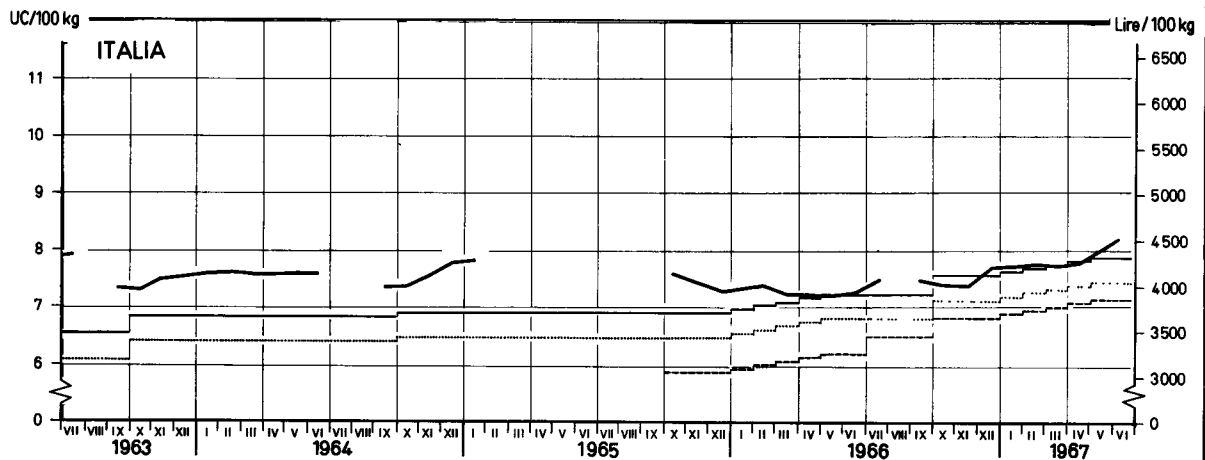
EWG-GD VI - F1-6504.25

Prix du maïs

Maispreise

Prezzi del granoturco

Maisprijzen



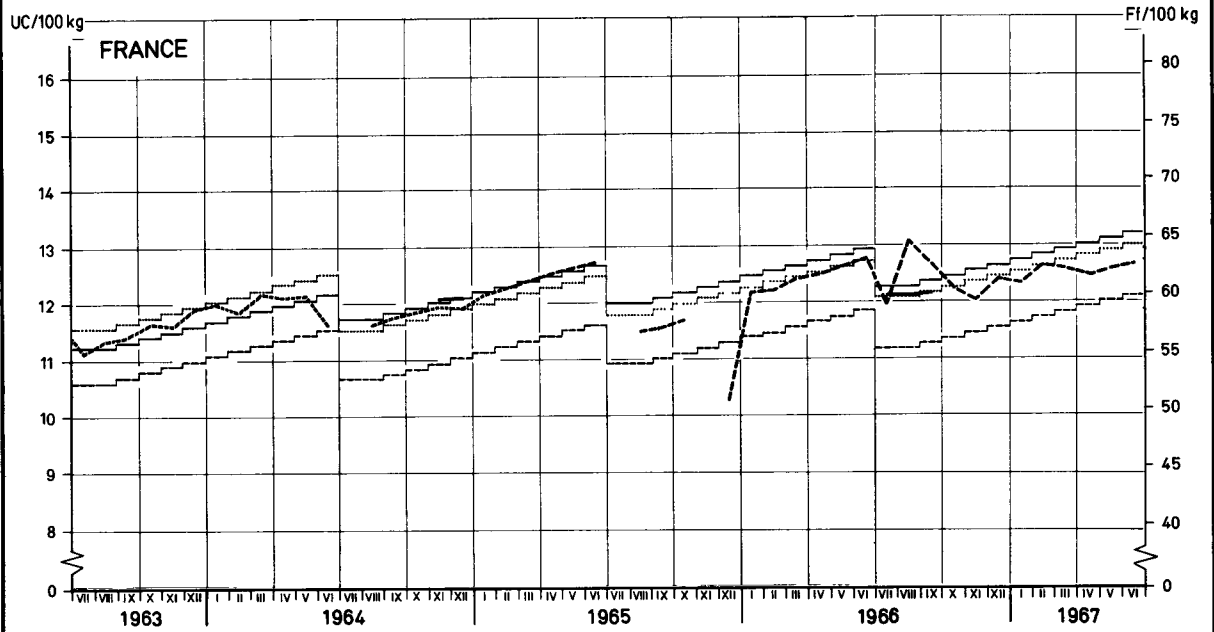
—	Prix indicatifs ¹⁾ / Richtpreise ¹⁾ / Prezzi indicativi ¹⁾ / Richtprijzen ¹⁾
- - -	Prix d'intervention ²⁾ / Interventionspreise ²⁾ / Prezzi d'intervento ²⁾ / Interventieprijzen ²⁾
.....	Prix de seuil / Schwellenpreise / Prezzi d'entrata / Drempelprijzen
- · - · -	Prix de marché / Marktpreise / Prezzi di mercato / Marktprijzen
.....	Prix de marché - / Marktpreise - / Prezzi di mercato - / Marktprijzen

1) ITALIA (1.10.1965) Zône la plus déficitaire / Hauptzuschußgebiet / Zona più deficitaria / Gebied met het grootste tekort
 2) ITALIA (1.10.1965) Zône la plus excédentaire / Hauptüberschußgebiet / Zona più eccedentaria / Gebied met het grootste overschot

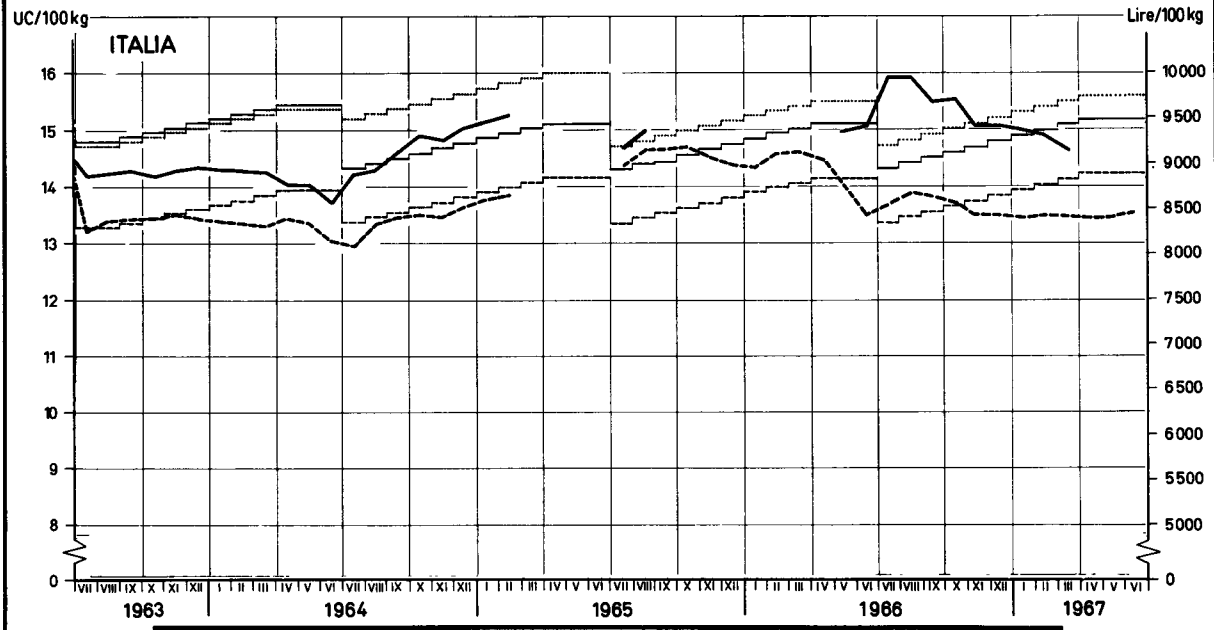
Explications p.8 à 19 / Erläuterungen S.8 bis 19 / Spiegazione p.8 a 19 / Toelichting blad.8 tot 19

EWG-GD VI - F1-6504.26

Prix du blé dur Hartweizenpreise Prezzi del grano duro Prijzen van durum tarwe



— Prix indicatifs¹⁾ / Richtpreise¹⁾ / Prezzi indicativi¹⁾ / Richtprijzen¹⁾
 - - - Prix d'intervention²⁾ / Interventionspreise²⁾ / Prezzi d'intervento²⁾ / Interventieprijzen²⁾
 Prix de seuil / Schwellenpreise / Prezzi d'entrata / Drempelprijzen
 - . - . Prix de marché²⁾ / Marktpreise²⁾ / Prezzi di mercato²⁾ / Marktprijzen²⁾
¹⁾ Zone la plus déficitaire / Hauptzuschußgebiet / Zona più deficitaria / Gebied met het grootste tekort
²⁾ Zone la plus excédentaire / Hauptüberschußgebiet / Zona più eccedentaria / Gebied met het grootste overschot



— Prix indicatifs¹⁾ / Richtpreise¹⁾ / Prezzi indicativi¹⁾ / Richtprijzen¹⁾
 - - - Prix d'intervention¹⁾ / Interventionspreise¹⁾ / Prezzi d'intervento¹⁾ / Interventieprijzen¹⁾
 Prix de seuil / Schwellenpreise / Prezzi d'entrata / Drempelprijzen
 - . - . Prix de marché¹⁾ / Marktpreise¹⁾ / Prezzi di mercato¹⁾ / Marktprijzen¹⁾
 - - - - Prix de marché²⁾ / Marktpreise²⁾ / Prezzi di mercato²⁾ / Marktprijzen²⁾
¹⁾ Zone la plus déficitaire / Hauptzuschußgebiet / Zona più deficitaria / Gebied met het grootste tekort
²⁾ Zone la plus excédentaire / Hauptüberschußgebiet / Zona più eccedentaria / Gebied met het grootste overschot

Explications p. 8 à 19 / Erläuterungen S.8 bis 19 / Spiegazione p. 8 a 19 / Toelichting blad. 8 tot 19

EWG-GD VI-F1-6504.20

PRIX DE SEUIL
SCHWELLENPREISE
PREZZI D'ENTRATA
DREMPELPRIJZEN

PRIX FRANCO FRONTIERE
FREI-GRENZE-PREISE
PREZZI FRANCO-FRONTIERA
PRIJZEN FRANCO-GRENS

PRELEVEMENTS INTRACOMMUNAUTAIRES
INNERGEMEINSCHAFTLICHE ABSCHÖPFUNGEN
PRELIEVI INTRACOMUNITARI
INTRACOMMUNAUTAIRE HEFFINGEN

CEREALES
GETREIDE
CEREALI
GRANEN

Pour importations vers : Für Einfuhren nach : Per importazioni verso : Voor invoeren naar :

BELGIQUE/BELGIE

100 Kg

Provenance Herkunft Provenienza Herkomst	Description - Beschreibung Descrizione - Omschrijving	1966						1967						1966, 67	
		Arith													
		JUL	AUG	SEP	OCT	NOV	DEC	JAN	FEB	MAR	APR	MAI	JUN	∅	
Blé tendre		Weichweizen				Grano tenero				Zachte tarwe					
Prix de seuil / Schwellenpreise : Belgique Prezzi d'entrata/Drempelprijzen : België		Fb	497,0	497,0	497,0	500,0	505,0	511,0	517,0	521,0	525,0	529,0	532,0	535,0	513,8
DEUTSCHLAND (BR)	Frei-Grenze-Preise	DM	-	-	-	-	-	-	-	-	-	-	-	-	-
	Abschöpfungen	Fb	-	-	-	-	-	-	-	-	-	-	-	-	-
		Fb	-	-	-	-	-	-	-	-	-	-	-	-	-
FRANCE	Prix franco frontière	Ff	48,73	49,02	-	-	-	-	-	-	-	-	-	-	48,88
	Prélèvements	Fb	493,5	496,5	-	-	-	-	-	-	-	-	-	-	495,0
		Fb	1,6	-	-	-	-	-	-	-	-	-	-	-	1,6
ITALIA	Prezzi franco-frontiera	Lit	-	-	-	-	-	-	-	-	-	-	-	-	-
	Prelievi	Fb	-	-	-	-	-	-	-	-	-	-	-	-	-
		Fb	-	-	-	-	-	-	-	-	-	-	-	-	-
LUXEMBOURG	Prix franco frontière	Flux	603,0	603,0	603,0	608,0	614,0	618,3	625,8	632,5	637,1	641,1	645,1	645,1	62,30
	Prélèvements	Fb	603,0	603,0	603,0	608,0	614,0	618,3	625,8	632,5	637,1	641,1	645,1	645,1	62,30
		Fb	-	-	-	-	-	-	-	-	-	-	-	-	-
NEDERLAND	Prijzen franco-grens	F1	-	-	-	-	-	-	-	-	-	-	-	-	-
	Heffingen	Fb	-	-	-	-	-	-	-	-	-	-	-	-	-
		Fb	-	-	-	-	-	-	-	-	-	-	-	-	-
Seigle		Roggen				Segala				Rogge					
Prix de seuil / Schwellenpreise : Belgique Prezzi d'entrata/Drempelprijzen : België		Fb	425,0	425,0	425,0	428,0	431,0	435,0	439,0	441,0	444,0	444,0	444,0	444,0	435,4
DEUTSCHLAND (BR)	Frei-Grenze-Preise	DM	-	-	-	-	-	-	-	-	-	-	-	-	-
	Abschöpfungen	Fb	-	-	-	-	-	-	-	-	-	-	-	-	-
		Fb	-	-	-	-	-	-	-	-	-	-	-	-	-
FRANCE	Prix franco frontière	Ff	39,44	39,76	41,42	42,06	42,12	-	-	-	-	-	-	-	40,96
	Prélèvements	Fb	399,4	402,6	419,5	425,9	426,6	-	-	-	-	-	-	-	414,8
		Fb	22,0	16,4	1,8	-	0,9	-	-	-	-	-	-	-	10,3
ITALIA	Prezzi franco-frontiera	Lit	-	-	-	-	-	-	-	-	-	-	-	-	-
	Prelievi	Fb	-	-	-	-	-	-	-	-	-	-	-	-	-
		Fb	-	-	-	-	-	-	-	-	-	-	-	-	-
LUXEMBOURG	Prix franco frontière	Flux	558,0	558,0	558,0	563,0	568,0	571,4	577,4	588,1	578,1	578,1	578,1	578,1	570,4
	Prélèvements	Fb	558,0	558,0	558,0	563,0	568,0	571,4	577,4	578,1	578,1	578,1	578,1	578,1	570,4
		Fb	-	-	-	-	-	-	-	-	-	-	-	-	-
NEDERLAND	Prijzen franco-grens	F1	-	30,43	30,44	-	-	-	-	-	-	-	-	-	30,43
	Heffingen	Fb	-	420,5	420,4	-	-	-	-	-	-	-	-	-	420,4
		Fb	-	1,0	0,4	-	-	-	-	-	-	-	-	-	0,7

PRIX DE SEUIL
SCHWELLENPREISE
PREZZI D'ENTRATA
DREMPELPRIJZEN

PRIX FRANCO FRONTIERE
FREI-GRENZE-PREISE
PREZZI FRANCO-FRONTIERA
PRIJZEN FRANCO-GRENS

PRELEVEMENTS INTRACOMMUNAUTAIRES
INNERGEMEINSCHAFTLICHE ABSCHOPFUNGEN
PRELIEVI INTRACOMUNITARI
INTRACOMMUNAUTAIRE HEFFINGEN

GEREALES
GETREIDE
CEREALI
GRANEN

Pour importations vers : Für Einfuhren nach : Per importazioni verso : Voor invoeren naar :

BELGIQUE/BELGIE

100 Kg

Provenance Herkunft Provenienza Herkomst	Description - Beschreibung Descrizione - Omschrijving		1 9 6 7													
			MAI		JUN											
			29-31	1-4	5-11	12-18	19-25	26-30								
Blé tendre		Weichweizen	Grano tenero							Zachte tarwe						
Prix de seuil / Schwellenpreise : Belgique Prezzi d'entrata/Drempelprijzen : België		Fb	532,0	535,0												
DEUTSCHLAND (BR)	Frei-Grenze-Preise	DM	-	-	-	-	-	-								
		Fb	-	-	-	-	-	-								
	Abschöpfungen	Fb	-	-	-	-	-	-								
FRANCE	Prix franco frontière	Ff	-	-	-	-	-	-								
		Fb	-	-	-	-	-	-								
	Prélèvements	Fb	-	-	-	-	-	-								
ITALIA	Prezzi franco-frontiera	Lit	-	-	-	-	-	-								
		Fb	-	-	-	-	-	-								
	Prelievi	Fb	-	-	-	-	-	-								
LUXEMBOURG	Prix franco frontière	Flux	645,1	645,1	645,1	645,1	645,1	645,1								
		Fb	645,1	645,1	645,1	645,1	645,1	645,1								
	Prélèvements	Fb	-	-	-	-	-	-								
NEDERLAND	Prijzen franco-grens	F1	-	-	-	-	-	-								
		Fb	-	-	-	-	-	-								
	Heffingen	Fb	-	-	-	-	-	-								
Seigle		Roggen	Segala							Rogge						
Prix de seuil / Schwellenpreise : Belgique Prezzi d'entrata/Drempelprijzen : België		Fb	444,0	444,0												
DEUTSCHLAND (BR)	Frei-Grenze-Preise	DM	-	-	-	-	-	-								
		Fb	-	-	-	-	-	-								
	Abschöpfungen	Fb	-	-	-	-	-	-								
FRANCE	Prix franco frontière	Ff	-	-	-	-	-	-								
		Fb	-	-	-	-	-	-								
	Prélèvements	Fb	-	-	-	-	-	-								
ITALIA	Prezzi franco-frontiera	Lit	-	-	-	-	-	-								
		Fb	-	-	-	-	-	-								
	Prelievi	Fb	-	-	-	-	-	-								
LUXEMBOURG	Prix franco frontière	Flux	578,1	578,1	578,1	578,1	578,1	578,1								
		Fb	578,1	578,1	578,1	578,1	578,1	578,1								
	Prélèvements	Fb	-	-	-	-	-	-								
NEDERLAND	Prijzen franco-grens	F1	-	-	-	-	-	-								
		Fb	-	-	-	-	-	-								
	Heffingen	Fb	-	-	-	-	-	-								

PRIX DE SEUIL PRIX FRANCO FRONTIERE PRELEVEMENTS INTRACOMMUNAUTAIRES
 SCHWELLENPREISE FREI-GRENZE-PREISE INNERGEMEINSCHAFTLICHE ABSCHÖPFUNGEN
 PREZZI D'ENTRATA PREZZI FRANCO-FRONTIERA PRELIEVI INTRACOMUNITARI
 DREMPELPRIJZEN PRIJZEN FRANCO-GRENS INTRACOMMUNAUTAIRE HEFFINGEN

CEREALES
 GETREIDE
 CERALI
 GRANEN

Pour importations vers : Für Einfuhren nach : Per importazioni verso : Voor invoeren naar :

BELGIQUE/BELGIE

100 Kg

Provenance Herkunft Provenienza Herkomst	Description - Beschreibung Descrizione - Omschrijving	1966						1967						1966/ 67 Arith.	
		JUL	AUG	SEP	OCT	NOV	DEC	JAN	FEB	MAR	APR	MAI	JUN	Ø	
		Orge		Gerste				Orzo				Gerst			
Prix de seuil / Schwellenpreise : Belgique Prezzi d'entrata/Drempelprijzen : België		Fb	420,0	420,0	420,0	423,0	426,0	429,0	433,0	436,0	439,0	439,0	439,0	439,0	430,3
DEUTSCHLAND (BR)	Frei-Grenze-Preise	DM	-	-	-	-	-	-	-	-	-	-	-	-	-
	Abschöpfungen	Fb	-	-	-	-	-	-	-	-	-	-	-	-	-
		Fb	-	-	-	-	-	-	-	-	-	-	-	-	-
FRANCE	Prix franco frontière	Ff	39,04	39,69	41,07	41,35	41,66	41,74	42,25	42,54	42,71	42,86	-	-	41,49
	Prélèvements	Fb	395,4	402,0	415,9	418,8	421,9	422,7	427,9	430,8	432,6	434,1	-	-	42,02
		Fb	19,0	14,9	0,7	0,6	1,3	2,6	1,5	-	2,9	0,3	-	-	4,9
ITALIA	Prezzi franco-frontiera	Lit	-	-	-	-	-	-	-	5,435	5,351	5,361	5,421	5,458	5,405
	Prelievi	Fb	-	-	-	-	-	-	-	434,8	428,1	428,9	433,6	436,7	432,4
		Fb	-	-	-	-	-	-	-	-	6,1	4,0	2,7	-	4,3
LUXEMBOURG	Prix franco frontière	Flux	-	-	-	-	-	-	-	-	-	-	-	-	-
	Prélèvements	Fb	-	-	-	-	-	-	-	-	-	-	-	-	-
		Fb	-	-	-	-	-	-	-	-	-	-	-	-	-
NEDERLAND	Prijzen franco-grens	Fl	-	-	-	-	-	-	-	-	-	-	-	-	-
	Heffingen	Fb	-	-	-	-	-	-	-	-	-	-	-	-	-
		Fb	-	-	-	-	-	-	-	-	-	-	-	-	-
Avoine		Hafer				Avena				Haver					
Prix de seuil / Schwellenpreise : Belgique Prezzi d'entrata/Drempelprijzen : België		Fb	390,0	390,0	390,0	393,0	396,0	400,0	404,0	407,0	410,0	410,0	410,0	410,0	400,8
DEUTSCHLAND (BR)	Frei-Grenze-Preise	DM	-	-	-	-	-	-	-	-	-	-	-	-	-
	Abschöpfungen	Fb	-	-	-	-	-	-	-	-	-	-	-	-	-
		Fb	-	-	-	-	-	-	-	-	-	-	-	-	-
FRANCE	Prix franco frontière	Ff	35,57	36,79	36,47	36,23	36,15	37,51	38,79	38,14	36,40	38,24	40,13	40,05	37,54
	Prélèvements	Fb	360,2	372,6	369,3	366,9	366,1	379,9	392,9	386,2	368,6	387,2	406,4	405,6	349,6
		Fb	25,5	13,0	16,2	18,0	25,0	16,0	6,5	15,6	35,1	19,2	-	-	19,0
ITALIA	Prezzi franco-frontiera	Lit	-	-	-	-	-	-	-	-	5,087	5,109	-	-	5,098
	Prelievi	Fb	-	-	-	-	-	-	-	-	406,9	408,8	-	-	407,9
		Fb	-	-	-	-	-	-	-	-	-	-	-	-	-
LUXEMBOURG	Prix franco frontière	Flux	-	-	-	-	-	-	-	-	-	-	-	-	-
	Prélèvements	Fb	-	-	-	-	-	-	-	-	-	-	-	-	-
		Fb	-	-	-	-	-	-	-	-	-	-	-	-	-
NEDERLAND	Prijzen franco-grens	Fl	-	-	-	-	-	-	-	-	-	-	-	-	-
	Heffingen	Fb	-	-	-	-	-	-	-	-	-	-	-	-	-
		Fb	-	-	-	-	-	-	-	-	-	-	-	-	-

PRIX DE SEUIL
SCHWELLENPREISE
PREZZI D'ENTRATA
DREMPELPRIJZEN

PRIX FRANCO FRONTIERE
FREI-GRENZE-PREISE
PREZZI FRANCO-FRONTIERA
PRIJZEN FRANCO-GRENS

PRELEVEMENTS INTRACOMMUNAUTAIRES
INNERGEMEINSCHAFTLICHE ABSCHÖPFUNGEN
PRELIEVI INTRACOMUNITARI
INTRACOMMUNAUTAIRE HEFFINGEN

CEREALES
GETREIDE
CEREALI
GRANEN

Pour importations vers : Für Einfuhren nach : Per importazioni verso : Voor invoeren naar :

BELGIQUE/BELGIE

100 Kg

Provenance Herkunft Provenienza Herkomat	Description - Beschreibung Descrizione - Omschrijving		1 9 6 7												
			MAI			JUN									
			29-31	1-4	5-11	12-18	19-25	26-30							
Orge	Gerste		Orzo						Gerst						
Prix de seuil / Schwellenpreise : Belgique Prezzi d'entrata/Drempelprijzen : België		Fb	439,0	439,0											
DEUTSCHLAND (BR)	Frei-Grenze-Preise	DM	-	-	-	-	-	-							
		Fb	-	-	-	-	-	-							
	Abschöpfungen	Fb	-	-	-	-	-	-							
FRANCE	Prix franco frontière	Ff	-	-	-	-	-	-							
		Fb	-	-	-	-	-	-							
	Prélèvements	Fb	-	-	-	-	-	-							
ITALIA	Prezzi franco-frontiera	Lit	5458	5458	5458	5458	-	-							
		Fb	436,7	436,7	436,7	436,7	-	-							
	Prelievi	Fb	-	-	-	-	-	-							
LUXEMBOURG	Prix franco frontière	Flux	-	-	-	-	-	-							
		Fb	-	-	-	-	-	-							
	Prélèvements	Fb	-	-	-	-	-	-							
NEDERLAND	Prijzen franco-grens	Fl	-	-	-	-	-	-							
		Fb	-	-	-	-	-	-							
	Heffingen	Fb	-	-	-	-	-	-							
Avoine	Hafer		Avena						Haver						
Prix de seuil / Schwellenpreise : Belgique Prezzi d'entrata/Drempelprijzen : België		Fb	410,0	410,0											
DEUTSCHLAND (BR)	Frei-Grenze-Preise	DM	-	-	-	-	-	-							
		Fb	-	-	-	-	-	-							
	Abschöpfungen	Fb	-	-	-	-	-	-							
FRANCE	Prix franco frontière	Ff	40,02	40,02	40,07	-	-	-							
		Fb	405,3	405,3	405,8	-	-	-							
	Prélèvements	Fb	-	-	-	-	-	-							
ITALIA	Prezzi franco-frontiera	Lit	-	-	-	-	-	-							
		Fb	-	-	-	-	-	-							
	Prelievi	Fb	-	-	-	-	-	-							
LUXEMBOURG	Prix franco frontière	Flux	-	-	-	-	-	-							
		Fb	-	-	-	-	-	-							
	Prélèvements	Fb	-	-	-	-	-	-							
NEDERLAND	Prijzen franco-grens	Fl	-	-	-	-	-	-							
		Fb	-	-	-	-	-	-							
	Heffingen	Fb	-	-	-	-	-	-							

PRIX DE SEUIL PRIX FRANCO FRONTIERE PRELEVEMENTS INTRACOMMUNAUTAIRES
 SCHWELLENPREISE FREI-GRENZE-PREISE INNERGEMEINSCHAFTLICHE ABSCHÖPFUNGEN
 PREZZI D'ENTRATA PREZZI FRANCO-FRONTIERA PRELIEVI INTRACOMUNITARI
 DREMPELPRIJZEN PRIJZEN FRANCO-GRENS INTRACOMMUNAUTAIRE HEFFINGEN

CEREALES
 GETREIDE
 CEREALI
 GRANEN

Pour importations vers : Für Einfuhren nach : Per importazioni verso : Voor invoeren naar :

BELGIQUE/BELGIE

100 Kg

Provenance Herkunft Provenienza Herkomst	Description - Beschreibung Descrizione - Omschrijving	1966						1967						1966 67	
		Arith												Ø	
		JUL	AUG	SEP	OCT	NOV	DEC	JAN	FEB	MAR	APR	MAI	JUN		
Farine de blé tendre et de méteil		Mehl von Weizen und von Mengkorn						Farina di frumento e di frumento segalato						Meel van zachte tarwe en van mengkoren	
Prix de seuil / Schwellenpreise : Belgique Prezzi d'entrata/Drempelprijzen België		Fb	750,9	750,9	750,9	755,1	762,1	770,5	778,9	784,5	790,1	795,7	799,9	804,1	774,5
DEUTSCHLAND (BR)	Frei-Grenze-Preise	DM	-	-	-	-	-	-	-	-	-	-	-	-	-
	Abschöpfungen	Fb	-	-	-	-	-	-	-	-	-	-	-	-	-
		Fb	-	-	-	-	-	-	-	-	-	-	-	-	-
FRANCE	Prix franco frontière	Ff	63,56	63,50	63,49	63,53	63,55	63,52	63,65	63,67	63,64	63,52	63,58	63,55	63,56
		Fb	643,7	643,1	643,0	643,4	643,6	643,3	644,7	644,8	644,6	643,3	643,9	643,6	643,8
	Prélèvements	Fb	44,2	44,2	44,2	49,4	55,9	63,8	72,1	76,7	82,8	89,4	91,7	97,8	67,68
ITALIA	Prezzi franco-frontiera	Lit	-	9376	9376	-	9467	-	-	-	9.849	9.907	-	-	9595
		Fb	-	750,0	750,0	-	757,3	-	-	-	787,9	792,5	-	-	767,5
	Prelievi	Fb	-	-	-	-	-	-	-	-	-	-	-	-	-
LUXEMBOURG	Prix franco frontière	Flux	802,9	802,9	802,9	809,9	818,9	825,8	836,9	846,5	853,0	859,0	865,0	865,0	832,4
		Fb	802,9	802,9	802,9	809,9	818,9	825,8	836,9	846,5	853,0	859,0	865,0	865,0	832,4
	Prélèvements	Fb	-	-	-	-	-	-	-	-	-	-	-	-	-
NEDERLAND	Prijzen franco-grens	F1	47,85	48,15	48,31	48,90	49,84	50,64	50,85	51,05	51,36	51,61	51,82	51,80	50,18
		Fb	660,9	665,0	667,3	675,4	688,4	699,4	702,4	705,1	709,4	712,9	715,7	715,4	693,1
	Heffingen	Fb	27,6	23,5	22,0	18,3	12,3	11,2	15,4	17,9	19,1	21,8	21,8	26,0	19,7
Farine de seigle		Mehl von Roggen						Farina di segala						Meel van rogge	
Prix de seuil / Schwellenpreise : Belgique Prezzi d'entrata/Drempelprijzen België		Fb	658,6	658,6	658,6	662,8	667,0	672,6	678,2	681,0	685,2	685,2	685,2	685,2	673,2
DEUTSCHLAND (BR)	Frei-Grenze-Preise	DM	-	-	-	-	-	-	-	-	-	-	-	-	-
	Abschöpfungen	Fb	-	-	-	-	-	-	-	-	-	-	-	-	-
		Fb	-	-	-	-	-	-	-	-	-	-	-	-	-
FRANCE	Prix franco frontière	Ff	52,76	52,75	52,86	52,62	52,66	52,76	52,84	52,78	52,73	52,74	52,83	52,76	52,76
		Fb	534,4	534,3	535,4	532,9	533,3	534,3	535,2	534,5	534,0	534,1	535,0	534,3	534,3
	Prélèvements	Fb	61,4	61,4	61,4	67,1	71,8	76,1	80,9	82,1	88,9	88,9	88,9	88,9	76,48
ITALIA	Prezzi franco-frontiera	Lit	-	-	-	-	-	-	-	-	-	-	-	-	-
		Fb	-	-	-	-	-	-	-	-	-	-	-	-	-
	Prelievi	Fb	-	-	-	-	-	-	-	-	-	-	-	-	-
LUXEMBOURG	Prix franco frontière	Flux	739,9	739,9	739,9	746,9	753,9	759,1	767,3	768,0	768,0	768,0	768,0	768,0	757,2
		Fb	739,9	739,9	739,9	746,9	753,9	759,1	767,3	768,0	768,0	768,0	768,0	768,0	757,2
	Prélèvements	Fb	-	-	-	-	-	-	-	-	-	-	-	-	-
NEDERLAND	Prijzen franco-grens	F1	42,11	42,46	42,77	43,19	43,57	43,83	44,27	44,65	44,64	44,61	44,60	44,57	43,77
		Fb	581,7	586,5	590,7	596,5	601,7	605,3	611,5	616,6	616,6	616,2	616,0	615,6	604,6
	Heffingen	Fb	64,7	9,7	5,5	4,9	4,9	4,9	4,5	2,0	6,2	6,2	6,2	6,2	10,5

PRIX DE SEUIL
SCHWELLENPREISE
PREZZI D'ENTRATA
DREMPELPRIJZEN

PRIX FRANCO FRONTIERE
FREI-GRENZE-PREISE
PREZZI FRANCO-FRONTIERA
PRIJZEN FRANCO-GRENS

PRELEVEMENTS INTRACOMMUNAUTAIRES
INNERGEMEINSCHAFTLICHE ABSCHÖPFUNGEN
PRELIEVI INTRACOMUNITARI
INTRACOMMUNAUTAIRE HEFFINGEN

GEREALES
GESTREIDE
CEREALI
GRANEN

Pour importations vers : Für Einfuhren nach : Per importazioni verso : Voor invoeren naar :

BELGIQUE/BELGIE

100 Kg

Provenance Herkunft Provenienza Herkomst	Description - Beschreibung Descrizione - Omschrijving		1 9 6 7									
			MAI	JUN								
			29-31	1-4	5-11	12-18	19-25	26-30				
Farine de blé tendre et de méteil		Mehl von Weizen und von Mengkorn	Farina di frumento e di frumento segalato		Meel van zachte tarwe en van mengkoren							
Prix de seuil / Schwellenpreise : Belgique Prezzi d'entrata/Drempelprijzen : België		Fb	799,9	804,1								
DEUTSCHLAND (BR)	Frei-Grenze-Preise	DM	-	-	-	-	-	-				
	Abschöpfungen	Fb	-	-	-	-	-	-				
		Fb	-	-	-	-	-	-				
FRANCE	Prix franco frontière	Ff	63,55	63,55	63,55	63,55	63,55	63,50				
	Prélèvements	Fb	643,6	643,6	643,6	643,6	643,6	643,1				
		Fb	93,6	97,8	97,8	97,8	97,8	97,8				
ITALIA	Prezzi franco-frontiera	Lit	-	-	-	-	-	-				
	Prelievi	Fb	-	-	-	-	-	-				
		Fb	-	-	-	-	-	-				
LUXEMBOURG	Prix franco frontière	Flux	865,0	865,0	865,0	865,0	865,0	865,0				
	Prélèvements	Fb	865,0	865,0	865,0	865,0	865,0	865,0				
		Fb	-	-	-	-	-	-				
NEDERLAND	Prijzen franco-grens	F1	51,82	51,82	51,79	51,79	51,79	51,79				
	Heffingen	Fb	715,7	715,7	715,4	715,4	715,4	715,4				
		Fb	21,8	26,0	26,0	26,0	26,0	26,0				
Farine de seigle		Mehl von Roggen	Farina di segala		Meel van rogge							
Prix de seuil / Schwellenpreise : Belgique Prezzi d'entrata/Drempelprijzen : België		Fb	685,2	685,2								
DEUTSCHLAND (BR)	Frei-Grenze-Preise	DM	-	-	-	-	-	-				
	Abschöpfungen	Fb	-	-	-	-	-	-				
		Fb	-	-	-	-	-	-				
FRANCE	Prix franco frontière	Ff	52,80	52,80	52,80	52,79	52,70	52,70				
	Prélèvements	Fb	534,7	534,7	534,7	534,6	533,7	533,7				
		Fb	88,9	88,9	88,9	88,9	88,9	88,9				
ITALIA	Prezzi franco-frontiera	Lit	-	-	-	-	-	-				
	Prelievi	Fb	-	-	-	-	-	-				
		Fb	-	-	-	-	-	-				
LUXEMBOURG	Prix franco frontière	Flux	768,0	768,0	768,0	768,0	768,0	768,0				
	Prélèvements	Fb	768,0	768,0	768,0	768,0	768,0	768,0				
		Fb	-	-	-	-	-	-				
NEDERLAND	Prijzen franco-grens	F1	44,60	44,60	44,57	44,57	44,57	44,57				
	Heffingen	Fb	616,0	616,0	615,6	615,6	615,6	615,6				
		Fb	6,2	6,2	6,2	6,2	6,2	6,2				

PRIX DE SEUIL PRIX FRANCO FRONTIERE PRELEVEMENTS INTRACOMMUNAUTAIRES
 SCHWELLENPREISE FREI-GRENZE-FREISE INNERGEMEINSCHAFTLICHE ABSCHÖPFUNGEN
 PREZZI D'ENTRATA PREZZI FRANCO-FRONTIERA PRELIEVI INTRACOMUNITARI
 DREMPELPRIJZEN PRIJZEN FRANCO-GRENS INTRACOMMUNAUTAIRE HEFFINGEN

CEREALES
 GETREIDE
 CEREALI
 GRANEN

Pour importations vers : Für Einfuhren nach : Per importazioni verso : Voor invoeren naar :

BELGIQUE/BELGIE

100 Kg

Provenance Herkunft Provenienza Herkomet	Description - Beschreibung Descrizione - Omschrijving	1966						1967						1966/ 67	
														Arith.	
		JUL	AUG	SEP	OCT	NOV	DEC	JAN	FEB	MAR	APR	MAI	JUN	Ø	
Gruaux et semoules de blé tendre		Grobgruess und Feingruess von Weizen				Semole e semolini di frumento			Grutten, gries en griesmeel van zachte tarwe						
Prix de seuil / Schwellenpreise : Belgique Prezzi d'entrata/Drempelprijzen : België		Fb	811,0	811,0	811,0	815,5	823,1	832,1	841,2	847,3	853,3	859,4	863,9	868,4	836,4
DEUTSCHLAND (BR)	Frei-Grenze-Preise	DM	-	-	-	-	-	-	-	-	-	-	-	-	-
	Abschöpfungen	Fb	-	-	-	-	-	-	-	-	-	-	-	-	-
		Fb	-	-	-	-	-	-	-	-	-	-	-	-	-
FRANCE	Prix franco frontière	Ff	68,62	68,57	68,56	68,59	68,61	68,59	68,72	68,74	68,71	68,58	68,64	68,61	68,63
	Prélèvements	Fb	695,0	694,4	694,3	694,7	694,9	694,6	696,0	696,1	695,9	694,6	695,2	694,8	752,9
		Fb	53,0	53,0	53,0	58,5	65,6	74,1	83,0	88,2	94,7	101,8	106,0	110,8	78,5
ITALIA	Prezzi franco-frontiera	Lit	9.659	9.521	9.562	9.567	9.613	9.776	9.899	9.957	9.976	10.015	10147	10220	9826
	Prelievi	Fb	772,7	761,7	765,0	765,3	769,0	782,0	792,0	796,6	798,0	801,5	811,8	817,6	786,1
		Fb	-	-	-	-	-	-	-	-	-	-	-	-	-
LUXEMBOURG	Prix franco frontière	Flux	822,9	822,9	822,9	829,9	838,9	845,8	856,9	866,5	873,0	879,0	885,0	885,0	852,4
	Prélèvements	Fb	822,9	822,9	822,9	829,9	838,9	845,8	856,9	866,5	873,0	879,0	885,0	885,0	852,4
		Fb	-	-	-	-	-	-	-	-	-	-	-	-	-
NEDERLAND	Prijzen franco-grens	Fl	50,65	50,95	51,11	51,70	52,64	53,44	53,65	53,85	54,16	54,41	54,62	54,60	52,98
	Heffingen	Fb	699,6	703,7	706,0	714,0	727,1	738,1	741,0	743,8	748,0	751,5	754,4	754,1	731,8
		Fb	49,0	45,0	43,4	39,8	34,6	34,1	39,1	42,1	43,6	46,8	47,1	51,6	43,0
Gruaux et semoules de blé dur		Grobgruess und Feingruess von Hartweizen				Semole e semolini di grano duro			Grutten, gries en griesmeel van durum tarwe						
Prix de seuil / Schwellenpreise : Belgique Prezzi d'entrata/Drempelprijzen : België		Fb	827,9	827,9	827,9	832,1	839,1	849,1	857,5	863,1	868,7	874,3	880,1	884,3	852,7
DEUTSCHLAND (BR)	Frei-Grenze-Preise	DM	-	-	-	-	-	-	-	-	-	-	-	-	-
	Abschöpfungen	Fb	-	-	-	-	-	-	-	-	-	-	-	-	-
		Fb	-	-	-	-	-	-	-	-	-	-	-	-	-
FRANCE	Prix franco frontière	Ff	-	-	-	-	-	-	84,13	84,07	84,02	84,03	84,12	84,05	84,07
	Prélèvements	Fb	-	-	-	-	-	-	852,0	851,4	850,9	851,0	851,9	851,2	851,4
		Fb	-	-	-	-	-	-	-	-	-	-	-	-	-
ITALIA	Prezzi franco-frontiera	Lit	-	-	-	-	-	-	-	-	-	-	-	-	-
	Prelievi	Fb	-	-	-	-	-	-	-	-	-	-	-	-	-
		Fb	-	-	-	-	-	-	-	-	-	-	-	-	-
LUXEMBOURG	Prix franco frontière	Flux	-	-	-	-	-	-	-	-	-	-	-	-	-
	Prélèvements	Fb	-	-	-	-	-	-	-	-	-	-	-	-	-
		Fb	-	-	-	-	-	-	-	-	-	-	-	-	-
NEDERLAND	Prijzen franco-grens	Fl	55,80	55,80	56,27	56,91	57,48	57,90	58,57	59,17	59,67	60,17	60,16	60,13	58,17
	Heffingen	Fb	770,8	770,8	777,2	786,0	793,9	799,7	809,0	817,2	824,1	831,1	830,9	830,6	803,4
		Fb	-	-	-	-	-	-	-	-	-	-	-	-	-

PRIX DE SEUIL
SCHWELLENPREISE
PREZZI D'ENTRATA
DREMPELPRIJZEN

PRIX FRANCO FRONTIERE
FREI-GRENZE-PREISE
PREZZI FRANCO-FRONTIERA
PRIJZEN FRANCO-GRENS

PRELEVEMENTS INTRACOMMUNAUTAIRES
INNERGEMEINSCHAFTLICHE ABSCHÖPFUNGEN
PRELIEVI INTRACOMUNITARI
INTRACOMMUNAUTAIRE HEFFINGEN

CEREALES
GETREIDE
CEREALI
GRANEN

Pour importations vers : Für Einfuhren nach : Per importazioni verso : Voor invoeren naar :

BELGIQUE/BELGIE

100 Kg

Provenance Herkunft Provenienza Herkomst	Description - Beschreibung Descrizione - Omschrijving		1 9 6 7																	
			MAI		JUN															
			29-31	1-4	5-11	12-18	19-25	26-30												
Gruaux et semoules de de blé tendre		Grobgriess und Feingriess von Weizen	Semole e semolini di frumento				Grutten, gries en griesmeel van zachte tarwe													
Prix de seuil / Schwellenpreise : Belgique Prezzi d'entrata/Drempelprijzen : België		Ft.	863,9		868,4															
DEUTSCHLAND (BR)	Frei-Grenze-Preise	DM	-	-	-	-	-	-												
		Fb	-	-	-	-	-	-												
	Abschöpfungen	Fb	-	-	-	-	-	-												
FRANCE	Prix franco frontière	Ff	68,62	68,62	68,62	68,62	68,62	68,62	68,57											
		Fb	694,9	694,9	694,9	694,9	694,9	694,9	694,4											
	Prélèvements	Fb	106,0	110,8	110,8	110,8	110,8	110,8	110,8											
ITALIA	Prezzi franco-frontiera	Lit	10219	10219	10219	10219	10219	10228												
		Fb	817,5	817,5	817,5	817,5	817,5	818,2												
	Prelevi	Fb	-	-	-	-	-	-												
LUXEMBOURG	Prix franco frontière	Flux	885,0	885,0	885,0	885,0	885,0	885,0	885,0											
		Fb	885,0	885,0	885,0	885,0	885,0	885,0	885,0											
	Prélèvements	Fb	-	-	-	-	-	-												
NEDERLAND	Prijzen franco-grens	F1	54,62	54,62	54,59	54,59	54,59	54,59	54,59											
		Fb	754,4	754,4	754,0	754,0	754,0	754,0	754,0											
	Heffingen	Fb	47,1	51,6	51,6	51,6	51,6	51,6	51,6											
Gruaux et semoules de blé dur		Grobgriess und Feingriess von Hartweizen	Semole e semolini di grano duro				Grutten, gries en griesmeel von durum tarwe													
Prix de seuil / Schwellenpreise : Belgique Prezzi d'entrata/Drempelprijzen : België		Fb	880,1		884,3															
DEUTSCHLAND (BR)	Frei-Grenze-Preise	DM	-	-	-	-	-	-												
		Fb	-	-	-	-	-	-												
	Abschöpfungen	Fb	-	-	-	-	-	-												
FRANCE	Prix franco frontière	Ff	84,09	84,09	84,09	84,08	83,99	83,99												
		Fb	851,6	851,6	851,6	851,5	850,6	850,6												
	Prélèvements	Fb	-	-	-	-	-	-												
ITALIA	Prezzi franco-frontiera	Lit	-	-	-	-	-	-												
		Fb	-	-	-	-	-	-												
	Prelevi	Fb	-	-	-	-	-	-												
LUXEMBOURG	Prix franco frontière	Flux	-	-	-	-	-	-												
		Fb	-	-	-	-	-	-												
	Prélèvements	Fb	-	-	-	-	-	-												
NEDERLAND	Prijzen franco-grens	F1	60,16	60,16	60,13	60,13	60,13	60,13	60,13											
		Fb	830,9	830,9	830,5	830,5	830,5	830,5	830,5											
	Heffingen	Fb	-	-	-	-	-	-												

PRIX DE SEUIL
SCHWELLENPREISE
PREZZI D'ENTRATA
DREMPELPRIJZEN

PRIX FRANCO FRONTIERE
FREI-GRENZE-PREISE
PREZZI FRANCO-FRONTIERA
PRIJZEN FRANCO-GRENS

PRELEVEMENTS INTRACOMMUNAUTAIRES
INNERGEMEINSCHAFTLICHE ABSCHOPFUNGEN
PRELIEVI INTRACOMUNITARI
INTRACOMMUNAUTAIRE HEFFINGEN

CEREALES
GETREIDE
CEREALI
GRANEN

Pour importations vers : Für Einfuhren nach : Per importazioni verso : Voor invoeren naar :

DEUTSCHLAND (BR)

100 Kg

Provenance Herkunft Provenienza Herkomst	Description - Beschreibung Descrizione - Omschrijving	1 9 6 6						1 9 6 7						1966, 67 Arith.	
		JUL	AUG	SEP	OCT	NOV	DEC	JAN	FEB	MAR	APR	MAI	JUN	Ø	
		Blé tendre			Weichweizen			Grano tenero			Zachte tarwe				
Prix de seuil/Schwelkenpreise Deutschland Prezzi d'entrata/Drempelprijzen (BR)		DM	47,45	47,45	47,93	48,40	48,86	49,29	49,70	50,11	50,50	50,88	51,25	51,45	49,44
BELGIQUE/ BELGIE	Prix franco frontière	Fb	489,5	488,7	485,3	505,9	512,7	521,2	527,9	531,1	534,4	534,5	534,6	534,6	516,7
		DM	39,16	39,10	38,82	40,47	41,01	41,70	42,23	42,49	42,75	42,76	42,77	42,77	41,34
	Prélèvements	DM	7,84	7,90	8,74	7,64	7,41	7,20	7,01	6,55	7,32	7,68	8,04	8,04	7,61
FRANCE	Prix franco frontière	Ff	50,11	50,68	52,19	52,41	53,23	53,81	54,99	54,92	54,40	54,90	55,64	56,12	53,62
		DM	40,60	41,06	42,29	42,46	43,13	43,59	44,56	44,49	44,07	44,48	45,08	45,47	43,44
	Prélèvements	DM	6,41	6,01	5,31	5,50	5,31	5,31	4,76	5,04	5,97	5,89	5,63	5,63	5,56
ITALIA	Prezzi franco-frontiera	Lit	6.952	6.955	7.097	7.217	7.399	7.577	7.689	7.682	7.669	7.707	7.836	7.943	7.477
		DM	44,49	44,51	45,42	46,19	47,36	48,49	49,21	49,17	49,08	49,32	50,15	50,82	47,85
	Prelievi	DM	2,63	1,91	2,07	1,79	1,06	0,36	0,19	0,50	1,09	1,09	0,56	-	1,20
LUXEMBOURG	Prix franco frontière	Flux	609,5	609,5	609,5	614,4	621,1	626,8	634,0	640,1	644,8	648,9	653,0	653,0	630,4
		DM	48,76	48,76	48,76	49,15	49,69	50,15	50,72	51,20	51,58	51,92	52,24	52,24	50,43
	Prélèvements	DM	-	-	-	-	-	-	-	-	-	-	-	-	-
NEDERLAND	Prijzen franco-grens	F1	37,17	37,10	37,46	37,94	38,61	39,25	39,38	39,45	39,65	39,81	39,96	39,96	38,81
		DM	41,07	41,00	41,39	41,92	42,67	43,37	43,52	43,59	43,81	43,99	44,15	44,15	42,89
	Heffingen	DM	5,94	5,94	6,17	6,13	5,81	5,45	5,86	6,11	6,16	6,52	6,66	6,66	6,12
Seigle		Roggen		Segala				Rogge							
Prix de seuil/Schwelkenpreise Deutschland Prezzi d'entrata/Drempelprijzen (BR)		DM	43,35	43,35	43,83	44,30	44,76	45,19	45,60	46,01	46,40	46,78	47,15	47,35	45,34
BELGIQUE/ BELGIE	Prix franco frontière	Fb	427,8	428,1	435,5	438,5	445,3	453,0	455,1	457,0	455,0	469,9	471,4	471,4	450,67
		DM	34,22	34,25	34,84	35,08	35,62	36,24	36,41	36,56	36,40	37,59	37,71	37,71	36,05
	Prélèvements	DM	8,68	8,65	8,57	8,77	8,70	8,47	8,82	8,82	9,56	8,75	9,00	9,00	8,82
FRANCE	Prix franco frontière	Ff	42,01	42,34	44,22	44,73	44,96	46,25	46,66	47,20	47,07	47,04	47,17	46,97	45,55
		DM	34,03	34,28	35,83	36,24	36,42	37,47	37,81	38,24	38,14	38,11	38,22	38,06	36,90
	Prélèvements	DM	8,85	8,64	7,55	7,46	7,89	7,33	7,35	7,45	7,83	8,19	8,34	8,64	7,96
ITALIA	Prezzi franco-frontiera	Lit	-	-	-	-	-	-	-	-	-	-	-	-	-
		DM	-	-	-	-	-	-	-	-	-	-	-	-	-
	Prelievi	DM	-	-	-	-	-	-	-	-	-	-	-	-	-
LUXEMBOURG	Prix franco frontière	Flux	564,5	564,5	564,5	569,4	575,1	580,0	585,6	585,7	585,8	585,9	586,0	586,0	577,7
		DM	45,16	45,16	45,16	45,55	46,01	46,40	46,85	46,86	46,86	46,88	46,88	46,88	46,22
	Prélèvements	DM	-	-	-	-	-	-	-	-	-	-	-	-	-
NEDERLAND	Prijzen franco-grens	F1	31,43	30,58	31,10	32,36	32,75	32,91	33,15	33,30	33,48	34,05	34,44	34,60	32,85
		DM	34,73	33,79	34,36	35,76	36,18	36,36	36,63	36,80	36,99	37,62	38,05	38,23	36,29
	Heffingen	DM	8,27	9,05	9,11	8,09	7,98	8,46	8,59	8,86	8,96	8,76	8,52	8,52	8,60

PRIX DE SEUIL PRIX FRANCO FRONTIERE PRELEVEMENTS INTRACOMMUNAUTAIRES
SCHWELLENPREISE FREI-GRENZE-PREISE INNERGEMEINSCHAFTLICHE ABSCHOPFUNGEN
PREZZI D'ENTRATA PREZZI FRANCO-FRONTIERA PRELIEVI INTRACOMUNITARI
DREMPELPRIJZEN PRIJZEN FRANCO-GRENS INTRACOMMUNAUTAIRE HEFFINGEN

CEREALES
GETREIDE
CEREALI
GRANEN

Pour importations vers : Für Einfuhren nach : Per importazioni verso : Voor invoeren naar :

DEUTSCHLAND (BR)

100 Kg

Provenance Herkunft Provenienza Herkomst	Description - Beschreibung Descrizione - Omschrijving		1 9 6 7														
			MAI	JUN													
				29-31	1-4	5-11	12-18	19-25	26-30								
Blé tendre		Weichweizen	Grano tenero				Zachte tarwe										
Prix de seuil/Schwellenpreise : Deutschland Prezzi d'entrata/Drempelprijzen (BR)		DM	51,25	51,45													
BELGIQUE / BELGIE	Prix franco frontière	Fb	534,6	534,6	534,6	534,6	534,6	534,6									
		DM	42,77	42,77	42,77	42,77	42,77	42,77									
	Prélèvements	DM	8,04	8,04	8,04	8,04	8,04	8,04									
FRANCE	Prix franco frontière	Ff	55,92	55,92	56,18	56,21	56,07	56,16									
		DM	45,31	45,31	45,51	45,54	45,43	45,50									
	Prélèvements	DM	5,63	5,63	5,63	5,63	5,63	5,63									
ITALIA	Prezzi franco-frontiera	Lit	7941	7941	7941	7941	7941	7950									
		DM	50,82	50,82	50,82	50,82	50,82	50,88									
	Prelievi	DM	-	-	-	-	-	-									
LUXEMBOURG	Prix franco frontière	Flux	653,0	653,0	653,0	653,0	653,0	653,0									
		DM	52,24	52,24	52,24	52,24	52,24	52,24									
	Prélèvements	DM	-	-	-	-	-	-									
NEDERLAND	Prijzen franco-grens	Fl	39,96	39,96	39,96	39,96	39,96	39,96									
		DM	44,15	44,15	44,15	44,15	44,15	44,15									
	Heffingen	DM	6,66	6,66	6,66	6,66	6,66	6,66									
Seigle		Roggen	Segala				Rogge										
Prix de seuil/Schwellenpreise : Deutschland Prezzi d'entrata/Drempelprijzen (BR)		DM	47,15	47,35													
BELGIQUE / BELGIE	Prix franco frontière	Fb	471,4	471,4	471,4	471,4	471,4	471,4									
		DM	37,71	37,71	37,71	37,71	37,71	37,71									
	Prélèvements	DM	9,00	9,00	9,00	9,00	9,00	9,00									
FRANCE	Prix franco frontière	Ff	46,99	46,99	46,99	46,99	46,94	46,94									
		DM	38,07	38,07	38,07	38,07	38,03	38,03									
	Prélèvements	DM	8,64	8,64	8,64	8,64	8,64	8,64									
ITALIA	Prezzi franco-frontiera	Lit	-	-	-	-	-	-									
		DM	-	-	-	-	-	-									
	Prelievi	DM	-	-	-	-	-	-									
LUXEMBOURG	Prix franco frontière	Flux	586,0	586,0	586,0	586,0	586,0	586,0									
		DM	46,88	46,88	46,88	46,88	46,88	46,88									
	Prélèvements	DM	-	-	-	-	-	-									
NEDERLAND	Prijzen franco-grens	Fl	34,53	34,53	34,63	34,63	34,63	34,53									
		DM	38,15	38,15	38,26	38,26	38,26	38,15									
	Heffingen	DM	8,52	8,52	8,52	8,52	8,52	8,52									

PRIX DE SEUIL
SCHWELLENPREISE
PREZZI D'ENTRATA
DREMPELPRIJZEN

PRIX FRANCO FRONTIERE
FRII-GRENZE-PREISE
PREZZI FRANCO-FRONTIERA
PRIJZEN FRANCO-GRENS

PRELEVEMENTS INTRACOMMUNAUTAIRES
INNERGEMEINSCHAFTLICHE ABSCHOPFUNGEN
PRELIEVI INTRACOMUNITARI
INTRACOMMUNAUTAIRE HEFFINGEN

CEREALES
GETREIDE
CEREALI
GRANEN

Pour importations vers : Für Einfuhren nach : Per importazioni verso : Voor invoeren naar :

DEUTSCHLAND (BR)

100 Kg

Provenance Herkunft Provenienza Herkomst	Description - Beschreibung Descrizione - Omschrijving	1 9 6 6						1 9 6 7						1966/ 67 arith		
		JUL	AUG	SEP	OCT	NOV	DEC	JAN	FEB	MAR	APR	MAI	JUN	ø		
Orge		Gerste						Orzo						Gerst		
Prix de seuil/Schwelkenpreise Prezzi d'entrata/Drempelprijzen		Deutschland (BR)	DM	41,55	41,55	41,80	42,10	42,40	42,70	43,00	43,30	43,30	43,30	43,30	43,30	42,63
BELGIQUE/ BELGIE	Prix franco frontière	Fb	DM	425,3	430,4	442,8	446,8	448,4	452,6	458,5	453,0	453,9	460,2	466,4	466,4	45,04
		DM	34,02	34,43	35,42	35,74	35,87	36,21	36,68	36,24	36,31	36,82	37,31	37,31	36,03	
	Prélèvements	DM	7,18	6,68	6,16	6,16	6,05	6,14	5,84	6,58	6,53	6,04	5,55	5,55	6,21	
FRANCE	Prix franco frontière	Ff	DM	39,88	40,66	42,04	42,24	42,68	43,09	43,69	43,74	43,80	44,70	45,62	46,15	43,19
		DM	32,31	32,94	34,06	34,22	34,58	34,91	35,40	35,44	35,49	36,21	36,96	37,39	34,99	
	Prélèvements	DM	8,76	8,23	7,35	7,41	7,45	7,29	7,13	7,33	7,41	6,74	6,04	5,48	7,22	
ITALIA	Prezzi franco-frontiera	Lit	DM	5517	5479	5491	5452	5446	5600	5.620	5.509	5.420	5.408	5466	5542	5496
		DM	35,31	35,07	35,14	34,89	34,85	35,84	35,97	35,25	34,69	34,61	34,98	35,47	35,17	
	Prelevi	DM	5,72	5,98	6,07	6,72	7,11	6,45	6,56	7,60	8,19	8,24	7,89	7,39	6,99	
LUXEMBOURG	Prix franco frontière	Flux	DM	425,3	430,4	442,8	446,8	448,4	452,6	458,5	453,0	453,9	460,2	466,4	466,4	45,04
		DM	34,02	34,43	35,42	35,74	35,87	36,21	36,68	36,24	36,31	36,82	37,31	37,31	36,03	
	Prélèvements	DM	7,18	6,68	6,16	6,16	6,05	6,14	5,84	6,58	6,53	6,04	5,55	5,55	6,21	
NEDERLAND	Prijzen franco-grens	F1	DM	33,50	31,87	32,50	33,18	34,46	34,73	34,95	34,47	34,18	34,14	34,24	35,21	33,95
		DM	37,02	35,22	35,91	36,66	38,08	38,38	38,62	38,05	37,77	37,72	37,83	38,91	37,52	
	Heffingen	DM	4,13	5,85	5,47	4,96	3,89	3,83	3,83	4,73	5,07	5,07	5,04	3,95	4,65	
Avoine		Hafer						Avena						Haver		
Prix de seuil/Schwelkenpreise Prezzi d'entrata/Drempelprijzen		Deutschland (BR)	DM	37,85	37,85	38,10	38,40	38,70	39,00	39,30	39,60	39,60	39,60	39,60	39,60	38,93
BELGIQUE/ BELGIE	Prix franco frontière	Fb	DM	398,5	395,2	403,0	411,7	414,3	417,5	418,7	417,0	416,7	421,2	429,3	435,7	414,9
		DM	31,88	31,61	32,24	32,93	33,15	33,40	33,50	33,36	33,34	33,70	34,34	34,86	33,19	
	Prélèvements	DM	5,53	5,80	5,36	5,02	5,11	5,25	5,25	5,77	5,77	5,44	4,82	4,30	5,23	
FRANCE	Prix franco frontière	Ff	DM	36,67	37,71	37,47	37,20	37,34	39,04	40,39	39,63	37,70	39,32	41,42	41,53	38,79
		DM	29,71	30,56	30,36	30,14	30,26	31,63	32,72	32,11	30,55	31,86	33,56	33,65	31,43	
	Prélèvements	DM	7,70	6,86	7,21	7,81	8,04	7,00	6,13	7,05	8,60	7,37	5,57	5,57	7,08	
ITALIA	Prezzi franco-frontiera	Lit	DM	5455	5643	5688	5582	5466	5483	5397	5378	5311	5189	5401	5474	5456
		DM	34,91	36,11	36,40	35,72	34,98	35,09	34,54	34,42	33,99	33,21	34,56	35,03	34,91	
	Prelevi	DM	2,42	1,24	1,01	2,28	3,28	3,51	4,28	4,72	5,12	5,74	4,61	4,14	3,53	
LUXEMBOURG	Prix franco frontière	Flux	DM	398,5	395,2	403,0	411,7	414,3	417,5	418,7	417,0	416,7	421,2	429,3	435,7	414,9
		DM	31,88	31,61	32,24	32,93	33,15	33,40	33,50	33,36	33,34	33,70	34,34	34,86	33,19	
	Prélèvements	DM	5,53	5,80	5,36	5,02	5,11	5,25	5,25	5,77	5,77	5,44	4,82	4,30	5,31	
NEDERLAND	Prijzen franco-grens	F1	DM	31,04	29,70	29,88	29,78	30,09	30,93	31,80	31,14	31,16	32,45	33,06	33,89	31,24
		DM	34,29	32,82	33,01	32,90	33,25	34,18	35,14	34,41	34,43	35,86	36,53	37,44	34,52	
	Heffingen	DM	2,99	4,53	4,59	5,13	5,09	4,48	3,74	4,75	4,73	3,36	2,67	1,74	3,98	

PRIX DE SEUIL
SCHWELLENPREISE
PREZZI D'ENTRATA
DREMPELPIJZEN

PRIX FRANCO FRONTIERE
FREI-GRENZE-FREISE
PREZZI FRANCO-FRONTIERA
PRIJZEN FRANCO-GRENS

PRELEVEMENTS INTRACOMMUNAUTAIRES
INNERGEMEINSCHAFTLICHE ABSCHOPFUNGEN
PRELIEVI INTRACOMUNITARI
INTRACOMMUNAUTAIRE HEFFINGEN

CEREALES
GETREIDE
CEREALI
GRANEN

Pour importations vers : Für Einfuhren nach : Per importazioni verso : Voor invoeren naar :

DEUTSCHLAND (BR)

100 Kg

Provenance Herkunft Provenienza Herkomst	Description - Beschreibung Descrizione - Omschrijving		1 9 6 7													
			MAI		JUN											
			29-31	1-4	5-11	12-18	19-25	26-30								
Orge			Gerste			Orzo			Gerst							
Prix de seuil/Schwellenpreise ; Deutschland Prezzi d'entrata/Drempelprijzen (BR)		DM	43,30		43,30											
BELGIQUE / BELGIE	Prix franco frontière	Fb	466,4	466,4	466,4	466,4	466,4	466,4								
	Prélèvements	DM	37,31	37,31	37,31	37,31	37,31	37,31								
		DM	5,55	5,55	5,55	5,55	5,55	5,55								
FRANCE	Prix franco frontière	Ff	46,05	46,05	46,20	46,14	46,17	46,13								
	Prélèvements	DM	37,31	37,31	37,43	37,39	37,41	37,37								
		DM	5,82	5,82	5,43	5,43	5,43	5,43								
ITALIA	Prezzi franco-frontiera	Lit	5504	5504	5504	5504	5554	5663								
	Prelievi	DM	35,23	35,23	35,23	35,23	35,55	36,24								
		DM	7,63	7,63	7,63	7,63	7,31	6,62								
LUXEMBOURG	Prix franco frontière	Flux	466,4	466,4	466,4	466,4	466,4	466,4								
	Prélèvements	DM	37,31	37,31	37,31	37,31	37,31	37,31								
		DM	5,55	5,55	5,55	5,55	5,55	5,55								
NEDERLAND	Prijzen franco-grens	Fl	34,48	34,48	34,78	35,53	35,53	35,53								
	Heffingen	DM	38,10	38,10	38,43	39,26	39,26	39,26								
		DM	4,76	4,76	4,43	3,60	3,60	3,60								
Avoine			Hafer			Avena			Haver							
Prix de seuil/Schwellenpreise ; Deutschland Prezzi d'entrata/Drempelprijzen (BR)		DM	39,60		39,60											
BELGIQUE / BELGIE	Prix franco frontière	Fb	435,7	435,7	435,7	435,7	435,7	435,7								
	Prélèvements	DM	34,86	34,86	34,86	34,86	34,86	34,86								
		DM	4,30	4,30	4,30	4,30	4,30	4,30								
FRANCE	Prix franco frontière	Ff	41,34	41,34	41,22	41,72	41,72	41,60								
	Prélèvements	DM	33,49	33,49	33,40	33,80	33,80	33,71								
		DM	5,57	5,57	5,57	5,57	5,57	5,57								
ITALIA	Prezzi franco-frontiera	Lit	5472	5472	5472	5472	5472	5481								
	Prelievi	DM	35,02	35,02	35,02	35,02	35,02	35,08								
		DM	4,14	4,14	4,14	4,14	4,14	4,14								
LUXEMBOURG	Prix franco frontière	Flux	435,7	435,7	435,7	435,7	435,7	435,7								
	Prélèvements	DM	34,86	34,86	34,86	34,86	34,86	34,86								
		DM	4,30	4,30	4,30	4,30	4,30	4,30								
NEDERLAND	Prijzen franco-grens	Fl	33,76	33,76	34,27	34,21	33,51	33,51								
	Heffingen	DM	37,31	37,31	37,87	37,81	37,03	37,03								
		DM	2,12	2,12	2,29	1,29	2,13	2,13								

PRIX DE SEUIL
SCHWELLENPREISE
PREZZI D'ENTRATA
DREMPELPRIJZEN

PRIX FRANCO FRONTIERE
FREI-GRENZE-PREISE
PREZZI FRANCO-FRONTIERA
PRIJZEN FRANCO-GRENS

PRELEVEMENTS INTRACOMMUNAUTAIRES
INNERGEMEINSCHAFTLICHE ABSCHOPFUNGEN
PRELIEVI INTRACOMUNITARI
INTRACOMMUNAUTAIRE HEFFINGEN

CEREALES
GETREIDE
CEREALI
GRANEN

Pour importations vers : Für Einfuhren nach : Per importazioni verso : Voor invoeren naar :

DEUTSCHLAND (BR)

100 Kg

Provenance Herkunft Provenienza Herkomst	Description - Beschreibung Descrizione - Omschrijving		1 9 6 6						1 9 6 7						1966/ 67 arith.	
			JUL	AUG	SEP	OCT	NOV	DEC	JAN	FEB	MAR	APR	MAI	JUN	ø	
	Mais	Mais	Granoturco						Maïs							
	Prix de seuil/Schwellenpreise Prezzi d'entrata/Drempelprijzen	Deutschland (BR)	DM	41,55	41,55	41,80	42,10	42,40	42,70	43,00	43,30	43,30	43,30	43,30	43,30	42,63
BELGIQUE/ BELGIE	Prix franco frontière	Fb	DM	413,6	413,5	413,5	416,4	418,4	423,2	428,6	431,7	434,7	434,8	434,8	435,2	424,9
		DM	33,09	33,08	33,08	33,31	33,55	33,86	34,29	34,54	34,77	34,78	34,78	34,81	33,99	
	Prélèvements		DM	8,09	8,09	8,09	8,09	8,41	8,71	8,40	8,34	8,34	8,34	8,34	8,34	8,30
FRANCE	Prix franco frontière	Ff	DM	50,23	51,15	-	47,24	47,21	47,51	47,95	47,75	47,36	48,28	49,40	50,21	48,57
		DM	40,69	41,44	-	38,27	38,25	38,49	38,85	38,69	38,37	39,12	40,02	40,68	39,35	
	Prélèvements		DM	0,36	-	-	3,37	3,83	3,83	3,83	4,04	4,50	3,83	2,94	2,65	3,32
ITALIA	Prezzi franco-frontiera	Lit	DM	5167	5079	5173	5048	4981	5157	5273	5.347	5.290	5.355	5.385	5.543	5.233
		DM	33,07	32,51	33,11	32,30	31,88	33,01	33,75	34,22	33,85	34,27	34,46	35,48	33,49	
	Prelievi		DM	7,97	8,45	8,25	9,32	10,08	9,28	8,78	8,61	9,14	8,54	8,41	7,65	8,71
LUXEMBOURG	Prix franco frontière	Flux	DM	413,6	413,5	413,5	416,4	419,4	423,2	428,6	431,7	434,7	434,8	434,8	435,2	424,9
		DM	33,09	33,08	33,08	33,31	33,55	33,86	34,29	34,54	34,77	34,78	34,78	34,81	33,99	
	Prélèvements		DM	8,09	8,09	8,09	8,09	8,41	8,44	8,40	8,34	8,34	8,34	8,34	8,34	8,28
NEDERLAND	Prijzen franco-grens	F1	DM	32,99	32,48	32,68	32,79	33,04	33,62	33,97	34,15	34,26	34,68	34,17	34,07	33,58
		DM	36,45	35,89	36,11	36,24	36,51	37,15	37,53	37,74	37,85	38,32	37,76	37,64	37,10	
	Heffingen		DM	4,53	5,21	5,21	5,46	5,54	5,22	4,98	5,00	5,14	4,66	4,66	5,50	5,09
	Prix de seuil/Schwellenpreise Prezzi d'entrata/Drempelprijzen	Deutschland (BR)	DM													
BELGIQUE/ BELGIE	Prix franco frontière	Fb	DM													
		DM														
	Prélèvements		DM													
FRANCE	Prix franco frontière	Ff	DM													
		DM														
	Prélèvements		DM													
ITALIA	Prezzi franco-frontiera	Lit	DM													
		DM														
	Prelievi		DM													
LUXEMBOURG	Prix franco frontière	Flux	DM													
		DM														
	Prélèvements		DM													
NEDERLAND	Prijzen franco-grens	F1	DM													
		DM														
	Heffingen		DM													

PRIX DE SEUIL
SCHWELLENPREISE
PREZZI D'ENTRATA
DREMPELPRIJZEN

PRIX FRANCO FRONTIERE
FREI-GRENZE-PREISE
PREZZI FRANCO-FRONTIERA
PRIJZEN FRANCO-GRENS

PRELEVEMENTS INTRACOMMUNAUTAIRES
INNERGEMEINSCHAFTLICHE ABSCHOPFUNGEN
PRELIEVI INTRACOMUNITARI
INTRACOMMUNAUTAIRE HEFFINGEN

CEREALES
GETREIDE
CEREALI
GRANEN

Pour importations vers : Für Einfuhren nach : Per importazioni verso : Voor invoeren naar :

DEUTSCHLAND (BR)

100 Kg

Provenance Herkunft Provenienza Herkomst	Description - Beschreibung Descrizione - Omschrijving		1 9 6 7							
			MAI		JUN					
			29-31	1-4	5-11	12-18	19-25	26-30		
Maïs		Maïs		Granoturco			Maïs			
Prix de seuil/Schwelkenpreise : Deutschland Prezzi d'entrata/Drempelprijzen' (BR)		DM	43,30		43,30					
BELGIQUE / BELGIE	Prix franco frontière	Fb	434,8	434,8	434,8	435,4	435,4	435,4		
		DM	34,78	34,78	34,78	34,83	34,83	34,83		
	Prélèvements	DM	8,34	8,34	8,34	8,34	8,34	8,34		
FRANCE	Prix franco frontière	Ff	49,63	49,63	50,08	50,54	50,36	50,22		
		DM	40,21	40,21	40,58	40,95	40,80	40,68		
	Prélèvements	DM	2,65	2,65	2,65	2,65	2,65	2,65		
ITALIA	Prezzi franco-frontiera	Lit	5502	5502	5502	5502	5602	5611		
		DM	35,21	35,21	35,21	35,21	35,85	35,91		
	Prelievi	DM	7,65	7,65	7,65	7,65	7,65	7,65		
LUXEMBOURG	Prix franco frontière	Flux	434,8	434,8	434,8	435,4	435,4	435,4		
		DM	34,78	34,78	34,78	34,83	34,83	34,83		
	Prélèvements	DM	8,34	8,34	8,34	8,34	8,34	8,34		
NEDERLAND	Prijzen franco-grens	Fl	34,06	34,06	33,96	33,46	33,86	33,96		
		DM	37,64	37,64	37,52	38,08	37,41	37,52		
	Heffingen	DM	4,66	5,50	5,50	5,50	5,50	5,50		
Prix de seuil/Schwelkenpreise : Deutschland Prezzi d'entrata/Drempelprijzen' (BR)		DM								
BELGIQUE / BELGIE	Prix franco frontière	Fb								
		DM								
	Prélèvements	DM								
FRANCE	Prix franco frontière	Ff								
		DM								
	Prélèvements	DM								
ITALIA	Prezzi franco-frontiera	Lit								
		DM								
	Prelievi	DM								
LUXEMBOURG	Prix franco frontière	Flux								
		DM								
	Prélèvements	DM								
NEDERLAND	Prijzen franco-grens	Fl								
		DM								
	Heffingen	DM								

PRIX DE SEUIL
SCHWELLENPREISE
PREZZI D'ENTRATA
DREMPELPRIJZEN

PRIX FRANCO FRONTIERE
FREI-GRENZE-PREISE
PREZZI FRANCO-FRONTIERA
PRIJZEN FRANCO-GRENS

PRELEVEMENTS INTRACOMMUNAUTAIRES
INNERGEMEINSCHAFTLICHE ABSCHOPFUNGEN
PRELIEVI INTRACOMUNITARI
INTRACOMMUNAUTAIRE HEFFINGEN

CEREALES
GETREIDE
CEREALI
GRANEN

Pour importations vers : Für Einfuhren nach : Per importazioni verso : Voor invoeren naar :

DEUTSCHLAND (BR)

100 Kg

Provenance Herkunft Provenienza Herkomst	Description - Beschreibung Descrizione - Omschrijving	1 9 6 6						1 9 6 7						1966/ 67	
														Arith.	
		JUL	AUG	SEP	OCT	NOV	DEC	JAN	FEB	MAR	APR	MAI	JUN	g	
Sorgho		Sorghum						Sorgo						Sorgho	
Prix de seuil/Schwellenpreise Deutschland Prezzi d'entrata/Drempelprijzen (BR)		DM	39,45	39,45	39,70	40,00	40,30	40,60	40,90	41,20	41,20	41,20	41,20	41,20	40,53
BELGIQUE/ BELGIE	Prix franco frontière	Fb	400,6	400,5	400,5	403,4	406,4	410,2	415,6	418,7	421,7	421,8	421,8	422,2	412,0
		DM	32,05	32,04	32,04	32,27	32,51	32,82	33,25	33,50	33,73	33,74	33,74	33,77	32,96
	Prélèvements	DM	7,03	7,03	7,03	7,03	7,35	7,38	7,32	7,28	7,28	7,28	7,28	7,08	7,20
FRANCE	Prix franco frontière	Ff	-	-	48,07	45,36	45,45	46,81	47,57	47,61	47,35	48,29	48,84	49,11	47,45
		DM	-	-	38,95	36,75	36,83	37,93	38,54	38,57	38,36	39,12	39,57	39,79	38,44
	Prélèvements	DM	-	-	0,31	2,77	3,08	2,22	2,00	2,02	2,31	1,63	1,21	0,92	1,85
ITALIA	Prezzi franco-frontiera	Lit	5.144	5.112	5.112	5108	5.113	5.125	5.162	5.185	5.226	5.278	5.322	5.327	5.185
		DM	32,92	32,72	32,72	32,69	32,72	32,80	33,04	33,19	33,45	33,78	34,06	34,09	33,18
	Prelievi	DM	6,02	6,02	6,54	6,90	6,90	7,40	7,40	7,40	7,40	6,98	6,81	6,68	6,87
LUXEMBOURG	Prix franco frontière	Flux	400,6	400,5	400,5	403,4	406,4	410,2	415,6	418,7	421,7	421,8	421,8	422,2	411,2
		DM	32,05	32,04	32,04	32,27	32,51	32,82	33,25	33,50	33,73	33,74	33,74	33,77	32,96
	Prélèvements	DM	7,03	7,03	7,03	7,03	7,35	7,38	7,32	7,28	7,28	7,28	7,28	7,08	7,20
NEDERLAND	Prijzen franco-grens	F1	32,09	31,84	31,54	32,05	32,26	32,98	33,20	33,42	33,85	33,79	33,59	33,78	32,87
		DM	35,46	35,18	34,85	35,41	35,64	36,44	36,68	36,92	37,40	37,34	37,12	37,32	36,31
	Heffingen	DM	3,58	3,86	4,48	4,24	4,28	3,80	3,81	3,77	3,32	3,32	3,60	3,57	3,80
Millet		Hirse						Miglio						Gierst	
Prix de seuil/Schwellenpreise Deutschland Prezzi d'entrata/Drempelprijzen (BR)		DM	39,45	39,45	39,70	40,00	40,30	40,60	40,90	41,20	41,20	41,20	41,20	41,20	40,53
BELGIQUE/ BELGIE	Prix franco frontière	Fb	400,6	400,5	400,5	403,4	406,4	410,2	415,6	418,7	421,7	421,8	421,8	422,2	412,0
		DM	32,05	32,04	32,04	32,27	32,51	32,82	33,25	33,50	33,73	33,74	33,74	33,77	32,96
	Prélèvements	DM	7,03	7,03	7,03	7,03	7,35	7,38	7,32	7,28	7,28	7,28	7,28	7,08	7,20
FRANCE	Prix franco frontière	Ff	48,67	48,66	48,59	45,51	46,11	46,54	47,40	47,51	47,66	48,01	48,53	48,86	47,67
		DM	39,43	39,42	39,37	36,87	37,36	37,70	38,41	38,49	38,61	38,90	39,32	39,59	38,62
	Prélèvements	DM	-	-	-	2,80	2,80	2,53	2,16	2,19	2,43	1,85	1,40	1,40	2,17
ITALIA	Prezzi franco-frontiera	Lit	5.220	5.188	5.188	5185	5.189	5.201	5.196	5.179	5.186	5.199	5.203	5.208	5.195
		DM	33,41	33,21	33,21	33,18	33,21	33,29	33,25	33,15	33,89	33,27	33,30	33,33	33,25
	Prelievi	DM	-	5,53	6,05	6,41	6,41	6,91	7,03	7,61	7,61	7,61	7,61	7,61	6,94
LUXEMBOURG	Prix franco frontière	Flux	400,6	400,5	400,5	403,4	406,4	410,2	415,6	418,7	421,7	421,8	421,8	422,2	412,0
		DM	32,05	32,04	32,04	32,27	32,51	32,82	33,25	33,50	33,73	33,74	33,74	33,77	32,96
	Prélèvements	DM	7,03	7,03	7,03	7,03	7,35	7,38	7,32	7,28	7,28	7,28	7,28	7,08	7,20
NEDERLAND	Prijzen franco-grens	F1	30,75	30,75	30,96	31,28	31,54	31,79	32,09	32,30	32,27	32,22	32,22	32,22	31,70
		DM	33,98	33,98	34,21	34,56	34,85	35,13	35,46	35,69	35,66	35,61	35,60	35,60	35,03
	Heffingen	DM	5,13	5,13	5,13	5,13	5,13	5,13	5,10	5,07	5,07	5,07	5,07	5,07	5,10

PRIX DE SEUIL PRIX FRANCO FRONTIERE PRELEVEMENTS INTRACOMMUNAUTAIRES
 SCHWELLENPREISE FREI-GRENZE-PREISE INNERGEMEINSCHAFTLICHE ABSCHOPFUNGEN
 PREZZI D'ENTRATA PREZZI FRANCO-FRONTIERA PRELIEVI INTRACOMUNITARI
 DREMPELPRIJZEN PRIJZEN FRANCO-GRENS INTRACOMMUNAUTAIRE HEFFINGEN

CEREALES
 GETREIDE
 CEREALI
 GRANEN

Pour importations vers : Für Einfuhren nach : Per importazioni verso : Voor invoeren naar :

DEUTSCHLAND (BR)

100 Kg

Provenance Herkunft Provenienza Herkomst	Description - Beschreibung Descrizione - Omschrijving	1 9 6 7									
		MAI		JUN							
		29-31	1-4	5-11	12-18	19-25	26-30				
Sorgho Sorghum Sorgho Sorgho											
Prix de seuil/Schwelkenpreise : Deutschland Prezzi d'entrata/Drempelprijzen : (BR)		DM	41,20	41,20							
BELGIQUE / BELGIE	Prix franco frontière	Fb	421,8	421,8	421,8	422,4	422,4	422,4			
		DM	33,74	33,74	33,74	33,79	33,79	33,79			
	Prélèvements	DM	7,28	7,28	7,28	6,97	6,97	6,97			
FRANCE	Prix franco frontière	Ff	49,00	49,00	49,23	49,11	49,05	49,14			
		DM	39,70	39,70	39,89	39,79	39,74	39,81			
	Prélèvements	DM	1,21	1,21	0,87	0,87	0,87	0,87			
ITALIA	Prezzi franco-frontiera	Lit	5.326	5.326	5.326	5.326	5.326	5.335			
		DM	34,09	34,09	34,09	34,09	34,09	34,14			
	Prelievi	DM	6,68	6,68	6,68	6,68	6,68	6,68			
LUXEMBOURG	Prix franco frontière	Flux	421,8	421,8	421,8	422,4	422,4	422,4			
		DM	33,74	33,74	33,74	33,79	33,79	33,79			
	Prélèvements	DM	7,28	7,28	7,28	6,97	6,97	6,97			
NEDERLAND	Prijzen franco-grens	Fl	33,66	33,66	33,76	33,81	33,81	33,81			
		DM	37,19	37,19	37,30	37,36	37,36	37,36			
	Heffingen	DM	3,57	3,57	3,57	3,57	3,57	3,57			
Millet Hirse Miglio Gierst											
Prix de seuil/Schwelkenpreise : Deutschland Prezzi d'entrata/Drempelprijzen : (BR)		DM	41,20	41,20							
BELGIQUE / BELGIE	Prix franco frontière	Fb	421,8	421,8	421,8	422,4	422,4	422,4			
		DM	33,74	33,74	33,74	33,79	33,79	33,79			
	Prélèvements	DM	7,28	7,28	7,28	6,97	6,97	6,97			
FRANCE	Prix franco frontière	Ff	48,48	48,88	48,88	48,88	48,84	48,84			
		DM	39,28	39,61	39,61	39,61	39,57	39,57			
	Prélèvements	DM	1,40	1,40	1,40	1,40	1,40	1,40			
ITALIA	Prezzi franco-frontiera	Lit	5.207	5.207	5.207	5.207	5.207	5.216			
		DM	33,32	33,32	33,32	33,32	33,32	33,38			
	Prelievi	DM	7,61	7,61	7,61	7,61	7,61	7,61			
LUXEMBOURG	Prix franco frontière	Flux	421,8	421,8	421,8	422,4	422,4	422,4			
		DM	33,74	33,74	33,74	33,79	33,79	33,79			
	Prélèvements	DM	7,28	7,28	7,28	6,97	6,97	6,97			
NEDERLAND	Prijzen franco-grens	Fl	32,22	32,22	32,22	32,22	32,22	32,22			
		DM	35,60	35,60	35,60	35,60	35,60	35,60			
	Heffingen	DM	5,07	5,07	5,07	5,07	5,07	5,07			

PRIX DE SEUIL
SCHWELLENPREISE
PREZZI D'ENTRATA
DREMPELPRIJZEN

PRIX FRANCO FRONTIERE
FREI-GRENZE-PREISE
PREZZI FRANCO-FRONTIERA
PRIJZEN FRANCO-GRENS

PRELEVEMENTS INTRACOMMUNAUTAIRES
INNERGEMEINSCHAFTLICHE ABSCHOPFUNGEN
PRELIEVI INTRACOMUNITARI
INTRACOMMUNAUTAIRE HEFFINGEN

CEREALES
GETREIDE
CEREALI
GRANEN

Pour importations vers : Für Einfuhren nach : Per importazioni verso : Voor invoeren naar :

DEUTSCHLAND (BR)

100 Kg

Provenance Herkunft Provenienza Herkomst	Description - Beschreibung Descrizione - Omschrijving	1966						1967						1966/ 67 Arith ø	
		JUL	AUG	SEP	OCT	NOV	DEC	JAN	FEB	MAR	APR	MAI	JUN		
		Blé dur			Hartweizen			Grano duro			Durum tarwe				
Prix de seuil/Schwellenpreise Deutschland Prezzi d'entrata/Drempelprijzen (BR)		DM	52,15	52,15	52,63	53,10	53,56	53,99	54,40	54,81	55,20	55,58	55,95	56,45	54,14
BELGIQUE/ BELGIE	Prix franco frontière	Fb	-	-	-	-	-	-	-	-	-	-	-	-	-
	Prélèvements	DM	-	-	-	-	-	-	-	-	-	-	-	-	-
FRANCE	Prix franco frontière	Ff	59,38	60,41	61,15	61,50	62,13	62,89	63,60	63,71	63,94	64,40	64,97	65,29	62,78
	Prélèvements	DM	48,11	48,94	49,54	49,83	50,34	50,96	51,53	51,62	51,80	52,18	52,63	52,89	50,86
ITALIA	Prezzi franco-frontiera	Lit	-	-	-	-	-	-	-	-	-	-	-	-	-
	Prelievi	DM	-	-	-	-	-	-	-	-	-	-	-	-	-
LUXEMBOURG	Prix franco frontière	Flux	-	-	-	-	-	-	-	-	-	-	-	-	-
	Prélèvements	DM	-	-	-	-	-	-	-	-	-	-	-	-	-
NEDERLAND	Prijzen franco-grens	F1	-	-	-	-	-	-	-	-	-	-	-	-	-
	Heffingen	DM	-	-	-	-	-	-	-	-	-	-	-	-	-
Farine de blé tendre et de méteil		Mehl von Weizen und von Mengkorn		Farina di frumento e di frumento segalato				Meel van zachte tarwe en van mengkoren							
Prix de seuil/Schwellenpreise Deutschland Prezzi d'entrata/Drempelprijzen (BR)		DM	70,25	70,25	70,90	71,55	72,20	72,80	73,40	73,95	74,50	75,05	75,55	75,85	73,02
BELGIQUE/ BELGIE	Prix franco frontière	Fb	632,3	631,2	626,4	655,2	664,8	676,3	685,3	690,4	695,1	695,2	695,3	695,3	670,2
	Prélèvements	DM	50,58	50,50	50,11	52,42	53,19	54,11	54,83	55,23	55,61	55,62	55,62	55,62	53,62
FRANCE	Prix franco frontière	Ff	64,35	64,23	64,26	64,30	64,30	64,41	64,65	64,49	64,25	64,18	64,22	64,22	64,32
	Prélèvements	DM	52,13	52,04	52,06	52,09	52,10	52,18	52,38	52,25	52,05	52,00	52,03	52,03	52,11
ITALIA	Prezzi franco-frontiera	Lit	9.619	9.480	9.522	9532	9579	9748	9.872	9.926	9.939	9.968	10093	10166	9787
	Prelievi	DM	61,56	60,67	60,94	61,00	61,31	62,39	63,18	63,53	63,61	63,80	64,59	65,06	62,64
LUXEMBOURG	Prix franco frontière	Flux	821,6	821,6	821,6	828,5	837,4	845,2	855,9	864,9	871,5	877,6	883,7	883,7	851,1
	Prélèvements	DM	65,73	65,73	65,73	66,28	66,99	67,61	68,47	69,19	69,72	70,21	70,70	70,70	68,09
NEDERLAND	Prijzen franco-grens	F1	47,99	48,28	48,45	49,05	49,99	50,86	51,05	51,17	51,45	51,69	51,90	51,90	50,32
	Heffingen	DM	53,03	53,35	53,54	54,20	55,24	56,20	56,41	56,54	56,85	57,12	57,35	57,35	55,60
NEDERLAND	Prijzen franco-grens	F1	-	11,90	12,42	12,43	12,04	11,60	12,15	12,47	12,69	13,04	13,20	13,50	12,49
	Heffingen	DM	-	11,90	12,42	12,43	12,04	11,60	12,15	12,47	12,69	13,04	13,20	13,50	12,49

PRIX DE SEUIL
 SCHWELLENPREISE
 PREZZI D'ENTRATA
 DREMPELPRIJZEN

PRIX FRANCO FRONTIERE
 FREI-GRENZE-PREISE
 PREZZI FRANCO-FRONTIERA
 PRIJZEN FRANCO-GRENS

PRELEVEMENTS INTRACOMMUNAUTAIRES
 INNERGEMEINSCHAFTLICHE ABSCHOPFUNGEN
 PRELIEVI INTRACOMUNITARI
 INTRACOMMUNAUTAIRE HEFFINGEN

CEREALES
 GETREIDE
 CEREALI
 GRANEN

Pour importations vers : Für Einfuhren nach : Per importazioni verso : Voor invoeren naar :

DEUTSCHLAND (BR)

100 Kg

Provenance Herkunft Provenienza Herkomst	Description - Beschreibung Descrizione - Omschrijving		1 9 6 7							
			MAI		JUN					
			29-31	1-4	5-11	12-18	19-25	26-30		
	Blé dur	Hartweizen	Grano duro				Durum tarwe			
	Prix de seuil/Schwellenpreise : Deutschland Prezzi d'entrata/Drempelprijzen :	Deutschland (BR)	DM	55,95	56,15					
BELGIQUE / BELGIE	Prix franco frontière	Fb	-	-	-	-	-	-		
		DM	-	-	-	-	-	-		
	Prélèvements	DM	-	-	-	-	-	-		
FRANCE	Prix franco frontière	Ff	64,85	65,31	65,31	65,31	65,27	65,22		
		DM	52,54	52,92	52,92	52,92	52,88	52,84		
	Prélèvements	DM	2,69	2,69	2,69	2,69	2,69	2,69		
ITALIA	Prezzi franco-frontiera	Lit	-	-	-	-	-	-		
		DM	-	-	-	-	-	-		
	Prelievi	DM	-	-	-	-	-	-		
LUXEMBOURG	Prix franco frontière	Flux	-	-	-	-	-	-		
		DM	-	-	-	-	-	-		
	Prélèvements	DM	-	-	-	-	-	-		
NEDERLAND	Prijzen franco-grens	Fl	-	-	-	-	-	-		
		DM	-	-	-	-	-	-		
	Heffingen	DM	-	-	-	-	-	-		
	Farine de blé tendre et de méteil	Mehl von Weizen und von Mengkorn	Farina di frumento e di frumento segalato				Meel van zachte tarwe en van mengkoren			
	Prix de seuil/Schwellenpreise : Deutschland Prezzi d'entrata/Drempelprijzen :	Deutschland (BR)	DM	75,55	75,85					
BELGIQUE / BELGIE	Prix franco frontière	Fb	695,3	695,3	695,3	695,3	695,3	695,3		
		DM	55,62	55,62	55,62	55,62	55,62	55,62		
	Prélèvements	DM	14,93	15,23	15,23	15,23	15,23	15,23		
FRANCE	Prix franco frontière	Ff	64,22	64,22	64,22	64,22	64,22	64,22		
		DM	52,03	52,03	52,03	52,03	52,03	52,03		
	Prélèvements	DM	18,52	18,82	18,82	18,82	18,82	18,82		
ITALIA	Prezzi franco-frontiera	Lit	10165	10165	10165	10165	10165	10173		
		DM	65,05	65,05	65,05	65,05	65,05	65,11		
	Prelievi	DM	5,50	5,80	5,80	5,80	5,80	5,80		
LUXEMBOURG	Prix franco frontière	Flux	883,7	883,7	883,7	883,7	883,7	883,7		
		DM	70,70	70,70	70,70	70,70	70,70	70,70		
	Prélèvements	DM	-	0,15	0,15	0,15	0,15	0,15		
NEDERLAND	Prijzen franco-grens	Fl	51,90	51,90	51,90	51,90	51,90	51,90		
		DM	57,35	57,35	57,35	57,35	57,35	57,35		
	Heffingen	DM	13,20	13,50	13,50	13,50	13,50	13,50		

PRIX DE SEUIL
SCHWELLENPREISE
PREZZI D'ENTRATA
DREMPELPRIJZEN

PRIX FRANCO FRONTIERE
FREI-GRENZE-PREISE
PREZZI FRANCO-FRONTIERA
PRIJZEN FRANCO-GRENS

PRELEVEMENTS INTRACOMMUNAUTAIRES
INNERGEMEINSCHAFTLICHE ABSCHOPFUNGEN
PRELIEVI INTRACOMUNITARI
INTRACOMMUNAUTAIRE HEFFINGEN

CEREALES
GETREIDE
CEREALI
GRANEN

Pour importations vers : Für Einfuhren nach : Per importazioni verso : Voor invoeren naar :

DEUTSCHLAND (BR)

100 Kg

Provenance Herkunft Provenienza Herkomst	Description - Beschreibung Descrizione - Omschrijving	1966						1967						1966/ 67	
		JUL	AUG	SEP	OCT	NOV	DEC	JAN	FEB	MAR	APR	MAI	JUN	Arith g	
Farine de seigle		Mehl von Roggen						Farina di segala						Meel van rogge	
Prix de seuil/Schwelkenpreise ; Deutschland Prezzi d'entrata/Drempelprijzen (BR)		DM	65,60	65,60	66,25	66,90	67,55	68,15	68,75	69,30	69,85	70,40	70,90	71,20	68,37
BELGIQUE/ BELGIE	Prix franco frontière	Fb	572,3	572,2	572,2	576,3	580,4	586,3	593,9	595,2	598,9	599,0	599,1	599,1	587,1
		DM	45,78	45,78	45,78	46,10	46,43	46,91	47,51	47,62	47,91	47,92	47,93	47,93	46,97
FRANCE	Prélèvements	DM	14,81	14,81	15,47	15,79	16,12	16,33	16,28	16,68	16,68	17,48	17,97	18,27	16,39
	Prix franco frontière	Ff	53,67	53,67	53,75	53,54	53,71	54,20	54,27	53,92	53,72	53,73	53,85	53,69	53,81
ITALIA	Prezzi franco-frontiera	Lit	9.155	9.123	9.123	9.120	9.124	9.136	9.130	9.114	9.127	9.144	9.149	9.154	9.125
		DM	58,59	58,39	58,39	58,37	58,39	58,47	58,43	58,33	58,41	58,52	58,55	58,59	58,45
LUXEMBOURG	Prix franco frontière	Flux	758,6	758,6	758,6	765,5	772,4	778,4	786,3	786,4	786,5	786,6	786,7	786,7	775,9
		DM	60,69	60,69	60,69	61,24	61,79	62,27	62,91	62,91	62,92	62,93	62,94	62,94	62,08
NEDERLAND	Prijzen franco-grens	F1	42,25	42,60	42,91	43,34	43,71	44,05	44,47	44,76	44,74	44,69	44,68	44,68	43,91
		DM	46,69	47,07	47,41	47,89	48,30	48,68	49,13	49,46	49,43	49,38	49,37	49,37	48,52
NEDERLAND	Heffingen	DM	13,91	13,53	13,84	13,79	14,25	14,47	14,42	14,82	15,40	16,01	16,53	16,83	14,82
	Grains et semoules de blé tendre	Grobgrains und Feingrains von Weizen						Semole e semolini di frumento						Grutten, gries en griesmeel van zachte tarwe	
Prix de seuil/Schwelkenpreise ; Deutschland Prezzi d'entrata/Drempelprijzen (BR)		DM	75,25	75,25	75,90	76,55	77,20	77,80	78,40	78,95	79,50	80,05	80,55	80,85	78,02
BELGIQUE/ BELGIE	Prix franco frontière	Fb	692,4	691,3	686,5	715,6	725,8	737,9	747,7	753,2	758,3	758,9	759,3	759,6	732,2
		DM	55,39	55,31	54,92	57,25	58,07	59,03	59,81	60,26	60,66	60,72	60,74	60,77	58,58
FRANCE	Prélèvements	DM	14,85	14,93	16,08	14,30	14,13	13,82	13,56	13,67	13,84	14,34	14,81	14,81	14,43
	Prix franco frontière	Ff	69,41	69,30	69,32	69,36	69,37	69,47	69,72	69,55	69,31	69,25	69,29	69,29	69,39
ITALIA	Prezzi franco-frontiera	Lit	9.719	9.580	9.622	9.632	9.679	9.848	9.972	10.026	10.039	10.068	10.193	10.266	9.887
		DM	62,20	61,31	61,58	61,64	61,95	63,03	63,82	64,17	64,25	64,44	65,23	65,70	63,28
LUXEMBOURG	Prix franco frontière	Flux	841,6	841,6	841,6	848,5	857,4	865,2	875,9	884,9	891,5	897,6	903,7	903,7	871,1
		DM	67,33	67,33	67,33	67,88	68,59	69,21	70,07	70,79	71,32	71,81	72,30	72,30	69,69
NEDERLAND	Prijzen franco-grens	F1	50,79	51,08	51,25	51,85	52,79	53,66	53,85	53,97	54,25	54,49	54,70	54,70	53,12
		DM	56,12	56,45	56,63	57,30	58,33	59,30	59,50	59,64	59,95	60,21	60,45	60,45	58,69
NEDERLAND	Heffingen	DM	14,13	13,80	14,33	14,33	13,95	13,50	14,06	14,38	14,59	14,94	15,10	15,40	14,38

PRIX DE SEUIL PRIX FRANCO FRONTIERE PRELEVEMENTS INTRACOMMUNAUTAIRES
 SCHWELLENPREISE FREI-GRENZE- REISE INNERGEMEINSCHAFTLICHE ABSCHOPFUNGEN
 PREZZI D'ENTRATA PREZZI FRANCO-FRONTIERA PRELIEVI INTRACOMUNITARI
 DREMPELPRIJZEN PRIJZEN FRANCO-GRENS INTRACOMMUNAUTAIRE HEFFINGEN

CEREALES
 GETREIDE
 CERALI
 GRANEN

Pour importations vers : Für Einfuhren nach : Per importazioni verso : Voor invoeren naar :

DEUTSCHLAND (BR)

100 Kg

Provenance Herkunft Provenienza Herkomst	Description - Beschreibung Descrizione - Omschrijving		1 9 6 7														
			MAI			JUN											
			29-31	1-4	5-11	12-18	19-25	26-30									
Farine de seigle Mehl von Roggen Farina di segala Meel van rogge																	
Prix de seuil/Schwellenpreise : Deutschland Prezzi d'entrata/Drempelprijzen (BR)			DM	70,90		71,20											
BELGIQUE / BELGIE	Prix franco frontière	Fb	599,1	599,1	599,1	599,1	599,1	599,1	599,1								
		DM	47,93	47,93	47,93	47,93	47,93	47,93	47,93								
	Prélèvements	DM	17,97	18,27	18,27	18,27	18,27	18,27	18,27								
FRANCE	Prix franco frontière	Ff	53,71	53,71	53,71	53,71	53,67	53,67									
		DM	43,52	43,52	43,52	43,52	43,48	43,48									
	Prélèvements	DM	22,30	22,68	22,68	22,68	22,68	22,68									
ITALIA	Prezzi franco-frontiera	Lit	9.153	9.153	9.153	9.153	9.153	9.161									
		DM	58,58	58,58	58,58	58,58	58,58	58,63									
	Prelievi	DM	7,38	7,38	7,38	7,38	7,38	7,38									
LUXEMBOURG	Prix franco frontière	Flux	786,7	786,7	786,7	786,7	786,7	886,7									
		DM	62,94	62,94	62,94	62,94	62,94	62,94									
	Prélèvements	DM	2,96	3,26	3,26	3,26	3,26	3,26									
NEDERLAND	Prijzen franco-grens	F1	44,68	44,68	44,68	44,68	44,68	44,68									
		DM	49,37	49,37	49,37	49,37	49,37	49,37									
	Heffingen	DM	16,53	16,83	16,83	16,83	16,83	16,83									
Gruaux et semoules de blé tendre Grobgrüss und Feingrüss von Weizen Semole e semolini di frumento Grutten, gries en griesmeel van zachte tarwe																	
Prix de seuil/Schwellenpreise : Deutschland Prezzi d'entrata/Drempelprijzen (BR)			DM	80,55		80,85											
BELGIQUE / BELGIE	Prix franco frontière	Fb	759,3	759,6	759,6	759,6	759,6	759,6	759,6								
		DM	60,74	60,77	60,77	60,77	60,77	60,77	60,77								
	Prélèvements	DM	14,81	14,81	14,81	14,81	14,81	14,81	14,81								
FRANCE	Prix franco frontière	Ff	69,29	69,29	69,29	69,29	69,29	69,29	69,29								
		DM	56,14	56,14	56,14	56,14	56,14	56,14	56,14								
	Prélèvements	DM	19,41	19,71	19,71	19,71	19,71	19,71	19,71								
ITALIA	Prezzi franco-frontiera	Lit	10265	10265	10265	10265	10265	10273									
		DM	65,69	65,69	65,69	65,69	65,69	65,75									
	Prelievi	DM	9,86	10,16	10,16	10,16	10,16	10,16									
LUXEMBOURG	Prix franco frontière	Flux	903,7	903,7	903,7	903,7	903,7	903,7									
		DM	72,30	72,30	72,30	72,30	72,30	72,30									
	Prélèvements	DM	3,19	3,55	3,55	3,55	3,55	3,55									
NEDERLAND	Prijzen franco-grens	F1	54,70	54,70	54,70	54,70	54,70	54,70									
		DM	60,45	60,45	60,45	60,45	60,45	60,45									
	Heffingen	DM	15,10	15,40	15,40	15,40	15,40	15,40									

PRIX DE SEUIL PRIX FRANCO FRONTIERE PRELEVEMENTS INTRACOMMUNAUTAIRES
 SCHWELLENPREISE FREI-GRENZE-PREISE INNERGEMEINSCHAFTLICHE ABSCHOPFUNGEN
 PREZZI D'ENTRATA PREZZI FRANCO-FRONTIERA PRELIEVI INTRACOMUNITARI
 DREMPELPRIJZEN PRIJZEN FRANCO-GRENS INTRACOMMUNAUTAIRE HEFFINGEN

CEREALES
 GETREIDE
 CEREALI
 GRANEN

Pour importations vers : Für Einfuhren nach : Per importazioni verso : Voor invoeren naar :

DEUTSCHLAND (BR)

100 Kg

Provenance Herkunft Provenienza Herkomst	Description - Beschreibung Descrizione - Omschrijving	1966						1967						1966/ 67 Arith.	
		JUL	AUG	SEP	OCT	NOV	DEC	JAN	FEB	MAR	APR	MAI	JUN	Ø	
Gruaux et semoules de blé dur		Grobgrüss und Feingrüss von Hartweizen						Semole e semolini di grano duro						Grutten, gries en griesmeel van durum tarwe	
Prix de seuil/Schwellenpreise Deutschland Prezzi d'entrata/Drempelprijzen (BR)		DM	80,80	80,80	81,45	82,10	82,75	83,35	83,95	84,50	85,05	85,60	86,10	86,40	83,57
BELGIQUE/ BELGIE	Prix franco frontière	Fb	741,6	741,5	741,5	745,6	752,5	762,3	773,4	777,4	782,4	788,1	794,0	798,2	766,5
	Prélèvements	DM	59,33	59,32	59,32	59,64	60,20	60,98	61,87	62,19	62,59	63,05	63,52	63,86	61,32
		DM	6,93	6,93	6,85	6,44	5,73	5,08	4,30	3,62	3,21	2,62	17,47	17,47	7,22
FRANCE	Prix franco frontière	Ff	84,45	84,45	84,53	84,69	85,00	85,49	85,56	85,21	85,01	85,02	85,14	84,98	84,96
	Prélèvements	DM	68,42	68,42	68,48	68,61	68,87	69,26	69,32	69,04	68,87	68,89	68,98	68,85	68,83
		DM	-	-	-	-	-	-	-	-	-	-	11,96	12,53	12,25
ITALIA	Prezzi franco-frontiera	Lit	-	-	-	-	-	-	-	-	-	-	-	-	
	Prelievi	DM	-	-	-	-	-	-	-	-	-	-	-	-	
		DM	-	-	-	-	-	-	-	-	-	-	-	-	
LUXEMBOURG	Prix franco frontière	Flux	900,6	900,6	900,6	907,5	916,4	924,2	934,9	943,9	950,5	956,6	962,7	962,7	930,1
	Prélèvements	DM	72,05	72,05	72,05	72,60	73,37	73,93	74,79	75,51	76,04	76,53	77,02	77,02	74,41
		DM	-	-	-	-	-	-	-	-	-	-	4,02	4,38	4,20
NEDERLAND	Prijzen franco-grens	F1	55,94	55,94	56,41	57,06	57,62	58,13	58,77	59,28	59,76	60,25	60,24	60,24	58,30
	Heffingen	DM	61,81	61,81	62,33	63,05	63,67	64,23	64,94	65,50	66,03	66,58	66,57	66,57	64,52
		DM	4,45	4,45	3,84	3,03	2,32	1,74	0,98	0,34	-	-	14,53	14,83	5,05
Prix de seuil/Schwellenpreise Deutschland Prezzi d'entrata/Drempelprijzen (BR)		DM													
BELGIQUE/ BELGIE	Prix franco frontière	Fb													
	Prélèvements	DM													
		DM													
FRANCE	Prix franco frontière	Ff													
	Prélèvements	DM													
		DM													
ITALIA	Prezzi franco-frontiera	Lit													
	Prelievi	DM													
		DM													
LUXEMBOURG	Prix franco frontière	Flux													
	Prélèvements	DM													
		DM													
NEDERLAND	Prijzen franco-grens	F1													
	Heffingen	DM													
		DM													

PRIX DE SEUIL
SCHWELLENPREISE
PREZZI D'ENTRATA
DREMPELPRIJZEN

PRIX FRANCO FRONTIERE
FREI-GRENZE- REISE
PREZZI FRANCO-FRONTIERA
PRIJZEN FRANCO-GRENS

PRELEVEMENTS INTRACOMMUNAUTAIRES
INNERGEMEINSCHAFTLICHE ABSCHOPFUNGEN
PRELIEVI INTRACOMUNITARI
INTRACOMMUNAUTAIRE HEFFINGEN

CEREALES
GETREIDE
CEREALI
GRANEN

Pour importations vers : Für Einfuhren nach : Per importazioni verso : Voor invoeren naar :

DEUTSCHLAND (BR)

100 Kg

Provenance Herkunft Provenienza Herkomst	Description - Beschreibung Descrizione - Omschrijving		1967											
			MAI			JUN								
			29-31	1-4	5-11	12-18	19-25	26-30						
Gruaux et semoules de blé dur		Grobgrüss und Feingrüss von Hartweizen	Semole e semolini di grano duro			Grutten, gries en griesmeel van durum tarwe								
Prix de seuil/Schwellenpreise : Deutschland Prezzi d'entrata/Drempelprijzen		Deutschland (BR)	DM	86,10	86,40									
BELGIQUE / BELGIE	Prix franco frontière	Fb	794,0	798,2	798,2	798,2	798,2	798,2	798,2					
		DM	63,52	63,86	63,86	63,86	63,86	63,86	63,86					
	Prélèvements	DM	17,47	17,47	17,47	17,47	17,47	17,47	17,47					
FRANCE	Prix franco frontière	Ff	85,00	85,00	85,00	85,00	84,96	84,96						
		DM	68,87	68,87	68,87	68,87	68,83	68,83						
	Prélèvements	DM	12,15	12,53	12,53	12,53	12,53	12,53						
ITALIA	Prezzi franco-frontiera	Lit	-	-	-	-	-	-						
		DM	-	-	-	-	-	-						
	Prelievi	DM	-	-	-	-	-	-						
LUXEMBOURG	Prix franco frontière	Flux	962,7	962,7	962,7	962,7	962,7	962,7						
		DM	77,02	77,02	77,02	77,02	77,02	77,02						
	Prélèvements	DM	4,02	4,38	4,38	4,38	4,38	4,38						
NEDERLAND	Prijzen franco-grens	F1	60,24	60,24	60,24	60,24	60,24	60,24						
		DM	66,57	66,57	66,57	66,57	66,57	66,57						
	Heffingen	DM	14,53	14,83	14,83	14,83	14,83	14,83						
Prix de seuil/Schwellenpreise : Deutschland Prezzi d'entrata/Drempelprijzen		Deutschland (BR)	DM											
BELGIQUE / BELGIE	Prix franco frontière	Fb												
		DM												
	Prélèvements	DM												
FRANCE	Prix franco frontière	Ff												
		DM												
	Prélèvements	DM												
ITALIA	Prezzi franco-frontiera	Lit												
		DM												
	Prelievi	DM												
LUXEMBOURG	Prix franco frontière	Flux												
		DM												
	Prélèvements	DM												
NEDERLAND	Prijzen franco-grens	F1												
		DM												
	Heffingen	DM												

PRÍX DE SEUIL PRIX FRANCO FRONTIERE PRELEVEMENTS INTRACOMMUNAUTAIRES
 SCHWELLENPREISE FREI-GRENZE-PREISE INNERGEMEINSCHAFTLICHE ABSCHÖPFUNGEN
 PREZZI D'ENTRATA PREZZI FRANCO-FRONTIERA PRELIEVI INTRACOMUNITARI
 DREMPELPRIJZEN PRIJZEN FRANCO-GRENS INTRACOMMUNAUTAIRE HEFFINGEN

CEREALES
 GETREIDE
 CEREALI
 GRANEN

Pour importations vers : Für Einfuhren nach : Per importazioni verso : Voor invoeren naar :

FRANCE

100 Kg

Provenance Herkunft Provenienza Herkomst	Description - Beschreibung Descrizione - Omschrijving	1966						1967						1966/ 67	
		JUL	AUG	SEP	OCT	NOV	DEC	JAN	FEB	MAR	APR	MAI	JUN	Arith. Ø	
Blé tendre		Weichweizen						Grano tenero						Zachte tarwe	
Prix de seuil / Schwellenpreise : France Prezzi d'entrata/Drempelprijzen		Ff	49,99	49,99	50,39	50,79	51,19	51,59	51,99	52,39	52,79	53,19	53,59	53,99	51,82
BELGIQUE / BELGIE	Prix franco frontière	Fb	-	-	-	-	-	-	-	-	-	-	-	-	-
	Prélèvements	Ff	-	-	-	-	-	-	-	-	-	-	-	-	-
DEUTSCHLAND (BR)	Frei-Grenze-Preise	DM	-	-	-	-	-	-	-	-	-	-	-	-	-
	Abschöpfungen	Ff	-	-	-	-	-	-	-	-	-	-	-	-	-
ITALIA	Prezzi franco-frontiera	Lit	-	-	-	-	-	-	-	-	-	-	-	-	-
	Prelievi	Ff	-	-	-	-	-	-	-	-	-	-	-	-	-
LUXEMBOURG	Prix franco frontière	Flux	629,5	629,5	629,5	634,5	640,5	645,7	652,9	658,9	663,5	667,5	671,5	671,5	649,6
	Prélèvements	Ff	62,16	62,16	62,16	62,65	63,24	63,76	64,47	65,06	65,51	65,91	66,30	66,30	64,14
NEDERLAND	Prijzen franco-grens	Fl	-	-	-	-	-	-	-	-	-	-	-	-	-
	Heffingen	Ff	-	-	-	-	-	-	-	-	-	-	-	-	-
Seigle		Roggen						Segala						Rogge	
Prix de seuil / Schwellenpreise : France Prezzi d'entrata/Drempelprijzen		Ff	40,58	40,58	40,98	41,38	41,78	42,18	42,58	42,98	43,38	43,78	44,18	44,58	42,41
BELGIQUE / BELGIE	Prix franco frontière	Fb	-	-	-	-	-	-	-	-	-	-	-	-	-
	Prélèvements	Ff	-	-	-	-	-	-	-	-	-	-	-	-	-
DEUTSCHLAND (BR)	Frei-Grenze-Preise	DM	-	-	-	-	-	-	-	-	-	-	-	-	-
	Abschöpfungen	Ff	-	-	-	-	-	-	-	-	-	-	-	-	-
ITALIA	Prezzi franco-frontiera	Lit	-	-	-	-	-	-	-	-	-	-	-	-	-
	Prelievi	Ff	-	-	-	-	-	-	-	-	-	-	-	-	-
LUXEMBOURG	Prix franco frontière	Flux	594,0	594,0	594,0	599,0	604,0	608,4	614,0	614,0	614,0	614,0	614,0	614,0	606,5
	Prélèvements	Ff	58,65	58,65	58,65	59,15	59,64	60,07	60,63	60,63	60,63	60,63	60,63	60,63	59,88
NEDERLAND	Prijzen franco-grens	Fl	-	-	-	-	-	-	-	-	-	-	-	-	-
	Heffingen	Ff	-	-	-	-	-	-	-	-	-	-	-	-	-

PRIX DE SEUIL PRIX FRANCO FRONTIERE PRELEVEMENTS INTRACOMMUNAUTAIRES
 SCHWELLENPREISE FREI-GRENZE-PREISE INNERGEMEINSCHAFTLICHE ABSCHÖPFUNGEN
 PREZZI D'ENTRATA PREZZI FRANCO-FRONTIERA PRELIEVI INTRACOMUNITARI
 DREMPELPRIJZEN PRIJZEN FRANCO-GRENS INTRACOMMUNAUTAIRE HEFFINGEN

CEREALES
 GETREIDE
 CEREBALI
 GRANEN

Pour importations vers : Für Einfuhren nach : Per importazioni verso : Voor invoeren naar :

FRANCE

100 Kg

Provenance Herkunft Provenienza Herkomst	Description - Beschreibung Descrizione - Omschrijving		1967														
			MAI		JUN												
			29-31	1-4	5-11	12-18	19-25	26-30									
Blé tendre		Weichweizen	Grano tenero							Zachte tarwe							
Prix de seuil / Schwellenpreise : France Prezzi d'entrata/Drempelprijzen		Ff	53,59	53,99													
BELGIQUE / BELGIE	Prix franco frontière	Fb	-	-	-	-	-	-									
		Ff	-	-	-	-	-	-									
	Prélèvements	Ff	-	-	-	-	-	-									
DEUTSCHLAND (BR)	Frei-Grenze-Preise	DM	-	-	-	-	-	-									
		Ff	-	-	-	-	-	-									
	Abschöpfungen	Ff	-	-	-	-	-	-									
ITALIA	Prezzi franco-frontiera	Lit	-	-	-	-	-	-									
		Ff	-	-	-	-	-	-									
	Prelievi	Ff	-	-	-	-	-	-									
LUXEMBOURG	Prix franco frontière	Flux	671,5	671,5	671,5	671,5	671,5	671,5									
		Ff	66,30	66,30	66,30	66,30	66,30	66,30									
	Prélèvements	Ff	-	-	-	-	-	-									
NEDERLAND	Prijzen franco-grens	Ff	-	-	-	-	-	-									
		Ff	-	-	-	-	-	-									
	Heffingen	Ff	-	-	-	-	-	-									
Seigle		Roggen	Segala							Rogge							
Prix de seuil / Schwellenpreise : France Prezzi d'entrata/Drempelprijzen		Ff	44,18	44,58													
BELGIQUE / BELGIE	Prix franco frontière	Fb	-	-	-	-	-	-									
		Ff	-	-	-	-	-	-									
	Prélèvements	Ff	-	-	-	-	-	-									
DEUTSCHLAND (BR)	Frei-Grenze-Preise	DM	-	-	-	-	-	-									
		Ff	-	-	-	-	-	-									
	Abschöpfungen	Ff	-	-	-	-	-	-									
ITALIA	Prezzi franco-frontiera	Lit	-	-	-	-	-	-									
		Ff	-	-	-	-	-	-									
	Prelievi	Ff	-	-	-	-	-	-									
LUXEMBOURG	Prix franco frontière	Flux	614,0	614,0	614,0	614,0	614,0	614,0									
		Ff	60,63	60,63	60,63	60,63	60,63	60,63									
	Prélèvements	Ff	-	-	-	-	-	-									
NEDERLAND	Prijzen franco-grens	Ff	-	-	-	-	-	-									
		Ff	-	-	-	-	-	-									
	Heffingen	Ff	-	-	-	-	-	-									

PRIX DE SEUIL
SCHWELLENPREISE
PREZZI D'ENTRATA
DREMPELPRIJZEN

PRIX FRANCO FRONTIERE
FREI-GRENZE-PREISE
PREZZI FRANCO-FRONTIERA
PRIJZEN FRANCO-GRENS

PRELEVEMENTS INTRACOMMUNAUTAIRES
INNERGEMEINSCHAFTLICHE ABSCHÖPFUNGEN
PRELIEVI INTRACOMUNITARI
INTRACOMMUNAUTAIRE HEFFINGEN

CEREALES
GETREIDE
CEREALI
GRANEN

Pour importations vers : Für Einfuhren nach : Per importazioni verso : Voor invoeren naar :

FRANCE

100 Kg

Provenance Herkunft Provenienza Herkomst	Description - Beschreibung Descrizione - Omschrijving	1966						1967						1966/ 67 Arithm.	
		JUL	AUG	SEP	OCT	NOV	DEC	JAN	FEB	MAR	APR	MAI	JUN	Ø	
		Orge		Gerste		Orzo		Gerst							
Prix de seuil / Schwellenpreise : France Prezzi d'entrata/Drempelprijzen		Ff	42,03	42,03	42,41	42,79	43,17	43,55	43,93	44,31	44,69	45,07	45,45	45,83	43,77
BELGIQUE / BELGIE	Prix franco frontière	Fb	-	-	-	-	-	-	-	-	-	-	-	-	-
	Prélèvements	Ff	-	-	-	-	-	-	-	-	-	-	-	-	-
		Ff	-	-	-	-	-	-	-	-	-	-	-	-	-
DEUTSCHLAND (BR)	Frei-Grenze-Preise	DM	-	-	-	-	-	-	-	-	-	-	-	-	-
	Abschöpfungen	Ff	-	-	-	-	-	-	-	-	-	-	-	-	-
		Ff	-	-	-	-	-	-	-	-	-	-	-	-	-
ITALIA	Prezzi franco-frontiera	Lit	-	-	-	-	-	-	5.537	5.487	5.403	5.391	5.450	5.523	5.465
	Prelievi	Ff	-	-	-	-	-	-	43,74	43,34	42,68	42,58	43,05	43,63	43,17
		Ff	-	-	-	-	-	-	0,01	0,42	1,47	1,95	1,88	1,66	1,23
LUXEMBOURG	Prix franco frontière	Flux	-	-	-	-	-	-	-	-	-	-	-	-	-
	Prélèvements	Ff	-	-	-	-	-	-	-	-	-	-	-	-	-
		Ff	-	-	-	-	-	-	-	-	-	-	-	-	-
NEDERLAND	Prijzen franco-grens	Ff	-	-	-	-	-	-	-	-	-	-	-	-	-
	Heffingen	Ff	-	-	-	-	-	-	-	-	-	-	-	-	-
		Ff	-	-	-	-	-	-	-	-	-	-	-	-	-
Avoine		Hafer		Avena				Haver							
Prix de seuil / Schwellenpreise : France Prezzi d'entrata/Drempelprijzen		Ff	38,92	38,92	39,30	39,68	40,06	40,44	40,82	41,20	41,58	41,96	42,34	42,72	40,66
BELGIQUE / BELGIE	Prix franco frontière	Fb	-	-	-	-	-	-	-	-	-	-	-	-	-
	Prélèvements	Ff	-	-	-	-	-	-	-	-	-	-	-	-	-
		Ff	-	-	-	-	-	-	-	-	-	-	-	-	-
DEUTSCHLAND (BR)	Frei-Grenze-Preise	DM	-	-	-	-	-	-	-	-	-	-	-	-	-
	Abschöpfungen	Ff	-	-	-	-	-	-	-	-	-	-	-	-	-
		Ff	-	-	-	-	-	-	-	-	-	-	-	-	-
ITALIA	Prezzi franco-frontiera	Lit	-	-	-	-	-	-	-	5.174	5.139	5.316	-	5.210	
	Prelievi	Ff	-	-	-	-	-	-	-	40,87	40,60	41,99	-	41,15	
		Ff	-	-	-	-	-	-	-	0,10	0,83	-	-	0,47	
LUXEMBOURG	Prix franco frontière	Flux	-	-	-	-	-	-	-	-	-	-	-	-	
	Prélèvements	Ff	-	-	-	-	-	-	-	-	-	-	-	-	
		Ff	-	-	-	-	-	-	-	-	-	-	-	-	
NEDERLAND	Prijzen franco-grens	Ff	-	-	-	-	-	-	-	-	-	-	-	-	
	Heffingen	Ff	-	-	-	-	-	-	-	-	-	-	-	-	
		Ff	-	-	-	-	-	-	-	-	-	-	-	-	

PRIX DE SEUIL
SCHWELLENPREISE
PREZZI D'ENTRATA
DREMPELPRIJZEN

PRIX FRANCO FRONTIERE
FREI-GRENZE-PREISE
PREZZI FRANCO-FRONTIERA
PRIJZEN FRANCO-GRENS

PRELEVEMENTS INTRACOMMUNAUTAIRES
INNERGEMEINSCHAFTLICHE ABSCHÖPFUNGEN
PRELIEVI INTRACOMUNITARI
INTRACOMMUNAUTAIRE HEFFINGEN

CEREALES
GETREIDE
CEREALI
GRANEN

Pour importations vers : Für Einfuhren nach : Per importazioni verso : Voor invoeren naar :

FRANCE

100 Kg

Provenance Herkunft Provenienza Herkomst	Description - Beschreibung Descrizione - Omschrijving		1967												
			MAI	JUN											
			29-31	1-4	5-11	12-18	19-25	26-30							
Orge		Gerste	Orzo						Gerst						
Prix de seuil / Schwellenpreise : France Prezzi d'entrata/Drempelprijzen		Ff	45,45	45,83											
BELGIQUE / BELGIE	Prix franco frontière	Fb	-	-	-	-	-	-							
		Ff	-	-	-	-	-	-							
	Prélèvements	Ff	-	-	-	-	-	-							
DEUTSCHLAND (BR)	Frei-Grenze-Preise	DM	-	-	-	-	-	-							
		Ff	-	-	-	-	-	-							
	Abschöpfungen	Ff	-	-	-	-	-	-							
ITALIA	Prezzi franco-frontiera	Lit	5488	5488	5488	5488	5538	5629							
		Ff	43,35	43,35	43,35	43,35	43,74	44,46							
	Prelievi	Ff	1,56	1,94	1,94	1,94	1,55	0,83							
LUXEMBOURG	Prix franco frontière	Flux	-	-	-	-	-	-							
		Ff	-	-	-	-	-	-							
	Prélèvements	Ff	-	-	-	-	-	-							
NEDERLAND	Prijzen franco-grens	Ff	-	-	-	-	-	-							
		Ff	-	-	-	-	-	-							
	Heffingen	Ff	-	-	-	-	-	-							
Avoine		Hafer	Avena						Haver						
Prix de seuil / Schwellenpreise : France Prezzi d'entrata/Drempelprijzen		Ff	42,34	42,72											
BELGIQUE / BELGIE	Prix franco frontière	Fb	-	-	-	-	-	-							
		Ff	-	-	-	-	-	-							
	Prélèvements	Ff	-	-	-	-	-	-							
DEUTSCHLAND (BR)	Frei-Grenze-Preise	DM	-	-	-	-	-	-							
		Ff	-	-	-	-	-	-							
	Abschöpfungen	Ff	-	-	-	-	-	-							
ITALIA	Prezzi franco-frontiera	Lit	-	-	-	-	-	-							
		Ff	-	-	-	-	-	-							
	Prelievi	Ff	-	-	-	-	-	-							
LUXEMBOURG	Prix franco frontière	Flux	-	-	-	-	-	-							
		Ff	-	-	-	-	-	-							
	Prélèvements	Ff	-	-	-	-	-	-							
NEDERLAND	Prijzen franco-grens	Ff	-	-	-	-	-	-							
		Ff	-	-	-	-	-	-							
	Heffingen	Ff	-	-	-	-	-	-							

PRIX DE SEUIL
SCHWELLENPREISE
PREZZI D'ENTRATA
DREMPELPRIJZEN

PRIX FRANCO FRONTIERE
FREI-GRENZE-PREISE
PREZZI FRANCO-FRONTIERA
PRIJZEN FRANCO-GRENS

PRELEVEMENTS INTRACOMMUNAUTAIRES
INNERGEMEINSCHAFTLICHE ABSCHÖPFUNGEN
PRELIEVI INTRACOMUNITARI
INTRACOMMUNAUTAIRE HEFFINGEN

CEREALES
GETREIDE
CERALI
GRANEN

Pour importations vers : Für Einfuhren nach : Per importazioni verso : Voor invoeren naar :

FRANCE

100 Kg

Provenance Herkunft Proveniensa Herkomst	Description - Beschreibung Descrizione - Omschrijving	1966						1967						1966/ 67	
		JUL	AUG	SEP	OCT	NOV	DEC	JAN	FEB	MAR	APR	MAI	JUN	Arithm	
		Maïs		Maïs		Granoturco		Maïs		Maïs		Maïs		Ø	
Prix de seuil / Schwellenpreise : France Prezzi d'entrata/Drempelprijzen		Ff	47,47	47,93	47,93	43,33	43,79	44,25	44,71	45,17	45,63	46,09	46,55	47,01	45,82
BELGIQUE / BELGIE	Prix franco frontière	Fb	407,0	407,0	407,0	410,1	415,9	420,3	427,4	425,7	428,1	427,7	426,7	429,3	419,4
		Ff	40,19	40,19	40,19	40,49	41,07	41,50	42,20	42,03	42,27	42,23	42,14	42,39	41,41
	Prélèvements	Ff	6,74	7,20	7,20	2,31	2,31	2,21	2,00	2,40	2,82	3,32	3,90	4,29	3,89
DEUTSCHLAND (BR)	Frei-Grenze-Preise	DM	-	-	-	-	-	-	-	-	-	-	-	-	-
		Ff	-	-	-	-	-	-	-	-	-	-	-	-	-
	Abschöpfungen	Ff	-	-	-	-	-	-	-	-	-	-	-	-	-
ITALIA	Prezzi franco-frontiera	Lit	5.112	5.024	5.118	4.987	4.920	5.090	5.205	5.283	5.321	5.309	5.340	5.498	5.176
		Ff	40,38	39,69	40,43	39,39	38,86	40,20	41,12	41,73	41,32	41,94	42,18	43,43	40,89
	Prelievi	Ff	6,38	7,59	6,94	3,40	4,39	3,51	3,01	2,90	3,77	3,61	3,84	3,05	4,37
LUXEMBOURG	Prix franco frontière	Flux	407,0	407,0	407,0	410,1	415,9	420,3	427,4	425,7	428,1	427,7	426,7	429,3	419,4
		Ff	40,19	40,19	40,19	40,49	41,07	41,50	42,20	42,03	42,27	42,23	42,14	42,39	41,41
	Prélèvements	Ff	6,74	7,20	7,20	2,31	2,31	2,21	2,00	2,40	2,82	3,32	3,90	4,29	3,89
NEDERLAND	Prijzen franco-grens	Fl	32,87	32,36	32,56	32,63	-	-	-	-	-	-	33,77	33,98	33,03
		Ff	44,83	44,14	44,41	44,49	-	-	-	-	-	-	46,06	46,35	45,05
	Heffingen	Ff	2,10	3,24	3,02	-	-	-	-	-	-	-	-	0,21	2,14
Prix de seuil / Schwellenpreise : France Prezzi d'entrata/Drempelprijzen		Ff													
BELGIQUE / BELGIE	Prix franco frontière	Fb													
		Ff													
	Prélèvements	Ff													
DEUTSCHLAND (BR)	Frei-Grenze-Preise	DM													
		Ff													
	Abschöpfungen	Ff													
ITALIA	Prezzi franco-frontiera	Lit													
		Ff													
	Prelievi	Ff													
LUXEMBOURG	Prix franco frontière	Flux													
		Ff													
	Prélèvements	Ff													
NEDERLAND	Prijzen franco-grens	Fl													
		Ff													
	Heffingen	Ff													

PRIX DE SEUIL
SCHWELLENPREISE
PREZZI D'ENTRATA
DREMPELPRIJZEN

PRIX FRANCO FRONTIERE
FREI-GRENZE-PREISE
PREZZI FRANCO-FRONTIERA
PRIJZEN FRANCO-GRENS

PRELEVEMENTS INTRACOMMUNAUTAIRES
INNERGEMEINSCHAFTLICHE ABSCHÖPFUNGEN
PRELIEVI INTRACOMUNITARI
INTRACOMMUNAUTAIRE HEFFINGEN

CEREALES
GETREIDE
CEREALI
GRANEN

Pour importations vers : Für Einfuhren nach : Per importazioni verso : Voor invoeren naar :

FRANCE

100 Kg

Provenance Herkunft Provenienza Herkomst	Description - Beschreibung Descrizione - Omschrijving	1967												
		MAI		JUN										
		29-31	1-4	5-11	12-18	19-25	26-30							
Maïs	Mais	Granoturco				Maïs								
Prix de seuil / Schwellenpreise : France Prezzi d'entrata/Drempelprijzen :		Ff	46,55	47,01										
BELGIQUE / BELGIE	Prix franco frontière	Fb	427,2	427,2	429,2	430,0	429,6	429,6						
		Ff	42,18	42,18	42,38	42,46	42,42	42,42						
	Prélèvements	Ff	3,90	4,29	4,29	4,29	4,29	4,29						
DEUTSCHLAND (BR)	Frei-Grenze-Preise	DM	-	-	-	-	-	-						
		Ff	-	-	-	-	-	-						
	Abschöpfungen	Ff	-	-	-	-	-	-						
ITALIA	Prezzi franco-frontiera	Lit	5.456	5.456	5.456	5.456	5.556	5.565						
		Ff	43,10	43,10	43,10	43,10	43,89	43,96						
	Prelievi	Ff	2,91	3,37	3,37	3,37	2,58	2,58						
LUXEMBOURG	Prix franco frontière	Flux	427,2	427,2	429,2	430,0	429,6	429,6						
		Ff	42,18	42,18	42,38	42,46	42,42	42,42						
	Prélèvements	Ff	3,90	4,29	4,29	4,29	4,29	4,29						
NEDERLAND	Prijzen franco-grens	Fl	33,98	33,98	33,88	34,38	33,78	33,88						
		Ff	46,34	46,34	46,20	46,88	46,06	46,20						
	Heffingen	Ff	-	0,13	0,13	-	0,41	0,41						
Prix de seuil / Schwellenpreise : France Prezzi d'entrata/Drempelprijzen :		Ff												
BELGIQUE / BELGIE	Prix franco frontière	Fb												
		Ff												
	Prélèvements	Ff												
DEUTSCHLAND (BR)	Frei-Grenze-Preise	DM												
		Ff												
	Abschöpfungen	Ff												
ITALIA	Prezzi franco-frontiera	Lit												
		Ff												
	Prelievi	Ff												
LUXEMBOURG	Prix franco frontière	Flux												
		Ff												
	Prélèvements	Ff												
NEDERLAND	Prijzen franco-grens	Fl												
		Ff												
	Heffingen	Ff												

PRIX DE SEUIL
SCHWELLENPREISE
PREZZI D'ENTRATA
DREMPELPRIJZEN

PRIX FRANCO FRONTIERE
FREI-GRENZE-PREISE
PREZZI FRANCO-FRONTIERA
PRIJZEN FRANCO-GRENS

PRELEVEMENTS INTRACOMMUNAUTAIRES
INNERGEMEINSCHAFTLICHE ABSCHÖPFUNGEN
PRELIEVI INTRACOMUNITARI
INTRACOMMUNAUTAIRE HEFFINGEN

CEREALES
GETREIDE
CEREALI
GRANEN

Pour importations vers : Für Einfuhren nach : Per importazioni verso : Voor invoeren naar :

FRANCE

100 Kg

Provenance Herkunft Provenienza Herkomst	Description - Beschreibung Descrizione - Omschrijving	1966						1967						1966/ 67 Arith. Ø	
		JUL	AUG	SEP	OCT	NOV	DEC	JAN	FEB	MAR	APR	MAI	JUN		
Sorgho		Sorghum						Sorgo						Sorgho	
Prix de seuil / Schwellenpreise : France Prezzi d'entrata/Drempelprijzen : France		Ff	44,97	44,97	44,97	43,00	43,40	43,80	44,20	44,60	45,00	45,40	45,80	46,20	44,69
BELGIQUE / BELGIE	Prix franco frontière	Fb	394,0	394,0	394,0	397,1	402,9	407,3	414,4	412,7	415,1	414,7	413,7	416,3	406,4
	Prélèvements	Ff	38,90	38,90	38,90	39,21	39,78	40,21	40,92	40,75	40,99	40,95	40,85	41,10	40,12
DEUTSCHLAND (BR)	Frei-Grenze-Preise	DM	-	-	-	-	-	-	-	-	-	-	-	-	
	Abschöpfungen	Ff	-	-	-	-	-	-	-	-	-	-	-	-	
ITALIA	Prezzi franco-frontiera	Lit	5.093	5.065	5.061	5.052	5.055	5.061	5.098	5.126	5.171	5.230	5.275	5.280	5.131
	Prelievi	Ff	40,23	40,01	39,98	39,91	39,93	39,98	40,27	40,49	40,85	41,31	41,67	41,71	40,53
LUXEMBOURG	Prix franco frontière	Flux	394,0	394,0	394,0	397,1	402,9	407,3	414,4	412,7	415,1	414,7	413,7	416,3	406,4
	Prélèvements	Ff	38,90	38,90	38,90	39,21	39,78	40,21	40,92	40,75	40,99	40,95	40,85	41,10	40,12
NEDERLAND	Prijzen franco-grens	Ff	5,53	5,53	5,53	3,26	3,26	3,15	2,83	3,18	3,18	3,91	4,43	4,76	4,05
	Heffingen	Ff	31,97	31,72	31,42	31,86	-	-	-	-	-	-	33,33	33,71	32,34
Millet		Hirse						Miglio						Gierst	
Prix de seuil / Schwellenpreise : France Prezzi d'entrata/Drempelprijzen : France		Ff	45,99	45,99	45,99	43,00	43,40	43,80	44,20	44,60	45,00	45,40	45,80	46,20	44,95
BELGIQUE / BELGIE	Prix franco frontière	Fb	443,4	440,7	441,7	446,4	-	-	-	-	-	-	459,9	459,9	448,7
	Prélèvements	Ff	43,78	43,51	43,61	44,08	-	-	-	-	-	-	45,41	45,41	44,30
DEUTSCHLAND (BR)	Frei-Grenze-Preise	DM	-	-	-	-	-	-	-	-	-	-	-	-	
	Abschöpfungen	Ff	-	-	-	-	-	-	-	-	-	-	-	-	
ITALIA	Prezzi franco-frontiera	Lit	5.091	5.091	5.091	5.091	5.091	5.091	5.091	5.091	5.091	5.091	5.091	5.091	5.091
	Prelievi	Ff	40,21	40,21	40,21	40,21	40,21	40,21	40,21	40,21	40,21	40,21	40,21	40,21	40,21
LUXEMBOURG	Prix franco frontière	Flux	443,4	440,7	441,7	446,4	-	-	-	-	-	-	459,9	459,9	448,7
	Prélèvements	Ff	43,78	43,51	43,61	44,08	-	-	-	-	-	-	45,41	45,41	44,30
NEDERLAND	Prijzen franco-grens	Ff	1,67	1,86	1,95	-	-	-	-	-	-	-	-	0,25	1,43
	Heffingen	Ff	32,72	32,66	32,87	33,16	-	-	-	-	-	-	-	-	32,85
		Ff	44,63	44,54	44,83	45,22	-	-	-	-	-	-	-	-	44,81
		Ff	0,75	0,75	0,75	-	-	-	-	-	-	-	-	-	0,75

PRIX DE SEUIL PRIX FRANCO FRONTIERE PRELEVEMENTS INTRACOMMUNAUTAIRES
 SCHWELLENPREISE FREI-GRENZE-PREISE INNERGEMEINSCHAFTLICHE ABSCHÖPFUNGEN
 PREZZI D'ENTRATA PREZZI FRANCO-FRONTIERA PRELIEVI INTRACOMUNITARI
 DREMPELPRIJZEN PRIJZEN FRANCO-GRENS INTRACOMMUNAUTAIRE HEFFINGEN

CEREALES
 GETREIDE
 CEREBALI
 GRANEN

Pour importations vers : Für Einfuhren nach : Per importazioni verso : Voor invoeren naar :

FRANCE

100 Kg

Provenance Herkunft Provenienza Herkomst	Description - Beschreibung Descrizione - Omschrijving	1 9 6 7												
		MAI	JUN											
		29-31	1-4	5-11	12-18	19-25	26-30							
Sorgho	Sorghum	Sorgo												
Prix de seuil / Schwellenpreise : France Prezzi d'entrata/Drempelprijzen		Ff	45,80	46,20										
BELGIQUE / BELGIE	Prix franco frontière	Fb	414,2	414,2	416,2	417,0	416,6	416,6						
		Ff	40,90	40,90	41,10	41,17	41,14	41,14						
	Prélèvements	Ff	4,43	4,76	4,76	4,76	4,76	4,76						
DEUTSCHLAND (BR)	Frei-Grenze-Preise	DM	-	-	-	-	-	-						
		Ff	-	-	-	-	-	-						
	Abschöpfungen	Ff	-	-	-	-	-	-						
ITALIA	Prezzi franco-frontiera	Lit	5.279	5.279	5.279	5.279	5.279	5.288						
		Ff	41,70	41,70	41,70	41,70	41,70	41,77						
	Prelievi	Ff	3,59	3,96	3,96	3,96	3,96	3,96						
LUXEMBOURG	Prix franco frontière	Flux	414,2	414,2	416,2	417,0	416,6	416,6						
		Ff	40,90	40,90	41,10	41,17	41,14	41,14						
	Prélèvements	Ff	4,43	4,76	4,76	4,76	4,76	4,76						
NEDERLAND	Prijzen franco-grens	Fl	33,58	33,58	33,73	33,73	33,73	33,73						
		Ff	45,79	45,79	46,00	46,00	46,00	46,00						
	Heffingen	Ff	-	-	-	-	-	-						
Millet	Hirse	Miglio												
Prix de seuil / Schwellenpreise : France Prezzi d'entrata/Drempelprijzen		Ff	45,80	46,20										
BELGIQUE / BELGIE	Prix franco frontière	Fb	459,9	459,9	459,9	459,9	459,9	459,9						
		Ff	45,41	45,41	45,41	45,41	45,41	45,41						
	Prélèvements	Ff	-	0,25	0,25	0,25	0,25	0,25						
DEUTSCHLAND (BR)	Frei-Grenze-Preise	DM	-	-	-	-	-	-						
		Ff	-	-	-	-	-	-						
	Abschöpfungen	Ff	-	-	-	-	-	-						
ITALIA	Prezzi franco-frontiera	Lit	5.091	5.091	5.091	5.091	5.091	5.091						
		Ff	40,21	40,21	40,21	40,21	40,21	40,21						
	Prelievi	Ff	5,05	5,45	5,45	5,45	5,45	5,45						
LUXEMBOURG	Prix franco frontière	Flux	459,9	459,9	459,9	459,9	459,9	459,9						
		Ff	45,41	45,41	45,41	45,41	45,41	45,41						
	Prélèvements	Ff	-	0,25	0,25	0,25	0,25	0,25						
NEDERLAND	Prijzen franco-grens	Fl	-	-	-	-	-	-						
		Ff	-	-	-	-	-	-						
	Heffingen	Ff	-	-	-	-	-	-						

PRIX DE SEUIL
SCHWELLENPREISE
PREZZI D'ENTRATA
DREMPELPRIJZEN

PRIX FRANCO FRONTIERE
FREI-GRENZE-PAEISE
PREZZI FRANCO-FRONTIERA
PRIJZEN FRANCO-GRENS

PRELEVEMENTS INTRACOMMUNAUTAIRES
INNERGEMEINSCHAFTLICHE ABSCHÖPFUNGEN
PRELIEVI INTRACOMUNITARI
INTRACOMMUNAUTAIRE HEFFINGEN

CEREALES
GETREIDE
CEREALI
GRANEN

Pour importations vers : Für Einfuhren nach : Per importazioni verso : Voor invoeren naar :

FRANCE

100 Kg

Provenance Herkunft Provenienza Herkomst	Description - Beschreibung Descrizione - Omschrijving	1966						1967						1966/ 67 Arith. g	
		JUL	AUG	SEP	OCT	NOV	DEC	JAN	FEB	MAR	APR	MAI	JUN		
Farine de blé tendre et de méteil		Mehl von Weizen und von Mengkorn		Farina di frumento e di frumento segalato				Meel van zachte tarwe en van mengkoren							
Prix de seuil / Schwellenpreise : France Prezzi d'entrata/Drempelprijzen		Ff	76,61	76,61	77,17	77,73	78,29	78,85	79,41	79,97	80,53	81,09	81,65	82,21	79,18
BELGIQUE / BELGIE	Prix franco frontière	Fb	668,3	664,7	660,8	691,5	701,6	714,0	720,1	719,3	724,5	727,7	727,7	727,7	704,0
		Ff	65,99	65,63	65,25	68,28	69,28	70,50	71,10	71,02	71,54	71,85	71,85	71,85	69,51
	Prélèvements	Ff	4,45	4,73	5,75	3,28	2,89	2,23	2,14	2,78	2,85	2,85	3,63	4,19	3,48
DEUTSCHLAND (BR)	Frei-Grenze-Preise	DM	-	-	-	-	-	-	-	-	-	-	-	-	
		Ff	-	-	-	-	-	-	-	-	-	-	-	-	
	Abschöpfungen	Ff	-	-	-	-	-	-	-	-	-	-	-	-	
ITALIA	Prezzi franco-frontiera	Lit	9.090	8.984	9.025	9.038	9.082	9.238	9.367	9.438	9.438	9.450	9.571	9.638	9.280
		Ff	71,80	70,96	71,29	71,39	71,74	72,97	73,99	74,55	74,55	74,65	75,60	76,13	73,30
	Prelievi	Ff	-	-	0,53	0,17	0,49	-	-	-	-	0,28	0,09	-	0,31
LUXEMBOURG	Prix franco frontière	Flux	840,6	840,6	840,6	847,6	856,6	864,4	875,2	884,1	890,6	896,6	902,6	902,6	870,2
		Ff	83,00	83,00	83,00	83,69	84,58	85,36	86,42	87,30	87,94	88,53	89,12	89,12	85,92
	Prélèvements	Ff	-	-	-	-	-	-	-	-	-	-	-	-	-
NEDERLAND	Prijzen franco-grens	Ff	50,88	50,98	51,22	51,90	52,86	53,83	53,88	53,49	53,82	54,34	54,56	54,56	53,03
		Ff	69,39	69,53	69,86	70,79	72,09	73,41	73,49	72,96	73,41	74,11	74,41	74,41	72,32
	Heffingen	Ff	1,05	1,05	1,23	0,86	0,43	-	0,12	0,94	1,00	0,95	1,07	1,63	0,94
Farine de seigle		Mehl von Roggen		Farina di segala				Meel van rogge							
Prix de seuil / Schwellenpreise : France Prezzi d'entrata/Drempelprijzen		Ff	63,44	63,44	64,00	64,56	65,12	65,68	66,24	66,80	67,36	67,92	68,48	69,04	66,01
BELGIQUE / BELGIE	Prix franco frontière	Fb	608,3	605,7	606,7	612,5	617,2	624,0	628,6	624,1	628,3	631,5	631,5	631,5	620,8
		Ff	60,06	59,80	59,90	60,48	60,94	61,61	62,07	61,62	62,04	62,35	62,35	62,35	61,30
	Prélèvements	Ff	-	-	-	-	-	-	-	-	-	-	-	0,52	0,52
DEUTSCHLAND (BR)	Frei-Grenze-Preise	DM	-	-	-	-	-	-	-	-	-	-	-	-	
		Ff	-	-	-	-	-	-	-	-	-	-	-	-	
	Abschöpfungen	Ff	-	-	-	-	-	-	-	-	-	-	-	-	
ITALIA	Prezzi franco-frontiera	Lit	-	-	-	-	-	-	-	-	-	-	-	-	
		Ff	-	-	-	-	-	-	-	-	-	-	-	-	
	Prelievi	Ff	-	-	-	-	-	-	-	-	-	-	-	-	
LUXEMBOURG	Prix franco frontière	Flux	780,2	780,2	780,2	787,2	794,2	800,3	808,2	808,2	808,2	808,2	808,2	797,6	
		Ff	77,04	77,04	77,04	77,73	78,42	79,02	79,80	79,80	79,80	79,80	79,80	79,80	78,76
	Prélèvements	Ff	-	-	-	-	-	-	-	-	-	-	-	-	
NEDERLAND	Prijzen franco-grens	Ff	45,14	45,30	45,67	46,19	46,58	47,01	47,30	47,09	47,11	47,34	47,34	46,62	
		Ff	61,57	61,78	62,29	63,00	63,52	64,12	64,51	64,22	64,25	64,56	64,56	63,58	
	Heffingen	Ff	-	-	-	-	-	-	-	-	-	-	-	-	

PRIX DE SEUIL
SCHWELLENPREISE
PREZZI D'ENTRATA
DREMPELPRIJZEN

PRIX FRANCO FRONTIERE
FREI-GRENZE-PREISE
PREZZI FRANCO-FRONTIERA
PRIJZEN FRANCO-GRENS

PRELEVEMENTS INTRACOMMUNAUTAIRES
INNERGEMEINSCHAFTLICHE ABSCHÖPFUNGEN
PRELIEVI INTRACOMUNITARI
INTRACOMMUNAUTAIRE HEFFINGEN

CEREALES
GETREIDE
CEREALI
GRANEN

Pour importations vers : Für Einfuhren nach : Per importazioni verso : Voor invoeren naar :

FRANCE

100 Kg

Provenance Herkunft Provenienza Herkomst	Description - Beschreibung Descrizione - Omschrijving		1 9 6 7																		
			MAI		JUN																
			29-31	1-4	5-11	12-18	19-25	26-30													
Farine de blé tendre et de méteil		Mehl von Weizen und von Mengkorn	Farina di frumento e di frumento segalato					Meel van zachte tarwe en van mengkoren													
Prix de seuil / Schwellenpreise : France Prezzi d'entrata/Drempelprijzen : France		Ff	81,65	82,21																	
BELGIQUE / BELGIE	Prix franco frontière	Fb	727,7	727,7	727,7	727,7	727,7	727,7													
		Ff	71,85	71,85	71,85	71,85	71,85	71,85													
	Prélèvements	Ff	3,63	4,19	4,19	4,19	4,19	4,19													
DEUTSCHLAND (BR)	Frei-Grenze-Preise	DM	-	-	-	-	-	-													
		Ff	-	-	-	-	-	-													
	Abschöpfungen	Ff	-	-	-	-	-	-													
ITALIA	Prezzi franco-frontiera	Lit	9.638	9.638	9.638	9.638	9.638	9.638													
		Ff	76,13	76,13	76,13	71,13	76,13	76,13													
	Prelievi	Ff	-	-	-	-	-	-													
LUXEMBOURG	Prix franco frontière	Flux	902,6	902,6	902,6	902,6	902,6	902,6													
		Ff	89,12	89,12	89,12	89,12	89,12	89,12													
	Prélèvements	Ff	-	-	-	-	-	-													
NEDERLAND	Prijzen franco-grens	Fl	54,56	54,56	54,56	54,56	54,56	54,56													
		Ff	74,41	74,41	74,41	74,41	74,41	74,41													
	Heffingen	Ff	1,07	1,63	1,63	1,63	1,63	1,63													
Farine de seigle		Mehl von Roggen	Farina di segala					Meel van rogge													
Prix de seuil / Schwellenpreise : France Prezzi d'entrata/Drempelprijzen : France		Ff	68,48	69,04																	
BELGIQUE / BELGIE	Prix franco frontière	Fb	631,5	631,5	631,5	631,5	631,5	631,5													
		Ff	62,35	62,35	62,35	62,35	62,35	62,35													
	Prélèvements	Ff	-	0,52	0,52	0,52	0,52	0,52													
DEUTSCHLAND (BR)	Frei-Grenze-Preise	DM	-	-	-	-	-	-													
		Ff	-	-	-	-	-	-													
	Abschöpfungen	Ff	-	-	-	-	-	-													
ITALIA	Prezzi franco-frontiera	Lit	-	-	-	-	-	-													
		Ff	-	-	-	-	-	-													
	Prelievi	Ff	-	-	-	-	-	-													
LUXEMBOURG	Prix franco frontière	Flux	808,2	808,2	808,2	808,2	808,2	808,2													
		Ff	79,80	79,80	79,80	79,80	79,80	79,80													
	Prélèvements	Ff	-	-	-	-	-	-													
NEDERLAND	Prijzen franco-grens	Fl	47,34	47,34	47,34	47,34	47,34	47,34													
		Ff	64,56	64,56	64,56	64,56	64,56	64,56													
	Heffingen	Ff	-	-	-	-	-	-													

PRIX DE SEUIL PRIX FRANCO FRONTIERE PRELEVEMENTS INTRACOMMUNAUTAIRES
 SCHWELLENPREISE FREI-GRENZE-PMEISE INNERGEMEINSCHAFTLICHE ABSCHÖPFUNGEN
 PREZZI D'ENTRATA PREZZI FRANCO-FRONTIERA PRELIEVI INTRACOMUNITARI
 DREMPELPRIJZEN PRIJZEN FRANCO-GRENS INTRACOMMUNAUTAIRE HEFFINGEN

CEREALES
 GETREIDE
 CERALI
 GRANEN

Pour importations vers : Für Einfuhren nach : Per importazioni verso : Voor invoeren naar :

FRANCE

100 Kg

Provenance Herkunft Provenienza Herkomst	Description - Beschreibung Descrizione - Omschrijving	1 9 6 6						1 9 6 7						1966/ 67 Arith	
		JUL	AUG	SEP	OCT	NOV	DEC	JAN	FEB	MAR	APR	MAI	JUN	ø	
Gruaux et semoules de blé tendre		Grobgruess und Feingruess von Weizen						Semole e semolini di frumento						Grutten, gries en griesmeel van zachte tarwe	
Prix de seuil / Schwellenpreise : France Prezzi d'entrata/Drempelprijzen : France		Ff	82,74	82,74	83,34	83,94	84,54	85,14	85,74	86,34	86,94	87,54	88,14	88,74	85,49
BELGIQUE / BELGIE	Prix franco frontière	Fb	731,5	724,8	720,9	751,9	762,6	775,5	782,4	782,1	787,7	791,4	791,7	792,0	766,2
	Prélèvements	Ff	72,23	71,57	71,18	74,24	75,30	76,57	77,26	77,23	77,78	78,14	78,17	78,20	75,66
		Ff	4,34	4,93	5,98	3,53	3,12	2,44	2,32	2,94	3,02	3,02	3,80	4,37	3,65
DEUTSCHLAND (BR)	Frei-Grenze-Preise	DM	-	-	-	-	-	-	-	-	-	-	-	-	
	Abschöpfungen	Ff	-	-	-	-	-	-	-	-	-	-	-	-	
		Ff	-	-	-	-	-	-	-	-	-	-	-	-	
ITALIA	Prezzi franco-frontiera	Lit	9.247	9.140	9.182	9.195	9.239	9.395	9.524	9.595	9.595	9.607	9.727	9.795	9.437
	Prelievi	Ff	73,04	72,20	72,53	72,63	72,98	74,21	75,23	75,79	75,79	75,88	76,84	77,37	74,54
		Ff	3,53	4,37	4,65	5,14	5,40	4,76	4,48	4,23	4,98	5,49	4,99	5,20	4,77
LUXEMBOURG	Prix franco frontière	Flux	874,0	874,0	874,0	881,0	890,0	897,8	908,6	917,5	924,0	930,0	936,0	936,0	903,6
	Prélèvements	Ff	86,30	86,30	86,30	86,99	87,88	88,65	89,71	90,59	91,24	91,83	92,42	92,42	89,22
		Ff	-	-	-	-	-	-	-	-	-	-	-	-	-
NEDERLAND	Prijzen franco-grens	Ff	53,68	53,78	54,02	54,70	55,66	56,63	56,68	56,29	56,62	57,14	57,36	57,36	55,83
	Heffingen	Ff	73,21	73,35	73,68	74,61	75,90	77,23	77,31	76,78	77,22	77,93	78,23	78,23	76,14
		Ff	3,36	3,36	3,58	3,25	2,47	1,83	2,39	3,49	3,59	3,58	3,74	4,34	3,25
Gruaux et semoules de blé dur		Grobgruess und Feingruess von Hartweizen						Semole e semolini di grano duro						Grutten, gries en griesmeel van durum tarwe	
Prix de seuil / Schwellenpreise Prezzi d'entrata/Drempelprijzen : France		Ff	94,84	94,84	95,56	96,27	96,98	97,69	98,41	99,12	99,83	100,55	101,26	101,97	98,11
BELGIQUE / BELGIE	Prix franco frontière	Fb	777,6	775,0	776,0	781,8	789,3	799,9	808,1	806,3	811,8	820,6	826,4	830,6	800,3
	Prélèvements	Ff	76,78	76,52	76,62	77,20	77,94	78,98	79,79	79,61	80,16	81,03	81,60	82,01	79,02
		Ff	11,88	12,07	12,89	12,61	12,92	12,63	12,45	13,33	13,53	13,53	13,53	13,53	12,91
DEUTSCHLAND (BR)	Frei-Grenze-Preise	DM	-	-	-	-	-	-	-	-	-	-	-	-	
	Abschöpfungen	Ff	-	-	-	-	-	-	-	-	-	-	-	-	
		Ff	-	-	-	-	-	-	-	-	-	-	-	-	
ITALIA	Prezzi franco-frontiera	Lit	-	-	-	-	-	-	-	-	-	-	-	-	
	Prelievi	Ff	-	-	-	-	-	-	-	-	-	-	-	-	
		Ff	-	-	-	-	-	-	-	-	-	-	-	-	
LUXEMBOURG	Prix franco frontière	Flux	933,0	933,0	933,0	940,0	949,0	956,8	967,6	976,5	983,0	989,0	995,0	995,0	962,6
	Prélèvements	Ff	92,13	92,13	92,13	92,82	93,71	94,48	95,54	96,42	97,06	97,65	98,25	98,25	95,05
		Ff	-	-	-	-	-	-	-	-	-	-	-	-	-
NEDERLAND	Prijzen franco-grens	Ff	58,83	58,64	59,18	59,91	60,49	61,09	61,60	61,61	62,13	62,90	62,90	62,90	61,02
	Heffingen	Ff	80,24	79,97	80,71	81,71	82,50	83,32	84,01	84,02	84,73	85,79	85,79	85,79	83,22
		Ff	8,43	8,62	8,71	8,59	8,47	8,29	8,38	8,93	8,96	8,59	9,30	10,01	8,77

PRIX DE SEUIL
SCHWELLENPREISE
PREZZI D'ENTRATA
DREMPELPRIJZEN

PRIX FRANCO FRONTIERE
FREI-GRENZE-PREISE
PREZZI FRANCO-FRONTIERA
PRIJZEN FRANCO-GRENS

PRELEVEMENTS INTRACOMMUNAUTAIRES
INNERGEMEINSCHAFTLICHE ABSCHÖPFUNGEN
PRELIEVI INTRACOMUNITARI
INTRACOMMUNAUTAIRE HEFFINGEN

CEREALES
GETREIDE
CEREALI
GRANEN

Pour importations vers : Für Einfuhren nach : Per importazioni verso : Voor invoeren naar :

FRANCE

100 Kg

Provenance Herkunft Provenienza Herkomst	Description - Beschreibung Descrizione - Omschrijving	1967								
		MAI		JUN						
		29-31	1-4	5-11	12-18	19-25	26-30			
Grusux et semoules de blé tendre		Grobgruess und Feingruess von Weizen			Semole e semolini di frumento		Grutten, gries en griesmeel van zachte tarwe			
Prix de seuil / Schwellenpreise : France Prezzi d'entrata/Drempelprijzen		Ff	88,14	88,74						
BELGIQUE / BELGIE	Prix franco frontière	Fb	791,7	792,0	792,0	792,0	792,0	792,0		
		Ff	78,17	78,20	78,20	78,20	78,20	78,20		
	Prélèvements	Ff	3,80	4,37	4,37	4,37	4,37	4,37		
DEUTSCHLAND (BR)	Frei-Grenze-Preise	DM	-	-	-	-	-	-		
		Ff	-	-	-	-	-	-		
	Abschöpfungen	Ff	-	-	-	-	-	-		
ITALIA	Prezzi franco-frontiera	Lit	9.795	9.795	9.795	9.795	9.795	9.795		
		Ff	77,37	77,37	77,37	77,37	77,37	77,37		
	Prelievi	Ff	4,60	5,20	5,20	5,20	5,20	5,20		
LUXEMBOURG	Prix franco frontière	Flux	936,0	936,0	936,0	936,0	936,0	936,0		
		Ff	92,42	92,42	92,42	92,42	92,42	92,42		
	Prélèvements	Ff	-	-	-	-	-	-		
NEDERLAND	Prijzen franco-grens	Fl	57,36	57,36	57,36	57,36	57,36	57,36		
		Ff	78,23	78,23	78,23	78,23	78,23	78,23		
	Heffingen	Ff	3,74	4,34	4,34	4,34	4,34	4,34		
Gruaux et semoules de blé dur		Grobgruess und Feingruess von Hartweizen			Semole e semolini di grano duro		Grutten, gries en griesmeel van durum tarwe			
Prix de seuil / Schwellenpreise : France Prezzi d'entrata/Drempelprijzen		Ff	101,26	101,97						
BELGIQUE / BELGIE	Prix franco frontière	Fb	826,4	830,6	830,6	830,6	830,6	830,6		
		Ff	81,60	82,01	82,01	82,01	82,01	82,01		
	Prélèvements	Ff	13,53	13,53	13,53	13,53	13,53	13,53		
DEUTSCHLAND (BR)	Frei-Grenze-Preise	DM	-	-	-	-	-	-		
		Ff	-	-	-	-	-	-		
	Abschöpfungen	Ff	-	-	-	-	-	-		
ITALIA	Prezzi franco-frontiera	Lit	-	-	-	-	-	-		
		Ff	-	-	-	-	-	-		
	Prelievi	Ff	-	-	-	-	-	-		
LUXEMBOURG	Prix franco frontière	Flux	995,0	995,0	995,0	995,0	995,0	995,0		
		Ff	98,25	98,25	98,25	98,25	98,25	98,25		
	Prélèvements	Ff	-	-	-	-	-	-		
NEDERLAND	Prijzen franco-grens	Fl	62,90	62,90	62,90	62,90	62,90	62,90		
		Ff	85,79	85,79	85,79	85,79	85,79	85,79		
	Heffingen	Ff	9,30	10,01	10,01	10,01	10,01	10,01		

PRIX DE SEUIL
SCHWELLENPREISE
PREZZI D'ENTRATA
DREMPELPRIJZEN

PRIX FRANCO FRONTIERE
FREI-GRENZE-REISE
PREZZI FRANCO-FRONTIERA
PRIJZEN FRANCO-GRENS

PRELEVEMENTS INTRACOMMUNAUTAIRES
INNERGEMEINSCHAFTLICHE ABSCHÖPFUNGEN
PRELIEVI INTRACOMUNITARI
INTRACOMMUNAUTAIRE HEFFINGEN

CEREALES
GETREIDE
CEREALI
GRANEN

Pour importations vers : Für Einfuhren nach : Per importazioni verso : Voor invoeren naar :

ITALIA

100 Kg

Provenance Herkunft Provenienza Herkomst	Description - Beschreibung Descrizione - Omschrijving		1 9 6 6						1 9 6 7						1966/ 67 arith g
			JUL	AUG	SEP	OCT	NOV	DEC	JAN	FEB	MAR	APR	MAI	JUN	
Blé tendre		Weichweizen	Grano tenero						Zachte tarwe						
Prix de seuil / Schwellenpreise : Italia Prezzi d'entrata/Drempelprijzen		Lit	7.050	7.100	7.150	7.200	7.250	7.300	7.350	7.400	7.450	7.500	7.500	7.500	7.312
BELGIQUE / BELGIE	Prix franco frontière	Fb	532,7	529,3	526,8	549,3	556,6	565,9	569,8	567,1	570,9	574,1	574,1	574,1	557,5
	Prélèvements	Lit	6.659	6.616	6.585	6.866	6.958	7.074	7.122	7.088	7.136	7.176	7.176	7.176	6.969
		Lit	341	406	521	283	227	171	159	243	249	249	249	249	278
DEUTSCHLAND (BR)	Frei-Grenze-Preise	DM	-	-	-	-	-	-	-	-	-	-	-	-	-
	Abschöpfungen	Lit	-	-	-	-	-	-	-	-	-	-	-	-	-
		Lit	-	-	-	-	-	-	-	-	-	-	-	-	-
FRANCE	Prix franco frontière	Ff	53,70	54,58	55,21	55,87	56,12	56,96	57,74	-	58,70	58,98	-	-	56,42
	Prélèvements	Lit	6.798	6.910	6.989	7.072	7.104	7.210	7.310	-	7.431	7.466	-	-	7.143
		Lit	192	126	99	65	65	38	-	-	-	-	-	-	97
LUXEMBOURG	Prix franco frontière	Flux	662,5	659,8	660,8	667,5	674,0	681,0	686,3	684,8	689,8	697,8	702,1	702,1	680,7
	Prélèvements	Lit	8.281	8.247	8.260	8.344	8.425	8.513	8.579	8.560	8.622	8.722	8.776	8.776	8.508
		Lit	-	-	-	-	-	-	-	-	-	-	-	-	-
NEDERLAND	Prijzen franco-grens	Ff	39,28	39,43	39,55	39,95	40,60	41,23	41,33	41,37	41,57	41,76	41,94	41,94	40,82
	Heffingen	Lit	6.782	6.807	6.828	6.897	7.010	7.119	7.136	7.143	7.177	7.210	7.241	7.240	7.049
		Lit	190	190	265	222	166	124	124	195	195	238	191	191	190
Seigle		Roggen	Segala						Rogge						
Prix de seuil / Schwellenpreise : Italia Prezzi d'entrata/Drempelprijzen		Lit	6.170	6.170	6.170	6.170	6.170	6.170	6.170	6.170	6.170	6.170	6.170	6.170	6.170
BELGIQUE / BELGIE	Prix franco frontière	Fb	474,0	471,7	480,1	485,0	490,3	492,1	-	-	491,1	-	-	-	483,4
	Prélèvements	Lit	5.925	5.896	6.001	6.062	6.129	6.151	-	-	6.139	-	-	-	6.043
		Lit	176	176	114	58	-	-	-	-	-	-	-	-	131
DEUTSCHLAND (BR)	Frei-Grenze-Preise	DM	-	-	-	-	-	-	-	-	-	-	-	-	-
	Abschöpfungen	Lit	-	-	-	-	-	-	-	-	-	-	-	-	-
		Lit	-	-	-	-	-	-	-	-	-	-	-	-	-
FRANCE	Prix franco frontière	Ff	46,32	46,50	48,29	-	-	-	-	-	-	-	-	-	47,03
	Prélèvements	Lit	5.864	5.886	6.113	-	-	-	-	-	-	-	-	-	5954
		Lit	238	216	13	-	-	-	-	-	-	-	-	-	155
LUXEMBOURG	Prix franco frontière	Flux	620,4	617,7	618,7	625,4	632,2	639,3	640,8	633,4	633,7	637,7	638,1	638,1	631,2
	Prélèvements	Lit	7.755	7.721	7.733	7.818	7.903	7.991	8.010	7.918	7.921	7.972	7.976	7.976	7.891
		Lit	-	-	-	-	-	-	-	-	-	-	-	-	-
NEDERLAND	Prijzen franco-grens	Ff	34,05	33,16	33,74	34,99	35,26	35,42	35,52	35,56	-	-	-	-	34,70
	Heffingen	Lit	5.878	5.725	5.825	6.027	6.088	6.115	6.133	6.139	-	-	-	-	5.991
		Lit	227	370	279	76	23	13	-	-	-	-	-	-	164

PRIX DE SEUIL
SCHWELLENPREISE
PREZZI D'ENTRATA
DREMPELPRIJZEN

PRIX FRANCO FRONTIERE
FREI-GRENZE-PREISE
PREZZI FRANCO-FRONTIERA
PRIJZEN FRANCO-GRENS

PRELEVEMENTS INTRACOMMUNAUTAIRES
INNERGEMEINSCHAFTLICHE ABSCHÖPFUNGEN
PRELIEVI INTRACOMUNITARI
INTRACOMMUNAUTAIRE HEFFINGEN

CEREALES
GETREIDE
CEREALI
GRANEN

Pour importations vers : Für Einfuhren nach : Per importazioni verso : Voor invoeren naar :

ITALIA

100 Kg

Provenance Herkunft Provenienza Herkomst	Description - Beschreibung Descrizione - Omschrijving		1 9 6 7														
			MAI		JUN												
			29-31	1-4	5-11	12-18	19-25	26-30									
Blé tendre			Weichweizen			Grano tenero			Zachte tarwe								
Prix de seuil / Schwellenpreise : Italia Prezzi d'entrata/Drempelprijzen			Lit	7.500	7.500												
BELGIQUE / BELGIE	Prix franco frontière	Fb	574,1	574,1	574,1	574,1	574,1	574,1									
		Lit	7.176	7.176	7.176	7.176	7.176	7.176									
	Prélèvements	Lit	249	249	249	249	249	249									
DEUTSCHLAND (BR)	Frei-Grenze-Preise	DM	-	-	-	-	-	-									
		Lit	-	-	-	-	-	-									
	Abschöpfungen	Lit	-	-	-	-	-	-									
FRANCE	Prix franco frontière	Ff	-	-	-	-	-	-									
		Lit	-	-	-	-	-	-									
	Prélèvements	Lit	-	-	-	-	-	-									
LUXEMBOURG	Prix franco frontière	Flux	702,1	702,1	702,1	702,1	702,1	702,1									
		Lit	8.776	8.776	8.776	8.776	8.776	8.776									
	Prélèvements	Lit	-	-	-	-	-	-									
NEDERLAND	Prijzen franco-grens	Fl	41,94	41,94	41,94	41,94	41,94	41,94	41,93								
		Lit	7241	7241	7241	7241	7241	7239									
	Heffingen	Lit	191	191	191	191	191	191									
Seigle			Roggen			Segala			Rogge								
Prix de seuil / Schwellenpreise : Italia Prezzi d'entrata/Drempelprijzen			Lit	6.170	6.170												
BELGIQUE / BELGIE	Prix franco frontière	Fb	-	-	-	-	-	-									
		Lit	-	-	-	-	-	-									
	Prélèvements	Lit	-	-	-	-	-	-									
DEUTSCHLAND (BR)	Frei-Grenze-Preise	DM	-	-	-	-	-	-									
		Lit	-	-	-	-	-	-									
	Abschöpfungen	Lit	-	-	-	-	-	-									
FRANCE	Prix franco frontière	Ff	-	-	-	-	-	-									
		Lit	-	-	-	-	-	-									
	Prélèvements	Lit	-	-	-	-	-	-									
LUXEMBOURG	Prix franco frontière	Flux	638,1	638,1	638,1	638,1	638,1	638,1									
		Lit	7976	7976	7976	7976	7976	7976									
	Prélèvements	Lit	-	-	-	-	-	-									
NEDERLAND	Prijzen franco-grens	Fl	-	-	-	-	-	-									
		Lit	-	-	-	-	-	-									
	Heffingen	Lit	-	-	-	-	-	-									

PRIX DE SEUIL
SCHWELLENPREISE
PREZZI D'ENTRATA
DREMPELPRIJZEN

PRIX FRANCO FRONTIERE
FREI-GRENZE-PREISE
PREZZI FRANCO-FRONTIERA
PRIJZEN FRANCO-GRENS

PRELEVEMENTS INTRACOMMUNAUTAIRES
INNERGEMEINSCHAFTLICHE ABSCHÖPFUNGEN
PRELIEVI INTRACOMUNITARI
INTRACOMMUNAUTAIRE HEFFINGEN

GEREALES
GETREIDE
CEREALI
GRANEN

Pour importations vers : Für Einfuhren nach : Per importazioni verso : Voor invoeren naar :

ITALIA

100 Kg

Provenance Herkunft Provenienza Herkomst	Description - Beschreibung Descrizione - Omschrijving		1 9 6 6						1 9 6 7						1966/67	
			JUL	AUG	SEP	OCT	NOV	DEC	JAN	FEB	MAR	APR	MAI	JUN	arith. Ø	
Blé dur		Hartweizen	Grano dure						Durum tarwe							
Prix de seuil / Schwellenpreise : Italia Prezzi d'entrata/Drempelprijzen		Lit	9.200	9.260	9.320	9.380	9.440	9.500	9.560	9.620	9.680	9.740	9.740	9.740	9.740	9.515
BELGIQUE / BELGIE	Prix franco frontière	Fb	-	-	-	-	-	-	-	-	-	-	-	-	-	
	Prélèvements	Lit	-	-	-	-	-	-	-	-	-	-	-	-	-	
		Lit	-	-	-	-	-	-	-	-	-	-	-	-	-	
DEUTSCHLAND (BR)	Frei-Grenze-Preise	DM	-	-	-	-	-	-	-	-	-	-	-	-	-	
	Abschöpfungen	Lit	-	-	-	-	-	-	-	-	-	-	-	-	-	
		Lit	-	-	-	-	-	-	-	-	-	-	-	-	-	
FRANCE	Prix franco frontière	Ff	63,24	63,34	63,07	63,42	65,36	65,64	66,19	66,12	66,90	66,90	66,71	66,88	65,31	
	Prélèvements	Lit	8.006	8.019	7.985	8.028	8.275	8.309	8.379	8.371	8.469	8.469	8.444	8.467	8.268	
		Lit	1.123	1.168	1.267	1.289	1.097	1.134	1.102	1.181	1.154	1.186	1.239	1.191	1.177	
LUXEMBOURG	Prix franco frontière	Flux	-	-	-	-	-	-	-	-	-	-	-	-	-	
	Prélèvements	Lit	-	-	-	-	-	-	-	-	-	-	-	-	-	
		Lit	-	-	-	-	-	-	-	-	-	-	-	-	-	
NEDERLAND	Prijzen franco-grens	Ff	-	-	-	-	-	-	-	-	-	-	-	-	-	
	Heffingen	Lit	-	-	-	-	-	-	-	-	-	-	-	-	-	
		Lit	-	-	-	-	-	-	-	-	-	-	-	-	-	
Farine de blé tendre et de méteil	Mehl von Weizen und von Mehlgorn	Farina di frumento e di frumento segalato	Meei van zachte tarwe en van mekgoren													
Prix de seuil / Schwellenpreise : Italia Prezzi d'entrata/Drempelprijzen		Lit	10331	10401	10471	10541	10611	10681	10751	10821	10891	10961	10961	10961	10699	
BELGIQUE / BELGIE	Prix franco frontière	Fb	669,7	666,0	662,1	662,9	703,0	715,3	721,4	720,6	725,8	729,0	729,0	729,0	705,3	
	Prélèvements	Lit	8.371	8.325	8.277	8.661	8.787	8.941	9.017	9.007	9.072	9.113	9.113	9.113	8.816	
		Lit	1.178	1.285	1.443	1.099	1.048	965	952	1.032	1.041	1.041	1.041	1.041	1.097	
DEUTSCHLAND (BR)	Frei-Grenze-Preise	DM	-	-	-	-	-	-	68,22	68,42	68,48	69,34	69,37	69,45	68,88	
	Abschöpfungen	Lit	-	-	-	-	-	-	10659	10690	10700	10834	10838	10851	10762	
		Lit	-	-	-	-	-	-	-	-	-	-	-	-	-	
FRANCE	Prix franco frontière	Ff	69,15	68,73	68,83	69,14	69,23	69,50	69,32	68,58	68,61	68,93	68,93	68,93	68,99	
	Prélèvements	Lit	8.754	8.700	8.713	8.752	8.764	8.798	8.775	8.682	8.685	8.726	8.726	8.726	8.733	
		Lit	780	907	999	999	1.077	1.077	1.195	1.358	1.428	1.428	1.428	1.428	1.175	
LUXEMBOURG	Prix franco frontière	Flux	867,1	864,3	865,4	874,1	883,6	893,2	902,1	903,6	910,4	920,5	926,9	926,9	894,8	
	Prélèvements	Lit	10839	10804	10817	10926	11045	11165	11277	11295	11380	11506	11586	11586	11185	
		Lit	-	-	-	-	-	-	-	-	-	-	-	-	-	
NEDERLAND	Prijzen franco-grens	Ff	50,98	51,08	51,32	52,00	52,95	53,92	53,98	53,59	53,92	54,44	54,66	54,66	53,12	
	Heffingen	Lit	8.802	8.819	8.860	8.978	9.142	9.310	9.320	9.253	9.310	9.399	9.437	9.437	9.172	
		Lit	748	782	853	795	687	601	635	799	813	796	742	742	749	

PRIX DE SEUIL
SCHWELLENPREISE
PREZZI D'ENTRATA
DREMPELPRIJZEN

PRIX FRANCO FRONTIERE
FREI-GRENZE-PREISE
PREZZI FRANCO-FRONTIERA
PRIJZEN FRANCO-GRENS

PRELEVEMENTS INTRACOMMUNAUTAIRES
INNERGEMEINSCHAFTLICHE ABSCHÖPFUNGEN
PRELIEVI INTRACOMUNITARI
INTRACOMMUNAUTAIRE HEFFINGEN

CEREALES
GETREIDE
CEREALI
GRANEN

Pour importations vers : Für Einfuhren nach : Per importazioni verso : Voor invoeren naar :

ITALIA

100 Kg

Provenance Herkunft Provenienza Herkomst	Description - Beschreibung Descrizione - Omschrijving	1 9 6 7												
		M A I		J U N										
		29-31	1-4	5-11	12-18	19-25	26-30							
Blé dur		Hartweizen		Grano: duro				Durum tarwe						
Prix de seuil / Schwellenpreise : Italia Prezzi d'entrata/Drempelprijzen		Lit	9.740	9.740										
BELGIQUE / BELGIE	Prix franco frontière	Fb	-	-	-	-	-	-						
	Prélèvements	Lit	-	-	-	-	-	-						
		Lit	-	-	-	-	-	-						
DEUTSCHLAND (BR)	Frei-Grenze-Preise	DM	-	-	-	-	-	-						
	Abschöpfungen	Lit	-	-	-	-	-	-						
		Lit	-	-	-	-	-	-						
FRANCE	Prix franco frontière	Ff	66,49	66,49	66,99	67,01	67,01	66,70						
	Prélèvements	Lit	8.417	8.417	8.481	8.483	8.483	8.443						
		Lit	1254	1191	1191	1191	1191	1191						
LUXEMBOURG	Prix franco frontière	Flux	-	-	-	-	-	-						
	Prélèvements	Lit	-	-	-	-	-	-						
		Lit	-	-	-	-	-	-						
NEDERLAND	Prijzen franco-grens	Fl	-	-	-	-	-	-						
	Heffingen	Lit	-	-	-	-	-	-						
		Lit	-	-	-	-	-	-						
Farine de blé tendre et de méteil		Mehl von Weizen und von Mengkorn		Farina di frumento e di frumento segalato				Meel van zachte tarwe en van mengkoren						
Prix de seuil / Schwellenpreise : Italia Prezzi d'entrata/Drempelprijzen		Lit	10961	10.961										
BELGIQUE / BELGIE	Prix franco frontière	Fb	729,0	729,0	729,0	729,0	729,0	729,0						
	Prélèvements	Lit	9.113	9.113	9.113	9.113	9.113	9.113						
		Lit	1.041	1.041	1.041	1.041	1.041	1.041						
DEUTSCHLAND (BR)	Frei-Grenze-Preise	DM	69,43	69,43	69,43	69,46	69,46	69,46						
	Abschöpfungen	Lit	10849	10849	10849	10853	10853	10853						
		Lit	-	-	-	-	-	-						
FRANCE	Prix franco frontière	Ff	68,93	68,93	68,93	68,93	68,93	68,93						
	Prélèvements	Lit	8.726	8.726	8.726	8.726	8.726	8.726						
		Lit	1.428	1.428	1.428	1.428	1.428	1.428						
LUXEMBOURG	Prix franco frontière	Flux	926,9	926,9	926,9	926,9	926,9	926,9						
	Prélèvements	Lit	11586	11586	11586	11586	11586	11586						
		Lit	-	-	-	-	-	-						
NEDERLAND	Prijzen franco-grens	Fl	54,66	54,66	54,66	54,66	54,66	54,66						
	Heffingen	Lit	9437	9.437	9.437	9.437	9.437	9.437						
		Lit	742	742	742	742	742	742						

PRIX DE SEUIL
SCHWELLENPREISE
PREZZI D'ENTRATA
DREMPELPRIJZEN

PRIX FRANCO FRONTIERE
FREI-GRENZE-PREISE
PREZZI FRANCO-FRONTIERA
PRIJZEN FRANCO-GRENS

PRELEVEMENTS INTRACOMMUNAUTAIRES
INNERGEMEINSCHAFTLICHE ABSCHÖPFUNGEN
PRELIEVI INTRACOMUNITARI
INTRACOMMUNAUTAIRE HEFFINGEN

GEREALES
GETREIDE
CEREALI
GRANEN

Pour importations vers : Für Einfuhren nach : Per importazioni verso : Voor invoeren naar :

ITALIA

100 Kg

Provenance Herkunft Provenienza Herkomet	Description - Beschreibung Descrizione - Omschrijving	1 9 6 6						1 9 6 7						1966/ 67	
		JUL	AUG	SEP	OCT	NOV	DEC	JAN	FEB	MAR	APR	MAI	JUN	arith. g	
Farine de seigle Mehl von Roggen Farina di segala Meel van rogge															
Prix de seuil / Schwellenpreise : Italia Prezzi d'entrata/Drempelprijzen		Lit	9.372	9.372	9.372	9.372	9.372	9.372	9.372	9.372	9.372	9.372	9.372	9.372	9.372
BELGIQUE / BELGIE	Prix franco frontière	Fb	613,8	611,1	612,1	618,0	622,7	629,4	634,0	629,5	633,7	636,9	636,9	636,9	626,2
		Lit	7.673	7.638	7.651	7.725	7.783	7.867	7.925	7.869	7.923	7.961	7.961	7.961	7.827
	Prélèvements	Lit	918	918	918	865	813	737	667	754	673	673	673	673	773
DEUTSCHLAND (BR)	Frei-Grense-Preise	DM	-	-	-	-	-	-	-	-	-	-	-	-	
		Lit	-	-	-	-	-	-	-	-	-	-	-	-	
	Abschöpfungen	Lit	-	-	-	-	-	-	-	-	-	-	-	-	
FRANCE	Prix franco frontière	Ff	61,30	61,25	61,25	61,21	61,21	61,34	61,38	61,28	61,21	61,21	61,21	61,21	61,25
		Lit	7.760	7.753	7.753	7.749	7.749	7.766	7.770	7.757	7.749	7.749	7.749	7.749	7.754
	Prélèvements	Lit	828	828	828	828	828	828	828	828	828	828	828	828	828
LUXEMBOURG	Prix franco frontière	Flux	808,2	805,5	806,5	815,2	822,7	830,6	836,7	829,2	829,5	833,6	834,0	834,0	823,8
		Lit	10103	10068	10081	10190	10283	10382	10458	10365	10368	10420	10423	10425	10297
	Prélèvements	Lit	-	-	-	-	-	-	-	-	-	-	-	-	-
NEDERLAND	Prijzen franco-grens	Ff	45,54	45,69	46,07	46,59	46,97	47,41	47,69	47,48	47,50	47,74	47,74	47,74	47,01
		Lit	7.862	7.889	7.954	8.044	8.110	8.185	8.234	8.198	8.201	8.242	8.242	8.242	8.116
	Heffingen	Lit	728	728	642	547	486	419	356	392	392	392	392	392	488
Grains et semoules de blé tendre Grobgriss und Feingriss von Weizen Semole e semolini di frumento Grutten, gries en griesmeel van zachte tarwe															
Prix de seuil / Schwellenpreise : Italia Prezzi d'entrata/Drempelprijzen		Lit	10431	10501	10571	10641	10711	10781	10851	10921	10991	11061	11061	11061	10799
BELGIQUE / BELGIE	Prix franco frontière	Fb	729,8	726,1	722,2	753,3	764,0	776,8	783,7	783,4	789,0	792,7	793,0	793,3	767,3
		Lit	9.123	9.076	9.028	9.596	9.550	9.710	9.796	9.793	9.862	9.909	9.913	9.916	9.591
	Prélèvements	Lit	527	634	792	444	386	295	273	347	351	351	351	351	425
DEUTSCHLAND (BR)	Frei-Grense-Preise	DM	-	-	-	-	-	-	-	-	-	-	-	-	
		Lit	-	-	-	-	-	-	-	-	-	-	-	-	
	Abschöpfungen	Lit	-	-	-	-	-	-	-	-	-	-	-	-	
FRANCE	Prix franco frontière	Ff	74,21	73,79	73,89	74,20	74,29	74,56	74,38	73,65	73,67	73,99	73,99	73,99	74,05
		Lit	9.395	9.342	9.354	9.394	9.405	9.439	9.416	9.423	9.326	9.367	9.367	9.367	937,5
	Prélèvements	Lit	239	366	446	458	536	536	653	817	887	887	887	887	633
LUXEMBOURG	Prix franco frontière	Flux	887,1	884,3	885,4	894,1	903,6	913,2	922,1	923,6	930,4	940,5	946,9	946,9	914,8
		Lit	11089	11054	11067	11176	11295	11415	11527	11545	11630	11756	11836	11836	11436
	Prélèvements	Lit	-	-	-	-	-	-	-	-	-	-	-	-	-
NEDERLAND	Prijzen franco-grens	Ff	53,78	53,88	54,12	54,80	55,75	56,72	56,78	56,39	56,72	57,24	57,46	57,46	55,93
		Lit	9.285	9.302	9.344	9.461	9.626	9.793	9.804	9.736	9.793	9.882	9.921	9.921	9.656
	Heffingen	Lit	364	399	460	412	304	217	251	377	429	413	359	359	362

PRIX DE SEUIL
SCHWELLENPREISE
PREZZI D'ENTRATA
DREMPELPRIJZEN

PRIX FRANCO FRONTIERE
FREI-GRENZE-PREISE
PREZZI FRANCO-FRONTIERA
PRIJZEN FRANCO-GRENS

PRELEVEMENTS INTRACOMMUNAUTAIRES
INNERGEMEINSCHAFTLICHE ABSCHÖPFUNGEN
PRELIEVI INTRACOMUNITARI
INTRACOMMUNAUTAIRE HEFFINGEN

CEREALES
GETREIDE
CEREALI
GRANEN

Pour importations vers : Für Einfuhren nach : Per importazioni verso : Voor invoeren naar :

ITALIA

100 Kg

Provenance Herkunft Provenienza Herkomst	Description - Beschreibung Descrizione - Omschrijving		1 9 6 7															
			MAI		J U N													
			29-31	1-4	5-11	12-18	19-25	26-30										
Farine de seigle			Mehl von Roggen			Farina di segala			Meel van rogge									
Prix de seuil / Schwellenpreise : Italia Prezzi d'entrata/Drempelprijzen			Lit	9.372														
BELGIQUE / BELGIE	Prix franco frontière	Fb	636,9	636,9	636,9	636,9	636,9	636,9										
	Prélèvements	Lit	7.961	7.961	7.961	7.961	7.961	7.961										
		Lit	673	673	673	673	673	673										
DEUTSCHLAND (BR)	Frei-Grenze-Preise	DM	-	-	-	-	-	-										
	Abschöpfungen	Lit	-	-	-	-	-	-										
		Lit	-	-	-	-	-	-										
FRANCE	Prix franco frontière	Ff	61,21	61,21	61,21	61,21	61,21	61,21										
	Prélèvements	Lit	7749	7749	7749	7749	7749	7749										
		Lit	828	828	828	828	828	828										
LUXEMBOURG	Prix franco frontière	Flux	834,0	834,0	834,0	834,0	834,0	834,0										
	Prélèvements	Lit	10425	10425	10425	10425	10425	10425										
		Lit	-	-	-	-	-	-										
NEDERLAND	Prijzen franco-grens	Fl	47,74	47,74	47,74	47,74	47,74	47,74										
	Heffingen	Lit	8242	8242	8242	8242	8242	8242										
		Lit	392	392	392	392	392	392										
Gruaux et semoules de blé tendre			Grobgruess und Feingruess von Weizen			Semole e semolini di frumento			Grutten, gries en griesmeel van zachte tarwe									
Prix de seuil / Schwellenpreise : Italia Prezzi d'entrata/Drempelprijzen			Lit	11.061														
BELGIQUE / BELGIE	Prix franco frontière	Fb	793,0	793,3	793,3	793,3	793,3	793,3										
	Prélèvements	Lit	9.913	9.916	9.916	9.916	9.916	9.916										
		Lit	351	351	351	351	351	351										
DEUTSCHLAND (BR)	Frei-Grenze-Preise	DM	-	-	-	-	-	-										
	Abschöpfungen	Lit	-	-	-	-	-	-										
		Lit	-	-	-	-	-	-										
FRANCE	Prix franco frontière	Ff	73,99	73,99	73,99	73,99	73,99	73,99										
	Prélèvements	Lit	9.367	9.367	9.367	9.367	9.367	9.367										
		Lit	887	887	887	887	887	887										
LUXEMBOURG	Prix franco frontière	Flux	946,9	946,9	946,9	946,9	946,9	946,9										
	Prélèvements	Lit	11836	11836	11836	11836	11836	11836										
		Lit	-	-	-	-	-	-										
NEDERLAND	Prijzen franco-grens	Fl	57,46	57,46	57,46	57,46	57,46	57,46										
	Heffingen	Lit	9.921	9.921	9.921	9.921	9.921	9.921										
		Lit	359	359	359	359	359	359										

PRIX DE SEUIL
SCHWELLENPREISE
PREZZI D'ENTRATA
DREMPELPRIJZEN

PRIX FRANCO FRONTIERE
FREI-GRENZE-PREISE
PREZZI FRANCO-FRONTIERA
PRIJZEN FRANCO-GRENS

PRELEVEMENTS INTRACOMMUNAUTAIRES
INNERGEMEINSCHAFTLICHE ABSCHÖPFUNGEN
PRELIEVI INTRACOMUNITARI
INTRACOMMUNAUTAIRE HEFFINGEN

GEREALES
GETREIDE
CEREALI
GRANEN

Pour importations vers : Für Einfuhren nach : Per importazioni verso : Voor invoeren naar :

ITALIA

100 Kg

Provenance Berkunft Provenienza Herkomst	Description - Beschreibung Descrizione - Omschrijving		1 9 6 6						1 9 6 7						1966 67	
															arith	
			JUL	AUG	SEP	OCT	NOV	DEC	JAN	FEB	MAR	APR	MAI	JUN	Ø	
Gruaux et semoules de blé dur		Grobgrüss und Feingrüss von Hartweizen	Semole e semolini di grano duro						Grutten, gries en griesmeel van durum tarwe							
Prix de seuil / Schwellenpreise Prezzi d'entrata/Drempelprijzen : Italia			Lit	14210	14303	14396	14489	14582	14675	14768	14861	14954	15047	15047	15047	14698
BELGIQUE / BELGIE	Prix franco frontière	Fb	782,7	780,0	781,0	786,9	794,4	804,9	813,1	811,3	817,7	827,1	832,9	837,1	805,8	
		Lit	9.784	9.750	9.762	9.836	9.930	10061	10164	10141	10221	10339	10411	10464	10072	
	Prélèvements	Lit	3.645	3.761	3.875	3.875	3.875	3.844	3.850	3939	3.967	3.967	3855	3802	3855	
DEUTSCHLAND (BR)	Frei-Grenze-Preise	DM	78,06	77,77	78,15	79,04	79,55	80,35	80,71	81,23	81,90	82,43	82,98	83,62	80,48	
		Lit	12197	12152	12210	12350	12430	12555	12612	12692	12798	12880	12966	13066	12575	
	Abschöpfungen	Lit	1.226	1.454	1.409	1.372	1.347	1.338	1.365	1.388	1.374	1.374	1308	1236	1349	
FRANCE	Prix franco frontière	Ff	86,66	86,66	86,66	87,02	87,17	87,17	87,17	87,17	87,17	87,17	87,17	87,17	87,03	
		Lit	10970	10970	10970	11016	11035	11035	11035	11035	11035	11035	11035	11035	11017	
	Prélèvements	Lit	2.459	2.552	2.645	2.692	2.766	2.859	2.952	3045	3.152	3.231	3231	3231	2901	
LUXEMBOURG	Prix franco frontière	Flux	949,7	947,0	948,0	956,7	966,2	975,8	984,7	986,2	994,0	1004,7	1011,1	1011,1	977,9	
		Lit	11871	11837	11850	11959	12077	12198	12309	12328	12424	12559	12639	12639	12224	
	Prélèvements	Lit	1.558	1.574	1.787	1.787	1.730	1707	1.710	1.752	1.764	1.721	1.627	1.627	1.695	
NEDERLAND	Prijzen franco-grens	Fl	59,20	59,00	59,54	60,28	60,85	61,45	61,96	61,99	62,56	63,37	63,37	63,37	61,41	
		Lit	10220	10186	10280	10407	10506	10610	10698	10699	10800	10941	10941	10941	10602	
	Heffingen	Lit	3.209	3.324	3.339	3323	3.323	3.293	3.308	3381	3.388	3.325	3325	3325	3322	
Prix de seuil / Schwellenpreise : Italia Prezzi d'entrata/Drempelprijzen			Lit													
BELGIQUE / BELGIE	Prix franco frontière	Fb														
		Lit														
	Prélèvements	Lit														
DEUTSCHLAND (BR)	Frei-Grenze-Preise	DM														
		Lit														
	Abschöpfungen	Lit														
FRANCE	Prix franco frontière	Ff														
		Lit														
	Prélèvements	Lit														
LUXEMBOURG	Prix franco frontière	Flux														
		Lit														
	Prélèvements	Lit														
NEDERLAND	Prijzen franco-grens	Fl														
		Lit														
	Heffingen	Lit														

PRIX DE SEUIL
SCHWELLENPREISE
PREZZI D'ENTRATA
DREMPELPRIJZEN

PRIX FRANCO FRONTIERE
FREI-GRENZE-PREISE
PREZZI FRANCO-FRONTIERA
PRIJZEN FRANCO-GRENS

PRELEVEMENTS INTRACOMMUNAUTAIRES
INNERGEMEINSCHAFTLICHE ABSCHÖPFUNGEN
PRELIEVI INTRACOMUNITARI
INTRACOMMUNAUTAIRE HEFFINGEN

CEREALES
GETREIDE
CEREALI
GRANEN

Pour importations vers : Für Einfuhren nach : Per importazioni verso : Voor invoeren naar :

ITALIA

100 Kg

Provenance Herkunft Provenienza Herkomst	Description - Beschreibung Descrizione - Omschrijving		1 9 6 7												
			MAI			JUN									
			29-31	1-4	5-11	12-18	19-25	26-30							
Gruaux et semoules de blé dur		Grobgriess und Feingriess von Hartweizen	Semole e semolini di grano duro			Grutten, gries en griesmeel van durum tarwe									
Prix de seuil / Schwellenpreise Prezzi d'entrata/Drempelprijzen : Italia		Lit	15047	15.047											
BELGIQUE / BELGIE	Prix franco frontière	Fb	832,9	837,1	837,1	837,1	837,1	837,1	837,1						
		Lit	10411	10464	10464	10464	10464	10464	10464						
	Prélèvements	Lit	3855	3802	3802	3802	3802	3802	3802						
DEUTSCHLAND (BR)	Frei-Grenze-Preise	DM	83,09	83,39	83,67	83,65	83,65	83,65	83,65						
		Lit	12983	13030	13073	13071	13071	13071	13071						
	Abschöpfungen	Lit	1308	1236	1236	1236	1236	1236	1236						
FRANCE	Prix franco frontière	Ff	87,17	87,17	87,17	87,17	87,17	87,17	87,17						
		Lit	11035	11035	11035	11035	11035	11035	11035						
	Prélèvements	Lit	3231	3231	3231	3231	3231	3231	3231						
LUXEMBOURG	Prix franco frontière	Flux	1011,1	1011,1	1011,1	1011,1	1011,1	1011,1	1011,1						
		Lit	12639	12639	12639	12639	12639	12639	12639						
	Prélèvements	Lit	1627	1627	1627	1627	1627	1627	1627						
NEDERLAND	Prijzen franco-grens	Ff	63,37	63,37	63,37	63,37	63,37	63,37	63,37						
		Lit	10941	10941	10941	10941	10941	10941	10941						
	Heffingen	Lit	3325	3325	3325	3325	3325	3325	3325						
Prix de seuil / Schwellenpreise : Italia Prezzi d'entrata/Drempelprijzen : Italia		Lit													
BELGIQUE / BELGIE	Prix franco frontière	Fb													
		Lit													
	Prélèvements	Lit													
DEUTSCHLAND (BR)	Frei-Grenze-Preise	DM													
		Lit													
	Abschöpfungen	Lit													
FRANCE	Prix franco frontière	Ff													
		Lit													
	Prélèvements	Lit													
LUXEMBOURG	Prix franco frontière	Flux													
		Lit													
	Prélèvements	Lit													
NEDERLAND	Prijzen franco-grens	Ff													
		Lit													
	Heffingen	Lit													

PRIX DE SEUIL
SCHWELLENPREISE
PREZZI D'ENTRATA
DREMPELPRIJZEN

PRIX FRANCO FRONTIERE
FREI-GRENZE-PREISE
PREZZI FRANCO-FRONTIERA
PRIJZEN FRANCO-GRENS

PRELEVEMENTS INTRACOMMUNAUTAIRES
INNERGEMEINSCHAFTLICHE ABSCHÖPFUNGEN
PRELIEVI INTRACOMUNITARI
INTRACOMMUNAUTAIRE HEFFINGEN

CEREALES
GETREIDE
CEREALI
GRANEN

Pour importations vers : Für Einfuhren nach : Per importazioni verso : Voor invoeren naar :

LUXEMBOURG

100 Kg

Provenance Herkunft Provenienza Herkomst	Description - Beschreibung Descrizione - Omschrijving	1966						1967						1966/ 67 Arith Ø					
		JUL	AUG	SEP	OCT	NOV	DEC	JAN	FEB	MAR	APR	MAI	JUN						
Blé tendre		Weichweizen						Grano tenero						Zachte tarwe					
Prix de seuil/Schwellenpreise : Luxembourg Prezzi d'entrata/Drempelprijzen		Flux	572,5	572,5	572,5	577,5	583,5	589,5	595,5	601,5	606,5	610,5	614,5	614,5	592,6				
BELGIQUE / BELGIE	Prix franco frontière	Fb	498,2	497,5	494,1	514,8	521,7	529,2	534,8	539,6	543,1	543,1	543,1	543,1	525,2				
	Prélèvements	Flux	498,2	497,5	494,1	514,8	521,7	529,2	534,8	539,6	543,1	543,1	543,1	543,1	525,2				
DEUTSCHLAND (BR)	Frei-Grenze-Preise	DM	-	-	-	-	-	-	-	-	-	-	-	-					
	Abschöpfungen	Flux	-	-	-	-	-	-	-	-	-	-	-	-					
		Flux	-	-	-	-	-	-	-	-	-	-	-	-					
FRANCE	Prix franco frontière	Ff	49,19	49,97	50,87	50,92	51,45	51,92	52,47	52,74	52,68	53,39	54,19	54,59	52,03				
	Prélèvements	Flux	498,2	506,1	515,2	515,7	521,1	525,8	531,3	534,1	533,5	540,7	548,8	552,9	527,0				
		Flux	68,8	60,4	53,0	55,9	56,2	59,1	60,2	60,8	66,7	64,3	60,2	57,7	60,3				
ITALIA	Prezzi franco-frontiera	Lit	-	-	-	-	-	-	-	-	-	-	-	-					
	Prelievi	Flux	-	-	-	-	-	-	-	-	-	-	-	-					
		Flux	-	-	-	-	-	-	-	-	-	-	-	-					
NEDERLAND	Prijzen franco-grens	Fl	39,35	39,16	39,62	40,08	40,73	41,33	41,47	41,57	41,80	42,00	42,16	40,95					
	Heffingen	Flux	543,5	540,9	547,3	553,5	562,6	570,9	572,8	574,2	577,3	580,1	582,3	582,3	565,6				
		Flux	23,5	23,5	20,8	19,3	14,9	11,6	18,8	22,0	22,7	25,9	26,7	26,7	21,4				
Seigle		Roggen						Segala						Rogge					
Prix de seuil/Schwellenpreise : Luxembourg Prezzi d'entrata/Drempelprijzen		Flux	527,5	527,5	527,5	532,5	537,5	542,5	547,5	547,5	547,5	547,5	547,5	547,5	540,0				
BELGIQUE / BELGIE	Prix franco frontière	Fb	436,5	436,9	444,3	447,5	454,3	461,0	462,0	465,5	463,7	478,4	479,9	479,9	459,2				
	Prélèvements	Flux	436,5	436,9	444,3	447,5	454,3	461,0	462,0	465,5	463,7	478,4	479,9	479,9	459,2				
DEUTSCHLAND (BR)	Frei-Grenze-Preise	DM	-	-	-	-	-	-	-	-	-	-	-	-					
	Abschöpfungen	Flux	-	-	-	-	-	-	-	-	-	-	-	-					
		Flux	-	-	-	-	-	-	-	-	-	-	-	-					
FRANCE	Prix franco frontière	Ff	40,39	40,70	42,53	43,18	43,26	43,98	44,04	45,26	45,38	45,38	45,38	45,38	43,74				
	Prélèvements	Flux	409,0	412,2	430,7	437,3	438,1	445,4	446,0	458,3	459,6	459,6	459,6	459,6	443,0				
		Flux	113,0	109,8	91,3	88,8	93,9	91,0	96,0	87,7	82,4	82,4	82,4	82,4	91,8				
ITALIA	Prezzi franco-frontiera	Lit	-	-	-	-	-	-	-	-	-	-	-	-					
	Prelievi	Flux	-	-	-	-	-	-	-	-	-	-	-	-					
		Flux	-	-	-	-	-	-	-	-	-	-	-	-					
NEDERLAND	Prijzen franco-grens	Fl	33,61	32,75	33,33	34,53	34,88	35,00	35,23	35,42	35,54	36,24	36,64	36,80	35,00				
	Heffingen	Flux	464,2	452,3	460,3	476,9	481,7	483,5	486,6	489,4	490,9	500,5	506,0	508,2	483,4				
		Flux	58,9	68,6	61,4	53,4	50,3	50,3	56,1	52,7	52,0	41,8	38,8	34,0	51,5				

PRIX DE SEUIL PRIX FRANCO FRONTIERE PRELEVEMENTS INTRACOMMUNAUTAIRES
 SCHWELLENPREISE FREI-GRENZE-PREISE INNERGEMEINSCHAFTLICHE ABSCHÖPFUNGEN
 PREZZI D'ENTRATA PREZZI FRANCO-FRONTIERA PRELIEVI INTRACOMUNITARI
 DREMPELPRIJZEN PRIJZEN FRANCO-GRENS INTRACOMMUNAUTAIRE HEFFINGEN

CEREALES
 GETREIDE
 CEREALI
 GRANEN

Pour importations vers : Für Einfuhren nach : Per importazioni verso : Voor invoeren naar :

LUXEMBOURG

100 Kg

Provenance Herkunft Provenienza Herkomst	Description - Beschreibung Descrizione - Omschrijving	1967											
		MAI		JUN									
		29-31	1-4	5-11	12-18	19-25	26-30						
Blé tendre Weichweizen Grano tenero Zachte tarwe		Prix de seuil/Schwellenpreise : Luxembourg Prezzi d'entrata/Drempelprijzen : Luxembourg		Flux	614,5	614,5							
BELGIQUE / BELGIE	Prix franco frontière	Fb	543,1	543,1	543,1	543,1	543,1	543,1					
	Prélèvements	Flux	543,1	543,1	543,1	543,1	543,1	543,1					
DEUTSCHLAND (BR)	Frei-Grenze-Preise	DM	-	-	-	-	-	-					
	Abschöpfungen	Flux	-	-	-	-	-	-					
FRANCE	Prix franco frontière	Ff	54,37	54,37	54,53	54,61	54,65	54,75					
	Prélèvements	Flux	550,6	550,6	552,2	553,1	553,5	554,5					
ITALIA	Prezzi franco-frontiera	Lit	-	-	-	-	-	-					
	Prelievi	Flux	-	-	-	-	-	-					
NEDERLAND	Prijzen franco-grens	Fl	42,16	42,16	42,16	42,16	42,16	42,16					
	Heffingen	Flux	582,3	582,3	582,3	582,3	582,3	582,3					
Seigle Roggen Segala Rogge		Prix de seuil/Schwellenpreise : Luxembourg Prezzi d'entrata/Drempelprijzen : Luxembourg		Flux	547,5	547,5							
BELGIQUE / BELGIE	Prix franco frontière	Fb	479,9	479,9	479,9	479,9	479,9	479,9					
	Prélèvements	Flux	479,9	479,9	479,9	479,9	479,9	479,9					
DEUTSCHLAND (BR)	Frei-Grenze-Preise	DM	-	-	-	-	-	-					
	Abschöpfungen	Flux	-	-	-	-	-	-					
FRANCE	Prix franco frontière	Ff	45,38	45,38	45,38	45,38	45,38	45,38					
	Prélèvements	Flux	459,6	459,6	459,6	459,6	459,6	459,6					
ITALIA	Prezzi franco-frontiera	Lit	-	-	-	-	-	-					
	Prelievi	Flux	-	-	-	-	-	-					
NEDERLAND	Prijzen franco-grens	Fl	36,73	36,73	36,83	36,83	36,83	36,73					
	Heffingen	Flux	507,3	507,3	508,7	508,7	508,7	507,3					
		Flux	38,2	38,2	33,3	33,3	33,3	33,3					

PRIX DE SEUIL
SCHWELLENPREISE
PREZZI D'ENTRATA
DREMPELPRIJZEN

PRIX FRANCO FRONTIERE
FREI-GRENZE-PREISE
PREZZI FRANCO-FRONTIERA
PRIJZEN FRANCO-GRENS

PRELEVEMENTS INTRACOMMUNAUTAIRES
INNERGEMEINSCHAFTLICHE ABSCHÖPFUNGEN
PRELIEVI INTRACOMUNITARI
INTRACOMMUNAUTAIRE HEFFINGEN

CEREALES
GETREIDE
CEREALI
GRANEN

Pour importations vers : Für Einfuhren nach : Per importazioni verso : Voor invoeren naar :

LUXEMBOURG

100 Kg

Provenance Herkunft Provenienza Herkomst	Description - Beschreibung Descrizione - Omschrijving	1966						1967						1966/ 67 Arith	
		JUL	AUG	SEP	OCT	NOV	DEC	JAN	FEB	MAR	APR	MAI	JUN	Ø	
		Orge			Gerste			Orzo			Gerst				
Prix de seuil/Schwellenpreise : Luxembourg Prezzi d'entrata/Drempelprijzen		Flux	420,0	420,0	420,0	423,0	426,0	429,0	433,0	436,0	439,0	439,0	439,0	439,0	430,3
BELGIQUE / BELGIE	Prix franco frontière	Fb	-	-	-	-	-	-	-	-	-	-	-	-	-
	Prélèvements	Flux	-	-	-	-	-	-	-	-	-	-	-	-	-
		Flux	-	-	-	-	-	-	-	-	-	-	-	-	-
DEUTSCHLAND (BR)	Frei-Grenze-Preise	DM	-	-	-	-	-	-	-	-	-	-	-	-	-
	Abschöpfungen	Flux	-	-	-	-	-	-	-	-	-	-	-	-	-
		Flux	-	-	-	-	-	-	-	-	-	-	-	-	-
FRANCE	Prix franco frontière	Ff	39,04	39,69	41,07	41,35	41,66	41,74	42,25	42,54	42,71	42,86	-	-	41,49
	Prélèvements	Flux	395,4	402,0	415,9	418,8	421,9	422,7	427,9	430,8	432,6	434,1	-	-	420,2
		Flux	19,0	14,9	0,7	0,6	1,3	2,6	1,5	-	2,9	0,3	-	-	4,9
ITALIA	Prezzi franco-frontiera	Lit	-	-	-	-	-	-	-	5.435	5.351	5.361	5.421	5.458	5.405
	Prelievi	Flux	-	-	-	-	-	-	-	434,8	428,1	428,9	433,6	436,7	432,4
		Flux	-	-	-	-	-	-	-	-	6,1	4,0	2,7	-	4,3
NEDERLAND	Prijzen franco-grens	Ff	-	-	-	-	-	-	-	-	-	-	-	-	-
	Heffingen	Flux	-	-	-	-	-	-	-	-	-	-	-	-	-
		Flux	-	-	-	-	-	-	-	-	-	-	-	-	-
Avoine		Hafer			Avena			Haver							
Prix de seuil/Schwellenpreise : Luxembourg Prezzi d'entrata/Drempelprijzen		Flux	390,0	390,0	390,0	393,0	396,0	400,0	404,0	407,0	410,0	410,0	410,0	410,0	400,8
BELGIQUE / BELGIE	Prix franco frontière	Fb	-	-	-	-	-	-	-	-	-	-	-	-	-
	Prélèvements	Flux	-	-	-	-	-	-	-	-	-	-	-	-	-
		Flux	-	-	-	-	-	-	-	-	-	-	-	-	-
DEUTSCHLAND (BR)	Frei-Grenze-Preise	DM	-	-	-	-	-	-	-	-	-	-	-	-	-
	Abschöpfungen	Flux	-	-	-	-	-	-	-	-	-	-	-	-	-
		Flux	-	-	-	-	-	-	-	-	-	-	-	-	-
FRANCE	Prix franco frontière	Ff	35,57	36,79	36,47	36,23	36,15	37,51	38,79	38,14	36,40	38,24	40,13	40,05	37,54
	Prélèvements	Flux	360,2	372,6	369,3	366,9	366,1	379,9	392,9	386,2	368,6	387,2	406,4	405,6	380,2
		Flux	25,5	13,0	16,2	18,0	25,0	16,0	6,5	15,6	35,1	19,2	-	-	19,0
ITALIA	Prezzi franco-frontiera	Lit	-	-	-	-	-	-	-	5.087	5.109	-	-	5.098	
	Prelievi	Flux	-	-	-	-	-	-	-	406,9	408,8	-	-	407,9	
		Flux	-	-	-	-	-	-	-	-	-	-	-	-	
NEDERLAND	Prijzen franco-grens	Ff	-	-	-	-	-	-	-	-	-	-	-	-	-
	Heffingen	Flux	-	-	-	-	-	-	-	-	-	-	-	-	-
		Flux	-	-	-	-	-	-	-	-	-	-	-	-	-

PRIX DE SEUIL
SCHWELLENPREISE
PREZZI D'ENTRATA
DREMPELPIJZEN

PRIX FRANCO FRONTIERE
FREI-GRENZE-PREISE
PREZZI FRANCO-FRONTIERA
PRIJZEN FRANCO-GRENS

PRELEVEMENTS INTRACOMMUNAUTAIRES
INNERGEMEINSCHAFTLICHE ABSCHOPFUNGEN
PRELIEVI INTRACOMUNITARI
INTRACOMMUNAUTAIRE HEFFINGEN

CEREALES
GETREIDE
CEREALI
GRANEN

Pour importations vers : Für Einfuhren nach : Per importazioni verso : Voor invoeren naar :

LUXEMBOURG

100 Kg

Provenance Herkunft Provenienza Herkomst	Description - Beschreibung Descrizione - Omschrijving		1 9 6 7															
			MAI		JUN													
			29-31	1-4	5-11	12-18	19-25	26-30										
Orge		Gerste	Orzo		Gerst													
Prix de seuil/Schwellenpreise Prezzi d'entrata/Drempelprijzen : Luxembourg		Flux	439,0	439,0														
BELGIQUE / BELGIE	Prix franco frontière	Fb	-	-	-	-	-	-										
	Prélèvements	Flux	-	-	-	-	-	-										
		Flux	-	-	-	-	-	-										
DEUTSCHLAND (BR)	Frei-Grenze-Preise	DM	-	-	-	-	-	-										
	Abschöpfungen	Flux	-	-	-	-	-	-										
		Flux	-	-	-	-	-	-										
FRANCE	Prix franco frontière	Ff	-	-	-	-	-	-										
	Prélèvements	Flux	-	-	-	-	-	-										
		Flux	-	-	-	-	-	-										
ITALIA	Prezzi franco-frontiera	Lit	5.458	5.458	5.458	5.458	-	-										
	Prelievi	Flux	436,7	436,7	436,7	436,7	-	-										
		Flux	-	-	-	-	-	-										
NEDERLAND	Prijzen franco-grens	F1	-	-	-	-	-	-										
	Heffingen	Flux	-	-	-	-	-	-										
		Flux	-	-	-	-	-	-										
Avoine		Hafer	Avena		Haver													
Prix de seuil/Schwellenpreise Prezzi d'entrata/Drempelprijzen : Luxembourg		Flux	410,0	410,0														
BELGIQUE / BELGIE	Prix franco frontière	Fb	-	-	-	-	-	-										
	Prélèvements	Flux	-	-	-	-	-	-										
		Flux	-	-	-	-	-	-										
DEUTSCHLAND (BR)	Frei-Grenze-Preise	DM	-	-	-	-	-	-										
	Abschöpfungen	Flux	-	-	-	-	-	-										
		Flux	-	-	-	-	-	-										
FRANCE	Prix franco frontière	Ff	40,02	40,02	40,07	-	-	-										
	Prélèvements	Flux	405,3	405,3	405,8	-	-	-										
		Flux	-	-	-	-	-	-										
ITALIA	Prezzi franco-frontiera	Lit	-	-	-	-	-	-										
	Prelievi	Flux	-	-	-	-	-	-										
		Flux	-	-	-	-	-	-										
NEDERLAND	Prijzen franco-grens	F1	-	-	-	-	-	-										
	Heffingen	Flux	-	-	-	-	-	-										
		Flux	-	-	-	-	-	-										

PRIX DE SEUIL
SCHWELLENPREISE
PREZZI D'ENTRATA
DREMPELPRIJZEN

PRIX FRANCO FRONTIERE
FREI-GRENZE-PREISE
PREZZI FRANCO-FRONTIERA
PRIJZEN FRANCO-GRENS

PRELEVEMENTS INTRACOMMUNAUTAIRES
INNERGEMEINSCHAFTLICHE ABSCHÖPFUNGEN
PRELIEVI INTRACOMUNITARI
INTRACOMMUNAUTAIRE HEFFINGEN

CEREALES
GETREIDE
CEREALI
GRANEN

Pour importations vers : Für Einfuhren nach : Per importazioni verso : Voor invoeren naar :

LUXEMBOURG

100 Kg

Provenance Herkunft Provenienza Herkomst	Description - Beschreibung Descrizione - Omschrijving	1 9 6 6						1 9 6 7						1966/ 67 Arith.			
		JUL	AUG	SEP	OCT	NOV	DEC	JAN	FEB	MAR	APR	MAI	JUN	Ø			
Farine de blé tendre et de méteil Mehl von Weizen und von Mengkorn Farina di frumento e di frumento segalato Meel van zachte tarwe en van mengkoren		Prix de seuil/Schwel lenpreise : Luxembourg Prezzi d'entrata/Drempelprijzen		Flux	876,0	876,0	876,0	883,4	892,0	901,0	910,0	919,0	926,0	932,0	938,0	938,0	905,6
BELGIQUE / BELGIE	Prix franco frontière	Fb	646,3	645,3	640,5	669,5	679,1	689,6	697,5	704,2	709,1	709,1	709,1	709,1	709,1	709,1	684,0
	Prélèvements	Flux	167,2	168,2	174,2	151,0	150,4	147,1	150,0	150,7	153,3	160,4	166,4	166,4	166,4	166,4	158,8
DEUTSCHLAND (BR)	Frei-Grenze-Preise	DM	65,55	65,49	66,11	66,79	66,79	66,79	66,79	67,03	67,08	67,04	67,04	67,04	67,04	66,63	
	Abschöpfungen	Flux	819,4	818,6	826,4	834,9	834,9	834,9	834,9	837,9	838,5	838,0	838,0	838,0	838,0	832,9	
FRANCE	Prix franco frontière	Ff	64,54	64,54	64,54	64,54	64,54	64,54	64,54	64,54	64,54	64,54	64,54	64,54	64,54	64,54	
	Prélèvements	Flux	159,9	159,9	159,9	166,9	175,9	183,7	193,9	201,2	208,7	215,9	221,9	221,9	221,9	189,1	
ITALIA	Prezzi franco-frontiera	Lit	-	-	-	-	-	-	-	-	-	-	-	-	-	-	
	Prelievi	Flux	-	-	-	-	-	-	-	-	-	-	-	-	-	-	
NEDERLAND	Prijzen franco-grens	Fl	50,48	50,77	50,94	51,50	52,42	53,26	53,45	53,60	53,91	54,19	54,41	54,41	54,41	52,78	
	Heffingen	Flux	697,2	701,3	703,6	711,3	724,0	735,6	738,2	740,3	744,6	748,5	751,6	751,6	729,0		
Farine de seigle Mehl von Roggen Farina di segala Meel van rogge		Prix de seuil/Schwel lenpreise : Luxembourg Prezzi d'entrata/Drempelprijzen		Flux	813,0	813,0	813,0	820,0	827,0	834,0	841,0	841,0	841,0	841,0	841,0	841,0	830,5
BELGIQUE / BELGIE	Prix franco frontière	Fb	586,3	586,3	586,3	590,5	594,7	599,6	606,1	609,0	612,9	612,9	612,9	612,9	612,9	600,9	
	Prélèvements	Flux	164,2	164,2	164,2	164,2	169,8	169,8	169,8	169,5	165,6	165,6	165,6	165,6	166,5		
DEUTSCHLAND (BR)	Frei-Grenze-Preise	DM	58,83	58,52	58,26	59,26	59,67	59,88	60,18	61,44	62,55	62,54	62,53	62,53	60,52		
	Abschöpfungen	Flux	735,4	731,5	728,3	740,8	745,9	748,6	752,2	768,0	781,9	781,7	781,6	781,6	756,5		
FRANCE	Prix franco frontière	Ff	53,29	53,29	53,29	53,29	53,29	53,29	53,29	53,29	53,29	53,29	53,29	53,29	53,29		
	Prélèvements	Flux	210,8	210,8	210,8	217,8	224,8	230,9	238,8	238,8	238,8	238,8	238,8	225,4	227,1		
ITALIA	Prezzi franco-frontiera	Lit	-	-	-	-	-	-	-	-	-	-	-	-	-		
	Prelievi	Flux	-	-	-	-	-	-	-	-	-	-	-	-	-		
NEDERLAND	Prijzen franco-grens	Fl	44,74	45,09	45,40	45,79	46,14	46,45	46,86	47,19	47,19	47,19	47,19	47,19	46,37		
	Heffingen	Flux	618,0	622,8	627,0	632,5	637,3	641,5	647,3	651,8	651,8	651,8	651,8	651,8	640,5		
		Flux	132,5	127,7	123,5	122,8	127,2	127,2	131,2	126,7	126,7	126,7	126,7	126,7	127,1		

PRIX DE SEUIL
SCHWELLENPREISE
PREZZI D'ENTRATA
DREMPELPRIJZEN

PRIX FRANCO FRONTIERE
FREI-GRENZE-PREISE
PREZZI FRANCO-FRONTIERA
PRIJZEN FRANCO-GRENS

PRELEVEMENTS INTRACOMMUNAUTAIRES
INNERGEMEINSCHAFTLICHE ABSCHÖPFUNGEN
PRELIEVI INTRACOMUNITARI
INTRACOMMUNAUTAIRE HEFFINGEN

CEREALES
GETREIDE
CEREALI
GRANEN

Pour importations vers : Für Einfuhren nach : Per importazioni verso : Voor invoeren naar :

LUXEMBOURG

100 Kg

Provenance Herkunft Provenienza Herkomst	Description - Beschreibung Descrizione - Omschrijving	1 9 6 7																			
		MAI		JUN																	
		29-31	1-4	5-11	12-18	19-25	26-30														
Farine de blé tendre et de méteil		Mehl von Weizen und von Mengkorn		Farina di frumento e di frumento segalato				Meel van zachte tarwe en van mengkoren													
Prix de seuil/Schwellenpreise Prezzi d'entrata/Drempelprijzen : Luxembourg		Flux	938,0	938,0																	
BELGIQUE / BELGIE	Prix franco frontière	Fb	709,1	709,1	709,1	709,1	709,1	709,1													
		Flux	709,1	709,1	709,1	709,1	709,1	709,1													
	Prélèvements	Flux	166,4	166,4	166,4	166,4	166,4	166,4													
DEUTSCHLAND (BR)	Frei-Grenze-Preise	DM	67,04	67,04	67,04	67,04	67,04	67,04													
		Flux	838,0	838,0	838,0	838,0	838,0	838,0													
	Abschöpfungen	Flux	37,5	37,5	37,5	37,5	37,5	37,5													
FRANCE	Prix franco frontière	Ff	64,54	64,54	64,54	64,54	64,54	64,54													
		Flux	653,6	653,6	653,6	653,6	653,6	653,6													
	Prélèvements	Flux	221,9	221,9	221,9	221,9	221,9	221,9													
ITALIA	Prezzi franco-frontiera	Lit	-	-	-	-	-	-													
		Flux	-	-	-	-	-	-													
	Prelievi	Flux	-	-	-	-	-	-													
NEDERLAND	Prijzen franco-grens	Fl	54,41	54,41	54,41	54,41	54,41	54,41													
		Flux	751,6	751,6	751,6	751,6	751,6	751,6													
	Heffingen	Flux	123,9	123,9	123,9	123,9	123,9	123,9													
Farine de seigle		Mehl von Roggen		Farina di segala				Meel van rogge													
Prix de seuil/Schwellenpreise Prezzi d'entrata/Drempelprijzen : Luxembourg		Flux	841,0	841,0																	
BELGIQUE / BELGIE	Prix franco frontière	Fb	612,9	612,9	612,9	612,9	612,9	612,9													
		Flux	612,9	612,9	612,9	612,9	612,9	612,9													
	Prélèvements	Flux	165,6	165,6	165,6	165,6	165,6	165,6													
DEUTSCHLAND (BR)	Frei-Grenze-Preise	DM	62,53	62,53	62,53	62,53	62,53	62,53													
		Flux	781,6	781,6	781,6	781,6	781,6	781,6													
	Abschöpfungen	Flux	-	-	-	-	-	-													
FRANCE	Prix franco frontière	Ff	53,29	53,29	53,29	53,29	53,29	53,29													
		Flux	539,7	539,7	539,7	539,7	539,7	539,7													
	Prélèvements	Flux	238,8	238,8	238,8	238,8	238,8	238,8													
ITALIA	Prezzi franco-frontiera	Lit	-	-	-	-	-	-													
		Flux	-	-	-	-	-	-													
	Prelievi	Flux	-	-	-	-	-	-													
NEDERLAND	Prijzen franco-grens	Fl	47,19	47,19	47,19	47,19	47,19	47,19													
		Flux	651,8	651,8	651,8	651,8	651,8	651,8													
	Heffingen	Flux	126,7	126,7	126,7	126,7	126,7	126,7													

PRIX DE SEUIL
SCHWELLENPREISE
PREZZI D'ENTRATA
DREMPELPRIJZEN

PRIX FRANCO FRONTIERE
FREI-GRENZE-REISE
PREZZI FRANCO-FRONTIERA
PRIJZEN FRANCO-GRENS

PRELEVEMENTS INTRACOMMUNAUTAIRES
INNERGEMEINSCHAFTLICHE ABSCHÖPFUNGEN
PRELIEVI INTRACOMUNITARI
INTRACOMMUNAUTAIRE HEFFINGEN

CEREALES
GETREIDE
CEREALI
GRANEN

Pour importations vers : Für Einfuhren nach : Per importazioni verso : Voor invoeren naar :

LUXEMBOURG

100 Kg

Provenance Herkunft Provenienza Herkomst	Description - Beschreibung Descrizione - Omschrijving	1966						1967						1966/ 67 Arith.	
		JUL	AUG	SEP	OCT	NOV	DEC	JAN	FEB	MAR	APR	MAI	JUN	Ø	
Gruaux et semoules de blé tendre		Grobgruess und Feingruess von Weizen						Semole e semolini di frumento						Grutten, gries en griesmeel van zachte tarwe	
Prix de seuil/Schwellenpreise : Luxembourg Prezzi d'entrata/Drempelprijzen		Flux	896,0	896,0	896,0	903,0	912,0	921,0	930,0	939,0	946,0	952,0	958,0	958,0	925,6
BELGIQUE / BELGIE	Erix franco frontière	Fb	707,6	706,6	701,8	731,1	741,3	752,3	761,1	768,2	773,5	774,0	774,3	774,6	747,2
	Prélèvements	Flux	707,6	706,6	701,8	731,1	741,3	752,3	761,1	768,2	773,5	774,0	774,3	774,6	747,2
DEUTSCHLAND (BR)	Frei-Grenze-Preise	DM	70,60	70,60	71,17	71,90	72,55	72,86	72,77	72,90	72,90	72,90	72,90	72,90	72,25
	Abschöpfungen	Flux	882,6	882,6	889,6	898,8	906,9	910,7	909,6	911,3	911,3	911,3	911,3	911,3	903,1
FRANCE	Prix franco frontière	Ff	69,84	69,84	69,84	69,84	69,84	69,84	69,84	69,84	69,84	69,84	69,84	69,84	69,84
	Prélèvements	Flux	707,3	707,3	707,3	707,3	707,3	707,3	707,3	707,3	707,3	707,3	707,3	707,3	707,3
ITALIA	Prezzi franco-frontiera	Lit	-	-	-	-	-	-	-	-	-	-	-	-	
	Prelievi	Flux	-	-	-	-	-	-	-	-	-	-	-	-	
NEDERLAND	Prijzen franco-grens	Fl	53,28	53,57	53,74	54,30	55,22	56,06	56,25	56,40	56,71	56,99	57,21	57,21	55,58
	Heffingen	Flux	735,9	740,0	742,3	750,0	762,7	774,3	776,9	779,0	783,3	787,2	790,2	790,2	767,7
Gruaux et semoules de blé dur		Grobgruess und Feingruess von Hartweizen						Semole e semolini di grano duro						Grutten, gries en griesmeel van durum tarwe	
Prix de seuil/Schwellenpreise : Luxembourg Prezzi d'entrata/Drempelprijzen		Flux	955,0	955,0	955,0	962,0	971,0	980,0	989,0	998,0	1005,0	1011,0	1017,0	1017,0	984,6
BELGIQUE / BELGIE	Prix franco frontière	Fb	756,8	756,8	756,8	761,0	768,0	776,7	786,8	792,4	797,6	803,2	809,0	813,2	781,5
	Prélèvements	Flux	756,8	756,8	756,8	761,0	768,0	776,7	786,8	792,4	797,6	803,2	809,0	813,2	781,5
DEUTSCHLAND (BR)	Frei-Grenze-Preise	DM	76,15	76,15	76,15	-	-	-	-	-	-	-	-	-	76,15
	Abschöpfungen	Flux	951,9	951,9	951,9	-	-	-	-	-	-	-	-	-	951,9
FRANCE	Prix franco frontière	Ff	86,12	86,12	86,12	86,48	86,63	86,63	86,63	86,63	86,63	86,63	86,63	86,63	86,49
	Prélèvements	Flux	872,2	872,2	872,2	875,8	877,4	877,4	877,4	877,4	877,4	877,4	877,4	877,4	876,0
ITALIA	Prezzi franco-frontiera	Lit	-	-	-	-	-	-	-	-	-	-	-	-	
	Prelievi	Flux	-	-	-	-	-	-	-	-	-	-	-	-	
NEDERLAND	Prijzen franco-grens	Fl	58,43	58,43	58,90	59,51	60,05	60,52	61,17	61,71	62,21	62,75	62,75	62,75	60,77
	Heffingen	Flux	807,1	807,1	813,5	822,0	829,4	835,9	844,8	852,3	859,3	866,7	866,7	866,7	839,3
		Flux	82,7	82,7	78,6	78,0	78,0	78,0	81,7	81,5	82,1	83,2	87,8	87,8	81,8

PRIX DE SEUIL
SCHWELLENPREISE
PREZZI D'ENTRATA
DREMPELPRIJZEN

PRIX FRANCO FRONTIERE
FREI-GRENZE-PREISE
PREZZI FRANCO-FRONTIERA
PRIJZEN FRANCO-GRENS

PRELEVEMENTS INTRACOMMUNAUTAIRES
INNERGEMEINSCHAFTLICHE ABSCHOPFUNGEN
PRELIEVI INTRACOMUNITARI
INTRACOMMUNAUTAIRE HEFFINGEN

CEREALES
GETREIDE
CEREALI
GRANEN

Pour importations vers : Für Einfuhren nach : Per importazioni verso : Voor invoeren naar :

LUXEMBOURG

100 Kg

Provenance Herkunft Provenienza Herkomst	Description - Beschreibung Descrizione - Omschrijving	1967							
		MAI	JUN						
		29-31	1-4	5-11	12-18	19-25	26-30		
Gruaux et semoules de blé tendre		Grobgruess und Feingruess von Weizen			Semole e semolini di frumento		Grutten, gries en griesmeel van zachte tarwe		
Prix de seuil/Schwellenpreise : Luxembourg Prezzi d'entrata/Drempelprijzen		Flux	958,0	958,0					
BELGIQUE / BELGIE	Prix franco frontière	Fb	774,3	774,6	774,6	774,6	774,6	774,6	
	Prélèvements	Flux	774,3	774,6	774,6	774,6	774,6	774,6	
		Flux	121,2	121,2	121,2	121,2	121,2	121,2	
DEUTSCHLAND (BR)	Frei-Grenze-Preise	DM	72,90	72,90	72,90	72,90	72,90	72,90	
	Abschöpfungen	Flux	911,3	911,3	911,3	911,3	911,3	911,3	
		Flux	-	-	-	-	-	-	
FRANCE	Prix franco frontière	Ff	69,84	69,84	69,84	69,84	69,84	69,84	
	Prélèvements	Flux	707,3	707,3	707,3	707,3	707,3	707,3	
		Flux	188,2	188,2	188,2	188,2	188,2	188,2	
ITALIA	Prezzi franco-frontiera	Lit	-	-	-	-	-	-	
	Prelievi	Flux	-	-	-	-	-	-	
		Flux	-	-	-	-	-	-	
NEDERLAND	Prijzen franco-grens	F1	57,21	57,21	57,21	57,21	57,21	57,21	
	Heffingen	Flux	790,2	790,2	790,2	790,2	790,2	790,2	
		Flux	105,3	105,3	105,3	105,3	105,3	105,3	
Gruaux et semoules de blé dur		Grobgruess und Feingruess von Hartweizen			Semole e semolini di grano duro		Grutten, gries en griesmeel van durum tarwe		
Prix de seuil/Schwellenpreise : Luxembourg Prezzi d'entrata/Drempelprijzen		Flux	1017,0	1017,0					
BELGIQUE / BELGIE	Prix franco frontière	Fb	809,0	813,2	813,2	813,2	813,2	813,2	
	Prélèvements	Flux	809,0	813,2	813,2	813,2	813,2	813,2	
		Flux	144,9	144,9	144,9	144,9	144,9	144,9	
DEUTSCHLAND (BR)	Frei-Grenze-Preise	DM	-	-	-	-	-	-	
	Abschöpfungen	Flux	-	-	-	-	-	-	
		Flux	-	-	-	-	-	-	
FRANCE	Prix franco frontière	Ff	86,63	86,63	86,63	86,63	86,63	86,63	
	Prélèvements	Flux	877,4	877,4	877,4	877,4	877,4	877,4	
		Flux	77,1	77,1	77,1	77,1	77,1	77,1	
ITALIA	Prezzi franco-frontiera	Lit	-	-	-	-	-	-	
	Prelievi	Flux	-	-	-	-	-	-	
		Flux	-	-	-	-	-	-	
NEDERLAND	Prijzen franco-grens	F1	62,75	62,75	62,75	62,75	62,75	62,75	
	Heffingen	Flux	866,7	866,7	866,7	866,7	866,7	866,7	
		Flux	87,8	87,8	87,8	87,8	87,8	87,8	

PRIX DE SEUIL
SCHWELLENPREISE
PREZZI D'ENTRATA
DREMPELPRIJZEN

PRIX FRANCO FRONTIERE
FREI-GRENZE-PREISE
PREZZI FRANCO-FRONTIERA
PRIJZEN FRANCO-GRENS

PRELEVEMENTS INTRACOMMUNAUTAIRES
INNERGEMEINSCHAFTLICHE ABSCHÖPFUNGEN
PRELIEVI INTRACOMUNITARI
INTRACOMMUNAUTAIRE HEFFINGEN

CEREALES
GETREIDE
CEREALI
GRANEN

Pour importations vers : Für Einfuhren nach : Per importazioni verso : Voor invoeren naar :

NETHERLAND

100 Kg

Provenance Herkunft Provenienza Herkomst	Description - Beschreibung Descrizione - Omschrijving	1 9 6 6						1 9 6 7						1966/ 67 Arith	
		JUL	AUG	SEP	OCT	NOV	DEC	JAN	FEB	MAR	APR	MAI	JUN	g	
Blé tendre		Weichweizen						Grano tenero						Zachte tarwe	
Prix de seuil/Schwellenpreise : Nederland Prezzi d'entrata/Drempelprijzen		Fl	37,85	37,85	38,20	38,55	38,90	39,25	39,60	39,95	40,30	40,65	40,65	39,37	
BELGIQUE / BELGIE	Prix franco frontière	Fb	487,1	486,4	483,5	504,3	511,2	519,5	525,5	529,0	532,3	532,3	532,3	514,6	
	Prélèvements	Fl	35,27	35,22	35,00	36,51	37,01	37,61	38,05	38,30	38,54	38,54	38,54	37,26	
DEUTSCHLAND (BR)	Frei-Grenze-Preise	DM	-	-	-	-	-	-	-	-	-	-	-		
	Abschöpfungen	Fl	-	-	-	-	-	-	-	-	-	-	-		
FRANCE	Prix franco frontière	Ff	49,75	50,48	51,83	52,21	52,91	53,19	54,00	54,20	54,07	54,61	54,95	52,93	
	Prélèvements	Fl	36,48	37,01	38,00	38,28	38,79	39,00	39,59	39,74	39,64	40,04	40,29	38,81	
ITALIA	Prezzi franco-frontiera	Lit	-	-	-	-	-	-	-	-	-	-	-		
	Prelievi	Fl	-	-	-	-	-	-	-	-	-	-	-		
LUXEMBOURG	Prix franco frontière	Flux	619,8	619,8	619,8	624,8	630,8	636,0	643,2	649,2	653,8	657,8	661,8	639,8	
	Prélèvements	Fl	44,87	44,87	44,87	45,24	45,67	46,05	46,57	47,00	47,34	47,62	47,91	46,33	
Seigle		Roggen						Segala						Rogge	
Prix de seuil/Schwellenpreise : Nederland Prezzi d'entrata/Drempelprijzen		Fl	31,75	32,00	32,25	32,50	32,75	33,00	33,25	33,50	33,50	33,50	33,50	32,92	
BELGIQUE / BELGIE	Prix franco frontière	Fb	425,4	425,8	433,8	437,0	443,8	451,3	452,7	455,0	450,7	-	-	441,7	
	Prélèvements	Fl	30,80	30,83	31,40	31,64	32,13	32,67	32,78	32,94	32,63	-	-	31,98	
DEUTSCHLAND (BR)	Frei-Grenze-Preise	DM	-	-	-	-	-	-	-	-	-	-	-		
	Abschöpfungen	Fl	-	-	-	-	-	-	-	-	-	-	-		
FRANCE	Prix franco frontière	Ff	40,07	40,47	42,32	42,94	43,08	44,19	44,47	45,19	45,06	45,02	45,07	43,58	
	Prélèvements	Fl	29,38	29,67	31,03	31,48	31,59	32,40	32,61	33,14	33,04	33,01	33,04	31,95	
ITALIA	Prezzi franco-frontiera	Lit	-	-	-	-	-	-	-	-	-	-	-		
	Prelievi	Fl	-	-	-	-	-	-	-	-	-	-	-		
LUXEMBOURG	Prix franco frontière	Flux	574,8	574,8	574,8	579,8	584,8	589,2	594,8	594,8	594,8	594,8	594,8	587,3	
	Prélèvements	Fl	41,62	41,62	41,62	41,98	42,34	42,65	43,06	43,06	43,06	43,06	43,06	42,51	

PRIX DE SEUIL PRIX FRANCO FRONTIERE PRELEVEMENTS INTRACOMMUNAUTAIRES
 SCHWELLENPREISE FREI-GRENZE-PREISE INNERGEMEINSCHAFTLICHE ABSCHÖPFUNGEN
 PREZZI D'ENTRATA PREZZI FRANCO-FRONTIERA PRELIEVI INTRACOMUNITARI
 DREMPELPRIJZEN PRIJZEN FRANCO-GRENS INTRACOMMUNAUTAIRE HEFFINGEN

CEREALES
 GETREIDE
 CEREALI
 GRANEN

Pour importations vers : Für Einfuhren nach : Per importazioni verso : Voor invoeren naar :

NETHERLAND

100 Kg

Provenance Herkunft Provenienza Herkomst	Description - Beschreibung Descrizione - Omschrijving		1967													
			MAI		JUN											
			29-31	1-4	5-11	12-18	19-25	26-30								
Blé tendre Weichweizen Grano tenero Zachte tarwe																
Prix de seuil / Schwellenpreise : Nederland Prezzi d'entrata/Drempelprijzen : Nederland			Fl	40,65												
BELGIQUE / BELGIE	Prix franco frontière	Fb	532,3	532,3	532,3	532,3	532,3	532,3								
		Fl	38,54	38,54	38,54	38,54	38,54	38,54								
	Prélèvements	Fl	1,71	1,71	1,71	1,71	1,71	1,71								
DEUTSCHLAND (BR)	Frei-Grenze-Preise	DM	-	-	-	-	-	-								
		Fl	-	-	-	-	-	-								
	Abschöpfungen	Fl	-	-	-	-	-	-								
FRANCE	Prix franco frontière	Ff	-	-	-	-	-	-								
		Fl	-	-	-	-	-	-								
	Prélèvements	Fl	-	-	-	-	-	-								
ITALIA	Prezzi franco-frontiera	Lit	-	-	-	-	-	-								
		Fl	-	-	-	-	-	-								
	Prelievi	Fl	-	-	-	-	-	-								
LUXEMBOURG	Prix franco frontière	Flux	661,8	661,8	661,8	661,8	661,8	661,8	661,8							
		Fl	47,91	47,91	47,91	47,91	47,91	47,91	47,91							
	Prélèvements	Fl	-	-	-	-	-	-	-							
Seigle Roggen Segala Rogge																
Prix de seuil / Schwellenpreise : Nederland Prezzi d'entrata/Drempelprijzen : Nederland			Fl	33,50												
BELGIQUE / BELGIE	Prix franco frontière	Fb	-	-	-	-	-	-								
		Fl	-	-	-	-	-	-								
	Prélèvements	Fl	-	-	-	-	-	-								
DEUTSCHLAND (BR)	Frei-Grenze-Preise	DM	-	-	-	-	-	-								
		Fl	-	-	-	-	-	-								
	Abschöpfungen	Fl	-	-	-	-	-	-								
FRANCE	Prix franco frontière	Ff	45,04	45,04	45,04	45,04	45,04	45,04	45,04							
		Fl	33,02	33,02	33,02	33,02	33,02	33,02	33,02							
	Prélèvements	Fl	0,08	0,08	0,08	0,08	0,08	0,08	0,08							
ITALIA	Prezzi franco-frontiera	Lit	-	-	-	-	-	-								
		Fl	-	-	-	-	-	-								
	Prelievi	Fl	-	-	-	-	-	-								
LUXEMBOURG	Prix franco frontière	Flux	594,8	594,8	594,8	594,8	594,8	594,8	594,8							
		Fl	43,06	43,06	43,06	43,06	43,06	43,06	43,06							
	Prélèvements	Fl	-	-	-	-	-	-	-							

PRIX DE SEUIL
SCHWELLENPREISE
PREZZI D'ENTRATA
DREMPELPRIJZEN

PRIX FRANCO FRONTIERE
FREI-GRENZE-PREISE
PREZZI FRANCO-FRONTIERA
PRIJZEN FRANCO-GRENS

PRELEVEMENTS INTRACOMMUNAUTAIRES
INNERGEMEINSCHAFTLICHE ABSCHÖPFUNGEN
PRELIEVI INTRACOMUNITARI
INTRACOMMUNAUTAIRE HEFFINGEN

CEREALES
GETREIDE
CEREALI
GRANEN

Pour importations vers : Für Einfuhren nach : Per importazioni verso : Voor invoeren naar :

NEDERLAND

100 Kg

Provenance Herkunft Provenienza Herkomst	Description - Beschreibung Descrizione - Omschrijving	1 9 6 6						1 9 6 7						1966/ 67 Arith	
		JUL	AUG	SEP	OCT	NOV	DEC	JAN	FEB	MAR	APR	MAI	JUN	Ø	
Orge		Gerste						Orzo						Gerst	
Prix de seuil/Schwellenpreise : Nederland Prezzi d'entrata/Drempelprijzen		F1	32,20	32,20	32,45	32,70	32,95	33,20	33,45	33,70	33,70	33,70	33,70	33,70	33,14
BELGIQUE / BELGIE	Prix franco frontière	Fb	422,9	428,1	441,0	445,2	446,9	450,9	456,1	451,0	451,8	458,0	464,1	464,1	448,3
		F1	30,62	30,99	31,93	32,23	32,35	32,64	33,02	32,65	32,71	33,16	33,60	33,60	32,46
	Prélèvements	F1	1,28	0,81	0,09	0,05	0,03	0,22	0,03	0,57	0,57	0,21	-	-	0,39
DEUTSCHLAND (BR)	Frei-Grenze-Preise	DM	-	-	-	-	-	-	-	-	-	-	-	-	
		F1	-	-	-	-	-	-	-	-	-	-	-	-	
	Abschöpfungen	F1	-	-	-	-	-	-	-	-	-	-	-	-	
FRANCE	Prix franco frontière	Ff	39,81	40,40	41,77	42,08	42,43	42,76	43,30	43,45	43,44	44,43	45,38	45,90	42,92
		F1	29,19	29,63	30,63	30,85	31,11	31,35	31,75	1,86	31,85	32,58	33,27	33,65	31,48
	Prélèvements	F1	2,57	2,23	1,49	1,42	1,54	1,36	1,37	1,39	1,50	0,80	0,19	-	1,44
ITALIA	Prezzi franco-frontiera	Lit	5.452	5.414	5.426	5.381	5.373	5.522	5.542	5.434	5.350	5.346	5.405	5.481	5.427
		F1	31,58	31,36	31,43	30,96	31,12	31,98	32,10	31,47	30,99	30,96	31,31	31,75	31,43
	Prelievi	F1	0,24	0,43	0,48	1,42	1,29	0,63	0,83	1,60	2,32	2,17	2,04	1,56	1,22
LUXEMBOURG	Prix franco frontière	Flux	422,9	428,1	441,0	445,2	446,9	450,9	456,1	451,0	451,8	458,0	464,1	464,1	448,3
		F1	30,62	30,99	31,93	32,23	32,35	32,64	33,02	32,65	32,71	33,16	33,60	33,60	32,46
	Prélèvements	F1	1,28	0,81	0,09	0,05	0,03	0,22	0,03	0,57	0,57	0,21	-	-	0,39
Avoine		Hafer						Avena						Haver	
Prix de seuil/Schwellenpreise : Nederland Prezzi d'entrata/Drempelprijzen		F1	30,95	30,95	31,20	31,45	31,70	31,95	32,20	32,45	32,45	32,45	32,45	32,45	31,89
BELGIQUE / BELGIE	Prix franco frontière	Fb	395,8	392,6	401,0	409,9	412,6	415,6	416,1	414,6	414,3	418,6	426,7	433,1	412,5
		F1	28,66	28,42	29,03	29,68	29,87	30,09	30,12	30,02	30,00	30,31	30,89	31,36	29,87
	Prélèvements	F1	1,89	2,13	1,69	1,46	1,46	1,46	1,54	1,92	2,05	1,74	1,16	0,69	1,60
DEUTSCHLAND (BR)	Frei-Grenze-Preise	DM	-	-	-	-	-	-	-	-	-	-	-	-	
		F1	-	-	-	-	-	-	-	-	-	-	-	-	
	Abschöpfungen	F1	-	-	-	-	-	-	-	-	-	-	-	-	
FRANCE	Prix franco frontière	Ff	36,67	37,77	37,45	37,27	37,37	38,77	40,06	39,29	37,35	39,05	41,01	41,25	38,60
		F1	26,88	27,69	27,46	27,32	27,40	28,42	29,37	28,81	27,39	28,63	30,07	30,25	28,31
	Prélèvements	F1	3,66	2,86	3,25	3,48	3,83	3,01	2,35	3,24	4,65	3,46	2,03	1,80	3,14
ITALIA	Prezzi franco-frontiera	Lit	5.257	-	-	5.406	5.385	5.395	5.309	5.296	5.233	5.120	5.334	5.407	5.314
		F1	30,45	-	-	31,31	31,19	31,25	30,75	30,67	30,31	29,66	30,89	31,32	30,78
	Prelievi	F1	0,04	-	-	-	0,11	0,31	0,88	1,15	1,75	2,44	1,18	0,75	0,96
LUXEMBOURG	Prix franco frontière	Flux	395,8	392,6	401,0	409,9	412,6	415,6	416,1	414,6	414,3	418,6	426,7	433,1	412,5
		F1	28,66	28,42	29,03	29,68	29,87	30,09	30,12	30,02	30,00	30,31	30,89	31,36	29,87
	Prélèvements	F1	1,89	2,13	1,69	1,46	1,46	1,46	1,54	1,92	2,05	1,74	1,16	0,69	1,60

PRIX DE SEUIL PRIX FRANCO FRONTIERE PRELEVEMENTS INTRACOMMUNAUTAIRES
 SCHWELLENPREISE FREI-GRENZE-PREISE INNERGEMEINSCHAFTLICHE ABSCHÖPFUNGEN
 PREZZI D'ENTRATA PREZZI FRANCO-FRONTIERA PRELIEVI INTRACOMUNITARI
 DREMPELPRIJZEN PRIJZEN FRANCO-GRENS INTRACOMMUNAUTAIRE HEFFINGEN

CEREALES
 GETREIDE
 CERĀLI
 GRANEN

Pour importations vers : Für Einfuhren nach : Per importazioni verso : Voor invoeren naar :

NEDERLAND

100 Kg

Provenance Herkunft Provenienza Herkomst	Description - Beschreibung Descrizione - Omschrijving	1 9 6 7													
		MAI		JUN											
		29-31	1-4	5-11	12-18	19-25	26-30								
Orge	Gerste	Orzo				Gerst									
Prix de seuil / Schwellenpreise : Nederland Prezzi d'entrata/Drempelprijzen		F1	33,70	33,70											
BELGIQUE / BELGIE	Prix franco frontière	Fb	464,1	464,1	464,1	464,1	464,1	464,1							
	Prélèvements	F1	33,60	33,60	33,60	33,60	33,60	33,60							
		F1	-	-	-	-	-	-							
DEUTSCHLAND (BR)	Frei-Grenze-Preise	DM	-	-	-	-	-	-							
	Abschöpfungen	F1	-	-	-	-	-	-							
		F1	-	-	-	-	-	-							
FRANCE	Prix franco frontière	Ff	45,79	45,79	45,92	-	45,95	45,88							
	Prélèvements	F1	33,58	33,58	33,67	-	33,69	33,64							
		F1	-	-	-	-	-	-							
ITALIA	Prezzi franco-frontiera	Lit	5443	5443	5443	5443	5493	5602							
	Prelievi	F1	31,53	31,53	31,53	31,53	31,82	32,45							
		F1	1,78	1,78	1,78	1,78	1,49	0,86							
LUXEMBOURG	Prix franco frontière	Flux	464,1	464,1	464,1	464,1	464,1	464,1							
	Prélèvements	F1	33,60	33,60	33,60	33,60	33,60	33,60							
		F1	-	-	-	-	-	-							
Avoine	Hafer	Avena				Haver									
Prix de seuil / Schwellenpreise : Nederland Prezzi d'entrata/Drempelprijzen		F1	32,45	32,45											
BELGIQUE / BELGIE	Prix franco frontière	Fb	433,1	433,1	433,1	433,1	433,1	433,1							
	Prélèvements	F1	31,36	31,36	31,36	31,36	31,36	31,36							
		F1	0,69	0,69	0,69	0,69	0,69	0,69							
DEUTSCHLAND (BR)	Frei-Grenze-Preise	DM	-	-	-	-	-	-							
	Abschöpfungen	F1	-	-	-	-	-	-							
		F1	-	-	-	-	-	-							
FRANCE	Prix franco frontière	Ff	40,94	40,94	40,94	41,44	41,44	41,44							
	Prélèvements	F1	30,02	30,02	30,02	30,38	30,38	30,38							
		F1	2,03	2,03	2,03	1,67	1,67	1,67							
ITALIA	Prezzi franco-frontiera	Lit	5406	5406	5406	5406	5406	5414							
	Prelievi	F1	31,31	31,31	31,31	31,31	31,31	31,36							
		F1	0,75	0,75	0,75	0,75	0,75	0,75							
LUXEMBOURG	Prix franco frontière	Flux	433,1	433,1	433,1	433,1	433,1	433,1							
	Prélèvements	F1	31,36	31,36	31,36	31,36	31,36	31,36							
		F1	0,69	0,69	0,69	0,69	0,69	0,69							

PRIX DE SEUIL PRIX FRANCO FRONTIERE PRELEVEMENTS INTRACOMMUNAUTAIRES
 SCHWELLENPREISE FREI-GRENZE-PREISE INNERGEMEINSCHAFTLICHE ABSCHOPFUNGEN
 PREZZI D'ENTRATA PREZZI FRANCO-FRONTIERA PRELIEVI INTRACOMUNITARI
 DREMPELPRIJZEN PRIJZEN FRANCO-GRENS INTRACOMMUNAUTAIRE HEFFINGEN

CEREALES
 GETREIDE
 CEREBALI
 GRANEN

Pour importations vers : Für Einfuhren nach : Per importazioni verso : Voor invoeren naar :

NETHERLAND

100 Kg

Provenance Herkunft Provenienza Herkomst	Description - Beschreibung Descrizione - Omschrijving	1966						1967						1966/ 67		
		JUL	AUG	SEP	OCT	NOV	DEC	JAN	FEB	MAR	APR	MAI	JUN	Arith Ø		
Maïs		Mais						Granoturco						Maïs		
Prix de seuil/Schwelkenpreise : Nederland Prezzi d'entrata/Drempelprijzen		Fl	31,55	31,55	31,80	32,05	32,30	32,55	32,80	33,05	33,05	33,05	33,05	33,05	33,05	32,49
BELGIQUE / BELGIE	Prix franco frontière	Fb	412,2	412,2	412,6	415,7	418,7	422,9	427,9	429,8	432,4	432,4	432,4	432,4	432,4	423,5
		Fl	29,84	29,84	29,87	30,10	30,31	30,62	30,98	31,12	31,31	31,31	31,31	31,31	31,31	30,66
	Prélèvements	Fl	1,31	1,31	1,31	1,31	1,53	1,59	1,57	1,44	1,56	1,56	1,56	1,56	1,56	1,47
DEUTSCHLAND (BR)	Frei-Grenze-Preise	DM	-	-	-	-	-	-	-	-	-	-	-	-	-	
		Fl	-	-	-	-	-	-	-	-	-	-	-	-	-	
	Abachöpfungen	Fl	-	-	-	-	-	-	-	-	-	-	-	-	-	
FRANCE	Prix franco frontière	Pf	-	-	-	-	-	-	-	-	-	-	-	-	-	
		Fl	-	-	-	-	-	-	-	-	-	-	-	-	-	
	Prélèvements	Fl	-	-	-	-	-	-	-	-	-	-	-	-	-	
ITALIA	Prezzi franco-frontiera	Lit	5.104	5.016	5.109	4.978	4.911	5.081	5.197	5.275	5.222	5.296	5.326	5.485	5.167	
		Fl	29,56	29,05	29,59	28,84	28,44	29,43	30,10	30,55	30,25	30,67	30,85	31,77	29,93	
	Prelievi	Fl	1,53	1,97	1,82	2,82	3,42	2,53	2,13	2,06	2,41	2,01	1,82	0,90	2,12	
LUXEMBOURG	Prix franco frontière	Flux	412,2	412,2	412,6	415,7	418,7	422,9	427,9	429,8	432,4	432,4	432,4	432,4	423,5	
		Fl	29,84	29,84	29,87	30,10	30,31	30,62	30,98	31,12	31,31	31,31	31,31	31,31	30,66	
	Prélèvements	Fl	1,31	1,31	1,31	1,31	1,53	1,59	1,57	1,44	1,56	1,56	1,56	1,56	1,47	
Sorgho		Sorghum						Sorgo						Sorgho		
Prix de seuil/Schwelkenpreise : Nederland Prezzi d'entrata/Drempelprijzen		Fl	30,55	30,55	30,80	31,05	31,30	31,55	31,80	32,05	32,05	32,05	32,05	32,05	32,05	31,49
BELGIQUE / BELGIE	Prix franco frontière	Fb	399,2	399,2	399,6	402,7	405,7	409,9	414,9	416,8	419,4	419,4	419,4	419,4	419,4	410,5
		Fl	28,90	28,90	28,93	29,16	29,37	29,68	30,04	30,18	30,36	30,36	30,36	30,36	29,71	
	Prélèvements	Fl	1,25	1,25	1,25	1,25	1,53	1,53	1,52	1,38	1,50	1,50	1,50	1,50	1,41	
DEUTSCHLAND (BR)	Frei-Grenze-Preise	DM	-	-	-	-	-	-	-	-	-	-	-	-	-	
		Fl	-	-	-	-	-	-	-	-	-	-	-	-	-	
	Abachöpfungen	Fl	-	-	-	-	-	-	-	-	-	-	-	-	-	
FRANCE	Prix franco frontière	Pf	-	-	-	-	-	-	-	-	-	-	-	-	-	
		Fl	-	-	-	-	-	-	-	-	-	-	-	-	-	
	Prélèvements	Fl	-	-	-	-	-	-	-	-	-	-	-	-	-	
ITALIA	Prezzi franco-frontiera	Lit	5.079	5.047	5.047	5.038	5.041	5.047	5.084	5.112	5.157	5.217	5.262	5.267	5.117	
		Fl	29,42	29,23	29,23	29,18	29,20	29,23	29,45	29,61	29,87	30,22	30,48	30,51	29,64	
	Prelievi	Fl	0,68	0,68	1,18	1,48	1,48	1,93	2,03	1,93	1,93	1,44	1,29	1,16	1,43	
LUXEMBOURG	Prix franco frontière	Flux	399,2	399,2	399,6	402,7	405,7	409,9	414,9	416,8	419,4	419,4	419,4	419,4	410,5	
		Fl	28,90	28,90	28,93	29,16	29,37	29,68	30,04	30,18	30,36	30,36	30,36	30,36	29,71	
	Prélèvements	Fl	1,25	1,25	1,25	1,25	1,53	1,53	1,52	1,38	1,50	1,50	1,50	1,50	1,41	

PRIX DE SEUIL
SCHWELLENPREISE
PREZZI D'ENTRATA
DREMPELPRIJZEN

PRIX FRANCO FRONTIERE
FREI-GRENZE-PREISE
PREZZI FRANCO-FRONTIERA
PRIJZEN FRANCO-GRENS

PRELEVEMENTS INTRACOMMUNAUTAIRES
INNERGEMEINSCHAFTLICHE ABSCHÖPFUNGEN
PRELIEVI INTRACOMUNITARI
INTRACOMMUNAUTAIRE HEFFINGEN

CEREALES
GETREIDE
CEREALI
GRANEN

Pour importations vers : Für Einfuhren nach : Per importazioni verso : Voor invoeren naar :

NEDERLAND

100 Kg

Provenance Herkunft Provenienza Herkomst	Description - Beschreibung Descrizione - Omschrijving	1967												
		MAI	JUN											
		29-31	1-4	5-11	12-18	19-25	26-30							
Maïs		Mais		Granoturco						Maïs				
Prix de seuil / Schwellenpreise : Nederland Prezzi d'entrata/Drempelprijzen		F1	33,05	33,05										
BELGIQUE / BELGIE	Prix franco frontière	Fb	432,4	432,4	432,4	432,4	432,4	432,4						
		F1	31,31	31,31	31,31	31,31	31,31	31,31						
	Prélèvements	F1	1,56	1,56	1,56	1,56	1,56	1,56						
DEUTSCHLAND (BR)	Frei-Grenze-Preise	DM	-	-	-	-	-	-						
		F1	-	-	-	-	-	-						
	Abschöpfungen	F1	-	-	-	-	-	-						
FRANCE	Prix franco frontière	Ff	-	-	-	-	-	-						
		F1	-	-	-	-	-	-						
	Prélèvements	F1	-	-	-	-	-	-						
ITALIA	Prezzi franco-frontiera	Lit	5443	5443	5443	5443	5543	5552						
		F1	31,53	31,53	31,53	31,53	32,11	32,16						
	Prelievi	F1	1,13	1,13	1,13	1,13	0,56	0,56						
LUXEMBOURG	Prix franco frontière	Flux	432,4	432,4	432,4	432,4	432,4	432,4						
		F1	31,31	31,31	31,31	31,31	31,31	31,31						
	Prélèvements	F1	1,56	1,56	1,56	1,56	1,56	1,56						
Sorgho		Sorghum		Sorgo						Sorgho				
Prix de seuil / Schwellenpreise : Nederland Prezzi d'entrata/Drempelprijzen		F1	32,05	32,05										
BELGIQUE / BELGIE	Prix franco frontière	Fb	419,4	419,4	419,4	419,4	419,4	419,4						
		F1	30,36	30,36	30,36	30,36	30,36	30,36						
	Prélèvements	F1	1,50	1,50	1,50	1,50	1,50	1,50						
DEUTSCHLAND (BR)	Frei-Grenze-Preise	DM	-	-	-	-	-	-						
		F1	-	-	-	-	-	-						
	Abschöpfungen	F1	-	-	-	-	-	-						
FRANCE	Prix franco frontière	Ff	-	-	-	-	-	-						
		F1	-	-	-	-	-	-						
	Prélèvements	F1	-	-	-	-	-	-						
ITALIA	Prezzi franco-frontiera	Lit	5.266	5266	5266	5.266	5.266	5.275						
		F1	30,50	30,50	30,50	30,50	30,50	30,55						
	Prelievi	F1	1,16	1,16	1,16	1,16	1,16	1,16						
LUXEMBOURG	Prix franco frontière	Flux	419,4	419,4	419,4	419,4	419,4	419,4						
		F1	30,36	30,36	30,36	30,36	30,36	30,36						
	Prélèvements	F1	1,50	1,50	1,50	1,50	1,50	1,50						

PRIX DE SEUIL
SCHWELLENPREISE
PREZZI D'ENTRATA
DREMPELPRIJZEN

PRIX FRANCO FRONTIERE
FREI-GRENZE-PREISE
PREZZI FRANCO-FRONTIERA
PRIJZEN FRANCO-GRENS

PRELEVEMENTS INTRACOMMUNAUTAIRES
INNERGEMEINSCHAFTLICHE ABSCHÖPFUNGEN
PRELIEVI INTRACOMUNITARI
INTRACOMMUNAUTAIRE HEFFINGEN

CEREALES
GETREIDE
CEREALI
GRANEN

Pour importations vers : Für Einfuhren nach : Per importazioni verso : Voor invoeren naar :

NEDERLAND

100 Kg

Provenance Herkunft Provenienza Herkomst	Description - Beschreibung Descrizione - Omschrijving	1966						1967						1966/ 67 Arith Ø	
		JUL	AUG	SEP	OCT	NOV	DEC	JAN	FEB	MAR	APR	MAI	JUN		
		Millet		Hirse		Miglio		Gierst							
Prix de seuil/Schwellenpreise Prezzi d'entrata/Drempelprijzen : Nederland		F1	29,35	29,35	29,60	29,85	30,10	30,35	30,60	30,85	30,85	30,85	30,85	30,85	30,29
BELGIQUE / BELGIE	Prix franco frontière	Fb	399,2	399,2	399,6	402,7	405,7	409,9	414,9	416,8	419,4	419,4	419,4	419,4	410,5
	Prélèvements	F1	28,90	28,90	28,93	29,16	29,37	29,68	30,04	30,18	30,36	30,36	30,36	30,36	297,2
		F1	0,22	0,22	0,22	0,22	0,22	0,33	0,27	0,18	0,30	0,30	0,30	0,30	0,26
DEUTSCHLAND (BR)	Frei-Grenze-Preise	DM	-	-	-	-	-	-	-	-	-	-	-	-	
	Abschöpfungen	F1	-	-	-	-	-	-	-	-	-	-	-	-	
		F1	-	-	-	-	-	-	-	-	-	-	-	-	
FRANCE	Prix franco frontière	Ff	-	-	-	-	-	-	-	-	-	-	-	-	
	Prélèvements	F1	-	-	-	-	-	-	-	-	-	-	-	-	
		F1	-	-	-	-	-	-	-	-	-	-	-	-	
ITALIA	Prezzi franco-frontiera	Lit	-	-	-	5112	5115	5121	5116	5103	5114	5136	5140	5146	5123
	Prelievi	F1	-	-	-	29,61	29,63	29,66	29,63	29,56	29,62	29,75	29,77	29,80	29,67
		F1	-	-	-	-	0,10	0,10	0,55	0,90	0,90	0,90	0,90	0,85	0,65
LUXEMBOURG	Prix franco frontière	Flux	399,2	399,2	399,6	402,7	405,7	409,9	414,9	416,8	419,4	419,4	419,4	419,4	410,5
	Prélèvements	F1	28,90	28,90	28,93	29,16	29,37	29,68	30,04	30,18	30,36	30,36	30,36	30,36	29,72
		F1	0,22	0,22	0,22	0,22	0,22	0,33	0,27	0,18	0,30	0,30	0,30	0,30	0,26
Prix de seuil/Schwellenpreise : Nederland Prezzi d'entrata/Drempelprijzen		F1													
BELGIQUE / BELGIE	Prix franco frontière	Fb													
	Prélèvements	F1													
		F1													
DEUTSCHLAND (BR)	Frei-Grenze-Preise	DM													
	Abschöpfungen	F1													
		F1													
FRANCE	Prix franco frontière	Ff													
	Prélèvements	F1													
		F1													
ITALIA	Prezzi franco-frontiera	Lit													
	Prelievi	F1													
		F1													
LUXEMBOURG	Prix franco frontière	Flux													
	Prélèvements	F1													
		F1													

PRIX DE SEUIL
SCHWELLENPREISE
PREZZI D'ENTRATA
DREMPELPRIJZEN

PRIX FRANCO FRONTIERE
FREI-GRENZE-PREISE
PREZZI FRANCO-FRONTIERA
PRIJZEN FRANCO-GRENS

PRELEVEMENTS INTRACOMMUNAUTAIRES
INNERGEMEINSCHAFTLICHE ABSCHÖPFUNGEN
PRELIEVI INTRACOMUNITARI
INTRACOMMUNAUTAIRE HEFFINGEN

CEREALES
GETREIDE
CEREALI
GRANEN

Pour importations vers : Für Einfuhren nach : Per importazioni verso : Voor invoeren naar :

NEDERLAND

100 Kg

Provenance Herkunft Provenienza Herkomst	Description - Beschreibung Descrizione - Omschrijving	1967									
		MAI		JUN							
		29-31	1-4	5-11	12-18	19-25	26-30				
Millet		Hirse				Miglio				Gierst	
Prix de seuil / Schwellenpreise : Nederland Prezzi d'entrata/Drempelprijzen		Fl	30,85	30,85							
BELGIQUE / BELGIE	Prix franco frontière	Fb	419,4	419,4	419,4	419,4	419,4	419,4			
		Fl	30,36	30,36	30,36	30,36	30,36	30,36			
	Prélèvements	Fl	0,30	0,30	0,30	0,30	0,30	0,30			
DEUTSCHLAND (BR)	Frei-Grenze-Preise	DM	-	-	-	-	-	-			
		Fl	-	-	-	-	-	-			
	Abschöpfungen	Fl	-	-	-	-	-	-			
FRANCE	Prix franco frontière	Ff	-	-	-	-	-	-			
		Fl	-	-	-	-	-	-			
	Prélèvements	Fl	-	-	-	-	-	-			
ITALIA	Prezzi franco-frontiera	Lit	5.144	5.144	5.144	5.144	5.144	5.153			
		Fl	29,80	29,80	29,80	29,80	29,80	29,85			
	Prelievi	Fl	0,90	0,90	0,90	0,90	0,90	0,61			
LUXEMBOURG	Prix franco frontière	Flux	419,4	419,4	419,4	419,4	419,4	419,4			
		Fl	30,36	30,36	30,36	30,36	30,36	30,36			
	Prélèvements	Fl	0,30	0,30	0,30	0,30	0,30	0,30			
Prix de seuil / Schwellenpreise : Nederland Prezzi d'entrata/Drempelprijzen		Fl									
BELGIQUE / BELGIE	Prix franco frontière	Fb									
		Fl									
	Prélèvements	Fl									
DEUTSCHLAND (BR)	Frei-Grenze-Preise	DM									
		Fl									
	Abschöpfungen	Fl									
FRANCE	Prix franco frontière	Ff									
		Fl									
	Prélèvements	Fl									
ITALIA	Prezzi franco-frontiera	Lit									
		Fl									
	Prelievi	Fl									
LUXEMBOURG	Prix franco frontière	Flux									
		Fl									
	Prélèvements	Fl									

PRIX DE SEUIL
SCHWELLENPREISE
PREZZI D'ENTRATA
DREMPELPRIJZEN

PRIX FRANCO FRONTIERE
FREI-GRENZE-PREISE
PREZZI FRANCO-FRONTIERA
PRIJZEN FRANCO-GRENS

PRELEVEMENTS INTRACOMMUNAUTAIRES
INNERGEMEINSCHAFTLICHE ABSCHÖPFUNGEN
PRELIEVI INTRACOMUNITARI
INTRACOMMUNAUTAIRE HEFFINGEN

CEREALES
GETREIDE
CEREALI
GRANEN

Pour importations vers : Für Einfuhren nach : Per importazioni verso : Voor invoeren naar :

NEDERLAND

100 Kg

Provenance Herkunft Provenienza Herkomst	Description - Beschreibung Descrizione - Omschrijving	1 9 6 6						1 9 6 7						1966/ 67	
		JUL	AUG	SEP	OCT	NOV	DEC	JAN	FEB	MAR	APR	MAI	JUN	Arith Ø	
Farine de blé tendre et de méteil		Mehl von Weizen und von Mengkorn						Farina di frumento e di frumento segalato						Meel van zachte tarwe en van mengkoren	
Prix de seuil/Schwellenpreise : Nederland Prezzi d'entrata/Drempelprijzen		Fl	56,66	56,66	57,15	57,64	58,13	58,62	59,11	59,60	60,09	60,58	60,58	60,58	58,78
BELGIQUE / BELGIE	Prix franco frontière	Fb	629,9	628,9	624,6	633,7	663,1	674,5	683,0	688,3	693,0	693,0	693,0	693,0	668,2
		F1	45,60	45,53	45,22	47,33	48,01	48,84	49,45	49,84	50,17	50,17	50,17	50,17	483,8
	Prélèvements	Fl
DEUTSCHLAND (BR)	Frei-Grenze-Preise	DM	-	-	-	-	-	64,33	64,34	64,54	64,58	64,52	64,52	64,54	64,48
		F1	-	-	-	-	-	58,22	58,23	58,51	58,44	58,39	58,39	58,40	58,35
	Abschöpfungen	Fl	-	-	-	-	-
FRANCE	Prix franco frontière	Ff	64,14	64,04	64,06	64,07	64,07	64,16	64,23	64,14	64,07	64,00	64,00	64,00	64,08
		F1	47,03	46,96	46,97	46,98	46,98	47,04	47,10	47,03	46,98	46,93	46,93	46,93	46,98
	Prélèvements	Fl
ITALIA	Prezzi franco-frontiera	Lit	9.532	9.394	9.436	9.440	9.486	9.649	9.773	9.830	9.848	9.885	10011	10084	9.697
		F1	55,21	54,41	54,65	54,67	54,94	55,89	56,60	56,94	57,04	57,26	57,98	58,41	56,17
	Prelievi	Fl
LUXEMBOURG	Prix franco frontière	Flux	820,2	820,2	820,2	827,2	836,2	844,0	854,8	863,7	870,2	876,2	882,2	882,2	849,8
		F1	59,38	59,38	59,38	59,89	60,54	61,11	61,89	62,53	63,00	63,44	63,87	63,87	61,52
	Prélèvements	Fl
Farine de seigle		Mehl von Roggen						Farina di segala						Meel van rogge	
Prix de seuil/Schwellenpreise : Nederland Prezzi d'entrata/Drempelprijzen		Fl	48,78	49,13	49,48	49,83	50,18	50,53	50,88	51,23	51,23	51,23	51,23	51,23	50,41
BELGIQUE / BELGIE	Prix franco frontière	Fb	569,9	569,9	570,4	574,7	578,7	584,6	591,5	593,2	596,8	596,8	596,8	596,8	585,0
		F1	41,26	41,26	41,30	41,61	41,90	42,32	42,82	42,94	43,21	43,21	43,21	43,21	42,35
	Prélèvements	Fl
DEUTSCHLAND (BR)	Frei-Grenze-Preise	DM	-	-	-	-	-	-	-	-	-	-	-	-	
		F1	-	-	-	-	-	-	-	-	-	-	-	-	
	Abschöpfungen	Fl	-	-	-	-	-	-	-	-	-	-	-	-	
FRANCE	Prix franco frontière	Ff	53,44	53,37	53,48	53,34	53,44	53,80	53,87	53,57	53,45	53,44	53,64	53,42	53,52
		F1	39,19	39,13	39,21	39,11	39,19	39,45	39,50	39,28	39,19	39,18	39,33	39,17	39,24
	Prélèvements	Fl
ITALIA	Prezzi franco-frontiera	Lit	-	-	-	-	-	-	-	-	-	-	-	-	
		F1	-	-	-	-	-	-	-	-	-	-	-	-	
	Prelievi	Fl	-	-	-	-	-	-	-	-	-	-	-	-	
LUXEMBOURG	Prix franco frontière	Flux	757,2	757,2	757,2	764,2	771,2	777,3	785,2	785,2	785,2	785,2	785,2	785,2	774,6
		F1	54,82	54,82	54,82	55,33	55,83	56,28	56,85	56,85	56,85	56,85	56,85	56,85	56,08
	Prélèvements	Fl

PRIX DE SEUIL
SCHWELLENPREISE
PREZZI D'ENTRATA
DREMPELPRIJZEN

PRIX FRANCO FRONTIERE
FREI-GRENZE-PREISE
PREZZI FRANCO-FRONTIERA
PRIJZEN FRANCO-GRENS

PRELEVEMENTS INTRACOMMUNAUTAIRES
INNERGEMEINSCHAFTLICHE ABSCHÖPFUNGEN
PRELIEVI INTRACOMUNITARI
INTRACOMMUNAUTAIRE HEFFINGEN

CEREALES
GETREIDE
CEREALI
GRANEN

Pour importations vers : Für Einfuhren nach : Per importazioni verso : Voor invoeren naar :

NEDERLAND

100 Kg

Provenance Herkunft Provenienza Herkomst	Description - Beschreibung Descrizione - Omschrijving	1967									
		MAI		JUN							
		29-31	1-4	5-11	12-18	19-25	26-30				
Farine de blé tendre et de méteil Mehl von Weizen und von Mengkorn Farina di frumento e di frumento segalato Meel van zachte tarwe en van mengkoren											
Prix de seuil / Schwellenpreise : Nederland Prezzi d'entrata/Drempelprijzen		F1	60,58	60,58							
BELGIQUE / BELGIE	Prix franco frontière	Fb	693,0	693,0	693,0	693,0	693,0	693,0			
		F1	50,17	50,17	50,1	50,17	50,17	50,17			
	Prélèvements	F1			
DEUTSCHLAND (BR)	Frei-Grenze-Preise	DM	64,52	64,52	64,52	64,55	64,55	64,55			
		F1	58,39	58,39	58,39	58,41	58,41	58,41			
	Abschöpfungen	F1			
FRANCE	Prix franco frontière	Ff	64,00	64,00	64,00	64,00	64,00	64,00			
		F1	46,93	46,93	46,93	46,93	46,93	46,93			
	Prélèvements	F1			
ITALIA	Prezzi franco-frontiera	Lit	10083	10083	10083	10083	10083	10091			
		F1	58,40	58,40	58,40	58,40	58,40	58,45			
	Prelievi	F1			
LUXEMBOURG	Prix franco frontière	Flux	882,2	882,2	882,2	882,2	882,2	882,2			
		F1	63,87	63,87	63,87	63,87	63,87	63,87			
	Prélèvements	F1			
Farine de seigle Mehl von Roggen Farina de segala Meel van rogge											
Prix de seuil / Schwellenpreise : Nederland Prezzi d'entrata/Drempelprijzen		F1	51,23	51,23							
BELGIQUE / BELGIE	Prix franco frontière	Fb	596,8	596,8	596,8	596,8	596,8	596,8			
		F1	43,21	43,21	43,21	43,21	43,21	43,21			
	Prélèvements	F1			
DEUTSCHLAND (BR)	Frei-Grenze-Preise	DM	-	-	-	-	-	-			
		F1	-	-	-	-	-	-			
	Abschöpfungen	F1	-	-	-	-	-	-			
FRANCE	Prix franco frontière	Ff	53,44	53,44	53,44	53,37	53,44	53,40			
		F1	39,18	39,18	39,18	39,13	39,18	39,16			
	Prélèvements	F1			
ITALIA	Prezzi franco-frontiera	Lit	-	-	-	-	-	-			
		F1	-	-	-	-	-	-			
	Prelievi	F1	-	-	-	-	-	-			
LUXEMBOURG	Prix franco frontière	Flux	785,2	785,2	785,2	785,2	785,2	785,2			
		F1	56,85	56,85	56,85	56,85	56,85	56,85			
	Prélèvements	F1			

PRIX DE SEUIL
SCHWELLENPREISE
PREZZI D'ENTRATA
DREMPELPRIJZEN

PRIX FRANCO FRONTIERE
FREI-GRENZE-PREISE
PREZZI FRANCO-FRONTIERA
PRIJZEN FRANCO-GRENS

PRELEVEMENTS INTRACOMMUNAUTAIRES
INNERGEMEINSCHAFTLICHE ABSCHÖPFUNGEN
PRELIEVI INTRACOMUNITARI
INTRACOMMUNAUTAIRE HEFFINGEN

CEREALES
GETREIDE
CEREALI
GRANEN

Pour importations vers : Für Einfuhren nach : Per importazioni verso : Voor invoeren naar :

NEDERLAND

100 Kg

Provenance Herkunft Provenienza Herkomst	Description - Beschreibung Descrizione - Omschrijving	1966						1967						1966/ 67 Arith Ø	
		JUL	AUG	SEP	OCT	NOV	DEC	JAN	FEB	MAR	APR	MAI	JUN		
		Gruaux et semoules de blé tendre		Grobgruess und Feingriess von Weizen						Semole e semolini di frumento					
Prix de seuil/Schwellenpreise Prezzi d'entrata/Drempelprijzen : Nederland		Fl	59,46	59,46	59,95	60,44	60,93	61,42	61,91	62,40	62,89	63,38	63,38	63,38	61,58
BELGIQUE / BELGIE	Prix franco frontière	Fb	690,0	689,0	684,7	714,1	724,1	736,1	745,3	751,2	756,2	756,7	757,0	757,3	730,1
	Prélèvements	Fl	49,96	49,89	49,57	51,70	52,43	53,30	53,96	54,38	54,75	54,79	54,81	54,83	52,86
		Fl
DEUTSCHLAND (BR)	Frei-Grenze-Preise	DM	-	-	-	-	-	-	-	-	-	-	-	-	
	Abschöpfungen	Fl	-	-	-	-	-	-	-	-	-	-	-	-	
		Fl	-	-	-	-	-	-	-	-	-	-	-	-	
FRANCE	Prix franco frontière	Ff	69,20	69,11	69,12	69,13	69,14	69,23	69,30	69,20	69,13	69,06	69,06	69,06	69,15
	Prélèvements	Fl	50,74	50,67	50,68	50,69	50,69	50,76	50,81	50,74	50,69	50,64	50,64	50,64	50,70
		Fl
ITALIA	Prezzi franco-frontiera	Lit	9.632	9.494	9.536	9.540	9.586	9.749	9.873	9.930	9.948	9.985	10111	10184	9797
	Prelievi	Fl	55,79	54,99	55,23	55,25	55,52	56,47	57,18	57,52	57,62	57,84	58,56	58,99	56,75
		Fl
LUXEMBOURG	Prix franco frontière	Flux	840,2	840,2	840,2	847,2	856,2	864,0	874,8	883,7	890,2	896,2	902,2	902,2	869,8
	Prélèvements	Fl	60,83	60,83	60,83	61,34	61,99	62,56	63,33	63,98	64,45	64,88	65,32	65,32	62,97
		Fl
Gruaux et semoules de blé dur		Grobgruess und Feingriess von Hartweizen						Semole e semolini di grano duro						Grutten, gries en griesmeel van durum tarwe	
Prix de seuil/Schwellenpreise Prezzi d'entrata/Drempelprijzen : Nederland		Fl	62,47	62,47	63,01	63,55	64,09	64,63	65,17	65,71	66,25	66,79	66,79	66,79	64,81
BELGIQUE / BELGIE	Prix franco frontière	Fb	739,2	739,2	739,7	744,0	750,8	760,5	771,0	775,4	780,3	785,9	791,7	795,9	764,5
	Prélèvements	Fl	53,52	53,52	53,56	53,86	54,36	55,06	55,81	56,14	56,49	56,90	57,32	57,62	55,35
		Fl
DEUTSCHLAND (BR)	Frei-Grenze-Preise	DM	-	-	-	-	-	-	-	-	-	-	-	-	
	Abschöpfungen	Fl	-	-	-	-	-	-	-	-	-	-	-	-	
		Fl	-	-	-	-	-	-	-	-	-	-	-	-	
FRANCE	Prix franco frontière	Ff	84,22	84,15	84,26	84,48	84,73	85,09	85,16	84,86	84,74	84,73	84,93	84,71	84,67
	Prélèvements	Fl	61,76	61,70	61,78	61,94	62,13	62,39	62,44	62,22	62,13	62,13	62,27	62,11	62,08
		Fl
ITALIA	Prezzi franco-frontiera	Lit	-	-	-	-	-	-	-	-	-	-	-	-	
	Prelievi	Fl	-	-	-	-	-	-	-	-	-	-	-	-	
		Fl	-	-	-	-	-	-	-	-	-	-	-	-	
LUXEMBOURG	Prix franco frontière	Flux	-	-	-	-	-	-	-	-	-	-	-	-	
	Prélèvements	Fl	-	-	-	-	-	-	-	-	-	-	-	-	
		Fl	-	-	-	-	-	-	-	-	-	-	-	-	

PRIX DE SEUIL
SCHWELLENPREISE
PREZZI D'ENTRATA
DREMPELPRIJZEN

PRIX FRANCO FRONTIERE
FREI-GRENZE-PREISE
PREZZI FRANCO-FRONTIERA
PRIJZEN FRANCO-GRENS

PRELEVEMENTS INTRACOMMUNAUTAIRES
INNERGEMEINSCHAFTLICHE ABSCHÖPFUNGEN
PRELIEVI INTRACOMUNITARI
INTRACOMMUNAUTAIRE HEFFINGEN

CEREALES
GETREIDE
CEREALI
GRANEN

Pour importations vers : Für Einfuhren nach : Per importazioni verso : Voor invoeren naar :

NEDERLAND

100 Kg

Provenance Herkunft Provenienza Herkomst	Description - Beschreibung Descrizione - Omschrijving	1967												
		MAI		JUN										
		29-31	1-4	5-11	12-18	19-25	26-30							
Gruaux et semoules de blé tendre	Grobgriess und Feingriess von Weizen	Semole e semolini di frumento	Grutten, gries en griesmeel van zachte tarwe											
Prix de seuil / Schwellenpreise : Nederland Prezzi d'entrata/Drempelprijzen		Fl	63,38	63,38										
BELGIQUE / BELGIE	Prix franco frontière	Fb	757,0	757,3	757,3	757,3	757,3	757,3						
		Fl	54,81	54,83	54,83	54,83	54,83	54,83						
	Prélèvements	Fl						
DEUTSCHLAND (BR)	Frei-Grenze-Preise	DM	-	-	-	-	-	-						
		Fl	-	-	-	-	-	-						
	Abschöpfungen	Fl	-	-	-	-	-	-						
FRANCE	Prix franco frontière	Ff	69,06	69,06	69,06	69,06	69,06	69,06						
		Fl	50,64	50,64	50,64	50,64	50,64	50,64						
	Prélèvements	Fl						
ITALIA	Prezzi franco-frontiera	Lit	10183	10183	10183	10183	10183	10191						
		Fl	58,98	58,98	58,98	58,98	58,98	59,03						
	Prelievi	Fl						
LUXEMBOURG	Prix franco frontière	Flux	902,2	902,2	902,2	902,2	902,2	902,2						
		Fl	65,32	65,32	65,32	65,32	65,32	65,32						
	Prélèvements	Fl						
Gruaux et semoules de blé dur	Grobgriess und Feingriess von Hartweizen	Semole e semolini di grano duro	Grutten, gries en griesmeel van durum tarwe											
Prix de seuil / Schwellenpreise : Nederland Prezzi d'entrata/Drempelprijzen		Fl	66,79	66,79										
BELGIQUE / BELGIE	Prix franco frontière	Fb	791,7	795,9	795,9	795,9	795,9	795,9						
		Fl	57,32	57,62	57,62	57,62	57,62	57,62						
	Prélèvements	Fl						
DEUTSCHLAND (BR)	Frei-Grenze-Preise	DM	-	-	-	-	-	-						
		Fl	-	-	-	-	-	-						
	Abschöpfungen	Fl	-	-	-	-	-	-						
FRANCE	Prix franco frontière	Ff	84,4	84,73	84,73	84,66	84,73	84,69						
		Fl	62,4	62,13	62,13	62,08	62,13	62,10						
	Prélèvements	Fl						
ITALIA	Prezzi franco-frontiera	Lit	-	-	-	-	-	-						
		Fl	-	-	-	-	-	-						
	Prelievi	Fl	-	-	-	-	-	-						
LUXEMBOURG	Prix franco frontière	Flux	-	-	-	-	-	-						
		Fl	-	-	-	-	-	-						
	Prélèvements	Fl	-	-	-	-	-	-						

PRIX DE SEUIL PRIX C A F PRELEVEMENTS ENVERS PAYS TIERS
 SCHWELLENPREISE CIF-PREISE ABSCHÖPFUNGEN GEGENÜBER DRITTLÄNDERN
 PREZZI D'ENTRATA PREZZI CIF PRELIEVI VERSO PAESI TERZI
 DREMPELPRIJZEN C.I.F.-PRIJZEN HEFFINGEN TEGENOVER DERDE LANDEN

CEREALES
 GETREIDE
 CERALI
 GRANEN

Pays Paese Land	Description - Beschreibung Descrizione - Omschrijving		1 9 6 6						1 9 6 7						1966/ 67 arith.
			JUL	AUG	SEP	OCT	NOV	DEC	JAN	FEB	MAR	APR	MAI	JUN	Ø
			Blé tendre			Weichweizen			Grano tenero			Zachte tarwe			
BELGIQUE / BELGIE	Prix de seuil	Fb	497,0	497,0	497,0	500,0	505,0	511,0	517,0	521,0	525,0	529,0	532,0	535,0	513,8
	Prix CAF	Fb	302,0	308,3	307,5	302,9	299,8	301,7	300,4	299,7	310,9	311,6	315,6	307,7	305,7
	Prélèvements	Fb	194,7	189,2	188,5	197,7	204,5	210,2	216,9	223,3	214,2	218,5	216,2	228,0	208,5
DEUTSCHLAND (BR)	Schwellenpreise	DM	47,45	47,45	47,93	48,40	48,86	49,29	49,70	50,11	50,50	50,88	51,25	51,45	49,44
	Cif-Preise	DM	24,56	25,06	25,00	24,65	24,42	24,57	24,47	24,40	25,26	25,28	25,58	24,95	24,85
	Abschöpfungen	DM	22,84	22,42	22,89	23,76	24,36	24,78	25,19	25,85	25,30	25,67	25,72	26,53	24,60
FRANCE	Prix de seuil	Ff	49,99	49,99	50,39	50,79	51,19	51,59	51,99	52,39	52,79	53,19	53,59	53,99	51,82
	Prix CAF	Ff	30,41	31,27	31,44	30,99	30,62	30,39	30,55	30,35	31,17	31,48	32,06	31,34	31,00
	Prélèvements	Ff	19,61	18,66	18,92	19,80	20,49	21,27	21,45	22,11	21,73	21,78	21,53	22,69	20,84
ITALIA	Prezzi d'entrata	Lit	7.050	7.100	7.150	7.200	7.250	7.300	7.350	7.400	7.450	7.500	7.500	7.500	7.313
	Prezzi cif	Lit	3.947	4.026	4.015	3.958	3.919	3.900	3.919	3.895	3.997	4034	4.082	4.015	3.976
	Prelievi	Lit	3.096	3.078	3.129	3.245	3.322	3.410	3.428	3.525	3.461	3.478	3.423	3.499	3.341
LUXEMBOURG	Prix de seuil	Flux	572,5	572,5	572,5	577,5	583,5	589,5	595,5	601,5	606,5	610,5	614,5	614,5	592,6
	Prix CAF	Flux	332,5	330,8	338,0	333,4	330,3	332,2	330,9	330,2	341,4	342,1	346,1	338,2	336,2
	Prélèvements	Flux	240,4	234,0	233,7	244,3	252,3	258,3	264,0	273,3	265,3	269,1	267,5	277,6	256,7
NEDERLAND	Drempelprijzen	Fl	37,85	37,85	38,20	38,55	38,90	39,25	39,60	39,95	40,30	40,65	40,65	40,65	39,37
	C.i.f.-prijzen	Fl	21,86	22,32	22,26	21,93	21,71	21,84	21,75	21,69	22,51	22,56	22,85	22,27	22,13
	Heffingen	Fl	15,94	15,56	15,91	16,63	17,14	17,47	17,82	18,39	17,76	18,16	17,88	18,47	17,26
Seigle			Roggen			Segala			Rogge						
BELGIQUE / BELGIE	Prix de seuil	Fb	425,0	425,0	425,0	428,0	431,0	435,0	439,0	441,0	444,0	444,0	444,0	444,0	435,4
	Prix CAF	Fb	292,0	290,5	287,2	283,1	285,5	308,7	308,5	301,7	297,2	284,9	285,6	287,2	292,7
	Prélèvements	Fb	132,0	134,4	138,8	145,4	145,1	126,3	131,0	140,3	147,0	160,2	159,5	156,3	143,1
DEUTSCHLAND (BR)	Schwellenpreise	DM	43,35	43,35	43,83	44,30	44,76	45,19	45,60	46,01	46,40	46,78	47,15	47,35	45,34
	Cif-Preise	DM	23,82	23,64	23,38	23,07	23,28	25,14	25,12	24,57	24,16	23,14	23,18	23,31	23,82
	Abschöpfungen	DM	19,56	19,69	20,52	21,27	21,45	20,05	20,50	21,51	22,22	23,74	24,03	24,03	21,54
FRANCE	Prix de seuil	Ff	40,58	40,58	40,98	41,38	41,78	42,18	42,58	42,98	43,38	43,78	44,18	44,58	42,41
	Prix CAF	Ff	29,50	29,51	29,50	29,28	29,22	31,56	31,44	30,75	30,31	29,09	29,16	29,32	29,89
	Prélèvements	Ff	11,12	11,07	11,45	12,11	12,49	10,64	11,06	12,27	13,03	14,78	15,03	15,25	12,53
ITALIA	Prezzi d'entrata	Lit	6.170	6.170	6.170	6.170	6.170	6.170	6.170	6.170	6.170	6.170	6.170	6.170	6.170
	Prezzi cif	Lit	3.894	3.866	3.834	3.809	3.804	4.114	4.093	4.006	3.949	3.795	3.804	3.824	3.899
	Prelievi	Lit	2.281	2.306	2.351	2.362	2.356	2.059	2.087	2.173	2.226	2.382	2.372	2.338	2.274
LUXEMBOURG	Prix de seuil	Flux	527,5	527,5	527,5	532,5	537,5	542,5	547,5	547,5	547,5	547,5	547,5	547,5	540,0
	Prix CAF	Flux	323,3	321,0	317,7	313,6	316,0	339,2	339,0	332,2	327,7	315,4	316,1	317,7	323,2
	Prélèvements	Flux	204,9	206,3	210,7	219,3	220,7	203,4	208,3	216,9	220,2	234,1	232,2	229,2	217,1
NEDERLAND	Drempelprijzen	Fl	31,75	32,00	32,25	32,50	32,75	33,00	33,25	33,50	33,50	33,50	33,50	33,50	32,92
	C.i.f.-prijzen	Fl	21,20	21,03	20,79	20,49	20,67	22,35	22,33	21,84	21,52	20,62	20,67	20,79	21,19
	Heffingen	Fl	10,59	10,95	11,46	11,99	12,03	10,64	10,93	11,73	12,01	12,95	12,90	12,66	11,73

PRIX DE SEUIL PRIX C A F PRELEVEMENTS ENVERS PAIS TIERS
 SCHWELLENPREISE CIF-PREISE ABSCHÖPFUNGEN GEGENÜBER DRITTLÄNDERN
 PREZZI D'ENTRATA PREZZI CIF PRELIEVI VERSO PAESI TERZI
 DREMPELPRIJZEN C.I.F.-PRIJZEN HEFFINGEN TEGENOVER DERDE LANDEN

CEREALES
 GETREIDE
 CEREALI
 GRANEN

100 Kg

Pays Paese Land	Description - Beschreibung Descrizione - Omschrijving	1 9 6 7												
		APR				MAI				JUN				
		9-15	16-22	23-29	30-6	7-13	14-20	21-27	28-3	4-10	11-17	18-24	25-30	
	Blé tendre	Weichweizen	Grano tenero								Zachte tarwe			
BELGIQUE / BELGIE	Prix de seuil	Fb	529,0				532,0				535,0			
	Prix CAF	Fb	311,6	307,5	310,7	318,3	318,2	315,7	311,6	313,4	312,2	303,6	305,8	306,4
	Prélèvements	Fb	218,3	224,0	220,6	212,0	212,0	214,9	222,0	222,0	222,6	232,3	230,0	230,0
DEUTSCHLAND (BR)	Schwellenpreise	DM	50,88				51,25				51,45			
	Cif-Preise	DM	25,28	24,95	25,20	25,80	25,80	25,60	25,26	25,41	25,32	24,63	24,80	24,85
	Abschöpfungen	DM	25,62	26,08	25,81	25,41	25,45	25,63	26,09	26,09	26,09	26,80	26,73	26,73
FRANCE	Prix de seuil	Ff	53,19				53,59				53,99			
	Prix CAF	Ff	31,61	31,32	31,51	32,26	32,26	32,07	31,73	31,91	31,79	30,94	31,16	31,22
	Prélèvements	Ff	21,60	22,06	21,84	21,27	21,33	21,52	21,85	21,83	22,16	23,10	22,94	22,85
ITALIA	Prezzi d'entrata	Lit	7,500				7,500				7,500			
	Prezzi cif	Lit	4,053	4,015	4,034	4,097	4,097	4,083	4,059	4,071	4,070	3,967	3,994	4,002
	Prelievi	Lit	3,449	3,509	3,494	3,411	3,403	3,417	3,450	3,450	3,441	3,540	3,519	3,519
LUXEMBOURG	Prix de seuil	Flux	610,5				614,5				614,5			
	Prix CAF	Flux	342,1	338,0	341,2	348,8	348,7	346,2	342,1	343,9	342,7	334,1	336,3	336,9
	Prélèvements	Flux	269,0	274,5	271,1	262,5	262,5	266,8	273,8	273,8	273,0	280,9	279,3	279,3
NEDERLAND	Drempelprijzen	Fl	40,65				40,65				40,65			
	C.i.f.-prijzen	Fl	22,56	22,26	22,49	23,04	23,04	22,86	22,56	22,69	22,60	21,98	22,14	22,18
	Heffingen	Fl	18,12	18,53	18,28	17,66	17,66	17,81	18,19	18,19	18,14	18,71	18,59	18,59
	Seigle	Roggen	Segala								Rogge			
BELGIQUE / BELGIE	Prix de seuil	Fb	444,0				444,0				444,0			
	Prix CAF	Fb	287,8	281,8	281,5	279,9	284,3	287,3	288,2	289,5	290,4	285,0	283,6	288,0
	Prélèvements	Fb	156,1	164,0	163,7	166,0	160,4	157,0	157,0	155,3	151,6	158,9	160,3	156,0
DEUTSCHLAND (BR)	Schwellenpreise	DM	46,78				47,15				47,35			
	Cif-Preise	DM	23,38	22,90	22,86	22,73	23,08	23,32	23,40	23,50	23,57	23,14	23,02	23,38
	Abschöpfungen	DM	23,50	24,04	24,02	24,52	24,11	23,81	23,81	23,81	23,81	24,15	24,31	23,93
FRANCE	Prix de seuil	Ff	43,78				44,18				44,58			
	Prix CAF	Ff	29,38	28,79	28,76	28,60	29,03	29,33	29,42	29,54	29,63	29,10	28,96	29,40
	Prélèvements	Ff	14,43	15,19	15,11	15,56	15,17	14,83	14,75	14,84	14,93	15,38	15,63	15,19
ITALIA	Prezzi d'entrata	Lit	6,170				6,170				6,170			
	Prezzi cif	Lit	3,832	3,757	3,753	3,733	3,788	3,826	3,837	3,853	3,864	3,796	3,779	3,834
	Prelievi	Lit	2,336	2,439	2,425	2,450	2,373	2,342	2,342	2,322	2,281	2,370	2,389	2,329
LUXEMBOURG	Prix de seuil	Flux	547,5				547,5				547,5			
	Prix CAF	Flux	318,2	312,3	312,0	310,4	314,8	317,8	318,7	320,0	320,9	315,5	314,1	318,5
	Prélèvements	Flux	233,3	237,3	236,9	239,0	233,3	229,5	229,5	227,9	224,6	231,8	233,3	228,5
NEDERLAND	Drempelprijzen	Fl	33,50				33,50				33,50			
	C.i.f.-prijzen	Fl	20,84	20,40	20,38	20,26	20,58	20,80	20,87	20,96	21,02	20,63	20,53	20,85
	Heffingen	Fl	12,65	13,25	13,23	13,37	13,08	12,68	12,68	12,57	12,33	12,85	12,96	12,61

PRIX DE SEUIL PRIX C A F PRELEVEMENTS ENVERS PAYS TIERS
 SCHWELLENPREISE CIF-PREISE ABSCHÖPFUNGEN GEGENÜBER DRITTLÄNDERN
 PREZZI D'ENTRATA PREZZI CIF PRELIEVI VERSO PAESI TERZI
 DREMPELPRIJZEN C.I.F.-PRIJZEN HEFFINGEN TEGENOVER DERDE LANDEN

CEREALES
 GETREIDE
 CEREALI
 GRANEN

100 Kg

Pays Paese Land	Description - Beschreibung Descrizione - Omschrijving	1 9 6 6						1 9 6 7						1966/ 67 arith.					
		JUL	AUG	SEP	OCT	NOV	DEC	JAN	FEB	MAR	APR	MAI	JUN	Ø					
Orge		Gerste						Orzo						Gerst					
BELGIQUE / BELGIE	Prix de seuil	Fb	420,0	420,0	420,0	423,0	426,0	429,0	433,0	436,0	439,0	439,0	439,0	439,0	439,0	430,3			
	Prix CAF	Fb	313,7	308,5	306,2	310,9	316,4	324,9	333,8	320,4	313,5	326,0	319,9	328,5	318,6				
	Prélèvements	Fb	107,1	110,5	114,0	111,3	110,0	104,3	99,3	115,0	124,8	113,4	119,7	111,5	111,7				
DEUTSCHLAND (BR)	Schwellenpreise	DM	41,55	41,55	41,80	42,10	42,40	42,70	43,00	43,30	43,30	43,30	43,30	43,30	42,63				
	Cif-Preise	DM	25,49	25,08	24,89	25,30	25,75	26,43	27,14	26,06	25,47	26,43	25,93	26,62	25,88				
	Abschöpfungen	DM	16,13	16,39	16,88	16,86	16,67	16,25	15,87	17,18	17,85	16,91	17,42	16,75	16,76				
FRANCE	Prix de seuil	Ff	42,03	42,03	42,41	42,79	43,17	43,55	43,93	44,31	44,69	45,07	45,45	45,83	43,77				
	Prix CAF	Ff	32,33	31,81	32,28	32,80	32,59	33,99	34,18	32,78	31,94	33,17	32,57	33,42	32,82				
	Prélèvements	Ff	9,66	10,20	10,08	9,92	10,53	9,57	9,73	11,50	12,71	11,96	12,94	12,52	10,94				
ITALIA	Prezzi d'entrata	Lit	4.600	4.600	4.600	4.600	4.640	4.680	4.720	4.760	4.800	4.800	4.800	4.800	4.700				
	Prezzi cif	Lit	4.164	4.099	4.204	4.261	4.231	4.421	4.453	4.273	4.169	4.324	4.248	4.356	4.267				
	Prelievi	Lit	447	467	383	334	403	260	258	487	624	486	547	459	431				
LUXEMBOURG	Prix de seuil	Flux	420,0	420,0	420,0	423,0	426,0	429,0	433,0	436,0	439,0	439,0	439,0	439,0	430,3				
	Prix CAF	Flux	313,7	308,5	306,2	310,9	316,4	324,9	333,8	320,4	313,5	326,0	319,9	328,5	318,6				
	Prélèvements	Flux	107,1	110,5	114,0	111,3	110,0	104,3	99,3	115,0	124,8	113,4	119,7	111,5	111,7				
NEDERLAND	Drempelprijzen	Fl	32,20	32,20	32,45	32,70	32,95	33,20	33,45	33,70	33,70	33,70	33,70	33,70	33,14				
	C.i.f.-prijzen	Fl	22,71	22,33	22,17	22,51	22,91	23,52	24,17	23,20	22,70	23,60	23,16	23,78	23,06				
	Heffingen	Fl	9,56	9,79	10,26	10,11	10,03	9,65	9,30	10,46	11,03	10,14	10,59	9,98	10,07				
Avoine		Hafer						Avena						Haver					
BELGIQUE / BELGIE	Prix de seuil	Fb	390,0	390,0	390,0	393,0	396,0	400,0	404,0	407,0	410,0	410,0	410,0	410,0	400,8				
	Prix CAF	Fb	300,0	300,8	304,1	305,8	312,1	304,7	287,9	277,9	277,3	280,6	279,4	299,7	294,2				
	Prélèvements	Fb	90,6	89,3	85,9	88,4	84,4	95,5	116,1	129,3	134,5	130,1	130,6	111,6	107,2				
DEUTSCHLAND (BR)	Schwellenpreise	DM	37,85	37,85	38,10	38,40	38,70	39,00	39,30	39,60	39,60	39,60	39,60	39,60	38,93				
	Cif-Preise	DM	24,46	24,52	24,79	24,94	25,47	24,87	23,53	22,72	22,62	22,86	22,75	24,38	23,99				
	Abschöpfungen	DM	13,41	13,33	13,29	13,54	13,27	14,13	15,92	16,86	16,97	16,77	16,84	15,31	14,97				
FRANCE	Prix de seuil	Ff	38,92	38,92	39,30	39,68	40,06	40,44	40,82	41,20	41,58	41,96	42,34	42,72	40,66				
	Prix CAF	Ff	30,33	30,60	31,11	31,30	31,83	30,52	28,65	27,61	27,55	27,88	27,76	30,19	29,61				
	Prélèvements	Ff	8,63	8,30	8,23	8,45	8,30	9,92	12,14	13,56	14,08	14,15	14,65	12,59	11,08				
ITALIA	Prezzi d'entrata	Lit	4.380	4.380	4.380	4.380	4.380	4.380	4.380	4.380	4.380	4.380	4.380	4.380	4.380				
	Prezzi cif	Lit	3.988	3.996	4.036	4.059	4.133	3.973	3.763	3.633	3.626	3.667	3.652	3.946	3.873				
	Prelievi	Lit	394	385	342	332	255	390	616	746	752	729	736	452	511				
LUXEMBOURG	Prix de seuil	Flux	390,0	390,0	390,0	393,0	396,0	400,0	404,0	407,0	410,0	410,0	410,0	400,8					
	Prix CAF	Flux	300,0	300,8	304,1	305,8	312,1	304,7	287,9	277,9	277,3	280,6	279,4	299,7	294,2				
	Prélèvements	Flux	90,6	89,3	85,9	88,4	84,4	95,5	116,1	129,3	134,5	130,1	130,6	111,6	107,2				
NEDERLAND	Drempelprijzen	Fl	30,95	30,95	31,20	31,45	31,70	31,95	32,20	32,45	32,45	32,45	32,45	32,45	31,89				
	C.i.f.-prijzen	Fl	21,72	21,77	22,02	22,14	22,60	22,06	20,84	20,12	20,08	20,32	20,23	21,70	21,30				
	Heffingen	Fl	9,25	9,18	9,17	9,39	9,10	9,82	11,35	12,32	12,36	12,16	12,22	10,83	10,60				

PRIX DE SEUIL PRIX C A F PRELEVEMENTS ENVERS PAYS TIERS
SCHWELLENPREISE CIF-PREISE ABSCHÖPFUNGEN GEGENÜBER DRITTLÄNDERN
PREZZI D'ENTRATA PREZZI CIF PRELIEVI VERSO PAESI TERZI
DREMPELPRIJZEN C.I.F.-PRIJZEN HEFFINGEN TEGENOVER DERDE LANDEN

CEREALES
GETREIDE
CEREALI
GRANEN

100 Kg

Pays Paese Land	Description - Beschreibung Descrizione - Omschrijving	1 9 6 7												
		Apr				Mai				Jun				
		9-15	16-22	23-29	30-6	7-13	14-20	21-27	28-3	4-10	11-17	18-24	25-30	
Orge Gerste Orzo Gerst														
BELGIQUE / BELGIE	Prix de seuil	Fb	439,0				439,0				439,0			
	Prix CAF	Fb	324,7	326,9	327,9	324,5	319,6	317,4	318,5	320,8	324,6	328,3	331,6	333,8
	Prélèvements	Fb	114,6	112,0	112,0	114,9	119,1	122,3	121,9	119,0	115,1	111,4	109,0	106,5
DEUTSCHLAND (BR)	Schwellenpreise	DM	43,30				43,30				43,30			
	Cif-Preise	DM	26,34	26,50	26,57	26,30	25,91	25,73	25,82	26,00	26,30	26,60	26,86	27,04
	Abschöpfungen	DM	17,01	16,78	16,78	17,00	17,37	17,64	17,61	17,38	17,05	16,75	16,54	16,34
FRANCE	Prix de seuil	Ff	45,07				45,45				45,83			
	Prix CAF	Ff	33,05	33,26	33,36	33,02	32,55	32,33	32,43	32,66	33,03	33,40	33,73	33,95
	Prélèvements	Ff	12,07	11,79	11,79	12,35	12,88	13,21	13,19	13,02	12,96	12,52	12,23	12,02
ITALIA	Prezzi d'entrata	Lit	4.800				4.800				4.800			
	Prezzi cif	Lit	4.309	4.336	4.349	4.306	4.245	4.218	4.231	4.260	4.307	4.354	4.394	4.423
	Prelievi	Lit	503	495	447	488	519	574	589	553	515	458	422	391
LUXEMBOURG	Prix de seuil	Flux	439,0				439,0				439,0			
	Prix CAF	Flux	324,7	326,9	327,9	324,5	319,6	317,4	318,5	320,8	324,6	328,3	331,6	333,8
	Prélèvements	Flux	114,6	112,0	112,0	114,9	119,1	122,3	121,9	119,0	115,1	111,4	109,0	106,5
NEDERLAND	Drempelprijzen	F1	33,70				33,70				33,70			
	C.i.f.-prijzen	F1	23,51	23,66	23,74	23,49	23,14	22,98	23,06	23,23	23,50	23,77	24,00	24,17
	Heffingen	F1	10,23	10,03	10,03	10,21	10,54	10,79	10,76	10,55	10,25	9,98	9,79	9,61
Avoine Hafer Avena Haver														
BELGIQUE / BELGIE	Prix de seuil	Fb	410,0				410,0				410,0			
	Prix CAF	Fb	282,4	283,7	280,0	280,0	279,8	277,7	279,1	282,5	290,9	302,4	305,3	308,1
	Prélèvements	Fb	131,0	126,4	128,0	128,0	128,4	133,3	132,1	129,7	120,4	108,6	105,7	103,3
DEUTSCHLAND (BR)	Schwellenpreise	DM	39,60				39,60				39,60			
	Cif-Preise	DM	23,01	23,11	22,80	22,80	22,78	22,62	22,73	23,00	23,67	24,59	24,82	25,04
	Abschöpfungen	DM	16,82	16,48	16,60	16,60	16,64	17,07	16,99	16,77	16,01	15,09	14,83	14,67
FRANCE	Prix de seuil	Ff	41,96				42,34				42,72			
	Prix CAF	Ff	28,05	28,19	27,82	27,82	27,80	27,59	27,73	28,07	28,90	30,37	31,11	31,38
	Prélèvements	Ff	14,19	13,81	14,14	14,47	14,52	14,80	14,75	14,64	13,93	12,45	11,59	11,34
ITALIA	Prezzi d'entrata	Lit	4.380				4.380				4.380			
	Prezzi cif	Lit	3.689	3.706	3.659	3.659	3.657	3.631	3.648	3.691	3.796	3.971	4.051	4.085
	Prelievi	Lit	727	687	721	721	721	756	761	692	607	435	338	312
LUXEMBOURG	Prix de seuil	Flux	410,0				410,0				410,0			
	Prix CAF	Flux	282,4	283,7	280,0	280,0	279,8	277,7	279,1	282,5	290,9	302,4	305,3	308,1
	Prélèvements	Flux	131,0	126,4	128,0	128,0	128,4	133,3	132,1	129,7	120,4	108,6	105,7	103,3
NEDERLAND	Drempelprijzen	F1	32,45				32,45				32,45			
	C.i.f.-prijzen	F1	20,44	20,54	20,27	20,27	20,26	20,11	20,21	20,45	21,06	21,89	22,10	22,30
	Heffingen	F1	12,21	11,90	12,00	12,00	12,04	12,42	12,35	12,15	11,47	10,63	10,40	10,25

PRIX DE SEUIL PRIX C A F PRELEVEMENTS ENVERS PAYS TIERS
 SCHWELLENPREISE CIF-PREISE ABSCHÖPFUNGEN GEGENÜBER DRITTLÄNDERN
 PREZZI D'ENTRATA PREZZI CIF PRELIEVI VERSO PAESI TERZI
 DREMPELPRIJZEN C.I.F.-PRIJZEN HEFFINGEN TEGENOVER DERDE LANDEN

CEREALES
 GETREIDE
 CEREBALI
 GRANEN

100 Kg

Pays Paese Land	Description - Beschreibung Descrizione - Omschrijving		1 9 6 6						1 9 6 7						1966/ 67
			JUL	AUG	SEP	OCT	NOV	DEC	JAN	FEB	MAR	APR	MAI	JUN	arith
Maïs			Mais						Granoturco						Maïs
BELGIQUE / BELGIE	Prix de seuil	Fb	391,0	391,0	391,0	394,0	397,0	401,0	405,0	408,0	411,0	411,0	411,0	411,0	401,8
	Prix CAF	Fb	313,8	326,6	322,3	314,0	316,5	319,8	317,0	318,5	318,5	302,7	291,5	300,8	313,5
	Prélèvements	Fb	77,0	65,6	69,7	80,9	81,4	81,0	88,2	90,0	92,3	107,4	118,6	110,0	88,5
DEUTSCHLAND (BR)	Schwellenpreise	DM	41,55	41,55	41,80	52,10	42,40	42,70	43,00	43,30	43,30	43,30	43,30	43,30	42,63
	Cif-Preise	DM	25,50	26,53	26,18	25,54	25,76	26,02	25,80	25,91	25,86	24,56	23,66	24,40	25,48
	Abschöpfungen	DM	16,01	15,08	15,66	16,60	16,73	16,49	17,22	17,40	17,43	18,66	19,64	18,91	17,15
FRANCE	Prix de seuil	Ff	47,47	47,93	47,93	43,33	43,79	44,25	44,71	45,17	45,63	46,09	46,55	47,01	45,82
	Prix CAF	Ff	31,47	32,74	32,31	31,49	31,74	32,07	31,79	31,94	31,94	30,25	29,15	30,07	31,41
	Prélèvements	Ff	15,97	15,26	15,63	11,86	12,04	12,08	12,93	13,24	13,67	15,77	17,35	16,94	14,40
ITALIA	Prezzi d'entrata	Lit	4.250	4.250	4.250	4.450	4.450	4.450	4.490	4.530	4.570	4.610	4.650	4.650	4.467
	Prezzi cif	Lit	4.144	4.285	4.253	4.131	4.173	4.231	4.196	4.214	4.151	3.943	3.803	3.919	4.120
	Prelievi	Lit	102	29	19	318	274	207	291	319	407	666	835	727	350
LUXEMBOURG	Prix de seuil	Flux	391,0	391,0	391,0	394,0	397,0	401,0	405,0	408,0	411,0	411,0	411,0	411,0	401,8
	Prix CAF	Flux	313,8	326,6	322,3	314,0	316,5	319,8	317,0	318,5	318,5	302,7	291,5	300,8	313,5
	Prélèvements	Flux	77,0	65,6	69,7	80,9	81,4	81,0	88,2	90,0	92,3	107,4	118,6	110,0	88,5
NEDERLAND	Drempelprijzen	Fl	31,55	31,55	31,80	32,05	32,30	32,55	32,80	33,05	33,05	33,05	33,05	33,05	32,49
	C.i.f.-prijzen	Fl	22,72	23,65	23,33	22,73	22,91	23,15	22,95	23,06	23,06	21,91	21,10	21,77	22,69
	Heffingen	Fl	8,79	7,96	8,50	9,37	9,43	9,35	9,87	10,01	9,97	11,08	11,88	11,27	9,79
Sarrasin			Buchweizen						Grano saraceno						Boekweit
BELGIQUE / BELGIE	Prix de seuil	Fb	378,0	378,0	378,0	381,0	384,0	388,0	392,0	395,0	398,0	398,0	398,0	398,0	388,8
	Prix CAF	Fb	554,1	581,3	613,4	615,0	610,5	610,0	658,1	675,0	671,4	756,9	727,4	652,4	643,8
	Prélèvements	Fb	-	-	-	-	-	-	-	-	-	-	-	-	-
DEUTSCHLAND (BR)	Schwellenpreise	DM	39,45	39,45	39,70	40,00	40,30	40,60	40,90	41,20	41,20	41,20	41,20	41,20	40,53
	Cif-Preise	DM	44,73	46,90	49,47	49,62	49,28	49,24	53,08	54,43	54,10	60,90	58,53	52,53	51,90
	Abschöpfungen	DM	-	-	-	-	-	-	-	-	-	-	-	-	-
FRANCE	Prix de seuil	Ff	49,18	49,18	49,56	49,94	50,32	50,70	51,08	51,46	51,84	52,22	52,60	52,98	50,92
	Prix CAF	Ff	54,81	57,70	61,01	61,09	61,40	61,42	65,85	67,49	66,94	75,40	72,66	64,61	64,20
	Prélèvements	Ff	-	-	-	-	-	-	-	-	-	-	-	-	-
ITALIA	Prezzi d'entrata	Lit	5.420	5.420	5.420	5.420	5.420	5.420	5.420	5.420	5.420	5.420	5.420	5.420	5.420
	Prezzi cif	Lit	7.064	7.433	7.851	7.866	7.899	7.900	8.408	8.609	8.561	9.630	9.264	8.314	8.233
	Prelievi	Lit	-	-	-	-	-	-	-	-	-	-	-	-	-
LUXEMBOURG	Prix de seuil	Flux	378,0	378,0	378,0	381,0	384,0	388,0	392,0	395,0	398,0	398,0	398,0	398,0	388,8
	Prix CAF	Flux	554,1	581,3	613,4	615,0	610,5	610,0	658,1	675,0	671,4	756,9	727,4	652,4	643,8
	Prélèvements	Flux	-	-	-	-	-	-	-	-	-	-	-	-	-
NEDERLAND	Drempelprijzen	Fl	27,60	27,60	27,85	28,10	28,35	28,60	28,85	29,10	29,10	29,10	29,10	29,10	28,54
	C.i.f.-prijzen	Fl	40,12	42,09	44,41	44,53	44,20	44,16	47,64	48,87	48,61	54,80	52,66	47,23	46,61
	Heffingen	Fl	-	-	-	-	-	-	-	-	-	-	-	-	-

PRIX DE SEUIL PRIX C A F PRELEVEMENTS ENVERS PAYS TIERS
 SCHWELLENFREISE CIF-FREISE ABSCHÖPFUNGEN GEGENÜBER DRITTLÄNDERN
 PREZZI D'ENTRATA PREZZI CIF PRELIEVI VERSO FAESI TERZI
 DREMPELPRIJZEN C.I.F.-PRIJZEN HEFFINGEN TEGENOVER DERDE LANDEN

CEREALES
 GETREIDE
 CEREALI
 GRANEN

100 Kg

Pays Paese Land	Description - Beschreibung Descrizione - Omschrijving	1 9 6 7												
		APR			MAI				JUN					
		9-15	16-22	23-29	30-6	7-13	14-20	21-27	28-3	4-10	11-17	18-24	25-30	
Maïs		Mais			Granoturco					Maïs				
BELGIQUE / BELGIE	Prix de seuil	Fb	411,0			411,0				411,0				
	Prix CAF	Fb	306,1	302,1	298,1	293,9	291,8	287,2	290,7	297,3	301,4	295,7	301,0	307,0
	Prélèvements	Fb	104,9	107,0	112,0	117,0	118,7	123,0	119,1	112,0	109,6	114,6	110,6	103,3
DEUTSCHLAND (BR)	Schwelienpreise	DM	43,30			43,30				43,30				
	Cif-Preise	DM	24,84	24,52	24,18	23,85	23,68	23,32	23,60	24,12	24,45	23,99	24,42	24,90
	Abschöpfungen	DM	18,47	18,64	19,05	19,46	19,59	19,90	19,75	19,27	18,89	19,26	18,95	18,37
FRANCE	Prix de seuil	Ff	46,09			46,55				47,01				
	Prix CAF	Ff	30,59	30,20	29,80	29,39	29,18	28,73	29,07	29,72	30,13	29,56	30,09	30,68
	Prélèvements	Ff	15,48	15,74	16,27	17,10	17,33	17,82	17,46	16,89	16,87	17,39	17,00	16,33
ITALIA	Prezzi d'entrata	Lit	4.610			4.650				4.650				
	Prezzi cif	Lit	3.985	3.935	3.885	3.833	3.806	3.749	3.793	3.875	3.926	3.855	3.921	3.997
	Prelievi	Lit	621	679	732	813	835	875	849	763	721	782	728	653
LUXEMBOURG	Prix de seuil	Flux	411,0			411,0				411,0				
	Prix CAF	Flux	306,1	302,1	298,1	293,9	291,8	287,2	290,7	297,3	301,4	295,7	301,0	307,0
	Prélèvements	Flux	104,9	107,0	112,0	117,0	118,7	123,0	119,1	112,0	109,6	114,6	110,6	103,3
NEDERLAND	Drempelprijzen	Fl	33,05			33,05				33,05				
	C.i.f.-prijzen	Fl	22,16	21,87	21,58	21,28	21,12	20,79	21,05	21,52	21,82	21,41	21,79	22,23
	Heffingen	Fl	10,91	11,06	11,42	11,78	11,89	12,18	11,92	11,42	11,24	11,60	11,32	10,80
Sarrasin		Buchweizen			Grano saraceno					Boekweit				
BELGIQUE / BELGIE	Prix de seuil	Fb	398,0			398,0				398,0				
	Prix CAF	Fb	763,6	799,0	775,5	744,0	743,0	716,8	712,4	699,8	650,0	650,0	650,0	650,0
	Prélèvements	Fb	-	-	-	-	-	-	-	-	-	-	-	-
DEUTSCHLAND (BR)	Schwelienpreise	DM	41,20			41,20				41,20				
	Cif-Preise	DM	61,44	64,28	62,38	59,86	59,78	57,68	57,33	56,32	52,34	52,34	52,34	52,34
	Abschöpfungen	DM	-	-	-	-	-	-	-	-	-	-	-	-
FRANCE	Prix de seuil	Ff	52,22			52,60				52,98				
	Prix CAF	Ff	76,05	79,73	77,41	74,30	74,20	71,61	71,18	69,75	64,35	64,35	64,35	64,35
	Prélèvements	Ff	-	-	-	-	-	-	-	-	-	-	-	-
ITALIA	Prezzi d'entrata	Lit	5.420			5.420				5.420				
	Prezzi cif	Lit	9.713	10.159	9.865	9.472	9.459	9.131	9.076	8.916	8.284	8.284	8.284	8.284
	Prelievi	Lit	-	-	-	-	-	-	-	-	-	-	-	-
LUXEMBOURG	Prix de seuil	Flux	398,0			398,0				398,0				
	Prix CAF	Flux	763,6	799,0	775,5	744,0	743,0	716,8	712,4	699,8	650,0	650,0	650,0	650,0
	Prélèvements	Flux	-	-	-	-	-	-	-	-	-	-	-	-
NEDERLAND	Drempelprijzen	Fl	29,10			29,10				29,10				
	C.i.f.-prijzen	Fl	55,28	57,85	56,14	53,87	53,79	51,89	51,57	50,67	47,06	47,06	47,06	47,06
	Heffingen	Fl	-	-	-	-	-	-	-	-	-	-	-	-

PRIX DE SEUIL PRIX C A F PRELEVEMENTS ENVERS PAYS TIERS
 SCHWELLENPREISE CIF-PREISE ABSCHÖPFUNGEN GEGENÜBER DRITTLÄNDERN
 PREZZI D'ENTRATA PREZZI CIF PRELIEVI VERSO PAESI TERZI
 DREMPELPRIJZEN C.I.F.-PRIJZEN HEFFINGEN TEGENOVER DERDE LANDEN

CEREALES
 GETREIDE
 CEREALI
 GRANEN

100 Kg

Pays Paese Land	Description - Beschreibung Descrizione - Omschrijving		1 9 6 6						1 9 6 7						1966/ 67	
															arith.	
			JUL	AUG	SEP	OCT	NOV	DEC	JAN	FEB	MAR	APR	MAI	JUN	Ø	
Sorgho			Sorghum						Sorgo						Sorgho	
BELGIQUE / BELGIE	Prix de seuil	Fb	378,0	378,0	378,0	381,0	384,0	388,0	392,0	395,0	398,0	398,0	398,0	398,0	388,8	
	Prix CAF	Fb	255,1	261,2	264,1	262,1	267,7	275,4	279,3	283,1	296,5	288,9	287,2	290,5	275,9	
	Prélèvements	Fb	123,4	117,5	113,1	119,4	116,0	113,0	112,5	111,6	101,5	108,4	111,6	109,4	113,1	
DEUTSCHLAND (BR)	Schwellenpreise	DM	39,45	39,45	39,70	40,00	40,30	40,60	40,90	41,20	41,20	41,20	41,20	41,20	40,53	
	Cif-Preise	DM	20,81	21,29	21,52	21,39	21,86	22,47	22,78	23,08	24,10	23,47	23,32	23,58	22,47	
	Abschöpfungen	DM	18,65	18,19	18,08	18,57	18,38	18,16	18,08	18,07	17,07	17,67	17,93	17,74	18,05	
FRANCE	Prix de seuil	Ff	44,97	44,97	44,97	43,00	43,40	43,80	44,20	44,60	45,00	45,40	45,80	46,20	44,69	
	Prix CAF	Ff	25,68	26,28	26,57	26,39	26,93	27,68	28,07	28,44	29,77	28,90	28,73	29,05	27,71	
	Prélèvements	Ff	19,23	18,70	18,47	16,62	16,51	16,18	16,06	16,13	15,23	16,44	17,21	17,15	16,99	
ITALIA	Prezzi d'entrata	Lit	4.165	4.165	4.165	4.165	4.165	4.165	4.205	4.245	4.285	4.325	4.365	4.365	4.232	
	Prezzi cif	Lit	3.366	3.484	3.516	3.480	3.541	3.619	3.675	3.704	3.855	3.771	3.751	3.801	3.631	
	Prelievi	Lit	798	682	634	668	636	550	521	528	417	548	620	572	598	
LUXEMBOURG	Prix de seuil	Flux	378,0	378,0	378,0	381,0	384,0	388,0	392,0	395,0	398,0	398,0	398,0	398,0	388,8	
	Prix CAF	Flux	255,1	261,2	264,1	262,1	267,7	275,4	279,3	283,1	296,5	288,9	287,2	290,5	275,9	
	Prélèvements	Flux	123,4	117,5	113,1	119,4	116,0	113,0	112,5	111,6	101,5	108,4	111,6	109,4	113,1	
NEDERLAND	Drempelprijzen	Fl	30,55	30,55	30,80	31,05	31,30	31,55	31,80	32,05	32,05	32,05	32,05	32,05	31,49	
	C.i.f.-prijzen	Fl	18,47	18,91	19,12	18,97	19,38	19,94	20,22	20,49	21,45	20,92	20,79	21,03	19,98	
	Heffingen	Fl	12,09	11,68	11,58	12,09	11,90	11,64	11,55	11,52	10,57	11,08	11,30	11,13	11,51	
dillet			Hirse						Miglio						Gierst	
BELGIQUE / BELGIE	Prix de seuil	Fb	378,0	378,0	378,0	381,0	384,0	388,0	392,0	395,0	398,0	398,0	398,0	398,0	388,8	
	Prix CAF	Fb	294,1	303,5	311,2	290,2	279,6	265,8	278,0	287,0	288,5	300,7	288,4	311,5	291,5	
	Prélèvements	Fb	83,5	75,1	66,9	90,1	102,6	122,8	114,5	108,6	109,0	97,5	108,8	87,0	97,2	
DEUTSCHLAND (BR)	Schwellenpreise	DM	39,45	39,45	39,70	40,00	40,30	40,60	40,90	41,20	41,20	41,20	41,20	41,20	40,53	
	Cif-Preise	DM	23,92	24,68	25,29	23,64	22,81	21,70	22,68	23,39	23,46	24,41	23,41	25,26	23,72	
	Abschöpfungen	DM	15,50	15,04	14,39	16,32	17,42	18,93	18,25	17,83	17,67	16,79	17,72	15,99	16,82	
FRANCE	Prix de seuil	Ff	45,99	45,99	45,99	43,00	43,40	43,80	44,20	44,60	45,00	45,40	45,80	46,20	44,95	
	Prix CAF	Ff	29,13	30,27	31,17	29,02	27,88	26,52	27,67	28,51	28,65	29,86	28,65	30,93	29,02	
	Prélèvements	Ff	16,75	15,80	14,84	13,91	15,43	17,33	16,56	16,10	16,27	15,57	16,92	15,32	15,90	
ITALIA	Prezzi d'entrata	Lit	4.165	4.165	4.165	4.165	4.165	4.165	4.165	4.165	4.165	4.165	4.165	4.165	4.165	
	Prezzi cif	Lit	3.813	3.959	4.074	3.806	3.667	3.494	3.641	3.747	3.765	3.918	3.764	4.053	3.808	
	Prelievi	Lit	347	210	95	341	490	675	528	431	390	243	391	137	357	
LUXEMBOURG	Prix de seuil	Flux	378,0	378,0	378,0	381,0	384,0	388,0	392,0	395,0	398,0	398,0	398,0	398,0	388,8	
	Prix CAF	Flux	294,1	303,5	311,2	290,2	279,6	265,8	278,0	287,0	288,5	300,7	288,4	311,5	291,5	
	Prélèvements	Flux	83,5	75,1	66,9	90,1	102,6	122,8	114,5	108,6	109,0	97,5	108,8	87,0	97,2	
NEDERLAND	Drempelprijzen	Fl	29,35	29,35	29,60	29,85	30,10	30,35	30,60	30,85	30,85	30,85	30,85	30,85	30,29	
	C.i.f.-prijzen	Fl	21,29	21,97	22,53	21,01	20,24	19,24	20,13	20,78	20,88	21,77	20,88	22,55	21,10	
	Heffingen	Fl	8,03	7,41	7,05	8,78	9,72	11,14	10,41	10,10	9,91	9,08	9,91	8,33	9,16	

PRIX DE SEUIL PRIX C A F PRELEVEMENTS ENVERS PAYS TIERS
 SCHWELLENPREISE CIF-PREISE ABSCHÖPFUNGEN GEGENÜBER DRITTLÄNDERN
 PREZZI D'ENTRATA PREZZI CIF PRELIEVI VERSO FAESI TERZI
 DREMPELPRIJZEN C.I.F.-PRIJZEN HEFFINGEN TEGENOVER DERDE LANDEN

CEREALES
 GETREIDE
 CEREALI
 GRANEN

100 Kg

Pays Paese Land	Description - Beschreibung Descrizione - Omschrijving		1 9 6 7											
			APR			MAI				JUN				
			9-15	16-22	23-29	30-6	7-13	14-20	21-27	28-3	4-10	11-17	18-24	25-30
Sorgho			Sorghum			Sorgo				Sorgho				
BELGIQUE / BELGIE	Prix de seuil	Fb	398,0			398,0				398,0				
	Prix CAF	Fb	292,0	292,1	286,2	280,8	289,7	290,6	287,5	286,5	291,2	289,6	290,9	291,8
	Prélèvements	Fb	105,6	105,1	112,0	117,9	110,0	108,6	110,9	112,0	108,3	108,3	110,0	110,0
DEUTSCHLAND (BR)	Schwellenpreise	DM	41,20			41,20				41,20				
	Cif-Preise	DM	23,72	23,72	23,23	22,80	23,51	23,59	23,34	23,26	23,64	23,50	23,61	23,68
	Abeschöpfungen	DM	17,45	17,41	17,95	18,41	17,81	17,70	17,87	17,96	17,66	17,66	17,78	17,78
FRANCE	Prix de seuil	Ff	45,40			45,80				46,20				
	Prix CAF	Ff	29,20	29,21	28,63	28,10	28,97	29,06	28,76	28,65	29,12	28,96	29,09	29,18
	Prélèvements	Ff	16,17	16,10	16,69	17,66	17,21	16,99	17,06	17,29	17,08	17,14	17,20	17,02
ITALIA	Prezzi d'entrata	Lit	4.325			4.365				4.365				
	Prezzi cif	Lit	3.809	3.810	3.736	3.669	3.780	3.792	3.758	3.740	3.806	3.789	3.795	3.840
	Prelievi	Lit	518	505	581	677	610	587	612	612	566	577	580	542
LUXEMBOURG	Prix de seuil	Flux	398,0			398,0				398,0				
	Prix CAF	Flux	292,0	292,1	286,2	280,8	289,7	290,6	287,5	286,5	291,2	289,6	290,9	291,8
	Prélèvements	Flux	105,6	105,1	112,0	117,9	110,0	108,6	110,9	112,0	108,3	108,3	110,0	110,0
NEDERLAND	Drempelprijzen	F1	32,05			32,05				32,05				
	C.i.f.-prijzen	F1	21,14	21,14	20,72	20,33	20,97	21,04	20,82	20,74	21,08	20,96	21,06	21,13
	Heffingen	F1	10,88	10,84	11,33	11,73	11,18	11,09	11,25	11,33	11,06	11,05	11,16	11,16
Millet			Hirse			Miglio				Gierst				
BELGIQUE / BELGIE	Prix de seuil	Fb	398,0			398,0				398,0				
	Prix CAF	Fb	300,9	304,7	304,7	293,6	288,8	285,1	286,3	292,5	297,9	308,8	320,0	328,2
	Prélèvements	Fb	97,3	93,7	93,0	103,0	107,3	111,9	112,3	105,9	100,3	89,3	78,7	71,0
DEUTSCHLAND (BR)	Schwellenpreise	DM	41,20			41,20				41,20				
	Cif-Preise	DM	24,43	24,72	24,71	23,82	23,44	23,15	23,24	23,74	24,17	25,04	25,94	26,59
	Abeschöpfungen	DM	16,77	16,47	16,46	17,26	17,62	17,99	17,99	17,46	17,03	16,16	15,32	14,76
FRANCE	Prix de seuil	Ff	45,40			45,80				46,20				
	Prix CAF	Ff	29,88	30,25	30,25	29,16	28,69	28,32	28,44	29,05	29,58	30,66	31,77	32,57
	Prélèvements	Ff	15,52	15,29	15,11	16,44	16,56	17,11	17,40	16,92	16,60	15,59	14,50	13,76
ITALIA	Prezzi d'entrata	Lit	4.165			4.165				4.165				
	Prezzi cif	Lit	3.921	3.968	3.968	3.829	3.769	3.723	3.738	3.816	3.883	4.019	4.159	4.261
	Prelievi	Lit	245	198	184	309	374	432	432	349	282	149	31	-
LUXEMBOURG	Prix de seuil	Flux	398,0			398,0				398,0				
	Prix CAF	Flux	300,9	304,7	304,7	293,6	288,8	285,1	286,3	292,5	297,9	308,8	320,0	328,2
	Prélèvements	Flux	97,3	93,7	93,0	103,0	107,3	111,9	112,3	105,9	100,3	89,3	78,7	71,0
NEDERLAND	Drempelprijzen	F1	30,85			30,85				30,85				
	C.i.f.-prijzen	F1	21,79	22,06	22,06	21,25	20,91	20,64	20,73	21,18	21,56	22,35	23,17	23,76
	Heffingen	F1	9,07	8,80	8,77	9,49	9,81	10,15	10,15	9,67	9,28	8,50	7,73	7,19

PRIX DE SEUIL PRIX C A F PRELEVEMENTS ENVERS PAYS TIERS
 SCHWELLENPREISE CIF-PREISE ABSCHOPFUNGEN GEGENUBER DRITTLANDERN
 PREZZI D'ENTRATA PREZZI CIF RELIEVI VERSO PAESI TERZI
 DREMPELPRIJZEN C.I.F.-PRIJZEN HEFFINGEN TEGENOVER DERDE LANDEN

CEREALES
 GETREIDE
 CEREALI
 GRANEN

100 Kg

Pays Paese Land	Description - Beschreibung Descrizione - Omschrijving		1 9 6 6						1 9 6 7						1966/ 67 arith Ø
			JUL	AUG	SEP	OCT	NOV	DEC	JAN	FEB	MAR	APR	MAI	JUN	
Alpiste			Kanariensaat			Scagliola			Kanariezaad						
BELGIQUE / BELGIE	Prix de seuil	Fb	378,0	378,0	378,0	381,0	384,0	388,0	392,0	395,0	398,0	398,0	398,0	398,0	388,8
	Prix CAF	Fb	750,7	687,0	693,4	676,9	663,8	655,3	664,7	713,7	715,2	720,2	762,2	868,4	714,3
	Prélèvements	Fb	-	-	-	-	-	-	-	-	-	-	-	-	-
DEUTSCHLAND (BR)	Schwellenpreise	DM	39,45	39,45	39,70	40,00	40,30	40,60	40,90	41,20	41,20	41,20	41,20	41,20	40,53
	Cif-Preise	DM	60,45	55,36	55,87	54,57	53,54	52,86	53,62	57,52	57,60	57,97	61,31	69,81	57,54
	Abschöpfungen	DM	-	-	-	-	-	-	-	-	-	-	-	-	-
FRANCE	Prix de seuil	Ff	49,18	49,18	49,56	49,94	50,32	50,70	51,08	51,46	51,84	52,22	52,60	52,98	50,92
	Prix CAF	Ff	73,89	67,31	67,92	66,42	65,43	64,97	65,86	70,40	70,86	71,49	75,42	86,33	70,53
	Prélèvements	Ff	-	-	-	-	-	-	-	-	-	-	-	-	-
ITALIA	Prezzi d'entrata	Lit	5.420	5.420	5.420	5.420	5.420	5.420	5.420	5.420	5.420	5.420	5.420	5.420	5.420
	Prezzi cif	Lit	9.398	8.501	8.576	8.413	8.346	8.363	8.474	8.933	9.019	9.111	9.603	10976	8976
	Prelievi	Lit	-	-	-	-	-	-	-	-	-	-	-	-	-
LUXEMBOURG	Prix de seuil	Flux	378,0	378,0	378,0	381,0	384,0	388,0	392,0	395,0	398,0	398,0	398,0	398,0	388,8
	Prix CAF	Flux	750,7	687,0	693,4	676,9	663,8	655,3	664,7	713,7	715,2	720,2	762,2	868,4	714,3
	Prélèvements	Flux	-	-	-	-	-	-	-	-	-	-	-	-	-
NEDERLAND	Drempelprijzen	F1	29,05	29,05	29,30	29,55	29,80	30,05	30,30	30,55	30,55	30,55	30,55	30,55	29,29
	C.i.f.f.-prijzen	F1	54,35	49,74	50,20	49,00	48,06	47,44	48,12	51,67	51,78	52,14	55,18	62,87	51,71
	Heffingen	F1	-	-	-	-	-	-	-	-	-	-	-	-	-
Blé dur			Hartweizen			Grano duro			Durum tarwe						
BELGIQUE / BELGIE	Prix de seuil	Fb	522,0	522,0	522,0	525,0	530,0	537,0	543,0	547,0	551,0	553,0	559,0	568,6	539,6
	Prix CAF	Fb	411,5	423,7	436,5	422,5	421,1	387,9	372,7	370,6	383,4	387,0	393,0	401,8	401,0
	Prélèvements	Fb	110,8	99,5	85,6	102,5	108,3	149,0	169,9	176,4	168,0	169,5	165,8	160,1	124,1
DEUTSCHLAND (BR)	Schwellenpreise	DM	52,15	52,15	52,63	53,10	53,56	53,99	54,40	54,81	55,20	55,58	55,95	56,15	54,14
	Cif-Preise	DM	33,32	34,30	35,32	34,22	34,13	31,47	30,26	30,08	31,06	31,31	31,78	32,48	32,48
	Abschöpfungen	DM	18,82	17,91	17,31	18,88	19,35	22,49	24,22	24,69	24,14	24,30	24,13	23,64	21,66
FRANCE	Prix de seuil	Ff	59,58	59,58	60,04	60,50	60,96	61,42	61,88	62,34	62,80	63,26	63,72	64,18	61,69
	Prix CAF	Ff	41,22	42,92	44,40	43,17	42,71	38,60	37,03	36,77	38,05	38,38	38,97	39,85	40,17
	Prélèvements	Ff	18,35	16,60	15,62	17,34	18,20	22,79	24,76	25,46	24,84	24,88	24,67	24,36	21,49
ITALIA	Prezzi d'entrata	Lit	9.200	9.260	9.320	9.380	9.440	9.500	9.560	9.620	9.680	9.740	9.740	9.740	9.515
	Prezzi cif	Lit	5.316	5.305	5.663	5.528	5.457	4.926	4.744	4.708	4.871	4.912	4.987	5.098	5.143
	Prelievi	Lit	3.883	3.766	3.651	3.857	3.970	4.556	4.805	4.907	4.811	4.834	4.751	4.646	4.370
LUXEMBOURG	Prix de seuil	Flux	602,0	602,0	602,0	607,0	613,0	619,0	625,0	631,0	636,0	640,0	644,0	644,0	622,1
	Prix CAF	Flux	442,0	454,2	467,0	453,0	451,6	418,4	403,2	401,1	413,9	417,5	423,5	432,3	431,5
	Prélèvements	Flux	159,8	140,5	135,0	153,8	159,7	200,2	220,6	229,4	222,2	223,1	219,3	212,0	193,0
NEDERLAND	Drempelprijzen	F1	39,75	39,75	40,10	40,45	40,80	41,15	41,50	41,85	42,20	42,55	42,55	42,55	41,27
	C.i.f.f.-prijzen	F1	29,79	30,00	31,60	30,59	30,49	28,08	26,98	26,83	27,76	28,02	28,45	29,09	29,03
	Heffingen	F1	9,95	9,12	8,49	9,84	10,23	13,04	14,46	14,98	14,45	14,56	14,08	13,48	12,22

PRIX DE SEUIL PRIX C A F PRELEVEMENTS ENVERS PAYS TIERS
SCHWELLENPREISE CIF-PREISE ABSCHÖPFUNGEN GEGENÜBER DRITTLÄNDERN
PREZZI D'ENTRATA PREZZI CIF PRELIEVI VERSO FAESI TERZI
DREMPELPRIJZEN C.I.F.-PRIJZEN HEFFINGEN TEGENOVER DERDE LANDEN

CEREALES
GETREIDE
CEREALI
GRANEN

100 Kg

Pays Paese Land	Description - Beschreibung Descrizione - Omschrijving	1 9 6 7												
		APR			MAI				JUN					
		9-15	16-22	23-29	30-6	7-13	14-20	21-27	28-3	4-10	11-17	18-24	25-30	
Alpiste		Kanariensaat				Scagliola				Kanariezaad				
BELGIQUE / BELGIE	Prix de seuil	Fb	398,0			398,0			398,0					
	Prix CAF	Fb	720,7	711,5	723,5	731,3	746,3	765,0	785,7	813,6	855,7	882,9	874,3	870,9
	Prélèvements	Fb	-	-	-	-	-	-	-	-	-	-	-	-
DEUTSCHLAND (BR)	Schwellenpreise	DM	41,20			41,20			41,20					
	Cif-Preise	DM	58,02	57,27	58,22	58,84	60,04	61,54	63,20	65,42	68,80	70,97	70,28	70,01
	Abschöpfungen	DM	-	-	-	-	-	-	-	-	-	-	-	-
FRANCE	Prix de seuil	Ff	52,22			52,60			52,98					
	Prix CAF	Ff	71,76	70,72	71,38	71,62	73,94	76,13	77,88	80,69	85,09	87,77	86,92	86,58
	Prélèvements	Ff	-	-	-	-	-	-	-	-	-	-	-	-
ITALIA	Prezzi d'entrata	Lit	5.420			5.420			5.420					
	Prezzi cif	Lit	9.131	9.026	9.129	9.044	9.388	9.684	9.970	10313	10818	11158	11051	11008
	Prelievi	Lit	-	-	-	-	-	-	-	-	-	-	-	-
LUXEMBOURG	Prix de seuil	Flux	398,0			398,0			398,0					
	Prix CAF	Flux	720,7	711,5	723,5	731,3	746,3	765,0	785,7	813,6	855,7	882,9	874,3	870,9
	Prélèvements	Flux	-	-	-	-	-	-	-	-	-	-	-	-
NEDERLAND	Drempelprijzen	Fl	30,55			30,55			30,55					
	C.i.f.-prijzen	Fl	52,18	51,51	52,38	52,95	54,03	55,39	56,88	58,90	61,95	63,92	63,30	63,05
	Heffingen	Fl	-	-	-	-	-	-	-	-	-	-	-	-
Blé dur		Hartweizen				Grano duro				Durum tarwe				
BELGIQUE / BELGIE	Prix de seuil	Fb	555,0			559,0			562,0					
	Prix CAF	Fb	385,0	386,3	391,6	392,0	391,2	391,4	393,7	400,2	399,5	398,4	405,2	405,0
	Prélèvements	Fb	172,0	170,3	165,3	167,0	167,0	167,0	165,6	159,1	161,1	164,0	158,0	158,0
DEUTSCHLAND (BR)	Schwellenpreise	DM	55,58			55,95			56,15					
	Cif-Preise	DM	31,16	31,26	31,66	31,70	31,63	31,65	31,83	32,36	32,30	32,21	32,75	32,74
	Abschöpfungen	DM	24,54	24,40	23,95	24,12	24,21	24,21	24,15	23,60	23,74	23,95	23,45	23,45
FRANCE	Prix de seuil	Ff	63,26			63,72			64,18					
	Prix CAF	Ff	38,19	38,32	38,83	38,87	38,80	38,82	39,04	39,69	39,61	39,51	40,18	40,16
	Prélèvements	Ff	25,07	24,96	24,45	24,72	24,79	24,79	24,65	24,23	24,57	24,69	24,07	24,07
ITALIA	Prezzi d'entrata	Lit	9.740			9.740			9.740					
	Prezzi cif	Lit	4.888	4.904	4.969	4.974	4.964	4.967	4.996	5.078	5.068	5.054	5.139	5.138
	Prelievi	Lit	4.871	4.850	4.777	4.742	4.774	4.774	4.753	4.663	4.629	4.672	4.609	4.609
LUXEMBOURG	Prix de seuil	Flux	640,0			644,0			644,0					
	Prix CAF	Flux	415,5	416,8	422,1	422,5	421,7	421,9	424,2	430,7	430,0	428,9	435,7	435,5
	Prélèvements	Flux	226,0	224,3	218,5	217,9	221,0	221,0	219,6	213,3	214,1	215,3	209,0	209,0
NEDERLAND	Drempelprijzen	Fl	42,55			42,55			42,55					
	C.i.f.-prijzen	Fl	27,87	27,97	28,35	28,38	28,32	28,33	28,50	28,97	28,92	28,84	29,33	29,32
	Heffingen	Fl	14,78	14,66	14,24	14,04	14,22	14,22	14,09	13,58	13,63	13,72	13,26	13,26

PRIX DE SEUIL PRIX C A F PRELEVEMENTS ENVERS PAYS TIERS
 SCHWELLENPREISE CIF-PREISE ABSCHÖPFUNGEN GEGENÜBER DRITTLÄNDERN
 PREZZI D'ENTRATA PREZZI CIF PRELIEVI VERSO PAESI TERZI
 DREMPELPRIJZEN C.I.F.-PRIJZEN HEFFINGEN TEGENOVER DERDE LANDEN

CEREALES
 GETREIDE
 CEREALI
 GRANEN

100 Kg

Pays Paese Land	Description - Beschreibung Descrizione - Omschrijving		1 9 6 6						1 9 6 7						1966/ 67
			JUL	AUG	SEP	OCT	NOV	DEC	JAN	FEB	MAR	APR	MAI	JUN	arith.
Farine de blé tendre et de méteil Mehl von Weizen und von Mengkorn Farina di frumento e di frumento segalato Meel van zachte tarwe en van mengkoren															
BELGIQUE / BELGIE	Prix de seuil	Fb	750,9	750,9	750,9	755,1	762,1	770,5	778,9	784,5	790,1	795,7	799,9	804,1	774,5
	Prix CAF	Fb	450,3	461,6	474,0	479,5	489,5	475,3	450,5	453,8	458,9	471,7	468,3	477,2	467,6
	Prélèvements	Fb	301,0	289,3	276,9	275,6	272,6	295,3	323,3	330,7	331,3	324,0	331,6	325,9	306,5
DEUTSCHLAND (BR)	Schwellenpreise	DM	70,25	70,25	70,90	71,55	72,20	72,80	73,40	73,95	74,50	75,05	75,55	75,85	73,02
	Cif-Preise	DM	36,42	37,33	38,32	38,78	39,60	38,46	36,48	36,74	37,10	38,09	37,80	38,51	37,80
	Abschöpfungen	DM	33,83	32,92	32,58	32,78	32,60	34,34	36,52	37,21	37,39	36,96	37,74	37,29	35,18
FRANCE	Prix de seuil	Ff	76,61	76,61	77,17	77,73	78,29	78,85	79,41	79,97	80,53	81,09	81,65	82,21	79,18
	Prix CAF	Ff	45,06	46,40	47,89	48,44	49,35	47,89	45,45	45,77	46,27	47,53	47,20	48,08	47,11
	Prélèvements	Ff	31,55	30,21	29,43	29,25	28,92	30,96	33,96	34,22	34,26	33,55	34,44	34,14	32,07
ITALIA	Prezzi d'entrata	Lit	10331	10401	10471	10541	10611	10681	10751	10821	10891	10961	10961	10961	10699
	Prezzi cif	Lit	5.801	5.942	6.097	6.166	6.291	6.113	5.803	5.844	5.908	6.068	6.026	6.136	6.016
	Prelievi	Lit	4.530	4.459	4.374	4.375	4.320	4.569	4.943	4.977	4.983	4.893	4.935	4.831	4.682
LUXEMBOURG	Prix de seuil	Flux	876,0	876,0	876,0	883,4	892,0	901,0	910,0	919,0	926,0	932,0	938,0	938,0	905,6
	Prix CAF	Flux	480,8	492,1	504,5	510,0	520,0	505,8	481,0	484,3	489,4	502,2	498,8	507,7	498,1
	Prélèvements	Flux	395,2	383,9	371,5	373,0	371,1	395,3	428,4	434,7	436,7	429,8	438,8	430,8	407,4
NEDERLAND	Drempelprijzen	Fl	56,66	56,66	57,15	57,64	58,13	58,62	59,11	59,60	60,09	60,58	60,58	60,58	58,78
	C.i.f.-prijzen	Fl	32,60	33,42	34,32	34,72	35,44	34,41	32,62	32,86	33,22	34,15	33,90	34,55	33,85
	Heffingen	Fl	24,06	23,24	22,83	22,92	22,69	24,22	26,49	26,75	26,87	26,43	26,67	26,07	24,94
Farine de seigle Mehl von Roggen Farina di segala Meel van rogge															
BELGIQUE / BELGIE	Prix de seuil	Fb	658,6	658,6	658,6	662,6	667,0	672,6	670,2	681,0	685,2	685,2	685,2	685,2	672,2
	Prix CAF	Fb	435,8	432,6	427,9	422,4	426,2	458,7	458,3	448,9	442,6	425,3	424,4	426,4	435,8
	Prélèvements	Fb	223,4	226,2	232,1	240,1	240,7	213,8	219,3	232,6	242,9	260,7	261,0	258,8	237,6
DEUTSCHLAND (BR)	Schwellenpreise	DM	65,60	65,60	66,25	66,90	67,55	68,15	68,75	69,30	69,85	70,40	70,90	71,20	68,37
	Cif-Preise	DM	35,26	35,00	34,63	34,21	34,54	37,13	37,10	36,34	35,79	34,37	34,29	34,45	35,26
	Abschöpfungen	DM	30,37	30,60	31,72	32,70	33,00	31,04	31,60	32,99	34,07	36,04	36,60	36,74	33,12
FRANCE	Prix de seuil	Ff	63,44	63,44	64,00	64,56	65,12	65,68	66,24	66,80	67,36	67,92	68,48	69,04	66,01
	Prix CAF	Ff	43,86	43,87	43,86	43,55	43,52	46,80	46,63	45,67	45,05	43,34	43,24	43,45	44,40
	Prélèvements	Ff	19,62	19,58	20,22	20,96	21,52	18,91	19,59	21,12	22,32	24,57	25,24	25,60	21,60
ITALIA	Prezzi d'entrata	Lit	9.372	9.372	9.372	9.372	9.372	9.372	9.372	9.372	9.372	9.372	9.372	9.372	9.372
	Prezzi cif	Lit	5.775	5.735	5.690	5.658	5.657	6.091	6.061	5.939	5.860	5.644	5.630	5.658	5.783
	Prelievi	Lit	3.608	3.640	3.703	3.713	3.705	3.288	3.308	3.437	3.500	3.732	3.742	3.713	3.591
LUXEMBOURG	Prix de seuil	Flux	813,0	813,0	813,0	820,0	827,0	834,0	841,0	841,0	841,0	841,0	841,0	841,0	830,5
	Prix CAF	Flux	466,3	463,1	458,4	452,9	456,7	489,2	488,8	479,4	473,1	455,8	454,9	456,9	466,3
	Prélèvements	Flux	347,3	350,0	356,0	366,0	369,6	344,3	351,1	362,0	367,0	385,9	385,9	384,2	364,1
NEDERLAND	Drempelprijzen	Fl	48,78	49,13	49,48	49,83	50,18	50,53	50,88	51,23	51,23	51,23	51,23	51,23	50,41
	C.i.f.-prijzen	Fl	31,55	31,32	30,98	30,58	30,86	33,21	33,18	32,50	32,04	30,79	30,73	30,87	31,55
	Heffingen	Fl	17,26	17,82	18,59	19,23	19,31	17,34	17,65	18,76	19,12	20,50	20,49	20,36	18,87

PRIX DE SEUIL
SCHWELLENPREISE
PREZZI D'ENTRATA
DREMPELPRIJZEN

PRIX C A F
CIF-PREISE
PREZZI CIF
C.I.F.-PRIJZEN

PRELEVEMENTS ENVERS PAYS TIERS
ABSCHÖPFUNGEN GEGENÜBER DRITTLÄNDERN
PRELIEVI VERSO PAESI TERZI
HEFFINGEN TEGENOVER DERDE LANDEN

CEREALES
GETREIDE
CEREALI
GRANEN

100 Kg

Pays Paese Land	Description - Beschreibung Descrizione - Omschrijving	1 9 6 7												
		APR				MAI				JUN				
		9-15	16-22	23-29	30-6	7-13	14-20	21-27	28-3	4-10	11-17	18-24	25-30	
Farine de blé tendre et de méteil		Mehl von Weizen und von Mengkorn				Farina di frumento e di frumento segalato				Meel van zachte tarwe en van mengkoren				
BELGIQUE / BELGIE	Prix de seuil	Fb	795,7				799,9				804,1			
	Prix CAF	Fb	469,7	474,0	474,0	474,0	458,3	464,6	474,0	474,5	475,0	476,7	479,0	479,0
	Prélèvements	Fb	326,0	321,7	321,7	325,3	341,6	335,3	325,9	325,9	325,9	325,9	325,9	325,9
DEUTSCHLAND (BR)	Schwellenpreise	DM	75,05				75,55				75,85			
	Cif-Preise	DM	37,94	38,28	38,26	38,26	37,00	37,50	38,26	38,30	38,34	38,48	38,66	38,66
	Abschöpfungen	DM	37,11	36,77	36,77	37,22	38,55	38,04	37,29	37,29	37,29	37,29	37,29	37,29
FRANCE	Prix de seuil	Ff	81,09				81,65				82,21			
	Prix CAF	Ff	47,34	47,77	47,77	47,77	46,22	46,83	47,77	47,81	47,86	48,03	48,26	48,26
	Prélèvements	Ff	33,75	33,32	33,32	33,80	35,44	34,81	33,88	34,08	34,35	34,18	33,95	33,95
ITALIA	Prezzi d'entrata	Lit	10.961				10.961				10.961			
	Prezzi cif	Lit	6.043	6.097	6.097	6.097	5.901	5.979	6.097	6.103	6.109	6.131	6.159	6.159
	Prelievi	Lit	4.917	4.864	4.864	4.864	5.060	4.982	4.864	4.864	4.864	4.837	4.801	4.801
LUXEMBOURG	Prix de seuil	Flux	932,0				938,0				938,0			
	Prix CAF	Flux	500,2	504,5	504,5	504,5	488,8	495,1	504,5	505,0	505,5	507,2	509,5	509,5
	Prélèvements	Flux	431,8	427,5	427,5	430,9	449,2	442,9	433,5	433,5	433,5	431,4	428,5	428,5
NEDERLAND	Drempelprijzen	Fl	60,58				60,58				60,58			
	C.i.f.-prijzen	Fl	34,01	34,32	34,32	34,32	33,18	33,63	34,32	34,35	34,39	34,51	34,68	34,68
	Heffingen	Fl	26,57	26,26	26,26	26,26	27,40	26,95	26,26	26,26	26,26	26,11	25,90	25,90
Farine de seigle		Mehl von Roggen				Farina di segala				Meel van rogge				
BELGIQUE / BELGIE	Prix de seuil	Fb	685,2				685,2				685,2			
	Prix CAF	Fb	429,2	421,0	420,6	417,5	422,4	426,6	427,9	429,6	430,9	423,4	421,4	427,6
	Prélèvements	Fb	257,6	264,3	264,1	267,3	264,2	258,3	257,2	255,8	254,8	260,8	264,0	257,8
DEUTSCHLAND (BR)	Schwellenpreise	DM	70,40				70,90				71,20			
	Cif-Preise	DM	34,70	34,04	33,99	33,74	34,13	34,47	34,57	34,71	34,81	34,21	34,05	34,55
	Abschöpfungen	DM	35,72	36,37	36,38	37,06	36,79	36,41	36,32	36,30	36,43	36,90	37,16	36,67
FRANCE	Prix de seuil	Ff	67,92				68,48				69,04			
	Prix CAF	Ff	43,73	42,92	42,88	42,57	43,00	43,47	43,60	43,77	43,90	43,15	42,96	43,57
	Prélèvements	Ff	24,27	24,97	25,05	25,79	25,51	24,98	24,92	24,96	25,19	25,78	26,15	25,49
ITALIA	Prezzi d'entrata	Lit	9.372				9.372				9.372			
	Prezzi cif	Lit	5.693	5.591	5.586	5.546	5.595	5.661	5.677	5.698	5.714	5.620	5.596	5.673
	Prelievi	Lit	3.698	3.782	3.768	3.809	3.786	3.707	3.693	3.676	3.663	3.738	3.778	3.701
LUXEMBOURG	Prix de seuil	Flux	841,0				841,0				841,0			
	Prix CAF	Flux	459,7	451,5	451,1	448,0	452,9	457,1	458,4	460,1	461,4	453,9	451,9	458,1
	Prélèvements	Flux	382,9	389,6	389,4	392,3	388,1	383,6	382,5	381,1	380,1	386,6	389,3	383,1
NEDERLAND	Drempelprijzen	Fl	51,23				51,23				51,23			
	C.i.f.-prijzen	Fl	31,07	30,48	30,45	30,22	30,58	30,89	30,98	31,10	31,20	30,65	30,51	30,96
	Heffingen	Fl	20,27	20,76	20,74	20,97	20,67	20,32	20,24	20,14	20,07	20,50	20,74	20,29

PRIX DE SEUIL PRIX C A F PRELEVEMENTS ENVERS PAYS TIERS
 SCHWELLENPREISE CIF-PREISE ABSCHÖPFUNGEN GEGENÜBER DRITTLÄNDERN
 PREZZI D'ENTRATA PREZZI CIF PRELIEVI VERSO PAESI TERZI
 DREMPELPRIJZEN C.I.F.-PRIJZEN HEFFINGEN TEGENOVER DERDE LANDE

CEREALES
 GETREIDE
 CEREALI
 GRANEN

100 Kg

Pays Paese Land	Description - Beschreibung Descrizione - Omschrijving		1 9 6 6					1 9 6 7					1966/ 67		
			JUL	AUG	SEP	OCT	NOV	DEC	JAN	FEB	MAR	APR	MAI	JUN	arith.
Gruaux et semoules de blé tendre			Grobgruess und Feingriess von Weizen					Semole e semolini di frumento					Grutten, gries en griesmeel van zachte tarwe		
BELGIQUE / BELGIE	Prix de seuil	Fb	811,0	811,0	811,0	815,5	823,1	832,1	841,2	847,3	853,3	859,4	863,9	868,4	836,4
	Prix CAF	Fb	486,3	498,5	511,9	517,9	528,7	513,3	486,6	490,1	495,6	509,5	505,8	515,3	505,0
	Prélèvements	Fb	324,7	312,5	299,1	297,7	294,5	318,9	348,0	357,2	357,8	350,0	358,1	352,0	330,9
DEUTSCHLAND (BR)	Schwellenpreise	DM	75,25	75,25	75,90	76,55	77,20	77,80	78,40	78,95	79,50	80,05	80,55	80,85	78,02
	Cif-Preise	DM	39,30	40,28	41,35	41,85	42,73	41,50	39,36	39,64	40,03	41,11	40,80	41,56	40,80
	Abschöpfungen	DM	35,95	34,97	34,55	34,71	34,47	36,30	38,61	39,30	39,46	38,94	39,75	39,26	37,19
FRANCE	Prix de seuil	Ff	82,74	82,74	83,34	83,94	84,54	85,14	85,74	86,34	86,94	87,54	88,14	88,74	85,49
	Prix CAF	Ff	48,61	50,05	51,63	52,22	53,22	51,64	49,01	49,35	49,89	51,27	50,91	51,84	50,80
	Prélèvements	Ff	34,13	32,69	31,86	31,67	31,30	33,30	36,73	37,01	37,04	36,27	37,23	36,90	34,69
ITALIA	Prezzi d'entrata	Lit	10431	10501	10571	10641	10711	10781	10851	10921	10991	11061	11061	11061	10799
	Prezzi cif	Lit	6.251	6.403	6.571	6.645	6.780	6.588	6.254	6.298	6.366	6.540	6.494	6.613	6.484
	Prelievi	Lit	4.180	4.098	4.000	3.996	3.931	4.193	4.592	4.623	4.625	4.521	4.566	4.454	4.315
LUXEMBOURG	Prix de seuil	Flux	896,0	896,0	896,0	903,0	912,0	921,0	930,0	939,0	946,0	952,0	958,0	958,0	925,6
	Prix CAF	Flux	516,8	529,0	542,4	548,4	559,2	543,8	517,1	520,6	526,1	540,0	536,3	545,8	535,5
	Prélèvements	Flux	379,2	367,0	353,6	354,7	352,0	377,3	412,4	418,4	420,0	412,1	421,3	412,7	390,1
NEDERLAND	Drempelprijzen	Fl	59,46	59,46	59,95	60,44	60,93	61,42	61,91	62,40	62,89	63,38	63,38	63,38	61,58
	C.i.f.-prijzen	Fl	35,21	36,09	37,06	37,49	38,27	37,16	35,23	35,48	35,88	36,88	36,62	37,31	36,56
	Heffingen	Fl	24,26	23,37	22,89	22,95	22,66	24,26	26,68	26,92	27,01	26,50	26,76	26,11	25,03
Gruaux et semoules de blé dur			Grobgruess und Feingriess von Hartweizen					Semole e semolini di grano duro					Grutten, gries en griesmeel van durum tarwe		
BELGIQUE / BELGIE	Prix de seuil	Fb	827,9	827,9	827,9	832,1	839,1	849,1	857,5	863,1	868,7	874,3	880,1	884,3	852,7
	Prix CAF	Fb	616,8	635,8	655,6	633,8	631,7	580,1	556,5	553,1	572,9	578,5	588,0	601,7	600,4
	Prélèvements	Fb	211,1	191,3	172,3	196,2	207,4	268,7	299,6	309,0	295,9	295,6	291,8	282,4	251,8
DEUTSCHLAND (BR)	Schwellenpreise	DM	80,80	80,80	81,45	82,10	82,75	83,35	83,95	84,50	85,05	85,60	86,10	86,40	83,57
	Cif-Preise	DM	49,74	51,26	52,84	51,13	50,97	46,85	44,96	44,68	46,22	46,63	47,38	48,48	48,43
	Abschöpfungen	DM	21,52	19,94	18,32	19,96	20,06	24,10	25,90	26,10	24,57	24,12	38,65	37,65	25,07
FRANCE	Prix de seuil	Ff	94,84	94,84	95,56	96,27	96,98	97,69	98,41	99,12	99,83	100,55	101,26	101,97	98,11
	Prix CAF	Ff	61,82	64,46	66,74	64,84	64,41	57,75	55,30	54,88	56,87	57,38	58,32	59,68	60,18
	Prélèvements	Ff	33,05	30,32	28,81	31,46	32,78	39,92	43,05	44,18	42,97	43,17	42,82	42,20	37,89
ITALIA	Prezzi d'entrata	Lit	14210	14303	14396	14489	14582	14675	14768	14861	14954	15047	15047	15047	14698
	Prezzi cif	Lit	7.976	8.270	8.525	8.305	8.195	7.371	7.083	7.030	7.282	7.347	7.466	7.638	7.706
	Prelievi	Lit	6.233	6.024	5.880	6.187	6.384	7.301	7.661	7.822	7.674	7.697	7.567	7.398	6.986
LUXEMBOURG	Prix de seuil	Flux	955,0	955,0	955,0	962,0	971,0	980,0	989,0	998,0	1005,0	1011,0	1017,0	1017,0	984,6
	Prix CAF	Flux	647,3	666,3	686,1	664,3	662,2	610,6	587,0	583,6	603,4	609,0	618,5	632,2	630,9
	Prélèvements	Flux	307,5	287,9	264,9	297,3	308,0	369,1	400,0	413,8	401,7	402,1	397,7	383,8	352,8
NEDERLAND	Drempelprijzen	Fl	62,47	62,47	63,01	63,55	64,09	64,63	65,17	65,71	66,25	66,79	66,79	66,79	64,81
	C.i.f.-prijzen	Fl	44,66	46,03	47,46	45,89	45,73	42,00	40,29	40,04	41,48	41,88	42,57	43,56	43,47
	Heffingen	Fl	17,81	16,38	15,54	17,63	18,36	22,61	24,77	25,61	24,78	24,91	24,13	23,13	21,31

PRIX DE SEUIL PRIX C A F PRELEVEMENTS ENVERS PAYS TIERS
 SCHWELLENPREISE CIF-PREISE ABSCHÖPFUNGEN GEGENÜBER DRITTLÄNDERN
 PREZZI D'ENTRATA PREZZI CIF PRELIEVI VERSO PAESI TERZI
 DREMPELPRIJZEN C.I.F.-PRIJZEN HEFFINGEN TEGENOVER DERDE LANDEN

CEREALES
 GETREIDE
 CEREALE
 GRANEN

100 Kg

Pays Paese Land	Description - Beschreibung Descrizione - Omschrijving	1967												
		APR				MAI				JUN				
		9-15	16-22	23-29	30-6	7-13	14-20	21-27	28-3	4-10	11-17	18-24	25-30	
Graux et semoules de blé tendre		Grobgruess und Feingruess von Weizen				Semole e semolini di frumento				Grutten, gries en griesmeel van zachte tarwe				
BELGIQUE / BELGIE	Prix de seuil	Fb	859,4				863,9				868,4			
	Prix CAF	Fb	507,3	512,0	512,0	512,0	495,0	501,7	511,9	512,4	513,0	514,9	517,3	517,3
	Prélèvements	Fb	352,1	347,4	347,4	351,3	368,9	362,2	352,0	352,0	352,0	352,0	352,0	352,0
DEUTSCHLAND (BR)	Schwellenpreise	DM	80,05				80,55				80,85			
	Cif-Preise	DM	40,94	41,32	41,30	41,30	39,94	40,48	41,29	41,33	41,38	41,53	41,72	41,72
	Abschöpfungen	DM	39,11	38,73	38,73	39,18	40,61	40,07	39,26	39,26	39,26	39,26	39,26	39,26
FRANCE	Prix de seuil	Ff	87,54				88,14				88,74			
	Prix CAF	Ff	51,05	51,52	51,52	51,52	49,83	50,50	51,51	51,55	51,62	51,80	52,04	52,04
	Prélèvements	Ff	36,48	36,02	36,02	36,53	38,31	37,64	36,63	36,84	37,12	36,94	36,70	36,70
ITALIA	Prezzi d'entrata	Lit	11.061				11.061				11.061			
	Prezzi cif	Lit	6.513	6.572	6.572	6.572	6.359	6.443	6.571	6.576	6.584	6.608	6.638	6.638
	Prelievi	Lit	4.548	4.489	4.489	4.489	4.702	4.627	4.490	4.490	4.490	4.461	4.423	4.423
LUXEMBOURG	Prix de seuil	Flux	952,0				958,0				958,0			
	Prix CAF	Flux	537,8	542,5	542,5	542,5	525,5	532,2	542,4	542,9	543,5	545,4	547,8	547,8
	Prélèvements	Flux	414,2	409,5	409,5	412,9	432,5	425,8	415,6	415,6	415,6	413,3	410,2	410,2
NEDERLAND	Drempelprijzen	F1	63,38				63,38				63,38			
	C.i.f.-prijzen	F1	36,73	37,07	37,07	37,07	35,83	36,32	37,06	37,09	37,14	37,28	37,45	37,45
	Heffingen	F1	26,65	26,31	26,31	26,31	27,55	27,06	26,32	26,32	26,32	26,15	25,93	25,93
Graux et semoules de blé dur		Grobgruess und Feingruess von Hartweizen				Semole e semolini di grano duro				Grutten, gries en griesmeel van durum tarwe				
BELGIQUE / BELGIE	Prix de seuil	Fb	874,3				880,1				884,3			
	Prix CAF	Fb	575,4	577,5	585,7	586,4	585,1	585,5	589,0	599,2	598,0	596,3	606,9	606,7
	Prélèvements	Fb	298,9	297,2	288,8	289,7	294,8	294,8	292,0	282,8	288,0	289,6	275,7	274,6
DEUTSCHLAND (BR)	Schwellenpreise	DM	85,60				86,10				86,40			
	Cif-Preise	DM	46,39	46,55	47,19	47,25	47,15	47,18	47,46	48,27	48,18	48,04	48,89	48,87
	Abschöpfungen	DM	24,36	24,23	23,62	36,59	38,78	38,78	38,69	37,96	38,22	37,52	37,37	37,28
FRANCE	Prix de seuil	Ff	100,55				101,26				101,97			
	Prix CAF	Ff	57,08	57,28	58,09	58,17	58,04	58,07	58,43	59,43	59,31	59,15	60,19	60,17
	Prélèvements	Ff	43,47	43,03	42,54	42,91	43,01	43,01	42,79	42,14	42,66	42,84	41,61	41,50
ITALIA	Prezzi d'entrata	Lit	15.047				15.047				15.047			
	Prezzi cif	Lit	7.309	7.334	7.437	7.446	7.430	7.434	7.479	7.606	7.591	7.570	7.702	7.699
	Prelievi	Lit	7.738	7.717	7.612	7.582	7.590	7.590	7.563	7.442	7.456	7.480	7.323	7.309
LUXEMBOURG	Prix de seuil	Flux	1.011,0				1.017,0				1.017,0			
	Prix CAF	Flux	605,9	608,0	616,2	616,9	615,6	616,0	619,5	629,7	628,5	628,8	637,4	637,2
	Prélèvements	Flux	405,1	403,4	395,7	397,3	400,3	400,3	397,8	387,4	388,5	390,4	377,9	376,8
NEDERLAND	Drempelprijzen	F1	66,79				66,79				66,79			
	C.i.f.-prijzen	F1	41,66	41,81	42,40	42,46	42,36	42,39	42,64	43,38	43,30	43,17	43,94	43,92
	Heffingen	F1	25,13	25,01	24,45	24,27	24,27	24,27	24,11	23,41	23,50	23,64	22,72	22,64

PRIX A L'IMPORTATION
LIVRAISON RAPPROCHEE

EINFUHRPREISE
SOFORTIGE LIEFERUNG

PREZZI ALL'IMPORTAZIONE
FRONTA CONSEGNA

INVOERPRIJZEN
DIREKTE LEVERING

CEREALES
GETREIDE
CEREALI
GRANEN

CAF / CIF ANTWERPEN / ROTTERDAM

UC : 1.000 Kg
RE

PROVENANCE HERKUNFT PROVENIENZA HERKOMST	DESIGNATION DE LA QUALITE QUALITAITS BEZEICHNUNG DESIGNAZIONE DELLA QUALITA' KWALITEITAAANDUIDING	1966						1967						1966/ 67	
		JUL	AUG	SEP	OCT	NOV	DEC	JAN	FEB	MAR	APR	MAI	JUN	Arith. Ø	
Blé tendre		Weichweizen						Grano tenero						Zachte tarwe	
U.S.A.	RED WINTER II	66,61	69,13	70,11	68,63	69,61	70,55	69,68	69,48	72,45	71,55	68,47	66,02	69,36	
	SOFT WHITE II	70,57	72,19	70,07	68,47	68,10	-	-	70,27	73,55	71,10	70,55	67,08	70,20	
	HARD WINTER I ORDINARY	-	-	-	-	-	-	-	-	-	-	-	-	-	
	" " I/L2	-	-	-	-	-	-	-	-	-	-	-	-	-	
	" " II ORDINARY	70,00	71,11	71,08	70,05	70,07	70,41	70,43	71,00	74,04	72,84	73,41	72,48	71,41	
	DARK HARD WINTER I/I3	-	71,35	-	-	-	-	-	-	-	-	-	-	71,35	
	" " " I/I4	-	-	-	-	-	-	-	-	-	-	-	-	-	
	NORTHERN SPRING II/I3	-	-	-	-	-	-	-	-	-	-	-	-	-	
	DARK NORTHERN SPRING II/I3	-	-	-	-	-	-	-	-	-	-	-	-	-	
CANADA	MANITOBA I	81,30	82,24	82,31	81,14	81,33	81,64	-	82,46	82,60	81,76	81,36	81,88	81,83	
	" II	80,01	80,21	80,28	78,28	79,27	80,89	82,19	81,65	81,16	80,48	79,96	80,67	80,42	
	" III	77,17	77,40	77,02	75,69	77,24	78,35	79,64	79,41	79,27	78,59	78,02	78,72	78,04	
ARGENTINE	BAHIA BLANCA	-	-	-	-	69,45	70,06	70,97	70,38	71,55	72,65	73,29	-	71,19	
	UP RIVER	-	-	-	75,50	69,45	70,12	70,91	70,29	71,34	-	-	-	71,27	
AUSTRALIA	FAQ	-	-	-	-	-	-	-	-	69,72	69,44	70,48	69,96	69,90	
SWEDEN		-	-	-	60,60	-	-	-	-	-	-	-	-	60,60	
ENGLAND	ENGLISH MILLING	-	-	-	-	-	-	-	-	-	-	-	-	-	
USSR	TYPE 431	-	-	-	-	-	-	-	-	69,57	69,52	69,70	69,73	69,63	
Seigle		Roggen						Segala						Rogge	
U.S.A.	US II	58,39	58,21	57,91	57,36	57,41	64,54	61,64	60,69	60,18	57,02	57,55	57,63	59,04	
CANADA	WESTERN II	61,67	60,36	58,76	57,29	58,87	61,94	62,47	63,51	61,99	60,38	60,68	61,71	60,80	
	" III	59,46	58,30	56,65	55,33	57,46	60,84	61,40	62,42	59,93	58,67	58,36	58,69	58,96	
ARGENTINE	PLATA	-	-	-	-	-	-	-	-	-	-	-	-	-	
Orge		Gerste						Orzo						Gerst	
U.S.A.	US III	64,07	65,17	64,19	63,52	62,48	-	-	-	63,27	65,03	62,82	65,29	63,98	
	" V	-	-	-	62,20	61,23	-	-	-	-	-	60,95	-	61,46	
	WESTERN II	-	-	69,80	-	66,00	67,10	66,17	63,90	63,80	63,75	-	-	65,79	
CANADA	FEED I	-	68,53	67,30	68,47	-	-	64,40	63,71	63,98	65,02	64,16	65,57	65,68	
AUSTRALIA	BEECHER-BARLEY	-	-	-	-	-	-	-	-	-	-	-	-	-	
	CHEVALIER IV	-	-	-	-	-	-	-	-	-	-	-	-	-	
ARGENTINE	PLATA 64/65 Kg	-	-	-	-	-	-	-	-	-	66,00	-	-	66,00	
	" 65/66 Kg	-	-	-	-	-	-	-	-	-	65,73	65,25	-	65,49	

PRIX A L'IMPORTATION
LIVRAISON RAPPROCHEE

EINFUHRPREISE
SOFORTIGE LIEFERUNG

PREZZI ALL'IMPORTAZIONE
PRONTA CONSEGNA

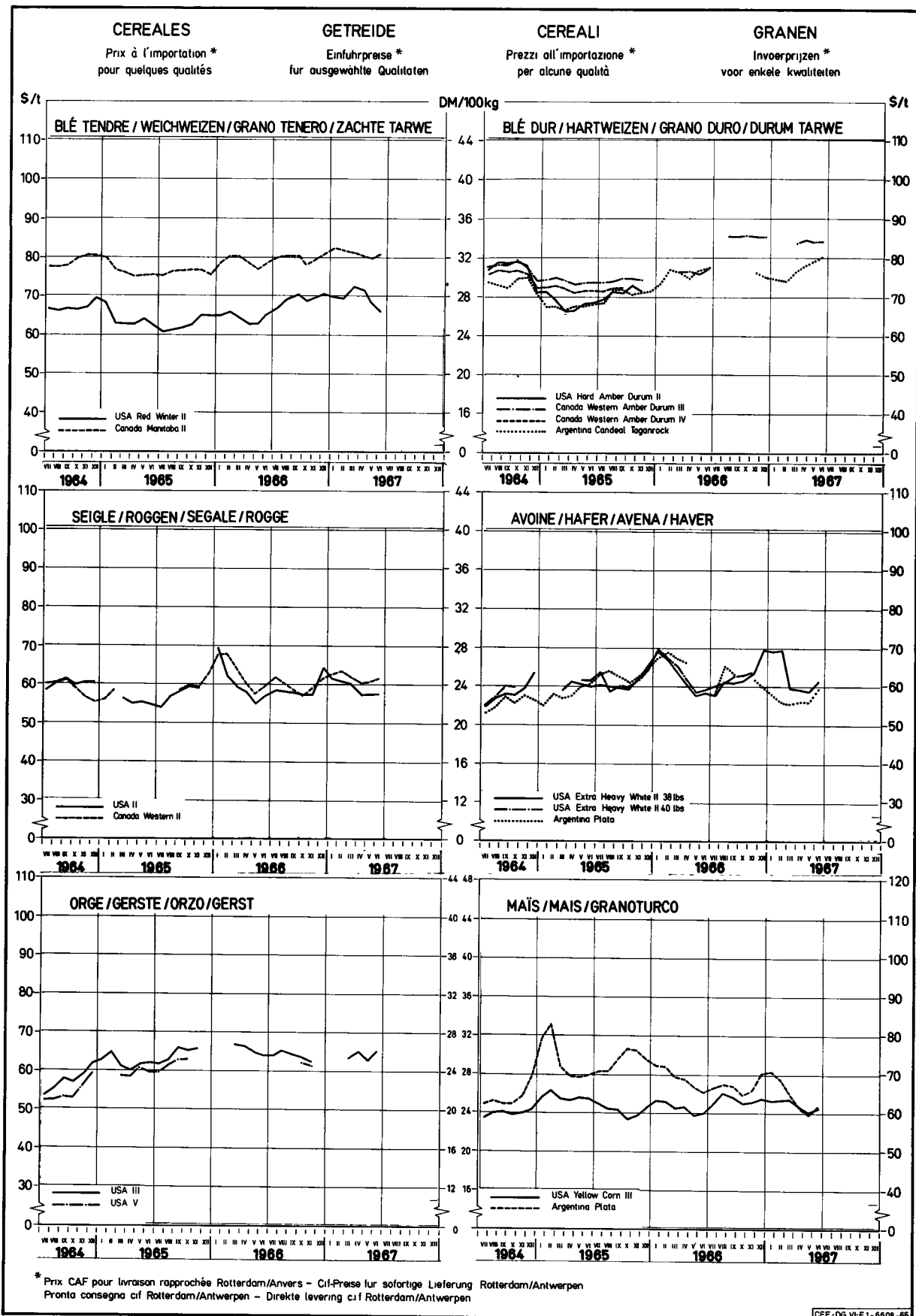
INVOERPRIJZEN
DIREKTE LEVERING

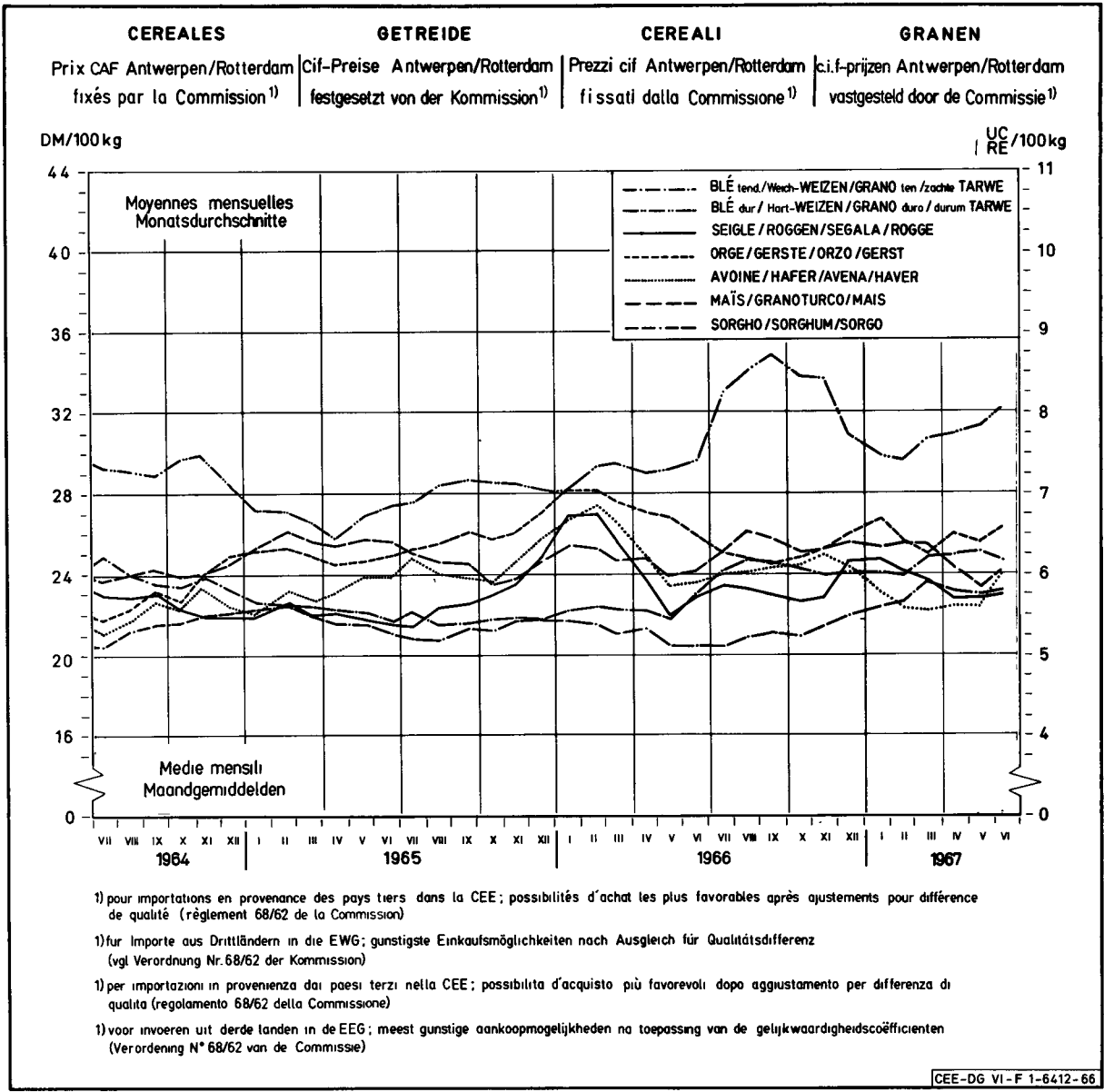
CEREALES
GETREIDE
CEREALI
GRANEN

CAF / CIF ANTWERPEN / ROTTERDAM

UC : 1.000 Kg
RE

PROVENANCE HERKUNFT PROVENIENZA HERKOMST	DESIGNATION DE LA QUALITE QUALITATS BEZEICHNUNG DESIGNAZIONE DELLA QUALITA' KWALITEITAANDUIDING	1966						1967						1966/ 67 Arith ø
		JUL	AUG	SEP	OCT	NOV	DEC	JAN	FEB	MAR	APR	MAI	JUN	
		Avoine			Hafer			Avena			Haver			
U.S.A.	Extra HEAVY WHITE II38LB	57,80	61,21	61,02	61,40	63,57	69,61	69,18	69,51	59,63	59,36	58,64	61,26	62,68
	" " " II40LB	60,40	61,14	62,70	62,97	63,76	-	-	-	60,60	60,36	59,53	61,97	61,46
CANADA	FEED I	66,89	66,99	65,98	66,44	66,96	-	-	-	64,47	65,52	65,13	66,13	66,06
	" Extra I	-	-	-	-	-	-	-	-	-	-	-	-	-
ARGENTINE	PLATA	58,15	65,24	62,92	-	61,88	59,55	57,80	56,16	55,60	56,36	55,97	59,31	58,99
AUSTRALIA	WESTERN I	-	67,84	68,45	68,18	-	-	-	56,47	56,13	-	-	63,36	63,40
	VICTORIAN FEED I	-	-	-	-	62,41	62,95	59,15	56,47	55,78	57,46	57,59	-	58,83
SWEDEN		60,10	58,75	-	62,00	61,33	65,20	63,25	-	-	57,28	-	-	61,13
		Maïs			Mais			Granoturco			Mais			
U.S.A.	YELLOW CORN II	63,55	66,64	65,00	63,66	64,13	64,91	64,62	64,97	64,86	62,90	61,23	62,48	64,08
	" " III	62,40	65,07	64,15	62,48	62,96	63,71	63,06	63,21	63,61	61,91	60,03	61,37	62,83
	WHITE CORN II	-	-	74,43	74,72	75,57	77,50	71,69	-	-	-	-	-	74,78
ARGENTINE	PLATA	66,46	67,48	66,81	64,62	65,90	70,24	70,78	68,81	65,12	61,88	59,80	61,77	65,81
SOUTH AFRICA	YELLOW FLINT	-	-	-	-	-	-	-	-	-	-	-	-	-
	WHITE DENT I	-	-	-	-	-	-	-	62,84	63,16	63,46	61,70	62,61	62,76
ROUMANIA		-	-	-	-	-	65,11	-	-	-	-	-	-	65,11
		Sorgho			Sorghum			Sorgo			Sorgho			
U.S.A.	GRAIN SORGHUM YELLOW II	51,05	52,43	53,10	52,50	53,63	55,51	56,11	57,14	60,00	59,23	58,54	58,54	55,68
ARGENTINE	GRANIFERO	51,48	53,44	53,59	52,90	54,00	55,36	55,77	56,49	59,16	57,94	57,71	58,69	55,54
		Millet			Hirse			Miglio			Gierst			
ARGENTINE		58,98	61,63	62,09	58,14	56,32	53,83	55,65	57,66	57,93	60,36	57,70	64,33	58,72
		Blé dur			Hartweizen			Grano duro			Durum tarwe			
U.S.A.	HARD AMBER DURUM II	-	-	-	-	-	-	-	-	-	-	-	-	-
CANADA	WESTERN AMBER DURUM I	-	-	-	-	-	-	-	-	-	-	-	-	-
	II	87,69	86,93	87,39	87,36	87,19	86,98	-	-	85,88	86,95	86,24	85,61	86,82
	III	-	85,61	85,37	85,66	85,48	85,25	-	-	83,73	84,52	84,14	84,03	84,87
	IV	-	-	-	-	-	-	-	-	-	-	-	-	-
	IV Extra	-	86,21	86,06	86,16	85,98	85,91	-	-	84,23	85,10	84,75	84,51	85,43
ARGENTINE	CANDEAL TAGANROG	-	-	-	-	76,25	75,15	74,62	74,07	76,57	78,11	79,45	80,02	76,78
SYRIA	TYPE ITALIANO	-	-	-	-	-	-	-	-	-	-	-	-	-





R I Z

EXPLICATION CONCERNANT LES PRIX DU RIZ CONTENUS DANS CETTE PUBLICATION

I. Prix fixés

A. Nature des prix

En application de l'article 3, 17 et 18 du Règlement 16/64/CEE du 5 février 1964, portant établissement graduel d'une organisation commune du marché du riz (Journal Officiel no. 34 du 27 février 1964), les prix indicatifs, les prix d'intervention et les prix de seuil sont fixés annuellement.

Les prix indicatifs, établis au stade d'achat du commerce de gros, sont uniquement fixés par les Etats membres producteurs (France et Italie) pour le riz décortiqué (riz rond (commun.)).

Les prix d'intervention ne sont également fixés que par les Etats membres producteurs pour paddy.

Les prix de seuil sont fixés pour le riz décortiqué et le riz en brisures. Les Etats membres producteurs (France et Italie) fixent eux-mêmes ces prix. Pour les Etats membres non-producteurs (Allemagne (RF), Belgique, Luxembourg et Pays-Bas), le Conseil fixe un prix de seuil uniforme.

B. Qualité

La fixation des prix sous rub. A pour le riz décortiqué et le paddy est établie sur base d'un standard de qualité commun pour chaque Etat membre - Règlement 27/64/CEE du 17.3.1964 - Journal Officiel no. 48 du 19.3.1964 .

C. Zones déficitaires et excédentaires

L'Italie et la France fixent des prix indicatifs qui sont applicables dans la zone la plus déficitaire, lesquels sont dénommés prix indicatifs de base. Des prix indicatifs et d'intervention dérivés sont fixés pour les autres zones. Le prix indicatif et le prix d'intervention les plus bas sont appliqués dans la zone la plus excédentaire.

France

A. Zone la plus déficitaire : Paris

B. Zone la plus excédentaire : Arles

Italie

A. Zone la plus déficitaire : Palerme

B. Zone la plus excédentaire : Le Nord de l'Italie

II. Prix de marché

A. Pour la France les prix se rapportent aux Bouches du Rhône et pour l'Italie à Milan.

B. Stade de commercialisation et conditions de livraison

France : prix départ organisme stockeur, franco moyen de transport - impôts non compris
Paddy : en vrac
Riz et riz en brisures : en sacs

Italie : franco camion arrivé e.a. en vrac, paiement à la livraison - impôts non compris
Paddy : en vrac
Riz et riz en brisures : en sacs

III. Les prélèvements

Le prélèvement applicable aux importations de riz décortiqué en provenance des pays tiers est diminué d'un abattement fixé par la Commission. Toutefois, les Etats membres producteurs peuvent ne pas appliquer cet abattement - Règlement no. 127/65/CEE du 21.9.1965 - Journal Officiel no. 159 du 25.9.1965 et Règlement no. 116/66/CEE du 28.7.1966 - Journal Officiel no. 145 du 6.8.1966.

R E I S

ERLÄUTERUNG DER IN DIESER VERÖFFENTLICHUNG ANGEFÜHRTEN REISPREISE

I. Festgesetzte Preise

A. Art der Preise

Gemäss Artikel 3, 17 und 18 der Verordnung 16/64/EWG vom 5.2.1964 über die schrittweise Errichtung einer gemeinsamen Marktorganisation für Reis (Amtsblatt vom 27.2.1964 7. Jahrgang Nr. 34) werden jährlich Richt-, Interventions- und Schwellenpreise festgesetzt.

Richtpreise werden nur von den reiserzeugenden Mitgliedstaaten (Frankreich und Italien) für geschälten Reis (rundkörniger (gewöhnlicher) Reis) auf der Grosshandelseinkaufsstufe festgesetzt.

Interventionspreise werden gleichfalls nur durch die Erzeugermitgliedstaaten festgesetzt für Paddy-Reis.

Schwellenpreise werden für geschälten Reis und für Bruchreis festgesetzt. Während Frankreich und Italien selbst diese Preise festsetzen, geschieht das für die Nichterzeugerländer (Deutschland, Belgien, Niederland und Luxemburg) durch den Rat. Für diese vier Länder wird ein einheitlicher Preis festgesetzt.

B. Qualität

Die Festsetzung der unter A genannten Preise basiert für geschälten Reis und Paddy-Reis auf einer für alle Mitgliedstaaten einheitlichen Standardqualität - Verordnung 27/64/EWG vom 17.3.1964 - Amtsblatt vom 19.3.1964 7. Jahrgang Nr. 48 .

C. Zu- und Überschussgebiete

Durch Italien und Frankreich werden für das Hauptzuschussgebiet Richtpreise festgesetzt, die Grundrichtpreise genannt werden. Für andere Gebiete werden abgeleitete Richt- und Interventionspreise festgesetzt. Dabei gilt für das Hauptüberschussgebiet der niedrigste abgeleitete Richt- und Interventionspreis.

Frankreich

A. Hauptzuschussgebiet: Paris

B. Hauptüberschussgebiet: Arles

Italien

A. Hauptzuschussgebiet: Palermo

B. Hauptüberschussgebiet: Norditalien

II. Marktpreise

A. In Frankreich gelten diese Preise für die Rhönemündung, in Italien für Mailand.

B. Handelsstadium und Lieferungsbedingungen

Frankreich : Preis ab Lager, frei Transportmittel - ausschliesslich Steuer
Paddy : lose
Reis und Bruchreis : gesackt

Italien : bei Abnahme vollgeladener Fahrzeuge prompte Lieferung, Barzahlung - ausschliesslich Steuer
Paddy : lose
Reis und Bruchreis : gesackt

III. Abschöpfungen

Der bei Einführen von geschältem Reis aus dritten Ländern erhobene Abschöpfungsbetrag wird um einen von der Kommission festgesetzten Abschlag verringert. Den erzeugenden Mitgliedstaaten ist eine solche Herabsetzung des Abschöpfungsbetrags jedoch freigestellt. Verordnung Nr. 127/65/EWG vom 21.9.1965 - Amtsblatt vom 25.9.1965 - 8. Jahrgang Nr. 159 und Verordnung Nr. 116/66/EWG vom 28.7.1966 - Amtsblatt vom 6.8.1966 - 9. Jahrgang Nr. 145.

R I S O

SPIEGAZIONE RELATIVA AI PREZZI DEL RISO CHE FIGURANO NELLA PRESENTE PUBBLICAZIONE

I. Prezzi fissi

A. Natura dei prezzi

A norma dell'articolo 3, 17 e 18 del Regolamento n. 16/64/CEE del 5 febbraio 1964 relativo alla graduale attuazione di un'organizzazione comune del mercato del riso (Gazzetta Ufficiale n. 34 del 27 febbraio 1964) i prezzi indicativi, i prezzi di intervento ed i prezzi di entrata vengono fissati annualmente.

I prezzi indicativi, stabiliti alla fase d'acquisto del mercato all'ingrosso, sono fissati unicamente dagli Stati membri produttori (Francia e Italia) per il riso semigreggio a grandi tonni (comune).

I prezzi di intervento sono ugualmente fissati dagli Stati membri produttori per il risone.

I prezzi di entrata sono fissati per il riso semigreggio e le rottture di riso. Gli Stati membri produttori fissano essi stessi questi prezzi. Il Consiglio fissa un prezzo di entrata uniforme per gli Stati membri non produttori (Germania RF, Belgio, Lussemburgo e Paesi Bassi).

B. Qualità

La fissazione dei prezzi di cui al punto A. per il riso semigreggio e per il risone è stabilita sulla base di qualità tipo comune per ciascuno Stato membro - Regolamento 27/64/CEE del 17.3.1964 - Gazzetta Ufficiale n. 48 del 19.3.1964.

C. Zone deficitarie ed eccedentarie

L'Italia e la Francia fissano dei prezzi indicativi che sono applicabili nella zona più deficitaria e sono chiamati prezzi indicativi di base.

Per le altre zone sono fissati dei prezzi indicativi e d'intervento derivati. Il prezzo indicativo e di intervento più basso è applicato nella zona più eccedentaria.

Francia

A. Zona più deficitaria : Parigi

B. Zona più eccedentaria : Arles

Italia

A. Zona più deficitaria ; Palermo

B. Zona più eccedentaria ; Italia settentrionale

II. Prezzi di mercato

A. Per la Francia si considerano i prezzi delle Bouches du Rhône e per l'Italia quelli di Milano.

B. Fase commerciale e condizioni di consegna

Francia : prezzo al magazzino, franco mezzo di trasporto - imposta esclusa
risone : merce nuda
riso e rottture di riso : in sacchi

Italia : franco camion e altro arrivo, merce nuda, pagamento alla consegna, imposta esclusa
risone : merce nuda
riso e rottture di riso : in sacchi

III. I prelievi

Il prelievo applicabile alle importazioni di riso semigreggio in provenienza dai Paesi terzi è diminuito di una riduzione fissata dalla Commissione. Agli Stati membri produttori è tuttavia consentita la facoltà di non applicare la riduzione stessa. Regolamento n. 127/65/CEE del 21.9.1965 - Gazzetta Ufficiale n. 159 del 25.9.1965 e Regolamento n. 116/66/CEE del 28.7.1966 - Gazzetta Ufficiale n. 145 del 6.8.1966.

R I J S T

TOELICHTING OP DE IN DEZE PUBLICATIE VOORKOMENDE RIJSTPRIJZEN

I. Vastgestelde prijzen

A. Aard van de prijzen

Gebaseerd op de art. 3, 17 en 18 van de Verordening 16/64/EEG dd. 5.2.1964 houdende de geleidelijke totstandbrenging van een gemeenschappelijke ordening van de rijstmarkt (Publicatieblad nr. 34 dd. 27.2.1964) worden jaarlijks richt-, interventie- en drempelprijzen vastgesteld.

Richtprijzen worden, alleen door de producerende Lid-Staten (Frankrijk en Italië), vastgesteld in het stadium van de aankoop door de groothandel voor gedopte rijst (rondkorrelige (gewone) rijst).

Interventieprijzen worden, eveneens alleen door de producerende Lid-Staten, vastgesteld voor padi.

Drempelprijzen worden vastgesteld voor gedopte rijst en voor breukrijst. Terwijl Frankrijk en Italië zelf deze prijzen vaststellen geschiedt dit voor de niet-producerende Lid-Staten (Duitsland (BR), België, Luxemburg en Nederland) door de Raad. Voor deze vier landen wordt een uniforme prijs vastgesteld.

B. Kwaliteit

De vaststelling van de onder A genoemde prijzen vindt voor gedopte rijst en padi plaats op basis van een voor elke Lid-Staat uniforme standaardkwaliteit - Verordening 27/64/EEG dd. 17.3.1964 - Publicatieblad nr. 48 dd. 19.3.1964.

C. Tekort- en overschotgebieden

Door Italië en Frankrijk worden voor het gebied met het grootste tekort richtprijzen vastgesteld; deze prijzen worden basisrichtprijzen genoemd. Voor andere gebieden worden afgeleide richt- en interventieprijzen vastgesteld. In het gebied met het grootste overschot geldt de laagste afgeleide richt- en interventieprijs.

Frankrijk

- A. Gebied met het grootste tekort : Parijs
- B. Gebied met het grootste overschot : Arles

Italië

- A. Gebied met het grootste tekort : Palermo
- B. Gebied met het grootste overschot : Noord-Italië

II. Marktprijzen

A. Voor Frankrijk hebben de prijzen betrekking op Bouches du Rhône en voor Italië op Milaan.

B. Handelsstadium en leveringsvoorwaarden

Frankrijk : Prijs af opslagplaats, franco vervoermiddel - exclusief belasting
Padi : los
Rijst en breukrijst : gezakt

Italië : Per afgeladen wagon, vrachtwagen, e.d., directe levering en betaling - exclusief belasting
Padi : los
Rijst en breukrijst : gezakt

III. Heffingen

De heffing bij invoer van gedopte rijst uit derde landen wordt met een door de Commissie vastgestelde aftrek verminderd. De producerende Lid-Staten hebben evenwel de bevoegdheid deze aftrek niet toe te passen - Verordening nr. 127/65/EEG van 21.9.1965 - Publicatieblad nr. 159 van 25.9.1965 en Verordening nr. 116/66/EEG van 28.7.1966 - Publicatieblad nr. 145 van 6.8.1966.

PRIX INDICATIFS
RICHTPREISE
PREZZI INDICATIVI
RICHTPRIJZEN

PRIX D'INTERVENTION
INTERVENTIONSPREISE
PREZZI D'INTERVENTO
INTERVENTIEPRIJZEN

PRIX DE MARCHÉ
MARKTPREISE
PREZZI DI MERCATO
MARKTPRIJZEN

RIZ
REIS
RISO
RIJST

100 Kg

Pays Paese Land	Description - Beschreibung Descrizione - Omschrijving	1 9 6 6				1 9 6 7								Ø		
		SEP	OCT	NOV	DEC	JAN	FEB	MAR	APR	MAI	JUN	JUL	AUG			
FRANCE (Zone excédentaire)	Décortiqué	Prix indicatifs														
		Ff	88,96	88,96	88,96	89,51	90,06	90,61	91,16	91,71	92,26	92,81	93,36	93,36	90,98	
	Paddy	Prix d'intervention														
		Ff	63,44	63,44	63,44	63,92	64,40	64,88	65,36	65,84	66,32	66,80	67,28	67,28	65,20	
	Décortiqué : Rinaldo Bersani Cesario Balilla Paddy : Rinaldo Bersani Cesario Balilla Riz en brisures	Prix de marché														
		Ff	113,40	111,20	111,20	111,48	111,75	108,96	105,89	106,16	106,99	107,54				
		Ff	102,70	-	-	-	111,75	-	98,70	-	-	-				
		Ff	92,06	89,86	89,96	90,14	90,34	90,73	90,93	91,48	92,03	92,58				
		Ff	85,79	83,87	83,87	83,87	96,83	-	-	-	-	-				
		Ff	75,31	-	-	75,31	-	-	-	-	-	-				
Ff	68,72	66,80	66,80	67,04	67,28	-	-	-	68,96	68,96						
Ff	49,11	49,11	49,11	49,11	49,11	49,11	49,11	49,11	49,11	49,11						
I T A L I A (Zona eccedentaria)	Riso semigreggio	Prezzi indicativi														
		Lit	10525	10525	10525	10585	10645	10705	10765	10825	10885	10945	11005	11005	10745	
	Risoni	Prezzi d'intervento														
		Lit	7200	7200	7200	7250	7300	7350	7400	7450	7500	7550	7600	7600	7383	
	Riso sem. : Rinaldo Bersani Arborio Originario Risoni : Rinaldo Bersani Arborio Originario Rotture di riso : Mezza-grana	Prezzi di mercato														
		Lit	14958	15225	15325	15325	15076	14663	14055	13975	13975	14613				
		Lit	15600	16775	17090	16750	16750	16250	15540	15850	15960	17338				
		Lit	11700	11750	11750	11750	11688	11525	11550	11625	11830	12500				
		Lit	8283	8250	8400	8513	8525	8494	8.340	8250	8300	8738				
		Lit	8667	9050	9080	9075	9225	9063	8.730	8963	9100	10063				
Lit	6925	6950	7000	7050	7175	7213	7.250	7250	7500	8000						
Lit	6388	7013	7040	7650	8200	8775	8.750	9225	9190	9525						

PRIX DE SEUIL PRIX FRANCO FRONTIERE PRELEVEMENTS INTRACOMMUNAUTAIRES
 SCHWELLENPREISE FREI-GRENZE-PREISE INNERGEMEINSCHAFTLICHE ABSCHOPFUNGEN
 PREZZI D'ENTRATA PREZZI FRANCO-FRONTIERA PRELIEVI INTRACOMUNITARI
 DREMPELPRIJZEN PRIJZEN FRANCO-GRENS INTRACOMMUNAUTAIRE HEFFINGEN

RIZ
 REIS
 RISO
 RIJST

Pour importations vers : Für Einfuhren nach : Per importazioni verso : Voor invoeren naar :

BELGIQUE/BELGIE

100 Kg

Provenance Herkunft Provenienza Herkomst	Description - Beschreibung Descrizione - Omschrijving	1966				1967								1966/ 67 Arith.	
		SEP	OCT	NOV	DEC	JAN	FEB	MAR	APR	MAI	JUN	JUL	AUG	Ø	
Riz		Reis				Riso				Rijst					
Prix de seuil / Schwellenpreise : Belgique Prezzi d'entrata/Drempelprijzen : België		Fb	760,0	760,0	760,0	760,0	810,0	810,0	810,0	810,0	860,0	860,0	860,0	860,0	810,0
FRANCE	Prix franco frontière	Ff	97,71	97,71	97,71	98,26	98,81	99,36	99,91	100,46	101,01	101,56			
		Fb	989,6	989,6	989,6	995,1	1000,7	1006,3	1011,8	1017,4	1023,0	1028,5			
	Prélèvements	Fb	-	-	-	-	-	-	-	-	-	-			
ITALIA	Prezzi franco-frontiera	Lit	10849	10661	10705	10749	10783	10657	10614	10674	10734	10816			
		Fb	867,9	852,9	856,4	859,9	862,6	852,5	849,1	853,9	858,7	865,2			
	Prelievi	Fb	-	-	-	-	-	-	-	-	-	-			
Riz en brisures		Bruchreis				Rotture di riso				Breukrijst					
Prix de seuil / Schwellenpreise : Belgique Prezzi d'entrata/Drempelprijzen : België		Fb	483,0	483,0	483,0	483,0	483,0	483,0	483,0	483,0	483,0	483,0	483,0	483,0	483,0
FRANCE	Prix franco frontière	Ff	52,41	52,41	52,41	52,41	52,41	52,41	52,41	52,41	52,41	52,41			
		Fb	530,8	530,8	530,8	530,8	530,8	530,8	530,8	530,8	530,8	530,8			
	Prélèvements	Fb	-	-	-	-	-	-	-	-	-	-			
ITALIA	Prezzi franco-frontiera	Lit	7.441	7.571	7966	8188	8682	9371	9568	9878	10228	10228			
		Fb	595,2	605,7	637,3	655,1	694,6	749,7	765,5	790,2	818,2	818,2			
	Prelievi	Fb	-	-	-	-	-	-	-	-	-	-			

Pour importations vers : Für Einfuhren nach : Per importazioni verso : Voor invoeren naar :

DEUTSCHLAND (BR)

Riz		Reis				Riso				Rijst					
Prix de seuil/Schwellenpreise : Deutschland Prezzi d'entrata/Drempelprijzen : (BR)		DM	60,80	60,80	60,80	60,80	64,80	64,80	64,80	64,80	68,80	68,80	68,80	68,80	64,80
FRANCE	Prix franco frontière	Ff	97,71	97,71	97,71	98,26	98,81	99,36	99,91	100,46	101,01	101,56			
		DM	79,16	79,16	79,16	79,61	80,06	80,50	80,95	81,39	81,84	82,28			
	Prélèvements	DM	-	-	-	-	-	-	-	-	-	-			
ITALIA	Prezzi franco-frontiera	Lit	10849	10661	10705	10749	10783	10657	10614	10674	10734	10816			
		DM	69,43	68,23	68,51	68,79	69,01	68,20	67,93	68,31	68,70	69,22			
	Prelievi	DM	-	-	-	-	-	-	-	-	-	-			
Riz en brisures		Bruchreis				Rotture di riso				Breukrijst					
Prix de seuil/Schwellenpreise : Deutschland Prezzi d'entrata/Drempelprijzen : (BR)		DM	38,64	38,64	38,64	38,64	38,64	38,64	38,64	38,64	38,64	38,64	38,64	38,64	38,64
FRANCE	Prix franco frontière	Ff	52,41	52,41	52,41	52,41	52,41	52,41	52,41	52,41	52,41	52,41			
		DM	42,46	42,46	42,46	42,46	42,46	42,46	42,46	42,46	42,46	42,46			
	Prélèvements	DM	-	-	-	-	-	-	-	-	-	-			
ITALIA	Prezzi franco-frontiera	Lit	7441	7571	7966	8188	8682	9371	9568	9878	10228	10228			
		DM	47,62	48,46	50,98	52,41	55,56	59,97	61,24	63,22	65,46	65,46			
	Prelievi	DM	-	-	-	-	-	-	-	-	-	-			

PRIX DE SEUIL PRIX FRANCO FRONTIERE PRELEVEMENTS INTRACOMMUNAUTAIRES
 SCHWELLENPREISE FREI-GRENZE-PREISE INNERGEMEINSCHAFTLICHE ABSCHÖPFUNGEN
 PREZZI D'ENTRATA PREZZI FRANCO-FRONTIERA PRELIEVI INTRACOMUNITARI
 DREMPELPRIJZEN PRIJZEN FRANCO-GRENS INTRACOMMUNAUTAIRE HEFFINGEN

RIZ
REIS
RISO
RIJST

Pour importations vers : Für Einfuhren nach : Per importazioni verso : Voor invoeren naar :

FRANCE

100 Kg

Provenance Herkunft Provenienza Herkomst	Description - Beschreibung Descrizione - Omschrijving	1 9 6 6				1 9 6 7								1966/ 67 Arith ø	
		SEP	OCT	NOV	DEC	JAN	FEB	MAR	APR	MAI	JUN	JUL	AUG		
Riz		Reis				Riso								Rijst	
Prix de seuil / Schwellenpreise : France Prezzi d'entrata/Drempelprijzen		Ff	92,36	92,36	92,36	92,91	93,46	94,01	94,56	95,11	95,66	96,21	96,76	96,76	94,38
BELGIQUE / BELGIE	Prix franco frontière	Fb	789,0	789,0	789,0	789,0	841,0	841,0	841,0	841,0	887,0	887,0			
		Ff	77,91	77,91	77,91	77,91	83,04	83,04	83,04	83,04	87,58	87,58			
	Prélèvements	Ff	14,45	14,45	14,45	15,00	10,42	10,97	11,52	12,07	12,62	17,80			
DEUTSCHLAND (BR)	Frei-Grenze-Preise	DM	63,12	63,12	63,12	63,12	67,28	67,28	67,28	67,28	70,96	70,96			
		Ff	77,91	77,91	77,91	77,91	83,04	83,04	83,04	83,04	87,58	87,58			
	Abschöpfungen	Ff	14,45	14,45	14,45	15,00	10,42	10,97	11,52	12,07	12,62	17,80			
ITALIA	Prezzi franco-frontiera	Lit	10377	10189	10233	10185	10313	10156	9855	9687	9638	9928			
		Ff	81,97	80,48	80,83	80,45	81,46	80,22	77,85	76,51	76,13	78,42			
	Prelievi	Ff	10,39	11,88	11,88	12,46	12,00	13,79	16,71	18,47	19,53	16,82			
LUXEMBOURG	Prix franco frontière	Flux	789,0	789,0	789,0	789,0	841,0	841,0	841,0	841,0	887,0	887,0			
		Ff	77,91	77,91	77,91	77,91	83,04	83,04	83,04	83,04	87,58	87,58			
	Prélèvements	Ff	14,45	14,45	14,45	15,00	10,42	10,97	11,52	12,07	12,62	17,80			
NEDERLAND	Prijzen franco-grens	Ff	57,12	57,12	57,12	57,12	60,89	60,89	60,89	60,89	64,22	64,22			
		Ff	77,90	77,90	77,90	77,90	83,04	83,04	83,04	83,04	87,59	87,59			
	Heffingen	Ff	14,45	14,45	14,45	15,00	10,42	10,97	11,52	12,07	12,62	17,80			
Riz en brisures		Bruchreis				Rotture di riso								Breukrijst	
Prix de seuil / Schwellenpreise : France Prezzi d'entrata/Drempelprijzen		Ff	50,36	50,36	50,36	50,36	50,36	50,36	50,36	50,36	50,36	50,36	50,36	50,36	50,36
BELGIQUE / BELGIE	Prix franco frontière	Fb	509,0	509,0	509,0	509,0	509,0	509,0	509,0	509,0	509,0	509,0			
		Ff	50,26	50,26	50,26	50,26	50,26	50,26	50,26	50,26	50,26	50,26			
	Prélèvements	Ff	0,10	0,10	0,10	0,10	0,10	0,10	0,10	0,10	0,10	0,10			
DEUTSCHLAND (BR)	Frei-Grenze-Preise	DM	40,72	40,72	40,72	40,72	40,72	40,72	40,72	40,72	40,72	40,72			
		Ff	50,26	50,26	50,26	50,26	50,26	50,26	50,26	50,26	50,26	50,26			
	Abschöpfungen	Ff	0,10	0,10	0,10	0,10	0,10	0,10	0,10	0,10	0,10	0,10			
ITALIA	Prezzi franco-frontiera	Lit	6969	7099	7494	7716	8210	8870	9067	9377	9727	9727			
		Ff	55,04	56,08	59,20	60,95	64,85	70,06	71,62	74,07	76,83	76,83			
	Prelievi	Ff	-	-	-	-	-	-	-	-	-	-			
LUXEMBOURG	Prix franco frontière	Flux	509,0	509,0	509,0	509,0	509,0	509,0	509,0	509,0	509,0	509,0			
		Ff	50,26	50,26	50,26	50,26	50,26	50,26	50,26	50,26	50,26	50,26			
	Prélèvements	Ff	0,10	0,10	0,10	0,10	0,10	0,10	0,10	0,10	0,10	0,10			
NEDERLAND	Prijzen franco-grens	Ff	36,85	36,85	36,85	36,85	36,85	36,85	36,85	36,85	36,85	36,85			
		Ff	50,26	50,26	50,26	50,26	50,26	50,26	50,26	50,26	50,26	50,26			
	Heffingen	Ff	0,10	0,10	0,10	0,10	0,10	0,10	0,10	0,10	0,10	0,10			

PRIX DE SEUIL
SCHWELLENPREISE
PREZZI D'ENTRATA
DREMPELPRIJZEN

PRIX FRANCO FRONTIERE
FREI-GRENZE-PREISE
PREZZI FRANCO-FRONTIERA
PRIJZEN FRANCO-GRENS

PRELEVEMENTS INTRACOMMUNAUTAIRES
INNERGEMEINSCHAFTLICHE ABSCHÖPFUNGEN
PRELIEVI INTRACOMUNITARI
INTRACOMMUNAUTAIRE HEFFINGEN

RIZ
REIS
RISO
RIJST

Pour importations vers : Für Einfuhren nach : Per importazioni verso : Voor invoeren naar :

ITALIA

100 Kg

Provenance Herkunft Provenienza Herkomst	Description - Beschreibung Descrizione - Omschrijving	1966				1967								1966/ 67			
		SEP	OCT	NOV	DEC	JAN	FEB	MAR	APR	MAI	JUN	JUL	AUG	Arith Ø			
		Riz				Reis				Riso				Rijst			
Prix de seuil / Schwellenpreise : Italia Prezzi d'entrata/Drempelprijzen		Lit	11175	11175	11175	11235	11295	11355	11415	11475	11535	1595	11655	11655	11395		
BELGIQUE / BELGIE	Prix franco frontière	Fb	833,0	833,0	833,0	836,1	889,0	889,0	889,0	884,0	909,0	909,0					
	Prélèvements	Lit	10413	10413	10413	10451	11113	11113	11113	11050	11363	11363					
		Lit	763	763	763	784	183	243	303	425	173	217					
DEUTSCHLAND (BR)	Frei-Grenze-Preise	DM	66,64	66,64	66,64	66,89	71,12	71,12	71,12	70,72	72,72	72,72					
	Abschöpfungen	Lit	10413	10413	10413	10451	11113	11113	11113	11050	11363	11363					
		Lit	763	763	763	784	183	243	303	425	173	217					
FRANCE	Prix franco frontière	Ff	95,22	95,22	95,22	95,77	96,32	96,87	97,42	97,97	98,52	99,07					
	Prélèvements 1)	Lit	12054	12054	12054	12124	12194	12263	12333	12402	12472	12542					
		Lit	2460	2378	2483	2547	2633	2338	2334	2314	2073	1836					
LUXEMBOURG	Prix franco frontière	Flux	833,0	833,0	833,0	836,1	889,0	889,0	889,0	884,0	909,0	909,0					
	Prélèvements	Lit	10413	10413	10413	10451	11113	11113	11113	11050	11363	11363					
		Lit	763	763	763	784	183	243	303	425	173	217					
NEDERLAND	Prijzen franco-grens	Ff	60,31	60,31	60,31	60,53	64,36	64,36	64,36	64,00	65,81	65,81					
	Heffingen	Lit	10413	10413	10413	10451	11112	11112	11112	11050	11362	11362					
		Lit	763	763	763	784	183	243	303	425	173	217					
Riz en brisures		Bruchreis				Rotture di riso				Breukrijst							
Prix de seuil / Schwellenpreise : Italia Prezzi d'entrata/Drempelprijzen		Lit	6750	6750	6750	6750	6750	6750	6750	6750	6750	6750	6750	6750	6750		
BELGIQUE / BELGIE	Prix franco frontière	Fb	551,0	551,0	551,0	554,1	557,0	557,0	557,0	551,0	551,0	551,0					
	Prélèvements	Lit	6888	6888	6888	6926	6963	6963	6963	6888	6888	6888					
		Lit	-	-	-	-	-	-	-	-	-	-					
DEUTSCHLAND (BR)	Frei-Grenze-Preise	DM	44,08	44,08	44,08	44,33	44,56	44,56	44,56	44,08	44,08	44,08					
	Abschöpfungen	Lit	6888	6888	6888	6926	6963	6963	6963	6888	6888	6888					
		Lit	-	-	-	-	-	-	-	-	-	-					
FRANCE	Prix franco frontière	Ff	54,74	54,74	54,74	54,74	54,74	54,74	54,74	54,74	54,74	54,74					
	Prélèvements	Lit	6930	6930	6930	6930	6930	6930	6930	6930	6930	6930					
		Lit	-	-	-	-	-	-	-	-	-	-					
LUXEMBOURG	Prix franco frontière	Flux	551,0	551,0	551,0	554,1	557,0	557,0	557,0	551,0	551,0	551,0					
	Prélèvements	Lit	6888	6888	6888	6926	6963	6963	6963	6888	6888	6888					
		Lit	-	-	-	-	-	-	-	-	-	-					
NEDERLAND	Prijzen franco-grens	Ff	39,89	39,89	39,89	40,12	40,33	40,33	40,33	39,89	39,89	39,89					
	Heffingen	Lit	6887	6887	6887	6926	6963	6963	6963	6887	6887	6887					
		Lit	-	-	-	-	-	-	-	-	-	-					

1) Aug 1966 : 2.741 Lit

Ø Sep 1965 / Aug 1966 : 3.322 Lit

PRIX DE SEUIL
SCHWELLENPREISE
PREZZI D'ENTRATA
DREMPELPRIJZEN

PRIX FRANCO FRONTIERE
FREI-GRENZE-PREISE
PREZZI FRANCO-FRONTIERA
PRIJZEN FRANCO-GRENS

PRELEVEMENTS INTRACOMMUNAUTAIRES
INNERGEMEINSCHAFTLICHE ABSCHOPFUNGEN
PRELIEVI INTRACOMUNITARI
INTRACOMMUNAUTAIRE HEFFINGEN

RIZ
REIS
RISO
RIJST

Four importations vers : Für Einfuhren nach : Per importazioni verso : Voor invoeren naar :

LUXEMBOURG

100 Kg

Provenance Berkunft Provenienza Herkomst	Description - Beschreibung Descrizione - Omschrijving	1 9 6 6				1 9 6 7						1966/ 67				
		SEP	OCT	NOV	DEC	JAN	FEB	MAR	APR	MAI	JUN	JUL	AUG	Arith. Ø		
		Riz		Reis		Riso				Rijst						
Prix de seuil/Schwelkenpreise : Luxembourg Prezzi d'entrata/Drempelprijzen		Flux	760,0	760,0	760,0	760,0	810,0	810,0	810,0	810,0	860,0	860,0	860,0	860,0	810,0	
FRANCE	Prix franco frontière	Ff	97,71	97,71	97,71	98,26	98,81	99,36	99,91	100,46	101,01	101,56				
		Flux	989,6	989,6	989,6	995,1	1000,7	1006,3	1011,8	1017,4	1023,0	1028,5				
	Prélèvements	Flux	-	-	-	-	-	-	-	-	-	-				
ITALIA	Prezzi franco-frontiera	Lit	10849	10661	10705	10749	10783	10657	10614	10674	10734	10816				
		Flux	867,9	852,9	856,4	859,9	862,6	852,5	849,1	853,9	858,7	865,2				
	Prelievi	Flux	-	-	-	-	-	-	-	-	-	-				
Riz en brisures		Bruchreis		Rotture di riso				Breukrijst								
Prix de seuil/Schwelkenpreise : Luxembourg Prezzi d'entrata/Drempelprijzen		Flux	483,0	483,0	483,0	483,0	483,0	483,0	483,0	483,0	483,0	483,0	483,0	483,0	483,0	
FRANCE	Prix franco frontière	Ff	52,41	52,41	52,41	52,41	52,41	52,41	52,41	52,41	52,41	52,41				
		Flux	530,8	530,8	530,8	530,8	530,8	530,8	530,8	530,8	530,8	530,8				
	Prélèvements	Flux	-	-	-	-	-	-	-	-	-	-				
ITALIA	Prezzi franco-frontiera	Lit	7441	7571	7966	8188	8682	9371	9568	9878	10228	10228				
		Flux	595,2	605,7	637,3	655,4	694,6	749,7	765,5	790,2	818,2	818,2				
	Prelievi	Flux	-	-	-	-	-	-	-	-	-	-				

Four importations vers : Für Einfuhren nach : Per importazioni verso : Voor invoeren naar :

NEDERLAND

Provenance Berkunft Provenienza Herkomst	Description - Beschreibung Descrizione - Omschrijving	Riz				Reis				Riso				Rijst			
		Fl	55,024	55,024	55,024	55,024	58,644	58,644	58,644	58,644	62,264	62,264	62,264	62,264	62,264	62,264	
		Riz		Reis		Riso				Rijst							
Prix de seuil/Schwelkenpreise : Nederland Prezzi d'entrata/Drempelprijzen		Fl	55,024	55,024	55,024	55,024	58,644	58,644	58,644	58,644	62,264	62,264	62,264	62,264	62,264	58,644	
FRANCE	Prix franco frontière	Ff	97,71	97,71	97,71	98,26	98,81	99,36	99,91	100,46	101,01	101,56					
		Fl	71,64	71,64	71,64	72,05	72,45	72,85	73,26	73,66	74,06	74,47					
	Prélèvements	Fl	-	-	-	-	-	-	-	-	-	-					
ITALIA	Prezzi franco-frontiera	Lit	10849	10661	10705	10749	10783	10657	10614	10674	10734	10816					
		Fl	62,84	61,75	62,00	62,26	62,45	61,72	61,48	61,82	62,17	62,64					
	Prelievi	Fl	-	-	-	-	-	-	-	-	-	-					
Riz en brisures		Bruchreis		Rotture di riso				Breukrijst									
Prix de seuil/Schwelkenpreise : Nederland Prezzi d'entrata/Drempelprijzen		Fl	34,969	34,969	34,969	34,969	34,969	34,969	34,969	34,969	34,969	34,969	34,969	34,969	34,969	34,969	
FRANCE	Prix franco frontière	Ff	52,41	52,41	52,41	52,41	52,41	52,41	52,41	52,41	52,41	52,41					
		Fl	38,43	38,43	38,43	38,43	38,43	38,43	38,43	38,43	38,43	38,43					
	Prélèvements	Fl	-	-	-	-	-	-	-	-	-	-					
ITALIA	Prezzi franco-frontiera	Lit	7441	7571	7966	8188	8682	9371	9568	9878	10228	10228					
		Fl	43,10	43,85	46,14	47,43	50,29	54,28	55,42	57,21	59,24	59,24					
	Prelievi	Fl	-	-	-	-	-	-	-	-	-	-					

PRIX DE SEUIL PRIX C A F PRELEVEMENTS ENVERS PAYS TIERS
 SCHWELLENPREISE CIF-PREISE ABSCHÖPFUNGEN GEGENÜBER DRITTLÄNDERN
 PREZZI D'ENTRATA PREZZI CIF PRELIEVI VERSO PAESI TERZI
 DREMPELPRIJZEN C.I.F.-PRIJZEN HEFFINGEN TEGENOVER DERDE LANDEN

RIZ
 REIS
 RISO
 RIJST

100 Kg

Pays Paese Land	Description - Beschreibung Descrizione - Omschrijving	1 9 6 6				1 9 6 7						1966/ 67 Arith. #			
		SEP	OCT	NOV	DEC	JAN	FEB	MAR	APR	MAI	JUN		JUL	AUG	
	Riz	Reis	Riso				Rijst								
BELGIQUE / BELGIE	Prix de seuil	Fb	760,0	760,0	760,0	760,0	810,0	810,0	810,0	810,0	860,0	860,0	860,0	860,0	810,0
	Prix CAF	Fb	685,8	683,0	676,1	668,4	670,6	706,1	713,4	722,6	720,5	746,5			
	Prélèvements	Fb	8,4	27,9	41,9	52,8	106,6	85,1	82,6	76,4	111,5	82,2			
DEUTSCHLAND (BR)	Schwellenpreise	DM	60,80	60,80	60,80	60,80	64,80	64,80	64,80	64,80	68,80	68,80	68,80	68,80	64,80
	Cif-Preise	DM	54,86	54,64	54,09	53,47	53,65	56,49	57,07	57,81	57,64	59,72			
	Abschöpfungen	DM	0,67	2,23	3,35	4,23	8,54	6,81	6,61	6,11	8,36	7,05			
FRANCE	Prix de seuil	Ff	92,36	92,36	92,36	92,91	93,46	94,01	94,56	95,11	95,66	96,21	96,76	96,76	94,38
	Prix CAF	Ff	68,16	67,45	66,77	65,99	66,22	69,72	70,44	71,34	71,24	73,71			
	Prélèvements	Ff	24,21	24,91	25,58	26,91	27,24	24,29	24,12	23,77	24,42	22,51			
ITALIA	Prezzi d'entrata	Lit	11175	11175	11175	11235	11295	11355	11415	11475	11535	11595	11655	11655	11395
	Prezzi cif	Lit	8591	8671	8567	8563	8537	8893	8956	9036	9338	9619			
	Prelievi	Lit	2585	2534	2608	2672	2758	2463	2459	2439	2198	1961			
LUXEMBOURG	Prix de seuil	Flux	760,0	760,0	760,0	760,0	810,0	810,0	810,0	810,0	860,0	860,0	860,0	860,0	810,0
	Prix CAF	Flux	685,8	683,0	676,1	668,4	670,6	706,1	713,4	722,6	720,5	746,5			
	Prélèvements	Flux	8,4	27,9	41,9	52,8	106,6	85,1	82,6	76,4	111,5	82,2			
NEDERLAND	Drempelprijzen	Fl	55024	55024	55024	55024	58644	58644	58644	58644	62264	62264	62264	62264	58644
	C.i.f.-prijzen	Fl	49,65	49,45	48,95	48,39	48,55	51,12	51,65	52,32	52,16	54,05			
	Heffingen	Fl	0,60	2,02	3,04	3,82	7,73	6,16	5,98	5,53	7,10	6,38			
	Riz en brisures	Bruchreis	Rotture di riso				Breukrijst								
BELGIQUE / BELGIE	Prix de seuil	Fb	483,0	483,0	483,0	483,0	483,0	483,0	483,0	483,0	483,0	483,0	483,0	483,0	483,0
	Prix CAF	Fb	549,7	620,2	640,2	617,9	624,0	640,1	649,1	654,1	630,4	624,0			
	Prélèvements	Fb	-	-	-	-	-	-	-	-	-	-			
DEUTSCHLAND (BR)	Schwellenpreise	DM	38,64	38,64	38,64	38,64	38,64	38,64	38,64	38,64	38,64	38,64	38,64	38,64	38,64
	Cif-Preise	DM	43,98	49,62	51,22	49,43	49,92	51,20	51,92	52,32	50,43	49,92			
	Abschöpfungen	DM	-	-	-	-	-	-	-	-	-	-			
FRANCE	Prix de seuil	Ff	50,36	50,36	50,36	50,36	50,36	50,36	50,36	50,36	50,36	50,36	50,36	50,36	50,36
	Prix CAF	Ff	54,75	61,34	63,29	61,10	61,68	63,25	64,14	64,61	62,25	61,61			
	Prélèvements	Ff	-	-	-	-	-	-	-	-	-	-			
ITALIA	Prezzi d'entrata	Lit	6750	6750	6750	6750	6750	6750	6750	6750	6750	6750	6750	6750	6750
	Prezzi cif	Lit	6877	7753	8136	7723	7799	8003	8208	8423	8154	8213			
	Prelievi	Lit	42	-	-	-	-	-	-	-	-	-			
LUXEMBOURG	Prix de seuil	Flux	483,0	483,0	483,0	483,0	483,0	483,0	483,0	483,0	483,0	483,0	483,0	483,0	483,0
	Prix CAF	Flux	549,7	620,2	640,2	617,9	624,0	640,1	649,1	654,1	630,4	624,0			
	Prélèvements	Flux	-	-	-	-	-	-	-	-	-	-			
NEDERLAND	Drempelprijzen	Fl	34969	34969	34969	34969	34969	34969	34969	34969	34969	34969	34969	34969	34969
	C.i.f.-prijzen	Fl	39,80	44,90	46,35	44,73	45,17	46,34	46,99	47,35	45,64	45,18			
	Heffingen	Fl	-	-	-	-	-	-	-	-	-	-			

PRIX DE SEUIL PRIX C A F PRELEVEMENTS ENVERS PAYS TIERS
SCHWELLENPREISE CIF-PREISE ABSCHÖPFUNGEN GEGENÜBER DRITTLÄNDERN
PREZZI D'ENTRATA PREZZI CIF PRELIEVI VERSO PAESI TERZI
DREMPELPRIJZEN C.I.F.-PRIJZEN HEFFINGEN TEGENOVER DERDE LANDEN

RIZ
REIS
RISO
RIJST

100 Kg

Pays Paese Land	Description - Beschreibung Descrizione - Omschrijving	1 9 6 7												
		A P R			M A I				J U N				J U L	
		14-20	21-27	28-4	5-11	12-18	19-25	26-1	2-8	9-15	16-22	23-29	30-6	7-13
	Riz	Reis	Riso				Rijst							
BELGIQUE / BELGIE	Prix de seuil	Fb	810,0			860,0				860,0			860,0	
	Prix CAF	Fb	720,0	725,5	720,5	720,5	720,5	720,5	720,5	730,5	748,5	754,5	754,5	
	Prélèvements	Fb	90,0	37,5	118,1	106,0	106,0	106,0	112,0	112,0	85,0	80,0	75,0	
DEUTSCHLAND (BR)	Schwellenpreise	DM	64,80			68,80				68,80			68,80	
	Cif-Preise	DM	57,60	58,04	57,64	57,64	57,64	57,64	57,64	58,44	59,88	60,36	60,36	
	Abschöpfungen	DM	7,20	3,00	9,45	8,48	7,24	7,24	8,96	8,96	6,80	6,40	6,00	
FRANCE	Prix de seuil	Ff	95,11			95,66				96,21			96,76	
	Prix CAF	Ff	71,24	71,24	71,24	71,24	71,24	71,24	81,24	72,13	73,91	74,50	74,50	
	Prélèvements	Ff	23,87	23,87	24,18	24,42	24,42	24,42	24,50	24,08	22,30	21,71	21,71	
ITALIA	Prezzi d'entrata	Lit	11.475			11.535				11.595			11.655	
	Prezzi cif	Lit	8856	9338	9338	9338	9338	9338	9338	9338	9669	9744	9744	
	Prelievi	Lit	2619	2138	2172	2198	2198	2198	2198	2198	1926	1851	1851	
LUXEMBOURG	Prix de seuil	Flux	810,0			860,0				860,0			860,0	
	Prix CAF	Flux	720,0	725,5	720,5	720,5	720,5	720,5	720,5	730,5	748,5	754,5	754,5	
	Prélèvements	Flux	90,0	37,5	118,1	106,0	106,0	106,0	112,0	112,0	85,0	80,0	75,0	
NEDERLAND	Drempelprijzen	Fl	58,644			62,264				62,264			62,264	
	C.i.f.-prijzen	Fl	52,13	52,53	52,16	52,16	52,16	52,16	52,16	52,89	54,19	54,63	54,63	
	Heffingen	Fl	6,51	2,71	6,48	7,67	8,55	6,55	8,11	8,10	6,15	5,78	5,42	
	Riz en brisures	Bruchreis	Rotture di riso				Breukrijst							
BELGIQUE / BELGIE	Prix de seuil	Fb	483,0			483,0				483,0			483,0	
	Prix CAF	Fb	640,0	640,0	640,0	633,0	620,0	637,5	625,0	610,0	640,0	625,0	620,0	
	Prélèvements	Fb	-	-	-	-	-	-	-	-	-	-	-	
DEUTSCHLAND (BR)	Schwellenpreise	DM	38,64			38,64				38,64			38,64	
	Cif-Preise	DM	51,20	51,20	51,20	50,64	49,60	51,00	50,00	48,80	51,20	50,00	49,60	
	Abschöpfungen	DM	-	-	-	-	-	-	-	-	-	-	-	
FRANCE	Prix de seuil	Ff	50,36			50,36				50,36			50,36	
	Prix CAF	Ff	63,19	63,19	63,19	62,50	61,22	62,95	61,71	60,23	63,19	61,71	61,22	
	Prélèvements	Ff	-	-	-	-	-	-	-	-	-	-	-	
ITALIA	Prezzi d'entrata	Lit	6.750			6.750				6.750			6.750	
	Prezzi cif	Lit	8.313	8.313	8.463	8.463	7.956	7.956	8050	7969	8500	8138	8250	
	Prelievi	Lit	-	-	-	-	-	-	-	-	-	-	-	
LUXEMBOURG	Prix de seuil	Flux	483,0			483,0				483,0			483,0	
	Prix CAF	Flux	640,0	640,0	640,0	633,0	620,0	637,5	625,0	610,0	640,0	625,0	620,0	
	Prélèvements	Flux	-	-	-	-	-	-	-	-	-	-	-	
NEDERLAND	Drempelprijzen	Fl	34,969			34,969				34,969			34,969	
	C.i.f.-prijzen	Fl	46,34	46,34	46,34	45,83	44,89	46,16	45,25	44,16	46,34	45,25	44,89	
	Heffingen	Fl	-	-	-	-	-	-	-	-	-	-	-	

HUILE D'OLIVE

Eclaircissements concernant les prix d'huile d'olive (prix fixés et prix de marché) et les prélèvements contenus dans cette publication.

I. PRIX FIXES

A. Nature des prix

En vertu du Règlement n°136/66/CEE - art.4 (Journal officiel du 30.9.1966 - 9e année - n°172), le Conseil, statuant sur proposition de la Commission, fixe annuellement avant le 1er octobre pour la campagne de commercialisation qui suit et qui dure du 1er novembre au 31 octobre, un prix indicatif à la production, un prix indicatif de marché, un prix d'intervention et un prix de seuil uniques pour la Communauté.

Prix indicatif à la production (Règlement n°136/66/CEE - art.5)

Celui-ci est fixé à un niveau équitable pour les producteurs, compte tenu de la nécessité de maintenir le volume de production nécessaire dans la Communauté.

Prix indicatif de marché (Règlement n°136/66/CEE - art.6)

Ce prix est fixé à un niveau permettant l'écoulement normal de la production d'huile d'olive, compte tenu des prix des produits concurrents et notamment des perspectives de leur évolution au cours de la campagne de commercialisation, ainsi que de l'incidence sur le prix de l'huile d'olive des majorations mensuelles (Règlement n°136/66/CEE - art.9).

Prix d'intervention (Règlement n°136/66/CEE - art.7)

Le prix d'intervention, qui garantit aux producteurs la réalisation de leurs ventes à un prix aussi proche que possible du prix indicatif de marché, compte tenu des variations du marché, est égal au prix indicatif de marché diminué d'un montant suffisant pour permettre ces variations ainsi que l'acheminement de l'huile d'olive des zones de production vers les zones de consommation.

Prix de seuil (Règlement n°136/66/CEE - art.8)

Le prix de seuil est fixé de façon que le prix de vente du produit importé se situe, au lieu de passage en frontière (Règlement n°136/66/CEE - art.13 - par.2) au niveau du prix indicatif de marché. Le lieu de passage en frontière est fixé à Imperia (Règlement n°165/66/CEE - art.3).

B. Qualité type

Le prix indicatif à la production, le prix indicatif de marché, le prix d'intervention et le prix de seuil se rapportent à l'huile d'olive vierge semi-fine dont la teneur en acides gras libres, exprimée en acide oléique, est de 3 grammes pour 100 grammes (Règlement n°165/66/CEE - art.2).

II. PRELEVEMENTS A L'IMPORTATION

Le règlement portant établissement d'une organisation commune des marchés dans le secteur des matières grasses est entré en vigueur le 10 novembre 1966. Conformément à ce règlement un système de prélèvement est appliqué pour l'huile d'olive ainsi que pour certains produits contenant de l'huile d'olive.

Pour la fixation du prélèvement on prend en considération les prix à l'importation dans la Communauté de l'huile d'olive non raffinée, CAF ou Franco Frontière - Imperia, selon que l'huile provient des pays tiers ou de la Grèce. Les prix des qualités autres que la qualité type sont convertis en prix de cette dernière au moyen de coefficients d'équivalence (annexe au Règlement n° 192/66/CEE).

Si le prix de seuil est supérieur au prix CAF Imperia, il est perçu un prélèvement dont le montant est égal à la différence entre ces deux prix. Lors de l'importation d'huile d'olive de la Grèce, pays associé, ce prélèvement est diminué d'un montant forfaitaire qui est de 0,5 U.C. (Règlement n° 162/66/CEE - art. 3).

Les prélèvements à percevoir sur les produits autres que l'huile d'olive non raffinée sont fixés sur la base du prélèvement ci-dessus au moyen de coefficients.

Il convient de déterminer deux fois par mois les prélèvements qui, en principe, sont d'application du 1er au 15 inclus et du 16 à la fin du mois.

En ce qui concerne le calcul des divers prélèvements, il faut se référer aux articles 13, 14, 15 et 16 du Règlement n°136/66/CEE ainsi qu'aux Règlements n°s 166/66/CEE et 173/66/CEE. Les prélèvements sont fixés pour :

1. Les produits entièrement obtenus en Grèce et transportés directement de ce pays dans la Communauté.
2. Les produits qui ne sont pas entièrement obtenus en Grèce ou ne sont pas transportés directement de ce pays dans la Communauté.
3. Les produits en provenance des pays tiers.

Les prélèvements sont calculés pour les produits des sous-positions reprises à l'annexe I du Règlement n° 166/66/CEE (sont exclus les postes 07.01 ex N (I) et 07.03 ex A (I)):

N° du tarif douanier commun	Désignation des marchandises
07.01	Légumes et plantes potagères, à l'état frais ou réfrigéré ex N Olives : (I) destinées à des usages autres que la production d'huile(1) (II) autres
07.03	Légumes et plantes potagères présentés dans l'eau salée, soufrée ou additionnée d'autres substances servant à assurer provisoirement leur conservation, mais non spécialement préparés pour la consommation immédiate : ex A Olives : (I) destinées à des usages autres que la production d'huile(1) (II) autres
ex 15.07 B I b 1, B I b 2, B II a	Huiles végétales fixes, fluides ou concrètes, brutes, épurées ou raffinées : (A) Huile d'olive : (I) ayant subi un processus de raffinage : (a) obtenue par le raffinage d'huile d'olive vierge, même coupée d'huile d'olive vierge (b) autre (II) autres
ex 15.17 A et B	Résidus provenant du traitement des corps gras ou des cires animales ou végétales : (A) contenant de l'huile ayant les caractères de l'huile d'olive : (I) Pâtes de neutralisation (soapstocks) (II) autres
ex 23.04	Tourteaux, grignons d'olives et autres résidus de l'extraction des huiles végétales, à l'exclusion des lies ou fèces : (A) Grignons d'olives et autres résidus de l'extraction de l'huile d'olive

(1) L'admission dans cette sous-position est subordonnée aux conditions à déterminer par les autorités compétentes.

III. PRIX SUR LE MARCHÉ INTERIEUR

A. Huile d'olive

Les prix ont été relevés sur les marchés italiens de Milano et de Bari pour différentes qualités. Lors de la comparaison entre les prix se rapportant aux mêmes qualités, il est nécessaire de tenir compte de la différence qui existe dans les conditions de livraison et les stades de commercialisation.

1. Places : Milano
Bari

2. Stade de commercialisation et conditions de livraison

Milano : per vagone o autocarro o cisterna completi base Milano per pronta consegna e pagamento escluso imballaggio ed imposte entrata e consumo, per merce sana, leale, mercantile

Bari : per merce grossa alla produzione

3. Qualité : Les différentes qualités d'huile sont reprises dans le tableau.

B. Autres huiles

Afin de pouvoir comparer l'évolution des prix d'huile d'olive avec d'autres sortes d'huiles, l'on a relevé sur le marché de Milano les prix :

- de l'huile d'arachide raffinée
- huile de graines de 1ère qualité

N.B. Les prix quotés pour une journée déterminée sont valables pour la semaine mentionnée .

OLIVENÖLE

Erläuterungen zu den in dieser Veröffentlichung aufgeführten Olivenölpreisen (festgesetzte Preise und Marktpreise) und Abschöpfungen.

I. FESTGESETZTE PREISE

A. Art der Preise

Gemäss der Verordnung Nr. 136/66/EWG - Art. 4 (Amtsblatt vom 30.9.1966 - 9. Jahrgang-Nr. 172) setzt der Rat jährlich, auf Vorschlag der Kommission, vor dem 1. Oktober für das gesamte folgende Wirtschaftsjahr, das vom 1. November bis zum 31. Oktober läuft, für die Gemeinschaft einen einheitlichen Erzeugerpreis, Marktrichtpreis, Interventionspreis und Schwellenpreis für Olivenöle fest.

Erzeugerpreis (Verordnung Nr. 136/66/EWG - Art. 5)

Dieser wird unter Berücksichtigung der Notwendigkeit, in der Gemeinschaft das erforderliche Produktionsvolumen aufrechtzuerhalten, in einer für den Erzeuger angemessenen Höhe festgesetzt.

Marktrichtpreis (Verordnung Nr. 136/66/EWG - Art. 6)

Dieser Preis wird so festgesetzt, dass die Olivenölerzeugung unter Berücksichtigung der Preise der konkurrierenden Erzeugnisse und insbesondere ihrer voraussichtlichen Entwicklung während des Wirtschaftsjahres sowie der Auswirkung der monatlichen Zuschläge auf den Olivenölpreis normal abgesetzt werden kann (Verordnung Nr. 136/66/EWG - Art. 9).

Interventionspreis (Verordnung Nr. 136/66/EWG - Art. 7)

Der Interventionspreis, der den Erzeugern einen - unter Berücksichtigung der Marktschwankungen - möglichst nahe am Marktrichtpreis liegenden Verkaufserlös gewährleistet, ist gleich dem Marktrichtpreis abzüglich eines Betrages, der ausreicht, um diese Schwankungen und die Beförderung des Olivenöls von den Erzeugungs- in die Verbrauchergebiete zu ermöglichen.

Schwellenpreis (Verordnung Nr. 136/66/EWG - Art. 8)

Der Schwellenpreis wird so festgesetzt, dass der Abgabepreis für das angeführte Erzeugnis an dem festgestellten Grenzübergangsort dem Marktrichtpreis entspricht (Verordnung Nr. 136/66/EWG - Art. 13, Abs. 2). Als Grenzübergangsort der Gemeinschaft ist Imperia festgesetzt (Verordnung Nr. 165/66/EWG - Art. 3).

B. Qualität (Standard)

Der Erzeugerpreis, der Marktrichtpreis, der Interventionspreis und der Schwellenpreis betreffen mittelfeines Jungfernöl, dessen Gehalt an freien Fettsäuren, ausgedrückt in Ölsäure, drei Gramm auf hundert Gramm beträgt (Verordnung Nr. 165/66/EWG - Art. 2).

II. ABSCHÖPFUNGEN BEI EINFUHR

Die Verordnung über die Errichtung einer gemeinsamen Marktorganisation für Öle und Fette ist am 10. November 1966 inkraft getreten. In Anwendung dieser Verordnung wurden Abschöpfungen sowohl für Olivenöle als auch für einige olivenöhlhaltige Erzeugnisse erhoben.

Für die Festsetzung von Abschöpfungen werden Preise für Einfuhren von nicht raffinierten Olivenölen in die Gemeinschaft in Betracht gezogen - CIF-Preise oder Frei-Grenze-Preise - Imperia - , je nachdem ob das Öl aus Drittländern oder aus Griechenland kommt. Die Preise für andere Qualitäten als die der Standardqualität werden in diese umgerechnet mit Hilfe der Ausgleichskoeffizienten (Anhang zur Verordnung Nr. 192/66/EWG).

Wenn der Schwellenpreis höher ist als die Preise CIF Imperia, wird eine Abschöpfung erhoben, deren Betrag dem Unterschied zwischen diesen beiden Preisen entspricht. Dagegen wird bei der Einfuhr von Olivenöl aus Griechenland, einem assoziierten Land, diese Abschöpfung um einen Pauschalbetrag von 0,5 R.E. verringert (Verordnung Nr. 162/66/EWG-Art. 3).

Die zu erhebenden Abschöpfungen für andere Produkte als nicht raffiniertes Olivenöl werden festgesetzt auf Basis der oben erwähnten Abschöpfungen mit Hilfe der Ausgleichskoeffizienten.

Die Abschöpfungen werden zweimal im Monat festgestellt und gelten im allgemeinen vom 1. bis einschliesslich 15. und vom 16. bis zum Ende des Monats.

Was die Berechnung der einzelnen Abschöpfungen betrifft, wird auf die Artikel 13, 14, 15 und 16 der Verordnung Nr. 136/66/EWG, sowie auf die Verordnung Nr. 166/66/EWG und Nr. 173/66/EWG ingewiesen. Die Abschöpfungen werden festgesetzt für :

1. Vollständig in Griechenland erzeugte und aus diesem Land unmittelbar in die Gemeinschaft beförderte Erzeugnisse.
2. Erzeugnisse die nicht vollständig in Griechenland gewonnen oder nicht unmittelbar aus diesem Land in die Gemeinschaft befördert worden sind.
3. Erzeugnisse aus Drittländern.

Die Abschöpfungen werden für folgende, in der Verordnung Nr. 166/66/EWG aufgenommene Tarifstellen berechnet (mit Ausnahme von den Stellen 07.01 und N (I) und 07.03 und A (I)) :

Tarifnummer des Gemeinsamen Zolltarifs	Warenbezeichnung
07.01	Gemüse und Küchenkräuter, frisch oder gekühlt : ex N Oliven : (I) zu anderen Zwecken als zur Ölgewinnung bestimmt (1) (II) andere
07.03	Gemüse und Küchenkräuter, zur vorläufigen Haltbarmachung in Salzlake oder in Wasser mit einem Zusatz von anderen Stoffen eingelegt, jedoch nicht zum unmittelbaren Genuss besonders zubereitet : ex A Oliven : (I) zu anderen Zwecken als zur Ölgewinnung bestimmt (1) (II) andere
ex 15.07 B I b 1, B I b 2, B II a	Fette pflanzliche Öle, flüssig oder fest roh, gereinigt oder raffiniert : (A) Olivenöl (I) raffiniert : (a) durch Raffinieren von Jungfernöl gewonnen, auch mit Jungfernöl verschnitten (b) anderes (II) anderes
ex 15.17 A und B	Rückstände aus der Verarbeitung von Fettstoffen oder von tierischen oder pflanzlichen Wachsen : (A) Öl enthaltend, das die Merkmale von Olivenöl aufweist : (I) Soapstock (II) andere
ex 23.04	Ölkuchen und andere Rückstände von der Gewinnung pflanzlicher Öle, ausgenommen Öldrass : (A) Olivenölkuchen und andere Rückstände von der Gewinnung von Olivenöl

(1) Die Zulassung zu diesem Unterabsatz unterliegt den von den zuständigen Behörden festzusetzenden Voraussetzungen.

III. PREISE AUF DEM INLANDSMARKT

A. Olivenöle

Die Preise sind auf den italienischen Märkten Milano und Bari für verschiedene Qualitäten erhoben worden.

Beim Vergleich der Preise, die sich auf die gleichen Qualitäten beziehen, muss der Unterschied berücksichtigt werden, der zwischen den Lieferbedingungen und den Handelsstufen besteht.

1. Orte : Milano

Bari

2. Handelsstufen und Lieferbedingungen

Milano : per vagone o autocarro o cisterna completi base Milano per pronta consegna e pagamento escluso imballaggio ed imposte entrata e consumo, per merce sana, leale, mercantile

Bari : per merce grezza alla produzione

3. Qualität : siehe Tabellen

B. Andere Öle

Um die Entwicklung der Preise von Olivenöl mit anderen Ölsorten vergleichen zu können, hat man auf dem Mailänder Markt folgende Preise festgestellt :

--Erdnussöl raffiniert

--Saatöl 1. Qualität

P.S. Die für einen bestimmten Tag notierten Preise gelten für die aufgezählte Woche .

OLIO D'OLIVA

Spiegazioni relative ai prezzi dell'olio d'oliva (prezzi fissati e prezzi di mercato) ed ai prelievi che figurano nella presente pubblicazione.

I. PREZZI FISSATI

A. Natura dei prezzi

A norma del regolamento n.136/66/CEE-art.4 (Gazzetta Ufficiale del 30.9.1966 - 9° anno - n. 172), il Consiglio, che delibera su proposta della Commissione, fissa ogni anno, anteriormente al 1° ottobre, per la successiva campagna di commercializzazione che si estende dal 1° novembre al 31° ottobre, un prezzo indicativo alla produzione, un prezzo indicativo di mercato, un prezzo d'intervento ed un prezzo d'entrata, unici per la Comunità.

Prezzo indicativo alla produzione (regolamento n. 136/66/CEE - art. 5)

Questo prezzo è fissato ad un livello equo per i produttori, tenuto conto dell'esigenza di mantenere il necessario volume di produzione nella Comunità.

Prezzo indicativo di mercato (regolamento n. 136/66/CEE - art. 6)

Questo prezzo è fissato ad un livello che permetta il normale smercio della produzione di olio d'oliva, tenuto conto dei prezzi dei prodotti concorrenti ed in particolare delle prospettive della loro evoluzione durante la campagna di commercializzazione, nonché dell'incidenza sul prezzo dell'olio d'oliva delle maggiorazioni mensili (regolamento n. 136/66/CEE - art. 9).

Prezzo d'intervento (regolamento n. 136/66/CEE - art. 7)

Il prezzo d'intervento, che garantisce ai produttori la realizzazione delle loro vendite ad un prezzo che si avvicini il più possibile, tenuto conto delle variazioni del mercato, al prezzo indicativo di mercato, è pari al prezzo indicativo di mercato diminuito di un ammontare tale da rendere possibile le suddette variazioni e l'avvivamento dell'olio d'oliva dalle zone di produzione alle zone di consumo.

Prezzo d'entrata (regolamento n. 136/66/CEE - art. 8)

Il prezzo d'entrata è fissato in modo che il prezzo di vendita del prodotto importato raggiunga, nel luogo di transito di frontiera (regolamento n.136/66/CEE - art.13 - paragr.2) il livello del prezzo indicativo di mercato. Il luogo di transito di frontiera è fissato ad Imperia (regolamento n. 165/66/CEE - art. 3).

B. Qualità tipo

Il prezzo indicativo alla produzione, il prezzo indicativo di mercato, il prezzo d'intervento e il prezzo d'entrata si riferiscono all'olio d'oliva vergine semifino, il cui contenuto in acidi grassi liberi, espresso in acido oleico, è di 3 grammi per 100 grammi (regolamento n.165/66/CEE - art. 2) .

II. PRELIEVI ALL'IMPORTAZIONE

Il regolamento relativo all'attuazione di una organizzazione comune dei mercati nel settore dei grassi è entrato in vigore il 10 novembre 1966. Per l'applicazione di tale regolamento è stato stabilito un sistema di prelievi per l'olio d'oliva nonché per alcuni prodotti contenenti olio d'oliva.

Per la fissazione del prelievo si prendono in considerazione i prezzi all'importazione nella Comunità dell'olio d'oliva che non ha subito un processo di raffinazione, CIF o Franco Frontiera - Imperia, a secondo che l'olio provenga dai paesi terzi o dalla Grecia. I prezzi delle qualità diverse dalla qualità tipo sono convertiti nel prezzo di quest'ultima mediante i coefficienti d'equivalenza (allegato del regolamento n. 192/66/CEE).

Se il prezzo di entrata è superiore al prezzo CIF Imperia, è riscosso un prelievo di ammontare pari alla differenza tra questi due prezzi. All'atto dell'importazione dell'olio d'oliva dalla Grecia, paese associato, questo prelievo è diminuito dell'ammontare forfettario fissato a 0,5 U.C. (regolamento n. 162/66/CEE - art. 3).

I prelievi da riscuotere sui prodotti diversi dall'olio d'oliva non raffinato sono fissati sulla base del predetto prelievo mediante coefficienti.

I prelievi vengono fissati due volte al mese. Questi, in principio, sono applicabili dal 1° al 15° incluso e dal 16° alla fine del mese.

Per quanto riguarda il calcolo dei diversi prelievi, bisogna riferirsi agli articoli 13, 14, 15 e 16 del regolamento n. 136/66/CEE come al regolamento n. 166/66/CEE e n. 173/66/CEE. I prelievi sono fissati per :

1. I prodotti interamente ottenuti in Grecia e trasportati direttamente da questo paese nella Comunità.
2. I prodotti che non sono interamente ottenuti in Grecia e non sono direttamente trasportati da questo paese nella Comunità.
3. I prodotti in provenienza dai paesi terzi.

I prelievi sono calcolati per i prodotti di cui alle sottovoci dell'allegato I del regolamento n. 166/66/CEE (sono escluse le sottovoci 07.01 ex N (I) et 07.03 ex A (I)):

N. della tariffa doganale comune	Designazione delle merci
07.01	Ortaggi e piante mangerecce, freschi o refrigerati : ex N. Olive : I. destinate ad usi diversi dalla produzione d'olio (1) II. altre
07.03	Ortaggi e piante mangerecce, presentati immersi in acqua salata, solforata o addizionata di altre sostanze atte ad assicurarne temporaneamente la conservazione, ma non specialmente preparati per il consumo immediato : ex A. Olive : I. destinate ad usi diversi dalla produzione d'olio (1) II. altre
ex 15.07 B I b 1, B I b 2, B II a	Oli vegetali fissi, fluidi o concreti, greggi, depurati o raffinati a A. Olio d'oliva : I. che ha subito un processo di raffinazione : a) ottenuto dalla raffinazione d'olio d'oliva vergine, anche mescolato ad olio d'oliva vergine b) altro II. altri
ex 15.17 A e B	Residui provenienti dalla lavorazione delle sostanze grasse o delle cere animali o vegetali : A. contenenti olio avente i caratteri dell'olio d'oliva : I. paste di saponificazione (soapstocks) II. altri
ex 23.04	Pannelli, sansi di olive ed altri residui dell'estrazione degli oli vegetali, escluse le morchie o fecce : A. Sansi di olive ed altri residui dell'estrazione dell'olio d'oliva

(1) Sono ammesse in questa sottovoce subordinatamente alle condizioni da stabilire dalle autorità competenti.

III. PREZZI SUL MERCATO INTERNO

A. Olio d'oliva

I prezzi sono stati rilevati sui mercati italiani di Milano e di Bari per qualità differenti.

Al momento del confronto tra prezzi riferentisi alle stesse qualità, è necessario tener conto della differenza che esiste nelle condizioni di consegna e nella fase di commercio.

1. Piazza : Milano

Bari

2. Fase di commercio e condizioni di consegna

Milano : per vagoni o autocarro o cisterna completi base Milano per pronta consegna e pagamento escluso imballaggio ed imposte entrata e consumo, per merce sana, leale, mercantile

Bari : per merce grezza alla produzione

3. Qualità : Le diverse qualità d'olio sono riprese nella tabella.

B. Altri olii

Al fine di confrontare l'evoluzione dei prezzi dell'olio d'oliva con altre qualità d'olio, si sono rilevati sul mercato di Milano i prezzi :

- dell'olio di arachide raffinato

- olio di semi di 1ª qualità.

N.B. I prezzi registrati in un determinato giorno sono validi per le settimane menzionate.

OLIJFOLIE

Toelichting op de in deze publicatie voorkomende olijfolieprijsen (vastgestelde prijzen en marktprijzen) en de invoerheffingen.

I. VASTGESTELDE PRIJZEN

A. Aard van de prijzen

Gebaseerd op Verordening nr. 136/66/EEG - art. 4 (Publicatieblad dd.30.9.1966 - 9e jaargang - nr.172) stelt de Raad, op voorstel van de Commissie, jaarlijks vóór 1 oktober voor het daaropvolgend verkoopseizoen, dat loopt van 1 november tot en met 31 oktober, voor de Gemeenschap één productierichtprijs, één marktrichtprijs, één interventieprijs en één drempelprijs vast.

Productierichtprijs (Verordening nr. 136/66/EEG - art. 5)

Deze wordt op een voor de producenten billijk niveau vastgesteld, met inachtneming van de noodzaak de in de Gemeenschap noodzakelijke produktieomvang te handhaven.

Marktrichtprijs (Verordening nr. 136/66/EEG - art. 6)

Deze prijs wordt op een zodanig peil vastgesteld, dat een normale afzet van de olijfolieproduktie mogelijk is, rekening houdend met de prijzen van de concurrerende produkten en met name met de vooruitzichten voor de ontwikkeling daarvan in de loop van het verkoopseizoen, alsmede met de invloed op de olieprijs van de staffeling van de prijzen (Verordening nr. 136/66/EEG - art. 9).

Interventieprijs (Verordening nr. 136/66/EEG - art. 7)

De interventieprijs, welke de producenten waarborgt dat zij kunnen verkopen tegen een prijs die, rekening houdend met de prijsschommelingen op de markt, de marktrichtprijs zo veel mogelijk benadert, is gelijk aan de marktrichtprijs, verminderd met een bedrag dat groot genoeg is om die schommelingen alsmede het vervoer van de olijfolie van de produktie naar de verbruiksgebieden mogelijk te maken.

Drempelprijs (Verordening nr. 136/66/EEG - art. 8)

De drempelprijs wordt zodanig vastgesteld, dat de verkoopprijs van het ingevoerde produkt in de vastgestelde plaats van grensoverschrijding (Verordening nr. 136/66/EEG - art. 13 - lid 2) op het niveau van de marktrichtprijs ligt. Als plaats van grensoverschrijding werd Imperia vastgesteld (Verordening nr. 165/66/EEG - art. 3).

B. Kwaliteit (standaard)

De productierichtprijs, de marktrichtprijs, de interventieprijs en de drempelprijs hebben betrekking op halfijne olijfolie verkregen bij de eerste persing, waarvan het gehalte aan vrije vetzuren, uitgedrukt in oliezuur, 3 gram per 100 gram bedraagt (Verordening nr.165/66/EEG - art.2).

II. HEFFINGEN BIJ INVOER

De EEG-marktregeling voor oliën en vetten is per 10.11.1966 van kracht geworden. Ter uitvoering hiervan wordt op de invoer van olijfolie en aanverwante produkten, indien nodig, een systeem van invoerheffingen toegepast. Hierbij wordt uitgegaan van de invoerprijzen van niet-geraffineerde olijfolie in de Gemeenschap op basis CIF-of Franco-Grens-Imperia, al naar gelang de olie afkomstig is uit derde landen of uit Griekenland. De prijzen voor andere kwaliteiten dan de standaardkwaliteit worden met behulp van gelijkwaardigheidscoëfficiënten op de standaardkwaliteit omgerekend (bijlage bij de Verordening nr. 192/66/EEG).

Indien de drempelprijs hoger is dan de invoerprijs-Imperia, wordt het verschil overbrugd door een invoerheffing die gelijk is aan het verschil, waarop bij invoer uit Griekenland, als geassocieerd land van de Gemeenschap een forfaitair bedrag (0,5 R.E.) in mindering wordt gebracht (Verordening nr. 162/66/EEG - art. 3).

De heffingen op andere dan niet-geraffineerde produkten worden met behulp van coëfficiënten vastgesteld op basis van de hiervoor genoemde heffingen.

De heffingen worden tweemaal per maand vastgesteld en gelden in principe van de 1e tot en met de 15e en van de 16e tot en met het einde van iedere maand.

Wat de berekening van de diverse invoerheffingen betreft zij bovendien nog verwezen naar Verordening nr. 136/66/EEG - art. 13, 14, 15 en 16 evenals naar Verordeningen nrs. 166/66/EEG en 173/66/EEG. De heffingen worden vastgesteld voor :

1. Geheel en al in Griekenland voortgebrachte produkten die rechtstreeks van dit land naar de Gemeenschap worden vervoerd.
2. Produkten die niet geheel en al in Griekenland zijn voortgebracht of die niet rechtstreeks van dit land naar de Gemeenschap worden vervoerd.
3. Produkten afkomstig uit derde landen.

De heffingen worden berekend voor de volgende, in de Verordening nr. 166/66/EEG opgenomen tariefposten (met uitzondering voor die van de posten 07.01 ex N (I) en 07.03 ex A (I)):

Nr. van het gemeenschappelijk douanetarief	Omschrijving
07.01	Groenten en moeskruiden, vers of gekoeld : ex N Olijven : (I) welke voor andere doeleinden dan de produktie van olie zijn bestemd (1) (II) andere
07.03	Groenten en moeskruiden, in water, waaraan, voor het voorlopig verduurzamen, zout, zwavel of andere stoffen zijn toegevoegd, doch niet speciaal bereid voor dadelijke consumptie : ex A Olijven : (I) welke voor andere doeleinden dan de produktie van olie zijn bestemd (1) (II) andere
ex 15.07 B I b 1, B I b 2, B II a	Plantaardige vette oliën, vloeibaar of vast ruw, gezuiverd of geraffineerd : (A) Olijfolie : (I) welke aan een raffinageproces onderworpen is geweest : (a) verkregen bij raffinage van olijfolie, verkregen bij eerste persing, zelfs versneden met olijfolie verkregen bij eerste persing (b) andere (II) andere
ex 15.17 A en B	Afvallen, afkomstig van de bewerking van vetstoffen of van dierlijke of plantaardige was : (A) welke olie bevatten die de kenmerken van olijfolie heeft : (I) Soapstocks (II) andere
ex 23.04	Perskoeken, ook die van dijven, en andere bij de winning van plantaardige oliën verkregen afvallen, met uitzondering van droesem of bezinksel : (A) Perskoeken van olijven en andere bij de winning van olijfolie verkregen afvallen

(1) Indeling onder deze onderverdeling is onderworpen aan de voorwaarden en bepalingen, vast te stellen door de bevoegde autoriteiten.

III. PRIJZEN OP DE BINNENLANDSE MARKT

A. Olijfolie

Opgenomen werden Italiaanse marktprijzen voor diverse olijfoliesoorten op de markten van Milano en Bari. Bij een vergelijk tussen prijzen die betrekking hebben op dezelfde kwaliteit, dient rekening gehouden met de verschillen die bestaan in leveringsvoorwaarden en handelstadia.

1. Plaatsen : Milano

Bari

2. Handelstadia en leveringsvoorwaarden

Milano : per wagone o autocarro o cisterna completi base Milano per pronta consegna e pagamento escluso imballaggio ed imposte entrata e consumo, per merce sana, leale, mercantile.

Bari : per merce grezza alla produzione.

3. Kwaliteit : De kwaliteiten van de diverse olijfoliesoorten zijn op de desbetreffende tabel opgenomen.

B. Andere oliën

Teneinde de ontwikkeling van de prijzen van olijfolie te kunnen vergelijken met die van andere oliesoorten werden voor de markt van Milano eveneens de prijzen opgenomen van :

- geraffineerde grondnotenolie
- zaadoliën van de 1e kwaliteit

N.B. De op een bepaalde dag tot stand gekomen prijzen zijn opgenomen als geldend voor de aangegeven week.

HUILE D'OLIVE
OLIVENÖL
OLIO D'OLIVA
OLIJFOLIE

PRIX FIXES COMMUNAUTAIRES
FESTGESETZTE GEMEINSCHAFTLICHE PREISE
PREZZI FISSATI COMUNITARI
VASTGESTELDE GEMEENSCHAPPELIJKE PRIJZEN

MATIÈRES GRASSES
FETTE
GRASSI
OLIE EN VETTEN

Huile d'olive vierge semi-fine de 3°-Mittelfeines Jungferöl 3° -Olio d'oliva vergine semi fino 3°-Halffijne olijfolie 3° /100 Kg

Monnaie Geldeinheit Moneta Valuta	1 9 6 6		1 9 6 7										1966/67 ARITHM. Ø
	NOV	DEC	JAN	FEB	MAR	APR	MAI	JUN	JUL	AUG	SEP	OCT	

Prix indicatif à la production-Erzeugerrichtpreis-Prezzo indicativo alla produzione-Produktierichtprijs

UC-RE	115,000	→	→	→	→	→	→	→	→	→	→	→	→	115,000
Fb/Flux	5750,0	→	→	→	→	→	→	→	→	→	→	→	→	5750,0
DM	460,00	→	→	→	→	→	→	→	→	→	→	→	→	460,00
Ff	567,76	→	→	→	→	→	→	→	→	→	→	→	→	567,76
Lit	71.875	→	→	→	→	→	→	→	→	→	→	→	→	71.875
Fl	416,30	→	→	→	→	→	→	→	→	→	→	→	→	416,30

Prix indicatif de marché-Marktrichtpreis-Prezzo indicativo di mercato-Marktrichtprijs

UC-RE	80,000	80,000	80,640	81,280	81,920	82,560	83,200	83,840	84,480				
Fb/Flux	4000,0	4000,0	4032,0	4064,0	4096,0	4128,0	4160,0	4192,0	4224,0				
DM	320,00	320,00	322,56	325,12	327,68	330,24	332,80	335,36	337,92				
Ff	394,96	394,96	398,12	401,28	404,44	407,60	410,76	413,92	417,08				
Lit	50.000	50.000	50.400	50.800	51.200	51.600	52.000	52.400	52.800				
Fl	289,60	289,60	291,92	294,23	296,55	298,87	301,18	303,50	305,82				

Prix d'intervention-Interventionspreis-Prezzo d'intervento-Interventieprijs

UC-RE	73,000	73,000	73,640	74,280	74,920	75,560	76,200	76,840	77,480				
Fb/Flux	3650,0	3650,0	3682,0	3714,0	3746,0	3778,0	3810,0	3842,0	3874,0				
DM	292,00	292,00	294,56	297,12	299,68	302,24	304,80	307,36	309,92				
Ff	360,41	360,41	363,57	366,72	369,88	373,04	376,20	379,36	382,52				
Lit	45.625	45.625	46.025	46.425	46.825	47.225	47.625	48.025	48.425				
Fl	264,26	264,26	266,58	268,89	271,21	273,53	275,84	278,16	280,48				

Prix de seuil-Schwellenpreis-Prezzo d'entrata-Drempelprijs

UC-RE	79,800	79,800	80,440	81,080	81,720	82,360	83,000	83,640	84,280				
Fb/Flux	3990,0	3990,0	4022,0	4054,0	4086,0	4118,0	4150,0	4182,0	4214,0				
DM	319,20	319,20	321,76	324,32	326,88	329,44	332,00	334,56	337,12				
Ff	393,98	393,98	397,14	400,30	403,46	406,62	409,78	412,94	416,10				
Lit	49.875	49.875	50.275	50.675	51.075	51.475	51.875	52.275	52.675				
Fl	288,88	288,88	291,19	293,51	295,83	298,14	300,46	302,78	305,09				

HUILE D'OLIVE
OLIVENÖL
OLIO D'OLIVA
OLIJFOLIE

PRELEVEMENTS A L'IMPORTATION DANS LA C.E.E.
ABSCHÖPFUNGEN BEI EINFUHR IN DIE EWG
PRELIEVI ALL'IMPORTAZIONE NELLA C.E.E.
HEFFINGEN BIJ INVOER IN DE EEG

MATIERES GRASSES
FETTE
GRASSI
OLIEN EN VETTEN

Moyennes mensuelles - Monatsdurchschnitte - Medie mensili - Maandgemiddelden

UC-RE/100 Kg

N° tarifaire Tarifnummer No tariffario Tariefnummer	1 9 6 6		1 9 6 7										1966/67 ARITHM. Ø
	NOV ⁴⁾	DEC	JAN	FEB	MAR	APR	MAI	JUN	JUL	AUG	SEP	OCT	

- a) Produits entièrement obtenus en Grèce et transportés directement de ce pays dans la Communauté
Vollständig in Griechenland erzeugte und aus diesem Land unmittelbar in die Gemeinschaft beförderte Erzeugnisse
Prodotti totalmente ottenuti in Grecia e trasportati direttamente da questo paese nella Comunità
Geheel en al in Griekenland voortgebrachte produkten die rechtstreeks van dit land naar de Gemeenschap worden vervoerd

07.01 ex N (II)	3,280	2,113	1,118	-	-	-	0,845	1,166	-				
07.03 ex A (II)	3,280	2,113	1,118	-	-	-	0,845	1,166	-				
ex15.07 (A)(I)(a)	17,829	11,943	6,923	1,280	1,280	1,280	3,766	4,500	1,280				
ex15.07 (A)(I)(b)	24,614	16,713	9,975	2,400	2,400	2,400	5,738	6,723	2,400				
ex15.07 (A)(II)	14,909	9,606	5,084	-	-	-	3,840	5,302	-				
ex15.17 (A)(I) 2)	7,455	4,803	2,542	-	-	-	1,920	2,651	-				
ex15.17 (A)(II) 3)	11,927	7,685	4,067	-	-	-	3,072	4,242	-				
ex 23.04 (A) 3)	1,193	0,768	0,407	-	-	-	0,307	0,424	-				

- b) Produits qui ne sont pas entièrement obtenus en Grèce ou ne sont pas transportés directement de ce pays dans la Communauté
Erzeugnisse die nicht vollständig in Griechenland gewonnen oder nicht unmittelbar aus diesem Land in die Gemeinschaft befördert worden sind
Prodotti che non sono totalmente ottenuti in Grecia o che non sono trasportati direttamente da questo paese nella Comunità
Produkten die niet geheel en al in Griekenland zijn voortgebracht of die niet rechtstreeks van dit land naar de Gemeenschap worden vervoerd

07.01 ex N (II)	3,926	3,749	3,151	3,202	2,540	2,429	2,314	2,623	2,214				
07.03 ex A (II)	3,926	3,749	3,151	3,202	2,540	2,429	2,314	2,623	2,214				
ex15.07 (A)(I)(a)	23,011	22,113	19,099	19,356	16,012	15,453	14,875	16,433	14,371				
ex15.07 (A)(I)(b)	32,592	31,388	27,343	27,687	23,198	22,448	21,672	23,762	20,995				
ex15.07 (A)(II)	17,847	17,039	14,324	14,555	11,543	11,039	10,518	11,921	10,064				
ex15.17 (A)(I) 2)	8,924	8,520	7,162	7,278	5,772	5,520	5,259	5,961	5,032				
ex15.17 (A)(II) 3)	14,277	13,631	11,459	11,644	9,234	8,831	8,414	9,537	8,051				
ex 23.04 (A) 3)	1,428	1,363	1,146	1,164	0,923	0,883	0,841	0,954	0,805				

- c) Produits importés des pays tiers
Aus Drittländern eingeführte Erzeugnisse
Prodotti importati dai paesi terzi
Uit derde landen ingevoerde produkten

07.01 ex N (II)	3,226	3,049	2,451	2,502	1,840	1,729	1,614	1,923	1,514				
07.03 ex A (II)	3,126	2,949	2,351	2,402	1,740	1,629	1,514	1,823	1,414				
ex 15.07(A)(I)(a)	23,011	22,113	19,099	19,356	16,012	15,453	14,875	16,433	14,371				
ex 15.07(A)(I)(b)	32,592	31,388	27,343	27,687	23,198	22,448	21,672	23,762	20,995				
ex 15.07 (A)(II)	17,847	17,039	14,324	14,555	11,543	11,039	10,518	11,921	10,064				
ex 15.17 (A)(I) 2)	8,924	8,520	7,162	7,278	5,772	5,520	5,259	5,961	5,032				
ex 15.17(A)(II) 3)	14,277	13,631	11,459	11,644	9,234	8,831	8,414	9,537	8,051				
ex 23.04 (A) 3)	1,428	1,363	1,146	1,164	0,923	0,883	0,841	0,954	0,805				

- 1) Voir éclaircissements page 131 - Siehe Erläuterungen Seite 134 - Vedere spiegazioni pagina 137 - Zie toelichting blz 140
2) Sans préjudice du respect des dispositions de l'article 37, paragraphe 3, alinea a) de l'Accord
Unbeschadet des Artikels 37 Absatz 3 Buchstabe a) des Abkommens
Fatto salvo il rispetto delle disposizioni dell'articolo 37, paragrafo 3, lettera a) dell'Accordo
Onverminderd de naleving van het bepaalde in artikel 37 lid 3 alinea a) van de Overeenkomst
3) Sans préjudice des dispositions de l'article 15, paragraphe 2, deuxième alinea du Règlement n° 136/66/CEE
Unbeschadet des Artikels 15 Absatz 2 Unterabsatz 2 der Verordnung Nr 136/66/EWG
Fatto salvo le disposizioni dell'articolo 15, paragrafo 2, secondo comma, del regolamento nr. 136/66/CEE
Onverminderd het bepaalde in artikel 15, lid tweede alinea van Verordening nr. 136/66/EEG.
4) A partir du 10/11/66 - Ab 10/11/66 - A partire dal 10/11/66 - Vanaf 10/11/66

HUILE D'OLIVE
OLIVENÖL
OLIO D'OLIVA
OLIJFOLIE

PRELEVEMENTS A L'IMPORTATION DANS LA C.E.E.
ABSCHÖPFUNGEN BEI EINFUHR IN DIE EWG
PRELIEVI ALL'IMPORTAZIONE NELLA C.E.E.
HEFFINGEN BIJ INVOER IN DE EEG

MATIÈRES GRASSES
FETTE
GRASSI
OLIE EN VETTES

UC-RE/100 Kg

N° tarifaire Tarifnummer No tariffario Tariefnummer	1 9 6 7											
	M A I		J U N		JUL							
	1-15	16-31	1-15	16-30	1-15	16-31						

- a) Produits entièrement obtenus en Grèce et transportés directement de ce pays dans la Communauté
Vollständig in Griechenland erzeuge und aus diesem Land unmittelbar in die Gemeinschaft beförderte Erzeugnisse
Prodotti totalmente ottenuti in Grecia e trasportati direttamente da questo paese nella Comunità
Geheel en al in Griekenland voortgebrachte produkten die rechtstreeks van dit land naar de Gemeenschap worden vervoerd

07.01 ex N (II)	-	0,845	1,166	-	-	-							
07.03 ex A (II)	-	0,845	1,166	-	-	-							
ex15.07(A)(I) (a)	1,280	6,097	7,720	1,280	1,280	1,280							
ex15.07(A)(I) (b)	2,400	8,867	11,045	2,400	2,400	2,400							
ex15.07(A)(II)	-	3,840	5,302	-	-	-							
ex15.17(A)(I) 2)	-	1,920	2,651	-	-	-							
ex15.17(A)(II) 3)	-	3,072	4,242	-	-	-							
ex23.04 (A) 3)	-	0,307	0,424	-	-	-							

- b) Produits qui ne sont pas entièrement obtenus en Grèce ou ne sont pas transportés directement de ce pays dans la Communauté
Erzeugnisse die nicht vollständig in Griechenland gewonnen oder nicht unmittelbar aus diesem Land in die Gemeinschaft befördert worden sind
Prodotti che non sono totalmente ottenuti in Grecia o che non sono trasportati direttamente da questo paese nella Comunità
Produkten die niet geheel en al in Griekenland zijn voortgebracht of die niet rechtstreeks van dit land naar de Gemeenschap worden vervoerd

07.01 ex N (II)	2,429	2,207	3,031	2,214	2,214	2,214							
07.03 ex A (II)	2,429	2,207	3,031	2,214	2,214	2,214							
ex15.07 (A)(I)(a)	15,453	14,333	18,494	14,371	14,371	14,371							
ex15.07 (A)(I)(b)	22,448	20,945	26,529	20,995	20,995	20,995							
ex15.07 (A)(II)	11,039	10,030	13,778	10,064	10,064	10,064							
ex15.17 (A)(I) 2)	5,520	5,015	6,889	5,032	5,032	5,032							
ex15.17 (A)(II) 3)	8,831	8,024	11,022	8,051	8,051	8,051							
ex23.04 (A) 3)	0,883	0,802	1,102	0,805	0,805	0,805							

- c) Produits importés des pays tiers
Aus Drittländern eingeführte Erzeugnisse
Prodotti importati dai paesi terzi
Uit derde landen ingevoerde produkten

07.01 ex N (II)	1,729	1,507	2,331	1,514	1,514	1,514							
07.03 ex A (II)	1,629	1,407	2,231	1,414	1,414	1,414							
ex15.07 (A)(I)(a)	15,453	14,333	18,494	14,371	14,371	14,371							
ex15.07 (A)(I)(b)	22,448	20,945	26,529	20,995	20,995	20,995							
ex15.07 (A)(II)	11,039	10,030	13,778	10,064	10,064	10,064							
ex15.17 (A)(I) 2)	5,520	5,015	6,889	5,032	5,032	5,032							
ex15.17 (A)(II) 3)	8,831	8,024	11,022	8,051	8,051	8,051							
ex23.04 (A) 3)	0,883	0,802	1,102	0,805	0,805	0,805							

- 1) Voir éclaircissements page 131 - Siehe Erläuterungen Seite 134 - Vedere spiegazioni pagina 137 - Zie toelichting bis 140
- 2) Sans préjudice du respect des dispositions de l'article 37, paragraphe 3, alinea a) de l'Accord.
Unbeschadet des Artikels 37 Absatz 3 Buchstabe a) des Abkommens
Fatte salvo il rispetto delle disposizioni dell'articolo 37, paragrafo 3, lettera a) dell'Accordo
Onverminderd de naleving van het bepaalde in artikel 37 lid 3 alinea a) van de Overeenkomst
- 3) Sans préjudice des dispositions de l'article 15, paragraphe 2, deuxième alinea du Règlement n° 136/66/CEE
Unbeschadet des Artikels 15 Absatz 2 Unterabsatz 2 der Verordnung Nr. 136/66/EEG
Fatte salvo le disposizioni dell'articolo 15, paragrafo 2, secondo comma, del regolamento nr. 136/66/CEE
Onverminderd het bepaalde in artikel 15, lid 2 tweede alinea van Verordening nr. 136/66/EEG.

HUILE D'OLIVE
OLIVENÖL
OLIO D'OLIVA
OLIJFOLIE

PRIX DE MARCHÉ
MARKTPREISE
PREZZI DI MERCATO
MARKTPRIJZEN

MATIERES GRASSES
FETTE
GRASSI
OLIEF EN VETTEN

ITALIA

/100 kg

Qualité Qualität Qualità Kwaliteit	1966		1967									
	NOV	DEC	JAN	FEV	MAR	AVR	MAI	JUN	JUL	AUG	SEP	OKT

BARI Per merce grezza alla produzione

Extra	Lit	65.700	62.000	65.375	67.875	69.000	69.000	69.000	69.000				
	UC	105,120	99,200	104,600	108,600	110,400	110,400	110,400	110,400				
Fino	Lit	61.700	57.875	59.500	61.125	62.000	62.000	62.000	62.000				
	UC	98,720	92,600	95,200	97,800	99,200	99,200	99,200	99,200				
Corrente	Lit	57.300	52.250	51.500	52.125	52.450	53.000	53.200	54.000				
	UC	91,680	82,600	82,400	83,400	83,920	84,800	85,120	86,400				
Lampante	Lit	52.850	47.525	46.888	47.000	46.740	46.300	46.290	47.700				
	UC	84,560	76,040	75,020	75,200	74,784	74,080	74,064	76,320				
D'oliva rettificato	Lit	60.280	55.900	53.913	53.563	53.400	53.075	52.810	54.325				
	UC	96,448	89,440	86,260	85,700	85,440	84,920	84,496	86,920				
Di senza d'oliva rettificato	Lit	45.625	43.813	42.938	42.750	41.990	42.313	41.600	41.788				
	UC	73,000	70,100	68,700	68,400	67,120	67,701	66,560	66,861				

MILANO

Per vagoni o autocarro o cisterna completi base Milano, per pronta consegna e pagamento, escluso imballaggio ed imposta entrata e consumo, per merce sana, leale, mercantile - Fase ingrosso inclusa imposta di fabbricazione.

Lampante	Lit	48.125	47.625	47.200	47.300	47.350	47.050	46.750	47.300				
	UC	77,500	76,200	75,320	75,680	75,760	75,280	74,800	75,680				
D'oliva rettificato	Lit	62.250	56.875	56.063	55.125	54.650	54.250	54.350	55.875				
	UC	99,600	91,000	89,700	88,200	87,440	86,800	86,960	89,400				
Di senza d'oliva rettificato	Lit	47.250	43.625	43.375	43.250	42.800	43.000	43.000	43.125				
	UC	75,600	69,800	69,400	69,200	68,480	68,800	68,800	69,000				

HUILE DE GRAINES
SAATÖL
OLIO DI SEMI
ZAADOLIE

PRIX DE MARCHÉ
MARKTPREISE
PREZZI DI MERCATO
MARKTPRIJZEN

ITALIA

/100 kg

Qualité Qualität Qualità Kwaliteit	1966		1967									
	NOV	DEC	JAN	FEB	MAR	APR	MAI	JUN	JUL	AUG	SEP	OKT

MILANO

Per vagoni o autocarro o cisterna completi base Milano, per pronta consegna e pagamento, escluso imballaggio ed imposta entrata e consumo, per merce sana, leale, mercantile - Fase ingrosso inclusa imposta di fabbricazione.

Olio di arachide raffinato	Lit	29.367	27.000	26.600	25.925	25.260	25.300	24.880	25.550				
	UC	46,987	43,200	42,560	41,480	40,416	40,480	39,808	40,880				
Oli di 1 ^a qualità	Lit	27.983	25.900	25.025	23.450	22.520	22.400	22.040	22.300				
	UC	44,773	41,440	40,040	37,520	36,032	35,840	35,264	35,680				

HUILE D'OLIVE
OLIVENÖL
OLIO D'OLIVA
OLIJFOLIE

PRIX DE MARCHÉ
MARKTPREISE
PREZZI DI MERCATO
MARKTPRIJZEN

MATIÈRES GRASSES
FETTE
GRASSI
OLIEF EN VORMEN

ITALIA

/100 kg

Qualité Qualität Qualità Kwaliteit	1967											
	APR			MAI				JUN				JUL
	16-22	23-29	30-6	7-13	14-20	21-27	28-3	4-10	11-17	18-24	25-1	2-8

BARI Per merce grezza alla produzione

Extra	Lit	69.000	69.000	69.000	69.000	69.000	69.000	69.000	69.000	69.000	69.000	69.000	69.000
	UC	110,400	110,400	110,400	110,400	110,400	110,400	110,400	110,400	110,400	110,400	110,400	110,400
Fino	Lit	62.000	62.000	62.000	62.000	62.000	62.000	62.000	62.000	62.000	62.000	62.000	62.000
	UC	99,200	99,200	99,200	99,200	99,200	99,200	99,200	99,200	99,200	99,200	99,200	99,200
Corrente	Lit	53.000	53.000	53.000	53.000	53.000	53.000	54.000	54.000	54.000	54.000	54.000	54.000
	UC	84,800	84,800	84,800	84,800	84,800	84,800	86,400	86,400	86,400	86,400	86,400	86,400
Lampante	Lit	46.100	46.150	46.150	46.150	46.150	46.250	46.750	48.250	48.250	47.050	47.250	47.250
	UC	73,760	73,840	73,840	73,840	73,840	74,000	74,800	77,200	77,200	75,280	75,600	75,600
D'oliva rettificato	Lit	52.950	52.950	52.850	52.750	52.650	52.600	53.200	54.750	54.750	54.050	53.750	53.750
	UC	84,720	84,720	84,560	84,400	84,240	84,000	85,120	87,600	87,600	86,480	86,000	86,000
Di sansa d'oliva rettificato	Lit	42.000	42.000	42.000	41.500	41.500	41.500	41.500	42.000	42.000	41.750	41.400	41.000
	UC	67,200	67,200	67,200	66,400	66,400	66,400	66,400	67,200	67,200	66,800	66,240	66,240

MILANO

Per vagone o autocarro o cisterna completi base Milano, per pronta consegna e pagamento, escluso imballaggio ed imposta entrata e consumo, per merce sana, leale, mercantile - Fase ingrosso inclusa imposta di fabbricazione.

Lampante	Lit	47.050	47.050	47.050	47.050	46.550	46.550	46.550	47.550	47.550	47.050	47.050	47.050
	UC	75,280	75,280	75,280	75,280	74,480	74,480	74,480	76,080	76,080	75,280	75,280	75,280
D'oliva rettificato	Lit	54.250	54.250	54.250	54.250	54.250	54.250	54.750	56.250	56.250	55.750	55.250	55.250
	UC	86,800	86,800	86,800	86,800	86,800	86,800	87,600	90,000	90,000	89,200	88,400	88,400
Di sansa d'oliva rettificato	Lit	43.000	43.000	43.000	43.000	43.000	43.000	43.000	43.500	43.500	43.000	42.500	42.500
	UC	68,800	68,800	68,800	68,800	68,800	68,800	68,800	69,600	69,600	68,800	68,000	68,000

HUILES DE GRAINES
SAATÖL
OLIO DI SEMI
ZAADOLIE

PRIX DE MARCHÉ
MARKTPREISE
PREZZI DI MERCATO
MARKTPRIJZEN

ITALIA

/100 kg

Qualité Qualität Qualità Kwaliteit	1967											
	APR			MAI				JUN				JUL
	16-22	23-29	30-6	7-13	14-20	21-27	28-3	4-10	11-17	18-24	25-1	2-8

MILANO

Per vagone o autocarro o cisterna completi base Milano, per pronta consegna e pagamento, escluso imballaggio ed imposta entrata e consumo, per merce sana, leale, mercantile - Fase ingrosso inclusa imposta di fabbricazione.

Olio di arachide raffinato	Lit	25.400	25.200	25.900	24.900	24.800	24.800	24.800	24.800	25.800	25.800	25.800	25.600
	UC	40,640	40,320	40,160	39,840	39,680	39,680	39,680	39,680	41,280	41,280	41,280	40,960
Oli di 1ª qualità	Lit	22.400	22.400	22.300	22.100	22.000	22.000	21.800	21.800	22.600	22.600	22.200	21.600
	UC	35,840	35,840	35,680	35,360	35,200	35,200	34,880	34,880	36,160	36,160	35,520	34,560

SERVICES DES PUBLICATIONS DES COMMUNAUTÉS EUROPÉENNES
VERÖFFENTLICHUNGSTELLEN DER EUROPÄISCHEN GEMEINSCHAFTEN
SERVIZI PUBBLICAZIONI DELLE COMUNITÀ EUROPEE
PUBLIKATIEDIENSTEN VAN DE EUROPESE GEMEENSCHAPPEN

8191/1-2-3-4/1967/5