

MARCHES AGRICOLES
AGRARMÄRKTE
MERCATI AGRICOLI
LANDBOUWMARKTEN

PRODUITS VEGETAUX - PFLANZLICHE PRODUKTE - PRODOTTI VEGETALI - PLANTAARDIGE PRODUCTEN

PRIX - PREISE - PREZZI - PRIJZEN

DIRECTION GENERALE DE L'AGRICULTURE, Division « Bilans, Etudes, Information »
GENERALDIREKTION LANDWIRTSCHAFT, Abteilung » Bilanzen, Studien, Information«
DIREZIONE GENERALE DELL'AGRICOLTURA, Divisione « Bilanci, Studi, Informazione »
DIRECTORAAT-GENERAAL LANDBOUW, Afdeling « Balansen, Studies, Informatie »

12, avenue de Broqueville, Bruxelles 15

Tel. 71 00 90

Telex 22 037 (Agricom)

La reproduction des données est subordonnée à l'indication de la source

Nachdruck mit Quellenangabe gestattet

La riproduzione del contenuto è subordinato alla citazione della fonte

Het overnemen van gegevens is toegestaan mits bronvermelding

Reference to this publication is requested for reproduction of any data

Abréviations et signes employés	Zeichen und Abkürzungen		Abbreviazioni e segni convenzionali	Tekens en afkortingen
Pas de cotation ou fixation de prix	Keine Preisnotierung oder -festsetzung	-	Nessuna quotazione o fissazione di prezzo	Geen notering of prijsvaststelling
Informations non disponibles	Informationen nicht verfügbar	.	Informazioni non disponibili	Informaties niet beschikbaar
Moyenne	Durchschnitt	Ø	Medie	Gemiddelde
Unité monétaire	-	UM	Unità monetaria	-
-	Geldeinheit	GE	-	Geldeenheid
Unité de compte	-	UC	Unità di conto	-
-	Rechnungseinheit	RE	-	Rekeneenheid
Franc belge	Belgischer Franc	Fb	Franco belga	Belgische frank
Deutschmark	Deutsche Mark	DM	Marco tedesco	Duitse mark
Franc français	Französischer Franc	Ff	Franco francese	Franse frank
Lire	Lira	Lit	Lira	Lire
Franc luxembourgeois	Luxemburger Franc	Flux	Franco lussemburghese	Luxemburgse frank
Florin	Gulden	Fl	Fiorino	Gulden
Céréales	Getreide	CER	Cereali	Granen
Blé tendre	Weichweizen	BLT	Grano tenero	Zachte tarwe
Seigle	Roggen	SEG	Segala	Rogge
Orge	Gerste	ORG	Orzo	Gerst
Avoine	Hafer	HAF	Avena	Haver
Maïs	Mais	MAI	Granturco	Maïs
Sarrasin	Buchweizen	BKW	Grano saraceno	Boekweit
Sorgho	Sorghum	SOR	Sorgo	Sorgho
Millet	Hirse	MIL	Miglio	Gierst
Alpiste	Kanariensaat	ALP	Scagliola	Kanariezaad
Blé dur	Hartweizen	DUR	Grano duro	Durum tarwe
Farine de blé tendre et de méteil	Mehl von Weizen und von Mengkorn	FBL	Farina di frumento e di frumento segalato	Meel van tarwe en van mengkoren
Farine de seigle	Mehl von Roggen	FRO	Farina di segala	Meel van rogge
Gruaux et semoules de blé tendre	Grobgriess und Feingriess von Weizen	GBL	Semole e semolini di frumento	Grutten, gries en griesmeel van zachte tarwe
Gruaux et semoules de blé dur	Grobgriess und Feingriess von Hartweizen	GDU	Semole e semolini di grano duro	Grutten, gries en griesmeel van durum tarwe
Riz	Reis	Riz	Riso	Rijst
Riz en brisures	Bruchreis	BRI	Rotture di riso	Breukrijst

<u>TABLE DES MATIERES</u>	<u>Page/Seite</u>	<u>INHALTSVERZEICHNIS</u>																																																																																																									
Taux de change	6	Wechselkurse																																																																																																									
Jours fériés	7	Feiertage																																																																																																									
I. C é r é a l e s		I. G e t r e i d e																																																																																																									
A. Explications	8-19	A. Erläuterungen																																																																																																									
B. Prix indicatifs-d'intervention- de marché		B. Richt-Interventions- Marktpreise																																																																																																									
BLT	20-23	BLT																																																																																																									
SEG	24-27	SEG																																																																																																									
ORG	28-31	ORG																																																																																																									
HAF)		(HAF																																																																																																									
MAI)	32-38	(MAI																																																																																																									
DUR)		(DUR																																																																																																									
C. Prix de seuil, Prix franco frontière, Prélèvements intracommunautaires		C. Schwellenpreise, Frei- Grenze-Preise, Innerge- meinschaftliche Ab- schöpfungen																																																																																																									
Pour importations vers :		Für Einführen nach :																																																																																																									
	<table border="1" style="width: 100%; border-collapse: collapse;"> <thead> <tr> <th style="width: 15%;"></th> <th style="width: 15%;">België Belgique</th> <th style="width: 15%;">Deutsch- land (BR)</th> <th style="width: 15%;">France</th> <th style="width: 15%;">Italia</th> <th style="width: 15%;">Luxem- bourg</th> <th style="width: 15%;">Neder- land</th> </tr> </thead> <tbody> <tr><td>BLT</td><td>39-40</td><td>51-52</td><td>65-66</td><td>75-76</td><td>83-84</td><td>95-96</td></tr> <tr><td>SEG</td><td>39-40</td><td>51-52</td><td>65-66</td><td>75-76</td><td>83-84</td><td>95-96</td></tr> <tr><td>ORG</td><td>41-42</td><td>53-54</td><td>-</td><td>-</td><td>85-86</td><td>97-98</td></tr> <tr><td>HAF</td><td>-</td><td>53-54</td><td>-</td><td>-</td><td>-</td><td>99-100</td></tr> <tr><td>MAI</td><td>43-44</td><td>55-56</td><td>67-68</td><td>-</td><td>87-88</td><td>99-100</td></tr> <tr><td>BKW</td><td>-</td><td>55-56</td><td>67-68</td><td>-</td><td>-</td><td>-</td></tr> <tr><td>SOR</td><td>43-44</td><td>57-58</td><td>69-70</td><td>-</td><td>87-88</td><td>101-102</td></tr> <tr><td>MIL</td><td>45-46</td><td>57-58</td><td>69-70</td><td>-</td><td>89-90</td><td>101-102</td></tr> <tr><td>ALP</td><td>-</td><td>-</td><td>-</td><td>-</td><td>-</td><td>-</td></tr> <tr><td>DUR</td><td>-</td><td>59-60</td><td>-</td><td>77-78</td><td>-</td><td>-</td></tr> <tr><td>FBL</td><td>45-46</td><td>59-60</td><td>71-72</td><td>77-78</td><td>89-90</td><td>103-104</td></tr> <tr><td>FRO</td><td>47-48</td><td>61-62</td><td>71-72</td><td>79-80</td><td>91-92</td><td>103-104</td></tr> <tr><td>GBL</td><td>47-48</td><td>61-62</td><td>73-74</td><td>79-80</td><td>91-92</td><td>105-106</td></tr> <tr><td>GDU</td><td>49-50</td><td>63-64</td><td>73-74</td><td>81-82</td><td>93-94</td><td>105-106</td></tr> </tbody> </table>		België Belgique	Deutsch- land (BR)	France	Italia	Luxem- bourg	Neder- land	BLT	39-40	51-52	65-66	75-76	83-84	95-96	SEG	39-40	51-52	65-66	75-76	83-84	95-96	ORG	41-42	53-54	-	-	85-86	97-98	HAF	-	53-54	-	-	-	99-100	MAI	43-44	55-56	67-68	-	87-88	99-100	BKW	-	55-56	67-68	-	-	-	SOR	43-44	57-58	69-70	-	87-88	101-102	MIL	45-46	57-58	69-70	-	89-90	101-102	ALP	-	-	-	-	-	-	DUR	-	59-60	-	77-78	-	-	FBL	45-46	59-60	71-72	77-78	89-90	103-104	FRO	47-48	61-62	71-72	79-80	91-92	103-104	GBL	47-48	61-62	73-74	79-80	91-92	105-106	GDU	49-50	63-64	73-74	81-82	93-94	105-106	
	België Belgique	Deutsch- land (BR)	France	Italia	Luxem- bourg	Neder- land																																																																																																					
BLT	39-40	51-52	65-66	75-76	83-84	95-96																																																																																																					
SEG	39-40	51-52	65-66	75-76	83-84	95-96																																																																																																					
ORG	41-42	53-54	-	-	85-86	97-98																																																																																																					
HAF	-	53-54	-	-	-	99-100																																																																																																					
MAI	43-44	55-56	67-68	-	87-88	99-100																																																																																																					
BKW	-	55-56	67-68	-	-	-																																																																																																					
SOR	43-44	57-58	69-70	-	87-88	101-102																																																																																																					
MIL	45-46	57-58	69-70	-	89-90	101-102																																																																																																					
ALP	-	-	-	-	-	-																																																																																																					
DUR	-	59-60	-	77-78	-	-																																																																																																					
FBL	45-46	59-60	71-72	77-78	89-90	103-104																																																																																																					
FRO	47-48	61-62	71-72	79-80	91-92	103-104																																																																																																					
GBL	47-48	61-62	73-74	79-80	91-92	105-106																																																																																																					
GDU	49-50	63-64	73-74	81-82	93-94	105-106																																																																																																					
D. Prix de seuil, Prix CAF, Prélèvements envers pays tiers		D. Schwellenpreise, Cif Preise, Abschöpfungen gegenüber Drittländern																																																																																																									
BLT	107-108	BLT																																																																																																									
SEG	107-108	SEG																																																																																																									
ORG	109-110	ORG																																																																																																									
HAF	109-110	HAF																																																																																																									
MAI	111-112	MAI																																																																																																									
BKW	111-112	BKW																																																																																																									
SOR	113-114	SOR																																																																																																									
MIL	113-114	MIL																																																																																																									
ALP	115-116	ALP																																																																																																									
DUR	115-116	DUR																																																																																																									
FBL	117-118	FBL																																																																																																									
FRO	117-118	FRO																																																																																																									
GBL	119-120	GBL																																																																																																									
GDU	119-120	GDU																																																																																																									
E. Prix à l'importation (pas corrigé) CAF Antwerpen/ Rotterdam	121-122	E. Einfuhrpreise (unbe- richtigt) Cif Antwerpen/ Rotterdam																																																																																																									
F. Prix fixés par la Commission CAF Antwerpen/Rotterdam (Graphique)	123-124	F. Preise festgesetzt von der Kommission Cif Antwerpen/ Rotterdam (Schaubild)																																																																																																									

II Riz

- A. Explications 125-128
- B. Prix indicatifs - d'intervention - 129
de marché
- C. Prix de seuil, Prix franco
frontière, Prélèvements
intracommunautaires

II Reis

- A. Erläuterungen
- B. Richt - Interventions-
Marktpreise
- C. Schwellenpreise, Frei-
Grenzpreise, Innerge-
meinschaftliche Abschöpfungen

Pour importations
vers :

België Belgi- que	Deutsch- land (BR)	France	Italia	Luxem- bourg	Neder- land
130	130	131	132	133	133

Für Einfuhren nach :

- D. Prix de seuil, Prix
CAF, Prélèvements
envers pays tiers

134-135

- D. Schwellenpreise, Cif-Preise,
Abschöpfungen gegenüber
Drittländern

<u>INDICE</u>	<u>Pagina/Bladzijde</u>	<u>INHOUDSOPGAVE</u>																																																																																																									
Tassi di cambio	6	Wisselkoersen																																																																																																									
Giorni festivi	7	Feestdagen																																																																																																									
<u>I. Cereali</u>		<u>I. Granen</u>																																																																																																									
A. Spiegazione	8-19	A. Toelichting																																																																																																									
B. Prezzi indicativi-d'intervento di mercato		B. Richt- Interventie- Marktprijzen																																																																																																									
BLT	20-23	BLT																																																																																																									
SEG	24-27	SEG																																																																																																									
ORG	28-31	ORG																																																																																																									
HAF)		(HAF																																																																																																									
MAI)	32-38	(MAI																																																																																																									
DUR)		(DUR																																																																																																									
C. Prezzi d'entrata, Prezzi franco-frontiera, Prelievi intracomunitari		C. Drempelprijzen, Prijzen franco-grens, Intracomunitaire heffingen																																																																																																									
Per importazioni verso :		Voor invoer naar :																																																																																																									
	<table border="1" style="width: 100%; border-collapse: collapse;"> <thead> <tr> <th style="width: 10%;"></th> <th style="width: 15%;">België Belgique</th> <th style="width: 15%;">Deutsch- land (B.R.)</th> <th style="width: 15%;">France</th> <th style="width: 15%;">Italia</th> <th style="width: 15%;">Luxem- bourg</th> <th style="width: 15%;">Neder- land</th> </tr> </thead> <tbody> <tr><td>BLT</td><td>39-40</td><td>51-52</td><td>65-66</td><td>75-76</td><td>83-84</td><td>95-96</td></tr> <tr><td>SEG</td><td>39-40</td><td>51-52</td><td>65-66</td><td>75-76</td><td>83-84</td><td>95-96</td></tr> <tr><td>ORG</td><td>41-42</td><td>53-54</td><td>-</td><td>-</td><td>85-86</td><td>97-98</td></tr> <tr><td>HAF</td><td>-</td><td>53-54</td><td>-</td><td>-</td><td>-</td><td>99-100</td></tr> <tr><td>MAI</td><td>43-44</td><td>55-56</td><td>67-68</td><td>-</td><td>87-88</td><td>99-100</td></tr> <tr><td>BKW</td><td>-</td><td>55-56</td><td>67-68</td><td>-</td><td>-</td><td>-</td></tr> <tr><td>SOR</td><td>43-44</td><td>57-58</td><td>69-70</td><td>-</td><td>87-88</td><td>101-102</td></tr> <tr><td>MIL</td><td>45-46</td><td>57-58</td><td>69-70</td><td>-</td><td>89-90</td><td>101-102</td></tr> <tr><td>ALP</td><td>-</td><td>-</td><td>-</td><td>-</td><td>-</td><td>-</td></tr> <tr><td>DUR</td><td>-</td><td>59-60</td><td>-</td><td>77-78</td><td>-</td><td>-</td></tr> <tr><td>FBL</td><td>45-46</td><td>59-60</td><td>71-72</td><td>77-78</td><td>89-90</td><td>103-104</td></tr> <tr><td>FRO</td><td>47-48</td><td>61-62</td><td>71-72</td><td>79-80</td><td>91-92</td><td>103-104</td></tr> <tr><td>GBL</td><td>47-48</td><td>61-62</td><td>73-74</td><td>79-80</td><td>91-92</td><td>105-106</td></tr> <tr><td>GDU</td><td>49-50</td><td>63-64</td><td>73-74</td><td>81-82</td><td>93-94</td><td>105-106</td></tr> </tbody> </table>		België Belgique	Deutsch- land (B.R.)	France	Italia	Luxem- bourg	Neder- land	BLT	39-40	51-52	65-66	75-76	83-84	95-96	SEG	39-40	51-52	65-66	75-76	83-84	95-96	ORG	41-42	53-54	-	-	85-86	97-98	HAF	-	53-54	-	-	-	99-100	MAI	43-44	55-56	67-68	-	87-88	99-100	BKW	-	55-56	67-68	-	-	-	SOR	43-44	57-58	69-70	-	87-88	101-102	MIL	45-46	57-58	69-70	-	89-90	101-102	ALP	-	-	-	-	-	-	DUR	-	59-60	-	77-78	-	-	FBL	45-46	59-60	71-72	77-78	89-90	103-104	FRO	47-48	61-62	71-72	79-80	91-92	103-104	GBL	47-48	61-62	73-74	79-80	91-92	105-106	GDU	49-50	63-64	73-74	81-82	93-94	105-106	
	België Belgique	Deutsch- land (B.R.)	France	Italia	Luxem- bourg	Neder- land																																																																																																					
BLT	39-40	51-52	65-66	75-76	83-84	95-96																																																																																																					
SEG	39-40	51-52	65-66	75-76	83-84	95-96																																																																																																					
ORG	41-42	53-54	-	-	85-86	97-98																																																																																																					
HAF	-	53-54	-	-	-	99-100																																																																																																					
MAI	43-44	55-56	67-68	-	87-88	99-100																																																																																																					
BKW	-	55-56	67-68	-	-	-																																																																																																					
SOR	43-44	57-58	69-70	-	87-88	101-102																																																																																																					
MIL	45-46	57-58	69-70	-	89-90	101-102																																																																																																					
ALP	-	-	-	-	-	-																																																																																																					
DUR	-	59-60	-	77-78	-	-																																																																																																					
FBL	45-46	59-60	71-72	77-78	89-90	103-104																																																																																																					
FRO	47-48	61-62	71-72	79-80	91-92	103-104																																																																																																					
GBL	47-48	61-62	73-74	79-80	91-92	105-106																																																																																																					
GDU	49-50	63-64	73-74	81-82	93-94	105-106																																																																																																					
D. Prezzi d'entrata, Prezzi cif Prelievi verso paesi terzi		D. Drempelprijzen, c.i.f. prijzen, Heffingen tegenover derde landen																																																																																																									
BLT	107-108	BLT																																																																																																									
SEG	107-108	SEG																																																																																																									
ORG	109-110	ORG																																																																																																									
HAF	109-110	HAF																																																																																																									
MAI	111-112	MAI																																																																																																									
BKW	111-112	BKW																																																																																																									
SOR	113-114	SOR																																																																																																									
MIL	113-114	MIL																																																																																																									
ALP	115-116	ALP																																																																																																									
DUR	115-116	DUR																																																																																																									
FBL	117-118	FBL																																																																																																									
FRO	117-118	FRO																																																																																																									
GBL	119-120	GBL																																																																																																									
GDU	119-120	GDU																																																																																																									
E. Prezzi all'importazione (non corretti) Cif Antwerpen/Rotterdam	121-122	E. Invoerprijzen (niet gecorrigeerd) c.i.f. Antwerpen/Rotterdam																																																																																																									
F. Prezzi fissati dalla Commissione Cif Antwerpen/Rotterdam (Grafico)	123-124	F. Prijzen vastgesteld door de Commissie c.i.f. Antwerpen/Rotterdam (Grafiek)																																																																																																									

II Riso

- A. Spiegazione 125-128
- B. Prezzi indicativi-d'intervento-
di mercato 129
- C. Prezzi d'entrata, Prezzi
franco-frontiera, Prelievi
intracomunitari

II Rijst

- A. Toelichting
- B. Richt-Interventie-Marktprijzen
- C. Drempelprijzen, Prijzen franco-
grens, Intracommunautaire
heffingen

Per importazione
verso :

België Belgi- que	Deutsch- land (BR)	France	Italia	Luxem- bourg	Neder- land
130	130	131	132	133	133

Voor invoer naar :

- D. Prezzi d'entrata, Prezzi
cif, Prelievi verso paesi
terzi 134-135

- D. Drempelprijzen, c.i.f.-prijzen,
Heffingen tegenover derde
landen

TASSI DI CAMBIO WECHSELKURSE TASSI DI CAMBIO WISSELKOERSEN
 (Révisés et complétés en date du 16.6.1966) (Überprüft und vervollständigt am 16.6.1966) (Riveduti e completati il 16.6.1966) (Herzien en aangevuld per 16.6.1966)

(Règl./Verord. No. 129 - J O /AB/GU/PB No. 106 d.d. 30.10.1962)

Valables à partir du : gültig ab : validi a partire dal : geldig vanaf :
 6.3.1961 ¹⁾

Pays Land Paese	Unités Einheiten Unità Eenheden	Fb/Flux	DM	Ff	Lit	F1	UC/RE ²⁾	£	Dkr	Nkr	Skr	Mar	OS	Ptas	NZ £	Austr \$	Can \$	US \$
België/Belgique Luxembourg	100 Francs (Fb/Flux) =	100,000	8,0000	9,8741	1250,00	7,2400	2,00000	0,71429	13,8143	14,2857	10,3464	6,4000	52,000	120,000	0,71919	1,78571	2,16216	2,00000
Deutschland (BR)	100 Deutsche Mark (DM)	= 1250,000	100,0000	123,4265	15625,00	90,5000	25,00000	8,92858	172,6785	178,5715	129,3303	80,0000	650,000	1500,000	8,98990	22,32143	27,02700	25,0000
France	100 Francs (Ff)	= 1012,750	81,0200	100,0000	12659,38	73,3231	20,2550	7,23393	139,9041	144,6786	104,7834	64,8160	526,630	1215,300	7,28362	18,08482	21,89728	20,2550
Italia	100 Lire (Lit)	= 8,000	0,6400	0,7899	100,00	0,5792	0,160000	0,05714	1,1051	1,1429	0,8277	0,5120	4,160	9,600	0,05754	0,14286	0,17297	0,160000
Nederland	100 Guilders (Fl)	= 1381,215	110,4972	136,3828	17265,19	100,0000	27,6243	9,86583	190,8049	197,3165	142,9063	88,3978	718,232	1657,458	9,93359	24,66455	29,86408	27,6243
CEE/EWG/EEG	100 UC/RE ²⁾	= 5000,00	400,000	493,706	62500,0	362,000	100,000	35,7143	690,714	714,286	517,321	320,000	2600,00	6000,00	35,9596	89,2857	108,108	100,000
United Kingdom/ Eire	100 Pounds (£) Sterling	= 14000,000	1120,0000	1382,3768	175000,00	1013,6000	280,000	100,00000	1933,9992	2000,0008	1448,4988	896,0000	7280,000	16800,000	100,68688	249,99996	302,70240	280,000
Danmark	100 Kroner (Dkr)	= 723,890	57,9112	71,4778	9048,63	552,4096	14,4778	5,17064	100,0000	103,4129	74,8967	46,3290	376,423	868,668	5,20616	12,92661	15,05166	14,4778
Norge	100 Kroner (Nkr)	= 700,000	56,0000	69,1188	8750,00	50,6800	14,0000	5,00000	96,7000	100,0000	72,4249	44,8000	364,000	840,000	5,03434	12,50000	15,13512	14,0000
Sverige	100 Kronor (Skr)	= 966,520	77,3216	95,4353	12081,50	69,9760	19,3304	6,90372	133,5178	138,0743	100,0000	61,8573	502,590	1159,824	6,95113	17,25928	20,89771	19,3304
Suomi	100 Markkas (Mar)	= 1562,500	125,0000	154,2831	19531,25	113,1250	31,2500	11,16072	215,8481	223,2144	161,6628	100,0000	812,500	1875,000	11,23738	27,90178	33,78375	31,2500
Österreich	100 Schillings (OS)	= 392,308	15,3846	18,9887	2403,84	13,9231	3,84615	1,37363	26,5659	27,4725	19,8969	12,3077	100,000	230,769	1,38306	3,43406	4,15800	3,84615
España	100 Pesetas (Ptas)	= 83,334	6,6667	8,2284	1041,67	6,0333	1,66667	0,59524	11,5819	11,9048	8,6220	5,3333	43,333	100,000	0,59933	1,48810	1,80180	1,66667
New Zealand	100 Pounds (NZ £)	= 13904,500	1112,3600	1372,9470	173806,25	1006,6858	278,090	99,31790	1920,8066	1986,3579	1438,6180	889,8880	7230,340	16685,400	100,00000	248,29460	300,63754	278,090
Australia	100 Dollars (Austr \$)	= 5600,000	448,0000	552,9507	70000,00	405,4400	112,000	40,00002	773,5997	800,0003	579,3995	358,4000	2912,000	6720,000	40,27475	100,00000	121,08096	112,000
Canada	100 Dollars (Can \$)	= 4625,000	370,0000	456,6781	57812,50	334,8500	92,5000	33,03573	638,9105	660,7146	478,5219	296,0000	2405,000	5550,000	33,26263	82,58927	100,00000	92,5000
U.S.A.	100 Dollars (US \$)	= 5000,00	400,000	493,706	62500,0	362,000	100,000	35,7143	690,714	714,286	517,321	320,000	2600,00	6000,00	35,9596	89,2857	108,108	100,000

1) New Zealand : 27.10.1961 Suomi : 1.1.1965 6.3.1961 : Réévaluation du DM - Aufwertung der DM - Rivalutazione del DM - Revaluatie van de DM
 Canada : 2. 5.1962 Australië : 14.2.1966

2) UC/RE = Unité de compte / Rechnungseinheit / Unità di conte / Rekenenheid

JOURS FÉRIÉS DANS LES PAYS DE LA CEE - FEIERTAGE IN DEN LÄNDERN DER EWG
GIORNI FESTIVI NEI PAESI DELLA CEE - FEESTDAGEN IN DE LANDE VAN DE EEG

1966

Mois Monat Mensile Maand	d.d.	BELGIE, BELGI- QUE	DEUSCH- LAND (D)	FRANCE	ITALIA	LUXEM- BOURG	NEDER- LAND	COMMI- SSION				
JAN	1	X	X	X	X	X	X	X	Jour de l'an	Neujahr	Capodanno	Nieuwjaarsdag
	6				X				Fête de l'Épiphanie	Heilige drei Könige	Epifania di N.S.	Driekoningen
FEB	21					X			Lundi de Carnaval	Rosenmontag	Lunedì di Carnevale	Maandag van Karneval
MAR	10						X		Jour de mariage SAR Prin- cesse Beatrix	Hochzeitstag IKH Prinzes- sin Beatrix	Giorno delle nozze di SAR la Principessa Beatrice	Trouwdag HKH Prinses Beatrix
	19				X				St. Joseph	St. Joseph	S. Giuseppe	St.-Jozef
APR	8		X				X	X	Vendredi Saint	Karfreitag	Venerdì Santo	Goede Vrijdag
	11	X	X	X	X	X	X	X	Lundi de Pâques	Ostermontag	Lunedì dell'Angelo	Paasmaandag
	25				X				Anniversaire de la libé- ration	Jahrestag der Befreiung	Anniversario della Libe- razione	Verjaardag van de Be- vrijding
	30						X		Anniversaire de la Reine	Geburtstag der Königin	Genetliaco della Regina	Koninginnedag
MAI	1	X	X	X	X	X		X	Fête du travail	Maifeiertag	Festa del lavoro	Dag van de Arbeid
	9							X	Anniversaire de la déclá- ration Robert Schumann	Jahrestag der Erklärung von Robert Schumann	Anniversario della dichia- razione di Robert Schumann	Verjaardag van de verkla- ring van Robert Schumann
	19	X	X	X	X	X	X	X	Ascension	Christi Himmelfahrt	Ascensione	Hemelvaartsdag
	30	X	X	X		X	X	X	Lundi de Pentecôte	Pringstmontag	Lunedì della Pentecoste	Pinkstermaandag
JUN	2				X				Fête nationale	Nationalfeiertag	Festa nazionale	Nationale Feestdag
	9		X		X				Fête-Dieu	Fronleichnam	Corpus Domini	Sacramentsdag
	17		X						Jour de l'unité allemande	Tag der Deutschen Einheit	Giorno dell'Unità tedesca	Dag van de Duitse Eenheid
	23					X			Fête nationale	Nationalfeiertag	Festa nazionale	Nationale Feestdag
	29				X				S.S. Pierre et Paul	H.H. Peter und Paul	S.S. Pietro e Paolo	H.H. Petrus en Paulus
JUL	14			X					Fête nationale	Nationalfeiertag	Festa nazionale	Nationale Feestdag
	21	X						X	Fête nationale (belge)	Nationalfeiertag (Belgien)	Festa nazionale (belga)	Nationale Feestdag (België)
AUG	15	X		X	X	X		X	Assomption	Maria Himmelfahrt	Assunzione di M.V.	Maria-ten-Hemelopneming
NOV	1	X		X	X	X		X	Toussaint	Allerheiligen	Ognissanti	Allerheiligen
	2	X						X	Trépassés	Allerseelen	Commemorazione dei Defunti	Allerzielen
	4				X				L'unité nationale	Tag der Nationalen Einheit	Unità nazionale	Nationale Eenheid
	11	X		X					Armistice 1914-1918	Waffenstillstand 1914-1918	Armistizio 1914-1918	Wapenstilstand 1914-1918
	15	X							Fête de la Dynastie	Fest der Dynastie	Festa della Dinastia	Feest van de Dynastie
	16		X							Buss- und Bettag		
DEC	8				X				L'immaculée Conception	Mariä Empfängnis	Immacolata Concezione	Maria Onbevleete Ontvan- genis
	24							X		Heiligabend	Vigilia di natale	
	25	X	X	X	X	X	X	X	Noël	Weihnachten	Natale di N.S.	Kerstmis
	26	X	X		X	X	X	X	Noël	Weihnachten	S. Stefano	Kerstmis
	31							X	Sylvestre (après-midi)	Silvester (Nachmittag)	S. Silvestro (pomeriggio)	Oudejaarsdag (namiddag)

C E R E A L E S

EXPLICATIONS CONCERNANT LES PRIX DES CEREALES CONTENUS DANS CETTE PUBLICATION (PRIX FIXES ET PRIX DE MARCHÉ)

I. PRIX FIXES

A. Nature des prix

En vertu du règlement n° 19/1962 art. 4,5,7,8 et 11 (Journal officiel du 20.4.1962 - 5ème année n° 30), les Etats membres doivent fixer annuellement les prix indicatifs, les prix d'intervention et les prix de seuil.

Les prix indicatifs sont fixés au stade d'achat du commerce de gros pour le blé et l'orge, ainsi que pour le seigle, le maïs et le blé dur dans les pays où la production est notable.

Les prix d'intervention sont fixés au niveau des prix indicatifs diminués d'un pourcentage situé entre 5 et 10 % (règlement n° 19, art. 7).

Les prix de seuil sont fixés pour toutes les sortes de céréales (règlement n° 19 art.4, 8 et 11).

B. Qualité

Prix indicatifs et prix d'intervention

1962/63 : fixation sur la base d'un standard de qualité déterminé (règlement n° 19, art. 5).

1963/64 : (règlement 48/63 CEE) }	Fixation des prix sur la base du standard de qualité CEE
1964/65 : (règlement 64/64 CEE) }	
1965/66 : (règlement 84/65 CEE) }	

(Pour le standard de qualité CEE, voir règlement 61 - Journal officiel du 13.7.1962, 5ème année n° 59).

- La République fédérale d'Allemagne a eu l'autorisation de déroger au standard de qualité CEE sur certains points pour les années 1963/64 à 1965/66 (règlement CEE 48/63, 64/64 et 84/65)

Prix de seuil

Ceux-ci sont toujours fixés sur la base du standard de qualité CEE à partir de 1962/63 (règlement n° 19 art. 4, 8 et 11).

C. Les standards de qualité

Voir annexe 1

D. Zones déficitaires et excédentaires 1962/63 - 1965/66

Les prix indicatifs et d'intervention qui sont en vigueur dans les zones les plus déficitaires sont dénommés prix indicatifs et d'intervention de base. Pour les autres zones des prix indicatifs et d'intervention dérivés sont fixés. Dans les zones les plus excédentaires s'appliquent les prix indicatifs et d'intervention dérivés les plus bas. Voir annexe 2.

II. PRIX DE MARCHÉ (PRODUIT NATIONAL) 1965/66

Certains prix de marché indiqués pour chaque pays de la C.E.E. ne sont pas automatiquement comparables en raison de divergences dans les conditions de livraison, les stades commerciaux et les qualités.

A. Lieux (bourses) ou régions auxquels se rapportent les prix de marché 1965/66

Voir annexe 3

B. Stade commercial et conditions de livraison

Belgique : Prix départ négoce, en vrac ou en sacs, brut pour net, chargé sur le moyen de transport

R.F. d'Allemagne : Prix de vente, commerce de gros (en vrac)
(Würzburg prix d'achat commerce de gros (en vrac)).

France : Prix départ organisme stockeur, franco moyen de transport, en vrac ou en sacs
(sacs de l'acheteur) impôts non compris

Italie :

1. Blé tendre : Naples : franco-camion arrivé, en vrac, impôts non compris
Udine : franco départ moulin, en vrac, livraison et paiement immédiat

2. Seigle : Bologna : franco arrivé, en vrac, impôts non compris

3. Orge : Foggia : en vrac, à la production, impôts non compris

4. Avoine : Foggia : en vrac, à la production, impôts non compris

5. Maïs : Bologna : franco arrivé, en vrac, impôts non compris

6. Blé dur : Gênes : Prix moyen pour quatre origines à savoir :
a) Sicile } en sacs, franco-wagon départ, impôts non compris
b) Sardaigne }
c) Maremme - en sacs, sacs acheteur, franco-wagon départ, impôts non compris
d) Calabre - en sacs, sacs acheteur, franco-wagon arrivé, impôts non compris
Cagliari : en vrac, à la production, franco-départ entrepôt du producteur, impôts non compris

Luxembourg : Prix d'achat du négoce agricole, franco magasin
orge } produits importés
avoine }

Pays-Bas : Prix de gros de la marchandise embarquée en vrac à bord de péniches (boordvrij gestort)

C. Qualité (produit national)

Belgique : Standard de qualité CEE

R.F. d'Allemagne : Blé } Standard de qualité allemand
Seigle }
Orge } Qualité moyenne des quantités négociées
Avoine }

France : Blé : (I. Prix pour les qualités commercialisées
(II. Prix ramenés au standard de qualité CEE compte tenu uniquement du poids spécifique

: Autres céréales : Qualité moyenne des quantités négociées

Italie : Blé : Naples : Buono mercantile 78 kg/hl
Udine : Buono mercantile 78 kg/hl

Seigle : Nazionale

Orge : Orzo nazionale vestito 56 kg/hl

Avoine : Nazionale 42 kg/hl

Maïs : comune

Blé dur : Sicile : 78/80 kg/hl

Maremme : 81/82 kg/hl

Calabre : 81/82 kg/hl

Sardaigne : 83/84 kg/hl

Cagliari : 82 kg/hl

Luxembourg : Standard de qualité CEE

Pays-Bas : Standard de qualité CEE

G E T R E I D E

ERLÄUTERUNG DER IN DIESER VERÖFFENTLICHUNG ANGEFÜHRTEN GETREIDEPREISE (FESTGESETZTE PREISE UND MARKTPREISE)

I. FESTGESETZTE PREISE

A. Art der Preise

Auf Grund der Verordnung Nr. 19/1962 Art. 4, 5, 7, 8 und 11 (Amtsblatt vom 20.4.1962 5. Jahrgang Nr. 30) haben die Mitgliedstaaten jährlich Richt-, Interventions- und Schwellenpreise festzusetzen.

Richtpreise werden in der Einkaufsphase des Grosshandels für Weizen und Gerste sowie für Roggen, Mais und Hartweizen in den Mitgliedstaaten, in denen eine nennenswerte Erzeugung dieser Getreidearten besteht, festgesetzt.

Interventionspreise werden auf einem Niveau festgesetzt, das dem um 5 bis 10 v.H. verminderten Richtpreis entspricht (Verordnung Nr. 19 Artikel 7).

Schwellenpreise werden für alle Getreidearten festgesetzt (Verordnung Nr. 19 Artikel 4, 8 und 11).

B. Qualität

Richt- und Interventionspreise

1962/63 : Festsetzung auf Grundlage einer bestimmten Standardqualität (Artikel 5 - Verordnung Nr. 19)

1963/64 : (Verord. 48/63 EWG))
1964/65 : (Verord. 64/64 EWG)) Preisfestsetzung auf Grundlage der EWG-Standardqualität
1965/66 : (Verord. 84/65 EWG))

(Für die EWG-Standardqualität siehe Verordnung 61 - AB vom 13.7.1962 5. Jahrg. Nr. 59).

- Der Bundesrepublik Deutschland wurde die Genehmigung erteilt, in den Jahren 1963/64 bis 1965/66 in bestimmten Punkten von der EWG-Standardqualität abzuweichen (Verordnung EWG 48/63, 64/64 und 84/65)

Schwellenpreise

Diese werden ab 1962/63 ausschliesslich auf Grundlage der EWG-Standardqualität (Verordnung 19 Artikel 4, 8 und 11) festgesetzt.

C. Standardqualitäten

Siehe Anhang 1

D. Zuschuss- und Überschussgebiete 1962/63 bis 1965/66

Die Richt- und Interventionspreise für das Hauptzuschussgebiet werden Grundricht- und Grundinterventionspreise genannt. Für die übrigen Gebiete werden abgeleitete Richt- und Interventionspreise festgesetzt. In den Hauptüberschussgebieten gelten die niedrigsten abgeleiteten Richt- und Interventionspreise. Siehe Anhang 2.

II. MARKTPREISE (INLANDSERZEUGNIS) 1965/66

Die für die EWG Mitgliedstaaten aufgeführten Marktpreise sind nicht ohne weiteres vergleichbar, da ihnen zum Teil unterschiedliche Lieferungsbedingungen, Handelsstufen und Qualitäten zugrunde liegen.

A. Orte (Börse) oder Gebiete, auf die sich die Marktpreise beziehen 1965/66

Siehe Anhang 3

B. Handelsstufe und Lieferungsbedingungen

- Belgien : Grosshandelsabgabepreis, lose oder in Säcken, brutto für netto, verladen auf Transportmittel.
- Deutschland (BR): Grosshandelsabgabepreis (lose)
(Würzburg Grosshandelseinstandspreis (lose))
- Frankreich : Preis ab Lager, franko Transportmittel, lose oder in Säcken (Säcke zu Lasten des Käufers) ohne Steuern.
- Italien :
1. Weichweizen : Neapel : frei Bestimmungsort, Lastwagen, Lose, ohne Steuern
Udine : frei ab Mühle, lose, Zahlung bei Lieferung
2. Roggen : Bologna : frei Bestimmungsort, lose, ohne Steuern
3. Gerste : Foggia : ab Erzeuger, lose ohne Steuern
4. Hafer : Foggia : ab Erzeuger, lose ohne Steuern
5. Mais : Bologna : frei Bestimmungsort, lose, ohne Steuern
6. Hartweizen: Genua : Durchschnittspreis für Erzeugnisse aus 4 Herkunftsgebieten :
a. Sizilien)
b. Sardinien) frei Versandbahnhof, verladen, in Säcken, ohne Steuern
c. Maremma : frei Versandbahnhof, verladen, Säcke zu Lasten des Käufers, ohne Steuern
d. Kalabrien : frei Bestimmungsbahnhof, Säcke zu Lasten des Käufers, ohne Steuern
- Cagliari : Ab Lager des Erzeugers, lose ohne Steuern
- Luxemburg : Ankaufspreis des Landhandels für frei Lager gelieferte Ware
Gerste)
Hafer) eingeführtes Produkt
- Niederlande : Grosshandelsabgabepreis der lose auf Lastkähnen verladene Ware (boordvrij gestort)

C. Qualität (Inlanderzeugnis)

- Belgien : EWG-Standardqualität
- Deutschland (BR): Weizen) deutsche Standardqualität
Roggen)
Gerste) Durchschnittsqualität der gesamten Absatzmenge
Hafer)
- Frankreich : Weizen I. Preise der vermarkteten Qualitäten
II. Umgerechnet auf EWG-Standardqualität jedoch unter Berücksichtigung des Hektolitergewichtes
Andere Getreidesorten : Durchschnittsqualität der gesamten Absatzmenge
- Italien : Weizen : Neapel : Buono mercantile 78 kg/hl
Udine : Buono mercantile 78 kg/hl
Roggen : Nazionale
Gerste : Orzo nazionale vestito 56 kg/hl
Hafer : Nazionale 42 kg/hl
Mais : comune
Hartweizen: Sizilien : 78/80 kg/hl
Maremma : 81/82 kg/hl
Kalabrien : 81/82 kg/hl
Sardinien : 83/84 kg/hl
Cagliari : 82 kg/hl
- Luxemburg : EWG-Standardqualität
- Niederlande : EWG-Standardqualität

C E R E A L I

SPIEGAZIONI RELATIVE AI PREZZI DEI CEREALI CHE FIGURANO NELLA PRESENTE PUBBLICAZIONE (PREZZI FISSI E PREZZI DI MERCATO)

I. PREZZI FISSI

A. Natura dei prezzi

A norma del regolamento n. 19/1962, articoli 4, 5, 7, 8 e 11 (Gazzetta Ufficiale del 20.4.1962 - anno 5°, n. 30), gli Stati membri devono fissare annualmente i prezzi indicativi, i prezzi d'intervento e i prezzi d'entrata.

I prezzi indicativi sono fissati alla fase d'acquisto del commercio all'ingrosso per il grano e l'orzo, nonché per la segala, il granoturco e il grano duro nei Paesi che hanno una produzione notevole.

I prezzi d'intervento sono fissati al livello dei prezzi indicativi diminuiti di una percentuale del 5-10% (regolamento n. 19, articolo 7).

I prezzi d'entrata sono fissati per tutti i tipi di cereali (regolamento n. 19 articoli 4, 8 e 11).

B. Qualità

Prezzi indicativi e prezzi d'intervento

1962/63 : fissazione sulla base di una qualità tipo determinata (regolamento n. 19, articolo 5).

1963/64 : (regolamento 48/63 CEE) } fissazione dei prezzi sulla base della
1964/65 : (regolamento 64/64 CEE) } qualità tipo CEE
1965/66 : (regolamento 84/65 CEE) }
(per la qualità tipo CEE vedasi regolamento n. 61 - Gazzetta Ufficiale del 13.7.1962, anno 5°, n. 59).

- La Repubblica federale di Germania è stata autorizzata a derogare in alcuni punti alla qualità tipo CEE della campagna 1963/64 alla campagna 1965/66 (regolamenti nn. 48/63/CEE, 64/64/CEE e 84/65/CEE).

Prezzi d'entrata

Sono sempre fissati sulla base della qualità tipo CEE a partire dal 1962/63 (regolamento n. 19, articoli 4, 8 e 11).

C. Le qualità tipo

Vedere Allegato 1

D. Zone deficitarie ed eccedentarie 1962/63 - 1965/66

I prezzi indicativi e di intervento che sono in vigore nelle zone più deficitarie sono denominati prezzi indicativi e di intervento di base. Per le altre zone sono fissati dei prezzi indicativi e di intervento derivati. Nelle zone più eccedentarie si applicano i prezzi indicativi e di intervento derivati più bassi. Vedere allegato 2

II. PREZZI DI MERCATO (PRODOTTO NAZIONALE) 1965/66

Alcuni prezzi di mercato indicati per ciascun paese della CEE non sono automaticamente comparabili a causa delle divergenze nelle condizioni di consegna; nelle fasi commerciali e nelle qualità.

A. Piazze (borse) o regioni cui si riferiscono i prezzi di mercato 1965/66

Vedere Allegato 3

B. Fase commerciale e condizioni di consegna

Belgio : prezzo di vendita commercio all'ingrosso, merce nuda o in sacchi, lordo per netto, su mezzo di trasporto

R.F. di Germania : prezzo di vendita commercio all'ingrosso (merce nuda) (Würzburg-prezzo d'acquisto commercio all'ingrosso (merce nuda)).

Francia : prezzo al magazzino, franco mezzo di trasporto, merce nuda o in sacchi (del compratore), imposta esclusa

Italia :

1. Grano tenero : Napoli : franco camion arrivo, merce nuda, imposte escluse

Udine : prezzo al molino, franco partenza, merce nuda, pronta consegna e pagamento

2. Segala : Bologna : franco arrivo, merce nuda, imposte escluse

3. Orzo : Foggia : alla produzione, merce nuda, imposte escluse

4. Avena : Foggia : alla produzione, merce nuda, imposte escluse

5. Mais : Bologna : franco arrivo, merce nuda, imposte escluse

6. Grano duro : Genova : prezzo medio per quattro origini :

- a) Sicilia
 - b) Sardegna
 - c) Maremma - franco vagone partenza, tele compratore, imposte escluse
 - d) Calabria - franco vagone arrivo, tele compratore, imposte escluse
- Cagliari - alla produzione, franco magazzino produttore, merce nuda, imposte escluse

Lussemburgo : prezzo d'acquisto commercio agricolo, franco magazzino

orzo }
avena } prodotti importati

Paesi Bassi : prezzo di vendita del commercio all'ingrosso, a bordo (Boordvrij gestort)

C. Qualità (prodotto nazionale)

Belgio : qualità tipo CEE

R.F. di Germania : Grano }
Segala } qualità tipo tedesca
Orzo }
Avena } qualità media delle quantità negoziate

Francia : grano : qualità tipo CEE (I. prezzo dei prodotti commercializzati
(II. prezzo convertito nella qualità tipo francese tenuto conto esclusivamente del peso specifico

altri cereali : qualità media delle quantità negoziate

Italia : grano : Napoli : Piono mercantile 78 kg/hl
tenero : Udine : Buono mercantile 78 kg/hl

segala: Nazionale

orzo : Orzo nazionale vestito 56 kg/hl

avena : Nazionale 42 kg/hl

mais : comune

grano duro : Sicilia : 78/80 kg/hl

Maremma : 81/82 kg/hl

Calabria : 81/82 kg/hl

Sardegna : 83/84 kg/hl

Cagliari : 82 kg/hl

Lussemburgo : qualità tipo CEE

Paesi Bassi : qualità tipo CEE

TOELICHTING OP DE IN DEZE PUBLICATIE VOORKOMENDE GRAANPRIJZEN
(VASTGESTELDE PRIJZEN EN MARKTPRIJZEN)

I. VASTGESTELDE PRIJZEN

A. Aard van de prijzen

Gebaseerd op de Verordening n° 19/1962 art. 4, 5, 7, 8 en 11 (Publicatieblad dd. 20.4.1962 5de jaargang n° 30) dienen de lidstaten jaarlijks richt-, interventie- en drempelprijzen vast te stellen.

Richtprijzen worden vastgesteld in het stadium van de aankoop door de groothandel voor tarwe en gerst, alsmede voor rogge, maïs en durumtarwe in die landen waar de produktie van betekenis is.

Interventieprijzen worden vastgesteld op een niveau dat 5 à 10 % lager ligt dan dat van de richtprijs (Verord. n° 19 art. 7).

Drempelprijzen worden voor alle graansoorten vastgesteld (Verord. 19 art. 4, 8 en 11)

B. Kwaliteit

Richt- en interventieprijzen

1962/63 : Vaststelling op basis van een bepaalde standaardkwaliteit (art. 5 - Verord. n° 19)

1963/64 : (Verord. 48/63 EEG)	} Prijsvaststelling op basis van de EEG-Standaardkwaliteit
1964/65 : (Verord. 64/64 EEG)	
1965/66 : (Verord. 84/65 EEG)	

(Voor de EEG-Standaardkwaliteit zie verord. 61 - P.B. 13-7-1962 - 5e jg. n° 59)

- De Bondsrepubliek Duitsland kreeg voor de jaren 1963/64 tot 1965/66 toestemming op bepaalde punten af te wijken van de EEG-Standaardkwaliteit (Verord. EEG 48/63, 64/64 en 84/65)

Drempelprijzen

Deze zijn vanaf 1962/63 steeds vastgesteld op basis van de EEG-Standaardkwaliteit (Verord. 19 art. 4, 8 en 11)

C. De Standaardkwaliteiten

zie bijlage 1

D. Tekort-en Overschotgebieden 1962/63 - 1965/66

De richt- en interventieprijzen die van kracht zijn in de gebieden met het grootste tekort worden basiericht - en-interventieprijs genoemd. Voor de andere gebieden worden afgeleide richt- en interventieprijzen vastgesteld. In de gebieden met het grootste overschot gelden de laagste afgeleide richt- en interventieprijzen. Zie bijlage 2

II. MARKTPRIJZEN (BINNENLANDS PRODUKT) 1965/66

Gedeeltelijk zijn de voor de verschillende landen van de EEG vermelde marktprijzen, als gevolg van verschillen in leveringsvoorwaarden, handelsstadia en kwaliteiten, zonder meer niet vergelijkbaar.

A. Plaatsen (beurzen) of streken waarop de marktprijzen betrekking hebben 1965/66

Zie bijlage 3

B. Handelstadium en leveringsvoorwaarden

België : Verkoopprijs groothandel, los of gezakt, bruto voor netto, geleverd op transportmiddel.

Duitsland (BR) : Verkoopprijs groothandel (los)
(Würzburg, aankoopprijs groothandel (los))

Frankrijk : Prijs af opslagplaats, franco vervoermiddel, los of gezakt (zakken van de koper) exclusief belasting.

Italië :

1. Zachte tarwe : Napels : Los, franco plaats van bestemming, vrachtwagen - excl. belasting.

Udine : Franco vertrek molen, los, betaling bij levering

2. Rogge : Bologna : Los, franco plaats van bestemming, excl. belastingen

3. Gerst : Foggia : Los, af producent, excl. belastingen

4. Haver : Foggia : Los, af producent, excl. belastingen

5. Maïs : Bologna : Los, franco plaats van bestemming, excl. belastingen

6. Harde tarwe : Genua : Gemiddelde prijs 4 herkomsten t.w.

a. Sicilië)
b. Sardinië) Franco wagon, zakken van verkoper, excl. belastingen
c. Maremma : Franco wagon, zakken van koper, excl. belastingen

d. Calabria ; Franco station van bestemming, gezakt (kopers zakken), excl. belastingen

Cagliari : Af opslagplaats producent, los, excl. belastingen

Luxemburg : Inkoopprijs agrarische handel, geleverd franco opslagplaats

Gerst)
Haver) geïmporteerde produkten

Nederland : Groothandelsverkoopprijs, boordvrij gestort

C. Kwaliteit (inlands produkt)

België : EEG-Standaardkwaliteit

Duitsland (BR) : Tarwe) Duitse standaardkwaliteit
Rogge)
Gerst) Gemiddelde kwaliteit van de verhandelde hoeveelheden
Haver)

Frankrijk : Tarwe (I. Prijzen van de verhandelde kwaliteiten
(II. Omgerekend op EEG-Standaardkwaliteit, waarbij echter slechts met het hl-gewicht werd rekening gehouden.
Andere granen : gemiddelde kwaliteit van de verhandelde hoeveelheden.

Italië : Tarwe : Napels : Suono mercantile 78 kg/hl
Udine : Buono mercantile 78 kg/hl

Rogge : Nazionale

Gerst : Orzo Nazionale vestito 56 kg/hl

Haver : Nazionale 42 kg/hl

Maïs : comune

Harde tarwe : Sicilia : 78/80 kg/hl
Maremma : 81/82 kg/hl
Calabria : 81/82 kg/hl
Sardegna : 83/84 kg/hl
Cagliari : 82 kg/hl

Luxemburg : EEG-Standaardkwaliteit

Nederland : EEG-Standaardkwaliteit

Standards de qualité : Poids spécifique (I) - Taux d'humidité (II)
 Standardqualitäten : Eigengewicht (I) - Feuchtigkeitsgehalt (II)
 Qualità tipo : Peso specifico (I) - Tenore di umidità (II)
 Standaardkwaliteiten : Soortgelijk gewicht (I) - Vochtgehalte (II)

Standards de qualité Standardqualitäten Qualità tipo Standaardkwaliteiten	B L T		S E G		O R G	
	I	II	I	II	I	II
	kg/hl	%	kg/hl	%	kg/hl	%
I. CEE/EWG/EEG	75	16	71	16	67	16
II. Nationaux - der Mitgliedstaaten - Nazionale - Nationale						
A. <u>1962/63</u>						
België/Belgique	73,0	16,5	68/70	16,5	a) 60/62 b) 62/64	16,5
Deutschland (BR)	75-77	15,5-16,4	70-73	15,5-16,4	59-60	15,5-16,4
France	74,5-75,5	15,5-16,5	70-71,999	15,5-16,5	67	16
Italia	75	16	71	16	67	16
Luxembourg	75	16	71	16	67	16
Nederland	75	16	71	16	67	16
B. <u>1963/64-1965/66</u>						
Deutschland (BR)	74-76	15,5-16,4	70-73	15,5-16,4	62-63	15,5-16,4

Standards de qualité Standardqualitäten Qualità tipo Standaardkwaliteiten	H A F		M A I		D U R	
	I	II	I	II	I	II
	kg/hl	%	kg/hl	%	kg/hl	%
I. CEE/EWG/EEG	49	16	-	15	78	-
II. Nationaux - der Mitgliedstaaten - Nazionale - Nationale						
A. <u>1962/63</u>						
België/Belgique	47	16,5	-	-	-	-
Deutschland (BR)	49	16	-	-	-	-
France	49	16	-	14,5-15,5	78	-
Italia	49	16	-	15	78	-
Luxembourg	49	16	-	-	-	-
Nederland	49	16	-	-	-	-
B. <u>1963/64-1965/66</u>						
Deutschland (BR)	49	16	-	-	-	-

a) Wintergerst - Orge d'hiver

b) Zomergerst - Orge d'été

ANNEXE 2 - ANHANG 2 - ALLEGATO 2 - BIJLAGE 2

Zone la plus déficitaire - Hauptzuschussgebiet - Zona più deficitaria - Gebied met het grootste tekort (A)
 Zone la plus excédentaire - Hauptüberschussgebiet - Zona più eccedentaria - Gebied met het grootste overschot (B)

Pays - Produits Land - Produkte Paese - Prodotti Land - Produkten	A				B			
	1962/63	1963/64	1964/65	1965/66	1962/63	1963/64	1964/65	1965/66
BELGIQUE/BELGIE								
BLT) Mechelen	valable pour l'ensemble du territoire						
SEG		van kracht voor het gehele land						
ORG								
MAI								
DUR		-			-	-	-	-
DEUTSCHLAND B.R.								
BLT		Duisburg				Simbach/Inn		
SEG		Duisburg				Simbach/Inn		
ORG		Duisburg				Simbach/Inn		
MAI		-			-	-	-	-
DUR		-			-	-	-	-
FRANCE								
BLT	Marseille	Marseille (Zone I)	Marseille	Marseille	Chartres	Zone IV (Départements : Aisne, Aube, Calvados, Charente, Cher, Côtes-du-Nord, Eure, Eure-et-Loir, Finistère, Hte Garonne, Gers, Ille-et-Vilaine, Indre, Indre-et-Loire, Loire-Atlantique, Loiret, Loir-et-Cher, Lot-et-Garonne, Maine-et-Loire, Manche, Marne, Mayenne, Morbihan, Oise, Orne, Sarthe, Seine, Seine-Maritime, Seine-et-Marne, Seine-et-Oise, Deux-Sèvres, Somme, Tarn, Tarn-et-Garonne, Vendée, Hte Vienne, Yonne)	Blois	Blois
SEG	Marseille	Marseille	Marseille	Marseille	Orléans	Orléans	Orléans	
ORG	Marseille	Marseille (Zone I)	Marseille	Marseille	Chartres	Zone V (Départements : Aisne, Aube, Cher, Côte-d'Or, Eure, Eure-et-Loir, Indre, Loiret, Loir-et-Cher, Marne, Hte Marne, Nièvre, Oise, Seine, Seine-Maritime, Seine-et-Marne, Seine-et-Oise, Somme, Yonne)	Orléans Châteauroux	Orléans Châteauroux
MAI	Dunkerque	Lille (Zone I)	Lille	Lille	Châteaudun	Zone III (Départements : Ariège, Aube, Hte Garonne, Gers, Gironde, Landes, Lot-et-Garonne, Basses-Pyrénées, Hautes-Pyrénées, Tarn, Tarn-et-Garonne)	Mont-de-Marsan	Mont-de-Marsan
DUR			Marseille	Marseille	Valable pour l'ensemble du territoire Carcassonne		Castelnaudray	Carcassonne

Pays - Produits Land - Produkte Paese - Prodotti Land - Produkten	A				B			
	1962/63	1963/64	1964/65	1965/66	1962/63	1963/64	1964/65	1965/66
<u>ITALIA</u>								
BLT	Italie du Sud Suditalien Italia meridionale Zuid-Italië	<u>Zone I</u> (Province di Reggio Calabria, Sicilia, Sardena)	<u>Zone I</u> Palermo, Trapani Agrigento, Caltanissetta, Enna, Ragusa, Siracusa, Catania, Messina, Reggio Calabria, Cagliari, Sassari, Nuoro)	<u>Zone I</u> Palermo, Trapani, Agrigento, Caltanissetta, Enna, Ragusa, Siracusa, Catania, Messina, Reggio Calabria	Italie du Nord Norditalien Italia settentrionale Noord-Italië	<u>Zone VII</u> (Province di Cuneo, Aosta, Asti, Torino, Novara, Vercelli, Varese, Como, Sondrio, Bolzano, Trento, Belluno, Udine, Gorizia, Trieste)	<u>Zone X</u> : Cuneo Torino, Aosta, Asti, Novara, Vercelli, Como, Varese, Belluno, Treviso, Udine, Gorizia, Trieste	<u>Zone XIV</u> Udine, Gorizia
SEG	-	-	-	-	-	-	-	-
ORG)))) <u>Reggio Emilia</u>))))
MAI) <u>Bologna</u> valido per tutto il territorio) <u>Reggio Emilia</u> valido per tutto il territorio)) Regio Emilia e delle altre provincie dell'Emilia, Toscana, Umbria, Lazio e Marche)))) Veneto e Friuli - Venezia Giulia
DUR	Italie du Nord Norditalien Italia settentrionale Noord-Italië	<u>Zone I</u> (Liguria, Lombardia, Piemonte, Veneto, Emilia)	<u>Zone I</u> Grosseto, Livorno, Pisa, Siena	<u>Zone I</u> Grosseto - Livorno, Pisa, Siena	Italie du Sud Suditalien Italia meridionale Zuid-Italië	<u>Zone IV</u> Sardena	<u>Zone VII</u> Cagliari, Sassari, Nuoro	<u>Zone VII</u> Cagliari, Nuoro, Sassari
<u>LUXEMBOURG</u>								
BLT))))))))
SEG))))))))
ORG))))))))
MAI))))))))
DUR))))))))
		valable pour l'ensemble du territoire Luxembourg						
<u>NEDERLAND</u>								
BLT))))))))
SEG))))))))
ORG))))))))
MAI))))))))
DUR))))))))
	van kracht voor het gehele land Rotterdam				van kracht voor het gehele land Groningen			
		van kracht voor het gehele land Deventer						
	-	-	-	-	-	-	-	-

Lieux, bourses ou régions sur lesquels portent les prix de marché
 Orte, Börsen oder Gebiete auf die sich die Marktpreise beziehen
 Piazze, borse o regione cui si riferiscono i prezzi di mercato
 Plaatsen, beurzen of streken waarop de marktprijzen betrekking hebben
 1965/66

Produits Produkte Prodotti Produkten	BELGIE/BELGIQUE	DEUTSCHLAND (BR)		FRANCE	
		A	B	A	B
BLT	Moyenne arithmétique des cota- tions sur les 5 bourses de céréales : Arithmetisches Mittel der Notierungen auf den 5 Getreidebörsen : Media calcolata delle quota- zioni delle cinque borse cerealicole : Rekenkundig gemiddelde van de noteringen op de 5 graanbeurzen :	Duisburg	Würzburg	Dép. Basses- Alpes	Dép. Loir et Cher
SEG				Dép. Bouches- du Rhône	Dép. Loiret
ORG				Dép. Basses- Alpes	Dép. Indre
HAF		Hannover		Dép. Somme	
MAI	Maïs d'importation - Einfuhrmais - Mais d'impor- tazione - Importmais USA YC III Calculé sur la base des prix CAF Antwerpen - Errechnet auf Grundlage des cif-Preises Antwerpen - Calcolato sulla base del prezzo cif Antwerpen - Berekend op basis van de prijs cif Antwerpen	Maïs d'importation - Einfuhrmais - Mais d'importazione - Importmais USA Yellow Corn III Duisburg		Dép. Nord	Dép. Landes
DUR	-	-		Dép. Bouches- du Rhône	Dép. Aude

Produits Produkte Prodotti Produkten	I T A L I A		LUXEMBOURG	NEDERLAND
	A	B		
BLT	Napoli	Udine	Ø Luxembourg	Rotterdam
SEG	Bologna		Ø Luxembourg	Groningen
ORG	Foggia		Ø Luxembourg	Groningen
HAF	Foggia		Ø Luxembourg	Groningen
MAI	Bologna		Maïs d'importation Einfuhrmais Mais d'importazione Importmais USA YC III Ø Luxembourg	Maïs d'importation Einfuhrmais Mais d'importazione Importmais USA YC III Rotterdam
DUR	Genova	Cagliari	-	-

A = Zone déficitaire - Zuschussgebiet - Zona deficitaria - Tekortgebied
 B = Zone excédentaire - Überschussgebiet - Zona eccedentaria - Overschotgebied

PRIX INDICATIFS
RICHTPREISE
PREZZI INDICATIVI
RICHTPRIJZEN

PRIX D'INTERVENTION
INTERVENTIONSPREISE
PREZZI D'INTERVENTO
INTERVENTIEPRIJZEN

PRIX DE MARCHÉ
MARKTPREISE
PREZZI DI MERCATO
MARKTPRIJZEN

CEREALES
GETREIDE
CEREALI
GRANEN

100 Kg

Pays Paese Land	Description - Beschreibung Descrizione - Omschrijving	1965						1966						1965/ 66	
		JUL	AUG	SEP	OCT	NOV	DEC	JAN	FEB	MAR	APR	MAI	JUN	Arith Ø	
	Blé tendre	Weichweizen						Grano Tenero						Zachte Tarwe	
BELGIQUE/ BELGIE	Prix indicatifs/Richtprijzen	Fb	524,0	524,0	524,0	528,0	533,0	539,0	545,0	550,0	554,0	558,0	561,0	564,0	542,0
	Prix d'intervention/ Interventieprijzen	Fb	487,0	487,0	487,0	491,0	496,0	501,0	507,0	512,0	515,0	519,0	522,0	525,0	504,1
	Prix de marché/Marktprijzen	Fb	553,3	509,8	510,4	511,4	511,6	511,6	516,3	521,5	521,0	521,0	535,0	534,6	521,5
DEUTSCHLAND (BR)	Richtpreise Interventionspreise Marktpreise	Hauptzuschussgebiet													
		DM	47,55	47,55	48,00	48,44	48,87	49,29	49,69	50,09	50,47	50,84	51,20	51,55	49,46
		DM	44,25	44,25	44,70	45,14	45,57	45,99	46,39	46,79	47,17	47,54	47,90	48,25	46,16
	Richtpreise Interventionspreise Marktpreise	Hauptüberschussgebiet													
		DM	44,37	44,37	44,82	45,26	45,69	46,11	46,51	46,91	47,29	47,66	48,02	48,37	46,28
		DM	42,65	42,65	43,10	43,54	43,97	44,39	44,79	45,19	45,59	45,94	46,30	46,65	44,56
FRANCE	Prix indicatifs Prix d'intervention Prix de marché I Prix de marché II	Zone la plus déficitaire													
		Ff	50,23	50,23	50,63	51,03	51,43	51,83	52,23	52,63	53,03	53,43	53,83	54,23	52,06
		Ff	45,21	45,21	45,61	46,01	46,41	46,81	47,21	47,61	48,01	48,41	48,81	49,21	47,04
		Ff	-	48,26	48,95	48,31	49,49	49,38	50,12	50,83	51,15	-	-	51,47	49,77
	Prix indicatifs Prix d'intervention Prix de marché I Prix de marché II	Zone la plus excédentaire													
		Ff	46,27	46,27	46,67	47,07	47,47	47,87	48,27	48,67	49,07	49,47	49,87	50,27	48,10
		Ff	43,96	43,96	44,36	44,76	45,16	45,56	45,96	46,36	46,76	47,16	47,56	47,96	45,79
		Ff	48,42	45,49	46,25	46,68	47,15	47,31	48,10	48,28	48,16	48,69	49,03	49,12	47,72
ITALIA	Prezzi indicativi Prezzi d'intervento Prezzi di mercato	Zona più deficitaria													
		Lit	7.100	7.150	7.200	7.250	7.300	7.350	7.400	7.450	7.500	7.550	7.550	7.550	7.363
		Lit	6.600	6.650	6.700	6.750	6.800	6.850	6.900	6.950	7.000	7.050	7.050	7.050	6.863
	Prezzi indicativi Prezzi d'intervento Prezzi di mercato	Zona più eccedentaria													
		Lit	6.475	6.525	6.575	6.625	6.675	6.725	6.775	6.825	6.875	6.925	6.925	6.925	6.738
		Lit	6.140	6.190	6.240	6.290	6.340	6.390	6.440	6.490	6.540	6.590	6.590	6.590	6.403
LUXEMBOURG	Prix indicatifs	Flux	585,0	585,0	585,0	590,0	596,0	602,0	608,0	614,0	619,0	623,0	627,0	627,0	605,1
	Prix d'intervention	Flux	555,0	555,0	555,0	560,0	566,0	572,0	578,0	584,0	589,0	593,0	597,0	597,0	575,1
	Prix de marché	Flux	535,0	535,0	535,0	540,0	546,0	552,0	558,0	564,0	569,0	573,0	577,0	577,0	555,1
NEDERLAND	Richtprijzen	F1	37,95	37,95	38,30	38,65	39,00	39,35	39,70	40,05	40,40	40,75	40,75	39,47	
	Interventieprijzen	F1	35,52	35,52	35,87	36,22	36,57	36,92	37,27	37,62	37,97	38,32	38,32	37,04	
	Marktprijzen	F1	35,90	36,46	37,20	36,98	37,30	37,67	38,25	38,52	38,54	38,54	38,54	38,14	37,67

PRIX INDICATIFS
RICHTPREISE
PREZZI INDICATIVI
RICHTPRIJZEN

PRIX D'INTERVENTION
INTERVENTIONSPREISE
PREZZI D'INTERVENTO
INTERVENTIEPRIJZEN

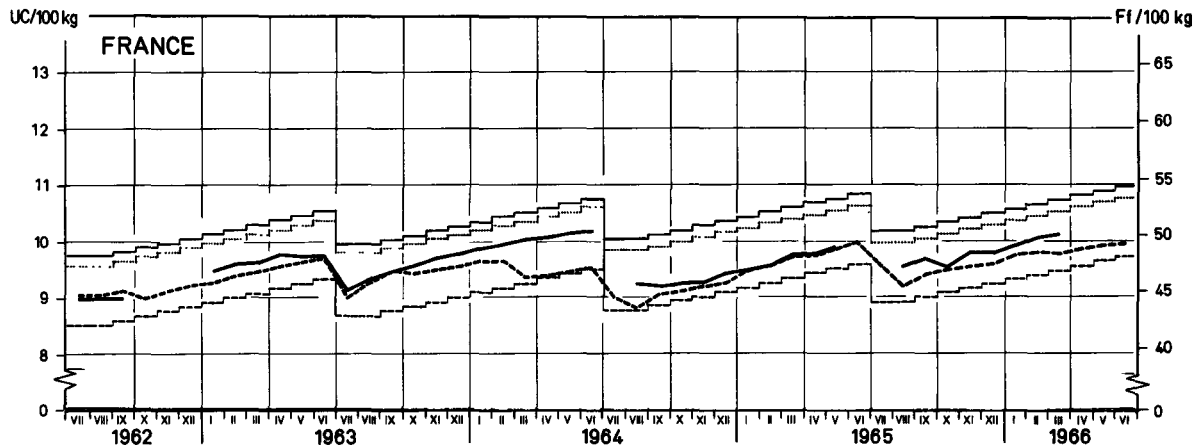
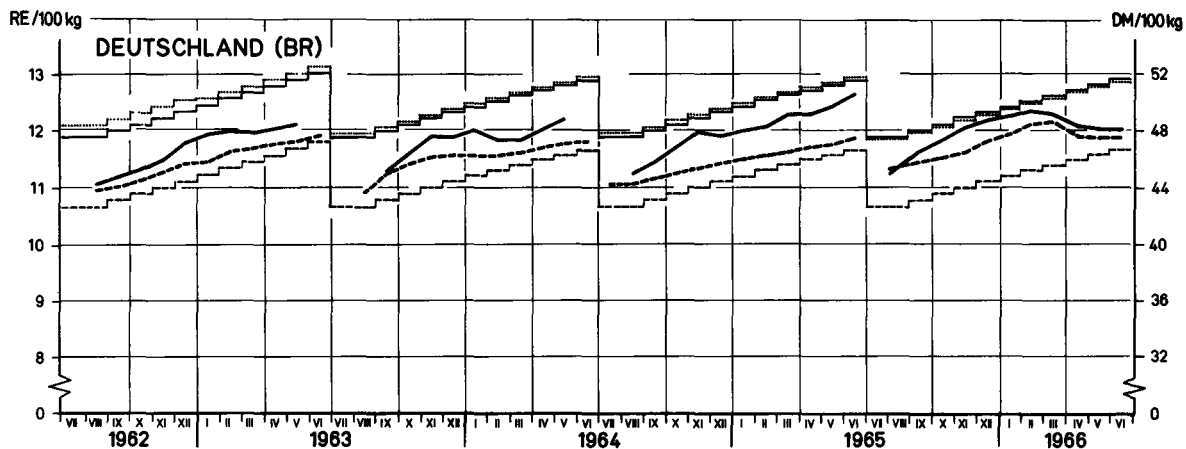
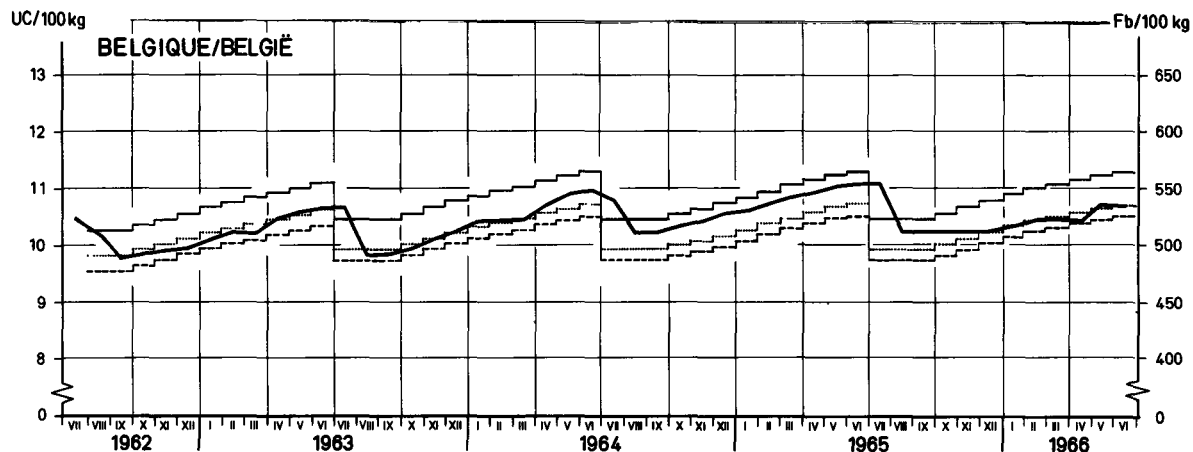
PRIX DE MARCHÉ
MARKTPREISE
PREZZI DI MERCATO
MARKTPRIJZEN

CEREALES
GETREIDE
CEREALI
GRANEN

100 Kg

Pays Paese Land	Description - Beschreibung Descrizione - Omschrijving	1 9 6 6												
		MAI				JUN								
		15-21	22-28	29-4	5-11	12-18	19-25	26-2						
	Blé tendre	Weichweizen				Grano Tenero				Zachte Tarwe				
BELGIQUE/ BELGIE	Prix indicatifs/Richtprijzen	Fb	561,0				564,0							
	Prix d'intervention/ Interventieprijsen	Fb	522,0				525,0							
	Prix de marché/Marktprijzen	Fb	535,0	535,0	528,5	535,0	534,4	534,4	535,0					
DEUTSCHLAND (BR)	Hauptzuschussgebiet													
	Richtpreise	DM	51,20				51,55							
	Interventionspreise	DM	47,90				48,25							
	Marktpreise	DM	48,00	47,90	-	48,00	48,00	48,00	48,00					
	Hauptüberschussgebiet													
	Richtpreise	DM	48,02				48,37							
	Interventionspreise	DM	46,30				46,65							
	Marktpreise	DM	47,50	47,50	47,40	47,40	-	-	-					
	FRANCE	Zone la plus déficitaire												
Prix indicatifs		Ff	53,83				54,23							
Prix d'intervention		Ff	48,81				49,21							
Prix de marché I		Ff	-	-	-	51,47	-	-	-					
Prix de marché II		Ff	-	-	-	50,27	-	-	-					
Zone la plus excédentaire														
Prix indicatifs		Ff	49,87				50,27							
Prix d'intervention		Ff	47,56				47,96							
Prix de marché I		Ff	49,02	49,04	49,04	48,89	49,21	49,34	49,34					
Prix de marché II		Ff	49,02	49,04	49,04	48,89	49,21	49,34	49,34					
ITALIA	Zona più deficitaria													
	Prezzi indicativi	Lit	7.550				7.550							
	Prezzi d'intervento	Lit	7.050				7.050							
	Prezzi di mercato	Lit	-	-	-	-	6.825	6.825	6.825					
	Zona più eccedentaria													
	Prezzi indicativi	Lit	6.925				6.925							
	Prezzi d'intervento	Lit	6.590				6.590							
	Prezzi di mercato	Lit	6.425	6.500	6.250	6.200	6.000	6.050	6.100					
	LUXEMBOURG	Prix indicatifs	Flux	627,0				627,0						
Prix d'intervention		Flux	597,0				597,0							
Prix de marché		Flux	577,0	577,0	577,0	577,0	577,0	577,0	577,0					
NEDERLAND	Richtprijzen	Fl	40,75				40,75							
	Interventieprijsen	Fl	38,32				38,32							
	Marktprijzen	Fl	38,54	38,54	38,54	38,54	38,54	38,54	36,52					

Prix du blé tendre Weichweizenpreise Prezzi del grano tenero Prijzen van zachte tarwe

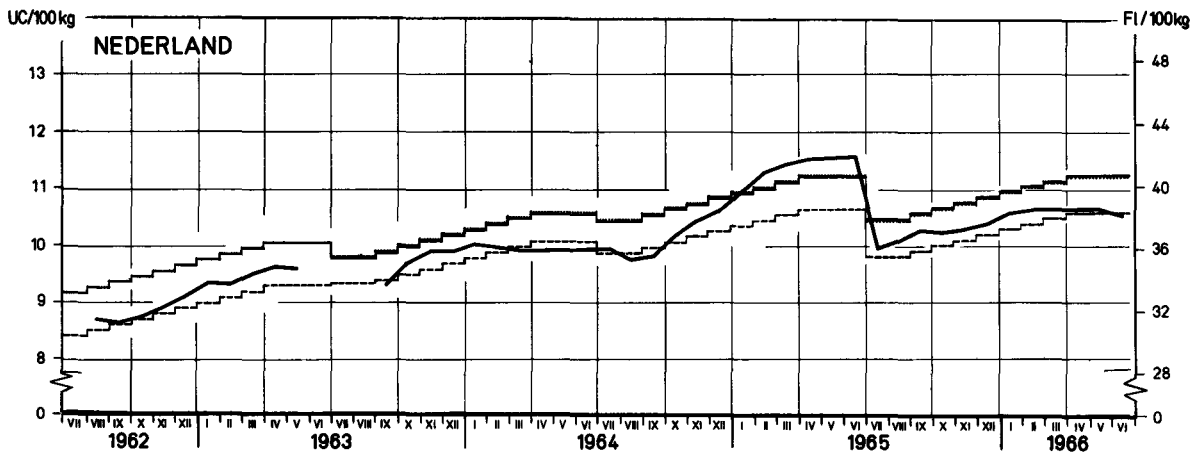
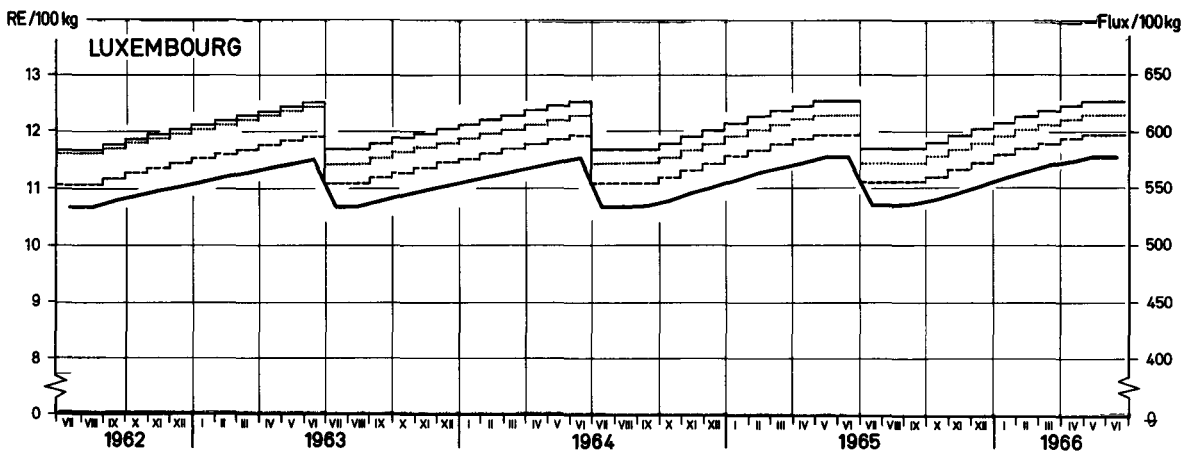
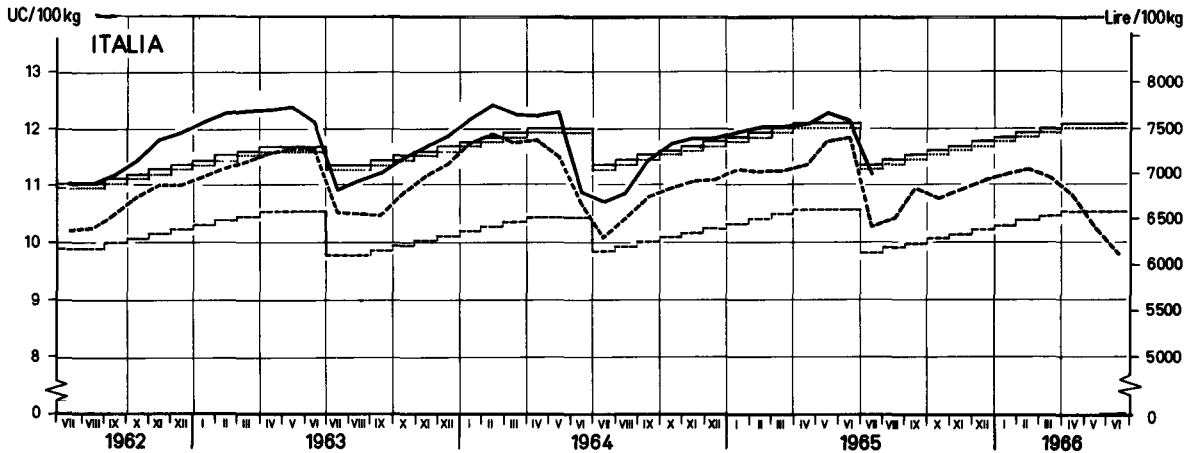


— Prix indicatifs¹⁾ / Richtpreise¹⁾ / Prezzi indicativi¹⁾ / Richtprijzen¹⁾
 - - - - - Prix d'intervention²⁾ / Interventionspreise²⁾ / Prezzi d'intervento²⁾ / Interventieprijzen²⁾
 Prix de seuil / Schwellenpreise / Prezzi d'entrata / Drempelprijzen
 ———— Prix de marché¹⁾ / Marktpreise¹⁾ / Prezzi di mercato¹⁾ / Marktprijzen¹⁾
 - - - - - Prix de marché²⁾ / Marktpreise²⁾ / Prezzi di mercato²⁾ / Marktprijzen²⁾
¹⁾ DEUTSCHLAND (BR), FRANCE, ITALIA. Zone la plus déficitaire / Hauptzuschußgebiet / Zona più deficitaria / Gebied met het grootste tekort
²⁾ DEUTSCHLAND (BR), FRANCE, ITALIA. Zone la plus excédentaire / Hauptüberschußgebiet / Zona più eccedentaria / Gebied met het grootste overschot

Explications p. 8 à 19 / Erläuterungen S. 8 bis 19 / Spiegazione p. 8 a 19 / Toelichting bladz. 8 tot 19

EWG-GD VI - F 1 - 6503.13

Prix du blé tendre Weichweizenpreise Prezzi del grano tenero Prijzen van zachte tarwe



— Prix indicatifs¹⁾ / Richtpreise¹⁾ / Prezzi indicativi¹⁾ / Richtprijzen¹⁾
 - - - Prix d'intervention²⁾ / Interventionspreise²⁾ / Prezzi d'intervento²⁾ / Interventeprijzen²⁾
 Prix de seuil / Schwellenpreise / Prezzi d'entrata / Drempelprijzen
 ——— Prix de marché¹⁾ / Marktpreise¹⁾ / Prezzi di mercato¹⁾ / Marktprijzen¹⁾
 - - - - - Prix de marché²⁾ / Marktpreise²⁾ / Prezzi di mercato²⁾ / Marktprijzen²⁾
¹⁾ DEUTSCHLAND (BR), FRANCE, ITALIA : Zône la plus déficitaire / Hauptzuschußgebiet / Zona più deficitaria / Gebied met het grootste tekort
²⁾ DEUTSCHLAND (BR), FRANCE, ITALIA : Zône la plus excédentaire / Hauptüberschußgebiet / Zona più eccedentaria / Gebied met het grootste overschot

Explications p. 8 à 19 / Erläuterungen S. 8 bis 19 / Spiegazione p. 8 a 19 / Toelichting bladz. 8 tot 19

EWG-GD VI - F 1-6503 14

PRIX INDICATIFS
RICHTPREISE
PREZZI INDICATIVI
RICHTPRIJZEN

PRIX D'INTERVENTION
INTERVENTIONSPREISE
PREZZI D'INTERVENTO
INTERVENTIEPRIJZEN

PRIX DE MARCHÉ
MARKTPREISE
PREZZI DI MERCATO
MARKTPRIJZEN

CEREALES
GETREIDE
CEREALI
GRANEN

100 Kg

Pays Paese Land	Description - Beschreibung Descrizione - Omschrijving	1965						1966						1965/ 66	
		JUL	AUG	SEP	OCT	NOV	DEC	JAN	FEB	MAR	APR	MAI	JUN	Arith. Ø	
	Seigle														
	Roggen														
	Segala														
	Rogge														
BELGIQUE/ BELGIE	Prix indicatifs/Richtprijzen	Fb	433,0	433,0	433,0	436,0	439,0	443,0	447,0	450,0	453,0	453,0	453,0	453,0	443,8
	Prix d'intervention/ Interventieprijzen	Fb	403,0	403,0	403,0	405,0	408,0	412,0	416,0	419,0	421,0	421,0	421,0	421,0	412,8
	Prix de marché/Marktprijzen	Fb	-	423,3	425,8	427,9	431,7	437,2	444,0	442,9	442,5	445,0	460,0	-	438,0
DEUTSCHLAND (BR)	Richtpreise	Hauptzuschussgebiet													
		DM	43,25	43,25	43,70	44,14	44,57	44,99	45,39	45,79	46,17	46,54	46,90	47,25	45,16
		DM	40,25	40,25	40,70	41,14	41,57	41,99	42,39	42,79	43,17	43,54	43,90	44,25	42,16
	Interventionspreise	Hauptüberschussgebiet													
		DM	40,07	40,07	40,52	40,96	41,39	41,81	42,21	42,61	42,99	43,36	43,72	44,07	41,98
		DM	38,65	38,65	39,10	39,54	39,97	40,39	40,79	41,19	41,57	41,94	42,30	42,65	40,56
	Marktpreise	Hauptüberschussgebiet													
		DM	-	39,57	40,19	41,33	40,89	42,25	42,88	43,69	44,00	44,00	44,00	43,73	42,41
		DM	-	40,40	40,70	41,49	42,05	42,50	42,83	43,00	42,95	43,36	43,90	43,98	42,47
FRANCE	Prix indicatifs	Zone la plus déficitaire													
		Ff	40,98	40,98	41,38	41,78	42,18	42,58	42,98	43,38	43,78	44,18	44,58	44,98	42,81
		Ff	36,88	36,88	37,28	37,68	38,08	38,48	38,88	39,28	39,68	40,08	40,48	40,88	38,73
	Prix d'intervention	Zone la plus excédentaire													
		Ff	37,02	37,02	37,42	37,82	38,22	38,62	39,02	39,42	39,82	40,22	40,62	41,02	38,85
		Ff	33,32	33,32	33,72	34,12	34,52	34,92	35,32	35,72	36,12	36,52	36,92	37,32	35,15
	Prix de marché	Zone la plus excédentaire													
		Ff	38,54	36,55	37,04	37,72	38,59	39,33	40,65	41,83	41,90	41,90	-	-	39,47
		Ff	-	-	-	-	-	-	-	-	-	-	-	-	-
ITALIA	Prezzi indicativi	Lit	-	-	-	-	-	-	-	-	-	-	-	-	
	Prezzi d'intervento	Lit	-	-	-	-	-	-	-	-	-	-	-	-	
	Prezzi di mercato	Lit	-	6.050	6.100	6.170	6.350	6.430	6.513	6.550	6.550	6.600	-	-	6.368
LUXEMBOURG	Prix indicatifs	Flux	540,0	540,0	540,0	545,0	550,0	555,0	560,0	560,0	560,0	560,0	560,0	552,5	
	Prix d'intervention	Flux	510,0	510,0	510,0	515,0	520,0	525,0	530,0	530,0	530,0	530,0	530,0	522,5	
	Prix de marché	Flux	520,0	520,0	520,0	525,0	530,0	535,0	540,0	540,0	540,0	540,0	540,0	532,5	
NEDERLAND	Richtprijzen	Fl	29,90	30,20	30,45	30,70	30,95	31,20	31,45	31,70	31,70	31,70	31,70	31,11	
	Interventieprijzen	Fl	26,90	27,20	27,45	27,70	27,95	28,20	28,45	28,70	28,70	28,70	28,70	28,11	
	Marktprijzen	Fl	-	-	30,04	30,71	30,73	31,33	32,33	32,16	32,16	-	-	-	31,35

PRIX INDICATIFS
RICHTPREISE
PREZZI INDICATIVI
RICHTPRIJZEN

PRIX D'INTERVENTION
INTERVENTIONSPREISE
PREZZI D'INTERVENTO
INTERVENTIEPRIJZEN

PRIX DE MARCHE
MARKTPREISE
PREZZI DI MERCATO
MARKTPRIJZEN

CEREALES
GETREIDE
CEREALI
GRANEN

100 Kg

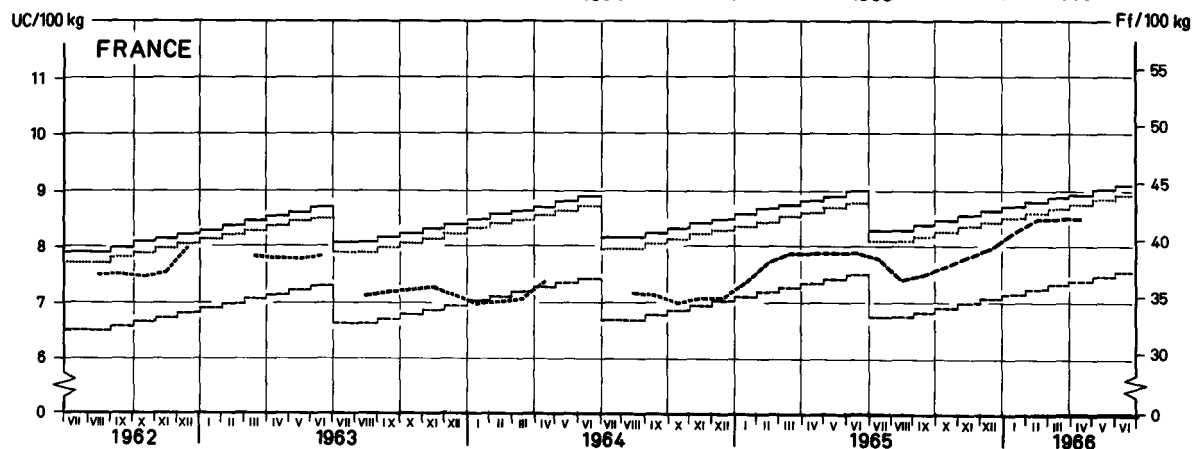
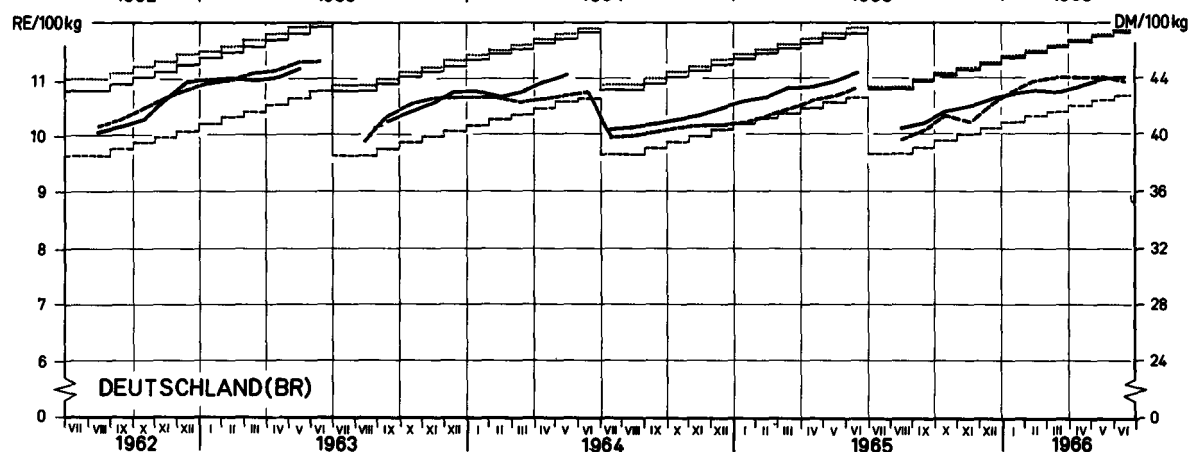
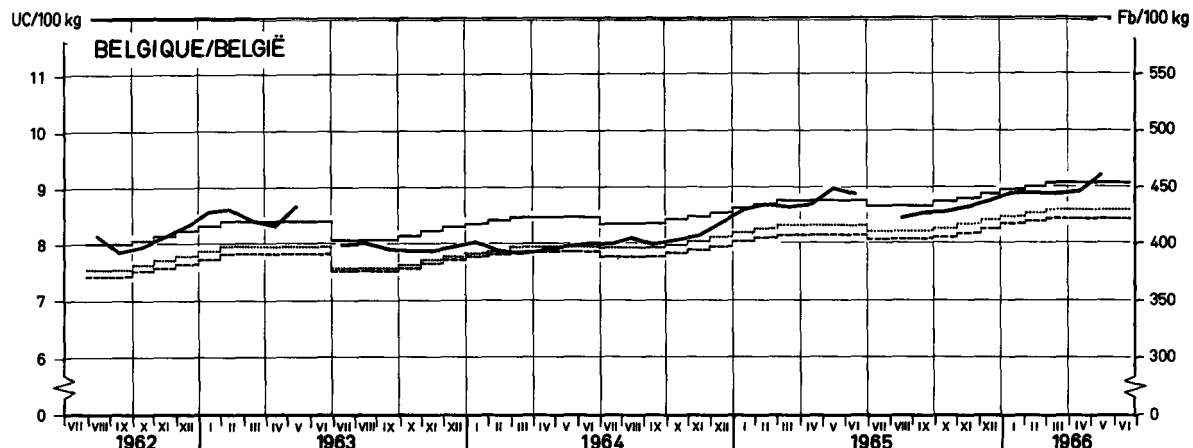
Pays Paese Land	Description - Beschreibung Descrizione - Omschrijving	1 9 6 6												
		MAI				JUN								
		15-21	22-28	29-4	5-11	12-18	19-25	26-2						
	Seigle	Roggen				Segala				Rogge				
BELGIQUE/ BELGIE	Prix indicatifs/Richtprijzen	Fb	453,0				453,0							
	Prix d'intervention/ Interventieprijzen	Fb	421,0				421,0							
	Prix de marché/Marktprijzen	Fb	-	-	-	-	-	-	-	-	-	-	-	-
DEUTSCHLAND (BR)	Richtpreise	Hauptzuschussgebiet												
		DM	46,90				47,25							
		DM	43,90				44,25							
	Marktpreise	DM	43,90	43,90	-	43,90	44,00	44,00	44,00					
	Richtpreise	Hauptüberschussgebiet												
		DM	43,72				44,07							
DM		42,30				42,65								
Marktpreise	DM	44,00	44,00	44,00	43,45	-	-	-						
FRANCE	Prix indicatifs	Zone la plus déficitaire												
		Ff	44,58				44,98							
		Ff	40,48				40,88							
	Prix d'intervention	Ff	40,48				40,88							
	Prix de marché	Ff	-	-	-	-	-	-	-	-	-	-	-	-
	Prix indicatifs	Zone la plus excédentaire												
Ff		40,62				41,02								
Ff		36,92				37,32								
Prix de marché	Ff	-	-	-	-	-	-	-	-	-	-	-	-	
ITALIA	Prezzi indicativi	Lit	-				-							
	Prezzi d'intervento	Lit	-				-							
	Prezzi di mercato	Lit	-	-	-	-	-	-	-	-	-	-	-	
LUXEMBOURG	Prix indicatifs	Flux	560,0				560,0							
	Prix d'intervention	Flux	530,0				530,0							
	Prix de marché	Flux	540,0	540,0	540,0	540,0	540,0	540,0	540,0					
NEDERLAND	Richtprijzen	F1	31,70				31,70							
	Interventieprijzen	F1	28,70				28,70							
	Marktprijzen	F1	-	-	-	-	-	-	-	-	-	-	-	

Prix du seigle

Roggenpreise

Prezzi della segala

Roggeprijzen



———— Prix indicatifs¹⁾ / Richtpreise¹⁾ / Prezzi indicativi¹⁾ / Richtprijzen¹⁾
 - - - - - Prix d'intervention²⁾ / Interventionspreise²⁾ / Prezzi d'intervento²⁾ / Interventioprijzen²⁾
 Prix de seuil / Schwellenpreise / Prezzi d'entrata / Drempelprijzen
 ———— Prix de marché¹⁾ / Marktpreise¹⁾ / Prezzi di mercato¹⁾ / Marktprijzen¹⁾
 - - - - - Prix de marché²⁾ / Marktpreise²⁾ / Prezzi di mercato²⁾ / Marktprijzen²⁾
¹⁾ DEUTSCHLAND, FRANCE: Zone la plus déficitaire / Hauptzuschußgebiet / Zona più deficitaria / Gebied met het grootste tekort
²⁾ DEUTSCHLAND, FRANCE: Zone la plus excédentaire / Hauptüberschußgebiet / Zona più eccedentaria / Gebied met het grootste overschot

Explications p.8 à 19 / Erläuterungen S.8 bis 19 / Spiegazione p.8 a 19 / Toelichting blad.8 tot 19

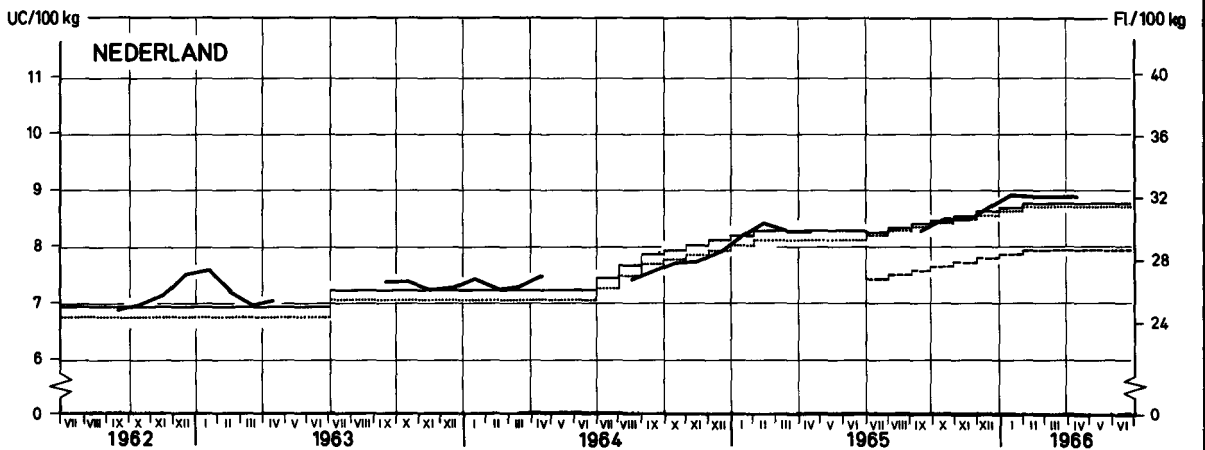
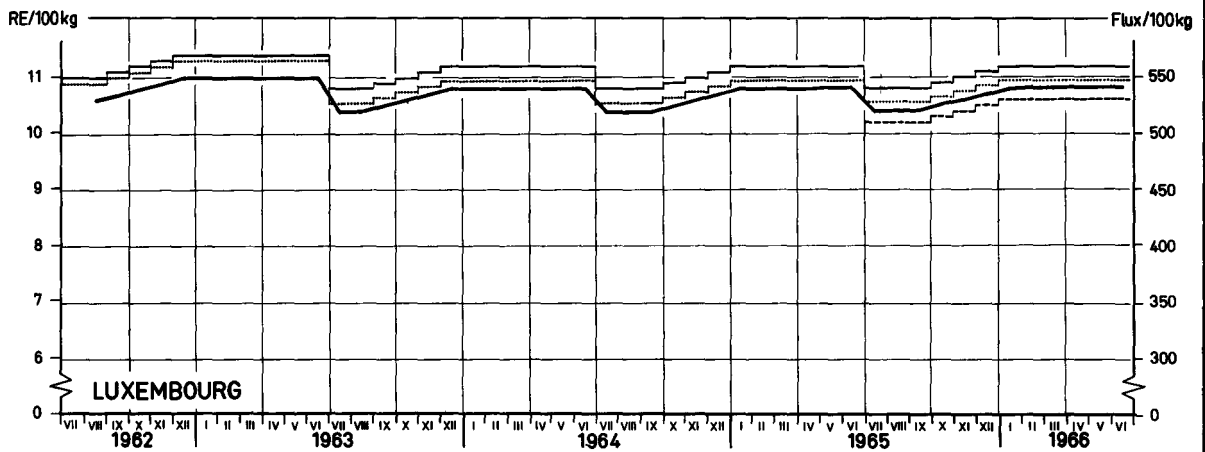
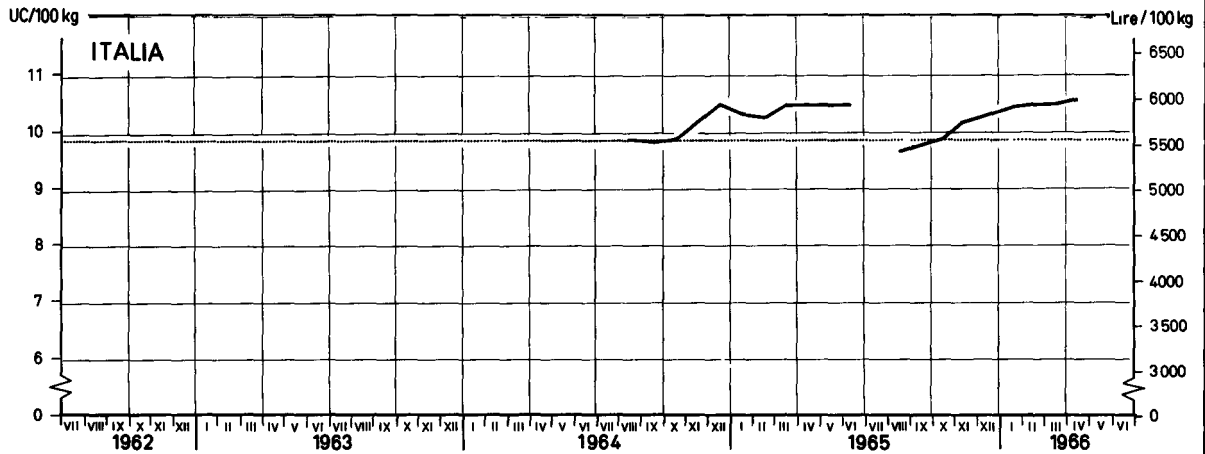
EWG-GD VI - F 1-6504 23

Prix du seigle

Roggenpreise

Prezzi della segala

Roggeprijzen



———— Prix indicatifs - / Richtpreise - / Prezzi indicativi - / Richtprijzen -
 - - - - - Prix d'intervention - / Interventionspreise - / Prezzi d'intervento / Interventieprijs
 Prix de seuil / Schwellenpreise / Prezzi d'entrata / Drempelprijzen
 ———— Prix de marché / Marktpreise / Prezzi di mercato / Marktprijzen
 - - - - - Prix de marché - / Marktpreise - / Prezzi di mercato - / Marktprijzen
 Zône la plus déficitaire / Hauptzuschußgebiet / Zona più deficitaria / Gebied met het grootste tekort
 Zône la plus excédentaire / Hauptüberschußgebiet / Zona più eccedentaria / Gebied met het grootste overschot

Explications p.8 à 19 / Erläuterungen S.8 bis 19 / Spiegazione p.8 a 19 / Toelichting bladz.8 tot 19

EWG-GD VI-F1-6504.24

PRIX INDICATIFS
RICHTPREISE
PREZZI INDICATIVI
RICHTPRIJZEN

PRIX D'INTERVENTION
INTERVENTIONSPREISE
PREZZI D'INTERVENTO
INTERVENTIEPRIJZEN

PRIX DE MARCHÉ
MARKTPREISE
PREZZI DI MERCATO
MARKTPRIJZEN

CEREALES
GETREIDE
CEREALI
GRANEN

100 Kg

Pays Paese Land	Description - Beschreibung Descrizione - Omschrijving	1965						1966						1965/ 66	
		JUL	AUG	SEP	OCT	NOV	DEC	JAN	FEB	MAR	APR	MAI	JUN	Arith. Ø	
	Orge		Gerste						Orzo						
			Gerst												
BELGIQUE/ BELGIE	Prix indicatifs/Richtprijzen	Fb	448,0	448,0	448,0	451,0	454,0	458,0	462,0	465,0	468,0	468,0	468,0	468,0	458,8
	Prix d'intervention/ Interventieprijsen	Fb	417,0	417,0	417,0	419,0	422,0	426,0	430,0	432,0	435,0	435,0	435,0	435,0	426,7
	Prix de marché/Marktprijzen	Fb	460,0	439,5	440,6	438,8	446,2	459,5	467,2	459,0	454,6	458,1	465,3	455,9	453,7
DEUTSCHLAND (BR)	Hauptzuschussgebiet														
	Richtpreise	DM	41,20	41,20	41,41	41,77	42,13	42,49	42,85	42,85	42,85	42,85	42,85	42,85	42,28
	Interventionspreise	DM	38,35	38,35	38,56	38,92	39,28	39,64	40,00	40,00	40,00	40,00	40,00	40,00	39,43
	Marktpreise	DM	-	40,25	42,50	-	-	-	-	-	-	-	-	-	41,38
	Hauptüberschussgebiet														
	Richtpreise	DM	38,02	38,02	38,23	38,59	38,95	39,31	39,67	39,67	39,67	39,67	39,67	39,67	39,10
Interventionspreise	DM	36,75	36,75	36,96	37,32	37,68	38,04	38,40	38,40	38,40	38,40	38,40	38,40	37,83	
Marktpreise	DM	40,00	39,08	38,56	38,75	39,75	40,67	40,75	40,75	40,06	38,08	38,90	38,08	39,45	
FRANCE	Zone la plus déficitaire														
	Prix indicatifs	Ff	42,00	42,00	42,38	42,76	43,14	43,52	43,90	44,28	44,66	45,04	45,42	45,80	43,74
	Prix d'intervention	Ff	37,80	37,80	38,18	38,56	38,94	39,32	39,70	40,08	40,46	40,84	41,22	41,60	39,54
	Prix de marché	Ff	-	-	41,66	40,80	41,50	41,77	43,33	44,06	44,11	-	-	44,32	42,69
	Zone la plus excédentaire														
	Prix indicatifs	Ff	37,74	37,74	38,12	38,50	38,88	39,26	39,64	40,02	40,40	40,78	41,16	41,54	39,48
Prix d'intervention	Ff	35,85	35,85	36,23	36,61	36,99	37,37	37,75	38,13	38,51	38,89	39,27	39,65	37,59	
Prix de marché	Ff	38,32	36,88	37,20	37,60	38,06	39,00	40,00	39,77	39,97	40,38	40,75	40,86	39,07	
ITALIA	Prezzi indicativi	Lit	4.510	4.510	4.510	4.510	4.550	4.590	4.630	4.670	4.710	4.710	4.710	4.610	
	Prezzi d'intervento	Lit	4.060	4.060	4.060	4.060	4.100	4.140	4.180	4.220	4.260	4.260	4.260	4.160	
	Prezzi di mercato	Lit	4.910	5.084	5.760	5.788	5.717	5.663	-	-	-	-	-	5.100	
LUXEMBOURG	Prix indicatifs	Flux	448,0	448,0	448,0	451,0	454,0	458,0	462,0	465,0	468,0	468,0	468,0	458,8	
	Prix d'intervention	Flux	417,0	417,0	417,0	419,0	422,0	426,0	430,0	432,0	435,0	435,0	435,0	426,7	
	Prix de marché	Flux	480,0	480,0	430,0	440,0	470,0	470,0	480,0	480,0	470,0	470,0	470,0	470,0	
NEDERLAND	Richtprijzen	Fl	32,40	32,40	32,65	32,90	33,15	33,40	33,65	33,90	33,90	33,90	33,90	33,34	
	Interventieprijsen	Fl	29,15	29,15	29,40	29,65	29,90	30,15	30,40	30,65	30,65	30,65	30,65	30,09	
	Marktprijzen	Fl	-	32,75	33,82	34,29	34,84	35,13	35,35	34,85	34,13	-	-	-	

PRIX INDICATIFS
RICHTPREISE
PREZZI INDICATIVI
RICHTPRIJZEN

PRIX D'INTERVENTION
INTERVENTIONSPREISE
PREZZI D'INTERVENTO
INTERVENTIEPRIJZEN

PRIX DE MARCHÉ
MARKTPREISE
PREZZI DI MERCATO
MARKTPRIJZEN

CEREALES
GETREIDE
CEREALI
GRANEN

100 Kg

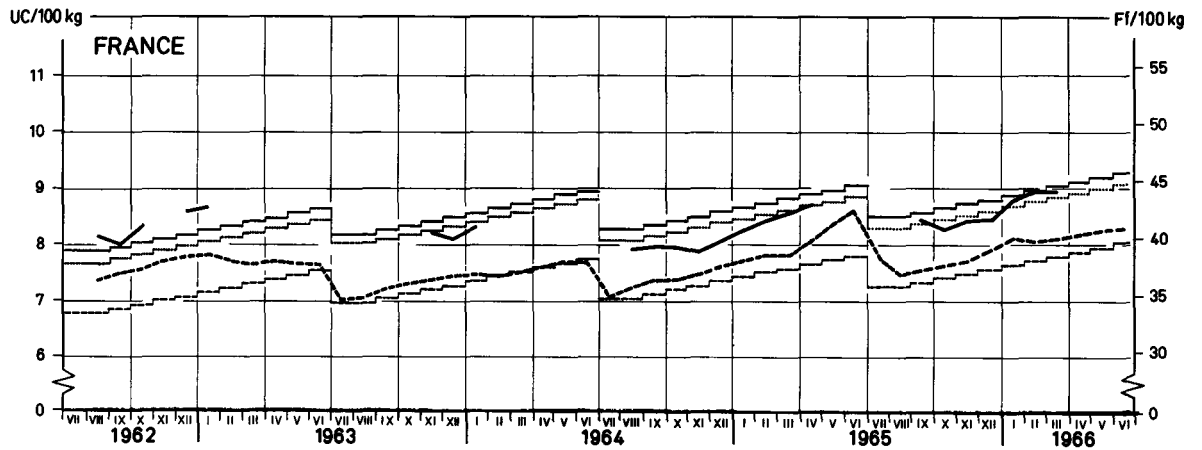
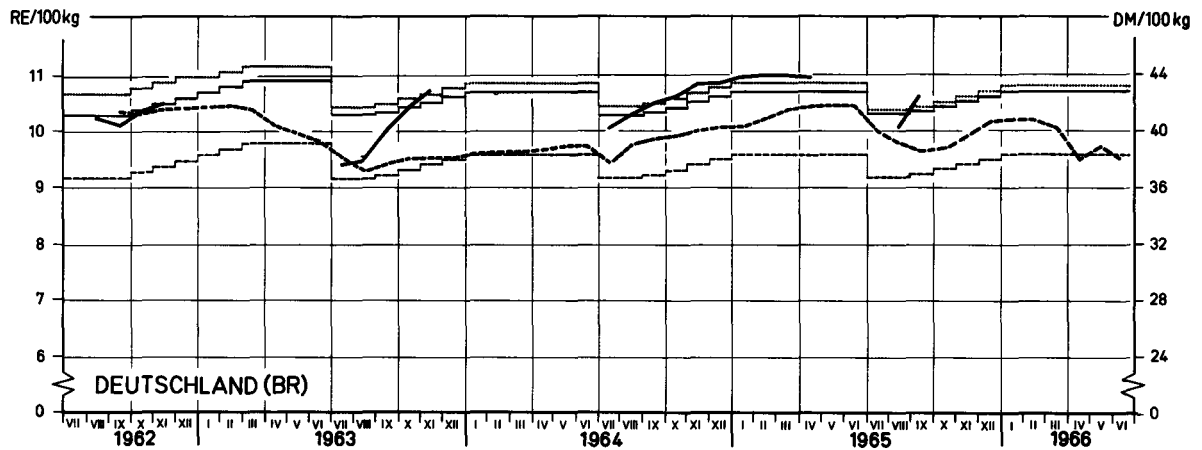
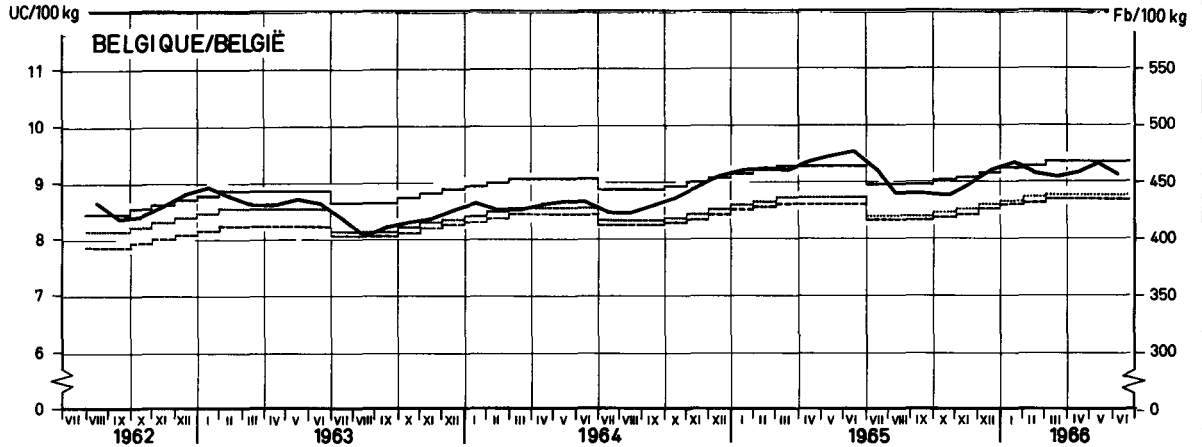
Pays Paese Land	Description - Beschreibung Descrizione - Omschrijving	1 9 6 6												
		MAI				JUN								
		15-21	22-28	29-4	5-11	12-18	19-25	26-2						
	Orge	Gerste				Orzo				Gerst				
BELGIQUE/ BELGIE	Prix indicatifs/Richtprijzen	Fb	468,0				468,0							
	Prix d'intervention/ Interventieprijsen	Fb	435,0				435,0							
	Prix de marché/Marktprijzen	Fb	466,1	465,0	461,3	459,4	455,0	452,1	449,3					
DEUTSCHLAND (BR)	Richtpreise	Hauptzuschussgebiet												
		DM	42,85				42,85							
		DM	40,00				40,00							
	Interventionspreise	DM	-				-							
		DM	-				-							
		DM	-				-							
	Marktpreise	Hauptüberschussgebiet												
		DM	39,67				39,67							
		DM	38,40				38,40							
FRANCE	Prix indicatifs	Zone la plus déficitaire												
		Ff	45,42				45,80							
		Ff	41,22				41,60							
	Prix d'intervention	Ff	-				44,32				-			
		Ff	-				-				-			
		Ff	-				-				-			
	Prix de marché	Zone la plus excédentaire												
		Ff	41,16				41,54							
		Ff	39,27				39,65							
FRANCE	Prix de marché	Ff	40,77	40,67	41,05	40,80	40,80	40,80	36,82					
	Prezzi indicativi	Lit	4.710				4.710							
		Lit	4.260				4.260							
Lit		-	-	-	-	5.000	5.150	5.150						
LUXEMBOURG	Prix indicatifs	Flux	468,0				468,0							
	Prix d'intervention	Flux	435,0				435,0							
	Prix de marché	Flux					
NEDERLAND	Richtprijzen	Fl	33,90				33,90							
	Interventieprijsen	Fl	30,65				30,65							
	Marktprijzen	Fl	-				-							

Prix de l'orge

Gerstenpreise

Prezzi dell'orzo

Gerstpreise



— Prix indicatifs¹⁾ / Richtpreise¹⁾ / Prezzi indicativi¹⁾ / Richtprijzen¹⁾
 - - - - - Prix d'intervention²⁾ / Interventionspreise²⁾ / Prezzi d'intervento²⁾ / Interventieprijzen²⁾
 Prix de seuil / Schwellenpreise / Prezzi d'entrata / Drempelprijzen
 — Prix de marché¹⁾ / Marktpreise¹⁾ / Prezzi di mercato¹⁾ / Marktprijzen¹⁾
 - - - - - Prix de marché²⁾ / Marktpreise²⁾ / Prezzi di mercato²⁾ / Marktprijzen²⁾

¹⁾ DEUTSCHLAND, FRANCE: Zône la plus déficitaire / Hauptzuschußgebiet / Zona più deficitaria / Gebied met het grootste tekort
²⁾ DEUTSCHLAND, FRANCE: Zône la plus excédentaire / Hauptüberschußgebiet / Zona più eccedentaria / Gebied met het grootste overschot

Explications p.8 à 19 / Erläuterungen S.8 bis 19 / Spiegazione p.8 a 19 / Toelichting blad.8 tot 19

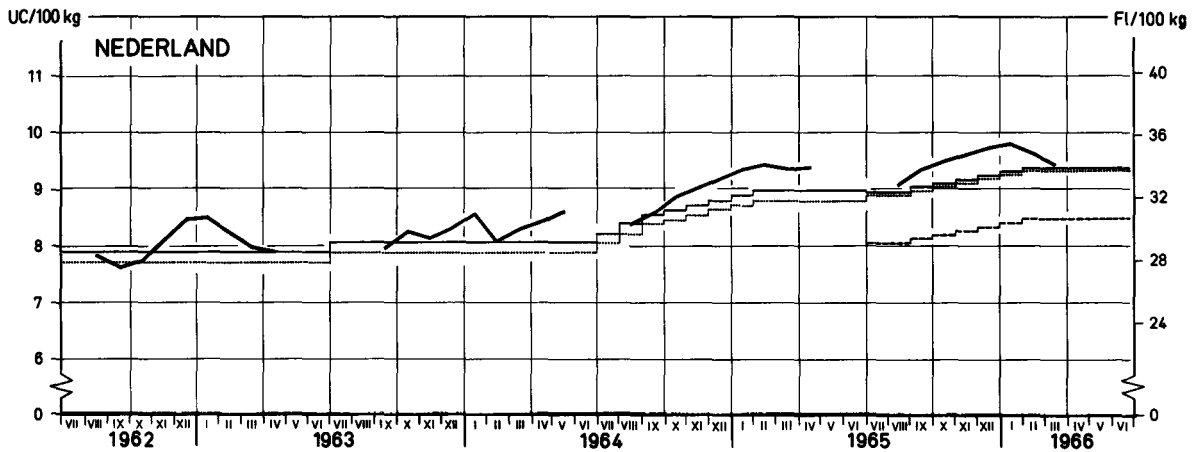
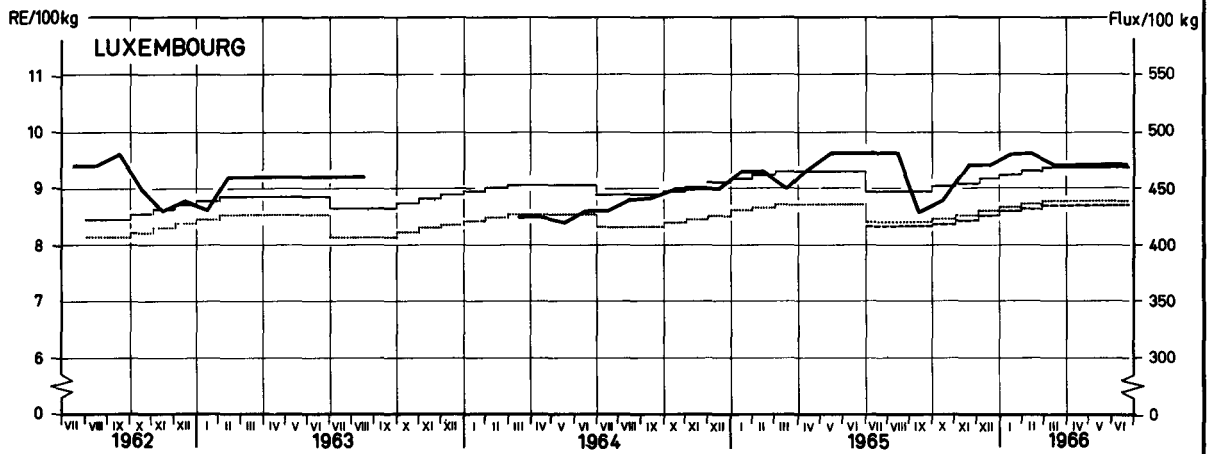
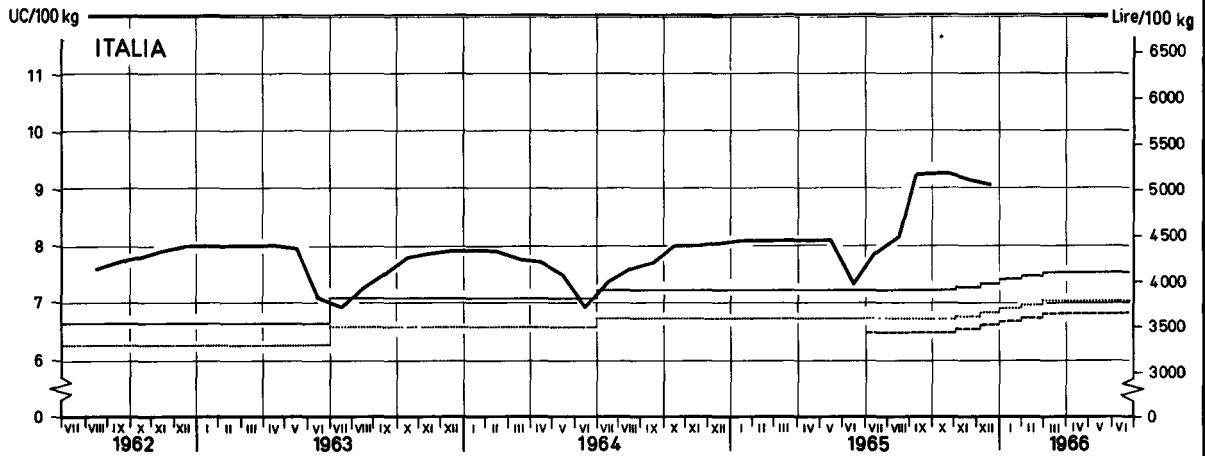
EWG-GD VI - F1-6504.21

Prix de l'orge

Gerstenpreise

Prezzi dell'orzo

Gerstprijzen



———— Prix indicatifs ¹⁾ / Richtpreise ¹⁾ / Prezzi indicativi ¹⁾ / Richtprijzen ¹⁾
 - - - - - Prix d'intervention / Interventionspreise - / Prezzi d'intervento - / Interventieprijzen
 Prix de seuil / Schwellenpreise / Prezzi d'entrata / Drempelprijzen
 - · - · - · Prix de marché / Marktpreise / Prezzi di mercato / Marktprijzen
 - - - - - Prix de marché / Marktpreise - / Prezzi di mercato / Marktprijzen
¹⁾ ITALIA · Zône la plus déficitaire / Hauptzuschußgebiet / Zona più deficitaria / Gebied met het grootste tekort
 Zône la plus excédentaire / Hauptüberschußgebiet / Zona più eccedentaria / Gebied met het grootste overschot

Explications p.8 à 19 / Erläuterungen S 8 bis 19 / Spiegazione p.8 a 19 / Toelichting blad.8 tot 19

EWG-GD VI - F1-6504.22

PRIX INDICATIFS PRIX D'INTERVENTION PRIX DE MARCHÉ
 RICHTPREISE INTERVENTIONSPREISE MARKTPREISE
 PREZZI INDICATIVI PREZZI D'INTERVENTO PREZZI DI MERCATO
 RICHTPRIJZEN INTERVENTIEPRIJZEN MARKTPRIJZEN

CEREALES
 GETREIDE
 CEREBALI
 GRANEN

100 Kg

Pays Paese Land	Description - Beschreibung Descrizione - Omschrijving		1965						1966						1965/ 66
			JUL	AUG	SEP	OCT	NOV	DEC	JAN	FEB	MAR	APR	MAI	JUN	Arith. Ø
Avoine			Hafer			Avena			Haver						
BELGIQUE/BELGIE	Prix de marché/Marktprijzen	Fb	450,0	412,5	421,2	425,6	429,9	435,7	468,9	432,9	426,0	427,4	431,0	431,2	432,7
DEUTSCHLAND(BR)	Marktpreise	DM	39,63	39,83	36,97	37,44	38,05	38,47	38,73	38,51	38,19	38,03	37,56	37,13	38,20
FRANCE	Prix de marché	Ff	43,10	37,34	37,68	39,35	40,50	40,38	40,00	38,41	37,00	36,88	36,91	36,25	38,65
ITALIA	Prezzi di mercato	Lit	4.740	5.100	5.390	5.500	5.500	5.500	5.500	5.238	5.160	5.100	5.050	4.838	5.218
LUXEMBOURG	Prix de marché	Flux	460,0	465,0	410,0	400,0	465,0	465,0	465,0	440,0	460,0	460,0	460,0	460,0	450,8
NEDERLAND	Marktprijzen	Fl	-	-	30,64	30,79	31,56	31,73	32,24	31,80	30,78	31,24	31,95	31,20	31,39
Maïs			Mais			Granoturco			Maïs						
BELGIQUE/BELGIE	Prix de marché/Marktprijzen	Fb	423,3	422,2	423,0	424,6	430,6	432,7	437,2	438,9	441,9	442,5	441,6	441,0	433,2
DEUTSCHLAND(BR)	Marktpreise	DM	44,31	43,50	43,50	44,00	44,06	44,42	44,40	44,17	43,89	44,00	44,06	44,06	44,03
FRANCE	Prix indicatifs	Zone la plus déficitaire													
		Ff	48,54	49,00	49,00	44,40	44,86	45,32	45,78	46,24	46,70	47,16	47,62	48,08	46,89
		Ff	44,10	44,56	44,56	39,96	40,42	40,88	41,34	41,80	42,26	42,72	43,18	43,64	42,45
	Prix d'intervention	Zone la plus excédentaire													
		Ff	44,19	44,65	44,65	40,05	40,51	40,97	41,43	41,89	42,35	42,81	43,27	43,73	42,54
		Ff	42,19	42,65	42,65	38,05	38,51	38,97	39,43	39,89	40,35	40,81	41,27	41,73	40,54
Prix de marché	Zone la plus excédentaire														
	Ff	46,51	46,45	47,04	42,77	42,97	44,20	45,65	46,99	45,59	45,16	46,37	45,90	45,47	
	Ff	-	-	-	-	-	-	-	-	-	-	-	-	-	
ITALIA	Prezzi indicativi	Lit	4.320	4.320	4.320	4.320	4.320	4.320	4.360	4.400	4.440	4.480	4.520	4.520	4.387
	Prezzi d'intervento	Lit	-	-	-	3.890	3.890	3.890	3.930	3.970	4.010	4.050	4.090	4.090	3.979
	Prezzi di mercato	Lit	-	-	-	4.742	4.650	4.570	4.568	4.625	4.525	4.525	4.507	4.525	4.584
LUXEMBOURG	Prix de marché	Flux	475,0	470,0	470,0	470,0	475,0	476,0	475,0	480,0	470,0	475,0	475,0	475,0	473,8
NEDERLAND	Marktprijzen	Fl	31,00	30,58	30,87	31,05	31,96	32,21	32,58	32,50	32,44	33,31	32,90	32,41	31,98
Blé dur			Hartweizen			Grano duro			Durum tarwe						
BELGIQUE/BELGIE	Prix de marché/Marktprijzen	Fb	-	-	-	-	-	-	-	-	-	-	-	-	-
DEUTSCHLAND(BR)	Marktpreise	DM	-	-	-	-	-	-	-	-	-	-	-	-	-
FRANCE	Prix indicatifs	Zone la plus déficitaire													
		Ff	59,23	59,23	59,69	60,15	60,61	61,07	61,53	61,99	62,45	62,91	63,37	63,83	61,34
		Ff	55,11	55,11	55,57	56,03	56,49	56,95	57,41	57,87	58,33	58,79	59,25	59,71	57,22
	Prix d'intervention	Zone la plus excédentaire													
		Ff	56,73	56,73	57,19	57,65	58,11	58,57	59,03	59,49	59,95	60,41	60,87	61,33	58,84
		Ff	53,89	53,89	54,35	54,81	55,27	55,73	56,19	56,65	57,11	57,57	58,03	58,49	56,00
Prix de marché	Zone la plus excédentaire														
	Ff	-	56,80	57,04	57,70	-	50,68	60,09	60,24	61,38	61,71	62,36	63,01	59,10	
	Ff	-	-	-	-	-	-	-	-	-	-	-	-	-	
ITALIA	Prezzi indicativi	Zona più deficitaria													
		Lit	8.950	9.005	9.060	9.115	9.170	9.225	9.280	9.335	9.390	9.445	9.445	9.445	9.239
		Lit	8.350	8.405	8.460	8.515	8.570	8.625	8.680	8.735	8.790	8.845	8.845	8.845	8.639
	Prezzi d'intervento	Zona più eccedentaria													
		Lit	8.200	8.255	8.310	8.365	8.420	8.475	8.530	8.585	8.640	8.695	8.695	8.695	8.489
		Lit	8.550	8.605	8.660	8.715	8.770	8.825	8.880	8.935	8.990	9.045	9.045	9.045	8.839
Prezzi di mercato	Zona più eccedentaria														
	Lit	8.975	9.150	9.150	9.184	9.075	8.985	8.950	9.100	9.133	9.033	8.825	8.413	8.998	
	Lit	-	-	-	-	-	-	-	-	-	-	-	-	-	
LUXEMBOURG	Prix de marché	Flux	-	-	-	-	-	-	-	-	-	-	-	-	
NEDERLAND	Marktprijzen	Fl	-	-	-	-	-	-	-	-	-	-	-	-	

PRIX INDICATIFS
RICHTPREISE
PREZZI INDICATIVI
RICHTPRIJZEN

PRIL D'INTERVENTION
INTERVENTIONSPREISE
PREZZI D'INTERVENTO
INTERVENTIEPRIJZEN

PRIX DE MARCHE
MARKTPREISE
PREZZI DI MERCATO
MARKTPRIJZEN

CEREALES
GETREIDE
CEREALI
GRANEN

100 Kg

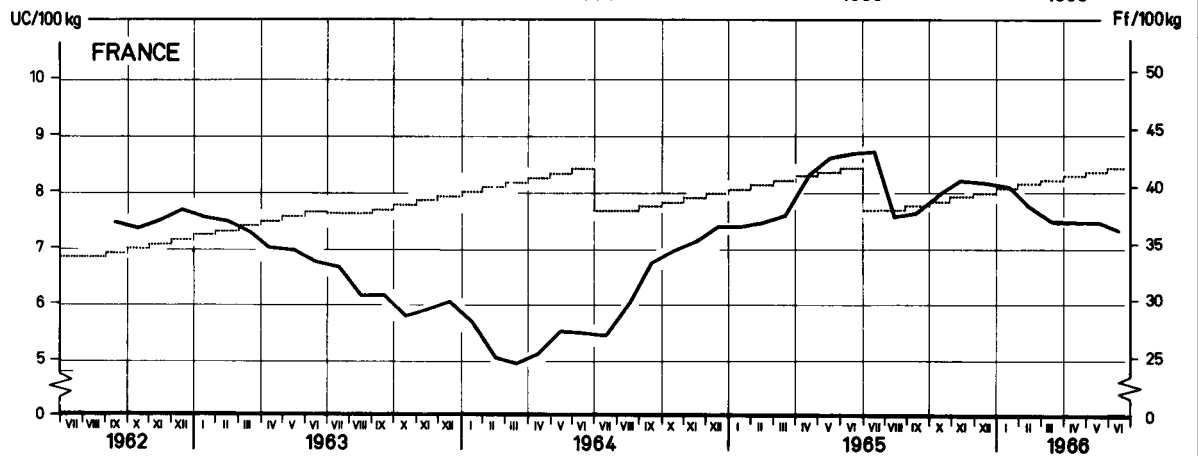
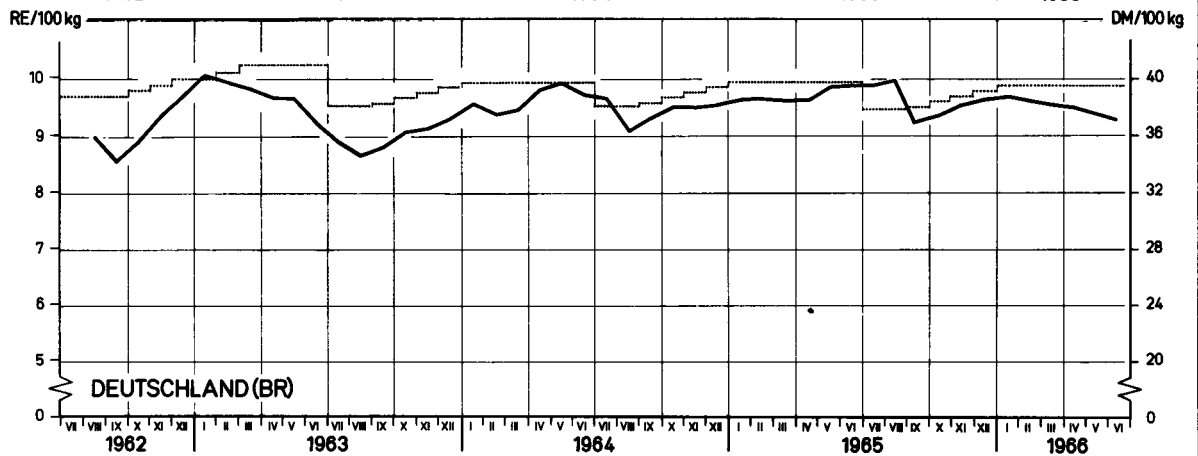
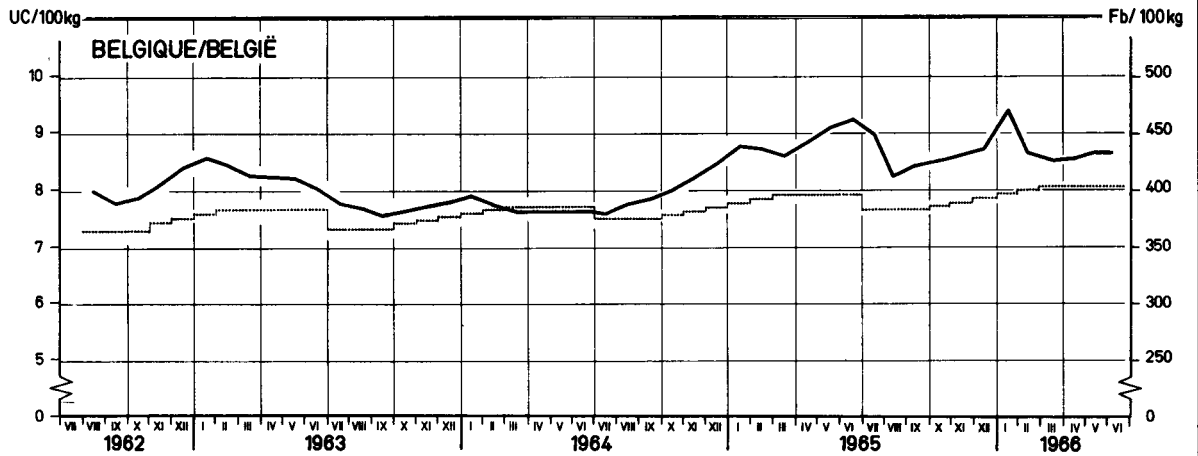
Pays Paese Land	Description - Beschreibung Descrizione - Omschrijving	1 9 6 6										
		MAI				JUN						
		15-21	22-28	29-4	5-11	12-18	19-25	26-2				
Avoine	Hafer	Avena				Haver						
BELGIQUE/BELGIE	Prix de marché/Marktprijzen	Fb	431,3	431,0	427,5	431,0	428,8	426,3	428,3			
DEUTSCHLAND(BR)	Marktpreise	DM	37,65	37,65	37,25	37,25	37,25	37,25	36,75			
FRANCE	Prix de marché	Ff	37,00	-	36,50	36,50	36,00	36,00	36,00			
ITALIA	Prezzi di mercato	Lit	-	4.950	4.950	4.900	-	4.700	4.800			
LUXEMBOURG	Prix de marché	Flux			
NEDERLAND	Marktprijzen	Fl	32,10	31,50	31,25	31,25	31,25	31,05	-			
Maïs	Maïs	Granoturco	Maïs									
BELGIQUE/BELGIE	Prix de marché/Marktprijzen	Fb	441,5	441,8	440,7	442,2	443,1	440,0	437,7			
DEUTSCHLAND(BR)	Marktpreise	DM	44,00	44,25	-	44,25	44,00	44,00	44,00			
FRANCE	Prix indicatifs	Zone la plus déficitaire										
		Ff	47,62				48,08					
		Ff	43,18				43,64					
	Prix d'intervention	Ff	-	-	-	-	-	-	-	-		
	Prix de marché	Ff	-	-	-	-	-	-	-	-		
	Prix indicatifs	Zone la plus excédentaire										
Ff		43,27				43,73						
Ff		41,27				41,73						
Prix d'intervention	Ff	46,57	-	45,90	-	-	-	45,40				
Prix de marché	Ff	46,57	-	45,90	-	-	-	45,40				
ITALIA	Prezzi indicativi	Lit	4.520				4.520					
	Prezzi d'intervento	Lit	4.090				4.090					
	Prezzi di mercato	Lit	4.475	4.500	4.500	4.500	4.500	4.600	4.600			
LUXEMBOURG	Prix de marché	Flux			
NEDERLAND	Marktprijzen	Fl	32,00	32,50	32,50	32,50	32,35	32,35	32,35			
Blé dur	Hartweizen	Grano duro	Durum tarwe									
BELGIQUE/BELGIE	Prix de marché/Marktprijzen	Fb	-	-	-	-	-	-	-			
DEUTSCHLAND(BR)	Marktpreise	DM	-	-	-	-	-	-	-			
FRANCE	Prix indicatifs	Zone la plus déficitaire										
		Ff	63,37				63,83					
		Ff	59,25				59,71					
	Prix d'intervention	Ff	-	-	-	-	-	-	-	-		
	Prix de marché	Ff	-	-	-	-	-	-	-	-		
	Prix indicatifs	Zone la plus excédentaire										
Ff		60,87				61,33						
Ff		58,03				58,49						
Prix d'intervention	Ff	61,87	62,57	63,00	63,04	62,88	63,10	62,84				
Prix de marché	Ff	61,87	62,57	63,00	63,04	62,88	63,10	62,84				
ITALIA	Prezzi indicativi	Zona più deficitaria										
		Lit	9.445				9.445					
		Lit	8.845				8.845					
	Prezzi d'intervento	Lit	9.338	9.325	9.275	9.438	9.442	-	9.883			
	Prezzi di mercato	Lit	9.338	9.325	9.275	9.438	9.442	-	9.883			
	Prezzi indicativi	Zona più eccedentaria										
Lit		8.695				8.695						
Lit		9.045				9.045						
Prezzi d'intervento	Lit	8.900	8.600	8.400	8.400	8.450	8.400	8.500				
Prezzi di mercato	Lit	8.900	8.600	8.400	8.400	8.450	8.400	8.500				
LUXEMBOURG	Prix de marché	Flux	-	-	-	-	-	-	-			
NEDERLAND	Marktprijzen	Fl	-	-	-	-	-	-	-			

Prix de l'avoine

Haferpreise

Prezzi dell'avena

Haverprijzen



..... Prix de seuil / Schwellenpreise / Prezzi d'entrata / Drempelprijzen
——— Prix de marché / Marktpreise / Prezzi di mercato / Marktprijzen

Explications pages 8 à 19 / Erläuterungen Seite 8 bis 19 / Spiegazione pagine 8 a 19 / Toelichting bladzijde 8 tot 19

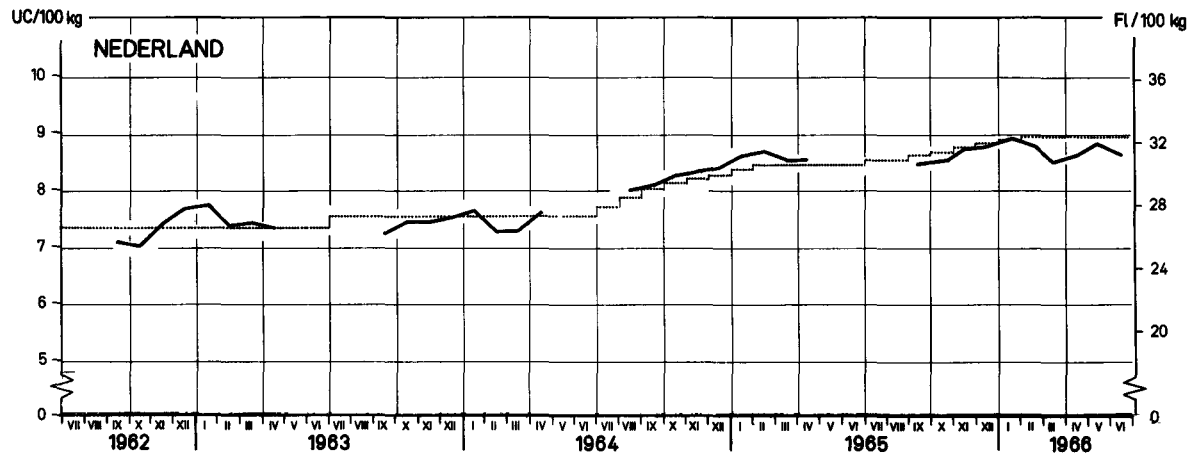
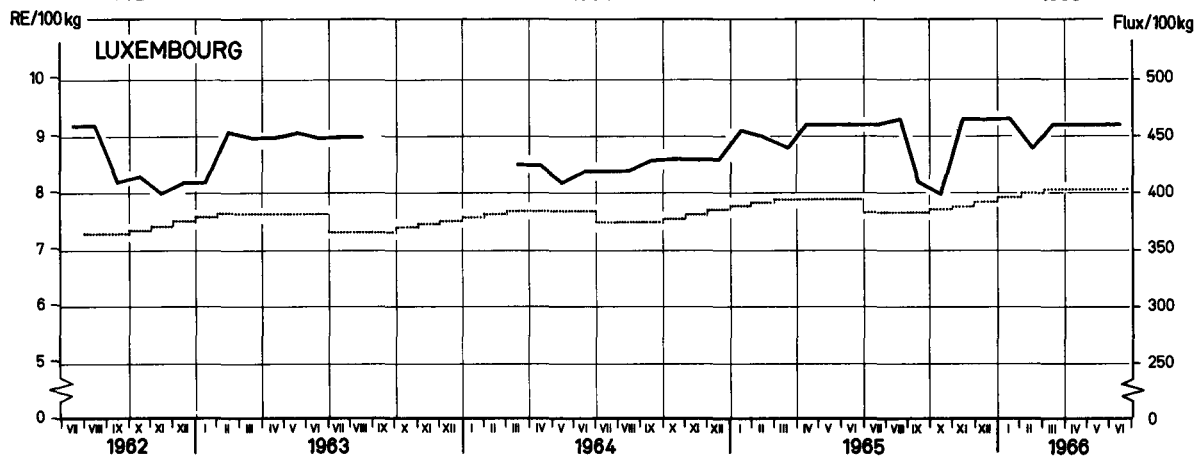
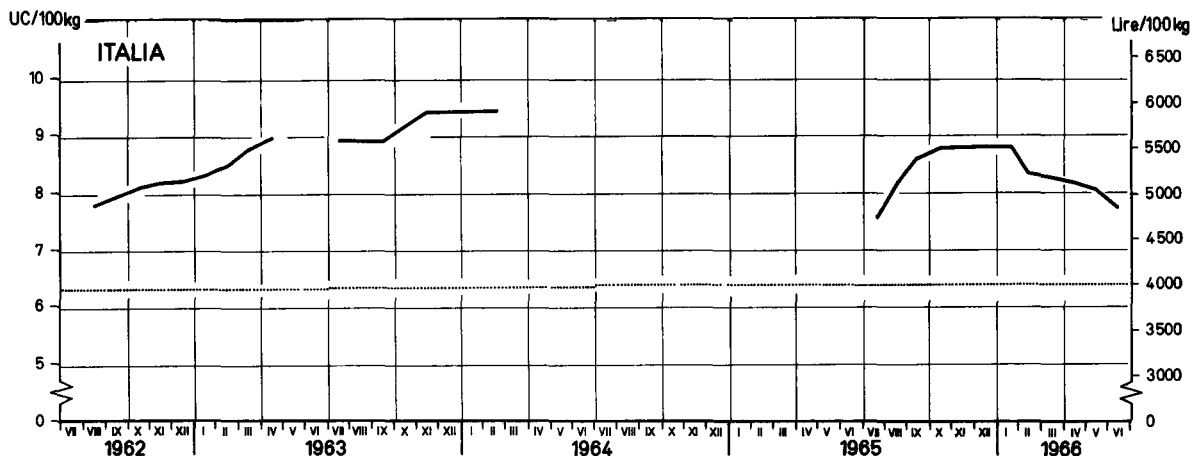
EWG-GD VI-F1-6503 18

Prix de l'avoine

Haferpreise

Prezzi dell'avena

Haverprijzen



..... Prix de seuil / Schwellenpreise / Prezzi d'entrata / Drempelprijzen
 ———— Prix de marché / Marktpreise / Prezzi di mercato / Marktprijzen

Explications pages 8 à 19 / Erläuterungen Seite 8 bis 19 / Spiegazione pagine 8 a 19 / Toelichting bladzijde 8 tot 19

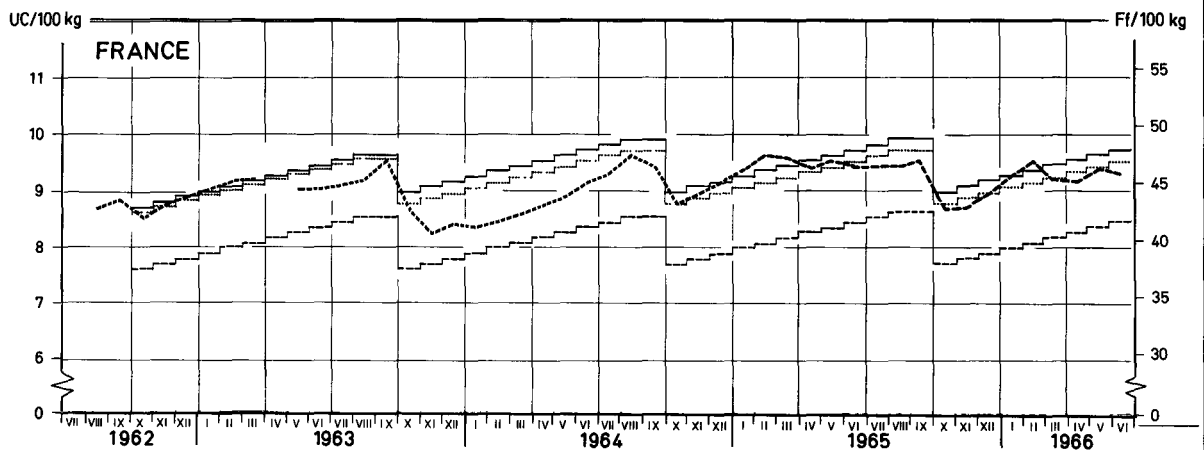
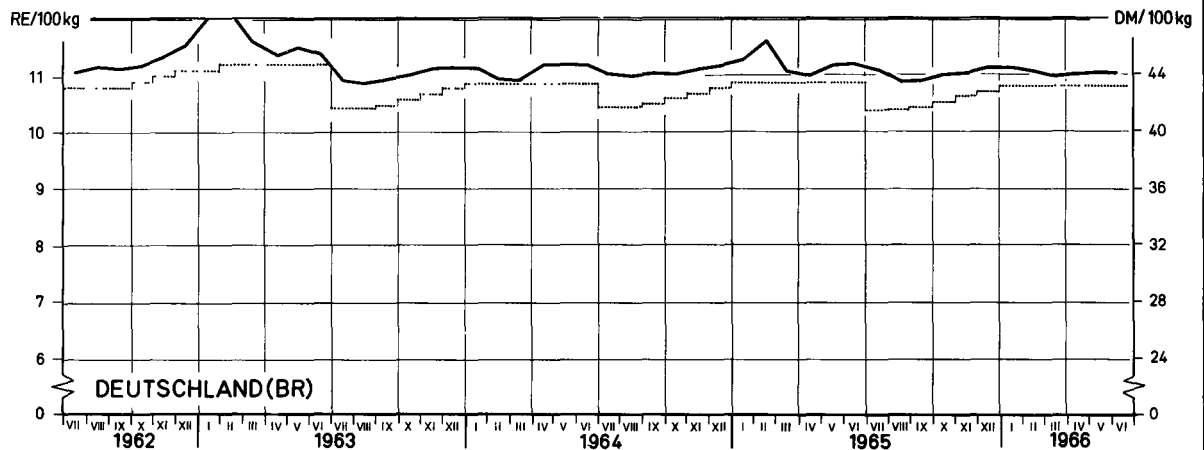
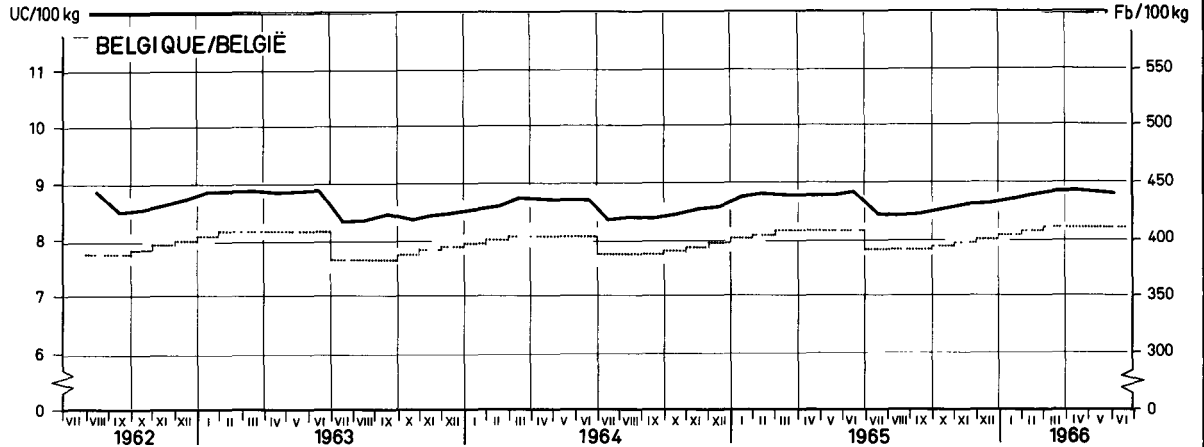
EWG-GD VI-F 1-6503. 19

Prix du maïs

Maispreise

Prezzi del granturco

Maisprijzen



—	Prix indicatifs ¹⁾ / Richtpreise ¹⁾ / Prezzi indicativi ¹⁾ / Richtprijzen ¹⁾
- - -	Prix d'intervention ²⁾ / Interventionspreise ²⁾ / Prezzi d'intervento ²⁾ / Interventieprijzen ²⁾
.....	Prix de seuil / Schwellenpreise / Prezzi d'entrata / Drempelprijzen
- · - · -	Prix de marché / Marktpreise / Prezzi di mercato / Marktprijzen
- - -	Prix de marché ²⁾ / Marktpreise ²⁾ / Prezzi di mercato ²⁾ / Marktprijzen ²⁾

¹⁾ FRANCE Zone la plus déficitaire / Hauptzuschußgebiet / Zona più deficitaria / Gebied met het grootste tekort
²⁾ FRANCE Zone la plus excédentaire / Hauptüberschußgebiet / Zona più eccedentaria / Gebied met het grootste overschot

Explications p 8 à 19 / Erläuterungen S 8 bis 19 / Spiegazione p 8 a 19 / Toelichting bladz 8 tot 19

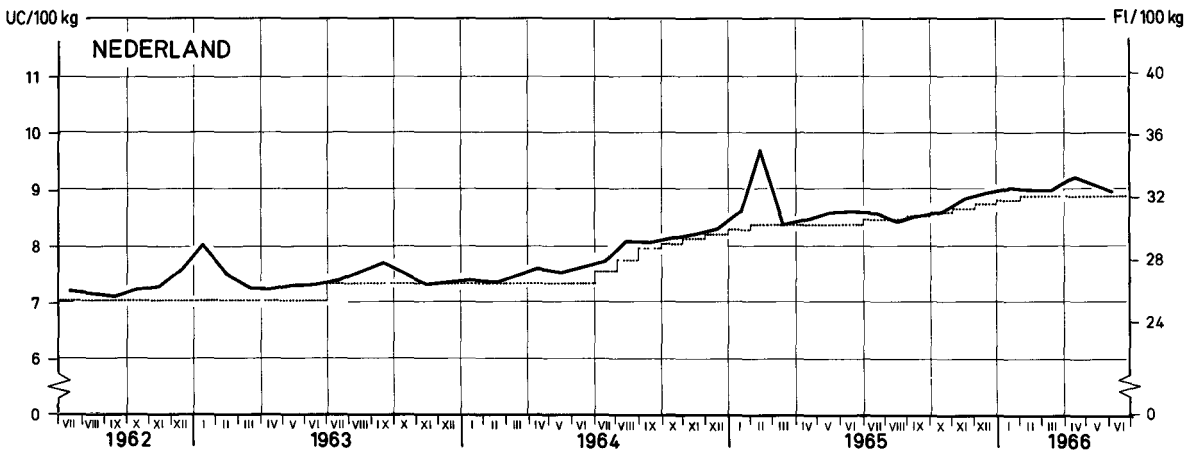
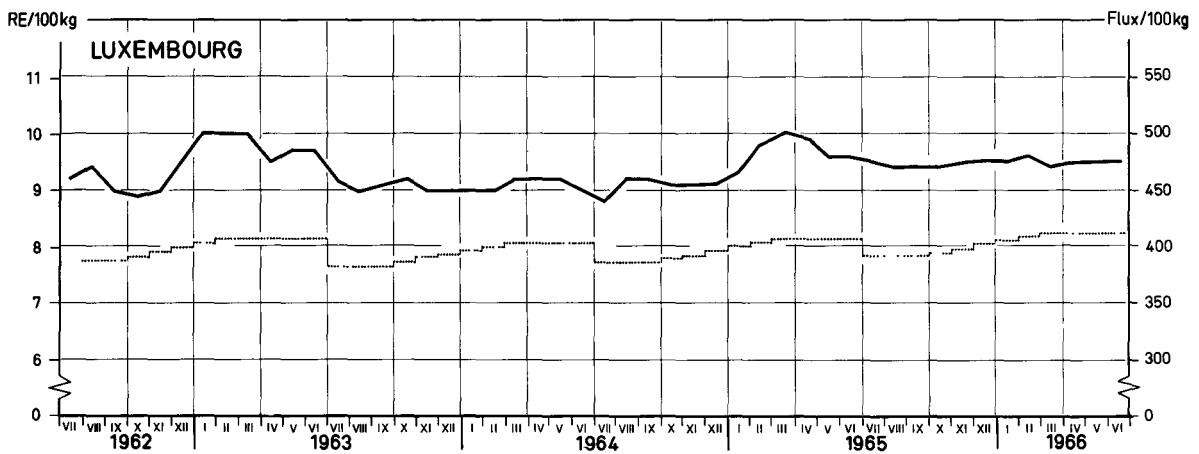
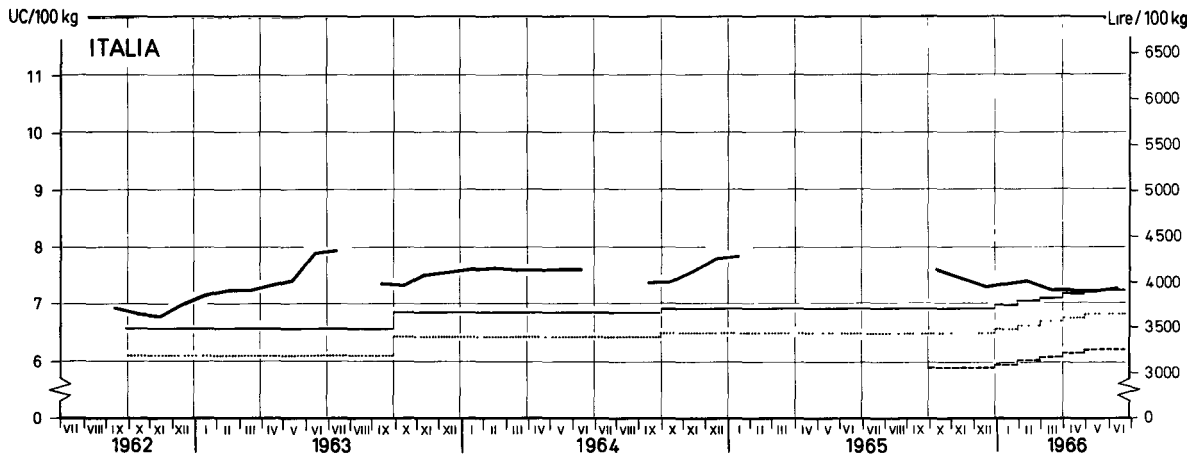
EWG-GD VI-F1-6504 25

Prix du maïs

Maispreise

Prezzi del granoturco

Maisprijzen

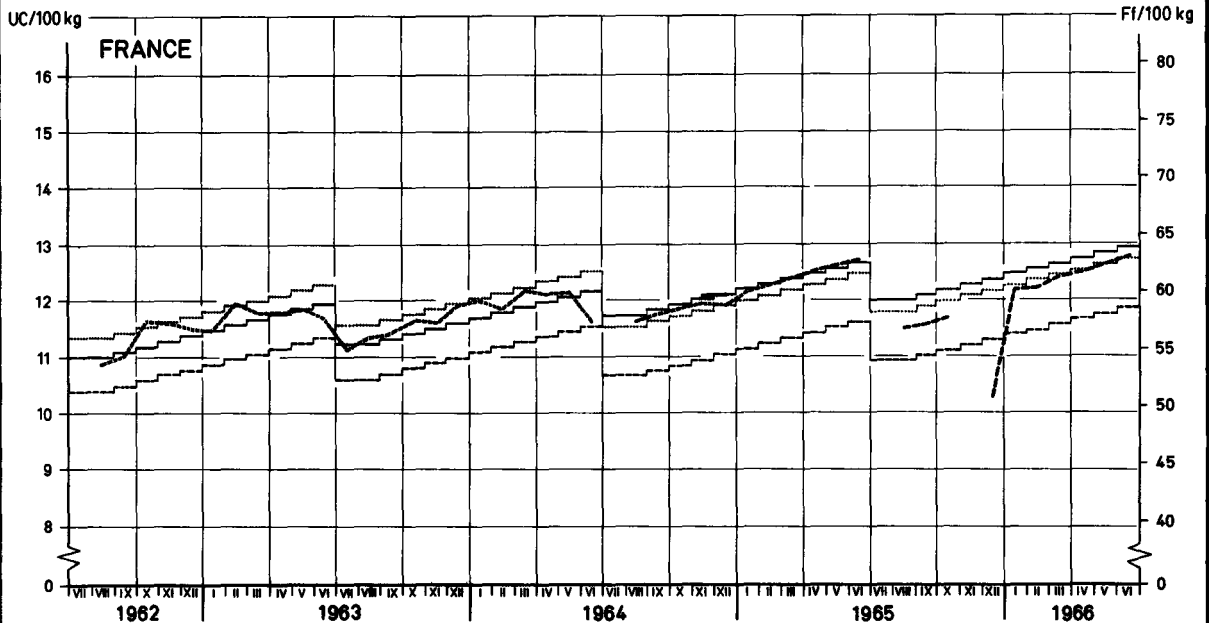


—————	Prix indicatifs ¹⁾ / Richtpreise ¹⁾ / Prezzi indicativi ¹⁾ / Richtprijzen ¹⁾
- - - - -	Prix d'intervention ²⁾ / Interventionspreise ²⁾ / Prezzi d'intervento ²⁾ / Interventieprijzen ²⁾
.....	Prix de seuil / Schwellenpreise / Prezzi d'entrata / Drempelprijzen
- · - · -	Prix de marché / Marktpreise / Prezzi di mercato / Marktprijzen
.....	Prix de marché / Marktpreise / Prezzi di mercato / Marktprijzen
1) ITALIA (1 10 1965)	Zône la plus déficitaire / Hauptzuschußgebiet / Zona più deficitaria / Gebied met het grootste tekort
2) ITALIA (1 10 1965)	Zône la plus excédentaire / Hauptüberschußgebiet / Zona più eccedentaria / Gebied met het grootste overschot

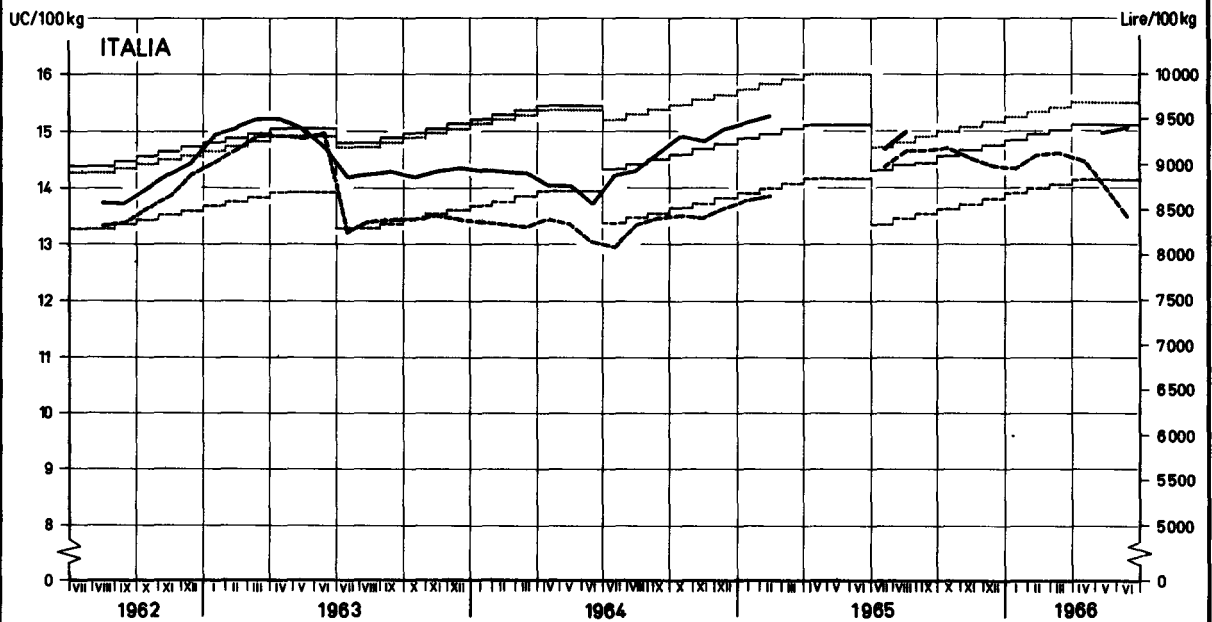
Explications p.8 à 19 / Erläuterungen S 8 bis 19 / Spiegazione p.8 a 19 / Toelichting blad.8 tot 19

EWG-GD VI - F.1-6504 26

Prix du blé dur Hartweizenpreise Prezzi del grano duro Prijzen van durum tarwe



— Prix indicatifs ¹⁾ / Richtpreise ¹⁾ / Prezzi indicativi ¹⁾ / Richtprijzen ¹⁾
 - - - Prix d'intervention ²⁾ / Interventionspreise ²⁾ / Prezzi d'intervento ²⁾ / Interventieprijzen ²⁾
 Prix de seuil / Schwellenpreise / Prezzi d'entrata / Drempelprijzen
 - - - Prix de marché ²⁾ / Marktpreise ²⁾ / Prezzi di mercato ²⁾ / Marktprijzen ²⁾
¹⁾ Zone la plus déficitaire / Hauptzuschußgebiet / Zona più deficitaria / Gebied met het grootste tekort
²⁾ Zone la plus excédentaire / Hauptüberschußgebiet / Zona più eccedentaria / Gebied met het grootste overschot



— Prix indicatifs ¹⁾ / Richtpreise ¹⁾ / Prezzi indicativi ¹⁾ / Richtprijzen ¹⁾
 - - - Prix d'intervention ²⁾ / Interventionspreise ²⁾ / Prezzi d'intervento ²⁾ / Interventieprijzen ²⁾
 Prix de seuil / Schwellenpreise / Prezzi d'entrata / Drempelprijzen
 - - - Prix de marché ²⁾ / Marktpreise ²⁾ / Prezzi di mercato ²⁾ / Marktprijzen ²⁾
¹⁾ Zone la plus déficitaire / Hauptzuschußgebiet / Zona più deficitaria / Gebied met het grootste tekort
²⁾ Zone la plus excédentaire / Hauptüberschußgebiet / Zona più eccedentaria / Gebied met het grootste overschot

Explications p. 8 à 10 / Erläuterungen S.8 bis 10 / Spiegazione p. 8 a 10 / Toelichting bladz. 8 tot 10

EWG-GD VI-F1-6504.20

PRIX DE SEUIL PRIX FRANCO FRONTIERE PRELEVEMENTS INTRACOMMUNAUTAIRES
 SCHWELLENPREISE FREI-GRENZE-FREISE INNERGEMEINSCHAFTLICHE ABSCHÖPFUNGEN
 PREZZI D'ENTRATA PREZZI FRANCO-FRONTIERA PRELIEVI INTRACOMUNITARI
 DREMPELPRIJZEN PRIJZEN FRANCO-GRENS INTRACOMMUNAUTAIRE HEFFINGEN

CEREALES
 GETREIDE
 CEREALI
 GRANEN

Pour importations vers : Für Einfuhren nach : Per importazioni verso : Voor invoeren naar :

BELGIQUE/BELGIE

100 Kg

Provenance Herkunft Provenienza Herkomst	Description - Beschreibung Descrizione - Omschrijving	1965						1966						1965/ 66 Arith.	
		JUL	AUG	SEP	OCT	NOV	DEC	JAN	FEB	MAR	APR	MAI	JUN	Ø	
Blé tendre		Weichweizen						Grano tenero						Zachte tarwe	
Prix de seuil / Schwellenpreise : Belgique Prezzi d'entrata/Drempelprijzen België		Fb	497,0	497,0	497,0	500,0	505,0	511,0	517,0	521,0	525,0	529,0	532,0	535,0	512,8
DEUTSCHLAND (BR)	Frei-Grenze-Preise	DM	-	-	-	-	-	-	-	-	-	-	-	-	-
	Abschöpfungen	Fb	-	-	-	-	-	-	-	-	-	-	-	-	-
FRANCE	Prix franco frontière	Ff	48,90	47,39	47,66	48,74	49,18	50,27	50,75	51,27	51,03	51,10	51,95	51,64	49,99
	Prélèvements	Fb	495,3	479,9	482,6	493,7	498,1	509,1	514,0	519,2	516,8	517,5	526,1	523,0	50,63
ITALIA	Prezzi franco-frontiera	Lit	-	-	-	-	-	-	-	-	-	-	-	-	-
	Prelievi	Fb	-	-	-	-	-	-	-	-	-	-	-	-	-
LUXEMBOURG	Prix franco frontière	Flux	602,2	602,2	602,1	607,1	613,1	617,8	623,0	631,3	637,1	640,6	644,9	645,0	622,2
	Prélèvements	Fb	602,2	602,2	602,1	607,1	613,1	617,8	623,0	631,3	637,1	640,6	644,9	645,0	622,2
NEDERLAND	Prijzen franco-grens	Fl	-	-	-	-	-	-	-	-	-	-	-	-	-
	Heffingen	Fb	-	-	-	-	-	-	-	-	-	-	-	-	-
Seigle		Roggen						Segala						Rogge	
Prix de seuil / Schwellenpreise : Belgique Prezzi d'entrata/Drempelprijzen België		Fb	410,0	410,0	410,0	413,0	416,0	420,0	423,0	426,0	429,0	429,0	429,0	429,0	420,3
DEUTSCHLAND (BR)	Frei-Grenze-Preise	DM	-	-	-	-	-	-	-	-	-	-	-	-	-
	Abschöpfungen	Fb	-	-	-	-	-	-	-	-	-	-	-	-	-
FRANCE	Prix franco frontière	Ff	40,10	38,43	38,50	39,28	39,87	40,73	-	-	-	-	-	-	39,49
	Prélèvements	Fb	406,1	389,1	389,9	397,8	403,8	412,5	-	-	-	-	-	-	399,9
ITALIA	Prezzi franco-frontiera	Lit	-	-	-	-	-	-	-	-	-	-	-	-	-
	Prelievi	Fb	-	-	-	-	-	-	-	-	-	-	-	-	-
LUXEMBOURG	Prix franco frontière	Flux	557,2	557,2	557,1	562,1	567,1	570,8	574,9	577,1	578,1	578,0	578,0	578,0	569,6
	Prélèvements	Fb	557,2	557,2	557,1	562,1	567,1	570,8	574,9	577,1	578,1	578,0	578,0	578,0	569,6
NEDERLAND	Prijzen franco-grens	Fl	-	29,24	29,49	-	-	-	-	-	-	-	-	-	29,37
	Heffingen	Fb	-	403,9	407,3	-	-	-	-	-	-	-	-	-	405,6
		Fb	-	0,6	-	-	-	-	-	-	-	-	-	-	0,6

PRIX DE SEUIL PRIX FRANCO FRONTIERE PRELEVEMENTS INTRACOMMUNAUTAIRES
 SCHWELLENPREISE FREI-GRENZE-PREISE INNERGEMEINSCHAFTLICHE ABSCHÖPFUNGEN
 PREZZI D'ENTRATA PREZZI FRANCO-FRONTIERA PRELIEVI INTRACOMUNITARI
 DREMPELPRIJZEN PRIJZEN FRANCO-GRENS INTRACOMMUNAUTAIRE HEFFINGEN

CEREALES
 GETREIDE
 CEREALI
 GRANEN

Pour importations vers : Für Einfuhren nach : Per importazioni verso : Voor invoeren naar :

BELGIQUE/BELGIE

100 Kg

Provenance Herkunft Provenienza Herkomst	Description - Beschreibung Descrizione - Omschrijving	1 9 6 6										
		MAI			JUN				JUL			
		23-29	30-5	6-12	13-19	20-26	27-30	1-3				
Blé tendre		Weichweizen			Grano tenero				Zachte tarwe			
Prix de seuil / Schwellenpreise : Belgique Prezzi d'entrata/Drempelprijzen : België		Fb	532,0	535,0				497,0				
DEUTSCHLAND (BR)	Frei-Grenze-Preise	DM	-	-	-	-	-	-	-	-	-	-
	Abschöpfungen	Fb	-	-	-	-	-	-	-	-	-	-
		Fb	-	-	-	-	-	-	-	-	-	-
FRANCE	Prix franco frontière	Ff	52,02	51,89	51,65	51,57	51,57	51,57	48,32			
	Prélèvements	Fb	526,8	525,5	523,0	522,3	522,3	522,3	489,3			
		Fb	1,0	3,9	5,0	5,0	5,0	5,0	3,0			
ITALIA	Prezzi franco-frontiera	Lit	-	-	-	-	-	-	-	-	-	-
	Prelievi	Fb	-	-	-	-	-	-	-	-	-	-
		Fb	-	-	-	-	-	-	-	-	-	-
LUXEMBOURG	Prix franco frontière	Flux	645,0	645,0	645,0	645,0	645,0	645,0	603,0			
	Prélèvements	Fb	645,0	645,0	645,0	645,0	645,0	645,0	603,0			
		Fb	-	-	-	-	-	-	-	-		
NEDERLAND	Prijzen franco-grens	Fl	-	-	-	-	-	-	-	-	-	-
	Heffingen	Fb	-	-	-	-	-	-	-	-	-	-
		Fb	-	-	-	-	-	-	-	-	-	-
Seigle		Roggen			Segala				Rogge			
Prix de seuil / Schwellenpreise : Belgique Prezzi d'entrata/Drempelprijzen : België		Fb	429,0	429,0				425,0				
DEUTSCHLAND (BR)	Frei-Grenze-Preise	DM	-	-	-	-	-	-	-	-	-	-
	Abschöpfungen	Fb	-	-	-	-	-	-	-	-	-	-
		Fb	-	-	-	-	-	-	-	-	-	-
FRANCE	Prix franco frontière	Ff	-	-	-	-	-	-	39,38			
	Prélèvements	Fb	-	-	-	-	-	-	398,8			
		Fb	-	-	-	-	-	-	-	-		
ITALIA	Prezzi franco-frontiera	Lit	-	-	-	-	-	-	-	-	-	-
	Prelievi	Fb	-	-	-	-	-	-	-	-	-	-
		Fb	-	-	-	-	-	-	-	-	-	-
LUXEMBOURG	Prix franco frontière	Flux	578,0	578,0	578,0	578,0	578,0	578,0	558,0			
	Prélèvements	Fb	578,0	578,0	578,0	578,0	578,0	578,0	558,0			
		Fb	-	-	-	-	-	-	-	-		
NEDERLAND	Prijzen franco-grens	Fl	-	-	-	-	-	-	-	-	-	-
	Heffingen	Fb	-	-	-	-	-	-	-	-	-	-
		Fb	-	-	-	-	-	-	-	-	-	-

PRIX DE SEUIL PRIX FRANCO FRONTIERE PRELEVEMENTS INTRACOMMUNAUTAIRES
 SCHWELLENPREISE FREI-GRENZE-PREISE INNERGEMEINSCHAFTLICHE ABSCHÖPFUNGEN
 PREZZI D'ENTRATA PREZZI FRANCO-FRONTIERA PRELIEVI INTRACOMUNITARI
 DREMPELPRIJZEN PRIJZEN FRANCO-GRENS INTRACOMMUNAUTAIRE HEFFINGEN

CEREALES
 GETREIDE
 CERALI
 GRANEN

Pour importations vers : Für Einfuhren nach : Per importazioni verso : Voor invoeren naar :

BELGIQUE/BELGIE

100 Kg

Provenance Herkunft Provenienza Herkomst	Description - Beschreibung Descrizione - Omschrijving	1965						1966						1965/ 66	
		JUL	AUG	SEP	OCT	NOV	DEC	JAN	FEB	MAR	APR	MAI	JUN	Arith Ø	
	Orge														
	Gerste														
	Orzo														
	Gerst														
	Prix de seuil / Schwellenpreise : Belgique Prezzi d'entrata/Drempelprijzen	Fb	420,0	420,0	420,0	423,0	426,0	430,0	433,0	436,0	439,0	439,0	439,0	439,0	430,3
DEUTSCHLAND (BR)	Frei-Grenze-Preise	DM	-	-	-	-	-	-	-	-	-	-	-	-	-
		Fb	-	-	-	-	-	-	-	-	-	-	-	-	-
	Abschöpfungen	Fb	-	-	-	-	-	-	-	-	-	-	-	-	-
FRANCE	Prix franco frontière	Ff	40,32	38,73	39,18	39,56	39,91	41,38	42,21	42,68	42,43	42,63	43,10	41,89	41,17
		Fb	408,3	392,3	396,8	400,6	404,2	419,1	427,5	432,2	429,8	431,7	436,5	424,2	416,9
	Prélèvements	Fb	7,2	22,7	19,2	17,0	19,0	7,3	1,5	-	5,3	4,5	0	5,9	11,0
ITALIA	Prezzi franco-frontiera	Lit	-	-	-	-	5.429	5.262	-	-	-	-	-	5.208	5.240
		Fb	-	-	-	-	419,9	420,9	-	-	-	-	-	416,6	419,1
	Prelievi	Fb	-	-	-	-	0,6	0,3	-	-	-	-	-	1,1	0,7
LUXEMBOURG	Prix franco frontière	Flux	-	-	-	-	-	-	-	-	-	-	-	-	-
		Fb	-	-	-	-	-	-	-	-	-	-	-	-	-
	Prélèvements	Fb	-	-	-	-	-	-	-	-	-	-	-	-	-
NEDERLAND	Prijzen franco-grens	F1	-	-	-	-	-	-	-	-	-	-	-	-	-
		Fb	-	-	-	-	-	-	-	-	-	-	-	-	-
	Heffingen	Fb	-	-	-	-	-	-	-	-	-	-	-	-	-
	Prix de seuil / Schwellenpreise : Belgique Prezzi d'entrata/Drempelprijzen	Fb													
DEUTSCHLAND (BR)	Frei-Grenze-Preise	DM													
		Fb													
	Abschöpfungen	Fb													
FRANCE	Prix franco frontière	Ff													
		Fb													
	Prélèvements	Fb													
ITALIA	Prezzi franco-frontiera	Lit													
		Fb													
	Prelievi	Fb													
LUXEMBOURG	Prix franco frontière	Flux													
		Fb													
	Prélèvements	Fb													
NEDERLAND	Prijzen franco-grens	F1													
		Fb													
	Heffingen	Fb													

PRIX DE SEUIL
SCHWELLENPREISE
PREZZI D'ENTRATA
DREMPELPRIJZEN

PRIX FRANCO FRONTIERE
FREI-GRENZE-PREISE
PREZZI FRANCO-FRONTIERA
PRIJZEN FRANCO-GRENS

PRELEVEMENTS INTRACOMMUNAUTAIRES
INNERGEMEINSCHAFTLICHE ABSCHÖPFUNGEN
PRELIEVI INTRACOMUNITARI
INTRACOMMUNAUTAIRE HEFFINGEN

GÉRALES
GETREIDE
CEREALI
GRANEN

Pour importations vers : Für Einfuhren nach : Per importazioni verso : Voor invoeren naar :

BELGIQUE/BELGIE

100 Kg

Provenance Herkunft Provenienza Herkomst	Description - Beschreibung Descrizione - Omschrijving		1966											
			MAI			JUN				JUL				
			23-29	30-5	6-12	13-19	20-26	27-30	1-3					
Orge		Gerste	Orzo						Gerst					
Prix de seuil / Schwellenpreise : Belgique Prezzi d'entrata/Drempelprijzen : België		Fb	439,0	439,0				420,0						
DEUTSCHLAND (BR)	Frei-Grenze-Preise	DM	-	-	-	-	-	-	-	-	-	-	-	-
		Fb	-	-	-	-	-	-	-	-	-	-	-	-
	Abschöpfungen	Fb	-	-	-	-	-	-	-	-	-	-	-	-
FRANCE	Prix franco frontière	Ff	-	-	-	42,13	41,98	41,32	39,09					
		Fb	-	-	-	426,6	425,4	418,4	395,9					
	Prélèvements	Fb	-	-	-	8,0	8,0	16,0	19,0					
ITALIA	Prezzi franco-frontiera	Lit	-	-	4.669	5.448	5.398	5.398	-					
		Fb	-	-	373,5	435,8	431,8	431,8	-					
	Prelievi	Fb	-	-	-	-	3,0	3,0	-					
LUXEMBOURG	Prix franco frontière	Flux	-	-	-	-	-	-	-					
		Fb	-	-	-	-	-	-	-					
	Prélèvements	Fb	-	-	-	-	-	-	-					
NEDERLAND	Prijzen franco-grens	F1	-	-	-	-	-	-	-					
		Fb	-	-	-	-	-	-	-					
	Heffingen	Fb	-	-	-	-	-	-	-					
Prix de seuil / Schwellenpreise : Belgique Prezzi d'entrata/Drempelprijzen : België		Fb												
DEUTSCHLAND (BR)	Frei-Grenze-Preise	DM												
		Fb												
	Abschöpfungen	Fb												
FRANCE	Prix franco frontière	Ff												
		Fb												
	Prélèvements	Fb												
ITALIA	Prezzi franco-frontiera	Lit												
		Fb												
	Prelievi	Fb												
LUXEMBOURG	Prix franco frontière	Flux												
		Fb												
	Prélèvements	Fb												
NEDERLAND	Prijzen franco-grens	F1												
		Fb												
	Heffingen	Fb												

PRIX DE SEUIL
SCHWELLENFREISE
PREZZI D'ENTRATA
DREMPELPRIJZEN

PRIX FRANCO FRONTIERE
FREI-GRENZE-REISE
PREZZI FRANCO-FRONTIERA
PRIJZEN FRANCO-GRENS

PRELEVEMENTS INTRACOMMUNAUTAIRES
INNERGEMEINSCHAFTLICHE ABSCHOPFUNGEN
PRELIEVI INTRACOMUNITARI
INTRACOMMUNAUTAIRE HEFFINGEN

CEREALES
GETREIDE
CEREALI
GRANEN

Pour importations vers : Für Einfuhren nach : Per importazioni verso : Voor invoeren naar :

BELGIQUE/BELGIE

100 Kg

Provenance Herkunft Provenienza Herkomst	Description - Beschreibung Descrizione - Omschrijving		1965						1966						1965/ 66
			JUL	AUG	SEP	OCT	NOV	DEC	JAN	FEB	MAR	APR	MAI	JUN	Arith g
Maïs		Mais	Granoturco						Maïs						
Prix de seuil / Schwellenpreise : Belgique Prezzi d'entrata/Drempelprijzen : België		Fb	391,0	391,0	391,0	394,0	397,0	401,0	405,0	408,0	411,0	411,0	411,0	411,0	401,8
DEUTSCHLAND (BR)	Frei-Grenze-Preise	DM	-	-	-	-	-	-	-	-	-	-	-	-	
	Abschöpfungen	Fb	-	-	-	-	-	-	-	-	-	-	-	-	
FRANCE	Prix franco frontière	Ff	-	-	-	-	-	-	-	-	-	-	-	-	
	Prélèvements	Fb	-	-	-	-	-	-	-	-	-	-	-	-	
		Fb	-	-	-	-	-	-	-	-	-	-	-	-	
ITALIA	Prezzi franco-frontiera	Lit	-	-	-	-	4.928	4.928	4.928	5.004	4.972	4.947	4.967	5.014	4.966
	Prelievi	Fb	-	-	-	-	-	394,1	394,2	400,3	397,8	395,8	397,4	401,1	397,2
		Fb	-	-	-	-	-	-	0,8	6,0	3,4	6,5	11,8	9,9	8,0
LUXEMBOURG	Prix franco frontière	Flux	-	-	-	-	-	-	-	-	-	-	-	-	
	Prélèvements	Fb	-	-	-	-	-	-	-	-	-	-	-	-	
		Fb	-	-	-	-	-	-	-	-	-	-	-	-	
NEDERLAND	Prijzen franco-grens	Fl	-	-	-	-	-	-	-	-	-	-	-	-	
	Heffingen	Fb	-	-	-	-	-	-	-	-	-	-	-	-	
		Fb	-	-	-	-	-	-	-	-	-	-	-	-	
Sorgho		Sorghum	Sorgo						Sorgho						
Prix de seuil / Schwellenpreise : Belgique Prezzi d'entrata/Drempelprijzen : België		Fb	378,0	378,0	378,0	381,0	384,0	388,0	392,0	395,0	398,0	398,0	398,0	398,0	388,8
DEUTSCHLAND (BR)	Frei-Grenze-Preise	DM	-	-	-	-	-	-	-	-	-	-	-	-	
	Abschöpfungen	Fb	-	-	-	-	-	-	-	-	-	-	-	-	
FRANCE	Prix franco frontière	Ff	-	-	-	-	-	-	-	-	-	-	-	-	
	Prélèvements	Fb	-	-	-	-	-	-	-	-	-	-	-	-	
		Fb	-	-	-	-	-	-	-	-	-	-	-	-	
ITALIA	Prezzi franco-frontiera	Lit	4.650	4.629	4.624	4.647	4.665	4.705	4.742	4.761	4.809	4.867	4.915	4.925	4.745
	Prelievi	Fb	372,0	370,3	370,0	371,8	373,2	376,4	379,3	380,9	384,7	389,4	393,2	394,0	379,6
		Fb	119,0	118,1	110,0	113,7	113,7	117,1	120,7	126,3	135,3	131,6	138,0	140,7	123,7
LUXEMBOURG	Prix franco frontière	Flux	-	-	-	-	-	-	-	-	-	-	-	-	
	Prélèvements	Fb	-	-	-	-	-	-	-	-	-	-	-	-	
		Fb	-	-	-	-	-	-	-	-	-	-	-	-	
NEDERLAND	Prijzen franco-grens	Fl	-	-	-	-	-	-	-	-	-	-	-	-	
	Heffingen	Fb	-	-	-	-	-	-	-	-	-	-	-	-	
		Fb	-	-	-	-	-	-	-	-	-	-	-	-	

PRIX DE SEUIL
SCHWELLENPREISE
PREZZI D'ENTRATA
DREMPELPRIJZEN

PRIX FRANCO FRONTIERE
FREI-GRENZE-PREISE
PREZZI FRANCO-FRONTIERA
PRIJZEN FRANCO-GRENS

PRELEVEMENTS INTRACOMMUNAUTAIRES
INNERGEMEINSCHAFTLICHE ABSCHOPFUNGEN
PRELIEVI INTRACOMUNITARI
INTRACOMMUNAUTAIRE HEFFINGEN

CEREALES
GETREIDE
CEREALI
GRANEN

Pour importations vers : Für Einfuhren nach : Per importazioni verso : Voor invoeren naar :

BELGIQUE/BELGIE

100 Kg

Provenance Herkunft Provenienza Herkomst	Description - Beschreibung Descrizione - Omschrijving		1 9 6 6											
			MAI			JUN				JUL				
			23-29	30-5	6-12	13-19	20-26	27-30	1-3					
Maïs		Mais	Granoturco				Maïs							
Prix de seuil / Schwellenpreise : Belgique Prezzi d'entrata/Drempelprijzen : België		Fb	411,0			411,0				391,0				
DEUTSCHLAND (BR)	Frei-Grenze-Preise	DM	-	-	-	-	-	-	-	-	-			
		Fb	-	-	-	-	-	-	-	-	-			
	Abschöpfungen	Fb	-	-	-	-	-	-	-	-	-			
FRANCE	Prix franco frontière	Ff	-	-	-	-	-	-	-	-	-			
		Fb	-	-	-	-	-	-	-	-	-			
	Prélèvements	Fb	-	-	-	-	-	-	-	-	-			
ITALIA	Prezzi franco-frontiera	Lit	4.990	4.999	4.999	5.024	5.024	5.024	-					
		Fb	399,2	399,9	399,9	401,9	401,9	401,9	-					
	Prelievi	Fb	8,0	8,0	8,0	8,0	8,0	8,0	-					
LUXEMBOURG	Prix franco frontière	Flux	-	-	-	-	-	-	-	-	-			
		Fb	-	-	-	-	-	-	-	-	-			
	Prélèvements	Fb	-	-	-	-	-	-	-	-	-			
NEDERLAND	Prijzen franco-grens	Fl	-	-	-	-	-	-	-	-	-			
		Fb	-	-	-	-	-	-	-	-	-			
	Heffingen	Fb	-	-	-	-	-	-	-	-	-			
Sorgho		Sorghum	Sorgo				Sorgho							
Prix de seuil / Schwellenpreise : Belgique Prezzi d'entrata/Drempelprijzen : België		Fb	398,0			398,0				378,0				
DEUTSCHLAND (BR)	Frei-Grenze-Preise	DM	-	-	-	-	-	-	-	-	-			
		Fb	-	-	-	-	-	-	-	-	-			
	Abschöpfungen	Fb	-	-	-	-	-	-	-	-	-			
FRANCE	Prix franco frontière	Ff	-	-	-	-	-	-	-	-	-			
		Fb	-	-	-	-	-	-	-	-	-			
	Prélèvements	Fb	-	-	-	-	-	-	-	-	-			
ITALIA	Prezzi franco-frontiera	Lit	4.916	4.925	4.925	4.925	4.925	4.925	-					
		Fb	393,3	394,0	394,0	394,0	394,0	394,0	-					
	Prelievi	Fb	139,9	142,0	142,0	142,0	139,1	137,0	-					
LUXEMBOURG	Prix franco frontière	Flux	-	-	-	-	-	-	-	-	-			
		Fb	-	-	-	-	-	-	-	-	-			
	Prélèvements	Fb	-	-	-	-	-	-	-	-	-			
NEDERLAND	Prijzen franco-grens	Fl	-	-	-	-	-	-	-	-	-			
		Fb	-	-	-	-	-	-	-	-	-			
	Heffingen	Fb	-	-	-	-	-	-	-	-	-			

PRIX DE SEUIL
SCHWELLENPREISE
PREZZI D'ENTRATA
DREMPELPRIJZEN

PRIX FRANCO FRONTIERE
FREI-GRENZE-FREISE
PREZZI FRANCO-FRONTIERA
PRIJZEN FRANCO-GRENS

PRELEVEMENTS INTRACOMMUNAUTAIRES
INNERGEMEINSCHAFTLICHE ABSCHOPFUNGEN
PRELIEVI INTRACOMUNITARI
INTRACOMMUNAUTAIRE AFSCHOPPINGEN

CEREALES
GETREIDE
CEREALI
GRANEN

Pour importations vers : für Einfuhren nach : Per importazioni verso : Voor invoeren naar :

BELGIQUE/BELGIE

100 Kg

Provenance Herkunft Provenienza Herkomst	Description - Beschreibung Descrizione - Omschrijving		1965						1966						1965/ 66 Arith.	
			JUL	AUG	SEP	OCT	NOV	DEC	JAN	FEB	MAR	APR	MAI	JUN	Ø	
	Millet		Hirse						Miglio						Gierst	
	Prix de seuil / Schwellenpreise : Belgique Prezzi d'entrata/Drempelprijzen : België	Fb	378,0	378,0	378,0	381,0	384,0	388,0	392,0	395,0	398,0	398,0	398,0	398,0	398,0	388,8
DEUTSCHLAND (BR)	Frei-Grenze-Preise	DM	-	-	-	-	-	-	-	-	-	-	-	-	-	
		Fb	-	-	-	-	-	-	-	-	-	-	-	-	-	
	Abschöpfung	Fb	-	-	-	-	-	-	-	-	-	-	-	-	-	
FRANCE	Prix franco frontière	Ff	-	-	-	-	-	-	-	-	-	-	-	-	-	
		Fb	-	-	-	-	-	-	-	-	-	-	-	-	-	
	Prélèvements	Fb	-	-	-	-	-	-	-	-	-	-	-	-	-	
ITALIA	Prezzi franco-frontiera	Lit	-	4.704	-	-	-	4.792	4.785	4.762	4.770	4.785	4.791	4.799	4.774	
		Fb	-	376,3	-	-	-	383,3	382,8	381,0	381,6	382,8	383,2	383,9	381,9	
	Prelievi	Fb	-	1,2	-	-	-	100,4	99,2	101,8	130,7	121,1	117,8	117,8	99,0	
LUXEMBOURG	Prix franco frontière	Flux	-	-	-	-	-	-	-	-	-	-	-	-	-	
		Fb	-	-	-	-	-	-	-	-	-	-	-	-	-	
	Prélèvements	Fb	-	-	-	-	-	-	-	-	-	-	-	-	-	
NEDERLAND	Prijzen franco-grens	F1	-	-	-	-	-	-	-	-	-	-	-	-	-	
		Fb	-	-	-	-	-	-	-	-	-	-	-	-	-	
	Heffingen	Fb	-	-	-	-	-	-	-	-	-	-	-	-	-	
	Farine de blé tendre et de méteil		Mehl von Weizen und von Mengkorn						Farina di frumento e di frumento segalato						Meel van zachte tarwe en van mengkoren	
	Prix de seuil / Schwellenpreise : Belgique Prezzi d'entrata/Drempelprijzen : België	Fb	777,3	777,3	777,3	781,5	788,5	796,9	805,3	810,9	816,5	822,1	826,3	830,5	800,9	
DEUTSCHLAND (BR)	Frei-Grenze-Preise	DM	-	62,05	61,28	62,42	63,27	63,26	63,82	64,83	65,22	65,22	65,21	65,19	63,80	
		Fb	-	775,6	766,0	780,3	790,9	790,7	797,8	810,4	815,3	815,2	815,2	814,8	797,5	
	Abschöpfung	Fb	-	-	-	-	-	-	-	-	-	-	-	-	-	
FRANCE	Prix franco frontière	Ff	64,84	64,75	64,96	65,27	65,45	65,74	65,68	65,85	65,86	65,81	65,81	65,81	65,49	
		Fb	656,7	655,7	657,9	661,1	662,8	665,8	665,2	666,8	666,9	666,4	666,4	666,4	663,2	
	Prélèvements	Fb	69,9	69,9	69,9	69,9	75,5	80,1	90,5	90,5	99,3	105,5	109,7	113,9	87,1	
ITALIA	Prezzi franco-frontiera	Lit	-	-	-	-	-	-	-	-	10.177	10.165	9982	9.882	10052	
		Fb	-	-	-	-	-	-	-	-	814,1	813,2	798,6	790,6	804,1	
	Prelievi	Fb	-	-	-	-	-	-	-	-	-	-	-	-	-	
LUXEMBOURG	Prix franco frontière	Flux	801,9	801,9	801,8	808,8	817,9	825,5	833,7	845,3	853,0	858,3	864,7	864,9	823,1	
		Fb	801,9	801,9	801,8	808,8	817,9	825,5	833,7	845,3	853,0	858,3	864,7	864,9	823,1	
	Prélèvements	Fb	-	-	-	-	-	-	-	-	-	-	-	-	-	
NEDERLAND	Prijzen franco-grens	F1	48,67	48,96	50,67	50,10	50,58	51,04	51,75	52,35	52,45	52,40	52,39	52,39	51,15	
		Fb	672,2	676,2	699,9	692,0	698,6	704,9	714,8	723,1	724,4	723,7	723,7	723,6	706,4	
	Heffingen	Fb	55,5	51,2	27,6	39,9	39,9	39,9	41,3	38,3	41,8	48,2	52,7	56,9	44,4	

PRIX DE SEUIL
SCHWELLENPREISE
PREZZI D'ENTRATA
DREMPELPRIJZEN

PRIX FRANCO FRONTIERE
FREI-GRENZE-PREISE
PREZZI FRANCO-FRONTIERA
PRIJZEN FRANCO-GRENS

PRELEVEMENTS INTRACOMMUNAUTAIRES
INNERGEMEINSCHAFTLICHE ABSCHÖPFUNGEN
PRELIEVI INTRACOMUNITARI
INTRACOMUNITAIRE HEFFINGEN

GEREALES
GETREIDE
CEREALI
GRANEN

vers : Für Einführen nach : Per importazioni verso :

BELGIQUE/BELGIE

100 Kg

Provenance Herkunft Provenienza Herkomst	Description - Beschreibung Descrizione - Omschrijving	1 9 6 6												
		MAI		JUN				JUL						
		23-29	30-5	6-12	13-19	20-26	27-30	1-3						
Millet		Hirse		Miglio				Gierst						
Prix de seuil / Schwellenpreise : Belgique Prezzi d'entrata/Drempelprijzen : België		Fb	398,0	398,0				378,0						
DEUTSCHLAND (BR)	Frei-Grenze-Preise	DM	-	-	-	-	-	-	-	-				
	Abschöpfungen	Fb	-	-	-	-	-	-	-	-				
		Fb	-	-	-	-	-	-	-	-				
FRANCE	Prix franco frontière	Ff	-	-	-	-	-	-	-	-				
	Prélèvements	Fb	-	-	-	-	-	-	-	-				
		Fb	-	-	-	-	-	-	-	-				
ITALIA	Prezzi franco-frontiera	Lit	4.790	4.799	4.799	4.799	4.799	4.799	-	-				
	Prelievi	Fb	383,2	383,9	383,9	383,9	383,9	383,9	-	-				
		Fb	123,9	127,0	130,4	128,1	99,1	99,0	-	-				
LUXEMBOURG	Prix franco frontière	Flux	-	-	-	-	-	-	-	-				
	Prélèvements	Fb	-	-	-	-	-	-	-	-				
		Fb	-	-	-	-	-	-	-	-				
NEDERLAND	Prijzen franco-grens	Ff	-	-	-	-	-	-	-	-				
	Heffingen	Fb	-	-	-	-	-	-	-	-				
		Fb	-	-	-	-	-	-	-	-				
Farine de blé tendre et de méteil		Mehl von Weizen und von Mengkorn		Farina di frumento e di frumento segalato				heel van zachte tarwe en van mengkoren						
Prix de seuil / Schwellenpreise : Belgique Prezzi d'entrata/Drempelprijzen : België		Fb	826,3	830,5				750,9						
DEUTSCHLAND (BR)	Frei-Grenze-Preise	DM	65,22	65,19	65,19	65,19	65,19	65,17	-	-				
	Abschöpfungen	Fb	815,2	814,9	814,9	814,9	814,9	814,6	-	-				
		Fb	-	-	-	-	-	-	-	-				
FRANCE	Prix franco frontière	Ff	65,81	65,81	65,81	65,81	65,81	65,81	63,59					
	Prélèvements	Fb	666,4	666,4	666,4	666,4	666,4	666,4	644,0					
		Fb	109,7	112,7	113,9	113,9	113,9	113,9	44,2					
ITALIA	Prezzi franco-frontiera	Lit	9.911	9.919	9.919	9.919	9.819	9.819	-	-				
	Prelievi	Fb	792,8	793,5	793,5	793,5	785,5	785,5	-	-				
		Fb	-	-	-	-	-	-	-	-				
LUXEMBOURG	Prix franco frontière	Flux	864,9	864,9	864,9	864,9	864,9	864,9	802,9					
	Prélèvements	Fb	864,9	864,9	864,9	864,9	864,9	864,9	802,9					
		Fb	-	-	-	-	-	-	-	-				
NEDERLAND	Prijzen franco-grens	Ff	52,39	52,39	52,39	52,39	52,39	52,37	47,85					
	Heffingen	Fb	723,7	723,7	723,7	723,7	723,7	723,3	660,9					
		Fb	52,7	55,7	56,9	56,9	56,9	56,9	27,6					

PRIX DE SEUIL
SCHWELLENPREISE
PREZZI D'ENTRATA
DREMPELPRIJZEN

PRIX FRANCO FRONTIERE
FREI-GRENZE-PREISE
PREZZI FRANCO-FRONTIERA
PRIJZEN FRANCO-GRENS

PRELEVEMENTS INTRACOMMUNAUTAIRES
INNERGEMEINSCHAFTLICHE ABSCHÖPFUNGEN
PRELIEVI INTRACOMUNITARI
INTRACOMMUNAUTAIRE

CEREALES
GETREIDE
CEREALI
GRANEN

Pour importations vers : für Einfuhren nach : Per importazioni verso : Voor invoeren naar :

BELGIQUE/BELGIE

100 Kg

Provenance Herkunft Provenienza Herkomst	Description - Beschreibung Descrizione - Omschrijving	1965						1966						1965/ 66 Arith. Ø					
		JUL	AUG	SEP	OCT	NOV	DEC	JAN	FEB	MAR	APR	MAI	JUN						
Farine de seigle		Mehl von Roggen						Farina di segala						Meel van rogge					
Prix de seuil / Schwellenpreise : Belgique Prezzi d'entrata/Drempelprijzen België		Fb	667,8	667,8	667,8	672,0	676,2	681,8	686,0	690,2	694,4	694,4	694,4	694,4	682,3				
DEUTSCHLAND (BR)	Frei-Grenze-Preise	DM	-	-	-	-	-	-	-	-	-	-	-	-					
		Fb	-	-	-	-	-	-	-	-	-	-	-	-					
	Abschöpfungen	Fb	-	-	-	-	-	-	-	-	-	-	-	-					
FRANCE	Prix franco frontière	Ff	52,05	51,96	52,11	52,28	52,74	54,19	54,26	54,40	54,42	54,42	54,44	54,23	53,46				
		Fb	527,1	526,2	527,7	529,5	534,1	548,8	549,5	551,0	551,1	551,1	551,4	549,2	54,14				
	Prélèvements	Fb	89,5	89,5	89,5	89,5	91,9	83,6	83,6	90,5	90,5	90,5	90,5	93,1	89,4				
ITALIA	Prezzi franco-frontiera	Lit	-	-	-	-	-	-	-	-	-	-	-	-					
		Fb	-	-	-	-	-	-	-	-	-	-	-	-					
	Prelievi	Fb	-	-	-	-	-	-	-	-	-	-	-	-					
LUXEMBOURG	Prix franco frontière	Flux	738,9	738,9	738,8	745,8	752,9	758,5	764,5	767,0	768,0	767,9	767,9	767,9	756,4				
		Fb	738,9	738,9	738,8	745,8	752,9	758,5	764,5	767,0	768,0	767,9	767,9	767,9	756,4				
	Prélèvements	Fb	-	-	-	-	-	-	-	-	-	-	-	-	-				
NEDERLAND	Prijzen franco-grens	Ff	41,17	41,62	41,93	42,32	42,72	42,98	43,31	43,76	43,77	43,72	43,72	43,71	42,89				
		Fb	568,6	574,8	579,2	584,6	590,1	593,6	598,2	604,5	604,6	603,9	603,8	603,8	592,5				
	Heffingen	Fb	49,5	41,4	41,4	39,6	37,5	37,5	37,3	37,0	37,0	37,0	37,0	37,6	39,1				
Graux et semoules de blé tendre		Grobgriss und Feingriss von Weizen						Semole e Semolini di frumento						Grutten, gries en gries-meel van zachte tarwe					
Prix de seuil / Schwellenpreise : Belgique Prezzi d'entrata/Drempelprijzen België		Fb	839,5	839,5	839,5	844,0	851,6	860,7	869,7	875,8	881,8	887,9	892,4	896,9	864,9				
DEUTSCHLAND (BR)	Frei-Grenze-Preise	DM	-	-	66,59	-	68,72	68,50	-	-	-	-	71,22	71,19	69,24				
		Fb	-	-	832,4	-	859,1	856,3	-	-	-	-	890,2	889,9	865,6				
	Abschöpfungen	Fb	-	-	-	-	-	-	-	-	-	-	-	-	-				
FRANCE	Prix franco frontière	Ff	71,08	70,98	71,05	71,11	71,10	70,98	70,92	71,09	71,10	71,05	71,05	71,05	71,05				
		Fb	719,8	718,8	719,5	720,2	720,1	718,9	718,3	719,9	720,0	719,5	719,5	719,5	719,5				
	Prélèvements	Fb	69,0	69,0	69,0	74,0	81,1	90,8	101,8	105,0	111,5	118,2	122,7	127,7	95,0				
ITALIA	Prezzi franco-frontiera	Lit	9.991	10206	10246	10356	10373	10394	10362	10341	10352	10340	10157	10057	10265				
		Fb	799,2	816,4	819,7	828,4	829,9	831,6	828,9	827,2	828,1	827,2	812,6	804,6	812,8				
	Prelievi	Fb	-	-	-	-	-	-	-	-	4,1	11,2	29,9	42,3	21,9				
LUXEMBOURG	Prix franco frontière	Flux	821,9	821,9	821,8	828,8	837,9	845,5	853,7	865,3	873,0	878,3	884,7	884,9	851,5				
		Fb	821,9	821,9	821,8	828,8	837,9	845,5	853,7	865,3	873,0	878,3	884,7	884,9	851,5				
	Prélèvements	Fb	-	-	-	-	-	-	-	-	-	-	-	-	-				
NEDERLAND	Prijzen franco-grens	Ff	52,27	52,56	54,27	53,70	54,18	54,64	55,35	55,95	56,05	56,00	55,99	55,99	54,75				
		Fb	721,9	726,0	749,6	741,7	748,4	754,7	764,5	772,8	774,2	773,4	773,4	773,3	756,2				
	Heffingen	Fb	68,0	63,8	40,1	52,7	52,7	54,2	54,7	53,4	57,4	64,3	69,1	73,6	58,7				

PRIX DE SEUIL
SCHWELLENPREISE
PREZZI D'ENTRATA
DREMPELPRIJZEN

PRIX FRANCO FRONTIERE
FREI-GRENZE-PREISE
PREZZI FRANCO-FRONTIERA
PRIJZEN FRANCO-GRENS

PRELEVEMENTS INTRACOMMUNAUTAIRES
INNERGEMEINSCHAFTLICHE ABSCHÖPFUNGEN
PRELIEVI INTRACOMUNITARI
INTRACOMMUNAUTAIRE HEFFINGEN

CEREALES
GETREIDE
CEREALI
GRANEN

Für Einfuhren nach : Per importazioni verso : voor invoeren naar :

BELGIQUE/BELGIE

100 Kg

Provenance Herkunft Provenienza Herkomst	Description - Beschreibung Descrizione - Omschrijving	1 9 6 6											
		MAI			JUN				JUL				
		23-29	30-5	6-12	13-19	20-26	27-30	1-3					
Farine de seigle		Mehl von Roggen				Farina di segala				Meel van rogge			
Prix de seuil / Schwellenpreise : Belgique Prezzi d'entrata/Drempelprijzen : België		Fb	694,4	694,4				658,6					
DEUTSCHLAND (BR)	Frei-Grenze-Preise	DM	-	-	-	-	-	-	-	-	-	-	
	Abschöpfungen	Fb	-	-	-	-	-	-	-	-	-	-	
		Fb	-	-	-	-	-	-	-	-	-	-	
FRANCE	Prix franco frontière	Ff	54,44	54,45	54,35	54,25	54,05	54,05	52,79				
		Fb	551,4	551,4	550,4	549,4	547,35	547,3	534,6				
	Prélèvements	Fb	90,5	90,5	90,5	94,9	94,9	94,9	61,4				
ITALIA	Prezzi franco-frontiera	Lit	-	-	-	-	-	-	-	-	-	-	
		Fb	-	-	-	-	-	-	-	-	-	-	
	Prelievi	Fb	-	-	-	-	-	-	-	-	-	-	
LUXEMBOURG	Prix franco frontière	Flux	767,9	767,9	767,9	767,9	767,9	767,9	767,9	739,9			
		Fb	767,9	767,9	767,9	767,9	767,9	767,9	767,9	739,9			
	Prélèvements	Fb	-	-	-	-	-	-	-	-	-	-	
NEDERLAND	Prijzen franco-grens	F1	43,72	43,72	43,72	43,72	43,72	43,69	42,11				
		Fb	603,8	603,8	603,8	603,8	603,8	503,5	581,7				
	Heffingen	Fb	37,0	37,0	37,0	37,0	37,0	41,0	64,7				
Graux et semoules de blé tendre		Grobgrüss und Feingrüss von Weizen				Semole e semolini di frumento				Grutten, gries en gries- meel van zachte tarwe			
Prix de seuil / Schwellenpreise : Belgique Prezzi d'entrata/Drempelprijzen : België		Fb	892,4	896,9				811,0					
DEUTSCHLAND (BR)	Frei-Grenze-Preise	DM	71,22	71,20	71,20	71,20	71,20	71,17	-				
		Fb	890,3	890,0	890,0	890,0	890,0	889,6	-				
	Abschöpfungen	Fb	-	-	-	-	-	-	-				
FRANCE	Prix franco frontière	Ff	71,05	71,05	71,05	71,05	71,05	71,05	68,66				
		Fb	719,5	719,5	719,5	719,5	719,5	719,5	695,3				
	Prélèvements	Fb	122,7	126,3	127,7	127,7	127,7	127,7	53,0				
ITALIA	Prezzi franco-frontiera	Lit	10086	10094	10094	10094	9994	9994	9569				
		Fb	806,8	807,5	807,5	807,5	799,5	799,5	765,5				
	Prelievi	Fb	35,6	38,3	39,4	39,4	47,4	47,4	-				
LUXEMBOURG	Prix franco frontière	Flux	884,9	884,9	884,9	884,9	884,9	884,9	822,9				
		Fb	884,9	884,9	884,9	884,9	884,9	884,9	822,9				
	Prélèvements	Fb	-	-	-	-	-	-	-				
NEDERLAND	Prijzen franco-grens	F1	55,99	55,99	55,99	55,99	55,99	55,97	50,65				
		Fb	773,4	773,4	773,4	773,4	773,4	773,1	699,6				
	Heffingen	Fb	69,1	72,3	73,6	73,6	73,6	73,6	49,0				

PRIX DE SEUIL PRIX FRANCO FRONTIERE PRELEVEMENTS INTRACOMMUNAUTAIRES
 SCHWELLENPREISE FREI-GRENZE-FREISE INNERGEMEINSCHAFTLICHE ABSCHÖPFUNGEN
 PREZZI D'ENTRATA PREZZI FRANCO-FRONTIERA PRELIEVI INTRACOMUNITARI
 DREMPELPRIJZEN PRIJZEN FRANCO-GRENS INTRACOMMUNAUTAIRE HEFFINGEN

CEREALES
 GETREIDE
 CEREALI
 GRANEN

Pour importations vers : Für Einfuhren nach : Per importazioni verso : Voor invoeren naar :

BELGIQUE/BELGIE

100 Kg

Provenance Herkunft Provenienza Herkomst	Description - Beschreibung Descrizione - Omschrijving		1965						1966						1965/ 66 Arith Ø
			JUL	AUG	SEP	OCT	NOV	DEC	JAN	FEB	MAR	APR	MAI	JUN	
Gruaux et semoules de blé dur		Grobgriess und Feingriess von Hartweizen	Semole e semolini di grano duro			Grutten, gries en griesmeel van durum tarwe									
Prix de seuil / Schwellenpreise : Belgique Prezzi d'entrata/Drempelprijzen : België		Fb	846,7	846,7	846,7	850,9	857,9	867,9	876,3	881,9	887,5	893,1	898,9	903,1	871,5
DEUTSCHLAND (BR)	Frei-Grenze-Preise	DM	-	-	-	-	-	-	-	-	-	-	-	-	-
		Fb	-	-	-	-	-	-	-	-	-	-	-	-	-
	Abschöpfungen	Fb	-	-	-	-	-	-	-	-	-	-	-	-	-
FRANCE	Prix franco frontière	Ff	83,47	83,38	83,44	-	-	-	86,43	86,56	86,58	86,58	86,60	86,39	85,49
		Fb	845,3	844,4	845,0	-	-	-	875,3	876,7	876,8	876,8	877,1	874,9	865,8
	Prélèvements	Fb	-	-	-	-	-	-	-	-	-	-	-	-	-
ITALIA	Prezzi franco-frontiera	Lit	-	-	-	-	-	-	-	-	-	-	-	-	-
		Fb	-	-	-	-	-	-	-	-	-	-	-	-	-
	Prelievi	Fb	-	-	-	-	-	-	-	-	-	-	-	-	-
LUXEMBOURG	Prix franco frontière	Flux	-	-	-	-	-	-	-	-	-	-	-	-	-
		Fb	-	-	-	-	-	-	-	-	-	-	-	-	-
	Prélèvements	Fb	-	-	-	-	-	-	-	-	-	-	-	-	-
NEDERLAND	Prijzen franco-grens	F1	57,07	57,06	57,60	58,18	58,78	59,22	59,73	60,40	60,93	61,37	61,42	61,41	59,43
		Fb	788,2	788,1	795,6	803,6	811,9	817,9	825,0	834,3	841,6	847,6	848,3	848,3	820,9
	Heffingen	Fb	9,0	9,0	1,3	0,7	-	0,2	0,5	-	-	2,0	2,0	2,0	3,0
Prix de seuil / Schwellenpreise : Belgique Prezzi d'entrata/Drempelprijzen : België		Fb													
DEUTSCHLAND (BR)	Frei-Grenze-Preise	DM													
		Fb													
	Abschöpfungen	Fb													
FRANCE	Prix franco frontière	Ff													
		Fb													
	Prélèvements	Fb													
ITALIA	Prezzi franco-frontiera	Lit													
		Fb													
	Prelievi	Fb													
LUXEMBOURG	Prix franco frontière	Flux													
		Fb													
	Prélèvements	Fb													
NEDERLAND	Prijzen franco-grens	F1													
		Fb													
	Heffingen	Fb													

PRIX DE SEUIL PRIX FRANCO FRONTIERE PRELEVEMENTS INTRACOMMUNAUTAIRES
 SCHWELLENPREISE FREI-GRENZE-PREISE INNERGEMEINSCHAFTLICHE ABSCHÖPFUNGEN
 PREZZI D'ENTRATA PREZZI FRANCO-FRONTIERA PRELIEVI INTRACOMUNITARI
 DREMPELPRIJZEN PRIJZEN FRANCO-GRENS INTRACOMMUNAUTAIRE HEFFINGEN

CEREALES
 GETREIDE
 CEREBALI
 GRANEN

Pour importations vers : Für Einfuhren nach : Per importazioni verso : Voor invoeren naar :

BELGIQUE/BELGIE

100 Kg

Provenance Herkunft Provenienza Herkomst	Description - Beschreibung Descrizione - Omschrijving	1966											
		MAI			JUN				JUL				
		23-29	30-5	6-12	13-19	20-26	27-30	1-3					
Gruaux et semoules de blé dur		Grobgrüss und Feingrüss von Hartweizen				Semole e semolini di grano duro			Grutten, gries en griesmeel van durum tarwe				
Prix de seuil / Schwellenpreise : Belgique Prezzi d'entrata/Drempelprijzen : België		Fb	898,9	903,1				827,9					
DEUTSCHLAND (BR)	Frei-Grenze-Preise	DM	-	-	-	-	-	-	-	-	-	-	-
	Abschöpfungen	Fb	-	-	-	-	-	-	-	-	-	-	-
		Fb	-	-	-	-	-	-	-	-	-	-	-
FRANCE	Prix franco frontière	Ff	86,60	86,61	86,51	86,41	86,21	86,21	-				
	Prélèvements	Fb	877,1	877,1	876,1	875,1	873,0	873,0	-				
		Fb	-	-	-	-	-	-	-	-	-	-	-
ITALIA	Prezzi franco-frontiera	Lit	-	-	-	-	-	-	-	-	-	-	-
	Prelievi	Fb	-	-	-	-	-	-	-	-	-	-	-
		Fb	-	-	-	-	-	-	-	-	-	-	-
LUXEMBOURG	Prix franco frontière	Flux	-	-	-	-	-	-	-	-	-	-	-
	Prélèvements	Fb	-	-	-	-	-	-	-	-	-	-	-
		Fb	-	-	-	-	-	-	-	-	-	-	-
NEDERLAND	Prijzen franco-grens	F1	61,42	61,42	61,42	61,42	61,42	61,39	55,80				
	Heffingen	Fb	848,3	848,3	848,3	848,3	848,3	848,0	770,8				
		Fb	2,0	2,0	2,0	2,0	2,0	2,0	-				
Prix de seuil / Schwellenpreise : Belgique Prezzi d'entrata/Drempelprijzen : België		Fb											
DEUTSCHLAND (BR)	Frei-Grenze-Preise	DM											
	Abschöpfungen	Fb											
		Fb											
FRANCE	Prix franco frontière	Ff											
	Prélèvements	Fb											
		Fb											
ITALIA	Prezzi franco-frontiera	Lit											
	Prelievi	Fb											
		Fb											
LUXEMBOURG	Prix franco frontière	Flux											
	Prélèvements	Fb											
		Fb											
NEDERLAND	Prijzen franco-grens	F1											
	Heffingen	Fb											
		Fb											

PRIX DE SEUIL PRIX FRANCO FRONTIERE PRELEVEMENTS INTRACOMMUNAUTAIRES
 SCHWELLENPREISE FREI-GRENZE-REISE INNERGEMEINSCHAFTLICHE ABSCHOPFUNGEN
 PREZZI D'ENTRATA PREZZI FRANCO-FRONTIERA PRELIEVI INTRACOMUNITARI
 DREMPELPRIJZEN PRIJZEN FRANCO-GRENS INTRACOMMUNAUTAIRE HEFFINGEN

CEREALES
 GETREIDE
 CERREALI
 GRANEN

Pour importations vers : Für Einfuhren nach : Per importazioni verso : Voor invoeren naar :

DEUTSCHLAND (BR)

100 Kg

Provenance Herkunft Provenienza Herkomet	Description - Beschreibung Descrizione - Omschrijving	1965						1966						1965/ 66 Arith.	
		JUL	AUG	SEP	OCT	NOV	DEC	JAN	FEB	MAR	APR	MAI	JUN	ø	
		Blé tendre			Weichweizen			Grano tenero			Zachte tarwe				
Prix de seuil/Schwel lenpreise Deutschland Prezzi d'entrata/Drempelprijzen (BR)		DM	47,45	47,45	47,90	48,34	48,77	49,19	49,59	49,99	50,37	50,74	51,10	51,45	49,36
BELGIQUE/ BELGIE	Prix franco frontière	Fb	506,1	506,1	502,4	503,8	503,9	504,9	508,6	515,3	514,3	514,2	527,3	527,4	511,2
	Prélèvements	DM	40,49	40,49	40,20	40,30	40,32	40,40	40,69	41,23	41,14	41,14	42,18	42,21	40,90
FRANCE	Prix franco frontière	Ff	50,22	48,60	49,44	49,83	50,77	52,68	53,68	53,77	53,31	53,01	53,92	53,54	51,89
	Prélèvements	DM	40,69	39,38	40,06	40,37	41,13	42,68	43,49	43,57	43,19	42,95	43,68	43,38	42,05
ITALIA	Prezzi franco-frontiera	Lit	7.187	7.190	7.226	7.492	7.570	7.643	7.620	7.686	7.614	7.620	7.625	7.514	7.499
	Prelievi	DM	0,42	0,99	1,21	0,18	0,13	-	0,26	0,36	1,22	1,34	1,87	2,63	9,6
LUXEMBOURG	Prix franco frontière	Flux	609,5	609,5	609,5	614,4	620,4	626,1	631,9	638,5	643,4	647,1	651,4	651,5	629,4
	Prélèvements	DM	48,76	48,76	48,76	49,15	49,64	50,09	50,55	51,08	51,48	51,77	52,11	52,12	50,36
NEDERLAND	Prijzen franco-grens	Fl	36,55	36,77	37,98	37,58	37,94	38,37	38,88	39,19	39,20	39,19	39,19	39,19	38,34
	Heffingen	DM	40,38	40,62	41,97	41,52	41,93	42,40	42,96	43,30	43,32	43,30	43,30	43,30	42,36
Seigle		DM	43,35	43,35	43,80	44,24	44,67	45,09	45,49	45,89	46,27	46,64	47,00	47,35	45,26
BELGIQUE/ BELGIE	Prix franco frontière	Fb	432,2	424,2	414,7	420,0	425,4	432,3	438,2	437,7	432,1	432,0	432,0	431,9	429,4
	Prélèvements	DM	34,58	33,94	33,18	33,60	34,03	34,58	35,06	35,01	34,57	34,56	34,56	34,55	34,35
FRANCE	Prix franco frontière	Ff	41,87	41,64	41,10	42,25	42,34	44,52	45,89	47,84	48,08	47,69	47,59	46,76	44,80
	Prélèvements	DM	33,92	33,74	33,30	34,23	34,30	36,07	37,18	38,76	38,95	38,64	38,56	37,89	36,30
ITALIA	Prezzi franco-frontiera	Lit	-	-	-	-	-	-	-	-	-	-	-	-	
	Prelievi	DM	-	-	-	-	-	-	-	-	-	-	-	-	
LUXEMBOURG	Prix franco frontière	Flux	564,5	564,5	564,5	569,4	574,4	579,1	583,8	584,3	584,4	584,5	584,5	584,5	576,9
	Prélèvements	DM	45,16	45,16	45,16	45,55	45,95	46,33	46,70	46,74	46,76	46,76	46,76	46,76	46,15
NEDERLAND	Prijzen franco-grens	Fl	31,19	30,66	30,42	31,24	31,42	32,02	32,84	33,00	32,83	32,63	32,09	31,79	31,84
	Heffingen	DM	34,46	33,88	33,61	34,52	34,72	35,38	36,29	36,47	36,28	36,05	35,46	35,13	33,19
Seigle		DM	8,60	9,07	9,78	9,22	9,62	9,27	8,82	8,84	9,52	10,15	11,08	11,81	9,65

PRIX DE SEUIL PRIX FRANCO FRONTIERE FRELEVEMENTS INTRACOMMUNAUTAIRES
 SCHWELLENPREISE FREI-GRENZE-PREISE INNERGEMEINSCHAFTLICHE ABSCHOPFUNGEN
 PREZZI D'ENTRATA PREZZI FRANCO-FRONTIERA PRELIEVI INTRACOMUNITARI
 DREMPELPRIJZEN PRIJZEN FRANCO-GRENS INTRACOMMUNAUTAIRE HEFFINGEN

CEREALES
 GETREIDE
 CEREEALI
 GRANEN

Pour importations vers : Für Einfuhren nach : Per importazioni verso : Voor invoeren naar :

DEUTSCHLAND (BR)

100 Kg

Provenance Herkunft Provenienza Herkomst	Description - Beschreibung Descrizione - Omschrijving		1 9 6 6													
			MAI		JUN				JUL							
			23-29	30-5	6-12	13-19	20-26	27-30	1-3							
Blé tendre		Weichweizen	Grano tenero				Zachte tarwe									
Prix de seuil/Schwelkenpreise : Deutschland Prezzi d'entrata/Drempelprijzen (BR)		DM	51,10		51,45				47,45							
BELGIQUE / BELGIE	Prix franco frontière	Fb	527,6	527,6	527,6	527,6	527,6	527,6	489,6							
		DM	42,21	42,21	42,21	42,21	42,21	42,21	39,17							
	Prélèvements	DM	8,44	8,70	8,80	8,80	8,80	8,80	7,84							
FRANCE	Prix franco frontière	Ff	53,78	53,98	53,88	53,39	53,29	53,10	49,85							
		DM	43,57	43,73	43,65	43,26	43,18	43,02	40,39							
	Prélèvements	DM	6,88	7,16	7,28	7,75	7,75	7,75	6,62							
ITALIA	Prezzi franco-frontiera	Lit	7.505	7.514	7.514	7.514	7.514	7.514	6.964							
		DM	48,03	48,09	48,09	48,09	48,09	48,09	44,57							
	Prelievi	DM	2,63	2,63	2,63	2,63	2,63	2,63	2,63							
LUXEMBOURG	Prix franco frontière	Flux	651,5	651,5	651,5	651,5	651,5	651,5	609,5							
		DM	52,12	52,12	52,12	52,12	52,12	52,12	48,76							
	Prélèvements	DM	-	-	-	-	-	-	-							
NEDERLAND	Prijzen franco-grens	F1	39,19	39,19	39,19	39,19	39,19	39,19	37,17							
		DM	43,30	43,30	43,30	43,30	43,30	43,30	41,07							
	Heffingen	DM	7,36	7,61	7,71	7,71	7,71	7,71	5,94							
Seigle		Roggen	Segala				Rogge									
Prix de seuil/Schwelkenpreise : Deutschland Prezzi d'entrata/Drempelprijzen (BR)		DM	47,00		47,35				43,35							
BELGIQUE / BELGIE	Prix franco frontière	Fb	431,9	431,9	431,9	431,9	431,9	431,9	427,9							
		DM	34,55	34,55	34,55	34,55	34,55	34,55	34,23							
	Prélèvements	DM	11,99	12,25	12,36	12,36	12,36	12,36	8,68							
FRANCE	Prix franco frontière	Ff	47,62	47,47	46,93	46,78	46,33	46,33	42,04							
		DM	38,58	38,46	38,02	37,90	37,54	37,54	34,06							
	Prélèvements	DM	8,02	8,33	8,89	8,89	9,37	9,37	8,85							
ITALIA	Prezzi franco-frontiera	Lit	-	-	-	-	-	-	-							
		DM	-	-	-	-	-	-	-							
	Prelievi	DM	-	-	-	-	-	-	-							
LUXEMBOURG	Prix franco frontière	Flux	584,5	584,5	584,5	584,5	584,5	584,5	564,5							
		DM	46,76	46,76	46,76	46,76	46,76	46,76	45,16							
	Prélèvements	DM	-	0,11	0,15	0,15	0,15	0,15	-							
NEDERLAND	Prijzen franco-grens	F1	31,35	31,35	31,35	31,60	32,50	32,25	31,35							
		DM	34,64	34,64	34,64	34,91	35,91	35,63	34,64							
	Heffingen	DM	11,92	12,17	12,27	12,27	11,00	11,00	8,27							

PRIX DE SEUIL
SCHWELLENPREISE
PREZZI D'ENTRATA
DREMPELPRIJZEN

PRIX FRANCO FRONTIERE
FREI-GRENZE-REISE
PREZZI FRANCO-FRONTIERA
PRIJZEN FRANCO-GRENS

PRELEVEMENTS INTRACOMMUNAUTAIRES
INNERGEMEINSCHAFTLICHE ABSCHOPFUNGEN
PRELIEVI INTRACOMUNITARI
INTRACOMMUNAUTAIRE HEFFINGEN

CEREALES
GETREIDE
CEREALI
GRANEN

Pour importations vers : Für Einfuhren nach : Per importazioni verso : Voor invoeren naar :

DEUTSCHLAND (BR)

100 Kg

Provenance Herkunft Provenienza Herkomst	Description - Beschreibung Descrizione - Omschrijving		1965						1966						1965/ 66 Arith.	
			JUL	AUG	SEP	OCT	NOV	DEC	JAN	FEB	MAR	APR	MAI	JUN	Ø	
Orge		Gerste	Orzo						Gerst							
Prix de seuil/Schwellenpreise Prezzi d'entrata/Drempelprijzen		Deutschland (BR)	DM	41,55	41,55	41,76	42,12	42,48	42,84	43,20	43,20	43,20	43,20	43,20	43,20	42,63
BELGIQUE/ BELGIE	Prix franco frontière Prélèvements	Fb	446,2	440,9	429,4	426,8	444,2	457,1	460,3	457,3	457,2	457,1	465,2	458,8	450,0	
		DM	35,70	35,27	34,35	34,14	35,54	36,57	36,82	36,58	36,57	36,56	37,22	36,70	36,00	
		DM	5,41	5,84	6,97	7,55	6,60	5,88	5,70	6,17	6,30	6,17	5,67	6,05	6,19	
FRANCE	Prix franco frontière Prélèvements	Ff	41,38	39,58	40,09	40,89	41,03	43,26	44,99	44,81	44,39	44,29	44,99	43,54	42,77	
		DM	33,52	32,07	32,48	33,13	33,24	35,05	36,45	36,31	35,97	35,89	36,45	35,28	34,65	
		DM	7,58	8,94	8,92	8,55	8,90	7,38	6,30	6,39	6,77	6,96	6,29	7,39	7,53	
ITALIA	Prezzi franco-frontiera Prelievi	Lit	5.493	5.794	6.104	-	5.894	5.528	5.583	5.848	5.871	5.796	5.797	5.553	5.751	
		DM	35,16	37,08	39,07	-	37,72	35,38	35,73	37,43	37,57	37,09	37,10	35,54	36,81	
		DM	5,95	4,03	1,88	-	4,32	7,00	6,91	5,33	5,29	5,58	5,58	7,22	5,37	
LUXEMBOURG	Prix franco frontière Prélèvements	Flux	446,2	440,9	429,4	426,8	444,2	457,1	460,3	457,3	457,2	457,1	465,2	458,8	450,0	
		DM	35,70	35,27	34,35	34,14	35,54	36,57	36,82	36,58	36,57	36,56	37,22	36,70	36,00	
		DM	5,41	5,84	6,97	7,55	6,60	5,88	5,70	6,17	6,30	6,30	5,67	6,05	6,02	
NEDERLAND	Prijzen franco-grens Heffingen	F1	34,05	33,54	34,01	34,58	34,89	35,17	35,41	35,59	34,73	33,82	33,91	33,67	34,45	
		DM	37,62	37,06	37,58	38,20	38,55	38,86	39,13	39,32	38,37	37,37	37,47	37,20	38,06	
		DM	3,49	4,06	3,70	3,48	3,48	3,48	3,86	3,52	4,32	5,40	5,36	5,36	4,13	
Avoine		Hafer	Avena						Haver							
Prix de seuil/Schwellenpreise Prezzi d'entrata/Drempelprijzen		Deutschland (BR)	DM	37,85	37,85	38,06	38,42	38,78	39,14	39,50	39,50	39,50	39,50	39,50	39,50	38,93
BELGIQUE/ BELGIE	Prix franco frontière Prélèvements	Fb	445,6	445,6	401,2	414,3	420,0	427,4	430,5	425,3	414,9	415,1	418,4	416,8	422,9	
		DM	35,65	35,65	32,09	33,14	33,60	34,19	34,44	34,02	33,19	33,20	33,48	33,35	33,83	
		DM	1,76	1,76	5,53	4,83	4,83	4,56	4,38	5,05	5,85	5,85	5,57	5,71	4,64	
FRANCE	Prix franco frontière Prélèvements	Ff	43,25	43,25	39,91	42,44	43,33	44,65	44,48	44,03	41,42	40,86	40,79	40,08	42,37	
		DM	35,04	35,04	32,34	34,38	35,10	36,17	36,03	35,67	33,56	33,11	33,05	32,48	34,33	
		DM	2,47	2,37	5,31	3,68	3,40	2,55	3,00	3,37	5,50	5,83	5,92	6,47	4,16	
ITALIA	Prezzi franco-frontiera Prelievi	Lit	5.347	5.690	5.779	-	-	-	-	6.026	6.017	5.888	5723	5635	5763	
		DM	34,22	36,41	36,98	-	-	-	-	38,57	38,51	37,68	36,63	36,06	36,88	
		DM	3,19	1,00	0,07	-	-	-	-	0,14	0,43	1,39	2,44	3,02	1,46	
LUXEMBOURG	Prix franco frontière Prélèvements	Flux	445,6	445,6	401,2	414,3	420,0	427,4	430,5	425,3	414,9	415,1	418,5	416,8	422,9	
		DM	35,65	35,65	32,09	33,14	33,60	34,19	34,44	34,02	33,19	33,20	33,48	33,35	33,83	
		DM	1,76	1,76	5,53	4,83	4,83	4,56	4,38	4,80	5,85	5,85	5,57	5,71	4,62	
NEDERLAND	Prijzen franco-grens Heffingen	F1	32,84	31,88	31,34	31,65	32,27	32,73	32,99	32,97	31,76	31,83	32,80	32,12	32,27	
		DM	36,29	35,22	34,63	34,97	35,66	36,17	36,45	36,43	35,09	35,17	36,25	35,49	35,65	
		DM	1,13	2,12	3,00	3,02	2,68	2,54	2,64	2,61	3,84	3,89	2,81	3,38	2,81	

PRIX DE SEUIL
SCHWELLENPREISE
PREZZI D'ENTRATA
DREMPELPRIJZEN

PRIX FRANCO FRONTIERE
FREI-GRENZE-PREISE
PREZZI FRANCO-FRONTIERA
PRIJZEN FRANCO-GRENS

PRELEVEMENTS INTRACOMMUNAUTAIRES
INNERGEMEINSCHAFTLICHE ABSCHOPFUNGEN
PRELIEVI INTRACOMUNITARI
INTRACOMMUNAUTAIRE HEFFINGEN

CEREALES
GETREIDE
CEREALI
GRANEN

Pour importations vers : Für Einfuhren nach : Per importazioni verso : Voor invoeren naar :

DEUTSCHLAND (BR)

100 Kg

Provenance Herkunft Provenienza Herkomst	Description - Beschreibung Descrizione - Omschrijving	1 9 6 6											
		MAI			JUN				JUL				
		23-29	30-5	6-12	13-19	20-26	27-30	1-3					
Orge		Gerste				Orzo				Gerst			
Prix de seuil/Schwellenpreise ; Deutschland Prezzi d'entrata/Drempelprijzen (BR)		DM	43,20			43,20				41,55			
BELGIQUE / BELGIE	Prix franco frontière	Fb	465,3	463,4	463,4	458,8	458,8	444,7	425,7				
		DM	37,22	37,07	37,07	36,70	36,70	35,58	34,06				
	Prélèvements	DM	5,67	5,67	5,67	6,06	6,06	7,18	7,18				
FRANCE	Prix franco frontière	Ff	44,95	44,79	44,45	43,14	42,90	42,24	40,01				
		DM	36,42	36,29	36,01	34,95	34,75	34,22	32,41				
	Prélèvements	DM	6,18	6,18	6,75	7,81	7,81	8,54	8,54				
ITALIA	Prezzi franco-frontiera	Lit	5.803	5.811	5.554	5.511	5.461	5.461	5.461				
		DM	37,14	37,19	35,55	35,27	34,95	34,95	34,95				
	Prelievi	DM	5,58	5,58	7,22	7,49	7,81	7,81	6,16				
LUXEMBOURG	Prix franco frontière	Flux	465,3	463,4	463,4	458,8	458,8	444,7	425,7				
		DM	37,22	37,07	37,07	36,70	36,70	35,58	34,06				
	Prélèvements	DM	5,67	5,67	5,67	6,06	6,06	7,18	7,18				
NEDERLAND	Prijzen franco-grens	Fl	33,95	33,70	33,70	33,70	33,60	33,65	33,65				
		DM	37,51	37,24	37,24	37,24	37,12	37,18	37,18				
	Heffingen	DM	5,36	5,36	5,36	5,36	5,36	5,36	3,93				
Avoine		Hafer				Avena				Haver			
Prix de seuil/Schwellenpreise ; Deutschland Prezzi d'entrata/Drempelprijzen (BR)		DM	39,50			39,50				37,85			
BELGIQUE / BELGIE	Prix franco frontière	Fb	419,6	419,6	419,6	415,0	415,0	415,0	402,0				
		DM	33,57	33,57	33,57	33,20	33,20	33,20	32,16				
	Prélèvements	DM	5,48	5,48	5,48	5,86	5,86	5,86	5,25				
FRANCE	Prix franco frontière	Ff	40,67	40,66	40,66	39,92	39,92	38,95	36,08				
		DM	32,95	32,94	32,94	32,34	32,34	31,56	29,23				
	Prélèvements	DM	5,83	5,83	5,83	6,72	6,72	7,50	8,18				
ITALIA	Prezzi franco-frontiera	Lit	5.723	5.731	5.731	5.631	5.531	5.531	5.331				
		DM	36,63	36,68	36,68	36,04	35,40	35,40	34,12				
	Prelievi	DM	2,44	2,44	2,44	3,02	3,66	3,66	3,29				
LUXEMBOURG	Prix franco frontière	Flux	419,6	419,6	419,6	415,0	415,0	415,0	402,0				
		DM	33,57	33,57	33,57	33,20	33,20	33,20	32,16				
	Prélèvements	DM	5,48	5,48	5,48	5,86	5,86	5,86	5,25				
NEDERLAND	Prijzen franco-grens	Fl	32,96	32,36	32,11	32,11	32,11	31,86	31,49				
		DM	36,42	35,76	35,48	35,48	35,48	35,21	34,79				
	Heffingen	DM	2,64	3,30	3,30	3,30	3,30	3,85	2,62				

PRIX DE SEUIL PRIX FRANCO FRONTIERE PRELEVEMENTS INTRACOMMUNAUTAIRES
 SCHWELLENPREISE FREI-GRENZE-REISE INNERGEMEINSCHAFTLICHE ABSCHOPFUNGEN
 PREZZI D'ENTRATA PREZZI FRANCO-FRONTIERA PRELIEVI INTRACOMUNITARI
 DREMPELPRIJZEN PRIJZEN FRANCO-GRENS INTRACOMMUNAUTAIRE HEFFINGEN

CEREALES
 GETREIDE
 CEREALE
 GRANEN

Pour importations vers : Für Einfuhren nach : Per importazioni verso : Voor invoeren naar :

DEUTSCHLAND (BR)

100 Kg

Provenance Herkunft Provenienza Herkomst	Description - Beschreibung Descrizione - Omschrijving	1965						1966						1965/ 66 Arith.	
		JUL	AUG	SEP	OCT	NOV	DEC	JAN	FEB	MAR	APR	MAI	JUN	ø	
		Mais			Mais			Granoturco						Mais	
Prix de seuil/Schwellenpreise ; Deutschland Prezzi d'entrata/Drempelprijzen (BR)		DM	41,55	41,55	41,76	42,12	42,48	42,84	43,20	43,20	43,20	43,20	43,20	43,20	42,63
BELGIQUE/ BELGIE	Prix franco frontière	Fb	409,9	409,9	409,9	413,0	416,3	421,1	429,3	432,6	434,7	434,0	433,8	433,7	423,2
	Prélèvements	DM	32,79	32,79	32,79	33,04	33,30	33,69	34,35	34,61	34,77	34,72	34,71	34,70	33,86
FRANCE	Prix franco frontière	Ff	50,42	50,32	50,72	46,86	47,02	49,54	50,72	50,96	50,02	49,39	50,02	49,84	49,65
	Prélèvements	DM	40,85	40,77	41,10	37,97	38,10	40,14	41,09	41,29	40,52	40,01	40,53	40,38	40,23
ITALIA	Prezzi franco-frontiera	Lit	5,678	5,658	5,615	5,506	5,282	5,094	5,018	5,084	5,041	5,011	5,032	5,079	5,254
	Prelievi	DM	36,34	36,21	35,93	35,24	33,81	32,60	32,12	32,54	32,26	32,07	32,20	32,50	33,65
LUXEMBOURG	Prix franco frontière	Flux	409,9	409,9	409,9	413,0	416,3	421,1	429,3	432,6	434,7	434,0	433,8	433,7	423,2
	Prélèvements	DM	32,79	32,79	32,79	33,04	33,30	33,69	34,35	34,61	34,77	34,72	34,71	34,70	33,86
NEDERLAND	Prijzen franco-grens	F1	32,10	31,57	31,78	32,02	32,84	33,20	33,68	33,57	33,42	33,72	33,69	33,43	32,92
	Heffingen	DM	35,47	34,88	35,11	35,38	36,29	36,69	37,21	37,10	36,93	37,26	37,23	36,94	36,37
		DM	5,66	6,24	6,17	6,33	5,76	5,78	5,58	5,69	5,78	5,55	5,53	5,76	5,82
			Sarrasin			Buchweizen			Grano saraceno						Boekweit
Prix de seuil/Schwellenpreise ; Deutschland Prezzi d'entrata/Drempelprijzen (BR)		DM	39,45	39,45	39,66	40,02	40,38	40,74	41,10	41,10	41,10	41,10	41,10	41,10	40,53
BELGIQUE/ BELGIE	Prix franco frontière	Fb	396,9	396,9	408,5	424,4	448,6	488,4	513,7	-	492,1	491,5	-	476,5	453,8
	Prélèvements	DM	31,75	31,75	32,68	33,95	35,89	39,07	41,10	-	39,37	39,32	-	38,12	36,30
FRANCE	Prix franco frontière	Ff	-	-	-	-	-	-	-	-	-	-	-	-	
	Prélèvements	DM	7,26	7,26	6,52	5,63	4,03	0,75	-	-	1,03	0,72	-	1,23	3,83
ITALIA	Prezzi franco-frontiera	Lit	5,908	5,888	5,936	5,985	6,282	-	-	-	-	-	-	-	6000
	Prelievi	DM	37,81	37,69	37,99	38,31	40,21	-	-	-	-	-	-	-	38,40
LUXEMBOURG	Prix franco frontière	Flux	396,9	396,9	408,5	424,4	448,6	488,4	513,7	-	492,1	491,5	-	476,5	453,8
	Prélèvements	DM	31,75	31,75	32,68	33,95	35,89	39,07	41,10	-	39,37	39,32	-	38,12	36,30
NEDERLAND	Prijzen franco-grens	F1	28,78	29,41	29,54	30,64	32,18	34,49	37,10	37,13	35,30	35,29	-	34,34	33,11
	Heffingen	DM	31,80	32,50	32,64	33,86	35,55	38,11	40,99	41,02	39,00	38,99	-	37,94	36,58
		DM	7,21	6,51	6,49	5,74	4,39	1,34	-	-	1,31	0,92	-	0,63	3,84

PRIX DE SEUIL PRIX FRANCO FRONTIERE PRELEVEMENTS INTRACOMMUNAUTAIRES
 SCHWELLENPREISE FREL-GRENZE-PREISE INNERGEMEINSCHAFTLICHE ABSCHOPFUNGEN
 PREZZI D'ENTRATA PREZZI FRANCO-FRONTIERA FRELIEVI INTRACOMUNITARI
 DREMPELFRIJZEN PRIJZEN FRANCO-GRENS INTRACOMMUNAUTAIRE HEFFINGEN

CEREALES
 GETREIDE
 CEREALI
 GRANEN

Pour importations vers : Für Einfuhren nach : Per importazioni verso : Voor invoeren naar :

DEUTSCHLAND (BR)

100 Kg

Provenance Herkunft Provenienza Herkomst	Description - Beschreibung Descrizione - Omschrijving	1 9 6 6											
		MAI			JUN				JUL				
		23-29	30-5	6-12	13-19	20-26	27-30	1-3					
Maïs		Maïs				Granoturco				Maïs			
Prix de seuil/Schwellenpreise : Deutschland Prezzi d'entrata/Drempelprijzen : (BR)		DM	43,20			43,20				41,55			
BELGIQUE / BELGIE	Prix franco frontière	Fb	433,7	433,7	433,7	433,7	433,7	433,7	413,7				
	Prélèvements	DM	34,70	34,70	34,70	34,70	34,70	34,70	33,10				
		DM	8,09	8,09	8,09	8,09	8,09	8,09	8,09				
FRANCE	Prix franco frontière	Ff	50,28	50,40	49,90	49,65	49,65	49,66	49,66				
	Prélèvements	DM	40,74	40,84	40,43	40,23	40,23	40,24	40,24				
		DM	2,02	2,02	2,33	2,33	2,33	2,33	0,87				
ITALIA	Prezzi franco-frontiera	Lit	5055	5065	5065	5088	5088	5088	5115				
	Prelievi	DM	32,35	32,42	32,42	32,56	32,56	32,56	32,74				
		DM	10,47	10,47	10,47	10,47	10,47	10,47	8,37				
LUXEMBOURG	Prix franco frontière	Flux	433,7	433,7	433,7	433,7	433,7	433,7	413,7				
	Prélèvements	DM	34,70	34,70	34,70	34,70	34,70	34,70	33,10				
		DM	8,09	8,09	8,09	8,09	8,09	8,09	8,09				
NEDERLAND	Prijzen franco-grens	F1	32,99	33,49	33,49	33,49	33,34	33,34	33,34				
	Heffingen	DM	36,45	37,00	37,00	37,00	36,84	36,84	36,84				
		DM	6,31	5,76	5,76	5,76	5,76	5,76	4,27				
Sarrasin		Buchweizen				Grano saraceno				Boekweit			
Prix de seuil/Schwellenpreise : Deutschland Prezzi d'entrata/Drempelprijzen : (BR)		DM	41,10			41,10				39,45			
BELGIQUE / BELGIE	Prix franco frontière	Fb	-	-	475,2	477,7	-	-	-				
	Prélèvements	DM	-	-	38,02	38,22	-	-	-				
		DM	-	-	2,64	2,64	-	-	-				
FRANCE	Prix franco frontière	Ff	-	-	-	-	-	-	-				
	Prélèvements	DM	-	-	-	-	-	-	-				
		DM	-	-	-	-	-	-	-				
ITALIA	Prezzi franco-frontiera	Lit	-	-	-	-	-	-	-				
	Prelievi	DM	-	-	-	-	-	-	-				
		DM	-	-	-	-	-	-	-				
LUXEMBOURG	Prix franco frontière	Flux	-	-	475,2	477,7	-	-	-				
	Prélèvements	DM	-	-	38,02	38,22	-	-	-				
		DM	-	-	2,64	2,64	-	-	-				
NEDERLAND	Prijzen franco-grens	F1	-	-	-	34,34	-	-	-				
	Heffingen	DM	-	-	-	37,94	-	-	-				
		DM	-	-	-	2,72	-	-	-				

PRIX DE SEUIL
SCHWELLENPREISE
PREZZI D'ENTRATA
DREMPELPRIJZEN

PRIX FRANCO FRONTIERE
FREI-GRENZE-PREISE
PREZZI FRANCO-FRONTIERA
PRIJZEN FRANCO-GRENS

PRELEVEMENTS INTRACOMMUNAUTAIRES
INNERGEMEINSCHAFTLICHE ABSCHOPFUNGEN
PRELIEVI INTRACOMUNITARI
INTRACOMMUNAUTAIRE HEFFINGEN

CEREALES
GETREIDE
CEREALI
GRANEN

Pour importations vers : Für Einfuhren nach : Per importazioni verso : Voor invoeren naar :

DEUTSCHLAND (BR)

100 Kg

Provenance Herkunft Provenienza Herkomst	Description - Beschreibung Descrizione - Omschrijving		1965						1966						1965/ 66 Arith.	
			JUL	AUG	SEP	OCT	NOV	DEC	JAN	FEB	MAR	APR	MAI	JUN	ø	
Sorgho			Sorghum						Sorgo						Sorgho	
Prix de seuil/Schwellenpreise , Deutschland Prezzi d'entrata/Drempelprijzen (BR)			DM	39,45	39,45	39,66	40,02	40,38	40,74	41,10	41,10	41,10	41,10	41,10	41,10	40,53
BELGIQUE/ BELGIE	Prix franco frontière	Fb	396,9	396,9	396,9	400,0	403,3	408,1	416,3	419,6	421,7	421,0	420,8	420,7	410,2	
		DM	31,75	31,75	31,75	32,00	32,26	32,65	33,31	33,57	33,73	33,68	33,67	33,66	32,82	
	Prélèvements	DM	7,26	7,26	7,26	7,59	7,59	7,59	7,37	7,03	7,03	7,03	7,03	7,03	7,26	
FRANCE	Prix franco frontière	Ff	-	-	-	46,76	46,84	47,24	48,36	48,98	49,89	49,37	49,34	49,89	48,52	
		DM	-	-	-	37,88	37,95	38,27	39,18	39,69	40,42	40,00	39,98	40,42	39,31	
	Prélèvements	DM	-	-	-	1,15	1,93	1,98	1,48	1,18	0,28	0,66	0,87	0,24	1,09	
ITALIA	Prezzi franco-frontiera	Lit	4.718	4.698	4.695	4.723	4.748	4.792	4.835	4.847	4.882	4.933	4.981	4.990	4.820	
		DM	30,20	30,07	30,05	30,23	30,39	30,67	30,94	31,02	31,24	31,57	31,88	31,94	30,93	
	Prelievi	DM	8,81	8,81	9,19	9,19	9,57	9,57	9,57	9,57	9,14	8,79	8,78	9,21		
LUXEMBOURG	Prix franco frontière	Flux	396,9	396,9	396,9	400,0	403,3	408,1	416,3	419,6	421,7	421,0	420,8	420,7	410,2	
		DM	31,75	31,75	31,75	32,00	32,26	32,65	33,31	33,57	33,73	33,68	33,67	33,66	32,82	
	Prélèvements	DM	7,26	7,26	7,26	7,59	7,59	7,59	7,37	7,03	7,03	7,03	7,03	7,03	7,26	
NEDERLAND	Prijsen franco-grens	F1	31,46	30,91	30,77	31,09	31,99	32,59	32,70	32,39	32,17	32,31	32,58	32,53	31,96	
		DM	34,76	34,15	34,00	34,35	35,34	36,02	36,13	35,79	35,54	35,70	36,00	35,95	35,31	
	Heffingen	DM	4,30	4,82	5,33	5,20	4,59	4,38	4,52	4,91	5,01	5,01	4,85	4,61	4,79	
Millet			Hirse						Miglio						Gierst	
Prix de seuil/Schwellenpreise , Deutschland Prezzi d'entrata/Drempelprijzen (BR)			DM	39,45	39,45	39,66	40,02	40,38	40,74	41,10	41,10	41,10	41,10	41,10	41,10	40,53
BELGIQUE/ BELGIE	Prix franco frontière	Fb	396,9	396,9	412,3	416,8	407,7	408,4	416,3	419,6	421,6	421,0	420,8	420,7	413,3	
		DM	31,75	31,75	32,99	33,34	32,62	32,67	33,31	33,57	33,73	33,68	33,67	33,66	33,06	
	Prélèvements	DM	7,26	7,26	6,23	6,25	7,32	7,57	7,36	7,03	7,03	7,03	7,03	7,03	7,03	
FRANCE	Prix franco frontière	Ff	48,63	48,63	48,68	45,29	45,80	46,32	47,08	47,74	47,91	48,18	48,60	48,91	47,65	
		DM	39,40	39,40	39,44	36,69	37,11	37,53	38,14	38,67	38,81	39,03	39,37	39,63	38,60	
	Prélèvements	DM	-	-	-	2,89	2,87	2,80	2,60	1,99	1,99	1,64	1,29	0,95	2,11	
ITALIA	Prezzi franco-frontiera	Lit	4.799	4.779	6.030	6.108	5.997	5.075	4.877	4.847	4.843	4.853	4.859	4.867	5.161	
		DM	30,71	30,59	38,59	39,09	38,38	32,48	31,21	31,02	30,99	31,06	31,10	31,15	33,03	
	Prelievi	DM	8,30	8,30	0,57	0,49	1,56	7,80	9,32	9,60	9,60	9,60	9,60	9,60	7,03	
LUXEMBOURG	Prix franco frontière	Flux	396,9	396,9	412,3	416,8	407,7	408,4	416,3	419,6	421,6	421,0	420,8	420,7	413,3	
		DM	31,75	31,75	32,99	33,34	32,62	32,67	33,31	33,57	33,73	33,68	33,67	33,66	33,06	
	Prélèvements	DM	7,26	7,26	6,23	6,25	7,32	7,57	7,37	7,03	7,03	7,03	7,03	7,03	7,03	
NEDERLAND	Prijsen franco-grens	F1	30,64	30,64	30,89	31,17	31,47	31,74	32,12	32,33	32,27	32,25	32,25	32,25	31,67	
		DM	33,85	33,85	34,13	34,44	34,77	35,07	35,49	35,73	35,66	35,63	35,63	35,63	34,99	
	Heffingen	DM	5,16	5,16	5,16	5,16	5,16	5,16	5,13	5,13	5,13	5,13	5,13	5,13	5,15	

PRIX DE SEUIL PRIX FRANCO FRONTIERE PRELEVEMENTS INTRACOMMUNAUTAIRES
 SCHWELLENPREISE FREI-GRENZE-PREISE INNERGEMEINSCHAFTLICHE ABSCHOPFUNGEN
 PREZZI D'ENTRATA PREZZI FRANCO-FRONTIERA FRELIEVI INTRACOMUNITARI
 DREMPELPRIJZEN PRIJZEN FRANCO-GRENS INTRACOMMUNAUTAIRE HEFFINGEN

CEREALES
 GETREIDE
 CEREALI
 GRANEN

Pour importations vers : Für Einfuhren nach : Per importazioni verso : Voor invoeren naar :

DEUTSCHLAND (BR)

100 Kg

Provenance Herkunft Provenienza Herkomat	Description - Beschreibung Descrizione - Omschrijving		1966										
			MAI		JUN				JUL				
			23-29	30-5	6-12	13-19	20-26	27-30	1-3				
Sorgho			Sorghum			Sorgo			Sorgho				
Prix de seuil/Schwellenpreise : Deutschland Prezzi d'entrata/Drempelprijzen : (BR)			DM	41,10	41,10				39,45				
BELGIQUE / BELGIE	Prix franco frontière	Fb	420,7	420,7	420,7	420,7	420,7	420,7	400,7				
		DM	33,66	33,66	33,66	33,66	33,66	33,66	32,06				
	Prélèvements	DM	7,03	7,03	7,03	7,03	7,03	7,03	7,03				
FRANCE	Prix franco frontière	Ff	49,33	49,65	49,65	50,05	50,05	50,05	-				
		DM	39,97	40,23	40,23	40,55	40,55	40,55	-				
	Prélèvements	DM	0,90	0,43	0,43	0,11	0,11	0,11	-				
ITALIA	Prezzi franco-frontiera	Lit	4.982	4.990	4.990	4990	4.990	4.990	5.155				
		DM	31,88	31,94	31,94	31,94	31,94	31,94	32,99				
	Prelievi	DM	8,78	8,78	8,78	8,78	8,78	8,78	6,02				
LUXEMBOURG	Prix franco frontière	Flux	420,7	420,7	420,7	420,7	420,7	420,7	400,7				
		DM	33,66	33,66	33,66	33,66	33,66	33,66	32,06				
	Prélèvements	DM	7,03	7,03	7,03	7,03	7,03	7,03	7,03				
NEDERLAND	Prijzen franco-grens	Fl	32,74	32,74	32,59	32,49	32,44	32,44	32,34				
		DM	36,17	36,17	36,01	35,90	35,84	35,84	35,73				
	Heffingen	DM	4,49	4,49	4,49	4,49	4,82	4,82	3,28				
Millet			Hirse			Miglio			Gierst				
Prix de seuil/Schwellenpreise : Deutschland Prezzi d'entrata/Drempelprijzen : (BR)			DM	41,10	41,10				39,45				
BELGIQUE / BELGIE	Prix franco frontière	Fb	420,7	420,7	420,7	420,7	420,7	420,7	400,7				
		DM	33,66	33,66	33,66	33,66	33,66	33,66	32,06				
	Prélèvements	DM	7,03	7,03	7,03	7,03	7,03	7,03	7,03				
FRANCE	Prix franco frontière	Fr	48,61	48,61	49,01	49,01	48,96	48,86	-				
		DM	39,38	39,38	39,71	39,71	39,67	39,59	-				
	Prélèvements	DM	1,28	1,04	0,95	0,95	0,95	0,95	-				
ITALIA	Prezzi franco-frontiera	Lit	4.858	4.867	4.867	4.867	4.867	4.867	5.232				
		DM	31,09	31,15	31,15	31,15	31,15	31,15	33,48				
	Prelievi	DM	9,60	9,60	9,60	9,60	9,60	9,60	-				
LUXEMBOURG	Prix franco frontière	Flux	420,7	420,7	420,7	420,7	420,7	420,7	400,7				
		DM	33,66	33,66	33,66	33,66	33,66	33,66	32,06				
	Prélèvements	DM	7,03	7,03	7,03	7,03	7,03	7,03	7,03				
NEDERLAND	Prijzen franco-grens	Fl	32,25	32,25	32,25	32,25	32,25	32,25	30,75				
		DM	35,63	35,63	35,63	35,63	35,63	35,63	33,98				
	Heffingen	DM	5,13	5,13	5,13	5,13	5,13	5,13	5,13				

PRIX DE SEUIL PRIX FRANCO FRONTIERE PRELEVEMENTS INTRACOMMUNAUTAIRES
 SCHWELLENPREISE FREI-GRENZE- REISE INNERGEMEINSCHAFTLICHE ABSCHOPFUNGEN
 PREZZI D'ENTRATA PREZZI FRANCO-FRONTIERA PRELIEVI INTRACOMUNITARI
 DREMPELPRIJZEN PRIJZEN FRANCO-GRENS INTRACOMMUNAUTAIRE HEFFINGEN

CEREALES
 GETREIDE
 CEREALI
 GRANEN

Pour importations vers : Für Einfuhren nach : Per importazioni verso : Voor invoeren naar :

DEUTSCHLAND (BR)

100 Kg

Provenance Herkunft Provenienza Herkomst	Description - Beschreibung Descrizione - Omschrijving	1965						1966						1965/ 66 Arih. ø	
		JUL	AUG	SEP	OCT	NOV	DEC	JAN	FEB	MAR	APR	MAI	JUN		
		Blé dur			Hartweizen			Grano duro			Durum tarwe				
Prix de seuil/Schwel lenpreise , Deutschland Prezzi d'entrata/Drempelpr i jzen (BR)		DM	52,15	52,15	52,60	53,04	53,47	53,89	54,29	54,69	55,07	55,44	55,80	56,15	54,06
BELGIQUE/ BELGIE	Prix franco frontière	Fb	-	-	-	-	-	-	-	-	-	-	-	-	-
		DM	-	-	-	-	-	-	-	-	-	-	-	-	-
	Prélèvements	DM	-	-	-	-	-	-	-	-	-	-	-	-	-
FRANCE	Prix franco frontière	Ff	62,44	62,56	61,39	61,79	61,56	63,77	64,11	64,72	64,32	64,23	64,56	64,29	63,31
		DM	50,59	50,69	49,73	50,06	49,88	51,67	51,95	52,44	52,11	52,04	52,31	52,09	51,30
	Prélèvements	DM	1,12	1,12	2,50	2,42	3,15	1,78	1,88	1,84	2,53	2,97	3,00	3,55	2,32
ITALIA	Prezzi franco-frontiera	Lit	-	-	-	-	-	-	-	-	-	-	-	-	-
		DM	-	-	-	-	-	-	-	-	-	-	-	-	-
	Prelievi	DM	-	-	-	-	-	-	-	-	-	-	-	-	-
LUXEMBOURG	Prix franco frontière	Flux	-	-	-	-	-	-	-	-	-	-	-	-	-
		DM	-	-	-	-	-	-	-	-	-	-	-	-	-
	Prélèvements	DM	-	-	-	-	-	-	-	-	-	-	-	-	-
NEDERLAND	Prijzen franco-grens	Fl	-	-	-	-	-	-	-	-	-	-	-	-	-
		DM	-	-	-	-	-	-	-	-	-	-	-	-	-
	Heffingen	DM	-	-	-	-	-	-	-	-	-	-	-	-	-
Farine de blé tendre et de méteil Mehl von Weizen und von Mengkorn Farina di frumento e di frumento segalato Meel van zachte tarwe en van mengkoren		DM	72,10	72,10	72,70	73,30	73,90	74,50	75,05	75,60	76,15	76,70	77,20	77,70	74,75
Prix de seuil/Schwel lenpreise , Deutschland Prezzi d'entrata/Drempelpr i jzen (BR)		DM	72,10	72,10	72,70	73,30	73,90	74,50	75,05	75,60	76,15	76,70	77,20	77,70	74,75
BELGIQUE/ BELGIE	Prix franco frontière	Fb	682,2	682,2	677,0	678,8	678,9	679,9	684,7	696,0	693,1	693,1	711,5	712,0	689,1
		DM	54,58	54,58	54,16	54,30	54,32	54,40	54,78	55,68	55,45	55,45	56,92	56,96	55,13
	Prélèvements	DM	13,52	13,52	14,54	15,01	15,58	16,20	16,26	15,89	16,71	17,26	16,27	16,74	15,63
FRANCE	Prix franco frontière	Ff	65,59	65,51	65,68	66,04	66,28	66,80	67,00	67,16	67,04	66,93	66,92	66,81	66,48
		DM	53,14	53,08	53,21	53,51	53,70	54,12	54,28	54,41	54,32	54,22	54,22	54,13	53,86
	Prélèvements	DM	14,92	14,92	15,51	15,78	16,31	16,40	16,83	17,04	17,87	18,44	18,98	19,48	16,87
ITALIA	Prezzi franco-frontiera	Lit	9.893	10103	10139	10253	10278	10304	10278	10247	10245	10225	10041	9942	10162
		DM	63,32	64,66	64,89	65,62	65,78	65,95	65,78	65,58	65,57	65,44	64,27	63,63	65,04
	Prelievi	DM	4,78	3,44	3,81	3,71	4,14	4,61	5,13	6,02	6,53	7,27	8,94	10,07	5,70
LUXEMBOURG	Prix franco frontière	Flux	820,6	820,4	820,2	827,1	836,2	844,8	854,0	864,3	871,2	876,7	883,4	883,6	850,2
		DM	65,65	65,63	65,62	66,17	66,90	67,58	68,32	69,15	69,70	70,14	70,67	70,69	68,02
	Prélèvements	DM	2,29	2,29	3,08	3,08	3,06	2,92	2,74	2,46	2,46	2,56	2,53	3,01	2,71
NEDERLAND	Prijzen franco-grens	Fl	48,81	49,12	50,82	50,24	50,73	51,31	52,03	52,49	52,52	52,51	52,51	52,51	51,30
		DM	53,94	54,27	56,15	55,51	56,06	56,70	57,49	58,00	58,04	58,02	58,02	58,02	56,69
	Heffingen	DM	14,16	13,83	12,55	13,82	13,80	13,80	13,60	13,77	14,04	14,68	15,18	15,68	14,08

PRIX DE SEUIL
SCHWELLENPREISE
PREZZI D'ENTRATA
DREMPELPRIJZEN

PRIX FRANCO FRONTIERE
FREI-GRENZE-FREISE
PREZZI FRANCO-FRONTIERA
PRIJZEN FRANCO-GRENS

FRELEVEMENTS INTRACOMMUNAUTAIRES
INNERGEMEINSCHAFTLICHE ABSCHOPFUNGEN
PRELIEVI INTRACOMUNITARI
INTRACOMMUNAUTAIRE HEFFINGEN

CEREALES
GETREIDE
CEREALI
GRANEN

Pour importations vers : Für Einfuhren nach : Per importazioni verso : Voor invoeren naar :

DEUTSCHLAND (BR)

100 Kg

Provenance Herkunft Provenienza Herkomst	Description - Beschreibung Descrizione - Omschrijving	1 9 6 6												
		MAI		JUN				JUL						
		23-29	30-5	6-12	13-19	20-26	27-30	1-3						
Blé dur		Hartweizen				Grano duro				Durum tarwe				
Prix de seuil/Schwellenpreise : Deutschland Prezzi d'entrata/Drempelprijzen		DM	55,80	56,15				52,15						
BELGIQUE / BELGIE	Prix franco frontière	Fb	-	-	-	-	-	-	-	-	-	-		
		DM	-	-	-	-	-	-	-	-	-	-		
	Prélèvements	DM	-	-	-	-	-	-	-	-	-	-		
FRANCE	Prix franco frontière	Ff	64,50	64,62	64,41	64,26	64,02	64,02	59,42					
		DM	52,25	52,36	52,18	52,06	51,87	51,87	48,14					
	Prélèvements	DM	2,99	2,99	3,53	3,53	3,84	3,84	3,57					
ITALIA	Prezzi franco-frontiera	Lit	-	-	-	-	-	-	-					
		DM	-	-	-	-	-	-	-					
	Prelievi	DM	-	-	-	-	-	-	-					
LUXEMBOURG	Prix franco frontière	Flux	-	-	-	-	-	-	-					
		DM	-	-	-	-	-	-	-					
	Prélèvements	DM	-	-	-	-	-	-	-					
NEDERLAND	Prijzen franco-grens	F1	-	-	-	-	-	-	-					
		DM	-	-	-	-	-	-	-					
	Heffingen	DM	-	-	-	-	-	-	-					
Farine de blé tendre et de méteil		Mehl von Weizen und von Mengkorn				Farina di frumento e di frumento segalato				Meel van zachte tarwe en van mengkoren				
Prix de seuil/Schwellenpreise : Deutschland Prezzi d'entrata/Drempelprijzen		DM	77,20	77,70				70,25						
BELGIQUE / BELGIE	Prix franco frontière	Fb	712,0	712,0	712,0	712,0	712,0	712,0	632,4					
		DM	56,96	56,96	56,96	56,96	56,96	56,96	50,59					
	Prélèvements	DM	16,22	16,59	16,74	16,74	16,74	16,74	14,66					
FRANCE	Prix franco frontière	Ff	66,92	66,92	66,92	66,82	66,73	66,63	64,42					
		DM	54,22	54,22	54,22	54,14	54,06	53,98	52,19					
	Prélèvements	DM	18,98	19,34	19,48	19,48	19,48	19,48	13,06					
ITALIA	Prezzi franco-frontiera	Lit	9.970	9.979	9.979	9.979	9.879	9.879	9.529					
		DM	63,81	63,86	63,86	63,86	63,22	63,22	60,98					
	Prelievi	DM	9,39	9,71	9,84	9,84	10,48	10,48	4,27					
LUXEMBOURG	Prix franco frontière	Flux	883,6	883,6	883,6	883,6	883,6	883,6	821,6					
		DM	70,69	70,69	70,69	70,69	70,69	70,69	65,73					
	Prélèvements	DM	2,51	2,87	3,01	3,01	3,01	3,01	-					
NEDERLAND	Prijzen franco-grens	F1	52,51	52,51	52,51	52,51	52,51	52,51	47,99					
		DM	58,02	58,02	58,02	58,02	58,02	58,02	53,03					
	Heffingen	DM	15,18	15,54	15,68	15,68	15,68	15,68	-					

PRIX DE SEUIL
SCHWELLENPREISE
PREZZI D'ENTRATA
DREMPELPRIJZEN

PRIX FRANCO FRONTIERE
FREI-GRENZE-PREISE
PREZZI FRANCO-FRONTIERA
PRIJZEN FRANCO-GRENS

PRELEVEMENTS INTRACOMMUNAUTAIRES
INNERGEMEINSCHAFTLICHE ABSCHOPFUNGEN
PRELIEVI INTRACOMUNITARI
INTRACOMMUNAUTAIRE HEFFINGEN

CEREALES
GETREIDE
CEREALI
GRANEN

Pour importations vers : Für Einfuhren nach : Per importazioni verso : Voor invoeren naar :

DEUTSCHLAND (BR)

100 Kg

Provenance Herkunft Provenienza Herkomst	Description - Beschreibung Descrizione - Omschrijving	1965						1966						1965/ 66 Arith.	
		JUL	AUG	SEP	OCT	NOV	DEC	JAN	FEB	MAR	APR	MAI	JUN	Ø	
Farine de seigle		Mehl von Roggen						Farina di segala						Meel van rogge	
Prix de seuil/Schwelkenpreise Deutschland Prezzi d'entrata/Drempelprijzen (BR)		DM	57,00	57,00	57,60	58,20	58,80	59,40	59,95	60,50	61,05	61,60	62,10	62,60	63,15
BELGIQUE/ BELGIE	Prix franco frontière	Fb	581,1	581,1	581,1	585,5	589,8	596,4	601,7	605,8	608,8	608,5	608,3	608,2	596,4
		DM	46,49	46,49	46,49	46,84	47,19	47,72	48,13	48,46	48,70	48,68	48,66	48,66	47,71
	Prélèvements	DM	16,51	16,51	17,11	17,11	17,61	17,78	17,83	17,98	18,35	18,90	19,43	19,94	17,92
FRANCE	Prix franco frontière	Ff	52,03	51,57	51,52	52,45	53,85	56,06	56,41	56,62	56,46	56,17	56,01	55,24	54,53
		DM	42,15	41,78	41,74	42,50	43,63	45,42	45,70	45,88	45,74	45,51	45,38	44,75	44,18
	Prélèvements	DM	20,79	21,17	21,91	21,69	21,57	19,98	20,21	20,79	21,31	21,99	22,67	23,71	21,48
ITALIA	Prezzi franco-frontiera	Lit	9.580	9.560	9.557	9.574	9.599	9.625	9.600	9.569	9.566	9.587	9.592	9.601	9.584
		DM	61,31	61,18	61,16	61,28	61,44	61,60	61,44	61,24	61,22	61,35	61,39	61,44	61,34
	Prelievi	DM	1,69	1,69	2,46	2,95	3,38	3,85	4,38	5,26	5,77	6,27	6,71	7,16	4,30
LUXEMBOURG	Prix franco frontière	Flux	757,6	757,4	757,2	764,1	771,2	777,8	784,9	786,1	786,2	786,3	786,6	786,6	775,2
		DM	60,61	60,59	60,58	61,13	61,69	62,22	62,79	62,89	62,90	62,90	62,93	62,93	62,01
	Prélèvements	DM	2,39	2,39	3,02	3,02	3,01	3,18	3,17	3,62	4,16	4,70	5,20	5,67	3,63
NEDERLAND	Prijzen franco-grens	Fl	41,31	41,77	42,08	42,46	42,88	43,25	43,59	43,90	43,85	43,83	43,83	43,83	43,05
		DM	45,65	46,16	46,50	46,92	47,38	47,79	48,17	48,50	48,45	48,43	48,43	48,43	47,57
	Heffingen	DM	17,35	16,71	17,10	17,10	17,45	17,61	17,73	17,98	18,55	19,17	19,67	20,17	18,05
Gruaux et semoules de blé tendre		Grobgruess und Feingruess von Weizen						Semole e semolini di frumento						Grutten, gries en gries- meel van zachte tarwe	
Prix de seuil/Schwelkenpreise Deutschland Prezzi d'entrata/Drempelprijzen (BR)		DM	77,10	77,10	77,70	78,30	78,90	79,50	80,05	80,60	81,15	81,70	82,20	82,70	79,75
BELGIQUE/ BELGIE	Prix franco frontière	Fb	744,4	744,4	739,2	741,3	742,1	743,7	749,1	760,9	758,4	758,8	777,6	778,4	753,2
		DM	59,55	59,55	59,13	59,30	59,37	59,50	59,93	60,87	60,67	60,71	62,21	62,27	60,26
	Prélèvements	DM	13,55	13,55	14,57	15,01	15,53	16,09	16,15	15,70	16,49	17,04	15,99	16,43	15,51
FRANCE	Prix franco frontière	Ff	71,82	71,74	71,77	71,88	71,94	72,04	72,24	72,40	72,28	72,17	72,16	72,05	72,04
		DM	58,19	58,13	58,14	58,24	58,28	58,37	58,53	58,66	58,56	58,47	58,46	58,38	58,37
	Prélèvements	DM	14,87	14,87	15,57	16,05	16,59	17,15	17,58	17,80	18,62	19,20	19,74	20,24	17,36
ITALIA	Prezzi franco-frontiera	Lit	10068	10278	10314	10428	10453	10479	10453	10422	10420	10400	10216	10117	10337
		DM	64,44	65,78	66,01	66,74	66,90	67,07	66,90	66,70	66,69	66,56	65,39	64,75	66,16
	Prelievi	DM	8,66	7,32	7,69	7,59	8,02	8,49	9,01	9,90	10,41	11,15	12,82	13,95	9,58
LUXEMBOURG	Prix franco frontière	Flux	843,9	842,0	840,2	847,1	856,2	864,8	874,0	884,3	891,2	896,7	903,4	903,6	870,6
		DM	67,51	67,36	67,22	67,77	68,50	69,18	69,92	70,75	71,30	71,74	72,27	72,29	69,65
	Prélèvements	DM	5,43	5,66	6,48	6,48	6,46	6,32	6,14	5,86	5,86	5,96	5,93	6,41	6,08
NEDERLAND	Prijzen franco-grens	Fl	52,41	52,72	54,42	53,84	54,33	54,91	55,63	56,09	56,12	56,11	56,11	56,11	54,90
		DM	57,91	58,25	60,13	59,49	60,04	60,68	61,47	61,97	62,02	62,00	62,00	62,00	60,66
	Heffingen	DM	15,19	14,85	13,57	14,84	14,82	14,82	14,63	14,79	15,06	15,70	16,20	16,70	15,10

PRIX DE SEUIL PRIX FRANCO FRONTIERE PRELEVEMENTS INTRACOMMUNAUTAIRES
 SCHWELLENPREISE FREI-GRENZE-PREISE INNERGEMEINSCHAFTLICHE ABSCHOPFUNGEN
 PREZZI D'ENTRATA PREZZI FRANCO-FRONTIERA PRELIEVI INTRACOMUNITARI
 DREMPELPRIJZEN PRIJZEN FRANCO-GRENS INTRACOMMUNAUTAIRE HEFFINGEN

CEREALES
 GETREIDE
 CEREALI
 GRANEN

Pour importations vers : Für Einfuhren nach : Per importazioni verso : Voor invoeren naar :

DEUTSCHLAND (BR)

100 Kg

Provenance Herkunft Provenienza Herkomet	Description - Beschreibung Descrizione - Omschrijving		1 9 6 6														
			MAI		JUN				JUL								
			23-29	30-5	6-12	13-19	20-26	27-30	1-3								
Farine de seigle Mehl von Roggen Farina di segala Meel van rogge			Prix de seuil/Schwellenpreise : Deutschland Prezzi d'entrata/Drempelprijzen' (BR)		DM	72,10				72,60				65,60			
BELGIQUE / BELGIE	Prix franco frontière	Fb	508,2	508,2	508,2	508,2	508,2	508,2	572,4								
	Prélèvements	DM	48,66	48,66	48,66	48,66	48,66	48,66	45,79								
FRANCE	Prix franco frontière	Ff	55,91	55,71	55,36	55,21	54,97	54,97	53,71								
	Prélèvements	DM	45,30	45,17	44,85	44,73	44,53	44,53	43,51								
ITALIA	Prezzi franco-frontiera	Lit	9592	9601	9601	9601	9601	9601	9167								
	Prelievi	DM	61,39	61,44	61,44	61,44	61,44	61,44	58,67								
LUXEMBOURG	Prix franco frontière	Flux	786,6	786,6	786,6	786,6	786,6	786,6	758,6								
	Prélèvements	DM	62,93	62,93	62,93	62,93	62,93	62,93	60,69								
NEDERLAND	Prijzen franco-grens	Fl	43,83	43,83	43,83	43,83	43,83	43,83	42,25								
	Heffingen	DM	48,43	48,43	48,43	48,43	48,43	48,43	46,69								
Gruaux et semoules de blé tendre Grobgrüss und Feingrüss von Weizen Semole e semolini di frumento Grutten, gries en gries-meel van zachte tarwe			Prix de seuil/Schwellenpreise : Deutschland Prezzi d'entrata/Drempelprijzen' (BR)		DM	82,20				82,70				75,25			
BELGIQUE / BELGIE	Prix franco frontière	Fb	778,1	778,3	778,4	778,4	778,4	778,4	692,5								
	Prélèvements	DM	62,25	62,27	62,27	62,27	62,27	62,27	55,40								
FRANCE	Prix franco frontière	Ff	72,16	72,16	72,16	72,06	71,97	71,87	69,48								
	Prélèvements	DM	58,46	58,46	58,46	58,38	58,31	58,23	56,29								
ITALIA	Prezzi franco-frontiera	Lit	10145	10154	10154	10154	10054	10054	9629								
	Prelievi	DM	64,93	64,98	64,98	64,98	64,34	64,34	61,62								
LUXEMBOURG	Prix franco frontière	Flux	903,6	903,6	903,6	903,6	903,6	903,6	841,6								
	Prélèvements	DM	72,29	72,29	72,29	72,29	72,29	72,29	67,33								
NEDERLAND	Prijzen franco-grens	Fl	56,11	56,11	56,11	56,11	56,11	56,11	50,79								
	Heffingen	DM	62,00	62,00	62,00	62,00	62,00	62,00	56,12								
		DM	16,20	16,56	16,70	16,70	16,70	16,70	14,13								

PRIX DE SEUIL PRIX FRANCO FRONTIERE PRELEVEMENTS INTRACOMMUNAUTAIRES
 SCHWELLENPREISE FREI-GRENZE- REISE INNERGEMEINSCHAFTLICHE ABSCHOFFUNGEN
 PREZZI D'ENTRATA PREZZI FRANCO-FRONTIERA RELIEVI INTRACOMUNITARI
 DREMPELPRIJZEN PRIJZEN FRANCO-GRENS INTRACOMMUNAUTAIRE HEFFINGEN

CEREALES
 GETREIDE
 CEREALI
 GRANEN

Pour importations vers : Für Einfuhren nach : Per importazioni verso : Voor invoeren naar :

DEUTSCHLAND (BR)

100 Kg

Provenance Herkunft Provenienza Herkomst	Description - Beschreibung Descrizione - Omschrijving	1 9 6 5						1 9 6 6						1965/ 66	
		JUL	AUG	SEP	OCT	NOV	DEC	JAN	FEB	MAR	APR	MAI	JUN	Arith. Ø	
Gruaux et semoules de blé dur		Grobgriess und Feingriess von Hartweizen						Semole e semolini di grano duro						Grutten, gries en griesmeel van durum tarwe	
Prix de seuil/Schwellenpreise Deutschland Prezzi d'entrata/Drempelprijzen (BR)		DM	82,10	82,10	82,70	83,30	83,90	84,50	85,05	85,60	86,15	86,70	87,20	87,70	84,75
BELGIQUE/ BELGIE	Prix franco frontière	Fb	760,0	760,0	760,0	764,4	771,9	782,5	791,8	797,5	801,9	806,6	812,6	816,9	785,5
	Prélèvements	DM	60,80	60,80	60,80	61,15	61,75	62,60	63,34	63,80	64,15	64,53	65,01	65,35	62,84
FRANCE	Prix franco frontière	Ff	84,55	84,20	84,85	86,48	86,56	88,26	88,56	88,78	88,62	88,33	88,17	87,40	87,06
	Prélèvements	DM	0,13	0,31	0,16	-	-	-	-	-	-	-	-	-	0,20
ITALIA	Prezzi franco-frontiera	Lit	-	-	-	-	-	-	-	-	-	-	-	-	-
	Prelievi	DM	-	-	-	-	-	-	-	-	-	-	-	-	-
LUXEMBOURG	Prix franco frontière	Flux	902,9	901,0	899,2	906,1	915,2	923,6	933,0	943,3	950,2	955,7	962,4	962,6	929,6
	Prélèvements	DM	72,23	72,08	71,94	72,49	73,22	73,90	74,64	75,47	76,02	76,46	76,99	77,01	74,37
NEDERLAND	Prijzen franco-grens	F1	57,21	57,21	57,75	58,32	58,93	59,49	60,02	60,54	61,01	61,48	61,53	61,53	59,58
	Heffingen	DM	53,22	53,22	63,81	64,44	65,12	65,74	66,32	66,89	67,41	67,93	67,99	67,99	65,84
BELGIQUE/ BELGIE	Prix franco frontière	Fb													
	Prélèvements	DM													
FRANCE	Prix franco frontière	Ff													
	Prélèvements	DM													
ITALIA	Prezzi franco-frontiera	Lit													
	Prelievi	DM													
LUXEMBOURG	Prix franco frontière	Flux													
	Prélèvements	DM													
NEDERLAND	Prijzen franco-grens	F1													
	Heffingen	DM													

PRIX DE SEUIL PRIX FRANCO FRONTIERE PRELEVEMENTS INTRACOMMUNAUTAIRES
 SCHWELLENPREISE FREI-GRENZE-FREISE INNERGEMEINSCHAFTLICHE ABSCHOPFUNGEN
 PREZZI D'ENTRATA PREZZI FRANCO-FRONTIERA PRELIEVI INTRACOMUNITARI
 DREMPELPRIJZEN PRIJZEN FRANCO-GRENS INTRACOMMUNAUTAIRE HEFFINGEN

CEREALES
 GETREIDE
 CEREBALI
 GRANEN

Pour importations vers : Für Einfuhren nach : Per importazioni verso : Voor invoeren naar :

DEUTSCHLAND (BR)

100 Kg

Provenance Herkunft Provenienza Herkomst	Description - Beschreibung Descrizione - Omschrijving		1966												
			MAI		JUN				JUL						
			23-29	30-5	6-12	13-19	20-26	27-30	1-3						
Gruaux et semoules de blé dur		Grobgriess und Feingriess von Hartweizen	Semole e semolini di grano duro				Grutten, gries en griesmeel van durum tarwe								
Prix de seuil/Schwel­lenpreise : Deutschland Prezzi d'entrata/Drempelprijzen : (BR)		DM	87,20		87,70				80,80						
BELGIQUE / BELGIE	Prix franco frontière	Fb	812,78	815,7	816,9	816,9	816,9	816,9	816,9	741,7					
		DM	65,02	65,26	63,35	65,35	65,35	65,35	59,34						
	Prélèvements	DM	2,98	2,59	2,44	2,44	2,44	2,44	6,93						
FRANCE	Prix franco frontière	Ff	88,07	87,87	87,52	87,37	87,13	87,13	84,49						
		DM	71,35	71,19	70,91	70,79	70,59	70,59	68,45						
	Prélèvements	DM	-	-	-	-	-	-	-						
ITALIA	Prezzi franco-frontiera	Lit	-	-	-	-	-	-	-						
		DM	-	-	-	-	-	-	-						
	Prelievi	DM	-	-	-	-	-	-	-						
LUXEMBOURG	Prix franco frontière	Flux	962,6	962,6	962,6	962,6	962,6	962,6	900,6						
		DM	77,01	77,01	77,01	77,01	77,01	77,01	72,05						
	Prélèvements	DM	-	-	-	-	-	-	-						
NEDERLAND	Prijzen franco-grens	Fl	61,53	61,53	61,53	61,53	61,53	61,53	55,94						
		DM	67,99	67,99	67,99	67,99	67,99	67,99	61,81						
	Heffingen	DM	0,02	0,01	-	-	-	-	4,45						
Prix de seuil/Schwel­lenpreise : Deutschland Prezzi d'entrata/Drempelprijzen : (BR)		DM													
BELGIQUE / BELGIE	Prix franco frontière	Fb													
		DM													
	Prélèvements	DM													
FRANCE	Prix franco frontière	Ff													
		DM													
	Prélèvements	DM													
ITALIA	Prezzi franco-frontiera	Lit													
		DM													
	Prelievi	DM													
LUXEMBOURG	Prix franco frontière	Flux													
		DM													
	Prélèvements	DM													
NEDERLAND	Prijzen franco-grens	Fl													
		DM													
	Heffingen	DM													

PRIX DE SEUIL PRIX FRANCO FRONTIERE PRELEVEMENTS INTRACOMMUNAUTAIRES
 SCHWELLENPREISE FREI-GRENZE-PREISE INNERGEMEINSCHAFTLICHE ABSCHÖPFUNGEN
 PREZZI D'ENTRATA PREZZI FRANCO-FRONTIERA PRELIEVI INTRACOMUNITARI
 DREMPELPRIJZEN PRIJZEN FRANCO-GRENS INTRACOMMUNAUTAIRE HEFFINGEN

CEREALES
 GETREIDE
 CEREALI
 GRANEN

Four importations vers : Für Einfuhren nach : Per importazioni verso : Voor invoeren naar :

FRANCE

100 Kg

Provenance Herkunft Provenienza Herkomst	Description - Beschreibung Descrizione - Omschrijving	1965						1966						1965/ 66	
		JUL	AUG	SEP	OCT	NOV	DEC	JAN	FEB	MAR	APR	MAI	JUN	arith Ø	
Blé tendre		Weichweizen						Grano tenero						Zachte tarwe	
Prix de seuil / Schwellenpreise : France Prezzi d'entrata/Drempelprijzen		Ff	49,24	49,24	49,64	50,04	50,44	50,84	51,24	51,64	52,04	52,44	52,84	53,24	51,07
BELGIQUE / BELGIE	Prix franco frontière	Fb	-	-	-	-	-	-	-	-	-	-	-	-	-
	Prélèvements	Ff	-	-	-	-	-	-	-	-	-	-	-	-	-
DEUTSCHLAND (BR)	Frei-Grenze-Preise	DM	-	-	-	-	-	-	-	-	-	-	-	-	-
	Abschöpfungen	Ff	-	-	-	-	-	-	-	-	-	-	-	-	-
ITALIA	Prezzi franco-frontiera	Lit	-	-	-	-	-	-	-	-	-	-	-	-	-
	Prelievi	Ff	-	-	-	-	-	-	-	-	-	-	-	-	-
LUXEMBOURG	Prix franco frontière	Flux	627,7	627,7	627,7	632,7	638,9	644,7	650,5	656,9	663,2	667,1	671,4	671,5	648,3
	Prélèvements	Ff	61,98	61,98	61,98	62,47	63,08	63,66	64,23	64,86	65,49	65,87	66,29	66,30	64,02
NEDERLAND	Prijzen franco-grens	Fl	-	-	-	-	-	-	-	-	-	-	-	-	-
	Heffingen	Ff	-	-	-	-	-	-	-	-	-	-	-	-	-
Seigle		Roggen						Segala						Rogge	
Prix de seuil / Schwellenpreise : France Prezzi d'entrata/Drempelprijzen		Ff	39,99	39,99	40,39	40,79	41,19	41,59	41,99	42,39	42,79	43,19	43,59	43,99	41,82
BELGIQUE / BELGIE	Prix franco frontière	Fb	-	-	-	-	-	-	-	-	-	-	-	-	-
	Prélèvements	Ff	-	-	-	-	-	-	-	-	-	-	-	-	-
DEUTSCHLAND (BR)	Frei-Grenze-Preise	DM	-	-	-	-	-	-	-	-	-	-	-	-	-
	Abschöpfungen	Ff	-	-	-	-	-	-	-	-	-	-	-	-	-
ITALIA	Prezzi franco-frontiera	Lit	-	-	-	-	-	-	-	-	-	-	-	-	-
	Prelievi	Ff	-	-	-	-	-	-	-	-	-	-	-	-	-
LUXEMBOURG	Prix franco frontière	Flux	591,8	591,8	591,8	596,8	602,0	606,8	611,5	611,8	613,7	614,0	614,0	614,0	605,0
	Prélèvements	Ff	58,43	58,43	58,43	58,93	59,44	59,92	60,38	60,41	60,60	60,63	60,63	60,63	59,74
NEDERLAND	Prijzen franco-grens	Fl	-	-	-	-	-	-	-	-	-	-	-	-	-
	Heffingen	Ff	-	-	-	-	-	-	-	-	-	-	-	-	-

PRIX DE SEUIL
SCHWELLENPREISE
PREZZI D'ENTRATA
DREMPELPRIJZEN

PRIX FRANCO FRONTIERE
FREI-GRENZE-PREISE
PREZZI FRANCO-FRONTIERA
PRIJZEN FRANCO-GRENS

PRELEVEMENTS INTRACOMMUNAUTAIRES
INNERGEMEINSCHAFTLICHE ABSCHÖPFUNGEN
PRELIEVI INTRACOMUNITARI
INTRACOMMUNAUTAIRE HEFFINGEN

CEREALES
GETREIDE
CEREALI
GRANEN

Pour importations vers : Für Einfuhren nach : Per importazioni verso : Voor invoeren naar :

FRANCE

100 Kg

Provenance Herkunft Provenienza Herkomst	Description - Beschreibung Descrizione - Omschrijving		1 9 6 6										
			MAI		JUN				JUL				
			28-29	30-5	6-12	13-19	20-26	27-30	1-3				
Blé tendre			Weichweizen			Granoturco				Zachte tarwe			
Prix de seuil / Schwellenpreise : France Prezzi d'entrata/Drempelprijzen : France			Ff	52,84	53,24				49,99				
BELGIQUE / BELGIE	Prix franco frontière	Fb	-	-	-	-	-	-	-	-	-	-	-
	Prélèvements	Ff	-	-	-	-	-	-	-	-	-	-	-
		Ff	-	-	-	-	-	-	-	-	-	-	-
DEUTSCHLAND (BR)	Frei-Grenze-Preise	DM	-	-	-	-	-	-	-	-	-	-	-
	Abschöpfungen	Ff	-	-	-	-	-	-	-	-	-	-	-
		Ff	-	-	-	-	-	-	-	-	-	-	-
ITALIA	Prezzi franco-frontiera	Lit	-	-	-	-	-	-	-	-	-	-	-
	Prelievi	Ff	-	-	-	-	-	-	-	-	-	-	-
		Ff	-	-	-	-	-	-	-	-	-	-	-
LUXEMBOURG	Prix franco frontière	Flux	671,5	671,5	671,5	671,5	671,5	671,5	671,5	629,5			
	Prélèvements	Ff	66,30	66,30	66,30	66,30	66,30	66,30	66,30	62,16			
		Ff	-	-	-	-	-	-	-	-	-	-	-
NEDERLAND	Prijzen franco-grens	Fl	-	-	-	-	-	-	-	-	-	-	-
	Heffingen	Ff	-	-	-	-	-	-	-	-	-	-	-
		Ff	-	-	-	-	-	-	-	-	-	-	-
Seigle			Roggen			Segala				Rogge			
Prix de seuil / Schwellenpreise : France Prezzi d'entrata/Drempelprijzen : France			Ff	43,59	43,99				40,58				
BELGIQUE / BELGIE	Prix franco frontière	Fb	-	-	-	-	-	-	-	-	-	-	-
	Prélèvements	Ff	-	-	-	-	-	-	-	-	-	-	-
		Ff	-	-	-	-	-	-	-	-	-	-	-
DEUTSCHLAND (BR)	Frei-Grenze-Preise	DM	-	-	-	-	-	-	-	-	-	-	-
	Abschöpfungen	Ff	-	-	-	-	-	-	-	-	-	-	-
		Ff	-	-	-	-	-	-	-	-	-	-	-
ITALIA	Prezzi franco-frontiera	Lit	-	-	-	-	-	-	-	-	-	-	-
	Prelievi	Ff	-	-	-	-	-	-	-	-	-	-	-
		Ff	-	-	-	-	-	-	-	-	-	-	-
LUXEMBOURG	Prix franco frontière	Flux	614,0	614,0	614,0	614,0	614,0	614,0	614,0	594,0			
	Prélèvements	Ff	60,63	60,63	60,63	60,63	60,63	60,63	60,63	58,65			
		Ff	-	-	-	-	-	-	-	-	-	-	-
NEDERLAND	Prijzen franco-grens	Fl	-	-	-	-	-	-	-	-	-	-	-
	Heffingen	Ff	-	-	-	-	-	-	-	-	-	-	-
		Ff	-	-	-	-	-	-	-	-	-	-	-

PRIX DE SEUIL FRIX FRANCO FRONTIERE PRELEVEMENTS INTRACOMMUNAUTAIRES
 SCHWELLENPREISE FREI-GRENZE-PREISE INNERGEMEINSCHAFTLICHE ABSCHÖPFUNGEN
 PREZZI D'ENTRATA PREZZI FRANCO-FRONTIERA PRELIEVI INTRACOMUNITARI
 DREMPELPRIJZEN PRIJZEN FRANCO-GRENS INTRACOMMUNAUTAIRE HEFFINGEN

CEREALES
 GETREIDE
 CERALI
 GRANEN

Pour importations vers : Für Einfuhren nach : Per importazioni verso : Voor invoeren naar :

FRANCE

100 Kg

Provenance Herkunft Provenienza Herkomst	Description - Beschreibung Descrizione - Omschrijving	1965						1966						1965/ 66	
		JUL	AUG	SEP	OCT	NOV	DEC	JAN	FEB	MAR	APR	MAI	JUN	Arithm Ø	
Maïs		Maïs						Granoturco						Maïs	
Prix de seuil / Schwellenpreise : France Prezzi d'entrata/Drempelprijzen		Ff	47,47	47,93	47,93	43,33	43,79	44,25	44,71	45,17	45,63	46,09	46,55	47,01	45,82
BELGIQUE / BELGIE	Prix franco frontière	Fb	404,3	404,2	404,3	407,8	411,5	418,2	425,1	428,1	429,8	428,9	427,5	427,0	418,1
		Ff	39,92	39,91	39,92	40,26	40,63	41,30	41,98	42,27	42,44	42,35	42,21	42,16	41,28
	Prélèvements	Ff	6,99	7,48	7,48	2,56	2,56	2,37	2,40	2,32	2,58	3,12	3,68	4,31	3,99
DEUTSCHLAND (BR)	Frei-Grenze-Preise	DM	-	-	-	-	-	-	-	-	-	-	-	-	-
		Ff	-	-	-	-	-	-	-	-	-	-	-	-	-
	Abschöpfungen	Ff	-	-	-	-	-	-	-	-	-	-	-	-	-
ITALIA	Prezzi franco-frontiera	Lit	5619	5.599	5.552	5.428	5.211	5.021	4.939	5.015	4.983	4.958	4.983	5.023	5.194
		Ff	44,39	44,23	43,86	42,88	41,17	39,66	39,02	39,62	39,36	39,16	39,36	39,68	41,03
	Prelievi	Ff	2,54	3,01	3,45	0,26	2,09	4,05	5,15	5,01	5,71	6,33	6,70	6,71	4,25
LUXEMBOURG	Prix franco frontière	Flux	404,3	404,2	404,3	407,8	411,5	418,2	425,1	428,1	429,8	428,9	427,5	427,0	418,1
		Ff	39,92	39,91	39,92	40,26	40,63	41,30	41,98	42,27	42,44	42,35	42,21	42,16	41,28
	Prélèvements	Ff	6,99	7,48	7,48	2,56	2,56	2,37	2,40	2,32	2,58	3,12	3,68	4,31	3,99
NEDERLAND	Prijzen franco-grens	Ff	32,03	31,47	31,69	31,80	-	-	-	-	33,45	33,49	33,57	33,33	32,60
		Ff	43,65	42,91	43,21	43,37	-	-	-	-	45,62	45,68	45,78	45,43	44,46
	Heffingen	Ff	3,38	4,54	4,26	-	-	-	-	-	-	-	0,29	0,92	2,68
Sarrasin		Buchweizen						Grano saraceno						Boekweit	
Prix de seuil / Schwellenpreise : France Prezzi d'entrata/Drempelprijzen		Ff	47,99	47,99	48,37	48,75	49,13	49,51	49,89	50,27	50,65	51,03	51,41	51,79	49,73
BELGIQUE / BELGIE	Prix franco frontière	Fb	434,3	435,2	447,8	464,8	491,3	-	-	-	-	-	-	519,2	465,4
		Ff	42,88	42,97	44,22	45,89	48,51	-	-	-	-	-	-	51,26	45,96
	Prélèvements	Ff	4,57	4,57	3,61	2,32	0,36	-	-	-	-	-	-	0,03	2,58
DEUTSCHLAND (BR)	Frei-Grenze-Preise	DM	-	-	-	-	-	-	-	-	-	-	-	-	-
		Ff	-	-	-	-	-	-	-	-	-	-	-	-	-
	Abschöpfungen	Ff	-	-	-	-	-	-	-	-	-	-	-	-	-
ITALIA	Prezzi franco-frontiera	Lit	5.767	5.767	5.818	5.922	6.114	-	-	-	-	-	-	-	5.878
		Ff	45,56	45,56	45,96	46,78	48,30	-	-	-	-	-	-	-	46,43
	Prelievi	Ff	1,89	1,89	1,85	1,13	0,07	-	-	-	-	-	-	-	1,37
LUXEMBOURG	Prix franco frontière	Flux	434,3	435,2	447,8	464,8	491,3	-	-	-	-	-	-	519,2	465,4
		Ff	42,88	42,97	44,22	45,89	48,51	-	-	-	-	-	-	51,26	45,96
	Prélèvements	Ff	4,57	4,57	3,61	2,32	0,36	-	-	-	-	-	-	0,03	2,58
NEDERLAND	Prijzen franco-grens	Ff	31,04	31,57	31,75	32,88	34,37	35,56	-	-	-	37,31	-	36,36	33,86
		Ff	42,34	43,06	43,30	44,84	46,88	48,50	-	-	-	50,89	-	49,59	46,18
	Heffingen	Ff	5,11	4,42	4,50	3,37	1,73	0,30	-	-	-	-	-	-	3,24

PRIX DE SEUIL PRIX FRANCO FRONTIERE PRELEVEMENTS INTRACOMMUNAUTAIRES
 SCHWELLENPREISE FREI-GRENZE-PREISE INNERGEMEINSCHAFTLICHE ABSCHÖPFUNGEN
 PREZZI D'ENTRATA PREZZI FRANCO-FRONTIERA PRELIEVI INTRACOMUNITARI
 DREMPELPRIJZEN PRIJZEN FRANCO-GRENS INTRACOMMUNAUTAIRE HEFFINGEN

CEREALES
 GETREIDE
 CEREALI
 GRANEN

Pour importations vers : Für Einfuhren nach : Per importazioni verso : Voor invoeren naar :

FRANCE

100 Kg

Provenance Herkunft Provenienza Herkomst	Description - Beschreibung Descrizione - Omschrijving		1 9 6 6											
			MAI	JUN					JUL					
			23-29	30-5	6-12	13-19	20-26	27-30	1-3					
Maïs			Mais			Granoturco				Maïs				
Prix de seuil / Schwellenpreise : France Prezzi d'entrata/Drempelprijzen			Ff	46,55	47,01					47,47				
BELGIQUE / BELGIE	Prix franco frontière	Fb	427,0	427,0	427,0	427,0	427,0	427,0	427,0	407,0				
		Ff	42,16	42,16	42,16	42,16	42,16	42,16	42,16	40,19				
	Prélèvements	Ff	3,70	4,13	4,31	4,31	4,31	4,31	4,31	6,74				
DEUTSCHLAND (BR)	Frei-Grenze-Preise	DM	-	-	-	-	-	-	-	-				
		Ff	-	-	-	-	-	-	-	-				
	Abschöpfungen	Ff	-	-	-	-	-	-	-	-				
ITALIA	Prezzi franco-frontiera	Lit	5.000	5.008	5.008	5.033	5.033	5.033	5.060					
		Ff	39,49	39,56	39,56	39,76	39,76	39,76	39,97					
	Prelievi	Ff	6,71	6,71	6,71	6,71	6,71	6,71	6,71					
LUXEMBOURG	Prix franco frontière	Flux	427,0	427,0	427,0	427,0	427,0	427,0	407,0					
		Ff	42,16	42,16	42,16	42,16	42,16	42,16	40,19					
	Prélèvements	Ff	3,70	4,13	4,31	4,31	4,31	4,31	6,74					
NEDERLAND	Prijzen franco-grens	Fl	32,88	33,40	33,40	33,37	33,22	33,22	33,22					
		Ff	44,84	45,55	45,55	45,51	45,31	45,31	45,31					
	Heffingen	Ff	1,17	0,79	0,92	0,92	0,92	0,92	1,62					
Sarrasin			Buchweizen			Grano saraceno				Boekweit				
Prix de seuil / Schwellenpreise : France Prezzi d'entrata/Drempelprijzen			Ff	51,41	51,79					49,18				
BELGIQUE / BELGIE	Prix franco frontière	Fb	-	-	517,9	520,4	-	-	-					
		Ff	-	-	51,14	51,38	-	-	-					
	Prélèvements	Ff	-	-	0,11	-	-	-	-					
DEUTSCHLAND (BR)	Frei-Grenze-Preise	DM	-	-	-	-	-	-	-					
		Ff	-	-	-	-	-	-	-					
	Abschöpfungen	Ff	-	-	-	-	-	-	-					
ITALIA	Prezzi franco-frontiera	Lit	-	-	-	-	-	-	-					
		Ff	-	-	-	-	-	-	-					
	Prelievi	Ff	-	-	-	-	-	-	-					
LUXEMBOURG	Prix franco frontière	Flux	-	-	517,9	520,4	-	-	-					
		Ff	-	-	51,14	51,38	-	-	-					
	Prélèvements	Ff	-	-	0,11	-	-	-	-					
NEDERLAND	Prijzen franco-grens	Fl	-	-	-	36,36	-	-	-					
		Ff	-	-	-	49,59	-	-	-					
	Heffingen	Ff	-	-	-	-	-	-	-					

PRIX DE SEUIL PRIX FRANCO FRONTIERE PRELEVEMENTS INTRACOMMUNAUTAIRES
 SCHWELLENPREISE FREI-GRENZE-PREISE INNERGEMEINSCHAFTLICHE ABSCHÖPFUNGEN
 PREZZI D'ENTRATA PREZZI FRANCO-FRONTIERA PRELIEVI INTRACOMUNITARI
 DREMPELPRIJZEN PRIJZEN FRANCO-GRENS INTRACOMMUNAUTAIRE HEFFINGEN

CEREALES
 GETREIDE
 CEREALI
 GRANEN

Pour importations vers : Für Einfuhren nach : Per importazioni verso : Voor invoeren naar :

FRANCE

100 Kg

Provenance Herkunft Provenienza Herkomst	Description - Beschreibung Descrizione - Omschrijving	1965						1966						1965/ 66	
		JUL	AUG	SEP	OCT	NOV	DEC	JAN	FEB	MAR	APR	MAI	JUN	Arith Ø	
Sorgho		Sorghum						Sorgo						Sorgho	
Prix de seuil / Schwellenpreise : France Prezzi d'entrata/Drempelprijzen		Ff	45,99	45,99	45,99	41,77	42,17	42,57	42,97	43,37	43,77	44,17	44,57	44,97	44,03
BELGIQUE / BELGIE	Prix franco frontière	Fb	391,3	391,2	391,3	394,8	398,5	405,2	412,1	415,1	416,8	415,9	414,5	414,0	405,1
		Ff	38,64	38,63	38,63	38,98	39,35	40,01	40,69	40,99	41,16	41,06	40,93	40,88	40,00
	Prélèvements	Ff	6,79	6,79	6,79	2,29	2,29	2,05	1,70	1,70	2,04	2,48	2,98	3,55	3,45
DEUTSCHLAND (BR)	Frei-Grenze-Preise	DM	-	-	-	-	-	-	-	-	-	-	-	-	-
	Abschöpfungen	Ff	-	-	-	-	-	-	-	-	-	-	-	-	-
ITALIA	Prezzi franco-frontiera	Lit	4.667	4.647	4.644	4.667	4.685	4.724	4.760	4.781	4.828	4.882	4.930	4.940	4.763
		Ff	36,87	36,71	36,69	36,87	37,01	37,32	37,60	37,77	38,14	38,56	38,94	39,02	37,63
	Prelievi	Ff	8,58	8,58	8,58	4,37	4,37	4,73	4,68	4,94	4,94	5,10	5,08	5,41	5,78
LUXEMBOURG	Prix franco frontière	Flux	391,3	391,2	391,3	394,8	398,5	405,2	412,1	415,1	416,8	415,9	414,5	414,0	405,1
		Ff	38,64	38,63	38,63	38,98	39,35	40,01	40,69	40,99	41,16	41,06	40,93	40,88	40,00
	Prélèvements	Ff	6,79	6,79	6,79	2,29	2,29	2,05	1,70	1,70	2,04	2,48	2,98	3,55	3,45
NEDERLAND	Prijzen franco-grens	Ff	31,37	30,81	30,68	30,84	-	-	-	-	-	32,08	32,46	32,43	31,52
		Ff	42,78	42,01	41,84	42,06	-	-	-	-	-	43,75	44,26	44,23	42,99
	Heffingen	Ff	2,75	3,32	3,63	-	-	-	-	-	-	-	-	0,08	2,44
Millet		Hirse						Miglio						Gierst	
Prix de seuil / Schwellenpreise : France Prezzi d'entrata/Drempelprijzen		Ff	45,99	45,99	45,99	42,79	43,19	43,59	43,99	44,39	44,79	45,19	45,59	45,99	44,79
BELGIQUE / BELGIE	Prix franco frontière	Fb	434,3	435,2	448,9	459,4	-	-	-	-	-	-	460,5	463,4	450,3
		Ff	42,88	42,97	44,32	45,36	-	-	-	-	-	-	45,47	45,76	44,46
	Prélèvements	Ff	2,57	2,57	0,98	-	-	-	-	-	-	-	-	-	2,04
DEUTSCHLAND (BR)	Frei-Grenze-Preise	DM	-	-	-	-	-	-	-	-	-	-	-	-	-
	Abschöpfungen	Ff	-	-	-	-	-	-	-	-	-	-	-	-	-
ITALIA	Prezzi franco-frontiera	Lit	4.658	4.658	-	6.030	-	4.680	4.706	4.706	4.720	4.726	4.726	4.634	
		Ff	36,80	36,80	-	47,63	-	36,97	37,18	37,18	37,28	37,33	37,33	37,33	3.818
	Prelievi	Ff	8,65	8,65	-	-	-	5,10	6,28	6,68	7,08	7,08	7,70	8,12	7,26
LUXEMBOURG	Prix franco frontière	Flux	434,3	435,2	448,9	459,4	-	-	-	-	-	-	460,5	463,4	450,3
		Ff	42,88	42,97	44,32	45,36	-	-	-	-	-	-	45,47	45,76	44,46
	Prélèvements	Ff	2,57	2,57	0,98	-	-	-	-	-	-	-	-	-	2,04
NEDERLAND	Prijzen franco-grens	Ff	32,91	32,82	33,10	33,40	-	-	-	-	-	-	-	-	33,06
		Ff	44,88	44,76	45,14	45,56	-	-	-	-	-	-	-	-	45,09
	Heffingen	Ff	0,51	0,51	0,51	-	-	-	-	-	-	-	-	-	0,51

PRIX DE SEUIL
SCHWELLENPREISE
PREZZI D'ENTRATA
DREMPELPRIJZEN

PRIX FRANCO FRONTIERE
FREI-GRENZE-PREISE
PREZZI FRANCO-FRONTIERA
PRIJZEN FRANCO-GRENS

PRELEVEMENTS INTRACOMMUNAUTAIRES
INNERGEMEINSCHAFTLICHE ABSCHÖPFUNGEN
PRELIEVI INTRACOMUNITARI
INTRACOMMUNAUTAIRE HEFFINGEN

CEREALES
GETREIDE
CEREALI
GRANEN

Pour importations vers : Für Einfuhren nach : Per importazioni verso : Voor invoeren naar :

FRANCE

100 Kg

Provenance Herkunft Provenienza Herkomst	Description - Beschreibung Descrizione - Omschrijving	1 9 6 6											
		MAI	JUN					JUL					
		23-29	30-5	6-12	13-19	20-26	27-30	1-3					
Sorgho Sorghum Sorgho Sorgho													
Prix de seuil / Schwellenpreise : France Prezzi d'entrata/Drempelprijzen		Ff	44,57	44,97					44,97				
BELGIQUE / BELGIE	Prix franco frontière	Fb	414,0	414,0	414,0	414,0	414,0	414,0	394,0				
		Ff	40,88	40,88	40,88	40,88	40,88	40,88	38,90				
	Prélèvements	Ff	3,00	3,39	3,55	3,55	3,55	3,55	5,53				
DEUTSCHLAND (BR)	Frei-Grenze-Preise	DM	-	-	-	-	-	-	-				
		Ff	-	-	-	-	-	-	-				
	Abschöpfungen	Ff	-	-	-	-	-	-	-				
ITALIA	Prezzi franco-frontiera	Lit	4.931	4.940	4.940	4.940	4.940	4.940	5.105				
		Ff	38,95	39,02	39,02	39,02	39,02	39,02	40,32				
	Prelievi	Ff	5,08	5,31	5,41	5,41	5,41	5,41	4,11				
LUXEMBOURG	Prix franco frontière	Flux	414,0	414,0	414,0	414,0	414,0	414,0	394,0				
		Ff	40,88	40,88	40,88	40,88	40,88	40,88	38,90				
	Prélèvements	Ff	3,00	3,39	3,55	3,55	3,55	3,55	5,53				
NEDERLAND	Prijzen franco-grens	Fl	32,63	32,65	32,50	32,37	32,32	32,32	32,22				
		Ff	44,50	44,53	44,33	44,15	44,08	44,08	43,94				
	Heffingen	Ff	-	-	0,10	0,10	0,10	0,10	0,49				
Millet Hirse Miglio Gierst													
Prix de seuil / Schwellenpreise : France Prezzi d'entrata/Drempelprijzen		Ff	45,59	45,99					45,99				
BELGIQUE / BELGIE	Prix franco frontière	Fb	461,6	463,4	463,4	463,4	463,4	463,4	443,4				
		Ff	45,58	45,76	45,76	45,76	45,76	45,76	43,78				
	Prélèvements	Ff	-	-	-	-	-	-	1,67				
DEUTSCHLAND (BR)	Frei-Grenze-Preise	DM	-	-	-	-	-	-	-				
		Ff	-	-	-	-	-	-	-				
	Abschöpfungen	Ff	-	-	-	-	-	-	-				
ITALIA	Prezzi franco-frontiera	Lit	4.726	4.726	4.726	4.726	4.726	4.726	5.091				
		Ff	37,33	37,33	37,33	37,33	37,33	37,33	40,21				
	Prelievi	Ff	7,72	8,00	8,12	8,12	8,12	8,12	5,24				
LUXEMBOURG	Prix franco frontière	Flux	461,6	463,4	463,4	463,4	463,4	463,4	443,4				
		Ff	45,58	45,76	45,76	45,76	45,76	45,76	43,78				
	Prélèvements	Ff	-	-	-	-	-	-	1,67				
NEDERLAND	Prijzen franco-grens	Fl	-	-	-	-	-	-	32,77				
		Ff	-	-	-	-	-	-	44,70				
	Heffingen	Ff	-	-	-	-	-	-	0,75				

PRIX DE SEUIL PRIX FRANCO FRONTIERE PRELEVEMENTS INTRACOMMUNAUTAIRES
 SCHWELLENPREISE FREI-GRENZE-PREISE INNERGEMEINSCHAFTLICHE ABSCHÖPFUNGEN
 PREZZI D'ENTRATA PREZZI FRANCO-FRONTIERA PRELIEVI INTRACOMUNITARI
 DREMPELPRIJZEN PRIJZEN FRANCO-GRENS INTRACOMMUNAUTAIRE HEFFINGEN

CEREALES
 GETREIDE
 CEREALI
 GRANEN

Pour importations vers : Für Einfuhren nach : Per importazioni verso : Voor invoeren naar :

FRANCE

100 Kg

Provenance Herkunft Provenienza Herkomst	Description - Beschreibung Descrizione - Omschrijving	1965						1966						1965/ 66	
		JUL	AUG	SEP	OCT	NOV	DEC	JAN	FEB	MAR	APR	MAI	JUN	Arith. Ø	
		Farine de blé tendre et de méteil			Mehl von Weizen und von Mengkorn			Farina di frumento e di frumento segalato			Meel van zachte tarwe en van mengkoren				
Prix de seuil / Schwellenpreise : France Prezzi d'entrata/Drempelprijzen	Ff	78,94	78,94	79,50	80,06	80,62	81,18	81,74	82,30	82,86	83,42	83,98	84,54	81,51	
BELGIQUE / BELGIE	Prix franco frontière	Fb	715,2	715,2	710,1	713,0	715,9	720,3	721,9	728,5	725,0	725,3	744,5	747,9	723,6
		Ff	70,62	70,62	70,12	70,40	70,69	71,12	71,28	71,93	71,59	71,62	73,51	73,85	71,45
	Prélèvements	Ff	3,38	3,38	4,46	4,72	5,07	5,23	5,53	5,34	6,33	6,89	5,55	5,75	5,14
DEUTSCHLAND (BR)	Frei-Grenze-Preise	DM	-	-	-	-	-	-	-	-	-	-	-	-	
		Ff	-	-	-	-	-	-	-	-	-	-	-	-	
	Abschöpfungen	Ff	-	-	-	-	-	-	-	-	-	-	-	-	
ITALIA	Prezzi franco-frontiera	Lit	9.363	9.592	9.631	9.718	9.718	9.718	9.718	9.718	9.732	9.698	9509	9402	9626
		Ff	73,97	75,78	76,09	76,77	76,77	76,77	76,77	76,77	76,87	76,61	75,11	74,26	76,05
	Prelievi	Ff	0,21	-	-	-	-	-	0,04	0,60	1,16	1,88	3,91	5,34	1,88
LUXEMBOURG	Prix franco frontière	Flux	838,1	838,1	838,1	845,1	854,4	863,1	871,8	881,4	890,0	896,0	902,4	902,4	868,4
		Ff	82,75	82,75	82,75	83,45	84,36	85,22	86,08	87,02	87,88	88,47	89,10	89,12	85,75
	Prélèvements	Ff	-	-	-	-	-	-	-	-	-	-	-	-	-
NEDERLAND	Prijzen franco-grens	Ff	51,45	51,76	53,47	52,95	53,60	54,53	55,04	55,18	55,15	55,15	55,19	55,40	54,07
		Ff	70,17	70,59	72,93	72,22	73,10	74,37	75,06	75,25	75,21	75,21	75,27	75,58	73,75
	Heffingen	Ff	3,83	3,41	1,64	2,90	2,71	1,82	1,62	2,15	2,71	3,27	3,79	4,04	2,82
Farine de seigle Mehl von Roggen Farina di segala Meel van rogge															
Prix de seuil / Schwellenpreise : France Prezzi d'entrata/Drempelprijzen	Ff	65,99	65,99	66,55	67,11	67,67	68,23	68,79	69,35	69,91	70,47	71,03	71,59	68,56	
BELGIQUE / BELGIE	Prix franco frontière	Fb	614,1	614,1	614,3	619,7	626,8	636,8	638,9	638,3	640,7	640,7	641,3	644,1	630,8
		Ff	60,64	60,64	60,65	61,19	61,89	62,88	63,09	63,02	63,26	63,26	63,32	63,60	62,29
	Prélèvements	Ff	0,41	0,41	0,97	0,97	0,97	0,51	0,72	1,30	1,71	2,27	2,79	3,05	1,34
DEUTSCHLAND (BR)	Frei-Grenze-Preise	DM	-	-	-	-	-	-	-	-	-	-	-	-	
		Ff	-	-	-	-	-	-	-	-	-	-	-	-	
	Abschöpfungen	Ff	-	-	-	-	-	-	-	-	-	-	-	-	
ITALIA	Prezzi franco-frontiera	Lit	-	-	-	-	-	-	-	-	-	-	-	-	
		Ff	-	-	-	-	-	-	-	-	-	-	-	-	
	Prelievi	Ff	-	-	-	-	-	-	-	-	-	-	-	-	
LUXEMBOURG	Prix franco frontière	Flux	775,1	776,3	777,5	784,5	791,7	798,5	805,0	805,5	807,5	808,2	808,2	808,2	795,5
		Ff	76,53	76,66	76,77	77,46	78,18	78,84	79,49	79,54	79,74	79,80	79,80	79,80	78,55
	Prélèvements	Ff	-	-	-	-	-	-	-	-	-	-	-	-	-
NEDERLAND	Prijzen franco-grens	Ff	43,95	44,41	44,73	45,17	45,74	46,47	46,60	46,59	46,47	46,47	46,52	46,72	45,82
		Ff	59,94	60,57	61,01	61,61	62,38	63,38	63,55	63,54	63,38	63,38	63,44	63,72	62,49
	Heffingen	Ff	1,11	0,32	0,32	0,32	0,32	0,12	0,25	0,77	1,59	2,15	2,67	2,93	1,07

PRIX DE SEUIL
SCHWELLENPREISE
PREZZI D'ENTRATA
DREMPELPRIJZEN

PRIX FRANCO FRONTIERE
FREI-GRENZE-PREISE
PREZZI FRANCO-FRONTIERA
PRIJZEN FRANCO-GRENS

PRELEVEMENTS INTRACOMMUNAUTAIRES
INNERGEMEINSCHAFTLICHE ABSCHÖPFUNGEN
PRELIEVI INTRACOMUNITARI
INTRACOMMUNAUTAIRE HEFFINGEN

CEREALES
GETREIDE
CEREALI
GRANEN

Pour importations vers : Für Einfuhren nach : Per importazioni verso : Voor invoeren naar :

FRANCE

100 Kg

Provenance Herkunft Provenienza Herkomst	Description - Beschreibung Descrizione - Omschrijving	1 9 6 6																			
		MAI		JUN				JUL													
		23-29	30-5	6-12	13-19	20-26	27-30	1-3													
Farine de blé tendre et de méteil / Mehl von Weizen und von M'engkorn / Farina di frumento e di frumento segalato / Meel van zachte tarwe en van mengkoren		Prix de seuil / Schwellenpreise : France / Prezzi d'entrata/Drempelprijzen		Ff	83,98	84,54				76,61											
BELGIQUE / BELGIE	Prix franco frontière	Fb	746,2	747,9	747,9	747,9	747,9	747,9	747,9	668,3											
		Ff	73,68	73,85	73,85	73,85	73,85	73,85	73,85	65,99											
	Prélèvements	Ff	5,53	5,59	5,75	5,75	5,75	5,75	5,75	4,45											
DEUTSCHLAND (BR)	Frei-Grenze-Preise	DM	-	-	-	-	-	-	-	-											
		Ff	-	-	-	-	-	-	-	-											
	Abschöpfungen	Ff	-	-	-	-	-	-	-	-											
ITALIA	Prezzi franco-frontiera	Lit	9.438	9.438	9.438	9.438	9.338	9.338	8.988												
		Ff	74,55	74,55	74,55	74,55	73,76	73,76	71,00												
	Prelievi	Ff	4,49	4,89	5,05	5,05	5,84	5,84	-												
LUXEMBOURG	Prix franco frontière	Flux	902,6	902,6	902,6	902,6	902,6	902,6	840,6												
		Ff	89,12	89,12	89,12	89,12	89,12	89,12	83,00												
	Prélèvements	Ff	-	-	-	-	-	-	-												
NEDERLAND	Prijzen franco-grens	Fl	55,27	55,40	55,40	55,40	55,40	55,40	50,88												
		Ff	75,38	75,56	75,56	75,56	75,56	75,56	69,39												
	Heffingen	Ff	3,83	3,88	4,04	4,04	4,04	4,04	1,05												
Farine de seigle / Mehl von Roggen / Farina di segala / Meel van rogge		Prix de seuil / Schwellenpreise : France / Prezzi d'entrata/Drempelprijzen		Ff	71,03	71,59				63,44											
BELGIQUE / BELGIE	Prix franco frontière	Fb	642,4	644,1	644,1	644,1	644,1	644,1	608,3												
		Ff	63,43	63,60	63,60	63,60	63,60	63,60	60,06												
	Prélèvements	Ff	2,83	2,89	3,05	3,05	3,05	3,05	-												
DEUTSCHLAND (BR)	Frei-Grenze-Preise	DM	-	-	-	-	-	-	-												
		Ff	-	-	-	-	-	-	-												
	Abschöpfungen	Ff	-	-	-	-	-	-	-												
ITALIA	Prezzi franco-frontiera	Lit	-	-	-	-	-	-	-												
		Ff	-	-	-	-	-	-	-												
	Prelievi	Ff	-	-	-	-	-	-	-												
LUXEMBOURG	Prix franco frontière	Flux	808,2	808,2	808,2	808,2	808,2	808,2	780,2												
		Ff	79,80	79,80	79,80	79,80	79,80	79,80	77,04												
	Prélèvements	Ff	-	-	-	-	-	-	-												
NEDERLAND	Prijzen franco-grens	Fl	46,60	46,72	46,72	46,72	46,72	46,72	45,14												
		Ff	63,55	63,72	63,72	63,72	63,72	63,72	61,57												
	Heffingen	Ff	2,71	2,77	2,93	2,93	2,93	2,93	-												

PRIX DE SEUIL FRIX FRANCO FRONTIERE PRELEVEMENTS INTRACOMMUNAUTAIRES
 SCHWELLENPREISE FREI-GRENZE-PREISE INNERGEMEINSCHAFTLICHE ABSCHÖPFUNGEN
 PREZZI D'ENTRATA PREZZI FRANCO-FRONTIERA PRELIEVI INTRACOMUNITARI
 DREMPELPRIJZEN PRIJZEN FRANCO-GRENS INTRACOMMUNAUTAIRE HEFFINGEN

CEREALES
 GETREIDE
 CEREALI
 GRANEN

Pour importations vers : Für Einfuhren nach : Per importazioni verso : Voor invoeren naar :

FRANCE

100 Kg

Provenance Herkunft Provenienza Herkomst	Description - Beschreibung Descrizione - Omschrijving	1965						1966						1965/ 66 Arith	
		JUL	AUG	SEP	OCT	NOV	DEC	JAN	FEB	MAR	APR	MAI	JUN	Ø	
		Gruaux et semoules de blé tendre		Grobgruess und Feingruess von Weizen				Semole e semolini di frumento				Grutten, gries en griesmeel van zachte tarwe			
Prix de seuil / Schwellenpreise : France Prezzi d'entrata/Drempelprijzen		Ff	85,26	85,26	85,86	86,46	87,06	87,66	88,26	88,86	89,46	90,06	90,66	91,26	88,01
BELGIQUE / BELGIE	Prix franco frontière	Fb	77,4	77,4	77,3	77,5	77,9	78,4	78,6	79,3	79,1	81,0	81,4	81,3	78,7
		Ff	76,76	76,76	76,26	76,57	76,92	77,42	77,64	78,34	78,04	78,11	80,04	80,40	77,77
	Prélèvements	Ff	3,55	3,55	4,67	4,95	5,28	5,41	5,69	5,49	6,48	7,08	5,70	5,92	5,31
DEUTSCHLAND (BR)	Frei-Grenze-Preise	DM	-	-	-	-	-	-	-	-	-	-	-	-	-
		Ff	-	-	-	-	-	-	-	-	-	-	-	-	-
	Abschöpfungen	Ff	-	-	-	-	-	-	-	-	-	-	-	-	-
ITALIA	Prezzi franco-frontiera	Lit	9.592	9.821	9.860	9.947	9.947	9.947	9.947	9.947	9.963	9.930	9.741	9.634	9.856
		Ff	75,78	77,59	77,90	78,58	78,58	78,58	78,58	78,58	78,70	78,44	76,95	76,10	77,86
	Prelievi	Ff	4,54	2,73	3,03	2,95	3,55	4,15	4,75	5,35	5,95	6,69	6,76	10,23	5,22
LUXEMBOURG	Prix franco frontière	Flux	860,5	860,5	860,5	867,5	876,8	885,5	894,2	903,8	913,9	929,4	935,8	936,0	893,7
		Ff	84,97	84,97	84,97	85,66	86,58	87,43	88,29	89,24	90,24	91,77	92,40	92,42	88,25
	Prélèvements	Ff	-	-	-	-	-	-	-	-	-	-	-	-	-
NEDERLAND	Prijzen franco-grens	Fl	55,05	55,36	57,07	56,55	57,20	58,13	58,64	58,78	58,75	58,75	58,79	59,00	57,67
		Ff	75,08	75,50	77,84	77,13	78,01	79,28	79,97	80,16	80,12	80,12	80,18	80,47	78,66
	Heffingen	Ff	5,23	4,81	3,09	4,39	4,22	3,39	3,32	3,80	4,40	5,00	5,56	5,85	4,42
Gruaux et semoules de blé dur		Grobgruess und Feingruess von Hartweizen				Semole e semolini di grano duro				Grutten, gries en griesmeel van durum tarwe					
Prix de seuil / Schwellenpreise : France Prezzi d'entrata/Drempelprijzen		Ff	95,35	95,35	96,06	96,78	97,49	98,20	98,92	99,63	100,34	101,06	101,77	102,48	98,62
BELGIQUE / BELGIE	Prix franco frontière	Fb	793,0	793,0	793,2	798,6	808,8	822,9	829,0	830,0	833,8	838,8	845,6	852,8	820,0
		Ff	78,30	78,30	78,32	78,85	79,86	81,25	81,85	81,95	82,33	82,83	83,50	84,21	80,96
	Prélèvements	Ff	12,11	12,11	12,82	12,82	12,82	12,12	12,02	12,65	13,07	13,30	13,34	13,04	12,69
DEUTSCHLAND (BR)	Frei-Grenze-Preise	DM	-	-	-	-	-	-	-	-	-	-	-	-	-
		Ff	-	-	-	-	-	-	-	-	-	-	-	-	-
	Abschöpfungen	Ff	-	-	-	-	-	-	-	-	-	-	-	-	-
ITALIA	Prezzi franco-frontiera	Lit	-	-	-	-	-	-	-	-	-	-	-	-	-
		Ff	-	-	-	-	-	-	-	-	-	-	-	-	-
	Prelievi	Ff	-	-	-	-	-	-	-	-	-	-	-	-	-
LUXEMBOURG	Prix franco frontière	Flux	919,5	919,5	919,5	926,5	935,8	944,5	953,2	962,8	972,9	988,4	994,8	995,0	952,7
		Ff	90,79	90,79	90,79	91,48	92,40	93,26	94,12	95,06	96,07	97,60	98,23	98,25	94,07
	Prélèvements	Ff	-	-	0,33	0,33	0,33	-	-	-	-	-	-	-	0,33
NEDERLAND	Prijzen franco-grens	Fl	59,85	59,85	60,40	61,03	61,80	62,71	63,02	63,23	63,63	64,12	64,22	64,42	62,36
		Ff	81,63	81,63	82,38	83,24	84,28	85,53	85,95	86,23	86,78	87,44	87,58	87,86	85,04
	Heffingen	Ff	8,78	8,78	8,78	8,78	8,37	7,68	7,96	8,37	8,62	8,67	9,27	9,68	8,65

PRIX DE SEUIL
SCHWELLENPREISE
PREZZI D'ENTRATA
DREMPELPRIJZEN

PRIX FRANCO FRONTIERE
FREI-GRENZE-FREISE
PREZZI FRANCO-FRONTIERA
PRIJZEN FRANCO-GRENS

PRELEVEMENTS INTRACOMMUNAUTAIRES
INNERGEMEINSCHAFTLICHE ABSCHÖPFUNGEN
PRELIEVI INTRACOMUNITARI
INTRACOMMUNAUTAIRE HEFFINGEN

CEREALES
GETREIDE
CEREALI
GRANEN

Pour importations vers : Für Einfuhren nach : Per importazioni verso : Voor invoeren naar :

FRANCE

100 Kg

Provenance Herkunft Provenienza Herkomst	Description - Beschreibung Descrizione - Omschrijving	1 9 6 6											
		MaI	JUN					JUL					
			23-29	30-5	6-12	13-19	20-26	27-30	1-3				
Gruaux et semoules de blé tendre		Grobgruess und Feingruess von weizen		Semole e semolini di frumento					Grutten, gries en griesmeel van zachte tarwe				
Prix de seuil / Schwellenpreise : France Prezzi d'entrata/Drempelprijzen		Ff	90,66	91,26					82,74				
BELGIQUE / BELGIE	Prix franco frontière	Fb	812,3	814,2	814,3	814,3	814,3	814,3	760,7				
		Ff	80,21	80,40	80,40	80,40	80,40	80,40	75,11				
	Prélèvements	Ff	5,68	5,75	5,92	5,92	5,92	5,92	1,46				
DEUTSCHLAND (BR)	Frei-Grenze-Preise	DM	-	-	-	-	-	-	-				
		Ff	-	-	-	-	-	-	-				
	Abschöpfungen	Ff	-	-	-	-	-	-	-				
ITALIA	Prezzi franco-frontiera	Lit	9,670	9,670	9,670	9,670	9,570	9,570	9,145				
		Ff	76,38	76,38	76,38	76,38	75,60	75,60	72,24				
	Prelievi	Ff	9,34	9,77	9,94	9,94	10,72	10,72	4,33				
LUXEMBOURG	Prix franco frontière	Flux	936,0	936,0	936,0	936,0	936,0	936,0	874,0				
		Ff	92,42	92,42	92,42	92,42	92,42	92,42	86,30				
	Prélèvements	Ff	-	-	-	-	-	-	-				
NEDERLAND	Prijzen franco-grens	Fl	58,87	59,00	59,00	59,00	59,00	59,00	53,68				
		Ff	80,29	80,47	80,47	80,47	84,47	80,47	73,21				
	Heffingen	Ff	5,60	5,68	5,85	5,85	5,85	5,85	3,36				
Gruaux et semoules de blé dur		Grobgruess und Feingruess von Hartweizen		Semole e semolini di grano duro					Grutten, gries en griesmeel van durum tarwe				
Prix de seuil / Schwellenpreise : France Prezzi d'entrata/Drempelprijzen		Ff	101,77	102,48					94,84				
BELGIQUE / BELGIE	Prix franco frontière	Fb	846,9	851,6	852,8	852,8	852,8	852,8	777,6				
		Ff	83,62	84,09	84,21	84,21	84,21	84,21	76,78				
	Prélèvements	Ff	13,37	13,04	13,04	13,04	13,04	13,04	11,80				
DEUTSCHLAND (BR)	Frei-Grenze-Preise	DM	-	-	-	-	-	-	-				
		Ff	-	-	-	-	-	-	-				
	Abschöpfungen	Ff	-	-	-	-	-	-	-				
ITALIA	Prezzi franco-frontiera	Lit	-	-	-	-	-	-	-				
		Ff	-	-	-	-	-	-	-				
	Prelievi	Ff	-	-	-	-	-	-	-				
LUXEMBOURG	Prix franco frontière	Flux	995,0	995,0	995,0	995,0	995,0	995,0	933,0				
		Ff	98,25	98,25	98,25	98,25	98,25	98,25	92,13				
	Prélèvements	Ff	-	-	-	-	-	-	-				
NEDERLAND	Prijzen franco-grens	Fl	64,30	64,42	64,42	64,42	64,42	64,42	58,83				
		Ff	87,69	87,86	87,86	87,86	87,86	87,86	80,24				
	Heffingen	Ff	9,31	9,48	9,68	9,68	9,68	9,68	8,43				

PRIX DE SEUIL
SCHWELLENPREISE
PREZZI D'ENTRATA
DREMPELPRIJZEN

PRIX FRANCO FRONTIERE
FREI-GRENZE-PREISE
PREZZI FRANCO-FRONTIERA
PRIJZEN FRANCO-GRENS

PRELEVEMENTS INTRACOMMUNAUTAIRES
INNERGEMEINSCHAFTLICHE ABSCHÖPFUNGEN
PRELIEVI INTRACOMUNITARI
INTRACOMMUNAUTAIRE HEFFINGEN

GEREALES
GETREIDE
CEREALI
GRANEN

Pour importations vers : Für Einfuhren nach : Per importazioni verso : Voor invoeren naar :

ITALIA

100 Kg

Provenance Herkunft Provenienza Herkomst	Description - Beschreibung Descrizione - Omschrijving	1965						1966						1965/ 66 Arith Ø	
		JUL	AUG	SEP	OCT	NOV	DEC	JAN	FEB	MAR	APR	MAI	JUN		
Blé tendre		Weichweizen						Grano tenero						Zachte tarwe	
Prix de seuil / Schwellenpreise : Italia Prezzi d'entrata/Drempelprijzen		Lit	7.050	7.100	7.150	7.200	7.250	7.300	7.350	7.400	7.450	7.500	7.500	7.313	
BELGIQUE / BELGIE	Prix franco frontière	Fb	549,75	550,6	547,9	550,3	553,2	557,6	558,2	560,1	558,7	554,1	567,4	570,7	556,5
	Prélèvements	Lit	6.871	6.882	6.849	6.879	6.915	6.970	6.977	7.001	6.984	6.926	7.092	7.134	6.957
DEUTSCHLAND (BR)	Frei-Grenze-Preise	DM	-	-	-	-	-	-	-	-	-	-	-	-	
	Abschöpfungen	Lit	-	-	-	-	-	-	-	-	-	-	-	-	
FRANCE	Prix franco frontière	Ff	54,52	53,23	53,47	54,37	55,87	56,33	55,74	56,17	56,56	56,18	56,35	56,86	55,47
	Prélèvements	Lit	6.901	6.738	6.769	6.883	7.073	7.130	7.057	7.111	7.161	7.111	7.133	7.198	7.022
LUXEMBOURG	Prix franco frontière	Flux	661,4	662,0	662,8	669,1	678,1	688,3	692,7	694,7	698,2	697,3	701,6	704,5	684,2
	Prélèvements	Lit	8.268	8.275	8.285	8.364	8.476	8.604	8.659	8.683	8.728	8.716	8.769	8.806	8.553
NEDERLAND	Prijzen franco-grens	Ff	39,01	39,14	40,38	40,01	40,32	40,68	41,08	41,34	41,36	41,31	41,26	41,36	40,60
	Heffingen	Lit	6.735	6.757	6.972	6.907	6.962	7.023	7.093	7.138	7.140	7.132	7.124	7.141	7.010
BELGIQUE / BELGIE	Prix franco frontière	Fb	472,9	465,8	457,3	463,6	471,7	482,0	484,8	470,4	473,6	474,4	475,2	478,0	473,2
	Prélèvements	Lit	5.911	5.822	5.726	5.794	5.896	6.025	6.060	5.993	5.919	5.930	5.940	5.975	5.915
DEUTSCHLAND (BR)	Frei-Grenze-Preise	DM	-	-	-	-	-	-	-	-	-	-	-	-	
	Abschöpfungen	Lit	-	-	-	-	-	-	-	-	-	-	-	-	
FRANCE	Prix franco frontière	Ff	43,75	44,85	44,72	45,40	46,17	47,78	48,38	-	-	-	-	-	45,86
	Prélèvements	Lit	5.538	5.677	5.662	5.748	5.844	6.048	6.125	-	-	-	-	-	5.806
LUXEMBOURG	Prix franco frontière	Flux	613,5	614,1	614,8	621,1	629,1	638,4	641,7	637,6	636,3	636,9	637,5	640,4	630,1
	Prélèvements	Lit	7.669	7.676	7.685	7.764	7.864	7.980	8.022	7.970	7.954	7.961	7.969	8.005	7.876
NEDERLAND	Prijzen franco-grens	Ff	34,02	33,49	33,26	34,15	34,37	34,92	35,45	35,57	35,50	35,26	34,68	34,47	34,60
	Heffingen	Lit	5.874	5.782	5.743	5.896	5.933	6.030	6.121	6.141	6.128	6.087	5.988	5.951	5.973
BELGIQUE / BELGIE	Prix franco frontière	Fb	472,9	465,8	457,3	463,6	471,7	482,0	484,8	470,4	473,6	474,4	475,2	478,0	473,2
	Prélèvements	Lit	190	279	387	312	221	95	29	79	185	185	181	126	189
FRANCE	Prix franco frontière	Ff	43,75	44,85	44,72	45,40	46,17	47,78	48,38	-	-	-	-	-	45,86
	Prélèvements	Lit	581	417	442	359	272	54	-	-	-	-	-	-	354
LUXEMBOURG	Prix franco frontière	Flux	613,5	614,1	614,8	621,1	629,1	638,4	641,7	637,6	636,3	636,9	637,5	640,4	630,1
	Prélèvements	Lit	243	330	365	221	188	90	14	-	-	-	115	151	180

PRIX DE SEUIL
SCHWELLENPREISE
PREZZI D'ENTRATA
DREMPELPRIJZEN

PRIX FRANCO FRONTIERE
FREI-GRENZE-PREISE
PREZZI FRANCO-FRONTIERA
PRIJZEN FRANCO-GRENS

PRELEVEMENTS INTRACOMMUNAUTAIRES
INNERGEMEINSCHAFTLICHE ABSCHÖPFUNGEN
PRELIEVI INTRACOMUNITARI
INTRACOMMUNAUTAIRE HEFFINGEN

CEREALES
GETREIDE
CEREALI
GRANEN

Pour importations vers : Für Einfuhren nach : Per importazioni verso : Voor invoeren naar :

ITALIA

100 Kg

Provenance Herkunft Provenienza Herkomst	Description - Beschreibung Descrizione - Omschrijving		1 9 6 6												
			MAI		J U N				J U L						
			23-29	30-5	6-12	13-19	20-26	27-30	1-3						
Blé tendre		Weichweizen	Granoturco				Zachte tarwe								
Prix de seuil / Schwellenpreise : Italia Prezzi d'entrata/Drempelprijzen		Lit	7.500	7.500				7.050							
BELGIQUE / BELGIE	Prix franco frontière	Fb	568,9	570,7	570,7	570,7	570,7	570,7	532,7						
	Prélèvements	Lit	7.111	7.134	7.134	7.134	7.134	7.134	6.659						
		Lit	341	341	341	341	341	341							
DEUTSCHLAND (BR)	Frei-Grenze-Preise	DM	-	-	-	-	-	-	-						
	Abschöpfungen	Lit	-	-	-	-	-	-	-						
		Lit	-	-	-	-	-	-	-						
FRANCE	Prix franco frontière	Ff	56,36	56,80	56,83	56,88	56,88	56,88	53,63						
	Prélèvements	Lit	7.135	7.191	7.194	7.201	7.201	7.201	6.790						
		Lit	294	240	240	240	240	240							
LUXEMBOURG	Prix franco frontière	Flux	702,7	704,5	704,5	704,5	704,5	704,5	662,5						
	Prélèvements	Lit	8.784	8.806	8.806	8.806	8.806	8.806	8.281						
		Lit	-	-	-	-	-	-							
NEDERLAND	Prijzen franco-grens	Fl	41,26	41,36	41,36	41,36	41,36	41,36	39,34						
	Heffingen	Lit	7.123	7.141	7.141	7.141	7.141	7.141	6.792						
		Lit	292	292	292	292	292	292							
Seigle		Roggen	Segala				Rogge								
Prix de seuil / Schwellenpreise : Italia Prezzi d'entrata/Drempelprijzen		Lit	6.170	6.170				6.170							
BELGIQUE / BELGIE	Prix franco frontière	Fb	476,2	478,0	478,0	478,0	478,0	478,0	474,0						
	Prélèvements	Lit	5.953	5.975	5.975	5.975	5.975	5.975	5.925						
		Lit	185	126	126	126	126	126							
DEUTSCHLAND (BR)	Frei-Grenze-Preise	DM	-	-	-	-	-	-	-						
	Abschöpfungen	Lit	-	-	-	-	-	-	-						
		Lit	-	-	-	-	-	-	-						
FRANCE	Prix franco frontière	Ff	-	-	-	-	-	-	46,32						
	Prélèvements	Lit	-	-	-	-	-	-	5864						
		Lit	-	-	-	-	-	-							
LUXEMBOURG	Prix franco frontière	Flux	638,6	640,4	640,4	640,4	640,4	640,4	620,4						
	Prélèvements	Lit	7.983	8.005	8.005	8.005	8.005	8.005	7.755						
		Lit	-	-	-	-	-	-							
NEDERLAND	Prijzen franco-grens	Fl	33,93	34,02	34,02	34,27	35,17	34,92	34,02						
	Heffingen	Lit	5.858	5.874	5.874	5.917	6.073	6.030	5.874						
		Lit	244	244	244	184	29	29							

PRIX DE SEUIL
SCHWELLENPREISE
PREZZI D'ENTRATA
DREMPELPRIJZEN

PRIX FRANCO FRONTIERE
FREI-GRENZE-PREISE
PREZZI FRANCO-FRONTIERA
PRIJZEN FRANCO-GRENS

PRELEVEMENTS INTRACOMMUNAUTAIRES
INNERGEMEINSCHAFTLICHE ABSCHÖPFUNGEN
PRELIEVI INTRACOMUNITARI
INTRACOMMUNAUTAIRE HEFFINGEN

GEREALES
GETREIDE
CEREALI
GRANEN

Pour importations vers : Für Einfuhren nach : Per importazioni verso : Voor invoeren naar :

ITALIA

100 Kg

Provenance Herkunft Provenienza Herkomst	Description - Beschreibung Descrizione - Omschrijving	1965						1966						1965	
														Arith	
		JUL	AUG	SEP	OCT	NOV	DEC	JAN	FEB	MAR	APR	MAI	JUN	Ø	
Elé dur		Hartweizen						Grano duro						Durum tarwe	
Prix de seuil / Schwellenpreise : Italia Prezzi d'entrata/Drempelprijzen		Lit	9.200	9.255	9.310	9.365	9.420	9.475	9.530	9.585	9.640	9.695	9.695	9.695	9.489
BELGIQUE / BELGIE	Prix franco frontière	Fb	-	-	-	-	-	-	-	-	-	-	-	-	-
		Lit	-	-	-	-	-	-	-	-	-	-	-	-	-
	Prélèvements	Lit	-	-	-	-	-	-	-	-	-	-	-	-	-
DEUTSCHLAND (BR)	Frei-Grenze-Preise	DM	-	-	-	-	-	-	-	-	-	-	-	-	-
		Lit	-	-	-	-	-	-	-	-	-	-	-	-	-
	Abschöpfungen	Lit	-	-	-	-	-	-	-	-	-	-	-	-	-
FRANCE	Prix franco frontière	Ff	61,21	61,68	62,10	61,23	63,09	63,47	64,06	64,89	64,26	64,59	64,60	65,04	63,35
		Lit	7.749	7.808	7.862	7.751	7.987	8.034	8.110	8.214	8.135	8.177	8.178	8.233	8.020
	Prélèvements	Lit	1.411	1.411	1.380	1.547	1.376	1.336	1.346	1.290	1.437	1.443	1.448	1.420	1.404
LUXEMBOURG	Prix franco frontière	Flux	-	-	-	-	-	-	-	-	-	-	-	-	-
		Lit	-	-	-	-	-	-	-	-	-	-	-	-	-
	Prélèvements	Lit	-	-	-	-	-	-	-	-	-	-	-	-	-
NEDERLAND	Prijzen franco-grens	Fl	-	-	-	-	-	-	-	-	-	-	-	-	-
		Lit	-	-	-	-	-	-	-	-	-	-	-	-	-
	Heffingen	Lit	-	-	-	-	-	-	-	-	-	-	-	-	-
Farine de blé tendre et de méteil		Mehl von Weizen und von Mengkorn						Farina di frumento e di frumento segalato						Meel van zachte tarwe en van mengkoren	
Prix de seuil / Schwellenpreise : Italia Prezzi d'entrata/Drempelprijzen		Lit	10842	10912	10982	11052	11122	11192	11262	11332	11402	11472	11472	11472	11210
BELGIQUE / BELGIE	Prix franco frontière	Fb	718,7	718,7	713,6	716,5	719,4	723,9	725,5	732,0	728,5	726,8	745,8	749,3	726,6
		Lit	8.984	8.984	8.921	8.956	8.992	9.048	9.069	9.150	9.106	9.085	9.323	9.366	9.082
	Prélèvements	Lit	1.233	1.303	1.439	1.471	1.471	1.534	1.552	1.549	1.671	1.734	1.531	1.525	1.501
DEUTSCHLAND (BR)	Frei-Grenze-Preise	DM	68,37	68,07	66,83	67,72	68,69	69,41	69,80	70,49	70,37	70,19	70,20	70,40	69,21
		Lit	10682	10636	10442	10582	10732	10846	10.906	11.014	10995	10967	10.968	11000	10814
	Abschöpfungen	Lit	-	-	-	-	-	-	-	-	-	-	-	-	-
FRANCE	Prix franco frontière	Ff	70,33	70,33	70,49	70,86	71,32	72,16	71,97	71,46	71,32	71,16	71,20	71,49	71,17
		Lit	8.903	8.903	8.924	8.971	9.028	9.135	9.111	9.046	9.029	9.008	9.013	9.050	9.010
	Prélèvements	Lit	1.314	1.384	1.435	1.456	1.456	1.447	1.505	1.637	1.751	1.811	1.818	1.818	1.569
LUXEMBOURG	Prix franco frontière	Flux	861,8	862,5	863,4	871,6	883,8	896,9	904,3	909,6	915,1	919,3	926,1	929,1	895,3
		Lit	10773	10782	10792	10895	11047	11211	11.304	11370	11439	11491	11576	11614	11191
	Prélèvements	Lit	-	-	-	-	-	-	-	-	-	-	-	-	-
NEDERLAND	Prijzen franco-grens	Fl	51,70	52,01	53,73	53,21	53,85	54,79	55,29	55,43	55,40	55,26	55,29	55,10	54,26
		Lit	8.926	8.979	9.276	9.186	9.297	9.459	9.546	9.570	9.565	9.541	9.546	9.582	9.373
	Heffingen	Lit	1.291	1.308	1.081	1.241	1.241	1.101	1.089	1.142	1.212	1.275	1.282	1.282	1.212

PRIX DE SEUIL PRIX FRANCO FRONTIERE PRELEVEMENTS INTRACOMMUNAUTAIRES
 SCHWELLENPREISE FREI-GRENZE-PREISE INNERGEMEINSCHAFTLICHE ABSCHOPFUNGEN
 PREZZI D'ENTRATA PREZZI FRANCO-FRONTIERA PRELIEVI INTRACOMUNITARI
 DREMPELPRIJZEN PRIJZEN FRANCO-GRENS INTRACOMMUNAUTAIRE HEFFINGEN

CEREALES
 GETREIDE
 CEREALI
 GRANEN

Pour importations vers : Für Einfuhren nach : Per importazioni verso : Voor invoeren naar :

ITALIA

100 Kg

Provenance Herkunft Provenienza Herkomst	Description - Beschreibung Descrizione - Omschrijving		1 9 6 6																		
			MAI	J U N				JUL													
			23-29	30-5	6-12	13-19	20-26	27-30	1-3												
Blé dur			Hartweizen				Grano duro				Durum tarwe										
Prix de seuil / Schwellenpreise Prezzi d'entrata/Drempelprijzen : Italia			Lit	9.695				9.695				9.200									
BELGIQUE / BELGIE	Prix franco frontière	Fb	-	-	-	-	-	-	-	-	-	-	-	-	-	-	-	-	-	-	
	Prélèvements	Lit	-	-	-	-	-	-	-	-	-	-	-	-	-	-	-	-	-	-	
		Lit	-	-	-	-	-	-	-	-	-	-	-	-	-	-	-	-	-	-	
DEUTSCHLAND (BR)	Frei-Grenze-Preise	DM	-	-	-	-	-	-	-	-	-	-	-	-	-	-	-	-	-	-	
	Abschöpfungen	Lit	-	-	-	-	-	-	-	-	-	-	-	-	-	-	-	-	-	-	
		Lit	-	-	-	-	-	-	-	-	-	-	-	-	-	-	-	-	-	-	
FRANCE	Prix franco frontière	Ff	64,64	64,77	64,77	64,98	64,98	66,05	61,45												
	Prélèvements	Lit	8.183	8.199	8.199	8.226	8.226	8.361	7.779												
		Lit	1.448	1.448	1.448	1.401	1.401	1.401													
LUXEMBOURG	Prix franco frontière	Flux	-	-	-	-	-	-	-	-	-	-	-	-	-	-	-	-	-	-	
	Prélèvements	Lit	-	-	-	-	-	-	-	-	-	-	-	-	-	-	-	-	-	-	
		Lit	-	-	-	-	-	-	-	-	-	-	-	-	-	-	-	-	-	-	
NEDERLAND	Prijzen franco-grens	Fl	-	-	-	-	-	-	-	-	-	-	-	-	-	-	-	-	-	-	
	Heffingen	Lit	-	-	-	-	-	-	-	-	-	-	-	-	-	-	-	-	-	-	
		Lit	-	-	-	-	-	-	-	-	-	-	-	-	-	-	-	-	-	-	
Farine de blé tendre et de méteil Mehl von Weizen und von Mengkorn Farina di frumento e di frumento segalato Meel van zachte tarwe en van mengkoren			Lit	11.472				11.472				10.330									
BELGIQUE / BELGIE	Prix franco frontière	Fb	747,5	749,3	749,3	749,3	749,3	749,3	669,7												
	Prélèvements	Lit	9.344	9.366	9.366	9.366	9.366	9.366	8.371												
		Lit	1.525	1.525	1.525	1.525	1.525	1.525													
DEUTSCHLAND (BR)	Frei-Grenze-Preise	DM	70,29	70,40	70,40	70,40	70,40	70,38	-												
	Abschöpfungen	Lit	10982	11001	11001	11001	11001	10997	-												
		Lit	-	-	-	-	-	-	-	-											
FRANCE	Prix franco frontière	Ff	71,31	71,49	71,49	71,49	71,49	71,49	69,27												
	Prélèvements	Lit	9.027	9.050	9.050	9.050	9.050	9.050	8.769												
		Lit	1.818	1.818	1.818	1.818	1.818	1.818													
LUXEMBOURG	Prix franco frontière	Flux	927,3	929,1	929,1	929,1	929,1	929,1	867,1												
	Prélèvements	Lit	11591	11614	11614	11614	11614	11614	10839												
		Lit	-	-	-	-	-	-	-	-											
NEDERLAND	Prijzen franco-grens	Fl	55,37	55,50	55,50	55,50	55,50	55,50	50,98												
	Heffingen	Lit	9.560	9.582	9.582	9.582	9.582	9.582	8.802												
		Lit	1.282	1.282	1.282	1.282	1.282	1.282													

PRIX DE SEUIL
SCHWELLENPREISE
PREZZI D'ENTRATA
DREMPELPRIJZEN

PRIX FRANCO FRONTIERE
FREI-GRENZE-PREISE
PREZZI FRANCO-FRONTIERA
PRIJZEN FRANCO-GRENS

PRELEVEMENTS INTRACOMMUNAUTAIRES
INNERGEMEINSCHAFTLICHE ABSCHÖPFUNGEN
PRELIEVI INTRACOMUNITARI
INTRACOMMUNAUTAIRE HEFFINGEN

GEREALES
GETREIDE
CEREALI
GRANEN

Pour importations vers : Für Einfuhren nach : Per importazioni verso : Voor invoeren naar :

ITALIA

100 Kg

Provenance Herkunft Provenienza Herkomst	Description - Beschreibung Descrizione - Omschrijving	1965						1966						1965/66	
		JUL	AUG	SEP	OCT	NOV	DEC	JAN	FEB	MAR	APR	MAI	JUN	Arith g	
Farine de seigle		Mehl von Roggen						Farina di segala						Meel van rogge	
Prix de seuil / Schwellenpreise : Italia Prezzi d'entrata/Drempelprijzen		Lit	9.805	9.805	9.805	9.805	9.805	9.805	9.805	9.805	9.805	9.805	9.805	9.805	9.805
BELGIQUE / BELGIE	Prix franco frontière	Fb	617,9	617,9	618,1	623,5	630,6	640,6	642,7	642,1	644,7	646,1	646,7	649,6	635,0
		Lit	7.724	7.724	7.726	7.794	7.882	8.007	8.034	8.026	8.059	8.076	8.084	8.120	7.938
	Prélèvements	Lit	1.456	1.456	1.456	1.386	1.310	1.188	1.150	1.150	1.150	1.150	1.130	1.083	1.255
DEUTSCHLAND (BR)	Frei-Grenze-Preise	DM	-	-	61,02	-	-	-	-	-	-	-	-	-	61,02
		Lit	-	-	9.535	-	-	-	-	-	-	-	-	-	9.535
	Abschöpfungen	Lit	-	-	-	-	-	-	-	-	-	-	-	-	-
FRANCE	Prix franco frontière	Ff	57,98	58,72	59,16	59,32	60,85	62,25	62,16	62,16	62,40	62,49	62,49	62,58	61,05
		Lit	7.339	7.433	7.489	7.510	7.703	7.880	7.868	7.869	7.899	7.910	7.911	7.922	7.728
	Prélèvements	Lit	1.841	1.747	1.714	1.679	1.506	1.308	1.308	1.308	1.308	1.308	1.305	1.258	1.466
LUXEMBOURG	Prix franco frontière	Flux	799,1	799,8	800,7	808,9	819,0	830,2	835,5	831,6	830,6	832,7	833,3	836,2	821,5
		Lit	9.989	9.998	10009	10111	10238	10378	10444	10395	10382	10409	10416	10453	10269
	Prélèvements	Lit	-	-	-	-	-	-	-	-	-	-	-	-	-
NEDERLAND	Prijzen franco-grens	Ff	44,23	44,68	45,01	45,45	46,02	46,68	46,86	46,86	46,76	46,87	46,91	47,12	46,12
		Lit	7.636	7.714	7.771	7.847	7.945	8.059	8.090	8.091	8.074	8.091	8.099	8.135	7.963
	Heffingen	Lit	1.544	1.448	1.441	1.334	1.141	1.136	1.099	1.099	1.099	1.099	1.095	1.045	1.215
Gruaux et semoules de blé tendre		Grobgruess und Feingruess von Weizen						Semola e semolini di frumento				Grutten, gries en griesmeel van zachte tarwe			
Prix de seuil / Schwellenpreise : Italia Prezzi d'entrata/Drempelprijzen		Lit	11017	11087	11157	11227	11297	11367	11437	11507	11577	11647	11647	11647	11385
BELGIQUE / BELGIE	Prix franco frontière	Fb	780,9	780,9	775,8	779,0	782,5	787,7	789,9	796,9	793,8	792,6	811,9	815,7	790,6
		Lit	9.761	9.761	9.698	9.738	9.781	9.846	9.874	9.962	9.923	9.907	10149	10196	9883
	Prélèvements	Lit	631	701	836	865	865	911	926	909	1.030	1.093	881	826	873
DEUTSCHLAND (BR)	Frei-Grenze-Preise	DM	-	-	-	-	-	-	-	-	-	-	-	-	-
		Lit	-	-	-	-	-	-	-	-	-	-	-	-	-
	Abschöpfungen	Lit	-	-	-	-	-	-	-	-	-	-	-	-	-
FRANCE	Prix franco frontière	Ff	76,56	76,56	76,58	76,70	76,98	77,40	77,21	76,70	76,56	76,40	76,44	76,73	76,74
		Lit	9.692	9.692	9.695	9.710	9.745	9.798	9.774	9.710	9.692	9.672	9.677	9.713	9.714
	Prélèvements	Lit	700	770	840	892	892	959	1.016	1.149	1.263	1.323	1.329	1.329	1.039
LUXEMBOURG	Prix franco frontière	Flux	881,8	882,5	883,4	891,6	903,8	916,9	924,3	929,6	935,1	939,3	946,1	949,1	915,3
		Lit	11023	11032	11042	11145	11297	11461	11554	11620	11689	11741	11826	11864	11441
	Prélèvements	Lit	-	-	-	-	-	-	-	-	-	-	-	-	-
NEDERLAND	Prijzen franco-grens	Ff	55,30	55,61	57,33	56,81	57,45	58,39	58,89	59,03	59,00	58,86	58,89	59,10	57,89
		Lit	9.548	9.601	9.897	9.808	9.919	10080	10168	10192	10186	10162	10167	10203	9.994
	Heffingen	Lit	844	861	635	794	794	654	642	695	766	829	836	836	766

PRIX DE SEUIL
SCHWELLENPREISE
PREZZI D'ENTRATA
DREMPELPRIJZEN

PRIX FRANCO FRONTIERE
FREI-GRENZE-FREISE
PREZZI FRANCO-FRONTIERA
PRIJZEN FRANCO-GRENS

PRELEVEMENTS INTRACOMMUNAUTAIRES
INNERGEMEINSCHAFTLICHE ABSCHÖPFUNGEN
PRELIEVI INTRACOMUNITARI
INTRACOMMUNAUTAIRE HEFFINGEN

CEREALES
GETREIDE
CEREALI
GRANEN

Pour importations vers : Für Einfuhren nach : Per importazioni verso : Voor invoeren naar :

ITALIA

100 Kg

Provenance Herkunft Provenienza Herkomst	Description - Beschreibung Descrizione - Omschrijving		1 9 6 6												
			MAI		JUN				JUL						
			23-29	30-5	6-12	13-19	20-26	27-30	1-3						
Farine de seigle		Iehl von Roggen		Farina di segala				Meel van rogge							
Prix de seuil / Schwellenpreise : Italia Prezzi d'entrata/Drempelprijzen		Lit	9.805	9.805				9.371							
BELGIQUE / BELGIE	Prix franco frontière	Fb	647,8	649,6	649,6	649,6	649,6	649,6	613,8						
	Prélèvements	Lit	8.098	8.120	8.120	8.120	8.120	8.120	7.673						
		Lit	1.083	1.083	1.083	1.083	1.083	1.083	918						
DEUTSCHLAND (BR)	Frei-Grenze-Preise	DM	-	-	-	-	-	-	-						
	Abschöpfungen	Lit	-	-	-	-	-	-	-						
		Lit	-	-	-	-	-	-	-	-					
FRANCE	Prix franco frontière	Ff	62,54	62,58	62,58	62,58	62,58	62,58	61,32						
	Prélèvements	Lit	7.917	7.922	7.922	7.922	7.922	7.922	7.762						
		Lit	1.308	1.258	1.258	1.258	1.258	1.258	828						
LUXEMBOURG	Prix franco frontière	Flux	834,4	836,3	836,2	836,2	836,2	836,2	808,2						
	Prélèvements	Lit	10430	10454	10453	10453	10453	10453	10103						
		Lit								-					
NEDERLAND	Prijzen franco-grens	Fl	46,99	47,12	47,12	47,12	47,12	47,12	45,54						
	Heffingen	Lit	8.113	8.135	8.135	8.135	8.135	8.135	7.862						
		Lit	1.099	1.045	1.045	1.045	1.045	1.045	728						
Gruaux et semoules de blé tendre		Grobgrüss und Feingrüss von Weizen		Semole e semolini di frumento				Grutten, gries en griesmeel van zachte tarwe							
Prix de seuil / Schwellenpreise : Italia Prezzi d'entrata/Drempelprijzen		Lit	11.647	11.647				10.430							
BELGIQUE / BELGIE	Prix franco frontière	Fb	813,6	815,6	815,7	815,7	815,7	815,7	729,8						
	Prélèvements	Lit	10.170	10195	10196	10196	10196	10196	9123						
		Lit	873	839	826	826	825	826							
DEUTSCHLAND (BR)	Frei-Grenze-Preise	DM	-	-	-	-	-	-	-						
	Abschöpfungen	Lit	-	-	-	-	-	-	-						
		Lit	-	-	-	-	-	-	-	-					
FRANCE	Prix franco frontière	Ff	76,55	76,73	76,73	76,73	76,73	76,73	74,34						
	Prélèvements	Lit	9.691	9.713	9.713	9.713	9.713	9.713	9.411						
		Lit	1.329	1.329	1.329	1.329	1.329	1.329							
LUXEMBOURG	Prix franco frontière	Flux	947,3	949,1	949,1	949,1	949,1	949,1	887,1						
	Prélèvements	Lit	11841	11864	11864	11864	11864	11864	11089						
		Lit	-	-	-	-	-	-							
NEDERLAND	Prijzen franco-grens	Fl	58,97	59,10	59,10	59,10	59,10	59,10	53,78						
	Heffingen	Lit	10182	10203	10203	10203	10203	10203	9.285						
		Lit	836	836	836	836	836	836							

PRIX DE SEUIL
SCHWELLENPREISE
PREZZI D'ENTRATA
DREMPELPRIJZEN

PRIX FRANCO FRONTIERE
FREI-GRENZE-PREISE
PREZZI FRANCO-FRONTIERA
PRIJZEN FRANCO-GRENS

PRELEVEMENTS INTRACOMMUNAUTAIRES
INNERGEMEINSCHAFTLICHE ABSCHÖPFUNGEN
PRELIEVI INTRACOMUNITARI
INTRACOMMUNAUTAIRE HEFFINGEN

GEREALES
GETREIDE
CEREALI
GRANEN

Pour importations vers : Für Einfuhren nach : Per importazioni verso : Voor invoeren naar :

ITALIA

100 Kg

Provenance Herkunft Provenienza Herkomst	Description - Beschreibung Descrizione - Omschrijving	1965						1966						1965/ 66	
		JUL	AUG	SEP	OCT	NOV	DEC	JAN	FEB	MAR	APR	MAI	JUN	Arithm β	
Gruaux et semoules de blé dur		Grobgriess und Feingriess von Hartweizen						Semole e semolini di grano duro						Grutten, gries en griesmeel van durum tarwe	
Prix de seuil / Schwellenpreise : Italia Prezzi d'entrata/Drempelprijzen		Lit	14592	14677	14763	14848	14933	15018	15104	15189	15274	15359	15359	15359	15040
BELGIQUE / BELGIE	Prix franco frontière	Fb	796,8	796,8	797,0	802,4	812,6	826,7	832,8	833,8	837,7	843,7	850,6	857,9	824,1
		Lit	9.960	9.960	9.962	10.030	10158	10334	10410	10423	10472	10547	10632	10724	10301
	Prélèvements	Lit	4.007	4.092	4.178	4.178	4.178	4.075	4064	4.120	4179	4.180	4110	4011	4114
DEUTSCHLAND (BR)	Frei-Grenze-Preise	DM	79,22	79,19	79,64	80,40	81,17	81,98	82,23	82,74	83,16	83,37	84,20	85,01	81,86
		Lit	12379	12373	12444	12562	12683	12810	12848	12928	12993	13026	13157	13283	12791
	Abschöpfungen	Lit	1.596	1.665	1.665	1.633	1.649	1.601	1.667	1632	1.656	2.156	2134	2132	1766
FRANCE	Prix franco frontière	Ff	86,40	86,40	86,80	88,04	88,37	89,16	89,16	89,16	89,27	89,30	89,30	89,30	88,39
		Lit	10937	10937	10989	11145	11187	11287	11287	11301	11304	11304	11304	11304	11189
	Prélèvements	Lit	3.030	3.115	3.149	3.078	3.120	3.106	3.191	3.277	3.362	3.423	3430	3.430	3.226
LUXEMBOURG	Prix franco frontière	Flux	941,1	941,8	942,7	950,9	963,1	976,2	983,6	988,9	994,5	1001,6	1008,6	1011,7	975,4
		Lit	11764	11773	11784	11886	12038	12202	12295	12361	12431	12520	12608	12646	12192
	Prélèvements	Lit	2.203	2.289	2.356	2.356	2.283	2.206	2.177	2.183	2.183	1.748	1579	1.451	2.085
NEDERLAND	Prijzen franco-grens	Fl	59,81	59,81	60,37	60,99	61,76	62,81	63,01	63,19	63,64	64,48	64,58	64,79	62,44
		Lit	10327	10327	10422	10531	10663	10844	10878	10910	10988	11132	11149	11185	10780
	Heffingen	Lit	3.640	3.726	3.726	3726	3.658	3.567	3.587	3.634	3.661	3.593	3.593	3.593	3.642
Prix de seuil / Schwellenpreise : Italia Prezzi d'entrata/Drempelprijzen		Lit													
BELGIQUE / BELGIE	Prix franco frontière	Fb													
		Lit													
	Prélèvements	Lit													
DEUTSCHLAND (BR)	Frei-Grenze-Preise	DM													
		Lit													
	Abschöpfungen	Lit													
FRANCE	Prix franco frontière	Ff													
		Lit													
	Prélèvements	Lit													
LUXEMBOURG	Prix franco frontière	Flux													
		Lit													
	Prélèvements	Lit													
NEDERLAND	Prijzen franco-grens	Fl													
		Lit													
	Heffingen	Lit													

PRIX DE SEUIL
SCHWELLENPREISE
PREZZI D'ENTRATA
DREMPELPRIJZEN

PRIX FRANCO FRONTIERE
FREI-GRENZE-PREISE
PREZZI FRANCO-FRONTIERA
PRIJZEN FRANCO-GRENS

PRELEVEMENTS INTRACOMMUNAUTAIRES
INNERGEMEINSCHAFTLICHE ABSCHÖPFUNGEN
PRELIEVI INTRACOMUNITARI
INTRACOMMUNAUTAIRE HEFFINGEN

CEREALES
GETREIDE
CEREALI
GRANEN

Pour importations vers : Für Einfuhren nach : Per importazioni verso : Voor invoeren naar :

ITALIA

100 Kg

Provenance Herkunft Provenienza Herkomst	Description - Beschreibung Descrizione - Omschrijving	1 9 6 6												
		MAI			JUN			JUL						
		23-29	30-5	6-12	13-19	20-26	27-30	1-3						
Gruaux et semoules de blé dur		Grobgrüss und Feingrüss von Hartweizen			Semole e semolini di grano duro			Grütten, gries en griesmeel van durum tarwe						
Prix de seuil / Schwellenpreise : Italia Prezzi d'entrata/Drempelprijzen		Lit	15.359			15.359			14.210					
BELGIQUE / BELGIE	Prix franco frontière	Fb	851,9	856,7	857,9	857,9	857,9	857,9	857,9	857,9	782,7			
	Prélèvements	Lit	10649	10709	10724	10724	10724	10724	10724	9784				
		Lit	4.108	4.038	4.011	4.011	4.011	4.011						
DEUTSCHLAND (BR)	Frei-Grenze-Preise	DM	84,51	84,87	85,01	85,02	85,02	85,02	85,00	78,10				
	Abschöpfungen	Lit	13205	13261	13283	13285	13284	13281	12203					
		Lit	2132	2.132	2.132	2.132	2.132	2.132						
FRANCE	Prix franco frontière	Ff	89,30	89,30	89,30	89,30	89,30	89,30	89,30	86,66				
	Prélèvements	Lit	11304	11304	11304	11304	11304	11304	10970					
		Lit	3.430	3.430	3.430	3.430	3.430	3.430						
LUXEMBOURG	Prix franco frontière	Flux	10099	10117	10117	10117	10117	10117	949,7					
	Prélèvements	Lit	12624	12646	12646	12646	12646	12646	11871					
		Lit	1.535	1.475	1.451	1.451	1.451	1.451						
NEDERLAND	Prijzen franco-grens	Fl	64,66	64,79	64,79	64,79	64,79	64,79	59,20					
	Heffingen	Lit	11163	11185	11185	11185	11185	11185	10220					
		Lit	3.593	3.593	3.593	3.593	3.593	3.593						
Prix de seuil / Schwellenpreise : Italia Prezzi d'entrata/Drempelprijzen		Lit												
BELGIQUE / BELGIE	Prix franco frontière	Fb												
	Prélèvements	Lit												
		Lit												
DEUTSCHLAND (BR)	Frei-Grenze-Preise	DM												
	Abschöpfungen	Lit												
		Lit												
FRANCE	Prix franco frontière	Ff												
	Prélèvements	Lit												
		Lit												
LUXEMBOURG	Prix franco frontière	Flux												
	Prélèvements	Lit												
		Lit												
NEDERLAND	Prijzen franco-grens	Fl												
	Heffingen	Lit												
		Lit												

PRIX DE SEUIL
SCHWELLENPREISE
PREZZI D'ENTRATA
DREMPELPRIJZEN

PRIX FRANCO FRONTIERE
FREI-GRENZE-PREISE
PREZZI FRANCO-FRONTIERA
PRIJZEN FRANCO-GRENS

PRELEVEMENTS INTRACOMMUNAUTAIRES
INNERGEMEINSCHAFTLICHE ABSCHÖPFUNGEN
PRELIEVI INTRACOMUNITARI
INTRACOMMUNAUTAIRE HEFFINGEN

CEREALES
GETREIDE
CEREALI
GRANEN

Pour importations vers : Für Einfuhren nach : Per importazioni verso : Voor invoeren naar :

LUXEMBOURG

100 Kg

Provenance Herkunft Provenienza Herkomst	Description - Beschreibung Descrizione - Omschrijving	1965						1966						1965/ 66	
														Arith.	
		JUL	AUG	SEP	OCT	NOV	DEC	JAN	FEB	MAR	APR	MAI	JUN	g	
Blé tendre		Weichweizen						Grano tenero						Zachte tarwe	
Prix de seuil/Schwellenpreise : Luxembourg Prezzi d'entrata/Drempelprijzen		Flux	572,5	572,5	572,5	577,5	583,5	589,5	595,5	601,5	606,5	610,5	614,5	614,5	592,6
BELGIQUE / BELGIE	Prix franco frontière	Fb	514,7	514,7	512,3	512,2	512,2	512,2	514,9	522,3	522,3	522,3	535,8	536,2	519,4
	Prélèvements	Flux	514,7	514,7	512,3	512,2	512,2	514,9	522,3	522,3	522,3	522,3	535,8	536,2	519,4
DEUTSCHLAND (BR)	Frei-Grenze-Preise	DM	-	-	-	-	-	-	-	-	-	-	-	-	
	Abschöpfungen	Flux	-	-	-	-	-	-	-	-	-	-	-	-	
		Flux	-	-	-	-	-	-	-	-	-	-	-	-	
FRANCE	Prix franco frontière	Ff	511,9	48,51	49,43	50,20	50,56	51,27	51,44	51,93	51,85	51,95	52,51	52,53	51,11
	Prélèvements	Flux	518,4	49,1,3	500,6	508,4	512,0	519,3	520,9	525,9	525,1	526,1	531,7	532,0	517,6
		Flux	49,8	75,2	66,6	62,0	67,2	64,5	69,2	69,7	77,8	77,8	78,8	77,2	69,7
ITALIA	Prezzi franco-frontiera	Lit	-	-	-	-	-	-	-	-	-	-	-	-	
	Prelievi	Flux	-	-	-	-	-	-	-	-	-	-	-	-	
		Flux	-	-	-	-	-	-	-	-	-	-	-	-	
NEDERLAND	Prijzen franco-grens	Ff	38,9	38,81	40,02	39,59	39,90	40,29	40,87	41,31	41,37	41,37	41,37	40,41	
	Heffingen	Flux	533,0	536,0	552,8	546,8	551,2	556,5	564,5	570,5	571,4	571,4	571,4	558,1	
		Flux	34,0	31,0	14,2	25,2	25,2	25,2	28,8	27,1	27,1	33,6	37,6	37,6	26,8
Seigle		Roggen						Segala						Rogge	
Prix de seuil/Schwellenpreise : Luxembourg Prezzi d'entrata/Drempelprijzen		Flux	527,5	527,5	527,5	532,5	537,5	542,5	547,5	547,5	547,5	547,5	547,5	547,5	540,0
BELGIQUE / BELGIE	Prix franco frontière	Fb	440,8	432,8	423,3	428,5	433,7	439,6	444,5	444,5	440,1	440,3	440,5	440,5	437,4
	Prélèvements	Flux	440,8	432,8	423,3	428,5	433,7	439,6	444,5	444,5	440,1	440,3	440,5	440,5	437,4
DEUTSCHLAND (BR)	Frei-Grenze-Preise	DM	-	-	-	-	-	-	-	-	-	-	-	-	
	Abschöpfungen	Flux	-	-	-	-	-	-	-	-	-	-	-	-	
		Flux	-	-	-	-	-	-	-	-	-	-	-	-	
FRANCE	Prix franco frontière	Ff	39,07	39,74	39,28	39,85	40,37	41,55	42,46	44,19	44,66	44,68	44,68	44,68	42,10
	Prélèvements	Flux	395,7	402,4	397,8	403,6	408,8	420,8	430,0	447,5	452,3	452,5	452,5	452,5	426,4
		Flux	126,3	119,6	124,2	125,1	122,0	117,2	110,6	94,5	90,5	90,5	90,5	90,5	108,5
ITALIA	Prezzi franco-frontiera	Lit	-	-	-	-	-	-	-	-	-	-	-	-	
	Prelievi	Flux	-	-	-	-	-	-	-	-	-	-	-	-	
		Flux	-	-	-	-	-	-	-	-	-	-	-	-	
NEDERLAND	Prijzen franco-grens	Ff	33,23	32,70	32,46	33,26	33,44	34,03	34,83	35,12	35,00	34,81	34,27	33,97	33,93
	Heffingen	Flux	459,0	451,7	448,4	459,4	461,9	470,0	481,1	485,1	483,4	480,7	473,4	469,2	468,6
		Flux	63,6	70,9	74,7	67,0	61,7	67,4	61,2	57,5	57,5	61,7	68,4	73,1	65,4

PRIX DE SEUIL PRIX FRANCO FRONTIERE PRELEVEMENTS INTRACOMMUNAUTAIRES
 SCHWELLENPREISE FREI-GRENZE-PREISE INNERGEMEINSCHAFTLICHE ABSCHÖPFUNGEN
 PREZZI D'ENTRATA PREZZI FRANCO-FRONTIERA PRELIEVI INTRACOMUNITARI
 DREMPELPRIJZEN PRIJZEN FRANCO-GRENS INTRACOMMUNAUTAIRE HEFFINGEN

CEREALES
 GETREIDE
 CEREALI
 GRANEN

Pour importations vers : Für Einfuhren nach : Per importazioni verso : Voor invoeren naar :

LUXEMBOURG

100 Kg

Provenance Herkunft Provenienza Herkomst	Description - Beschreibung Descrizione - Omschrijving	1 9 6 6												
		MAI		JUN				JUL						
		23-29	30-5	6-12	13-19	20-26	27-30	1-3						
Blé tendre Weichweizen Grano tenero Zachte tarwe		Prix de seuil/Schwellenpreise : Luxembourg Prezzi d'entrata/Drempelprijzen		Flux	614,5	614,5				572,5				
BELGIQUE / BELGIE	Prix franco frontière	Fb	536,2	536,2	536,2	536,2	536,2	536,2	498,2					
	Prélèvements	Flux	536,2	536,2	536,2	536,2	536,2	536,2	498,2					
DEUTSCHLAND (BR)	Frei-Grenze-Preise	DM	-	-	-	-	-	-	-					
	Abschöpfungen	Flux	-	-	-	-	-	-	-					
FRANCE	Prix franco frontière	Ff	52,79	52,79	52,57	52,44	52,44	52,44	49,19					
	Prélèvements	Flux	534,7	534,7	532,4	531,1	531,1	531,1	498,2					
ITALIA	Prezzi franco-frontiera	Lit	-	-	-	-	-	-	-					
	Prelievi	Flux	-	-	-	-	-	-	-					
NEDERLAND	Prijzen franco-grens	F1	41,37	41,37	41,37	41,37	41,37	41,37	39,35					
	Heffingen	Flux	571,4	571,4	571,4	571,4	571,4	571,4	543,5					
		Flux	37,6	37,6	37,6	37,6	37,6	37,6	23,5					
	Seigle Roggen Segala Rogge		Prix de seuil/Schwellenpreise : Luxembourg Prezzi d'entrata/Drempelprijzen		Flux	547,5	547,5				527,5			
BELGIQUE / BELGIE	Prix franco frontière	Fb	440,5	440,5	440,5	440,5	440,5	440,5	436,5					
	Prélèvements	Flux	440,5	440,5	440,5	440,5	440,5	440,5	436,5					
DEUTSCHLAND (BR)	Frei-Grenze-Preise	DM	-	-	-	-	-	-	-					
	Abschöpfungen	Flux	-	-	-	-	-	-	-					
FRANCE	Prix franco frontière	Ff	44,68	44,68	44,68	44,68	44,68	44,68	40,39					
	Prélèvements	Flux	452,5	452,5	452,5	452,5	452,5	452,5	409,0					
ITALIA	Prezzi franco-frontiera	Lit	-	-	-	-	-	-	-					
	Prelievi	Flux	-	-	-	-	-	-	-					
NEDERLAND	Prijzen franco-grens	F1	33,53	33,53	33,53	33,78	34,68	34,43	33,53					
	Heffingen	Flux	463,1	463,1	463,1	466,5	479,0	475,5	463,1					
		Flux	78,9	78,9	78,9	78,9	63,0	63,0	58,9					

PRIX DE SEUIL
SCHWELLENPREISE
PREZZI D'ENTRATA
DREMPELPRIJZEN

PRIX FRANCO FRONTIERE
FREI-GRENZE-REISE
PREZZI FRANCO-FRONTIERA
PRIJZEN FRANCO-GRENS

PRELEVEMENTS INTRACOMMUNAUTAIRES
INNERGEMEINSCHAFTLICHE ABSCHÖPFUNGEN
PRELIEVI INTRACOMUNITARI
INTRACOMMUNAUTAIRE HEFFINGEN

CEREALES
GETREIDE
CEREALI
GRANEN

Pour importations vers : Für Einfuhren nach : Per importazioni verso : Voor invoeren naar :

LUXEMBOURG

100 Kg

Provenance Herkunft Provenienza Herkomst	Description - Beschreibung Descrizione - Omschrijving	1965						1966						1965/ 66 Arith	
		JUL	AUG	SEP	OCT	NOV	DEC	JAN	FEB	MAR	APR	MAI	JUN	Ø	
Urge	Gerste	Orzo						Gerst							
Prix de seuil/Schwellenpreise : Luxembourg Prezzi d'entrata/Drempelprijzen		Flux	420,0	420,0	420,0	423,0	426,0	430,0	433,0	436,0	439,0	439,0	439,0	439,0	430,3
BELGIQUE / BELGIE	Prix franco frontière	Fb	-	-	-	-	-	-	-	-	-	-	-	-	-
	Prélèvements	Flux	-	-	-	-	-	-	-	-	-	-	-	-	-
DEUTSCHLAND (BR)	Frei-Grenze-Preise	DM	-	-	-	-	-	-	-	-	-	-	-	-	-
	Abschöpfungen	Flux	-	-	-	-	-	-	-	-	-	-	-	-	-
FRANCE	Prix franco frontière	Ff	40,32	38,73	39,18	39,56	39,91	41,38	42,21	42,68	42,43	42,63	43,10	41,89	41,17
	Prélèvements	Flux	408,3	392,3	396,8	400,6	404,2	419,1	427,5	432,2	429,8	431,7	436,5	424,2	416,9
ITALIA	Prezzi franco-frontiera	Lit	-	-	-	-	5.249	5.262	-	-	-	-	-	5.208	5.240
	Prelievi	Flux	-	-	-	-	419,9	420,9	-	-	-	-	-	416,6	419,1
NEDERLAND	Prijzen franco-grens	Fl	-	-	-	-	-	-	-	-	-	-	-	-	-
	Heffingen	Flux	-	-	-	-	-	-	-	-	-	-	-	-	-
Prix de seuil/Schwellenpreise : Luxembourg Prezzi d'entrata/Drempelprijzen		Flux													
BELGIQUE / BELGIE	Prix franco frontière	Fb													
	Prélèvements	Flux													
DEUTSCHLAND (BR)	Frei-Grenze-Preise	DM													
	Abschöpfungen	Flux													
FRANCE	Prix franco frontière	Ff													
	Prélèvements	Flux													
ITALIA	Prezzi franco-frontiera	Lit													
	Prelievi	Flux													
NEDERLAND	Prijzen franco-grens	Fl													
	Heffingen	Flux													

PRIX DE SEUIL
SCHWELLENPREISE
PREZZI D'ENTRATA
DREMPELPRIJZEN

PRIX FRANCO FRONTIERE
FREI-GRENZE-PREISE
PREZZI FRANCO-FRONTIERA
PRIJZEN FRANCO-GRENS

PRELEVEMENTS INTRACOMMUNAUTAIRES
INNERGEMEINSCHAFTLICHE ABSCHOPFUNGEN
PRELIEVI INTRACOMUNITARI
INTRACOMMUNAUTAIRE HEFFINGEN

CEREALES
GETREIDE
CEREALI
GRANEN

Pour importations vers : Für Einfuhren nach : Per importazioni verso : Voor invoeren naar :

LUXEMBOURG

100 Kg

Provenance Herkunft Provenienza Herkomst	Description - Beschreibung Descrizione - Omschrijving	1 9 6 6												
		MAI			JUN			JUL						
		23-29	30-5	6-12	13-19	20-26	27-30	1-3						
Orge	Gerste	Orzo						Gerst						
Prix de seuil/Schwellenpreise ; Luxembourg Prezzi d'entrata/Drempelprijzen		Flux	439,0	439,0			420,0							
BELGIQUE / BELGIE	Prix franco frontière	Fb	-	-	-	-	-	-	-	-	-	-	-	-
	Prélèvements	Flux	-	-	-	-	-	-	-	-	-	-	-	-
		Flux	-	-	-	-	-	-	-	-	-	-	-	-
DEUTSCHLAND (BR)	Frei-Grenze-Preise	DM	-	-	-	-	-	-	-	-	-	-	-	-
	Abschöpfungen	Flux	-	-	-	-	-	-	-	-	-	-	-	-
		Flux	-	-	-	-	-	-	-	-	-	-	-	-
FRANCE	Prix franco frontière	Ff	-	-	-	42,13	41,98	41,32	39,09					
	Prélèvements	Flux	-	-	-	426,6	425,1	418,4	395,9					
		Flux	-	-	-	8,0	8,0	16,0	19,0					
ITALIA	Prezzi franco-frontiera	Lit	-	-	4.669	5.448	5.398	5.398	-					
	Prelievi	Flux	-	-	373,5	435,8	431,8	431,8	-					
		Flux	-	-	-	-	3,0	3,0	-					
NEDERLAND	Prijzen franco-grens	Fl	-	-	-	-	-	-	-	-	-	-	-	-
	Heffingen	Flux	-	-	-	-	-	-	-	-	-	-	-	-
		Flux	-	-	-	-	-	-	-	-	-	-	-	-
Prix de seuil/Schwellenpreise ; Luxembourg Prezzi d'entrata/Drempelprijzen		Flux												
BELGIQUE / BELGIE	Prix franco frontière	Fb												
	Prélèvements	Flux												
		Flux												
DEUTSCHLAND (BR)	Frei-Grenze-Preise	DM												
	Abschöpfungen	Flux												
		Flux												
FRANCE	Prix franco frontière	Ff												
	Prélèvements	Flux												
		Flux												
ITALIA	Prezzi franco-frontiera	Lit												
	Prelievi	Flux												
		Flux												
NEDERLAND	Prijzen franco-grens	Fl												
	Heffingen	Flux												
		Flux												

PRIX DE SEUIL
SCHWELLENPREISE
PREZZI D'ENTRATA
DREMPELPRIJZEN

PRIX FRANCO FRONTIERE
FREI-GRENZE-REISE
PREZZI FRANCO-FRONTIERA
PRIJZEN FRANCO-GRENS

PRELEVEMENTS INTRACOMMUNAUTAIRES
INNERGEMEINSCHAFTLICHE ABSCHÖPFUNGEN
PRELIEVI INTRACOMUNITARI
INTRACOMMUNAUTAIRE HEFFINGEN

CEREALES
GETREIDE
CEREALI
GRANEN

Pour importations vers : Für Einfuhren nach : Per importazioni verso : Voor invoeren naar :

LUXEMBOURG

100 Kg

Provenance Herkunft Provenienza Herkomat	Description - Beschreibung Descrizione - Omschrijving	1965												1966						1965/ 66 Arith.		
		JUL	AUG	SEP	OCT	NOV	DEC	JAN	FEB	MAR	APR	MAI	JUN							Ø		
		Mais				Mais				Granoturco				Mais								
Prix de seuil/Schwellenpreise : Luxembourg Prezzi d'entrata/Drempelprijzen		Flux	391,0	391,0	391,0	394,0	397,0	401,0	405,0	408,0	411,0	411,0	411,0	411,0	401,8							
BELGIQUE / BELGIE	Prix franco frontière	Fb	-	-	-	-	-	-	-	-	-	-	-	-	-							
	Prélèvements	Flux	-	-	-	-	-	-	-	-	-	-	-	-	-							
		Flux	-	-	-	-	-	-	-	-	-	-	-	-	-	-						
DEUTSCHLAND (BR)	Frei-Grenze-Preise	DM	-	-	-	-	-	-	-	-	-	-	-	-	-							
	Abschöpfungen	Flux	-	-	-	-	-	-	-	-	-	-	-	-	-							
		Flux	-	-	-	-	-	-	-	-	-	-	-	-	-	-						
FRANCE	Prix franco frontière	Ff	-	-	-	-	-	-	-	-	-	-	-	-	-							
	Prélèvements	Flux	-	-	-	-	-	-	-	-	-	-	-	-	-							
		Flux	-	-	-	-	-	-	-	-	-	-	-	-	-	-						
ITALIA	Prezzi franco-frontiera	Lit	-	-	-	-	-	4.928	4.928	5.004	4.972	4.967	4.947	5.014	4.963							
	Prelievi	Flux	-	-	-	-	-	394,1	394,2	400,3	397,8	395,8	397,4	401,1	397,2							
		Flux	-	-	-	-	-	-	0,8	6,0	3,1	6,5	11,8	9,9	8,0	6,6						
NEDERLAND	Prijzen franco-grens	Fl	-	-	-	-	-	-	-	-	-	-	-	-	-							
	Heffingen	Flux	-	-	-	-	-	-	-	-	-	-	-	-	-							
		Flux	-	-	-	-	-	-	-	-	-	-	-	-	-	-						
Sorgho		Sorghum				Sorgo				Sorgho												
Prix de seuil/Schwellenpreise : Luxembourg Prezzi d'entrata/Drempelprijzen		Flux	378,0	378,0	378,0	381,0	384,0	388,0	392,0	395,0	398,0	398,0	398,0	398,0	388,8							
BELGIQUE / BELGIE	Prix franco frontière	Fb	-	-	-	-	-	-	-	-	-	-	-	-	-							
	Prélèvements	Flux	-	-	-	-	-	-	-	-	-	-	-	-	-							
		Flux	-	-	-	-	-	-	-	-	-	-	-	-	-	-						
DEUTSCHLAND (BR)	Frei-Grenze-Preise	DM	-	-	-	-	-	-	-	-	-	-	-	-	-							
	Abschöpfungen	Flux	-	-	-	-	-	-	-	-	-	-	-	-	-							
		Flux	-	-	-	-	-	-	-	-	-	-	-	-	-	-						
FRANCE	Prix franco frontière	Ff	-	-	-	-	-	-	-	-	-	-	-	-	-							
	Prélèvements	Flux	-	-	-	-	-	-	-	-	-	-	-	-	-							
		Flux	-	-	-	-	-	-	-	-	-	-	-	-	-	-						
ITALIA	Prezzi franco-frontiera	Lit	4.650	4.629	4.624	4.647	4.665	4.705	4.742	4.761	4.809	4.867	4.915	4.925	4.745							
	Prelievi	Flux	372,0	370,3	370,0	371,8	373,2	376,4	379,3	380,9	384,7	389,4	393,2	394,0	379,6							
		Flux	119,0	118,1	110,0	113,7	113,7	117,1	120,7	126,3	135,3	131,6	138,0	140,7	123,7							
NEDERLAND	Prijzen franco-grens	Fl	-	-	-	-	-	-	-	-	-	-	-	-	-							
	Heffingen	Flux	-	-	-	-	-	-	-	-	-	-	-	-	-							
		Flux	-	-	-	-	-	-	-	-	-	-	-	-	-	-						

PRIX DE SEUIL PRIX FRANCO FRONTIERE FRELEVEMENTS INTRACOMMUNAUTAIRES
 SCHWELLENPREISE FREI-GRENZE-PREISE INNERGEMEINSCHAFTLICHE ABSCHOPFUNGEN
 PREZZI D'ENTRATA PREZZI FRANCO-FRONTIERA PRELIEVI INTRACOMUNITARI
 DREMPELPRIJZEN PRIJZEN FRANCO-GRENS INTRACOMMUNAUTAIRE HEFFINGEN

CEREALES
 GETREIDE
 CEREBALI
 GRANEN

Pour importations vers : Für Einfuhren nach : Per importazioni verso : Voor invoeren naar :

LUXEMBOURG

100 Kg

Provenance Herkunft Provenienza Herkomst	Description - Beschreibung Descrizione - Omschrijving	1 9 6 6											
		MAI			JUN				JUL				
		23-29	30-5	6-12	13-19	20-26	27-30	1-3					
Maïs		Mais		Granoturco						Maïs			
Prix de seuil/Schwellenpreise : Luxembourg Prezzi d'entrata/Drempelprijzen		Flux	411,0	411,0				391,0					
BELGIQUE / BELGIE	Prix franco frontière	Fb	-	-	-	-	-	-	-				
	Prélèvements	Flux	-	-	-	-	-	-	-				
		Flux	-	-	-	-	-	-	-				
DEUTSCHLAND (BR)	Frei-Grenze-Preise	DM	-	-	-	-	-	-	-				
	Abschöpfungen	Flux	-	-	-	-	-	-	-				
		Flux	-	-	-	-	-	-	-				
FRANCE	Prix franco frontière	Ff	-	-	-	-	-	-	-				
	Prélèvements	Flux	-	-	-	-	-	-	-				
		Flux	-	-	-	-	-	-	-				
ITALIA	Prezzi franco-frontiera	Lit	4.990	4.999	4.999	5.024	5.024	5.024	-				
	Prelievi	Flux	399,2	399,9	399,9	401,9	401,9	401,9	-				
		Flux	8,0	8,0	8,0	8,0	8,0	8,0	-				
NEDERLAND	Prijzen franco-grens	Fl	-	-	-	-	-	-	-				
	Heffingen	Flux	-	-	-	-	-	-	-				
		Flux	-	-	-	-	-	-	-				
Sorgho		Sorghum		Sorgo						Sorgho			
Prix de seuil/Schwellenpreise : Luxembourg Prezzi d'entrata/Drempelprijzen		Flux	398,0	398,0				378,0					
BELGIQUE / BELGIE	Prix franco frontière	Fb	-	-	-	-	-	-	-				
	Prélèvements	Flux	-	-	-	-	-	-	-				
		Flux	-	-	-	-	-	-	-				
DEUTSCHLAND (BR)	Frei-Grenze-Preise	DM	-	-	-	-	-	-	-				
	Abschöpfungen	Flux	-	-	-	-	-	-	-				
		Flux	-	-	-	-	-	-	-				
FRANCE	Prix franco frontière	Ff	-	-	-	-	-	-	-				
	Prélèvements	Flux	-	-	-	-	-	-	-				
		Flux	-	-	-	-	-	-	-				
ITALIA	Prezzi franco-frontiera	Lit	4.916	4.925	4.925	4.925	4.925	4.925	-				
	Prelievi	Flux	393,3	394,0	394,0	394,0	394,0	394,0	-				
		Flux	139,9	142,0	142,0	142,0	139,1	137,0	122,0				
NEDERLAND	Prijzen franco-grens	Fl	-	-	-	-	-	-	-				
	Heffingen	Flux	-	-	-	-	-	-	-				
		Flux	-	-	-	-	-	-	-				

PRIX DE SEUIL PRIX FRANCO FRONTIERE PRELEVEMENTS INTRACOMMUNAUTAIRES
SCHWELLENPREISE FREI-GRENZE-REISE INNERGEMEINSCHAFTLICHE ABSCHÖPFUNGEN
PREZZI D'ENTRATA PREZZI FRANCO-FRONTIERA PRELIEVI INTRACOMUNITARI
DREMPELPRIJZEN PRIJZEN FRANCO-GRENS INTRACOMMUNAUTAIRE HEFFINGEN

CEREALES
GETREIDE
CEREALI
GRANEN

Pour importations vers : Für Einfuhren nach : Per importazioni verso : Voor invoeren naar :

LUXEMBOURG

100 Kg

Provenance Herkunft Provenienza Herkomst	Description - Beschreibung Descrizione - Omschrijving	1965						1966						1965/ 66	
		JUL	AUG	SEP	OCT	NOV	DEC	JAN	FEB	MAR	APR	MAI	JUN	Arith. Ø	
Millet		Hirse						Miglio						Gierst	
Prix de seuil/Schwel­lenpreise : Luxembourg Prezzi d'entrata/Drempel­pri­jen		Flux	378,0	378,0	378,0	381,0	384,0	388,0	392,0	395,0	398,0	398,0	398,0	398,0	388,8
BELGIQUE / BELGIE	Prix franco frontière	Fb	-	-	-	-	-	-	-	-	-	-	-	-	-
	Prélèvements	Flux	-	-	-	-	-	-	-	-	-	-	-	-	-
DEUTSCHLAND (BR)	Frei-Grenze-Preise	DM	-	-	-	-	-	-	-	-	-	-	-	-	-
	Abschöpfungen	Flux	-	-	-	-	-	-	-	-	-	-	-	-	-
FRANCE	Prix franco frontière	Ff	-	-	-	-	-	-	-	-	-	-	-	-	-
	Prélèvements	Flux	-	-	-	-	-	-	-	-	-	-	-	-	-
ITALIA	Prezzi franco-frontiera	Lit	-	4.704	-	-	-	4.792	4.785	4.762	4.770	4.785	4.791	4.799	4.774
	Prelievi	Flux	-	376,3	-	-	-	383,3	382,8	381,0	381,6	382,8	383,2	383,9	381,9
NEDERLAND	Prijzen franco-grens	Fl	-	-	-	-	-	-	-	-	-	-	-	-	-
	Heffingen	Flux	-	-	-	-	-	-	-	-	-	-	-	-	-
Farine de blé tendre et de méteil		Mehl von Weizen und von Mengkorn						Farina di frumento e di frumento segalato						Meel van zachte tarwe en van mengkoren	
Prix de seuil/Schwel­lenpreise : Luxembourg Prezzi d'entrata/Drempel­pri­jen		Flux	876,0	876,0	876,0	883,0	892,0	901,0	910,0	919,0	926,0	932,0	938,0	938,0	905,6
BELGIQUE / BELGIE	Prix franco frontière	Fb	696,0	696,0	690,8	692,4	692,4	692,4	696,3	708,3	706,4	706,7	725,3	725,9	702,4
	Prélèvements	Flux	130,0	130,0	135,2	140,6	149,6	158,6	163,3	160,7	169,6	175,6	162,7	162,1	153,1
DEUTSCHLAND (BR)	Frei-Grenze-Preise	DM	66,06	65,76	64,65	65,46	66,11	66,53	67,07	67,69	67,64	67,64	67,70	67,70	66,67
	Abschöpfungen	Flux	825,7	822,0	808,2	818,2	826,4	831,7	838,4	846,1	845,5	845,5	846,2	846,2	833,3
FRANCE	Prix franco frontière	Ff	65,73	65,73	65,87	66,12	66,29	66,70	66,70	66,70	66,74	66,76	66,76	66,76	66,41
	Prélèvements	Flux	160,4	160,4	158,9	163,4	170,6	175,5	184,0	193,6	200,5	205,9	211,9	211,4	183,0
ITALIA	Prezzi franco-frontiera	Lit	-	-	-	-	-	-	-	-	-	-	-	-	-
	Prelievi	Flux	-	-	-	-	-	-	-	-	-	-	-	-	-
NEDERLAND	Prijzen franco-grens	Fl	51,15	51,45	53,15	52,55	52,98	53,53	54,32	54,91	55,00	55,00	55,00	55,00	53,67
	Heffingen	Flux	706,4	710,6	734,1	725,8	731,8	739,3	750,3	758,5	759,6	759,6	759,6	759,6	741,3
		Flux	119,6	115,4	91,9	107,2	107,2	111,7	109,1	112,8	112,8	122,4	128,4	128,4	113,9

PRIX DE SEUIL PRIX FRANCO FRONTIERE PRELEVEMENTS INTRACOMMUNAUTAIRES
 SCHWELLENPREISE FREI-GRENZE-PREISE INNERGEMEINSCHAFTLICHE ABSCHÖPFUNGEN
 PREZZI D'ENTRATA PREZZI FRANCO-FRONTIERA PRELIEVI INTRACOMUNITARI
 DREMPELPRIJZEN PRIJZEN FRANCO-GRENS INTRACOMMUNAUTAIRE HEFFINGEN

CEREALES
 GETREIDE
 CERALI
 GRANEN

Pour importations vers : Für Einfuhren nach : Per importazioni verso : Voor invoeren naar :

LUXEMBOURG

100 Kg

Provenance Herkunft Provenienza Herkomet	Description - Beschreibung Descrizione - Omschrijving	1966												
		MAI		JUN				JUL						
		23-29	30-5	6-12	13-19	20-26	27-30	1-3						
Millet	Hirse	Miglio						Gierst						
Prix de seuil/Schwelkenpreise : Luxembourg Prezzi d'entrata/Drempelprijzen		Flux	398,0	398,0				378,0						
BELGIQUE / BELGIE	Prix franco frontière	Fb	-	-	-	-	-	-						
		Flux	-	-	-	-	-	-						
	Prélèvements	Flux	-	-	-	-	-	-						
DEUTSCHLAND (BR)	Frei-Grenze-Preise	DM	-	-	-	-	-	-						
		Flux	-	-	-	-	-	-						
	Abschöpfungen	Flux	-	-	-	-	-	-						
FRANCE	Prix franco frontière	Ff	-	-	-	-	-	-						
		Flux	-	-	-	-	-	-						
	Prélèvements	Flux	-	-	-	-	-	-						
ITALIA	Prezzi franco-frontiera	Lit	4.790	4.799	4.799	4.799	4.799	4.799	-					
		Flux	383,2	383,9	383,9	383,9	383,9	383,9	-					
	Prelievi	Flux	123,9	127,0	130,4	128,1	99,1	99,0	-					
NEDERLAND	Prijzen franco-grens	Fl	-	-	-	-	-	-						
		Flux	-	-	-	-	-	-						
	Heffingen	Flux	-	-	-	-	-	-						
Farine de blé tendre et de méteil		Mehl von weizen und von Mengkorn				Farina di frumento e di frumento segalato				Meel van zachte tarwe en van mengkoren				
Prix de seuil/Schwelkenpreise : Luxembourg Prezzi d'entrata/Drempelprijzen		Flux	938,0	938,0				876,0						
BELGIQUE / BELGIE	Prix franco frontière	Fb	725,9	725,9	725,9	725,9	725,9	725,9	646,3					
		Flux	725,9	725,9	725,9	725,9	725,9	725,9	646,3					
	Prélèvements	Flux	162,1	162,1	162,1	162,1	162,1	162,1	167,2					
DEUTSCHLAND (BR)	Frei-Grenze-Preise	DM	67,70	67,70	67,70	67,70	67,70	67,70	65,55					
		Flux	846,2	846,2	846,2	846,2	846,2	846,2	819,4					
	Abschöpfungen	Flux	42,5	42,5	42,5	42,5	42,5	42,5	-					
FRANCE	Prix franco frontière	Ff	66,76	66,76	66,76	66,76	66,76	66,76	64,54					
		Flux	676,1	676,1	676,1	676,1	676,1	676,1	653,6					
	Prélèvements	Flux	211,9	211,9	211,3	211,3	211,3	211,3	159,9					
ITALIA	Prezzi franco-frontiera	Lit	-	-	-	-	-	-	-					
		Flux	-	-	-	-	-	-	-					
	Prelievi	Flux	-	-	-	-	-	-	-					
NEDERLAND	Prijzen franco-grens	Fl	55,00	55,00	55,00	55,00	55,00	55,00	50,48					
		Flux	759,6	759,6	759,6	759,6	759,6	759,6	697,2					
	Heffingen	Flux	128,4	128,4	128,4	128,4	128,4	128,4	116,3					

PRIX DE SEUIL
SCHWELLENPREISE
PREZZI D'ENTRATA
DREMPELRIJZEN

PRIX FRANCO FRONTIERE
FREI-GRENZE-REISE
PREZZI FRANCO-FRONTIERA
PRIJZEN FRANCO-GRENS

PRELEVEMENTS INTRACOMMUNAUTAIRES
INNERGEMEINSCHAFTLICHE ABSCHÖPFUNGEN
PRELIEVI INTRACOMUNITARI
INTRACOMMUNAUTAIRE HEFFINGEN

CEREALES
GETREIDE
CEREALI
GRANEN

Pour importations vers : Für Einfuhren nach : Per importazioni verso : Voor invoeren naar :

LUXEMBOURG

100 Kg

Provenance Herkunft Provenienza Herkomst	Description - Beschreibung Descrizione - Omschrijving	1965						1966						1965/ 66 Arith Ø	
		JUL	AUG	SEP	OCT	NOV	DEC	JAN	FEB	MAR	APR	MAI	JUN		
Farine de seigle		Mehl von Roggen						Farina di segala						Meel van Rogge	
Prix de seuil/Schwelkenpreise : Luxembourg Prezzi d'entrata/Drempelprijzen		Flux	813,0	813,0	813,0	820,0	827,0	834,0	841,0	841,0	841,0	841,0	841,0	841,0	830,5
BELGIQUE / BELGIE	Prix franco frontière	Fb	594,9	594,9	594,9	599,1	603,3	608,9	613,3	618,1	622,1	622,1	622,1	622,1	609,7
	Prélèvements	Flux	594,9	594,9	594,9	599,1	603,3	608,9	613,3	618,1	622,1	622,1	622,1	622,1	609,7
DEUTSCHLAND (BR)	Frei-Grenze-Preise	DM	59,98	59,98	56,35	58,46	58,97	60,24	60,68	61,48	62,42	62,60	62,60	62,60	60,53
	Abschöpfungen	Flux	749,8	749,8	704,3	730,8	737,2	753,0	758,5	768,5	780,3	782,5	782,5	782,5	756,6
		Flux	13,2	13,2	58,7	39,2	39,2	31,0	32,0	22,5	10,7	8,5	8,5	8,5	23,8
FRANCE	Prix franco frontière	Ff	51,73	51,73	51,73	51,93	53,15	54,48	54,48	54,48	54,54	54,55	54,55	54,55	53,49
	Prélèvements	Flux	523,9	523,9	523,9	525,9	538,3	551,8	551,8	551,8	552,3	552,5	552,5	552,5	541,8
		Flux	239,1	239,1	239,1	244,1	238,7	232,2	238,8	239,2	237,4	238,5	238,5	238,5	238,6
ITALIA	Prezzi franco-frontiera	Lit	-	-	-	-	-	-	-	-	-	-	-	-	
	Prelievi	Flux	-	-	-	-	-	-	-	-	-	-	-	-	
		Flux	-	-	-	-	-	-	-	-	-	-	-	-	
NEDERLAND	Prijzen franco-grens	Fl	43,65	44,11	44,42	44,77	45,13	45,47	45,88	46,32	46,32	46,32	46,32	45,42	
	Heffingen	Flux	602,8	609,2	613,5	618,3	623,3	628,0	633,7	639,8	639,8	639,8	639,8	627,3	
		Flux	160,2	152,2	152,2	152,2	152,2	156,0	155,9	151,2	151,2	151,2	151,2	153,1	
Gruaux et semoules de blé tendre		Grobgruess und Feingruess von Weizen						Semole e semolini di frumento						Grutten, gries en gries-meel van zachte tarwe	
Prix de seuil/Schwelkenpreise : Luxembourg Prezzi d'entrata/Drempelprijzen		Flux	896,0	896,0	896,0	903,0	912,0	921,0	930,0	939,0	946,0	952,0	958,0	958,0	925,6
BELGIQUE / BELGIE	Prix franco frontière	Fb	759,4	759,4	754,2	756,1	756,7	757,4	761,9	774,4	772,9	773,7	792,6	793,5	767,7
	Prélèvements	Flux	759,4	759,4	754,2	756,1	756,7	757,4	761,9	774,4	772,9	773,7	792,6	793,5	767,7
DEUTSCHLAND (BR)	Frei-Grenze-Preise	DM	-	-	69,99	70,71	71,64	72,18	72,95	73,71	73,70	73,70	73,76	72,61	
	Abschöpfungen	Flux	-	-	874,9	883,9	895,5	902,3	911,9	921,4	921,3	921,3	922,0	907,7	
		Flux	-	-	-	-	-	-	-	-	-	-	-	-	
FRANCE	Prix franco frontière	Ff	72,15	72,15	72,15	72,15	72,14	72,12	72,12	72,12	72,19	72,23	72,23	72,17	
	Prélèvements	Flux	730,7	730,7	730,7	730,7	730,6	730,4	730,4	730,4	731,1	731,5	731,5	730,9	
		Flux	115,3	115,3	115,3	122,3	131,3	140,6	144,5	158,6	165,6	170,4	176,5	144,4	
ITALIA	Prezzi franco-frontiera	Lit	-	-	-	-	-	-	-	-	-	-	-		
	Prelievi	Flux	-	-	-	-	-	-	-	-	-	-	-		
		Flux	-	-	-	-	-	-	-	-	-	-	-		
NEDERLAND	Prijzen franco-grens	Fl	54,75	55,05	56,75	56,15	56,58	57,13	57,92	58,51	58,60	58,60	58,60	57,27	
	Heffingen	Flux	756,1	760,3	783,9	775,5	781,5	789,0	800,0	808,2	809,4	809,4	809,4	791,0	
		Flux	89,9	85,6	62,1	77,5	77,5	82,0	79,4	83,1	83,1	92,6	98,6	84,2	

PRIX DE SEUIL PRIX FRANCO FRONTIERE PRELEVEMENTS INTRACOMMUNAUTAIRES
 SCHWELLENPREISE FREI-GRENZE-PREISE INNERGEMEINSCHAFTLICHE ABSCHÖPFUNGEN
 PREZZI D'ENTRATA PREZZI FRANCO-FRONTIERA PRELIEVI INTRACOMUNITARI
 DREMPELPRIJZEN PRIJZEN FRANCO-GRENS INTRACOMMUNAUTAIRE HEFFINGEN

CEREALES
 GETREIDE
 CEREBALI
 GRANEN

Pour importations vers : Für Einfuhren nach : Per importazioni verso : Voor invoeren naar :

LUXEMBOURG

100 Kg

Provenance Herkunft Provenienza Herkomst	Description - Beschreibung Descrizione - Omschrijving		1 9 6 6												
			MAI		JUN				JUL						
			23-29	30-5	6-12	13-19	20-26	27-30	1-3						
Farine de seigle Mehl von Roggen Farina di segala Meel van rogge			Prix de seuil/Schwellenpreise : Luxembourg Prezzi d'entrata/Drempelprijzen			Flux	841,0	841,0				813,0			
BELGIQUE / BELGIE	Prix franco frontière	Fb	622,1	622,1	622,1	622,1	622,1	622,1	622,1	586,3					
		Flux	622,1	622,1	622,1	622,1	622,1	622,1	622,1	586,3					
	Prélèvements	Flux	168,9	168,9	168,9	168,9	168,9	168,9	164,2						
DEUTSCHLAND (BR)	Frei-Grenze-Preise	DM	62,60	62,60	62,60	62,60	62,60	62,60	58,83						
		Flux	782,5	782,5	782,5	782,5	782,5	782,5	735,4						
	Abschöpfungen	Flux	8,5	8,5	8,5	8,5	8,5	8,5	15,2						
FRANCE	Prix franco frontière	Ff	54,55	54,55	54,55	54,55	54,55	54,55	53,29						
		Flux	552,5	552,5	552,5	552,5	552,5	552,5	539,7						
	Prélèvements	Flux	238,5	238,5	238,5	238,5	238,5	238,5	210,8						
ITALIA	Prezzi franco-frontiera	Lit	-	-	-	-	-	-	-						
		Flux	-	-	-	-	-	-	-						
	Prelievi	Flux	-	-	-	-	-	-	-						
NEDERLAND	Prijzen franco-grens	Fl	46,32	46,32	46,32	46,32	46,32	46,32	44,74						
		Flux	639,8	639,8	639,8	639,8	639,8	639,8	618,0						
	Heffingen	Flux	151,2	151,2	151,2	151,2	151,2	151,2	132,5						
Graux et semoules de blé tendre Grobgriess und Feingriess von Weizen Semole e semolini di frumento Grutten, gries en gries meel van zachte tarwe			Prix de seuil/Schwellenpreise : Luxembourg Prezzi d'entrata/Drempelprijzen			Flux	958,0	958,0				896,0			
BELGIQUE / BELGIE	Prix franco frontière	Fb	793,2	793,4	793,5	793,5	793,5	793,5	707,6						
		Flux	793,2	793,4	793,5	793,5	793,5	793,5	707,6						
	Prélèvements	Flux	114,8	114,8	114,8	114,8	114,8	114,8	125,9						
DEUTSCHLAND (BR)	Frei-Grenze-Preise	DM	73,76	73,76	73,76	73,76	73,76	73,76	70,60						
		Flux	922,0	922,0	922,0	922,0	922,0	922,0	882,6						
	Abschöpfungen	Flux	-	-	-	-	-	-	-						
FRANCE	Prix franco frontière	Ff	72,23	72,23	72,23	72,23	72,23	72,23	69,84						
		Flux	731,5	731,5	731,5	731,5	731,5	731,5	707,3						
	Prélèvements	Flux	176,5	176,5	176,5	176,5	176,5	176,5	126,2						
ITALIA	Prezzi franco-frontiera	Lit	-	-	-	-	-	-	-						
		Flux	-	-	-	-	-	-	-						
	Prelievi	Flux	-	-	-	-	-	-	-						
NEDERLAND	Prijzen franco-grens	Fl	58,60	58,60	58,60	58,60	58,60	58,60	53,28						
		Flux	809,4	809,4	809,4	809,4	809,4	809,4	735,9						
	Heffingen	Flux	98,6	98,6	98,6	98,6	98,6	98,6	98,6						

PRIX DE SEUIL
SCHWELLENPREISE
PREZZI D'ENTRATA
DREMPELPRIJZEN

PRIX FRANCO FRONTIERE
FREI-GRENZE-REISE
PREZZI FRANCO-FRONTIERA
PRIJZEN FRANCO-GRENS

PRELEVEMENTS INTRACOMMUNAUTAIRES
INNERGEMEINSCHAFTLICHE ABSCHÖPFUNGEN
PRELIEVI INTRACOMUNITARI
INTRACOMMUNAUTAIRE HEFFINGEN

CEREALES
GETREIDE
CEREALI
GRANEN

Four importations vers : Für Einfuhren nach : Per importazioni verso : Voor invoeren naar :

LUXEMBOURG

100 Kg

Provenance Herkunft Provenienza Herkomst	Description - Beschreibung Descrizione - Omschrijving		1965						1966						1965/ 66
			JUL	AUG	SEP	OCT	NOV	DEC	JAN	FEB	MAR	APR	MAI	JUN	Arithm Ø
Gruaux et semoules de blé dur		Grobgruess und Feingruess von Hartweizen						Semole e semolini di grano duro						Grutten, gries en gries meel van durum tarwe	
Prix de seuil/Schwellenpreise Prezzi d'entrata/Drempelprijzen : Luxembourg		Flux	955,0	955,0	955,0	962,0	971,0	980,0	989,0	998,0	1005,0	1011,0	1017,0	1017,0	984,6
BELGIQUE / BELGIE	Prix franco frontière	Fb	775,0	775,0	775,0	779,2	786,5	796,2	804,5	811,0	816,4	821,4	827,6	832,0	800,0
		Flux	775,0	775,0	775,0	779,2	786,5	796,2	804,5	811,0	816,4	821,4	827,6	832,0	800,0
	Prélèvements	Flux	130,0	130,0	130,0	130,0	134,8	134,8	134,6	137,0	138,6	139,6	139,4	135,0	134,5
DEUTSCHLAND (BR)	Frei-Grenze-Preise	DM	-	-	-	-	-	-	-	-	-	-	-	-	-
		Flux	-	-	-	-	-	-	-	-	-	-	-	-	-
	Abschöpfungen	Flux	-	-	-	-	-	-	-	-	-	-	-	-	-
FRANCE	Prix franco frontière	Ff	85,80	85,80	86,16	87,31	87,65	88,44	88,44	88,44	88,56	88,61	88,62	88,74	87,71
		Flux	868,9	868,9	872,6	884,3	887,7	895,6	895,6	895,6	896,9	897,4	897,5	898,7	888,3
	Prélèvements	Flux	36,1	36,1	32,4	27,7	33,3	34,4	42,8	52,4	59,4	63,7	69,7	69,7	46,5
ITALIA	Prezzi franco-frontiera	Lit	-	-	-	-	-	-	-	-	-	-	-	-	-
		Flux	-	-	-	-	-	-	-	-	-	-	-	-	-
	Prelievi	Flux	-	-	-	-	-	-	-	-	-	-	-	-	-
NEDERLAND	Prijzen franco-grens	Fl	59,55	59,55	60,09	60,63	61,18	61,71	62,30	62,96	63,48	63,97	64,02	64,02	61,96
		Flux	822,4	822,4	829,9	837,4	845,1	852,3	860,6	869,6	876,8	883,5	884,3	884,3	855,7
	Heffingen	Flux	82,6	82,6	75,1	75,1	75,1	75,1	78,7	78,4	78,2	77,5	82,7	82,7	78,7
Prix de seuil/Schwellenpreise Prezzi d'entrata/Drempelprijzen : Luxembourg		Flux													
BELGIQUE / BELGIE	Prix franco frontière	Fb													
		Flux													
	Prélèvements	Flux													
DEUTSCHLAND (BR)	Frei-Grenze-Preise	DM													
		Flux													
	Abschöpfungen	Flux													
FRANCE	Prix franco frontière	Ff													
		Flux													
	Prélèvements	Flux													
ITALIA	Prezzi franco-frontiera	Lit													
		Flux													
	Prelievi	Flux													
NEDERLAND	Prijzen franco-grens	Fl													
		Flux													
	Heffingen	Flux													

PRIX DE SEUIL
SCHWELLENPREISE
PREZZI D'ENTRATA
DREMPELPRIJZEN

PRIX FRANCO FRONTIERE
FREI-GRENZE-PREISE
PREZZI FRANCO-FRONTIERA
PRIJZEN FRANCO-GRENS

FRELEVEMENTS INTRACOMMUNAUTAIRES
INNERGEMEINSCHAFTLICHE ABSCHÖPFUNGEN
PRELIEVI INTRACOMUNITARI
INTRACOMMUNAUTAIRE HEFFINGEN

CEREALES
GETREIDE
CEREALI
GRANEN

Pour importations vers : Für Einfuhren nach : Per importazioni verso : Voor invoeren naar :

LUXEMBOURG

100 Kg

Provenance Herkunft Provenienza Herkomst	Description - Beschreibung Descrizione - Omschrijving		1 9 6 6											
			MAI		JUN				JUL					
			23-29	30-5	6-12	13-19	20-26	27-30	1-3					
Gruaux et semoules de blé dur		Grobgruess und Feingruess von Hartweizen				Semole e semolini di grano duro				Grutten, griesen griesmeel van durum tarwe				
Prix de seuil/Schwellenpreise : Luxembourg Prezzi d'entrata/Drempelprijzen		Flux	1.017,0	1.017,0				955,0						
BELGIQUE / BELGIE	Prix franco frontière	Fb	827,8	830,8	832,0	832,0	832,0	832,0	832,0	756,8				
		Flux	827,8	830,8	832,0	832,0	832,0	832,0	832,0	756,8				
	Prélèvements	Flux	139,2	136,2	135,0	135,0	135,0	135,0	135,0	135,0				
DEUTSCHLAND (BR)	Frei-Grenze-Preise	DM	-	-	-	-	-	-	-	76,15				
		Flux	-	-	-	-	-	-	-	951,9				
	Abschöpfungen	Flux	-	-	-	-	-	-	-	-				
FRANCE	Prix franco frontière	Ff	88,62	88,62	88,76	88,76	88,76	88,76	88,76	86,12				
		Flux	897,5	897,5	898,9	898,9	898,9	898,9	898,9	872,2				
	Prélèvements	Flux	69,7	69,7	69,7	69,7	69,7	69,7	69,7	20,3				
ITALIA	Prezzi franco-frontiera	Lit	-	-	-	-	-	-	-	-				
		Flux	-	-	-	-	-	-	-	-				
	Prelievi	Flux	-	-	-	-	-	-	-	-				
NEDERLAND	Prijzen franco-grens	F1	64,02	64,02	64,02	64,02	64,02	64,02	64,02	58,43				
		Flux	884,3	884,3	884,3	884,3	884,3	884,3	884,3	807,1				
	Heffingen	Flux	82,7	82,7	82,7	82,7	82,7	82,7	82,7	82,7				
Prix de seuil/Schwellenpreise : Luxembourg Prezzi d'entrata/Drempelprijzen		Flux												
BELGIQUE / BELGIE	Prix franco frontière	Fb												
		Flux												
	Prélèvements	Flux												
DEUTSCHLAND (BR)	Frei-Grenze-Preise	DM												
		Flux												
	Abschöpfungen	Flux												
FRANCE	Prix franco frontière	Ff												
		Flux												
	Prélèvements	Flux												
ITALIA	Prezzi franco-frontiera	Lit												
		Flux												
	Prelievi	Flux												
NEDERLAND	Prijzen franco-grens	F1												
		Flux												
	Heffingen	Flux												

PRIX DE SEUIL
SCHWELLENPREISE
PREZZI D'ENTRATA
DREMFELPRIJZEN

PRIX FRANCO FRONTIERE
FREI-GRENZE-PREISE
PREZZI FRANCO-FRONTIERA
PRIJZEN FRANCO-GRENS

PRELEVEMENTS INTRACOMMUNAUTAIRES
INNERGEMEINSCHAFTLICHE ABSCHÖPFUNGEN
PRELIEVI INTRACOMUNITARI
INTRACOMMUNAUTAIRE HEFFINGEN

CEREALES
GETREIDE
CEREALI
GRANEN

Pour importations vers : Für Einfuhren nach : Per importazioni verso : Voor invoeren naar :

NEDERLAND

100 Kg

Provenance Herkunft Provenienza Herkomst	Description - Beschreibung Descrizione - Omschrijving	1965						1966						1965/ 66	
		JUL	AUG	SEP	OCT	NOV	DEC	JAN	FEB	MAR	APR	MAI	JUN	Arith g	
Blé tendre		Weichweizen						Grano tenero						Zachte tarwe	
Prix de seuil/Schwelkenpreise : Nederland Prezzi d'entrata/Drempelprijzen		F1	37,90	37,90	38,25	38,60	38,95	39,30	39,65	40,00	40,35	40,70	40,70	39,42	
BELGIQUE / BELGIE	Prix franco frontière	Fb	503,3	503,3	499,6	500,9	501,1	501,9	505,7	512,3	511,5	511,6	524,7	525,1	508,4
	Prélèvements	F1	36,44	36,44	36,17	36,27	36,28	36,34	36,61	37,09	37,03	37,04	37,99	38,02	36,81
DEUTSCHLAND (BR)	Frei-Grenze-Preise	DM	-	-	-	-	-	-	-	-	-	-	-	-	
	Abschöpfungen	F1	-	-	-	-	-	-	-	-	-	-	-	-	
FRANCE	Prix franco frontière	Ff	49,83	48,38	49,21	49,65	50,40	51,50	51,99	52,90	52,29	52,28	53,13	52,62	51,18
	Prélèvements	F1	36,54	35,48	36,08	36,40	36,96	37,76	38,12	38,79	38,34	38,33	38,96	38,58	37,53
ITALIA	Prezzi franco-frontiera	Lit	-	-	-	-	-	-	-	-	-	-	-	-	
	Prelievi	F1	-	-	-	-	-	-	-	-	-	-	-	-	
LUXEMBOURG	Prix franco frontière	Flux	617,9	617,9	617,9	622,9	629,1	634,9	641,6	649,0	653,8	657,4	661,7	661,8	638,8
	Prélèvements	F1	44,74	44,74	44,74	45,10	45,55	45,97	46,45	46,99	47,34	47,60	47,90	47,91	46,25
Seigle		Roggen						Segala						Rogge	
Prix de seuil/Schwelkenpreise : Nederland Prezzi d'entrata/Drempelprijzen		F1	29,70	30,00	30,25	30,50	30,75	31,00	31,25	31,50	31,50	31,50	31,50	31,50	30,91
BELGIQUE / BELGIE	Prix franco frontière	Fb	-	413,9	411,9	417,2	422,6	424,0	-	434,0	429,3	429,3	429,4	429,4	424,1
	Prélèvements	F1	-	29,97	29,82	30,20	30,59	30,70	-	31,42	31,08	31,08	31,09	31,09	30,70
DEUTSCHLAND (BR)	Frei-Grenze-Preise	DM	-	-	-	-	-	-	-	-	-	-	-	-	
	Abschöpfungen	F1	-	-	0,09	0,05	-	-	-	0,02	0,02	0,02	0,02	0,04	
FRANCE	Prix franco frontière	Ff	-	39,08	39,20	40,06	40,50	41,59	42,35	-	-	-	-	40,46	
	Prélèvements	F1	-	28,65	28,74	29,37	29,69	30,49	31,05	-	-	-	-	29,67	
ITALIA	Prezzi franco-frontiera	Lit	-	-	-	-	-	-	-	-	-	-	-	-	
	Prelievi	F1	-	-	-	-	-	-	-	-	-	-	-	-	
LUXEMBOURG	Prix franco frontière	Flux	571,3	572,9	572,9	577,9	583,1	587,9	593,5	594,8	594,8	594,8	594,8	586,1	
	Prélèvements	F1	41,36	41,48	41,48	41,84	42,21	42,56	42,97	43,06	43,06	43,06	43,06	42,43	

PRIX DE SEUIL PRIX FRANCO FRONTIERE PRELEVEMENTS INTRACOMMUNAUTAIRES
 SCHWELLENPREISE FREI-GRENZE-FREISE INNERGEMEINSCHAFTLICHE ABSCHÖPFUNGEN
 PREZZI D'ENTRATA PREZZI FRANCO-FRONTIERA PRELIEVI INTRACOMUNITARI
 DREMPELPRIJZEN PRIJZEN FRANCO-GRENS INTRACOMMUNAUTAIRE HEFFINGEN

CEREALES
 GETREIDE
 CERIALI
 GRANEN

Pour importations vers : Für Einfuhren nach : Per importazioni verso : Voor invoeren naar :

NEDERLAND

100 Kg

Provenance Herkunft Provenienza Herkomst	Description - Beschreibung Descrizione - Omschrijving	1 9 6 6												
		MAI		JUN					JUL					
		23-29	30-5	6-12	13-19	20-26	27-30	1-3						
Blé tendre Weichweizen Grano tenero Zachte tarwe		Prix de seuil / Schwellenpreise : Nederland Prezzi d'entrata/Drempelprijzen		F1	40,70	40,70					37,85			
BELGIQUE / BELGIE	Prix franco frontière	Fb	525,1	525,1	525,1	525,1	525,1	525,1	487,1					
		F1	38,02	38,02	38,02	38,02	38,02	38,02	35,27					
	Prélèvements	F1	2,28	2,28	2,28	2,28	2,28	2,28	2,28					
DEUTSCHLAND (BR)	Frei-Grenze-Preise	DM	-	-	-	-	-	-	-					
		F1	-	-	-	-	-	-	-					
	Abschöpfungen	F1	-	-	-	-	-	-	-					
FRANCE	Prix franco frontière	Ff	53,22	52,90	52,85	52,46	52,46	52,46	49,21					
		F1	39,02	38,78	38,75	38,46	38,46	38,46	36,08					
	Prélèvements	F1	1,37	1,37	1,37	1,84	1,84	1,84	1,37					
ITALIA	Prezzi franco-frontiera	Lit	-	-	-	-	-	-	-					
		F1	-	-	-	-	-	-	-					
	Prelievi	F1	-	-	-	-	-	-	-					
LUXEMBOURG	Prix franco frontière	Flux	661,8	661,8	661,8	661,8	661,8	661,8	619,8					
		F1	47,91	47,91	47,91	47,91	47,91	47,91	44,87					
	Prélèvements	F1	-	-	-	-	-	-	-					
Seigle Roggen Segala Rogge		Prix de seuil / Schwellenpreise : Nederland Prezzi d'entrata/Drempelprijzen		F1	31,50	31,50					31,75			
BELGIQUE / BELGIE	Prix franco frontière	Fb	429,4	429,4	429,4	429,4	429,4	429,4	425,4					
		F1	31,09	31,09	31,09	31,09	31,09	31,09	30,80					
	Prélèvements	F1	0,02	0,02	0,02	0,02	0,02	0,02	0,55					
DEUTSCHLAND (BR)	Frei-Grenze-Preise	DM	-	-	-	-	-	-	-					
		F1	-	-	-	-	-	-	-					
	Abschöpfungen	F1	-	-	-	-	-	-	-					
FRANCE	Prix franco frontière	Ff	-	-	-	-	-	-	39,98					
		F1	-	-	-	-	-	-	29,31					
	Prélèvements	F1	-	-	-	-	-	-	2,04					
ITALIA	Prezzi franco-frontiera	Lit	-	-	-	-	-	-	-					
		F1	-	-	-	-	-	-	-					
	Prelievi	F1	-	-	-	-	-	-	-					
LUXEMBOURG	Prix franco frontière	Flux	594,8	594,8	594,8	594,8	594,8	594,8	574,8					
		F1	43,06	43,06	43,06	43,06	43,06	43,06	41,62					
	Prélèvements	F1	-	-	-	-	-	-	-					

PRIX DE SEUIL
SCHWELLENPREISE
PREZZI D'ENTRATA
DREMFELPRIJZEN

PRIX FRANCO FRONTIERE
FREI-GRENZE-PREISE
PREZZI FRANCO-FRONTIERA
PRIJZEN FRANCO-GRENS

PRELEVEMENTS INTRACOMMUNAUTAIRES
INNERGEMEINSCHAFTLICHE ABSCHÖPFUNGEN
PRELIEVI INTRACOMUNITARI
INTRACOMMUNAUTAIRE HEFFINGEN

CEREALES
GETREIDE
CEREALI
GRANEN

Pour importations vers : Für Einfuhren nach : Per importazioni verso : Voor invoeren naar :

NEDERLAND

100 Kg

Provenance Herkunft Provenienza Herkomst	Description - Beschreibung Descrizione - Omschrijving	1965						1966						1965/ 66 Arith	
		JUL	AUG	SEP	OCT	NOV	DEC	JAN	FEB	MAR	APR	MAI	JUN	Ø	
Orge		Gerste						Orzo						Gerst	
Prix de seuil/Schwellenpreise ; Nederland Prezzi d'entrata/Drempelprijzen		F1	32,20	32,20	32,45	32,70	32,95	33,20	33,45	33,70	33,70	33,70	33,70	33,70	33,14
BELGIQUE / BELGIE	Prix franco frontière	Fb	442,6	438,1	426,6	423,9	441,4	454,1	457,4	454,2	454,4	454,4	462,6	456,3	447,2
	Prélèvements	F1	32,04	31,72	30,89	30,69	31,95	32,87	33,11	32,89	32,90	32,90	33,49	33,03	32,37
DEUTSCHLAND (BR)	Frei-Grenze-Preise	DM	-	-	-	-	-	-	-	-	-	-	-	-	
	Abschöpfungen	F1	-	-	-	-	-	-	-	-	-	-	-	-	
		F1	-	-	-	-	-	-	-	-	-	-	-	-	
FRANCE	Prix franco frontière	Ff	41,09	39,61	40,05	40,55	40,77	42,52	44,36	44,07	43,50	43,54	44,36	43,32	42,31
	Prélèvements	F1	30,13	29,05	29,37	29,73	29,89	31,17	32,52	32,32	31,90	31,92	32,53	31,76	31,02
		F1	1,61	2,66	2,72	2,41	2,67	1,66	0,64	0,89	1,41	1,48	0,84	1,45	1,70
ITALIA	Prezzi franco-frontiera	Lit	5.289	-	-	-	5.250	5.425	5.473	5.678	5.705	5.730	5.731	5.488	5.530
	Prelievi	F1	30,62	-	-	-	30,40	31,41	31,69	32,88	33,04	33,19	33,20	31,78	32,02
		F1	0,69	-	-	-	1,15	1,39	1,28	0,30	0,16	0,16	0,16	1,61	0,77
LUXEMBOURG	Prix franco frontière	Flux	442,6	438,1	426,6	423,9	441,4	454,1	457,4	454,2	454,4	454,4	462,6	456,3	447,2
	Prélèvements	F1	32,04	31,72	30,89	30,69	31,95	32,87	33,11	32,89	32,90	32,90	33,49	33,03	32,37
		F1	-	0,23	1,17	1,62	0,60	0,07	-	0,42	0,53	0,36	-	0,29	0,59
Prix de seuil/Schwellenpreise ; Nederland Prezzi d'entrata/Drempelprijzen		F1													
BELGIQUE / BELGIE	Prix franco frontière	Fb													
	Prélèvements	F1													
DEUTSCHLAND (BR)	Frei-Grenze-Preise	DM													
	Abschöpfungen	F1													
		F1													
FRANCE	Prix franco frontière	Ff													
	Prélèvements	F1													
		F1													
ITALIA	Prezzi franco-frontiera	Lit													
	Prelievi	F1													
		F1													
LUXEMBOURG	Prix franco frontière	Flux													
	Prélèvements	F1													
		F1													

PRIX DE SEUIL PRIX FRANCO FRONTIERE PRELEVEMENTS INTRACOMMUNAUTAIRES
 SCHWELLENPREISE FREI-GRENZE-FREISE INNERGEMEINSCHAFTLICHE ABSCHÖPFUNGEN
 PREZZI D'ENTRATA PREZZI FRANCO-FRONTIERA PRELIEVI INTRACOMUNITARI
 DREMPELPRIJZEN PRIJZEN FRANCO-GRENS INTRACOMMUNAUTAIRE HEFFINGEN

CEREALES
 GETREIDE
 CEREALI
 GRANEN

Pour importations vers : Für Einfuhren nach : Per importazioni verso : Voor invoeren naar :

NEDERLAND

100 Kg

Provenance Herkunft Provenienza Herkomst	Description - Beschreibung Descrizione - Omschrijving		1 9 6 6									
			MAI			JUN				JUL		
			23-29	30-5	6-12	13-19	20-26	27-30	1-3			
Orge	Gerste		Orzo							Gerst		
Prix de seuil / Schwellenpreise : Nederland Prezzi d'entrata/Drempelprijzen		F1	33,70	33,70				32,20				
BELGIQUE / BELGIE	Prix franco frontière	Fb	462,8	460,9	460,9	456,3	456,3	442,2	423,2			
		F1	33,51	33,37	33,37	33,04	33,04	32,02	30,64			
	Prélèvements	F1	-	-	-	0,26	0,26	1,28	1,28			
DEUTSCHLAND (BR)	Frei-Grenze-Preise	DM	-	-	-	-	-	-	-			
		F1	-	-	-	-	-	-	-			
	Abschöpfungen	F1	-	-	-	-	-	-	-			
FRANCE	Prix franco frontière	Ff	44,37	44,41	44,00	42,99	42,72	42,42	40,19			
		F1	32,53	32,56	32,26	31,52	31,32	31,11	29,47			
	Prélèvements	F1	0,83	0,83	0,83	1,78	1,78	2,19	2,19			
ITALIA	Prezzi franco-frontiera	Lit	5.737	5.746	5.746	5.446	5.446	5.396	5.396			
		F1	33,23	33,28	33,28	31,54	31,54	31,25	31,25			
	Prelievi	F1	0,16	0,16	1,77	1,77	2,06	2,06	0,56			
LUXEMBOURG	Prix franco frontière	Flux	462,8	460,9	460,9	456,3	456,3	442,2	423,2			
		F1	33,51	33,37	33,37	33,04	33,04	32,02	30,64			
	Prélèvements	F1	-	-	-	0,26	0,26	1,28	1,28			
Prix de seuil / Schwellenpreise : Nederland Prezzi d'entrata/Drempelprijzen		F1										
BELGIQUE / BELGIE	Prix franco frontière	Fb										
		F1										
	Prélèvements	F1										
DEUTSCHLAND (BR)	Frei-Grenze-Preise	DM										
		F1										
	Abschöpfungen	F1										
FRANCE	Prix franco frontière	Ff										
		F1										
	Prélèvements	F1										
ITALIA	Prezzi franco-frontiera	Lit										
		F1										
	Prelievi	F1										
LUXEMBOURG	Prix franco frontière	Flux										
		F1										
	Prélèvements	F1										

PRIX DE SEUIL
SCHWELLENREISE
PREZZI D'ENTRATA
DREMPELPRIJZEN

PRIX FRANCO FRONTIERE
FREI-GRENZE-PREISE
PREZZI FRANCO-FRONTIERA
PRIJZEN FRANCO-GRENS

FRELEVEMENTS INTRACOMMUNAUTAIRES
INNERGEMEINSCHAFTLICHE ABSCHÖPFUNGEN
PRELIEVI INTRACOMUNITARI
INTRACOMMUNAUTAIRE HEFFINGEN

CEREALES
GETREIDE
CEREALI
GRANEN

Pour importations vers : Für Einfuhren nach : Per importazioni verso : Voor invoeren naar :

NETHERLAND

100 Kg

Provenance Herkunft Provenienza Herkomst	Description - Beschreibung Descrizione - Omschrijving	1 9 6 5						1 9 6 6						1965/ 66 Arith	
		JUL	AUG	SEP	OCT	NOV	DEC	JAN	FEB	MAR	APR	Mai	JUN	Ø	
Avoine		Hafer						Avena						Haver	
Prix de seuil/Schwelkenpreise Prezzi d'entrata/Drempelprijzen : Nederland		F1	30,95	30,95	31,20	31,45	31,70	31,95	32,20	32,45	32,45	32,45	32,45	32,45	31,89
BELGIQUE / BELGIE	Prix franco frontière	Fb	-	-	397,7	410,8	416,7	423,8	427,2	421,7	412,0	412,0	415,5	413,9	415,1
		F1	-	-	28,79	29,75	30,17	30,68	30,93	30,53	29,83	29,83	30,08	29,97	30,06
	Prélèvements	F1	-	-	2,01	1,24	0,98	0,68	0,71	1,51	2,22	2,22	1,97	2,08	1,58
DEUTSCHLAND (BR)	Frei-Grenze-Preise	DM	-	-	-	-	-	-	-	-	-	-	-	-	
		F1	-	-	-	-	-	-	-	-	-	-	-	-	
	Abschöpfungen	F1	-	-	-	-	-	-	-	-	-	-	-	-	
FRANCE	Prix franco frontière	Ff	-	-	39,81	42,04	42,59	-	43,10	43,00	40,67	40,26	40,14	39,84	41,27
		F1	-	-	29,19	30,82	31,23	-	31,60	31,53	29,82	29,52	29,43	29,21	30,26
	Prélèvements	F1	-	-	1,63	0,63	0,09	-	0,16	0,53	2,17	2,53	2,61	2,83	1,46
ITALIA	Prezzi franco-frontiera	Lit	5,145	-	-	-	-	-	-	-	-	-	-	5,495	5,320
		F1	29,79	-	-	-	-	-	-	-	-	-	-	31,83	30,81
	Prelievi	F1	0,44	-	-	-	-	-	-	-	-	-	-	0,17	0,30
LUXEMBOURG	Prix franco frontière	Flux	-	-	397,7	410,8	416,7	423,8	427,2	421,7	412,0	412,0	415,5	413,9	415,1
		F1	-	-	28,79	29,75	30,17	30,68	30,93	30,53	29,83	29,83	30,08	29,97	30,06
	Prélèvements	F1	-	-	2,01	1,24	0,98	0,88	0,71	1,51	2,22	2,22	1,97	2,08	1,58
Maïs		Mais						Granoturco						Maïs	
Prix de seuil/Schwelkenpreise Prezzi d'entrata/Drempelprijzen : Nederland		F1	30,65	30,65	30,90	31,15	31,40	31,65	31,90	32,15	32,15	32,15	32,15	32,15	31,59
BELGIQUE / BELGIE	Prix franco frontière	Fb	407,5	408,0	408,0	411,1	414,4	419,0	427,1	430,1	432,4	432,3	432,2	432,2	421,2
		F1	29,50	29,54	29,54	29,77	30,00	30,33	30,92	31,14	31,31	31,30	31,29	31,29	30,49
	Prélèvements	F1	0,82	0,82	0,82	0,82	0,82	0,82	0,57	0,55	0,55	0,55	0,55	0,55	0,69
DEUTSCHLAND (BR)	Frei-Grenze-Preise	DM	-	-	-	-	-	-	-	-	-	-	-	-	
		F1	-	-	-	-	-	-	-	-	-	-	-	-	
	Abschöpfungen	F1	-	-	-	-	-	-	-	-	-	-	-	-	
FRANCE	Prix franco frontière	Ff	-	-	-	-	-	-	-	-	-	-	-	-	
		F1	-	-	-	-	-	-	-	-	-	-	-	-	
	Prélèvements	F1	-	-	-	-	-	-	-	-	-	-	-	-	
ITALIA	Prezzi franco-frontiera	Lit	-	-	-	5,289	5,207	5,014	4,931	5,006	4,974	4,948	4,968	5,015	5,039
		F1	-	-	-	30,62	30,15	29,03	28,55	28,99	28,81	28,66	28,77	29,05	29,18
	Prelievi	F1	-	-	-	0,03	0,65	2,19	2,93	2,68	2,73	3,05	3,05	2,82	2,26
LUXEMBOURG	Prix franco frontière	Flux	407,5	408,0	408,0	411,1	414,4	419,0	427,1	430,1	432,4	432,3	432,2	432,2	421,2
		F1	29,50	29,54	29,54	29,77	30,00	30,33	30,92	31,14	31,31	31,30	31,29	31,29	30,49
	Prélèvements	F1	0,82	0,82	0,82	0,82	0,82	0,82	0,57	0,55	0,55	0,55	0,55	0,55	0,69

PRIX DE SEUIL
SCHWELLENPREISE
PREZZI D'ENTRATA
DREMPELPRIJZEN

PRIX FRANCO FRONTIERE
FREI-GRENZE-FREISE
PREZZI FRANCO-FRONTIERA
PRIJZEN FRANCO-GRENS

PRELEVEMENTS INTRACOMMUNAUTAIRES
INNERGEMEINSCHAFTLICHE ABSCHÖPFUNGEN
PRELIEVI INTRACOMUNITARI
INTRACOMMUNAUTAIRE HEFFINGEN

CEREALES
GETREIDE
CEREALI
GRANEN

Pour importations vers : Für Einfuhren nach : Per importazioni verso : Voor invoeren naar :

NEDERLAND

100 Kg

Provenance Herkunft Provenienza Herkomst	Description - Beschreibung Descrizione - Omschrijving	1 9 6 6													
		MAI			JUN				JUL						
		23-29	30-5	6-12	13-19	20-26	27-30	1-3							
Avoine	Hafer	Avena						Haver							
Prix de seuil / Schwellenpreise : Nederland Prezzi d'entrata/Drempelprijzen		F1	32,45	32,45				30,95							
BELGIQUE / BELGIE	Prix franco frontière	Fb	416,7	416,7	416,7	412,1	412,1	412,1	399,1						
		F1	30,17	30,17	30,17	29,84	29,84	29,84	28,89						
	Prélèvements	F1	1,88	1,88	1,88	2,21	2,21	2,21	1,66						
DEUTSCHLAND (BR)	Frei-Grenze-Preise	DM	-	-	-	-	-	-	-						
		F1	-	-	-	-	-	-	-						
	Abschöpfungen	F1	-	-	-	-	-	-	-						
FRANCE	Prix franco frontière	Ff	40,26	40,26	40,26	39,76	39,76	38,93	36,06						
		F1	29,52	29,52	29,52	29,15	29,15	28,54	26,44						
	Prélèvements	F1	2,53	2,53	2,53	2,90	2,90	3,51	4,11						
ITALIA	Prezzi franco-frontiera	Lit	-	-	-	5.557	5.457	5.457	5.257						
		F1	-	-	-	32,18	31,60	31,60	30,45						
	Prelievi	F1	-	-	-	-	0,46	0,46	0,11						
LUXEMBOURG	Prix franco frontière	Flux	416,7	416,7	416,7	412,1	412,1	412,1	399,1						
		F1	30,17	30,17	30,17	29,84	29,84	29,84	28,89						
	Prélèvements	F1	1,88	1,88	1,88	2,21	2,21	2,21	1,66						
Mais	Mais	Granoturco						Maïs							
Prix de seuil / Schwellenpreise : Nederland Prezzi d'entrata/Drempelprijzen		F1	32,15	32,15				31,55							
BELGIQUE / BELGIE	Prix franco frontière	Fb	432,2	432,2	432,2	432,2	432,2	432,2	412,2						
		F1	31,29	31,29	31,29	31,29	31,29	31,29	29,84						
	Prélèvements	F1	0,55	0,55	0,55	0,55	0,55	0,55	1,31						
DEUTSCHLAND (BR)	Frei-Grenze-Preise	DM	-	-	-	-	-	-	-						
		F1	-	-	-	-	-	-	-						
	Abschöpfungen	F1	-	-	-	-	-	-	-						
FRANCE	Prix franco frontière	Ff	-	-	-	-	-	-	-						
		F1	-	-	-	-	-	-	-						
	Prélèvements	F1	-	-	-	-	-	-	-						
ITALIA	Prezzi franco-frontiera	Lit	4.991	5.000	5.000	5.025	5.025	5.025	5.052						
		F1	28,91	28,96	28,96	29,10	29,10	29,10	29,26						
	Prelievi	F1	3,05	3,05	3,05	2,66	2,66	2,66	1,90						
LUXEMBOURG	Prix franco frontière	Flux	432,2	432,2	432,2	432,2	432,2	432,2	412,2						
		F1	31,29	31,29	31,29	31,29	31,29	31,29	29,84						
	Prélèvements	F1	0,55	0,55	0,55	0,55	0,55	0,55	1,31						

PRIX DE SEUIL
SCHWELLENPREISE
PREZZI D'ENTRATA
DREMPELPRIJZEN

PRIX FRANCO FRONTIERE
FREI-GRENZE-PREISE
PREZZI FRANCO-FRONTIERA
PRIJZEN FRANCO-GRENS

PRELEVEMENTS INTRACOMMUNAUTAIRES
INNERGEMEINSCHAFTLICHE ABSCHÖPFUNGEN
PRELIEVI INTRACOMUNITARI
INTRACOMMUNAUTAIRE HEFFINGEN

CEREALES
GETREIDE
CEREALI
GRANEN

Pour importations vers : Für Einfuhren nach : Per importazioni verso : Voor invoeren naar :

NETHERLAND

100 Kg

Provenance Herkunft Provenienza Herkomst	Description - Beschreibung Descrizione - Omschrijving	1965						1966						1965/ 66 Arith	
		JUL	AUG	SEP	OCT	NOV	DEC	JAN	FEB	MAR	APR	MAI	JUN	Ø	
Sorgho		Sorghum						Sorgo						Sorgho	
Prix de seuil/Schwel lenpreise Prezzi d'entrata/Drempelprijzen : Nederland		F1	29,80	29,80	30,05	30,30	30,55	30,80	31,05	31,30	31,30	31,30	31,30	31,30	30,74
BELGIQUE / BELGIE	Prix franco frontière	Fb	394,5	395,0	395,0	398,1	401,4	406,0	414,1	417,1	419,4	419,3	419,2	419,2	408,2
		F1	28,56	28,60	28,60	28,82	29,06	29,39	29,98	30,20	30,36	30,36	30,35	30,35	29,55
	Prélèvements	F1	0,91	0,91	0,91	0,91	0,91	0,91	0,66	0,64	0,64	0,64	0,64	0,64	0,78
DEUTSCHLAND (BR)	Frei-Grenze-Preise	DM	-	-	-	-	-	-	-	-	-	-	-	-	
		F1	-	-	-	-	-	-	-	-	-	-	-	-	
	Abschöpfungen	F1	-	-	-	-	-	-	-	-	-	-	-	-	
FRANCE	Prix franco frontière	Ff	-	-	-	-	-	-	-	-	-	-	-	-	
		F1	-	-	-	-	-	-	-	-	-	-	-	-	
	Prélèvements	F1	-	-	-	-	-	-	-	-	-	-	-	-	
ITALIA	Prezzi franco-frontiera	Lit	4.651	4.633	4.630	4.653	4.671	4.710	4.746	4.767	4.814	4.868	4.916	4.926	4.749
		F1	26,93	26,82	26,81	26,94	27,04	27,27	27,48	27,60	27,88	28,19	28,47	28,53	27,50
	Prelievi	F1	2,47	2,47	2,86	2,86	2,86	3,14	3,08	3,25	3,21	2,82	2,57	2,38	2,83
LUXEMBOURG	Prix franco frontière	Flux	394,5	395,0	395,0	398,1	401,4	406,0	414,1	417,1	419,4	419,3	419,2	419,2	408,2
		F1	28,56	28,60	28,60	28,82	29,06	29,39	29,98	30,20	30,36	30,36	30,35	30,35	29,55
	Prélèvements	F1	0,91	0,91	0,91	0,91	0,91	0,91	0,66	0,64	0,64	0,64	0,64	0,64	0,78
Millet		Hirse						Miglio						Gierst	
Prix de seuil/Schwel lenpreise Prezzi d'entrata/Drempelprijzen : Nederland		F1	29,35	29,35	29,60	29,85	30,10	30,35	30,60	30,85	30,85	30,85	30,85	30,85	30,29
BELGIQUE / BELGIE	Prix franco frontière	Fb	394,5	395,0	404,5	412,0	405,9	406,3	414,1	417,1	419,4	419,3	419,2	419,2	410,5
		F1	28,56	28,60	29,29	29,83	29,39	29,42	29,98	30,20	30,36	30,36	30,35	30,35	29,72
	Prélèvements	F1	0,46	0,46	0,02	-	0,31	0,52	0,21	0,22	0,22	0,22	0,22	0,22	0,28
DEUTSCHLAND (BR)	Frei-Grenze-Preise	DM	-	-	-	-	-	-	-	-	-	-	-	-	
		F1	-	-	-	-	-	-	-	-	-	-	-	-	
	Abschöpfungen	F1	-	-	-	-	-	-	-	-	-	-	-	-	
FRANCE	Prix franco frontière	Ff	-	-	-	-	-	-	-	-	-	-	-	-	
		F1	-	-	-	-	-	-	-	-	-	-	-	-	
	Prélèvements	F1	-	-	-	-	-	-	-	-	-	-	-	-	
ITALIA	Prezzi franco-frontiera	Lit	4.733	4.713	-	-	-	4.795	4.786	4.765	4.773	4.786	4.792	4.800	4.771
		F1	27,40	27,29	-	-	-	27,76	27,71	27,59	27,64	27,72	27,75	27,80	27,63
	Prelievi	F1	1,51	1,51	-	-	-	1,85	2,38	2,88	2,88	2,88	2,88	2,88	2,41
LUXEMBOURG	Prix franco frontière	Flux	394,5	395,0	404,5	412,0	405,9	406,3	414,1	417,1	419,4	419,3	419,2	419,2	410,5
		F1	28,56	28,60	29,29	29,83	29,39	29,42	29,98	30,20	30,36	30,36	30,35	30,35	29,72
	Prélèvements	F1	0,46	0,46	0,02	-	0,31	0,52	0,21	0,22	0,22	0,22	0,22	0,22	0,28

PRIX DE SEUIL PRIX FRANCO FRONTIERE PRELEVEMENTS INTRACOMMUNAUTAIRES
 SCHWELLENPREISE FREI-GRENZE-PREISE INNERGEMEINSCHAFTLICHE ABSCHÖPFUNGEN
 PREZZI D'ENTRATA PREZZI FRANCO-FRONTIERA PRELIEVI INTRACOMUNITARI
 DREMPELPRIJZEN PRIJZEN FRANCO-GRENS INTRACOMMUNAUTAIRE HEFFINGEN

CEREALES
 GETREIDE
 CERIALI
 GRANEN

Pour importations vers : Für Einfuhren nach : Per importazioni verso : Voor invoeren naar :

NEDERLAND

100 Kg

Provenance Herkunft Provenienza Herkomst	Description - Beschreibung Descrizione - Omschrijving	1 9 6 6												
		MAI			JUN				JUL					
		23-29	30-5	6-12	13-19	20-26	27-30	1-3						
Sorgho Sorghum Sorgho Sorgho														
Prix de seuil / Schwellenpreise : Nederland Prezzi d'entrata/Drempelprijzen		F1	31,30	31,30				30,55						
BELGIQUE / BELGIE	Prix franco frontière	Fb	419,2	419,2	419,2	419,2	419,2	419,2	399,2					
		F1	30,35	30,35	30,35	30,35	30,35	30,35	28,90					
	Prélèvements	F1	0,64	0,64	0,64	0,64	0,64	0,64	1,25					
DEUTSCHLAND (BR)	Frei-Grenze-Preise	DM	-	-	-	-	-	-	-					
		F1	-	-	-	-	-	-	-					
	Abschöpfungen	F1	-	-	-	-	-	-	-					
FRANCE	Prix franco frontière	Ff	-	-	-	-	-	-	-					
		F1	-	-	-	-	-	-	-					
	Prélèvements	F1	-	-	-	-	-	-	-					
ITALIA	Prezzi franco-frontiera	Lit	4.917	4.926	4.926	4.926	4.926	4.926	5.091					
		F1	28,48	28,53	28,53	28,53	28,53	28,53	29,48					
	Prelievi	F1	2,38	2,38	2,38	2,38	2,38	2,38	0,68					
LUXEMBOURG	Prix franco frontière	Flux	419,2	419,2	419,2	419,2	419,2	419,2	399,2					
		F1	30,35	30,35	30,35	30,35	30,35	30,35	28,90					
	Prélèvements	F1	0,64	0,64	0,64	0,64	0,64	0,64	1,25					
Millet Hirse Miglio Gierst														
Prix de seuil / Schwellenpreise : Nederland Prezzi d'entrata/Drempelprijzen		F1	30,85	30,85				29,35						
BELGIQUE / BELGIE	Prix franco frontière	Fb	419,2	419,2	419,2	419,2	419,2	419,2	399,2					
		F1	30,35	30,35	30,35	30,35	30,35	30,35	28,90					
	Prélèvements	F1	0,22	0,22	0,22	0,22	0,22	0,22	0,22					
DEUTSCHLAND (BR)	Frei-Grenze-Preise	DM	-	-	-	-	-	-	-					
		F1	-	-	-	-	-	-	-					
	Abschöpfungen	F1	-	-	-	-	-	-	-					
FRANCE	Prix franco frontière	Ff	-	-	-	-	-	-	-					
		F1	-	-	-	-	-	-	-					
	Prélèvements	F1	-	-	-	-	-	-	-					
ITALIA	Prezzi franco-frontiera	Lit	4.791	4.800	4.800	4.800	4.800	4.800	-					
		F1	27,75	27,80	27,80	27,80	27,80	27,80	-					
	Prelievi	F1	2,88	2,88	2,88	2,88	2,88	2,88	-					
LUXEMBOURG	Prix franco frontière	Flux	419,2	419,2	419,2	419,2	419,2	419,2	399,2					
		F1	30,35	30,35	30,35	30,35	30,35	30,35	28,90					
	Prélèvements	F1	0,22	0,22	0,22	0,22	0,22	0,22	0,22					

PRIX DE SEUIL
SCHWELLENPREISE
PREZZI D'ENTRATA
DREMFELPRIJZEN

PRIX FRANCO FRONTIERE
FREI-GRENZE-FREISE
PREZZI FRANCO-FRONTIERA
PRIJZEN FRANCO-GRENS

PRELEVEMENTS INTRACOMMUNAUTAIRES
INNERGEMEINSCHAFTLICHE ABSCHÖPFUNGEN
PRELIEVI INTRACOMUNITARI
INTRACOMMUNAUTAIRE HEFFINGEN

CEREALES
GETREIDE
CEREALI
GRANEN

Pour importations vers : Für Einfuhren nach : Per importazioni verso : Voor invoeren naar :

NEDERLAND

100 Kg

Provenance Herkunft Provenienza Herkomst	Description - Beschreibung Descrizione - Omschrijving	1965						1966						1965 66 Arith Ø	
		JUL	AUG	SEP	OCT	NOV	DEC	JAN	FEB	MAR	APR	MAI	JUN		
Farine de blé tendre et de méteil Mehl von Weizen und von Mengkorn Farina di frumento e di frumento segalato Meel van zachte tarwe en van mengkoren															
Prix de seuil/Schwellenpreise ; Nederland Prezzi d'entrata/Drempelprijzen		F1	58,42	58,42	58,91	59,40	59,89	60,38	60,87	61,36	61,85	62,34	62,34	60,54	
BELGIQUE / BELGIE	Prix franco frontière	Fb	679,4	679,4	674,2	675,9	676,1	676,9	681,8	692,9	690,3	690,5	708,9	709,5	686,3
		F1	49,19	49,19	48,81	48,94	48,95	49,01	49,36	50,17	49,98	49,99	51,32	51,37	49,69
	Prélèvements	F1
DEUTSCHLAND (BR)	Frei-Grenze-Preise	DM	63,41	63,06	61,88	62,70	63,40	63,87	64,39	65,24	65,28	65,25	65,22	65,20	64,08
		F1	57,39	57,07	56,00	56,74	57,38	57,80	58,27	59,05	59,07	59,05	59,03	59,00	57,99
	Abschöpfungen	F1
FRANCE	Prix franco frontière	Ff	65,31	65,31	65,44	65,85	65,95	66,48	66,63	66,60	66,51	66,41	66,38	66,38	66,10
		F1	47,89	47,89	47,98	48,28	48,35	48,74	48,85	48,83	48,77	48,69	48,67	48,67	48,47
	Prélèvements	F1
ITALIA	Prezzi franco-frontiera	Lit	9.829	10026	10052	10162	10179	10200	10.168	10147	10156	10139	9.956	9.856	10.072
		F1	56,91	57,99	58,20	58,84	58,94	59,06	58,87	58,75	58,82	58,72	57,66	57,08	58,32
	Prelievi	F1
LUXEMBOURG	Prix franco frontière	Flux	818,0	818,0	818,0	825,0	834,3	843,0	852,4	863,5	870,2	875,6	882,0	882,2	84,85
		F1	59,22	59,22	59,22	59,73	60,40	61,03	61,71	62,51	63,00	63,39	63,86	63,87	61,43
	Prélèvements	F1	-	-	-	-	-	-	-	-	-	-	-	-	-
Earine de seigle Mehl von Roggen Farina di segala Meel van rogge															
Prix de seuil/Schwellenpreise ; Nederland Prezzi d'entrata/Drempelprijzen		F1	47,84	48,26	48,61	48,96	49,31	49,66	50,01	50,36	50,36	50,36	50,36	50,36	49,54
BELGIQUE / BELGIE	Prix franco frontière	Fb	577,5	578,3	578,3	582,6	587,0	593,4	598,8	602,7	606,0	605,9	605,7	605,7	593,5
		F1	41,81	41,87	41,87	42,18	42,50	42,96	43,35	43,64	43,87	43,86	43,85	43,85	42,97
	Prélèvements	F1
DEUTSCHLAND (BR)	Frei-Grenze-Preise	DM	-	-	-	-	-	-	-	-	-	-	-	-	
		F1	-	-	-	-	-	-	-	-	-	-	-	-	
	Abschöpfungen	F1	-	-	-	-	-	-	-	-	-	-	-	-	
FRANCE	Prix franco frontière	Ff	52,91	52,74	52,93	53,27	53,57	55,38	55,66	55,65	55,45	55,37	55,45	54,97	54,45
		F1	38,80	38,67	38,81	39,06	39,28	40,60	40,81	40,81	40,66	40,60	40,66	40,31	39,92
	Prélèvements	F1
ITALIA	Prezzi franco-frontiera	Lit	-	-	-	-	-	-	-	-	-	-	-	-	
		F1	-	-	-	-	-	-	-	-	-	-	-	-	
	Prelievi	F1	-	-	-	-	-	-	-	-	-	-	-	-	
LUXEMBOURG	Prix franco frontière	Flux	753,3	755,0	755,0	762,0	769,2	776,0	783,2	785,2	785,2	785,2	785,2	785,2	773,3
		F1	54,54	54,66	54,66	55,17	55,69	56,18	56,70	56,85	56,85	56,85	56,85	56,85	55,99
	Prélèvements	F1	-	-	-	-	-	-	-	-	-	-	-	-	-

PRIX DE SEUIL PRIX FRANCO FRONTIERE PRELEVEMENTS INTRACOMMUNAUTAIRES
 SCHWELLENPREISE FREI-GRENZE-PREISE INNERGEMEINSCHAFTLICHE ABSCHOPFUNGEN
 PREZZI D'ENTRATA PREZZI FRANCO-FRONTIERA PRELIEVI INTRACOMUNITARI
 DREMPELPRIJZEN PRIJZEN FRANCO-GRENS INTRACOMMUNAUTAIRE HEFFINGEN

CEREALES
 GETREIDE
 CERALI
 GRANEN

Pour importations vers : Für Einfuhren nach : Per importazioni verso : Voor invoeren naar :

NEDERLAND

100 Kg

Provenance Herkunft Provenienza Herkomst	Description - Beschreibung Descrizione - Omschrijving		1 9 6 6												
			MAI			JUN				JUL					
			23-29	30-5	6-12	13-19	20-26	27-30	1-3						
Farine de blé tendre et de méteil		Mehl von Weizen und von Mengkorn	Farina di frumento e di frumento segalato				Meel van zachte tarwe en van mengkoren								
Prix de seuil / Schwellenpreise : Nederland Prezzi d'entrata/Drempelprijzen		Fl	62,34				56,66								
BELGIQUE / BELGIE	Prix franco frontière	Fb	709,5	709,5	709,5	709,5	709,5	709,5	709,5	629,9					
		F1	51,37	51,37	51,37	51,37	51,37	51,37	51,37	45,60					
	Prélèvements	F1					
DEUTSCHLAND (BR)	Frei-Grenze-Preise	DM	65,23	65,20	65,20	65,20	65,20	65,20	65,18	-					
		F1	59,03	59,01	59,01	59,01	59,01	59,01	58,98	-					
	Abschöpfungen	F1					
FRANCE	Prix franco frontière	Ff	66,38	66,38	66,38	66,38	66,38	66,38	66,35	64,14					
		F1	48,67	48,67	48,67	48,67	48,67	48,67	48,65	47,03					
	Prélèvements	F1					
ITALIA	Prezzi franco-frontiera	Lit	9.884	9.893	9.893	9.893	9.793	9.793	9.793	9.443					
		F1	57,25	57,30	57,30	57,30	57,72	56,72	54,69						
	Prelievi	F1					
LUXEMBOURG	Prix franco frontière	Flux	882,2	882,2	882,2	882,2	882,2	882,2	820,2						
		F1	63,87	63,87	63,87	63,87	63,87	63,87	59,38						
	Prélèvements	F1	-	-	-	-	-	-	-	-					
Farine de seigle		Mehl von Roggen	Farina di segala				Meel van rogge								
Prix de seuil / Schwellenpreise : Nederland Prezzi d'entrata/Drempelprijzen		Fl	50,36				48,78								
BELGIQUE / BELGIE	Prix franco frontière	Fb	605,7	605,7	605,7	605,7	605,7	605,7	569,9						
		F1	43,85	43,85	43,85	43,85	43,85	43,85	41,26						
	Prélèvements	F1					
DEUTSCHLAND (BR)	Frei-Grenze-Preise	DM	-	-	-	-	-	-	-	-					
		F1	-	-	-	-	-	-	-	-					
	Abschöpfungen	F1	-	-	-	-	-	-	-	-					
FRANCE	Prix franco frontière	Ff	55,45	55,45	55,04	54,90	54,77	54,77	53,51						
		F1	40,66	40,66	40,36	40,25	40,16	40,16	39,23						
	Prélèvements	F1					
ITALIA	Prezzi franco-frontiera	Lit	-	-	-	-	-	-	-	-					
		F1	-	-	-	-	-	-	-	-					
	Prelievi	F1	-	-	-	-	-	-	-	-					
LUXEMBOURG	Prix franco frontière	Flux	785,2	785,2	785,2	785,2	785,2	785,2	757,2						
		F1	56,85	56,85	56,85	56,85	56,85	56,85	54,82						
	Prélèvements	F1	-	-	-	-	-	-	-	-					

PRIX DE SEUIL
SCHWELLENPREISE
PREZZI D'ENTRATA
DREMPELPRIJZEN

PRIX FRANCO FRONTIERE
FREI-GRENZE-PREISE
PREZZI FRANCO-FRONTIERA
PRIJZEN FRANCO-GRENS

PRELEVEMENTS INTRACOMMUNAUTAIRES
INNERGEMEINSCHAFTLICHE ABSCHÖPFUNGEN
PRELIEVI INTRACOMUNITARI
INTRACOMMUNAUTAIRE HEFFINGEN

CEREALES
GETREIDE
CEREALI
GRANEN

Pour importations vers : Für Einfuhren nach : Per importazioni verso : Voor invoeren naar :

NEDERLAND

100 Kg

Provenance Herkunft Provenienza Herkomst	Description - Beschreibung Descrizione - Omschrijving	1965						1966						1965/ 66 Arith Ø					
		JUL	AUG	SEP	OCT	NOV	DEC	JAN	FEB	MAR	APR	MAI	JUN						
		Gruaux et semoules de blé tendre		Grobgruess und Feingruess von Weizen						Semole et semolini di frumento						Grutten, gries en griesmeel van zachte tarwe			
Prix de seuil/Schwelkenpreise Prezzi d'entrata/Drempelprijzen ; Nederland		Fl	62,02	62,02	62,51	63,00	63,49	63,98	64,47	64,96	65,45	65,94	65,94	65,94	64,14				
BELGIQUE / BELGIE	Prix franco frontière	Fb	741,6	741,6	736,4	738,4	739,2	740,7	746,2	757,8	755,6	756,2	775,0	775,9	750,4				
		F1	53,69	53,69	53,31	53,46	53,52	53,63	54,02	54,87	54,71	54,75	56,11	56,18	54,33				
	Prélèvements	F1				
DEUTSCHLAND (BR)	Frei-Grenze-Preise	DM	-	-	67,19	67,92	68,90	69,48	70,24	71,22	71,28	71,26	71,23	71,20	69,99				
		F1	-	-	60,80	61,47	62,35	62,88	63,57	64,45	64,51	64,49	64,46	64,44	63,34				
	Abschöpfungen	F1	-	-				
FRANCE	Prix franco frontière	Ff	71,54	71,54	71,52	71,69	71,61	71,72	71,87	71,84	71,75	71,65	71,62	71,62	71,66				
		F1	52,46	52,46	52,44	52,56	52,50	52,59	52,70	52,67	52,61	52,53	52,52	52,51	52,55				
	Prélèvements	F1				
ITALIA	Prezzi franco-frontiera	Lit	10004	10191	10227	10337	10354	10375	10343	10322	10331	10314	10.131	10031	10247				
		F1	57,93	59,01	59,22	59,85	59,95	60,07	59,88	59,76	59,84	59,74	58,68	58,10	59,34				
	Prelievi	F1				
LUXEMBOURG	Prix franco frontière	Flux	838,0	838,0	838,0	845,0	854,3	863,0	872,4	883,5	890,2	895,6	902,0	902,2	868,5				
		F1	60,67	60,67	60,67	61,18	61,85	62,48	63,16	63,96	64,45	64,84	65,31	65,32	62,88				
	Prélèvements	F1				
Gruaux et semoules de blé dur		Grobgruess und Feingruess von Hartweizen						Semole e semolini di grano duro						Grutten, gries en griesmeel van durum tarwe					
Prix de seuil/Schwelkenpreise Prezzi d'entrata/Drempelprijzen ; Nederland		F1	63,74	63,74	64,28	64,82	65,36	65,90	66,44	66,98	67,52	68,06	68,06	68,06	66,08				
BELGIQUE / BELGIE	Prix franco frontière	Fb	757,2	757,2	757,2	761,5	769,0	779,5	788,8	794,5	799,1	804,0	810,0	814,4	782,7				
		F1	54,82	54,82	54,82	55,14	55,68	56,44	57,11	57,52	57,85	58,21	58,64	58,96	56,67				
	Prélèvements	F1				
DEUTSCHLAND (BR)	Frei-Grenze-Preise	DM	-	-	-	-	-	-	-	-	-	-	-	-					
		F1	-	-	-	-	-	-	-	-	-	-	-	-					
	Abschöpfungen	F1	-	-	-	-	-	-	-	-	-	-	-	-					
FRANCE	Prix franco frontière	Ff	84,23	84,08	84,69	86,21	86,27	87,49	87,82	87,81	87,61	87,53	87,61	87,13	86,54				
		F1	61,76	61,65	62,10	63,21	63,26	64,15	64,33	64,39	64,24	64,18	64,24	63,89	63,46				
	Prélèvements	F1				
ITALIA	Prezzi franco-frontiera	Lit	-	-	-	-	-	-	-	-	-	-	-	-					
		F1	-	-	-	-	-	-	-	-	-	-	-	-					
	Prelievi	F1	-	-	-	-	-	-	-	-	-	-	-	-					
LUXEMBOURG	Prix franco frontière	Flux	-	-	-	-	-	-	-	-	-	-	-	-					
		F1	-	-	-	-	-	-	-	-	-	-	-	-					
	Prélèvements	F1	-	-	-	-	-	-	-	-	-	-	-	-					

PRIX DE SEUIL FRIX FRANCO FRONTIERE PRELEVEMENTS INTRACOMMUNAUTAIRES
 SCHWELLENPREISE FREI-GRENZE-FREISE INNERGEMEINSCHAFTLICHE ABSCHÖPFUNGEN
 PREZZI D'ENTRATA PREZZI FRANCO-FRONTIERA PRELIEVI INTRACOMUNITARI
 DREMPELPRIJZEN PRIJZEN FRANCO-GRENS INTRACOMMUNAUTAIRE HEFFINGEN

CEREALES
 GETREIDE
 CEREALI
 GRANEN

Pour importations vers : Für Einfuhren nach : Per importazioni verso : Voor invoeren naar :

NEDERLAND

100 Kg

Provenance Herkunft Provenienza Herkomst	Description - Beschreibung Descrizione - Omschrijving	1966																				
		MAI		JUN				JUL														
		23-29	30-5	6-12	13-19	20-26	27-30	1-3														
Gruaux et semoules de blé tendre Grobgriess und Feingriess von Weizen Semole e semolini di frumento Grutten, gries en griesmeel van zachte tarwe																						
Prix de seuil / Schwellenpreise : Nederland Prezzi d'entrata/Drempelprijzen		Fl	65,94	65,94				59,46														
BELGIQUE / BELGIE	Prix franco frontière	Fb	775,6	775,8	775,9	775,9	775,9	775,9	775,9	690,0												
		F1	56,15	56,17	56,18	56,18	56,18	56,18	56,18	49,96												
	Prélèvements	F1												
DEUTSCHLAND (BR)	Frei-Grenze-Preise	DM	71,23	71,21	71,21	71,21	71,21	71,21	71,18	-												
		F1	64,46	64,44	64,44	64,44	64,44	64,44	64,42	-												
	Abschöpfungen	F1												
FRANCE	Prix franco frontière	Ff	71,62	71,62	71,62	71,62	71,62	71,72	71,59	69,20												
		F1	52,52	52,52	52,52	52,52	52,52	52,49	50,74													
	Prélèvements	F1												
ITALIA	Prezzi franco-frontiera	Lit	10059	10068	10068	10068	9968	9968	9543													
		F1	58,26	58,31	58,31	58,31	57,73	57,73	55,27													
	Prelievi	F1													
LUXEMBOURG	Prix franco frontière	Flux	902,2	902,2	902,2	902,2	902,2	902,2	840,2													
		F1	65,32	65,32	65,32	65,32	65,32	65,32	60,83													
	Prélèvements	F1													
Gruaux et semoules de blé dur Grobgriess und Feingriess von Hartweizen Semole e semolini di grano duro Grutten, gries en griesmeel van durum tarwe																						
Prix de seuil / Schwellenpreise : Nederland Prezzi d'entrata/Drempelprijzen		Fl	68,06	68,06				62,47														
BELGIQUE / BELGIE	Prix franco frontière	Fb	810,2	813,2	814,4	814,4	814,4	814,4	814,4	739,2												
		F1	58,66	58,88	58,96	58,96	58,96	58,96	53,52													
	Prélèvements	F1												
DEUTSCHLAND (BR)	Frei-Grenze-Preise	DM	-	-	-	-	-	-	-	-												
		F1	-	-	-	-	-	-	-	-												
	Abschöpfungen	F1	-	-	-	-	-	-	-	-												
FRANCE	Prix franco frontière	Ff	87,61	87,61	87,20	87,06	86,93	86,93	84,29													
		F1	64,24	64,24	63,94	63,84	63,74	63,74	61,80													
	Prélèvements	F1													
ITALIA	Prezzi franco-frontiera	Lit	-	-	-	-	-	-	-	-												
		F1	-	-	-	-	-	-	-	-												
	Prelievi	F1	-	-	-	-	-	-	-	-												
LUXEMBOURG	Prix franco frontière	Flux	-	-	-	-	-	-	-	-												
		F1	-	-	-	-	-	-	-	-												
	Prélèvements	F1	-	-	-	-	-	-	-	-												

PRIX DE SEUIL PRIX C A F PRELEVEMENTS ENVERS PAYS TIERS
 SCHWELLENPREISE CIF-PREISE ABSCHOPFUNGEN GEGENUBER DRITTLANDERN
 PREZZI D'ENTRATA PREZZI CIF PRELIEVI VERSO PAESI TERZI
 DREMPELPRIJZEN C.I.F.-PRIJZEN HEFFINGEN TEGENOVER DERDE LANDEN

CEREALES
 GETREIDE
 CEREALI
 GRANEN

100 Kg

Pays Paese Land	Description - Beschreibung Descrizione - Omschrijving	1 9 6 5						1 9 6 6						1965/ 66	
														Arithm	
		JUL	AUG	SEP	OCT	NOV	DEC	JAN	FEB	MAR	APR	MAI	JUN	ø	
Blé tendre		Weichweizen						Grano tenero						Zachte tarwe	
BELGIQUE / BELGIE	Prix de seuil	Fb	497,0	497,0	497,0	500,0	505,0	511,0	517,0	521,0	525,0	529,0	532,0	535,0	513,8
	Prix CAF	Fb	277,3	268,8	269,8	271,6	273,9	273,0	277,4	280,0	278,4	277,3	273,0	288,0	275,7
	Prélèvements	Fb	219,7	227,7	228,0	228,3	231,1	238,2	240,1	243,0	245,7	249,2	258,5	247,8	238,1
DEUTSCHLAND (BR)	Schwellenpreise	DM	47,45	47,45	47,90	48,34	48,77	49,19	49,59	49,99	50,37	50,74	51,10	51,45	49,36
	Cif-Preise	DM	22,52	21,84	21,93	22,08	22,35	22,32	22,67	22,86	22,69	22,58	22,24	23,44	22,46
	Abschöpfungen	DM	24,91	25,59	25,98	26,32	26,32	26,87	26,95	27,25	27,63	28,19	28,77	28,17	26,91
FRANCE	Prix de seuil	Ff	49,24	49,24	49,64	50,04	50,44	50,84	51,24	51,64	52,04	52,44	52,84	53,24	51,07
	Prix CAF	Ff	27,88	27,53	27,63	27,80	28,03	27,94	28,37	28,63	28,48	28,36	27,94	29,09	28,14
	Prélèvements	Ff	21,35	21,70	22,02	22,27	22,34	22,90	23,01	22,95	23,60	24,12	24,77	24,20	22,94
ITALIA	Prezzi d'entrata	Lit	7.050	7.100	7.150	7.200	7.250	7.300	7.350	7.400	7.450	7.500	7.500	7.500	7.313
	Prezzi cif	Lit	3.599	3.575	3.595	3.616	3.646	3.634	3.689	3.721	3.702	3.688	3.634	3.780	3.657
	Prelievi	Lit	3.451	3.524	3.556	3.556	3.602	3.669	3.672	3.672	3.752	3.781	3.860	3.726	3.652
LUXEMBOURG	Prix de seuil	Flux	572,5	572,5	572,5	577,5	583,5	589,5	595,5	601,5	606,5	610,5	614,5	614,5	592,6
	Prix CAF	Flux	307,8	299,3	300,3	302,1	304,4	303,5	307,9	310,5	308,9	307,8	303,5	318,5	306,2
	Prélèvements	Flux	264,5	273,0	272,5	275,6	278,4	286,0	288,7	292,8	297,0	300,3	309,7	296,9	286,3
NEDERLAND	Drempelprijzen	Fl	37,90	37,90	38,25	38,60	38,95	39,30	39,65	40,00	40,35	40,70	40,70	40,70	39,42
	C.i.f.-prijzen	Fl	20,07	19,46	19,54	19,66	19,83	19,77	20,08	20,27	20,16	20,07	19,77	20,85	19,96
	Heffingen	Fl	17,81	18,42	18,72	18,95	19,02	19,53	19,59	19,85	20,09	20,65	20,87	19,93	19,45
Seigle		Roggen						Segala						Rogge	
BELGIQUE / BELGIE	Prix de seuil	Fb	410,0	410,0	410,0	413,0	416,0	420,0	423,0	426,0	429,0	429,0	429,0	429,0	420,3
	Prix CAF	Fb	268,5	280,0	282,0	286,5	294,0	311,1	335,7	338,1	321,1	296,3	275,1	285,2	297,8
	Prélèvements	Fb	142,1	130,7	127,4	126,4	122,2	109,2	87,9	88,1	106,9	133,6	154,5	143,8	122,7
DEUTSCHLAND (BR)	Schwellenpreise	DM	43,35	43,35	43,80	44,24	44,67	45,09	45,49	45,89	46,27	46,64	47,00	47,35	45,26
	Cif-Preise	DM	21,82	22,74	22,90	23,28	23,95	25,36	27,34	27,51	26,10	24,10	22,40	23,22	24,23
	Abschöpfungen	DM	21,56	20,64	20,89	20,96	20,72	19,69	18,24	18,41	20,12	22,57	24,58	24,21	21,05
FRANCE	Prix de seuil	Ff	39,99	39,99	40,39	40,79	41,19	41,59	41,99	42,39	42,79	43,19	43,59	43,99	41,82
	Prix CAF	Ff	26,78	27,87	28,07	28,76	30,14	31,44	34,48	34,12	33,03	30,43	28,15	28,82	30,17
	Prélèvements	Ff	13,26	12,12	12,31	12,01	11,03	10,21	7,50	8,29	9,71	12,70	15,38	15,15	11,64
ITALIA	Prezzi d'entrata	Lit	6.170	6.170	6.170	6.170	6.170	6.170	6.170	6.170	6.170	6.170	6.170	6.170	6.170
	Prezzi cif	Lit	3.534	3.672	3.697	3.791	3.978	4.139	4.524	4.421	4.341	4.014	3.729	3.809	3.971
	Prelievi	Lit	2.648	2.503	2.460	2.379	2.193	2.031	1.661	1.752	1.814	2.151	2.445	2.318	2.196
LUXEMBOURG	Prix de seuil	Flux	527,5	527,5	527,5	532,5	537,5	542,5	547,5	547,5	547,5	547,5	547,5	547,5	540,0
	Prix CAF	Flux	299,0	310,5	312,5	317,0	324,5	341,6	366,2	368,6	351,6	326,8	305,6	315,7	328,3
	Prélèvements	Flux	228,8	217,4	214,0	215,5	213,1	200,9	182,1	178,6	194,9	221,3	242,4	231,5	211,7
NEDERLAND	Drempelprijzen	Fl	29,70	30,00	30,25	30,50	30,75	31,00	31,25	31,50	31,50	31,50	31,50	31,50	30,91
	C.i.f.-prijzen	Fl	19,44	20,27	20,42	20,74	21,28	22,52	24,30	24,48	23,24	21,45	19,91	20,65	21,56
	Heffingen	Fl	10,28	9,69	9,83	9,74	9,48	8,50	7,02	7,02	8,18	10,09	11,62	10,84	9,36

PRIX DE SEUIL PRIX C A F PRELEVEMENTS ENVERS PAYS TIERS
 SCHWELLENPREISE CIF-PREISE ABSCHÖPFUNGEN GEGENÜBER DRITTLÄNDERN
 PREZZI D'ENTRATA PREZZI CIF PRELIEVI VERSO PAESI TERZI
 DREMPELPRIJZEN C.I.F.-PRIJZEN HEFFINGEN TEGENOVER DERDE LANDEN

CEREALES
 GETREIDE
 CEREALI
 GRANEN

100 Kg

Pays Paese Land	Description - Beschreibung Descrizione - Omschrijving	1 9 6 6													
		APR				MAI				JUN					
		27-2	3-9	10-16	17-23	24-30	1-7	8-14	15-21	22-28	29-4	5-11	12-18	19-25	
Blé tendre Weichweizen Grano tenero Zachte tarwe															
BELGIQUE / BELGIË	Prix de seuil	Fb	529,0				532,0				535,0				
	Prix CAF	Fb	277,1	276,7	277,2	277,5	277,5	276,0	274,7	272,2	270,3	272,0	281,6	286,6	295,2
	Prélèvements	Fb	249,0	249,0	249,0	249,0	249,9	255,0	255,9	259,9	262,0	261,4	254,6	250,9	239,4
DEUTSCHLAND (BR)	Schwellenpreise	DM	50,74				51,10				51,45				
	Cif-Preise	DM	22,57	22,54	22,58	22,60	22,60	22,48	22,37	22,18	22,02	22,16	22,92	23,33	24,02
	Abschöpfungen	DM	27,91	28,10	28,24	28,24	28,24	28,48	28,58	28,85	29,06	29,19	28,60	28,41	27,62
FRANCE	Prix de seuil	Ff	52,44				52,84				53,24				
	Prix CAF	Ff	28,35	28,31	28,36	28,39	28,39	28,24	28,11	27,86	27,68	27,74	28,54	28,89	29,74
	Prélèvements	Ff	23,86	24,13	24,13	24,13	24,13	24,36	24,56	24,85	25,14	25,31	24,76	24,44	23,47
ITALIA	Prezzi d'entrata	Lit	7.500				7.500				7.500				
	Prezzi cif	Lit	3.686	3.681	3.687	3.691	3.691	3.671	3.655	3.624	3.601	3.609	3.710	3.754	3.862
	Prelievi	Lit	3.781	3.781	3.781	3.781	3.781	3.815	3.841	3.873	3.897	3.888	3.798	3.757	3.635
LUXEMBOURG	Prix de seuil	Flux	610,5				614,5				614,5				
	Prix CAF	Flux	307,6	307,2	307,7	308,0	308,0	306,5	305,2	302,7	300,8	302,5	312,1	317,1	325,7
	Prélèvements	Flux	300,3	300,3	300,3	300,3	300,3	305,4	307,5	310,9	313,5	312,5	303,4	299,8	287,9
NEDERLAND	Drempelprijzen	Fl	40,70				40,70				40,70				
	C.i.f.-prijzen	Fl	20,06	20,03	20,07	20,09	20,09	19,98	19,88	19,71	19,57	19,69	20,38	20,75	21,37
	Heffingen	Fl	20,43	20,66	20,66	20,66	20,66	20,66	20,66	20,92	21,12	21,05	20,38	20,12	19,31
Seigle Roggen Segala Rogge															
BELGIQUE / BELGIË	Prix de seuil	Fb	429,0				429,0				429,0				
	Prix CAF	Fb	316,5	299,8	294,7	298,7	287,5	274,8	270,5	274,7	278,3	279,3	279,0	282,9	289,7
	Prélèvements	Fb	112,0	129,4	135,1	133,0	142,1	152,4	159,0	156,1	152,1	150,0	149,3	146,7	139,0
DEUTSCHLAND (BR)	Schwellenpreise	DM	46,64				47,00				47,35				
	Cif-Preise	DM	25,72	24,38	23,97	24,29	23,40	22,38	22,04	22,38	22,66	22,74	22,74	23,03	23,58
	Abschöpfungen	DM	20,63	22,17	22,70	22,54	23,27	24,57	24,80	24,63	24,40	24,58	24,64	24,44	23,89
FRANCE	Prix de seuil	Ff	43,19				43,59				43,99				
	Prix CAF	Ff	32,58	30,73	30,18	30,82	29,47	28,12	27,69	28,11	28,47	28,47	28,28	28,52	29,20
	Prélèvements	Ff	10,29	12,34	12,97	12,33	13,67	15,23	15,70	15,49	15,20	15,40	15,57	15,52	14,78
ITALIA	Prezzi d'entrata	Lit	6.170				6.170				6.170				
	Prezzi cif	Lit	4.284	4.054	3.984	4.061	3.895	3.725	3.671	3.724	3.769	3.770	3.746	3.770	3.856
	Prelievi	Lit	1.878	2.114	2.181	2.104	2.270	2.415	2.504	2.469	2.417	2.389	2.320	2.338	3.909
LUXEMBOURG	Prix de seuil	Flux	547,5				547,5				547,5				
	Prix CAF	Flux	347,0	330,3	325,2	329,2	318,0	305,3	301,0	305,2	308,8	309,8	309,5	313,4	320,2
	Prélèvements	Flux	199,9	217,0	222,8	220,8	229,9	240,4	247,0	244,1	240,0	237,8	237,1	234,6	226,0
NEDERLAND	Drempelprijzen	Fl	31,50				31,50				31,50				
	C.i.f.-prijzen	Fl	22,91	21,70	21,33	21,62	20,82	19,89	19,58	19,89	20,15	20,22	20,20	20,48	20,97
	Heffingen	Fl	8,54	9,79	10,20	10,05	10,71	11,48	11,95	11,74	11,44	11,28	11,23	11,06	10,50

PRIX DE SEUIL PRIX C A F PRELEVEMENTS ENVERS PAYS TIERS
 SCHWELLENPREISE CIF-PREISE ABSCHÖPFUNGEN GEGENÜBER DRITTLÄNDERN
 PREZZI D'ENTRATA PREZZI CIF PRELIEVI VERSO PAESI TERZI
 DREMPELPRIJZEN C.I.F.-PRIJZEN HEFFINGEN TEGENOVER DERDE LANDEN

CEREALES
 GETREIDE
 CEREALI
 GRANEN

100 Kg

Pays Paese Land	Description - Beschreibung Descrizione - Omschrijving	1965						1966						1965/ 66	
		JUL	AUG	SEP	OCT	NOV	DEC	JAN	FEB	MAR	APR	MAI	JUN	Arithm ø	
Orge		Gerste						Orzo						Gerst	
BELGIQUE / BELGIE	Prix de seuil	Fb	420,0	420,0	420,0	423,0	426,0	430,0	433,0	436,0	439,0	439,0	439,0	439,0	430,3
	Prix CAF	Fb	316,1	319,4	325,7	321,6	326,5	339,2	352,2	351,7	344,7	338,7	335,1	323,8	332,9
	Prélèvements	Fb	104,7	100,7	93,5	102,2	99,9	91,6	81,6	84,8	93,5	101,5	105,2	114,9	97,8
DEUTSCHLAND (BR)	Schwellenpreise	DM	41,55	41,55	41,76	42,12	42,48	42,84	43,20	43,20	43,20	43,20	43,20	43,20	42,63
	Cif-Preise	DM	25,63	25,89	26,40	26,08	26,56	27,61	28,66	28,60	27,99	27,49	27,20	26,30	27,03
	Abschöpfungen	DM	15,97	15,66	15,30	16,07	16,01	15,22	14,59	14,62	15,14	15,79	16,07	16,97	15,62
FRANCE	Prix de seuil	Ff	41,01	41,01	41,39	41,77	42,15	42,53	42,91	43,29	43,67	44,05	44,43	44,81	42,75
	Prix CAF	Ff	31,87	32,52	33,60	33,33	33,47	34,53	35,84	35,78	35,10	34,49	34,12	32,69	33,95
	Prélèvements	Ff	9,27	8,49	7,77	8,45	8,73	8,02	7,08	7,54	8,52	9,59	10,31	12,07	8,82
ITALIA	Prezzi d'entrata	Lit	4.200	4.200	4.200	4.200	4.240	4.283	4.320	4.360	4.400	4.400	4.400	4.400	4.300
	Prezzi cif	Lit	4.179	4.275	4.307	4.251	4.311	4.446	4.609	4.603	4.515	4.451	4.420	4.294	4.388
	Prelievi	Lit	33	-	-	-	-	-	-	-	-	-	9	100	47
LUXEMBOURG	Prix de seuil	Flux	420,0	420,0	420,0	423,0	426,0	430,0	433,0	436,0	439,0	439,0	439,0	439,0	430,3
	Prix CAF	Flux	316,1	319,4	325,7	321,6	326,5	339,2	352,2	351,7	344,7	338,7	335,1	323,8	332,9
	Prélèvements	Flux	104,7	100,7	93,5	102,2	99,9	91,6	81,6	84,8	93,5	101,5	105,2	114,9	97,8
NEDERLAND	Drempelprijzen	F1	32,20	32,20	32,45	32,70	32,95	33,20	33,45	33,70	33,70	33,70	33,70	33,70	33,14
	C.i.f.-prijzen	F1	22,89	23,12	23,58	23,28	23,64	24,55	25,50	25,46	24,96	24,52	24,26	23,44	24,10
	Heffingen	F1	9,36	9,08	8,81	9,45	9,29	8,67	7,98	8,28	8,61	9,25	9,51	10,25	9,05
Avoine		Hafer						Avena						Haver	
BELGIQUE / BELGIE	Prix de seuil	Fb	383,0	383,0	383,0	386,0	389,0	393,0	397,0	400,0	403,0	403,0	403,0	403,0	393,8
	Prix CAF	Fb	310,3	301,1	297,7	295,1	307,6	322,5	335,4	342,4	332,0	311,1	291,8	294,7	311,8
	Prélèvements	Fb	73,2	82,6	85,4	90,6	82,2	70,7	62,9	57,1	70,7	91,0	112,6	110,2	82,4
DEUTSCHLAND (BR)	Schwellenpreise	DM	37,85	37,85	38,06	38,42	38,78	39,14	39,50	39,50	39,50	39,50	39,50	39,50	38,93
	Cif-Preise	DM	25,25	24,51	24,24	24,04	25,12	26,36	27,39	27,91	27,03	25,35	23,80	24,04	25,42
	Abschöpfungen	DM	12,63	13,37	13,93	14,37	13,70	12,76	12,18	11,48	12,41	14,07	15,79	15,64	13,53
FRANCE	Prix de seuil	Ff	37,99	37,99	38,37	38,75	39,13	39,51	39,89	40,27	40,65	41,03	41,41	41,79	39,73
	Prix CAF	Ff	31,15	30,72	30,39	30,11	30,89	32,06	33,39	34,15	33,11	31,71	29,80	29,76	31,44
	Prélèvements	Ff	6,85	7,31	8,04	8,58	8,27	7,40	6,56	6,03	7,52	9,22	11,64	12,04	8,29
ITALIA	Prezzi d'entrata	Lit	4.000	4.000	4.000	4.000	4.000	4.000	4.000	4.000	4.000	4.000	4.000	4.000	4.000
	Prezzi cif	Lit	4.087	4.047	4.012	3.974	4.071	4.218	4.366	4.483	4.349	4.179	3.938	3.928	4.139
	Prelievi	Lit	-	22	3	15	2	-	-	-	-	2	76	73	28
LUXEMBOURG	Prix de seuil	Flux	383,0	383,0	383,0	386,0	389,0	393,0	397,0	400,0	403,0	403,0	403,0	403,0	393,8
	Prix CAF	Flux	310,3	301,1	297,7	295,1	307,6	322,5	335,4	342,4	332,0	311,1	291,8	294,7	311,8
	Prélèvements	Flux	73,2	82,6	85,4	90,6	82,2	70,7	62,9	57,1	70,7	91,0	112,6	110,2	82,4
NEDERLAND	Drempelprijzen	F1	30,95	30,95	31,20	31,45	31,70	31,95	32,20	32,45	32,45	32,45	32,45	32,45	31,89
	C.i.f.-prijzen	F1	22,47	21,80	21,56	21,36	22,27	23,35	24,28	24,79	24,04	22,52	21,12	21,34	22,58
	Heffingen	F1	8,51	9,18	9,74	10,03	9,46	8,59	7,98	7,62	8,38	9,85	11,41	11,22	9,33

PRIX DE SEUIL PRIX C A F PRELEVEMENTS ENVERS PAYS TIERS
 SCHWELLENPREISE CIF-PREISE ABSCHÖPFUNGEN GEGENÜBER DRITTLÄNDERN
 PREZZI D'ENTRATA PREZZI CIF PRELIEVI VERSO PAESI TERZI
 DREMPELPRIJZEN C.I.F.-PRIJZEN HEFFINGEN TEGENOVER DERDE LANDEN

CEREALES
 GETREIDE
 CEREBALI
 GRANEN

100 Kg

Pays Paese Land	Description - Beschreibung Descrizione - Omschrijving	1 9 6 6													
		APR					MAI				JUN				
		27-2	3-9	10-16	17-23	24-30	1-7	8-14	15-21	22-28	29-4	5-11	12-18	19-25	
Orge		Gerste					Orzo				Gerst				
BELGIQUE / BELGIE	Prix de seuil	Fb	439,0					439,0				439,0			
	Prix CAF	Fb	337,9	336,8	341,0	340,8	337,5	338,6	337,3	336,5	332,2	324,3	322,6	322,8	325,3
	Prélèvements	Fb	99,6	102,9	100,0	100,0	102,3	102,3	100,7	105,0	108,9	114,0	115,7	117,3	113,0
DEUTSCHLAND (BR)	Schwellenpreise	DM	43,20					43,20				43,20			
	Cif-Preise	DM	27,43	27,34	27,68	27,66	27,40	27,48	27,38	27,32	16,97	16,34	16,20	26,22	26,42
	Abschöpfungen	DM	15,63	15,89	15,66	15,66	15,87	15,88	15,90	15,90	16,29	16,80	16,95	17,14	17,01
FRANCE	Prix de seuil	Ff	44,05					44,43				44,81			
	Prix CAF	Ff	34,42	34,32	34,73	34,71	34,34	34,45	34,36	34,29	33,82	32,91	32,59	32,46	32,71
	Prélèvements	Ff	9,35	9,78	9,34	9,29	9,79	10,01	10,06	10,14	10,60	11,64	12,09	12,27	12,21
ITALIA	Prezzi d'entrata	Lit	4.400					4.400				4.400			
	Prezzi cif	Lit	4.429	4.416	4.469	4.466	4.473	4.479	4.422	4.413	4.394	4.332	4.291	4.269	4.301
	Prelievi	Lit	-	-	-	-	-	-	-	-	20	47	86	116	116
LUXEMBOURG	Prix de seuil	Flux	439,0					439,0				439,0			
	Prix CAF	Flux	337,9	336,8	341,0	340,8	337,5	338,6	337,3	336,5	332,2	324,3	322,6	322,8	325,3
	Prélèvements	Flux	99,6	102,9	100,0	100,0	102,3	102,3	100,7	105,0	108,9	114,0	115,7	117,3	113,0
NEDERLAND	Drempelprijzen	Fl	33,70					33,70				33,70			
	C.i.f.-prijzen	Fl	24,46	24,38	24,69	24,67	24,43	24,51	24,42	24,36	24,05	23,48	23,35	23,37	23,55
	Heffingen	Fl	9,11	9,35	9,14	9,14	9,32	9,34	9,36	9,36	9,71	10,17	10,30	10,43	10,12
Avoine		Hafer					Avena				Haver				
BELGIQUE / BELGIE	Prix de seuil	Fb	403,0					403,0				403,0			
	Prix CAF	Fb	317,2	314,2	314,6	313,8	301,0	289,5	291,7	295,6	291,6	289,5	290,2	291,4	298,5
	Prélèvements	Fb	84,6	88,0	88,0	88,0	101,0	113,3	112,7	111,0	112,4	115,0	115,0	114,1	105,0
DEUTSCHLAND (BR)	Schwellenpreise	DM	39,50					39,50				39,50			
	Cif-Preise	DM	25,84	25,60	25,62	25,56	24,54	23,62	23,80	24,10	23,78	23,62	23,68	23,77	24,34
	Abschöpfungen	DM	13,57	13,82	13,82	13,82	14,88	15,87	15,79	15,64	15,77	15,96	15,96	15,96	15,33
FRANCE	Prix de seuil	Ff	41,03					41,41				41,79			
	Prix CAF	Ff	32,31	32,01	32,05	31,97	30,70	29,57	29,79	30,17	29,78	29,48	29,40	29,36	30,06
	Prélèvements	Ff	8,33	8,91	8,91	8,91	10,22	11,72	11,73	11,39	11,61	12,10	12,32	12,32	11,84
ITALIA	Prezzi d'entrata	Lit	4.000					4.000				4.000			
	Prezzi cif	Lit	4.256	4.218	4.223	4.213	4.053	3.909	3.937	3.985	3.935	3.898	3.886	3.876	3.965
	Prelievi	Lit	-	-	-	-	9	89	77	53	74	103	103	103	46
LUXEMBOURG	Prix de seuil	Flux	403,0					403,0				403,0			
	Prix CAF	Flux	317,2	314,2	314,6	313,8	301,0	289,5	291,7	295,6	291,6	289,5	290,2	291,4	298,5
	Prélèvements	Flux	84,6	88,0	88,0	88,0	101,0	113,3	112,7	111,0	112,4	115,0	115,0	114,1	105,0
NEDERLAND	Drempelprijzen	Fl	32,45					32,45				32,45			
	C.i.f.-prijzen	Fl	22,97	22,75	22,77	22,72	21,79	20,96	21,12	21,40	21,11	20,96	21,01	21,09	21,61
	Heffingen	Fl	9,40	9,63	9,63	9,63	10,58	11,48	11,41	11,27	11,39	11,56	11,56	11,50	10,86

PRIX DE SEUIL PRIX C A F PRELEVEMENTS ENVERS PAYS TIERS
 SCHWELLENPREISE CIF-PREISE ABSCHÖPFUNGEN GEGENÜBER DRITTLÄNDERN
 PREZZI D'ENTRATA PREZZI CIF PRELIEVI VERSO PAESI TERZI
 DREMPELPRIJZEN C.I.F.-PRIJZEN HEFFINGEN TEGENOVER DERDE LANDEN

CEREALES
 GETREIDE
 CERALI
 GRANEN

100 Kg

Pays Paese Land	Description - Beschreibung Descrizione - Omschrijving		1 9 6 5						1 9 6 6						1965/ 66
			JUL	AUG	SEP	OCT	NOV	DEC	JAN	FEB	MAR	APR	MAI	JUN	Arith. Ø
			Maïs			Maïs			Granoturco						Maïs
BELGIQUE / BELGIE	Prix de seuil	Fb	391,0	391,0	391,0	394,0	397,0	401,0	405,0	408,0	411,0	411,0	411,0	411,0	401,8
	Prix CAF	Fb	313,1	307,7	306,4	294,7	297,3	309,2	317,4	316,8	308,4	309,5	298,6	302,1	306,8
	Prélèvements	Fb	78,8	83,8	85,8	99,0	100,4	92,5	87,6	90,6	102,5	101,3	111,4	109,3	95,3
DEUTSCHLAND (BR)	Schwelienpreise	DM	41,55	41,55	41,76	42,12	42,48	42,84	43,20	43,20	43,20	43,20	43,20	43,20	42,63
	Cif-Preise	DM	25,39	24,96	24,85	23,93	24,22	25,22	25,87	25,80	25,08	25,16	24,29	24,56	24,94
	Abschöpfungen	DM	16,22	16,62	16,89	18,16	18,26	17,66	17,31	17,34	18,06	18,08	18,80	18,62	17,67
FRANCE	Prix de seuil	Ff	47,47	47,93	47,93	43,33	43,79	44,25	44,71	45,17	45,63	46,09	46,55	47,01	45,82
	Prix CAF	Ff	31,41	30,88	30,75	29,59	29,84	31,02	31,83	31,77	30,95	31,05	29,98	30,32	30,78
	Prélèvements	Ff	15,97	16,94	17,17	13,70	13,99	13,23	12,83	13,32	14,67	15,09	16,56	16,80	15,02
ITALIA	Prezzi d'entrata	Lit	4.050	4.050	4.050	4.050	4.050	4.050	4.090	4.130	4.170	4.210	4.250	4.250	4.117
	Prezzi cif	Lit	4.186	4.130	4.120	3.974	4.006	4.156	4.258	4.250	4.146	4.159	4.023	4.020	4.119
	Prelievi	Lit	-	-	-	69	47	-	-	-	12	54	218	225	104
LUXEMBOURG	Prix de seuil	Flux	391,0	391,0	391,0	394,0	397,0	401,0	405,0	408,0	411,0	411,0	411,0	411,0	401,8
	Prix CAF	Flux	313,1	307,7	306,4	294,7	297,3	309,2	317,4	316,8	308,4	309,5	298,6	302,1	306,8
	Prélèvements	Flux	78,8	83,8	85,8	99,0	100,4	92,5	87,6	90,6	102,5	101,3	111,4	109,3	95,3
NEDERLAND	Drempelprijzen	Fl	30,65	30,65	30,90	31,15	31,40	31,65	31,90	32,15	32,15	32,15	32,15	32,15	31,59
	C.i.f.-prijzen	Fl	22,67	22,28	22,18	21,33	21,52	22,39	22,98	22,93	22,33	22,41	21,62	21,87	22,21
	Heffingen	Fl	8,04	8,39	8,75	9,78	9,90	9,30	8,91	9,16	9,75	9,67	10,43	10,27	9,36
Sarrasin	Buchweizen		Grano saraceno						Boekweit						
BELGIQUE / BELGIE	Prix de seuil	Fb	378,0	378,0	378,0	381,0	384,0	388,0	392,0	395,0	398,0	398,0	398,0	398,0	388,8
	Prix CAF	Fb	372,6	390,5	385,9	414,1	434,7	494,8	492,9	501,7	468,5	493,3	499,5	487,5	453,0
	Prélèvements	Fb	8,7	1,9	-	-	-	-	-	-	-	-	-	-	5,3
DEUTSCHLAND (BR)	Schwelienpreise	DM	39,45	39,45	39,66	40,02	40,38	40,74	41,10	41,10	41,10	41,10	41,10	41,10	40,53
	Cif-Preise	DM	30,15	31,58	31,21	33,48	35,21	40,06	39,91	40,60	37,89	39,86	40,36	39,40	36,64
	Abschöpfungen	DM	9,38	7,80	8,39	6,58	5,18	0,77	1,35	0,54	3,18	1,24	0,74	0,85	3,83
FRANCE	Prix de seuil	Ff	47,99	47,99	48,37	48,75	49,13	49,51	49,89	50,27	50,65	51,03	51,41	51,79	49,73
	Prix CAF	Ff	37,02	38,81	38,35	41,13	43,38	49,69	49,51	50,37	47,07	49,55	50,16	48,24	45,27
	Prélèvements	Ff	11,05	9,18	9,95	7,62	5,75	0,63	0,46	0,09	3,57	1,48	1,23	4,05	4,59
ITALIA	Prezzi d'entrata	Lit	4.950	4.950	4.950	4.950	4.950	4.950	4.950	4.950	4.950	4.950	4.950	4.950	4.950
	Prezzi cif	Lit	4.808	5.013	4.955	5.307	5.579	6.356	6.333	6.443	6.028	6.338	6.416	6.232	5.817
	Prelievi	Lit	160	70	-	-	-	-	-	-	-	-	-	-	115
LUXEMBOURG	Prix de seuil	Flux	378,0	378,0	378,0	381,0	384,0	388,0	392,0	395,0	398,0	398,0	398,0	398,0	388,8
	Prix CAF	Flux	372,6	390,5	385,9	414,1	434,7	494,8	492,9	501,7	468,5	493,3	499,5	487,5	453,0
	Prélèvements	Flux	8,7	1,9	-	-	-	-	-	-	-	-	-	-	5,3
NEDERLAND	Drempelprijzen	Fl	27,60	27,60	27,85	28,10	28,35	28,60	28,85	29,10	29,10	29,10	29,10	29,10	28,54
	C.i.f.-prijzen	Fl	26,97	28,27	27,94	29,98	31,47	35,82	35,69	36,32	33,92	35,71	36,16	35,30	32,80
	Heffingen	Fl	0,80	0,22	0,04	-	-	-	-	-	-	-	-	-	0,35

PRIX DE SEUIL PRIX C A F PRELEVEMENTS ENVERS PAYS TIERS
 SCHWELLENPREISE CIF-PREISE ABSCHÖPFUNGEN GEGENÜBER DRITTLÄNDERN
 PREZZI D'ENTRATA PREZZI CIF PRELIEVI VERSO PAESI TERZI
 DREMPELPRIJZEN C.I.F.-PRIJZEN HEFFINGEN TEGENOVER DERDE LANDEN

CEREALES
 GETREIDE
 CEREALI
 GRANEN

100 Kg

Pays Paese Land	Description - Beschreibung Descrizione - Omschrijving		1 9 6 6												
			APR					MAI				JUN			
			27-2	3-9	10-16	17-23	24-30	1-7	8-14	15-21	22-28	29-4	5-11	12-18	19-25
Maïs		Maïs	Granoturco					Maïs							
BELGIQUE / BELGIE	Prix de seuil	Fb	411,0					411,0				411,0			
	Prix CAF	Fb	307,7	307,7	310,8	312,6	307,8	299,9	298,1	298,3	299,0	297,4	298,4	299,8	304,6
	Prélèvements	Fb	103,0	103,0	100,7	99,0	102,0	109,4	112,0	112,0	112,0	112,0	112,0	122,0	107,4
DEUTSCHLAND (BR)	Schwellenpreise	DM	43,20					43,20				43,20			
	Cif-Preise	DM	25,02	25,02	25,26	25,40	25,02	24,39	24,25	24,26	24,32	24,19	24,27	24,38	24,76
	Abschöpfungen	DM	18,09	18,30	18,04	17,84	18,09	18,66	18,84	18,84	18,84	18,84	18,84	18,84	18,47
FRANCE	Prix de seuil	Ff	46,09					46,55				47,01			
	Prix CAF	Ff	30,88	30,88	31,18	31,36	30,88	30,10	29,93	29,95	30,02	29,85	29,95	30,10	30,57
	Prélèvements	Ff	14,90	15,36	15,03	14,79	15,09	16,22	16,71	16,71	16,54	17,00	17,24	17,04	16,47
ITALIA	Prezzi d'entrata	Lit	4.210					4.250				4.250			
	Prezzi cif	Lit	4.137	4.137	4.176	4.198	4.138	4.039	4.017	4.019	4.028	3.996	3.988	3.982	4.041
	Prelievi	Lit	17	91	50	19	58	200	216	222	221	253	253	253	207
LUXEMBOURG	Prix de seuil	Flux	411,0					411,0				411,0			
	Prix CAF	Flux	307,7	307,7	310,8	312,6	307,8	299,9	298,1	298,3	299,0	297,4	298,4	299,8	304,6
	Prélèvements	Flux	103,0	103,0	100,7	99,0	102,0	109,4	112,0	112,0	112,0	112,0	112,0	112,0	107,4
NEDERLAND	Drempelprijzen	Fl	32,15					32,15				32,15			
	C.i.f.-prijzen	Fl	22,28	22,28	22,50	22,63	22,28	21,71	21,58	21,60	21,65	21,53	21,60	21,71	22,05
	Heffingen	Fl	9,76	9,76	9,64	9,49	9,75	10,31	10,47	10,47	10,47	10,47	10,47	10,47	10,14
Sarrasin		Buchweizen	Grano saraceno					Boekweit							
BELGIQUE / BELGIE	Prix de seuil	Fb	398,0					398,0				398,0			
	Prix CAF	Fb	468,5	481,8	499,5	499,5	499,5	499,5	499,5	499,5	499,5	472,7	454,0	501,5	513,6
	Prélèvements	Fb	-	-	-	-	-	-	-	-	-	-	-	-	-
DEUTSCHLAND (BR)	Schwellenpreise	DM	41,10					41,10				41,10			
	Cif-Preise	DM	37,88	38,94	40,36	40,36	40,36	40,36	40,36	40,36	40,36	38,21	36,72	40,52	41,48
	Abschöpfungen	DM	3,22	2,16	0,74	0,74	0,74	0,74	0,74	0,74	0,74	0,57	0,45	0,69	1,11
FRANCE	Prix de seuil	Ff	51,03					51,41				51,79			
	Prix CAF	Ff	47,10	48,41	50,16	50,16	50,16	50,16	50,16	50,16	50,16	47,09	44,92	49,61	50,81
	Prélèvements	Ff	3,66	2,62	0,87	0,87	0,87	1,14	1,25	1,25	1,25	4,50	6,94	2,88	1,79
ITALIA	Prezzi d'entrata	Lit	4.950					4.950				4.950			
	Prezzi cif	Lit	6.028	6.194	6.416	6.416	6.416	6.416	6.416	6.416	6.416	6.063	5.812	6.406	6.557
	Prelievi	Lit	-	-	-	-	-	-	-	-	-	-	-	-	-
LUXEMBOURG	Prix de seuil	Flux	398,0					398,0				398,0			
	Prix CAF	Flux	468,5	481,8	499,5	499,5	499,5	499,5	499,5	499,5	499,5	472,7	454,0	501,5	513,6
	Prélèvements	Flux	-	-	-	-	-	-	-	-	-	-	-	-	-
NEDERLAND	Drempelprijzen	Fl	29,10					29,10				29,10			
	C.i.f.-prijzen	Fl	33,92	34,88	36,16	36,16	36,16	36,16	36,16	36,16	36,16	34,22	32,87	36,30	37,18
	Heffingen	Fl	-	-	-	-	-	-	-	-	-	-	-	-	-

PRIX DE SEUIL PRIX C A F PRELEVEMENTS ENVERS PAYS TIERS
 SCHWELLENPREISE CIF-PREISE ABSCHOPFUNGEN GEGENUEBER DRITTLANDERN
 PREZZI D'ENTRATA PREZZI CIF PRELIEVI VERSO PAESI TERZI
 DREMPELPRIJZEN C.I.F.-PRIJZEN HEFFINGEN TEGENOVER DERDE LANDEN

CEREALES
 GETREIDE
 CEREALI
 GRANEN

100 Kg

Pays Paese Land	Description - Beschreibung Descrizione - Omschrijving		1965						1966						1965/ 66	
			JUL	AUG	SEP	OCT	NOV	DEC	JAN	FEB	MAR	APR	MAI	JUN	Arith. Ø	
			Sorgho			Sorghum			Sorgo			Sorgho				
BELGIQUE / BELGIE	Prix de seuil	Fb	378,0	378,0	378,0	381,0	384,0	388,0	392,0	395,0	398,0	398,0	398,0	398,0	388,8	
	Prix CAF	Fb	260,4	260,7	267,1	265,8	271,5	272,5	271,5	268,3	263,3	266,2	257,4	255,9	265,1	
	Prélèvements	Fb	119,0	118,1	110,0	113,7	113,7	117,1	120,7	126,3	135,3	131,6	138,0	140,7	123,7	
DEUTSCHLAND (BR)	Schwellenpreise	DM	39,45	39,45	39,66	40,02	40,38	40,74	41,10	41,10	41,10	41,10	41,10	41,10	40,53	
	Cif-Preise	DM	21,17	21,19	21,71	21,62	22,15	22,28	22,20	21,92	21,48	21,70	20,99	20,87	21,61	
	Abschöpfungen	DM	18,35	18,28	17,94	18,40	18,31	18,56	18,90	19,12	19,61	19,48	19,90	20,11	18,91	
FRANCE	Prix de seuil	Ff	45,99	45,99	45,99	41,77	42,17	42,57	42,97	43,37	43,77	44,17	44,57	44,97	44,03	
	Prix CAF	Ff	26,20	26,23	26,87	26,73	27,30	27,40	27,30	26,99	26,49	26,78	25,90	25,76	26,66	
	Prélèvements	Ff	19,88	19,70	19,03	15,02	14,95	15,20	15,70	16,33	17,32	17,38	18,56	19,24	17,36	
ITALIA	Prezzi d'entrata	Lit	3.800	3.800	3.800	3.800	3.800	3.800	3.840	3.880	3.920	3.960	4.000	4.000	3.867	
	Prezzi cif	Lit	3.527	3.542	3.629	3.613	3.684	3.696	3.684	3.632	3.466	3.489	3.374	3.349	3.557	
	Prelievi	Lit	284	271	159	187	131	109	155	242	440	473	618	642	309	
LUXEMBOURG	Prix de seuil	Flux	378,0	378,0	378,0	381,0	384,0	388,0	392,0	395,0	398,0	398,0	398,0	398,0	388,8	
	Prix CAF	Flux	260,4	260,7	267,1	265,8	271,5	272,5	271,5	268,3	263,3	266,2	257,4	255,9	265,1	
	Prélèvements	Flux	119,0	118,1	110,0	113,7	113,7	117,1	120,7	126,3	135,3	131,6	138,0	140,7	123,7	
NEDERLAND	Drempelprijzen	Fl	29,80	29,80	30,05	30,30	30,55	30,80	31,05	31,30	31,30	31,30	31,30	31,30	30,74	
	C.i.f.-prijzen	Fl	18,85	18,87	19,34	19,24	19,65	19,73	19,65	19,42	19,06	19,27	18,63	18,52	19,19	
	Heffingen	Fl	10,89	10,89	10,65	10,92	10,98	11,07	11,39	11,83	12,26	12,01	12,47	12,67	11,50	
Millet	Hirse	Miglio	Gierst													
BELGIQUE / BELGIE	Prix de seuil	Fb	378,0	378,0	378,0	381,0	384,0	388,0	392,0	395,0	398,0	398,0	398,0	398,0	388,8	
	Prix CAF	Fb	362,4	380,7	398,3	393,6	389,1	288,1	293,2	292,6	266,6	276,8	279,1	279,1	325,0	
	Prélèvements	Fb	18,8	1,2	-	1,0	0,7	100,4	99,2	101,8	130,7	121,1	117,8	117,8	73,7	
DEUTSCHLAND (BR)	Schwellenpreise	DM	39,45	39,45	39,66	40,02	40,38	40,74	41,10	41,10	41,10	41,10	41,10	41,10	40,53	
	Cif-Preise	DM	29,33	30,80	32,21	31,84	31,56	23,53	23,94	23,87	21,74	22,54	22,73	22,72	26,40	
	Abschöpfungen	DM	10,14	8,70	7,48	8,18	8,84	17,20	17,18	17,17	19,29	18,55	18,28	18,30	14,11	
FRANCE	Prix de seuil	Ff	45,99	45,99	45,99	42,79	43,19	43,59	43,99	43,39	44,79	45,19	45,59	45,99	44,79	
	Prix CAF	Ff	36,01	37,82	39,55	39,08	38,57	28,57	29,07	29,02	26,46	27,50	27,73	27,66	32,25	
	Prélèvements	Ff	10,01	8,23	6,46	3,71	4,55	15,02	14,94	15,30	18,27	17,64	17,72	18,25	12,51	
ITALIA	Prezzi d'entrata	Lit	3.800	3.800	3.800	3.800	3.800	3.800	3.800	3.800	3.800	3.800	3.800	3.800	3.800	
	Prezzi cif	Lit	4.702	4.931	5.151	5.091	5.038	3.776	3.840	3.833	3.501	3.616	3.645	3.626	4.229	
	Prelievi	Lit	-	-	-	-	-	64	22	32	287	184	142	187	131	
LUXEMBOURG	Prix de seuil	Flux	378,0	378,0	378,0	381,0	384,0	388,0	392,0	395,0	398,0	398,0	398,0	398,0	388,8	
	Prix CAF	Flux	362,4	380,7	398,3	393,6	389,1	288,1	293,2	292,6	266,6	276,8	279,1	279,1	325,0	
	Prélèvements	Flux	18,8	1,2	-	1,0	0,7	100,4	99,2	101,8	130,7	121,1	117,8	117,8	73,7	
NEDERLAND	Drempelprijzen	Fl	29,35	29,35	29,60	29,85	30,10	30,35	30,60	30,85	30,85	30,85	30,85	30,85	30,29	
	C.i.f.-prijzen	Fl	26,24	27,56	28,84	28,49	28,17	20,86	21,23	21,18	19,30	20,04	20,21	20,20	23,53	
	Heffingen	Fl	3,09	1,83	0,83	1,36	1,90	9,49	9,39	9,61	11,50	10,80	10,56	10,58	6,75	

PRIX DE SEUIL PRIX C A F PRELEVEMENTS ENVERS PAYS TIERS
 SCHWELLENPREISE CIF-PREISE ABSCHÖPFUNGEN GEGENÜBER DRITTLÄNDERN
 PREZZI D'ENTRATA PREZZI CIF PRELIEVI VERSO PAESI TERZI
 DREMPELPRIJZEN C.I.F.-PRIJZEN HEFFINGEN TEGENOVER DERDE LANDEN

CEREALES
 GETREIDE
 CEREALI
 GRANEN

100 Kg

Pays Paese Land	Description - Beschreibung Descrizione - Omschrijving		1 9 6 6												
			APR				MAI				JUN				
			27-2	3-9	10-16	17-23	24-30	1-7	8-14	15-21	22-28	29-4	5-11	12-18	19-25
Sorgho		Sorghum	Sorgo				Sorgho				Sorgho				
BELGIQUE / BELGIE	Prix de seuil	Fb	398,0				398,0				398,0				
	Prix CAF	Fb	263,8	265,7	267,8	268,1	263,9	258,1	258,0	258,2	256,7	253,8	253,5	255,9	258,2
	Prélèvements	Fb	136,3	132,0	130,3	129,1	134,1	137,0	137,0	137,0	139,1	142,0	142,0	142,0	139,9
DEUTSCHLAND (BR)	Schwellenpreise	DM	41,10				41,10				41,10				
	Cif-Preise	DM	21,50	21,65	21,82	21,85	21,51	21,05	21,04	21,05	20,93	20,70	20,68	20,87	21,06
	Abschöpfungen	DM	19,66	19,66	19,43	19,26	19,50	19,82	19,82	19,82	19,99	20,22	20,22	20,22	20,05
FRANCE	Prix de seuil	Ff	44,17				44,57				44,97				
	Prix CAF	Ff	26,54	26,72	26,94	26,97	26,55	25,98	25,96	25,98	25,84	25,55	25,52	25,76	25,99
	Prélèvements	Ff	17,48	17,48	17,28	17,13	17,61	18,35	18,53	18,53	18,65	19,18	19,41	19,35	19,11
ITALIA	Prezzi d'entrata	Lit	3,960				4,000				4,000				
	Prezzi cif	Lit	3,454	3,477	3,523	3,508	3,458	3,383	3,383	3,383	3,364	3,321	3,306	3,336	3,374
	Prelievi	Lit	445	523	453	429	486	609	609	609	625	663	663	663	636
LUXEMBOURG	Prix de seuil	Flux	398,0				398,0				398,0				
	Prix CAF	Flux	263,8	265,7	267,8	268,1	263,9	258,1	258,0	258,2	256,7	253,8	253,5	255,9	258,2
	Prélèvements	Flux	136,3	132,0	130,3	129,1	134,1	137,0	137,0	137,0	139,1	142,0	142,0	142,0	139,9
NEDERLAND	Drempelprijzen	Fl	31,30				31,30				31,30				
	C.i.f.-prijzen	Fl	19,10	19,23	19,39	19,41	19,11	18,69	18,68	18,69	18,58	18,38	18,35	18,52	18,69
	Heffingen	Fl	12,34	12,04	11,92	11,83	12,18	12,40	12,40	12,40	12,56	12,77	12,77	12,77	12,61
Millet		Hirse	Miglio				Gierst								
BELGIQUE / BELGIE	Prix de seuil	Fb	398,0				398,0				398,0				
	Prix CAF	Fb	261,6	264,1	269,7	288,6	289,0	286,1	281,1	279,0	274,3	270,0	267,3	268,6	293,6
	Prélèvements	Fb	135,7	134,0	129,0	110,0	107,7	110,7	115,9	118,0	122,6	127,0	129,9	128,9	103,0
DEUTSCHLAND (BR)	Schwellenpreise	DM	41,10				41,10				41,10				
	Cif-Preise	DM	21,33	21,53	21,97	23,48	23,52	23,28	22,88	22,72	22,34	22,00	21,78	21,88	23,88
	Abschöpfungen	DM	19,73	19,60	19,19	17,64	17,47	17,73	18,13	18,30	18,66	19,00	19,21	19,13	17,19
FRANCE	Prix de seuil	Ff	45,19				45,59				45,99				
	Prix CAF	Ff	26,00	26,25	26,80	28,66	28,70	28,42	27,92	27,72	27,26	26,80	26,49	26,62	29,08
	Prélèvements	Ff	18,90	18,89	18,34	16,56	16,35	16,95	17,52	17,73	18,28	18,93	19,33	19,27	16,87
ITALIA	Prezzi d'entrata	Lit	3,800				3,800				3,800				
	Prezzi cif	Lit	3,426	3,458	3,527	3,763	3,768	3,732	3,669	3,643	3,585	3,523	3,479	3,494	3,807
	Prelievi	Lit	367	347	282	46	14	59	113	139	208	253	291	292	74
LUXEMBOURG	Prix de seuil	Flux	398,0				398,0				398,0				
	Prix CAF	Flux	261,6	264,1	269,7	288,6	289,0	286,1	281,1	279,0	274,3	270,0	267,3	268,6	293,6
	Prélèvements	Flux	135,7	134,0	129,0	110,0	107,7	110,7	115,9	118,0	122,6	127,0	129,9	128,9	103,0
NEDERLAND	Drempelprijzen	Fl	30,85				30,85				30,85				
	C.i.f.-prijzen	Fl	18,94	19,12	19,52	20,89	20,92	20,71	20,35	20,20	19,86	19,55	19,35	19,44	21,25
	Heffingen	Fl	11,87	11,75	11,38	9,98	9,82	10,06	10,43	10,58	10,90	11,21	11,40	11,33	9,57

PRIX DE SEUIL PRIX C A F PRELEVEMENTS ENVERS PAYS TIERS
SCHWELLENPREISE CIF-PREISE ABSCHÖPFUNGEN GEGENÜBER DRITTLÄNDERN
PREZZI D'ENTRATA PREZZI CIF PRELIEVI VERSO PAESI TERZI
DREMPELPRIJZEN C.I.F.-PRIJZEN HEFFINGEN TEGENOVER DERDE LANDEN

CEREALES
GETREIDE
CEREALI
GRANEN

100 Kg

Pays Paese Land	Description - Beschreibung Descrizione - Omschrijving	1 9 6 5						1 9 6 6						1965/ 66 Arith.	
		JUL	AUG	SEP	OCT	NOV	DEC	JAN	FEB	MAR	APR	MAI	JUN	Ø	
Alpiste		Kanariensaad						Scagliola						Kanariezaad	
BELGIQUE / BELGIE	Prix de seuil	Fb	378,0	378,0	378,0	381,0	384,0	388,0	392,0	395,0	398,0	398,0	398,0	398,0	388,8
	Prix CAF	Fb	501,3	523,4	523,8	561,8	530,2	518,9	542,8	589,7	565,3	563,6	606,6	668,1	558,0
	Prélèvements	Fb	-	-	-	-	-	-	-	-	-	-	-	-	-
DEUTSCHLAND (BR)	Schwellenpreise	DM	39,45	39,45	39,66	40,02	40,38	40,74	41,10	41,10	41,10	41,10	41,10	40,53	
	Cif-Preise	DM	40,44	42,21	42,25	45,30	42,85	41,99	43,90	47,63	45,64	45,49	48,92	53,84	45,04
	Abschöpfungen	DM	-	-	-	-	-	-	-	-	-	-	-	-	-
FRANCE	Prix de seuil	Ff	47,99	47,99	48,37	48,75	49,13	49,51	49,89	50,27	50,65	51,03	51,41	51,79	49,73
	Prix CAF	Ff	49,41	51,81	51,60	55,55	52,50	51,36	53,81	58,47	55,74	55,11	59,48	65,58	55,04
	Prélèvements	Ff	-	-	-	-	-	-	-	-	-	-	-	-	-
ITALIA	Prezzi d'entrata	Lit	4.950	4.950	4.950	4.950	4.950	4.950	4.950	4.950	4.950	4.950	4.950	4.950	
	Prezzi cif	Lit	6.339	6.686	6.610	7.143	6.801	6.661	6.901	7.459	7.063	6.954	7.523	8.296	7.036
	Prelievi	Lit	-	-	-	-	-	-	-	-	-	-	-	-	-
LUXEMBOURG	Prix de seuil	Flux	378,0	378,0	378,0	381,0	384,0	388,0	392,0	395,0	398,0	398,0	398,0	388,8	
	Prix CAF	Flux	501,3	523,4	523,8	561,8	530,2	518,9	542,8	589,7	565,3	563,6	606,6	668,1	558,0
	Prélèvements	Flux	-	-	-	-	-	-	-	-	-	-	-	-	-
NEDERLAND	Drempelprijzen	Fl	29,05	29,05	29,30	29,55	29,80	30,05	30,30	30,55	30,55	30,55	30,55	29,99	
	C.i.f.-prijzen	Fl	36,29	37,89	37,93	40,67	38,38	37,56	39,30	42,69	40,93	40,80	43,91	48,37	40,39
	Heffingen	Fl	-	-	-	-	-	-	-	-	-	-	-	-	-
Blé dur		Hartweizen						Grano duro						Durum tarwe	
BELGIQUE / BELGIE	Prix de seuil	Fb	522,0	522,0	522,0	525,0	530,0	537,0	543,0	547,0	551,0	555,0	559,0	562,0	539,6
	Prix CAF	Fb	345,3	356,2	359,6	357,1	356,5	351,9	351,5	366,9	368,3	362,9	364,4	369,7	359,2
	Prélèvements	Fb	178,4	168,7	163,0	167,5	174,1	185,9	191,7	178,0	178,2	192,3	193,6	193,7	180,4
DEUTSCHLAND (BR)	Schwellenpreise	DM	52,15	52,15	52,60	53,04	53,47	53,89	54,29	54,69	55,07	55,44	55,80	56,15	54,06
	Cif-Preise	DM	27,96	28,84	29,11	28,92	28,96	28,63	28,60	29,81	29,88	29,43	29,55	29,97	29,14
	Abschöpfungen	DM	24,30	23,51	23,52	24,04	24,57	25,32	25,69	24,90	25,27	25,99	26,16	26,30	24,96
FRANCE	Prix de seuil	Ff	58,24	58,24	58,70	59,16	59,62	60,08	60,54	61,00	61,46	61,92	62,38	62,84	60,35
	Prix CAF	Ff	34,52	36,12	36,17	36,02	36,19	35,73	35,69	37,21	37,34	36,82	36,96	37,16	36,33
	Prélèvements	Ff	23,76	22,24	22,60	23,15	23,49	24,36	24,84	23,73	24,14	25,08	25,29	25,60	24,02
ITALIA	Prezzi d'entrata	Lit	9.200	9.255	9.310	9.365	9.420	9.475	9.530	9.585	9.640	9.695	9.695	9.695	9.489
	Prezzi cif	Lit	4.439	4.661	4.657	4.646	4.678	4.621	4.615	4.808	4.817	4.756	4.776	4.801	4.690
	Prelievi	Lit	4.766	4.609	4.657	4.716	4.749	4.865	4.907	4.769	4.830	4.933	4.907	4.899	4.801
LUXEMBOURG	Prix de seuil	Flux	602,0	602,0	602,0	607,0	613,0	619,0	625,0	631,0	636,0	640,0	644,0	644,0	622,1
	Prix CAF	Flux	375,8	386,7	390,1	387,5	387,0	382,4	382,0	397,4	398,8	393,4	394,9	400,2	389,7
	Prélèvements	Flux	227,6	217,7	212,4	218,6	225,8	237,3	242,4	233,0	237,5	246,0	248,0	243,8	232,5
NEDERLAND	Drempelprijzen	Fl	39,80	39,80	40,15	40,50	40,85	41,20	41,55	41,90	42,25	42,60	42,60	41,32	
	C.i.f.-prijzen	Fl	25,00	25,79	26,03	25,85	25,81	25,48	25,44	26,56	26,66	26,27	26,38	26,76	26,00
	Heffingen	Fl	14,90	14,19	14,14	14,60	15,08	15,78	16,10	15,29	15,61	16,31	16,16	15,88	15,34

PRIX DE SEUIL PRIX C A F PRELEVEMENTS ENVERS PAYS TIERS
 SCHWELLENPREISE CIF-PREISE ABSCHÖPFUNGEN GEGENÜBER DRITTLÄNDERN
 PREZZI D'ENTRATA PREZZI CIF PRELIEVI VERSO PAESI TERZI
 DREMPELPRIJZEN C.I.F.-PRIJZEN HEFFINGEN TEGENOVER DERDE LANDEN

CEREALES
 GETREIDE
 CEREALI
 GRANEN

100 Kg

Pays Paese Land	Description - Beschreibung Descrizione - Omschrijving	1 9 6 6													
		aFR				MAI				JUN					
		27-2	3-9	10-16	17-23	24-30	1-7	8-14	15-21	22-28	29-4	5-11	12-18	19-25	
	Alpiste	Kanariensaat				Scagliola				Kanariezaad					
BELGIQUE / BELGIE	Prix de seuil	Fb	398,0				398,0				398,0				
	Prix CAF	Fb	537,0	547,7	562,0	572,3	580,0	605,7	593,9	609,5	612,7	617,0	623,9	666,6	706,5
	Prélèvements	Fb	-	-	-	-	-	-	-	-	-	-	-	-	-
DEUTSCHLAND (BR)	Schwellenpreise	DM	41,10				41,10				41,10				
	Cif-Preise	DM	43,36	44,22	45,36	46,18	46,80	48,86	47,91	49,16	49,42	49,76	50,31	53,72	56,92
	Abeschöpfungen	DM	-	-	-	-	-	-	-	-	-	-	-	-	-
FRANCE	Prix de seuil	Ff	51,03				51,41				51,79				
	Prix CAF	Ff	52,48	53,54	54,95	55,97	56,73	59,47	58,45	59,63	59,96	60,38	61,06	65,58	69,52
	Prélèvements	Ff	-	-	-	-	-	-	-	-	-	-	-	-	-
ITALIA	Prezzi d'entrata	Lit	4.950				4.950				4.950				
	Prezzi cif	Lit	6.622	6.756	6.934	7.063	7.159	7.551	7.401	7.528	7.568	7.622	7.708	8.303	8.801
	Prelievi	Lit	-	-	-	-	-	-	-	-	-	-	-	-	-
LUXEMBOURG	Prix de seuil	Flux	398,0				398,0				398,0				
	Prix CAF	Flux	537,0	547,7	562,0	572,3	580,0	605,7	593,9	609,5	612,7	617,0	623,9	666,6	706,5
	Prélèvements	Flux	-	-	-	-	-	-	-	-	-	-	-	-	-
NEDERLAND	Drempelprijzen	Fl	30,55				30,55				30,55				
	C.i.f.-prijzen	Fl	38,88	39,65	40,69	41,43	41,99	43,85	42,99	44,12	44,36	44,67	45,17	48,26	51,15
	Heffingen	Fl	-	-	-	-	-	-	-	-	-	-	-	-	-
	Blé dur	Hartweizen				Grano duro				Durum tarwe					
BELGIQUE / BELGIE	Prix de seuil	Fb	555,0				559,0				562,0				
	Prix CAF	Fb	367,5	363,2	362,4	362,2	363,1	367,1	365,0	363,6	362,5	363,2	364,3	365,7	374,1
	Prélèvements	Fb	183,7	191,6	193,0	193,0	193,0	192,3	194,4	194,0	194,0	196,3	198,0	198,0	189,7
DEUTSCHLAND (BR)	Schwellenpreise	DM	55,44				55,80				56,15				
	Cif-Preise	DM	29,80	29,46	29,39	29,37	29,44	29,77	29,60	29,48	29,40	29,46	29,54	29,66	30,32
	Abeschöpfungen	DM	25,49	25,94	26,04	26,04	26,04	26,00	26,20	26,20	26,20	26,46	26,65	26,65	25,98
FRANCE	Prix de seuil	Ff	61,92				62,38				62,84				
	Prix CAF	Ff	37,27	36,85	36,77	36,75	36,84	37,24	37,03	36,88	36,78	36,76	36,71	36,70	37,53
	Prélèvements	Ff	24,23	25,01	25,14	25,14	25,14	25,10	25,35	25,35	25,35	25,69	25,94	25,94	25,39
ITALIA	Prezzi d'entrata	Lit	9.695				9.695				9.695				
	Prezzi cif	Lit	4.803	4.758	4.747	4.749	4.760	4.811	4.784	4.766	4.753	4.750	4.744	4.743	4.848
	Prelievi	Lit	4.838	4.926	4.942	4.942	4.942	4.897	4.864	4.908	4.542	4.942	4.942	4.942	4.861
LUXEMBOURG	Prix de seuil	Flux	640,0				640,0				640,0				
	Prix CAF	Flux	398,0	393,7	392,9	392,7	393,6	397,6	395,5	394,1	393,0	393,7	394,8	396,2	404,6
	Prélèvements	Flux	238,2	245,7	247,0	247,0	247,0	246,4	248,5	248,5	248,5	248,5	248,5	248,5	239,8
NEDERLAND	Drempelprijzen	Fl	42,60				42,60				42,60				
	C.i.f.-prijzen	Fl	26,61	26,30	26,23	26,22	26,28	26,58	26,43	26,32	26,25	26,30	26,38	26,48	27,08
	Heffingen	Fl	15,67	16,26	16,35	16,35	16,35	16,13	16,17	16,17	16,17	16,17	16,17	16,17	15,63

PRIX DE SEUIL PRIX C A F PRELEVEMENTS ENVERS PAYS TIERS
 SCHWELLENPREISE CIF-PREISE ABSCHÖPFUNGEN GEGENÜBER DRITTLÄNDERN
 PREZZI D'ENTRATA PREZZI CIF PRELIEVI VERSO PAESI TERZI
 DREMPELPRIJZEN C.I.F.-PRIJZEN HEFFINGEN TEGENOVER DERDE LANDEN

CEREALES
 GETREIDE
 CEREALI
 GRANEN

100 Kg

Pays Paese Land	Description - Beschreibung Descrizione - Omschrijving	1965						1966						1965/ 66	
		JUL	AUG	SEP	OCT	NOV	DEC	JAN	FEB	MAR	APR	MAI	JUN	Arith Ø	
	Farine de blé tendre et de méteil	Mehl von Weizen und von Mengkorn	Farina di frumento e di frumento segalato						Meel van zachte tarwe en van mengkoren						
BELGIQUE / BELGIE	Prix de seuil	Fb	777,3	777,3	777,3	781,5	788,5	796,9	805,3	810,9	816,5	822,1	826,3	830,5	800,9
	Prix CAF	Fb	440,4	446,0	446,0	446,0	440,4	433,0	433,0	433,0	436,1	439,0	439,0	439,0	439,2
	Prélèvements	Fb	336,9	331,3	331,3	335,5	348,1	363,9	371,5	377,9	380,4	383,1	387,3	391,5	361,6
DEUTSCHLAND (BR)	Schwellenpreise	DM	72,10	72,10	72,70	73,30	73,90	74,50	75,05	75,60	76,15	76,70	77,20	77,70	74,75
	Cif-Preise	DM	35,57	36,02	36,02	36,04	35,66	35,12	35,12	35,10	35,30	35,52	35,52	35,52	35,54
	Abschöpfungen	DM	36,53	36,08	36,68	37,28	38,22	39,38	39,93	40,48	40,83	41,18	41,68	42,18	39,20
FRANCE	Prix de seuil	Ff	78,94	78,94	79,50	80,06	80,62	81,18	81,74	82,30	82,86	83,42	83,98	84,54	81,51
	Prix CAF	Ff	44,47	45,03	45,03	45,03	44,47	43,74	43,74	43,74	44,05	44,33	44,33	44,00	44,33
	Prélèvements	Ff	34,47	33,91	34,47	35,03	36,15	37,44	38,00	38,56	38,82	39,09	39,61	40,47	37,17
ITALIA	Prezzi d'entrata	Lit	10842	10912	10982	11052	11122	11192	11262	11332	11402	11472	11472	11472	11210
	Prezzi cif	Lit	5.708	5.790	5.797	5.797	5.726	5.634	5.634	5.634	5.673	5.709	5.709	5.668	5.707
	Prelievi	Lit	5.134	5.134	5.185	5.255	5.396	5.558	5.628	5.698	5.729	5.760	5.763	5.791	5.503
LUXEMBOURG	Prix de seuil	Flux	876,0	876,0	876,0	883,0	892,0	901,0	910,0	919,0	926,0	932,0	938,0	938,0	905,6
	Prix CAF	Flux	470,9	476,5	476,5	476,5	470,9	463,5	463,5	463,5	466,6	469,5	469,5	469,5	469,7
	Prélèvements	Flux	405,1	399,5	399,5	406,5	420,2	437,5	445,6	455,5	459,4	462,5	468,1	468,5	435,7
NEDERLAND	Drempelprijzen	Fl	58,42	58,42	58,91	59,40	59,89	60,38	60,87	61,36	61,85	62,34	62,34	62,34	60,54
	C.i.f.-prijzen	Fl	31,88	32,29	32,29	32,29	31,88	31,35	31,35	31,35	31,57	31,78	31,78	31,78	31,80
	Heffingen	Fl	26,53	26,13	26,62	27,11	28,01	29,03	29,52	30,01	30,28	30,56	30,56	30,56	28,74
	Farine de seigle	Mehl von Roggen	Farina di segala						Meel van rogge						
BELGIQUE / BELGIE	Prix de seuil	Fb	667,8	667,8	667,8	672,0	676,2	681,8	686,0	690,2	694,4	694,4	694,4	694,4	682,3
	Prix CAF	Fb	402,9	418,6	421,3	427,5	438,1	462,0	496,5	499,9	475,8	440,6	410,9	425,1	443,3
	Prélèvements	Fb	265,3	250,2	247,2	244,4	237,7	219,6	188,4	190,1	218,0	252,9	283,6	270,2	239,0
DEUTSCHLAND (BR)	Schwellenpreise	DM	67,00	67,00	67,60	68,20	68,80	69,40	69,95	70,50	71,05	71,60	72,10	72,60	69,65
	Cif-Preise	DM	32,57	33,83	34,04	34,56	35,48	37,44	40,20	40,45	38,48	35,65	33,27	34,40	35,86
	Abschöpfungen	DM	34,46	33,25	33,54	33,64	33,29	31,93	29,73	30,08	32,50	35,88	38,81	38,30	33,78
FRANCE	Prix de seuil	Ff	65,99	65,99	66,55	67,11	67,67	68,23	68,79	69,35	69,91	70,47	71,03	71,59	68,56
	Prix CAF	Ff	40,16	41,64	41,91	42,88	44,80	46,63	50,89	50,39	48,84	45,14	41,96	42,89	44,84
	Prélèvements	Ff	25,90	24,34	24,62	24,23	22,82	21,61	17,87	18,96	21,09	25,29	29,06	28,71	23,71
ITALIA	Prezzi d'entrata	Lit	9.805	9.805	9.805	9.805	9.805	9.805	9.805	9.805	9.805	9.805	9.805	9.805	9.805
	Prezzi cif	Lit	5.285	5.473	5.507	5.639	5.901	6.126	6.665	6.521	6.406	5.943	5.543	5.656	5.889
	Prelievi	Lit	4.529	4.350	4.307	4.171	3.906	3.678	3.134	3.286	3.390	3.850	4.255	4.156	3.918
LUXEMBOURG	Prix de seuil	Flux	813,0	813,0	813,0	820,0	827,0	834,0	841,0	841,0	841,0	841,0	841,0	841,0	830,5
	Prix CAF	Flux	433,4	449,1	451,8	458,0	468,6	492,5	527,0	530,4	506,3	471,1	441,4	455,6	473,8
	Prélèvements	Flux	380,0	365,8	362,3	361,9	357,1	341,3	312,9	310,7	334,1	368,4	399,0	378,9	356,0
NEDERLAND	Drempelprijzen	Fl	47,84	48,26	48,61	48,96	49,31	49,66	50,01	50,36	50,36	50,36	50,36	50,36	49,54
	C.i.f.-prijzen	Fl	29,17	30,30	30,50	30,95	31,71	33,45	35,94	36,19	34,44	31,90	29,75	30,77	32,09
	Heffingen	Fl	18,70	17,96	18,10	18,01	17,57	16,23	14,04	14,15	15,86	18,40	20,57	19,63	17,44

PRIX DE SEUIL **PRIX C A F** **PRELEVEMENTS ENVERS PAYS TIERS**
SCHWELLENPREISE **CIF-PREISE** **ABSCHÖPFUNGEN GEGENÜBER DRITTLÄNDERN**
PREZZI D'ENTRATA **PREZZI CIF** **PRELIEVI VERSO PAESI TERZI**
DREMPELPRIJZEN **C.I.F.-PRIJZEN** **HEFFINGEN TEGENOVER DERDE LANDEN**

CEREALES
GETREIDE
CEREALI
GRANEN

100 Kg

Pays Paese Land	Description - Beschreibung Descrizione - Omschrijving	1 9 6 6													
		APR					MAI				JUN				
		27-2	3-9	10-16	17-23	24-30	1-7	8-14	15-21	22-28	29-4	5-11	12-18	19-25	
Farine de blé tendre et de méteil		Mehl von Weizen und von Mengkorn			Farina di frumento e di frumento segalato				Meel van zachte tarwe en van mengkoren						
BELGIQUE / BELGIE	Prix de seuil	Fb	822,1					826,3				830,5			
	Prix CAF	Fb	439,0	439,0	439,0	439,0	439,0	439,0	439,0	439,0	439,0	439,0	439,0	439,0	
	Prélèvements	Fb	379,1	383,1	383,1	383,1	383,1	387,3	387,3	387,3	387,3	389,7	391,5	391,5	391,5
DEUTSCHLAND (BR)	Schwellenpreise	DM	76,70					77,20				77,70			
	Cif-Preise	DM	35,52	35,52	35,52	35,52	35,52	35,52	35,52	35,52	35,52	35,52	35,52	35,52	
	Abschöpfungen	DM	40,79	41,18	41,18	41,18	41,18	41,68	41,68	41,68	41,68	41,97	42,18	42,18	42,18
FRANCE	Prix de seuil	Ff	83,42					83,98				84,54			
	Prix CAF	Ff	44,33	44,33	44,33	44,33	44,33	44,33	44,33	44,33	44,24	44,09	43,94	43,94	
	Prélèvements	Ff	38,69	39,09	39,09	39,09	39,09	39,49	39,65	39,65	39,65	39,97	40,27	40,60	40,60
ITALIA	Prezzi d'entrata	Lit	11,472					11,472				11,472			
	Prezzi cif	Lit	5.709	5.709	5.709	5.709	5.709	5.709	5.709	5.709	5.698	5.678	5.659	5.659	
	Prelievi	Lit	5.703	5.763	5.763	5.763	5.763	5.763	5.763	5.763	5.763	5.763	5.798	5.813	
LUXEMBOURG	Prix de seuil	Flux	932,0					938,0				938,0			
	Prix CAF	Flux	469,5	469,5	469,5	469,5	469,5	469,5	469,5	469,5	469,5	469,5	469,5	469,5	
	Prélèvements	Flux	458,2	462,5	462,5	462,5	462,5	466,8	468,5	468,5	468,5	468,5	468,5	468,5	
NEDERLAND	Drempelprijzen	Fl	62,34					62,34				62,34			
	C.i.f.-prijzen	Fl	31,78	31,78	31,78	31,78	31,78	31,78	31,78	31,78	31,78	31,78	31,78	31,78	
	Heffingen	Fl	30,21	30,56	30,56	30,56	30,56	30,56	30,56	30,56	30,56	30,56	30,56	30,56	
Farine de seigle		Mehl von Roggen			Fafina di segala				Meel van rogge						
BELGIQUE / BELGIE	Prix de seuil	Fb	694,4					694,4				694,4			
	Prix CAF	Fb	468,9	445,5	438,3	443,9	428,3	410,5	404,4	410,4	415,4	416,9	416,4	421,8	431,4
	Prélèvements	Fb	225,1	247,3	255,6	250,0	265,5	281,7	287,1	287,1	281,0	277,7	276,7	273,3	265,1
DEUTSCHLAND (BR)	Schwellenpreise	DM	71,60					72,10				72,60			
	Cif-Preise	DM	37,91	36,04	35,46	35,91	34,66	33,24	32,75	33,23	33,63	33,75	33,71	34,14	34,91
	Abschöpfungen	DM	33,21	35,43	36,10	35,65	36,89	38,80	39,12	38,88	38,56	38,81	38,90	38,60	37,88
FRANCE	Prix de seuil	Ff	70,47					71,03				71,59			
	Prix CAF	Ff	48,16	45,57	44,80	45,70	43,81	41,91	41,31	41,91	42,40	42,41	42,15	42,48	43,42
	Prélèvements	Ff	21,96	24,86	25,62	24,72	26,65	28,93	29,78	29,17	28,64	28,91	29,46	29,18	28,14
ITALIA	Prezzi d'entrata	Lit	9,805					9,805				9,805			
	Prezzi cif	Lit	6.320	5.998	5.901	6.008	5.776	5.538	5.462	5.537	5.599	5.601	5.566	5.601	5.720
	Prelievi	Lit	3.473	3.787	3.898	3.791	4.022	4.239	4.307	4.269	4.219	4.219	4.234	4.238	4.081
LUXEMBOURG	Prix de seuil	Flux	841,0					841,0				841,0			
	Prix CAF	Flux	499,4	476,0	468,8	474,4	458,8	441,0	434,9	440,9	445,9	447,4	446,9	452,3	461,9
	Prélèvements	Flux	341,2	363,4	371,7	366,1	379,0	397,8	403,2	400,2	396,2	396,2	294,9	360,8	377,7
NEDERLAND	Drempelprijzen	Fl	50,36					50,36				50,36			
	C.i.f.-prijzen	Fl	33,94	32,25	31,73	32,14	31,01	29,72	29,28	29,71	30,07	30,18	30,14	30,54	31,23
	Heffingen	Fl	16,38	17,99	18,59	18,19	19,31	20,48	20,87	20,65	20,36	20,36	20,27	19,88	19,11

PRIX DE SEUIL PRIX C A F PRELEVEMENTS ENVERS PAYS TIERS
 SCHWELLENPREISE CIF-PREISE ABSCHÖPFUNGEN GEGENÜBER DRITTLÄNDERN
 PREZZI D'ENTRATA PREZZI CIF PRELIEVI VERSO PAESI TERZI
 DREMPELPRIJZEN C.I.F.-PRIJZEN HEFFINGEN TEGENOVER DERDE LANDEN

CEREALES
 GETREIDE
 CERALI
 GRANEN

100 Kg

Pays Paese Land	Description - Beschreibung Descrizione - Omschrijving	1965						1966						1965/ 66	
		JUL	AUG	SEP	OCT	NOV	DEC	JAN	FEB	MAR	APR	MAI	JUN	Arith Ø	
Gruaux et semoules de blé tendre		Grobgruess und Feingruess von Weizen						Semole e semolini di frumento						Grutten, gries en gries-meel van zachte tarwe	
BELGIQUE / BELGIE	Prix de seuil	Fb	839,5	839,5	839,5	844,0	851,6	860,7	869,7	875,8	881,8	887,9	892,4	896,9	864,9
	Prix CAF	Fb	475,6	481,7	481,7	481,7	475,6	467,7	467,7	471,0	474,1	474,1	474,1	474,1	474,4
	Prélèvements	Fb	363,9	357,8	357,8	362,3	376,0	393,0	401,2	408,2	410,8	413,8	418,3	422,8	390,5
DEUTSCHLAND (BR)	Schwel lenpreise	DM	77,10	77,10	77,70	78,30	78,90	79,50	80,05	80,60	81,15	81,70	82,20	82,70	79,75
	Cif-Preise	DM	38,39	38,88	38,88	38,90	38,48	37,89	37,89	37,88	38,09	38,33	38,33	38,33	38,36
	Abschöpfungen	DM	38,71	38,22	38,82	39,42	40,40	41,61	42,16	42,71	43,04	43,37	43,87	44,37	41,39
FRANCE	Prix de seuil	Ff	85,26	85,26	85,86	86,46	87,06	87,66	88,26	88,86	89,46	90,06	90,66	91,26	88,01
	Prix CAF	Ff	47,95	48,55	48,55	48,55	47,95	47,16	47,16	47,16	47,49	47,80	47,80	47,77	47,80
	Prélèvements	Ff	37,30	36,70	37,31	37,91	39,11	40,50	41,10	41,70	41,97	42,26	42,82	43,72	40,20
ITALIA	Prezzi d'entrata	Lit	11017	11087	11157	11227	11297	11367	11437	11507	11577	11647	11647	11647	11385
	Prezzi cif	Lit	6.148	6.236	6.243	6.243	6.167	6.068	6.068	6.068	6.109	6.148	6.148	6.106	6.146
	Prelievi	Lit	4.869	4.863	4.914	4.984	5.130	5.300	5.370	5.440	5.468	5.497	5.499	5.527	5.238
LUXEMBOURG	Prix de seuil	Flux	896,0	896,0	896,0	903,0	912,0	921,0	930,0	939,0	946,0	952,0	958,0	958,0	925,6
	Prix CAF	Flux	506,1	512,2	512,2	512,2	506,1	498,2	498,2	501,5	504,6	504,6	504,6	504,9	
	Prélèvements	Flux	389,9	383,8	383,8	390,8	405,0	423,2	431,0	440,9	444,5	447,4	453,0	453,4	420,6
NEDERLAND	Drempelprijzen	Fl	62,02	62,02	62,51	63,00	63,49	63,98	64,47	64,96	65,45	65,94	65,94	65,94	64,14
	C.i.f.f.-prijzen	Fl	34,43	34,88	34,88	34,88	34,43	33,86	33,86	33,86	34,10	34,32	34,32	34,32	34,35
	Heffingen	Fl	27,59	27,14	27,63	28,12	29,05	30,12	30,61	31,10	31,35	31,62	31,62	31,62	29,80
Gruaux et semoules de blé dur		Grobgruess und Feingruess von Hartweizen						Semole e semolini di grano duro						Grutten, gries en gries-meel van durum tarwe	
BELGIQUE / BELGIE	Prix de seuil	Fb	846,7	846,7	846,7	850,9	857,9	867,9	876,3	881,9	887,5	893,1	898,9	903,1	871,5
	Prix CAF	Fb	513,7	531,0	536,3	532,3	531,5	524,4	523,6	547,5	549,6	541,2	543,6	551,9	535,6
	Prélèvements	Fb	332,9	315,9	310,0	319,7	326,9	344,0	352,1	334,1	337,8	351,6	355,3	351,0	335,9
DEUTSCHLAND (BR)	Schwel lenpreise	DM	82,10	82,10	82,70	83,30	83,90	84,50	85,05	85,60	86,15	86,70	87,20	87,70	84,75
	Cif-Preise	DM	41,44	42,82	43,24	42,94	42,95	42,43	42,36	44,26	44,38	43,69	43,88	44,55	43,25
	Abschöpfungen	DM	31,19	29,76	29,20	29,40	29,42	29,88	29,50	27,84	27,68	28,34	28,12	27,45	28,98
FRANCE	Prix de seuil	Ff	95,35	95,35	96,06	96,78	97,49	98,20	98,92	99,63	100,34	101,06	101,77	102,48	98,62
	Prix CAF	Ff	51,43	53,92	53,99	53,75	54,01	53,31	53,23	55,59	55,78	54,96	55,20	55,51	54,22
	Prélèvements	Ff	43,91	41,45	42,08	43,03	43,53	44,96	45,67	44,01	44,52	46,08	46,51	47,01	44,40
ITALIA	Prezzi d'entrata	Lit	14592	14677	14763	14848	14933	15018	15104	15189	15274	15359	15359	15359	15040
	Prezzi cif	Lit	6.619	6.964	6.955	6.943	6.937	6.888	6.888	7.187	7.201	7.063	7.138	7.178	7.002
	Prelievi	Lit	7.973	7.715	7.807	7.905	7.952	8.126	8.213	7.999	8.068	8.327	8.221	8.175	8.040
LUXEMBOURG	Prix de seuil	Flux	955,0	955,0	955,0	962,0	971,0	980,0	989,0	998,0	1005,0	1011,0	1017,0	1017,0	984,6
	Prix CAF	Flux	544,2	561,5	566,8	562,8	562,0	554,9	554,1	578,0	580,1	571,7	574,1	582,4	566,1
	Prélèvements	Flux	410,7	393,7	387,8	398,5	408,2	425,6	433,9	419,3	424,6	438,9	442,5	435,5	418,3
NEDERLAND	Drempelprijzen	Fl	63,74	63,74	64,28	64,82	65,36	65,90	66,44	66,98	67,52	68,06	68,06	68,06	66,08
	C.i.f.f.-prijzen	Fl	37,19	38,44	38,82	38,53	38,48	37,96	37,91	39,64	39,79	39,18	39,35	39,96	38,77
	Heffingen	Fl	26,54	25,31	25,42	26,23	26,88	27,97	28,52	27,32	27,71	28,84	28,71	28,18	27,31

PRIX DE SEUIL PRIX C A F PRELEVEMENTS ENVERS PAYS TIERS
 SCHWELLENPREISE CIF-PREISE ABSCHÖPFUNGEN GEGENÜBER DRITTLÄNDERN
 PREZZI D'ENTRATA PREZZI CIF PRELIEVI VERSO PAESI TERZI
 DREMPELPRIJZEN C.I.F.-PRIJZEN HEFFINGEN TEGENOVER DERDE LANDEN

CEREALES
 GETREIDE
 CEREALI
 GRANEN

100 Kg

Pays Paese Land	Description - Beschreibung Descrizione - Omschrijving	1 9 6 6												
		APR					MAI				JUN			
		27-2	3-9	10-16	17-23	24-30	1-7	8-14	15-21	22-28	29-4	5-11	12-18	19-25
Gruaux et semoules de blé tendre		Grobgruess und Feingruess von Weizen					Semole e semolini di frumento				Grutten, gries en griesmeel van zachte tarwe			
BELGIQUE / BELGIE	Prix de seuil	Fb	887,9					892,4				896,9		
	Prix CAF	Fb	474,1	474,1	474,1	474,1	474,1	474,1	474,1	474,1	474,1	474,1	474,1	474,1
	Prélèvements	Fb	409,4	413,8	413,8	413,8	413,8	418,3	418,3	418,3	418,3	420,9	422,8	422,8
DEUTSCHLAND (BR)	Schwellenpreise	DM	81,70					82,20				82,70		
	Cif-Preise	DM	38,33	38,33	38,33	38,33	38,33	38,33	38,33	38,33	38,33	38,33	38,33	38,33
	Abschöpfungen	DM	42,98	43,37	43,37	43,37	43,37	43,87	43,87	43,87	43,87	44,16	44,37	44,37
FRANCE	Prix de seuil	Ff	90,06					90,66				91,26		
	Prix CAF	Ff	47,80	47,80	47,80	47,80	47,80	47,80	47,80	47,80	47,71	47,55	47,81	47,41
	Prélèvements	Ff	41,83	42,26	42,26	42,26	42,26	42,69	42,86	42,86	42,86	43,20	43,52	43,85
ITALIA	Prezzi d'entrata	Lit	11.647					11.647				11.647		
	Prezzi cif	Lit	6.148	6.148	6.148	6.148	6.148	6.148	6.148	6.148	6.136	6.117	6.098	6.098
	Prelievi	Lit	5.439	5.499	5.499	5.499	5.499	5.499	5.499	5.499	5.499	5.499	5.535	5.549
LUXEMBOURG	Prix de seuil	Flux	952,0					958,0				958,0		
	Prix CAF	Flux	504,6	504,6	504,6	504,6	504,6	504,6	504,6	504,6	504,6	504,6	504,6	504,6
	Prélèvements	Flux	443,1	447,4	447,4	447,4	447,4	451,7	453,4	453,4	453,4	453,4	453,4	453,4
NEDERLAND	Drempelprijzen	Fl	65,94					65,94				65,94		
	C.i.f.-prijzen	Fl	34,32	34,32	34,32	34,32	34,32	34,32	34,32	34,32	34,32	34,32	34,32	34,32
	Heffingen	Fl	31,27	31,62	31,62	31,62	31,62	31,62	31,62	31,62	31,62	31,62	31,62	31,62
Gruaux et semoules de blé dur		Grobgruess und Feingruess von Hartweizen					Semole e semolini di grano duro				Grutten, gries en griesmeel van durum tarwe			
BELGIQUE / BELGIE	Prix de seuil	Fb	893,1					898,9				903,1		
	Prix CAF	Fb	548,4	541,7	540,3	540,0	541,4	547,7	544,7	542,4	540,8	541,9	543,6	545,8
	Prélèvements	Fb	339,4	350,6	352,6	352,6	352,6	351,2	354,3	356,5	358,2	358,2	358,2	345,3
DEUTSCHLAND (BR)	Schwellenpreise	DM	86,70					87,20				87,70		
	Cif-Preise	DM	44,27	43,73	43,62	43,60	43,71	44,21	43,97	43,79	43,66	43,75	43,88	44,06
	Abschöpfungen	DM	27,70	28,26	28,42	28,42	28,38	27,80	28,04	28,22	28,35	28,24	28,15	27,93
FRANCE	Prix de seuil	Ff	101,06					101,77				102,48		
	Prix CAF	Ff	55,68	55,01	54,88	54,85	54,98	55,61	55,31	55,09	54,92	54,89	54,82	54,81
	Prélèvements	Ff	44,77	46,04	46,15	46,15	46,10	45,96	46,46	46,63	46,85	47,29	47,71	46,47
ITALIA	Prezzi d'entrata	Lit	15.359					15.359				15.359		
	Prezzi cif	Lit	7.179	7.041	6.980	7.093	7.111	7.189	7.152	7.124	7.103	7.098	7.089	7.088
	Prelievi	Lit	8.104	8.278	8.436	8.383	8.260	8.170	8.207	8.235	8.256	8.256	8.256	8.114
LUXEMBOURG	Prix de seuil	Flux	1.011,0					1.017,0				1.017,0		
	Prix CAF	Flux	578,9	572,2	570,8	570,5	571,9	578,2	575,2	572,9	571,3	572,4	574,1	576,3
	Prélèvements	Flux	426,4	438,0	440,0	440,0	439,4	437,1	441,9	444,1	445,8	445,8	444,1	441,9
NEDERLAND	Drempelprijzen	Fl	68,06					68,06				68,06		
	C.i.f.-prijzen	Fl	39,70	39,22	39,12	39,09	39,19	39,65	39,43	39,27	39,15	39,23	39,35	40,45
	Heffingen	Fl	27,87	28,78	28,92	28,92	28,88	28,41	28,63	28,79	28,91	28,91	28,79	27,68

PRIX A L'IMPORTATION
LIVRAISON RAPPROCHEE

EINFUHRPREISE
SOFORTIGE LIEFERUNG

PREZZI ALL'IMPORTAZIONE
PRONTA CONSEGNA

INVOERPRIJZEN
DIREKTE LEVERING

CEREALES
GETREIDE
CEREALI
GRANEN

CAF / CIF ANTWERPEN / ROTTERDAM

UC : 1.000 Kg
RE

PROVENANCE HERKUNFT PROVENIENZA HERKOMST	DESIGNATION DE LA QUALITE QUALITATS BEZEICHNUNG DESIGNAZIONE DELLA QUALITA' KWALITEITAAANDUIDING	1965						1966						1965/ 66 Arith	
		JUL	AUG	SEP	OCT	NOV	DEC	JAN	FEB	MAR	APR	MAI	JUN	Ø	
Blé tendre		Weichweizen						Grano tenero						Zachte tarwe	
U.S.A.	RED WINTER II	61,10	61,47	62,05	62,69	65,10	64,98	65,14	65,91	64,60	63,05	62,75	65,14	63,67	
	SOFT WHITE II	61,28	-	65,46	65,61	67,41	68,67	-	69,70	-	66,17	66,50	68,78	66,62	
	HARD WINTER I ORDINARY	-	-	-	-	-	-	-	-	-	-	-	-	-	
	" " I/12	-	-	-	-	-	-	-	-	-	-	-	-	-	
	" " II ORDINARY	-	-	64,86	63,96	63,25	63,05	64,48	64,85	64,70	64,64	63,92	66,95	64,47	
	DARK HARD WINTER I/13	-	-	-	-	-	-	-	-	-	-	-	-	-	
	" " " I/14	-	-	-	-	-	-	-	-	-	-	-	-	-	
	NORTHERN SPRING II/13	-	68,17	69,50	68,37	67,80	68,75	-	-	-	-	-	-	68,52	
	DARK NORTHERN SPRING II/13	-	-	-	-	-	-	-	-	-	-	-	-	-	
CANADA	MANITOBA I	76,84	77,99	77,56	77,82	-	78,14	79,20	-	81,30	80,64	78,95	-	78,72	
	" II	75,42	76,42	76,59	76,88	76,66	75,51	78,67	80,32	80,21	78,70	77,00	78,72	77,59	
	" III	73,33	74,12	73,98	74,52	73,91	73,54	76,92	-	76,00	75,80	74,05	76,04	74,75	
ARGENTINE	BAHIA BLANCA	65,00	66,52	66,07	66,52	66,57	66,17	67,52	68,11	67,37	65,57	65,70	-	66,47	
	UP RIVER	65,22	66,56	66,11	66,81	66,38	66,10	67,25	67,97	67,23	65,71	-	-	66,53	
AUSTRALIA	FAQ	-	-	-	-	-	-	-	-	-	-	-	-	-	
SWEDEN		-	-	61,44	-	-	-	-	-	-	-	-	-	61,44	
ENGLAND	ENGLISH MILLING	-	-	60,95	-	-	-	-	-	-	-	-	-	60,95	
USSR	TYPE 431	-	-	-	-	-	-	-	-	-	-	-	-	-	
Seigle		Roggen						Segala						Rogge	
U.S.A.	US II	53,98	56,64	58,55	59,38	58,91	-	69,30	61,95	59,14	57,91	55,12	57,03	58,90	
CANADA	WESTERN II	54,25	-	58,47	59,43	59,07	62,65	67,52	67,72	64,05	60,17	57,55	59,34	60,93	
	" III	53,63	56,13	56,79	57,23	57,59	62,06	67,21	66,46	63,25	57,96	55,72	57,69	59,31	
ARGENTINE	PLATA	53,94	56,10	56,37	57,66	61,18	61,92	-	-	-	-	-	-	57,86	
Orge		Gerste						Orzo						Gerst	
U.S.A.	US III	61,91	62,97	65,95	65,32	65,71	-	-	-	66,83	66,38	64,59	64,03	64,85	
	" V	59,65	61,37	62,67	62,77	-	-	-	-	-	-	-	-	61,62	
	WESTERN II	-	-	67,92	67,22	67,33	-	73,10	72,25	-	-	-	-	69,56	
CANADA	FEED I	-	-	-	-	66,97	67,34	-	-	67,75	68,53	66,19	66,28	67,18	
AUSTRALIA	BEECHER-BARLEY	-	-	-	-	-	-	-	-	-	-	-	-	-	
	CHEVALIER IV	-	-	-	-	70,25	70,25	-	-	-	-	-	-	70,25	
ARGENTINE	PLATA 64/65 Kg	-	-	-	-	-	-	-	-	-	-	-	-	-	
	" 65/66 Kg	66,75	-	-	-	70,50	70,50	74,50	76,50	76,00	76,00	-	-	72,96	

PRIX A L'IMPORTATION
LIVRAISON RAPPROCHEE

EINFUHRPREISE
SOFORTIGE LIEFERUNG

PREZZI ALL'IMPORTAZIONE
PRONTA CONSEGNA

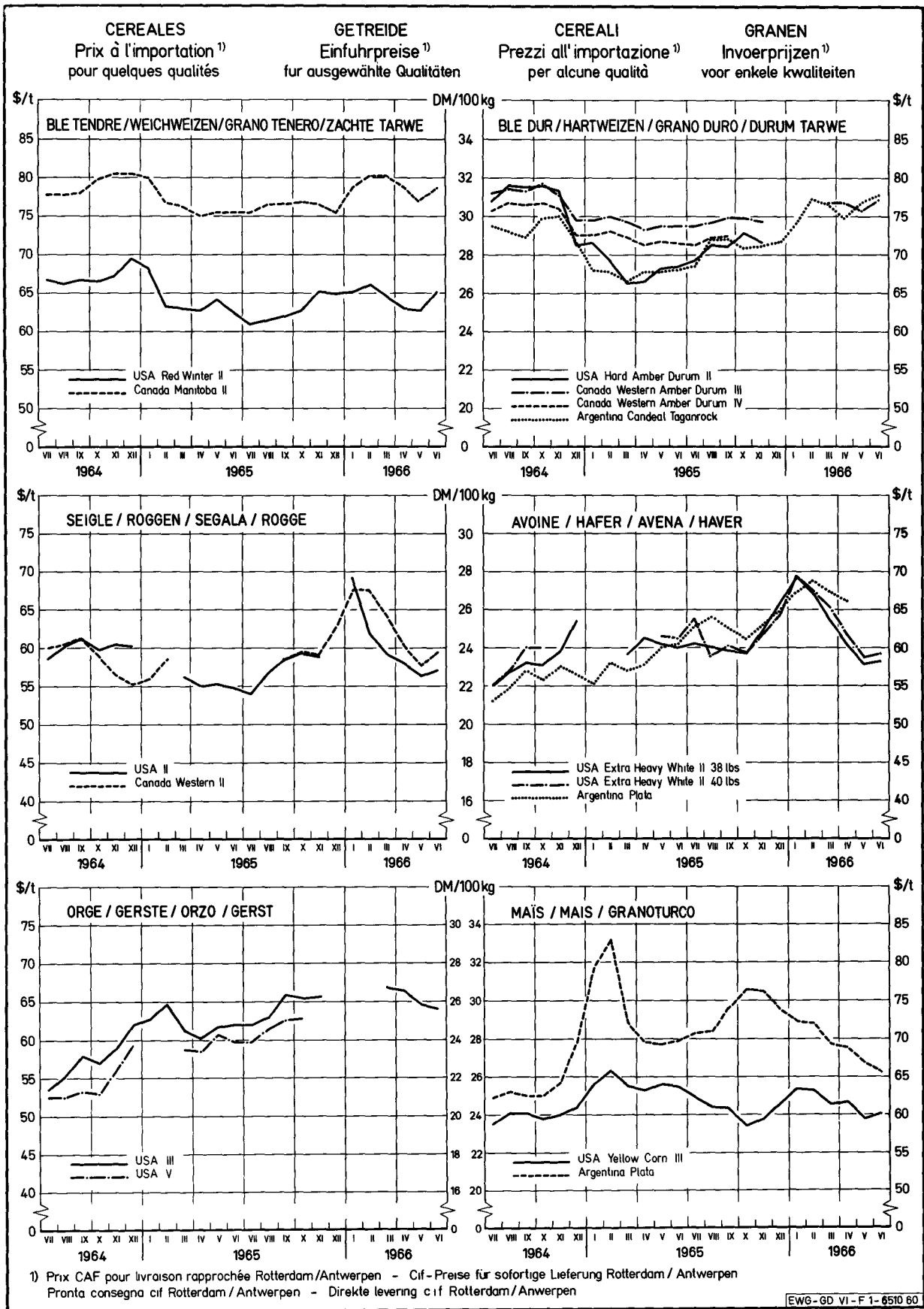
INVOERPRIJZEN
DIREKTE LEVERING

CEREALES
GETREIDE
CEREALI
GRANEN

CAF / CIF ANTWERPEN / ROTTERDAM

UC
RE : 1.000 Kg

PROVENANCE HERKUNFT PROVENIENZA HERKOMST	DESIGNATION DE LA QUALITE QUALITÄTS BEZEICHNUNG DESIGNAZIONE DELLA QUALITA' KWALITEITSAANDUIDING	1965						1966						1965/ 66 Arith					
		JUL	AUG	SEP	OCT	NOV	DEC	JAN	FEB	MAR	APR	MAI	JUN	Ø					
Avoine		Hafer						Avena						Haver					
U.S.A.	Extra HEAVY WHITE II 38LB	60,48	59,96	59,53	59,37	62,13	65,61	69,18	67,09	63,56	60,32	57,81	58,17	61,93					
	" " " II 40LB	63,65	58,65	60,07	59,43	61,82	64,23	69,25	67,32	65,23	61,68	58,60	59,17	62,43					
CANADA	FEED I	62,25	62,70	63,77	64,36	63,29	64,60	67,55	68,54	67,75	67,82	65,53	67,10	65,43					
	" Extra I	62,81	63,35	64,55	65,04	63,94	65,14	68,25	68,92	68,73	-	-	-	65,64					
ARGENTINE	PLATA	62,86	64,06	62,61	61,08	62,64	64,70	67,24	68,74	67,18	66,10	-	-	64,72					
AUSTRALIA	WESTERN I	-	-	-	-	70,71	71,97	-	-	-	-	-	-	71,34					
	VICTORIAN FEED I	-	-	-	-	-	-	71,33	70,81	70,51	-	-	-	70,88					
SWEDEN		-	-	-	62,00	64,00	64,99	68,33	68,75	65,70	63,83	61,75	60,75	64,46					
Mais		Mais						Granoturco						Mais					
U.S.A.	YELLOW CORN II	62,31	61,67	61,34	58,53	60,18	62,23	63,68	63,46	62,00	62,13	60,17	61,21	61,58					
	" " III	62,30	61,08	60,84	58,51	59,43	61,43	63,32	63,05	61,27	61,63	59,44	60,18	61,04					
	WHITE CORN II	-	65,25	65,05	63,99	65,81	68,26	68,67	70,95	68,92	68,25	69,16	68,10	67,49					
ARGENTINE	PLATA	70,84	70,92	73,93	76,49	76,20	73,89	72,16	72,01	69,28	68,74	66,80	65,62	71,41					
SOUTH AFRICA	YELLOW FLINT	-	69,21	71,62	72,21	74,04	74,04	-	-	-	-	-	-	72,22					
ROUMANIA	WHITE DENT I	-	-	-	-	-	-	-	-	-	-	-	-	-					
Sorgho		Sorghum						Sorgo						Sorgho					
U.S.A.	GRAIN SORGHUM YELLOW II	52,34	52,36	53,50	53,17	54,58	54,64	54,48	53,78	53,02	53,41	51,87	51,50	53,22					
ARGENTINE	GRANIFERO	53,68	-	-	-	-	-	56,55	53,77	52,71	53,22	51,57	51,45	53,28					
Millet		Hirse						Miglio						Gierst					
ARGENTINE		73,63	76,93	80,00	78,12	75,38	57,11	59,26	58,64	53,26	57,96	55,82	56,55	65,22					
Blé dur		Hartweizen						Grano duro						Durum tarwe					
U.S.A.	HARD AMBER DURUM II	69,28	71,15	71,06	72,91	71,59	-	-	-	-	-	-	-	71,20					
CANADA	WESTERN AMBER DURUM I	-	-	-	-	-	-	-	-	-	-	-	-	-					
	II	75,13	75,95	76,85	77,01	76,90	76,71	-	84,25	80,53	80,29	79,36	83,05	78,73					
	III	73,67	74,21	74,91	74,76	74,56	-	-	-	76,79	76,73	75,69	77,04	75,37					
	IV	71,34	72,26	72,43	-	-	-	-	-	-	-	73,49	76,13	73,13					
	IV Extra	73,78	75,07	75,94	75,26	75,04	-	-	-	-	-	76,24	77,55	75,55					
ARGENTINE	CANDEAL TAGANROG	68,60	72,11	72,07	70,93	71,21	71,55	73,61	77,14	76,54	74,81	76,77	77,64	73,58					
SYRIA	TYPE ITALIANO	-	-	-	-	-	-	-	-	-	-	-	-	-					



CEREALES

GETREIDE

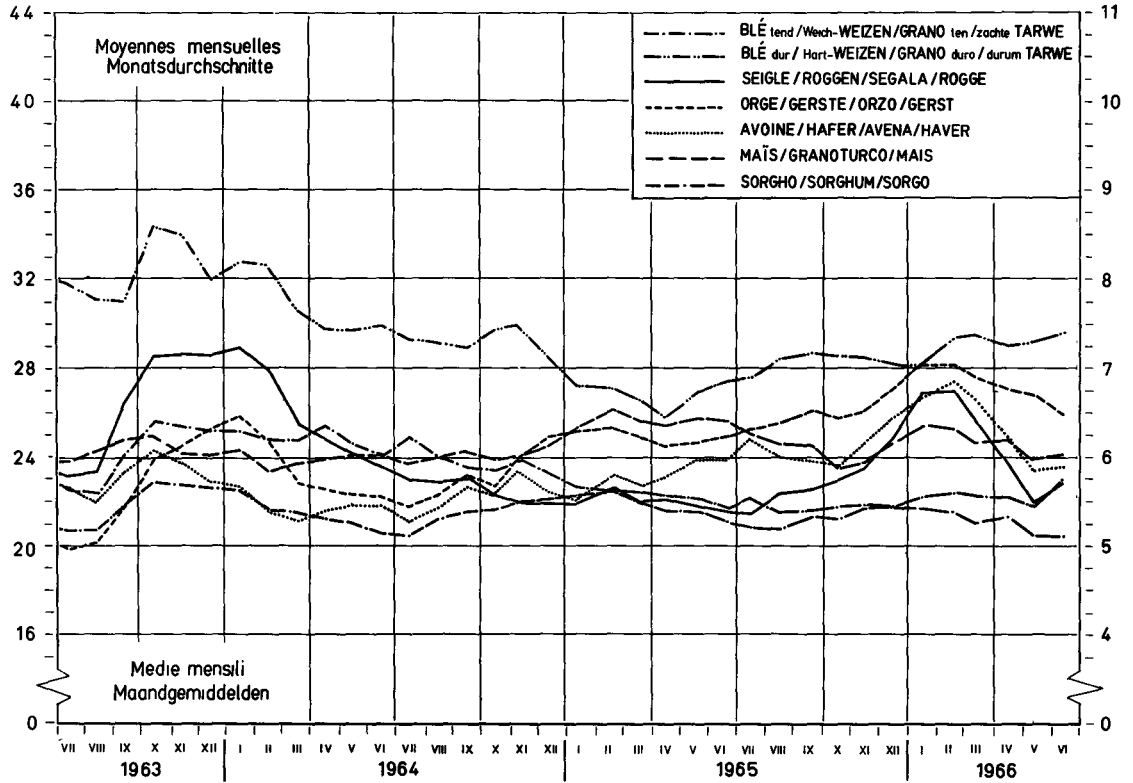
CEREALI

GRANEN

Prix CAF Antwerpen/Rotterdam | Cif-Preise Antwerpen/Rotterdam | Prezzi cif Antwerpen/Rotterdam | c.i.f.-prijzen Antwerpen/Rotterdam
 fixés par la Commission¹⁾ | festgesetzt von der Kommission¹⁾ | fissati dalla Commissione¹⁾ | vastgesteld door de Commissie¹⁾

DM/100 kg

UC
RE /100 kg



1) pour importations en provenance des pays tiers dans la CEE; possibilités d'achat les plus favorables après ajustements pour différence de qualité (règlement 68/62 de la Commission)

1) für Importe aus Drittländern in die EWG; günstigste Einkaufsmöglichkeiten nach Ausgleich für Qualitätsdifferenz (vgl Verordnung Nr 68/62 der Kommission)

1) per importazioni in provenienza dai paesi terzi nella CEE; possibilità d'acquisto più favorevoli dopo aggiustamento per differenza di qualità (regolamento 68/62 della Commissione)

1) voor invoeren uit derde landen in de EEG; meest gunstige aankoopmogelijkheden na toepassing van de gelijkwaardigheidscoëfficiënten (Verordening N° 68/62 van de Commissie)

R I Z

EXPLICATION CONCERNANT LES PRIX DU RIZ CONTENUS DANS CETTE PUBLICATION

I. Prix fixés

A. Nature des prix

En application de l'article 3, 17 et 18 du Règlement 16/64/CEE du 5 février 1964, portant établissement graduel d'une organisation commune du marché du riz (Journal Officiel no. 34 du 27 février 1964), les prix indicatifs, les prix d'intervention et les prix de seuil sont fixés annuellement.

Les prix indicatifs, établis au stade d'achat du commerce de gros, sont uniquement fixés par les Etats membres producteurs (France et Italie) pour le riz décortiqué (riz rond (commun)).

Les prix d'intervention ne sont également fixés que par les Etats membres producteurs pour paddy.

Les prix de seuil sont fixés pour le riz décortiqué et le riz en brisures. Les Etats membres producteurs (France et Italie) fixent eux-mêmes ces prix. Pour les Etats membres non-producteurs (Allemagne (RF), Belgique, Luxembourg et Pays-Bas), le Conseil fixe un prix de seuil uniforme.

B. Qualité

La fixation des prix sous rub. A pour le riz décortiqué et le paddy est établie sur base d'un standard de qualité commun pour chaque Etat membre - Règlement 27/64/CEE du 17.3.1964 - Journal Officiel no. 48 du 19.3.1964 .

C. Zones déficitaires et excédentaires

L'Italie et la France fixent des prix indicatifs qui sont applicables dans la zone la plus déficitaire, lesquels sont dénommés prix indicatifs de base. Des prix indicatifs et d'intervention dérivés sont fixés pour les autres zones. Le prix indicatif et le prix d'intervention les plus bas sont appliqués dans la zone la plus excédentaire.

France

A. Zone la plus déficitaire : Paris

B. Zone la plus excédentaire: Arles

Italie

A. Zone la plus déficitaire : Palerme

B. Zone la plus excédentaire: le Nord de l'Italie

II. Prix de marché

A. Pour la France les prix se rapportent aux Bouches du Rhône et pour l'Italie à Milan.

B. Stade de commercialisation et conditions de livraison

France : prix départ organisme stockeur, franco moyen de transport - impôts non compris

Paddy : en vrac

Riz et riz en brisures : en sacs

Italie : franco camion arrivé e.a. en vrac, paiement à la livraison - impôts non compris

Paddy : en vrac

Riz et riz en brisures : en sacs

III. Les prélèvements

Le prélèvement applicable aux importations de riz décortiqué en provenance des pays tiers est diminué d'un abattement fixé par la Commission. Toutefois, les Etats membres producteurs peuvent ne pas appliquer cet abattement - Règlement no. 127/65/CEE du 21.9.1965 - Journal Officiel no. 159 du 25.9.1965

R E I S

ERLAUTERUNG DER IN DIESER VERÖFFENTLICHUNG ANGEFÜHRTEN REISPREISE

I. Festgesetzte Preise

A. Art der Preise

Gemäss Artikel 3, 17 und 18 der Verordnung 16/64/EWG vom 5.2.1964 über die schrittweise Errichtung einer gemeinsamen Marktorganisation für Reis (Amtsblatt vom 27.2.1964 7. Jahrgang Nr. 34) werden jährlich Richt-, Interventions- und Schwellenpreise festgesetzt.

Richtpreise werden nur von den reiserzeugenden Mitgliedstaaten (Frankreich und Italien) für geschälten Reis (rundkörniger (gewöhnlicher) Reis) auf der Grosshandelseinkaufsstufe festgesetzt.

Interventionspreise werden gleichfalls nur durch die Erzeugermitgliedstaaten festgesetzt für Paddy-Reis.

Schwellenpreise werden für geschälten Reis und für Bruchreis festgesetzt. Während Frankreich und Italien selbst diese Preise festsetzen, geschieht das für die Nichterzeugerländer (Deutschland, Belgien, Niederland und Luxemburg) durch den Rat. Für diese vier Länder wird ein einheitlicher Preis festgesetzt.

B. Qualität

Die Festsetzung der unter A genannten Preise basiert für geschälten Reis und Paddy-Reis auf einer für alle Mitgliedstaaten einheitlichen Standardqualität - Verordnung 27/64/EWG vom 17.3.1964 - Amtsblatt vom 19.3.1964 7. Jahrgang Nr. 48 .

C. Zu- und Überschussgebiete

Durch Italien und Frankreich werden für das Hauptzuschussgebiet Richtpreise festgesetzt, die Grundrichtpreise genannt werden. Für andere Gebiete werden abgeleitete Richt- und Interventionspreise festgesetzt. Dabei gilt für das Hauptüberschussgebiet der niedrigste abgeleitete Richt- und Interventionspreis.

Frankreich

A. Hauptzuschussgebiet: Paris

B. Hauptüberschussgebiet: Arles

Italien

A. Hauptzuschussgebiet: Palermo

B. Hauptüberschussgebiet: Norditalien

II. Marktpreise

A. In Frankreich gelten diese Preise für die Rhönemündung, in Italien für Mailand.

B. Handelsstadium und Lieferungsbedingungen

Frankreich : Preis ab Lager, frei Transportmittel - ausschliesslich Steuer
Paddy : lose
Reis und Bruchreis : gesackt

Italien : bei Abnahme vollgeladener Fahrzeuge prompte Lieferung, Barzahlung - ausschliesslich Steuer
Paddy : lose
Reis und Bruchreis : gesackt

III. Abschöpfungen

Der bei Einfuhren von geschältem Reis aus dritten Ländern erhobene Abschöpfungsbetrag wird um einen von der Kommission festgesetzten Abschlag verringert. Den erzeugenden Mitgliedstaaten ist eine solche Herabsetzung des Abschöpfungsbetrags jedoch freigestellt. Verordnung Nr. 127/65/EWG vom 21.9.1965 - Amtsblatt vom 25.9.1965 - 8. Jahrgang Nr. 159.

R I S O

SPIEGAZIONE RELATIVA AI PREZZI DEL RISO CHE FIGURANO NELLA PRESENTE PUBBLICAZIONE

I. Prezzi fissi

A. Natura dei prezzi

A norma dell'articolo 3, 17 e 18 del Regolamento n. 16/64/CEE del 5 febbraio 1964 relativo alla graduale attuazione di un'organizzazione comune del mercato del riso (Gazzetta Ufficiale n. 34 del 27 febbraio 1964) i prezzi indicativi, i prezzi di intervento ed i prezzi di entrata vengono fissati annualmente.

I prezzi indicativi, stabiliti alla fase d'acquisto del mercato all'ingrosso, sono fissati unicamente dagli Stati membri produttori (Francia e Italia) per il riso semigreggio a grandi tondi (comune).

I prezzi di intervento sono ugualmente fissati dagli Stati membri produttori per il risone.

I prezzi di entrata sono fissati per il riso semigreggio e le rottture di riso. Gli Stati membri produttori fissano essi stessi questi prezzi. Il Consiglio fissa un prezzo di entrata uniforme per gli Stati membri non produttori (Germania RF, Belgio, Lussemburgo e Paesi Bassi).

B. Qualità

La fissazione dei prezzi di cui al punto A. per il riso semigreggio e per il risone è stabilita sulla base di qualità tipo comune per ciascuno Stato membro - Regolamento 27/64/CEE del 17.3.1964 - Gazzetta Ufficiale n. 48 del 19.3.1964.

C. Zone deficitarie ed eccedentarie

L'Italia e la Francia fissano dei prezzi indicativi che sono applicabili nella zona più deficitaria e sono chiamati prezzi indicativi di base.

Per le altre zone sono fissati dei prezzi indicativi e d'intervento derivati. Il prezzo indicativo e di intervento più basso è applicato nella zona più eccedentaria.

Francia

A. Zona più deficitaria : Parigi

B. Zona più eccedentaria : Arles

Italia

A. Zona più deficitaria : Palermo

B. Zona più eccedentaria : Italia settentrionale

II. Prezzi di mercato

A. Per la Francia si considerano i prezzi delle Bouches du Rhône e per l'Italia quelli di Milano.

B. Fase commerciale e condizioni di consegna

Francia : prezzo al magazzino, franco mezzo di trasporto - imposta esclusa
risone : merce nuda
riso e rottture di riso : in sacchi

Italia : franco camion e altro arrivo, merce nuda, pagamento alla consegna, imposta esclusa
risone : merce nuda
riso e rottture di riso : in sacchi

III. I prelievi

Il prelievo applicabile alle importazioni di riso semigreggio in provenienza dai Paesi terzi è diminuito di una riduzione fissata dalla Commissione. Agli Stati membri produttori è tuttavia consentita la facoltà di non applicare la riduzione stessa. Regolamento n. 127/65/CEE del 21.9.1965 - Gazzetta Ufficiale n. 159 del 25.9.1965.

TOELICHTING OP DE IN DEZE PUBLICATIE VOORKOMENDE RIJSTPRIJZEN

I. Vastgestelde prijzen

A. Aard van de prijzen

Gebaseerd op de art. 3, 17 en 18 van de Verordening 16/64/EEG dd. 5.2.1964 houdende de geleidelijke totstandbrenging van een gemeenschappelijke ordening van de rijstmarkt (Publicatieblad nr. 34 dd. 27.2.1964) worden jaarlijks richt-, interventie- en drempelprijzen vastgesteld.

Richtprijzen worden, alleen door de producerende Lid-Staten (Frankrijk en Italië), vastgesteld in het stadium van de aankoop door de groothandel voor gedopte rijst (rondkorrelige (gewone) rijst).

Interventieprijzen worden, eveneens alleen door de producerende Lid-Staten, vastgesteld voor padi.

Drempelprijzen worden vastgesteld voor gedopte rijst en voor breukrijst. Terwijl Frankrijk en Italië zelf deze prijzen vaststellen geschiedt dit voor de niet-producerende Lid-Staten (Duitsland (BR), België, Luxemburg en Nederland) door de Raad. Voor deze vier landen wordt een uniforme prijs vastgesteld.

B. Kwaliteit

De vaststelling van de onder A genoemde prijzen vindt voor gedopte rijst en padi plaats op basis van een voor elke Lid-Staat uniforme standaardkwaliteit - Verordening 27/64/EEG dd. 17.3.1964 - Publicatieblad nr. 48 dd. 19.3.1964.

C. Tekort- en overschotgebieden

Door Italië en Frankrijk worden voor het gebied met het grootste tekort richtprijzen vastgesteld; deze prijzen worden basisrichtprijzen genoemd. Voor andere gebieden worden afgeleide richt- en interventieprijzen vastgesteld. In het gebied met het grootste overschot geldt de laagste afgeleide richt- en interventieprijs.

Frankrijk

- A. Gebied met het grootste tekort : Parijs
- B. Gebied met het grootste overschot : Arles

Italië

- A. Gebied met het grootste tekort : Palermo
- B. Gebied met het grootste overschot : Noord-Italië

II. Marktprijzen

A. Voor Frankrijk hebben de prijzen betrekking op Bouches du Rhône en voor Italië op Milaan.

B. Handelstadium en leveringsvoorwaarden

Frankrijk : Prijs af opslagplaats, franco vervoermiddel - exclusief belasting
 Padi : los
 Rijst en breukrijst : gezakt

Italië : Per afgeladen wagon, vrachtwagen, e.d., directe levering en betaling - exclusief belasting
 Padi : los
 Rijst en breukrijst : gezakt

III. Heffingen

De heffing bij invoer van gedopte rijst uit derde landen wordt met een door de Commissie vastgestelde aftrek verminderd. De producerende Lid-Staten hebben evenwel de bevoegdheid deze aftrek niet toe te passen - Verordening nr. 127/65/EEG van 21.9.1965 - Publicatieblad nr. 159 van 25.9.1965.

PRIX INDICATIFS
RICHTPREISE
PREZZI INDICATIVI
RICHTPRIJZEN

FRUX D'INTERVENTION
INTERVENTIONSPREISE
PREZZI D'INTERVENTO
INTERVENTIEPRIJZEN

PRIX DE MARCHÉ
MARKTPREISE
PREZZI DI MERCATO
MARKTPRIJZEN

RIZ
REIS
RISO
RIJST

100 Kg

Pays Paese Land	Description - Beschreibung Descrizione - Omschrijving	1965				1966								1965/ 66 Arith	
		SEP	OCT	NOV	DEC	JAN	FEB	MAR	APR	MAI	JUN	JUL	AUG	ø	
FRANCE (Zone excé- dentaire)	Décortiqué	Prix indicatifs													
		Ff	89,86	89,86	89,86	90,41	90,96	91,51	92,06	92,61	93,16	93,71	94,26	94,26	91,88
		Prix d'intervention													
	Paddy	Ff	63,44	63,44	63,44	63,92	64,40	64,88	65,36	65,84	66,32	66,80	67,28	67,28	65,20
		Prix de marché													
		Ff	115,60	115,60	111,20	111,65	112,03	112,58	113,13	113,68	114,23	114,50			
	Décortiqué : Rinaldo Bersani	Cesario	Ff	-	109,40	-	-	101,60	-	-	-	-	-	-	
		Balilla	Ff	94,26	94,26	89,86	90,14	90,69	91,24	91,79	92,34	92,89	93,44		
		Paddy : Rinaldo Bersani	Cesario	Ff	87,71	87,71	-	84,08	84,84	-	-	86,04	86,75	87,23	
			Balilla	Ff	-	79,15	73,25	71,29	75,81	-	-	-	-	-	
Balilla			Ff	70,64	68,72	66,80	67,04	67,52	68,00	68,13	68,96	69,44	69,92		
Riz en brisures		Ff	50,58	-	49,11	49,11	49,11	49,11	49,11	49,11	49,11	49,11			
ITALIA (Zona ecce- dentaria)	Riso semigreggio	Prezzi indicativi													
		Lit	10430	10430	10430	10480	10530	10580	10630	10680	10730	10780	10830	10830	10613
	Risoni	Prezzi d'intervento													
		Lit	7.020	7.020	7.020	7.060	7.100	7.140	7.180	7.220	7.260	7.300	7.340	7.340	7.167
	Riso sem. : Rinaldo Bersani	Prezzi di mercato													
		Arborio	Lit	14440	15476	16544	17660	18469	19375	19720	21250	22150	22150		
		Originario	Lit	18490	17538	18425	19600	21200	22600	22540	23200	23550	22790		
		Risoni : Rinaldo Bersani	Arborio	Lit	13380	13150	13063	13050	13438	13900	13850	13800	13663	13070	
			Arborio	Lit	8.025	8.508	9.081	9.310	9725	10225	10365	11050	11400	11170	*
			Originario	Lit	8.950	8.863	9.150	9.720	10350	11000	11000	11275	11350	10930	
Rotture di riso : Mezza- grana	Lit	7.250	7.617	7.550	7.550	7725	7.950	7950	7963	7988	7620				
	Lit	7.070	6.350	5.588	5.721	6425	6.650	6710	6900	6950	6900				

PRIX DE SEUIL
SCHWELLENPREISE
PREZZI D'ENTRATA
DREMPELPRIJZEN

PRIX FRANCO FRONTIERE
FREI-GRENZE-PREISE
PREZZI FRANCO-FRONTIERA
PRIJZEN FRANCO-GRENS

PRELEVEMENTS INTRACOMMUNAUTAIRES
INNERGEMEINSCHAFTLICHE ABSCHOPFUNGEN
PRELIEVI INTRACOMUNITARI
INTRACOMMUNAUTAIRE HEFFINGEN

RIZ
REIS
RISO
RIJST

Pour importations vers : Für Einfuhren nach : Per importazioni verso : Voor invoeren naar :

BELGIQUE/BELGIE

100 Kg

Provenance Herkunft Provenienza Herkomst	Description - Beschreibung Descrizione - Omschrijving	1965				1966								1965/ 66 Arith g		
		SEP	OCT	NOV	DEC	JAN	FEB	MAR	APR	MAI	JUN	JUL	AUG			
Riz	Reis	Riso				Rijst										
Prix de seuil / Schwellenpreise : Belgique Prezzi d'entrata/Drempelprijzen : België		Fb	710,0	710,0	710,0	710,0	710,0	710,0	710,0	710,0	710,0	710,0	710,0	710,0	710,0	
FRANCE	Prix franco frontière	Ff	98,41	98,41	98,41	98,96	99,51	100,06	100,61	101,36	101,91	102,46				
		Fb	996,6	996,6	996,6	1002,2	1007,8	1013,4	1018,9	1026,5	1032,1	1037,7				
	Prélèvements	Fb	-	-	-	-	-	-	-	-	-	-				
ITALIA	Prezzi franco-frontiera	Lit	11003	11398	11424	11444	11507	11840	11974	11974	12007	11818				
		Fb	880,3	911,9	913,9	915,5	920,5	947,2	957,9	957,9	960,5	945,4				
	Prelievi	Fb	-	-	-	-	-	-	-	-	-	-				
Riz en brisures	Bruchreis	Rotture di riso				Breukrijst										
Prix de seuil / Schwellenpreise : Belgique Prezzi d'entrata/Drempelprijzen : België		Fb	483,0	483,0	483,0	483,0	483,0	483,0	483,0	483,0	483,0	483,0	483,0	483,0	483,0	
FRANCE	Prix franco frontière	Ff	52,65	51,18	51,18	51,18	51,18	51,18	51,18	51,18	51,18	51,18	51,18			
		Fb	533,2	518,3	518,3	518,3	518,3	518,3	518,3	518,3	518,3	518,3	518,3			
	Prélèvements	Fb	-	-	-	-	-	-	-	-	-	-	-			
ITALIA	Prezzi franco-frontiera	Lit	8.136	7.853	7.241	6.599	7.082	7.500	7.599	7.758	7.816	7.774				
		Fb	650,9	628,2	579,3	527,9	566,5	600,0	607,9	620,6	625,3	621,9				
	Prelievi	Fb	-	-	-	-	-	-	-	-	-	-				

Pour importations vers : Für Einfuhren nach : Per importazioni verso : Voor invoeren naar :

DEUTSCHLAND (BR)

Riz	Reis	Riso				Rijst										
		DM	DM	DM	DM	DM	DM	DM	DM	DM	DM	DM	DM			
Prix de seuil/Schwellenpreise : Deutschland Prezzi d'entrata/Drempelprijzen : (BR)		DM	56,80	56,80	56,80	56,80	56,80	56,80	56,80	56,80	56,80	56,80	56,80	56,80	56,80	
FRANCE	Prix franco frontière	Ff	98,41	98,41	98,41	98,96	99,51	100,06	100,61	101,36	101,91	102,46				
		DM	79,73	79,73	79,73	80,18	80,62	81,07	81,51	82,12	82,57	83,01				
	Prélèvements	DM	-	-	-	-	-	-	-	-	-	-				
ITALIA	Prezzi franco-frontiera	Lit	11003	11398	11424	11444	11507	11840	11974	11974	12007	11818				
		DM	70,42	72,95	73,11	73,24	73,64	75,78	76,63	76,63	76,84	75,64				
	Prelievi	DM	-	-	-	-	-	-	-	-	-	-				
Riz en brisures	Bruchreis	Rotture di riso				Breukrijst										
Prix de seuil/Schwellenpreise : Deutschland Prezzi d'entrata/Drempelprijzen : (BR)		DM	38,64	38,64	38,64	38,64	38,64	38,64	38,64	38,64	38,64	38,64	38,64	38,64	38,64	
FRANCE	Prix franco frontière	Ff	52,65	51,18	51,18	51,18	51,18	51,18	51,18	51,18	51,18	51,18	51,18			
		DM	42,66	41,47	41,47	41,47	41,47	41,47	41,47	41,47	41,47	41,47	41,47			
	Prélèvements	DM	-	-	-	-	-	-	-	-	-	-	-			
ITALIA	Prezzi franco-frontiera	Lit	8.136	7.853	7.241	6.599	7.082	7.500	7.599	7.758	7.816	7.774				
		DM	52,07	50,26	46,34	42,23	45,32	48,00	48,63	49,65	50,02	49,75				
	Prelievi	DM	-	-	-	-	-	-	-	-	-	-				

PRIX DE SEUIL
SCHWELLENPREISE
PREZZI D'ENTRATA
DREMPELPRIJZEN

FRUX FRANCO FRONTIERE
FREI-GRENZE-PREISE
PREZZI FRANCO-FRONTIERA
PRIJZEN FRANCO-GRENS

PRELEVEMENTS INTRACOMMUNAUTAIRES
INNERGEMEINSCHAFTLICHE ABSCHÖPFUNGEN
PRELIEVI INTRACOMUNITARI
INTRACOMMUNAUTAIRE HEFFINGEN

RIZ
REIS
RISO
RIJST

Pour importations vers : Für Einfuhren nach : Per importazioni verso : Voor invoeren naar :

FRANCE

100 Kg

Provenance Herkunft Provenienza Herkomst	Description - Beschreibung Descrizione - Omschrijving	1965				1966								1965/ 66	
		SEP	OCT	NOV	DEC	JAN	FEB	MAR	APR	MAI	JUN	JUL	AUG	Arith Ø	
Riz		Reis				Riso								Rijst	
Prix de seuil / Schwellenpreise : France Prezzi d'entrata/Drempelprijzen		Ff	94,46	94,46	94,46	95,01	95,56	96,11	96,66	97,21	97,76	98,31	98,86	98,86	96,48
BELGIQUE / BELGIE	Prix franco frontière	Fb	741,0	741,0	741,0	741,0	741,0	741,0	741,0	741,0	741,0	741,0			
		Ff	73,17	73,17	73,17	73,17	73,17	73,17	73,17	73,17	73,17	73,17	73,17		
	Prélèvements	Ff	21,29	21,29	21,29	21,84	22,39	22,94	23,49	24,04	24,59	25,14			
DEUTSCHLAND (BR)	Frei-Grenze-Preise	DM	59,28	59,28	59,28	59,28	59,28	59,28	59,28	59,28	59,28	59,28	59,28		
		Ff	73,17	73,17	73,17	73,17	73,17	73,17	73,17	73,17	73,17	73,17	73,17		
	Abschöpfungen	Ff	21,29	21,29	21,29	21,84	22,39	22,94	23,49	24,04	24,59	25,14			
ITALIA	Prezzi franco-frontiera	Lit	10531	10926	10952	10972	11035	11368	11502	11502	11535	11346			
		Ff	83,19	86,31	86,51	86,66	87,16	89,80	90,85	90,85	91,11	89,62			
	Prelievi	Ff	11,28	8,16	7,96	8,41	8,40	6,32	5,81	6,36	6,60	8,69			
LUXEMBOURG	Prix franco frontière	Flux	741,0	741,0	741,0	741,0	741,0	741,0	741,0	741,0	741,0	741,0			
		Ff	73,17	73,17	73,17	73,17	73,17	73,17	73,17	73,17	73,17	73,17			
	Prélèvements	Ff	21,29	21,29	21,29	21,84	22,39	22,94	23,49	24,04	24,59	25,14			
NEDERLAND	Prijzen franco-grens	Ff	53,65	53,65	53,65	53,65	53,65	53,65	53,65	53,65	53,65	53,65	53,65		
		Ff	73,17	73,17	73,17	73,17	73,17	73,17	73,17	73,17	73,17	73,17	73,17		
	Heffingen	Ff	21,29	21,29	21,29	21,84	22,39	22,94	23,49	24,04	24,59	25,14			
Riz en brisures		Bruchreis				Motture di riso								Breukrijst	
Prix de seuil / Schwellenpreise : France Prezzi d'entrata/Drempelprijzen		Ff	49,11	49,11	49,11	49,11	49,11	49,11	49,11	49,11	49,11	49,11	49,11	49,11	49,11
BELGIQUE / BELGIE	Prix franco frontière	Fb	509,0	509,0	509,0	509,0	509,0	509,0	509,0	509,0	509,0	509,0	509,0		
		Ff	50,26	50,26	50,26	50,26	50,26	50,26	50,26	50,26	50,26	50,26	50,26		
	Prélèvements	Ff	-	-	-	-	-	-	-	-	-	-	-		
DEUTSCHLAND (BR)	Frei-Grenze-Preise	DM	40,72	40,72	40,72	40,72	40,72	40,72	40,72	40,72	40,72	40,72	40,72		
		Ff	50,26	50,26	50,26	50,26	50,26	50,26	50,26	50,26	50,26	50,26	50,26		
	Abschöpfungen	Ff	-	-	-	-	-	-	-	-	-	-	-		
ITALIA	Prezzi franco-frontiera	Lit	7.664	7.381	6.769	6.127	6.610	7.028	7.127	7.286	7.344	7.302			
		Ff	60,54	58,30	53,47	48,40	52,21	55,52	56,30	57,55	58,01	57,68			
	Prelievi	Ff	-	-	-	0,71	-	-	-	-	-	-			
LUXEMBOURG	Prix franco frontière	Flux	509,0	509,0	509,0	509,0	509,0	509,0	509,0	509,0	509,0	509,0	509,0		
		Ff	50,26	50,26	50,26	50,26	50,26	50,26	50,26	50,26	50,26	50,26	50,26		
	Prélèvements	Ff	-	-	-	-	-	-	-	-	-	-	-		
NEDERLAND	Prijzen franco-grens	Ff	36,85	36,85	36,85	36,85	36,85	36,85	36,85	36,85	36,85	36,85	36,85		
		Ff	50,26	50,26	50,26	50,26	50,26	50,26	50,26	50,26	50,26	50,26	50,26		
	Heffingen	Ff	-	-	-	-	-	-	-	-	-	-	-		

PRIX DE SEUIL
SCHWELLENPREISE
PREZZI D'ENTRATA
DREMPELPRIJZEN

PRIX FRANCO FRONTIERE
FREI-GRENZE-PREISE
PREZZI FRANCO-FRONTIERA
PRIJZEN FRANCO-GRENS

PRELEVEMENTS INTRACOMMUNAUTAIRES
INNERGEMEINSCHAFTLICHE ABSCHÖPFUNGEN
PRELIEVI INTRACOMUNITARI
INTRACOMMUNAUTAIRE HEFFINGEN

RIZ
REIS
RISO
RIJST

Pour importations vers : Für Einfuhren nach : Per importazioni verso : Voor invoeren naar :

ITALIA

100 Kg

Provenance Herkunft Provenienza Herkomst	Description - Beschreibung Descrizione - Omschrijving		1965				1966								1965/ 66	
			SEP	OCT	NOV	DEC	JAN	FEB	MAR	APR	MAI	JUN	JUL	AUG	Arith Ø	
Riz		Reis	Riso				Rijst									
Prix de seuil / Schwellenpreise Prezzi d'entrata/Drempelprijzen : Italia		Lit	11080	11080	11080	11130	11180	11230	11280	11330	11380	11430	11480	11480	11263	
BELGIQUE / BELGIE	Prix franco frontière	Fb	782,0	782,0	785,5	789,0	789,0	789,0	789,0	783,0	783,0	783,0				
	Prélèvements	Lit	9.775	9.775	9.819	9.863	9.863	9.863	9.863	9.788	9.788	9.788				
DEUTSCHLAND (BR)	Frei-Grenze-Preise	DM	62,56	62,56	62,84	63,12	63,12	63,12	63,12	62,64	62,64	62,64				
	Abchöpfungen	Lit	1.305	1.305	1.262	1.268	1.318	1.363	1.418	1.543	1.593	1.640				
FRANCE	Prix franco frontière	Ff	96,06	96,06	96,06	96,61	97,16	97,71	98,26	98,87	99,42	99,97				
	Prélèvements	Lit	12161	12161	12161	12230	12300	12369	12439	12516	12586	12656				
LUXEMBOURG	Prix franco frontière	Flux	782,0	782,0	785,5	789,0	789,0	789,0	789,0	783,0	783,0	783,0				
	Prélèvements	Lit	1.305	1.305	1.262	1.268	1.318	1.363	1.418	1.543	1.593	1.640				
NEDERLAND	Prijzen franco-grens	Fl	56,62	56,62	56,87	57,12	57,12	57,12	57,12	56,69	56,69	56,69				
	Heffingen	Lit	9.776	9.776	9.819	9.862	9.862	9.862	9.862	9.788	9.788	9.788				
Riz en brisures		Bruchreis	Rotture di riso				Breukrijst									
Prix de seuil / Schwellenpreise Prezzi d'entrata/Drempelprijzen : Italia		Lit	6.753	6.753	6.753	6.753	6.753	6.753	6.753	6.753	6.753	6.753	6.753	6.753	6.753	
BELGIQUE / BELGIE	Prix franco frontière	Fb	550,0	550,0	553,5	557,0	557,0	557,0	557,0	551,0	551,0	551,0				
	Prélèvements	Lit	6.875	6.875	6.919	6.963	6.963	6.963	6.963	6.888	6.888	6.888				
DEUTSCHLAND (BR)	Frei-Grenze-Preise	DM	44,00	44,00	44,28	44,56	44,56	44,56	44,56	44,08	44,08	44,08				
	Abchöpfungen	Lit	6.875	6.875	6.919	6.963	6.963	6.963	6.963	6.888	6.888	6.888				
FRANCE	Prix franco frontière	Ff	54,73	53,44	53,44	53,44	53,44	53,44	53,44	53,44	53,44	53,44				
	Prélèvements	Lit	6.928	6.765	6.765	6.765	6.765	6.765	6.765	6.765	6.765	6.765				
LUXEMBOURG	Prix franco frontière	Flux	550,0	550,0	553,5	557,0	557,0	557,0	557,0	551,0	551,0	551,0				
	Prélèvements	Lit	6.875	6.875	6.919	6.963	6.963	6.963	6.963	6.888	6.888	6.888				
NEDERLAND	Prijzen franco-grens	Fl	39,82	39,82	40,08	40,33	40,33	40,33	40,33	39,89	39,89	39,89				
	Heffingen	Lit	6.875	6.875	6.919	6.963	6.963	6.963	6.963	6.887	6.887	6.887				

PRIX DE SEUIL
SCHWELLENPREISE
PREZZI D'ENTRATA
DREMPELPRIJZEN

PRIX FRANCO FRONTIERE
FREI-GRENZE-PREISE
PREZZI FRANCO-FRONTIERA
PRIJZEN FRANCO-GRENS

FRELEVEMENTS INTRACOMMUNAUTAIRES
INNERGEMEINSCHAFTLICHE ABSCHOPFUNGEN
PRELIEVI INTRACOMUNITARI
INTRACOMMUNAUTAIRE HEFFINGEN

RIZ
REIS
RISO
RIJST

Four importations vers : Für Einfuhren nach : Per importazioni verso : Voor invoeren naar :

LUXEMBOURG

100 Kg

Provenance Herkunft Provenienza Herkomst	Description - Beschreibung Descrizione - Omschrijving	1965				1966								1965/ 66	
		SEP	OCT	NOV	DEC	JAN	FEB	MAR	APR	MAI	JUN	JUL	AUG	Arith Ø	
Riz		Reis				Riso				Rijst					
Prix de seuil/Schwellenpreise : Luxembourg Prezzi d'entrata/Drempelprijzen		Flux	710,0	710,0	710,0	710,0	710,0	710,0	710,0	710,0	710,0	710,0	710,0	710,0	
FRANCE	Prix franco frontière	Ff	98,41	98,41	98,41	98,96	99,51	100,06	100,61	101,36	101,91	102,46			
		Flux	996,6	996,6	996,6	1002,2	1007,8	1013,4	1018,9	1026,5	1032,1	1037,7			
	Prélèvements	Flux	-	-	-	-	-	-	-	-	-	-			
ITALIA	Prezzi franco-frontiera	Lit	11003	11398	11424	11444	11507	11840	11974	11974	12007	11818			
		Flux	880,3	911,9	913,9	915,5	920,5	947,2	957,9	957,9	960,5	945,4			
	Prelievi	Flux	-	-	-	-	-	-	-	-	-	-			
Riz en brisures		Bruchreis				Rotture di riso				Breukrijst					
Prix de seuil/Schwellenpreise : Luxembourg Prezzi d'entrata/Drempelprijzen		Flux	483,0	483,0	483,0	483,0	483,0	483,0	483,0	483,0	483,0	483,0	483,0	483,0	
FRANCE	Prix franco frontière	Ff	52,65	51,18	51,18	51,18	51,18	51,18	51,18	51,18	51,18	51,18			
		Flux	533,2	518,3	518,3	518,3	518,3	518,3	518,3	518,3	518,3	518,3			
	Prélèvements	Flux	-	-	-	-	-	-	-	-	-	-			
ITALIA	Prezzi franco-frontiera	Lit	8.136	7.853	7.241	6.599	7.082	7.500	7.599	7.758	7.816	7.774			
		Flux	650,9	628,2	579,3	527,9	566,5	600,0	607,9	620,6	625,3	621,9			
	Prelievi	Flux	-	-	-	-	-	-	-	-	-	-			

Pour importations vers : Für Einfuhren nach : Per importazioni verso : Voor invoeren naar :

NEderland

Riz		Reis				Riso				Rijst					
Prix de seuil/Schwellenpreise : Nederland Prezzi d'entrata/Drempelprijzen		Fl	51404	51404	51404	51404	51404	51404	51404	51404	51404	51404	51404	51404	
FRANCE	Prix franco frontière	Ff	98,41	98,41	98,41	98,96	99,51	100,06	100,61	101,36	101,91	102,46			
		Fl	72,16	72,16	72,16	72,56	72,96	73,37	73,77	74,32	74,72	75,13			
	Prélèvements	Fl	-	-	-	-	-	-	-	-	-	-			
ITALIA	Prezzi franco-frontiera	Lit	11003	11398	11424	11444	11507	11840	11974	11974	12007	11818			
		Fl	63,73	66,02	66,16	66,28	66,65	68,58	69,35	69,35	69,54	68,45			
	Prelievi	Fl	-	-	-	-	-	-	-	-	-	-			
Riz en brisures		Bruchreis				Rotture di riso				Breukrijst					
Prix de seuil/Schwellenpreise : Nederland Prezzi d'entrata/Drempelprijzen		Fl	34969	34969	34969	34969	34969	34969	34969	34969	34969	34969	34969	34969	
FRANCE	Prix franco frontière	Ff	52,65	51,18	51,18	51,18	51,18	51,18	51,18	51,18	51,18	51,18			
		Fl	38,60	37,53	37,53	37,53	37,53	37,53	37,53	37,53	37,53	37,53			
	Prélèvements	Fl	-	-	-	-	-	-	-	-	-	-			
ITALIA	Prezzi franco-frontiera	Lit	8.136	7.853	7.241	6.599	7.082	7.500	7.599	7.758	7.816	7.774			
		Fl	47,12	45,49	41,94	38,22	41,02	43,44	44,01	44,93	45,27	43,03			
	Prelievi	Fl	-	-	-	-	-	-	-	-	-	-			

PRIX DE SEUIL PRIX C A F PRELEVEMENTS ENVERS PAYS TIERS
 SCHWELLENPREISE CIF-PREISE ABSCHÖPFUNGEN GEGENÜBER DRITTLÄNDERN
 PREZZI D'ENTRATA PREZZI CIF PRELIEVI VERSO PAESI TERZI
 DREMPELPRIJZEN C.I.F.-PRIJZEN HEFFINGEN TEGENOVER DERDE LANDEN

1965/66
 Arith
 ø

100 Kg

Pays Paese Land	Description - Beschreibung Descrizione - Omschrijving		1965				1966								1965/66 Arith ø		
			SEP	OCT	NOV	DEC	JAN	FEB	MAR	APR	MAI	JUN	JUL	AUG			
	Riz	Reis															
BELGIQUE / BELGIE	Prix de seuil	Fb	710,0	710,0	710,0	710,0	710,0	710,0	710,0	710,0	710,0	710,0	710,0	710,0	710,0	710,0	710,0
	Prix CAF	Fb	574,6	578,8	583,5	599,0	602,5	594,4	607,9	634,6	657,2	650,0					
	Prélèvements	Fb	134,9	70,6	84,0	71,4	71,0	81,6	60,9	33,7	15,4	52,1					
DEUTSCHLAND (BR)	Schwellenpreise	DM	56,80	56,80	56,80	56,80	56,80	56,80	56,80	56,80	56,80	56,80	56,80	56,80	56,80	56,80	56,80
	Cif-Preise	DM	45,97	46,30	46,68	47,92	48,20	47,55	48,63	50,76	52,57	52,00					
	Abschöpfungen	DM	10,83	5,65	6,72	5,71	5,68	6,53	4,87	2,65	1,23	4,17					
FRANCE	Prix de seuil	Ff	94,46	94,46	94,46	95,01	95,56	96,11	96,66	97,21	97,76	98,31	98,86	98,86	98,86	98,86	98,86
	Prix CAF	Ff	56,74	57,23	58,80	60,73	61,07	60,27	61,60	64,14	65,94	65,66					
	Prélèvements	Ff	37,72	37,24	35,66	34,28	34,49	35,84	35,06	33,07	31,82	32,64					
ITALIA	Prezzi d'entrata	Lit	11080	11080	11080	11130	11180	11230	11280	11330	11380	11430	11480	11480	11480	11263	
	Prezzi cif	Lit	7.242	7.272	7.356	7.521	7.562	7.461	7.669	8.102	8.251	8.218					
	Prelievi	Lit	3.838	3.809	3.724	3.610	3.618	3.792	3.611	3.235	3.129	3.209					
LUXEMBOURG	Prix de seuil	Flux	710,0	710,0	710,0	710,0	710,0	710,0	710,0	710,0	710,0	710,0	710,0	710,0	710,0	710,0	
	Prix CAF	Flux	574,6	578,8	583,5	599,0	602,5	594,4	607,9	634,6	657,2	650,0					
	Prélèvements	Flux	134,9	70,6	84,0	71,4	71,0	81,6	60,9	33,7	15,4	52,1					
NEDERLAND	Drempelprijzen	Fl	51404	51404	51404	51404	51404	51404	51404	51404	51404	51404	51404	51404	51404	51404	
	C.i.f.-prijzen	Fl	41,60	41,90	42,25	43,37	43,62	43,03	44,01	45,94	47,58	47,06					
	Heffingen	Fl	9,80	5,10	6,07	5,17	5,14	5,91	4,40	2,35	1,11	3,77					
	Riz en brisures	Bruchreis															
BELGIQUE / BELGIE	Prix de seuil	Fb	483,0	483,0	483,0	483,0	483,0	483,0	483,0	483,0	483,0	483,0	483,0	483,0	483,0	483,0	
	Prix CAF	Fb	377,2	396,0	394,5	394,7	410,2	421,5	432,2	490,6	495,5	496,2					
	Prélèvements	Fb	105,8	87,0	88,5	88,3	72,8	61,5	50,8	14,9	1,3	5,5					
DEUTSCHLAND (BR)	Schwellenpreise	DM	38,64	38,64	38,64	38,64	38,64	38,64	38,64	38,64	38,64	38,64	38,64	38,64	38,64	38,64	
	Cif-Preise	DM	30,18	31,68	31,56	31,57	32,82	33,72	34,57	39,25	39,64	39,70					
	Abschöpfungen	DM	8,46	6,96	7,08	7,07	5,82	4,92	4,06	1,24	0,10	-					
FRANCE	Prix de seuil	Ff	49,11	49,11	49,11	49,11	49,11	49,11	49,11	49,11	49,11	49,11	49,11	49,11	49,11	49,11	
	Prix CAF	Ff	37,23	39,54	40,37	40,22	42,09	43,20	43,90	49,20	49,27	49,10					
	Prélèvements	Ff	11,86	9,57	8,74	8,89	7,02	5,91	5,21	2,18	0,82	0,41					
ITALIA	Prezzi d'entrata	Lit	6.753	6.753	6.753	6.753	6.753	6.753	6.753	6.753	6.753	6.753	6.753	6.753	6.753		
	Prezzi cif	Lit	4.785	4.981	4.963	4.965	5.159	5.300	5.432	6.159	6.219	6.243					
	Prelievi	Lit	1.968	1.772	1.791	1.791	1.594	1.453	1.321	707	534	510					
LUXEMBOURG	Prix de seuil	Flux	483,0	483,0	483,0	483,0	483,0	483,0	483,0	483,0	483,0	483,0	483,0	483,0	483,0		
	Prix CAF	Flux	377,2	396,0	394,5	394,7	410,2	421,5	432,2	490,6	495,5	496,2					
	Prélèvements	Flux	105,8	87,0	88,5	88,3	72,8	61,5	50,8	14,9	1,3	5,5					
NEDERLAND	Drempelprijzen	Fl	34969	34969	34969	34969	34969	34969	34969	34969	34969	34969	34969	34969	34969		
	C.i.f.-prijzen	Fl	27,31	28,67	28,56	28,57	29,70	30,52	31,29	35,52	35,87	35,92					
	Heffingen	Fl	7,66	6,30	6,41	6,40	5,27	4,45	3,70	1,12	0,09	-					

PRIX DE SEUIL PRIX C A F PRELEVEMENTS ENVERS PAYS TIERS
 SCHWELLENPREISE CIF-PREISE ABSCHÖPFUNGEN GEGENÜBER DRITTLÄNDERN
 PREZZI D'ENTRATA PREZZI CIF PRELIEVI VERSO PAESI TERZI
 DREMPELPRIJZEN C.I.F.-PRIJZEN HEFFINGEN TEGENOVER DERDE LANDE

RIZ
 REIS
 RISO
 RIJST

100 Kg

Pays Paese Land	Description - Beschreibung Descrizione - Omschrijving	1 9 6 6											
		MAI		JUN				JUL				AUG	
		20-26	27-2	3-9	10-16	17-23	24-30	1-7	8-14	15-21	22-28	29-4	5-11
Riz		Reis				Riso				Rijst			
BELGIQUE / BELGIE	Prix de seuil	Fb	710,0				710,0				710,0		
	Prix CAF	Fb	652,0	646,0	658,0	632,5	672,0	638,5					
	Prélèvements	Fb	12,4	64,0	52,0	77,5	4,0	71,5					
DEUTSCHLAND (BR)	Schwellenpreise	DM	56,80				56,80				56,80		
	Cif-Preise	DM	52,16	51,68	52,64	50,60	53,76	51,08					
	Abschöpfungen	DM	0,96	5,12	4,16	6,20	0,32	5,72					
FRANCE	Prix de seuil	Ff	97,76				98,31				98,86		
	Prix CAF	Ff	65,86	65,37	66,45	63,93	67,84	64,53					
	Prélèvements	Ff	31,90	32,55	31,86	34,38	30,47	33,78					
ITALIA	Prezzi d'entrata	Lit	11.380				11.430				11.480		
	Prezzi cif	Lit	8150	8075	8263	8263	8406	7981					
	Prelievi	Lit	3230	3305	3168	3168	3024	3449					
LUXEMBOURG	Prix de seuil	Flux	710,0				710,0				710,0		
	Prix CAF	Flux	652,0	646,0	658,0	632,5	672,0	638,5					
	Prélèvements	Flux	12,0	64,0	52,0	77,5	4,0	71,5					
NEDERLAND	Drempelprijzen	Fl	51,404				51,404				51,404		
	C.i.f.-prijzen	Fl	47,20	46,77	47,64	45,79	48,65	46,23					
	Heffingen	Fl	0,87	4,63	3,76	5,61	0,29	5,17					
Riz en brisures		Bruchreis				Rotture di riso				Breukrijst			
BELGIQUE / BELGIE	Prix de seuil	Fb	483,0				483,0				483,0		
	Prix CAF	Fb	504,0	530,5	499,0	499,0	483,5	493,5					
	Prélèvements	Fb	-	-	-	-	-	-					
DEUTSCHLAND (BR)	Schwellenpreise	DM	38,64				38,64				38,64		
	Cif-Preise	DM	40,32	42,44	39,92	39,92	38,68	39,48					
	Abschöpfungen	DM	-	-	-	-	-	-					
FRANCE	Prix de seuil	Ff	49,11				49,11				49,11		
	Prix CAF	Ff	50,01	53,96	49,27	49,27	47,74	48,73					
	Prélèvements	Ff	-	-	-	-	1,37	0,38					
ITALIA	Prezzi d'entrata	Lit	6,753				6,753				6,753		
	Prezzi cif	Lit	6.363	6.631	6.300	6.300	6.069	6.194					
	Prelievi	Lit	391	122	453	453	684	559					
LUXEMBOURG	Prix de seuil	Flux	483,0				483,0				483,0		
	Prix CAF	Flux	504,0	530,5	499,0	499,0	483,5	493,5					
	Prélèvements	Flux	-	-	-	-	-	-					
NEDERLAND	Drempelprijzen	Fl	34,969				34,969				34,969		
	C.i.f.-prijzen	Fl	36,49	38,41	36,13	36,13	35,01	35,73					
	Heffingen	Fl	-	-	-	-	-	-					

