C.E.E. INFORMATIONS - EWG INFORMATIONEN - C.E.E. INFORMAZIONI - EEG BERICHTEN

MARCHES AGRICOLES
AGRARMÄRKTE
MERCATI AGRICOLI
LANDBOUWMARKTEN

PRODUITS VEGETAUX - PFLANZLICHE PRODUKTE - PRODOTTI VEGETALI - PLANTAARDIGE PRODUKTEN

PRIX - PREISE - PREZZI - PRIJZEN

16

11-10-1966

DIRECTION GENERALE DE L'AGRICULTURE, Division «Bilans, Etudes, Information»
GENERALDIREKTION LANDWIRTSCHAFT, Abteilung »Bilanzen, Studien, Information«
DIREZIONE GENERALE DELL'AGRICOLTURA, Divisione «Bilanci, Studi, Informazione»
DIRECTORAAT-GENERAAL LANDBOUW, Afdeling «Balansen, Studies, Informatie»

12, avenue de Broqueville, Bruxelles 15

Tel. 71 00 90 Telex 22 037 (Agricom)

Abréviations et signes employés	Zeichen und Abkürzungen		Abbreviazioni e segni convenzionali	Tekens en afkortingen
Pas de cotation ou fixation des prix	Keine Preisnotierung oder-festsetzung	-	Nessuna quotazione o fissazione di prezzo	Geen notering of prijsvaststelling
Informations non disponibles	Informationen nicht verfügbar	.	Informazioni non disponibili	Informaties niet beschikbaar
Moyenne	Durschschnitt	Ø	Media	Gemiddelde
Unité monétaire	-	UM	Unità monetaria	-
-	Geldeinheit	ƷE	-	Geldeenheid
Unité de compte	-	UC	Unità di conto	-
-	Rechnungseinheit	RE	-	Rekeneenheid
Monnaie nationale	Nationale Währung	MN	Moneta nazionale	Nationale munteenheid
Franc belge	Belgischer Frank	Fb	Franco belga	Belgische frank
Deutschmark	Deutsche Mark	DM	Marco tedesco	Duitse mark
Franc français	Französischer Frank	Ff	Franco francese	Franse frank
Lire	Lira	Lit	Lira	Lire
Franc luxembourgeois	Luxemburger Frank	Flux	Franco lussemburghese	Luxemburgse frank
Florin	Gulden	Fl	Fiorino	Gulden
<u>Monnaies anglaises</u>	<u>Englische Währung</u>		<u>Moneta inglese</u>	<u>Engelse munteenheid</u>
a) Livre Sterling	a) Pfund Sterling	£	a) Lira sterlina	a) Pond sterling
b) Shilling	b) Shilling	s	b) Scellino	b) Shilling
c) Pence	c) Pence	d	c) Pence	c) Pence
<u>Monnaie autrichienne</u>	<u>Österreichische Währung</u>		<u>Moneta austriaca</u>	<u>Oostenrijkse munteenheid</u>
Schilling	Schilling	schil	Scellino	Schilling
<u>Monnaies danoises</u>	<u>Dänische Währung</u>		<u>Moneta danese</u>	<u>Deense munteenheid</u>
Couronne	Krone	DKr	Corona	Kroon
Øre	Øre	Øre	Øre	Øre
<u>Mesures anglaises</u>	<u>Englische Masse</u>		<u>Misure inglesi</u>	<u>Engelse maat</u>
Livre	Pfund	lb	Libbra	Pond
Hundredweight	Hundredweight	cwt (112 lb)	Hundredweight	Hundredweight
Poids vif	Lebendgewicht	PVI	Peso vivo	Levend gewicht
Poids abattu	Schlachtgewicht	PAB	Peso morto	Geslacht gewicht
Groupe de produit	Produktgruppe	PG	Gruppo del prodotto	Productengroep
Union économique belgo-luxembourgeoise	Belgisch-luxemburgische Wirtschaftsunion	UEBL BLEU	Unione economica belgo-lussemburghese	Belgisch-luxemburgse economische unie

TABLE DES MATIERES	Page/Seite	INHALTSVERZEICHNIS

INDICE	Pagina/Bladzijde	INHOUDSOPGAVE

Per importazioni verso :	België Belgique	Deutschland (B.R.)	France	Italia	Luxembourg	Nederland	Voor invoer naar :
BLT	39-40	47-48	61-62	71-72	79-80	87-88	BLT
SEG	39-40	47-48	61-62	71-72	79-80	87-88	SEG
ORG	41-42	49-50	-	-	81-82	89-90	ORG
HAF	41-42	49-50	-	-	81-82	89-90	HAF
MAI	-	51-52	63-64	-	-	91-92	MAI
BKW	-	51-52	63-64	-	-	-	BKW
SOR	-	53-54	65-66	-	-	91-92	SOR
MIL	-	53-54	65-66	-	-	93-94	MIL
ALP	-	-	-	-	-	-	ALP
DUR	-	55-56	-	73-74	-	-	DUR
FBL	43-44	55-56	67-68	73-74	83-84	95-96	FBL
FRO	43-44	57-58	67-68	75-76	83-84	95-96	FRO
GBL	45-46	57-58	69-70	75-76	85-86	97-98	GBL
GDU	45-46	59-60	69-70	77-78	85-86	97-98	

TAUX DE CHANGE (Révisés et completés en date du 16.6.1966) **WECHSELKURSE** (Überprüft und vervollständigt am 16.6.1966) **TASSI DI CAMBIO** (Riveduti e completati il 16.6.1966) **WISSELKOERSEN** (Herzien en aangevuld per 16.6.1966)

(Règl./Verord. No. 129 - J O /AB/GU/PB No. 106 a.d. 30.10.1962)

Valables à partir du : gültig ab : validi a partire dal : geldig vanaf :

6.3.1961 1)

Pays Land Paese	Unités Einheiten Unità Eenheden	Fb/Flux	DM	Ff	Lit	Fl	UC/RE 2)	£	Dkr	Nkr	Skr	Mar	OS	Ptas	NZ £	Austr $	Can $	US $
België/Belgique Luxembourg	100 Francs (Fb/Flux) =	100,000	8,0000	9,8741	1250,00	7,2400	2,00000	0,71429	13,8143	14,2857	10,3464	6,4000	52,000	120,000	0,71919	1,78571	2,16216	2,00000
Deutschland (BR)	100 Deutsche Mark (DM) =	1250,000	100,0000	123,4265	15625,00	90,5000	25,0000	8,92858	172,6785	178,5715	129,3303	80,0000	650,000	1500,000	8,98990	22,32143	27,02700	25,0000
France	100 Francs (Ff) =	1012,750	81,0200	100,0000	12659,38	73,3231	20,2550	7,23393	139,9041	144,6786	104,7834	64,8160	526,630	1215,300	7,28362	18,08432	21,89728	20,2550
Italia	100 Lire (Lit) =	8,000	0,6400	0,7899	100,00	0,5792	0,160000	0,05714	1,1051	1,1429	0,8277	0,5120	4,160	9,600	0,05754	0,14286	0,17297	0,160000
Nederland	100 Gulden (Fl) =	1381,215	110,4972	136,3828	17265,19	100,0000	27,6243	9,86583	190,8049	197,3165	142,9063	88,3978	718,232	1657,458	9,93359	24,66455	29,86408	27,6243
CEE/EWG/EEG	100 UC/RE 2) =	5000,00	400,000	493,706	62500,0	362,000	100,000	35,7143	690,714	714,286	517,321	320,000	2600,00	6000,00	35,9596	89,2857	108,108	100,000
United Kingdom/ Eire	100 Pounds (£) Sterling =	14000,000	1120,0000	1382,3768	175000,00	1013,6000	280,000	100,00000	1933,9992	2000,0008	1448,4988	896,0000	7280,000	16800,000	100,68688	249,99996	302,70240	280,000
Danmark	100 Kroner (Dkr) =	723,890	57,9112	71,4778	9048,63	52,4096	14,4778	5,17064	100,0000	103,4129	74,8967	46,3290	376,423	868,668	5,20616	12,92661	15,65166	14,4778
Norge	100 Kroner (Nkr) =	700,000	56,0000	69,1188	8750,00	50,6800	14,0000	5,00000	96,7000	100,0000	72,4249	44,8000	364,000	840,000	5,03434	12,50000	15,13512	14,0000
Sverige	100 Kronor (Skr) =	966,520	77,3216	95,4353	12081,50	69,9760	19,3304	6,90372	133,5178	138,0743	100,0000	61,8573	502,590	1159,824	6,95113	17,25928	20,89771	19,3304
Suomi	100 Markkas (Mar) =	1562,500	125,0000	154,2831	19531,25	113,1250	31,2500	11,16072	215,8481	223,2144	161,6628	100,0000	812,500	1875,000	11,23738	27,90178	33,78375	31,2500
Österreich	100 Schillings (OS) =	192,308	15,3846	18,9887	2403,84	13,9231	3,84615	1,37363	26,5659	27,4725	19,8969	12,3077	100,000	230,769	1,38306	3,43406	4,15800	3,84615
España	100 Pesetas (Ptas) =	83,334	6,6667	8,2284	1041,67	6,0333	1,66667	0,59524	11,5119	11,9048	8,6220	5,3333	43,333	100,000	0,59933	1,48810	1,80180	1,66667
New Zealand	100 Pounds (NZ £) =	13904,500	1112,3600	1372,9470	173806,25	1006,6858	278,090	99,31790	1920,8066	1986,3579	1438,6180	889,8880	7230,340	16685,400	100,00000	248,29460	300,63754	278,090
Australia	100 Dollars (Austr $) =	5600,000	448,0000	552,9507	70000,00	405,4400	112,000	40,00002	773,5997	800,0003	579,3995	358,4000	2912,000	6720,000	40,27475	100,00000	121,08096	112,000
Canada	100 Dollars (Can $) =	4625,000	370,0000	456,6781	57812,50	334,8500	92,5000	33,03573	638,9105	660,7146	478,5219	296,0000	2405,000	5550,000	33,26263	82,53927	100,00000	92,5000
U.S.A.	100 Dollars (US $) =	5000,00	400,000	493,706	62500,0	362,000	100,000	35,7143	690,714	714,286	517,321	320,000	2600,00	6000,00	35,9596	89,2857	108,108	100,000

1) New Zealand : 27.10.1961 ; Suomi : 1.1.1963
Canada : 2. 5.1962 ; Australie : 1.12.1966

6.3.1961 : Réévaluation du DM - Aufwertung der DM - Rivalutazione del DM - Revaluatie van de DM

2) UC/RE = Unité de compte / Rechnungseinheit / Unità di conto / Rekeneenheid

JOURS FERIES DANS LES PAYS DE LA CEE - FEIERTAGE IN DEN LANDERN DER EWG

GIORNI FESTIVI NEI PAESI DELLA CEE - FEESTDAGEN IN DE LANDEN VAN DE EEG

1966

Mois Monat Mensile Maand	d.d.	BELGIE/ BELGIQUE	DEUTSCHLAND (BR)	FRANCE	ITALIA	LUXEMBOURG	NEDERLAND	COMMISSION				
JAN	1	X	X	X	X	X	X	X	Jour de l'an	Neujahr	Capodanno	Nieuwjaarsdag
	6				X				Fête de l'Epiphanie	Heilige drei Könige	Epifania di N.S.	Driekoningen
FEB	21					X			Lundi de Carnaval	Rosenmontag	Lunedi di Carnevale	Maandag van Karnaval
MAR	10						X		Jour de mariage SAR Princesse Beatrix	Hochzeitstag IKH Prinzessin Beatrix	Giorno delle nozze di SAR la Principessa Beatrice	Trouwdag HKH Prinses Beatrix
	19				X				St. Joseph	St. Joseph	S. Giuseppe	St.-Jozef
APR	8		X				X	X	Vendredi Saint	Karfreitag	Venerdi Santo	Goede Vrijdag
	11	X	X	X	X	X	X	X	Lundi de Pâques	Ostermontag	Lunedi dell'Angelo	Paasmaandag
	25				X				Anniversaire de la libération	Jahrestag der Befreiung	Anniversario della Liberazione	Verjaardag van de Bevrijding
	30						X		Anniversaire de la Reine	Geburtstag der Königin	Genetliaco della Regina	Koninginnedag
MAI	1	X	X	X	X	X		X	Fête du travail	Maifeiertag	Festa del lavoro	Dag van de Arbeid
	9							X	Anniversaire de la déclaration Robert Schumann	Jahrestag der Erklärung von Robert Schumann	Anniversario della dichiarazione di Robert Schumann	Verjaardag van de verklaring van Robert Schumann
	19	X	X	X	X	X	X	X	Ascension	Christi Himmelfahrt	Ascensione	Hemelvaartsdag
	30	X	X	X		X	X	X	Lundi de Pentecôte	Pfingstmontag	Lunedi della Pentecoste	Pinkstermaandag
JUN	2				X				Fête nationale	Nationalfeiertag	Festa nazionale	Nationale Feestdag
	9		X		X				Fête-Dieu	Fronleichnam	Corpus Domini	Sacramentsdag
	17		X						Jour de l'unité allemande	Tag der Deutschen Einheit	Giorno dell'Unità tedesca	Dag van de Duitse Eenheid
	23					X			Fête nationale	Nationalfeiertag	Festa nazionale	Nationale Feestdag
	29				X				S.S. Pierre et Paul	H.H. Peter und Paul	S.S. Pietro e Paolo	H.H. Petrus en Paulus
JUL	14			X					Fête nationale	Nationalfeiertag	Festa nazionale	Nationale Feestdag
	21	X						X	Fête nationale (belge)	Nationalfeiertag (Belgien)	Festa nazionale (belga)	Nationale Feestdag (België)
AUG	15	X		X	X	X		X	Assomption	Maria Himmelfahrt	Assunzione di M.V.	Maria-ten-Hemelopneming
NOV	1	X		X	X	X		X	Toussaint	Allerheiligen	Ognissanti	Allerheiligen
	2	X						X	Trépassés	Allerseelen	Commemorazione dei Defunti	Allerzielen
	4				X				L'unité nationale	Tag der Nationalen Einheit	Unità nazionale	Nationale Eenheid
	11	X		X					Armistice 1914-1918	Waffenstillstand 1914-1918	Armistizio 1914-1918	Wapenstilstand 1914-1918
	15	X							Fête de la Dynastie	Fest der Dynastie	Festa della Dinastia	Feest van de Dynastie
	16		X							Buss- und Bettag		
DEC	8				X				L'immaculée Conception	Mariä Empfängnis	Immacolata Concezione	Maria Onbevlekte Ontvangenis
	24							X		Heiligabend	Vigilia di Natale	
	25	X	X	X	X	X	X	X	Noël	Weihnachten	Natale di N.S.	Kerstmis
	26	X	X		X	X	X	X	Noël	Weihnachten	S. Stefano	Kerstmis
	31							X	Sylvestre (après-midi)	Silvester (Nachmittag)	S. Silvestro (pomeriggio)	Oudejaarsdag (namiddag)

C E R E A L E S

EXPLICATIONS CONCERNANT LES PRIX DES CEREALES CONTENUS DANS CETTE PUBLICATION (PRIX FIXES ET PRIX DE MARCHE)

I. PRIX FIXES

A. Nature des prix

En vertu du règlement n° 19/1962 art. 4,5,7,8 et 11 (Journal officiel du 20.4.1962 - 5ème année n° 30), les Etats membres doivent fixer annuellement les prix indicatifs, les prix d'intervention et les prix de seuil.

Les prix indicatifs sont fixés au stade d'achat du commerce de gros pour le blé et l'orge, ainsi que pour le seigle, le maïs et le blé dur dans les pays où la production est notable.

Les prix d'intervention sont fixés au niveau des prix indicatifs diminués d'un pourcentage situé entre 5 et 10 % (règlement n° 19, art. 7).

Les prix de seuil sont fixés pour toutes les sortes de céréales (règlement n° 19 art.4, 8 et 11).

B. Qualité

Prix indicatifs et prix d'intervention

1962/63 : fixation sur la base d'un standard de qualité déterminé (règlement n° 19, art. 5).

1963/64 : (règlement 48/63 CEE) }
1964/65 : (règlement 64/64 CEE } Fixation des prix sur la base du standard de qualité CEE
1965/66 : (règlement 84/65 CEE }

(Pour le standard de qualité CEE, voir règlement 61 - Journal officiel du 13.7.1962, 5ème année n° 59).

- La République fédérale d'Allemagne a eu l'autorisation de déroger au standard de qualité CEE sur certains points pour les années 1963/64 à 1965/66 (règlement CEE 48/63, 64/64 et 84/65)

Prix de seuil

Ceux-ci sont toujours fixés sur la base du standard de qualité CEE à partir de 1962/63 (règlement n° 19 art. 4, 8 et 11).

C. Les standards de qualité

Voir annexe 1

D. Zones déficitaires et excédentaires 1962/63 - 1965/66

Les prix indicatifs et d'intervention qui sont en vigueur dans les zones les plus déficitaires sont dénommés prix indicatifs et d'intervention de base. Pour les autres zones des prix indicatifs et d'intervention dérivés sont fixés. Dans les zones les plus excédentaires s'appliquent les prix indicatifs et d'intervention dérivés les plus bas. Voir annexe 2.

II. PRIX DE MARCHE (PRODUIT NATIONAL) 1965/66

Certains prix de marché indiqués pour chaque pays de la C.E.E. ne sont pas automatiquement comparables en raison de divergences dans les conditions de livraison, les stades commerciaux et les qualités.

A. Lieux (bourses) ou régions auxquels se rapportent les prix de marché 1965/66

Voir annexe 3

B. Stade commercial et conditions de livraison

Belgique : Prix départ négoce, en vrac ou en sacs, brut pour net, chargé sur le moyen de transport

R.F. d'Allemagne : Prix de vente, commerce de gros (en vrac)
(Würzburg prix d'achat commerce de gros (en vrac)).

France : Prix départ organisme stockeur, franco moyen de transport, en vrac ou en sacs (sacs de l'acheteur) impôts non compris

Italie :

1. Blé tendre : Naples : franco-camion arrivé, en vrac, impôts non compris
Udine : franco départ moulin, en vrac, livraison et paiement immédiat

2. Seigle : Bologna : franco arrivé, en vrac, impôts non compris

3. Orge : Foggia : en vrac, à la production, impôts non compris

4. Avoine : Foggia : en vrac, à la production, impôts non compris

5. Maïs : Bologna : franco arrivé, en vrac, impôts non compris

6. Blé dur : Gênes : Prix moyen pour quatre origines à savoir :
a) Sicile } en sacs, franco-wagon départ, impôts non compris
o) Sardaigne }
c) Maremme - en sacs, sacs acheteur, franco-wagon départ, impôts non compris
d) Calabre - en sacs, sacs acheteur, franco-wagon arrivé, impôts non compris

Cagliari : en vrac, à la production, franco-départ entrepôt du producteur, impôts non compris

Luxembourg : Prix d'achat du négoce agricole, franco magasin
orge } produits importés
avoine }

Pays-Bas : Prix de gros de la marchandise embarquée en vrac à bord de péniches (boordvrij gestort)

C. Qualité (produit national)

Belgique : Standard de qualité CEE

R.F. d'Allemagne : Blé } Standard de qualité allemand
Seigle }
Orge } Qualité moyenne des quantités négociées
Avoine }

France : Blé : (I. Prix pour les qualités commercialisées
(II. Prix ramenés au standard de qualité CEE compte tenu uniquement du poids spécifique

: Autres céréales : Qualité moyenne des quantités négociées

Italie : Blé : Naples : Buono mercantile 78 kg/hl
Udine : Buono mercantile 78 kg/hl

Seigle : Nazionale
Orge : Orzo nazionale vestito 56 kg/hl
Avoine : Nazionale 42 kg/hl
Maïs : comune
Blé dur : Sicile : 78/80 kg/hl
Maremme : 81/82 kg/hl
Calabre : 81/82 kg/hl
Sardaigne : 83/84 kg/hl
Cagliari : 82 kg/hl

Luxembourg : Standard de qualité CEE

Pays-Bas : Standard de qualité CEE

G E T R E I D E

ERLÄUTERUNG DER IN DIESER VERÖFFENTLICHUNG ANGEFÜHRTEN GETREIDEPREISE

(FESTGESETZTE PREISE UND MARKTPREISE)

I. FESTGESETZTE PREISE

A. Art der Preise

Auf Grund der Verordnung Nr. 19/1962 Art. 4, 5, 7, 8 und 11 (Amtsblatt vom 20.4.1962 5. Jahrgang Nr. 30) haben die Mitgliedstaaten jährlich Richt-, Interventions- und Schwellenpreise festzusetzen.

Richtpreise werden in der Einkaufsphase des Grosshandels für Weizen und Gerste sowie für Roggen, Mais und Hartweizen in den Mitgliedstaaten, in denen eine nennenswerte Erzeugung dieser Getreidearten besteht, festgesetzt.

Interventionspreise werden auf einem Niveau festgesetzt, das dem um 5 bis 10 v.H. verminderten Richtpreis entspricht (Verordnung Nr. 19 Artikel 7).

Schwellenpreise werden für alle Getreidearten festgesetzt (Verordnung Nr. 19 Artikel 4, 8 und 11).

B. Qualität

Richt- und Interventionspreise

1962/63 : Festsetzung auf Grundlage einer bestimmten Standardqualität (Artikel 5 - Verordnung Nr. 19)

1963/64 : (Verord. 48/63 EWG))
1964/65 : (Verord. 64/64 EWG)) Preisfestsetzung auf Grundlage der EWG-Standardqualität
1965/66 : (Verord. 84/65 EWG))

(Für die EWG-Standardqualität siehe Verordnung 61 - AB vom 13.7.1962 5. Jahrg. Nr. 59).

- Der Bundesrepublik Deutschland wurde die Genehmigung erteilt, in den Jahren 1963/64 bis 1965/66 in bestimmten Punkten von der EWG-Standardqualität abzuweichen (Verordnung EWG 48/63, 64/64 und 84/65)

Schwellenpreise

Diese werden ab 1962/63 ausschliesslich auf Grundlage der EWG-Standardqualität (Verordnung 19 Artikel 4,8 und 11) festgesetzt.

C. Standardqualitäten

Siehe Anhang 1

D. Zuschuss- und Überschussgebiete 1962/63 bis 1965/66

Die Richt- und Interventionspreise für das Hauptzuschussgebiet werden Grundricht- und Grundinterventionspreise genannt. Für die übrigen Gebiete werden abgeleitete Richt- und Interventionspreise festgesetzt. In den Hauptüberschussgebieten gelten die niedrigsten abgeleiteten Richt- und Interventionspreise. Siehe Anhang 2.

II. MARKTPREISE (INLANDSERZEUGNIS) 1965/66

Die für die EWG Mitgliedstaaten aufgeführten Marktpreise sind nicht ohne weiteres vergleichbar, da ihnen zum Teil unterschiedliche Lieferungsbedingungen, Handelsstufen und Qualitäten zugrunde liegen.

A. Orte (Börse) oder Gebiete, auf die sich die Marktpreise beziehen 1965/66

Siehe Anhang 3

B. Handelsstufe und Lieferungsbedingungen

Belgien : Grosshandelsabgabepreis, lose oder in Säcken, brutto für netto, verladen auf Transportmittel.

Deutschland (BR): Grosshandelsabgabepreis (lose)
(Würzburg Grosshandelseinstandspreis (lose))

Frankreich : Preis ab Lager, franko Transportmittel, lose oder in Säcken (Säcke zu Lasten des Käufers) ohne Steuern.

Italien :

1. Weichweizen : Neapel : frei Bestimmungsort, Lastwagen, Lose, ohne Steuern
Udine : frei ab Mühle, lose, Zahlung bei Lieferung

2. Roggen : Bologna : frei Bestimmungsort, lose, ohne Steuern

3. Gerste : Foggia : ab Erzeuger, lose ohne Steuern

4. Hafer : Foggia : ab Erzeuger, lose ohne Steuern

5. Mais : Bologna : frei Bestimmungsort, lose, ohne Steuern

6. Hartweizen: Genua : Durchschnittspreis für Erzeugnisse aus 4 Herkunftsgebieten :

a. Sizilien)
b. Sardinien) frei Versandbahnhof, verladen, in Säcken, ohne Steuern
c. Maremma : frei Versandbahnhof, verladen, Säcke zu Lasten des Käufers, ohne Steuern
d. Kalabrien : frei Bestimmungsbahnhof, Säcke zu Lasten des Käufers, ohne Steuern

Cagliari : Ab Lager des Erzeugers, lose ohne Steuern

Luxemburg : Ankaufspreis des Landhandels für frei Lager gelieferte Ware
Gerste)
Hafer) eingeführtes Produkt

Niederlande : Grosshandelsabgabepreis der lose auf Lastkähnen verladenen Ware (boordvrij gestort)

C. Qualität (Inlandserzeugnis)

Belgien : EWG-Standardqualität

Deutschland (BR): Weizen)
Roggen) deutsche Standardqualität
Gerste)
Hafer) Durchschnittsqualität der gesamten Absatzmenge

Frankreich : Weizen I. Preise der vermarkteten Qualitäten
II. Umgerechnet auf EWG-Standardqualität jedoch unter Berücksichtigung des Hektolitergewichtes
Andere Getreidesorten : Durchschnittsqualität der gesamten Absatzmenge

Italien : Weizen : Neapel : Buono mercantile 78 kg/hl
Udine : Buono mercantile 78 kg/hl
Roggen : Nazionale
Gerste : Orzo nazionale vestito 56 kg/hl
Hafer : Nazionale 42 kg/hl
Mais : comune
Hartweizen: Sizilien : 78/80 kg/hl
Maremmen : 81/82 kg/hl
Kalabrien : 81/82 kg/hl
Sardinien : 83/84 kg/hl
Cagliari : 82 kg/hl

Luxemburg : EWG-Standardqualität

Niederlande : EWG-Standardqualität

C E R E A L I

SPIEGAZIONI RELATIVE AI PREZZI DEI CEREALI CHE FIGURANO NELLA PRESENTE PUBBLICAZIONE (PREZZI FISSI E PREZZI DI MERCATO)

I. PREZZI FISSI

A. Natura dei prezzi

A norma del regolamento n. 19/1962, articoli 4, 5, 7, 8 e 11 (Gazzetta Ufficiale del 20.4.1962 - anno 5°, n. 30), gli Stati membri devono fissare annualmente i prezzi indicativi, i prezzi d'intervento e i prezzi d'entrata.

I prezzi indicativi sono fissati alla fase d'acquisto del commercio all'ingrosso per il grano e l'orzo, nonché per la segala, il granoturco e il grano duro nei Paesi che hanno una produzione notevole.

I prezzi d'intervento sono fissati al livello dei prezzi indicativi diminuiti di una percentuale del 5-10% (regolamento n. 19, articolo 7).

I prezzi d'entrata sono fissati per tutti i tipi di cereali (regolamento n. 19 articoli 4, 8 e 11).

B. Qualità

Prezzi indicativi e prezzi d'intervento

1962/63 : fissazione sulla base di una qualità tipo determinata (regolamento n. 19, articolo 5).

1963/64 : (regolamento 48/63 CEE)
1964/65 : (regolamento 64/64 CEE
1965/66 : (regolamento 84/65 CEE
} fissazione dei prezzi sulla base della qualità tipo CEE

(per la qualità tipo CEE vedasi regolamento n. 61 - Gazzetta Ufficiale del 13.7.1962, anno 5°, n. 59).

- La Repubblica federale di Germania è stata autorizzata a derogare in alcuni punti alla qualità tipo CEE della campagna 1963/64 alla campagna 1965/66 (regolamenti nn. 48/63/CEE, 64/64/CEE e 84/65/CEE).

Prezzi d'entrata

Sono sempre fissati sulla base della qualità tipo CEE a partire dal 1962/63 (regolamento n. 19, articoli 4, 8 e 11).

C. Le qualità tipo

Vedere Allegato 1

D. Zone deficitarie ed eccedentarie 1962/63 - 1965/66

I prezzi indicativi e di intervento che sono in vigore nelle zone più deficitarie sono denominati prezzi indicativi e di intervento di base. Per le altre zone sono fissati dei prezzi indicativi e di intervento derivati. Nelle zone più eccedentarie si applicano i prezzi indicativi e di intervento derivati più bassi. Vedere allegato 2

II. PREZZI DI MERCATO (PRODOTTO NAZIONALE) 1965/66

Alcuni prezzi di mercato indicati per ciascun paese della CEE non sono automaticamente comparabili a causa delle divergenze nelle condizioni di consegna, nelle fasi commerciali e nelle qualità.

A. Piazze (borse) o regioni cui si riferiscono i prezzi di mercato 1965/66

Vedere Allegato 3

B. Fase commerciale e condizioni di consegna

Belgio : prezzo di vendita commercio all'ingrosso, merce nuda o in sacchi, lordo per netto, su mezzo di trasporto

R.F. di Germania : prezzo di vendita commercio all'ingrosso (merce nuda) (Würzburg-prezzo d'acquisto commercio all'ingrosso (merce nuda)).

Francia : prezzo al magazzino, franco mezzo di trasporto, merce nuda o in sacchi (del compratore), imposta esclusa

Italia :

1. Grano tenero : Napoli : franco camion arrivo, merce nuda, imposte escluse
   Udine : prezzo al molino, franco partenza, merce nuda, pronta consegna e pagamento

2. Segala : Bologna : franco arrivo, merce nuda, imposte escluse

3. Orzo Foggia : alla produzione, merce nuda, imposte escluse

4. Avena : Foggia : alla produzione, merce nuda, imposte escluse

5. Mais : Bologna : franco arrivo, merce nuda, imposte escluse

6. Grano duro : Genova : prezzo medio per quattro origini :
   a) Sicilia } franco vagone partenza, tele per merce, imposte escluse
   b) Sardegna }
   c) Maremma - franco vagone partenza, tele compratore, imposte escluse
   d) Calabria - franco vagone arrivo, tele compratore, imposte escluse

   Cagliari - alla produzione, franco magazzino produttore, merce nuda, imposte escluse

Lussemburgo : prezzo d'acquisto commercio agricolo, franco magazzino
orzo } prodotti importati
avena }

Paesi Bassi : prezzo di vendita del commercio all'ingrosso, a bordo (Boordvrij gestort)

C. Qualità (prodotto nazionale)

Belgio : qualità tipo CEE

R.F. di Germania : Grano } qualità tipo tedesca
Segala }
Orzo } qualità media delle quantità negoziate
Avena }

Francia : grano : qualità tipo CEE (I. prezzo dei prodotti commercializzati
(II. prezzo convertito nella qualità tipo francese tenuto conto esclusivamente del peso specifico

altri cereali : qualità media delle quantità negoziate

Italia : grano : Napoli : Buono mercantile 78 kg/hl
tenero : Udine : Buono mercantile 78 kg/hl

segala: Nazionale
orzo : Orzo nazionale vestito 56 kg/hl
avena : Nazionale 42 kg/hl
mais : comune
grano duro : Sicilia : 78/80 kg/hl
Maremma : 81/82 kg/hl
Calabria : 81/82 kg/hl
Sardegna : 83/84 kg/hl
Cagliari : 82 kg/hl

Lussemburgo : qualità tipo CEE

Paesi Bassi : qualità tipo CEE

G R A N E N

TOELICHTING OP DE IN DEZE PUBLICATIE VOORKOMENDE GRAANPRIJZEN (VASTGESTELDE PRIJZEN EN MARKTPRIJZEN)

I. VASTGESTELDE PRIJZEN

A. Aard van de prijzen

Gebaseerd op de Verordening n° 19/1962 art. 4, 5, 7, 8 en 11 (Publicatieblad dd. 20.4.1962 5de jaargang n° 30) dienen de lidstaten jaarlijks richt-, interventie- en drempelprijzen vast te stellen.

Richtprijzen worden vastgesteld in het stadium van de aankoop door de groothandel voor tarwe en gerst, alsmede voor rogge, maïs en durumtarwe in die landen waar de produktie van betekenis is.

Interventieprijzen worden vastgesteld op een niveau dat 5 à 10 % lager ligt dan dat van de richtprijs (Verord. n° 19 art. 7).

Drempelprijzen worden voor alle graansoorten vastgesteld (Verord. 19 art. 4, 8 en 11)

B. Kwaliteit

Richt- en interventieprijzen

1962/63 : Vaststelling op basis van een bepaalde standaardkwaliteit (art. 5 - Verord. n° 19)

1963/64 : (Verord. 48/63 EEG)
1964/65 : (Verord. 64/64 EEG) Prijsvaststelling op basis van de EEG-Standaardkwaliteit
1965/66 : (Verord. 84/65 EEG)

(Voor de EEG-Standaardkwaliteit zie verord. 61 - P.B. 13-7-1962 - 5e jg. n° 59)

- De Bondsrepubliek Duitsland kreeg voor de jaren 1963/64 tot 1965/66 toestemming op bepaalde punten af te wijken van de EEG-Standaardkwaliteit (Verord. EEG 48/63, 64/64 en 84/65)

Drempelprijzen

Deze zijn vanaf 1962/63 steeds vastgesteld op basis van de EEG-Standaardkwaliteit (Verord. 19 art. 4, 8 en 11)

C. De Standaardkwaliteiten

zie bijlage 1

D. Tekort- en Overschotgebieden 1962/63 - 1965/66

De richt- en interventieprijzen die van kracht zijn in de gebieden met het grootste tekort worden basisricht- en-interventieprijzen genoemd. Voor de andere gebieden worden afgeleide richt- en interventieprijzen vastgesteld. In de gebieden met het grootste overschot gelden de laagste afgeleide richt- en interventieprijzen. Zie bijlage 2

II. MARKTPRIJZEN (BINNENLANDS PRODUKT) 1965/66

Gedeeltelijk zijn de voor de verschillende landen van de EEG vermelde marktprijzen, als gevolg van verschillen in leveringsvoorwaarden, handelsstadia en kwaliteiten, zonder meer niet vergelijkbaar.

A. Plaatsen (beurzen) of streken waarop de marktprijzen betrekking hebben 1965/66

Zie bijlage 3

B. Handelsstadium en leveringsvoorwaarden

België : Verkoopprijs groothandel, los of gezakt, bruto voor netto, geleverd op transportmiddel.

Duitsland (BR) : Verkoopprijs groothandel (los)
(Würzburg: aankoopprijs groothandel (los))

Frankrijk : Prijs af opslagplaats, franco vervoermiddel, los of gezakt (zakken van de koper) exclusief belasting.

Italië :

1. Zachte tarwe : Napels : Los, franco plaats van bestemming, vrachtwagen - excl. belasting.
   Udine : Franco vertrek molen, los, betaling bij levering

2. Rogge : Bologna : Los, franco plaats van bestemming, excl. belastingen

3. Gerst : Foggia : Los, af producent, excl. belastingen

4. Haver : Foggia : Los, af producent, excl. belastingen

5. Maïs : Bologna : Los, franco plaats van bestemming, excl. belastingen

6. Harde tarwe : Genua : Gemiddelde prijs 4 herkomsten t.w.
   a. Sicilië)
   b. Sardinië) Franco wagon, zakken van verkoper, excl. belastingen
   c. Maremma : Franco wagon, zakken van koper, excl. belastingen
   d. Calabria ; Franco station van bestemming, gezakt (kopers zakken), excl. belastingen

   Cagliari : Af opslagplaats producent, los, excl. belastingen

Luxemburg : Inkoopprijs agrarische handel, geleverd franco opslagplaats
Gerst)
Haver) geïmporteerde produkten

Nederland : Groothandelsverkoopprijs, boordvrij gestort

C. Kwaliteit (inlands produkt)

België : EEG-Standaardkwaliteit

Duitsland (BR) : Tarwe)
Rogge) Duitse standaardkwaliteit
Gerst)
Haver) Gemiddelde kwaliteit van de verhandelde hoeveelheden

Frankrijk : Tarwe (I. Prijzen van de verhandelde kwaliteiten
(II. Omgerekend op EEG-Standaardkwaliteit, waarbij echter slechts met het hl-gewicht werd rekening gehouden.
Andere granen : gemiddelde kwaliteit van de verhandelde hoeveelheden.

Italië : Tarwe : Napels : Buono mercantile 78 kg/hl
Udine : Buono mercantile 78 kg/hl
Rogge : Nazionale
Gerst : Orzo Nazionale vestito 56 kg/hl
Haver : Nazionale 42 kg/hl
Maïs : comune
Harde tarwe : Sicilia : 78/80 kg/hl
Maremma : 81/82 kg/hl
Calabria : 81/82 kg/hl
Sardegna : 83/84 kg/hl
Cagliari : 82 kg/hl

Luxemburg : EEG-Standaardkwaliteit

Nederland : EEG-Standaardkwaliteit

Standards de qualité : Poids spécifique (I) - Taux d'humidité (II)
Standardqualitäten : Eigengewicht (I) - Feuchtigkeitsgehalt (II)
Qualità tipo : Peso specifico (I) - Tenore di umidità (II)
Standaardkwaliteiten : Soortgelijk gewicht (I) - Vochtgehalte (II)

Standards de qualité Standardqualitäten Qualità tipo Standaardkwaliteiten	B L T		S E G		O R G	
	I	II	I	II	I	II
	kg/hl	%	kg/hl	%	kg/hl	%
I. CEE/EWG/EEG	75	16	71	16	67	16
II. Nationaux - der Mitgliedstaaten - Nazionale Nationale						
A. 1962/63						
België/Belgique	73,0	16,5	68/70	16,5	a) 60/62 b) 62/64	16,5
Deutschland (BR)	75-77	15,5-16,4	70-73	15,5-16,4	59-60	15,5-16,4
France	74,5-75,5	15,5-16,5	70-71,999	15,5-16,5	67	16
Italia	75	16	71	16	67	16
Luxembourg	75	16	71	16	67	16
Nederland	75	16	71	16	67	16
B. 1963/64-1965/66						
Deutschland (BR)	74-76	15,5-16,4	70-73	15,5-16,4	62-63	15,5-16,4

Standards de qualité Standardqualitäten Qualità tipo Standaardkwaliteiten	H A F		M A I		D U R	
	I	II	I	II	I	II
	kg/hl	%	kg/hl	%	kg/hl	%
I. CEE/EWG/EEG	49	16	-	15	78	-
II. Nationaux - der Mitgliedstaaten - Nazionale - Nationale						
A. 1962/63						
België/Belgique	47	16,5	-	-	-	-
Deutschland (BR)	49	16	-	-	-	-
France	49	16	-	14,5-15,5	78	-
Italia	49	16	-	15	78	-
Luxembourg	49	16	-	-	-	-
Nederland	49	16	-	-	-	-
B. 1963/64-1965/66						
Deutschland (BR)	49	16	-	-	-	-

a) Wintergerst - Orge d'hiver
b) Zomergerst - Orge d'été

ANNEXE 2 - ANHANG 2 - ALLEGATO 2 - BIJLAGE 2

Zone la plus déficitaire - Hauptzuschussgebiet - Zona più deficitaria - Gebied met het grootste tekort (A)

Zone la plus excédentaire - Hauptüberschussgebiet - Zona più eccedentaria - Gebied met het grootste overschot (B)

Pays - Produits Land - Produkte Paese - Prodotti Land - Produkten	A				B			
	1962/63	1963/64	1964/65	1965/66	1962/63	1963/64	1964/65	1965/66
BELGIQUE/BELGIE								
BLT	) Mechelen	valable pour l'ensemble du territoire						
SEG	)	van kracht voor het gehele land						
ORG	)							
MAI	)							
DUR					-	-	-	-
DEUTSCHLAND B.R.								
BLT	Duisburg				Simbach/Inn			
SEG	Duisburg				Simbach/Inn			
ORG	Duisburg				Simbach/Inn			
MAI	-				-	-	-	-
DUR	-				-	-	-	-
FRANCE								
BLT	Marseille	Marseille (Zone I)	Marseille	Marseille	Chartres	Zone IV (Départements : Aisne, Aube, Calvados, Charente, Cher, Côtes-du-Nord, Eure, Eure-et-Loir, Finistère, Hte Garonne, Gers, Ille-et-Vilaine, Indre, Indre-et-Loire, Loire-Atlantique, Loiret, Loir-et-Cher, Lot-et-Garonne, Maine-et-Loire, Manche, Marne, Mayenne, Morbihan, Oise, Orne, Sarthe, Seine, Seine-Maritime, Seine-et-Marne, Seine-et-Oise, Deux-Sèvres, Somme, Tarn, Tarn-et-Garonne, Vendée, Hte Vienne, Yonne)	Blois	Blois
SEG	Marseille	Marseille	Marseille	Marseille	Orléans	Orléans	Orléans	Orléans
ORG	Marseille	Marseille (Zone I)	Marseille	Marseille	Chartres	Zone V (Départements : Aisne, Aube, Cher, Côte-d'Or, Eure, Eure-et-Loir, Indre, Loiret, Loir-et-Cher, Marne, Hte Marne, Nièvre, Oise, Seine, Seine-Maritime, Seine-et-Marne, Seine-et-Oise, Somme, Yonne)	Châteauroux	Châteauroux
MAI	Dunkerque	Lille (Zone I)	Lille	Lille	Châteaudun	Zone III (Départements : Ariège, Aube, Hte Garonne, Gers, Gironde, Landes, Lot-et-Garonne, Basses-Pyrénées, Hautes-Pyrénées, Tarn, Tarn-et-Garonne)	Mont-de-Marsan	Mont-de-Marsan
DUR			Marseille	Marseille	Valable pour l'ensemble du territoire Carcassonne		Castelnaudray	Carcassonne

Pays - Produits Land - Produkte Paese - Prodotti Land - Produkten	A				B			
	1962/63	1963/64	1964/65	1965/66	1962/63	1963/64	1964/65	1965/66
ITALIA								
BLT	Italie du Sud Süditalien Italia meridionale Zuid-Italië	Zone I (Provincie di Reggio Calabria, Sicilia, Sardena	Zone I Palermo, Trapani Agrigento Caltanissetta, Enna, Ragusa, Siracusa, Catania, Messina, Reggio Calabria, Cagliari, Sassari, Nuoro)	Zone I Palermo, Trapani, Agrigento, Caltanissetta, Enna, Ragusa, Siracusa, Catania, Messina, Reggio Calabria	Italie du Nord Norditalien Italia settentrionale Noord-Italië	Zone VII (Province di Cuneo, Aosta, Asti, Torino, Novara, Vercelli, Varese, Como, Sondrio, Bolzano, Trento, Belluno, Udine, Gorizia, Trieste)	Zone X : Cuneo Torino, Aosta, Asti, Novara, Vercelli, Como, Varese, Belluno, Treviso, Udine, Gorizia, Trieste	Zone XIV Udine, Gorizia
SEG	-	-	-	-	-	-	-	-
ORG MAI	Bologna valido per tutto il territorio	Reggio Emilia valido per tutto il territorio		Reggio Emilia Valevoli per intero territorio nazionale. Reggio Emilia e delle altre province dell'Emilia, Toscana, Umbria, Lazio e Marche				Veneto e Friuli - Venezia Giulia
DUR	Italie du Nord Norditalien Italia settentrionale Noord-Italië	Zone I (Liguria, Lombardia, Piemonte, Veneto, Emilia)	Zone I Grosseto, Livorno, Pisa, Siena	Zone I Grosseto - Livorno, Pisa, Siena	Italie du Sud Süditalien Italia meridionale Zuid-Italië	Zone IV Sardena	Zone VII Cagliari, Sassari, Nuoro	Zone VII Cagliari, Nuoro, Sassari
LUXEMBOURG								
BLT SEG ORG MAI	valable pour l'ensemble du territoire Luxembourg							
DUR	-							
NEDERLAND								
BLT	van kracht voor het gehele land Rotterdam							
SEG ORG	van kracht voor het gehele land Deventer			van kracht vor het gehele land Groningen				
MAI	-			-				
DUR	-			-				

Lieux, bourses ou régions sur lesquels portent les prix de marché
Orte, Börser oder Gebiete auf die sich die Marktpreise beziehen
Piazze, borse o regione cui si riferiscono i prezzi di mercato
Plaatsen, beurzen of streken waarop de marktprijzen betrekking hebben
1965/66

Produits Produkte Prodotti Produkten	BELGIE/BELGIQUE	DEUTSCHLAND (BR)		F R A N C E	
		A	B	A	B
BLT	Moyenne arithmétique des cotations sur les 5 bourses de céréales : Arithmetisches Mittel der Notierungen auf den 5 Getreidebörsen : Media calcolata delle quotazioni delle cinque borse cerealicole : Rekenkundig gemiddelde van de noteringen op de 5 graanbeurzen : Bruxelles, Charleroi, Kortrijk, Liège, Namur	Duisburg	Würzburg	Dép. Basses-Alpes	Dép. Loir et Cher
SEG				Dép. Bouches-du Rhône	Dép. Loiret
ORG				Dép. Basses-Alpes	Dép. Indre
HAF		Hannover		Dép. Somme	
MAI	Maïs d'importation - Einfuhrmais - Mais d'importazione - Importmaïs USA YC III Calculé sur la base des prix CAF Antwerpen - Errechnet auf Grundlage des cif-Preises Antwerpen - Calcolato sulla base del prezzo cif Antwerpen - Berekend op basis van de prijs cif Antwerpen	Maïs d'importation - Einfuhrmais - Mais d'importazione - Importmaïs USA Yellow Corn III Duisburg		Dép. Nord	Dép. Landes
DUR	-	-		Dép. Bouches-du Rhône	Dép. Aude

Produits Produkte Prodotti Produkten	I T A L I A		LUXEMBOURG	NEDERLAND
	A	B		
BLT	Napoli	Udine	Ø Luxembourg	Rotterdam
SEG	Bologna		Ø Luxembourg	Groningen
ORG	Foggia		Ø Luxembourg	Groningen
HAF	Foggia		Ø Luxembourg	Groningen
MAI	Bologna		Maïs d'importation Einfuhrmais Mais d'importazione Importmaïs USA YC III Ø Luxembourg	Maïs d'importation Einfuhrmais Mais d'importazione Importmaïs USA YC III Rotterdam
DUR	Genova	Cagliari	-	-

A = Zone déficitaire - Zuschussgebiet - Zona deficitaria - Tekortgebied
B = Zone excédentaire - Überschussgebiet - Zona eccedentaria - Overschotgebied

PRIX INDICATIFS RICHTPREISE PREZZI INDICATIVI RICHTPRIJZEN	PRIX D'INTERVENTION INTERVENTIONSPREISE PREZZI D'INTERVENTO INTERVENTIEPRIJZEN	PRIX DE MARCHE MARKTPREISE PREZZI DI MERCATO MARKTPRIJZEN	CEREALES GETREIDE CEREALI GRANEN

100 Kg

Pays Paese Land	Description - Beschreibung Descrizione - Omschrijving		1966						1967						1966/67 Arith.
			JUL	AUG	SEP	OCT	NOV	DEC	JAN	FEB	MAR	APR	MAI	JUN	ø
Blé tendre		Weichweizen					Grano Tenero						Zachte Tarwe		
BELGIQUE/ BELGIE	Prix indicatifs/Richtprijzen	Fb	524,0	524,0	524,0	528,0	533,0	539,0	545,0	550,0	554,0	558,0	561,0	564,0	542,0
	Prix d'intervention/ Interventieprijzen	Fb	487,0	487,0	487,0	491,0	496,0	501,0	507,0	512,0	515,0	519,0	522,0	525,0	504,1
	Prix de marché/Marktprijzen	Fb	535,0	501,1											
DEUTSCHLAND (BR)		Hauptzuschussgebiet													
	Richtpreise	DM	47,55	47,55	48,03	48,50	48,96	49,39	49,80	50,21	50,60	50,98	51,35	51,55	49,54
	Interventionspreise	DM	44,25	44,25	44,73	45,20	45,66	46,09	46,50	46,91	47,30	47,68	48,05	48,25	46,24
	Marktpreise	DM	45,88	44,80											
		Hauptüberschussgebiet													
	Richtpreise	DM	44,40	44,40	44,88	45,35	45,81	46,24	46,65	47,06	47,45	47,83	48,20	48,40	46,39
	Interventionspreise	DM	42,65	42,65	43,13	43,60	44,06	44,49	44,90	45,31	45,70	46,08	46,45	46,65	44,64
	Marktpreise	DM	-	44,68											
FRANCE		Zone la plus déficitaire													
	Prix indicatifs	Ff	50,98	50,98	51,38	51,78	52,18	52,58	52,98	53,38	53,78	54,18	54,58	54,98	52,81
	Prix d'intervention	Ff	45,88	45,88	46,28	46,68	47,08	47,48	47,88	48,28	48,68	49,08	49,48	49,88	47,71
	Prix de marché I	Ff	-	-											
	Prix de marché II	Ff	-	-											
		Zone la plus excédentaire													
	Prix indicatifs	Ff	47,02	47,02	47,42	47,82	48,22	48,62	49,02	49,42	49,82	50,22	50,62	51,02	48,85
	Prix d'intervention	Ff	44,68	44,68	45,08	45,48	45,88	46,28	46,68	47,08	47,48	47,88	48,28	48,68	46,51
	Prix de marché I	Ff	47,23	47,08											
	Prix de marché II	Ff	47,23	47,08											
ITALIA		Zona più deficitaria													
	Prezzi indicativi	Lit	7.100	7.150	7.200	7.250	7.300	7.350	7.400	7.450	7.500	7.550	7.550	7.550	7.363
	Prezzi d'intervento	Lit	6.475	6.525	6.575	6.625	6.675	6.725	6.775	6.825	6.875	6.925	6.925	6.925	6.738
	Prezzi di mercato	Lit	6.863	6.908											
		Zona più eccedentaria													
	Prezzi indicativi	Lit	6.600	6.650	6.700	6.750	6.800	6.850	6.900	6.950	7.000	7.050	7.050	7.050	6.863
	Prezzi d'intervento	Lit	6.140	6.190	6.240	6.290	6.340	6.390	6.440	6.490	6.540	6.590	6.590	6.590	6.403
	Prezzi di mercato	Lit	6.180	6.288											
LUXEMBOURG	Prix indicatifs	Flux	585,0	585,0	585,0	590,0	596,0	602,0	608,0	614,0	619,0	623,0	627,0	627,0	605,1
	Prix d'intervention	Flux	555,0	555,0	555,0	560,0	566,0	572,0	578,0	584,0	589,0	593,0	597,0	597,0	575,1
	Prix de marché	Flux	535,0	535,0											
NEDERLAND	Richtprijzen	Fl	37,95	37,95	38,30	38,65	39,00	39,35	39,70	40,05	40,40	40,75	40,75	40,75	39,47
	Interventieprijzen	Fl	35,52	35,52	35,87	36,22	36,57	36,92	37,27	37,62	37,97	38,32	38,32	38,32	37,04
	Marktprijzen	Fl	36,57	36,73											

PRIX INDICATIFS
RICHTPREISE
PREZZI INDICATIVI
RICHTPRIJZEN

PRIX D'INTERVENTION
INTERVENTIONSPREISE
PREZZI D'INTERVENTO
INTERVENTIEPRIJZEN

PRIX DE MARCHE
MARKTPREISE
PREZZI DI MERCATO
MARKTPRIJZEN

CEREALES
GETREIDE
CEREALI
GRANEN

100 Kg

Pays / Paese / Land	Description - Beschreibung / Descrizione - Omschrijving		1966												
				JUL				AUG					SEP		
			26-2	3-9	10-16	17-23	24-30	31-6	7-13	14-20	21-27	28-3	4-10	11-17	18-24
Blé tendre		Weichweizen	Grano Tenero										Zachte Tarwe		
BELGIQUE/ BELGIE	Prix indicatifs/Richtprijzen	Fb		524,0				524,0					524,0		
	Prix d'intervention/ Interventieprijzen	Fb		487,0				487,0					487,0		
	Prix de marché/Marktprijzen	Fb	535,0	535,0	535,0	535,0	535,0	535,0	535,0	488,0	488,0	488,0	488,0	488,0	
DEUTSCHLAND (BR)			Hauptzuschussgebiet												
	Richtpreise	DM		47,55				47,55					48,03		
	Interventionspreise	DM		44,25				44,25					44,73		
	Marktpreise	DM	48,00	47,50	47,50	44,25	44,25	44,25	44,25	44,50	44,75	46,25	46,50	46,50	
			Hauptüberschussgebiet												
	Richtpreise	DM		44,40				44,40					44,88		
	Interventionspreise	DM		42,65				42,65					43,13		
	Marktpreise	DM	-	-	-	-	-	-	44,15	44,65	45,25	45,75	45,75		
FRANCE			Zone la plus déficitaire												
	Prix indicatifs	Ff		50,98				50,98					51,38		
	Prix d'intervention	Ff		45,88				45,88					46,28		
	Prix de marché I	Ff	-	-	-	-	-	-	-	-	-	-	47,52	-	
	Prix de marché II	Ff	-	-	-	-	-	-	-	-	-	-	46,52	-	
			Zone la plus excédentaire												
	Prix indicatifs	Ff		47,02				47,02					47,42		
	Prix d'intervention	Ff		44,68				44,68					45,08		
	Prix de marché I	Ff	49,34	-	-	-	46,69	46,79	46,92	47,41	46,98	47,40	47,71	47,49	
	Prix de marché II	Ff	49,34	-	-	-	46,69	46,79	49,92	47,41	46,98	47,40	47,51	47,49	
ITALIA			Zona più deficitaria												
	Prezzi indicativi	Lit		7.100				7.150					7.200		
	Prezzi d'intervento	Lit		6.475				6.525					6.575		
	Prezzi di mercato	Lit	6.825	6.825	6.875	6.875	6.875	6.875	6.875	-	-	6.975	7.025	7.125	
			Zona più eccedentaria												
	Prezzi indicativi	Lit		6.600				6.650					6.700		
	Prezzi d'intervento	Lit		6.140				6.190					6.240		
	Prezzi di mercato	Lit	6.100	6.100	6.200	6.250	6.250	6.275	6.225	6.300	6.350	6.320	6.300	6.300	
LUXEMBOURG	Prix indicatifs	Flux		585,0				585,0					585,0		
	Prix d'intervention	Flux		555,0				555,0					555,0		
	Prix de marché	Flux	565,0	535,0	535,0	535,0	535,0	535,0	535,0	535,0	535,0	535,0	535,0	535,0	
NEDERLAND	Richtprijzen	Fl		37,95				37,95					38,30		
	Interventieprijzen	Fl		35,52				35,52					35,87		
	Marktprijzen	Fl	36,52	36,52	36,52	36,52	36,73	36,73	36,73	36,73	36,73	36,73	36,83	36,93	

Prix du blé tendre Weichweizenpreise Prezzi del grano tenero Prijzen van zachte tarwe

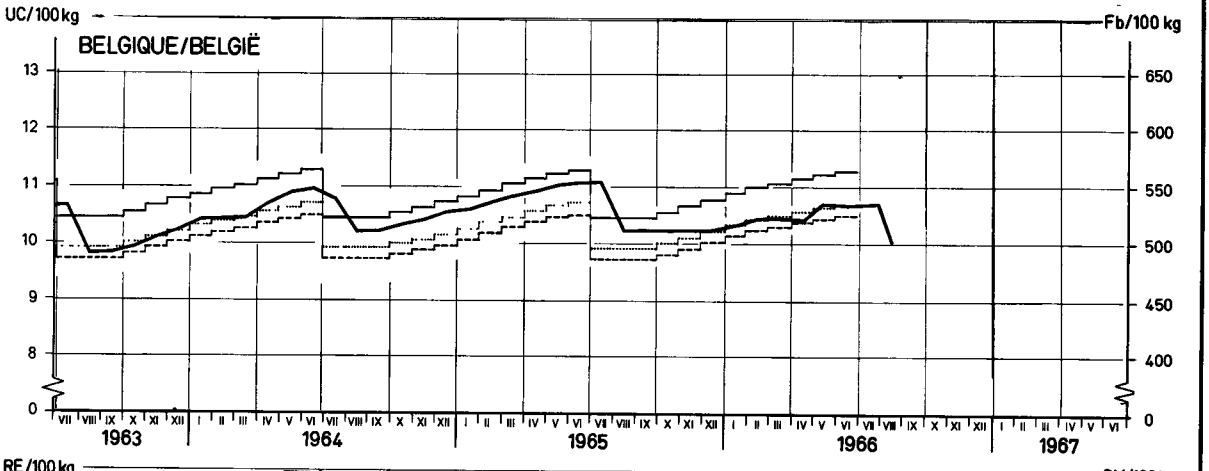

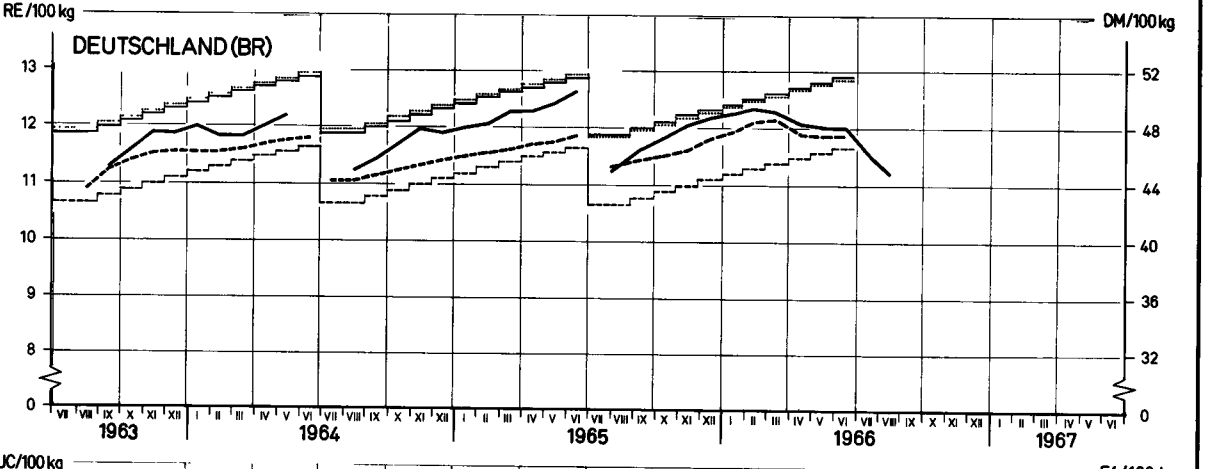

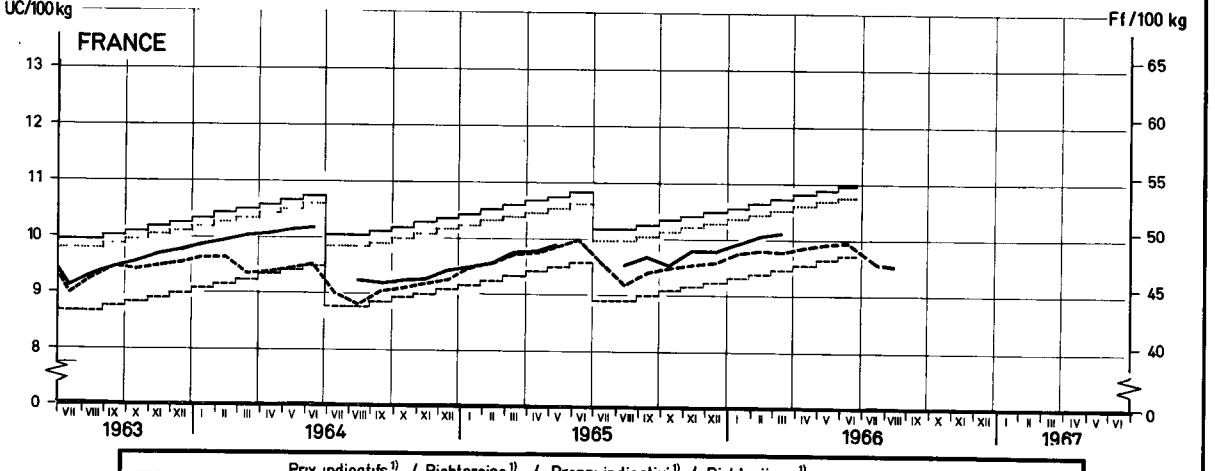

Prix indicatifs[1] / Richtpreise[1] / Prezzi indicativi[1] / Richtprijzen[1]
Prix d'intervention[2] / Interventionspreise[2] / Prezzi d'intervento[2] / Interventieprijzen[2]
Prix de seuil / Schwellenpreise / Prezzi d'entrata / Drempelprijzen
Prix de marché[1] / Marktpreise[1] / Prezzi di mercato[1] / Marktprijzen[1]
Prix de marché[2] / Marktpreise[2] / Prezzi di mercato[2] / Marktprijzen[2]

[1] DEUTSCHLAND (BR), FRANCE, ITALIA Zône la plus déficitaire / Hauptzuschußgebiet / Zona più deficitaria / Gebied met het grootste tekort
[2] DEUTSCHLAND (BR), FRANCE, ITALIA Zône la plus excédentaire / Hauptüberschußgebiet / Zona più eccedentaria / Gebied met het grootste overschot

Explications p. 8 à 19 / Erläuterungen S. 8 bis 19 / Spiegazione p. 8 a 19 / Toelichting bladz. 8 tot 19

EWG - GD VI - F 1 - 6503.13

Prix du blé tendre Weichweizenpreise Prezzi del grano tenero Prijzen van zachte tarwe

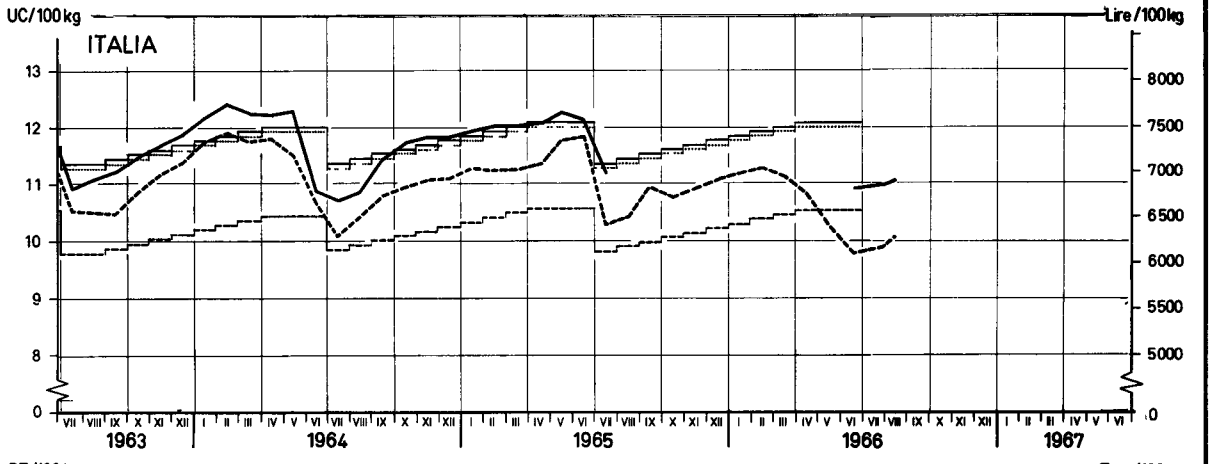

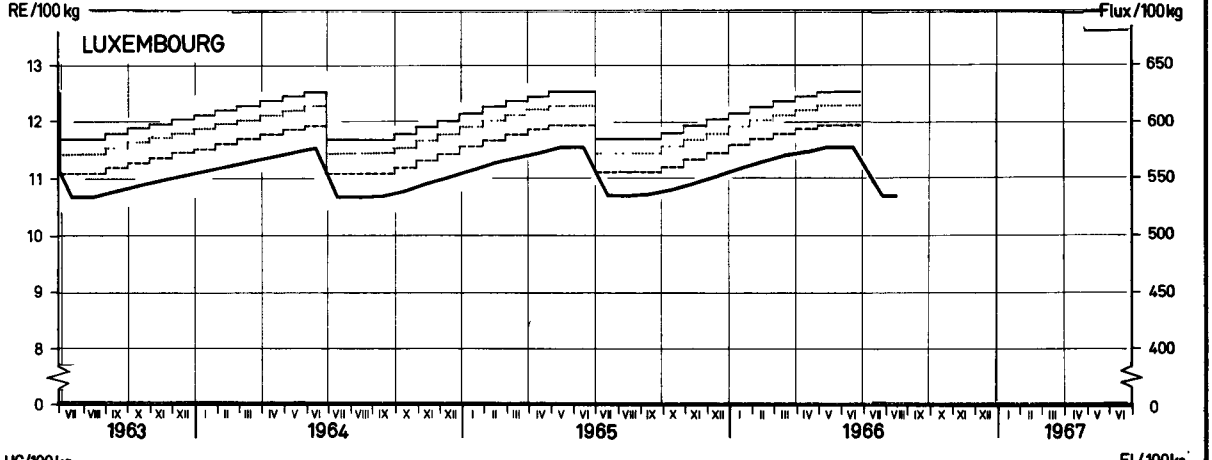

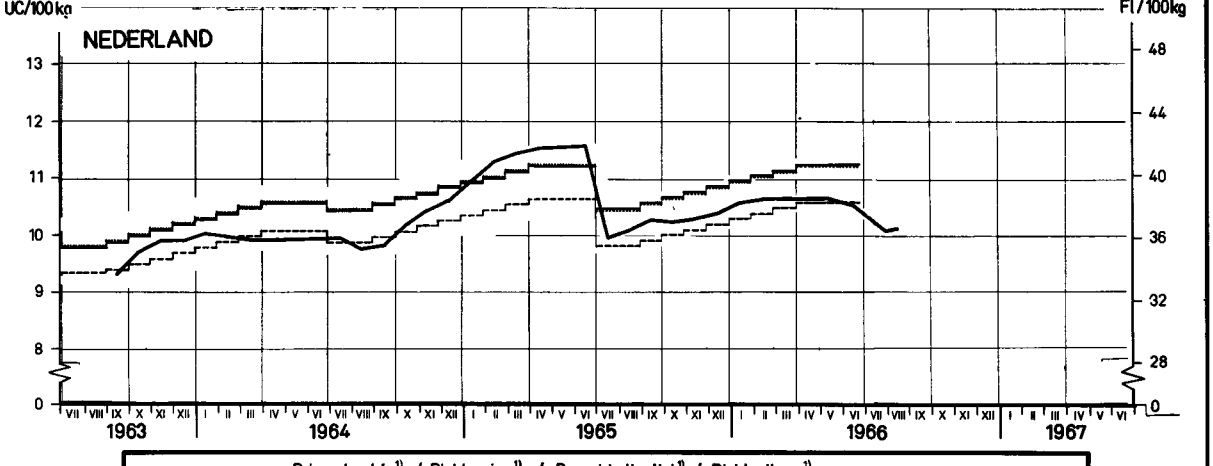

————————	Prix indicatifs[1] / Richtpreise[1] / Prezzi indicativi[1] / Richtprijzen[1]
- - - - - - - - - -	Prix d'intervention[2] / Interventionspreise[2] / Prezzi d'intervento[2] / Interventieprijzen[2]
.....	Prix de seuil / Schwellenpreise / Prezzi d'entrata / Drempelprijzen
————————	Prix de marché[1] / Marktpreise[1] / Prezzi di mercato[1] / Marktprijzen[1]
- - - - - - - - - -	Prix de marché[2] / Marktpreise[2] / Prezzi di mercato[2] / Marktprijzen[2]

[1] DEUTSCHLAND (BR), FRANCE, ITALIA : Zône la plus déficitaire / Hauptzuschußgebiet / Zona più deficitaria / Gebied met het grootste tekort
[2] DEUTSCHLAND (BR), FRANCE, ITALIA : Zône la plus excédentaire / Hauptüberschußgebiet / Zona più eccedentaria / Gebied met het grootste overschot

Explications p 8 à 19 / Erläuterungen S. 8 bis 19 / Spiegazione p 8 a 19 / Toelichting bladz. 8 tot 19

EWG-GD VI-F 1-6503/14

PRIX INDICATIFS	PRIX D'INTERVENTION	PRIX DE MARCHE
RICHTPREISE	INTERVENTIONSPREISE	MARKTPREISE
PREZZI INDICATIVI	PREZZI D'INTERVENTO	PREZZI DI MERCATO
RICHTPRIJZEN	INTERVENTIEPRIJZEN	MARKTPRIJZEN

CEREALES
GETREIDE
CEREALI
GRANEN

100 Kg

Pays Paese Land	Description - Beschreibung Descrizione - Omschrijving		1966						1967						1966/67 Arith
			JUL	AUG	SEP	OCT	NOV	DEC	JAN	FEB	MAR	APR	MAI	JUN	Ø
Seigle		Roggen					Segala						Rogge		
BELGIQUE/ BELGIE	Prix indicatifs/Richtprijzen	Fb	449,0	449,0	449,0	452,0	455,0	459,0	463,0	466,0	469,0	469,0	469,0	469,0	459,8
	Prix d'intervention/ Interventieprijzen	Fb	418,0	418,0	418,0	420,0	423,0	427,0	431,0	433,0	436,0	436,0	436,0	436,0	427,7
	Prix de marché/Marktprijzen	Fb	-	445,0											
DEUTSCHLAND (BR)		Hauptzuschussgebiet													
	Richtpreise	DM	43,25	43,25	43,73	44,20	44,66	45,09	45,50	45,91	46,30	46,68	47,05	47,25	45,24
	Interventionspreise	DM	40,25	40,25	40,73	41,20	41,66	42,09	42,50	42,91	43,30	43,68	44,05	44,25	42,24
	Marktpreise	DM	43,13	40,35											
		Hauptüberschussgebiet													
	Richtpreise	DM	40,10	40,10	40,58	41,05	41,51	41,94	42,35	42,76	43,15	43,53	43,90	44,10	42,09
	Interventionspreise	DM	38,65	38,65	39,13	39,60	40,06	40,49	40,90	41,31	41,70	42,08	42,45	42,65	40,64
	Marktpreise	DM	-	40,40											
FRANCE		Zone la plus déficitaire													
	Prix indicatifs	Ff	41,57	41,57	41,97	42,37	42,77	43,17	43,57	43,97	44,37	44,77	45,17	45,57	43,40
	Prix d'intervention	Ff	37,41	37,41	37,81	38,21	38,61	39,01	39,41	39,81	40,21	40,61	51,01	51,41	40,91
	Prix de marché	Ff	-	-											
		Zone la plus excédentaire													
	Prix indicatifs	Ff	37,61	37,61	38,01	38,41	38,81	39,21	39,61	40,01	40,41	40,81	41,21	41,61	39,44
	Prix d'intervention	Ff	33,85	33,85	34,25	34,65	35,05	35,45	35,85	36,25	36,65	37,05	37,45	37,85	35,68
	Prix de marché	Ff	37,25	38,92											
ITALIA	Prezzi indicativi	Lit	-	-	-	-	-	-	-	-	-	-	-	-	-
	Prezzi d'intervento	Lit	-	-	-	-	-	-	-	-	-	-	-	-	-
	Prezzi di mercato	Lit	6.019	5.025											
LUXEMBOURG	Prix indicatifs	Flux	540,0	540,0	540,0	545,0	550,0	555,0	560,0	560,0	560,0	560,0	560,0	560,0	552,5
	Prix d'intervention	Flux	510,0	510,0	510,0	515,0	520,0	525,0	530,0	530,0	530,0	530,0	530,0	530,0	522,5
	Prix de marché	Flux	520,0	520,0											
NEDERLAND	Richtprijzen	Fl	31,95	32,20	32,45	32,70	32,95	33,20	33,45	33,70	33,70	33,70	33,70	33,70	33,12
	Interventieprijzen	Fl	28,75	29,00	29,25	29,50	29,75	30,00	30,25	30,50	30,50	30,50	30,50	30,50	29,92
	Marktprijzen	Fl	-	29,75											

PRIX INDICATIFS RICHTPREISE PREZZI INDICATIVI RICHTPRIJZEN	PRIX D'INTERVENTION INTERVENTIONSPREISE PREZZI D'INTERVENTO INTERVENTIEPRIJZEN	PRIX DE MARCHE MARKTPREISE PREZZI DI MERCATO MARKTPRIJZEN	CEREALES GETREIDE CEREALI GRANEN

100 Kg

Pays Paese Land	Description - Beschreibung Descrizione - Omschrijving		1 9 6 6												
				J U L				A U G					S E P		
			26-2	3-9	10-16	17-23	24-30	31-6	7-13	14-20	21-27	28-3	4-10	11-17	18-24
Seigle		Roggen	Segala										Rogge		
BELGIQUE/ BELGIE	Prix indicatifs/Richtprijzen	Fb		449,0				449,0					449,0		
	Prix d'intervention/ Interventieprijzen	Fb		418,0				418,0					418,0		
	Prix de marché/Marktprijzen	Fb	-	-	-	-	-	435,0	435,0	435,0	435,0	445,0	448,3	450,0	
DEUTSCHLAND (BR)			Hauptzuschussgebiet												
	Richtpreise	DM		43,25				43,25					43,73		
	Interventionspreise	DM		40,25				40,25					40,73		
	Marktpreise	DM	44,00	44,00	44,00	44,25	40,25	40,25	40,25	40,25	40,50	40,50	40,70	40,70	
			Hauptüberschussgebiet												
	Richtpreise	DM		40,10				40,10					40,58		
	Interventionspreise	DM		38,65				38,65					39,13		
	Marktpreise	DM	-	-	-	-	-	-	40,15	40,40	40,65	41,15	41,40		
FRANCE			Zone la plus déficitaire												
	Prix indicatifs	Ff		41,57				41,57					41,97		
	Prix d'intervention	Ff		37,41				37,41					37,81		
	Prix de marché	Ff	-	-	-	-	-	-	-	-	-	-	-	-	
			Zone la plus excédentaire												
	Prix indicatifs	Ff		37,61				37,61					38,01		
	Prix d'intervention	Ff		33,85				33,85					34,25		
	Prix de marché	Ff	-	-	-	37,16	-	37,91	39,00	39,00	39,00	40,00	40,00	40,00	
ITALIA	Prezzi indicativi	Lit		-				-					-		
	Prezzi d'intervento	Lit		-				-					-		
	Prezzi di mercato	Lit	-	5.950	6.050	6.050	6.025	6.025	6.025	-	-	6.025	5.950	5.950	
LUXEMBOURG	Prix indicatifs	Flux		540,0				540,0					540,0		
	Prix d'intervention	Flux		510,0				510,0					510,0		
	Prix de marché	Flux	534,3	520,0	520,0	520,0	520,0	520,0	520,0	520,0	520,0	520,0	520,0	520,0	
NEDERLAND	Richtprijzen	Fl		31,95				32,20					32,45		
	Interventieprijzen	Fl		28,75				29,00					29,25		
	Marktprijzen	Fl	-	-	-	-	-	-	-	-	29,75	30,00	30,50	30,60	

Prix du seigle — Roggenpreise — Prezzi della segala — Roggeprijzen

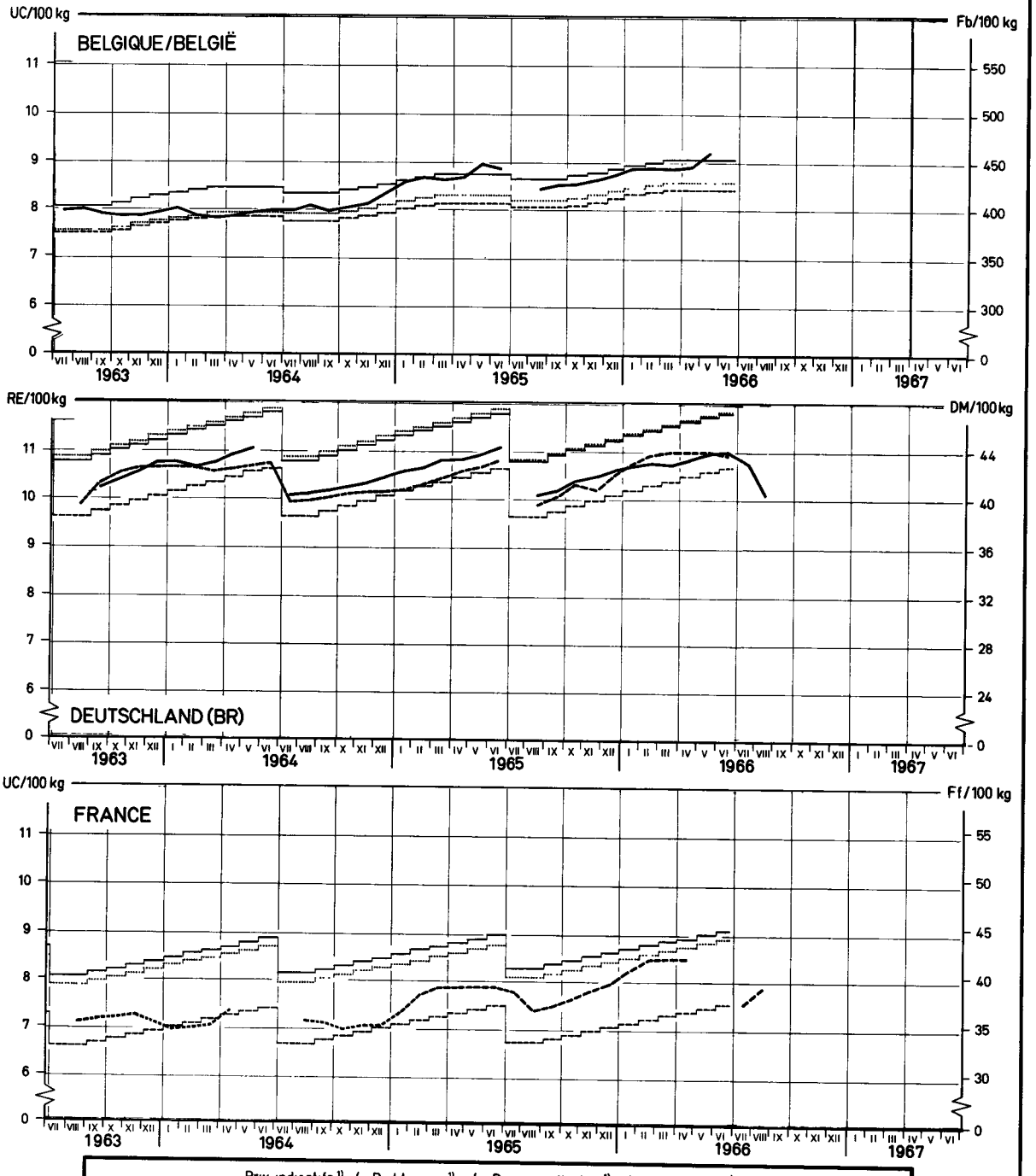

Prix indicatifs[1] / Richtpreise[1] / Prezzi indicativi[1] / Richtprijzen[1]
Prix d'intervention[2] / Interventionspreise[2] / Prezzi d'intervento[2] / Interventieprijzen[2]
Prix de seuil / Schwellenpreise / Prezzi d'entrata / Drempelprijzen
Prix de marché[1] / Marktpreise[1] / Prezzi di mercato[1] / Marktprijzen[1]
Prix de marché[2] / Marktpreise[2] / Prezzi di mercato[2] / Marktprijzen[2]

[1] DEUTSCHLAND, FRANCE Zône la plus déficitaire / Hauptzuschußgebiet / Zona più deficitaria / Gebied met het grootste tekort
[2] DEUTSCHLAND, FRANCE Zône la plus excédentaire / Hauptüberschußgebiet / Zona più eccedentaria / Gebied met het grootste overschot

Explications p.8 à 19 / Erlauterungen S 8 bis 19 / Spiegazione p.8 a 19 / Toelichting bladz.8 tot 19

EWG-GD VI-F1-6504 23

Prix du seigle Roggenpreise Prezzi della segala Roggeprijzen

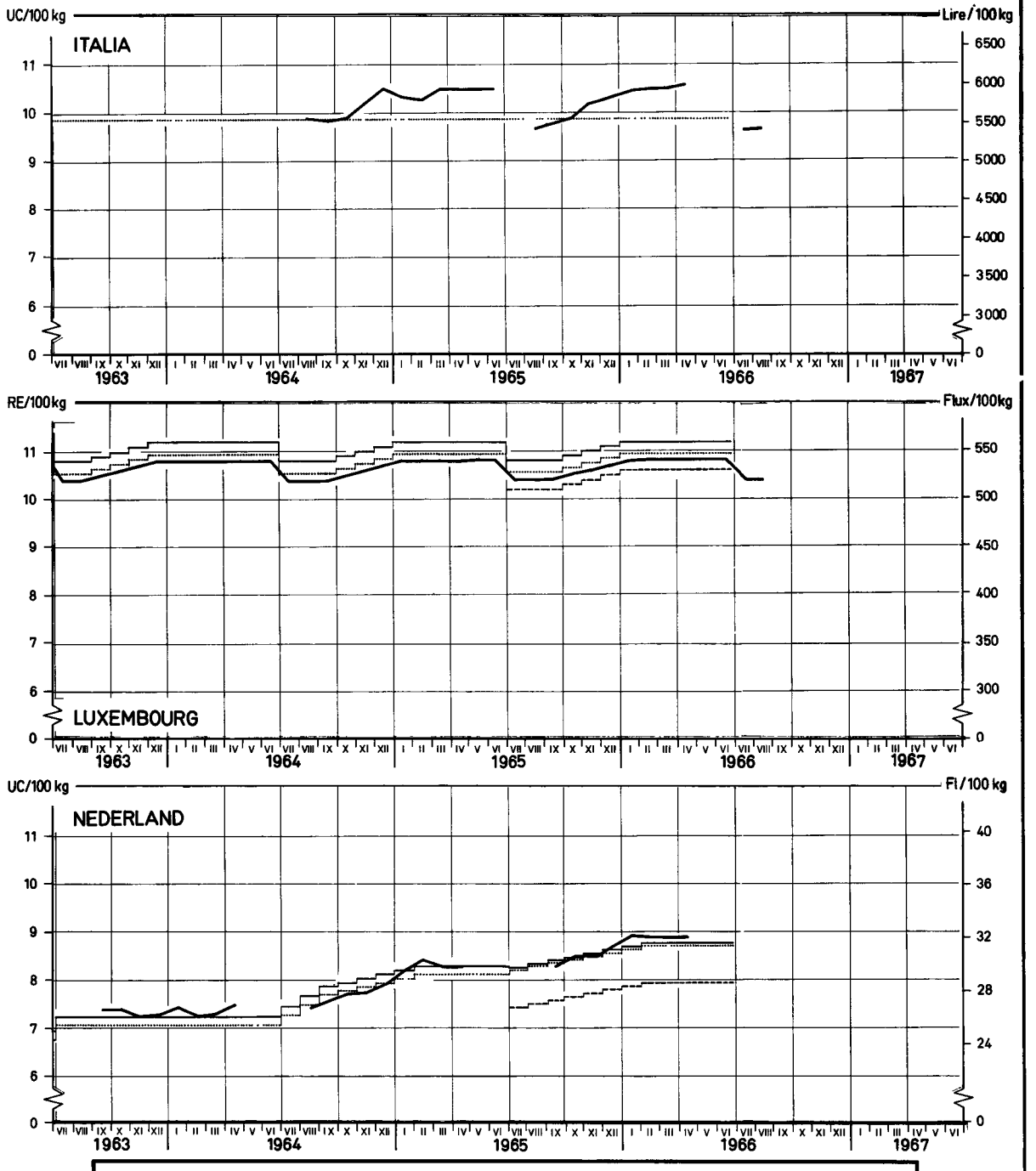

Prix indicatifs— / Richtpreise— / Prezzi indicativi— / Richtprijzen—
Prix d'intervention— / Interventionspreise— / Prezzi d'intervento— / Interventieprijzen
Prix de seuil / Schwellenpreise / Prezzi d'entrata / Drempelprijzen
Prix de marché / Marktpreise / Prezzi di mercato / Marktprijzen
Prix de marché— / Marktpreise— / Prezzi di mercato— / Marktprijzen—
Zône la plus déficitaire / Hauptzuschußgebiet / Zona più deficitaria / Gebied met het grootste tekort
Zône la plus excédentaire / Hauptüberschußgebiet / Zona più eccedentaria / Gebied met het grootste overschot

Explications p 8 à 19 / Erläuterungen S 8 bis 19 / Spiegazione p.8 a 19 / Toelichting bladz.8 tot 19

EWG-GD VI-F1-6504 24

PRIX INDICATIFS	PRIX D'INTERVENTION	PRIX DE MARCHE
RICHTPREISE	INTERVENTIONSPREISE	MARKTPREISE
PREZZI INDICATIVI	PREZZI D'INTERVENTO	PREZZI DI MERCATO
RICHTPRIJZEN	INTERVENTIEPRIJZEN	MARKTPRIJZEN

CEREALES
GETREIDE
CEREALI
GRANEN

100 Kg

Pays Paese Land	Description - Beschreibung Descrizione - Omschrijving		1966						1967						1966/67 Arith. ø
			JUL	AUG	SEP	OCT	NOV	DEC	JAN	FEB	MAR	APR	MAI	JUN	
Orge		Gerste					Orzo						Gerst		
BELGIQUE/ BELGIE	Prix indicatifs/Richtprijzen	Fb	452,0	452,0	452,0	455,0	458,0	462,0	466,0	469,0	472,0	472,0	472,0	472,0	462,8
	Prix d'intervention/ Interventieprijzen	Fb	420,0	420,0	420,0	423,0	426,0	430,0	433,0	436,0	439,0	439,0	439,0	439,0	430,3
	Prix de marché/Marktprijzen	Fb	440,0	444,4											
DEUTSCHLAND (BR)		Hauptzuschussgebiet													
	Richtpreise	DM	41,20	41,20	41,45	41,75	42,05	42,35	42,65	42,95	42,95	42,95	42,95	42,95	42,28
	Interventionspreise	DM	38,35	38,35	38,60	38,90	39,20	39,50	39,80	40,10	40,10	40,10	40,10	40,10	39,43
	Marktpreise	DM	-	-											
		Hauptüberschussgebiet													
	Richtpreise	DM	38,05	38,05	38,30	38,60	38,90	39,20	39,50	39,80	39,80	39,80	39,80	39,80	39,12
	Interventionspreise	DM	36,75	36,75	37,00	37,30	37,60	37,90	38,20	38,50	38,50	38,50	38,50	38,50	37,84
	Marktpreise	DM	-	37,25											
FRANCE		Zone la plus déficitaire													
	Prix indicatifs	Ff	43,02	43,02	43,40	43,78	44,16	44,54	44,92	45,30	45,68	46,06	46,44	46,82	44,76
	Prix d'intervention	Ff	38,72	38,72	39,10	39,48	39,86	40,24	40,62	41,00	41,38	41,76	42,14	42,52	40,46
	Prix de marché	Ff	-	-											
		Zone la plus excédentaire													
	Prix indicatifs	Ff	38,76	38,76	39,14	39,52	39,90	40,28	40,66	41,04	41,42	41,80	42,18	42,56	40,50
	Prix d'intervention	Ff	36,82	36,82	37,20	37,50	37,88	38,26	38,64	39,02	39,40	39,78	40,16	40,54	38,50
	Prix de marché	Ff	37,61	38,04											
ITALIA	Prezzi indicativi	Lit	4.850	4.850	4.850	4.850	4.890	4.930	4.970	5.010	5.050	5.050	5.050	5.050	4.950
	Prezzi d'intervento	Lit	4.400	4.400	4.400	4.400	4.440	4.480	4.520	4.560	4.600	4.600	4.600	4.600	4.500
	Prezzi di mercato	Lit	5.375	5.450											
LUXEMBOURG	Prix indicatifs	Flux	452,0	452,0	452,0	455,0	458,0	462,0	466,0	469,0	472,0	472,0	472,0	472,0	462,8
	Prix d'intervention	Flux	420,0	420,0	420,0	423,0	426,0	430,0	433,0	436,0	439,0	439,0	439,0	439,0	430,3
	Prix de marché	Flux	475,0	-											
NEDERLAND	Richtprijzen	Fl	32,40	32,40	32,65	32,90	33,15	33,40	33,65	33,90	33,90	33,90	33,90	33,90	33,34
	Interventieprijzen	Fl	29,15	29,15	29,40	29,65	29,90	30,15	30,40	30,65	30,65	30,65	30,65	30,65	30,09
	Marktprijzen	Fl	-	31,00											

PRIX INDICATIFS	PRIX D'INTERVENTION	PRIX DE MARCHE
RICHTPREISE	INTERVENTIONSPREISE	MARKTPREISE
PREZZI INDICATIVI	PREZZI D'INTERVENTO	PREZZI DI MERCATO
RICHTPRIJZEN	INTERVENTIEPRIJZEN	MARKTPRIJZEN

CEREALES
GETREIDE
CEREALI
GRANEN

100 Kg

Pays / Paese / Land	Description - Beschreibung / Descrizione - Omschrijving		1966												
				JUL					AUG					SEP	
			26-2	3-9	10-16	17-23	24-30	31-6	7-13	14-20	21-27	28-3	4-10	11-17	18-24
Orge		Gerste						Orzo						Gerst	
BELGIQUE/ BELGIE	Prix indicatifs/Richtprijzen	Fb		452,0				452,0						452,0	
	Prix d'intervention/ Interventieprijzen	Fb		420,0				420,0						420,0	
	Prix de marché/Marktprijzen	Fb	451,3	441,3	438,8	440,0	440,0	440,0	441,7	440,0	445,8	449,2	452,5	455,0	
DEUTSCHLAND (BR)			Hauptzuschussgebiet												
	Richtpreise	DM		41,20				41,20						41,45	
	Interventionspreise	DM		38,35				38,35						38,60	
	Marktpreise	DM	-	-	-	-	-	-	-	-	-	-	-		
			Hauptüberschussgebiet												
	Richtpreise	DM		38,05				38,05						38,30	
	Interventionspreise	DM		36,75				36,75						37,00	
	Marktpreise	DM	-	-	-	-	-	-	-	-	37,25	37,25	37,15		
FRANCE			Zone la plus déficitaire												
	Prix indicatifs	Ff		43,02				43,02						43,40	
	Prix d'intervention	Ff		38,72				38,72						39,10	
	Prix de marché	Ff	-	-	-	-	-	-	-	-	-	-	42,50	-	
			Zone la plus excédentaire												
	Prix indicatifs	Ff		38,76				38,76						39,14	
	Prix d'intervention	Ff		36,82				36,82						37,20	
	Prix de marché	Ff	36,82	-	-	38,00	37,42	37,75	-	37,75	38,25	38,63	38,55	38,63	
ITALIA	Prezzi indicativi	Lit		4.850				4.850						4.850	
	Prezzi d'intervento	Lit		4.400				4.400						4.400	
	Prezzi di mercato	Lit	5.150	5.250	5.350	5.450	5.450	5.450	5.450	5.450	5.450	5.450	5.450	5.450	
LUXEMBOURG	Prix indicatifs	Flux		452,0				452,0						452,0	
	Prix d'intervention	Flux		420,0				420,0						420,0	
	Prix de marché	Flux	•	•	•	•	•	•	•	•	•	•	•	•	
NEDERLAND	Richtprijzen	Fl		32,40				32,40						32,65	
	Interventieprijzen	Fl		29,15				29,15						29,40	
	Marktprijzen	Fl	-	-	-	-	-	-	-	-	31,00	31,45	32,25	32,20	

Prix de l'orge — Gerstenpreise — Prezzi dell'orzo — Gerstprijzen

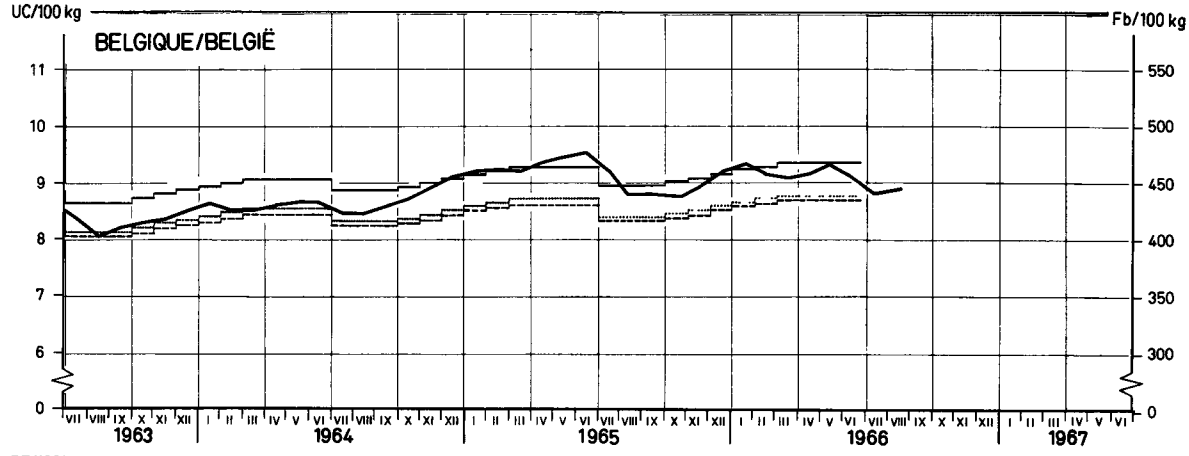

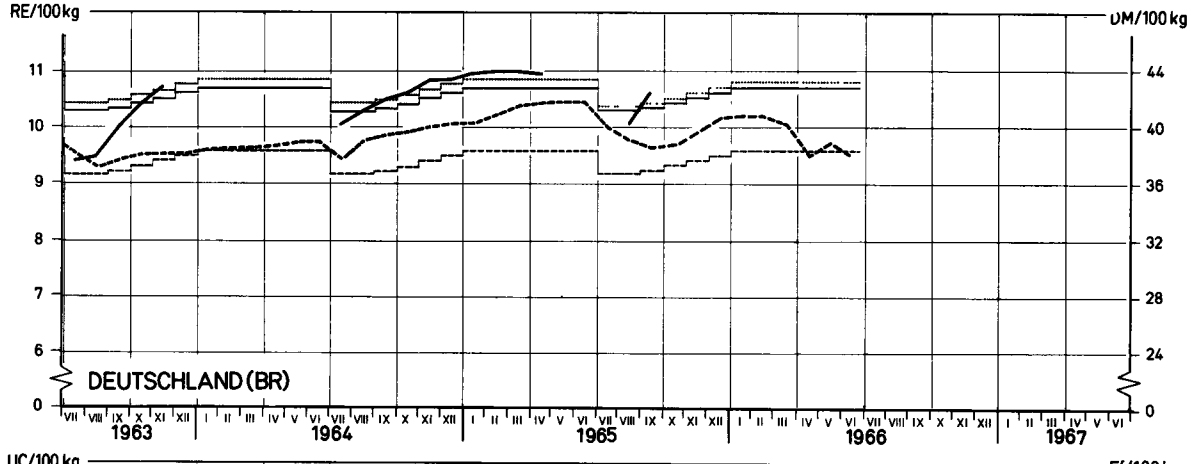

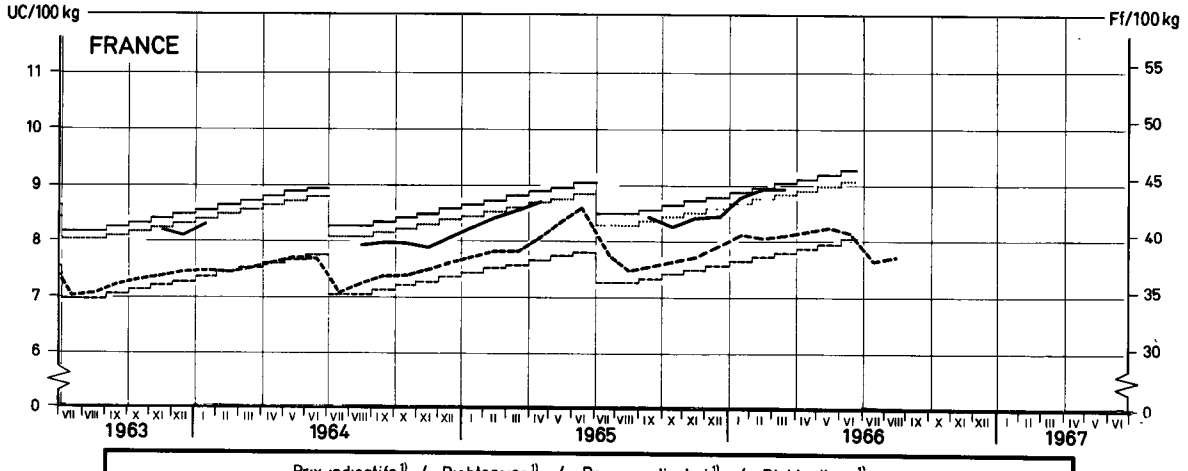

————	Prix indicatifs[1] / Richtpreise[1] / Prezzi indicativi[1] / Richtprijzen[1]
- - - - - -	Prix d'intervention[2] / Interventionspreise[2] / Prezzi d'intervento[2] / Interventieprijzen[2]
.....	Prix de seuil / Schwellenpreise / Prezzi d'entrata / Drempelprijzen
————	Prix de marché[1] / Marktpreise[1] / Prezzi di mercato[1] / Marktprijzen[1]
- - - - - -	Prix de marché[2] / Marktpreise[2] / Prezzi di mercato[2] / Marktprijzen[2]

[1] DEUTSCHLAND, FRANCE Zône la plus déficitaire / Hauptzuschußgebiet / Zona più deficitaria / Gebied met het grootste tekort

[2] DEUTSCHLAND, FRANCE Zône la plus excédentaire / Hauptüberschußgebiet / Zona più eccedentaria / Gebied met het grootste overschot

Explications p 8 à 19 / Erlauterungen S 8 bis 19 / Spiegazione p.8 a 19 / Toelichting bladz 8 tot 19

EWG-GD VI-F1-6504 21

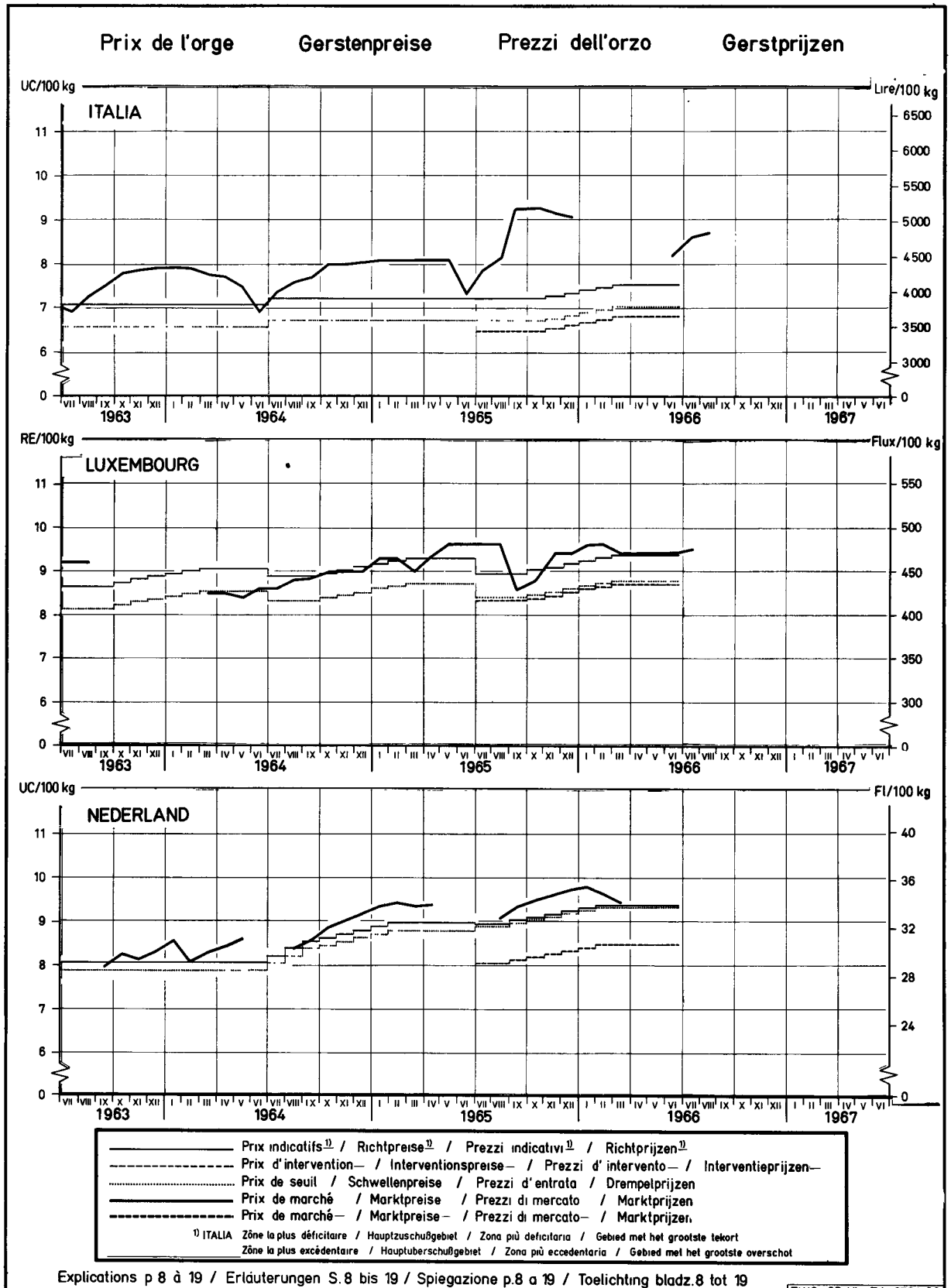

Explications p 8 à 19 / Erläuterungen S.8 bis 19 / Spiegazione p.8 a 19 / Toelichting bladz.8 tot 19

EWG-GD VI - F1-6504.22

PRIX INDICATIFS — PRIX D'INTERVENTION — PRIX DE MARCHE
RICHTPREISE — INTERVENTIONSPREISE — MARKTPREISE
PREZZI INDICATIVI — PREZZI D'INTERVENTO — PREZZI DI MERCATO
RICHTPRIJZEN — INTERVENTIEPRIJZEN — MARKTPRIJZEN

CEREALES
GETREIDE
CEREALI
GRANEN

100 Kg

Pays / Paese / Land	Description - Beschreibung / Descrizione - Omschrijving		1966 JUL	1966 AUG	1966 SEP	1966 OCT	1966 NOV	1966 DEC	1967 JAN	1967 FEB	1967 MAR	1967 APR	1967 MAI	1967 JUN	1966/67 Arith ø
Avoine	Hafer						Avena							Haver	
BELGIQUE/BELGIE	Prix de marché/Marktprijzen	Fb	425,0	415,0											
DEUTSCHLAND(BR)	Marktpreise	DM	36,20	35,05											
FRANCE	Prix de marché	Ff	35,12	34,60											
ITALIA	Prezzi di mercato	Lit	5.134	5.050											
LUXEMBOURG	Prix de marché	Flux	458,0	-											
NEDERLAND	Marktprijzen	Fl	-	28,65											
Maïs	Mais						Granoturco							Maïs	
BELGIQUE/BELGIE	Prix de marché/Marktprijzen	Fb	422,0	424,0											
DEUTSCHLAND(BR)	Marktpreise	DM	43,92	43,63											
FRANCE			Zone la plus déficitaire												
	Prix indicatifs	Ff	48,54	49,00	49,00										
	Prix d'intervention	Ff	44,10	44,56	44,56										
	Prix de marché	Ff	-	-											
			Zone la plus excédentaire												
	Prix indicatifs	Ff	44,19	44,65	44,65										
	Prix d'intervention	Ff	42,19	42,65	42,65										
	Prix de marché	Ff	46,28	48,09											
ITALIA	Prezzi indicativi	Lit	4.520	4.520	4.520	4.720	4.720	4.720	4.760	4.800	4.840	4.880	4.920	4.920	4.737
	Prezzi d'intervento	Lit	4.090	4.090	4.090	4.250	4.250	4.250	4.290	4.330	4.370	4.410	4.450	4.450	4.277
	Prezzi di mercato	Lit	4.690	-											
LUXEMBOURG	Prix de marché	Flux	455,0	455,0											
NEDERLAND	Marktprijzen	Fl	31,75	31,51											
Blé dur	Hartweizen						Grano duro							Durum tarwe	
BELGIQUE/BELGIE	Prix de marché/Marktprijzen	Fb	-	-											
DEUTSCHLAND(BR)	Marktpreise	DM	-	-											
FRANCE			Zone la plus déficitaire												
	Prix indicatifs	Ff	60,57	60,57	61,03	61,49	61,95	62,41	62,87	63,33	63,79	64,25	64,71	65,17	62,68
	Prix d'intervention	Ff	56,35	56,35	56,81	57,27	57,73	58,19	58,65	59,11	59,57	60,03	60,49	60,95	58,46
	Prix de marché	Ff	59,75	59,75											
			Zone la plus excédentaire												
	Prix indicatifs	Ff	58,07	58,07	58,53	58,99	59,45	59,91	60,37	60,83	61,29	61,75	62,21	62,67	60,18
	Prix d'intervention	Ff	55,16	55,16	55,62	56,08	56,54	57,00	57,46	57,92	58,38	58,84	59,30	59,76	57,27
	Prix de marché	Ff	59,00	64,50											
ITALIA			Zona più deficitaria												
	Prezzi indicativi	Lit	8.950	9.010	9.070	9.130	9.190	9.250	9.310	9.370	9.430	9.490	9.490	9.490	9.265
	Prezzi d'intervento	Lit	8.200	8.260	8.320	8.380	8.440	8.500	8.560	8.620	8.680	8.740	8.740	8.740	8.515
	Prezzi di mercato	Lit	9.947	9.950											
			Zona più eccedentaria												
	Prezzi indicativi	Lit	8.350	8.410	8.470	8.530	8.590	8.650	8.710	8.770	8.830	8.890	8.890	8.890	8.665
	Prezzi d'intervento	Lit	8.550	8.610	8.670	8.730	8.790	8.850	8.910	8.970	9.030	9.090	9.090	9.090	8.865
	Prezzi di mercato	Lit	8.550	8.667											
LUXEMBOURG	Prix de marché	Flux	-	-											
NEDERLAND	Marktprijzen	Fl	-	-											

PRIX INDICATIFS — PRIX D'INTERVENTION — PRIX DE MARCHE
RICHTPREISE — INTERVENTIONSPREISE — MARKTPREISE
PREZZI INDICATIVI — PREZZI D'INTERVENTO — PREZZI DI MERCATO
RICHTPRIJZEN — INTERVENTIEPRIJZEN — MARKTPRIJZEN

CEREALES
GETREIDE
CEREALI
GRANEN

100 Kg

Pays / Paese / Land	Description - Beschreibung / Descrizione - Omschrijving		1 9 6 6												
				JUL				AUG					SEP		
			26-2	3-9	10-16	17-23	24-30	31-6	7-13	14-20	21-27	28-3	4-10	11-17	18-24
Avoine		**Hafer**						**Avena**						**Haver**	
BELGIQUE/BELGIE	Prix de marché/Marktprijzen	Fb	430,0	425,0	420,0	420,0	[illegible]	-	415,0	415,0	410,0	[illegible]	421,7	423,3	
DEUTSCHLAND(BR)	Marktpreise	DM	36,75	36,25	36,25	36,15	36,15	-	34,90	34,90	35,15	35,25	35,65	35,75	
FRANCE	Prix de marché	Ff	36,00	-	-	35,00	35,00	35,00	-	-	-	34,00	35,00	34,50	
ITALIA	Prezzi di mercato	Lit	4.800	-	5.150	5.150	5.100	5.050	5.050	5.050	5.050	5.050	5.050	5.050	
LUXEMBOURG	Prix de marché	Flux	.	.	.	.	.	.	.	.	.	.	.	.	
NEDERLAND	Marktprijzen	Fl	-	-	-	-	-	-	-	-	28,50	[illegible]	28,40	28,20	
Maïs		**Mais**						**Granoturco**						**Maïs**	
BELGIQUE/BELGIE	Prix de marché/Marktprijzen	Fb	437,7	421,9	423,3	424,8	420,6	424,2	423,1	[illegible]	[illegible]	[illegible]	425,9		
DEUTSCHLAND(BR)	Marktpreise	DM	44,00	44,00	44,00	43,75	-	43,75	43,65	43,50	[illegible]	43,50	43,50	43,50	
FRANCE			Zone la plus déficitaire												
	Prix indicatifs	Ff		48,54				49,00					49,00		
	Prix d'intervention	Ff		44,10				44,56					44,56		
	Prix de marché	Ff	-	-	-	-	-	-	-	-	-	-	-	-	
			Zone la plus excédentaire												
	Prix indicatifs	Ff		44,19				44,65					44,65		
	Prix d'intervention	Ff		42,19				42,65					42,65		
	Prix de marché	Ff	45,40	-	46,39	-	-	47,27	47,54	-	[illegible]	48,[illegible]	48,62	49,10	
ITALIA	Prezzi indicativi	Lit		4.520				4.520					4.520		
	Prezzi d'intervento	Lit		4.090				4.090					4.090		
	Prezzi di mercato	Lit	4.600	4.700	4.700	4.700	4.750	-	-	-	-	-	-	-	
LUXEMBOURG	Prix de marché	Flux	.	.	.	.	.	.	.	.	.	.	.	.	
NEDERLAND	Marktprijzen	Fl	32,35	32,00	31,75	31,75	31,50	31,50	31,50	31,40	31,65	[illegible]	31,75	31,75	
Blé dur		**Hartweizen**						**Grano duro**						**Durum tarwe**	
BELGIQUE/BELGIE	Prix de marché/Marktprijzen	Fb	-	-	-	-	-	-	-	-	-	-	-	-	
DEUTSCHLAND(BR)	Marktpreise	DM	-	-	-	-	-	-	-	-	-	-	-	-	
FRANCE			Zone la plus déficitaire												
	Prix indicatifs	Ff		60,57				60,57					61,03		
	Prix d'intervention	Ff		56,35				56,35					56,81		
	Prix de marché	Ff	-	-	-	-	-	59,75	-	-	-	-	-	-	
			Zone la plus excédentaire												
	Prix indicatifs	Ff		58,07				58,07					58,53		
	Prix d'intervention	Ff		55,16				55,16					55,62		
	Prix de marché	Ff	62,84	-	-	-	57,90	-	-	-	-	64,50	64,50	-	
ITALIA			Zona più deficitaria												
	Prezzi indicativi	Lit		8.950				9.010					9.070		
	Prezzi d'intervento	Lit		8.200				8.260					8.320		
	Prezzi di mercato	Lit	9.883	9.925	9.975	9.975	9.975	9.975	-	-	9925	9725	9700		
			Zona più eccedentaria												
	Prezzi indicativi	Lit		8.350				8.410					8.470		
	Prezzi d'intervento	Lit		8.550				8.610					8.670		
	Prezzi di mercato	Lit	8.500	8.500	8.550	8.600	8.600	8.650	8.650	-	8700	8750	8650	8600	
LUXEMBOURG	Prix de marché	Flux	-	-	-	-	-	-	-	-	-	-	-	-	
NEDERLAND	Marktprijzen	Fl	-	-	-	-	-	-	-	-	-	-	-	-	

Prix de l'avoine — Haferpreise — Prezzi dell'avena — Haverprijzen

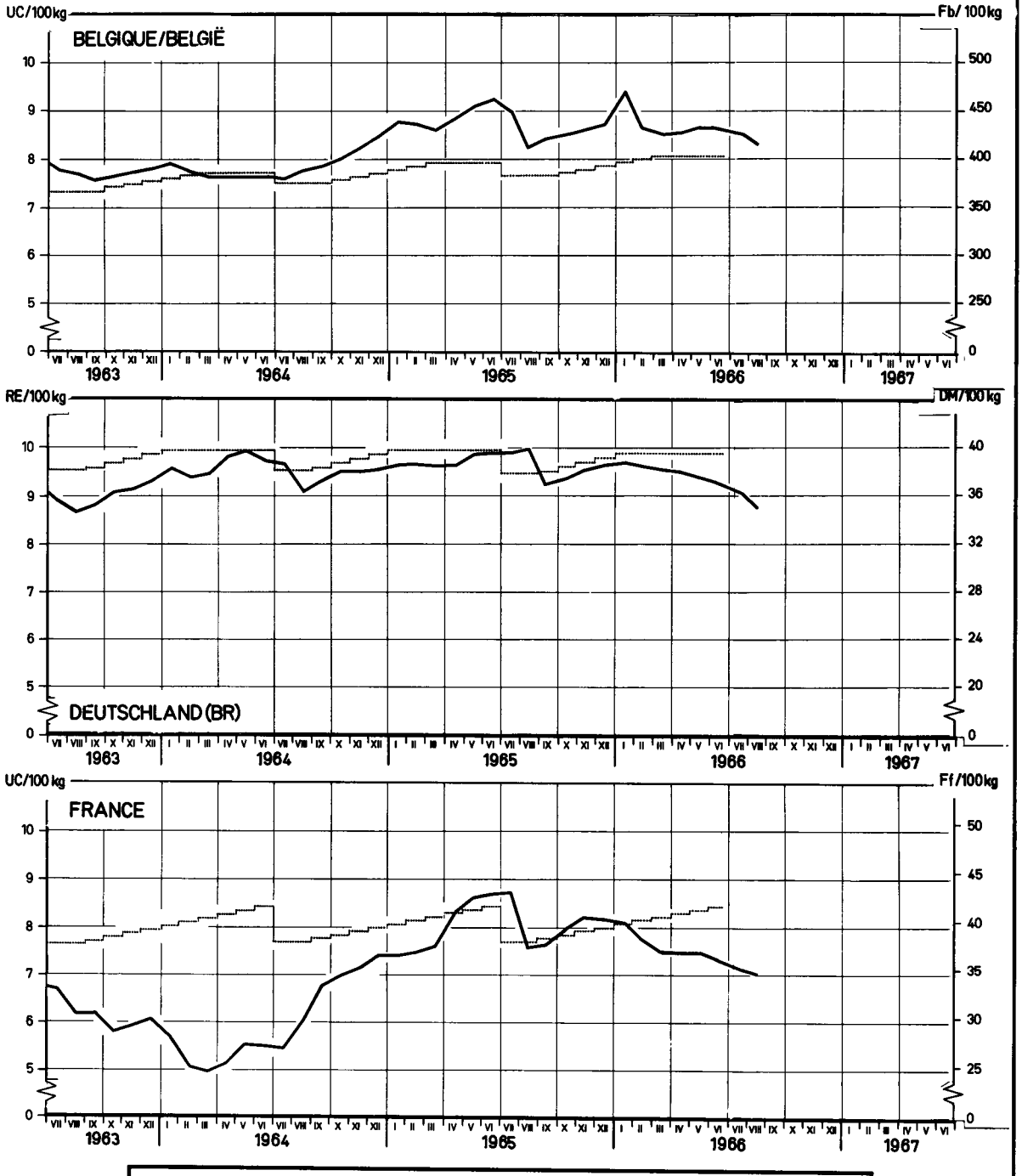

..... Prix de seuil / Schwellenpreise / Prezzi d'entrata / Drempelprijzen

——— Prix de marché / Marktpreise / Prezzi di mercato / Marktprijzen

Explications pages 8 à 19 / Erläuterungen Seite 8 bis 19 / Spiegazione pagine 8 a 19 / Toelichting bladzijde 8 tot 19

EWG-GD VI-F 1-6503. 18

Prix de l'avoine — Haferpreise — Prezzi dell'avena — Haverprijzen

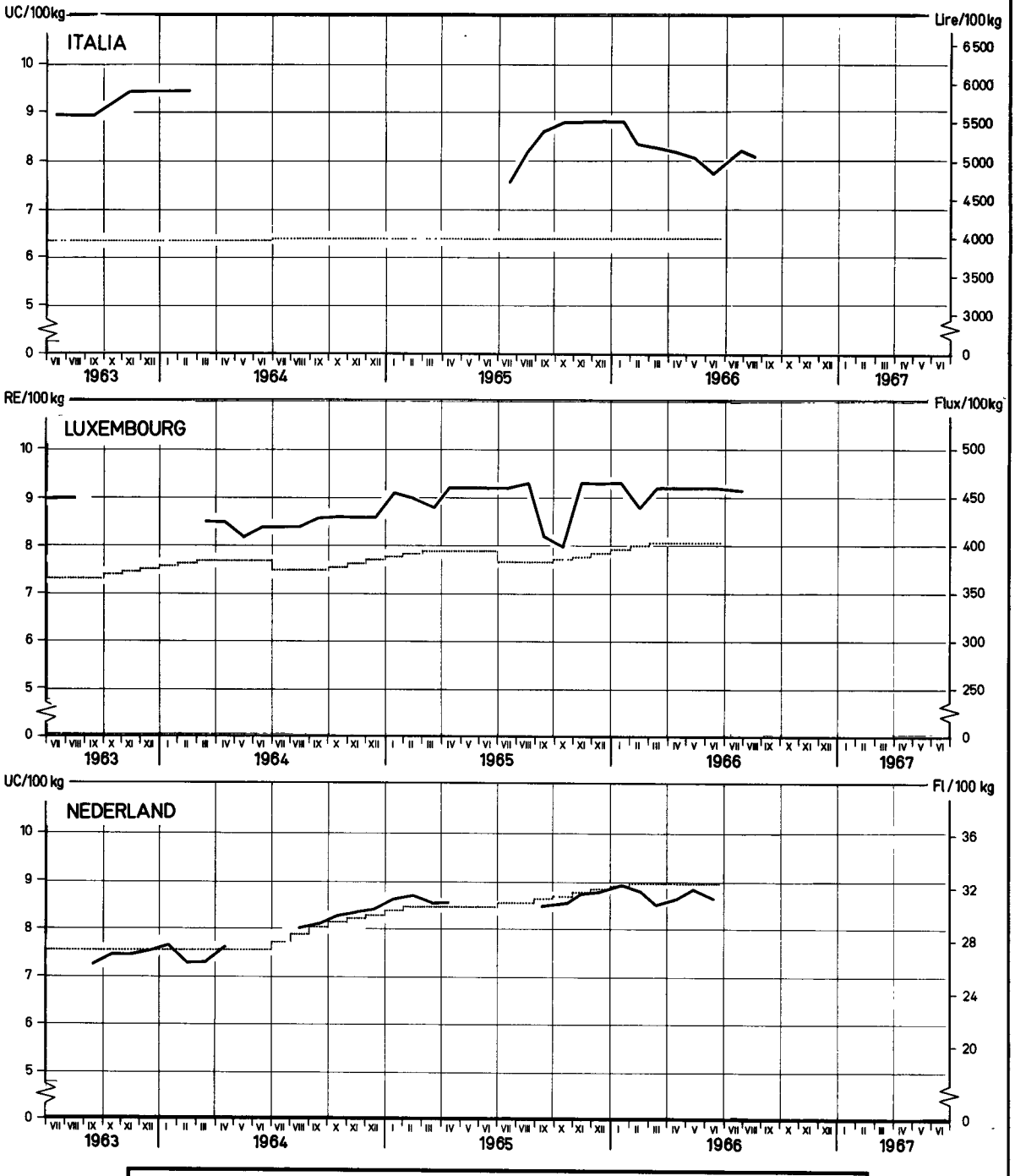

Prix de seuil / Schwellenpreise / Prezzi d'entrata / Drempelprijzen

Prix de marché / Marktpreise / Prezzi di mercato / Marktprijzen

Explications pages 8 à 19 / Erläuterungen Seite 8 bis 19 / Spiegazione pagine 8 a 19 / Toelichting bladzijde 8 tot 19

EWG-GD VI-F 1-6503 19

Prix du maïs · Maispreise Prezzi del granoturco Maïsprijzen

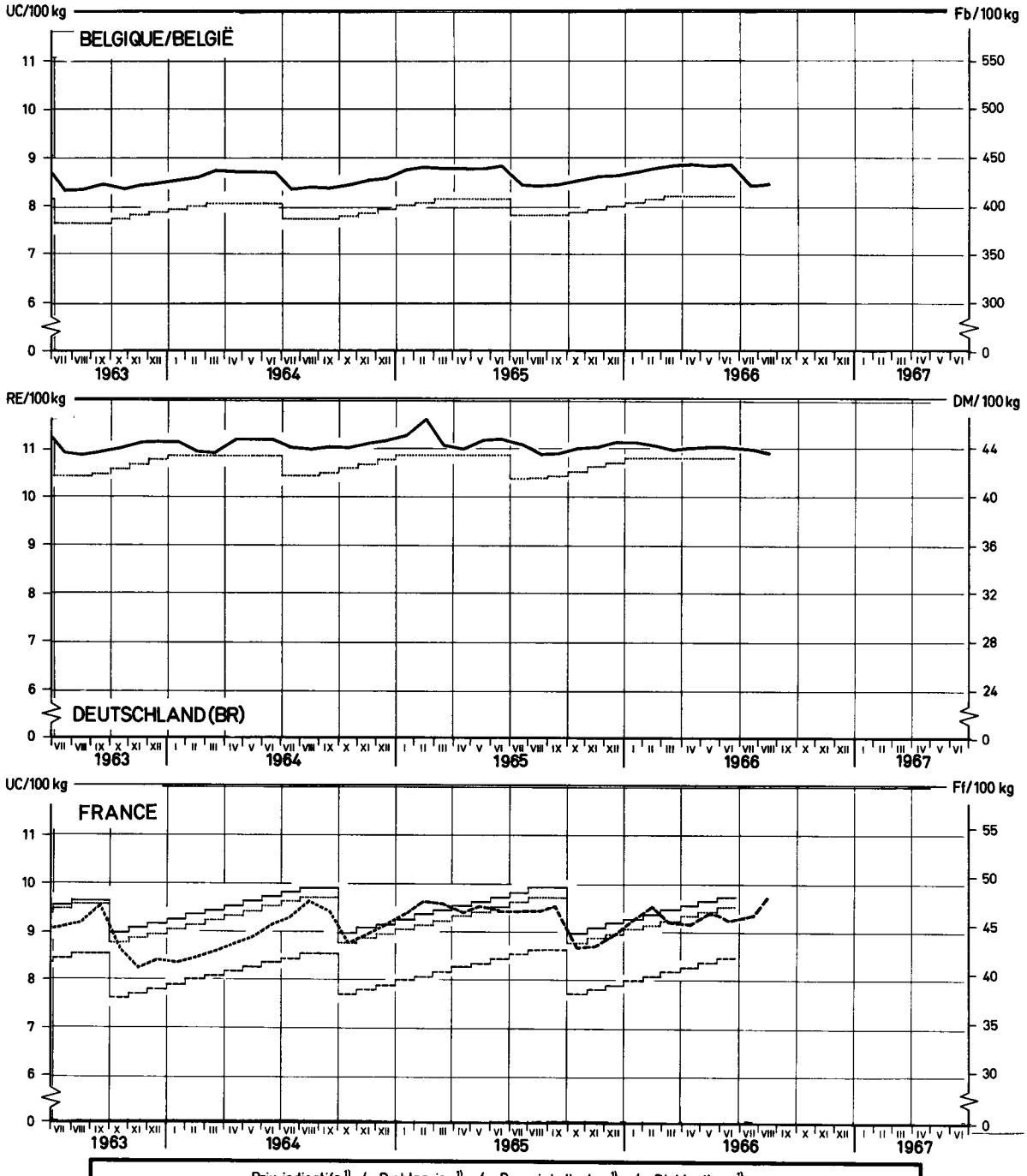

Prix indicatifs [1] / Richtpreise [1] / Prezzi indicativi [1] / Richtprijzen [1]
Prix d'intervention [2] / Interventionspreise [2] / Prezzi d'intervento [2] / Interventieprijzen [2]
Prix de seuil / Schwellenpreise / Prezzi d'entrata / Drempelprijzen
Prix de marché / Marktpreise / Prezzi di mercato / Marktprijzen
Prix de marché [2] / Marktpreise [2] / Prezzi di mercato [2] / Marktprijzen [2]

[1] FRANCE Zône la plus déficitaire / Hauptzuschußgebiet / Zona più deficitaria / Gebied met het grootste tekort
[2] FRANCE Zône la plus excédentaire / Hauptüberschußgebiet / Zona più eccedentaria / Gebied met het grootste overschot

Explications p.8 à 19 / Erlauterungen S.8 bis 19 / Spiegazione p.8 a 19 / Toelichting bladz.8 tot 19

EWG-GD VI-F1-6504.25

Prix du maïs — Maispreise — Prezzi del granoturco — Maïsprijzen

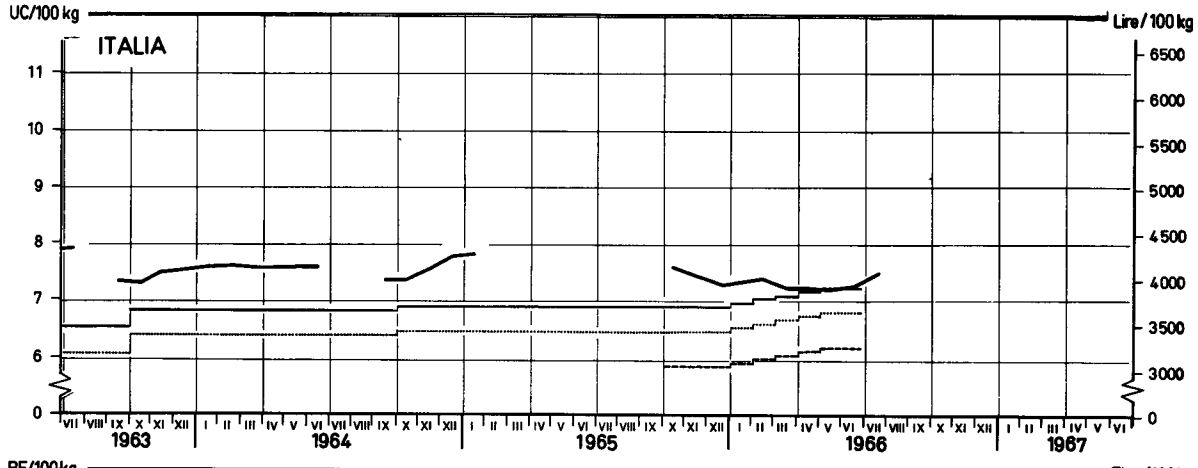

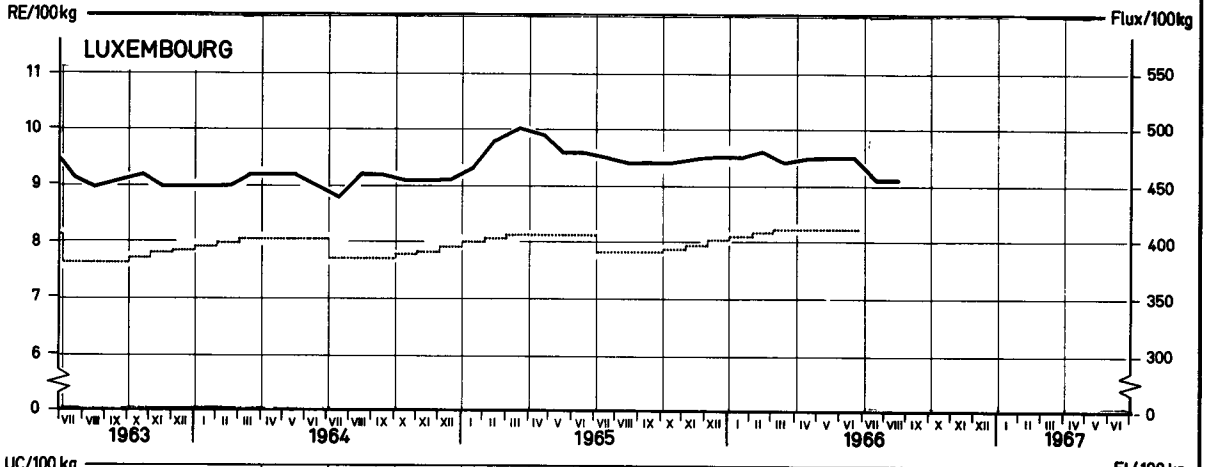

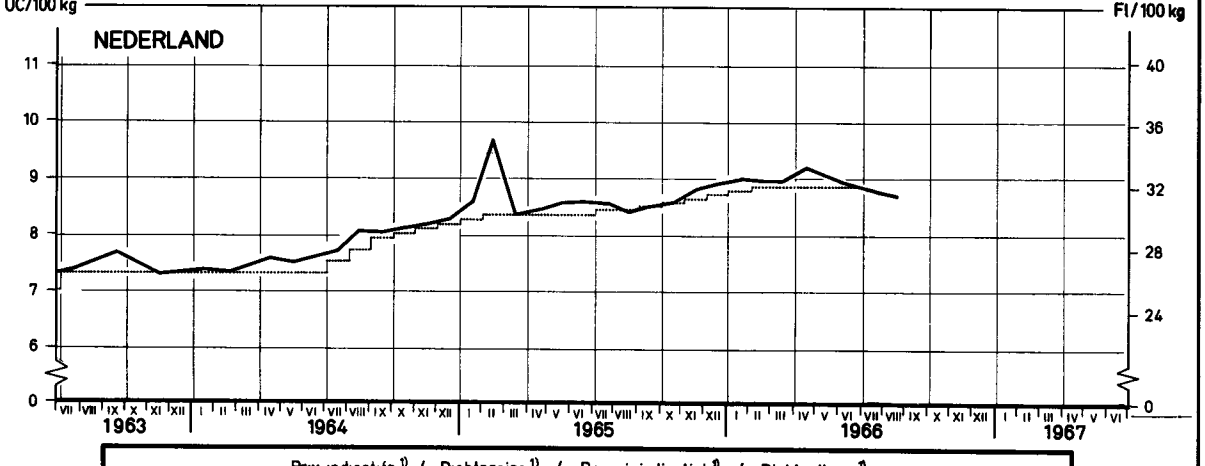

———————	Prix indicatifs 1) / Richtpreise 1) / Prezzi indicativi 1) / Richtprijzen 1)
- - - - - - - -	Prix d'intervention 2) / Interventionspreise 2) / Prezzi d'intervento 2) / Interventieprijzen 2)
.....	Prix de seuil / Schwellenpreise / Prezzi d'entrata / Drempelprijzen
———————	Prix de marché / Marktpreise / Prezzi di mercato / Marktprijzen
- - - - - - - -	Prix de marché / Marktpreise / Prezzi di mercato / Marktprijzen

1) ITALIA (1.10 1965) — Zône la plus déficitaire / Hauptzuschußgebiet / Zona più deficitaria / Gebied met het grootste tekort

2) ITALIA (1.10.1965) — Zône la plus excédentaire / Hauptüberschußgebiet / Zona più eccedentaria / Gebied met het grootste overschot

Explications p.8 à 19 / Erläuterungen S.8 bis 19 / Spiegazione p.8 a 19 / Toelichting bladz.8 tot 19

EWG-GD VI - F 1-6504 26

Prix du blé dur Hartweizenpreise Prezzi del grano duro Prijzen van durum tarwe

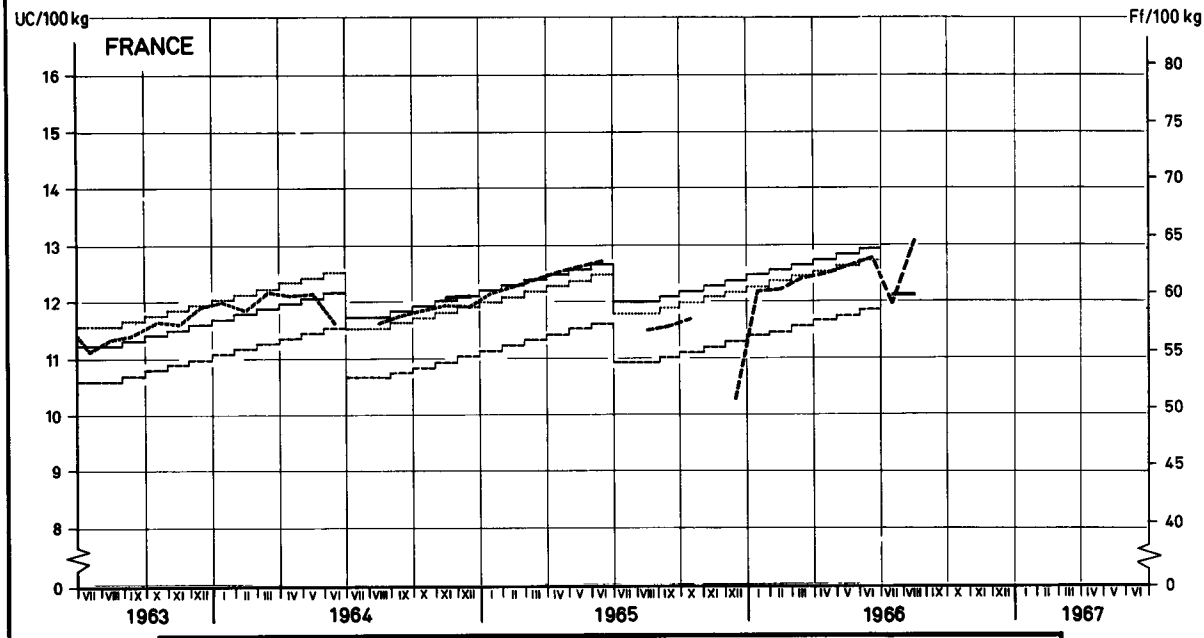

Prix indicatifs [1] / Richtpreise[1] / Prezzi indicativi[1] / Richtprijzen[1]
Prix d'intervention[2] / Interventionspreise[2] / Prezzi d'intervento[2] / Interventieprijzen[2]
Prix de seuil / Schwellenpreise / Prezzi d'entrata / Drempelprijzen
Prix de marché[2] / Marktpreise[2] / Prezzi di mercato[2] / Marktprijzen[2]

[1] Zône la plus déficitaire / Hauptzuschußgebiet / Zona più deficitaria / Gebied met het grootste tekort
[2] Zône la plus excédentaire / Hauptüberschußgebiet / Zona più eccedentaria / Gebied met het grootste overschot

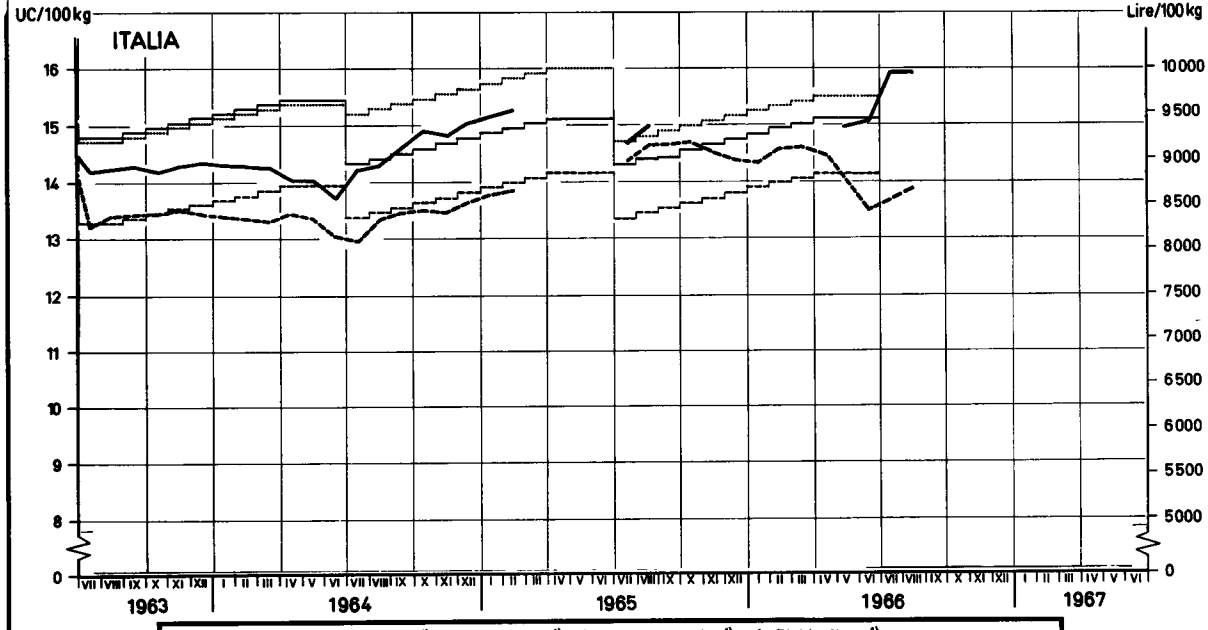

Prix indicatifs [1] / Richtpreise[1] / Prezzi indicativi[1] / Richtprijzen[1]
Prix d'intervention[1] / Interventionspreise[1] / Prezzi d'intervento[1] / Interventieprijzen[1]
Prix de seuil / Schwellenpreise / Prezzi d'entrata / Drempelprijzen
Prix de marché[1] / Marktpreise[1] / Prezzi di mercato[1] / Marktprijzen[1]
Prix de marché[2] / Marktpreise[2] / Prezzi di mercato[2] / Marktprijzen[2]

[1] Zône la plus déficitaire / Hauptzuschußgebiet / Zona più deficitaria / Gebied met het grootste tekort
[2] Zône la plus excédentaire / Hauptüberschußgebiet / Zona più eccedentaria / Gebied met het grootste overschot

Explications p. 8 à 19 / Erläuterungen S. 8 bis 19 / Spiegazione p. 8 a 19 / Toelichting bladz. 8 tot 19

EWG-GD VI-F 1-6504.20

PRIX DE SEUIL	PRIX FRANCO FRONTIERE	PRELEVEMENTS INTRACOMMUNAUTAIRES	CEREALES
SCHWELLENPREISE	FREI-GRENZE-PREISE	INNERGEMEINSCHAFTLICHE ABSCHOPFUNGEN	GETREIDE
PREZZI D'ENTRATA	PREZZI FRANCO-FRONTIERA	PRELIEVI INTRACOMUNITARI	CEREALI
DREMPELPRIJZEN	PRIJZEN FRANCO-GRENS	INTRACOMMUNAUTAIRE HEFFINGEN	GRANEN

Pour importations vers : Für Einfuhren nach : Per importazioni verso : Voor invoeren naar :

BELGIQUE/BELGIE

100 Kg

Provenance Herkunft Provenienza Herkomst	Description - Beschreibung / Descrizione - Omschrijving		1966						1967						1966/67 Arith. ø
			JUL	AUG	SEP	OCT	NOV	DEC	JAN	FEB	MAR	APR	MAI	JUN	
Blé tendre		Weichweizen					Grano tenero						Zachte tarwe		
Prix de seuil / Schwellenpreise : Belgique / België		Fb	497,0	497,0	497,0	500,0	505,0	511,0	517,0	521,0	525,0	529,0	532,0	535,0	513,8
DEUTSCHLAND (BR)	Frei-Grenze-Preise	DM	-	-											
		Fb	-	-											
	Abschöpfungen	Fb	-	-											
FRANCE	Prix franco frontière	Ff	48,73	49,02											
		Fb	493,5	496,5											
	Prélèvements	Fb	1,6	-											
ITALIA	Prezzi franco-frontiera	Lit	-	-											
		Fb	-	-											
	Prelievi	Fb	-	-											
LUXEMBOURG	Prix franco frontière	Flux	603,0	603,0											
		Fb	603,0	603,0											
	Prélèvements	Fb	-	-											
NEDERLAND	Prijzen franco-grens	Fl	-	-											
		Fb	-	-											
	Heffingen	Fb	-	-											
Seigle		Roggen					Segala						Rogge		
Prix de seuil / Schwellenpreise : Belgique / België		Fb	425,0	425,0	425,0	428,0	431,0	435,0	439,0	441,0	444,0	444,0	444,0	444,0	435,4
DEUTSCHLAND (BR)	Frei-Grenze-Preise	DM	-	-											
		Fb	-	-											
	Abschöpfungen	Fb	-	-											
FRANCE	Prix franco frontière	Ff	39,44	39,76											
		Fb	399,4	402,6											
	Prélèvements	Fb	22,0	16,4											
ITALIA	Prezzi franco-frontiera	Lit	-	-											
		Fb	-	-											
	Prelievi	Fb	-	-											
LUXEMBOURG	Prix franco frontière	Flux	558,0	558,0											
		Fb	558,0	558,0											
	Prélèvements	Fb	-	-											
NEDERLAND	Prijzen franco-grens	Fl	-	30,43											
		Fb	-	420,3											
	Heffingen	Fb	-	1,0											

PRIX DE SEUIL	PRIX FRANCO FRONTIERE	PRELEVEMENTS INTRACOMMUNAUTAIRES	CEREALES
SCHWELLENPREISE	FREI-GRENZE-PREISE	INNERGEMEINSCHAFTLICHE ABSCHOPFUNGEN	GETREIDE
PREZZI D'ENTRATA	PREZZI FRANCO-FRONTIERA	PRELIEVI INTRACOMUNITARI	CEREALI
DREMPELPRIJZEN	PRIJZEN FRANCO-GRENS	INTRACOMMUNAUTAIRE HEFFINGEN	GRANEN

Pour importations vers : Für Einfuhren nach : Per importazioni verso : Voor invoeren naar :

BELGIQUE/BELGIE — 100 Kg

Provenance Herkunft Provenienza Herkomst	Description - Beschreibung / Descrizione - Omschrijving		1966												
			JUL					AUG					SEP		
			1-3	4-10	11-17	18-24	25-31	1-7	8-14	15-21	22-28	29-31	1-4	5-11	12-18
Blé tendre / Weichweizen / Grano tenero / Zachte tarwe															
Prix de seuil / Schwellenpreise / Prezzi d'entrata/Drempelprijzen : Belgique / België		Fb	497,0					497,0					497,0		
DEUTSCHLAND (BR)	Frei-Grenze-Preise	DM	-	-	-	-	-	-	-	-	-	-	-	-	-
		Fb	-	-	-	-	-	-	-	-	-	-	-	-	-
	Abschöpfungen	Fb	-	-	-	-	-	-	-	-	-	-	-	-	-
FRANCE	Prix franco frontière	Ff	48,32	48,32	-	49,02	49,02	49,02	-	-	-	-	-	-	-
		Fb	489,3	489,3	-	496,4	496,4	496,5	-	-	-	-	-	-	-
	Prélèvements	Fb	3,0	3,0	-	-	-	-	-	-	-	-	-	-	-
ITALIA	Prezzi franco-frontiera	Lit	-	-	-	-	-	-	-	-	-	-	-	-	-
		Fb	-	-	-	-	-	-	-	-	-	-	-	-	-
	Prelievi	Fb	-	-	-	-	-	-	-	-	-	-			
LUXEMBOURG	Prix franco frontière	Flux	603,0	603,0	603,0	603,0	603,0	603,0	603,0	603,0	603,0	603,0	603,0	603,0	603,0
		Fb	603,0	603,0	603,0	603,0	603,0	603,0	603,0	603,0	603,0	603,0	603,0	603,0	603,0
	Prélèvements	Fb	-	-	-	-	-	-	-	-	-	-	-	-	-
NEDERLAND	Prijzen franco-grens	Fl	-	-	-	-	-	-	-	-	-	-	-	-	-
		Fb	-	-	-	-	-	-	-	-	-	-	-	-	-
	Heffingen	Fb	-	-	-	-	-	-	-	-	-	-	-	-	-
Seigle / Roggen / Segala / Rogge															
Prix de seuil / Schwellenpreise / Prezzi d'entrata/Drempelprijzen : Belgique / België		Fb	425,0					425,0					425,0		
DEUTSCHLAND (BR)	Frei-Grenze-Preise	DM	-	-	-	-	-	-	-	-	-	-	-	-	-
		Fb	-	-	-	-	-	-	-	-	-	-	-	-	-
	Abschöpfungen	Fb	-	-	-	-	-	-	-	-	-	-	-	-	-
FRANCE	Prix franco frontière	Ff	39,38	39,38	39,48	39,48	39,48	39,08	39,08	39,83	40,67	40,67	40,67	41,17	41,67
		Fb	398,8	398,8	399,8	399,8	399,8	395,7	395,7	403,3	411,9	411,9	411,9	416,9	422,0
	Prélèvements	Fb	22,0	22,0	22,0	22,0	22,0	22,0	22,0	17,0	8,0	8,0	8,0	3,0	-
ITALIA	Prezzi franco-frontiera	Lit	-	-	-	-	-	-	-	-	-	-	-	-	-
		Fb	-	-	-	-	-	-	-	-	-	-	-	-	-
	Prelievi	Fb	-	-	-	-	-	-	-	-	-	-	-	-	-
LUXEMBOURG	Prix franco frontière	Flux	558,0	558,0	558,0	558,0	558,0	558,0	558,0	558,0	558,0	558,0	558,0	558,0	558,0
		Fb	558,0	558,0	558,0	558,0	558,0	558,0	558,0	558,0	558,0	558,0	558,0	558,0	558,0
	Prélèvements	Fb	-	-	-	-	-	-	-	-	-	-	-	-	-
NEDERLAND	Prijzen franco-grens	Fl	-	-	-	-	-	30,51	30,51	30,51	30,26	30,31	30,31	30,51	-
		Fb	-	-	-	-	-	421,4	421,4	421,4	417,9	418,6	418,6	421,4	-
	Heffingen	Fb	-	-	-	-	-	-	-	-	3,0	3,0	3,0	-	-

PRIX DE SEUIL	PRIX FRANCO FRONTIERE	PRELEVEMENTS INTRACOMMUNAUTAIRES
SCHWELLENPREISE	FREI-GRENZE-PREISE	INNERGEMEINSCHAFTLICHE ABSCHOPFUNGEN
PREZZI D'ENTRATA	PREZZI FRANCO-FRONTIERA	PRELIEVI INTRACOMUNITARI
DREMPELPRIJZEN	PRIJZEN FRANCO-GRENS	INTRACOMMUNAUTAIRE HEFFINGEN

CEREALES
GETREIDE
CEREALI
GRANEN

Pour importations vers : Für Einfuhren nach : Per importazioni verso : Voor invoeren naar :

BELGIQUE/BELGIE

100 Kg

Provenance Herkunft Provenienza Herkomst	Description - Beschreibung Descrizione - Omschrijving		1966 JUL	1966 AUG	1966 SEP	1966 OCT	1966 NOV	1966 DEC	1967 JAN	1967 FEB	1967 MAR	1967 APR	1967 MAI	1967 JUN	1966/67 Arith. Ø
Orge		Gerste					Orzo					Gerst			
Prix de seuil / Schwellenpreise Prezzi d'entrata/Drempelprijzen : Belgique België		Fb	420,0	420,0	420,0	423,0	426,0	429,0	433,0	436,0	439,0	439,0	439,0	439,0	430,3
DEUTSCHLAND (BR)	Frei-Grenze-Preise	DM	-	-											
		Fb	-	-											
	Abschöpfungen	Fb	-	-											
FRANCE	Prix franco frontière	Ff	39,04	39,69											
		Fb	395,4	402,0											
	Prélèvements	Fb	19,0	14,9											
ITALIA	Prezzi franco-frontiera	Lit	-	-											
		Fb	-	-											
	Prelievi	Fb	-	-											
LUXEMBOURG	Prix franco frontière	Flux	-	-											
		Fb	-	-											
	Prélèvements	Fb	-	-											
NEDERLAND	Prijzen franco-grens	Fl	-	-											
		Fb	-	-											
	Heffingen	Fb	-	-											
Avoine		Hafer					Avena					Haver			
Prix de seuil / Schwellenpreise Prezzi d'entrata/Drempelprijzen : Belgique België		Fb	390,0	390,0	390,0	393,0	396,0	400,0	404,0	407,0	410,0	410,0	410,0	410,0	400,8
DEUTSCHLAND (BR)	Frei-Grenze-Preise	DM	-	-											
		Fb	-	-											
	Abschöpfungen	Fb	-	-											
FRANCE	Prix franco frontière	Ff	35,57	36,79											
		Fb	360,2	372,6											
	Prélèvements	Fb	25,5	13,0											
ITALIA	Prezzi franco-frontiera	Lit	-	-											
		Fb	-	-											
	Prelievi	Fb	-	-											
LUXEMBOURG	Prix franco frontière	Flux	-	-											
		Fb	-	-											
	Prélèvements	Fb	-	-											
NEDERLAND	Prijzen franco-grens	Fl	-	-											
		Fb	-	-											
	Heffingen	Fb	-	-											

PRIX DE SEUIL SCHWELLENPREISE PREZZI D'ENTRATA DREMPELPRIJZEN	PRIX FRANCO FRONTIERE FREI-GRENZE-PREISE PREZZI FRANCO-FRONTIERA PRIJZEN FRANCO-GRENS	PRELEVEMENTS INTRACOMMUNAUTAIRES INNERGEMEINSCHAFTLICHE ABSCHOPFUNGEN PRELIEVI INTRACOMUNITARI INTRACOMMUNAUTAIRE HEFFINGEN	GEREALES GETREIDE CEREALI GRANEN

Pour importations vers : Für Einfuhren nach : Per importazioni verso : Voor invoeren naar :

BELGIQUE/BELGIE

100 Kg

Provenance Herkunft Provenienza Herkomst	Description - Beschreibung Descrizione - Omschrijving		1966												
			JUL					AUG					SEP		
			1-3	4-10	11-17	18-24	25-31	1-7	8-14	15-21	22-28	29-31	1-4	5-11	12-18
Orge		Gerste						Orzo					Gerst		
Prix de seuil / Schwellenpreise : Belgique Prezzi d'entrata/Drempelprijzen : België		Fb	420,0					420,0					420,0		
DEUTSCHLAND (BR)	Frei-Grenze-Preise	DM	-	-	-	-	-	-	-	-	-	-	-	-	-
		Fb	-	-	-	-	-	-	-	-	-	-	-	-	-
	Abschöpfungen	Fb	-	-	-	-	-	-	-	-	-	-	-	-	-
FRANCE	Prix franco frontière	Ff	39,09	39,24	38,97	38,97	38,97	39,32	39,32	39,72	40,07	40,52	40,52	41,07	41,17
		Fb	395,9	397,4	394,7	394,7	394,7	398,2	398,2	402,2	405,8	410,4	410,4	416,0	416,9
	Prélèvements	Fb	19,0	19,0	19,0	19,0	19,0	19,0	19,0	13,0	13,0	5,0	5,0	-	-
ITALIA	Prezzi franco-frontiera	Lit	-	-	-	-	-	-	-	-	-	-	-	-	-
		Fb	-	-	-	-	-	-	-	-	-	-	-	-	-
	Prelievi	Fb	-	-	-	-	-	-	-	-	-	-	-	-	-
LUXEMBOURG	Prix franco frontière	Flux	-	-	-	-	-	-	-	-	-	-	-	-	-
		Fb	-	-	-	-	-	-	-	-	-	-	-	-	-
	Prélèvements	Fb	-	-	-	-	-	-	-	-	-	-	-	-	-
NEDERLAND	Prijzen franco-grens	Fl	-	-	-	-	-	-	-	-	-	-	-	-	-
		Fb	-	-	-	-	-	-	-	-	-	-	-	-	-
	Heffingen	Fb	-	-	-	-	-	-	-	-	-	-	-	-	-
Avoine		Hafer						Avena					Haver		
Prix de seuil / Schwellenpreise : Belgique Prezzi d'entrata/Drempelprijzen : België		Fb	390,0					390,0					390,0		
DEUTSCHLAND (BR)	Frei-Grenze-Preise	DM	-	-	-	-	-	-	-	-	-	-	-	-	-
		Fb	-	-	-	-	-	-	-	-	-	-	-	-	-
	Abschöpfungen	Fb	-	-	-	-	-	-	-	-	-	-	-	-	-
FRANCE	Prix franco frontière	Ff	34,92	34,92	34,92	34,92	37,79	36,79	36,79	36,79	36,79	36,79	36,79	36,79	35,79
		Fb	353,6	353,6	353,6	353,6	382,7	372,6	372,6	372,6	372,6	372,6	372,6	372,6	362,4
	Prélèvements	Fb	32,0	32,0	32,0	32,0	3,0	13,0	13,0	13,0	13,0	13,0	13,0	13,0	23,0
ITALIA	Prezzi franco-frontiera	Lit	-	-	-	-	-	-	-	-	-	-	-	-	-
		Fb	-	-	-	-	-	-	-	-	-	-	-	-	-
	Prelievi	Fb	-	-	-	-	-	-	-	-	-	-	-	-	-
LUXEMBOURG	Prix franco frontière	Flux	-	-	-	-	-	-	-	-	-	-	-	-	-
		Fb	-	-	-	-	-	-	-	-	-	-	-	-	-
	Prélèvements	Fb	-	-	-	-	-	-	-	-	-	-	-	-	-
NEDERLAND	Prijzen franco-grens	Fl	-	-	-	-	-	-	-	-	-	-	-	-	-
		Fb	è	-	-	-	-	-	-	-	-	-	-	-	-
	Heffingen	Fb	-	-	-	-	-	-	-	-	-	-	-	-	-

PRIX DE SEUIL	PRIX FRANCO FRONTIERE	PRELEVEMENTS INTRACOMMUNAUTAIRES
SCHWELLENPREISE	FREI-GRENZE-PREISE	INNERGEMEINSCHAFTLICHE ABSCHOPFUNGEN
PREZZI D'ENTRATA	PREZZI FRANCO-FRONTIERA	PRELIEVI INTRACOMUNITARI
DREMPELPRIJZEN	PRIJZEN FRANCO-GRENS	INTRACOMMUNAUTAIRE HEFFINGEN

CEREALES
GETREIDE
CEREALI
GRANEN

Pour importations vers : Für Einfuhren nach : Per importazioni verso : Voor invoeren naar :

BELGIQUE/BELGIE

100 Kg

Provenance Herkunft Provenienza Herkomst	Description - Beschreibung / Descrizione - Omschrijving		1966 JUL	1966 AUG	1966 SEP	1966 OCT	1966 NOV	1966 DEC	1967 JAN	1967 FEB	1967 MAR	1967 APR	1967 MAI	1967 JUN	1966/67 Arith Ø
Farine de blé tendre et de méteil	Mehl von Weizen und von Mengkorn		Farina di frumento e di frumento segalato						Meel van zachte tarwe en van mengkoren						
Prix de seuil / Schwellenpreise Prezzi d'entrata/Drempelprijzen : Belgique België		Fb	750,9	750,9	750,9	755,1	762,1	770,5	778,9	784,5	790,1	795,7	799,9	804,1	774,5
DEUTSCHLAND (BR)	Frei-Grenze-Preise	DM	-	-											
		Fb	-	-											
	Abschöpfungen	Fb	-	-											
FRANCE	Prix franco frontière	Ff	63,56	63,50											
		Fb	643,7	643,1											
	Prélèvements	Fb	44,2	44,2											
ITALIA	Prezzi franco-frontiera	Lit	-	9376											
		Fb	-	750,0											
	Prelievi	Fb	-	-											
LUXEMBOURG	Prix franco frontière	Flux	802,9	802,9											
		Fb	802,9	802,9											
	Prélèvements	Fb	-	-											
NEDERLAND	Prijzen franco-grens	Fl	47,85	48,15											
		Fb	660,9	665,0											
	Heffingen	Fb	27,6	23,5											
Farine de seigle	Mehl von Roggen		Farina di segala						Meel van rogge						
Prix de seuil / Schwellenpreise Prezzi d'entrata/Drempelprijzen : Belgique België		Fb	658,6	658,6	658,6	662,8	667,0	672,6	678,2	681,0	685,2	685,2	685,2	685,2	673,2
DEUTSCHLAND (BR)	Frei-Grenze-Preise	DM	-	-											
		Fb	-	-											
	Abschöpfungen	Fb	-	-											
FRANCE	Prix franco frontière	Ff	52,76	52,75											
		Fb	534,4	534,3											
	Prélèvements	Fb	61,4	61,4											
ITALIA	Prezzi franco-frontiera	Lit	-	-											
		Fb	-	-											
	Prelievi	Fb	-	-											
LUXEMBOURG	Prix franco frontière	Flux	739,9	739,9											
		Fb	739,9	739,9											
	Prélèvements	Fb	-	-											
NEDERLAND	Prijzen franco-grens	Fl	42,11	42,46											
		Fb	581,7	586,5											
	Heffingen	Fb	64,7	9,7											

PRIX DE SEUIL SCHWELLENPREISE PREZZI D'ENTRATA DREMPELPRIJZEN	PRIX FRANCO FRONTIERE FREI-GRENZE-PREISE PREZZI FRANCO-FRONTIERA PRIJZEN FRANCO-GRENS	PRELEVEMENTS INTRACOMMUNAUTAIRES INNERGEMEINSCHAFTLICHE ABSCHOPFUNGEN PRELIEVI INTRACOMUNITARI INTRACOMMUNAUTAIRE HEFFINGEN	GEREALES GETREIDE CEREALI - GRANEN

Pour importations vers : Für Einfuhren nach : Per importazioni verso : Voor invoeren naar :

BELGIQUE/BELGIE

100 Kg

Provenance Herkunft Provenienza Herkomst	Description - Beschreibung Descrizione - Omschrijving		1966												
			JUL					AUG					SEP		
			1-3	4-10	11-17	18-24	25-31	1-7	8-14	15-21	22-28	29-31	1-4	5-11	12-18
Farine de blé tendre et de méteil		Mehl von Weizen und von Mengkorn	Farina di frumento e di frumento segalato								Meel van zachte tarwe en van mengkoren				
Prix de seuil / Schwellenpreise : Belgique Prezzi d'entrata/Drempelprijzen : België		Fb	750,9					750,9					750,9		
DEUTSCHLAND (BR)	Frei-Grenze-Preise	DM	-	-	-	-	-	-	-	-	-	-	-	-	-
		Fb	-	-	-	-	-	-	-	-	-	-	-	-	-
	Abschöpfungen	Fb	-	-	-	-	-	-	-	-	-	-	-	-	-
FRANCE	Prix franco frontière	Ff	63,59	63,59	63,54	63,54	63,54	63,54	63,49	63,49	63,49	63,49	63,49	63,49	63,49
		Fb	644,0	644,0	643,5	643,5	643,5	643,5	643,0	643,0	643,0	643,0	643,0	643,0	643,0
	Prélèvements	Fb	44,2	44,2	44,2	44,2	44,2	44,2	44,2	44,2	44,2	44,2	44,2	44,2	44,2
ITALIA	Prezzi franco-frontiera	Lit	-	-	-	-	-	-	9.376	9.376	9.376	9.376	9.376	-	-
		Fb	-	-	-	-	-	-	750,0	750,0	750,0	750,0	750,0	-	-
	Prelievi	Fb	-	-	-	-	-	-	-	-	-	-	-	-	-
LUXEMBOURG	Prix franco frontière	Flux	802,9	802,9	802,9	802,9	802,9	802,9	802,9	802,9	802,9	802,9	802,9	802,9	802,9
		Fb	802,9	802,9	802,9	802,9	802,9	802,9	802,9	802,9	802,9	802,9	802,9	802,9	802,9
	Prélèvements	Fb	-	-	-	-	-	-	-	-	-	-	-	-	-
NEDERLAND	Prijzen franco-grens	Fl	47,85	47,85	47,85	47,85	47,15	48,15	48,15	48,15	48,15	48,15	48,15	48,15	48,29
		Fb	660,9	660,9	660,9	660,9	660,9	665,0	665,0	665,0	665,0	665,0	665,0	665,0	666,9
	Heffingen	Fb	27,6	27,6	27,6	27,6	27,6	23,5	23,5	23,5	23,5	23,5	23,5	23,5	23,5
Farine de seigle		Mehl von Roggen	Farina di segala								Meel van rogge				
Prix de seuil / Schwellenpreise : Belgique Prezzi d'entrata/Drempelprijzen : België		Fb	658,6					658,6					658,6		
DEUTSCHLAND (BR)	Frei-Grenze-Preise	DM	-	-	-	-	-	-	-	-	-	-	-	-	-
		Fb	-	-	-	-	-	-	-	-	-	-	-	-	-
	Abschöpfungen	Fb	-	-	-	-	-	-	-	-	-	-	-	-	-
FRANCE	Prix franco frontière	Ff	52,79	52,79	52,79	52,74	52,74	52,74	52,74	52,74	52,74	52,89	52,89	52,89	52,89
		Fb	534,6	534,6	534,6	534,1	534,1	534,1	534,1	534,1	534,1	535,6	535,6	535,6	535,6
	Prélèvements	Fb	61,4	61,4	61,4	61,4	61,4	61,4	61,4	61,4	61,4	61,4	61,4	61,4	61,4
ITALIA	Prezzi franco-frontiera	Lit	-	-	-	-	-	-	-	-	-	-	-	-	-
		Fb	-	-	-	-	-	-	-	-	-	-	-	-	-
	Prelievi	Fb	-	-	-	-	-	-	-	-	-	-	-	-	-
LUXEMBOURG	Prix franco frontière	Flux	739,9	739,9	739,9	739,9	739,9	739,9	739,9	739,9	739,9	739,9	739,9	739,9	739,9
		Fb	739,9	739,9	739,9	739,9	739,9	739,9	739,9	739,9	739,9	739,9	739,9	739,9	739,9
	Prélèvements	Fb	-	-	-	-	-	-	-	-	-	-	-	-	-
NEDERLAND	Prijzen franco-grens	Fl	42,11	42,11	42,11	42,11	42,11	42,46	42,46	42,46	42,46	42,46	42,46	42,81	42,81
		Fb	581,7	581,7	581,7	581,7	581,7	586,5	586,5	586,5	586,5	586,5	586,5	591,3	591,3
	Heffingen	Fb	64,7	64,7	64,7	64,7	64,7	9,7	9,7	9,7	9,7	9,7	9,7	4,9	4,9

PRIX DE SEUIL	PRIX FRANCO FRONTIERE	PRELEVEMENTS INTRACOMMUNAUTAIRES
SCHWELLENPREISE	FREI-GRENZE-PREISE	INNERGEMEINSCHAFTLICHE ABSCHOPFUNGEN
PREZZI D'ENTRATA	PREZZI FRANCO-FRONTIERA	PRELIEVI INTRACOMUNITARI
DREMPELPRIJZEN	PRIJZEN FRANCO-GRENS	INTRACOMMUNAUTAIRE HEFFINGEN

CEREALES
GETREIDE
CEREALI
GRANEN

Pour importations vers : Für Einfuhren nach : Per importazioni verso : Voor invoeren naar :

BELGIQUE/BELGIE

100 Kg

Provenance Herkunft Provenienza Herkomst	Description - Beschreibung / Descrizione - Omschrijving		1966						1967						1966/67 Arith. Ø
			JUL	AUG	SEP	OCT	NOV	DEC	JAN	FEB	MAR	APR	MAI	JUN	
Gruaux et semoules de blé tendre	Grobgriess und Feingriess von Weizen	Semole e semolini di frumento	Grutten, gries en griesmeel van zachte tarwe												
Prix de seuil / Schwellenpreise Prezzi d'entrata/Drempelprijzen : Belgique België		Fb	811,0	811,0	811,0	815,5	823,1	832,1	841,2	847,3	853,3	859,4	863,9	868,4	836,4
DEUTSCHLAND (BR)	Frei-Grenze-Preise	DM	-	-											
		Fb	-	-											
	Abschöpfungen	Fb	-	-											
FRANCE	Prix franco frontière	Ff	68,62	68,57											
		Fb	695,0	694,4											
	Prélèvements	Fb	53,0	53,0											
ITALIA	Prezzi franco-frontiera	Lit	9.659	9.521											
		Fb	772,7	761,7											
	Prelievi	Fb	-	-											
LUXEMBOURG	Prix franco frontière	Flux	822,9	822,9											
		Fb	822,9	822,9											
	Prélèvements	Fb	-	-											
NEDERLAND	Prijzen franco-grens	Fl	50,65	50,95											
		Fb	699,6	703,7											
	Heffingen	Fb	49,0	45,0											
Gruaux et semoules de blé dur	Grobgriess und Feingriess von Hartweizen	Semole e semolini di grano duro	Grutten, gries en griesmeel van durum tarwe												
Prix de seuil / Schwellenpreise Prezzi d'entrata/Drempelprijzen : Belgique België		Fb	827,9	827,9	827,9	832,1	839,1	849,1	857,5	863,1	868,7	874,3	880,1	884,3	852,7
DEUTSCHLAND (BR)	Frei-Grenze-Preise	DM	-	-											
		Fb	-	-											
	Abschöpfungen	Fb	-	-											
FRANCE	Prix franco frontière	Ff	-	-											
		Fb	-	-											
	Prélèvements	Fb	-	-											
ITALIA	Prezzi franco-frontiera	Lit	-	-											
		Fb	-	-											
	Prelievi	Fb	-	-											
LUXEMBOURG	Prix franco frontière	Flux	-	-											
		Fb	-	-											
	Prélèvements	Fb	-	-											
NEDERLAND	Prijzen franco-grens	Fl	55,80	55,80											
		Fb	770,8	770,8											
	Heffingen	Fb	-	-											

PRIX DE SEUIL	PRIX FRANCO FRONTIERE	PRELEVEMENTS INTRACOMMUNAUTAIRES
SCHWELLENPREISE	FREI-GRENZE-PREISE	INNERGEMEINSCHAFTLICHE ABSCHOPFUNGEN
PREZZI D'ENTRATA	PREZZI FRANCO-FRONTIERA	PRELIEVI INTRACOMUNITARI
DREMPELPRIJZEN	PRIJZEN FRANCO-GRENS	INTRACOMMUNAUTAIRE HEFFINGEN

GEREALES
GETREIDE
CEREALI
GRANEN

Pour importations vers : Für Einfuhren nach : Per importazioni verso : Voor invoeren naar :

BELGIQUE/BELGIE

100 Kg

Provenance Herkunft Provenienza Herkomst	Description - Beschreibung / Descrizione - Omschrijving		1966												
			JUL					AUG					SEP		
			1-3	4-10	11-17	18-24	25-31	1-7	8-14	15-21	22-28	29-31	1-4	5-11	12-18
Gruaux et semoules de blé tendre	Grobgriess und Feingriess von Weizen		Semole e semolini di frumento					Grutten, gries en griesmeel van zachte tarwe							
Prix de seuil / Schwellenpreise Prezzi d'entrata/Drempelprijzen : Belgique België		Fb	811,0					811,0					811,0		
DEUTSCHLAND (BR)	Frei-Grenze-Preise	DM	-	-	-	-	-	-	-	-	-	-	-	-	-
		Fb	-	-	-	-	-	-	-	-	-	-	-	-	-
	Abschöpfungen	Fb	-	-	-	-	-	-	-	-	-	-	-	-	-
FRANCE	Prix franco frontière	Ff	68,66	68,66	68,61	68,61	68,61	68,61	68,56	68,56	68,56	68,56	68,56	68,56	68,56
		Fb	695,3	695,3	694,8	694,8	694,8	694,8	694,3	694,3	694,3	694,3	694,3	694,3	694,3
	Prélèvements	Fb	53,0	53,0	53,0	53,0	53,0	53,0	53,0	53,0	53,0	53,0	53,0	53,0	53,0
ITALIA	Prezzi franco-frontiera	Lit	9.569	9.569	9.739	9.693	9.693	9.676	9.476	9.476	9.476	9.476	9.476	9.576	9.576
		Fb	765,5	765,5	777,5	775,4	775,4	774,0	758,0	758,0	758,0	758,0	758,0	766,0	766,0
	Prelievi	Fb	-	-	-	-	-	-	-	-	-	-	-	-	
LUXEMBOURG	Prix franco frontière	Flux	822,9	822,9	822,9	822,9	822,9	822,9	822,9	822,9	822,9	822,9	822,9	822,9	822,9
		Fb	822,9	822,9	822,9	822,9	822,9	822,9	822,9	822,9	822,9	822,9	822,9	822,9	822,9
	Prélèvements	Fb	-	-	-	-	-	-	-	-	-	-	-	-	-
NEDERLAND	Prijzen franco-grens	Fl	50,65	50,65	50,65	50,65	50,65	50,95	50,95	50,95	50,95	50,95	50,95	50,95	51,09
		Fb	699,6	699,6	699,6	699,6	699,6	703,7	703,7	703,7	703,7	703,7	703,7	703,7	705,6
	Heffingen	Fb	49,0	49,0	49,0	49,0	49,0	45,0	45,0	45,0	45,0	45,0	45,0	45,0	45,0
Gruaux et semoules de blé dur	Grobgriess und Feingriess van Hartweizen		Semole e semolini di grano duro					Grutten, gries en griesmeel van durum tarwe							
Prix de seuil / Schwellenpreise Prezzi d'entrata/Drempelprijzen : Belgique België		Fb	827,9					827,9					827,9		
DEUTSCHLAND (BR)	Frei-Grenze-Preise	DM	-	-	-	-	-	-	-	-	-	-	-	-	-
		Fb	-	-	-	-	-	-	-	-	-	-	-	-	-
	Abschöpfungen	Fb	-	-	-	-	-	-	-	-	-	-	-	-	-
FRANCE	Prix franco frontière	Ff	-	-	-	-	-	-	-	-	-	-	-	-	-
		Fb	-	-	-	-	-	-	-	-	-	-	-	-	-
	Prélèvements	Fb	-	-	-	-	-	-	-	-	-	-	-	-	-
ITALIA	Prezzi franco-frontiera	Lit	-	-	-	-	-	-	-	-	-	-	-	-	-
		Fb	-	-	-	-	-	-	-	-	-	-	-	-	-
	Prelievi	Fb	-	-	-	-	-	-	-	-	-	-	-	-	-
LUXEMBOURG	Prix franco frontière	Flux	-	-	-	-	-	-	-	-	-	-	-	-	-
		Fb	-	-	-	-	-	-	-	-	-	-	-	-	-
	Prélèvements	Fb	-	-	-	-	-	-	-	-	-	-	-	-	-
NEDERLAND	Prijzen franco-grens	Fl	55,80	55,80	55,80	55,80	55,80	55,80	55,80	55,80	55,80	55,80	55,80	56,34	56,34
		Fb	770,8	770,8	770,8	770,8	770,8	770,8	770,8	770,8	770,8	770,8	770,8	778,2	778,2
	Heffingen	Fb	-	-	-	-	-	-	-	-	-	-	-	-	-

PRIX DE SEUIL	PRIX FRANCO FRONTIERE	PRELEVEMENTS INTRACOMMUNAUTAIRES	CEREALES
SCHWELLENPREISE	FREI-GRENZE-PREISE	INNERGEMEINSCHAFTLICHE ABSCHOPFUNGEN	GETREIDE
PREZZI D'ENTRATA	PREZZI FRANCO-FRONTIERA	PRELIEVI INTRACOMUNITARI	CEREALI
DREMPELPRIJZEN	PRIJZEN FRANCO-GRENS	INTRACOMMUNAUTAIRE HEFFINGEN	GRANEN

Pour importations vers : Für Einfuhren nach : Per importazioni verso : Voor invoeren naar :

DEUTSCHLAND (BR)

100 Kg

Provenance Herkunft Provenienza Herkomst	Description - Beschreibung / Descrizione - Omschrijving		1966 JUL	AUG	SEP	OCT	NOV	DEC	1967 JAN	FEB	MAR	APR	MAI	JUN	1966/67 Arith. Ø
Blé tendre	Weichweizen	Grano tenero	Zachte tarwe												
Prix de seuil/Schwellenpreise Prezzi d'entrata/Drempelprijzen :	Deutschland (BR)	DM	47,45	47,45	47,93	48,40	48,86	49,29	49,70	50,11	50,50	50,88	51,25	51,45	49,44
BELGIQUE/ BELGIE	Prix franco frontière	Fb	489,5	488,7											
		DM	39,16	39,10											
	Prélèvements	DM	7,84	7,90											
FRANCE	Prix franco frontière	Ff	50,11	50,68											
		DM	40,60	41,06											
	Prélèvements	DM	6,41	6,01											
ITALIA	Prezzi franco-frontiera	Lit	6.952	6.955											
		DM	44,49	44,51											
	Prelievi	DM	2,63	1,91											
LUXEMBOURG	Prix franco frontière	Flux	609,5	609,5											
		DM	48,76	48,76											
	Prélèvements	DM	-	-											
NEDERLAND	Prijzen franco-grens	Fl	37,17	37,10											
		DM	41,07	41,00											
	Heffingen	DM	5,94	5,94											
Seigle	Roggen	Segala	Rogge												
Prix de seuil/Schwellenpreise Prezzi d'entrata/Drempelprijzen :	Deutschland (BR)	DM	43,35	43,35	43,83	44,30	44,76	45,19	45,60	46,01	46,40	46,78	47,15	47,35	45,34
BELGIQUE/ BELGIE	Prix franco frontière	Fb	427,8	428,1											
		DM	34,22	34,25											
	Prélèvements	DM	8,68	8,65											
FRANCE	Prix franco frontière	Ff	42,01	42,31											
		DM	34,03	34,28											
	Prélèvements	DM	8,85	8,64											
ITALIA	Prezzi franco-frontiera	Lit	-	-											
		DM	-	-											
	Prelievi	DM	-	-											
LUXEMBOURG	Prix franco frontière	Flux	564,5	564,5											
		DM	45,16	45,16											
	Prélèvements	DM	-	-											
NEDERLAND	Prijzen franco-grens	Fl	31,43	30,58											
		DM	34,73	33,79											
	Heffingen	DM	8,27	9,05											

PRIX DE SEUIL	PRIX FRANCO FRONTIERE	PRELEVEMENTS INTRACOMMUNAUTAIRES
SCHWELLENPREISE	FREI-GRENZE-PREISE	INNERGEMEINSCHAFTLICHE ABSCHOPFUNGEN
PREZZI D'ENTRATA	PREZZI FRANCO-FRONTIERA	PRELIEVI INTRACOMUNITARI
DREMPELPRIJZEN	PRIJZEN FRANCO-GRENS	INTRACOMMUNAUTAIRE HEFFINGEN

CEREALES
GETREIDE
CEREALI
GRANEN

Pour importations vers : Für Einfuhren nach : Per importazioni verso : Voor invoeren naar :

DEUTSCHLAND (BR) — 100 Kg

Provenance / Herkunft / Provenienza / Herkomst	Description - Beschreibung / Descrizione - Omschrijving		1966												
			JUL					AUG					SEP		
			1-3	4-10	11-17	18-24	25-31	1-7	8-14	15-21	22-28	29-31	1-4	5-11	12-18
Blé tendre / Weichweizen / Grano tenero / Zachte tarwe															
Prix de seuil/Schwellenpreise / Prezzi d'entrata/Drempelprijzen : Deutschland (BR)		DM	47,45					47,45					47,93		
BELGIQUE / BELGIE	Prix franco frontière	Fb	489,6	489,6	489,4	489,4	489,4	489,4	489,4	489,4	489,4	482,3	482,3	483,5	483,5
		DM	39,17	39,17	39,15	39,15	39,15	39,15	39,15	39,15	39,15	38,58	38,58	38,68	38,68
	Prélèvements	DM	7,84	7,84	7,84	7,84	7,84	7,84	7,84	7,84	7,84	8,43	8,91	8,91	8,91
FRANCE	Prix franco frontière	Ff	49,85	49,85	50,24	50,24	50,24	50,14	50,59	50,74	50,80	51,74	51,74	52,10	52,25
		DM	40,39	40,39	40,70	40,70	40,70	40,63	40,99	41,11	41,16	41,92	41,92	42,21	42,33
	Prélèvements	DM	6,62	6,62	6,31	6,31	6,31	6,31	6,31	5,90	5,90	5,09	5,57	5,57	5,16
ITALIA	Prezzi franco-frontiera	Lit	6.964	6.964	6.964	6.937	6.937	6.920	-	6.970	6.970	6.970	6.970	7.070	7.070
		DM	44,57	44,57	44,57	44,40	44,40	44,29	-	44,61	44,61	44,61	44,61	45,25	45,25
	Prelievi	DM	2,63	2,63	2,63	2,63	2,63	2,63	-	2,40	2,40	2,40	2,88	2,24	2,24
LUXEMBOURG	Prix franco frontière	Flux	609,5	609,5	609,5	609,5	609,5	609,5	609,5	609,5	609,5	609,5	609,5	609,5	609,5
		DM	48,76	48,76	48,76	48,76	48,76	48,76	48,76	48,76	48,76	48,76	48,76	48,76	48,76
	Prélèvements	DM	-	-	-	-	-	-	-	-	-	-	-	-	-
NEDERLAND	Prijzen franco-grens	Fl	37,17	37,17	37,17	37,17	37,17	37,10	37,10	37,10	37,10	37,10	37,10	37,38	37,48
		DM	41,07	41,07	41,07	41,07	41,07	41,00	41,00	41,00	41,00	41,00	41,00	41,30	41,41
	Heffingen	DM	5,94	5,94	5,94	5,94	5,94	5,94	5,94	5,94	5,94	5,94	6,49	6,19	6,19
Seigle / Roggen / Segala / Rogge															
Prix de seuil/Schwellenpreise / Prezzi d'entrata/Drempelprijzen : Deutschland (BR)		DM	43,35					43,35					43,83		
BELGIQUE / BELGIE	Prix franco frontière	Fb	427,9	427,9	427,7	427,7	427,7	427,7	427,7	427,7	427,7	431,7	431,7	432,7	437,4
		DM	34,23	34,23	34,22	34,22	34,22	34,22	34,22	34,22	34,22	34,54	34,54	34,62	34,99
	Prélèvements	DM	8,68	8,68	8,68	8,68	8,68	8,68	8,68	8,68	8,68	8,37	8,85	8,85	8,40
FRANCE	Prix franco frontière	Ff	42,04	42,04	41,99	41,99	41,99	41,54	41,54	42,29	43,38	43,48	43,48	43,98	44,48
		DM	34,06	34,06	34,02	34,02	34,02	33,66	33,66	34,26	35,15	35,23	35,23	35,63	36,04
	Prélèvements	DM	8,85	8,85	8,85	8,85	8,85	9,25	9,25	8,65	7,76	7,76	8,16	7,76	7,35
ITALIA	Prezzi franco-frontiera	Lit	-	-	-	-	-	-	-	-	-	-	-	-	-
		DM	-	-	-	-	-	-	-	-	-	-	-	-	-
	Prelievi	DM	-	-	-	-	-	-	-	-	-	-	-	-	-
LUXEMBOURG	Prix franco frontière	Flux	564,5	564,5	564,5	564,5	564,5	564,5	564,5	564,5	564,5	564,5	564,5	564,5	564,5
		DM	45,16	45,16	45,16	45,16	45,16	45,16	45,16	45,16	45,16	45,16	45,16	45,16	45,16
	Prélèvements	DM	-	-	-	-	-	-	-	-	-	-	-	-	-
NEDERLAND	Prijzen franco-grens	Fl	31,35	31,35	31,20	31,60	31,60	30,65	30,65	30,65	30,40	30,52	30,52	30,65	31,15
		DM	34,64	34,64	34,47	34,91	34,91	33,87	33,87	33,87	33,59	33,73	33,73	33,87	34,42
	Heffingen	DM	8,27	8,27	8,27	8,27	8,27	9,05	9,05	9,05	9,05	9,05	9,66	9,66	8,97

PRIX DE SEUIL	PRIX FRANCO FRONTIERE	PRELEVEMENTS INTRACOMMUNAUTAIRES
SCHWELLENPREISE	FREI-GRENZE-PREISE	INNERGEMEINSCHAFTLICHE ABSCHOPFUNGEN
PREZZI D'ENTRATA	PREZZI FRANCO-FRONTIERA	PRELIEVI INTRACOMUNITARI
DREMPELPRIJZEN	PRIJZEN FRANCO-GRENS	INTRACOMMUNAUTAIRE HEFFINGEN

CEREALES
GETREIDE
CEREALI
GRANEN

Pour importations vers : Für Einfuhren nach : Per importazioni verso : Voor invoeren naar :

DEUTSCHLAND (BR)

100 Kg

Provenance Herkunft Provenienza Herkomst	Description - Beschreibung / Descrizione - Omschrijving		1966 JUL	1966 AUG	1966 SEP	1966 OCT	1966 NOV	1966 DEC	1967 JAN	1967 FEB	1967 MAR	1967 APR	1967 MAI	1967 JUN	1966/67 arith. Ø
Orge		Gerste						Orzo						Gerst	
Prix de seuil/Schwellenpreise Prezzi d'entrata/Drempelprijzen : Deutschland (BR)		DM	41,55	41,55	41,80	42,10	42,40	42,70	43,00	43,30	43,30	43,30	43,30	43,30	42,63
BELGIQUE/ BELGIE	Prix franco frontière	Fb	425,3	430,4											
		DM	34,02	34,43											
	Prélèvements	DM	7,18	6,68											
FRANCE	Prix franco frontière	Ff	39,88	40,66											
		DM	32,31	32,94											
	Prélèvements	DM	8,76	8,23											
ITALIA	Prezzi franco-frontiera	Lit	5517	5479											
		DM	35,31	35,07											
	Prelievi	DM	5,72	5,98											
LUXEMBOURG	Prix franco frontière	Flux	425,3	430,4											
		DM	34,02	34,43											
	Prélèvements	DM	7,18	6,68											
NEDERLAND	Prijzen franco-grens	Fl	33,50	31,87											
		DM	37,02	35,22											
	Heffingen	DM	4,13	5,85											
Avoine		Hafer						Avena						Haver	
Prix de seuil/Schwellenpreise Prezzi d'entrata/Drempelprijzen : Deutschland (BR)		DM	37,85	37,85	38,10	38,40	38,70	39,00	39,30	39,60	39,60	39,60	39,60	39,60	38,93
BELGIQUE/ BELGIE	Prix franco frontière	Fb	398,5	395,2											
		DM	31,88	31,61											
	Prélèvements	DM	5,53	5,80											
FRANCE	Prix franco frontière	Ff	36,67	37,71											
		DM	29,71	30,56											
	Prélèvements	DM	7,70	6,86											
ITALIA	Prezzi franco-frontiera	Lit	5455	5643											
		DM	34,91	36,11											
	Prelievi	DM	2,42	1,24											
LUXEMBOURG	Prix franco frontière	Flux	398,5	395,2											
		DM	31,88	31,61											
	Prélèvements	DM	5,53	5,80											
NEDERLAND	Prijzen franco-grens	Fl	31,04	29,70											
		DM	34,29	32,82											
	Heffingen	DM	2,99	4,53											

PRIX DE SEUIL	PRIX FRANCO FRONTIERE	PRELEVEMENTS INTRACOMMUNAUTAIRES	CEREALES
SCHWELLENPREISE	FREI-GRENZE-PREISE	INNERGEMEINSCHAFTLICHE ABSCHOPFUNGEN	GETREIDE
PREZZI D'ENTRATA	PREZZI FRANCO-FRONTIERA	PRELIEVI INTRACOMUNITARI	CEREALI
DREMPELPRIJZEN	PRIJZEN FRANCO-GRENS	INTRACOMMUNAUTAIRE HEFFINGEN	GRANEN

Pour importations vers : Für Einfuhren nach : Per importazioni verso : Voor invoeren naar :

DEUTSCHLAND (BR)

100 Kg

Provenance Herkunft Provenienza Herkomst	Description - Beschreibung Descrizione - Omschrijving		1966												
			JUL					AUG					SEP		
			1-3	4-10	11-17	18-24	25-31	1-7	8-14	15-21	22-28	29-31	1-4	5-11	12-18
Orge		Gerste						Orzo					Gerst		
Prix de seuil/Schwellenpreise Prezzi d'entrata/Drempelprijzen : Deutschland (BR)		DM	41,55					41,55					41,80		
BELGIQUE / BELGIE	Prix franco frontière	Fb	425,7	425,7	425,1	425,1	425,1	429,7	429,7	429,7	429,7	436,9	436,9	443,7	443,7
		DM	34,06	34,06	34,01	34,01	34,01	34,38	34,38	34,38	34,38	34,95	34,95	35,50	35,50
	Prélèvements	DM	7,18	7,18	7,18	7,18	7,18	6,73	6,73	6,73	6,73	6,16	6,16	6,16	6,16
FRANCE	Prix franco frontière	Ff	40,01	40,11	39,79	39,79	39,79	40,29	40,29	40,69	41,04	41,49	41,49	42,04	42,13
		DM	32,41	32,49	32,24	32,24	32,24	32,64	32,64	32,96	33,25	33,62	33,62	34,06	34,14
	Prélèvements	DM	8,54	8,54	8,87	8,87	8,87	8,47	8,47	8,15	8,15	7,49	7,49	7,49	7,49
ITALIA	Prezzi franco-frontiera	Lit	5.461	5.461	5561	5.535	5.535	5.518	5.468	5.468	5.468	5.468	5.468	5.468	5.468
		DM	34,95	34,95	35,59	35,43	35,43	35,34	34,99	34,99	34,99	34,99	34,99	34,99	34,99
	Prelievi	DM	6,16	6,16	5,52	5,52	5,52	5,52	6,12	6,12	6,12	6,12	6,12	6,12	6,12
LUXEMBOURG	Prix franco frontière	Flux	425,7	425,7	425,1	425,1	425,1	429,7	429,7	429,7	429,7	436,9	436,9	443,7	443,7
		DM	34,06	34,06	34,01	34,01	34,01	34,38	34,38	34,38	34,38	34,95	34,95	35,50	35,50
	Prélèvements	DM	7,18	7,18	7,18	7,18	7,18	6,73	6,73	6,73	6,73	6,16	6,16	6,16	6,16
NEDERLAND	Prijzen franco-grens	Fl	33,65	33,65	33,80	33,25	33,25	32,15	32,15	31,90	31,40	31,65	31,65	32,10	32,80
		DM	37,18	37,18	37,35	36,74	36,74	35,52	35,52	35,25	34,69	34,97	34,97	35,47	36,24
	Heffingen	DM	3,93	3,93	3,93	4,37	4,37	5,59	5,59	5,59	6,42	6,42	6,42	5,89	5,12
Avoine.		Hafer						Avena					Haver		
Prix de seuil/Schwellenpreise Prezzi d'entrata/Drempelprijzen : Deutschland (BR)		DM	37,85					37,85					38,10		
BELGIQUE / BELGIE	Prix franco frontière	Fb	402,0	402,0	396,9	396,9	396,9	396,9	396,9	392,3	392,3	400,6	400,6	402,4	402,4
		DM	32,16	32,16	31,75	31,75	31,75	31,75	31,75	31,38	31,38	32,05	32,05	32,19	32,19
	Prélèvements	DM	5,25	5,25	5,66	5,66	5,66	5,66	5,66	6,03	6,03	5,36	5,36	5,36	5,36
FRANCE	Prix franco frontière	Ff	36,08	36,08	36,08	36,08	38,71	37,71	37,71	37,71	37,71	37,71	37,71	37,71	36,83
		DM	29,23	29,23	29,23	29,23	31,37	30,56	30,56	30,56	30,56	30,56	30,56	30,56	29,84
	Prélèvements	DM	8,18	8,18	8,18	8,18	6,05	6,86	6,86	6,86	6,86	6,86	6,86	6,86	7,82
ITALIA	Prezzi franco-frontiera	Lit	5.331	5.331	5.531	5.505	5.505	5.488	5.688	5.688	5.688	5.688	5.688	5.688	5.688
		DM	34,12	34,12	35,40	35,23	35,23	35,12	36,40	36,40	36,40	36,40	36,40	36,40	36,40
	Prelievi	DM	3,29	3,29	2,01	2,01	2,01	2,01	1,01	1,01	1,01	1,01	1,01	1,01	1,01
LUXEMBOURG	Prix franco frontière	Flux	402,0	402,0	396,9	396,9	396,9	396,9	396,9	392,3	392,3	400,6	400,6	402,4	402,4
		DM	32,16	32,16	31,75	31,75	31,75	31,75	31,75	31,38	31,38	32,05	32,05	32,19	32,19
	Prélèvements	DM	5,25	5,25	5,66	5,66	5,66	5,66	5,66	6,03	6,03	5,36	5,36	5,36	5,36
NEDERLAND	Prijzen franco-grens	Fl	31,49	31,49	30,99	30,74	30,74	30,24	29,99	29,74	28,99	29,36	29,36	29,71	30,21
		DM	34,79	34,79	34,24	33,96	33,96	33,41	33,14	32,86	32,03	32,45	32,45	32,83	33,38
	Heffingen	DM	2,62	2,62	3,17	3,17	3,17	4,00	4,00	4,55	5,38	4,97	4,97	4,97	4,28

PRIX DE SEUIL	PRIX FRANCO FRONTIERE	PRELEVEMENTS INTRACOMMUNAUTAIRES
SCHWELLENPREISE	FREI-GRENZE-PREISE	INNERGEMEINSCHAFTLICHE ABSCHOPFUNGEN
PREZZI D'ENTRATA	PREZZI FRANCO-FRONTIERA	PRELIEVI INTRACOMUNITARI
DREMPELPRIJZEN	PRIJZEN FRANCO-GRENS	INTRACOMMUNAUTAIRE HEFFINGEN

CEREALES
GETREIDE
CEREALI
GRANEN

Pour importations vers : Für Einfuhren nach : Per importazioni verso : Voor invoeren naar :

DEUTSCHLAND (BR)

100 Kg

Provenance Herkunft Provenienza Herkomst	Description - Beschreibung / Descrizione - Omschrijving		1966 JUL	1966 AUG	1966 SEP	1966 OCT	1966 NOV	1966 DEC	1967 JAN	1967 FEB	1967 MAR	1967 APR	1967 MAI	1967 JUN	1966/67 arith. Ø
Maïs		Mais						Granoturco					Maïs		
Prix de seuil/Schwellenpreise Prezzi d'entrata/Drempelprijzen : Deutschland (BR)		DM	41,55	41,55	41,80	42,10	42,40	42,70	43,00	43,30	43,30	43,30	43,30	43,30	42,63
BELGIQUE/ BELGIE	Prix franco frontière	Fb	413,6	413,5											
		DM	33,09	33,08											
	Prélèvements	DM	8,09	8,09											
FRANCE	Prix franco frontière	Ff	50,23	51,15											
		DM	40,69	41,44											
	Prélèvements	DM	0,36	-											
ITALIA	Prezzi franco-frontiera	Lit	5167	5079											
		DM	33,07	32,51											
	Prelievi	DM	7,97	8,45											
LUXEMBOURG	Prix franco frontière	Flux	413,6	413,5											
		DM	33,09	33,08											
	Prélèvements	DM	8,09	8,09											
NEDERLAND	Prijzen franco-grens	Fl	32,99	32,48											
		DM	36,45	35,89											
	Heffingen	DM	4,53	5,21											
Sarrasin		Buchweizen						Grano saraceno					Boekweit		
Prix de seuil/Schwellenpreise Prezzi d'entrata/Drempelprijzen : Deutschland (BR)		DM	39,45	39,45	39,70	40,00	40,30	40,60	40,90	41,20	41,20	41,20	41,20	41,20	40,53
BELGIQUE/ BELGIE	Prix franco frontière	Fb	-	-											
		DM	-	-											
	Prélèvements	DM	-	-											
FRANCE	Prix franco frontière	Ff	-	-											
		DM	-	-											
	Prélèvements	DM	-	-											
ITALIA	Prezzi franco-frontiera	Lit	-	-											
		DM	-	-											
	Prelievi	DM	-	-											
LUXEMBOURG	Prix franco frontière	Flux	-	-											
		DM	-	-											
	Prélèvements	DM	-	-											
NEDERLAND	Prijzen franco-grens	Fl	-	-											
		DM	-	-											
	Heffingen	DM	-	-											

PRIX DE SEUIL	PRIX FRANCO FRONTIERE	PRELEVEMENTS INTRACOMMUNAUTAIRES	CEREALES
SCHWELLENPREISE	FREI-GRENZE-PREISE	INNERGEMEINSCHAFTLICHE ABSCHOPFUNGEN	GETREIDE
PREZZI D'ENTRATA	PREZZI FRANCO-FRONTIERA	PRELIEVI INTRACOMUNITARI	CEREALI
DREMPELPRIJZEN	PRIJZEN FRANCO-GRENS	INTRACOMMUNAUTAIRE HEFFINGEN	GRANEN

Pour importations vers : Für Einfuhren nach : Per importazioni verso : Voor invoeren naar :

DEUTSCHLAND (BR)

100 Kg

Provenance Herkunft Provenienza Herkomst	Description - Beschreibung Descrizione - Omschrijving		1966												
			JUL					AUG					SEP		
			1-3	4-10	11-17	18-24	25-31	1-7	8-14	15-21	22-28	29-31	1-4	5-11	12-18
Maïs		Mais	Granoturco									Maïs			
Prix de seuil/Schwellenpreise Prezzi d'entrata/Drempelprijzen: Deutschland (BR)		DM	41,55					41,55					41,80		
BELGIQUE / BELGIE	Prix franco frontière	Fb	413,7	413,7	413,5	413,5	413,5	413,5	413,5	413,5	413,5	413,5	413,5	413,5	413,5
		DM	33,10	33,10	33,08	33,08	33,08	33,08	33,08	33,08	33,08	33,08	33,08	33,08	33,08
	Prélèvements	DM	8,09	8,09	8,09	8,09	8,09	8,09	8,09	8,09	8,09	8,09	8,09	8,09	8,09
FRANCE	Prix franco frontière	Ff	49,66	49,38	50,59	50,59	50,59	51,15	-	-	-	-	-	-	-
		DM	40,24	40,01	40,99	40,99	40,99	41,44	-	-	-	-	-	-	-
	Prélèvements	DM	0,87	0,87	0,12	0,12	0,12	-	-	-	-	-	-	-	-
ITALIA	Prezzi franco-frontiera	Lit	5.115	5.115	5.209	5.183	5.183	5.165	5.072	5.047	5.047	5.047	5.047	5.215	5.215
		DM	32,74	32,74	33,34	33,17	33,17	33,06	32,46	32,30	32,30	32,30	32,30	33,38	33,38
	Prelievi	DM	8,37	8,37	7,77	7,77	7,77	7,77	8,65	8,65	8,65	8,65	9,06	7,98	7,98
LUXEMBOURG	Prix franco frontière	Flux	413,7	413,7	413,5	413,5	413,5	413,5	413,5	413,5	413,5	413,5	413,5	413,5	413,5
		DM	33,10	33,10	33,08	33,08	33,08	33,08	33,08	33,08	33,08	33,08	33,08	33,08	33,08
	Prélèvements	DM	8,09	8,09	8,09	8,09	8,09	8,09	8,09	8,09	8,09	8,09	8,09	8,09	8,09
NEDERLAND	Prijzen franco-grens	Fl	33,34	33,34	32,99	32,74	32,74	32,49	32,49	32,49	32,39	32,64	32,64	32,59	32,74
		DM	36,84	36,84	36,45	36,17	36,17	35,90	35,90	35,90	35,79	36,06	36,06	36,01	36,17
	Heffingen	DM	4,27	4,27	4,66	4,66	4,66	5,21	5,21	5,21	5,21	5,21	5,21	5,21	5,21
Sarrasin		Buchweizen	Grano saraceno									Boekweit			
Prix de seuil/Schwellenpreise Prezzi d'entrata/Drempelprijzen: Deutschland (BR)		DM	39,45					39,45					39,70		
BELGIQUE / BELGIE	Prix franco frontière	Fb	-	-	-	-	-	-	-	-	-	-	-	-	-
		DM	-	-	-	-	-	-	-	-	-	-	-	-	-
	Prélèvements	DM	-	-	-	-	-	-	-	-	-	-	-	-	-
FRANCE	Prix franco frontière	Ff	-	-	-	-	-	-	-	-	-	-	-	-	-
		DM	-	-	-	-	-	-	-	-	-	-	-	-	-
	Prélèvements	DM	-	-	-	-	-	-	-	-	-	-	-	-	-
ITALIA	Prezzi franco-frontiera	Lit	-	-	-	-	-	-	-	-	-	-	-	-	-
		DM	-	-	-	-	-	-	-	-	-	-	-	-	-
	Prelievi	DM	-	-	-	-	-	-	-	-	-	-	-	-	-
LUXEMBOURG	Prix franco frontière	Flux	-	-	-	-	-	-	-	-	-	-	-	-	-
		DM	-	-	-	-	-	-	-	-	-	-	-	-	-
	Prélèvements	DM	-	-	-	-	-	-	-	-	-	-	-	-	-
NEDERLAND	Prijzen franco-grens	Fl	-	-	-	-	-	-	-	-	-	-	-	-	-
		DM	-	-	-	-	-	-	-	-	-	-	-	-	-
	Heffingen	DM	-	-	-	-	-	-	-	-	-	-	-	-	-

PRIX DE SEUIL	PRIX FRANCO FRONTIERE	PRELEVEMENTS INTRACOMMUNAUTAIRES
SCHWELLENPREISE	FREI-GRENZE-PREISE	INNERGEMEINSCHAFTLICHE ABSCHOPFUNGEN
PREZZI D'ENTRATA	PREZZI FRANCO-FRONTIERA	PRELIEVI INTRACOMUNITARI
DREMPELPRIJZEN	PRIJZEN FRANCO-GRENS	INTRACOMMUNAUTAIRE HEFFINGEN

CEREALES
GETREIDE
CEREALI
GRANEN

Pour importations vers : Für Einfuhren nach : Per importazioni verso : Voor invoeren naar :

DEUTSCHLAND (BR)

100 Kg

Provenance Herkunft Provenienza Herkomst	Description - Beschreibung / Descrizione - Omschrijving		1966 JUL	AUG	SEP	OCT	NOV	DEC	1967 JAN	FEB	MAR	APR	MAI	JUN	1966/67 Arith. Ø
Sorgho		Sorghum						Sorgo				Sorgho			
Prix de seuil/Schwellenpreise Prezzi d'entrata/Drempelprijzen : Deutschland (BR)		DM	39,45	39,45	39,70	40,00	40,30	40,60	40,90	41,20	41,20	41,20	41,20	41,20	40,53
BELGIQUE/ BELGIE	Prix franco frontière	Fb	400,6	400,5											
		DM	32,05	32,04											
	Prélèvements	DM	7,03	7,03											
FRANCE	Prix franco frontière	Ff	-	-											
		DM	-	-											
	Prélèvements	DM	-	-											
ITALIA	Prezzi franco-frontiera	Lit	5.144	5.112											
		DM	32,92	32,72											
	Prelievi	DM	6,02	6,02											
LUXEMBOURG	Prix franco frontière	Flux	400,6	400,5											
		DM	32,05	32,04											
	Prélèvements	DM	7,03	7,03											
NEDERLAND	Prijzen franco-grens	Fl	32,09	31,84											
		DM	35,46	35,18											
	Heffingen	DM	3,58	3,86											
Millet		Hirse						Miglio				Gierst			
Prix de seuil/Schwellenpreise Prezzi d'entrata/Drempelprijzen : Deutschland (BR)		DM	39,45	39,45	39,70	40,00	40,30	40,60	40,90	41,20	41,20	41,20	41,20	41,20	40,53
BELGIQUE/ BELGIE	Prix franco frontière	Fb	400,6	400,5											
		DM	32,05	32,04											
	Prélèvements	DM	7,03	7,03											
FRANCE	Prix franco frontière	Ff	48,67	48,66											
		DM	39,43	39,42											
	Prélèvements	DM	-	-											
ITALIA	Prezzi franco-frontiera	Lit	5.220	5.188											
		DM	33,41	33,21											
	Prelievi	DM	-	5,53											
LUXEMBOURG	Prix franco frontière	Flux	400,6	400,5											
		DM	32,05	32,04											
	Prélèvements	DM	7,03	7,03											
NEDERLAND	Prijzen franco-grens	Fl	30,75	30,75											
		DM	33,98	33,98											
	Heffingen	DM	5,13	5,13											

PRIX DE SEUIL SCHWELLENPREISE PREZZI D'ENTRATA DREMPELPRIJZEN	PRIX FRANCO FRONTIERE FREI-GRENZE-PREISE PREZZI FRANCO-FRONTIERA PRIJZEN FRANCO-GRENS	PRELEVEMENTS INTRACOMMUNAUTAIRES INNERGEMEINSCHAFTLICHE ABSCHOPFUNGEN PRELIEVI INTRACOMUNITARI INTRACOMMUNAUTAIRE HEFFINGEN	CEREALES GETREIDE CEREALI GRANEN

Pour importations vers : Für Einfuhren nach : Per importazioni verso : Voor invoeren naar :

DEUTSCHLAND (BR)

100 Kg

Provenance Herkunft Provenienza Herkomst	Description - Beschreibung Descrizione - Omschrijving		1966												
			JUL					AUG					SEP		
			1-3	4-10	11-17	18-24	25-31	1-7	8-14	15-21	22-28	29-31	1-4	5-11	12-18
Sorgho		Sorghum						Sorgo					Sorgho		
Prix de seuil/Schwellenpreise : Deutschland (BR) Prezzi d'entrata/Drempelprijzen		DM	39,45					39,45					39,70		
BELGIQUE / BELGIE	Prix franco frontière	Fb	400,7	400,7	400,5	400,5	400,5	400,5	400,5	400,5	400,5	400,5	400,5	400,5	400,5
		DM	32,06	32,06	32,04	32,04	32,04	32,04	32,04	32,04	32,04	32,04	32,04	32,04	32,04
	Prélèvements	DM	7,03	7,03	7,03	7,03	7,03	7,03	7,03	7,03	7,03	7,03	7,03	7,03	7,03
FRANCE	Prix franco frontière	Ff	-	-	-	-	-	-	-	-	-	-	-	48,07	48,07
		DM	-	-	-	-	-	-	-	-	-	-	-	38,95	38,95
	Prélèvements	DM	-	-	-	-	-	-	-	-	-	-	-	0,31	0,31
ITALIA	Prezzi franco-frontiera	Lit	5.155	5.155	5.155	5.129	5.129	5.112	5.112	5.112	5.112	5.112	5.112	5.112	5.112
		DM	32,99	32,99	32,99	32,83	32,83	32,72	32,72	32,72	32,72	32,72	32,72	32,72	32,72
	Prelievi	DM	6,02	6,02	6,02	6,02	6,02	6,02	6,02	6,02	6,02	6,02	6,54	6,54	6,54
LUXEMBOURG	Prix franco frontière	Flux	400,7	400,7	400,5	400,5	400,5	400,5	400,5	400,5	400,5	400,5	400,5	400,5	400,5
		DM	32,06	32,06	32,04	32,04	32,04	32,04	32,04	32,04	32,04	32,04	32,04	32,04	32,04
	Prélèvements	DM	7,03	7,03	7,03	7,03	7,03	7,03	7,03	7,03	7,03	7,03	7,03	7,03	7,03
NEDERLAND	Prijzen franco-grens	Fl	32,34	32,34	31,94	31,94	32,04	32,19	32,34	31,54	31,54	31,29	31,29	31,44	31,59
		DM	35,73	35,73	35,29	35,29	35,40	35,57	35,73	34,85	34,85	34,57	34,57	34,74	34,90
	Heffingen	DM	3,28	3,28	3,72	3,72	3,72	3,72	3,28	4,16	4,16	4,16	4,69	4,69	4,36
Millet		Hirse						Miglio					Gierst		
Prix de seuil/Schwellenpreise : Deutschland (BR) Prezzi d'entrata/Drempelprijzen		DM	39,45					39,45					39,70		
BELGIQUE / BELGIE	Prix franco frontière	Fb	400,7	400,7	400,5	400,5	400,5	400,5	400,5	400,5	400,5	400,5	400,5	400,5	400,5
		DM	32,06	32,06	32,04	32,04	32,04	32,04	32,04	32,04	32,04	32,04	32,04	32,04	32,04
	Prélèvements	DM	7,03	7,03	7,03	7,03	7,03	7,03	7,03	7,03	7,03	7,03	7,03	7,03	7,03
FRANCE	Prix franco frontière	Ff	-	-	-	48,67	48,67	48,67	48,67	48,67	48,67	48,57	48,57	48,57	48,62
		DM	-	-	-	39,43	39,43	39,43	39,43	39,43	39,43	39,35	39,35	39,35	39,39
	Prélèvements	DM	-	-	-	-	-	-	-	-	-	-	-	-	-
ITALIA	Prezzi franco-frontiera	Lit	5.232	5.232	5.232	5.206	5.206	5.188	5.188	5.188	5.188	5.188	5.188	5.188	5,188
		DM	33,48	33,48	33,48	33,32	33,32	33,21	33,21	33,21	33,21	33,21	33,21	33,21	33,21
	Prelievi	DM	-	-	-	-	-	5,53	5,53	5,53	5,53	5,53	6,05	6,05	6,05
LUXEMBOURG	Prix franco frontière	Flux	400,7	400,7	400,5	400,5	400,5	400,5	400,5	400,5	400,5	400,5	400,5	400,5	400,5
		DM	32,06	32,06	32,04	32,04	32,04	32,04	32,04	32,04	32,04	32,04	32,04	32,04	32,04
	Prélèvements	DM	7,03	7,03	7,03	7,03	7,03	7,03	7,03	7,03	7,03	7,03	7,03	7,03	7,03
NEDERLAND	Prijzen franco-grens	Fl	30,75	30,75	30,75	30,75	30,75	30,75	30,75	30,75	30,75	30,75	30,75	31,00	31,00
		DM	33,98	33,98	33,98	33,98	33,98	33,98	33,98	33,98	33,98	33,98	33,98	34,25	34,25
	Heffingen	DM	5,13	5,13	5,13	5,13	5,13	5,13	5,13	5,13	5,13	5,13	5,13	5,13	5,13

PRIX DE SEUIL	PRIX FRANCO FRONTIERE	PRELEVEMENTS INTRACOMMUNAUTAIRES	CEREALES
SCHWELLENPREISE	FREI-GRENZE-PREISE	INNERGEMEINSCHAFTLICHE ABSCHOPFUNGEN	GETREIDE
PREZZI D'ENTRATA	PREZZI FRANCO-FRONTIERA	PRELIEVI INTRACOMUNITARI	CEREALI
DREMPELPRIJZEN	PRIJZEN FRANCO-GRENS	INTRACOMMUNAUTAIRE HEFFINGEN	GRANEN

Pour importations vers : Für Einfuhren nach : Per importazioni verso : Voor invoeren naar :

DEUTSCHLAND (BR)

100 Kg

Provenance Herkunft Provenienza Herkomst	Description - Beschreibung / Descrizione - Omschrijving		1966 JUL	AUG	SEP	OCT	NOV	DEC	1967 JAN	FEB	MAR	APR	MAI	JUN	1966/67 Arith. Ø
Blé dur		Hartweizen				Grano duro						Durum tarwe			
Prix de seuil/Schwellenpreise Prezzi d'entrata/Drempelprijzen : Deutschland (BR)		DM	52,15	52,15	52,63	53,10	53,56	53,99	54,40	54,81	55,20	55,58	55,95	56,15	54,14
BELGIQUE/ BELGIE	Prix franco frontière	Fb	-	-											
		DM	-	-											
	Prélèvements	DM	-	-											
FRANCE	Prix franco frontière	Ff	59,38	60,41											
		DM	48,11	48,94											
	Prélèvements	DM	3,69	2,82											
ITALIA	Prezzi franco-frontiera	Lit	-	-											
		DM	-	-											
	Prelievi	DM	-	-											
LUXEMBOURG	Prix franco frontière	Flux	-	-											
		DM	-	-											
	Prélèvements	DM	-	-											
NEDERLAND	Prijzen franco-grens	Fl	-	-											
		DM	-	-											
	Heffingen	DM	-	-											
Farine de blé tendre et de méteil		Mehl von Weizen und von Mengkorn				Farina di frumento e di frumento segalato						Meel van zachte tarwe en van mengkoren			
Prix de seuil/Schwellenpreise Prezzi d'entrata/Drempelprijzen : Deutschland (BR)		DM	70,25	70,25	70,90	71,55	72,20	72,80	73,40	73,95	74,50	75,05	75,55	75,85	73,02
BELGIQUE/ BELGIE	Prix franco frontière	Fb	632,3	631,2											
		DM	50,58	50,50											
	Prélèvements	DM	14,66	14,74											
FRANCE	Prix franco frontière	Ff	64,35	64,23											
		DM	52,13	52,04											
	Prélèvements	DM	13,06	13,00											
ITALIA	Prezzi franco-frontiera	Lit	9.619	9.480											
		DM	61,56	60,67											
	Prelievi	DM	3,61	4,51											
LUXEMBOURG	Prix franco frontière	Flux	821,6	821,6											
		DM	65,73	65,73											
	Prélèvements	DM	-	-											
NEDERLAND	Prijzen franco-grens	Fl	47,99	48,28											
		DM	53,03	53,35											
	Heffingen	DM	-	11,90											

PRIX DE SEUIL	PRIX FRANCO FRONTIERE	PRELEVEMENTS INTRACOMMUNAUTAIRES	CEREALES
SCHWELLENPREISE	FREI-GRENZE-PREISE	INNERGEMEINSCHAFTLICHE ABSCHOPFUNGEN	GETREIDE
PREZZI D'ENTRATA	PREZZI FRANCO-FRONTIERA	PRELIEVI INTRACOMUNITARI	CEREALI
DREMPELPRIJZEN	PRIJZEN FRANCO-GRENS	INTRACOMMUNAUTAIRE HEFFINGEN	GRANEN

Pour importations vers : Für Einfuhren nach : Per importazioni verso : Voor invoeren naar :

DEUTSCHLAND (BR)

100 Kg

Provenance Herkunft Provenienza Herkomst	Description - Beschreibung Descrizione - Omschrijving		1966												
			JUL					AUG					SEP		
			1-3	4-10	11-17	18-24	25-31	1-7	8-14	15-21	22-28	29-31	1-4	5-11	12-18
Blé dur	Hartweizen		Grano duro										Durum tarwe		
Prix de seuil/Schwellenpreise Prezzi d'entrata/Drempelprijzen: Deutschland (BR)		DM	52,15					52,15					52,63		
BELGIQUE / BELGIE	Prix franco frontière	Fb	-	-	-	-	-	-	-	-	-	-	-	-	-
		DM	-	-	-	-	-	-	-	-	-	-	-	-	-
	Prélèvements	DM	-	-	-	-	-	-	-	-	-	-	-	-	-
FRANCE	Prix franco frontière	Ff	59,42	59,42	59,37	59,37	59,37	59,37	60,71	60,71	60,71	60,76	60,76	61,22	61,22
		DM	48,14	48,14	48,10	48,10	48,10	48,10	49,18	49,18	49,18	49,22	49,22	49,60	49,60
	Prélèvements	DM	3,57	3,57	3,57	3,84	3,84	3,84	2,53	2,53	2,53	2,53	2,97	2,59	2,59
ITALIA	Prezzi franco-frontiera	Lit	-	-	-	-	-	-	-	-	-	-	-	-	-
		DM	-	-	-	-	-	-	-	-	-	-	-	-	-
	Prelievi	DM	-	-	-	-	-	-	-	-	-	-	-	-	-
LUXEMBOURG	Prix franco frontière	Flux	-	-	-	-	-	-	-	-	-	-	-	-	-
		DM	-	-	-	-	-	-	-	-	-	-	-	--	-
	Prélèvements	DM	-	-	-	-	-	-	-	-	-	-	-	-	-
NEDERLAND	Prijzen franco-grens	Fl	-	-	-	-	-	-	-	-	-	-	-	-	-
		DM	--	-	-	-	-	-	-	-	-	-	-	-	-
	Heffingen	DM	-	-	-	-	-	-	-	-	-	-	-	-	-
Farine de blé tendre et de méteil	Mehl von Weizen und von Mengkorn		Farina di frumento e di frumento segalato										Meel van zachte tarwe en van mengkoren		
Prix de seuil/Schwellenpreise Prezzi d'entrata/Drempelprijzen: Deutschland (BR)		DM	70,25					70,25					70,90		
BELGIQUE / BELGIE	Prix franco frontière	Fb	632,4	632,4	632,2	632,2	632,2	632,2	632,2	632,2	632,2	622,2	622,2	623,9	623,9
		DM	50,59	50,59	50,58	50,58	50,58	50,58	50,58	50,58	50,58	49,78	49,78	49,91	49,91
	Prélèvements	DM	14,66	14,66	14,66	14,66	14,66	14,66	14,66	14,66	14,66	15,47	16,12	16,12	16,12
FRANCE	Prix franco frontière	Ff	64,41	64,41	64,31	64,31	64,31	64,28	64,22	64,22	64,22	64,22	64,22	64,22	64,22
		DM	52,19	52,19	52,11	52,11	52,11	52,08	52,03	52,03	52,03	52,03	52,03	52,03	52,03
	Prélèvements	DM	13,06	13,06	13,06	13,06	13,06	13,00	13,00	13,00	13,00	13,00	13,87	13,87	13,87
ITALIA	Prezzi franco-frontiera	Lit	9.529	9.529	9.679	9.652	9.652	9.635	9.435	9.435	9.435	9.435	9.435	9.535	9.535
		DM	60,98	60,98	61,94	61,78	61,78	61,66	60,38	60,38	60,38	60,38	60,38	61,02	61,02
	Prelievi	DM	4,27	4,27	3,31	3,31	3,31	3,31	4,87	4,87	4,87	4,87	5,52	4,88	4,88
LUXEMBOURG	Prix franco frontière	Flux	821,6	821,6	821,6	821,6	821,6	821,6	821,6	821,6	821,6	821,6	821,6	821,6	821,6
		DM	65,73	65,73	65,73	65,73	65,73	65,73	65,73	65,73	65,73	65,73	65,73	65,73	65,73
	Prélèvements	DM	-	-	-	-	-	-	-	-	-	-	0,17	0,17	0,17
NEDERLAND	Prijzen franco-grens	Fl	47,99	47,99	47,99	47,99	47,99	48,28	48,28	48,28	48,28	48,28	48,28	48,28	48,42
		DM	53,03	53,03	53,03	53,03	53,03	53,35	53,35	53,35	53,35	53,35	53,35	53,35	53,51
	Heffingen	DM	-	-	-	-	-	11,90	11,90	11,90	11,90	11,90	12,55	12,55	12,55

PRIX DE SEUIL	PRIX FRANCO FRONTIERE	PRELEVEMENTS INTRACOMMUNAUTAIRES	CEREALES
SCHWELLENPREISE	FREI-GRENZE-PREISE	INNERGEMEINSCHAFTLICHE ABSCHOPFUNGEN	GETREIDE
PREZZI D'ENTRATA	PREZZI FRANCO-FRONTIERA	PRELIEVI INTRACOMUNITARI	CEREALI
DREMPELPRIJZEN	PRIJZEN FRANCO-GRENS	INTRACOMMUNAUTAIRE HEFFINGEN	GRANEN

Pour importations vers : Für Einfuhren nach : Per importazioni verso : Voor invoeren naar :

DEUTSCHLAND (BR)

100 Kg

Provenance Herkunft Provenienza Herkomst	Description - Beschreibung / Descrizione - Omschrijving		1966 JUL	1966 AUG.	1966 SEP	1966 OCT	1966 NOV	1966 DEC	1967 JAN	1967 FEB	1967 MAR	1967 APR	1967 MAI	1967 JUN	1966/67 Arith. Ø
Farine de seigle	Mehl von Roggen					Farina di segala						Meel van rogge			
Prix de seuil/Schwellenpreise Prezzi d'entrata/Drempelprijzen : Deutschland (BR)		DM	65,60	65,60	66,25	66,90	67,55	68,15	68,75	69,30	69,85	70,40	70,90	71,20	68,37
BELGIQUE/BELGIE	Prix franco frontière	Fb	572,3	572,2											
		DM	45,78	45,78											
	Prélèvements	DM	14,81	14,81											
FRANCE	Prix franco frontière	Ff	53,67	53,67											
		DM	43,49	43,48											
	Prélèvements	DM	17,09	17,09											
ITALIA	Prezzi franco-frontiera	Lit	9.155	9.123											
		DM	58,59	58,39											
	Prelievi	DM	1,93	1,93											
LUXEMBOURG	Prix franco frontière	Flux	758,6	758,6											
		DM	60,69	60,69											
	Prélèvements	DM	-	-											
NEDERLAND	Prijzen franco-grens	Fl	42,25	42,60											
		DM	46,69	47,07											
	Heffingen	DM	13,91	13,53											
Gruaux et semoules de blé tendre	Grobgriess und Feingriess von Weizen					Semole e semolini di frumento						Grutten, gries en griesmeel van zachte tarwe			
Prix de seuil/Schwellenpreise Prezzi d'entrata/Drempelprijzen : Deutschland (BR)		DM	75,25	75,25	75,90	76,55	77,20	77,80	78,40	78,95	79,50	80,05	80,55	80,85	78,02
BELGIQUE/BELGIE	Prix franco frontière	Fb	692,4	691,3											
		DM	55,39	55,31											
	Prélèvements	DM	14,85	14,93											
FRANCE	Prix franco frontière	Ff	69,41	69,30											
		DM	56,24	56,14											
	Prélèvements	DM	13,96	13,96											
ITALIA	Prezzi franco-frontiera	Lit	9.719	9.580											
		DM	62,20	61,31											
	Prelievi	DM	7,97	8,87											
LUXEMBOURG	Prix franco frontière	Flux	841,6	841,6											
		DM	67,33	67,33											
	Prélèvements	DM	2,92	2,92											
NEDERLAND	Prijzen franco-grens	Fl	50,79	51,08											
		DM	56,12	56,45											
	Heffingen	DM	14,13	13,80											

PRIX DE SEUIL	PRIX FRANCO FRONTIERE	PRELEVEMENTS INTRACOMMUNAUTAIRES	CEREALES
SCHWELLENPREISE	FREI-GRENZE-PREISE	INNERGEMEINSCHAFTLICHE ABSCHOPFUNGEN	GETREIDE
PREZZI D'ENTRATA	PREZZI FRANCO-FRONTIERA	PRELIEVI INTRACOMUNITARI	CEREALI
DREMPELPRIJZEN	PRIJZEN FRANCO-GRENS	INTRACOMMUNAUTAIRE HEFFINGEN	GRANEN

Pour importations vers : Für Einfuhren nach : Per importazioni verso : Voor invoeren naar :

DEUTSCHLAND (BR)

100 Kg

Provenance Herkunft Provenienza Herkomst	Description - Beschreibung / Descrizione - Omschrijving		1966												
			JUL					AUG					SEP		
			1-3	4-10	11-17	18-24	25-31	1-7	8-14	15-21	22-28	29-31	1-4	5-11	12-18
Farine de seigle / Mehl von Roggen / Farina di segala / Meel van rogge															
Prix de seuil/Schwellenpreise Prezzi d'entrata/Drempelprijzen: Deutschland (BR)		DM	65,60					65,60					66,25		
BELGIQUE / BELGIE	Prix franco frontière	Fb	572,4	572,4	572,2	572,2	572,2	572,2	572,2	572,2	572,2	572,2	572,2	572,2	572,2
		DM	45,79	45,79	45,78	45,78	45,78	45,78	45,78	45,78	45,78	45,78	45,78	45,78	45,78
	Prélèvements	DM	14,81	14,81	14,81	14,81	14,81	14,81	14,81	14,81	14,81	14,81	15,47	15,47	15,47
FRANCE	Prix franco frontière	Ff	53,71	53,71	53,66	53,66	53,66	53,66	53,66	53,66	53,66	53,76	53,76	53,76	53,76
		DM	43,51	43,51	43,47	43,47	43,47	43,47	43,47	43,47	43,47	43,55	43,55	43,55	43,55
	Prélèvements	DM	17,09	17,09	17,09	17,09	17,09	17,09	17,09	17,09	17,09	17,09	17,70	17,70	17,70
ITALIA	Prezzi franco-frontiera	Lit	9.167	9.167	9.167	9.141	9.141	9.123	9.123	9.123	9.123	9.123	9.123	9.123	9.123
		DM	58,67	58,67	58,67	58,50	58,50	58,39	58,39	58,39	58,39	58,39	58,39	58,39	58,39
	Prelievi	DM	1,93	1,93	1,93	1,93	1,93	1,93	1,93	1,93	1,93	1,93	2,86	2,86	2,86
LUXEMBOURG	Prix franco frontière	Flux	758,6	758,6	758,6	758,6	758,6	758,6	758,6	758,6	758,6	758,6	758,6	758,6	758,6
		DM	60,69	60,69	60,69	60,69	60,69	60,69	60,69	60,69	60,69	60,69	60,69	60,69	60,69
	Prélèvements	DM	-	-	-	-	-	-	-	-	-	-	0,56	0,56	0,56
NEDERLAND	Prijzen franco-grens	Fl	42,25	42,25	42,25	42,25	42,25	42,60	42,60	42,60	42,60	42,60	42,60	42,95	42,95
		DM	46,69	46,69	46,69	46,69	46,69	47,07	47,07	47,07	47,07	47,07	47,07	47,46	47,46
	Heffingen	DM	13,91	13,91	13,91	13,91	13,91	13,53	13,53	13,53	13,53	13,53	14,18	13,79	13,79
Gruaux et semoules de blé tendre / Grobgriess und Feingriess von Weizen / Semole e semolini di frumento / Grutten, gries en griesmoel van zachte tarwe															
Prix de seuil/Schwellenpreise Prezzi d'entrata/Drempelprijzen: Deutschland (BR)		DM	75,25					75,25					75,90		
BELGIQUE / BELGIE	Prix franco frontière	Fb	692,5	692,5	692,3	692,3	692,3	692,3	692,3	692,3	692,3	682,3	682,3	684,0	684,0
		DM	55,40	55,40	55,38	55,38	55,38	55,38	55,38	55,38	55,38	54,58	54,58	54,72	54,72
	Prélèvements	DM	14,85	14,85	14,85	14,85	14,85	14,85	14,85	14,85	14,85	15,67	16,32	16,32	16,32
FRANCE	Prix franco frontière	Ff	69,48	69,48	69,38	69,38	69,38	69,35	69,28	69,28	69,28	69,28	69,28	69,28	69,28
		DM	56,29	56,29	56,21	56,21	56,21	56,19	56,13	56,13	56,13	56,13	56,13	56,13	56,13
	Prélèvements	DM	13,96	13,96	13,96	13,96	13,96	13,96	13,96	13,96	13,96	13,96	14,77	14,77	14,77
ITALIA	Prezzi franco-frontiera	Lit	9.629	9.629	9.779	9.752	9.752	9.735	9.535	9.535	9.535	9.535	9.535	9.635	9.635
		DM	61,62	61,62	62,58	62,42	62,42	62,30	61,02	61,02	61,02	61,02	61,02	61,66	61,66
	Prelievi	DM	8,63	8,63	7,67	7,67	7,67	7,67	9,23	9,23	9,23	9,23	9,88	9,24	9,24
LUXEMBOURG	Prix franco frontière	Flux	841,6	841,6	841,6	841,6	841,6	841,6	841,6	841,6	841,6	841,6	841,6	841,6	841,6
		DM	67,33	67,33	67,33	67,33	67,33	67,33	67,33	67,33	67,33	67,33	67,33	67,33	67,33
	Prélèvements	DM	2,92	2,92	2,92	2,92	2,92	2,92	2,92	2,92	2,92	2,92	3,57	3,57	3,57
NEDERLAND	Prijzen franco-grens	Fl	50,79	50,79	50,79	50,79	50,79	51,08	51,08	51,08	51,08	51,08	51,08	51,08	51,22
		DM	56,12	56,12	56,12	56,12	56,12	56,45	56,45	56,45	56,45	56,45	56,45	56,45	56,60
	Heffingen	DM	14,13	14,13	14,13	14,13	14,13	13,80	13,80	13,80	13,80	13,80	14,45	14,45	14,45

PRIX DE SEUIL	PRIX FRANCO FRONTIERE	PRELEVEMENTS INTRACOMMUNAUTAIRES
SCHWELLENPREISE	FREI-GRENZE-PREISE	INNERGEMEINSCHAFTLICHE ABSCHOPFUNGEN
PREZZI D'ENTRATA	PREZZI FRANCO-FRONTIERA	PRELIEVI INTRACOMUNITARI
DREMPELPRIJZEN	PRIJZEN FRANCO-GRENS	INTRACOMMUNAUTAIRE HEFFINGEN

CEREALES
GETREIDE
CEREALI
GRANEN

Pour importations vers : Für Einfuhren nach : Per importazioni verso : Voor invoeren naar :

DEUTSCHLAND (BR)

100 Kg

Provenance Herkunft Provenienza Herkomst	Description - Beschreibung / Descrizione - Omschrijving		1966						1967						1966/67 Arith. Ø
			JUL	AUG	SEP	OCT	NOV	DEC	JAN	FEB	MAR	APR	MAI	JUN	
Gruaux et semoules de blé dur / Grobgriess und Feingriess von Hartweizen / Semole e semolini di grano duro / Grutten, gries en griesmeel van durum tarwe															
Prix de seuil/Schwellenpreise Prezzi d'entrata/Drempelprijzen: Deutschland (BR)		DM	80,80	80,80	81,45	82,10	82,75	83,35	83,95	84,50	85,05	85,60	86,10	86,40	83,57
BELGIQUE/BELGIE	Prix franco frontière	Fb	741,6	741,5											
		DM	59,33	59,32											
	Prélèvements	DM	6,93	6,93											
FRANCE	Prix franco frontière	Ff	84,45	84,45											
		DM	68,42	68,42											
	Prélèvements	DM	-	-											
ITALIA	Prezzi franco-frontiera	Lit	-	-											
		DM	-	-											
	Prelievi	DM	-	-											
LUXEMBOURG	Prix franco frontière	Flux	900,6	900,6											
		DM	72,05	72,05											
	Prélèvements	DM	-	-											
NEDERLAND	Prijzen franco-grens	Fl	55,94	55,94											
		DM	61,81	61,81											
	Heffingen	DM	4,45	4,45											
Prix de seuil/Schwellenpreise Prezzi d'entrata/Drempelprijzen: Deutschland (BR)		DM													
BELGIQUE/BELGIE	Prix franco frontière	Fb													
		DM													
	Prélèvements	DM													
FRANCE	Prix franco frontière	Ff													
		DM													
	Prélèvements	DM													
ITALIA	Prezzi franco-frontiera	Lit													
		DM													
	Prelievi	DM													
LUXEMBOURG	Prix franco frontière	Flux													
		DM													
	Prélèvements	DM													
NEDERLAND	Prijzen franco-grens	Fl													
		DM													
	Heffingen	DM													

PRIX DE SEUIL	PRIX FRANCO FRONTIERE	PRELEVEMENTS INTRACOMMUNAUTAIRES	CEREALES
SCHWELLENPREISE	FREI-GRENZE-PREISE	INNERGEMEINSCHAFTLICHE ABSCHOPFUNGEN	GETREIDE
PREZZI D'ENTRATA	PREZZI FRANCO-FRONTIERA	PRELIEVI INTRACOMUNITARI	CEREALI
DREMPELPRIJZEN	PRIJZEN FRANCO-GRENS	INTRACOMMUNAUTAIRE HEFFINGEN	GRANEN

Pour importations vers : Für Einfuhren nach : Per importazioni verso : Voor invoeren naar :

DEUTSCHLAND (BR)

100 Kg

Provenance Herkunft Provenienza Herkomst	Description - Beschreibung / Descrizione - Omschrijving		1966												
			JUL					AUG					SEP		
			1-3	4-10.	11-17	18-24	25-31	1-7	8-14	15-21	22-28	29-31	1-4	5-11	12-18
Gruaux et semoules de blé dur	Grobgriess und Feingriess von Hartweizen		Semole e semolini di grano duro								Grutten, gries en griesmeel van durum tarwe				
Prix de seuil/Schwellenpreise Prezzi d'entrata/Drempelprijzen: Deutschland (BR)		DM	80,80					80,80					81,45		
BELGIQUE / BELGIE	Prix franco frontière	Fb	741,7	741,7	741,5	741,5	741,5	741,5	741,5	741,5	741,5	741,5	741,5	741,5	741,5
		DM	59,34	59,34	59,32	59,32	59,32	59,32	59,32	59,32	59,32	59,32	59,32	59,32	59,32
	Prélèvements	DM	6,93	6,93	6,93	6,93	6,93	6,93	6,93	6,93	6,93	6,93	6,85	6,85	6,85
FRANCE	Prix franco frontière	Ff	84,49	84,49	84,44	84,44	84,44	84,44	84,44	84,44	84,44	84,54	84,54	84,54	84,54
		DM	68,45	68,45	68,41	68,41	68,41	68,41	68,41	68,41	68,41	68,49	68,49	68,49	68,49
	Prélèvements	DM	-	-	-	-	-	-	-	-	-	-	-	-	-
ITALIA	Prezzi franco-frontiera	Lit	-	-	-	-	-	-	-	-	-	-	-	-	-
		DM	-	-	-	-	-	-	-	-	-	-	-	-	-
	Prelievi	DM	-	-	-	-	-	-	-	-	-	-	-	-	-
LUXEMBOURG	Prix franco frontière	Flux	900,6	900,6	900,6	900,6	900,6	900,6	900,6	900,6	900,6	900,6	900,6	900,6	900,6
		DM	72,05	72,05	72,05	72,05	72,05	72,05	72,05	72,05	72,05	72,05	72,05	72,05	72,05
	Prélèvements	DM	-	-	-	-	-	-	-	-	-	-	-	-	-
NEDERLAND	Prijzen franco-grens	Fl	55,94	55,94	55,94	55,94	55,94	55,94	55,94	55,94	55,94	55,94	55,94	56,48	56,48
		DM	61,81	61,81	61,81	61,81	61,81	61,81	61,81	61,81	61,81	61,81	61,81	62,41	62,41
	Heffingen	DM	4,45	4,45	4,45	4,45	4,45	4,45	4,45	4,45	4,45	4,45	4,36	3,76	3,76
Prix de seuil/Schwellenpreise Prezzi d'entrata/Drempelprijzen: Deutschland (BR)		DM													
BELGIQUE / BELGIE	Prix franco frontière	Fb													
		DM													
	Prélèvements	DM													
FRANCE	Prix franco frontière	Ff													
		DM													
	Prélèvements	DM													
ITALIA	Prezzi franco-frontiera	Lit													
		DM													
	Prelievi	DM													
LUXEMBOURG	Prix franco frontière	Flux													
		DM													
	Prélèvements	DM													
NEDERLAND	Prijzen franco-grens	Fl													
		DM													
	Heffingen	DM													

PRIX DE SEUIL	PRIX FRANCO FRONTIERE	PRELEVEMENTS INTRACOMMUNAUTAIRES	CEREALES
SCHWELLENPREISE	FREI-GRENZE-PREISE	INNERGEMEINSCHAFTLICHE ABSCHOPFUNGEN	GETREIDE
PREZZI D'ENTRATA	PREZZI FRANCO-FRONTIERA	PRELIEVI INTRACOMUNITARI	CEREALI
DREMPELPRIJZEN	PRIJZEN FRANCO-GRENS	INTRACOMMUNAUTAIRE HEFFINGEN	GRANEN

Pour importations vers : Für Einfuhren nach : Per importazioni verso : Voor invoeren naar :

FRANCE — 100 Kg

Provenance Herkunft Provenienza Herkomst	Description - Beschreibung / Descrizione - Omschrijving		1966 JUL	1966 AUG	1966 SEP	1966 OCT	1966 NOV	1966 DEC	1967 JAN	1967 FEB	1967 MAR	1967 APR	1967 MAI	1967 JUN	1966/67 Arith. Ø
Blé tendre	Weichweizen		Grano tenero								Zachte tarwe				
Prix de seuil / Schwellenpreise Prezzi d'entrata/Drempelprijzen : France		Ff	49,99	49,99	50,39	50,79	51,19	51,59	51,99	52,39	52,79	53,19	53,59	53,99	51,82
BELGIQUE / BELGIE	Prix franco frontière	Fb	-	-											
		Ff	-	-											
	Prélèvements	Ff	-	-											
DEUTSCHLAND (BR)	Frei-Grenze-Preise	DM	-	-											
		Ff	-	-											
	Abschöpfungen	Ff	-	-											
ITALIA	Prezzi franco-frontiera	Lit	-	-											
		Ff	-	-											
	Prelievi	Ff	-	-											
LUXEMBOURG	Prix franco frontière	Flux	629,5	629,5											
		Ff	62,16	62,16											
	Prélèvements	Ff	-	-											
NEDERLAND	Prijzen franco-grens	Fl	-	-											
		Ff	-	-											
	Heffingen	Ff	-	-											
Seigle	Roggen		Segala								Rogge				
Prix de seuil / Schwellenpreise Prezzi d'entrata/Drempelprijzen : France		Ff	40,58	40,58	40,98	41,38	41,78	42,18	42,58	42,98	43,38	43,78	44,18	44,58	42,41
BELGIQUE / BELGIE	Prix franco frontière	Fb	-	-											
		Ff	-	-											
	Prélèvements	Ff	-	-											
DEUTSCHLAND (BR)	Frei-Grenze-Preise	DM	-	-											
		Ff	-	-											
	Abschöpfungen	Ff	-	-											
ITALIA	Prezzi franco-frontiera	Lit	-	-											
		Ff	-	-											
	Prelievi	Ff	-	-											
LUXEMBOURG	Prix franco frontière	Flux	594,0	594,0											
		Ff	58,65	58,65											
	Prélèvements	Ff	-	-											
NEDERLAND	Prijzen franco-grens	Fl	-	-											
		Ff	-	-											
	Heffingen	Ff	-	-											

PRIX DE SEUIL	PRIX FRANCO FRONTIERE	PRELEVEMENTS INTRACOMMUNAUTAIRES	CEREALES
SCHWELLENPREISE	FREI-GRENZE-PREISE	INNERGEMEINSCHAFTLICHE ABSCHOPFUNGEN	GETREIDE
PREZZI D'ENTRATA	PREZZI FRANCO-FRONTIERA	PRELIEVI INTRACOMUNITARI	CEREALI
DREMPELPRIJZEN	PRIJZEN FRANCO-GRENS	INTRACOMMUNAUTAIRE HEFFINGEN	GRANEN

Pour importations vers : Für Einfuhren nach : Per importazioni verso : Voor invoeren naar :

FRANCE

100 Kg

Provenance Herkunft Provenienza Herkomst	Description - Beschreibung Descrizione - Omschrijving		1 9 6 6												
			J U L					A U G					S E P		
			1-3	4-10	11-17	18-24	25-31	1-7	8-14	15-21	22-28	29-31	1-4	5-11	12-18
Blé tendre		Weichweizen	Grano tenero									Zachte tarwe			
Prix de seuil / Schwellenpreise Prezzi d'entrata/Drempelprijzen : France		Ff	49,99					49,99					50,39		
BELGIQUE / BELGIE	Prix franco frontière	Fb	-	-	-	-	-	-	-	-	-	-	-	-	-
		Ff	-	-	-	-	-	-	-	-	-	-	-	-	-
	Prélèvements	Ff	-	-	-	-	-	-	-	-	-	-	-	-	-
DEUTSCHLAND (BR)	Frei-Grenze-Preise	DM	-	-	-	-	-	-	-	-	-	-	-	-	-
		Ff	-	-	-	-	-	-	-	-	-	-	-	-	-
	Abschöpfungen	Ff	-	-	-	-	-	-	-	-	-	-	-	-	-
ITALIA	Prezzi franco-frontiera	Lit	-	-	-	-	-	-	-	-	-	-	-	-	-
		Ff	-		-	-	-	-	-	-	-	-	-	-	-
	Prelievi	Ff	-	-	-	-	-	-	-	-	-	-	-	-	-
LUXEMBOURG	Prix franco frontière	Flux	629,5	629,5	629,5	629,5	629,5	629,5	629,5	629,5	629,5	629,5	629,5	629,5	629,5
		Ff	62,16	62,16	62,16	62,16	62,16	62,16	62,16	62,16	62,16	62,16	62,16	62,16	62,16
	Prélèvements	Ff	-	-	-	-	-	-	-	-	-	-	-	-	-
NEDERLAND	Prijzen franco-grens	Fl	-	-	-	-	-	-	-	-	-	-	-	-	-
		Ff	-	-	-	-	-	-	-	-	-	-	-	-	-
	Heffingen	Ff	-	-	-	-	-	-	-	-	-	-	-	-	-
Seigle		Roggen	Segala									Rogge			
Prix de seuil / Schwellenpreise Prezzi d'entrata/Drempelprijzen : France		Ff	40,58					40,58					40,98		
BELGIQUE / BELGIE	Prix franco frontière	Fb	-	-	-	-	-	-	-	-	-	-	-	-	-
		Ff	-	-	-	-	-	-	-	-	-	-	-	-	-
	Prélèvements	Ff	-	-	-	-	-	-	-	-	-	-	-	-	-
DEUTSCHLAND (BR)	Frei-Grenze-Preise	DM	-	-	-	-	-	-	-	-	-	-	-	-	-
		Ff	-	-	-	-	-	-	-	-	-	-	-	-	-
	Abschöpfungen	Ff	-	-	-	-	-	-	-	-	-	-	-	-	-
ITALIA	Prezzi franco-frontiera	Lit	-	-	-	-	-	-	-	-	-	-	-	-	-
		Ff	-	-	-	-	-	-	-	-	-	-	-	-	-
	Prelievi	Ff	-	-	-	-	-	-	-	-	-	-	-	-	-
LUXEMBOURG	Prix franco frontière	Flux	594,0	594,0	594,0	594,0	594,0	594,0	594,0	594,0	594,0	594,0	594,0	594,0	594,0
		Ff	58,65	58,65	58,65	58,65	58,65	58,65	58,65	58,65	58,65	58,65	58,65	58,65	58,65
	Prélèvements	Ff	-	-	-	-	-	-	-	-	-	-	-	-	-
NEDERLAND	Prijzen franco-grens	Fl	-	-	-	-	-	-	-	-	-	-	-	-	-
		Ff	-	-	-	-	-	-	-	-	-	-	-	-	-
	Heffingen	Ff	-	-	-	-	-	-	-	-	-	-	-	-	-

PRIX DE SEUIL	PRIX FRANCO FRONTIERE	PRELEVEMENTS INTRACOMMUNAUTAIRES	CEREALES
SCHWELLENPREISE	FREI-GRENZE-PREISE	INNERGEMEINSCHAFTLICHE ABSCHOPFUNGEN	GETREIDE
PREZZI D'ENTRATA	PREZZI FRANCO-FRONTIERA	PRELIEVI INTRACOMUNITARI	CEREALI
DREMPELPRIJZEN	PRIJZEN FRANCO-GRENS	INTRACOMMUNAUTAIRE HEFFINGEN	GRANEN

Pour importations vers : FÜr Einfuhren nach : Per importazioni verso : Voor invoeren naar :

FRANCE

100 Kg

Provenance Herkunft Provenienza Herkomst	Description - Beschreibung / Descrizione - Omschrijving		1966 JUL	1966 AUG	1966 SEP	1966 OCT	1966 NOV	1966 DEC	1967 JAN	1967 FEB	1967 MAR	1967 APR	1967 MAI	1967 JUN	1966/67 Arith Ø
Maïs	Mais		Granoturco						Maïs						
Prix de seuil / Schwellenpreise / Prezzi d'entrata/Drempelprijzen : France		Ff	47,47	47,93	47,93										
BELGIQUE / BELGIE	Prix franco frontière	Fb	407,0	407,0											
		Ff	40,19	40,19											
	Prélèvements	Ff	6,74	7,20											
DEUTSCHLAND (BR)	Frei-Grenze-Preise	DM	-	-											
		Ff	-	-											
	Abschöpfungen	Ff	-	-											
ITALIA	Prezzi franco-frontiera	Lit	5.112	5.024											
		Ff	40,38	39,69											
	Prelievi	Ff	6,38	7,59											
LUXEMBOURG	Prix franco frontière	Flux	407,0	407,0											
		Ff	40,19	40,19											
	Prélèvements	Ff	6,74	7,20											
NEDERLAND	Prijzen franco-grens	Fl	32,87	32,36											
		Ff	44,83	44,14											
	Heffingen	Ff	2,10	3,24											
Sarrasin	Buchweizen		Grano saraceno						Boekweit						
Prix de seuil / Schwellenpreise / Prezzi d'entrata/Drempelprijzen : France		Ff	49,18	49,18	49,56	49,94	50,32	50,70	51,08	51,46	51,84	52,22	52,60	52,98	50,92
BELGIQUE / BELGIE	Prix franco frontière	Fb	-	-											
		Ff	-	-											
	Prélèvements	Ff	-	-											
DEUTSCHLAND (BR)	Frei-Grenze-Preise	DM	-	-											
		Ff	-	-											
	Abschöpfungen	Ff	-	-											
ITALIA	Prezzi franco-frontiera	Lit	-	-											
		Ff	-	-											
	Prelievi	Ff	-	-											
LUXEMBOURG	Prix franco frontière	Flux	-	-											
		Ff	-	-											
	Prélèvements	Ff	-	-											
NEDERLAND	Prijzen franco-grens	Fl	-	-											
		Ff	-	-											
	Heffingen	Ff	-	-											

PRIX DE SEUIL	PRIX FRANCO FRONTIERE	PRELEVEMENTS INTRACOMMUNAUTAIRES	CEREALES
SCHWELLENPREISE	FREI-GRENZE-PREISE	INNERGEMEINSCHAFTLICHE ABSCHOPFUNGEN	GETREIDE
PREZZI D'ENTRATA	PREZZI FRANCO-FRONTIERA	PRELIEVI INTRACOMUNITARI	CEREALI
DREMPELPRIJZEN	PRIJZEN FRANCO-GRENS	INTRACOMMUNAUTAIRE HEFFINGEN	GRANEN

Pour importations vers : Für Einfuhren nach : Per importazioni verso : Voor invoeren naar :

FRANCE — 100 Kg

Provenance Herkunft Provenienza Herkomst	Description - Beschreibung / Descrizione - Omschrijving		1966 JUL 1-3	JUL 4-10	JUL 11-17	JUL 18-24	JUL 25-31	AUG 1-7	AUG 8-14	AUG 15-24	AUG 22-28	AUG 29-31	SEP 1-4	SEP 5-11	SEP 12-18
Maïs	Mais		Granoturco					Maïs							
Prix de seuil / Schwellenpreise / Prezzi d'entrata/Drempelprijzen : France		Ff	47,47					47,93					47,93		
BELGIQUE / BELGIE	Prix franco frontière	Fb	407,0	407,0	407,0	407,0	407,0	407,0	407,0	407,0	407,0	407,0	407,0	407,0	407,0
		Ff	40,19	40,19	40,19	40,19	40,19	40,19	40,19	40,19	40,19	40,19	40,19	40,19	40,19
	Prélèvements	Ff	6,74	6,74	6,74	6,74	6,74	7,20	7,20	7,20	7,20	7,20	7,20	7,20	7,20
DEUTSCHLAND (BR)	Frei-Grenze-Preise	DM	-	-	-	-	-	-	-	-	-	-	-	-	-
		Ff	-	-	-	-	-	-	-	-	-	-	-	-	-
	Abschöpfungen	Ff	-	-	-	-	-	-	-	-	-	-	-	-	-
ITALIA	Prezzi franco-frontiera	Lit	5.060	5.060	5.154	5.128	5.128	5.111	5.017	4.992	4.992	4.992	4.992	5.161	5.161
		Ff	39,97	39,97	40,71	40,51	40,51	40,37	39,63	39,43	39,43	39,43	39,43	40,76	40,76
	Prelievi	Ff	6,71	6,71	6,22	6,22	6,22	7,02	7,76	7,76	7,76	7,76	7,76	6,63	6,63
LUXEMBOURG	Prix franco frontière	Flux	407,0	407,0	407,0	407,0	407,0	407,0	407,0	407,0	407,0	407,0	407,0	407,0	407,0
		Ff	40,19	40,19	40,19	40,19	40,19	40,19	40,19	40,19	40,19	40,19	40,19	40,19	40,19
	Prélèvements	Ff	6,74	6,74	6,74	6,74	6,74	7,20	7,20	7,20	7,20	7,20	7,20	7,20	7,20
NEDERLAND	Prijzen franco-grens	Fl	33,22	33,22	32,87	32,62	32,62	32,37	32,37	32,37	32,27	32,52	32,52	32,47	32,62
		Ff	45,31	45,31	44,83	44,49	44,49	44,15	44,15	44,15	44,01	44,35	44,35	44,28	44,49
	Heffingen	Ff	1,62	1,62	2,10	2,44	2,44	3,24	3,24	3,24	3,24	3,24	32,4	3,24	2,90
Sarrasin	Buchweizen		Grano saraceno					Boekweit							
Prix de seuil / Schwellenpreise / Prezzi d'entrata/Drempelprijzen : France		Ff	49,18					49,18					49,56		
BELGIQUE / BELGIE	Prix franco frontière	Fb	-	-	-	-	-	-	-	-	-	-	-	-	-
		Ff	-	-	-	-	-	-	-	-	-	-	-	-	-
	Prélèvements	Ff	-	-	-	-	-	-	-	-	-	-	-	-	-
DEUTSCHLAND (BR)	Frei-Grenze-Preise	DM	-	-	-	-	-	-	-	-	-	-	-	-	-
		Ff	-	-	-	-	-	-	-	-	-	-	-	-	-
	Abschöpfungen	Ff	-	-	-	-	-	-	-	-	-	-	-	-	-
ITALIA	Prezzi franco-frontiera	Lit	-	-	-	-	-	-	-	-	-	-	-	-	-
		Ff	-	-	-	-	-	-	-	-	-	-	-	-	-
	Prelievi	Ff	-	-	-	-	-	-	-	-	-	-	-	-	-
LUXEMBOURG	Prix franco frontière	Flux	-	-	-	-	-	-	-	-	-	-	-	-	-
		Ff	-	-	-	-	-	-	-	-	-	-	-	-	-
	Prélèvements	Ff	-	-	-	-	-	-	-	-	-	-	-	-	-
NEDERLAND	Prijzen franco-grens	Fl	-	-	-	-	-	-	-	-	-	-	-	-	-
		Ff	-	-	-	-	-	-	-	-	-	-	-	-	-
	Heffingen	Ff	-	-	-	-	-	-	-	-	-	-	-	-	-

PRIX DE SEUIL	PRIX FRANCO FRONTIERE	PRELEVEMENTS INTRACOMMUNAUTAIRES	CEREALES
SCHWELLENPREISE	FREI-GRENZE-PREISE	INNERGEMEINSCHAFTLICHE ABSCHOPFUNGEN	GETREIDE
PREZZI D'ENTRATA	PREZZI FRANCO-FRONTIERA	PRELIEVI INTRACOMUNITARI	CEREALI
DREMPELPRIJZEN	PRIJZEN FRANCO-GRENS	INTRACOMMUNAUTAIRE HEFFINGEN	GRANEN

Pour importations vers : Für Einfuhren nach : Per importazioni verso : Voor invoeren naar :

FRANCE — 100 Kg

Provenance Herkunft Provenienza Herkomst	Description - Beschreibung / Descrizione - Omschrijving		1966 JUL	1966 AUG	1966 SEP	1966 OCT	1966 NOV	1966 DEC	1967 JAN	1967 FEB	1967 MAR	1967 APR	1967 MAI	1967 JUN	1966/67 Arith. Ø
Sorgho		Sorghum					Sorgo					Sorgho			
Prix de seuil / Schwellenpreise / Prezzi d'entrata/Drempelprijzen : France		Ff	44,97	44,97	44,97										
BELGIQUE / BELGIE	Prix franco frontière	Fb	394,0	394,0											
		Ff	38,90	38,90											
	Prélèvements	Ff	5,53	5,53											
DEUTSCHLAND (BR)	Frei-Grenze-Preise	DM	-	-											
		Ff	-	-											
	Abschöpfungen	Ff	-	-											
ITALIA	Prezzi franco-frontiera	Lit	5.093	5.065											
		Ff	40,23	40,01											
	Prelievi	Ff	4,11	4,37											
LUXEMBOURG	Prix franco frontière	Flux	394,0	394,0											
		Ff	38,90	38,90											
	Prélèvements	Ff	5,53	5,53											
NEDERLAND	Prijzen franco-grens	Fl	31,97	31,72											
		Ff	43,60	43,27											
	Heffingen	Ff	0,86	1,21											
Millet		Hirse					Miglio					Gierst			
Prix de seuil / Schwellenpreise / Prezzi d'entrata/Drempelprijzen : France		Ff	45,99	45,99	45,99										
BELGIQUE / BELGIE	Prix franco frontière	Fb	443,4	440,7											
		Ff	43,78	43,51											
	Prélèvements	Ff	1,67	1,86											
DEUTSCHLAND (BR)	Frei-Grenze-Preise	DM	-	-											
		Ff	-	-											
	Abschöpfungen	Ff	-	-											
ITALIA	Prezzi franco-frontiera	Lit	5.091	5.091											
		Ff	40,21	40,21											
	Prelievi	Ff	5,24	5,24											
LUXEMBOURG	Prix franco frontière	Flux	443,4	440,7											
		Ff	43,78	43,51											
	Prélèvements	Ff	1,67	1,86											
NEDERLAND	Prijzen franco-grens	Fl	32,72	32,66											
		Ff	44,63	44,54											
	Heffingen	Ff	0,75	0,75											

PRIX DE SEUIL	PRIX FRANCO FRONTIERE	PRELEVEMENTS INTRACOMMUNAUTAIRES	CEREALES
SCHWELLENPREISE	FREI-GRENZE-PREISE	INNERGEMEINSCHAFTLICHE ABSCHOPFUNGEN	GETREIDE
PREZZI D'ENTRATA	PREZZI FRANCO-FRONTIERA	PRELIEVI INTRACOMUNITARI	CEREALI
DREMPELPRIJZEN	PRIJZEN FRANCO-GRENS	INTRACOMMUNAUTAIRE HEFFINGEN	GRANEN

Pour importations vers : Für Einfuhren nach : Per importazioni verso : Voor invoeren naar :

FRANCE — 100 Kg

Provenance Herkunft Provenienza Herkomst	Description - Beschreibung / Descrizione - Omschrijving		1 9 6 6												
			J U L					A U G					SEP		
			1-3	4-10	11-17	18-24	25-31	1-7	8-14	15-21	22-28	29-31	1-4	5-11	12-18
Sorgho • Sorghum Sorgo Sorgho															
Prix de seuil / Schwellenpreise Prezzi d'entrata/Drempelprijzen : France		Ff	44,97					44,97					44,97		
BELGIQUE / BELGIE	Prix franco frontière	Fb	394,0	394,0	394,0	394,0	394,0	394,0	394,0	394,0	394,0	394,0	394,0	394,0	394,0
		Ff	38,90	38,90	38,90	38,90	38,90	38,90	38,90	38,90	38,90	38,90	38,90	38,90	38,90
	Prélèvements	Ff	5,53	5,53	5,53	5,53	5,53	5,53	5,53	5,53	5,53	5,53	5,53	5,53	5,53
DEUTSCHLAND (BR)	Frei-Grenze-Preise	DM	-	-	-	-	-	-	-	-	-	-	-	-	-
		Ff	-	-	-	-	-	-	-	-	-	-	-	-	-
	Abschöpfungen	Ff	-	-	-	-	-	-	-	-	-	-	-	-	-
ITALIA	Prezzi franco-frontiera	Lit	5.105	5.105	5.105	5.079	5.079	5.079	5.061	5.061	5.061	5.061	5.061	5.061	5.061
		Ff	40,32	40,32	40,32	40,12	40,12	40,12	39,98	39,98	39,98	39,98	39,98	39,98	39,98
	Prelievi	Ff	4,11	4,11	4,11	4,11	4,11	4,11	4,45	4,45	4,45	4,45	4,45	4,45	4,45
LUXEMBOURG	Prix franco frontière	Flux	394,0	394,0	394,0	394,0	394,0	394,0	394,0	394,0	394,0	394,0	394,0	394,0	394,0
		Ff	38,90	38,90	38,90	38,90	38,90	38,90	38,90	38,90	38,90	38,90	38,90	38,90	38,90
	Prélèvements	Ff	5,53	5,53	5,53	5,53	5,53	5,53	5,53	5,53	5,53	5,53	5,53	5,53	5,53
NEDERLAND	Prijzen franco-grens	Fl	32,22	32,22	31,82	31,82	31,92	32,07	32,22	31,42	31,42	31,17	31,17	31,32	31,47
		Ff	43,94	43,94	43,40	43,40	43,53	43,74	43,94	42,85	42,85	42,51	42,51	42,72	42,92
	Heffingen	Ff	0,49	0,49	1,03	1,03	1,03	0,69	0,69	1,58	1,58	1,92	1,58	1,58	1,58
Millet Hirse Miglio Gierst															
Prix de seuil / Schwellenpreise Prezzi d'entrata/Drempelprijzen : France		Ff	45,99					45,99					45,99		
BELGIQUE / BELGIE	Prix franco frontière	Fb	443,4	443,4	443,4	443,4	443,4	441,6	441,6	439,9	439,9	439,9	439,9	441,6	441,6
		Ff	43,78	43,78	43,78	43,78	43,78	43,60	43,60	43,44	43,44	43,44	43,44	43,60	43,60
	Prélèvements	Ff	1,67	1,67	1,67	1,67	1,67	1,67	1,67	2,01	2,01	2,01	2,01	2,01	2,01
DEUTSCHLAND (BR)	Frei-Grenze-Preise	DM	-	-	-	-	-	-	-	-	-	-	-	-	-
		Ff	-	-	-	-	-	-	-	-	-	-	-	-	-
	Abschöpfungen	Ff	-	-	-	-	-	-	-	-	-	-	-	-	-
ITALIA	Prezzi franco-frontiera	Lit	5.091	5.091	5.091	5.091	5.091	5.091	5.091	5.091	5.091	5.091	5.091	5.091	5.091
		Ff	40,21	40,21	40,21	40,21	40,21	40,21	40,21	40,21	40,21	40,21	40,21	40,21	40,21
	Prelievi	Ff	5,24	5,24	5,24	5,24	5,24	5,24	5,24	5,24	5,24	5,24	5,24	5,24	5,24
LUXEMBOURG	Prix franco frontière	Flux	443,4	443,4	443,4	443,4	443,4	441,6	441,6	439,9	439,9	439,9	439,9	441,6	441,6
		Ff	43,78	43,78	43,78	43,78	43,78	43,60	43,60	43,44	43,44	43,44	43,44	43,60	43,60
	Prélèvements	Ff	1,67	1,67	1,67	1,67	1,67	1,67	1,67	2,01	2,01	2,01	2,01	2,01	2,01
NEDERLAND	Prijzen franco-grens	Fl	32,77	32,77	32,77	32,66	32,66	32,66	32,66	32,66	32,66	32,66	32,66	32,91	32,91
		Ff	44,70	44,70	44,70	44,54	44,54	44,54	44,54	44,54	44,54	44,54	44,54	44,88	44,88
	Heffingen	Ff	0,75	0,75	0,75	0,75	0,75	0,75	0,75	0,75	0,75	0,75	0,75	0,75	0,75

PRIX DE SEUIL	PRIX FRANCO FRONTIERE	PRELEVEMENTS INTRACOMMUNAUTAIRES	CEREALES
SCHWELLENPREISE	FREI-GRENZE-PREISE	INNERGEMEINSCHAFTLICHE ABSCHOPFUNGEN	GETREIDE
PREZZI D'ENTRATA	PREZZI FRANCO-FRONTIERA	PRELIEVI INTRACOMUNITARI	CEREALI
DREMPELPRIJZEN	PRIJZEN FRANCO-GRENS	INTRACOMMUNAUTAIRE HEFFINGEN	GRANEN

Pour importations vers : Für Einfuhren nach : Per importazioni verso : Voor invoeren naar :

FRANCE

100 Kg

Provenance Herkunft Provenienza Herkomst	Description - Beschreibung Descrizione - Omschrijving		1966 JUL	1966 AUG	1966 SEP	1966 OCT	1966 NOV	1966 DEC	1967 JAN	1967 FEB	1967 MAR	1967 APR	1967 MAI	1967 JUN	1966/67 Arith. ø
Farine de blé tendre et de méteil	Mehl von Weizen und von Mengkorn	Farina di frumento e di frumento segalato								Meel van zachte tarwe en van mengkoren					
Prix de seuil / Schwellenpreise Prezzi d'entrata/Drempelprijzen : France		Ff	76,61	76,61	77,17	77,73	78,29	78,85	79,41	79,97	80,53	81,09	81,65	82,21	79,18
BELGIQUE / BELGIE	Prix franco frontière	Fb	668,3	664,7											
		Ff	65,99	65,63											
	Prélèvements	Ff	4,45	4,73											
DEUTSCHLAND (BR)	Frei-Grenze-Preise	DM	-	-											
		Ff	-	-											
	Abschöpfungen	Ff	-	-											
ITALIA	Prezzi franco-frontiera	Lit	9.090	8.984											
		Ff	71,80	70,96											
	Prelievi	Ff	-	-											
LUXEMBOURG	Prix franco frontière	Flux	840,6	840,6											
		Ff	83,00	83,00											
	Prélèvements	Ff	-	-											
NEDERLAND	Prijzen franco-grens	Fl	50,88	50,98											
		Ff	69,39	69,53											
	Heffingen	Ff	1,05	1,05											
Farine de seigle	Mehl von Roggen	Farina di segala								Meel van rogge					
Prix de seuil / Schwellenpreise Prezzi d'entrata/Drempelprijzen : France		Ff	63,44	63,44	64,00	64,56	65,12	65,68	66,24	66,80	67,36	67,92	68,48	69,04	66,01
BELGIQUE / BELGIE	Prix franco frontière	Fb	608,3	605,7											
		Ff	60,06	59,80											
	Prélèvements	Ff	-	-											
DEUTSCHLAND (BR)	Frei-Grenze-Preise	DM	-	-											
		Ff	-	-											
	Abschöpfungen	Ff	-	-											
ITALIA	Prezzi franco-frontiera	Lit	-	-											
		Ff	-	-											
	Prelievi	Ff	-	-											
LUXEMBOURG	Prix franco frontière	Flux	780,2	780,2											
		Ff	77,04	77,04											
	Prélèvements	Ff	-	-											
NEDERLAND	Prijzen franco-grens	Fl	45,14	45,30											
		Ff	61,57	61,78											
	Heffingen	Ff	-	-											

PRIX DE SEUIL	PRIX FRANCO FRONTIERE	PRELEVEMENTS INTRACOMMUNAUTAIRES	CEREALES
SCHWELLENPREISE	FREI-GRENZE-PREISE	INNERGEMEINSCHAFTLICHE ABSCHOPFUNGEN	GETREIDE
PREZZI D'ENTRATA	PREZZI FRANCO-FRONTIERA	PRELIEVI INTRACOMUNITARI	CEREALI
DREMPELPRIJZEN	PRIJZEN FRANCO-GRENS	INTRACOMMUNAUTAIRE HEFFINGEN	GRANEN

Pour importations vers : Für Einfuhren nach : Per importazioni verso : Voor invoeren naar :

FRANCE — 100 Kg

Provenance Herkunft Provenienza Herkomst	Description - Beschreibung / Descrizione - Omschrijving		1966												
			JUL					AUG					SEP		
			1-3	4-10	11-17	18-24	25-31	1-7	8-14	15-21	22-28	29-31	1-4	5-11	12-18
Farine de blé tendre et de méteil / Mehl von Weizen und von Mengkorn / Farina di frumento e di frumento segalato / Meel van zachte tarwe en van mengkoren															
Prix de seuil / Schwellenpreise / Prezzi d'entrata/Drempelprijzen : France		Ff	76,61					76,61					77,17.		
BELGIQUE / BELGIE	Prix franco frontière	Fb	668,3	668,3	668,3	668,3	668,3	666,6	666,6	664,9	664,9	654,9	654,9	658,3	658,3
		Ff	65,99	65,99	65,99	65,99	65,99	65,82	65,82	65,65	65,65	64,67	64,67	65,00	65,00
	Prélèvements	Ff	4,45	4,45	4,45	4,45	4,45	4,45	4,45	4,79	4,79	5,77	6,33	6,00	6,00
DEUTSCHLAND (BR)	Frei-Grenze-Preise	DM	-	-	-	-	-	-	-	-	-	-	-	-	-
		Ff	-	-	-	-	-	-	-	-	-	-	-	-	-
	Abschöpfungen	Ff	-	-	-	-	-	-	-	-	-	-	-	-	-
ITALIA	Prezzi franco-frontiera	Lit	8.988	8.988	9.138	9.138	9.138	9.138	8.938	8.938	8.938	8.938	8.938	9.038	9.038
		Ff	71,00	71,00	72,18	72,18	72,18	72,18	70,60	70,60	70,60	70,60	70,60	71,39	71,39
	Prelievi	Ff	-	-	-	-	-	-	-	-	-	-	4,00	-	-
LUXEMBOURG	Prix franco frontière	Flux	840,6	840,6	840,6	840,6	840,6	840,6	840,6	840,6	840,6	840,6	840,6	840,6	840,6
		Ff	83,00	83,00	83,00	83,00	83,00	83,00	83,00	83,00	83,00	83,00	83,00	83,00	83,00
	Prélèvements	Ff	-	-	-	-	-	-	-	-	-	-	-	-	-
NEDERLAND	Prijzen franco-grens	Fl	50,88	50,88	50,88	50,88	50,88	51,05	51,05	50,92	50,92	50,92	50,92	51,05	51,19
		Ff	69,39	69,39	69,39	69,39	69,39	69,62	69,62	69,45	69,45	69,45	69,45	69,62	69,81
	Heffingen	Ff	1,05	1,05	1,05	1,05	1,05	1,05	1,05	1,05	1,05	1,05	1,55	1,55	1,19
Farine de seigle / Mehl von Roggen / Farina di segala / Meel van rogge															
Prix de seuil / Schwellenpreise / Prezzi d'entrata/Drempelprijzen : France		Ff	63,44					63,44					64,00		
BELGIQUE / BELGIE	Prix franco frontière	Fb	608,3	608,3	608,3	608,3	608,3	606,6	606,6	604,9	604,9	604,9	604,9	606,6	606,6
		Ff	60,06	60,06	60,06	60,06	60,06	59,90	59,90	59,73	59,73	59,73	59,73	59,90	59,90
	Prélèvements	Ff	-	-	-	-	-	-	-	-	-	-	-	-	-
DEUTSCHLAND (BR)	Frei-Grenze-Preise	DM	-	-	-	-	-	-	-	-	-	-	-	-	-
		Ff	-	-	-	-	-	-	-	-	-	-	-	-	-
	Abschöpfungen	Ff	-	-	-	-	-	-	-	-	-	-	-	-	-
ITALIA	Prezzi franco-frontiera	Lit	-	-	-	-	-	-	-	-	-	-	-	-	-
		Ff	-	-	-	-	-	-	-	-	-	-	-	-	-
	Prelievi	Ff	-	-	-	-	-	-	-	-	-	-	-	-	-
LUXEMBOURG	Prix franco frontière	Flux	780,2	780,2	780,2	780,2	780,2	780,2	780,2	780,2	780,2	780,2	780,2	780,2	780,2
		Ff	77,04	77,04	77,04	77,04	77,04	77,04	77,04	77,04	77,04	77,04	77,04	77,04	77,04
	Prélèvements	Ff	-	-	-	-	-	-	-	-	-	-	-	-	-
NEDERLAND	Prijzen franco-grens	Fl	45,14	45,14	45,14	45,14	45,14	45,37	45,37	45,24	45,24	45,24	45,24	45,72	45,72
		Ff	61,57	61,57	61,57	61,57	61,57	61,87	61,87	61,70	61,70	61,70	61,70	62,35	62,35
	Heffingen	Ff	-	-	-	-	-	-	-	-	-	-	-	-	-

PRIX DE SEUIL	PRIX FRANCO FRONTIERE	PRELEVEMENTS INTRACOMMUNAUTAIRES	CEREALES
SCHWELLENPREISE	FREI-GRENZE-PREISE	INNERGEMEINSCHAFTLICHE ABSCHOPFUNGEN	GETREIDE
PREZZI D'ENTRATA	PREZZI FRANCO-FRONTIERA	PRELIEVI INTRACOMUNITARI	CEREALI
DREMPELPRIJZEN	PRIJZEN FRANCO-GRENS	INTRACOMMUNAUTAIRE HEFFINGEN	GRANEN

Pour importations vers : FÜr Einfuhren nach : Per importazioni verso : Voor invoeren naar :

FRANCE — 100 Kg

Provenance Herkunft Provenienza Herkomst	Description - Beschreibung / Descrizione - Omschrijving		1966 JUL	1966 AUG	1966 SEP	1966 OCT	1966 NOV	1966 DEC	1967 JAN	1967 FEB	1967 MAR	1967 APR	1967 MAI	1967 JUN	1966/67 Arith ø
Gruaux et semoules de blé tendre	Grobgriess und Feingriess von Weizen		Semole e semolini di frumento						Grutten, gries en griesmeel van zachte tarwe						
Prix de seuil / Schwellenpreise Prezzi d'entrata/Drempelprijzen : France		Ff	82,74	82,74	83,34	83,94	84,54	85,14	85,74	86,34	86,94	87,54	88,14	88,74	85,49
BELGIQUE / BELGIE	Prix franco frontière	Fb	731,5	724,8											
		Ff	72,23	71,57											
	Prélèvements	Ff	4,34	4,93											
DEUTSCHLAND (BR)	Frei-Grenze-Preise	DM	-	-											
		Ff	-	-											
	Abschöpfungen	Ff	-	-											
ITALIA	Prezzi franco-frontiera	Lit	9.247	9.140											
		Ff	73,04	72,20											
	Prelievi	Ff	3,53	4,37											
LUXEMBOURG	Prix franco frontière	Flux	874,0	874,0											
		Ff	86,30	86,30											
	Prélèvements	Ff	-	-											
NEDERLAND	Prijzen franco-grens	Fl	53,68	53,78											
		Ff	73,21	73,35											
	Heffingen	Ff	3,36	3,36											
Gruaux et semoules de blé dur	Grobgriess und Feingriess von Hartweizen		Semole e semolini di grano duro						Grutten, gries en griesmeel van durum tarwe						
Prix de seuil / Schwellenpreise Prezzi d'entrata/Drempelprijzen : France		Ff	94,84	94,84	95,56	96,27	96,98	97,69	98,41	99,12	99,83	100,55	101,26	101,97	98,11
BELGIQUE / BELGIE	Prix franco frontière	Fb	777,6	775,0											
		Ff	76,78	76,52											
	Prélèvements	Ff	11,88	12,07											
DEUTSCHLAND (BR)	Frei-Grenze-Preise	DM	-	-											
		Ff	-	-											
	Abschöpfungen	Ff	-	-											
ITALIA	Prezzi franco-frontiera	Lit	-	-											
		Ff	-	-											
	Prelievi	Ff	-	-											
LUXEMBOURG	Prix franco frontière	Flux	933,0	933,0											
		Ff	92,13	92,13											
	Prélèvements	Ff	-	-											
NEDERLAND	Prijzen franco-grens	Fl	58,83	58,64											
		Ff	80,24	79,97											
	Heffingen	Ff	8,43	8,62											

PRIX DE SEUIL	PRIX FRANCO FRONTIERE	PRELEVEMENTS INTRACOMMUNAUTAIRES	CEREALES
SCHWELLENPREISE	FREI-GRENZE-PREISE	INNERGEMEINSCHAFTLICHE ABSCHOPFUNGEN	GETREIDE
PREZZI D'ENTRATA	PREZZI FRANCO-FRONTIERA	PRELIEVI INTRACOMUNITARI	CEREALI
DREMPELPRIJZEN	PRIJZEN FRANCO-GRENS	INTRACOMMUNAUTAIRE HEFFINGEN	GRANEN

Pour importations vers : Für Einfuhren nach : Per importazioni verso : Voor invoeren naar :

FRANCE — 100 Kg

Provenance Herkunft Provenienza Herkomst	Description - Beschreibung / Descrizione - Omschrijving		1966												
			JUL					AUG					SEP		
			1-3	4-10	11-17	18-24	25-31	1-7	8-14	15-21	22-28	29-31	1-4	5-11	12-18
Gruaux et semoules de blé tendre	Grobgriess und Feingriess von Weizen		Semole e semolini di frumento					Grutten, gries en griesmeel van zachte tarwe							
Prix de seuil / Schwellenpreise Prezzi d'entrata/Drempelprijzen : France		Ff	82,74					82,74					83,34		
BELGIQUE / BELGIE	Prix franco frontière	Fb	760,7	728,4	728,4	728,4	728,4	726,7	726,7	725,0	725,0	715,0	715,0	718,4	718,4
		Ff	75,11	71,92	71,92	71,92	71,92	71,76	71,76	71,59	71,59	70,60	70,60	70,94	70,94
	Prélèvements	Ff	1,46	4,65	4,65	4,65	4,65	4,65	4,65	4,98	4,98	5,97	6,57	6,23	6,23
DEUTSCHLAND (BR)	Frei-Grenze-Preise	DM	-	-	-	-	-	-	-	-	-	-	-	-	-
		Ff	-	-	-	-	-	-	-	-	-	-	-	-	-
	Abschöpfungen	Ff	-	-	-	-	-	-	-	-	-	-	-	-	-
ITALIA	Prezzi franco-frontiera	Lit	9.145	9.145	9.295	9.295	9.295	9.295	9.095	9.095	9.095	9.095	9.095	9.195	9.195
		Ff	72,24	72,24	73,42	73,42	73,42	73,42	71,84	71,84	71,84	71,84	71,84	72,63	72,63
	Prelievi	Ff	4,33	4,33	3,15	3,15	3,15	3,15	4,73	4,73	4,73	4,73	5,33	4,54	4,54
LUXEMBOURG	Prix franco frontière	Flux	874,0	874,0	874,0	874,0	874,0	874,0	874,0	874,0	874,0	874,0	874,0	874,0	874,0
		Ff	86,30	86,30	86,30	86,30	86,30	86,30	86,30	86,30	86,30	86,30	86,30	86,30	86,30
	Prélèvements	Ff	-	-	-	-	-	-	-	-	-	-	-	-	-
NEDERLAND	Prijzen franco-grens	Fl	53,68	53,68	53,68	53,68	53,68	53,85	53,85	53,72	53,72	53,72	53,72	53,85	53,99
		Ff	73,21	73,21	73,21	73,21	73,21	73,44	73,44	73,27	73,27	73,27	73,27	73,44	73,63
	Heffingen	Ff	3,36	3,36	3,36	3,36	3,36	3,36	3,36	3,36	3,36	3,36	3,90	3,90	3,54
Gruaux et semoules de blé dur	Grobgriess und Feingriess von Hartweizen		Semole e semolini di grano duro					Grutten, gries en griesmeel van durum tarwe							
Prix de seuil / Schwellenpreise Prezzi d'entrata/Drempelprijzen : France		Ff	94,84					94,84					95,56		
BELGIQUE / BELGIE	Prix franco frontière	Fb	777,6	777,6	777,6	777,6	777,6	775,9	775,9	774,2	774,2	774,2	774,2	775,9	775,9
		Ff	76,78	76,78	76,78	76,78	76,78	76,61	76,61	76,45	76,45	76,45	76,45	76,61	76,61
	Prélèvements	Ff	11,80	11,89	11,89	11,89	11,89	11,89	11,89	12,22	12,22	12,22	12,94	12,94	12,94
DEUTSCHLAND (BR)	Frei-Grenze-Preise	DM	-	-	-	-	-	-	-	-	-	-	-	-	-
		Ff	-	-	-	-	-	-	-	-	-	-	-	-	-
	Abschöpfungen	Ff	-	-	-	-	-	-	-	-	-	-	-	-	-
ITALIA	Prezzi franco-frontiera	Lit	-	-	-	-	-	-	-	-	-	-	-	-	-
		Ff	-	-	-	-	-	-	-	-	-	-	-	-	-
	Prelievi	Ff	-	-	-	-	-	-	-	-	-	-	-	-	-
LUXEMBOURG	Prix franco frontière	Flux	933,0	933,0	933,0	933,0	933,0	933,0	933,0	933,0	933,0	933,0	933,0	933,0	933,0
		Ff	92,13	92,13	92,13	92,13	92,13	92,13	92,13	92,13	92,13	92,13	92,13	92,13	92,13
	Prélèvements	Ff	-	-	-	-	-	-	-	-	-	-	-	-	-
NEDERLAND	Prijzen franco-grens	Fl	58,83	58,83	58,83	58,83	58,83	58,71	58,71	58,58	58,58	58,58	58,58	59,25	59,25
		Ff	80,24	80,24	80,24	80,24	80,24	80,07	80,07	79,89	79,89	79,89	79,89	80,80	80,80
	Heffingen	Ff	8,43	8,43	8,43	8,43	8,43	8,43	8,43	8,78	8,78	8,78	9,50	8,59	8,59

PRIX DE SEUIL	PRIX FRANCO FRONTIERE	PRELEVEMENTS INTRACOMMUNAUTAIRES	GEREALES
SCHWELLENPREISE	FREI-GRENZE-PREISE	INNERGEMEINSCHAFTLICHE ABSCHOPFUNGEN	GETREIDE
PREZZI D'ENTRATA	PREZZI FRANCO-FRONTIERA	PRELIEVI INTRACOMUNITARI	CEREALI
DREMPELPRIJZEN	PRIJZEN FRANCO-GRENS	INTRACOMMUNAUTAIRE HEFFINGEN	GRANEN

Pour importations vers : Für Einfuhren nach : Per importazioni verso : Voor invoeren naar :

ITALIA

100 Kg

Provenance Herkunft Provenienza Herkomst	Description - Beschreibung Descrizione - Omschrijving		1966 JUL	AUG	SEP	OCT	NOV	DEC	1967 JAN	FEB	MAR	APR	MAI	JUN	1966/67 arith Ø
Blé tendre	Weichweizen		Grano tenero						Zachte tarwe						
Prix de seuil / Schwellenpreise Prezzi d'entrata/Drempelprijzen : Italia		Lit	7.050	7.100	7.150	7.200	7.250	7.300	7.350	7.400	7.450	7.500	7.500	7.500	7.313
BELGIQUE / BELGIE	Prix franco frontière	Fb	532,7	529,3											
		Lit	6.659	6.616											
	Prélèvements	Lit	341	406											
DEUTSCHLAND (BR)	Frei-Grenze-Preise	DM	-	-											
		Lit	-	-											
	Abschöpfungen	Lit	-	-											
FRANCE	Prix franco frontière	Ff	53,70	54,58											
		Lit	6.798	6.910											
	Prélèvements	Lit	192	126											
LUXEMBOURG	Prix franco frontière	Flux	662,5	659,8											
		Lit	8.281	8.247											
	Prélèvements	Lit	-	-											
NEDERLAND	Prijzen franco-grens	Fl	39,28	39,43											
		Lit	6.782	6.807											
	Heffingen	Lit	190	190											
Seigle	Roggen		Segala						Rogge						
Prix de seuil / Schwellenpreise Prezzi d'entrata/Drempelprijzen : Italia		Lit	6.170	6.170	6.170	6.170	6.170	6.170	6.170	6.170	6.170	6.170	6.170	6.170	6.170
BELGIQUE / BELGIE	Prix franco frontière	Fb	474,0	471,7											
		Lit	5.925	5.896											
	Prélèvements	Lit	176	176											
DEUTSCHLAND (BR)	Frei-Grenze-Preise	DM	-	-											
		Lit	-	-											
	Abschöpfungen	Lit	-	-											
FRANCE	Prix franco frontière	Ff	46,32	46,50											
		Lit	5.864	5.886											
	Prélèvements	Lit	238	216											
LUXEMBOURG	Prix franco frontière	Flux	620,4	617,7											
		Lit	7.755	7.721											
	Prélèvements	Lit	-	-											
NEDERLAND	Prijzen franco-grens	Fl	34,05	33,16											
		Lit	5.878	5.725											
	Heffingen	Lit	227	370											

PRIX DE SEUIL	PRIX FRANCO FRONTIERE	PRELEVEMENTS INTRACOMMUNAUTAIRES
SCHWELLENPREISE	FREI-GRENZE-PREISE	INNERGEMEINSCHAFTLICHE ABSCHOPFUNGEN
PREZZI D'ENTRATA	PREZZI FRANCO-FRONTIERA	PRELIEVI INTRACOMUNITARI
DREMPELPRIJZEN	PRIJZEN FRANCO-GRENS	INTRACOMMUNAUTAIRE HEFFINGEN

CEREALES
GETREIDE
CEREALI
GRANEN

Pour importations vers : Für Einfuhren nach : Per importazioni verso : Voor invoeren naar :

ITALIA

100 Kg

Provenance Herkunft Provenienza Herkomst	Description - Beschreibung Descrizione - Omschrijving		1966												
			JUL					AUG					SEP		
			1-3	4-10	11-17	18-24	25-31	1-7	8-14	15-21	22-28	29-31	1-4	5-11	12-18
Blé tendre		Weichweizen						Grano tenero					Zachte tarwe		
Prix de seuil / Schwellenpreise Prezzi d'entrata/Drempelprijzen : Italia		Lit	7.050					7.100					7.150		
BELGIQUE / BELGIE	Prix franco frontière	Fb	532,7	532,7	532,7	532,7	532,7	530,9	530,9	529,2	529,2	522,1	522,1	525,0	525,0
		Lit	6.659	6.659	6.659	6.659	6.659	6.636	6.636	6.615	6.615	6.526	6.526	6.563	6.563
	Prélèvements	Lit	341	341	341	341	341	395	395	395	395	505	505	555	555
DEUTSCHLAND (BR)	Frei-Grenze-Preise	DM	-	-	-	-	-	-	-	-	-	-	-	-	-
		Lit	-	-	-	-	-	-	-	-	-	-	-	-	-
	Abschöpfungen	Lit	-	-	-	-	-	-	-	-	-	-	-	-	-
FRANCE	Prix franco frontière	Ff	53,63	53,48	53,78	53,78	53,78	54,26	54,86	54,69	54,47	54,72	54,72	54,87	55,16
		Lit	6.790	6.771	6.808	6.808	6.808	6.869	6.945	6.923	6.895	6.927	6.927	6.946	6.983
	Prélèvements	Lit	192	192	192	192	192	192	86	86	136	136	136	136	136
LUXEMBOURG	Prix franco frontière	Flux	662,5	662,5	662,5	662,5	662,5	660,7	660,7	659,0	659,0	659,0	659,0	660,7	660,7
		Lit	8.281	8.281	8.281	8.281	8.281	8.259	8.259	8.238	8.238	8.238	8.238	8.259	8.259
	Prélèvements	Lit	-	-	-	-	-	-	-	-	-	-	-	-	-
NEDERLAND	Prijzen franco-grens	Fl	39,34	39,34	39,34	39,22	39,22	39,43	39,43	39,43	39,43	39,43	39,43	39,43	39,53
		Lit	6.792	6.792	6.792	6.771	6.771	6.807	6.807	6.807	6.807	6.807	6.807	6.807	6.825
	Heffingen	Lit	190	190	190	190	190	190	190	190	190	190	190	274	274
Seigle		Roggen						Segala					Rogge		
Prix de seuil / Schwellenpreise Prezzi d'entrata/Drempelprijzen : Italia		Lit	6.170					6.170					6.170		
BELGIQUE / BELGIE	Prix franco frontière	Fb	474,0	474,0	474,0	474,0	474,0	472,2	472,2	470,5	470,5	474,5	474,5	477,2	481,9
		Lit	5.925	5.925	5.925	5.925	5.925	5.903	5.903	5.881	5.881	5.931	5.931	5.965	6.024
	Prélèvements	Lit	176	176	176	176	176	176	176	176	176	176	176	176	78
DEUTSCHLAND (BR)	Frei-Grenze-Preise	DM	-	-	-	-	-	-	-	-	-	-	-	-	-
		Lit	-	-	-	-	-	-	-	-	-	-	-	-	-
	Abschöpfungen	Lit	-	-	-	-	-	-	-	-	-	-	-	-	-
FRANCE	Prix franco frontière	Ff	46,32	46,32	46,32	46,32	46,32	45,70	45,75	46,50	47,59	47,59	47,59	48,09	48,59
		Lit	5.864	5.864	5.864	5.864	5.864	5.785	5.791	5.886	6.024	6.024	6.024	6.088	6.151
	Prélèvements	Lit	238	238	238	238	238	316	316	215	77	77	77	14	-
LUXEMBOURG	Prix franco frontière	Flux	620,4	620,4	620,4	620,4	620,4	616,6	616,6	616,9	616,9	616,9	616,9	618,6	618,6
		Lit	7.755	7.755	7.755	7.755	7.755	7.733	7.733	7.711	7.711	7.711	7.711	7.733	7.733
	Prélèvements	Lit	-	-	-	-	-	-	-	-	-	-	-	-	-
NEDERLAND	Prijzen franco-grens	Fl	34,02	34,02	33,87	34,15	34,15	33,20	33,05	33,30	33,05	33,21	33,21	33,21	33,71
		Lit	5.874	5.874	5.848	5.896	5.896	5.732	5.707	5.750	5.707	5.733	5.733	5.733	5.820
	Heffingen	Lit	227	227	227	227	227	370	370	370	370	370	370	370	282

PRIX DE SEUIL	PRIX FRANCO FRONTIERE	PRELEVEMENTS INTRACOMMUNAUTAIRES	GEREALES
SCHWELLENPREISE	FREI-GRENZE-PREISE	INNERGEMEINSCHAFTLICHE ABSCHOPFUNGEN	GETREIDE
PREZZI D'ENTRATA	PREZZI FRANCO-FRONTIERA	PRELIEVI INTRACOMUNITARI	CEREALI
DREMPELPRIJZEN	PRIJZEN FRANCO-GRENS	INTRACOMMUNAUTAIRE HEFFINGEN	GRANEN

Pour importations vers : Für Einfuhren nach : Per importazioni verso : Voor invoeren naar :

ITALIA — 100 Kg

Provenance Herkunft Provenienza Herkomst	Description - Beschreibung Descrizione - Omschrijving		1966 JUL	AUG	SEP	OCT	NOV	DEC	1967 JAN	FEB	MAR	APR	MAI	JUN	1966/67 arith. Ø
Blé dur		Hartweizen					Grano duro				Durum tarwe				
Prix de seuil / Schwellenpreise Prezzi d'entrata/Drempelprijzen : Italia		Lit	9.200	9.260	9.320	9.380	9.440	9.500	9.560	9.620	9.680	9.740	9.740	9.740	9.515
BELGIQUE / BELGIE	Prix franco frontière	Fb	-	-											
		Lit	-	-											
	Prélèvements	Lit	-	-											
DEUTSCHLAND (BR)	Frei-Grenze-Preise	DM	-	-											
		Lit	-	-											
	Abschöpfungen	Lit	-	-											
FRANCE	Prix franco frontière	Ff	63,24	63,34											
		Lit	8.006	8.019											
	Prélèvements	Lit	1.123	1.168											
LUXEMBOURG	Prix franco frontière	Flux	-	-											
		Lit	-	-											
	Prélèvements	Lit	-	-											
NEDERLAND	Prijzen franco-grens	Fl	-	-											
		Lit	-	-											
	Heffingen	Lit	-	-											
Farine de blé tendre et de méteil		Mehl von Weizen und von Mengkorn					Farina di frumento e di frumento segalato				Meel van zachte tarwe en van mengkoren				
Prix de seuil / Schwellenpreise Prezzi d'entrata/Drempelprijzen : Italia		Lit	10331	10401	10471	10541	10611	10681	10751	10821	10891	10961	10961	10961	10699
BELGIQUE / BELGIE	Prix franco frontière	Fb	669,7	666,0											
		Lit	8.371	8.325											
	Prélèvements	Lit	1.178	1.285											
DEUTSCHLAND (BR)	Frei-Grenze-Preise	DM	-	-											
		Lit	-	-											
	Abschöpfungen	Lit	-	-											
FRANCE	Prix franco frontière	Ff	69,15	68,73											
		Lit	8.754	8.700											
	Prélèvements	Lit	780	907											
LUXEMBOURG	Prix franco frontière	Flux	867,1	864,3											
		Lit	10839	10804											
	Prélèvements	Lit	-	-											
NEDERLAND	Prijzen franco-grens	Fl	50,98	51,08											
		Lit	8.802	8.819											
	Heffingen	Lit	748	782											

PRIX DE SEUIL	PRIX FRANCO FRONTIERE	PRELEVEMENTS INTRACOMMUNAUTAIRES	CEREALES
SCHWELLENPREISE	FREI-GRENZE-PREISE	INNERGEMEINSCHAFTLICHE ABSCHOPFUNGEN	GETREIDE
PREZZI D'ENTRATA	PREZZI FRANCO-FRONTIERA	PRELIEVI INTRACOMUNITARI	CEREALI
DREMPELPRIJZEN	PRIJZEN FRANCO-GRENS	INTRACOMMUNAUTAIRE HEFFINGEN	GRANEN

Pour importations vers : Für Einfuhren nach : Per importazioni verso : Voor invoeren naar :

ITALIA

100 Kg

Provenance Herkunft Provenienza Herkomst	Description - Beschreibung / Descrizione - Omschrijving		1966												
			JUL					AUG					SEP		
			1-3	4-10	11-17	18-24	25-31	1-7	8-14	15-21	22-28	29-31	1-4	5-11	12-18
Blé dur		Hartweizen						Grano duro					Durum tarwe		
Prix de seuil / Schwellenpreise Prezzi d'entrata/Drempelprijzen : Italia		Lit	9.200					9.260					9.320		
BELGIQUE / BELGIE	Prix franco frontière	Fb	-	-	-	-	-	-	-	-	-	-	-	-	-
		Lit	-	-	-	-	-	-	-	-	-	-	-	-	-
	Prélèvements	Lit	-	-	-	-	-	-	-	-	-	-	-	-	-
DEUTSCHLAND (BR)	Frei-Grenze-Preise	DM	-	-	-	-	-	-	-	-	-	-	-	-	-
		Lit	-	-	-	-	-	-	-	-	-	-	-	-	-
	Abschöpfungen	Lit	-	-	-	-	-	-	-	-	-	-	-	-	-
FRANCE	Prix franco frontière	Ff	61,45	63,45	63,45	63,42	63,42	63,38	63,21	63,82	63,07	63,07	63,07	63,07	63,07
		Lit	7.779	8.033	8.033	8.028	8.028	8.024	8.001	8.079	7.985	7.985	7.985	7.985	7.985
	Prélèvements	Lit	1352	1.098	1.098	1.098	1.098	1.168	1.168	1.112	1.207	1.207	1.207	1.267	1.267
LUXEMBOURG	Prix franco frontiè:	Flux	-	-	-	-	-	-	-	-	-	-	-	-	-
		Lit	-	-	-	-	-	-	-	-	-	-	-	-	-
	Prélèvements	Lit	-	-	-	-	-	-	-	-	-	-	-	-	-
NEDERLAND	Prijzen franco-grens	Fl	-	-	-	-	-	-	-	-	-	-	-	-	-
		Lit	-	-	-	-	-	-	-	-	-	-	-	-	-
	Heffingen	Lit	-	-	-	-	-	-	-	-	-	-	-	-	-
Farine de blé tendre et de méteil		Mehl von Weizen und von Mengkorn						Farina di frumento e di frumento segalato					Meel van zachte tarwe en van mengkoren		
Prix de seuil / Schwellenpreise Prezzi d'entrata/Drempelprijzen : Italia		Lit	10.331					10.401					10.471		
BELGIQUE / BELGIE	Prix franco frontière	Fb	669,7	669,7	669,7	669,7	669,7	667,9	667,9	666,2	666,2	656,2	656,2	659,6	659,6
		Lit	8.371	8.371	8.371	8.371	8.371	8.349	8.349	8.328	8.238	8.203	8.203	8.245	8.245
	Prélèvements	Lit	1.178	1.178	1.178	1.178	1.178	1.271	1.271	1.271	1.271	1.417	1.417	1.487	1.487
DEUTSCHLAND (BR)	Frei-Grenze-Preise	DM	-	-	-	-	-	-	-	-	-	-	-	-	-
		Lit	-	-	-	-	-	-	-	-	-	-	-	-	-
	Abschöpfungen	Lit	-	-	-	-	-	-	-	-	-	-	-	-	-
FRANCE	Prix franco frontière	Ff	69,27	69,27	69,27	69,00	69,00	68,82	68,82	68,65	68,65	68,65	63,07	68,82	68,82
		Lit	8.769	8.769	8.769	8.735	8.735	8.712	8.712	8.691	8.691	8.691	8.691	8.712	8.712
	Prélèvements	Lit	780	780	780	780	780	907	907	907	907	907	907	999	999
LUXEMBOURG	Prix franco frontière	Flux	867,1	867,1	967,1	867,1	867,1	865,2	865,2	863,6	863,6	863,6	863,6	865,3	865,3
		Lit	10839	10839	10839	10839	10839	10815	10815	10795	10795	10795	10795	10816	10816
	Prélèvements	Lit	-	-	-	-	-	-	-	-	-	-	-	-	-
NEDERLAND	Prijzen franco-grens	Fl	50,98	50,98	50,98	50,98	50,98	51,15	51,15	51,02	51,02	51,02	51,02	51,15	51,29
		Lit	8.802	8.802	8.802	8.802	8.802	8.831	8.831	8.809	8.809	8.809	8.809	8.831	8.855
	Heffingen	Lit	748	748	748	748	748	748	748	811	811	811	811	881	881

PRIX DE SEUIL	PRIX FRANCO FRONTIERE	PRELEVEMENTS INTRACOMMUNAUTAIRES	GEREALES
SCHWELLENPREISE	FREI-GRENZE-PREISE	INNERGEMEINSCHAFTLICHE ABSCHÖPFUNGEN	GETREIDE
PREZZI D'ENTRATA	PREZZI FRANCO-FRONTIERA	PRELIEVI INTRACOMUNITARI	CEREALI
DREMPELPRIJZEN	PRIJZEN FRANCO-GRENS	INTRACOMMUNAUTAIRE HEFFINGEN	GRANEN

Pour importations vers : Für Einfuhren nach : Per importazioni verso : Voor invoeren naar :

ITALIA

100 Kg

Provenance Herkunft Provenienza Herkomst	Description - Beschreibung Descrizione - Omschrijving		1 9 6 6						1 9 6 7						1966/67 arith. ø
			JUL	AUG	SEP	OCT	NOV	DEC	JAN	FEB	MAR	APR	MAI	JUN	
Farine de seigle	Mehl von Roggen					Farina di segala					Meel van rogge				
Prix de seuil / Schwellenpreise Prezzi d'entrata/Drempelprijzen : Italia		Lit	9.372	9.372	9.372	9.372	9.372	9.372	9.372	9.372	9.372	9.372	9.372	9.372	9.372
BELGIQUE / BELGIE	Prix franco frontière	Fb	613,8	611,1											
		Lit	7.673	7.638											
	Prélèvements	Lit	918	918											
DEUTSCHLAND (BR)	Frei-Grenze-Preise	DM	-	-											
		Lit	-	-											
	Abschöpfungen	Lit	-	-											
FRANCE	Prix franco frontière	Ff	61,30	61,25											
		Lit	7.760	7.753											
	Prélèvements	Lit	828	828											
LUXEMBOURG	Prix franco frontière	Flux	808,2	805,5											
		Lit	10103	10068											
	Prélèvements	Lit	-	-											
NEDERLAND	Prijzen franco-grens	Fl	45,54	45,69											
		Lit	7.862	7.889											
	Heffingen	Lit	728	728											
Gruaux et semoules de blé tendre		Grobgriess und Feingriess von Weizen				Semole e semolini di frumento					Grutten, gries en griesmeel van zachte tarwe				
Prix de seuil / Schwellenpreise Prezzi d'entrata/Drempelprijzen : Italia		Lit	10431	10501	10571	10641	10711	10781	10851	10921	10991	11061	11061	11061	10799
BELGIQUE / BELGIE	Prix franco frontière	Fb	729,8	726,1											
		Lit	9.123	9.076											
	Prélèvements	Lit	527	634											
DEUTSCHLAND (BR)	Frei-Grenze-Preise	DM	-	-											
		Lit	-	-											
	Abschöpfungen	Lit	-	-											
FRANCE	Prix franco frontière	Ff	74,21	73,79											
		Lit	9.395	9.342											
	Prélèvements	Lit	239	366											
LUXEMBOURG	Prix franco frontière	Flux	887,1	884,3											
		Lit	11089	11054											
	Prélèvements	Lit	-	-											
NEDERLAND	Prijzen franco-grens	Fl	53,78	53,88											
		Lit	9.285	9.302											
	Heffingen	Lit	364	399											

PRIX DE SEUIL	PRIX FRANCO FRONTIERE	PRELEVEMENTS INTRACOMMUNAUTAIRES	CEREALES
SCHWELLENPREISE	FREI-GRENZE-PREISE	INNERGEMEINSCHAFTLICHE ABSCHOPFUNGEN	GETREIDE
PREZZI D'ENTRATA	PREZZI FRANCO-FRONTIERA	PRELIEVI INTRACOMUNITARI	CEREALI
DREMPELPRIJZEN	PRIJZEN FRANCO-GRENS	INTRACOMMUNAUTAIRE HEFFINGEN	GRANEN

Pour importations vers : Für Einfuhren nach : Per importazioni verso : Voor invoeren naar :

ITALIA — 100 Kg

Provenance Herkunft Provenienza Herkomst	Description - Beschreibung Descrizione - Omschrijving		1966												
			JUL					AUG					SEP		
			1-3	4-10	11-17	18-24	25-31	1-7	8-14	15-21	22-28	29-31	1-4	5-11	12-18
Farine de seigle — Mehl von Roggen — Farina di segala — Meel van rogge															
Prix de seuil / Schwellenpreise Prezzi d'entrata/Drempelprijzen : Italia		Lit	9.372					9.372					9.372		
BELGIQUE / BELGIE	Prix franco frontière	Fb	613,8	613,8	613,8	613,8	613,8	612,0	612,0	610,3	610,3	610,3	610,3	612,0	612,0
		Lit	7.673	7.673	7.673	7.673	7.673	7.650	7.650	7.629	7.629	7.629	7.629	7.650	7.650
	Prélèvements	Lit	918	918	918	918	918	918	918	918	918	918	918	918	918
DEUTSCHLAND (BR)	Frei-Grenze-Preise	DM	-	-	-	-	-	-	-	-	-	-	-	-	-
		Lit	-	-	-	-	-	-	-	-	-	-	-	-	-
	Abschöpfungen	Lit	-	-	-	-	-	-	-	-	-	-	-	-	-
FRANCE	Prix franco frontière	Ff	61,32	61,32	61,32	61,28	61,28	61,25	61,25	61,25	61,25	61,25	61,25	61,25	61,25
		Lit	7.762	7.762	7.762	7.758	7.758	7.753	7.753	7.753	7.753	7.753	7.753	7.753	7.753
	Prélèvements	Lit	828	828	828	828	828	828	828	828	828	828	828	828	828
LUXEMBOURG	Prix franco frontière	Flux	808,2	808,2	808,2	808,2	808,2	806,4	806,4	804,7	804,7	804,7	804,7	806,4	806,4
		Lit	10103	10103	10103	10103	10103	10080	10080	10059	10059	10059	10059	10080	10080
	Prélèvements	Lit	-	-	-	-	-	-	-	-	-	-	-	-	-
NEDERLAND	Prijzen franco-grens	Fl	45,54	45,54	45,54	45,54	45,54	45,76	45,76	45,64	45,64	45,64	45,64	46,11	46,11
		Lit	7.862	7.862	7.862	7.862	7.862	7.901	7.901	7.879	7.879	7.879	7.879	7.961	7.961
	Heffingen	Lit	728	728	728	728	728	728	728	728	728	728	728	629	629
Gruaux et semoules de blé tendre — Grobgriess und Feingriess von Weizen — Semole e semolini di frumento — Grutten, gries en griesmeel van zachte tarwe															
Prix de seuil / Schwellenpreise Prezzi d'entrata/Drempelprijzen : Italia		Lit	10.431					10.501					10.571		
BELGIQUE / BELGIE	Prix franco frontière	Fb	729,8	729,8	729,8	729,8	729,8	728,0	728,0	726,3	726,3	716,3	716,3	719,7	719,7
		Lit	9.123	9.123	9.123	9.123	9.123	9.100	9.100	9.079	9.079	8.954	8.954	8.996	8.996
	Prélèvements	Lit	527	527	527	527	527	620	620	620	620	766	766	836	836
DEUTSCHLAND (BR)	Frei-Grenze-Preise	DM	-	-	-	-	-	-	-	-	-	-	-	-	-
		Lit	-	-	-	-	-	-	-	-	-	-	-	-	-
	Abschöpfungen	Lit	-	-	-	-	-	-	-	-	-	-	-	-	-
FRANCE	Prix franco frontière	Ff	74,34	74,34	74,34	74,06	74,06	73,89	73,89	73,71	73,71	73,71	73,71	73,89	73,89
		Lit	9.411	9.411	9.411	9.376	9.376	9.354	9.354	9.332	9.332	9.332	9.332	9.354	9.354
	Prélèvements	Lit	239	239	239	239	239	366	366	366	366	366	366	458	458
LUXEMBOURG	Prix franco frontière	Flux	887,1	887,1	887,1	887,1	887,1	885,2	885,2	883,6	883,6	883,6	883,6	885,3	885,3
		Lit	11089	11089	11089	11089	11089	11065	11065	11045	11045	11045	11045	11066	11066
	Prélèvements	Lit	-	-	-	-	-	-	-	-	-	-	-	-	-
NEDERLAND	Prijzen franco-grens	Fl	53,78	53,78	53,78	53,78	53,78	53,95	53,95	53,82	53,82	53,82	53,82	53,95	54,09
		Lit	9.285	9.285	9.285	9.285	9.285	9.314	9.314	9.292	9.292	9.292	9.292	9.314	9.338
	Heffingen	Lit	364	364	364	364	364	364	364	427	427	427	427	497	497

PRIX DE SEUIL	PRIX FRANCO FRONTIERE	PRELEVEMENTS INTRACOMMUNAUTAIRES	GEREALES
SCHWELLENPREISE	FREI-GRENZE-PREISE	INNERGEMEINSCHAFTLICHE ABSCHOPFUNGEN	GETREIDE
PREZZI D'ENTRATA	PREZZI FRANCO-FRONTIERA	PRELIEVI INTRACOMUNITARI	CEREALI
DREMPELPRIJZEN	PRIJZEN FRANCO-GRENS	INTRACOMMUNAUTAIRE HEFFINGEN	GRANEN

Pour importations vers : Für Einfuhren nach : Per importazioni verso : Voor invoeren naar :

ITALIA

100 Kg

Provenance Herkunft Provenienza Herkomst	Description - Beschreibung Descrizione - Omschrijving		1966						1967						1966/67 arith
			JUL	AUG	SEP	OCT	NOV	DEC	JAN	FEB	MAR	APR	MAI	JUN	ø
Gruaux et semoules de blé dur	Grobgriess und Feingriess von Hartweizen		Semole e semolini di grano duro						Grutten, gries en griesmeel van durum tarwe						
Prix de seuil / Schwellenpreise Prezzi d'entrata/Drempelprijzen : Italia		Lit	14210	14303	14396	14489	14582	14675	14768	14861	14954	15047	15047	15047	14698
BELGIQUE / BELGIE	Prix franco frontière	Fb	782,7	780,0											
		Lit	9.784	9.750											
	Prélèvements	Lit	3.645	3.761											
DEUTSCHLAND (BR)	Frei-Grenze-Preise	DM	78,06	77,77											
		Lit	12197	12152											
	Abschöpfungen	Lit	1.226	1.454											
FRANCE	Prix franco frontière	Ff	86,66	86,66											
		Lit	10970	10970											
	Prélèvements	Lit	2.459	2.552											
LUXEMBOURG	Prix franco frontière	Flux	949,7	947,0											
		Lit	11871	11837											
	Prélèvements	Lit	1.558	1.574											
NEDERLAND	Prijzen franco-grens	Fl	59,20	59,00											
		Lit	10220	10186											
	Heffingen	Lit	3.209	3.324											
Prix de seuil / Schwellenpreise Prezzi d'entrata/Drempelprijzen : Italia		Lit													
BELGIQUE / BELGIE	Prix franco frontière	Fb													
		Lit													
	Prélèvements	Lit													
DEUTSCHLAND (BR)	Frei-Grenze-Preise	DM													
		Lit													
	Abschöpfungen	Lit													
FRANCE	Prix franco frontière	Ff													
		Lit													
	Prélèvements	Lit													
LUXEMBOURG	Prix franco frontière	Flux													
		Lit													
	Prélèvements	Lit													
NEDERLAND	Prijzen franco-grens	Fl													
		Lit													
	Heffingen	Lit													

PRIX DE SEUIL	PRIX FRANCO FRONTIERE	PRELEVEMENTS INTRACOMMUNAUTAIRES	CEREALES
SCHWELLENPREISE	FREI-GRENZE-PREISE	INNERGEMEINSCHAFTLICHE ABSCHOPFUNGEN	GETREIDE
PREZZI D'ENTRATA	PREZZI FRANCO-FRONTIERA	PRELIEVI INTRACOMUNITARI	CEREALI
DREMPELPRIJZEN	PRIJZEN FRANCO-GRENS	INTRACOMMUNAUTAIRE HEFFINGEN	GRANEN

Pour importations vers : Für Einfuhren nach : Per importazioni verso : Voor invoeren naar :

ITALIA — 100 Kg

Provenance Herkunft Provenienza Herkomst	Description - Beschreibung / Descrizione - Omschrijving		1966												
			JUL					AUG					SEP		
			1-3	4-10	11-17	18-24	25-31	1-7	8-14	15-21	22-28	29-31	1-4	5-11	12-18
Gruaux et semoules de blé dur		Grobgriess und Feingriess von Hartweizen						Semole e semolini di grano duro			Grutten, gries en griesmeel van durum tarwe				
Prix de seuil / Schwellenpreise Prezzi d'entrata/Drempelprijzen : Italia		Lit	14.210					14.303					14.396		
BELGIQUE / BELGIE	Prix franco frontière	Fb	782,7	782,7	782,7	782,7	782,7	780,9	780,9	779,2	779,2	779,2	779,2	780,9	780,9
		Lit	9.784	9.784	9.784	9.784	9.784	9.761	9.761	9.740	9.740	9.740	9.740	9.761	9.761
	Prélèvements	Lit	3.645	3.645	3.645	3.645	3.645	3.761	3.761	3.761	3.761	3.761	3.761	3.875	3.875
DEUTSCHLAND (BR)	Frei-Grenze-Preise	DM	78,10	78,10	78,10	78,09	77,94	77,90	77,94	77,66	77,69	77,56	77,56	78,21	78,16
		Lit	12203	12203	12203	12202	12178	12172	12178	12135	12139	12118	12118	12220	12212
	Abschöpfungen	Lit	1.226	1.226	1.226	1.226	1.226	1.350	1.350	1.350	1.673	1.673	1.673	1.395	1.395
FRANCE	Prix franco frontière	Ff	86,66	86,66	86,66	86,66	86,66	86,66	86,66	86,66	86,66	86,66	86,66	86,66	86,66
		Lit	10970	10970	10970	10970	10970	10970	10970	10970	10970	10970	10970	10970	10970
	Prélèvements	Lit	2.459	2.459	2.459	2.459	2.459	2.552	2.552	2.552	2.552	2.552	2.552	2.645	2.645
LUXEMBOURG	Prix franco frontière	Flux	949,7	949,7	949,7	949,7	949,7	947,9	947,9	946,2	946,2	946,2	946,2	947,9	947,9
		Lit	11871	11871	11871	11871	11871	11849	11849	11828	11828	11828	11828	11849	11849
	Prélèvements	Lit	1.558	1.558	1.558	1.558	1.558	1.673	1.673	1.673	1.350	1.404	1.404	1.787	1.787
NEDERLAND	Prijzen franco-grens	Fl	59,20	59,20	59,20	59,20	59,20	59,07	59,07	58,94	58,94	58,94	58,94	59,61	59,61
		Lit	10220	10220	10220	10220	10220	10198	10198	10177	10177	10177	10177	10292	10292
	Heffingen	Lit	3.209	3.209	3.209	3.209	3.209	3.324	3.324	3.324	3.324	3.324	3.324	3.323	3.323
Prix de seuil / Schwellenpreise Prezzi d'entrata/Drempelprijzen : Italia		Lit													
BELGIQUE / BELGIE	Prix franco frontière	Fb													
		Lit													
	Prélèvements	Lit													
DEUTSCHLAND (BR)	Frei-Grenze-Preise	DM													
		Lit													
	Abschöpfungen	Lit													
FRANCE	Prix franco frontière	Ff													
		Lit													
	Prélèvements	Lit													
LUXEMBOURG	Prix franco frontière	Flux													
		Lit													
	Prélèvements	Lit													
NEDERLAND	Prijzen franco-grens	Fl													
		Lit													
	Heffingen	Lit													

PRIX DE SEUIL	PRIX FRANCO FRONTIERE	PRELEVEMENTS INTRACOMMUNAUTAIRES	CEREALES
SCHWELLENPREISE	FREI-GRENZE-PREISE	INNERGEMEINSCHAFTLICHE ABSCHOPFUNGEN	GETREIDE
PREZZI D'ENTRATA	PREZZI FRANCO-FRONTIERA	PRELIEVI INTRACOMUNITARI	CEREALI
DREMPELPRIJZEN	PRIJZEN FRANCO-GRENS	INTRACOMMUNAUTAIRE HEFFINGEN	GRANEN

Pour importations vers : Für Einfuhren nach : Per importazioni verso : Voor invoeren naar :

LUXEMBOURG

100 Kg

Provenance Herkunft Provenienza Herkomst	Description - Beschreibung Descrizione - Omschrijving		1966						1967						1966/67 Arith
			JUL	AUG	SEP	OCT	NOV	DEC	JAN	FEB	MAR	APR	MAI	JUN	ø
Blé tendre	Weichweizen	Grano tenero							Zachte tarwe						
Prix de seuil/Schwellenpreise Prezzi d'entrata/Drempelprijzen : Luxembourg		Flux	572,5	572,5	572,5	577,5	583,5	589,5	595,5	601,5	606,5	610,5	614,5	614,5	592,6
BELGIQUE / BELGIE	Prix franco frontière	Fb	498,2	497,5											
		Flux	498,2	497,5											
	Prélèvements	Flux	68,8	69,5											
DEUTSCHLAND (BR)	Frei-Grenze-Preise	DM	-	-											
		Flux	-	-											
	Abschöpfungen	Flux	-	-											
FRANCE	Prix franco frontière	Ff	49,19	49,97											
		Flux	498,2	506,1											
	Prélèvements	Flux	68,8	60,4											
ITALIA	Prezzi franco-frontiera	Lit	-	-											
		Flux	-	-											
	Prelievi	Flux	-	-											
NEDERLAND	Prijzen franco-grens	Fl	39,35	39,16											
		Flux	543,5	540,9											
	Heffingen	Flux	23,5	23,5											
Seigle	Roggen	Segala							Rogge						
Prix de seuil/Schwellenpreise Prezzi d'entrata/Drempelprijzen : Luxembourg		Flux	527,5	527,5	527,5	532,5	537,5	542,5	547,5	547,5	547,5	547,5	547,5	547,5	540,0
BELGIQUE / BELGIE	Prix franco frontière	Fb	436,5	436,9											
		Flux	436,5	436,9											
	Prélèvements	Flux	85,5	85,1											
DEUTSCHLAND (BR)	Frei-Grenze-Preise	DM	-	-											
		Flux	-	-											
	Abschöpfungen	Flux	-	-											
FRANCE	Prix franco frontière	Ff	40,39	40,70											
		Flux	409,0	412,2											
	Prélèvements	Flux	113,0	109,8											
ITALIA	Prezzi franco-frontiera	Lit	-	-											
		Flux	-	-											
	Prelievi	Flux	-	-											
NEDERLAND	Prijzen franco-grens	Fl	33,61	32,75											
		Flux	464,2	452,3											
	Heffingen	Flux	58,9	68,6											

PRIX DE SEUIL	PRIX FRANCO FRONTIERE	PRELEVEMENTS INTRACOMMUNAUTAIRES
SCHWELLENPREISE	FREI-GRENZE-PREISE	INNERGEMEINSCHAFTLICHE ABSCHOPFUNGEN
PREZZI D'ENTRATA	PREZZI FRANCO-FRONTIERA	PRELIEVI INTRACOMUNITARI
DREMPELPRIJZEN	PRIJZEN FRANCO-GRENS	INTRACOMMUNAUTAIRE HEFFINGEN

CEREALES
GETREIDE
CEREALI
GRANEN

Pour importations vers : Für Einfuhren nach : Per importazioni verso : Voor invoeren naar :

LUXEMBOURG

100 Kg

Provenance Herkunft Provenienza Herkomst	Description - Beschreibung / Descrizione - Omschrijving		1966												
			JUL					AUG					SEP		
			1-3	4-10	11-17	18-24	25-31	1-7	8-14	15-21	22-28	29-31	1-4	5-11	12-18
Blé tendre / Weichweizen / Grano tenero / Zachte tarwe															
Prix de seuil/Schwellenpreise Prezzi d'entrata/Drempelprijzen : Luxembourg		Flux	572,5					572,5					572,5		
BELGIQUE / BELGIE	Prix franco frontière	Fb	498,2	498,2	498,2	498,2	498,2	498,2	498,2	498,2	498,2	491,1	491,1	492,3	492,3
		Flux	498,2	498,2	498,2	498,2	498,2	498,2	498,2	498,2	498,2	491,1	491,1	492,3	492,3
	Prélèvements	Flux	68,8	68,8	68,8	68,8	68,8	68,8	68,8	68,8	68,8	75,9	75,9	75,9	75,9
DEUTSCHLAND (BR)	Frei-Grenze-Preise	DM	-	-	-	-	-	-	-	-	-	-	-	-	-
		Flux	-	-	-	-	-	-	-	-	-	-	-	-	-
	Abschöpfungen	Flux	-	-	-	-	-	-	-	-	-	-	-	-	-
FRANCE	Prix franco frontière	Ff	49,19	49,19	49,19	49,19	49,19	49,19	49,95	50,39	50,15	50,48	50,48	50,81	50,86
		Flux	498,2	498,2	498,2	498,2	498,2	498,2	505,9	510,3	507,9	511,3	511,3	514,5	515,1
	Prélèvements	Flux	68,8	68,8	68,8	68,8	68,8	68,8	61,1	56,7	56,7	56,7	56,7	52,5	52,5
ITALIA	Prezzi franco-frontiera	Lit	-	-	-	-	-	-	-	-	-	-	-	-	-
		Flux	-	-	-	-	-	-	-	-	-	-	-	-	-
	Prelievi	Flux	-	-	-	-	-	-	-	-	-	-	-	-	-
NEDERLAND	Prijzen franco-grens	Fl	39,35	39,35	39,35	39,35	39,35	39,16	39,16	39,16	39,16	39,16	39,16	39,56	39,66
		Flux	543,5	543,5	543,5	543,5	543,5	540,9	540,9	540,9	540,9	540,9	540,9	546,4	547,7
	Heffingen	Flux	23,5	23,5	23,5	23,5	23,5	23,5	23,5	23,5	23,5	23,5	23,5	23,5	19,3
Seigle / Roggen / Segala / Rogge															
Prix de seuil/Schwellenpreise Prezzi d'entrata/Drempelprijzen : Luxembourg		Flux	527,5					527,5					527,5		
BELGIQUE / BELGIE	Prix franco frontière	Fb	436,5	436,5	436,5	436,5	436,5	436,5	436,5	436,5	436,5	440,5	440,5	441,5	446,2
		Flux	436,5	436,5	436,5	436,5	436,5	436,5	436,5	436,5	436,5	440,5	440,5	441,5	446,2
	Prélèvements	Flux	85,5	85,5	85,5	85,5	85,5	85,5	85,5	85,5	85,5	81,5	81,5	81,5	75,8
DEUTSCHLAND (BR)	Frei-Grenze-Preise	DM	-	-	-	-	-	-	-	-	-	-	-	-	-
		Flux	-	-	-	-	-	-	-	-	-	-	-	-	-
	Abschöpfungen	Flux	-	-	-	-	-	-	-	-	-	-	-	-	-
FRANCE	Prix franco frontière	Ff	40,39	40,39	40,39	40,39	40,39	39,94	39,94	40,69	41,78	41,78	41,78	42,28	42,78
		Flux	409,0	409,0	409,0	409,0	409,0	404,5	404,5	412,1	423,1	423,1	423,1	428,2	433,2
	Prélèvements	Flux	113,0	113,0	113,0	113,0	113,0	117,5	117,5	109,9	98,9	98,9	98,9	93,8	88,8
ITALIA	Prezzi franco-frontiera	Lit	-	-	-	-	-	-	-	-	-	-	-	-	-
		Flux	-	-	-	-	-	-	-	-	-	-	-	-	-
	Prelievi	Flux	-	-	-	-	-	-	-	-	-	-	-	-	-
NEDERLAND	Prijzen franco-grens	Fl	33,53	33,53	33,38	33,78	33,78	32,83	32,83	32,83	32,58	32,58	32,58	32,83	33,33
		Flux	463,1	463,1	461,0	466,5	466,5	453,4	453,4	453,4	450,0	450,0	450,0	453,4	460,3
	Heffingen	Flux	58,9	58,9	58,9	58,9	58,9	68,6	68,6	68,6	68,6	68,6	68,6	68,6	61,7

PRIX DE SEUIL	PRIX FRANCO FRONTIERE	PRELEVEMENTS INTRACOMMUNAUTAIRES	CEREALES
SCHWELLENPREISE	FREI-GRENZE-PREISE	INNERGEMEINSCHAFTLICHE ABSCHÖPFUNGEN	GETREIDE
PREZZI D'ENTRATA	PREZZI FRANCO-FRONTIERA	PRELIEVI INTRACOMUNITARI	CEREALI
DREMPELPRIJZEN	PRIJZEN FRANCO-GRENS	INTRACOMMUNAUTAIRE HEFFINGEN	GRANEN

Pour importations vers : Für Einfuhren nach : Per importazioni verso : Voor invoeren naar :

LUXEMBOURG

100 Kg

Provenance Herkunft Provenienza Herkomst	Description - Beschreibung Descrizione - Omschrijving		1966 JUL	1966 AUG	1966 SEP	1966 OCT	1966 NOV	1966 DEC	1967 JAN	1967 FEB	1967 MAR	1967 APR	1967 MAI	1967 JUN	1966/67 Arith ø
Orge		Gerste					Orzo				Gerst				
Prix de seuil/Schwellenpreise Prezzi d'entrata/Drempelprijzen : Luxembourg		Flux	420,0	420,0	420,0	423,0	426,0	429,0	433,0	436,0	439,0	439,0	439,0	439,0	430,3
BELGIQUE / BELGIE	Prix franco frontière	Fb	-	-											
		Flux	-	-											
	Prélèvements	Flux	-	-											
DEUTSCHLAND (BR)	Frei-Grenze-Preise	DM	-	-											
		Flux	-	-											
	Abschöpfungen	Flux	-	-											
FRANCE	Prix franco frontière	Ff	39,04	39,69											
		Flux	395,4	402,0											
	Prélèvements	Flux	19,0	14,9											
ITALIA	Prezzi franco-frontiera	Lit	-	-											
		Flux	-	-											
	Prelievi	Flux	-	-											
NEDERLAND	Prijzen franco-grens	Fl	-	-											
		Flux	-	-											
	Heffingen	Flux	-	-											
Avoine		Hafer					Avena				Haver				
Prix de seuil/Schwellenpreise Prezzi d'entrata/Drempelprijzen : Luxembourg		Flux	390,0	390,0	390,0	393,0	396,0	400,0	404,0	407,0	410,0	410,0	410,0	410,0	400,8
BELGIQUE / BELGIE	Prix franco frontière	Fb	-	-											
		Flux	-	-											
	Prélèvements	Flux	-	-											
DEUTSCHLAND (BR)	Frei-Grenze-Preise	DM	-	-											
		Flux	-	-											
	Abschöpfungen	Flux	-	-											
FRANCE	Prix franco frontière	Ff	35,57	36,79											
		Flux	360,2	372,6											
	Prélèvements	Flux	25,5	13,0											
ITALIA	Prezzi franco-frontiera	Lit	-	-											
		Flux	-	-											
	Prelievi	Flux	-	-											
NEDERLAND	Prijzen franco-grens	Fl	-	-											
		Flux	-	-											
	Heffingen	Flux	-	-											

PRIX DE SEUIL	PRIX FRANCO FRONTIERE	PRELEVEMENTS INTRACOMMUNAUTAIRES	CEREALES
SCHWELLENPREISE	FREI-GRENZE-PREISE	INNERGEMEINSCHAFTLICHE ABSCHOPFUNGEN	GETREIDE
PREZZI D'ENTRATA	PREZZI FRANCO-FRONTIERA	PRELIEVI INTRACOMUNITARI	CEREALI
DREMPELPRIJZEN	PRIJZEN FRANCO-GRENS	INTRACOMMUNAUTAIRE HEFFINGEN	GRANEN

Pour importations vers : Für Einfuhren nach : Per importazioni verso : Voor invoeren naar :

LUXEMBOURG

100 Kg

Provenance Herkunft Provenienza Herkomst	Description - Beschreibung Descrizione - Omschrijving		1966												
			JUL					AUG					SEP		
			1-3	4-10	11-17	18-24	25-31	1-7	8-14	15-21	22-28	29-31	1-4	5-11	12-18
Orge		Gerste						Orzo					Gerst		
Prix de seuil/Schwellenpreise Prezzi d'entrata/Drempelprijzen : Luxembourg		Flux	420,0					420,0					420,0		
BELGIQUE / BELGIE	Prix franco frontière	Fb	-	-	-	-	-	-	-	-	-	-	-	-	-
		Flux	-	-	-	-	-	-	-	-	-	-	-	-	-
	Prélèvements	Flux	-	-	-	-	-	-	-	-	-	-	-	-	-
DEUTSCHLAND (BR)	Frei-Grenze-Preise	DM	-	-	-	-	-	-	-	-	-	-	-	-	-
		Flux	-	-	-	-	-	-	-	-	-	-	-	-	-
	Abschöpfungen	Flux	-	-	-	-	-	-	-	-	-	-	-	-	-
FRANCE	Prix franco frontière	Ff	39,09	39,24	38,97	38,97	38,97	39,32	39,32	39,72	40,07	40,52	40,52	41,07	41,17
		Flux	395,9	397,4	394,7	394,7	394,7	398,2	398,2	402,2	405,8	410,4	410,4	416,0	416,9
	Prélèvements	Flux	19,0	19,0	19,0	19,0	19,0	19,0	19,0	13,0	13,0	5,0	5,0	-	-
ITALIA	Prezzi franco-frontiera	Lit	-	-	-	-	-	-	-	-	-	-	-	-	-
		Flux	-	-	-	-	-	-	-	-	-	-	-	-	-
	Prelievi	Flux	-	-	-	-	-	-	-	-	-	-	-	-	-
NEDERLAND	Prijzen franco-grens	Fl	-	-	-	-	-	-	-	-	-	-	-	-	-
		Flux	-	-	-	-	-	-	-	-	-	-	-	-	-
	Heffingen	Flux	-	-	-	-	-	-	-	-	-	-	-	-	-
Avoine		Hafer						Avena					Haver		
Prix de seuil/Schwellenpreise Prezzi d'entrata/Drempelprijzen : Luxembourg		Flux	390,0					390,0					390,0		
BELGIQUE / BELGIE	Prix franco frontière	Fb	-	-	-	-	-	-	-	-	-	-	-	-	-
		Flux	-	-	-	-	-	-	-	-	-	-	-	-	-
	Prélèvements	Flux	-	-	-	-	-	-	-	-	-	-	-	-	-
DEUTSCHLAND (BR)	Frei-Grenze-Preise	DM	-	-	-	-	-	-	-	-	-	-	-	-	-
		Flux	-	-	-	-	-	-	-	-	-	-	-	-	-
	Abschöpfungen	Flux	-	-	-	-	-	-	-	-	-	-	-	-	-
FRANCE	Prix franco frontière	Ff	34,92	34,92	34,92	34,92	37,79	36,79	36,79	36,79	36,79	36,79	36,79	36,79	35,79
		Flux	353,6	353,6	353,6	353,6	382,7	372,6	372,6	372,6	372,6	372,6	372,6	372,6	362,4
	Prélèvements	Flux	32,0	32,0	32,0	32,0	3,0	13,0	13,0	13,0	13,0	13,0	13,0	13,0	23,0
ITALIA	Prezzi franco-frontiera	Lit	-	-	-	-	-	-	-	-	-	-	-	-	-
		Flux	-	-	-	-	-	-	-	-	-	-	-	-	-
	Prelievi	Flux	-	-	-	-	-	-	-	-	-	-	-	-	-
NEDERLAND	Prijzen franco-grens	Fl	-	-	-	-	-	-	-	-	-	-	-	-	-
		Flux	-	-	-	-	-	-	-	-	-	-	-	-	-
	Heffingen	Flux	-	-	-	-	-	-	-	-	-	-	-	-	-

PRIX DE SEUIL	PRIX FRANCO FRONTIERE	PRELEVEMENTS INTRACOMMUNAUTAIRES	CEREALES
SCHWELLENPREISE	FREI-GRENZE-PREISE	INNERGEMEINSCHAFTLICHE ABSCHÖPFUNGEN	GETREIDE
PREZZI D'ENTRATA	PREZZI FRANCO-FRONTIERA	PRELIEVI INTRACOMUNITARI	CEREALI
DREMPELPRIJZEN	PRIJZEN FRANCO-GRENS	INTRACOMMUNAUTAIRE HEFFINGEN	GRANEN

Pour importations vers : Für Einfuhren nach : Per importazioni verso : Voor invoeren naar :

LUXEMBOURG

100 Kg

Provenance Herkunft Provenienza Herkomst	Description - Beschreibung Descrizione - Omschrijving		1966 JUL	AUG	SEP	OCT	NOV	DEC	1967 JAN	FEB	MAR	APR	MAI	JUN	1966/67 Arith. Ø
Farine de blé tendre et de méteil	Mehl von Weizen und von Mengkorn	Farina di frumento e di frumento segalato	Meel van zachte tarwe en van mengkoren												
Prix de seuil/Schwellenpreise Prezzi d'entrata/Drempelprijzen : Luxembourg		Flux	876,0	876,0	876,0	883,4	892,0	901,0	910,0	919,0	926,0	932,0	938,0	938,0	905,6
BELGIQUE / BELGIE	Prix franco frontière	Fb	646,3	645,3											
		Flux	646,3	645,3											
	Prélèvements	Flux	167,2	168,2											
DEUTSCHLAND (BR)	Frei-Grenze-Preise	DM	65,55	65,49											
		Flux	819,4	818,6											
	Abschöpfungen	Flux	-	-											
FRANCE	Prix franco frontière	Ff	64,54	64,54											
		Flux	653,6	653,6											
	Prélèvements	Flux	159,9	159,9											
ITALIA	Prezzi franco-frontiera	Lit	-	-											
		Flux	-	-											
	Prelievi	Flux	-	-											
NEDERLAND	Prijzen franco-grens	Fl	50,48	50,77											
		Flux	697,2	701,3											
	Heffingen	Flux	116,3	112,2											
Farine de seigle	Mehl von Roggen	Farina di segala	Meel van rogge												
Prix de seuil/Schwellenpreise Prezzi d'entrata/Drempelprijzen : Luxembourg		Flux	813,0	813,0	813,0	820,0	827,0	834,0	841,0	841,0	841,0	841,0	841,0	841,0	830,5
BELGIQUE / BELGIE	Prix franco frontière	Fb	586,3	586,3											
		Flux	586,3	586,3											
	Prélèvements	Flux	164,2	164,2											
DEUTSCHLAND (BR)	Frei-Grenze-Preise	DM	58,83	58,52											
		Flux	735,4	731,5											
	Abschöpfungen	Flux	15,2	19,0											
FRANCE	Prix franco frontière	Ff	53,29	53,29											
		Flux	539,7	539,7											
	Prélèvements	Flux	210,8	210,8											
ITALIA	Prezzi franco-frontiera	Lit	-	-											
		Flux	-	-											
	Prelievi	Flux	-	-											
NEDERLAND	Prijzen franco-grens	Fl	44,74	45,09											
		Flux	618,0	622,8											
	Heffingen	Flux	132,5	127,7											

PRIX DE SEUIL	PRIX FRANCO FRONTIERE	PRELEVEMENTS INTRACOMMUNAUTAIRES	CEREALES
SCHWELLENPREISE	FREI-GRENZE-PREISE	INNERGEMEINSCHAFTLICHE ABSCHOPFUNGEN	GETREIDE
PREZZI D'ENTRATA	PREZZI FRANCO-FRONTIERA	PRELIEVI INTRACOMUNITARI	CEREALI
DREMPELPRIJZEN	PRIJZEN FRANCO-GRENS	INTRACOMMUNAUTAIRE HEFFINGEN	GRANEN

Pour importations vers : Für Einfuhren nach : Per importazioni verso : Voor invoeren naar :

LUXEMBOURG

100 Kg

Provenance Herkunft Provenienza Herkomst	Description - Beschreibung / Descrizione - Omschrijving		1966												
			JUL					AUG					SEP		
			1-3	4-10	11-17	18-24	25-31	1-7	8-14	15-21	22-28	29-31	1-4	5-11	12-18
Farine de blé tendre et de méteil / Mehl von Weizen und von Mengkorn / Farina di frumento e di frumento segalato / Meel van zachte tarwe en van mengkoren															
Prix de seuil/Schwellenpreise Prezzi d'entrata/Drempelprijzen : Luxembourg		Flux	876,0					876,0					876,0		
BELGIQUE / BELGIE	Prix franco frontière	Fb	646,3	646,3	646,3	646,3	646,3	646,3	646,3	646,3	646,3	636,3	636,3	638,0	630,0
		Flux	646,3	646,3	646,3	646,3	646,3	646,3	646,3	646,3	646,3	636,3	636,3	630,0	638,0
	Prélèvements	Flux	167,2	167,2	167,2	167,2	167,2	167,2	167,2	167,2	167,2	177,2	177,2	177,2	177,2
DEUTSCHLAND (BR)	Frei-Grenze-Preise	DM	65,55	65,55	65,55	65,55	65,55	65,55	65,55	65,55	65,28	65,55	65,55	66,20	66,20
		Flux	819,4	819,4	819,4	819,4	819,4	819,4	819,4	819,4	816,0	819,4	819,4	827,5	827,5
	Abschöpfungen	Flux	-	-	-	-	-	-	-	-	-	-	-	-	-
FRANCE	Prix franco frontière	Ff	64,54	64,54	64,54	64,54	64,54	64,54	64,54	64,54	64,54	64,54	64,54	64,54	64,54
		Flux	653,6	653,6	653,6	653,6	653,6	653,6	653,6	653,6	653,6	653,6	653,6	653,6	653,6
	Prélèvements	Flux	159,9	159,9	159,9	159,9	159,9	159,9	159,9	159,9	159,9	159,9	159,9	159,9	159,9
ITALIA	Prezzi franco-frontiera	Lit	-	-	-	-	-	-	-	-	-	-	-	-	-
		Flux	-	-	-	-	-	-	-	-	-	-	-	-	-
	Prelievi	Flux	-	-	-	-	-	-	-	-	-	-	-	-	-
NEDERLAND	Prijzen franco-grens	Fl	50,48	50,48	50,48	50,48	50,48	50,77	50,77	50,77	50,77	50,77	50,77	50,77	50,91
		Flux	697,2	697,2	697,2	697,2	697,2	701,3	701,3	701,3	701,3	701,3	701,3	701,3	703,2
	Heffingen	Flux	116,3	116,3	116,3	116,3	116,3	112,2	112,2	112,2	112,2	112,2	112,2	112,2	112,2
Farine de seigle / Mehl von Roggen / Farina di segala / Meel van rogge															
Prix de seuil/Schwellenpreise Prezzi d'entrata/Drempelprijzen : Luxembourg		Flux	813,0					813,0					813,0		
BELGIQUE / BELGIE	Prix franco frontière	Fb	586,3	586,3	586,3	586,3	586,3	586,3	586,3	586,3	586,3	586,3	586,3	586,3	586,3
		Flux	586,3	586,3	586,3	586,3	586,3	586,3	586,3	586,3	586,3	586,3	586,3	586,3	586,3
	Prélèvements	Flux	164,2	164,2	164,2	164,2	164,2	164,2	164,2	164,2	164,2	164,2	164,2	164,2	164,2
DEUTSCHLAND (BR)	Frei-Grenze-Preise	DM	58,83	58,83	58,83	58,83	58,83	58,83	58,83	58,26	58,26	58,26	58,26	58,26	58,26
		Flux	735,4	735,4	735,4	735,4	735,4	735,4	735,4	728,3	728,3	728,3	728,3	728,3	728,3
	Abschöpfungen	Flux	15,2	15,2	15,2	15,2	15,2	15,2	15,2	22,3	22,3	22,3	22,3	22,3	22,3
FRANCE	Prix franco frontière	Ff	53,29	53,29	53,29	53,29	53,29	53,29	53,29	53,29	53,29	53,29	53,29	53,29	53,29
		Flux	539,7	539,7	539,7	539,7	539,7	539,7	539,7	539,7	539,7	539,7	539,7	539,7	539,7
	Prélèvements	Flux	210,8	210,8	210,8	210,8	210,8	210,8	210,8	210,8	210,8	210,8	210,8	210,8	210,8
ITALIA	Prezzi franco-frontiera	Lit	-	-	-	-	-	-	-	-	-	-	-	-	-
		Flux	-	-	-	-	-	-	-	-	-	-	-	-	-
	Prelievi	Flux	-	-	-	-	-	-	-	-	-	-	-	-	-
NEDERLAND	Prijzen franco-grens	Fl	44,74	44,74	44,74	44,74	44,74	45,09	45,09	45,09	45,09	45,09	45,09	45,44	45,44
		Flux	618,0	618,0	618,0	618,0	618,0	622,8	622,8	622,8	622,8	622,8	622,8	627,7	627,7
	Heffingen	Flux	132,5	132,5	132,5	132,5	132,5	127,7	127,7	127,7	127,7	127,7	127,7	122,0	122,8

PRIX DE SEUIL	PRIX FRANCO FRONTIERE	PRELEVEMENTS INTRACOMMUNAUTAIRES	CEREALES
SCHWELLENPREISE	FREI-GRENZE-PREISE	INNERGEMEINSCHAFTLICHE ABSCHOPFUNGEN	GETREIDE
PREZZI D'ENTRATA	PREZZI FRANCO-FRONTIERA	PRELIEVI INTRACOMUNITARI	CEREALI
DREMPELPRIJZEN	PRIJZEN FRANCO-GRENS	INTRACOMMUNAUTAIRE HEFFINGEN	GRANEN

Pour importations vers : Für Einfuhren nach : Per importazioni verso : Voor invoeren naar :

LUXEMBOURG

100 Kg

Provenance Herkunft Provenienza Herkomst	Description - Beschreibung / Descrizione - Omschrijving		1966 JUL	1966 AUG	1966 SEP	1966 OCT	1966 NOV	1966 DEC	1967 JAN	1967 FEB	1967 MAR	1967 APR	1967 MAI	1967 JUN	1966/67 Arith. Ø
Gruaux et semoules de blé tendre / Grobgriess und Feingriess von Weizen / Semole e semolini di frumento / Grutten, gries en griesmeel van zachte tarwe															
Prix de seuil/Schwellenpreise Prezzi d'entrata/Drempelprijzen : Luxembourg		Flux	896,0	896,0	896,0	903,0	912,0	921,0	930,0	939,0	946,0	952,0	958,0	958,0	925,6
BELGIQUE / BELGIE	Prix franco frontière	Fb	707,6	706,6											
		Flux	707,6	706,6											
	Prélèvements	Flux	125,9	126,9											
DEUTSCHLAND (BR)	Frei-Grenze-Preise	DM	70,60	70,60											
		Flux	882,6	882,6											
	Abschöpfungen	Flux	-	-											
FRANCE	Prix franco frontière	Ff	69,84	69,84											
		Flux	707,3	707,3											
	Prélèvements	Flux	126,2	126,2											
ITALIA	Prezzi franco-frontiera	Lit	-	-											
		Flux	-	-											
	Prelievi	Flux	-	-											
NEDERLAND	Prijzen franco-grens	Fl	53,28	53,57											
		Flux	735,9	740,0											
	Heffingen	Flux	98,6	93,5											
Gruaux et semoules de blé dur / Grobgriess und Feingriess von Hartweizen / Semole e semolini di grano duro / Grutten, gries en griesmeel van durum tarwe															
Prix de seuil/Schwellenpreise Prezzi d'entrata/Drempelprijzen : Luxembourg		Flux	955,0	955,0	955,0	962,0	971,0	980,0	989,0	998,0	1005,0	1011,0	1017,0	1017,0	984,6
BELGIQUE / BELGIE	Prix franco frontière	Fb	756,8	756,8											
		Flux	756,8	756,8											
	Prélèvements	Flux	135,0	135,0											
DEUTSCHLAND (BR)	Frei-Grenze-Preise	DM	76,15	76,15											
		Flux	951,9	951,9											
	Abschöpfungen	Flux	-	-											
FRANCE	Prix franco frontière	Ff	86,12	86,12											
		Flux	872,2	872,2											
	Prélèvements	Flux	20,3	20,3											
ITALIA	Prezzi franco-frontiera	Lit	-	-											
		Flux	-	-											
	Prelievi	Flux	-	-											
NEDERLAND	Prijzen franco-grens	Fl	58,43	58,43											
		Flux	807,1	807,1											
	Heffingen	Flux	82,7	82,7											

PRIX DE SEUIL	PRIX FRANCO FRONTIERE	PRELEVEMENTS INTRACOMMUNAUTAIRES	CEREALES
SCHWELLENPREISE	FREI-GRENZE-PREISE	INNERGEMEINSCHAFTLICHE ABSCHOPFUNGEN	GETREIDE
PREZZI D'ENTRATA	PREZZI FRANCO-FRONTIERA	PRELIEVI INTRACOMUNITARI	CEREALI
DREMPELPRIJZEN	PRIJZEN FRANCO-GRENS	INTRACOMMUNAUTAIRE HEFFINGEN	GRANEN

Pour importations vers : Für Einfuhren nach : Per importazioni verso : Voor invoeren naar :

LUXEMBOURG

100 Kg

Provenance Herkunft Provenienza Herkomst	Description - Beschreibung / Descrizione - Omschrijving		1966												
			JUL					AUG					SEP		
			1-3	4-11	12-17	18-24	25-31	1-7	8-14	15-21	22-28	29-31	1-4	5-11	12-18
Gruaux et semoules de blé tendre / Grobgriess und Feingriess von Weizen / Semole e semolini di frumento / Grutten, gries en griesmeel van zachte tarwe															
Prix de seuil/Schwellenpreise Prezzi d'entrata/Drempelprijzen : Luxembourg		Flux	896,0					896,0					896,0		
BELGIQUE / BELGIE	Prix franco frontière	Fb	707,6	707,6	707,6	707,6	707,6	707,6	707,6	707,6	707,6	697,6	697,6	699,3	699,3
		Flux	707,6	707,6	707,6	707,6	707,6	707,6	707,6	707,6	707,6	697,6	697,6	699,3	699,3
	Prélèvements	Flux	125,9	125,9	125,9	125,9	125,9	125,9	125,9	125,9	125,9	135,9	135,9	135,9	135,9
DEUTSCHLAND (BR)	Frei-Grenze-Preise	DM	70,60	70,60	70,60	70,60	70,60	70,60	70,60	70,60	70,60	70,60	70,60	71,25	71,25
		Flux	882,6	882,6	882,6	882,6	882,6	882,6	882,6	882,6	882,6	882,6	882,6	890,7	890,7
	Abschöpfungen	Flux	-	-	-	-	-	-	-	-	-	-	-	-	-
FRANCE	Prix franco frontière	Ff	69,84	69,84	69,84	69,84	69,84	69,84	69,84	69,84	69,84	69,84	69,84	69,84	69,84
		Flux	707,3	707,3	707,3	707,3	707,3	707,3	707,3	707,3	707,3	707,3	707,3	707,3	707,3
	Prélèvements	Flux	126,2	126,2	126,2	126,2	126,2	126,2	126,2	126,2	126,2	126,2	126,2	126,2	126,2
ITALIA	Prezzi franco-frontiera	Lit	-	-	-	-	-	-	-	-	-	-	-	-	-
		Flux	-	-	-	-	-	-	-	-	-	-	-	-	-
	Prelievi	Flux	-	-	-	-	-	-	-	-	-	-	-	-	-
NEDERLAND	Prijzen franco-grens	Fl	53,28	53,28	53,28	53,28	53,28	53,57	53,57	53,57	53,57	53,57	53,57	53,57	53,71
		Flux	735,9	735,9	735,9	735,9	735,9	740,0	740,0	740,0	740,0	740,0	740,0	740,0	741,9
	Heffingen	Flux	98,6	98,6	98,6	98,6	98,6	93,5	93,5	93,5	93,5	93,5	93,5	93,5	93,5
Gruaux et semoules de blé dur / Grobgriess und Feingriess von Hartweizen / Semole e semolini di grano duro / Grutten, gries en griesmeel van durum tarwe															
Prix de seuil/Schwellenpreise Prezzi d'entrata/Drempelprijzen : Luxembourg		Flux	955,0					955,0					955,0		
BELGIQUE / BELGIE	Prix franco frontière	Fb	756,8	756,8	756,8	756,8	756,8	756,8	756,8	756,8	756,8	756,8	756,8	756,8	756,8
		Flux	756,8	756,8	756,8	756,8	756,8	756,8	756,8	756,8	756,8	756,8	756,8	756,8	756,8
	Prélèvements	Flux	135,0	135,0	135,0	135,0	135,0	135,0	135,0	135,0	135,0	135,0	135,0	135,0	135,0
DEUTSCHLAND (BR)	Frei-Grenze-Preise	DM	76,15	76,15	76,15	76,15	76,15	76,15	76,15	76,15	76,15	76,15	76,15	-	-
		Flux	951,9	951,9	951,9	951,9	951,9	951,9	951,9	951,9	951,9	951,9	951,9	-	-
	Abschöpfungen	Flux	-	-	-	-	-	-	-	-	-	-	-	-	-
FRANCE	Prix franco frontière	Ff	86,12	86,12	86,12	86,12	86,12	86,12	86,12	86,12	86,12	86,12	86,12	86,12	86,12
		Flux	872,2	872,2	872,2	872,2	872,2	872,2	872,2	872,2	872,2	872,2	872,2	872,2	872,2
	Prélèvements	Flux	20,3	20,3	20,3	20,3	20,3	20,3	20,3	20,3	20,3	20,3	20,3	20,3	20,3
ITALIA	Prezzi franco-frontiera	Lit	-	-	-	-	-	-	-	-	-	-	-	-	-
		Flux	-	-	-	-	-	-	-	-	-	-	-	-	-
	Prelievi	Flux	-	-	-	-	-	-	-	-	-	-	-	-	-
NEDERLAND	Prijzen franco-grens	Fl	58,43	58,43	58,43	58,43	58,43	58,43	58,43	58,43	58,43	58,43	58,43	58,97	58,97
		Flux	807,1	807,1	807,1	807,1	807,1	807,1	807,1	807,1	807,1	807,1	807,1	814,5	814,5
	Heffingen	Flux	82,7	82,7	82,7	82,7	82,7	82,7	82,7	82,7	82,7	82,7	82,7	78,0	78,0

PRIX DE SEUIL	PRIX FRANCO FRONTIERE	PRELEVEMENTS INTRACOMMUNAUTAIRES	CEREALES
SCHWELLENPREISE	FREI-GRENZE-PREISE	INNERGEMEINSCHAFTLICHE ABSCHOPFUNGEN	GETREIDE
PREZZI D'ENTRATA	PREZZI FRANCO-FRONTIERA	PRELIEVI INTRACOMUNITARI	CEREALI
DREMPELPRIJZEN	PRIJZEN FRANCO-GRENS	INTRACOMMUNAUTAIRE HEFFINGEN	GRANEN

Pour importations vers : Für Einfuhren nach : Per importazioni verso : Voor invoeren naar :

NEDERLAND

100 Kg

Provenance Herkunft Provenienza Herkomst	Description - Beschreibung Descrizione - Omschrijving		1966 JUL	1966 AUG	1966 SEP	1966 OCT	1966 NOV	1966 DEC	1967 JAN	1967 FEB	1967 MAR	1967 APR	1967 MAI	1967 JUN	1966/67 Arith ø
Blé tendre	Weichweizen		Grano tenero						Zachte tarwe						
Prix de seuil/Schwellenpreise Prezzi d'entrata/Drempelprijzen :	Nederland	Fl	37,85	37,85	38,20	38,55	38,90	39,25	39,60	39,95	40,30	40,65	40,65	40,65	39,37
BELGIQUE / BELGIE	Prix franco frontière	Fb	487,1	486,4											
		Fl	35,27	35,22											
	Prélèvements	Fl	2,28	2,32											
DEUTSCHLAND (BR)	Frei-Grenze-Preise	DM	-	-											
		Fl	-	-											
	Abschöpfungen	Fl	-	-											
FRANCE	Prix franco frontière	Ff	49,75	50,48											
		Fl	36,48	37,01											
	Prélèvements	Fl	0,93	0,49											
ITALIA	Prezzi franco-frontiera	Lit	-	-											
		Fl	-	-											
	Prelievi	Fl	-	-											
LUXEMBOURG	Prix franco frontière	Flux	619,8	619,8											
		Fl	44,87	44,87											
	Prélèvements	Fl	-	-											
Seigle	Roggen		Segala						Rogge						
Prix de seuil/Schwellenpreise Prezzi d'entrata/Drempelprijzen :	Nederland	Fl	31,75	32,00	32,25	32,50	32,75	33,00	33,25	33,50	33,50	33,50	33,50	33,50	32,92
BELGIQUE / BELGIE	Prix franco frontière	Fb	425,4	425,8											
		Fl	30,80	30,83											
	Prélèvements	Fl	0,55	0,55											
DEUTSCHLAND (BR)	Frei-Grenze-Preise	DM	-	-											
		Fl	-	-											
	Abschöpfungen	Fl	-	-											
FRANCE	Prix franco frontière	Ff	40,07	40,47											
		Fl	29,38	29,67											
	Prélèvements	Fl	2,04	1,93											
ITALIA	Prezzi franco-frontiera	Lit	-	-											
		Fl	-	-											
	Prelievi	Fl	-	-											
LUXEMBOURG	Prix franco frontière	Flux	574,8	574,8											
		Fl	41,62	41,62											
	Prélèvements	Fl	-	-											

PRIX DE SEUIL	PRIX FRANCO FRONTIERE	PRELEVEMENTS INTRACOMMUNAUTAIRES	CEREALES
SCHWELLENPREISE	FREI-GRENZE-PREISE	INNERGEMEINSCHAFTLICHE ABSCHOPFUNGEN	GETREIDE
PREZZI D'ENTRATA	PREZZI FRANCO-FRONTIERA	PRELIEVI INTRACOMUNITARI	CEREALI
DREMPELPRIJZEN	PRIJZEN FRANCO-GRENS	INTRACOMMUNAUTAIRE HEFFINGEN	GRANEN

Pour importations vers : Für Einfuhren nach : Per importazioni verso : Voor invoeren naar :

NEDERLAND — 100 Kg

Provenance / Herkunft / Provenienza / Herkomst	Description - Beschreibung / Descrizione - Omschrijving		1966 JUL 1-3	JUL 4-10	JUL 11-17	JUL 18-24	JUL 25-31	AUG 1-7	AUG 8-14	AUG 15-21	AUG 22-28	AUG 29-31	SEP 1-4	SEP 5-11	SEP 12-18
Blé tendre / Weichweizen / Grano tenero / Zachte tarwe															
Prix de seuil / Schwellenpreise / Prezzi d'entrata/Drempelprijzen : Nederland		Fl	37,85					37,85					38,20		
BELGIQUE / BELGIE	Prix franco frontière	Fb	487,1	487,1	487,1	487,1	487,1	487,1	487,1	487,1	487,1	480,0	480,0	481,8	481,8
		Fl	35,27	35,27	35,27	35,27	35,27	35,27	35,27	35,27	35,27	34,75	34,75	34,88	34,88
	Prélèvements	Fl	2,28	2,28	2,28	2,28	2,28	2,28	2,28	2,28	2,28	2,70	3,05	3,05	3,05
DEUTSCHLAND (BR)	Frei-Grenze-Preise	DM	-	-	-	-	-	-	-	-	-	-	-	-	-
		Fl	-	-	-	-	-	-	-	-	-	-	-	-	-
	Abschöpfungen	Fl	-	-	-	-	-	-	-	-	-	-	-	-	-
FRANCE	Prix franco frontière	Ff	49,21	49,21	50,10	49,97	49,97	49,98	50,32	50,57	50,64	51,42	51,42	51,78	51,93
		Fl	36,08	36,08	36,74	36,64	36,64	36,64	36,89	37,08	37,13	37,70	37,70	37,96	38,07
	Prélèvements	Fl	1,37	1,37	0,75	0,71	0,71	0,71	0,71	0,37	0,37	-	0,10	-	-
ITALIA	Prezzi franco-frontiera	Lit	-	-	-	-	-	-	-	-	-	-	-	-	-
		Fl	-	-	-	-	-	-	-	-	-	-	-	-	-
	Prelievi	Fl	-	-	-	-	-	-	-	-	-	-	-	-	-
LUXEMBOURG	Prix franco frontière	Flux	619,8	619,8	619,8	619,8	619,8	619,8	619,8	619,8	619,8	619,8	619,8	619,8	619,8
		Fl	44,87	44,87	44,87	44,87	44,87	44,87	44,87	44,87	44,87	44,87	44,87	44,87	44,87
	Prélèvements	Fl	-	-	-	-	-	-	-	-	-	-	-	-	-
Seigle / Roggen / Segala / Rogge															
Prix de seuil / Schwellenpreise / Prezzi d'entrata/Drempelprijzen : Nederland		Fl	31,75					32,00					32,25		
BELGIQUE / BELGIE	Prix franco frontière	Fb	425,4	425,4	425,4	425,4	425,4	425,4	425,4	425,4	425,4	429,4	429,4	431,0	435,7
		Fl	30,80	30,80	30,80	30,80	30,80	30,80	30,80	30,80	30,80	31,09	31,09	31,20	31,54
	Prélèvements	Fl	0,55	0,55	0,55	0,55	0,55	0,55	0,55	0,55	0,55	0,55	0,55	0,55	0,55
DEUTSCHLAND (BR)	Frei-Grenze-Preise	DM	-	-	-	-	-	-	-	-	-	-	-	-	-
		Fl	-	-	-	-	-	-	-	-	-	-	-	-	-
	Abschöpfungen	Fl	-	-	-	-	-	-	-	-	-	-	-	-	-
FRANCE	Prix franco frontière	Ff	39,98	39,98	40,12	40,12	40,12	39,67	39,67	40,48	41,57	41,57	41,57	42,07	42,57
		Fl	29,31	29,31	29,41	29,41	29,41	29,09	29,09	29,68	30,48	30,48	30,48	30,85	31,22
	Prélèvements	Fl	2,04	2,04	2,04	2,04	2,04	2,51	2,51	1,92	1,92	1,12	1,12	1,12	0,63
ITALIA	Prezzi franco-frontiera	Lit	-	-	-	-	-	-	-	-	-	-	-	-	-
		Fl	-	-	-	-	-	-	-	-	-	-	-	-	-
	Prelievi	Fl	-	-	-	-	-	-	-	-	-	-	-	-	-
LUXEMBOURG	Prix franco frontière	Flux	574,8	574,8	574,8	574,8	574,8	574,8	574,8	574,8	574,8	574,8	574,8	574,8	574,8
		Fl	41,62	41,62	41,62	41,62	41,62	41,62	41,62	41,62	41,62	41,62	41,62	41,62	41,62
	Prélèvements	Fl	-	-	-	-	-	-	-	-	-	-	-	-	-

PRIX DE SEUIL	PRIX FRANCO FRONTIERE	PRELEVEMENTS INTRACOMMUNAUTAIRES
SCHWELLENPREISE	FREI-GRENZE-PREISE	INNERGEMEINSCHAFTLICHE ABSCHOPFUNGEN
PREZZI D'ENTRATA	PREZZI FRANCO-FRONTIERA	PRELIEVI INTRACOMUNITARI
DREMPELPRIJZEN	PRIJZEN FRANCO-GRENS	INTRACOMMUNAUTAIRE HEFFINGEN

CEREALES
GETREIDE
CEREALI
GRANEN

Pour importations vers : Für Einfuhren nach : Per importazioni verso : Voor invoeren naar :

NEDERLAND

100 Kg

Provenance Herkunft Provenienza Herkomst	Description - Beschreibung Descrizione - Omschrijving		1966						1967						1966/67 Arith
			JUL	AUG	SEP	OCT	NOV	DEC	JAN	FEB	MAR	APR	MAI	JUN	Ø
Orge		Gerste					Orzo					Gerst			
Prix de seuil/Schwellenpreise Prezzi d'entrata/Drempelprijzen : Nederland		Fl	32,20	32,20	32,45	32,70	32,95	33,20	33,45	33,70	33,70	33,70	33,70	33,70	33,14
BELGIQUE / BELGIE	Prix franco frontière	Fb	422,9	428,1											
		Fl	30,62	30,99											
	Prélèvements	Fl	1,28	0,81											
DEUTSCHLAND (BR)	Frei-Grenze-Preise	DM	-	-											
		Fl	-	-											
	Abschöpfungen	Fl	-	-											
FRANCE	Prix franco frontière	Ff	39,81	40,40											
		Fl	29,19	29,63											
	Prélèvements	Fl	2,57	2,23											
ITALIA	Prezzi franco-frontiera	Lit	5.452	5.414											
		Fl	31,58	31,36											
	Prelievi	Fl	0,24	0,43											
LUXEMBOURG	Prix franco frontière	Flux	422,9	428,1											
		Fl	30,62	30,99											
	Prélèvements	Fl	1,28	0,81											
Avoine		Hafer					Avena					Haver			
Prix de seuil/Schwellenpreise Prezzi d'entrata/Drempelprijzen : Nederland		Fl	30,95	30,95	31,20	31,45	31,70	31,95	32,20	32,45	32,45	32,45	32,45	32,45	31,89
BELGIQUE / BELGIE	Prix franco frontière	Fb	395,8	392,6											
		Fl	28,66	28,42											
	Prélèvements	Fl	1,89	2,13											
DEUTSCHLAND (BR)	Frei-Grenze-Preise	DM	-	-											
		Fl	-	-											
	Abschöpfungen	Fl	-	-											
FRANCE	Prix franco frontière	Ff	36,67	37,77											
		Fl	26,88	27,69											
	Prélèvements	Fl	3,66	2,86											
ITALIA	Prezzi franco-frontiera	Lit	5.257	-											
		Fl	30,45	-											
	Prelievi	Fl	0,04	-											
LUXEMBOURG	Prix franco frontière	Flux	395,8	392,6											
		Fl	28,66	28,42											
	Prélèvements	Fl	1,89	2,13											

PRIX DE SEUIL	PRIX FRANCO FRONTIERE	PRELEVEMENTS INTRACOMMUNAUTAIRES	CEREALES
SCHWELLENPREISE	FREI-GRENZE-PREISE	INNERGEMEINSCHAFTLICHE ABSCHOPFUNGEN	GETREIDE
PREZZI D'ENTRATA	PREZZI FRANCO-FRONTIERA	PRELIEVI INTRACOMUNITARI	CEREALI
DREMPELPRIJZEN	PRIJZEN FRANCO-GRENS	INTRACOMMUNAUTAIRE HEFFINGEN	GRANEN

Pour importations vers : Für Einfuhren nach : Per importazioni verso : Voor invoeren naar :

NEDERLAND — 100 Kg

Provenance / Herkunft / Provenienza / Herkomst	Description - Beschreibung / Descrizione - Omschrijving		1966												
			JUL					AUG					SEP		
			1-3	4-10	11-17	18-24	25-31	1-7	8-14	15-21	22-28	29-31	1-4	5-11	12-18
Orge / Gerste / Orzo / Gerst															
Prix de seuil / Schwellenpreise / Prezzi d'entrata/Drempelprijzen : Nederland		Fl	32,20					32,20					32,45		
BELGIQUE / BELGIE	Prix franco frontière	Fb	423,2	423,2	422,8	422,8	422,8	427,4	427,4	427,4	427,4	434,6	434,6	442,0	442,0
		Fl	30,64	30,64	30,61	30,61	30,61	30,94	30,94	30,94	30,94	31,47	31,47	32,00	32,00
	Prélèvements	Fl	1,28	1,28	1,28	1,28	1,28	0,86	0,86	0,86	0,86	0,33	0,33	0,05	0,05
DEUTSCHLAND (BR)	Frei-Grenze-Preise	DM	-	-	-	-	-	-	-	-	-	-	-	-	-
		Fl	-	-	-	-	-	-	-	-	-	-	-	-	-
	Abschöpfungen	Fl	-	-	-	-	-	-	-	-	-	-	-	-	-
FRANCE	Prix franco frontière	Ff	40,19	40,19	39,62	39,62	39,62	40,04	40,04	40,44	40,79	41,17	41,17	41,79	41,81
		Fl	29,47	29,47	29,05	29,05	29,05	29,35	29,35	29,65	29,90	30,19	30,19	30,64	30,66
	Prélèvements	Fl	2,19	2,19	2,75	2,75	2,75	2,45	2,45	2,15	2,15	1,61	1,61	1,61	1,61
ITALIA	Prezzi franco-frontiera	Lit	5.396	5.396	5.496	5.470	5.470	5.453	5.403	5.403	5.403	5.403	5.403	5.403	5.403
		Fl	31,25	31,25	31,83	31,68	31,68	31,58	31,29	31,29	31,29	31,29	31,29	31,29	31,29
	Prelievi	Fl	0,56	0,56	-	0,13	0,13	0,13	0,52	0,52	0,52	0,52	0,52	0,52	0,52
LUXEMBOURG	Prix franco frontière	Flux	423,2	423,2	422,8	422,8	422,8	427,4	427,4	427,4	427,4	434,6	434,6	442,0	442,0
		Fl	30,64	30,64	30,61	30,61	30,61	30,94	30,94	30,94	30,94	31,47	31,47	32,00	32,00
	Prélèvements	Fl	1,28	1,28	1,28	1,28	1,28	0,86	0,86	0,86	0,86	0,33	0,33	0,05	0,05
Avoine / Hafer / Avena / Haver															
Prix de seuil / Schwellenpreise / Prezzi d'entrata/Drempelprijzen : Nederland		Fl	30,95					30,95					31,20		
BELGIQUE / BELGIE	Prix franco frontière	Fb	399,1	399,1	394,3	394,3	394,3	394,3	394,3	389,7	389,7	398,0	389,0	400,5	400,5
		Fl	28,89	28,89	28,55	28,55	28,55	28,55	28,55	28,21	28,21	28,82	28,82	29,00	29,00
	Prélèvements	Fl	1,66	1,66	2,00	2,00	2,00	2,00	2,00	2,34	2,34	1,73	1,73	1,73	1,73
DEUTSCHLAND (BR)	Frei-Grenze-Preise	DM	-	-	-	-	-	-	-	-	-	-	-	-	-
		Fl	-	-	-	-	-	-	-	-	-	-	-	-	-
	Abschöpfungen	Fl	-	-	-	-	-	-	-	-	-	-	-	-	-
FRANCE	Prix franco frontière	Ff	36,06	36,06	36,06	36,06	38,77	37,77	37,77	37,77	37,77	37,77	37,77	37,77	36,77
		Fl	26,44	26,44	26,44	26,44	28,42	27,69	27,69	27,69	27,69	27,69	27,69	27,69	26,96
	Prélèvements	Fl	4,11	4,11	4,11	4,11	2,13	2,86	2,86	2,86	2,86	2,86	2,86	2,86	3,84
ITALIA	Prezzi franco-frontiera	Lit	5.257	5.257	-	-	-	-	-	-	-	-	-	-	-
		Fl	30,45	30,45	-	-	-	-	-	-	-	-	-	-	-
	Prelievi	Fl	0,11	0,11	-	-	-	-	-	-	-	-	-	-	-
LUXEMBOURG	Prix franco frontière	Flux	399,1	399,1	394,3	394,3	394,3	394,3	394,3	389,7	389,7	398,0	398,0	400,5	400,5
		Fl	28,89	28,89	28,55	28,55	28,55	28,55	28,55	28,21	28,21	28,82	28,82	29,00	29,00
	Prélèvements	Fl	1,66	1,66	2,00	2,00	2,00	2,00	2,00	2,34	2,34	1,73	1,73	1,73	1,73

PRIX DE SEUIL	PRIX FRANCO FRONTIERE	PRELEVEMENTS INTRACOMMUNAUTAIRES	CEREALES
SCHWELLENPREISE	FREI-GRENZE-PREISE	INNERGEMEINSCHAFTLICHE ABSCHOPFUNGEN	GETREIDE
PREZZI D'ENTRATA	PREZZI FRANCO-FRONTIERA	PRELIEVI INTRACOMUNITARI	CEREALI
DREMPELPRIJZEN	PRIJZEN FRANCO-GRENS	INTRACOMMUNAUTAIRE HEFFINGEN	GRANEN

Pour importations vers : Für Einfuhren nach : Per importazioni verso : Voor invoeren naar :

NEDERLAND

100 Kg

Provenance Herkunft Provenienza Herkomst	Description - Beschreibung Descrizione - Omschrijving		1966						1967						1966/67 Arith Ø
			JUL	AUG	SEP	OCT	NOV	DEC	JAN	FEB	MAR	APR	MAI	JUN	
Maïs		Mais					Granoturco					Maïs			
Prix de seuil/Schwellenpreise Prezzi d'entrata/Drempelprijzen : Nederland		Fl	31,55	31,55	31,80	32,05	32,30	32,55	32,80	33,05	33,05	33,05	33,05	33,05	32,49
BELGIQUE / BELGIE	Prix franco frontière	Fb	412,2	412,2											
		Fl	29,84	29,84											
	Prélèvements	Fl	1,31	1,31											
DEUTSCHLAND (BR)	Frei-Grenze-Preise	DM	-	-											
		Fl	-	-											
	Abschöpfungen	Fl	-	-											
FRANCE	Prix franco frontière	Ff	-	-											
		Fl	-	-											
	Prélèvements	Fl	-	-											
ITALIA	Prezzi franco-frontiera	Lit	5.104	5.016											
		Fl	29,56	29,05											
	Prelievi	Fl	1,53	1,97											
LUXEMBOURG	Prix franco frontière	Flux	412,2	412,2											
		Fl	29,84	29,84											
	Prélèvements	Fl	1,31	1,31											
Sorgho		Sorghum					Sorgo					Sorgho			
Prix de seuil/Schwellenpreise Prezzi d'entrata/Drempelprijzen : Nederland		Fl	30,55	30,55	30,80	31,05	31,30	31,55	31,80	32,05	32,05	32,05	32,05	32,05	31,49
BELGIQUE / BELGIE	Prix franco frontière	Fb	399,2	399,2											
		Fl	28,90	28,90											
	Prélèvements	Fl	1,25	1,25											
DEUTSCHLAND (BR)	Frei-Grenze-Preise	DM	-	-											
		Fl	-	-											
	Abschöpfungen	Fl	-	-											
FRANCE	Prix franco frontière	Ff	-	-											
		Fl	-	-											
	Prélèvements	Fl	-	-											
ITALIA	Prezzi franco-frontiera	Lit	5.079	5.047											
		Fl	29,42	29,23											
	Prelievi	Fl	0,68	0,68											
LUXEMBOURG	Prix franco frontière	Flux	399,2	399,2											
		Fl	28,90	28,90											
	Prélèvements	Fl	1,25	1,25											

PRIX DE SEUIL	PRIX FRANCO FRONTIERE	PRELEVEMENTS INTRACOMMUNAUTAIRES
SCHWELLENPREISE	FREI-GRENZE-PREISE	INNERGEMEINSCHAFTLICHE ABSCHOPFUNGEN
PREZZI D'ENTRATA	PREZZI FRANCO-FRONTIERA	PRELIEVI INTRACOMUNITARI
DREMPELPRIJZEN	PRIJZEN FRANCO-GRENS	INTRACOMMUNAUTAIRE HEFFINGEN

CEREALES
GETREIDE
CEREALI
GRANEN

Pour importations vers : Für Einfuhren nach : Per importazioni verso : Voor invoeren naar :

NEDERLAND — 100 Kg

Provenance Herkunft Provenienza Herkomst	Description - Beschreibung Descrizione - Omschrijving		1 9 6 6												
			J U L					A U G					S E P		
			1-3	4-10	11-17	18-24	25-31	1-7	8-14	15-21	22-28	29-31	1-4	5-11	12-18
Maïs		Mais	Granoturco									Maïs			
Prix de seuil / Schwellenpreise Prezzi d'entrata/Drempelprijzen : Nederland		Fl	31,55					31,55					31,80		
BELGIQUE / BELGIE	Prix franco frontière	Fb	412,2	412,2	412,2	412,2	412,2	412,2	412,2	412,2	412,2	412,2	412,2	412,7	412,7
		Fl	29,84	29,84	29,84	29,84	29,84	29,84	29,84	29,84	29,84	29,84	29,84	29,88	29,88
	Prélèvements	Fl	1,31	1,31	1,31	1,31	1,31	1,31	1,31	1,31	1,31	1,31	1,31	1,31	1,31
DEUTSCHLAND (BR)	Frei-Grenze-Preise	DM	-	-	-	-	-	-	-	-	-	-	-	-	-
		Fl	-	-	-	-	-	-	-	-	-	-	-	-	-
	Abschöpfungen	Fl	-	-	-	-	-	-	-	-	-	-	-	-	-
FRANCE	Prix franco frontière	Ff	-	-	-	-	-	-	-	-	-	-	-	-	-
		Fl	-	-	-	-	-	-	-	-	-	-	-	-	-
	Prélèvements	Fl	-	-	-	-	-	-	-	-	-	-	-	-	-
ITALIA	Prezzi franco-frontiera	Lit	5.052	5.052	5.146	5.120	5.120	5.102	5.008	4.983	4.983	4.983	4.983	5.152	5.152
		Fl	29,26	29,26	29,80	29,65	29,65	29,55	29,01	28,86	28,86	28,86	28,86	29,84	29,84
	Prelievi	Fl	1,90	1,90	1,36	1,36	1,36	1,36	2,15	2,15	2,15	2,15	2,55	1,57	1,57
LUXEMBOURG	Prix franco frontière	Flux	412,2	412,2	412,2	412,2	412,2	412,2	412,2	412,2	412,2	412,2	412,2	412,7	412,7
		Fl	29,84	29,84	29,84	29,84	29,84	29,84	29,84	29,84	29,84	29,84	29,84	29,88	29,88
	Prélèvements	Fl	1,31	1,31	1,31	1,31	1,31	1,31	1,31	1,31	1,31	1,31	1,31	1,31	1,31
Sorgho		Sorghum	Sorgo									Sorgho			
Prix de seuil / Schwellenpreise Prezzi d'entrata/Drempelprijzen : Nederland		Fl	30,55					30,55					30,80		
BELGIQUE / BELGIE	Prix franco frontière	Fb	399,2	399,2	399,2	399,2	399,2	399,2	399,2	399,2	399,2	399,2	399,2	399,7	399,7
		Fl	28,90	28,90	28,90	28,90	28,90	28,90	28,90	28,90	28,90	28,90	28,90	28,94	28,94
	Prélèvements	Fl	1,25	1,25	1,25	1,25	1,25	1,25	1,25	1,25	1,25	1,25	1,25	1,25	1,25
DEUTSCHLAND (BR)	Frei-Grenze-Preise	DM	-	-	-	-	-	-	-	-	-	-	-	-	-
		Fl	-	-	-	-	-	-	-	-	-	-	-	-	-
	Abschöpfungen	Fl	-	-	-	-	-	-	-	-	-	-	-	-	-
FRANCE	Prix franco frontière	Ff	-	-	-	-	-	-	-	-	-	-	-	-	-
		Fl	-	-	-	-	-	-	-	-	-	-	-	-	-
	Prélèvements	Fl	-	-	-	-	-	-	-	-	-	-	-	-	-
ITALIA	Prezzi franco-frontiera	Lit	5.091	5.091	5.091	5.065	5.065	5.047	5.047	5.047	5.047	5.047	5.047	5.047	5.047
		Fl	29,48	29,48	29,48	29,33	29,33	29,23	29,23	29,23	29,23	29,23	29,23	29,23	29,23
	Prelievi	Fl	0,68	0,68	0,68	0,68	0,68	0,68	0,68	0,68	0,68	0,68	1,18	1,18	1,18
LUXEMBOURG	Prix franco frontière	Flux	399,2	399,2	399,2	399,2	399,2	399,2	399,2	399,2	399,2	399,2	399,2	399,7	399,7
		Fl	28,90	28,90	28,90	28,90	28,90	28,90	28,90	28,90	28,90	28,90	28,90	28,94	28,94
	Prélèvements	Fl	1,25	1,25	1,25	1,25	1,25	1,25	1,25	1,25	1,25	1,25	1,25	1,25	1,25

PRIX DE SEUIL	PRIX FRANCO FRONTIERE	PRELEVEMENTS INTRACOMMUNAUTAIRES	CEREALES
SCHWELLENPREISE	FREI-GRENZE-PREISE	INNERGEMEINSCHAFTLICHE ABSCHOPFUNGEN	GETREIDE
PREZZI D'ENTRATA	PREZZI FRANCO-FRONTIERA	PRELIEVI INTRACOMUNITARI	CEREALI
DREMPELPRIJZEN	PRIJZEN FRANCO-GRENS	INTRACOMMUNAUTAIRE HEFFINGEN	GRANEN

Pour importations vers : Für Einfuhren nach : Per importazioni verso : Voor invoeren naar :

NEDERLAND

100 Kg

Provenance Herkunft Provenienza Herkomst	Description - Beschreibung Descrizione - Omschrijving		1966						1967						1966/67 Arith
			JUL	AUG	SEP	OCT	NOV	DEC	JAN	FEB	MAR	APR	MAI	JUN	Ø
Millet		Hirse					Miglio						Gierst		
Prix de seuil/Schwellenpreise Prezzi d'entrata/Drempelprijzen : Nederland		Fl	29,35	29,35	29,60	29,85	30,10	30,35	30,60	30,85	30,85	30,85	30,85	30,85	30,29
BELGIQUE / BELGIE	Prix franco frontière	Fb	399,2	399,2											
		Fl	28,90	28,90											
	Prélèvements	Fl	0,22	0,22											
DEUTSCHLAND (BR)	Frei-Grenze-Preise	DM	-	-											
		Fl	-	-											
	Abschöpfungen	Fl	-	-											
FRANCE	Prix franco frontière	Ff	-	-											
		Fl	-	-											
	Prélèvements	Fl	-	-											
ITALIA	Prezzi franco-frontiera	Lit	-	-											
		Fl	-	-											
	Prelievi	Fl	-	-											
LUXEMBOURG	Prix franco frontière	Flux	399,2	399,2											
		Fl	28,90	28,90											
	Prélèvements	Fl	0,22	0,22											
Prix de seuil/Schwellenpreise Prezzi d'entrata/Drempelprijzen : Nederland		Fl													
BELGIQUE / BELGIE	Prix franco frontière	Fb													
		Fl													
	Prélèvements	Fl													
DEUTSCHLAND (BR)	Frei-Grenze-Preise	DM													
		Fl													
	Abschöpfungen	Fl													
FRANCE	Prix franco frontière	Ff													
		Fl													
	Prélèvements	Fl													
ITALIA	Prezzi franco-frontiera	Lit													
		Fl													
	Prelievi	Fl													
LUXEMBOURG	Prix franco frontière	Flux													
		Fl													
	Prélèvements	Fl													

PRIX DE SEUIL	PRIX FRANCO FRONTIERE	PRELEVEMENTS INTRACOMMUNAUTAIRES	CEREALES
SCHWELLENPREISE	FREI-GRENZE-PREISE	INNERGEMEINSCHAFTLICHE ABSCHOPFUNGEN	GETREIDE
PREZZI D'ENTRATA	PREZZI FRANCO-FRONTIERA	PRELIEVI INTRACOMUNITARI	CEREALI
DREMPELPRIJZEN	PRIJZEN FRANCO-GRENS	INTRACOMMUNAUTAIRE HEFFINGEN	GRANEN

Pour importations vers : Für Einfuhren nach : Per importazioni verso : Voor invoeren naar :

NEDERLAND — 100 Kg

Provenance Herkunft Provenienza Herkomst	Description - Beschreibung Descrizione - Omschrijving		1 9 6 6												
			J U L					A U G					S E P		
			1-3	4-10	11-17	18-24	25-31	1-7	8-14	15-21	22-28	29-31	1-4	5-11	12-18
Millet		Hirse						Miglio					Gierst		
Prix de seuil / Schwellenpreise Prezzi d'entrata/Drempelprijzen : Nederland		Fl	29,35					29,35					29,60		
BELGIQUE / BELGIE	Prix franco frontière	Fb	399,2	399,2	399,2	399,2	399,2	399,2	399,2	399,2	399,2	399,2	399,2	399,7	399,7
		Fl	28,90	28,90	28,90	28,90	28,90	28,90	28,90	28,90	28,90	28,90	28,90	28,94	28,94
	Prélèvements	Fl	0,22	0,22	0,22	0,22	0,22	0,22	0,22	0,22	0,22	0,22	0,22	0,22	0,22
DEUTSCHLAND (BR)	Frei-Grenze-Preise	DM	-	-	-	-	-	-	-	-	-	-	-	-	-
		Fl	-	-	-	-	-	-	-	-	-	-	-	-	-
	Abschöpfungen	Fl	-	-	-	-	-	-	-	-	-	-	-	-	-
FRANCE	Prix franco frontière	Ff	-	-	-	-	-	-	-	-	-	-	-	-	-
		Fl	-	-	-	-	-	-	-	-	-	-	-	-	-
	Prélèvements	Fl	-	-	-	-	-	-	-	-	-	-	-	-	-
ITALIA	Prezzi franco-frontiera	Lit	-	-	-	-	-	-	-	-	-	-	-	-	-
		Fl	-	-	-	-	-	-	-	-	-	-	-	-	-
	Prelievi	Fl	-	-	-	-	-	-	-	-	-	-	-	-	-
LUXEMBOURG	Prix franco frontière	Flux	399,2	399,2	399,2	399,2	399,2	399,2	399,2	399,2	399,2	399,2	399,2	399,7	399,7
		Fl	28,90	28,90	28,90	28,90	28,90	28,90	28,90	28,90	28,90	28,90	28,90	28,94	28,94
	Prélèvements	Fl	0,22	0,22	0,22	0,22	0,22	0,22	0,22	0,22	0,22	0,22	0,22	0,22	0,22
Prix de seuil / Schwellenpreise Prezzi d'entrata/Drempelprijzen : Nederland		Fl													
BELGIQUE / BELGIE	Prix franco frontière	Fb													
		Fl													
	Prélèvements	Fl													
DEUTSCHLAND (BR)	Frei-Grenze-Preise	DM													
		Fl													
	Abschöpfungen	Fl													
FRANCE	Prix franco frontière	Ff													
		Fl													
	Prélèvements	Fl													
ITALIA	Prezzi franco-frontiera	Lit													
		Fl													
	Prelievi	Fl													
LUXEMBOURG	Prix franco frontière	Flux													
		Fl													
	Prélèvements	Fl													

PRIX DE SEUIL	PRIX FRANCO FRONTIERE	PRELEVEMENTS INTRACOMMUNAUTAIRES	CEREALES
SCHWELLENPREISE	FREI-GRENZE-PREISE	INNERGEMEINSCHAFTLICHE ABSCHOPFUNGEN	GETREIDE
PREZZI D'ENTRATA	PREZZI FRANCO-FRONTIERA	PRELIEVI INTRACOMUNITARI	CEREALI
DREMPELPRIJZEN	PRIJZEN FRANCO-GRENS	INTRACOMMUNAUTAIRE HEFFINGEN	GRANEN

Pour importations vers : Für Einfuhren nach : Per importazioni verso : Voor invoeren naar :

NEDERLAND

100 Kg

Provenance Herkunft Provenienza Herkomst	Description - Beschreibung Descrizione - Omschrijving		1966 JUL	1966 AUG	1966 SEP	1966 OCT	1966 NOV	1966 DEC	1967 JAN	1967 FEB	1967 MAR	1967 APR	1967 MAI	1967 JUN	1966/67 Arith Ø
Farine de blé tendre et de méteil / Mehl von Weizen und von Mengkorn / Farina di frumento e di frumento segalato / Meel van zachte tarwe en van mengkoren															
Prix de seuil/Schwellenpreise Prezzi d'entrata/Drempelprijzen : Nederland		Fl	56,66	56,66	57,15	57,64	58,13	58,62	59,11	59,60	60,09	60,58	60,58	60,58	58,78
BELGIQUE / BELGIE	Prix franco frontière	Fb	629,9	628,9											
		Fl	45,60	45,53											
	Prélèvements	Fl	•	•											
DEUTSCHLAND (BR)	Frei-Grenze-Preise	DM	-	-											
		Fl	-	-											
	Abschöpfungen	Fl	-	-											
FRANCE	Prix franco frontière	Ff	64,14	64,04											
		Fl	47,03	46,96											
	Prélèvements	Fl	•	•											
ITALIA	Prezzi franco-frontiera	Lit	9.532	9.394											
		Fl	55,21	54,41											
	Prelievi	Fl	•	•											
LUXEMBOURG	Prix franco frontière	Flux	820,2	820,2											
		Fl	59,38	59,38											
	Prélèvements	Fl	•	•											
Farine de seigle / Mehl von Roggen / Farina di segala / Meel van rogge															
Prix de seuil/Schwellenpreise Prezzi d'entrata/Drempelprijzen : Nederland		Fl	48,78	49,13	49,48	49,83	50,18	50,53	50,88	51,23	51,23	51,23	51,23	51,23	50,41
BELGIQUE / BELGIE	Prix franco frontière	Fb	569,9	569,9											
		Fl	41,26	41,26											
	Prélèvements	Fl	•	•											
DEUTSCHLAND (BR)	Frei-Grenze-Preise	DM	-	-											
		Fl	-	-											
	Abschöpfungen	Fl	-	-											
FRANCE	Prix franco frontière	Ff	53,44	53,37											
		Fl	39,19	39,13											
	Prélèvements	Fl	•	•											
ITALIA	Prezzi franco-frontiera	Lit	-	-											
		Fl	-	-											
	Prelievi	Fl	-	-											
LUXEMBOURG	Prix franco frontière	Flux	757,2	757,2											
		Fl	54,82	54,82											
	Prélèvements	Fl	•	•											

PRIX DE SEUIL	PRIX FRANCO FRONTIERE	PRELEVEMENTS INTRACOMMUNAUTAIRES	CEREALES
SCHWELLENPREISE	FREI-GRENZE-PREISE	INNERGEMEINSCHAFTLICHE ABSCHOPFUNGEN	GETREIDE
PREZZI D'ENTRATA	PREZZI FRANCO-FRONTIERA	PRELIEVI INTRACOMUNITARI	CEREALI
DREMPELPRIJZEN	PRIJZEN FRANCO-GRENS	INTRACOMMUNAUTAIRE HEFFINGEN	GRANEN

Pour importations vers : Für Einfuhren nach : Per importazioni verso : Voor invoeren naar :

NEDERLAND — 100 Kg

Provenance Herkunft Provenienza Herkomst	Description - Beschreibung Descrizione - Omschrijving		1966												
			JUL					AUG					SEP		
			1-3	4-10	11-17	18-24	25-31	1-7	8-14	15-21	22-28	29-31	1-4	5-11	12-18
Farine de blé tendre et de méteil / Mehl von Weizen und von Mengkorn / Farina di frumento e di frumento segalato / Meel van zachte tarwe en van mengkoren															
Prix de seuil / Schwellenpreise Prezzi d'entrata/Drempelprijzen : Nederland		Fl	56,66					56,66					57,15		
BELGIQUE / BELGIE	Prix franco frontière	Fb	629,9	629,9	629,9	629,9	629,9	629,9	629,9	629,9	629,9	619,9	619,9	622,2	622,2
		Fl	45,60	45,60	45,60	45,60	45,60	45,60	45,60	45,60	45,60	44,88	44,88	45,05	45,05
	Prélèvements	Fl	.	.	.	.	.	.	.	.	.	.	.	.	.
DEUTSCHLAND (BR)	Frei-Grenze-Preise	DM	-	-	-	-	-	-	-	-	-	-	-	-	-
		Fl	-	-	-	-	-	-	-	-	-	-	-	-	-
	Abschöpfungen	Fl	-	-	-	-	-	-	-	-	-	-	-	-	-
FRANCE	Prix franco frontière	Ff	64,14	64,14	64,14	64,14	64,14	64,12	64,07	64,00	64,00	64,00	64,00	64,07	64,07
		Fl	47,03	47,03	47,03	47,03	47,03	47,02	46,98	46,93	46,93	46,93	46,93	46,98	46,98
	Prélèvements	Fl	.	.	.	.	.	.	.	.	.	.	.	.	.
ITALIA	Prezzi franco-frontiera	Lit	9.443	9.443	9.593	9.567	9.567	9.549	9.349	9.349	9.349	9.349	9.349	9.449	9.449
		Fl	54,69	54,69	55,56	55,41	55,41	55,31	54,15	54,15	54,15	54,15	54,15	54,73	54,73
	Prelievi	Fl	.	.	.	.	.	.	.	.	.	.	.	.	.
LUXEMBOURG	Prix franco frontière	Flux	820,2	820,2	820,2	820,2	820,2	820,2	820,2	820,2	820,2	820,2	820,2	820,2	820,2
		Fl	59,38	59,38	59,38	59,38	59,38	59,38	59,38	59,38	59,38	59,38	59,38	59,38	59,38
	Prélèvements	Fl	.	.	.	.	.	.	.	.	.	.	.	.	.
Farine de seigle / Mehl von Roggen / Farina di segala / Meel van rogge															
Prix de seuil / Schwellenpreise Prezzi d'entrata/Drempelprijzen : Nederland		Fl	48,78					49,13					49,48		
BELGIQUE / BELGIE	Prix franco frontière	Fb	569,9	569,9	569,9	569,9	569,9	569,9	569,9	569,9	569,9	569,9	569,9	570,5	570,5
		Fl	41,26	41,26	41,26	41,26	41,26	41,26	41,26	41,26	41,26	41,26	41,26	41,30	41,30
	Prélèvements	Fl	.	.	.	.	.	.	.	.	.	.	.	.	.
DEUTSCHLAND (BR)	Frei-Grenze-Preise	DM	-	-	-	-	-	-	-	-	-	-	-	-	-
		Fl	-	-	-	-	-	-	-	-	-	-	-	-	-
	Abschöpfungen	Fl	-	-	-	-	-	-	-	-	-	-	-	-	-
FRANCE	Prix franco frontière	Ff	53,51	53,51	53,51	53,37	53,37	53,37	53,37	53,37	53,37	53,37	53,37	53,37	53,58
		Fl	39,23	39,23	39,23	39,13	39,13	39,13	39,13	39,13	39,13	39,13	39,13	39,13	39,28
	Prélèvements	Fl	.	.	.	.	.	.	.	.	.	.	.	.	.
ITALIA	Prezzi franco-frontiera	Lit	-	-	-	-	-	-	-	-	-	-	-	-	-
		Fl	-	-	-	-	-	-	-	-	-	-	-	-	-
	Prelievi	Fl	-	-	-	-	-	-	-	-	-	-	-	-	-
LUXEMBOURG	Prix franco frontière	Flux	757,2	757,2	757,2	757,2	757,2	757,2	757,2	757,2	757,2	757,2	757,2	757,2	757,2
		Fl	54,82	54,82	54,82	54,82	54,82	54,82	54,82	54,82	54,82	54,82	54,82	54,82	54,82
	Prélèvements	Fl	.	.	.	.	.	.	.	.	.	.	.	.	.

PRIX DE SEUIL SCHWELLENPREISE PREZZI D'ENTRATA DREMPELPRIJZEN	PRIX FRANCO FRONTIERE FREI-GRENZE-PREISE PREZZI FRANCO-FRONTIERA PRIJZEN FRANCO-GRENS	PRELEVEMENTS INTRACOMMUNAUTAIRES INNERGEMEINSCHAFTLICHE ABSCHOPFUNGEN PRELIEVI INTRACOMUNITARI INTRACOMMUNAUTAIRE HEFFINGEN	CEREALES GETREIDE CEREALI GRANEN

Pour importations vers : Für Einfuhren nach : Per importazioni verso : Voor invoeren naar :

NEDERLAND

100 Kg

Provenance Herkunft Provenienza Herkomst	Description - Beschreibung Descrizione - Omschrijving		1966						1967						1966/67 Arith
			JUL	AUG	SEP	OCT	NOV	DEC	JAN	FEB	MAR	APR	MAI	JUN	ø
Gruaux et semoules de blé tendre	Grobgriess und Feingriess von Weizen	Semole e semolini di frumento	Grutten, gries en griesmeel van zachte tarwe												
Prix de seuil/Schwellenpreise Prezzi d'entrata/Drempelprijzen : Nederland		Fl	59,46	59,46	59,95	60,44	60,93	61,42	61,91	62,40	62,89	63,38	63,38	63,38	61,58
BELGIQUE / BELGIE	Prix franco frontière	Fb	690,0	689,0											
		Fl	49,96	49,89											
	Prélèvements	Fl	.	.											
DEUTSCHLAND (BR)	Frei-Grenze-Preise	DM	-	-											
		Fl	-	-											
	Abschöpfungen	Fl	-	-											
FRANCE	Prix franco frontière	Ff	69,20	69,11											
		Fl	50,74	50,67											
	Prélèvements	Fl	.	.											
ITALIA	Prezzi franco-frontiera	Lit	9.632	9.494											
		Fl	55,79	54,99											
	Prelievi	Fl	.	.											
LUXEMBOURG	Prix franco frontière	Flux	840,2	840,2											
		Fl	60,83	60,83											
	Prélèvements	Fl	.	.											
Gruaux et semoules de blé dur	Grobgriess und Feingriess von Hartweizen	Semole e semolini di grano duro	Grutten, gries en griesmeel van durum tarwe												
Prix de seuil/Schwellenpreise Prezzi d'entrata/Drempelprijzen : Nederland		Fl	62,47	62,47	63,01	63,55	64,09	64,63	65,17	65,71	66,25	66,79	66,79	66,79	64,81
BELGIQUE / BELGIE	Prix franco frontière	Fb	739,2	739,2											
		Fl	53,52	53,52											
	Prélèvements	Fl	.	.											
DEUTSCHLAND (BR)	Frei-Grenze-Preise	DM	-	-											
		Fl	-	-											
	Abschöpfungen	Fl	-	-											
FRANCE	Prix franco frontière	Ff	84,22	84,15											
		Fl	61,76	61,70											
	Prélèvements	Fl	.	.											
ITALIA	Prezzi franco-frontiera	Lit	-	-											
		Fl	-	-											
	Prelievi	Fl	-	-											
LUXEMBOURG	Prix franco frontière	Flux	-	-											
		Fl	-	-											
	Prélèvements	Fl	-	-											

PRIX DE SEUIL	PRIX FRANCO FRONTIERE	PRELEVEMENTS INTRACOMMUNAUTAIRES	CEREALES
SCHWELLENPREISE	FREI-GRENZE-PREISE	INNERGEMEINSCHAFTLICHE ABSCHOPFUNGEN	GETREIDE
PREZZI D'ENTRATA	PREZZI FRANCO-FRONTIERA	PRELIEVI INTRACOMUNITARI	CEREALI
DREMPELPRIJZEN	PRIJZEN FRANCO-GRENS	INTRACOMMUNAUTAIRE HEFFINGEN	GRANEN

Pour importations vers : Für Einfuhren nach : Per importazioni verso : Voor invoeren naar :

NEDERLAND — 100 Kg

Provenance Herkunft Provenienza Herkomst	Description - Beschreibung Descrizione - Omschrijving		1966												
			JUL					AUG					SEP		
			1-3	4-10	11-17	18-24	25-31	1-7	8-14	15-21	22-28	29-31	1-4	5-11	12-18
Gruaux et semoules de blé tendre	Grobgriess und Feingriess von Weizen							Semole e semolini di frumento					Grutten, gries en griesmeel van zachte tarwe		
Prix de seuil / Schwellenpreise Prezzi d'entrata/Drempelprijzen	: Nederland	Fl	59,46					59,46					59,95		
BELGIQUE / BELGIE	Prix franco frontière	Fb	690,0	690,0	690,0	690,0	690,0	690,0	690,0	690,0	690,0	680,0	680,0	682,3	682,3
		Fl	49,96	49,96	49,96	49,96	49,96	49,96	49,96	49,96	49,96	49,23	49,23	49,40	49,40
	Prélèvements	Fl	.	.	.	.	.	.	.	.	.	.	.	.	.
DEUTSCHLAND (BR)	Frei-Grenze-Preise	DM	-	-	-	-	-	-	-	-	-	-	-	-	-
		Fl	-	-	-	-	-	-	-	-	-	-	-	-	-
	Abschöpfungen	Fl	-	-	-	-	-	-	-	-	-	-	-	-	-
FRANCE	Prix franco frontière	Ff	69,20	69,20	69,20	69,20	69,20	69,19	69,13	69,07	69,07	69,07	69,07	69,13	69,13
		Fl	50,74	50,74	50,74	50,74	50,74	50,73	50,69	50,64	50,64	50,64	50,64	50,69	50,69
	Prélèvements	Fl	.	.	.	.	.	.	.	.	.	.	.	.	.
ITALIA	Prezzi franco-frontiera	Lit	9.543	9.543	9.693	9.667	9.667	9.649	9.449	9.449	9.449	9.449	9.449	9.549	9.549
		Fl	55,27	55,27	56,14	55,99	55,99	55,89	54,73	54,73	54,73	54,73	54,73	55,31	55,31
	Prelievi	Fl	.	.	.	.	.	.	.	.	.	.	.	.	.
LUXEMBOURG	Prix franco frontière	Flux	840,2	840,2	840,2	840,2	840,2	840,2	840,2	840,2	840,2	840,2	840,2	840,2	840,2
		Fl	60,83	60,83	60,83	60,83	60,83	60,83	60,83	60,83	60,83	60,83	60,83	60,83	60,83
	Prélèvements	Fl	.	.	.	.	.	.	.	.	.	.	.	.	.
Gruaux et semoules de blé dur	Grobgriess und Feingriess von Hartweizen							Semole e semolini di grano duro					Grutten, gries en griesmeel van durum tarwe		
Prix de seuil / Schwellenpreise Prezzi d'entrata/Drempelprijzen	: Nederland	Fl	62,47					62,47					63,01		
BELGIQUE / BELGIE	Prix franco frontière	Fb	739,2	739,2	739,2	739,2	739,2	739,2	739,2	739,2	739,2	739,2	739,2	739,8	739,8
		Fl	53,52	53,52	53,52	53,52	53,52	53,52	53,52	53,52	53,52	53,52	53,52	53,56	53,56
	Prélèvements	Fl	.	.	.	.	.	.	.	.	.	.	.	.	.
DEUTSCHLAND (BR)	Frei-Grenze-Preise	DM	-	-	-	-	-	-	-	-	-	-	-	-	-
		Fl	-	-	-	-	-	-	-	-	-	-	-	-	-
	Abschöpfungen	Fl	-	-	-	-	-	-	-	-	-	-	-	-	-
FRANCE	Prix franco frontière	Ff	84,29	84,29	84,29	84,15	84,15	84,15	84,15	84,15	84,15	84,15	84,15	84,15	84,36
		Fl	61,80	61,80	61,80	61,70	61,70	61,70	61,70	61,70	61,70	61,70	61,70	61,70	61,85
	Prélèvements	Fl	.	.	.	.	.	.	.	.	.	.	.	.	.
ITALIA	Prezzi franco-frontiera	Lit	-	-	-	-	-	-	-	-	-	-	-	-	-
		Fl	-	-	-	-	-	-	-	-	-	-	-	-	-
	Prelievi	Fl	-	-	-	-	-	-	-	-	-	-	-	-	-
LUXEMBOURG	Prix franco frontière	Flux	-	-	-	-	-	-	-	-	-	-	-	-	-
		Fl	-	-	-	-	-	-	-	-	-	-	-	-	-
	Prélèvements	Fl	-	-	-	-	-	-	-	-	-	-	-	-	-

PRIX DE SEUIL	PRIX C A F	PRELEVEMENTS ENVERS PAYS TIERS
SCHWELLENPREISE	CIF-PREISE	ABSCHOPFUNGEN GEGENUBER DRITTLÄNDERN
PREZZI D'ENTRATA	PREZZI CIF	PRELIEVI VERSO PAESI TERZI
DREMPELPRIJZEN	C.I.F.-PRIJZEN	HEFFINGEN TEGENOVER DERDE LANDEN

CEREALES
GETREIDE
CEREALI
GRANEN

100 Kg

Pays Paese Land	Description - Beschreibung Descrizione - Omschrijving		1966 JUL	AUG	SEP	OCT	NOV	DEC	1967 JAN	FEB	MAR	APR	MAI	JUN	1966/67 arith. Ø
Blé tendre	Weichweizen					Grano tenere						Zachte tarwe			
BELGIQUE / BELGIE	Prix de seuil	Fb	497,0	497,0	497,0	500,0	505,0	511,0	517,0	521,0	525,0	529,0	532,0	535,0	513,8
	Prix CAF	Fb	302,0	308,3											
	Prélèvements	Fb	194,7	189,2											
DEUTSCHLAND (BR)	Schwellenpreise	DM	47,45	47,45	47,93	48,40	48,86	49,29	49,70	50,11	50,50	50,88	51,25	51,45	49,44
	Cif-Preise	DM	24,56	25,06											
	Abschöpfungen	DM	22,84	22,42											
FRANCE	Prix de seuil	Ff	49,99	49,99	50,39	50,79	51,19	51,59	51,99	52,39	52,79	53,19	53,59	53,99	51,82
	Prix CAF	Ff	30,41	31,27											
	Prélèvements	Ff	19,61	18,68											
ITALIA	Prezzi d'entrata	Lit	7.050	7.100	7.150	7.200	7.250	7.300	7.350	7.400	7.450	7.500	7.500	7.500	7.313
	Prezzi cif	Lit	3.947	4.026											
	Prelievi	Lit	3.096	3.078											
LUXEMBOURG	Prix de seuil	Flux	572,5	572,5	572,5	577,5	583,5	589,5	595,5	601,5	606,5	610,5	614,5	614,5	592,6
	Prix CAF	Flux	332,5	338,8											
	Prélèvements	Flux	240,4	234,0											
NEDERLAND	Drempelprijzen	Fl	37,85	37,85	38,20	38,55	38,90	39,25	39,60	39,95	40,30	40,65	40,65	40,65	39,37
	C.i.f.-prijzen	Fl	21,86	22,32											
	Heffingen	Fl	15,94	15,56											
Seigle	Roggen					Segala						Rogge			
BELGIQUE / BELGIE	Prix de seuil	Fb	425,0	425,0	425,0	428,0	431,0	435,0	439,0	441,0	444,0	444,0	444,0	444,0	435,4
	Prix CAF	Fb	292,8	290,5											
	Prélèvements	Fb	132,8	134,4											
DEUTSCHLAND (BR)	Schwellenpreise	DM	43,35	43,35	43,83	44,30	44,76	45,19	45,60	46,01	46,40	46,78	47,15	47,35	45,34
	Cif-Preise	DM	23,82	23,64											
	Abschöpfungen	DM	19,56	19,69											
FRANCE	Prix de seuil	Ff	40,58	40,58	40,98	41,38	41,78	42,18	42,58	42,98	43,38	43,78	44,18	44,58	42,41
	Prix CAF	Ff	29,50	29,51											
	Prélèvements	Ff	11,12	11,07											
ITALIA	Prezzi d'entrata	Lit	6.170	6.170	6.170	6.170	6.170	6.170	6.170	6.170	6.170	6.170	6.170	6.170	6.170
	Prezzi cif	Lit	3.894	3.866											
	Prelievi	Lit	2.281	2.306											
LUXEMBOURG	Prix de seuil	Flux	527,5	527,5	527,5	532,5	537,5	542,5	547,5	547,5	547,5	547,5	547,5	547,5	540,0
	Prix CAF	Flux	323,3	321,0											
	Prélèvements	Flux	204,9	206,3											
NEDERLAND	Drempelprijzen	Fl	31,75	32,00	32,25	32,50	32,75	33,00	33,25	33,50	33,50	33,50	33,50	33,50	32,92
	C.i.f.-prijzen	Fl	21,20	21,03											
	Heffingen	Fl	10,59	10,95											

PRIX DE SEUIL	PRIX C A F	PRELEVEMENTS ENVERS PAYS TIERS
SCHWELLENPREISE	CIF-PREISE	ABSCHOPFUNGEN GEGENUBER DRITTLANDERN
PREZZI D'ENTRATA	PREZZI CIF	PRELIEVI VERSO PAESI TERZI
DREMPELPRIJZEN	C.I.F.-PRIJZEN	HEFFINGEN TEGENOVER DERDE LANDEN

CEREALES
GETREIDE
CEREALI
GRANEN

100 Kg

Pays / Paese / Land	Description - Beschreibung / Descrizione - Omschrijving		1966												
				JUL					AUG				SEP		
			26-2	3-9	10-16	17-23	24-30	31-6	7-13	14-20	21-27	28-3	4-10	11-17	18-24
Blé tendre		Weichweizen								Grano tenero				Zachte tarwe	
BELGIQUE / BELGIE	Prix de seuil	Fb		497,0					497,0				497,0		
	Prix CAF	Fb	300,5	298,3	301,8	305,1	303,6	303,1	306,7	312,8	310,5	307,1	310,8	313,7	
	Prélèvements	Fb	224,1	197,0	194,7	192,6	194,0	194,0	192,0	106,1	106,0	188,0	185,4		
DEUTSCHLAND (BR)	Schwellenpreise	DM		47,45					47,45				47,93		
	Cif-Preise	DM	24,44	24,26	24,54	24,80	24,68	24,64	24,94	25,42	25,42	24,96	25,20	25,50	
	Abschöpfungen	DM	25,92	23,01	22,83	22,68	22,81	22,81	22,65	22,18	22,16	22,59	22,66		
FRANCE	Prix de seuil	Ff		49,99					49,99				50,39		
	Prix CAF	Ff	30,26	30,04	30,39	30,71	30,57	30,52	31,02	31,82	31,60	31,26	31,63	32,09	
	Prélèvements	Ff	22,12	19,87	19,73	19,33	19,48	19,48	18,95	18,17	18,23	18,78	18,75		
ITALIA	Prezzi d'entrata	Lit		7.050					7.100				7.150		
	Prezzi cif	Lit	3.928	3.900	3.944	3.985	3.966	3.960	4.006	4.082	4.053	4.010	4.057	4.093	
	Prelievi	Lit	3.452	3.122	3.093	3.071	3.091	3.139	3.100	3.042	3.039	3.095			
LUXEMBOURG	Prix de seuil	Flux		572,5					572,5				572,5		
	Prix CAF	Flux	331,0	328,8	332,3	335,6	334,1	333,6	337,2	343,3	341,0	337,6	341,3	344,2	
	Prélèvements	Flux	272,9	243,8	240,8	237,4	238,7	238,5	236,6	231,1	230,9	233,0	230,2		
NEDERLAND	Drempelprijzen	Fl		37,85					37,85				38,20		
	C.i.f.-prijzen	Fl	21,75	21,59	21,85	22,09	21,98	21,94	22,21	22,65	22,40	22,23	22,50	22,71	
	Heffingen	Fl	18,18	16,09	15,92	15,80	15,91	15,91	15,77	15,34	15,33	15,68	15,69		
Seigle		Roggen								Segala				Rogge	
BELGIQUE / BELGIE	Prix de seuil	Fb		425,0					425,0				425,0		
	Prix CAF	Fb	293,4	283,1	293,7	301,7	294,9	288,2	290,3	295,3	291,4	283,8	289,5	289,3	
	Prélèvements	Fb	110,3	105,9	108,0	108,0	108,0	137,3	135,3	129,6	132,6	140,0	137,4		
DEUTSCHLAND (BR)	Schwellenpreise	DM		43,35					43,35				43,83		
	Cif-Preise	DM	23,87	23,04	23,90	24,54	23,99	23,46	23,62	24,02	23,71	23,26	23,56	23,54	
	Abschöpfungen	DM	22,38	20,28	19,53	18,84	19,43	19,94	19,78	19,29	19,55	20,34	20,38		
FRANCE	Prix de seuil	Ff		40,58					40,58				40,98		
	Prix CAF	Ff	29,56	28,54	29,59	30,38	29,71	29,05	29,40	30,09	29,71	29,16	29,52	29,68	
	Prélèvements	Ff	13,48	12,01	11,09	10,22	10,95	11,59	11,34	10,44	10,76	11,65	11,60		
ITALIA	Prezzi d'entrata	Lit		6.170					6.170				6.170		
	Prezzi cif	Lit	3.902	3.773	3.906	4.006	3.921	3.837	3.863	3.925	3.877	3.807	3.853	3.851	
	Prelievi	Lit	2.272	2.393	2.277	2.168	2.260	2.340	2.335	2.239	2.279	2.373			
LUXEMBOURG	Prix de seuil	Flux		527,5					527,5				527,5		
	Prix CAF	Flux	323,9	313,6	324,2	332,2	325,4	318,7	320,8	325,6	321,9	316,3	320,0	319,8	
	Prélèvements	Flux	219,3	213,6	204,3	195,6	203,0	209,4	207,3	201,3	204,5	212,0	209,2		
NEDERLAND	Drempelprijzen	Fl		31,75					32,00				32,25		
	C.i.f.-prijzen	Fl	21,24	20,49	21,26	21,64	21,35	20,87	21,01	21,38	21,10	20,69	20,96	20,95	
	Heffingen	Fl	10,36	11,23	10,56	9,93	10,46	11,13	11,03	10,59	10,82	11,37	11,28		

PRIX DE SEUIL	PRIX C A F	PRELEVEMENTS ENVERS PAYS TIERS	CEREALES
SCHWELLENPREISE	CIF-PREISE	ABSCHOPFUNGEN GEGENUBER DRITTLANDERN	GETREIDE
PREZZI D'ENTRATA	PREZZI CIF	PRELIEVI VERSO PAESI TERZI	CEREALI
DREMPELPRIJZEN	C.I.F.-PRIJZEN	HEFFINGEN TEGENOVER DERDE LANDEN	GRANEN

100 Kg

Pays Paese Land	Description - Beschreibung Descrizione - Omschrijving		1966						1967						1966/67 arith.
			JUL	AUG	SEP	OCT	NOV	DEC	JAN	FEB	MAR	APR	MAI	JUN	ø
Orge		Gerste					Orzo				Gerst				
BELGIQUE / BELGIE	Prix de seuil	Fb	420,0	420,0	420,0	423,0	426,0	429,0	433,0	436,0	439,0	439,0	439,0	439,0	430,3
	Prix CAF	Fb	313,7	308,5											
	Prélèvements	Fb	107,1	110,5											
DEUTSCHLAND (BR)	Schwellenpreise	DM	41,55	41,55	41,80	42,10	42,40	42,70	43,00	43,30	43,30	43,30	43,30	43,30	42,63
	Cif-Preise	DM	25,49	25,08											
	Abschöpfungen	DM	16,13	16,39											
FRANCE	Prix de seuil	Ff	42,03	42,03	42,41	42,79	43,17	43,55	43,93	44,31	44,69	45,07	45,45	45,83	43,77
	Prix CAF	Ff	32,33	31,81											
	Prélèvements	Ff	9,66	10,20											
ITALIA	Prezzi d'entrata	Lit	4.600	4.600	4.600	4.600	4.640	4.680	4.720	4.760	4.800	4.800	4.800	4.800	4.700
	Prezzi cif	Lit	4.164	4.099											
	Prelievi	Lit	447	487											
LUXEMBOURG	Prix de seuil	Flux	420,0	420,0	420,0	423,0	426,0	429,0	433,0	436,0	439,0	439,0	439,0	439,0	430,3
	Prix CAF	Flux	313,7	308,5											
	Prélèvements	Flux	107,1	110,5											
NEDERLAND	Drempelprijzen	Fl	32,20	32,20	32,45	32,70	32,95	33,20	33,45	33,70	33,70	33,70	33,70	33,70	33,14
	C.i.f.-prijzen	Fl	22,71	22,33											
	Heffingen	Fl	9,56	9,79											
Avoine		Hafer					Avena					Haver			
BELGIQUE / BELGIE	Prix de seuil	Fb	390,0	390,0	390,0	393,0	396,0	400,0	404,0	407,0	410,0	410,0	410,0	410,0	400,8
	Prix CAF	Fb	300,0	300,8											
	Prélèvements	Fb	90,6	89,3											
DEUTSCHLAND (BR)	Schwellenpreise	DM	37,85	37,85	38,10	38,40	38,70	39,00	39,30	39,60	39,60	39,60	39,60	39,60	38,93
	Cif-Preise	DM	24,46	24,52											
	Abschöpfungen	DM	13,41	13,33											
FRANCE	Prix de seuil	Ff	38,92	38,92	39,30	39,68	40,06	40,[illegible]	40,82	41,20	41,58	41,96	42,34	42,72	40,66
	Prix CAF	Ff	30,33	30,60											
	Prélèvements	Ff	8,63	8,30											
ITALIA	Prezzi d'entrata	Lit	4.380	4.380	4.380	4.380	4.380	4.380	4.380	4.380	4.380	4.380	4.380	4.380	4.380
	Prezzi cif	Lit	3.988	3.996											
	Prelievi	Lit	394	385											
LUXEMBOURG	Prix de seuil	Flux	390,0	390,0	390,0	393,0	396,0	400,0	404,0	407,0	410,0	410,0	410,0	410,0	400,8
	Prix CAF	Flux	300,0	300,8											
	Prélèvements	Flux	90,6	89,3											
NEDERLAND	Drempelprijzen	Fl	30,95	30,95	31,20	31,45	31,70	31,95	32,20	32,45	32,45	32,45	32,45	32,45	31,89
	C.i.f.-prijzen	Fl	21,72	21,77											
	Heffingen	Fl	9,25	9,18											

PRIX DE SEUIL	PRIX C A F	PRELEVEMENTS ENVERS PAYS TIERS
SCHWELLENPREISE	CIF-PREISE	ABSCHOPFUNGEN GEGENUBER DRITTLANDERN
PREZZI D'ENTRATA	PREZZI CIF	PRELIEVI VERSO PAESI TERZI
DREMPELPRIJZEN	C.I.F.-PRIJZEN	HEFFINGEN TEGENOVER DERDE LANDEN

CEREALES
GETREIDE
CEREALI
GRANEN

100 Kg

Pays Paese Land	Description - Beschreibung Descrizione - Omschrijving		1 9 6 6												
				J U L				A U G					S E P		
			26-2	3-9	10-16	17-23	24-30	31-6	7-13	14-20	21-27	28-3	4-10	11-17	18-24
Orge	Gerste		Orzo										Gerst		
BELGIQUE / BELGIE	Prix de seuil	Fb		420,0				420,0					420,0		
	Prix CAF	Fb	323,3	314,8	313,8	313,5	311,6	310,5	310,8	309,3	306,3	303,7	305,4	306,3	
	Prélèvements	Fb	110,3	105,9	108,0	108,0	108,0	108,0	108,0	109,7	114,0	114,0	114,0		
DEUTSCHLAND (BR)	Schwellenpreise	DM		41,55				41,55					41,80		
	Cif-Preise	DM	26,26	25,58	25,50	25,48	25,32	25,24	25,26	25,14	24,90	24,70	24,83	24,90	
	Abschöpfungen	DM	16,49	16,03	16,21	16,21	16,21	16,21	16,21	16,33	16,63	16,85	16,99		
FRANCE	Prix de seuil	Ff		42,03				42,03					42,41		
	Prix CAF	Ff	32,96	32,44	32,34	32,31	32,12	32,02	32,04	31,89	31,60	31,35	31,96	32,49	
	Prélèvements	Ff	10,99	9,67	9,69	9,54	9,84	9,96	9,96	10,09	10,46	10,89	10,44		
ITALIA	Prezzi d'entrata	Lit		4.600				4.600					4.600		
	Prezzi cif	Lit	4.283	4.178	4.166	4.163	4.138	4.125	4.128	4.109	4.073	4.040	4.153	4.241	
	Prelievi	Lit	188	431	459	459	459	459	459	470	525	525			
LUXEMBOURG	Prix de seuil	Flux		420,0				420,0					420,0		
	Prix CAF	Flux	323,3	314,8	313,8	313,5	311,6	310,5	310,8	309,3	306,3	303,7	305,4	306,3	
	Prélèvements	Flux	110,3	105,9	108,0	108,0	108,0	108,0	108,0	109,7	114,0	114,0	114,0		
NEDERLAND	Drempelprijzen	Fl		32,20				32,20					32,45		
	C.i.f.-prijzen	Fl	23,40	22,79	22,72	22,70	22,56	22,48	22,50	22,39	22,18	21,99	22,11	22,18	
	Heffingen	Fl	9,88	9,47	9,63	9,63	9,63	9,63	9,63	9,74	10,01	10,22	10,36		
Avoine	Hafer		Avena										Haver		
BELGIQUE / BELGIE	Prix de seuil	Fb		390,0				390,0					390,0		
	Prix CAF	Fb	305,0	304,3	299,5	301,0	294,5	292,9	297,2	302,3	300,2	299,2	303,8	311,6	
	Prélèvements	Fb	95,9	85,7	91,0	91,0	96,0	96,3	93,1	88,1	81,7	91,0	87,3		
DEUTSCHLAND (BR)	Schwellenpreise	DM		37,85				37,85					38,10		
	Cif-Preise	DM	24,86	24,80	24,42	24,54	24,02	23,89	24,24	24,64	25,12	24,40	24,76	25,39	
	Abschöpfungen	DM	14,30	13,03	13,43	13,43	13,86	13,98	13,64	13,22	12,74	13,55	13,41		
FRANCE	Prix de seuil	Ff		38,92				38,92					39,30		
	Prix CAF	Ff	30,70	30,80	30,24	30,53	29,76	29,51	30,21	31,03	31,37	30,48	30,93	31,88	
	Prélèvements	Ff	10,43	8,12	8,85	8,48	9,13	9,34	8,71	7,85	7,56	8,59	8,45		
ITALIA	Prezzi d'entrata	Lit		4.380				4.380					4.380		
	Prezzi cif	Lit	4.046	4.040	3.983	4.005	3.918	3.896	3.954	4.019	4.067	3.974	4.031	4.129	
	Prelievi	Lit	89	336	393	393	466	475	424	375	294	404			
LUXEMBOURG	Prix de seuil	Flux		390,0				390,0					390,0		
	Prix CAF	Flux	305,0	304,3	299,5	301,0	294,5	292,8	297,2	302,3	308,2	299,2	303,8	311,6	
	Prélèvements	Flux	95,9	85,7	91,0	91,0	96,0	96,3	93,1	88,1	81,7	91,0	87,3		
NEDERLAND	Drempelprijzen	Fl		30,95				30,95					31,20		
	C.i.f.-prijzen	Fl	22,08	22,03	21,68	21,79	21,32	21,21	21,52	21,88	22,31	21,66	21,99	22,56	
	Heffingen	Fl	10,06	8,90	9,27	9,27	9,66	9,69	9,46	9,08	8,64	9,38	9,27		

PRIX DE SEUIL	PRIX C A F	PRELEVEMENTS ENVERS PAYS TIERS	CEREALES
SCHWELLENPREISE	CIF-PREISE	ABSCHOPFUNGEN GEGENUBER DRITTLANDERN	GETREIDE
PREZZI D'ENTRATA	PREZZI CIF	PRELIEVI VERSO PAESI TERZI	CEREALI
DREMPELPRIJZEN	C.I.F.-PRIJZEN	HEFFINGEN TEGENOVER DERDE LANDEN	GRANEN

100 Kg

Pays Paese Land	Description - Beschreibung Descrizione - Omschrijving		1966						1967						1966/67 arith
			JUL	AUG	SEP	OCT	NOV	DEC	JAN	FEB	MAR	APR	MAI	JUN	ø
Maïs	Mais		Granoturco										Maïs		
BELGIQUE / BELGIE	Prix de seuil	Fb	391,0	391,0	391,0	394,0	397,0	401,0	405,0	408,0	411,0	411,0	411,0	411,0	401,8
	Prix CAF	Fb	313,8	326,6											
	Prélèvements	Fb	77,0	65,6											
DEUTSCHLAND (BR)	Schwellenpreise	DM	41,55	41,55	41,80	42,10	42,40	42,70	43,00	43,30	43,30	43,30	43,30	43,30	42,63
	Cif-Preise	DM	25,50	26,53											
	Abschöpfungen	DM	16,01	15,08											
FRANCE	Prix de seuil	Ff	47,47	47,93	47,93										
	Prix CAF	Ff	31,47	32,74											
	Prélèvements	Ff	15,97	15,26											
ITALIA	Prezzi d'entrata	Lit	4.250	4.250	4.250	4.450	4.450	4.450	4.490	4.530	4.570	4.610	4.650	4.650	4.467
	Prezzi cif	Lit	4.144	4.285											
	Prelievi	Lit	102	29											
LUXEMBOURG	Prix de seuil	Flux	391,0	391,0	391,0	394,0	397,0	401,0	405,0	408,0	411,0	411,0	411,0	411,0	401,8
	Prix CAF	Flux	313,8	326,6											
	Prélèvements	Flux	77,0	65,6											
NEDERLAND	Drempelprijzen	Fl	31,55	31,55	31,80	32,05	32,30	32,55	32,80	33,05	33,05	33,05	33,05	33,05	32,49
	C.i.f.-prijzen	Fl	22,72	23,65											
	Heffingen	Fl	8,79	7,96											
Sarrasin	Buchweizen		Grano saraceno										Boekweit		
BELGIQUE / BELGIE	Prix de seuil	Fb	378,0	378,0	378,0	381,0	384,0	388,0	392,0	395,0	398,0	398,0	398,0	398,0	388,8
	Prix CAF	Fb	554,1	581,3											
	Prélèvements	Fb	-	-											
DEUTSCHLAND (BR)	Schwellenpreise	DM	39,45	39,45	39,70	40,00	40,30	40,60	40,90	41,20	41,20	41,20	41,20	41,20	40,53
	Cif-Preise	DM	44,73	46,90											
	Abschöpfungen	DM	-	-											
FRANCE	Prix de seuil	Ff	49,18	49,18	49,56	49,94	50,32	50,70	51,08	51,46	51,84	52,22	52,60	52,98	50,92
	Prix CAF	Ff	54,81	57,70											
	Prélèvements	Ff	-	-											
ITALIA	Prezzi d'entrata	Lit	5.420	5.420	5.420	5.420	5.420	5.420	5.420	5.420	5.420	5.420	5.420	5.420	5.420
	Prezzi cif	Lit	7.064	7.433											
	Prelievi	Lit	-	-											
LUXEMBOURG	Prix de seuil	Flux	378,0	378,0	378,0	381,0	384,0	388,0	392,0	395,0	398,0	398,0	398,0	398,0	388,8
	Prix CAF	Flux	554,1	581,3											
	Prélèvements	Flux	-	-											
NEDERLAND	Drempelprijzen	Fl	27,60	27,60	27,85	28,10	28,35	28,60	28,85	29,10	29,10	29,10	29,10	29,10	28,54
	C.i.f.-prijzen	Fl	40,12	42,09											
	Heffingen	Fl	-	-											

PRIX DE SEUIL	PRIX C A F	PRELEVEMENTS ENVERS PAYS TIERS	CEREALES
SCHWELLENPREISE	CIF-PREISE	ABSCHOPFUNGEN GEGENUBER DRITTLANDERN	GETREIDE
PREZZI D'ENTRATA	PREZZI CIF	PRELIEVI VERSO PAESI TERZI	CEREALI
DREMPELPRIJZEN	C.I.F.-PRIJZEN	HEFFINGEN TEGENOVER DERDE LANDEN	GRANEN

100 Kg

Pays / Paese / Land	Description - Beschreibung / Descrizione - Omschrijving		1966												
				JUL				AUG					SEP		
			26-2	3-9	10-16	17-23	24-30	31-6	7-13	14-20	21-27	28-3	4-10	11-17	18-24
Maïs		Mais						Granoturco					Maïs		
BELGIQUE / BELGIE	Prix de seuil	Fb		391,0				391,0					391,00		
	Prix CAF	Fb	310,3	310,2	309,1	316,1	320,2	320,7	323,6	328,3	331,6	326,9	327,4	322,9	
	Prélèvements	Fb	95,7	80,6	82,3	74,7	70,1	71,4	68,0	65,7	60,4	63,3	65,0		
DEUTSCHLAND (BR)	Schwellenpreise	DM		41,55				41,55					41,80		
	Cif-Preise	DM	25,22	25,21	25,12	25,66	26,01	26,06	26,28	26,66	26,92	26,55	26,59	26,23	
	Abschöpfungen	DM	17,52	16,28	16,45	15,83	15,45	15,54	15,27	15,09	14,66	15,11	15,24		
FRANCE	Prix de seuil	Ff		47,47				47,93					47,93		
	Prix CAF	Ff	31,13	31,12	31,01	31,70	32,11	32,16	32,44	32,91	33,23	32,77	32,82	32,37	
	Prélèvements	Ff	16,03	16,28	16,47	15,75	15,35	15,82	15,52	15,06	14,85	15,19	15,20		
ITALIA	Prezzi d'entrata	Lit		4.250				4.250					4.250		
	Prezzi cif	Lit	4.113	4.111	4.098	4.169	4.203	4.170	4.212	4.331	4.379	4.319	4.324	4.257	
	Prelievi	Lit	136	119	153	83	55	84	58	-	-	-			
LUXEMBOURG	Prix de seuil	Flux		391,0				391,0					391,0		
	Prix CAF	Flux	310,3	310,2	309,1	316,1	320,2	320,7	323,6	328,3	331,6	326,9	327,4	322,9	
	Prélèvements	Flux	95,7	80,6	82,3	74,7	70,1	71,4	68,0	65,7	60,4	63,3	65,0		
NEDERLAND	Drempelprijzen	Fl		31,55				31,55					31,80		
	C.i.f.-prijzen	Fl	22,47	22,45	22,38	22,88	23,18	23,22	23,43	23,77	24,00	23,67	23,70	23,37	
	Heffingen	Fl	9,53	9,05	9,20	8,63	8,29	8,38	8,13	7,96	7,58	8,00	8,13		
Sarrasin		Buchweizen						Grano saraceno					Boekweit		
BELGIQUE / BELGIE	Prix de seuil	Fb		378,0				378,0					378,0		
	Prix CAF	Fb	516,5	545,0	547,9	555,0	569,3	575,0	575,0	575,0	585,7	605,0	612,2	615,0	
	Prélèvements	Fb	-	-	-	-	-	-	-	-	-	-	-		
DEUTSCHLAND (BR)	Schwellenpreise	DM		39,45				39,45					39,70		
	Cif-Preise	DM	41,72	44,00	44,23	44,80	45,94	46,40	46,40	46,40	47,26	48,80	49,37	49,60	
	Abschöpfungen	DM	1,11	-	-	-	-	-	-	-	-	-	-		
FRANCE	Prix de seuil	Ff		49,18				49,18					49,56		
	Prix CAF	Ff	51,09	53,91	54,19	54,90	56,31	56,87	56,97	57,17	58,28	60,18	60,89	61,17	
	Prélèvements	Ff	1,79	-	-	-	-	-	-	-	-	-	-		
ITALIA	Prezzi d'entrata	Lit		5.420				5.420					5.420		
	Prezzi cif	Lit	6.593	6.950	6.986	7.075	7.254	7.325	7.338	7.365	7.506	7.747	7.836	7.872	
	Prelievi	Lit	-	-	-	-	-	-	-	-	-	-			
LUXEMBOURG	Prix de seuil	Flux		378,0				378,0					378,0		
	Prix CAF	Flux	516,5	545,0	547,9	555,0	569,3	575,0	575,0	575,0	585,7	605,0	612,2	615,0	
	Prélèvements	Flux	-	-	-	-	-	-	-	-	-	-	-		
NEDERLAND	Drempelprijzen	Fl		27,60				27,60					27,85		
	C.i.f.-prijzen	Fl	37,39	39,46	39,66	40,18	41,22	41,63	41,63	41,63	42,40	43,80	44,32	44,53	
	Heffingen	Fl	-	-	-	-	-	-	-	-	-	-	-		

PRIX DE SEUIL	PRIX C A F	PRELEVEMENTS ENVERS PAYS TIERS
SCHWELLENPREISE	CIF-PREISE	ABSCHOPFUNGEN GEGENUBER DRITTLANDERN
PREZZI D'ENTRATA	PREZZI CIF	PRELIEVI VERSO PAESI TERZI
DREMPELPRIJZEN	C.I.F.-PRIJZEN	HEFFINGEN TEGENOVER DERDE LANDEN

CEREALES
GETREIDE
CEREALI
GRANEN

100 Kg

Pays Paese Land	Description - Beschreibung Descrizione - Omschrijving		1966						1967						1966/67 arith.
			JUL	AUG	SEP	OCT	NOV	DEC	JAN	FEB	MAR	APR	MAI	JUN	ø
Sorgho	Sorghum						Sorgo					Sorgho			
BELGIQUE / BELGIE	Prix de seuil	Fb	378,0	378,0	378,0	381,0	384,0	388,0	392,0	395,0	398,0	398,0	398,0	398,0	388,8
	Prix CAF	Fb	255,1	261,2											
	Prélèvements	Fb	123,4	117,5											
DEUTSCHLAND (BR)	Schwellenpreise	DM	39,45	39,45	39,70	40,00	40,30	40,60	40,90	41,20	41,20	41,20	41,20	41,20	40,53
	Cif-Preise	DM	20,81	21,29											
	Abschöpfungen	DM	18,65	18,19											
FRANCE	Prix de seuil	Ff	44,97	44,97	44,97										
	Prix CAF	Ff	25,68	26,28											
	Prélèvements	Ff	19,23	18,70											
ITALIA	Prezzi d'entrata	Lit	4.165	4.165	4.165	4.165	4.165	4.165	4.205	4.245	4.285	4.325	4.365	4.365	4.232
	Prezzi cif	Lit	3.366	3.482											
	Prelievi	Lit	798	682											
LUXEMBOURG	Prix de seuil	Flux	378,0	378,0	378,0	381,0	384,0	388,0	392,0	395,0	398,0	398,0	398,0	398,0	388,8
	Prix CAF	Flux	255,1	261,2											
	Prélèvements	Flux	123,4	117,5											
NEDERLAND	Drempelprijzen	Fl	30,55	30,55	30,80	31,05	31,30	31,55	31,80	32,05	32,05	32,05	32,05	32,05	31,49
	C.i.f.-prijzen	Fl	18,47	18,91											
	Heffingen	Fl	12,09	11,68											
Millet	Hirse						Miglio					Gierst			
BELGIQUE / BELGIE	Prix de seuil	Fb	378,0	378,0	378,0	381,0	384,0	388,0	392,0	395,0	398,0	398,0	398,0	398,0	388,8
	Prix CAF	Fb	294,1	303,5											
	Prélèvements	Fb	83,5	75,1											
DEUTSCHLAND (BR)	Schwellenpreise	DM	39,45	39,45	39,70	40,00	40,30	40,60	40,90	41,20	41,20	41,20	41,20	41,20	40,53
	Cif-Preise	DM	23,92	24,68											
	Abschöpfungen	DM	15,50	15,04											
FRANCE	Prix de seuil	Ff	45,99	45,99	45,99										
	Prix CAF	Ff	29,13	30,27											
	Prélèvements	Ff	16,75	15,80											
ITALIA	Prezzi d'entrata	Lit	4.165	4.165	4.165	4.165	4.165	4.165	4.165	4.165	4.165	4.165	4.165	4.165	4.165
	Prezzi cif	Lit	3.813	3.959											
	Prelievi	Lit	347	210											
LUXEMBOURG	Prix de seuil	Flux	378,0	378,0	378,0	381,0	384,0	388,0	392,0	395,0	398,0	398,0	398,0	398,0	388,8
	Prix CAF	Flux	294,1	303,5											
	Prélèvements	Flux	83,5	75,1											
NEDERLAND	Drempelprijzen	Fl	29,35	29,35	29,60	29,85	30,10	30,35	30,60	30,85	30,85	30,85	30,85	30,85	30,29
	C.i.f.-prijzen	Fl	21,29	21,97											
	Heffingen	Fl	8,03	7,41											

PRIX DE SEUIL	PRIX C A F	PRELEVEMENTS ENVERS PAYS TIERS	CEREALES
SCHWELLENPREISE	CIF-PREISE	ABSCHÖPFUNGEN GEGENÜBER DRITTLÄNDERN	GETREIDE
PREZZI D'ENTRATA	PREZZI CIF	PRELIEVI VERSO PAESI TERZI	CEREALI
DREMPELPRIJZEN	C.I.F.-PRIJZEN	HEFFINGEN TEGENOVER DERDE LANDEN	GRANEN

100 Kg

Pays / Paese / Land	Description - Beschreibung / Descrizione - Omschrijving		1966												
			JUL					AUG					SEP		
			26-2	3-9	10-16	17-23	24-30	31-6	7-13	14-20	21-27	28-3	4-10	11-17	18-24
Sorgho		Sorghum						Sorgo					Sorgho		
BELGIQUE / BELGIE	Prix de seuil	Fb		378,0				378,0					378,0		
	Prix CAF	Fb	257,0	253,7	252,0	255,7	258,7	257,7	257,5	261,2	265,3	265,5	264,9	264,7	
	Prélèvements	Fb	132,7	122,7	127,0	123,6	121,0	121,0	121,0	118,1	113,7	112,0	112,0		
DEUTSCHLAND (BR)	Schwellenpreise	DM		39,45				39,45					39,70		
	Cif-Preise	DM	20,96	20,70	20,56	20,86	21,09	21,02	21,00	21,29	21,62	21,64	21,59	21,58	
	Abschöpfungen	DM	19,46	18,62	18,93	18,66	18,45	18,45	18,45	18,24	17,91	17,82	18,10		
FRANCE	Prix de seuil	Ff		44,97				44,97					44,97		
	Prix CAF	Ff	25,87	25,54	25,37	25,74	26,03	25,94	25,91	26,28	26,69	26,70	26,65	26,63	
	Prélèvements	Ff	18,99	19,35	19,35	19,55	18,96	18,80	19,03	18,86	18,38	18,21	18,31		
ITALIA	Prezzi d'entrata	Lit		4.165				4.165					4.165		
	Prezzi cif	Lit	3.411	3.338	3.309	3.399	3.410	3.393	3.428	3.499	3.551	3.553	3.545	3.516	
	Prelievi	Lit	632	815	878	770	740	762	740	656	627	606			
LUXEMBOURG	Prix de seuil	Flux		378,0				378,0					378,0		
	Prix CAF	Flux	257,0	253,7	252,0	255,7	258,7	257,7	257,5	261,2	265,3	265,5	264,9	264,7	
	Prélèvements	Flux	132,7	122,7	127,0	123,6	121,0	121,0	121,0	118,1	113,7	112,0	112,0		
NEDERLAND	Drempelprijzen	Fl		30,55				30,55					30,60		
	C.i.f.-prijzen	Fl	18,61	18,37	18,24	18,51	18,73	18,66	18,64	18,91	19,21	19,22	19,18	19,16	
	Heffingen	Fl	12,29	12,07	12,34	12,09	11,93	11,91	11,91	11,72	11,41	11,41	11,58		
Millet		Hirse						Miglio					Gierst		
BELGIQUE / BELGIE	Prix de seuil	Fb		378,0				378,0					378,0		
	Prix CAF	Fb	296,6	293,2	290,0	291,6	300,0	300,9	300,4	301,5	307,3	310,0	312,3	314,5	
	Prélèvements	Fb	94,4	83,7	88,0	86,3	77,7	76,6	78,0	77,0	71,0	71,0	67,0		
DEUTSCHLAND (BR)	Schwellenpreise	DM		39,45				39,45					39,70		
	Cif-Preise	DM	24,12	23,86	23,60	23,73	24,40	24,47	24,43	24,52	24,98	25,20	25,38	25,56	
	Abschöpfungen	DM	16,47	15,51	15,85	15,72	15,04	14,94	15,05	15,05	15,05	14,79	14,40		
FRANCE	Prix de seuil	Ff		45,99				45,99					45,99		
	Prix CAF	Ff	29,38	29,05	28,73	28,89	29,72	29,81	29,85	30,16	30,79	31,05	31,28	31,49	
	Prélèvements	Ff	16,53	16,85	17,01	17,01	16,31	16,13	16,27	15,96	15,18	15,18	14,83		
ITALIA	Prezzi d'entrata	Lit		4.165				4.165					4.165		
	Prezzi cif	Lit	3.844	3.803	3.763	3.783	3.888	3.899	3.906	3.946	4.026	4.059	4.088	4.115	
	Prelievi	Lit	97	349	403	382	275	260	271	217	137	137			
LUXEMBOURG	Prix de seuil	Flux		378,0				378,0					378,0		
	Prix CAF	Flux	296,6	293,2	290,0	291,6	300,0	300,9	300,4	301,5	307,3	310,0	312,3	314,5	
	Prélèvements	Flux	94,4	83,7	88,0	86,3	77,7	76,6	78,0	77,0	71,0	71,0	67,0		
NEDERLAND	Drempelprijzen	Fl		29,35				29,35					29,60		
	C.i.f.-prijzen	Fl	21,47	21,23	21,00	21,11	21,72	21,79	21,75	21,82	22,25	22,44	22,61	22,77	
	Heffingen	Fl	8,92	8,04	8,35	8,23	7,62	7,53	7,63	7,55	7,09	7,09	7,05		

PRIX DE SEUIL	PRIX C A F	PRELEVEMENTS ENVERS PAYS TIERS
SCHWELLENPREISE	CIF-PREISE	ABSCHOPFUNGEN GEGENUBER DRITTLANDERN
PREZZI D'ENTRATA	PREZZI CIF	PRELIEVI VERSO PAESI TERZI
DREMPELPRIJZEN	C.I.F.-PRIJZEN	HEFFINGEN TEGENOVER DERDE LANDEN

CEREALES
GETREIDE
CEREALI
GRANEN

100 Kg

Pays Paese Land	Description - Beschreibung Descrizione - Omschrijving		1966 JUL	1966 AUG	1966 SEP	1966 OCT	1966 NOV	1966 DEC	1967 JAN	1967 FEB	1967 MAR	1967 APR	1967 MAI	1967 JUN	1966/67 arith. Ø
Alpiste	Kanariensaat	Scagliola	Kanariezaad												
BELGIQUE / BELGIE	Prix de seuil	Fb	378,0	378,0	378,0	381,0	384,0	388,0	392,0	395,0	398,0	398,0	398,0	398,0	388,8
	Prix CAF	Fb	750,7	687,0											
	Prélèvements	Fb	-	-											
DEUTSCHLAND (BR)	Schwellenpreise	DM	39,45	39,45	39,70	40,00	40,30	40,60	40,90	41,20	41,20	41,20	41,20	41,20	40,53
	Cif-Preise	DM	60,45	55,36											
	Abschöpfungen	DM	-	-											
FRANCE	Prix de seuil	Ff	49,18	49,18	49,56	49,94	50,32	50,70	51,08	51,46	51,84	52,22	52,60	52,98	50,92
	Prix CAF	Ff	73,89	67,31											
	Prélèvements	Ff	-	-											
ITALIA	Prezzi d'entrata	Lit	5.420	5.420	5.420	5.420	5.420	5.420	5.420	5.420	5.420	5.420	5.420	5.420	5.420
	Prezzi cif	Lit	9.398	8.501											
	Prelievi	Lit	-	-											
LUXEMBOURG	Prix de seuil	Flux	378,0	378,0	378,0	381,0	384,0	388,0	392,0	395,0	398,0	398,0	398,0	398,0	388,8
	Prix CAF	Flux	750,7	687,0											
	Prélèvements	Flux	-	-											
NEDERLAND	Drempelprijzen	Fl	29,05	29,05	29,30	29,55	29,80	30,05	30,30	30,55	30,55	30,55	30,55	30,55	29,29
	C.i.f.-prijzen	Fl	54,35	49,74											
	Heffingen	Fl	-	-											
Blé dur	Hartweizen	Grano duro	Durum tarwe												
BELGIQUE / BELGIE	Prix de seuil	Fb	522,0	522,0	522,0	525,0	530,0	537,0	543,0	547,0	551,0	555,0	559,0	562,6	539,6
	Prix CAF	Fb	411,5	423,7											
	Prélèvements	Fb	110,8	99,5											
DEUTSCHLAND (BR)	Schwellenpreise	DM	52,15	52,15	52,63	53,10	53,56	53,99	54,40	54,81	55,20	55,58	55,95	56,15	54,14
	Cif-Preise	DM	33,32	34,30											
	Abschöpfungen	DM	18,82	17,91											
FRANCE	Prix de seuil	Ff	59,58	59,58	60,04	60,50	60,96	61,42	61,88	62,34	62,80	63,26	63,72	64,18	61,69
	Prix CAF	Ff	41,22	42,92											
	Prélèvements	Ff	18,35	16,60											
ITALIA	Prezzi d'entrata	Lit	9.200	9.260	9.320	9.380	9.440	9.500	9.560	9.620	9.680	9.740	9.740	9.740	9.515
	Prezzi cif	Lit	5.316	5.505											
	Prelievi	Lit	3.883	3.766											
LUXEMBOURG	Prix de seuil	Flux	602,0	602,0	602,0	607,0	613,0	619,0	625,0	631,0	636,0	640,0	644,0	644,0	622,1
	Prix CAF	Flux	442,0	454,2											
	Prélèvements	Flux	159,8	148,5											
NEDERLAND	Drempelprijzen	Fl	39,75	39,75	40,10	40,45	40,80	41,15	41,50	41,85	42,20	42,55	42,55	42,55	41,27
	C.i.f.-prijzen	Fl	29,79	30,68											
	Heffingen	Fl	9.95	9,12											

PRIX DE SEUIL	PRIX C A F	PRELEVEMENTS ENVERS PAYS TIERS	CEREALES
SCHWELLENPREISE	CIF-PREISE	ABSCHOPFUNGEN GEGENÜBER DRITTLÄNDERN	GETREIDE
PREZZI D'ENTRATA	PREZZI CIF	PRELIEVI VERSO PAESI TERZI	CEREALI
DREMPELPRIJZEN	C.I.F.-PRIJZEN	HEFFINGEN TEGENOVER DERDE LANDEN	GRANEN

100 Kg

Pays / Paese / Land	Description - Beschreibung / Descrizione - Omschrijving		1 9 6 6												
				J U L				A U G					S E P		
			26-2	3-9	10-16	17-23	24-30	31-6	7-13	14-20	21-27	28-3	4-10	11-17	18-24
Alpiste		Kanariensaat						Scagliola					Kanariezaad		
BELGIQUE / BELGIE	Prix de seuil	Fb		378,0				378,0					378,0		
	Prix CAF	Fb	730,7	760,0	755,7	744,3	736,5	720,0	680,2	677,0	684,5	685,3	694,0	700,0	
	Prélèvements	Fb	-	-	-	-	-	-	-	-	-	-	-		
DEUTSCHLAND (BR)	Schwellenpreise	DM		39,45				39,45					39,70		
	Cif-Preise	DM	58,86	61,20	60,86	59,94	59,32	58,00	54,81	54,56	55,16	55,22	55,92	56,40	
	Abschöpfungen	DM	-	-	-	-	-	-	-	-	-	-	-		
FRANCE	Prix de seuil	Ff		49,18				49,18					49,56		
	Prix CAF	Ff	71,88	75,14	74,45	72,95	72,27	70,75	66,62	66,30	67,04	67,12	67,98	68,58	
	Prélèvements	Ff	-	-	-	-	-	-	-	-	-	-	-		
ITALIA	Prezzi d'entrata	Lit		5.420				5.420					5.420		
	Prezzi cif	Lit	9.141	9.638	9.486	9.213	9.135	8.951	8.411	8.372	8.465	8.476	8.584	8.659	
	Prelievi	Lit	-	-	-	-	-	-	-	-	-	-			
LUXEMBOURG	Prix de seuil	Flux		378,0				378,0					378,0		
	Prix CAF	Flux	730,7	760,0	755,7	744,3	736,5	720,0	680,2	677,0	685,5	685,8	694,0	700,0	
	Prélèvements	Flux	-	-	-	-	-	-	-	-	-	-	-		
NEDERLAND	Drempelprijzen	Fl		29,05				29,05					29,30		
	C.i.f.-prijzen	Fl	52,90	55,02	54,71	53,89	53,32	52,13	49,24	49,01	49,55	49,62	50,25	50,68	
	Heffingen	Fl	-	-	-	-	-	-	-	-	-	-	-		
Blé dur		Hartweizen						Grano duro					Durum tarwe		
BELGIQUE / BELGIE	Prix de seuil	Fb		522,0				522,0					522,0		
	Prix CAF	Fb	382,3	395,2	412,0	426,1	419,9	418,9	422,6	423,5	426,6	427,5	432,5	445,7	
	Prélèvements	Fb	171,1	127,7	110,6	95,0	102,0	103,3	101,0	101,0	96,7	95,0	90,0		
DEUTSCHLAND (BR)	Schwellenpreise	DM		52,15				52,15					52,63		
	Cif-Preise	DM	30,98	32,02	33,36	34,48	33,99	33,91	34,21	34,28	34,52	34,60	35,00	36,06	
	Abschöpfungen	DM	24,24	20,18	18,81	17,55	18,11	18,21	18,03	18,03	17,69	17,76	17,63		
FRANCE	Prix de seuil	Ff		59,58				59,58					60,04		
	Prix CAF	Ff	38,34	39,61	41,27	42,66	42,05	41,95	42,47	42,93	43,67	43,77	44,08	45,12	
	Prélèvements	Ff	23,64	19,94	18,44	16,78	17,52	17,60	17,05	16,52	15,90	16,01	15,93		
ITALIA	Prezzi d'entrata	Lit		9.200				9.260					9.320		
	Prezzi cif	Lit	4.951	5.112	5.321	5.498	5.420	5.408	5.454	5.491	5.591	5.603	5.641	5.743	
	Prelievi	Lit	4.637	4.096	3.881	3.684	3.772	3.859	3.608	3.753	3.698	3.698			
LUXEMBOURG	Prix de seuil	Flux		602,0				602,0					602,0		
	Prix CAF	Flux	412,8	425,7	442,5	456,6	450,4	449,4	453,1	454,0	457,1	458,0	463,0	476,2	
	Prélèvements	Flux	218,8	177,5	159,8	144,0	151,0	152,3	150,0	150,0	145,7	144,0	139,0		
NEDERLAND	Drempelprijzen	Fl		39,75				39,75					40,10		
	C.i.f.-prijzen	Fl	27,68	28,61	29,83	30,85	30,40	30,32	30,60	30,66	30,88	30,95	31,31	32,27	
	Heffingen	Fl	14,30	11,18	9,94	8,80	9,31	9,40	9,23	9,23	8,92	8,95	8,79		

PRIX DE SEUIL	PRIX C A F	PRELEVEMENTS ENVERS PAYS TIERS
SCHWELLENPREISE	CIF-PREISE	ABSCHOPFUNGEN GEGENUBER DRITTLANDERN
PREZZI D'ENTRATA	PREZZI CIF	PRELIEVI VERSO PAESI TERZI
DREMPELPRIJZEN	C.I.F.-PRIJZEN	HEFFINGEN TEGENOVER DERDE LANDEN

CEREALES
GETREIDE
CEREALI
GRANEN

100 Kg

Pays / Paese / Land	Description - Beschreibung / Descrizione - Omschrijving		1966 JUL	AUG	SEP	OCT	NOV	DEC	1967 JAN	FEB	MAR	APR	MAI	JUN	1966/67 arith. Ø
Farine de blé tendre et de méteil	Mehl von Weizen und von Mengkorn		Farina di frumento e di frumento segalato						Meel van zachte tarwe en van mengkoren						
BELGIQUE / BELGIE	Prix de seuil	Fb	750,9	750,9	750,9	755,1	762,1	770,5	778,9	784,5	790,1	795,7	799,9	804,1	774,5
	Prix CAF	Fb	450,3	461,6											
	Prélèvements	Fb	301,0	289,3											
DEUTSCHLAND (BR)	Schwellenpreise	DM	70,25	70,25	70,90	71,55	72,20	72,80	73,40	73,95	74,50	75,05	75,55	75,85	73,02
	Cif-Preise	DM	36,42	37,33											
	Abschöpfungen	DM	33,83	32,92											
FRANCE	Prix de seuil	Ff	76,61	76,61	77,17	77,73	78,29	78,85	79,41	79,97	80,53	81,09	81,65	82,21	79,18
	Prix CAF	Ff	45,06	46,40											
	Prélèvements	Ff	31,55	30,21											
ITALIA	Prezzi d'entrata	Lit	10331	10401	10471	10541	10611	10681	10751	10821	10891	10961	10961	10961	10699
	Prezzi cif	Lit	5.801	5.942											
	Prelievi	Lit	4.530	4.459											
LUXEMBOURG	Prix de seuil	Flux	876,0	876,0	876,0	883,4	892,0	901,0	910,0	919,0	926,0	932,0	936,0	936,0	905,6
	Prix CAF	Flux	480,8	492,1											
	Prélèvements	Flux	395,2	383,9											
NEDERLAND	Drempelprijzen	Fl	56,66	56,66	57,15	57,64	58,13	58,62	59,11	59,60	60,09	60,58	60,58	60,58	58,78
	C.i.f.-prijzen	Fl	32,60	33,42											
	Heffingen	Fl	24,06	23,24											
Farine de seigle	Mehl von Roggen		Farina di segala						Meel van rogge						
BELGIQUE / BELGIE	Prix de seuil	Fb	658,6	658,6	658,6	662,8	667,0	672,6	678,2	681,0	683,2	685,2	685,2	685,2	673,2
	Prix CAF	Fb	435,0	432,6											
	Prélèvements	Fb	223,4	226,2											
DEUTSCHLAND (BR)	Schwellenpreise	DM	65,60	65,60	66,25	66,90	67,55	68,15	68,75	69,30	69,85	70,40	70,90	71,20	68,37
	Cif-Preise	DM	35,26	35,00											
	Abschöpfungen	DM	30,37	30,60											
FRANCE	Prix de seuil	Ff	63,44	63,44	64,00	64,56	65,12	65,68	66,24	66,80	67,36	67,92	68,48	69,04	66,01
	Prix CAF	Ff	43,86	43,87											
	Prélèvements	Ff	19,62	19,58											
ITALIA	Prezzi d'entrata	Lit	9.372	9.372	9.372	9.372	9.372	9.372	9.372	9.372	9.372	9.372	9.372	9.372	9.372
	Prezzi cif	Lit	5.775	5.735											
	Prelievi	Lit	3.608	3.640											
LUXEMBOURG	Prix de seuil	Flux	813,0	813,0	813,0	820,0	827,0	834,0	841,0	841,0	841,0	841,0	841,0	841,0	830,5
	Prix CAF	Flux	466,3	463,1											
	Prélèvements	Flux	347,3	350,0											
NEDERLAND	Drempelprijzen	Fl	48,78	49,13	49,48	49,83	50,18	50,53	50,88	51,23	51,23	51,23	51,23	51,23	50,41
	C.i.f.-prijzen	Fl	31,55	31,32											
	Heffingen	Fl	17,26	17,82											

PRIX DE SEUIL	PRIX C A F	PRELEVEMENTS ENVERS PAYS TIERS	CEREALES
SCHWELLENPREISE	CIF-PREISE	ABSCHOPFUNGEN GEGENUBER DRITTLANDERN	GETREIDE
PREZZI D'ENTRATA	PREZZI CIF	PRELIEVI VERSO PAESI TERZI	CEREALI
DREMPELPRIJZEN	C.I.F.-PRIJZEN	HEFFINGEN TEGENOVER DERDE LANDEN	GRANEN

100 Kg

Pays / Paese / Land	Description - Beschreibung / Descrizione - Omschrijving		1966												
				JUL				AUG					SEP		
			26-2	3-9	10-16	17-23	24-30	31-6	7-13	14-20	21-27	28-3	4-10	11-17	18-24
Farine de blé tendre et de méteil / Mehl von Weizen und von Mengkorn / Farina di frumento e di frumento segalato / Meel van zachte tarwe en van mengkoren															
BELGIQUE / BELGIE	Prix de seuil	Fb		750,9				750,9					750,9		
	Prix CAF	Fb	439,0	439,0	451,5	456,5	456,5	456,5	456,5	456,5	469,0	474,0	474,0	474,0	
	Prélèvements	Fb	369,0	312,9	299,7	294,4	294,4	294,4	294,4	294,4	281,9	276,9	276,9		
DEUTSCHLAND (BR)	Schwellenpreise	DM		70,25				70,25					70,90		
	Cif-Preise	DM	35,52	35,52	36,52	36,92	36,92	36,92	36,92	36,92	37,92	38,32	38,32	38,32	
	Abschöpfungen	DM	40,05	34,73	33,73	33,33	33,33	33,33	33,33	33,33	32,33	32,21	32,58		
FRANCE	Prix de seuil	Ff		76,61				76,61					77,17		
	Prix CAF	Ff	43,94	43,94	45,17	45,67	45,67	45,67	45,82	46,01	47,25	47,74	47,74	47,92	
	Prélèvements	Ff	38,33	32,67	31,43	30,94	30,94	30,94	30,79	30,60	29,36	29,11	29,43		
ITALIA	Prezzi d'entrata	Lit		10.331				10.401					10.471		
	Prezzi cif	Lit	5.659	5.659	5.816	5.878	5.878	5.878	5.878	5.878	6.034	6.097	6.097	6.097	
	Prelievi	Lit	5.487	4.671	4.515	4.453	4.453	4.513	4.523	4.523	4.366	4.334			
LUXEMBOURG	Prix de seuil	Flux		876,0				876,0					876,0		
	Prix CAF	Flux	469,5	469,5	482,0	487,0	487,0	487,0	487,0	487,0	499,5	504,5	504,5	504,5	
	Prélèvements	Flux	450,8	406,5	394,0	389,0	389,0	389,0	389,0	389,0	376,5	371,5	371,5		
NEDERLAND	Drempelprijzen	Fl		56,66				56,66					57,15		
	C.i.f.-prijzen	Fl	31,78	31,78	32,69	33,05	33,05	33,05	33,05	33,05	33,96	34,32	34,32	34,32	
	Heffingen	Fl	28,94	24,88	23,97	23,61	23,61	23,61	23,61	23,61	22,70	22,55	22,83		
Farine de seigle / Mehl von Roggen / Farina di segala / Meel van rogge															
BELGIQUE / BELGIE	Prix de seuil	Fb		658,6				658,6					658,6		
	Prix CAF	Fb	436,6	422,1	437,0	448,2	438,7	429,3	432,2	438,2	433,8	425,9	431,1	430,8	
	Prélèvements	Fb	250,3	236,0	222,4	210,8	221,2	230,7	227,2	218,8	224,6	233,0	229,9		
DEUTSCHLAND (BR)	Schwellenpreise	DM		65,60				65,60					66,25		
	Cif-Preise	DM	35,32	34,17	35,36	36,26	35,49	34,74	34,97	35,53	35,10	34,47	34,89	34,86	
	Abschöpfungen	DM	35,31	31,39	30,30	29,38	30,16	30,89	30,69	30,02	30,46	31,47	31,52		
FRANCE	Prix de seuil	Ff		63,44				63,44					64,00		
	Prix CAF	Ff	43,93	42,51	43,98	45,09	44,14	43,22	43,71	44,68	44,14	43,37	43,88	44,10	
	Prélèvements	Ff	25,36	20,90	19,60	18,39	19,31	20,26	19,83	18,70	19,25	20,39	20,31		
ITALIA	Prezzi d'entrata	Lit		9.372				9.372					9.372		
	Prezzi cif	Lit	5.785	5.604	5.791	5.931	5.811	5.694	5.730	5.818	5.750	5.652	5.717	5.713	
	Prelievi	Lit	3.901	4.761	3.608	3.446	3.575	3.703	3.651	3.546	3.616	3.733			
LUXEMBOURG	Prix de seuil	Flux		813,0				813,0					813,0		
	Prix CAF	Flux	467,1	452,6	467,5	478,7	469,2	459,8	462,7	469,7	464,3	456,4	461,6	461,3	
	Prélèvements	Flux	366,8	359,9	346,3	334,5	344,5	353,6	351,1	342,7	348,3	357,7	353,8		
NEDERLAND	Drempelprijzen	Fl		48,78				49,13					49,48		
	C.i.f.-prijzen	Fl	31,61	30,56	31,64	32,45	31,76	31,08	31,29	31,79	31,40	30,84	31,21	31,19	
	Heffingen	Fl	18,33	18,19	17,20	16,36	17,07	18,03	17,90	17,29	17,69	18,50	18,41		

PRIX DE SEUIL	PRIX C A F	PRELEVEMENTS ENVERS PAYS TIERS
SCHWELLENPREISE	CIF-PREISE	ABSCHOPFUNGEN GEGENUBER DRITTLANDERN
PREZZI D'ENTRATA	PREZZI CIF	PRELIEVI VERSO PAESI TERZI
DREMPELPRIJZEN	C.I.F.-PRIJZEN	HEFFINGEN TEGENOVER DERDE LANDEN

CEREALES
GETREIDE
CEREALI
GRANEN

100 Kg

Pays Paese Land	Description - Beschreibung Descrizione - Omschrijving		1966						1967						1966/67 arith.
			JUL	AUG	SEP	OCT	NOV	DEC	JAN	FEB	MAR	APR	MAI	JUN	Ø
Gruaux et semoules de blé tendre	Grobgriess und Feingriess von Weizen					Semole e semolini di frumento					Grutten, gries en griesmeel van zachte tarwe				
BELGIQUE / BELGIE	Prix de seuil	Fb	811,0	811,0	811,0	815,5	823,1	832,1	841,2	847,3	853,3	859,4	863,9	860,4	836,4
	Prix CAF	Fb	486,3	498,5											
	Prélèvements	Fb	324,7	312,5											
DEUTSCHLAND (BR)	Schwellenpreise	DM	75,25	75,25	75,90	76,55	77,20	77,80	78,40	78,95	79,50	80,05	80,55	80,85	78,02
	Cif-Preise	DM	39,30	40,28											
	Abschöpfungen	DM	35,95	34,97											
FRANCE	Prix de seuil	Ff	82,74	82,74	83,34	83,94	84,54	85,14	85,74	86,34	86,94	87,54	88,14	88,74	85,49
	Prix CAF	Ff	48,61	50,05											
	Prélèvements	Ff	34,13	32,69											
ITALIA	Prezzi d'entrata	Lit	10431	10501	10571	10641	10711	10781	10851	10921	10991	11061	11061	11061	10799
	Prezzi cif	Lit	6.251	6.403											
	Prelievi	Lit	4.180	4.098											
LUXEMBOURG	Prix de seuil	Flux	896,0	896,0	896,0	903,0	912,0	921,0	930,0	939,0	946,0	952,0	950,0	950,0	925,6
	Prix CAF	Flux	516,8	529,0											
	Prélèvements	Flux	379,2	367,0											
NEDERLAND	Drempelprijzen	Fl	59,46	59,46	59,95	60,44	60,93	61,42	61,91	62,40	62,89	63,38	63,38	63,38	61,58
	C.i.f.-prijzen	Fl	35,21	36,09											
	Heffingen	Fl	24,26	23,37											
Gruaux et semoules de blé dur	Grobgriess und Feingriess von Hartweizen						Semole e semolini di grano duro				Grutten, gries en griesmeel van durum tarwe				
BELGIQUE / BELGIE	Prix de seuil	Fb	827,9	827,9	827,9	832,1	839,1	849,1	857,5	863,1	868,7	874,3	880,1	884,3	852,7
	Prix CAF	Fb	616,8	635,8											
	Prélèvements	Fb	211,1	191,3											
DEUTSCHLAND (BR)	Schwellenpreise	DM	80,80	80,80	81,45	82,10	82,75	83,35	83,95	84,50	85,05	85,60	86,10	86,40	83,57
	Cif-Preise	DM	49,74	51,26											
	Abschöpfungen	DM	21,52	19,94											
FRANCE	Prix de seuil	Ff	94,84	94,84	95,56	96,27	96,98	97,69	98,41	99,12	99,83	100,55	101,26	101,97	98,11
	Prix CAF	Ff	61,82	64,46											
	Prélèvements	Ff	33,05	30,32											
ITALIA	Prezzi d'entrata	Lit	14210	14303	14396	14489	14582	14675	14768	14861	14954	15047	15047	15047	14698
	Prezzi cif	Lit	7.976	8.270											
	Prelievi	Lit	6.233	6.024											
LUXEMBOURG	Prix de seuil	Flux	955,0	955,0	955,0	962,0	971,0	980,0	989,0	998,0	1005,0	1011,0	1017,0	1017,0	984,6
	Prix CAF	Flux	647,3	666,3											
	Prélèvements	Flux	307,5	287,9											
NEDERLAND	Drempelprijzen	Fl	62,47	62,47	63,01	63,55	64,09	64,63	65,17	65,71	66,25	66,79	66,79	66,79	64,61
	C.i.f.-prijzen	Fl	44,66	46,03											
	Heffingen	Fl	17,81	16,38											

PRIX DE SEUIL	PRIX C A F	PRELEVEMENTS ENVERS PAYS TIERS
SCHWELLENPREISE	CIF-PREISE	ABSCHÖPFUNGEN GEGENÜBER DRITTLÄNDERN
PREZZI D'ENTRATA	PREZZI CIF	PRELIEVI VERSO PAESI TERZI
DREMPELPRIJZEN	C.I.F.-PRIJZEN	HEFFINGEN TEGENOVER DERDE LANDEN

CEREALES
GETREIDE
CEREALI
GRANEN

100 Kg

Pays Paese Land	Description - Beschreibung Descrizione - Omschrijving		1 9 6 6												
				J U L				A U G					S E P		
			26-2	3-9	10-16	17-23	24-30	31-6	7-13	14-20	21-27	28-3	4-10	11-17	18-24
Gruaux et semoules de blé tendre		Grobgriess und Feingriess von Weizen						Semole e semolini di frumento					Grutten, gries en griesmeel van zachte tarwe		
BELGIQUE / BELGIE	Prix de seuil	Fb		811,0				811,0					811,0		
	Prix CAF	Fb	474,1	474,1	487,6	493,0	493,0	493,0	493,0	493,20	506,5	511,9	511,9	511,9	
	Prélèvements	Fb	398,3	336,9	323,4	318,0	318,0	318,0	318,0	318,0	304,5	299,1	299,1		
DEUTSCHLAND (BR)	Schwellenpreise	DM		75,25				75,25					75,90		
	Cif-Preise	DM	38,33	38,33	39,41	39,84	39,84	39,84	39,84	39,84	40,92	41,35	41,35	41,35	
	Abschöpfungen	DM	42,24	36,92	35,84	35,41	35,41	35,41	35,41	35,41	34,33	34,18	34,55		
FRANCE	Prix de seuil	Ff		82,74				82,74					83,34		
	Prix CAF	Ff	47,41	47,41	48,74	49,27	49,27	49,27	49,42	49,62	50,95	51,48	51,48	51,66	
	Prélèvements	Ff	41,42	35,33	34,00	33,47	33,47	33,47	33,32	33,12	31,79	31,53	31,86		
ITALIA	Prezzi d'entrata	Lit		10.431				10.501					10.571		
	Prezzi cif	Lit	6.098	6.098	6.267	6.334	6.334	6.334	6.334	6.334	6.503	6.571	6.571	6.571	
	Prelievi	Lit	5.201	4.333	4.164	4.096	4.096	4.156	4.166	4.166	3.998	3.960			
LUXEMBOURG	Prix de seuil	Flux		896,0				896,0					896,0		
	Prix CAF	Flux	504,6	504,6	518,1	523,5	523,5	523,5	523,5	523,5	537,0	542,4	542,4	542,4	
	Prélèvements	Flux	435,7	391,4	377,9	372,5	372,5	372,5	372,5	372,5	359,0	353,6	353,6		
NEDERLAND	Drempelprijzen	Fl		59,46				59,46					59,95		
	C.i.f.-prijzen	Fl	34,32	34,32	35,30	35,69	35,69	35,69	35,69	35,69	36,67	37,06	37,06	37,06	
	Heffingen	Fl	29,77	25,14	24,16	23,77	23,77	23,77	23,77	23,77	22,79	22,61	22,89		
Gruaux et semoules de blé dur		Grobgriess und Feingriess von Hartweizen						Semole e semolini di grano duro					Grutten, gries en griesmeel van durum tarwe		
BELGIQUE / BELGIE	Prix de seuil	Fb		827,9				827,9					827,9		
	Prix CAF	Fb	571,5	591,5	617,6	639,4	629,8	628,2	634,1	635,5	640,2	641,7	649,4	669,9	
	Prélèvements	Fb	310,2	235,9	210,2	187,9	198,8	200,1	193,0	190,2	187,4	186,3	178,5		
DEUTSCHLAND (BR)	Schwellenpreise	DM		80,80				80,80					81,45		
	Cif-Preise	DM	46,12	47,72	49,80	51,55	50,78	50,66	51,12	51,24	51,61	51,73	52,35	53,99	
	Abschöpfungen	DM	25,66	23,51	21,45	19,67	20,54	20,65	20,08	19,85	19,62	19,49	18,82		
FRANCE	Prix de seuil	Ff		94,84				94,84					95,56		
	Prix CAF	Ff	57,35	59,32	61,90	64,05	63,10	62,95	63,76	64,47	65,62	65,77	66,26	67,87	
	Prélèvements	Ff	42,96	35,58	33,03	30,73	31,80	31,93	31,00	30,17	29,21	29,38	29,30		
ITALIA	Prezzi d'entrata	Lit		14.210				14.303					14.396		
	Prezzi cif	Lit	7.410	7.660	7.986	8.259	8.138	8.119	8.192	8.248	8.404	8.423	8.481	8.639	
	Prelievi	Lit	7.662	6.544	6.222	5.944	6.080	6.173	6.101	6.030	5.899	5.920			
LUXEMBOURG	Prix de seuil	Flux		955,0				955,0					955,0		
	Prix CAF	Flux	602,0	622,0	648,1	669,9	660,3	658,7	664,6	666,0	670,7	672,2	679,9	700,4	
	Prélèvements	Flux	396,7	332,5	306,8	284,5	295,4	296,7	289,6	286,8	284,0	282,9	269,4		
NEDERLAND	Drempelprijzen	Fl		62,47				62,47					63,01		
	C.i.f.-prijzen	Fl	41,38	42,82	44,71	46,29	45,59	45,48	45,91	46,01	46,35	46,46	47,02	48,50	
	Heffingen	Fl	25,09	19,61	17,74	16,13	16,92	17,02	16,51	16,30	16,09	16,24	15,99		

PRIX A L'IMPORTATION
LIVRAISON RAPPROCHEE

EINFUHRPREISE
SOFORTIGE LIEFERUNG

PREZZI ALL'IMPORTAZIONE
PRONTA CONSEGNA

INVOERPRIJZEN
DIREKTE LEVERING

CEREALES
GETREIDE
CEREALI
GRANEN

CAF / CIF ANTWERPEN / ROTTERDAM

UC RE : 1.000 Kg

PROVENANCE HERKUNFT PROVENIENZA HERKOMST	DESIGNATION DE LA QUALITE QUALITATS BEZEICHNUNG DESIGNAZIONE DELLA QUALITA' KWALITEITAANDUIDING	1966						1967						1966/67 Arith.
		JUL	AUG	SEP	OCT	NOV	DEC	JAN	FEB	MAR	APR	MAI	JUN	ø
Blé tendre	**Weichweizen**					**Grano tenero**					**Zachte tarwe**			
U.S.A.	RED WINTER II	66,61	69,13											
	SOFT WHITE II	70,57	72,19											
	HARD WINTER I ORDINARY	-	-											
	" " I/I2	-	-											
	" " II ORDINARY	70,00	71,11											
	DARK HARD WINTER I/I3	-	-											
	" " " I/I4	-	-											
	NORTHERN SPRING II/I3	-	-											
	DARK NORTHERN SPRING II/I3	-	-											
CANADA	MANITOBA I	81,30	82,24											
	" II	80,01	80,21											
	" III	77,17	77,40											
ARGENTINE	BAHIA BLANCA	-	-											
	UP RIVER	-	-											
AUSTRALIA	FAQ	-	-											
SWEDEN		-	-											
ENGLAND	ENGLISH MILLING	-	-											
USSR	TYPE 431	-	-											
		-												
Seigle	**Roggen**					**Segala**					**Rogge**			
U.S.A.	US II	58,39	58,21											
CANADA	WESTERN II	61,67	60,36											
	" III	59,46	58,30											
ARGENTINE	PLATA	-	-											
Orge	**Gerste**					**Orzo**					**Gerst**			
U.S.A.	US III	64,07	65,17											
	" V	-	-											
	WESTERN II	-	-											
CANADA	FEED I	-	68,53											
AUSTRALIA	BEECHER-BARLEY	-	-											
	CHEVALIER IV	-	-											
ARGENTINE	PLATA 64/65 Kg	-	-											
	" 65/66 Kg	-	-											

PRIX A L'IMPORTATION
LIVRAISON RAPPROCHEE

EINFUHRPREISE
SOFORTIGE LIEFERUNG

PREZZI ALL'IMPORTAZIONE
PRONTA CONSEGNA

INVOERPRIJZEN
DIREKTE LEVERING

CEREALES
GETREIDE
CEREALI
GRANEN

CAF / CIF ANTWERPEN / ROTTERDAM

UC RE : 1.000 Kg

PROVENANCE HERKUNFT PROVENIENZA HERKOMST	DESIGNATION DE LA QUALITE QUALITATS BEZEICHNUNG DESIGNAZIONE DELLA QUALITA' KWALITEITAANDUIDING	1966 JUL	AUG	SEP	OCT	NOV	DEC	1967 JAN	FEB	MAR	APR	MAI	JUN	1966/67 Arith. Ø
Avoine	Hafer					Avena					Haver			
U.S.A.	Extra HEAVY WHITE II38LB	57,80	61,21											
	" " " II40LB	60,10	61,14											
CANADA	FEED I	66,89	66,99											
	" Extra I	-	-											
ARGENTINE	PLATA	58,15	65,24											
AUSTRALIA	WESTERN I	-	67,84											
	VICTORIAN FEED I	-	-											
SWEDEN		60,10	58,75											
Maïs	Mais					Granoturco					Mais			
U.S.A.	YELLOW CORN II	63,55	66,64											
	" " III	62,40	65,07											
	WHITE CORN II	-	-											
ARGENTINE	PLATA	66,46	67,48											
SOUTH AFRICA	YELLOW FLINT	-	-											
	WHITE DENT I	-	-											
ROUMANIA		-	-											
Sorgho	Sorghum					Sorgo					Sorgho			
U.S.A.	GRAIN SORGHUM YELLOW II	51,05	52,43											
ARGENTINE	GRANIFERO	51,48	53,44											
Millet	Hirse					Miglio					Gierst			
ARGENTINE		58,98	61,63											
Blé dur	Hartweizen					Grano duro					Durum tarwe			
U.S.A.	HARD AMBER DURUM II	-	-											
CANADA	WESTERN AMBER DURUM I	-	-											
	II	87,69	86,93											
	III	-	85,61											
	IV	-	-											
	IV Extra	-	86,21											
ARGENTINE	CANDEAL TAGANROG	-	-											
SYRIA	TYPE ITALIANO	-	-											

CEREALES

Prix à l'importation *
pour quelques qualités

GETREIDE

Einfuhrpreise *
für ausgewählte Qualitäten

CEREALI

Prezzi all'importazione *
per alcune qualità

GRANEN

Invoerprijzen *
voor enkele kwaliteiten

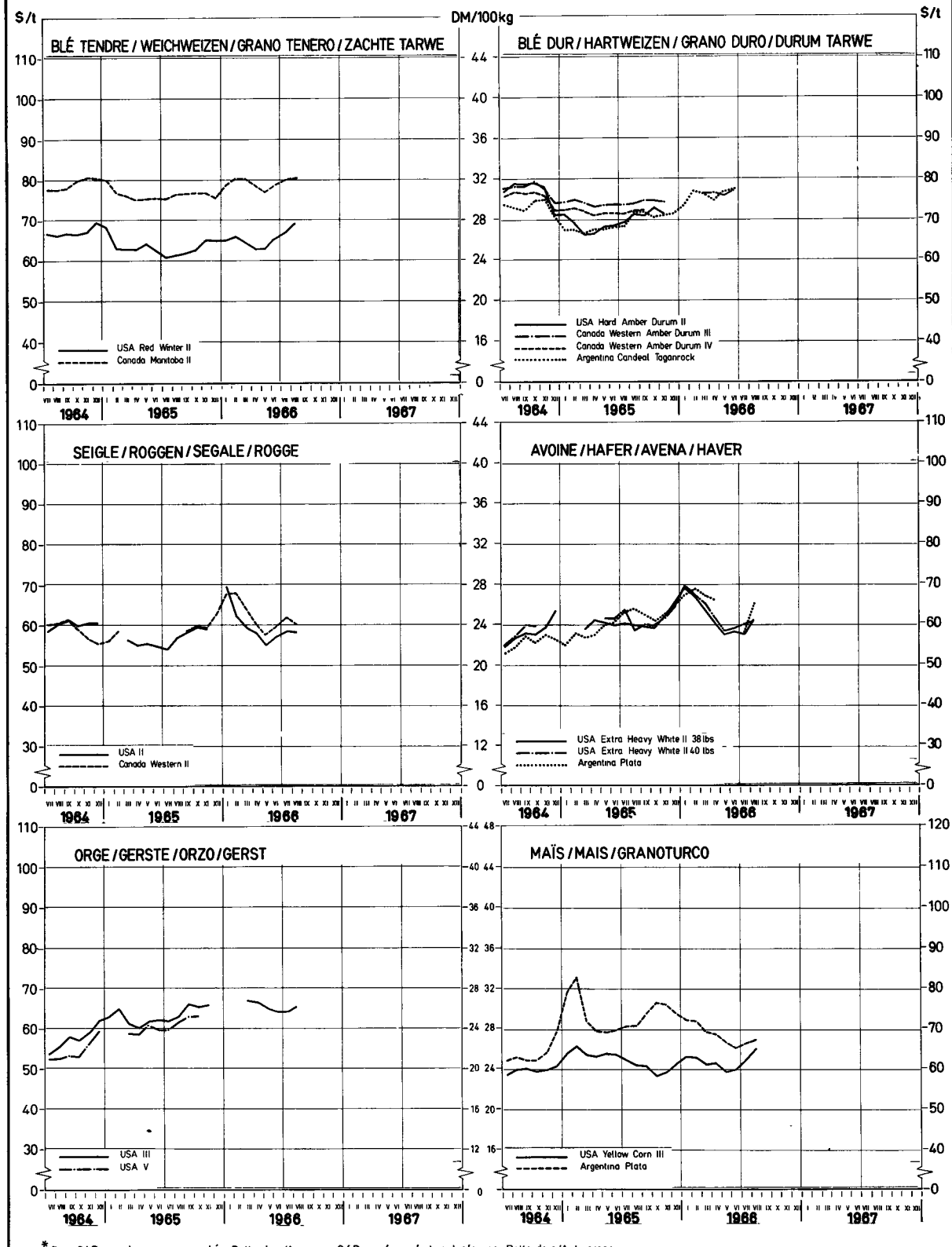

* Prix CAF pour livraison rapprochée Rotterdam/Anvers – Cif-Preise für sofortige Lieferung Rotterdam/Antwerpen
Pronta consegna cif Rotterdam/Antwerpen – Direkte levering c.i.f Rotterdam/Antwerpen

CEE-DG VI-F 1-5608-65

CEREALES	GETREIDE	CEREALI	GRANEN
Prix CAF Antwerpen/Rotterdam fixés par la Commission 1)	Cif-Preise Antwerpen/Rotterdam festgesetzt von der Kommission 1)	Prezzi cif Antwerpen/Rotterdam fissati dalla Commissione 1)	c.i.f-prijzen Antwerpen/Rotterdam vastgesteld door de Commissie 1)

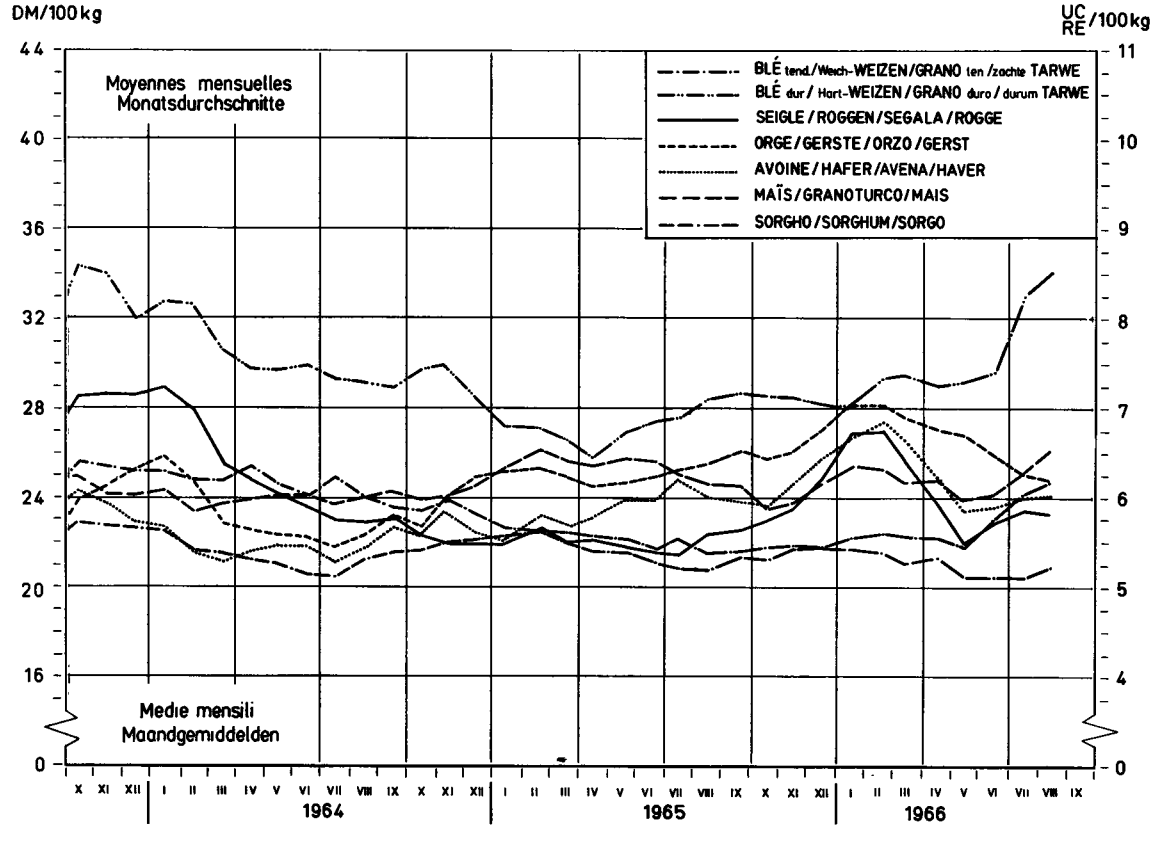

1) pour importations en provenance des pays tiers dans la CEE; possibilités d'achat les plus favorables après ajustements pour différence de qualité (règlement 68/62 de la Commission)

1) für Importe aus Drittländern in die EWG; günstigste Einkaufsmöglichkeiten nach Ausgleich für Qualitätsdifferenz (vgl. Verordnung Nr. 68/62 der Kommission)

1) per importazioni in provenienza dai paesi terzi nella CEE; possibilità d'acquisto più favorevoli dopo aggiustamento per differenza di qualità (regolamento 68/62 della Commissione)

1) voor invoeren uit derde landen in de EEG; meest gunstige aankoopmogelijkheden na toepassing van de gelijkwaardigheidscoëfficienten (Verordening N° 68/62 van de Commissie)

CEE-DG VI-F 1-6412-66

R I Z

EXPLICATION CONCERNANT LES PRIX DU RIZ CONTENUS DANS CETTE PUBLICATION

I. Prix fixés

A. Nature des prix

En application de l'article 3, 17 et 18 du Règlement 16/64/CEE du 5 février 1964, portant établissement graduel d'une organisation commune du marché du riz (Journal Officiel no. 34 du 27 février 1964), les prix indicatifs, les prix d'intervention et les prix de seuil sont fixés annuellement.

Les prix indicatifs, établis au stade d'achat du commerce de gros, sont uniquement fixés par les Etats membres producteurs (France et Italie) pour le riz décortiqué (riz rond (commun)).

Les prix d'intervention ne sont également fixés que par les Etats membres producteurs pour paddy.

Les prix de seuil sont fixés pour le riz décortiqué et le riz en brisures. Les Etats membres producteurs (France et Italie) fixent eux-mêmes ces prix. Pour les Etats membres non-producteurs (Allemagne (RF), Belgique, Luxembourg et Pays-Bas), le Conseil fixe un prix de seuil uniforme.

B. Qualité

La fixation des prix sous rub. A pour le riz décortiqué et le paddy est établie sur base d'un standard de qualité commun pour chaque Etat membre - Règlement 27/64/CEE du 17.3.1964 - Journal Officiel no. 48 du 19.3.1964 .

C. Zones déficitaires et excédentaires

L'Italie et la France fixent des prix indicatifs qui sont applicables dans la zone la plus déficitaire, lesquels sont dénommés prix indicatifs de base. Des prix indicatifs et d'intervention dérivés sont fixés pour les autres zones. Le prix indicatif et le prix d'intervention les plus bas sont appliqués dans la zone la plus excédentaire.

France

A. Zone la plus déficitaire : Paris

B. Zone la plus excédentaire: Arles

Italie

A. Zone la plus déficitaire : Palerme

B. Zone la plus excédentaire: le Nord de l'Italie

II. Prix de marché

A. Pour la France les prix se rapportent aux Bouches du Rhône et pour l'Italie à Milan.

B. Stade de commercialisation et conditions de livraison

France : prix départ organisme stockeur, franco moyen de transport - impôts non compris
Paddy : en vrac
Riz et riz en brisures : en sacs

Italie : franco camion arrivé e.a. en vrac, payement à la livraison - impôts non compris
Paddy : en vrac
Riz et riz en brisures : en sacs

III. Les prélèvements

Le prélèvement applicable aux importations de riz décortiqué en provenance des pays tiers est diminué d'un abattement fixé par la Commission. Toutefois, les Etats membres producteurs peuvent ne pas appliquer cet abattement - Règlement no. 127/65/CEE du 21.9.1965 - Journal Officiel no. 159 du 25.9.1965

R E I S

ERLÄUTERUNG DER IN DIESER VERÖFFENTLICHUNG ANGEFÜHRTEN REISPREISE

I. Festgesetzte Preise

A. Art der Preise

Gemäss Artikel 3, 17 und 18 der Verordnung 16/64/EWG vom 5.2.1964 über die schrittweise Errichtung einer gemeinsamen Marktorganisation für Reis (Amtsblatt vom 27.2.1964 7. Jahrgang Nr. 34) werden jährlich Richt-, Interventions- und Schwellenpreise festgesetzt.

Richtpreise werden nur von den reiserzeugenden Mitgliedstaaten (Frankreich und Italien) für geschälten Reis (rundkörniger (gewöhnlicher) Reis) auf der Grosshandelseinkaufsstufe festgesetzt.

Interventionspreise werden gleichfalls nur durch die Erzeugermitgliedstaaten festgesetzt für Paddy-Reis.

Schwellenpreise werden für geschälten Reis und für Bruchreis festgesetzt. Während Frankreich und Italien selbst diese Preise festsetzen, geschieht das für die Nichterzeugerländer (Deutschland, Belgien, Niederland und Luxemburg) durch den Rat. Für diese vier Länder wird ein einheitlicher Preis festgesetzt.

B. Qualität

Die Festsetzung der unter A genannten Preise basiert für geschälten Reis und Paddy-Reis auf einer für alle Mitgliedstaaten einheitlichen Standardqualität - Verordnung 27/64/EWG vom 17.3.1964 - Amtsblatt vom 19.3.1964 7. Jahrgang Nr. 48 .

C. Zu- und Überschussgebiete

Durch Italien und Frankreich werden für das Hauptzuschussgebiet Richtpreise festgesetzt, die Grundrichtpreise genannt werden. Für andere Gebiete werden abgeleitete Richt- und Interventionspreise festgesetzt. Dabei gilt für das Hauptüberschussgebiet der niedrigste abgeleitete Richt- und Interventionspreis.

Frankreich

A. Hauptzuschussgebiet: Paris

B. Hauptüberschussgebiet: Arles

Italien

A. Hauptzuschussgebiet: Palermo

B. Hauptüberschussgebiet: Norditalien

II. Marktpreise

A. In Frankreich gelten diese Preise für die Rhônemündung, in Italien für Mailand.

B. Handelsstadium und Lieferungsbedingungen

Frankreich : Preis ab Lager, frei Transportmittel - ausschliesslich Steuer
Paddy : lose
Reis und Bruchreis : gesackt

Italien : bei Abnahme vollgeladener Fahrzeuge prompte Lieferung, Barzahlung - ausschliesslich Steuer
Paddy : lose
Reis und Bruchreis : gesackt

III. Abschöpfungen

Der bei Einfuhren von geschältem Reis aus dritten Ländern erhobene Abschöpfungsbetrag wird um einen von der Kommission festgesetzten Abschlag verringert. Den erzeugenden Mitgliedstaaten ist eine solche Herabsetzung des Abschöpfungsbetrags jedoch freigestellt. Verordnung Nr. 127/65/EWG vom 21.9.1965 - Amtsblatt vom 25.9.1965 - 8. Jahrgang Nr. 159.

R I S O

SPIEGAZIONE RELATIVA AI PREZZI DEL RISO CHE FIGURANO NELLA PRESENTE PUBBLICAZIONE

I. Prezzi fissi

A. Natura dei prezzi

A norma dell'articolo 3, 17 e 18 del Regolamento n. 16/64/CEE del 5 febbraio 1964 relativo alla graduale attuazione di un'organizzazione comune del cercato del riso (Gazzetta Ufficiale n. 34 del 27 febbraio 1964) i prezzi indicativi, i prezzi di intervento ed i prezzi di entrata vengono fissati annualmente.

I prezzi indicativi, stabiliti alla fase d'acquisto del mercato all'ingrosso, sono fissati unicamente dagli Stati membri produttori (Francia e Italia) per il riso semigreggio a grani tondi (comune).

I prezzi di intervento sono ugualmente fissati dagli Stati membri produttori per il risone.

I prezzi di entrata sono fissati per il riso semigreggio e le rotture di riso. Gli Stati membri produttori fissano essi stessi questi prezzi. Il Consiglio fissa un prezzo di entrata uniforme per gli Stati membri non produttori (Germania RF, Belgio, Lussemburgo e Paesi Bassi).

B. Qualità

La fissazione dei prezzi di cui al punto A. per il riso semigreggio e per il risone è stabilita sulla base di qualità tipo comune per ciascuno Stato membro - Regolamento 27/64/CEE del 17.3.1964 - Gazzetta Ufficiale n. 48 del 19.3.1964.

C. Zone deficitarie ed eccedentarie

L'Italia e la Francia fissano dei prezzi indicativi che sono applicabili nella zona più deficitaria e sono chiamati prezzi indicativi di base.
Per le altre zone sono fissati dei prezzi indicativi e d'intervento derivati. Il prezzo indicativo e di intervento più basso è applicato nella zona più eccendentaria.

Francia
A. Zona più deficitaria : Parigi
B. Zona più eccedentaria : Arles

Italia
A. Zona più deficitaria : Palermo
B. Zona più eccedentaria : Italia settentrionale

II. Prezzi di mercato

A. Per la Francia si considerano i prezzi delle Bouches du Rhône e per l'Italia quelli di Milano.

B. Fase commerciale e condizioni di consegna

Francia : prezzo al magazzino, franco mezzo di trasporto - imposta esclusa
risone : merce nuda
riso e rotture di riso : in sacchi

Italia : franco camion e altro arrivo, merce nuda, pagamento alla consegna, imposta esclusa
risone : merce nuda
riso e rotture di riso : in sacchi

III. I prelievi

Il prelievo applicabile alle importazioni di riso semigreggio in provenienza dai Paesi terzi è diminuito di una riduzione fissata dalla Commissione. Agli Stati membri produttori è tuttavia consentita la facoltà di non applicare la riduzione stessa. Regolamento n. 127/65/CEE del 21.9.1965 - Gazzetta Ufficiale n. 159 del 25.9.1965.

R I J S T

TOELICHTING OP DE IN DEZE PUBLICATIE VOORKOMENDE RIJSTPRIJZEN

I. Vastgestelde prijzen

A. Aard van de prijzen

Gebaseerd op de art. 3, 17 en 18 van de Verordening 16/64/EEG dd. 5.2.1964 houdende de geleidelijke totstandbrenging van een gemeenschappelijke ordening van de rijstmarkt (Publicatieblad nr. 34 dd. 27.2.1964) worden jaarlijks richt-, interventie- en drempelprijzen vastgesteld.

Richtprijzen worden, alleen door de producerende Lid-Staten (Frankrijk en Italië), vastgesteld in het stadium van de aankoop door de groothandel voor gedopte rijst (rondkorrelige (gewone) rijst).

Interventieprijzen worden, eveneens alleen door de producerende Lid-Staten, vastgesteld voor padi.

Drempelprijzen worden vastgesteld voor gedopte rijst en voor breukrijst. Terwijl Frankrijk en Italië zelf deze prijzen vaststellen geschiedt dit voor de niet-producerende Lid-Staten (Duitsland (BR), België, Luxemburg en Nederland) door de Raad. Voor deze vier landen wordt een uniforme prijs vastgesteld.

B. Kwaliteit

De vaststelling van de onder A genoemde prijzen vindt voor gedopte rijst en padi plaats op basis van een voor elke Lid-Staat uniforme standaardkwaliteit - Verordening 27/64/EEG dd. 17.3.1964 - Publicatieblad nr. 48 dd. 19.3.1964.

C. Tekort- en overschotgebieden

Door Italië en Frankrijk worden voor het gebied met het grootste tekort richtprijzen vastgesteld ; deze prijzen worden basisrichtprijzen genoemd. Voor andere gebieden worden afgeleide richt- en interventieprijzen vastgesteld. In het gebied met het grootste overschot geldt de laagste afgeleide richt- en interventieprijs.

Frankrijk

A. Gebied met het grootste tekort : Parijs
B. Gebied met het grootste overschot : Arles

Italië

A. Gebied met het grootste tekort : Palermo
B. Gebied met het grootste overschot : Noord-Italië

II. Marktprijzen

A. Voor Frankrijk hebben de prijzen betrekking op Bouches du Rhône en voor Italië op Milaan.

B. Handelsstadium en leveringsvoorwaarden

Frankrijk : Prijs af opslagplaats, franco vervoermiddel - exclusief belasting
Padi : los
Rijst en breukrijst : gezakt

Italië : Per afgeladen wagon, vrachtwagen, e.d., directe levering en betaling - exclusief belasting
Padi : los
Rijst en breukrijst : gezakt

III. Heffingen

De heffing bij invoer van gedopte rijst uit derde landen wordt met een door de Commissie vastgestelde aftrek verminderd. De producerende Lid-Staten hebben evenwel de bevoegdheid deze aftrek niet toe te passen - Verordening nr. 127/65/EEG van 21.9.1965 - Publikatieblad nr. 159 van 25.9.1965.

PRIX INDICATIFS	PRIX D'INTERVENTION	PRIX DE MARCHE	RIZ
RICHTPREISE	INTERVENTIONSPREISE	MARKTPREISE	REIS
PREZZI INDICATIVI	PREZZI D'INTERVENTO	PREZZI DI MERCATO	RISO
RICHTPRIJZEN	INTERVENTIEPRIJZEN	MARKTPRIJZEN	RIJST

100 Kg

Pays / Paese / Land	Description - Beschreibung / Descrizione - Omschrijving		1965 SEP	1965 OCT	1965 NOV	1965 DEC	1966 JAN	1966 FEB	1966 MAR	1966 APR	1966 MAI	1966 JUN	1966 JUL	1966 AUG	1965/66 Arith Ø
			Prix indicatifs												
	Décortiqué	Ff	89,86	89,86	89,86	90,41	90,96	91,51	92,06	92,61	93,16	93,71	94,26	94,26	91,88
			Prix d'intervention												
	Paddy	Ff	63,44	63,44	63,44	63,92	64,40	64,88	65,36	65,84	66,32	66,80	67,28	67,28	65,20
			Prix de marché												
FRANCE (Zone excédentaire)	Décortiqué : Rinaldo Bersani	Ff	115,60	115,60	111,20	111,65	112,05	112,58	113,13	113,68	114,23	114,50	115,60	115,60	113,78
	Cesario	Ff	-	109,40	-	-	101,60	-	-	-	-	-	-	104,90	105,30
	Balilla	Ff	94,26	94,26	89,86	90,14	90,69	91,24	91,79	92,34	92,89	93,44	94,26	94,26	92,45
	Paddy : Rinaldo Bersani	Ff	87,71	87,71	-	84,08	84,84	-	-	86,04	86,75	87,23	-	87,71	86,51
	Cesario	Ff	-	79,15	73,25	71,29	75,81	-	-	-	-	-	-	-	74,88
	Balilla	Ff	70,64	68,72	66,80	67,04	67,52	68,00	68,13	68,96	69,44	69,92	70,64	70,64	68,87
	Riz en brisures	Ff	50,58	-	49,11	49,11	49,11	49,11	49,11	49,11	49,11	49,11	49,11	49,11	49,24
			Prezzi indicativi												
	Riso semigreggio	Lit	10430	10430	10430	10480	10530	10580	10630	10680	10730	10780	10830	10830	10613
			Prezzi d'intervento												
	Risoni	Lit	7.020	7.020	7.020	7.060	7.100	7.140	7.180	7.220	7.260	7.300	7.340	7.340	7.167
			Prezzi di mercato												
ITALIA (Zona eccedentaria)	Riso sem. : Rinaldo Bersani	Lit	14440	15476	16544	17660	18469	19375	19720	21250	22150	22150	22138	21700	19256
	Arborio	Lit	18490	17538	18425	19600	21200	22600	22540	23200	23550	22790	21913	21150	21083
	Originario	Lit	13380	13150	13063	13050	13438	13900	13850	13800	13663	13070	12338	12025	13227
	Risoni : Rinaldo Bersani	Lit	8.025	8.508	9.081	9.310	9725	10225	10365	11050	11400	11170	11150	-	10001
	Arborio	Lit	8.950	8.863	9.150	9.720	10350	11000	11000	11275	11350	10930	10425	10000	10251
	Originario	Lit	7.250	7.617	7.550	7.550	7725	7.950	8950	7963	7988	7620	7425	7025	7634
	Rotture di riso : Mezza-grana	Lit	7.070	6.350	5.588	5.721	6425	6.650	6710	6900	6950	6900	7225	6738	6602

PRIX DE SEUIL | PRIX FRANCO FRONTIERE | PRELEVEMENTS INTRACOMMUNAUTAIRES
SCHWELLENPREISE | FREI-GRENZE-PREISE | INNERGEMEINSCHAFTLICHE ABSCHOPFUNGEN
PREZZI D'ENTRATA | PREZZI FRANCO-FRONTIERA | PRELIEVI INTRACOMUNITARI
DREMPELPRIJZEN | PRIJZEN FRANCO-GRENS | INTRACOMMUNAUTAIRE HEFFINGEN

RIZ
REIS
RISO
RIJST

Pour importations vers : Für Einfuhren nach : Per importazioni verso : Voor invoeren naar :

BELGIQUE/BELGIË

100 Kg

Provenance Herkunft Provenienza Herkomst	Description - Beschreibung Descrizione - Omschrijving		1965 SEP	OCT	NOV	DEC	1966 JAN	FEB	MAR	APR	MAI	JUN	JUL	AUG	1965/66 Arith Ø
Riz		Reis					Riso					Rijst			
Prix de seuil / Schwellenpreise Prezzi d'entrata/Drempelprijzen : Belgique België		Fb	710,0	710,0	710,0	710,0	710,0	710,0	710,0	710,0	710,0	710,0	710,0	710,0	710,0
FRANCE	Prix franco frontière	Ff	98,41	98,41	98,41	98,96	99,51	100,06	100,61	101,36	101,91	102,46	103,01	103,01	100,51
		Fb	996,6	996,6	996,6	1002,2	1007,8	1013,4	1018,9	1026,5	1032,1	1037,7	1043,2	1043,2	1017,9
	Prélèvements	Fb	-	-	-	-	-	-	-	-	-	-	-	-	-
ITALIA	Prezzi franco-frontiera	Lit	11003	11398	11424	11444	11507	11840	11974	11974	12007	11818	11409	10849	11554
		Fb	880,3	911,9	913,9	915,5	920,5	947,2	957,9	957,9	960,5	945,4	912,8	867,9	924,3
	Prelievi	Fb	-	-	-	-	-	-	-	-	-	-	-	-	-
Riz en brisures		Bruchreis					Rotture di riso							Breukrijst	
Prix de seuil / Schwellenpreise Prezzi d'entrata/Drempelprijzen : Belgique België		Fb	483,0	483,0	483,0	483,0	483,0	483,0	483,0	483,0	483,0	483,0	483,0	483,0	483,0
FRANCE	Prix franco frontière	Ff	52,65	51,18	51,18	51,18	51,18	51,18	51,18	51,18	51,18	51,18	51,18	51,18	51,30
		Fb	533,2	518,3	518,3	518,3	518,3	518,3	518,3	518,3	518,3	518,3	518,3	518,3	502,9
	Prélèvements	Fb	-	-	-	-	-	-	-	-	-	-	-	-	-
ITALIA	Prezzi franco-frontiera	Lit	8.136	7.853	7.241	6.599	7.082	7.500	7.599	7.758	7.816	7.774	7.988	8.063	7.617
		Fb	650,9	628,2	579,3	527,9	566,5	600,0	607,9	620,6	625,3	621,9	639,0	645,0	609,4
	Prelievi	Fb	-	-	-	-	-	-	-	-	-	-	-	-	-

Pour importations vers : Für Einfuhren nach : Per importazioni verso : Voor invoeren naar :

DEUTSCHLAND (BR)

Riz		Reis					Riso					Rijst			
Prix de seuil/Schwellenpreise Prezzi d'entrata/Drempelprijzen : Deutschland (BR)		DM	56,80	56,80	56,80	56,80	56,80	56,80	56,80	56,80	56,80	56,80	56,80	56,80	56,80
FRANCE	Prix franco frontière	Ff	98,41	98,41	98,41	98,96	99,51	100,06	100,61	101,36	101,91	102,46	103,01	103,01	100,51
		DM	79,73	79,73	79,73	80,18	80,62	81,07	81,51	82,12	82,57	83,01	83,46	83,46	81,43
	Prélèvements	DM	-	-	-	-	-	-	-	-	-	-	-	-	-
ITALIA	Prezzi franco-frontiera	Lit	11003	11398	11424	11444	11507	11840	11974	11974	12007	11818	11409	10849	11554
		DM	70,42	72,95	73,11	73,24	73,64	75,78	76,63	76,63	76,84	75,64	73,02	69,43	73,94
	Prelievi	DM	-	-	-	-	-	-	-	-	-	-	-	-	-
Riz en brisures		Bruchreis					Rotture di riso							Breukrijst	
Prix de seuil/Schwellenpreise Prezzi d'entrata/Drempelprijzen : Deutschland (BR)		DM	38,64	38,64	38,64	38,64	38,64	38,64	38,64	38,64	38,64	38,64	38,64	38,64	38,64
FRANCE	Prix franco frontière	Ff	52,65	51,18	51,18	51,18	51,18	51,18	51,18	51,18	51,18	51,18	51,18	51,18	51,30
		DM	42,66	41,47	41,47	41,47	41,47	41,47	41,47	41,47	41,47	41,47	41,47	41,47	41,57
	Prélèvements	DM	-	-	-	-	-	-	-	-	-	-	-	-	-
ITALIA	Prezzi franco-frontiera	Lit	8.136	7.853	7.241	6.599	7.082	7.500	7.599	7.758	7.816	7.774	7.988	8.063	7.617
		DM	52,07	50,26	46,34	42,23	45,32	48,00	48,63	49,65	50,02	49,75	51,12	51,60	48,75
	Prelievi	DM	-	-	-	-	-	-	-	-	-	-	-	-	-

PRIX DE SEUIL	PRIX FRANCO FRONTIERE	PRELEVEMENTS INTRACOMMUNAUTAIRES
SCHWELLENPREISE	FREI-GRENZE-PREISE	INNERGEMEINSCHAFTLICHE ABSCHOPFUNGEN
PREZZI D'ENTRATA	PREZZI FRANCO-FRONTIERA	PRELIEVI INTRACOMUNITARI
DREMPELPRIJZEN	PRIJZEN FRANCO-GRENS	INTRACOMMUNAUTAIRE HEFFINGEN

RIZ
REIS
RISO
RIJST

Pour importations vers : Für Einfuhren nach : Per importazioni verso : Voor invoeren naar :

FRANCE

100 Kg

Provenance Herkunft Provenienza Herkomst	Description - Beschreibung / Descrizione - Omschrijving		1965 SEP	OCT	NOV	DEC	1966 JAN	FEB	MAR	APR	MAI	JUN	JUL	AUG	1965/66 Arith Ø
Riz	Reis						Riso					Rijst			
Prix de seuil / Schwellenpreise Prezzi d'entrata/Drempelprijzen : France		Ff	94,46	94,46	94,46	95,01	95,56	96,11	96,66	97,21	97,76	98,31	98,86	98,86	96,48
BELGIQUE / BELGIE	Prix franco frontière	Fb	741,0	741,0	741,0	741,0	741,0	741,0	741,0	741,0	741,0	741,0	741,0	741,0	741,0
		Ff	73,17	73,17	73,17	73,17	73,17	73,17	73,17	73,17	73,17	73,17	73,17	73,17	73,17
	Prélèvements	Ff	21,29	21,29	21,29	21,84	22,39	22,94	23,49	24,04	24,59	25,14	25,69	25,69	23,31
DEUTSCHLAND (BR)	Frei-Grenze-Preise	DM	59,28	59,28	59,28	59,28	59,28	59,28	59,28	59,28	59,28	59,28	59,28	59,28	59,28
		Ff	73,17	73,17	73,17	73,17	73,17	73,17	73,17	73,17	73,17	73,17	73,17	73,17	73,17
	Abschöpfungen	Ff	21,29	21,29	21,29	21,84	22,39	22,94	23,49	24,04	24,59	25,14	25,69	25,69	23,31
ITALIA	Prezzi franco-frontiera	Lit	10531	10926	10952	10972	11035	11368	11502	11502	11535	11346	10937	10377	11082
		Ff	83,19	86,31	86,51	86,66	87,16	89,80	90,85	90,85	91,11	89,62	86,40	81,97	87,54
	Prelievi	Ff	11,28	8,16	7,96	8,41	8,40	6,32	5,81	6,36	6,60	6,69	12,47	16,89	8,95
LUXEMBOURG	Prix franco frontière	Flux	741,0	741,0	741,0	741,0	741,0	741,0	741,0	741,0	741,0	741,0	741,0	741,0	741,0
		Ff	73,17	73,17	73,17	73,17	73,17	73,17	73,17	73,17	73,17	73,17	73,17	73,17	73,17
	Prélèvements	Ff	21,29	21,29	21,29	21,84	22,39	22,94	23,49	24,04	24,59	25,14	25,69	25,69	23,31
NEDERLAND	Prijzen franco-grens	Fl	53,65	53,65	53,65	53,65	53,65	53,65	53,65	53,65	53,65	53,65	53,65	53,65	53,65
		Ff	73,17	73,17	73,17	73,17	73,17	73,17	73,17	73,17	73,17	73,17	73,17	73,17	73,17
	Heffingen	Ff	21,29	21,29	21,29	21,84	22,39	22,94	23,49	24,04	24,59	25,14	25,69	25,69	23,31
Riz en brisures	Bruchreis						Rotture di riso							Breukrijst	
Prix de seuil / Schwellenpreise Prezzi d'entrata/Drempelprijzen : France		Ff	49,11	49,11	49,11	49,11	49,11	49,11	49,11	49,11	49,11	49,11	49,11	49,11	49,11
BELGIQUE / BELGIE	Prix franco frontière	Fb	509,0	509,0	509,0	509,0	509,0	509,0	509,0	509,0	509,0	509,0	509,0	509,0	509,0
		Ff	50,26	50,26	50,26	50,26	50,26	50,26	50,26	50,26	50,26	50,26	50,26	50,26	50,26
	Prélèvements	Ff	-	-	-	-	-	-	-	-	-	-	-	-	-
DEUTSCHLAND (BR)	Frei-Grenze-Preise	DM	40,72	40,72	40,72	40,72	40,72	40,72	40,72	40,72	40,72	40,72	40,72	40,72	40,72
		Ff	50,26	50,26	50,26	50,26	50,26	50,26	50,26	50,26	50,26	50,26	50,26	50,26	50,26
	Abschöpfungen	Ff	-	-	-	-	-	-	-	-	-	-	-	-	-
ITALIA	Prezzi franco-frontiera	Lit	7.664	7.381	6.769	6.127	6.610	7.028	7.127	7.286	7.344	7.302	7.516	7.591	7.145
		Ff	60,54	58,30	53,47	48,40	52,21	55,52	56,30	57,55	58,01	57,68	59,37	59,96	56,44
	Prelievi	Ff	-	-	-	0,71	-	-	-	-	-	-	-	-	0,71
LUXEMBOURG	Prix franco frontière	Flux	509,0	509,0	509,0	509,0	509,0	509,0	509,0	509,0	509,0	509,0	509,0	509,0	509,0
		Ff	50,26	50,26	50,26	50,26	50,26	50,26	50,26	50,26	50,26	50,26	50,26	50,26	50,26
	Prélèvements	Ff	-	-	-	-	-	-	-	-	-	-	-	-	-
NEDERLAND	Prijzen franco-grens	Fl	36,85	36,85	36,85	36,85	36,85	36,85	36,85	36,85	36,85	36,85	36,85	36,85	36,85
		Ff	50,26	50,26	50,26	50,26	50,26	50,26	50,26	50,26	50,26	50,26	50,26	50,26	50,26
	Heffingen	Ff	-	-	-	-	-	-	-	-	-	-	-	-	-

PRIX DE SEUIL	PRIX FRANCO FRONTIERE	PRELEVEMENTS INTRACOMMUNAUTAIRES
SCHWELLENPREISE	FREI-GRENZE-PREISE	INNERGEMEINSCHAFTLICHE ABSCHÖPFUNGEN
PREZZI D'ENTRATA	PREZZI FRANCO-FRONTIERA	PRELIEVI INTRACOMUNITARI
DREMPELPRIJZEN	PRIJZEN FRANCO-GRENS	INTRACOMMUNAUTAIRE HEFFINGEN

RIZ / REIS / RISO / RIJST

Pour importations vers : Für Einfuhren nach : Per importazioni verso : Voor invoeren naar :

ITALIA — 100 Kg

Provenance Herkunft Provenienza Herkomst	Description - Beschreibung / Descrizione - Omschrijving		1965 SEP	1965 OCT	1965 NOV	1965 DEC	1966 JAN	1966 FEB	1966 MAR	1966 APR	1966 MAI	1966 JUN	1966 JUL	1966 AUG	1965/66 Arith Ø
Riz		Reis					Riso						Rijst		
Prix de seuil / Schwellenpreise Prezzi d'entrata/Drempelprijzen : Italia		Lit	11080	11080	11080	11130	11180	11230	11280	11330	11380	11430	11480	11480	11263
BELGIQUE / BELGIE	Prix franco frontière	Fb	782,0	782,0	785,5	789,0	789,0	789,0	789,0	783,0	783,0	783,0	783,0	783,0	785,0
		Lit	9.775	9.775	9.819	9.863	9.863	9.863	9.863	9.788	9.788	9.788	9.788	9.788	9.813
	Prélèvements	Lit	1.305	1.305	1.262	1.268	1.318	1.363	1.418	1.543	1.593	1.640	1.693	1.693	1.450
DEUTSCHLAND (BR)	Frei-Grenze-Preise	DM	62,56	62,56	62,84	63,12	63,12	63,12	63,12	62,64	62,64	62,64	62,64	62,64	62,80
		Lit	9.775	9.775	9.819	9.863	9.863	9.863	9.863	9.788	9.788	9.788	9.788	9.788	9.813
	Abschöpfungen	Lit	1.305	1.305	1.262	1.268	1.318	1.363	1.418	1.543	1.593	1.640	1.693	1.693	1.450
FRANCE	Prix franco frontière	Ff	96,06	96,06	96,06	96,61	97,16	97,71	98,26	98,87	99,42	99,97	100,52	100,52	98,10
		Lit	12161	12161	12161	12230	12300	12369	12439	12516	12586	12656	12725	12725	12419
	Prélèvements	Lit	3.713	3.684	3.599	3.485	3.493	3.667	3.486	3.110	2.993	3.079	2.818		
LUXEMBOURG	Prix franco frontière	Flux	782,0	782,0	785,5	789,0	789,0	789,0	789,0	783,0	783,0	783,0	783,0	783,0	785,0
		Lit	9.775	9.775	9.819	9.863	9.863	9.863	9.863	9.788	9.788	9.788	9.788	9.788	9.813
	Prélèvements	Lit	1.305	1.305	1.262	1.268	1.318	1.363	1.418	1.543	1.593	1.640	1.693	1.693	1.450
NEDERLAND	Prijzen franco-grens	Fl	56,62	56,62	56,87	57,12	57,12	57,12	57,12	56,69	56,69	56,69	56,69	56,69	56,84
		Lit	9.776	9.776	9.819	9.862	9.862	9.862	9.862	9.788	9.788	9.788	9.788	9.788	9.813
	Heffingen	Lit	1.305	1.305	1.262	1.268	1.318	1.363	1.418	1.543	1.593	1.640	1.693	1.693	1.450
Riz en brisures		Bruchreis					Rotture di riso						Breukrijst		
Prix de seuil / Schwellenpreise Prezzi d'entrata/Drempelprijzen : Italia		Lit	6.753	6.753	6.753	6.753	6.753	6.753	6.753	6.753	6.753	6.753	6.753	6.753	6.753
BELGIQUE / BELGIE	Prix franco frontière	Fb	550,0	550,0	553,5	557,0	557,0	557,0	557,0	551,0	551,0	551,0	551,0	551,0	553,0
		Lit	6.875	6.875	6.919	6.963	6.963	6.963	6.963	6.888	6.888	6.888	6.888	6.888	6.913
	Prélèvements	Lit	-	-	-	-	-	-	-	-	-	-	-	-	-
DEUTSCHLAND (BR)	Frei-Grenze-Preise	DM	44,00	44,00	44,28	44,56	44,56	44,56	44,56	44,08	44,08	44,08	44,08	44,08	44,24
		Lit	6.875	6.875	6.919	6.963	6.963	6.963	6.963	6.888	6.888	6.888	6.888	6.888	6.913
	Abschöpfungen	Lit	-	-	-	-	-	-	-	-	-	-	-	-	-
FRANCE	Prix franco frontière	Ff	54,73	53,44	53,44	53,44	53,44	53,44	53,44	53,44	53,44	53,44	53,44	53,44	53,55
		Lit	6.928	6.765	6.765	6.765	6.765	6.765	6.765	6.765	6.765	6.765	6.765	6.765	6.779
	Prélèvements	Lit	-	-	-	-	-	-	-	-	-	-	-	-	-
LUXEMBOURG	Prix franco frontière	Flux	550,0	550,0	553,5	557,0	557,0	557,0	557,0	551,0	551,0	551,0	551,0	551,0	553,0
		Lit	6.875	6.875	6.919	6.963	6.963	6.963	6.963	6.888	6.888	6.888	6.888	6.888	6.913
	Prélèvements	Lit	-	-	-	-	-	-	-	-	-	-	-	-	-
NEDERLAND	Prijzen franco-grens	Fl	39,82	39,82	40,08	40,33	40,33	40,33	40,33	39,89	39,89	39,89	39,89	39,89	40,04
		Lit	6.875	6.875	6.919	6.963	6.963	6.963	6.963	6.887	6.887	6.887	6.887	6.887	6.913
	Heffingen	Lit	-	-	-	-	-	-	-	-	-	-	-	-	-

PRIX DE SEUIL	PRIX FRANCO FRONTIERE	PRELEVEMENTS INTRACOMMUNAUTAIRES	RIZ
SCHWELLENPREISE	FREI-GRENZE-PREISE	INNERGEMEINSCHAFTLICHE ABSCHOPFUNGEN	REIS
PREZZI D'ENTRATA	PREZZI FRANCO-FRONTIERA	PRELIEVI INTRACOMUNITARI	RISO
DREMPELPRIJZEN	PRIJZEN FRANCO-GRENS	INTRACOMMUNAUTAIRE HEFFINGEN	RIJST

Pour importations vers : Für Einfuhren nach : Per importazioni verso : Voor invoeren naar :

LUXEMBOURG

100 Kg

Provenance Herkunft Provenienza Herkomst	Description - Beschreibung / Descrizione - Omschrijving		1965 SEP	1965 OCT	1965 NOV	1965 DEC	1966 JAN	1966 FEB	1966 MAR	1966 APR	1966 MAI	1966 JUN	1966 JUL	1966 AUG	1965/66 Arith Ø
Riz	Reis	Riso											Rijst		
Prix de seuil/Schwellenpreise Prezzi d'entrata/Drempelprijzen : Luxembourg		Flux	710,0	710,0	710,0	710,0	710,0	710,0	710,0	710,0	710,0	710,0	710,0	710,0	710,0
FRANCE	Prix franco frontière	Ff	98,41	98,41	98,41	98,96	99,51	100,06	100,61	101,36	101,91	102,46	103,01	103,01	100,51
		Flux	996,6	996,6	996,6	1002,2	1007,8	1013,4	1018,9	1026,5	1032,1	1037,7	1043,2	1043,2	1017,9
	Prélèvements	Flux	-	-	-	-	-	-	-	-	-	-	-	-	-
ITALIA	Prezzi franco-frontiera	Lit	11003	11398	11424	11444	11507	11840	11974	11974	12007	11818	11409	10849	11554
		Flux.	880,3	911,9	913,9	915,5	920,5	947,2	957,9	957,9	960,5	945,4	912,8	867,9	924,3
	Prelievi	Flux	-	-	-	-	-	-	-	-	-	-	-	-	-
Riz en brisures	Bruchreis	Rotture di riso											Breukrijst		
Prix de seuil/Schwellenpreise Prezzi d'entrata/Drempelprijzen : Luxembourg		Flux	483,0	483,0	483,0	483,0	483,0	483,0	483,0	483,0	483,0	483,0	483,0	483,0	483,0
FRANCE	Prix franco frontière	Ff	52,65	51,18	51,18	51,18	51,18	51,18	51,18	51,18	51,18	51,18	51,18	51,18	51,30
		Flux	533,2	518,3	518,3	518,3	518,3	518,3	518,3	518,3	518,3	518,3	518,3	518,3	502,9
	Prélèvements	Flux	-	-	-	-	-	-	-	-	-	-	-	-	-
ITALIA	Prezzi franco-frontiera	Lit	8.136	7.853	7.241	6.599	7.082	7.500	7.599	7.758	7.816	7.774	7.988	8.063	7.617
		Flux	650,9	628,2	579,3	527,9	566,5	600,0	607,9	620,6	625,3	621,9	639,0	645,0	609,4
	Prelievi	Flux	-	-	-	-	-	-	-	-	-	-	-	-	-

Pour importations vers : Für Einfuhren nach : Per importazioni verso : Voor invoeren naar :

NEDERLAND

Riz	Reis	Riso											Rijst		
Prix de seuil/Schwellenpreise Prezzi d'entrata/Drempelprijzen : Nederland		Fl	51,404	51,404	51,404	51,404	51,404	51,404	51,404	51,404	51,404	51,404	51,404	51,404	51,404
FRANCE	Prix franco frontière	Ff	98,41	98,41	98,41	98,96	99,51	100,06	100,61	101,36	101,91	102,46	103,01	103,01	100,51
		Fl	72,16	72,16	72,16	72,56	72,96	73,37	73,77	74,32	74,72	75,13	75,53	75,53	73,75
	Prélèvements	Fl	-	-	-	-	-	-	-	-	-	-	-	-	-
ITALIA	Prezzi franco-frontiera	Lit	11003	11398	11424	11444	11507	11840	11974	11974	12007	11818	11409	10849	11554
		Fl	63,73	66,02	66,16	66,28	66,65	68,58	69,35	69,35	69,54	68,45	66,08	62,84	66,92
	Prelievi	Fl	-	-	-	-	-	-	-	-	-	-	-	-	-
Riz en brisures	Bruchreis	Rotture di riso											Breukrijst		
Prix de seuil/Schwellenpreise Prezzi d'entrata/Drempelprijzen : Nederland		Fl	34,969	34,969	34,969	34,969	34,969	34,969	34,969	34,969	34,969	34,969	34,969	34,969	34,969
FRANCE	Prix franco frontière	Ff	52,65	51,18	51,18	51,18	51,18	51,18	51,18	51,18	51,18	51,18	51,18	51,18	51,30
		Fl	38,60	37,53	37,53	37,53	37,53	37,53	37,53	37,53	37,53	37,53	37,53	37,53	37,62
	Prélèvements	Fl	-	-	-	-	-	-	-	-	-	-	-	-	-
ITALIA	Prezzi franco-frontiera	Lit	8.136	7.853	7.241	6.599	7.082	7.500	7.599	7.758	7.816	7.774	7.988	8.063	7.617
		Fl	47,12	45,49	41,94	38,22	41,02	43,44	44,01	44,93	45,27	45,03	46,27	46,70	44,12
	Prelievi	Fl	-	-	-	-	-	-	-	-	-	-	-	-	-

PRIX DE SEUIL	PRIX C A F	PRELEVEMENTS ENVERS PAYS TIERS
SCHWELLENPREISE	CIF-PREISE	ABSCHOPFUNGEN GEGENUBER DRITTLANDERN
PREZZI D'ENTRATA	PREZZI CIF	PRELIEVI VERSO PAESI TERZI
DREMPELPRIJZEN	C.I.F.-PRIJZEN	HEFFINGEN TEGENOVER DERDE LANDEN

RIZ
REIS
RISO
RIJST

100 Kg

Pays Paese Land	Description - Beschreibung Descrizione - Omschrijving		1965				1966								1965/66 Arith.
			SEP	OCT	NOV	DEC	JAN	FEB	MAR	APR	MAI	JUN	JUL	AUG	Ø
Riz	Reis						Riso					Rijst			
BELGIQUE / BELGIE	Prix de seuil	Fb	710,0	710,0	710,0	710,0	710,0	710,0	710,0	710,0	710,0	710,0	710,0	710,0	710,0
	Prix CAF	Fb	574,6	578,8	583,5	599,0	602,5	594,4	607,9	634,6	657,2	650,0	679,9	686,6	620,8
	Prélèvements	Fb	134,9	70,6	84,0	71,4	71,0	81,6	60,9	33,7	15,4	52,1	13,4	-	62,6
DEUTSCHLAND (BR)	Schwellenpreise	DM	56,80	56,80	56,80	56,80	56,80	56,80	56,80	56,80	56,80	56,80	56,80	56,80	56,80
	Cif-Preise	DM	45,97	46,30	46,68	47,92	48,20	47,55	48,63	50,76	52,57	52,00	54,39	54,93	49,66
	Abschöpfungen	DM	10,83	5,65	6,72	5,71	5,68	6,53	4,87	2,65	1,23	4,17	1,07	-	5,01
FRANCE	Prix de seuil	Ff	94,46	94,46	94,46	95,01	95,56	96,11	96,66	97,21	97,76	98,31	98,86	98,86	96,48
	Prix CAF	Ff	56,74	57,23	58,80	60,73	61,07	60,27	61,60	64,14	65,94	65,66	67,85	69,19	62,44
	Prélèvements	Ff	37,72	37,24	35,66	34,28	34,49	35,84	35,06	33,07	318,2	32,64	31,01	29,67	34,04
ITALIA	Prezzi d'entrata	Lit	11080	11080	11080	11130	11180	11230	11280	11330	11380	11430	11480	11480	11263
	Prezzi cif	Lit	7.242	7.272	7.356	7.521	7.562	7.461	7.669	8.102	8.251	8.218	8.537	8.614	7.817
	Prelievi	Lit	3.838	3.809	3.724	3.610	3.618	3.792	3.611	3.235	3.129	3.209	2.943	2866	3.450
LUXEMBOURG	Prix de seuil	Flux	710,0	710,0	710,0	710,0	710,0	710,0	710,0	710,0	710,0	710,0	710,0	710,0	710,0
	Prix CAF	Flux	574,6	578,8	583,5	599,0	602,5	594,4	607,9	634,6	657,2	650,0	679,9	686,6	620,8
	Prélèvements	Flux	134,9	70,6	84,0	71,4	71,0	81,6	60,9	33,7	15,4	52,1	13,4	-	62,6
NEDERLAND	Drempelprijzen	Fl	51,404	51,404	51,404	51,404	51,404	51,404	51,404	51,404	51,404	51,404	51,404	51,404	51,404
	C.i.f.-prijzen	Fl	41,60	41,90	42,25	43,37	43,62	43,03	44,01	45,94	47,58	47,06	49,22	49,71	44,94
	Heffingen	Fl	9,80	5,10	6,07	5,17	5,14	5,91	4,40	2,35	1,11	3,77	0,97	-	4,53
Riz en brisures	Bruchreis						Rotture di riso						Breukrijst		
BELGIQUE / BELGIE	Prix de seuil	Fb	483,0	483,0	483,0	483,0	483,0	483,0	483,0	483,0	483,0	483,0	483,0	483,0	483,0
	Prix CAF	Fb	377,2	396,0	394,5	394,7	410,2	421,5	432,2	490,6	495,5	496,2	533,3	532,7	447,9
	Prélèvements	Fb	105,8	87,0	88,5	88,3	72,8	61,5	50,8	14,9	1,3	5,5	-	-	57,6
DEUTSCHLAND (BR)	Schwellenpreise	DM	38,64	38,64	38,64	38,64	38,64	38,64	38,64	38,64	38,64	38,64	38,64	38,64	38,64
	Cif-Preise	DM	30,18	31,68	31,56	31,57	32,82	33,72	34,57	39,25	39,64	39,70	42,66	42,61	35,83
	Abschöpfungen	DM	8,46	6,96	7,08	7,07	5,82	4,92	4,06	1,24	0,10	-	-	-	5,68
FRANCE	Prix de seuil	Ff	49,11	49,11	49,11	49,11	49,11	49,11	49,11	49,11	49,11	49,11	49,11	49,11	49,11
	Prix CAF	Ff	37,25	39,54	40,37	40,22	42,09	43,20	43,90	49,20	49,27	49,10	54,08	53,65	45,18
	Prélèvements	Ff	11,86	9,57	8,74	8,89	7,02	5,91	5,21	2,18	0,82	0,41	-	-	6,06
ITALIA	Prezzi d'entrata	Lit	6.753	6.753	6.753	6.753	6.753	6.753	6.753	6.753	6.753	6.753	6.753	6.753	6.753
	Prezzi cif	Lit	4.785	4.981	4.963	4.965	5.159	5.300	5.432	6.159	6.219	6.243	6.668	6.671	5.629
	Prelievi	Lit	1.968	1.772	1.791	1.791	1.594	1.453	1.321	707	534	510	85	125	1.138
LUXEMBOURG	Prix de seuil	Flux	483,0	483,0	483,0	483,0	483,0	483,0	483,0	483,0	483,0	483,0	483,0	483,0	483,0
	Prix CAF	Flux	377,2	396,0	394,5	394,7	410,2	421,5	432,2	490,6	495,5	496,2	533,3	532,7	447,9
	Prélèvements	Flux	105,8	87,0	88,5	88,3	72,8	61,5	50,8	14,9	1,3	5,5	-	-	57,6
NEDERLAND	Drempelprijzen	Fl	34,969	34,969	34,969	34,969	34,969	34,969	34,969	34,969	34,969	34,969	34,969	34,969	34,969
	C.i.f.-prijzen	Fl	27,31	28,67	28,56	28,57	29,70	30,52	31,29	35,52	35,87	35,92	38,61	38,56	32,43
	Heffingen	Fl	7,66	6,30	6,41	6,40	5,27	4,45	3,70	1,12	0,09	-	-	-	4,60

PRIX DE SEUIL	PRIX C A F	PRELEVEMENTS ENVERS PAYS TIERS
SCHWELLENPREISE	CIF-PREISE	ABSCHOPFUNGEN GEGENUBER DRITTLANDERN
PREZZI D'ENTRATA	PREZZI CIF	PRELIEVI VERSO PAESI TERZI
DREMPELPRIJZEN	C.I.F.-PRIJZEN	HEFFINGEN TEGENOVER DERDE LANDEN

RIZ
REIS
RISO
RIJST

100 Kg

Pays Paese Land	Description - Beschreibung Descrizione - Omschrijving		1966												
			JUL					AUG				SEP			
			1-7	8-14	15-21	22-28	29-4	5-11	12-18	19-25	26-1				
Riz		Reis					Riso							Rijst	
BELGIQUE / BELGIE	Prix de seuil	Fb	710,0					710,0							
	Prix CAF	Fb	650,5	687,5	687,5	687,5	695,0	695,0	695,0	675,0	675,0				
	Prélèvements	Fb	59,5	-	-	-	-	-	-	-	-				
DEUTSCHLAND (BR)	Schwellenpreise	DM	56,80					56,80							
	Cif-Preise	DM	52,04	55,00	55,00	55,00	55,60	55,60	55,60	54,00	54,00				
	Abschöpfungen	DM	4,76	-	-	-	-	-	-	-	-				
FRANCE	Prix de seuil	Ff	98,86					98,86							
	Prix CAF	Ff	65,71	68,38	68,38	68,38	69,12	70,11	70,11	68,23	68,23				
	Prélèvements	Ff	33,15	30,48	30,48	30,48	29,74	28,75	28,75	30,63	29,53				
ITALIA	Prezzi d'entrata	Lit	11.480					11.480							
	Prezzi cif	Lit	8.131	8.638	8.638	8.638	8.781	8.781	8.681	8.438	8.438				
	Prelievi	Lit	3.349	2.843	2.843	2.843	2.699	2.699	2.799	3.043					
LUXEMBOURG	Prix de seuil	Flux	710,0					710,0							
	Prix CAF	Flux	650,5	687,5	687,5	687,5	695,0	695,0	695,0	675,0	675,0				
	Prélèvements	Flux	59,5	-	-	-	-	-	-	-	-				
NEDERLAND	Drempelprijzen	Fl	51,404					51,404							
	C.i.f.-prijzen	Fl	47,10	49,78	49,78	49,78	50,32	50,32	50,32	48,87	48,87				
	Heffingen	Fl	4,30	-	-	-	-	-	-	-	-				
Riz en brisures		Bruchreis					Rotture di riso							Breukrijst	
BELGIQUE / BELGIE	Prix de seuil	Fb	483,0					483,0							
	Prix CAF	Fb	532,5	532,5	532,5	537,5	529,0	529,0	519,0	530,5	558,0				
	Prélèvements	Fb	-	-	-	-	-	-	-	-	-				
DEUTSCHLAND (BR)	Schwellenpreise	DM	38,64					38,64							
	Cif-Preise	DM	42,60	42,60	42,60	43,00	42,32	42,32	41,52	42,44	44,64				
	Abschöpfungen	DM	-	-	-	-	-	-	-	-	-				
FRANCE	Prix de seuil	Ff	49,11					49,11							
	Prix CAF	Ff	54,16	54,16	54,16	54,65	52,23	53,96	51,25	53,96	56,68				
	Prélèvements	Ff	-	-	-	-	-	-	-	-	-				
ITALIA	Prezzi d'entrata	Lit	6.753					6.753							
	Prezzi cif	Lit	6.656	6.656	6.656	6.719	6.631	6.631	6.513	6.631	6.975				
	Prelievi	Lit	97	97	97	34	122	122	241	122					
LUXEMBOURG	Prix de seuil	Flux	483,0					483,0							
	Prix CAF	Flux	532,5	532,5	532,5	537,5	529,0	529,0	519,0	530,5	558,0				
	Prélèvements	Flux	-	-	-	-	-	-	-	-	-				
NEDERLAND	Drempelprijzen	Fl	34,969					34,969							
	C.i.f.-prijzen	Fl	38,55	38,55	38,55	38,92	38,30	38,30	37,58	38,41	40,40				
	Heffingen	Fl	-	-	-	-	-	-	-	-	-				

SERVICES DES PUBLICATIONS DES COMMUNAUTES EUROPEENNES
VERÖFFENTLICHUNGSSTELLEN DER EUROPÄISCHEN GEMEINSCHAFTEN
SERVIZI PUBBLICAZIONI DELLE COMUNITÀ EUROPEE
PUBLIKATIEDIENSTEN VAN DE EUROPESE GEMEENSCHAPPEN

8191/1-2-3-4/1966/5