

MARCHES AGRICOLES
AGRARMÄRKTE
MERCATI AGRICOLI
LANDBOUWMARKTEN

PRODUITS ANIMAUX - TIERISCHE PRODUKTE - PRODOTTI ANIMALI - DIERLIJKE PRODUKTEN

PRIX - PREISE - PREZZI - PRIJZEN

CEE:-

DIRECTION GENERALE DE L'AGRICULTURE, Division «Bilans, Etudes, Information»
GENERALDIREKTION LANDWIRTSCHAFT, Abteilung »Bilanzen, Studien, Information«
DIREZIONE GENERALE DELL'AGRICOLTURA, Divisione «Bilanci, Studi, Informazione»
DIRECTORAAT-GENERAAL LANDBOUW, Afdeling «Balansen, Studies, Informatie»

12, avenue de Broqueville, Bruxelles 15

Tel. 71 00 90

Telex 22037 (Agricom)

La reproduction des données est subordonnée à l'indication de la source
Nachdruck mit Quellenangabe gestattet
La riproduzione del contenuto è subordinato alla citazione della fonte
Het overnemen van gegevens is toegestaan mits bronvermelding
Reference to this publication is requested for reproduction of any data

Abréviations et signes employés	Zeichen und Abkürzungen		Abbreviazioni e segni convenzionali	Tekens en afkortingen
Pas de cotation ou fixation des prix	Keine Preisnotierung oder-festsetzung	-	Nessuna quotazione o fissazione di prezzo	Geen notering of prijsvaststelling
Informations non disponibles	Informationen nicht verfügbar	.	Informazioni non disponibili	Informaties niet beschikbaar
Moyenne	Durschnitt	Ø	Media	Gemiddelde
Unité monétaire	-	UM	Unità monetaria	-
-	Geldeinheit	GE	-	Geldeinheit
Unité de compte	-	UC	Unità di conto	-
-	Rechnungseinheit	RE	-	Rekeneenheid
Monnaie nationale	Nationale Währung	MN	Moneta nazionale	Nationale munteenheid
Franc belge	Belgischer Frank	Fb	Franco belga	Belgische frank
Deutschmark	Deutsche Mark	DM	Marco tedesco	Duitse mark
Franc français	Französischer Frank	Ff	Franco francese	Franse frank
Lire	Lira	Lit	Lira	Lire
Franc luxembourgeois	Luxemburger Frank	Flux	Franco lussemburghese	Luxemburgse frank
Florin	Gulden	F1	Fiorino	Gulden
<u>Monnaies anglaises</u>	<u>Englische Währung</u>		<u>Moneta inglese</u>	<u>Engelse munteenheid</u>
a) Livre Sterling	a) Pfund Sterling	£	a) Lira sterlina	a) Pond sterling
b) Shilling	b) Shilling	s	b) Scellino	b) Shilling
c) Pence	c) Pence	d	c) Pence	c) Pence
<u>Monnaie autrichienne</u>	<u>Österreichische Währung</u>		<u>Moneta austriaca</u>	<u>Oostenrijkse munteenheid</u>
Schilling	Schilling	schil	Scellino	Schilling
<u>Monnaies danoises</u>	<u>Dänische Währung</u>		<u>Moneta danese</u>	<u>Deense munteenheid</u>
Couronne	Krone	DKr	Corona	Kroon
Øre	Øre	Øre	Øre	Øre
<u>Mesures anglaises</u>	<u>Englische Masse</u>		<u>Misure inglesi</u>	<u>Engelse maat</u>
Livre	Pfund	1b	Libbra	Pond
Hundredweight	Hundredweight	cwt (112 lb)	Hundredweight	Hundredweight
Poids vif	Lebendgewicht	PVI	Peso vivo	Levend gewicht
Poids abattu	Schlachtgewicht	PAB	Peso morto	Geslacht gewicht
Groupe de produit	Produktgruppe	PG	Gruppo del prodotto	Productengroep
Union économique belgo-luxembourgeoise	Belgisch-luxemburgische Wirtschaftsunion	UEBL BLEU	Unione economica belgo-lussemburghese	Belgisch-luxemburgse economische unie

TABLE DES MATIERES

INHALTSVERZEICHNIS

	<u>Page/Seite</u>	
Taux de change	6	Wechselkurse
Jours fériés	7	Feiertage
<u>I. Viande porcine</u>		<u>I. Schweinefleisch</u>
A. Eclaircissements	8 - 15	A. Erläuterungen
B. Prix de marché		B. Marktpreise
1. Porcs	16 - 23	1. Schweine
2. Pièces de la découpe	24 - 25	2. Teilstücke
C. Prix d'écuse et prélèvements		C. Einschleusungspreise und Abschöpfungen
1. Intracommunautaires	26 - 29	1. Innergemeinschaftlich
2. Envers pays tiers	30 - 31	2. Gegenüber Drittländern
<u>II. Oeufs et Volailles</u>		<u>II. Eier und Schlachtgeflügel</u>
A. Eclaircissements	32 - 35	A. Erläuterungen
B. Prix de marché		B. Marktpreise
1. Oeufs	36 - 38	1. Eier
2. Volailles	39 - 40	2. Geflügel
C. Prix d'écuse et prélèvements		C. Einschleusungspreise und Abschöpfungen
1. Oeufs		1. Eier
a) Prélèvements intracommunautaires	41	a) Innergemeinschaftliche Abschöpfungen
b) Prix d'écuse et prélèvements envers pays tiers	42	b) Einschleusungspreise und Abschöpfungen gegenüber Drittländern
2. Volailles		2. Geflügel
a) Prélèvements intracommunautaires	43	a) Innergemeinschaftliche Abschöpfungen
b) Prix d'écuse et prélèvements envers pays tiers	44	b) Einschleusungspreise und Abschöpfungen gegenüber Drittländern
<u>III. Viande bovine</u>		<u>III. Rindfleisch</u>
A. Eclaircissements	45 - 52	A. Erläuterungen
B. Prix fixés	53 - 54	B. Festgesetzte Preise
C. Prix de marché		C. Marktpreise
1. Bovins vivants		1. Lebende Rinder
a) C.E.E. :		a) E.W.G. :
Belg - Deut	55 - 56	Belg - Deut
Fran - Ital	57 - 58	Fran - Ital
Lux - Ndr1	59 - 60	Lux - Ndr1
b) Pays tiers :		b) Drittländer :
Danm - Eire - GrBr	61 - 62	Danm - Eire - GrBr
2. Veaux vivants		2. Lebende Kälber
a) C.E.E. :		a) E.W.G. :
Belg - Deut - Fran	63 - 64	Belg - Deut - Fran
Ital - Lux - Ndr1	65 - 66	Ital - Lux - Ndr1
b) Pays tiers :		b) Drittländer :
Danmark	67	Danmark
D. Prix de marché - Prix à l'importation - Prélèvements		D. Marktpreise - Einfuhrpreise - Abschöpfungen
1. Bovins vivants	68 - 69	1. Lebende Rinder
2. Veaux vivants	70 - 71	2. Lebende Kälber
E. Montants maxima des restitutions Bovins et veaux vivants	72	E. Höchstbeträge der Erstattungen Lebende Rinder und Kälber

Page/Seite

IV. Produits laitiers

A. Eclaircissements	73 - 76
B. Lait (3,7%) Prix fixés	77
C. Prix de seuil	78
D. Prix constatés sur le marché intérieur	
PG 01 + PG 02	79 - 80
PG 03 + PG 04	81 - 82
PG 05 + PG 06	83 - 84
PG 08 + PG 09	85 - 86
PG 10 + PG 11	87 - 88
PG 13 + PG 14	89 - 90
CHE + TIL	91 - 94

E. Prix de seuil -

Prix franco-frontière -
Prélèvements intra-
communautaires

Pour importations vers :

IV. Milcherzeugnisse

A. Eclaircissements
B. Milch (3,7%) Festgesetzte Preise
C. Schwellenpreise
D. Preise festgestellt auf dem inländischen Markt
PG 01 + PG 02
PG 03 + PG 04
PG 05 + PG 06
PG 08 + PG 09
PG 10 + PG 11
PG 13 + PG 14
CHE + TIL

E. Schwellenpreise -

Frei-Grenze-Preise -
Innere Gemeinschaftliche
Abschöpfungen

Für Einfuhren nach :

	U.E.B.L./ B.L.E.U.		DEUTSCHLAND (BR)	FRANCE	ITALIA	NEDERLAND
PG 01 + PG 02	95 - 96	PG 01 + PG 02	111 - 112	125 - 126	139 - 140	153 - 154
PG 03 + PG 05	97 - 98	PG 03 + PG 04	113 - 114	127 - 128	141 - 142	155 - 156
PG 04	99 - 100	PG 05 + PG 06	115 - 116	129 - 130	143 - 144	157 - 158
PG 06 + PG 08	101 - 102	PG 08 + PG 09	117 - 118	131 - 132	145 - 146	159 - 160
PG 09 + PG 10	103 - 104	PG 10 + PG 11	119 - 120	133 - 134	147 - 148	161 - 162
PG 11 + PG 13	105 - 106	PG 13 + PG 14	121 - 122	135 - 136	149 - 150	163 - 164
PG 14	107 - 108	CHE + TIL	123 - 124	137 - 138	151 - 152	165 - 166
CHE + TIL	109 - 110					

**F. Prix franco-frontière
pays tiers**

167 - 168

G. Prix de seuil

Prix franco-frontière -
Prélèvements envers
pays tiers

PG 01 + PG 02	169 - 170
PG 03 + PG 04	171 - 172
PG 05 + PG 06	173 - 174
PG 07 + PG 08	175 - 176
PG 09 + PG 10	177 - 178
PG 11 + PG 13	179 - 180
BURAC + BURDO	181 - 182
CHE + TIL	183 - 184

**F. Frei-Grenze-Preise
i. Drittländer**

G. Schwellenpreise -

Frei-Grenze-Preise -
Abschöpfungen gegenüber
Drittländern

PG 01 + PG 02
PG 03 + PG 04
PG 05 + PG 06
PG 07 + PG 08
PG 09 + PG 10
PG 11 + PG 13
BURAC + BURDO
CHE + TIL

INDICEINHOUDSOPGAVE

	<u>Pagina/Bladzijde</u>	
Tassi di cambio	6	Wisselkoersen
Giorni festivi	7	Feestdagen
<u>I. Carne suina</u>		<u>I. Varkensvlees</u>
A. Spiegazioni	8 - 15	A. Toelichting
B. Prezzi di mercato		B. Marktprijzen
1. Suini	16 - 23	1. Varkens
2. Pezzi staccati	24 - 25	2. Deelstukken
C. Prezzi limite e prelievi		C. Sluisprijzen en heffingen
1. Intracomunitari	26 - 29	1. Intracommunautaire
2. Verso paesi terzi	30 - 31	2. Tegenover derde landen
<u>II. Uova e Pollame</u>		<u>II. Eieren en Slachtpluimvee</u>
A. Spiegazioni	32 - 35	A. Toelichting
B. Prezzi di mercato		B. Marktprijzen
1. Uova	36 - 38	1. Eieren
2. Pollame	39 - 40	2. Gevogelte
C. Prezzi limite e prelievi		C. Sluisprijzen en heffingen
1. Uova		1. Eieren
a) Prelievi intracomunitari	41	a) Intracommunautaire heffingen
b) Prezzi limite e prelievi verso paesi terzi	42	b) Sluisprijzen en heffingen tegenover derde landen
2. Pollame		2. Gevogelte
a) Prelievi intracomunitari	43	a) Intracommunautaire heffingen
b) Prezzi limite e prelievi verso paesi terzi	44	b) Sluisprijzen en heffingen tegenover derde landen
<u>III. Carne bovina</u>		<u>III. Rundvlees</u>
A. Spiegazioni	45 - 52	A. Toelichting
B. Prezzi fissati	53 - 54	B. Vastgestelde prijzen
C. Prezzi di mercato		C. Marktprijzen
1. Bovini vivi		1. Levende runderen
a) C.E.E. :		a) E.E.G. :
Belg - Deut	55 - 56	Belg - Deut
Fran - Ital	57 - 58	Fran - Ital
Lux - Ndr1	59 - 60	Lux - Ndr1
b) Paesi terzi :		b) Derde landen :
Danm - Eire - GrBr	61 - 62	Danm - Eire - GrBr
2. Vitelli vivi		2. Levende kalveren
a) C.E.E. :		a) E.E.G. :
Belg - Deut - Fran	63 - 64	Belg - Deut - Fran
Ital - Lux - Ndr1	65 - 66	Ital - Lux - Ndr1
b) Paesi terzi :		b) Derde landen :
Danmark	67	Danmark
D. Prezzi di mercato - Prezzi all'importazione - Prelievi		D. Marktprijzen - Invoerprijzen - Heffingen
1. Bovini vivi	68 - 69	1. Levende runderen
2. Vitelli vivi	70 - 71	2. Levende kalveren
E. Importi massimi delle restituzioni		E. Maximumbedragen van de restituties
Bovini e vitelli vivi	72	Levende runderen en kalveren

Pagina/Bladzijde

IV. Prodotti lattiero-caseari

A. Spiegazioni	73 - 76
B. Latte (3,7%) Prezzi fissati	77
C. Prezzi d'entrata	78
D. Prezzi constatati sul mercato nazionale	
PG 01 + PG 02	79 - 80
PG 03 + PG 04	81 - 82
PG 05 + PG 06	83 - 84
PG 08 + PG 09	85 - 86
PG 10 + PG 11	87 - 88
PG 13 + PG 14	89 - 90
CHE + TIL	91 - 94
E. Prezzi d'entrata - Prezzi franco-frontiera Prelievi intracomunitari	
Per importazioni verso :	

IV. Zuivelprodukten

A. Toelichting	
B. Melk (3,7%) Vastgestelde prijzen	
C. Drempelprijzen	
D. Prijzen waargenomen op de binnenlandse markt	
PG 01 + PG 02	
PG 03 + PG 04	
PG 05 + PG 06	
PG 08 + PG 09	
PG 10 + PG 11	
PG 13 + PG 14	
CHE + TIL	
E. Drempelprijzen - Prijzen franco-grens - Intracommunautaire heffingen	
Voor invoeren naar :	

	U.E.B.L./ B.L.E.U.		DEUTSCHLAND (BR)	FRANCE	ITALIA	NERDERLAND
PG 01 + PG 02	95 - 96	PG 01 + PG 02	111 - 112	125 - 126	139 - 140	153 - 154
PG 03 + PG 05	97 - 98	PG 03 + PG 04	113 - 114	127 - 128	141 - 142	155 - 156
PG 04	99 - 100	PG 05 + PG 06	115 - 116	129 - 130	143 - 144	157 - 158
PG 06 + PG 08	101 - 102	PG 08 + PG 09	117 - 118	131 - 132	145 - 146	159 - 160
PG 09 + PG 10	103 - 104	PG 10 + PG 11	119 - 120	133 - 134	147 - 148	161 - 162
PG 11 + PG 13	105 - 106	PG 13 + PG 14	121 - 122	135 - 136	149 - 150	163 - 164
PG 14	107 - 108	CHE + TIL	123 - 124	137 - 138	151 - 152	165 - 166
CHE + TIL	109 - 110					

F. Prezzi franco-frontiera paesi terzi	167 - 168
G. Prezzi d'entrata - Prezzi franco-frontiera - Prelievi verso paesi terzi	
PG 01 + PG 02	169 - 170
PG 03 + PG 04	171 - 172
PG 05 + PG 06	173 - 174
PG 07 + PG 08	175 - 176
PG 09 + PG 10	177 - 178
PG 11 + PG 13	179 - 180
BURAC + BURDO	181 - 182
CHE + TIL	183 - 184

F. Prijzen franco-grens derde landen	
G. Drempelprijzen - Prijzen franco-grens - Heffingen tegenover derde landen	
PG 01 + PG 02	
PG 03 + PG 04	
PG 05 + PG 06	
PG 07 + PG 08	
PG 09 + PG 10	
PG 11 + PG 13	
BURAC + BURDO	
CHE + TIL	

Taux de Change Wechselkurse Tassi di Cambio Wisselkoersen
(Révisés et complétés en date du 16.6.1966) (Überprüft und vervollständigt am 16.6.1966) (Riveduti e completati il 16.6.1966) (Herzien en aangevuld per 16.6.1966)

(Règl./Verord. No. 129 - J O /AB/GU/PB No. 106 d.d. 30.10.1962)

Valables à partir du : gültig ab : validi a partire dal : geldig vanaf :

6.3.1961¹⁾

Pays Land Paese	Unités Einheiten Unità Eenheden	Fb/Flux	DM	Ff	Lit	Fl	UC/RE ²⁾	£	Dkr	Nkr	Skr	Mar	ÖS	Ptas	NZ £	Austr \$	Can \$	US \$
België/Belgique Luxembourg	100 Francs (Fb/Flux)=	100,000	8,0000	9,8741	1250,00	7,2400	2,00000	0,71429	13,8143	14,2857	10,3464	6,4000	52,000	120,000	0,71919	1,78571	2,16216	2,00000
Deutschland (BR)	100 Deutsche Mark (DM)	1250,000	100,0000	123,4265	15625,00	90,5000	25,0000	8,92858	172,6785	178,5715	129,3303	80,0000	650,000	1500,000	8,98990	22,32143	27,02700	25,0000
France	100 Francs (Ff)	1012,750	81,0200	100,0000	12659,38	73,3231	20,2550	7,23393	139,9041	144,6786	104,7834	64,8160	526,630	1215,300	7,28362	18,08482	21,89728	20,2550
Italia	100 Lire (Lit)	8,000	0,6400	0,7899	100,00	0,5792	0,160000	0,05714	1,1051	1,1429	0,8277	0,5120	4,160	9,600	0,05754	0,14286	0,17297	0,160000
Nederland	100 Guldens (Fl)	1381,215	110,4972	136,3828	17265,19	100,0000	27,6243	9,86583	190,8049	197,3165	142,9063	88,3978	718,232	1657,458	9,93359	24,66455	29,86408	27,6243
CEE/EWG/EEG	100 UC/RE ²⁾	5000,00	400,000	493,706	62500,0	362,000	100,000	35,7143	690,714	714,286	517,321	320,000	2600,00	6000,00	35,9596	89,2857	108,108	100,000
United Kingdom/ Eire	100 Pounds (£) Sterling	14000,000	1120,0000	1382,3768	175000,00	1013,6000	280,000	100,00000	1933,9992	2000,0008	1448,4988	896,0000	7280,000	16800,000	100,68688	249,99995	302,70240	280,000
Danmark	100 Kroner (Dkr)	723,890	57,9112	71,4778	9048,63	52,4096	14,4778	5,17064	100,0000	103,4129	74,8967	46,3290	376,423	868,668	5,20616	12,92661	15,65166	14,4778
Norge	100 Kroner (Nkr)	700,000	56,0000	69,1188	8750,00	50,6800	14,0000	5,00000	96,7000	100,0000	72,4249	44,8000	364,000	840,000	5,03434	12,50000	15,13512	14,0000
Sverige	100 Kronor (Skr)	966,520	77,3216	95,4353	12081,50	69,9760	19,3304	6,90372	133,5178	138,0743	100,0000	61,8573	502,590	1159,824	6,95113	17,25928	20,89771	19,3304
Suomi	100 Markkas (Mar)	1562,500	125,0000	154,2831	19531,25	113,1250	31,2500	11,16072	215,8481	223,2144	161,6628	100,0000	812,500	1875,000	11,23738	27,90178	33,78375	31,2500
Osterreich	100 Schillings (ÖS)	392,308	15,3846	18,9887	2403,84	13,9231	3,84615	1,37363	26,5659	27,4725	19,8969	12,3077	100,000	230,769	1,38306	3,43406	4,15800	3,84615
España	100 Pesetas (Ptas)	83,334	6,6667	8,2284	1041,67	6,0333	1,66667	0,59524	11,5819	11,9048	8,6220	5,3333	43,333	100,000	0,59933	1,48810	1,80180	1,66667
New Zealand	100 Pounds (NZ £)	13904,500	1112,3600	1372,9470	173806,25	1006,6858	278,090	99,31790	1920,8066	1986,3579	1438,6180	889,8880	7230,340	16685,400	100,00000	248,29460	300,63754	278,090
Australia	100 Dollars (Austr \$)	5600,000	448,0000	552,9507	70000,00	405,4400	112,000	40,00002	773,5997	800,0003	579,3995	358,4000	2912,000	6720,000	40,27475	100,00000	121,08096	112,000
Canada	100 Dollars (Can \$)	4625,000	370,0000	456,6781	57812,50	334,8500	92,5000	33,03573	638,9105	660,7146	478,5219	296,0000	2405,000	5550,000	33,26263	82,58927	100,00000	92,5000
U.S.A.	100 Dollars (US \$)	5000,00	400,000	493,706	62500,0	362,000	100,000	35,7143	690,714	714,286	517,321	320,000	2600,00	6000,00	35,9596	89,2857	108,108	100,000

1) New Zealand : 27.10.1961 Suomi : 1.1.1963
Canada : 2. 5.1962 Australie : 14.2.1966 6.3.1961 : Réévaluation du DM - Aufwertung der DM - Rivalutazione del DM - Revaluatie van de DM

2) UC/RE = Unité de compte / Rechnungseinheit / Unità di conto / Rekeneenheid

JOURS FÉRIÉS DANS LES PAYS DE LA CEE - FEIERTAGE IN DEN LANDERN DER EWG
GIORNI FESTIVI NEI PAESI DELLA CEE - FEESTDAGEN IN DE LANDEN VAN DE EEG

1966

Mois Monat Mensile Maand	d. d.	BELGIE BELGI- QUE	DEUSCH- LAND (R)	FRANCE	ITALIA	LUXEM- BOURG	NEDER- LAND	COMMIS- SION				
JAN	1	X	X	X	X	X	X	X	Jour de l'an	Neujahr	Capodanno	Nieuwjaarsdag
	6				X				Fête de l'Épiphanie	Heilige drei Könige	Epifania di N.S.	Driekoningen
FEB	21					X			Lundi de Carnaval	Rosenmontag	Lunedì di Carnevale	Maandag van Karnaval
MAR	10						X		Jour de mariage SAR Prin- cesse Beatrix	Hochzeitstag IKH Prinzes- sin Beatrix	Giorno delle nozze di SAR la Principessa Beatrice	Trouwdag HKH Princes Beatrix
	19				X				St. Joseph	St. Joseph	S. Giuseppe	St.-Jozef
APR	8		X				X	X	Vendredi Saint	Karfreitag	Venerdì Santo	Goede Vrijdag
	11	X	X	X	X	X	X	X	Lundi de Pâques	Ostermontag	Lunedì dell'Angelo	Paasmaandag
	25				X				Anniversaire de la libé- ration	Jahrestag der Befreiung	Anniversario della Libe- razione	Verjaardag van de Be- vrijding
	30						X		Anniversaire de la Reine	Geburtstag der Königin	Genetliaco della Regina	Koninginnedag
MAI	1	X	X	X	X	X		X	Fête du travail	Maifeiertag	Festa del lavoro	Dag van de Arbeid
	9							X	Anniversaire de la déclai- ration Robert Schumann	Jahrestag der Erklärung von Robert Schumann	Anniversario della dichia- razione di Robert Schumann	Verjaardag van de verkla- ring van Robert Schumann
	19	X	X	X	X	X	X	X	Ascension	Christi Himmelfahrt	Ascensione	Hemelvaartsdag
	30	X	X	X		X	X	X	Lundi de Pentecôte	Pfingstmontag	Lunedì della Pentecoste	Pinkstermaandag
JUN	2				X				Fête nationale	Nationalfeiertag	Festa nazionale	Nationale Feestdag
	9		X		X				Fête-Dieu	Fronleichnam	Corpus Domini	Sacramentsdag
	17		X						Jour de l'unité allemande	Tag der Deutschen Einheit	Giorno dell'Unità tedesca	Dag van de Duitse Eenheid
	23					X			Fête nationale	Nationalfeiertag	Festa nazionale	Nationale Feestdag
	29				X				S.S. Pierre et Paul	H.H. Peter und Paul	S.S. Pietro e Paolo	H.H. Petrus en Paulus
JUL	14			X					Fête nationale	Nationalfeiertag	Festa nazionale	Nationale Feestdag
	21	X						X	Fête nationale (belge)	Nationalfeiertag (Belgien)	Festa nazionale (belga)	Nationale Feestdag (België)
AUG	15	X		X	X	X		X	Assomption	Maria Himmelfahrt	Assunzione di M.V.	Maria-ten-Hemelopneming
NOV	1	X		X	X	X		X	Toussaint	Allerheiligen	Ognissanti	Allerheiligen
	2	X						X	Trépassés	Allerseelen	Commemorazione dei Defunti	Allerzielen
	4				X				L'unité nationale	Tag der Nationalen Einheit	Unità nazionale	Nationale Eenheid
	11	X		X					Armistice 1914-1918	Waffenstillstand 1914-1918	Armistizio 1914-1918	Wapenstilstand 1914-1918
	15	X							Fête de la Dynastie	Fest der Dynastie	Festa della Dinastia	Feest van de Dynastie
	16		X									
DEC	8				X				L'immaculée Conception	Mariä Empfängnis	Immacolata Concezione	Maria Onbevleete Ontvan- genis
	24							X			Vigilia di natale	
	25	X	X	X	X	X	X	X	Noël	Weihnachten	Natale di N.S.	Kerstis
	26	X	X		X	X	X	X	Noël	Weihnachten	S. Stefano	Kerstis
	31							X	Sylvestre (après-midi)	Silvester (Nachmittag)	S. Silvestro (pomeriggio)	Oudejaarsdag (namiddag)

VIANDE PORCINE

Eclaircissements concernant les prix de la viande porcine repris dans cette publication

I. PRIX FIXES

Conformément au Règlement n° 20/62/CEE du 4.4.1962., art. 2, 3, 4, 5, 7 et 8 (Journal officiel du 20.4.1962. 5ème année n° 30) portant établissement graduel d'une organisation commune des marchés dans le secteur de la viande de porc, le Conseil, statuant sur proposition de la Commission, fixe régulièrement des prix d'écluse et des prélèvements pour le porc abattu, le porc vivant, la viande de porc et les produits à base de viande de porc.

Prix d'écluse :

- 1) Un prix d'écluse envers pays tiers uniforme pour la Communauté est fixé à l'avance pour une durée de trois mois
- 2) Un prix d'écluse intracommunautaire est également fixé pour une durée de trois mois pour chacun des Etats-membres

Prélèvements :

- 1) Les prélèvements envers pays tiers sont fixés pour une durée de trois mois
- 2) Les prélèvements intracommunautaires sont fixés annuellement pour chacun des Etats-membres. La base de calcul des prélèvements intracommunautaires qui a été prise en considération pendant la période initiale (fin juillet 1962/1963) est la moyenne des cotations pour la qualité de référence sur les marchés représentatifs des Etats-membres, tenant compte du cycle porcin, c'est-à-dire des trois années, précédant l'entrée en vigueur du Règlement n° 20/62/CEE (pour l'Allemagne (R.F.), la France et l'Italie : de janvier 1959 à décembre 1961, soit 36 mois; pour la Belgique, le Luxembourg et les Pays-Bas: de juillet 1959 à décembre 1961, soit 30 mois). De multiples corrections ont été apportées aux prix de marché cotés pendant cette période, afin de tenir compte des situations particulières qui se sont présentées dans les Etats-membres au cours de la période de base.

II. PRIX SUR LE MARCHÉ INTERIEUR

Il convient de noter au préalable que les prix de marché indiqués pour chaque pays de la C.E.E. se rapportent souvent à des présentations de qualités et de conditions de livraison différentes.

Pour obtenir une plus grande comparabilité :

- 1) Des marchés représentatifs ont été choisis pour chaque Etat-membre, c'est-à-dire les marchés des régions de consommation les plus importantes et où sont reprises régulièrement des cotations officielles pour les porcs vivants ou abattus, notamment pour :
 - la Belgique : Marché d'Anderlecht
 - l'Allemagne (R.F.) : 12 marchés de la Nord Rhénanie et de la Westphalie (Bochum, Dortmund, Düsseldorf, Duisburg, Essen, Köln, Wuppertal, Gelsenkirchen, Aachen, Recklinghausen, Mönchen-Gladbach, Hagen)
 - la France : Les Halles Centrales de Paris
 - l'Italie : 6 marchés (Milano, Cremona, Mantova, Modena, Parma, Reggio Emilia)
 - le Luxembourg : Marchés de Luxembourg-ville et Esch-s-Alzette
 - les Pays-Bas : Cotations d'une organisation d'achat des porcs : IVO
- 2) Des qualités comparables ont été prises en considération. Pour chaque pays, les classes commerciales suivantes peuvent être considérées comme les plus représentatives pour :
 - la Belgique : Classe commerciale demi-gras, 95 - 105 kg, poids vif
 - l'Allemagne (R.F.) : Classe commerciale C, 100 - 119,5 kg, poids vif
 - la France : Qualité belle-coupe, 60 - 77 kg, poids abattu
 - l'Italie : Porcs de la catégorie 146 - 180 kg, poids vif
 - le Luxembourg : Porcs de la catégorie I, classe A, jusque 100 kg, poids abattu
 - les Pays-Bas : "Vleeswarenvarkens", 2ème qualité, 70-85 kg, poids abattu
- 3) Dans le cas où les prix des porcs sont cotés pour le poids vif, ils sont convertis en prix pour poids abattu en multipliant au moyen du facteur de conversion de 1,3 le prix repris pour le poids vif.
- 4) Aux cotations originales sont apportées en outre les corrections suivantes :
 - France : + 6,40 Ff/100 kg - pour la comparabilité du poids (le prix de marché étant coté pour demi-carcasse sans tête). Le poids de la tête est évalué à 6,4 % de celui de la carcasse, tête comprise, et le prix à 1,00 Ff par kg ou 6,40 Ff par 100 kg de carcasse.
 - 7,00 Ff/100 kg - pour la comparabilité des qualités (la qualité "belle coupe" étant estimée supérieure à la qualité moyenne).
 - corrections à apporter aux prix pour la qualité "belle coupe" aux Halles centrales de Paris.

- Italie :
- + 1600 Lit/100 kg - pour la comparabilité du stade de commercialisation et des conditions de livraison : (les prix cotés s'entendent dans la plupart des cas départ producteur et ne contiennent pas les frais de transport et de marché et la marge du commerce de gros).
 - + 700 Lit/100 kg - pour la comparabilité des qualités (la qualité "suini 146 à 180 kg" étant estimée inférieure à la qualité moyenne).
corrections à apporter au prix moyen coté sur les 6 marchés pour la qualité "suini 146 à 180 kg".
- Pays-Bas :
- + 3,00 Fl/100 kg - pour obtenir une moyenne pondérée des 4 catégories des "Vleeswarenvarkens" en partant du prix pour la Cat. 2.
 - + 4,00 Fl/100 kg - pour les frais de commercialisation et d'organisation : (les prix cotés sont des prix payés par la coopérative IVO aux producteurs).
 - + 3,6 % - pour la marge du grossiste.
 - 5,132 Fl/100 kg - pour la comparabilité des qualités (la qualité "Vleeswarenvarkens" étant estimée supérieure à la qualité moyenne).
Corrections à apporter au prix coté par IVO pour "Vleeswarenvarkens" Cat. 2.

Pour la Belgique, l'Allemagne (R.F.) et le Luxembourg, aucune correction n'a été apportée.

SCHWEINEFLEISCH

Erläuterungen zu den nachstehend aufgeführten Preisen für Schweinefleisch

I. FESTGESETZTE PREISE

Gemäss Art. 2,3,4,5,7 und 8 der Verordnung Nr. 20/62/EWG vom 4.4.1962 (Amtsblatt der Gemeinschaften vom 20.4.62 - 5. Jahrgang Nr. 30) über die schrittweise Errichtung einer gemeinsamen Marktorganisation für Schweinefleisch setzt der Rat auf Vorschlag der Kommission regelmässig Einschleusungspreise und Abschöpfungen fest für lebende Schweine, geschlachtete Schweine, Schweinefleisch und für aus Schweinefleisch hergestellte Erzeugnisse.

Einschleusungspreise:

1. Gegenüber dritten Ländern wird im voraus für einen Zeitraum von drei Monaten ein einheitlicher Einschleusungspreis für die ganze Gemeinschaft festgesetzt.
2. Innergemeinschaftliche Einschleusungspreise werden im voraus für die Dauer von drei Monaten für jeden Mitgliedstaat festgesetzt.

Abschöpfungen:

1. Abschöpfungen für Einfuhren aus dritten Ländern werden für die Dauer von drei Monaten festgesetzt.
2. Abschöpfungen für Einfuhren aus den Ländern der Gemeinschaft werden für jeden Mitgliedstaat jährlich festgesetzt.

Für die Berechnung der innergemeinschaftlichen Abschöpfungen für die Anfangsperiode der gemeinsamen Marktorganisation für Schweinefleisch (Ende Juli 62/63) wurde ausgegangen vom Durchschnitt der Notierungen auf den repräsentativen Märkten der Mitgliedstaaten umgerechnet auf die Referenzqualität. Bei dieser Berechnung wurde - mit Rücksicht auf den Schweinezyklus - ausgegangen von einem Zeitraum von etwa drei Jahren vor Inkrafttreten der Verordnung 20/62/EWG, das heisst für Deutschland (BR), Frankreich und Italien: Januar 1959 bis Dezember 1961, also 36 Monate, und für Belgien, Luxemburg und die Niederlande: Juli 1959 bis Dezember 1961, also 30 Monate. Die in diesen Zeiträumen notierten Marktpreise wurden durch eine grössere Anzahl von Berichtigungen für diesen Zweck angepasst.

II. PREISE AUF DEM INLÄNDISCHEN MARKT

Es muss vorausgeschickt werden, dass diesen in den Mitgliedstaaten der Gemeinschaft festgestellten Marktpreisen unterschiedliche Qualitäten, unterschiedliche Handelsstufen und andere unterschiedliche preisbeeinflussende Faktoren zugrundeliegen können.

Für eine bessere Vergleichbarkeit der Preise werden daher

1. für jeden Mitgliedstaat repräsentative Märkte ausgewählt, insbesondere die Märkte in den Verbrauchergebieten auf denen regelmässig amtliche Notierungen für geschlachtete oder für lebende Schweine vorliegen, und zwar für:

<u>Belgien:</u>	Markt von Anderlecht
<u>Deutschland (BR):</u>	12 nordrhein-westfälische Märkte (Bochum, Dortmund, Düsseldorf, Duisburg, Essen, Köln, Wuppertal, Gelsenkirchen, Aachen, Recklinghausen, Mönchen-Gladbach, Hagen)
<u>Frankreich:</u>	"Halles Centrales", Paris
<u>Italien:</u>	sechs Märkte (Milano, Cremona, Mantova, Modena, Parma, Reggio Emilia)
<u>Luxemburg:</u>	Luxemburg - Stadt und Esch-sur-Alzette
<u>die Niederlande:</u>	Notierungen der Einkaufsorganisation für Schweine: IVO

2. bestimmte Qualitäten ausgewählt, und zwar für:

<u>Belgien:</u>	Handelsklasse halb-fett, 95-105 kg, Lebendgewicht
<u>Deutschland (BR):</u>	Handelsklasse C, 100-119,5 kg, Lebendgewicht
<u>Frankreich:</u>	Qualität "belle-coupe", 60-77 kg, Schlachtgewicht
<u>Italien:</u>	Schweine der Gewichtsklasse 146-180 kg, Lebendgewicht
<u>Luxemburg:</u>	Schweine der Kategorie I, Klasse A, bis 100 kg, Schlachtgewicht
<u>die Niederlande:</u>	Vleeswarenvarkens, 2. Qualität, 70-85 kg, Schlachtgewicht

3. die Notierungen "Lebendgewicht" in "Schlachtgewicht" umgerechnet durch Multiplikation mit 1,3.

4. werden die Originalnotierungen ausserdem wie folgt korrigiert

<u>Frankreich:</u>	+ 6,40	Ff/100 kg	- für die Vergleichbarkeit des Gewichts (da der Marktpreis für Schweinehälften ohne Kopf gilt). Das Gewicht des Kopfes wird mit 6,4 % des Schlachtkörpergewichtes (incl. Kopf) und mit 1,00 Ff/kg gleich 6,40 Ff/100 kg bewertet.
	- 7,00	Ff/100 kg	- für die Vergleichbarkeit der Qualitäten (die Qualität "belle-coupe" wird besser als die Durchschnittsqualität eingeschätzt). <u>Diese Berichtigungen</u> sind auf den Preis, der für die Qualität "belle-coupe" in den "Halles centrales" von Paris notiert wird, anzuwenden.
<u>Italien:</u>	+ 1600	Lit/100 kg	- für die Vergleichbarkeit der Handelsstufe und der Lieferbedingungen: (die notierten Preise verstehen sich in den meisten Fällen ab Erzeuger und schliessen daher die Transport- und Marktkosten und die Gewinnspanne des Grosshandels nicht ein).
	+ 700	Lit/100 kg	- für die Vergleichbarkeit der Qualitäten (die Qualität "suini 146 à 180 kg" wird schlechter als die Durchschnittsqualität eingeschätzt). <u>Diese Berichtigungen</u> sind auf den Durchschnittspreis, der auf den 6 Märkten für die Qualität "suini 146 à 180 kg" notiert wird, anzuwenden.
<u>die Niederlande:</u>	+ 3,00	Fl/100 kg	- um einen gewogenen Durchschnitt der 4 Kategorien der "Vleeswarenvarkens" zu erhalten, ausgehend vom Preis für die Kat. 2.
	+ 4,00	Fl/100 kg	- für Vermarktungskosten : (die notierten Preise sind Preise die von der Genossenschaft IVO den Erzeugern gezahlt werden).
	+ 3,6 %		- für die Gewinnspanne des Grosshandels
	- 5,132	Fl/100 kg	- für die Vergleichbarkeit der Qualitäten (die Qualität "Vleeswarenvarkens" wird besser als die Durchschnittsqualität eingeschätzt). <u>Die Berichtigungen</u> sind auf den von IVO notierten Preis für "Vleeswarenvarkens" Kat. 2 anzuwenden.

Für Belgien, Deutschland (BR) und Luxemburg wurden keine Korrekturen vorgenommen.

CARNE SUINA

Spiegazioni relative ai prezzi della carne suina che figurano nella presente pubblicazione

I. PREZZI FISSATI

A norma del regolamento n. 20/62/CEE del 4.4.1962, art. 2, 3, 4, 5, 7 e 8 (Gazzeta Ufficiale del 20.4.1962, anno 5° n. 30) che tende alla stabilizzazione graduale di un'organizzazione comune dei mercati nel settore della carne suina, il Consiglio, deliberando su proposta della Commissione, fissa regolarmente i prezzi limite ed i prelievi per i suini macellati, i suini vivi, la carne suina ed i prodotti a base di carne suina.

Prezzi limite

- 1) Un uniforme prezzo limite verso i paesi terzi è fissato in precedenza per la Comunità, per un periodo di 3 mesi.
- 2) Un prezzo limite intracomunitario è ugualmente fissato per un periodo di 3 mesi per ciascuno degli Stati membri.

Prelievi

- 1) I prelievi verso i paesi terzi sono fissati per un periodo di 3 mesi.
- 2) I prelievi intracomunitari sono fissati annualmente per ogni Stato membro. La base di calcolo per i prelievi intracomunitari, che è stata presa durante il periodo iniziale (fine luglio 1962/63), è la media della quotazione per la qualità determinata sui mercati rappresentativi degli Stati membri, tenendo conto del ciclo porcino, vale a dire dei tre anni che hanno preceduto l'entrata in vigore del Regolamento n. 20/62/CEE (per la R.F. di Germania, la Francia e l'Italia: gennaio 1959-dicembre 1961 = 36 mesi; per il Belgio, il Lussemburgo ed i Paesi Bassi: luglio 1959-dicembre 1961 = 30 mesi). I prezzi di mercato, quotati durante tale periodo, sono stati spesso corretti per tener conto delle particolari situazioni che si sono presentate negli Stati membri nel corso del periodo stesso.

II. PREZZI SUL MERCATO INTERNO

E' bene anzitutto notare che i prezzi di mercato per ciascun Paese della CEE si riferiscono spesso a differenti qualità e condizioni di consegna.

Per un migliore confronto :

- 1) Ciascuno Stato membro ha scelto dei mercati rappresentativi cioè i mercati delle più importanti regioni di consumo dove vengono rilevate regolarmente delle quotazioni ufficiali per i suini vivi o macellati. In particolare :

Belgio : il mercato di Anderlécht

R.F. di Germania : 12 mercati Renania del Nord-Westfalia (Bochum, Dortmund, Düsseldorf, Duisburg, Essen, Köln, Wuppertal, Gelsenkirchen, Aachen, Becklinghausen, München-Gladbach, Hagen)

Francia : "Halles centrales" di Parigi

Italia : 6 mercati (Milano, Cremona, Mantova, Modena, Parma, Reggio Emilia)

Lussemburgo: il mercato di Lussemburgo città e di Esch-sur-Alzette

Paesi Bassi: quotazioni dell'organizzazione per l'acquisto di suini IVO

- 2) Sono state prese in considerazione delle qualità comparabili. Le seguenti classi commerciali possono essere considerate come le più rappresentative in ciascun Paese :

Belgio : classe commerciale "demi-gras", 95-105 Kg, peso vivo

R.F. di Germania : classe commerciale C, 100-119,5 Kg, peso vivo

Francia : qualità "belle-coupe", 60-70 Kg, peso morto

Italia : suini della categoria 146-180 Kg, peso vivo

Lussemburgo: suini della categoria I, classe A, fino a 100 Kg, peso morto

Paesi Bassi: "Vleeswarenvarkens", 2a qualità, 70-85 Kg peso morto

- 3) I prezzi dei suini che sono quotati a peso vivo, sono convertiti in peso morto moltiplicando per 1,3 il prezzo del peso vivo.

4) Alle quotazioni originali vengono inoltre apportate le seguenti correzioni :

- Francia : + 6,40 Ff/100 kg - per la comparabilità del peso (il prezzo di mercato è quotato per mezzena senza testa). Il peso della testa rappresenta il 6,4 % del peso della carcassa, inclusa la testa, valutando il prezzo della stessa a 1,00 Ff per Kg o 6,40 Ff per 100 Kg di carcassa.
- 7,00 Ff/100 kg - per la comparabilità delle qualità (la qualità "belle coupe" è stimata superiore alla qualità media).
Correzioni da apportare al prezzo per la qualità "belle coupe" alle "Halles centrales" di Parigi.
- Italia : + 1.600 Lit/100 kg - per la comparabilità della fase di commercializzazione e delle condizioni di consegna (i prezzi quotati si intendono nella maggior parte dei casi partenza produttore, escluse le spese di trasporto e di mercato ed il margine del commercio all'ingrosso).
- + 700 Lit/100 kg - per la comparabilità delle qualità (la qualità "suini 146-180 kg" è stimata inferiore alla qualità media).
Correzioni da apportare al prezzo medio quotato sui sei mercati per la qualità "suini 146-180 kg".
- Paesi Bassi : + 3,00 Fl/100 kg - per ottenere una media ponderata delle quattro categorie di "Vleeswarenvarkens" partendo dal prezzo per la categoria 2.
- + 4,00 Fl/100 kg - per le spese di commercializzazione e di organizzazione (i prezzi quotati sono prezzi pagati dall'organizzazione IVO ai produttori).
- + 3,6 % - per il margine del grossista.
- 5,132 Fl/100 kg - per la comparabilità delle qualità (la 1a qualità "Vleeswarenvarkens" è ritenuta superiore alla qualità media).
Correzioni da apportare al prezzo quotato dalla IVO ' per "Vleeswarenvarkens" Categoria 2.

per il Belgio, la R.F. di Germania e il Lussemburgo non è stata apportata nessuna correzione.

VARKENSVLEES

Toelichting op de in deze publicatie voorkomende prijzen voor varkensvlees

I. VASTGESTELDE PRIJZEN

Overeenkomstig art. 2, 3, 4, 5, 7 en 8 van Verordening nr. 20/62/EEG van 4.4.1962 (Publikatieblad dd. 20.4.1962 - 5e jaargang, nr. 30) houdende de geleidelijke totstandbrenging van een gemeenschappelijke ordening der markten in de sector varkensvlees, stelt de Raad, op voorstel van de Commissie, regelmatig sluisprijzen en heffingen vast voor geslachte varkens, levende varkens, varkensvlees en produkten op basis van varkensvlees.

Sluisprijzen:

1. Tegenover derde landen wordt vooraf voor de duur van drie maanden een uniforme sluisprijs voor de ganse Gemeenschap vastgesteld
2. Intracommunautaire sluisprijzen worden eveneens om de drie maanden voor iedere Lid-Staat afzonderlijk vastgesteld.

Heffingen:

1. Derdelandsheffingen worden om de drie maanden vastgesteld
2. Intraheffingen worden voor iedere Lid-Staat jaarlijks vastgesteld

Voor de berekening van de intraheffingen gedurende de aanvangsperiode (einde juli 1962/1963) werd uitgegaan van het gemiddelde van de noteringen voor de referentiekwaliteit op de representatieve markten van de Lid-Staten, waarbij rekening gehouden werd met de varkenscyclus, d.i. de drie jaar voorafgaande aan de inwerkingtreding van Verordening 20/62/EEG (voor Duitsland (BR), Frankrijk en Italië : januari 1959 - december 1961 : 36 maanden; voor België, Luxemburg en Nederland : juli 1959 - december 1961 : 30 maanden). Op de voor deze periode genoteerde marktprijzen werden echter talrijke correcties aangebracht ten einde rekening te houden met de bijzondere situaties welke zich tijdens deze periode in de verschillende Lid-Staten hebben voorgedaan.

II. PRIJZEN OP DE BINNENLANDSE MARKT

Vooraf dient opgemerkt te worden, dat de voor de onderscheidene landen van de EEG vermelde marktprijzen betrekking hebben op dikwijls uiteenlopende presentatie, kwaliteiten en leveringsvoorwaarden.

Om een betere vergelijkbaarheid te bekomen werden :

1. voor iedere Lid-Staat representatieve markten gekozen, namelijk de markten in de voornaamste verbruiksgebieden, waarop geregeld officiële noteringen, hetzij voor geslachte, hetzij voor levende varkens tot stand komen, met name :
 - België : markt van Anderlecht
 - Duitsland (BR) : 12 markten in Noordrijnland-Westfalen (Bochum, Dortmund, Düsseldorf, Duisburg, Essen, Köln, Wuppertal, Gelsenkirchen, Aachen, Recklinghausen, Mönchen-Gladbach, Hagen)
 - Frankrijk : de "Halles Centrales" van Parijs
 - Italië : 6 markten (Milano, Cremona, Mantova, Modena, Parma, Reggio Emilia)
 - Luxemburg : markten van Luxemburg-stad en Esch-s-Alzette
 - Nederland : noteringen van de Varkensinkooporganisatie IVO
2. voor iedere Lid-Staat vergelijkbare kwaliteiten in aanmerking genomen. Volgende handelsklassen werden in de afzonderlijke landen als representatief beschouwd :
 - België : handelsklasse half-vet, 95-105 kg, levend gewicht
 - Duitsland (BR) : handelsklasse C, 100-119,5 kg, levend gewicht
 - Frankrijk : kwaliteit "belle-coupe", 60-77 kg, geslacht gewicht
 - Italië : varkens van gewichtsklasse 146-180 kg, levend gewicht
 - Luxemburg : varkens van categorie I, klasse A, tot 100 kg geslacht gewicht
 - Nederland : vleeswarenvarkens, 2e kwaliteit, 70-85 kg. geslacht gewicht

3. worden de varkensprijzen genoteerd voor levend gewicht, dan worden deze omgerekend in prijzen voor geslacht gewicht door de prijs voor levend gewicht te vermenigvuldigen met de factor 1,3.

4. werden in de oorspronkelijke noteringen bovendien de volgende correcties aangebracht:

Frankrijk : + 6,40 Ff/100 kg - voor de vergelijkbaarheid van het gewicht (daar de marktprijs wordt genoteerd voor halve varkens, zonder kop). Het gewicht van de kop wordt geraamd op 6,4 % van dat van het geslacht varken, met kop, en de prijs ervan op 1,00 Ff per kg of 6,40 Ff per 100 kg geslacht gewicht

- 7,00 Ff/100 kg - voor de vergelijkbaarheid van de kwaliteiten (daar de kwaliteit "belle coupe" wordt geacht een betere kwaliteit te zijn dan de gemiddelde kwaliteit)

Correcties aan te brengen aan de prijs van de in de "Halles centrales" van Parijs aangevoerde kwaliteit "belle coupe"

Italië : + 1.600 Lit/100kg- voor de vergelijkbaarheid wat betreft het commercialisatiestadium en de leveringsvoorwaarden : (de genoteerde prijzen hebben meestal betrekking op leveringen af producent en sluiten noch de transport- en marktkosten noch de groothandelsmarge in).

+ 700 Lit/100 kg - voor de vergelijkbaarheid van de kwaliteiten (daar de kwaliteit "suini 146-180 kg" wordt geacht beneden de gemiddelde kwaliteit te liggen).

Correcties aan te brengen aan de gemiddelde prijs, genoteerd op de zes markten voor de kwaliteit "suini 146-180 kg"

Nederland : + 3,00 Fl/100 kg- om, uitgaande van de prijs voor de 2de categorie, een gewogen gemiddelde te bekomen van de 4 categorieën "Vleeswarenvarkens"

+ 4,00 Fl/100 kg- voor de commercialisatie- en organisatiekosten : (de genoteerde prijzen zijn de door de coöperatie IVO aan de producenten uitbetaalde prijzen).

+ 3,6 ‰ - voor de groothandelsmarge

- 5,132 Fl/100 kg- voor de vergelijkbaarheid van de kwaliteiten (daar de kwaliteit "Vleeswarenvarkens" wordt geacht een betere kwaliteit te zijn dan de gemiddelde kwaliteit).

Correcties aan te brengen aan de door IVO voor "Vleeswarenvarkens" van categorie 2 genoteerde prijzen.

voor België, Duitsland (BR) en Luxemburg is geen enkele correctie aangebracht

PRIX CONSTATES SUR LE MARCHÉ INTERIEUR
 PREISE FESTGESTELLT AUF DEM INLANDISCHEN MARKT
 PREZZI CONSTATATI SUL MERCATO NAZIONALE
 PRIJZEN WAARGENOMEN OP DE BINNENLANDSE MARKT

VIANDE PORCINE
 SCHWEINEFLEISCH
 CARNE SUINA
 VARKENSVLEES

Marchés Märkte Mercati Markten	Description - Beschreibung Descrizione - Omschrijving		1 9 6 6						1 9 6 7								
			JUL	AUG	SEP	OCT	NOV	DEC	JAN	FEB	MAR	APR	MAI				
			BELGIQUE - BELGIE														
ANDERLECHT	Porcs extra de viande- Extra vleesvarkens	PVI	Fb	39,5	39,9	39,5											
	Porcs de viande- Vleesvarkens		Fb	35,9	36,1	36,0											
	Porcs demi-gras- Halfvette varkens 95-105 kg		Fb	33,5	33,8	33,1											
	Porcs gras- Vette varkens		Fb	31,2	31,7	30,9											
	Truies- Zeugen		Fb	28,7	30,5	30,9											
DEUTSCHLAND (BR)																	
12 NORDRHEIN- WESTFÄLISCHE MÄRKTE	Schweine Klasse A 150 Kg und mehr	PVI	DM	2,89	3,04												
	Schweine Klasse B 1 135-149,5 Kg		DM	3,00	3,16												
	Schweine Klasse B 2 120-134,5 Kg		DM	3,06	3,21												
	Schweine Klasse C 100-119,5 Kg		DM	3,11	3,25												
	Schweine Klasse D 80-99,5 Kg		DM	3,11	3,24												
	Sauen Klasse G 1		DM	2,61	2,78												
FRANCE																	
HALLES CEN- TRALES DE PARIS	Porcs complet	PAB	Ff	5,50	5,49	5,41											
	Porcs belle-coupe 60-77 Kg		Ff	4,66	4,69	4,65											
	Coches	PVI	Ff	.	.	.											
ITALIA																	
6 MERCATI	Suini da 125-145 kg	PVI	Lit	420	454												
	Suini da 146-180 kg		Lit	421	453												
	Suini oltre 180 kg		Lit	422	453												
-	Scrofe		Lit	.	.												
LUXEMBOURG																	
2 MARCHES	Porcs cat.I (classe AA jusque 100 kg)	PAB	Flux	49,7	50,0	50,0											
	Porcs cat.I (classe A jusque 100 kg)		Flux	43,5	44,1	44,3											
	Porcs cat.I (classe B jusque 100 kg)		Flux	37,3	38,4	38,6											
	Truies		Flux	31,8	32,8	33,3											
NEDERLAND																	
IVO noteringen	Baconvarkens 2e Kwaliteit 63-69 kg	PAB	F1	2,65	2,80	2,82											
	Vleeswarenvarkens 2e Kwaliteit 70-85 kg		F1	2,67	2,81	2,83											
	Slagersvarkens 2e Kwaliteit 86-100 kg		F1	2,48	2,63	2,66											
's HERTOGEN- BOSCH	Zeugen	PVI	F1	1,75	1,93												

PRIX CONSTATES SUR LE MARCHÉ INTERIEUR
 PREISE FESTGESTELLT AUF DEM INLÄNDISCHEN MARKT
 PREZZI CONSTATATI SUL MERCATO NAZIONALE
 PRIJZEN WAARGENOMEN OP DE BINNENLANDSE MARKT

VIANDE PORCINE
 SCHWEINEFLEISCH
 CARNE SUINA
 VARKENSVLEES

Kg

Marchés Märkte Mercati Markten	Description - Beschreibung Descrizione - Omschrijving		1 9 6 6															
			SEP					OCT										
			22-28	29-4	5-11	12-18	19-25	26-2	3-9	10-16	17-23	24-30	31-6					
BELGIQUE - BELGIE																		
ANDERLECHT	Porcs extra de viande- Extra vleesvarkens	PVI	Fb	39,5	40,5	39,5	39,5	39,5	39,5									
	Porcs de viande- Vleesvarkens		Fb	35,0	37,0	30,0	36,0	36,0	36,0									
	Porcs demi-gras- Halfvette varkens 95-105 kg		Fb	32,5	34,5	33,5	33,5	32,5	33,0									
	Porcs gras- Vette varkens		Fb	30,5	32,0	31,5	31,5	30,8	30,0									
	Truies- Zeugen		Fb	30,0	31,5	31,0	31,0	31,0	30,5									
DEUTSCHLAND (BR)																		
12 NORDRHEIN- WESTFÄLISCHE MÄRKTE	Schweine Klasse A 150 Kg und mehr	PVI	DM	3,09	3,13	3,15	3,15	3,03										
	Schweine Klasse B 1 135-149,5 Kg		DM	3,18	3,23	3,29	3,29	3,09										
	Schweine Klasse B 2 120-134,5 Kg		DM	3,24	3,28	3,34	3,34	3,14										
	Schweine Klasse C 100-119,5 Kg		DM	3,28	3,31	3,38	3,37	3,19										
	Schweine Klasse D 80-99,5 Kg		DM	3,27	3,30	3,37	3,37	3,18										
	Sauen Klasse G 1		DM	2,79	2,83	2,91	2,90	2,79										
FRANCE																		
HALLES GEN- TRALES DE PARIS	Porcs complet	PAB	Ff	5,45	5,55	5,40	5,40	5,40	5,35									
	Porcs belle-coupe 60-77 Kg		Ff	4,69	4,68	4,65	4,61	4,62	4,68									
	Coches	PVI	Ff									
ITALIA																		
6 MERCATI	Suini da 125-145 kg	PVI	Lit	457	453	445	429	448										
	Suini da 146-180 kg		Lit	457	452	443	425	443										
	Suini altre 180 kg		Lit	459	452	442	423	443										
-	Scrofe		Lit										
LUXEMBOURG																		
2 MARCHES	Porcs cat. I classe AA, jusque 100 kg	PAB	Flux	50,0	50,0	50,0	50,0	50,1	50,0									
	Porcs cat. I, classe A, jusque 100 kg		Flux	44,1	44,2	44,2	44,1	44,4	44,5									
	Porcs cat. I, classe B, jusque 100 kg		Flux	38,5	38,7	38,5	38,5	38,7	38,8									
	Truies		Flux	33,0	32,8	32,5	33,1	33,3	34,1									
NEDERLAND																		
IVO noteringen	Baconvarkens 2e Kwaliteit 63-69 kg	PAB	F1	2,83	2,93	2,86	2,80	2,75	2,82	2,82								
	Vleesvarkens 2e Kwaliteit 70-85 kg		F1	2,84	2,94	2,88	2,81	2,76	2,83	2,83								
	Slagersvarkens 2e Kwaliteit 86-100 kg		F1	2,66	2,76	2,70	2,63	2,58	2,68	2,68								
's HERTOGEN- BOSCH	Zeugen	PVI	F1	1,95	1,99	2,08	2,13	2,13										

QUALITE DE REFERENCE
REFERENZQUALITÄT
QUALITÀ DI RIFERIMENTO
REFERENTIEKWALITEIT

PRIX DE MARCHÉ
MARKTPREISE
PREZZI DI MERCATO
MARKTPRIJZEN

PRIX DE REFERENCE
REFERENZPREISE
PREZZI DI RIFERIMENTO
REFERENTIEPRIJZEN

VIANDE PORCINE
SCHWEINEFLEISCH
CARNE SUINA
VARKENSVLEES

Marchés Märkte Mercati Markten	Description Beschreibung Descrizione Omschrijving		*	1966					1967					
				JUL	AUG	SEP	OCT	NOV	DEC	JAN	FEB	MAR	APR	MAI
BELGIQUE - BELGIE														
ANDERLECHT	Porcs demi-gras Halfvette varkens (95-105 kg) PVI	Prix de marché Marktprijzen PVI	Fb	24,1	33,5	33,8	33,1							
		Prix de référence Referentieprijsen	Fb	32,4	43,6	43,9	43,1							
		PAB	UC -RE	0,6471	0,820	0,8788	0,8614							
DEUTSCHLAND (BR)														
12 NORDRHEIN - WESTFÄLISCHE MÄRKTE	Schweine Klasse C (100-119,5kg) PVI	Marktpreise PVI	DM	2,67	3,11	3,25								
		Referenzpreise PAB	DM	3,44	4,05	4,23								
			RE	0,8600	1,0115	1,0565								
FRANCE														
HALLES CENTRALES DE PARIS	Porcs belle-coupe (60-77 kg) PAB	Prix de marché PAB	Ff	3,69	4,66	4,69	4,65							
		Prix de référence PAB	Ff	3,50	4,36	4,38	4,35							
			UC	0,7098	0,8823	0,8880	0,8803							
ITALIA														
6 MERCATI	Suini da 146-180 kg PVI	Prezzi di mercato PVI	Lit	328	421	453								
		Prezzi di riferimento PAB	Lit	472	577	618								
			UC	0,7550	0,9226	0,9894								
LUXEMBOURG														
2 MARCHES	Porcs Cat. I, Cl. A (jusque 100 kg) PAB	Prix de marché PAB	Flux	45,0	43,5	44,1	44,3							
		Prix de référence PAB	Flux	45,0	43,5	44,1	44,3							
			UC	0,9000	0,8698	0,8810	0,8858							
NEDERLAND														
IVO - NOTERINGEN	Vleeswaren- varkens 2e kwaliteit (70-85 kg)	Marktprijzen PAB	F1	2,13	2,67	2,81	2,83							
		Referentieprijsen PAB	F1	2,21	2,78	2,93	2,96							
			RE	0,6105	0,7685	0,8100	0,8166							

Période de référence (voir éclaircissements p. 8)
 Referenzperiode (siehe Erläuterungen S. 10)
 Periodo di riferimento (vedere spiegazioni pag. 12)
 Referentieperiode (zie toelichting blz. 14)

QUALITE DE REFERENCE
REFERENZQUALITÄT
QUALITÀ DI RIFERIMENTO
REFERENTIEKwaliteit

PRIX DE MARCHÉ
MARKTPREISE
PREZZI DI MERCATO
MARKTPRIJZEN

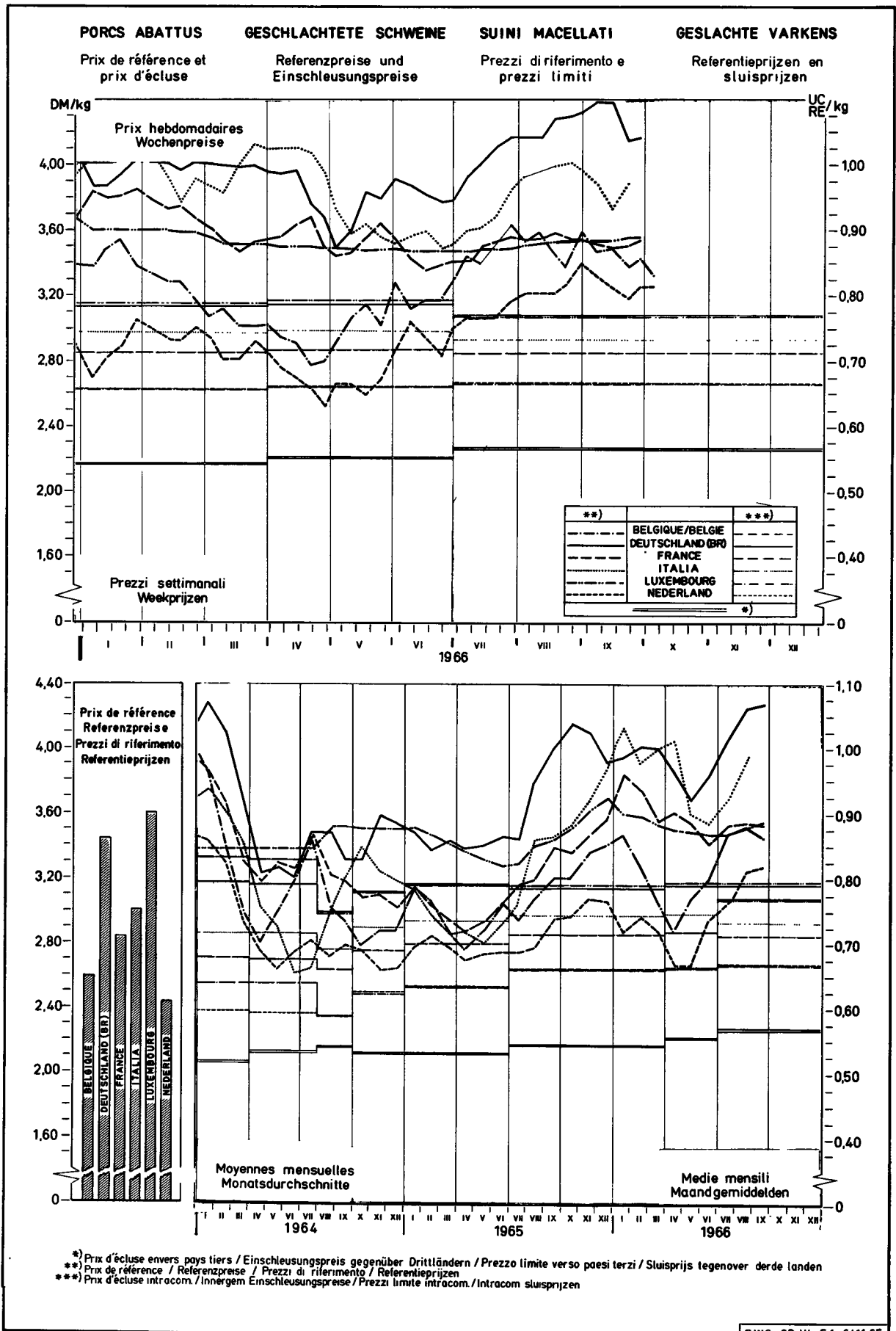
PRIX DE REFERENCE
REFERENZPREISE
PREZZI DI RIFERIMENTO
REFERENTIEPRIJZEN

VIANDE PORCINE
SCHWEINEFLEISCH
CARNE SUINA
VARKENSVLEES

Kg

Marchés Märkte Mercati Markten	Description Beschreibung Descrizione Omschrijving		*	1 9 6 6												
				SEP						OCT						
				22-28	29-4	5-11	12-18	19-25	26-2	3-9	10-16	17-23	24-30	31-6		
BELGIQUE - BELGIE																
ANDERLECHT	Porcs demi-gras Halfvette varkens (95-105 kg) PVI	Prix de marché Marktprijzen PVI	Fb	24,1	32,5	34,5	33,5	33,5	32,5	33,0						
		Prix de référence Referentieprijsen PAB	Fb	32,4	42,3	44,9	43,6	43,6	42,3	42,9						
		UC -RE	0,6471	0,8450	0,8970	0,8710	0,8710	0,8450	0,8580							
DEUTSCHLAND (BR)																
12 NORDRHEIN - WESTFÄLISCHE MÄRKTE	Schweine Klasse C (100-119,5kg) PVI	Marktpreise PVI	DM	2,67	3,28	3,31	3,38	3,37	3,19							
		Referenzpreise PAB	DM	3,44	4,27	4,30	4,39	4,38	4,15							
		RE	0,8600	1,0673	1,0758	1,0978	1,0960	1,0365								
FRANCE																
HALLES CENTRALES DE PARIS	Porcs belle-coupe (60-77 kg) PAB	Prix de marché PAB	Ff	3,69	4,69	4,68	4,65	4,61	4,62	4,68						
		Prix de référence PAB	Ff	3,50	4,38	4,37	4,35	4,31	4,32	4,37						
		UC	0,7098	0,8880	0,8860	0,8803	0,8728	0,8740	0,8860							
ITALIA																
6 MERCATI	Suini da 146-180 kg PVI	Prezzi di mercato PVI	Lit	328	457	452	443	425	443							
		Prezzi di riferimento PAB	Lit	472	624	618	606	583	606							
		UC	0,7550	0,9987	0,9880	0,9698	0,9320	0,9696								
LUXEMBOURG																
2 MARCHES	Porcs Cat. I, Cl. A (jusque 100 kg) PAB	Prix de marché PAB	Flux	45,0	44,1	44,2	44,2	44,1	44,4	44,5						
		Prix de référence PAB	Flux	45,0	44,1	44,2	44,2	44,1	44,4	44,5						
		UC	0,9000	0,8822	0,8842	0,8832	0,8818	0,8880	0,8896							
NEDERLAND																
IVO - NOTERINGEN	Vleeswaren- varkens 2e kwaliteit (70-85 kg)	Marktprijzen PAB	F1	2,13	2,84	2,94	2,88	2,81	2,76	2,83	2,83					
		Referentieprijsen PAB	F1	2,21	2,96	3,07	3,00	2,93	2,88	2,95	2,95					
		RE	0,6105	0,8185	0,8472	0,8301	0,8099	0,7959	0,8157	0,8157						

* Période de référence (voir éclaircissements p. 8)
 Referenzperiode (siehe Erläuterungen S. 10)
 Periodo di riferimento (vedere spiegazioni pag. 12)
 Referentieperiode (zie toelichting blz. 14)



ECLAIRCISSEMENTS CONCERNANT LE GRAPHIQUE

"Evolution des prix des porcs dans les pays de la CEE"
(moyenne mobile de 12 mois - DM par 100 kg poids abattu)

Les prix, qui ont servi de base pour l'établissement du graphique se rapportent aux qualités de référence sur les marchés représentatifs des Etats membres. A la rigueur, ces prix ont été corrigés d'après la méthode, mentionnée aux pages 8 et 9 sous la rubrique "Prix sur le marché intérieur".

Pour le calcul de la moyenne mobile les prix originaux ont été convertis en DM à l'aide des taux de conversion en vigueur.

Pour la France et l'Italie les prix pour la qualité de référence, respectivement pour les années 1950-1957 et 1950-1956, n'étaient pas disponibles. Les calculs ont donc été faits sur base d'autres données.

Pour la France : ont été pris en considération les prix des porcs vivants cat. I sur le marché de La Villette, lesquels ont été convertis en prix poids abattu ($\times 1,3$). Vu la différence de qualité (les cotations de La Villette étant, pendant la période de 1958-1964 inférieures de 2,3 % à celles de la qualité "Belle coupe" aux Halles centrales de Paris), il y eût lieu d'ajuster ces prix ($\times 1,0235$).

Pour l'Italie : ont été reprises les cotations sur le marché de Milano pour les porcs de 150 kg poids vif, qui ont été converties ensuite en prix poids abattu ($\times 1,3$)

ERLÄUTERUNGEN ZUM SCHAUBILD

"Entwicklung der Schweinepreise in den Ländern der EWG"
(Gleitender 12-Monatsdurchschnitt - DM je 100 kg Schlachtgewicht)

Die diesem Schaubild zugrunde liegenden Preise sind Preise auf den Referenzmärkten für Schweine der Referenzqualität, die zum Teil berichtet worden sind (Einzelheiten siehe Seite 10 und 11 - "Preise auf dem inländischen Markt").

Vor Errechnung des gleitenden Durchschnitts sind die Preise für die Referenzqualität mit den jeweils geltenden Wechselkursen in DM umgerechnet worden.

Für Frankreich und Italien sind die Preise für die Referenzqualität für die Jahre 1950-1957 beziehungsweise 1950-1956 nicht vorhanden. Aus diesem Grunde sind für diese Zeiträume Preise aus vorhandenen Angaben errechnet worden.

Für Frankreich wird dabei ausgegangen von Preisen für lebende Schweine, Kat. I, auf dem Markt von "La Villette". Nach Umrechnung dieser Preise auf Basis Schlachtgewicht ($\times 1,3$) wurden die Ergebnisse umgerechnet ($\times 1,0235$), um den Qualitätsunterschied auszugleichen, da im Durchschnitt der Jahre 1958-1964 diese Preise von "La Villette" um 2,3% niedriger gewesen sind als diejenigen für die Referenzqualität ("belle coupe") in den "Halles centrales de Paris".

Für Italien wurden für den oben genannten Zeitraum die Notierungen auf dem Markt von Milano für Schweine mit 150 kg Lebendgewicht verwendet, die dann auf Basis Schlachtgewicht ($\times 1,3$) umgerechnet worden sind.

SPIEGAZIONI RELATIVE AL GRAFICO

"Evoluzione dei prezzi dei suini nei Paesi della C.E.E."
(media mobile di 12 mesi-DM per 100 kg peso morto)

Il prezzi presi come base per la realizzazione del grafico si riferiscono alle qualità di riferimento sui mercati rappresentativi degli Stati membri. Se del caso, detti prezzi sono stati corretti secondo il metodo cui alle pagine 12 e 13 della rubrica "Prezzi sul mercato interno".

Per il calcolo della media mobile i prezzi originali sono stati convertiti in DM secondo il tasso di cambio in vigore.

I prezzi per la qualità di riferimento, per la Francia e l'Italia rispettivamente per gli anni 1950-1957 e 1950-1956, non erano disponibili. I calcoli sono stati dunque eseguiti sulla base di altri dati.

Per la Francia : sono stati presi in considerazione i prezzi dei suini vivi Cat. I sul mercato de "La Villette", i quali sono stati convertiti in prezzi peso morto (x 1,3). E' stato necessario adattare questi prezzi (x 1,0235) - vista la differenza di qualità (essendo le quotazioni de "La Villette", durante il periodo 1958-1964, inferiori di 2,3 % a quelle della qualità "Belle coupe" alle "Halles centrales de Paris").

Per l'Italia : sono state prese in considerazione le quotazioni sul mercato di Milano per i suini da 150 kg peso vivo, che, in seguito, sono state convertite in prezzi peso morto (x 1,3).

TOELICHTING OP DE GRAFIEK

"Ontwikkeling van de varkensprijzen in de landen van de EEG"
(12-maandelijks voortschrijdend gemiddelde-DM per 100 kg geslacht gewicht)

De voor de samenstelling van de grafiek gehanteerde prijzen hebben betrekking op de op de referentiemarkten verhandelde referentiekwaliteiten, waarop eventueel noodzakelijke correcties werden aangebracht (zie toelichting bladz. 14 en 15 - "Prijzen op de binnenlandse markt").

Alvorens het voortschrijdende gemiddelde te berekenen werden de originele prijzen tegen de geldende wisselkoersen omgerekend in DM.

Voor Frankrijk en Italië waren de prijzen voor de referentiekwaliteit respectievelijk voor de jaren 1950-1957 en 1950-1956 niet beschikbaar. Daarom werden zij vastgesteld aan de hand van andere wel beschikbare gegevens.

Voor Frankrijk werd uitgegaan van de prijzen voor levende varkens cat. I op de markt van La Villette. Na omrekening van deze prijzen op basis geslacht gewicht (x 1,3) vond een aanpassing voor verschil in kwaliteit plaats (x 1,0235), omdat gemiddeld over de jaren 1958-1964 de prijzen van La Villette 2,3 % lager lagen dan die van "Belle coupe" in de "Halles centrales de Paris".

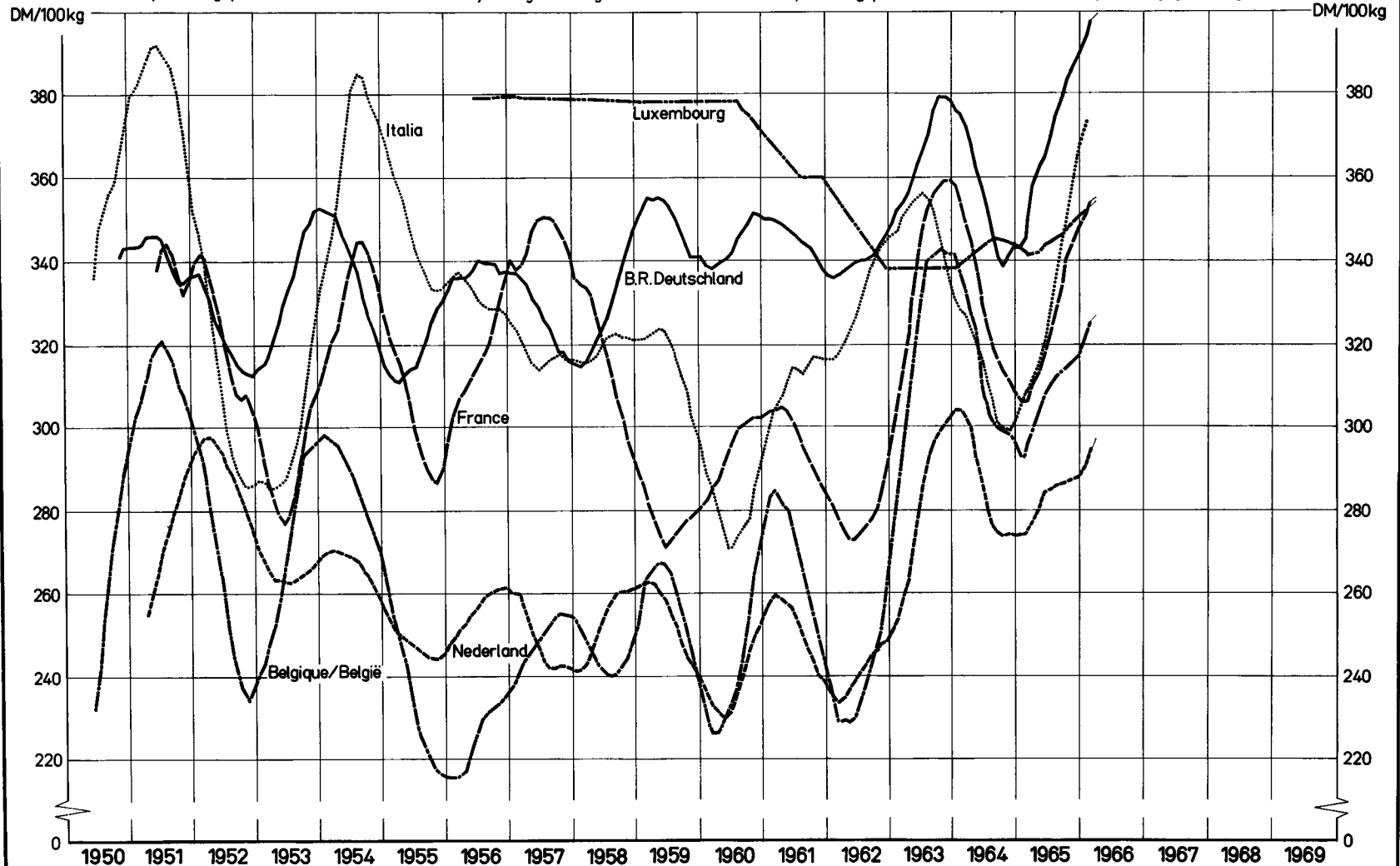
Voor Italië werden de noteringen op de markt van Milano voor varkens van 150 kg levend gewicht genomen, en omgerekend op basis geslacht gewicht (x 1,3).

Evolution des prix des porcs ¹⁾
dans les pays de la CEE
Moyennes mobiles de 12 mois ²⁾
DM par 100 kg poids abattu

Entwicklung der Schweinepreise ¹⁾
in den Ländern der EWG
Gleitende 12-Monatsdurchschnitte ²⁾
DM je 100 kg Schlachtgewicht

Evoluzione dei prezzi dei suini ¹⁾
nei paesi della CEE
Medie mobili di 12 mesi ²⁾
DM per 100 kg peso morto

Ontwikkeling van de varkensprijzen ¹⁾
in de landen van de EEG
12-maandelijke voortschrijdende gemiddelden ²⁾
DM per 100 kg geslacht gewicht



¹⁾ Prix de la qualité de référence - Preise der Referenzqualität - Prezzi della qualità di riferimento - Prijzen van de referentiekwaliteit

²⁾ calculées après conversion des prix originaux en DM au cours de change valable dans chacun des mois en question - berechnet nach Umrechnung der Originalpreise in DM zu den in den einzelnen Monaten jeweils gültigen Wechselkursen
calcolate dopo conversione in DM dei prezzi originali in base al tasso di cambio, in vigore in ciascun mese - berekend na omrekening van de originele prijzen in DM tegen de geldende wisselkoersen

PRIX CONSTATES SUR LE MARCHÉ INTERIEUR
 PREISE FESTGESTELLT AUF DEM INLÄNDISCHEN MARKT
 PREZZI CONSTATATI SUL MERCATO NAZIONALE
 PRIJZEN WAARGENOMEN OP DE BINNENLANDSE MARKT

VIANDE PORCINE
 SCHWEINEFLEISCH
 CARNE SUINA
 VARKENSVLEES

Kg

Pays Länder Paesi Landen	Marchés Märkte Mercati Markten	Qualités Qualitäten Qualità Kwaliteiten		1 9 6 5			1 9 6 6									
				OCT	NOV	DEC	JAN	FEB	MAR	APR	MAI	JUN	JUL	AUG	SEP	OCT
BELGIQUE/ BELGIE	Anderlecht	Jambon - Ham	Fb	57,9	61,9	65,5	64,3	56,9	57,8	59,8	63,9	65,4	67,3	67,2	67,6	
		Longes - Karbonadestangen	Fb	70,0	69,5	71,6	75,0	65,0	65,2	64,4	68,1	71,8	78,7	75,2	69,3	
		Epaules - Schouders	Fb	45,8	48,5	49,3	48,5	49,8	51,0	47,8	45,5	48,5	50,2	48,8	49,9	
		Lard de poitrine Buikspek	Fb	31,6	35,5	32,1	32,4	29,9	25,0	24,9	23,2	25,4	28,3	33,5	35,0	
	Moyenne du pays Landesgemiddelde	Saindoux - Reuzel	Fb	15,0	15,5	15,5	16,0	15,5	15,5	16,0	16,0	16,0	16,0	16,0	16,0	16,0
DEUTSCHLAND (BR)	6 Märkte	Schinken	DM	5,10	5,10	4,79	4,85	4,96	4,95	4,92	4,95	5,05	5,34	5,31	5,35	
		Kotelettstränge	DM	6,51	6,41	6,08	6,27	6,28	6,25	6,37	6,77	7,14	7,21	7,24	7,06	
		Schultern	DM	4,43	4,24	4,09	4,26	4,29	4,25	4,21	4,14	4,06	4,24	4,50	4,52	
		BÄuche und Bauchspeck	DM	3,63	3,72	3,53	3,36	3,45	3,41	3,18	2,81	2,79	3,17	3,54	3,70	
	Landesdurchschnitt	Speck, frisch	DM	1,92	2,14	2,05	1,85	1,66	1,52	1,22	0,94	0,97	1,23	1,67	1,91	
		Schmalz	DM	1,61	1,67	1,67	1,66	1,63	1,57	1,50	1,37	1,31				
FRANCE	Halles centrales de Paris	Jambon	Ff	5,43	5,82	6,26	6,60	6,70	6,70	6,67	6,34	6,19	6,28	6,20	6,26	
		Longes	Ff	6,61	6,85	6,48	7,68	7,04	6,92	7,33	7,59	7,25	7,56	7,30	6,78	
		Epaules	Ff	3,51	3,57	3,88	3,84	3,92	3,27	3,32	3,24	3,04	3,24	3,55	3,69	
		Poitrines (entrelardées)	Ff	3,56	3,49	4,04	4,03	4,42	4,41	3,69	3,01	2,90	3,06	3,53	3,80	
		Lard, frais	Ff	1,40	1,42	1,54	1,33	1,16	1,01	0,84	0,81	0,87	0,92	0,95	1,21	
		Saindoux	Ff	2,30	2,30	2,30	2,30	2,30	2,31	2,18	2,05	2,05	2,05	2,05	2,10	
ITALIA	Milano	Prosciutto	Lit	905	928	960	985	978	952	950	960	1.010	1.038	1.084		
		Lombata	Lit	865	968	994	1153	913	1022	1053	903	912	973	1.074		
		Spalle	Lit	645	658	718	748	803	770	750	673	698	735	760		
		Pancetta (ventresca)	Lit	365	373	406	428	443	456	475	445	386	320	344		
		Lardo, fresco	Lit	232	220	228	231	235	235	235	235	231	225	250		
		Strutto	Lit	208	185	180	185	200	210	210	205	190	170	190		
LUXEMBOURG	Moyenne du pays	Jambon	Flux	60,0	60,0	60,0	78,1	75,4	70,2	65,7	66,0	66,8	67,9	67,9	69,0	
		Longes	Flux	60,0	60,0	60,0	74,6	73,9	73,0	72,8	75,6	76,6	77,8	77,8	77,1	
		Epaules	Flux	50,0	50,0	50,0	47,3	46,6	45,9	45,5	46,6	47,8	47,8	47,8	47,6	
		Poitrines (entrelardées)	Flux	35,0	35,0	35,0	27,1	26,8	26,1	25,3	25,0	22,7	24,4	25,1	26,2	
		Lard, frais	Flux	20,0	20,0	20,0	15,5	14,3	13,9	12,3	12,0	9,6	8,5	8,5	11,9	
		Saindoux	Flux	22,0	22,0	22,0	22,0	22,0	22,0	22,0	22,0	22,0	22,0	22,0	22,0	
NEDERLAND	3 markten	Ham	F1	4,47	4,56	4,58	4,56	4,58	4,45	4,24	4,39	4,60	4,67	4,91		
		Karbonadestangen	F1	4,68	4,78	4,77	4,66	4,51	4,52	4,33	4,62	5,09	5,54	5,92		
		Schouders	F1	3,25	3,30	3,34	3,32	3,30	3,29	3,16	3,38	3,48	3,58	3,75		
		Buiken, ook Buikspek	F1	2,58	2,69	2,72	2,60	2,52	2,47	2,23	2,19	2,20	2,34	2,67		
		Spek, vers	F1	1,83	1,90	1,89	1,66	1,64	1,62	1,45	1,19	1,20	1,19	1,34		
		Reuzel	F1	0,92	0,91	0,93	0,91	0,91	0,90	0,90	0,85	0,85	0,84	0,83		

PRIX CONSTATES SUR LE MARCHÉ INTERIEUR
 PREISE FESTGESTELLT AUF DEM INLÄNDISCHEN MARKT
 PREZZI CONSTATATI SUL MERCATO NAZIONALE
 PRIJZEN WAARGENOMEN OP DE BINNENLANDSE MARKT

VIANDE PORCINE
 SCHWEINEFLEISCH
 CARNE SUINA
 VARKENSVLEES

Kg

Pays Länder Paesi Landen	Marchés Märkte Mercati Markten	Qualités Qualitäten Qualità Kwaliteiten		1 9 6 6														
				SEP						OCT			NOV					
				22-28	29-4	5-11	12-18	19-25	26-2	3-9	10-16	17-23	24-30	31-6	7-13	14-20		
BELGIQUE/ BELGIE	Anderlecht	Jambon - Ham	Fb	67,0	67,5	67,5	68,5	67,5	67,0									
		Longes - Karbonadestangen	Fb	72,5	72,5	72,5	69,5	67,5	67,5									
		Epaules - Schouders	Fb	48,5	48,5	49,5	50,5	49,5	50,0									
		Lard de poitrine Buikspek	Fb	34,0	35,0	35,0	36,3	34,5	34,3									
		Lard, frais Spek, vers	Fb	14,3	17,5	17,5	17,5	16,5	16,0									
	Moyenne du pays Landesmiddelen	Saindoux-Reuzel	Fb	16,0	16,0	16,0	16,0	16,0	16,0									
DEUTSCHLAND (BR)	6 Märkte	Schinken	DM	5,36	5,36	5,46	5,45	5,24	5,24									
		Kotelettstränge	DM	7,29	7,29	7,33	7,22	6,86	6,81									
		Schultern	DM	4,56	4,55	4,59	4,59	4,46	4,42									
		Büche und Bauchspeck	DM	3,64	3,65	3,76	3,75	3,64	3,64									
		Speck, frisch	DM	1,73	1,69	1,87	1,93	1,95	1,88									
	Landesdurchschnitt	Schmalz	DM															
FRANCE	Halles centrales de Paris	Jambon	Ff	6,20	6,25	6,30	6,30	6,25	6,20									
		Longes	Ff	7,15	7,00	6,85	6,70	6,65	6,75									
		Epaules	Ff	3,70	3,80	3,80	3,65	3,60	3,65									
		Poitrines (entrelardées)	Ff	3,70	3,80	3,80	3,80	3,80	3,80									
		Lard, frais	Ff	1,00	1,00	1,00	1,15	1,30	1,50									
		Saindoux	Ff	2,05	2,05	2,10	2,10	2,10	2,10									
ITALIA	Milano	Prosciutto	Lit	1080	1100	1120	1120	1140										
		Lombata	Lit	1150	1070	1000	900	900										
		Spalle	Lit	760	740	720	680	680										
		Pancetta (ventresca)	Lit	340	360	360	360	380										
		Lardo, fresco	Lit	258	258	268	268	268										
		Strutto	Lit	190	190	190	190	190										
LUXEMBOURG	Moyenne du pays	Jambon	Flux	68,0	69,0	69,0	69,0	69,0	69,0									
		Longes	Flux	77,0	77,0	78,0	77,0	77,0	76,5									
		Epaules	Flux	48,0	48,0	48,0	46,0	48,0	48,0									
		Poitrines (entrelardées)	Flux	25,0	26,5	26,5	26,0	25,0	27,0									
		Lard, frais	Flux	10,0	11,0	12,5	11,0	12,0	13,0									
		Saindoux	Flux	22,0	22,0	22,0	22,0	22,0	22,0									
NEDERLAND	3 markten	Ham	Fl	4,96	4,98	4,92	4,79	4,79	4,78									
		Karbonadestangen	Fl	5,91	5,93	5,55	5,29	5,35	5,43									
		Schouders	Fl	3,78	3,83	3,82	3,57	3,67	3,67									
		Buiken, ook Buikspek	Fl	2,78	2,81	2,85	2,79	2,82	2,77									
		Spek, vers	Fl	1,40	1,43	1,65	1,45	1,45	1,63									
		Reuzel	Fl	0,83	0,83	0,90	0,83	0,83	0,90									

PRIX D'ECLUSE
EINSCHLEUSUNGSPREISE
PREZZI LIMITE
SLUISPRIJZEN

PRELEVEMENTS INTRACOMMUNAUTAIRES
INNERGEMEINSCHAFTLICHE ABSCHOPFUNGEN
PRELIEVI INTRACOMUNITARI
INTRACOMMUNAUTAIRE HEFFINGEN

VIANDE PORCINE
SCHWEINEFLEISCH
CARNE SUINA
VARKENSVLEES

100 Kg

PAIS IMPORTATEUR EINFUHRLAND PAESE IMPORTATORE INVOERLAND	PRIX D'ECLUSE - EINSCHLEUSUNGSPREISE PREZZI LIMITE - SLUISPRIJZEN					PRELEVEMENTS - ABSCHOPFUNGEN PRELIEVI DE - HEFFINGEN A VOM: 1.7.66 BIS: 30.6.67 DAL: AL: TOT VAN						
	1.1.66	1.4.66	1.7.66	1.10.66		PAIS EXPORTATEUR - AUSFUHRLAND PAESE ESPORTATORE - UITVOERLAND						
	31.3.66	30.6.66	30.9.66	31.12.66		BELGIE	DEUTSCH- LAND(BR)	FRANCE	ITALIA	LUXEM- BOURG	NEDER- LAND	
a) Porcs abattus - Geschlachtete Schweine - Suini macellati - geslachte varkens												
BELGIQUE-BELGIE	Fb	3290,9	3304,7	3342,8	3342,8		-	0	0	249,8	0	0
	UC-RE	65,8186	66,0941	66,8560	66,8560		-	0	0	4,9965	0	0
DEUTSCHLAND (BR)	DM	312,97	314,07	308,43	308,43		38,00	-	29,63	30,56	5,40	41,00
	RE	78,2413	78,5168	77,1063	77,1063		9,4995	-	7,4072	7,6400	1,3500	10,2503
FRANCE	Ff	352,24	353,60	351,29	351,29		13,27	0	-	6,78	0	21,22
	UC	71,3451	71,6206	71,1544	71,1544		2,6887	0	-	1,3727	0	4,2984
ITALIA	Lit	46,370	46,542	45,855	45,855		3,001	0	1,175	-	0	4,070
	UC	74,1913	74,4668	73,3681	73,3681		4,8020	0	1,8800	-	0	6,5121
LUXEMBOURG	Flux	3932,8	3946,6	3842,1	3842,1		568,1	81,7	261,0	369,7	-	499,3
	UC	78,6567	78,9322	76,8412	76,8412		11,3616	1,6333	5,2201	7,3931	-	9,9852
NEDERLAND	Fl	238,26	239,26	242,02	242,02		0	0	0	5,23	0	-
	RE	65,8186	66,0941	66,8560	66,8560		0	0	0	1,4454	0	-
b) Porcs vivants - Lebende Schweine - Suini vivi - Levende varkens												
BELGIQUE-BELGIE	Fb	2530,7	2541,3	2570,6	2570,6		-	0	0	192,1	0	0
	UC-RE	50,6145	50,8264	51,4123	51,4123		-	0	0	3,8423	0	0
DEUTSCHLAND (BR)	DM	240,67	241,52	237,18	237,18		29,22	-	22,78	23,50	4,15	31,53
	RE	60,1676	60,3795	59,2948	59,2948		7,3051	-	5,6961	5,8752	1,0382	7,8825
FRANCE	Ff	270,87	271,91	270,15	270,15		10,21	0	-	5,21	0	16,32
	UC	54,8644	50,0763	54,7178	54,7178		2,0676	0	-	10,0556	0	3,3055
ITALIA	Lit	35,658	35,791	35,263	35,263		2,308	0	904	-	0	3,130
	UC	57,0531	57,2650	56,4201	56,4201		3,6927	0	1,4457	-	0	5,0078
LUXEMBOURG	Flux	3024,4	3034,9	2954,5	2954,5		436,9	62,8	200,7	284,3	-	383,9
	UC	60,4870	60,6989	59,0909	59,0909		8,7371	1,2560	4,0143	5,6853	-	7,678
NEDERLAND	Fl	183,22	183,99	186,11	186,11		0	0	0	4,02	0	-
	RE	50,6145	50,8264	51,4123	51,4123		0	0	0	1,1115	0	-

PRIX D'ÉCLUSE
EINSCHLEUSUNGSPREISE
PREZZI LIMITE
SLUISPRIJZEN

PRELEVEMENTS INTRACOMMUNAUTAIRES
INNERGEMEINSCHAFTLICHE ABSCHOPFUNGEN
PRELIEVI INTRACOMUNITARI
INTRACOMMUNAUTAIRE HEFFINGEN

VIANDE PORCINE
SCHWEINEFLEISCH
CARNE SUINA
VARKENSVLEES

100 Kg

PAYS IMPORTATEUR EINFUHRLAND PAESE IMPORTATORE INVOERLAND	PRIX D'ÉCLUSE - EINSCHLEUSUNGSPREISE PREZZI LIMITE - SLUISPRIJZEN					PRELEVEMENTS - ABSCHOPFUNGEN PRELIEVI DE - HEFFINGEN A VOM DAL: 1.7.66 BIS: 30.6.67 DAL: AL: TOT					
	1.1.66	1.4.66	1.7.66	1.10.66		PAYS EXPORTATEUR - AUSFUHRLAND PAESE ESPORTATORE - UITVOERLAND					
	31.3.66	30.6.66	30.9.66	31.12.66		BELGIE	DEUTSCH- LAND(BR)	FRANCE	ITALIA	LUXEM- BOURG	NEDER- LAND
c) Truies vivantes - Lebende Sauen - Scrofe vive - levende zeugen											
BELGIQUE-BELGIE	Fb	2151,1	2160,1	2185,0	2185,0	-	0	0	163,3	0	0
	UC-RE	43,0224	43,2024	43,7005	43,7005	-	0	0	3,2660	0	0
DEUTSCHLAND (BR)	DM	204,57	205,29	201,60	201,60	24,84	-	19,37	19,98	3,53	26,80
	RE	51,1425	51,3225	50,4006	50,4006	6,2094	-	4,8417	4,9939	0,8825	6,7001
FRANCE	Ff	230,24	231,13	229,62	229,62	8,68	0	-	4,43	0	13,87
	UC	46,6348	46,8148	46,5102	46,5102	1,7575	0	-	0,8973	0	2,8097
ITALIA	Lit	30,309	30,422	29,973	29,973	1,962	0	768	-	0	2,660
	UC	48,4952	48,6752	47,9571	47,9571	3,1388	0	1,2288	-	0	4,2566
LUXEMBOURG	Flux	2570,7	2579,7	2511,4	2511,4	371,3	53,4	170,6	241,6	-	326,3
	UC	51,4140	51,5940	50,2273	50,2273	7,4265	1,0676	3,4122		-	6,5268
NEDERLAND	F1	155,74	156,39	158,20	158,20	0	0	0	3,42	0	-
	RE	43,0224	43,2024	43,7005	43,7005	0	0	0	0,9448	0	-
d) Pièces de la découpe - Teilstücke - Pezzi staccati - Deelstukken 1. Jambon - Schinken - Prosciutto - Ham											
BELGIQUE-BELGIE	Fb	4924,9	4947,0	5005,0	5005,0	-	0	0	367,2	0	0
	UC-RE	98,4973	98,9403	100,1002	100,1002	-	0	0	7,3449	0	0
DEUTSCHLAND (BR)	DM	446,81	449,34	443,43	443,43	47,88	-	37,33	38,51	6,80	51,66
	RE	111,7013	112,3349	110,8579	110,8579	11,9694	-	9,3331	9,6264	1,7010	12,9154
FRANCE	Ff	543,32	544,62	539,75	539,75	22,16	0	-	11,31	0	47,09
	UC	110,0500	110,3119	109,3262	109,3262	4,4888	0	-	2,2917	0	9,5381
ITALIA	Lit	73,197	73,295	71,851	71,851	5,357	0	1,997	-	0	7,265
	UC	117,1155	117,2726	114,9609	114,9609	8,5716	0	3,1952	-	0	11,6241
LUXEMBOURG	Flux	5932,8	5952,5	5792,1	5792,1	864,9	124,3	397,4	562,8	-	760,1
	UC	118,6553	119,0508	115,8421	115,8421	17,2980	2,4867	7,9476	11,2560	-	15,5025
NEDERLAND	F1	361,44	362,66	366,66	366,66	0	0	0	8,30	0	-
	RE	99,8440	100,1822	101,2870	101,2870	0	0	0	2,2917	0	-

PRIX D'ECLUSE
EINSCHLEUSUNGSPREISE
PREZZI LIMITE
SLUISPRIJZEN

PRELEVEMENTS INTRACOMMUNAUTAIRES
INNERGEMEINSCHAFTLICHE ABSCHOPFUNGEN
PRELIEVI INTRACOMUNITARI
INTRACOMMUNAUTAIRE HEFFINGEN

VIANDE PORCINE
SCHWEINEFLEISCH
CARNE SUINA
VARKENSVLEES

100 Kg

PAYS IMPORTATEUR EINFUHRLAND PAESE IMPORTATORE INVOERLAND	PRIX D'ECLUSE - EINSCHLEUSUNGSPREISE PREZZI LIMITE - SLUISPRIJZEN					PRELEVEMENTS - ABSCHOPFUNGEN PRELIEVI DE - HEFFINGEN A VOM: 1.7.66 BIS: 30.6.67 DAL: AL: VAN: TOT					
	1.1.66	1.4.66	1.7.66	1.10.66		PAYS EXPORTATEUR - AUSFUHRLAND PAESE ESPORTATORE - UITVOERLAND					
	31.3.55	30.6.66	30.9.66	31.12.66		BELGIE	DEUTSCH- LAND(BR)	FRANCE	ITALIA	LUXEM- BOURG	NEDER- LAND
d) Pièces de la découpe - Teilstücke - Pezzi staccati - Deelstukken 2. Epaules - Schultern - Spalle - Schouders											
BELGIQUE-BELGIE	Fb	3855,6	3873,3	3918,9	3918,9	-	0	0	285,9	0	0
	UC-RE	77,1113	77,4654	78,3782	78,3782	-	0	0	5,7185	0	0
DEUTSCHLAND (BR)	DM	358,24	359,92	354,40	354,40	40,70	-	31,73	32,73	5,78	43,91
	RE	89,5590	89,9798	88,6011	88,6011	10,1739	-	7,9331	8,1824	1,4459	10,9781
FRANCE	Ff	407,48	409,46	407,47	407,47	14,50	0	-	7,40	0	23,17
	UC	82,5341	82,9359	82,5327	82,5327	2,9361	0	-	1,4990	0	4,6939
ITALIA	Lit	58,259	58,296	57,060	57,060	5,542	0	1,645	-	0	5,983
	UC	93,2145	93,2723	91,2955	91,2955	8,8672	0	2,6320	-	0	9,5728
LUXEMBOURG	Flux	4744,6	4756,6	4618,0	4618,0	721,7	103,8	331,6	469,6	-	634,3
	UC	94,8912	95,1310	92,3591	92,3591	14,4349	2,0751	6,6321	9,3929	-	12,6862
NEDERLAND	Fl	282,69	283,69	286,85	286,85	0	0	0	6,43	0	-
	RE	78,0907	78,3686	79,2413	79,2413	0	0	0	1,7757	0	-
3. Longes- Koteletts - Lombata - Karbonaden											
BELGIQUE-BELGIE	Fb	5200,0	5217,1	5274,4	5274,4	-	0	0	414,5	0	0
	UC-RE	103,9992	104,3428	105,4880	105,4880	-	0	0	8,2892	0	0
DEUTSCHLAND (BR)	DM	497,42	498,84	489,11	489,11	62,64	-	48,84	50,38	8,90	67,59
	RE	124,3556	124,7088	122,2777	122,2777	15,6600	-	12,2108	12,5945	2,2255	16,8977
FRANCE	Ff	548,02	550,29	546,94	546,94	20,35	0	-	10,39	0	32,53
	UC	111,0022	111,4602	110,7827	110,7827	4,1218	0	-	2,1043	0	6,5894
ITALIA	Lit	74,075	74,272	73,013	73,013	4,676	0	1,633	-	0	6,880
	UC	118,5206	118,8356	116,8203	116,8203	7,4816	0	2,6128	-	0	11,0087
LUXEMBOURG	Flux	60,97,7	6121,1	5964,40	5,964,40	864,9	124,3	397,4	562,8	-	760,1
	UC	121,9537	122,4211	119,2879	119,2879	17,2980	2,4867	7,9476	11,2560	-	15,2025
NEDERLAND	Fl	375,59	376,90	381,09	381,09	0	0	0	8,57	0	-
	RE	103,7544	104,1170	105,2722	105,2722	0	0	0	2,3675	0	-

PRIX D'ECLUSE
EINSCHLEUSUNGSPREISE
PREZZI LIMITE
SLUISPRIJZEN

PRELEVEMENTS INTRACOMMUNAUTAIRES
INNERGEMEINSCHAFTLICHE ABSCHOPFUNGEN
PRELIEVI INTRACOMUNITARI
INTRACOMMUNAUTAIRE HEFFINGEN

VIANDE PORCINE
SCHWEINEFLEISCH
CARNE SUINA
VARKENSVLEES

100 Kg

PAYS IMPORTATEUR EINFUHRLAND PAESE IMPORTATORE INVOERLAND	PRIX D'ECLUSE - EINSCHLEUSUNGSPREISE PREZZI LIMITE - SLUISPRIJZEN					PRELEVEMENTS - ABSCHOPFUNGEN PRELIEVI DE - HEFFINGEN A						
	1.1.66	1.4.66	1.7.66	1.10.66		VOM	1.7.66	BIS	30.6.67			
	31.366	30.6.66	30.9.66	31.12.66		DAL		AL				
						VAN		TOT				
						PAYS EXPORTATEUR - AUSFUHRLAND PAESE ESPORTATORE - UITVOERLAND						
						BELGIE	DEUTSCH- LAND(BR)	FRANCE	ITALIA	LUXEM- BOURG	NEDER- LAND	
d) Pièces de la découpe - Teilstücke - Pezzi staccati - Deelstukken												
4. Poitrine - Bâche - Pancetta ventresca - Buiken												
BELGIQUE-BELGIE	Fb	2740,4	2754,5	2787,9	2787,9		-	0	0	196,7	0	0
	UC-RE	54,8082	55,0901	55,7582	55,7582		-	0	0	3,9347	0	0
DEUTSCHLAND (BR)	DM	274,55	275,07	269,11	269,11		36,31	-	28,31	29,20	5,16	39,18
	RE	68,6369	68,7664	67,2785	67,2785		9,0768	-	7,0776	7,3000	1,2899	9,7941
FRANCE	Ff	299,21	300,22	298,04	298,04		11,57	0	-	5,91	0	11,37
	UC	60,6039	60,8097	60,3674	60,3674		2,3432	0	-	1,1963	0	2,3030
ITALIA	Lit	36,010	36,293	36,071	36,071		1,796	0	467	-	0	2,436
	UC	57,6155	58,0690	57,7137	57,7137		2,8740	0	0,7472	-	0	3,8975
LUXEMBOURG	Flux	3374,5	3383,9	3287,4	3287,4		507,0	72,9	232,9	329,9	-	445,6
	UC	67,4905	67,6771	65,7488	65,7488		10,1402	1,4577	4,6589	6,5984	-	8,9118
NEDERLAND	Fl	213,03	212,91	214,73	214,73		0	0	0	5,93	0	-
	RE	58,8483	58,8158	59,3184	59,3184		0	0	0	1,6391	0	-
5. Lard - Speck - Lardo - Spek												
BELGIQUE-BELGIE	Fb	1319,8	1326,7	1342,8	1342,8		-	0	0	94,4	0	0
	UC-RE	26,3959	26,5331	26,8558	26,8558		-	0	0	1,8887	0	0
DEUTSCHLAND (BR)	DM	155,72	155,09	149,65	149,65		26,73	-	20,84	21,50	3,80	28,84
	RE	38,9306	38,7724	37,4114	37,4114		6,6829	-	5,2110	5,3747	0,9497	7,2111
FRANCE	Ff	129,05	130,34	130,79	130,79		3,21	0	-	1,64	0	0
	UC	26,1389	26,4001	26,4914	26,4914		0,6493	0	-	0,3315	0	0
ITALIA	Lit	17,950	18,059	17,883	17,883		1,008	0	1,047	-	0	1,368
	UC	28,7194	28,8947	28,6124	28,6124		1,6135	0	1,6752	-	0	2,1881
LUXEMBOURG	Flux	1716,8	1717,9	1659,1	1659,1		286,3	41,2	131,5	186,3	-	251,6
	UC	34,3354	34,3583	33,1829	33,1829		5,7262	0,8232	2,6309	3,7262	-	5,0325
NEDERLAND	Fl	95,55	96,05	97,22	97,22		0	0	0	1,98	0	-
	RE	26,3959	26,5331	26,8558	26,8558		0	0	0	0,5464	0	-

PRIX D'ECLUSE
EINSCHLEUSUNGSPREISE
PREZZI LIMITE
SLUISPRIJZEN

PRELEVEMENTS ENVERS PAYS TIERS
ABSCHOPFUNGEN GEGENÜBER DRITTLÄNDERN
PRELIEVI VERSO PAESI TERZI
HEFFINGEN TEGENOVER DERDE LANDEN

VIANDE PORCINE
SCHWEINEFLEISCH
CARNE SUINA
VARKENSVLEES

100 Kg

PAYS IMPORTATEUR EINFUHRLAND PAESE IMPORTATORE INVOERLAND	FRIX D'ECLUSE - EINSCHLEUSUNGSPREISE PREZZI LIMITE - SLUISPRIJZEN						PRELEVEMENTS - ABSCHOPFUNGEN PRELIEVI - HEFFINGEN					
	1.7.66 - 30.9.66		1.10.66-31.12.66				1.7.66-30.9.66		1.10.66-31.12.66			
	MN	UC - RE	MN	UC - RE	MN	UC - RE	MN	UC - RE	MN	UC - RE	MN	UC - RE
a) Porcs abattus - geschlachtete Schweine - suini macellati - geslachte varkens												
BELGIQUE-BELGIE	2.829,1		2.829,1				663,5	13,2699	663,5	13,2699		
DEUTSCHLAND (BR)	226,32		226,32				94,08	23,5202	94,08	23,5202		
FRANCE	279,34	56,5811	279,34	56,5811			86,74	17,5683	86,74	17,5683		
ITALIA	35,363		35,363				12,364	19,7820	12,364	19,7820		
LUXEMBOURG	2.829,1		2.829,1				1.162,8	23,2551	1.162,8	23,2551		
NEDERLAND	204,82		204,82				48,04	13,2699	48,04	13,2699		
b) Porcs vivants - lebende Schweine - suini vivi - levende varkens												
BELGIQUE-BELGIE	2.175,5		2.175,5				510,2	10,2046	510,2	10,2046		
DEUTSCHLAND (BR)	174,04		174,04				72,35	18,0871	72,35	18,0871		
FRANCE	214,82	43,5109	214,82	43,5109			66,70	13,5101	66,70	13,5101		
ITALIA	27,194		27,194				9,508	15,2124	9,508	15,2124		
LUXEMBOURG	2.175,5		2.175,5				894,2	17,8832	894,2	17,8832		
NEDERLAND	157,51		157,51				36,94	10,2046	36,94	10,2046		
c) Truies vivantes - lebende Schweine - scrofe vive - levende zeugen												
BELGIQUE-BELGIE	1.849,2		1.849,2				433,7	8,6739	433,7	8,6739		
DEUTSCHLAND (BR)	147,94		147,94				61,50	15,3740	61,50	15,3740		
FRANCE	182,59	36,9843	182,59	36,9843			56,70	11,4836	56,70	11,4836		
ITALIA	23,115		23,115				8,082	12,9305	8,082	12,9305		
LUXEMBOURG	1.849,2		1.849,2				760,0	15,2007	760,0	15,2007		
NEDERLAND	133,88		133,88				31,40	8,6739	31,40	8,6739		
d) Pièces de la découpe - Teilstücke - pezzi staccati - deelstukken 1. Jambon - Schinken - prosciutto - ham												
BELGIQUE-BELGIE	4.249,8		4.249,8				992,6	19,8527	992,6	19,8527		
DEUTSCHLAND (BR)	339,98		339,98				122,44	30,6103	122,44	30,6103		
FRANCE	419,63	84,9961	419,63	84,9961			143,56	29,0787	143,56	29,0787		
ITALIA	53,123		53,123				21,696	34,7134	21,696	34,7134		
LUXEMBOURG	4.249,8		4.249,8				1779,7	35,5946	1.779,7	35,5946		
NEDERLAND	307,69		307,69				76,16	21,0395	76,16	21,0395		

PRIX D'ECLUSE
EINSCHLEUSUNGSPREISE
PREZZI LIMITE
SLUISPRIJZEN

PRELEVEMENTS ENVERS PAYS TIERS
ABSCHOPFUNGEN GEGENUBER DRITTLÄNDERN
PRELIEVI VERSO PAESI TERZI
HEFFINGEN TEGENOVER DERDE LANDE

VIANDE PORCINE
SCHWEINFLEISCH
CARNE SUINA
VARKENSVLEES

100 Kg

PAYS IMPORTATEUR EINFUHRLAND PAESE IMPORTATORE INVOERLAND	PRIX D'ECLUSE - EINSCHLEUSUNGSPREISE PREZZI LIMITE - SLUISPRIJZEN						PRELEVEMENTS - ABSCHOPFUNGEN PRELIEVI - HEFFINGEN					
	1.7.66-30.9.66		1.10.66-31.12.66				1.7.66-30.9.66		1.10.66-31.12.66			
	MN	UC - RE	MN	UC - RE	MN	UC - RE	MN	UC - RE	MN	UC - RE	MN	UC - RE
d) Pièces de la découpe - Teilstücke - pezzi staccati - deelstukken												
2. Epaules - Schultern - spalle - schouders												
BELGIQUE-BELGIE	3.330,9		3.330,9				772,0	15,4390	772,0	15,4390		
DEUTSCHLAND (BR)	266,47		266,47				102,65	25,6619	102,65	25,6619		
FRANCE	328,90	66,6186	328,90	66,6186			96,73	19,5935	96,73	19,5935		
ITALIA	41.637		41.637				17.723	28,3563	17.723	28,3563		
LUXEMBOURG	3.330,9		3.330,9				1.471,0	29,4199	1.471,0	29,4199		
NEDERLAND	241,16		241,16				59,01	16,3021	59,01	16,3021		
3. Longes- Koteletts - lombata - karbonaden												
BELGIQUE-BELGIE	4.422,1		4.422,1				1.097,6	21,9519	1.097,6	21,9519		
DEUTSCHLAND (BR)	353,77		353,77				154,97	38,7416	154,97	38,7416		
FRANCE	436,64	88,4419	436,64	88,4419			134,52	27,2466	134,52	27,2466		
ITALIA	55.276		55.276				20,803	33,2842	20,803	33,2842		
LUXEMBOURG	4.422,1		4.422,1				1.787,6	35,7518	1.787,6	35,7518		
NEDERLAND	320,16		320,16				78,68	21,7361	78,68	21,7361		
4. Poitrines - Bäuche - Pancetta ventresca - buiken												
BELGIQUE-BELGIE	2.383,3		2.383,3				574,4	11,4878	574,4	11,4878		
DEUTSCHLAND (BR)	190,67		190,67				92,03	23,0081	92,03	23,0081		
FRANCE	235,33	47,6667	235,33	47,6667			79,47	16,0970	79,47	16,0970		
ITALIA	29.792		29.792				8.402	13,4433	8.402	13,4433		
LUXEMBOURG	2.383,3		2.383,3				1.073,9	21,4784	1.073,9	21,4784		
NEDERLAND	172,55		172,55				54,47	15,0480	54,47	15,0480		
5. Lard - Speck - lardo - spek												
BELGIQUE-BELGIE	1.148,6		1.148,6				250,8	5,0160	250,8	5,0160		
DEUTSCHLAND (BR)	91,89		91,89				62,29	15,5716	62,29	15,5716		
FRANCE	113,41	22,9719	113,41	22,9719			22,97	4,6516	22,97	4,6516		
ITALIA	14.357		14.357				4.233	6,7726	4.233	6,7726		
LUXEMBOURG	1.148,6		1.148,6				567,2	11,3431	567,2	11,3431		
NEDERLAND	83,16		83,16				18,16	5,0160	18,16	5,0160		

OEUFS ET VOLAILLES

Eclaircissements concernant les prix des oeufs et des volailles repris dans cette publication

I. PRIX FIXES

En vertu de l'art. 6 des règlements 21/62/CEE et 22/62/CEE et conformément aux dispositions des art. 2, 3 et 4 (Journal Officiel du 20.4.1962., 5^{ème} année n° 30) portant établissement graduel d'une organisation commune des marchés dans le secteur des oeufs et des volailles, la Commission fixe, après consultation du Comité de Gestion, les prix d'écluse et les prélèvements.

Les prix d'écluse : Ils sont fixés uniformément pour la Communauté envers les pays tiers

Les prélèvements : Ils sont fixés, pendant la période de transition, pour les Etats membres et envers les pays tiers. Des coefficients de conversion sont appliqués pour calculer les prélèvements des produits d'oeufs en se basant sur les prélèvements des oeufs en coquille (art. 1 du règlement n° 57/63/CEE)

II. PRIX SUR LE MARCHÉ INTERIEUR

A. OEUFS

Pour les cotations, les prix des oeufs de la classe B (55-60 g) ont été pris en considération, selon les possibilités. Toutefois il est à remarquer que ces prix ne sont pas tout à fait comparables à cause des différentes conditions de livraison, de stade de commercialisation et de qualité.

Belgique : Marché de Kruishouten:

Prix de gros à l'achat, franco marché

Allemagne (R.F.) : 3 marchés:

Köln : Prix de gros à l'achat, franco magasin de Rhénanie - Westphalie

München : Prix de gros à l'achat, départ centre de ramassage

Frankfurt : Prix de gros à la vente, franco détaillant

France : Halles centrales de Paris:

Prix de gros à la vente

Italie : 2 marchés : Milano et Roma:

Prix de gros à l'achat, franco marché

Luxembourg : Prix de vente de l'OVOLUX (Coopérative de producteurs):

Prix de gros à la vente, franco détaillant

Pays-Bas : Prix du LEI pour les oeufs toutes classes (prix aux producteurs, relevé par le LEI, "Landbouweconomisch Instituut", augmenté de la marge de commercialisation - 1,50 Fl/100 pièces ou 0,26 Fl par kg)

Marché de Barneveld: Prix de gros à l'achat, franco marché

B. VOLAILLES

Les prix de marché mentionnés n'offrent guère de comparabilité, à cause des conditions commerciales particulières dans certains Etats-membres, la différence de qualité, de poids, de préparation et d'assortiment.

Belgique : Prix de gros de vente, départ abattoir, poids abattu (en cryovac)

Allemagne (R.F.) : Prix de gros à la vente, départ abattoir, poids abattu, cotations par sondage

France : Prix de gros à la vente, Halles centrales de Paris, poids abattu

Italie : Prix de gros à la vente, marché de Milano, poids abattu

Luxembourg : Prix de gros à la vente, franco magasin de détail, poids abattu

Pays-Bas : Prix de gros à la vente, calculé par le "Produktschap voor Pluimvee en Eieren", poids abattu (en cryovac)

EIER UND SCHLACHTGEFLÜGEL

Erläuterungen zu den nachstehend aufgeführten Preisen für Eier und Schlachtgeflügel

I. FESTGESETZTE PREISE

Gemäss Art. 6 der Verordnungen 21/62/EWG und 22/62/EWG und im Zusammenhang mit den Artikeln 2, 3 und 4 dieser Verordnungen (Amtsblatt der Gemeinschaften vom 20.4.62 5. Jahrgang Nr. 30) über die schrittweise Errichtung einer gemeinsamen Marktorganisation für Eier und Schlachtgeflügel legt die Kommission nach Anhörung des zuständigen Verwaltungsausschusses die Einschleusungspreise sowie die Abschöpfungsbeträge fest.

Einschleusungspreise gelten für die gesamte Gemeinschaft

Abschöpfungen werden während der Übergangsperiode für Einfuhren aus den Mitgliedstaaten der Gemeinschaft sowie für Einfuhren aus dritten Ländern festgesetzt. Als Basis für die Festsetzung der Abschöpfungen für Ei-Produkte gelten die Abschöpfungen für Eier in der Schale (Art. 1 der Verordnung 57/63/EWG).

II. MARKTPREISE AUF DEM INLÄNDISCHEN MARKT

A. EIER

Soweit möglich sind die Notierungen für Eier der Klasse B (55 bis 60 g) aufgenommen worden. Trotzdem muss darauf hingewiesen werden, dass durch Unterschiede in preisbeeinflussenden Faktoren, wie Verpackung, Handelsstufe und Qualität diese Notierungen nicht ohne weiteres vergleichbar sind. Die Notierungen stammen von folgenden Märkten für:

<u>Belgien:</u>	Markt von Kruishoutem: Grosshandelseinkaufspreis frei Markt
<u>Deutschland (BR):</u>	drei Märkte: Köln: Grosshandelseinkaufspreis, frei rheinisch-westfälische Station München: Grosshandelseinkaufspreis, ab Kennzeichnungestelle Frankfurt: Grosshandelsabgabepreis, frei Einzelhandel
<u>Frankreich:</u>	*Halles Centrales, Paris: Grosshandelsabgabepreis
<u>Italien:</u>	2 Märkte: Milano und Roma: Grosshandelseinstandspreis, frei Markt
<u>Luxemburg:</u>	Abgabepreis von OVOLUX (Erzeugergenossenschaft): Grosshandelsabgabepreis, frei Einzelhandel
<u>Niederlande:</u>	LEI-Preise für alle Klassen. (LEI = Landbou-economisch Instituut) Berechnete Erzeugerabgabepreis inklusive Grosshandelsmarge von 1,50 Fl je 100 Stück bzw. 0,26 Fl je kg Markt von Barneveld: Grosshandelseinstandspreise, frei Markt

B. SCHLACHTGEFLÜGEL

Infolge grosser Unterschiede der preisbeeinflussenden Faktoren in den Mitgliedsländern der Gemeinschaft sind diese Preise nicht untereinander vergleichbar.

<u>Belgien:</u>	Grosshandelsabgabepreis, ab Schlachtereie, Schlachtgewicht, (in Cryovac)
<u>Deutschland (BR):</u>	Grosshandelsabgabepreis, ab Schlachtereie, Schlachtgewicht (Notierungen an Stichtagen)
<u>Frankreich:</u>	Grosshandelsabgabepreis, Halles Centrales, Paris, Schlachtgewicht
<u>Italien:</u>	Markt Milano, Grosshandelsabgabepreis, Schlachtgewicht
<u>Luxemburg:</u>	Grosshandelsabgabepreis, frei Einzelhandel, Schlachtgewicht
<u>Niederlande:</u>	Grosshandelsabgabepreis (berechnet durch die "Produktschap voor Pluimvee en Eieren"), Schlachtgewicht, (in Cryovac)

UOVA E POLLAME

Spiegazioni relative ai prezzi delle uova e
del pollame che figurano nella presente pubblicazione

I. PREZZI FISSATI

A norma dell'art. 6 dei Regolamenti 21/62/CEE e 22/62/CEE e conformemente alle disposizioni degli articoli 2, 3 e 4 (Gazzetta Ufficiale del 20.4.1962, anno 5^o, n. 30) che istituiscono gradualmente un'organizzazione comune dei mercati nel settore delle uova e del pollame, la Commissione fissa, previo parere del Comitato di Gestione, i prezzi limite ed i prelievi.

I prezzi limite: sono fissati uniformi per la Comunità verso i paesi terzi.

I prelievi: sono fissati, durante il periodo transitorio, per gli Stati membri e verso i Paesi terzi. Per calcolare i prelievi dei prodotti d'uovo, si applicano coefficienti di conversione (art. 1 del regolamento n. 57/63/CEE) sulla base dei prelievi delle uova in guscio.

II. PREZZI SUL MERCATO INTERNO

A. UOVA

Relativamente alle quotazioni, sono stati presi in considerazione, per quanto è stato possibile, i prezzi delle uova della classe B (55-60 g). Tuttavia bisogna notare che, a causa delle differenti condizioni di consegna, fasi di commercializzazione e qualità, detti prezzi non sono del tutto paragonabili.

Belgio: mercato di Kruishoutem;

Prezzo d'acquisto del commercio all'ingrosso, franco mercato

R.F. di Germania: 3 mercati:

Colonia: Prezzo d'acquisto del commercio all'ingrosso, franco magazzino di Renania-Westfalia

Monaco: Prezzo d'acquisto del commercio all'ingrosso, partenza centro di raccolta

Francoforte: Prezzo di vendita del commercio all'ingrosso, franco dettagliante

Francia: "Halles centrales" di Parigi;

Prezzo di vendita del commercio all'ingrosso

Italia: 2 mercati: Milano e Roma:

Prezzo d'acquisto del commercio all'ingrosso, franco mercato

Lussemburgo: Prezzo di vendita di "OVOLUX" (Cooperativa di produttori):

Prezzo di vendita del commercio all'ingrosso, franco dettagliante

Paesi Bassi: Prezzo "LEI" per le uova classe unica (prezzo pagato ai produttori, rilevato dal "LEI", "Landbouweconomisch Instituut", aumentato del margine di commercializzazione di 50 Fl/100 uova, oppure 0,26 Fl/Kg.

Mercato di Barneveld: Prezzo d'acquisto del commercio all'ingrosso, franco mercato.

B. POLLAME

I prezzi di mercato non possono essere utilizzati come paragone a causa delle condizioni commerciali speciali constatate in determinati Stati membri, quali: la differenza di qualità, di peso, di preparazione e di assortimento.

Belgio: Prezzo di vendita del commercio all'ingrosso, partenza luogo di macellazione, peso morto (in Cryovac)

R.F. di Germania: Prezzo di vendita del commercio all'ingrosso, partenza luogo di macellazione, peso morto - quotazioni per sondaggio.

Francia: Prezzo di vendita del commercio all'ingrosso, "Halles centrales" di Parigi, peso morto

Italia: Prezzo di vendita del commercio all'ingrosso, mercato di Milano, peso morto.

Lussemburgo: Prezzo di vendita del commercio all'ingrosso, franco magazzino dettagliante, peso morto.

Paesi Bassi: Prezzo di vendita del commercio all'ingrosso, calcolato dal "Produktschap voor Pluimvee en Eieren", peso morto (in cryovac)

DIEREN EN SLACHTPLUIMVEE

Toelichting op de in deze publicatie voorkomende prijzen voor eieren en slachtpluimvee.

I. VASTGESTELDE PRIJZEN

Overeenkomstig art. 6 van de Verordeningen 21/62/EEG en 22/62/EEG en in samenhang met de artikelen 2, 3 en 4 van deze Verordeningen (Publikatieblad, dd. 20.4.1962, 5e jaargang nr. 30) houdende de geleidelijke totstandbrenging van een gemeenschappelijke ordening der markten in de sectoren eieren en slachtpluimvee, stelt de Commissie na ingewonnen advies van het Comité van Beheer de sluisprijzen en de heffingen vast.

Sluisprijzen worden uniform voor de Gemeenschap vastgesteld.

Heffingen worden gedurende de overgangsperiode voor de onderscheidene Lid-Staten en tegenover derde landen vastgesteld. Voor eiprodukten worden omrekeningscoëfficiënten toegepast, waarbij wordt uitgegaan van de heffingen voor eieren in de schaal (art. 1 van Verordening 57/63/EEG).

II. PRIJZEN OP DE BINNENLANDSE MARKT

A. EIERNEN

Voor de noteringen van de eieren werden, waar dit mogelijk bleek, de prijzen genomen van de eieren Klasse B (55 tot 60 g). Nochtans dient opgemerkt te worden, dat door verschillen in leveringsvoorwaarden, handelsstadium en kwaliteit, deze prijzen niet zonder meer vergelijkbaar zijn.

België : Markt van Kruishoutem:

Groothandelsaankoopprijs, franco markt

Duitsland (BR): 3 markten:

Köln : Groothandelsaankoopprijs, franco magazijn Noord-Rijnland-Westfalen

München : Groothandelsaankoopprijs, af verzamelcentrum

Frankfurt : Groothandelsverkoopprijs, franco kleinhandel

Frankrijk : "Halles centrales" van Parijs:

Groothandelsverkoopprijs

Italië : 2 markten : Milano en Roma:

Groothandelsaankoopprijs, franco markt

Luxemburg : Verkooprijzen van OVOLUX (Coöperatie van producenten):

Groothandelsverkoopprijs, franco kleinhandel

Nederland : LEI - prijzen voor eieren alle klassen

Producentenverkoopprijs (berekend door het LEI, "Landbouw-economisch Instituut") vermeerderd met een groothandelsmarge van 1,50 Fl per 100 stuks of 0,26 Fl per kg

Markt van Barneveld : Groothandelsaankoopprijs, franco markt

B. SLACHTPLUIMVEE

De vermelde marktprijzen zijn ten gevolge van de speciale handelsvoorwaarden in de onderscheidene Lid-Staten, het verschil in kwaliteit, gewichtsklassering, bereidingswijze en sortering, niet zonder meer vergelijkbaar.

België : Groothandelsverkoopprijs, af slachterij, geslacht gewicht (in Cryovac)

Duitsland (BR) : Groothandelsverkoopprijs, af slachterij, geslacht gewicht

Noteringen volgens steekproef

Frankrijk : Groothandelsverkoopprijs "Halles centrales" van Parijs, geslacht gewicht

Italië : Groothandelsverkoopprijs, markt Milano, geslacht gewicht

Luxemburg : Groothandelsverkoopprijs, franco kleinhandel, geslacht gewicht

Nederland : Groothandelsverkoopprijs (berekend door het "Produktschap voor Pluimvee en Eieren")
geslacht gewicht (in Cryovac)

PRIX CONSTATES SUR LE MARCHÉ INTERIEUR
 PREISE FESTGESTELLT AUF DEM INLÄNDISCHEN MARKT
 PREZZI CONSTATATI SUL MERCATO NAZIONALE
 PRIJZEN WAARGENOMEN OP DE BINNENLANDSE MARKT

OEUFS
 EIER
 UOVA
 EIEREN

par pièce - je Stück
 per unità - per stuk

Marchés Märkte Mercati Markten	Description Beschreibung Descrizione Omschrijving	Poids Gewicht Peso Gr.		1965			1966									
				OCT	NOV	DEC	JAN	FEB	MAR	APR	MAI	JUN	JUL	AUG	SEP	OCT
BELGIQUE-BELGIE																
KRUISHOUVEN	Prix de gros à l'achat (franco marché)	62-63	Pb	2,156	2,760	2,788	1,750	1,413	1,575	1,556	1,465	1,438	1,688	1,678	1,575	
	Groothandelsaankooprijze (franco markt)	57-58	Pb	2,006	2,605	2,725	1,631	1,313	1,465	1,406	1,315	1,288	1,488	1,520	1,419	
		42-43	Pb	1,150	1,760	2,050	1,138	0,825	0,895	0,800	0,770	0,713	0,800	0,830	0,800	
DEUTSCHLAND (BR)																
KOLN	Groothandelseinkaufspreis (frei Rheinl.-Westf.Stat)	55-60	DM	0,211	0,255	0,254	0,163	0,149	0,167	0,157	0,145	0,146	0,157	0,162	0,162	
MÜNCHEN	Groothandelseinkaufspreis (ab Kennzeichnungestelle)	60-65	DM	0,214	0,253	0,253	0,166	0,154	0,165	0,163	0,153	0,157	0,168	0,171	0,172	
		55-60	DM	0,204	0,243	0,245	0,156	0,144	0,155	0,153	0,143	0,147	0,158	0,161	0,162	
		40-45	DM	0,123	0,156	0,161	0,109	0,104	0,119	0,096	0,080	0,082	0,085	0,083	0,078	
FRANKFURT	Groothandelsabgabepreise (frei Einzelhandel)	60-65	DM	0,233	0,280	0,285	0,184	0,167	0,180	0,177	0,168	0,174	0,178	0,180	0,179	
		55-60	DM	0,215	0,269	0,278	0,174	0,157	0,169	0,165	0,155	0,154	0,161	0,168	0,164	
FRANCE																
HALLES CENTRALES DE PARIS	Prix de gros à la vente	61-65	Ff	0,269	0,313	0,335	0,223	0,200	0,179	0,183	0,180	0,212	0,217	0,198	0,222	
		56-60	Ff	0,255	0,304	0,329	0,216	0,195	0,175	0,181	0,176	0,207	0,215	0,195	0,212	
		45et	Ff	0,161	0,218	0,265	0,180	0,140	0,121	0,106	0,095	0,096	0,096	0,099	0,099	
ITALIA																
MILANO	Prezzi d'acquisto all'ingrosso (franco mercato)	60-65 ²⁾	Lit	32,15	36,19	39,80	25,88	23,13	22,06	22,00	19,81	21,38	22,35	25,06		
		55-60	Lit	30,39	33,70	38,24	24,68	21,80	20,75	20,72	18,31	19,13	20,65	24,25		
		40-45	Lit	18,40	20,75	-	-	-	-	11,75	11,50	12,00	11,50	12,75		
ROMA		55-60	Lit	31,60	36,28	40,18	25,25	22,35	22,02	21,48	18,72	19,30	19,70	22,55		
LUXEMBOURG																
	Prix de gros à la vente	60-65	Flux	2,833	3,136	3,516	2,769	2,369	2,333	2,391	2,312	2,250	2,287			
		55-60	Flux	2,750	3,033	3,419	2,621	2,202	2,166	2,242	2,125	2,083	2,177			
NEDERLAND																
BARNEVELD	Groothandelsaankooprijze (franco markt)	5 alle klassen	Ff	0,154	0,193	0,191	0,122	0,110	0,122	0,113	0,107	0,105	0,113	0,118	0,115 ^F	
		59-65	Ff	0,168	0,197	0,191	0,128	0,113	0,130	0,123	0,120	0,117	0,124	0,133	0,128	
		51-58 ₁₎	Ff	0,120	0,160	0,173	0,111	0,100	0,115	0,104	0,098	0,094	0,102	0,109	0,102	

1) OCT - NOV - DEC : 45 - 53 gr.

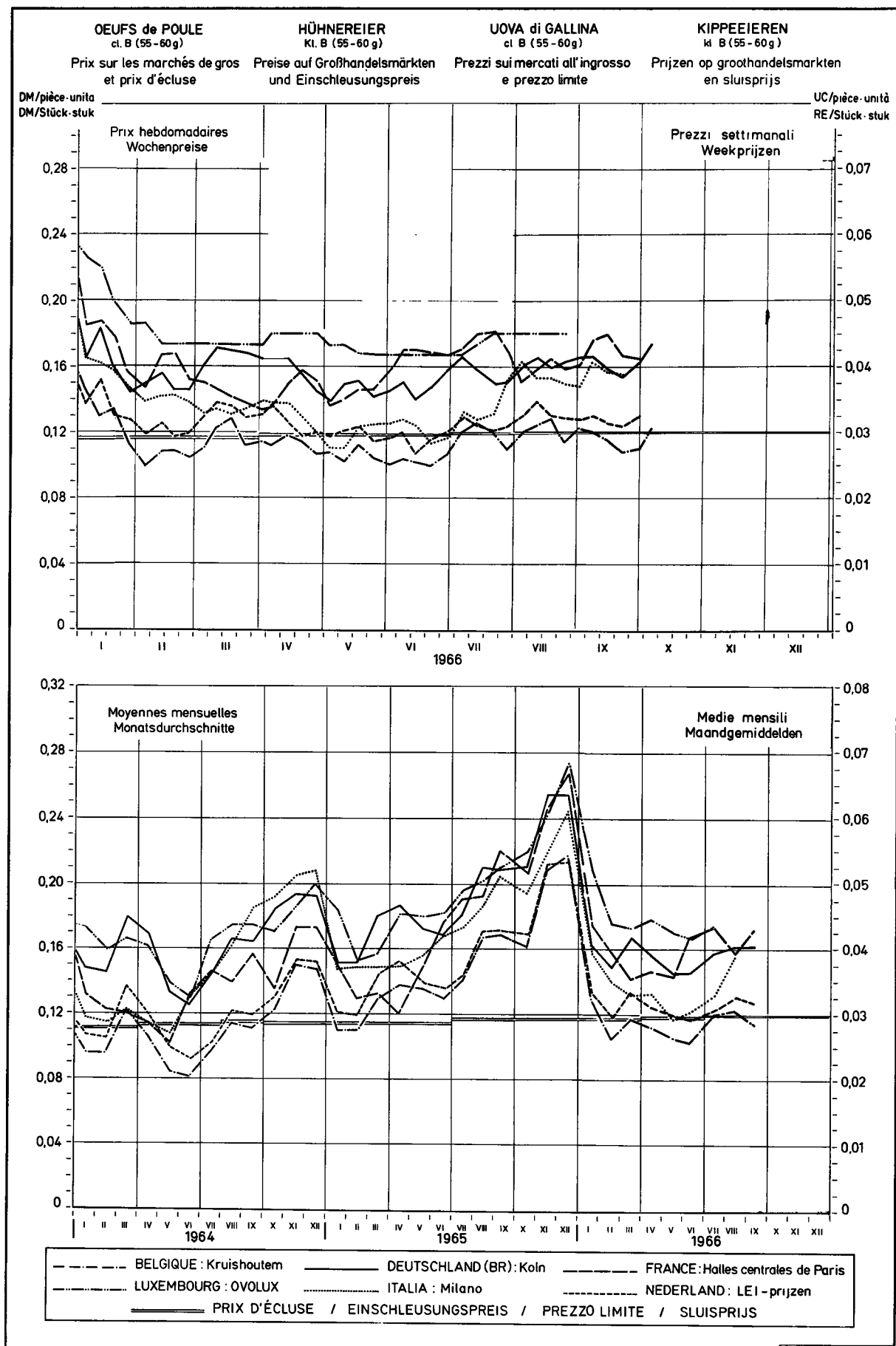
2) OCT - NOV - DEC : 60 + plus

PRIX CONSTATES SUR LE MARCHÉ INTERIEUR
 PREISE FESTGESTELLT AUF DEM INLÄNDISCHEN MARKT
 PREZZI CONSTATATI SUL MERCATO NAZIONALE
 PRIJZEN WAARGENOMEN OP DE BINNENLANDSE MARKT

OEUFS
 EIER
 UOVA
 EIEREN

par pièce-je Stück
 per unità-par stuk

Marchés Märkte Mercati Markten	Description Beschreibung Descrizione Omschrijving	Poids Gewicht Peso gr.	1 9 6 6												
			A U G				S E P				O C T				NOV
			8-14	15-21	22-28	29-4	5-11	12-18	19-25	26-2	3-9	10-16	17-23	24-30	31-6
BELGIQUE-BELGIE															
BRUXELLES	Prix de gros à l'achat (franco marché)	62-63	Fb	1,700	1,750	1,550	1,738	1,650	1,625	1,500	1,525	1,650			
	Groothandelaankoopprijs (franco markt)	57-58	Fb	1,550	1,600	1,425	1,525	1,500	1,450	1,350	1,395	1,525			
		42-43	Fb	0,850	0,850	0,800	0,850	0,800	0,800	0,800	0,800	0,850			
DEUTSCHLAND (BR)															
KÖLN	Großhandelseinkaufspreis (frei Rheinl.-Westf.Stat)	55-60	DM	0,165	0,160	0,163	0,166	0,166	0,159	0,154	0,163	0,174			
MÜNCHEN	Großhandelseinkaufspreis (ab Kennzeichnungsstelle)	60-65	DM	0,173	0,173	0,173	0,175	0,175	0,173	0,168	0,170				
		55-60	DM	0,162	0,163	0,163	0,165	0,165	0,163	0,158	0,160				
		40-45	DM	0,085	0,080	0,080	0,080	0,080	0,075	0,075	0,080				
FRANKFURT	Großhandelsabgabepreise (frei Einzelhandel)	60-65	DM	0,183	0,185	0,183	0,173	0,173	0,185	0,180	0,180	0,188			
		55-60	DM	0,173	0,173	0,168	0,160	0,160	0,170	0,165	0,163	0,173			
FRANCE															
HALLES CENTRALES DE PARIS	Prix de gros à la vente	61-65	Ff	0,197	0,205	0,200	0,202	0,220	0,225	0,225	0,225				
		56-60	Ff	0,197	0,204	0,196	0,199	0,219	0,222	0,206	0,204				
		45et -	Ff	0,100	0,103	0,099	0,098	0,098	0,098	0,098	0,102				
ITALIA															
MILANO	Prezzi d'acquisto all'ingrosso (franco mercato)	60 e +	Lit	25,00	23,75	24,75	24,75	27,00	26,00	25,75					
		55-60	Lit	24,00	24,00	23,50	23,20	25,50	24,50	24,20					
		40-45	Lit	12,75	12,00	13,00	12,00	12,25	12,50	12,50					
ROMA		55-60	Lit	25,00	21,70	22,00	24,00	25,20	24,20	23,50					
LUXEMBOURG															
	Prix de gros à la vente	60-65	Flux	2,333	2,333	2,333									
		55-60	Flux	2,250	2,250	2,250									
NETHERLAND															
	Groothandelaan- koopprijs	§ alle klassen	Ff	0,125	0,117	0,116	0,116	0,118	0,114	0,112	0,118				
BARNEVELD	Groothandelaan- koopprijs (franco markt)	59-65	Ff	0,142	0,131	0,132	0,128	0,133	0,122	0,123	0,133	0,133			
		51-58	Ff	0,118	0,106	0,107	0,103	0,106	0,095	0,098	0,107	0,109			



PRIX CONSTATES SUR LE MARCHÉ INTERIEUR
 PREISE FESTGESTELLT AUF DEM INLÄNDISCHEN MARKT
 PREZZI CONSTATATI SUL MERCATO NAZIONALE
 PRIJZEN WAARGENOMEN OP DE BINNENLANDSE MARKT

VOLAILLES
 GEFLUGEL
 POLLAME
 GEVOGELTE

Poules et poulets - Hühner und Junghühner - Galline e polli - Kippen en kuikens

Kg - PAB

Description Beschreibung Descrizione Omschrijving	Qualités Qualitäten Qualità Kwaliteiten	1 9 6 6					1 9 6 7					
		AUG	SEP	OCT	NOV	DEC	JAN	FEB	MAR	APR	MAI	JUN
BELGIQUE-BELGIE												
Prix de gros à la vente, départ abattoir - Groothandelsverkoopprijs af slachterij	Poulets Kuikens	83 %	Fb	31,6								
	Poulets Kuikens	70 %	Fb	39,6								
DEUTSCHLAND (BR)												
Grosshandelsverkaufspreise ab Schlachtereid (Notierungen an Stichtagen)	Hähnchen bratfertig	70 %	DM	3,73	3,68							
	Hähnchen Griller	65 %	DM	4,05	3,93							
	Suppenhühner	70 %	DM	3,33	3,30							
FRANCE												
Halles centrales de Paris - Prix de gros à la vente	Poulets d'engraissement 83% Extra		Ff	3,48	3,55 ^P							
		1e qual.	Ff	2,71	2,91 ^P							
	Poules cocotte 83% 1e qual.	Ff	2,68	3,12 ^P								
ITALIA												
Milano - Prezzi di vendita all'ingrosso	Polli allevamento intensivo 83% 1a qual.		Lit	435								
		2a qual.	Lit	358								
	70% 1a qual.	Lit	643									
	Galline 70% nazionali 1a qual.	Lit	-									
LUXEMBOURG												
Prix de gros à la vente - franco magasin de détail	Poulets	83 %	Flux	48,0	47,6							
	Poulets	70 %	Flux	55,0	55,0							
	Poules	83 %	Flux	40,0	40,0							
	Poules	70 %	Flux	46,0	46,0							
NEDERLAND												
Groothandelsverkoopprijs	Kuikens	70 %	F1	2,71								
	Kippen	70 %	F1	2,79								

PRIX CONSTATES SUR LE MARCHÉ INTERIEUR
 PREISE FESTGESTELLT AUF DEM INLÄNDISCHEN MARKT
 PREZZI CONSTATATI SUL MERCATO NAZIONALE
 PRIJZEN WAARGENOMEN OP DE BINNENLANDSE MARKT

VOLAILLES
 GEFLUGEL
 POLLAME
 GEVOGELTE

Poules et poulets - Hühner und Junghühner - Galline e polli - Kippen en kuikens

Kg - PAB

Description Beschreibung Descrizione Omschrijving	Qualités Qualitäten Qualità Kwaliteiten		1 9 6 6									
			AUG		SEP				OCT			NOV
			22-28	29-4	5-11	12-18	19-25	26-2	3-9	10-16	17-23	24-30
BELGIQUE-BELGIE												
Prix de gros à la vente, départ abattoir - Groothandelsverkooprijke af slachterij	Poulets Kuikens 83 %	Fb	30,0	33,0	36,0	34,0						
	Poulets Kuikens 70 %	Fb	38,0	41,0	45,0	43,0						
DEUTSCHLAND (BR)												
Grosshandelsverkaufspreise ab Schlachtereien (Notierungen an Stichtagen)	Hähnchen bratfertig 70 %	DM	3,75	3,68	3,68	3,68	3,68	3,70				
	Hähnchen Griller 65 %	DM	4,05	3,93	3,93	3,93	3,93	3,93				
	Suppenhühner 70 %	DM	3,33	3,30	3,30	3,30	3,30	3,30				
FRANCE												
Halles centrales de Paris - Prix de gros à la vente	Poulets d'engraissement 83% Extra	Ff	3,56	3,54	3,48	3,59	3,58	3,56				
		1e qual. Ff	2,78	2,84	2,86	3,00	3,04	2,80				
	Poules cocotte 83%	1e qual. Ff	2,96	3,02	2,93	3,14	3,30	3,23				
ITALIA												
Milano - Prezzi di vendita all'ingrosso	Polli allevamento intensivo 83%	1a qual. Lit	490	525	530	500	515					
		2a qual. Lit	395	455	460	430	440					
	70%	1a qual. Lit	665	665	655	640	665					
	Galline 70% nazionali											
		1a qual. Lit	-	-	-	-	-					
LUXEMBOURG												
Prix de gros à la vente - franco magasin de détail	Poulets 83 %	Flux	48,0	48,0	48,0	48,0	48,0	46,0				
	Poulets 70 %	Flux	55,0	55,0	55,0	55,0	55,0	55,0				
	Poules 83 %	Flux	40,0	40,0	40,0	40,0	40,0	40,0				
	Poules 70 %	Flux	46,0	46,0	46,0	46,0	46,0	46,0				
NETHERLAND												
Groothandelsverkooprijke	Kuikens 70 %	F1	2,71	2,70	2,71	2,71	2,70					
	Kippen 70 %	F1	2,79	2,81	2,79	2,79	2,80					

PRELEVEMENTS
ABSCHÖPFUNGEN
PRELIEVI
HEFFINGEN

INTRACOMMUNAUTAIRES
INNERGEMEINSCHAFTLICH
SCAMBI INTRACOMUNITARI
INTRACOMMUNAUTAIR

OEUFS
EIER
OVOVA
EIEREN

Pays importateurs Einfuhrländer Paesi importatori Invoerlanden	Pays exportateurs : Ausfuhrländer: Paesi esportatori: Uitvoerlanden:												
	BEL- GIQUE/ BELGIE	DEUTSCH- LAND (BR)	FRANCE	ITALIA	LUXEM- BOURG	NEDER- LAND		BEL- GIQUE/ BELGIE	DEUTSCH- LAND (BR)	FRANCE	ITALIA	LUXEM- BOURG	NEDER- LAND
	UC-RE							MN					
Valable du Gültig vom Validi dal : 1.7.66 Geldig van à bis : 30.6.67 al tot													
BELGIQUE/BELGIE	-	0,0127	0,0127	0,0395	0,0127	0,0127	Fb	-	0,64	0,64	1,98	0,64	0,64
DEUTSCHLAND (BR)	0,0542	-	0,0635	0,0853	0,0315	0,0528	DM	0,217	-	0,254	0,341	0,126	0,211
FRANCE ¹⁾	0,0355	0,0355	-	0,0552	0,0355	0,0355	Ff	0,175	0,175	-	0,273	0,175	0,175
ITALIA	0,0127	0,0127	0,0127	-	0,0127	0,0127	Lit	7,9	7,9	7,9	-	7,9	7,9
LUXEMBOURG	0,0127	0,0127	0,0127	0,0537	-	0,0127	Flux	0,64	0,64	0,64	2,69	-	0,64
NEDERLAND	0,0127	0,0127	0,0127	0,0304	0,0127	-	F1	0,046	0,046	0,046	0,110	0,046	-
Valable du Gültig vom Validi dal : Geldig van													
BELGIQUE/BELGIE							Fb						
DEUTSCHLAND (BR)							DM						
FRANCE ¹⁾							Ff						
ITALIA							Lit						
LUXEMBOURG							Flux						
NEDERLAND							F1						
(1) La France est autorisée à percevoir à la place des prélèvements indiqués, les prélèvements suivants : Frankreich wird ermächtigt, an Stelle der festgesetzte Abschöpfungen, folgende Beträge zu erheben : La Francia è autorizzata a riscuotere, in sostituzione dei prelievi indicati, i prelievi seguenti : Frankrijk kan, in plaats van de aangegeven heffingen, de volgende bedragen toepassen :													
1.7.66 - 30.9.66	0,0515	0,0515	-	0,0712	0,0515	0,0515	Ff	0,254	0,254	-	0,352	0,254	0,254
1.10.66- 31.1.67	0,0639	0,0639	-	0,0836	0,0639	0,0639	Ff	0,315	0,315	-	0,413	0,315	0,315
1.2.67 - 31.5.67	0,0266	0,0266	-	0,0463	0,0266	0,0266	Ff	0,131	0,131	-	0,229	0,131	0,131
1.6.67 - 30.6.67	0,0472	0,0472	-	0,0669	0,0472	0,0472	Ff	0,233	0,233	-	0,330	0,233	0,233
							Ff						

PRIX D'ECLUSE
EINSCHLEUSUNGSPREISE
PREZZI LIMITE
SLUISPRIJZEN

PRELEVEMENTS ENVERS PAYS TIERS
ABSCHÖPFUNGEN GEGENÜBER DRITTLÄNDERN
PRELIEVI VERSO PAESI TERZI
HEFFINGEN TEGENOVER DERDE LANDEN

OEUFS
EIER
UOVA
EIEREN

Kg

Pays importateurs Einfuhrländer Paesi importatori Invoerlanden	PRIX D'ECLUSE - EINSCHLEUSUNGSPREISE PREZZI LIMITE - SLUISPRIJZEN						PRELEVEMENTS - ABSCHÖPFUNGEN PRELIEVI - HEFFINGEN					
	1.7.66 - 30.9.66		1.10.66-31.12.66				1.7.66-30.9.66		1.10.66-31.12.66			
	MN	UC-RE	MN	UC-RE	MN	UC-RE	MN	UC-RE	MN	UC-RE	MN	UC-RE
a) Oeufs en coquille de volaille, frais, conservés, destinés à la consommation Schaleneier von Hausgeflügel, frisch, haltbar gemacht, zum Verbrauch bestimmt Uova in guscio di volatili, fresche o conservate, destinate al consumo Eieren in de schaal van gevogelte, vers of verduurzaamd, bestemd voor menselijke consumptie												
BELGIQUE - BELGIE	25,99		25,99				5,11	0,1021	5,11	0,1021		
DEUTSCHLAND (BR)	2,079		2,079				0,681	0,1703	0,681	0,1703		
FRANCE	2,566	0,5198	2,566	0,5198			0,556 ⁺⁾	0,1126	0,556 ⁺⁾	0,1126		
ITALIA	324,9		324,9				61,3	0,0980	61,3	0,0980		
LUXEMBOURG	25,99		25,99				5,25	0,1050	5,25	0,1050		
NEDERLAND	1,882		1,882				0,422	0,1167	0,422	0,1167		
b) Oeufs à couver de volaille Bruteier von Hausgeflügel Uova da cova di volatili Broedeieren van gevogelte												
BELGIQUE - BELGIE	25,99		25,99				5,11	0,1021	5,11	0,1021		
DEUTSCHLAND (BR)	2,079		2,079				0,681	0,1703	0,681	0,1703		
FRANCE	2,566	0,5198	2,566	0,5198			0,556	0,1126	0,556	0,1126		
ITALIA	324,9		324,9				61,3	0,0980	61,3	0,0980		
LUXEMBOURG	25,99		25,99				5,25	0,1050	5,25	0,1050		
NEDERLAND	1,882		1,882				0,422	0,1167	0,422	0,1167		
x) Si la France fait usage de saisonnalisation de prélèvements envers pays tiers, ces montants deviennent respectivement : Wenn Frankreich die Abschöpfungen saisonnalisiert werden diese Beträge bzw. : Se la Francia applica coefficienti stagionali ai prelievi verso i paesi terzi, tali importi diventano rispettivamente : Indien Frankrijk gebruik maakt van de seizoenschommelingen van de heffingen tegenover derde landen, worden deze bedragen respectievelijk :												
⁺⁾ 1.7.66 - 30.9.66 : 0,635 Ff = 0,1286 UC - RE												
⁺⁾ 1.10.66- 31.12.66: 0,696 Ff = 0,1410 UC - RE												

PRELEVEMENTS
 ABSCHÖPFUNGEN
 PRELIEVI
 HEFFINGEN

INTRACOMMUNAUTAIRES
 INNERGEMEINSCHAFTLICH
 INTRACOMUNITARI
 INTRACOMMUNAUTAIR

VOLAILLES
 GEFLUGEL
 POLLAME
 GEVOGELTE

Période de validité - Gültigkeitszeitraum - Periodo di validità - Geldigheidsduur : 1.7.66 - 30.6.67
 Poules et poullets - Hühner und Junghühner - Galline e polli - Kippen en kuikens

Kg

Pays importateurs Einfuhrländer Paesi importatori Invoerlanden	Pays exportateurs - Ausfuhrländer - Paesi esportatori - Uitvoerlanden												
	BEL- GIQUE/ BELGIE	DEUTSCH- LAND (BR)	FRANCE	ITALIA	LUXEM- BOURG	NEDER- LAND		BEL- GIQUE/ BELGIE	DEUTSCH- LAND (BR)	FRANCE	ITALIA	LUXEM- BOURG	NEDER- LAND
	UC-RE						MN						
1. VIVANTS (d'un poids supérieur à 185 gr) - LEBENDE (mit einem Gewicht über 185 G) VIVI (di peso superiore a 185 grammi) - LEVENDE (met een gewicht van meer dan 185 gr) Les prélèvements sous 2b multiplier par 0,70 - Abschöpfungsbeträge unter 2b multiplizieren mit 0,70 I prelievi sotto 2b moltiplicare per 0,70 - Heffingsbedragen onder 2b vermenigvuldigen met 0,70													
2. ABATTUS - GESCHLACHTETE - MACELLATI - GESLACHTE a) Plumés, sans boyaux, avec la tête et les pattes (83 %) Gerupft, ohne Darm und mit Kopf und Ständern (83 %) Spennati, svuotati, senza la testa e le zampe, ma con il cuore, il fegato e il ventriglio (70 %) Geplukt, ontdarmd met kop en poten (83 %)													
BELGIQUE - BELGIE	-	0,0243	0,0243	0,0438	-	-	Fb	-	1,22	1,22	2,19	-	-
DEUTSCHLAND (BR)	0,0665	-	0,0680	0,0888	0,0665	0,0603	DM	0,266	-	0,272	0,355	0,266	0,241
FRANCE ¹⁾	0,0405	0,0405	-	0,0602	0,0405	0,0417	Ff	0,200	0,200	-	0,297	0,200	0,206
ITALIA	0,0174	0,0174	0,0174	-	0,0174	0,0174	Lit	10,9	10,9	10,9	-	10,9	10,9
LUXEMBOURG	-	0,0243	0,0243	0,0438	-	-	Flux	-	1,22	1,22	2,19	-	-
NEDERLAND	-	0,0243	0,0243	0,0397	-	-	Fl	-	0,088	0,088	0,144	-	-
b) Plumés, vidés, sans la tête, ni les pattes, avec le coeur, le foie et le gésier (70 %) Gerupft, ausgenommen, ohne Kopf und ohne Ständer, aber mit Herz, Leber und Muskelmagen (70 %) Spennati, svuotati, senza la testa e le zampe, ma con il cuore, il fegato e il ventriglio (70 %) Geplukt, schoongemaakt, zonder kop en poten, doch met hart, lever en spiermaag (70 %)													
BELGIQUE - BELGIE	-	0,0288	0,0288	0,0520	-	-	Fb	-	1,44	1,44	2,60	-	-
DEUTSCHLAND (BR)	0,0789	-	0,0807	0,1054	0,0789	0,0716	DM	0,316	-	0,323	0,422	0,316	0,286
FRANCE ¹⁾	0,0481	0,0481	-	0,0714	0,0481	0,0495	Ff	0,237	0,237	-	0,353	0,237	0,244
ITALIA	0,0206	0,0206	0,0206	-	0,0206	0,0206	Lit	12,9	12,9	12,9	-	12,9	12,9
LUXEMBOURG	-	0,0288	0,0288	0,0520	-	-	Flux	-	1,44	1,44	2,60	-	-
NEDERLAND	-	0,0288	0,0288	0,0471	-	-	Fl	-	0,104	0,104	0,171	-	-
c) Plumés, vidés, sans la tête, ni les pattes et sans le coeur, le foie et le gésier (65 %) Gerupft, ausgenommen, ohne Kopf und Ständer, sowie ohne Herz, Leber und Muskelmagen (65 %) Spennati, svuotati, senza la testa e le zampe, senza il cuore, il fegato e il ventriglio (65 %) Geplukt, schoongemaakt, zonder kop en poten, alsmede zonder hart, lever en spiermaag (65 %)													
BELGIQUE - BELGIE	-	0,0311	0,0311	0,0561	-	-	Fb	-	1,56	1,56	2,81	-	-
DEUTSCHLAND (BR)	0,0851	-	0,0870	0,1137	0,0851	0,0772	DM	0,340	-	0,348	0,455	0,340	0,309
FRANCE ¹⁾	0,0518	0,0518	-	0,0770	0,0518	0,0533	Ff	0,256	0,256	-	0,380	0,256	0,263
ITALIA	0,0222	0,0222	0,0222	-	0,0222	0,0222	Lit	13,9	13,9	13,9	-	13,9	13,9
LUXEMBOURG	-	0,0311	0,0311	0,0561	-	-	Flux	-	1,56	1,56	1,56	-	-
NEDERLAND	-	0,0311	0,0311	0,0509	-	-	Fl	-	0,113	0,113	0,184	-	-
(1) En vertu du règlement n° 90/65/CEE la France est autorisée à appliquer les montants suivants : Auf grund der Verordnung Nr. 90/65/EWG wird Frankreich ermächtigt die folgenden Beträge zu erheben : In virtù del regolamento n° 90/65/CEE la Francia è autorizzato ad applicare gl'importi seguenti : Volgens artikel nr. 90/65/EEG wordt Frankrijk gemachtigd de volgende bedragen toe te passen :													
83 %	0,0620	0,0405	-	0,0602	0,0620	0,0560	Ff	0,306	0,200	-	0,297	0,306	0,276
70 %	0,0735	0,0481	-	0,0714	0,0735	0,0664	Ff	0,363	0,237	-	0,353	0,363	0,328
65 %	0,0792	0,0518	-	0,0770	0,0792	0,0714	Ff	0,391	0,256	-	0,380	0,391	0,353

PRIX D'ECLUSE
EINSCHLEUSUNGSPREISE
PREZZI LIMITE
SLUISPRIJZEN

PRELEVEMENTS ENVERS PAYS TIERS
ABSCHÖPFUNGEN GEGENÜBER DRITTLÄNDERN
PRELIEVI VERSO PAESI TERZI
HEFFINGEN TEGENOVER DERDE LANDEN

VOLAILLES
GEFLUGEL
POLLAME
GEVOGELTE

Poules et poulets - Hühner und Junghühner - Galline e polli - Kippen en kuikens

Kg

Pays importateurs Einfuhrländern Paesi importatori Invoerlanden	PRIX D'ECLUSE - EINSCHLEUSUNGSPREISE PREZZI LIMITE - SLUISPRIJZEN						PRELEVEMENTS - ABSCHÖPFUNGEN PRELIEVI - HEFFINGEN					
	1.7.66-30.9.66		1.10.66-31.12.66				1.7.66-30.9.66		1.10.66-31.12.66			
	MN	UC-RE	MN	UC-RE	MN	UC-RE	MN	UC-RE	MN	UC-RE	MN	UC-RE
<p>1. VIVANTS (d'un poids supérieur à 185 gr.) - LEBENDE (mit einem Gewicht über 185 G.) 1. VIVI (di peso superiore a 185 grammi) - LEVENDE (met een gewicht van meer dan 185 gr.)</p>												
BELGIQUE-BELGIE	23,56		23,56									
DEUTSCHLAND (BR)	1,005		1,885									
FRANCE	2,326	0,4712	2,326	0,4712								
ITALIA	294,5		294,5									
LUXEMBOURG	23,56		23,56									
NEDERLAND	1,706		1,706									
<p>Prélèvements sous 2b, multiplier par 0,70 Abschöpfungen unter 2b multiplizieren mit 0,70 Prelievi sotto 2b moltiplicare per 0,70 Heffingen onder 2b vermenigvuldigen met 0,70</p>												
<p>2. ABATTUS - GESCHLACHTETE - MACELLATI - GESLACHTE Plumés, sans boyaux, avec la tête et les pattes (8%) a) Gerupft, ohne Darm, mit Kopf und Ständer (8%) Spennati, senza intestini, con la testa e le zampe (8%) Geplukt, ontdarnd, met kop en poten (8%)</p>												
BELGIQUE-BELGIE	30,80		30,80				5,44	0,1088	5,44	0,1088		
DEUTSCHLAND (BR)	2,464		2,464				0,676	0,1689	0,676	0,1689		
FRANCE	3,041	0,6159	3,041	0,6159			0,719	0,1456	0,719	0,1456		
ITALIA	384,9		384,9				62,2	0,0995	62,2	0,0995		
LUXEMBOURG	30,80		30,80				5,44	0,1088	5,44	0,1088		
NEDERLAND	2,230		2,230				0,443	0,1225	0,443	0,1225		
<p>Plumés, vidés, sans la tête ni les pattes, avec le coeur, le foie et le gésier (70%) b) Gerupft, ausgenommen, ohne Kopf und Ständer, aber mit Herz, Leber und Muskelmagen (70%) Spennati, svuotati, senza la testa e le zampe, ma con il cuore, il fegato e il ventriglio (70%) Geplukt, schoongemaakt, zonder kop en poten, doch met hart, lever en spiermaag (70%)</p>												
BELGIQUE-BELGIE	36,52		36,52				6,46	0,1291	6,46	0,1291		
DEUTSCHLAND (BR)	2,921		2,921				0,802	0,2004	0,802	0,2004		
FRANCE	3,606	0,7303	3,606	0,7303			0,853	0,1727	0,853	0,1727		
ITALIA	456,4		456,4				73,8	0,1180	73,8	0,1180		
LUXEMBOURG	36,52		36,52				6,46	0,1291	6,46	0,1291		
NEDERLAND	2,644		2,644				0,526	0,1453	0,526	0,1453		
<p>Plumés, vidés, sans la tête ni les pattes, et sans le coeur, le foie et le gésier (65%) c) Gerupft, ausgenommen, ohne Kopf und Ständer, sowie ohne Herz, Leber und Muskelmagen (65%) Spennati, svuotati, senza la testa e le zampe, senza il cuore, il fegato e il ventriglio (65%) Geplukt, schoongemaakt, zonder kop en poten, alsmede zonder hart, lever en spiermaag (65%)</p>												
BELGIQUE-BELGIE	39,33		39,33				6,97	0,1393	6,97	0,1393		
DEUTSCHLAND (BR)	3,146		3,146				0,864	0,2161	0,864	0,2161		
FRANCE	3,883	0,7865	3,883	0,7865			0,919	0,1862	0,919	0,1862		
ITALIA	491,6		491,6				79,5	0,1272	79,5	0,1272		
LUXEMBOURG	39,33		39,33				6,97	0,1393	6,97	0,1393		
NEDERLAND	2,847		2,847				0,567	0,1567	0,567	0,1567		

Après correction pour la conversion en poids vif, on applique les coefficients de rendement suivants :

Bovins :
Vitelloni : 1ère qual : 58 ‰
2ème qual : 54 ‰
Boeufs : 1ère qual : 55 ‰
2ème qual : 50 ‰
Vaches : 1ère qual : 55 ‰
2ème qual : 49 ‰
Veaux : 1ère qual : 61 ‰
2ème qual : 59 ‰

Le prix moyen pondéré est obtenu par l'application des pourcentages de pondération suivants :

- a) 67 ‰ pour la zone excédentaire
- b) 33 ‰ pour la zone déficitaire

Luxembourg : Marchés : Luxembourg et Esch-sur-Alzette

Poids abattu - Moyenne arithmétique des cotations des deux marchés -

La conversion des cotations poids abattu en poids vif est effectuée à l'aide des coefficients de rendement suivants :

Bovins : Boeufs, génisses, taureaux, vaches :
qual AA : 55 ‰
qual A : 53 ‰
qual B : 52 ‰

Veaux : 60 ‰

Jour de marché : lundi

Pays-Bas : Marchés : Rotterdam et 's Hertogenbosch

Bovins : poids abattu

Veaux : poids vif

Moyenne arithmétique des cotations des deux marchés

La conversion des cotations poids abattu en poids vif est effectuée à l'aide des coefficients de rendement suivants :

Bovins : extra : 62 ‰
1ère qual : 58 ‰
2ème qual : 56 ‰
3ème qual : 52 ‰
Taureaux : 57 ‰
Vaches destinées à l'industrie alimentaire : 47 ‰

Jours de marché : Rotterdam : Bovins = lundi
Veaux = mardi
's Hertogenbosch : Bovins = mercredi
Veaux = mercredi

III. PRIX A L'IMPORTATION

En se basant sur les marchés les plus représentatifs des pays tiers, la Commission fixe hebdomadairement les prix à l'importation pour bovins et veaux (Règlement n° 14/64/CEE, Règl. n° 63/64/CEE et Règl. n° 140/64/CEE).

Ces prix sont majorés des montants forfaitaires représentant les frais de transport jusqu'aux frontières de la Communauté. Ces montants sont les mêmes pour tous les pays de la C.E.E. (Exception : des montants plus élevés à l'importation de veaux en Italie).

Les marchés représentatifs des pays tiers sont les suivants :

1. Danemark : moyenne des cotations de :
 - a. OKEEXPORT = Landbrugets Kvaeg og Kødalg
 - b. A K = Samvirkende Danske Andels-Kreatureksportforeninger
 - c. DLK = Danske Landbrugeres Kreatursalgforeninger
2. Grande-Bretagne : moyenne des 64 marchés
3. Irlande : marché de Dublin

R I N D F L E I S C H

Erläuterungen zu den nachstehend aufgeführten Preisen

I. FASSTGROSSPREISE

Gemäss Art. 2 der Verordnung 14/64/EWG vom 5.2.1964 (Amtsblatt der Europäischen Gemeinschaften vom 27.2.1964 - 7. Jahrgang, Nr. 34) über die schrittweise Errichtung einer gemeinsamen Marktorganisation für Rindfleisch werden jährlich vor dem am 1. April beginnenden Wirtschaftsjahr durch jeden Mitgliedstaat Orientierungspreise für Rinder und Kälber festgesetzt. Diese Orientierungspreise basieren für jeden Mitgliedstaat auf Preise der gleichen Grosshandelsstufe.

Der Interventionspreis für Rinder hängt vom Orientierungspreis insofern ab, als jeder Mitgliedstaat einen Interventionspreis festsetzen kann, der zwischen 93 Prozent und 96 Prozent des Orientierungspreises liegt (Art. 10 der Verordnung 14/64/EWG).

II. MARKTPREISE AUF DEM INLÄNDISCHEN MARKT

Gemäss Art. 5 der Verordnung 14/64/EWG und Art. 1, Abs. 3 der Verordnung 63/64/EWG vom 4.6.1964 (Amtsblatt der Europäischen Gemeinschaften vom 10.6.1964, 7. Jahrgang, Nr. 92) stellt die Kommission wöchentlich für Rinder und Kälber Preise auf den in Anhang III zur Verordnung 14/64/EWG genannten Märkten fest. Diese Marktpreise ergeben einen gewogenen Durchschnitt, der nach den ebenfalls in diesem Anhang aufgeführten Marktanteilen der Qualitätsstufen berechnet wird. Im einzelnen handelt es sich um folgende Preise:

Belgien : Markt : Anderlecht - Lebendgewicht

Markttage : Rinder : Mittwoch
Kälber : Donnerstag

Deutschland (BR) : Märkte : 12 Märkte (Nordrhein-Westfalen)

Aachen, Duisburg, Düsseldorf, Essen, Köln, Mönchen-Gladbach, Wuppertal,
Dortmund, Bochum, Gelsenkirchen, Hagen und Recklinghausen - Lebendgewicht -
Markttag : Montag

Frankreich : Markt : La Villette - Schlachtgewicht (poids net sur pied)

Die Preise vom Montag der laufenden Woche und vom Donnerstag der vergangenen Woche werden arithmetisch gemittelt.

Die Umrechnung von Schlacht- auf Lebendgewicht erfolgt mit folgenden Koeffizienten:

Rinder :

<u>Ochsen</u> extra	: 58 %	<u>Bullen</u> extra	: 60 %	<u>Kühe</u> extra	: 59 %
1. Qual.:	55 %	1. Qual.	56 %	1. Qual.	54 %
2. Qual.:	52 %			2. Qual.	51 %
3. Qual.:	49 %			3. Qual.	47 %

Kälber : extra : 63 %

1. Qual. : 60 %
2. Qual. : 55 %
3. Qual. : 51 %

Markttage : Montag und Donnerstag

Italien : Märkte

a) Überschussgebiet

Modena, Cremona, Firenze, Macerata, Padova, Reggio Emilia, Chivasso - Lebendgewicht

Arithmetisches Mittel der Notierungen vom Mittwoch der vergangenen Woche bis zum Dienstag der laufenden Woche.

b) Zuschussgebiet

Roma - Schlachtgewicht

Die Umrechnung von Schlacht- auf Lebendgewicht erfolgt nach Berichtigung um folgende Beträge :

Vitelloni 1. und 2. Qual. :	- 6.930 Lit per 100 kg
Ochsen und Kühe 1. und 2. Qual. :	- 5.000 Lit per 100 kg
Vitelli 1. und 2. Qual. :	+ 2.500 Lit per 100 kg

anschliessend werden folgende Koeffizienten benutzt:

Rinder :

<u>Vitelloni</u> :	1. Qual.: 58 %	<u>Ochsen</u> :	1. Qual.: 55 %
	2. Qual.: 54 %		2. Qual.: 50 %
<u>Kühe</u> :	1. Qual.: 55 %		
	2. Qual.: 49 %		

Kälber :

<u>Vitelli</u> :	1. Qual.: 61 %
	2. Qual.: 59 %

Das gewogene Mittel wird errechnet durch Multiplikation der unter

- a) genannten Preise mit 67 % und der unter
- b) genannten Preise mit 33 %.

Luxemburg : Märkte : Luxemburg und Esch-sur-Alzette

Die Preise beider Märkte werden arithmetisch gemittelt - Schlachtgewicht -

Die Umrechnung von Schlacht- auf Lebendgewicht erfolgt mit Hilfe folgender Koeffizienten :

Rinder :

<u>Ochsen, Färsen, Bullen, Kühe</u> :	Qual.	AA: 55 %
		A : 53 %
		B : 52 %

Kälber : 60 %

Markttag : Montag

Niederlande: Märkte : Rotterdam und 's Hertogenbosch

Rinder : Schlachtgewicht

Kälber : Lebendgewicht

Die Preise beider Märkte werden arithmetisch gemittelt.

Die Umrechnung der Preise von Schlachtgewicht auf Lebendgewicht für Rinder erfolgt mit Hilfe folgender Koeffizienten:

<u>Schlachtrinder</u> :	Extra : 62 %	<u>Fette Stiere</u> :	57 %	<u>Wurstkühe</u> :	47 %
	1. Qual.: 58 %				
	2. Qual.: 56 %				
	3. Qual.: 52 %				

Markttag : Rotterdam - Rinder : Montag
Kälber : Dienstag

's Hertogenbosch : Rinder: Mittwoch
Kälber:

III. EINFUHRPREISE

Die Kommission setzt wöchentlich Einfuhrpreise für Rinder und Kälber auf Basis der Preise auf den repräsentativen Märkten in Drittländern fest (Verordnungen 14/64/EWG, 63/64/EWG und 140/64/EWG).

Diese Marktpreise werden um feste Beträge für die Transportkosten bis an die Grenze der Gemeinschaft erhöht. Diese Beträge sind für alle Mitgliedsländer gleich (Ausnahme : höhere Beträge bei Einfuhren von Kalbern nach Italien).

Die repräsentativen Märkte sind :

- 1. Dänemark : Durchschnitt der Notierungen von
 - a) OIEEXPORT = Landbrugets Kvæg og Kødsalg
 - b) A K = Samvirkende Danske Andels Kreaturesportforeninger
 - c) D L K = Danske Landbrugeres Kreatursalgforeninger
- 2. Grossbritannien : Durchschnitt von 64 Märkten
- 3. Irland : Markt von Dublin

CARNI BOVINE

Spiegazioni relative ai prezzi delle carni bovine che
figurano nella presente pubblicazione

I. PREZZI FISSATI

In applicazione dell'articolo 2 del Regolamento n. 14/64/CEE del 5.2.1964 (Gazzetta Ufficiale del 27.2.1964 - 7° anno n. 34) relativo alla graduale attuazione di un'organizzazione comune dei mercati nel settore delle carni bovine, ciascuno Stato membro fissa, per la campagna di commercializzazione che inizia al 1° aprile, prezzi d'orientamento per i bovini ed i vitelli.

Tali prezzi di orientamento si riferiscono ai prezzi formati in ciascuno Stato membro in una medesima fase del commercio all'ingrosso.

I prezzi d'intervento dei bovini è calcolato in funzione del prezzo d'orientamento in quanto lo Stato membro può fissare tale prezzo d'intervento ad un livello compreso entro il 93% ed il 96% del prezzo d'orientamento.

II. PREZZI SUL MERCATO INTERNO

In applicazione dell'art. 5 del Regolamento n. 14/64/CEE e dell'art. 1 par. 3 del Regolamento n. 63/64/CEE del 4.4.64 (Gazzetta Ufficiale del 10.6.64 n. 92) la Commissione fissa ogni settimana, per ciascuno Stato membro, i prezzi di mercato per i bovini ed i vitelli sulla base dei prezzi costatati sui mercati rappresentativi (Allegato III del Regolamento n.14/64/CEE).

Per ottenere la media di tali prezzi di mercato si effettua la ponderazione di ogni classe commercializzata mediante i coefficienti indicativi nel suddetto allegato.

I prezzi costatati negli Stati membri si riferiscono ai seguenti mercati:

Belgio: Mercato: Anderlecht - Peso vivo

Giorni di mercato: bovini: mercoledì'

vitelli: giovedì'

R.F. di Germania: Mercati: 12 mercati (Renania del Nord - Westfalia)

Aachen, Duisburg, Disseldorf, Essen, Köln, Mönchen-Gladbach, Wuppertal,
Dortmund, Gelsenkirchen, Hagen, Recklinghausen, Bochum. Peso vivo.

Giorno di mercato : lunedì'

Francia: Mercato: La Villette - Peso morto (poids net sur pied)

Media aritmetica delle quotazioni del lunedì' della settimana in corso e del giovedì' della settimana precedente. La conversione delle quotazioni " poids net sur pied" in peso vivo è effettuata mediante i seguenti coefficienti di resa:

Bovini:

<u>Buoi</u> extra: 58%	<u>Tori</u> extra: 60%	<u>Vacche</u> : extra : 59 %
1a qual.: 55%	1a qual.: 56%	1a qual. : 54 %
2a qual.: 52%		2a qual. : 51 %
3a qual.: 49%		3a qual. : 47 %

Vitelli: extra: 63%

1a qual.: 60%

2a qual.: 55%

3a qual.: 51%

Giorni di mercato : lunedì' e giovedì'

Italia: Mercati:

a) zona eccedentaria

Cremona, Firenze, Macerata, Padova, Reggio Emilia, Chivasso, Modena- Peso vivo

Media aritmetica delle quotazioni che vanno dal mercoledì' della settimana precedente al martedì della settimana in corso.

b) zona deficitaria

Roma - Peso morto

Prima della conversione delle quotazioni peso morto in peso vivo, si rendono necessarie le seguenti correzioni:

Vitelloni; 1a e 2a qual.: - 6.930 Lit. per 100 Kg

Buoi e vacche: 1a e 2a qual.: - 5.000 Lit. per 100 Kg

Vitelli 1a e 2a qual.: + 2.500 Lit. per 100 Kg

Dopo la correzione, per la conversione in peso vivo, si applicano i seguenti coefficienti di resa:

Bovini :

Vitelloni: 1a qual.: 58%

2a qual.: 54%

Vacche: 1a qual.: 55 %

2a qual.: 49 %

Vitelli: 1a qual.: 61%

2a qual.: 59%

Buoi: 1a qual.: 55%

2a qual.: 50%

Il prezzo medio ponderato si ottiene mediante l'applicazione delle seguenti percentuali:

a) 67% per la zona eccedentaria

b) 33% per la zona deficitaria

Lussemburgo: Mercati: Lussemburgo città e Esch-sur-Alzette

Media aritmetica delle quotazioni dei due mercati - Peso morto

La conversione delle quotazioni peso morto in peso vivo è effettuata mediante i seguenti coefficienti di resa:

Bovini :

Buoi, giovenche, tori, vacche: qual. AA: 55%

A : 53%

B : 52%

Vitelli: 60%

Giorno di mercato: lunedì'

Paesi Bassi: Mercati: Rotterdam e 's Hertogenbosch

Bovini: peso morto

Vitelli: peso vivo

Media aritmetica delle quotazioni dei due mercati.

La conversione delle quotazioni peso morto in peso vivo è effettuata mediante i seguenti coefficienti di resa:

Bovini:extra: 62%

1a qual.: 58%

2a qual.: 56%

3a qual.: 52%

Tori: 57%

Vacche destinate all'industria: 47%

Giorni di mercato: Rotterdam: Bovini: lunedì'

Vitelli: martedì'

's Hertogenbosch: Bovini : mercoledì'

Vitelli: mercoledì'

III. PREZZO ALL'IMPORTAZIONE

La Commissione fissa ogni settimana i prezzi all'importazione per i bovini ed i vitelli basandosi sulle quotazioni registrate sui mercati piu' rappresentativi dei Paesi terzi (Regolamento n.14/64/CEE e n. 140-64/CEE). Tali prezzi sono aumentati di importi forfettari che rappresentano le spese di trasporto fino alle frontiere della Comunità.

Detti importi sono gli stessi per tutti i paesi della C.E.E. (Eccezione : importi più elevati all'importazione di vitelli in Italia. I mercati rappresentativi dei Paesi terzi sono i seguenti :

- 1) Danimarca : media delle quotazioni di a) OXEXPORT = Landbrugets Kvaeg og Kød salg
b) A K = Samvirkende Danske Andels Kreatureksportforeninger
c) DLK = Danske Landbrugeres Kreatursalgforeninger
- 2) Gran Bretagna : media dei 64 mercati
- 3) Irlanda : mercato di Dublino

R U N D V L E E S

Toelichting op de in deze publikatie voorkomende prijzen

I. VASTGESTELDE PRIJZEN

Overeenkomstig art. 2 van Verordening 14/64/EEG van 5.2.1964 (Publikatieblad dd. 27.2.1964 - 7e jaargang, nr. 34), houdende de geleidelijke totstandbrenging van een gemeenschappelijke ordening der markten in de sector rundvlees, worden jaarlijks voor het verkoopseizoen, dat op 1 april begint, per Lid-staat oriëntatieprijzen voor runderen en kalveren vastgesteld.

Deze oriëntatieprijzen hebben voor iedere Lid-staat betrekking op prijzen, die in eenzelfde stadium van de groothandel tot stand komen.

De interventieprijs voor runderen hangt samen met de oriëntatieprijs, doordat een Lid-staat deze interventieprijs kan vaststellen op een niveau, dat ligt tussen 93 % en 96 % van de oriëntatieprijs (art. 10 van Verordening 14/64/EEG).

II. PRIJZEN OP DE BINNENLANDSE MARKT

Overeenkomstig art. 5 van Verordening 14/64/EEG en art. 1, lid 3 van Verordening 63/64/EEG van 4.6.1964 (Publikatieblad dd. 10.6.1964 - 7e jaargang, nr. 92) stelt de Commissie elke week per Lid-staat voor runderen en kalveren, marktprijzen vast op de representatieve markten, genoemd in bijlage III van Verordening 14/64/EEG.

Deze marktprijzen vormen het gewogen gemiddelde van de kwaliteiten, berekend aan de hand van de in voornoemde bijlage bepaalde marktaandelen, per kwaliteit.

De marktprijzen voor de Lid-staten hebben betrekking op :

België : Markt : Anderlecht - Levend gewicht
Marktdagen : runderen: woensdag
kalveren: donderdag

Duitsland (BR) : Markten : 12 markten (Noordrijnland-Westfalen)
Aachen, Duisburg, Düsseldorf, Essen, Köln, Mönchen-Gladbach, Wuppertal, Dortmund, Bochum, Gelsenkirchen, Hagen en Recklinghausen. Levend gewicht
Marktdag : maandag

Frankrijk : Markt : La Villette - Geslacht gewicht (poids net sur pied)
De prijzen op maandag van de lopende week en op donderdag van de voorafgaande week worden rekenkundig gemiddeld.
De omrekening van geslacht op levend gewicht heeft plaats aan de hand van de volgende coëfficiënten.

<u>Runderen</u> :					
<u>Ossen</u> extra :	58 %	<u>Stieren</u> extra :	60 %	<u>Koeien</u> extra :	59 %
1e kwal. :	55 %	1e kwal. :	56 %	1e kwal. :	54 %
2e kwal. :	52 %			2e kwal. :	51 %
3e kwal. :	49 %			3e kwal. :	47 %
<u>Kalveren</u> extra :	63 %				
1e kwal. :	60 %				
2e kwal. :	55 %				
3e kwal. :	51 %				

Marktdagen : maandag en donderdag

Italië : Markten :

a) Overschotgebied
Modena, Cremona, Firenze, Macerata, Padova, Reggio Emilia, Chivasso - Levend gewicht
Rekenkundig gemiddelde van de noteringen van woensdag van de voorafgaande week tot dinsdag van de lopende week.

b) Tekortgebied
Roma - Geslacht gewicht

De omrekening van geslacht op levend gewicht heeft plaats na toepassing van de volgende correcties

Vitelloni 1e en 2e kwal. : - 6.930 Lit per 100 kg
Ossen en koeien 1e en 2e kwal. : - 5.000 Lit per 100 kg
en Vitelli 1e en 2e kwal. : + 2.500 Lit per 100 kg

Vervolgens worden de volgende omrekeningsfactoren gebruikt :

Runderen :

<u>Vitelloni</u> †	1e kwal. : 58 %	<u>Ossen</u> :	1e kwal. : 55 %
	2e kwal. : 54 %		2e kwal. : 50 %
<u>Koeien</u> :	1e kwal. : 55 %		
	2e kwal. : 49 %		

Kalveren :

Vitelli : 1e kwal. : 61 %
2e kwal. : 59 %

Een gewogen gemiddelde prijs wordt verkregen door de onder

- verkregen prijzen te wegen met 67 % en de onder
- verkregen prijzen met 33 %.

Luxemburg : Markten : Luxembourg en Esch-sur-Alzette

De prijzen van de twee markten worden rekenkundig gemiddeld - Geslacht gewicht

De omrekening voor de prijzen van geslacht op levend gewicht heeft plaats aan de hand van de volgende coëfficiënten.

Runderen :

Ossen, vaarzen, stieren, koeien : kwal. AA : 55 %
A : 53 %
B : 52 %

Kalveren : 60 %

Marktdag : maandag

Nederland : Markten : Rotterdam en 's Hertogenbosch

Runderen: geslacht gewicht

Kalveren: levend gewicht

De prijzen voor de twee markten worden rekenkundig gemiddeld.

De omrekening van de prijzen van geslacht op levend gewicht heeft voor runderen plaats aan de hand van de volgende coëfficiënten :

<u>Slachtrunderen</u> : Extra	: 62 %	<u>Vette stieren</u> : 57 %	<u>Worstkoeien</u> : 47 %
	1e kwal. : 58 %		
	2e kwal. : 56 %		
	3e kwal. : 52 %		

Marktdagen : Rotterdam - Runderen : maandag 's Hertogenbosch - Runderen
" Kalveren : dinsdag " Kalveren : woensdag

III. PRIJZEN BIJ INVOER

Elke week worden door de Commissie de prijzen bij invoer voor runderen en kalveren vastgesteld. (V.O. 14/64/EEG, V.O. 63/64/EEG en V.O. 140/64/EEG) aan de hand van de prijzen op de meest representatieve markten van derde landen. Deze prijzen worden verhoogd met forfaitaire bedragen voor de vervoerkosten tot aan de grenzen van de Gemeenschap. Deze bedragen zijn voor alle EEG-landen dezelfde (Uitzondering : hogere bedragen bij invoer van kalveren in Italië).

Als representatieve markten worden beschouwd :

- Denemarken : gemiddelde van de noteringen van :
 - OXEXPORT = Landbrugets Kvaeg og Kødslag
 - A K = Samvirkende Danske Andels Kreatureksportforeninger
 - D L K = Danske Landbrugeres Kreatursalgforeninger
- Groot-Brittannië : gemiddelde van 64 markten
- Ierland : markt van Dublin

BOVINS VIVANTS
LEBENDE RINDER
BOVINI VIVI
LEVENDE RUNDEREN

PRIX FIXES
FESTGESETZTE PREISE
PREZZI FISSATI
VASTGESTELDE PRIJZEN

VIANDE BOVINE
RINDFLEISCH
CARNE BOVINA
RONDVLEES

/100 kg-PVI

	BELGIQUE BELGIE	DEUTSCH- LAND (BR)	FRANCE	ITALIA	LUXEM- BOURG	NEDER- LAND	BELGIQUE BELGIE	DEUTSCH- LAND (BR)	FRANCE	ITALIE	LUXEM- BOURG	NEDER- LAND
	Fb	DM	Ff	Lit	Flux	F1	UC - RE					
1.4.1964 - 31.3.1965												
Limites supérieures Obere Grenze Limiti superiori Maximumgrenzen	2.937,5	235,00	290,05	36.719	2.937,5	212,68	58,750					
Limites inférieures Untere Grenze Limiti inferiori Minimumgrenzen	2.562,5	205,00	253,03	32.031	2.562,5	185,53	51,250					
Prix d'orientation nationaux Nationale Orientierungspreise Prezzi di orientamento nazionali Nationale oriënteringsprijzen	2.800,0 ¹⁾	224,00	273,00	35.000	2.887,5	199,00	56,000	56,000	55,296	56,000	57,750	54,972
1.4.1965 - 3.4.1966 ²⁾												
Limites supérieures Obere Grenze Limiti superiori Maximumgrenzen	3.062,5	245,00	302,40	38.281	3.062,5	221,73	61,250					
Limites inférieures Untere Grenze Limiti inferiori Minimumgrenzen	2.875,0	230,00	283,88	35.938	2.875,0	208,15	57,500					
Prix d'orientation nationaux Nationale Orientierungspreise Prezzi di orientamento nazionali Nationale oriënteringsprijzen	3.000,0 ³⁾	240,00	287,00	37.500	3.000,0	212,50	60,000	60,000	58,132	60,000	60,000	58,702
4.4.1966 ⁴⁾ - 31.3.1967												
Limites supérieures Obere Grenze Limiti superiori Maximumgrenzen	3.212,5	257,00	317,21	40.156	3.212,5	232,59	64,250					
Limites inférieures Untere Grenze Limiti inferiori Minimumprijzen	3.025,0	242,00	298,69	37.813	3.025,0	219,01	60,500					
Prix d'orientation nationaux Nationale Orientierungspreise Prezzi di orientamento nazionali Nationale oriënteringsprijzen	3.210,0	253,00	302,00	40.150	3.150,0	222,00	64,200	63,250	61,170	64,240	63,000	61,326

1) Du 1.4.64 au 31.5.64 et du 1.2.65 au 31.3.65 : 2.900,0 Fb - Du 1.8.64 au 30.11.64 : 2.700 Fb

2) B.R. Deutschland : 10.4.1966

3) Du 1.4.65 au 31.5.65 et du 1.2.66 au 31.3.66 : 3.052,5 Fb - Du 1.8.65 au 30.11.65 : 2.947,5 Fb

4) B.R. Deutschland : 11.4.1966

VEAUX VIVANTS
LEBENDE KALBER
VITELLI VIVI
LEVENDE KALVEREN

PRIX FIXES
FESTGESETZTE PREISE
PREZZI FISSATI
VASTGESTELDE PRIJZEN

VIANDE BOVINE
RINDFLEISCH
CARNE BOVINA
RUNDVLEES

/100 kg-PVI

	BELGIQUE/ BELGIE	DEUTSCH- LAND (BR)	FRANCE	ITALIA	LUXEM- BOURG	NEDER- LAND	BELGIQUE/ BELGIE	DEUTSCH- LAND (BR)	FRANCE	ITALIA	LUXEM- BOURG	NEDER- LAND
	Fb	DM	Ff	Lit	Flux	Fl	UC - RE					
1.4.1964 - 31.3.1965												
Limites supérieures Obere Grenze Limiti superiori Maximumgrenzen	4.312,5	345,00	425,82	53.906	4.312,5	312,23	86,250					
Limites inférieures Untere Grenze Limiti inferiori Minimumgrenzen	3.812,5	305,00	376,45	47.656	3.812,5	276,03	76,250					
Prix d'orientation nationaux Nationale Orientierungspreise Prezzi di orientamento na- zionali Nationale oriënteringsprijzen	3.900,0	336,00	400,00	51.600	4.250,0	285,00	78,000	84,000	81,020	82,560	85,000	78,729
1.4.1965 - 3.4.1966 ¹⁾												
Limites supérieures Obere Grenze Limiti superiori Maximumgrenzen	4.250,0	340,00	419,65	53.125	4.250,0	307,70	85,000					
Limites inférieures Untere Grenze Limiti inferiori Minimumgrenzen	3.900,0	312,00	385,09	48.750	3.900,0	282,36	78,000					
Prix d'orientation nationaux Nationale Orientierungspreise Prezzi di orientamento na- zionali Nationale oriënteringsprijzen	3.900,0	336,00	402,00	51.563	4.250,0	285,00	78,000	84,000	81,425	82,501	85,000	78,729
4.4.1966 ²⁾ - 31.3.1967												
Limites supérieures Obere Grenze Limiti superiori Maximumgrenzen	4.337,5	347,00	428,29	54.219	4.337,5	314,04	86,750					
Limites inférieures Untere Grenze Limiti inferiori Minimumgrenzen	4.000,0	320,00	394,96	50.000	4.000,0	289,60	80,000					
Prix d'orientation nationaux Nationale Orientierungspreise Prezzi di orientamento na- zionali Nationale oriënteringsprijzen	4.000,0	336,00	412,00	51.600	4.250,0	290,00	80,000	84,000	83,451	82,560	85,000	80,110

1) B.R. Deutschland : 10.4.1966

2) B.R. Deutschland : 11.4.1966

BOVINS VIVANTS
LEBENDE RINDER
BOVINI VIVI
LEVENDE RUNDEREN

PRIX DE MARCHÉ
MARKTPREISE
PREZZI DI MERCATO
MARKTPRIJZEN

PAIS DE LA C.E.E.
EWG-LÄNDER
PAESE DELLA CEE
E.E.G.-LÄNDER

VIANDE BOVINE
RINDFLEISCH
CARNE BOVINA
RUNDVLEES

100 Kg-PVI

Marchés Märkte Mercati Markten	Cl. commercialisées Handelsklassen Cl. commercializzate Handelsklassen	%	1 9 6 6								1 9 6 7		
			MAI	JUN	JUL	AUG	SEP	OCT	NOV	DEC	JAN	FEB	
BELGIQUE/BELGIE													
Limites inférieure et supérieure CEE Minimum-en maximumgrenzen EEG			Fb	3.025,0 - 3.212,5									
Prix d'orientation national Nationale orientatieprijs			Fb	3.210,0									
ANDERLECHT	Boeufs - Ossen 60%) 18	Fb	4300,0	4230,0	4211,3	4200,0	4136,7					
	Génisses-Vaarzen 60%		Fb	4608,1	3425,0	3317,7	3229,0	3111,7					
	Boeufs - Ossen 55%) 21	Fb	3566,1	4626,7	4595,2	4487,1	4275,0					
	Génisses-Vaarzen 55%		Fb	3900,0	3806,7	3524,2	3272,6	3063,3					
	Taureaux-Stieren 60%	9	Fb	4032,3	4006,7	3956,5	3900,0	3973,3					
	55%	13	Fb	3232,3	3121,7	3077,4	3100,0	3143,3					
	Lourds Zware	1	Fb	3224,2	3095,0	3061,3	3071,0	3136,7					
	Vaches - Koeien 55%	10	Fb	3516,1	3495,0	3456,5	3272,6	3111,7					
	50%	21	Fb	2874,2	2810,0	2753,2	2529,0	2500,0					
	Bétail de fabrication Fabricatievee	7	Fb	2350,0	2303,0	2324,2	2200,0	2200,0					
Moyenne pondérée toutes classes Gewogen gemiddelde alle klassen			100	Fb	3520,7	3454,6	3384,3	3261,6	3193,8				
			UC-RE	70,414	69,092	67,685	65,231	63,877					
DEUTSCHLAND (BR)													
Unter- und Obergrenze EWG			DM	242,00 - 257,00									
Nationaler Orientierungspreis			DM	253,00									
Ø DER 12 MÄRKTE (Nordrhein- Westfalen)	Ochsen	Kl. A	3,0	DM	295,83	296,23	289,74	280,46	272,44				
		Kl. B	0,7	DM	272,41	264,56	268,59	263,61	257,63				
	Färsen	Kl. A	17,7	DM	279,15	281,01	273,22	265,34	257,76				
		Kl. B	5,0	DM	261,94	261,81	253,24	248,25	243,63				
		Kl. C	1,0	DM	221,70	225,70	223,70	215,09	212,70				
	Bullen	Kl. A	21,6	DM	297,50	293,01	292,37	289,40	278,10				
		Kl. B	11,0	DM	277,48	272,24	272,27	267,97	254,65				
		Kl. C	1,4	DM	250,11	249,22	245,24	235,79	231,46				
	Kühe	Kl. A	11,0	DM	248,88	249,28	243,87	240,78	234,83				
		Kl. B	16,1	DM	226,73	227,99	223,10	221,75	216,67				
		Kl. C	9,5	DM	207,45	209,75	202,18	202,57	197,09				
		Kl. D	2,0	DM	170,97	173,11	168,96	166,95	164,04				
	Gewogener Durchschnitt aller Klassen			100	DM	260,80	260,07	255,70	251,85	243,95			
				RE	65,199	65,018	63,924	62,962	60,987				

BOVINS VIVANTS
LEVENDE RINDER
BOVINI VIVI
LEVENDE RUNDEREN

PRIX DE MARCHÉ
MARKTPREISE
PREZZI DI MERCATO
MARKTPRIJZEN

PAYS DE LA C.E.E.
EWG-LÄNDER
PAESE DELLA CEE
E.E.G.-LANDEN

VIANDE BOVINE
RINDFLEISCH
CARNE BOVINA
RUNDVLEES

100 Kg-PVI

Marchés Märkte Mercati Markten	Cl. commercialisées Handelklassen Cl. commercializzate Handelklassen	%	1 9 6 6											
			SEP				OCT				NOV			
			2-8	9-15	16-22	23-29	30-6	7-13	14-20	21-27	28-3	4-10		
BELGIQUE/BELGIE														
Limites inférieure et supérieure CEE Minimum-en maximumgrenzen EEG			Fb	3.025,0 - 3.212,5										
Prix d'orientation national Nationale orientatieprijs			Fb	3210,0										
ANDERLECHT	Boeufs - Ossen 60%) 18	Fb	4200,0	4200,0	4100,0	4050,0	4050,0						
	Génisses-Vaarsen 60%		Fb	4400,0	4300,0	4250,0	4150,0	4150,0						
	Boeufs - Ossen 55%) 21	Fb	3200,0	3200,0	3050,0	3000,0	3000,0						
	Génisses-Vaarsen 55%		Fb	3150,0	3050,0	3050,0	3000,0	3000,0						
	Taureaux-Stieren 60%) 9	Fb	3900,0	4000,0	4000,0	4000,0	4000,0						
			55%) 13	Fb	3150,0	3250,0	3150,0	3050,0	3150,0				
			Lourde Zware		1	Fb	3100,0	3150,0	3150,0	3150,0	3150,0			
	Vaches - Koeien 55%) 10	Fb	3150,0	3100,0	3050,0	3150,0	3050,0						
			50%	21	Fb	2500,0	2500,0	2500,0	2500,0	2500,0				
	Bétail de fabrication Fabricatievee) 7	Fb	2200,0	2200,0	2200,0	2200,0	2200,0						
Moyenne pondérée toutes classes Gewogen gemiddelde alle klassen	100	Fb	3226,3	3224,3	3177,0	3150,0	3153,0							
		UC-RE	64,525	64,485	63,540	63,000	63,060							
DEUTSCHLAND (BR)														
. Unter- und Obergrenze EWG			DM	242,00 - 257,00										
Nationaler Orientierungspreis			DM	253,00										
Ø DER 12 MÄRKTE (Nordrhein- Westfalen)	Ochsen	Kl. A	3,0	DM	276,70	272,10	270,20	270,30	266,90					
		Kl. B	0,7	DM	259,80	259,30	254,80	255,90	252,70					
	Färsen	Kl. A	17,7	DM	260,60	258,10	256,40	255,60	253,00					
		Kl. B	5,0	DM	246,70	244,20	240,70	242,50	240,10					
		Kl. C	1,0	DM	219,60	209,80	205,80	213,00	215,10					
	Bullen	Kl. A	21,6	DM	285,20	281,30	272,70	272,70	270,70					
		Kl. B	11,0	DM	261,50	258,80	248,40	249,00	247,30					
		Kl. C	1,4	DM	241,00	234,50	225,10	226,40	216,70					
	Kühe	Kl. A	11,0	DM	238,40	234,50	232,70	233,20	232,90					
		Kl. B	16,1	DM	220,20	216,40	215,80	213,90	212,30					
Kl. C		9,5	DM	200,60	196,00	195,80	195,60	191,40						
Kl. D		2,0	DM	165,50	162,20	162,90	165,80	158,40						
Gewogener Durchschnitt aller Klassen		100	DM	248,56	244,98	240,94	240,85	238,57						
			RE	62,141	61,245	60,236	60,212	59,643						

BOVINS VIVANTS
LEBENDE RINDER
BOVINI VIVI
LEVENDE RUNDEREN

PRIX DE MARCHE
MARKTPREISE
PREZZI DI MERCATO
MARKTPRIJZEN

PAYS DE LA C.E.E.
EWG-LÄNDER
PAESI DELLA CEE
E.E.G.-LANDEN

VIANDE BOVINE
RINDFLEISCH
CARNE BOVINA
RUNDVLEES

100 Kg-PVI

Marchés Märkte Mercati Markten	Cl. commercialisées Handelsklassen Cl. commercializzate Handelsklassen	%	1 9 6 6										1 9 6 7		
			MAI	JUN	JUL	AUG	SEP	OCT	NOV	DEC	JAN	FEB			
FRANCE															
Limites inférieure et supérieure CEE			Ff	298,69 - 317,21											
Prix d'orientation national			Ff	302,00											
LA VILLETTE	Boeufs	Extra	15	Ff	386,09	387,79	388,54	386,75	383,54						
		1e qual.	21	Ff	334,90	329,58	326,67	326,47	314,45						
		2e qual.	3	Ff	303,11	296,75	293,92	294,76	284,53						
		3e qual.	2	Ff	222,75	221,74	220,60	222,33	216,61						
	Taureaux	Extra	1	Ff	329,07	330,56	330,83	340,61	332,04						
		1e qual.	2	Ff	293,87	297,32	297,07	306,16	298,46						
	Vaches	Extra	12	Ff	407,77	416,17	416,58	419,85	418,63						
		1e qual.	12	Ff	316,91	316,06	313,01	310,69	304,13						
		2e qual.	23	Ff	265,07	265,68	265,53	268,61	258,67						
		3e qual.	9	Ff	213,65	212,69	211,59	213,26	207,77						
Moyenne pondérée toutes classes			100	Ff	318,11	318,08	317,03	318,03	310,65						
				UC	64,434	64,427	64,214	64,416	62,922						
ITALIA															
Limiti minimo e massimo CEE			Lit	37.813 - 40.156											
Prezzo di orientamento nazionale			Lit	40.150											
FIRENZE, MACERATA, PADOVA, REGGIO-EMILIA e ROMA	Vitelloni	1a qual.	27	Lit	50.401	49.413	49.188	49.969	51.629						
		2a qual.	22	Lit	43.115	42.417	42.143	42.796	43.558						
CHIVASSO, MODENA e ROMA	Buoi	1a qual.	7	Lit	45.696	46.961	46.604	46.393	46.185						
		2a qual.	11	Lit	38.210	39.832	39.127	38.684	38.658						
CREMONA, MODENA, MACERATA e ROMA	Vacche	1a qual.	8	Lit	38.837	38.310	37.133	37.366	37.795						
		2a qual.	15	Lit	29.487	28.998	28.066	28.026	28.275						
		3a qual.	10	Lit	20.307	19.983	18.452	18.532	19.133						
Media ponderata tutte classi			100	Lit	40.056	39.755	39.144	39.456	40.301						
				UC	64,090	63,608	62,631	63,130	64,481						

BOVINS VIVANTS
LEBENDE RINDER
BOVINI VIVI
LEVENDE RUNDEREN

PRIX DE MARCHÉ
MARKTPREISE
PREZZI DI MERCATO
MARKTPRIJZEN

PAIS DE LA C.E.E.
EWG-LÄNDER
PAESI DELLA CEE
E.E.G.-LÄNDER

VIANDE BOVINE
RINDFLEISCH
CARNE BOVINA
RUNDVLEES

100 Kg-PVI

Marchés Märkte Mercati Markten	Cl. commercialisées Handelsklassen Cl. commercializzate Handelsklassen	%	1966												
			SEP				OCT				NOV				
			2-8	9-15	16-22	23-29	30-6	7-13	14-20	21-27	28-3	4-10			
FRANCE															
Limites inférieure et supérieure CEE			Ff	298,69 - 317,21											
Prix d'orientation national			Ff	302,00											
LA VILLETTE	Boeufs	Extra	15	Ff	381,64	383,96	385,12	383,96	380,48						
		1e qual.	21	Ff	316,80	315,15	312,40	313,50	305,25						
		2e qual.	3	Ff	287,04	283,92	280,80	286,00	278,20						
		3e qual.	2	Ff	222,46	215,60	214,62	214,62	204,82						
	Taureaux	Extra	1	Ff	330,00	331,80	331,20	334,80	325,80						
		1e qual.	2	Ff	296,80	298,48	297,92	300,72	292,32						
	Vaches	Extra	12	Ff	420,08	420,08	418,31	416,54	413,59						
		1e qual.	12	Ff	306,72	301,86	302,40	305,64	297,54						
		2e qual.	23	Ff	263,16	258,06	256,53	257,55	245,82						
		3e qual.	9	Ff	213,38	206,80	205,86	205,86	196,46						
Moyenne pondérée toutes classes			100	Ff	313,02	310,49	309,37	310,09	302,28						
			UC	63,402	62,690	62,664	62,809	61,226							
ITALIA															
Limiti minimo e massimo CEE			Lit	37.813 - 40.156											
Prezzo di orientamento nazionale			Lit	40.150											
FIRENZE, MACERATA, PADOVA, REGGIO-EMILIA e ROMA	Vitelloni	1a qual.	27	Lit	51.373	51.648	51.648	51.846	52.055						
		2a qual.	22	Lit	44.075	43.980	43.980	43.786	44.079						
CHIVASSO, MODENA e ROMA	Buoi	1a qual.	7	Lit	45.934	46.269	46.269	46.269	46.269						
		2a qual.	11	Lit	38.653	38.988	38.988	38.988	38.988						
CREMONA, MODENA, MACERATA e ROMA	Vacche	1a qual.	8	Lit	38.075	37.621	37.418	37.998	37.998						
		2a qual.	15	Lit	28.446	28.042	27.961	28.581	28.581						
		3a qual.	10	Lit	19.000	19.000	19.000	19.500	19.500						
Media ponderata tutte classi			100	Lit	40.247	40.264	40.236	40.436	40.557						
			UC	64.396	64.423	64.377	64.697	64.891							

BOVINS VIVANTS
LEBENDE RINDER
BOVINI VIVI
LEVENDE RUNDEREN

PRIX DE MARCHÉ
MARKTPREISE
PREZZI DI MERCATO
MARKTPRIJZEN

PAIS DE LA C.E.E.
EWG-LÄNDER
PAESI DELLA CEE
E.E.G.-LANDEN

VIANDE BOVINE
RINDFLEISCH
CARNE BOVINA
RUNDVLEES

100 Kg-PVI

Marchés Märkte Mercati Markten	Cl. commercialisées Handelsklassen Cl. commercializzate Handelsklassen	%	1 9 6 6										1 9 6 7		
			MAI	JUN	JUL	AUG	SEP	OCT	NOV	DEC	JAN	FEB			
LUXEMBOURG															
Limites inférieure et supérieure CEE			Flux	3.025,0 - 3.212,5											
Prix d'orientation national			Flux	3.150,0											
Ø LUXEMBOURG- ESCH-ALZETTE	Boeufs, gé- nissés, taureaux	Cl. AA	65	Flux	3761,8	3745,8	3761,8	3745,8	3702,0						
		Cl. A	11	Flux	2695,6	2698,0	2695,6	2698,0	2741,6						
		Cl. B	1	Flux	2270,1	2229,5	2270,1	2229,5	2292,4						
	Vaches	Cl. AA	3	Flux	3279,4	3306,4	3279,4	3306,4	3356,0						
		Cl. A	14	Flux	2681,3	2674,2	2681,3	2674,2	2671,5						
		Cl. B	6	Flux	2251,3	2198,8	2251,3	2198,8	2262,6						
	Moyenne pondérée toutes classes			100	Flux	3373,3	3359,3	3373,3	3359,3	3341,3					
			UC	67,465	67,186	67,465	67,186	66,825							
NEderland															
Minimum- en maximumgrenzen EEG			Fl	219,01 - 232,59											
Nationale orientatieprijs			Fl	222,00											
Ø ROTTERDAM- 'S HERTOGEN- BOSCH	Slacht- runderen	Extra	10	Fl	293,87	289,42	283,55	278,50	272,82						
		1 ^e Kwal.	40	Fl	251,14	246,31	240,74	234,33	231,25						
		2 ^e Kwal.	32	Fl	218,83	213,43	207,74	201,66	198,35						
		3 ^e Kwal.	10	Fl	186,63	181,73	177,85	172,42	168,91						
	Vette stieren		3	Fl	232,45	228,71	233,86	238,79	235,37						
	Worstkoeien		5	Fl	159,91	157,08	152,93	145,61	141,73						
	Gewogen gemiddelde alle klassen			100	Fl	233,50	228,65	223,57	217,80	214,29					
			RE	64,503	63,163	61,761	60,166	59,196							

BOVINS VIVANTS
LEBENDE RINDER
BOVINI VIVI
LEVENDE RUNDEREN

PRIX DE MARCHÉ
MARKTPREISE
PREZZI DI MERCATO
MARKTPRIJZEN

PAYS DE LA C.E.E.
EWG-LÄNDER
PAESI DELLA CEE
E.E.G.-LANDEN

VIANDE BOVINE
RINDFLEISCH
CARNE BOVINA
RUNDVLEES

100 Kg-PVI

Marchés Märkte Mercati Markten	Cl. commercialisées Handelsklassen Cl. commercializzate Handelsklassen	%	1 9 6 6											
			SEP				OCT				NOV			
			2-8	9-15	16-22	23-29	30-6	7-13	14-20	21-27	28-3	4-10		
LUXEMBOURG														
Limites inférieure et supérieure CEE			Flux	3025,0 - 3212,5										
Prix d'orientation national			Flux	3150,0										
LUXEMBOURG- ESCH-ALZETTE	Boeufs, gé- nisses, taureaux	Cl. AA	65	Flux	3721,3	3716,4	3651,5	3712,0	3690,0					
		Cl. A	11	Flux	2769,3	2816,3	2778,3	2708,3	2726,9					
		Cl. B	1	Flux	2271,9	2314,0	2314,0	2275,0	2275,0					
	Vaches	Cl. AA	3	Flux	3360,5	3382,5	3386,4	3297,8	3326,4					
		Cl. A	14	Flux	2676,0	2692,4	2680,2	2633,0	2680,2					
		Cl. B	6	Flux	2256,3	2258,4	2265,6	2267,2	2285,4					
	Moyenne pondérée toutes classes			100	Flux	3357,0	3351,5	3315,0	3337,0	3333,3				
				UC	67,140	67,029	66,299	66,740	66,666					
NEDERLAND														
Minimum- en maximumgrenzen EEC			Fl	219,01 - 232,59										
Nationale orientatieprijs			Fl	222,00										
ROTTERDAM- 'S HERTOGEN- BOSCH	Slacht- runderen	Extra	10	Fl	273,73	275,28	273,11	270,01	266,91					
		1e Kwal.	40	Fl	231,42	233,74	232,29	228,52	225,62					
		2e Kwal.	32	Fl	198,80	201,04	199,08	195,44	192,64					
		3e Kwal.	10	Fl	169,78	171,08	169,78	165,88	162,50					
	Vette stieren		3	Fl	235,98	237,41	235,41	233,13	230,85					
	Worstkoeien		5	Fl	142,41	143,59	141,71	139,83	137,48					
Gewogen gemiddelde alle klassen			100	Fl	214,74	216,77	215,06	211,52	208,63					
				RE	59,319	59,880	59,408	58,432	57,633					

BOVINS VIVANTS
LEBENDE RINDER
BOVINI VIVI
LEVENDE RUNDEREN

PRIX DE MARCHÉ
MARKTPREISE
PREZZI DI MERCATO
MARKTPRIJZEN

PAYS TIERS
DRITTLÄNDER
PAESI TERZI
DERDE LANDE

VIANDE BOVINE
RINDFLEISCH
CARNE BOVINA
RUNDVLEES

Marchés Märkte Mercati Markten	Cl. commercialisées Handelsklassen Cl. commercializzate Handelsklassen	1966										1967		
		MAI	JUN	JUL	AUG	SEP	OCT	NOV	DEC	JAN	FEB			
		DANMARK												
Ø OXEXPORT, AK, DLK	Stude	Prima	pre/kg	344,68	348,58	330,73	320,00	304,50						
		1. Kl.	pre/kg	332,74	336,67	319,03	310,00	295,17						
		2. Kl.	pre/kg	320,81	324,17	306,77	300,00	285,17						
	Kvier	Prima	pre/kg	338,55	347,67	337,42	326,61	314,92						
		1. Kl.	pre/kg	328,55	337,67	326,86	315,00	304,83						
		2. Kl.	pre/kg	318,55	327,67	316,29	305,00	294,83						
	Køer n. Kalvetaender	Prima	pre/kg	305,16	317,00	288,55	273,95	263,75						
		1. Kl.	pre/kg	289,76	304,17	278,55	261,77	253,67						
	Køer	1. Kl.	pre/kg	277,26	293,75	261,29	246,77	242,33						
		2. Kl.	pre/kg	252,26	267,42	232,74	216,45	211,67						
		3. Kl.	pre/kg	226,86	241,83	208,07	191,13	186,00						
	Tyre.	Prima	pre/kg	342,34	344,17	328,55	311,61	303,75						
1. Kl.		pre/kg	329,44	331,67	317,98	301,61	292,50							
2. Kl.		pre/kg	314,44	315,50	304,60	291,61	282,50							
Ø Arith.		pre/kg	308,67	316,99	296,96	283,68	273,97							
		UC-RE 100kg	44,688	45,894	42,993	41,071	39,665							
E I R E														
DUBLIN	Heifers	Prime	s.d. cwt	186.0 $\frac{9}{10}$	167.2 $\frac{1}{2}$	153.2 $\frac{1}{10}$	138.5 $\frac{2}{10}$	132.2 $\frac{9}{10}$						
		Secondary	s.d. cwt	177.1	158.4	144.5 $\frac{1}{10}$	130.9 $\frac{1}{10}$	124.0 $\frac{9}{10}$						
		Cows	s.d. cwt	157.6 $\frac{1}{2}$	142.7	129.3 $\frac{1}{2}$	115.0 $\frac{2}{5}$	109.1 $\frac{9}{10}$						
	Bullocks	Prime	s.d. cwt	181.4 $\frac{7}{10}$	174.7 $\frac{3}{10}$	161.9	144.9 $\frac{7}{10}$	137.1 $\frac{2}{5}$						
		Secondary	s.d. cwt	173.5 $\frac{3}{5}$	165.2	152.1 $\frac{1}{5}$	136.6	130.4 $\frac{2}{10}$						
	Cows	Best beef	s.d. cwt	114.7 $\frac{1}{5}$	110.6	101.10 $\frac{7}{10}$	93.1	87.8 $\frac{4}{5}$						
		Secondary	s.d. cwt	84.6 $\frac{4}{5}$	85.0	84.10 $\frac{4}{5}$	82.3 $\frac{1}{2}$	77.6						
	Bulls	Best fat	s.d. cwt	176.7 $\frac{4}{5}$	175.4	159.1 $\frac{2}{5}$	138.0 $\frac{1}{5}$	124.9						
		Others	s.d. cwt	160.11 $\frac{1}{5}$	158.10 $\frac{1}{2}$	146.4 $\frac{7}{10}$	123.3 $\frac{3}{10}$	111.8 $\frac{4}{5}$						
				s.d. cwt	156.11 $\frac{1}{10}$	148.7 $\frac{7}{10}$	137.0 $\frac{1}{2}$	122.5 $\frac{3}{5}$	114.11 $\frac{3}{5}$					
	Ø Arith.		UC-RE 100kg	43,243	40,963	37,766	33,749	31,683						
	G R E A T - B R I T A I N													
64 MARKETS	STEERS	Medium 9½ - 11 cwt	s.d. cwt	191.7 $\frac{7}{10}$	192.1 $\frac{1}{5}$	183.5 $\frac{4}{5}$	167.8 $\frac{1}{10}$	158.5 $\frac{1}{5}$						
		Others Heavy over 11 cwt	s.d. cwt	189.3 $\frac{1}{10}$	187.2 $\frac{4}{5}$	175.8 $\frac{1}{5}$	159.10 $\frac{4}{5}$	152.9 $\frac{2}{5}$						
	HEIFERS	Medium 8¼-9½ cwt	s.d. cwt	188.5	185.5 $\frac{3}{5}$	177.1 $\frac{3}{5}$	162.0 $\frac{4}{5}$	154.0 $\frac{2}{5}$						
		Others Heavy over 9½ cwt	s.d. cwt	185.0	180.8 $\frac{2}{5}$	171.3 $\frac{9}{10}$	157.1 $\frac{9}{10}$	146.5 $\frac{1}{5}$						
	Fat cows		s.d. cwt	137.11 $\frac{1}{5}$	133.11 $\frac{1}{5}$	127.8 $\frac{1}{10}$	112.0 $\frac{4}{5}$	102.4 $\frac{2}{5}$						
			s.d. cwt	178.5 $\frac{2}{5}$	175.10,64	167.0,77	151.9,28	142.9,76						
Ø Arith.		UC-RE 100kg	49,177	48,471	46,040	41,826	39,356							
- 2,00 % (aide à l'exportation) (Ausfuhrbeihilfe) (aiuti all'esportazione) (steun voor uitvoer) 1)		s.d. cwt	3.5,99	3.6,21	3.4,09	3.0,43	2.10,28							
		UC-RE 100kg	0,964	0,969	0,921	0,837	0,787							
PRIX CORRIGES - BERICHTIGTE PREISE PREZZI CORRETTI - VERBETERDE PRIJZEN 1)		s.d. cwt	174.11,41	172.4,43	163.8,68	148.8,85	139.11,48							
		UC-RE 100kg	48,213	47,501	45,119	40,989	38,569							

1) Du : / Ab : / Dal : / Vanaf : 6.5.1966

BOVINS VIVANTS
LEBENDE RINDER
BOVINI VIVI
LEVENDE RUNDEREN

PRIX DE MARCHÉ
MARKTPREISE
PREZZI DI MERCATO
MARKTPRIJZEN

PAYS TIERS
DRITTLÄNDER
PAESI TERZI
DERDE LANDEN

VIANDE BOVINE
RINDFLEISCH
CARNE BOVINA
RUNDVLEES

FVI

Marchés Märkte Mercati Markten	Cl. commercialisées Handelsklassen Cl. commercializzate Handelsklassen	1 9 6 6												
		SEP					OCT				NOV			
		2 - 8	9 - 15	16 - 22	23 - 29	30 - 6	7 - 13	14 - 20	21 - 27	28 - 3	4 - 10			
DANMARK														
Ø OXEXPORT, AK, DLK	Stude	Prima	pre/kg	315,00	310,00	300,00	292,50	292,50						
		1. Kl.	pre/kg	305,00	300,00	290,00	285,00	285,00						
		2. Kl.		pre/kg	295,00	290,00	280,00	275,00	275,00					
				pre/kg	320,00	320,00	315,00	305,00	300,00					
	Kvier	Prima	pre/kg	310,00	310,00	305,00	295,00	290,00						
		1. Kl.	pre/kg	300,00	300,00	295,00	285,00	280,00						
	Køer m. Kalvetaender	Prima	pre/kg	265,00	265,00	265,00	260,00	255,00						
		1. Kl.	pre/kg	255,00	255,00	255,00	250,00	245,00						
	Køer	1. Kl.	pre/kg	245,00	245,00	245,00	235,00	235,00						
		2. Kl.	pre/kg	215,00	215,00	215,00	202,50	202,50						
		3. Kl.	pre/kg	190,00	190,00	190,00	175,00	175,00						
	Tyre	Prima	pre/kg	310,00	310,00	302,50	292,50	292,50						
1. Kl.		pre/kg	300,00	300,00	290,00	280,00	280,00							
2. Kl.		pre/kg	290,00	290,00	280,00	270,00	270,00							
Ø Arith.		pre/kg	279,64	278,57	273,39	264,46	262,68							
		UC-RE 100kg	40,486	40,331	39,581	38,289	38,030							
E I R E														
DUBLIN	Heifers	Prime	s.d. cwt	137.6	131.6	129.6	130.3	126.0						
		Secondary	s.d. cwt	130.0	124.0	120.0	122.3	118.6						
	Cows		s.d. cwt	112.0	110.0	107.6	107.6	103.9						
			s.d. cwt	143.0	136.6	132.6	136.0	133.0						
	Bullocks	Prime	s.d. cwt	136.6	130.9	124.0	130.0	127.0						
		Secondary	s.d. cwt	88.0	88.0	87.0	88.0	87.0						
	Cows	Best beef	s.d. cwt	77.6	77.6	77.6	77.6	77.6						
		Secondary	s.d. cwt	137.6	122.6	112.6	125.0	122.6						
	Bulls	Best fat	s.d. cwt	116.6	111.6	107.9	111.0	108.3						
		Others	s.d. cwt	119.10	114.8 $\frac{1}{2}$	110.11	114.2	111.6						
Ø Arith.		UC-RE 100kg	33,024	31,608	30,566	31,462	30,727							
GREAT - BRITAIN														
64 MARKETS	STEERS	Medium 9½ - 11 cwt	s.d. cwt	166.0	161.0	153.0	154.0	148.0						
		Others Heavy over 11 cwt	s.d. cwt	160.0	154.0	149.0	149.0	141.0						
	HEIFERS	Medium 8½-9½ cwt	s.d. cwt	161.0	155.0	150.0	151.0	142.0						
		Others Heavy over 9½ cwt	s.d. cwt	154.0	148.0	141.0	143.0	135.0						
	Fat cows	s.d. cwt	108.0	103.0	100.0	99.0	94.0							
Ø Arith.		s.d. cwt	149.9 $\frac{2}{5}$	144.2 $\frac{2}{5}$	138.7 $\frac{1}{5}$	139.2 $\frac{2}{5}$	132.0							
		UC-RE 100kg	41,282	39,739	38,195	38,361	36,377							
- 2,00 % (aide à l'exportation) (Ausfuhrbeihilfe) (aiuti all'esportazione) (steun voor uitvoer)		s.d. cwt	2.11,95	2.10,61	2.9,26	2.9,41	2.7,68							
		UC-RE 100kg	0,826	0,795	0,764	0,767	0,728							
PRIX CORRIGES - BERICHTIGTER PREISE			s.d. cwt	146,9,65	141,3,79	135,9,94	136,4,99	129,4,32						
PREZZI CORRETTI - VERBETERDE PRIJZEN			UC-RE 100kg	40,456	38,944	37,432	37,594	35,649						

VEAUX VIVANTS
LEBENDE KALBER
VITELLI VIVI
LEVENDE KALVEREN

PRIX DE MARCHÉ
MARKTPREISE
PREZZI DI MERCATO
MARKTPRIJZEN

PAYS DE LA C.E.E.
EWG-LÄNDER
PAESI DELLA CEE
E.E.G.-LÄNDER

VIANDE BOVINE
RINDFLEISCH
CARNE BOVINA
RUNDVLEES

100 Kg -PVI

Marchés Märkte Mercati Markten	Qualités Qualitäten Qualità Kwaliteiten	%	1 9 6 6										1 9 6 7		
			MAI	JUN	JUL	AUG	SEP	OCT	NOV	DEC	JAN	FEB			
BELGIQUE-BELGIE															
Limites inférieure et supérieure CEE Minimum- en maximumgrenzen EEG			Fb	4.000,0 - 4.337,5											
Prix d'orientation national Nationale orientatieprijs			Fb	4.000,0											
ANDERLECHT	Veaux- Kalveren	Extra blanc- bijz. goed	2	Fb	6791,9	6653,3	6687,1	6808,1	7070,0						
		Bons-goed	7	Fb	5441,9	4998,3	4901,6	5238,7	5680,0						
		Ordinaires- gewone	76	Fb	4329,0	3875,0	3846,8	4179,0	4523,3						
		Médiocres- middelmatige	15	Fb	3600,0	3283,3	3246,8	3591,9	3825,0						
Moyenne pondérée Gewogen gemiddelde			100	Fb	4346,8	3920,5	3887,4	4217,7	4550,5						
				UC-RE	86,937	78,410	77,748	84,354	91,010						
DEUTSCHLAND (BR)															
Unter- und Obergrenze EWG			DM	320,00 - 347,00											
Nationaler Orientierungspreis			DM	336,00											
Ø DER 12 MÄRKTE (Nordrhein- Westfalen)	Kälber	Kl. A	42	DM	384,47	374,30	388,94	404,43	439,17						
		Kl. B	36	DM	353,02	345,13	363,95	379,26	411,92						
		Kl. C	17	DM	317,79	313,11	324,45	340,16	354,84						
		Kl. D	5	DM	252,16	245,68	250,65	268,00	259,05						
Gewogener Durchschnitt			100	DM	355,20	346,97	362,07	377,62	406,02						
				RE	88,799	86,743	90,517	94,405	101,504						
FRANCE															
Limites inférieure et supérieure CEE			Ff	394,96 - 428,29											
Prix d'orientation national			Ff	412,00											
LA VILLETTE	Veaux	Extra	27	Ff	558,36	526,79	509,59	532,35	582,44						
		1e qual.	35	Ff	437,42	402,60	399,39	419,71	488,60						
		2e qual.	26	Ff	355,90	336,23	329,47	340,56	392,88						
		3e qual.	12	Ff	299,83	281,18	267,92	279,18	309,23						
Moyenne pondérée			100	Ff	432,37	404,30	395,19	412,68	467,53						
				UC	87,576	81,891	80,045	83,588	94,697						

VEAUX VIVANTS
LEBENDE KALBER
VITELLI VIVI
LEVENDE KALVEREN

PRIX DE MARCHÉ
MARKTPREISE
PREZZI DI MERCATO
MARKTPRIJZEN

PAYS DE LA C.E.E.
EWG-LÄNDER
PAESI DELLA CEE
E.E.G.-LANDEN

VIANDE BOVINE
RINDFLEISCH
CARNE BOVINA
RUNDVLEES

100 Kg -PVI

Marchés Märkte Mercati Markten	Qualités Qualitäten Qualità Kwaliteiten	%	1 9 6 6												
			SEP					OCT				NOV			
			2 - 8	9 - 15	16 - 22	23 - 29	30 - 6	7 - 13	14 - 20	21 - 27	28 - 3	4 - 10			
BELGIQUE-BELGIE															
Limites inférieure et supérieure CEE Minimum- en maximumgrenzen EEG			Fb	4000,0 - 4337,5											
Prix d'orientation national Nationale oriëntatieprijs			Fb	4000,0											
ANDERLECHT	Veaux- Kalveren	Extra blancs- bijs. goed	2	Fb	6900,0	7000,0	7200,0	7200,0	7100,0						
		Bons-goed	7	Fb	5550,0	5600,0	5800,0	5800,0	5600,0						
		Ordinaires- gewone	76	Fb	4450,0	4450,0	4600,0	4600,0	4400,0						
		Médiocres- middelmattige	15	Fb	3800,0	3800,0	3900,0	3800,0	3700,0						
Moyenne pondérée Gewogen gemiddelde			100	Fb	4478,5	4484,0	4631,0	4616,0	4433,0						
				UC-RE	89,570	89,680	92,620	92,320	88,660						
DEUTSCHLAND (BR)															
Unter- und Obergrenze EWG			DM	320,00 - 347,00											
Nationaler Orientierungspreis			DM	336,00											
DES 12 MÉRITES (Nordrhein- Westfalen)	Kälber	Kl. A	42	DM	431,90	436,60	438,10	450,40	451,00						
		Kl. B	36	DM	405,90	412,20	406,10	423,10	421,70						
		Kl. C	17	DM	343,60	349,60	365,00	355,80	381,40						
		Kl. D	5	DM	251,80	245,20	269,70	265,90	269,30						
Gewogener Durchschnitt			100	DM	398,52	403,46	405,73	415,27	419,54						
				RE	99,631	100,864	101,433	103,816	104,884						
FRANCE															
Limites inférieure et supérieure CEE			Ff	394,96 - 428,29											
Prix d'orientation national			Ff	412,00											
LA VILLETTE	Veaux	Extra	27	Ff	560,70	573,30	592,20	604,80	601,65						
		1e qual.	35	Ff	468,00	480,00	498,00	510,00	507,00						
		2e qual.	26	Ff	374,00	385,00	401,50	412,50	409,75						
		3e qual.	12	Ff	300,90	303,45	311,10	321,30	318,75						
Moyenne pondérée			100	Ff	448,54	459,31	475,92	487,60	484,68						
				UC	90,851	93,032	96,397	98,764	98,172						

VEAUX VIVANTS
LEBENDE KÄLBER
VITELLI VIVI
LEVENDE KALVEREN

PRIX DE MARCHE
MARKTPREISE
PREZZI DI MERCATO
MARKTPRIJZEN

PAYS DE LA C.E.E.
EWG LÄNDER
PAESI DELLA CEE
E.E.G. LANDEN

VIANDE BOVINE
RINDFLEISCH
CARNE BOVINA
RUNDVLKES

100 Kg - PVI

Marchés Märkte Mercati Markten	Qualités Qualitäten Qualità Kwaliteiten	%	1966										1967		
			Mai	JUN	JUL	AUG	SEP	OCT	NOV	DEC	JAN	FEB			
ITALIA															
Limiti minimo e massimo CEE			Lit	50.000 - 54.219											
Prezzi di orientamento nazionale			Lit	51.600											
Reggio-Emilia Padova, Cremona, Macerata e Roma	Vitelli	1a qual.	60	Lit	68.374	64.418	64.227	67.800	70.377						
		2a qual.	40	Lit	58.795	55.992	55.942	59.508	61.894						
Media ponderata			100	Lit	64.542	61.048	60.913	64.483	66.984						
				UC	103,268	97,677	97,461	103,173	107,174						
LUXEMBOURG															
Limites inférieure et supérieure CEE			Flux	4.000,0 - 4.337,5											
Prix d'orientation national			Flux	4.250,0											
Luxembourg- Esch-S- Alzette	Veaux		100	Flux	4.440,2	4.493,5	4.440,2	4.493,5	4.837,5						
				UC	88,803	89,870	88,804	89,870	96,751						
NETHERLAND															
Minimum- en maximumgrenzen EEG			F1	289,60 - 314,04											
Nationale oriëntatieprijs			F1	290,00											
Rotterdam- 's Hertogen- bosch	Kalveren	1e kwal.	25	F1	331,15	333,85	327,57	357,71	382,63						
		2e kwal.	55	F1	304,55	304,93	300,05	332,11	356,25						
		3e kwal.	20	F1	284,94	281,85	281,45	314,92	338,10						
Gewogen gemiddelde			100	F1	307,28	307,55	303,21	335,07	359,22						
				RE	84,883	84,959	83,759	92,562	99,231						

VEAUX VIVANTS
LEBENDE KÄLBER
VITELLI VIVI
LEVENDE KALVEREN

PRIX DE MARCHE
MARKTPREISE
PREZZI DI MERCATO
MARKTPRIJZEN

PAYS DE LA C.E.E.
ENG LÄNDER
PAESI DELLA CEE
E.E.G. LANDEN

VIANDE BOVINE
RINDFLEISCH
CARNE BOVINA
RUNDVLEES

100 Kg - PVI

Marchés Märkte Mercati Markten	Qualités Qualitäten Qualità Kwaliteiten		%	1 9 6 6										
				SEP					OCT				NOV	
				2 - 8	9 - 15	16 - 22	23 - 29	30 - 6	7 - 13	14 - 20	21 - 27	28 - 3	4 - 10	
ITALIA														
Limiti minimo e massimo CEE				Lit	50.000 - 54.219									
Prezzi di orientamento nazionale				Lit	51.600									
Ø REGGIO-EMILIA PADOVA, CREMONA, MACERATA e ROMA	Vitelli	1a qual.	60	Lit	70.352	70.603	70.184	70.352	70.603					
		2a qual.	40	Lit	62.011	62.137	61.635	61.802	61.802					
Media ponderata			100	Lit	67.015	67.217	66.764	66.932	67.083					
				UC	107,224	107,547	106,823	107,091	107,332					
LUXEMBOURG														
Limites inférieure et supérieure CEE				Flux	4000,0 - 4337,5									
Prix d'orientation national				Flux	4250,0									
Ø LUXEMBOURG- ESCH-S- ALZETTE	Veaux		100	Flux	4821,0	4755,6	4923,0	4853,4	4963,2					
				UC	96,420	95,112	98,460	97,068	99,264					
NEDERLAND														
Minimum- en maximumgrenzen EEG				F1	289,60 - 314,04									
Nationale orientatieprijs				F1	290,00									
Ø ROTTERDAM- 'S HERTOGEN- BOSCH	Kalveren	1e Kwal.	25	F1	371,50	374,00	385,00	397,50	400,00					
		2e Kwal.	55	F1	346,50	346,50	359,00	371,50	366,50					
		3e Kwal.	20	F1	331,50	329,00	341,50	350,00	340,00					
Gewogen gemiddelde			100	F1	349,75	349,88	362,00	373,70	369,58					
				RE	96,616	96,651	100,000	103,232	102,093					

VIAUX VIVANTS
LEBENDE KALBER
VITELLI VIVI
LEVENDE KALVEREN

PRIX DE MARCHÉ
MARKTPREISE
PREZZI DI MERCATO
MARKTPRIJZEN

PAYS TIERS
DRITTLÄNDER
PAESI TERZI
DERDE LANDE

VIANDE BOVINE
RINDFLEISCH
CARNE BOVINA
RUNDVLEES

D A N M A R K

PVI

Marchés Märkte Mercati Markten	Qualités Qualitäten Qualità Kwaliteiten	%		1966								1967	
				MAI	JUN	JUL	AUG	SEP	OCT	NOV	DEC	JAN	FEB
Ø OXEXPORT, AK, DLK	Fedekalve Prima	64	g/re/ kg	385,48	379,50	361,77	356,69	368,67					
		21	g/re/ kg	350,48	343,33	326,45	324,19	336,17					
	Maelkskalve Prima	10	g/re/ kg	510,81	503,33	485,00	482,42	488,83					
		5	g/re/ kg	475,81	468,33	449,44	447,42	453,83					
Moyenne pondérée Gewogener Durchschnitt Media ponderata Gewogen gemiddelde			100	g/re/ kg	395,18	388,73	371,06	366,98	378,12				
				UC-RE 100kg	57,214	56,280	53,721	53,131	54,743				

PVI

Marchés Märkte Mercati Markten	Qualités Qualitäten Qualità Kwaliteiten	%		1966									
				SEP					OCT				NOV
				2 - 8	9 - 15	16 - 22	23 - 29	30 - 6	7 - 13	14 - 20	21 - 27	28 - 3	4 - 10
Ø OXEXPORT, AK, DLK	Fedekalve Prima	64	g/re/ kg	362,50	377,50	372,50	362,50	362,50					
		21	g/re/ kg	330,00	345,00	340,00	330,00	330,00					
	Maelkskalve Prima	10	g/re/ kg	485,00	495,00	495,00	480,00	485,00					
		5	g/re/ kg	450,00	460,00	460,00	445,00	450,00					
Moyenne pondérée Gewogener Durchschnitt Media ponderata Gewogen gemiddelde			100	g/re/ kg	372,30	386,55	382,30	371,55	372,30				
				UC-RE 100kg	53,901	55,964	55,349	53,792	53,901				

BOVINS VIVANTS
LEBENDE RINDER
BOVINI VIVI
LEVENDE RUNDEREN

PRIX DE MARCHÉ
MARKTPREISE
PREZZI DI MERCATO
MARKTPRIJZEN

PRIX A L'IMPORTATION
EINFUHRPREISE
PREZZI ALL'IMPORTAZIONE
INVOERPRIJZEN

PRELEVEMENTS
ABSCHÖPFUNGEN
PRELIEVI
HEFFINGEN

VIANDE BOVINE
RINDFLEISCH
CARNE BOVINA
RUNDVLEES

100 kg-PVI

Pays Land Paese Land	Description - Beschreibung Descrizione - Omschrijving		1 9 6 6											
			SEP				OCT				NOV			
			5 - 11	12-18	19-25	26-2	3-9	10-16	17-23	24-30	31-6	7-13		
BELGIQUE/ BELGIE	Prix de marché Marktprijs Prix à l'importation Invoerprijs Prélèvements Heffingen	Fb	3219,8	3226,3	3224,3	3177,0	3150,0	3153,0						
		Fb	2050,1	2050,1	1996,0	1944,2	1944,2	1880,3						
		Fb	440,5	440,5	471,3	1001,4	1001,4	1074,0						
DEUTSCHLAND (BR)	Marktpreis Einfuhrpreis Abschöpfungen	DM	252,57	248,56	244,98	240,94	240,85	238,57						
		DM	164,01	164,01	159,68	155,53	155,53	150,42						
		DM	61,23	61,23	66,16	70,89	70,89	76,71p						
FRANCE	Prix de marché Prix à l'importation Prélèvements	Ff	316,35	313,02	310,49	309,37	310,09	302,28						
		Ff	202,43	202,43	197,09	191,97	191,97	185,66						
		Ff	33,59	33,59	36,69	39,66	39,66	43,32p						
ITALIA	Prezzi di mercato Prezzi all'importazione Prelievi	Lit	40.177	40.247	40.264	40.236	40.436	40.557						
		Lit	25.626	25.626	24.950	24.302	24.302	23.503						
		Lit	5.212	5.212	5.604	5.980	5.980	6.444p						
LUXEMBOURG	Prix de marché Prix à l'importation Prélèvements	Flux	3381,1	3357,0	3351,5	3315,0	3337,0	3333,3						
		Flux	2050,1	2050,1	1996,0	1944,2	1944,2	1880,3						
		Flux	-	-	-	-	-	-						
NEDERLAND	Marktprijs Invoerprijs Heffingen	Fl	213,53	214,74	216,77	215,06	211,52	208,63						
		Fl	148,43	148,43	144,51	140,76	140,76	136,13						
		Fl	53,38	53,38	57,84	62,10	62,10	67,36						
BELGIQUE/ BELGIE	Prix de marché Marktprijs Prix à l'importation Invoerprijs Prélèvements Heffingen	UC-RE	64,395	64,525	64,485	63,540	63,000	63,060						
		UC-RE	41,002	41,002	39,920	38,883	38,883	37,605						
		UC-RE	8,810	8,810	9,426	20,028	20,028	21,480						
DEUTSCHLAND (BR)	Marktpreis Einfuhrpreis Abschöpfungen	RE	63,143	62,141	61,245	60,236	60,212	59,643						
		RE	41,002	41,002	39,920	38,883	38,883	37,605						
		RE	15,308	15,308	16,540	17,723	17,723	19,178						
FRANCE	Prix de marché Prix à l'importation Prélèvements	UC	64,076	63,402	62,890	62,664	62,809	61,226						
		UC	41,002	41,002	39,920	38,883	38,883	37,605						
		UC	6,804	6,804	7,432	8,033	8,033	8,774						
ITALIA	Prezzi di mercato Prezzi all'importazione Prelievi	UC	64,283	64,396	64,423	64,377	64,697	64,891						
		UC	41,002	41,002	39,920	38,883	38,883	37,605						
		UC	8,339	8,339	8,966	9,568	9,568	10,310						
LUXEMBOURG	Prix de marché Prix à l'importation Prélèvements	UC	67,621	67,140	67,029	66,299	66,740	66,666						
		UC	41,002	41,002	39,920	38,883	38,883	37,605						
		UC	-	-	-	-	-	-						
NEDERLAND	Marktprijs Invoerprijs Heffingen	RE	58,985	59,319	59,880	59,408	58,432	57,633						
		RE	41,002	41,002	39,920	38,883	38,883	37,605						
		RE	14,746	14,746	15,978	17,155	17,155	18,608						

BOVINS VIVANTS

Prix fixés
par la Commission¹⁾

LEBENDE RINDER

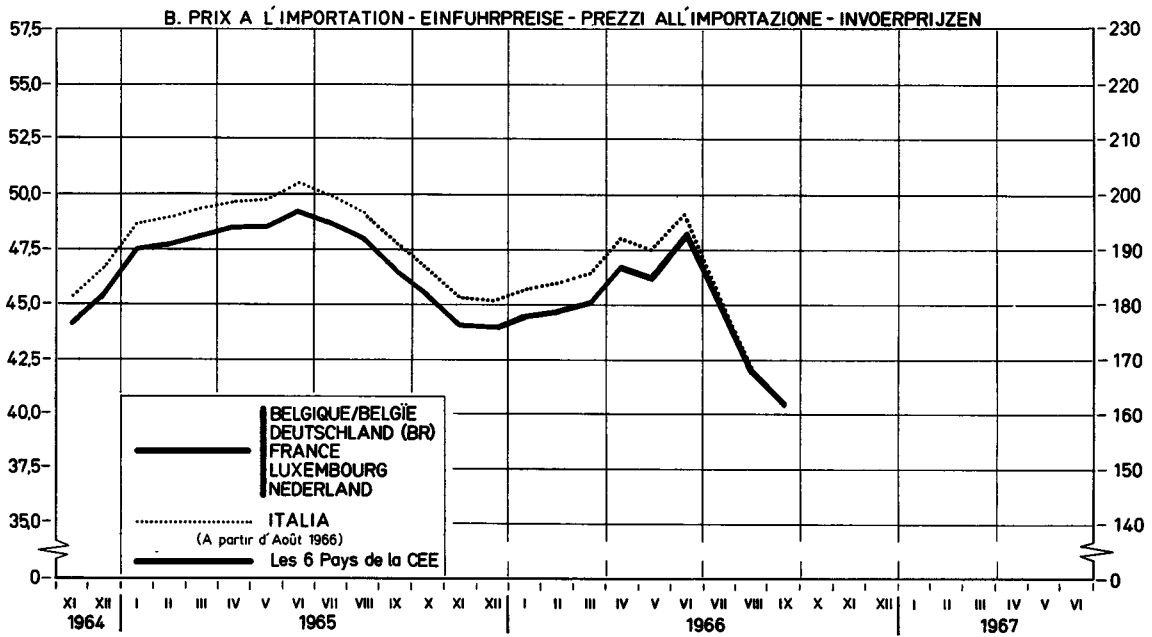
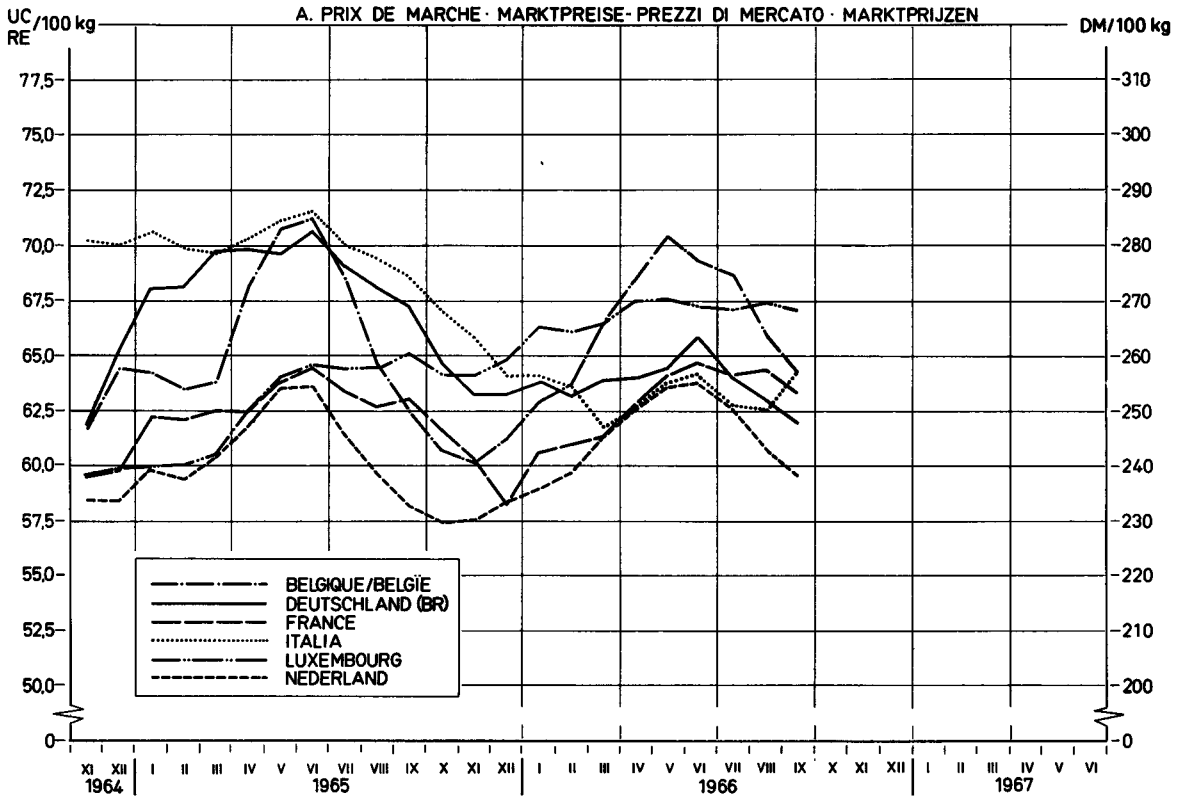
Preise festgesetzt
von der Kommission¹⁾

BOVINI VIVI

Prezzi fissati
dalla Commissione¹⁾

LEVENDE RUNDEREN

Prijzen vastgesteld
door de Commissie¹⁾



¹⁾ voir explications page 45 - siehe Erläuterungen Seite 47 - vedere spiegazioni pagina 49 - zie toelichting op bladzijde 51

VEAUX VIVANTS
LEBENDE KILBER
VITELLI VIVI
LEVENDE KALVEREN

PRIX DE MARCHÉ
MARKTPREISE
PREZZI DI MERCATO
MARKTPRIJZEN

PRIX A L'IMPORTATION
EINFUHRPREISE
PREZZI ALL'IMPORTAZIONE
INVOERPRIJZEN

PRELEVEMENTS
ABSCHÖPFUNGEN
PRELIEVI
HEFFINGEN

VIANDE BOVINE
RINDFLEISCH
CARNE BOVINA
RUNDVLEES

100 kg-PVI

Pays Land Paese Land	Description - Beschreibung Descrizione - Omschrijving		1 9 6 6									
			SEP				OCT				NOV	
			5-11	12-18	19-25	26-2	3-9	10-16	17-23	24-30	31-6	7-13
Valables du....au.... Validi dal....al....	GULTIG von....bis.... Geldig vanaf....tot....											
BELGIQUE/ BELGIE	Prix de marché	Fb	4615,0	4478,5	4484,0	4631,0	4616,0	4433,0				
	Marktprijs	Fb	2892,5	2820,1	2923,2	2892,5	2814,6	2814,6				
	Prix à l'importation	Fb	-	-	-	-	-	-				
DEUTSCHLAND (BR)	Invoerprijs	DM	400,14	398,52	403,46	405,73	415,27	419,54				
	Prelevements	DM	231,40	225,60	233,86	231,40	225,17	225,17				
	Heffingen	DM	-	-	-	-	-	-				
FRANCE	Prix de marché	Ff	441,54	448,54	459,31	475,92	487,60	484,68				
	Prix à l'importation	Ff	285,60	278,46	288,64	285,60	277,92	277,92				
	Prelevements	Ff	-	-	-	-	-	-				
ITALIA	Prezzi di mercato	Lit	66.931	67.015	67.217	66.764	66.932	67.083				
	Prezzi all'importazione	Lit	36.937	36.032	37.321	36.937	35.964	35.964				
	Prelievi	Lit	-	-	-	-	-	-				
LUXEMBOURG	Prix de marché	Flux	4692,0	4821,0	4755,6	4923,0	4853,4	4963,2				
	Prix à l'importation	Flux	2892,5	2820,1	2923,2	2892,5	2814,6	2814,6				
	Prelevements	Flux	-	-	-	-	-	-				
NEDERLAND	Marktprijs	F1	359,63	349,75	349,88	362,00	373,70	369,58				
	Invoerprijs	F1	209,41	204,17	211,64	209,41	203,78	203,78				
	Heffingen	F1	-	-	-	-	-	-				
BELGIQUE/ BELGIE	Prix de marché	UC-RE	92,300	89,570	89,680	92,620	92,320	88,660				
	Marktprijs	UC-RE	57,849	56,401	58,464	57,849	56,292	56,292				
	Prix à l'importation	UC-RE	-	-	-	-	-	-				
DEUTSCHLAND (BR)	Invoerprijs	RE	100,035	99,631	100,864	101,433	103,816	104,884				
	Prelevements	RE	57,849	56,401	58,464	57,849	56,292	56,292				
	Heffingen	RE	-	-	-	-	-	-				
FRANCE	Prix de marché	UC	89,434	90,851	93,032	96,397	98,764	98,172				
	Prix à l'importation	UC	57,849	56,401	58,464	57,849	56,292	56,292				
	Prelevements	UC	-	-	-	-	-	-				
ITALIA	Prezzi di mercato	UC	107,090	107,224	107,547	106,823	107,091	107,332				
	Prezzi all'importazione	UC	59,099	57,651	59,714	59,099	57,542	57,542				
	Prelievi	UC	-	-	-	-	-	-				
LUXEMBOURG	Prix de marché	UC	93,840	96,420	95,112	98,460	97,068	99,264				
	Prix à l'importation	UC	57,849	56,401	58,464	57,849	56,292	56,292				
	Prelevements	UC	-	-	-	-	-	-				
NEDERLAND	Marktprijs	RE	99,344	96,616	96,651	100,000	103,232	102,093				
	Invoerprijs	RE	57,849	56,401	58,464	57,849	56,292	56,292				
	Heffingen	RE	-	-	-	-	-	-				

VEAUX VIVANTS

Prix fixés
par la Commission¹⁾

LEBENDE KÄLBER

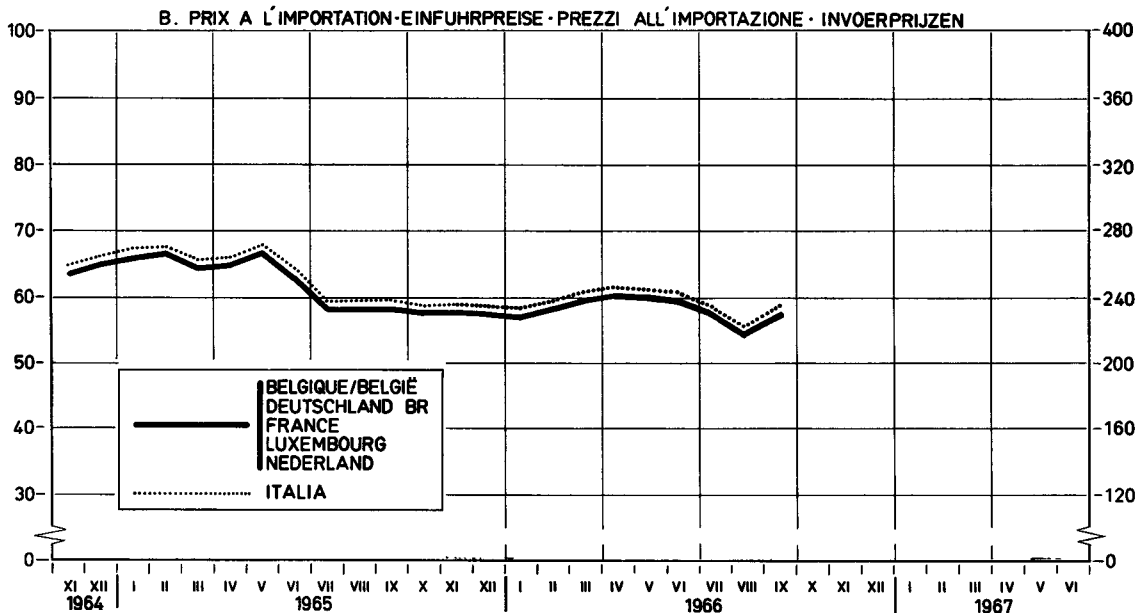
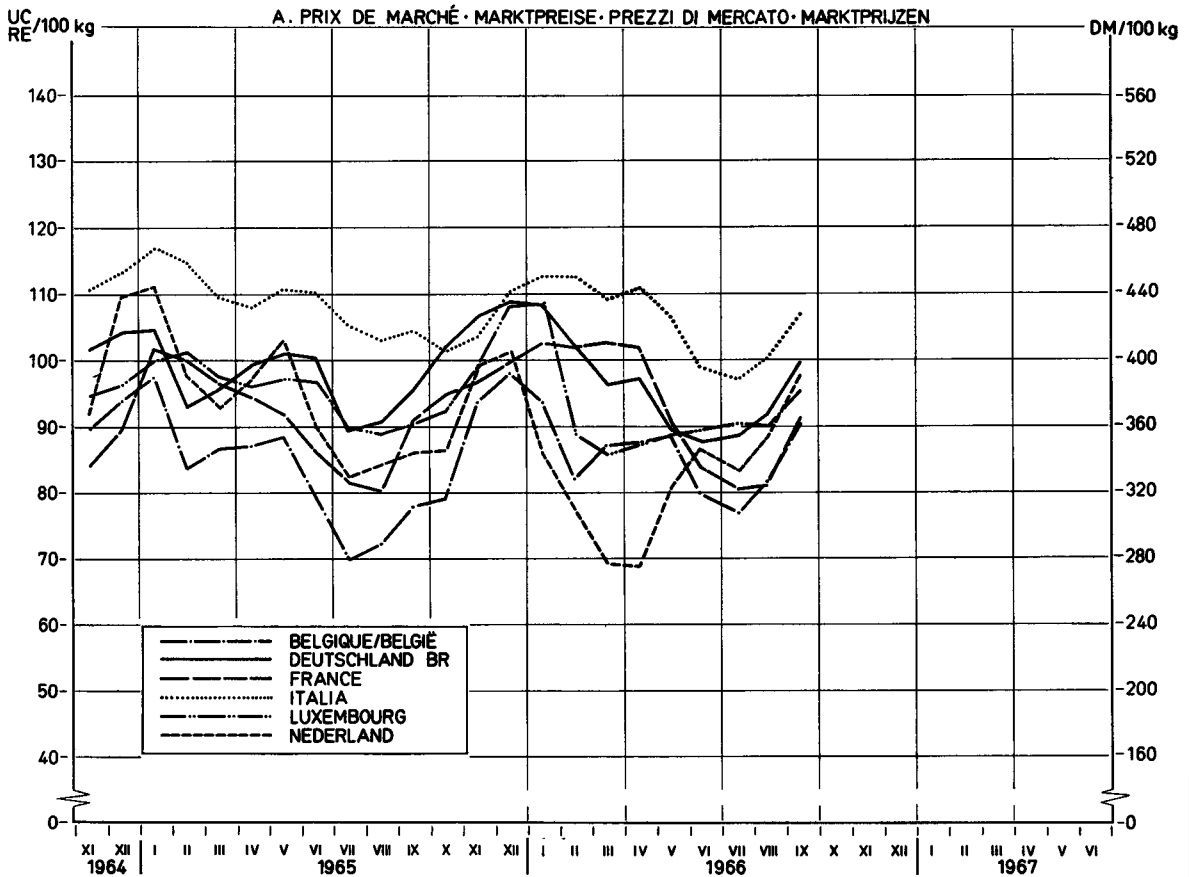
Preise festgesetzt
von der Kommission¹⁾

VITELLI VIVI

Prezzi fissati
dalla Commissione¹⁾

LEVENDE KALVEREN

Prijzen vastgesteld
door de Commissie¹⁾



¹⁾ voir explications page 45 - siehe Erläuterungen Seite 47 - vedere spiegazioni pagina 49 - zie toelichting op bladzijde 51

BOVINS ET VEAUX VIVANTS
LEBENDE RINDER UND KALBER
BOVINI E VITELLI VIVI
LEVENDE RUNDEREN EN KALVEREN

MONTANTS MAXIMA DES RESTITUTIONS
HOCHSTBETRÄGE DER ERSTATTUNGEN
IMPORTI MASSIMI DELLE RESTITUZIONI
MAXIMUMBEDRAGEN VAN DE RESTITUTIES

VIANDE BOVINE
RINDFLEISCH
CARNE BOVINA
RUNDVLEES

100 kg/PWI

Pays - Land - Paese - Land		1 9 6 6											
		MAI	JUN	JUL	AUG	SEP	OCT						
Valables du...au...Gültig von...bis... Validi dal...al...Geldig vanaf...tot...		2.5-5.6	6.6-3.7	4.7-3.17	1.8-4.9	5.9-2.10	3.10-6.11						
A. BOVINS - RINDER - BOVINI - RUNDEREN													
BELGIQUE - BELGIE	Fb	1134,3	1314,9	1184,8	1265,1	1265,1	1265,1						
	UC-RE	22,686	26,298	23,695	25,302	25,302	25,302						
DEUTSCHLAND (BR)	DM	75,80	75,80	81,32	77,97	90,69	93,98						
	RE	18,951	18,951	20,329	19,493	22,673	23,494						
FRANCE	Ff	88,59	96,53	91,68	97,35	119,13	119,13						
	UC	17,943	19,553	18,569	19,719	24,129	24,129						
ITALIA	Lit	10,761	12,001	11,204	11,769	13,823	15,745						
	UC	17,217	19,201	17,926	18,831	22,116	25,192						
LUXEMBOURG	Flux	1129,2	1171,0	1029,1	1.127,4	1360,1	1411,7						
	UC	22,584	23,420	20,581	22,548	27,201	28,233						
NEDERLAND	Fl	64,34	69,62	63,72	67,30	71,51	71,51						
	RE	17,773	19,231	17,602	18,590	19,753	19,753						
B. VEAUX - KALBER - VITELLI - KALVEREN													
BELGIQUE - BELGIE	Fb	1466,8	1606,8	1127,0	1127,0	1355,0	1753,0						
	UC-RE	29,335	32,135	22,539	22,539	27,100	35,060						
DEUTSCHLAND (BR)	DM	157,41	119,84	122,76	126,82	153,70	175,83						
	RE	39,352	29,960	30,691	31,706	38,426	43,958						
FRANCE	Ff	214,46	151,94	129,39	117,38	135,48	169,18						
	UC	43,439	30,775	26,208	23,776	27,442	34,268						
ITALIA	Lit	32,308	29,659	24,807	25,214	28,703	32,051						
	UC	51,693	47,455	39,691	40,343	45,924	51,282						
LUXEMBOURG	Flux	1406,5	1486,7	1486,7	1691,8	1854,7	1962,8						
	UC	28,129	29,793	29,733	33,835	37,094	39,255						
NEDERLAND	Fl	24,60	82,86	108,25	95,29	122,09	152,42						
	RE	6,796	22,890	29,902	26,323	33,726	42,105						

PRODUITS LAITIERS

Eclaircissements concernant les prix des produits laitiers contenus dans cette publication

I. PRIX FIXES

Conformément aux dispositions du Règlement n° 13/64/CEE du 5.2.1964, art. 4, 17, 18 et 21 (Journal Officiel du 27.2.1964 - 7ème année, n° 34), portant établissement graduel d'une organisation commune des marchés dans le secteur du lait et des produits laitiers, des prix indicatifs, des prix d'intervention et des prix de seuil sont fixés chaque année.

Les prix indicatifs sont fixés, départ exploitation agricole, pour le lait d'une teneur en matières grasses de 3,7 %. Pendant la période de transition, chaque Etat membre fixe un prix indicatif national, valable au cours de la campagne laitière suivante (avril-mars). Pour la campagne laitière 1964/65 ces prix indicatifs nationaux doivent se trouver entre les limites supérieures et inférieures fixées par le Conseil. Une limite supérieure et inférieure a été également fixée pour la campagne laitière 1965/66 et pour la campagne laitière 1966/67, en dérogation au Règlement 13/64/CEE.

Les prix d'intervention communs ont été fixés, jusqu'à présent, pour le beurre frais indigène de première qualité.

Les prix de seuil sont fixés pour chaque produit pilote de chacun des groupes de produits, ainsi que pour le fromage Cheddar et le fromage Tilsit (Règlement 111/64/CEE). Pour la campagne laitière 1964/65, ces prix de seuil ont été calculés sur la base des prix de référence. Ces prix de référence sont la moyenne arithmétique des prix départ usine, constatés au cours de l'année 1963 dans chaque Etat membre, augmentés d'un montant forfaitaire représentant les frais de transport jusqu'au commerce de gros, et corrigés d'une part, des montants découlant des modifications des prix indicatifs nationaux du lait et d'autre part des montants découlant de la réduction des aides (Règlement 13/64/CEE, art. 5).

II. PRIX SUR LE MARCHÉ INTERIEUR

Conformément aux dispositions du Règlement 157/64/CEE du 28.10.1964 (Journal Officiel du 30.10.64 - 7ème année, n° 172), relatif aux ajustements et corrections à effectuer lors de la détermination des prix franco frontière, modifié par les Règlements n° 198/64/CEE et 5/65/CEE, chaque Etat membre constate les prix départ usine des produits pilotes du fromage Cheddar et du fromage Tilsit qui peuvent être considérés comme les plus représentatifs.

Dans le cas où un Etat membre ne peut pas constater le prix d'un produit déterminé au stade "départ usine", ou que le produit, dont le prix, constaté au stade "départ usine", n'est pas conforme au produit pilote, le prix communiqué est ramené au stade "départ usine" du produit pilote, par l'application des ajustements et corrections, mentionnés à l'annexe II du Règlement 48/65/CEE.

Si un produit n'est pas fabriqué ou est fabriqué en quantité négligeable dans un Etat membre, le prix "départ usine" de ce produit est calculé sur base du prix de seuil du produit dans cet Etat membre, conformément à l'art. 3 du Règlement n° 156/64/CEE.

III. PRIX FRANCO FRONTIERE

Conformément aux dispositions des art. 2 et 5 du Règlement 156/64/CEE du 28.10.1964 (Journal Officiel du 30.10.1964 - 7ème année n° 172) relatif aux critères et modalités d'application pour la fixation des prix franco frontière, les prix franco frontière pour les produits en provenance des Etats membres sont déterminés sur la base des prix auxquels les producteurs dans l'Etat membre exportateur vendent leurs produits départ usine, tenant compte des frais de transport jusqu'à la frontière et des frais de passage en frontière ainsi que du montant correspondant à l'incidence des impositions intérieures restituées à l'exportation. Les prix franco frontière pour les produits en provenance des pays tiers sont déterminés sur la base des possibilités d'achat les plus favorables dans le commerce international, qui résultent des constatations des prix d'offre franco frontière d'un Etat membre et des prix d'offre sur les marchés des pays tiers, ainsi que des prix constatés sur les marchés représentatifs des pays tiers. En plus, il est tenu compte, de façon forfaitaire, de la différence des frais de transport constatée, d'une part vers l'Italie ("B" dans le tableau "Prix franco frontière pays tiers") et, d'autre part, vers les autres Etats membres ("A" dans le même tableau).

MILCHERZEUGNISSE

Erläuterungen zu den nachstehend aufgeführten Preisen für Milcherzeugnisse

I. FESTGESETZTE PREISE

Gemäss Artikel 4, 17, 18 und 21 der Verordnung 13/64/EWG vom 5.2.1964 (Amtsblatt der Europäischen Gemeinschaften vom 27.2.1964, 7. Jahrgang Nr. 34) über die schrittweise Errichtung einer gemeinsamen Marktorganisation für Milch und Milcherzeugnisse werden jährlich Richt-, Interventions- und Schwellenpreise festgesetzt.

Richtpreise werden festgesetzt für Milch ab Erzeuger mit einem Fettgehalt von 3,7 Prozent. Während der Übergangsperiode setzt jeder Mitgliedstaat einen nationalen Richtpreis für das folgende Milchwirtschaftsjahr (April-März) fest. Für das Milchwirtschaftsjahr 1964/65 müssen diese nationalen Richtpreise innerhalb von Unter- und Obergrenzen liegen, die vom Rat festgesetzt worden sind. Das gilt - abweichend von der Verordnung 13/64/EWG - ebenfalls für das Milchwirtschaftsjahr 1965/66 und für das Milchwirtschaftsjahr 1966/67. Gemeinschaftliche Interventionspreise werden bisher lediglich für im Inland erzeugte frische Butter 1. Qualität festgesetzt.

Schwellenpreise werden festgesetzt für die Leiterzeugnisse aller Produktgruppen sowie für Cheddar- und Tilsiterkäse (Verordnung 111/64/EWG). Für das Milchwirtschaftsjahr 1964/65 wurden diese Schwellenpreise abgeleitet von den Referenzpreisen, die das arithmetische Mittel der Ab-Werk-Preise in den einzelnen Mitgliedstaaten im Jahre 1963 darstellen. Diese Ab-Werk-Preise sind erhöht worden um einen festen Betrag für die Transportkosten bis zum Grosshandel und berichtigt worden um Beträge, die sich aus Änderungen der nationalen Richtpreise und aus der Abschaffung von Stützungsmaßnahmen ergeben (Verordnung 13/64/EWG, Art. 5).

II. PREISE AUF DEM INLÄNDISCHEN MARKT

Gemäss den Bestimmungen der Verordnung 157/64/EWG vom 28.10.1964 (Amtsblatt der Europäischen Gemeinschaften vom 30.10.64 - 7. Jahrgang, Nr. 172) über die Anwendung von Berichtigungen bei der Festsetzung der Frei-Grenze-Preise (abgeändert durch die Verordnungen 198/65/EWG und 5/65/EWG) ermittelt jeder Mitgliedstaat Ab-Werk-Preise für die Leiterzeugnisse der Produktgruppen die als repräsentativ angesehen werden können, sowie für Cheddar- und Tilsiterkäse. Falls ein "Ab-Werk-Preis" in einem Mitgliedstaat nicht festgestellt werden kann, oder falls das Erzeugnis für welches der "Ab-Werk-Preis" aufgegeben worden ist, nicht mit dem Leiterzeugnis identisch ist, wird der mitgeteilte Preis auf die Handelsstufe "Ab-Werk" für das entsprechende Leiterzeugnis berichtigt mit Hilfe der in Anhang II der Verordnung 48/65/EWG aufgeführten Berichtigungsfaktoren.

Wird ein Erzeugnis in einem Mitgliedstaat nicht oder in unerheblichen Mengen hergestellt, so wird, gemäss Art. 3 der Verordnung Nr. 156/64/EWG für dieses Erzeugnis ein "Ab-Werk-Preis" an Hand des Schwellenpreises des Erzeugnisses in diesem Mitgliedstaat berechnet.

III. FREI-GRENZE-PREISE

Gemäss Art. 2 und 5 der Verordnung 156/64/EWG vom 28.10.1964 (Amtsblatt der Europäischen Gemeinschaften vom 30.10.64 - 7. Jahrgang, Nr. 172) über die Kriterien zur Festsetzung der Frei-Grenze-Preise werden die Frei-Grenze-Preise festgesetzt für Einfuhren aus Mitgliedstaaten; auf Basis der Ab-Werk-Preise des Ausfuhrlandes unter Berücksichtigung der Transportkosten an die Grenze des einführenden Mitgliedstaates, der Kosten der Grenzüberschreitung und unter Berücksichtigung etwa bei der Ausfuhr erstatteter Abgaben. Bei Einfuhren aus Dritten Ländern: auf Basis der günstigsten internationalen Einkaufsmöglichkeit. Hierbei wird ausgegangen von den Angebotspreisen frei Grenze, von den Angebotspreisen auf den Märkten der Drittländer, sowie von den Preisen auf repräsentativen Märkten der Drittländer. Es wird berücksichtigt der Transportkostenunterschied für Einfuhren nach Italien (B. in der Tabelle "Frei-Grenze-Preise Drittländer") und nach den übrigen Mitgliedstaaten (A. in der Tabelle "Frei-Grenze-Preise Drittländer").

PRODOTTI LATTIERO-CASEARI

Spiegazioni relative ai prezzi dei prodotti lattiero-caseari che figurano nella presente pubblicazione

I. PREZZI FISSATI

In conformità alle disposizioni del Regolamento n. 13/64/CEE del 5.2.1964 art. 4-17-18 e 21 (Gazzetta Ufficiale del 27.2.1964 - 7° anno, n. 34) relativo alla graduale attuazione di un'organizzazione comune dei mercati nel settore del latte e dei prodotti lattiero-caseari, sono fissati ogni anno dei prezzi indicativi, dei prezzi d'intervento e dei prezzi d'entrata.

I prezzi indicativi sono fissati per il latte contenente 3,7 % di materia grassa, partenza azienda agricola. Durante il periodo transitorio ogni Stato membro fissa un prezzo indicativo nazionale, valido per la campagna lattiera seguente (aprile-marzo). Per la campagna lattiera 1964/65 questi prezzi indicativi nazionali dovevano situarsi entro i limiti, superiore ed inferiore, fissati dal Consiglio. Contrariamente al Regolamento n. 13/64/CEE un limite superiore ed inferiore è stato fissato anche per la campagna lattiera 1965/66 per la campagna lattiera 1966/67.

I prezzi d'intervento comuni sono stati fissati, fino ad ora, per il burro fresco nazionale di prima qualità.

I prezzi di entrata sono fissati per ogni prodotto pilota di tutti i gruppi di prodotti nonché per i prodotti formaggio Cheddar e formaggio Tilsit (Regolamento n. 111/64/CEE). Per la campagna lattiera 1964/65 questi prezzi di entrata sono stati calcolati sulla base dei prezzi di riferimento: questi prezzi di riferimento sono la media aritmetica dei prezzi partenza fabbrica, costatati durante il 1963 in ogni Stato membro maggiorati di un ammontare, calcolato forfettariamente, che rappresenta le spese di trasporto fino al commercio all'ingrosso e corretti degli importi derivanti dalle modificazioni dei prezzi indicativi del latte e dalla riduzione degli aiuti (Regolamento 13/64/CEE, art. 5).

II. PREZZI SUL MERCATO INTERNO

In conformità alle disposizioni del Regolamento n. 157/64/CEE del 28.10.64 (Gazzetta Ufficiale del 30.10.64 7° anno, n. 172) relativo agli adattamenti e correzioni da effettuare all'atto della determinazione dei prezzi franco frontiera, modificato dal Regolamento n. 198/64/CEE e 5/65/CEE, ogni Stato membro costata il prezzo partenza fabbrica dei prodotti pilota che possono essere considerati come i più rappresentativi, nonché per il Cheddar e Tilsit.

Qualora uno Stato membro non possa accertare il prezzo di un determinato prodotto in fase "partenza fabbrica", o se il prodotto, il cui prezzo accertato in fase "partenza fabbrica", non è conforme al prodotto pilota, mediante applicazione degli adattamenti e correzioni cui all'allegato II del Regolamento 48/65/CEE.

Se un prodotto non è fabbricato o è fabbricato in quantità trascurabile in uno Stato membro il prezzo "partenza fabbrica" di questo prodotto è calcolato sulle base del prezzo d'entrata del prodotto in questo Stato membro in conformità all'art. 3 del Regolamento n. 156/64/CEE.

III. PREZZI FRANCO FRONTIERA

In conformità alle disposizioni degli articoli 2 e 5 del Regolamento n. 156/64/CEE del 28.10.64 (Gazzetta Ufficiale del 30.10.64 - 7° anno n. 172) relativo ai criteri ed alle modalità di applicazione per la fissazione dei prezzi franco frontiera, i prezzi franco frontiera per i prodotti in provenienza dagli Stati membri sono determinati in base ai prezzi ai quali i produttori, nello Stato membro esportatore, vendono i loro prodotti partenza fabbrica, tenuto conto delle spese di trasporto e di transito alla frontiera nonché dell'importo corrispondente all'incidenza delle imposizioni interne restituite all'esportazione. I prezzi franco frontiera in provenienza dai paesi terzi sono determinati in base alle possibilità di acquisto più favorevoli nel commercio internazionale che risultano dalle costatazioni dei prezzi d'offerta franco frontiera di uno Stato membro e dei prezzi d'offerta sui mercati dei paesi terzi nonché dei prezzi costatati sui mercati rappresentativi dei paesi terzi. Si tiene conto anche, in modo forfettario, della differenza delle spese di trasporto costatate da una parte verso l'Italia ("B" nella tabella "Prezzi franco frontiera paesi terzi") e dall'altra verso gli altri Stati membri ("A" nella stessa tabella).

Toelichting op de in deze publicatie voorkomende prijzen voor zuivelproducten

I. VASTGESTELDE PRIJZEN

Overeenkomstig art. 4, 17, 18 en 21 van Verordening nr. 13/64/EEG van 5.2.1964 (Publicatieblad dd. 27.2.1964 - 7e jaargang nr. 34) houdende de geleidelijke totstandbrenging van een gemeenschappelijke ordening der markten in de zuivelsector worden jaarlijks richt-, interventie- en drempelprijzen vastgesteld.

Richtprijzen worden vastgesteld, af boerderij, voor melk met een vetgehalte van 3,7 %. Gedurende de overgangsperiode stelt iedere Lid-staat een nationale richtprijs vast, geldend voor het volgende melkprijsjaar (april-maart). Voor het melkprijsjaar 1964/65 moeten deze nationale richtprijzen liggen binnen de door de Raad bepaalde minimum- en maximumgrenzen. In afwijking van Verordening 13/64/EEG werd voor het melkprijsjaar 1965/66 en voor het melkprijsjaar 1966/67 eveneens een minimum- en maximumgrens vastgesteld.

Gemeenschappelijke interventieprijzen worden tot nu toe slechts vastgesteld voor verse binnenlandse boter van le kwaliteit.

Drempelprijzen worden vastgesteld voor ieder hoofdproduct van iedere groep zuivelproducten alsmede voor de producten Cheddar - en Tilsitkaas (Verordening 111/64/EEG). Voor het melkprijsjaar 1964/65 werden deze drempelprijzen afgeleid van de referentieprijzen. Deze referentieprijzen betreffen het rekenkundig gemiddelde van de prijzen af fabriek, waargenomen in iedere Lid-staat gedurende het jaar 1963, verhoogd met een forfaitair bedrag voor de vervoerkosten tot aan de groothandel en gecorrigeerd, enerzijds, met bedragen, die voortkomen van de wijzigingen aan de nationale richtprijzen en, anderzijds, met de bedragen voortkomend van de afbraak van de steunmaatregelen (Verord. 13/64/EEG, art. 5).

II. PRIJZEN OP DE BINNENLANDSE MARKT

Overeenkomstig de bepalingen van Verordening 157/64/EEG van 28 oktober 1964 (Publicatieblad dd. 30.10.1964 - 7e jaargang nr. 172), betreffende de aanpassingen en correcties bij de vaststelling van de prijzen franco-grens, gewijzigd bij Verordeningen 198/64/EEG en 5/65/EEG, constateert iedere Lid-staat de prijzen af fabriek van de hoofdproducten van alle groepen, die als meest representatief kunnen worden aangezien, alsmede van Cheddar en Tilsit. Kan in een Lid-staat voor een bepaald product de prijs "af fabriek" niet waargenomen worden, of is het product, waarvoor de prijs "af fabriek" werd opgegeven, niet overeenkomstig het hoofdproduct, dan wordt de meegedeelde prijs herleid tot het stadium "af fabriek" van het betreffende hoofdproduct, onder toepassing van de in bijlage II van Verordening 48/65/EEG vermelde aanpassingen en correcties.

Indien een product in een Lid-staat niet of in onbeduidende hoeveelheden wordt gefabriceerd, dan wordt, overeenkomstig art. 3 van Verordening nr. 156/64/EEG, de prijs "af fabriek" vastgesteld op basis van de drempelprijs.

III. PRIJZEN FRANCO-GRENS

Overeenkomstig art. 2 en 5 van Verordening 156/64/EEG van 28 oktober 1964 (Publicatieblad dd. 30.10.1964 - 7e jaargang nr. 172) betreffende de criteria en de wijze van toepassing daarvan bij de vaststelling van de prijzen franco-grens, vindt de vaststelling van de prijzen franco-grens plaats voor de Lid-staten : op basis van de prijzen, waartegen de producenten in de uitvoerende Lid-staat hun producten af fabriek verkopen, en rekening houdende met de vervoerkosten tot aan de grens van de invoerende Lid-staat en de kosten van grensoverschrijding alsmede met de invloed van de bij de uitvoer gerestitueerde belastingen; voor de derde landen : op basis van de gunstigste aankoopmogelijkheden in de internationale handel. Hierbij wordt uitgegaan van de aanbods-prijzen franco-grens Lid-staat, de aanbods-prijzen op de markt van derde landen, alsmede van de prijzen op de representatieve markten van derde landen. Bovendien wordt, wegens het verschil in transportkosten bij invoer in de Lid-staten uit derde landen een onderscheid gemaakt tussen de invoeren in Italië ("B" in tabel "Prijzen franco-grens derde landen") en de overige Lid-staten ("A" in de voornoemde tabel).

LAIT DE VACHE (3,7 % DE MATIERE GRASSE)
 KUH.MILCH (3,7 % FETTGEHALT)
 LATTE DI VACCHE (3,7 % MATERIA GRASSA)
 KOE.MELK (3,7 % VETGEHALTE)

PRIX FIXES
 FESTGESETZTE PREISE
 PREZZI FISSATI
 VASTGESTELDE PRIJZEN

PRODUITS LAITIERS
 MILCHERZEUGNISSE
 PROD. LATT.-CAS.
 ZUIVELPRODUCTEN

/Kg

	BELGI- QUE / BELGIE	DEUTSCH- LAND (BR)	FRANCE	ITALIA	LUXEM- BOURG	NEDER- LAND	BELGI- QUE / BELGIE	DEUTSCH- LAND (BR)	FRANCE	ITALIA	LUXEM- BOURG	NEDER- LAND
	Fb	DM	Ff	Lit	Flux	Fl	UC/RE					
1.11.1964 - 4.4.1965 ¹⁾												
Limites supérieures Obere Grenze Limiti superiori Maximumgrenzen	5,250	0,4200	0,5184	65,63	5,250	0,3801	0,10500					
Limites inférieures Untere Grenze Limiti inferiori Minimumgrenzen	3,975	0,3180	0,3925	49,69	3,975	0,2878	0,07950					
Prix indicatifs nationaux Einzelstaatliche Richtpreise Prezzi indicativi nazionali Nationale richtprijzen	4,7219	0,3770	0,3935	65,00	4,950	0,3100	0,09444	0,09425	0,07970	0,10400	0,09900	0,08564
5.4.1965 ²⁾ - 3.4.1966 ³⁾												
Limites supérieures Obere Grenze Limiti superiori Maximumgrenzen	5,150	0,4120	0,5085	64,38	5,150	0,3729	0,10300					
Limites inférieures Untere Grenze Limite inferiori Minimumgrenzen	4,125	0,3300	0,4073	51,56	4,125	0,2987	0,06250					
Prix indicatifs nationaux Einzelstaatliche Richtpreise Prezzi indicativi nazionali Nationale richtprijzen	4,927	0,3800	0,4200	64,35	4,950	0,3200	0,09854	0,09500	0,08507	0,10296	0,09900	0,08840
4.4.1966 ⁴⁾ - 31.3.1967												
Limites supérieures Obere Grenze Limiti superiori Maximumgrenzen	5,150	0,4120	0,5085	64,38	5,150	0,3729	0,10300					
Limites inférieures Untere Grenze Limiti inferiori Minimumgrenzen	4,313	0,3450	0,4258	53,91	4,313	0,3122	0,08625					
Prix indicatifs nationaux Einzelstaatliche Richtpreise Prezzi indicativi nazionali Nationale richtprijzen	4,927	0,3800	0,4475	64,35	4,950	0,3350	0,09854	0,09500	0,09064	0,10296	0,09900	0,09254

1) B.R.Deutschland : 11.4.1965

2) B.R.Deutschland : 12.4.1965

3) B.R.Deutschland : 10.4.1966

4) B.R.Deutschland : 11.4.1966

PRIX DE SEUIL
SCHWELLENPREISE
PREZZI D'ENTRATA
DRENPELPRIJZEN

PRODUIT LAITIERS
MILCHERZEUGNISSE
PROD. LATT.-CAS.
ZUIVELPRODUCTEN

/100 kg

PRODUIT PRODUKT PRODOTTO PRODUCT	BELGIQUE/BELGIE		B. R. DEUTSCHLAND		FRANCE		ITALIA		LUXEMBOURG		NEDERLAND	
	Fb	UC/RE	DM	RE	Ff	UC	Lit	UC	Flux	UC	F1	RE
5.4.1965 ¹⁾ - 3.4.1966 ²⁾												
PG 01	843,5	16,870	71,00	17,750	106,70	21,612	16.569	26,510	843,5	16,870	58,72	16,221
PG 02	3581,0	71,620	311,45	77,863	451,60	91,472	62.000	99,200	3581,0	71,620	245,24	67,746
PG 03	1821,5	36,430	127,80	31,950	211,17	42,772	33.500	53,600	1821,5	36,430	122,53	33,848
PG 04	2349,0	46,980	160,00	40,000	263,41	53,354	43.000	68,800	2064,0	41,280	165,21	45,638
PG 05	3950,0	79,000	314,19	78,548	343,87	69,651	55.000	88,000	3950,0	79,000	197,53	54,566
PG 06	5425,8	108,516	434,06	108,515	586,34	118,763	75.446	120,714	5425,8	108,516	436,83	120,671
PG 07	7373,0	147,460	589,84	147,460	728,09	147,475	92.163	147,461	7373,0	147,460	533,62	147,409
PG 08	5500,0 ⁴⁾	110,000 ⁴⁾	440,00 ⁴⁾	110,000 ⁴⁾	543,08 ⁴⁾	110,000 ⁴⁾	68.750 ⁴⁾	110,000 ⁴⁾	5500,0 ⁴⁾	110,000 ⁴⁾	398,20 ⁴⁾	110,000 ⁴⁾
PG 09	4856,0	97,120	327,51	81,878	530,34	107,420	72.500	116,000	4856,0	97,120	287,66	79,464
PG 10	5163,0	103,260	367,90 ⁵⁾	91,975	535,34	108,433	71.000	113,600	5163,0	103,260	342,72	94,674
PG 11	5715,4	114,308	457,23	114,308	564,34	114,307	71.442	114,307	5715,4	114,308	413,79	114,307
PG 12	7108,0	142,160	680,00	170,000	719,34	145,702	95.263	152,421	7108,0	142,160	513,05	141,726
PG 13	1717,5	34,350	146,00	36,500	221,17	44,798	31.381	50,210	1717,5	34,350	121,53	33,572
PG 14	10363,0	207,260	723,00	180,750	901,00	182,498	101.225	161,960	8976,0	179,520	515,39	142,373
CHE	3813,0 ⁴⁾	76,260 ⁴⁾	305,04 ⁴⁾	76,260 ⁴⁾	376,50 ⁴⁾	76,260 ⁴⁾	47.663 ⁴⁾	76,260 ⁴⁾	3813,0 ⁴⁾	76,260 ⁴⁾	276,06 ⁴⁾	76,260 ⁴⁾
TIL	4856,0	97,120	337,51	84,378	530,34	107,420	72.500	116,000	4856,0	97,120	290,24	80,177
PBE	1821,5	36,430	127,80	31,950	211,17	42,772	18.438 ⁶⁾	29,501	1821,5	36,430	114,66	31,674
4.4.1966 ³⁾ - 31.3.1967												
PG 01	1075,0	21,500	86,00	21,500	106,15	21,501	15.625	25,000	1075,0	21,500	65,16	18,000
PG 02	3930,0	78,600	326,76	81,690	474,72	96,155	62.000	99,200	3930,0	78,600	280,55	77,500
PG 03	1830,5	36,610	143,60	35,900	239,11	48,432	33.500	53,600	1830,5	36,610	135,75	37,500
PG 04	2349,0	46,980	172,47	43,118	263,41	53,354	39.063	62,501	2131,6	42,632	169,10	46,713
PG 05	3800,0	76,000	304,00	76,000	343,13	69,501	53.438	85,501	3800,0	76,000	221,73	61,251
PG 06	5587,1	111,742	455,78	113,945	611,69	123,898	77.436	123,898	5587,1	111,742	448,51	123,898
PG 07	7373,0	147,460	589,84	147,460	728,00	147,456	92.163	147,461	7373,0	147,460	533,81	147,461
PG 08	5500,0 ⁴⁾	110,000 ⁴⁾	440,00 ⁴⁾	110,000 ⁴⁾	543,08 ⁴⁾	110,000 ⁴⁾	68.750 ⁴⁾	110,000 ⁴⁾	5500,0 ⁴⁾	110,000 ⁴⁾	398,20 ⁴⁾	110,000 ⁴⁾
PG 09	5115,0	102,300	361,30	90,325	558,25	113,074	72.500	116,000	5115,0	102,300	319,01	88,124
PG 10	5312,5	106,250	410,60	102,650	560,36	113,501	70.938	113,501	5312,5	106,250	364,72	100,751
PG 11	5948,4	118,968	475,87	118,968	587,35	118,968	74.355	118,968	5948,4	118,968	430,66	118,967
PG 12	7108,0	142,160	680,00	170,000	719,34	145,702	95.263	152,421	7108,0	142,160	513,05	141,726
PG 13	2012,5	40,250	161,00	40,250	221,17	44,798	29.688	47,501	2012,5	40,250	145,71	40,251
PG 14	10363,0	207,260	733,49	183,373	910,35	184,391	105.000	168,000	9376,0	187,520	565,63	156,251
CHE	3813,0 ⁴⁾	76,260 ⁴⁾	305,04 ⁴⁾	76,260 ⁴⁾	376,50 ⁴⁾	76,260 ⁴⁾	47.663 ⁴⁾	76,260 ⁴⁾	3813,0 ⁴⁾	76,260 ⁴⁾	276,06 ⁴⁾	76,260 ⁴⁾
TIL	5115,0	102,300	361,30	90,325	558,25	113,074	72.500	116,000	5115,0	102,300	319,01	88,124
PBE	1830,5	36,610	143,60	35,900	239,11	48,432	20.313	32,501	1830,5	36,610	122,00	33,702

1) B.R.Deutschland : 12.4.1965

2) B.R.Deutschland : 10.4.1966

3) B.R.Deutschland : 11.4.1966

4) Prix consolidés - Konsolidierte Preise - Prezzi consolidati - Geconsolideerde prijzen

5) A partir de : / Ab : / A partire dal : / Vanaf : 24.5.1965 = 387,90 DM - 96,975 RE

6) " " " " " : 1.11.1965 = 19.063Lit- 30,501 UC

PRIX CONSTATES SUR LE MARCHÉ INTERIEUR
 PREISE FESTGESTELLT AUF DEM INLANDISCHEN MARKT
 PREZZI CONSTATATI SUL MERCATO NAZIONALE
 PRIJZEN WAARGENOMEN OP DE BINNENLANDSE MARKT

PRODUITS LAITIERS
 MILCHERZEUGNISSE
 PROD. LATT.-CAS.
 ZUIVELPRODUCTEN

100 Kg

PAYS LAND PAESE	Description - Beschreibung Descrizione - Omschrijving	1966									1967	
		MAI	JUN	JUL	AUG	SEP	OCT	NOV	DEC	JAN	FEB	
PG 01 : Poudre de sérum		Molkenpulver			Siero di latte			Weipoeder				
UEBL/BLEU	Départ usine - Af fabriek	Fb/ Flux	888,9	871,2	875,0	878,4	900,7					
		UC-RE	17,778	17,424	17,500	17,568	18,014					
DEUTSCHLAND (BR)	x) A. Frei Grosshandel	DM	75,00	75,97	76,94	79,13	81,53					
		RE	18,750	18,993	19,235	19,783	20,383					
	x) B. Ab Werk	DM	70,00	70,97	71,94	74,13	76,53					
		RE	17,500	17,743	17,985	18,533	19,133					
FRANCE	Départ usine	Ff	101,00	101,53	103,00	103,00	103,13					
		UC	20,458	20,565	20,863	20,863	20,889					
ITALIA	Partenza fabbrica	Lit	14,565	13,883	13,500	13,500	13,500					
		UC	23,304	22,213	21,600	21,600	21,600					
NEDERLAND	Af fabriek	Ff	50,32	45,67	49,00	49,68	55,53					
		RE	13,901	12,616	13,536	13,724	15,340					
PG 02 : Lait et crème de lait en poudre (24 à 27 %)		Latte e crema di latte in polvere (24 al 27 %)			Milch und Rahm in Pulverform (24 bis 27 %)							
		Melk en room in poeder (24 tot 27 %)										
UEBL/BLEU	Départ usine-Af fabriek	Fb/ Flux	3719,4	3725,0	3725,0	3725,0	3725,0					
		UC-RE	74,388	74,500	74,500	74,500	74,500					
DEUTSCHLAND (BR)	x) A. Frei Grosshandel	DM	301,65	302,53	304,39	308,69	313,98					
		RE	75,413	75,633	76,098	77,173	78,495					
	x) B. Ab Werk	DM	311,65	312,53	314,39	318,69	323,98					
		RE	77,913	78,133	78,598	79,673	80,995					
FRANCE	Départ usine	Ff	430,00	433,47	436,00	436,00	436,00					
		UC	87,097	87,799	88,312	88,312	88,312					
ITALIA	x) A. Partenza fabbrica	Lit	58,500	58,500	58,500	58,500	58,500					
		UC	93,600	93,600	93,600	93,600	93,600					
	x) B. Partenza fabbrica	Lit	60,800	60,800	60,800	60,800	60,800					
		UC	97,280	97,280	97,280	97,280	97,280					
NEDERLAND	x) A. Af fabriek	Ff	264,71	263,00	262,00	265,39	274,77					
		RE	73,124	72,652	72,376	73,312	75,903					
	x) B. Af fabriek	Ff	251,47	249,85	248,90	252,12	261,03					
		RE	69,467	69,019	68,757	69,646	72,108					

x) A. Prix communiqués par l'Etat-membre / Preise mitgeteilt durch den Mitgliedstaat / Prezzi comunicati dallo Stato membro /
 Prijzen meegedeeld door de Lid-Staat
 B. Prix ajustés / Berichtigte Preise / Prezzi adattati / Aangepaste prijzen
 Explications p. 73 / Erläuterungen S. 74 / Spiegazioni p. 75 / Toelichting blz. 76

PRIX CONSTATES SUR LE MARCHE INTERIEUR
 PREISE FESTGESTELLT AUF DEM INLANDISCHEN MARKT
 PREZZI CONSTATATI SUL MERCATO NAZIONALE
 PRIJZEN WAARGENOMEN OP DE BINNENLANDSE MARKT

PRODUITS LAITIERS
 MILCHERZEUGNISSE
 PROD. LATT.-GAS.
 ZUIVELPRODUCTEN

100 Kg

PAYS LAND PAESE	Description - Beschreibung Descrizione - Omschrijving	1 9 6 6												
		SEP					OCT				NOV			
		1-7	8-14	15-21	22-28	29-5	6-12	13-19	20-26	27-2	3-9			
PG 01 :	Poudre de sérum	Molkenpulver			Siero di latte			Weipoeder						
UEBL/BLEU	Départ usine - Af fabriek	Fb/ Flux	890,0	900,0	900,0	910,0	910,0							
		UC-RE	17,800	18,000	18,000	18,200	18,200							
DEUTSCHLAND (BR)	x) A. Frei Grosshandel	DM	81,00	81,00	82,00	82,00	82,00							
		RE	20,250	20,250	20,500	20,500	20,500							
	x) B. Ab Werk	DM	76,00	76,00	77,00	77,00	77,00							
		RE	19,000	19,000	19,250	19,250	19,250							
FRANCE	Départ usine	Ff	103,00	103,00	103,00	103,00	105,00							
		UC	20,863	20,863	20,863	20,863	21,268							
ITALIA	Partenza fabbrica	Lit	13,500	13,500	13,500	13,500	13,500							
		UC	21,600	21,600	21,600	21,600	21,600							
NEDERLAND	Af fabriek	Fl	54,00	56,00	56,00	56,00	56,00							
		RE	14,917	15,470	15,470	15,470	15,470							
PG 02 :	Lait et crème de lait en poudre (24 à 27 %) Latte e crema di latte in polvere (24 al 27 %)	Milch und Rahm in Pulverform (24 bis 27 %) Melk en room in poeder (24 tot 27 %)												
UEBL/BLEU	Départ usine-Af fabriek	Fb/ Flux	3.725,0	3.725,0	3 725,0	31725,0	3.725,0							
		UC-RE	74,500	74,500	74,500	74,500	74,500							
DEUTSCHLAND (BR)	x) A. Frei Grosshandel	DM	312,00	314,00	314,50	315,00	315,50							
		RE	78,000	78,500	78,625	78,750	78,875							
	x) B. Ab Werk	DM	322,00	324,00	324,50	325,00	323,50							
		RE	80,500	81,000	81,125	81,250	80,875							
FRANCE	Départ usine	Ff	436,00	436,00	436,00	436,00	436,00							
		UC	88,312	88,312	88,312	88,312	88,312							
ITALIA	x) A. Partenza fabbrica	Lit	58,500	58,500	58,500	58,500	58,500							
		UC	93,600	93,600	93,600	93,600	93,600							
	x) B. Partenza fabbrica	Lit	60,800	60,800	60,800	60,800	60,800							
		UC	97,280	97,280	97,280	97,280	97,280							
NEDERLAND	x) A. Af fabriek	Fl	274,00	275,00	275,00	275,00	275,00							
		RE	75,691	75,967	75,967	75,967	75,967							
	x) B. Af fabriek	Fl	260,30	261,25	261,25	261,25	261,25							
		RE	71,906	72,168	72,168	72,168	72,168							

x) A. Prix communiqués par l'Etat-membre / Preise mitgeteilt durch den Mitgliedstaat / Prezzi comunicati dallo Stato membro /
 Prijzen meegedeeld door de Lid-Staat
 B. Prix ajustés / Berichtigte Preise / Prezzi adattati / Aangepaste prijzen
 Explications p. 73 / Erläuterungen S. 74 / Spiegazioni p. 75 / Toelichting blz. 76

PRIX CONSTATES SUR LE MARCHÉ INTERIEUR
PREISE FESTGESTELLT AUF DEM INLÄNDISCHEN MARKT
PREZZI CONSTATATI SUL MERCATO NAZIONALE
PRIJZEN WAARGENOMEN OP DE BINNENLANDSE MARKT

PRODUITS LAITIERS
MILCHERZEUGNISSE
PROD. LATT.-CAS.
ZUIVELPRODUCTEN

100 Kg

PAYS LAND PAESE	Description - Beschreibung Descrizione - Omschrijving	1966										1967	
		MAI	JUN	JUL	AUG	SEP	OCT	NOV	DEC	JAN	FEB		
PG 03 :		Lait en poudre ($\leq 1,5\%$) Latte in polvere ($\leq 1,5\%$)					Milch in Pulverform ($\leq 1,5\%$) Melk in poeder ($\leq 1,5\%$)						
UEBL/BLEU	Départ usine - Af fabriek	Fb/Flux	1790,5	1794,7	1790,0	1791,1	1798,8						
		UC-RE	35,810	35,894	35,800	35,822	35,976						
DEUTSCHLAND (BR)	x) A. Frei Grosshandel	DM	138,00	138,00	138,26	140,90	142,18						
		RE	34,500	34,500	34,565	35,225	35,545						
	x) B. Ab Werk	DM	133,00	133,00	133,26	135,90	137,18						
		RE	33,250	33,250	33,315	33,975	34,295						
FRANCE	Départ usine	Ff	217,77	219,77	221,77	222,00	222,00						
		UC	44,109	44,514	44,920	44,966	44,966						
ITALIA	Partenza fabbrica	Lit	35,000	35,000	35,000	35,000	34,233						
		UC	56,000	56,000	56,000	56,000	54,773						
NEDERLAND	Af fabriek	Ff	135,55	135,03	135,00	136,58	139,00						
		RE	37,445	37,301	37,293	37,729	38,398						
PG 04 :		Lait condensé (sans addition de sucre) Latte condensato (senza aggiunta di zuccheri)					Kondensmilch (nicht gesüßert) Gecondenseerde melk (zonder toegevoegde suiker)						
BELGIQUE / BELGIE	Départ usine - Af fabriek	Fb	2360,0	2360,0	2360,0	2360,0	2360,0						
		UC-RE	47,200	47,200	47,200	47,200	47,200						
DEUTSCHLAND (BR)	x) A. Frei Grosshandel	DM	159,82	161,93	162,00	162,00	162,00						
		RE	39,955	40,483	40,500	40,500	40,500						
	x) B. Ab Werk	DM	152,82	154,93	155,00	155,00	155,00						
		RE	38,205	38,733	38,750	38,750	38,750						
FRANCE	x) A. Franco grossiste	Ff	269,23	270,00	270,00	270,00	270,00						
		UC	54,533	54,689	54,689	54,689	54,689						
	x) B. Départ usine	Ff	257,23	258,00	258,00	258,00	258,00						
		UC	52,102	52,258	52,258	52,258	52,258						
ITALIA	Partenza fabbrica	Lit	44,000	44,000	44,000	44,000	44,000						
		UC	70,400	70,400	70,400	70,400	70,400						
LUXEMBOURG	Départ usine	Flux	1972,4	1972,4	1972,4	1972,4	1972,4						
		UC	39,448	39,448	39,448	39,448	39,448						
NEDERLAND	x) A. Af fabriek	Ff	141,00	141,00	141,00	141,00	141,00						
		RE	38,950	38,950	38,950	38,950	38,950						
	x) B. Af fabriek	Ff	161,50	161,50	161,50	161,50	161,50						
		RE	44,613	44,613	44,613	44,613	44,613						

x) A. Prix communiqués par l'Etat-membre/Preise mitgeteilt durch den Mitgliedstaat/Prezzi comunicati dallo Stato membro/
Prijzen meegedeeld door de Lid-Staat

B. Prix ajustés / Berichtigte Preise / Prezzi adattati / Aangepaste prijzen

Explications p. 73 /Erläuterungen S. 74 /Spiegazioni p. 75 /Toelichting blz. 76

PRIX CONSTATES SUR LE MARCHÉ INTERIEUR
 PREISE FESTGESTELLT AUF DEM INLÄNDISCHEN MARKT
 PREZZI CONSTATATI SUL MERCATO NAZIONALE
 PRIJZEN WAARGENOMEN OP DE BINNENLANDSE MARKT

PRODUITS LAITIERS
 MILCHERZEUGNISSE
 PROD. LATT.-CAS.
 ZUIVELPRODUCTEN

100 Kg

PAYS LAND PAESE	Description - Beschreibung Descrizione - Omschrijving		1 9 6 6										
			SEP					OCT					NOV
			1-7	8-14	15-21	22-28	29-5	6-12	13-19	20-26	27-2	3-9	
PG 03 :			Lait en poudre ($\leq 1,5\%$) Latte in polvere ($\leq 1,5\%$)					Milch in Pulverform ($\leq 1,5\%$) Melk in poeder ($\leq 1,5\%$)					
UEBL/BLEU	Départ usine - Af fabriek	Fb/Flux	1.795,0	1.800,0	1.800,0	1.800,0	1.800,0						
		UC-RE	35,900	36,000	36,000	36,000	36,000						
DEUTSCHLAND (BR)	x) A. Frei Grosshandel	DM	142,00	142,00	142,00	142,50	143,00						
		RE	35,500	35,500	35,500	35,625	35,750						
	x) B. Ab Werk	DM	137,00	137,00	137,50	137,50	138,00						
		RE	34,250	34,250	34,250	34,375	34,500						
FRANCE	Départ usine	Ff	222,00	222,00	222,00	222,00	222,00						
		UC	44,966	44,966	44,966	44,966	44,966						
ITALIA	Partenza fabbrica	Lit	35,000	34,000	34,000	34,000	34,000						
		UC	56,000	54,400	54,400	54,400	54,400						
NEDERLAND	Af fabriek	Ff	139,00	139,00	139,00	139,00	139,00						
		RE	38,398	38,398	38,398	38,398	38,398						
PG 04 :			Lait condensé (sans addition de sucre) Latte condensato (senza aggiunta di zuccheri)					Kondensmilch (nicht gezuckert) Gecondenseerde melk (zonder toegevoegde suiker)					
BELGIQUE / BELGIE	Départ usine - Af fabriek	Fb	2360,0	2360,0	2360,0	2360,0	2360,0						
		UC-RE	47,200	47,200	47,200	47,200	47,200						
DEUTSCHLAND (BR)	x) A. Frei Grosshandel	DM	162,00	162,00	162,00	162,00	162,00						
		RE	40,500	40,500	40,500	40,500	40,500						
	x) B. Ab Werk	DM	155,00	155,00	155,00	155,00	155,00						
		RE	38,750	38,750	38,750	38,750	38,750						
FRANCE	x) A. Franco grossiste	Ff	270,00	270,00	270,00	270,00	270,00						
		UC	54,689	54,689	54,689	54,689	54,689						
	x) B. Départ usine	Ff	258,00	258,00	258,00	258,00	258,00						
		UC	52,258	52,258	52,258	52,258	52,258						
ITALIA	Partenza fabbrica	Lit	44,000	44,000	44,000	44,000	44,000						
		UC	70,400	70,400	70,400	70,400	70,400						
LUXEMBOURG	Départ usine	Flux	1972,4	1972,4	1972,4	1972,4	1972,4						
		UC	39,448	39,448	39,448	39,448	39,448						
NEDERLAND	x) A. Af fabriek	Ff	141,00	141,00	141,00	141,00	141,00						
		RE	38,950	38,950	38,950	38,950	38,950						
	x) B. Af fabriek	Ff	161,50	161,50	161,50	161,50	161,50						
		RE	44,163	44,163	44,163	44,163	44,163						

- x) A. Prix communiqués par l'Etat-membre/Preise mitgeteilt durch den Mitgliedstaat/Prezzi comunicati dallo Stato membro/
 Prijzen meegedeeld door de Lid-Staat
 B. Prix ajustés / Berichtigte Preise / Prezzi adattati / Aangepaste prijzen
 Explications p. 73 /Erläuterungen S. 74 /Spiegazioni p. 75 /Toelichting blz. 76

PRIX CONSTATES SUR LE MARCHE INTERIEUR
 PREISE FESTGESTELLT AUF DEM INLANDISCHEN MARKT
 PREZZI CONSTATATI SUL MERCATO NAZIONALE
 PRIJZEN WAARGENOMEN OP DE BINNENLANDSE MARKT

PRODUITS LAITIERS
 MILCHERZEUGNISSE
 PROD. LATT.-CAS.
 ZUIVEL-PRODUCTEN

100 kg

PAYS LAND PAESE	Description - Beschreibung Descrizione - Omschrijving	1966										1967	
		MAI	JUN	JUL	AUG	SEP	OCT	NOV	DEC	JAN	FEB		
PG 05 : Lait condensé (avec addition de sucre) Latte condensato (con aggiunta di zuccheri)		Kondensmilch (gezuckert) Gecondenseerde melk (met toegevoegde suiker)											
UEBL/BLEU	Départ usine - Af fabriek	Fb/Flux	3350,0	3350,0	3350,0	3350,0	3350,0						
		UC-RE	67,000	67,000	67,000	67,000	67,000						
DEUTSCHLAND (BR)	x) A. Frei Grosshandel	DM	285,00	285,00	285,00	285,00	285,00						
		RE	71,250	71,250	71,250	71,250	71,250						
	x) B. Ab Werk	DM	278,00	278,00	278,00	278,00	278,00						
		RE	69,500	69,500	69,500	69,500	69,500						
FRANCE	x) A. Franco grossiste	Ff	346,35	347,00	347,00	347,00	347,00						
		UC	70,153	70,285	70,285	70,285	70,285						
	x) B. Départ usine	Ff	335,35	336,00	336,00	336,00	336,00						
		UC	67,925	68,057	68,057	66,057	68,057						
ITALIA	Partenza fabbrica	Lit	57,000	57,000	57,000	57,000	57,000						
		UC	91,200	91,200	91,200	91,200	91,200						
NEDERLAND	x) A. Af fabriek	Ff	214,00	214,00	214,00	214,00	214,00						
		RE	59,116	59,116	59,116	59,116	59,116						
	x) B. Af fabriek	Ff	203,30	203,30	203,30	203,30	203,30						
		RE	56,160	56,160	56,160	56,160	56,160						
PG 06 : Gorgonzola et fromages du même groupe Gorgonzola e formaggi dello stesso gruppo		Gorgonzola und Käse derselben Gruppe Gorgonzola en kaasoorten van dezelfde groep											
UEBL/BLEU	Départ usine - Af fabriek	Fb/Flux	5437,1	5437,1	5437,1	5437,1	5437,1						
		UC-RE	108,742	108,742	108,742	108,742	108,742						
DEUTSCHLAND (BR)	Ab Werk	DM	455,00	455,00	455,00	461,77	473,50						
		RE	113,750	113,750	113,750	115,443	118,375						
FRANCE	Départ usine	Ff	635,52	633,10	631,32	638,71	644,83						
		UC	128,725	128,234	127,914	129,371	130,610						
ITALIA	x) A. Partenza fabbrica	Lit	74.661	73.000	71.742	75.290	80.650						
		UC	119,458	116,800	114,787	120,464	129,040						
	x) B. Partenza fabbrica	Lit	81.661	80.000	78.742	82.290	87.650						
		UC	130,658	128,000	125,987	131,664	140,240						
NEDERLAND	Af fabriek	Ff	437,65	437,65	437,65	437,65	437,65						
		RE	120,898	120,898	120,898	120,898	120,898						

x) A. Prix communiqués par l'Etat-membre / Preise mitgeteilt durch den Mitgliedstaat / Prezzi comunicati dallo Stato membro /
 Prijzen meegedeeld door de Lid-Staat

B. Prix ajustés / Berichtigte Preise / Prezzi adattati / Aangepaste prijzen

Explications p. 73 / Erläuterungen S. 74 / Spiegazioni p. 75 / Toelichting blz. 76

PRIX CONSTATES SUR LE MARCHÉ INTERIEUR
 PREISE FESTGESTELLT AUF DEM INLÄNDISCHEN MARKT
 PREZZI CONSTATATI SUL MERCATO NAZIONALE
 PRIJZEN WAARGENOMEN OP DE BINNENLANDSE MARKT

PRODUITS LAITIERS
 MILCHERZEUGNISSE
 PROD. . ATT.-CAS.
 ZUIVE. PRODUCTEN

100 kg

PAYS LAND PAESE	Description - Beschreibung Descrizione - Omschrijving		1 9 6 6										
			SEP					OCT			NOV		
			1-7	8-14	15-21	22-28	29-5	6-12	13-19	20-26	27-2	3-9	
PG 05 :			Lait condensé (avec addition de sucre) Latte condensato (con aggiunta di zuccheri)					Kondensmilch (gezuckert) Gecondenseerde melk (met toegevoegde suiker)					
UEBL/BLEU	Départ usine - Af fabriek	Fb/ Flux	3.350,0	3.350,0	3.350,0	3.350,0	3.350,0						
		UC-RE	67,000	67,000	67,000	67,000	67,000						
DEUTSCHLAND (BR)	x) A. Frei Grosshandel	DM	285,00	285,00	285,00	285,00	285,00						
		RE	71,250	71,250	71,250	71,250	71,250						
	x) B. Ab Werk	DM	278,00	278,00	278,00	278,00	278,00						
		RE	69,500	69,500	69,500	69,500	69,500						
FRANCE	x) A. Franco grossiste	Ff	347,00	347,00	347,00	347,00	347,00						
		UC	70,285	70,285	70,285	70,285	70,285						
	x) B. Départ usine	Ff	336,00	336,00	336,00	336,00	336,00						
		UC	68,057	68,057	68,057	68,057	68,057						
ITALIA	Partenza fabbrica	Lit	57,000	57,000	57,000	57,000	57,000						
		UC	91,200	91,200	91,200	91,200	91,200						
NEDERLAND	x) A. Af fabriek	Fl	214,00	214,00	214,00	214,00	214,00						
		RE	59,116	59,116	59,116	59,116	59,116						
	x) B. Af fabriek	Fl	203,30	203,30	203,30	203,30	203,30						
		RE	56,160	56,160	56,160	56,160	56,160						
PG 06 :			Gorgonzola et fromages du même groupe Gorgonzola e formaggi dello stesso gruppo					Gorgonzola und Käse derselben Gruppe Gorgonzola en kaassoorten van dezelfde groep					
UEBL/BLEU	Départ usine - Af fabriek	Fb/ Flux	5.437,1	5.437,1	5.437,1	5.437,1	5.437,1						
		UC-RE	108,742	108,742	108,742	108,742	108,742						
DEUTSCHLAND (BR)	Ab Werk	DM	470,00	470,00	485,00	470,00	470,00						
		RE	117,500	117,500	121,250	117,500	117,500						
FRANCE	Départ usine	Fl	639,00	641,00	642,00	655,00	653,00						
		UC	129,429	129,635	130,037	132,670	132,265						
ITALIA	x) A. Partenza fabbrica	Lit	80,500	80,500	80,500	81,000	81,000						
		UC	128,800	128,800	128,800	129,600	129,600						
	x) B. Partenza fabbrica	Lit	87,500	87,500	87,500	88,000	88,000						
		UC	140,000	140,000	140,000	140,800	140,800						
NEDERLAND	Af fabriek	Fl	437,65	437,65	437,65	437,65	437,65						
		RE	120,898	120,898	120,898	120,898	120,898						

x) A. Prix communiqués par l'Etat-membre / Preise mitgeteilt durch den Mitgliedstaat / Prezzi comunicati dallo Stato membro / Prijzen meegedeeld door de Lid-Staat
 B. Prix ajustés / Berichtigte Preise / Prezzi adattati / Aangepaste prijzen
 Explications p. 73 / Erläuterungen S. 74 / Spiegazioni p. 75 / Toelichting blz. 76

PRIX CONSTATES SUR LE MARCHÉ INTERIEUR
 PREISE FESTGESTELLT AUF DEM INLANDISCHEN MARKT
 PREZZI CONSTATATI SUL MERCATO NAZIONALE
 PRIJZEN WAARGENOMEN OP DE BINNENLANDSE MARKT

PRODUITS LAITIERS
 MILCHERZEUGNISSE
 PROD. LATT.-CAS.
 ZUIVELPRODUCTEN

100 Kg

PAYS LAND PAESE	Description - Beschreibung Descrizione - Omschrijving	1966										1967	
		MAI	JUN	JUL	AUG	SEP	OCT	NOV	DEC	JAN	FEB		
PG 08 : Emmental et fromages du même groupe Emmental e formaggi dello stesso gruppo		Emmental und Käse derselben Gruppe Emmental en kaassoorten van dezelfde groep											
UEBL/BLEU	Départ usine - Af fabriek	Fb/Flux	5350,0	5350,0	5350,0	5350,0	5350,0						
		UC-RE	107,000	107,000	107,000	107,000	107,000						
DEUTSCHLAND (BR)	x) A. Ab Werk	DM	458,71	462,97	463,50	463,50	464,65						
		RE	114,678	115,743	115,875	115,875	116,163						
	x) B. Ab Werk	DM	466,71	470,97	471,50	471,50	472,65						
		RE	116,678	117,743	117,875	117,875	118,163						
FRANCE	x) A. Départ usine	Ff	603,00	606,03	602,39	600,39	597,07						
		UC	122,138	122,751	122,014	121,609	120,937						
	x) B. Départ usine	Ff	613,00	616,03	612,39	610,39	607,07						
		UC	124,163	124,777	124,040	123,634	122,962						
ITALIA	x) A. Partenza fabbrica	Lit	86,113	84,500	84,500	84,500	84,500						
		UC	137,781	135,200	135,200	135,200	135,200						
	x) B. Partenza fabbrica	Lit	87,363	85,750	85,750	85,750	85,750						
		UC	139,781	137,200	137,200	137,200	137,200						
NEDERLAND	Af fabriek	Ff	387,34	387,34	387,34	387,34	387,34						
		RE	107,000	107,000	107,000	107,000	107,000						
PG 09 : Gouda et fromages du même groupe Gouda e formaggi dello stesso gruppo		Gouda und Käse derselben Gruppe Gouda en kaassoorten van dezelfde groep											
UEBL/BLEU	Départ usine-Af fabriek	Fb/Flux	4850,0	4850,0	4850,0	4833,1	4840,0						
		UC-RE	97,000	97,000	97,000	96,662	96,800						
DEUTSCHLAND (BR)	x) A. Ab Werk	DM	345,00	345,00	345,00	345,90	351,50						
		RE	86,250	86,250	86,250	86,475	87,875						
	x) B. Ab Werk	DM	339,00	339,00	339,00	339,90	345,50						
		RE	84,750	84,750	84,750	84,975	86,375						
FRANCE	x) A. Départ usine	Ff	560,51	575,27	572,81	573,19	573,63						
		UC	113,531	116,521	116,023	116,100	116,189						
	x) B. Départ usine	Ff	550,61	565,27	562,81	563,19	563,63						
		UC	111,526	114,495	113,997	114,074	114,163						
ITALIA	x) A. Partenza fabbrica	Lit	94,194	89,300	87,468	86,500	86,500						
		UC	150,710	142,880	139,949	138,400	138,400						
	x) B. Partenza fabbrica	Lit	89,994	85,100	83,268	82,300	82,300						
		UC	143,990	136,160	133,229	131,680	131,660						
NEDERLAND	Af fabriek	Ff	305,00	305,00	305,00	308,84	318,60						
		RE	84,254	84,254	84,254	85,315	88,011						

x) A. Prix communiqués par l'Etat-membre / Preise mitgeteilt durch den Mitgliedstaat / Prezzi comunicati dallo Stato membro /
 Prijzen meegedeeld door de Lid-Staat
 B. Prix ajustés / Berichtigte Preise / Prezzi adattati / Aangepaste prijzen
 Explications p. 73 / Erläuterungen S. 74 / Spiegazioni p. 75 / Toelichting blz. 76

PRIX CONSTATES SUR LE MARCHE INTERIEUR
 PREISE FESTGESTELLT AUF DEM INLANDISCHEN MARKT
 PREZZI CONSTATATI SUL MERCATO NAZIONALE
 PRIJZEN WAARGENOMEN OP DE BINNENLANDSE MARKT

PRODUITS LAITIERS
 MILCHERZEUGNISSE
 PROD. LATT.-CAS.
 ZUIVELPRODUCTEN

100 Kg

PAYS LAND PAESE	Description - Beschreibung Descrizione - Omschrijving	1 9 6 6										
		SEP					OCT					NOV
		1-7	8-14	15-21	22-28	29-5	6-12	13-19	20-26	27-2	3-9	
PG 08 : Emental et fromages du même groupe Emental e formaggi dello stesso gruppo		Emental und Käse derselben Gruppe					Emental en kaassoorten van dezelfde groep					
UEBL/BLEU	Départ usine - Af fabriek	Fb/Flux	5.350,0	5.350,0	5.350,0	5.350,0	5.350,0					
		UC-RE	107,000	107,000	107,000	107,000	107,000					
DEUTSCHLAND (BR)	x) A. Ab Werk	DM	463,50	465,00	465,00	465,00	465,00					
		RE	115,875	116,250	116,250	116,250	116,250					
	x) B. Ab Werk	DM	471,50	473,00	473,00	473,00	473,00					
		RE	117,875	118,250	118,250	118,250	118,250					
FRANCE	x) A. Départ usine	Ff	600,00	592,00	598,00	596,00	598,00					
		UC	121,530	119,910	121,125	121,125	121,125					
	x) B. Départ usine	Ff	610,00	602,00	608,00	606,00	608,00					
		UC	123,556	121,922	123,150	123,150	123,150					
ITALIA	x) A. Partenza fabbrica	Lit	84.500	84.500	84.500	84.500	84.500					
		UC	135,200	135,200	135,200	135,200	135,200					
	x) B. Partenza fabbrica	Lit	85.750	85.750	85.750	85.750	85.750					
		UC	137,200	137,200	137,200	137,200	137,200					
NEDERLAND	Af fabriek	Ff	387,34	387,34	387,34	387,34	387,34					
		RE	107,000	107,000	107,000	107,000	107,000					
PG 09 : Gouda et fromages du même groupe Gouda e formaggi dello stesso gruppo		Gouda und Käse derselben Gruppe					Gouda en kaassoorten van dezelfde groep					
UEBL/BLEU	Départ usine-Af fabriek	Fb/Flux	4.825,0	4.825,0	4.825,0	4.875,0	4.875,0					
		UC-RE	96,500	96,500	96,500	97,500	97,500					
DEUTSCHLAND (BR)	x) A. Ab Werk	DM	347,00	350,00	353,00	355,00	355,00					
		RE	86,750	87,500	88,250	88,750	88,750					
	x) B. Ab Werk	DM	341,00	344,00	347,00	349,00	349,00					
		RE	85,250	86,000	86,750	87,250	87,250					
FRANCE	x) A. Départ usine	Ff	574,00	574,00	574,00	573,00	572,00					
		UC	116,264	116,264	116,264	116,061	115,659					
	x) B. Départ usine	Ff	564,00	564,00	564,00	563,00	562,00					
		UC	114,238	114,238	114,238	114,036	113,833					
ITALIA	x) A. Partenza fabbrica	Lit	86.500	86.500	86.500	86.500	86.500					
		UC	138,400	138,400	138,400	138,400	138,400					
	x) B. Partenza fabbrica	Lit	82.300	82.300	82.300	82.300	82.300					
		UC	131,680	131,680	131,680	131,680	131,680					
NEDERLAND	Af fabriek	Ff	314,00	320,00	320,00	320,00	320,00					
		RE	86,740	88,396	88,396	88,396	88,396					

x) A. Prix communiqués par l'Etat-membre / Preise mitgeteilt durch den Mitgliedstaat / Prezzi comunicati dallo Stato membro /
 Prijzen meegedeeld door de Lid-Staat
 B. Prix ajustés / Berichtigte Preise / Prezzi adattati / Aangepaste prijzen
 Explications p. 73 / Erläuterungen S. 74 / Spiegazioni p. 75 / Toelichting blz. 76

PRIX CONSTATES SUR LE MARCHÉ INTERIEUR
PREISE FESTGESTELLT AUF DEM INLÄNDISCHEN MARKT
PREZZI CONSTATATI SUL MERCATO NAZIONALE
PRIJZEN WAARGENOMEN OP DE BINNENLANDSE MARKT

PRODUITS LAITIERS
MILCHERZEUGNISSE
PROD. LATT.-CAS.
ZUIVELPRODUCTEN

100 Kg

PAYS LAND PAESE	Description - Beschreibung Descrizione - Omschrijving	1966								1967	
		MAI	JUN	JUL	AUG	SEP	OCT	NOV	DEC	JAN	FEB
PG 10 : Saint-Paulin et fromages du même groupe Saint-Paulin e formaggi dello stesso gruppo		Saint-Paulin und Käse derselben Gruppe Saint-Paulin en kaassoorten van dezelfde groep									
UEBL/BLEU	A. Départ usine-Af fabriek	Fb/Flux	5025,0	5024,2	5000,0	5000,0	5000,0				
		UC-RE	100,500	100,484	100,000	100,000	100,000				
	B. Départ usine-Af fabriek	Fb/Flux	5106,0	5105,2	5081,0	5081,0	5081,0				
		UC-RE	102,120	102,104	101,620	101,620	101,620				
DEUTSCHLAND (BR)	A. Ab Werk	DM	405,00	405,00	404,35	400,00	402,67				
		RE	101,250	101,250	101,088	100,000	100,668				
	B. Ab Werk	DM	400,00	400,00	399,35	395,00	397,67				
		RE	100,000	100,000	99,838	98,750	99,418				
FRANCE	A. Départ grossiste	Ff	600,00	600,00	600,00	600,00	601,47				
		UC	121,530	121,530	121,530	121,530	121,828				
	B. Départ usine	Ff	560,00	560,00	560,00	560,00	561,47				
		UC	113,428	113,428	113,428	113,428	113,726				
ITALIA	A. Partenza fabbrica	Lit	69.355	68.983	68.097	68.452	69.767				
		UC	110,968	110,373	108,955	108,523	111,627				
	B. Partenza fabbrica	Lit	76.855	76.483	75.597	75.552	77.267				
		UC	122,968	122,373	120,955	121,523	123,627				
NEDERLAND	Af fabriek	F1	355,00	355,00	355,00	356,58	365,60				
		RE	98,066	98,066	98,066	98,503	100,994				
PG 11 : Camembert et fromages du même groupe Camembert e formaggi dello stesso gruppo		Camembert und Käse derselben Gruppe Camembert en kaassoorten van dezelfde groep									
UEBL/BLEU	Départ usine - Af fabriek	Fb/Flux	5700,0	5700,0	5700,0	5700,0	5700,0				
		UC-RE	114,000	114,000	114,000	114,000	114,000				
DEUTSCHLAND (BR)	Ab Werk	DM	496,62	499,95	520,35	524,19	525,18				
		RE	124,155	124,988	130,088	131,048	131,295				
FRANCE	A. Franco grossiste	Ff	660,000	650,93	647,10	660,00	660,00				
		UC	133,683	131,846	131,070	133,683	133,683				
	B. Départ usine	Ff	619,00	609,93	606,10	619,00	619,00				
		UC	125,378	123,541	122,766	125,378	125,378				
ITALIA	A. Partenza fabbrica	Lit	67.355	66.983	66.500	67.403	71.500				
		UC	107,768	107,173	106,400	107,845	114,400				
	B. Partenza fabbrica	Lit	74.855	74.483	74.000	74.903	79.000				
		UC	119,768	119,173	118,400	119,845	126,400				
NEDERLAND	Af fabriek	F1	419,80	419,80	419,80	419,80	419,80				
		RE	115,967	115,967	115,967	115,967	115,967				

A. Prix communiqués par l'Etat membre / Preise mitgeteilt durch den Mitgliedstaat / Prezzi comunicati dallo Stato membro /
Prijzen meegedeeld door de lidstaat.
B. Prix ajustés / Berichtigte Preise / Prezzi adattati / Aangepaste prijzen
Explications p. 73 / Erläuterungen S. 74 / Spiegazioni p. 75 / Toelichting blz. 76

PRIX CONSTATES SUR LE MARCHE INTERIEUR
 PREISE FESTGESTELLT AUF DEM INLÄNDISCHEN MARKT
 FREZZI CONSTATATI SUL MERCATO NAZIONALE
 PRIJZEN WAARGENOMEN OP DE BINNENLANDSE MARKT

PRODUITS LAITIERS
 MILCHERZEUGNISSE
 PROD. LATT.-CAS.
 ZUIVELPRODUCTEN

100 Kg

PAYS LAND PAESE	Description - Beschreibung Descrizione - Omschrijving	1 9 6 6																			
		SEP					OCT				NOV										
		1-7	8-14	15-21	22-28	29-5	6-12	13-19	20-26	27-2	3-9										
PG 10 : Saint-Paulin et fromages du même groupe Saint-Paulin e formaggi dello stesso gruppo Saint-Paulin und Käse derselben Gruppe Saint-Paulin en kaassoorten van dezelfde groep																					
UEBL/BLEU	A. Départ usine-Af fabriek	Fb/Flux	5000,0	5000,0	5000,0	5000,0	5000,0														
		UC-RE	100,000	100,000	100,000	100,000	100,000														
	B. Départ usine-Af fabriek	Fb/Flux	5081,0	5081,0	5081,0	5081,0	5081,0														
		UC-RE	101,620	101,620	101,620	101,620	101,620														
DEUTSCHLAND (BR)	A. Ab Werk	DM	400,00	400,00	405,00	405,00	405,00														
		RE	100,000	100,000	101,250	101,250	101,250														
	B. Ab Werk	DM	395,00	395,00	400,00	400,00	400,00														
		RE	98,750	98,750	100,000	100,000	100,000														
FRANCE	A. Départ grossiste	Ff	600,00	600,00	600,00	600,00	622,00														
		UC	121,530	121,530	121,530	121,530	125,986														
	B. Départ usine	Ff	560,00	560,00	560,00	560,00	582,00														
		UC	113,428	113,428	113,428	113,428	117,884														
ITALIA	A. Partenza fabbrica	Lit	69.000	70.000	70.000	70.000	70.000														
		UC	110,400	112,000	112,000	112,000	112,000														
	B. Partenza fabbrica	Lit	76.500	77.500	77.500	77.500	77.500														
		UC	122,400	124,000	124,000	124,000	124,000														
NEDERLAND	Af fabriek	Fl	361,00	367,00	367,00	367,00	367,00														
		RE	99,724	101,381	101,381	101,381	101,381														
PG 11 : Camembert et fromages du même groupe Camembert e formaggi dello stesso gruppo Camembert und Käse derselben Gruppe Camembert en kaassoorten van dezelfde groep																					
UEBL/BLEU	Départ usine - Af fabriek	Fb/Flux	5700,0	5700,0	5700,0	5700,0	5700,0														
		UC-RE	114,000	114,000	114,000	114,000	114,000														
DEUTSCHLAND (BR)	Ab Werk	DM	521,40	522,00	525,60	531,60	525,60														
		RE	130,350	130,500	131,400	132,900	131,400														
FRANCE	A. Franco grossiste	Ff	660,00	660,00	660,00	660,00	660,00														
		UC	133,683	133,683	133,683	133,683	133,683														
	B. Départ usine	Ff	619,00	619,00	619,00	619,00	619,00														
		UC	125,378	125,378	125,378	125,378	125,378														
ITALIA	A. Partenza fabbrica	Lit	71.500	71.500	71.500	71.500	71.500														
		UC	114,400	114,400	114,400	114,400	114,400														
	B. Partenza fabbrica	Lit	79.000	79.000	79.000	79.000	79.000														
		UC	126,400	126,400	126,400	126,400	126,400														
NEDERLAND	Af fabriek	Fl	419,80	419,80	419,80	419,80	419,80														
		RE	115,967	115,967	115,967	115,967	115,967														

A. Prix communiqués par l'Etat-membre/ Preise mitgeteilt durch den Mitgliedstaat / Prezzi comunicati dallo Stato membro/ Prijzen meegedeeld door de Lid-Staat

B. Prix ajustés/ Berichtigte Preise / Prezzi adattati / Aangepaste prijzen

Explications p. 73/ Erläuterungen S. 74/ Spiegazioni p. 75/ Toelichting blz. 76

PRIX CONSTATES SUR LE MARCHÉ INTERIEUR
 PREISE FESTGESTELLT AUF DEM INLÄNDISCHEN MARKT
 PREZZI CONSTATATI SUL MERCATO NAZIONALE
 PRIJZEN WAARGENOMEN OP DE BINNENLANDSE MARKT

PRODUITS LAITIERS
 MILCHERZEUGNISSE
 PROD. LATT.-CAS.
 ZUIVELPRODUCTEN

100 Kg

PAYS LAND PAESE	Description - Beschreibung Descrizione - Omschrijving	1966										1967	
		MAI	JUN	JUL	AUG	SEP	OCT	NOV	DEC	JAN	FEB		
PG 13 : Lactose		Laktose		Lattosio				Melksuiker					
UEBL/BLEU	Départ usine - Af fabriek	Fb/Flux	1816,0	1816,0	1816,0	1816,0	1816,0						
		UC-RE	36,320	36,320	36,320	36,320	36,320						
DEUTSCHLAND (BR)	Ab Werk	DM	143,94	145,00	145,00	145,00	145,00						
		RE	35,985	36,250	36,250	36,250	36,250						
FRANCE	Départ usine	Ff	185,00	185,00	185,00	185,00	185,00						
		UC	37,472	37,472	37,472	37,472	37,472						
ITALIA	A. Franco grossista	Lit	30,000	29,033	29,000	29,000	29,000						
		UC	48,000	46,453	46,400	46,400	46,400						
	B. Partenza fabbrica	Lit	29,000	28,033	28,000	28,000	28,000						
		UC	46,400	44,853	44,800	44,800	44,800						
NEDERLAND	A. Af fabriek	Fl	115,00	115,00	115,00	115,00	115,00						
		RE	31,768	31,768	31,768	31,768	31,768						
	B. Af fabriek	Fl	109,25	109,25	109,25	109,25	109,25						
		RE	30,180	30,180	30,180	30,180	30,180						
BUR : Beurre		Butter				Burro				Boter			
BELGIQUE/ BELGIE	A. Départ usine-Af fabriek	Fb	9720,0	9720,0	9720,0	9720,0	9720,0						
		UC-RE	194,400	194,400	194,400	194,400	194,400						
	B. Départ usine-Af fabriek	Fb	9841,0	9841,0	9841,0	9841,0	9841,0						
		UC-RE	196,820	196,820	196,820	196,820	196,820						
DEUTSCHLAND (BR)	A. Frei Grosshandel	DM	684,00	684,00	684,00	684,00	684,00						
		RE	171,00	171,00	171,00	171,00	171,00						
	B. Ab Werk	DM	679,00	679,00	679,00	679,00	679,00						
		RE	169,750	169,750	169,750	169,750	169,750						
FRANCE	Départ usine	Ff	861,74	863,23	859,52	849,97	852,17						
		UC	174,545	174,847	174,096	172,161	172,607						
ITALIA	A. Partenza fabbrica	Lit	90,194	90,233	89,000	90,355	92,117						
		UC	144,300	144,373	142,400	144,568	147,387						
	B. Partenza fabbrica	Lit	92,694	92,733	91,500	92,855	94,617						
		UC	148,310	148,373	146,400	148,568	151,387						
LUXEMBOURG	A. Départ usine	Flux	9000,0	9000,0	9000,0	9000,0	9000,0						
		UC	180,000	180,000	180,000	180,000	180,000						
	B. Départ usine	Flux	8921,0	8921,0	8921,0	8921,0	8921,0						
		UC	178,420	178,420	178,420	178,420	178,420						
NEDERLAND	Af fabriek	Fl	517,00	517,00	517,00	517,00	517,00						
		RE	142,818	142,818	142,818	142,818	142,818						

A. Prix communiqués par l'Etat membre / Preise mitgeteilt durch den Mitgliedstaat / Prezzi comunicati dallo Stato membro / Prijzen meegedeeld door de Lidstaat.
 B. Prix ajustés / Berichtigte Preise / Prezzi adattati / Aangepaste prijzen
 Explications p. 73 / Erläuterungen S. 74 / Spiegazioni p. 75 / Toelichting blz. 76.

PRIX CONSTATES SUR LE MARCHE INTERIEUR
 PREISE FESTGESTELLT AUF DEM INLÄNDISCHEN MARKT
 PREZZI CONSTATATI SUL MERCATO NAZIONALE
 PRIJZEN WAARGENOMEN OP DE BINNENLANDSE MARKT

PRODUITS LAITIERS
 MILCHERZEUGNISSE
 PROD. LATT.-CAS.
 ZUIVELPRODUCTEN

100 Kg

PAYS LAND PAESE	Description - Beschreibung Descrizione - Omschrijving	1 9 6 6											
		SEP					OCT				NOV		
		1-7	8-14	15-21	22-28	29-5	6-12	13-19	20-26	27-2	3-9		
PG 13 : Lactose		Laktose			Lattosio			Melksuiker					
URBL/BLEU	Départ usine - Af fabriek	Fb/Flux	1816,0	1816,0	1816,0	1816,0	1816,0						
		UC-RE	36,320	36,320	36,320	36,320	36,320						
DEUTSCHLAND (BR)	Ab Werk	DM	145,00	145,00	145,00	145,00	145,00						
		RE	36,250	36,250	36,250	36,250	36,250						
FRANCE	Départ usine	Ff	185,00	185,00	185,00	185,00	185,00						
		UC	37,472	37,472	37,472	37,472	37,472						
ITALIA	A. Franco grossista	Lit	29,000	29,000	29,000	29,000	29,000						
		UC	46,400	46,400	46,400	46,400	46,400						
	B. Partenza fabbrica	Lit	28,000	28,000	28,000	28,000	28,000						
		UC	44,800	44,800	44,800	44,800	44,800						
NEDERLAND	A. Af fabriek	Ff	115,00	115,00	115,00	115,00	115,00						
		RE	31,768	31,768	31,768	31,768	31,768						
	B. Af fabriek	Ff	109,25	109,25	109,25	109,25	109,25						
		RE	30,180	30,180	30,180	30,180	30,180						
BUR : Beurre		Butter			Burro			Boter					
BELGIQUE/ BELGIE	A. Départ usine-Af fabriek	Fb	9720,0	9720,0	9720,0	9720,0	9720,0						
		UC-RE	194,400	194,400	194,400	194,400	194,400						
	B. Départ usine-Af fabriek	Fb	9841,0	9841,0	9841,0	9841,0	9841,0						
		UC-RE	196,620	196,620	196,620	196,620	196,620						
DEUTSCHLAND (BR)	A. Frei Grosshandel	DM	684,00	684,00	684,00	684,00	684,00						
		RE	171,00	171,00	171,00	171,00	171,00						
	B. Ab Werk	DM	679,00	679,00	679,00	679,00	679,00						
		RE	169,750	169,750	169,750	169,750	169,750						
FRANCE	Départ usine	Ff	851,00	852,00	854,00	852,00	851,00						
		UC	172,370	172,573	172,978	172,573	172,370						
ITALIA	A. Partenza fabbrica	Lit	92,000	92,000	92,500	92,000	92,000						
		UC	147,200	147,200	148,000	147,200	147,200						
	B. Partenza fabbrica	Lit	94,500	94,500	95,000	94,500	94,500						
		UC	151,200	151,200	152,000	151,200	151,200						
LUXEMBOURG	A. Départ usine	Flux	9000,0	9000,0	9000,0	9000,0	9000,0						
		UC	180,000	180,000	180,000	180,000	180,000						
	B. Départ usine	Flux	8921,0	8921,0	8921,0	8921,0	8921,0						
		UC	178,420	178,420	178,420	178,420	178,420						
NEDERLAND	Af fabriek	Ff	517,00	517,00	517,00	517,00	517,00						
		RE	142,818	142,818	142,818	142,818	142,818						

A. Prix communiqués par l'Etat-membre/Preise mitgeteilt durch den Mitgliedstaat/Prezzi comunicati dallo Stato membro/Prijzen meegedeeld door de lid-Staat

B. Prix ajustés/Berichtigte Preise/Prezzi adattati/angepaste prijzen
 Explications p. 73/Berläuterungen S. 74/Spiegazioni p. 75/Toelichting blz. 76

PRIX CONSTATES SUR LE MARCHÉ INTERIEUR
 PREISE FESTGESTELLT AUF DEM INLÄNDISCHEN MARKT
 PREZZI CONSTATATI SUL MERCATO NAZIONALE
 PRIJZEN WAARGENOMEN OP DE BINNENLANDSE MARKT

PRODUITS LAITIERS
 MILCHERZEUGNISSE
 PROD. LATT.-CAS.
 ZUIVELPRODUCTEN

100 Kg

PAYS LAND PAESE	Description - Beschreibung Descrizione - Omschrijving		1966									1967		
			MAI	JUN	JUL	AUG	SEP	OCT	NOV	DEC	JAN	FEB		
CHE :			C h e d d a r											
UEBL/BLEU	Départ usine - Af fabriek	Fb/Flux	4475,0	4475,0	4475,0	4475,0	4475,0							
		UC-RE	89,500	89,500	89,500	89,500	89,500							
DEUTSCHLAND (BR)	Ab Werk	DM	310,00	310,00	310,00	310,00	310,00							
		RE	77,500	77,500	77,500	77,500	77,500							
FRANCE	Départ usine	Ff	489,52	504,63	513,39	514,13	516,17							
		UC	99,152	102,213	103,987	104,137	104,550							
ITALIA	Partenza fabbrica	Lit	44.453	44.453	44.453	44.453	44.453							
		UC	71,125	71,125	71,125	71,125	71,125							
NEDERLAND	Af fabriek	F1	337,29	338,27	339,00	341,48	350,60							
		RE	93,174	93,445	93,646	94,331	96,851							
TIL :			Tilsit			Tilsiter			Tilsit			Tilsit		
UEBL/BLEU	Départ usine - Af fabriek	Fb/Flux	4965,0	4965,0	4965,0	4965,0	4965,0							
		UC-RE	99,300	99,300	99,300	99,300	99,300							
DEUTSCHLAND (BR)	Ab Werk	DM	342,50	343,75	345,00	346,13	350,75							
		RE	85,625	85,938	86,250	86,533	87,688							
FRANCE	Départ usine	Ff	540,97	540,97	540,97	540,97	540,97							
		UC	109,573	109,573	109,573	109,573	109,573							
ITALIA	Partenza fabbrica	Lit	68.731	68.731	68.731	68.573	68.731							
		UC	109,970	109,970	109,970	109,970	109,970							
NEDERLAND	Af fabriek	F1	308,15	308,15	308,15	308,15	308,15							
		RE	85,124	85,124	85,124	85,124	85,124							

PRIX CONSTATES SUR LE MARCHE INTERIEUR
 PREISE FESTGESTELLT AUF DEM INLANDISCHEN MARKT
 PREZZI CONSTATATI SUL MERCATO NAZIONALE
 PRIJZEN WAARGENOMEN OP DE BINNENLANDSE MARKT

PRODUITS LAITIERS
 MILCHERZEUGNISSE
 PROD. LATT.-CAS.
 ZUIVELPRODUCTEN

100 Kg

PAYS LAND PAESE	Description - Beschreibung Descrizione - Omschrijving	1 9 6 6									
		SEP					OCT				NOV
		1-7	8-14	15-21	22-28	29-5	6-12	13-19	20-26	27-2	3-9
CHE :		C h e d d a r									
UEBL/BLEU	Départ usine - Af fabriek	Fb/Flux	4475,0	4475,0	4475,0	4475,0	4475,0				
		UC-RE	89,500	89,500	89,500	89,500	89,500				
DEUTSCHLAND (BR)	Ab Werk	DM	310,00	310,00	310,00	310,00	310,00				
		RE	77,500	77,500	77,500	77,500	77,500				
FRANCE	Départ usine	Ff	514,00	519,00	520,00	510,00	522,00				
		UC	104,111	105,123	105,326	103,301	105,731				
ITALIA	Partenza fabbrica	Lit	44.453	44.453	44.453	44.453	44.453				
		UC	71,125	71,125	71,125	71,125	71,125				
NEDERLAND	Af fabriek	Fl	346,00	352,00	352,00	352,00	352,00				
		RE	95,580	100,884	100,884	100,684	100,884				
TIL :		T i l s i t									
UEBL/BLEU	Départ usine - Af fabriek	Fb/Flux	4965,0	4965,0	4965,0	4965,0	4965,0				
		UC-RE	99,300	99,300	99,300	99,300	99,300				
DEUTSCHLAND (BR)	Ab Werk	DM	350,00	350,00	350,00	352,50	352,50				
		RE	87,500	87,500	87,500	88,125	88,125				
FRANCE	Départ usine	Ff	540,97	540,97	540,97	540,97	540,97				
		UC	109,573	109,573	109,573	109,573	109,573				
ITALIA	Partenza fabbrica	Lit	68.731	68.731	68.731	68.731	68.731				
		UC	109,970	109,970	109,970	109,970	109,970				
NEDERLAND	Af fabriek	Fl	308,15	308,15	308,15	300,15	300,15				
		RE	85,124	85,124	85,124	85,124	85,124				

A. Prix communiqués par l'Etat-membre/Preise mitgeteilt durch den Mitgliedstaat/Prezzi comunicati dallo Stato membro/Prijzen meegedeeld door de Lid-Staat

B. Prix ajustés /Berichtigte Preise / Prezzi adattati / Aangepaste prijzen

Explications p. 73 / Erläuterungen S. 74/ Spiegazioni p. 75 / Toelichting blz. 76

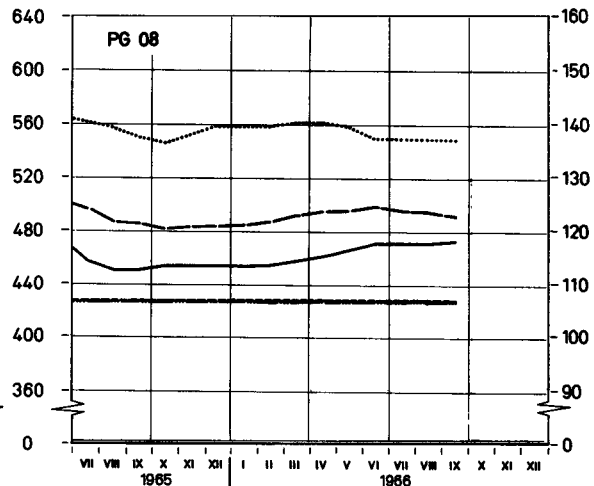
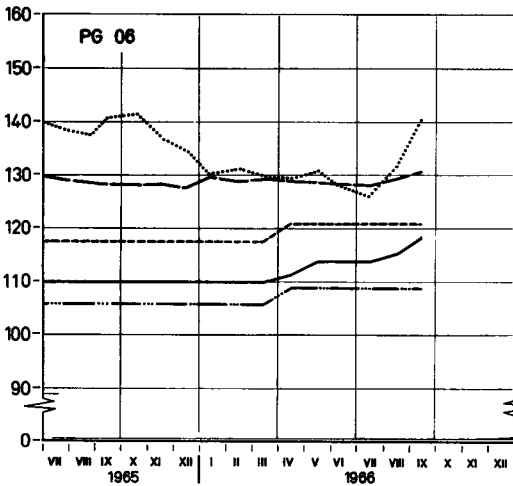
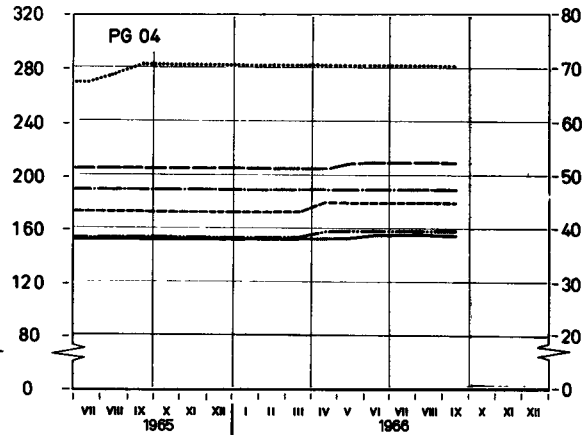
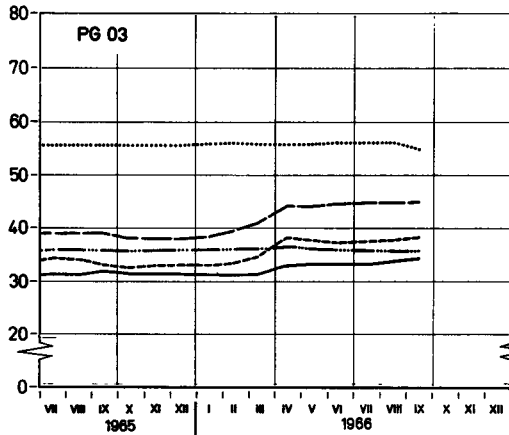
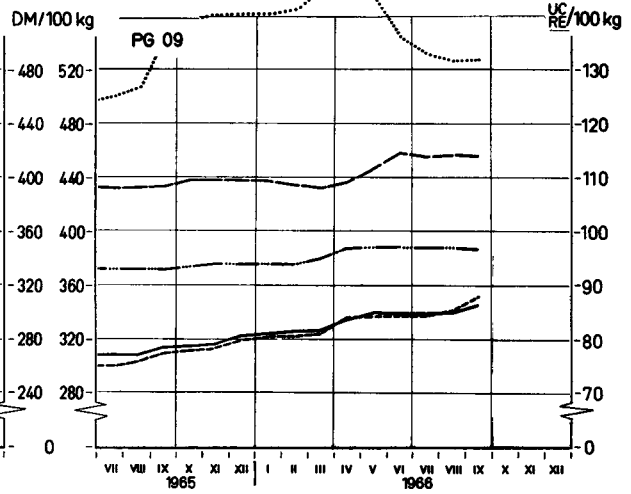
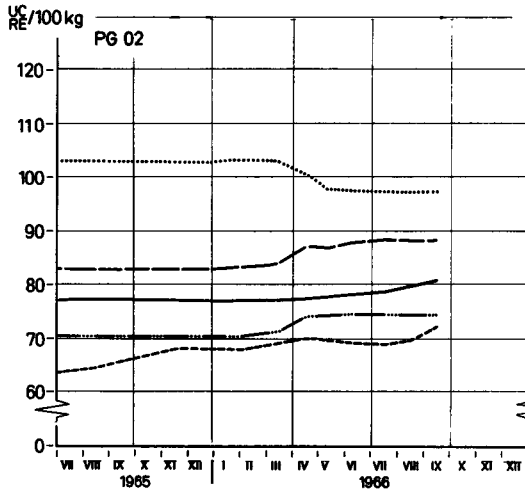
PRODUITS LAITIERS MILCHERZEUGNISSE PRODOTTI LATTIERO-CASEARI ZUVELPRODUKTEN

Prix départ usine¹⁾

Preise ab Werk¹⁾

Prezzi partenza fabbrica¹⁾

Prijzen af fabriek¹⁾



..... BELGIQUE/BELGIË DEUTSCHLAND(BR) FRANCE
..... ITALIA LUXEMBOURG NEDERLAND
..... UEBL/BLEU		

¹⁾Prix ajustés - Berichtigte Preise - Prezzi adattati - Aangepaste prijzen -
Explications p. 73 - Erläuterungen S 74 - Spiegazioni p. 75 - Toelichting blz 76 -

CEE DG VI.F1-65.07.50

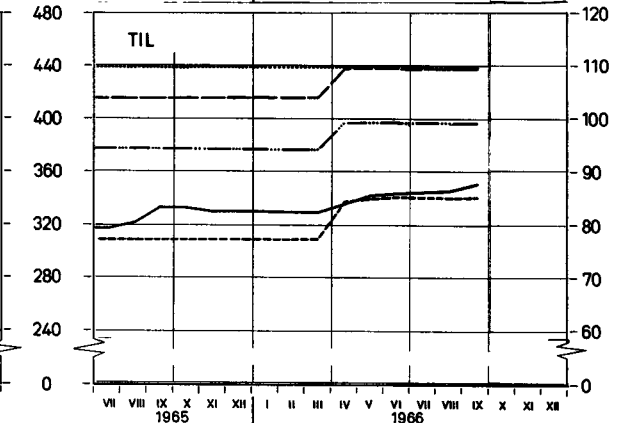
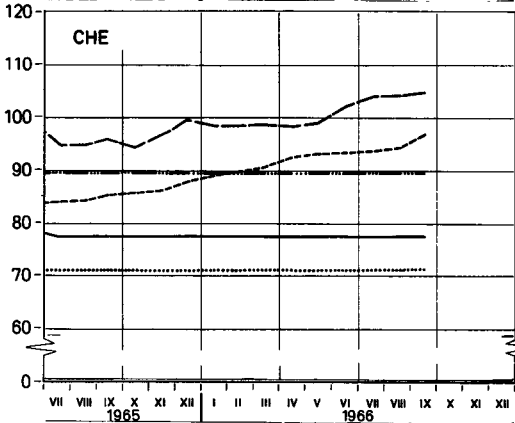
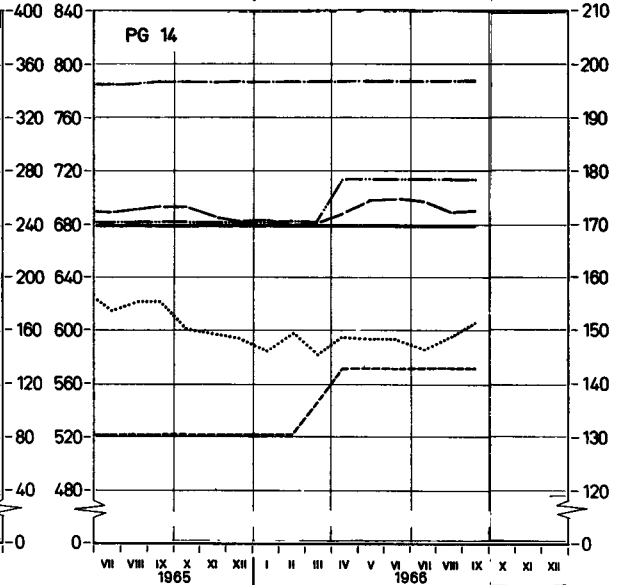
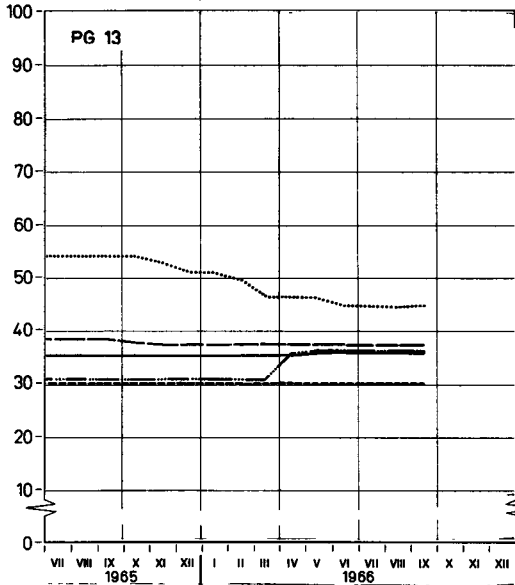
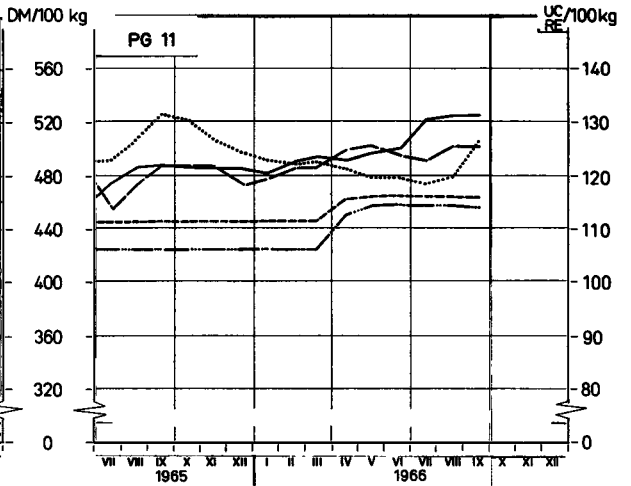
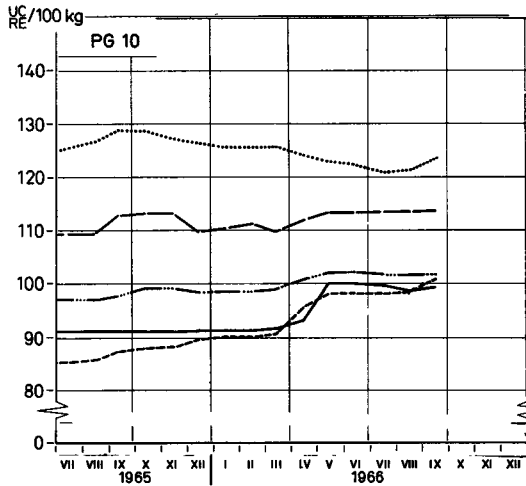
PRODUITS LAITIERS MILCHERZEUGNISSE PRODOTTI LATTIERO-CASEARI ZUIVELPRODUKTEN

Prix départ usine ¹⁾

Preise ab Werk ¹⁾

Prezzi partenza fabbrica ¹⁾

Prijzen af fabriek ¹⁾



——— BELGIQUE/BELGIÉ	——— DEUTSCHLAND (BR)	——— FRANCE
..... ITALIA	——— LUXEMBOURG	——— NEDERLAND
——— UEBL/BLEU		

¹⁾ Prix ajustés - Berichtete Preise - Prezzi adattati - Aangepaste prijzen
Explications p 73 - Erläuterungen S. 74 - Spiegazioni p. 75 - Toelichting blz. 76

PRIX DE SEUIL PRIX FRANCO FRONTIERE PRELEVEMENTS INTRACOMMUNAUTAIRES
 SCHWELLENPREISE FREI-GRENZE-PREISE INNERGEMEINSCHAFTLICHE ABSCHÖPFUNGEN
 PREZZI D'ENTRATA PREZZI FRANCO-FRONTIERA PRELIEVI INTRACOMUNITARI
 DREMPELPRIJZEN PRIJZEN FRANCO-GRENS INTRACOMMUNAUTAIRE HEFFINGEN

PRODUITS LAITIERS
 MILCHERZEUGNISSE
 PROD. LATT.-CAS.
 ZUIVELPRODUCTEN

Pour importations vers : Für Einfuhren nach : Per importazioni verso : Voor invoeren naar :

U.E.B.L. / B.L.E.U.

100 Kg

Provenance Herkunft Provenienza Herkomat	Description - Beschreibung Descrizione - Omschrijving		1966								1967		
			MAI	JUN	JUL	AUG	SEP	OCT	NOV	DEC	JAN	FEB	
PG 01 : Poudre de sérum			Molkenpulver				Siero di latte				Weipoeder		
Prix de seuil / Schwellenpreise : U.E.B.L. Prezzi d'entrata/Drempelprijzen : B.L.E.U.		Fb/ Flux	1.075,0										
DEUTSCHLAND (BR)	Frei-Grenze-Preise	DM	73,30	73,88	74,49	75,99	78,73						
	Abschöpfungen	Fb/ Flux	916,3	923,5	931,1	949,9	984,2						
FRANCE	Prix franco frontière	Ff	106,87	106,87	108,22	108,87	108,87						
	Prélèvements	Fb/ Flux	1.082,3	1.082,3	1096,0	1102,6	1102,6						
ITALIA	Prezzi franco-frontiera	Lit	15.680	15.158	14.658	14.483	14.483						
	Prelievi	Fb/ Flux	1254,4	1212,6	1171,1	1158,6	1158,6						
NEDERLAND	Prijzen franco-grens	Fl	50,52	47,76	50,95	51,59	55,75						
	Heffingen	Fb/ Flux	803,3	659,7	703,7	712,6	770,0						
PG 02 : Lait et crème de lait en poudre (24 à 27 %) Latte e crema di latte in polvere (24 a 27 %)			Milch und Rahm in Pulverform (24 bis 27 %)				Melk en room in poeder (24 tot 27 %)						
Prix de seuil / Schwellenpreise : U.E.B.L. Prezzi d'entrata/Drempelprijzen : B.L.E.U.		Fb/ Flux	3.930,0										
DEUTSCHLAND (BR)	Frei-Grenze-Preise	DM	306,63	308,04	309,35	312,39	317,48						
	Abschöpfungen	Fb/ Flux	3832,9	3850,5	3866,9	3904,9	3968,5						
FRANCE	Prix franco frontière	Ff	435,87	437,34	441,22	441,87	441,87						
	Prélèvements	Fb/ Flux	4414,3	4429,1	4468,5	4475,0	4475,0						
ITALIA	Prezzi franco-frontiera	Lit	60.189	60.080	60.080	60.080	60.080						
	Prelievi	Fb/ Flux	4815,1	4806,4	4806,4	4806,4	4806,4						
NEDERLAND	Prijzen franco-grens	Fl	254,50	253,00	251,54	251,23	260,14						
	Heffingen	Fb/ Flux	3515,2	3494,5	3474,3	3470,0	3593,1						

PRIX DE SEUIL
SCHWELLENPREISE
PREZZI D'ENTRATA
DREMPELPRIJZEN

PRIX FRANCO FRONTIERE
FREI-GRENZE-PREISE
PREZZI FRANCO-FRONTIERA
PRIJZEN FRANCO-GRENS

PRELEVEMENTS INTRACOMMUNAUTAIRES
INNERGEMEINSCHAFTLICHE ABSCHÖPFUNGEN
PRELIEVI INTRACOMUNITARI
INTRACOMMUNAUTAIRE HEFFINGEN

PRODUITS LAITIERS
MILCHERZEUGNISSE
PROD. LATT.-CAS.
ZUIVELPRODUCTEN

Pour importations vers : Für Einfuhren nach : Per importazioni verso : Voor invoeren naar :

U.E.B.L. / B.L.E.U.

100 Kg

Provenance Herkunft Provenienza Herkomst	Description - Beschreibung Descrizione - Omschrijving	1966												
		SEP			OCT				NOV					
		12-18	19-25	26-2	3-9	10-16	17-23	24-30	31-6	7-13	14-20			
PG 01 : Poudre de sèrum Molkenpulver Siero di latte Weipoeder		1075,0												
Prix de seuil / Schwellenpreise : U.E.B.L. Prezzi d'entrata/Drempelprijzen : B.L.E.U.		1075,0												
DEUTSCHLAND (BR)	Frei-Grenze-Preise	DM	79,12	79,12	79,12	80,09	80,09							
		Fb/ Flux	989,0	989,0	989,0	1001,1	1001,1							
	Abschöpfungen	Fb/ Flux	48,5	48,5	48,5	48,5	48,5							
FRANCE	Prix franco frontière	Ff	108,87	108,87	108,87	108,87	108,87							
		Fb/ Flux	1102,6	1102,6	1102,6	1102,6	1102,6							
	Prélèvements	Fb/ Flux	-	-	-	-	-							
ITALIA	Prezzi franco-frontiera	Lit	14.483	14.483	14.483	14.483	14.483							
		Fb/ Flux	1.158,6	1.158,6	1.158,6	1.158,6	1.158,6							
	Prelievi	Fb/ Flux	-	-	-	-	-							
NEDERLAND	Prijzen franco-grens	Ff	54,56	58,52	58,52	58,52	58,52							
		Fb/ Flux	753,6	808,3	808,3	808,3	808,3							
	Heffingen	Fb/ Flux	283,9	229,2	229,2	229,2	229,2							
PG 02 : Lait et crème de lait en poudre (24 à 27 %) Milch und Rahm in Pulverform (24 bis 27 %) Latte e crema di latte in polvere (24 a 27 %) Melk en room in poeder (24 tot 27 %)		3930,0												
Prix de seuil / Schwellenpreise : U.E.B.L. Prezzi d'entrata/Drempelprijzen : B.L.E.U.		3930,0												
DEUTSCHLAND (BR)	Frei-Grenze-Preise	DM	316,77	319,68	319,68	320,65	320,65							
		Fb/ Flux	3959,6	3996,0	3996,0	4008,1	4008,1							
	Abschöpfungen	Fb/ Flux	-	-	-	-	-							
FRANCE	Prix franco frontière	Ff	441,87	441,87	441,87	441,87	441,87							
		Fb/ Flux	4475,0	4475,0	4475,0	4475,0	4475,0							
	Prélèvements	Fb/ Flux	-	-	-	-	-							
ITALIA	Prezzi franco-frontiera	Lit	60.080	60.080	60.080	60.080	60.080							
		Fb/ Flux	4806,4	4806,4	4806,4	4806,4	4806,4							
	Prelievi	Fb/ Flux	-	-	-	-	-							
NEDERLAND	Prijzen franco-grens	Ff	259,76	263,55	263,55	263,55	263,55							
		Fb/ Flux	3587,8	3640,2	3640,2	3640,2	3640,2							
	Heffingen	Fb/ Flux	242,2	189,8	189,8	189,8	189,8							

PRIX DE SEUIL PRIX FRANCO FRONTIERE PRELEVEMENTS INTRACOMMUNAUTAIRES
 SCHWELLENPREISE FREI-GRENZE-PREISE INNERGEMEINSCHAFTLICHE ABSCHÖPFUNGEN
 PREZZI D'ENTRATA PREZZI FRANCO-FRONTIERA PRELIEVI INTRACOMUNITARI
 DREMPELPRIJZEN PRIJZEN FRANCO-GRENS INTRACOMMUNAUTAIRE HEFFINGEN

PRODUITS LAITIERS
 MILCHERZEUGNISSE
 PROD. LATT.-CAS.
 ZUIVELPRODUCTEN

Pour importations vers : Für Einfuhren nach : Per importazioni verso : Voor invoeren naar :

U.E.B.L. / B.L.E.U.

100 Kg

Provenance Herkunft Provenienza Herkomst	Description - Beschreibung Descrizione - Omschrijving	1966								1967	
		MAI	JUN	JUL	AUG	SEP	OCT	NOV	DEC	JAN	FEB
PG 03 : Lait en poudre (\leq 1,5 %) / Latte in polvere (\leq 1,5 %)		Milch in Pulverform (\leq 1,5 %) / Melk in poeder (\leq 1,5 %)									
Prix de seuil / Schwellenpreise : U.E.B.L. / Prezzi d'entrata/Drempelprijzen : B.L.E.U.		Fb/Flux	1.830,5								
DEUTSCHLAND (BR)	Frei-Grenze-Preise	DM	134,16	134,41	134,41	135,91	138,03				
	Abschöpfungen	Fb/Flux	1677,0	1680,1	1680,1	1698,9	1725,4				
FRANCE	Prix franco frontière	Ff	223,77	224,60	227,22	227,87	227,87				
	Prélèvements	Fb/Flux	2266,3	2274,7	2301,2	2307,8	2307,8				
ITALIA	Prezzi franco-frontiera	Lit	35.209	35.209	35.209	35.209	34.823				
	Prelievi	Fb/Flux	2.816,7	2816,7	2816,7	2816,7	2785,9				
NEDERLAND	Prijzen franco-grens	Fl	137,99	137,81	137,41	137,73	140,99				
	Heffingen	Fb/Flux	1905,9	1903,4	1897,9	1902,3	1947,4				
PG 05 : Lait condensé (avec addition de sucre) / Latte condensato (con aggiunta di zuccheri)		Kondensmilch (gezuckert) / Gecondenseerde melk (met toegevoegde suiker)									
Prix de seuil / Schwellenpreise : U.E.B.L. / Prezzi d'entrata/Drempelprijzen : B.L.E.U.		Fb/Flux	3.800,0								
DEUTSCHLAND (BR)	Frei-Grenze-Preise	DM	269,46	269,46	269,46	269,46	269,46				
	Abschöpfungen	Fb/Flux	3368,3	3368,3	3368,3	3368,3	3368,3				
FRANCE	Prix franco frontière	Ff	330,50	332,92	332,92	332,92	332,92				
	Prélèvements	Fb/Flux	3347,1	3371,6	3371,6	3371,6	3371,6				
ITALIA	Prezzi franco-frontiera	Lit	55.455	55.455	55.455	55.455	55.455				
	Prelievi	Fb/Flux	4436,4	4436,4	4436,4	4436,4	4.436,4				
NEDERLAND	Prijzen franco-grens	Fl	196,08	196,08	196,08	196,08	196,08				
	Heffingen	Fb/Flux	2708,3	2708,3	2708,3	2708,3	2708,3				

PRIX DE SEUIL PRIX FRANCO FRONTIERE PRELEVEMENTS INTRACOMMUNAUTAIRES
 SCHWELLENPREISE FREI-GRENZE-PREISE INNERGEMEINSCHAFTLICHE ABSCHÖPFUNGEN
 PREZZI D'ENTRATA PREZZI FRANCO-FRONTIERA PRELIEVI INTRACOMUNITARI
 DREMPELPRIJZEN PRIJZEN FRANCO-GRENS INTRACOMMUNAUTAIRE HEFFINGEN

PRODUITS LAITIERS
 MILCHERZEUGNISSE
 PROD. LATT.-CAS.
 ZUIVELPRODUCTEN

Pour importations vers : Für Einfuhren nach : Per importazioni verso : Voor invoeren naar :

U.E.B.L. / B.L.E.U.

100 Kg

Provenance Herkunft Provenienza Herkomst	Description - Beschreibung Descrizione - Omschrijving	1 9 6 6												
		SEP				OCT			NOV					
		12-18	19-25	26-2	3-9	10-16	17-23	24-30	31-6	7-13	14-20			
PG 03 : Lait en poudre (\leq 1,5 %) / Latte in polvere (\leq 1,5 %)		Milch in Pulverform (\leq 1,5 %) / Melk in poeder (\leq 1,5 %)												
Prix de seuil / Schwellenpreise : U.E.B.L. / Prezzi d'entrata/Drempelprijzen : B.L.E.U.		Fb/Flux	1,830,5											
DEUTSCHLAND (BR)	Frei-Grenze-Preise	DM	138,29	138,29	138,29	138,78	138,78							
		Fb/Flux	1728,6	1728,6	1728,6	1734,8	1734,8							
	Abschöpfungen	Fb/Flux	63,6	63,6	63,6	33,2	33,2							
FRANCE	Prix franco frontière	Ff	227,87	227,87	227,87	227,87	227,87							
		Fb/Flux	2307,8	2037,8	2307,8	2307,8	2307,8							
	Prélèvements	Fb/Flux	-	-	-	-	-							
ITALIA	Prezzi franco-frontiera	Lit	35.209	34.245	34.245	34.245	34.245							
		Fb/Flux	2816,7	2739,6	2739,6	2739,6	2739,6							
	Prelievi	Fb/Flux	-	-	-	-	-							
NEDERLAND	Prijzen franco-grens	Fl	141,39	141,39	141,39	141,39	141,39							
		Fb/Flux	1952,9	1952,9	1952,9	1952,9	1952,9							
	Heffingen	Fb/Flux	-	-	-	-	-							
PG 05 : Lait condensé (avec addition de sucre) / Latte condensato (con aggiunta di zuccheri)		Kondensmilch (gezuckert) / Gecondenseerde melk (net toegevoegde suiker)												
Prix de seuil / Schwellenpreise : U.E.B.L. / Prezzi d'entrata/Drempelprijzen : B.L.E.U.		Fb/Flux	3800,0											
DEUTSCHLAND (BR)	Frei-Grenze-Preise	DM	269,46	269,46	269,46	269,46	269,46							
		Fb/Flux	3368,3	3368,3	3368,3	3368,3	3368,3							
	Abschöpfungen	Fb/Flux	301,7	301,7	301,7	301,7	301,7							
FRANCE	Prix franco frontière	Ff	332,92	332,92	332,92	332,92	332,92							
		Fb/Flux	3371,6	3371,6	3371,6	3371,6	3371,6							
	Prélèvements	Fb/Flux	298,4	298,4	298,4	298,4	298,4							
ITALIA	Prezzi franco-frontiera	Lit	55.455	55.455	55.455	55.455	55.455							
		Fb/Flux	4436,4	4436,4	4436,4	4436,4	4436,4							
	Prelievi	Fb/Flux	-	-	-	-	-							
NEDERLAND	Prijzen franco-grens	Fl	196,08	196,08	196,08	196,08	196,08							
		Fb/Flux	2708,3	2708,3	2708,3	2708,3	2708,3							
	Heffingen	Fb/Flux	961,7	961,7	961,7	961,7	961,7							

PRIX DE SEUIL PRIX FRANCO FRONTIERE PRELEVEMENTS INTRACOMMUNAUTAIRES
 SCHWELLENPREISE FREI-GRENZE-PREISE INNERGEMEINSCHAFTLICHE ABSCHÖPFUNGEN
 PREZZI D'ENTRATA PREZZI FRANCO-FRONTIERA PRELIEVI INTRACOMUNITARI
 DREMPELPRIJZEN PRIJZEN FRANCO-GRENS INTRACOMMUNAUTAIRE HEFFINGEN

PRODUITS LAITIERS
 MILCHERZEUGNISSE
 PROD. LATT.-CAS.
 ZUIVELPRODUCTEN

Pour importations vers : Für Einfuhren nach : Per importazioni verso : Voor invoeren naar :

U.E.B.L. / B.L.E.U.

100 Kg

Provenance Herkunft Provenienza Herkomst	Description - Beschreibung Descrizione - Omschrijving	1966										1967			
		MAI	JUN	JUL	AUG	SEP	OCT	NOV	DEC	JAN	FEB				
PG 04 :	Lait condensé (sans addition de sucre) Latte condensato (senza aggiunta di zuccheri)	Kondensmilch (nicht gezuckert) Gecondenseerde melk (zonder toegevoegde suiker)													
A. BELGIQUE / BELGIE															
Prix de seuil / Schwellenpreise : Belgique Prezzi d'entrata/Drempelprijzen : België		Fb	2.349,0												
DEUTSCHLAND (BR)	Frei-Grenze-Preise	DM	153,36	154,97	155,75	155,75	155,75								
		Fb	1917,0	1937,2	1946,9	1946,9	1946,9								
	Abschöpfungen	Fb	357,4	339,2	327,1	327,1	327,1								
FRANCE	Prix franco frontière	Ff	250,57	253,47	253,47	253,47	253,47								
		Fb	2537,6	2567,0	2567,0	2567,0	2567,0								
	Prélèvements	Fb	-	-	-	-	-								
ITALIA	Prezzi franco-frontiera	Lit	43.885	43.885	43.885	43.885	43.885								
		Fb	3510,8	3510,8	3510,8	3510,8	3510,8								
	Prelievi	Fb	-	-	-	-	-								
LUXEMBOURG	Prix franco frontière	Flux	2005,0	2005,0	2005,0	2005,0	2005,0								
		Fb	2005,0	2005,0	2005,0	2005,0	2005,0								
	Prélèvements	Fb	269,0	269,0	269,0	269,0	269,0								
NEDERLAND	Prijzen franco-grens	Fl	163,77	163,77	163,77	163,77	163,77								
		Fb	2262,0	2262,0	2262,0	2262,0	2262,0								
	Heffingen	Fb	12,0	12,0	12,0	12,0	12,0								
B. LUXEMBOURG															
Prix de seuil / Schwellenpreise Luxembourg Prezzi d'entrata/Drempelprijzen		Flux	2.131,6												
BELGIQUE / BELGIE	Prix franco frontière- Prijzen franco-grens	Fb	2402,5	2402,5	2402,5	2402,5	2402,5								
		Flux	2402,5	2402,5	2402,5	2402,5	2402,5								
	Prélèvements-Heffingen	Flux								
DEUTSCHLAND (BR)	Frei-Grenze-Preise	DM	153,36	154,97	155,75	155,75	155,75								
		Flux	1917,0	1937,2	1946,9	1946,9	1946,9								
	Abschöpfungen	Flux								
FRANCE	Prix franco frontière	Ff	250,57	253,47	253,47	253,47	253,47								
		Flux	2506,3	2567,0	2567,0	2567,0	2567,0								
	Prélèvements	Flux								
ITALIA	Prezzi franco-frontiera	Lit	43.885	43.885	43.885	43.885	43.885								
		Flux	3510,8	3510,8	3510,8	3510,8	3510,8								
	Prelievi	Flux								
NEDERLAND	Prijzen franco-grens	Fl	163,77	163,77	163,77	163,77	163,77								
		Flux	2262,0	2262,0	2262,0	2262,0	2262,0								
	Heffingen	Flux								

PRIX DE SEUIL
SCHWELLENPREISE
PREZZI D'ENTRATA
DREMPELPRIJZEN

PRIX FRANCO FRONTIERE
FREI-GRENZE-PREISE
PREZZI FRANCO-FRONTIERA
PRIJZEN FRANCO-GRENS

PRELEVEMENTS INTRACOMMUNAUTAIRES
INNERGEMEINSCHAFTLICHE ABSCHÖPFUNGEN
PRELIEVI INTRACOMUNITARI
INTRACOMMUNAUTAIRE HEFFINGEN

PRODUITS LAITIERS
MILCHERZEUGNISSE
PROD. LATT.-CAS.
ZUIVELPRODUCTEN

Pour importations vers : Für Einfuhren nach : Per importazioni verso : Voor invoeren naar :

U.E.B.L. / B.L.E.U.

100 Kg

Provenance Herkunft Provenienza Herkomst	Description - Beschreibung Descrizione - Omschrijving	1 9 6 6									
		SEP			OCT				NOV		
		12-18	19-25	26-2	3-9	10-16	17-23	24-30	01-6	7-13	14-20
PG 04 :	Lait condensé (sans addition de sucre) Latte condensata (senza aggiunta di zuccheri)	Kondensmilch (nicht gezuckert)					Gecondenseerde melk (zonder toevoegde suiker)				
A. BELGIQUE / BELGIE											
Prix de seuil / Schwellenpreise Belgique Prezzi d'entrata/Drempelprijzen : België		Fb	2349,0								
DEUTSCHLAND (BR)	Frei-Grenze-Preise	DM	155,75	155,75	155,75	155,75	155,75				
	Abschöpfungen	Fb	1946,9	1946,9	1946,9	1946,9	1946,9				
		Fb	327,1	327,1	327,1	327,1	327,1				
FRANCE	Prix franco frontière	Ff	253,47	253,47	253,47	253,47	253,47				
	Prélèvements	Fb	2567,0	2567,0	2567,0	2567,0	2567,0				
		Fb	-	-	-	-	-				
ITALIA	Prezzi franco-frontiera	Lit	43,885	43,885	43,885	43,885	43,885				
	Prelevi	Fb	3510,8	3510,8	3510,8	3510,8	3510,8				
		Fb	-	-	-	-	-				
LUXEMBOURG	Prix franco frontière	Flux	2005,0	2005,0	2005,0	2005,0	2005,0				
	Prélèvements	Fb	2005,0	2005,0	2005,0	2005,0	2005,0				
		Fb	269,0	269,0	269,0	269,0	269,0				
NEDERLAND	Prijzen franco-grens	Fl	163,77	163,77	163,77	163,77	163,77				
	Heffingen	Fb	2262,0	2262,0	2262,0	2262,0	2262,0				
		Fb	12,0	12,0	12,0	12,0	12,0				
B. LUXEMBOURG											
Prix de seuil / Schwellenpreise Luxembourg Prezzi d'entrata/Drempelprijzen		Flux	2131,6								
BELGIQUE / BELGIE	Prix franco frontière- Prijzen franco-grens	Fb	2402,5	2402,5	2402,5	2402,5	2402,5				
	Prélèvements-Heffingen	Flux	2402,5	2402,5	2402,5	2402,5	2402,5				
		Flux				
DEUTSCHLAND (BR)	Frei-Grenze-Preise	DM	155,75	155,75	155,75	155,75	155,75				
	Abschöpfungen	Flux	1946,9	1946,9	1946,9	1946,9	1946,9				
		Flux				
FRANCE	Prix franco frontière	Ff	253,47	253,47	253,47	253,47	253,47				
	Prélèvements	Flux	2567,0	2567,0	2567,0	2567,0	2567,0				
		Flux				
ITALIA	Prezzi franco-frontiera	Lit	43,885	43,885	43,885	43,885	43,885				
	Prelevi	Flux	3510,8	3510,8	3510,8	3510,8	3510,8				
		Flux				
NEDERLAND	Prijzen franco-grens	Fl	163,77	163,77	163,77	163,77	163,77				
	Heffingen	Flux	2262,0	2262,0	2262,0	2262,0	2262,0				
		Flux				

PRIX DE SEUIL
SCHWELLENPREISE
PREZZI D'ENTRATA
DREMPELPRIJZEN

PRIX FRANCO FRONTIERE
FREI-GRENZE-PREISE
PREZZI FRANCO-FRONTIERA
PRIJZEN FRANCO-GRENS

PRELEVEMENTS INTRACOMMUNAUTAIRES
INNERGEMEINSCHAFTLICHE ABSCHÖPFUNGEN
PRELIEVI INTRACOMUNITARI
INTRACOMMUNAUTAIRE HEFFINGEN

PRODUITS LAITIERS
MILCHERZEUGNISSE
PROD. LATT.-CAS.
ZUIVELPRODUCTEN

Pour importations vers : Für Einfuhren nach : Per importazioni verso : Voor invoeren naar :

U.E.B.L. / B.L.E.U.

100 Kg

Provenance Herkunft Provenienza Herkomst	Description - Beschreibung Descrizione - Omschrijving	1966										1967	
		MAI	JUN	JUL	AUG	SEP	OCT	NOV	DEC	JAN	FEB		
PG 06 : Gorgonzola et fromages du même groupe Gorgonzola e formaggi dello stesso gruppo		Gorgonzola und Käse derselben Gruppe										Gorgonzola en kaassoorten van dezelfde groep	
Prix de seuil / Schwellenpreise : U.E.B.L. Prezzi d'entrata/Drempelprijzen : B.L.E.U.		Fb/ Flux										5.587,1	
DEUTSCHLAND (BR)	Frei-Grenze-Preise	DM	446,28	446,75	446,75	446,75	459,36						
		Fb/ Flux	5578,5	5584,4	5584,4	5584,4	5742,0						
	Abschöpfungen	Fb/ Flux	1,9	-	-	-	-						
FRANCE	Prix franco frontière	Ff	634,51	636,34	632,06	635,41	643,94						
		Fb/ Flux	6426,0	6444,5	6401,2	6435,1	6521,5						
	Prélèvements	Fb/ Flux	-	-	-	-	-						
ITALIA	Prezzi franco-frontiera	Lit	79720	78080	77.079	76.434	83.031						
		Fb/ Flux	6377,6	6246,4	6166,3	6114,7	6642,4						
	Prelievi	Fb/ Flux	-	-	-	-	-						
NEDERLAND	Prijzen franco-grens	Fl	440,29	440,29	440,29	440,29	440,29						
		Fb/ Flux	6081,4	6081,4	6081,4	6081,4	6081,4						
	Heffingen	Fb/ Flux	-	-	-	-	-						
PG 08 : Emmental et fromages du même groupe Emmental e formaggi dello stesso gruppo		Emmental und Käse derselben Gruppe										Emmental en kaassoorten van dezelfde groep	
Prix de seuil / Schwellenpreise : U.E.B.L. Prezzi d'entrata/Drempelprijzen : B.L.E.U.		Fb/ Flux										5.500,0	
DEUTSCHLAND (BR)	Frei-Grenze-Preise	DM	455,84	460,49	462,76	462,76	463,34						
		Fb/ Flux	5698,0	5756,2	5784,5	5784,5	5791,8						
	Abschöpfungen	Fb/ Flux	-	-	-	-	-						
FRANCE	Prix franco frontière	Ff	619,19	627,07	621,38	618,67	613,74						
		Fb/ Flux	6270,8	6350,7	6293,0	6265,6	6215,6						
	Prélèvements	Fb/ Flux	-	-	-	-	-						
ITALIA	Prezzi franco-frontiera	Lit	84.887	83.745	82.983	82.983	82983						
		Fb/ Flux	6791,0	6699,6	6638,6	6638,6	6638,6						
	Prelievi	Fb/ Flux	-	-	-	-	-						
NEDERLAND	Prijzen franco-grens	Fl	390,03	390,03	390,03	390,03	390,03						
		Fb/ Flux	5387,2	5387,2	5387,2	5387,2	5387,2						
	Heffingen	Fb/ Flux	-	-	-	-	-						

PRIX DE SEUIL
 SCHWELLENPREISE
 PREZZI D'ENTRATA
 DREMPELPRIJZEN

PRIX FRANCO FRONTIERE
 FREI-GRENZE-PREISE
 PREZZI FRANCO-FRONTIERA
 PRIJZEN FRANCO-GRENS

PRELEVEMENTS INTRACOMMUNAUTAIRES
 INNERGEMEINSCHAFTLICHE ABSCHÖPFUNGEN
 PRELIEVI INTRACOMUNITARI
 INTRACOMMUNAUTAIRE HEFFINGEN

PRODUITS LAITIERS
 MILCHERZEUGNISSE
 PROD. LATT.-CAS.
 ZUIVELPRODUCTEN

Pour importations vers : Für Einfuhren nach : Per importazioni verso : Voor invoeren naar :

U.E.B.L. / B.L.E.U.

100 Kg

Provenance Herkunft Provenienza Herkomst	Description - Beschreibung Descrizione - Omschrijving	1 9 6 6											
		SEP				OCT			NOV				
		12-18	19-25	26-2	3-9	10-16	17-23	24-30	31-6	7-13	14-20		
PG 06 : Gorgonzola et fromages du même groupe Gorgonzola e formaggi dello stesso gruppo		Gorgonzola und Käse derselben Gruppe Gorgonzola en kaasoorten van dezelfde groep											
Prix de seuil / Schwellenpreise : U.E.B.L. Prezzi d'entrata/Drempelprijzen : B.L.E.U.		Fb/ Flux	5.587,1										
DEUTSCHLAND (BR)	Frei-Grenze-Preise	DM	461,30	461,30	461,30	461,30	461,30						
		Fb/ Flux	5766,3	5766,3	5766,3	5766,3	5766,3						
	Abschöpfungen	Fb/ Flux	-	-	-	-	-						
FRANCE	Prix franco frontière	Ff	645,67	641,67	641,67	655,67	655,67						
		Fb/ Flux	6539,0	6498,5	6498,5	6640,3	6640,3						
	Prélèvements	Fb/ Flux	-	-	-	-	-						
ITALIA	Prezzi franco-frontiera	Lit	83.221	84.649	84.649	85.125	85.125						
		Fb/ Flux	6657,7	6771,9	6771,9	6810,0	6810,0						
	Prelievi	Fb/ Flux	-	-	-	-	-						
NEDERLAND	Prijsen franco-grens	Ff	440,29	440,29	440,29	440,29	440,29						
		Fb/ Flux	6081,4	6081,4	6081,4	6081,4	6081,4						
	Heffingen	Fb/ Flux	-	-	-	-	-						
PG 08 : Emmental et fromages du même groupe Emmental e formaggi dello stesso gruppo		Emmental und Käse derselben Gruppe Emmental en kaasoorten van dezelfde groep											
Prix de seuil / Schwellenpreise : U.E.B.L. Prezzi d'entrata/Drempelprijzen : B.L.E.U.		Fb/ Flux	5.500,0										
DEUTSCHLAND (BR)	Frei-Grenze-Preise	DM	462,76	464,21	464,21	464,21	464,21						
		Fb/ Flux	5784,5	5802,6	5802,6	5802,6	5802,6						
	Abschöpfungen	Fb/ Flux	-	-	-	-	-						
FRANCE	Prix franco frontière	Ff	616,67	608,67	608,67	614,67	614,67						
		Fb/ Flux	6245,3	6164,3	6164,3	6225,1	6225,1						
	Prélèvements	Fb/ Flux	-	-	-	-	-						
ITALIA	Prezzi franco-frontiera	Lit	82.983	82.983	82.983	82.983	82.983						
		Fb/ Flux	6638,6	6638,6	6638,6	6638,6	6638,6						
	Prelievi	Fb/ Flux	-	-	-	-	-						
NEDERLAND	Prijsen franco-grens	Ff	390,03	390,03	390,03	390,03	390,03						
		Fb/ Flux	5387,2	5387,2	5387,2	5387,2	5387,2						
	Heffingen	Fb/ Flux	-	-	-	-	-						

PRIX DE SEUIL PRIX FRANCO FRONTIERE
 SCHWELLENPREISE FREI-GRENZE-PREISE
 PREZZI D'ENTRATA PREZZI FRANCO-FRONTIERA
 DREMPELPRIJZEN PRIJZEN FRANCO-GRENS

PRELEVEMENTS INTRACOMMUNAUTAIRES
 INNERGEMEINSCHAFTLICHE ABSCHÖPFUNGEN
 PRELIEVI INTRACOMUNITARI
 INTRACOMMUNAUTAIRE HEFFINGEN

PRODUITS LAITIERS
 MILCHERZEUGNISSE
 PROD. LATT.-CAS.
 ZUIVELPRODUCTEN

Pour importations vers : Für Einfuhren nach : Per importazioni verso : Voor invoeren naar :

U.E.B.L. / B.L.E.U.

100 kg

Provenance Herkunft Provenienza Herkomst	Description - Beschreibung Descrizione - Omschrijving	1966										1967		
		MAI	JUN	JUL	AUG	SEP	OCT	NOV	DEC	JAN	FEB			
PG 09 : Gouda et fromages du même groupe Gouda e formaggi dello stesso gruppo		Gouda und Käse derselben Gruppe Gouda en kaassoorten van dezelfde groep												
Prix de seuil / Schwellenpreise : U.E.B.L. Prezzi d'entrata/Drempelprijzen : B.L.E.U.		Fb/ Flux	5.115,0											
DEUTSCHLAND (BR)	Frei-Grenze-Preise	DM	333,92	334,23	334,23	334,23	337,08							
	Abschöpfungen	Fb/ Flux	4174,0	4177,9	4177,9	4177,9	4213,4							
FRANCE	Prix franco frontière	Ff	549,19	567,34	570,32	568,64	570,67							
	Prélèvements	Fb/ Flux	5561,9	5745,7	5775,9	5758,9	5779,5							
ITALIA	Prezzi franco-frontiera	Lit	87.760	84.872	81.434	80.021	79.699							
	Prelievi	Fb/ Flux	7.020,8	6789,7	6514,7	6401,7	6375,9							
NEDERLAND	Prijsen franco-grens	Ff	307,26	307,78	307,78	309,39	317,23							
		Fb/ Flux	4244,0	4251,1	4251,1	4273,3	4381,7							
	Heffingen	Fb/ Flux	334,3 ¹⁾	334,3 ¹⁾	334,3 ¹⁾	303,2 ¹⁾	182,6 ¹⁾							
PG 10 : Saint-Paulin et fromages du même groupe Saint-Paulin e formaggi dello stesso gruppo		Saint-Paulin und Käse derselben Gruppe Saint-Paulin en kaassoorten van dezelfde groep												
Prix de seuil / Schwellenpreise : U.E.B.L. Prezzi d'entrata/Drempelprijzen : B.L.E.U.		Fb/ Flux	5.312,5											
DEUTSCHLAND (BR)	Frei-Grenze-Preise	DM	379,32	393,40	393,40	389,65	388,55							
	Abschöpfungen	Fb/ Flux	4741,5	4917,5	4917,5	4870,6	4856,9							
FRANCE	Prix franco frontière	Ff	563,48	563,67	563,67	563,67	563,67							
	Prélèvements	Fb/ Flux	5706,6	5708,6	5708,6	5708,6	5708,6							
ITALIA	Prezzi franco-frontiera	Lit	75066	74177	73.747	73.225	74.431							
	Prelievi	Fb/ Flux	6005,4	5934,2	5899,8	5858,0	5954,5							
NEDERLAND	Prijsen franco-grens	Ff	357,18	357,73	357,73	358,37	364,18							
		Fb/ Flux	4933,4	4941,0	4941,0	4949,9	5030,1							
	Heffingen	Fb/ Flux	2,9	- 1)	- 1)	- 1)	- 1)							

1) Marchandise accompagnée d'un document D.D.4 certifiant que le montant compensatoire est perçu (Règl. 9/65/CEE et 12/65/CEE)
 Waren begleitet von einem Dokument D.D.4, aus dem sich ergibt, dass eine Ausgleichsabgabe erhoben wird (Verordn. 9/65/EWG und 12/65/EWG)
 Merce accompagnata dal certificato modello D.D.4, attestante che l'importo di compensazione è stato riscosso (Reg. 9/65/CEE e 12/65/CEE)
 Goederen vergezeld van een document D.D.4 waaruit blijkt, dat het compenserend bedrag geheven werd (Verord. 9/65/EEG en 12/65/EEG)

PRIX DE SEUIL PRIX FRANCO FRONTIERE PRELEVEMENTS INTRACOMMUNAUTAIRES
 SCHWELLENPREISE FREI-GRENZE-PREISE INNERGEMEINSCHAFTLICHE ABSCHÖPFUNGEN
 PREZZI D'ENTRATA PREZZI FRANCO-FRONTIERA PRELIEVI INTRACOMUNITARI
 DREMPELPRIJZEN PRIJZEN FRANCO-GRENS INTRACOMMUNAUTAIRE HEFFINGEN

PRODUITS LAITIERS
 MILCHERZEUGNISSE
 PROD. LATT.-CAS.
 ZUIVELPRODUCTEN

Four importations vers : Für Einfuhren nach : Per importazioni verso : Voor invoeren naar :

U.E.B.L. / B.L.E.U.

100 Kg

Provenance Herkunft Provenienza Herkomst	Description - Beschreibung Descrizione - Omschrijving	1 9 6 6												
		SEP			OCT				NOV					
		12-18	19-25	26-2	3-9	10-16	17-23	24-30	31-6	7-13	14-20			
PG 09 : Gouda et fromages du même groupe Gouda e formaggi dello stesso gruppo		Gouda und Käse derselben Gruppe Gouda en kaasoorten van dezelfde groep												
Prix de seuil / Schwellenpreise : U.E.B.L. Prezzi d'entrata/Drempelprijzen : B.L.E.U.		Fb/ Flux	5.115,0											
DEUTSCHLAND (BR)	Frei-Grenze-Preise	DM	336,17	339,08	339,08	343,93	343,93							
		Fb/ Flux	4202,1	4238,5	4238,5	4299,1	4299,1							
	Abschöpfungen	Fb/ Flux	812,1	751,5	751,5	690,9	690,9							
FRANCE	Prix franco frontière	Ff	572,67	570,67	570,67	569,67	569,67							
		Fb/ Flux	5799,7	5779,5	5779,5	5769,3	5769,3							
	Prélèvements	Fb/ Flux	-	-	-	-	-							
ITALIA	Prezzi franco-frontiera	Lit	79.699	79.699	79.699	79.699	79.699							
		Fb/ Flux	6375,9	6375,9	6375,9	6375,9	6375,9							
	Prelievi	Fb/ Flux	-	-	-	-	-							
NEDERLAND	Prijsen franco-grens	Fl	313,77	322,76	322,76	322,76	322,76							
		Fb/ Flux	4333,8	4458,0	4458,0	4458,0	4458,0							
	Heffingen	Fb/ Flux	237,8 ¹⁾	99,8 ¹⁾	99,8 ¹⁾	99,8 ¹⁾	99,8 ¹⁾							
PG 1 0 : Saint-Paulin et fromages du même groupe Saint-Paulin e formaggi dello stesso gruppo		Saint-Paulin und Käse derselben Gruppe Saint-Paulin en kaasoorten van dezelfde groep												
Prix de seuil / Schwellenpreise : U.E.B.L. Prezzi d'entrata/Drempelprijzen : B.L.E.U.		Fb/ Flux	5.312,5											
DEUTSCHLAND (BR)	Frei-Grenze-Preise	DM	388,55	388,55	388,55	393,40	393,40							
		Fb/ Flux	4856,9	4856,9	4856,9	4917,5	4917,5							
	Abschöpfungen	Fb/ Flux	330,6	330,6	330,6	270,0	270,0							
FRANCE	Prix franco frontière	Ff	563,67	563,67	563,67	563,67	585,67							
		Fb/ Flux	5708,6	5708,6	5708,6	5708,6	5931,4							
	Prélèvements	Fb/ Flux	-	-	-	-	-							
ITALIA	Prezzi franco-frontiera	Lit	74.177	75.129	75.129	75.129	75.129							
		Fb/ Flux	5934,2	6010,3	6010,3	6010,3	6010,3							
	Prelievi	Fb/ Flux	-	-	-	-	-							
NEDERLAND	Prijsen franco-grens	Fl	360,72	369,71	369,71	369,71	369,71							
		Fb/ Flux	4982,3	5106,5	5106,5	5106,5	5106,5							
	Heffingen	Fb/ Flux	- 1)	- 1)	- 1)	- 1)	- 1)							

(1) Marchandise accompagnée d'un document D.D.4 certifiant que le montant compensatoire est perçu (Règl. 9/65/CEE et 12/65/CEE)
 Waren begleitet von einem Dokument D.D.4, aus dem sich ergibt, dass eine Ausgleichsabgabe erhoben wird (Verordn. 9/65/EWG
 und 12/65/EWG)
 Merce accompagnata dal certificato modello D.D.4, attestante che l'importo di compensazione è stato riscosso (Reg. 9/65/CEE
 e Reg. 12/65/CEE)
 Goederen vergezeld van een document D.D.4 waaruit blijkt, dat het compenserend bedrag geheven werd (Verord. 9/65/EEG en 12/65/EEG).

PRIX DE SEUIL
SCHWELLENPREISE
PREZZI D'ENTRATA
DREMPELPRIJZEN

PRIX FRANCO FRONTIERE
FREI-GRENZE-PREISE
PREZZI FRANCO-FRONTIERA
PRIJZEN FRANCO-GRENS

PRELEVEMENTS INTRACOMMUNAUTAIRES
INNERGEMEINSCHAFTLICHE ABSCHÖPFUNGEN
PRELIEVI INTRACOMUNITARI
INTRACOMMUNAUTAIRE HEFFINGEN

PRODUITS LAITIERS
MILCHERZEUGNISSE
PROD. LATT.-CAS.
ZUIVELPRODUCTEN

Pour importations vers : Für Einfuhren nach : Per importazioni verso : Voor invoeren naar :

U.E.B.L. / B.L.E.U.

100 Kg

Provenance Herkunft Provenienza Herkomst	Description - Beschreibung Descrizione - Omschrijving	1966										1967		
		MAI	JUN	JUL	AUG	SEP	OCT	NOV	DEC	JAN	FEB			
PG 11 : Camembert et fromages du même groupe Camembert e formaggi dello stesso gruppo		Camembert und Käse derselben Gruppe Camembert en kaassoorten van dezelfde groep												
Prix de seuil / Schwellenpreise : U.E.B.L. Prezzi d'entrata/Drempelprijzen : B.L.E.U.		Fb/ Flux	5.948,4											
DEUTSCHLAND (BR)	Frei-Grenze-Preise	DM	484,93	489,92	496,93	515,31	511,58							
		Fb/ Flux	6061,6	6124,0	6211,6	6441,3	6394,8							
	Abschöpfungen	Fb/ Flux	-	-	-	-	-							
FRANCE	Prix franco frontière	Ff	616,47	614,34	597,76	611,95	616,47							
		Fb/ Flux	6243,3	6221,7	6053,8	6197,6	6243,3							
	Prélèvements	Fb/ Flux	-	-	-	-	-							
ITALIA	Prezzi franco-frontiera	Lit	73164	72273	71.951	71.797	75.034							
		Fb/ Flux	5853,1	5781,8	5756,0	5743,8	6002,7							
	Prelievi	Fb/ Flux	-	-	-	-	-							
NEDERLAND	Prijzen franco-grens	Fl	422,46	422,46	422,46	422,46	422,46							
		Fb/ Flux	5835,1	5835,1	5835,1	5835,1	5835,1							
	Heffingen	Fb/ Flux	-	-	-	-	-							
PG 13 : Lactose		Laktose	Lattosio					Melksuiker						
Prix de seuil / Schwellenpreise : U.E.B.L. Prezzi d'entrata/Drempelprijzen : B.L.E.U.		Fb/ Flux	2.012,5											
DEUTSCHLAND (BR)	Frei-Grenze-Preise	DM	143,33	146,05	146,05	146,05	146,05							
		Fb/ Flux	1791,6	1825,6	1825,6	1825,6	1825,6							
	Abschöpfungen	Fb/ Flux	47,2	13,2	13,2	13,2	13,2							
FRANCE	Prix franco frontière	Ff	191,27	191,27	191,27	191,27	191,27							
		Fb/ Flux	1937,1	1937,1	1937,1	1937,1	1937,1							
	Prélèvements	Fb/ Flux	-	-	-	-	-							
ITALIA	Prezzi franco-frontiera	Lit	29.077	28.506	28.125	28.125	28.125							
		Fb/ Flux	2326,2	2280,5	2250,0	2250,0	2250,0							
	Prelievi	Fb/ Flux	-	-	-	-	-							
NEDERLAND	Prijzen franco-grens	Fl	111,24	111,24	111,24	111,24	111,24							
		Fb/ Flux	1536,5	1536,5	1536,5	1536,5	1536,5							
	Heffingen	Fb/ Flux	302,3	302,3	302,3	302,3	302,3							

PRIX DE SEUIL PRIX FRANCO FRONTIERE PRELEVEMENTS INTRACOMMUNAUTAIRES
 SCHWELLENPREISE FREI-GRENZE-PREISE INNERGEMEINSCHAFTLICHE ABSCHÖPFUNGEN
 PREZZI D'ENTRATA PREZZI FRANCO-FRONTIERA PRELIEVI INTRACOMUNITARI
 DREMPELPRIJZEN PRIJZEN FRANCO-GRENS INTRACOMMUNAUTAIRE HEFFINGEN

PRODUITS LAITIERS
 MILCHERZEUGNISSE
 PROD. LATT.-CAS.
 ZUIVELPRODUCTEN

Pour importations vers : Für Einfuhren nach : Per importazioni verso : Voor invoeren naar :

U.E.B.L. / B.L.E.U.

100 Kg

Provenance Herkunft Provenienza Herkomst	Description - Beschreibung Descrizione - Omschrijving	1 9 6 6									
		SEP			OCT				NOV		
		12-18	19-25	26-2	3-9	10-16	17-23	24-30	31-6	7-13	14-20
PG 11 : Camembert et fromages du même groupe Camembert e formaggi dello stesso gruppo Camembert und Käse derselben Gruppe Camembert en kaassoorten van dezelfde groep		5948,4									
Prix de seuil / Schwellenpreise : U.E.B.L. Prezzi d'entrata/Drempelprijzen : B.L.E.U.		5948,4									
DEUTSCHLAND (BR)	Frei-Grenze-Preise	DM	509,41	511,74	511,74	521,05	521,05				
		Fb/ Flux	6367,6	6396,8	6396,8	6513,1	6513,1				
	Abschöpfungen	Fb/ Flux	-	-	-	-	-				
FRANCE	Prix franco frontière	Ff	616,47	616,47	616,47	616,47	616,47				
		Fb/ Flux	6243,3	6243,3	6243,3	6243,3	6243,3				
	Prélèvements	Fb/ Flux	-	-	-	-	-				
ITALIA	Prezzi franco-frontiera	Lit	74.653	76.557	76.557	76.557	76.557				
		Fb/ Flux	5972,2	6124,6	6124,6	6124,6	6124,6				
	Prelievi	Fb/ Flux	-	-	-	-	-				
NEDERLAND	Prijsen franco-grens	Fl	422,46	422,46	422,46	422,46	422,46				
		Fb/ Flux	5835,1	5835,1	5835,1	5835,1	5835,1				
	Heffingen	Fb/ Flux	-	-	-	-	-				
PG 13 : Lactose Laktose Lattosio Hollseuiker		2012,5									
Prix de seuil / Schwellenpreise : U.E.B.L. Prezzi d'entrata/Drempelprijzen : B.L.E.U.		2012,5									
DEUTSCHLAND (BR)	Frei-Grenze-Preise	DM	146,05	146,05	146,05	146,05	146,05				
		Fb/ Flux	1825,6	1825,6	1825,6	1825,6	1825,6				
	Abschöpfungen	Fb/ Flux	13,2	13,2	13,2	13,2	13,2				
FRANCE	Prix franco frontière	Ff	191,27	191,27	191,27	191,27	191,27				
		Fb/ Flux	1937,1	1937,1	1937,1	1937,1	1937,1				
	Prélèvements	Fb/ Flux	-	-	-	-	-				
ITALIA	Prezzi franco-frontiera	Lit	28.125	28.125	28.125	28.125	28.125				
		Fb/ Flux	2250,0	2250,0	2250,0	2250,0	2250,0				
	Prelievi	Fb/ Flux	-	-	-	-	-				
NEDERLAND	Prijsen franco-grens	Fl	111,24	111,24	111,24	111,24	111,24				
		Fb/ Flux	1536,5	1536,6	1536,5	1536,5	1536,5				
	Heffingen	Fb/ Flux	302,3	302,3	302,3	302,3	302,3				

PRIX DE SEUIL
SCHWELLENPREISE
PREZZI D'ENTRATA
DREMPELPRIJZEN

PRIX FRANCO FRONTIERE
FREI-GRENZE-PREISE
PREZZI FRANCO-FRONTIERA
PRIJZEN FRANCO-GRENS

PRELEVEMENTS INTRACOMMUNAUTAIRES
INNERGEMEINSCHAFTLICHE ABSCHÖPFUNGEN
PRELIEVI INTRACOMUNITARI
INTRACOMMUNAUTAIRE HEFFINGEN

PRODUITS LAITIERS
MILCHERZEUGNISSE
PROD. LATT.-CAS.
ZUIVELPRODUCTEN

Pour importations vers : Für Einfuhren nach : Per importazioni verso : Voor invoeren naar :

U.E.B.L. / B.L.E.U.

100 Kg

Provenance Herkunft Provenienza Herkomst	Description - Beschreibung Descrizione - Omschrijving	1966										1967						
		MAI	JUN	JUL	AUG	SEP	OCT	NOV	DEC	JAN	FEB							
EG 14 :	Beurre	Butter	Burro	Boter														
A. BELGIQUE / BELGIE																		
Prix de seuil / Schwellenpreise : Belgique Prezzi d'entrata/Drempelprijzen : België		Fb	10.363,0															
DEUTSCHLAND (BR)	Frei-Grenze-Preise	DM	664,03	664,03	664,03	664,03	664,03											
		Fb	8300,4	8300,4	8300,4	8300,4	8300,4											
	Abschöpfungen	Fb	1812,6	1812,6	1812,6	1812,6	1812,6											
FRANCE	Prix franco frontière	Ff	861,06	865,34	865,99	855,73	855,60											
		Fb	8720,4	8763,7	8770,3	8666,4	8665,1											
	Prélèvements	Fb	1394,0	1345,9	1345,9	1424,3	1447,2											
ITALIA	Prezzi franco-frontiera	Lit	91.308	91.089	89.986	89.986	91.860											
		Fb	7304,6	7287,1	7198,9	7198,9	7348,8											
	Prelevi	Fb	2808,4	2825,9	2914,1	2914,1	2764,2											
LUXEMBOURG	Prix franco frontière	Flux	8918,9	8918,9	8918,9	8918,9	8918,9											
		Fb	8918,9	8918,9	8918,9	8918,9	8918,9											
	Prélèvements	Fb	- 1)	- 1)	- 1)	- 1)	- 1)											
NEDERLAND	Prijsen franco-grens	Fl	519,72	519,72	519,72	519,72	519,72											
		Fb	7178,5	7178,5	7178,5	7178,5	7178,5											
	Heffingen	Fb	2198,0 ¹⁾	2198,0 ¹⁾	2198,0 ¹⁾	2198,0 ¹⁾	2198,0 ¹⁾											
B. LUXEMBOURG																		
Prix de seuil / Schwellenpreise : Luxembourg Prezzi d'entrata/Drempelprijzen		Flux	9.376,0															
BELGIQUE / BELGIE	Prix franco frontière- Prijsen franco-grens	Fb	9.883,5	9.883,5	9.883,5	9883,5	9883,5											
		Flux	9.883,5	9.883,5	9883,5	9883,5	9883,5											
	Prélèvements-Heffingen	Flux											
DEUTSCHLAND (BR)	Frei-Grenze-Preise	DM	664,03	664,03	664,03	664,03	664,03											
		Flux	8300,4	8300,4	8300,4	8300,4	8300,4											
	Abschöpfungen	Flux											
FRANCE	Prix franco frontière	Ff	861,06	865,34	865,99	855,73	855,60											
		Flux	8720,4	8763,7	8770,3	8666,4	8665,1											
	Prélèvements	Flux											
ITALIA	Prezzi franco-frontiera	Lit	91.308	91.089	89.986	89.986	91.860											
		Flux	7304,6	7287,1	7198,9	7198,9	7348,8											
	Prelevi	Flux											
NEDERLAND	Prijsen franco-grens	Fl	519,72	519,72	519,72	519,72	519,72											
		Flux	7178,5	7178,5	7178,5	7178,5	7178,5											
	Heffingen	Flux											

1) Marchandise accompagnée d'un document D.D.4 certifiant que le montant compensatoire est perçu (Règl. 9/65/CEE et 12/65/CEE)
Waren begleitet von einem Dokument D.D.4, aus dem sich ergibt, dass eine Ausgleichsabgabe erhoben wird (Verordn. 9/65/EWG und 12/65/EWG)
Merce accompagnata dal certificato modello D.D.4, attestante che l'importo di compensazione è stato riscosso (Reg. 9/65/CEE e 12/65/CEE)
goederen vergezeld van een document D.D.4, waaruit blijkt, dat het compenserend bedrag gevezen werd (Verord. 9/65/EEG en 12/65/EEG)

PRIX DE SEUIL PRIX FRANCO FRONTIERE PRELEVEMENTS INTRACOMMUNAUTAIRES
 SCHWELLENPREISE FREI-GRENZE-PREISE INNERGEMEINSCHAFTLICHE ABSCHÖPFUNGEN
 PREZZI D'ENTRATA PREZZI FRANCO-FRONTIERA PRELIEVI INTRACOMUNITARI
 DREMPELPRIJZEN PRIJZEN FRANCO-GRENS INTRACOMMUNAUTAIRE HEFFINGEN

PRODUITS LAITIERS
 MILCHERZEUGNISSE
 PROD. LATT.-CAS.
 ZUIVELPRODUCTEN

Pour importations vers : Für Einfuhren nach : Per importazioni verso : Voor invoeren naar :

U.E.B.L. / B.L.E.U.

100 Kg

Provenance Herkunft Provenienza Herkomst	Description - Beschreibung Descrizione - Omschrijving	1 9 6 6																		
		SEP			OCT			NOV												
		12-18	19-25	26-2	3-9	10-16	17-23	24-30	31-6	7-13	14-20									
PG 14 :	Beurre	Butter	Barro	Boter																
A. BELGIQUE / BELGIE																				
Prix de seuil / Schwellenpreise : Belgique Prezzi d'entrata/Drempelprijzen : België		Fb	10.363,0																	
DEUTSCHLAND (BR)	Frei-Grenze-Preise	DM	664,03	664,03	664,03	664,03	664,03													
	Abschöpfungen	Fb	8300,4	8300,4	8300,4	8300,4	8300,4													
FRANCE	Prix franco frontière	Ff	856,67	855,67	855,67	855,67	855,67													
	Prélèvements	Fb	8625,3	8665,8	8665,8	8665,8	8665,8													
ITALIA	Prezzi franco-frontiera	Lit	91603	92.567	92.567	92.567	92.567													
	Prelievi	Fb	7328,2	7405,4	7405,4	7405,4	7405,4													
		Fb	2784,8	2707,6	2707,6	2707,6	2707,6													
LUXEMBOURG	Prix franco frontière	Flux	8918,9	8918,9	8918,9	8918,9	8918,9													
	Prélèvements	Fb	- 1)	- 1)	- 1)	- 1)	- 1)													
NEDERLAND	Prijzen franco-grens	Fl	519,72	519,72	519,72	519,72	519,72													
	Heffingen	Fb	7178,5	7178,5	7178,5	7178,5	7178,5													
		Fb	2198,0 ¹⁾	2198,0 ¹⁾	2198,0 ¹⁾	2198,0 ¹⁾	2198,0 ¹⁾													
B. LUXEMBOURG																				
Prix de seuil / Schwellenpreise Luxembourg Prezzi d'entrata/Drempelprijzen		Flux	9376,0																	
BELGIQUE / BELGIE	Prix franco frontière- Prijzen franco-grens	Fb	9883,5	9883,5	9883,5	9883,5	9883,5													
	Prélèvements-Heffingen	Flux	9883,5	9883,5	9883,5	9883,5	9883,5													
DEUTSCHLAND (BR)	Frei-Grenze-Preise	DM	664,03	664,03	664,03	664,03	664,03													
	Abschöpfungen	Flux	8300,4	8300,4	8300,4	8300,4	8300,4													
FRANCE	Prix franco frontière	Ff	856,67	855,67	855,67	855,67	855,67													
	Prélèvements	Flux	8625,3	8665,8	8665,8	8665,8	8665,8													
ITALIA	Prezzi franco-frontiera	Lit	91.603	92.567	92.567	92.567	92.567													
	Prelievi	Flux	7328,2	7405,4	7405,4	7405,4	7405,4													
		Flux													
NEDERLAND	Prijzen franco-grens	Fl	519,72	519,72	519,72	519,72	519,72													
	Heffingen	Flux	7178,5	7178,5	7178,5	7178,5	7178,5													
		Flux													

(1) Marchandise accompagnée d'un document D.D.4 certifiant que le montant compensatoire est perçu (Règl. 9/65/CEE et 12/65/CEE)
 Waren begleitet von einem Dokument D.D.4, aus dem sich ergibt, dass eine Ausgleichsabgabe erhoben wird (Verord. 9/65 EWG und 12/65/EEG)
 Merce accompagnata dal certificato modello D.D.4, attestante che l'importo di compensazione è stato riscosso (Reg. 9/65/CEE e Reg. 12/65/CEE)
 Goederen vergezeld van een dokument D.D.4 waaruit blijkt, dat het compenserend bedrag geheven werd (Verord. 9/65/EEG en 12/65/EEG).

PRIX DE SEUIL
SCHWELLENPREISE
PREZZI D'ENTRATA
DREMPELPRIJZEN

PRIX FRANCO FRONTIERE
FREI-GRENZE-PREISE
PREZZI FRANCO-FRONTIERA
PRIJZEN FRANCO-GRENS

PRELEVEMENTS INTRACOMMUNAUTAIRES
INNERGEMEINSCHAFTLICHE ABSCHÖPFUNGEN
PRELIEVI INTRACOMUNITARI
INTRACOMMUNAUTAIRE HEFFINGEN

PRODUITS LAITIERS
MILCHERZEUGNISSE
PROD. LATT.-CAS.
ZUIVELPRODUCTEN

Pour importations vers : Für Einfuhren nach : Per importazioni verso : Voor invoeren naar :

U.E.B.L. / B.L.E.U.

100 Kg

Provenance Herkunft Provenienza Herkomet	Description - Beschreibung Descrizione - Omschrijving		1 9 6 6																		
			SEP					OCT			NOV										
			12-18	19-25	25-2	3-9	10-16	17-23	24-30	1-5	7-13	14-20									
CHE : Cheddar																					
Prix de seuil / Schwellenpreise : U.E.B.L. Prezzi d'entrata/Drempelprijzen : B.L.E.U.		Fb/ Flux	531,0																		
DEUTSCHLAND (BR)	Frei-Grenze-Preise Abschöpfungen	DM	306,10	306,10	306,10	306,10	306,10														
		Fb/ Flux	3826,3	3826,3	3826,3	3826,3	3826,3														
		Fb/ Flux	-	-	-	-	-														
FRANCE	Prix franco frontière Prélèvements	Ff	520,67	525,67	525,67	516,67	516,67														
		Fb/ Flux	5273,1	5323,7	5323,7	5232,6	5232,6														
		Fb/ Flux	-	-	-	-	-														
ITALIA	Prezzi franco-frontiera Prelievi	Lit	43.668	43.668	43.668	43.668	43.668														
		Fb/ Flux	3493,4	3493,4	3493,4	3493,4	3493,4														
		Fb/ Flux	194,6	194,6	194,6	194,6	194,6														
NEDERLAND	Prijsen franco-grens Heffingen	Fl	345,74	354,73	354,73	354,73	354,73														
		Fb/ Flux	4775,4	4899,6	4899,6	4899,6	4899,6														
		Fb/ Flux	-	-	-	-	-														
TIL : Tilsit Tilsiter Tilsit Isit																					
Prix de seuil / Schwellenpreise : U.E.B.L. Prezzi d'entrata/Drempelprijzen : B.L.E.U.		Fb/ Flux	5115,0																		
DEUTSCHLAND (BR)	Frei-Grenze-Preise Abschöpfungen	DM	344,90	344,90	344,90	347,33	347,33														
		Fb/ Flux	4311,3	4311,3	4311,3	4341,6	4341,6														
		Fb/ Flux	678,7	678,7	678,7	678,7	678,7														
FRANCE	Prix franco frontière Prélèvements	Ff	547,64	547,64	547,64	547,64	547,64														
		Fb/ Flux	5546,2	5546,2	5546,2	5546,2	5546,2														
		Fb/ Flux	-	-	-	-	-														
ITALIA	Prezzi franco-frontiera Prelievi	Lit	66.781	66.781	66.781	66.781	66.781														
		Fb/ Flux	5342,5	5342,5	5342,5	5342,5	5342,5														
		Fb/ Flux	-	-	-	-	-														
NEDERLAND	Prijsen franco-grens Heffingen	Fl	30,92	310,92	310,92	310,92	310,92														
		Fb/ Flux	4294,5	4294,5	4294,5	4294,5	4294,5														
		Fb/ Flux	263,3 ¹⁾	263,3 ¹⁾	263,3 ¹⁾	263,3 ¹⁾	263,3 ¹⁾														

(1) Marchandise accompagnée d'un document D.D.4 certifiant que le montant compensatoire est perçu (Règl. 9/65/CEE et 12/65/CEE)
Waren begleitet von einem Dokument D.D.4, aus dem sich ergibt, dass eine Ausgleichsabgabe erhoben wird (Verordn. 9/65/EEG
und 12/65/EEG)
Merce accompagnata dal certificato modello D.D.4, attestante che l'importo di compensazione è stato riscosso (Reg. 9/65/CEE
e Reg. 12/65/CEE)
Goederen vergezeld van een document D.D.4 waaruit blijkt, dat het compenserend bedrag geheven werd (Verord. 9/65/EEG en
12/65/EEG).

PRIX DE SEUIL PRIX FRANCO FRONTIERE PRELEVEMENTS INTRACOMMUNAUTAIRES
 SCHWELLENPREISE FREI-GRENZE-PREISE INNERGEMEINSCHAFTLICHE ABSCHOPFUNGEN
 PREZZI D'ENTRATA PREZZI FRANCO-FRONTIERA PRELIEVI INTRACOMUNITARI
 DREMPELPRIJZEN PRIJZEN FRANCO-GRENS INTRACOMMUNAUTAIRE HEFFINGEN

PRODUITS LAITIERS
 MILCHERZEUGNISSE
 PROD. LATT.-CAS.
 ZUIVELPRODUCTEN

Pour importations vers : Für Einfuhren nach : Per importazioni verso : Voor invoeren naar :

DEUTSCHLAND (BR)

100 Kg

Provenance Herkunft Provenienza Herkomst	Description - Beschreibung Descrizione - Omschrijving	1966								1967	
		MAI	JUN	JUL	AUG	SEP	OCT	NOV	DEC	JAN	FEB
PG 01 :	Poudre de sérum	Molkenpulver						Siero di latte		Weipoeder	
Prix de seuil/Schwellenpreise : Deutschland Prezzi d'entrata/Drempelprijzen' (BR)		DM	86,00								
U.E.B.L. / B.L.E.U.	Prix franco frontière- Prijzen franco-grens	Fb/ Flux	944,4	947,8	942,5	942,5	959,5				
		DM	75,55	75,83	75,40	75,40	76,76				
	Prélèvements-Heffingen	DM	4,84	4,87	5,99	5,99	4,26				
FRANCE	Prix franco frontière	Ff	111,80	111,80	113,15	113,80	113,80				
		DM	90,58	90,58	91,68	92,20	92,20				
	Prélèvements	DM	-	-	-	-	-				
ITALIA	Prezzi franco-frontiera	Lit	15.680	15.158	14.638	14.483	14.483				
		DM	100,35	97,01	93,69	92,69	92,69				
	Prelievi	DM	-	-	-	-	-				
NEDERLAND	Prijzen franco-grens	Fl	60,33	49,57	52,76	53,40	57,56				
		DM	66,66	54,78	58,30	59,01	63,60				
	Heffingen	DM	13,93	25,81	22,89	21,58	16,99				
PG 02 :	Lait et crème de lait en poudre (24 à 27 %) Latte e crema di latte in polvere (24 a 27 %)	Milch und Rahm in Pulverform (24 bis 27 %) Melk en room in poeder (24 tot 27 %)									
Prix de seuil/Schwellenpreise : Deutschland Prezzi d'entrata/Drempelprijzen' (BR)		DM	319,46				326,76				
U.E.B.L. / B.L.E.U.	Prix franco frontière- Prijzen franco-grens	Fb/ Flux	3.780,4	3.792,5	3.792,5	3.792,5	3.792,5				
		DM	302,43	303,40	303,40	303,40	303,40				
	Prélèvements-Heffingen	DM	0,56	-	-	6,12	6,12				
FRANCE	Prix franco frontière	Ff	440,80	442,27	446,15	446,80	446,80				
		DM	357,14	358,32	361,47	362,00	362,00				
	Prélèvements	DM	-	-	-	-	-				
ITALIA	Prezzi franco-frontiera	Lit	60.189	60.080	60.080	60.080	60.080				
		DM	385,21	384,51	384,51	384,51	384,51				
	Prelievi	DM	-	-	-	-	-				
NEDERLAND	Prijzen franco-grens	Fl	256,31	254,81	253,35	253,04	261,95				
		DM	283,21	281,56	279,94	279,60	289,45				
	Heffingen	DM	18,64	19,06	21,78	29,92	20,07				

PRIX DE SEUIL PRIX FRANCO FRONTIERE PRELEVEMENTS INTRACOMMUNAUTAIRES
 SCHWELLENPREISE FREI-GRENZE-PREISE INNERGEMEINSCHAFTLICHE ABSCHOPFUNGEN
 PREZZI D'ENTRATA PREZZI FRANCO-FRONTIERA PRELIEVI INTRACOMUNITARI
 DREMPELPRIJZEN PRIJZEN FRANCO-GRENS INTRACOMMUNAUTAIRE HEFFINGEN

PRODUITS LAITIERS
 MILCHERZEUGNISSE
 PROD. LATT.-CAS.
 ZUIVELPRODUCTEN

Pour importations vers : Für Einfuhren nach : Per importazioni verso : Voor invoeren naar :

DEUTSCHLAND (BR)

100 Kg

Provenance Herkunft Provenienza Herkomst	Description - Beschreibung Descrizione - Omschrijving		1 9 6 6											
			SEP			OCT				NOV				
			12-18	19-25	26-2	3-9	10-16	17-23	24-30	31-6	7-13	14-20		
PG 01	Poudre de sérum	Molkenpulver	Sierro di latte	Weipoeder										
Prix de seuil/Schwelkenpreise : Deutschland Prezzi d'entrata/Drempelprijzen : (BR)		DM	86,00											
U.E.B.L. / B.L.E.U.	Prix franco frontière- Prijzen franco-grens	Fb/ Flux	957,5	967,5	967,5	977,5	977,5							
		DM	76,60	77,40	77,40	78,20	78,20							
	Prélèvements-Heffingen	DM	3,99	3,99	3,99	2,39	2,39							
FRANCE	Prix franco frontière	Ff	113,80	113,80	113,80	113,80	113,80							
		DM	92,20	92,20	92,20	92,20	92,20							
	Prélèvements	DM	-	-	-	-	-							
ITALIA	Prezzi franco-frontiera	Lit	14,483	14,483	14,483	14,483	14,483							
		DM	92,69	92,69	92,69	92,69	92,69							
	Prelievi	DM	-	-	-	-	-							
NEDERLAND	Prijzen franco-grens	Ff	56,37	60,33	60,33	60,33	60,33							
		DM	62,29	66,66	66,66	66,66	66,66							
	Heffingen	DM	18,30	13,93	13,93	13,93	13,93							
PG 02	Lait et crème de lait en poudre (24 à 27 %) Latte e crema di latte in polvere (24 a 27 %)	Milch und Rahm in Pulverform (24 bis 27 %) Melk en room in poeder (24 tot 27 %)												
Prix de seuil/Schwelkenpreise : Deutschland Prezzi d'entrata/Drempelprijzen : (BR)		DM	326,76											
U.E.B.L. / B.L.E.U.	Prix franco frontière- Prijzen franco-grens	Fb/ Flux	3792,5	3792,5	3792,5	3792,5	3792,5							
		DM	303,40	303,40	303,40	303,40	303,40							
	Prélèvements-Heffingen	DM	6,12	6,12	6,12	6,12	6,12							
FRANCE	Prix franco frontière	Ff	446,80	446,80	446,80	446,80	446,80							
		DM	362,00	362,00	362,00	362,00	362,00							
	Prélèvements	DM	-	-	-	-	-							
ITALIA	Prezzi franco-frontiera	Lit	60,080	60,080	60,080	60,080	60,080							
		DM	384,51	384,51	384,51	384,51	384,51							
	Prelievi	DM	-	-	-	-	-							
NEDERLAND	Prijzen franco-grens	Ff	261,57	265,36	265,36	265,36	265,36							
		DM	289,03	293,22	293,22	293,22	293,22							
	Heffingen	DM	20,49	16,30	16,30	16,30	16,30							

PRIX DE SEUIL
SCHWELLENPREISE
PREZZI D'ENTRATA
DREMPELPRIJZEN

PRIX FRANCO FRONTIERE
FREI-GRENZE-PREISE
PREZZI FRANCO-FRONTIERA
PRIJZEN FRANCO-GRENS

PRELEVEMENTS INTRACOMMUNAUTAIRES
INNERGEMEINSCHAFTLICHE ABSCHOPFUNGEN
PRELIEVI INTRACOMUNITARI
INTRACOMMUNAUTAIRE HEFFINGEN

PRODUITS LAITIERS
MILCHERZEUGNISSE
PROD. LATT.-CAS.
ZUIVELPRODUCTEN

Pour importations vers : Für Einfuhren nach : Per importazioni verso : Voor invoeren naar :

DEUTSCHLAND (BR)

100 Kg

Provenance Herkunft Provenienza Herkomst	Description - Beschreibung Descrizione - Omschrijving	1966										1967		
		MAI	JUN	JUL	AUG	SEP	OCT	NOV	DEC	JAN	FEB			
PG 03 : Lait en poudre (≡ 1,5%) Latte in polvere (≡ 1,5%)		Milch in Pulverform (≡ 1,5%)					Melk in poeder (≡ 1,5%)							
Prix de seuil/Schwellenpreise : Deutschland Prezzi d'entrata/Drempelprijzen' (BR)		DM	138,33					143,60						
U.E.B.L. / B.L.E.U.	Prix franco frontière- Prijzen franco-grens	Fb/ Flux	1.867,3	1.862,2	1.857,5	1.857,5	1863,8							
	Prélèvements-Heffingen	DM	149,39	148,97	148,60	148,60	149,11							
		DM	-	-	-	-	-							
FRANCE	Prix franco frontière	Ff	228,70	229,53	232,15	232,80	232,80							
	Prélèvements	DM	185,30	185,97	188,09	188,61	188,61							
		DM	-	-	-	-	-							
ITALIA	Prezzi franco-frontiera	Lit	35.209	35.209	35.209	35.209	34.823							
	Prelievi	DM	225,34	225,34	225,34	225,34	222,87							
		DM	-	-	-	-	-							
NEDERLAND	Prijzen franco-grens	Fl	139,80	139,62	139,22	139,54	142,80							
	Heffingen	DM	154,47	154,27	153,83	154,19	157,79							
		DM	-	-	-	-	-							
PG 04 : Lait condensé (sans addition de sucre) Latte condensato (senza aggiunta di zuccheri)		Kondensmilch (nicht gezuckert)					Gecondenseerde melk (zonder toegevoegde suiker)							
Prix de seuil/Schwellenpreise : Deutschland Prezzi d'entrata/Drempelprijzen' (BR)		DM	170,53					172,47						
BELGIQUE / BELGIE	Prix franco frontière- Prijzen franco-grens	Fb	2.427,5	2.427,5	2.427,5	2.427,5	2427,5							
	Prélèvements-Heffingen	DM	194,20	194,20	194,20	194,20	194,20							
		DM	-	-	-	-	-							
FRANCE	Prix franco frontière	Ff	255,50	258,40	258,40	258,40	258,40							
	Prélèvements	DM	207,00	209,36	209,36	209,36	209,36							
		DM	-	-	-	-	-							
ITALIA	Prezzi franco-frontiera	Lit	43.885	43.885	43.885	43.885	43.885							
	Prelievi	DM	280,86	280,86	280,86	280,86	280,86							
		DM	-	-	-	-	-							
LUXEMBOURG	Prix franco frontière	Flux	2.030,0	2.030,0	2.030,0	2.030,0	2030,0							
	Prélèvements	DM	162,40	162,40	162,40	162,40	162,40							
		DM	-	-	-	-	-							
NEDERLAND	Prijzen Franco-grens	Fl	165,58	165,58	165,58	165,58	165,58							
	Heffingen	DM	182,96	182,96	182,96	182,96	182,96							
		DM	-	-	-	-	-							

PRIX DE SEUIL PRIX FRANCO FRONTIERE PRELEVEMENTS INTRACOMMUNAUTAIRES
 SCHWELLENPREISE FREI-GRENZE-PREISE INNERGEMEINSCHAFTLICHE ABSCHOPFUNGEN
 PREZZI D'ENTRATA PREZZI FRANCO-FRONTIERA PRELIEVI INTRACOMUNITARI
 DREMPELPRIJZEN PRIJZEN FRANCO-GRENS INTRACOMMUNAUTAIRE HEFFINGEN

PRODUITS LAITIERS
 MILCHERZEUGNISSE
 PROD. LATT.-CAS.
 ZUIVELPRODUCTEN

Pour importations vers : Für Einfuhren nach : Per importazioni verso : Voor invoeren naar :

DEUTSCHLAND (BR)

100 Kg

Provenance Herkunft Provenienza Herkomst	Description - Beschreibung Descrizione - Omschrijving	1966												
		SEP					OCT					NOV		
		12-18	19-25	26-2	3-9	10-16	17-23	24-30	31-6	7-13	14-20			
PG 03 : Lait en poudre (≤ 1,5%) Latte in polvere (≤ 1,5%)		Milch in Pulverform (≤ 1,5%) Melk in poeder (≤ 1,5%)												
Prix de seuil/Schwel lenpreise : Deutschland Prezzi d'entrata/Drempelprijzen (BR)		DM	143,60											
U.E.B.L. / B.L.E.U.	Prix franco frontière- Prijzen franco-grens	Fb/ Flux	1862,5	1867,5	1867,5	1867,5	1867,5							
		DM	149,00	149,40	149,40	149,40	149,40							
	Prélèvements-Heffingen	DM	-	-	-	-	-							
FRANCE	Prix franco frontière	Ff	232,80	232,80	232,80	232,80	232,80							
		DM	188,61	188,61	188,61	188,61	188,61							
	Prélèvements	DM	-	-	-	-	-							
ITALIA	Prezzi franco-frontiera	Lit	35.209	34.245	34.245	34.245	34.245							
		DM	225,34	219,17	219,17	219,17	219,17							
	Prelievi	DM	-	-	-	-	-							
NEDERLAND	Prijzen franco-grens	FJ	143,20	143,20	143,20	143,20	143,20							
		DM	158,23	158,23	158,23	158,23	158,23							
	Heffingen	DM	-	-	-	-	-							
PG 04 : Lait condensé (sans addition de sucre) Latte condensato (senza aggiunta di zuccheri)		Kondensmilch (nicht gezuckert) Gecondenseerde melk (zonder toegevoegde suiker)												
Prix de seuil/Schwel lenpreise : Deutschland Prezzi d'entrata/Drempelprijzen (BR)		DM	172,47											
BELGIQUE / BELGIE	Prix franco frontière- Prijzen franco-grens	Fb	2427,5	2427,5	2427,5	2427,5	2427,5							
		DM	194,20	194,20	194,20	194,20	194,20							
	Prélèvements-Heffingen	DM	-	-	-	-	-							
FRANCE	Prix franco frontière	Ff	258,40	258,40	258,40	258,40	258,40							
		DM	209,36	209,36	209,36	209,36	209,36							
	Prélèvements	DM	-	-	-	-	-							
ITALIA	Prezzi franco-frontiera	Lit	43.885	43.885	43.885	43.885	43.885							
		DM	280,86	280,86	280,86	280,86	280,86							
	Prelievi	DM	-	-	-	-	-							
LUXEMBOURG	Prix franco frontière	Flux	2030,0	2030,0	2030,0	2030,0	2030,0							
		DM	162,40	162,40	162,40	162,40	162,40							
	Prélèvements	DM	-	-	-	-	-							
NEDERLAND	Prijzen Franco-grens	Fl	165,58	165,58	165,58	165,58	165,58							
		DM	182,96	182,96	182,96	182,96	182,96							
	Heffingen	DM	-	-	-	-	-							

PRIX DE SEUIL PRIX FRANCO FRONTIERE PRELEVEMENTS INTRACOMMUNAUTAIRES
 SCHWELLENPREISE FREI-GRENZE-PREISE INNERGEMEINSCHAFTLICHE ABSCHOPFUNGEN
 PREZZI D'ENTRATA PREZZI FRANCO-FRONTIERA PRELIEVI INTRACOMUNITARI
 DREMPELPRIJZEN PRIJZEN FRANCO-GRENS INTRACOMMUNAUTAIRE HEFFINGEN

PRODUITS LAITIERS
 MILCHERZEUGNISSE
 PROD. LATT.-CAS.
 ZUIVELPRODUCTEN

Pour importations vers : Für Einfuhren nach : Per importazioni verso : Voor invoeren naar :

DEUTSCHLAND (BR)

100 Kg

Provenance Herkunft Provenienza Herkomst	Description - Beschreibung Descrizione - Omschrijving		1966						1967			
			MAI	JUN	JUL	AUG	SEP	OCT	NOV	DEC	JAN	FEB
PG 05 : Lait condensé (avec addition de sucre) Latte condensato (con aggiunta di zuccheri)			Kondensmilch (gezuckert) Gecondenseerde melk (met toegevoegde suiker)									
Prix de seuil/Schwellenpreise : Deutschland Prezzi d'entrata/Drempelprijzen : (BR)		DM	304,00									
U.E.B.L. / B.L.E.U.	Prix franco frontière- Prijzen franco-grens	Fb/ Flux	3.393,2	3.393,2	3.393,2	3.393,2	3393,2					
		DM	271,46	271,46	271,46	271,46	271,46					
	Prélèvements-Heffingen	DM	15,96	15,96	15,96	15,96	15,96					
FRANCE	Prix franco frontière	Ff	335,43	337,85	337,85	337,85	337,85					
		DM	271,77	273,73	273,73	273,73	273,73					
	Prélèvements	DM	15,65	13,69	13,69	13,69	13,69					
ITALIA	Prezzi franco-frontiera	Lit	55.455	55.455	55.455	55.455	55.455					
		DM	354,91	354,91	354,91	354,91	354,91					
	Prelievi	DM	-	-	-	-	-					
NEDERLAND	Prijzen franco-grens	F1	197,89	197,89	197,89	197,89	197,89					
		DM	218,66	218,66	218,66	218,66	218,66					
	Heffingen	DM	68,76	68,76	68,76	68,76	68,76					
PG 06 : Gorgonzola et fromages du même groupe Gorgonzola e formaggi dello stesso gruppo			Gorgonzola und Käse derselben Gruppe Gorgonzola en kaassoorten van dezelfde groep									
Prix de seuil/Schwellenpreise : Deutschland Prezzi d'entrata/Drempelprijzen : (BR)		DM	446,97				455,78					
U.E.B.L. / B.L.E.U.	Prix franco frontière- Prijzen franco-grens	Fb/ Flux	5.504,6	5.504,6	5.504,6	5.504,6	5504,6					
		DM	440,37	440,37	440,37	440,37	440,37					
	Prélèvements-Heffingen	DM	-	-	-	-	-					
FRANCE	Prix franco frontière	Ff	639,44	641,27	636,99	640,34	648,87					
		DM	518,07	519,55	516,09	518,80	525,71					
	Prélèvements	DM	-	-	-	-	-					
ITALIA	Prezzi franco-frontiera	Lit	79.720	78.080	77.079	76.434	83.031					
		DM	510,21	499,71	493,31	489,18	531,40					
	Prelievi	DM	-	-	-	-	-					
NEDERLAND	Prijzen franco-grens	F1	442,10	442,10	442,10	442,10	442,10					
		DM	488,51	488,51	488,51	488,51	488,51					
	Heffingen	DM	-	-	-	-	-					

PRIX DE SEUIL PRIX FRANCO FRONTIERE PRELEVEMENTS INTRACOMMUNAUTAIRES
 SCHWELLENPREISE FREI-GRENZE-PREISE INNERGEMEINSCHAFTLICHE ABSCHOPFUNGEN
 PREZZI D'ENTRATA PREZZI FRANCO-FRONTIERA PRELIEVI INTRACOMUNITARI
 DREMPELPRIJZEN PRIJZEN FRANCO-GRENS INTRACOMMUNAUTAIRE HEFFINGEN

PRODUITS LAITIERS
 MILCHERZEUGNISSE
 PROD. LATT.-CAS.
 ZUIVELPRODUCTEN

Pour importations vers : Für Einfuhren nach : Per importazioni verso : Voor invoeren naar :

DEUTSCHLAND (BR)

100 Kg

Provenance Herkunft Provenienza Herkomst	Description - Beschreibung Descrizione - Omschrijving		1 9 6 6												
			SEP					OCT					NOV		
			12-18	19-25	26-2	3-9	10-16	17-23	24-30	31-6	7-13	14-20			
PG 05 : Lait condensé (avec addition de sucre) Latte condensato (con aggiunta di zucchero)			Kondensmilch (gezuckert) Gecondenseerde melk (met toegevoegde suiker)												
Prix de seuil/Schwellenpreise : Deutschland Prezzi d'entrata/Drempelprijzen (BR)		DM	304,00												
U.E.B.L. / B.L.E.U.	Prix franco frontière- Prijzen franco-grens	Fb/ Flux	3393,2	3393,2	3393,2	3393,2	3393,2								
		DM	271,46	271,46	271,46	271,46	271,46								
	Prélèvements-Heffingen	DM	15,96	15,96	15,96	15,96	15,96								
FRANCE	Prix franco frontière	Ff	337,85	337,85	337,85	337,85	337,85								
		DM	273,73	273,73	273,73	273,73	273,73								
	Prélèvements	DM	13,69	13,69	13,69	13,69	13,69								
ITALIA	Prezzi franco-frontiera	Lit	55,455	55,455	55,455	55,455	55,455								
		DM	354,91	354,91	354,91	354,91	354,91								
	Prelievi	DM	-	-	-	-	-								
NEDERLAND	Prijzen franco-grens	Ff	197,89	197,89	197,89	197,89	197,89								
		DM	218,66	218,66	218,66	218,66	218,66								
	Heffingen	DM	68,76	68,76	68,76	68,76	68,76								
PG 06 : Gorgonzola et fromages du même groupe Gorgonzola e formaggi dello stesso gruppo			Gorgonzola und Käse derselben Gruppe Gorgonzola en kaassoorten van dezelfde groep												
Prix de seuil/Schwellenpreise : Deutschland Prezzi d'entrata/Drempelprijzen (BR)		DM	455,78												
U.E.B.L. / B.L.E.U.	Prix franco frontière- Prijzen franco-grens	Fb/ Flux	5504,6	5504,6	5504,6	5504,6	5504,6								
		DM	440,37	440,37	440,37	440,37	440,37								
	Prélèvements-Heffingen	DM	-	-	-	-	-								
FRANCE	Prix franco frontière	Ff	650,60	646,60	646,60	660,60	660,60								
		DM	527,12	523,88	523,88	535,22	535,22								
	Prélèvements	DM	-	-	-	-	-								
ITALIA	Prezzi franco-frontiera	Lit	83,221	84,649	84,649	85,125	85,125								
		DM	532,61	541,75	541,75	544,80	544,80								
	Prelievi	DM	-	-	-	-	-								
NEDERLAND	Prijzen franco-grens	Ff	442,10	442,10	442,10	442,10	442,10								
		DM	488,51	488,51	488,51	488,51	488,51								
	Heffingen	DM	-	-	-	-	-								

PRIX DE SEUIL PRIX FRANCO FRONTIERE PRELEVEMENTS INTRACOMMUNAUTAIRES
 SCHWELLENPREISE PREI-GRENZE-PREISE INNERGEMEINSCHAFTLICHE ABSCHOPFUNGEN
 PREZZI D'ENTRATA PREZZI FRANCO-FRONTIERA PRELIEVI INTRACOMUNITARI
 DREMPELPRIJZEN PRIJZEN FRANCO-GRENS INTRACOMMUNAUTAIRE HEFFINGEN

PRODUITS LAITIERS
 MILCHERZEUGNISSE
 PROD. LATT.-CAS.
 ZUIVELPRODUCTEN

Pour importations vers : Für Einfuhren nach : Per importazioni verso : Voor invoeren naar :

DEUTSCHLAND (BR)

100 Kg

Provenance Herkunft Provenienza Herkomst	Description - Beschreibung Descrizione - Omschrijving	1 9 6 6										1 9 6 7		
		MAI	JUN	JUL	AUG	SEP	OCT	NOV	DEC	JAN	FEB			
PG 08 : Emmental et fromages du même groupe Emmental e formaggi dello stesso gruppo		Emmental und Käse derselben Gruppe										Emmental en kaassoorten van dezelfde groep		
Prix de seuil/Schwelkenpreise : Deutschland Prezzi d'entrata/Drempelprijzen (BR)		DM	440,00											
U.E.B.L. / B.L.E.U.	Prix franco frontière- Prijzen franco-grens Prélèvements-Heffingen	Fb/ Flux	5.417,5	5.417,5	5.417,5	5.417,5	5.417,5							
		DM	433,40	433,40	433,40	433,40	433,40							
		DM	-	-	-	-	-							
FRANCE	Prix franco frontière Prélèvements	Ff	624,12	632,00	626,31	623,60	618,67							
		DM	505,66	512,05	507,44	505,24	501,24							
		DM	-	-	-	-	-							
ITALIA	Prezzi franco-frontiera Prelievi	Lit	84.887	83.745	82.983	89.983	82.983							
		DM	543,28	535,97	531,09	531,09	531,09							
		DM	-	-	-	-	-							
NEDERLAND	Prijzen franco-grens Heffingen	Ff	391,84	391,84	391,84	391,84	391,84							
		DM	432,97	432,97	432,97	432,97	432,97							
		DM	-	-	-	-	-							
PG 09 : Gouda et fromages du même groupe Gouda e formaggi dello stesso gruppo		Gouda und Käse derselben Gruppe										Gouda en kaassoorten van dezelfde groep		
Prix de seuil/Schwelkenpreise : Deutschland Prezzi d'entrata/Drempelprijzen (BR)		DM	352,50					361,30						
U.E.B.L. / B.L.E.U.	Prix franco frontière- Prijzen franco-grens Prélèvements-Heffingen	Fb/ Flux	4.917,5	4.917,5	4.917,5	4.909,4	4.892,5							
		DM	393,40	393,40	393,40	392,75	391,40							
		DM	-	-	-	-	-							
FRANCE	Prix franco frontière Prélèvements	Ff	554,12	572,27	575,25	573,57	575,60							
		DM	448,94	463,65	466,06	464,70	466,35							
		DM	-	-	-	-	-							
ITALIA	Prezzi franco-frontiera Prelievi	Lit	87.760	84.872	81.434	80.021	79.699							
		DM	561,67	543,18	521,18	512,14	510,07							
		DM	-	-	-	-	-							
NEDERLAND	Prijzen franco-grens Heffingen	Ff	309,07	309,59	309,59	311,20	319,04							
		DM	341,52	342,09	342,09	343,87	352,53							
		DM	-	-	-	-	-							

PRIX DE SEUIL PRIX FRANCO FRONTIERE PRELEVEMENTS INTRACOMMUNAUTAIRES
 SCHWELLENPREISE FREI-GRENZE-PREISE INNERGEMEINSCHAFTLICHE ABSCHOPFUNGEN
 PREZZI D'ENTRATA PREZZI FRANCO-FRONTIERA PRELIEVI INTRACOMUNITARI
 DREMPELPRIJZEN PRIJZEN FRANCO-GRENS INTRACOMMUNAUTAIRE HEFFINGEN

PRODUITS LAITIERS
 MILCHERZEUGNISSE
 PROD. LATT.-CAS.
 ZUIVELPRODUCTEN

Pour importations vers : Für Einfuhren nach : Per importazioni verso : Voor invoeren naar :

DEUTSCHLAND (BR)

100 Kg

Provenance Herkunft Provenienza Herkomst	Description - Beschreibung Descrizione - Omschrijving		1 9 6 6										
			SEP			OCT				NOV			
			12-18	19-25	26-2	3-9	10-16	17-23	24-30	31-6	7-13	14-20	
PG 08 : Emmental et fromages du même groupe			Emmental und Käse derselben Gruppe										
Emmental e formaggi dello stesso gruppo			Emmental en kaassoorten van dezelfde groep										
Prix de seuil/Schwelkenpreise : Deutschland Prezzi d'entrata/Drempelprijzen' (BR)		DM	440,00										
U.E.B.L. / B.L.E.U.	Prix franco frontière- Prijzen franco-grens Prélèvements-Heffingen	Fb/ Flux	5417,5	5417,5	5417,5	5417,5	5417,5						
		DM	435,40	433,40	433,40	433,40	433,40						
		DM	-	-	-	-	-						
FRANCE	Prix franco frontière Prélèvements	Ff	621,60	613,60	613,60	619,60	619,60						
		DM	503,62	497,14	497,14	502,00	502,00						
		DM	-	-	-	-	-						
ITALIA	Prezzi franco-frontiera Prelievi	Lit	82.983	82.983	82.983	82.983	82.983						
		DM	531,09	531,09	531,09	531,09	531,09						
		DM	-	-	-	-	-						
NEDERLAND	Prijzen franco-grens Heffingen	Fl	391,84	391,84	391,84	391,84	391,84						
		DM	432,97	432,97	432,97	432,97	432,97						
		DM	-	-	-	-	-						
PG 09 : Gouda et fromages du même groupe			Gouda und Käse derselben Gruppe										
Gouda e formaggi dello stesso gruppo			Gouda en kaassoorten van dezelfde groep										
Prix de seuil/Schwelkenpreise : Deutschland Prezzi d'entrata/Drempelprijzen' (BR)		DM	361,30										
U.E.B.L. / B.L.E.U.	Prix franco frontière- Prijzen franco-grens Prélèvements-Heffingen	Fb/ Flux	4892,5	4892,5	4892,5	4942,5	4942,5						
		DM	391,40	391,40	391,40	395,40	395,40						
		DM	-	-	-	-	-						
FRANCE	Prix franco frontière Prélèvements	Ff	577,60	575,60	575,60	574,60	574,60						
		DM	467,97	466,35	466,35	465,54	465,54						
		DM	-	-	-	-	-						
ITALIA	Prezzi franco-frontiera Prelievi	Lit	79.699	79.699	79.699	79.699	79.699						
		DM	510,07	510,07	510,07	510,07	510,07						
		DM	-	-	-	-	-						
NEDERLAND	Prijzen franco-grens Heffingen	Fl	315,58	324,57	324,57	324,57	324,57						
		DM	348,71	358,64	358,64	358,64	358,64						
		DM	-	-	-	-	-						

PRIX DE SEUIL PRIX FRANCO FRONTIERE PRELEVEMENTS INTRACOMMUNAUTAIRES
 SCHWELLENPREISE FREI-GRENZE-PREISE INNERGEMEINSCHAFTLICHE ABSCHOPFUNGEN
 PREZZI D'ENTRATA PREZZI FRANCO-FRONTIERA PRELIEVI INTRACOMUNITARI
 DREMPELPRIJZEN PRIJZEN FRANCO-GRENS INTRACOMMUNAUTAIRE HEFFINGEN

PRODUITS LAITIERS
 MILCHERZEUGNISSE
 PROD. LATT.-CAS.
 ZUIVELPRODUCTEN

Pour importations vers : Für Einfuhren nach : Per importazioni verso : Voor invoeren naar :

DEUTSCHLAND (BR)

100 Kg

Provenance Herkunft Provenienza Herkomst	Description - Beschreibung Descrizione - Omschrijving	1 9 6 6										19 67		
		MAI	JUN	JUL	AUG	SEP	OCT	NOV	DEC	JAN	FEB			
PG 10 Saint-Paulin et fromages du même groupe Saint-Paulin e formaggi dello stesso gruppo		Saint-Paulin und Käse derselben Gruppe Saint-Paulin en kaassoorten van dezelfde groep												
Prix de seuil/Schwelkenpreise : Deutschland Prezzi d'entrata/Drempelprijzen (BR)		DM	403,00					410,60						
U.E.B.L. / B.L.E.U.	Prix franco frontière- Prijsen franco-grens Prélèvements-Heffingen	Fb/ Flux	5.171,1	5.173,5	5.156,6	5.148,5	5148,5							
		DM	413,69	413,88	412,53	508,37	411,88							
FRANCE	Prix franco frontière Prélèvements	Ff	568,41	568,60	568,60	568,60	568,60							
		DM	460,52	460,68	460,68	460,68	460,68							
ITALIA	Prezzi franco-frontiera Prelievi	Lit	75.066	74.177	73.747	73.225	74.431							
		DM	480,43	474,73	471,98	468,64	476,36							
NEDERLAND	Prijsen franco-grens Heffingen	Ff	358,99	359,54	359,54	360,18	365,99							
		DM	396,68	397,28	397,28	397,99	404,41							
PG 11 Camembert et fromages du même groupe Camembert e formaggi dello stesso gruppo		Camembert und Käse derselben Gruppe Camembert en kaassoorten van dezelfde groep												
Prix de seuil/Schwelkenpreise : Deutschland Prezzi d'entrata/Drempelprijzen (BR)		DM	475,87											
U.E.B.L. / B.L.E.U.	Prix franco frontière- Prijsen franco-grens Prélèvements-Heffingen	Fb/ Flux	5.767,5	5.767,5	5.767,5	5.767,5	5767,5							
		DM	461,40	461,40	461,40	461,40	461,40							
FRANCE	Prix franco frontière Prélèvements	Ff	621,40	619,27	602,69	616,88	621,40							
		DM	503,46	501,73	488,30	499,80	503,46							
ITALIA	Prezzi franco-frontiera Prelievi	Lit	73.164	72.273	71.951	71.797	75.034							
		DM	468,25	462,55	460,48	459,50	480,22							
NEDERLAND	Prijsen franco-grens Heffingen	Ff	424,27	424,27	424,27	424,27	424,27							
		DM	468,81	468,81	468,81	468,81	468,81							

1) Marchandise accompagnée d'un document D.D.4, certifiant que le montant compensatoire est perçu (Règl. 9/65/CEE et 12/65/CEE)
 Waren begleitet von einem Dokument D.D.4, aus dem sich ergibt, dass eine Ausgleichsabgabe erhoben wird. (Verordn. 9/65/EWG und 12/65/EWG)
 Merce accompagnata dal certificato modello D.D.4, attestante che l'importo di compensazione è stato riscosso (Reg. 9/65/CEE e 12/65/CEE)
 Goederen vergezeld van een document D.D.4 waaruit blijkt, dat het compenserend bedrag geheven werd (Verord. 9/65/EEG en 12/65/EEG)

PRIX DE SEUIL PRIX FRANCO FRONTIERE PRELEVEMENTS INTRACOMMUNAUTAIRES
 SCHWELLENPREISE FREI-GRENZE-PREISE INNERGEMEINSCHAFTLICHE ABSCHOPFUNGEN
 PREZZI D'ENTRATA PREZZI FRANCO-FRONTIERA PRELIEVI INTRACOMUNITARI
 DREMPELPRIJZEN PRIJZEN FRANCO-GRENS INTRACOMMUNAUTAIRE HEFFINGEN

PRODUITS LAITIERS
 MILCHERZEUGNISSE
 PROD. LATT.-CAS.
 ZUIVELPRODUCTEN

Pour importations vers : Für Einfuhren nach : Per importazioni verso : Voor invoeren naar :

DEUTSCHLAND (BR)

100 Kg

Provenance Herkunft Provenienza Herkomst	Description - Beschreibung Descrizione - Omschrijving		1 9 6 6											
			SEP			OCT				NOV				
			12-18	19-25	26-2	3-9	10-16	17-23	24-30	31-6	7-13	14-20		
PG 10	Saint-Paulin et fromages du même groupe Saint-Paulin e formaggi dello stesso gruppo		Saint-Paulin und Kase derselben Gruppe Saint-Paulin en kaasoorten van dezelfde groep											
Prix de seuil/Schwellenpreise : Deutschland Prezzi d'entrata/Drempelprijzen (BR)		DM	410,60											
U.E.B.L. / B.L.E.U.	Prix franco frontière- Prijzen franco-grens Prélèvements-Heffingen	Fb/ Flux	5148,5	5148,5	5148,5	5148,5	5148,5							
		DM	411,88	411,88	411,88	411,88	411,88							
		DM	-	-	-	-	-							
FRANCE	Prix franco frontière Prélèvements	Ff	568,60	568,60	568,60	568,60	590,60							
		DM	460,68	460,68	460,68	460,68	478,50							
		DM	-	-	-	-	-							
ITALIA	Prezzi franco-frontiera Prelievi	Lit	74.117	75.129	75.129	75.129	75.129							
		DM	474,73	480,83	480,83	480,83	480,83							
		DM	-	-	-	-	-							
NEDERLAND	Prijzen franco-grens Heffingen	Ff	362,53	371,52	371,52	371,52	371,52							
		DM	400,59	410,52	410,52	410,52	410,52							
		DM	-	-	-	-	-							
PG 11	Camembert et fromages du même groupe Camembert e formaggi dello stesso gruppo		Camembert und Kase derselben Gruppe Camembert en kaasoorten van dezelfde groep											
Prix de seuil/Schwellenpreise : Deutschland Prezzi d'entrata/Drempelprijzen (BR)		DM	475,87											
U.E.B.L. / B.L.E.U.	Prix franco frontière- Prijzen franco-grens Prélèvements-Heffingen	Fb/ Flux	5767,5	5767,5	5767,5	5767,5	5767,5							
		DM	461,40	461,40	461,40	461,40	461,40							
		DM	-	-	-	-	-							
FRANCE	Prix franco frontière Prélèvements	Ff	621,40	621,40	621,40	621,40	621,40							
		DM	503,46	503,46	503,46	503,46	503,46							
		DM	-	-	-	-	-							
ITALIA	Prezzi franco-frontiera Prelievi	Lit	74.653	76.557	76.557	76.557	76.557							
		DM	477,78	489,96	489,96	489,96	489,96							
		DM	-	-	-	-	-							
NEDERLAND	Prijzen franco-grens Heffingen	Ff	424,27	424,27	424,27	424,27	424,27							
		DM	468,81	468,81	468,81	468,81	468,81							
		DM	-	-	-	-	-							

PRIX DE SEUIL PRIX FRANCO FRONTIERE PRELEVEMENTS INTRACOMMUNAUTAIRES
 SCHWELLENPREISE FREI-GRENZE-PREISE INNERGEMEINSCHAFTLICHE ABSCHOPFUNGEN
 PREZZI D'ENTRATA PREZZI FRANCO-FRONTIERA PRELIEVI INTRACOMUNITARI
 DREMPELPRIJZEN PRIJZEN FRANCO-GRENS INTRACOMMUNAUTAIRE HEFFINGEN

PRODUITS LAITIERS
 MILCHERZEUGNISSE
 PROD. LATT.-CAS.
 ZUIVELPRODUCTEN

Pour importations vers : Für Einfuhren nach : Per importazioni verso : Voor invoeren naar :

DEUTSCHLAND (BR)

100 Kg

Provenance Herkunft Provenienza Herkomst	Description - Beschreibung Descrizione - Omschrijving	1966										1967		
		MAI	JUN	JUL	AUG	SEP	OCT	NOV	DEC	JAN	FEB			
PG 13	Lactose	Laktose					Lattosio					Melksuiker		
Prix de seuil/Schwel lenpreise : Deutschland Prezzi d'entrata/Drempelprijzen : (BR)		DM	161,00											
U.E.B.L. / B.L.E.U.	Prix franco frontière- Prijzen franco-grens	Fb/ Flux	1.883,5	1.883,5	1.883,5	1.883,5	1.883,5							
	Prélèvements-Heffingen	DM	150,68	150,68	150,68	150,68	150,68							
		DM	-	-	-	-	-							
FRANCE	Prix franco frontière	Ff	196,20	196,20	196,20	196,20	196,20							
	Prélèvements	DM	158,96	158,96	158,96	158,96	158,96							
		DM	-	-	-	-	-							
ITALIA	Prezzi franco-frontiera	Lit	29.077	28.056	28.125	28.125	28.125							
	Prelievi	DM	186,09	182,44	180,00	180,00	180,00							
		DM	-	-	-	-	-							
NEDERLAND	Prijzen franco-grens	Fl	113,05	113,05	113,05	113,05	113,05							
	Heffingen	DM	124,92	124,92	124,92	124,92	124,92							
		DM	25,15	25,15	25,15	25,15	25,15							
PG 14	Beurre	Butter					Burro					Boter		
Prix de seuil/Schwel lenpreise : Deutschland Prezzi d'entrata/Drempelprijzen : (BR)		DM	723,00					733,49						
BELGIQUE / BELGIE	Prix franco frontière- Prijzen franco-grens	Fb	9.908,5	9.908,5	9.908,5	9.908,5	9.908,5							
	Prélèvements-Heffingen	DM	792,68	792,68	792,68	792,68	792,68							
		DM	-	-	-	-	-							
FRANCE	Prix franco frontière	Ff	865,99	870,27	870,92	860,66	860,53							
	Prélèvements	DM	701,62	705,09	705,62	697,31	697,20							
		DM	-	-	-	-	-							
ITALIA	Prezzi franco-frontiera	Lit	91.308	91.089	89.986	89.986	91.860							
	Prelievi	DM	584,37	582,97	575,91	575,91	587,90							
		DM	99,24	99,64	106,70	116,89	104,89							
LUXEMBOURG	Prix franco frontière	Flux	8.943,9	8.943,9	8.943,9	8.943,9	8.943,9							
	Prélèvements	DM	715,51	715,51	715,51	715,51	715,51							
		DM	-	-	-	-	-							
NEDERLAND	Prijzen Franco-grens	Fl	521,53	521,53	521,53	521,53	521,53							
	Heffingen	DM	576,28	576,28	576,28	576,28	576,28							
		DM	47,14 ¹⁾	47,41 ¹⁾	47,41 ¹⁾	57,60 ¹⁾	57,60 ¹⁾							

1) Marchandise accompagnée d'un document D.D.4, certifiant que le montant compensatoire est perçu (Règl. 9/65/CEE et 12/65/CEE).
 Waren begleitet von einem Dokument D.D.4, aus dem sich ergibt, dass eine Ausgleichsabgabe erhoben wird (Verordn. 9/65/EWG und 12/65/EWG)
 Merce accompagnata dal certificato modello D.D.4, attestante che l'importo di compensazione è stato riscosso (Reg. 9/65/CEE e Reg.12/65/CEE)
 Goederen vergezeld van een document D.D.4 waaruit blijkt, dat het compenserend bedrag geheven werd (Verord. 9/65/EEG en 12/65/EEG)

PRIX DE SEUIL PRIX FRANCO FRONTIERE PRELEVEMENTS INTRACOMMUNAUTAIRES
 SCHWELLENPREISE PREI-GRENZE-PREISE INNERGEMEINSCHAFTLICHE ABSCHOPFUNGEN
 PREZZI D'ENTRATA PREZZI FRANCO-FRONTIERA PRELIEVI INTRACOMUNITARI
 DREMPELPRIJZEN PRIJZEN FRANCO-GRENS INTRACOMMUNAUTAIRE HEFFINGEN

PRODUITS LAITIERS
 MILCHERZEUGNISSE
 PROD. LATT.-CAS.
 ZUIVELPRODUCTEN

Pour importations vers : Für Einfuhren nach : Per importazioni verso : Voor invoeren naar :

DEUTSCHLAND (BR)

100 Kg

Provenance Herkunft Provenienza Herkomst	Description - Beschreibung Descrizione - Omschrijving	1 9 6 6															
		SEP					OCT			NOV							
		12-18	19-25	26-2	3-9	10-16	17-23	24-30	31-6	7-13	14-20						
PG 13	Lactose	Laktose	Lattosio	Melksuiker													
Prix de seuil/Schwellenpreise Deutschland Prezzi d'entrata/Drempelprijzen (BR)		DM	161,00														
U.E.B.L. / B.L.E.U.	Prix franco frontière- Prijzen franco-grens	Fb/ Flux	1883,5	1883,5	1883,5	1883,5	1883,5										
	Prélèvements-Heffingen	DM	150,68	150,68	150,68	150,68	150,68										
		DM	-	-	-	-	-										
FRANCE	Prix franco frontière	Ff	196,20	196,20	196,20	196,20	196,20										
	Prélèvements	DM	158,96	158,96	158,96	158,96	158,96										
		DM	-	-	-	-	-										
ITALIA	Prezzi franco-frontiera	Lit	28.125	28.125	28.125	28.125	28.125										
	Prelievi	DM	180,00	180,00	180,00	180,00	180,00										
		DM	-	-	-	-	-										
NEDERLAND	Prijzen franco-grens	Fl	113,05	113,05	113,05	113,05	113,05										
	Heffingen	DM	124,92	124,92	124,92	124,92	124,92										
		DM	25,15	25,15	25,15	25,15	25,15										
PG 14	Beurre	Butter	Burro	Boter													
Prix de seuil/Schwellenpreise Deutschland Prezzi d'entrata/Drempelprijzen (BR)		DM	733,49														
BELGIQUE / BELGIE	Prix franco frontière- Prijzen franco-grens	Fb	9908,5	9908,5	9908,5	9908,5	9908,5										
	Prélèvements-Heffingen	DM	792,68	792,68	792,68	792,68	792,68										
		DM	-	-	-	-	-										
FRANCE	Prix franco frontière	Ff	861,60	860,60	860,60	860,60	860,60										
	Prélèvements	DM	698,07	697,26	697,26	697,26	697,26										
		DM	-	-	-	-	-										
ITALIA	Prezzi franco-frontiera	Lit	91.603	92.567	92.567	92.567	92.567										
	Prelievi	DM	586,26	592,43	592,43	592,43	592,43										
		DM	106,54	100,37	100,37	100,37	100,37										
LUXEMBOURG	Prix franco frontière	Flux	8943,9	8943,9	8943,9	8943,9	8943,9										
	Prélèvements	DM	715,51	715,51	715,51	715,51	715,51										
		DM	-	-	-	-	-										
NEDERLAND	Prijzen Franco-grens	Fl	521,53	521,53	521,53	521,53	521,53										
	Heffingen	DM	576,28	576,28	576,28	576,28	576,28										
		DM	57,60 ¹⁾	57,60 ¹⁾	57,60 ¹⁾	57,60 ¹⁾	57,60 ¹⁾										

1) Marchandise accompagnée d'un document D.D.4 certifiant que le montant compensatoire est perçu (Règl. 9/65/CEE et 12/65/CEE)
 Waren begleitet von einem Dokument D.D.4 aus dem sich ergibt, dass eine Ausgleichsabgabe erhoben wird (Verordn. 9/65/EWG und 12/65/EWG)
 Merce accompagnata dal certificato modello D.D.4, attestante che l'importo di compensazione è stato riscosso (Reg. 9/65/CEE e 12/65/CEE)
 Goederen vergezeld van een document D.D.4 waaruit blijkt, dat het compenserend bedrag geheven werd (Verord. 9/65/EEG en 12/65/ELG)

PRIX DE SEUIL
SCHWELLENPREISE
PREZZI D'ENTRATA
DREMPELPRIJZEN

PRIX FRANCO FRONTIERE
FREI-GRENZE-PREISE
PREZZI FRANCO-FRONTIERA
PRIJZEN FRANCO-GRENS

PRELEVEMENTS INTRACOMMUNAUTAIRES
INNERGEMEINSCHAFTLICHE ABSCHOPFUNGEN
PRELIEVI INTRACOMUNITARI
INTRACOMMUNAUTAIRE AFSCHEFFINGEN

PRODUITS LAITIERS
MILCHERZEUGNISSE
PROD. LATT.-CAS.
ZUIVELPRODUCTEN

Pour importations vers : Für Einfuhren nach : Per importazioni verso : Voor invoeren naar :

DEUTSCHLAND (BR)

100 Kg

Provenance Herkunft Provenienza Herkomst	Description - Beschreibung Descrizione - Omschrijving	19 6 6						19 6 7			
		MAI	JUN	JUL	AUG	SEP	OCT	NOV	DEC	JAN	FEB
CHE : Cheddar											
Prix de seuil/Schwelkenpreise : Deutschland Prezzi d'entrata/Drempelprijzen (BR)		DM	305,04								
U.E.B.L. / B.L.E.U.	Prix franco frontière- Prijsen franco-grens	Fb/ Flux	4.542,5	4.542,5	4.542,5	4.542,5	4.542,5				
		DM	363,40	363,40	363,40	363,40	363,40				
	Prélèvements-Heffingen	DM	-	-	-	-	-				
FRANCE	Prix franco frontière	Ff	502,02	501,40	523,37	526,34	528,00				
		DM	406,74	406,23	424,04	426,44	427,79				
	Prélèvements	DM	-	-	-	-	-				
ITALIA	Prezzi franco-frontiera	Lit	43.668	43.668	43.668	43.668	43.668				
		DM	279,48	279,48	279,48	279,48	279,48				
	Prelievi	DM	4,35	4,35	4,35	4,35	4,35				
NEDERLAND	Prijsen franco-grens	Ff	341,07	342,55	343,23	344,52	351,01				
		DM	376,87	378,51	379,26	380,68	387,86				
	Heffingen	DM	-	-	-	-	-				
TIL : Tilsit		Tilsiter	Tilsit				Tilsit				
Prix de seuil/Schwelkenpreise : Deutschland Prezzi d'entrata/Drempelprijzen (BR)		DM	352,50				361,30				
U.E.B.L. / B.L.E.U.	Prix franco frontière- Prijsen franco-grens	Fb/ Flux	5.032,5	5.032,5	5.032,5	5.032,5	5.032,5				
		DM	402,60	402,60	402,60	402,60	402,60				
	Prélèvements-Heffingen	DM	-	-	-	-	-				
FRANCE	Prix franco frontière	Ff	552,57	552,57	552,57	552,57	552,57				
		DM	447,69	447,69	447,69	447,69	447,69				
	Prélèvements	DM	-	-	-	-	-				
ITALIA	Prezzi franco-frontiera	Lit	66.781	66.781	66.781	66.781	66.781				
		DM	427,40	427,40	427,40	427,40	427,40				
	Prelievi	DM	-	-	-	-	-				
NEDERLAND	Prijsen franco-grens	Ff	312,73	312,73	312,73	312,73	312,73				
		DM	345,56	345,56	345,56	345,56	345,56				
	Heffingen	DM	- 1)	- 1)	- 1)	- 1)	- 1)				

1) Marchandise accompagnée d'un document D.D.4, certifiant que le montant compensatoire est perçu (Règl.9/65/CEE et 12/65/CEE)
Waren begleitet von einem Dokument D.D.4, aus dem sich ergibt, dass eine Ausgleichsabgabe erhoben wird (Verordn.9/65/EWG und 12/65/EWG)
Merce accompagnata dal certificato modello D.D.4, attestante che l'importo di compensazione è stato riscosso (Reg.9/65/CEE e 12/65/CEE)
Goederen vergezeld van een document D.D.4 waaruit blijkt, dat het compenserenbedrag gegeven werd (Verord.9/65/EEG en 12/65/EEG)

PRIX DE SEUIL PRIX FRANCO FRONTIERE PRELEVEMENTS INTRACOMMUNAUTAIRES
 SCHWELLENPREISE FREI-GRENZE-PREISE INNERGEMEINSCHAFTLICHE ABSCHOPFUNGEN
 PREZZI D'ENTRATA PREZZI FRANCO-FRONTIERA PRELIEVI INTRACOMUNITARI
 DREMPELPRIJZEN PRIJZEN FRANCO-GRENS INTRACOMMUNAUTAIRE HEFFINGEN

PRODUITS LAITIERS
 MILCHERZEUGNISSE
 PROD. LATT.-CAS.
 ZUIVELPRODUCTEN

Pour importations vers : Für Einfuhr nach : Per importazioni verso : Voor invoeren naar :

DEUTSCHLAND (BR)

100 Kg

Provenance Herkunft Provenienza Herkomst	Description - Beschreibung Descrizione - Omschrijving	1 9 6 6												
		SEP			OCT				NOV					
		12-18	19-25	26-2	3-9	10-16	17-23	24-30	31-6	7-13	14-20			
CHE: Cheddar														
Prix de seuil/Schwelkenpreise Deutschland Prezzi d'entrata/Drempelprijzen (BR)		DM	305,04											
U.E.B.L. / B.L.E.U.	Prix franco frontière- Prijzen franco-grens	Fb/ Flux	4542,5	4542,5	4542,5	4542,5	4542,5							
	Prélèvements-Heffingen	DM	363,40	363,40	363,40	363,40	363,40							
		DM	-	-	-	-	-							
FRANCE	Prix franco frontière	Ff	525,60	530,60	530,60	521,60	521,60							
	Prélèvements	DM	425,84	429,89	429,89	422,60	422,60							
		DM	-	-	-	-	-							
ITALIA	Prezzi franco-frontiera	Lit	43.668	43.668	43.668	43.668	43.668							
	Prelievi	DM	279,48	279,48	279,48	279,48	279,48							
		DM	4,35	4,35	4,35	4,35	4,35							
NEDERLAND	Prijzen franco-grens	Fl	347,55	356,54	356,54	356,54	356,54							
	Heffingen	DM	384,03	393,97	393,97	393,97	393,97							
		DM	-	-	-	-	-							
TIL: Tilsit														
Tilsiter														
Tilsit														
Tilsit														
Prix de seuil/Schwelkenpreise Deutschland Prezzi d'entrata/Drempelprijzen (BR)		DM	361,30											
U.E.B.L. / B.L.E.U.	Prix franco frontière- Prijzen franco-grens	Fb/ Flux	5032,5	5032,5	5032,5	5032,5	5032,5							
	Prélèvements-Heffingen	DM	402,60	402,60	402,60	402,60	402,60							
		DM	-	-	-	-	-							
FRANCE	Prix franco frontière	Ff	552,57	552,57	552,57	552,57	552,57							
	Prélèvements	DM	447,69	447,69	447,69	447,69	447,69							
		DM	-	-	-	-	-							
ITALIA	Prezzi franco-frontiera	Lit	66.781	66.781	66.781	66.781	66.781							
	Prelievi	DM	427,40	427,40	427,40	427,40	427,40							
		DM	-	-	-	-	-							
NEDERLAND	Prijzen franco-grens	Fl	312,73	312,73	312,73	312,73	312,73							
	Heffingen	DM	345,56	345,56	345,56	345,56	345,56							
		DM	- 1)	- 1)	- 1)	- 1)	- 1)							

- 1) Marchandise accompagnée d'un document D.D.4 certifiant que le montant compensatoire est perçu (Règl. 9/65/CEE et 12/65/CEE)
 Waren begleitet von einem Dokument D.D.4 aus dem sich ergibt, dass eine Ausgleichsabgabe erhoben wird (Verordn. 9/65/EWG u. 12/65/EWG)
 Merce accompagnata dal certificato modello D.D.4 attestante che l'importo di compensazione è stato riscosso (Reg. 9/65/CEE e 12/65/CEE)
 Goederen vergezeld van een document D.D.4 waaruit blijkt, dat het compenserend bedrag geheven werd (Verord. 9/65/EEG en 12/65/EEG)

PRIX DE SEUIL
SCHWELLENPREISE
PREZZI D'ENTRATA
DREMPELPRIJZEN

PRIX FRANCO FRONTIERE
FREI-GRENZE-PREISE
PREZZI FRANCO-FRONTIERA
PRIJZEN FRANCO-GRENS

PRELEVEMENTS INTRACOMMUNAUTAIRES
INNERGEMEINSCHAFTLICHE ABSCHÖPFUNGEN
PRELIEVI INTRACOMUNITARI
INTRACOMMUNAUTAIRE HEFFINGEN

PRODUITS LAITIERS
MILCHERZEUGNISSE
PROD. LATT.-CAS.
ZUIVELPRODUCTEN

Pour importations vers : Für Einfuhren nach : Per importazioni verso : Voor invoeren naar :

FRANCE

100 Kg

Provenance Herkunft Provenienza Herkomst	Description - Beschreibung Descrizione - Omschrijving	1966										1967		
		MAI	JUN	JUL	AUG	SEP	OCT	NOV	DEC	JAN	FEB			
PG 01 :	Poudre de sérum	Molkenpulver					Siero di latte					Weipoeder		
Prix de seuil / Schwellenpreise : France Prezzi d'entrata/Drempelprijzen		Ff	106,15											
U.E.B.L. / B.L.E.U.	Prix franco frontière- Prijsen franco-grens	Fb/ Flux	944,4	947,8	942,5	942,5	959,5							
		Ff	93,25	93,59	93,06	93,06	94,74							
	Prélèvements-Heffingen	Ff	8,16	8,19	9,57	9,57	7,44							
DEUTSCHLAND (BR)	Frei-Grenze-Preise	DM	77,30	77,88	78,49	79,99	82,73							
		Ff	95,41	96,13	96,88	98,73	102,11							
	Abschöpfungen	Ff	6,24	6,24	5,70	3,85	0,51							
ITALIA	Prezzi franco-frontiera	Lit	15.680	15.158	14.638	14.483	14.483							
		Ff	123,86	119,73	115,63	114,40	114,40							
	Prelievi	Ff	-	-	-	-	-							
NEDERLAND	Prijsen franco-grens	Ff	60,33	49,57	52,76	53,40	57,56							
		Ff	82,28	67,61	71,96	72,83	78,50							
	Heffingen	Ff	19,37	34,05	29,69	28,82	23,15							
PG 02 :	Lait et crème de lait en poudre (24 à 27 %) Latte e crema di latte in polvere (24 a 27 %)	Milch und Rahm in Pulverform (24 bis 27 %) Melk en room in poeder (24 tot 27 %)												
Prix de seuil / Schwellenpreise : France Prezzi d'entrata/Drempelprijzen		Ff	474,72											
U.E.B.L. / B.L.E.U.	Prix franco frontière- Prijsen franco-grens	Fb/ Flux	3780,4	3792,5	3792,5	3792,5	3792,5							
		Ff	373,28	374,48	374,40	374,48	374,48							
	Prélèvements-Heffingen	Ff	89,73	89,57	89,57	89,57	89,57							
DEUTSCHLAND (BR)	Frei-Grenze-Preise	DM	310,63	312,04	313,35	316,39	321,48							
		Ff	383,40	385,14	386,76	390,51	396,79							
	Abschöpfungen	Ff	82,50	82,50	78,45	75,17	68,69							
ITALIA	Prezzi franco-frontiera	Lit	60.189	60.080	60.080	60.080	60.080							
		Ff	475,43	474,57	474,57	474,57	474,57							
	Prelievi	Ff	-	-	-	-	-							
NEDERLAND	Prijsen franco-grens	Ff	256,31	254,81	253,35	253,04	261,95							
		Ff	349,56	347,52	345,52	345,10	357,25							
	Heffingen	Ff	113,78	114,30	117,65	117,65	106,62							

PRIX DE SEUIL
SCHWELLENPREISE
PREZZI D'ENTRATA
DREMPELPRIJZEN

PRIX FRANCO FRONTIERE
FREI-GRENZE-PREISE
PREZZI FRANCO-FRONTIERA
PRIJZEN FRANCO-GRENS

PRELEVEMENTS INTRACOMMUNAUTAIRES
INNERGEMEINSCHAFTLICHE ABSCHÖPFUNGEN
PRELIEVI INTRACOMUNITARI
INTRACOMMUNAUTAIRE HEFFINGEN

PRODUITS LAITIERS
MILCHERZEUGNISSE
PROD. LATTE-CAS.
ZUIVELPRODUCTEN

Pour importations vers : Für Einfuhren nach : Per importazioni verso : Voor invoeren naar :

FRANCE

100 Kg

Provenance Herkunft Provenienza Herkomst	Description - Beschreibung Descrizione - Omschrijving	1 9 6 6											
		SEP					OCT					NOV	
		12-18	19-25	26-2	3-9	10-16	17-23	24-30	31-6	7-13	14-20		
PG 01 : Poudre de sérum		Molkenpulver					Siero di latte					Weipoeder	
Prix de seuil / Schwellenpreise : France Prezzi d'entrata/Drempelprijzen		Ff	106,15										
U.E.B.L. / B.L.E.U.	Prix franco frontière- Prijzen franco-grens Prélèvements-Heffingen	Fb/ Flux	957,5	967,5	967,5	977,5	977,5						
		Ff	94,54	95,53	95,53	96,52	96,52						
		Ff	7,11	7,11	7,11	5,13	5,13						
DEUTSCHLAND (BR)	Frei-Grenze-Preise Abschöpfungen	DM	83,12	83,12	83,12	84,09	84,09						
		Ff	102,59	102,59	102,59	103,79	103,79						
		Ff	-	-	-	-	-						
ITALIA	Prezzi franco-frontiera Prelievi	Lit	14.483	14.483	14.483	14.483	14.483						
		Ff	114,40	114,40	114,40	114,40	114,40						
		Ff	-	-	-	-	-						
NEDERLAND	Prijzen franco-grens Heffingen	Fl	56,37	60,33	60,33	60,33	60,33						
		Ff	76,88	82,28	82,28	82,28	82,28						
		Ff	24,77	19,37	19,37	19,37	19,37						
PG 02 : Lait et crème de lait en poudre (24 à 27%) Latte e crema di latte in polvere (24 a 27%)		Milch und Rahm in Pulverform (24 bis 27%)					Melk en room in poeder (24 tot 27%)						
Prix de seuil / Schwellenpreise Prezzi d'entrata/Drempelprijzen : France		Ff	474,72										
U.E.B.L. / B.L.E.U.	Prix franco frontière- Prijzen franco-grens Prélèvements-Heffingen	Fb/ Flux	3792,5	3792,5	3792,5	3792,5	3792,5						
		Ff	374,48	374,48	374,48	374,48	374,48						
		Ff	89,57	89,57	89,57	89,57	89,57						
DEUTSCHLAND (BR)	Frei-Grenze-Preise Abschöpfungen	DM	320,77	323,68	323,68	324,65	324,65						
		Ff	395,92	399,51	399,51	400,70	400,70						
		Ff	68,13	68,13	68,13	63,35	63,35						
ITALIA	Prezzi franco-frontiera Prelievi	Lit	60.080	60.080	60.080	60.080	60.080						
		Ff	474,57	474,57	474,57	474,57	474,57						
		Ff	-	-	-	-	-						
NEDERLAND	Prijzen franco-grens Heffingen	Fl	261,57	265,36	265,36	265,36	265,36						
		Ff	356,74	361,91	361,91	361,91	361,91						
		Ff	107,31	102,14	102,14	102,14	102,14						

PRIX DE SEUIL
SCHWELLENPREISE
PREZZI D'ENTRATA
DREMPELPRIJZEN

PRIX FRANCO FRONTIERE
FREI-GRENZE-PREISE
PREZZI FRANCO-FRONTIERA
PRIJZEN FRANCO-GRENS

PRELEVEMENTS INTRACOMMUNAUTAIRES
INNERGEMEINSCHAFTLICHE ABSCHOPFUNGEN
PRELIEVI INTRACOMUNITARI
INTRACOMMUNAUTAIRE HEFFINGEN

PRODUITS LAITIERS
MILCHERZEUGNISSE
PROD. LATT.-CAS.
ZUIVELPRODUCTEN

Pour importations vers : Für Einfuhren nach : Per importazioni verso : Voor invoeren naar :

FRANCE

100 Kg

Provenance Herkunft Provenienza Herkomst	Description - Beschreibung Descrizione - Omschrijving		1966								1967		
			MAI	JUN	JUL	AUG	SEP	OCT	NOV	DEC	JAN	FEB	
PG 03 : Lait en poudre ($\leq 1,5\%$) Latte in polvere ($\leq 1,5\%$)			Milch in Pulverform ($\leq 1,5\%$) Melk in poeder ($\leq 1,5\%$)										
Prix de seuil / Schwellenpreise : France Prezzi d'entrata/Drempelprijzen		Ff	239,11										
U.E.B.L. / B.L.E.U.	Prix franco frontière- Prijzen franco-grens	Fb/ Flux	1867,3	1862,2	1857,5	1857,5	1863,8						
	Prélèvements-Heffingen	Ff	184,38	183,87	183,41	183,41	184,04						
DEUTSCHLAND (BR)	Frei-Grenze-Preise	DM	138,16	138,41	138,41	139,91	142,03						
	Abschöpfungen	Ff	170,53	170,83	170,83	172,69	175,30						
		Ff	63,70	63,70	63,70	59,99	58,91						
ITALIA	Prezzi franco-frontiera	Lit	35.209	35.209	35.209	35.209	34.823						
	Prelievi	Ff	278,12	278,12	278,12	278,12	275,07						
		Ff	-	-	-	-	-						
NEDERLAND	Prijzen franco-grens	Fl	139,80	139,62	139,22	139,54	142,80						
	Heffingen	Ff	190,66	190,41	189,87	190,31	194,76						
		Ff	40,92	40,92	40,92	40,92	37,38						
PG 04 : Lait condensé (sans addition de sucre) Latte condensato (senza aggiunta di zuccheri)			Kondensmilch (nicht gezuckert) Gecondenseerde melk (zonder toegevoegde suiker)										
Prix de seuil / Schwellenpreise : France Prezzi d'entrata/Drempelprijzen		Ff	263,41										
BELGIQUE/ BELGIE	Prix franco frontière- Prijzen franco-grens	Fb	2427,5	2427,5	2427,5	2427,5	2427,5						
	Prélèvements-Heffingen	Ff	239,69	239,69	239,69	239,69	239,69						
		Ff	5,11	5,11	5,11	5,11	5,11						
DEUTSCHLAND (BR)	Frei-Grenze-Preise	DM	157,36	158,97	159,75	159,75	159,75						
	Abschöpfungen	Ff	194,22	196,22	197,17	197,17	197,17						
		Ff	50,61	48,82	47,63	47,63	47,63						
ITALIA	Prezzi franco-frontiera	Lit	43.885	43.885	43.885	43.885	43.885						
	Prelievi	Ff	346,65	346,65	346,65	346,65	346,65						
		Ff	-	-	-	-	-						
LUXEMBOURG	Prix franco frontière	Flux	2030,0	2030,0	2030,0	2030,0	2030,0						
	Prélèvements	Ff	200,44	200,44	200,44	200,44	200,44						
		Ff	44,36	44,36	44,36	44,36	44,36						
NEDERLAND	Prijzen franco-grens	Fl	165,58	165,58	165,58	165,58	165,58						
	Heffingen	Ff	225,82	225,82	225,82	225,82	225,82						
		Ff	18,98	18,98	18,98	18,98	18,98						

PRIX DE SEUIL
SCHWELLENPREISE
PREZZI D'ENTRATA
DREMPELPRIJZEN

PRIX FRANCO FRONTIERE
FREI-GRENZE-PREISE
PREZZI FRANCO-FRONTIERA
PRIJZEN FRANCO-GRENS

PRELEVEMENTS INTRACOMMUNAUTAIRES
INNERGEMEINSCHAFTLICHE ABSCHÖPFUNGEN
PRELIEVI INTRACOMUNITARI
INTRACOMMUNAUTAIRE HEFFINGEN

PRODUITS LAITIERS
MILCHERZEUGNISSE
PROD. LATTE-CAS.
ZUIVELPRODUCTEN

Pour importations vers : Für Einfuhren nach : Per importazioni verso : Voor invoeren naar :

FRANCE

100 Kg

Provenance Herkunft Provenienza Herkomst	Description - Beschreibung Descrizione - Omschrijving	1 9 6 6													
		SEP					OCT				NOV				
		12-18	19-25	26-2	3-9	10-16	17-23	24-30	31-6	7-13	14-20				
PG 03	Lait en poudre (≤ 1,5 %) Latte in polvere (≤ 1,5 %)	Milch in Pulverform (≤ 1,5 %)					Melk in poeder (≤ 1,5 %)								
Prix de seuil / Schwellenpreise : France Prezzi d'entrata/Drempelprijzen		Ff	239,11												
U.E.B.L. / B.L.E.U.	Prix franco frontière- Prijzen franco-grens Prélèvements-Heffingen	Fb/ Flux	1862,5	1867,5	1867,5	1867,5	1867,5								
		Ff	183,91	184,40	184,40	184,40	184,40								
		Ff	48,73	48,73	48,73	48,73	48,73								
DEUTSCHLAND (BR)	Frei-Grenze-Preise Abschöpfungen	DM	142,29	142,29	142,29	142,78	142,78								
		Ff	175,62	175,62	175,62	176,23	176,23								
		Ff	58,91	58,91	58,91	55,91	55,91								
ITALIA	Prezzi franco-frontiera Prelievi	Lit	35.209	34.245	34.245	34.245	34.245								
		Ff	278,12	270,50	270,50	270,50	270,50								
		Ff	-	-	-	-	-								
NEDERLAND	Prijzen franco-grens Heffingen	Ff	143,20	143,20	143,20	143,20	143,20								
		Ff	195,30	195,30	195,30	195,30	195,30								
		Ff	36,84	36,84	36,84	36,84	36,84								
PG 04	Lait condensé (sans addition de sucre) Latte condensato (senza aggiunta di zuccheri)	Kondensmilch (nicht gezuckert)					Gecondenseerde melk (zonder toegevoegde suiker)								
Prix de seuil / Schwellenpreise : France Prezzi d'entrata/Drempelprijzen		Ff	263,41												
BELGIQUE/ BELGIE	Prix franco frontière- Prijzen franco-grens Prélèvements-Heffingen	Fb	2427,5	2427,5	2427,5	2427,5	2427,5								
		Ff	239,69	239,69	239,69	239,69	239,69								
		Ff	5,11	5,11	5,11	5,11	5,11								
DEUTSCHLAND (BR)	Frei-Grenze-Preise Abschöpfungen	DM	159,75	159,75	159,75	159,75	159,75								
		Ff	197,17	197,17	197,17	197,17	197,17								
		Ff	47,63	47,63	47,63	47,63	47,63								
ITALIA	Prezzi franco-frontiera Prelievi	Lit	43.885	43.885	43.885	43.885	43.885								
		Ff	346,65	346,65	346,65	346,65	346,65								
		Ff	-	-	-	-	-								
LUXEMBOURG	Prix franco frontière Prélèvements	Flux	2030,0	2030,0	2030,0	2030,0	2030,0								
		Ff	200,44	200,44	200,44	200,44	200,44								
		Ff	44,36	44,36	44,36	44,36	44,36								
NEDERLAND	Prijzen franco-grens Heffingen	Ff	165,58	165,58	165,58	165,58	165,58								
		Ff	225,82	225,82	225,82	225,82	225,82								
		Ff	18,98	18,98	18,98	18,98	18,98								

PRIX DE SEUIL
SCHWELLENPREISE
PREZZI D'ENTRATA
DREMPELPRIJZEN

PRIX FRANCO FRONTIERE
FREI-GRENZE-PREISE
PREZZI FRANCO-FRONTIERA
PRIJZEN FRANCO-GRENS

PRELEVEMENTS INTRACOMMUNAUTAIRES
INNERGEMEINSCHAFTLICHE ABSCHÖPFUNGEN
PRELIEVI INTRACOMUNITARI
INTRACOMMUNAUTAIRE HEFFINGEN

PRODUITS LAITIERS
MILCHERZEUGNISSE
PROD. LATTE.-CAS.
ZUIVELPRODUCTEN

Pour importations vers : Für Einfuhren nach : Per importazioni verso : Voor invoeren naar :

FRANCE

100 Kg

Provenance Herkunft Provenienza Herkomst	Description - Beschreibung Descrizione - Omschrijving		1966								1967	
			MAI	JUN	JUL	AUG	SEP	OCT	NOV	DEC	JAN	FEB
PG 05 : Lait condensé (avec addition de sucre) Latte condensato (con aggiunta di zuccheri)			Kondensmilch (gezuckert) Gecondenseerde melk (met toegevoegde suiker)									
Prix de seuil / Schwellenpreise : France Prezzi d'entrata/Drempelprijzen :		Ff	343,13									
U.E.B.L. / B.L.E.U.	Prix franco frontière- Prijzen franco-grens Prélèvements-Heffingen	Fb/ Flux	3393,2	3393,2	3393,2	3393,2	3393,2					
		Ff	335,05	335,05	335,05	335,05	335,05					
DEUTSCHLAND (BR)	Frei-Grenze-Preise Abschöpfungen	DM	273,46	273,46	273,46	273,46	273,46					
		Ff	337,52	337,52	337,52	337,52	337,52					
		Ff	-	-	-	-	-					
ITALIA	Prezzi franco-frontiera Prelievi	Lit	55,455	55,455	55,455	55,455	55,455					
		Ff	438,04	438,04	438,04	438,04	438,04					
		Ff	-	-	-	-	-					
NEDERLAND	Prijzen franco-grens Heffingen	Ff	197,89	197,89	197,89	197,89	197,89					
		Ff	269,89	269,89	269,89	269,89	269,89					
		Ff	56,12	56,12	56,12	56,12	56,12					
PG 06 : Gorgonzola et fromages du même groupe Gorgonzola e formaggi dello stesso gruppo			Gorgonzola und Käse derselben Gruppe Gorgonzola en kaasoorten van dezelfde groep									
Prix de seuil / Schwellenpreise : France Prezzi d'entrata/Drempelprijzen :		Ff	611,69									
U.E.B.L. / B.L.E.U.	Prix franco frontière- Prijzen franco-grens Prélèvements-Heffingen	Fb/ Flux	5504,6	5504,6	5504,6	5504,6	5504,6					
		Ff	543,53	543,53	543,53	543,53	543,53					
DEUTSCHLAND (BR)	Frei-Grenze-Preise Abschöpfungen	DM	450,28	450,75	450,75	450,75	450,75	463,36				
		Ff	555,76	556,34	556,34	556,34	556,34	571,91				
		Ff	37,59	37,01	37,01	37,01	37,01	21,44				
ITALIA	Prezzi franco-frontiera Prelievi	Lit	79,720	78,080	77,079	76,434	83,031					
		Ff	629,71	616,76	608,85	603,75	655,86					
		Ff	-	-	-	-	-					
NEDERLAND	Prijzen franco-grens Heffingen	Ff	442,10	442,10	442,10	442,10	442,10					
		Ff	602,95	602,95	602,95	602,95	602,95					
		Ff	-	-	-	-	-					

PRIX DE SEUIL PRIX FRANCO FRONTIERE PRELEVEMENTS INTRACOMMUNAUTAIRES
 SCHWELLENPREISE FREI-GRENZE-PREISE INNERGEMEINSCHAFTLICHE ABSCHÖPFUNGEN
 PREZZI D'ENTRATA PREZZI FRANCO-FRONTIERA PRELIEVI INTRACOMUNITARI
 DREMPELPRIJZEN PRIJZEN FRANCO-GRENS INTRACOMMUNAUTAIRE HEFFINGEN

PRODUITS LAITIERS
 MILCHERZEUGNISSE
 PROD. LATT.-CAS.
 ZUIVELPRODUCTEN

Pour importations vers : Für Einfuhren nach : Per importazioni verso : Voor invoeren naar :

FRANCE

100 Kg

Provenance Herkunft Provenienza Herkomst	Description - Beschreibung Descrizione - Omschrijving		1 9 6 6											
			SEP			OCT				NOV				
			12-18	19-25	26-2	3-9	10-16	17-23	24-30	31-6	7-13	14-20		
PG 05 : Lait condensé (avec addition de sucre) Latte condensato (con aggiunta di zuccheri)			Kondensmilch (gezuckert) Gecondenseerde melk (met toegevoegde suiker)											
Prix de seuil / Schwellenpreise : France Prezzi d'entrata/Drempelprijzen		Ff	343,13											
U.E.B.L. / B.L.E.U.	Prix franco frontière- Prijzen franco-grens	Fb/ Flux	3393,2	3393,2	3393,2	3393,2	3392,8							
		Ff	335,05	335,05	335,05	335,05	335,05							
DEUTSCHLAND (BR)	Prélèvements-Heffingen	Ff	-	-	-	-	-							
	Frei-Grenze-Preise	DM	273,46	273,46	273,46	273,46	273,46							
	Abschöpfungen	Ff	337,52	337,52	337,52	337,52	337,52							
ITALIA	Prezzi franco-frontiera	Lit	55.455	55.455	55.455	55.455	55.455							
		Ff	438,04	438,04	438,04	438,04	438,04							
	Prelievi	Ff	-	-	-	-	-							
NEDERLAND	Prijzen franco-grens	Fl	197,89	197,89	197,89	197,89	197,89							
		Ff	269,89	269,89	269,89	269,89	269,89							
	Heffingen	Ff	56,12	56,12	56,12	56,12	56,12							
PG 06 : Gorgonzola et fromages du même groupe Gorgonzola e formaggi dello stesso gruppo			Gorgonzola und Käse derselben Gruppe Gorgonzola en kaassoorten van dezelfde groep											
Prix de seuil / Schwellenpreise Prezzi d'entrata/Drempelprijzen : France		Ff	611,69											
U.E.B.L. / B.L.E.U.	Prix franco frontière- Prijzen franco-grens	Fb/ Flux	5504,6	5504,6	5504,6	5504,6	5504,6							
		Ff	543,53	543,53	543,53	543,53	543,53							
DEUTSCHLAND (BR)	Prélèvements-Heffingen	Ff	49,82	49,82	49,82	49,82	49,82							
	Frei-Grenze-Preise	DM	465,30	465,30	465,30	465,30	465,30							
	Abschöpfungen	Ff	574,30	574,30	574,30	574,30	574,30							
ITALIA	Prezzi franco-frontiera	Lit	83.221	84.649	84.649	85.125	85.125							
		Ff	657,36	668,64	668,64	672,40	672,40							
	Prelievi	Ff	-	-	-	-	-							
NEDERLAND	Prijzen franco-grens	Fl	442,10	442,10	442,10	442,10	442,10							
		Ff	602,95	602,95	602,95	602,95	602,95							
	Heffingen	Ff	-	-	-	-	-							

PRIX DE SEUIL
SCHWELLENPREISE
PREZZI D'ENTRATA
DREMPELPRIJZEN

PRIX FRANCO FRONTIERE
FREI-GRENZE-PREISE
PREZZI FRANCO-FRONTIERA
PRIJZEN FRANCO-GRENS

PRELEVEMENTS INTRACOMMUNAUTAIRES
INNERGEMEINSCHAFTLICHE ABSCHÖPFUNGEN
PRELIEVI INTRACOMUNITARI
INTRACOMMUNAUTAIRE HEFFINGEN

PRODUITS LAITIERS
MILCHERZEUGNISSE
PROD. LATT.-CAS.
ZUIVELPRODUCTEN

Pour importations vers : Für Einfuhren nach : Per importazioni verso : Voor invoeren naar :

FRANCE

100 Kg

Provenance Herkunft Provenienza Herkomst	Description - Beschreibung Descrizione - Omschrijving		1966								1967		
			MAI	JUN	JUL	AUG	SEP	OCT	NOV	DEC	JAN	FEB	
PG 08 : Emmental et fromages du même groupe Emmental e formaggi dello stesso gruppo			Emmental und Käse derselben Gruppe								Emmental en kaasoorten van dezelfde groep		
Prix de seuil / Schwellenpreise : France Prezzi d'entrata/Drempelprijzen : France			Ff		543,08								
U.E.B.L. / B.L.E.U.	Prix franco frontière- Prijzen franco-grens Prélèvements-Heffingen	Fb/ Flux	5417,5	5417,5	5417,5	5417,5	5417,5						
		Ff	534,93	534,93	534,93	534,93	534,93						
DEUTSCHLAND (BR)	Frei-Grenze-Preise	DM	459,84	464,49	466,76	466,76	467,34						
		Ff	567,57	573,31	576,11	576,11	576,82						
	Abschöpfungen	Ff	-	-	-	-	-						
ITALIA	Prezzi franco-frontiera	Lit	84.887	83.745	82983	82983	82.983						
		Ff	670,52	661,50	655,48	655,48	655,48						
	Prelievi	Ff	-	-	-	-	-						
NEDERLAND	Prijzen franco-grens	Fl	391,84	391,84	391,84	391,84	391,84						
		Ff	534,40	534,40	534,40	534,40	534,40						
	Heffingen	Ff	-	-	-	-	-						
PG 09 : Gouda et fromages du même groupe Gouda e formaggi dello stesso gruppo			Gouda und Käse derselben Gruppe								Gouda en kaasoorten van dezelfde groep		
Prix de seuil / Schwellenpreise : France Prezzi d'entrata/Drempelprijzen : France			Ff		558,25								
U.E.B.L. / B.L.E.U.	Prix franco frontière- Prijzen franco-grens Prélèvements-Heffingen	Fb/ Flux	4917,5	4917,5	4917,5	4909,4	4892,5						
		Ff	485,56	485,56	485,56	484,76	483,09						
DEUTSCHLAND (BR)	Frei-Grenze-Preise	DM	337,92	338,23	338,23	338,23	341,08						
		Ff	417,08	417,47	417,47	417,47	420,98						
	Abschöpfungen	Ff	128,83	128,44	128,44	128,44	126,05						
ITALIA	Prezzi franco-frontiera	Lit	87.760	84.872	81434	80021	79.699						
		Ff	693,22	670,40	643,25	632,09	629,54						
	Prelievi	Ff	-	-	-	-	-						
NEDERLAND	Prijzen franco-grens	Fl	309,07	309,59	309,59	311,20	319,04						
		Ff	421,52	422,23	422,23	424,42	435,12						
	Heffingen	Ff	83,74 ¹⁾	83,74 ¹⁾	83,74 ¹⁾	80,67 ¹⁾	68,76 ¹⁾						

1) Marchandise accompagnée d'un document D.D.4, certifiant que le montant compensatoire est perçu (Règl. 9/65/CEE et 12/65/CEE)
Waren begleitet von einem Dokument D.D.4, aus dem sich ergibt, dass eine Ausgleichsabgabe erhoben wird (Verordn. 9/65/EWG und 12/65/EWG)
Merce accompagnata dal certificato modello D.D.4, attestante che l'importo di compensazione è stato riscosso (Reg. 9/65/CEE e 12/65/CEE)
Goederen vergezeld van een document D.D.4 waaruit blijkt, dat het compenserend bedrag geheven werd (Verord. 9/65/EEG en 12/65/EEG)

PRIX DE SEUIL PRIX FRANCO FRONTIERE PRELEVEMENTS INTRACOMMUNAUTAIRES
 SCHWELLENPREISE FREI-GRENZE-PREISE INNERGEMEINSCHAFTLICHE ABSCHÖPFUNGEN
 PREZZI D'ENTRATA PREZZI FRANCO-FRONTIERA PRELIEVI INTRACOMUNITARI
 DREMPELPRIJZEN PRIJZEN FRANCO-GRENS INTRACOMMUNAUTAIRE HEFFINGEN

PRODUITS LAITIERS
 MILCHERZEUGNISSE
 PROD. LATT.-CAS.
 ZUIVELPRODUCTEN

Pour importations vers : Für Einfuhren nach : Per importazioni verso : Voor invoeren naar :

FRANCE

100 kg

Provenance Herkunft Provenienza Herkomst	Description - Beschreibung Descrizione - Omschrijving		1 9 6 6												
			SEP					OCT					NOV		
			12-18	19-25	26-2	3-9	10-16	17-23	24-30	31-6	7-13	14-20			
PG 08	Emental et fromages du même groupe Emental e formaggi dello stesso gruppo		Emental und Käse derselben Gruppe Emental en kaasorten van dezelfde groep												
Prix de seuil / Schwellenpreise : France Prezzi d'entrata/Drempelprijzen		Ff	543,08												
U.E.B.L. / B.L.E.U.	Prix franco frontière- Prijzen franco-grens Prélèvements-Heffingen	Fb/ Flux	5417,5	5417,5	5417,5	5417,5	5417,5								
		Ff	534,93	534,93	534,93	534,93	534,93								
		Ff	-	-	-	-	-								
DEUTSCHLAND (BR)	Frei-Grenze-Preise Abschöpfungen	DM	466,76	468,21	468,21	468,21	468,21								
		Ff	576,11	577,90	577,90	577,90	577,90								
		Ff	-	-	-	-	-								
ITALIA	Prezzi franco-frontiera Prelievi	Lit	82.983	82.983	82.983	82.983	82.983								
		Ff	655,48	655,48	655,48	655,48	655,48								
		Ff	-	-	-	-	-								
NEDERLAND	Prijzen franco-grens Heffingen	Ff	391,84	391,84	391,84	391,84	391,84								
		Ff	534,40	534,40	534,40	534,40	534,40								
		Ff	-	-	-	-	-								
PG 09	Gouda et fromages du même groupe Gouda e formaggi dello stesso gruppo		Gouda und Käse derselben Gruppe Gouda en kaasorten van dezelfde groep												
Prix de seuil / Schwellenpreise : France Prezzi d'entrata/Drempelprijzen		Ff	558,25												
U.E.B.L. / B.L.E.U.	Prix franco frontière- Prijzen franco-grens Prélèvements-Heffingen	Fb/ Flux	4892,5	4892,5	4892,5	4942,5	4942,5								
		Ff	483,09	483,09	483,09	488,03	488,03								
		Ff	60,35	60,35	60,35	60,35	60,35								
DEUTSCHLAND (BR)	Frei-Grenze-Preise Abschöpfungen	DM	340,17	343,08	343,08	347,93	347,93								
		Ff	419,86	423,45	423,45	429,44	429,44								
		Ff	128,44	122,46	122,46	116,47	116,47								
ITALIA	Prezzi franco-frontiera Prelievi	Lit	79.699	79.699	79.699	79.699	79.699								
		Ff	629,54	629,54	629,54	629,54	629,54								
		Ff	-	-	-	-	-								
NEDERLAND	Prijzen franco-grens Heffingen	Ff	315,58	324,57	324,57	324,57	324,57								
		Ff	430,40	442,66	442,66	442,66	442,66								
		Ff	74,21 ¹⁾	60,58 ¹⁾	60,58 ¹⁾	60,58 ¹⁾	60,58 ¹⁾								

1) Merchandise accompagnée d'un document D.D.4 certifiant que le montant compensatoire est perçu (Règl. 9/65/CEE et 12/65/CEE)
 Waren begleitet von einem Dokument D.D.4 aus dem sich ergibt, dass eine Ausgleichsabgabe erhoben wird (Verordn. 9/65/EWG u. 12/65/EWG)
 Merce accompagnata dal certificato modello D.D.4 attestante che l'importo di compensazione è stato riscosso (Reg. 9/65/CEE e 12/65/CEE)
 Goederen vergezeld van een document D.D.4 waaruit blijkt, dat het compenserend bedrag gegeven werd (Verord. 9/65/EEG en 12/65/EEG)

PRIX DE SEUIL
SCHWELLENPREISE
PREZZI D'ENTRATA
DREMPELPRIJZEN

PRIX FRANCO FRONTIERE
FREI-GRENZE-PREISE
PREZZI FRANCO-FRONTIERA
PRIJZEN FRANCO-GRENS

PRELEVEMENTS INTRACOMMUNAUTAIRES
INNERGEMEINSCHAFTLICHE ABSCHÖPFUNGEN
PRELIEVI INTRACOMUNITARI
INTRACOMMUNAUTAIRE HEFFINGEN

PRODUITS LAITIERS
MILCHERZEUGNISSE
PROD. LATTE.-CAS.
ZUIVELPRODUCTEN

Pour importations vers : Für Einfuhren nach : Per importazioni verso : Voor invoeren naar :

FRANCE

100 Kg

Provenance Herkunft Provenienza Herkomst	Description - Beschreibung Descrizione - Omschrijving		1966								1967		
			MAI	JUN	JUL	AUG	SEP	OCT	NOV	DEC	JAN	FEB	
PG 10 : Saint-Paulin et fromages du même groupe Saint-Paulin e formaggi dello stesso gruppo			Saint-Paulin und Käse derselben Gruppe Saint-Paulin en kaassoorten van dezelfde groep										
Prix de seuil / Schwellenpreise Prezzi d'entrata/Drempelprijzen : France		Ff	560,36										
U.E.B.L. / B.L.E.U.	Prix franco frontière- Prijzen franco-grens	Fb/ Flux	5171,1	5173,5	5156,6	5148,5	5148,5						
	Prélèvements-Heffingen	Ff	510,60	510,84	509,16	508,37	508,37						
DEUTSCHLAND (BR)	Frei-Grenze-Preise	DM	383,32	397,40	397,40	393,65	392,55						
	Abschöpfungen	Ff	473,12	490,50	490,50	485,86	484,51						
		Ff	71,90	54,52	54,52	59,16	60,51						
ITALIA	Prezzi franco-frontiera	Lit	75.066	74.177	73.747	73.225	74.431						
	Prelievi	Ff	592,96	585,92	582,53	578,40	587,93						
		Ff	-	-	-	-	-						
NEDERLAND	Prijzen franco-grens	Fl	358,99	359,54	359,54	360,18	365,99						
	Heffingen	Ff	489,60	490,25	490,25	491,22	499,15						
		Ff	16,89 ¹⁾	16,14 ¹⁾	16,14 ¹⁾	16,14 ¹⁾	7,78 ¹⁾						
PG 11 : Camembert et fromages du même groupe Camembert e formaggi dello stesso gruppo			Camembert und Käse derselben Gruppe Camembert en kaassoorten van dezelfde groep										
Prix de seuil / Schwellenpreise Prezzi d'entrata/Drempelprijzen : France		Ff	587,35										
U.E.B.L. / B.L.E.U.	Prix franco frontière- Prijzen franco-grens	Fb/ Flux	5767,5	5767,5	5767,5	5767,5	5767,5						
	Prélèvements-Heffingen	Ff	569,49	569,49	569,49	569,49	569,49						
DEUTSCHLAND (BR)	Frei-Grenze-Preise	DM	488,93	493,92	500,93	519,31	515,58						
	Abschöpfungen	Ff	603,47	609,63	618,28	640,96	636,37						
		Ff	-	-	-	-	-						
ITALIA	Prezzi franco-frontiera	Lit	73.164	72.273	71.951	71.797	75.034						
	Prelievi	Ff	577,92	570,88	568,34	567,12	592,69						
		Ff	-	-	-	-	-						
NEDERLAND	Prijzen franco-grens	Fl	424,27	424,27	424,27	424,27	424,27						
	Heffingen	Ff	578,63	578,63	578,63	578,63	578,63						
		Ff	-	-	-	-	-						

1) Marchandise accompagnée d'un document D.D.4, certifiant que le montant compensatoire est perçu (Règl. 9/65/CEE et 12/65/CEE)
Waren begleitet von einem Dokument D.D.4, aus dem sich ergibt, dass eine Ausgleichsabgabe erhoben wird (Verordn. 9/65/EWG und 12/65/EWG)
Merce accompagnata dal certificato modello D.D.4, attestante che l'importo di compensazione è stato riscosso (Reg. 9/65/CEE e 12/65/CEE)
Goederen vergezeld van een document D.D.4, waaruit blijkt, dat het compenserend bedrag geheven werd (Verord. 9/65/EEG en 12/65/EEG)

PRIX DE SEUIL	PRIX FRANCO FRONTIERE	PRELEVEMENTS INTRACOMMUNAUTAIRES
SCHWELLENPREISE	FREI-GRENZE-PREISE	INNERGEMEINSCHAFTLICHE ABSCHÖPFUNGEN
PREZZI D'ENTRATA	PREZZI FRANCO-FRONTIERA	PRELIEVI INTRACOMUNITARI
DREMPELPRIJZEN	PRIJZEN FRANCO-GRENS	INTRACOMMUNAUTAIRE HEFFINGEN

PRODUITS LAITIERS
MILCHERZEUGNISSE
PROD. LATT.-CAS.
ZUIVELPRODUCTEN

Pour importations vers : Für Einfuhren nach : Per importazioni verso : Voor invoeren naar :

FRANCE

100 Kg

Provenance Herkunft Provenienza Herkomst	Description - Beschreibung Descrizione - Omschrijving	1 9 6 6											
		SEP				OCT			NOV				
		12-18	19-25	26-2	3-9	10-16	17-23	24-30	31-6	7-13	14-20		
PG 10	Saint-Paulin et fromages du même groupe Saint-Paulin e formaggi dello stesso gruppo	Saint-Paulin und Käse derselben Gruppe Saint-Paulin en kaassoorten van dezelfde groep											
Prix de seuil / Schwellenpreise : France Prezzi d'entrata/Drempelprijzen	Ff	560,36											
U.E.B.L. / B.L.E.U.	Prix franco frontière- Prijzen franco-grens	Fb/ Flux	5148,5	5148,5	5148,5	5148,5	5148,5						
	Prélèvements-Heffingen	Ff	508,37	508,37	508,37	508,37	508,37						
		Ff	34,18	34,18	34,18	34,18	34,18						
DEUTSCHLAND (BR)	Frei-Grenze-Preise	DM	392,55	392,55	392,55	397,40	397,40						
	Abschöpfungen	Ff	484,51	484,51	484,51	490,50	490,50						
		Ff	60,51	60,51	60,51	54,52	54,52						
ITALIA	Prezzi franco-frontiera	Lit	74.177	75.129	75.129	75.129	75.129						
	Prelievi	Ff	585,92	593,44	593,44	593,44	593,44						
		Ff	-	-	-	-	-						
NEDERLAND	Prijzen franco-grens	Fl	362,53	371,52	371,52	371,52	371,52						
	Heffingen	Ff	494,43	506,69	506,69	506,69	506,69						
		Ff	12,06 ¹⁾	- 1)	- 1)	- 1)	- 1)						
PG 11	Camembert et fromages du même groupe Camembert e formaggi dello stesso gruppo	Camembert und Käse derselben Gruppe Camembert en kaassoorten van dezelfde groep											
Prix de seuil / Schwellenpreise : France Prezzi d'entrata/Drempelprijzen	Ff	587,35											
U.E.B.L. / B.L.E.U.	Prix franco frontière- Prijzen franco-grens	Fb/ Flux	5767,5	5767,5	5767,5	5767,5	5767,5						
	Prélèvements-Heffingen	Ff	569,49	569,49	569,49	569,49	569,49						
		Ff	-	-	-	-	-						
DEUTSCHLAND (BR)	Frei-Grenze-Preise	DM	513,41	515,74	515,74	525,05	525,05						
	Abschöpfungen	Ff	633,68	636,56	636,56	648,05	648,05						
		Ff	-	-	-	-	-						
ITALIA	Prezzi franco-frontiera	Lit	74.653	76.557	76.557	76.557	76.557						
	Prelievi	Ff	589,62	604,72	604,72	604,72	604,72						
		Ff	-	-	-	-	-						
NEDERLAND	Prijzen franco-grens	Fl	424,27	424,27	424,27	424,27	424,27						
	Heffingen	Ff	578,63	578,63	578,63	578,63	578,63						
		Ff	-	-	-	-	-						

1) Marchandise accompagnée d'un document D.D.4 certifiant que le montant compensatoire est perçu (Règl. 9/65/CEE et 12/65/CEE)
Waren begleitet von einem Dokument D.D.4 aus dem sich ergibt, dass eine Ausgleichsabgabe erhoben wird (Verordn. 9/65/EWG und 12/65/EWG)
Merce accompagnata dal certificato modello D.D.4 attestante che l'importo di compensazione è stato riscosso (Reg. 9/65/CEE e 12/65/CEE)
Goederen vergezeld van een dokument D.D.4 waaruit blijkt, dat het compenserend bedrag geheven werd (Verord. 9/65/EEG en 12/65/EEG)

PRIX DE SEUIL
SCHWELLENPREISE
PREZZI D'ENTRATA
DREMPELPRIJZEN

PRIX FRANCO FRONTIERE
FREI-GRENZE-PREISE
PREZZI FRANCO-FRONTIERA
PRIJZEN FRANCO-GRENS

PRELEVEMENTS INTRACOMMUNAUTAIRES
INNERGEMEINSCHAFTLICHE ABSCHOPFUNGEN
PRELIEVI INTRACOMUNITARI
INTRACOMMUNAUTAIRE HEFFINGEN

PRODUITS LAITIERS
MILCHERZEUGNISSE
PROD. LATTE.-CAS.
ZUIVELPRODUCTEN

Pour importations vers : Für Einfuhren nach : Per importazioni verso : Voor invoeren naar :

FRANCE

100 Kg

Provenance Herkunft Provenienza Herkomst	Description - Beschreibung Descrizione - Omschrijving		1966								1967		
			MAI	JUN	JUL	AUG	SEP	OCT	NOV	DEC	JAN	FEB	
PG 13 : Lactose			Laktose					Lattosio			Melksulker		
Prix de seuil / Schwellenpreise : France Prezzi d'entrata/Drempelprijzen		Ff	221,17										
U.E.B.L. / B.L.E.U.	Prix franco frontière- Prijzen franco-grens Prélèvements-Heffingen	Fb/ Flux	1883,5	1883,5	1883,5	1883,5	1883,5						
		Ff	185,98	185,98	185,98	185,98	185,98						
DEUTSCHLAND (BR)	Frei-Grenze-Preise Abschöpfungen	DM	147,33	150,05	150,05	150,05	150,05						
		Ff	181,84	185,20	185,20	185,20	185,20						
ITALIA	Prezzi franco-frontiera Prelievi	Lit	29.077	28.506	28.125	28.125	28.125						
		Ff	229,68	225,17	222,16	222,16	222,16						
NEDERLAND	Prijzen franco-grens Heffingen	Ff	113,05	113,05	113,05	113,05	113,05						
		Ff	154,18	154,18	154,18	154,18	154,18						
		Ff	17,82	17,82	17,82	17,82	17,82						
PG 14 : Beurre			Butter					Burro			Boter		
Prix de seuil / Schwellenpreise : France Prezzi d'entrata/Drempelprijzen		Ff	910,35										
BELGIQUE/ BELGIE	Prix franco frontière- Prijzen franco-grens Prélèvements-Heffingen	Fb	9908,5	9908,5	9908,5	9908,5	9908,5						
		Ff	978,38	978,38	978,38	978,38	978,38						
DEUTSCHLAND (BR)	Frei-Grenze-Preise Abschöpfungen	DM	668,03	668,03	668,03	668,03	668,03						
		Ff	824,53	824,53	824,53	824,53	824,53						
ITALIA	Prezzi franco-frontiera Prelievi	Lit	91.308	91.089	89.986	89.986	91.860						
		Ff	721,24	719,51	710,80	710,80	725,60						
LUXEMBOURG	Prix franco frontière Prélèvements	Flux	8943,9	8943,9	8943,9	8943,9	8943,9						
		Ff	883,13	883,13	883,13	883,13	883,13						
NEDERLAND	Prijzen franco-grens Heffingen	Ff	521,53	521,53	521,53	521,53	521,53						
		Ff	711,28	711,28	711,28	711,28	711,28						
		Ff	98,66 ¹⁾	98,66 ¹⁾	98,66 ¹⁾	98,66 ¹⁾	98,66 ¹⁾						

1) Marchandise accompagnée d'un document D.D.4, certifiant que le montant compensatoire est perçu (Règl. 9/65/CEE et 12/65/CEE)
Waren begleitet von einem Dokument D.D.4, aus dem sich ergibt, dass eine Ausgleichsabgabe erhoben wird (Verordn. 9/65/EWG und 12/65/EWG)
Merce accompagnata dal certificato modello D.D.4, attestante che l'importo di compensazione è stato riscosso (Reg. 9/65/CEE e 12/65/CEE)
Goederen vergezeld van een document D.D.4 waaruit blijkt, dat het compenserend bedrag geheven werd (Verord. 9/65/EEG en 12/65/EEG)

PRIX DE SEUIL
SCHWELLENPREISE
PREZZI D'ENTRATA
DREMPELPRIJZEN

PRIX FRANCO FRONTIERE
FREI-GRENZE-PREISE
PREZZI FRANCO-FRONTIERA
PRIJZEN FRANCO-GRENS

PRELEVEMENTS INTRACOMMUNAUTAIRES
INNERGEMEINSCHAFTLICHE ABSCHÖPFUNGEN
PRELIEVI INTRACOMUNITARI
INTRACOMMUNAUTAIRE HEFFINGEN

PRODUITS LAITIERS
MILCHERZEUGNISSE
PROD. LATT.-CAS.
ZUIVELPRODUCTEN

Pour importations vers : Für Einfuhren nach : Per importazioni verso : Voor invoeren naar :

FRANCE

100 Kg

Provenance Herkunft Provenienza Herkomst	Description - Beschreibung Descrizione - Omschrijving	1 9 6 6											
		SEP			OCT				NOV				
		12-18	19-25	26-2	3-9	10-16	17-23	24-30	31-6	7-13	14-20		
PG 13	Lactose	Laktose	Lattosio								Melksuiker		
Prix de seuil / Schwellenpreise : France Prezzi d'entrata/Drempelprijzen		Ff	221,17										
U.E.B.L. / B.L.E.U.	Prix franco frontière- Prijzen franco-grens	Fb/Flux	1883,5	1883,5	1883,5	1883,5	1883,5						
		Ff	185,98	185,98	185,98	185,98	185,98						
	Prélèvements-Heffingen	Ff	-	-	-	-	-						
DEUTSCHLAND (BR)	Frei-Grenze-Preise Abschöpfungen	DM	150,05	150,05	150,05	150,05	150,05						
		Ff	185,20	185,20	185,20	185,20	185,20						
		Ff	-	-	-	-	-						
ITALIA	Prezzi franco-frontiera Prelievi	Lit	28.125	28.125	28.125	28.125	28.125						
		Ff	222,16	222,16	222,16	222,16	222,16						
		Ff	-	-	-	-	-						
NEDERLAND	Prijzen franco-grens Heffingen	Fl	113,05	113,05	113,05	113,05	113,05						
		Ff	154,18	154,18	154,18	154,18	154,18						
		Ff	17,82	17,82	17,82	17,82	17,82						
PG 14	Beurre	Butter	Hurro								Boter		
Prix de seuil / Schwellenpreise : France Prezzi d'entrata/Drempelprijzen		Ff	910,35										
BELGIQUE/ BELGIE	Prix franco frontière- Prijzen franco-grens	Fb	9908,5	9908,5	9908,5	9908,5	9908,5						
		Ff	978,38	978,38	978,38	978,38	978,38						
	Prélèvements-Heffingen	Ff	-	-	-	-	-						
DEUTSCHLAND (BR)	Frei-Grenze-Preise Abschöpfungen	DM	668,03	668,03	668,03	668,03	668,03						
		Ff	824,53	824,53	824,53	824,53	824,53						
		Ff	58,13	58,13	58,13	58,13	58,13						
ITALIA	Prezzi franco-frontiera Prelievi	Lit	91.603	92.567	92.567	92.567	92.567						
		Ff	723,57	731,19	731,19	731,19	731,19						
		Ff	159,09	151,47	151,47	151,47	151,47						
LUXEMBOURG	Prix franco frontière Prélèvements	Flux	8943,9	8943,9	8943,9	8943,9	8943,9						
		Ff	883,13	883,13	883,13	883,13	883,13						
		Ff	- 1)	- 1)	- 1)	- 1)	- 1)						
NEDERLAND	Prijzen franco-grens Heffingen	Fl	521,53	521,53	521,53	521,53	521,53						
		Ff	711,28	711,28	711,28	711,28	711,28						
		Ff	98,66 ¹⁾	98,66 ¹⁾	98,66 ¹⁾	98,66 ¹⁾	98,66 ¹⁾						

1) Marchandise accompagnée d'un document D.D.4 certifiant que le montant compensatoire est perçu (Règl. 9/65/CEE et 12/65/CEE)
Waren begleitet von einem Dokument D.D.4 aus dem sich ergibt, dass eine Ausgleichsabgabe erhoben wird (Verordn. 9/65/EWG und 12/65/EWG)
Merce accompagnata dal certificato modello D.D.4 attestante che l'importo di compensazione è stato riscosso (Reg. 9/65/CEE e 12/65/CEE)
Goederen vergezeld van een document D.D.4 waaruit blijkt, dat het compenserend bedrag geheven werd (Verord. 9/65/EEG en 12/65/EEG)

PRIX DE SEUIL
SCHWELLENPREISE
PREZZI D'ENTRATA
DREMPELPRIJZEN

PRIX FRANCO FRONTIERE
FREI-GRENZE-PREISE
PREZZI FRANCO-FRONTIERA
PRIJZEN FRANCO-GRENS

PRELEVEMENTS INTRACOMMUNAUTAIRES
INNERGEMEINSCHAFTLICHE ABSCHÖPFUNGEN
PRELIEVI INTRACOMUNITARI
INTRACOMMUNAUTAIRE HEFFINGEN

PRODUITS LAITIERS
MILCHERZEUGNISSE
PROD. LATT.-CAS.
ZUIVELPRODUCTEN

Pour importations vers : Für Einfuhren nach : Per importazioni verso : Voor invoeren naar :

FRANCE

100 Kg

Provenance Herkunft Provenienza Herkomst	Description - Beschreibung Descrizione - Omschrijving	1966								1967	
		MAI	JUN	JUL	AUG	SEP	OCT	NOV	DEC	JAN	FEB
CHE : Cheddar											
Prix de seuil / Schwellenpreise Prezzi d'entrata/Drempelprijzen : France		Ff	376,50								
U.E.B.L. / B.L.E.U.	Prix franco frontière- Prijsen franco-grens Prélèvements-Heffingen	Fb/ Flux	4542,5	4542,5	4542,5	4542,5	4542,5				
		Ff	448,53	448,53	448,53	448,53	448,53				
DEUTSCHLAND (BR)	Frei-Grenze-Preise Abschöpfungen	DM	310,10	310,10	310,10	310,10	310,10				
		Ff	382,75	382,75	382,75	382,75	382,75				
		Ff	-	-	-	-	-				
ITALIA	Prezzi franco-frontiera Prelievi	Lit	43.668	43.668	43.668	43.668	43.668				
		Ff	344,93	344,93	344,93	344,93	344,93				
		Ff	19,23	19,23	19,23	19,23	19,23				
NEDERLAND	Prijsen franco-grens Heffingen	Ff	341,07	342,55	343,23	344,52	351,01				
		Ff	465,16	467,18	468,10	469,86	478,72				
		Ff	-	-	-	-	-				
TIL : Tilsit		Tilsiter	Tilsit				Tilsit				
Prix de seuil / Schwellenpreise Prezzi d'entrata/Drempelprijzen : France		Ff	558,25								
U.E.B.L. / B.L.E.U.	Prix franco frontière- Prijsen franco-grens Prélèvements-Heffingen	Fb/ Flux	5032,5	5032,5	5032,5	5032,5	5032,5				
		Ff	496,91	496,91	496,91	496,91	496,91				
DEUTSCHLAND (BR)	Frei-Grenze-Preise Abschöpfungen	DM	338,11	341,95	344,05	344,05	348,25				
		Ff	417,31	422,06	424,65	424,65	429,84				
		Ff	128,60	124,25	124,25	124,25	116,47				
ITALIA	Prezzi franco-frontiera Prelievi	Lit	66.781	66.781	66.781	66.781	66.781				
		Ff	527,50	527,50	527,50	527,50	527,50				
		Ff	18,41	18,41	18,41	18,41	18,41				
NEDERLAND	Prijsen franco-grens Heffingen	Ff	312,73	312,73	312,73	312,73	312,73				
		Ff	426,51	426,51	426,51	426,51	426,51				
		Ff	76,73 ¹⁾	76,73 ¹⁾	76,73 ¹⁾	76,73 ¹⁾	76,73 ¹⁾				

1) Marchandise accompagnée d'un document D.D.4, certifiant que le montant compensatoire est perçu (Règl. 9/65/CEE et 12/65/CEE)
Waren begleitet von einem Dokument D.D.4 aus dem sich ergibt, dass eine Ausgleichsabgabe erhoben wird (Verordn. 9/65/EWG und 12/65/EWG)
Merce accompagnata dal certificato modello D.D.4, attestante che l'importo di compensazione è stato riscosso (Reg. 9/65/CEE e 12/65/CEE)
Goederen vergezeld van een document D.D.4 waaruit blijkt, dat het compenserend bedrag geheven werd (Verord. 9/65/EEG en 12/65/EEG)

PRIX DE SEUIL
SCHWELLENPREISE
PREZZI D'ENTRATA
DREMPELPRIJZEN

PRIX FRANCO FRONTIERE
FREI-GRENZE-PREISE
PREZZI FRANCO-FRONTIERA
PRIJZEN FRANCO-GRENS

PRELEVEMENTS INTRACOMMUNAUTAIRES
INNERGEMEINSCHAFTLICHE ABSCHÖPFUNGEN
PRELIEVI INTRACOMUNITARI
INTRACOMMUNAUTAIRE HEFFINGEN

PRODUITS LAITIERS
MILCHERZEUGNISSE
PROD. LATT.-CAS.
ZUIVELPRODUCTEN

Pour importations vers : Für Einfuhren nach : Per importazioni verso : Voor invoeren naar :

FRANCE

100 Kg

Provenance Herkunft Provenienza Herkomst	Description - Beschreibung Descrizione - Omschrijving		1 9 6 6											
			SEP			OCT				NOV				
			12-18	19-25	26-2	3-9	10-16	17-23	24-30	31-6	7-13	14-20		
CHE :			C h e d d a r											
Prix de seuil / Schwellenpreise : France Prezzi d'entrata/Drempelprijzen :		Ff	376,50											
U.E.B.L. / B.L.E.U.	Prix franco frontière- Prijzen franco-grens Prélèvements-Heffingen	Fb/ Flux	4542,5	4542,5	4542,5	4542,5	4542,5							
		Ff	448,53	448,53	448,53	448,53	448,53							
		Ff	-	-	-	-	-							
DEUTSCHLAND (BR)	Frei-Grenze-Preise Abschöpfungen	DM	310,10	310,10	310,10	310,10	310,10							
		Ff	382,75	382,75	382,75	382,75	382,75							
		Ff	-	-	-	-	-							
ITALIA	Prezzi franco-frontiera Prelievi	Lit	43.668	43.668	43.668	43.668	43.668							
		Ff	344,93	344,93	344,93	344,93	344,93							
		Ff	19,23	19,23	19,23	19,23	19,23							
NEDERLAND	Prijzen franco-grens Heffingen	Ff	347,55	356,54	356,54	356,54	356,54							
		Ff	474,00	486,26	486,26	486,26	486,26							
		Ff	-	-	-	-	-							
TIL :			Tilsit		Tilsiter		Tilsit		Tilsit					
Prix de seuil / Schwellenpreise : France Prezzi d'entrata/Drempelprijzen :		Ff	558,25											
U.E.B.L. / B.L.E.U.	Prix franco frontière- Prijzen franco-grens Prélèvements-Heffingen	Fb/ Flux	5032,5	5032,5	5032,5	5032,5	5032,5							
		Ff	496,91	496,91	496,91	496,91	496,91							
		Ff	49,00	49,00	49,00	49,00	49,00							
DEUTSCHLAND (BR)	Frei-Grenze-Preise Abschöpfungen	DM	348,90	348,90	348,90	351,33	351,33							
		Ff	430,64	430,64	430,64	433,63	433,63							
		Ff	115,27	115,27	115,27	115,27	115,27							
ITALIA	Prezzi franco-frontiera Prelievi	Lit	66.781	66.781	66.781	66.781	66.781							
		Ff	527,50	527,50	527,50	527,50	527,50							
		Ff	18,41	18,41	18,41	18,41	18,41							
NEDERLAND	Prijzen franco-grens Heffingen	Ff	312,73	312,73	312,73	312,73	312,73							
		Ff	426,51	426,51	426,51	426,51	426,51							
		Ff	76,73 ¹⁾	76,73 ¹⁾	76,73 ¹⁾	76,73 ¹⁾	76,73 ¹⁾							

1) Marchandise accompagnée d'un document D.D.4 certifiant que le montant compensatoire est perçu (Règl. 9/65/CEE et 12/65/CEE)
Waren begleitet von einem Dokument D.D.4 aus dem sich ergibt, dass eine Ausgleichsabgabe erhoben wird (Verordn. 9/65/EWG und 12/65/EWG)
Merce accompagnata dal certificato modello D.D.4 attestante che l'importo di compensazione è stato riscosso (Reg. 9/65/CEE e 12/65/CEE)
Goederen vergezeld van een dokument D.D.4 waaruit blijkt, dat het compenserend bedrag geheven werd (Verord. 9/65/EEG en 12/65/EEG)

PRIX DE SEUIL
SCHWELLENPREISE
PREZZI D'ENTRATA
DREMPELPRIJZEN

PRIX FRANCO FRONTIERE
FREI-GRENZE-PREISE
PREZZI FRANCO-FRONTIERA
PRIJZEN FRANCO-GRENS

PRELEVEMENTS INTRACOMMUNAUTAIRES
INNERGEMEINSCHAFTLICHE ABSCHÖPFUNGEN
PRELIEVI INTRACOMUNITARI
INTRACOMMUNAUTAIRE HEFFINGEN

PRODUITS LAITIERS
MILCHERZEUGNISSE
PROD. LATT.-CAS.
ZUIVELPRODUCTEN

Pour importations vers : Für Einfuhren nach : Per importazioni verso : Voor invoeren naar :

ITALIA

100 Kg

Provenance Herkunft Provenienza Herkomst	Description - Beschreibung Descrizione - Omschrijving	1 9 6 6										1967		
		MAI	JUN	JUL	AUG	SEP	OCT	NOV	DEC	JAN	FEB			
PG 01 : Poudre de sérum		Molkenpulver					Siero di latte					Weipoeder		
Prix de seuil / Schwellenpreise : Italia Prezzi d'entrata/Drempelprijzen :		Lit	15.625											
U.E.B.L. / B.L.E.U.	Prix franco frontière- Prijzen franco-grens	Fb/ Flux	994,4	997,8	992,5	992,5	1009,5							
		Lit	12.430	12.473	12.406	12.406	12619							
	Prélèvements-Heffingen	Lit	1.558	1.563	1.738	1.738	1.467							
DEUTSCHLAND (BR)	Frei-Grenze-Preise	DM	77,30	77,88	78,49	79,99	82,73							
		Lit	12.078	12.169	12.264	12.498	12.927							
	Abschöpfungen	Lit	1.941	1.941	1.873	1.638	1.112							
FRANCE	Prix franco frontière	Ff	111,80	111,80	113,15	113,80	113,80							
		Lit	14.153	14.153	14.325	14.406	14.406							
	Prélèvements	Lit	-	-	-	-	-							
NEDERLAND	Prijzen franco-grens	Ff	63,95	53,19	56,38	57,02	61,18							
		Lit	11.041	9.184	9.734	9.845	10.562							
	Heffingen	Lit	2.978	4.835	4.284	4.174	3.457							
PG 02 : Lait et crème de lait en poudre (24 à 27 %) Latte e crema di latte in polvere (24 a 27 %)		Milch und Rahm in Pulverform (24 bis 27 %) Melk en room in poeder (24 tot 27 %)					62.000							
Prix de seuil / Schwellenpreise : Italia Prezzi d'entrata/Drempelprijzen :		Lit	62.000											
U.E.B.L. / B.L.E.U.	Prix franco frontière Prijzen franco-grens	Fb/ Flux	3830,4	3842,5	3842,5	3842,5	3842,5							
		Lit	47.880	48.031	48.031	48.031	48.031							
	Prélèvements-Heffingen	Lit	8.183	8.163	8.163	8.163	8.163							
DEUTSCHLAND (BR)	Frei-Grenze-Preise	DM	310,63	312,04	313,35	316,39	321,48							
		Lit	48.536	48.756	48.962	49.436	50.232							
	Abschöpfungen	Lit	7.892	7.892	7.379	6.963	6.145							
FRANCE	Prix franco frontière	Ff	440,80	442,27	446,15	446,80	446,80							
		Lit	55.803	55.988	56.480	56.562	56.562							
	Prélèvements	Lit	391	339	-	-	-							
NEDERLAND	Prijzen franco-grens	Ff	259,93	258,43	256,97	256,66	265,57							
		Lit	44.877	44.619	44.366	44.313	45.851							
	Heffingen	Lit	11.227	11.292	11.717	11.717	10.321							

PRIX DE SEUIL
SCHWELLENPREISE
PREZZI D'ENTRATA
DREMPELPRIJZEN

PRIX FRANCO FRONTIERE
FREI-GRENZE-PREISE
PREZZI FRANCO-FRONTIERA
PRIJZEN FRANCO-GRENS

PRELEVEMENTS INTRACOMMUNAUTAIRES
INNERGEMEINSCHAFTLICHE ABSCHÖPFUNGEN
PRELIEVI INTRACOMUNITARI
INTRACOMMUNAUTAIRE HEFFINGEN

PRODUITS LAITIERS
MILCHERZEUGNISSE
PROD. LATT.-CAS.
ZUIVELPRODUCTEN

Pour importations vers : Für Einfuhren nach : Per importazioni verso : Voor invoeren naar :

ITALIA

100 Kg

Provenance Herkunft Provenienza Herkomst	Description - Beschreibung Descrizione - Omschrijving		1966																		
			SEP			OCT				NOV											
			12-18	19-25	26-2	3-9	10-16	17-23	24-30	31-6	7-13	14-20									
PG 01 :	Poudre de sérum	Molkenpulver	Siero di latte	Weipoeder																	
Prix de seuil / Schwellenpreise : Italia Prezzi d'entrata/Drempelprijzen :	Italia	Lit	15.625																		
U.E.B.L. / B.L.E.U.	Prix franco frontière- Prijzen franco-grens Prélèvements-Heffingen	Fb/ Flux	1007,5	1017,5	1017,5	1027,5	1027,5														
		Lit	12.594	12.719	12.719	12.844	12.844														
		Lit	1.425	1.425	1.425	1.175	1.175														
DEUTSCHLAND (BR)	Frei-Grenze-Preise Abschöpfungen	DM	83,12	83,12	83,12	84,09	84,09														
		Lit	12.988	12.988	12.988	13.139	13.139														
		Lit	1.031	1.031	1.031	1.031	1.031														
FRANCE	Prix franco frontière Prélèvements	Ff	113,80	113,80	113,80	113,80	113,80														
		Lit	14.406	14.406	14.406	14.406	14.406														
		Lit	-	-	-	-	-														
NEDERLAND	Prijzen franco-grens Heffingen	Fl	59,99	63,95	63,95	63,95	63,95														
		Lit	10.357	11.041	11.041	11.041	11.041														
		Lit	3.662	2.978	2.978	2.978	2.978														
PG 02 :	Lait et crème de lait en poudre (24 à 27 %) Latte e crema di latte in polvere (24 a 27 %)	Milch und Rahm in Pulverform (24 bis 27 %) Melk en room in poeder (24 tot 27 %)																			
Prix de seuil / Schwellenpreise : Italia Prezzi d'entrata/Drempelprijzen :	Italia	Lit	62.000																		
U.E.B.L. / B.L.E.U.	Prix franco frontière- Prijzen franco-grens Prélèvements-Heffingen	Fb/ Flux	3842,5	3842,5	3842,5	3.842,5	3.842,5														
		Lit	48.031	48.031	48.031	48.031	48.031														
		Lit	8.163	8.163	8.163	8.163	8.163														
DEUTSCHLAND (BR)	Frei-Grenze-Preise Abschöpfungen	DM	320,77	323,68	323,68	324,65	324,65														
		Lit	50.120	50.575	50.575	50.727	50.727														
		Lit	6.074	6.074	6.074	5.467	5.467														
FRANCE	Prix franco frontière Prélèvements	Ff	446,80	446,80	446,80	446,80	446,80														
		Lit	56.562	56.562	56.562	56.562	56.562														
		Lit	-	-	-	-	-														
NEDERLAND	Prijzen franco-grens Heffingen	Fl	265,19	268,98	268,98	268,98	268,98														
		Lit	45.786	46.440	46.440	46.440	46.440														
		Lit	10.408	9.754	9.754	9.754	9.754														

PRIX DE SEUIL
SCHWELLENPREISE
PREZZI D'ENTRATA
DREMPELPRIJZEN

PRIX FRANCO FRONTIERE
FREI-GRENZE-PREISE
PREZZI FRANCO-FRONTIERA
PRIJZEN FRANCO-GRENS

PRELEVEMENTS INTRACOMMUNAUTAIRES
INNERGEMEINSCHAFTLICHE ABSCHÖPFUNGEN
PRELIEVI INTRACOMUNITARI
INTRACOMMUNAUTAIRE HEFFINGEN

PRODUITS LAITIERS
MILCHERZEUGNISSE
PROD. LATT.-CAS.
ZUIVELPRODUCTEN

Pour importations vers : Für Einfuhren nach : Per importazioni verso : Voor invoeren naar :

ITALIA

100 Kg

Provenance Herkunft Provenienza Herkomst	Description - Beschreibung Descrizione - Omschrijving		1966								1967		
			MAI	JUN	JUL	AUG	SEP	OCT	NOV	DEC	JAN	FEB	
PG 03 : Lait en poudre (≤ 1,5 %) Latte in polvere (≤ 1,5 %)			Milch in Pulverform (≤ 1,5 %) Melk in poeder (≤ 1,5 %)										
Prix de seuil / Schwellenpreise : Italia Prezzi d'entrata/Drempelprijzen : Italia		Lit	33,500										
U.E.B.L. / B.L.E.U.	Prix franco frontière- Prijzen franco-grens	Fb/ Flux	1917,3	1912,2	1907,5	1907,5	1913,8						
	Prélèvements-Heffingen	Lit	23.967	23.902	23.844	23.844	23.923						
		Lit	6.109	6.109	6.109	6.109	6.109						
DEUTSCHLAND (BR)	Frei-Grenze-Preise	DM	138,16	138,41	138,41	139,91	142,03						
	Abschöpfungen	Lit	21.588	21.627	21.627	21.861	22.192						
		Lit	8.942	8.942	8.942	8.472	8.335						
FRANCE	Prix franco frontière	Ff	228,70	229,53	232,15	232,80	232,80						
	Prélèvements	Lit	28.952	29.057	29.389	29.471	29.471						
		Lit	1.320	1.300	957	794	794						
NEDERLAND	Prijzen franco-grens	Ff	143,42	143,24	142,84	143,16	146,42						
	Heffingen	Lit	24.761	24.730	24.662	24.717	25.280						
		Lit	5.432	5.432	5.432	5.432	4.985						
PG 04 : Lait condensé (sans addition de sucre) Latte condensato (senza aggiunta di zuccheri)			Kondensmilch (nicht gezuckert) Gecondenseerde melk (zonder toegevoegde suiker)										
Prix de seuil / Schwellenpreise : Italia Prezzi d'entrata/Drempelprijzen : Italia		Lit	39.063										
BELGIQUE/ BELGIE	Prix franco frontière Prijzen franco-grens	Fb	2477,5	2477,5	2477,5	2477,5	2477,5						
	Prélèvements-Heffingen	Lit	30.969	30.969	30.969	30.969	30.969						
		Lit	4.297	4.297	4.297	4.297	4.297						
DEUTSCHLAND (BR)	Frei-Grenze-Preise	DM	157,36	158,97	159,75	159,75	159,75						
	Abschöpfungen	Lit	24.588	24.840	24.961	24.961	24.961						
		Lit	10.683	10.456	10.305	10.305	10.305						
FRANCE	Prix franco frontière	Ff	255,50	258,40	258,40	258,40	258,40						
	Prélèvements	Lit	32.344	32.712	32.712	32.712	32.712						
		Lit	2.922	2.554	2.554	2.554	2.554						
LUXEMBOURG	Prix franco frontière	Flux	2080,0	2080,0	2080,0	2080,0	2.080,0						
	Prélèvements	Lit	26.000	26.000	26.000	26.000	26.000						
		Lit	9.266	9.266	9.266	9.266	9.266						
NEDERLAND	Prijzen franco-grens	Ff	169,20	169,20	169,20	169,20	169,20						
	Heffingen	Lit	29.213	29.213	29.213	29.213	29.213						
		Lit	6.053	6.053	6.053	6.053	6.053						

PRIX DE SEUIL
SCHWELLENPREISE
PREZZI D'ENTRATA
DREMPELPRIJZEN

PRIX FRANCO FRONTIERE
FREI-GRENZE-PREISE
PREZZI FRANCO-FRONTIERA
PRIJZEN FRANCO-GRENS

PRELEVEMENTS INTRACOMMUNAUTAIRES
INNERGEMEINSCHAFTLICHE ABSCHÖPFUNGEN
PRELIEVI INTRACOMUNITARI
INTRACOMMUNAUTAIRE HEFFINGEN

PRODUITS LAITIERS
MILCHERZEUGNISSE
PROD. LATT.-CAS.
ZUIVELPRODUCTEN

Pour importations vers : Für Einfuhren nach : Per importazioni verso : Voor invoeren naar :

ITALIA

100 Kg

Provenance Herkunft Proveniensa Herkomst	Description - Beschreibung Descrizione - Omschrijving		1966												
			SEP			OCT				NOV					
			12-18	19-25	26-2	3-9	10-16	17-23	24-30	31-6	7-13	14-20			
FG 03 :	Lait en poudre (≡ 1,5 %) Latte in polvere (≡ 1,5 %)		Milch in Pulverform (≡ 1,5 %)					Melk in poeder (≡ 1,5 %)							
Prix de seuil / Schwellenpreise : Italia Prezzi d'entrata/Drempelprijzen :		Lit	33.500												
U.E.B.L. / B.L.E.U.	Prix franco frontière- Prijzen franco-grens	Fb/ Flux	1912,5	1917,5	1917,5	1917,5	1917,5								
		Lit	23.906	23.969	23.969	23.969	23.969								
	Prélèvements-Heffingen	Lit	6.109	6.109	6.109	6.109	6.109								
DEUTSCHLAND (BR)	Frei-Grenze-Preise	DM	142,29	142,29	142,29	142,78	142,78								
		Lit	22.233	22.233	22.233	22.309	22.309								
	Abschöpfungen	Lit	8.335	8.335	8.335	7.956	7.956								
FRANCE	Prix franco frontière	Ff	232,80	232,80	232,80	232,80	232,80								
		Lit	29.471	29.471	29.471	29.471	29.471								
	Prélèvements	Lit	794	794	794	794	794								
NEDERLAND	Prijzen franco-grens	Fl	146,82	146,82	146,82	146,82	146,82								
		Lit	25.349	25.349	25.349	25.349	25.349								
	Heffingen	Lit	4.916	4.916	4.916	4.916	4.916								
FG 04 :	Lait condensé (sans addition de sucre) Latte condensato (senza aggiunta di zucchero)		Kondenzmilch (nicht gezuckert)					Gecondenseerde melk (zonder toegevoegde suiker)							
Prix de seuil / Schwellenpreise : Italia Prezzi d'entrata/Drempelprijzen :		Lit	39.063												
BELGIQUE/ BELGIE	Prix franco frontière Prijzen franco-grens	Fb Lit	2477,5 30.969	2477,5 30.969	2477,5 30.969	2477,5 30.969	2477,5 30.969								
	Prélèvements-Heffingen	Lit	4.297	4.297	4.297	4.297	4.297								
	DEUTSCHLAND (BR)	Frei-Grenze-Preise	DM Lit	159,75 24.961	159,75 24.961	159,75 24.961	159,75 24.961	159,75 24.961							
Abschöpfungen		Lit	10.305	10.305	10.305	10.305	10.305								
FRANCE		Prix franco frontière	Ff Lit	258,40 32.712	258,40 32.712	258,40 32.712	258,40 32.712	258,40 32.712							
	Prélèvements	Lit	2.554	2.554	2.554	2.554	2.554								
	LUXEMBOURG	Prix franco frontière	Flux Lit	2.080,0 26.000	2.080,0 26.000	2.080,0 26.000	2.080,0 26.000	2.080,0 26.000							
Prélèvements		Lit	9.266	9.266	9.266	9.266	9.266								
NEDERLAND		Prijzen franco-grens	Fl Lit	169,20 29.213	169,20 29.213	169,20 29.213	169,20 29.213	169,20 29.213							
	Heffingen	Lit	6.053	6.053	6.053	6.053	6.053								

PRIX DE SEUIL
SCHWELLENPREISE
PREZZI D'ENTRATA
DREMPELPRIJZEN

PRIX FRANCO FRONTIERE
FREI-GRENZE-PREISE
PREZZI FRANCO-FRONTIERA
PRIJZEN FRANCO-GRENS

PRELEVEMENTS INTRACOMMUNAUTAIRES
INNERGEMEINSCHAFTLICHE ABSCHÖPFUNGEN
PRELIEVI INTRACOMUNITARI
INTRACOMMUNAUTAIRE HEFFINGEN

PRODUITS LAITIERS
MILCHERZEUGNISSE
PROD. LATT.-CAS.
ZUIVELPRODUCTEN

Four importations vers : Für Einfuhren nach : Per importazioni verso : Voor invoeren naar :

ITALIA

100 Kg

Provenance Herkunft Provenienza Herkomst	Description - Beschreibung Descrizione - Omschrijving	1966										1967		
		MAI	JUN	JUL	AUG	SEP	OCT	NOV	DEC	JAN	FEB			
PG 05 : Lait condensé (avec addition de sucre) Kondensmilch (gezuckert) Latte condensato (con aggiunta di zucchero) Gecondenseerde melk (met toegevoegde suiker)		53.438												
Prix de seuil / Schwellenpreise : Italia Prezzi d'entrata/Drempelprijzen		Lit												
U.E.B.L. / B.L.E.U.	Prix franco frontière- Prijzen franco-grens	Fb/ Flux	3443,2	3443,2	3443,2	3443,2	3443,2							
		Lit	43.040	43.040	43.040	43.040	43.040							
	Prélèvements-Heffingen	Lit	4.398	4.398	4.398	4.398	4.398							
DEUTSCHLAND (BR)	Frei-Grenze-Preise	DM	273,46	273,46	273,46	273,46	273,46							
		Lit	42.728	42.728	42.728	42.728	42.728							
	Abschöpfungen	Lit	4.710	4.710	4.710	4.710	4.710							
FRANCE	Prix franco frontière	Ff	335,43	337,85	337,85	337,85	337,85							
		Lit	42.463	42.770	42.770	42.770	42.770							
	Prélèvements	Lit	4.974	4.668	4.668	4.668	4.668							
NEDERLAND	Prijzen franco-grens	Ff	201,51	201,51	201,51	201,51	201,51							
		Lit	34.791	34.791	34.791	34.791	34.791							
	Heffingen	Lit	12.647	12.647	12.647	12.647	12.647							
PG 06 : Gorgonzola et fromages du même groupe Gorgonzola und Käse derselben Gruppe Gorgonzola e formaggi dello stesso gruppo Gorgonzola en kaassoorten van dezelfde groep		77.436												
Prix de seuil / Schwellenpreise : Italia Prezzi d'entrata/Drempelprijzen		Lit												
U.E.B.L. / B.L.E.U.	Prix franco frontière Prijzen franco-grens	Fb/ Flux	5554,6	5554,6	5554,6	5554,6	5554,6							
		Lit	69.433	69.433	69.433	69.433	69.433							
	Prélèvements-Heffingen	Lit	933	933	933	933	933							
DEUTSCHLAND (BR)	Frei-Grenze-Preise	DM	450,28	450,75	450,75	450,75	450,75	463,36						
		Lit	70.356	70.430	70.430	70.430	70.430	72.400						
	Abschöpfungen	Lit	71	-	-	-	-							
FRANCE	Prix franco frontière	Ff	639,44	641,27	636,99	640,34	648,87							
		Lit	80.949	81.180	80.639	81.063	82.142							
	Prélèvements	Lit	-	-	-	-	-							
NEDERLAND	Prijzen franco-grens	Ff	445,72	445,72	445,72	445,72	445,72							
		Lit	76.954	76.954	76.954	76.954	76.954							
	Heffingen	Lit	-	-	-	-	-							

PRIX DE SEUIL
SCHWELLENPREISE
PREZZI D'ENTRATA
DREMPELPRIJZEN

PRIX FRANCO FRONTIERE
FREI-GRENZE-PREISE
PREZZI FRANCO-FRONTIERA
PRIJZEN FRANCO-GRENS

PRELEVEMENTS INTRACOMMUNAUTAIRES
INNERGEMEINSCHAFTLICHE ABSCHÖPFUNGEN
PRELIEVI INTRACOMUNITARI
INTRACOMMUNAUTAIRE HEFFINGEN

PRODUITS LAITIERS
MILCHERZEUGNISSE
PROD. LATT.-CAS.
ZUIVELPRODUCTEN

Pour importations vers : Für Einfuhren nach : Per importazioni verso : Voor invoeren naar :

ITALIA

100 Kg

Provenance Herkunft Provenienza Herkomst	Description - Beschreibung Descrizione - Omschrijving		1966											
			SEP			OCT				NOV				
			12-18	19-25	26-2	3-9	10-16	17-23	24-30	31-6	7-13	14-20		
PG 05 : Lait condensé (avec addition de sucre) Latte condensato (con aggiunta di zuccheri)			Kondensmilch (gezuckert) Gecondenseerde melk (met toegevoegde suiker)											
Prix de seuil / Schwellenpreise : Italia Prezzi d'entrata/Drempelprijzen		Lit	53,438											
U.E.B.L. / B.L.E.U.	Prix franco frontière- Prijzen franco-grens	Fb/ Flux	3443,2	3443,2	3443,2	3443,2	3443,2							
	Prélèvements-Heffingen	Lit	43.040	43.040	43.040	43.040	43.040							
		Lit	4.398	4.398	4.398	4.398	4.398							
DEUTSCHLAND (BR)	Frei-Grenze-Preise	DM	273,46	273,46	273,46	273,46	273,46							
	Abschöpfungen	Lit	42.728	42.728	42.728	42.728	42.728							
		Lit	4.710	4.710	4.710	4.710	4.710							
FRANCE	Prix franco frontière	Ff	337,85	337,85	337,85	337,85	337,85							
	Prélèvements	Lit	42.770	42.770	42.770	42.770	42.770							
		Lit	4.668	4.448	4.668	4.668	4.668							
NEDERLAND	Prijzen franco-grens	Fl	201,52	201,51	201,51	201,51	201,51							
	Heffingen	Lit	34.791	34.791	34.791	34.791	34.791							
		Lit	12.647	12.647	12.647	12.647	12.647							
PG 06 : Gorgonzola et fromages du même groupe Gorgonzola e formaggi dello stesso gruppo			Gorgonzola und Käse derselben Gruppe Gorgonzola en kaassorten van dezelfde groep											
Prix de seuil / Schwellenpreise : Italia Prezzi d'entrata/Drempelprijzen		Lit	77,436											
U.E.B.L. / B.L.E.U.	Prix franco frontière Prijzen franco-grens	Fb/ Flux	5554,6	5554,6	5554,6	5554,6	5554,6							
	Prélèvements-Heffingen	Lit	69.433	69.433	69.433	69.433	69.433							
		Lit	933	933	933	933	933							
DEUTSCHLAND (BR)	Frei-Grenze-Preise	DM	456,30	465,30	465,30	465,30	465,30							
	Abschöpfungen	Lit	72.703	72.703	72.703	72.703	72.703							
		Lit	-	-	-	-	-							
FRANCE	Prix franco frontière	Ff	650,60	646,60	646,60	660,60	660,60							
	Prélèvements	Lit	82.362	81.856	81.856	83.628	83.628							
		Lit	-	-	-	-	-							
NEDERLAND	Prijzen franco-grens	Fl	445,72	445,72	445,72	445,72	445,72							
	Heffingen	Lit	76.954	76.954	76.954	76.954	76.954							
		Lit	-	-	-	-	-							

PRIX DE SEUIL
SCHWELLENPREISE
PREZZI D'ENTRATA
DREMPELPRIJZEN

PRIX FRANCO FRONTIERE
PREI-GRENZE-PREISE
PREZZI FRANCO-FRONTIERA
PRIJZEN FRANCO-GRENS

PRELEVEMENTS INTRACOMMUNAUTAIRES
INNERGEMEINSCHAFTLICHE ABSCHÖPFUNGEN
PRELIEVI INTRACOMUNITARI
INTRACOMMUNAUTAIRE HEFFINGEN

PRODUITS LAITIERS
MILCHERZEUGNISSE
PROD. LATT.-CAS.
ZUIVELPRODUCTEN

Pour importations vers : Für Einfuhren nach : Per importazioni verso : Voor invoeren naar :

ITALIA

100 Kg

Provenance Herkunft Provenienza Herkomat	Description - Beschreibung Descrizione - Omschrijving		1966								1967	
			MAI	JUN	JUL	AUG	SEP	OCT	NOV	DEC	JAN	FEB
PG 08 : Emental et fromages du même groupe Emental e formaggi dello stesso gruppo			Emental und Käse derselben Gruppe Emental en kaassoorten van dezelfde groep									
Prix de seuil / Schwellenpreise : Italia Prezzi d'entrata/Drempelprijzen		Lit	68.750									
U.E.B.L. / B.L.E.U.	Prix franco frontière- Prijzen franco-grens	Fb/ Flux	5467,5	5467,5	5467,5	5467,5	5467,5					
		Lit	68.344	68.344	68.344	68.344	68.344					
	Prélèvements-Heffingen	Lit	-	-	-	-	-					
DEUTSCHLAND (BR)	Frei-Grenze-Preise	DM	459,84	464,49	466,76	466,76	467,34					
		Lit	71.850	72.577	72.931	72.931	73.022					
	Abschöpfungen	Lit	-	-	-	-	-					
FRANCE	Prix franco frontière	Ff	619,19	627,07	621,38	618,67	613,74					
		Lit	78.385	79.383	78.663	78.320	77.695					
	Prélèvements	Lit	7.043 ²⁾	7.610 ²⁾	7.610 ²⁾	7.610 ²⁾	7.610 ²⁾					
NEDERLAND	Prijzen franco-grens	Ff	395,46	395,46	395,46	395,46	395,46					
		Lit	68.277	68.277	68.277	68.277	68.277					
	Heffingen	Lit	-	-	-	-	-					
PG 09 : Gouda et fromages du même groupe Gouda e formaggi dello stesso gruppo			Gouda und Käse derselben Gruppe Gouda en kaassoorten van dezelfde groep									
Prix de seuil / Schwellenpreise : Italia Prezzi d'entrata/Drempelprijzen		Lit	72.500									
U.E.B.L. / B.L.E.U.	Prix franco frontière Prijzen franco-grens	Fb/ Flux	4967,5	4967,5	4967,5	4969,4	4942,5					
		Lit	62.094	62.094	62.094	61.993	61.781					
	Prélèvements-Heffingen	Lit	3.686	3.686	3.686	3.686	3.686					
DEUTSCHLAND (BR)	Frei-Grenze-Preise	DM	337,92	338,23	338,23	338,23	341,08					
		Lit	52.800	52.848	52.848	52.848	53.293					
	Abschöpfungen	Lit	12.981	12.932	12.932	12.932	12.629					
FRANCE	Prix franco frontière	Ff	554,12	572,27	575,25	573,57	575,60					
		Lit	70.148	727445	72.822	72.680	72.867					
	Prélèvements	Lit	-	-	-	-	-					
NEDERLAND	Prijzen franco-grens	Ff	312,69	313,21	313,21	314,82	322,66					
		Lit	53.987	54.076	54.076	54.354	55.708					
	Heffingen	Lit	6.647 ¹⁾	6.647 ¹⁾	6.647 ¹⁾	6.258 ¹⁾	4.025 ¹⁾					

- 1) Marchandise accompagnée d'un document D.D.4, certifiant que le montant compensatoire est perçu (Règl. 9/65/CEE et 12/65/CEE)
Waren begleitet von einem Dokument D.D.4, aus dem sich ergibt, dass eine Ausgleichsabgabe erhoben wird (Verordn. 9/65/EWG und 12/65/EWG)
Merce accompagnata dal certificato modello D.D.4, attestante che l'importo di compensazione è stato riscosso (Reg. 9/65/CEE e Regl. 12/65/CEE)
Goederen vergezeld van een document D.D.4, waaruit blijkt, dat het compenserend bedrag geheven werd (Verord. 9/65/EEG en 12/65/EEG)

2) Destiné à la fonte - Für Schmelzzwecke - Destinato alla fusione - Bestemd voor de productie van smeltkaas.

PRIX DE SEUIL	PRIX FRANCO FRONTIERE	PRELEVEMENTS INTRACOMMUNAUTAIRES
SCHWELLENPREISE	FREI-GRENZE-PREISE	INNERGEMEINSCHAFTLICHE ABSCHÖPFUNGEN
PREZZI D'ENTRATA	PREZZI FRANCO-FRONTIERA	PRELIEVI INTRACOMUNITARI
DREMPELPRIJZEN	PRIJZEN FRANCO-GRENS	INTRACOMMUNAUTAIRE HEFFINGEN

PRODUITS LAITIERS
MILCHERZEUGNISSE
PROD. LATT.-CAS.
ZUIVELPRODUCTEN

Pour importations vers : Für Einfuhren nach : Per importazioni verso : Voor invoeren naar :

ITALIA

100 Kg

Provenance Herkunft Provenienza Herkomst	Description - Beschreibung Descrizione - Omschrijving	1 9 6 6												
		SEP			OCT				NOV					
		12-18	19-25	26-2	3-9	10-16	17-23	24-30	31-6	7-13	14-20			
PG 08 : Emmental et fromages du même groupe Emmental e formaggi dello stesso gruppo		Emmental und Käse derselben Gruppe Emmental en kaasoorten van dezelfde groep												
Prix de seuil / Schwellenpreise Prezzi d'entrata/Drempelprijzen : Italia		Lit	68.750											
U.E.B.L. / B.L.E.U.	Prix franco frontière- Prijzen franco-grens	Fb/ Flux	5467,5	5467,5	5467,5	5467,5	5467,5							
		Lit	68.344	68.344	68.344	68.344	68.344							
	Prélèvements-Heffingen	Lit	-	-	-	-	-							
DEUTSCHLAND (BR)	Frei-Grenze-Preise	DM	466,76	468,21	468,21	468,21	468,21							
		Lit	72.931	73.158	73.158	73.158	73.158							
	Abachöpfungen	Lit	-	-	-	-	-							
FRANCE	Prix franco frontière	Ff	616,67	608,67	608,67	614,67	614,67							
		Lit	78.067	77.054	77.054	77.813	77.813							
	Prélèvements	Lit	7.610 ⁽²⁾	7.610 ⁽²⁾	7.610 ⁽²⁾	7.610 ⁽²⁾	7.610 ⁽²⁾							
NEDERLAND	Prijzen franco-grens	Fl	395,46	395,46	395,46	395,46	395,46							
		Lit	68.277	68.277	68.277	68.277	68.277							
	Heffingen	Lit	-	-	-	-	-							
PG 09 : Gouda et fromages du même groupe Gouda e formaggi dello stesso gruppo		Gouda und Käse derselben Gruppe Gouda en kaasoorten van dezelfde groep												
Prix de seuil / Schwellenpreise Prezzi d'entrata/Drempelprijzen : Italia		Lit	72.500											
U.E.B.L. / B.L.E.U.	Prix franco frontière Prijzen franco-grens	Fb/ Flux	4.942,5	4.942,5	4.942,5	4.992,5	4.992,5							
		Lit	61.781	61.781	61.781	62.406	62.406							
	Prélèvements-Heffingen	Lit	3.686	3.686	3.686	3.686	3.686							
DEUTSCHLAND (BR)	Frei-Grenze-Preise	DM	340,17	343,08	343,08	347,93	347,93							
		Lit	53.152	53.606	53.606	54.364	54.364							
	Abachöpfungen	Lit	12.932	12.174	12.174	11.416	11.416							
FRANCE	Prix franco frontière	Ff	577,60	575,60	575,60	574,60	574,60							
		Lit	73.121	72.867	72.867	72.741	72.741							
	Prélèvements	Lit	-	-	-	-	-							
NEDERLAND	Prijzen franco-grens	Fl	319,20	328,19	328,19	328,19	328,19							
		Lit	55.110	56.663	56.663	56.663	56.663							
	Heffingen	Lit	5.440 ⁽¹⁾	3.715 ⁽¹⁾	3.715 ⁽¹⁾	3.715 ⁽¹⁾	3.715 ⁽¹⁾							

(1) Marchandise accompagnée d'un document D.D.4 certifiant que le montant compensatoire est perçu (Règl. 9/65/CEE et 12/65/CEE)
Waren begleitet von einem Dokument D.D.4, aus dem sich ergibt, dass eine Ausgleichsabgabe erhoben ward (Verord. 9/65/EWG und 12/65/EWG)
Merce accompagnata dal certificato modello D.D.4, attestante che l'importo di compensazione è stato riscosso (Reg. 9/65/CEE e Reg. 12/65/CEE)
Goederen vergezeld van een document D.D.4 waaruit blijkt, dat het compenserend bedrag gegeven werd (Verord. 9/65/EEG en 12/65/EEG).

(2) Destiné à la fonte - Für Schmelzzwecke - Destinato alla fusione - Bestemd voor de productie van Smeltkaas

PRIX DE SEUIL
SCHWELLENPREISE
PREZZI D'ENTRATA
DREMPELPRIJZEN

PRIX FRANCO FRONTIERE
FREI-GRENZE-PREISE
PREZZI FRANCO-FRONTIERA
PRIJZEN FRANCO-GRENS

PRELEVEMENTS INTRACOMMUNAUTAIRES
INNERGEMEINSCHAFTLICHE ABSCHÖPFUNGEN
PRELIEVI INTRACOMUNITARI
INTRACOMMUNAUTAIRE HEFFINGEN

PRODUITS LAITIERS
MILCHERZEUGNISSE
PROD. LATT.-CAS.
ZUIVELPRODUCTEN

Pour importations vers : Für Einfuhren nach : Per importazioni verso : Voor invoeren naar :

ITALIA

100 Kg

Provenance Herkunft Provenienza Herkomst	Description - Beschreibung Descrizione - Omschrijving	1966										1967		
		MAI	JUN	JUL	AUG	SEP	OCT	NOV	DEC	JAN	FEB			
PG10 : Saint-Paulin et fromages du même groupe Saint-Paulin e formaggi dello stesso gruppo		Saint-Paulin und Käse derselben Gruppe Saint-Paulin en kaassoorten van dezelfde groep												
Prix de seuil / Schwellenpreise : Italia Prezzi d'entrata/Drempelprijzen		Lit	70.938											
U.E.B.L. / B.L.E.U.	Prix franco frontière- Prijsen franco-grens Prélèvements-Heffingen	Fb/ Flux	5221,1	5223,5	5206,6	5198,5	5198,5							
		Lit	65.264	65.294	65.082	64.981	64.981							
		Lit	-	-	-	-	-							
DEUTSCHLAND (BR)	Frei-Grenze-Preise Abschöpfungen	DM	383,32	397,40	397,40	393,65	392,55							
		Lit	59.894	62.094	62.094	61.507	61.336							
		Lit	4.435	2.235	2.235	2.822	2.993							
FRANCE	Prix franco frontière Prélèvements	Ff	568,41	568,60	568,60	568,60	568,60							
		Lit	71.957	71.981	71.981	71.981	71.981							
		Lit	-	-	-	-	-							
NEDERLAND	Prijsen franco-grens Heffingen	Ff	362,61	363,16	363,16	363,80	369,61							
		Lit	62.605	62.700	62.700	62.811	63.814							
		Lit	- 1)	- 1)	- 1)	- 1)	- 1)							
PG 11 : Camembert et fromages du même groupe Camembert e formaggi dello stesso gruppo		Camembert und Käse derselben Gruppe Camembert en kaassoorten van dezelfde groep												
Prix de seuil / Schwellenpreise : Italia Prezzi d'entrata/Drempelprijzen		Lit	74.355											
U.E.B.L. / B.L.E.U.	Prix franco frontière Prijsen franco-grens Prélèvements-Heffingen	Fb/ Flux	5817,5	5817,5	5817,5	5817,5	5817,5							
		Lit	72.719	72.719	72.719	72.719	72.719							
		Lit	-	-	-	-	-							
DEUTSCHLAND (BR)	Frei-Grenze-Preise Abschöpfungen	DM	488,93	493,92	500,93	519,31	515,58							
		Lit	76.395	77.175	78.270	81.141	80.560							
		Lit	-	-	-	-	-							
FRANCE	Prix franco frontière Prélèvements	Ff	621,40	619,27	602,69	616,88	624,40							
		Lit	78.665	78.395	76.297	72.094	78.665							
		Lit	-	-	-	-	-							
NEDERLAND	Prijsen franco-grens Heffingen	Ff	427,89	427,89	427,89	427,89	427,89							
		Lit	73.876	73.876	73.876	73.876	73.876							
		Lit	-	-	-	-	-							

1) Marchandise accompagnée d'un document D.D.4, certifiant que le montant compensatoire est perçu (Règl. 9/65/CEE et 12/65/CEE)
Waren begleitet von einem Dokument D.D.4, aus dem sich ergibt, dass eine Ausgleichsabgabe erhoben wird (Verordn. 9/65/EWG und 12/65/EWG)
Merce accompagnata dal certificato modello D.D.4, attestante che l'importo di compensazione è stato riscosso (Reg. 9/65/CEE e 12/65/CEE)
Goederen vergezeld van een document D.D.4 waaruit blijkt, dat het compenserend bedrag geheven werd (Verord. 9/65/EEG en 12/65/EEG)

PRIX DE SEUIL
SCHWELLENPREISE
PREZZI D'ENTRATA
DREMPELPRIJZEN

PRIX FRANCO FRONTIERE
FREI-GRENZE-PREISE
PREZZI FRANCO-FRONTIERA
PRIJZEN FRANCO-GRENS

PRELEVEMENTS INTRACOMMUNAUTAIRES
INNERGEMEINSCHAFTLICHE ABSCHÖPFUNGEN
PRELIEVI INTRACOMUNITARI
INTRACOMMUNAUTAIRE HEFFINGEN

PRODUITS LAITIERS
MILCHERZEUGNISSE
PROD. LATT.-CAS.
ZUIVELPRODUCTEN

Pour importations vers : Für Einfuhren nach : Per importazioni verso : Voor invoeren naar :

ITALIA

100 Kg

Provenance Herkunft Provenienza Herkomst	Description - Beschreibung Descrizione - Omschrijving	1966												
		SEP					OCT			NOV				
		12-18	19-25	26-2	3-9	10-16	17-23	24-30	31-6	7-13	14-20			
PG 10	Saint-Paulin et fromages du même groupe Saint-Paulin e formaggi dello stesso gruppo	Saint-Paulin und Käse derselben Gruppe Saint-Paulin en kaassoorten van dezelfde groep												
Prix de seuil / Schwellenpreise : Italia Prezzi d'entrata/Drempelprijzen	Lit	70.938												
U.E.B.L. / B.L.E.U.	Prix franco frontière- Prijzen franco-grens	Fb/ Flux	5198,5	5198,5	5198,5	5198,5	5198,5							
		Lit	64.981	64.981	64.981	64.981	64.981							
DEUTSCHLAND (BR)	Prélèvements-Heffingen	Lit	-	-	-	-	-							
	Frei-Grenze-Preise Abschöpfungen	DM	392,55	392,55	392,55	397,40	397,40							
		Lit	61.336	61.336	61.336	62.094	62.094							
FRANCE	Prix franco frontière Prijzen franco-grens	Ff	568,60	568,60	568,60	568,60	590,60							
		Lit	71.981	71.981	71.981	71.981	74.766							
	Prélèvements	Lit	-	-	-	-	-							
NEDERLAND	Prijzen franco-grens	Ff	366,15	375,14	375,14	375,14	375,14							
		Lit	63.216	64.769	64.769	64.769	64.769							
	Heffingen	Lit	- 1)	- 1)	- 1)	- 1)	- 1)							
PG 11 :	Camembert et fromages du même groupe Camembert e formaggi dello stesso gruppo	Camembert und Käse derselben Gruppe Camembert en kaassoorten van dezelfde groep												
Prix de seuil / Schwellenpreise : Italia Prezzi d'entrata/Drempelprijzen	Lit	74.355												
U.E.B.L. / B.L.E.U.	Prix franco frontière- Prijzen franco-grens	Fb/ Flux	5817,5	5817,5	5817,5	5817,5	5817,5							
		Lit	72.719	72.719	72.719	72.719	72.719							
DEUTSCHLAND (BR)	Prélèvements-Heffingen	Lit	-	-	-	-	-							
	Frei-Grenze-Preise Abschöpfungen	DM	513,41	515,74	515,74	525,05	525,05							
		Lit	80.220	80.584	80.584	82.039	82.039							
FRANCE	Prix franco frontière Prijzen franco-grens	Ff	621,40	621,40	621,40	621,40	621,40							
		Lit	78.665	78.665	78.665	78.665	78.665							
	Prélèvements	Lit	-	-	-	-	-							
NEDERLAND	Prijzen franco-grens	Ff	427,89	427,89	427,89	427,89	427,89							
		Lit	73.876	73.876	73.876	73.876	73.876							
	Heffingen	Lit	-	-	-	-	-							

(1) Marchandise accompagnée d'un document D.D.4 certifiant que le montant compensatoire est perçu (Règl. 9/65/CEE et 12/65/CEE)
Waren begleitet von einem Dokument D.D.4, aus dem sich ergibt, dass eine Ausgleichsabgabe erhoben wird (Verord. 9/65 EWG und 12/65/EEG)
Merce accompagnata dal certificato modello D.D.4 attestante che l'importo di compensazione è stato riscosso (Reg. 9/65/CEE e Reg. 12/65/CEE)
Goederen vergezeld van een document D.D.4 waaruit blijkt, dat het compenserend bedrag gegeven werd (Verord. 9/65/EEG en 12/65/EEG).

PRIX DE SEUIL
SCHWELLENPREISE
PREZZI D'ENTRATA
DREMPELPRIJZEN

PRIX FRANCO FRONTIERE
FREI-GRENZE-PREISE
PREZZI FRANCO-FRONTIERA
PRIJZEN FRANCO-GRENS

PRELEVEMENTS INTRACOMMUNAUTAIRES
INBERGEMEINSCHAFTLICHE ABSCHÖPFUNGEN
PRELIEVI INTRACOMUNITARI
INTRACOMMUNAUTAIRE HEFFINGEN

PRODUITS LAITIERS
MILCHERZEUGNISSE
PROD. LATT.-CAS.
SUIVELPRODUCTEN

Pour importations vers : Für Einfuhren nach : Per importazioni verso : Voor invoeren naar :

ITALIA

100 Kg

Provenance Herkunft Provenienza Herkomst	Description - Beschreibung Descrizione - Omschrijving		1966								1967		
			Mai	JUN	JUL	AUG	SEP	OCT	NOV	DEC	JAN	FEB	
PG 13 : Lactose			Laktose		Lattoio				Melksuiker				
Prix de seuil / Schwellenpreise : Italia Prezzi d'entrata/Drempelprijzen : Italia			Lit	29.688									
U.E.B.L. / B.L.E.U.	Prix franco frontière- Prijsen franco-grens	Fb/Flux	1933,5	1933,5	1933,5	1933,5	1933,5						
		Lit	24.169	24.169	24.169	24.169	24.169						
	Prélèvements-Heffingen	Lit	2.281	2.281	2.281	2.281	2.281						
		DM	147,33	150,05	150,05	150,05	150,05						
DEUTSCHLAND (NR)	Frei-Grenze-Preise Abschöpfungen	Lit	23.020	23.445	23.445	23.445	23.445						
		Lit	3.430	3.005	3.005	3.005	3.005						
FRANCE	Prix franco frontière	Ff	196,20	196,20	196,20	196,20	196,20						
		Lit	24.838	24.838	24.838	24.838	24.838						
	Prélèvements	Lit	1.612	1.612	1.612	1.612	1.612						
NEDERLAND	Prijsen franco-grens	Ff	116,67	116,67	116,67	116,67	116,67						
		Lit	20.143	20.143	20.143	20.143	20.143						
	Heffingen	Lit	6.307	6.307	6.307	6.307	6.307						
PG 14 : Beurre			Butter		Burro				Boter				
Prix de seuil / Schwellenpreise : Italia Prezzi d'entrata/Drempelprijzen : Italia			Lit	105.000									
BELGIQUE/ BELGIE	Prix franco frontière Prijsen franco-grens	Fb	9958,5	9958,5	9958,5	9958,5	9.958,5						
		Lit	124.481	124.481	124.481	124.481	124.481						
	Prélèvements-Heffingen	Lit	-	-	-	-	-						
DEUTSCHLAND (NR)	Frei-Grenze-Preise Abschöpfungen	DM	668,03	668,03	668,03	668,03	668,03						
		Lit	104.380	104.380	104.380	104.380	104.380						
		Lit	-	-	-	-	-						
FRANCE	Prix franco frontière	Ff	865,99	870,27	870,92	860,66	860,53						
		Lit	109.629	110.170	110.253	108.955	108.938						
	Prélèvements	Lit	-	-	-	-	-						
LUXEMBOURG	Prix franco frontière	Flux	8993,9	8993,9	8993,9	8993,9	8993,9						
		Lit	112.424	112.424	112.424	112.424	112.424						
	Prélèvements	Lit	-	-	-	-	-						
NEDERLAND	Prijsen franco-grens	Ff	525,15	525,15	525,15	525,15	525,15						
		Lit	90.668	90.668	90.668	90.668	90.668						
	Heffingen	Lit	- 1)	- 1)	- 1)	- 1)	- 1)						

1) Marchandise accompagnée d'un document D.D.4, certifiant que le montant compensatoire est perçu (Règl. 9/65/CEE et 12/65/CEE)
Waren begleitet von einem Dokument D.D.4, aus dem sich ergibt, dass eine Ausgleichsabgabe erhoben wird (Verordn. 9/65/EWG und 12/65/EWG)
Merce accompagnata dal certificato modello D.D.4, attestante che l'importo di compensazione è stato riscosso (Reg. 9/65/CEE e 12/65/CEE)
Goederen vergezeld van een document D.D.4 waaruit blijkt, dat het compenserend bedrag geheven werd (Verord. 9/65/EEG en 12/65/EEG)

PRIX DE SEUIL
SCHWELLENPREISE
PREZZI D'ENTRATA
DREMPELPRIJZEN

PRIX FRANCO FRONTIERE
FREI-GRENZE-PREISE
PREZZI FRANCO-FRONTIERA
PRIJZEN FRANCO-GRENS

PRELEVEMENTS INTRACOMMUNAUTAIRES
INNERGEMEINSCHAFTLICHE ABSCHÖPFUNGEN
PRELIEVI INTRACOMUNITARI
INTRACOMMUNAUTAIRE HEFFINGEN

PRODUITS LAITIERS
MILCHERZEUGNISSE
PROD. LATT.-CAS.
ZUIVELPRODUCTEN

Pour importations vers : Für Einfuhren nach : Per importazioni verso : Voor invoeren naar :

ITALIA

100 Kg

Provenance Herkunft Proveniensa Herkomst	Description - Beschreibung Descriscione - Omschrijving		1 9 6 6											
			SEP			OCT				NOV				
			12-18	19-25	26-2	3-9	10-16	17-23	24-30	31-6	7-13	14-20		
PG 13 : Lactose		Laktose	Lattosio			Melksuiker								
Prix de seuil / Schwellenpreise : Italia Prezzi d'entrata/Drempelprijzen		Lit	29.688											
U.E.B.L. / B.L.E.U.	Prix franco frontière- Prixen franco-grens	Fb/ Flux	1933,5	1933,5	1933,5	1933,5	1933,5							
		Lit	24.169	24.169	24.169	24.169	24.169							
	Prélèvements-Heffingen	Lit	2281	2.281	2.281	2.281	2.281							
DEUTSCHLAND (BR)	Frei-Grenze-Preise	DM	150,05	150,05	150,05	150,05	150,05							
		Lit	23.445	23.445	23.445	23.445	23.445							
	Abschöpfungen	Lit	3.005	3.005	3.005	3.005	3.005							
FRANCE	Prix franco frontière	Ff	196,20	196,20	196,20	196,20	196,20							
		Lit	24.838	24.838	24.838	24.838	24.838							
	Prélèvements	Lit	1.612	1.612	1.612	1.612	1.612							
NEDERLAND	Prijzen franco-grens	Fl	116,67	116,67	116,67	116,67	116,67							
		Lit	20.143	20.143	20.143	20.143	20.143							
	Heffingen	Lit	6.307	6.307	6.307	6.307	6.307							
PG 14 : Beurre		Butter	Burro			Doter								
Prix de seuil / Schwellenpreise : Italia Prezzi d'entrata/Drempelprijzen		Lit	105.000											
BELGIQUE/ BELGIE	Prix franco frontière Prixen franco-grens	Fb	9958,5	9958,5	9958,5	9958,5	9958,5							
		Lit	124.481	124.481	124.481	124.481	124.481							
	Prélèvements-Heffingen	Lit	-	-	-	-	-							
DEUTSCHLAND (BR)	Frei-Grenze-Preise	DM	668,03	668,03	668,03	668,03	668,03							
		Lit	104.380	104.380	104.380	104.380	104.380							
	Abschöpfungen	Lit	-	-	-	-	-							
FRANCE	Prix franco frontière	Ff	861,60	860,60	860,60	860,60	860,60							
		Lit	109.073	108.947	108.947	108.947	108.947							
	Prélèvements	Lit	-	-	-	-	-							
LUXEMBOURG	Prix franco frontière	Flux	8993,9	8993,9	8993,9	8993,9	8993,9							
		Lit	112.424	112.424	112.424	112.424	112.424							
	Prélèvements	Lit	-	-	-	-	-							
NEDERLAND	Prijzen franco-grens	Fl	525,15	525,15	525,15	525,15	525,15							
		Lit	90.668	90.668	90.668	90.668	90.668							
	Heffingen	Lit	- 1)	- 1)	- 1)	- 1)	- 1)							

(1) Marchandise accompagnée d'un document D.D.4 certifiant que le montant compensatoire est perçu (Règl. 9/65/CEE et 12/65/CEE)
Waren begleitet von einem Dokument D.D.4 aus dem sich ergibt, dass eine Ausgleichsabgabe erhoben wird (Verordn. 9/65/EWG
und 12/65/EWG)
Merce accompagnata dal certificato modello D.D.4, attestante che l'importo di compensazione è stato riscosso (Reg. 9/65/CEE
e Reg. 12/65/CEE)
Goederen vergezeld van een document D.D.4. waaruit blijkt, dat het compenserend bedrag geheven werd (Verordn. 9/65/EEG en
12/65/EEG).

PRIX DE SEUIL
SCHWELLENPREISE
PREZZI D'ENTRATA
DREMPELPRIJZEN

PRIX FRANCO FRONTIERE
FREI-GRENZE-PREISE
PREZZI FRANCO-FRONTIERA
PRIJZEN FRANCO-GRENS

PRELEVEMENTS INTRACOMMUNAUTAIRES
INNERGEMEINSCHAFTLICHE ABSCHÖPFUNGEN
PRELIEVI INTRACOMUNITARI
INTRACOMMUNAUTAIRE HEFFINGEN

PRODUITS LAITIERS
MILCHERZEUGNISSE
PROD. LATT.-CAS.
ZUIVELPRODUCTEN

Pour importations vers : Für Einfuhren nach : Per importazioni verso : Voor invoeren naar :

ITALIA

100 Kg

Provenance Herkunft Provenienza Herkomst	Description - Beschreibung Descrizione - Omschrijving		1966								1967		
			MAI	JUN	JUL	AUG	SEP	OCT	NOV	DEC	JAN	FEB	
CHE : C h e d d a r													
Prix de seuil / Schwellenpreise : Italia Prezzi d'entrata/Drempelprijzen		Lit	47.663										
U.E.B.L. / B.L.E.U.	Prix franco frontière- Prijzen franco-grens	Fb/ Flux	4592,5	4592,5	4592,5	4592,5	4592,5						
		Lit	57.406	57.406	57.406	57.406	57.406						
	Prélèvements-Heffingen	Lit	-	-	-	-	-						
		DM	310,10	310,10	310,10	310,10	310,10						
DEUTSCHLAND (BR)	Frei-Grenze-Preise Abschöpfungen	Lit	48.453	48.453	48.453	48.453	48.453						
		Lit	-	-	-	-	-						
FRANCE	Prix franco frontière	Ff	502,02	501,40	523,37	526,34	528,00						
		Lit	63.552	63.474	66.256	66.632	66.842						
	Prélèvements	Lit	17.364 ²⁾	17.364 ²⁾	16.990 ²⁾	15.409 ²⁾	14.782 ²⁾						
NEDERLAND	Prijzen franco-grens	Ff	344,69	346,17	346,85	348,14	354,63						
		Lit	59.511	59.767	59.884	60.107	61.228						
	Heffingen	Lit	17.364 ²⁾	17.364 ²⁾	16.990 ²⁾	15.409 ²⁾	14.782 ²⁾						
TIL : Tilsit Tilsiter Tilsit Tilsit													
Prix de seuil / Schwellenpreise : Italia Prezzi d'entrata/Drempelprijzen		Lit	72.500										
U.E.B.L. / B.L.E.U.	Prix franco frontière Prijzen franco-grens	Fb/ Flux	5082,5	5082,5	5082,5	5082,5	5082,5						
		Lit	63.531	63.531	63.531	63.531	63.531						
	Prélèvements-Heffingen	Lit	2.249	2.249	2.249	2.249	2.249						
		DM	338,11	341,95	344,05	344,05	348,25						
DEUTSCHLAND (BR)	Frei-Grenze-Preise Abschöpfungen	Lit	52.829	53.430	53.758	53.758	54.415						
		Lit	12.951	12.400	12.400	12.400	11.415						
FRANCE	Prix franco frontière	Ff	552,57	552,57	552,57	552,57	552,57						
		Lit	69.952	69.952	69.952	69.952	69.952						
	Prélèvements	Lit	-	-	-	-	-						
NEDERLAND	Prijzen franco-grens	Ff	316,35	316,35	316,35	316,35	316,35						
		Lit	54.618	54.618	54.618	54.618	54.618						
	Heffingen	Lit	5.760 ¹⁾	5.760 ¹⁾	5.760 ¹⁾	5.760 ¹⁾	5.760 ¹⁾						

1) Marchandise accompagnée d'un document D.D.4, certifiant que le montant compensatoire est perçu (Règl. 9/65/CEE et 12/65/CEE)
Waren begleitet von einem Dokument D.D.4, aus dem sich ergibt, dass eine Ausgleichsabgabe erhoben wird (Verord. 9/65/EWG und 12/65/EWG)
Merce accompagnata dal certificato modello D.D.4, attestante che l'importo di compensazione è stato riscosso (Reg. 9/65/CEE e Reg.12/65/CEE)
Goederen vergezeld van een document D.D.4, waaruit blijkt, dat het compenserend bedrag geheven werd (Verord. 9/65/EEG en 12/65/EEG)

2) Destiné à la fonte - Für Schmelzzwecke - Destinato alla fusione - Bestemd voor de productie van smeltkaas.

PRIX DE SEUIL
SCHWELLENPREISE
PREZZI D'ENTRATA
DREMPELPRIJZEN

PRIX FRANCO FRONTIERE
FREI-GRENZE-PREISE
PREZZI FRANCO-FRONTIERA
PRIJZEN FRANCO-GRENS

PRELEVEMENTS INTRACOMMUNAUTAIRES
INNERGEMEINSCHAFTLICHE ABSCHÖPFUNGEN
PRELIEVI INTRACOMUNITARI
INTRACOMMUNAUTAIRE HEFFINGEN

PRODUITS LAITIERS
MILCHERZEUGNISSE
PROD. LATT.-CAS.
ZSIVELPRODUCTEN

Pour importations vers : Für Einfuhren nach : Per importazioni verso : Voor invoeren naar :

ITALIA

100 Kg

Provenance Herkunft Provenienza Herkomst	Description - Beschreibung Descrizione - Omschrijving		1 9 6 6											
			SEP				OCT			NOV				
			12-18	19-25	26-2	3-9	10-16	17-23	24-30	31-2	3-9	10-16		
CHE :		C h e d d a r												
Prix de seuil / Schwellenpreise : Italia Prezzi d'entrata/Drempelprijzen		Lit	47.663											
U.E.B.L. / B.L.E.U.	Prix franco frontière- Prijzen franco-grens	Fb/ Flux	4592,5	4592,5	4592,5	4592,5	4592,5							
		Lit	57.406	57.406	57.406	57.406	57.406							
	Prélèvements-Heffingen	Lit	-	-	-	-	-							
DEUTSCHLAND (BR)	Frei-Grenze-Preise	DM	310,10	310,10	310,10	310,10	310,10							
		Lit	48.453	48.453	48.453	48.453	48.453							
	Abschöpfungen	Lit	-	-	-	-	-							
FRANCE	Prix franco frontière	Ff	525,60	530,60	530,60	521,60	521,60							
		Lit	66.538	67.171	67.171	66.031	66.031							
	Prélèvements	Lit	14.782 ²⁾	14.782 ²⁾	14.782 ²⁾	14.782 ²⁾	14.782 ²⁾							
NEDERLAND	Prijzen franco-grens	Fl	351,17	360,16	360,16	360,16	360,16							
		Lit	60.630	62.182	62.182	62.182	62.182							
	Heffingen	Lit	14.782 ²⁾	14.782 ²⁾	14.782 ²⁾	14.782 ²⁾	14.782 ²⁾							
TIL : Tilsit		Tilsiter Tilsit Tilsit												
Prix de seuil / Schwellenpreise : Italia Prezzi d'entrata/Drempelprijzen		Lit	72.500											
U.E.B.L. / B.L.E.U.	Prix franco frontière Prijzen franco-grens	Fb/ Flux	5082,5	5082,5	5082,5	5082,5	5082,5							
		Lit	63.531	63.531	63.531	63.531	63.531							
	Prélèvements-Heffingen	Lit	2.249	2.249	2.249	2.249	2.249							
DEUTSCHLAND (BR)	Frei-Grenze-Preise	DM	348,90	348,90	348,90	351,33	351,33							
		Lit	54.516	54.516	54.516	54.895	54.895							
	Abschöpfungen	Lit	11.264	11.264	11.264	11.264	11.264							
FRANCE	Prix franco frontière	Ff	552,57	552,57	552,57	552,57	552,57							
		Lit	69.952	69.952	69.952	69.952	69.952							
	Prélèvements	Lit	-	-	-	-	-							
NEDERLAND	Prijzen franco-grens	Fl	316,35	316,35	316,35	316,35	316,35							
		Lit	54.618	54.618	54.618	54.618	54.618							
	Heffingen	Lit	5.760 ¹⁾	5.760 ¹⁾	5.760 ¹⁾	5.760 ¹⁾	5.760 ¹⁾							

- (1) Marchandise accompagnée d'un document D.D.4 certifiant que le montant compensatoire est perçu (Règl. 9/65/CEE et 12/65/CEE)
Waren begleitet von einem Dokument D.D.4. aus dem sich ergibt, dass eine Ausgleichsabgabe erhoben wird (Verordn. 9/65/EWG und 12/65/EWG)
Merce accompagnata dal certificato modello D.D.4 attestante che l'importo di compensazione è stato riscosso (Reg. 9/65/CEE e Reg. 12/65/CEE)
Goederen vergezeld van een document D.D.4. waaruit blijkt, dat het compenserend bedrag geheven werd (Verord. 9/65/EEG en 12/65/EEG)
- (2) Destiné à la fonte - Für Schmelzzwecke - Destinato alla fusione - Bestemd voor de productie van smeltkaas

PRIX DE SEUIL
SCHWELLENPREISE
PREZZI D'ENTRATA
DREMPELPRIJZEN

PRIX FRANCO FRONTIERE
FREI-GRENZE-PREISE
PREZZI FRANCO-FRONTIERA
PRIJZEN FRANCO-GRENS

PRELEVEMENTS INTRACOMMUNAUTAIRES
INNERGEMEINSCHAFTLICHE ABSCHÖPFUNGEN
PRELIEVI INTRACOMUNITARI
INTRACOMMUNAUTAIRE HEFFINGEN

PRODUITS LAITIERS
MILCHERZEUGNISSE
PROD. LATT.-CAS.
ZUIVELPRODUCTEN

Pour importations vers : Für Einfuhren nach : Per importazioni verso : Voor invoeren naar :

NEDERLAND

100 Kg

Provenance Herkunft Proveniensa Herkomst	Description - Beschreibung Descrizione - Omschrijving		1966								1967	
			MAI	JUN	JUL	AUG	SEP	OCT	NOV	DEC	JAN	FEB
PG 01 : Poudre de sérum			Molkenpulver					Siero di latte			Weipoeder	
Prix de seuil / Schwellenpreise : Nederland Prezzi d'entrata/Drempelprijzen		F1	65,16									
U.E.B.L. / B.L.E.U.	Prix franco frontière- Prijzen franco-grens	Fb/ Flux	919,4	922,8	917,5	917,5	934,5					
		F1	66,57	66,81	66,43	66,43	67,66					
	Prélèvements-Heffingen	F1	-	-	-	-	-					
DEUTSCHLAND (BR)	Frei-Grenze-Preise	DM	73,30	73,88	74,49	75,99	78,73					
		F1	66,34	66,86	67,41	68,77	71,25					
	Abschöpfungen	F1	-	-	-	-	-					
FRANCE	Prix franco frontière	Ff	106,87	106,87	108,22	108,87	108,87					
		F1	78,36	78,36	79,35	79,83	79,83					
	Prélèvements	F1	-	-	-	-	-					
ITALIA	Prezzi franco-frontiera	Lit	15.680	15.158	14.638	14.483	14.483					
		F1	90,82	87,79	84,79	83,89	83,89					
	Prelievi	F1	-	-	-	-	-					
PG 02 : Lait et crème de lait en poudre (24 à 27 %) Latte e crema di latte in polvere (24 a 27 %)			Milch und Rahm in Pulverform (24 bis 27 %) Melk en room in poeder (24 tot 27 %)									
Prix de seuil / Schwellenpreise : Nederland Prezzi d'entrata/Drempelprijzen		F1	280,55									
U.E.B.L. / B.L.E.U.	Prix franco frontière- Prijzen franco-grens	Fb/ Flux	3755,4	3767,5	3767,5	3767,5	3767,5					
		F1	271,89	272,77	272,77	272,77	272,77					
	Prélèvements-Heffingen	F1	-	-	-	-	-					
DEUTSCHLAND (BR)	Frei-Grenze-Preise	DM	306,63	308,04	309,35	312,39	317,48					
		F1	277,50	278,78	279,97	282,71	287,32					
	Abschöpfungen	F1	-	-	-	-	-					
FRANCE	Prix franco frontière	Ff	435,87	437,34	441,22	441,87	441,87					
		F1	319,59	320,67	323,52	323,99	323,99					
	Prélèvements	F1	-	-	-	-	-					
ITALIA	Prezzi franco-frontiera	Lit	60.189	60.080	60.080	60.080	60.080					
		F1	348,61	347,98	347,98	347,98	347,98					
	Prelievi	F1	-	-	-	-	-					

PRIX DE SEUIL
SCHWELLENPREISE
PREZZI D'ENTRATA
DREMPELPRIJZEN

PRIX FRANCO FRONTIERE
FREI-GRENZE-PREISE
PREZZI FRANCO-FRONTIERA
PRIJZEN FRANCO-GRENS

PRELEVEMENTS INTRACOMMUNAUTAIRES
INNERGEMEINSCHAFTLICHE ABSCHÖPFUNGEN
PRELIEVI INTRACOMUNITARI
INTRACOMMUNAUTAIRE HEFFINGEN

PRODUITS LAITIERS
MILCHERZEUGNISSE
PROD. LATT.-CAS.
ZUIVELPRODUCTEN

Pour importations vers : Für Einfuhren nach : Per importazioni verso : Voor invoeren naar :

NEDERLAND

100 Kg

Provenance Herkunft Provenienza Herkomst	Description - Beschreibung Descrizione - Omschrijving		1 9 6 6										
			SEP			OCT				NOV			
			12-18	19-25	26-2	3-9	10-16	17-23	24-30	31-6	7-13	14-20	
PG 01 :	Poudre de sérum		Molkenpulver					Siero di latte			Weipoeder		
Prix de seuil / Schwellenpreise : Nederland Prezzi d'entrata/Drempelprijzen		F1	65,16										
U.E.B.L. / B.L.E.U.	Prix franco frontière- Prijzen franco-grens	Fb/ Flux	932,5	942,5	942,5	952,5	952,5						
		F1	67,51	68,24	68,24	68,96	68,96						
	Prélèvements-Heffingen	F1	-	-	-	-	-						
DEUTSCHLAND (BR)	Frei-Grenze-Preise	DM	79,12	79,12	79,12	80,09	80,09						
		F1	71,60	71,60	71,60	72,48	72,48						
	Abschöpfungen	F1	-	-	-	-	-						
FRANCE	Prix franco frontière	Ff	108,87	108,87	108,87	108,87	108,87						
		F1	79,83	79,83	79,83	79,83	79,83						
	Prélèvements	F1	-	-	-	-	-						
ITALIA	Prezzi franco-frontiera	Lit	14,483	14,483	14,483	14,483	14,483						
		F1	83,89	83,89	83,89	83,89	83,89						
	Prelievi	F1	-	-	-	-	-						
PG 02 :	Lait et crème de lait en poudre (24 à 27 %) Latte e crema di latte in polvere (24 a 27 %)		Milch und Rahm in Pulverform (24 bis 27 %) Melk en room in poeder (24 tot 27 %)										
Prix de seuil / Schwellenpreise : Nederland Prezzi d'entrata/Drempelprijzen		F1	280,55										
U.E.B.L. / B.L.E.U.	Prix franco frontière- Prijzen franco-grens	Fb/ Flux	3.767,5	3.767,5	3.767,5	3.767,5	3.767,5						
		F1	272,77	272,77	272,77	272,77	272,77						
	Prélèvements-Heffingen	F1	-	-	-	-	-						
DEUTSCHLAND (BR)	Frei-Grenze-Preise	DM	316,77	319,68	319,68	320,65	320,65						
		F1	286,68	289,31	289,31	290,19	290,19						
	Abschöpfungen	F1	-	-	-	-	-						
FRANCE	Prix franco frontière	Ff	441,87	441,87	441,87	441,87	441,87						
		F1	323,99	323,99	323,99	323,99	323,99						
	Prélèvements	F1	-	-	-	-	-						
ITALIA	Prezzi franco-frontiera	Lit	60,080	60,080	60,080	60,080	60,080						
		F1	347,98	347,98	347,98	347,98	347,98						
	Prelievi	F1	-	-	-	-	-						

PRIX DE SEUIL
SCHWELLENPREISE
PREZZI D'ENTRATA
DREMPELPRIJZEN

PRIX FRANCO FRONTIERE
FREI-GRENZE-PREISE
PREZZI FRANCO-FRONTIERA
PRIJZEN FRANCO-GRENS

PRELEVEMENTS INTRACOMMUNAUTAIRES
INNERGEMEINSCHAFTLICHE ABSCHÖPFUNGEN
PRELIEVI INTRACOMUNITARI
INTRACOMMUNAUTAIRE HEFFINGEN

PRODUITS LAITIERS
MILCHERZEUGNISSE
PROD. LATT.-CAS.
ZUIVELPRODUCTEN

Pour importations vers : Für Einfuhren nach : Per importazioni verso : Voor invoeren naar :

NEDERLAND

100 Kg

Provenance Herkunft Provenienza Herkomst	Description - Beschreibung Descrizione - Omschrijving	1966										1967		
		MAI	JUN	JUL	AUG	SEP	OCT	NOV	DEC	JAN	FEB			
PG 03 : Lait en poudre (≤ 1,5 %) Latte in polvere (≤ 1,5 %)		Milch in Pulverform (≤ 1,5 %) Melk in poeder (≤ 1,5 %)												
Prix de seuil / Schwellenpreise : Nederland Prezzi d'entrata/Drempelprijzen		F1	135,75											
U.E.B.L. / B.L.E.U.	Prix franco frontière- Prijzen franco-grens	Fb/ Flux	1842,5	1837,2	1832,5	1832,5	1838,8							
	Prélèvements-Heffingen	F1	133,39	133,01	132,67	132,67	133,13							
		F1	-	-	-	-	-							
DEUTSCHLAND (BR)	Frei-Grenze-Preise	DM	134,16	134,41	134,41	135,91	138,03							
	Abschöpfungen	F1	121,42	121,64	121,64	123,00	124,92							
		F1	11,33	11,33	11,33	8,61	7,82							
FRANCE	Prix franco frontière	Ff	223,77	224,60	227,22	227,87	227,87							
	Prélèvements	F1	164,08	164,69	166,61	167,08	167,08							
		F1	-	-	-	-	-							
ITALIA	Prezzi franco-frontiera	Lit	35.209	35.209	35.209	35.209	34.823							
	Prelievi	F1	203,93	203,93	203,93	203,93	201,70							
		F1	-	-	-	-	-							
PG 04 : Lait condensé (sans addition de sucre) Latte condensato (senza aggiunta di zuccheri)		Kondensmilch (nicht gezuckert) Gecondenseerde melk (zonder toegevoegde suiker)												
Prix de seuil / Schwellenpreise : Nederland Prezzi d'entrata/Drempelprijzen		F1	169,10											
BELGIQUE/ BELGIE	Prix franco frontière- Prijzen franco-grens	Fb	2402,5	2402,5	2402,5	2402,5	2402,5							
	Prélèvements-Heffingen	F1	173,94	173,94	173,94	173,94	173,94							
		F1	-	-	-	-	-							
DEUTSCHLAND (BR)	Frei-Grenze-Preise	DM	153,36	154,97	155,75	155,75	155,75							
	Abschöpfungen	F1	138,79	140,25	140,95	140,95	140,95							
		F1	17,05	15,74	14,86	14,86	14,86							
FRANCE	Prix franco frontière	Ff	250,57	253,47	253,47	253,47	253,47							
	Prélèvements	F1	183,72	185,85	185,85	185,85	185,85							
		F1	-	-	-	-	-							
ITALIA	Prezzi franco-frontiera	Lit	43.885	43.885	43.885	43.885	43.885							
	Prelievi	F1	254,18	254,18	254,18	254,18	254,18							
		F1	-	-	-	-	-							
LUXEMBOURG	Prix franco frontière	Flux	2005,0	2005,0	2005,0	2005,0	2005,0							
	Prélèvements	F1	145,16	145,16	145,16	145,16	145,16							
		F1	10,65	10,65	10,65	10,65	10,65							

PRIX DE SEUIL
SCHWELLENPREISE
PREZZI D'ENTRATA
DREMPELPRIJZEN

PRIX FRANCO FRONTIERE
FREI-GRENZE-PREISE
PREZZI FRANCO-FRONTIERA
PRIJZEN FRANCO-GRENS

PRELEVEMENTS INTRACOMMUNAUTAIRES
INNERGEMEINSCHAFTLICHE ABSCHÖPFUNGEN
PRELIEVI INTRACOMUNITARI
INTRACOMMUNAUTAIRE HEFFINGEN

PRODUITS LAITIERS
MILCHERESULTATEN
PROD. LATT.-CAS.
ZUIVELPRODUCTEN

Pour importations vers : Für Einfuhren nach : Per importazioni verso : Voor invoeren naar :

NEDERLAND

100 Kg

Provenance Herkunft Provenienza Herkomst	Description - Beschreibung Descrizione - Omschrijving		1966										
			SEP			OCT			NOV				
			12-18	19-25	26-2	3-9	10-16	17-23	24-30	31-6	7-13	14-20	
PG 03:	Lait en poudre (≠1,5 %) Lette in polvere (≠1,5 %)		Milch in Pulverform (≠1,5 %) Melk in poeder (≠1,5 %)										
Prix de seuil / Schwellenpreise : Nederland Prezzi d'entrata/Drempelprijzen		Fl	135,75										
U.E.B.L. / B.L.E.U.	Prix franco frontière- Prijzen franco-grens	Fb/ Flux	1837,5	1842,5	1842,5	1842,5	1842,5						
		Fl	133,04	133,40	133,40	133,40	133,40						
	Prélèvements-Heffingen	Fl	-	-	-	-	-						
DEUTSCHLAND (BR)	Frei-Grenze-Preise	DM	138,29	138,29	138,29	138,78	138,78						
		Fl	125,15	125,15	125,15	125,60	125,60						
	Abschöpfungen	Fl	7,82	7,82	7,82	5,62	5,62						
FRANCE	Prix franco frontière	Ff	227,87	227,87	227,87	227,87	227,87						
		Fl	167,08	167,08	167,08	167,08	167,08						
	Prélèvements	Fl	-	-	-	-	-						
ITALIA	Prezzi franco-frontiera	Lit	35.209	34.245	34.245	34.245	34.245						
		Fl	203,93	198,35	198,35	198,35	198,35						
	Prelievi	Fl	-	-	-	-	-						
PG 04:	Lait condensé (sans addition de sucre) Lette condensato (senza aggiunta di zuccheri)		Kondensmilch (nicht gezuckert) Gecondenseerde melk (zonder toegevoegde suiker)										
Prix de seuil / Schwellenpreise : Nederland Prezzi d'entrata/Drempelprijzen		Fl	169,10										
BELGIQUE/ BELGIE	Prix franco frontière- Prijzen franco-grens	Fb	2402,5	2402,5	2402,5	2402,5	2402,5						
		Fl	173,94	173,94	173,94	173,94	173,94						
	Prélèvements-Heffingen	Fl	-	-	-	-	-						
DEUTSCHLAND (BR)	Frei-Grenze-Preise	DM	155,75	155,75	155,75	155,75	155,75						
		Fl	140,95	140,95	140,95	140,95	140,95						
	Abschöpfungen	Fl	14,86	14,86	14,86	14,86	14,86						
FRANCE	Prix franco frontière	Ff	253,47	253,47	253,47	253,47	253,47						
		Fl	185,85	185,85	185,85	185,85	185,85						
	Prélèvements	Fl	-	-	-	-	-						
ITALIA	Prezzi franco-frontiera	Lit	43.885	43.885	43.885	43.885	43.885						
		Fl	254,18	254,18	254,18	254,18	254,18						
	Prelievi	Fl	-	-	-	-	-						
LUXEMBOURG	Prix franco frontière	Flux	2005,0	2005,0	2005,0	2005,0	2005,0						
		Fl	145,16	145,16	145,16	145,16	145,16						
	Prélèvements	Fl	10,65	10,65	10,65	10,65	10,65						

PRIX DE SEUIL
SCHWELLENPREISE
PREZZI D'ENTRATA
DREMPELPRIJZEN

PRIX FRANCO FRONTIERE
FREI-GRENZE-PREISE
PREZZI FRANCO-FRONTIERA
PRIJZEN FRANCO-GRENS

PRELEVEMENTS INTRACOMMUNAUTAIRES
INNERGEMEINSCHAFTLICHE ABSCHÖPFUNGEN
PRELIEVI INTRACOMUNITARI
INTRACOMMUNAUTAIRE HEFFINGEN

PRODUITS LAITIERS
MILCHERZEUGNISSE
PROD. LATT.-CAS.
ZUIVELPRODUCTEN

Pour importations vers : Für Einfuhren nach : Per importazioni verso : Voor invoeren naar :

NETHERLAND

100 Kg

Provenance Herkunft Provenienza Herkomst	Description - Beschreibung Descrizione - Omschrijving		1966								1967		
			MAI	JUN	JUL	AUG	SEP	OCT	NOV	DEC	JAN	FEB	
PG 05 : Lait condensé (avec addition de sucre) Latte condensato (con aggiunta di zucchero)			Kondensmilch (gezuckert) Gecondenseerde melk (met toegevoegde suiker)										
Prix de seuil / Schwellenpreise : Nederland Prezzi d'entrata/Drempelprijzen		F1	221,73										
U.E.B.L. / B.L.E.U.	Prix franco frontière- Prijzen franco-grens Prélèvements-Heffingen	Fb/ Flux	3368,2	3368,2	3368,2	3368,2	3368,2						
		F1	243,86	243,86	243,86	243,86	243,86						
DEUTSCHLAND (BR)	Frei-Grenze-Preise Abschöpfungen	DM	269,46	269,46	269,46	269,46	269,46						
		F1	243,86	243,86	243,86	243,86	243,86						
		F1	-	-	-	-	-						
FRANCE	Prix franco frontière Prélèvements	Ff	330,50	332,92	332,92	332,92	332,92						
		F1	242,33	244,11	244,11	244,11	244,11						
		F1	-	-	-	-	-						
ITALIA	Prezzi franco-frontiera Prelievi	Lit	55.455	55.455	55.455	55.455	55.455						
		F1	321,20	321,20	321,20	321,20	321,20						
		F1	-	-	-	-	-						
PG 06 : Gorgonzola et fromages du même groupe Gorgonzola e formaggi dello stesso gruppo			Gorgonzola und Käse derselben Gruppe Gorgonzola en kaassoorten van dezelfde groep										
Prix de seuil / Schwellenpreise : Nederland Prezzi d'entrata/Drempelprijzen		F1	448,51										
U.E.B.L. / B.L.E.U.	Prix franco frontière- Prijzen franco-grens Prélèvements-Heffingen	Fb/ Flux	5479,6	5479,6	5479,6	5479,6	5479,6	5479,5					
		F1	396,72	396,72	396,72	396,72	396,72						
DEUTSCHLAND (BR)	Frei-Grenze-Preise Abschöpfungen	DM	446,28	446,75	446,75	446,75	446,75	459,36					
		F1	403,88	404,31	404,31	404,31	415,72						
		F1	35,57	35,15	35,15	35,15	23,74						
FRANCE	Prix franco frontière Prélèvements	Ff	634,51	636,34	632,06	635,41	643,94						
		F1	465,24	466,58	463,44	465,90	472,15						
		F1	-	-	-	-	-						
ITALIA	Prezzi franco-frontiera Prelievi	Lit	79.720	78.080	77.079	76.434	83.031						
		F1	461,74	452,24	446,44	442,71	480,91						
		F1	-	-	-	0,70	-						

PRIX DE SEUIL PRIX FRANCO FRONTIERE PRELEVEMENTS INTRACOMMUNAUTAIRES
 SCHWELLENPREISE FREI-GRENZE-PREISE INNERGEMEINSCHAFTLICHE ABSCHÖPFUNGEN
 PREZZI D'ENTRATA PREZZI FRANCO-FRONTIERA PRELIEVI INTRACOMUNITARI
 DREMPELPRIJZEN PRIJZEN FRANCO-GRENS INTRACOMMUNAUTAIRE HEFFINGEN

PRODUITS LAITIERS
 MILCHERZEUGNISSE
 PROD. LATT.-CAS.
 ZUIVELPRODUCTEN

Pour importations vers : Für Einfuhren nach : Per importazioni verso : Voor invoeren naar :

NEDERLAND

100 Kg

Provenance Herkunft Provenienza Herkomst	Description - Beschreibung Descrizione - Omschrijving	1 9 6 6												
		SEP			OCT				NOV					
		12-18	19-25	26-2	3-9	10-16	17-23	24-30	31-6	7-13	14-20			
PG 05 : Lait condensé (avec addition de sucre) Latte condensato (con aggiunta di zuccheri)		Kondensmilch (gezuckert) Gecondenseerde melk (met toegevoegde suiker)												
Prix de seuil / Schwellenpreise Prezzi d'entrata/Drempelprijzen : Nederland		F1	221,73											
U.E.B.L. / B.L.E.U.	Prix franco frontière- Prijzen franco-grens	Fb/ Flux	3368,2	3368,2	3368,2	3368,2	3368,2							
		F1	243,86	243,86	243,86	243,86	243,86							
	Prélèvements-Heffingen	F1	-	-	-	-	-							
DEUTSCHLAND (BR)	Frei-Grenze-Preise	DM	269,46	269,46	269,46	269,46	269,46							
		F1	243,86	243,86	243,86	243,86	243,86							
	Abschöpfungen	F1	-	-	-	-	-							
FRANCE	Prix franco frontière	Ff	332,92	332,92	332,92	332,92	332,92							
		F1	244,11	244,11	244,11	244,11	244,11							
	Prélèvements	F1	-	-	-	-	-							
ITALIA	Prezzi franco-frontiera	Lit	55.455	55.455	55.455	55.455	55.455							
		F1	321,20	321,20	321,20	321,20	321,20							
	Prelievi	F1	-	-	-	-	-							
PG 06 : Gorgonzola et fromages du même groupe Gorgonzola e formaggi dello stesso gruppo		Gorgonzola und Käse derselben Gruppe Gorgonzola en kaassoorten van dezelfde groep												
Prix de seuil / Schwellenpreise Prezzi d'entrata/Drempelprijzen : Nederland		F1	448,51											
U.E.B.L. / B.L.E.U.	Prix franco frontière- Prijzen franco-grens	Fb/ Flux	5479,6	5479,6	5479,6	5479,6	5479,6							
		F1	396,72	396,72	396,72	396,72	396,72							
	Prélèvements-Heffingen	F1	42,74	42,74	42,74	42,74	42,74							
DEUTSCHLAND (BR)	Frei-Grenze-Preise	DM	461,30	461,30	461,30	461,30	461,30							
		F1	417,48	417,48	417,48	417,48	417,48							
	Abschöpfungen	F1	21,98	21,98	21,98	21,98	21,98							
FRANCE	Prix franco frontière	Ff	645,67	641,67	641,67	655,67	655,67							
		F1	472,43	470,49	470,49	480,76	480,76							
	Prélèvements	F1	-	-	-	-	-							
ITALIA	Prezzi franco-frontiera	Lit	83.221	84.649	84.649	85.125	85.125							
		F1	482,02	490,29	490,29	493,04	493,04							
	Prelievi	F1	-	-	-	-	-							

PRIX DE SEUIL PRIX FRANCO FRONTIERE PRELEVEMENTS INTRACOMMUNAUTAIRES
 SCHWELLENPREISE FREI-GRENZE-PREISE INNERGEMEINSCHAFTLICHE ABSCHÖPFUNGEN
 PREZZI D'ENTRATA PREZZI FRANCO-FRONTIERA PRELIEVI INTRACOMUNITARI
 DREMPELPRIJZEN PRIJZEN FRANCO-GRENS INTRACOMMUNAUTAIRE HEFFINGEN

PRODUITS LAITIERS
 MILCHERZEUGNISSE
 PROD. LATT.-CAS.
 ZUIVELPRODUCTEN

Pour importations vers : Für Einfuhren nach : Per importazioni verso : Voor invoeren naar :

NEDERLAND

100 Kg

Provenance Herkunft Provenienza Herkomst	Description - Beschreibung Descrizione - Omschrijving	1966										1967		
		MAI	JUN	JUL	AUG	SEP	OCT	NOV	DEC	JAN	FEB			
PG 08 : Emmental et fromages du même groupe Emmental e formaggi dello stesso gruppo		Emmental und Käse derselben Gruppe Emmental en kaassoorten van dezelfde groep												
Prix de seuil / Schwellenpreise : Nederland Prezzi d'entrata/Drempelprijzen		F1	398,20											
U.E.B.L. / B.L.E.U.	Prix franco frontière- Prijzen franco-grens	Fb/ Flux	5392,5	5392,5	5392,5	5392,5	5392,5							
		F1	390,42	390,42	390,42	390,42	390,42							
	Prélèvements-Heffingen	F1	-	-	-	-	-							
DEUTSCHLAND (BR)	Frei-Grenze-Preise	DM	455,84	460,49	462,76	462,76	463,34							
		F1	412,54	416,75	418,80	418,80	419,32							
	Abschöpfungen	F1	-	-	-	-	-							
FRANCE	Prix franco frontière	Ff	619,19	627,07	621,38	618,67	613,47							
		F1	454,01	459,79	455,61	453,63	450,01							
	Prélèvements	F1	-	-	-	-	-							
ITALIA	Prezzi franco-frontiera	Lit	84.887	83.745	82.983	82.983	82.983							
		F1	491,67	485,05	480,64	480,64	480,64							
	Prelievi	F1	-	-	-	-	-							
PG 09 : Gouda et fromages du même groupe Gouda e formaggi dello stesso gruppo		Gouda und Käse derselben Gruppe Gouda en kaassoorten van dezelfde groep												
Prix de seuil / Schwellenpreise : Nederland Prezzi d'entrata/Drempelprijzen		F1	319,01											
U.E.B.L. / B.L.E.U.	Prix franco frontière- Prijzen franco-grens	Fb/ Flux	4892,5	4892,5	4892,5	4884,4	4867,5							
		F1	354,22	354,22	354,22	353,63	352,41							
	Prélèvements-Heffingen	F1	-	-	-	-	-							
DEUTSCHLAND (BR)	Frei-Grenze-Preise	DM	333,92	334,23	334,23	324,23	337,08							
		F1	302,19	302,48	302,48	302,48	305,05							
	Abschöpfungen	E1	7,76	7,48	7,48	7,48	5,72							
FRANCE	Prix franco frontière	Ff	549,19	567,34	570,32	568,64	370,67							
		F1	402,68	415,99	418,17	416,94	418,43							
	Prélèvements	F1	-	-	-	-	-							
ITALIA	Prezzi franco-frontiera	Lit	87.760	84.872	81.434	80.021	79.699							
		F1	508,31	491,58	471,67	463,48	461,62							
	Prelievi	F1	-	-	-	-	-							

PRIX DE SEUIL PRIX FRANCO FRONTIERE PRELEVEMENTS INTRACOMMUNAUTAIRES
 SCHWELLENPREISE FREI-GRENZE-PREISE INNERGEMEINSCHAFTLICHE ABSCHÖPFUNGEN
 PREZZI D'ENTRATA PREZZI FRANCO-FRONTIERA PRELIEVI INTRACOMUNITARI
 DREMPELPRIJZEN PRIJZEN FRANCO-GRENS INTRACOMMUNAUTAIRE HEFFINGEN

PRODUITS LAITIERS
 MILCHERZEUGNISSE
 PROD. LATT.-CAS.
 ZUIVELPRODUCTEN

Pour importations vers : Für Einfuhren nach : Per importazioni verso : Voor invoeren naar :

NETHERLAND

100 Kg

Provenance Herkunft Provenienza Herkomst	Description - Beschreibung Descrizione - Omschrijving		1 9 6 6											
			SEP			OCT				NOV				
			12-18	19-25	26-2	3-9	10-16	17-23	24-30	31-6	7-13	14-20		
PG 08 : Emmental et fromages du même groupe Emmental e formaggi dello stesso gruppo			Emmental und Käse derselben Gruppe Emmental en kaassoorten van dezelfde groep											
Prix de seuil / Schwellenpreise : Nederland Prezzi d'entrata/Drempelprijzen		F1	398,20											
U.E.B.L. / B.L.E.U.	Prix franco frontière- Prijzen franco-grens	Fb/ Flux	5392,5	5392,5	5392,5	5392,5	5392,5							
		F1	390,42	390,42	390,42	390,42	390,42							
	Prélèvements-Heffingen	F1	-	-	-	-	-							
DEUTSCHLAND (BR)	Frei-Grenze-Preise	DM	462,76	464,21	464,21	464,21	464,21							
		F1	418,80	420,11	420,11	420,11	420,11							
	Abschöpfungen	F1	-	-	-	-	-							
FRANCE	Prix franco frontière	Ff	616,67	608,67	608,67	614,67	614,67							
		F1	452,16	446,30	446,30	450,70	450,70							
	Prélèvements	F1	-	-	-	-	-							
ITALIA	Prezzi franco-frontiera	Lit	82.983	82.983	82.983	82.983	82.983							
		F1	480,64	480,64	480,64	480,64	480,64							
	Prelievi	F1	-	-	-	-	-							
PG 09 : Gouda et fromages du même groupe Gouda e formaggi dello stesso gruppo			Gouda und Käse derselben Gruppe Gouda en kaassoorten van dezelfde groep											
Prix de seuil / Schwellenpreise : Nederland Prezzi d'entrata/Drempelprijzen		F1	319,01											
U.E.B.L. / B.L.E.U.	Prix franco frontière- Prijzen franco-grens	Fb/ Flux	4867,5	4867,5	4867,5	4917,5	4917,5							
		F1	352,41	352,41	352,41	356,03	356,03							
	Prélèvements-Heffingen	F1	-	-	-	-	-							
DEUTSCHLAND (BR)	Frei-Grenze-Preise	DM	336,17	339,08	339,08	343,93	343,93							
		F1	304,23	306,87	306,87	311,26	311,26							
	Abschöpfungen	F1	7,48	3,09	3,09	-	-							
FRANCE	Prix franco frontière	Ff	572,67	570,67	570,67	569,67	569,67							
		F1	419,90	418,43	418,43	417,70	417,70							
	Prélèvements	F1	-	-	-	-	-							
ITALIA	Prezzi franco-frontiera	Lit	79.699	79.699	79.699	79.699	79.699							
		F1	461,62	461,62	461,62	461,62	461,62							
	Prelievi	F1	-	-	-	-	-							

PRIX DE SEUIL
SCHWELLENPREISE
PREZZI D'ENTRATA
DREMPELPRIJZEN

PRIX FRANCO FRONTIERE
FREI-GRENZE-PREISE
PREZZI FRANCO-FRONTIERA
PRIJZEN FRANCO-GRENS

PRELEVEMENTS INTRACOMMUNAUTAIRES
INNERGEMEINSCHAFTLICHE ABSCHÖPFUNGEN
PRELIEVI INTRACOMUNITARI
INTRACOMMUNAUTAIRE HEFFINGEN

PRODUITS LAITIERS
MILCHERZEUGNISSE
PROD. LATT.-CAS.
ZUIVELPRODUCTEN

Pour importations vers : Für Einfuhren nach : Per importazioni verso : Voor invoeren naar :

NEDERLAND

100 Kg

Provenance Herkunft Provenienza Herkomst	Description - Beschreibung Descrizione - Omschrijving		1966								1967	
			MAI	JUN	JUL	AUG	SEP	OCT	NOV	DEC	JAN	FEB
PG 10 : Saint-Paulin et fromages du même groupe Saint-Paulin e formaggi dello stesso gruppo			Saint-Paulin und Käse derselben Gruppe Saint-Paulin en kaassoorten van dezelfde groep									
Prix de seuil / Schwellenpreise : Nederland Prezzi d'entrata/Drempelprijzen		Fl	364,72									
U.E.B.L. / B.L.E.U.	Prix franco frontière- Prijsen franco-grens	Fb/ Flux	5146,1	5148,5	5131,6	5123,5	5123,5					
		Fl	372,58	372,75	371,53	370,94	370,94					
	Prélèvements-Heffingen	Fl	-	-	-	-	-					
DEUTSCHLAND (BR)	Frei-Grenze-Preise	DM	379,32	393,40	393,40	389,65	388,55					
		Fl	343,28	356,03	356,03	352,63	351,64					
	Abschöpfungen	Fl	9,35	-	-	3,12	4,03					
FRANCE	Prix franco frontière	Pf	563,48	563,67	563,67	563,67	563,67					
		Fl	413,16	413,30	413,30	413,30	413,30					
	Prélèvements	Fl	-	-	-	-	-					
ITALIA	Prezzi franco-frontiera	Lit	75.066	74.177	73.747	73.225	74.431					
		Fl	434,79	429,63	427,14	424,12	431,10					
	Prelievi	Fl	-	-	-	-	-					
PG 11 : Camembert et fromages du même groupe Camembert e formaggi dello stesso gruppo			Camembert und Käse derselben Gruppe Camembert en kaassoorten van dezelfde groep									
Prix de seuil / Schwellenpreise : Nederland Prezzi d'entrata/Drempelprijzen		Fl	430,66									
U.E.B.L. / B.L.E.U.	Prix franco frontière- Prijsen franco-grens	Fb/ Flux	5742,5	5742,5	5742,5	5742,5	5742,5					
		Fl	415,76	415,76	415,76	415,76	415,76					
	Prélèvements-Heffingen	Fl	-	-	-	-	-					
DEUTSCHLAND (BR)	Frei-Grenze-Preise	DM	484,93	489,92	496,93	515,31	511,58					
		Fl	438,86	443,38	449,72	466,35	462,98					
	Abschöpfungen	Fl	-	-	-	-	-					
FRANCE	Prix franco frontière	Pf	616,47	614,34	597,76	611,95	616,47					
		Fl	452,01	450,45	438,30	448,70	452,01					
	Prélèvements	Fl	-	-	-	-	-					
ITALIA	Prezzi franco-frontiera	Lit	73.164	72.273	71.951	71.797	75.034					
		Fl	423,76	418,61	416,74	415,85	434,60					
	Prelievi	Fl	-	-	-	-	-					

PRIX DE SEUIL PRIX FRANCO FRONTIERE PRELEVEMENTS INTRACOMMUNAUTAIRES
 SCHWELLENPREISE FREI-GRENZE-PREISE INNERGEMEINSCHAFTLICHE ABSCHÖPFUNGEN
 PREZZI D'ENTRATA PREZZI FRANCO-FRONTIERA PRELIEVI INTRACOMUNITARI
 DREMPELPRIJZEN PRIJZEN FRANCO-GRENS INTRACOMMUNAUTAIRE HEFFINGEN

PRODUITS LAITIERS
 MILCHERZEUGNISSE
 PROD. LATT.-CAS.
 ZUIVELPRODUCTEN

Pour importations vers : Für Einfuhren nach : Per importazioni verso : Voor invoeren naar :

NEDERLAND

100 Kg

Provenance Herkunft Provenienza Herkonst	Description - Beschreibung Descrizione - Omschrijving		1966											
			SEP			OCT				NOV				
			12-18	19-25	26-2	3-9	10-16	17-23	24-30	31-6	7-13	14-20		
PG 10 : Saint-Paulin et fromages du même groupe Saint-Paulin e formaggi dello stesso gruppo		Saint-Paulin und Käse derselben Gruppe Saint-Paulin en kaassoorten van dezelfde groep												
Prix de seuil / Schwellenpreise : Nederland Prezzi d'entrata/Drempelprijzen		F1	364,72											
U.E.B.L. / B.L.E.U.	Prix franco frontière- Prijzen franco-grens Prélèvements-Heffingen	Fb/ Flux	5123,5	5123,5	5123,5	5123,5	5123,5							
		F1	370,94	370,94	370,94	370,94	370,94							
		F1	-	-	-	-	-							
DEUTSCHLAND (BR)	Frei-Grenze-Preise Abschöpfungen	DM	388,55	388,55	388,55	393,40	393,40							
		F1	351,64	351,64	351,64	356,03	356,03							
		F1	4,05	4,05	4,05	-	-							
FRANCE	Prix franco frontière Prélèvements	FF	563,67	563,67	563,67	563,67	585,67							
		F1	413,30	413,30	413,30	413,30	429,43							
		F1	-	-	-	-	-							
ITALIA	Prezzi franco-frontiera Prelievi	Lit	74.177	75.129	75.129	75.129	75.129							
		F1	429,63	435,15	435,15	435,15	435,15							
		F1	-	-	-	-	-							
PG 11 : Camembert et fromages du même groupe Camembert e formaggi dello stesso gruppo		Camembert und Käse derselben Gruppe Camembert en kaassoorten van dezelfde groep												
Prix de seuil / Schwellenpreise : Nederland Prezzi d'entrata/Drempelprijzen		F1	430,66											
U.E.B.L. / B.L.E.U.	Prix franco frontière- Prijzen franco-grens Prélèvements-Heffingen	Fb/ Flux	5742,5	5742,5	5742,5	5742,5	5742,5							
		F1	415,76	415,76	415,76	415,76	415,76							
		F1	-	-	-	-	-							
DEUTSCHLAND (BR)	Frei-Grenze-Preise Abschöpfungen	DM	509,41	511,74	511,74	521,05	521,05							
		F1	461,02	463,12	463,12	471,55	471,55							
		F1	-	-	-	-	-							
FRANCE	Prix franco frontière Prélèvements	FF	616,47	616,47	616,47	616,47	616,47							
		F1	452,01	452,01	452,01	452,01	452,01							
		F1	-	-	-	-	-							
ITALIA	Prezzi franco-frontiera Prelievi	Lit	74.653	76.557	76.557	76.557	76.557							
		F1	432,39	443,42	443,42	443,42	443,42							
		F1	-	-	-	-	-							

PRIX DE SEUIL
SCHWELLENPREISE
PREZZI D'ENTRATA
DREMPELPRIJZEN

PRIX FRANCO FRONTIERE
FREI-GRENZE-PREISE
PREZZI FRANCO-FRONTIERA
PRIJZEN FRANCO-GRENS

PRELEVEMENTS INTRACOMMUNAUTAIRES
INNERGEMEINSCHAFTLICHE ABSCHÖPFUNGEN
PRELIEVI INTRACOMUNITARI
INTRACOMMUNAUTAIRE HEFFINGEN

PRODUITS LAITIERS
MILCHERZEUGNISSE
PROD. LATT.-CAS.
ZUIVELPRODUCTEN

Pour importations vers : Für Einfuhren nach : Per importazioni verso : Voor invoeren naar :

NETHERLAND

100 Kg

Provenance Herkunft Provenienza Herkomst	Description - Beschreibung Descrizione - Omschrijving	1966										1967		
		MAI	JUN	JUL	AUG	SEP	OCT	NOV	DEC	JAN	FEB			
PG 13 : Lactose		Laktose		Lattosio					Melksuiker					
Prix de seuil / Schwellenpreise : Nederland Prezzi d'entrata/Drempelprijzen		F1	145,71											
U.E.B.L. / B.L.E.U.	Prix franco frontière- Prijzen franco-grens	Fb/ Flux	1858,5	1858,5	1858,5	1858,5	1858,5							
		F1	134,56	134,56	134,56	134,56	134,56							
	Prélèvements-Heffingen	F1	-	-	-	-	-							
DEUTSCHLAND (DM)	Frei-Grenze-Preise	DM	143,33	146,05	146,05	146,05	146,05							
		F1	129,71	132,18	132,18	132,18	132,18							
	Abschöpfungen	F1	4,69	2,22	2,22	2,22	2,22							
FRANCE	Prix franco frontière	Ff	191,27	191,27	191,27	191,27	191,27							
		F1	140,25	140,25	140,25	140,25	140,25							
	Prélèvements	F1	-	-	-	-	-							
ITALIA	Prezzi franco-frontiera	Lit	29.077	28.506	28.125	28.125	28.125							
		F1	168,41	165,11	162,90	162,90	162,90							
	Prelievi	F1	-	-	-	-	-							
PG 14 : Beurre		Butter		Burro					Boter					
Prix de seuil / Schwellenpreise : Nederland Prezzi d'entrata/Drempelprijzen		F1	565,63											
BELGIQUE/ BELGIE	Prix franco frontière- Prijzen franco-grens	Fb	9883,5	9883,5	9883,5	9883,5	9883,5							
		F1	715,57	715,57	715,57	715,57	715,57							
	Prélèvements-Heffingen	F1	-	-	-	-	-							
DEUTSCHLAND (DM)	Frei-Grenze-Preise	DM	664,03	664,03	664,03	664,03	664,03							
		F1	600,95	600,95	600,95	600,95	600,95							
	Abschöpfungen	F1	-	-	-	-	-							
FRANCE	Prix franco frontière	Ff	861,06	865,34	865,99	855,73	855,60							
		F1	631,35	634,49	634,97	627,45	627,35							
	Prélèvements	F1	-	-	-	-	-							
ITALIA	Prezzi franco-frontiera	Lit	91.308	91.089	89.986	89.986	91.860							
		F1	528,86	527,59	521,20	521,20	532,05							
	Prelievi	F1	18,68	19,95	26,33	26,33	15,48							
LUXEMBOURG	Prix franco frontière	Flux	8918,9	8918,9	8918,9	8918,9	8918,9							
		F1	645,73	645,73	645,73	645,73	645,73							
	Prélèvements	F1	-	-	-	-	-							

PRIX DE SEUIL PRIX FRANCO FRONTIERE PRELEVEMENTS INTRACOMMUNAUTAIRES
 SCHWELLENPREISE FREI-GRENZE-PREISE INNERGEMEINSCHAFTLICHE ABSCHÖPFUNGEN
 PREZZI D'ENTRATA PREZZI FRANCO-FRONTIERA PRELIEVI INTRACOMUNITARI
 DREMPELPRIJZEN PRIJZEN FRANCO-GRENS INTRACOMMUNAUTAIRE HEFFINGEN

PRODUITS LAITIERS
 MILCHERZEUGNISSE
 PROD. LATT.-CAS.
 SUIVELPRODUCTEN

Pour importations vers : Für Einfuhren nach : Per importazioni verso : Voor invoeren naar :

NETHERLAND

100 Kg

Provenance Herkunft Provenienza Herkomst	Description - Beschreibung Descrizione - Omschrijving		1966										
			SEP			OCT				NOV			
			12-18	19-25	26-2	3-9	10-16	17-23	24-30	31-6	7-13	14-20	
PG 13 : Lactose		Laktose	Lattosio			Melksuiker							
Prix de seuil / Schwellenpreise : Nederland Prezzi d'entrata/Drempelprijzen		Fl	145,71										
U.E.B.L. / B.L.E.U.	Prix franco frontière- Prijzen franco-grens	Fb/ Flux	1858,5	1858,5	1858,5	1858,5	1858,5						
		Fl	134,56	134,56	134,56	134,56	134,56						
	Prélèvements-Heffingen	Fl	-	-	-	-	-						
DEUTSCHLAND (DR)	Frei-Grenze-Preise	DM	146,05	146,05	146,05	146,05	146,05						
		Fl	132,18	132,18	132,18	132,18	132,18						
	Abschöpfungen	Fl	2,22	2,22	2,22	2,22	2,22						
FRANCE	Prix franco frontière	Ff	191,27	191,27	191,27	191,27	191,27						
		Fl	140,25	140,25	140,25	140,25	140,25						
	Prélèvements	Fl	-	-	-	-	-						
ITALIA	Prezzi franco-frontiera	Lit	28.125	28.125	28.125	28.125	28.125						
		Fl	162,90	162,90	162,90	162,90	162,90						
	Prelievi	Fl	-	-	-	-	-						
PG 14 : Beurre		Butter	Burro			Boter							
Prix de seuil / Schwellenpreise : Nederland Prezzi d'entrata/Drempelprijzen		Fl	565,63										
BELGIQUE/ BELGIE	Prix franco frontière- Prijzen franco-grens	Fb	9883,5	9883,5	9883,5	9883,5	9883,5						
		Fl	715,57	715,57	715,57	715,57	715,57						
	Prélèvements-Heffingen	Fl	-	-	-	-	-						
DEUTSCHLAND (DR)	Frei-Grenze-Preise	DM	664,03	664,03	664,03	664,03	664,03						
		Fl	600,95	600,95	600,95	600,95	600,95						
	Abschöpfungen	Fl	-	-	-	-	-						
FRANCE	Prix franco frontière	Ff	856,67	855,67	855,67	855,67	855,67						
		Fl	628,14	627,40	627,40	627,40	627,40						
	Prélèvements	Fl	-	-	-	-	-						
ITALIA	Prezzi franco-frontiera	Lit	91.603	92.567	92.567	92.567	92.567						
		Fl	530,56	536,15	536,15	536,15	536,15						
	Prelievi	Fl	16,97	11,38	11,38	11,38	11,38						
LUXEMBOURG	Prix franco frontière	Flux	8918,9	8918,9	8918,9	8918,9	8918,9						
		Fl	645,73	645,73	645,73	645,73	645,73						
	Prélèvements	Fl	-	-	-	-	-						

PRIX DE SEUIL
SCHWELLENPREISE
PREZZI D'ENTRATA
DREMPELPRIJZEN

PRIX FRANCO FRONTIERE
FREI-GRENZE-PREISE
PREZZI FRANCO-FRONTIERA
PRIJZEN FRANCO-GRENS

PRELEVEMENTS INTRACOMMUNAUTAIRES
INNERGEMEINSCHAFTLICHE ABSCHÖPFUNGEN
PRELIEVI INTRACOMUNITARI
INTRACOMMUNAUTAIRE HEFFINGEN

PRODUITS LAITIERS
MILCHERZEUGNISSE
PROD. LATT.-CAS.
ZUIVELPRODUCTEN

Pour importations vers : Für Einfuhren nach : Per importazioni verso : Voor invoeren naar :

NEDELAND

100 Kg

Provenance Herkunft Provenienza Herkomst	Description - Beschreibung Descrizione - Omschrijving		1966								1967			
			MAI	JUN	JUL	AUG	SEP	OCT	NOV	DEC	JAN	FEB		
CHE : C h e d d a r														
Prix de seuil / Schwellenpreise : Nederland Prezzi d'entrata/Drempelprijzen		F1	276,06											
U.E.B.L. / B.L.E.U.	Prix franco frontière- Prijzen franco-grens	Fb/ Flux	4517,5	4517,5	4517,5	4517,5	4517,5							
		F1	327,07	327,07	327,07	327,07	327,07							
	Prélèvements-Heffingen	F1	-	-	-	-	-							
DEUTSCHLAND (BR)	Frei-Grenze-Preise	DM	306,10	306,10	306,10	306,10	306,10							
		F1	277,02	277,02	277,02	277,02	277,02							
	Abschöpfungen	F1	-	-	-	-	-							
FRANCE	Prix franco frontière	Ff	497,09	496,47	518,44	521,41	523,07							
		F1	364,48	364,03	380,14	382,31	383,53							
	Prélèvements	F1	-	-	-	-	-							
ITALIA	Prezzi franco-frontiera	Lit	43.668	43.668	43.668	43.668	43.668							
		F1	252,93	252,93	252,93	252,93	252,93							
	Prelievi	F1	14,08	14,08	14,08	14,08	14,08							
TIL : Tilsit			Tilsiter				Tilsit				Tilsit			
Prix de seuil / Schwellenpreise : Nederland Prezzi d'entrata/Drempelprijzen		F1	319,01											
U.E.B.L. / B.L.E.U.	Prix franco frontière- Prijzen franco-grens	Fb/ Flux	5007,5	5007,5	5007,5	5007,5	5007,5							
		F1	362,54	362,54	362,54	362,54	362,54							
	Prélèvements-Heffingen	F1	-	-	-	-	-							
DEUTSCHLAND (BR)	Frei-Grenze-Preise	DM	334,11	337,95	340,05	340,05	344,25							
		F1	302,37	305,85	307,75	307,75	311,55							
	Abschöpfungen	F1	7,59	4,40	4,40	4,40	0,59							
FRANCE	Prix franco frontière	Ff	547,64	547,64	547,64	547,64	547,64							
		F1	401,55	401,55	401,55	401,55	401,55							
	Prélèvements	F1	-	-	-	-	-							
ITALIA	Prezzi franco-frontiera	Lit	66.781	66.781	66.781	66.781	66.781							
		F1	386,80	386,80	386,80	386,80	386,80							
	Prelievi	F1	-	-	-	-	-							

PRIX DE SEUIL PRIX FRANCO FRONTIERE PRELEVEMENTS INTRACOMMUNAUTAIRES
 SCHWELLENPREISE FREI-GRENZE-PREISE INNERGEMEINSCHAFTLICHE ABSCHÖPFUNGEN
 PREZZI D'ENTRATA PREZZI FRANCO-FRONTIERA PRELIEVI INTRACOMUNITARI
 DREMPELPRIJZEN PRIJZEN FRANCO-GRENS INTRACOMMUNAUTAIRE HEFFINGEN

PRODUITS LAITIERS
 MILCHERZEUGNISSE
 PROD. LATT.-CAS.
 ZUIVELPRODUCTEN

Pour importations vers : Für Einfuhren nach : Per importazioni verso : Voor invoeren naar :

NEDERLAND

100 Kg

Provenance Herkunft Provenienza Herkomst	Description - Beschreibung Descrizione - Omschrijving		1 9 6 6											
			SEP			OCT				NOV				
			12-18	19-25	26-2	3-9	10-16	17-23	24-30	31-6	7-13	14-20		
CHE:			C h e d d a r											
Prix de seuil / Schwellenpreise : Nederland Prezzi d'entrata/Drempelprijzen		F1	276,06											
U.E.B.L. / B.L.E.U.	Prix franco frontière- Prijzen franco-grens	Fb/ Flux	4517,5	4517,5	4517,5	4517,5	4517,5							
		F1	327,07	327,07	327,07	327,07	327,07							
	Prélèvements-Heffingen	F1	-	-	-	-	-							
DEUTSCHLAND (BR)	Frei-Grenze-Preise	DM	306,10	306,10	306,10	306,10	306,10							
		F1	277,02	277,02	277,02	277,02	277,02							
	Abschöpfungen	F1	-	-	-	-	-							
FRANCE	Prix franco frontière	Ff	520,67	525,67	525,67	516,67	516,67							
		F1	381,77	385,44	385,44	378,84	378,84							
	Prélèvements	F1	-	-	-	-	-							
ITALIA	Prezzi franco-frontiera	Lit	43,668	43,668	43,668	43,668	43,668							
		F1	252,93	252,93	252,93	252,93	252,93							
	Prelievi	F1	14,08	14,08	14,08	14,08	-							
TIL :			Tilsit											
Prix de seuil / Schwellenpreise : Nederland Prezzi d'entrata/Drempelprijzen		F1	319,01											
U.E.B.L. / B.L.E.U.	Prix franco frontière- Prijzen franco-grens	Fb/ Flux	5007,5	5007,5	5007,5	5007,5	5007,5							
		F1	362,54	362,54	362,54	362,54	362,54							
	Prélèvements-Heffingen	F1	-	-	-	-	-							
DEUTSCHLAND (BR)	Frei-Grenze-Preise	DM	344,90	344,90	344,90	347,33	347,33							
		F1	312,13	312,13	312,13	314,33	314,33							
	Abschöpfungen	F1	-	-	-	-	-							
FRANCE	Prix franco frontière	Ff	547,64	547,64	547,64	547,64	547,64							
		F1	401,55	401,55	401,55	401,55	401,55							
	Prélèvements	F1	-	-	-	-	-							
ITALIA	Prezzi franco-frontiera	Lit	66,781	66,781	66,781	66,781	66,781							
		F1	386,80	386,80	386,80	386,80	386,80							
	Prelievi	F1	-	-	-	-	-							

PRIX FRANCO FRONTIERE
FREI-GRENZE-PREISE
PREZZI FRANCO-FRONTIERA
PRIJZEN FRANCO-GRENS

PAYS TIERS
DRITTLÄNDER
PAESI TERZI
DERDE LANDE

PRODUITS LAITIERS
MILCHERZEUGNISSE
PROD. LATT.-CAS.
ZUIVELPRODUCTEN

UC-RE/100 Kg

Groupe/Produit Gruppe/Produkt Gruppo/Prodotto Groep/Product	1)	1 9 6 6								1967	
		MAI	JUN	JUL	AUG	SEP	OCT	NOV	DEC	JAN	FEB
PG 01	A	15,95	16,00	16,00	16,00	15,96					
	B	17,90	17,16	16,60	16,60	16,56					
PG 02	A	52,45	52,00	51,83	51,83	51,90					
	B	53,48	52,80	52,28	53,83	53,90					
PG 03	A	29,02	28,63	28,80	29,09	30,70					
	B	31,02	30,12	30,30	30,59	31,84					
PG 04	A	30,66	30,66	30,66	30,66	30,66					
	B	30,66	30,66	30,66	30,66	30,66					
PG 05	A	34,81	34,81	34,81	34,81	34,59					
	B	34,81	34,81	34,81	34,81	34,59					
PG 06	A	95,56	95,56	95,56	95,56	95,56					
	B	97,56	97,56	97,56	97,56	97,56					
PG 07	A	116,50	116,50	116,39	112,13	111,00					
	B	116,50	116,50	116,39	112,13	111,00					
PG 08	A	90,91	90,00	90,00	90,00	90,00					
	B	90,91	90,00	90,00	90,00	90,00					
PG 09	A	60,27	59,53	59,30	59,11	59,11					
	B	62,27	61,53	61,30	61,11	61,11					
PG 10	A	81,28	81,28	81,28	81,28	78,81					
	B	83,28	83,28	83,28	83,28	80,81					
PG 11	A	82,99	83,02	83,02	83,02	83,02					
	B	84,99	85,02	85,02	85,52	85,02					
PG 13	A	25,17	25,34	25,74	25,40	25,28					
	B	25,17	25,34	25,74	25,40	25,28					
BURAC	A	64,66	60,80	60,00	62,82	60,50					
	B	66,27	62,80	62,00	63,28	60,50					
BURDO	A	79,76	67,81	60,00	63,76	60,50					
	B	80,53	69,61	62,00	64,21	60,50					
CHE	A	43,05	43,05	43,65	46,18	47,18					
	B	43,05	43,05	43,65	46,18	47,18					
TIL	A	73,11	72,87	71,61	71,30	71,30					
	B	75,11	74,87	73,61	73,30	73,30					

1) Pour les importations vers :
Für Einfuhren nach : A = U.E.B.L./B.L.E.U. - DEUTSCHLAND (BR) - FRANCE - NEDERLAND
Per importazioni verso : B = ITALIA
Voor invoer naar :

PRIX FRANCO FRONTIERE
 FREI-GRENZE-PREISE
 PREZZI FRANCO-FRONTIERA
 PRIJZEN FRANCO-GRENS

PAYS TIERS
 DRITTLÄNDER
 PAESI TERZI
 DERDE LANDEN

PRODUITS LAITIERS
 MILCHERZEUGNISSE
 PROD. LATT.-GAS.
 ZUIVELPRODUCTEN

UC-RE/100 Kg

Groupe/Produit Gruppe/Produkt Gruppo/Prodotto Groep/Product	1)	1 9 6 6									
		SEP			OCT				NOV		
		12-18	19-25	26.2	3.9	10.16	17.23	24.30	31.6	7.13	14.20
PG 01	A	16,00	15,90	15,90	15,90	15,90					
	B	16,60	16,50	16,50	16,50	16,50					
PG 02	A	52,00	51,75	51,75	51,75	51,75					
	B	54,00	53,75	53,75	53,75	53,75					
PG 03	A	31,00	31,20	31,20	31,40	31,40					
	B	32,50	31,80	31,80	32,00	32,00					
PG 04	A	30,66	30,66	30,66	30,66	30,66					
	B	30,66	30,66	30,66	30,66	30,66					
PG 05	A	34,81	34,25	34,25	34,25	34,25					
	B	34,81	34,25	34,25	34,25	34,25					
PG 06	A	95,56	95,56	95,56	95,56	95,56					
	B	97,56	97,56	97,56	97,56	97,56					
PG 07	A	111,00	111,00	111,00	111,00	111,00					
	B	111,00	111,00	111,00	111,00	111,00					
PG 08	A	90,00	90,00	90,00	90,00	90,00					
	B	90,00	90,00	90,00	90,00	90,00					
PG 09	A	59,11	59,11	59,11	59,11	59,11					
	B	61,11	61,11	61,11	61,11	61,11					
PG 10	A	78,39	78,47	78,47	81,29	81,29					
	B	80,39	80,47	80,47	83,29	83,29					
PG 11	A	83,02	83,02	83,02	83,02	83,02					
	B	85,02	85,02	85,02	85,02	85,02					
PG 13	A	25,28	25,28	25,28	25,28	25,28					
	B	25,28	25,28	25,28	25,28	25,28					
BURAC	A	59,50	62,00	62,00	62,00	62,00					
	B	59,50	62,00	62,00	62,00	62,00					
BURDO	A	59,50	62,00	62,00	62,00	62,00					
	B	59,50	62,00	62,00	62,00	62,00					
CHE	A	47,18	47,18	47,18	47,18	47,18					
	B	47,18	47,18	47,18	47,18	47,18					
TIL	A	71,30	71,30	71,30	71,30	71,30					
	B	73,30	73,30	73,30	73,30	73,30					

1) Pour les importations vers :
 Für Einfuhren nach : A = U.E.B.L./B.L.L.U. - DEUTSCHLAND (BR) - FRANCE - NEDERLAND
 Per importazioni verso : B = ITALIA
 Voor invoer naa naar :

PRIX DE SEUIL
SCHWELLENPREISE
PREZZI D'ENTRATA
DREMPELPRIJZEN

PRIX FRANCO FRONTIERE
FREI-GRENZE-PREISE
PREZZI FRANCO-FRONTIERA
PRIJZEN FRANCO-GRENS

PRELEVEMENTS ENVERS PAYS TIERS
ABSCHÖPFUNGEN GEGENÜBER DRITTLÄNDERN
PRELIEVI VERSO PAESI TERZI
HEFFINGEN TEGENOVER DERDE LANDE

PRODUITS LAITIERS
MILCHERZEUGNISSE
PROD. LATT.-CAS.
ZUIVELPRODUCTEN

100 Kg

Pays Land Paese	Description - Beschreibung Descrizione - Omschrijving	1966										1967			
		MAI	JUN	JUL	AUG	SEP	OCT	NOV	DEC	JAN	FEB				
PG 01 : Poudre de sérum		Molkenpulver				Siero di latte				Weipoeder					
UEBL/BLEU	Prix de seuil - Drempelprijzen	Fb/Flux	1075,0												
	Prix franco frontière - Prijzen franco-grens	Fb/Flux	797,6	800,0	800,0	800,0	798,0								
	Prélèvements - Heffingen	Fb/Flux	280,0	280,0	280,0	280,0	280,0								
DEUTSCHLAND (BR)	Schwellenpreise	DM	86,00												
	Frei-Grenze-Preise	DM	63,80	64,00	64,00	64,00	63,84								
	Abschöpfungen	DM	19,99	19,99	19,99	19,99	19,99								
FRANCE	Prix de seuil	Ff	106,15												
	Prix franco frontière	Ff	78,75	78,99	78,99	78,99	78,80								
	Prélèvements	Ff	26,85	26,85	26,85	26,85	26,85								
ITALIA	Prezzi d'entrata	Lit	15.625												
	Prezzi franco-frontiera	Lit	11.186	10.725	10.375	10.375	10.350								
	Prelievi	Lit	3.334	3.788	4.113	4.113	4.113								
NEDERLAND	Drempelprijzen	Fl	65,16												
	Prijzen franco-grens	Fl	57,74	57,92	57,92	57,92	57,78								
	Heffingen	Fl	7,60	7,60	7,60	7,60	7,60								
PG 02 : Lait et crème de lait en poudre (24 à 27 %)		Latte e creme di latte in polvere (24 a 27 %)				Milch und Rahm in Pulverform (24 bis 27 %)								Melk en room in poeder (24 tot 27 %)	
UEBL/BLEU	Prix de seuil - Drempelprijzen	Fb/Flux	3930,0												
	Prix franco frontière - Prijzen franco-grens	Fb/Flux	2622,6	2600,0	2591,5	2591,5	2595,0								
	Prélèvements - Heffingen	Fb/Flux	1307,4	1330,0	1330,0	1330,0	1330,0								
DEUTSCHLAND (BR)	Schwellenpreise	DM	319,46				326,76								
	Frei-Grenze-Preise	DM	209,80	208,00	207,32	207,32	207,60								
	Abschöpfungen	DM	100,62	102,43	102,43	110,52	110,52								
FRANCE	Prix de seuil	Ff	474,72												
	Prix franco frontière	Ff	258,95	256,73	255,89	255,89	256,23								
	Prélèvements	Ff	214,96	217,19	217,19	217,19	217,19								
ITALIA	Prezzi d'entrata	Lit	62.000												
	Prezzi franco-frontiera	Lit	33.427	33.000	32.676	33.644	33.688								
	Prelievi	Lit	24.017	24.444	24.697	23.850	23.850								
NEDERLAND	Drempelprijzen	Fl	280,55												
	Prijzen franco-grens	Fl	189,87	188,24	187,62	187,62	187,88								
	Heffingen	Fl	77,56	79,19	79,19	79,19	79,19								

PRIX DE SEUIL **PRIX FRANCO FRONTIERE** **PRELEVEMENTS ENVERS PAYS TIERS**
SCHWELLENPREISE **PREI-GRENZE-PREISE** **ABSCHÖPFUNGEN GEGENÜBER DRITTLÄNDERN**
PREZZI D'ENTRATA **PREZZI FRANCO-FRONTIERA** **PRELIEVI VERSO PAESI TERZI**
DREMPELPRIJZEN **PRIJZEN FRANCO-GRENS** **HEFFINGEN TEGENOVER DERDE LANDE**

PRODUITS LAITIERS
MILCHERZEUGNISSE
PROD. LATT.-CAS.
ZUIVELPRODUCTEN

100 Kg

Pays Land Paese	Description - Beschreibung Descrizione - Omschrijving		1 9 6 6											
			SEP					OCT			NOV			
			12.18	19.25	26-2	3.9	10.16	17.23	24.30	31.6	7.13	14.20		
PG 0 1	Poudre de sérum	Molkenpulver	Siero di latte	Weipoeder										
UEBL/BLEU	Prix de seuil- Drempelprijzen	Fb/ Flux	1.075,0											
	Prix franco frontière- Prijzen franco-grens	Fb/ Flux	800,0	795,0	795,0	795,0	795,0							
	Prélèvements- Heffingen	Fb/ Flux	280,0	280,0	280,0	280,0	280,0							
DEUTSCHLAND (BR)	Schwellenpreise	DM	86,00											
	Frei-Grenze-Preise	DM	64,00	63,60	63,60	63,60	63,60							
	Abschöpfungen	DM	19,99	19,99	19,99	19,99	19,99							
FRANCE	Prix de seuil	Ff	106,15											
	Prix franco frontière	Ff	78,99	78,50	78,50	78,50	78,50							
	Prélèvements	Ff	26,85	26,85	26,85	26,85	26,85							
ITALIA	Prezzi d'entrata	Lit	15.625											
	Prezzi franco-frontiera	Lit	10.375	10.313	10.313	10.313	10.313							
	Prelievi	Lit	4.113	4.113	4.113	4.113	4.113							
NEDERLAND	Drempelprijzen	Fl	65,16											
	Prijzen franco-grens	Fl	57,92	57,56	57,56	57,56	57,56							
	Heffingen	Fl	7,60	7,60	7,60	7,60	7,60							
PG 0 2	Lait et crème de lait en poudre (24 à 27 %) Latte e crema di latte in polvere (24 al 27%)	Milch und Rahm in Pulverform (24 bis 27 %) Melk en room in poeder (24 tot 27 %)												
UEBL/BLEU	Prix de seuil- Drempelprijzen	Fb/ Flux	3.930,0											
	Prix franco frontière- Prijzen franco-grens	Fb/ Flux	2600,0	2587,5	2587,5	2587,5	2587,5							
	Prélèvements- Heffingen	Fb/ Flux	1330,0	1330,0	1330,0	1330,0	1330,0							
DEUTSCHLAND (BR)	Schwellenpreise	DM	326,76											
	Frei-Grenze-Preise	DM	208,00	207,00	207,00	207,00	207,00							
	Abschöpfungen	DM	110,52	110,52	110,52	110,52	110,52							
FRANCE	Prix de seuil	Ff	474,72											
	Prix franco frontière	Ff	256,73	255,49	255,49	255,49	255,49							
	Prélèvements	Ff	217,19	217,19	217,19	217,19	217,19							
ITALIA	Prezzi d'entrata	Lit	62.000											
	Prezzi franco-frontiera	Lit	33.750	33.594	33.594	33.594	33.594							
	Prelievi	Lit	23.850	23.850	23.850	23.850	23.850							
NEDERLAND	Drempelprijzen	Fl	280,55											
	Prijzen franco-grens	Fl	188,24	187,34	187,34	187,34	187,34							
	Heffingen	Fl	79,19	79,19	79,19	79,19	79,19							

PRIX DE SEUIL
SCHWELLENPREISE
PREZZI D'ENTRATA
DREMPELPRIJZEN

PRIX FRANCO FRONTIERE
FREI-GRENZE-PREISE
PREZZI FRANCO-FRONTIERA
PRIJZEN FRANCO-GRENS

PRELEVEMENTS ENVERS PAYS TIERS
ABSCHÖPFUNGEN GEGENÜBER DRITTLÄNDERN
PRELIEVI VERSO PAESI TERZI
HEFFINGEN TEGENOVER DERDE LANDE

PRODUITS LAITIERS
MILCHERZEUGNISSE
PROD. LATT.-CAS.
ZUIVELPRODUCTEN

Pour importations vers : Für Einfuhren nach : Per importazioni verso : Voor invoeren naar :

100 Kg

Pays Land Paese	Description - Beschreibung Descrizione - Omschrijving	1966								1967		
		MAI	JUN	JUL	AUG	SEP	OCT	NOV	DEC	JAN	FEB	
PG 0 3 : Lait en poudre ($\leq 1,5\%$) Latte in polvere ($\leq 1,5\%$)		Milch in Pulverform ($\leq 1,5\%$) Melk in poeder ($\leq 1,5\%$)										
UEBL/BLEU	Prix de seuil- Drempelprijzen Prix franco frontière- Prijzen franco-grens Prélèvements- Heffingen	Fb/ Flux	1830,5									
		Fb/ Flux	1451,0	1431,3	1440,0	1454,5	1534,8					
		Fb/ Flux	379,9	405,5	405,5	386,2	304,3					
DEUTSCHLAND (BR)	Schwellenpreise Frei-Grenze-Preise Abschöpfungen	DM	138,33				143,60					
		DM	116,08	114,50	115,20	116,36	122,78					
		DM	18,41	20,46	20,46	23,22	17,49					
FRANCE	Prix de seuil Prix franco frontière Prélèvements	Ff	239,11									
		Ff	143,27	141,33	142,19	143,62	151,55					
		Ff	95,07	97,60	97,60	95,69	87,61					
ITALIA	Prezzi d'entrata Prezzi franco-frontiera Prelievi	Lit	33.500									
		Lit	19.387	18.823	18.938	19.119	19.898					
		Lit	11.663	12.264	12.233	12.011	11.206					
NEDERLAND	Drempelprijzen Prijzen franco-grens Heffingen	Ff	135,75									
		Ff	105,05	103,63	104,26	105,31	111,12					
		Ff	30,72	32,58	32,58	31,18	25,26					
PG 0 4 : Lait condensé (sans addition de sucre) Latte condensato (senza aggiunta di zuccheri)		Kondensmilch (nicht gezuckert) Gecondenseerde melk (zonder toegevoegde suiker)										
BELGIQUE/ BELGIE	Prix de seuil- Drempelprijzen Prix franco frontière- Prijzen franco-grens Prélèvements- Heffingen	Fb	2349,0									
		Fb	1533,0	1533,0	1533,0	1533,0	1533,0					
		Fb	816,0	816,0	816,0	816,0	816,0					
DEUTSCHLAND (BR)	Schwellenpreise Frei-Grenze-Preise Abschöpfungen	DM	170,53				172,47					
		DM	122,64	122,64	122,64	122,64	122,64					
		DM	43,12	43,12	43,12	43,12	43,12					
FRANCE	Prix de seuil Prix franco frontière Prélèvements	Ff	263,41									
		Ff	151,37	151,37	151,37	151,37	151,37					
		Ff	100,84	100,84	100,84	100,84	100,84					
ITALIA	Prezzi d'entrata Prezzi franco-frontiera Prelievi	Lit	39.063									
		Lit	19.163	19.163	19.163	19.163	19.163					
		Lit	17.041	17.041	17.041	17.041	17.041					
LUXEMBOURG	Prix de seuil Prix franco frontière Prélèvements	Flux	2131,6									
		Flux	1533,0	1533,0	1533,0	1533,0	1533,0					
		Flux					
NEDERLAND	Drempelprijzen Prijzen franco-grens Heffingen	Ff	169,10									
		Ff	110,99	110,99	110,99	110,99	110,99					
		Ff	50,25	50,25	50,25	50,25	50,25					

PRIX DE SEUIL
SCHWELLENPREISE
PREZZI D'ENTRATA
DREMPELPRIJZEN

PRIX FRANCO FRONTIERE
FREI-GRENZE-PREISE
PREZZI FRANCO-FRONTIERA
PRIJZEN FRANCO-GRENS

PRELEVEMENTS ENVERS PAYS TIERS
ABSCHÖPFUNGEN GEGENÜBER DRITTLÄNDERN
PRELIEVI VERSO PAESI TERZI
HEFFINGEN TEGENOVER DERDE LANDE

PRODUITS LAITIERS
MILCHERZEUGNISSE
PROD. LATT.-CAS.
ZUIVELPRODUCTEN

Pour importations vers : Für Einfuhren nach : Per importazioni verso : Voor invoeren naar :

100 Kg

Pays Land Paese	Description - Beschreibung Descrizione - Omschrijving		1 9 6 6								
			SEP			OCT			NOV		
			12.18	19.25	26.2	3.9	10.16	17.23	24.30	31.6	7.13
PG 0 3 :		Lait en poudre ($\leq 1,5\%$) Latte in polvere ($\leq 1,5\%$)	Milch in Pulverform ($\leq 1,5\%$) Melk in poeder ($\leq 1,5\%$)								
UEBL/BLEU	Prix de seuil- Drempelprijzen Prix franco frontière- Prijzen franco-grens Prélèvements- Heffingen	Fb/ Flux	1.830,5								
		Fb/ Flux	1550,0	1560,0	1560,0	1570,0	1570,0				
		Fb/ Flux	280,5	280,5	280,5	280,5	280,5				
DEUTSCHLAND (BR)	Schwellenpreise Frei-Grenze-Preise Abschöpfungen	DM	143,60								
		DM	124,00	124,80	124,80	125,60	125,60				
		DM	15,58	15,58	15,58	15,58	15,58				
FRANCE	Prix de seuil Prix franco frontière Prélèvements	Ff	239,11								
		Ff	153,05	154,04	154,04	155,02	155,02				
		Ff	85,26	85,26	85,26	85,26	85,26				
ITALIA	Prezzi d'entrata Prezzi franco-frontiera Prelievi	Lit	33.500								
		Lit	20.313	19.875	19.875	20.000	20.000				
		Lit	10.733	11.171	11.171	11.171	11.171				
NEDERLAND	Drempelprijzen Prijzen franco-grens Heffingen	Fl	135,75								
		Fl	112,22	112,94	112,94	113,67	113,67				
		Fl	23,53	23,53	23,53	23,53	23,53				
PG 0 4 :		Lait condensé (sans addition de sucre) Latte condensato (senza aggiunta di zuccheri)	Kondensmilch (nicht gezuckert) Gecondenseerde melk (zonder toegevoegde suiker)								
BELGIQUE/ BELGIE	Prix de seuil- Drempelprijzen Prix franco frontière- Prijzen franco-grens Prélèvements- Heffingen	Fb	2.349,0								
		Fb	1.533,0	1.533,0	1.533,0	1.533,0	1.533,0				
		Fb	816,0	816,0	816,0	816,0	816,0				
DEUTSCHLAND (BR)	Schwellenpreise Frei-Grenze-Preise Abschöpfungen	DM	172,47								
		DM	122,64	122,64	122,64	122,64	122,64				
		DM	43,12	43,12	43,12	43,12	43,12				
FRANCE	Prix de seuil Prix franco frontière Prélèvements	Ff	263,41								
		Ff	151,37	151,37	151,37	151,37	151,37				
		Ff	100,84	100,84	100,84	100,84	100,84				
ITALIA	Prezzi d'entrata Prezzi franco-frontiera Prelievi	Lit	39.063								
		Lit	19.163	19.163	19.163	19.163	19.163				
		Lit	17.041	17.041	17.041	17.041	17.041				
LUXEMBOURG	Prix de seuil Prix franco frontière Prélèvements	Flux	2.131,6								
		Flux	1533,0	1533,0	1533,0	1533,0	1533,0				
		Flux				
NEDERLAND	Drempelprijzen Prijzen franco-grens Heffingen	Fl	169,10								
		Fl	110,99	110,99	110,99	110,99	110,99				
		Fl	50,25	50,25	50,25	50,25	50,25				

PRIX DE SEUIL
SCHWELLENPREISE
PREZZI D'ENTRATA
DREMPELPRIJZEN

PRIX FRANCO FRONTIERE
FREI-GRENZE-PREISE
PREZZI FRANCO-FRONTIERA
PRIJZEN FRANCO-GRENS

PRELEVEMENTS ENVERS PAYS TIERS
ABSCHÖPFUNGEN GEGENÜBER DRITTLÄNDERN
PRELIEVI VERSO PAESI TERZI
HEFFINGEN TEGENOVER DERDE LANDEN

PRODUITS LAITIERS
MILCHERZEUGNISSE
PROD. LATT.-CAS.
ZUIVELPRODUCTEN

100 Kg

Pays Land Paese	Description - Beschreibung Descrizione - Omschrijving	1 9 6 6									1967	
		MAI	JUN	JUL	AUG	SEP	OCT	NOV	DEC	JAN	FEB	
PG 05 : Lait condensé (avec addition de sucre) Latte condensato (con aggiunta di zuccheri)		Kondensmilch (gezuckert) Gecondenseerde melk (met toegevoegde suiker)										
UEBL/BLEU	Prix de seuil- Drempelprijzen	Fb/ Flux	3800,0									
	Prix franco frontière- Prijzen franco-grens	Fb/ Flux	1740,5	1740,5	1740,5	1740,5	1729,3					
	Prélèvements- Heffingen	Fb/ Flux	2029,5	2029,5	2029,5	2029,5	2029,5					
DEUTSCHLAND (BR)	Schwellenpreise	DM	304,00									
	Frei-Grenze-Preise	DM	139,24	139,24	139,24	139,24	138,34					
	Abschöpfungen	DM	156,18	156,18	156,18	156,18	156,18					
FRANCE	Prix de seuil	Ff	343,13									
	Prix franco frontière	Ff	171,86	171,86	171,86	171,86	170,75					
	Prélèvements	Ff	164,02	164,02	164,02	164,02	164,02					
ITALIA	Prezzi d'entrata	Lit	53.438									
	Prezzi franco-frontiera	Lit	21.756	21.756	21.756	21.756	21.616					
	Prelievi	Lit	26.932	26.932	26.932	26.932	26.932					
NEDERLAND	Drempelprijzen	Fl	221,73									
	Prijzen franco-grens	Fl	126,01	126,01	126,01	126,01	125,20					
	Heffingen	Fl	75,92	75,92	75,92	75,92	75,92					
PG 06 : Gorgonzola et fromages du même groupe Gorgonzola e formaggi dello stesso gruppo		Gorgonzola und Käse derselben Gruppe Gorgonzola en kaassoorten van dezelfde groep										
UEBL/BLEU	Prix de seuil- Drempelprijzen	Fb/ Flux	5587,1									
	Prix franco frontière- Prijzen franco-grens	Fb/ Flux	4778,0	4778,0	4.778,0	4.778,0	4778,0					
	Prélèvements- Heffingen	Fb/ Flux	809,1	809,1	809,1	809,1	809,1					
DEUTSCHLAND (BR)	Schwellenpreise	DM	446,97			455,78						
	Frei-Grenze-Preise	DM	382,24	382,24	382,24	382,24	382,24					
	Abschöpfungen	DM	48,13	48,13	48,13	56,60	56,60					
FRANCE	Prix de seuil	Ff	611,69									
	Prix franco frontière	Ff	471,79	471,79	471,79	471,79	471,79					
	Prélèvements	Ff	133,90	133,90	133,90	133,90	133,90					
ITALIA	Prezzi d'entrata	Lit	77.436									
	Prezzi franco-frontiera	Lit	60.975	60.975	60.975	60.975	60.975					
	Prelievi	Lit	10.954	10.954	10.954	10.954	10.954					
NEDERLAND	Drempelprijzen	Fl	448,51									
	Prijzen franco-grens	Fl	345,93	345,93	345,93	345,93	345,93					
	Heffingen	Fl	102,58	102,58	102,58	102,58	102,58					

PRIX DE SEUIL **PRIX FRANCO FRONTIERE** **PRELEVEMENTS ENVERS PAYS TIERS**
SCHWELLENPREISE **FREI-GRENZE-PREISE** **ABSCHÖPFUNGEN GEGENÜBER DRITTLÄNDERN**
PREZZI D'ENTRATA **PREZZI FRANCO-FRONTIERA** **PRELIEVI VERSO PAESI TERZI**
DREMPELPRIJZEN **PRIJZEN FRANCO-GRENS** **HEFFINGEN TEGENOVER DERDE LANDE**

PRODUITS LAITIERS
MILCHERZEUGNISSE
PROD. LATT.-CAS.
ZUIVELPRODUCTEN

100 Kg

Pays Land Paese	Description - Beschreibung Descrizione - Omschrijving		1 9 6 6								
			SEP			OCT			NOV		
			12-18	19-25	26-2	3-9	10-16	17-23	24-30	31-6	7-13
PG 05 :	Lait condensé (avec addition de sucre) Latte condensato (con aggiunta di zuccheri)		Kondensmilch (gezuckert) Gecondenseerde melk (met toegevoegde suiker)								
UEBI/BLEU	Prix de seuil- Drempelprijzen	Fb/ Flux	3800,0								
	Prix franco frontière- Prijzen franco-grens	Fb/ Flux	1740,5	1712,5	1712,5	1712,5	1712,5				
	Prélèvements- Heffingen	Fb/ Flux	2029,5	2029,5	2029,5	2029,5	2029,5				
DEUTSCHLAND (BR)	Schwellenpreise	DM	304,00								
	Frei-Grenze-Preise	DM	139,24	137,00	137,00	137,00	137,00				
	Abschöpfungen	DM	156,18	156,18	156,18	156,18	156,18				
FRANCE	Prix de seuil	Ff	343,13								
	Prix franco frontière	Ff	171,86	169,09	169,09	169,09	169,09				
	Prélèvements	Ff	164,02	164,02	164,02	164,02	164,02				
ITALIA	Prezzi d'entrata	Lit	53.438								
	Prezzi franco-frontiera	Lit	21.756	21.406	21.406	21.406	21.406				
	Prelievi	Lit	26.932	26.932	26.932	26.932	26.932				
NEDERLAND	Drempelprijzen	Fl	221,73								
	Prijzen franco-grens	Fl	126,01	123,99	123,99	123,99	123,99				
	Heffingen	Fl	75,92	75,92	75,92	75,92	75,92				
PG 06 :	Gorgonzola et fromages du même groupe Gorgonzola e formaggi dello stesso gruppo		Gorgonzola und Käse derselben Gruppe Gorgonzola en kaassoorten van dezelfde groep								
UEBI/BLEU	Prix de seuil- Drempelprijzen	Fb/ Flux	5587,1								
	Prix franco frontière- Prijzen franco-grens	Fb/ Flux	4778,0	4778,0	4778,0	4778,0	4778,0				
	Prélèvements- Heffingen	Fb/ Flux	809,1	809,1	809,1	809,1	809,1				
DEUTSCHLAND (BR)	Schwellenpreise	DM	455,78								
	Frei-Grenze-Preise	DM	382,24	382,24	382,24	382,24	382,24				
	Abschöpfungen	DM	56,60	56,60	56,60	56,60	56,60				
FRANCE	Prix de seuil	Ff	611,69								
	Prix franco frontière	Ff	471,79	471,79	471,79	471,79	471,79				
	Prélèvements	Ff	133,90	133,90	133,90	133,90	133,90				
ITALIA	Prezzi d'entrata	Lit	77.436								
	Prezzi franco-frontiera	Lit	60.975	60.975	60.975	60.975	60.975				
	Prelievi	Lit	10.954	10.954	10.954	10.954	10.954				
NEDERLAND	Drempelprijzen	Fl	448,51								
	Prijzen franco-grens	Fl	345,93	345,93	345,93	345,93	345,93				
	Heffingen	Fl	102,58	102,58	102,58	102,58	102,58				

PRIX DE SEUIL
SCHWELLENPREISE
PREZZI D'ENTRATA
DREMPELPRIJZEN

PRIX FRANCO FRONTIERE
FREI-GRENZE-PREISE
PREZZI FRANCO-FRONTIERA
PRIJZEN FRANCO-GRENS

PRELEVEMENTS ENVERS PAYS TIERS
ABSCHÖPFUNGEN GEGENÜBER DRITTLÄNDERN
PRELIEVI VERSO PAESI TERZI
HEFFINGEN TEGENOVER DERDE LANDE

PRODUITS LAITIERS
MILCHERZEUGNISSE
PROD. LATT.-CAS.
ZUIVELPRODUCTEN

100 Kg

Pays Land Paese	Description - Beschreibung Descrizione - Omschrijving		1966					1967				
			MAI	JUN	JUL	AUG	SEP	OCT	NOV	DEC	JAN	FEB
PG 07 :	Grana e fromages du même groupe Grana e formaggi dello stesso gruppo		Grana und Käse derselben Gruppe Grana en kaassoorten van dezelfde groep									
UEBL/BLEU	Prix de seuil- Drempelprijzen Prix franco frontière- Prijsen franco-grens Prélèvements- Heffingen	Fb/ Flux	7.373,0									
		Fb/ Flux	5.825,0	5.825,0	5.819,4	5.606,5	5550,0					
		Fb/ Flux	1.660,9	1.548,0	1.548,0	1.760,9	1.823,0					
DEUTSCHLAND (BR)	Schwellenpreise Frei-Grenze-Preise Abschöpfungen	DM	589,84									
		DM	466,00	466,00	465,55	448,52	444,00					
		DM	101,81	101,81	101,81	118,84	123,81					
FRANCE	Prix de seuil Prix franco frontière Prélèvements	Ff	728,00									
		Ff	575,17	575,17	574,61	553,59	548,01					
		Ff	152,83	152,83	152,83	173,86	179,99					
ITALIA	Prezzi d'entrata Prezzi franco-frontiera Prelievi	Lit	92.163									
		Lit	72.813	72.813	72.742	70.081	69.375					
		Lit	12.797	12.797	12.797	15.459	16.235					
NEDERLAND	Drempelprijzen Prijsen franco-grens Heffingen	Fl	533,81									
		Fl	421,73	421,73	421,32	405,91	401,82					
		Fl	112,08	112,08	112,08	127,49	131,99					
PG 08 :	Emmental et fromages du même groupe Emmental e formaggi dello stesso gruppo		Emmental und Käse derselben Gruppe Emmental en kaassoorten van dezelfde groep									
UEBL/BLEU	Prix de seuil- Drempelprijzen Prix franco frontière- Prijsen franco-grens Prélèvements- Heffingen	Fb/ Flux	5.500,0									
		Fb/ Flux	4.545,4	4.500,0	4.500,0	4.500,0	4500,0					
		Fb/ Flux	954,6	1.000,0	1.000,0	1.000,0	1.000,0					
DEUTSCHLAND (BR)	Schwellenpreise Frei-Grenze-Preise Abschöpfungen	DM	440,00									
		DM	363,63	360,00	360,00	360,00	360,00					
		DM	60,03	63,66	63,66	63,66	63,66					
FRANCE	Prix de seuil Prix franco frontière Prélèvements	Ff	543,08									
		Ff	448,81	444,34	444,34	444,34	444,34					
		Ff	94,26	98,74	98,74	98,74	98,74					
ITALIA	Prezzi d'entrata Prezzi franco-frontiera Prelievi	Lit	68.750									
		Lit	56.817	56.250	56.250	56.250	56.250					
		Lit	7.043	7.610	7.610	7.610	7.610					
NEDERLAND	Drempelprijzen Prijsen franco-grens Heffingen	Fl	398,20									
		Fl	329,08	325,80	325,80	325,80	325,80					
		Fl	69,12	72,40	72,40	72,40	72,40					

PRIX DE SEUIL **PRIX FRANCO FRONTIERE** **PRELEVEMENTS ENVERS PAYS TIERS**
SCHWELLENPREISE **PREI-GRENZE-PREISE** **ABSCHOPFUNGEN GEGENUBER DRITTLANDERN**
PREZZI D'ENTRATA **PREZZI FRANCO-FRONTIERA** **PRELIEVI VERSO PAESI TERZI**
DREMPELPRIJZEN **PRIJZEN FRANCO-GRENS** **HEFFINGEN TEGENOVER DERDE LANDE**

PRODUITS LAITIERS
MILCHERZEUGNISSE
PROD. LATT.-CAS.
ZUIVELPRODUCTEN

100 Kg

Pays Land Paese	Description - Beschreibung Descrizione - Omschrijving		1 9 6 6								
			SEP			OCT			NOV		
			12-18	19-25	26-2	3-9	10-16	17-23	24-30	31-6	7-13
PG 0 7	Grana et fromages du même groupe Grana e formaggi dello stesso gruppo		Grana und Käse derselben Gruppe Grana en kaassoorten van dezelfde groep								
VERB./BLEU	Prix de seuil- Drempelprijzen	Fb/ Flux	7373,0								
	Prix franco frontière- Prijzen franco-grens	Fb/ Flux	5550,0	5550,0	5550,0	5550,0	5550,0				
	Prélèvements- Heffingen	Fb/ Flux	1823,0	1823,0	1823,0	1823,0	1823,0				
DEUTSCHLAND (BR)	Schwellenpreise	DM	569,84								
	Frei-Grenze-Preise	DM	444,00	444,00	444,00	444,00	444,00				
	Abschöpfungen	DM	123,81	123,81	123,81	123,81	123,81				
FRANCE	Prix de seuil	Ff	728,00								
	Prix franco frontière	Ff	548,01	548,01	548,01	548,01	548,01				
	Prélèvements	Ff	179,99	179,99	179,99	179,99	179,99				
ITALIA	Prezzi d'entrata	Lit	92.163								
	Prezzi franco-frontiera	Lit	69.375	69.375	69.375	69.375	69.375				
	Prelievi	Lit	16.235	16.235	16.235	16.235	16.235				
NEDERLAND	Drempelprijzen	Fl	533,81								
	Prijzen franco-grens	Fl	401,82	401,82	401,82	401,82	401,82				
	Heffingen	Fl	131,99	131,99	131,99	131,99	131,99				
PG 0 8	Emmental et fromages du même groupe Emmental e formaggi dello stesso gruppo		Emmental und Käse derselben Gruppe Emmental en kaassoorten van dezelfde groep								
VERB./BLEU	Prix de seuil- Drempelprijzen	Fb/ Flux	5.500,0								
	Prix franco frontière- Prijzen franco-grens	Fb/ Flux	4.500,0	4.500,0	4.500,0	4.500,0	4.500,0				
	Prélèvements- Heffingen	Fb/ Flux	1000,0	1000,0	1000,0	1000,0	1000,0				
DEUTSCHLAND (BR)	Schwellenpreise	DM	440,00								
	Frei-Grenze-Preise	DM	360,00	360,00	360,00	360,00	360,00				
	Abschöpfungen	DM	63,66	63,66	63,66	63,66	63,66				
FRANCE	Prix de seuil	Ff	543,08								
	Prix franco frontière	Ff	444,34	444,34	444,34	444,34	444,34				
	Prélèvements	Ff	98,74	98,74	98,74	98,74	98,74				
ITALIA	Prezzi d'entrata	Lit	68.750								
	Prezzi franco-frontiera	Lit	56.250	56.250	56.250	56.250	56.250				
	Prelievi	Lit	7.610	7.610	7.610	7.610	7.610				
NEDERLAND	Drempelprijzen	Fl	39820								
	Prijzen franco-grens	Fl	325,80	325,80	325,80	325,80	325,80				
	Heffingen	Fl	72,40	72,40	72,40	72,40	72,40				

PRIX DE SEUIL
SCHWELLENPREISE
PREZZI D'ENTRATA
DREMPELPRIJZEN

PRIX FRANCO FRONTIERE
FREI-GRENZE-PREISE
PREZZI FRANCO-FRONTIERA
PRIJZEN FRANCO-GRENS

PRELEVEMENTS ENVERS PAYS TIERS
ABSCHÖPFUNGEN GEGENÜBER DRITTLÄNDERN
PRELIEVI VERSO PAESI TERZI
HEFFINGEN TEGENOVER DERDE LANDE

PRODUITS LAITIERS
MILCHERZEUGNISSE
PROD. LATT.-CAS.
ZUIVELPRODUCTEN

100 Kg

Pays Land Paese	Description - Beschreibung Descrizione - Omschrijving	1966										1967		
		MAI	JUN	JUL	AUG	SEP	OCT	NOV	DEC	JAN	FEB			
PG 09 : Gouda et fromages du même groupe Gouda e formaggi dello stesso gruppo		Gouda und Käse derselben Gruppe Gouda en kaassoorten van dezelfde groep												
UEBL/BLEU	Prix de seuil- Drempelprijzen	Fb/ Flux	5.115,0											
	Prix franco frontière- Prijzen franco-grens	Fb/ Flux	3013,7	2976,4	2964,9	2955,5	2955,5							
	Prélèvements- Heffingen	Fb/ Flux	2099,0	2107,9	2165,5	2165,5	2165,5							
DEUTSCHLAND (BR)	Schwellenpreise	DM	352,50					361,30						
	Frei-Grenze-Preise	DM	241,10	238,11	237,19	236,44	236,44							
	Abschöpfungen	DM	98,20	98,91	103,52	111,51	111,51							
FRANCE	Prix de seuil	Ff	558,25											
	Prix franco frontière	Ff	297,53	293,89	292,75	291,83	291,83							
	Prélèvements	Ff	260,45	261,32	267,01	267,01	267,01							
ITALIA	Prezzi d'entrata	Lit	72.500											
	Prezzi franco-frontiera	Lit	38.921	38.454	38.311	38.194	38.194							
	Prelievi	Lit	28.393	28.504	29.224	29.224	29.224							
NEDERLAND	Drempelprijzen	Fl	319,01											
	Prijzen franco-grens	Fl	218,19	215,49	214,66	213,98	213,98							
	Heffingen	Fl	100,65	101,29	105,47	105,47	105,47							
PG 10 : Saint-Paulin et fromages du même groupe Saint-Paulin e formaggi dello stesso gruppo		Saint-Paulin und Käse derselben Gruppe Saint-Paulin en kaassoorten van dezelfde groep												
UEBL/BLEU	Prix de seuil- Drempelprijzen	Fb/ Flux	5.312,5											
	Prix franco frontière- Prijzen franco-grens	Fb/ Flux	4.064,0	4.064,0	4.064,0	4.064,0	3940,4							
	Prélèvements- Heffingen	Fb/ Flux	1.248,5	1.248,5	1.248,5	1.248,5	1373,7							
DEUTSCHLAND (BR)	Schwellenpreise	DM	403,00											
	Frei-Grenze-Preise	DM	325,12	325,12	325,12	325,12	315,23							
	Abschöpfungen	DM	62,95	62,95	62,95	70,26	80,28							
FRANCE	Prix de seuil	Ff	560,36											
	Prix franco frontière	Ff	401,28	401,28	401,28	401,28	389,07							
	Prélèvements	Ff	156,08	156,08	156,08	156,08	168,44							
ITALIA	Prezzi d'entrata	Lit	70.958											
	Prezzi franco-frontiera	Lit	52.050	52.050	52.050	52.050	50.504							
	Prelievi	Lit	13.842	13.842	13.842	13.842	15.407							
NEDERLAND	Drempelprijzen	Fl	364,72											
	Prijzen franco-grens	Fl	294,23	294,23	294,23	294,23	285,28							
	Heffingen	Fl	70,49	70,49	70,49	70,49	79,56							

PRIX DE SEUIL PRIX FRANCO FRONTIERE PRELEVEMENTS ENVERS PAYS TIERS
 SCHWELLENPREISE FREI-GRENZE-PREISE ABSCHÖPFUNGEN GEGENÜBER DRITTLÄNDERN
 PREZZI D'ENTRATA PREZZI FRANCO-FRONTIERA PRELIEVI VERSO PAESI TERZI
 DREMPELPRIJZEN PRIJZEN FRANCO-GRENS HEFFINGEN TEGENOVER DERDE LANDE

PRODUITS LAITIERS
 MILCHERZEUGNISSE
 PROD. LATT.-CAS.
 ZUVELPRODUCTEN

100 Kg

Pays Land Paese	Description - Beschreibung Descrizione - Omschrijving		1 9 6 6								
			SEP			OCT			NOV		
			12.18	19.25	26.2	3.9	10.16	17.23	24.30	31.6	7.13
PG 09 :	Gouda et fromages du même groupe Gouda e formaggi dello stesso gruppo		Gouda und Käse derselben Gruppe Gouda en kaasoorten van dezelfde groep								
UNEBL/BLEU	Prix de seuil - Drempelprijzen	Fb/ Flux	5115,0								
	Prix franco frontière - Prijzen franco-grens	Fb/ Flux	2995,5	2955,5	2955,5	2955,5	2955,5				
	Prélèvements - Heffingen	Fb/ Flux	2165,5	2165,5	2165,6	2165,5	2165,5				
DEUTSCHLAND (BR)	Schwellenpreise	DM	361,30								
	Frei-Grenze-Preise	DM	236,44	236,44	236,44	236,44	236,44				
	Abschöpfungen	DM	111,51	111,51	111,51	111,51	111,51				
FRANCE	Prix de seuil	Ff	558,25								
	Prix franco frontière	Ff	291,83	291,83	291,83	291,83	291,83				
	Prélèvements	Ff	267,01	267,01	267,01	267,01	267,01				
ITALIA	Prezzi d'entrata	Lit	72.500								
	Prezzi franco-frontiera	Lit	38.194	38.194	38.194	38.194	38.194				
	Prelievi	Lit	29.224	29.224	29.224	29.224	29.224				
NEDERLAND	Drempelprijzen	Fl	319,01								
	Prijzen franco-grens	Fl	213,98	213,98	213,98	213,98	213,98				
	Heffingen	Fl	105,47	105,47	105,47	105,47	105,47				
PG 10 :	Saint-Paulin et fromages du même groupe Saint-Paulin e formaggi dello stesso gruppo		Saint-Paulin und Käse derselben Gruppe Saint-Paulin en kaasoorten van dezelfde groep								
UNEBL/BLEU	Prix de seuil - Drempelprijzen	Fb/ Flux	5.312,5								
	Prix franco frontière - Prijzen franco-grens	Fb/ Flux	3919,5	3923,5	3923,5	4064,5	4064,5				
	Prélèvements - Heffingen	Fb/ Flux	1393,0	1393,0	1393,0	1248,0	1248,0				
DEUTSCHLAND (BR)	Schwellenpreise	DM	410,60								
	Frei-Grenze-Preise	DM	313,56	313,88	313,88	325,16	315,16				
	Abschöpfungen	DM	81,82	81,82	81,82	70,22	70,22				
FRANCE	Prix de seuil	Ff	560,36								
	Prix franco frontière	Ff	387,02	387,41	387,41	401,33	401,33				
	Prélèvements	Ff	170,34	170,34	170,34	158,03	158,03				
ITALIA	Prezzi d'entrata	Lit	70.938								
	Prezzi franco-frontiera	Lit	50.244	50.294	50.294	52.056	52.056				
	Prelievi	Lit	15.648	15.648	15.648	13.836	13.836				
NEDERLAND	Drempelprijzen	Fl	364,72								
	Prijzen franco-grens	Fl	283,77	284,06	284,06	294,27	294,27				
	Heffingen	Fl	80,95	80,95	80,95	70,45	70,45				

PRIX DE SEUIL
SCHWELLENPREISE
PREZZI D'ENTRATA
DREMPELPRIJZEN

PRIX FRANCO FRONTIERE
FREI-GRENZE-PREISE
PREZZI FRANCO-FRONTIERA
PRIJZEN FRANCO-GRENS

PRELEVEMENTS ENVERS PAYS TIERS
ABSCHOPFUNGEN GEGENÜBER DRITTLÄNDERN
PRELIEVI VERSO PAESI TERZI
HEFFINGEN TEGENOVER DERDE LÄNDEN

PRODUITS LAITIERS
MILCHERZEUGNISSE
PROD. LATT.-CAS.
ZUIVELPRODUCTEN

100 Kg

Pays Land Paese	Description - Beschreibung Descrizione - Omschrijving	1966										1967			
		MAI	JUN	JUL	AUG	SEP	OCT	NOV	DEC	JAN	FEB				
PG 11 : Camembert et fromages du même groupe Camembert e formaggi dello stesso gruppo		Camembert und Käse derselben Gruppe Camembert en kaassoorten van dezelfde groep													
UEBI/BLEU	Prix de seuil- Drempelprijzen	Fb/ Flux	5.948,4												
	Prix franco frontière- Prijzen franco-grens	Fb/ Flux	4149,3	4151,0	4151,0	4151,0	4151,0								
	Prélèvements- Heffingen	Fb/ Flux	1800,9	1800,9	1800,9	1800,9	1800,9								
DEUTSCHLAND (BR)	Schwellenpreise	DM	475,87												
	Frei-Grenze-Preise	DM	331,94	332,08	332,08	332,08	332,08								
	Abschöpfungen	DM	126,37	126,37	126,37	126,37	126,37								
FRANCE	Prix de seuil	Ff	587,35												
	Prix franco frontière	Ff	409,71	409,87	409,87	409,87	409,87								
	Prélèvements	Ff	168,62	168,62	168,62	168,62	168,62								
ITALIA	Prezzi d'entrata	Lit	74.355												
	Prezzi franco-frontiera	Lit	53.116	53.138	53.138	53.138	53.138								
	Prelievi	Lit	15.973	15.973	15.973	15.973	15.973								
NEDERLAND	Drempelprijzen	Fl	430,66												
	Prijzen franco-grens	Fl	300,41	300,53	300,53	300,53	300,53								
	Heffingen	Fl	130,38	130,38	130,38	130,38	130,38								
PG 13 : Lactose		Laktose										Lattosio		Melksuiker	
UEBI/BLEU	Prix de seuil- Drempelprijzen	Fb/ Flux	2012,5												
	Prix franco frontière- Prijzen franco-grens	Fb/ Flux	1258,5	1267,0	1287,1	1270,2	1264,0								
	Prélèvements- Heffingen	Fb/ Flux	642,3	642,3	620,28	631,09	637,3								
DEUTSCHLAND (BR)	Schwellenpreise	DM	161,00												
	Frei-Grenze-Preise	DM	100,68	101,36	102,97	101,62	101,12								
	Abschöpfungen	DM	54,35	54,35	52,59	52,23	53,95								
FRANCE	Prix de seuil	Ff	221,17												
	Prix franco frontière	Ff	124,26	125,11	127,09	125,42	124,81								
	Prélèvements	Ff	53,85	53,85	51,68	52,75	53,36								
ITALIA	Prezzi d'entrata	Lit	29.688												
	Prezzi franco-frontiera	Lit	15.731	15.838	16.089	15.878	15.800								
	Prelievi	Lit	11.493	11.493	11.218	11.353	11.431								
NEDERLAND	Drempelprijzen	Fl	145,71												
	Prijzen franco-grens	Fl	91,11	91,73	93,19	91,96	91,51								
	Heffingen	Fl	47,78	47,78	46,19	46,97	47,42								

PRIX DE SEUIL
SCHWELLENPREISE
PREZZI D'ENTRATA
DREMPELPRIJZEN

PRIX FRANCO FRONTIERE
FREI-GRENZE-PREISE
PREZZI FRANCO-FRONTIERA
PRIJZEN FRANCO-GRENS

PRELEVEMENTS ENVERS PAYS TIERS
ABSCHÖPFUNGEN GEGENÜBER DRITTLÄNDERN
PRELIEVI VERSO PAESI TERZI
HEFFINGEN TEGENOVER DERDE LANDE

PRODUITS LAITIERS
MILCHERZEUGNISSE
PROD. LATT.-CAS.
ZUIVELPRODUCTEN

100 Kg

Pays Land Paese	Description - Beschreibung Descrizione - Omschrijving		1 9 6 6								
			SEP			OCT			NOV		
			12.18	19.25	26.2	3.9	10.16	17.23	24.30	31.6	7.13
PG 11 : Camembert et fromages du même groupe Camembert e formaggi dello stesso gruppo			Camembert und Käse derselben Gruppe Camembert en kaassoorten van dezelfde groep								
UEBI/BLEU	Prix de seuil- Drempelprijzen	Fb/ Flux	5948,4								
	Prix franco frontière- Prijzen franco-grens	Fb/ Flux	4151,0	4151,0	4151,0	4151,0	4151,0				
	Prélèvements- Heffingen	Fb/ Flux	1800,9	1800,9	1800,9	1800,9	1800,9				
DEUTSCHLAND (BR)	Schwellenpreise	DM	475,87								
	Frei-Grenze-Preise	DM	332,08	332,08	332,08	332,08	332,08				
	Abschöpfungen	DM	126,37	126,37	126,37	126,37	126,37				
FRANCE	Prix de seuil	Ff	587,35								
	Prix franco frontière	Ff	409,87	409,87	409,87	409,87	409,87				
	Prélèvements	Ff	168,62	168,62	168,62	168,62	168,62				
ITALIA	Prezzi d'entrata	Lit	74.355								
	Prezzi franco-frontiera	Lit	53.138	53.138	53.138	53.138	53.138				
	Prelievi	Lit	15.973	15.973	15.973	15.973	15.973				
NEDERLAND	Drempelprijzen	Fl	430,66								
	Prijzen franco-grens	Fl	300,53	300,53	300,53	300,53	300,53				
	Heffingen	Fl	130,38	130,38	130,38	130,38	130,38				
PG 13 : Lactose			Laktose			Lattosio			Melksuiker		
UEBI/BLEU	Prix de seuil- Drempelprijzen	Fb/ Flux	2012,5								
	Prix franco frontière- Prijzen franco-grens	Fb/ Flux	1264,0	1264,0	1264,0	1264,0	1264,0				
	Prélèvements- Heffingen	Fb/ Flux	637,3	637,3	637,3	637,3	637,3				
DEUTSCHLAND (BR)	Schwellenpreise	DM	161,00								
	Frei-Grenze-Preise	DM	101,12	101,12	101,12	101,12	101,12				
	Abschöpfungen	DM	53,95	53,95	53,95	53,95	53,95				
FRANCE	Prix de seuil	Ff	221,17								
	Prix franco frontière	Ff	124,81	124,81	124,81	124,81	124,81				
	Prélèvements	Ff	53,36	53,36	53,36	53,36	53,36				
ITALIA	Prezzi d'entrata	Lit	29.668								
	Prezzi franco-frontiera	Lit	15.800	15.800	15.800	15.800	15.800				
	Prelievi	Lit	11.431	11.431	11.431	11.431	11.431				
NEDERLAND	Drempelprijzen	Fl	145,71								
	Prijzen franco-grens	Fl	91,51	91,51	91,51	91,51	91,51				
	Heffingen	Fl	47,42	47,42	47,42	47,42	47,42				

PRIX DE SEUIL PRIX FRANCO FRONTIERE PRELEVEMENTS ENVERS PAYS TIERS
 SCHWELLENPREISE FREI-GRENZE-PREISE ABSCHOPFUNGEN GEGENUBER DRITTLANDERN
 PREZZI D'ENTRATA PREZZI FRANCO-FRONTIERA PRELIEVI VERSO PAESI TERZI
 DREMPELPRIJZEN PRIJZEN FRANCO-GRENS HEFFINGEN TEGENOVER DERDE LANDEN

PRODUITS LAITIERS
 MILCHERZEUGNISSE
 PROD. LATT.-CAS.
 ZUIVELPRODUCTEN

Pour importations vers : Für Einfuhren nach : Per importazioni verso : Voor invoeren naar :

100 Kg

Pays Land Paese	Description - Beschreibung Descrizione - Omachrijving	1966										1967		
		MAI	JUN	JUL	AUG	SEP	OCT	NOV	DEC	JAN	FEB			
BURAC : Beurre fabriqué à partir de crème acide Burro fabbricato con crema acida		Sauerrahmbutter Boter bereid uit aangezuurde room												
BELGIQUE/ BELGIE	Prix de seuil- Drempelprijzen	Fb	10.363,0											
	Prix franco frontière - Prijzen franco grens	Fb	3232,9	3040,0	3000,0	3141,2	3025,0							
	Prélèvements- Heffingen	Fb	7099,6	7313,0	7363,0	7221,8	7338,0							
DEUTSCHLAND (BR)	Schwellenpreise	DM	723,00				733,49							
	Frei-Grenze-Preise	DM	258,63	243,20	240,00	251,29	242,00							
	Abschöpfungen	DM	442,97	458,61	462,61	461,50	470,80							
FRANCE	Prix de seuil	Ff	910,35											
	Prix franco-frontière	Ff	319,22	300,17	296,22	310,16	298,69							
	Prélèvements	Ff	585,11	606,19	611,13	581,33	608,65							
ITALIA	Prezzi d'entrata	Lit	105,000											
	Prezzi franco-frontiera	Lit	41.419	39.250	38.750	39.547	37.813							
	Prelievi	Lit	57.126	59.512	60.137	59.340	61.074							
LUXEMBOURG	Prix de seuil	Flux	9.376,0											
	Prix franco frontière	Flux	3.232,9	3040,0	3000,0	3141,2	3025,0							
	Prélèvements	Flux							
NEDERLAND	Drempelprijzen	F1	565,63											
	Prijzen franco-grens	F1	234,06	220,10	217,20	227,42	219,01							
	Heffingen	F1	329,36	344,81	348,43	338,21	346,62							
BURDO : Beurre fabriqué à partir de crème douce Burro fabbricato con crema dolce		Süßrahmbutter Boter bereid uit verse room												
BELGIQUE/ BELGIE	Prix de seuil- Drempelprijzen	Fb	10.363,0											
	Prix franco frontière- Prijzen franco-grens	Fb	3987,9	3390,6	3000,0	3188,0	3025,0							
	Prélèvements - Heffingen	Fb	6363,0	6963,0	7363,0	7175,0	7338,0							
DEUTSCHLAND (BR)	Schwellenpreise	DM	723,00				733,499							
	Frei-Grenze-Preise	DM	319,03	271,25	240,00	255,04	242,00							
	Abschöpfungen	DM	382,61	430,61	462,61	457,76	470,80							
FRANCE	Prix de seuil	Ff	910,35											
	Prix franco frontière	Ff	393,77	334,79	296,22	314,79	298,69							
	Prélèvements	Ff	512,38	571,63	611,13	572,08	608,65							
ITALIA	Prezzi d'entrata	Lit	105.000											
	Prezzi franco-frontiera	Lit	50.332	43.508	46.009	40.133	37.613							
	Prelievi	Lit	48.393	55.254	60.137	58.754	61.074							
LUXEMBOURG	Prix de seuil	Flux	9.376,0											
	Prix franco frontière	Flux	3.987,9	3.390,6	3.000,0	3188,0	3.025,0							
	Prélèvements	Flux							
NEDERLAND	Drempelprijzen	F1	565,63											
	Prijzen franco-grens	F1	288,72	245,48	217,20	230,81	291,01							
	Heffingen	F1	276,03	319,47	348,43	334,82	346,62							

PRIX DE SEUIL
SCHWELLENPREISE
PREZZI D'ENTRATA
DREMPELPRIJZEN

PRIX FRANCO FRONTIERE
FREI-GRENZE-PREISE
PREZZI FRANCO-FRONTIERA
PRIJZEN FRANCO-GRENS

PRELEVEMENTS ENVERS PAYS TIERS
ABSCHÖPFUNGEN GEGENÜBER DRITTLÄNDERN
PRELIEVI VERSO PAESI TERZI
HEFFINGEN TEGENOVER DERDE LANDE

PRODUITS LAITIERS
MILCHERZEUGNISSE
PROD. LATT.-CAS.
ZUIVELPRODUCTEN

Pour importations vers : Für Einfuhren nach : Per importazioni verso : Voor invoeren naar :

100 Kg

Pays Land Paese	Description - Beschreibung Descrizione - Omschrijving	1 9 6 6											
		SEP					OCT			NOV			
		12.18	19.25	26.2	3.9	10.16	17.23	24.30	31.6	7.13	14.20		
BURAC : Beurre fabriqué à partir de crème acide Burro fabbricato con crema acida		Sauerrahmbutter Boter bereid uit aangezuurde room											
BELGIQUE/ BELGIE	Prix de seuil - Drempelprijzen	Fb	10.363,0										
	Prix franco frontière - Prijzen franco grens	Fb	2975,0	3100,0	3100,0	3100,0	3100,0						
	Prélèvements - Heffingen	Fb	7386,0	7263,0	7263,0	7263,0	7263,0						
DEUTSCHLAND (BR)	Schwellenpreise	DM	733,49										
	Frei-Grenze-Preise	DM	236,00	248,00	248,00	248,00	248,00						
	Abschöpfungen	DM	474,80	464,80	464,80	464,80	464,80						
FRANCE	Prix de seuil	Ff	910,35										
	Prix franco-frontière	Ff	293,76	306,10	306,10	306,10	306,10						
	Prélèvements	Ff	613,59	601,25	601,25	601,25	601,25						
ITALIA	Prezzi d'entrata	Lit	105,000										
	Prezzi franco-frontiera	Lit	37.188	38.750	38.750	38.750	38.750						
	Prelievi	Lit	61.699	60.137	60.137	60.137	60.137						
LUXEMBOURG	Prix de seuil	Flux	9376,0										
	Prix franco frontière	Flux	2975,0	3100,0	3100,0	3100,0	3100,0						
	Prélèvements	Flux						
NEDERLAND	Drempelprijzen	Fl	565,63										
	Prijzen franco-grens	Fl	215,39	224,44	224,44	224,44	224,44						
	Heffingen	Fl	350,24	341,19	341,19	341,19	341,19						
BURDO : Beurre fabriqué à partir de crème douce Burro fabbricato con crema dolce		Süßrahmbutter Boter bereid uit verse room											
BELGIQUE/ BELGIE	Prix de seuil - Drempelprijzen	Fb	10.363,0										
	Prix franco frontière - Prijzen franco-grens	Fb	2975,0	3100,0	3100,0	3100,0	3100,0						
	Prélèvements - Heffingen	Fb	7388,0	7263,0	7263,0	7263,0	7263,0						
DEUTSCHLAND (BR)	Schwellenpreise	DM	733,49										
	Frei-Grenze-Preise	DM	238,00	248,00	248,00	248,00	248,00						
	Abschöpfungen	DM	474,80	464,80	464,80	464,80	464,80						
FRANCE	Prix de seuil	Ff	910,35										
	Prix franco frontière	Ff	293,76	306,10	306,10	306,10	306,10						
	Prélèvements	Ff	613,59	601,25	601,25	601,25	601,25						
ITALIA	Prezzi d'entrata	Lit	105,000										
	Prezzi franco-frontiera	Lit	37.188	38.750	38.750	38.750	38.750						
	Prelievi	Lit	61.699	60.137	60.137	60.137	60.137						
LUXEMBOURG	Prix de seuil	Flux	9376,0										
	Prix franco frontière	Flux	2975,0	3100,0	3100,0	3100,0	3100,0						
	Prélèvements	Flux						
NEDERLAND	Drempelprijzen	Fl	565,63										
	Prijzen franco-grens	Fl	215,39	224,44	224,44	224,44	224,44						
	Heffingen	Fl	350,24	341,19	341,19	341,19	341,19						

PRIX DE SEUIL
SCHWELLENPREISE
PREZZI D'ENTRATA
DREMPELPRIJZEN

PRIX FRANCO FRONTIERE
FREI-GRENZE-PREISE
PREZZI FRANCO-FRONTIERA
PRIJZEN FRANCO-GRENS

PRELEVEMENTS ENVERS PAYS TIERS
ABSCHÖPFUNGEN GEGENÜBER DRITTLÄNDERN
PRELIEVI VERSO PAESI TERZI
HEFFINGEN TEGENOVER DERDE LANDE

PRODUITS LAITIERS
MILCHERZEUGNISSE
PROD. LATT.-CAS.
ZUIVELPRODUCTEN

100 Kg

Pays Land Paese	Description - Beschreibung Descrizione - Omschrijving		1966								1967		
			MAI	JUN	JUL	AUG	SEP	OCT	NOV	DEC	JAN	FEB	
CHE :			C h e d d a r										
UEBI/BLEU	Prix de seuil- Drempelprijzen	Fb/ Flux	3.813,0										
	Prix franco frontière- Prijsen franco-grens	Fb/ Flux	2152,5	2152,5	2182,4	2308,9	2359,0						
	Prélèvements- Heffingen	Fb/ Flux	1660,5	1660,5	1630,6	1504,1	1454,0						
DEUTSCHLAND (BR)	Schwellenpreise	DM	305,04										
	Frei-Grenze-Preise	DM	172,20	172,20	174,59	184,71	188,72						
	Abschöpfungen	DM	121,63	121,63	119,24	109,12	105,11						
FRANCE	Prix de seuil	Ff	376,50										
	Prix franco frontière	Ff	212,54	212,54	215,49	227,98	232,93						
	Prélèvements	Ff	163,96	163,96	163,96	151,48	143,57						
ITALIA	Prezzi d'entrata	Lit	47.663										
	Prezzi franco-frontiera	Lit	26.906	26.906	27.280	28.861	29.488						
	Prelievi	Lit	17.364	17.364	16.990	15.409	14.782						
NEDERLAND	Drempelprijzen	Fl	276,06										
	Prijzen franco-grens	Fl	155,84	155,84	158,01	167,16	170,79						
	Heffingen	Fl	120,22	120,22	118,05	108,90	105,27						
TIL :			Tilsait	Tilsiter				Tilsait			Tilsait		
UEBI/BLEU	Prix de seuil- Drempelprijzen	Fb/ Flux	5.115,0										
	Prix franco frontière- Prijsen franco-grens	Fb/ Flux	3.655,5	3.643,3	3.580,7	3.565,0	3565,0						
	Prélèvements- Heffingen	Fb/ Flux	1.459,5	1.471,7	1.551,0	1.551,0	1551,0						
DEUTSCHLAND (BR)	Schwellenpreise	DM	352,50				361,30						
	Frei-Grenze-Preise	DM	292,44	291,46	286,46	285,20	285,20						
	Abschöpfungen	DM	47,04	48,02	54,36	62,75	62,75						
FRANCE	Prix de seuil	Ff	558,25										
	Prix franco frontière	Ff	360,95	359,74	353,56	352,01	352,01						
	Prélèvements	Ff	197,30	198,51	206,34	206,34	206,34						
ITALIA	Prezzi d'entrata	Lit	72.500										
	Prezzi franco-frontiera	Lit	46.944	46.791	46.009	45.813	45.813						
	Prelievi	Lit	20.399	20.552	23.277	23.277	21.543						
NEDERLAND	Drempelprijzen	Fl	319,01										
	Prijzen franco-grens	Fl	264,66	263,77	259,24	258,11	258,11						
	Heffingen	Fl	54,35	55,23	60,98	60,98	60,98						

PRIX DE SEUIL
SCHWELLENPREISE
PREZZI D'ENTRATA
DREMPELPRIJZEN

PRIX FRANCO FRONTIERE
FREI-GRENZE-PREISE
PREZZI FRANCO-FRONTIERA
PRIJZEN FRANCO-GRENS

PRELEVEMENTS ENVERS PAYS TIERS
ABSCHÖPFUNGEN GEGENÜBER DRITTLÄNDERN
PRELIEVI VERSO PAESI TERZI
HEFFINGEN TEGENOVER DERDE LANDE

PRODUITS LAITIERS
MILCHERZEUGNISSE
PROD. LATT.-CAS.
ZUIVELPRODUCTEN

100 Kg

Pays Land Paese	Description - Beschreibung Descrizione - Omschrijving		1 9 6 6											
			SEP			OCT			NOV					
			12.18	19.25	26.2	3.9	10.16	17.23	24.30	31.6	7.18	14.20		
CHE			C h e d d a r											
UESL/BLEU	Prix de seuil - Drempelprijzen	Fb/Flux	3813,0											
	Prix franco frontière - Prijzen franco-grens	Fb/Flux	2359,0	2359,0	2359,0	2359,0	2359,0							
	Prélèvements - Heffingen	Fb/Flux	1454,0	1454,0	1454,0	1454,0	1454,0							
DEUTSCHLAND (BR)	Schwellenpreise	DM	305,04											
	Frei-Grenze-Preise	DM	188,72	188,72	188,72	188,72	188,72							
	Abschöpfungen	DM	105,11	105,11	105,11	105,11	105,11							
FRANCE	Prix de seuil	Ff	376,50											
	Prix franco frontière	Ff	232,93	232,93	232,93	232,93	232,93							
	Prélèvements	Ff	143,57	143,57	143,57	143,57	143,47							
ITALIA	Prezzi d'entrata	Lit	47.663											
	Prezzi franco-frontiera	Lit	29.488	29.488	29.488	29.488	29.488							
	Prelievi	Lit	14.782	14.782	14.782	14.782	14.782							
NEDERLAND	Drempelprijzen	Fl	276,06											
	Prijzen franco-grens	Fl	170,79	170,79	170,79	170,79	170,79							
	Heffingen	Fl	105,27	105,27	105,27	105,27	105,27							
TIL			Tilsit			Tilsiter			Tilsit			Tilsit		
UESL/BLEU	Prix de seuil - Drempelprijzen	Fb/Flux	5.115,0											
	Prix franco frontière - Prijzen franco-grens	Fb/Flux	3565,0	3565,0	3565,0	3565,0	3565,0							
	Prélèvements - Heffingen	Fb/Flux	1551,0	1551,0	1551,0	1551,0	1551,0							
DEUTSCHLAND (BR)	Schwellenpreise	DM	361,30											
	Frei-Grenze-Preise	DM	285,20	285,20	285,20	285,20	285,20							
	Abschöpfungen	DM	62,75	62,75	62,75	62,75	62,75							
FRANCE	Prix de seuil	Ff	558,25											
	Prix franco frontière	Ff	352,01	352,01	352,01	352,01	352,01							
	Prélèvements	Ff	206,34	206,34	206,34	206,34	206,34							
ITALIA	Prezzi d'entrata	Lit	72.500											
	Prezzi franco-frontiera	Lit	45.813	45.813	45.813	45.813	45.813							
	Prelievi	Lit	21.543	21.543	21.543	21.543	21.543							
NEDERLAND	Drempelprijzen	Fl	319,01											
	Prijzen franco-grens	Fl	258,11	258,11	258,11	258,11	258,11							
	Heffingen	Fl	60,98	60,98	60,98	60,98	60,98							

SERVICES DES PUBLICATIONS DES COMMUNAUTÉS EUROPÉENNES
VERÖFFENTLICHUNGSTELLEN DER EUROPÄISCHEN GEMEINSCHAFTEN
SERVIZI PUBBLICAZIONI DELLE COMUNITÀ EUROPEE
PUBLIKATIEDIENSTEN VAN DE EUROPESE GEMEENSCHAPPEN

8191/1-2-3-4/1966/5