

MARCHES AGRICOLES
AGRARMÄRKTE
MERCATI AGRICOLI
LANDBOUWMARKTEN

PRODUITS VEGETAUX - PFLANZLICHE PRODUKTE - PRODOTTI VEGETALI - PLANTAARDIGE PRODUCTEN

PRIX - PREISE - PREZZI - PRIJZEN

DIRECTION GENERALE DE L'AGRICULTURE, Division « Bilans, Etudes, Information »
GENERALDIREKTION LANDWIRTSCHAFT, Abteilung » Bilanzen, Studien, Information «
DIREZIONE GENERALE DELL'AGRICOLTURA, Divisione « Bilanci, Studi, Informazione »
DIRECTORAAT-GENERAAL LANDBOUW, Afdeling « Balansen, Studies, Informatie »

12, avenue de Broqueville, Bruxelles 15

Tel. 71 00 90

Telex 22 037 (Agricom)

La reproduction des données est subordonnée à l'indication de la source
Nachdruck mit Quellenangabe gestattet
La riproduzione del contenuto è subordinato alla citazione della fonte
Het overnemen van gegevens is toegestaan mits bronvermelding
Reference to this publication is requested for reproduction of any data

Abréviations et signes employés	Zeichen und Abkürzungen		Abbreviazioni e segni convenzionali	Tekens en afkortingen
Pas de cotation ou fixation de prix	Keine Preisnotierung oder -festsetzung	-	Nessuna quotazione o fissazione di prezzo	Geen notering of prijsvaststelling
Informations non disponibles	Informationen nicht verfügbar	.	Informazioni non disponibili	Informaties niet beschikbaar
Moyenne	Durchschnitt	Ø	Medie	Gemiddelde
Unité monétaire	-	UM	Unità monetaria	-
-	Geldeinheit	GE	-	Geldeenheid
Unité de compte	-	UC	Unità di conto	-
-	Rechnungseinheit	RE	-	Rekenseenheid
Franc belge	Belgischer Franc	Fb	Franco belga	Belgische frank
Deutschmark	Deutsche Mark	DM	Marco tedesco	Duitse mark
Franc français	Französischer Franc	Ff	Franco francese	Franse frank
Lire	Lira	Lit	Lira	Lire
Franc luxembourgeois	Luxemburger Franc	Flux	Franco lussemburghese	Luxemburgse frank
Florin	Gulden	Fl	Fiorino	Gulden
Céréales	Getreide	CER	Cereali	Granen
Blé tendre	Weichweizen	BLT	Grano tenero	Zachte tarwe
Seigle	Roggen	SEG	Segala	Rogge
Orge	Gerste	ORG	Orzo	Gerst
Avoine	Hafer	HAF	Avena	Haver
Maïs	Mais	MAI	Granoturco	Maïs
Sarrasin	Buchweizen	BKW	Grano saraceno	Boekweit
Sorgho	Sorghum	SOR	Sorgo	Sorgho
Millet	Hirse	MIL	Miglio	Gierst
Alpiste	Kanariensaat	ALP	Scagliola	Kanariezaad
Blé dur	Hartweizen	DUR	Grano duro	Durum tarwe
Farine de blé tendre et de méteil	Mehl von Weizen und von Mengkorn	FBL	Farina di frumento e di frumento segalato	Meel van tarwe en van mengkoren
Farine de seigle	Mehl von Roggen	FRO	Farina di segala	Meel van rogge
Gruaux et semoules de blé tendre	Grobgruess und Feingruess von Weizen	GEL	Semole e semolini di frumento	Grutten, gries en griesmeel van zachte tarwe
Gruaux et semoules de blé dur	Grobgruess und Feingruess von Hartweizen	GDU	Semole e semolini di grano duro	Grutten, gries en griesmeel van durum tarwe
Riz	Reis	RIZ	Riso	Rijst
Riz en brisures	Bruchreis	BRI	Rotture di riso	Breukrijst

<u>TABLE DES MATIERES</u>	<u>Page/Seite</u>	<u>INHALTSVERZEICHNIS</u>																																																																																																									
Taux de change	6	Wechselkurse																																																																																																									
Jours fériés	7	Feiertage																																																																																																									
I. C é r é a l e s		I. G e t r e i d e																																																																																																									
A. Explications	8-19	A. Erläuterungen																																																																																																									
B. Prix indicatifs-d'intervention- de marché		B. Richt-Interventions- Marktpreise																																																																																																									
BLT	20-23	BLT																																																																																																									
SEG	24-27	SEG																																																																																																									
ORG	28-31	ORG																																																																																																									
HAF)		(HAF																																																																																																									
MAI)	32-38	(MAI																																																																																																									
DUR)		(DUR																																																																																																									
C. Prix de seuil, Prix franco frontière, Prélèvements intracommunautaires		C. Schwellenpreise, Frei- Grenze-Preise, Innerge- meinschaftliche Ab- schöpfungen																																																																																																									
Four importations vers :		Für Einfuhren nach :																																																																																																									
	<table border="1" style="width: 100%; border-collapse: collapse;"> <thead> <tr> <th style="width: 10%;"></th> <th style="width: 12.5%;">België Belgique</th> <th style="width: 12.5%;">Deutsch- land (BR)</th> <th style="width: 12.5%;">France</th> <th style="width: 12.5%;">Italia</th> <th style="width: 12.5%;">Luxem- bourg</th> <th style="width: 12.5%;">Neder- land</th> </tr> </thead> <tbody> <tr><td>BLT</td><td>39-40</td><td>51-52</td><td>65-66</td><td>75-76</td><td>83-84</td><td>95-96</td></tr> <tr><td>SEG</td><td>39-40</td><td>51-52</td><td>65-66</td><td>75-76</td><td>83-84</td><td>95-96</td></tr> <tr><td>ORG</td><td>41-42</td><td>53-54</td><td>-</td><td>-</td><td>85-86</td><td>97-98</td></tr> <tr><td>HAF</td><td>-</td><td>53-54</td><td>-</td><td>-</td><td>-</td><td>99-100</td></tr> <tr><td>MAI</td><td>43-44</td><td>55-56</td><td>67-68</td><td>-</td><td>87-88</td><td>99-100</td></tr> <tr><td>BKW</td><td>-</td><td>55-56</td><td>67-68</td><td>-</td><td>-</td><td>-</td></tr> <tr><td>SOR</td><td>43-44</td><td>57-58</td><td>69-70</td><td>-</td><td>87-88</td><td>101-102</td></tr> <tr><td>MIL</td><td>45-46</td><td>57-58</td><td>69-70</td><td>-</td><td>89-90</td><td>101-102</td></tr> <tr><td>ALP</td><td>-</td><td>-</td><td>-</td><td>-</td><td>-</td><td>-</td></tr> <tr><td>DUR</td><td>-</td><td>59-60</td><td>-</td><td>77-78</td><td>-</td><td>-</td></tr> <tr><td>FBL</td><td>45-46</td><td>59-60</td><td>71-72</td><td>77-78</td><td>89-90</td><td>103-104</td></tr> <tr><td>FRO</td><td>47-48</td><td>61-62</td><td>71-72</td><td>79-80</td><td>91-92</td><td>103-104</td></tr> <tr><td>GBL</td><td>47-48</td><td>61-62</td><td>73-74</td><td>79-80</td><td>91-92</td><td>105-106</td></tr> <tr><td>GDU</td><td>49-50</td><td>63-64</td><td>73-74</td><td>81-82</td><td>93-94</td><td>105-106</td></tr> </tbody> </table>		België Belgique	Deutsch- land (BR)	France	Italia	Luxem- bourg	Neder- land	BLT	39-40	51-52	65-66	75-76	83-84	95-96	SEG	39-40	51-52	65-66	75-76	83-84	95-96	ORG	41-42	53-54	-	-	85-86	97-98	HAF	-	53-54	-	-	-	99-100	MAI	43-44	55-56	67-68	-	87-88	99-100	BKW	-	55-56	67-68	-	-	-	SOR	43-44	57-58	69-70	-	87-88	101-102	MIL	45-46	57-58	69-70	-	89-90	101-102	ALP	-	-	-	-	-	-	DUR	-	59-60	-	77-78	-	-	FBL	45-46	59-60	71-72	77-78	89-90	103-104	FRO	47-48	61-62	71-72	79-80	91-92	103-104	GBL	47-48	61-62	73-74	79-80	91-92	105-106	GDU	49-50	63-64	73-74	81-82	93-94	105-106	
	België Belgique	Deutsch- land (BR)	France	Italia	Luxem- bourg	Neder- land																																																																																																					
BLT	39-40	51-52	65-66	75-76	83-84	95-96																																																																																																					
SEG	39-40	51-52	65-66	75-76	83-84	95-96																																																																																																					
ORG	41-42	53-54	-	-	85-86	97-98																																																																																																					
HAF	-	53-54	-	-	-	99-100																																																																																																					
MAI	43-44	55-56	67-68	-	87-88	99-100																																																																																																					
BKW	-	55-56	67-68	-	-	-																																																																																																					
SOR	43-44	57-58	69-70	-	87-88	101-102																																																																																																					
MIL	45-46	57-58	69-70	-	89-90	101-102																																																																																																					
ALP	-	-	-	-	-	-																																																																																																					
DUR	-	59-60	-	77-78	-	-																																																																																																					
FBL	45-46	59-60	71-72	77-78	89-90	103-104																																																																																																					
FRO	47-48	61-62	71-72	79-80	91-92	103-104																																																																																																					
GBL	47-48	61-62	73-74	79-80	91-92	105-106																																																																																																					
GDU	49-50	63-64	73-74	81-82	93-94	105-106																																																																																																					
D. Prix de seuil, Prix CAF, Prélèvements envers pays tiers		D. Schwellenpreise, Cif Preise, Abschöpfungen gegenüber Drittländern																																																																																																									
BLT	107-108	BLT																																																																																																									
SEG	107-108	SEG																																																																																																									
ORG	109-110	ORG																																																																																																									
HAF	109-110	HAF																																																																																																									
MAI	111-112	MAI																																																																																																									
BKW	111-112	BKW																																																																																																									
SOR	113-114	SOR																																																																																																									
MIL	113-114	MIL																																																																																																									
ALP	115-116	ALP																																																																																																									
DUR	115-116	DUR																																																																																																									
FBL	117-118	FBL																																																																																																									
FRO	117-118	FRO																																																																																																									
GBL	119-120	GBL																																																																																																									
GDU	119-120	GDU																																																																																																									
E. Prix à l'importation (pas corrigé) CAF Antwerpen/ Rotterdam	121-122	E. Einfuhrpreise (unbe- richtigt) Cif Antwerpen/ Rotterdam																																																																																																									
F. Prix fixés par la Commission CAF Antwerpen/Rotterdam (Graphique)	123-124	F. Preise festgesetzt von der Kommission Cif Antwerpen/ Rotterdam (Schaubild)																																																																																																									

II Riz

- A. Explications 125-128
- B. Prix indicatifs - d'intervention - 129
de marché
- C. Prix de seuil, Prix franco
frontière, Prélèvements
intracommunautaires

II Reis

- A. Erläuterungen
- B. Richt - Interventions-
Marktpreise
- C. Schwellenpreise, Frei-
Grenzpreise, Innerge-
meinschaftliche Abschöpfungen

Pour importations
vers :

België Belgi- que	Deutsch- land (BR)	France	Italia	Luxem- bourg	Neder- land
130	130	131	132	133	133

Für Einfuhren nach :

- D. Prix de seuil, Prix
CAF, Prélèvements
envers pays tiers 134-135

- D. Schwellenpreise, Cif-Preise,
Abschöpfungen gegenüber
Drittländern

<u>INDICE</u>	<u>Pagina/Bladzijde</u>	<u>INHOUDSOPGAVE</u>
Tassi di cambio	6	Wisselkoersen
Giorni festivi	7	Feestdagen
<u>I. Cereali</u>		<u>I. Granen</u>
A. Spiegazione	8-19	A. Toelichting
B. Prezzi indicativi-d'intervento- di mercato		B. Richt- Interventie- Marktprijzen
BLT	20-23	BLT
SEG	24-27	SEG
ORG	28-31	ORG
HAF)		(HAF
MAI)	32-38	(MAI
DUR)		(DUR
C. Prezzi d'entrata, Prezzi franco-frontiera, Prelievi intracomunitari		C. Drempelprijzen, Frijzen franco-grens, Intracommunautaire heffingen

Per importazioni verso :	België Belgique	Deutsch- land (B.R.)	France	Italia	Luxem- bourg	Neder- land	Voor invoer naar :
BLT	39-40	51-52	65-66	75-76	83-84	95-96	BLT
SEG	39-40	51-52	65-66	75-76	83-84	95-96	SEG
ORG	41-42	53-54	-	-	85-86	97-98	ORG
HAF	-	53-54	-	-	-	99-100	HAF
MAI	43-44	55-56	67-68	-	87-88	99-100	MAI
BKW	-	55-56	67-68	-	-	-	BKW
SOR	43-44	57-58	69-70	-	87-88	101-102	SOR
MIL	45-46	57-58	69-70	-	89-90	101-102	MIL
ALP	-	-	-	-	-	-	ALP
DUR	-	59-60	-	77-78	-	-	DUR
FBL	45-46	59-60	71-72	77-78	89-90	103-104	FBL
FRO	47-48	61-62	71-72	79-80	91-92	103-104	FRO
GBL	47-48	61-62	73-74	79-80	91-92	105-106	GBL
GDU	49-50	63-64	73-74	81-82	93-94	105-106	GDU

D. Prezzi d'entrata, Prezzi cif Prelievi verso paesi terzi		D. Drempelprijzen, c.i.f. prijzen, Heffingen tegenover derde landen
BLT	107-108	BLT
SEG	107-108	SEG
ORG	109-110	ORG
HAF	109-110	HAF
MAI	111-112	MAI
BKW	111-112	BKW
SOR	113-114	SOR
MIL	113-114	MIL
ALP	115-116	ALP
DUR	115-116	DUR
FBL	117-118	FBL
FRO	117-118	FRO
GBL	119-120	GBL
GDU	119-120	GDU
E. Prezzi all'importazione (non corretti) Cif Antwerpen/Rotterdam	121-122	E. Invoerprijzen (niet gecorrigeerd) c.i.f. Antwerpen/Rotterdam
F. Prezzi fissati dalla Commissione Cif Antwerpen/Rotterdam (Grafico)	123-124	F. Prijzen vastgesteld door de Commissie c.i.f. Antwerpen/Rotterdam (Grafiek)

II Riso

- A. Spiegazione 125-128
- B. Prezzi indicativi-d'intervento-
di mercato 129
- C. Prezzi d'entrata, Prezzi
franco-frontiera, Prelievi
intracomunitari

II Rijst

- A. Toelichting
- B. Richt-Interventie-Marktprijzen
- C. Drempelprijzen, Prijzen franco-
grens, Intracommunautaire
heffingen

Per importazione
verso :

België Belgi- que	Deutsch- land (BR)	France	Italia	Luxem- bourg	Neder- land
130	130	131	132	133	133

Voor invoer naar :

- D. Prezzi d'entrata, Prezzi
cif, Prelievi verso paesi
terzi 134-135

- D. Drempelprijzen, c.i.f.-prijzen,
Heffingen tegenover derde
landen

Taux de change Wechselkurse Tassi di cambio Wisselkoersen
 (Révisés et complétés en date du 15.5.1965) (Überprüft und vervollständigt am 15.5.1965) (Riveduti e completati il 15.5.1965) (Herzien en aangevuld per 15.5.1965)

(Règl./Verord. No. 129 - J O /AB/GU/PB No. 106 d.d. 30.10.1962)

Valables à partir du : gültig ab : validi a partire dal : geldig vanaf :
 6.3.1961 ¹⁾

Pays Land Paese	Unités Einheiten Unità Eenheden	Fb/Flux	DM	Ff	Lit	Fl	UC/RE ²⁾	£	Dkr	Nkr	Skr	Mar	ÖS	Ptas	NZ £	Austr £	Can \$	US \$
België/Belgique Luxembourg	100 Francs (Fb/Flux) =	100,000	8,0000	9,8741	1250,00	7,2400	2,00000	0,71429	13,8143	14,2857	10,3464	6,4000	52,000	120,000	0,71919	0,89286	2,16216	2,00000
Deutschland (BR)	100 Deutsche Mark (DM) =	1250,000	100,0000	123,4265	15625,00	90,5000	25,0000	8,92858	172,6785	178,5715	129,3303	80,0000	650,000	1500,000	8,98990	11,16073	27,02700	25,0000
France	100 Francs (Ff) =	1012,750	81,0200	100,0000	12659,38	73,3231	20,2550	7,23393	139,9041	144,6786	104,7834	64,8160	526,630	1215,300	7,28362	9,04242	21,89728	20,2550
Italia	100 Lire (Lit) =	8,000	0,6400	0,7899	100,00	0,5792	0,160000	0,05714	1,1051	1,1429	0,8277	0,5120	4,160	9,600	0,05754	0,07143	0,17297	0,160000
Nederland	100 Guldens (Fl) =	1381,215	110,4972	136,3828	17265,19	100,0000	27,6243	9,86583	190,8049	197,3165	142,9063	88,3978	718,232	1657,458	9,93359	12,33229	29,86408	27,6243
CEE/EWG/EEG	100 UC/RE ²⁾ =	5000,00	400,000	493,706	62500,0	362,000	100,000	35,7143	690,714	714,286	517,321	320,000	2600,00	6000,00	35,9596	44,6429	108,108	100,000
United Kingdom/ Eire	100 Pounds (£) Sterling =	14000,000	1120,0000	1382,3768	175000,00	1013,6000	280,000	100,00000	1933,9992	2000,0008	1448,4988	896,0000	7280,000	16800,000	100,68688	125,00012	302,70240	280,000
Danmark	100 Kroner (Dkr) =	723,890	57,9112	71,4778	9048,63	52,4096	14,4778	5,17064	100,0000	103,4129	74,8967	46,3290	376,423	868,668	5,20616	6,46331	15,65166	14,4778
Norge	100 Kroner (Nkr) =	700,000	56,0000	69,1188	8750,00	50,6800	14,0000	5,00000	96,7000	100,0000	72,4249	44,8000	364,000	840,000	5,03434	6,25001	15,13512	14,0000
Sverige	100 Kroner (Skr) =	966,520	77,3216	95,4353	12081,50	69,9760	19,3304	6,90372	133,5178	138,0743	100,0000	61,8573	502,590	1159,824	6,95113	8,62965	20,89771	19,3304
Suomi	100 Markkas (Mar) =	1562,500	125,0000	154,2831	19531,25	113,1250	31,2500	11,16072	215,8481	223,2144	161,6628	100,0000	812,500	1875,000	11,23738	13,95091	33,78375	31,2500
Österreich	100 Schillings (ÖS) =	192,308	15,3846	18,9887	2403,84	13,9231	3,84615	1,37363	26,5659	27,4725	19,8969	12,3077	100,000	230,769	1,38306	1,71703	4,15800	3,84615
España	100 Pesetas (Ptas) =	83,334	6,6667	8,2284	1041,67	6,0333	1,66667	0,59524	11,5119	11,9048	8,6220	5,3333	43,333	100,000	0,59933	0,74405	1,80180	1,66667
New Zealand	100 Pounds (NZ £) =	13904,500	1112,3600	1372,9470	173806,25	1006,6858	278,090	99,31790	1920,8066	1986,3579	1438,6180	889,8880	7230,340	16685,400	100,00000	124,14744	300,63754	278,090
Australia	100 Pounds (Austr £) =	11200,000	896,0000	1105,9014	140000,00	810,8800	224,000	80,00003	1547,1994	1600,0006	1158,7990	716,8000	5824,000	13440,000	80,54950	100,00000	242,16192	224,000
Canada	100 Dollars (Can \$) =	4625,000	370,0000	456,6781	57812,50	334,8500	92,5000	33,03573	638,9105	660,7146	478,5219	296,0000	2405,000	5550,000	33,26263	41,29468	100,00000	92,5000
U.S.A.	100 Dollars (US \$) =	5000,00	400,000	493,706	62500,0	362,000	100,000	35,7143	690,714	714,286	517,321	320,000	2600,00	6000,00	35,9596	44,6429	108,108	100,000

1) New Zealand : 27.10.1961
 Canada : 2.5.1962

2) UC/RE = Unité de compte / Rechnungseinheit / Unità di conto / Rekeneenheid

JOURS FERIÉS DANS LES PAYS DE LA CEE - FEIERTAGE IN DEN LÄNDERN DER EWG
GIORNI FESTIVI NEI PAESI DELLA CEE - FEESTDAGEN IN DE LANDEN VAN DE EEG

1966

Mois Monat Mesele Maand	d.d.	BELGIE/ BELGI- QUE	DEUTSCH- LAND (FR)	FRANCE	ITALIA	LUXEM- BOURG	NEDER- LAND	COMMIS- SION				
JAN	1	X	X	X	X	X	X	X	Jour de l'an	Neujahr	Capodanno	Nieujaarsdag
	6				X				Fête de l'Épiphanie	Heilige drei Könige	Epifania di N.S.	Driekoningen
FEB	21					X			Lundi de Carnaval	Rosenmontag	Lunedì di Carnevale	Maandag van Carnaval
MAR	10						X		Jour de mariage SAR Prin- cesse Beatrix	Hochzeitstag IKH Prinzes- sin Beatrix	Giorno delle nozze di SAR la Principessa Beatrice	Trouwdag HKH Prinses Beatrix
	19				X				St. Joseph	St. Joseph	S. Giuseppe	St.-Jozef
APR	8		X				X	X	Vendredi Saint	Karfreitag	Venerdì Santo	Goede Vrijdag
	11	X	X	X	X	X	X	X	Lundi de Pâques	Ostermontag	Lunedì dell'Angelo	Paasmaandag
	25				X				Anniversaire de la libé- ration	Jahrestag der Befreiung	Anniversario della Libe- razione	Verjaardag van de Be- vrijding
	30						X		Anniversaire de la Reine	Geburtstag der Königin	Genetliaco della Regina	Koninginnedag
MAI	1	X	X	X	X	X		X	Fête du travail	Maifeiertag	Festa del lavoro	Dag van de Arbeid
	9							X	Anniversaire de la déclá- ration Robert Schumann	Jahrestag der Erklärung von Robert Schumann	Anniversario della dichia- razione di Robert Schumann	Verjaardag van de verkla- ring van Robert Schumann
	19	X	X	X	X	X	X	X	Ascension	ChristiHimmelfahrt	Ascensione	Hemelvaartsdag
	30	X	X	X		X	X	X	Lundi de Pentecôte	Pfingstmontag	Lunedì della Pentecoste	Pinkstermaandag
JUN	2				X				Fête nationale	Nationalfeiertag	Festa nazionale	Nationale Feestdag
	9		X		X				Fête-Dieu	Fronleichnam	Corpus Domini	Sacramentsdag
	17		X						Jour de l'unité allemande	Tag der Deutschen Einheit	Giorno dell'Unità tedesca	Dag van de Duitse Eenheid
	23					X			Fête nationale	Nationalfeiertag	Festa nazionale	Nationale Feestdag
	29				X				S.S. Pierre et Paul	H.H. Peter und Paul	S.S. Pietro e Paolo	H.H. Petrus en Paulus
JUL	14			X					Fête nationale	Nationalfeiertag	Festa nazionale	Nationale Feestdag
	21	X						X	Fête nationale (belge)	Nationalfeiertag (Belgiën)	Festa nazionale (belga)	Nationale Feestdag (België)
AUG	15	X		X	X	X		X	Assomption	Maria Himmelfahrt	Assunzione di M.V.	Maria-ten-Hemelopneming
NOV	1	X		X	X	X		X	Toussaint	Allerheiligen	Ogniasanti	Allerheiligen
	2	X						X	Trépassés	Allerseelen	Commemorazione dei Defunti	Allerzielen
	4				X				L'unité nationale	Tag der Nationalen Einheit	Unità nazionale	Nationale Eenheid
	11	X		X					Armistice 1914-1918	Waffenstillstand 1914-1918	Armistizio 1914-1918	Wapenstilstand 1914-1918
	15	X							Fête de la Dynastie	Fest der Dynastie	Festa della Dinastia	Feest van de Dynastie
	16		X							Buss- und Bettag		
DEC	8				X				L'immaculée Conception	Mariä Empfängnis	Immacolata Concezione	Maria Onbevleete Ontvan- genis
	24							X		Heiligabend	Vigilia di Natale	
	25	X	X	X	X	X	X	X	Noël	Weihnachten	Natale di N.S.	Kerstmis
	26	X	X		X	X	X	X	Noël	Weihnachten	S. Stefano	Kerstmis
	31							X	Sylvestre (après-midi)	Silvester (Nachmittag)	S. Silvestro (pomeriggio)	Oudejaarsdag (namiddag)

C E R E A L E S

EXPLICATIONS CONCERNANT LES PRIX DES CEREALES CONTENUS DANS CETTE PUBLICATION (PRIX FIXES ET PRIX DE MARCHE)

I. PRIX FIXES

A. Nature des prix

En vertu du règlement n° 19/1962 art. 4,5,7,8 et 11 (Journal officiel du 20.4.1962 - 5ème année n° 30), les Etats membres doivent fixer annuellement les prix indicatifs, les prix d'intervention et les prix de seuil.

Les prix indicatifs sont fixés au stade d'achat du commerce de gros pour le blé et l'orge, ainsi que pour le seigle, le maïs et le blé dur dans les pays où la production est notable.

Les prix d'intervention sont fixés au niveau des prix indicatifs diminués d'un pourcentage situé entre 5 et 10 % (règlement n° 19, art. 7).

Les prix de seuil sont fixés pour toutes les sortes de céréales (règlement n° 19 art.4, 8 et 11).

B. Qualité

Prix indicatifs et prix d'intervention

1962/63 : fixation sur la base d'un standard de qualité déterminé (règlement n° 19, art. 5).

1963/64 : (règlement 48/63 CEE) }	Fixation des prix sur la base du standard de qualité CEE
1964/65 : (règlement 64/64 CEE) }	
1965/66 : (règlement 84/65 CEE) }	

(Pour le standard de qualité CEE, voir règlement 61 - Journal officiel du 13.7.1962, 5ème année n° 59).

- La République fédérale d'Allemagne a eu l'autorisation de déroger au standard de qualité CEE sur certains points pour les années 1963/64 à 1965/66 (règlement CEE 48/63, 64/64 et 84/65)

Prix de seuil

Ceux-ci sont toujours fixés sur la base du standard de qualité CEE à partir de 1962/63 (règlement n° 19 art. 4, 8 et 11).

C. Les standards de qualité

Voir annexe 1

D. Zones déficitaires et excédentaires 1962/63 - 1965/66

Les prix indicatifs et d'intervention qui sont en vigueur dans les zones les plus déficitaires sont dénommés prix indicatifs et d'intervention de base. Pour les autres zones des prix indicatifs et d'intervention dérivés sont fixés. Dans les zones les plus excédentaires s'appliquent les prix indicatifs et d'intervention dérivés les plus bas. Voir annexe 2.

II. PRIX DE MARCHE (PRODUIT NATIONAL) 1965/66

Certains prix de marché indiqués pour chaque pays de la C.E.E. ne sont pas automatiquement comparables en raison de divergences dans les conditions de livraison, les stades commerciaux et les qualités.

A. Lieux (bourses) ou régions auxquels se rapportent les prix de marché 1965/66

Voir annexe 3

B. Stade commercial et conditions de livraison

Belgique : Prix départ négoce, en vrac ou en sacs, brut pour net, chargé sur le moyen de transport

R.F. d'Allemagne : Prix de vente, commerce de gros (en vrac)
(Würzburg prix d'achat commerce de gros (en vrac)).

France : Prix départ organisme stockeur, franco moyen de transport, en vrac ou en sacs
(sacs de l'acheteur) impôts non compris

Italie :

1. Blé tendre : Naples : franco-camion arrivé, en vrac, impôts non compris
Udine : franco départ moulin, en vrac, livraison et paiement immédiat

2. Seigle : Bologna : franco arrivé, en vrac, impôts non compris

3. Orge : Foggia : en vrac, à la production, impôts non compris

4. Avoine : Foggia : en vrac, à la production, impôts non compris

5. Mais : Bologna : franco arrivé, en vrac, impôts non compris

6. Blé dur : Gênes : Prix moyen pour quatre origines à savoir :

- | | |
|--------------|---|
| a) Sicile | } en sacs, franco-wagon départ, impôts non compris |
| b) Sardaigne | |
| c) Maremme | - en sacs, sacs acheteur, franco-wagon départ, impôts non compris |
| d) Calabre | - en sacs, sacs acheteur, franco-wagon arrivé, impôts non compris |

Cagliari : en vrac, à la production, franco-départ entrepôt du producteur, impôts non compris

Luxembourg : Prix d'achat du négoce agricole, franco magasin

seigle	} produits importés
avoine	

Pays-Bas : Prix de gros de la marchandise embarquée en vrac à bord de péniches (boordvrij gestort)

C. Qualité (produit national)

Belgique : Standard de qualité CEE

<u>R.F. d'Allemagne</u> : Blé	} Standard de qualité allemand
Seigle	
Orge	} Qualité moyenne des quantités négociées
Avoine	

France : Blé : (I. Prix pour les qualités commercialisées
(II. Prix ramenés au standard de qualité CEE compte tenu uniquement du poids spécifique

: Autres céréales : Qualité moyenne des quantités négociées

Italie : Blé : Naples : Buono mercantile 78 kg/hl
Udine : Buono mercantile 78 kg/hl

Seigle : Nazionale

Orge : Orzo nazionale vestito 56 kg/hl

Avoine : Nazionale 42 kg/hl

Mais : comune

Blé dur : Sicile : 78/80 kg/hl

Maremme : 81/82 kg/hl

Calabre : 81/82 kg/hl

Sardaigne : 83/84 kg/hl

Cagliari : 82 kg/hl

Luxembourg : Standard de qualité CEE

Pays-Bas : Standard de qualité CEE

G E T R E I D E

ERLÄUTERUNG DER IN DIESER VERÖFFENTLICHUNG ANGEFÜHRTEN GETREIDEPREISE

(FESTGESETZTE PREISE UND MARKTPREISE)

I. FESTGESETZTE PREISE

A. Art der Preise

Auf Grund der Verordnung Nr. 19/1962 Art. 4, 5, 7, 8 und 11 (Amtsblatt vom 20.4.1962 5. Jahrgang Nr. 30) haben die Mitgliedstaaten jährlich Richt-, Interventions- und Schwellenpreise festzusetzen.

Richtpreise werden in der Einkaufsphase des Grosshandels für Weizen und Gerste sowie für Roggen, Mais und Hartweizen in den Mitgliedstaaten, in denen eine nennenswerte Erzeugung dieser Getreidearten besteht, festgesetzt.

Interventionspreise werden auf einem Niveau festgesetzt, das dem um 5 bis 10 v.H. verminderten Richtpreis entspricht (Verordnung Nr. 19 Artikel 7).

Schwellenpreise werden für alle Getreidearten festgesetzt (Verordnung Nr. 19 Artikel 4, 8 und 11).

B. Qualität

Richt- und Interventionspreise

1962/63 : Festsetzung auf Grundlage einer bestimmten Standardqualität (Artikel 5 - Verordnung Nr. 19)

1963/64 : (Verord. 48/63 EWG))

1964/65 : (Verord. 64/64 EWG)) Preisfestsetzung auf Grundlage der EWG-Standardqualität

1965/66 : (Verord. 84/65 EWG))

(Für die EWG-Standardqualität siehe Verordnung 61 - AB vom 13.7.1962 5. Jahrg. Nr. 59).

- Der Bundesrepublik Deutschland wurde die Genehmigung erteilt, in den Jahren 1963/64 bis 1965/66 in bestimmten Punkten von der EWG-Standardqualität abzuweichen (Verordnung EWG 48/63, 64/64 und 84/65)

Schwellenpreise

Diese werden ab 1962/63 ausschliesslich auf Grundlage der EWG-Standardqualität (Verordnung 19 Artikel 4,8 und 11) festgesetzt.

C. Standardqualitäten

Siehe Anhang 1

D. Zuschuss- und Überschussgebiete 1962/63 bis 1965/66

Die Richt- und Interventionspreise für das Hauptzuschussgebiet werden Grundricht- und Grundinterventionspreise genannt. Für die übrigen Gebiete werden abgeleitete Richt- und Interventionspreise festgesetzt. In den Hauptüberschussgebieten gelten die niedrigsten abgeleiteten Richt- und Interventionspreise. Siehe Anhang 2.

II. MARKTPREISE (INLANDSERZEUGNIS) 1965/66

Die für die EWG Mitgliedstaaten aufgeführten Marktpreise sind nicht ohne weiteres vergleichbar, da ihnen zum Feil unterschiedliche Lieferungsbedingungen, Handelsstufen und Qualitäten zugrunde liegen.

A. Orte (Börse) oder Gebiete, auf die sich die Marktpreise beziehen 1965/66

Siehe Anhang 3

B. Handelsstufe und Lieferungsbedingungen

- Belgien : Grosshandelsabgabepreis, lose oder in Säcken, brutto für netto, verladen auf Transportmittel.
- Deutschland (BR): Grosshandelsabgabepreis (lose)
(Würzburg Grosshandelseinstandspreis (lose))
- Frankreich : Preis ab Lager, franko Transportmittel, lose oder in Säcken (Säcke zu Lasten des Käufers) ohne Steuern.
- Italien :
1. Weichweizen : Neapel : frei Bestimmungsort, Lastwagen, Lose, ohne Steuern
Udine : frei ab Mühle, lose, Zahlung bei Lieferung
2. Roggen : Bologna : frei Bestimmungsort, lose, ohne Steuern
3. Gerste : Foggia : ab Erzeuger, lose ohne Steuern
4. Hafer : Foggia : ab Erzeuger, lose ohne Steuern
5. Mais : Bologna : frei Bestimmungsort, lose, ohne Steuern
6. Hartweizen: Genua : Durchschnittspreis für Erzeugnisse aus 4 Herkunftsgebieten :
a. Sizilien)
b. Sardinien) frei Versandbahnhof, verladen, in Säcken, ohne Steuern
c. Maremma : frei Versandbahnhof, verladen, Säcke zu Lasten des Käufers, ohne Steuern
d. Kalabrien : frei Bestimmungsbahnhof, Säcke zu Lasten des Käufers, ohne Steuern
Cagliari : Ab Lager des Erzeugers, lose ohne Steuern
- Luxemburg : Ankaufpreis des Landhandels für frei Lager gelieferte Ware
Gerste)
Hafer) eingeführtes Produkt
- Niederlande : Grosshandelsabgabepreis der lose auf Lastkähnen verladene Ware (boordvrij gestort)

C. Qualität (Inlandserzeugnis)

- Belgien : EWG-Standardqualität
- Deutschland (BR): Weizen) deutsche Standardqualität
Roggen)
Gerste) Durchschnittsqualität der gesamten Absatzmenge
Hafer)
- Frankreich : Weizen I. Preise der vermarkteten Qualitäten
II. Umgerechnet auf EWG-Standardqualität jedoch unter Berücksichtigung des Hektolitergewichtes
Andere Getreidesorten : Durchschnittsqualität der gesamten Absatzmenge
- Italien : Weizen : Neapel : Buono mercantile 78 kg/hl
Udine : Buono mercantile 78 kg/hl
Roggen : Nazionale
Gerste : Orzo nazionale vestito 56 kg/hl
Hafer : Nazionale 42 kg/hl
Mais : comune
Hartweizen: Sizilien : 78/80 kg/hl
Maremma : 81/82 kg/hl
Kalabrien : 81/82 kg/hl
Sardinien : 83/84 kg/hl
Cagliari : 82 kg/hl
- Luxemburg : EWG-Standardqualität
- Niederlande : EWG-Standardqualität

C E R E A L I

SPIEGAZIONI RELATIVE AI PREZZI DEI CEREALI CHE FIGURANO NELLA PRESENTE PUBBLICAZIONE
(PREZZI FISSI E PREZZI DI MERCATO)

I. PREZZI FISSI

A. Natura dei prezzi

A norma del regolamento n. 19/1962, articoli 4, 5, 7, 8 e 11 (Gazzetta Ufficiale del 20.4.1962 - anno 5°, n. 30), gli Stati membri devono fissare annualmente i prezzi indicativi, i prezzi d'intervento e i prezzi d'entrata.

I prezzi indicativi sono fissati alla fase d'acquisto del commercio all'ingrosso per il grano e l'orzo, nonché per la segala, il granoturco e il grano duro nei Paesi che hanno una produzione notevole.

I prezzi d'intervento sono fissati al livello dei prezzi indicativi diminuiti di una percentuale del 5-10% (regolamento n. 19, articolo 7).

I prezzi d'entrata sono fissati per tutti i tipi di cereali (regolamento n. 19 articoli 4, 8 e 11).

B. Qualità

Prezzi indicativi e prezzi d'intervento

1962/63 : fissazione sulla base di una qualità tipo determinata (regolamento n. 19, articolo 5).

1963/64 : (regolamento 48/63 CEE)	{	fissazione dei prezzi sulla base della	
1964/65 : (regolamento 64/64 CEE)			qualità tipo CEE
1965/66 : (regolamento 84/65 CEE)			

(per la qualità tipo CEE vedasi regolamento n. 61 - Gazzetta Ufficiale del 13.7.1962, anno 5°, n. 59).

- La Repubblica federale di Germania è stata autorizzata a derogare in alcuni punti alla qualità tipo CEE della campagna 1963/64 alla campagna 1965/66 (regolamenti nn. 48/63/CEE, 64/64/CEE e 84/65/CEE).

Prezzi d'entrata

Sono sempre fissati sulla base della qualità tipo CEE a partire dal 1962/63 (regolamento n. 19, articoli 4, 8 e 11).

C. Le qualità tipo

Vedere Allegato 1

D. Zone deficitarie ed eccedentarie 1962/63 - 1965/66

I prezzi indicativi e di intervento che sono in vigore nelle zone più deficitarie sono denominati prezzi indicativi e di intervento di base. Per le altre zone sono fissati dei prezzi indicativi e di intervento derivati. Nelle zone più eccedentarie si applicano i prezzi indicativi e di intervento derivati più bassi. Vedere allegato 2

II. PREZZI DI MERCATO (PRODOTTO NAZIONALE) 1965/66

Alcuni prezzi di mercato indicati per ciascun paese della CEE non sono automaticamente comparabili a causa delle divergenze nelle condizioni di consegna, nelle fasi commerciali e nelle qualità.

A. Piazze (borse) o regioni cui si riferiscono i prezzi di mercato 1965/66

Vedere Allegato 3

B. Fase commerciale e condizioni di consegna

Belgio : prezzo di vendita commercio all'ingrosso, merce nuda o in sacchi, lordo per netto, su mezzo di trasporto

R.F. di Germania : prezzo di vendita commercio all'ingrosso (merce nuda) (Würzburg-prezzo d'acquisto commercio all'ingrosso (merce nuda)).

Francia : prezzo al magazzino, franco mezzo di trasporto, merce nuda o in sacchi (del compratore), imposta esclusa

Italia :

1. Grano tenero : Napoli : franco camion arrivo, merce nuda, imposte escluse
Udine : prezzo al molino, franco partenza, merce nuda, pronta consegna e pagamento

2. Segala : Bologna : franco arrivo, merce nuda, imposte escluse

3. Orzo : Foggia : alla produzione, merce nuda, imposte escluse

4. Avena : Foggia : alla produzione, merce nuda, imposte escluse

5. Mais : Bologna : franco arrivo, merce nuda, imposte escluse

6. Grano duro : Genova : prezzo medio per quattro origini :

- a) Sicilia {
 - b) Sardegna } franco vagone partenza, tele per merce, imposte escluse
 - c) Maremma - franco vagone partenza, tele compratore, imposte escluse
 - d) Calabria - franco vagone arrivo, tele compratore, imposte escluse
- Cagliari - alla produzione, franco magazzino produttore, merce nuda, imposte escluse

Lussemburgo : prezzo d'acquisto commercio agricolo, franco magazzino
segala }
avena } prodotti importati

Paesi Bassi : prezzo di vendita del commercio all'ingrosso, a bordo (Boordvrij gestort)

C. Qualità (prodotto nazionale)

Belgio : qualità tipo CEE

R.F. di Germania : Grano {
Segala } qualità tipo tedesca
Orzo {
Avena } qualità media delle quantità negoziate

Francia : grano : qualità tipo CEE (I. prezzo dei prodotti commercializzati
(II. prezzo convertito nella qualità tipo francese tenuto conto esclusivamente del peso specifico

altri cereali : qualità media delle quantità negoziate

Italia : grano : Napoli : Fionco mercantile 78 kg/hl
tenero : Udine : Buono mercantile 78 kg/hl

segala: Nazionale

orzo : Orzo nazionale vestito 56 kg/hl

avena : Nazionale 42 kg/hl

mais : comune

grano duro : Sicilia : 78/80 kg/hl

Maremma : 81/82 kg/hl

Calabria : 81/82 kg/hl

Sardegna : 83/84 kg/hl

Cagliari : 82 kg/hl

Lussemburgo : qualità tipo CEE

Paesi Bassi : qualità tipo CEE

G R A N E N

TOELICHTING OP DE IN DEZE PUBLICATIE VOORKOMENDE GRAANPRIJZEN (VASTGESTELDE PRIJZEN EN MARKTPRIJZEN)

I. VASTGESTELDE PRIJZEN

A. Aard van de prijzen

Gebaseerd op de Verordening n° 19/1962 art. 4, 5, 7, 8 en 11 (Publicatieblad dd. 20.4.1962 5de jaargang n° 30) dienen de lidstaten jaarlijks richt-, interventie- en drempelprijzen vast te stellen.

Richtprijzen worden vastgesteld in het stadium van de aankoop door de groothandel voor tarwe en gerst, alsmede voor rogge, maïs en durumtarwe in die landen waar de produktie van betekenis is.

Interventieprijzen worden vastgesteld op een niveau dat 5 à 10 % lager ligt dan dat van de richtprijs (Verord. n° 19 art. 7).

Drempelprijzen worden voor alle graansoorten vastgesteld (Verord. 19 art. 4, 8 en 11)

B. Kwaliteit

Richt- en interventieprijzen

1962/63 : Vaststelling op basis van een bepaalde standaardkwaliteit (art. 5 - Verord. n° 19)

1963/64 : (Verord. 48/63 EEG)

1964/65 : (Verord. 64/64 EEG) Prijzvaststelling op basis van de EEG-Standaardkwaliteit

1965/66 : (Verord. 84/65 EEG)

(Voor de EEG-Standaardkwaliteit zie verord. 61 - P.B. 13-7-1962 - 5e jg. n° 59)

- De Bondsrepubliek Duitsland kreeg voor de jaren 1963/64 tot 1965/66 toestemming op bepaalde punten af te wijken van de EEG-Standaardkwaliteit (Verord. EEG 48/63, 64/64 en 84/65)

Drempelprijzen

Deze zijn vanaf 1962/63 steeds vastgesteld op basis van de EEG-Standaardkwaliteit (Verord. 19 art. 4, 8 en 11)

C. De Standaardkwaliteiten

zie bijlage 1

D. Tekort-en Overschotgebieden 1962/63 - 1965/66

De richt- en interventieprijzen die van kracht zijn in de gebieden met het grootste tekort worden basisricht- en-interventieprijzen genoemd. Voor de andere gebieden worden afgeleide richt- en interventieprijzen vastgesteld. In de gebieden met het grootste overschot gelden de laagste afgeleide richt- en interventieprijzen. Zie bijlage 2

II. MARKTPRIJZEN (BINNENLANDS PRODUKT) 1965/66

Gedeeltelijk zijn de voor de verschillende landen van de EEG vermelde marktprijzen, als gevolg van verschillen in leveringsvoorwaarden, handelsstadia en kwaliteiten, zonder meer niet vergelijkbaar.

A. Plaatsen (beurzen) of streken waarop de marktprijzen betrekking hebben 1965/66

Zie bijlage 3

B. Handelsstadium en leveringsvoorwaarden

- België** : Verkoopprijs groothandel, los of gezakt, bruto voor netto, geleverd op transportmiddel.
- Duitsland (BR)** : Verkoopprijs groothandel (los)
(Würzburg, aankoopprijs groothandel (los))
- Frankrijk** : Prijs af opslagplaats, franco vervoermiddel, los of gezakt (zakken van de koper) exclusief belasting.
- Italië** :
1. **Zachte tarwe** : **Napels** : Los, franco plaats van bestemming, vrachtwagen - excl. belasting.
Udine : Franco vertrek molen, los, betaling bij levering
2. **Rogge** : **Bologna** : Los, franco plaats van bestemming, excl. belastingen
3. **Gerst** : **Foggia** : Los, af producent, excl. belastingen
4. **Haver** : **Foggia** : Los, af producent, excl. belastingen
5. **Mais** : **Bologna** : Los, franco plaats van bestemming, excl. belastingen
6. **Harde tarwe** : **Genua** : Gemiddelde prijs 4 herkomsten t.w.
a. Sicilië)
b. Sardinië) Franco wagon, zakken van verkoper, excl. belastingen
c. Maremma : Franco wagon, zakken van koper, excl. belastingen
d. Calabria ; Franco station van bestemming, gezakt (kopers zakken), excl. belastingen
- Cagliari** : Af opslagplaats producent, los, excl. belastingen
- Luxemburg** : Inkoopprijs agrarische handel, geleverd franco opslagplaats
Gerst)
Haver) geïmporteerde produkten
- Nederland** : Groothandelsverkoopprijs, boordvrij gestort

C. Kwaliteit (inlands produkt)

- België** : EEG-Standaardkwaliteit
- Duitsland (BR)** : Tarwe) Duitse standaardkwaliteit
Rogge)
Gerst) Gemiddelde kwaliteit van de verhandelde hoeveelheden
Haver)
- Frankrijk** : Tarwe (I. Prijzen van de verhandelde kwaliteiten
(II. Ongerekend op EEG-Standaardkwaliteit, waarbij echter slechts met het hl-gewicht werd rekening gehouden.
Andere granen : gemiddelde kwaliteit van de verhandelde hoeveelheden.
- Italië** : Tarwe : Napels : Buono mercantile 78 kg/hl
Udine : Buono mercantile 78 kg/hl
- Rogge : Nazionale
Gerst : Orzo Nazionale vestito 56 kg/hl
Haver : Nazionale 42 kg/hl
Mais : comune ..
- Harde tarwe : Sicilia : 78/80 kg/hl
Maremma : 81/82 kg/hl
Calabria : 81/82 kg/hl
Sardegna : 83/84 kg/hl
Cagliari : 82 kg/hl
- Luxemburg** : EEG-Standaardkwaliteit
- Nederland** : EEG-Standaardkwaliteit

Standards de qualité : Poids spécifique (I) - Taux d'humidité (II)
 Standardqualitäten : Eigengewicht (I) - Feuchtigkeitsgehalt (II)
 Qualità tipo : Peso specifico (I) - Tenore di umidità (II)
 Standaardkwaliteiten : Soortgelijk gewicht (I) - Vochtgehalte (II)

Standards de qualité Standardqualitäten Qualità tipo Standaardkwaliteiten	B L T		S E G		O R G	
	I	II	I	II	I	II
	kg/hl	%	kg/hl	%	kg/hl	%
I. CEE/EWG/EEG	75	16	71	16	67	16
II. Nationaux - der Mitgliedstaaten - Nazionale - Nationale						
A. <u>1962/63</u>						
België/Belgique	73,0	16,5	68/70	16,5	a) 60/62 b) 62/64	16,5
Deutschland (BR)	75-77	15,5-16,4	70-73	15,5-16,4	59-60	15,5-16,4
France	74,5-75,5	15,5-16,5	70-71,999	15,5-16,5	67	16
Italia	75	16	71	16	67	16
Luxembourg	75	16	71	16	67	16
Nederland	75	16	71	16	67	16
B. <u>1963/64-1965/66</u>						
Deutschland (BR)	74-76	15,5-16,4	70-73	15,5-16,4	62-63	15,5-16,4

Standards de qualité Standardqualitäten Qualità tipo Standaardkwaliteiten	H A F		M A I		D U R	
	I	II	I	II	I	II
	kg/hl	%	kg/hl	%	kg/hl	%
I. CEE/EWG/EEG	49	16	-	15	78	-
II. Nationaux - der Mitgliedstaaten - Nazionale - Nationale						
A. <u>1962/63</u>						
België/Belgique	47	16,5	-	-	-	-
Deutschland (BR)	49	16	-	-	-	-
France	49	16	-	14,5-15,5	78	-
Italia	49	16	-	15	78	-
Luxembourg	49	16	-	-	-	-
Nederland	49	16	-	-	-	-
B. <u>1963/64-1965/66</u>						
Deutschland (BR)	49	16	-	-	-	-

a) Wintergerst - Orge d'hiver

b) Sommergerst - Orge d'été

ANNEXE 2 - ANHANG 2 - ALLEGATO 2 - BIJLAGE 2

Zone la plus déficitaire - Hauptzuschussgebiet - Zona più deficitaria - Gebied met het grootste tekort (A)
 Zone la plus excédentaire - Hauptüberschussgebiet - Zona più eccedentaria - Gebied met het grootste overschot (B)

Pays - Produits Land - Produkte Paese - Prodotti Land - Produkten	A				B			
	1962/63	1963/64	1964/65	1965/66	1962/63	1963/64	1964/65	1965/66
<u>BELGIQUE/BELGIE</u>								
BLT) Mechelea	valable pour l'ensemble du territoire						
SEG		van kracht voor het gehele land						
ORG								
MAI								
DUR		-						
<u>DEUTSCHLAND B.R.</u>								
BLT		Duisburg				Simbach/Inn		
SEG		Duisburg				Simbach/Inn		
ORG		Duisburg				Simbach/Inn		
MAI		-			-	-	-	-
DUR		-			-	-	-	-
<u>FRANCE</u>								
BLT	Marseille	Marseille (Zone I)	Marseille	Marseille	Chartres	Zone IV (Départements : Aisne, Aube, Calvados, Charente, Cher, Côtes-du-Nord, Eure, Eure-et-Loir, Finistère, Hte Garonne, Gers, Ille-et-Vilaine, Indre, Indre-et-Loire, Loire-Atlantique, Loir-et-Cher, Lot-et-Garonne, Maine-et-Loire, Manche, Marne, Mayenne, Morbihan, Oise, Orne, Sarthe, Seine, Seine-Maritime, Seine-et-Marne, Seine-et-Oise, Deux-Sèvres, Somme, Tarn, Tarn-et-Garonne, Vendée, Hte Vienne, Yonne)	Lois	Lois
SEG	Marseille	Marseille	Marseille	Marseille	Orléans	Orléans	Orléans	Orléans
ORG	Marseille	Marseille (Zone I)	Marseille	Marseille	Chartres	Zone V (Départements : Aisne, Aube, Cher, Côte-d'Or, Eure, Eure-et-Loir, Indre, Loir-et-Cher, Marne, Hte Marne, Nièvre, Oise, Seine, Seine-Maritime, Seine-et-Marne, Seine-et-Oise, Somme, Yonne)	Châteauroux	Châteauroux
MAI	Dunkerque	Lille (Zone I)	Lille	Lille	Châteaudun	Zone III (Départements : Ariège, Aube, Hte Garonne, Gers, Gironde, Landes, Lot-et-Garonne, Basses-Pyrénées, Hautes-Pyrénées, Tarn, Tarn-et-Garonne)	Mont-de-Marsan	Mont-de-Marsan
DUR			Marseille	Marseille	Valable pour l'ensemble du territoire Carcassonne		Castelnaudray	Carcassonne

Pays - Produits Land - Produkte Paese - Prodotti Land - Produkter	A				E			
	1962/63	1963/64	1964/65	1965/66	1962/63	1963/64	1964/65	1965/66
<u>ITALIA</u>								
BLT	Italie du Sud Sf'ditalien Italia meridionale Zuid-Italië	<u>Zone I</u> (Province di Reggio Calabria, Sicilia, Sardaena)	<u>Zone I</u> Palermo, Trapani Agrigento Caltanissetta, Enna, Ragusa, Siracusa, Catania, Messina, Reggio Calabria, Cagliari, Sassari, Nuoro)	<u>Zone I</u> Palermo, Trapani, Agrigento, Caltanissetta, Enna, Ragusa, Siracusa, Catania, Messina, Reggio Calabria	Italie du Nord Norditalien Italia settentrionale Noord-Italië	<u>Zone VII</u> (Province di Cuneo, Aosta, Asti, Torino, Novara, Vercelli, Varese, Como, Sondrio, Bolzano, Trento, Belluno, Udine, Gorizia, Trieste)	<u>Zone X</u> : Cuneo Torino, Aosta, Asti, Novara, Vercelli, Como, Varese, Belluno, Treviso, Udine, Gorizia, Trieste	<u>Zone XIV</u> Udine, Gorizia
SEG	-	-	-	-	-	-	-	-
ORG))))))))
MAI) <u>Bologna</u> valido per tutto il territorio) <u>Reggio Emilia</u> valido per tutto il territorio)) <u>Reggio Emilia</u> Reggio Emilia e delle altre province dell'Emilia, Toscana, Umbria, Lazio e Marche) <u>Reggio Emilia</u> Valevoli per intero territorio nazionale.))) Veneto e Friuli - Venezia Giulia
DUR	Italie du Nord Norditalien Italia settentrionale Noord-Italië	<u>Zone I</u> (Liguria, Lombardia, Piemonte, Veneto, Emilia)	<u>Zone I</u> Grosseto, Livorno, Pisa, Siena	<u>Zone I</u> Grosseto - Livorno, Pisa, Siena	Italie du Sud Sf'ditalien Italia meridionale Zuid-Italië	<u>Zone IV</u> Sardaena	<u>Zone VII</u> Cagliari, Sassari, Nuoro	<u>Zone VII</u> Cagliari, Nuoro, Sassari
<u>LUXEMBOURG</u>))))))))
BLT	valable pour l'ensemble du territoire Luxembourg							
SEG								
ORG								
MAI								
DUR								
<u>NEDERLAND</u>								
BLT	van kracht voor het gehele land Rotterdam							
SEG))	van kracht voor het gehele			
ORG)	van kracht voor het gehele land Deventer)	land Groningen			
MAI								
DUR								

Lieux, bourses ou régions sur lesquels portent les prix de marché
 Orte, Börsen oder Gebiete auf die sich die Marktpreise beziehen
 Piazze, borse o regione cui si riferiscono i prezzi di mercato
 Plaatsen, beurzen of streken waarop de marktprijzen betrekking hebben
 1965/66

Produits Produkte Prodotti Produkten	BELGIE/BELGIQUE	DEUTSCHLAND (BR)		FRANCE	
		A	B	A	B
BLT	Moyenne arithmétique des cota- tions sur les 5 bourses de céréales :	Duisburg	Würzburg	Dép. Basses- Alpes	Dép. Loir et Cher
SEG	Arithmetisches Mittel der Notierungen auf den 5 Getreidebörsen :			Dép. Bouches- du Rhône	Dép. Loiret
ORG	Media calcolata delle quota- zioni delle cinque borse cerealicole :			Dép. Basses- Alpes	Dép. Indre
HAF	Rekenkundig gemiddelde van de noteringen op de 5 graanbeurzen :	Hannover		Dép. Somme	
MAI	Bruxelles, Charleroi, Kortrijk, Liège, Namur				
MAI	Maïs d'importation - Einfuhrmais - Maïs d'impor- tazione - Importmais USA YC III Calculé sur la base des prix CAF Antwerpen - Errechnet auf Grundlage des cif-Preises Antwerpen - Calcolato sulla base del prezzo cif Antwerpen - Berekend op basis van de prijs cif Antwerpen	Maïs d'importation - Einfuhrmais - Maïs d'importazione - Importmais USA Yellow Corn III Duisburg		Dép. Nord	Dép. Landes
DUR	-	-		Dép. Bouches- du Rhône	Dép. Aude

Produits Produkte Prodotti Produkten	I T A L I A		LUXEMBOURG	NEDERLAND
	A	B		
BLT	Napoli	Udine	Ø Luxembourg	Rotterdam
SEG	Bologna		Ø Luxembourg	Groningen
ORG	Foggia		Ø Luxembourg	Groningen
HAF	Foggia		Ø Luxembourg	Groningen
MAI	Bologna		Maïs d'importation Einfuhrmais Maïs d'importazione Importmais USA YC III Ø Luxembourg	Maïs d'importation Einfuhrmais Maïs d'importazione Importmais USA YC III Rotterdam
DUR	Genova	Cagliari	-	-

A = Zone déficitaire - Zuschussgebiet - Zona deficitaria - Tekortgebied
 B = Zone excédentaire - Überschussgebiet - Zona eccedentaria - Overschotgebied

PRIX INDICATIFS
RICHTPREISE
PREZZI INDICATIVI
RICHTPRIJZEN

PRIX D'INTERVENTION
INTERVENTIONSPREISE
PREZZI D'INTERVENTO
INTERVENTIEPRIJZEN

PRIX DE MARCHÉ
MARKTPREISE
PREZZI DI MERCATO
MARKTPRIJZEN

CEREALES
GETREIDE
CEREALI
GRANEN

100 Kg

Pays Paese Land	Description - Beschreibung Descrizione - Omschrijving	1965						1966						1965/ 66 Arith Ø	
		JUL	AUG	SEP	OCT	NOV	DEC	JAN	FEB	MAR	APR	MAI	JUN		
	Blé tendre	Weichweizen						Grano Tenero						Zachte Tarwe	
BELGIQUE/ BELGIE	Prix indicatifs/Richtprijzen	Fb	524,0	524,0	524,0	528,0	533,0	539,0	545,0	550,0	554,0	558,0	561,0	564,0	542,0
	Prix d'intervention/ Interventieprijsen	Fb	487,0	487,0	487,0	491,0	496,0	501,0	507,0	512,0	515,0	519,0	522,0	525,0	504,1
	Prix de marché/Marktprijzen	Fb	553,3	509,8	510,4	511,4	511,6	511,6	516,3	521,5					
DEUTSCHLAND (BR)	Richtpreise	Hauptzusschussgebiet													
		DM	47,55	47,55	48,00	48,44	48,87	49,29	49,69	50,09	50,47	50,84	51,20	51,55	49,46
		DM	44,25	44,25	44,70	45,14	45,57	45,99	46,39	46,79	47,17	47,54	47,90	48,25	46,16
	Interventionspreise	Hauptüberschussgebiet													
		DM	44,37	44,37	44,82	45,26	45,69	46,11	46,51	46,91	47,29	47,66	48,02	48,37	46,28
		DM	42,65	42,65	43,10	43,54	43,97	44,39	44,79	45,19	45,57	45,94	46,30	46,65	44,56
FRANCE	Prix indicatifs	Zone la plus déficitaire													
		Ff	50,23	50,23	50,63	51,03	51,43	51,83	52,23	52,63	53,03	53,43	53,83	54,23	52,06
		Ff	45,21	45,21	45,61	46,01	46,41	46,81	47,21	47,61	48,01	48,41	48,81	49,21	47,04
		Ff	-	48,26	48,95	48,31	49,49	49,38	50,12	50,83					
	Prix de marché I	Zone la plus excédentaire													
		Ff	46,27	46,27	46,67	47,07	47,47	47,87	48,27	48,67	49,07	49,47	49,87	50,27	48,10
		Ff	43,96	43,96	44,36	44,76	45,16	45,56	45,96	46,36	46,76	47,16	47,56	47,96	45,79
		Ff	48,42	45,49	46,25	46,68	47,15	47,31	48,10	48,28					
Prix de marché II	Zone la plus déficitaire														
	Ff	47,22	45,18	46,25	46,68	47,15	47,31	48,10	48,28						
	Zone la plus excédentaire														
	Ff	47,22	45,18	46,25	46,68	47,15	47,31	48,10	48,28						
ITALIA	Prezzi indicativi	Zona più deficitaria													
		Lit	7.100	7.150	7.200	7.250	7.300	7.350	7.400	7.450	7.500	7.550	7.550	7.550	7.363
		Lit	6.600	6.650	6.700	6.750	6.800	6.850	6.900	6.950	7.000	7.050	7.050	7.050	6.863
	Prezzi di mercato	Zona più eccedentaria													
		Lit	6.475	6.525	6.575	6.625	6.675	6.725	6.775	6.825	6.875	6.925	6.925	6.925	6.738
		Lit	6.140	6.190	6.240	6.290	6.340	6.390	6.440	6.490	6.540	6.590	6.590	6.590	6.403
LUXEMBOURG	Prix de marché	Flux	585,0	585,0	585,0	590,0	596,0	602,0	608,0	614,0	619,0	623,0	627,0	627,0	605,1
		Flux	555,0	555,0	555,0	560,0	566,0	572,0	578,0	584,0	589,0	593,0	597,0	597,0	575,1
		Flux	535,0	535,0	535,0	540,0	546,0	552,0	558,0	564,0					
NEDERLAND	Richtprijzen	Fl	37,95	37,95	38,30	38,65	39,00	39,35	39,70	40,05	40,40	40,75	40,75	39,47	
	Interventieprijsen	Fl	35,52	35,52	35,87	36,22	36,57	36,92	37,27	37,62	37,97	38,32	38,32	37,04	
	Marktprijzen	Fl	35,90	36,46	37,20	36,98	37,30	37,67	38,25	38,52					

PRIX INDICATIFS
RICHTPREISE
PREZZI INDICATIVI
RICHTPRIJZEN

PRIX D'INTERVENTION
INTERVENTIONSPREISE
PREZZI D'INTERVENTO
INTERVENTIEPRIJZEN

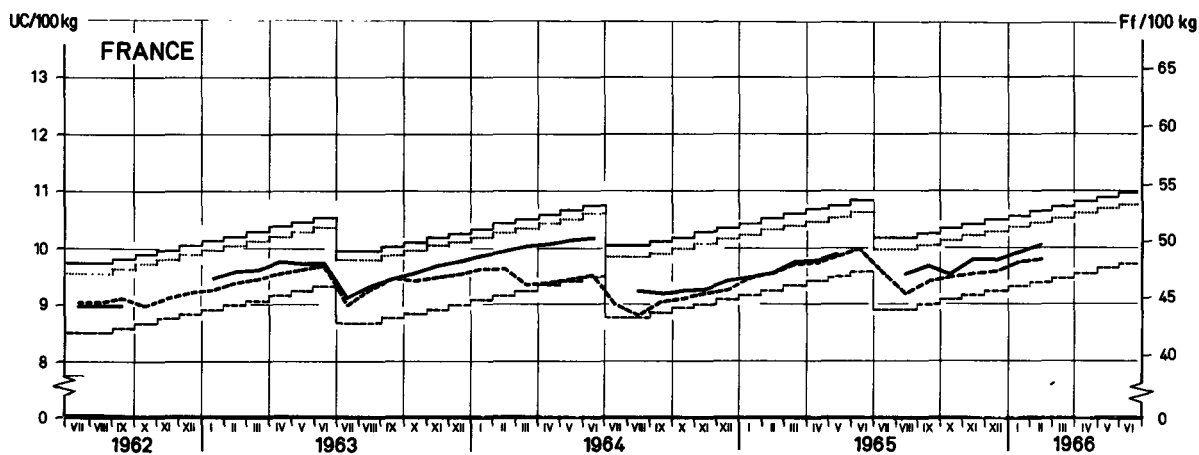
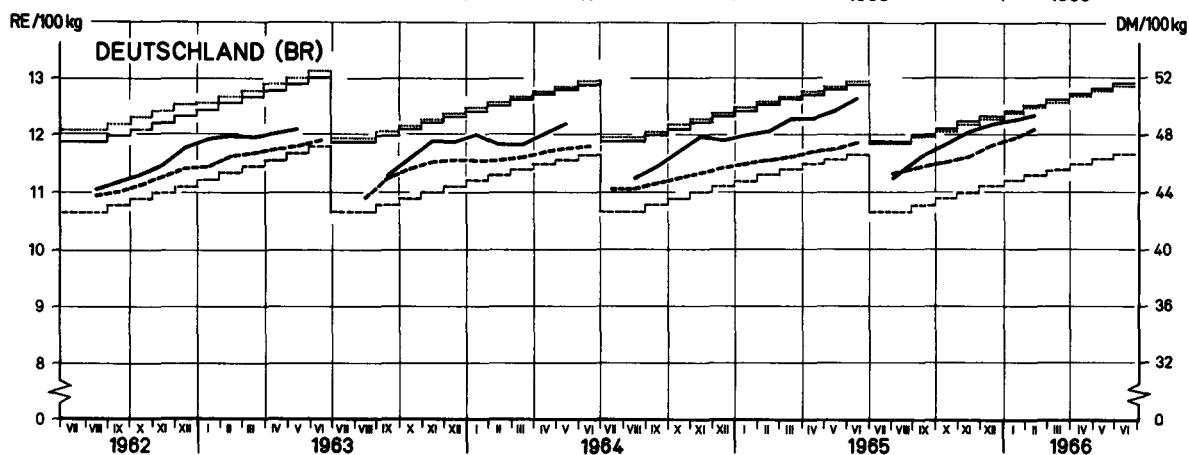
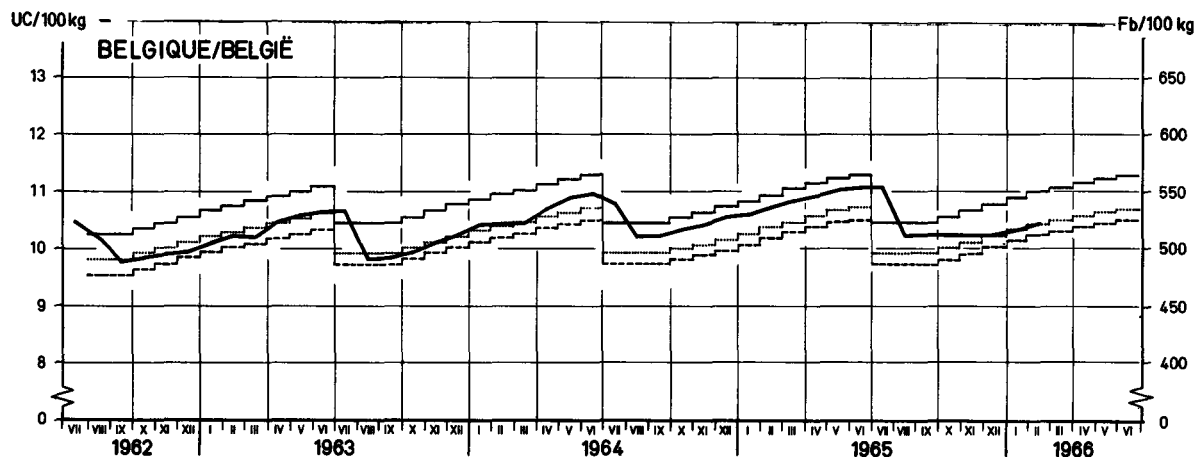
PRIX DE MARCHE
MARKTPREISE
PREZZI DI MERCATO
MARKTPRIJZEN

CEREALES
GETREIDE
CEREALI
GRANEN

100 Kg

Pays Paese Land	Description - Beschreibung Descrizione - Omschrijving	1 9 6 6													
		JAN				FEB				MAR				APR	
		9-15	16-22	23-29	30-5	6-12	13-19	20-26	27-5	6-12	13-19	20-26	27-2	3-9	
	Blé tendre	Weichweizen				Grano Tenero				Zachte Tarwe					
BELGIQUE/ BELGIE	Prix indicatifs/Richtprijzen	Fb 545,0				550,0				554,0				558,0	
	Prix d'intervention/ Interventieprijsen	Fb 507,0				512,0				515,0				519,0	
	Prix de marché/Marktprijzen	Fb	512,0	515,5	521,0	521,0	521,0	521,0	522,0	522,0	521,0				
DEUTSCHLAND (BR)	Hauptschussgebiet														
	Richtpreise	DM	49,69				50,09				50,47				50,84
	Interventionspreise	DM	46,39				46,79				47,17				47,54
	Marktpreise	DM	49,00	49,00	49,00	49,20	49,30	49,30	-	49,50	49,40				
	Hauptüberschussgebiet														
	Richtpreise	DM	46,51				46,91				47,29				47,66
Interventionspreise	DM	44,79				45,19				45,57				45,94	
Marktpreise	DM	47,55	47,75	48,15	48,30	48,40	48,40	48,40	48,65						
FRANCE	Zone la plus déficitaire														
	Prix indicatifs	Ff	52,23				52,63				53,03				53,43
	Prix d'intervention	Ff	47,21				47,61				48,01				48,41
	Prix de marché I	Ff	-	50,16	-	-	-	50,83	-	-	-				
	Prix de marché II	Ff	-	48,96	-	-	-	49,63	-	-	-				
	Zone la plus excédentaire														
	Prix indicatifs	Ff	48,27				48,67				49,07				49,47
	Prix d'intervention	Ff	45,96				46,36				46,76				47,16
Prix de marché I	Ff	48,15	48,12	48,35	48,28	48,48	48,08	48,28	48,24	47,64					
Prix de marché II	Ff	48,15	48,12	48,35	48,28	48,48	48,08	48,28	48,24	47,64					
ITALIA	Zona più deficitaria														
	Prezzi indicativi	Lit	7.400				7.450				7.500				7.550
	Prezzi d'intervento	Lit	6.900				6.950				7.000				7.050
	Prezzi di mercato	Lit	-	-	-	-	-	-	-	-	-				
	Zona più eccedentaria														
	Prezzi indicativi	Lit	6.775				6.825				6.875				6.925
Prezzi d'intervento	Lit	6.440				6.490				6.540				6.590	
Prezzi di mercato	Lit	6.950	7.000	7.050	7.075	7.075	7.000	7.000	6.950	6.950					
LUXEMBOURG	Prix indicatifs	Flux	608,0				614,0				619,0				623,0
	Prix d'intervention	Flux	578,0				584,0				589,0				593,0
	Prix de marché	Flux	558,0	558,0	558,0	562,3	564,0	564,0	564,0	567,6	569,0				
NEDERLAND	Richtprijzen	Fl	39,70				40,05				40,40				40,75
	Interventieprijsen	Fl	37,27				37,62				37,97				38,32
	Marktprijzen	Fl	38,23	38,27	38,36	38,45	38,54	38,54	38,54	38,54	38,54				

Prix du blé tendre Weichweizenpreise Prezzi del grano tenero Prijzen van zachte tarwe



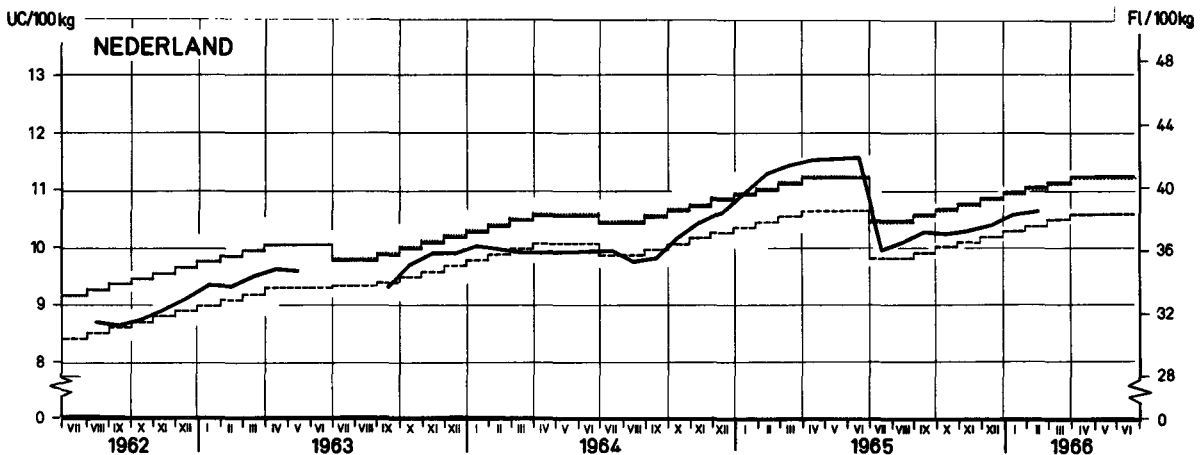
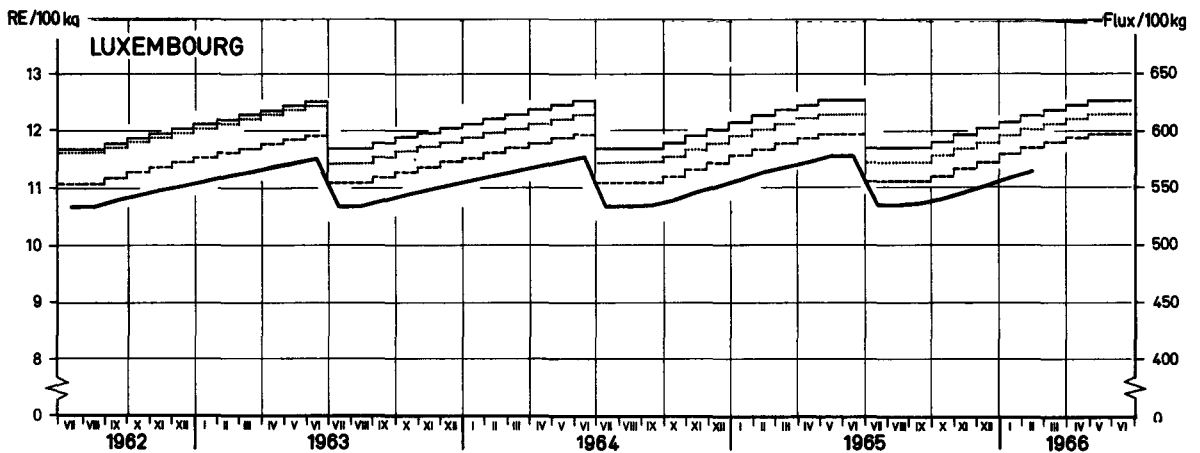
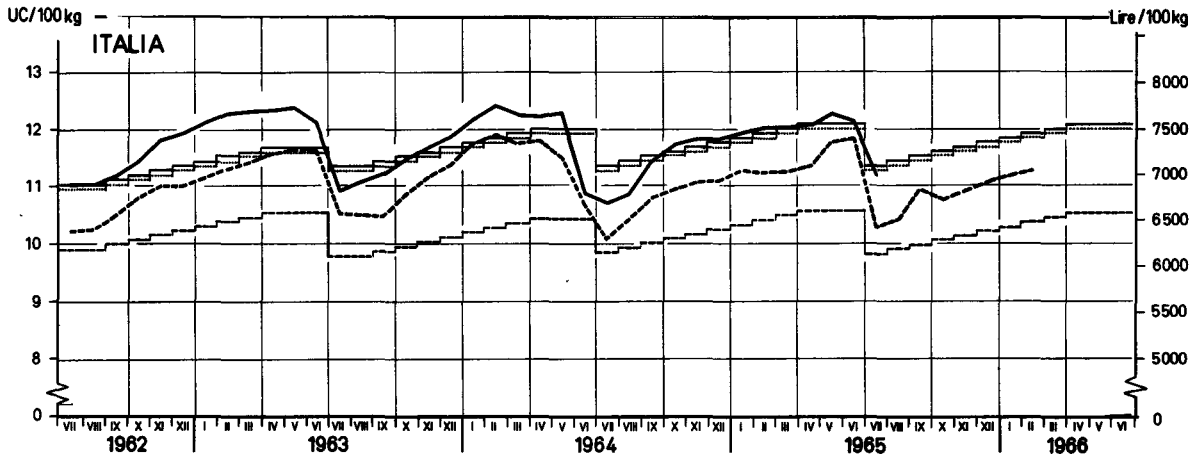
— Prix indicatifs¹⁾ / Richtpreise¹⁾ / Prezzi indicativi¹⁾ / Richtprijzen¹⁾
 - - - Prix d'intervention²⁾ / Interventionspreise²⁾ / Prezzi d'intervento²⁾ / Interventieprijzen²⁾
 Prix de seuil / Schwellenpreise / Prezzi d'entrata / Drempelprijzen
 ——— Prix de marché¹⁾ / Marktpreise¹⁾ / Prezzi di mercato¹⁾ / Marktprijzen¹⁾
 - - - Prix de marché²⁾ / Marktpreise²⁾ / Prezzi di mercato²⁾ / Marktprijzen²⁾

¹⁾ DEUTSCHLAND (BR), FRANCE, ITALIA - Zône la plus déficitaire / Hauptzuschußgebiet / Zona più deficitaria / Gebied met het grootste tekort
²⁾ DEUTSCHLAND (BR), FRANCE, ITALIA - Zône la plus excédentaire / Hauptüberschußgebiet / Zona più eccedentaria / Gebied met het grootste overschot

Explications p. 8 à 19 / Erläuterungen S. 8 bis 19 / Spiegazione p. 8 a 19 / Toelichting bladz. 8 tot 19

EWG-GD VI-F 1-6503 13

Prix du blé tendre Weichweizenpreise Prezzi del grano tenero Prijzen van zachte tarwe



— Prix indicatifs¹⁾ / Richtpreise¹⁾ / Prezzi indicativi¹⁾ / Richtprijzen¹⁾
 - - - Prix d'intervention²⁾ / Interventionspreise²⁾ / Prezzi d'intervento²⁾ / Interventieprijsen²⁾
 Prix de seuil / Schwellenpreise / Prezzi d'entrata / Drempelprijzen
 ——— Prix de marché¹⁾ / Marktpreise¹⁾ / Prezzi di mercato¹⁾ / Marktprijzen¹⁾
 - - - Prix de marché²⁾ / Marktpreise²⁾ / Prezzi di mercato²⁾ / Marktprijzen²⁾

¹⁾ DEUTSCHLAND (BR), FRANCE, ITALIA : Zône la plus déficitaire / Hauptzuschußgebiet / Zona più deficitaria / Gebied met het grootste tekort
²⁾ DEUTSCHLAND (BR), FRANCE, ITALIA : Zône la plus excédentaire / Hauptüberschußgebiet / Zona più eccedentaria / Gebied met het grootste overschot

Explications p. 8 à 19 / Erläuterungen S. 8 bis 19 / Spiegazione p. 8 a 19 / Toelichting bladz. 8 tot 19

EWG-GD VI - F 1 - 6503.14

PRIX INDICATIFS
RICHTPREISE
PREZZI INDICATIVI
RICHTPRIJZEN

PRIX D'INTERVENTION
INTERVENTIONSPREISE
PREZZI D'INTERVENTO
INTERVENTIEPRIJZEN

PRIX DE MARCHÉ
MARKTPREISE
PREZZI DI MERCATO
MARKTPRIJZEN

CEREALES
GETREIDE
CEREALI
GRANEN

100 Kg

Pays Paese Land	Description - Beschreibung Descrizione - Omschrijving	1965						1966						1965/ 66	
		JUL	AUG	SEP	OCT	NOV	DEC	JAN	FEB	MAR	APR	MAI	JUN	Arith Ø	
	Seigle		Roggen						Segala						
			Rogge												
BELGIQUE/ BELGIE	Prix indicatifs/Richtprijzen	Fb	433,0	433,0	433,0	436,0	439,0	443,0	447,0	450,0	453,0	453,0	453,0	453,0	443,8
	Prix d'intervention/ Interventieprijsen	Fb	403,0	403,0	403,0	405,0	408,0	412,0	416,0	419,0	421,0	421,0	421,0	421,0	412,8
	Prix de marché/Marktprijzen	Fb	-	423,3	425,8	427,9	431,7	437,2	444,0	442,9					
DEUTSCHLAND (BR)	Richtpreise	Hauptzuschussgebiet													
		DM	43,25	43,25	43,70	44,14	44,57	44,99	45,39	45,79	46,17	46,54	46,90	47,25	45,16
		DM	40,25	40,25	40,70	41,14	41,57	41,99	42,39	42,79	43,17	43,54	43,90	44,25	42,16
	Interventionspreise	Hauptüberschussgebiet													
		DM	40,07	40,07	40,52	40,96	41,39	41,81	42,21	42,61	42,99	43,36	43,72	44,07	41,98
		DM	36,65	38,65	39,10	39,54	39,97	40,39	40,79	41,19	41,57	41,94	42,30	42,65	40,56
Marktpreise	Zone la plus déficitaire														
	Ff	40,98	40,98	41,38	41,78	42,18	42,58	42,98	43,38	43,78	44,18	44,58	44,98	42,81	
	Ff	36,88	36,88	37,28	37,68	38,08	38,48	38,88	39,28	39,68	40,08	40,48	40,88	38,71	
FRANCE	Prix de marché	Zone la plus excédentaire													
		Ff	37,02	37,02	37,42	37,82	38,22	38,62	39,02	39,42	39,82	40,22	40,62	41,02	38,85
		Ff	33,32	33,32	33,72	34,12	34,52	34,92	35,32	35,72	36,12	36,52	36,92	37,32	35,15
ITALIA	Pressi indicativi	Lit	-	-	-	-	-	-	-	-	-	-	-	-	
	Pressi d'intervento	Lit	-	-	-	-	-	-	-	-	-	-	-	-	
	Pressi di mercato	Lit	-	6.050	6.100	6.150	6.350	6.430	6.513	6.550					
LUXEMBOURG	Prix indicatifs	Flux	540,0	540,0	540,0	545,0	550,0	555,0	560,0	560,0	560,0	560,0	560,0	552,5	
	Prix d'intervention	Flux	510,0	510,0	510,0	515,0	520,0	525,0	530,0	530,0	530,0	530,0	530,0	522,5	
	Prix de marché	Flux	520,0	520,0	520,0	525,0	530,0	535,0	540,0	540,0					
NEDERLAND	Richtprijzen	F1	29,90	30,20	30,45	30,70	30,95	31,20	31,45	31,70	31,70	31,70	31,70	31,11	
	Interventieprijsen	F1	26,90	27,20	27,45	27,70	27,95	28,20	28,45	28,70	28,70	28,70	28,70	28,11	
	Marktprijzen	F1	-	-	30,04	30,71	30,73	31,33	32,33	32,16					

PRIX INDICATIFS
RICHTPREISE
PREZZI INDICATIVI
RICHTPRIJZEN

PRIX D'INTERVENTION
INTERVENTIONSPREISE
PREZZI D'INTERVENTO
INTERVENTIEPRIJZEN

PRIX DE MARCHÉ
MARKTPREISE
PREZZI DI MERCATO
MARKTPRIJZEN

CEREALES
GETREIDE
CEREALI
GRANEN

100 Kg

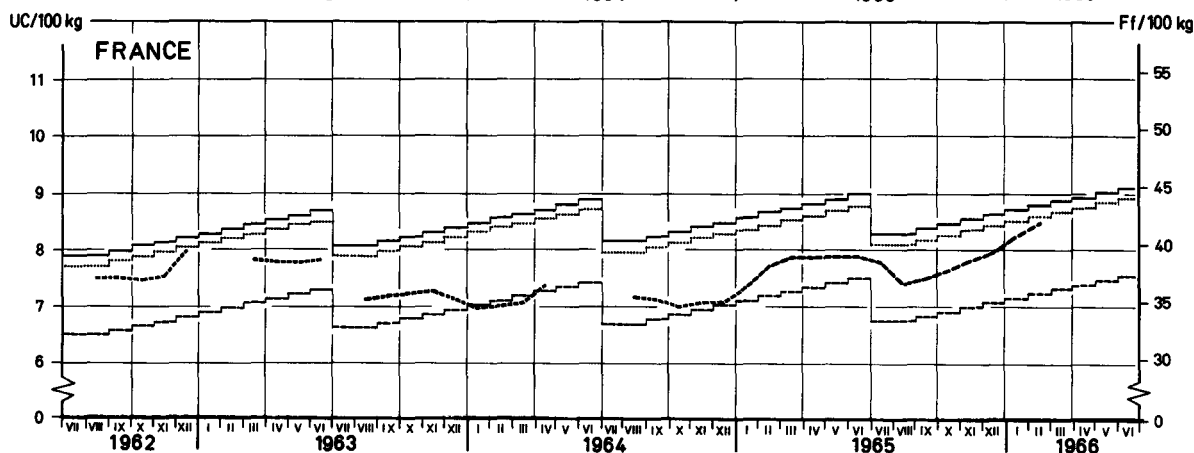
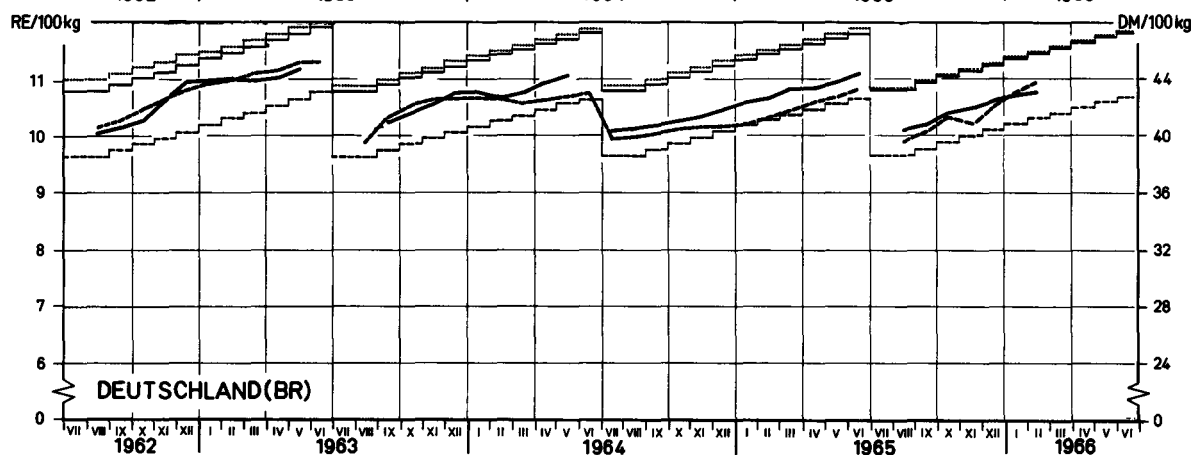
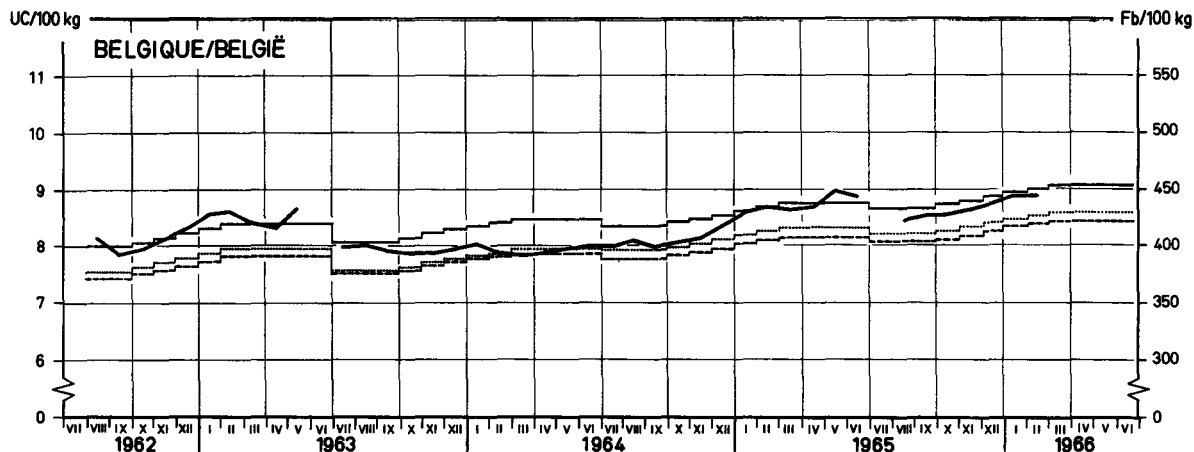
Pays Paese Land	Description - Beschreibung Descrizione - Omschrijving	1 9 6 6												
		JUN			FEB				MAR				APR	
		9-15	16-22	23-29	30-5	6-12	13-19	20-26	27-5	6-12	13-19	20-26	27-2	3-9
	Seigle	Roggen			Segala				Rogge					
BELGIQUE/ BELGIE	Prix indicatifs/Richtprijzen	Fb	447,0			450,0				453,0				453,0
	Prix d'intervention/ Interventieprijsen	Fb	416,0			419,0				421,0				421,0
	Prix de marché/Marktprijzen	Fb	443,3	443,3	445,0	445,0	445,0	445,0	442,5	442,5	442,5			
DEUTSCHLAND (BR)	Richtpreise	Hauptzuschussgebiet												
		DM	45,39			45,79				46,17				46,54
		DM	42,39			42,79				43,17				43,54
	Interventionspreise	DM	42,75	42,90	42,90	43,00	43,00	43,00	-	43,00	43,00			
		Hauptüberschussgebiet												
		DM	42,21			42,61				42,99				43,36
	Marktpreise	DM	40,79			41,19				41,57				41,94
		DM	42,65	42,95	43,25	43,50	43,75	43,75	43,75	44,00				
		Zone la plus déficitaire												
FRANCE	Prix indicatifs	Ff	42,98			43,38				43,78				44,18
	Prix d'intervention	Ff	38,88			39,28				39,68				40,08
	Prix de marché	Ff	-	-	-	-	-	-	-	-	-			
	Zone la plus excédentaire													
	Prix indicatifs	Ff	39,02			39,42				39,82				40,22
	Prix d'intervention	Ff	35,32			35,72				36,12				36,52
Prix de marché	Ff	40,50	41,00	41,50	41,50	41,90	41,90	41,90	41,90	41,90				
ITALIA	Prezzi indicativi	Lit	-			-				-				-
	Prezzi d'intervento	Lit	-			-				-				-
	Prezzi di mercato	Lit	6.450	6.600	6.550	6.550	6.550	6.550	6.550	6.550	6.550			
LUXEMBOURG	Prix indicatifs	Flux	560,0			560,0				560,0				560,0
	Prix d'intervention	Flux	530,0			530,0				530,0				530,0
	Prix de marché	Flux	540,0	540,0	540,0	540,0	540,0	540,0	540,0	540,0	540,0			
NEDERLAND	Richtprijzen	Fl	31,45			31,70				31,70				31,70
	Interventieprijsen	Fl	28,45			28,70				28,70				28,70
	Marktprijzen	Fl	32,25	32,45	32,50	32,40	31,95	32,15	32,15	32,05	32,15			

Prix du seigle

Roggenpreise

Prezzi della segala

Roggeprijzen



— Prix indicatifs¹⁾ / Richtpreise¹⁾ / Prezzi indicativi¹⁾ / Richtprijzen⁰
 - - - - - Prix d'intervention²⁾ / Interventionspreise²⁾ / Prezzi d'intervento²⁾ / Interventieprijzen²⁾
 Prix de seuil / Schwellenpreise / Prezzi d'entrata / Drempelprijzen
 ———— Prix de marché¹⁾ / Marktpreise¹⁾ / Prezzi di mercato¹⁾ / Marktprijzen¹⁾
 - - - - - Prix de marché²⁾ / Marktpreise²⁾ / Prezzi di mercato²⁾ / Marktprijzen²⁾

¹⁾ DEUTSCHLAND, FRANCE: Zone la plus déficitaire / Hauptzuschußgebiet / Zona più deficitaria / Gebied met het grootste tekort
²⁾ DEUTSCHLAND, FRANCE: Zone la plus excédentaire / Hauptüberschußgebiet / Zona più eccedentaria / Gebied met het grootste overschot

Explications p. 8 à 19 / Erläuterungen S. 8 bis 19 / Spiegazione p 8 a 19 / Toelichting blad. 8 tot 19

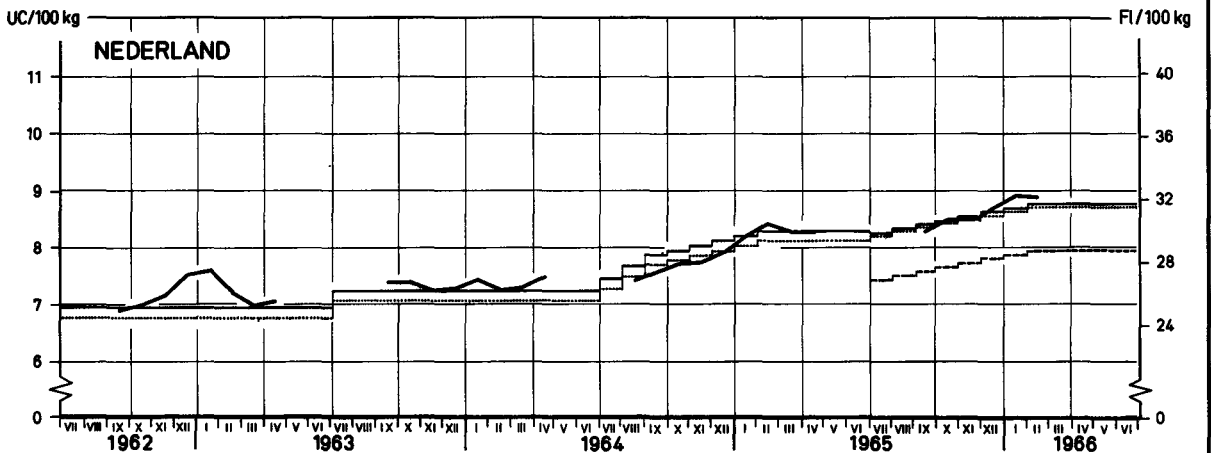
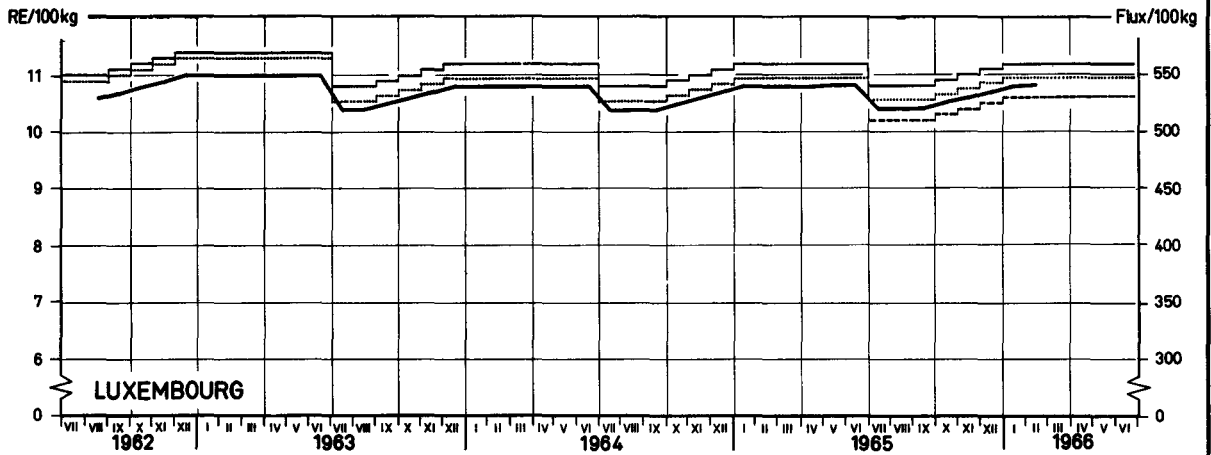
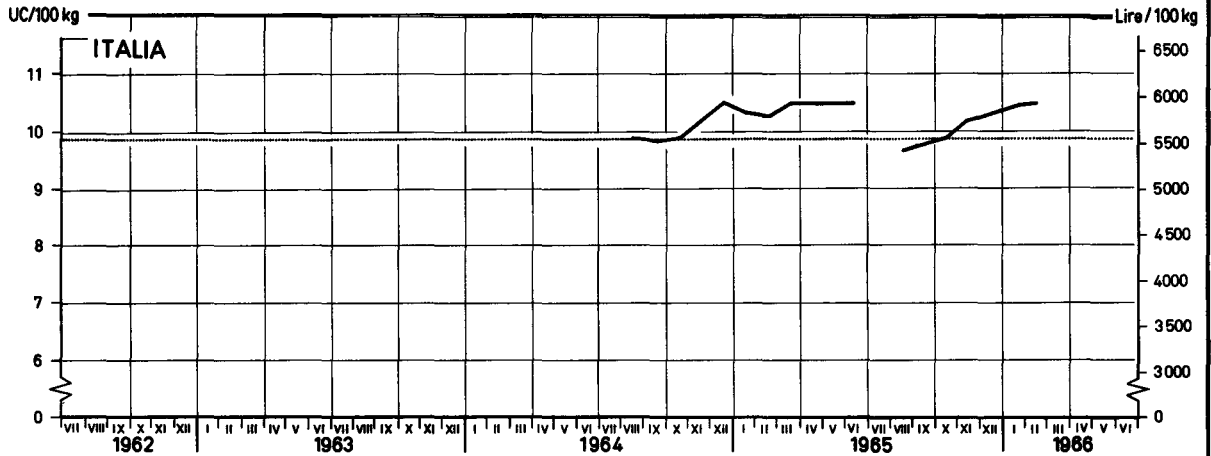
EWG-GD VI - F1-6504.23

Prix du seigle

Roggenpreise

Prezzi della segala

Roggeprijzen



———— Prix indicatifs / Richtpreise / Prezzi indicativi / Richtprijzen
 - - - - - Prix d'intervention / Interventionspreise / Prezzi d'intervento / Interventieprijzen
 Prix de seuil / Schwellenpreise / Prezzi d'entrata / Drempelprijzen
 - · - · - Prix de marché / Marktpreise / Prezzi di mercato / Marktprijzen
 ———— Zone la plus déficitaire / Hauptzuschußgebiet / Zona più deficiaria / Gebied met het grootste tekort
 ———— Zone la plus excédentaire / Hauptüberschußgebiet / Zona più eccedentaria / Gebied met het grootste overschot

Explications p.8 à 19 / Erläuterungen S.8 bis 19 / Spiegazione p.8 a 19 / Toelichting bladz.8 tot 19

EWG-GD VI - F1-6504.24

PRIX INDICATIFS
RICHTPREISE
FREZZI INDICATIVI
RICHTPRIJZEN

PRIX D'INTERVENTION
INTERVENTIONSPREISE
PREZZI D'INTERVENTO
INTERVENTIEPRIJZEN

PRIX DE MARCHÉ
MARKT-REISE
PREZZI DI MERCATO
MARKTPRIJZEN

CEREALES
GETREIDE
CEREALI
GRANEN

100 Kg

Pays Paese Land	Description - Beschreibung Descrizione - Omschrijving	1965						1966						1965/ 66		
		JUL	AUG	SEP	OCT	NOV	DEC	JAN	FEB	MAR	APR	MAI	JUN	Arith. Ø		
	Orge		Gerste						Orzo							
			Gerst													
BELGIQUE/ BELGIE	Prix indicatifs/Richtprijzen	Fb	448,0	448,0	448,0	451,0	454,0	458,0	462,0	465,0	468,0	468,0	468,0	468,0	468,0	458,8
	Prix d'intervention/ Interventieprijsen	Fb	417,0	417,0	417,0	419,0	422,0	426,0	430,0	432,0	435,0	435,0	435,0	435,0	435,0	426,7
	Prix de marché/Marktprijzen	Fb	460,0	439,4	440,6	438,8	446,2	459,5	467,2	459,0						
DEUTSCHLAND (BR)	Richtpreise	Hauptzuschussgebiet														
		DM	41,20	41,20	41,41	41,77	42,13	42,49	42,85	42,85	42,85	42,85	42,85	42,85	42,85	42,28
		DM	38,35	38,35	38,56	38,92	39,28	39,64	40,00	40,00	40,00	40,00	40,00	40,00	40,00	39,43
	Marktpreise	DM	-	40,25	42,50	-	-	-	-	-						
	Richtpreise	Hauptüberschussgebiet														
		DM	38,02	38,02	38,23	38,59	38,95	39,31	39,67	39,67	39,67	39,67	39,67	39,67	39,67	39,10
DM		36,75	36,75	36,96	37,32	37,68	38,04	38,40	38,40	38,40	38,40	38,40	38,40	38,40	37,83	
Marktpreise	DM	40,00	39,08	38,56	38,75	39,75	40,67	40,75	40,75							
FRANCE	Prix indicatifs	Zone la plus déficitaire														
		Ff	42,00	42,00	42,38	42,76	43,14	43,52	43,90	44,28	44,66	45,04	45,42	45,80	43,74	
		Ff	37,80	37,80	38,18	38,56	38,94	39,32	39,70	40,08	40,46	40,84	41,22	41,60	39,54	
	Prix de marché	Ff	-	-	41,66	40,80	41,50	41,77	43,35	44,06						
	Prix indicatifs	Zone la plus excédentaire														
		Ff	37,74	37,74	38,12	38,50	38,88	39,26	39,64	40,02	40,40	40,78	41,16	41,54	39,48	
Ff		35,85	35,85	36,23	36,61	36,99	37,37	37,75	38,13	38,51	38,89	39,27	39,65	37,59		
Prix de marché	Ff	38,32	36,88	37,20	37,60	38,06	39,00	40,00	39,77							
ITALIA	Prezzi indicativi	Lit	4.510	4.510	4.510	4.510	4.550	4.590	4.630	4.670	4.710	4.710	4.710	4.710	4.610	
	Prezzi d'intervento	Lit	4.060	4.060	4.060	4.060	4.100	4.140	4.180	4.220	4.260	4.260	4.260	4.260	4.160	
	Prezzi di mercato	Lit	4.910	5.084	5.760	5.788	5.717	5.663	-	-						
LUXEMBOURG	Prix indicatifs	Flux	448,0	448,0	448,0	451,0	454,0	458,0	462,0	465,0	468,0	468,0	468,0	468,0	458,8	
	Prix d'intervention	Flux	417,0	417,0	417,0	419,0	422,0	426,0	430,0	432,0	435,0	435,0	435,0	435,0	426,7	
	Prix de marché	Flux	480,0	480,0	430,0	440,0	470,0	470,0	460,0	480,0						
NEDERLAND	Richtprijzen	Fl	32,40	32,40	32,65	32,90	33,15	33,40	33,65	33,90	33,90	33,90	33,90	33,90	33,34	
	Interventieprijsen	Fl	29,15	29,15	29,40	29,65	29,90	30,15	30,40	30,65	30,65	30,65	30,65	30,65	30,09	
	Marktprijzen	Fl	-	32,75	33,82	34,29	34,84	35,13	35,35	34,85						

PRIX INDICATIFS PRIX D'INTERVENTION PRIX DE MARCHÉ
 RICHTPREISE INTERVENTIONSPREISE MARKTPREISE
 PREZZI INDICATIVI PREZZI D'INTERVENTO PREZZI DI MERCATO
 RICHTPRIJZEN INTERVENTIEPRIJZEN MARKTPRIJZEN

CEREALES
 GETREIDE
 CEREBALI
 GRANEN

100 Kg

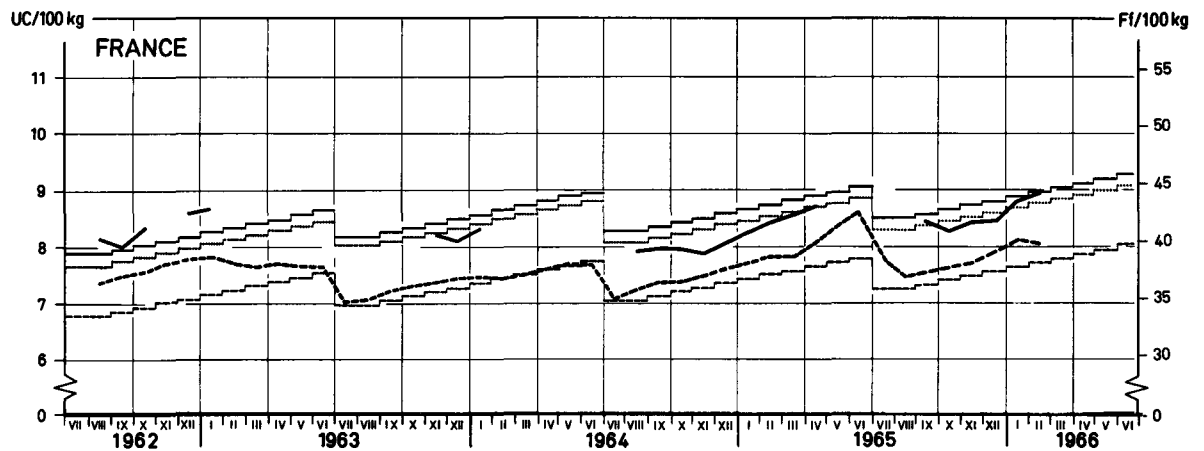
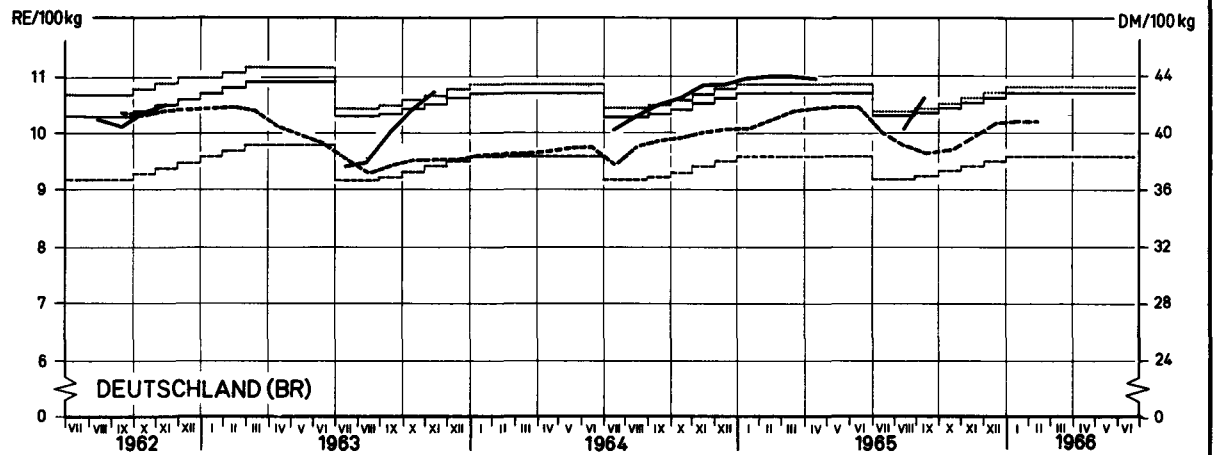
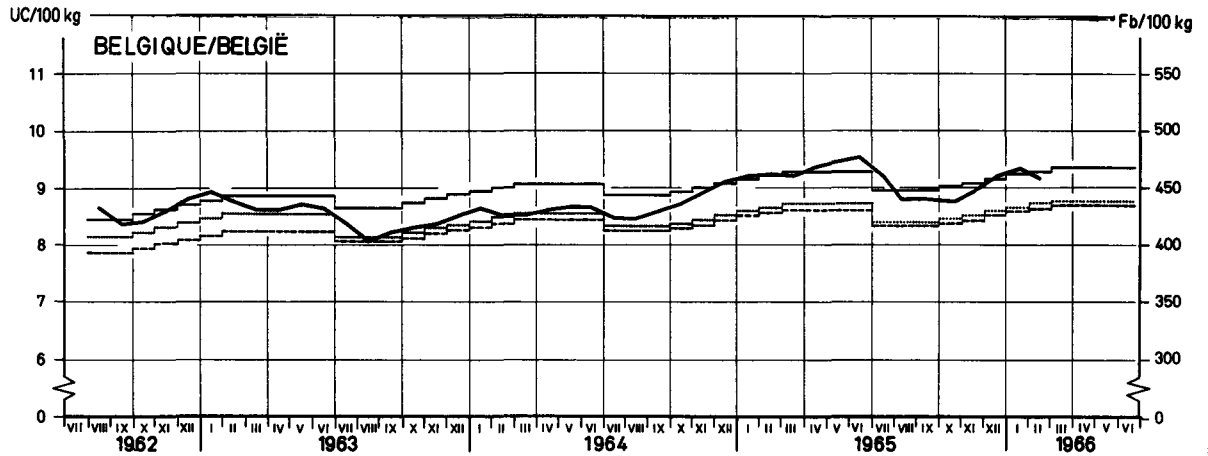
Pays Paese Land	Description - Beschreibung Descrizione - Omschrijving	1 9 6 6													
		JAN			FEB				MAR			APR			
		9-15	16-22	23-29	30-5	6-12	13-19	20-26	27-5	6-12	13-19	20-26	27-2	3-9	
	Orge	Gerste			Orzo				Gerst						
BELGIQUE/ BELGIE	Prix indicatifs/Richtprijzen	Fb	462,0			465,0				468,0			468,0		
	Prix d'intervention/ Interventieprijzen	Fb	430,0			432,0				435,0			435,0		
	Prix de marché/Marktprijzen	Fb	467,8	468,3	468,9	463,0	460,0	458,3	457,8	457,8	456,1				
DEUTSCHLAND (BR)	Richtpreise	Hauptzuschussgebiet													
		DM	42,85			42,85				42,85			42,85		
		DM	40,00			40,00				40,00			40,00		
	Interventionspreise	Hauptüberschussgebiet													
		DM	39,67			39,67				39,67			39,67		
		DM	38,40			38,40				38,40			38,40		
	Marktpreise	DM	40,75	40,75	40,75	40,75	40,75	40,75	40,75	40,75	40,75				
		Prix indicatifs	Zone la plus déficitaire												
			Ff	43,90			44,28				44,66			45,04	
Ff	39,70			40,08				40,46			40,84				
Prix d'intervention	Zone la plus excédentaire														
	Ff	39,64			40,02				40,40			40,78			
	Ff	37,75			38,13				38,51			38,89			
Prix de marché	Ff	39,70	40,50	40,15	40,23	40,13	39,78	39,04	39,81	39,91					
	Prezzi indicativi	Lit	4.630			4.670				4.710			4.710		
		Lit	4.180			4.220				4.260			4.260		
Lit		-	-	-	-	-	-	-	-	-					
LUXEMBOURG	Prix indicatifs	Flux	462,0			465,0				468,0			468,0		
	Prix d'intervention	Flux	430,0			432,0				435,0			435,0		
	Prix de marché	Flux				
NEDERLAND	Richtprijzen	F1	33,65			33,90				33,90			33,90		
	Interventieprijzen	F1	30,40			30,65				30,65			30,65		
	Marktprijzen	F1	35,35	35,45	35,35	35,25	34,90	34,75	34,50	34,50	34,25				

Prix de l'orge

Gerstenpreise

Prezzi dell'orzo

Gerstprijzen



———— Prix indicatifs¹⁾ / Richtpreise¹⁾ / Prezzi indicativi¹⁾ / Richtprijzen¹⁾
 - - - - - Prix d'intervention²⁾ / Interventionspreise²⁾ / Prezzi d'intervento²⁾ / Interventieprijsen²⁾
 Prix de seuil / Schwellenpreise / Prezzi d'entrata / Drempelprijzen
 - · - · - Prix de marché¹⁾ / Marktpreise¹⁾ / Prezzi di mercato¹⁾ / Marktprijzen¹⁾
 - · - · - Prix de marché²⁾ / Marktpreise²⁾ / Prezzi di mercato²⁾ / Marktprijzen²⁾

¹⁾ DEUTSCHLAND, FRANCE: Zône la plus déficitaire / Hauptzuschußgebiet / Zona più deficiente / Gebied met het grootste tekort
²⁾ DEUTSCHLAND, FRANCE: Zône la plus excédentaire / Hauptüberschußgebiet / Zona più eccedentaria / Gebied met het grootste overschot

Explications p.8 à 19 / Erläuterungen S.8 bis 19 / Spiegazione p.8 a 19 / Toelichting blad.8 tot 19

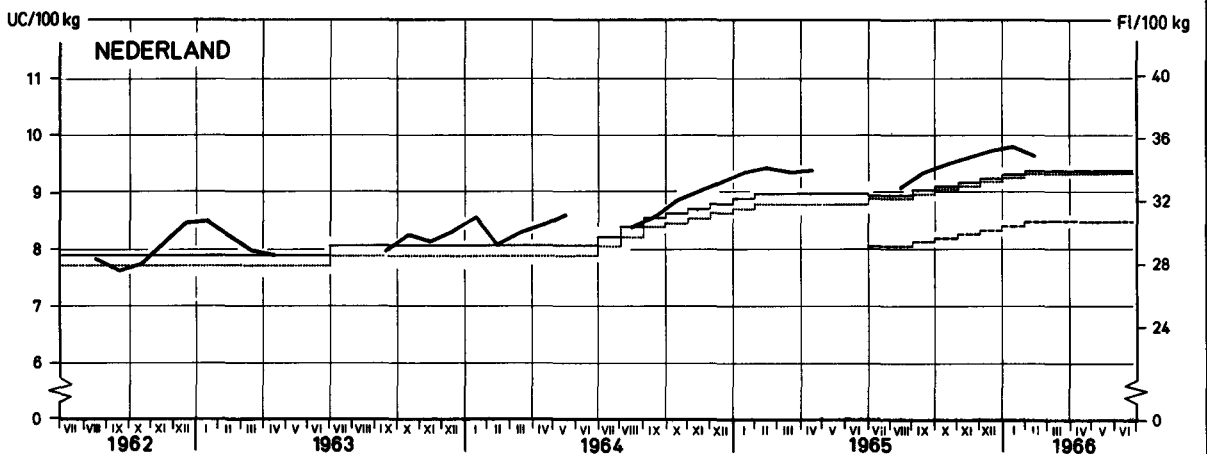
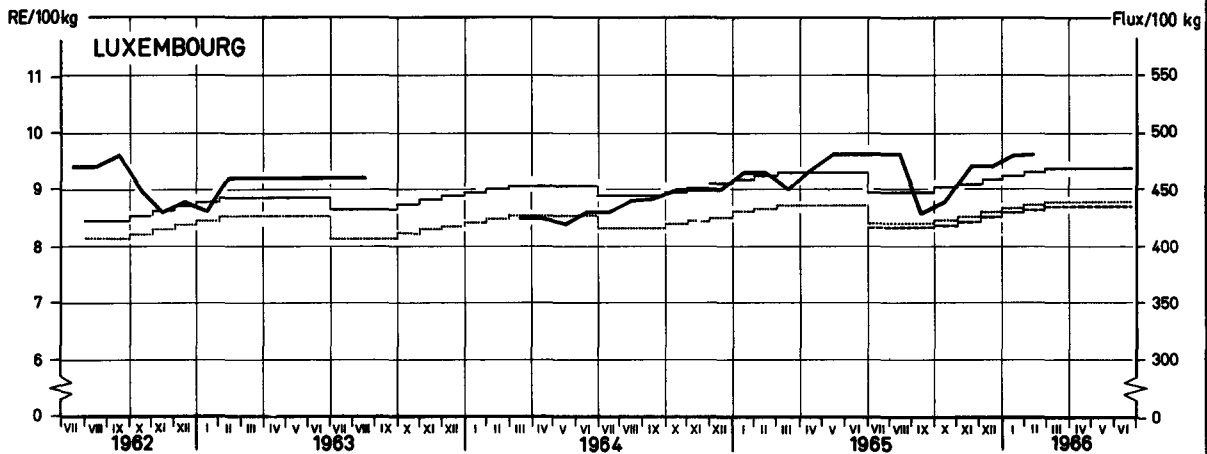
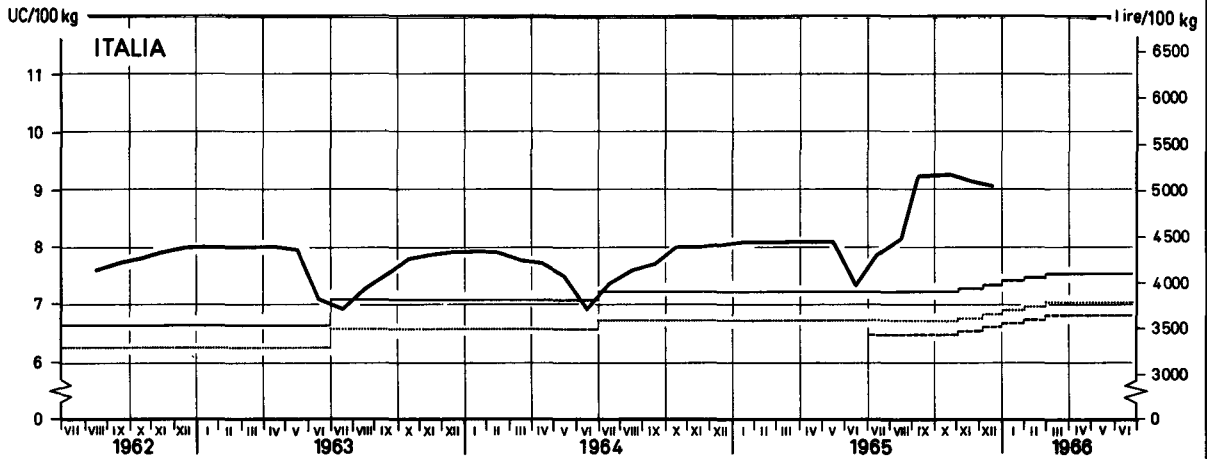
EWG-GD VI - F1-6504.21

Prix de l'orge

Gerstenpreise

Prezzi dell'orzo

Gerstprijzen



— Prix indicatifs ¹⁾ / Richtpreise ¹⁾ / Prezzi indicativi ¹⁾ / Richtprijzen ¹⁾
 - - - Prix d'intervention / Interventionspreise / Prezzi d'intervento / Interventieprijsen
 Prix de seuil / Schwellenpreise / Prezzi d'entrata / Drempelprijzen
 ——— Prix de marché / Marktpreise / Prezzi di mercato / Marktprijzen
 - - - Prix de marché / Marktpreise / Prezzi di mercato / Marktprijzen

¹⁾ ITALIA : ZONE la plus déficitaire / Hauptzuschußgebiet / Zona più deficiente / Gebied met het grootste tekort
 ZONE la plus excédentaire / Hauptüberschußgebiet / Zona più eccedentaria / Gebied met het grootste overschot

Explications p.8 à 19 / Erläuterungen S.8 bis 19 / Spiegazione p.8 a 19 / Toelichting bladz.8 tot 19

EWG-GD VI - F1-6504.22

PRIX INDICATIFS PRIX D'INTERVENTION PRIX DE MARCHÉ
 RICHTPREISE INTERVENTIONSPREISE MARKTPREISE
 PREZZI INDICATIVI PREZZI D'INTERVENTO PREZZI DI MERCATO
 RICHTPRIJZEN INTERVENTIEPRIJZEN MARKTPRIJZEN

CEREALES
 GETREIDE
 CERREALI
 GRANEN

100 Kg

Pays Paese Land	Description - Beschreibung Descrizione - Omschrijving	1965						1966						1965/ 66	
		JUL	AUG	SEP	OCT	NOV	DEC	JAN	FEB	MAR	APR	MAI	JUN	Arith. Ø	
Avoine		Hafer						Avena						Haver	
BELGIQUE/BELGIE	Prix de marché/Marktprijzen	Fb	450,0	412,5	421,2	425,6	429,9	435,7	468,9	432,9					
DEUTSCHLAND(BR)	Marktpreise	DM	39,63	39,83	36,97	37,44	38,05	38,47	38,73	38,51					
FRANCE	Prix de marché	Ff	43,10	37,34	37,68	39,35	40,50	40,38	40,00	38,41					
ITALIA	Prezzi di mercato	Lit	4.740	5.100	5.390	5.500	5.500	5.500	5.500	5.238					
LUXEMBOURG	Prix de marché	Flux	460,0	465,0	410,0	400,0	465,0	465,0	465,0	440,0					
NEDERLAND	Marktprijzen	Fl	-	-	30,64	30,79	31,56	31,73	32,24	31,80					
Maïs		Maïs						Granoturco						Maïs	
BELGIQUE/BELGIE	Prix de marché/Marktprijzen	Fb	423,3	422,2	423,0	424,6	430,6	432,7	437,2	438,9					
DEUTSCHLAND(BR)	Marktpreise	DM	44,31	43,50	43,50	44,00	44,06	44,42	44,40	44,17					
FRANCE	Prix indicatifs	Zone la plus déficitaire													
		Ff	48,54	49,00	49,00	44,40	44,86	45,32	45,78	46,24	46,70	47,16	47,62	48,08	46,85
		Ff	44,10	44,56	44,56	39,96	40,42	40,88	41,34	41,80	42,26	42,72	43,18	43,64	42,45
	Prix d'intervention	Zone la plus excédentaire													
		Ff	44,19	44,65	44,65	40,05	40,51	40,97	41,43	41,89	42,35	42,81	43,27	43,73	42,54
		Ff	42,19	42,65	42,65	38,05	38,51	38,97	39,43	39,89	40,35	40,81	41,27	41,73	40,54
Prix de marché	Zone la plus excédentaire														
	Ff	46,51	46,45	47,04	42,77	42,97	44,20	45,65	46,99						
	Ff	-	-	-	-	-	-	-	-	-	-	-	-	-	
ITALIA	Prezzi indicativi	Lit	4.320	4.320	4.320	4.320	4.320	4.320	4.360	4.400	4.440	4.480	4.520	4.520	4.387
	Prezzi d'intervento	Lit	-	-	-	3.890	3.890	3.890	3.930	3.970	4.010	4.050	4.090	4.090	
	Prezzi di mercato	Lit	-	-	-	4.742	4.650	4.570	4.508	4.625					
LUXEMBOURG	Prix de marché	Flux	475,0	470,0	470,0	470,0	475,0	476,0	475,0	480,0					
NEDERLAND	Marktprijzen	Fl	31,00	30,58	30,87	31,05	31,96	32,21	32,58	32,50					
Blé dur		Hartweizen						Grano duro						Durus tarwe	
BELGIQUE/BELGIE	Prix de marché/Marktprijzen	Fb	-	-	-	-	-	-	-	-	-	-	-	-	
DEUTSCHLAND(BR)	Marktpreise	DM	-	-	-	-	-	-	-	-	-	-	-	-	
FRANCE	Prix indicatifs	Zone la plus déficitaire													
		Ff	59,23	59,23	59,69	60,15	60,61	61,07	61,53	61,99	62,95	62,91	63,37	63,83	61,34
		Ff	55,11	55,11	55,57	56,03	56,49	56,95	57,41	57,87	58,33	58,79	59,25	59,71	57,22
	Prix d'intervention	Zone la plus excédentaire													
		Ff	56,73	56,73	57,19	57,65	58,11	58,57	59,03	59,49	59,95	60,41	60,87	61,33	58,84
		Ff	53,89	53,89	54,35	54,81	55,27	55,73	56,19	56,65	57,11	57,57	58,03	58,49	56,00
Prix de marché	Zone la plus excédentaire														
	Ff	-	56,80	57,04	57,70	-	50,68	50,09	60,24						
	Ff	-	-	-	-	-	-	-	-	-	-	-	-	-	
ITALIA	Prezzi indicativi	Zona più deficiente													
		Lit	8.950	9.005	9.060	9.115	9.170	9.225	9.280	9.335	9.390	9.445	9.445	9.445	8.239
		Lit	8.350	8.405	8.460	8.515	8.570	8.625	8.680	8.735	8.790	8.845	8.845	8.845	8.639
	Prezzi d'intervento	Zona più eccedentaria													
		Lit	8.200	8.255	8.310	8.365	8.420	8.475	8.530	8.585	8.640	8.695	8.695	8.695	8.489
		Lit	8.550	8.605	8.660	8.715	8.770	8.825	8.880	8.935	8.990	9.045	9.045	9.045	8.839
Prezzi di mercato	Zona più eccedentaria														
	Lit	8.975	9.150	9.150	9.184	9.073	8.983	8.950	9.100						
	Lit	-	-	-	-	-	-	-	-	-	-	-	-	-	
LUXEMBOURG	Prix de marché	Flux	-	-	-	-	-	-	-	-	-	-	-	-	
NEDERLAND	Marktprijzen	Fl	-	-	-	-	-	-	-	-	-	-	-	-	

PRIX INDICATIFS
RICHTPREISE
PREZZI INDICATIVI
RICHTPRIJZEN

PRIX D'INTERVENTION
INTERVENTIONSPREISE
PREZZI D'INTERVENTO
INTERVENTIEPRIJZEN

PRIX DE MARCHÉ
MARKTPREISE
PREZZI DI MERCATO
MARKTPRIJZEN

CEREALES
GETREIDE
CEREALI
GRANEN

100 Kg

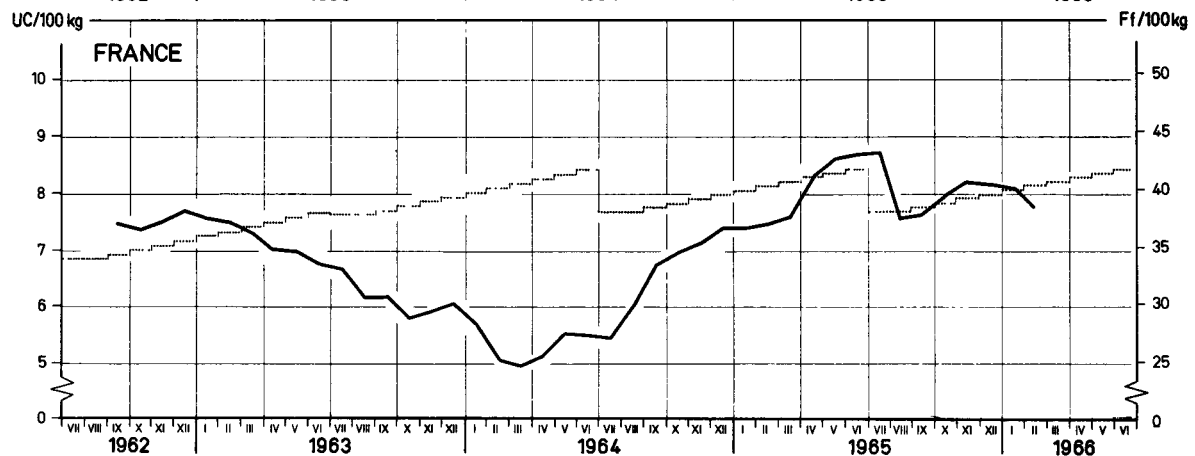
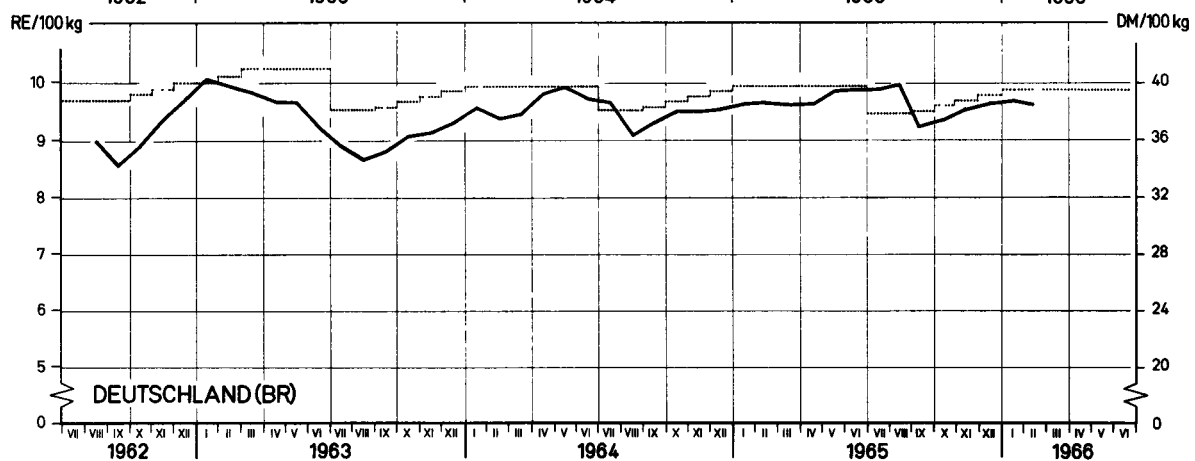
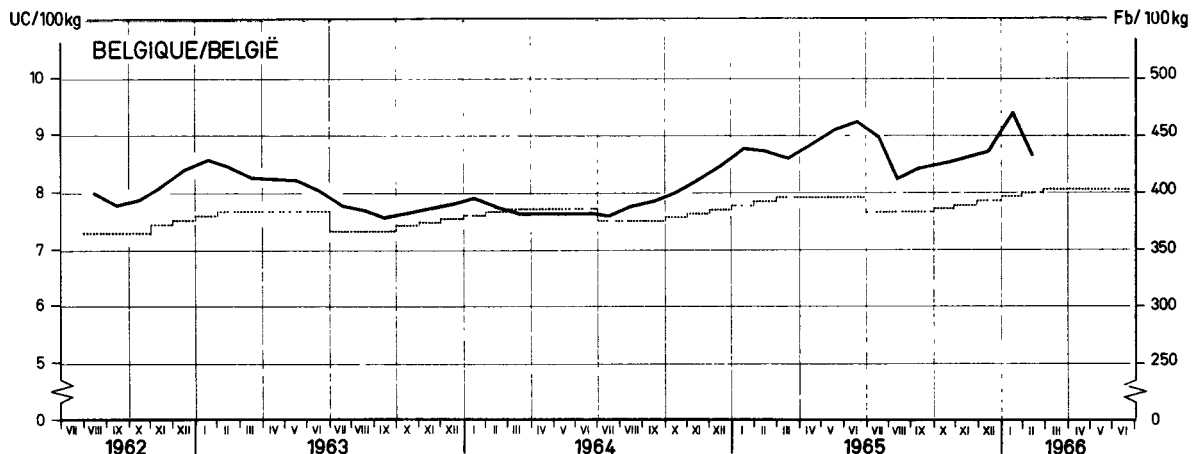
Pays Paese Land	Description - Beschreibung Descrizione - Omschrijving		1 9 6 6													
			JAN				FEB				MAR				APR	
			9-15	16-22	23-29	30-5	6-12	13-19	20-26	27-5	6-12	13-19	20-26	27-2	3-9	
Avoine			Hafer				Avena				Haver					
BELGIQUE/BELGIE	Prix de marché/Marktprijzen	Fb	441,0	440,0	440,0	439,0	436,0	432,0	429,0	429,0	427,0					
DEUTSCHLAND(BR)	Marktpreise	DM	38,75	38,75	38,75	38,75	38,65	38,40	38,25	38,25	38,25					
FRANCE	Prix de marché	Ff	40,00	40,00	40,00	40,00	39,00	38,00	37,50	37,00	37,00					
ITALIA	Prezzi di mercato	Lit	-	5.500	5.500	5.350	5.200	5.200	5.200	5.200	5.200					
LUXEMBOURG	Prix de marché	Flux					
NEDERLAND	Marktprijzen	Fl	32,05	32,50	32,55	32,30	31,85	31,75	31,30	31,10	30,80					
Maïs			Mais				Granoturco				Maïs					
BELGIQUE/BELGIE	Prix de marché/Marktprijzen	Fb	440,1	435,1	433,9	436,5	440,3	437,9	439,1	439,6	442,7					
DEUTSCHLAND(BR)	Marktpreise	DM	44,50	44,50	44,25	44,25	44,25	44,25	-	44,00	44,00					
FRANCE	Prix indicatifs	Zone la plus déficitaire														
		Ff	45,78				46,24				46,70				47,16	
		Ff	41,34				41,80				42,26				42,72	
	Prix de marché	Ff	-	-	-	-	-	-	-	-	-	-				
	Prix indicatifs	Zone la plus excédentaire														
		Ff	41,43				41,89				42,35				42,81	
Ff		39,43				39,89				40,35				40,81		
Prix de marché	Ff	45,68	44,87	45,73	47,20	46,91	46,84	47,28	46,20	46,55						
ITALIA	Prezzi indicativi	Lit	4.360				4.400				4.440				4.480	
	Prezzi d'intervento	Lit	3.930				3.970				4.010				4.050	
	Prezzi di mercato	Lit	4.550	4.625	4.625	4.625	4.625	4.625	4.625	4.525	4.525					
LUXEMBOURG	Prix de marché	Flux					
NEDERLAND	Marktprijzen	Fl	32,70	32,55	32,50	32,40	32,60	32,50	32,50	32,40	32,40					
Blé dur			Hartweizen				Grano duro				Durum tarwe					
BELGIQUE/BELGIE	Prix de marché/Marktprijzen	Fb	-	-	-	-	-	-	-	-	-					
DEUTSCHLAND(BR)	Marktpreise	DM	-	-	-	-	-	-	-	-	-					
FRANCE	Prix indicatifs	Zone la plus déficitaire														
		Ff	61,53				61,99				62,45				62,91	
		Ff	57,41				57,87				58,33				58,79	
	Prix de marché	Ff	-	-	-	-	-	-	-	-	-	-				
	Prix indicatifs	Zone la plus excédentaire														
		Ff	59,03				59,49				59,95				60,41	
Ff		56,19				56,65				57,11				57,57		
Prix de marché	Ff	60,80	-	60,80	59,84	60,21	60,51	60,31	60,22	61,74						
ITALIA	Prezzi indicativi	Zona più deficitaria														
		Lit	9.280				9.335				9.350				9.445	
		Lit	8.680				8.735				8.750				8.845	
	Prezzi di mercato	Lit	-	-	-	-	-	-	-	-	-	-				
	Prezzi indicativi	Zona più eccedentaria														
		Lit	8.530				8.585				8.640				8.695	
Lit		8.880				8.935				8.990				9.045		
Prix de marché	Lit	8.950	9.000	9.050	9.050	9.100	9.100	9.150	9.150	9.150						
LUXEMBOURG	Prix de marché	Flux	-	-	-	-	-	-	-	-	-					
NEDERLAND	Marktprijzen	Fl	-	-	-	-	-	-	-	-	-					

Prix de l'avoine

Haferpreise

Prezzi dell'avena

Haverprijzen



..... Prix de seuil / Schwellenpreise / Prezzi d'entrata / Drempelprijzen
 ———— Prix de marché / Marktpreise / Prezzi di mercato / Marktprijzen

Explications pages 8 à 19 / Erläuterungen Seite 8 bis 19 / Spiegazione pagine 8 a 19 / Toelichting bladzijde 8 tot 19

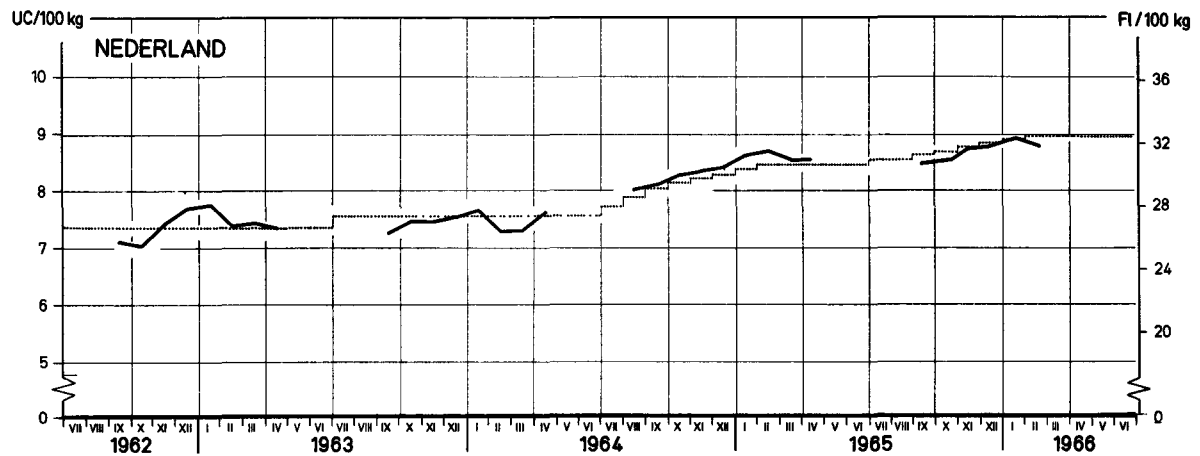
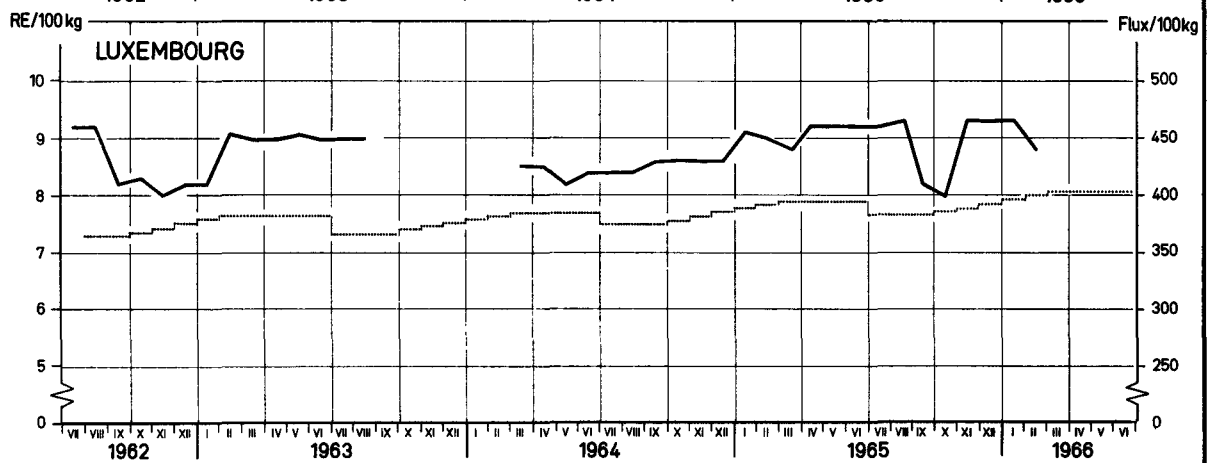
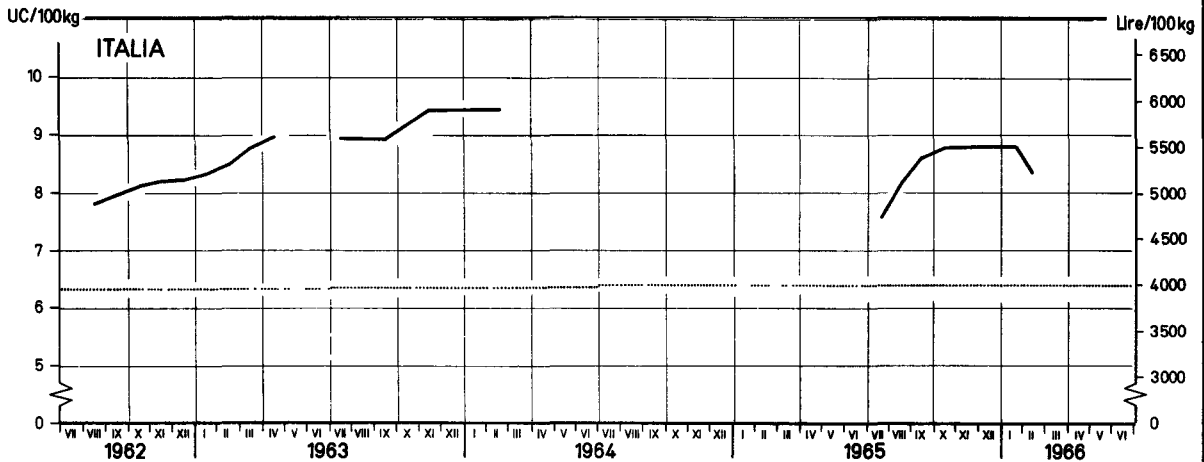
EWG-GD VI - F 1-6503 18

Prix de l'avoine

Haferpreise

Prezzi dell'avena

Haverprijzen



..... Prix de seuil / Schwellenpreise / Prezzi d'entrata / Drempelprijzen
 ———— Prix de marché / Marktpreise / Prezzi di mercato / Marktprijzen

Explications pages 8 à 19 / Erläuterungen Seite 8 bis 19 / Spiegazione pagine 8 a 19 / Toelichting bladzijde 8 tot 19

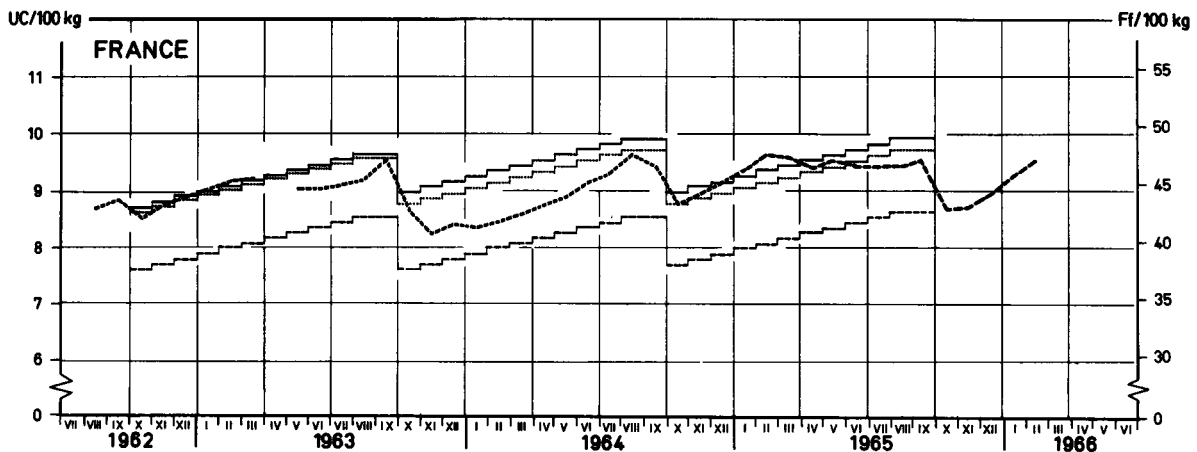
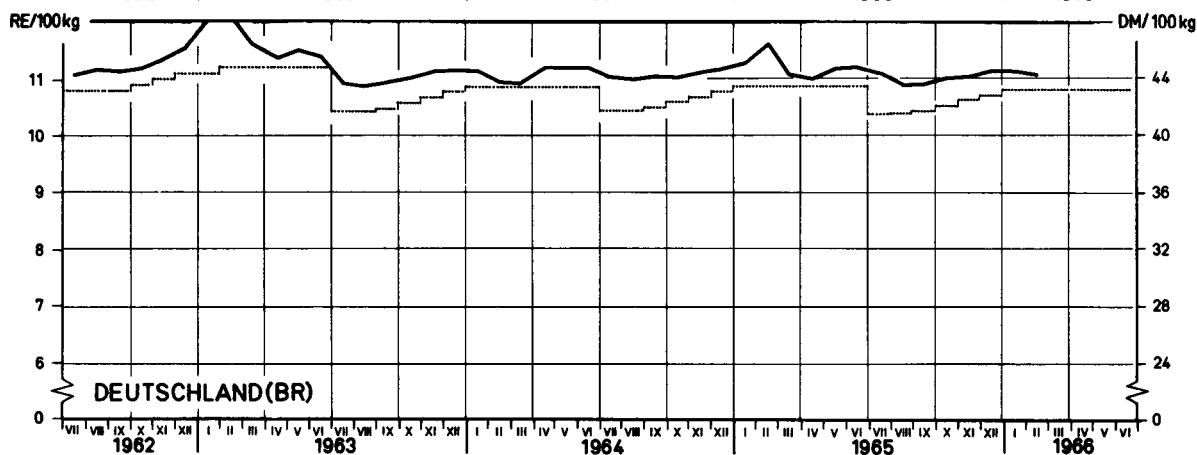
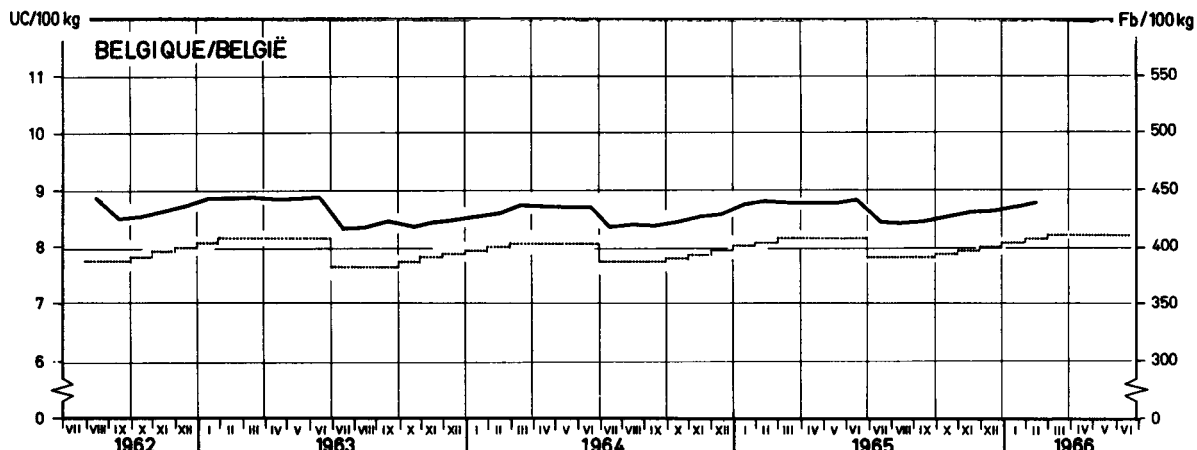
EWG-GD VI-F 1-6503 19

Prix du maïs

Maispreise

Prezzi del granturco

Maïsprijzen



— Prix indicatifs¹⁾ / Richtpreise¹⁾ / Prezzi indicativi¹⁾ / Richtprijzen¹⁾
 - - - Prix d'intervention²⁾ / Interventionspreise²⁾ / Prezzi d'intervento²⁾ / Interventieprijzen²⁾
 Prix de seuil / Schwellenpreise / Prezzi d'entrata / Drempelprijzen
 — Prix de marché / Marktpreise / Prezzi di mercato / Marktprijzen
 - - - Prix de marché²⁾ / Marktpreise²⁾ / Prezzi di mercato²⁾ / Marktprijzen²⁾

¹⁾ FRANCE. Zône la plus déficitaire / Hauptzuschußgebiet / Zona più deficitaria / Gebied met het grootste tekort
²⁾ FRANCE. Zône la plus excédentaire / Hauptüberschußgebiet / Zona più eccedentaria / Gebied met het grootste overschot

Explications p.8 à 19 / Erläuterungen S.8 bis 19 / Spiegazione p.8 a 19 / Toelichting blad.8 tot 19

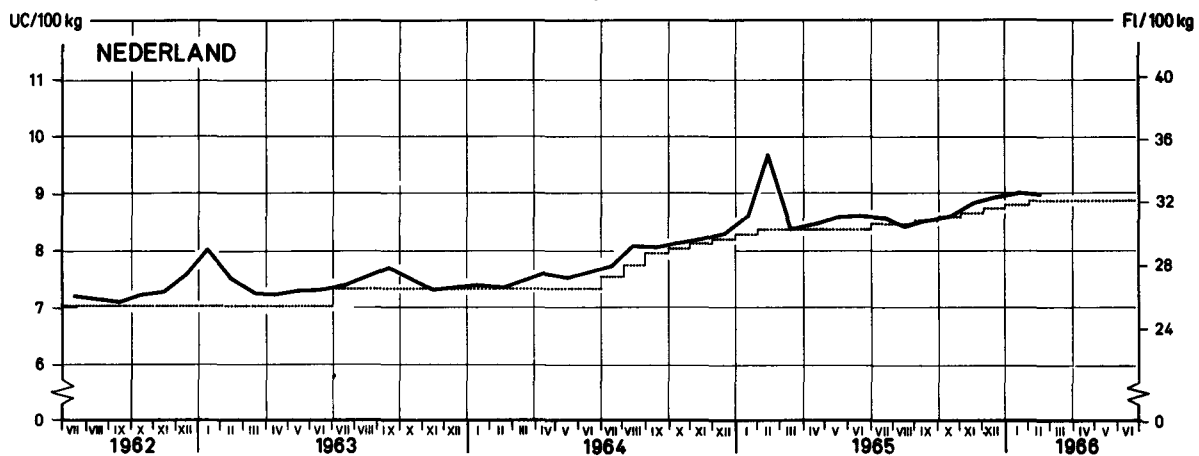
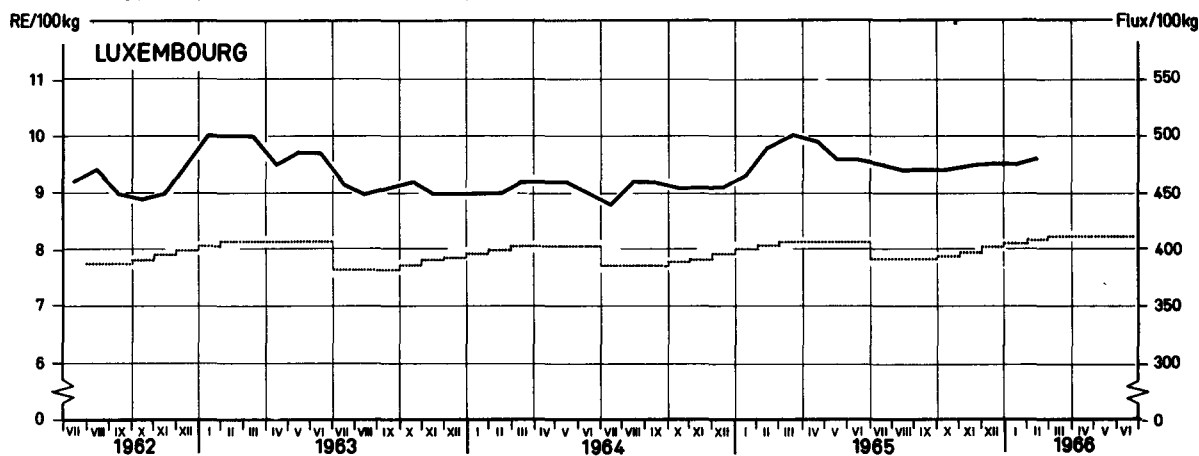
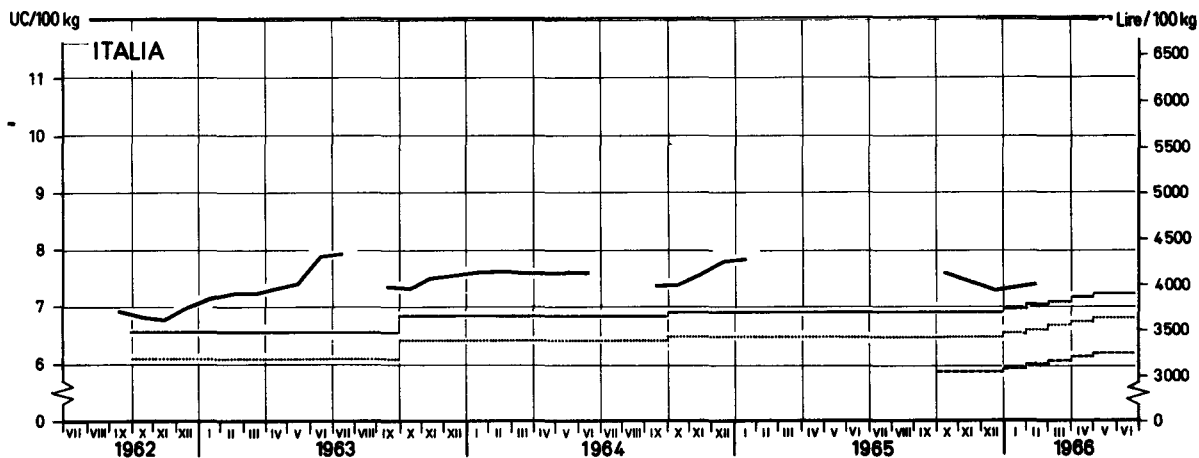
EWG-GD VI - F1-6504.25

Prix du maïs

Maispreise

Prezzi del granturco

Maisprijzen



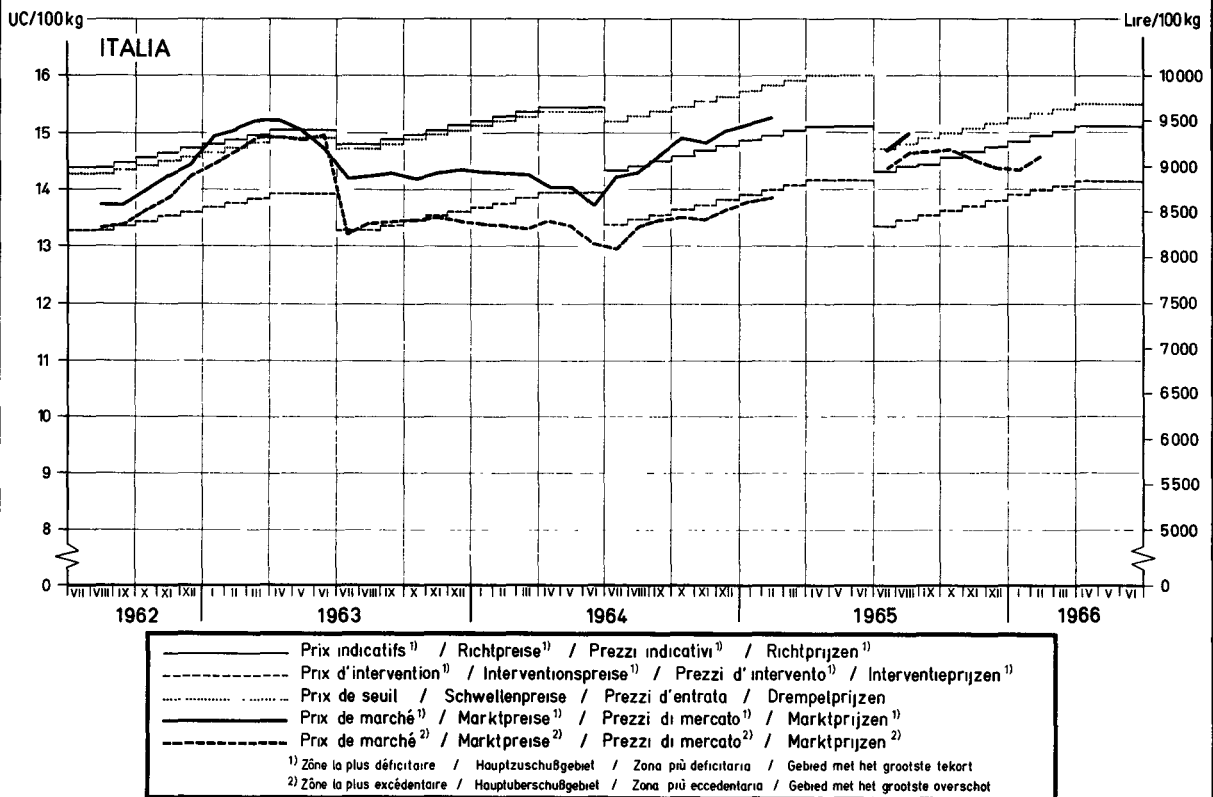
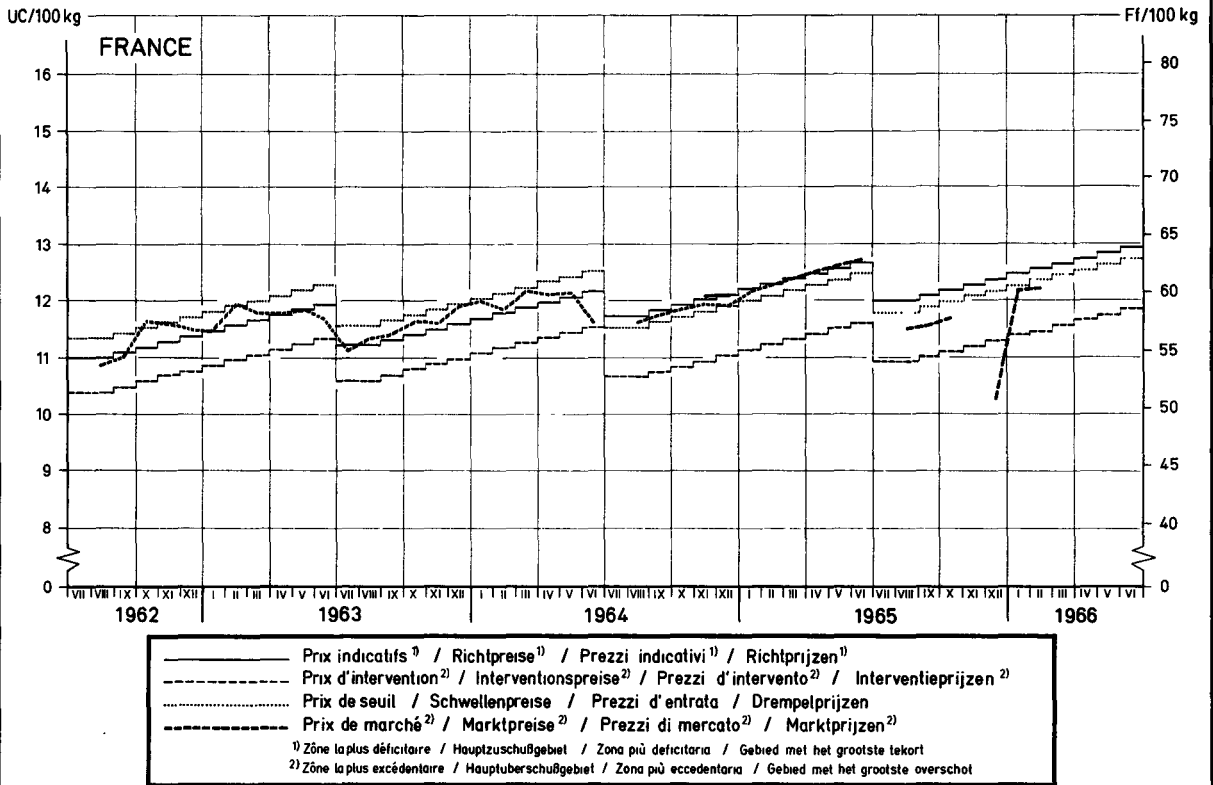
—————	Prix indicatifs ¹⁾ / Richtpreise ¹⁾ / Prezzi indicativi ¹⁾ / Richtprijzen ¹⁾
- - - - -	Prix d'intervention ²⁾ / Interventionspreise ²⁾ / Prezzi d'intervento ²⁾ / Interventieprijzen ²⁾
.....	Prix de seuil / Schwellenpreise / Prezzi d'entrata / Drampelprijzen
—————	Prix de marché / Marktpreise / Prezzi di mercato / Marktprijzen
—————	Prix de marché / Marktpreise / Prezzi di mercato / Marktprijzen

¹⁾ ITALIA: (1.10.1965) Zône la plus déficitaire / Hauptzuschußgebiet / Zona più deficitaria / Gebied met het grootste tekort
²⁾ ITALIA: (1.10.1965) Zône la plus excédentaire / Hauptüberschußgebiet / Zona più eccedentaria / Gebied met het grootste overschot

Explications p.8 à 19 / Erläuterungen S.8 bis 19 / Spiegazione p.8 a 19 / Toelichting bladz.8 tot 19

EWG-6D VI - F1-6504.26

Prix du blé dur Hartweizenpreise Prezzi del grano duro Prijzen van durum tarwe



Explications p 8 à 19 / Erläuterungen S.8 bis 19 / Spiegazione p. 8 a 19 / Toelichting bladz. 8 tot 19

EWG-GD VI - F1 - 6504 20

PRIX DE SEUIL PRIX FRANCO FRONTIERE PRELEVEMENTS INTRACOMMUNAUTAIRES
 SCHWELLENPREISE FREI-GRENZE-FREISE INNERGEMEINSCHAFTLICHE ABSCHOPFUNGEN
 PREZZI D'ENTRATA PREZZI FRANCO-FRONTIERA PRELIEVI INTRACOMUNITARI
 DREMPELPRIJZEN PRIJZEN FRANCO-GRENS INTRACOMMUNAUTAIRE HEFFINGEN

CEREALES
 GETREIDE
 CERALI
 GRANEN

Pour importations vers : Für Einfuhren nach : Per importazioni verso : Voor invoeren naar :

BELGIQUE/BELGIE

100 Kg

Provenance Herkunft Provenienza Herkomst	Description - Beschreibung Descrizione - Omschrijving		1965						1966						1965/ 66 Arith.	
			JUL	AUG	SEP	OCT	NOV	DEC	JAN	FEB	MAR	APR	MAI	JUN	ø	
Blé tendre			Weichweizen						Grano tenero						Zachte tarwe	
Prix de seuil / Schwellenpreise : Belgique Prezzi d'entrata/Drempelprijzen : België			Fb	497,0	497,0	497,0	500,0	505,0	511,0	517,0	521,0	525,0	529,0	532,0	535,0	513,8
DEUTSCHLAND (BR)	Frei-Grenze-Preise	DM	-	-	-	-	-	-	-	-	-	-	-	-	-	
	Abschöpfungen	Fb	-	-	-	-	-	-	-	-	-	-	-	-	-	
FRANCE	Prix franco frontière	Ff	48,90	47,39	47,66	48,74	49,18	50,27	50,75	51,27						
	Prélèvements	Fb	495,3	479,9	482,6	493,7	498,1	509,1	514,0	519,2						
ITALIA	Prezzi franco-frontiera	Lit	-	-	-	-	-	-	-	-	-	-	-	-	-	
	Prelievi	Fb	-	-	-	-	-	-	-	-	-	-	-	-	-	
LUXEMBOURG	Prix franco frontière	Flux	602,2	602,2	602,1	607,1	613,1	617,8	623,0	631,3						
	Prélèvements	Fb	602,2	602,2	602,1	607,1	613,1	617,8	623,0	631,3						
NEDERLAND	Prijzen franco-grens	F1	-	-	-	-	-	-	-	-	-	-	-	-	-	
	Heffingen	Fb	-	-	-	-	-	-	-	-	-	-	-	-	-	
Seigle			Roggen						Segala						Rogge	
Prix de seuil / Schwellenpreise : Belgique Prezzi d'entrata/Drempelprijzen : België			Fb	410,0	410,0	410,0	413,0	416,0	420,0	423,0	426,0	429,0	429,0	429,0	429,0	420,3
DEUTSCHLAND (BR)	Frei-Grenze-Preise	DM	-	-	-	-	-	-	-	-	-	-	-	-	-	
	Abschöpfungen	Fb	-	-	-	-	-	-	-	-	-	-	-	-	-	
FRANCE	Prix franco frontière	Ff	40,10	38,43	38,50	39,28	39,87	40,73	-	-	-	-	-	-	-	
	Prélèvements	Fb	406,1	389,1	389,9	397,8	403,8	412,5	-	-	-	-	-	-	-	
ITALIA	Prezzi franco-frontiera	Lit	-	-	-	-	-	-	-	-	-	-	-	-	-	
	Prelievi	Fb	-	-	-	-	-	-	-	-	-	-	-	-	-	
LUXEMBOURG	Prix franco frontière	Flux	557,2	557,2	557,1	562,1	567,1	570,8	574,9	577,1						
	Prélèvements	Fb	557,2	557,2	557,1	562,1	567,1	570,8	574,9	577,1						
NEDERLAND	Prijzen franco-grens	F1	-	29,24	29,49	-	-	-	-	-	-	-	-	-	-	
	Heffingen	Fb	-	403,9	407,3	-	-	-	-	-	-	-	-	-	-	
		Fb	-	0,6	-	-	-	-	-	-	-	-	-	-	-	

PRIX DE SEUIL
SCHWELLENPREISE
PREZZI D'ENTRATA
DREMPELPRIJZEN

PRIX FRANCO FRONTIERE
FREI-GRENZE-PREISE
PREZZI FRANCO-FRONTIERA
PRIJZEN FRANCO-GRENS

PRELEVEMENTS INTRACOMMUNAUTAIRES
INNERGEMEINSCHAFTLICHE ABSCHÖPFUNGEN
PRELIEVI INTRACOMUNITARI
INTRACOMMUNAUTAIRE HEFFINGEN

GEREALES
GETREIDE
CERBALI
GRANEN

Pour importations vers : Für Einfuhren nach : Per importazioni verso : Voor invoeren naar :

BELGIQUE/BELGIE

100 Kg

Provenance Herkunft Provenienza Herkomst	Description - Beschreibung Descrizione - Omschrijving	1965													
		1966													
		DEC	JAN				FEB				MAR				
		27-2	3-9	10-16	17-23	24-30	31-6	7-13	14-20	21-27	28-6	7-13	14-20	21-27	
Blé tendre		Weichweizen				Grano tenero				Zachte tarwe					
Prix de seuil / Schwellenpreise : Belgique Prezzi d'entrata/Drempelprijzen : België		Fb	511,0	517,0				521,0				525,0			
DEUTSCHLAND (BR)	Frei-Grenze-Preise	DM	-	-	-	-	-	-	-	-	-	-	-	-	
	Abschöpfungen	Fb	-	-	-	-	-	-	-	-	-	-	-	-	
		Fb	-	-	-	-	-	-	-	-	-	-	-	-	
FRANCE	Prix franco frontière	Ff	50,35	50,40	50,89	50,91	50,91	51,08	-	-	51,42	51,32	51,08	50,98	50,88
	Prélèvements	Fb	509,9	510,4	515,4	515,6	515,6	517,3	-	-	520,7	519,7	517,3	516,3	515,3
		Fb	0,6	2,0	-	-	-	-	-	-	-	-	-	4,0	-
ITALIA	Prezzi franco-frontiera	Lit	-	-	-	-	-	-	-	-	-	-	-	-	
	Prelievi	Fb	-	-	-	-	-	-	-	-	-	-	-	-	
		Fb	-	-	-	-	-	-	-	-	-	-	-	-	
LUXEMBOURG	Prix franco frontière	Flux	516,7	522,7	622,7	623,7	629,7	629,7	630,2	632,1	632,1	637,1	637,1	637,1	637,0
	Prélèvements	Fb	516,7	522,7	622,7	623,7	623,7	629,7	630,2	632,1	632,1	637,1	637,1	637,1	637,0
		Fb	-	-	-	-	-	-	-	-	-	-	-	-	-
NEDERLAND	Prijzen franco-grens	Fl	-	-	-	-	-	-	-	-	-	-	-	-	
	Heffingen	Fb	-	-	-	-	-	-	-	-	-	-	-	-	
		Fb	-	-	-	-	-	-	-	-	-	-	-	-	
Seigle		Roggen				Segala				Rogge					
Prix de seuil / Schwellenpreise : Belgique Prezzi d'entrata/Drempelprijzen : België		Fb	420,0	423,0				426,0				429,0			
DEUTSCHLAND (BR)	Frei-Grenze-Preise	DM	-	-	-	-	-	-	-	-	-	-	-	-	
	Abschöpfungen	Fb	-	-	-	-	-	-	-	-	-	-	-	-	
		Fb	-	-	-	-	-	-	-	-	-	-	-	-	
FRANCE	Prix franco frontière	Ff	-	-	-	-	-	-	-	-	-	-	-	-	
	Prélèvements	Fb	-	-	-	-	-	-	-	-	-	-	-	-	
		Fb	-	-	-	-	-	-	-	-	-	-	-	-	
ITALIA	Prezzi franco-frontiera	Lit	-	-	-	-	-	-	-	-	-	-	-	-	
	Prelievi	Fb	-	-	-	-	-	-	-	-	-	-	-	-	
		Fb	-	-	-	-	-	-	-	-	-	-	-	-	
LUXEMBOURG	Prix franco frontière	Flux	569,7	574,4	574,7	575,7	575,7	575,7	576,2	578,1	578,1	578,1	578,1	578,0	
	Prélèvements	Fb	569,7	574,7	574,7	575,7	575,7	575,7	576,2	578,1	578,1	578,1	578,1	578,0	
		Fb	-	-	-	-	-	-	-	-	-	-	-	-	
NEDERLAND	Prijzen franco-grens	Fl	-	-	-	-	-	-	-	-	-	-	-	-	
	Heffingen	Fb	-	-	-	-	-	-	-	-	-	-	-	-	
		Fb	-	-	-	-	-	-	-	-	-	-	-	-	

PRIX DE SEUIL PRIX FRANCO FRONTIERE PRELEVEMENTS INTRACOMMUNAUTAIRES
 SCHWELLENPREISE FREI-GRENZE-FREISE INNERGEMEINSCHAFTLICHE ABSCHÖPFUNGEN
 PREZZI D'ENTRATA PREZZI FRANCO-FRONTIERA PRELIEVI INTRACOMUNITARI
 DREMPELPRIJZEN PRIJZEN FRANCO-GRENS INTRACOMMUNAUTAIRE HEFFINGEN

CEREALES
 GETREIDE
 CERALI
 GRANEN

Pour importations vers : Für Einfuhren nach : Per importazioni verso : Voor invoeren naar :

BELGIQUE/BELGIE

100 Kg

Provenance Herkunft Provenienza Herkomst	Description - Beschreibung Descrizione - Omschrijving	1965						1966						1965/ 66		
														Arith		
		JUL	AUG	SEP	OCT	NOV	DEC	JAN	FEB	MAR	APR	MAI	JUN	Ø		
	Orge	Gerste	Orzo						Gerst							
Prix de seuil / Schwellenpreise : Belgique Prezzi d'entrata/Drempelprijzen : België		Fb	420,0	420,0	420,0	423,0	426,0	430,0	433,0	436,0	439,0	439,0	439,0	439,0	430,3	
DEUTSCHLAND (BR)	Frei-Grenze-Preise	DM	-	-	-	-	-	-	-	-	-	-	-	-	-	
	Abschöpfungen	Fb	-	-	-	-	-	-	-	-	-	-	-	-	-	
		Fb	-	-	-	-	-	-	-	-	-	-	-	-	-	-
FRANCE	Prix franco frontière	Ff	40,32	38,73	39,18	39,56	39,91	41,38	42,21	42,68						
	Prélèvements	Fb	408,3	392,3	396,8	400,6	404,2	419,1	427,5	432,2						
		Fb	7,2	22,7	19,2	17,0	19,0	7,3	1,5	-						
ITALIA	Prezzi franco-frontiera	Lit	-	-	-	-	5.429	5.262	-	-						
	Prelievi	Fb	-	-	-	-	419,9	420,9	-	-						
		Fb	-	-	-	-	0,6	0,3	-	-						
LUXEMBOURG	Prix franco frontière	Flux	-	-	-	-	-	-	-	-						
	Prélèvements	Fb	-	-	-	-	-	-	-	-						
		Fb	-	-	-	-	-	-	-	-						
NEDERLAND	Prijzen franco-grens	Fl	-	-	-	-	-	-	-	-						
	Heffingen	Fb	-	-	-	-	-	-	-	-						
		Fb	-	-	-	-	-	-	-	-						
Prix de seuil / Schwellenpreise : Belgique Prezzi d'entrata/Drempelprijzen : België		Fb														
DEUTSCHLAND (BR)	Frei-Grenze-Preise	DM														
	Abschöpfungen	Fb														
		Fb														
FRANCE	Prix franco frontière	Ff														
	Prélèvements	Fb														
		Fb														
ITALIA	Prezzi franco-frontiera	Lit														
	Prelievi	Fb														
		Fb														
LUXEMBOURG	Prix franco frontière	Flux														
	Prélèvements	Fb														
		Fb														
NEDERLAND	Prijzen franco-grens	Fl														
	Heffingen	Fb														
		Fb														

PRIX DE SEUIL
 SCHWELLENPREISE
 PREZZI D'ENTRATA
 DREMPELPRIJZEN

PRIX FRANCO FRONTIERE
 FREI-GRENZE-PREISE
 PREZZI FRANCO-FRONTIERA
 PRIJZEN FRANCO-GRENS

PRELEVEMENTS INTRACOMMUNAUTAIRES
 INNERGEMEINSCHAFTLICHE ABSCHÖPFUNGEN
 PRELIEVI INTRACOMUNITARI
 INTRACOMMUNAUTAIRE HEFFINGEN

CEREALES
 GETREIDE
 CEREALI
 GRANEN

Pour importations vers : Für Einfuhren nach : Per importazioni verso : Voor invoeren naar :

BELGIQUE/BELGIE

100 Kg

Provenance Herkunft Provenienza Herkomst	Description - Beschreibung Descrizione - Omschrijving		1965													
			1966													
			DEC	JAN				FEB				MAR				
			27-2	3-9	10-16	17-23	24-30	31-6	7-13	14-20	21-27	28-6	7-13	14-20	21-27	
	Orge	Gerste														
	Prix de seuil / Schwellenpreise : Belgique Prezzi d'entrata/Drempelprijzen : België	Fb	430,0			433,0				436,0				439,0		
DEUTSCHLAND (BR)	Frei-Grenze-Preise	DM	-	-	-	-	-	-	-	-	-	-	-	-	-	-
		Fb	-	-	-	-	-	-	-	-	-	-	-	-	-	-
	Abschöpfungen	Fb	-	-	-	-	-	-	-	-	-	-	-	-	-	-
FRANCE	Prix franco frontière	Ff	41,66	42,00	42,49	-	-	42,73	42,72	42,61	42,65	42,73	42,64	42,55	42,57	
		Fb	421,9	425,4	430,4	-	-	432,8	432,7	431,5	431,0	432,9	431,6	430,7	425,7	
	Prélèvements	Fb	5,0	5,0	-	-	-	-	-	-	-	-	5,0	5,0		
ITALIA	Prezzi franco-frontiera	Lit	-	-	-	-	-	-	-	-	-	-	-	-	-	-
		Fb	-	-	-	-	-	-	-	-	-	-	-	-	-	-
	Prelievi	Fb	-	-	-	-	-	-	-	-	-	-	-	-	-	-
LUXEMBOURG	Prix franco frontière	Flux	-	-	-	-	-	-	-	-	-	-	-	-	-	-
		Fb	-	-	-	-	-	-	-	-	-	-	-	-	-	-
	Prélèvements	Fb	-	-	-	-	-	-	-	-	-	-	-	-	-	-
NEDERLAND	Prijzen franco-grens	Fl	-	-	-	-	-	-	-	-	-	-	-	-	-	-
		Fb	-	-	-	-	-	-	-	-	-	-	-	-	-	-
	Heffingen	Fb	-	-	-	-	-	-	-	-	-	-	-	-	-	-
	Prix de seuil / Schwellenpreise : Belgique Prezzi d'entrata/Drempelprijzen : België	Fb														
DEUTSCHLAND (BR)	Frei-Grenze-Preise	DM														
		Fb														
	Abschöpfungen	Fb														
FRANCE	Prix franco frontière	Ff														
		Fb														
	Prélèvements	Fb														
ITALIA	Prezzi franco-frontiera	Lit														
		Fb														
	Prelievi	Fb														
LUXEMBOURG	Prix franco frontière	Flux														
		Fb														
	Prélèvements	Fb														
NEDERLAND	Prijzen franco-grens	Fl														
		Fb														
	Heffingen	Fb														

PRIX DE SEUIL PRIX FRANCO FRONTIERE
 SCHWELLENPREISE FREI-GRENZE-FREISE
 PREZZI D'ENTRATA PREZZI FRANCO-FRONTIERA
 DREMPELPRIJZEN PRIJZEN FRANCO-GRENS

PRELEVEMENTS INTRACOMMUNAUTAIRES
 INNERGEMEINSCHAFTLICHE ABSCHOPFUNGEN
 PRELEVI INTRACOMUNITARI
 INTRACOMMUNAUTAIRE HEFFINGEN

CEREALES
 GETREIDE
 CEREALI
 GRANEN

Pour importations vers : Für Einfuhren nach : Per importazioni verso : Voor invoeren naar :

BELGIQUE/BELGIE

100 Kg

Provenance Herkunft Provenienza Herkomst	Description - Beschreibung Descrizione - Omschrijving		1965						1966						1965/ 66 Arith Ø		
			JUL	AUG	SEP	OCT	NOV	DEC	JAN	FEB	MAR	APR	MAI	JUN			
			Maïs			Maïs			Granoturco			Maïs					
Prix de seuil / Schwellenpreise : Belgique Prezzi d'entrata/Drempelprijzen : België		Fb	391,0	391,0	391,0	394,0	397,0	401,0	405,0	408,0	411,0	411,0	411,0	411,0	411,0	401,8	
DEUTSCHLAND (BR)	Frei-Grenze-Preise	DM	-	-	-	-	-	-	-	-	-	-	-	-	-	-	
	Abschöpfungen	Fb	-	-	-	-	-	-	-	-	-	-	-	-	-	-	
FRANCE	Prix franco frontière	Ff	-	-	-	-	-	-	-	-	-	-	-	-	-	-	
	Prélèvements	Fb	-	-	-	-	-	-	-	-	-	-	-	-	-	-	
ITALIA	Prezzi franco-frontiera	Lit	-	-	-	-	4.928	4.928	4.928	5.004							
	Prelevi	Fb	-	-	-	-	-	394,1	394,2	400,3							
LUXEMBOURG	Prix franco frontière	Flux	-	-	-	-	-	-	-	-	-	-	-	-	-	-	
	Prélèvements	Fb	-	-	-	-	-	-	-	-	-	-	-	-	-	-	
NEDERLAND	Prijzen franco-grens	F1	-	-	-	-	-	-	-	-	-	-	-	-	-	-	
	Heffingen	Fb	-	-	-	-	-	-	-	-	-	-	-	-	-	-	
Sorgho		Sorghum		Sorgo		Sorgho		Sorgho		Sorgho		Sorgho		Sorgho		Sorgho	
Prix de seuil / Schwellenpreise : Belgique Prezzi d'entrata/Drempelprijzen : België		Fb	378,0	378,0	378,0	381,0	384,0	388,0	392,0	395,0	398,0	398,0	398,0	398,0	398,0	388,8	
DEUTSCHLAND (BR)	Frei-Grenze-Preise	DM	-	-	-	-	-	-	-	-	-	-	-	-	-	-	
	Abschöpfungen	Fb	-	-	-	-	-	-	-	-	-	-	-	-	-	-	
FRANCE	Prix franco frontière	Ff	-	-	-	-	-	-	-	-	-	-	-	-	-	-	
	Prélèvements	Fb	-	-	-	-	-	-	-	-	-	-	-	-	-	-	
ITALIA	Prezzi franco-frontiera	Lit	4.650	4.629	4.624	4.647	4.665	4.705	4.742	4.761							
	Prelevi	Fb	372,0	370,3	370,0	371,8	373,2	376,4	379,3	380,9							
LUXEMBOURG	Prix franco frontière	Flux	-	-	-	-	-	-	-	-	-	-	-	-	-	-	
	Prélèvements	Fb	-	-	-	-	-	-	-	-	-	-	-	-	-	-	
NEDERLAND	Prijzen franco-grens	F1	-	-	-	-	-	-	-	-	-	-	-	-	-	-	
	Heffingen	Fb	-	-	-	-	-	-	-	-	-	-	-	-	-	-	

PRIX DE SEUIL
SCHWELLENPREISE
PREZZI D'ENTRATA
DREMPELPRIJZEN

PRIX FRANCO FRONTIERE
FREI-GRENZE-PREISE
PREZZI FRANCO-FRONTIERA
PRIJZEN FRANCO-GRENS

PRELEVEMENTS INTRACOMMUNAUTAIRES
INNERGEMEINSCHAFTLICHE ABSCHÖPFUNGEN
PRELIEVI INTRACOMUNITARI
INTRACOMMUNAUTAIRE HEFFINGEN

CEREALES
GETREIDE
CEREALI
GRANEN

Pour importations vers : Für Einfuhren nach : Per importazioni verso : Voor invoeren naar :

BELGIQUE/BELGIE

100 Kg

Provenance Herkunft Provenienza Herkomst	Description - Beschreibung Descrizione - Omschrijving		1965												
			1 9 6 6												
			DEC	JAN				FEB				MAR			
			27-2	3-9	10-16	17-23	24-30	31-6	7-13	14-20	21-27	28-6	7-13	14-20	21-27
Maïs		Mais	G. anoturco				Maïs								
Prix de seuil / Schwellenpreise : Belgique Prezzi d'entrata/Drempelprijzen : België		Fb	401,0	405,0				408,0				411,0			
DEUTSCHLAND (BR)	Frei-Grenze-Preise	DM	-	-	-	-	-	-	-	-	-	-	-	-	-
	Abschöpfungen	Fb	-	-	-	-	-	-	-	-	-	-	-	-	-
		Fb	-	-	-	-	-	-	-	-	-	-	-	-	-
FRANCE	Prix franco frontière	Ff	-	-	-	-	-	-	-	-	-	-	-	-	-
	Prélèvements	Fb	-	-	-	-	-	-	-	-	-	-	-	-	-
		Fb	-	-	-	-	-	-	-	-	-	-	-	-	-
ITALIA	Prezzi franco-frontiera	Lit	4.927	4.905	4.855	4.974	4.966	5.016	5.016	5.016	4.974	4.974	4.975	4.975	4.975
	Prelievi	Fb	394,1	392,4	388,4	397,9	397,2	401,2	401,2	401,2	397,9	397,9	398,0	398,0	398,0
		Fb	3,7	8,0	12,0	2,0	2,0	2,0	2,0	2,0	6,0	6,0	6,0	6,0	
LUXEMBOURG	Prix franco frontière	Flux	-	-	-	-	-	-	-	-	-	-	-	-	-
	Prélèvements	Fb	-	-	-	-	-	-	-	-	-	-	-	-	-
		Fb	-	-	-	-	-	-	-	-	-	-	-	-	-
NEDERLAND	Prijzen franco-grens	F1	-	-	-	-	-	-	-	-	-	-	-	-	-
	Heffingen	Fb	-	-	-	-	-	-	-	-	-	-	-	-	-
		Fb	-	-	-	-	-	-	-	-	-	-	-	-	-
Sorgho		Sorghum	Sorgo				Sorgho								
Prix de seuil / Schwellenpreise : Belgique Prezzi d'entrata/Drempelprijzen : België		Fb	388,0	392,0				395,0				398,0			
DEUTSCHLAND (BR)	Frei-Grenze-Preise	DM	-	-	-	-	-	-	-	-	-	-	-	-	-
	Abschöpfungen	Fb	-	-	-	-	-	-	-	-	-	-	-	-	-
		Fb	-	-	-	-	-	-	-	-	-	-	-	-	-
FRANCE	Prix franco frontière	Ff	-	-	-	-	-	-	-	-	-	-	-	-	-
	Prélèvements	Fb	-	-	-	-	-	-	-	-	-	-	-	-	-
		Fb	-	-	-	-	-	-	-	-	-	-	-	-	-
ITALIA	Prezzi franco-frontiera	Lit	4.739	4.757	4.757	4.726	4.726	4.758	4.758	4.758	4.766	4.806	4.807	4.807	4.807
	Prelievi	Fb	379,1	380,5	380,5	378,1	378,1	380,6	380,6	380,6	381,3	384,5	384,5	384,5	384,5
		Fb	118,4	123,0	123,0	118,7	118,0	124,0	125,0	127,9	127,3	130,7	134,1		
LUXEMBOURG	Prix franco frontière	Flux	-	-	-	-	-	-	-	-	-	-	-	-	-
	Prélèvements	Fb	-	-	-	-	-	-	-	-	-	-	-	-	-
		Fb	-	-	-	-	-	-	-	-	-	-	-	-	-
NEDERLAND	Prijzen franco-grens	F1	-	-	-	-	-	-	-	-	-	-	-	-	-
	Heffingen	Fb	-	-	-	-	-	-	-	-	-	-	-	-	-
		Fb	-	-	-	-	-	-	-	-	-	-	-	-	-

PRIX DE SEUIL PRIX FRANCO FRONTIERE PRELEVEMENTS INTRACOMMUNAUTAIRES
 SCHWELLENPREISE FREI-GRENZE-FREISE INNERGEMEINSCHAFTLICHE ABSCHÖPFUNGEN
 PREZZI D'ENTRATA PREZZI FRANCO-FRONTIERA PRELIEVI INTRACOMUNITARI
 DREMPELPRIJZEN PRIJZEN FRANCO-GRENS INTRACOMMUNAUTAIRE HEFFINGEN

CEREALES
 GETREIDE
 CEREALI
 GRANEN

Pour importations vers : Für Einfuhren nach : Per importazioni verso : Voor invoeren naar :

BELGIQUE/BELGIE

100 Kg

Provenance Herkunft Provenienza Herkomst	Description - Beschreibung Descrizione - Omschrijving		1965						1966						1965/ 66 Arith g	
			JUL	AUG	SEP	OCT	NOV	DEC	JAN	FEB	MAR	APR	MAI	JUN		
Millet			Kirse						Miglio						Gierst	
Prix de seuil / Schwellenpreise : Belgique Prezzi d'entrata/Drempelprijzen : België			Fb	378,0	378,0	378,0	381,0	384,0	388,0	392,0	395,0	398,0	398,0	398,0	398,0	388,8
DEUTSCHLAND (BR)	Frei-Grenze-Preise	DM	-	-	-	-	-	-	-	-	-	-	-	-	-	
	Abschöpfungen	Fb	-	-	-	-	-	-	-	-	-	-	-	-	-	
FRANCE	Prix franco frontière	Ff	-	-	-	-	-	-	-	-	-	-	-	-	-	
	Prélèvements	Fb	-	-	-	-	-	-	-	-	-	-	-	-	-	
ITALIA	Prezzi franco-frontiera	Lit	-	4.704	-	-	-	4.792	4.785	4.762	-	-	-	-	-	
	Prelievi	Fb	-	376,3	-	-	-	383,3	382,8	381,0	-	-	-	-	-	
LUXEMBOURG	Prix franco frontière	Flux	-	-	-	-	-	-	-	-	-	-	-	-	-	
	Prélèvements	Fb	-	-	-	-	-	-	-	-	-	-	-	-	-	
NEDERLAND	Prijzen franco-grens	Ff	-	-	-	-	-	-	-	-	-	-	-	-	-	
	Heffingen	Fb	-	-	-	-	-	-	-	-	-	-	-	-	-	
Farine de blé tendre et de méteil			Mehl von Weizen und von Mengkorn						Farina di frumento e di frumento segalato						Meel van zachte tarwe en van mengkoren	
Prix de seuil / Schwellenpreise : Belgique Prezzi d'entrata/Drempelprijzen : België			Fb	777,3	777,3	777,3	781,5	788,5	796,9	805,3	810,9	816,5	822,1	826,3	830,5	800,9
DEUTSCHLAND (BR)	Frei-Grenze-Preise	DM	-	62,05	61,28	62,42	63,27	63,26	63,82	64,83	-	-	-	-	-	
	Abschöpfungen	Fb	-	775,6	766,0	780,3	790,9	790,7	797,8	810,4	-	-	-	-	-	
FRANCE	Prix franco frontière	Ff	64,84	64,75	64,96	65,27	65,45	65,74	65,68	65,85	-	-	-	-	-	
	Prélèvements	Fb	656,7	655,7	657,9	661,1	662,8	665,8	665,2	666,8	-	-	-	-	-	
ITALIA	Prezzi franco-frontiera	Lit	-	-	-	-	-	-	-	-	-	-	-	-	-	
	Prelievi	Fb	-	-	-	-	-	-	-	-	-	-	-	-	-	
LUXEMBOURG	Prix franco frontière	Flux	801,9	801,9	801,8	808,8	817,9	825,5	833,7	845,3	-	-	-	-	-	
	Prélèvements	Fb	801,9	801,9	801,8	808,8	817,9	825,5	833,7	845,3	-	-	-	-	-	
NEDERLAND	Prijzen franco-grens	Ff	48,67	48,96	50,67	50,10	50,58	51,04	51,75	52,35	-	-	-	-	-	
	Heffingen	Fb	672,2	676,2	699,9	692,0	698,6	704,9	714,8	723,1	-	-	-	-	-	
		Fb	55,5	51,2	27,6	39,9	39,9	39,9	41,3	38,3	-	-	-	-	-	

PRIX DE SEUIL PRIX FRANCO FRONTIERE PRELEVEMENTS INTRACOMMUNAUTAIRES
 SCHWELLENPREISE FREI-GRENZE-PREISE INNERGEMEINSCHAFTLICHE ABSCHÖPFUNGEN
 PREZZI D'ENTRATA PREZZI FRANCO-FRONTIERA PRELIEVI INTRACOMUNITARI
 DREMPELPRIJZEN PRIJZEN FRANCO-GRENS INTRACOMMUNAUTAIRE HEFFINGEN

CEREALES
 GETREIDE
 CEREALI
 GRANEN

Pour importations vers : Für Einfuhren nach : Per importazioni verso : Voor invoeren naar :

BELGIQUE/BELGIE

100 Kg

Provenance Herkunft Provenienza Herkomst	Description - Beschreibung Descrizione - Omschrijving		1965												
			1 9 6 6												
			DEC			JAN			FEB			MAR			
			27-2	3-9	10-16	17-23	24-30	31-6	7-13	14-20	21-27	28-6	7-13	14-20	21-27
Millet		Hirse		Miglio						Gierst					
Prix de seuil / Schwellenpreise : Belgique Prezzi d'entrata/Drempelprijzen : België		Fb	388,0	392,0			395,0			398,0					
DEUTSCHLAND (BR)	Frei-Grenze-Preise	DM	-	-	-	-	-	-	-	-	-	-	-	-	-
	Abschöpfungen	Fb	-	-	-	-	-	-	-	-	-	-	-	-	-
FRANCE	Prix franco frontière	Ff	-	-	-	-	-	-	-	-	-	-	-	-	-
	Prélèvements	Fb	-	-	-	-	-	-	-	-	-	-	-	-	-
		Fb	-	-	-	-	-	-	-	-	-	-	-	-	-
ITALIA	Prezzi franco-frontiera	Lit	4.821	4.799	4.799	4.768	4.768	4.760	4.760	4.760	4.768	4.768	4.768	4.768	4.768
	Prelievi	Fb	385,7	383,9	383,9	381,5	381,5	380,8	380,8	380,8	381,5	381,5	381,5	381,5	381,5
		Fb	103,1	106,0	104,9	97,7	88,4	87,9	96,3	107,9	111,1	113,0	126,3		
LUXEMBOURG	Prix franco frontière	Flux	-	-	-	-	-	-	-	-	-	-	-	-	-
	Prélèvements	Fb	-	-	-	-	-	-	-	-	-	-	-	-	-
		Fb	-	-	-	-	-	-	-	-	-	-	-	-	-
NEDERLAND	Prijzen franco-grens	Fl	-	-	-	-	-	-	-	-	-	-	-	-	-
	Heffingen	Fb	-	-	-	-	-	-	-	-	-	-	-	-	-
		Fb	-	-	-	-	-	-	-	-	-	-	-	-	-
Farine de blé tendre et de méteil		Mehl von Weizen und von Mengkorn		Farina di frumento e di frumento segalato						Meel van zachte tarwe en van mengkoren					
Prix de seuil / Schwellenpreise : Belgique Prezzi d'entrata/Drempelprijzen : België		Fb	796,9	805,3			810,9			816,5					
DEUTSCHLAND (BR)	Frei-Grenze-Preise	DM	-	63,83	63,82	63,82	-	64,83	-	-	-	65,22	65,22	65,22	65,22
	Abschöpfungen	Fb	-	797,9	797,9	797,9	-	810,4	-	-	-	815,3	815,3	815,3	815,2
FRANCE	Prix franco frontière	Ff	65,63	65,63	65,68	65,68	65,74	65,88	65,83	65,82	65,87	65,87	65,92	65,87	65,87
	Prélèvements	Fb	664,6	664,6	665,2	665,2	665,8	667,1	666,7	666,6	667,1	667,1	667,6	667,1	666,4
		Fb	83,1	90,5	90,5	90,5	90,5	90,5	90,5	90,5	90,5	96,0	99,3		
ITALIA	Prezzi franco-frontiera	Lit	-	-	-	-	-	-	-	-	-	10172	10174	10174	10174
	Prelievi	Fb	-	-	-	-	-	-	-	-	-	813,7	814,0	814,0	814,0
		Fb	-	-	-	-	-	-	-	-	-	-	-	-	-
LUXEMBOURG	Prix franco frontière	Flux	824,4	833,4	833,4	834,6	834,6	843,6	844,1	846,0	846,0	853,0	853,0	853,0	852,0
	Prélèvements	Fb	824,4	833,4	833,4	834,6	834,6	843,6	844,1	846,0	846,0	853,0	853,0	853,0	852,0
		Fb	-	-	-	-	-	-	-	-	-	-	-	-	-
NEDERLAND	Prijzen franco-grens	Fl	50,96	51,42	51,80	51,94	52,00	52,10	52,26	52,53	52,48	52,48	52,48	52,48	52,42
	Heffingen	Fb	703,9	710,3	715,5	717,4	718,2	719,6	721,9	725,5	724,8	724,8	724,8	724,5	724,0
		Fb	41,4	45,2	39,9	39,9	39,9	40,6	41,4	35,5	35,5	40,9	41,8		

PRIX DE SEUIL PRIX FRANCO FRONTIERE PRELEVEMENTS INTRACOMMUNAUTAIRES
 SCHWELLENPREISE FREI-GRENZE-FREISE INNERGEMEINSCHAFTLICHE ABSCHÖPFUNGEN
 PREZZI D'ENTRATA PREZZI FRANCO-FRONTIERA PRELIEVI INTRACOMUNITARI
 DREMPELPRIJZEN PRIJZEN FRANCO-GRENS INTRACOMMUNAUTAIRE HEFFINGEN

CEREALES
 GETREIDE
 CEREALI
 GRANEN

Pour importations vers : Für Einfuhren nach : Per importazioni verso : Voor invoeren naar :

BELGIQUE/BELGIE

100 Kg

Provenance Herkunft Provenienza Herkomst	Description - Beschreibung Descrizione - Omschrijving		1965						1966						1965/ 66 Arith.	
			JUL	AUG	SEP	OCT	NOV	DEC	JAN	FEB	MAR	APR	MAI	JUN	Ø	
Farine de seigle			Mehl von Roggen						Farina di segala						Meel van rogge	
Prix de seuil / Schwellenpreise : Belgique Prezzi d'entrata/Drempelprijzen : België			Fb	667,8	667,8	667,8	672,0	676,2	681,8	686,0	690,2	694,4	694,4	694,4	694,4	682,3
DEUTSCHLAND (BR)	Frei-Grenze-Preise	DM	-	-	-	-	-	-	-	-	-	-	-	-	-	
	Abschöpfungen	Fb	-	-	-	-	-	-	-	-	-	-	-	-	-	
		Fb	-	-	-	-	-	-	-	-	-	-	-	-	-	
FRANCE	Prix franco frontière	Ff	52,05	51,96	52,11	52,28	52,74	54,19	54,26	54,40						
	Prélèvements	Fb	527,1	526,2	527,7	529,5	534,1	548,8	549,5	551,0						
		Fb	89,5	89,5	89,5	89,5	91,9	83,6	83,6	90,5						
ITALIA	Prezzi franco-frontiera	Lit	-	-	-	-	-	-	-	-	-	-	-	-	-	
	Prelievi	Fb	-	-	-	-	-	-	-	-	-	-	-	-	-	
		Fb	-	-	-	-	-	-	-	-	-	-	-	-	-	
LUXEMBOURG	Prix franco frontière	Flux	738,9	738,9	738,8	745,8	752,9	758,5	764,5	767,0						
	Prélèvements	Fb	738,9	738,9	738,8	745,8	752,9	758,5	764,5	767,0						
		Fb	-	-	-	-	-	-	-	-	-	-	-	-	-	
NEDERLAND	Prijzen franco-grens	Ff	41,17	41,62	41,93	42,32	42,72	42,98	43,31	43,76						
	Heffingen	Fb	568,6	574,8	579,2	584,6	590,1	593,6	598,2	604,5						
		Fb	49,5	41,4	41,4	39,6	37,5	37,5	37,3	37,0						
Graux et semoules de blé tendre			Grobgrüss und Feingrüss von Weizen						Semole e Semolini di frumento						Grutten, gries en gries-meel van zachte tarwe	
Prix de seuil / Schwellenpreise : Belgique Prezzi d'entrata/Drempelprijzen : België			Fb	839,5	839,5	839,5	844,0	851,6	860,7	869,7	875,8	881,8	887,9	892,4	896,9	864,9
DEUTSCHLAND (BR)	Frei-Grenze-Preise	DM	-	-	66,59	-	68,72	68,50	-	-	-	-	-	-	-	
	Abschöpfungen	Fb	-	-	832,4	-	859,1	856,3	-	-	-	-	-	-	-	
		Fb	-	-	-	-	-	-	-	-	-	-	-	-	-	
FRANCE	Prix franco frontière	Ff	71,08	70,98	71,05	71,11	71,10	70,98	70,92	71,09						
	Prélèvements	Fb	719,8	718,8	719,5	720,2	720,1	718,9	718,3	719,9						
		Fb	69,0	69,0	69,0	74,0	81,1	90,8	101,8	105,0						
ITALIA	Prezzi franco-frontiera	Lit	9.991	10206	10246	10356	10373	10394	10362	10341						
	Prelievi	Fb	799,2	816,4	819,7	828,4	829,9	831,6	828,9	827,2						
		Fb	-	-	-	-	-	-	-	-	-	-	-	-	-	
LUXEMBOURG	Prix franco frontière	Flux	821,9	821,9	821,8	828,8	837,9	845,5	853,7	865,3						
	Prélèvements	Fb	821,9	821,9	821,8	828,8	837,9	845,5	853,7	865,3						
		Fb	-	-	-	-	-	-	-	-	-	-	-	-	-	
NEDERLAND	Prijzen franco-grens	Ff	52,27	52,56	54,27	53,70	54,18	54,64	55,35	55,95						
	Heffingen	Fb	721,9	726,0	749,6	741,7	748,4	754,7	764,5	772,8						
		Fb	68,0	63,8	40,1	52,7	52,7	54,2	54,7	53,4						

PRIX DE SEUIL
SCHWELLENPREISE
PREZZI D'ENTRATA
DREMPELPRIJZEN

PRIX FRANCO FRONTIERE
FREI-GRENZE-PREISE
PREZZI FRANCO-FRONTIERA
PRIJZEN FRANCO-GRENS

PRELEVEMENTS INTRACOMMUNAUTAIRES
INNERGEMEINSCHAFTLICHE ABSCHÖPFUNGEN
PRELIEVI INTRACOMUNITARI
INTRACOMMUNAUTAIRE HEFFINGEN

GEREALES
GETREIDE
CEREALI
GRANEN

Pour importations vers : Für Einfuhren nach : Per importazioni verso : Voor invoeren naar :

BELGIQUE/BELGIE

100 Kg

Provenance Herkunft Provenienza Herkomst	Description - Beschreibung Descrizione - Omschrijving		1965	1966											
			DEC	JAN				FEB				MAR			
			27-2	3-9	10-16	17-23	24-30	31-6	7-13	14-20	21-27	28-6	7-13	14-20	21-27
Farine de seigle		Mehl von Roggen	Farina di segala		Meel van rogge										
Prix de seuil / Schwellenpreise : Belgique Prezzi d'entrata/Drempelprijzen : België		Fb	681,8	686,0				690,2				694,4			
DEUTSCHLAND (BR)	Frei-Grenze-Preise	DM	-	-	-	-	-	-	-	-	-	-	-	-	
	Abschöpfungen	Fb	-	-	-	-	-	-	-	-	-	-	-	-	
		Fb	-	-	-	-	-	-	-	-	-	-	-	-	
FRANCE	Prix franco frontière	Ff	54,12	54,27	54,27	54,27	54,27	54,27	54,32	54,50	54,50	54,50	54,46	54,36	54,40
	Prélèvements	Fb	548,1	549,6	549,6	549,6	549,6	549,6	550,1	552,0	552,0	552,0	551,6	550,5	550,9
		Fb	83,6	83,6	83,6	83,6	83,6	89,5	90,5	90,5	90,5	90,5	90,5		
ITALIA	Prezzi franco-frontiera	Lit	-	-	-	-	-	-	-	-	-	-	-	-	
	Prelievi	Fb	-	-	-	-	-	-	-	-	-	-	-	-	
		Fb	-	-	-	-	-	-	-	-	-	-	-	-	
LUXEMBOURG	Prix franco frontière	Flux	757,4	764,4	764,4	765,6	765,6	765,6	766,1	768,0	768,0	768,0	768,0	768,0	769,9
	Prélèvements	Fb	757,4	764,4	764,4	765,6	765,6	765,6	766,1	768,0	768,0	768,0	768,0	768,0	767,9
		Fb	-	-	-	-	-	-	-	-	-	-	-	-	-
NETERLAND	Prijzen franco-grens	Fl	42,90	43,25	43,35	43,35	43,35	43,68	43,71	43,85	43,80	43,80	43,80	43,78	43,74
	Heffingen	Fb	592,6	597,4	598,8	598,8	598,8	603,3	603,8	605,7	605,0	605,0	605,0	604,6	604,2
		Fb	37,5	37,5	37,5	37,5	37,5	36,4	37,0	37,0	37,0	37,0	37,0		
Graux et semoules de blé tendre		Grobgriess und Feingriess von Weizen	Semole e semolini di frumento		Grutten, gries en griesmeel van zachte tarwe										
Prix de seuil / Schwellenpreise : Belgique Prezzi d'entrata/Drempelprijzen : België		Fb	860,7	869,7				875,8				881,8			
DEUTSCHLAND (BR)	Frei-Grenze-Preise	DM	-	-	-	-	-	-	-	-	-	-	-	-	
	Abschöpfungen	Fb	-	-	-	-	-	-	-	-	-	-	-	-	
		Fb	-	-	-	-	-	-	-	-	-	-	-	-	
FRANCE	Prix franco frontière	Ff	70,87	70,87	70,92	70,92	70,98	71,12	71,07	71,06	71,11	71,11	71,16	71,11	71,05
	Prélèvements	Fb	717,7	717,7	718,2	718,2	718,8	720,2	719,7	719,6	720,1	720,1	720,6	720,1	719,5
		Fb	93,9	101,8	101,8	101,8	101,8	101,8	105,9	105,9	105,9	110,7	111,5		
ITALIA	Prezzi franco-frontiera	Lit	10.400	10.377	10377	10347	10338	10338	10338	10338	10347	10347	10349	10349	
	Prelievi	Fb	832,0	830,2	830,2	827,7	827,0	827,0	827,0	827,0	827,7	827,7	828,0	828,0	828,0
		Fb	-	-	-	-	-	-	-	-	-	3,5	4,1		
LUXEMBOURG	Prix franco frontière	Flux	844,4	853,4	853,4	854,6	854,6	863,6	864,1	866,0	866,0	873,0	873,0	873,0	872,9
	Prélèvements	Fb	844,4	853,4	853,4	854,6	854,6	863,6	864,1	866,0	866,0	873,0	873,0	873,0	872,9
		Fb	-	-	-	-	-	-	-	-	-	-	-	-	-
NETERLAND	Prijzen franco-grens	Fl	54,56	55,02	55,40	55,54	55,60	55,70	55,86	56,13	56,08	56,08	56,08	56,05	56,02
	Heffingen	Fb	753,6	760,0	765,2	767,2	767,9	769,3	771,6	775,2	774,5	774,5	774,5	774,2	773,7
		Fb	56,6	56,6	56,6	52,7	52,7	56,0	56,6	50,7	50,7	56,4	57,4		

PRIX DE SEUIL PRIX FRANCO FRONTIERE PRELEVEMENTS INTRACOMMUNAUTAIRES
 SCHWELLENPREISE FREI-GRENZE-PREISE INNERGEMEINSCHAFTLICHE ABSCHÖPFUNGEN
 PREZZI D'ENTRATA PREZZI FRANCO-FRONTIERA PRELIEVI INTRACOMUNITARI
 DREMPELPRIJZEN PRIJZEN FRANCO-GRENS INTRACOMMUNAUTAIRE HEFFINGEN

CEREALES
 GETREIDE
 CERALI
 GRANEN

Pour importations vers : Für Einfuhren nach : Per importazioni verso : Voor invoeren naar :

BELGIQUE/BELGIE

100 Kg

Provenance Herkunft Provenienza Herkomst	Description - Beschreibung Descrizione - Omschrijving		1965						1966						1965/ 66 Arith. g	
			JUL	AUG	SEP	OCT	NOV	DEC	JAN	FEB	MAR	APR	MAI	JUN		
Graux et semoules de blé dur			Grobgrüss und Feingrüss von Hartweizen						Semole e semolini di grano duro						Grutten, gries en gries-meel van durum tarwe	
Prix de seuil / Schwellenpreise : Belgique Prezzi d'entrata/Drempelprijzen : België			Fb	846,7	846,7	846,7	850,9	857,9	867,9	876,3	881,9	887,5	893,1	898,9	903,1	871,5
DEUTSCHLAND (BR)	Frei-Grenze-Preise	DM	-	-	-	-	-	-	-	-	-	-	-	-	-	-
	Abschöpfungen	Fb	-	-	-	-	-	-	-	-	-	-	-	-	-	-
		Fb	-	-	-	-	-	-	-	-	-	-	-	-	-	-
FRANCE	Prix franco frontière	Ff	83,47	83,38	83,44	-	-	-	86,43	86,56						
	Prélèvements	Fb	845,3	844,4	845,0	-	-	-	875,3	896,7						
		Fb	-	-	-	-	-	-	-	-	-					
ITALIA	Prezzi franco-frontiera	Lit	-	-	-	-	-	-	-	-						
	Prelievi	Fb	-	-	-	-	-	-	-	-						
		Fb	-	-	-	-	-	-	-	-	-					
LUXEMBOURG	Prix franco frontière	Flux	-	-	-	-	-	-	-	-						
	Prélèvements	Fb	-	-	-	-	-	-	-	-						
		Fb	-	-	-	-	-	-	-	-	-					
NEDERLAND	Prijzen franco-grens	Ff	57,07	57,06	57,60	58,18	58,78	59,22	59,73	60,40						
	Heffingen	Fb	788,2	788,1	795,6	803,6	811,9	817,9	825,0	834,3						
		Fb	9,0	9,0	1,3	0,7	-	0,2	0,5	-						
Prix de seuil / Schwellenpreise : Belgique Prezzi d'entrata/Drempelprijzen : België			Fb													
DEUTSCHLAND (BR)	Frei-Grenze-Preise	DM														
	Abschöpfungen	Fb														
		Fb														
FRANCE	Prix franco frontière	Ff														
	Prélèvements	Fb														
		Fb														
ITALIA	Prezzi franco-frontiera	Lit														
	Prelievi	Fb														
		Fb														
LUXEMBOURG	Prix franco frontière	Flux														
	Prélèvements	Fb														
		Fb														
NEDERLAND	Prijzen franco-grens	Ff														
	Heffingen	Fb														
		Fb														

PRIX DE SEUIL PRIX FRANCO FRONTIERE PRELEVEMENTS INTRACOMMUNAUTAIRES
 SCHWELLENPREISE FREI-GRENZE-PREISE INNERGEMEINSCHAFTLICHE ABSCHÖPFUNGEN
 PREZZI D'ENTRATA PREZZI FRANCO-FRONTIERA PRELIEVI INTRACOMUNITARI
 DREMPELPRIJZEN PRIJZEN FRANCO-GRENS INTRACOMMUNAUTAIRE HEFFINGEN

CEREALES
 GETREIDE
 CERALI
 GRANEN

Pour importations vers : Für Einfuhren nach : Per importazioni verso : Voor invoeren naar :

BELGIQUE/BELGIE

100 Kg

Provenance Herkunft Provenienza Herkomst	Description - Beschreibung Descrizione - Omschrijving		1965												1966															
			DEC		JAN				FEB				MAR				DEC		JAN				FEB				MAR			
			27-2	3-9	10-16	17-23	24-30	31-6	7-13	14-20	21-27	28-6	7-13	14-20	21-27	27-2	3-9	10-16	17-23	24-30	31-6	7-13	14-20	21-27	28-6	7-13	14-20	21-27		
Gruaux et semoules de blé dur		Grobgruess und Feingruess von Hartweizen		Semole e semolini di grano duro				Grutten, gries en griesmeel van durum tarwe																						
Prix de seuil / Schwellenpreise : Belgique Prezzi d'entrata/Drempelprijzen : België		Fb	867,3	876,3				881,9				887,5																		
DEUTSCHLAND (BR)	Frei-Grenze-Preise	DM	-	-	-	-	-	-	-	-	-	-	-	-	-	-	-	-	-	-	-	-	-	-	-	-	-	-		
	Abschöpfungen	Fb	-	-	-	-	-	-	-	-	-	-	-	-	-	-	-	-	-	-	-	-	-	-	-	-	-	-		
		Fb	-	-	-	-	-	-	-	-	-	-	-	-	-	-	-	-	-	-	-	-	-	-	-	-	-	-		
FRANCE	Prix franco frontière	Ff	-	86,43	86,43	86,43	86,43	86,43	86,43	86,48	86,66	86,66	86,66	86,66	86,62	86,52	86,56													
	Prélèvements	Fb	-	875,3	875,3	875,3	875,3	875,3	875,8	877,7	877,7	877,7	877,7	877,3	876,2	876,6														
		Fb	-	-	-	-	-	-	-	-	-	-	-	-	-	-	-													
ITALIA	Prezzi franco-frontiera	Lit	-	-	-	-	-	-	-	-	-	-	-	-	-	-	-													
	Prelievi	Fb	-	-	-	-	-	-	-	-	-	-	-	-	-	-	-													
		Fb	-	-	-	-	-	-	-	-	-	-	-	-	-	-	-													
LUXEMBOURG	Prix franco frontière	Flux	-	-	-	-	-	-	-	-	-	-	-	-	-	-	-													
	Prélèvements	Fb	-	-	-	-	-	-	-	-	-	-	-	-	-	-	-													
		Fb	-	-	-	-	-	-	-	-	-	-	-	-	-	-	-													
NEDERLAND	Prijzen franco-grens	Ff	59,14	59,68	59,78	59,78	59,78	60,30	60,33	60,47	60,42	60,96	60,96	60,94	60,90															
	Heffingen	Fb	816,9	824,3	825,7	825,7	825,7	832,8	833,3	835,2	834,5	842,0	842,0	841,6	841,2															
		Fb	0,6	0,6	0,6	0,6	0,6	-	-	-	-	-	-	-	-	-	-													
Prix de seuil / Schwellenpreise : Belgique Prezzi d'entrata/Drempelprijzen : België		Fb																												
DEUTSCHLAND (BR)	Frei-Grenze-Preise	DM																												
	Abschöpfungen	Fb																												
		Fb																												
FRANCE	Prix franco frontière	Ff																												
	Prélèvements	Fb																												
		Fb																												
ITALIA	Prezzi franco-frontiera	Lit																												
	Prelievi	Fb																												
		Fb																												
LUXEMBOURG	Prix franco frontière	Flux																												
	Prélèvements	Fb																												
		Fb																												
NEDERLAND	Prijzen franco-grens	Ff																												
	Heffingen	Fb																												
		Fb																												

PRIX DE SEUIL PRIX FRANCO FRONTIERE PRELEVEMENTS INTRACOMMUNAUTAIRES
 SCHWELLENPREISE FREI-GRENZE-PREISE INNERGEMEINSCHAFTLICHE ABSCHOPFUNGEN
 PREZZI D'ENTRATA PREZZI FRANCO-FRONTIERA PRELIEVI INTRACOMUNITARI
 DREMPELPRIJZEN PRIJZEN FRANCO-GRENS INTRACOMMUNAUTAIRE HEFFINGEN

CEREALES
 GETREIDE
 CEREALI
 GRANEN

Pour importations vers : Für Einfuhren nach : Per importazioni verso : Voor invoeren naar :

DEUTSCHLAND (BR)

100 Kg

Provenance Herkunft Provenienza Herkomst	Description - Beschreibung Descrizione - Omschrijving		1965						1966						1965/ 66 Arith. Ø		
			JUL	AUG	SEP	OCT	NOV	DEC	JAN	FEB	MAR	APR	MAI	JUN			
Blé tendre			Weichweizen						Grano tenero						Zachte tarwe		
Prix de seuil/Schwelkenpreise ,Deutschland Prezzi d'entrata/Drempelprijzen' (BR)			DM	47,45	47,45	47,90	48,34	48,77	49,19	49,59	49,99	50,37	50,74	51,10	51,45	49,36	
BELGIQUE/ BELGIE	Prix franco frontière	Fb	506,1	506,1	502,4	503,8	503,9	504,9	508,6	515,3							
		DM	40,49	40,49	40,20	40,30	40,32	40,40	40,69	41,23							
FRANCE	Prélèvements	DM	6,52	6,52	7,40	7,40	8,01	8,45	8,30	8,25							
	Prix franco frontière	Ff	50,22	48,60	49,44	49,83	50,77	52,68	53,68	53,77							
FRANCE	Prélèvements	DM	40,69	39,38	40,06	40,37	41,13	42,68	43,49	43,57							
		DM	6,31	7,60	7,41	7,51	7,48	6,08	5,64	6,08							
ITALIA	Prezzi franco-frontiera	Lit	7.187	7.190	7.226	7.492	7.570	7.643	7.620	7.686							
		DM	46,00	46,02	46,25	47,95	48,45	48,91	48,77	49,19							
	Prelievi	DM	0,42	0,99	1,21	0,18	0,13	-	0,26	0,36							
LUXEMBOURG	Prix franco frontière	Flux	609,5	609,5	609,5	614,4	620,4	626,1	631,9	638,5							
		DM	48,76	48,76	48,76	49,15	49,64	50,09	50,55	51,08							
	Prélèvements	DM	-	-	-	-	-	-	-	-							
NEDERLAND	Prijzen franco-grens	F1	36,55	36,77	37,98	37,58	37,94	38,37	38,88	39,19							
		DM	40,38	40,62	41,97	41,52	41,93	42,40	42,96	43,30							
	Heffingen	DM	6,63	6,39	5,49	6,41	6,40	6,35	6,22	6,36							
Seigle			Roggen						Segala						Rogge		
Prix de seuil/Schwelkenpreise ,Deutschland Prezzi d'entrata/Drempelprijzen' (BR)			DM	43,35	43,35	43,80	44,24	44,67	45,09	45,49	45,89	46,27	46,64	47,00	47,35	45,26	
BELGIQUE/ BELGIE	Prix franco frontière	Fb	432,2	424,2	414,7	420,0	425,4	432,3	438,2	437,7							
		DM	34,58	33,94	33,18	33,60	34,03	34,58	35,06	35,01							
FRANCE	Prélèvements	DM	8,33	8,97	10,18	10,22	10,19	10,08	10,00	10,51							
	Prix franco frontière	Ff	41,87	41,64	41,10	42,25	42,34	44,52	45,89	47,84							
FRANCE	Prélèvements	DM	33,92	33,74	33,30	34,23	34,30	36,07	37,18	38,76							
		DM	8,99	9,17	10,19	9,79	10,24	8,60	7,69	6,72							
ITALIA	Prezzi franco-frontiera	Lit	-	-	-	-	-	-	-	-							
		DM	-	-	-	-	-	-	-	-							
	Prelievi	DM	-	-	-	-	-	-	-	-							
LUXEMBOURG	Prix franco frontière	Flux	564,5	564,5	564,5	569,4	574,4	579,1	583,8	584,3							
		DM	45,16	45,16	45,16	45,55	45,95	46,33	46,70	46,74							
	Prélèvements	DM	-	-	-	-	-	-	-	-							
NEDERLAND	Prijzen franco-grens	F1	31,19	30,66	30,42	31,24	31,42	32,02	32,84	33,00							
		DM	34,46	33,88	33,61	34,52	34,72	35,38	36,29	36,47							
	Heffingen	DM	8,60	9,07	9,78	9,22	9,62	9,27	8,82	8,84							

PRIX DE SEUIL PRIX FRANCO FRONTIERE PRELEVEMENTS INTRACOMMUNAUTAIRES
 SCHWELLENPREISE FREI-GRENZE- REISE INNERGEMEINSCHAFTLICHE ABSCHOPFUNGEN
 PREZZI D'ENTRATA PREZZI FRANCO-FRONTIERA PRELIEVI INTRACOMUNITARI
 DREMPELPRIJZEN PRIJZEN FRANCO-GRENS INTRACOMMUNAUTAIRE HEFFINGEN

CEREALES
 GETREIDE
 CEREALI
 GRANEN

Pour importations vers : Für Einfuhren nach : Per importazioni verso : Voor invoeren naar :

DEUTSCHLAND (BR)

100 Kg

Provenance Herkunft Provenienza Herkomst	Description - Beschreibung Descrizione - Omschrijving		1965	1 9 6 6											
			DEC	JAN				FEB				MAR			
			27-2	3-9	10-16	17-23	24-30	31-6	7-13	14-20	21-27	28_6	7-13	14-20	21-27
Blé tendre		Weichweizen				Grano tenero				Zachte tarwe					
Prix de seuil/Schwelkenpreise : Deutschland Prezzi d'entrata/Drempelprijzen : (BR)		DM	49,19	49,59				49,99				50,37			
BELGIQUE / BELGIE	Prix franco frontière	Fb	505,7	505,6	506,2	506,2	516,1	516,2	516,0	515,2	514,2	514,2	514,3	514,4	514,4
		DM	40,46	40,45	40,50	40,50	41,29	41,30	41,28	41,22	41,14	41,14	41,14	41,15	41,15
	Prélèvements	DM	8,45	8,45	8,45	8,45	7,86	8,20	8,25	8,25	8,25	8,72	8,79	8,79	
FRANCE	Prix franco frontière	Ff	53,70	53,69	54,08	53,48	53,48	53,54	53,71	53,86	53,94	53,84	53,82	53,08	52,84
		DM	43,51	43,50	43,81	43,33	43,33	43,38	43,52	43,63	43,70	43,62	43,61	43,00	42,81
	Prélèvements	DM	5,25	5,65	5,34	5,82	5,82	6,12	6,17	6,17	5,85	6,24	6,31	6,93	
ITALIA	Prezzi franco-frontiera	Lit	7.648	7.636	7.633	7.602	7.593	7.686	7.683	7.683	7.692	7.692	7.628	7.578	7.578
		DM	48,94	48,87	48,85	48,65	48,60	49,19	49,17	49,17	49,23	49,23	48,82	48,50	48,50
	Prelievi	DM	-	0,21	0,21	0,21	0,55	0,31	0,36	0,36	0,36	0,65	1,11	1,43	
LUXEMBOURG	Prix franco frontière	Flux	626,1	632,0	632,1	632,1	632,1	638,2	638,3	638,3	638,3	643,3	643,4	643,5	643,5
		DM	50,09	50,56	50,57	50,57	50,57	51,06	51,06	51,06	51,06	51,46	51,47	51,48	51,48
	Prélèvements	DM	-	-	-	-	-	-	-	-	-	-	-	-	-
NEDERLAND	Prijzen franco-grens	F1	38,37	38,72	38,90	39,00	39,04	39,09	39,16	39,25	39,25	39,25	39,21	39,19	39,19
		DM	42,40	42,78	42,98	43,09	43,14	43,19	43,27	43,37	43,37	43,37	43,32	43,30	43,30
	Heffingen	DM	6,35	6,37	6,37	6,06	6,06	6,32	6,36	6,36	6,36	6,36	6,36	6,36	6,36
Seigle		Roggen				Segala				Rogge					
Prix de seuil/Schwelkenpreise : Deutschland Prezzi d'entrata/Drempelprijzen : (BR)		DM	45,09	45,49				45,89				46,27			
BELGIQUE / BELGIE	Prix franco frontière	Fb	437,8	437,7	438,3	438,3	438,6	438,7	438,5	437,7	436,7	432,0	432,1	432,2	432,2
		DM	35,02	35,02	35,06	35,06	35,09	35,10	35,08	35,02	34,94	34,56	34,57	34,58	34,58
	Prélèvements	DM	9,63	10,03	10,03	10,03	10,03	10,31	10,35	10,35	10,89	11,22	11,27	11,27	
FRANCE	Prix franco frontière	Ff	45,62	45,61	45,62	45,62	46,62	47,13	47,79	47,94	48,34	48,34	48,31	47,96	47,86
		DM	36,96	36,96	36,96	36,96	37,77	38,19	38,72	38,84	39,16	39,16	39,14	38,86	38,78
	Prélèvements	DM	7,85	7,85	7,85	7,85	7,28	7,21	6,73	6,73	6,29	6,62	6,67	6,97	
ITALIA	Prezzi franco-frontiera	Lit	-	-	-	-	-	-	-	-	-	-	-	-	-
		DM	-	-	-	-	-	-	-	-	-	-	-	-	-
	Prelievi	DM	-	-	-	-	-	-	-	-	-	-	-	-	-
LUXEMBOURG	Prix franco frontière	Flux	579,1	584,0	584,1	584,1	584,1	584,2	584,3	584,3	584,3	584,3	584,4	584,5	584,5
		DM	46,33	46,72	46,73	46,73	46,73	46,74	46,74	46,74	46,74	46,74	46,75	46,76	46,76
	Prélèvements	DM	-	-	-	-	-	-	-	-	-	-	-	-	-
NEDERLAND	Prijzen franco-grens	F1	32,39	32,49	32,77	33,02	33,17	33,13	33,01	32,96	32,96	32,86	32,82	32,80	32,80
		DM	35,79	35,90	36,21	36,48	36,65	36,61	36,47	36,42	36,42	36,31	36,26	36,24	36,24
	Heffingen	DM	8,86	9,26	8,84	8,84	8,40	8,78	8,84	8,84	8,84	9,43	9,52	9,52	

PRIX DE SEUIL
SCHWELLENPREISE
PREZZI D'ENTRATA
DREMPELPRIJZEN

PRIX FRANCO FRONTIERE
FREI-GRENZE-PREISE
PREZZI FRANCO-FRONTIERA
PRIJZEN FRANCO-GRENS

PRELEVEMENTS INTRACOMMUNAUTAIRES
INNERGEMEINSCHAFTLICHE ABSCHOPFUNGEN
PRELIEVI INTRACOMUNITARI
INTRACOMMUNAUTAIRE HEFFINGEN

CEREALES
GETREIDE
CEREALI
GRANEN

Pour importations vers : Für Einfuhren nach : Per importazioni verso : Voor invoeren naar :

DEUTSCHLAND (BR)

100 Kg

Provenance Herkunft Provenienza Herkomst	Description - Beschreibung Descrizione - Omschrijving		1965						1966						1965/ 66 Arith. g
			JUL	AUG	SEP	OCT	NOV	DEC	JAN	FEB	MAR	APR	MAI	JUN	
Orge		Gerste	Orzo						Gerst						
Prix de seuil/Schwellenpreise Deutschland Prezzi d'entrata/Drempelprijzen (BR)		DM	41,55	41,55	41,76	42,12	42,48	42,84	43,20	43,20	43,20	43,20	43,20	43,20	42,63
BELGIQUE/ BELGIE	Prix franco frontière	Fb	446,2	440,9	429,4	426,8	444,2	457,1	460,3	457,3					
	Prélèvements	DM	35,70	35,27	34,35	34,14	35,54	36,57	36,82	36,58					
FRANCE	Prix franco frontière	Ff	41,38	39,58	40,09	40,89	41,03	43,26	44,99	44,81					
	Prélèvements	DM	33,52	32,07	32,48	33,13	33,24	35,05	36,45	36,31					
ITALIA	Prezzi franco-frontiera	Lit	5.493	5.794	6.104	-	5.894	5.528	5.583	5.848					
	Prelevi	DM	35,16	37,08	39,07	-	37,72	35,38	35,73	37,43					
LUXEMBOURG	Prix franco frontière	Flux	446,2	440,9	429,4	426,8	444,2	457,1	460,3	457,3					
	Prélèvements	DM	35,70	35,27	34,35	34,14	35,54	36,57	36,82	36,58					
NEDERLAND	Prijzen franco-grens	F1	34,05	33,54	34,01	34,58	34,89	35,17	35,41	35,59					
	Heff'ligen	DM	37,62	37,06	37,58	38,20	38,55	38,86	39,13	39,32					
NEDERLAND	Heff'ligen	DM	3,49	4,06	3,70	3,48	3,48	3,48	3,86	3,52					
	Avoine		Häfer	Avena						Haver					
Prix de seuil/Schwellenpreise Deutschland Prezzi d'entrata/Drempelprijzen (BR)		DM	37,85	37,85	38,06	38,42	38,78	39,14	39,50	39,50	39,50	39,50	39,50	39,50	38,93
BELGIQUE/ BELGIE	Prix franco frontière	Fb	445,6	445,6	401,2	414,3	420,0	427,4	430,5	425,3					
	Prélèvements	DM	35,65	35,65	32,09	33,14	33,60	34,19	34,44	34,02					
FRANCE	Prix franco frontière	Ff	43,25	43,25	39,91	42,44	43,33	44,65	44,48	44,03					
	Prélèvements	DM	35,04	35,04	32,34	34,38	35,10	36,17	36,03	35,67					
ITALIA	Prezzi franco-frontiera	Lit	5.347	5.690	5.779	-	-	-	-	6.026					
	Prelevi	DM	34,22	36,41	36,98	-	-	-	-	38,57					
LUXEMBOURG	Prix franco frontière	Flux	445,6	445,6	401,2	414,3	420,0	427,4	430,5	425,3					
	Prélèvements	DM	35,65	35,65	32,09	33,14	33,60	34,19	34,44	34,02					
NEDERLAND	Prijzen franco-grens	F1	32,84	31,88	31,34	31,65	32,27	32,73	32,99	32,97					
	Heffingen	DM	36,29	35,22	34,63	34,97	35,66	36,17	36,45	36,43					
NEDERLAND	Heffingen	DM	1,13	2,12	3,00	3,02	2,68	2,54	2,64	2,61					

PRIX DE SEUIL PRIX FRANCO FRONTIERE PRELEVEMENTS INTRACOMMUNAUTAIRES
 SCHWELLENPREISE FREI-GRENZE- REISE INNERGEMEINSCHAFTLICHE ABSCHOPFUNGEN
 PREZZI D'ENTRATA PREZZI FRANCO-FRONTIERA PRELIEVI INTRACOMUNITARI
 DREMPELPRIJZEN PRIJZEN FRANCO-GRENS INTRACOMMUNAUTAIRE HEFFINGEN

CEREALES
 GETREIDE
 CEREALI
 GRANEN

Pour importations vers : Für Einfuhren nach : Per importazioni verso : Voor invoeren naar :

DEUTSCHLAND (BR)

100 Kg

Provenance Herkunft Provenienza Herkomst	Description - Beschreibung Descrizione - Omschrijving		1966															
			DEC				JAN				FEB				MAR			
			27-2	3-9	10-16	17-23	24-30	31-6	7-13	14-20	21-27	28-6	7-13	14-20	21-27			
Orge		Gerste	Orzo				Gerst											
Prix de seuil/Schwellenpreise Deutschland Prezzi d'entrata/Drempelprijzen (BR)		DM	42,84	43,20				43,20				43,20						
BELGIQUE / BELGIE	Prix franco frontière	Fb	459,7	459,6	460,2	460,2	460,5	465,4	455,8	455,0	454,0	458,7	458,8	458,9	454,3			
		DM	36,78	36,77	36,82	36,82	36,84	37,23	36,46	36,40	36,32	36,70	36,70	36,71				
	Prélèvements	DM	5,70	5,70	5,70	5,70	5,70	5,70	6,30	6,30	6,30	6,30	6,30	6,30	6,30			
FRANCE	Prix franco frontière	Ff	44,19	44,19	44,63	45,30	46,07	44,89	44,99	44,70	44,70	44,82	44,81	44,08	44,08			
		DM	35,80	35,80	36,16	36,70	37,33	36,37	36,45	36,21	36,21	36,31	36,30	35,72	35,71			
	Prélèvements	DM	6,79	6,79	6,79	6,06	5,43	6,39	6,39	6,39	6,39	6,39	6,39	7,04				
ITALIA	Prezzi franco-frontiera	Lit	5.604	5.592	5.589	5.558	5.574	5.867	5.764	5.889	6.022	6.022	5.959	5.759	5.809			
		DM	35,66	35,79	35,77	35,57	35,67	36,27	36,89	37,69	38,54	38,54	38,13	36,86	37,18			
	Prelievi	DM	6,70	6,70	6,70	7,19	7,19	6,49	5,87	5,07	4,22	4,22	4,63	5,90				
LUXEMBOURG	Prix franco frontière	Flux	459,7	459,6	460,2	460,2	460,5	465,4	455,8	455,0	454,0	458,7	458,8	458,9	454,3			
		DM	36,78	36,77	36,82	36,82	36,84	37,23	36,46	36,40	36,32	36,70	36,70	36,71	36,34			
	Prélèvements	DM	5,70	5,70	5,70	5,70	5,70	5,70	6,30	6,30	6,30	6,30	6,30	6,30				
NEDERLAND	Prijzen franco-grens	Ff	35,17	35,44	35,42	35,42	35,42	35,63	35,61	35,61	35,56	35,21	34,92	34,65	34,40			
		DM	36,86	39,16	39,14	39,14	39,14	39,37	39,35	39,35	39,29	38,90	38,58	38,29	38,01			
	Heffingen	DM	3,48	3,90	3,90	3,90	3,90	3,39	3,39	3,39	3,86	3,86	4,18	4,18				
Avoine		Hafer	Avena				Haver											
Prix de seuil/Schwellenpreise Deutschland Prezzi d'entrata/Drempelprijzen (BR)		DM	39,14	39,50				39,50				39,50						
BELGIQUE / BELGIE	Prix franco frontière	Fb	430,1	430,0	430,6	430,6	431,0	431,4	431,2	421,0	419,8	415,1	415,2	415,3	414,0			
		DM	34,41	34,40	34,45	34,45	34,48	34,51	34,50	33,68	33,58	33,21	33,22	33,22	33,12			
	Prélèvements	DM	4,38	4,38	4,38	4,38	4,38	4,38	4,38	5,38	5,85	5,85	5,85	5,85				
FRANCE	Prix franco frontière	Ff	44,83	44,83	44,33	44,33	44,33	44,34	44,35	44,35	43,35	42,35	41,65	41,02	41,02			
		DM	36,32	36,32	35,92	35,92	35,92	35,93	35,93	35,93	35,12	34,31	33,74	33,23	33,23			
	Prélèvements	DM	2,41	2,74	3,14	3,14	3,14	3,14	3,14	3,14	3,94	4,63	5,32	5,83				
ITALIA	Prezzi franco-frontiera	Lit	-	-	-	-	-	-	-	-	6.026	6.026	-	6.014	6.014			
		DM	-	-	-	-	-	-	-	-	38,57	38,57	-	38,49	38,49			
	Prelievi	DM	-	-	-	-	-	-	-	0,49	0,49	-	0,57					
LUXEMBOURG	Prix franco frontière	Flux	430,1	430,0	430,6	430,6	431,0	431,4	431,2	421,0	419,8	415,1	415,2	415,3	414,0			
		DM	34,41	34,40	34,45	34,45	34,48	34,51	34,50	33,68	33,58	33,21	33,22	33,22	33,12			
	Prélèvements	DM	4,38	4,38	4,38	4,38	4,38	4,38	4,38	4,38	5,85	5,85	5,85	5,85				
NEDERLAND	Prijzen franco-grens	Ff	32,56	32,58	32,86	33,06	33,51	33,53	33,20	32,72	32,62	32,17	31,98	31,66	31,41			
		DM	35,98	36,00	36,31	36,53	37,03	37,05	36,68	36,16	36,05	35,55	35,34	34,98	34,71			
	Heffingen	DM	2,72	3,08	2,75	2,75	2,04	2,04	2,38	2,90	2,90	3,51	3,51	4,08				

PRIX DE SEUIL PRIX FRANCO FRONTIERE PRELEVEMENTS INTRACOMMUNAUTAIRES
 SCHWELLENPREISE FREI-GRENZE-REISE INNERGEMEINSCHAFTLICHE ABSCHOPFUNGEN
 PREZZI D'ENTRATA PREZZI FRANCO-FRONTIERA PRELIEVI INTRACOMUNITARI
 DREMPELPRIJZEN PRIJZEN FRANCO-GRENS INTRACOMMUNAUTAIRE HEFFINGEN

CEREALES
 GETREIDE
 CERELLI
 GRANEN

Pour importations vers : Für Einfuhren nach : Per importazioni verso : Voor invoeren naar :

DEUTSCHLAND (BR)

100 Kg

Provenance Herkunft Provenienza Herkomst	Description - Beschreibung Descrizione - Omschrijving	1965						1966						1965/ 66 Arith	
		JUL	AUG	SEP	OCT	NOV	DEC	JAN	FEB	MAR	APR	MAI	JUN	g	
Mais		Mais						Granoturco						Mais	
Prix de seuil/Schwellenpreise Deutschland Prezzi d'entrata/Drempelprijzen (BR)		DM	41,55	41,55	41,76	42,12	42,48	42,84	43,20	43,20	43,20	43,20	43,20	43,20	42,63
BELGIQUE/ BELGIE	Prix franco frontière	Fb	409,9	409,9	409,9	413,0	416,3	421,1	429,3	432,6					
	Prélèvements	DM	32,79	32,79	32,79	33,04	33,30	33,69	34,35	34,61					
FRANCE	Prix franco frontière	Ff	50,42	50,32	50,72	46,86	47,02	49,54	50,72	50,96					
	Prélèvements	DM	40,85	40,77	41,10	37,97	38,10	40,14	41,09	41,29					
ITALIA	Prezzi franco-frontiera	Lit	5.678	5.658	5.615	5.506	5.282	5.094	5.018	5.084					
	Prelievi	DM	36,34	36,21	35,93	35,24	33,81	32,60	32,12	32,54					
LUXEMBOURG	Prix franco frontière	Flux	409,9	409,9	409,9	413,0	416,3	421,1	429,3	432,6					
	Prélèvements	DM	32,79	32,79	32,79	33,04	33,30	33,69	34,35	34,61					
NETHERLAND	Prijzen franco-grens	F1	32,10	31,57	31,78	32,02	32,84	33,20	33,68	33,57					
	Heffingen	DM	35,47	34,88	35,11	35,38	36,29	36,69	37,21	37,10					
NETHERLAND	Heffingen	DM	5,66	6,24	6,17	6,33	5,76	5,78	5,58	5,69					
	Sarrasin		Buchweizen						Grano saraceno						Boekweit
Prix de seuil/Schwellenpreise Deutschland Prezzi d'entrata/Drempelprijzen (BR)		DM	39,45	39,45	39,66	40,02	40,38	40,74	41,10	41,10	41,10	41,10	41,10	40,53	
BELGIQUE/ BELGIE	Prix franco frontière	Fb	396,9	396,9	408,5	424,4	448,6	488,4	513,7	-					
	Prélèvements	DM	31,75	31,75	32,68	33,95	35,89	39,07	41,10	-					
FRANCE	Prix franco frontière	Ff	-	-	-	-	-	-	-	-					
	Prélèvements	DM	-	-	-	-	-	-	-	-					
ITALIA	Prezzi franco-frontiera	Lit	5.908	5.888	5.936	5.985	6.282	-	-	-					
	Prelievi	DM	37,81	37,69	37,99	38,31	40,21	-	-	-					
LUXEMBOURG	Prix franco frontière	Flux	396,9	396,9	408,5	424,4	448,6	488,4	513,7	-					
	Prélèvements	DM	31,75	31,75	32,68	33,95	35,89	39,07	41,10	-					
NETHERLAND	Prijzen franco-grens	F1	28,78	29,41	29,54	30,64	32,18	34,49	37,10	37,13					
	Heffingen	DM	31,80	32,50	32,64	33,86	35,55	38,11	40,99	41,02					
NETHERLAND	Heffingen	DM	7,21	6,51	6,49	5,74	4,39	1,34	-	-					

PRIX DE SEUIL PRIX FRANCO FRONTIERE PRELEVEMENTS INTRACOMMUNAUTAIRES
 SCHWELLENPREISE PREI-GRENZE- REISE INNERGEMEINSCHAFTLICHE ABSCHOPFUNGEN
 PREZZI D'ENTRATA PREZZI FRANCO-FRONTIERA PRELIEVI INTRACOMUNITARI
 DREMPELPRIJZEN PRIJZEN FRANCO-GRENS INTRACOMMUNAUTAIRE HEFFINGEN

CEREALES
 GETREIDE
 CEREALI
 GRANEN

Pour importations vers : Für Einfuhren nach : Per importazioni verso : Voor invoeren naar :

DEUTSCHLAND (BR)

100 Kg

Provenance Herkunft Provenienza Herkomst	Description - Beschreibung Descrizione - Omschrijving		1965													
			1 9 6 6													
			DEC			JAN			FEB			MAR				
			27-2	3-9	10-16	17-23	24-30	31-6	7-13	14-20	21-27	28-6	7-13	14-20	21-27	
Maïs			Maïs			Granoturco			Maïs							
Prix de seuil/Schwellenpreise : Deutschland Prezzi d'entrata/Drempelprijzen : (BR)			DM	42,84	43,20			43,20			43,20					
BELGIQUE / BELGIE	Prix franco frontière	Fb	422,1	429,2	429,7	429,7	430,2	433,4	432,9	432,4	431,6	434,6	434,9	434,7	434,7	
		DM	33,77	34,34	34,38	34,38	34,42	34,67	34,63	34,59	34,53	34,77	34,79	34,78	34,78	
	Prélèvements	DM	8,65	8,42	8,42	8,42	8,42	8,09	8,09	8,09	8,09	8,09	8,09	8,09		
FRANCE	Prix franco frontière	Ff	50,47	50,43	50,76	50,89	50,89	50,73	51,33	51,16	50,68	50,35	50,06	50,06	49,91	
		DM	40,89	40,86	41,13	41,23	41,23	41,10	41,59	41,45	41,06	40,79	40,56	40,56	40,44	
	Prélèvements	DM	1,51	1,87	1,87	1,53	1,53	1,53	1,17	1,17	1,50	1,90	1,97	1,97		
ITALIA	Prezzi franco-frontiera	Lit	5.010	4.999	+945	5.065	5.066	5.099	5.096	5.096	5.054	5.054	5.040	5.041	5.041	
		DM	32,07	31,89	31,65	32,41	32,36	32,63	32,61	32,61	32,33	32,35	32,26	32,26	32,26	
	Prelievi	DM	10,33	10,69	11,11	10,35	10,35	10,35	10,35	10,35	10,35	10,35	10,35	10,35		
LUXEMBOURG	Prix franco frontière	Flux	422,1	429,2	429,7	429,7	430,2	433,4	432,9	432,4	431,6	434,6	434,9	434,7	434,7	
		DM	33,77	34,34	34,38	34,38	34,42	34,67	34,63	34,59	34,53	34,77	34,79	34,78	34,78	
	Prélèvements	DM	8,65	8,42	8,42	8,42	8,42	8,09	8,09	8,09	8,09	8,09	8,09	8,09		
NEDERLAND	Prijzen franco-grens	F1	33,44	33,60	33,68	33,63	33,66	33,59	33,47	33,67	33,57	33,57	33,39	33,39	33,39	
		DM	36,95	37,12	37,21	37,38	37,21	37,11	36,88	37,20	37,09	37,09	36,89	36,89	36,89	
	Heffingen	DM	5,45	5,81	5,81	5,38	5,38	5,36	5,78	5,78	5,78	5,78	5,78	5,78		
Sarrasin			Buchweizen			Grano saraceno			Boekweit							
Prix de seuil/Schwellenpreise : Deutschland Prezzi d'entrata/Drempelprijzen : (BR)			DM	40,74	41,10			41,10			41,10					
BELGIQUE / BELGIE	Prix franco frontière	Fb	-	-	513,7	-	-	-	-	-	-	-	492,3	492,2	492,2	
		DM	-	-	41,10	-	-	-	-	-	-	-	39,38	39,38	39,38	
	Prélèvements	DM	-	-	-	-	-	-	-	-	-	-	1,28	1,28		
FRANCE	Prix franco frontière	Ff	-	-	-	-	-	-	-	-	-	-	-	-	-	
		DM	-	-	-	-	-	-	-	-	-	-	-	-	-	
	Prélèvements	DM	-	-	-	-	-	-	-	-	-	-	-	-	-	
ITALIA	Prezzi franco-frontiera	Lit	-	-	-	-	-	-	-	-	-	-	-	-	-	
		DM	-	-	-	-	-	-	-	-	-	-	-	-	-	
	Prelievi	DM	-	-	-	-	-	-	-	-	-	-	-	-	-	
LUXEMBOURG	Prix franco frontière	Flux	-	-	513,7	-	-	-	-	-	-	-	492,3	492,2	492,2	
		DM	-	-	41,10	-	-	-	-	-	-	-	39,38	39,38	39,38	
	Prélèvements	DM	-	-	-	-	-	-	-	-	-	-	1,28	1,28		
NEDERLAND	Prijzen franco-grens	F1	-	-	36,93	37,18	37,18	37,14	37,12	-	-	-	35,33	35,29	35,29	
		DM	-	-	40,80	41,08	41,08	41,04	41,01	-	-	-	39,04	38,99	38,99	
	Heffingen	DM	-	-	-	-	-	-	-	-	-	-	1,62	1,62		

PRIX DE SEUIL PRIX FRANCO FRONTIERE PRELEVEMENTS INTRACOMMUNAUTAIRES
 SCHWELLENPREISE FREI-GRENZE-PREISE INNERGEMEINSCHAFTLICHE ABSCHOPFUNGEN
 PREZZI D'ENTRATA PREZZI FRANCO-FRONTIERA PRELIEVI INTRACOMUNITARI
 DREMPELPRIJZEN PRIJZEN FRANCO-GRENS INTRACOMMUNAUTAIRE HEFFINGEN

CEREALES
 GETREIDE
 CERALI
 GRANEN

Pour importations vers : Für Einfuhren nach : Per importazioni verso : Voor invoeren naar :

DEUTSCHLAND (BR)

100 Kg

Provenance Herkunft Provenienza Herkomst	Description - Beschreibung Descrizione - Omschrijving	1965						1966						1965/ 66 Arith. Ø	
		JUL	AUG	SEP	OCT	NOV	DEC	JAN	FEB	MAR	APR	MAI	JUN		
Sorgho		Sorghum						Sorgo						Sorgho	
Prix de seuil/Schwellenpreise : Deutschland Prezzi d'entrata/Drempelprijzen : (BR)		DM	39,45	39,45	39,66	40,02	40,38	40,74	41,10	41,10	41,10	41,10	41,10	41,10	40,53
BELGIQUE/ BELGIE	Prix franco frontière	Fb	396,9	396,9	396,9	400,0	403,3	408,1	416,3	419,6					
		DM	31,75	31,75	31,75	32,00	32,26	32,65	33,31	33,57					
	Prélèvements	DM	7,26	7,26	7,26	7,59	7,59	7,59	7,37	7,03					
FRANCE	Prix franco frontière	Ff	-	-	-	46,76	46,84	47,24	48,36	48,98					
		DM	-	-	-	37,88	37,95	38,27	39,18	39,69					
	Prélèvements	DM	-	-	-	1,15	1,93	1,98	1,48	1,18					
ITALIA	Prezzi franco-frontiera	Lit	4.718	4.698	4.695	4.723	4.748	4.792	4.835	4.847					
		DM	30,20	30,07	30,05	30,23	30,39	30,67	30,94	31,02					
	Prelievi	DM	8,81	8,81	9,19	9,19	9,57	9,57	9,57	9,57					
LUXEMBOURG	Prix franco frontière	Flux	396,9	396,9	396,9	400,0	403,3	408,1	416,3	419,6					
		DM	31,75	31,75	31,75	32,00	32,26	32,65	33,31	33,57					
	Prélèvements	DM	7,26	7,26	7,26	7,59	7,59	7,59	7,37	7,03					
NEDERLAND	Prijzen franco-grens	F1	31,46	30,91	30,77	31,09	31,99	32,59	32,70	32,39					
		DM	34,76	34,15	34,00	34,35	35,34	36,02	36,13	35,79					
	Heffingen	DM	4,30	4,82	5,33	5,20	4,59	4,38	4,52	4,91					
Millet		Hirse						Miglio						Gierst	
Prix de seuil/Schwellenpreise : Deutschland Prezzi d'entrata/Drempelprijzen : (BR)		DM	39,45	39,45	39,66	40,02	40,38	40,74	41,10	41,10	41,10	41,10	41,10	41,10	40,53
BELGIQUE/ BELGIE	Prix franco frontière	Fb	396,9	396,9	412,3	416,8	407,7	408,4	416,3	419,6					
		DM	31,75	31,75	32,99	33,34	32,62	32,67	33,31	33,57					
	Prélèvements	DM	7,26	7,26	6,23	6,25	7,32	7,57	7,36	7,03					
FRANCE	Prix franco frontière	Ff	48,63	48,63	48,68	45,29	45,80	46,32	47,08	47,74					
		DM	39,40	39,40	39,44	36,69	37,11	37,53	38,14	38,67					
	Prélèvements	DM	-	-	-	2,89	2,87	2,80	2,60	1,99					
ITALIA	Prezzi franco-frontiera	Lit	4.799	4.779	6.030	6.108	5.997	5.075	4.877	4.847					
		DM	30,71	30,59	38,59	39,09	38,38	32,48	31,21	31,02					
	Prelievi	DM	8,30	8,30	0,57	0,49	1,56	7,80	9,32	9,60					
LUXEMBOURG	Prix franco frontière	Flux	396,9	396,9	412,3	416,8	407,7	408,4	416,3	419,6					
		DM	31,75	31,75	32,99	33,34	32,62	32,67	33,31	33,57					
	Prélèvements	DM	7,26	7,26	6,23	6,25	7,32	7,57	7,37	7,03					
NEDERLAND	Prijzen franco-grens	F1	30,64	30,64	30,89	31,17	31,47	31,74	32,12	32,33					
		DM	33,85	33,85	34,13	34,44	34,77	35,07	35,49	35,73					
	Heffingen	DM	5,16	5,16	5,16	5,16	5,16	5,16	5,13	5,13					

PRIX DE SEUIL PRIX FRANCO FRONTIERE PRELEVEMENTS INTRACOMMUNAUTAIRES
 SCHWELLENPREISE FREI-GRENZE- REISE INNERGEMEINSCHAFTLICHE ABSCHOPFUNGEN
 PREZZI D'ENTRATA PREZZI FRANCO-FRONTIERA PRELIEVI INTRACOMUNITARI
 DREMPELPRIJZEN PRIJZEN FRANCO-GRENS INTRACOMMUNAUTAIRE HEFFINGEN

CEREALES
 GETREIDE
 CERALI
 GRANEN

Pour importations vers : Für Einfuhren nach : Per importazioni verso : Voor invoeren naar :

DEUTSCHLAND (BR)

100 Kg

Provenance Herkunft Provenienza Herkomst	Description - Beschreibung Descrizione - Omschrijving	1965													
		1 9 6 6													
		DEC			JAN			FEB			MAR				
		27-2	3-9	10-16	17-23	24-30	31-6	7-13	14-20	21-27	28-6	7-13	14-20	21-27	
Sorgho		Sorghum			Sorgo			Sorgho							
Prix de seuil/Schwellenpreise ; Deutschland Prezzi d'entrata/Drempelprijzen (BR)		DM	40,74	41,10			41,10			41,10					
BELGIQUE / BELGIE	Prix franco frontière	Fb	409,1	416,2	416,7	416,7	417,2	420,4	419,9	419,4	418,6	421,6	421,9	421,7	421,7
		DM	32,73	33,30	33,34	33,34	33,38	33,63	33,59	33,55	33,49	33,73	33,75	33,74	33,74
	Prélèvements	DM	7,59	7,36	7,36	7,36	7,36	7,03	7,03	7,03	7,03	7,03	7,03	7,03	
FRANCE	Prix franco frontière	Ff	47,99	48,00	47,98	48,70	48,76	49,04	48,55	48,95	48,95	49,45	49,93	50,03	50,03
		DM	38,88	38,89	38,87	39,46	39,50	39,73	39,66	39,66	39,66	40,06	40,45	40,54	40,54
	Prélèvements	DM	1,42	1,78	1,78	1,20	1,20	1,20	1,20	1,20	0,60	0,21	0,21		
ITALIA	Prezzi franco-frontiera	Lit	4.827	4.855	4.852	4.821	4.812	4.845	4.842	4.842	4.851	4.891	4.877	4.877	4.877
		DM	30,89	31,07	31,05	30,85	30,80	31,01	30,99	30,99	31,04	31,30	31,21	31,21	31,21
	Prelievi	DM	9,57	9,57	9,57	9,57	9,57	9,57	9,57	9,57	9,57	9,57	9,57	9,57	
LUXEMBOURG	Prix franco frontière	Flux	409,1	416,2	416,7	416,7	417,2	420,4	419,9	419,4	418,6	421,6	421,9	421,7	421,7
		DM	32,73	33,30	33,34	33,34	33,38	33,63	33,59	33,55	33,49	33,73	33,75	33,74	33,74
	Prélèvements	DM	7,59	7,36	7,36	7,36	7,36	7,03	7,03	7,03	7,03	7,03	7,03	7,03	
NEDERLAND	Prijzen franco-grens	Ff	32,69	32,75	32,73	32,73	32,63	32,49	32,27	32,47	32,37	32,17	32,24	32,14	32,14
		DM	36,12	36,19	36,16	36,16	36,05	35,90	35,66	35,88	35,77	35,54	35,62	35,51	35,51
	Heffingen	DM	4,18	4,54	4,54	4,54	4,54	4,54	5,01	5,01	5,01	5,01	5,01	5,01	
Millet		Hirse			Miglio			Gerst							
Prix de seuil/Schwellenpreise ; Deutschland Prezzi d'entrata/Drempelprijzen (BR)		DM	40,74	41,10			41,10			41,10					
BELGIQUE / BELGIE	Prix franco frontière	Fb	409,1	416,2	416,7	416,7	417,2	420,4	419,9	419,4	418,6	421,6	421,8	421,7	421,7
		DM	32,73	33,30	33,34	33,34	33,38	33,63	33,59	33,55	33,49	33,73	33,74	33,74	33,74
	Prélèvements	DM	7,57	7,36	7,36	7,36	7,36	7,03	7,03	7,03	7,03	7,03	7,03	7,03	
FRANCE	Prix franco frontière	Ff	46,34	46,96	47,02	47,12	47,32	47,73	47,74	47,74	47,69	48,09	47,86	47,86	47,86
		DM	37,54	38,05	38,10	38,18	38,34	38,67	38,68	38,68	38,64	38,96	38,78	38,78	38,78
	Prélèvements	DM	2,80	2,61	2,61	2,61	2,61	1,99	1,99	1,99	1,99	1,99	1,99	1,99	
ITALIA	Prezzi franco-frontiera	Lit	4.908	4.896	4.893	4.862	4.853	4.846	4.844	4.844	4.852	4.852	4.838	4.839	4.839
		DM	31,41	31,33	31,32	31,11	31,06	31,02	31,00	31,00	31,05	31,05	30,97	30,97	30,97
	Prelievi	DM	8,89	9,25	9,25	9,25	9,60	9,60	9,60	9,60	9,60	9,60	9,60	9,60	
LUXEMBOURG	Prix franco frontière	Flux	409,1	416,2	416,7	416,7	417,2	420,4	419,9	419,4	418,6	421,6	421,8	421,7	421,7
		DM	32,73	33,30	33,34	33,34	33,38	33,63	33,59	33,55	33,49	33,73	33,74	33,74	33,74
	Prélèvements	DM	7,57	7,36	7,36	7,36	7,36	7,03	7,03	7,03	7,03	7,03	7,03	7,03	
NEDERLAND	Prijzen franco-grens	Ff	31,74	32,16	32,14	32,14	32,14	32,35	32,33	32,33	32,33	32,33	32,29	32,25	32,25
		DM	35,07	35,53	35,51	35,51	35,51	35,74	35,72	35,72	35,72	35,72	35,68	35,63	35,63
	Heffingen	DM	5,16	5,13	5,13	5,13	5,13	5,13	5,13	5,13	5,13	5,13	5,13	5,13	

PRIX DE SEUIL PRIX FRANCO FRONTIERE PRELEVEMENTS INTRACOMMUNAUTAIRES
 SCHWELLENPREISE FREI-GRENZE-PREISE INNERGEMEINSCHAFTLICHE ABSCHOPFUNGEN
 PREZZI D'ENTRATA PREZZI FRANCO-FRONTIERA PRELIEVI INTRACOMUNITARI
 DREMPELPRIJZEN PRIJZEN FRANCO-GRENS INTRACOMMUNAUTAIRE HEFFINGEN

CEREALES
 GETREIDE
 CEREALI
 GRANEN

Pour importations vers : Für Einfuhren nach : Per importazioni verso : Voor invoeren naar :

DEUTSCHLAND (BR)

100 Kg

Provenance Herkunft Provenienza Herkomet	Description - Beschreibung Descrizione - Omschrijving		1965						1966						1965/ 66 Arih. ø	
			JUL	AUG	SEP	OCT	NOV	DEC	JAN	FEB	MAR	APR	MAI	JUN		
Blé dur			Hartweizen						Grano duro						Durum tarwe	
Prix de seuil/Schwelkenpreise ,Deutschland Prezzi d'entrata/Drempelprijzen (BR)			DM	52,15	52,15	52,60	53,04	53,47	53,89	54,29	54,69	55,07	55,44	55,80	56,15	54,06
BELGIQUE/ BELGIE	Prix franco frontière	Fb	-	-	-	-	-	-	-	-	-	-	-	-	-	
	Prélèvements	DM	-	-	-	-	-	-	-	-	-	-	-	-	-	
FRANCE	Prix franco frontière	Ff	62,44	62,56	61,39	61,79	61,56	63,77	64,11	64,72						
	Prélèvements	DM	50,59	50,69	49,73	50,06	49,88	51,67	51,95	52,44						
ITALIA	Prezzi franco-frontiera	Lit	-	-	-	-	-	-	-	-	-	-	-	-	-	
	Prelievi	DM	-	-	-	-	-	-	-	-	-	-	-	-	-	
LUXEMBOURG	Prix franco frontière	Flux	-	-	-	-	-	-	-	-	-	-	-	-	-	
	Prélèvements	DM	-	-	-	-	-	-	-	-	-	-	-	-	-	
NEDERLAND	Prijzen franco-grens	F1	-	-	-	-	-	-	-	-	-	-	-	-	-	
	Heffingen	DM	-	-	-	-	-	-	-	-	-	-	-	-	-	
Farine de blé tendre et de méteil			Mehl von Weizen und von Mengkorn						Farina di frumento e di frumento segalato						Meel van sachte tarwe van mengkoren	
Prix de seuil/Schwelkenpreise ,Deutschland Prezzi d'entrata/Drempelprijzen (BR)			DM	72,10	72,10	72,70	73,30	73,90	74,50	75,05	75,60	76,15	76,70	77,20	77,70	74,75
BELGIQUE/ BELGIE	Prix franco frontière	Fb	682,2	682,2	677,0	678,8	678,9	679,9	684,7	696,0						
	Prélèvements	DM	54,58	54,58	54,16	54,30	54,32	54,40	54,78	55,68						
FRANCE	Prix franco frontière	Ff	65,59	65,51	65,68	66,04	66,28	66,80	67,00	67,16						
	Prélèvements	DM	53,14	53,08	53,21	53,51	53,70	54,12	54,28	54,41						
ITALIA	Prezzi franco-frontiera	Lit	9,893	10,103	10,139	10,253	10,278	10,304	10,278	10,247						
	Prelievi	DM	53,32	64,66	64,89	65,62	65,78	65,95	65,78	65,58						
LUXEMBOURG	Prix franco frontière	Flux	820,6	820,4	820,2	827,1	836,2	844,8	854,0	864,3						
	Prélèvements	DM	65,65	65,63	65,62	66,17	66,90	67,58	68,32	69,15						
NEDERLAND	Prijzen franco-grens	F1	48,81	49,12	50,82	50,24	50,73	51,31	52,03	52,49						
	Heffingen	DM	53,94	54,27	56,15	55,51	56,06	56,70	57,49	58,00						
NEDERLAND	Prijzen franco-grens	F1	48,81	49,12	50,82	50,24	50,73	51,31	52,03	52,49						
	Heffingen	DM	14,16	13,83	12,55	13,82	13,80	13,80	13,60	13,77						

PRIX DE SEUIL
SCHWELLENPREISE
PREZZI D'ENTRATA
DREMPELPRIJZEN

PRIX FRANCO FRONTIERE
FREI-GRENZE- REISE
PREZZI FRANCO-FRONTIERA
PRIJZEN FRANCO-GRENS

PRELEVEMENTS INTRACOMMUNAUTAIRES
INNERGEMEINSCHAFTLICHE ABSCHOPFUNGEN
PRELIEVI INTRACOMUNITARI
INTRACOMMUNAUTAIRE HEFFINGEN

CEREALES
GETREIDE
CEREALI
GRANEN

Pour importations vers : Für Einfuhren nach : Per importazioni verso : Voor invoeren naar :

DEUTSCHLAND (BR)

100 Kg

Provenance Herkunft Provenienza Herkomst	Description - Beschreibung Descrizione - Omschrijving		1965																																			
			1 9 6 6																																			
			DEC			JAN			FEB			MAR																										
27-2			3-9			10-16			17-23			24-30			31-6			7-13			14-20			21-27			28-6			7-13			14-20			21-27		
Ble dur		Hartweizen			Grano duro						Durum tarwe																											
Prix de seuil/Schwellenpreise : Deutschland Prezzi d'entrata/Drempelprijzen : (BR)		DM	53,89			54,29			54,69			55,07																										
BELGIQUE / BELGIE	Prix franco frontière	Fb	-	-	-	-	-	-	-	-	-	-	-	-	-	-	-	-	-	-	-	-	-	-	-	-	-	-	-	-	-	-	-	-	-	-		
	Prélèvements	DM	-	-	-	-	-	-	-	-	-	-	-	-	-	-	-	-	-	-	-	-	-	-	-	-	-	-	-	-	-	-	-	-	-			
FRANCE	Prix franco frontière	Ff	64,12	64,11	64,12	64,12	64,12	64,13	64,29	65,19	55,19	64,79	64,19	64,22	64,22																							
	Prélèvements	DM	51,95	51,94	51,95	51,95	51,95	51,96	52,08	52,82	52,82	52,49	52,01	52,03	52,03																							
ITALIA	Prezzi franco-frontiera	Lit	-	-	-	-	-	-	-	-	-	-	-	-	-	-	-	-	-	-	-	-	-	-	-	-	-	-	-	-	-	-	-	-	-			
	Prelievi	DM	-	-	-	-	-	-	-	-	-	-	-	-	-	-	-	-	-	-	-	-	-	-	-	-	-	-	-	-	-	-	-	-	-			
LUXEMBOURG	Prix franco frontière	Flux	-	-	-	-	-	-	-	-	-	-	-	-	-	-	-	-	-	-	-	-	-	-	-	-	-	-	-	-	-	-	-	-	-			
	Prélèvements	DM	-	-	-	-	-	-	-	-	-	-	-	-	-	-	-	-	-	-	-	-	-	-	-	-	-	-	-	-	-	-	-	-	-			
NEDERLAND	Prijzen franco-grens	F1	-	-	-	-	-	-	-	-	-	-	-	-	-	-	-	-	-	-	-	-	-	-	-	-	-	-	-	-	-	-	-	-	-			
	Heffingen	DM	-	-	-	-	-	-	-	-	-	-	-	-	-	-	-	-	-	-	-	-	-	-	-	-	-	-	-	-	-	-	-	-	-	-		
Farine de blé tendre et de seigle		Mehl von Weizen und von Mengkorn			Farina di frumento e di frumento segalato						Meel van zachte tarwe en van mengkoren																											
Prix de seuil/Schwellenpreise : Deutschland Prezzi d'entrata/Drempelprijzen : (BR)		DM	74,50			75,05			75,60			76,15																										
BELGIQUE / BELGIE	Prix franco frontière	Fb	680,7	680,6	681,2	681,2	694,9	699,0	699,0	694,0	693,0	693,0	693,1	693,2	693,2																							
	Prélèvements	DM	54,46	54,45	54,50	54,50	55,59	55,92	55,90	55,52	55,44	55,44	55,45	55,46	55,46																							
FRANCE	Prix franco frontière	Ff	66,78	66,87	66,88	67,08	67,18	67,34	67,20	67,15	67,00	67,00	67,01	67,22	66,97																							
	Prélèvements	DM	54,11	54,18	54,19	54,35	54,43	54,56	54,44	54,40	54,28	54,28	54,29	54,46	54,26																							
ITALIA	Prezzi franco-frontiera	Lit	10309	10297	10294	10263	10255	10248	10244	10253	10253	10239	10239	10239																								
	Prelievi	DM	65,98	65,90	65,88	65,69	65,63	65,58	65,56	65,56	65,62	65,62	65,53	65,53	65,53																							
LUXEMBOURG	Prix franco frontière	Flux	844,8	853,7	853,8	854,9	854,9	864,0	864,1	864,1	864,1	871,1	871,2	871,3	871,3																							
	Prélèvements	DM	67,58	68,30	68,30	68,39	68,39	69,12	69,13	69,13	69,69	69,70	69,70	69,70	69,70																							
NEDERLAND	Prijzen franco-grens	F1	51,31	51,79	52,05	52,19	52,25	52,34	52,44	52,57	52,57	52,57	52,53	52,51	52,51																							
	Heffingen	DM	56,70	57,23	57,52	57,07	57,73	57,83	57,95	58,09	58,09	58,09	58,04	58,02	58,02																							
		DM	13,80	13,82	13,82	13,38	13,38	13,71	13,77	13,77	13,77	13,77	14,11	14,11																								

PRIX DE SEUIL PRIX FRANCO FRONTIERE PRELEVEMENTS INTRACOMMUNAUTAIRES
 SCHWELLENPREISE FREI-GRENZE-PREISE INNERGEMEINSCHAFTLICHE ABSCHOPFUNGEN
 PREZZI D'ENTRATA PREZZI FRANCO-FRONTIERA PRELIEVI INTRACOMUNITARI
 DREMPELPRIJZEN PRIJZEN FRANCO-GRENS INTRACOMMUNAUTAIRE HEFFINGEN

CEREALES
 GETREIDE
 CEREALI
 GRANEN

Pour importations vers : Für Einfuhren nach : Per importazioni verso : Voor invoeren naar :

DEUTSCHLAND (BR)

100 Kg

Provenance Herkunft Provenienza Herkomst	Description - Beschreibung Descrizione - Omschrijving		1965						1966						1965/ 66 Arith. Ø
			JUL	AUG	SEP	OCT	NOV	DEC	JAN	FEB	MAR	APR	MAI	JUN	
			Farine de seigle			Mehl von Roggen			Farina di segala			Meel van rogge			
Prix de seuil/Schwellenpreise Deutschland Prezzi d'entrata/Drempelprijzen (BR)		DM	67,00	67,00	67,60	68,20	68,80	69,40	69,95	70,50	71,05	71,60	72,10	72,60	69,65
BELGIQUE/ BELGIE	Prix franco frontière	Fb	581,1	581,1	581,1	585,5	589,8	596,4	601,7	605,8					
		DM	46,49	46,49	46,49	46,84	47,19	47,72	48,13	48,46					
	Prélèvements	DM	16,51	16,51	17,11	17,11	17,61	17,78	17,83	17,98					
FRANCE	Prix franco frontière	Ff	52,03	51,57	51,52	52,45	53,85	56,06	56,41	56,62					
		DM	42,15	41,78	41,74	42,50	43,63	45,42	45,70	45,88					
	Prélèvements	DM	20,79	21,17	21,91	21,69	21,57	19,98	20,21	20,79					
ITALIA	Prezzi franco-frontiera	Lit	9.580	9.560	9.557	9.574	9.599	9.625	9.600	9.569					
		DM	61,31	61,18	61,16	61,28	61,44	61,60	61,44	61,24					
	Prelievi	DM	1,69	1,69	2,46	2,95	3,38	3,85	4,38	5,26					
LUXEMBOURG	Prix franco frontière	Flux	757,6	757,4	757,2	764,1	771,2	777,8	784,9	786,1					
		DM	60,61	60,59	60,58	61,13	61,69	62,22	62,79	62,89					
	Prélèvements	DM	2,39	2,39	3,02	3,02	3,01	3,18	3,17	3,62					
NEDERLAND	Prijzen franco-grens	F1	41,31	41,77	42,08	42,46	42,88	43,25	43,59	43,90					
		DM	45,65	46,16	46,50	46,92	47,38	47,79	48,17	48,50					
	Heffingen	DM	17,35	16,71	17,10	17,10	17,45	17,61	17,73	17,98					
Graux et semoules de blé tendre		Grobgruess und Feingruess von Weizen		Semole e semolini di frumento				Grutten, gries en gries-meel van zachte tarwe							
Prix de seuil/Schwellenpreise Deutschland Prezzi d'entrata/Drempelprijzen (BR)		DM	77,10	77,10	77,70	78,30	78,90	79,50	80,05	80,60	81,15	81,70	82,20	82,70	79,75
BELGIQUE/ BELGIE	Prix franco frontière	Fb	744,4	744,4	739,2	741,3	742,1	743,7	749,1	760,9					
		DM	59,55	59,55	59,13	59,30	59,37	59,50	59,93	60,87					
	Prélèvements	DM	13,55	13,55	14,57	15,01	15,53	16,09	16,15	15,70					
FRANCE	Prix franco frontière	Ff	71,82	71,74	71,77	71,88	71,94	72,04	72,24	72,40					
		DM	58,19	58,13	58,14	58,24	58,28	58,37	58,53	58,66					
	Prélèvements	DM	14,87	14,87	15,57	16,05	16,59	17,15	17,58	17,80					
ITALIA	Prezzi franco-frontiera	Lit	10068	10278	10314	10428	10453	10479	10453	10422					
		DM	64,44	65,78	66,01	66,74	66,90	67,07	66,90	66,70					
	Prelievi	DM	8,66	7,32	7,69	7,59	8,02	8,49	9,01	9,90					
LUXEMBOURG	Prix franco frontière	Flux	843,9	842,0	840,2	847,1	856,2	864,8	874,0	884,3					
		DM	67,51	67,36	67,22	67,77	68,50	69,18	69,92	70,75					
	Prélèvements	DM	5,43	5,66	6,48	6,48	6,46	6,32	6,14	5,86					
NEDERLAND	Prijzen franco-grens	F1	52,41	52,72	54,42	53,84	54,33	54,91	55,63	56,09					
		DM	57,91	58,25	60,13	59,49	60,04	60,68	61,47	61,97					
	Heffingen	DM	15,19	14,85	13,57	14,84	14,82	14,82	14,63	14,79					

PRIX DE SEUIL
SCHWELLENPREISE
PREZZI D'ENTRATA
DREMPELPRIJZEN

PRIX FRANCO FRONTIERE
FREI-GRENZE REISE
PREZZI FRANCO-FRONTIERA
PRIJZEN FRANCO-GRENS

PRELEVEMENTS INTRACOMMUNAUTAIRES
INNERGEMEINSCHAFTLICHE ABSCHOPFUNGEN
PRELIEVI INTRACOMUNITARI
INTRACOMMUNAUTAIRE HEFFINGEN

CEREALES
GETREIDE
CEREALI
GRANEN

Pour importations vers : Für Einfuhren nach : Per importazioni verso : Voor invoeren naar :

DEUTSCHLAND (BR)

100 Kg

Provenance Herkunft Provenienza Herkomst	Description - Beschreibung Descrizione - Omschrijving		1965	1966													
			DEC	JAN				FEB				MAR					
			27-2	3-9	10-16	17-23	24-30	31-6	7-13	14-20	21-27	28-6	7-13	14-20	21-27		
Farine de seigle			Mehl von Roggen			Farina di segala						Meel van rogge					
Prix de seuil/Schwelkenpreise : Deutschland Prezzi d'entrata/Drempelprijzen (BR)			DM	69,40	69,95				70,50				71,05				
BELGIQUE / BELGIE	Prix franco frontière	Fb	597,2	601,3	601,9	601,9	602,2	606,5	606,3	605,5	604,5	608,7	608,8	608,9	608,9		
		DM	47,78	48,10	48,15	48,15	48,18	48,52	48,50	48,44	48,36	48,70	48,70	48,71	48,71		
	Prélèvements	DM	17,78	17,85	17,85	17,85	17,85	17,90	17,98	17,98	17,98	18,30	18,35	18,35			
FRANCE	Prix franco frontière	Ff	56,41	56,40	56,41	56,41	56,41	56,42	56,58	56,72	56,72	56,72	56,68	56,25	56,30		
		DM	45,70	45,70	45,70	45,70	45,70	45,71	45,84	45,96	45,96	45,96	45,92	45,57	45,62		
	Prélèvements	DM	19,66	20,25	20,25	20,25	20,25	20,71	20,79	20,79	20,79	21,05	21,09	21,48			
ITALIA	Prezzi franco-frontiera	Lit	9.630	9.619	9.615	9.585	9.576	9.569	9.566	9.566	9.574	9.574	9.561	9.561	9.561		
		DM	61,63	61,56	61,54	61,34	61,25	61,24	61,22	61,22	61,28	61,28	61,19	61,19	61,19		
	Prelievi	DM	3,85	4,32	4,32	4,32	4,66	5,17	5,26	5,26	5,26	5,70	5,77	5,77			
LUXEMBOURG	Prix franco frontière	Flux	777,8	784,7	784,8	785,9	785,9	786,0	786,1	786,1	786,1	786,2	786,3	786,3			
		DM	62,22	62,78	62,78	62,87	62,87	62,88	62,89	62,89	62,89	62,90	62,90	62,90			
	Prélèvements	DM	3,18	3,17	3,17	3,17	3,17	3,56	3,62	3,62	3,62	4,08	4,16	4,16			
NEDERLAND	Prijzen franco-grens	F1	43,25	43,62	43,60	43,60	43,60	43,91	43,89	43,89	43,89	43,89	43,85	43,83	43,83		
		DM	47,79	48,20	48,18	48,18	48,18	48,52	48,50	48,50	48,50	48,50	48,46	48,43	48,43		
	Heffingen	DM	17,61	17,75	17,75	17,75	17,75	17,90	17,98	17,98	17,98	18,47	18,55	18,55			
Gruaux et semoules de blé tendre			Grobgruess und Feingruess von Weizen			Semole e semolini di frumento						Grutten, gries en griesmeel van zachte tarwe					
Prix de seuil/Schwelkenpreise : Deutschland Prezzi d'entrata/Drempelprijzen (BR)			DM	79,50	80,05				80,60				81,15				
BELGIQUE / BELGIE	Prix franco frontière	Fb	744,5	745,0	745,6	745,6	759,3	763,9	763,7	758,9	757,9	758,3	758,4	758,5	758,5		
		DM	59,56	59,60	59,65	59,65	60,74	61,11	61,10	60,71	60,63	60,66	60,67	60,68	60,68		
	Prélèvements	DM	16,09	16,49	16,49	16,49	15,31	15,41	15,49	15,89	15,89	16,40	16,49	16,49			
FRANCE	Prix franco frontière	Ff	72,02	72,11	72,12	72,32	72,42	72,58	72,44	72,39	72,24	72,24	72,25	72,46	72,21		
		DM	58,35	58,43	58,43	58,59	58,67	58,80	58,69	58,65	58,53	58,53	58,54	58,70	58,51		
	Prélèvements	DM	17,15	17,70	17,70	17,70	17,38	17,74	17,80	17,80	17,80	18,50	18,62	18,62			
ITALIA	Prezzi franco-frontiera	Lit	10484	10472	10469	10438	10430	10423	10419	10419	10428	10428	10414	10414	10414		
		DM	67,10	67,02	67,00	66,81	66,75	66,70	66,68	66,68	66,57	66,74	66,65	66,65	66,65		
	Prelievi	DM	8,49	8,95	8,95	8,95	9,30	9,81	9,90	9,90	9,90	10,34	10,41	10,41			
LUXEMBOURG	Prix franco frontière	Flux	864,8	873,7	873,8	874,9	874,9	884,0	884,1	884,1	884,1	891,1	891,2	891,3	891,3		
		DM	69,18	69,90	69,90	69,99	69,99	70,72	70,73	70,73	70,73	71,29	71,30	71,30	71,30		
	Prélèvements	DM	6,32	6,15	6,15	6,15	6,15	5,80	5,88	5,88	5,88	5,78	5,86	5,86			
NEDERLAND	Prijzen franco-grens	F1	54,91	55,39	55,65	55,79	55,85	55,94	56,04	56,17	56,17	56,17	56,13	56,11	56,11		
		DM	60,68	61,21	61,50	61,65	61,71	61,81	61,92	62,06	62,06	62,06	62,02	62,00	62,00		
	Heffingen	DM	14,82	14,84	14,84	14,40	14,40	14,74	14,79	14,79	14,79	15,13	15,13				

PRIX DE SEUIL
SCHWELLENPREISE
PREZZI D'ENTRATA
DREMPELPRIJZEN

PRIX FRANCO FRONTIERE
PREI-GRENZE-PREISE
PREZZI FRANCO-FRONTIERA
PRIJZEN FRANCO-GRENS

PRELEVEMENTS INTRACOMMUNAUTAIRES
INNERGEMEINSCHAFTLICHE ABSCHOPFUNGEN
PRELIEVI INTRACOMUNITARI
INTRACOMMUNAUTAIRE HEFFINGEN

CEREALES
GETREIDE
CEREALI
GRANEN

Pour importations vers : Für Einfuhren nach : Per importazioni verso : Voor invoeren naar :

DEUTSCHLAND (BR)

100 Kg

Provenance Herkunft Provenienza Herkomst	Description - Beschreibung Descrizione - Omschrijving		1965						1966						1965/ 66 Arith g	
			JUL	AUG	SEP	OCT	NOV	DEC	JAN	FEB	MAR	APR	MAI	JUN		
Gruaux et semoules de blé dur		Grobgriess und Feingriess von Hartweizen	Semole e semolini di grano duro						Grutten, gries en griesmeel van durum tarwe							
Prix de seuil/Schwellenpreise , Deutschland Prezzi d'entrata/Drempelprijzen (BR)			DM	82,10	82,10	82,70	83,30	83,90	84,50	85,05	85,60	86,15	86,70	87,20	87,70	84,75
BELGIQUE/ BELGIE	Prix franco frontière	Fb	760,0	760,0	760,0	764,4	771,9	782,5	791,8	797,5						
		DM	60,80	60,80	60,80	61,15	61,75	62,60	63,34	63,80						
	Prélèvements	DM	8,00	8,00	7,67	6,99	6,30	5,76	5,74	4,27						
FRANCE	Prix franco frontière	Ff	84,55	84,20	84,85	86,48	86,56	88,26	88,56	88,78						
		DM	68,50	68,21	68,74	70,07	70,13	71,51	71,75	71,93						
	Prélèvements	DM	0,13	0,31	0,16	-	-	-	-	-						
ITALIA	Prezzi franco-frontiera	Lit	-	-	-	-	-	-	-	-						
		DM	-	-	-	-	-	-	-	-						
	Prelievi	DM	-	-	-	-	-	-	-	-						
LUXEMBOURG	Prix franco frontière	Flux	902,9	901,0	899,2	906,1	915,2	923,8	933,0	943,3						
		DM	72,23	72,08	71,94	72,49	73,22	73,90	74,64	75,47						
	Prélèvements	DM	-	-	-	-	-	-	-	-						
NEDERLAND	Prijsen franco-grens	F1	57,21	57,21	57,75	58,32	58,93	59,49	60,02	60,54						
		DM	53,22	53,22	63,81	64,44	65,12	65,74	66,32	66,89						
	Heffingen	DM	5,62	5,62	4,93	4,10	3,24	2,53	2,49	1,22						
Prix de seuil/Schwellenpreise , Deutschland Prezzi d'entrata/Drempelprijzen (BR)			DM													
BELGIQUE/ BELGIE	Prix franco frontière	Fb														
		DM														
	Prélèvements	DM														
FRANCE	Prix franco frontière	Ff														
		DM														
	Prélèvements	DM														
ITALIA	Prezzi franco-frontiera	Lit														
		DM														
	Prelievi	DM														
LUXEMBOURG	Prix franco frontière	Flux														
		DM														
	Prélèvements	DM														
NEDERLAND	Prijsen franco-grens	F1														
		DM														
	Heffingen	DM														

PRIX DE SEUIL PRIX FRANCO FRONTIERE PRELEVEMENTS INTRACOMMUNAUTAIRES
 SCHWELLENPREISE FREI-GRENZE- REISE INNERGEMEINSCHAFTLICHE ABSCHOPFUNGEN
 PREZZI D'ENTRATA PREZZI FRANCO-FRONTIERA FRELEVI INTRACOMUNITARI
 DREMPELPRIJZEN PRIJZEN FRANCO-GRENS INTRACOMMUNAUTAIRE HEFFINGEN

CEREALES
 GETREIDE
 CEREALI
 GRANEN

Pour importations vers : Für Einfuhren nach : Per importazioni verso : Voor invoeren naar :

DEUTSCHLAND (BR)

100 Kg

Provenance Herkunft Provenienza Herkomst	Description - Beschreibung Descrizione - Omschrijving		1965	1966											
			DEC	JAN				FEB				MAR			
			27-2	3-9	10-16	17-23	24-30	31-6	7-13	14-20	21-27	28-6	7-13	14-20	21-27
Gruaux et semoules de blé dur		Grobgriess und Feingriess von Hartweizen	Semole e semolini di grano duro		Grutten, gries en griesmeel van durum tarwe										
Prix de seuil/Schwel lenpreise ; Deutschland (BR) Prezzi d'entrata/Drempelprijzen		DM	84,50	85,05				85,60				86,15			
BELGIQUE / BELGIE	Prix franco frontière	Fb	783,3	791,6	792,2	792,2	792,5	798,2	798,0	797,2	796,2	801,8	801,9	802,0	802,0
	Prélèvements	DM	62,66	63,33	63,38	63,38	63,40	63,86	63,84	63,78	63,70	64,14	64,15	64,16	64,16
		DM	5,76	5,76	5,76	5,76	5,76	4,43	4,27	4,27	4,27	3,77	3,69	3,69	
FRANCE	Prix franco frontière	Ff	88,57	88,56	88,57	88,57	88,57	88,58	88,74	88,88	88,88	88,88	88,84	88,41	88,46
	Prélèvements	DM	71,76	71,75	71,76	71,76	71,76	71,77	71,89	72,01	72,01	72,01	71,98	71,63	71,67
		DM	-	-	-	-	-	-	-	-	-	-	-	-	-
ITALIA	Prezzi franco-frontiera	Lit	-	-	-	-	-	-	-	-	-	-	-	-	-
	Prelievi	DM	-	-	-	-	-	-	-	-	-	-	-	-	-
		DM	-	-	-	-	-	-	-	-	-	-	-	-	-
LUXEMBOURG	Prix franco frontière	Flux	923,8	932,7	932,8	933,9	933,9	943,0	943,1	943,1	943,1	950,1	950,2	950,3	950,3
	Prélèvements	DM	73,90	74,62	74,62	74,71	74,71	75,44	75,45	75,45	75,45	76,01	76,02	76,02	76,02
		DM	-	-	-	-	-	-	-	-	-	-	-	-	-
NEDERLAND	Prijzen franco-grens	Fl	59,49	60,05	60,03	60,03	60,03	60,53	60,51	60,51	60,51	61,05	61,01	60,99	60,99
	Heffingen	DM	65,74	66,36	66,33	66,33	66,33	66,85	66,86	66,86	66,86	67,46	67,42	67,39	67,39
		DM	2,53	2,53	2,53	2,53	2,53	1,25	1,24	1,24	1,24	0,64	0,63	0,63	
Prix de seuil/Schwel lenpreise ; Deutschland (BR) Prezzi d'entrata/Drempelprijzen		DM													
BELGIQUE / BELGIE	Prix franco frontière	Fb													
	Prélèvements	DM													
		DM													
FRANCE	Prix franco frontière	Ff													
	Prélèvements	DM													
		DM													
ITALIA	Prezzi franco-frontiera	Lit													
	Prelievi	DM													
		DM													
LUXEMBOURG	Prix franco frontière	Flux													
	Prélèvements	DM													
		DM													
NEDERLAND	Prijzen franco-grens	Fl													
	Heffingen	DM													
		DM													

PRIX DE SEUIL
SCHWELLENPREISE
PREZZI D'ENTRATA
DREMPELPRIJZEN

PRIX FRANCO FRONTIERE
FREI-GRENZE-PREISE
PREZZI FRANCO-FRONTIERA
PRIJZEN FRANCO-GRENS

PRELEVEMENTS INTRACOMMUNAUTAIRES
INNERGEMEINSCHAFTLICHE ABSCHÖPFUNGEN
PRELIEVI INTRACOMUNITARI
INTRACOMMUNAUTAIRE HEFFINGEN

CEREALES
GETREIDE
CEREALI
GRANEN

Pour importations vers : Für Einfuhren nach : Per importazioni verso : Voor invoeren naar :

FRANCE

100 Kg

Provenance Herkunft Provenienza Herkomst	Description - Beschreibung Descrizione - Omschrijving		1965						1966						1965/ 66	
			JUL	AUG	SEP	OCT	NOV	DEC	JAN	FEB	MAR	APR	MAI	JUN	arith Ø	
Blé tendre			Weichweizen						Grano tenero						Zachte tarwe	
Prix de seuil / Schwellenpreise : France Prezzi d'entrata/Drempelprijzen			Ff	49,24	49,24	49,64	50,04	50,44	50,84	51,24	51,64	52,04	52,44	52,84	53,24	51,07
BELGIQUE / BELGIE	Prix franco frontière	Fb	-	-	-	-	-	-	-	-	-	-	-	-	-	
		Ff	-	-	-	-	-	-	-	-	-	-	-	-	-	
	Prélèvements	Ff	-	-	-	-	-	-	-	-	-	-	-	-	-	
DEUTSCHLAND (BR)	Frei-Grenze-Preise	DM	-	-	-	-	-	-	-	-	-	-	-	-	-	
		Ff	-	-	-	-	-	-	-	-	-	-	-	-	-	
	Abschöpfungen	Ff	-	-	-	-	-	-	-	-	-	-	-	-	-	
ITALIA	Prezzi franco-frontiera	Lit	-	-	-	-	-	-	-	-	-	-	-	-	-	
		Ff	-	-	-	-	-	-	-	-	-	-	-	-	-	
	Prelievi	Ff	-	-	-	-	-	-	-	-	-	-	-	-	-	
LUXEMBOURG	Prix franco frontière	Flux	627,7	627,7	627,7	632,7	638,9	644,7	650,5	656,9						
		Ff	61,98	61,98	61,98	62,47	63,08	63,66	64,23	64,86						
	Prélèvements	Ff	-	-	-	-	-	-	-	-	-	-	-	-	-	
NEDERLAND	Prijzen franco-grens	Ff	-	-	-	-	-	-	-	-	-	-	-	-	-	
		Ff	-	-	-	-	-	-	-	-	-	-	-	-	-	
	Heffingen	Ff	-	-	-	-	-	-	-	-	-	-	-	-	-	
Seigle			Roggen						Segala						Rogge	
Prix de seuil / Schwellenpreise : France Prezzi d'entrata/Drempelprijzen			Ff	39,99	39,99	40,39	40,79	41,19	41,59	41,99	42,39	42,79	43,19	43,59	43,99	41,82
BELGIQUE / BELGIE	Prix franco frontière	Fb	-	-	-	-	-	-	-	-	-	-	-	-	-	
		Ff	-	-	-	-	-	-	-	-	-	-	-	-	-	
	Prélèvements	Ff	-	-	-	-	-	-	-	-	-	-	-	-	-	
DEUTSCHLAND (BR)	Frei-Grenze-Preise	DM	-	-	-	-	-	-	-	-	-	-	-	-	-	
		Ff	-	-	-	-	-	-	-	-	-	-	-	-	-	
	Abschöpfungen	Ff	-	-	-	-	-	-	-	-	-	-	-	-	-	
ITALIA	Prezzi franco-frontiera	Lit	-	-	-	-	-	-	-	-	-	-	-	-	-	
		Ff	-	-	-	-	-	-	-	-	-	-	-	-	-	
	Prelievi	Ff	-	-	-	-	-	-	-	-	-	-	-	-	-	
LUXEMBOURG	Prix franco frontière	Flux	591,8	591,8	591,8	596,8	602,0	606,8	611,5	611,8						
		Ff	58,43	58,43	58,43	58,93	59,44	59,92	60,38	60,41						
	Prélèvements	Ff	-	-	-	-	-	-	-	-	-	-	-	-	-	
NEDERLAND	Prijzen franco-grens	Ff	-	-	-	-	-	-	-	-	-	-	-	-	-	
		Ff	-	-	-	-	-	-	-	-	-	-	-	-	-	
	Heffingen	Ff	-	-	-	-	-	-	-	-	-	-	-	-	-	

PRIX DE SEUIL PRIX FRANCO FRONTIERE PRELEVEMENTS INTRACOMMUNAUTAIRES
 SCHWELLENPREISE FREI-GRENZE-PREISE INNERGEMEINSCHAFTLICHE ABSCHÖPFUNGEN
 PREZZI D'ENTRATA PREZZI FRANCO-FRONTIERA PRELIEVI INTRACOMUNITARI
 DREMPELPRIJZEN PRIJZEN FRANCO-GRENS INTRACOMMUNAUTAIRE HEFFINGEN

CEREALES
 GETREIDE
 CEREALI
 GRANEN

Four importations vers : Für Einfuhren nach : Per importazioni verso : Voor invoeren naar :

FRANCE

100 Kg

Provenance Berkunft Provenienza Herkomst	Description - Beschreibung Descrizione - Omschrijving		1965															
			1966															
			DEC			JAN				FEB				MAR				
			27-2	3-9	10-16	17-23	24-30	31-6	7-13	14-20	21-27	28-6	7-13	14-20	21-27			
Blé tendre Zachte tarwe Grano tenero Zachte tarwe																		
Prix de seuil / Schwellenpreise : France Prezzi d'entrata/Drempelprijzen : France			Ff	50,84				51,24				51,64				52,04		
BELGIQUE / BELGIE	Prix franco frontière	Fb	-	-	-	-	-	-	-	-	-	-	-	-	-			
	Prélèvements	Ff	-	-	-	-	-	-	-	-	-	-	-	-	-			
DEUTSCHLAND (BR)	Frei-Grenze-Preise	DM	-	-	-	-	-	-	-	-	-	-	-	-	-			
	Abschöpfungen	Ff	-	-	-	-	-	-	-	-	-	-	-	-	-			
ITALIA	Prezzi franco-frontiera	Lit	-	-	-	-	-	-	-	-	-	-	-	-	-			
	Prelievi	Ff	-	-	-	-	-	-	-	-	-	-	-	-	-			
LUXEMBOURG	Prix franco frontière	Flux	644,7	650,7	650,7	650,7	650,7	656,7	656,7	656,7	656,7	661,7	663,7	663,7	663,9			
	Prélèvements	Ff	63,66	64,25	64,25	64,25	64,25	64,84	64,84	64,84	64,84	65,34	65,53	65,53	65,51			
NEDERLAND	Prijzen franco-grens	Fl	-	-	-	-	-	-	-	-	-	-	-	-	-			
	Heffingen	Ff	-	-	-	-	-	-	-	-	-	-	-	-	-			
Seigle Roggen Segala Rogge																		
Prix de seuil / Schwellenpreise : France Prezzi d'entrata/Drempelprijzen : France			Ff	41,59				41,99				42,39				42,79		
BELGIQUE / BELGIE	Prix franco frontière	Fb	-	-	-	-	-	-	-	-	-	-	-	-	-			
	Prélèvements	Ff	-	-	-	-	-	-	-	-	-	-	-	-	-			
DEUTSCHLAND (BR)	Frei-Grenze-Preise	DM	-	-	-	-	-	-	-	-	-	-	-	-	-			
	Abschöpfungen	Ff	-	-	-	-	-	-	-	-	-	-	-	-	-			
ITALIA	Prezzi franco-frontiera	Lit	-	-	-	-	-	-	-	-	-	-	-	-	-			
	Prelievi	Ff	-	-	-	-	-	-	-	-	-	-	-	-	-			
LUXEMBOURG	Prix franco frontière	Flux	606,8	611,8	611,8	611,8	611,8	611,8	611,8	611,8	611,8	611,8	614,3	614,3	614,0			
	Prélèvements	Ff	59,92	60,41	60,41	60,41	60,41	60,41	60,41	60,41	60,41	60,41	60,66	60,66	60,63			
NEDERLAND	Prijzen franco-grens	Fl	-	-	-	-	-	-	-	-	-	-	-	-	-			
	Heffingen	Ff	-	-	-	-	-	-	-	-	-	-	-	-	-			

PRIX DE SEUIL PRIX FRANCO FRONTIERE PRELEVEMENTS INTRACOMMUNAUTAIRES
 SCHWELLENPREISE FREI-GRENZE-PREISE INNERGEMEINSCHAFTLICHE ABSCHÖPFUNGEN
 PREZZI D'ENTRATA PREZZI FRANCO-FRONTIERA PRELIEVI INTRACOMUNITARI
 DREMPELPRIJZEN PRIJZEN FRANCO-GRENS INTRACOMMUNAUTAIRE HEFFINGEN

CEREALES
 GETREIDE
 CEREALI
 GRANEN

Pour importations vers : Für Einfuhren nach : Per importazioni verso : Voor invoeren naar :

FRANCE

100 Kg

Provenance Herkunft Provenienza Herkomst	Description - Beschreibung Descrizione - Omschrijving	1965						1966						1965/ 66	
		JUL	AUG	SEP	OCT	NOV	DEC	JAN	FEB	MAR	APR	MAI	JUN	Arithm Ø	
		Maïs			Maïs			Granoturco			Maïs				
Prix de seuil / Schwellenpreise : France Prezzi d'entrata/Drempelprijzen		Ff	47,47	47,93	47,93	43,33	43,79	44,25	44,71	45,17	45,63	46,09	46,55	47,01	45,82
BELGIQUE / BELGIE	Prix franco frontière	Fb	404,3	404,2	404,3	407,8	411,5	418,2	425,1	428,1					
		Ff	39,92	39,91	39,92	40,26	40,63	41,30	41,98	42,27					
	Prélèvements	Ff	6,99	7,48	7,48	2,56	2,56	2,37	2,40	2,32					
DEUTSCHLAND (BR)	Frei-Grenze-Preise	DM	-	-	-	-	-	-	-	-					
		Ff	-	-	-	-	-	-	-	-					
	Abschöpfungen	Ff	-	-	-	-	-	-	-	-					
ITALIA	Prezzi franco-frontiera	Lit	5619	5.599	5.552	5.428	5.211	5.021	4.939	5.015					
		Ff	44,39	44,23	43,86	42,88	41,17	39,66	39,02	39,62					
	Prelievi	Ff	2,54	3,01	3,45	0,26	2,09	4,05	5,15	5,01					
LUXEMBOURG	Prix franco frontière	Flux	404,3	404,2	404,3	407,8	411,5	418,2	425,1	428,1					
		Ff	39,92	39,91	39,92	40,26	40,63	41,30	41,98	42,27					
	Prélèvements	Ff	6,99	7,48	7,48	2,56	2,56	2,37	2,40	2,32					
NEDERLAND	Prijzen franco-grens	Ff	32,01	31,47	31,69	31,80	-	-	-	-					
		Ff	43,65	42,91	43,21	43,37	-	-	-	-					
	Heffingen	Ff	3,38	4,54	4,26	-	-	-	-	-					
Sarrasin		Buchweizen		Grano saraceno						Boekweit					
Prix de seuil / Schwellenpreise : France Prezzi d'entrata/Drempelprijzen		Ff	47,99	47,99	48,37	48,75	49,13	49,51	49,89	50,27	50,65	51,03	51,41	51,79	49,73
BELGIQUE / BELGIE	Prix franco frontière	Fb	434,3	435,2	447,8	464,8	491,3	-	-	-					
		Ff	42,88	42,97	44,22	45,89	48,51	-	-	-					
	Prélèvements	Ff	4,57	4,57	3,61	2,32	0,36	-	-	-					
DEUTSCHLAND (BR)	Frei-Grenze-Preise	DM	-	-	-	-	-	-	-	-					
		Ff	-	-	-	-	-	-	-	-					
	Abschöpfungen	Ff	-	-	-	-	-	-	-	-					
ITALIA	Prezzi franco-frontiera	Lit	5.767	5.767	5.818	5.922	6.114	-	-	-					
		Ff	45,56	45,56	45,96	46,78	48,30	-	-	-					
	Prelievi	Ff	1,89	1,89	1,85	1,13	0,07	-	-	-					
LUXEMBOURG	Prix franco frontière	Flux	434,3	435,2	447,8	464,8	491,3	-	-	-					
		Ff	42,88	42,97	44,22	45,89	48,51	-	-	-					
	Prélèvements	Ff	4,57	4,57	3,61	2,32	0,36	-	-	-					
NEDERLAND	Prijzen franco-grens	Ff	31,04	31,57	31,75	32,88	34,37	35,56	-	-					
		Ff	42,34	43,06	43,30	44,84	46,88	48,50	-	-					
	Heffingen	Ff	5,11	4,42	4,50	3,37	1,73	0,30	-	-					

PRIX DE SEUIL
SCHWELLENPREISE
PREZZI D'ENTRATA
DREMPELPRIJZEN

PRIX FRANCO FRONTIERE
FREI-GRENZE-PREISE
PREZZI FRANCO-FRONTIERA
PRIJZEN FRANCO-GRENS

PRELEVEMENTS INTRACOMMUNAUTAIRES
INNERGEMEINSCHAFTLICHE ABSCHÖPFUNGEN
PRELIEVI INTRACOMUNITARI
INTRACOMMUNAUTAIRE HEFFINGEN

CEREALES
GETREIDE
CEREALI
GRANEN

Pour importations vers : Für Einfuhren nach : Per importazioni verso : Voor invoeren naar :

FRANCE

100 Kg

Provenance Herkunft Provenienza Herkomst	Description - Beschreibung Descrizione - Omschrijving		1965																																			
			1966																																			
			DEC			JAN			FEB			MAR																										
27-2			3-9			10-16			17-23			24-30			31-6			7-13			14-20			21-27			28-6			7-13			14-20			21-27		
Maïs			Maïs			Granuturco						Maïs																										
Prix de seuil / Schwellenpreise Prezzi d'entrata/Drempelprijzen : France			Ff	44,25			44,71			45,17			45,63																									
BELGIQUE / BELGIE	Prix franco frontière	Fb	418,2	425,5	425,5	425,5	425,5	428,5	428,5	428,0	427,2	430,2	429,9	429,7	429,7																							
		Ff	41,29	42,01	42,01	42,01	42,01	42,31	42,26	42,18	42,48	42,45	42,43	42,43																								
	Prélèvements	Ff	2,42	2,42	2,42	2,42	2,42	2,25	2,32	2,32	2,32	2,32	2,64																									
DEUTSCHLAND (BR)	Frei-Grenze-Preise	DM	-	-	-	-	-	-	-	-	-	-	-	-																								
		Ff	-	-	-	-	-	-	-	-	-	-	-																									
	Abschöpfungen	Ff	-	-	-	-	-	-	-	-	-	-	-																									
ITALIA	Prezzi franco-frontiera	Lit	4938	4916	4866	4985	4977	5027	5027	5027	4985	4985	4985	4985																								
		Ff	39,01	38,84	38,44	39,38	39,32	39,71	39,71	39,71	39,38	39,38	39,38	39,38																								
	Prelievi	Ff	4,88	5,34	5,73	4,79	4,79	4,85	4,92	4,92	5,25	5,64	5,71																									
LUXEMBOURG	Prix franco frontière	Flux	418,2	425,5	425,5	425,5	425,5	428,5	428,5	428,0	427,2	430,2	429,9	429,7	429,7																							
		Ff	41,29	42,01	42,01	42,01	42,01	42,31	42,31	42,26	42,18	42,48	42,45	42,43	42,43																							
	Prélèvements	Ff	2,42	2,42	2,42	2,42	2,42	2,25	2,32	2,32	2,32	2,32	2,64																									
NEDERLAND	Prijzen franco-grens	Fl	-	-	-	-	-	-	-	-	-	-	-	33,45																								
		Ff	-	-	-	-	-	-	-	-	-	-	-	45,62																								
	Heffingen	Ff	-	-	-	-	-	-	-	-	-	-	-																									
Sarrasin			Buchweizen			Grano saraceno						Bookweit																										
Prix de seuil / Schwellenpreise Prezzi d'entrata/Drempelprijzen : France			Ff	49,51			49,89			50,27			50,65																									
BELGIQUE / BELGIE	Prix franco frontière	Fb	-	-	-	-	-	-	-	-	-	-	-	-																								
		Ff	-	-	-	-	-	-	-	-	-	-	-																									
	Prélèvements	Ff	-	-	-	-	-	-	-	-	-	-	-																									
DEUTSCHLAND (BR)	Frei-Grenze-Preise	DM	-	-	-	-	-	-	-	-	-	-	-																									
		Ff	-	-	-	-	-	-	-	-	-	-	-																									
	Abschöpfungen	Ff	-	-	-	-	-	-	-	-	-	-	-																									
ITALIA	Prezzi franco-frontiera	Lit	-	-	-	-	-	-	-	-	-	-	-																									
		Ff	-	-	-	-	-	-	-	-	-	-	-																									
	Prelievi	Ff	-	-	-	-	-	-	-	-	-	-	-																									
LUXEMBOURG	Prix franco frontière	Flux	-	-	-	-	-	-	-	-	-	-	-																									
		Ff	-	-	-	-	-	-	-	-	-	-	-																									
	Prélèvements	Ff	-	-	-	-	-	-	-	-	-	-	-																									
NEDERLAND	Prijzen franco-grens	Fl	-	-	-	-	-	-	-	-	-	-	-																									
		Ff	-	-	-	-	-	-	-	-	-	-	-																									
	Heffingen	Ff	-	-	-	-	-	-	-	-	-	-	-																									

PRIX DE SEUIL PRIX FRANCO FRONTIERE PRELEVEMENTS INTRACOMMUNAUTAIRES
 SCHWELLENPREISE FREI-GRENZE-PREISE INNERGEMEINSCHAFTLICHE ABSCHÖPFUNGEN
 PREZZI D'ENTRATA PREZZI FRANCO-FRONTIERA PRELIEVI INTRACOMUNITARI
 DREMPELPRIJZEN PRIJZEN FRANCO-GRENS INTRACOMMUNAUTAIRE HEFFINGEN

CEREALES
 GETREIDE
 CEREALI
 GRANEN

Pour importations vers : Für Einfuhren nach : Per importazioni verso : Voor invoeren naar :

FRANCE

100 Kg

Provenance Herkunft Provenienza Herkomst	Description - Beschreibung Descrizione - Omschrijving		1965						1966						1965/ 66
			JUL	AUG	SEP	OCT	NOV	DEC	JAN	FEB	MAR	APR	MAI	JUN	Arith
															g
Sorgho			Sorghum			Sorgo			Sorgho						
Prix de seuil / Schwellenpreise Prezzi d'entrata/Drempelprijzen : France		Ff	45,99	45,99	45,99	41,77	42,17	42,57	42,97	43,37	43,77	44,17	44,57	44,97	44,03
BELGIQUE / BELGIE	Prix franco frontière	Fb	391,3	391,2	391,3	394,8	398,5	405,2	412,1	415,1					
		Ff	38,64	38,63	38,63	38,98	39,35	40,01	40,69	40,99					
	Prélèvements	Ff	6,79	6,79	6,79	2,29	2,29	2,05	1,70	1,70					
DEUTSCHLAND (BR)	Frei-Grenze-Preise	DM	-	-	-	-	-	-	-	-					
		Ff	-	-	-	-	-	-	-	-					
	Abschöpfungen	Ff	-	-	-	-	-	-	-	-					
ITALIA	Prezzi franco-frontiera	Lit	4.667	4.647	4.644	4.667	4.685	4.724	4.760	4.781					
		Ff	36,87	36,71	36,69	36,87	37,01	37,32	37,60	37,77					
	Prelievi	Ff	8,58	8,58	8,58	4,37	4,37	4,73	4,68	4,94					
LUXEMBOURG	Prix franco frontière	Flux	391,3	391,2	391,3	394,8	398,5	405,2	412,1	415,1					
		Ff	38,64	38,63	38,63	38,98	39,35	40,01	40,69	40,99					
	Prélèvements	Ff	6,79	6,79	6,79	2,29	2,29	2,05	1,70	1,70					
NEDERLAND	Prijzen franco-grens	Ff	31,37	30,81	30,68	30,84	-	-	-	-					
		Ff	42,78	42,01	41,84	42,06	-	-	-	-					
	Heffingen	Ff	2,75	3,32	3,63	-	-	-	-	-					
Millet			Hirse			Miglio			Gierst						
Prix de seuil / Schwellenpreise Prezzi d'entrata/Drempelprijzen : France		Ff	45,99	45,99	45,99	42,79	43,19	43,59	43,99	44,39	44,79	45,19	45,59	45,99	44,79
BELGIQUE / BELGIE	Prix franco frontière	Fb	434,3	435,2	448,9	459,4	-	-	-	-					
		Ff	42,88	42,97	44,32	45,36	-	-	-	-					
	Prélèvements	Ff	2,57	2,57	0,98	-	-	-	-	-					
DEUTSCHLAND (BR)	Frei-Grenze-Preise	DM	-	-	-	-	-	-	-	-					
		Ff	-	-	-	-	-	-	-	-					
	Abschöpfungen	Ff	-	-	-	-	-	-	-	-					
ITALIA	Prezzi franco-frontiera	Lit	4.658	4.658	-	6.030	-	4.680	4.706	4.706					
		Ff	36,80	36,80	-	47,63	-	36,97	37,18	37,18					
	Prelievi	Ff	8,65	8,65	-	-	-	5,10	6,28	6,68					
LUXEMBOURG	Prix franco frontière	Flux	434,3	435,2	448,9	459,4	-	-	-	-					
		Ff	42,88	42,97	44,32	45,36	-	-	-	-					
	Prélèvements	Ff	2,57	2,57	0,98	-	-	-	-	-					
NEDERLAND	Prijzen franco-grens	Ff	32,91	32,82	33,10	33,40	-	-	-	-					
		Ff	44,88	44,76	45,14	45,56	-	-	-	-					
	Heffingen	Ff	0,51	0,51	0,51	-	-	-	-	-					

PRIX DE SEUIL
SCHWELLENPREISE
PREZZI D'ENTRATA
DREMPELPRIJZEN

PRIX FRANCO FRONTIERE
PREI-GRENZE-PREISE
PREZZI FRANCO-FRONTIERA
PRIJZEN FRANCO-GRENS

PRELEVEMENTS INTRACOMMUNAUTAIRES
INNERGEMEINSCHAFTLICHE ABSCHÖPFUNGEN
PRELIEVI INTRACOMUNITARI
INTRACOMMUNAUTAIRE HEFFINGEN

CEREALES
GETREIDE
CEREALI
GRANEN

Pour importations vers : Für Einfuhren nach : Per importazioni verso : Voor invoeren naar :

FRANCE

100 Kg

Provenance Herkunft Provenienza Herkomst	Description - Beschreibung Descrizione - Omschrijving		1965	1 9 6 6											
			DEC	JAN				FEB				MAR			
			27-2	3-9	10-16	17-23	24-30	31-6	7-13	14-20	21-27	28-6	7-13	14-20	21-27
Sorgho		Sorghum	Sorgo		Sorgho										
Prix de seuil / Schwellenpreise : France Prezzi d'entrata/Drempelprijzen		Ff	42,57	42,97				43,37				43,77			
BELGIQUE / BELGIE	Prix franco frontière	Fb	405,2	412,5	412,5	412,5	412,5	415,5	415,5	415,0	414,2	417,2	416,9	416,7	416,7
		Ff	40,01	40,73	40,73	40,73	40,73	41,03	41,03	40,98	40,90	41,19	41,17	41,15	41,15
	Prélèvements	Ff	1,93	1,70	1,70	1,70	1,70	1,70	1,70	1,70	1,70	1,99	2,04		
DEUTSCHLAND (BR)	Frei-Grenze-Preise	DM	-	-	-	-	-	-	-	-	-	-	-	-	-
		Ff	-	-	-	-	-	-	-	-	-	-	-	-	-
	Abschöpfungen	Ff	-	-	-	-	-	-	-	-	-	-	-	-	-
ITALIA	Prezzi franco-frontiera	Lit	4.759	4.777	4.777	4.746	4.737	4.777	4.777	4.777	4.786	4.826	4.826	4.826	4.826
		Ff	37,59	37,73	37,73	37,49	37,42	37,74	37,74	37,74	37,81	38,12	38,12	38,12	38,12
	Prelievi	Ff	4,44	4,44	4,44	4,94	4,94	4,94	4,94	4,94	4,94	4,94	4,94		
LUXEMBOURG	Prix franco frontière	Flux	405,2	412,5	412,5	412,5	412,5	415,5	415,5	415,0	414,2	417,2	416,9	416,7	416,7
		Ff	40,01	40,73	40,73	40,73	40,73	41,03	41,03	40,98	40,90	41,19	41,17	41,15	41,15
	Prélèvements	Ff	1,93	1,70	1,70	1,70	1,70	1,70	1,70	1,70	1,70	2,30	2,04		
NEDERLAND	Prijzen franco-grens	Fl	-	-	-	-	-	-	-	-	-	-	-	-	-
		Ff	-	-	-	-	-	-	-	-	-	-	-	-	-
	Heffingen	Ff	-	-	-	-	-	-	-	-	-	-	-	-	-
Millet		Hirae	Miglio		Gierst										
Prix de seuil / Schwellenpreise : France Prezzi d'entrata/Drempelprijzen		Ff	43,59	43,99				44,39				44,79			
BELGIQUE / BELGIE	Prix franco frontière	Fb	-	-	-	-	-	-	-	-	-	-	-	-	-
		Ff	-	-	-	-	-	-	-	-	-	-	-	-	-
	Prélèvements	Ff	-	-	-	-	-	-	-	-	-	-	-	-	-
DEUTSCHLAND (BR)	Frei-Grenze-Preise	DM	-	-	-	-	-	-	-	-	-	-	-	-	-
		Ff	-	-	-	-	-	-	-	-	-	-	-	-	-
	Abschöpfungen	Ff	-	-	-	-	-	-	-	-	-	-	-	-	-
ITALIA	Prezzi franco-frontiera	Lit	4.706	4.706	4.706	4.706	4.706	4.706	4.706	4.706	4.706	4.721	4.721	4.726	
		Ff	37,18	37,18	37,18	37,18	37,18	37,18	37,18	37,18	37,18	37,17	37,29	37,29	37,33
	Prelievi	Ff	5,99	6,28	6,28	6,28	6,28	6,62	6,68	6,68	6,68	7,02	7,08		
LUXEMBOURG	Prix franco frontière	Flux	-	-	-	-	-	-	-	-	-	-	-	-	-
		Ff	-	-	-	-	-	-	-	-	-	-	-	-	-
	Prélèvements	Ff	-	-	-	-	-	-	-	-	-	-	-	-	-
NEDERLAND	Prijzen franco-grens	Fl	-	-	-	-	-	-	-	-	-	-	-	-	-
		Ff	-	-	-	-	-	-	-	-	-	-	-	-	-
	Heffingen	Ff	-	-	-	-	-	-	-	-	-	-	-	-	-

PRIX DE SEUIL PRIX FRANCO FRONTIERE PRELEVEMENTS INTRACOMMUNAUTAIRES
 SCHWELLENPREISE FREI-GRENZE-PREISE INNERGEMEINSCHAFTLICHE ABSCHÖPFUNGEN
 PREZZI D'ENTRATA PREZZI FRANCO-FRONTIERA PRELIEVI INTRACOMUNITARI
 DREMPELPRIJZEN PRIJZEN FRANCO-GRENS INTRACOMMUNAUTAIRE HEFFINGEN

CEREALES
 GETREIDE
 CEREALI
 GRANEN

Pour importations vers : Für Einfuhren nach : Per importazioni verso : Voor invoeren naar :

FRANCE

100 Kg

Provenance Herkunft Provenienza Herkomst	Description - Beschreibung Descrizione - Omschrijving	1965						1966						1965/ 66	
		JUL	AUG	SEP	OCT	NOV	DEC	JAN	FEB	MAR	APR	MAI	JUN	Arith.	
		Mehl von Weizen und von Mengkorn						Farina di frumento e di frumento segalato						ø	
Farine de blé tendre et de méteil		Mehl von Weizen und von Mengkorn						Farina di frumento e di frumento segalato						Meel van zachte tarwe en van mengkoren	
Prix de seuil / Schwellenpreise : France Prezzi d'entrata/Drempelprijzen		Ff	78,94	78,94	79,50	80,06	80,62	81,18	81,74	82,30	82,86	83,86	83,98	84,54	81,51
BELGIQUE / BELGIE	Prix franco frontière	Fb	715,2	715,2	710,1	713,0	715,9	720,3	721,9	728,5					
		Ff	70,62	70,62	70,12	70,40	70,69	71,12	71,28	71,93					
	Prélèvements	Ff	3,38	3,38	4,46	4,72	5,07	5,23	5,53	5,34					
DEUTSCHLAND (BR)	Frei-Grenze-Preise	DM	-	-	-	-	-	-	-	-	-	-	-	-	-
		Ff	-	-	-	-	-	-	-	-	-	-	-	-	-
	Abschöpfungen	Ff	-	-	-	-	-	-	-	-	-	-	-	-	-
ITALIA	Prezzi franco-frontiera	Lit	9.363	9.592	9.631	9.718	9.718	9.718	9.718	9.718	9.718	9.718			
		Ff	73,97	75,78	76,09	76,77	76,77	76,77	76,77	76,77					
	Prelievi	Ff	0,21	-	-	-	-	-	0,04	0,60					
LUXEMBOURG	Prix franco frontière	Flux	838,1	838,1	838,1	845,1	854,4	863,1	871,8	881,4					
		Ff	82,75	82,75	82,75	83,45	84,36	85,22	86,08	87,02					
	Prélèvements	Ff	-	-	-	-	-	-	-	-					
NEDERLAND	Prijzen franco-grens	Fl	51,45	51,76	53,47	52,95	53,60	54,53	55,04	55,18					
		Ff	70,17	70,59	72,93	72,22	73,10	74,37	75,06	75,25					
	Heffingen	Ff	3,83	3,41	1,64	2,90	2,71	1,82	1,62	2,15					
Farine de seigle		Mehl von Roggen						Farina di segala						Meel van rogge	
Prix de seuil / Schwellenpreise : France Prezzi d'entrata/Drempelprijzen		Ff	65,99	65,99	66,55	67,11	67,67	68,23	68,79	69,35	69,91	70,47	71,03	71,59	68,56
BELGIQUE / BELGIE	Prix franco frontière	Fb	614,1	614,1	614,3	619,7	626,8	636,8	638,9	638,3					
		Ff	60,64	60,64	60,65	61,19	61,89	62,88	63,09	63,02					
	Prélèvements	Ff	0,41	0,41	0,97	0,97	0,97	0,51	0,72	1,30					
DEUTSCHLAND (BR)	Frei-Grenze-Preise	DM	-	-	-	-	-	-	-	-	-	-	-	-	-
		Ff	-	-	-	-	-	-	-	-	-	-	-	-	-
	Abschöpfungen	Ff	-	-	-	-	-	-	-	-	-	-	-	-	-
ITALIA	Prezzi franco-frontiera	Lit	-	-	-	-	-	-	-	-	-	-	-	-	-
		Ff	-	-	-	-	-	-	-	-	-	-	-	-	-
	Prelievi	Ff	-	-	-	-	-	-	-	-	-	-	-	-	-
LUXEMBOURG	Prix franco frontière	Flux	775,1	776,3	777,5	784,5	791,7	798,5	805,0	805,5					
		Ff	76,53	76,66	76,77	77,46	78,18	78,84	79,49	79,54					
	Prélèvements	Ff	-	-	-	-	-	-	-	-					
NEDERLAND	Prijzen franco-grens	Fl	43,95	44,41	44,73	45,17	45,74	46,47	46,60	46,59					
		Ff	59,94	60,57	61,01	61,61	62,38	63,38	63,55	63,54					
	Heffingen	Ff	1,11	0,32	0,32	0,32	0,32	0,12	0,25	0,77					

PRIX DE SEUIL
SCHWELLENPREISE
PREZZI D'ENTRATA
DREMPELPRIJZEN

PRIX FRANCO FRONTIERE
FREI-GRENZE-PREISE
PREZZI FRANCO-FRONTIERA
PRIJZEN FRANCO-GRENS

PRELEVEMENTS INTRACOMMUNAUTAIRES
INNERGEMEINSCHAFTLICHE ABSCHÖPFUNGEN
PRELIEVI INTRACOMUNITARI
INTRACOMMUNAUTAIRE HEFFINGEN

CEREALES
GETREIDE
CEREALI
GRANEN

Pour importations vers : Für Einfuhren nach : Per importazioni verso : Voor invoeren naar :

FRANCE

100 Kg

Provenance Herkunft Provenienza Herkomst	Description - Beschreibung Descrizione - Omschrijving		1965	1966												
			DEC	JAN				FEB				MAR				
			27-2	3-9	10-16	17-23	24-30	31-6	7-13	14-20	21-27	28-6	7-13	14-20	21-27	
Farine de blé tendre et de méteil			Mehl von Weizen und von Mengkorn				Farina di frumento e di frumento segalato				Meel van zachte tarwe en van mengkoren					
Prix de seuil / Schwellenpreise : France Prezzi d'entrata/Drempelprijzen			Ff	81,16	81,74				82,30				82,86			
BELGIQUE / BELGIE	Prix franco frontière	Fb	723,2	720,3	720,3	716,8	728,5	725,5	730,7	726,7	725,0	725,0	725,0	725,0	725,0	725,0
		Ff	71,41	71,12	71,12	70,78	71,93	72,33	72,15	71,75	71,59	71,59	71,59	71,59	71,59	71,59
	Prélèvements	Ff	5,15	5,68	5,68	6,02	4,87	4,95	5,03	5,60	5,60	6,22	6,33			
DEUTSCHLAND (BR)	Frei-Grenze-Preise	DM	-	-	-	-	-	-	-	-	-	-	-	-	-	
		Ff	-	-	-	-	-	-	-	-	-	-	-	-	-	
	Abschöpfungen	Ff	-	-	-	-	-	-	-	-	-	-	-	-	-	
ITALIA	Prezzi franco-frontiera	Lit	9.718	9.718	9.718	9.718	9.718	9.718	9.718	9.718	9.718	9.732	9.732	9.732	9.732	
		Ff	76,77	76,77	76,77	76,77	76,77	76,77	76,77	76,77	76,77	76,76	76,87	76,87	76,92	
	Prelievi	Ff	0,01	0,04	0,04	0,04	0,04	0,52	0,60	0,60	0,60	1,08	1,16			
LUXEMBOURG	Prix franco frontière	Flux	863,1	872,1	872,1	872,1	872,1	881,1	881,1	881,1	881,1	888,1	890,5	890,5	890,5	
		Ff	85,22	86,11	86,11	86,11	86,11	87,00	87,00	87,00	87,00	87,69	87,93	87,93	87,93	
	Prélèvements	Ff	-	-	-	-	-	-	-	-	-	-	-	-	-	
NEDERLAND	Prijzen franco-grens	Fl	54,67	54,93	55,21	55,09	55,02	55,15	55,15	55,27	55,15	55,15	55,15	55,15	55,15	
		Ff	74,56	74,91	75,29	75,14	75,04	75,21	75,21	75,38	75,21	75,21	75,21	75,21	75,21	
	Heffingen	Ff	1,63	1,89	1,51	1,51	1,51	2,06	2,15	2,15	2,15	2,63	2,71			
Farine de seigle			Mehl von Roggen				Farina di segala				Meel van rogge					
Prix de seuil / Schwellenpreise : France Prezzi d'entrata/Drempelprijzen			Ff	68,23	68,79				69,35				69,91			
BELGIQUE / BELGIE	Prix franco frontière	Fb	639,7	641,0	641,0	637,5	635,8	640,0	633,2	638,2	636,5	640,7	640,7	640,7	640,7	
		Ff	63,16	63,29	63,29	62,95	62,78	63,19	63,02	63,02	62,85	63,26	63,26	63,26	63,26	
	Prélèvements	Ff	0,32	0,56	0,56	0,90	0,90	1,17	1,22	1,22	1,56	1,63	1,71			
DEUTSCHLAND (BR)	Frei-Grenze-Preise	DM	-	-	-	-	-	-	-	-	-	-	-	-		
		Ff	-	-	-	-	-	-	-	-	-	-	-	-		
	Abschöpfungen	Ff	-	-	-	-	-	-	-	-	-	-	-	-		
ITALIA	Prezzi franco-frontiera	Lit	-	-	-	-	-	-	-	-	-	-	-	-		
		Ff	-	-	-	-	-	-	-	-	-	-	-	-		
	Prelievi	Ff	-	-	-	-	-	-	-	-	-	-	-	-		
LUXEMBOURG	Prix franco frontière	Flux	798,5	805,5	805,5	805,5	805,5	805,5	805,5	805,5	805,5	808,0	808,0	808,0		
		Ff	78,84	79,54	79,54	79,54	79,54	79,54	79,54	79,54	79,54	79,78	79,78	79,78		
	Prélèvements	Ff	-	-	-	-	-	-	-	-	-	-	-	-		
NEDERLAND	Prijzen franco-grens	Fl	46,61	46,75	46,75	46,50	46,37	46,72	46,60	46,60	46,47	46,47	46,47	46,47		
		Ff	63,56	63,76	63,76	63,42	63,25	63,72	63,55	63,55	63,38	63,38	63,38	63,38		
	Heffingen	Ff	0,03	0,09	0,09	0,43	0,43	0,43	0,86	0,86	0,86	1,48	1,59			

PRIX DE SEUIL
SCHWELLENPREISE
PREZZI D'ENTRATA
DREMPELPRIJZEN

PRIX FRANCO FRONTIERE
FREI-GRENZE-PREISE
PREZZI FRANCO-FRONTIERA
PRIJZEN FRANCO-GRENS

PRELEVEMENTS INTRACOMMUNAUTAIRES
INNERGEMEINSCHAFTLICHE ABSCHÖPFUNGEN
PRELIEVI INTRACOMUNITARI
INTRACOMMUNAUTAIRE HEFFINGEN

CEREALES
GETREIDE
CEREALI
GRANEN

Pour importations vers : Für Einfuhren nach : Per importazioni verso : Voor invoeren naar :

FRANCE

100 Kg

Provenance Herkunft Provenienza Herkomst	Description - Beschreibung Descrizione - Omschrijving	1965						1966						1965/ 66 Arith Ø	
		JUL	AUG	SEP	OCT	NOV	DEC	JAN	FEB	MAR	APR	MAI	JUN		
		Gruaux et semoules de blé tendre		Grobgruess und Feingruess von Weizen				Semole e semolini di frumento		Grutten, gries en griesmeel van zachte tarwe					
Prix de seuil / Schwellenpreise : France Prezzi d'entrata/Drempelprijzen		Ff	85,26	85,26	85,86	86,46	87,06	87,66	88,26	88,86	89,46	90,06	90,66	91,26	88,01
BELGIQUE / BELGIE	Prix franco frontière	Fb	777,4	777,4	772,3	775,5	779,0	784,1	786,3	793,4					
		Ff	76,76	76,76	76,26	76,57	76,92	77,42	77,64	78,34					
	Prélèvements	Ff	3,55	3,55	4,67	4,95	5,28	5,41	5,69	5,49					
DEUTSCHLAND (BR)	Frei-Grenze-Preise	DM	-	-	-	-	-	-	-	-					
		Ff	-	-	-	-	-	-	-	-					
	Abschöpfungen	Ff	-	-	-	-	-	-	-	-					
ITALIA	Prezzi franco-frontiera	Lit	9.594	9.821	9.860	9.947	9.947	9.947	9.947	9.947					
		Ff	75,78	77,59	77,90	78,58	78,58	78,58	78,58	78,58					
	Prelievi	Ff	4,54	2,73	3,03	2,95	3,55	4,15	4,75	5,35					
LUXEMBOURG	Prix franco frontière	Flux	860,5	860,5	860,5	867,5	876,8	885,5	894,2	903,8					
		Ff	84,97	84,97	84,97	85,66	86,58	87,43	88,29	89,24					
	Prélèvements	Ff	-	-	-	-	-	-	-	-					
NEDERLAND	Prijzen franco-grens	Fl	55,05	55,36	57,07	56,55	57,20	58,13	58,64	58,78					
		Ff	75,08	75,50	77,84	77,13	78,01	79,28	79,97	80,16					
	Heffing'en	Ff	5,23	4,81	3,09	4,39	4,22	3,39	3,32	3,80					
Gruaux et semoules de blé dur		Grobgruess und Feingruess von Hartweizen				Semole e semolini di grano duro		Grutten, gries en griesmeel van durum tarwe							
Prix de seuil / Schwellenpreise : France Prezzi d'entrata/Drempelprijzen		Ff	95,35	95,35	96,06	96,78	97,49	98,20	98,92	99,63	100,34	101,06	101,77	102,48	98,64
BELGIQUE / BELGIE	Prix franco frontière	Fb	793,0	793,0	793,2	798,6	808,8	822,9	829,0	830,0					
		Ff	78,30	78,30	78,32	78,85	79,86	81,25	81,85	81,95					
	Prélèvements	Ff	12,11	12,11	12,82	12,82	12,82	12,12	12,02	12,65					
DEUTSCHLAND (BR)	Frei-Grenze-Preise	DM	-	-	-	-	-	-	-	-					
		Ff	-	-	-	-	-	-	-	-					
	Abschöpfungen	Ff	-	-	-	-	-	-	-	-					
ITALIA	Prezzi franco-frontiera	Lit	-	-	-	-	-	-	-	-					
		Ff	-	-	-	-	-	-	-	-					
	Prelievi	Ff	-	-	-	-	-	-	-	-					
LUXEMBOURG	Prix franco frontière	Flux	919,5	919,5	919,5	926,5	935,8	944,5	953,2	962,8					
		Ff	90,79	90,79	90,79	91,48	92,40	93,26	94,12	95,06					
	Prélèvements	Ff	-	-	0,33	0,33	0,33	-	-	-					
NEDERLAND	Prijzen franco-grens	Fl	59,85	59,85	60,40	61,03	61,80	62,71	63,02	63,23					
		Ff	81,63	81,63	82,38	83,24	84,28	85,53	85,95	86,23					
	Heffingen	Ff	8,78	8,78	8,78	8,78	8,37	7,68	7,96	8,37					

PRIX DE SEUIL
SCHWELLENPREISE
PREZZI D'ENTRATA
DREMPELPRIJZEN

PRIX FRANCO FRONTIERE
FREI-GRENZE-PREISE
PREZZI FRANCO-FRONTIERA
PRIJZEN FRANCO-GRENS

PRELEVEMENTS INTRACOMMUNAUTAIRES
INNERGEMEINSCHAFTLICHE ABSCHÖPFUNGEN
PRELIEVI INTRACOMUNITARI
INTRACOMMUNAUTAIRE HEFFINGEN

CEREALES
GETREIDE
CEREALI
GRANEN

Pour importations vers : Für Einfuhren nach : Per importazioni verso : Voor invoeren naar :

FRANCE

100 Kg

Provenance Herkunft Provenienza Herkomst	Description - Beschreibung Descrizione - Omschrijving	1965													
		1 9 6 6													
		DEC	JAN				FEB				MAR				
		27-2	3-9	10-16	17-23	24-30	31-6	7-13	14-20	21-27	28-6	7-13	14-20	21-27	
Gruaux et semoules de blé tendre		Grobgruess und Feingruess von Weizen				Semole e semolini di frumento				Grutten, gries en griesmeel van zachte tarwe					
Prix de seuil / Schwellenpreise Prezzi d'entrata/Drempelprijzen : France		Ff	87,66	88,26				88,86				89,46			
BELGIQUE / BELGIE	Prix franco frontière	Fb	787,0	784,7	784,7	781,2	792,9	797,4	795,6	791,6	789,9	790,3	790,3	790,3	790,3
		Ff	77,71	77,48	77,48	77,14	78,29	78,74	78,56	78,16	77,99	78,04	78,04	78,04	78,04
	Prélèvements	Ff	5,32	5,84	5,84	6,18	5,03	5,09	5,18	5,76	5,76	6,38	6,48		
DEUTSCHLAND (BR)	Frei-Grenze-Preise	DM	-	-	-	-	-	-	-	-	-	-	-	-	
		Ff	-	-	-	-	-	-	-	-	-	-	-	-	
	Abschöpfungen	Ff	-	-	-	-	-	-	-	-	-	-	-	-	
ITALIA	Prezzi franco-frontiera	Lit	9947	9947	9947	9947	9947	9947	9947	9947	9947	9964	9964	9970	
		Ff	78,58	78,58	78,58	78,58	78,58	78,58	78,58	78,58	78,58	78,57	78,70	78,70	
	Prelievi	Ff	4,32	4,75	4,75	4,75	4,75	5,26	5,95	5,35	5,35	5,87			
LUXEMBOURG	Prix franco frontière	Flux	885,5	894,5	894,5	894,5	894,5	903,5	903,5	903,5	903,5	910,5	913,0	913,0	
		Ff	87,43	88,32	88,32	88,32	88,32	89,21	89,21	89,21	89,21	89,90	90,15	90,15	
	Prélèvements	Ff	-	-	-	-	-	-	-	-	-	-	-	-	
NEDERLAND	Prijzen franco-grens	Fl	58,27	58,53	58,81	58,69	58,62	58,75	58,75	58,87	58,75	58,75	58,75	58,75	
		Ff	79,47	79,82	80,20	80,05	79,95	80,12	80,12	80,29	80,12	80,12	80,12	80,12	
	Heffingen	Ff	3,21	3,50	3,50	3,12	3,12	3,70	3,80	3,80	3,80	4,31	4,40		
Gruaux et semoules de blé dur		Grobgruess und Feingruess von Hartweizen				Semole e semolini di grano duro				Grutten, gries en griesmeel van durum tarwe					
Prix de seuil / Schwellenpreise Prezzi d'entrata/Drempelprijzen		Ff	98,20	98,92				99,63				100,34			
BELGIQUE / BELGIE	Prix franco frontière	Fb	825,8	831,3	831,3	827,8	826,1	831,7	829,9	829,9	828,2	833,8	833,8	833,8	
		Ff	81,54	82,08	82,08	81,74	81,57	82,12	81,94	81,94	81,78	82,33	82,33	82,33	
	Prélèvements	Ff	11,83	11,83	11,83	12,24	12,24	12,47	12,57	12,57	12,91	12,97	13,07		
DEUTSCHLAND (BR)	Frei-Grenze-Preise	DM	-	-	-	-	-	-	-	-	-	-	-		
		Ff	-	-	-	-	-	-	-	-	-	-	-		
	Abschöpfungen	Ff	-	-	-	-	-	-	-	-	-	-	-		
ITALIA	Prezzi franco-frontiera	Lit	-	-	-	-	-	-	-	-	-	-	-		
		Ff	-	-	-	-	-	-	-	-	-	-	-		
	Prelievi	Ff	-	-	-	-	-	-	-	-	-	-	-		
LUXEMBOURG	Prix franco frontière	Flux	944,5	953,5	953,5	953,5	953,5	962,5	962,5	962,5	962,5	969,5	972,0		
		Ff	93,26	94,15	94,15	94,15	94,15	95,04	95,04	95,04	95,04	95,73	95,98		
	Prélèvements	Ff	-	-	-	-	-	-	-	-	-	-	-		
NEDERLAND	Prijzen franco-grens	Fl	62,85	63,18	63,18	62,93	62,80	63,34	63,22	63,22	63,09	63,63	63,63		
		Ff	85,71	86,17	86,17	85,83	85,65	86,39	86,22	86,22	86,04	86,78	86,78		
	Heffingen	Ff	7,50	7,81	7,81	8,15	8,15	8,20	8,30	8,30	8,65	8,52	8,62		

PRIX DE SEUIL
SCHWELLENPREISE
PREZZI D'ENTRATA
DREMPELPRIJZEN

PRIX FRANCO FRONTIERE
FREI-GRENZE-PREISE
PREZZI FRANCO-FRONTIERA
PRIJZEN FRANCO-GRENS

PRELEVEMENTS INTRACOMMUNAUTAIRES
INNERGEMEINSCHAFTLICHE ABSCHÖPFUNGEN
PRELIEVI INTRACOMUNITARI
INTRACOMMUNAUTAIRE HEFFINGEN

GEREALES
GETREIDE
CEREALI
GRANEN

Pour importations vers : Für Einfuhren nach : Per importazioni verso : Voor invoeren naar :

ITALIA

100 Kg

Provenance Herkunft Provenienza Herkomst	Description - Beschreibung Descrizione - Omschrijving		1965						1966						1965/ 66	
			JUL	AUG	SEP	OCT	NOV	DEC	JAN	FEB	MAR	APR	MAI	JUN	Arith g	
Blé tendre		Weichweizen		Grano tenero						Zachte tarwe						
Prix de seuil / Schwellenpreise : Italia Prezzi d'entrata/Drempelprijzen		Lit	7.050	7.100	7.150	7.200	7.250	7.300	7.350	7.400	7.450	7.500	7.500	7.500	7.313	
BELGIQUE / BELGIE	Prix franco frontière	Fb	549,75	550,6	547,9	550,3	553,2	557,6	558,2	560,1						
		Lit	6.871	6.882	6.849	6.879	6.915	6.970	6.977	7.001						
	Prélèvements	Lit	110	160	249	253	253	276	292	306						
DEUTSCHLAND (BR)	Frei-Grenze-Preise	DM	-	-	-	-	-	-	-	-						
		Lit	-	-	-	-	-	-	-	-						
	Abschöpfungen	Lit	-	-	-	-	-	-	-	-						
FRANCE	Prix franco frontière	Ff	54,52	53,23	53,47	54,37	55,87	56,33	55,74	56,17						
		Lit	6.901	6.738	6.769	6.883	7.073	7.130	7.057	7.111						
	Prélèvements	Lit	79	289	326	234	108	104	221	232						
LUXEMBOURG	Prix franco frontière	Flux	661,4	662,0	662,8	669,1	678,1	688,3	692,7	694,7						
		Lit	8.268	8.275	8.285	8.364	8.476	8.604	8.659	8.683						
	Prélèvements	Lit	-	-	-	-	-	-	-	-						
NEDERLAND	Prijzen franco-grens	Ff	39,01	39,14	40,38	40,01	40,32	40,68	41,08	41,34						
		Lit	6.735	6.757	6.972	6.907	6.962	7.023	7.093	7.138						
	Heffingen	Lit	239	272	109	183	183	183	214	205						
Seigle		Roggen		Segala						Rogge						
Prix de seuil / Schwellenpreise : Italia Prezzi d'entrata/Drempelprijzen		Lit	6.170	6.170	6.170	6.170	6.170	6.170	6.170	6.170	6.170	6.170	6.170	6.170	6.170	
BELGIQUE / BELGIE	Prix franco frontière	Fb	472,9	465,8	457,3	463,6	471,7	482,0	484,8	479,4						
		Lit	5.911	5.822	5.716	5.794	5.896	6.025	6.060	5.993						
	Prélèvements	Lit	190	279	387	312	221	95	29	79						
DEUTSCHLAND (BR)	Frei-Grenze-Preise	DM	-	-	-	-	-	-	-	-						
		Lit	-	-	-	-	-	-	-	-						
	Abschöpfungen	Lit	-	-	-	-	-	-	-	-						
FRANCE	Prix franco frontière	Ff	43,75	44,85	44,72	45,40	46,17	47,78	48,38	-						
		Lit	5.538	5.677	5.662	5.748	5.844	6.048	6.125	-						
	Prélèvements	Lit	581	417	442	359	272	54	-	-						
LUXEMBOURG	Prix franco frontière	Flux	613,5	614,1	614,8	621,1	629,1	638,4	641,7	637,6						
		Lit	7.669	7.676	7.685	7.764	7.864	7.980	8.022	7.970						
	Prélèvements	Lit	-	-	-	-	-	-	-	-						
NEDERLAND	Prijzen franco-grens	Ff	34,02	33,49	33,26	34,15	34,37	34,92	35,45	35,57						
		Lit	5.874	5.782	5.743	5.896	5.933	6.030	6.121	6.141						
	Heffingen	Lit	243	330	365	221	188	90	14	-						

FRIX DE SEUIL PRIX FRANCO FRONTIERE PRELEVEMENTS INTRACOMMUNAUTAIRES
 SCHWELLENPREISE FREI-GRENZE-PREISE INNERGEMEINSCHAFTLICHE ABSCHÖPFUNGEN
 PREZZI D'ENTRATA PREZZI FRANCO-FRONTIERA PRELIEVI INTRACOMUNITARI
 DREMPELPRIJZEN PRIJZEN FRANCO-GRENS INTRACOMMUNAUTAIRE HEFFINGEN

CEREALES
 GETREIDE
 CEREALI
 GRANEN

Pour importations vers : Für Einfuhren nach : Per importazioni verso : Voor invoeren naar :

ITALIA

100 Kg

Provenance Herkunft Provenienza Herkomst	Description - Beschreibung Descrizione - Omschrijving		1965												
			1966												
			DEC			JAN			FEB			MAR			
			27-2	3-9	10-16	17-23	24-30	31-6	7-13	14-20	21-27	28-6	7-13	14-20	21-27
514 tendre Weichweizen Grano tenero Zachte tarwe			Lit 7.300			7.350			7.400			7.450			
BELGIQUE / BELGIE	Prix franco frontière	Fb	560,5	557,6	557,6	554,2	562,0	562,0	560,2	560,2	558,5	558,5	558,7	558,7	
	Prélèvements	Lit	7.006	6.970	6.970	6.928	7.025	7.025	7.003	7.003	6.981	6.981	6.984	6.984	
DEUTSCHLAND (BR)	Frei-Grenze-Preise	DM	-	-	-	-	-	-	-	-	-	-	-		
	Abschöpfungen	Lit	-	-	-	-	-	-	-	-	-	-	-		
FRANCE	Prix franco frontière	Ff	5,86	55,63	56,03	55,81	55,46	55,86	56,03	56,28	56,42	56,56	56,32	56,73	
	Prélèvements	Lit	7.071	7.042	7.043	7.005	7.021	7.071	7.093	7.124	7.143	7.160	7.160	7.181	
LUXEMBOURG	Prix franco frontière	Flux	641,2	644,3	644,3	642,0	640,2	646,4	644,6	644,6	642,9	642,9	643,3	643,3	
	Prélèvements	Lit	8.640	8.679	8.679	8.650	8.628	8.705	8.683	8.683	8.661	8.661	8.628	8.728	
NEDERLAND	Prijzen franco-grens	Fl	40,66	40,94	41,09	41,19	41,19	41,28	41,37	41,36	41,36	41,35	41,36	41,36	
	Heffingen	Lit	7.021	7.069	7.095	7.112	7.111	7.127	7.142	7.141	7.141	7.141	7.141	7.141	
Seigle Roggen Segala Rogge			Lit 6.170			6.170			6.170			6.170			
BELGIQUE / BELGIE	Prix franco frontière	Fb	489,6	486,8	486,8	483,3	481,5	481,5	479,7	479,7	478,0	473,3	473,5	473,5	
	Prélèvements	Lit	6.120	6.085	6.085	6.041	6.019	6.019	5.996	5.996	5.975	5.916	5.919	5.919	
DEUTSCHLAND (BR)	Frei-Grenze-Preise	DM	-	-	-	-	-	-	-	-	-	-	-		
	Abschöpfungen	Lit	-	-	-	30	60	60	60	60	126	177	125		
FRANCE	Prix franco frontière	Ff	-	48,50	48,50	48,15	-	-	-	-	-	-	-		
	Prélèvements	Lit	-	6.139	6.139	6.096	-	-	-	-	-	-	-		
LUXEMBOURG	Prix franco frontière	Flux	641,3	643,5	643,5	641,1	639,3	639,5	637,7	637,7	636,0	636,0	636,3	636,3	
	Prélèvements	Lit	8.016	8.044	8.044	8.014	7.991	7.994	7.971	7.971	7.950	7.950	7.954	7.954	
NEDERLAND	Prijzen franco-grens	Fl	35,27	35,22	35,47	35,72	-	-	-	35,58	35,58	35,48	35,48	35,48	
	Heffingen	Lit	6.089	6.080	6.124	6.168	-	-	-	6.143	6.143	6.125	6.125	6.125	
		Lit	47	47	-	-	-	-	-	-	-	-	-		

PRIX DE SEUIL
SCHWELLENPREISE
PREZZI D'ENTRATA
DREMPELPRIJZEN

PRIX FRANCO FRONTIERE
FREI-GRENZE-PREISE
PREZZI FRANCO-FRONTIERA
PRIJZEN FRANCO-GRENS

PRELEVEMENTS INTRACOMMUNAUTAIRES
INNERGEMEINSCHAFTLICHE ABSCHÖPFUNGEN
PRELIEVI INTRACOMUNITARI
INTRACOMMUNAUTAIRE HEFFINGEN

CEREALES
GETREIDE
CEREALI
GRANEN

Pour importations vers : Für Einfuhren nach : Per importazioni verso : Voor invoeren naar :

ITALIA

100 Kg

Provenance Herkunft Provenienza Herkomst	Description - Beschreibung Descrizione - Omschrijving		1965						1966						1965 66	
			JUL	AUG	SEP	OCT	NOV	DEC	JAN	FEB	MAR	APR	MAI	JUN	Arith #	
	Blé dur	Hartweizen	Grano duro						Durum tarwe							
	Prix de seuil / Schwellenpreise ; Italia Prezzi d'entrata/Drempelprijzen	Lit	9.200	9.255	9.310	9.365	9.420	9.475	9.530	9.585	9.640	9.695	9.695	9.695	9.489	
BELGIQUE / BELGIE	Prix franco frontière	Fb	-	-	-	-	-	-	-	-	-	-	-	-	-	
		Lit	-	-	-	-	-	-	-	-	-	-	-	-	-	
	Prélèvements	Lit	-	-	-	-	-	-	-	-	-	-	-	-	-	
DEUTSCHLAND (BR)	Frei-Grenze-Preise	DM	-	-	-	-	-	-	-	-	-	-	-	-	-	
		Lit	-	-	-	-	-	-	-	-	-	-	-	-	-	
	Abschöpfungen	Lit	-	-	-	-	-	-	-	-	-	-	-	-	-	
FRANCE	Prix franco frontière	Ff	61,21	61,68	62,10	61,23	63,09	63,47	64,06	64,89						
		Lit	7.749	7.808	7.862	7.751	7.987	8.034	8.110	8.214						
	Prélèvements	Lit	1.411	1.411	1.380	1.547	1.376	1.336	1.346	1.296						
LUXEMBOURG	Prix franco frontière	Flux	-	-	-	-	-	-	-	-	-	-	-	-	-	
		Lit	-	-	-	-	-	-	-	-	-	-	-	-	-	
	Prélèvements	Lit	-	-	-	-	-	-	-	-	-	-	-	-	-	
NEDERLAND	Prijzen franco-grens	Fl	-	-	-	-	-	-	-	-	-	-	-	-	-	
		Lit	-	-	-	-	-	-	-	-	-	-	-	-	-	
	Heffingen	Lit	-	-	-	-	-	-	-	-	-	-	-	-	-	
	Farine de blé tendre et de méteil	Mehl von Weizen und von Mengkorn	Farina di frumento e di frumento segalato						Meel van zachte tarwe en van mengkoren							
	Prix de seuil / Schwellenpreise ; Italia Prezzi d'entrata/Drempelprijzen	Lit	10842	10912	10982	11052	11122	11192	11262	11332	11402	11472	11472	11472	11210	
BELGIQUE / BELGIE	Prix franco frontière	Fb	718,7	718,7	713,6	716,5	719,4	723,9	725,5	732,0						
		Lit	8.984	8.984	8.921	8.956	8.992	9.048	9.069	9.150						
	Prélèvements	Lit	1.233	1.303	1.439	1.471	1.471	1.534	1.552	1.549						
DEUTSCHLAND (BR)	Frei-Grenze-Preise	DM	68,37	68,07	66,83	67,72	68,69	69,41	69,80	70,49						
		Lit	10682	10636	10442	10582	10732	10846	10.906	11.014						
	Abschöpfungen	Lit	-	-	-	-	-	-	-	-						
FRANCE	Prix franco frontière	Ff	70,33	70,33	70,49	70,86	71,32	72,16	71,97	71,46						
		Lit	8.903	8.903	8.924	8.971	9.028	9.135	9.111	9.046						
	Prélèvements	Lit	1.314	1.384	1.435	1.456	1.456	1.447	1.505	1.637						
LUXEMBOURG	Prix franco frontière	Flux	861,8	862,5	863,4	871,6	883,8	896,9	904,3	909,6						
		Lit	10773	10782	10792	10895	11047	11211	11.304	11370						
	Prélèvements	Lit	-	-	-	-	-	-	-	-						
NEDERLAND	Prijzen franco-grens	Fl	51,70	52,01	53,73	53,21	53,85	54,79	55,29	55,43						
		Lit	8.926	8.979	9.276	9.186	9.297	9.459	9.546	9.570						
	Heffingen	Lit	1.291	1.308	1.081	1.241	1.241	1.101	1.089	1.142						

PRIX DE SEUIL
SCHWELLENPREISE
PREZZI D'ENTRATA
DREMPELPRIJZEN

PRIX FRANCO FRONTIERE
FREI-GRENZE-PREISE
PREZZI FRANCO-FRONTIERA
PRIJZEN FRANCO-GRENS

PRELEVEMENTS INTRACOMMUNAUTAIRES
INNERGEMEINSCHAFTLICHE ABSCHÖPFUNGEN
PRELIEVI INTRACOMUNITARI
INTRACOMMUNAUTAIRE HEFFINGEN

CEREALES
GETREIDE
CEREALI
GRANEN

Pour importations vers : Für Einfuhren nach : Per importazioni verso : Voor invoeren naar :

ITALIA

100 Kg

Provenance Herkunft Provenienza Herkomst	Description - Beschreibung Descrizione - Omschrijving		1965	1 9 6 6												
			DEC	JAN				FEB				MAR				
			27-2	3-9	10-16	17-23	24-30	31-6	7-13	14-20	21-27	28-6	7-13	14-20	21-27	
Blé dur			Hartweizen				Grano duro				Durum tarwe					
Prix de seuil / Schwellenpreise : Italia Prezzi d'entrata/Drempelprijzen			Lit	9,475	9.530				9.585				9.640			
BELGIQUE / BELGIE	Prix franco frontière	Fb	-	-	-	-	-	-	-	-	-	-	-	-	-	-
	Prélèvements	Lit	-	-	-	-	-	-	-	-	-	-	-	-	-	-
		Lit	-	-	-	-	-	-	-	-	-	-	-	-	-	-
DEUTSCHLAND (BR)	Frei-Grenze-Preise	DM	-	-	-	-	-	-	-	-	-	-	-	-	-	-
	Abschöpfungen	Lit	-	-	-	-	-	-	-	-	-	-	-	-	-	-
		Lit	-	-	-	-	-	-	-	-	-	-	-	-	-	-
FRANCE	Prix franco frontière	Ff	53,59	63,42	64,15	64,12	64,61	64,61	64,47	65,22	65,29	64,31	63,35	64,60	64,60	
	Prélèvements	Lit	8.050	8.029	8.122	8.117	8.179	8.179	8.161	8.257	8.266	8.141	8.028	8.177	8.178	
		Lit	1.336	1.411	1.340	1.340	1.283	1.330	1.338	1.260	1.260	1.406	1.552			
LUXEMBOURG	Prix franco frontière	Flux	-	-	-	-	-	-	-	-	-	-	-	-	-	-
	Prélèvements	Lit	-	-	-	-	-	-	-	-	-	-	-	-	-	-
		Lit	-	-	-	-	-	-	-	-	-	-	-	-	-	-
NEDERLAND	Prijzen franco-grens	Fl	-	-	-	-	-	-	-	-	-	-	-	-	-	-
	Heffingen	Lit	-	-	-	-	-	-	-	-	-	-	-	-	-	-
		Lit	-	-	-	-	-	-	-	-	-	-	-	-	-	-
Farine de blé tendre et de méteil			Mehl von Weizen und von Weizengorn				Farina di frumento e di frumento segalato				Meel van zachte tarwe en van mengkoren					
Prix de seuil / Schwellenpreise : Italia Prezzi d'entrata/Drempelprijzen			Lit	11,192	11.262				11.332				11.402			
BELGIQUE / BELGIE	Prix franco frontière	Fb	726,7	723,9	723,9	720,4	732,0	736,0	734,3	730,3	728,5	728,5	728,5	728,5	728,5	
	Prélèvements	Lit	9.084	9.049	9.049	9.005	9.150	9.200	9.179	9.129	9.106	9.106	9.106	9.106	9.106	
		Lit	1.497	1.551	1.553	1.632	1.487	1.497	1.507	1.576	1.578	1.672	1.671			
DEUTSCHLAND (BR)	Frei-Grenze-Preise	DM	69,70	69,56	69,55	69,53	70,49	70,49	70,56	70,53	70,39	70,39	70,39	70,39	70,33	
	Abschöpfungen	Lit	10890	10868	10867	10863	11015	11015	11025	11021	10999	10999	10999	10999	10989	
		Lit	-	-	-	-	-	-	-	-	-	-	-	-	-	
FRANCE	Prix franco frontière	Ff	72,44	72,16	72,16	71,82	71,64	71,64	71,47	71,47	71,30	71,30	71,32	71,33	71,33	
	Prélèvements	Lit	9.170	9.135	9.135	9.091	9.070	9.070	9.048	9.048	9.026	9.026	9.029	9.029	9.029	
		Lit	1.337	1.467	1.467	1.546	1.546	1.624	1.637	1.637	1.637	1.735	1751			
LUXEMBOURG	Prix franco frontière	Flux	899,8	906,0	906,0	903,7	902,0	911,2	909,5	909,5	907,7	914,7	915,1	915,1	915,1	
	Prélèvements	Lit	11248	11325	11325	11296	11275	11390	11369	11369	11346	11434	11439	11439	11439	
		Lit	-	-	-	-	-	-	-	-	-	-	-	-	-	
NEDERLAND	Prijzen franco-grens	Fl	54,92	55,18	55,46	55,35	55,28	55,40	55,40	55,53	55,40	55,40	55,40	55,40	55,40	
	Heffingen	Lit	9.482	9.527	9.575	9.556	9.544	9.565	9.565	9.587	9.565	9.565	9.565	9.565	9.565	
		Lit	1.064	1.155	1.062	1.062	1.062	1.130	1.142	1.142	1.142	1.202	1.212			

PRIX DE SEUIL PRIX FRANCO FRONTIERE PRELEVEMENTS INTRACOMMUNAUTAIRES
SCHWELLENPREISE FREI-GRENZE-PREISE INNERGEMEINSCHAFTLICHE ABSCHÖPFUNGEN
PREZZI D'ENTRATA PREZZI FRANCO-FRONTIERA PRELIEVI INTRACOMUNITARI
DREMPELPRIJZEN PRIJZEN FRANCO-GRENS INTRACOMMUNAUTAIRE HEFFINGEN

CEREALES
GETREIDE
CEREALI
GRANEN

Pour importations vers : Für Einfuhren nach : Per importazioni verso : Voor invoeren naar :

ITALIA

100 Kg

Provenance Herkunft Provenienza Herkomst	Description - Beschreibung Descrizione - Omschrijving	1965						1966						1965 66	
		JUL	AUG	SEP	OCT	NOV	DEC	JAN	FEB	MAR	APR	MAI	JUN	Arith Ø	
Farine de seigle Mehl von Roggen Farina di segala Meel van rogge															
Prix de seuil / Schwellenpreise ; Italia Prezzi d'entrata/Drempelprijzen		Lit	9.805	9.805	9.805	9.805	9.805	9.805	9.805	9.805	9.805	9.805	9.805	9.805	9.805
BELGIQUE / BELGIE	Prix franco frontière	Fb	617,9	617,9	618,1	623,5	630,6	640,6	642,7	642,1					
		Lit	7.724	7.724	7.726	7.794	7.882	8.007	8.034	8.026					
	Prélèvements	Lit	1.456	1.456	1.456	1.386	1.310	1.188	1.150	1.150					
DEUTSCHLAND (BR)	Frei-Grenze-Preise	DM	-	-	61,02	-	-	-	-	-					
		Lit	-	-	9.535	-	-	-	-	-					
	Abschöpfungen	Lit	-	-	-	-	-	-	-	-					
FRANCE	Prix franco frontière	Ff	57,98	58,72	59,16	59,32	60,85	62,25	62,16	62,16					
		Lit	7.339	7.433	7.489	7.510	7.703	7.880	7.866	7.869					
	Prélèvements	Lit	1.841	1.747	1.714	1.679	1.506	1.308	1.308	1.308					
LUXEMBOURG	Prix franco frontière	Flux	799,1	799,8	800,7	808,9	819,0	830,2	835,5	831,6					
		Lit	9.989	9.998	10009	10111	10238	10378	10444	10395					
	Prélèvements	Lit	-	-	-	-	-	-	-	-					
NEDERLAND	Prijzen franco-grens	Fl	44,23	44,68	45,01	45,45	46,02	46,68	46,86	46,86					
		Lit	7.636	7.714	7.771	7.847	7.945	8.059	8.090	8.091					
	Heffingen	Lit	1.544	1.448	1.441	1.334	1.141	1.136	1.099	1.099					
Gruaux et semoules de blé tendre Grobgriess und Feingriess von Weizen Semole e semolini di frumento Grutten, gries en griesmeel van zachte tarwe															
Prix de seuil / Schwellenpreise ; Italia Prezzi d'entrata/Drempelprijzen		Lit	11017	11087	11157	11227	11297	11367	11437	11507	11577	11647	11647	11647	11385
BELGIQUE / BELGIE	Prix franco frontière	Fb	780,9	780,9	775,8	779,0	782,5	787,7	789,9	796,9					
		Lit	9.761	9.761	9.698	9.738	9.781	9.846	9.874	9.962					
	Prélèvements	Lit	631	701	836	865	865	911	926	909					
DEUTSCHLAND (BR)	Frei-Grenze-Preise	DM	-	-	-	-	-	-	-	-					
		Lit	-	-	-	-	-	-	-	-					
	Abschöpfungen	Lit	-	-	-	-	-	-	-	-					
FRANCE	Prix franco frontière	Ff	76,56	76,56	76,58	76,70	76,98	77,40	77,21	76,70					
		Lit	9.692	9.692	9.695	9.710	9.745	9.798	9.774	9.710					
	Prélèvements	Lit	700	770	840	892	892	959	1.016	1.149					
LUXEMBOURG	Prix franco frontière	Flux	881,8	882,5	883,4	891,6	903,8	916,9	924,3	929,6					
		Lit	11023	11032	11042	11145	11297	11461	11554	11620					
	Prélèvements	Lit	-	-	-	-	-	-	-	-					
NEDERLAND	Prijzen franco-grens	Fl	55,30	55,61	57,33	56,81	57,45	58,39	58,89	59,03					
		Lit	9.548	9.601	9.897	9.808	9.919	10080	10168	10192					
	Heffingen	Lit	844	861	635	794	794	654	642	695					

PRIX DE SEUIL
SCHWELLENPREISE
PREZZI D'ENTRATA
DREMPELPRIJZEN

PRIX FRANCO FRONTIERE
FREI-GRENZE-PREISE
PREZZI FRANCO-FRONTIERA
PRIJZEN FRANCO-GRENS

PRELEVEMENTS INTRACOMMUNAUTAIRES
INNERGEMEINSCHAFTLICHE ABSCHÖPFUNGEN
PRELIEVI INTRACOMUNITARI
INTRACOMMUNAUTAIRE HEFFINGEN

CEREALES
GETREIDE
CEREALI
GRANEN

Pour importations vers : Für Einfuhren nach : Per importazioni verso : Voor invoeren naar :

ITALIA

100 Kg

Provenance Herkunft Provenienza Herkomst	Description - Beschreibung Descrizione - Omschrijving		1965																																			
			1966																																			
			DEC			JAN			FEB			MAR																										
27-2			3-9			10-16			17-23			24-30			31-6			7-13			14-20			21-27			28-6			7-13			14-20			21-27		
Farine de seigle		Mehl von Roggen	Farina di segala						Meel van rogge																													
Prix de seuil / Schwellenpreise : Italia Prezzi d'entrata/Drempelprijzen		Lit	9.805			9.805			9.805			9.805																										
BELGIQUE / BELGIE	Prix franco frontière	Fb	643,5	644,8	644,8	641,4	639,6	643,8	642,0	642,0	640,3	644,5	644,5	644,5	644,5																							
		Lit	8.044	8.060	8060	8.018	7.995	8.048	8.025	8.025	8.004	8.056	8.056	8.056	8.056																							
DEUTSCHLAND (BR)	Frei-Grenze-Preise	DM	-	-	-	-	-	-	-	-	-	-	-	-																								
	Abschöpfungen	Lit	-	-	-	-	-	-	-	-	-	-	-	-																								
FRANCE	Prix franco frontière	Ff	62,32	62,14	62,14	62,11	62,18	62,18	62,11	62,11	62,25	62,25	62,44	62,44	62,44																							
		Lit	7.889	7.867	7.867	7.863	7.871	7.871	7.863	7.863	7.880	7.880	7.905	7.905	7.905																							
LUXEMBOURG	Prix franco frontière	Flux	833,1	837,3	837,3	835,1	833,3	833,5	831,7	831,7	830,0	830,0	830,3	830,3	830,3																							
		Lit	10414	10466	10466	10439	10416	10419	10396	10396	10375	10375	10379	10379	10379																							
NEDERLAND	Prijzen franco-grens	Fl	46,86	47,03	47,03	46,78	46,57	47,00	46,87	46,87	46,75	46,75	46,75	46,75	46,75																							
	Heffingen	Lit	8.094	8.120	8.120	8.076	8.040	8.115	8.093	8.093	8.071	8.071	8.071	8.071	8.071																							
Gruaux et semoules de blé tendre		Grobgriess und Feingriess von Weizen	Semole e semolini di frumento						Grutten, gries en griesmeel van zachte tarwe																													
Prix de seuil / Schwellenpreise : Italia Prezzi d'entrata/Drempelprijzen		Lit	11.367			11.437			11.507			11.577																										
BELGIQUE / BELGIE	Prix franco frontière	Fb	790,5	788,3	788,3	784,8	796,4	800,9	799,2	795,2	793,4	793,8	793,8	793,8	793,8																							
		Lit	9.881	9.054	9.854	9.810	9.955	10011	9.990	9.940	9.918	9.923	9.923	9.923	9.923																							
DEUTSCHLAND (BR)	Frei-Grenze-Preise	DM	-	-	-	-	-	-	-	-	-	-	-	-																								
	Abschöpfungen	Lit	-	-	-	-	-	-	-	-	-	-	-	-																								
FRANCE	Prix franco frontière	Ff	77,68	77,40	77,40	77,06	76,88	76,88	76,71	76,71	76,54	76,54	76,56	76,57	56,57																							
		Lit	9.834	9.798	9.798	9.755	9.733	9.733	9.711	9.711	9.689	9.689	9.693	9.693	9.693																							
LUXEMBOURG	Prix franco frontière	Flux	919,8	926,0	926,0	923,7	922,0	931,2	929,5	929,5	927,7	934,7	935,1	935,1	935,1																							
		Lit	11498	11575	11575	11546	11525	11640	11619	11619	11596	11684	11689	11689	11689																							
NEDERLAND	Prijzen franco-grens	Fl	58,52	58,78	59,06	58,95	58,88	59,00	59,00	59,13	59,00	59,00	59,00	59,00	59,00																							
	Heffingen	Lit	10104	10148	10197	10177	10165	10187	10187	10208	10186	10186	10186	10186	10186																							
NEDERLAND	Heffingen	Lit	617	708	615	615	615	683	695	695	695	756	766																									

PRIX DE SEUIL PRIX FRANCO FRONTIERE PRELEVEMENTS INTRACOMMUNAUTAIRES
 SCHWELLENPREISE FREI-GRENZE-PREISE INNERGEMEINSCHAFTLICHE ABSCHÖPFUNGEN
 PREZZI D'ENTRATA PREZZI FRANCO-FRONTIERA PRELIEVI INTRACOMUNITARI
 DREMPELPRIJZEN PRIJZEN FRANCO-GRENS INTRACOMMUNAUTAIRE HEFFINGEN

GEREALES
 GETREIDE
 CEREALI
 GRANEN

Pour importations vers : Für Einfuhren nach : Per importazioni verso : Voor invoeren naar :

ITALIA

100 Kg

Provenance Herkunft Provenienza Herkomst	Description - Beschreibung Descrizione - Omschrijving		1965						1966						1965/ 66	
			JUL	AUG	SEP	OCT	NOV	DEC	JAN	FEB	MAR	APR	MAI	JUN	Arithm Ø	
Graux et semoules de blé dur		Grobgrüss und Feingrüss von Hartweizen	Semole e semolini di grano duro						Grutten, gries en griesmeel van durum tarwe							
Prix de seuil / Schwellenpreise Prezzi d'entrata/Drempelprijzen : Italia		Lit	14592	14677	14763	14848	14933	15018	15104	15189	15274	15359	15359	15359	15040	
BELGIQUE / BELGIE	Prix franco frontière	Fb	796,8	796,8	797,0	802,4	812,6	826,7	832,8	832,8						
	Prélèvements	Lit	9.960	9.960	9.962	10.030	10158	10334	10410	10423						
DEUTSCHLAND (BR)	Frei-Grenze-Preise	DM	79,22	79,19	79,64	80,40	81,17	81,98	82,23	82,74						
	Abschöpfungen	Lit	12379	12373	12444	12562	12683	12810	12848	12928						
FRANCE	Prix franco frontière	Ff	86,40	86,40	86,80	88,04	88,37	89,16	89,16	89,16						
	Prélèvements	Lit	10937	10937	10989	11145	11187	11287	11287	11287						
LUXEMBOURG	Prix franco frontière	Flux	941,1	941,8	942,7	950,9	963,1	976,2	983,6	988,9						
	Prélèvements	Lit	11764	11773	11784	11886	12038	12202	12295	12361						
NEDERLAND	Prijzen franco-grens	Fl	59,81	59,81	60,37	60,99	61,76	62,81	63,01	63,19						
	Heffingen	Lit	10327	10327	10422	10531	10663	10844	10878	10910						
Prix de seuil / Schwellenpreise Prezzi d'entrata/Drempelprijzen : Italia		Lit														
BELGIQUE / BELGIE	Prix franco frontière	Fb														
	Prélèvements	Lit														
DEUTSCHLAND (BR)	Frei-Grenze-Preise	DM														
	Abschöpfungen	Lit														
FRANCE	Prix franco frontière	Ff														
	Prélèvements	Lit														
LUXEMBOURG	Prix franco frontière	Flux														
	Prélèvements	Lit														
NEDERLAND	Prijzen franco-grens	Fl														
	Heffingen	Lit														

PRIX DE SEUIL
SCHWELLENPREISE
PREZZI D'ENTRATA
DREMPELPRIJZEN

PRIX FRANCO FRONTIERE
FREI-GRENZE-PREISE
PREZZI FRANCO-FRONTIERA
PRIJZEN FRANCO-GRENS

PRELEVEMENTS INTRACOMMUNAUTAIRES
INNERGEMEINSCHAFTLICHE ABSCHÖPFUNGEN
PRELIEVI INTRACOMUNITARI
INTRACOMMUNAUTAIRE HEFFINGEN

CEREALES
GETREIDE
CEREALI
GRANEN

Pour importations vers : Für Einfuhren nach : Per importazioni verso : Voor invoeren naar :

ITALIA

100 Kg

Provenance Herkunft Provenienza Herkomst	Description - Beschreibung Descrizione - Omschrijving		1965												
			1 9 6 6												
			DEC			JAN				FEB				MAR	
			27-2	3-9	10-16	17-23	24-30	31-6	7-13	14-20	21-27	28-6	7-13	14-20	21-27
Gruaux et semoules de blé dur		Grobgriess und Feingriess von Hartweizen	Semole e semolini di grano duro				Grutten, gries en griesmeel van durum tarwe								
Prix de seuil / Schwellenpreise : Italia Prezzi d'entrata/Drempelprijzen		Lit	15018	15.104				15.189				15.274			
BELGIQUE / BELGIE	Prix franco frontière	Fb	829,6	835,2	835,2	831,6	829,9	835,5	833,7	833,7	832,0	837,6	837,6	837,6	837,6
		Lit	10370	10440	10440	10395	10374	10444	10421	10421	10400	10470	10470	10470	10470
	Prélèvements	Lit	4.037	4.039	4.039	4.039	4.105	4.108	4.120	4.120	4.120	4.171	4.179		
DEUTSCHLAND (BR)	Frei-Grenze-Preise	DM	81,97	82,24	82,24	82,22	82,22	82,76	82,59	82,76	82,76	83,31	83,31	83,31	82,87
		Lit	12808	12850	12850	12846	12846	12932	12905	12932	12932	13018	13018	13018	12949
	Abschöpfungen	Lit	1.601	1.671	1.671	1.671	1.671	1.620	1.632	1.632	1.632	1.632	1.632		
FRANCE	Prix franco frontière	Ff	89,16	89,16	89,16	89,16	89,16	89,16	89,16	89,16	89,16	89,16	89,29	89,29	89,32
		Lit	11287	11287	11287	11287	11287	11287	11287	11287	11287	11287	11304	11304	11307
	Prélèvements	Lit	3.106	3.191	3.191	3.191	3.191	3.265	3.277	3.277	3.277	3.350	3.362		
LUXEMBOURG	Prix franco frontière	Flux	979,0	985,3	985,3	983,0	981,3	990,5	988,7	988,7	987,0	994,0	994,3	994,3	994,3
		Lit	12238	12316	12316	12288	12266	12381	12359	12359	12338	12429	12429	12429	12429
	Prélèvements	Lit	2.168	2.162	2.162	2.162	2.212	2.171	2.183	2.183	2.183	2.183			
NEDERLAND	Prijzen franco-grens	Fl	63,16	63,15	63,15	62,89	62,77	63,31	63,18	63,18	63,05	63,59	63,59	63,59	63,59
		Lit	10904	10902	10902	10858	10857	10930	10908	10908	10886	10979	10979	10979	10979
	Heffingen	Lit	3.528	3.576	3.576	3.576	3.642	3.622	3.634	3.634	3.634	3.665	3.670		
Prix de seuil / Schwellenpreise : Italia Prezzi d'entrata/Drempelprijzen		Lit													
BELGIQUE / BELGIE	Prix franco frontière	Fb													
		Lit													
	Prélèvements	Lit													
DEUTSCHLAND (BR)	Frei-Grenze-Preise	DM													
		Lit													
	Abschöpfungen	Lit													
FRANCE	Prix franco frontière	Ff													
		Lit													
	Prélèvements	Lit													
LUXEMBOURG	Prix franco frontière	Flux													
		Lit													
	Prélèvements	Lit													
NEDERLAND	Prijzen franco-grens	Fl													
		Lit													
	Heffingen	Lit													

PRIX DE SEUIL PRIX FRANCO FRONTIERE PRELEVEMENTS INTRACOMMUNAUTAIRES
 SCHWELLENPREISE FREI-GRENZE-PREISE INNERGEMEINSCHAFTLICHE ABSCHÖPFUNGEN
 PREZZI D'ENTRATA PREZZI FRANCO-FRONTIERA PRELIEVI INTRACOMUNITARI
 DREMPELPRIJZEN PRIJZEN FRANCO-GRENS INTRACOMMUNAUTAIRE HEFFINGEN

CEREALES
 GETREIDE
 CEREALE
 GRANEN

Pour importations vers : Für Einfuhren nach : Per importazioni verso : Voor invoeren naar :

LUXEMBOURG

100 Kg

Provenance Herkunft Provenienza Herkomst	Description - Beschreibung Descrizione - Omschrijving	1965						1966						1965/ 66	
		JUL	AUG	SEP	OCT	NOV	DEC	JAN	FEB	MAR	APR	MAI	JUN	Arith. g	
Blé tendre		Weichweizen						Grano tenero						Zachte tarwe	
Prix de seuil/Schwelkenpreise : Luxembourg Prezzi d'entrata/Drempelprijzen		Flux	572,5	572,5	572,5	577,5	583,5	589,5	595,5	601,5	606,5	610,5	614,5	614,5	592,6
BELGIQUE / BELGIE	Prix franco frontière	Fb	514,7	514,7	512,3	512,2	512,2	514,9	522,3						
	Prélèvements	Flux	514,7	514,7	512,3	512,2	512,2	514,9	522,3						
DEUTSCHLAND (BR)	Frei-Grenze-Preise	DM	-	-	-	-	-	-	-						
	Abschöpfungen	Flux	-	-	-	-	-	-	-						
		Flux	-	-	-	-	-	-	-	-					
FRANCE	Prix franco frontière	Ff	51,4	48,5	49,4	50,2	50,5	51,2	51,4	51,9					
	Prélèvements	Flux	518,4	491,3	500,6	508,4	512,0	519,3	520,9	525,9					
		Flux	49,8	75,2	66,6	62,0	67,2	64,5	69,2	69,7					
ITALIA	Prezzi franco-frontiera	Lit	-	-	-	-	-	-	-						
	Prelievi	Flux	-	-	-	-	-	-	-						
		Flux	-	-	-	-	-	-	-	-					
NEDERLAND	Prijzen franco-grens	Fl	38,9	38,8	40,0	39,5	39,9	40,2	40,8	41,3					
	Heffingen	Flux	533,0	536,0	552,8	546,8	551,2	556,5	564,5	570,5					
		Flux	34,0	31,0	14,2	25,2	25,2	25,2	28,8	27,1					
Seigle		Roggen						Segala						Rogge	
Prix de seuil/Schwelkenpreise : Luxembourg Prezzi d'entrata/Drempelprijzen		Flux	527,5	527,5	527,5	532,5	537,5	542,5	547,5	547,5	547,5	547,5	547,5	547,5	540,0
BELGIQUE / BELGIE	Prix franco frontière	Fb	440,8	432,8	423,3	428,5	433,7	439,6	444,5	444,6					
	Prélèvements	Flux	440,8	432,8	423,3	428,5	433,7	439,6	444,5	444,6					
DEUTSCHLAND (BR)	Frei-Grenze-Preise	DM	-	-	-	-	-	-	-						
	Abschöpfungen	Flux	-	-	-	-	-	-	-						
		Flux	-	-	-	-	-	-	-	-					
FRANCE	Prix franco frontière	Ff	39,0	39,7	39,2	39,8	40,3	41,5	42,4	44,1					
	Prélèvements	Flux	395,7	402,4	397,8	403,6	408,8	420,8	430,0	447,5					
		Flux	126,3	119,6	124,2	125,1	122,0	117,2	110,6	94,5					
ITALIA	Prezzi franco-frontiera	Lit	-	-	-	-	-	-	-						
	Prelievi	Flux	-	-	-	-	-	-	-						
		Flux	-	-	-	-	-	-	-	-					
NEDERLAND	Prijzen franco-grens	Fl	33,2	32,7	32,4	33,2	33,4	34,0	34,8	35,1					
	Heffingen	Flux	459,0	451,7	448,4	459,4	461,9	470,0	481,1	485,1					
		Flux	63,6	70,9	74,7	67,0	61,7	67,4	61,2	57,5					

PRIX DE SEUIL PRIX FRANCO FRONTIERE PRELEVEMENTS INTRACOMMUNAUTAIRES
 SCHWELLENPREISE FREI-GRENZE-PREISE INNERGEMEINSCHAFTLICHE ABSCHÖPFUNGEN
 PREZZI D'ENTRATA PREZZI FRANCO-FRONTIERA PRELIEVI INTRACOMUNITARI
 DREMPELPRIJZEN PRIJZEN FRANCO-GRENS INTRACOMMUNAUTAIRE HEFFINGEN

CEREALES
 GETREIDE
 CERALI
 GRANEN

Pour importations vers : Für Einfuhren nach : Per importazioni verso : Voor invoeren naar :

LUXEMBOURG

100 Kg

Provenance Herkunft Provenienza Herkomst	Description - Beschreibung Descrizione - Omschrijving		1 9 6 6												
			1965	JAN				FEB				MAR			
			DEC	27-2	3-9	10-16	17-23	24-30	31-6	7-13	14-20	21-27	28-6	7-13	14-20
Blé tendre		Weichweizen	Grano tenero				Zachte tarwe								
Prix de seuil/Schwelkenpreise : Luxembourg Prezzi d'entrata/Drempelprijzen		Flux	589,5	595,5				601,5				606,5			
BELGIQUE / BELGIE	Prix franco frontière	Fb	512,2	512,2	512,2	512,7	522,3	522,3	522,3	522,3	522,3	522,3	522,3	522,3	522,3
		Flux	512,2	512,2	512,2	512,7	522,3	522,3	522,3	522,3	522,3	522,3	522,3	522,3	522,3
	Prélèvements	Flux	71,8	77,8	77,8	77,8	67,7	72,8	73,7	73,7	73,7	78,0	78,7	78,7	
DEUTSCHLAND (BR)	Frei-Grenze-Preise	DM	-	-	-	-	-	-	-	-	-	-	-	-	
		Flux	-	-	-	-	-	-	-	-	-	-	-	-	
	Abschöpfungen	Flux	-	-	-	-	-	-	-	-	-	-	-	-	
FRANCE	Prix franco frontière	Ff	51,36	51,36	51,43	51,26	51,71	51,51	52,11	52,16	51,89	51,66	52,01	52,01	51,74
		Flux	520,2	520,2	520,9	519,2	523,7	521,7	527,8	528,3	525,5	523,2	526,7	526,7	524,0
	Prélèvements	Flux	62,8	68,9	69,8	69,8	69,8	73,7	68,2	68,2	68,2	77,1	77,8	77,8	
ITALIA	Prezzi franco-frontiera	Lit	-	-	-	-	-	-	-	-	-	-	-	-	
		Flux	-	-	-	-	-	-	-	-	-	-	-	-	
	Prelievi	Flux	-	-	-	-	-	-	-	-	-	-	-	-	
NEDERLAND	Prijzen franco-grens	Fl	40,29	40,62	40,82	41,06	41,10	41,19	41,28	41,37	41,37	41,37	41,37	41,37	41,37
		Flux	556,5	561,1	563,8	567,1	567,7	568,9	570,10	571,40	571,4	571,4	571,4	571,4	571,4
	Heffingen	Flux	25,2	28,9	28,9	22,9	22,9	26,5	27,1	27,1	27,1	27,1	27,1	27,1	
Seigle		Roggen	Segala				Rogge								
Prix de seuil/Schwelkenpreise : Luxembourg Prezzi d'entrata/Drempelprijzen		Flux	542,5	547,5				547,5				547,5			
BELGIQUE / BELGIE	Prix franco frontière	Fb	444,3	444,3	444,3	444,8	444,8	444,8	444,8	444,8	444,8	440,1	440,1	440,1	440,1
		Flux	444,3	444,3	444,3	444,8	444,8	444,8	444,8	444,8	444,8	440,1	440,1	440,1	440,1
	Prélèvements	Flux	92,7	97,7	97,7	97,7	97,7	97,7	97,7	97,7	97,2	101,9	101,9	101,9	
DEUTSCHLAND (BR)	Frei-Grenze-Preise	DM	-	-	-	-	-	-	-	-	-	-	-	-	
		Flux	-	-	-	-	-	-	-	-	-	-	-	-	
	Abschöpfungen	Flux	-	-	-	-	-	-	-	-	-	-	-	-	
FRANCE	Prix franco frontière	Ff	42,18	42,18	42,18	42,10	43,18	43,68	44,18	44,18	44,58	44,58	44,68	44,68	44,68
		Flux	427,2	427,2	427,2	427,2	437,3	442,4	447,4	447,4	451,5	451,5	452,5	452,5	452,5
	Prélèvements	Flux	112,8	112,8	112,8	112,8	104,7	99,6	94,6	94,6	90,5	90,5	90,5	90,5	
ITALIA	Prezzi franco-frontiera	Lit	-	-	-	-	-	-	-	-	-	-	-	-	
		Flux	-	-	-	-	-	-	-	-	-	-	-	-	
	Prelievi	Flux	-	-	-	-	-	-	-	-	-	-	-	-	
NEDERLAND	Prijzen franco-grens	Fl	34,39	34,39	34,69	35,08	35,23	35,23	35,13	35,08	35,08	34,98	34,98	34,98	34,98
		Flux	475,0	475,0	479,2	484,5	486,6	486,6	485,2	484,5	484,5	483,1	483,1	483,1	483,1
	Heffingen	Flux	64,7	64,7	64,7	57,5	57,5	57,5	57,5	57,5	57,5	57,5	57,5	57,5	57,5

PRIX DE SEUIL
SCHWELLENPREISE
PREZZI D'ENTRATA
DREMPELPRIJZEN

PRIX FRANCO FRONTIERE
FREI-GRENZE-¹PREISE
PREZZI FRANCO-FRONTIERA
PRIJZEN FRANCO-GRENS

PRELEVEMENTS INTRACOMMUNAUTAIRES
INNERGEMEINSCHAFTLICHE ABSCHÖPFUNGEN
PRELIEVI INTRACOMUNITARI
INTRACOMMUNAUTAIRE HEFFINGEN

CEREALES
GETREIDE
CEREALI
GRANEN

Pour importations vers : Für Einfuhren nach : Per importazioni verso : Voor invoeren naar :

LUXEMBOURG

100 Kg

Provenance Herkunft Provenienza Herkomst	Description - Beschreibung Descrizione - Omschrijving		1965						1966						1965/ 66 Arith g	
			JUL	AUG	SEP	OCT	NOV	DEC	JAN	FEB	MAR	APR	MAI	JUN		
Orge		Gerste	Orzo						Gerst							
Prix de seuil/Schwellenpreise : Luxembourg Prezzi d'entrata/Drempelprijzen			Flux	420,0	420,0	420,0	423,0	426,0	430,0	433,0	436,0	439,0	439,0	439,0	439,0	430,3
BELGIQUE / BELGIE	Prix franco frontière	Fb	-	-	-	-	-	-	-	-	-	-	-	-	-	
	Prélèvements	Flux	-	-	-	-	-	-	-	-	-	-	-	-	-	
DEUTSCHLAND (BR)	Frei-Grenze-Preise	DM	-	-	-	-	-	-	-	-	-	-	-	-	-	
	Abschöpfungen	Flux	-	-	-	-	-	-	-	-	-	-	-	-	-	
FRANCE	Prix franco frontière	Ff	40,32	38,73	39,18	39,56	39,91	41,38	42,21	42,68						
	Prélèvements	Flux	408,3	392,3	396,8	400,6	404,2	419,1	427,5	432,2						
ITALIA	Prezzi franco-frontiera	Lit	-	-	-	-	5.249	5.262	-	-						
	Prelievi	Flux	-	-	-	-	419,9	420,9	-	-						
NEDERLAND	Prijzen franco-grens	Fl	-	-	-	-	-	-	-	-	-	-	-	-	-	
	Heffingen	Flux	-	-	-	-	-	-	-	-	-	-	-	-	-	
Prix de seuil/Schwellenpreise : Luxembourg Prezzi d'entrata/Drempelprijzen			Flux													
BELGIQUE / BELGIE	Prix franco frontière	Fb														
	Prélèvements	Flux														
DEUTSCHLAND (BR)	Frei-Grenze-Preise	DM														
	Abschöpfungen	Flux														
FRANCE	Prix franco frontière	Ff														
	Prélèvements	Flux														
ITALIA	Prezzi franco-frontiera	Lit														
	Prelievi	Flux														
NEDERLAND	Prijzen franco-grens	Fl														
	Heffingen	Flux														

PRIX DE SEUIL
SCHWELLENPREISE
PREZZI D'ENTRATA
DREMPELPRIJZEN

PRIX FRANCO FRONTIERE
FREI-GRENZE-PREISE
PREZZI FRANCO-FRONTIERA
PRIJZEN FRANCO-GRENS

PRELEVEMENTS INTRACOMMUNAUTAIRES
INNERGEMEINSCHAFTLICHE ABSCHÖPFUNGEN
PRELIEVI INTRACOMUNITARI
INTRACOMMUNAUTAIRE HEFFINGEN

CEREALES
GETREIDE
CEREALI
GRANEN

Pour importations vers : Für Einfuhren nach : Per importazioni verso : Voor invoeren naar :

LUXEMBOURG

100 Kg

Provenance Herkunft Provenienza Herkomst	Description - Beschreibung Descrizione - Omschrijving		1965	1966											
			DEC	JAN				FEB				MAR			
			27-2	3-9	10-16	17-23	24-30	31-6	7-13	14-20	21-27	28-6	7-13	14-20	21-27
			Orge			Gerste			Orzo			Gerst			
Prix de seuil/Schwellenpreise : Luxembourg Prezzi d'entrata/Drempelprijzen		Flux	430,0	433,0				436,0				439,0			
BELGIQUE / BELGIE	Prix franco frontière	Fb	-	-	-	-	-	-	-	-	-	-	-	-	-
		Flux	-	-	-	-	-	-	-	-	-	-	-	-	-
	Prélèvements	Flux	-	-	-	-	-	-	-	-	-	-	-	-	-
DEUTSCHLAND (BR)	Frei-Grenze-Preise	DM	-	-	-	-	-	-	-	-	-	-	-	-	-
		Flux	-	-	-	-	-	-	-	-	-	-	-	-	-
	Abschöpfungen	Flux	-	-	-	-	-	-	-	-	-	-	-	-	-
FRANCE	Prix franco frontière	Ff	41,66	42,00	42,49	-	-	42,73	42,72	42,61	42,65	42,75	42,64	42,09	42,37
		Flux	421,9	425,4	430,4	-	-	432,8	432,7	431,5	431,9	432,9	431,8	426,3	429,1
	Prélèvements	Flux	5,0	5,0	-	-	-	-	-	-	-	-	3,0	8,0	
ITALIA	Prezzi franco-frontiera	Lit	-	-	-	-	-	-	-	-	-	-	-	-	-
		Flux	-	-	-	-	-	-	-	-	-	-	-	-	-
	Prelievi	Flux	-	-	-	-	-	-	-	-	-	-	-	-	-
NEDERLAND	Prijzen franco-grens	Fl	-	-	-	-	-	-	-	-	-	-	-	-	-
		Flux	-	-	-	-	-	-	-	-	-	-	-	-	-
	Heffingen	Flux	-	-	-	-	-	-	-	-	-	-	-	-	-
Prix de seuil/Schwellenpreise : Luxembourg Prezzi d'entrata/Drempelprijzen		Flux													
BELGIQUE / BELGIE	Prix franco frontière	Fb													
		Flux													
	Prélèvements	Flux													
DEUTSCHLAND (BR)	Frei-Grenze-Preise	DM													
		Flux													
	Abschöpfungen	Flux													
FRANCE	Prix franco frontière	Ff													
		Flux													
	Prélèvements	Flux													
ITALIA	Prezzi franco-frontiera	Lit													
		Flux													
	Prelievi	Flux													
NEDERLAND	Prijzen franco-grens	Fl													
		Flux													
	Heffingen	Flux													

PRIX DE SEUIL
SCHWELLENPREISE
PREZZI D'ENTRATA
DREMPELPRIJZEN

PRIX FRANCO FRONTIERE
FREI-GRENZE-PREISE
PREZZI FRANCO-FRONTIERA
PRIJZEN FRANCO-GRENS

PRELEVEMENTS INTRACOMMUNAUTAIRES
INNERGEMEINSCHAFTLICHE ABSCHÖPFUNGEN
PRELIEVI INTRACOMUNITARI
INTRACOMMUNAUTAIRE HEFFINGEN

CEREALES
GETREIDE
CEREALI
GRANEN

Pour importations vers : Für Einfuhren nach : Per importazioni verso : Voor invoeren naar :

LUXEMBOURG

100 Kg

Provenance Herkunft Provenienza Herkomst	Description - Beschreibung Descrizione - Omschrijving	1965						1966						1965/ 66 Arith.	
		JUL	AUG	SEP	OCT	NOV	DEC	JAN	FEB	MAR	APR	MAI	JUN	Ø	
Maïs		Maïs						Granoturco						Maïs	
Prix de seuil/Schwellenpreise : Luxembourg Prezzi d'entrata/Drempelprijzen		Flux	391,0	391,0	391,0	394,0	397,0	401,0	405,0	408,0	411,0	411,0	411,0	411,0	401,8
BELGIQUE / BELGIE	Prix franco frontière	Fb	-	-	-	-	-	-	-	-	-	-	-	-	-
	Prélèvements	Flux	-	-	-	-	-	-	-	-	-	-	-	-	-
DEUTSCHLAND (BR)	Frei-Grenze-Preise	DM	-	-	-	-	-	-	-	-	-	-	-	-	-
	Abschöpfungen	Flux	-	-	-	-	-	-	-	-	-	-	-	-	-
FRANCE	Prix franco frontière	Ff	-	-	-	-	-	-	-	-	-	-	-	-	-
	Prélèvements	Flux	-	-	-	-	-	-	-	-	-	-	-	-	-
ITALIA	Prezzi franco-frontiera	Lit	-	-	-	-	-	4.928	4.928	5.004	-	-	-	-	-
	Prelievi	Flux	-	-	-	-	-	394,1	394,2	400,3	-	-	-	-	-
NEDERLAND	Prijzen franco-grens	Fl	-	-	-	-	-	-	-	-	-	-	-	-	-
	Heffingen	Flux	-	-	-	-	-	-	-	-	-	-	-	-	-
Sorgho		Sorghum						Sorgo						Sorgho	
Prix de seuil/Schwellenpreise : Luxembourg Prezzi d'entrata/Drempelprijzen		Flux	378,0	378,0	378,0	381,0	384,0	388,0	392,0	395,0	398,0	398,0	398,0	398,0	388,8
BELGIQUE / BELGIE	Prix franco frontière	Fb	-	-	-	-	-	-	-	-	-	-	-	-	-
	Prélèvements	Flux	-	-	-	-	-	-	-	-	-	-	-	-	-
DEUTSCHLAND (BR)	Frei-Grenze-Preise	DM	-	-	-	-	-	-	-	-	-	-	-	-	-
	Abschöpfungen	Flux	-	-	-	-	-	-	-	-	-	-	-	-	-
FRANCE	Prix franco frontière	Ff	-	-	-	-	-	-	-	-	-	-	-	-	-
	Prélèvements	Flux	-	-	-	-	-	-	-	-	-	-	-	-	-
ITALIA	Prezzi franco-frontiera	Lit	4.650	4.629	4.624	4.647	4.665	4.705	4.742	4.761	-	-	-	-	-
	Prelievi	Flux	372,0	370,3	370,0	371,8	373,2	376,4	379,3	380,9	-	-	-	-	-
NEDERLAND	Prijzen franco-grens	Fl	-	-	-	-	-	-	-	-	-	-	-	-	-
	Heffingen	Flux	-	-	-	-	-	-	-	-	-	-	-	-	-

PRIX DE SEUIL PRIX FRANCO FRONTIERE PRELEVEMENTS INTRACOMMUNAUTAIRES
 SCHWELLENPREISE FREI-GRENZE-PREISE INNERGEMEINSCHAFTLICHE ABSCHÖPFUNGEN
 PREZZI D'ENTRATA PREZZI FRANCO-FRONTIERA PRELIEVI INTRACOMUNITARI
 DREMPELPRIJZEN PRIJZEN FRANCO-GRENS INTRACOMMUNAUTAIRE HEFFINGEN

CEREALES
 GETREIDE
 CEREALI
 GRANEN

Pour importations vers : Für Einfuhren nach : Per importazioni verso : Voor invoeren naar :

LUXEMBOURG

100 Kg

Provenance Herkunft Provenienza Herkomst	Description - Beschreibung Descrizione - Omschrijving		1965												
			1 9 6 6												
			DEC			JAN			FEB			MAR			
			27-2	3-9	10-16	17-23	24-30	31-6	7-13	14-20	21-27	28-6	7-13	14-20	21-27
Maïs			Maïs			Granoturco						Maïs			
Prix de seuil/Schwellenpreise : Luxembourg Prezzi d'entrata/Drempelprijzen : Luxembourg			Flux	401,0	405,0			408,0			411,0				
BELGIQUE / BELGIE	Prix franco frontière	Fb	-	-	-	-	-	-	-	-	-	-	-	-	-
	Prélèvements	Flux	-	-	-	-	-	-	-	-	-	-	-	-	-
		Flux	-	-	-	-	-	-	-	-	-	-	-	-	-
DEUTSCHLAND (BR)	Frei-Grenze-Preise	DM	-	-	-	-	-	-	-	-	-	-	-	-	-
	Abschöpfungen	Flux	-	-	-	-	-	-	-	-	-	-	-	-	-
		Flux	-	-	-	-	-	-	-	-	-	-	-	-	-
FRANCE	Prix franco frontière	Ff	-	-	-	-	-	-	-	-	-	-	-	-	-
	Prélèvements	Flux	-	-	-	-	-	-	-	-	-	-	-	-	-
		Flux	-	-	-	-	-	-	-	-	-	-	-	-	-
ITALIA	Prezzi franco-frontiera	Lit	4.927	4.905	4.855	4.974	4.966	5.016	5.016	5.016	4.974	4.974	4.975	4.975	4.975
	Prelievi	Flux	394,1	392,4	388,4	397,9	397,2	401,2	401,2	401,2	397,9	397,9	398,0	398,0	398,0
		Flux	3,7	6,0	12,0	2,0	2,0	2,0	2,0	2,0	6,0	6,0	6,0	6,0	
NEDERLAND	Prijzen franco-grens	F1	-	-	-	-	-	-	-	-	-	-	-	-	-
	Heffingen	Flux	-	-	-	-	-	-	-	-	-	-	-	-	-
		Flux	-	-	-	-	-	-	-	-	-	-	-	-	-
Sorgho			Sorghum			Sorgo						Sorgho			
Prix de seuil/Schwellenpreise : Luxembourg Prezzi d'entrata/Drempelprijzen : Luxembourg			Flux	308,0	392,0			395,0			398,0				
BELGIQUE / BELGIE	Prix franco frontière	Fb	-	-	-	-	-	-	-	-	-	-	-	-	-
	Prélèvements	Flux	-	-	-	-	-	-	-	-	-	-	-	-	-
		Flux	-	-	-	-	-	-	-	-	-	-	-	-	-
DEUTSCHLAND (BR)	Frei-Grenze-Preise	DM	-	-	-	-	-	-	-	-	-	-	-	-	-
	Abschöpfungen	Flux	-	-	-	-	-	-	-	-	-	-	-	-	-
		Flux	-	-	-	-	-	-	-	-	-	-	-	-	-
FRANCE	Prix franco frontière	Ff	-	-	-	-	-	-	-	-	-	-	-	-	-
	Prélèvements	Flux	-	-	-	-	-	-	-	-	-	-	-	-	-
		Flux	-	-	-	-	-	-	-	-	-	-	-	-	-
ITALIA	Prezzi franco-frontiera	Lit	4.739	4.757	4.757	4.726	4.726	4.758	4.758	4.758	4.766	4.806	4.807	4.807	4.807
	Prelievi	Flux	379,1	360,5	300,5	378,1	378,1	380,6	380,6	380,6	381,3	384,5	384,5	384,5	384,5
		Flux	117,1	125,0	123,0	118,7	118,0	124,0	125,0	127,9	127,3	130,7	134,1		
NEDERLAND	Prijzen franco-grens	F1	-	-	-	-	-	-	-	-	-	-	-	-	-
	Heffingen	Flux	-	-	-	-	-	-	-	-	-	-	-	-	-
		Flux	-	-	-	-	-	-	-	-	-	-	-	-	-

PRIX DE SEUIL
SCHWELLENPREISE
PREZZI D'ENTRATA
DREMPELPRIJZEN

PRIX FRANCO FRONTIERE
FREI-GRENZE-
PREISE
PREZZI FRANCO-FRONTIERA
PRIJZEN FRANCO-GRENS

PRELEVEMENTS INTRACOMMUNAUTAIRES
INNERGEMEINSCHAFTLICHE ABSCHÖPFUNGEN
PRELIEVI INTRACOMUNITARI
INTRACOMMUNAUTAIRE HEFFINGEN

CEREALES
GETREIDE
CERALI
GRANEN

Pour importations vers : Für Einfuhren nach : Per importazioni verso : Voor invoeren naar :

LUXEMBOURG

100 Kg

Provenance Herkunft Provenienza Herkomst	Description - Beschreibung Descrizione - Omschrijving	1965						1966						1965/ 66
		JUL	AUG	SEP	OCT	NOV	DEC	JAN	FEB	MAR	APR	MAI	JUN	Arith. Ø
Millet	Hirse	Miglio						Gierst						
Prix de seuil/Schwellenpreise : Luxembourg Prezzi d'entrata/Drempelprijzen	Flux	378,0	378,0	378,0	381,0	384,0	388,0	392,0	395,0	398,0	398,0	398,0	398,0	388,8
BELGIQUE / BELGIE	Prix franco frontière	Fb	-	-	-	-	-	-	-	-	-	-	-	-
	Prélèvements	Flux	-	-	-	-	-	-	-	-	-	-	-	-
		Flux	-	-	-	-	-	-	-	-	-	-	-	-
DEUTSCHLAND (BR)	Frei-Grenze-Preise	DM	-	-	-	-	-	-	-	-	-	-	-	-
	Abschöpfungen	Flux	-	-	-	-	-	-	-	-	-	-	-	-
		Flux	-	-	-	-	-	-	-	-	-	-	-	-
FRANCE	Prix franco frontière	Ff	-	-	-	-	-	-	-	-	-	-	-	-
	Prélèvements	Flux	-	-	-	-	-	-	-	-	-	-	-	-
		Flux	-	-	-	-	-	-	-	-	-	-	-	-
ITALIA	Prezzi franco-frontiera	Lit	-	4.704	-	-	-	4.792	4.785	4.762	-	-	-	-
	Prelevi	Flux	-	376,3	-	-	-	383,3	382,8	381,0	-	-	-	-
		Flux	-	1,2	-	-	-	102,4	39,2	101,8	-	-	-	-
NEDERLAND	Prijzen franco-grens	Fl	-	-	-	-	-	-	-	-	-	-	-	-
	Heffingen	Flux	-	-	-	-	-	-	-	-	-	-	-	-
		Flux	-	-	-	-	-	-	-	-	-	-	-	-
Farine de blé tendre et de méteil	Mehl von Weizen und von Mengkorn	Farina di frumento e di frumento segalato						Meel van zachte tarwe en van mengkoren						
Prix de seuil/Schwellenpreise : Luxembourg Prezzi d'entrata/Drempelprijzen	Flux	876,0	876,0	876,0	883,0	892,0	901,0	910,0	919,0	926,0	932,0	938,0	938,0	905,6
BELGIQUE / BELGIE	Prix franco frontière	Fb	696,0	696,0	690,8	692,4	692,4	692,4	696,3	708,3	-	-	-	-
	Prélèvements	Flux	696,0	696,0	690,8	692,4	692,4	692,4	696,3	708,3	-	-	-	-
		Flux	130,0	130,0	135,2	140,6	149,6	158,6	163,3	160,7	-	-	-	-
DEUTSCHLAND (BR)	Frei-Grenze-Preise	DM	66,06	65,76	64,65	65,46	66,11	66,53	67,07	67,69	-	-	-	-
	Abschöpfungen	Flux	825,7	822,0	808,2	818,2	826,4	831,7	838,4	846,1	-	-	-	-
		Flux	0,3	4,0	17,8	15,5	15,5	19,3	21,3	20,7	-	-	-	-
FRANCE	Prix franco frontière	Ff	65,73	65,73	65,87	66,12	66,29	66,70	66,70	66,70	-	-	-	-
	Prélèvements	Flux	665,7	665,7	667,1	669,6	671,4	675,5	675,5	672,5	-	-	-	-
		Flux	160,4	160,4	158,9	163,4	170,6	175,5	184,0	193,6	-	-	-	-
ITALIA	Prezzi franco-frontiera	Lit	-	-	-	-	-	-	-	-	-	-	-	-
	Prelevi	Flux	-	-	-	-	-	-	-	-	-	-	-	-
		Flux	-	-	-	-	-	-	-	-	-	-	-	-
NEDERLAND	Prijzen franco-grens	Fl	51,15	51,45	53,15	52,55	52,98	53,53	54,32	54,91	-	-	-	-
	Heffingen	Flux	706,4	710,6	734,1	725,8	731,8	739,3	750,3	758,5	-	-	-	-
		Flux	119,6	115,4	91,9	107,2	107,2	111,7	109,1	112,8	-	-	-	-

PRIX DE SEUIL PRIX FRANCO FRONTIERE PRELEVEMENTS INTRACOMMUNAUTAIRES
 SCHWELLENPREISE FREI-GRENZE-PREISE INNERGEMEINSCHAFTLICHE ABSCHÖPFUNGEN
 PREZZI D'ENTRATA PREZZI FRANCO-FRONTIERA PRELIEVI INTRACOMUNITARI
 DREMPELPRIJZEN PRIJZEN FRANCO-GRENS INTRACOMMUNAUTAIRE HEFFINGEN

CEREALES
 GETREIDE
 CEREBALI
 GRANEN

Pour importations vers : Für Einfuhren nach : Per importazioni verso : Voor invoeren naar :

LUXEMBOURG

100 Kg

Provenance Herkunft Provenienza Herkomst	Description - Beschreibung Descrizione - Omschrijving		1965													
			1966													
			DEC	JAN				FEB				MAR				
			27-2	3-9	10-16	17-23	24-30	31-6	7-13	14-20	21-27	28-6	7-13	14-20	21-27	
Millet			Hirse				Miglio				Gierst					
Prix de seuil/Schwelkenpreise : Luxembourg Prezzi d'entrata/Drempelprijzen			Flux	388,0	392,0				395,0				398,0			
BELGIQUE / BELGIE	Prix franco frontière	Fb	-	-	-	-	-	-	-	-	-	-	-	-	-	
	Prélèvements	Flux	-	-	-	-	-	-	-	-	-	-	-	-	-	
DEUTSCHLAND (BR)	Frei-Grenze-Preise	DM	-	-	-	-	-	-	-	-	-	-	-	-	-	
	Abschöpfungen	Flux	-	-	-	-	-	-	-	-	-	-	-	-	-	
FRANCE	Prix franco frontière	Ff	-	-	-	-	-	-	-	-	-	-	-	-	-	
	Prélèvements	Flux	-	-	-	-	-	-	-	-	-	-	-	-	-	
ITALIA	Prezzi franco-frontiera	Lit	4.821	4.799	4.799	4.768	4.768	4.760	4.760	4.760	4.768	4.768	4.769	4.769	4.769	
	Prelievi	Flux	385,7	383,9	383,9	381,5	381,5	380,8	380,8	380,8	381,5	381,5	381,5	381,5	381,5	
NEDERLAND	Prijzen franco-grens	Fl	-	-	-	-	-	-	-	-	-	-	-	-	-	
	Heffingen	Flux	-	-	-	-	-	-	-	-	-	-	-	-	-	
Farine de blé tendre et de méteil			Mehl von Weizen und von Mengkoren				Farina di frumento e di frumento segalato				Meel van zachte tarwe en van mengkoren					
Prix de seuil/Schwelkenpreise : Luxembourg Prezzi d'entrata/Drempelprijzen			Flux	901,0	910,0				919,0				926,0			
BELGIQUE / BELGIE	Prix franco frontière	Fb	692,4	692,4	692,4	693,0	706,4	710,4	710,4	706,4	706,4	706,4	706,4	706,4	706,4	
	Prélèvements	Flux	692,4	692,4	692,4	693,0	706,4	710,4	710,4	706,4	706,4	706,4	706,4	706,4	706,4	
DEUTSCHLAND (BR)	Frei-Grenze-Preise	DM	66,77	66,77	66,76	66,85	67,86	67,86	67,64	67,64	67,64	67,64	67,64	67,64	67,64	
	Abschöpfungen	Flux	834,6	834,6	834,5	835,7	848,3	848,3	845,5	845,5	845,5	845,5	845,5	845,5	845,5	
FRANCE	Prix franco frontière	Ff	66,70	66,70	66,70	66,70	66,70	66,70	66,70	66,70	66,70	66,70	66,75	66,75	66,75	
	Prélèvements	Flux	675,5	675,5	675,5	675,5	675,5	675,5	675,5	675,5	675,5	675,5	676,1	676,1	676,1	
ITALIA	Prezzi franco-frontiera	Lit	-	-	-	-	-	-	-	-	-	-	-	-	-	
	Prelievi	Flux	-	-	-	-	-	-	-	-	-	-	-	-	-	
NEDERLAND	Prijzen franco-grens	Fl	53,53	53,99	54,27	54,57	54,62	54,75	54,87	55,00	55,00	55,00	55,00	55,00	55,00	
	Heffingen	Flux	739,3	745,7	749,5	753,7	754,4	756,2	757,9	759,6	759,6	759,6	759,6	759,6	759,6	
		Flux	111,7	111,7	111,7	106,3	106,3	111,9	112,8	112,8	112,8	112,8	112,8	112,8	112,8	

PRIX DE SEUIL
SCHWELLENPREISE
PREZZI D'ENTRATA
DREMPELPRIJZEN

PRIX FRANCO FRONTIERE
FREI-GRENZE-REISE
PREZZI FRANCO-FRONTIERA
PRIJZEN FRANCO-GRENS

PRELEVEMENTS INTRACOMMUNAUTAIRES
INNERGEMEINSCHAFTLICHE ABSCHÖPFUNGEN
PRELIEVI INTRACOMUNITARI
INTRACOMMUNAUTAIRE HEFFINGEN

CEREALES
GETREIDE
CEREALI
GRANEN

Pour importations vers : Für Einfuhren nach : Per importazioni verso : Voor invoeren naar :

LUXEMBOURG

100 Kg

Provenance Herkunft Provenienza Herkomst	Description - Beschreibung Descrizione - Omschrijving	1965						1966						1965/ 66		
		JUL	AUG	SEP	OCT	NOV	DEC	JAN	FEB	MAR	APR	MAI	JUN	Arith Ø		
Farine de seigle		Mehl von Roggen						Farina di segala						Meel van Rogge		
Prix de seuil/Schwellenpreise : Luxembourg Prezzi d'entrata/Drempelprijzen		Flux	813,0	813,0	813,0	820,0	827,0	834,0	841,0	841,0	841,0	841,0	841,0	841,0	841,0	830,5
BELGIQUE / BELGIE	Prix franco frontière	Fb	594,9	594,9	594,9	599,1	603,3	608,9	613,3	618,1						
	Prélèvements	Flux	594,9	594,9	594,9	599,1	603,3	608,9	613,3	618,1						
DEUTSCHLAND (BR)	Frei-Grenze-Preise	DM	59,98	59,98	56,35	58,46	58,97	60,24	60,68	61,48						
	Abschöpfungen	Flux	749,8	749,8	704,3	730,8	737,2	753,0	758,5	768,5						
FRANCE	Prix franco frontière	Ff	51,73	51,73	51,73	51,93	53,15	54,48	54,48	54,48						
	Prélèvements	Flux	523,9	523,9	523,9	525,9	538,3	551,8	551,8	551,8						
ITALIA	Prezzi franco-frontiera	Lit	-	-	-	-	-	-	-	-						
	Prelievi	Flux	-	-	-	-	-	-	-	-						
NEDERLAND	Prijzen franco-grens	Fl	43,65	44,11	44,42	44,77	45,13	45,47	45,88	46,32						
	Heffingen	Flux	602,8	609,2	613,5	618,3	623,3	628,0	633,7	639,8						
Gruaux et semoules de blé tendre		Grobgrüss und Feingrüss von Weizen						Semole e semolini di frumento						Grutten, gries en gries- meel van zachte tarwe		
Prix de seuil/Schwellenpreise : Luxembourg Prezzi d'entrata/Drempelprijzen		Flux	896,0	896,0	896,0	903,0	912,0	921,0	930,0	939,0	946,0	952,0	958,0	958,0	925,6	
BELGIQUE / BELGIE	Prix franco frontière	Fb	759,4	759,4	754,2	756,1	756,7	757,4	761,9	774,4						
	Prélèvements	Flux	759,4	759,4	754,2	756,1	756,7	757,4	761,9	774,4						
DEUTSCHLAND (BR)	Frei-Grenze-Preise	DM	-	-	69,99	70,71	71,64	72,18	72,95	73,71						
	Abschöpfungen	Flux	-	-	874,9	883,9	895,5	902,3	911,9	921,4						
FRANCE	Prix franco frontière	Ff	72,15	72,15	72,15	72,15	72,14	72,12	72,12	72,12						
	Prélèvements	Flux	730,7	730,7	730,7	730,7	730,6	730,4	730,4	730,4						
ITALIA	Prezzi franco-frontiera	Lit	-	-	-	-	-	-	-	-						
	Prelievi	Flux	-	-	-	-	-	-	-	-						
NEDERLAND	Prijzen franco-grens	Fl	54,75	55,05	56,75	56,15	56,58	57,13	57,92	58,51						
	Heffingen	Flux	756,1	760,3	783,9	775,5	781,5	789,0	800,0	808,2						
		Flux	89,9	85,6	62,1	77,5	77,5	82,0	79,4	83,1						

PRIX DE SEUIL PRIX FRANCO FRONTIERE PRELEVEMENTS INTRACOMMUNAUTAIRES
 SCHWELLENPREISE FREI-GRENZE-PREISE INNERGEMEINSCHAFTLICHE ABSCHÖPFUNGEN
 PREZZI D'ENTRATA PREZZI FRANCO-FRONTIERA PRELIEVI INTRACOMUNITARI
 DREMPELPRIJZEN PRIJZEN FRANCO-GRENS INTRACOMMUNAUTAIRE HEFFINGEN

CEREALES
 GETREIDE
 CEREALI
 GRANEN

Pour importations vers : Für Einfuhren nach : Per importazioni verso : Voor invoeren naar :

LUXEMBOURG

100 Kg

Provenance Herkunft Provenienza Herkomst	Description - Beschreibung Descrizione - Omschrijving		1965													
			1 9 6 6													
			DEC			JAN			FEB			MAR				
			27-2	3-9	10-16	17-23	24-30	31-6	7-13	14-20	21-27	28-6	7-13	14-20	21-27	
Farine de seigle wehl von Roggen Farina di segala Meel van rogge			Prix de seuil/Schwellenpreise : Luxembourg Prezzi d'entrata/Drempelprijzen			Flux	834,0	841,0			841,0			841,0		
BELGIQUE / BELGIE	Prix franco frontière	Fb	608,9	613,1	613,1	613,7	613,7	617,9	617,9	617,9	617,9	622,1	622,1	622,1	622,1	
		Flux	608,9	613,1	613,1	613,7	613,7	617,9	617,9	617,9	617,9	622,1	622,1	622,1	622,1	
	Prélèvements	Flux	173,9	177,9	177,9	177,9	177,9	173,1	173,1	173,1	173,1	168,9	168,9	168,9		
DEUTSCHLAND (BR)	Frei-Grenze-Preise	DM	60,59	60,69	60,69	60,69	60,69	60,69	1,69	61,69	61,69	61,69	62,60	62,60	62,60	
		Flux	757,3	758,6	758,6	758,6	758,6	758,6	771,2	771,2	771,2	771,2	782,5	782,5	782,5	
	Abschöpfungen	Flux	26,7	32,4	32,4	32,4	32,4	32,4	19,9	19,9	19,9	19,9	8,5	8,5		
FRANCE	Prix franco frontière	Ff	54,48	54,48	54,48	54,48	54,48	54,48	54,48	54,48	54,48	54,48	54,55	54,55	54,55	
		Flux	551,8	551,8	551,8	551,8	551,8	551,8	551,8	551,8	551,8	551,8	551,8	552,5	552,5	
	Prélèvements	Flux	232,2	239,2	239,2	239,2	239,2	239,2	239,2	239,2	239,2	233,8	238,5	238,5		
ITALIA	Prezzi franco-frontiera	Lit	-	-	-	-	-	-	-	-	-	-	-	-	-	
		Flux	-	-	-	-	-	-	-	-	-	-	-	-	-	
	Prelievi	Flux	-	-	-	-	-	-	-	-	-	-	-	-	-	
NEDERLAND	Prijzen franco-grens	Fl	45,47	45,82	45,82	45,97	45,97	46,32	46,32	46,32	46,32	46,32	46,32	46,32	46,32	
		Flux	628,0	632,8	632,8	635,0	635,0	639,8	639,8	639,8	639,8	639,8	639,8	639,8	639,8	
	Heffingen	Flux	156,0	156,0	156,0	156,0	156,0	151,2	151,2	151,2	151,2	151,2	151,2	151,2		
Graux et seigles de ble tendre Grobgruess und Feingruess von Weizen Semole e semolini di frumento Triten, gries en griesmeel van zachte tarwe			Prix de seuil/Schwellenpreise : Luxembourg Prezzi d'entrata/Drempelprijzen			Flux	921,0	936,0			939,0			946,0		
BELGIQUE / BELGIE	Prix franco frontière	Fb	757,4	758,0	758,0	758,6	772,0	776,5	776,5	772,5	772,5	772,9	772,9	772,9	772,9	
		Flux	757,4	758,0	758,0	758,6	772,0	776,5	776,5	772,5	772,5	772,9	772,9	772,9	772,9	
	Prélèvements	Flux	113,6	122,0	122,0	122,0	108,0	111,2	112,5	116,5	116,5	122,2	123,1	123,1		
DEUTSCHLAND (BR)	Frei-Grenze-Preise	DM	72,65	72,65	72,65	72,74	73,75	73,75	73,70	73,70	73,70	73,70	73,70	73,70	73,70	
		Flux	908,2	908,2	908,2	909,3	921,9	921,9	921,3	921,3	921,3	921,3	921,3	921,3	921,3	
	Abschöpfungen	Flux	-	-	-	-	-	-	-	-	-	-	-	-		
FRANCE	Prix franco frontière	Ff	72,12	72,12	72,12	72,12	72,12	72,12	72,12	72,12	72,12	72,12	72,19	72,19	72,23	
		Flux	730,4	730,4	730,4	730,4	730,4	730,4	730,4	730,4	730,4	730,4	731,1	731,1	731,5	
	Prélèvements	Flux	140,6	149,6	129,6	149,6	149,6	157,3	158,6	158,6	158,6	164,6	165,6	165,6		
ITALIA	Prezzi franco-frontiera	Lit	-	-	-	-	-	-	-	-	-	-	-	-	-	
		Flux	-	-	-	-	-	-	-	-	-	-	-	-	-	
	Prelievi	Flux	-	-	-	-	-	-	-	-	-	-	-	-	-	
NEDERLAND	Prijzen franco-grens	Fl	57,13	57,59	57,87	58,17	58,22	58,35	58,47	58,60	58,60	58,60	58,60	58,60	58,60	
		Flux	789,0	795,4	799,3	803,4	804,2	805,9	807,6	809,4	809,4	809,4	809,4	809,4	809,4	
	Heffingen	Flux	82,0	82,0	82,0	76,6	76,6	82,2	83,1	83,1	83,1	83,1	83,1	83,1		

PRIX DE SEUIL PRIX FRANCO FRONTIERE PRELEVEMENTS INTRACOMMUNAUTAIRES
 SCHWELLENPREISE FREI-GRENZE-PREISE INNERGEMEINSCHAFTLICHE ABSCHÖPFUNGEN
 PREZZI D'ENTRATA PREZZI FRANCO-FRONTIERA PRELIEVI INTRACOMUNITARI
 DREMPELPRIJZEN PRIJZEN FRANCO-GRENS INTRACOMMUNAUTAIRE HEFFINGEN

CEREALES
 GETREIDE
 CEREALI
 GRANEN

Pour importations vers : Für Einfuhren nach : Per importazioni verso : Voor invoeren naar :

LUXEMBOURG

100 Kg

Provenance Herkunft Provenienza Herkomst	Description - Beschreibung Descrizione - Omschrijving	1965						1966						1965/ 66	
		JUL	AUG	SEP	OCT	NOV	DEC	JAN	FEB	MAR	APR	MAI	JUN	Arithm Ø	
Gruaux et semoules de blé dur		Grobgrüss und Feingrüss von Hartweizen						Semole e semolini di grano duro						Grutten, gries en gries meel van durum tarwe	
Prix de seuil/Schwellenpreise : Luxembourg Prezzi d'entrata/Drempelprijzen		Flux	955,0	955,0	955,0	962,0	971,0	980,0	989,0	998,0	1005,0	1011,0	1017,0	1017,0	984,6
BELGIQUE / BELGIE	Prix franco frontière	Fb	775,0	775,0	775,0	779,2	786,5	796,2	804,5	811,0					
	Prélèvements	Flux	775,0	775,0	775,0	779,2	786,5	796,2	804,5	811,0					
DEUTSCHLAND (BR)	Frei-Grenze-Preise	DM	-	-	-	-	-	-	-	-					
	Abschöpfungen	Flux	-	-	-	-	-	-	-	-					
FRANCE	Prix franco frontière	Pf	85,80	85,80	86,16	87,31	87,65	88,44	88,44	88,44					
	Prélèvements	Flux	868,9	868,9	872,6	884,3	887,7	895,6	895,6	895,6					
ITALIA	Prezzi franco-frontiera	Lit	-	-	-	-	-	-	-	-					
	Prelievi	Flux	-	-	-	-	-	-	-	-					
NEDERLAND	Prijzen franco-grens	Fl	59,55	59,55	60,09	60,63	61,18	61,71	62,30	62,96					
	Heffingen	Flux	822,4	822,4	829,9	837,4	845,1	852,3	860,6	869,6					
Prix de seuil/Schwellenpreise : Luxembourg Prezzi d'entrata/Drempelprijzen		Flux													
BELGIQUE / BELGIE	Prix franco frontière	Fb													
	Prélèvements	Flux													
DEUTSCHLAND (BR)	Frei-Grenze-Preise	DM													
	Abschöpfungen	Flux													
FRANCE	Prix franco frontière	Pf													
	Prélèvements	Flux													
ITALIA	Prezzi franco-frontiera	Lit													
	Prelievi	Flux													
NEDERLAND	Prijzen franco-grens	Fl													
	Heffingen	Flux													

PRIX DE SEUIL
SCHWELLENPREISE
PREZZI D'ENTRATA
DREMPELPRIJZEN

PRIX FRANCO FRONTIERE
FREI-GRENZE-PREISE
PREZZI FRANCO-FRONTIERA
PRIJZEN FRANCO-GRENS

PRELEVEMENTS INTRACOMMUNAUTAIRES
INNERGEMEINSCHAFTLICHE ABSCHÖPFUNGEN
PRELIEVI INTRACOMUNITARI
INTRACOMMUNAUTAIRE HEFFINGEN

CEREALES
GETREIDE
CEREBALI
GRANEN

Pour importations vers : Für Einfuhren nach : Per importazioni verso : Voor invoeren naar :

LUXEMBOURG

100 Kg

Provenance Herkunft Provenienza Herkomst	Description - Beschreibung Descrizione - Omschrijving	1965													
		1 9 6 6													
		DEC	JAN				FEB				MAR				
		27-2	3-9	10-16	17-23	24-30	31-6	7-13	14-20	21-27	28-6	7-13	14-20	21-27	
Gruaux et semoules de blé dur		Grobgrless und Feingrless von Hartweizen				Semole e semolini de grano duro				Grutten, gries en griesmeel van durum tarwe					
Prix de seuil/Schwellenpreise : Luxembourg Prezzi d'entrata/Drempelprijzen		Flux	980,0	989,0				998,0				1005,0			
BELGIQUE / BELGIE	Prix franco frontière	Fb	796,2	804,6	804,6	805,2	805,2	810,8	810,8	810,8	810,8	816,4	816,4	816,4	816,4
		Flux	796,2	804,6	804,6	805,2	805,2	810,8	810,8	810,8	810,8	816,4	816,4	816,4	816,4
	Prélèvements	Flux	134,8	134,8	134,8	134,8	134,8	135,9	137,2	137,2	137,2	137,2	137,6	138,6	138,6
DEUTSCHLAND (BR)	Frei-Grenze-Preise	DM	-	-	-	-	-	-	-	-	-	-	-	-	
		Flux	-	-	-	-	-	-	-	-	-	-	-	-	
	Abschöpfungen	Flux	-	-	-	-	-	-	-	-	-	-	-	-	
FRANCE	Prix franco frontière	Ff	88,44	88,44	88,44	88,44	88,44	88,44	88,44	88,44	88,44	88,44	88,59	88,59	88,61
		Flux	895,6	895,6	895,6	895,6	895,6	895,6	895,6	895,6	895,6	895,6	897,2	897,2	897,3
	Prélèvements	Flux	34,4	43,4	43,4	43,4	43,4	51,1	52,4	52,4	52,4	58,4	59,4	59,4	
ITALIA	Prezzi franco-frontiera	Lit	-	-	-	-	-	-	-	-	-	-	-	-	
		Flux	-	-	-	-	-	-	-	-	-	-	-	-	
	Prelievi	Flux	-	-	-	-	-	-	-	-	-	-	-	-	
NEDERLAND	Prijzen franco-grens	Fl	61,71	62,25	62,25	62,40	62,40	62,94	62,94	62,94	62,94	63,48	63,48	63,48	63,48
		Flux	852,3	859,7	859,7	861,9	861,9	869,4	869,4	869,4	869,4	876,8	876,8	876,8	876,8
	Heffingen	Flux	75,1	79,3	79,3	79,3	79,3	77,4	78,6	78,6	78,6	77,2	78,2	78,2	
Prix de seuil/Schwellenpreise : Luxembourg Prezzi d'entrata/Drempelprijzen		Flux													
BELGIQUE / BELGIE	Prix franco frontière	Fb													
		Flux													
	Prélèvements	Flux													
DEUTSCHLAND (BR)	Frei-Grenze-Preise	DM													
		Flux													
	Abschöpfungen	Flux													
FRANCE	Prix franco frontière	Ff													
		Flux													
	Prélèvements	Flux													
ITALIA	Prezzi franco-frontiera	Lit													
		Flux													
	Prelievi	Flux													
NEDERLAND	Prijzen franco-grens	Fl													
		Flux													
	Heffingen	Flux													

PRIX DE SEUIL PRIX FRANCO FRONTIERE PRELEVEMENTS INTRACOMMUNAUTAIRES
 SCHWELLENPREISE FREI-GRENZE-PREISE INNERGEMEINSCHAFTLICHE ABSCHÖPFUNGEN
 PREZZI D'ENTRATA PREZZI FRANCO-FRONTIERA PRELIEVI INTRACOMUNITARI
 DREMPELPRIJZEN PRIJZEN FRANCO-GRENS INTRACOMMUNAUTAIRE HEFFINGEN

CEREALES
 GETREIDE
 CERALI
 GRANEN

Pour importations vers : Für Einfuhren nach : Per importazioni verso : Voor invoeren naar :

NETHERLAND

100 Kg

Provenance Herkunft Provenienza Herkomst	Description - Beschreibung Descrizione - Omschrijving	1965						1966						1965/ 66	
		JUL	AUG	SEP	OCT	NOV	DEC	JAN	FEB	MAR	APR	MAI	JUN	Arith Ø	
Blé tendre		Weichweizen						Grano tenero						Zachte tarwe	
Prix de seuil/Schwellenpreise ; Nederland Prezzi d'entrata/Drempelprijzen		Fl	37,90	37,90	38,25	38,60	38,95	39,30	39,65	40,00	40,35	40,70	40,70	40,70	39,42
BELGIQUE / BELGIE	Prix franco frontière	Fb	503,3	503,3	499,6	500,9	501,1	501,9	505,7	512,3					
	Prélèvements	Fl	36,44	36,44	36,17	36,27	36,28	36,34	36,61	37,09					
DEUTSCHLAND (BR)	Frei-Grenze-Preise	DM	-	-	-	-	-	-	-	-					
	Abschöpfungen	Fl	-	-	-	-	-	-	-	-					
FRANCE	Prix franco frontière	Ff	49,83	48,38	49,21	49,65	50,40	51,50	51,99	52,90					
	Prélèvements	Fl	36,34	35,48	36,08	36,40	36,96	37,76	38,12	38,79					
ITALIA	Prezzi franco-frontiera	Lit	-	-	-	-	-	-	-	-					
	Prelievi	Fl	-	-	-	-	-	-	-	-					
LUXEMBOURG	Prix franco frontière	Flux	617,9	617,9	617,9	622,9	629,1	634,9	641,6	649,0					
	Prélèvements	Fl	44,74	44,74	44,74	45,10	45,55	45,97	46,45	46,99					
Seigle		Roggen						Segala						Rogge	
Prix de seuil/Schwellenpreise ; Nederland Prezzi d'entrata/Drempelprijzen		Fl	29,70	30,00	30,25	30,50	30,75	31,00	31,25	31,50	31,50	31,50	31,50	31,50	30,91
BELGIQUE / BELGIE	Prix franco frontière	Fb	-	403,9	411,9	417,2	422,6	424,0	-	434,0					
	Prélèvements	Fl	-	29,97	29,82	30,20	30,59	30,70	-	31,42					
DEUTSCHLAND (BR)	Frei-Grenze-Preise	DM	-	-	-	-	-	-	-	-					
	Abschöpfungen	Fl	-	-	-	-	-	-	-	-					
FRANCE	Prix franco frontière	Ff	-	39,08	39,20	40,06	40,50	41,59	42,35	-					
	Prélèvements	Fl	-	28,65	28,74	29,37	29,69	30,49	31,05	-					
ITALIA	Prezzi franco-frontiera	Lit	-	-	-	-	-	-	-	-					
	Prelievi	Fl	-	-	-	-	-	-	-	-					
LUXEMBOURG	Prix franco frontière	Flux	571,3	572,9	572,9	577,9	583,1	587,9	593,5	594,8					
	Prélèvements	Fl	41,36	41,48	41,48	41,84	42,21	42,56	42,97	43,06					

PRIX DE SEUIL
SCHWELLENPREISE
PREZZI D'ENTRATA
DREMPELPRIJZEN

PRIX FRANCO FRONTIERE
FREI-GRENZE-PREISE
PREZZI FRANCO-FRONTIERA
PRIJZEN FRANCO-GRENS

PRELEVEMENTS INTRACOMMUNAUTAIRES
INNERGEMEINSCHAFTLICHE ABSCHÖPFUNGEN
PRELIEVI INTRACOMUNITARI
INTRACOMMUNAUTAIRE HEFFINGEN

CEREALES
GETREIDE
CEREALI
GRANEN

Pour importations vers : Für Einfuhren nach : Per importazioni verso : Voor invoeren naar :

NEDERLAND

100 Kg

Provenance Herkunft Provenienza Herkomst	Description - Beschreibung Descrizione - Omschrijving		1965													
			1 9 6 6													
			DEC	JAN			FEB			MAR						
			27-2	3-9	10-16	17-23	24-30	31-6	7-13	14-20	21-27	28-6	7-13	14-20	21-27	
Blé tendre		Weichweizen	Grano tenero			Zachte tarwe										
Prix de seuil / Schwellenpreise : Nederland Prezzi d'entrata/Drempelprijzen		Fl	39,30	39,65			40,00			40,35						
BELGIQUE / BELGIE	Prix franco frontière	Fb	503,2	503,2	503,2	503,2	512,8	512,8	512,8	512,1	511,5	511,5	511,5	511,5	511,5	511,5
		F1	36,43	36,43	36,43	36,43	37,13	37,13	37,13	37,08	37,03	37,03	37,03	37,03	37,03	37,03
	Prélèvements	F1	2,62	2,62	2,62	2,62	2,12	2,42	2,47	2,47	2,47	2,86	2,92	2,92		
DEUTSCHLAND (BR)	Frei-Grenze-Preise	DM	-	-	-	-	-	-	-	-	-	-	-	-	-	-
		F1	-	-	-	-	-	-	-	-	-	-	-	-	-	-
	Abschöpfungen	F1	-	-	-	-	-	-	-	-	-	-	-	-	-	-
FRANCE	Prix franco frontière	Ff	51,57	51,65	51,99	52,09	52,23	52,78	52,90	53,05	52,88	52,78	52,69	52,11	51,87	
		F1	37,82	37,87	38,12	38,20	38,30	38,70	38,79	38,90	38,77	38,70	38,63	38,21	38,03	
	Prélèvements	F1	1,19	1,43	1,13	1,13	1,13	0,85	0,90	0,90	0,90	1,20	1,25	1,74		
ITALIA	Prezzi franco-frontiera	Lit	-	-	-	-	-	-	-	-	-	-	-	-	-	-
		F1	-	-	-	-	-	-	-	-	-	-	-	-	-	-
	Prelievi	F1	-	-	-	-	-	-	-	-	-	-	-	-	-	-
LUXEMBOURG	Prix franco frontière	Flux	634,9	640,9	640,9	642,8	642,8	648,8	648,8	648,8	648,8	653,8	653,8	653,8	653,8	
		F1	45,97	46,40	46,40	46,54	46,54	46,97	46,97	46,97	46,97	47,34	47,34	47,34	47,34	
	Prélèvements	F1	-	-	-	-	-	-	-	-	-	-	-	-	-	-
Seigle		Roggen	Segala			Rogge										
Prix de seuil / Schwellenpreise : Nederland Prezzi d'entrata/Drempelprijzen		Fl	31,00	31,25			31,50			31,50						
BELGIQUE / BELGIE	Prix franco frontière	Fb	-	-	-	-	-	-	434,6	434,0	429,3	429,3	429,3	429,3	429,3	
		F1	-	-	-	-	-	-	31,47	31,42	31,08	31,08	31,08	31,08		
	Prélèvements	F1	-	-	-	-	-	-	-	-	0,02	0,02	0,02			
DEUTSCHLAND (BR)	Frei-Grenze-Preise	DM	-	-	-	-	-	-	-	-	-	-	-	-	-	-
		F1	-	-	-	-	-	-	-	-	-	-	-	-	-	-
	Abschöpfungen	F1	-	-	-	-	-	-	-	-	-	-	-	-	-	-
FRANCE	Prix franco frontière	Ff	-	42,35	42,35	-	-	-	-	-	-	-	-	-	-	-
		F1	-	31,05	31,05	-	-	-	-	-	-	-	-	-	-	-
	Prélèvements	F1	-	-	-	-	-	-	-	-	-	-	-	-	-	-
ITALIA	Prezzi franco-frontiera	Lit	-	-	-	-	-	-	-	-	-	-	-	-	-	-
		F1	-	-	-	-	-	-	-	-	-	-	-	-	-	-
	Prelievi	F1	-	-	-	-	-	-	-	-	-	-	-	-	-	-
LUXEMBOURG	Prix franco frontière	Flux	587,9	592,9	592,9	594,8	594,8	594,8	594,8	594,8	594,8	594,8	594,8	594,8	594,8	
		F1	42,56	42,93	42,93	43,06	43,06	43,06	43,06	43,06	43,06	43,06	43,06	43,06	43,06	
	Prélèvements	F1	-	-	-	-	-	-	-	-	-	-	-	-	-	-

PRIX DE SEUIL PRIX FRANCO FRONTIERE PRELEVEMENTS INTRACOMMUNAUTAIRES
 SCHWELLENPREISE FREI-GRENZE-FREISE INNERGEMEINSCHAFTLICHE ABSCHÖPFUNGEN
 PREZZI D'ENTRATA PREZZI FRANCO-FRONTIERA PRELIEVI INTRACOMUNITARI
 DREMPELPRIJZEN PRIJZEN FRANCO-GRENS INTRACOMMUNAUTAIRE HEFFINGEN

CEREALES
 GETREIDE
 CEREALI
 GRANEN

Pour importations vers : Für Einfuhren nach : Per importazioni verso : Voor invoeren naar :

NETHERLAND

100 Kg

Provenance Herkunft Provenienza Herkomst	Description - Beschreibung Descrizione - Omschrijving	1965						1966						1965/ 66 Arith	
		JUL	AUG	SEP	OCT	NOV	DEC	JAN	FEB	MAR	APR	MAI	JUN	Ø	
Orge	Gerste	Orzo						Gerst							
Prix de seuil/Schwelkenpreise ; Nederland Prezzi d'entrata/Drempelprijzen		F1	32,20	32,20	32,45	32,70	32,95	33,20	33,45	33,70	33,70	33,70	33,70	33,70	33,14
BELGIQUE / BELGIE	Prix franco frontière	Fb	442,6	438,1	426,6	423,9	441,4	454,1	457,4	454,2					
	Prélèvements	F1	32,04	31,72	30,89	30,69	31,95	32,87	33,11	32,89					
		F1	-	0,23	1,17	1,62	0,60	0,07	-	0,42					
DEUTSCHLAND (BR)	Frei-Grenze-Preise	DM	-	-	-	-	-	-	-	-					
	Abschöpfungen	F1	-	-	-	-	-	-	-	-					
		F1	-	-	-	-	-	-	-	-					
FRANCE	Prix franco frontière	Ff	41,09	39,61	40,05	40,55	40,77	42,52	44,36	44,07					
	Prélèvements	F1	30,13	29,05	29,37	29,73	29,89	31,17	32,52	32,32					
		F1	1,61	2,66	2,72	2,41	2,67	1,66	0,64	0,89					
ITALIA	Prezzi franco-frontiera	Lit	5,289	-	-	-	5,250	5,425	5,473	5,678					
	Prelievi	F1	30,62	-	-	-	30,40	31,41	31,69	32,88					
		F1	0,69	-	-	-	1,15	1,39	1,28	0,30					
LUXEMBOURG	Prix franco frontière	Flux	442,6	438,1	426,6	423,9	441,4	454,1	457,4	454,2					
	Prélèvements	F1	32,04	31,72	30,89	30,69	31,95	32,87	33,11	32,89					
		F1	-	0,23	1,17	1,62	0,60	0,07	-	0,42					
Prix de seuil/Schwelkenpreise ; Nederland Prezzi d'entrata/Drempelprijzen		F1													
BELGIQUE / BELGIE	Prix franco frontière	Fb													
	Prélèvements	F1													
		F1													
DEUTSCHLAND (BR)	Frei-Grenze-Preise	DM													
	Abschöpfungen	F1													
		F1													
FRANCE	Prix franco frontière	Ff													
	Prélèvements	F1													
		F1													
ITALIA	Prezzi franco-frontiera	Lit													
	Prelievi	F1													
		F1													
LUXEMBOURG	Prix franco frontière	Flux													
	Prélèvements	F1													
		F1													

PRIX DE SEUIL
SCHWELLENPREISE
PREZZI D'ENTRATA
DREMPELPRIJZEN

PRIX FRANCO FRONTIERE
FREI-GRENZE-PREISE
PREZZI FRANCO-FRONTIERA
PRIJZEN FRANCO-GRENS

PRELEVEMENTS INTRACOMMUNAUTAIRES
INNERGEMEINSCHAFTLICHE ABSCHÖPFUNGEN
PRELIEVI INTRACOMUNITARI
INTRACOMMUNAUTAIRE HEFFINGEN

CEREALES
GETREIDE
CEREALI
GRANEN

Pour importations vers : Für Einfuhren nach : Per importazioni verso : Voor invoeren naar :

NETHERLAND

100 Kg

Provenance Herkunft Provenienza Herkomst	Description - Beschreibung Descrizione - Omschrijving		1965	1966											
			DEC	JAN				FEB				MAR			
			27-2	3-9	10-16	17-23	24-30	31-6	7-13	14-20	21-27	28-6	7-13	14-20	21-27
Orge	Gerste	Orzo	Gerst												
Prix de seuil / Schwellenpreise : Nederland Prezzi d'entrata/Drempelprijzen		F1	33,20	33,45				33,70				33,70			
BELGIQUE / BELGIE	Prix franco frontière	Fb	457,2	457,2	457,2	457,2	457,2	462,0	452,6	451,9	451,3	456,0	456,0	456,0	451,4
		F1	33,10	33,10	33,10	33,10	33,10	33,45	32,77	32,72	32,67	33,01	33,01	33,01	32,68
	Prélèvements	F1	-	-	-	-	-	-	0,53	0,53	0,53	0,53	0,53	0,53	
DEUTSCHLAND (BR)	Frei-Grenze-Preise	DM	-	-	-	-	-	-	-	-	-	-	-	-	-
		F1	-	-	-	-	-	-	-	-	-	-	-	-	-
	Abschöpfungen	F1	-	-	-	-	-	-	-	-	-	-	-	-	-
FRANCE	Prix franco frontière	Ff	43,19	43,67	43,90	44,65	45,55	44,30	44,08	43,78	44,14	44,24	43,79	43,08	43,17
		F1	31,67	32,02	32,19	32,74	33,40	32,48	32,32	32,10	32,36	32,44	32,11	31,58	31,65
	Prélèvements	F1	1,33	1,03	1,03	0,31	-	0,57	0,98	0,98	0,98	0,98	0,98	1,72	
ITALIA	Prezzi franco-frontiera	Lit	5501	5.479	5.479	5.448	5.464	5.564	5.664	5.789	-	-	-	5.673	5.723
		F1	31,85	31,72	31,72	31,54	31,64	32,22	32,80	33,52	-	-	-	32,86	33,15
	Prelievi	F1	1,10	1,10	1,10	1,51	1,51	0,83	0,50	-	-	-	-	0,45	
LUXEMBOURG	Prix franco frontière	Flux	457,2	457,2	457,2	457,2	457,2	462,0	452,6	451,9	451,3	456,0	456,0	456,0	451,4
		F1	33,10	33,10	33,10	33,10	33,10	33,45	32,77	32,72	32,67	33,01	33,01	33,01	32,68
	Prélèvements	F1	-	-	-	-	-	-	0,53	0,53	0,53	0,53	0,53	0,53	
Prix de seuil / Schwellenpreise : Nederland Prezzi d'entrata/Drempelprijzen		F1													
BELGIQUE / BELGIE	Prix franco frontière	Fb													
		F1													
	Prélèvements	F1													
DEUTSCHLAND (BR)	Frei-Grenze-Preise	DM													
		F1													
	Abschöpfungen	F1													
FRANCE	Prix franco frontière	Ff													
		F1													
	Prélèvements	F1													
ITALIA	Prezzi franco-frontiera	Lit													
		F1													
	Prelievi	F1													
LUXEMBOURG	Prix franco frontière	Flux													
		F1													
	Prélèvements	F1													

PRIX DE SEUIL PRIX FRANCO FRONTIERE PRELEVEMENTS INTRACOMMUNAUTAIRES
 SCHWELLENPREISE FREI-GRENZE-PREISE INNERGEMEINSCHAFTLICHE ABSCHÖPFUNGEN
 PREZZI D'ENTRATA PREZZI FRANCO-FRONTIERA PRELIEVI INTRACOMUNITARI
 DREMPELPRIJZEN PRIJZEN FRANCO-GRENS INTRACOMMUNAUTAIRE HEFFINGEN

CEREALES
 GETREIDE
 CERALI
 GRANEN

Pour importations vers : Für Einfuhren nach : Per importazioni verso : Voor invoeren naar :

NEDERLAND

100 Kg

Provenance Herkunft Provenienza Herkomst	Description - Beschreibung Descrizione - Omschrijving		1 9 6 5						1 9 6 6						1965/ 66 Arith
			JUL	AUG	SEP	OCT	NOV	DEC	JAN	FEB	MAR	APR	MAI	JUN	ø
Avoine		Hafer	Avena						Haver						
Prix de seuil/Schwelkenpreise : Nederland Prezzi d'entrata/Drempelprijzen		F1	30,95	30,95	31,20	31,45	31,70	31,95	32,20	32,45	32,45	32,45	32,45	32,45	31,89
BELGIQUE / BELGIE	Prix franco frontière	Fb	-	-	397,7	410,8	416,7	423,8	427,2	421,7					
		F1	-	-	28,79	29,75	30,17	30,68	30,93	30,53					
	Prélèvements	F1	-	-	2,01	1,24	0,98	0,88	0,71	1,51					
DEUTSCHLAND (BR)	Frei-Grenze-Preise	DM	-	-	-	-	-	-	-	-					
		F1	-	-	-	-	-	-	-	-					
	Abschöpfungen	F1	-	-	-	-	-	-	-	-					
FRANCE	Prix franco frontière	Ff	-	-	39,81	42,04	42,59	-	43,10	53,00					
		F1	-	-	29,19	30,82	31,23	-	31,60	31,53					
	Prélèvements	F1	-	-	1,63	0,63	0,09	-	0,16	0,53					
ITALIA	Prezzi franco-frontiera	Lit	5,145	-	-	-	-	-	-	-					
		F1	29,79	-	-	-	-	-	-	-					
	Prelievi	F1	0,44	-	-	-	-	-	-	-					
LUXEMBOURG	Prix franco frontière	Flux	-	-	397,7	410,8	416,7	423,8	427,2	421,7					
		F1	-	-	28,79	29,75	30,17	30,68	30,93	30,53					
	Prélèvements	F1	-	-	2,01	1,24	0,98	0,88	0,71	1,51					
Maïs		Mais	Granoturco						Maïs						
Prix de seuil/Schwelkenpreise : Nederland Prezzi d'entrata/Drempelprijzen		F1	30,65	30,65	30,90	31,15	31,40	31,65	31,90	32,15	32,15	32,15	32,15	32,15	31,59
BELGIQUE / BELGIE	Prix franco frontière	Fb	407,5	408,0	408,0	411,1	414,4	419,0	427,1	430,1					
		F1	29,50	29,54	29,54	29,77	30,00	30,33	30,92	31,14					
	Prélèvements	F1	0,82	0,82	0,82	0,82	0,82	0,82	0,57	0,55					
DEUTSCHLAND (BR)	Frei-Grenze-Preise	DM	-	-	-	-	-	-	-	-					
		F1	-	-	-	-	-	-	-	-					
	Abschöpfungen	F1	-	-	-	-	-	-	-	-					
FRANCE	Prix franco frontière	Ff	-	-	-	-	-	-	-	-					
		F1	-	-	-	-	-	-	-	-					
	Prélèvements	F1	-	-	-	-	-	-	-	-					
ITALIA	Prezzi franco-frontiera	Lit	-	-	-	5,289	5,207	5,014	4,931	5,066					
		F1	-	-	-	30,62	30,15	29,03	28,55	28,99					
	Prelievi	F1	-	-	-	0,03	0,85	2,19	2,93	2,68					
LUXEMBOURG	Prix franco frontière	Flux	407,5	408,0	408,0	411,1	414,4	419,0	427,1	430,1					
		F1	29,50	29,54	29,54	29,77	30,00	30,33	30,92	31,14					
	Prélèvements	F1	0,82	0,82	0,82	0,82	0,82	0,82	0,57	0,55					

PRIX DE SEUIL
SCHWELLENPREISE
PREZZI D'ENTRATA
DREMPELPRIJZEN

PRIX FRANCO FRONTIERE
FREI-GRENZE-PREISE
PREZZI FRANCO-FRONTIERA
PRIJZEN FRANCO-GRENS

PRELEVEMENTS INTRACOMMUNAUTAIRES
INNERGEMEINSCHAFTLICHE ABSCHÖPFUNGEN
PRELIEVI INTRACOMUNITARI
INTRACOMMUNAUTAIRE HEFFINGEN

CEREALES
GETREIDE
CEREALI
GRANEN

Pour importations vers : Für Einfuhren nach : Per importazioni verso : Voor invoeren naar :

NEDERLAND

100 kg

Provenance Herkunft Provenienza Herkomst	Description - Beschreibung Descrizione - Omschrijving		1965												
			1966												
			DEC	JAN				FEB				MAR			
			27-2	3-9	10-16	17-23	24-30	31-6	7-13	14-20	21-27	28-6	7-13	14-20	21-27
Avoine		Hafer	Avena				Haver								
Prix de seuil / Schwellenpreise : Nederland Prezzi d'entrata/Drempelprijzen		F1	31,95	32,20				32,45				32,45			
BELGIQUE / BELGIE	Prix franco frontière	Fb	427,2	427,2	427,2	427,2	427,2	427,4	427,4	417,4	416,7	412,0	412,0	412,0	412,0
		F1	30,93	30,93	30,93	30,93	30,93	30,94	30,94	30,22	30,17	29,83	29,83	29,83	29,83
	Prélèvements	F1	0,71	0,71	0,71	0,71	0,71	1,05	1,11	1,83	1,83	2,22	2,22	2,22	
DEUTSCHLAND (BR)	Frei-Grenze-Preise	DM	-	-	-	-	-	-	-	-	-	-	-	-	-
		F1	-	-	-	-	-	-	-	-	-	-	-	-	-
	Abschöpfungen	F1	-	-	-	-	-	-	-	-	-	-	-	-	-
FRANCE	Prix franco frontière	Ff	-	-	43,42	42,93	42,98	42,98	43,42	43,42	42,42	41,42	41,11	40,26	40,26
		F1	-	-	31,84	31,47	31,52	31,52	31,84	31,84	31,10	30,37	30,14	29,52	29,52
	Prélèvements	F1	-	-	-	0,33	0,33	0,33	0,33	0,33	0,95	1,68	1,68	2,53	
ITALIA	Prezzi franco-frontiera	Lit	-	-	-	-	-	-	-	-	-	-	-	-	-
		F1	-	-	-	-	-	-	-	-	-	-	-	-	-
	Prelievi	F1	-	-	-	-	-	-	-	-	-	-	-	-	-
LUXEMBOURG	Prix franco frontière	Flux	427,2	427,2	427,2	427,2	427,2	427,4	427,4	417,4	416,7	412,0	412,0	412,0	412,0
		F1	30,93	30,93	30,93	30,93	30,93	30,94	30,94	30,22	30,17	29,83	29,83	29,83	29,83
	Prélèvements	F1	0,71	0,71	0,71	0,71	0,71	1,05	1,11	1,83	1,83	2,22	2,22	2,22	
Maïs		Mais	Granoturco				Maïs								
Prix de seuil / Schwellenpreise : Nederland Prezzi d'entrata/Drempelprijzen		F1	31,65	31,90				32,15				32,15			
BELGIQUE / BELGIE	Prix franco frontière	Fb	420,2	427,5	427,5	427,5	427,5	430,5	430,5	429,9	429,4	432,4	432,4	432,4	432,4
		F1	30,42	30,95	30,95	30,95	30,95	31,17	31,17	31,12	31,09	31,31	31,31	31,31	31,31
	Prélèvements	F1	0,82	0,55	0,55	0,55	0,55	0,55	0,55	0,55	0,55	0,55	0,55	0,55	
DEUTSCHLAND (BR)	Frei-Grenze-Preise	DM	-	-	-	-	-	-	-	-	-	-	-	-	-
		F1	-	-	-	-	-	-	-	-	-	-	-	-	-
	Abschöpfungen	F1	-	-	-	-	-	-	-	-	-	-	-	-	-
FRANCE	Prix franco frontière	Ff	-	-	-	-	-	-	-	-	-	-	-	-	-
		F1	-	-	-	-	-	-	-	-	-	-	-	-	-
	Prélèvements	F1	-	-	-	-	-	-	-	-	-	-	-	-	-
ITALIA	Prezzi franco-frontiera	Lit	4.930	4.908	4.858	4.977	4.968	5.018	5.018	5.018	4.977	4.977	4.977	4.977	4.977
		F1	28,54	28,42	28,13	28,82	28,77	29,06	29,06	29,06	28,82	28,83	28,83	28,83	28,83
	Prelievi	F1	2,71	3,08	3,37	2,68	2,68	2,68	2,68	2,68	2,68	2,68	2,68	2,68	
LUXEMBOURG	Prix franco frontière	Flux	420,2	427,5	427,5	427,5	427,5	430,5	430,5	429,9	429,4	432,4	432,4	432,4	432,4
		F1	30,42	30,95	30,95	30,95	30,95	31,17	31,17	31,12	31,09	31,31	31,31	31,31	31,31
	Prélèvements	F1	0,82	0,55	0,55	0,55	0,55	0,55	0,55	0,55	0,55	0,55	0,55	0,55	

PRIX DE SEUIL
SCHWELLENPREISE
PREZZI D'ENTRATA
DREMPELPRIJZEN

PRIX FRANCO FRONTIERE
FREI-GRENZE-PREISE
PREZZI FRANCO-FRONTIERA
PRIJZEN FRANCO-GRENS

PRELEVEMENTS INTRACOMMUNAUTAIRES
INNERGEMEINSCHAFTLICHE ABSCHÖPFUNGEN
PRELIEVI INTRACOMUNITARI
INTRACOMMUNAUTAIRE HEFFINGEN

CEREALES
GETREIDE
CEREALI
GRANEN

Pour importations vers : Für Einfuhren nach : Per importazioni verso : Voor invoeren naar :

NEDERLAND

100 Kg

Provenance Herkunft Provenienza Herkomst	Description - Beschreibung Descrizione - Omschrijving	1965						1966						1965/ 66 Arith	
		JUL	AUG	SEP	OCT	NOV	DEC	JAN	FEB	MAR	APR	MAI	JUN	Ø	
Sorghe		Sorghum						Sorgo						Sorghe	
Prix de seuil/Schwellenpreise : Nederland Prezzi d'entrata/Drempelprijzen		F1	29,80	29,80	30,05	30,30	30,55	30,80	31,05	31,30	31,30	31,30	31,30	31,30	30,74
BELGIQUE / BELGIE	Prix franco frontière	Fb	394,5	395,0	395,0	398,1	401,4	406,0	414,1	417,1					
	Prélèvements	F1	28,56	28,60	28,60	28,82	29,06	29,39	29,98	30,20					
		F1	0,91	0,91	0,91	0,91	0,91	0,91	0,66	0,64					
DEUTSCHLAND (BR)	Frei-Grenze-Preise	DM	-	-	-	-	-	-	-	-					
	Abschöpfungen	F1	-	-	-	-	-	-	-	-					
		F1	-	-	-	-	-	-	-	-					
FRANCE	Prix franco frontière	Ff	-	-	-	-	-	-	-	-					
	Prélèvements	F1	-	-	-	-	-	-	-	-					
		F1	-	-	-	-	-	-	-	-					
ITALIA	Prezzi franco-frontiera	Lit	4.651	4.633	4.630	4.653	4.671	4.710	4.746	4.767					
	Prelievi	F1	26,93	26,82	26,81	26,94	27,04	27,27	27,48	27,60					
		F1	2,47	2,47	2,86	2,86	2,86	3,14	3,08	3,25					
LUXEMBOURG	Prix franco frontière	Flux	394,5	395,0	395,0	398,1	401,4	406,0	414,1	417,1					
	Prélèvements	F1	28,56	28,60	28,60	28,82	29,06	29,39	29,98	30,20					
		F1	0,91	0,91	0,91	0,91	0,91	0,91	0,66	0,64					
Millet		Hirse						Miglio						Gierst	
Prix de seuil/Schwellenpreise : Nederland Prezzi d'entrata/Drempelprijzen		F1	29,35	29,35	29,60	29,85	30,10	30,35	30,60	30,85	30,85	30,85	30,85	30,85	30,29
BELGIQUE / BELGIE	Prix franco frontière	Fb	394,5	395,0	404,5	412,0	405,9	406,3	414,1	417,1					
	Prélèvements	F1	28,56	28,60	29,29	29,83	29,39	29,42	29,98	30,20					
		F1	0,46	0,46	0,02	-	0,31	0,52	0,21	0,22					
DEUTSCHLAND (BR)	Frei-Grenze-Preise	DM	-	-	-	-	-	-	-	-					
	Abschöpfungen	F1	-	-	-	-	-	-	-	-					
		F1	-	-	-	-	-	-	-	-					
FRANCE	Prix franco frontière	Ff	-	-	-	-	-	-	-	-					
	Prélèvements	F1	-	-	-	-	-	-	-	-					
		F1	-	-	-	-	-	-	-	-					
ITALIA	Prezzi franco-frontiera	Lit	4.733	4.713	-	-	-	4.795	4.786	4.765					
	Prelievi	F1	27,40	27,29	-	-	-	27,76	27,71	27,59					
		F1	1,51	1,51	-	-	-	1,85	2,38	2,88					
LUXEMBOURG	Prix franco frontière	Flux	394,5	395,0	404,5	412,0	405,9	406,3	414,1	417,1					
	Prélèvements	F1	28,56	28,60	29,29	29,83	29,39	29,42	29,98	30,20					
		F1	0,46	0,46	0,02	-	0,31	0,52	0,21	0,22					

PRIX DE SEUIL PRIX FRANCO FRONTIERE PRELEVEMENTS INTRACOMMUNAUTAIRES
 SCHWELLENPREISE FREI-GRENZE-PREISE INNERGEMEINSCHAFTLICHE ABSCHÖPFUNGEN
 PREZZI D'ENTRATA PREZZI FRANCO-FRONTIERA PRELIEVI INTRACOMUNITARI
 DREMPELPRIJZEN PRIJZEN FRANCO-GRENS INTRACOMMUNAUTAIRE HEFFINGEN

CEREALES
 GETREIDE
 CEREALI
 GRANEN

Pour importations vers : Für Einfuhren nach : Per importazioni verso : Voor invoeren naar :

		NEDERLAND												100 Kg	
Provenance Herkunft Provenienza Herkomst	Description - Beschreibung Descrizione - Omschrijving	1965	1966												
		DEC	JAN				FEB				MAR				
		27-2	3-9	10-16	17-23	24-30	31-6	7-13	14-20	21-27	28-6	7-13	14-20	21-27	
Sorgho		Sorgho												Sorgho	
Prix de seuil / Schwellenpreise : Nederland Prezzi d'entrata/Drempelprijzen		F1	30,80	31,05				31,30				31,30			
BELGIQUE / BELGIE	Prix franco frontière	Fb	407,2	414,5	414,5	414,5	414,5	417,5	417,5	416,9	416,4	419,4	419,4	419,4	419,4
		F1	29,48	30,01	30,01	30,01	30,01	30,23	30,23	30,18	30,15	30,36	30,36	30,36	30,36
	Prélèvements	F1	0,91	0,64	0,64	0,64	0,64	0,64	0,64	0,64	0,64	0,64	0,64	0,64	
DEUTSCHLAND (BR)	Frei-Grenze-Preise	DM	-	-	-	-	-	-	-	-	-	-	-	-	
		F1	-	-	-	-	-	-	-	-	-	-	-	-	
	Abschöpfungen	F1	-	-	-	-	-	-	-	-	-	-	-	-	
FRANCE	Prix franco frontière	Ff	-	-	-	-	-	-	-	-	-	-	-	-	
		F1	-	-	-	-	-	-	-	-	-	-	-	-	
	Prélèvements	F1	-	-	-	-	-	-	-	-	-	-	-	-	
ITALIA	Prezzi franco-frontiera	Lit	4.745	4.763	4.763	4.732	4.723	4.763	4.763	4.763	4.772	4.812	4.812	4.812	
		F1	27,47	27,57	27,57	27,40	27,35	27,58	27,58	27,58	27,63	27,87	27,87	27,87	
	Prelievi	F1	2,93	2,93	2,93	3,25	3,25	3,25	3,25	3,25	3,25	3,25	3,25	3,25	
LUXEMBOURG	Prix franco frontière	Flux	407,2	414,5	414,5	414,5	414,5	417,5	417,5	416,9	416,4	419,4	419,4	419,4	
		F1	29,48	30,01	30,01	30,01	30,01	30,23	30,23	30,18	30,15	30,36	30,36	30,36	
	Prélèvements	F1	0,91	0,64	0,64	0,64	0,64	0,64	0,64	0,64	0,64	0,64	0,64		
Millet		Millet												Millet	
Hirse		Hirse												Hirse	
Prix de seuil / Schwellenpreise : Nederland Prezzi d'entrata/Drempelprijzen		F1	30,35	30,60				30,85				30,85			
BELGIQUE / BELGIE	Prix franco frontière	Fb	407,2	414,5	414,5	414,5	414,5	417,5	417,5	416,9	416,4	419,4	419,4	419,4	
		F1	29,48	30,01	30,01	30,01	30,01	30,23	30,23	30,18	30,15	30,36	30,36	30,36	
	Prélèvements	F1	0,58	0,19	0,19	0,19	0,19	0,19	0,22	0,22	0,22	0,22	0,22	0,22	
DEUTSCHLAND (BR)	Frei-Grenze-Preise	DM	-	-	-	-	-	-	-	-	-	-	-		
		F1	-	-	-	-	-	-	-	-	-	-	-		
	Abschöpfungen	F1	-	-	-	-	-	-	-	-	-	-	-		
FRANCE	Prix franco frontière	Ff	-	-	-	-	-	-	-	-	-	-	-		
		F1	-	-	-	-	-	-	-	-	-	-	-		
	Prélèvements	F1	-	-	-	-	-	-	-	-	-	-	-		
ITALIA	Prezzi franco-frontiera	Lit	4.824	4.802	4.802	4.771	4.763	4.763	4.763	4.763	4.771	4.771	4.771		
		F1	27,93	27,80	27,80	27,63	27,57	27,57	27,57	27,57	27,63	27,63	27,63		
	Prelievi	F1	2,02	2,40	2,40	2,40	2,40	2,81	2,88	2,88	2,88	2,88	2,88		
LUXEMBOURG	Prix franco frontière	Flux	407,2	414,5	414,5	414,5	414,5	417,5	417,5	416,9	416,4	419,4	419,4		
		F1	29,48	30,01	30,01	30,01	30,01	30,23	30,23	30,18	30,15	30,36	30,36		
	Prélèvements	F1	0,58	0,19	0,19	0,19	0,19	0,19	0,22	0,22	0,22	0,22	0,22		

PRIX DE SEUIL
SCHWELLENPREISE
PREZZI D'ENTRATA
DREMPELPRIJZEN

PRIX FRANCO FRONTIERE
FREI-GRENZE-PREISE
PREZZI FRANCO-FRONTIERA
PRIJZEN FRANCO-GRENS

PRELEVEMENTS INTRACOMMUNAUTAIRES
INNERGEMEINSCHAFTLICHE ABSCHÖPFUNGEN
PRELIEVI INTRACOMUNITARI
INTRACOMMUNAUTAIRE HEFFINGEN

CEREALES
GETREIDE
CEREALI
GRANEN

Pour importations vers : Für Einfuhren nach : Per importazioni verso : Voor invoeren naar :

NEDERLAND

100 Kg

Provenance Herkunft Provenienza Herkomst	Description - Beschreibung Descrizione - Omschrijving	1965						1966						1965/ 66 Arith	
		JUL	AUG	SEP	OCT	NOV	DEC	JAN	FEB	MAR	APR	MAI	JUN	§	
Farine de blé tendre et de méteil Mehl von Weizen und von Mengkorn		Farina di frumento e di frumento segalato						Meel van zachte tarwe en van mengkoren							
Prix de seuil/Schwel lenpreise : Nederland Prezzi d'entrata/Drempelprijzen		F1	58,42	58,42	58,91	59,40	59,89	60,38	60,87	61,36	61,85	62,34	62,34	60,54	
BELGIQUE / BELGIE	Prix franco frontière	Fb	679,4	679,4	674,2	675,9	676,1	676,9	681,8	692,9					
	Prélèvements	F1	49,19	49,19	48,81	48,94	48,95	49,01	49,36	50,17					
		F1					
DEUTSCHLAND (BR)	Frei-Grenze-Preise	DM	63,41	63,06	61,88	62,70	63,40	63,87	64,39	65,24					
	Abschöpfungen	F1	57,39	57,07	56,00	56,74	57,38	57,80	58,27	59,05					
		F1					
FRANCE	Prix franco frontière	Ff	65,31	65,31	65,44	65,85	65,95	66,48	66,63	66,60					
	Prélèvements	F1	47,89	47,89	47,98	48,28	48,35	48,74	48,85	48,83					
		F1					
ITALIA	Prezzi franco-frontiera	Lit	9.829	10086	10052	10162	10179	10200	10.168	10147					
	Prelievi	F1	56,91	57,99	58,20	58,84	58,94	59,06	58,87	58,75					
		F1					
LUXEMBOURG	Prix franco frontière	Flux	818,0	818,0	818,0	825,0	834,3	843,0	852,4	863,5					
	Prélèvements	F1	59,22	59,22	59,22	59,73	60,40	61,03	61,71	62,51					
		F1	-	-	-	-	-	-	-	-					
Farine de seigle Mehl von Roggen		Farina di segala						Meel van rogge							
Prix de seuil/Schwel lenpreise : Nederland Prezzi d'entrata/Drempelprijzen		F1	47,84	48,26	48,61	48,96	49,31	49,66	50,01	50,36	50,36	50,36	50,36	49,54	
BELGIQUE / BELGIE	Prix franco frontière	Fb	577,5	578,3	578,3	582,6	587,0	593,4	598,8	602,7					
	Prélèvements	F1	41,81	41,87	41,87	42,18	42,50	42,96	43,35	43,64					
		F1					
DEUTSCHLAND (BR)	Frei-Grenze-Preise	DM	-	-	-	-	-	-	-	-					
	Abschöpfungen	F1	-	-	-	-	-	-	-	-					
		F1	-	-	-	-	-	-	-	-					
FRANCE	Prix franco frontière	Ff	52,91	52,74	52,93	53,27	53,57	55,38	55,66	55,65					
	Prélèvements	F1	38,80	38,67	38,81	39,06	39,28	40,60	40,81	40,81					
		F1					
ITALIA	Prezzi franco-frontiera	Lit	-	-	-	-	-	-	-	-					
	Prelievi	F1	-	-	-	-	-	-	-	-					
		F1	-	-	-	-	-	-	-	-					
LUXEMBOURG	Prix franco frontière	Flux	753,3	755,0	755,0	762,0	769,2	776,0	783,2	785,2					
	Prélèvements	F1	54,54	54,66	54,66	55,17	55,69	56,18	56,70	56,85					
		F1	-	-	-	-	-	-	-	-					

PRIX DE SEUIL PRIX FRANCO FRONTIERE PRELEVEMENTS INTRACOMMUNAUTAIRES
 SCHWELLENPREISE FREI-GRENZE-PREISE INNERGEMEINSCHAFTLICHE ABSCHÖPFUNGEN
 PREZZI D'ENTRATA PREZZI FRANCO-FRONTIERA PRELIEVI INTRACOMUNITARI
 DREMPELPRIJZEN PRIJZEN FRANCO-GRENS INTRACOMMUNAUTAIRE HEFFINGEN

CEREALES
 GETREIDE
 CEREALI
 GRANEN

Pour importations vers : Für Einfuhren nach : Per importazioni verso : Voor invoeren naar :

		NEDERLAND												100 Kg	
Provenance Herkunft Provenienza Herkomst	Description - Beschreibung Descrizione - Omschrijving	1965	1 9 6 6												
		DEC	JAN				FEB				MAR				
		27-2	3-9	10-16	17-23	24-30	31-6	7-13	14-20	21-27	28-6	7-13	14-20	21-27	
Farine de blé tendre et de méteil Mehl von Weizen und von Mengkorn Farina di frumento e di frumento segalato Meel van zachte tarwe en van mengkoren															
Prix de seuil / Schwellenpreise : Nederland Prezzi d'entrata/Drempelprijzen		Fl	60,38	60,87				61,36				61,85			
BELGIQUE / BELGIE	Prix franco frontière	Fb	678,2	678,2	678,2	678,2	691,6	695,6	695,6	690,9	690,3	690,3	690,3	690,3	
		Fl	49,10	49,10	49,10	49,10	50,07	50,36	50,36	50,02	49,98	49,98	49,98	49,98	
	Prélèvements	Fl	
DEUTSCHLAND (BR)	Frei-Grenze-Preise	DM	64,15	64,15	64,14	64,14	65,10	65,10	65,30	65,28	65,28	65,28	65,28	65,28	
		Fl	58,05	58,05	58,05	58,05	58,91	58,91	59,10	59,07	59,07	59,07	59,07	59,07	
	Abschöpfungen	Fl	
FRANCE	Prix franco frontière	Ff	66,49	66,62	66,62	66,62	66,69	66,69	66,62	66,56	66,55	66,55	66,55	66,49	
		Fl	48,75	48,85	48,85	48,85	48,90	48,90	48,85	48,80	48,80	48,80	48,80	48,75	
	Prélèvements	Fl	
ITALIA	Prezzi franco-frontiera	Lit	10206	10183	10183	10153	10144	10144	10144	10144	10153	10153	10153	10153	
		Fl	59,09	58,96	58,96	58,78	58,73	58,73	58,73	58,73	58,78	58,81	58,81	58,81	
	Prelievi	Fl	
LUXEMBOURG	Prix franco frontière	Flux	843,0	852,0	852,0	853,3	853,3	863,2	863,2	863,2	863,2	870,2	870,2	870,2	
		Fl	61,03	61,68	61,68	61,78	61,78	62,50	62,50	62,50	62,50	63,00	63,00	63,00	
	Prélèvements	Fl	-	-	-	-	-	-	-	-	-	-	-	-	
Farine de seigle Mehl von Roggen Farina di segala Meel van rogge															
Prix de seuil / Schwellenpreise : Nederland Prezzi d'entrata/Drempelprijzen		Fl	49,66	50,01				50,36				50,36			
BELGIQUE / BELGIE	Prix franco frontière	Fb	594,7	598,9	598,9	598,9	598,9	603,1	603,1	602,4	601,8	606,0	606,0	606,0	
		Fl	43,06	43,36	43,36	43,36	43,36	43,66	43,66	43,61	43,57	43,87	43,87	43,87	
	Prélèvements	Fl	
DEUTSCHLAND (BR)	Frei-Grenze-Preise	DM	-	-	-	-	-	-	-	-	-	-	-		
		Fl	-	-	-	-	-	-	-	-	-	-	-		
	Abschöpfungen	Fl	-	-	-	-	-	-	-	-	-	-	-		
FRANCE	Prix franco frontière	Ff	55,66	55,66	55,66	55,66	55,66	55,66	55,66	55,66	55,65	55,65	55,65		
		Fl	40,81	40,81	40,81	40,81	40,81	40,81	40,81	40,81	40,81	40,81	40,56		
	Prélèvements	Fl		
ITALIA	Prezzi franco-frontiera	Lit	-	-	-	-	-	-	-	-	-	-	-		
		Fl	-	-	-	-	-	-	-	-	-	-	-		
	Prelievi	Fl	-	-	-	-	-	-	-	-	-	-	-		
LUXEMBOURG	Prix franco frontière	Flux	776,0	783,0	783,0	784,3	784,3	785,2	785,2	785,2	785,2	785,2	785,2		
		Fl	56,18	56,69	56,69	56,78	56,78	56,85	56,85	56,85	56,85	56,85	56,85		
	Prélèvements	Fl	-	-	-	-	-	-	-	-	-	-	-		

PRIX DE SEUIL
SCHWELLENPREISE
PREZZI D'ENTRATA
DREMPELPRIJZEN

PRIX FRANCO FRONTIERE
FREI-GRENZE-PREISE
PREZZI FRANCO-FRONTIERA
PRIJZEN FRANCO-GRENS

PRELEVEMENTS INTRACOMMUNAUTAIRES
INNERGEMEINSCHAFTLICHE ABSCHOPFUNGEN
PRELIEVI INTRACOMUNITARI
INTRACOMMUNAUTAIRE HEFFINGEN

CEREALES
GETREIDE
CEREALI
GRANEN

Pour importations vers : Für Einfuhren nach : Per importazioni verso : Voor invoeren naar :

NEDERLAND

100 Kg

Provenance Herkunft Provenienza Herkomst	Description - Beschreibung Descrizione - Omschrijving	1965						1966						1965/ 66 Arith g	
		JUL	AUG	SEP	OCT	NOV	DEC	JAN	FEB	MAR	APR	MAI	JUN		
Gruaux et semoules de blé tendre		Grobgruess und Feingruess von Weizen						Semole et semolini di frumento						Grutten, gries en griesmeel van zachte tarwe	
Prix de seuil/Schwel lenpreise : Nederland Prezzi d'entrata/Drempelprijzen		Fl	62,02	62,02	62,51	63,00	63,49	63,98	64,47	64,96	65,45	65,94	65,94	64,14	
BELGIQUE / BELGIE	Prix franco frontière	Fb	741,6	741,6	736,4	738,4	739,2	740,7	746,2	757,8					
	Prélèvements	Fl	53,69	53,69	53,31	53,46	53,52	53,63	54,02	54,87					
DEUTSCHLAND (BR)	Frei-Grenze-Preise	DM	-	-	67,19	67,92	68,90	69,48	70,24	71,22					
	Abschöpfungen	Fl	-	-	60,80	61,47	62,35	62,88	63,57	64,45					
FRANCE	Prix franco frontière	Ff	71,54	71,54	71,52	71,69	71,61	71,72	71,87	71,84					
	Prélèvements	Fl	52,46	52,46	52,44	52,56	52,50	52,59	52,70	52,67					
ITALIA	Prezzi franco-frontiera	Lit	10004	10191	10227	10337	10354	10375	10343	10322					
	Prelievi	Fl	57,93	59,01	59,22	59,85	59,95	60,07	59,88	59,76					
LUXEMBOURG	Prix franco frontière	Flux	838,0	838,0	838,0	845,0	854,3	863,0	872,4	883,5					
	Prélèvements	Fl	60,67	60,67	60,67	61,18	61,85	62,48	63,16	63,96					
Gruaux et semoules de blé dur		Grobgruess und Feingruess von Hartweizen						Semole e semolini di grano duro						Grutten, gries en griesmeel van durum tarwe	
Prix de seuil/Schwel lenpreise : Nederland Prezzi d'entrata/Drempelprijzen		Fl	63,74	63,74	64,28	64,82	65,36	65,90	66,44	66,98	67,52	68,06	68,06	66,08	
BELGIQUE / BELGIE	Prix franco frontière	Fb	757,2	757,2	757,2	761,5	769,0	779,5	788,8	794,5					
	Prélèvements	Fl	54,82	54,82	54,82	55,14	55,68	56,44	57,11	57,52					
DEUTSCHLAND (BR)	Frei-Grenze-Preise	DM	-	-	-	-	-	-	-	-					
	Abschöpfungen	Fl	-	-	-	-	-	-	-	-					
FRANCE	Prix franco frontière	Ff	84,23	84,08	84,69	86,21	86,27	87,49	87,82	87,81					
	Prélèvements	Fl	61,76	61,65	62,10	63,21	63,26	64,15	64,33	64,39					
ITALIA	Prezzi franco-frontiera	Lit	-	-	-	-	-	-	-	-					
	Prelievi	Fl	-	-	-	-	-	-	-	-					
LUXEMBOURG	Prix franco frontière	Flux	-	-	-	-	-	-	-	-					
	Prélèvements	Fl	-	-	-	-	-	-	-	-					

PRIX DE SEUIL
SCHWELLENPREISE
PREZZI D'ENTRATA
DREMPELPRIJZEN

PRIX FRANCO FRONTIERE
FREI-GRENZE-PREISE
PREZZI FRANCO-FRONTIERA
PRIJZEN FRANCO-GRENS

PRELEVEMENTS INTRACOMMUNAUTAIRES
INNERGEMEINSCHAFTLICHE ABSCHÖPFUNGEN
PRELIEVI INTRACOMUNITARI
INTRACOMMUNAUTAIRE HEFFINGEN

CEREALES
GETREIDE
CEREALI
GRANEN

Pour importations vers : Für Einfuhren nach : Per importazioni verso : Voor invoeren naar :

NEDERLAND

100 Kg

Provenance Herkunft Provenienza Herkomst	Description - Beschreibung Descrizione - Omschrijving		1965												
			1966												
			DEC			JAN			FEB			MAR			
			27-2	3-9	10-16	17-23	24-30	31-6	7-13	14-20	21-27	28-6	7-13	14-20	21-27
Grains et semoules de blé tendre			Grobgrüss und Feingrüss von Weizen				Semole e semolini di frumento				Grutten, gries-en griesmeel van zachte tarwe				
Prix de seuil / Schwellenpreise : Nederland Prezzi d'entrata/Drempelprijzen			Fl	63,98			64,47			64,96			65,45		
BELGIQUE / BELGIE	Prix franco frontière	Fb	742,0	742,6	742,6	742,6	756,0	760,5	760,5	755,8	755,2	755,6	755,6	755,6	755,6
		Fl	53,72	53,76	53,76	53,76	54,73	55,06	55,06	54,72	54,68	54,71	54,71	54,71	54,71
	Prélèvements	Fl
DEUTSCHLAND (BR)	Frei-Grenze-Preise	DM	69,99	69,99	69,99	69,99	70,95	70,95	71,31	71,28	71,28	71,28	71,28	71,28	71,28
		Fl	63,34	63,34	63,34	63,34	64,21	64,21	64,53	64,51	64,51	64,51	64,51	64,51	64,51
	Abschöpfungen	Fl
FRANCE	Prix franco frontière	Ff	71,73	71,86	71,86	71,86	71,93	71,93	71,86	71,80	71,79	71,79	71,79	71,73	71,73
		Fl	52,59	52,69	52,69	52,69	52,74	52,74	52,69	52,64	52,64	52,64	52,64	52,59	52,59
	Prélèvements	Fl
ITALIA	Prezzi franco-frontiera	Lit	10381	10358	10358	10328	10319	10319	10319	10319	10328	10328	10328	10328	10328
		Fl	60,10	59,97	59,97	59,80	59,75	59,75	59,75	59,75	59,80	59,82	59,82	59,82	59,82
	Prelievi	Fl
LUXEMBOURG	Prix franco frontière	Flux	863,0	872,0	872,0	873,3	873,3	883,2	883,2	883,2	883,2	890,2	890,2	890,2	890,2
		Fl	62,48	63,13	63,13	63,23	63,23	63,94	63,94	63,94	63,94	64,45	64,45	64,45	64,45
	Prélèvements	Fl
Grains et semoules de blé dur			Grobgrüss und Feingrüss von Hartweizen				Semole e semolini di grano duro				Grutten, gries en griesmeel van durum tarwe				
Prix de seuil / Schwellenpreise : Nederland Prezzi d'entrata/Drempelprijzen			Fl	65,90			66,44			66,98			67,52		
BELGIQUE / BELGIE	Prix franco frontière	Fb	780,8	789,2	789,2	789,2	789,2	794,8	794,8	794,1	793,5	799,1	799,1	799,1	799,1
		Fl	56,53	57,14	57,14	57,14	57,14	57,54	57,54	57,49	57,45	57,85	57,85	57,85	57,85
	Prélèvements	Fl
DEUTSCHLAND (BR)	Frei-Grenze-Preise	DM	-	-	-	-	-	-	-	-	-	-	-	-	-
		Fl	-	-	-	-	-	-	-	-	-	-	-	-	-
	Abschöpfungen	Fl	-	-	-	-	-	-	-	-	-	-	-	-	-
FRANCE	Prix franco frontière	Ff	87,82	87,82	87,82	87,82	87,82	87,82	87,82	87,82	87,81	87,81	87,81	87,47	87,47
		Fl	64,39	64,39	64,39	64,39	64,39	64,39	64,39	64,39	64,39	64,39	64,39	64,14	64,14
	Prélèvements	Fl
ITALIA	Prezzi franco-frontiera	Lit	-	-	-	-	-	-	-	-	-	-	-	-	-
		Fl	-	-	-	-	-	-	-	-	-	-	-	-	-
	Prelievi	Fl	-	-	-	-	-	-	-	-	-	-	-	-	-
LUXEMBOURG	Prix franco frontière	Flux	-	-	-	-	-	-	-	-	-	-	-	-	-
		Fl	-	-	-	-	-	-	-	-	-	-	-	-	-
	Prélèvements	Fl	-	-	-	-	-	-	-	-	-	-	-	-	-

PRIX DE SEUIL PRIX C A F PRELEVEMENTS ENVERS PAYS TIERS
 SCHWELLENPREISE CIF-PREISE ABSCHOPFUNGEN GEGENUBER DRITTLANDERN
 PREZZI D'ENTRATA PREZZI CIF PRELIEVI VERSO PAESI TERZI
 DREMPELPRIJZEN C.I.F.-PRIJZEN HEFFINGEN TEGENOVER DERDE LANDEN

CEREALES
 GETREIDE
 CEREALI
 GRANEN

100 Kg

Pays Paese Land	Description - Beschreibung Descrizione - Omschrijving		1 9 6 5						1 9 6 6						1965/ 66
			JUL	AUG	SEP	OCT	NOV	DEC	JAN	FEB	MAR	APR	MAI	JUN	arithm.
			Weichweizen			Grano tenero			Zachte tarwe						Ø
BELGIQUE / BELGIE	Prix de seuil	Fb	497,0	497,0	497,0	500,0	505,0	511,0	517,0	521,0	525,0	529,0	532,0	535,0	513,8
	Prix CAF	Fb	277,3	268,8	269,8	271,6	273,9	273,0	277,4	280,0					
	Prélèvements	Fb	219,7	227,7	228,0	228,3	231,1	238,2	240,1	243,0					
DEUTSCHLAND (BR)	Schwellenpreise	DM	47,45	47,45	47,90	48,34	48,77	49,19	49,59	49,99	50,37	50,74	51,10	51,45	49,36
	Cif-Preise	DM	22,52	21,84	21,93	22,08	22,35	22,32	22,67	22,86					
	Abschöpfungen	DM	24,91	25,59	25,98	26,32	26,32	26,87	26,95	27,25					
FRANCE	Prix de seuil	Ff	49,24	49,24	49,64	50,04	50,44	50,84	51,24	51,64	52,04	52,44	52,84	53,24	51,07
	Prix CAF	Ff	27,88	27,53	27,63	27,80	28,03	27,94	28,37	28,63					
	Prélèvements	Ff	21,35	21,70	22,02	22,27	22,34	22,90	23,01	22,95					
ITALIA	Prezzi d'entrata	Lit	7.050	7.100	7.150	7.200	7.250	7.300	7.350	7.400	7.450	7.500	7.500	7.500	7.313
	Prezzi cif	Lit	3.599	3.575	3.595	3.616	3.646	3.634	3.689	3.721					
	Prelievi	Lit	3.451	3.524	3.556	3.556	3.602	3.669	3.672	3.672					
LUXEMBOURG	Prix de seuil	Flux	572,5	572,5	572,5	577,5	583,5	589,5	595,5	601,5	606,5	610,5	614,5	614,5	592,6
	Prix CAF	Flux	307,8	299,3	300,3	302,1	304,4	303,5	307,9	310,5					
	Prélèvements	Flux	264,5	273,0	272,5	275,6	278,4	286,0	288,7	292,8					
NEDERLAND	Drempelprijzen	Fl	37,90	37,90	38,25	38,60	38,95	39,30	39,65	40,00	40,35	40,70	40,70	40,70	39,42
	C.i.f.-prijzen	Fl	20,07	19,46	19,54	19,66	19,83	19,77	20,08	20,27					
	Heffingen	Fl	17,81	18,42	18,72	18,95	19,02	19,53	19,59	19,85					
Seigle			Roggen						Segala			Rogge			
BELGIQUE / BELGIE	Prix de seuil	Fb	410,0	410,0	410,0	413,0	416,0	420,0	423,0	426,0	429,0	429,0	429,0	429,0	420,3
	Prix CAF	Fb	268,5	280,0	282,0	286,5	294,0	311,1	335,7	338,1					
	Prélèvements	Fb	142,1	130,7	127,4	126,4	122,2	109,2	87,9	88,1					
DEUTSCHLAND (BR)	Schwellenpreise	DM	43,35	43,35	43,80	44,24	44,67	45,09	45,49	45,89	46,27	46,64	47,00	47,35	45,26
	Cif-Preise	DM	21,82	22,74	22,90	23,28	23,95	25,36	27,34	27,51					
	Abschöpfungen	DM	21,56	20,64	20,89	20,96	20,72	19,69	18,24	18,41					
FRANCE	Prix de seuil	Ff	39,99	39,99	40,39	40,79	41,19	41,59	41,99	42,39	42,79	43,19	43,59	43,99	41,82
	Prix CAF	Ff	26,78	27,87	28,07	28,76	30,14	31,44	34,48	34,12					
	Prélèvements	Ff	13,26	12,12	12,31	12,01	11,03	10,21	7,50	8,29					
ITALIA	Prezzi d'entrata	Lit	6.170	6.170	6.170	6.170	6.170	6.170	6.170	6.170	6.170	6.170	6.170	6.170	6.170
	Prezzi cif	Lit	3.534	3.672	3.697	3.792	3.978	4.139	4.524	4.421					
	Prelievi	Lit	2.648	2.503	2.460	2.379	2.193	2.031	1.664	1.752					
LUXEMBOURG	Prix de seuil	Flux	527,5	527,5	527,5	532,5	537,5	542,5	547,5	547,5	547,5	547,5	547,5	547,5	540,0
	Prix CAF	Flux	299,0	310,5	312,5	317,0	324,5	341,6	366,2	368,6					
	Prélèvements	Flux	228,8	217,4	214,0	215,5	213,1	200,9	182,1	178,6					
NEDERLAND	Drempelprijzen	Fl	29,70	30,00	30,25	30,50	30,75	31,00	31,25	31,50	31,50	31,50	31,50	31,50	30,91
	C.i.f.-prijzen	Fl	19,44	20,27	20,42	20,74	21,28	22,52	24,30	24,48					
	Heffingen	Fl	10,28	9,69	9,83	9,74	9,48	8,50	7,02	7,02					

PRIX DE SEUIL PRIX C A F PRELEVEMENTS ENVERS PAYS TIERS
 SCHWELLENPREISE CIF-PREISE ABSCHÖPFUNGEN GEGENÜBER DRITTLÄNDERN
 PREZZI D'ENTRATA PREZZI CIF PRELIEVI VERSO PAESI TERZI
 DREMPELPRIJZEN C.I.F.-PRIJZEN HEFFINGEN TEGENOVER DERDE LANDEN

CEREALES
 GETREIDE
 CEREALI
 GRANEN

100 Kg

Pays Paese Land	Description - Beschreibung Descrizione - Omschrijving	1 9 6 6													
		FEB				MAR				APR				MAI	
		6-12	13-19	20-26	27-5	6-12	13-19	20-26	27-2	3-9	10-16	17-23	24-30	1-7	
Blé tendre Weichweizen Grano tenero Zachte tarwe															
BELGIQUE / BELGIE	Prix de seuil	Fb	521,0				525,0				529,0				532,0
	Prix CAF	Fb	280,0	280,7	280,2	280,0	280,0	278,8							
	Prélèvements	Fb	243,0	243,0	243,0	243,0	243,0								
DEUTSCHLAND (BR)	Schwellenpreise	DM	49,99				50,37				50,74				51,10
	Cif-Preise	DM	22,86	22,92	22,88	22,86	22,82	22,70							
	Abschöpfungen	DM	27,25	27,25	27,25	27,25	27,35								
FRANCE	Prix de seuil	Ff	51,64				52,04				52,44				52,84
	Prix CAF	Ff	28,63	28,70	28,65	28,63	28,63	28,52							
	Prélèvements	Ff	22,97	22,86	22,86	23,25	23,41								
ITALIA	Prezzi d'entrata	Lit	7.400				7.450				7.500				7.500
	Prezzi cif	Lit	3.721	3.731	3.724	3.722	3.721	3.707							
	Prelievi	Lit	3.672	3.672	3.672	3.712	3.728								
LUXEMBOURG	Prix de seuil	Flux	601,5				606,5				610,5				614,5
	Prix CAF	Flux	310,5	311,2	310,7	310,5	310,5	309,3							
	Prélèvements	Flux	292,8	292,8	292,8	292,8	293,8								
NEDERLAND	Drempelprijzen	Fl	40,00				40,35				40,70				40,70
	C.i.f.-prijzen	Fl	20,27	20,32	20,29	20,27	20,27	20,19							
	Heffingen	Fl	19,85	19,85	19,85	19,85	19,85								
Seigle Roggen Segala Rogge															
BELGIQUE / BELGIE	Prix de seuil	Fb	426,0				429,0				429,0				429,0
	Prix CAF	Fb	341,2	341,4	335,1	326,8	323,2	320,8							
	Prélèvements	Fb	87,0	85,0	90,3	100,0	104,0								
DEUTSCHLAND (BR)	Schwellenpreise	DM	45,89				46,27				46,64				47,00
	Cif-Preise	DM	27,75	27,77	27,26	26,60	26,28	26,06							
	Abschöpfungen	DM	18,32	18,19	18,56	19,46	19,94								
FRANCE	Prix de seuil	Ff	42,39				42,79				43,19				43,59
	Prix CAF	Ff	35,02	34,23	32,85	33,60	33,24	33,01							
	Prélèvements	Ff	7,48	8,17	9,55	9,05	9,52								
ITALIA	Prezzi d'entrata	Lit	6.170				6.170				6.170				6.170
	Prezzi cif	Lit	4.593	4.416	4.162	4.413	4.368	4.338							
	Prelievi	Lit	1.585	1.756	2.008	1.750	1.779								
LUXEMBOURG	Prix de seuil	Flux	547,5				547,5				547,5				547,5
	Prix CAF	Flux	371,7	371,9	365,6	357,3	353,7	351,3							
	Prélèvements	Flux	175,9	175,8	181,1	189,0	192,0								
NEDERLAND	Drempelprijzen	Fl	31,50				31,50				31,50				31,50
	C.i.f.-prijzen	Fl	24,70	24,71	24,26	23,66	23,40	23,23							
	Heffingen	Fl	6,94	6,79	7,18	7,75	7,97								

PRIX DE SEUIL PRIX C A F PRELEVEMENTS ENVERS PAYS TIERS
 SCHWELLENPREISE CIF-PREISE ABSCHÖPFUNGEN GEGENÜBER DRITTLÄNDERN
 PREZZI D'ENTRATA PREZZI CIF PRELIEVI VERSO PAESI TERZI
 DREMPELPRIJZEN C.I.F.-PRIJZEN HEFFINGEN TEGENOVER DERDE LANDEN

CEREALES
 GETREIDE
 CEREALI
 GRANEN

100 Kg

Pays Paese Land	Description - Beschreibung Descrizione - Omschrijving		1965						1966						1965/ 66
			JUL	AUG	SEP	OCT	NOV	DEC	JAN	FEB	MAR	APR	MAI	JUN	Arithm Ø
Orge			Gerste						Orzo						Gerst
BELGIQUE / BELGIE	Prix de seuil	Fb	420,0	420,0	420,0	423,0	426,0	430,0	433,0	436,0	439,0	439,0	439,0	439,0	430,3
	Prix CAF	Fb	316,1	319,4	325,7	321,6	326,5	339,2	352,2	351,7					
	Prélèvements	Fb	104,7	100,7	93,5	102,2	99,9	91,6	81,6	84,8					
DEUTSCHLAND (BR)	Schwellenpreise	DM	41,55	41,55	41,76	42,12	42,48	42,84	43,20	43,20	43,20	43,20	43,20	43,20	42,63
	Cif-Preise	DM	25,63	25,89	26,40	26,08	26,56	27,61	28,66	28,60					
	Abschöpfungen	DM	15,97	15,66	15,30	16,07	16,01	15,22	14,59	14,62					
FRANCE	Prix de seuil	Ff	41,01	41,01	41,39	41,77	42,15	42,53	42,91	43,29	43,67	44,05	44,43	44,81	42,75
	Prix CAF	Ff	31,87	32,52	33,60	33,33	33,47	34,53	35,64	35,78					
	Prélèvements	Ff	9,27	8,49	7,77	8,45	8,73	8,02	7,08	7,54					
ITALIA	Prezzi d'entrata	Lit	4.200	4.200	4.200	4.200	4.240	4.280	4.320	4.360	4.400	4.400	4.400	4.400	4.300
	Prezzi cif	Lit	4.179	4.275	4.307	4.251	4.311	4.446	4.609	4.603					
	Prelievi	Lit	33	-	-	-	-	-	-	-					
LUXEMBOURG	Prix de seuil	Flux	420,0	420,0	420,0	423,0	426,0	430,0	433,0	436,0	439,0	439,0	439,0	439,0	430,3
	Prix CAF	Flux	316,1	319,4	325,7	321,6	326,5	339,2	352,2	351,7					
	Prélèvements	Flux	104,7	100,7	93,5	102,2	99,9	91,6	81,6	84,8					
NEDERLAND	Drempelprijzen	Fl	32,20	32,20	32,45	32,70	32,95	33,20	33,45	33,70	33,70	33,70	33,70	33,70	33,14
	C.i.f.-prijzen	Fl	22,89	23,12	23,58	23,28	23,64	24,55	25,50	25,46					
	Heffingen	Fl	9,36	9,08	8,81	9,45	9,29	8,67	7,98	8,28					
Avoine			Hafer						Avena						Haver
BELGIQUE / BELGIE	Prix de seuil	Fb	383,0	383,0	383,0	386,0	389,0	393,0	397,0	400,0	403,0	403,0	403,0	403,0	393,8
	Prix CAF	Fb	310,3	301,1	297,7	295,1	307,6	322,5	335,4	342,4					
	Prélèvements	Fb	73,2	82,6	85,4	90,6	82,2	70,7	62,9	57,1					
DEUTSCHLAND (BR)	Schwellenpreise	DM	37,85	37,85	38,06	38,42	38,78	39,14	39,50	39,50	39,50	39,50	39,50	39,50	38,93
	Cif-Preise	DM	25,25	24,51	24,24	24,04	25,12	26,36	27,39	27,91					
	Abschöpfungen	DM	12,63	13,37	13,93	14,37	13,70	12,76	12,18	11,48					
FRANCE	Prix de seuil	Ff	37,99	37,99	38,37	38,75	39,13	39,51	39,89	40,27	40,65	41,03	41,41	41,79	39,73
	Prix CAF	Ff	31,15	30,72	30,39	30,11	30,89	32,06	33,39	34,15					
	Prélèvements	Ff	6,85	7,31	8,04	8,58	8,27	7,40	6,56	6,03					
ITALIA	Prezzi d'entrata	Lit	4.000	4.000	4.000	4.000	4.000	4.000	4.000	4.000	4.000	4.000	4.000	4.000	4.000
	Prezzi cif	Lit	4.087	4.047	4.012	3.974	4.071	4.218	4.366	4.483					
	Prelievi	Lit	-	22	3	15	2	-	-	-					
LUXEMBOURG	Prix de seuil	Flux	383,0	383,0	383,0	386,0	389,0	393,0	397,0	400,0	403,0	403,0	403,0	403,0	393,8
	Prix CAF	Flux	310,3	301,1	297,7	295,1	307,6	322,5	335,4	342,4					
	Prélèvements	Flux	73,2	82,6	85,4	90,6	82,2	70,7	62,9	57,1					
NEDERLAND	Drempelprijzen	Fl	30,95	30,95	31,20	31,45	31,70	31,95	32,20	32,45	32,45	32,45	32,45	32,45	31,89
	C.i.f.-prijzen	Fl	22,47	21,80	21,56	21,36	22,27	23,35	24,28	24,79					
	Heffingen	Fl	8,51	9,18	9,74	10,03	9,46	8,59	7,98	7,62					

PRIX DE SEUIL PRIX C A F PRELEVEMENTS ENVERS PAYS TIERS
 SCHWELLENPREISE CIF-PREISE ABSCHÖPFUNGEN GEGENÜBER DRITTLÄNDERN
 PREZZI D'ENTRATA PREZZI CIF PRELIEVI VERSO PAESI TERZI
 DREMPELPRIJZEN C.I.F.-PRIJZEN HEFFINGEN TEGENOVER DERDE LANDEN

CEREALES
 GETREIDE
 CEREALI
 GRANEN

100 Kg

Pays Paese Land	Description - Beschreibung Descrizione - Omschrijving	1 9 6 6														
		FEB				MAR				APR				MAI		
		6-12	13-19	20-26	27-5	6-12	13-19	20-26	27-2	3-9	10-16	17-23	24-30	1-7		
	Orge	Gerste	Orzo	Gerst												
BELGIQUE / BELGIE	Prix de seuil	Fb	436,0				439,0				439,0				439,0	
	Prix CAF	Fb	351,8	351,5	353,0	350,8	344,5	345,0								
	Prélèvements	Fb	84,6	86,0	83,7	85,9	94,4									
DEUTSCHLAND (BR)	Schwellenpreise	DM	43,20				43,20				43,20				43,20	
	Cif-Preise	DM	28,60	28,58	28,70	28,52	27,99	28,00								
	Abschöpfungen	DM	14,62	14,62	14,62	14,68	15,19									
FRANCE	Prix de seuil	Ff	43,29				43,67				44,05				44,43	
	Prix CAF	Ff	35,80	35,77	35,90	35,70	35,08	35,13								
	Prélèvements	Ff	7,55	7,64	7,37	7,74	8,57									
ITALIA	Prezzi d'entrata	Lit	4.360				4.400				4.400				4.400	
	Prezzi cif	Lit	4.604	4.600	4.619	4.591	4.513	4.519								
	Prelievi	Lit	-	-	-	-	-									
LUXEMBOURG	Prix de seuil	Flux	436,0				439,0				439,0				439,0	
	Prix CAF	Flux	351,8	351,5	353,0	350,8	344,5	345,0								
	Prélèvements	Flux	84,6	86,0	83,7	85,9	94,4									
NEDERLAND	Drempeleprijzen	Fl	33,70				33,70				33,70				33,70	
	C.i.f.-prijzen	Fl	25,47	25,45	25,55	25,40	24,94	24,98								
	Heffingen	Fl	8,28	8,38	8,19	8,13	8,63									
	Avoine	Hafer	Avena	Haver												
BELGIQUE / BELGIE	Prix de seuil	Fb	400,0				403,0				403,0				403,0	
	Prix CAF	Fb	342,7	342,1	340,9	339,3	335,0	335,0								
	Prélèvements	Fb	56,7	58,0	58,0	62,3	68,0									
DEUTSCHLAND (BR)	Schwellenpreise	DM	39,50													
	Cif-Preise	DM	27,93	27,89	27,79	27,65	27,28	27,26								
	Abschöpfungen	DM	11,45	11,54	11,54	11,64	12,22									
FRANCE	Prix de seuil	Ff	40,27				40,65				41,03				41,41	
	Prix CAF	Ff	34,12	33,92	33,80	33,63	33,20	33,20								
	Prélèvements	Ff	6,08	6,13	6,45	6,88	7,45									
ITALIA	Prezzi d'entrata	Lit	4.000				4.000				4.000				4.000	
	Prezzi cif	Lit	4.479	4.454	4.438	4.416	4.363	4.363								
	Prelievi	Lit	-	-	-	-	-									
LUXEMBOURG	Prix de seuil	Flux	400,0				403,0				403,0				403,0	
	Prix CAF	Flux	342,7	342,1	340,9	339,9	335,0	335,0								
	Prélèvements	Flux	56,7	58,0	58,0	62,3	68,0									
NEDERLAND	Drempeleprijzen	Fl	32,45				32,45				32,45				32,45	
	C.i.f.-prijzen	Fl	24,81	24,77	24,68	24,57	24,25	24,25								
	Heffingen	Fl	7,58	7,71	7,71	7,78	8,20									

PRIX DE SEUIL PRIX C A F PRELEVEMENTS ENVERS PAYS TIERS
SCHWELLENPREISE CIF-PREISE ABSCHÖPFUNGEN GEGENÜBER DRITTLÄNDERN
PREZZI D'ENTRATA PREZZI CIF PRELIEVI VERSO PAESI TERZI
DREMFELPRIJZEN C.I.F.-PRIJZEN HEFFINGEN TEGENOVER DERDE LANDEN

CEREALES
GETREIDE
CEREALI
GRANEN

100 Kg

Pays Paese Land	Description - Beschreibung Descrizione - Omschrijving		1 9 6 5						1 9 6 6						1965/ 66	
			JUL	AUG	SEP	OCT	NOV	DEC	JAN	FEB	MAR	APR	MAI	JUN	Arith. Ø	
Maïs			Maïs						Granoturco						Maïs	
BELGIQUE / BELGIE	Prix de seuil	Fb	391,0	391,0	391,0	394,0	397,0	401,0	405,0	408,0	411,0	411,0	411,0	411,0	401,8	
	Prix CAF	Fb	313,1	307,7	306,4	294,7	297,3	309,2	317,4	316,8						
	Prélèvements	Fb	78,8	83,8	85,8	99,0	100,4	92,5	87,6	90,6						
DEUTSCHLAND (BR)	Schwelienpreise	DM	41,55	41,55	41,76	42,12	42,48	42,84	43,20	43,20	43,20	43,20	43,20	43,20	42,63	
	Cif-Preise	DM	25,39	24,96	24,85	23,93	24,22	25,22	25,87	25,80						
	Abschöpfungen	DM	16,22	16,62	16,89	18,16	18,26	17,66	17,31	17,34						
FRANCE	Prix de seuil	Ff	47,47	47,93	47,93	43,33	43,79	44,25	44,71	45,17	45,63	46,09	46,55	47,01	45,82	
	Prix CAF	Ff	31,41	30,88	30,75	29,59	29,84	31,02	31,83	31,77						
	Prélèvements	Ff	15,97	16,94	17,17	13,70	13,99	13,23	12,83	13,32						
ITALIA	Prezzi d'entrata	Lit	4.050	4.050	4.050	4.050	4.050	4.050	4.090	4.130	4.170	4.210	4.250	4.250	4.117	
	Prezzi cif	Lit	4.186	4.130	4.120	3.974	4.006	4.156	4.258	4.250						
	Prelievi	Lit	-	-	-	69	47	-	-	-						
LUXEMBOURG	Prix de seuil	Flux	391,0	391,0	391,0	394,0	397,0	401,0	405,0	408,0	411,0	411,0	411,0	411,0	401,8	
	Prix CAF	Flux	313,1	307,7	306,4	294,7	297,3	309,2	317,4	316,8						
	Prélèvements	Flux	78,8	83,8	85,8	99,0	100,4	92,5	87,6	90,6						
NEDERLAND	Dremfelprijzen	Fl	30,65	30,65	30,90	31,15	31,40	31,65	31,90	32,15	32,15	32,15	32,15	32,15	31,59	
	C.i.f.-prijzen	Fl	22,67	22,28	22,18	21,33	21,52	22,39	22,98	22,93						
	Heffingen	Fl	8,04	8,39	8,75	9,78	9,90	9,30	8,91	9,16						
Sarrasin			Buchweizen						Grano saraceno						Boekweit	
BELGIQUE / BELGIE	Prix de seuil	Fb	378,0	378,0	378,0	381,0	384,0	388,0	392,0	395,0	398,0	398,0	398,0	398,0	388,8	
	Prix CAF	Fb	372,6	390,5	385,9	414,1	434,7	494,8	492,9	501,7						
	Prélèvements	Fb	8,7	1,9	-	-	-	-	-	-						
DEUTSCHLAND (BR)	Schwelienpreise	DM	39,45	39,45	39,66	40,02	40,38	40,74	41,10	41,10	41,10	41,10	41,10	41,10	40,53	
	Cif-Preise	DM	30,15	31,58	31,21	33,48	35,21	40,06	39,91	40,60						
	Abschöpfungen	DM	9,38	7,80	8,39	6,58	5,18	0,77	1,35	0,54						
FRANCE	Prix de seuil	Ff	47,99	47,99	48,37	48,75	49,13	49,51	49,89	50,27	50,65	51,03	51,41	51,79	49,73	
	Prix CAF	Ff	37,02	38,81	38,35	41,13	43,38	49,69	49,51	50,37						
	Prélèvements	Ff	11,05	9,18	9,95	7,62	5,75	0,63	0,46	0,09						
ITALIA	Prezzi d'entrata	Lit	4.950	4.950	4.950	4.950	4.950	4.950	4.950	4.950	4.950	4.950	4.950	4.950	4.950	
	Prezzi cif	Lit	4.808	5.013	4.955	5.307	5.579	6.356	6.333	6.443						
	Prelievi	Lit	160	70	-	-	-	-	-	-						
LUXEMBOURG	Prix de seuil	Flux	378,0	378,0	378,0	381,0	384,0	388,0	392,0	395,0	398,0	398,0	398,0	398,0	388,8	
	Prix CAF	Flux	372,6	390,5	385,9	414,1	434,7	494,8	492,9	501,7						
	Prélèvements	Flux	8,7	1,9	-	-	-	-	-	-						
NEDERLAND	Dremfelprijzen	Fl	27,60	27,60	27,85	28,10	28,35	28,60	28,85	29,10	29,10	29,10	29,10	29,10	28,54	
	C.i.f.-prijzen	Fl	26,97	28,27	27,94	29,98	31,47	35,82	35,69	36,32						
	Heffingen	Fl	0,80	0,22	0,04	-	-	-	-	-						

PRIX DE SEUIL
SCHWELLENPREISE
PREZZI D'ENTRATA
DREMPELPRIJZEN

PRIX C A F
CIF-PREISE
PREZZI CIF
C.I.F.-PRIJZEN

PRELEVEMENTS ENVERS PAYS TIERS
ABSCHÖPFUNGEN GEGENÜBER DRITTLÄNDERN
PRELIEVI VERSO PAESI TERZI
HEFFINGEN TEGENOVER DERDE LANDEN

CEREALES
GETREIDE
CEREALI
GRANEN

100 Kg

Pays Paese Land	Description - Beschreibung Descrizione - Omschrijving	1 9 6 6													
		FEB				MAR				APR				MAI	
		6-12	13-19	20-26	27-5	6-12	13-19	20-26	27-2	3-9	10-16	17-23	24-30	1-7	
Maïs		Maïs				Granoturco				Maïs					
BELGIQUE / BELGIE	Prix de seuil	Fb	408,0				411,0				411,0				411,0
	Prix CAF	Fb	318,2	317,0	315,3	311,7	308,7	307,1							
	Prélèvements	Fb	89,0	90,1	93,0	97,9	103,0								
DEUTSCHLAND (BR)	Schwellenpreise	DM	43,20				43,20				43,20				43,20
	Cif-Preise	DM	25,92	25,82	25,68	25,38	25,12	24,96							
	Abschöpfungen	DM	17,32	17,32	17,36	17,84	18,00								
FRANCE	Prix de seuil	Ff	45,17				45,63				46,09				46,55
	Prix CAF	Ff	31,91	31,79	31,63	31,27	30,97	30,81							
	Prélèvements	Ff	13,15	13,27	13,57	14,15	14,72								
ITALIA	Prezzi d'entrata	Lit	4.130				4.170				4.210				4.250
	Prezzi cif	Lit	4.268	4.253	4.232	4.186	4.149	4.129							
	Prelievi	Lit	-	-	-	-	-								
LUXEMBOURG	Prix de seuil	Flux	408,0				411,0				411,0				411,0
	Prix CAF	Flux	318,2	317,0	315,3	311,7	308,7	307,1							
	Prélèvements	Flux	89,0	90,1	93,0	97,9	103,0								
NEDERLAND	Drempeleprijzen	F1	32,15				32,15				32,15				32,15
	C.i.f.-prijzen	F1	23,04	22,95	22,83	22,56	22,35	22,23							
	Heffingen	F1	9,04	9,13	9,34	9,58	9,76								
Sarrasin		Buchweizen				Grano saraceno				Boekweit					
BELGIQUE / BELGIE	Prix de seuil	Fb	395,0				398,0				398,0				398,0
	Prix CAF	Fb	502,8	502,8	502,8	482,2	468,5	468,5							
	Prélèvements	Fb	-	-	-	-	-								
DEUTSCHLAND (BR)	Schwellenpreise	DM	41,10				41,10				41,10				41,10
	Cif-Preise	DM	40,68	40,68	40,68	39,03	37,91	37,88							
	Abschöpfungen	DM	0,42	0,42	0,42	2,06	3,16								
FRANCE	Prix de seuil	Ff	50,27				50,65				51,03				51,41
	Prix CAF	Ff	50,48	50,48	50,48	48,45	47,10	47,10							
	Prélèvements	Ff	-	-	-	2,15	3,55								
ITALIA	Prezzi d'entrata	Lit	4.950				4.950				4.950				4.950
	Prezzi cif	Lit	6.456	6.456	6.456	6.199	6.028	6.028							
	Prelievi	Lit	-	-	-	-	-								
LUXEMBOURG	Prix de seuil	Flux	395,0				398,0				398,0				398,0
	Prix CAF	Flux	502,8	502,8	502,8	482,2	468,5	468,5							
	Prélèvements	Flux	-	-	-	-	-								
NEDERLAND	Drempeleprijzen	F1	29,10				29,10				29,10				29,10
	C.i.f.-prijzen	F1	36,40	36,40	36,40	34,91	33,92	33,92							
	Heffingen	F1	-	-	-	-	-								

PRIX DE SEUIL PRIX C A F PRELEVEMENTS ENVERS PAYS TIERS
 SCHWELLENPREISE CIF-PREISE ABSCHÖPFUNGEN GEGENÜBER DRITTLÄNDERN
 PREZZI D'ENTRATA PREZZI CIF PRELIEVI VERSO PAESI TERZI
 DREMPELPRIJZEN C.I.F.-PRIJZEN HEFFINGEN TEGENOVER DERDE LANDEN

CEREALES
 GETREIDE
 CEREALE
 GRANEN

100 Kg

Pays Paese Land	Description - Beschreibung Descrizione - Omschrijving		1 9 6 5						1 9 6 6						1965/ 66	
			JUL	AUG	SEP	OCT	NOV	DEC	JAN	FEB	MAR	APR	MAI	JUN	Arith. Ø	
Sorgho			Sorghum						Sorgo						Sorgho	
BELGIQUE / BELGIE	Prix de seuil	Fb	378,0	378,0	378,0	381,0	384,0	388,0	392,0	395,0	398,0	398,0	398,0	398,0	388,8	
	Prix CAF	Fb	260,4	260,7	267,1	265,8	271,5	272,5	271,5	268,3						
	Prélèvements	Fb	119,0	118,1	110,0	113,7	113,7	117,1	120,7	126,3						
DEUTSCHLAND (BR)	Schwel lenpreise	DM	39,45	39,45	39,66	40,02	40,38	40,74	41,10	41,10	41,10	41,10	41,10	40,53		
	Cif-Preise	DM	21,17	21,19	21,71	21,62	22,15	22,28	22,20	21,92						
	Abschöpfungen	DM	18,35	18,28	17,94	18,40	18,31	18,56	16,90	19,12						
FRANCE	Prix de seuil	Ff	45,99	45,99	45,99	41,77	42,17	42,57	42,97	43,37	43,77	44,17	44,57	44,97	44,03	
	Prix CAF	Ff	26,20	26,23	26,87	26,73	27,30	27,40	27,30	26,99						
	Prélèvements	Ff	19,88	19,70	19,03	15,02	14,95	15,20	15,70	16,33						
ITALIA	Prezzi d'entrata	Lit	3.800	3.800	3.800	3.800	3.800	3.800	3.840	3.880	3.920	3.960	4.000	4.000	3.867	
	Prezzi cif	Lit	3.527	3.542	3.629	3.613	3.684	3.696	3.684	3.632						
	Prelievi	Lit	284	271	159	187	151	109	155	242						
LUXEMBOURG	Prix de seuil	Flux	378,0	378,0	378,0	381,0	384,0	388,0	392,0	395,0	398,0	398,0	398,0	398,0	388,8	
	Prix CAF	Flux	260,4	260,7	267,1	265,8	271,5	272,5	271,5	268,3						
	Prélèvements	Flux	119,0	118,1	110,0	113,7	113,7	117,1	120,7	126,3						
NEDERLAND	Drempelprijzen	Fl	29,80	29,80	30,05	30,30	30,55	30,80	31,05	31,30	31,30	31,30	31,30	30,74		
	C.i.f.-prijzen	Fl	18,85	18,87	19,34	19,24	19,65	19,73	19,65	19,42						
	Heffingen	Fl	10,89	10,89	10,65	10,92	10,96	11,07	11,39	11,83						
Millet			Hirse						Miglio						Gieret	
BELGIQUE / BELGIE	Prix de seuil	Fb	378,0	378,0	378,0	381,0	384,0	388,0	392,0	395,0	398,0	398,0	398,0	398,0	388,8	
	Prix CAF	Fb	362,4	380,7	398,3	393,6	389,1	288,1	293,2	292,6						
	Prélèvements	Fb	18,8	1,2	-	1,0	0,7	100,4	99,2	101,8						
DEUTSCHLAND (BR)	Schwel lenpreise	DM	39,45	39,45	39,66	40,02	40,38	40,74	41,10	41,10	41,10	41,10	41,10	40,53		
	Cif-Preise	DM	29,33	30,80	32,21	31,84	31,56	23,53	23,94	23,87						
	Abschöpfungen	DM	10,14	8,70	7,48	8,18	8,84	17,20	17,18	17,17						
FRANCE	Prix de seuil	Ff	45,99	45,99	45,99	42,79	43,19	43,59	43,99	43,39	44,79	45,19	45,59	45,99	44,79	
	Prix CAF	Ff	36,01	37,82	39,55	39,08	38,57	28,57	29,07	29,02						
	Prélèvements	Ff	10,01	8,23	6,46	3,71	4,55	15,02	14,94	15,30						
ITALIA	Prezzi d'entrata	Lit	3.800	3.800	3.800	3.800	3.800	3.800	3.800	3.800	3.800	3.800	3.800	3.800		
	Prezzi cif	Lit	4.702	4.931	5.151	5.091	5.038	3.776	3.840	3.833						
	Prelievi	Lit	-	-	-	-	-	64	22	32						
LUXEMBOURG	Prix de seuil	Flux	378,0	378,0	378,0	381,0	384,0	388,0	392,0	395,0	398,0	398,0	398,0	398,0	388,8	
	Prix CAF	Flux	362,4	380,7	398,3	393,6	389,1	288,1	293,2	292,6						
	Prélèvements	Flux	18,8	1,2	-	1,0	0,7	100,4	99,2	101,8						
NEDERLAND	Drempelprijzen	Fl	29,35	29,35	29,60	29,85	30,10	30,35	30,60	30,85	30,85	30,85	30,85	30,29		
	C.i.f.-prijzen	Fl	26,24	27,56	28,84	28,49	28,17	20,86	21,23	21,18						
	Heffingen	Fl	3,09	1,83	0,83	1,36	1,90	9,49	9,39	9,61						

PRIX DE SEUIL PRIX C A F PRELEVEMENTS ENVERS PAYS TIERS
 SCHWELLENPREISE CIF-PREISE ABSCHÖPFUNGEN GEGENÜBER DRITTLÄNDERN
 PREZZI D'ENTRATA PREZZI CIF PRELIEVI VERSO PAESI TERZI
 DREMPELPRIJZEN C.I.F.-PRIJZEN HEFFINGEN TEGENOVER DERDE LANDEN

CEREALES
 GETREIDE
 CEREALI
 GRANEN

100 Kg

Pays Paese Land	Description - Beschreibung Descrizione - Omschrijving	1 9 6 6													
		FEB				MAR				APR				MAI	
		6-12	13-19	20-26	27-5	6-12	13-19	20-26	27-2	3-9	10-16	17-23	24-30	1-7	
Sorgho		Sorghum				Sorgo				Sorgho					
BELGIQUE / BELGIE	Prix de seuil	Fb	395,0				398,0				398,0				398,0
	Prix CAF	Fb	269,0	267,1	267,4	266,9	262,7	262,0							
	Prélèvements	Fb	125,0	127,3	127,9	129,6	133,6								
DEUTSCHLAND (BR)	Schwellenpreise	DM	41,10				41,10				41,10				41,10
	Cif-Preise	DM	21,98	21,82	21,85	21,80	21,44	21,36							
	Abschöpfungen	DM	19,02	19,20	19,24	19,25	19,66								
FRANCE	Prix de seuil	Ff	43,37				43,77				44,17				44,57
	Prix CAF	Ff	27,05	26,86	26,90	26,85	26,43	26,36							
	Prélèvements	Ff	16,22	16,43	16,47	16,74	17,16								
ITALIA	Prezzi d'entrata	Lit	3.880				3.920				3.960				4.000
	Prezzi cif	Lit	3.653	3.629	3.616	3.511	3.459	3.454							
	Prelievi	Lit	214	241	264	390	439								
LUXEMBOURG	Prix de seuil	Flux	395,0				398,0				398,0				398,0
	Prix CAF	Flux	269,0	267,1	267,4	266,9	262,7	262,0							
	Prélèvements	Flux	125,0	127,3	127,9	129,6	133,6								
NEDERLAND	Drempelprijzen	F1	31,30				31,30				31,30				31,30
	C.i.f.-prijzen	F1	19,47	19,33	19,36	19,32	19,02	18,97							
	Heffingen	F1	11,75	11,90	11,93	11,90	12,09								
Millet		Hirse				Miglio				Gierst					
BELGIQUE / BELGIE	Prix de seuil	Fb	395,0				398,0				398,0				398,0
	Prix CAF	Fb	300,2	287,4	284,0	278,4	271,6	264,3							
	Prélèvements	Fb	94,0	107,1	110,6	118,0	125,1								
DEUTSCHLAND (BR)	Schwellenpreise	DM	41,10				41,10				41,10				41,10
	Cif-Preise	DM	24,48	23,45	23,18	22,72	22,16	21,54							
	Abschöpfungen	DM	16,55	17,61	17,88	18,31	18,81								
FRANCE	Prix de seuil	Ff	44,39				44,79				45,19				45,59
	Prix CAF	Ff	29,77	28,50	28,16	27,61	26,94	26,22							
	Prélèvements	Ff	14,54	15,84	16,18	17,00	17,71								
ITALIA	Prezzi d'entrata	Lit	3.800				3.800				3.800				3.800
	Prezzi cif	Lit	3.928	3.767	3.724	3.655	3.570	3.479							
	Prelievi	Lit	-	27	69	136	210								
LUXEMBOURG	Prix de seuil	Flux	395,0				398,0				398,0				398,0
	Prix CAF	Flux	300,2	287,4	284,0	278,4	271,6	264,3							
	Prélèvements	Flux	94,0	107,1	110,6	118,0	125,1								
NEDERLAND	Drempelprijzen	F1	30,85				30,85				30,85				30,85
	C.i.f.-prijzen	F1	21,73	20,80	20,56	20,16	19,66	19,14							
	Heffingen	F1	9,04	10,01	10,26	10,64	11,08								

PRIX DE SEUIL PRIX C A F PRELEVEMENTS ENVERS PAYS TIERS
 SCHWELLENPREISE CIF-PREISE ABSCHÖPFUNGEN GEGENÜBER DRITTLÄNDERN
 PREZZI D'ENTRATA PREZZI CIF PRELIEVI VERSO PAESI TERZI
 DREMPELPRIJZEN C.I.F.-PRIJZEN HEFFINGEN TEGENOVER DERDE LANDE

CEREALES
 GETREIDE
 CERIALI
 GRANEN

100 Kg

Pays Paese Land	Description - Beschreibung Descrizione - Omschrijving		1965						1966						1965/ 66 Arith.
			JUL	AUG	SEP	OCT	NOV	DEC	JAN	FEB	MAR	APR	MAI	JUN	Ø
Alpiste			Kanarienseaat						Scagliola						Kanariezaad
BELGIQUE / BELGIE	Prix de seuil	Fb	378,0	378,0	378,0	381,0	384,0	388,0	392,0	395,0	398,0	398,0	398,0	398,0	388,8
	Prix CAF	Fb	501,3	523,4	523,8	561,8	530,2	518,9	542,8	589,7					
	Prélèvements	Fb	-	-	-	-	-	-	-	-					
DEUTSCHLAND (BR)	Schwellenpreise	DM	39,45	39,45	39,66	40,02	40,38	40,74	41,10	41,10	41,10	41,10	41,10	40,53	
	Cif-Preise	DM	40,44	42,21	42,25	45,30	42,85	41,99	43,90	47,63					
	Abschöpfungen	DM	-	-	-	-	-	-	-	-					
FRANCE	Prix de seuil	Ff	47,99	47,99	48,37	48,75	49,13	49,51	49,89	50,27	50,65	51,03	51,41	51,79	49,73
	Prix CAF	Ff	49,41	51,81	51,60	55,55	52,50	51,36	53,81	58,47					
	Prélèvements	Ff	-	-	-	-	-	-	-	-					
ITALIA	Prezzi d'entrata	Lit	4.950	4.950	4.950	4.950	4.950	4.950	4.950	4.950	4.950	4.950	4.950	4.950	
	Prezzi cif	Lit	6.339	6.686	6.610	7.143	6.801	6.661	6.901	7.459					
	Prelievi	Lit	-	-	-	-	-	-	-	-					
LUXEMBOURG	Prix de seuil	Flux	378,0	378,0	378,0	381,0	384,0	388,0	392,0	395,0	398,0	398,0	398,0	398,0	388,8
	Prix CAF	Flux	501,3	523,4	523,8	561,8	530,2	518,9	542,8	589,7					
	Prélèvements	Flux	-	-	-	-	-	-	-	-					
NEDERLAND	Drempelprijzen	Fl	29,05	29,05	29,30	29,55	29,80	30,05	30,30	30,55	30,55	30,55	30,55	29,99	
	C.i.f.-prijzen	Fl	36,29	37,89	37,93	40,67	38,38	37,56	39,30	42,69					
	Heffingen	Fl	-	-	-	-	-	-	-	-					
Blé dur			Hartweizen						Grano duro						Durum tarwe
BELGIQUE / BELGIE	Prix de seuil	Fb	522,0	522,0	522,0	525,0	530,0	537,0	543,0	547,0	551,0	555,0	559,0	562,0	539,6
	Prix CAF	Fb	345,3	356,2	359,6	357,1	356,5	351,9	351,5	366,9					
	Prélèvements	Fb	178,4	168,7	163,0	167,5	174,1	185,9	191,7	178,0					
DEUTSCHLAND (BR)	Schwellenpreise	DM	52,15	52,15	52,60	53,04	53,47	53,89	54,29	54,69	55,07	55,44	55,80	56,15	54,06
	Cif-Preise	DM	27,96	28,84	29,11	28,92	28,96	28,63	28,60	29,81					
	Abschöpfungen	DM	24,30	23,51	23,52	24,04	24,57	25,32	25,69	24,90					
FRANCE	Prix de seuil	Ff	58,24	58,24	58,70	59,16	59,62	60,08	60,54	61,00	61,46	61,92	62,38	62,84	60,35
	Prix CAF	Ff	34,52	36,12	36,17	36,02	36,19	35,73	35,69	37,21					
	Prélèvements	Ff	23,76	22,24	22,60	23,15	23,49	24,36	24,84	23,73					
ITALIA	Prezzi d'entrata	Lit	9.200	9.255	9.310	9.365	9.420	9.475	9.530	9.585	9.640	9.695	9.695	9.695	9.489
	Prezzi cif	Lit	4.439	4.661	4.657	4.646	4.678	4.621	4.615	4.808					
	Prelievi	Lit	4.766	4.609	4.657	4.716	4.749	4.865	4.907	4.769					
LUXEMBOURG	Prix de seuil	Flux	602,0	602,0	602,0	607,0	613,0	619,0	625,0	631,0	636,0	640,0	644,0	644,0	522,1
	Prix CAF	Flux	375,8	386,7	390,1	387,5	387,0	382,4	382,0	397,4					
	Prélèvements	Flux	227,6	217,7	212,4	218,6	225,8	237,3	242,4	233,0					
NEDERLAND	Drempelprijzen	Fl	39,80	39,80	40,15	40,50	40,85	41,20	41,55	41,90	42,25	42,60	42,60	41,32	
	C.i.f.-prijzen	Fl	25,00	25,79	26,03	25,85	25,81	25,48	25,44	26,56					
	Heffingen	Fl	14,90	14,19	14,14	14,60	15,08	15,78	16,10	15,29					

PRIX DE SEUIL PRIX C A F PRELEVEMENTS ENVERS PAYS TIERS
 SCHWELLENPREISE CIF-PREISE ABSCHÖPFUNGEN GEGENÜBER DRITTLÄNDERN
 FREZZI D'ENTRATA PREZZI CIF PRELIEVI VERSO FAESI TERZI
 DREMPELPRIJZEN C.I.F.-PRIJZEN HEFFINGEN TEGENOVER DERDE LANDEN

CEREALES
 GETREIDE
 CEREALI
 GRANEN

100 Kg

Pays Paese Land	Description - Beschreibung Descrizione - Omschrijving	1 9 6 6													
		FEB				MAR				APR				MAI	
		6-12	13-19	20-26	27-5	6-12	13-19	20-26	27-2	3-9	10-16	17-23	24-30	1-7	
Alpiste		Kanariensaat				Scagliola				Kanariezaad					
BELGIQUE / BELGIE	Prix de seuil	Fb	395,0				398,0				398,0				398,0
	Prix CAF	Fb	580,0	594,3	600,7	590,0	577,3	565,7							
	Prélèvements	Fb	-	-	-	-	-								
DEUTSCHLAND (BR)	Schwellenpreise	DM	41,10				41,10				41,10				41,10
	Cif-Preise	DM	46,86	48,00	48,52	47,66	46,61	45,66							
	Abschöpfungen	DM	-	-	-	-	-								
FRANCE	Prix de seuil	Ff	50,27				50,65				51,03				51,41
	Prix CAF	Ff	57,47	58,90	59,61	58,55	56,70	55,92							
	Prélèvements	Ff	-	-	-	-	-								
ITALIA	Prezzi d'entrata	Lit	4.950				4.950				4.950				4.950
	Prezzi cif	Lit	7.349	7.543	7.568	7.444	7.171	7.094							
	Prelievi	Lit	-	-	-	-	-								
LUXEMBOURG	Prix de seuil	Flux	395,0				398,0				398,0				398,0
	Prix CAF	Flux	580,0	594,3	600,7	590,0	577,3	565,7							
	Prélèvements	Flux	-	-	-	-	-								
NEDERLAND	Drempelprijzen	Fl	30,55				30,55				30,55				30,55
	C.i.f.-prijzen	Fl	41,99	43,03	43,49	42,72	41,80	40,96							
	Heffingen	Fl	-	-	-	-	-								
Blé dur		Hartweizen				Grano duro				Durum tarwe					
BELGIQUE / BELGIE	Prix de seuil	Fb	547,0				551,0				555,0				559,0
	Prix CAF	Fb	567,7	568,1	566,8	564,7	566,8	569,1							
	Prélèvements	Fb	178,9	176,0	176,0	176,0	176,0								
DEUTSCHLAND (BR)	Schwellenpreise	DM	54,69				55,07				55,44				55,80
	Cif-Preise	DM	29,88	29,91	29,80	29,62	29,77	29,92							
	Abschöpfungen	DM	24,92	24,74	24,83	25,24	25,41								
FRANCE	Prix de seuil	Ff	61,00				61,46				61,92				62,38
	Prix CAF	Ff	57,29	57,33	57,21	56,99	57,21	57,43							
	Prélèvements	Ff	23,64	23,57	23,73	24,23	24,43								
ITALIA	Prezzi d'entrata	Lit	9.585				9.640				9.695				9.695
	Prezzi cif	Lit	4.818	4.823	4.807	4.780	4.807	4.835							
	Prelievi	Lit	4.758	4.749	4.769	4.831	4.856								
LUXEMBOURG	Prix de seuil	Flux	631,0				636,0				640,0				644,0
	Prix CAF	Flux	598,2	598,6	597,3	595,2	597,3	599,6							
	Prélèvements	Flux	232,1	231,4	233,0	238,4	240,5								
NEDERLAND	Drempelprijzen	Fl	41,90				42,25				42,60				42,60
	C.i.f.-prijzen	Fl	26,62	26,65	26,56	26,40	26,56	26,72							
	Heffingen	Fl	15,23	15,17	15,29	15,67	15,82								

PRIX DE SEUIL PRIX C A F PRELEVEMENTS ENVERS PAYS TIERS
 SCHWELLENPREISE CIF-PREISE ABSCHÖPFUNGEN GEGENÜBER DRITTLÄNDERN
 PREZZI D'ENTRATA PREZZI CIF PRELIEVI VERSO PAESI TERZI
 DREMPELPRIJZEN C.I.F.-PRIJZEN HEFFINGEN TEGENOVER DERDE LANDEN

CEREALES
 GETREIDE
 CEREALE
 GRANEN

100 Kg

Pays Paese Land	Description - Beschreibung Descrizione - Omschrijving	1965						1966						1965/ 66	
		JUL	AUG	SEP	OCT	NOV	DEC	JAN	FEB	MAR	APR	MAI	JUN	Arith Ø	
Farine de blé tendre et de méteil		Mehl von Weizen und von Mengkorn		Farina di frumento e di frumento segalato				Meel van zachte tarwe en van mengkoren							
BELGIQUE / BELGIE	Prix de seuil	Fb	777,3	777,3	777,3	781,5	788,5	796,9	805,3	810,9	816,5	822,1	826,3	830,5	800,9
	Prix CAF	Fb	440,4	446,0	446,0	446,0	440,4	433,0	433,0	433,0					
	Prélèvements	Fb	336,9	331,3	331,3	335,5	348,1	363,9	371,5	377,9					
DEUTSCHLAND (BR)	Schwellenpreise	DM	72,10	72,10	72,70	73,30	73,90	74,50	75,05	75,60	76,15	76,70	77,20	77,70	74,75
	Cif-Preise	DM	35,57	36,02	36,02	36,04	35,66	35,12	35,12	35,10					
	Abschöpfungen	DM	36,53	36,08	36,68	37,28	38,22	39,38	39,93	40,48					
FRANCE	Prix de seuil	Ff	78,94	78,94	79,50	80,06	80,62	81,18	81,74	82,30	82,86	83,42	83,98	84,54	81,51
	Prix CAF	Ff	44,47	45,03	45,03	45,03	44,47	43,74	43,74	43,74					
	Prélèvements	Ff	34,47	33,91	34,47	35,03	36,15	37,44	38,00	38,56					
ITALIA	Prezzi d'entrata	Lit	10842	10912	10982	11052	11122	11192	11262	11332	11402	11472	11472	11472	11210
	Prezzi cif	Lit	5.708	5.790	5.797	5.797	5.726	5.634	5.634	5.634					
	Prelievi	Lit	5.134	5.134	5.185	5.255	5.396	5.558	5.628	5.698					
LUXEMBOURG	Prix de seuil	Flux	876,0	876,0	876,0	883,0	892,0	901,0	910,0	919,0	926,0	932,0	938,0	938,0	905,6
	Prix CAF	Flux	470,9	476,5	476,5	476,5	470,9	463,5	463,5	463,5					
	Prélèvements	Flux	405,1	399,5	399,5	406,5	420,2	437,5	445,6	455,5					
NEDERLAND	Drempelprijzen	Fl	58,42	58,42	58,91	59,40	59,89	60,38	60,87	61,36	61,85	62,34	62,34	62,34	60,54
	C.i.f.-prijzen	Fl	31,88	32,29	32,29	32,29	31,88	31,35	31,35	31,35					
	Heffingen	Fl	26,53	26,13	26,62	27,11	28,01	29,03	29,52	30,01					
Farine de seigle		Mehl von Roggen		Farina di segala				Meel van rogge							
BELGIQUE / BELGIE	Prix de seuil	Fb	667,8	667,8	667,8	672,0	676,2	681,8	686,0	690,2	694,4	694,4	694,4	694,4	682,3
	Prix CAF	Fb	402,9	418,6	421,3	427,5	438,1	462,0	496,5	499,9					
	Prélèvements	Fb	265,3	250,2	247,2	244,4	237,7	219,6	188,4	190,1					
DEUTSCHLAND (BR)	Schwellenpreise	DM	67,00	67,00	67,60	68,20	68,80	69,40	69,95	70,50	71,05	71,60	72,10	72,60	69,65
	Cif-Preise	DM	32,57	33,83	34,04	34,56	35,48	37,44	40,20	40,45					
	Abschöpfungen	DM	34,46	33,25	33,54	33,64	33,29	31,93	29,73	30,08					
FRANCE	Prix de seuil	Ff	65,99	65,99	66,55	67,11	67,67	68,23	68,79	69,35	69,91	70,47	71,03	71,59	68,56
	Prix CAF	Ff	40,16	41,64	41,91	42,88	44,80	46,63	50,89	50,39					
	Prélèvements	Ff	25,90	24,34	24,62	24,23	22,82	21,61	17,87	18,96					
ITALIA	Prezzi d'entrata	Lit	9.805	9.805	9.805	9.805	9.805	9.805	9.805	9.805	9.805	9.805	9.805	9.805	9.805
	Prezzi cif	Lit	5.285	5.473	5.507	5.639	5.901	6.126	6.665	6.521					
	Prelievi	Lit	4.529	4.350	4.307	4.171	3.906	3.678	3.134	3.286					
LUXEMBOURG	Prix de seuil	Flux	813,0	813,0	813,0	820,0	827,0	834,0	841,0	841,0	841,0	841,0	841,0	841,0	830,5
	Prix CAF	Flux	433,4	449,1	451,8	458,0	468,6	492,5	527,0	530,4					
	Prélèvements	Flux	380,0	365,8	362,3	361,9	357,1	341,3	312,9	310,7					
NEDERLAND	Drempelprijzen	Fl	47,84	48,26	48,61	48,96	49,31	49,66	50,01	50,36	50,36	50,36	50,36	50,36	49,54
	C.i.f.-prijzen	Fl	29,17	30,30	30,50	30,95	31,71	33,45	35,94	36,19					
	Heffingen	Fl	18,70	17,96	18,10	18,01	17,57	16,23	14,04	14,15					

PRIX DE SEUIL PRIX C A F PRELEVEMENTS ENVERS PAYS TIERS
SCHWELLENPREISE CIF-PREISE ABSCHÖPFUNGEN GEGENÜBER DRITTLÄNDERN
PREZZI D'ENTRATA PREZZI CIF PRELIEVI VERSO PAESI TERZI
DREMPELPRIJZEN C.I.F.-PRIJZEN HEFFINGEN TEGENOVER DERDE LANDEN

CEREALES
GETREIDE
CEREALI
GRANEN

100 Kg

Pays Paese Land	Description - Beschreibung Descrizione - Omschrijving	1 9 6 6												
		FEB				MAR				APR				MAI
		6-12	12-19	20-26	27-5	6-12	13-19	20-26	27-2	3-9	10-16	17-23	24-30	1-7
Farine de blé tendre et de méteil		Mehl von Weizen und von Mengkorn				Farina di frumento e di frumento segalato				Meel van zachte tarwe en van mengkoren				
BELGIQUE / BELGIE	Prix de seuil	Fb 810,9				816,5				822,1				826,3
	Prix CAF	Fb 433,0	433,0	433,0	433,0	433,0	436,5							
	Prélèvements	Fb 377,9	377,9	377,9	381,9	383,5								
DEUTSCHLAND (BR)	Schwellenpreise	DM 75,60				76,15				76,70				77,20
	Cif-Preise	DM 35,10	35,10	35,10	35,10	35,07	35,32							
	Abschöpfungen	DM 40,48	40,48	40,48	40,39	41,05								
FRANCE	Prix de seuil	Ff 82,30				82,86				83,42				83,98
	Prix CAF	Ff 43,74	43,74	43,74	43,74	43,74	44,08							
	Prélèvements	Ff 38,56	38,56	38,56	38,96	39,12								
ITALIA	Prezzi d'entrata	Lit 11.332				11.402				11.472				11472
	Prezzi cif	Lit 5.634	5.634	5.634	5.634	5.634	5.678							
	Prelievi	Lit 5.698	5.698	5.698	5.748	5.768								
LUXEMBOURG	Prix de seuil	Flux 919,0				926,0				932,0				938,0
	Prix CAF	Flux 463,5	463,5	463,5	463,5	463,5	467,0							
	Prélèvements	Flux 455,5	455,5	455,5	460,5	462,5								
NEDERLAND	Drempelprijzen	Fl 61,36				61,85				62,34				62,34
	C.i.f.-prijzen	Fl 31,35	31,35	31,35	31,35	31,35	31,60							
	Heffingen	Fl 30,01	30,01	30,01	30,36	30,50								
Farine de seigle		Mehl von Roggen				Farina di segala				Meel van rogge				
BELGIQUE / BELGIE	Prix de seuil	Fb 690,2				694,4				694,4				694,4
	Prix CAF	Fb 504,1	504,4	495,6	484,0	478,9	475,6							
	Prélèvements	Fb 186,1	186,0	194,1	208,8	215,0								
DEUTSCHLAND (BR)	Schwellenpreise	DM 70,50				71,05				71,60				72,10
	Cif-Preise	DM 40,79	40,81	40,11	39,17	38,74	38,45							
	Abschöpfungen	DM 29,82	29,70	30,35	31,68	32,25								
FRANCE	Prix de seuil	Ff 69,35				69,91				70,47				71,03
	Prix CAF	Ff 51,64	50,55	48,60	49,65	49,15	48,83							
	Prélèvements	Ff 17,71	18,82	20,75	20,09	20,81								
ITALIA	Prezzi d'entrata	Lit 9.805				9.805				9.805				9.805
	Prezzi cif	Lit 6.761	6.513	6.158	6.509	6.446	5.404							
	Prelievi	Lit 3.044	3.294	3.647										
LUXEMBOURG	Prix de seuil	Flux 841,0				841,0				841,0				841,0
	Prix CAF	Flux 534,6	534,9	526,1	514,5	509,4	506,1							
	Prélèvements	Flux 306,4	306,3	314,4	325,7	331,1								
NEDERLAND	Drempelprijzen	Fl 50,36				50,36				50,36				50,36
	C.i.f.-prijzen	Fl 36,50	36,52	35,88	35,04	34,67	34,43							
	Heffingen	Fl 13,86	13,85	14,44	15,26	15,65								

PRIX DE SEUIL PRIX C A F PRELEVEMENTS ENVERS PAYS TIERS
 SCHWELLENPREISE CIF-PREISE ABSCHÖPFUNGEN GEGENÜBER DRITTLÄNDERN
 PREZZI D'ENTRATA PREZZI CIF PRELIEVI VERSO PAESI TERZI
 DREMPELPRIJZEN C.I.F.-PRIJZEN HEFFINGEN TEGENOVER DERDE LANDEN

CEREALES
 GETREIDE
 CEREALE
 GRANEN

100 Kg

Pays Paese Land	Description - Beschreibung Descrizione - Omschrijving	1 9 6 5						1 9 6 6						1965/ 66	
		JUL	AUG	SEP	OCT	NOV	DEC	JAN	FEB	MAR	APR	MAI	JUN	Arith Ø	
Gruaux et semoules de blé tendre		Grobgruess und Feingruess von Weizen						Semole e semolini di frumento						Grutten, gries en gries-meel van zachte tarwe	
BELGIQUE / BELGIE	Prix de seuil	Fb	839,5	839,5	839,5	844,0	851,6	860,7	869,7	875,3	881,8	887,9	892,4	896,9	864,9
	Prix CAF	Fb	475,6	481,7	481,7	475,6	467,7	467,7							
	Prélèvements	Fb	363,9	357,8	357,8	362,3	376,0	393,4	401,2	408,2					
DEUTSCHLAND (BR)	Schwellenpreise	DM	77,10	77,10	77,70	78,30	78,90	79,50	80,05	80,60	81,15	81,70	82,20	82,70	79,75
	Cif-Preise	DM	38,39	38,88	38,88	38,90	38,48	37,89	37,89	37,88					
	Abschöpfungen	DM	38,71	38,22	38,82	39,42	40,40	41,61	42,16	42,71					
FRANCE	Prix de seuil	Ff	85,26	85,26	85,86	86,46	87,06	87,66	88,26	88,86	89,46	90,06	90,66	91,26	88,01
	Prix CAF	Ff	47,95	48,55	48,55	48,55	47,95	47,16	47,16	47,16					
	Prélèvements	Ff	37,30	36,70	37,31	37,91	39,11	40,50	41,10	41,70					
ITALIA	Prezzi d'entrata	Lit	11017	11087	11157	11227	11297	11367	11437	11507	11577	11647	11647	11647	11385
	Prezzi cif	Lit	6.148	6.236	6.243	6.243	6.167	6.068	6.068	6.068					
	Prelievi	Lit	4.869	4.863	4.914	4.984	5.130	5.300	5.370	5.440					
LUXEMBOURG	Prix de seuil	Flux	896,0	896,0	896,0	903,0	912,0	921,0	930,0	939,0	946,0	952,0	958,0	958,0	925,6
	Prix CAF	Flux	506,1	512,2	512,2	512,2	506,1	498,2	498,2	498,2					
	Prélèvements	Flux	389,9	383,8	383,8	390,8	405,0	423,2	431,0	440,9					
NEDERLAND	Drempelprijzen	Fl	62,02	62,02	62,51	63,00	63,49	63,98	64,47	64,96	65,45	65,94	65,94	65,94	64,14
	C.i.f.-prijzen	Fl	34,43	34,88	34,88	34,88	34,43	33,86	33,86	33,86					
	Heffingen	Fl	27,59	27,14	27,63	28,12	29,05	30,12	30,61	31,10					
Gruaux et semoules de blé dur		Grobgruess und Feingruess von Hartweizen						Semole e semolini di grano duro						Grutten, gries en gries-meel van durum tarwe	
BELGIQUE / BELGIE	Prix de seuil	Fb	846,7	846,7	846,7	850,9	857,9	867,9	876,3	881,9	887,5	893,1	898,9	903,1	871,5
	Prix CAF	Fb	513,7	531,0	536,3	532,3	531,5	524,4	523,6	547,5					
	Prélèvements	Fb	332,9	315,9	310,0	319,7	326,9	344,0	352,1	334,1					
DEUTSCHLAND (BR)	Schwellenpreise	DM	82,10	82,10	82,70	83,30	83,90	84,50	85,05	85,60	86,15	86,70	87,20	87,70	84,75
	Cif-Preise	DM	41,44	42,82	43,24	42,94	42,95	42,43	42,36	44,26					
	Abschöpfungen	DM	31,19	29,76	29,20	29,40	29,42	29,88	29,50	27,84					
FRANCE	Prix de seuil	Ff	95,35	95,35	96,06	96,78	97,49	98,20	98,92	99,63	100,34	101,06	101,77	102,48	98,62
	Prix CAF	Ff	51,43	53,92	53,99	53,75	54,01	53,31	53,23	55,59					
	Prélèvements	Ff	43,91	41,45	42,08	43,03	43,53	44,96	45,67	44,01					
ITALIA	Prezzi d'entrata	Lit	14592	14677	14763	14848	14933	15018	15104	15189	15274	15359	15359	15359	15040
	Prezzi cif	Lit	6.619	6.964	6.955	6.943	6.987	6.898	6.888	7.187					
	Prelievi	Lit	7.973	7.715	7.807	7.905	7.952	8.126	8.213	7.999					
LUXEMBOURG	Prix de seuil	Flux	955,0	955,0	955,0	962,0	971,0	980,0	989,0	998,0	1005,0	1011,0	1017,0	1017,0	984,6
	Prix CAF	Flux	544,2	561,5	566,8	562,8	562,0	554,9	554,1	578,0					
	Prélèvements	Flux	410,7	393,7	387,8	398,5	408,2	425,6	433,9	419,3					
NEDERLAND	Drempelprijzen	Fl	63,74	63,74	64,28	64,82	65,36	65,90	66,44	66,98	67,52	68,06	68,06	68,06	66,08
	C.i.f.-prijzen	Fl	37,19	38,44	38,82	38,53	38,48	37,96	37,91	39,64					
	Heffingen	Fl	26,54	25,31	25,42	26,23	26,92	27,97	28,52	27,32					

PRIX DE SEUIL PRIX C A F PRELEVEMENTS ENVERS PAYS TIERS
 SCHWELLENPREISE CIF-PREISE ABSCHÖPFUNGEN GEGENÜBER DRITTLÄNDERN
 PREZZI D'ENTRATA PREZZI CIF PRELIEVI VERSO PAESI TERZI
 DREMPELPRIJZEN C.I.F.-PRIJZEN HEFFINGEN TEGENOVER DERDE LANDEN

CEREALES
 GETREIDE
 CEREALI
 GRANEN

100 Kg

Pays Paese Land	Description - Beschreibung Descrizione - Omschrijving	1 9 6 6														
		FEB				MAR				APR				MAI		
		6-12	13-19	20-26	27-5	6-12	12-19	20-26	27-2	3-9	10-16	17-23	24-30	1-7		
	Gruaux et semoules de blé tendre	Grobgriess und Feingriess von Weizen	Semole e semolini di frumento	Grutten, gries en griesmeel van zachte tarwe												
BELGIQUE / BELGIE	Prix de seuil	Fb	875,8				881,8				887,9				892,4	
	Prix CAF	Fb	467,7	467,7	467,7	467,7	467,7	471,4								
	Prélèvements	Fb	408,2	408,2	408,2	412,4	414,2									
DEUTSCHLAND (BR)	Schwellenpreise	DM	80,60				81,15				81,70				82,20	
	Cif-Preise	DM	37,87	37,87	37,87	37,87	37,84	38,11								
	Abschöpfungen	DM	42,71	42,71	42,71	43,12	43,28									
FRANCE	Prix de seuil	Ff	88,86				89,46				90,06				90,66	
	Prix CAF	Ff	47,16	47,16	47,16	47,16	47,16	47,53								
	Prélèvements	Ff	41,70	41,70	41,70	42,13	42,30									
ITALIA	Prezzi d'entrata	Lit	11.507				11.577				11.647				11.647	
	Prezzi cif	Lit	6.068	6.068	6.068	6.068	6.068	6.114								
	Prelievi	Lit	5.440	5.440	5.440	5.490	5.510									
LUXEMBOURG	Prix de seuil	Flux	939,0				946,0				952,0				958,0	
	Prix CAF	Flux	498,2	498,2	498,2	498,2	498,2	501,9								
	Prélèvements	Flux	440,9	440,9	440,9	445,9	447,9									
NEDERLAND	Drempeleprijzen	Fl	64,96				65,45				65,94				65,94	
	C.i.f.-prijzen	Fl	33,86	33,86	33,86	33,86	33,86	34,13								
	Heffingen	Fl	31,10	31,10	31,10	31,45	31,59									
	Gruaux et semoules de blé dur	Grobgriess und Feingriess von Hartweizen	Semole e semolini di grano duro	Grutten, gries en griesmeel van durum tarwe												
BELGIQUE / BELGIE	Prix de seuil	Fb	881,9				887,5				893,1				898,9	
	Prix CAF	Fb	548,8	549,5	547,4	544,1	547,4	550,9								
	Prélèvements	Fb	333,7	331,5	333,2	341,9	339,1									
DEUTSCHLAND (BR)	Schwellenpreise	DM	85,60				86,15				86,70				87,20	
	Cif-Preise	DM	44,36	44,42	44,25	43,98	44,22	44,47								
	Abschöpfungen	DM	27,80	27,64	27,77	28,12	27,78									
FRANCE	Prix de seuil	Ff	99,63				100,34				101,06				101,77	
	Prix CAF	Ff	55,71	55,78	55,58	55,25	55,58	55,92								
	Prélèvements	Ff	43,97	43,75	43,92	44,89	44,65									
ITALIA	Prezzi d'entrata	Lit	15.189				15.274				15.359				15359	
	Prezzi cif	Lit	7.203	7.212	7.186	7.144	7.186	7.229								
	Prelievi	Lit	7.992	7.965	7.986	8.105	8.075									
LUXEMBOURG	Prix de seuil	Flux	998,0				1.005,0				1.011,1				1017,0	
	Prix CAF	Flux	579,3	580,0	577,9	574,6	577,9	581,4								
	Prélèvements	Flux	417,9	417,1	418,8	428,5	426,1									
NEDERLAND	Drempeleprijzen	Fl	66,98				67,52				68,06				68,06	
	C.i.f.-prijzen	Fl	39,73	39,78	39,63	39,39	39,63	39,88								
	Heffingen	Fl	27,29	27,13	27,25	27,98	27,81									

PRIX A L'IMPORTATION
LIVRAISON RAPPROCHEE

EINFUHRPREISE
SOFORTIGE LIEFERUNG

PREZZI ALL'IMPORTAZIONE
FRONTA CONSEGNA

INVOERPRIJZEN
DIREKTE LEVERING

CEREALES
GETREIDE
CEREALI
GRANEN

CAF / CIF ANTWERPEN / ROTTERDAM

UC : 1.000 Kg
RE

PROVENANCE HERKUNFT PROVENIENZA HERKOMST	DESIGNATION DE LA QUALITE QUALITÄTS BEZEICHNUNG DESIGNAZIONE DELLA QUALITA' KWALITEITAANDUIDING	1965						1966						1965/ 66 Arith	
		JUL	AUG	SEP	OCT	NOV	DEC	JAN	FEB	MAR	APR	MAI	JUN	Ø	
Blé tendre		Weichweizen						Grano tenero						Zachte tarwe	
U.S.A.	RED WINTER II	61,10	61,47	62,05	62,69	65,10	64,98	65,14	65,91						
	SOFT WHITE II	61,28	-	65,46	65,61	67,41	68,67	-	69,70						
	HARD WINTER I ORDINARY	-	-	-	-	-	-	-	-						
	" " I/I2	-	-	-	-	-	-	-	-						
	" " II ORDINARY	-	-	64,86	63,96	63,25	63,05	64,48	64,85						
	DARK HARD WINTER I/I3	-	-	-	-	-	-	-	-						
	" " " I/I4	-	-	-	-	-	-	-	-						
	NORTHERN SPRING II/I3	-	68,17	69,50	68,37	67,80	68,75	-	-						
	DARK NORTHERN SPRING II/I3	-	-	-	-	-	-	-	-						
CANADA	MANITOBA I	76,84	77,99	77,56	77,82	-	78,14	79,20	-						
	" II	75,42	76,42	76,59	76,88	76,66	75,51	78,67	80,32						
	" III	73,33	74,12	73,98	74,52	73,91	73,54	76,92	-						
ARGENTINE	BAHIA BLANCA	65,00	66,52	66,07	66,52	66,57	66,17	67,52	68,11						
	UP RIVER	65,22	66,56	66,11	66,81	66,38	66,10	67,25	67,97						
AUSTRALIA	FAQ	-	-	-	-	-	-	-	-						
SWEDEN		-	-	61,44	-	-	-	-	-						
ENGLAND	ENGLISH MILLING	-	-	60,95	-	-	-	-	-						
USSR	TYPE 431	-	-	-	-	-	-	-	-						
Seigle		Roggen						Segala						Rogge	
U.S.A.	US II	53,98	56,64	58,55	59,38	58,91	-	69,30	61,95						
CANADA	WESTERN II	54,25	-	58,47	59,43	59,07	62,65	67,52	67,72						
	" III	53,63	56,13	56,79	57,23	57,59	62,06	67,21	66,46						
ARGENTINE	PLATA	53,94	56,10	56,37	57,66	61,18	61,92	-	-						
Orge		Gerste						Orzo						Gerst	
U.S.A.	US III	61,91	62,97	65,95	65,32	65,71	-	-	-						
	" V	59,63	61,37	62,67	62,77	-	-	-	-						
	WESTERN II	-	-	67,92	67,22	67,33	-	73,10	72,25						
CANADA	FEED I	-	-	-	-	66,97	67,34	-	-						
AUSTRALIA	BEECHER-BARLEY	-	-	-	-	-	-	-	-						
	CHEVALIER IV	-	-	-	-	70,25	70,25	-	-						
ARGENTINE	PLATA 64/65 Kg	-	-	-	-	-	-	-	-						
	" 65/66 Kg	66,75	-	-	-	70,50	70,50	74,50	76,50						

PRIX A L'IMPORTATION
LIVRAISON RAPPROCHEE

EINFUHRPREISE
SOFORTIGE LIEFERUNG

PREZZI ALL'IMPORTAZIONE
PRONTA CONSEGNA

INVOERPRIJZEN
DIREKTE LEVERING

CEREALES
GETREIDE
CEREALI
GRANEN

CAF / CIF ANTWERPEN / ROTTERDAM

UC
RE : 1.000 Kg

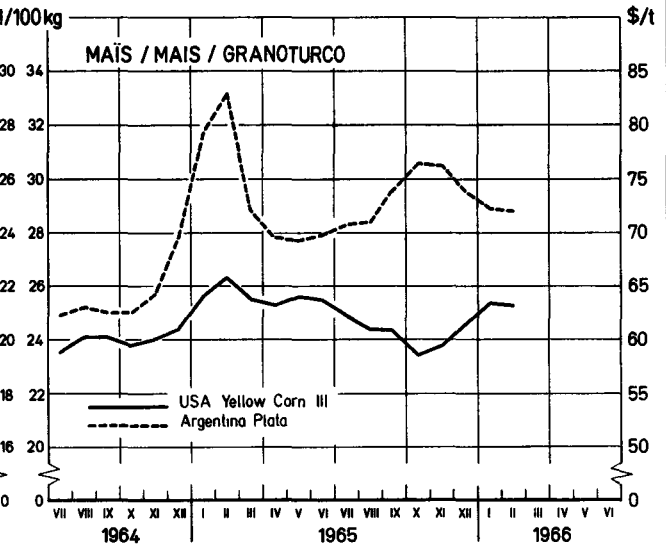
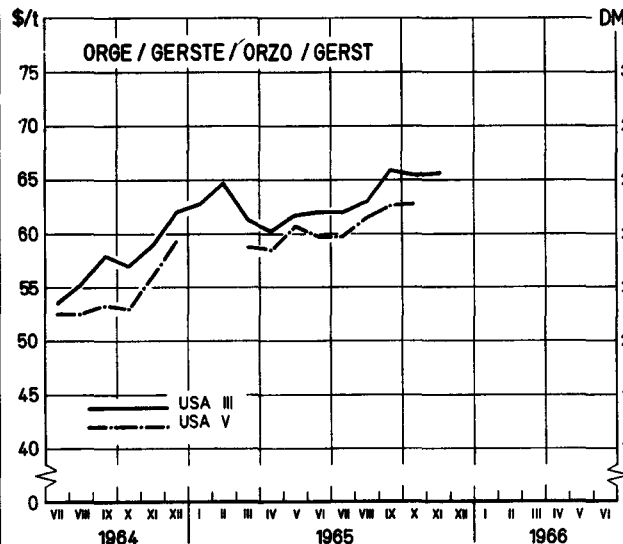
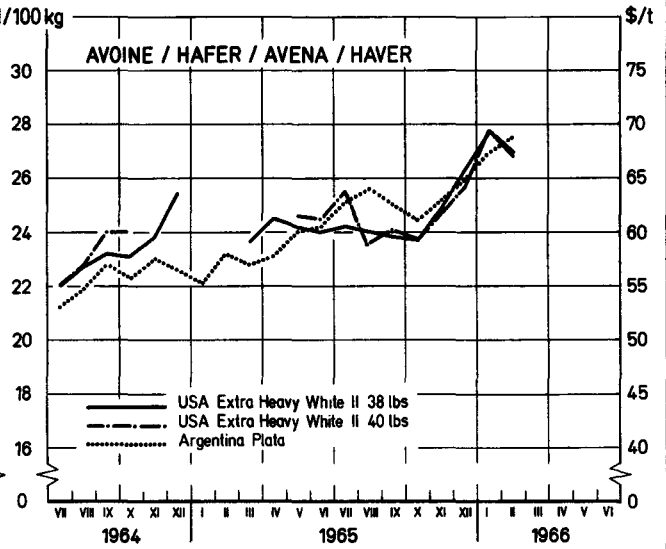
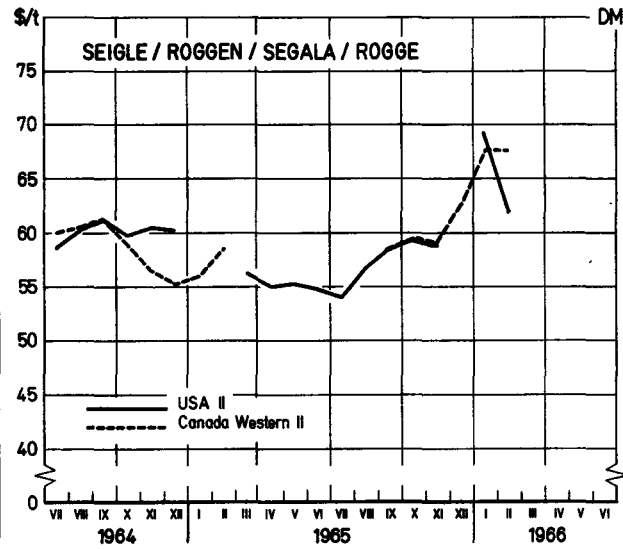
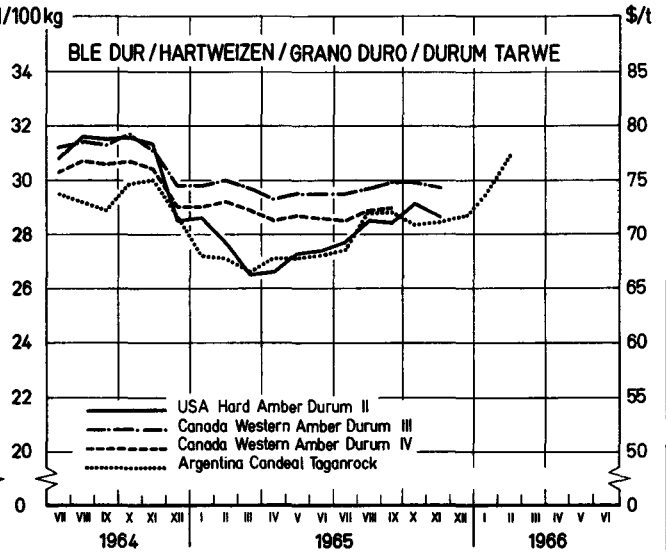
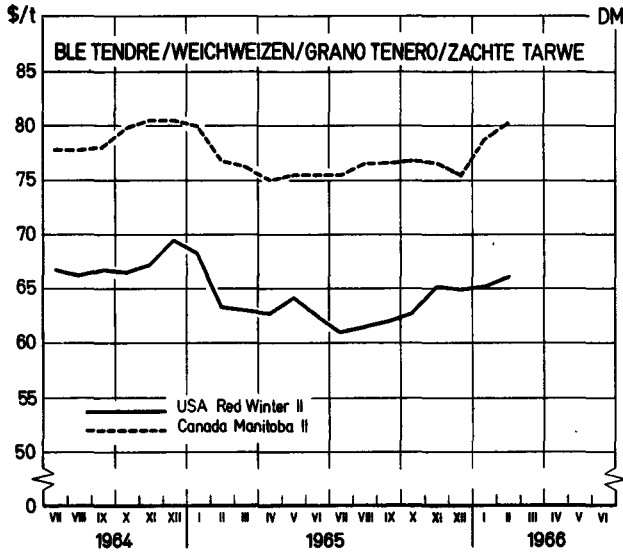
PROVENANCE HERKUNFT PROVENIENZA HERKOMST	DESIGNATION DE LA QUALITE QUALITÄTS BEZEICHNUNG DESIGNAZIONE DELLA QUALITA' KWALITEITAAANDUIDING	1965						1966						1965/ 66 Arith	
		JUL	AUG	SEP	OCT	NOV	DEC	JAN	FEB	MAR	APR	MAI	JUN	Ø	
Avoine		Hafer						Avena						Haver	
U.S.A.	Extra HEAVY WHITE II 38LB	60,48	59,96	59,53	59,37	62,13	65,61	69,18	67,09						
	" " " II 40LB	63,65	58,65	60,07	59,43	61,82	64,23	69,25	67,32						
CANADA	FEED I	62,25	62,70	63,77	64,36	63,25	64,60	67,55	68,54						
	" Extra I	62,81	63,35	64,55	65,04	63,94	65,14	68,25	68,92						
ARGENTINE	PLATA	62,86	64,06	62,61	61,08	62,64	64,70	67,24	68,74						
AUSTRALIA	WESTERN I	-	-	-	-	70,71	71,97	-	-						
	VICTORIAN FEED I	-	-	-	-	-	-	71,33	70,81						
SWEDEN		-	-	-	62,00	64,00	64,99	68,33	68,75						
Maïs		Maïs						Granoturco						Maïs	
U.S.A.	YELLOW CORN II	62,31	61,67	61,34	58,53	60,18	62,23	63,68	63,46						
	" " III	62,30	61,08	60,84	58,51	59,43	61,43	63,32	63,05						
	WHITE CORN II	-	65,25	65,05	63,99	65,81	68,26	68,67	70,95						
ARGENTINE	PLATA	70,84	70,92	73,93	76,49	76,20	73,89	72,16	72,01						
SOUTH AFRICA	YELLOW FLINT	-	69,21	71,62	72,21	74,04	74,04	-	-						
	WHITE DENT I	-	-	-	-	-	-	-	-						
ROUMANIA		-	-	-	-	-	-	-	-						
Sorgho		Sorghum						Sorgo						Sorgho	
U.S.A.	GRAIN SORGHUM YELLOW II	52,34	52,36	53,50	53,17	54,58	54,64	54,48	53,78						
ARGENTINE	GRAMIFERO	53,68	-	-	-	-	-	56,55	53,77						
Millet		Hirse						Miglio						Gierst	
ARGENTINE		73,63	76,93	80,00	78,12	75,38	57,11	59,26	58,64						
Blé dur		Hartweizen						Grano duro						Durus tarwe	
U.S.A.	HARD AMBER DURUM II	69,28	71,15	71,06	72,91	71,59	-	-	-						
CANADA	WESTERN AMBER DURUM I	-	-	-	-	-	-	-	-						
	II	75,13	75,95	76,85	77,01	76,90	76,71	-	84,25						
	III	73,67	74,21	74,91	74,76	74,56	-	-	-						
	IV	71,34	72,26	72,43	-	-	-	-	-						
	IV Extra	73,78	75,07	75,94	75,26	75,04	-	-	-						
ARGENTINE	CANDEAL TAGANROG	68,60	72,11	72,07	70,93	71,21	71,55	73,61	77,14						
SYRIA	TYPE ITALIANO	-	-	-	-	-	-	-	-						

CEREALES
Prix à l'importation¹⁾
pour quelques qualités

GETREIDE
Einfuhrpreise¹⁾
für ausgewählte Qualitäten

CEREALI
Prezzi all'importazione¹⁾
per alcune qualità

GRANEN
Invoerprijzen¹⁾
voor enkele kwaliteiten



1) Prix CAF pour livraison rapprochée Rotterdam/Antwerpen - Cif-Preise für sofortige Lieferung Rotterdam / Antwerpen
Pronta consegna cif Rotterdam / Antwerpen - Direkte levering c.if Rotterdam / Antwerpen

CEREALES

GETREIDE

CEREALI

GRANEN

Prix CAF Antwerpen/Rotterdam
fixés par la Commission¹⁾

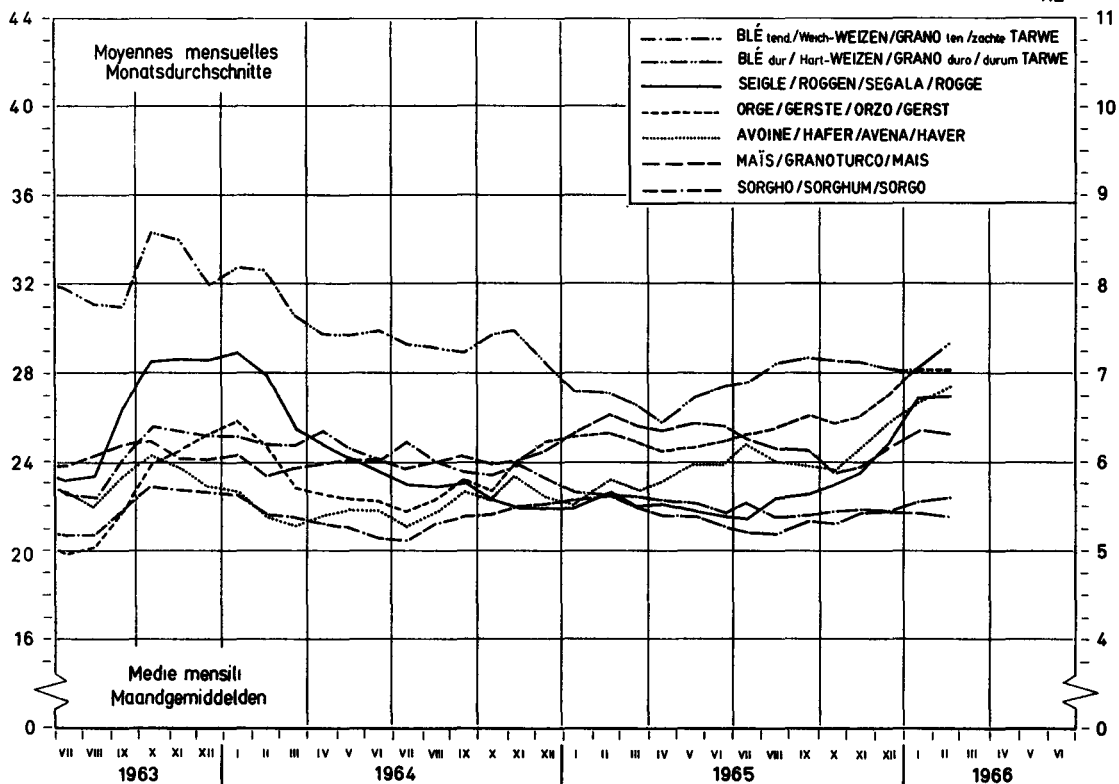
Cif-Preise Antwerpen/Rotterdam
festgesetzt von der Kommission¹⁾

Prezzi cif Antwerpen/Rotterdam
fissati dalla Commissione¹⁾

ci f-prijzen Antwerpen/Rotterdam
vastgesteld door de Commissie¹⁾

DM/100 kg

UC
RE/100 kg



1) pour importations en provenance des pays tiers dans la CEE; possibilités d'achat les plus favorables après ajustements pour différence de qualité (règlement 68/62 de la Commission)

1) für Importe aus Drittländern in die EWG; günstigste Einkaufsmöglichkeiten nach Ausgleich für Qualitätsdifferenz (vgl. Verordnung Nr. 68/62 der Kommission)

1) per importazioni in provenienza dai paesi terzi nella CEE; possibilità d'acquisto più favorevoli dopo aggiustamento per differenza di qualità (regolamento 68/62 della Commissione)

1) voor invoeren uit derde landen in de EEG; meest gunstige aankoopmogelijkheden na toepassing van de gelijkwaardigheidscoëfficiënten (Verordening N° 68/62 van de Commissie)

R I Z

EXPLICATION CONCERNANT LES PRIX DU RIZ CONTENUS DANS CETTE PUBLICATION

I. Prix fixés

A. Nature des prix

En application de l'article 3, 17 et 18 du Règlement 16/64/CEE du 5 février 1964, portant établissement graduel d'une organisation commune du marché du riz (Journal Officiel no. 34 du 27 février 1964), les prix indicatifs, les prix d'intervention et les prix de seuil sont fixés annuellement.

Les prix indicatifs, établis au stade d'achat du commerce de gros, sont uniquement fixés par les Etats membres producteurs (France et Italie) pour le riz décortiqué (riz rond (commun)).

Les prix d'intervention ne sont également fixés que par les Etats membres producteurs pour paddy.

Les prix de seuil sont fixés pour le riz décortiqué et le riz en brisures. Les Etats membres producteurs (France et Italie) fixent eux-mêmes ces prix. Pour les Etats membres non-producteurs (Allemagne (RF), Belgique, Luxembourg et Pays-Bas), le Conseil fixe un prix de seuil uniforme.

B. Qualité

La fixation des prix sous rub. A pour le riz décortiqué et le paddy est établie sur base d'un standard de qualité commun pour chaque Etat membre - Règlement 27/64/CEE du 17.3.1964 - Journal Officiel no. 48 du 19.3.1964.

C. Zones déficitaires et excédentaires

L'Italie et la France fixent des prix indicatifs qui sont applicables dans la zone la plus déficitaire, lesquels sont dénommés prix indicatifs de base. Des prix indicatifs et d'intervention dérivés sont fixés pour les autres zones. Le prix indicatif et le prix d'intervention les plus bas sont appliqués dans la zone la plus excédentaire.

France

A. Zone la plus déficitaire : Paris

B. Zone la plus excédentaire: Arles

Italie

A. Zone la plus déficitaire : Palerme

B. Zone la plus excédentaire: le Nord de l'Italie

II. Prix de marché

A. Pour la France les prix se rapportent aux Bouches du Rhône et pour l'Italie à Milan.

B. Stade de commercialisation et conditions de livraison

France : prix départ organisme stockeur, franco moyen de transport - impôts non compris

Paddy : en vrac

Riz et riz en brisures : en sacs

Italie : franco camion arrivé e.a. en vrac, paiement à la livraison - impôts non compris

Paddy : en vrac

Riz et riz en brisures : en sacs

III. Les prélèvements

Le prélèvement applicable aux importations de riz décortiqué en provenance des pays tiers est diminué d'un abattement fixé par la Commission. Toutefois, les Etats membres producteurs peuvent ne pas appliquer cet abattement - Règlement no. 127/65/CEE du 21.9.1965 - Journal Officiel no. 159 du 25.9.1965

R E I S

ERLAUTERUNG DER IN DIESER VERÖFFENTLICHUNG ANGEFÜHRTEN REISPREISE

I. Festgesetzte Preise

A. Art der Preise

Gemäss Artikel 3, 17 und 18 der Verordnung 16/64/EWG vom 5.2.1964 über die schrittweise Errichtung einer gemeinsamen Marktorganisation für Reis (Amtsblatt vom 27.2.1964 7. Jahrgang Nr. 34) werden jährlich Richt-, Interventions- und Schwellenpreise festgesetzt.

Richtpreise werden nur von den reiserzeugenden Mitgliedstaaten (Frankreich und Italien) für geschälten Reis (rundkörniger (gewöhnlicher) Reis) auf der Grosshandelseinkaufsstufe festgesetzt.

Interventionspreise werden gleichfalls nur durch die Erzeugermitgliedstaaten festgesetzt für Paddy-Reis.

Schwellenpreise werden für geschälten Reis und für Bruchreis festgesetzt. Während Frankreich und Italien selbst diese Preise festsetzen, geschieht das für die Nichterzeugerländer (Deutschland, Belgien, Niederland und Luxemburg) durch den Rat. Für diese vier Länder wird ein einheitlicher Preis festgesetzt.

B. Qualität

Die Festsetzung der unter A genannten Preise basiert für geschälten Reis und Paddy-Reis auf einer für alle Mitgliedstaaten einheitlichen Standardqualität - Verordnung 27/64/EWG vom 17.3.1964 - Amtsblatt vom 19.3.1964 7. Jahrgang Nr. 48 .

C. Zu- und Überschussgebiete

Durch Italien und Frankreich werden für das Hauptzuschussgebiet Richtpreise festgesetzt, die Grundrichtpreise genannt werden. Für andere Gebiete werden abgeleitete Richt- und Interventionspreise festgesetzt. Dabei gilt für das Hauptüberschussgebiet der niedrigste abgeleitete Richt- und Interventionspreis.

Frankreich

- A. Hauptzuschussgebiet: Paris
- B. Hauptüberschussgebiet: Arles

Italien

- A. Hauptzuschussgebiet: Palermo
- B. Hauptüberschussgebiet: Norditalien

II. Marktpreise

A. In Frankreich gelten diese Preise für die Rhönemündung, in Italien für Mailand.

B. Handelsstadium und Lieferungsbedingungen

Frankreich : Preis ab Lager, frei Transportmittel - ausschliesslich Steuer
Paddy : lose
Reis und Bruchreis : gesackt

Italien : bei Abnahme vollgeladener Fahrzeuge prompte Lieferung, Barzahlung - ausschliesslich Steuer
Paddy : lose
Reis und Bruchreis : gesackt

III. Abschöpfungen

Der bei Einfuhren von geschältem Reis aus dritten Ländern erhobene Abschöpfungsbetrag wird um einen von der Kommission festgesetzten Abschlag verringert. Den erzeugenden Mitgliedstaaten ist eine solche Herabsetzung des Abschöpfungsbetrags jedoch freigestellt. Verordnung Nr. 127/65/EWG vom 21.9.1965 - Amtsblatt vom 25.9.1965 - 8. Jahrgang Nr. 159.

R I S O

SPIEGAZIONE RELATIVA AI PREZZI DEL RISO CHE FIGURANO NELLA PRESENTE PUBBLICAZIONE

I. Prezzi fissi

A. Natura dei prezzi

A norma dell'articolo 3, 17 e 18 del Regolamento n. 16/64/CEE del 5 febbraio 1964 relativo alla graduale attuazione di un'organizzazione comune del mercato del riso (Gazzetta Ufficiale n. 34 del 27 febbraio 1964) i prezzi indicativi, i prezzi di intervento ed i prezzi di entrata vengono fissati annualmente.

I prezzi indicativi, stabiliti alla fase d'acquisto del mercato all'ingrosso, sono fissati unicamente dagli Stati membri produttori (Francia e Italia) per il riso semigreggio a grandi tonni (comune).

I prezzi di intervento sono ugualmente fissati dagli Stati membri produttori per il risone.

I prezzi di entrata sono fissati per il riso semigreggio e le rottture di riso. Gli Stati membri produttori fissano essi stessi questi prezzi. Il Consiglio fissa un prezzo di entrata uniforme per gli Stati membri non produttori (Germania RF, Belgio, Lussemburgo e Paesi Bassi).

B. Qualità

La fissazione dei prezzi di cui al punto A. per il riso semigreggio e per il risone è stabilita sulla base di qualità tipo comune per ciascuno Stato membro - Regolamento 27/64/CEE del 17.3.1964 - Gazzetta Ufficiale n. 48 del 19.3.1964.

C. Zone deficitarie ed eccedentarie

L'Italia e la Francia fissano dei prezzi indicativi che sono applicabili nella zona più deficitaria e sono chiamati prezzi indicativi di base.

Per le altre zone sono fissati dei prezzi indicativi e d'intervento derivati. Il prezzo indicativo e di intervento più basso è applicato nella zona più eccedentaria.

Francia

A. Zona più deficitaria : Parigi

B. Zona più eccedentaria : Arles

Italia

A. Zona più deficitaria : Palermo

B. Zona più eccedentaria : Italia settentrionale

II. Prezzi di mercato

A. Per la Francia si considerano i prezzi delle Bouches du Rhône e per l'Italia quelli di Milano.

B. Fase commerciale e condizioni di consegna

Francia : prezzo al magazzino, franco mezzo di trasporto - imposta esclusa
risone : merce nuda
riso e rottture di riso : in sacchi

Italia : franco camion e altro arrivo, merce nuda, pagamento alla consegna, imposta esclusa
risone : merce nuda
riso e rottture di riso : in sacchi

III. I prelievi

Il prelievo applicabile alle importazioni di riso semigreggio in provenienza dai Paesi terzi è diminuito di una riduzione fissata dalla Commissione. Agli Stati membri produttori è tuttavia consentita la facoltà di non applicare la riduzione stessa. Regolamento n. 127/65/CEE del 21.9.1965 - Gazzetta Ufficiale n. 159 del 25.9.1965.

TOELICHTING OP DE IN DEZE PUBLICATIE VOORKOMENDE RIJSTPRIJZEN

I. Vastgestelde prijzen

A. Aard van de prijzen

Gebaseerd op de art. 3, 17 en 18 van de Verordening 16/64/EEG dd. 5.2.1964 houdende de geleidelijke totstandbrenging van een gemeenschappelijke ordening van de rijstmarkt (Publicatieblad nr. 34 dd. 27.2.1964) worden jaarlijks richt-, interventie- en drempelprijzen vastgesteld.

Richtprijzen worden, alleen door de producerende Lid-Staten (Frankrijk en Italië), vastgesteld in het stadium van de aankoop door de groothandel voor gedopte rijst (rondkorrelige (gewone) rijst).

Interventieprijzen worden, eveneens alleen door de producerende Lid-Staten, vastgesteld voor padi.

Drempelprijzen worden vastgesteld voor gedopte rijst en voor breukrijst. Terwijl Frankrijk en Italië zelf deze prijzen vaststellen geschiedt dit voor de niet-producerende Lid-Staten (Duitsland (BR), België, Luxemburg en Nederland) door de Raad. Voor deze vier landen wordt een uniforme prijs vastgesteld.

B. Kwaliteit

De vaststelling van de onder A genoemde prijzen vindt voor gedopte rijst en padi plaats op basis van een voor elke Lid-Staat uniforme standaardkwaliteit - Verordening 27/64/EEG dd. 17.3.1964 - Publicatieblad nr. 48 dd. 19.3.1964.

C. Tekort- en overschotgebieden

Door Italië en Frankrijk worden voor het gebied met het grootste tekort richtprijzen vastgesteld ; deze prijzen worden basisrichtprijzen genoemd. Voor andere gebieden worden afgeleide richt- en interventieprijzen vastgesteld. In het gebied met het grootste overschot geldt de laagste afgeleide richt- en interventieprijs.

Frankrijk

- A. Gebied met het grootste tekort : Parijs
- B. Gebied met het grootste overschot : Arles

Italië

- A. Gebied met het grootste tekort : Palermo
- B. Gebied met het grootste overschot : Noord-Italië

II. Marktprijzen

A. Voor Frankrijk hebben de prijzen betrekking op Bouches du Rhône en voor Italië op Milaan.

B. Handelsstadium en leveringsvoorwaarden

Frankrijk : Prijs af opslagplaats, franco vervoermiddel - exclusief belasting
Padi : los
Rijst en breukrijst : gezakt

Italië : Per afgeladen wagon, vrachtwagen, e.d., directe levering en betaling - exclusief belasting
Padi : los
Rijst en breukrijst : gezakt

III. Heffingen

De heffing bij invoer van gedopte rijst uit derde landen wordt met een door de Commissie vastgestelde aftrek verminderd. De producerende Lid-Staten hebben evenwel de bevoegdheid deze aftrek niet toe te passen - Verordening nr. 127/65/EEG van 21.9.1965 - Publikatieblad nr. 159 van 25.9.1965.

PRIX INDICATIFS
RICHTPREISE
PREZZI INDICATIVI
RICHTPRIJZEN

PRIX D'INTERVENTION
INTERVENTIONSPREISE
PREZZI D'INTERVENTO
INTERVENTIEPRIJZEN

PRIX DE MARCHÉ
MARKTPREISE
PREZZI DI MERCATO
MARKTPRIJZEN

RIZ
REIS
RISO
RIJST

100 Kg

Pays Paese Land	Description - Beschreibung Descrizione - Omschrijving	1965				1966								1965/ 66		
		SEP	OCT	NOV	DEC	JAN	FEB	MAR	APR	MAI	JUN	JUL	AUG	Arith		
		/														
FRANCE (Zone excé- dentaire)	Décortiqué	Prix indicatifs														
		Ff	89,86	89,86	89,86	90,41	90,96	91,51	92,06	92,61	93,16	93,71	94,26	94,26	91,88	
		Prix d'intervention														
	Paddy	Ff	63,44	63,44	63,44	63,92	64,40	64,88	65,36	65,84	66,32	66,80	67,28	67,28	65,20	
		Prix de marché														
		Ff	115,60	115,60	111,20	111,65	112,02	112,58								
	Riz en brisures	Rinaldo Bersani	Ff	-	109,40	-	-	101,60	-							
		Cesario	Ff	94,26	94,26	89,86	90,14	90,69	91,24							
		Balilla	Ff	87,71	87,71	-	84,08	84,84	-							
		Rinaldo Bersani	Ff	-	79,15	73,25	71,29	75,81	-							
Cesario		Ff	70,64	68,72	66,80	67,04	67,52	68,00								
Balilla		Ff	50,58	-	49,11	49,11	49,11	49,11								
ITALIA (Zona ecce- dentaria)	Riso semigreggio	Prezzi indicativi														
		Lit	10430	10430	10430	10480	10530	10580	10630	10680	10730	10780	10830	10830	10613	
	Risoni	Prezzi d'intervento														
		Lit	7.020	7.020	7.020	7.060	7.100	7.140	7.180	7.220	7.260	7.300	7.340	7.340	7.167	
	Riso sem. :	Prezzi di mercato														
		Rinaldo Bersani	Lit	14440	15476	16544	17660	18469	19375							
		Arborio	Lit	18490	17538	18425	19600	21200	22600							
		Originario	Lit	13380	13150	13063	13050	13438	13900							
		Risoni :	Rinaldo Bersani	Lit	8.025	8.508	9.081	9.310	9725	10225						
		Arborio	Lit	8.950	8.863	9.150	9.720	10350	11000							
Rotture di riso :	Originario	Lit	7.250	7.617	7.550	7.550	7725	7.950								
	Mezza-grana	Lit	7.070	6.350	5.588	5.721	6425	6.650								

PRIX DE SEUIL
SCHWELLENPREISE
PREZZI D'ENTRATA
DREMPELPRIJZEN

PRIX FRANCO FRONTIERE
FREI-GRENZE-PREISE
PREZZI FRANCO-FRONTIERA
PRIJZEN FRANCO-GRENS

PRELEVEMENTS INTRACOMMUNAUTAIRES
INNERGEMEINSCHAFTLICHE ABSCHOPFUNGEN
PRELIEVI INTRACOMUNITARI
INTRACOMMUNAUTAIRE HEFFINGEN

RIZ
REIS
RISO
RIJST

Pour importations vers : Für Einfuhren nach : Per importazioni verso : Voor invoeren naar :

BELGIQUE/BELGIE

100 Kg

Provenance Herkunft Provenienza Herkomst	Description - Beschreibung Descrizione - Omschrijving	1965								1966								1965/ 66 Arith g
		SEP	OCT	NOV	DEC	JAN	FEB	MAR	APR	MAI	JUN	JUL	AUG					
		Ris				Reis				Riso				Rijst				
Prix de seuil / Schwellenpreise : Belgique Prezzi d'entrata/Drempelprijzen : België		Fb	710,0	710,0	710,0	710,0	710,0	710,0	710,0	710,0	710,0	710,0	710,0	710,0	710,0	710,0	710,0	
FRANCE	Prix franco frontière	Ff	98,41	98,41	98,41	98,96	99,51	100,06	100,61									
		Fb	996,6	996,6	996,6	1002,2	1007,8	1013,4	1018,9									
	Prélèvements	Fb	-	-	-	-	-	-										
ITALIA	Prezzi franco-frontiera	Lit	11003	11398	11424	11444	11507	11840	11974									
		Fb	880,3	911,9	913,9	915,5	920,5	947,2	957,9									
	Prelevi	Fb	-	-	-	-	-	-										
Ris en brisures		Bruchreis				Rotture di riso				Breukrijst								
Prix de seuil / Schwellenpreise : Belgique Prezzi d'entrata/Drempelprijzen : België		Fb	483,0	483,0	483,0	483,0	483,0	483,0	483,0	483,0	483,0	483,0	483,0	483,0	483,0	483,0	483,0	
FRANCE	Prix franco frontière	Ff	52,65	51,18	51,18	51,18	51,18	51,18	51,18									
		Fb	533,2	518,3	518,3	518,3	518,3	518,3	518,3									
	Prélèvements	Fb	-	-	-	-	-	-										
ITALIA	Prezzi franco-frontiera	Lit	8.136	7.853	7.241	6.599	7.082	7.500	7.599									
		Fb	650,9	628,2	579,3	527,9	566,5	600,0	607,9									
	Prelevi	Fb	-	-	-	-	-	-										

Pour importations vers : Für Einfuhren nach : Per importazioni verso : Voor invoeren naar :

DEUTSCHLAND (BR)

Provenance Herkunft Provenienza Herkomst	Description - Beschreibung Descrizione - Omschrijving	1965								1966								1965/ 66 Arith g
		SEP	OCT	NOV	DEC	JAN	FEB	MAR	APR	MAI	JUN	JUL	AUG					
		Ris				Reis				Riso				Rijst				
Prix de seuil/Schwellenpreise : Deutschland Prezzi d'entrata/Drempelprijzen : (BR)		DM	56,80	56,80	56,80	56,80	56,80	56,80	56,80	56,80	56,80	56,80	56,80	56,80	56,80	56,80	56,80	
FRANCE	Prix franco frontière	Ff	98,41	98,41	98,41	98,96	99,51	100,06	100,61									
		DM	79,73	79,73	79,73	80,18	80,62	81,07	81,51									
	Prélèvements	DM	-	-	-	-	-	-										
ITALIA	Prezzi franco-frontiera	Lit	11003	11398	11424	11444	11507	11840	11974									
		DM	70,42	72,95	73,11	73,24	73,64	75,78	76,63									
	Prelevi	DM	-	-	-	-	-	-										
Ris en brisures		Bruchreis				Rotture di riso				Breukrijst								
Prix de seuil/Schwellenpreise : Deutschland Prezzi d'entrata/Drempelprijzen : (BR)		DM	38,64	38,64	38,64	38,64	38,64	38,64	38,64	38,64	38,64	38,64	38,64	38,64	38,64	38,64	38,64	
FRANCE	Prix franco frontière	Ff	52,65	51,18	51,18	51,18	51,18	51,18	51,18									
		DM	42,66	41,47	41,47	41,47	41,47	41,47	41,47									
	Prélèvements	DM	-	-	-	-	-	-										
ITALIA	Prezzi franco-frontiera	Lit	8.136	7.853	7.241	6.599	7.082	7.500	7.599									
		DM	52,07	50,26	46,34	42,23	45,32	48,00	48,63									
	Prelevi	DM	-	-	-	-	-	-										

PRIX DE SEUIL
SCHWELLENPREISE
PREZZI D'ENTRATA
DREMPELPRIJZEN

FRANCO FRONTIERE
FREI-GRENZE-PREISE
PREZZI FRANCO-FRONTIERA
PRIJZEN FRANCO-GRENS

PRELEVEMENTS INTRACOMMUNAUTAIRES
INNERGEMEINSCHAFTLICHE ABSCHÖPFUNGEN
PRELIEVI INTRACOMUNITARI
INTRACOMMUNAUTAIRE HEFFINGEN

RIZ
REIS
RISO
RIJST

Four importations vers : Für Einfuhren nach : Per importazioni verso : Voor invoeren naar :

FRANCE

100 Kg

Provenance Berkunft Provenienza Herkomst	Description - Beschreibung Descrizione - Omschrijving	1965				1966								1965/ 66	
		SEP	OCT	NOV	DEC	JAN	FEB	MAR	APR	MAI	JUN	JUL	AUG	Arith Ø	
Riz		Reis				Riso								Rijst	
Prix de seuil / Schwellenpreise : France Prezzi d'entrata/Drempelprijzen		Ff	94,46	94,46	94,46	95,01	95,56	96,11	96,66	97,21	97,76	98,31	98,86	98,86	96,48
BELGIQUE / BELGIE	Prix franco frontière	Fb	741,0	741,0	741,0	741,0	741,0	741,0	741,0						
		Ff	73,17	73,17	73,17	73,17	73,17	73,17	73,17						
	Prélèvements	Ff	21,29	21,29	21,29	21,84	22,39	22,94							
DEUTSCHLAND (BR)	Frei-Grenze-Preise	DM	59,28	59,28	59,28	59,28	59,28	59,28	59,28						
		Ff	73,17	73,17	73,17	73,17	73,17	73,17	73,17						
	Abschöpfungen	Ff	21,29	21,29	21,29	21,84	22,39	22,94							
ITALIA	Prezzi franco-frontiera	Lit	10531	10926	10952	10972	11035	11368	11502						
		Ff	83,19	86,31	86,51	86,66	87,16	89,80	90,85						
	Prelievi	Ff	11,28	8,16	7,96	8,41	8,40	6,32							
LUXEMBOURG	Prix franco frontière	Flux	741,0	741,0	741,0	741,0	741,0	741,0	741,0						
		Ff	73,17	73,17	73,17	73,17	73,17	73,17	73,17						
	Prélèvements	Ff	21,29	21,29	21,29	21,84	22,39	22,94							
NEDERLAND	Prijzen franco-grens	Fl	53,65	53,65	53,65	53,65	53,65	53,65	53,65						
		Ff	73,17	73,17	73,17	73,17	73,17	73,17	73,17						
	Heffingen	Ff	21,29	21,29	21,29	21,84	22,39	22,94							
Riz en brisures		Bruchreis				Motture di riso								Breukrijst	
Prix de seuil / Schwellenpreise : France Prezzi d'entrata/Drempelprijzen		Ff	49,11	49,11	49,11	49,11	49,11	49,11	49,11	49,11	49,11	49,11	49,11	49,11	49,11
BELGIQUE / BELGIE	Prix franco frontière	Fb	509,0	509,0	509,0	509,0	509,0	509,0	509,0						
		Ff	50,26	50,26	50,26	50,26	50,26	50,26	50,26						
	Prélèvements	Ff	-	-	-	-	-	-							
DEUTSCHLAND (BR)	Frei-Grenze-Preise	DM	40,72	40,72	40,72	40,72	40,72	40,72	40,72						
		Ff	50,26	50,26	50,26	50,26	50,26	50,26	50,26						
	Abschöpfungen	Ff	-	-	-	-	-	-							
ITALIA	Prezzi franco-frontiera	Lit	7.664	7.381	6.769	6.127	6.610	7.028	7.127						
		Ff	60,54	58,30	53,47	48,40	52,21	55,52	56,30						
	Prelievi	Ff	-	-	-	0,71	-	-							
LUXEMBOURG	Prix franco frontière	Flux	509,0	509,0	509,0	509,0	509,0	509,0	509,0						
		Ff	50,26	50,26	50,26	50,26	50,26	50,26	50,26						
	Prélèvements	Ff	-	-	-	-	-	-							
NEDERLAND	Prijzen franco-grens	Fl	36,85	36,85	36,85	36,85	36,85	36,85	36,85						
		Ff	50,26	50,26	50,26	50,26	50,26	50,26	50,26						
	Heffingen	Ff	-	-	-	-	-	-							

PRIX DE SEUIL	PRIX FRANCO FRONTIERE	PRELEVEMENTS INTRACOMMUNAUTAIRES
SCHWELLENPREISE	FREI-GRENZE-PREISE	INNERGEMEINSCHAFTLICHE ABSCHOPFUNGEN
PREZZI D'ENTRATA	PREZZI FRANCO-FRONTIERA	PRELIEVI INTRACOMUNITARI
DREMPELPRIJZEN	PRIJZEN FRANCO-GRENS	INTRACOMMUNAUTAIRE HEFFINGEN

RIZ
REIS
RISO
RIJST

Pour importations vers : Für Einfuhren nach : Per importazioni verso : Voor invoeren naar :

ITALIA

100 Kg

Provenance Herkunft Provenienza Herkomst	Description - Beschreibung Descrizione - Omschrijving	1965				1966								1965/ 66 Arith			
		SEP	OCT	NOV	DEC	JAN	FEB	MAR	A°R	MAI	JUN	JUL	AUG	Ø			
		Riz				Reis				Riso				Rijst			
Prix de seuil / Schwellenpreise : Italia Prezzi d'entrata/Drempelprijzen		Lit	11080	11080	11080	11130	11180	11230	11280	11330	11380	11430	11480	11480	11263		
BELGIQUE / BELGIE	Prix franco frontière	Fb	782,0	782,0	785,5	789,0	789,0	789,0	789,0								
	Prélèvements	Lit	9.775	9.775	9.819	9.863	9.863	9.863	9.863								
DEUTSCHLAND (BR)	Frei-Grenze-Preise	DM	62,56	62,56	62,84	63,12	63,12	63,12	63,12								
	Abschöpfungen	Lit	9.775	9.775	9.819	9.863	9.863	9.863	9.863								
FRANCE	Prix franco frontière	Ff	96,06	96,06	96,06	96,61	97,16	97,71	98,26								
	Prélèvements	Lit	12161	12161	12161	12230	12300	12369	12439								
LUXEMBOURG	Prix franco frontière	Flux	782,0	782,0	785,5	789,0	789,0	789,0	789,0								
	Prélèvements	Lit	9.775	9.775	9.819	9.863	9.863	9.863	9.863								
NEDERLAND	Prijzen franco-grens	F1	56,62	56,62	56,87	57,12	57,12	57,12	57,12								
	Heffingen	Lit	9.776	9.776	9.819	9.862	9.862	9.862	9.862								
			Lit	1.305	1.305	1.262	1.268	1.318	1.363								
Riz en brisures		Bruchreis				Rotture di riso				Breukrijst							
Prix de seuil / Schwellenpreise : Italia Prezzi d'entrata/Drempelprijzen		Lit	6.753	6.753	6.753	6.753	6.753	6.753	6.753	6.753	6.753	6.753	6.753	6.753	6.753		
BELGIQUE / BELGIE	Prix franco frontière	Fb	550,0	550,0	553,5	557,0	557,0	557,0	557,0								
	Prélèvements	Lit	6.875	6.875	6.919	6.963	6.963	6.963	6.963								
DEUTSCHLAND (BR)	Frei-Grenze-Preise	DM	44,00	44,00	44,28	44,56	44,56	44,56	44,56								
	Abschöpfungen	Lit	6.875	6.875	6.919	6.963	6.963	6.963	6.963								
FRANCE	Prix franco frontière	Ff	54,73	53,44	53,44	53,44	53,44	53,44	53,44								
	Prélèvements	Lit	6.928	6.765	6.765	6.765	6.765	6.765	6.765								
LUXEMBOURG	Prix franco frontière	Flux	550,0	550,0	553,5	557,0	557,0	557,0	557,0								
	Prélèvements	Lit	6.875	6.875	6.919	6.963	6.963	6.963	6.963								
NEDERLAND	Prijzen franco-grens	F1	39,82	39,82	40,08	40,33	40,33	40,33	40,33								
	Heffingen	Lit	6.875	6.875	6.919	6.963	6.963	6.963	6.963								
			Lit	-	-	-	-	-	-								

PRIX DE SEUIL
SCHWELLENPREISE
PREZZI D'ENTRATA
DREMPELPRIJZEN

PRIX FRANCO FRONTIERE
FREI-GRENZE-PREISE
PREZZI FRANCO-FRONTIERA
PRIJZEN FRANCO-GRENS

PRELEVEMENTS INTRACOMMUNAUTAIRES
INNERGEMEINSCHAFTLICHE ABSCHOPFUNGEN
PRELIEVI INTRACOMUNITARI
INTRACOMMUNAUTAIRE HEFFINGEN

RIZ
REIS
RISO
RIJST

Pour importations vers : Für Einfuhren nach : Per importazioni verso : Voor invoeren naar :

LUXEMBOURG

100 Kg

Provenance Herkunft Provenienza Berkomst	Description - Beschreibung Descrizione - Omschrijving	1965				1966								1965/ 66	
		SEP	OCT	NOV	DEC	JAN	FEB	MAR	APR	MAI	JUN	JUL	AUG	Arith Ø	
Riz		Reis				Riso				Rijst					
Prix de seuil/Schwellenpreise Prezzi d'entrata/Drempelprijzen : Luxembourg		Flux	710,0	710,0	710,0	710,0	710,0	710,0	710,0	710,0	710,0	710,0	710,0	710,0	
FRANCE	Prix franco frontière	Ff	98,41	98,41	98,41	98,96	99,51	100,06	100,61						
	Prélèvements	Flux	996,6	996,6	996,6	1002,2	1007,8	1013,4	1018,9						
ITALIA	Prezzi franco-frontiera	Lit	11003	11398	11424	11444	11507	11840	11974						
	Prelievi	Flux	880,3	911,9	913,9	915,5	920,5	947,2	957,9						
Riz en brisures		Bruchreis				Rotture di riso				Broekrijst					
Prix de seuil/Schwellenpreise Prezzi d'entrata/Drempelprijzen : Luxembourg		Flux	483,0	483,0	483,0	483,0	483,0	483,0	483,0	483,0	483,0	483,0	483,0	483,0	
FRANCE	Prix franco frontière	Ff	52,65	51,18	51,18	51,18	51,18	51,18	51,18						
	Prélèvements	Flux	533,2	518,3	518,3	518,3	518,3	518,3	518,3						
ITALIA	Prezzi franco-frontiera	Lit	8.136	7.853	7.241	6.599	7.082	7.500	7.599						
	Prelievi	Flux	650,9	628,2	579,3	527,9	566,5	600,0	607,9						

Pour importations vers : Für Einfuhren nach : Per importazioni verso : Voor invoeren naar :

NEderland

Riz		Reis				Riso				Rijst					
Prix de seuil/Schwellenpreise Prezzi d'entrata/Drempelprijzen : Nederland		Fl	51404	51404	51404	51404	51404	51404	51404	51404	51404	51404	51404	51404	
FRANCE	Prix franco frontière	Ff	98,41	98,41	98,41	98,96	99,51	100,06	100,61						
	Prélèvements	Fl	72,16	72,16	72,16	72,56	72,96	73,37	73,77						
ITALIA	Prezzi franco-frontiera	Lit	11003	11398	11424	11444	11507	11840	11974						
	Prelievi	Fl	63,73	66,02	66,16	66,28	66,65	68,58	69,35						
Riz en brisures		Bruchreis				Rotture di riso				Broekrijst					
Prix de seuil/Schwellenpreise Prezzi d'entrata/Drempelprijzen : Nederland		Fl	34969	34969	34969	34969	34969	34969	34969	34969	34969	34969	34969	34969	
FRANCE	Prix franco frontière	Ff	52,65	51,18	51,18	51,18	51,18	51,18	51,18						
	Prélèvements	Fl	38,60	37,53	37,53	37,53	37,53	37,53	37,53						
ITALIA	Prezzi franco-frontiera	Lit	8.136	7.853	7.241	6.599	7.082	7.500	7.599						
	Prelievi	Fl	47,12	45,49	41,94	38,22	41,02	43,44	44,01						

PRIX DE SEUIL PRIX C A F PRELEVEMENTS ENVERS PAYS TIERS
 SCHWELLENPREISE CIF-PREISE ABSCHÖPFUNGEN GEGENÜBER DRITTLÄNDERN
 PREZZI D'ENTRATA PREZZI CIF PRELIEVI VERSO PAESI TERZI
 DREMPELPRIJZEN C.I.F.-PRIJZEN HEFFINGEN TEGENOVER DERDE LANDEN

1965/66
 Arith
 RIZ
 REIS
 RISO
 RIJST

100 Kg

Pays Paese Land	Description - Beschreibung Descrizione - Omschrijving		1965				1966								1965/ 66 Arith Ø	
			SEP	OCT	NOV	DEC	JAN	FEB	MAR	APR	MAI	JUN	JUL	AUG		
			Riz				Reis				Riso					Rijst
BELGIQUE / BELGIE	Prix de seuil	Fb	710,0	710,0	710,0	710,0	710,0	710,0	710,0	710,0	710,0	710,0	710,0	710,0	710,0	710,0
	Prix CAF	Fb	574,6	578,8	583,5	599,0	602,5	594,4								
	Prélèvements	Fb	134,9	70,6	84,0	71,4	71,0	81,6								
DEUTSCHLAND (BR)	Schwellenpreise	DM	56,80	56,80	56,80	56,80	56,80	56,80	56,80	56,80	56,80	56,80	56,80	56,80	56,80	56,80
	Cif-Preise	DM	45,97	46,30	46,68	47,92	48,20	47,55								
	Abschöpfungen	DM	10,83	5,65	6,72	5,71	5,68	6,53								
FRANCE	Prix de seuil	Ff	94,46	94,46	94,46	95,01	95,56	96,11	96,66	97,21	97,76	98,31	98,86	98,86	96,48	
	Prix CAF	Ff	56,74	57,23	58,80	60,73	61,07	60,27								
	Prélèvements	Ff	37,72	37,24	35,66	34,28	34,49	35,84								
ITALIA	Prezzi d'entrata	Lit	11080	11080	11080	11130	11180	11230	11280	11330	11380	11430	11480	11480	11263	
	Prezzi cif	Lit	7.242	7.272	7.356	7.521	7.562	7.461								
	Prelievi	Lit	3.838	3.809	3.724	3.610	3.618	3.792								
LUXEMBOURG	Prix de seuil	Flux	710,0	710,0	710,0	710,0	710,0	710,0	710,0	710,0	710,0	710,0	710,0	710,0	710,0	710,0
	Prix CAF	Flux	574,6	578,8	583,5	599,0	602,5	594,4								
	Prélèvements	Flux	134,9	70,6	84,0	71,4	71,0	81,6								
NEDERLAND	Drempelprijzen	Fl	51404	51404	51404	51404	51404	51404	51404	51404	51404	51404	51404	51404	51404	51404
	C.i.f.-prijzen	Fl	41,60	41,90	42,25	43,37	43,62	43,03								
	Heffingen	Fl	9,80	5,10	6,07	5,17	5,14	5,91								
Riz en brisures			Bruchreis				Rotture di riso				Breukrijst					
BELGIQUE / BELGIE	Prix de seuil	Fb	483,0	483,0	483,0	483,0	483,0	483,0	483,0	483,0	483,0	483,0	483,0	483,0	483,0	483,0
	Prix CAF	Fb	377,2	396,0	394,5	394,7	410,2	421,5								
	Prélèvements	Fb	105,8	87,0	88,5	88,3	72,8	61,5								
DEUTSCHLAND (BR)	Schwellenpreise	DM	38,64	38,64	38,64	38,64	38,64	38,64	38,64	38,64	38,64	38,64	38,64	38,64	38,64	38,64
	Cif-Preise	DM	30,18	31,68	31,56	31,57	32,82	33,72								
	Abschöpfungen	DM	8,46	6,96	7,08	7,07	5,82	4,92								
FRANCE	Prix de seuil	Ff	49,11	49,11	49,11	49,11	49,11	49,11	49,11	49,11	49,11	49,11	49,11	49,11	49,11	49,11
	Prix CAF	Ff	37,23	39,54	40,37	40,22	42,09	43,20								
	Prélèvements	Ff	11,86	9,57	8,74	8,89	7,02	5,91								
ITALIA	Prezzi d'entrata	Lit	6.753	6.753	6.753	6.753	6.753	6.753	6.753	6.753	6.753	6.753	6.753	6.753	6.753	6.753
	Prezzi cif	Lit	4.785	4.981	4.963	4.965	5.159	5.300								
	Prelievi	Lit	1.968	1.772	1.791	1.791	1.594	1.453								
LUXEMBOURG	Prix de seuil	Flux	483,0	483,0	483,0	483,0	483,0	483,0	483,0	483,0	483,0	483,0	483,0	483,0	483,0	483,0
	Prix CAF	Flux	377,2	396,0	394,5	394,7	410,2	421,5								
	Prélèvements	Flux	105,8	87,0	88,5	88,3	72,8	61,5								
NEDERLAND	Drempelprijzen	Fl	34969	34969	34969	34969	34969	34969	34969	34969	34969	34969	34969	34969	34969	34969
	C.i.f.-prijzen	Fl	27,31	28,67	28,56	28,57	29,70	30,52								
	Heffingen	Fl	7,66	6,30	6,41	6,40	5,27	4,45								

PRIX DE SEUIL PRIX C A F PRELEVEMENTS ENVERS PAYS TIERS
 SCHWELLENPREISE CIF-PREISE ABSCHÖPFUNGEN GEGENÜBER DRITTLÄNDERN
 PREZZI D'ENTRATA PREZZI CIF PRELIEVI VERSO PAESI TERZI
 DREMPELPRIJZEN C.I.F.-PRIJZEN HEFFINGEN TEGENOVER DERDE LANDEN

RIZ
 REIS
 RISO
 RIJST

100 Kg

Pays Paese Land	Description - Beschreibung Descrizione - Omschrijving	1 9 6 6												
		JAN			FEB			MAR			APR			
		14-20	21-27	28-3	4-10	11-17	18-24	25-3	4-10	11-17	18-24	25-31	1-7	8-14
	Riz Reis Riso Rijet													
BELGIQUE / BELGIE	Prix de seuil	Fb	710,0			710,0			710,0			710,0		
	Prix CAF	Fb	597,5	597,5	597,5	592,0	592,0	592,0	604,5	604,5	604,5	612,0	612,0	
	Prélèvements	Fb	73,5	80,5	73,5	87,5	87,5	84,0	63,0	63,0	60,5	59,0		
DEUTSCHLAND (BR)	Schwellenpreise	DM	56,80			56,80			56,80			56,80		
	Cif-Preise	DM	47,80	47,80	47,80	47,36	47,36	47,36	48,36	48,36	48,36	48,96	48,96	
	Abschöpfungen	DM	5,88	6,44	5,88	7,00	7,00	6,72	5,04	5,04	4,84			
FRANCE	Prix de seuil	Ff	95,56			96,11			96,66			97,21		
	Prix CAF	Ff	60,58	60,58	60,58	60,03	60,03	60,03	61,27	61,27	61,27	62,01	62,01	
	Prélèvements	Ff	34,98	34,98	35,22	36,08	36,08	36,08	35,08	35,39	35,39			
ITALIA	Prezzi d'entrata	Lit	11.180			11.230			11.280			11.330		
	Prezzi cif	Lit	7.500	7.500	7.500	7.431	7.431	7.431	7.588	7.588	7.588	7.681	7.856	
	Prelievi	Lit	3.680	3.680	3.701	3.799	3.799	3.799	3.754	3.693	3.693			
LUXEMBOURG	Prix de seuil	Flux	710,0			710,0			710,0			710,0		
	Prix CAF	Flux	597,5	597,5	597,5	592,0	592,0	592,0	604,5	604,5	604,5	612,0	612,0	
	Prélèvements	Flux	73,5	80,5	73,5	87,5	87,5	84,0	63,0	63,0	60,5	59,0		
NEDERLAND	Drempelprijzen	Fl	51,404			51,404			51,404			51,404		
	C.i.f.-prijzen	Fl	43,26	43,26	43,26	42,86	42,86	42,86	43,77	43,77	43,77	44,31	44,31	
	Heffingen	Fl	5,32	5,82	5,32	6,33	6,33	6,08	4,55	4,55	4,40	4,27		
	Riz en brisures Bruchreis Rotture di riso Breukrijet													
BELGIQUE / BELGIE	Prix de seuil	Fb	483,0			483,0			483,0			483,0		
	Prix CAF	Fb	418,0	418,0	418,0	418,0	423,5	423,5	423,5	423,5	434,0	434,0	441,0	
	Prélèvements	Fb	65,0	65,0	65,0	65,0	59,5	59,5	59,5	59,5	49,0	49,0		
DEUTSCHLAND (BR)	Schwellenpreise	DM	38,64			38,64			38,64			38,64		
	Cif-Preise	DM	33,44	33,44	33,44	33,44	33,88	33,88	33,88	33,88	34,72	34,72	35,28	
	Abschöpfungen	DM	5,20	5,20	5,20	5,20	4,76	4,76	4,76	4,76	3,92			
FRANCE	Prix de seuil	Ff	49,11			49,11			49,11			49,11		
	Prix CAF	Ff	42,85	42,85	42,85	42,85	43,40	43,40	43,40	43,40	44,43	44,43	45,54	
	Prélèvements	Ff	6,26	6,26	6,26	6,26	5,71	5,71	5,71	5,71	4,68			
ITALIA	Prezzi d'entrata	Lit	6.753			6.753			6.753			6.753		
	Prezzi cif	Lit	5.025	5.256	5.256	5.256	5.325	5.325	5.325	5.325	5.456	5.456	5.538	
	Prelievi	Lit	1.497	1.497	1.497	1.497	1.428	1.428	1.428	1.428	1.257			
LUXEMBOURG	Prix de seuil	Flux	483,0			483,0			483,0			483,0		
	Prix CAF	Flux	418,0	418,0	418,0	418,0	423,5	423,5	423,5	423,5	434,0	434,0	441,0	
	Prélèvements	Flux	65,0	65,0	65,0	65,0	59,5	59,5	59,5	59,5	49,0	49,0		
NEDERLAND	Drempelprijzen	Fl	34,969			34,969			34,969			34,969		
	C.i.f.-prijzen	Fl	30,26	30,26	30,26	30,26	30,66	30,66	30,66	30,66	31,42	31,42	31,93	
	Heffingen	Fl	4,71	4,71	4,71	4,71	4,31	4,31	4,31	4,31	3,66	3,55		

