

MARCHES AGRICOLES
AGRARMÄRKTE
MERCATI AGRICOLI
LANDBOUWMARKTEN

PRODUITS ANIMAUX - TIERISCHE PRODUKTE - PRODOTTI ANIMALI - DIERLIJKE PRODUKTEN

PRIX - PREISE - PREZZI - PRIJZEN

DIRECTION GENERALE DE L'AGRICULTURE, Division « Bilans, Etudes, Information »
GENERALDIREKTION LANDWIRTSCHAFT, Abteilung » Bilanzen, Studien, Information«
DIREZIONE GENERALE DELL'AGRICOLTURA, Divisione « Bilanci, Studi, Informazione »
DIRECTORAAT-GENERAAL LANDBOUW, Afdeling « Balansen, Studies, Informatie »

12, avenue de Broqueville, Bruxelles 15

Tel. 71 00 90

Telex 22 037 (Agricom)

La reproduction des données est subordonnée à l'indication de la source
Nachdruck mit Quellenangabe gestattet
La riproduzione del contenuto è subordinato alla citazione della fonte
Het overnemen van gegevens is toegestaan mits bronvermelding
Reference to this publication is requested for reproduction of any data

Abréviations et signes employés	Zeichen und Abkürzungen		Abbreviazioni e segni convenzionali	Tekens en afkortingen
Pas de cotation ou fixation des prix	Keine Preisnotierung oder-festsetzung	-	Nessuna quotazione o fissazione di prezzo	Geen notering of prijsvaststelling
Informations non disponibles	Informationen nicht verfügbar	.	Informazioni non disponibili	Informaties niet beschikbaar
Moyenne	Durchschnitt	Ø	Media	Gemiddelde
Unité monétaire	-	UM	Unità monetaria	-
-	Geldeinheit	GE	-	Geldeenheid
Unité de compte	-	UC	Unità di conto	-
-	Rechnungseinheit	RE	-	Rekeneenheid
Monnaie nationale	Nationale Währung	MN	Moneta nazionale	Nationale munteenheid
Franc belge	Belgischer Frank	Fb	Franco belga	Belgische frank
Deutschmark	Deutsche Mark	DM	Marco tedesco	Duitse mark
Franc français	Französischer Frank	Ff	Franco francese	Franse frank
Lire	Lira	Lit	Lira	Lire
Franc luxembourgeois	Luxemburger Frank	Flux	Franco lussemburghese	Luxemburgse frank
Florin	Gulden	Fl	Fiorino	Gulden
<u>Monnaies anglaises</u>	<u>Englische Währung</u>		<u>Moneta inglese</u>	<u>Engelse munteenheid</u>
a) Livre Sterling	a) Pfund Sterling	£	a) Lira sterlina	a) Pond sterling
b) Shilling	b) Shilling	s	b) Scellino	b) Shilling
c) Pence	c) Pence	d	c) Pence	c) Pence
<u>Monnaie autrichienne</u>	<u>Österreichische Währung</u>		<u>Moneta austriaca</u>	<u>Oostenrijkse munteenheid</u>
Schilling	Schilling	schil	Scellino	Schilling
<u>Monnaies danoises</u>	<u>Dänische Währung</u>		<u>Moneta danese</u>	<u>Deense munteenheid</u>
Couronne	Krone	DKr	Corona	Kroon
Øre	Øre	Øre	Øre	Øre
<u>Mesures anglaises</u>	<u>Englische Masse</u>		<u>Misure inglesi</u>	<u>Engelse maat</u>
Livre	Pfund	lb	Libbra	Pond
Hundredweight	Hundredweight	cwt (112 lb)	Hundredweight	Hundredweight
Poids vif	Lebendgewicht	PVI	Peso vivo	Levend gewicht
Poids abattu	Schlachtgewicht	PAB	Peso morto	Geslacht gewicht
Groupe de produit	Produktgruppe	PG	Gruppo del prodotto	Productengroep
Union économique belgo-luxembourgeoise	Belgisch-luxemburgische Wirtschaftsunion	UEBL BLEU	Unione economica belgo-lussemburghese	Belgisch-luxemburgse economische unie

TABLE DES MATIERESINHALTSVERZEICHNIS

	<u>Page/Seite</u>	
Taux de change	6	Wechselkurse
Jours fériés	7	Feiertage
<u>I. Viande porcine</u>		<u>I. Schweinefleisch</u>
A. Eclaircissements	8 - 15	A. Erläuterungen
B. Prix de marché		B. Marktpreise
1. Porcs	16 - 23	1. Schweine
2. Pièces de la découpe	24 - 25	2. Teilstücke
C. Prix d'écluse et prélèvements		C. Einschleusungspreise und Abschöpfungen
1. Intracommunautaires	26 - 29	1. Innergemeinschaftlich
2. Envers pays tiers	30 - 31	2. Gegenüber Drittländern
<u>II. Oeufs et Volailles</u>		<u>II. Eier und Schlachtgeflügel</u>
A. Eclaircissements	32 - 35	A. Erläuterungen
B. Prix de marché		B. Marktpreise
1. Oeufs	36 - 38	1. Eier
2. Volailles	39 - 40	2. Geflügel
C. Prix d'écluse et prélèvements		C. Einschleusungspreise und Abschöpfungen
1. Oeufs		1. Eier
a) Prélèvements intracommunautaires	41	a) Innergemeinschaftliche Abschöpfungen
b) Prix d'écluse et prélèvements envers pays tiers	42	b) Einschleusungspreise und Abschöpfungen gegenüber Drittländern
2. Volailles		2. Geflügel
a) Prélèvements intracommunautaires	43	a) Innergemeinschaftliche Abschöpfungen
b) Prix d'écluse et prélèvements envers pays tiers	44	b) Einschleusungspreise und Abschöpfungen gegenüber Drittländern
<u>III. Viande bovine</u>		<u>III. Rindfleisch</u>
A. Eclaircissements	45 - 52	A. Erläuterungen
B. Prix fixés	53 - 54	B. Festgesetzte Preise
C. Prix de marché		C. Marktpreise
1. Bovins vivants		1. Lebende Rinder
a) C.E.E. :		a) E.W.G. :
Belg - Deut	55 - 56	Belg - Deut
Fran - Ital	57 - 58	Fran - Ital
Lux - Ndr1	59 - 60	Lux - Ndr1
b) Pays tiers :		b) Drittländer :
Danm - Eire - GrBr	61 - 62	Danm - Eire - GrBr
2. Veaux vivants		2. Lebende Kälber
a) C.E.E. :		a) E.W.G. :
Belg - Deut - Fran	63 - 64	Belg - Deut - Fran
Ital - Lux - Ndr1	65 - 66	Ital - Lux - Ndr1
b) Pays tiers :		b) Drittländer :
Danmark	67	Danmark
D. Prix de marché - Prix à l'importation - Prélèvements		D. Marktpreise - Einfuhrpreise - Abschöpfungen
1. Bovins vivants	68 - 69	1. Lebende Rinder
2. Veaux vivants	70 - 71	2. Lebende Kälber
E. Montants maxima des restitutions Bovins et veaux vivants	72	E. Höchstbeträge der Erstattungen Lebende Rinder und Kälber

Page/Seite

IV. Produits laitiers

A. Eclaircissements	73 - 76
B. Lait (3,7%) Prix fixes	77
C. Prix de seuil	78
D. Prix constatés sur le marché intérieur	
PG 01 + PG 02	79 - 80
PG 03 + PG 04	81 - 82
PG 05 + PG 06	83 - 84
PG 08 + PG 09	85 - 86
PG 10 + PG 11	87 - 88
PG 13 + PG 14	89 - 90
CHE + TIL	91 - 94
E. Prix de seuil - Prix franco-frontière - Prélèvements intra- communautaires	

Pour importations vers :

IV. Milcherzeugnisse

A. Eclaircissements
B. Milch (3,7%) Festgesetzte Preise
C. Schwellenpreise
D. Preise festgestellt auf dem inländischen Markt
PG 01 + PG 02
PG 03 + PG 04
PG 05 + PG 06
PG 08 + PG 09
PG 10 + PG 11
PG 13 + PG 14
CHE + TIL
E. Schwellenpreise - Frei-Grenze-Preise - Innergemeinschaftliche Abschöpfungen

Für Einfuhren nach :

	U.E.B.L./ B.L.E.U.		DEUTSCHLAND (BR)	FRANCE	ITALIA	NEderland
PG 01 + PG 02	95 - 96	PG 01 + PG 02	111 - 112	125 - 126	139 - 140	153 - 154
PG 03 + PG 05	97 - 98	PG 03 + PG 04	113 - 114	127 - 128	141 - 142	155 - 156
PG 04	99 - 100	PG 05 + PG 06	115 - 116	129 - 130	143 - 144	157 - 158
PG 06 + PG 08	101 - 102	PG 08 + PG 09	117 - 118	131 - 132	145 - 146	159 - 160
PG 09 + PG 10	103 - 104	PG 10 + PG 11	119 - 120	133 - 134	147 - 148	161 - 162
PG 11 + PG 13	105 - 106	PG 13 + PG 14	121 - 122	135 - 136	149 - 150	163 - 164
PG 14	107 - 108	CHE + TIL	123 - 124	137 - 138	151 - 152	165 - 166
CHE + TIL	109 - 110					

F. Prix franco-frontière pays tiers	167 - 168
G. Prix de seuil Prix franco-frontière - Prélèvements envers pays tiers	
PG 01 + PG 02	169 - 170
PG 03 + PG 04	171 - 172
PG 05 + PG 06	173 - 174
PG 07 + PG 08	175 - 176
PG 09 + PG 10	177 - 178
PG 11 + PG 13	179 - 180
BURAC + BURDO	181 - 182
CHE + TIL	183 - 184

F. Frei-Grenze-Preise I, Drittländer
G. Schwellenpreise - Frei-Grenze-Preise - Abschöpfungen gegenüber Drittländern
PG 01 + PG 02
PG 03 + PG 04
PG 05 + PG 06
PG 07 + PG 08
PG 09 + PG 10
PG 11 + PG 13
BURAC + BURDO
CHE + TIL

INDICE

	<u>Pagina/Bladzijde</u>
Tassi di cambio	6
Giorni festivi	7
I. <u>Carne suina</u>	
A. Spiegazioni	8 - 15
B. Prezzi di mercato	
1. Suini	16 - 23
2. Pezzi staccati	24 - 25
C. Prezzi limite e prelievi	
1. Intracomunitari	26 - 29
2. Verso paesi terzi	30 - 31
II. <u>Uova e Pollame</u>	
A. Spiegazioni	32 - 35
B. Prezzi di mercato	
1. Uova	36 - 38
2. Pollame	39 - 40
C. Prezzi limite e prelievi	
1. Uova	
a) Prelievi intracomunitari	41
b) Prezzi limite e prelievi verso paesi terzi	42
2. Pollame	
a) Prelievi intracomunitari	43
b) Prezzi limite e prelievi verso paesi terzi	44
III. <u>Carne bovina</u>	
A. Spiegazioni	45 - 52
B. Prezzi fissati	53 - 54
C. Prezzi di mercato	
1. Bovini vivi	
a) C.E.E. :	
Belg - Deut	55 - 56
Fran - Ital	57 - 58
Lux - Ndr1	59 - 60
b) Paesi terzi :	
Danm - Eire - GrBr	61 - 62
2. Vitelli vivi	
a) C.E.E. :	
Belg - Deut - Fran	63 - 64
Ital - Lux - Ndr1	65 - 66
b) Paesi terzi :	
Danmark	67
D. Prezzi di mercato - Prezzi all'importazione - Prelievi	
1. Bovini vivi	68 - 69
2. Vitelli vivi	70 - 71
E. Importi massimi delle restituzioni	
Bovini e vitelli vivi	72

INHOUDSOPGAVE

Wisselkoersen
Feestdagen
I. <u>Varkensvlees</u>
A. Toelichting
B. Marktprijzen
1. Varkens
2. Deelstukken
C. Sluisprijzen en heffingen
1. Intracommunautaire
2. Tegenover derde landen
II. <u>Eieren en Slachtpluinvee</u>
A. Toelichting
B. Marktprijzen
1. Eieren
2. Gevogelte
C. Sluisprijzen en heffingen
1. Eieren
a) Intracommunautaire heffingen
b) Sluisprijzen en heffingen tegenover derde landen
2. Gevogelte
a) Intracommunautaire heffingen
b) Sluisprijzen en heffingen tegenover derde landen
III. <u>Rundvlees</u>
A. Toelichting
B. Vastgestelde prijzen
C. Marktprijzen
1. Levende runderen
a) E.E.G. :
Belg - Deut
Fran - Ital
Lux - Ndr1
b) Derde landen :
Danm - Eire - GrBr
2. Levende kalveren
a) E.E.G. :
Belg - Deut - Fran
Ital - Lux - Ndr1
b) Derde landen :
Danmark
D. Marktprijzen - Invoerprijzen - Heffingen
1. Levende runderen
2. Levende kalveren
E. Maximumbedragen van de restituties
Levende runderen en kalveren

Pagina/Bladzijde

IV. Prodotti lattiero-caseari

A. Spiegazioni	73 - 76
B. Latte (3,7%) Prezzi fissati	77
C. Prezzi d'entrata	78
D. Prezzi constatati sul mercato nazionale	
PG 01 + PG 02	79 - 80
PG 03 + PG 04	81 - 82
PG 05 + PG 06	83 - 84
PG 08 + PG 09	85 - 86
PG 10 + PG 11	87 - 88
PG 13 + PG 14	89 - 90
CHE + TIL	91 - 94
E. Prezzi d'entrata - Prezzi franco-frontiera Prelievi intracomunitari	
Per importazioni verso :	

IV. Zuivelprodukten

A. Toelichting
B. Melk (3,7%) Vastgestelde prijzen
C. Drempelprijzen
D. Prijzen waargenomen op de binnenlandse markt
PG 01 + PG 02
PG 03 + PG 04
PG 05 + PG 06
PG 08 + PG 09
PG 10 + PG 11
PG 13 + PG 14
CHE + TIL
E. Drempelprijzen - Prijzen franco-grens - Intracommunautaire heffingen
Voor invoeren naar :

	U.E.B.L./ B.L.E.U.		DEUTSCHLAND (BR)	FRANCE	ITALIA	NEDERLAND
PG 01 + PG 02	95 - 96	PG 01 + PG 02	111 - 112	125 - 126	139 - 140	153 - 154
PG 03 + PG 05	97 - 98	PG 03 + PG 04	113 - 114	127 - 128	141 - 142	155 - 156
PG 04	99 - 100	PG 05 + PG 06	115 - 116	129 - 130	143 - 144	157 - 158
PG 06 + PG 08	101 - 102	PG 08 + PG 09	117 - 118	131 - 132	145 - 146	159 - 160
PG 09 + PG 10	103 - 104	PG 10 + PG 11	119 - 120	133 - 134	147 - 148	161 - 162
PG 11 + PG 13	105 - 106	PG 13 + PG 14	121 - 122	135 - 136	149 - 150	163 - 164
PG 14	107 - 108	CHE + TIL	123 - 124	137 - 138	151 - 152	165 - 166
CHE + TIL	109 - 110					

F. Prezzi franco-frontiera paesi terzi	167 - 168
G. Prezzi d'entrata - Prezzi franco-frontiera - Prelievi verso paesi terzi	
PG 01 + PG 02	169 - 170
PG 03 + PG 04	171 - 172
PG 05 + PG 06	173 - 174
PG 07 + PG 08	175 - 176
PG 09 + PG 10	177 - 178
PG 11 + PG 13	179 - 180
BURAC + BURDO	181 - 182
CHE + TIL	183 - 184

F. Prijzen franco-grens derde landen
G. Drempelprijzen - Prijzen franco-grens - Heffingen tegenover derde landen
PG 01 + PG 02
PG 03 + PG 04
PG 05 + PG 06
PG 07 + PG 08
PG 09 + PG 10
PG 11 + PG 13
BURAC + BURDO
CHE + TIL

Taux de Change Wechselkurse Tassi di Cambio Wisselkoersen
 (Révisés et complétés en date du 16.10.1967) (Überprüft und vervollständigt am 16.10.1967) (Riveduti e completati il 16.10.1967) (Herzien en aangevuld per 16.10.1967)

(Règl./Verord. No. 129 - J O /AB/GU/PB No. 106 d.d. 30.10.1962)

Valables à partir du : gultig ab : valldi a partire dal : geldig vanaf :
 6.3.1961 ¹⁾

Pays Land Paese	Unités Einheiten Unità Eenheden	Fb/Flux	DM	Ff	Lit	Fl	UC/RE ²⁾	£	Dkr	Nkr	Skr	Mar	Os	Ptas	NZ £	Austr \$	Can \$	US \$
België/Belgique Luxembourg	100 Francs (Fb/Flux) =	100,000	8,0000	9,8741	1250,00	7,2400	2,00000	0,71429	13,8143	14,2857	10,3464	8,4000	52,000	120,000	0,71919	1,78571	2,16216	2,00000
Deutschland (BR)	100 Deutsche Mark (DM) =	1250,000	100,0000	123,4265	15625,00	90,5000	25,0000	8,92858	172,6785	178,5715	129,3303	105,0000	650,000	1500,000	8,98990	22,32143	27,02700	25,0000
France	100 Francs (Ff) =	1012,750	81,0200	100,0000	12659,38	73,3231	20,2550	7,23393	139,9041	144,6786	104,7834	85,0710	526,630	1215,300	7,28362	18,08482	21,89728	20,2550
Italia	100 Lire (Lit) =	8,000	0,6400	0,7899	100,00	0,5792	0,160000	0,05714	1,1051	1,1429	0,8277	0,6720	4,160	9,600	0,05754	0,14286	0,17297	0,160000
Nederland	100 Guldens (Fl) =	1381,215	110,4972	136,3828	17265,19	100,0000	27,6243	9,86583	190,8049	197,3165	142,9063	116,0221	718,232	1657,458	9,93359	24,66455	29,86408	27,6243
CEE/ENG/EEG	100 UC/RE ²⁾ =	5000,00	400,000	493,706	62500,0	362,000	100,000	35,7143	690,714	714,286	517,321	420,000	2600,00	6000,00	35,9596	89,2857	108,108	100,000
United Kingdom/ Eire	100 Pounds (£) Sterling =	14000,000	1120,0000	1382,3768	175000,00	1013,6000	280,000	100,00000	1933,9992	2000,0008	1448,4988	1176,0000	7280,000	16800,000	100,68688	249,99996	302,70240	280,000
Danmark	100 Kroner (Dkr) =	723,890	57,9112	71,4778	9048,63	52,4096	14,4778	5,17064	100,0000	103,4129	74,8967	60,8068	376,423	868,668	5,20616	12,92660	15,65166	14,4778
Norge	100 Kroner (Nkr) =	700,000	56,0000	69,1188	8750,00	50,6800	14,0000	5,00000	96,7000	100,0000	72,4249	58,8000	364,000	840,000	5,03434	12,50000	15,13512	14,0000
Sverige	100 Kronor (Skr) =	966,520	77,3216	95,4353	12081,50	69,9760	19,3304	6,90372	133,5178	138,0743	100,0000	81,1877	502,590	1159,824	6,95113	17,25928	20,89771	19,3304
Suomi	100 Markkas (Mar) =	1190,475	95,2380	117,5489	14880,94	86,1904	23,8095	8,50340	164,4556	170,0679	123,1715	100,0000	619,047	1428,570	8,56180	21,25848	25,73997	23,8095
Österreich	100 Schillings (OS) =	192,308	15,3846	18,9887	22403,84	13,9231	3,84615	1,37363	26,5659	27,4725	19,8969	16,1538	100,000	230,769	1,38306	3,43406	4,15800	3,84615
España	100 Pesetas (Ptas) =	83,334	6,6667	8,2284	1041,67	6,0333	1,66667	0,59524	11,5019	11,9048	8,6220	7,0000	43,333	100,000	0,59933	1,48810	1,80180	1,66667
New Zealand	100 Pounds (NZ £) =	13904,500	1112,3600	1372,9470	173806,25	1006,6858	278,090	99,31790	1920,8066	1986,3579	1438,6180	1167,9780	7230,340	16685,400	100,00000	248,29460	300,63754	278,090
Australia	100 Dollars (Austr \$) =	5600,000	448,0000	552,9507	70000,00	405,4400	112,000	40,00002	773,5997	800,0003	579,3995	470,4000	2912,000	6720,000	40,27475	100,00000	121,08096	112,000
Canada	100 Dollars (Can \$) =	4625,000	370,0000	456,6781	57812,50	334,8500	92,5000	33,03573	638,9105	660,7146	478,5219	388,5000	2405,000	5550,000	33,26263	82,58927	100,00000	92,5000
U.S.A.	100 Dollars (US \$) =	5000,00	400,000	493,706	62500,0	362,000	100,000	35,7143	690,714	714,286	517,321	420,000	2600,00	6000,00	35,9596	89,2857	108,108	100,000

1) New Zealand : 27.10.1961 Suède : 12.10.1967 6.3.1961 : Réévaluation du DM - Aufwertung der DM - Rivalutazione del DM - Revaluatie van de DM
 Canada : 2. 5.1962 Australie : 14. 2.1966

2) UC/RE = Unité de compte / Rechnungseinheit / Unità di conto / Rekeneenheid

JOURS FERIÉS DANS LES PAYS DE LA CEE - FEIERTAGE IN DEN LËNDERN DER EWG
GIORNI FESTIVI NEI PAESI DELLA CEE - FRESTDAGEN IN DE LANDE VAN DE EEG

1967

Mois Monat Maand	d. d.	BELGIE/ BELGI- QUE	DEUTSCH- LAND (BR)	FRANCE	ITALIA	LUXEM- BOURG	NEDER- LAND	COMMIS- SION				
JAN	1	X	X	X	X	X	X	X	Jour de l'an	Neujahr	Capodanno	Nieuwjaarsdag
	2	X				X						
	6				X				Fête de l'Épiphanie	Heilige Drei Könige	Epifania di N.S.	Driekoningen
FEB	6					X			Lundi de Carnaval	Rosenmontag	Lunedì di Carnevale	Maandag van Karnaval
	19				X				St. Joseph	St. Joseph	S. Giuseppe	St.-Josef
MAR	24		X				X	X	Vendredi Saint	Karfreitag	Venerdì Santo	Goede Vrijdag
	27	X	X	X	X	X	X	X	Lundi de Pâques	Ostermontag	Lunedì dell'Angelo	Paasmaandag
APR	25				X				Anniversaire de la libération	Jahrestag der Befreiung	Anniversario della Liberazione	Verjaardag van de Bevrijding
MAI	1	X	X	X	X	X	X	X	Fête du travail (Pour les Pays-Bas: célébration de l'anniversaire de la Reine)	Maifeiertag (Für die Niederlande: Geburtstagsfeier der Königin)	Festa del lavoro (Per i Paesi Bassi: celebrazione del genetliaco della Regina)	Dag van de Arbeid (Voor Nederland: viering van Koningsinnedag)
	4	X	X	X	X	X	X	X	Ascension	Christi Himmelfahrt	Ascensione	Hemelvaartsdag
	9							X	Anniversaire de la déclaration Robert Schumann (1950)	Jahrestag der Erklärung von Robert Schumann (1950)	Anniversario della dichiarazione di Robert Schumann (1950)	Verjaardag van de verklaring van Robert Schumann (1950)
	15	X	X	X		X	X	X	Lundi de Pentecôte	Pfingstmontag	Lunedì della Pentecoste	Pinkstermaandag
JUN	25		X		X				Fête-Dieu	Fronleichnam	Corpus Domini	Sacramentsdag
	2				X				Fête nationale	Nationalfeiertag	Festa nazionale	Nationale Feestdag
	17		X						Jour de l'unité allemande	Tag der Deutschen Einheit	Giorno dell'Unità tedesca	Dag van de Duitse Eenheid
	23					X			Fête nationale	Nationalfeiertag	Festa nazionale	Nationale Feestdag
JUL	29				X				S.S. Pierre et Paul	H.H. Peter und Paul	S.S. Pietro e Paolo	H.H. Petrus en Paulus
	14			X					Fête nationale	Nationalfeiertag	Festa nazionale	Nationale Feestdag
AUG	21	X						X	Fête nationale (belge)	Nationalfeiertag (Belgien)	Festa nazionale (Belga)	Nationale Feestdag (België)
	15	X		X	X	X		X	Assomption	Maria Himmelfahrt	Assunzione di M.V.	Maria-ten-Hemelopneming
SEP	4					X						
NOV	1	X		X	X	X		X	Toussaint	Allerheiligen	Ognissanti	Allerheiligen
	2	X						X	Trépassés	Allerseelen	Comemorazione dei Defunti	Allerseelen
	4				X				L'unité nationale	Tag der Nationalen Einheit	Unità nazionale	Nationale Eenheid
	11	X		X					Armistice 1914-1918	Waffenstillstand 1914-1918	Armistizio 1914-1918	Wapenstilstand 1914-1918
DEC	15	X							Fête de la Dynastie	Fest der Dynastie	Festa della Dinastia	Feest van de Dynastie
	22		X									
	8				X				L'Immaculée Conception	Mariä Empfängnis	Immacolata Concezione	Maria Onbevleete Ontvangenis
	24							X		Heiligabend	Vigilia di natale	
	25	X	X	X	X	X	X	X	Noël	Weihnachten	Natale di N.S.	Kerstis
26	X	X		X	X	X	X	Noël	Weihnachten	S. Stefano	Kerstis	
31							X	Sylvestre (après-midi)	Silvester (Nachmittag)	S. Silvestro (pomeriggio)	Oudejaarsdag (namiddag)	

Viande porcine

Eclaircissements concernant les prix de la viande porcine repris dans cette publication

A partir du 1^{er} juillet 1967, un marché unique a été réalisé dans ce secteur.

Dès lors, une adaptation des "Eclaircissements" s'impose. Cette adaptation sera publiée dans le prochain numéro, puisque, pour des raisons techniques, la publication dans le présent numéro était malheureusement impossible.

Schweinefleisch

Erläuterungen zu den nachstehend aufgeführten Preisen für Schweinefleisch

Seit dem 1. Juli 1967 besteht der gemeinsame Markt auf diesem Gebiet.

Eine entsprechende Anpassung der "Erläuterungen" ist dadurch notwendig geworden. Die Neufassung wird im nächsten Heft erscheinen. Eine Veröffentlichung in diesem war aus technischen Gründen bedauerlicherweise nicht möglich.

Carne suina

Spiegazioni relative ai prezzi della carne suina che figurano nella presente pubblicazione

A partire dal 1^o luglio 1967, un mercato unico è stato realizzato in questo settore.

Di conseguenza è necessario un adattamento delle spiegazioni. Questo adattamento apparirà nel prossimo numero, poiché, per delle ragioni tecniche, è stato sfortunatamente impossibile pubblicarlo nel presente.

Varkensvlees

Toelichting op de in deze publicatie voorkomende prijzen voor varkensvlees

Per 1 juli 1967 kwam de gemeenschappelijke markt in deze sector tot stand.

Een aanpassing van de tot nu toe gegeven toelichting is daardoor noodzakelijk, en zal in het eerstvolgende nummer plaatshebben. Door technische moeilijkheden was publicatie in dit nummer helaas niet mogelijk.

PRIX CONSTATES SUR LE MARCHÉ INTERIEUR
 PREISE FESTGESTELLT AUF DEM INLANDISCHEN MARKT
 PREZZI CONSTATATI SUL MERCATO NAZIONALE
 PRIJZEN WAARGENOMEN OP DE BINNENLANDSE MARKT

VIANDE PORCINE
 SCHWEINEFLEISCH
 CARNE SUINA
 VARKENSVLEES

Kg

Marchés Märkte Mercati Markten	Description - Beschreibung Descrizione - Omschrijving			1967								1968		
				MAI	JUN	JUL	AUG	SEP	OCT	NOV	DEC	JAN	FEB	MAR
BELGIQUE - BELGIE														
ANDERLECHT	Porcs extra de viande- Extra vleesvarkens	PVI	Fb	36,9	37,5	36,3	35,5	35,5						
	Porcs de viande- Vleesvarkens		Fb	33,2	33,4	31,8	30,6	30,3						
	Porcs demi-gras- Halfvette varkens 95-105 kg		Fb	30,4	30,1	27,8	26,6	27,0						
	Porcs gras- Vette varkens		Fb	28,4	27,8	26,1	24,8	25,0						
	Truies- Zeugen		Fb	29,7	29,6	27,2	25,3	25,9						
DEUTSCHLAND (BR)														
12 NORDRHEIN- WESTFÄLISCHE MÄRKTE	Schweine Klasse A 150 Kg und mehr	PVI	DM	2,44	2,37	2,31	2,45							
	Schweine Klasse B 1 135-149,5 Kg		DM	2,50	2,42	2,39	2,53							
	Schweine Klasse B 2 120-134,5 Kg		DM	2,58	2,50	2,46	2,60							
	Schweine Klasse C 100-119,5 Kg		DM	2,65	2,59	2,56	2,67							
	Schweine Klasse D 80-99,5 Kg		DM	2,65	2,59	2,56	2,67							
	Sauen Klasse G 1		DM	2,18	2,12	2,10	2,20							
FRANCE														
HALLES CEN- TRALES DE PARIS	Porcs complet	PAB	Ff	5,13	4,99	5,01	4,94	4,84						
	Porcs belle-coupe 60-77 Kg		Ff	4,21	4,10	4,14	4,03	4,07						
	Coches	PVI	Ff	-	-	-	-	-						
ITALIA														
6 MERCATI	Suini da 125-145 kg	PVI	Lit	426	411	375	391							
	Suini da 146-180 kg		Lit	426	408	369	388							
	Suini altre 180 kg		Lit	431	408	362	386							
-	Scrofe		Lit	-	-	-	-							
LUXEMBOURG														
2 MARCHES	Porcs cat. I classe AA jusque 100 kg	PAB	Flux	49,6	48,7	46,8	46,6	47,8						
	Porcs cat. I classe AA jusque 100 kg		Flux	43,3	42,2	40,05	40,1	41,5						
	Porcs cat. I classe B jusque 100 kg		Flux	37,8	36,6	35,7	35,4	36,0						
	Truies		Flux	31,2	30,6	29,5	29,7	29,9						
NEDERLAND														
IVO noteringen	Baconvarkens 2e Kwaliteit 63-69 kg	PAB	F1	2,48	2,59	2,57	2,49	2,53						
	Vleesvarenavarkens 2e Kwaliteit 70-85 kg		F1	2,49	2,61	2,58	2,60	2,64						
	Slagersvarkens 2e Kwaliteit 86-100 kg		F1	2,34	2,48	2,46	2,33	2,37						
as HERTOGEN- BOSCH	Zeugen	PVI	F1	1,83	1,87	1,78	1,67							

PRIX CONSTATES SUR LE MARCHÉ INTERIEUR
 PREISE FESTGESTELLT AUF DEM INLANDISCHEN MARKT
 PREZZI CONSTATATI SUL MERCATO NAZIONALE
 PRIJZEN WAARGENOMEN OP DE BINNENLANDSE MARKT

VIANDE PORCINE
 SCHWEINEFLEISCH
 CARNE SUINA
 VARKENSVLEES

Kg

Marchés Märkte Mercati Markten	Description - Beschreibung Descrizione - Omschrijving		1 9 6 7											
			SEP				OKT				NOV			
			28-3	4-10	11-17	18-24	25-1	2-8	9-15	16-22	23-29	30-5	6-12	
BELGIQUE - BELGIE														
ANDERLECHT	Porcs extra de viande- Extra vleesvarkens	PVI	Fb	35,5	35,5	35,5	35,5	35,5	35,5					
	Porcs de viande- Vleesvarkens		Fb	30,3	30,3	30,3	30,3	30,3	30,3					
	Porcs demi-gras- Halfvette varkens 95-105 kg		Fb	26,5	27,0	27,0	27,0	27,0	27,0					
	Porcs gras- Vette varkens		Fb	24,5	25,0	25,0	25,0	25,0	25,0					
	Truies- Zeugen		Fb	26,8	26,0	26,0	26,0	25,5	25,5					
DEUTSCHLAND (BR)														
12 NORDRHEIN- WESTFÄLISCHE MÄRKTE	Schweine Klasse A 150 Kg und mehr	PVI	DM	2,56	.	2,54	2,54	2,52						
	Schweine Klasse B 1 135-149,5 Kg		DM	2,66	.	2,58	2,57	2,56						
	Schweine Klasse B 2 120-134,5 Kg		DM	2,72	.	2,66	2,66	2,63						
	Schweine Klasse C 100-119,5 Kg		DM	2,79	2,75	2,73	2,72	2,70						
	Schweine Klasse D 80-99,5 Kg		DM	2,79	2,74	2,71	2,70	2,70						
	Sauen Klasse G 1		DM	2,29	.	2,30	2,29	2,27						
FRANCE														
HALLES CEN- TRALES DE PARIS	Porcs complet	PAB	Ff	4,90	4,90	4,85	4,80	4,80	4,70					
	Porcs belle-coupe 60-77 Kg		Ff	4,09	4,05	3,99	3,95	3,92	3,20					
	Coches	PVI	Ff					
ITALIA														
6 MERCATI	Suini da 125-145 kg	PVI	Lit	392	387	396	401	397						
	Suini da 146-180 kg		Lit	389	384	394	397	392						
	Suini oltre 180 kg		Lit	386	380	391	393	390						
-	Scrofe		Lit	-	-	-	-	-						
LUXEMBOURG														
2 MARCHES	Porcs , Cat. I, classe AA jusque 100 kg	PAB	Flux	47,0	47,5	47,8	47,9	48,0	48,0					
	Porcs Cat. I, classe A jusque 100 kg		Flux	40,1	41,1	41,7	41,7	41,7	41,7					
	Porcs cat. I, classe B jusque 100 kg		Flux	35,7	36,1	35,8	36,1	36,1	36,1					
	Truies		Flux	29,7	29,4	29,9	29,9	30,3	30,3					
NEDERLAND														
IVO noteringen	Baconvarkens 2e Kwaliteit 63-69 kg	PAB	F1	2,54	2,54	2,51	2,51	2,58	2,55					
	Vleeswarenvarkens 2e Kwaliteit 70-85 kg		F1	2,53	2,53	2,50	2,50	2,57	2,54					
	Slagersvarkens 2e Kwaliteit 86-100 kg		F1	2,38	2,38	2,35	2,35	2,42	2,39					
's HERTOGEN- BOSCH	Zeugen	PVI	F1	1,68	1,68	1,66	1,71							

QUALITE DE REFERENCE
REFERENZQUALITÄT
QUALITA DI RIFERIMENTO
REFERENTIEKWALITEIT

PRIX DE MARCHÉ
MARKTPREISE
PREZZI DI MERCATO
MARKTPRIJZEN

PRIX DE REFERENCE
REFERENZPREISE
PREZZI DI RIFERIMENTO
REFERENTIEPRIJZEN

VIANDE PORCINE
SCHWEINFLEISCH
CARNE SUINA
VARKENSVLEES

Marchés Märkte Mercati Markten	Description Beschreibung Descrizione Omschrijving		*	Kg											
				1967								1968			
				MAI	JUN	JUL	AUG	SEP	OCT	NOV	DEC	JAN	FEB	MAR	
BELGIQUE - BELGIE															
ANDERLECHT	Porcs demi-gras Halfvette varkens (95-105 kg) PVI	Prix de marché Marktprijzen PVI	Fb	24,1	30,4	30,1	27,8	26,6	27,0						
		Prix de référence	Fb	32,4	39,5	39,2	36,1	34,6	35,1						
		Referentieprijsen PAB	UC -RE	0,6471	0,7904	0,7834	0,7216	0,6924	0,7020						
DEUTSCHLAND (BR)															
12 NORDRHEIN - WESTFÄLISCHE MÄRKTE	Schweine Klasse C (100-119,5kg) PVI	Marktpreise PVI	DM	2,67	2,65	2,59	2,56	2,67							
		Referenzpreise	DM	3,44	3,45	3,36	3,32	3,47							
		PAB	RE	0,8600	0,8622	0,8410	0,8305	0,8670							
FRANCE															
HALLES CENTRALES DE PARIS	Porcs belle-coupe (60-77 kg) PAB	Prix de marché PAB	Ff	3,69	4,21	4,10	4,14	4,03	4,07						
		Prix de référence	Ff	3,50	3,93	3,83	3,87	3,77	3,80						
		PAB	UC	0,7098	0,7970	0,7761	0,7837	0,7628	0,7704						
ITALIA															
6 MERCATI	Suini da 146-180 kg PVI	Prezzi di mercato PVI	Lit	328	426	408	369	388							
		Prezzi di riferimento	Lit	472	584	560	509	535							
		PAB	UC	0,7550	0,9344	0,8962	0,8144	0,8556							
LUXEMBOURG															
2 MARCHES	Porcs Cat. I. Cl. A (jusque 100 kg) PAB	Prix de marché PAB	Flux	45,0	43,3	42,2	40,5	40,1	41,5						
		Prix de référence	Flux	45,0	43,3	42,2	40,5	40,1	41,5						
		PAB	UC	0,9000	0,8654	0,8436	0,8090	0,8016	0,8306						
NEDERLAND															
IVO - NOTERINGEN	Vleeswaren- varkens 2e kwaliteit (70-85 kg)	Marktprijzen PAB	Fl	2,13	2,49	2,61	2,58	2,48	2,52						
		Referentieprijsen	Fl	2,21	2,60	2,72	2,70	2,50	2,63						
		PAB	RE	0,6105	0,7185	0,7514	0,7448	0,7152	0,7271						

* Période de référence (voir éclaircissements p. 8)
 Referenzperiode (siehe Erläuterungen S. 10)
 Periodo di riferimento (vedere spiegazioni pag. 12)
 Referentieperiode (zie toelichting blz. 14)

QUALITE DE REFERENCE
REFERENZQUALITÄT
QUALITA DI RIFERIMENTO
REFERENTIEKWALITEIT

PRIX DE MARCHÉ
MARKTPREISE
PREZZI DI MERCATO
MARKTPRIJZEN

PRIX DE REFERENCE
REFERENZPREISE
PREZZI DI RIFERIMENTO
REFERENTIEPRIJZEN

VIANDE PORCINE
SCHWEINEFLEISCH
CARNE SUINA
VARKENSVLEES

Kg

Marchés Märkte Mercati Markten	Description Beschreibung Descrizione Omschrijving		*	1 9 6 7												
				SEP						OKT			NOV			
				28-3	4-10	11-17	18-24	25-1	2-8	9-15	16-22	23-29	30-5	6-12		
BELGIQUE - BELGIE																
ANDERLECHT	Porcs demi-gras Halfvette varkens (95-105 kg) PVI	Prix de marché Marktprijzen PVI	Fb	24,1	26,5	27,0	27,0	27,0	27,0	26,8 ¹⁾						
			Prix de référence	Fb	32,4	34,5	35,1	35,1	35,1	35,1	34,9					
			Referentieprijsen PAB	UC -RE	0,6471	0,6890	0,7020	0,7020	0,7020	0,7020	0,6972					
DEUTSCHLAND (BR)																
12 NORDRHEIN - WESTFÄLISCHE MÄRKTE	Schweine Klasse C (100-119,5kg) PVI	Marktpreise PVI	DM	2,67	2,79	2,75	2,73	2,72	2,70	2,69						
			Referenzpreise PAB	DM	3,44	3,62	3,57	3,54	3,53	3,52	3,50					
			RE	0,8600	0,9050	0,8925	0,8850	0,8825	0,8800	0,8750						
FRANCE																
HALLES CENTRALES DE PARIS	Porcs belle-coupe (60-77 kg) PAB	Prix de marché PAB	Ff	3,69	4,09	4,05	3,99	3,95	3,92	3,90						
			Prix de référence PAB	Ff	3,50	3,82	3,78	3,73	3,69	3,66	3,64					
			UC	0,7098	0,7737	0,7656	0,7555	0,7474	0,7413	0,7373						
ITALIA																
6 MERCATI	Suini da 146-180 kg PVI	Prezzi di mercato PVI	Lit	328	389	384	394	397	392							
			Prezzi di riferimento PAB	Lit	472	535	530	542	546	540						
			UC	0,7550	0,8560	0,8472	0,8664	0,8739	0,8640							
LUXEMBOURG																
2 MARCHES	Porcs Cat. I, Cl. A (jusque 100 kg) PAB	Prix de marché PAB	Flux	45,0	40,1	41,1	41,7	41,7	41,7	41,7						
			Prix de référence PAB	Flux	45,0	40,1	41,1	41,7	41,7	41,7	41,7					
			UC	0,9000	0,8020	0,8220	0,8340	0,8340	0,8340	0,8340						
NEDERLAND																
IVO - NOTERINGEN	Vleeswaren- varkens 2e kwaliteit (70-85 kg)	Marktprijzen PAB	Fl	2,13	2,53	2,53	2,50	2,50	2,57	2,54						
			Referentieprijsen PAB	Fl	2,21	2,64	2,64	2,61	2,61	2,68	2,65					
			RE	0,6105	0,7293	0,7293	0,7210	0,7210	0,7403	0,7320						

* Période de référence (voir éclaircissements p. 8)
Referenzperiode (siehe Erläuterungen S. 10)
Periodo di riferimento (vedere spiegazioni pag. 12)
Referentieperiode (zie toelichting blz. 14)

1) A partir de/ Ab/ A partire dal/ Vanaf : 1. 10. 1967: Ø 6 Marchés/ Märkte/ Mercati/ Markten

ECLAIRCISSEMENTS CONCERNANT LE GRAPHIQUE

"Evolution des prix des porcs dans les pays de la CEE" (moyenne mobile de 12 mois - DM par 100 kg poids abattu)

Les prix, qui ont servi de base pour l'établissement du graphique se rapportent aux qualités de référence sur les marchés représentatifs des Etats membres. A la rigueur, ces prix ont été corrigés d'après la méthode, mentionnée aux pages 8 et 9 sous la rubrique "Prix sur le marché intérieur".

Pour le calcul de la moyenne mobile les prix originaux ont été convertis en DM à l'aide des taux de conversion en vigueur.

Pour la France et l'Italie les prix pour la qualité de référence, respectivement pour les années 1950-1957 et 1950-1956, n'étaient pas disponibles. Les calculs ont donc été faits sur base d'autres données.

Pour la France : ont été pris en considération les prix des porcs vivants cat. I sur le marché de La Villette, lesquels ont été convertis en prix poids abattu ($\times 1,3$). Vu la différence de qualité (les cotations de La Villette étant, pendant la période de 1958-1964 inférieures de 2,3 % à celles de la qualité "Belle coupe" aux Halles centrales de Paris), il y eût lieu d'ajuster ces prix ($\times 1,0235$).

Pour l'Italie : ont été reprises les cotations sur le marché de Milano pour les porcs de 150 kg poids vif, qui ont été converties ensuite en prix poids abattu ($\times 1,3$)

ERLÄUTERUNGEN ZUM SCHAUBILD

"Entwicklung der Schweinepreise in den Ländern der EWG" (Gleitender 12-Monatsdurchschnitt - DM je 100 kg Schlachtgewicht)

Die diesem Schaubild zugrunde liegenden Preise sind Preise auf den Referenzmärkten für Schweine der Referenzqualität, die zum Teil berichtigt worden sind (Einzelheiten siehe Seite 10 und 11 - "Preise auf dem inländischen Markt").

Vor Errechnung des gleitenden Durchschnitts sind die Preise für die Referenzqualität mit den jeweils geltenden Wechselkursen in DM umgerechnet worden.

Für Frankreich und Italien sind die Preise für die Referenzqualität für die Jahre 1950-1957 beziehungsweise 1950-1956 nicht vorhanden. Aus diesem Grunde sind für diese Zeiträume Preise aus vorhandenen Angaben errechnet worden.

Für Frankreich wird dabei ausgegangen von Preisen für lebende Schweine, Kat. I, auf dem Markt von "La Villette". Nach Umrechnung dieser Preise auf Basis Schlachtgewicht ($\times 1,3$) wurden die Ergebnisse umgerechnet ($\times 1,0235$), um den Qualitätsunterschied auszugleichen, da im Durchschnitt der Jahre 1958-1964 diese Preise von "La Villette" um 2,3% niedriger gewesen sind als diejenigen für die Referenzqualität ("belle coupe") in den "Halles centrales de Paris".

Für Italien wurden für den oben genannten Zeitraum die Notierungen auf dem Markt von Milano für Schweine mit 150 kg Lebendgewicht verwendet, die dann auf Basis Schlachtgewicht ($\times 1,3$) umgerechnet worden sind.

SPIEGAZIONI RELATIVE AL GRAFICO

"Evoluzione dei prezzi dei suini nei Paesi della C.E.E." (media mobile di 12 mesi-DM per 100 kg peso morto)

Il prezzi presi come base per la realizzazione del grafico si riferiscono alle qualità di riferimento sui mercati rappresentativi degli Stati membri. Se del caso, detti prezzi sono stati corretti secondo il metodo cui alle pagine 12 e 13 della rubrica "Prezzi sul mercato interno".

Per il calcolo della media mobile i prezzi originali sono stati convertiti in DM secondo il tasso di cambio in vigore.

I prezzi per la qualità di riferimento, per la Francia e l'Italia rispettivamente per gli anni 1950-1957 e 1950-1956, non erano disponibili. I calcoli sono stati dunque eseguiti sulla base di altri dati.

Per la Francia : sono stati presi in considerazione i prezzi dei suini vivi Cat. I sul mercato de "La Villette", i quali sono stati convertiti in prezzi peso morto ($\times 1,3$). E' stato necessario adattare questi prezzi ($\times 1,0235$) - vista la differenza di qualità (essendo le quotazioni de "La Villette", durante il periodo 1958-1964, inferiori di 2,3 % a quelle della qualità "Belle coupe" alle "Halles centrales de Paris").

Per l'Italia : sono state prese in considerazione le quotazioni sul mercato di Milano per i suini da 150 kg peso vivo, che, in seguito, sono state convertite in prezzi peso morto ($\times 1,3$).

TOELICHTING OP DE GRAFIEK

"Ontwikkeling van de varkensprijzen in de landen van de EEG" (12-maandelijks voortschrijdend gemiddelde-DM per 100 kg geslacht gewicht)

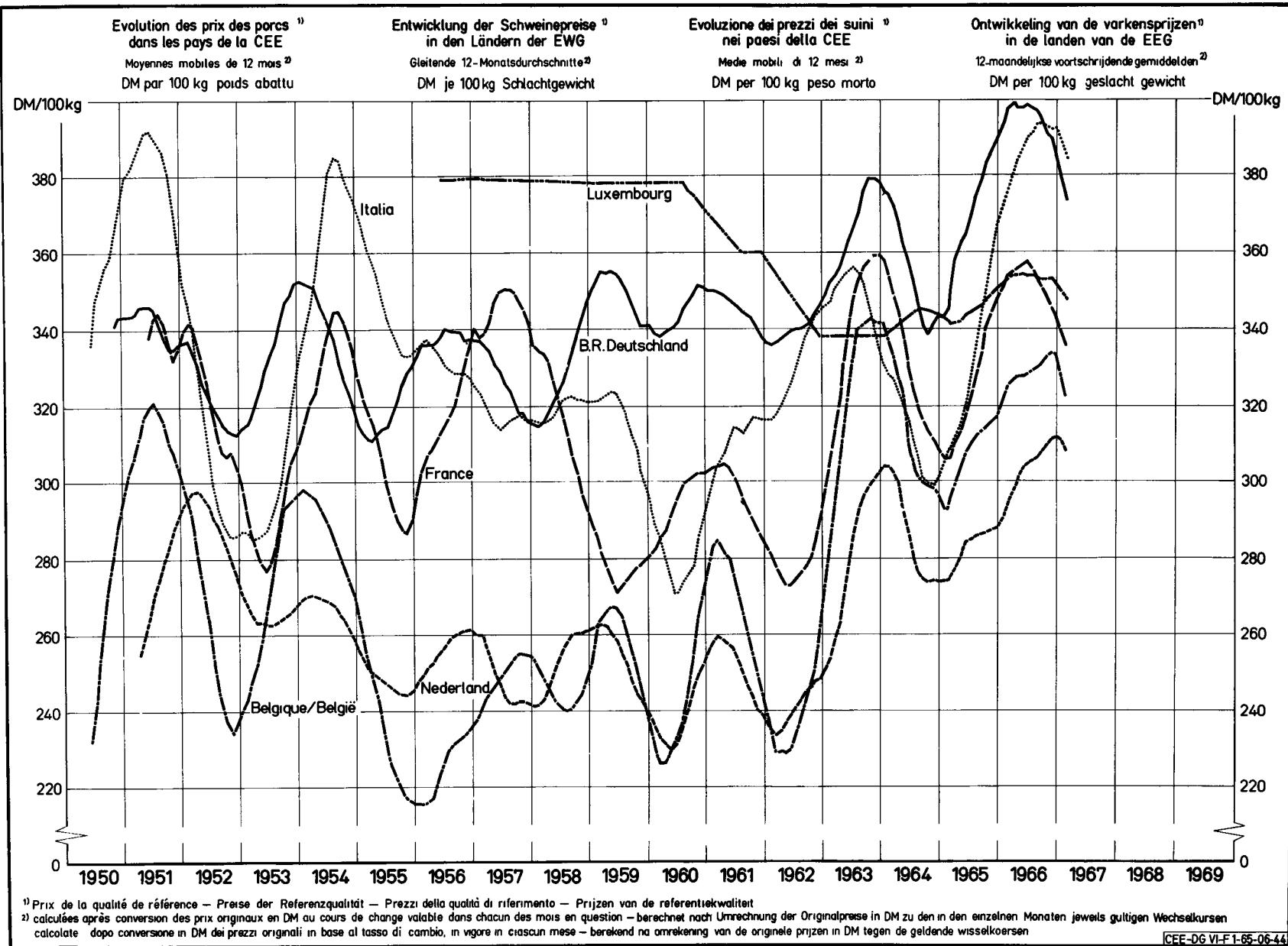
De voor de samenstelling van de grafiek gehanteerde prijzen hebben betrekking op de op de referentiemarkten verhandelde referentiekwaliteiten, waarop eventueel noodzakelijkscorrecties werden aangebracht (zie toelichting bladz. 14 en 15 - "Prijzen op de binnenlandse markt").

Alvorens het voortschrijdende gemiddelde te berekenen werden de originele prijzen tegen de geldende wisselkoersen omgerekend in DM.

Voor Frankrijk en Italië waren de prijzen voor de referentiekwaliteit respectievelijk voor de jaren 1950-1957 en 1950-1956 niet beschikbaar. Daarom werden zij vastgesteld aan de hand van andere wel beschikbare gegevens.

Voor Frankrijk werd uitgegaan van de prijzen voor levende varkens cat. I op de markt van La Villette. Na omrekening van deze prijzen op basis geslacht gewicht ($\times 1,3$) vond een aanpassing voor verschil in kwaliteit plaats ($\times 1,0235$), omdat gemiddeld over de jaren 1958-1964 de prijzen van La Villette 2,3 % lager lagen dan die van "Belle coupe" en de "Halles centrales de Paris".

Voor Italië werden de noteringen op de markt van Milano voor varkens van 150 kg levend gewicht genomen, en omgerekend op basis geslacht gewicht ($\times 1,3$).



PRIX CONSTATES SUR LE MARCHÉ INTERIEUR
 PREISE FESTGESTELLT AUF DEM INLANDISCHEN MARKT
 PREZZI CONSTATATI SUL MERCATO NAZIONALE
 PRIJZEN WAARGENOMEN OP DE BINNENLANDSE MARKT

VIANDE PORCINE
 SCHWEINEFLEISCH
 CARNE SUINA
 VARKENSVLEES

Kg

Pays Länder Paesi Landen	Marchés Märkte Mercati Markten	Qualités Qualitäten Qualità Kwaliteiten		1 9 6 6					1 9 6 7							
				OKT	NOV	DEC	JAN	FEB	MAR	APR	MAI	JUN	JUL	AUG	SEP	OKT
BELGIQUE/ BELGIE	Anderlecht	Jambon - Ham	Fb	65,0	67,0	67,5	69,2	67,5	66,3	65,3	66,5	66,1	64,3	64,0		
		Longes - Karbonadestrengen	Fb	66,9	71,3	67,2	67,0	62,9	63,4	64,3	70,6	71,3	73,4	69,1		
		Epaules - Schouders	Fb	48,0	50,5	51,5	49,8	48,5	48,1	46,8	47,5	47,1	45,0	42,5		
		Lard de poitrine Buikspek	Fb	33,3	35,3	32,9	33,9	32,6	31,4	28,3	27,9	27,8	24,7	22,9		
	Lard, frais Spek, vers	Fb	14,3	12,4	12,1	11,6	10,8	10,8	9,7	9,7	9,4	9,0	9,1			
Moyenne du pays Landesgemiddelde	Saindoux-Reuzel	Fb	16,0	16,0	16,0	16,0	16,0	16,0	15,0	15,3	15,0	15,0	15,0			
DEUTSCHLAND (BR)	6 Märkte	Schinken	DM	5,10	5,06	4,93	4,79	4,75	4,69	4,49	4,53	4,51	4,36	4,49		
		Kotelettstränge	DM	6,41	6,39	6,30	6,30	6,31	6,29	6,13	6,34	6,23	6,30	6,51		
		Schultern	DM	4,32	4,31	4,21	4,13	4,14	4,12	3,87	3,71	3,70	3,66	3,82		
		Bäuche und Bauchspeck	DM	3,60	3,69	3,59	3,41	3,38	3,20	2,72	2,32	2,40	2,40	2,66		
	Speck, frisch	DM	1,84	1,84	1,75	1,39	1,31	1,11	0,86	0,70	0,76	0,70	0,83			
Landesdurchschnitt	Schmalz	DM	1,53	1,51	1,51	1,48	1,43	1,40	1,35	1,32	1,27	1,22				
FRANCE	Halles centrales de Paris	Jambon	Ff	5,85	6,26	6,39	6,51	6,27	6,10	6,00	5,82	5,66	5,62	5,75		
		Longes	Ff	6,55	7,18	6,58	6,96	6,72	6,62	6,43	6,73	6,58	6,85	6,43		
		Epaules	Ff	3,76	4,07	4,25	3,73	3,37	3,43	3,19	2,79	2,53	2,23	2,20		
		Poitrines (entrelardées)	Ff	3,51	4,06	4,06	3,85	3,91	3,50	3,24	2,94	2,97	2,94	2,84		
		Lard, frais	Ff	1,14	1,15	1,42	1,07	0,84	0,81	0,71	0,68	0,66	0,73	0,67		
		Saindoux	Ff	2,10	2,10	2,10	2,10	1,99	1,90	1,90	1,88	1,86	1,90	1,86		
ITALIA	Milano	Prosciutto	Lit	1123	1128	1190	1205	1235	1206	1190	1220	1203	1148	1170		
		Lombata	Lit	963	1094	1175	1200	1023	962	840	914	835	810	1006		
		Spalle	Lit	640	676	750	720	730	700	640	660	660	623	690		
		Pancetta (ventresca)	Lit	395	386	418	430	410	408	413	370	350	338	290		
		Lardo, fresco	Lit	268	264	255	248	248	248	238	222	208	194	198		
		Strutto	Lit	188	167	163	162	167	166	153	145	145	145	137		
LUXEMBOURG	Moyenne du pays	Jambon	Flux	70,8	78,5	80,3	79,8	76,1	71,0	70,3	68,8	68,3	67,3	65,3		
		Longes	Flux	74,9	74,0	73,5	72,5	72,6	73,5	74,3	75,4	76,1	76,3	75,7		
		Epaules	Flux	47,8	47,1	48,0	46,9	46,5	47,4	46,5	46,8	46,8	45,3	44,9		
		Poitrines (entrelardées)	Flux	27,0	26,2	26,1	26,0	26,0	26,1	26,5	25,6	26,0	23,5	22,5		
		Lard, frais	Flux	16,5	17,0	12,5	9,9	9,0	9,6	9,3	9,0	9,0	7,0	7,9		
		Saindoux	Flux	22,0	22,0	22,0	22,0	22,0	22,0	22,0	22,0	22,0	22,0	22,0		
NEDERLAND	3 markten	Ham	F1	4,80	5,01	5,09	4,86	4,79	4,67	4,51	4,59	4,71	4,62	4,48		
		Karbonadestrengen	F1	5,02	5,15	5,32	4,78	4,69	4,69	4,60	5,18	5,09	5,30	5,19		
		Schouders	F1	3,59	3,61	3,62	3,51	3,49	3,30	3,33	3,59	3,64	3,57	3,44		
		Buiken, ook Buikspek	F1	2,80	2,95	2,98	2,92	2,80	2,69	2,58	2,51	2,57	2,63	2,46		
		Spek, vers	F1	1,59	1,57	1,63	1,50	1,49	1,39	1,20	1,13	1,20	1,15	1,11		
		Reuzel	F1	0,89	0,90	0,92	0,97	0,95	0,90	0,90	0,90	0,93	0,90	0,90		

PRIX CONSTATES SUR LE MARCHÉ INTERIEUR
PREISE FESTGESTELLT AUF DEM INLÄNDISCHEN MARKT
PREZZI CONSTATATI SUL MERCATO NAZIONALE
PRIJZEN WAARGENOMEN OP DE BINNENLANDSE MARKT

VIANDE PORCINE
SCHWEINEFLEISCH
CARNE SUINA
VARKENSVLEES

Kg

Pays Länder Paesi Landen	Marchés Märkte Mercati Markten	Qualités Qualitäten Qualità Kwaliteiten		1 9 6 7												
				JUL					AUG				SEP			
				26-2	3-9	10-16	17-23	14-30	31-6	7-13	14-20	21-27	28-3	4-10	11-17	18-24
BELGIQUE/ BELGIE	Anderlecht	Jambon - Ham	Fb	65,8	65,8	63,5	-	63,5	63,5	64,0	-	64,5	64,0	63,0	61,5	60,5
		Longes - Karbo- nadestrengen	Fb	75,0	72,5	73,8	-	74,0	71,0	68,8	-	70,0	66,5	62,5	64,5	62,5
		Epaules - Schouders	Fb	47,5	47,0	44,5	-	43,5	42,5	43,0	-	42,5	42,0	43,0	44,0	45,0
		Lard de poitrine Buikspek	Fb	28,3	26,5	24,0	-	23,5	22,0	22,0	-	23,5	24,0	24,5	25,5	27,0
	Lard, frais Spek, vers	Fb	9,0	9,0	9,0	-	9,0	8,5	8,5	-	9,5	9,8	10,0	10,5	10,5	
	Moyenne du pays Landesgemiddelde	Saindoux-Reuzel	Fb	15,0	15,0	15,0	15,0	15,0	15,0	15,0	15,0	15,0	15,0			
DEUTSCHLAND (BR)	6 Märkte	Schinken	DM	4,78	4,41	4,34	4,32	4,36	4,31	4,33	4,48	4,65	4,66	4,51	4,47	4,46
		Kotelettstränge	DM	6,19	6,16	6,25	6,34	6,40	6,46	6,47	6,52	6,58	6,47	6,27	6,17	6,06
		Schultern	DM	3,69	3,69	3,64	3,69	3,62	3,60	3,63	3,78	4,03	3,98	3,87	3,88	3,75
		Büchse und Bauchspeck	DM	2,40	2,43	2,42	2,38	2,38	2,40	2,44	2,64	2,87	2,88	2,82	2,79	2,82
	Speck, frisch	DM	0,74	0,68	0,71	0,71	0,70	0,70	0,70	0,77	0,99	0,99	1,06	1,08	1,16	
	Landesdurch- schnitt	Schmalz	DM	1,27	1,22	1,22	1,22	1,22								
FRANCE	Halles cen- trales de Paris	Jambon	Ff	5,70	5,60	5,65	5,65	5,60	5,60	5,65	5,70	5,90	5,90	5,80	5,70	5,50
		Longes	Ff	6,45	6,65	6,95	7,00	6,85	6,65	6,55	6,60	6,30	6,30	6,20	6,00	5,95
		Epaules	Ff	2,40	2,40	2,40	2,25	2,00	2,00	2,10	2,20	2,30	2,45	2,50	2,55	2,70
		Poitrines (entrelardées)	Ff	3,00	2,95	3,00	3,00	2,90	2,70	2,70	2,80	3,00	3,05	3,10	3,10	3,15
		Lard, frais	Ff	0,70	0,75	0,75	0,75	0,70	0,65	0,65	0,65	0,65	0,75	0,75	0,80	0,75
		Saindoux	Ff	1,90	1,90	1,90	1,90	1,90	1,85	1,85	1,85	1,85	1,90	1,90	2,10	2,15
ITALIA	Milano	Prosciutto	Lit	1190	1170	1140	1140	1140	1140	1170	1170	1170	1200	1240	1280	1300
		Lombata	Lit	850	750	750	890	850	830	1050	1050	1100	1000	850	870	870
		Spalle	Lit	650	610	610	650	620	770	850	620	620	590	570	580	580
		Pancetta (ventresca)	Lit	360	340	340	340	330	290	290	290	290	290	290	340	360
		Lardo, fresco	Lit	208	185	198	198	198	200	198	198	198	198	198	198	198
		Strutto	Lit	145	145	145	145	145	140	135	137	137	137	137	137	137
LUXEMBOURG	Moyenne du pays	Jambon	Flux	71,5	69,5	67,5	64,0	68,0	65,0	65,0	64,0	64,0	68,5	66,5	69,0	69,0
		Longes	Flux	76,0	76,0	76,0	77,0	76,0	76,5	76,5	75,0	75,0	75,5	75,0	72,5	74,0
		Epaules	Flux	48,0	46,0	45,0	46,0	44,0	45,0	45,0	44,0	44,0	46,5	46,5	45,5	46,0
		Poitrines (entrelardées)	Flux	25,0	24,0	23,0	23,0	24,0	23,0	23,0	21,0	21,5	24,0	24,0	24,0	25,0
		Lard, frais	Flux	10,0	8,0	7,0	7,0	6,0	8,0	8,0	8,0	8,0	7,5	12,5	10,5	12,5
		Saindoux	Flux	22,0	22,0	22,0	22,0	22,0	22,0	22,0	22,0	22,0	22,0	22,0	22,0	22,0
NEDERLAND	3 markten	Ham	Fl	4,78	4,74	4,57	4,60	4,65	4,58	4,38	4,44	4,53	4,58	4,56	4,56	4,57
		Karbonade- strengen	Fl	5,18	5,24	5,19	5,20	5,19	5,43	5,18	5,12	5,21	5,27	4,95	4,82	4,83
		Schouders	Fl	3,63	3,62	3,57	3,58	3,62	3,47	3,38	3,44	3,44	3,40	3,43	3,38	3,40
		Buiken, ook Buikspek	Fl	2,62	2,66	2,64	2,64	2,65	2,57	2,48	2,45	2,45	2,45	2,45	2,45	2,47
		Spek, vers	Fl	1,23	1,23	1,13	1,15	1,15	1,12	1,10	1,10	1,10	1,13	1,13	1,13	1,13
		Reuzel	Fl	0,90	0,90	0,90	0,90	0,90	0,90	0,90	0,90	0,90	0,90	0,90	0,90	0,90

PRIX D'ECLOSE
EINSCHLEUSUNGSPREISE
PREZZI LIMITE
SLUISPRIJZEN

PRELEVEMENTS INTRACOMMUNAUTAIRES
INNERGEMEINSCHAFTLICHE ABSCHÖPFUNGEN
PRELIEVI INTRACOMUNITARI
INTRACOMMUNAUTAIRE HEFFINGEN

VIANDE PORCINE
SCHWEINEFLEISCH
CARNE SUINA
VARKENSVLEES

100 Kg

PAYS IMPORTATEUR EINFUHLAND PAESE IMPORTATORE INVOERLAND	PRIX D'ECLOSE - EINSCHLEUSUNGSPREISE PREZZI LIMITE - SLUISPRIJZEN					PRELEVEMENTS - ABSCHÖPFUNGEN PRELIEVI - HEFFINGEN					
						DE, VOM : 1.7.67 ¹⁾ A, BIS : 30.9.67 DAL, VAN AL, TOT					
	1.1.67	1.4.67	1.7.67			PAYS EXPORTATEUR - AUSFUHLAND PAESE ESPORTATORE - UITVOERLAND					
31.3.67	30.6.67	30.9.67			BELGIE	DEUTSCH- LAND(BR)	FRANCE	ITALIA	LUXEM- BOURG	NEDER- LAND	
a) PORCS ABATTUS - GESCHLACHTETE SCHWEINE - SUINI MACELLATI - GESLACHTE VARKENS											
BELGIQUE-BELGIE	Fb	3340,6	3340,6	-		-	0	0	249,8	0	0
	UC-RE	66,8110	66,8110	-		-	0	0	4,9960	0	0
DEUTSCHLAND (BR)	DM	308,25	308,25	-		8,08 ¹⁾	-	23,34 ¹⁾	30,56 ¹⁾	0	16,59 ¹⁾
	RE	77,0613	77,0613	-		2,0200 ¹⁾	-	5,8350 ¹⁾	7,6400 ¹⁾	0	4,1475 ¹⁾
FRANCE	Ff	351,07	351,07	-		0	0	-	6,78	0	0
	UC	71,1094	71,1094	-		0	0	-	1,3733	0	0
ITALIA	Lit	45,827	45,827	-		0	0	0	-	0	0
	UC	73,3231	73,3231	-		0	0	0	-	0	0
LUXEMBOURG	Flux	3839,8	3839,8	-		0	0	0	254,4	-	0
	UC	76,7962	76,7962	-		0	0	0	5,0880	-	0
NEDERLAND	Fl	241,86	241,86	-		0	0	0	5,23	0	-
	RE	66,8110	66,8110	-		0	0	0	1,4448	0	-
b) PORCS VIVANTS - LEBENDE SCHWEINE - SUINI VIVI - LEVENDE VARKENS											
BELGIQUE-BELGIE	Fb	2568,9	2568,9	-		-	0	0	192,1	0	0
	UC-RE	51,3777	51,3777	-		-	0	0	3,8420	0	0
DEUTSCHLAND (BR)	DM	237,04	237,04	-		6,21 ²⁾	-	17,95 ²⁾	23,50 ²⁾	0	12,76 ²⁾
	RE	59,2602	59,2602	-		1,5525 ²⁾	-	4,4875 ²⁾	5,8750 ²⁾	0	3,1900 ²⁾
FRANCE	Ff	269,97	269,97	-		0	0	-	5,21	0	0
	UC	54,6832	54,6832	-		0	0	-	1,0553	0	0
ITALIA	Lit	35,241	35,241	-		0	0	0	-	0	0
	UC	56,3855	56,3855	-		0	0	0	-	0	0
LUXEMBOURG	Flux	2952,8	2952,8	-		0	0	0	195,6	-	0
	UC	59,0563	59,0563	-		0	0	0	3,9120	-	0
NEDERLAND	Fl	185,99	185,99	-		0	0	0	4,02	0	-
	RE	51,3777	51,3777	-		0	0	0	1,1105	0	-

Montant du prélèvement supplémentaire :
Zusätzliche Abschöpfung :
Ammontare del prelievo supplementare :
Bedrag van de extra-heffing :

1) 10,87 DM - 2,7175 UC/RE
2) 8,36 DM - 2,0900 UC/RE

PRIX D'ECLUSE
EINSCHLEUSUNGSPREISE
PREZZI LIMITE
SLUISPRIJZEN

PRELEVEMENTS INTRACOMMUNAUTAIRES
INNERGEMEINSCHAFTLICHE ABSCHÖPFUNGEN
PRELIEVI INTRACOMUNITARI
INTRACOMMUNAUTAIRE HEFFINGEN

VIANDE PORCINE
SCHWEINEFLEISCH
CARNE SUINA
VARKENSVLEES

100 Kg

PAYS IMPORTATEUR EINFUHRLAND PAESE IMPORTATORE INVOERLAND	PRIX D'ECLUSE - EINSCHLEUSUNGSPREISE PREZZI LIMITE - SLUISPRIJZEN					PRELEVEMENTS - ABSCHÖPFUNGEN PRELIEVI - HEFFINGEN DE, VOM A, BIS : 1.7.67 AL, TOT : 30.9.67 DAL, VAN					
	1.1.67 31.3.67	1.4.67 30.6.67	1.7.67 30.9.67			PAYS EXPORTATEUR - AUSFUHRLAND PAESE ESPORTATORE - UITVOERLAND					
					BELGIE	DEUTSCH- LAND(BR)	FRANCE	ITALIA	LUXEM- BOURG	NEDER- LAND	
e) TRUIES VIVANTES - LEBENDE SAUEN - SCROFE VIVE - LEVENDE ZEUGEN											
BELGIQUE-BELGIE	Fb	2183,6	2183,6	-		-	0	0	163,3	0	0
	UC-RE	43,6711	43,6711	-		-	0	0	3,2660	0	0
DEUTSCHLAND (BR)	DM	201,48	201,48	-		5,28 ¹⁾	-	15,26 ¹⁾	19,98 ¹⁾	0	10,84 ¹⁾
	RE	50,3712	50,3712	-		1,3200 ¹⁾	-	3,8150 ¹⁾	4,9950 ¹⁾	0	2,7100 ¹⁾
FRANCE	Ff	229,48	229,48	-		0	0	-	4,43	0	0
	UC	46,4808	46,4808	-		0	0	-	0,8973	0	0
ITALIA	Lit	29,955	29,955	-		0	0	0	-	0	0
	UC	47,9277	47,9277	-		0	0	0	-	0	0
LUXEMBOURG	Flux	2509,9	2509,9	-		0	0	0	166,3	-	0
	UC	50,1979	50,1979	-		0	0	0	3,3260	-	0
NEDERLAND	Fl	158,09	158,09	-		0	0	0	3,42	0	-
	RE	43,6711	43,6711	-		0	0	0	0,9448	0	-
d) PIECES DE LA DECOUPE - TEILSTÜCKE - PEZZI STACCATI - DEELSTUKKEN 1. Jambon - Schinken - Prosciutto - Ham											
BELGIQUE-BELGIE	Fb	4999,7	4999,7	-		0	0	0	367,2	0	0
	UC-RE	99,9933	99,9933	-		0	0	0	7,3440	0	0
DEUTSCHLAND (BR)	DM	441,98	441,98	-		10,18 ²⁾	-	29,41 ²⁾	38,51 ²⁾	0	20,90 ²⁾
	RE	110,4940	110,4940	-		2,5450 ²⁾	-	7,3525 ²⁾	9,6275 ²⁾	0	5,2250 ²⁾
FRANCE	Ff	540,43	540,43	-		0	0	0	11,31	0	0
	UC	109,4634	109,4634	-		0	0	0	2,2908	0	0
ITALIA	Lit	72,025	72,025	-		0	0	0	-	0	0
	UC	115,2394	115,2394	-		0	0	0	-	0	0
LUXEMBOURG	Flux	5790,0	5790,0	-		0	0	0	387,3	0	0
	UC	115,7994	115,7994	-		0	0	0	7,7460	0	0
NEDERLAND	Fl	366,78	366,78	-		0	0	0	8,30	0	0
	RE	101,3214	101,3214	-		0	0	0	2,2928	0	0

Montant du prélèvement supplémentaire :
Zusätzliche Abschöpfung :
Ammontare del prelievo supplementare :
Bedrag van de extra-heffing :

1) 7,09 DM - 1,7725 UC-RE
2) 0 DM - 0 UC-RE

PRIX D'ECLUSE
EINSCHLEUSUNGSPREISE
PREZZI LIMITE
SLUISPRIJZEN

PRELEVEMENTS INTRACOMMUNAUTAIRES
INNERGEMEINSCHAFTLICHE ABSCHOPFUNGEN
PRELIEVI INTRACOMUNITARI
INTRACOMMUNAUTAIRE HEFFINGEN

VIANDE PORCINE
SCHWEINEFLEISCH
CARNE SUINA
VARKENSVLEES

100 Kg

PAYS IMPORTATEUR EINFUHRLAND PAESE IMPORTATORE INVOERLAND	PRIX D'ECLUSE - EINSCHLEUSUNGSPREISE PREZZI LIMITE - SLUISPRIJZEN				PRELEVEMENTS - ABSCHOPFUNGEN PRELIEVI - HEFFINGEN DE, VOM : 1.7.67 A, BIS : 30.9.67 DAL, VAN AL, TOT							
					PAYS EXPORTATEUR - AUSFUHRLAND PAESE ESPORTATORE - UITVOERLAND							
	BELGIE	DEUTSCH- LAND(BR)	FRANCE	ITALIA	LUXEM- BOURG	NEDER- LAND						
2. Epaules - Schulter - Spalle - Schouders												
BELGIQUE-BELGIE	Fb	3914,3	3914,3	-			-	0	0	285,9	0	0
	UC-RE	78,2850	78,2850	-			-	0	0	5,7180	0	0
DEUTSCHLAND (BR)	DM	353,67	353,67	-			8,65 ¹⁾	-	25,00 ¹⁾	32,73 ¹⁾	0	17,77 ¹⁾
	RE	88,4180	88,4180	-			2,1625 ¹⁾	-	6,2500 ¹⁾	8,1825 ¹⁾	0	4,4425 ¹⁾
FRANCE	Ff	406,69	406,69	-			0	0	-	7,40	0	0
	UC	82,3752	82,3752	-			0	0	-	1,4989	0	0
ITALIA	Lit	57,250	57,250	-			0	0	0	-	0	0
	UC	91,6005	91,6005	-			0	0	0	-	0	0
LUXEMBOURG	Flux	4621,0	4621,0	-			0	0	0	323,2	-	0
	UC	92,4200	92,4200	-			0	0	0	6,4640	-	0
NEDERLAND	Fl	286,89	286,89	-			0	0	0	6,43	0	-
	RE	79,2509	79,2509	-			0	0	0	1,7762	0	-
3. Longes - Koteletts - Lombata - Karbonaden												
BELGIQUE-BELGIE	Fb	5276,8	5276,8	-			-	0	0	414,5	0	0
	UC-RE	105,5350	105,5350	-			-	0	0	8,2900	0	0
DEUTSCHLAND (BR)	DM	489,25	489,25	-			13,32 ²⁾	-	38,48 ²⁾	50,38 ²⁾	0	27,35 ²⁾
	RE	122,3119	122,3119	-			3,3300 ²⁾	-	9,6200 ²⁾	12,5950 ²⁾	0	6,8375 ²⁾
FRANCE	Ff	546,41	546,41	-			0	0	-	10,39	0	0
	UC	110,6756	110,6756	-			0	0	-	2,1045	0	0
ITALIA	Lit	73,066	73,066	-			0	0	0	-	0	0
	UC	116,9059	116,9059	-			0	0	0	-	0	0
LUXEMBOURG	Flux	5958,4	5958,4	-			0	0	0	387,3	-	0
	UC	119,1679	119,1679	-			0	0	0	7,7460	-	0
NEDERLAND	Fl	381,16	381,16	-			0	0	0	8,57	0	-
	RE	105,2935	105,2935	-			0	0	0	2,3674	0	-

Montant du prélèvement supplémentaire :
Zusätzliche Abschopfung :
Ammontare del prelievo supplementare :
Bedrag van de extra-heffing :

1) 4,06 DM - 1,0150 UC-RE
2) 19,37 DM - 4,8425 UC-RE

PRIX D'ECLUSE
EINSCHLEUSUNGSPREISE
PREZZI LIMITE
SLUISPRIJZEN

PRELEVEMENTS INTRACOMMUNAUTAIRES
INNERGEMEINSCHAFTLICHE ABSCHOPFUNGEN
PRELIEVI INTRACOMUNITARI
INTRACOMMUNAUTAIRE HEFFINGEN

VIANDE PORCINE
SCHWEINEFLEISCH
CARNE SUINA
VARKENSVLEES

100 Kg

PAYS IMPORTATEUR EINFUHLAND PAESE IMPORTATORE INVOERLAND	PRIX D'ECLUSE - EINSCHLEUSUNGSPREISE PREZZI LIMITE - SLUISPRIJZEN					PRELEVEMENTS - ABSCHOPFUNGEN PRELIEVI - HEFFINGEN DE, VOM : 1.7.67 A, BIS : 30.9.67 DAL, VAN : 1.7.67 AL, TOT : 30.9.67						
	1.1.67	1.4.67	1.7.67			PAYS EXPORTATEUR - AUSFUHLAND PAESE ESPORTATORE - UITVOERLAND						
	31.3.67	30.6.67	30.9.67			BELGIE	DEUTSCH- LAND(BR)	FRANCE	ITALIA	LUXEM- BOURG	NEDER- LAND	
4. Poitrines - Bâche - Pancetta ventresca - Buiken												
BELGIQUE-BELGIE	Fb	2782,7	2782,7	-			-	0	0	196,7	0	0
	UC-RE	55,6531	55,6531	-			-	0	0	3,9340	0	0
DEUTSCHLAND (BR)	DM	269,52	269,52	-			7,72 ¹⁾	-	22,31 ¹⁾	29,20 ¹⁾	0	15,85 ¹⁾
	RE	67,3790	67,3790	-			1,9300 ¹⁾	-	5,5775 ¹⁾	7,3000 ¹⁾	0	3,9625 ¹⁾
FRANCE	Ff	298,03	298,03	-			0	0	-	5,91	0	0
	UC	60,3650	60,3650	-			0	0	-	1,1971	0	0
ITALIA	Lit	35,861	35,861	-			0	0	0	-	0	0
	UC	57,3774	57,3774	-			0	0	0	-	0	0
LUXEMBOURG	Flux	3288,6	3288,6	-			0	0	0	227,0	-	0
	UC	65,7722	65,7722	-			0	0	0	4,5400	-	0
NEDERLAND	F1	215,89	215,89	-			0	0	0	5,93	0	-
	RE	59,6373	59,6373	-			0	0	0	1,6381	0	-
5. Lard - Speck - Lardo - Spek												
BELGIQUE-BELGIE	Fb	1340,2	1340,2	-			-	0	0	94,4	0	0
	UC-RE	26,8034	26,8034	-			-	0	0	1,8880	0	0
DEUTSCHLAND (BR)	DM	151,03	151,03	-			5,69 ²⁾	-	16,42 ²⁾	21,50 ²⁾	0	11,67 ²⁾
	RE	37,7571	37,7571	-			1,4225 ²⁾	-	4,1050 ²⁾	5,3750 ²⁾	0	2,9175 ²⁾
FRANCE	Ff	129,71	129,71	-			0	0	-	1,64	0	0
	UC	26,2719	26,2719	-			0	0	-	0,3322	0	0
ITALIA	Lit	17,818	17,818	-			0	0	0	-	0	0
	UC	28,5085	28,5085	-			0	0	0	-	0	0
LUXEMBOURG	Flux	1664,2	1664,2	-			0	0	0	128,2	-	0
	UC	33,2847	33,2847	-			0	0	0	2,5640	-	0
NEDERLAND	F1	97,03	97,03	-			0	0	0	1,98	0	-
	RE	26,8034	26,8034	-			0	0	0	0,5470	0	-

Montant du prélèvement supplémentaire :
Zusätzliche Abschopfung :
Ammontare del prelievo supplementare :
Bedrag van de extra-heffing :

1) 14,73 DM - 3,6825 UC-RE
2) 22,07 DM - 5,5175 UC-RE

PRIX D'ECLUSE
EINSCHLEUSUNGSPREISE
PREZZI LIMITE
SLUISPRIJZEN

PRELEVEMENTS ENVERS PAYS TIERS
ABSCHOPFUNGEN GEGENÜBER DRITTLÄNDERN
PRELIEVI VERSO PAESI TERZI
HEFFINGEN TEGENOVER DERDE LANDEN

VIANDE PORCINE
SCHWEINEFLEISCH
CARNE SUINA
VARKENSVLEES

100 Kg

PAYS IMPORTATEUR EINFUHRLAND PAESE IMPORTATORE INVOERLAND	PRIX D'ECLUSE - EINSCHLEUSUNGSPREISE PREZZI LIMITE - SLUISPRIJZEN						PRELEVEMENTS - ABSCHOPFUNGEN PRELIEVI - HEFFINGEN					
	1.1.67 - 31.3.67		1.4.67 - 30.6.67		1.7.67 - 31.10.67		1.1.67 - 31.3.67		1.4.67 - 30.6.67		1.7.67 - 31.10.67	
	MN	UC - RE	MN	UC - RE	MN	UC - RE	MN	UC - RE	MN	UC - RE	MN	UC - RE
a) PORCS ABATTUS - GESCHLACHTETE SCHWEINE SUINI MACELLATI - GESLACHTE VARKENS												
BELGIQUE-BELGIE	2765,6		2765,6		2905,7		724,7	14,4933	724,7	14,4933	831,9	
DEUTSCHLAND (BR)	221,25		221,25		232,46		98,97	24,7436	98,97	24,7436	66,55	
FRANCE	273,08	55,3127	273,08	55,3127	286,91	58,1144	92,78	18,7917	92,78	18,7917	82,64	16,6376
ITALIA	34.570		34.570		36.322		13.128	21,0054	13.128	21,0054	10.586	
LUXEMBOURG	2765,6		2765,6		2905,7		1223,9	24,4785	1223,9	24,4785	831,9	
NEDERLAND	200,23		200,23		210,37		52,47	14,4933	52,47	14,4933	60,23	
b) PORCS VIVANTS - LEBENDE SCHWEINE SUINI VIVI - LEVENDE VARKENS												
BELGIQUE-BELGIE	2126,8		2126,8		2234,5		557,3	11,1454	557,3	11,1454	639,7	
DEUTSCHLAND (BR)	170,14		170,14		178,76		76,11	19,0279	76,11	19,0279	51,18	
FRANCE	210,00	42,5355	210,00	42,5355	220,64	44,6900	71,34	14,4509	71,34	14,4509	63,17	12,7943
ITALIA	26.585		26.585		27.931		10.096	16,1532	10.096	16,1532	7.996	
LUXEMBOURG	2126,8		2126,8		2234,5		941,2	18,8240	941,2	18,8240	639,7	
NEDERLAND	153,98		153,98		161,78		40,35	11,1454	40,35	11,1454	46,32	
c) TRUIES VIVANTES - LEBENDE SAUEN SCROFE VIVE - LEVENDE ZEUGEN												
BELGIQUE-BELGIE	1807,8		1807,8		1900,3		473,7	9,4736	473,7	9,4736	544,1	
DEUTSCHLAND (BR)	144,62		144,62		152,03		64,69	16,1737	64,69	16,1737	43,52	
FRANCE	178,50	36,1552	178,50	36,1552	187,64	38,0068	60,64	12,2833	60,64	12,2833	53,72	10,8810
ITALIA	22.597		22.597		23.754		8.581	13,7302	8.581	13,7302	6.801	
LUXEMBOURG	1807,8		1807,8		1900,3		800,0	16,0004	800,0	16,0004	544,1	
NEDERLAND	130,88		130,88		137,58		34,29	9,4736	34,29	9,4736	39,39	
d) PIECES DE LA DECOUPE - TEILSTÜCKE - PEZZI STACCATI - DEELSTUKKEN 1. JAMBON - SCHINKEN - PROSCIUTTO - HAM												
BELGIQUE-BELGIE	4154,5		4154,5		4503,9		1082,6	21,6511	1082,6	21,6511	1289,4	
DEUTSCHLAND (BR)	332,36		332,36		360,31		128,61	32,1518	128,61	32,1518	103,15	
FRANCE	410,22	83,0908	410,22	83,0908	444,72	90,0773	153,65	31,1212	153,65	31,1212	127,32	25,7883
ITALIA	51.932		51.932		56.298		23.061	36,8972	23.061	36,8972	16.118	
LUXEMBOURG	4154,5		4154,5		4503,9		1872,9	37,4573	1872,9	37,4573	1289,4	
NEDERLAND	300,79		300,79		326,08		83,18	22,9792	83,18	22,9792	9.335	

PRIX D'ECLUSE
EINSCHLEUSUNGSPREISE
PREZZI LIMITE
SLUISPRIJZEN

PRELEVEMENTS ENVERS PAYS TIERS
ABSCHOPFUNGEN GEGENUBER DRITTLANDERN
PRELIEVI VERSO PAESI TERZI
HEFFINGEN TEGENOVER DERDE LANDEN

VIANDE PORCINE
SCHWEINEFLEISCH
CARNE SUINA
VARKENSVLEES

100 Kg

PAIS IMPORTATEUR EINFUHRLAND PAESE IMPORTATORE INVOERLAND	PRIX D'ECLUSE - EINSCHLEUSUNGSPREISE PREZZI LIMITE - SLUISPRIJZEN						PRELEVEMENTS - ABSCHOPFUNGEN PRELIEVI - HEFFINGEN					
	1.1.67 - 31.3.67		1.4.67 - 30.6.67		1.7.67 - 31.10.67		1.1.67 - 31.3.67		1.4.67 - 30.6.67		1.7.67 - 31.10.67	
	MN	UC - RE	MN	UC - RE	MN	UC - RE	MN	UC - RE	MN	UC - RE	MN	UC - RE
2. EPAULES - SCHULTERN - SPALLE - SCHOUDERS												
BELGIQUE-BELGIE	3256,3		3256,3		3545,0		842,0	16,8392	842,0	16,8392	1014,9	
DEUTSCHLAND (BR)	260,50		260,50		283,60		107,89	26,9722	107,89	26,9722	81,19	
FRANCE	321,53	85,1252	321,53	65,1252	350,04	70,8996	103,33	20,9294	103,33	20,9294	100,21	20,2979
ITALIA	40,703		40,703		44,312		18,847	30,1547	18,847	30,1547	12,686	
LUXEMBOURG	3256,3		3256,3		3545,0		1548,7	30,9742	1548,7	30,9742	1014,9	
NEDERLAND	235,75		235,75		256,66		64,45	17,8051	64,45	17,8051	73,48	
3. LONGES - KOTELETTS - LOMBATA - KARBONADEN												
BELGIQUE-BELGIE	4323,0		4323,0		4707,3		1199,1	23,9815	1199,1	23,9815	1347,6	
DEUTSCHLAND (BR)	345,84		345,84		376,58		163,03	40,7584	163,03	40,7584	107,81	
FRANCE	426,85	86,4593	426,85	86,4593	464,80	94,1453	143,78	29,1221	143,78	29,1221	133,07	26,9529
ITALIA	54,037		54,037		58,841		22,095	35,3524	22,095	35,3524	16,846	
LUXEMBOURG	4323,0		4323,0		4707,3		1880,7	37,6145	1880,7	37,6145	1347,6	
NEDERLAND	312,98		312,98		340,81		85,94	23,7400	85,94	23,7400	97,57	
4. POITRINES - BAUCHE - PANCETTA VENTRESCA - BUIKEN												
BELGIQUE-BELGIE	2329,9		2329,9		2528,0		622,6	12,4512	622,6	12,4512	573,7	
DEUTSCHLAND (BR)	186,39		186,39		202,24		96,71	24,1771	96,71	24,1771	57,90	
FRANCE	230,06	46,5982	230,06	46,5982	249,62	50,5595	84,74	17,1632	84,74	17,1632	71,462	14,4747
ITALIA	29,124		29,124		31,600		8,860	14,1755	8,860	14,1755	7,172	
LUXEMBOURG	2329,9		2329,9		2528,0		1128,5	22,5703	1128,5	22,5703	573,7	
NEDERLAND	168,69		168,69		183,03		59,50	16,4354	59,50	16,4354	41,54	
5. LARD - SPECK - LARDO - SPEK												
BELGIQUE-BELGIE	1122,9		1122,9		1220,4		273,90	5,4785	273,90	5,4785	349,4	
DEUTSCHLAND (BR)	89,83		89,83		97,63		65,73	16,4322	65,73	16,4322	27,95	
FRANCE	110,87	22,4570	110,87	22,4570	120,50	24,4080	24,42	4,9470	24,42	4,9470	34,50	6,9878
ITALIA	14,036		14,036		15,255		4,490	7,1836	4,490	7,1836	4,367	
LUXEMBOURG	1122,9		1122,9		1220,4		598,0	11,9597	598,0	11,9597	349,4	
NEDERLAND	81,29		81,29		88,36		19,83	5,4785	19,83	5,4785	25,30	

Oeufs et volailles

Eclaircissements concernant les prix des oeufs et des volailles repris dans cette publication

A partir du 1^{er} juillet 1967, un marché unique a été réalisé dans ce secteur.

Dès lors, une adaptation des "Eclaircissements" s'impose. Cette adaptation sera publiée dans le prochain numéro, puisque, pour des raisons techniques, la publication dans le présent numéro était malheureusement impossible.

Eier und Schlachtgeflügel

Erläuterungen zu den nachstehend aufgeführten Preisen für Eier und Schlachtgeflügel

Seit dem 1. Juli 1967 besteht der gemeinsame Markt auf diesem Gebiet.

Eine entsprechende Anpassung der "Erläuterungen" ist dadurch notwendig geworden. Die Neufassung wird im nächsten Heft erscheinen. Eine Veröffentlichung in diesem war aus technischen Gründen bedauerlicherweise nicht möglich.

Uova e pollame

Spiegazioni relative ai prezzi delle uova e del pollame che figurano nella presente pubblicazione

A partire dal 1^o luglio 1967, un mercato unico è stato realizzato in questo settore.

Di conseguenza è necessario un adattamento delle spiegazioni. Questo adattamento apparirà nel prossimo numero, poiché, per delle ragioni tecniche è stato sfortunatamente impossibile pubblicarlo nel presente.

Eieren en slachtpluimvee

Toelichting op de in deze publicatie voorkomende prijzen voor eieren en slachtpluimvee

Per 1 juli 1967 kwam de gemeenschappelijke markt in deze sector tot stand.

Een aanpassing van de tot nu toe gegeven toelichting is daardoor noodzakelijk, en zal in het eerstvolgende nummer plaatshebben. Door technische moeilijkheden was publicatie in dit nummer helaas niet mogelijk.

PRIX CONSTATES SUR LE MARCHÉ INTERIEUR
 PREISE FESTGESTELLT AUF DEM INLÄNDISCHEN MARKT
 PREZZI CONSTATATI SUL MERCATO NAZIONALE
 PRIJZEN WAARGENOMEN OP DE BINNENLANDSE MARKT

OVENS
 EIER
 UOVA
 EIJENEN

par pièce-je Stück
 per unità-par stuk

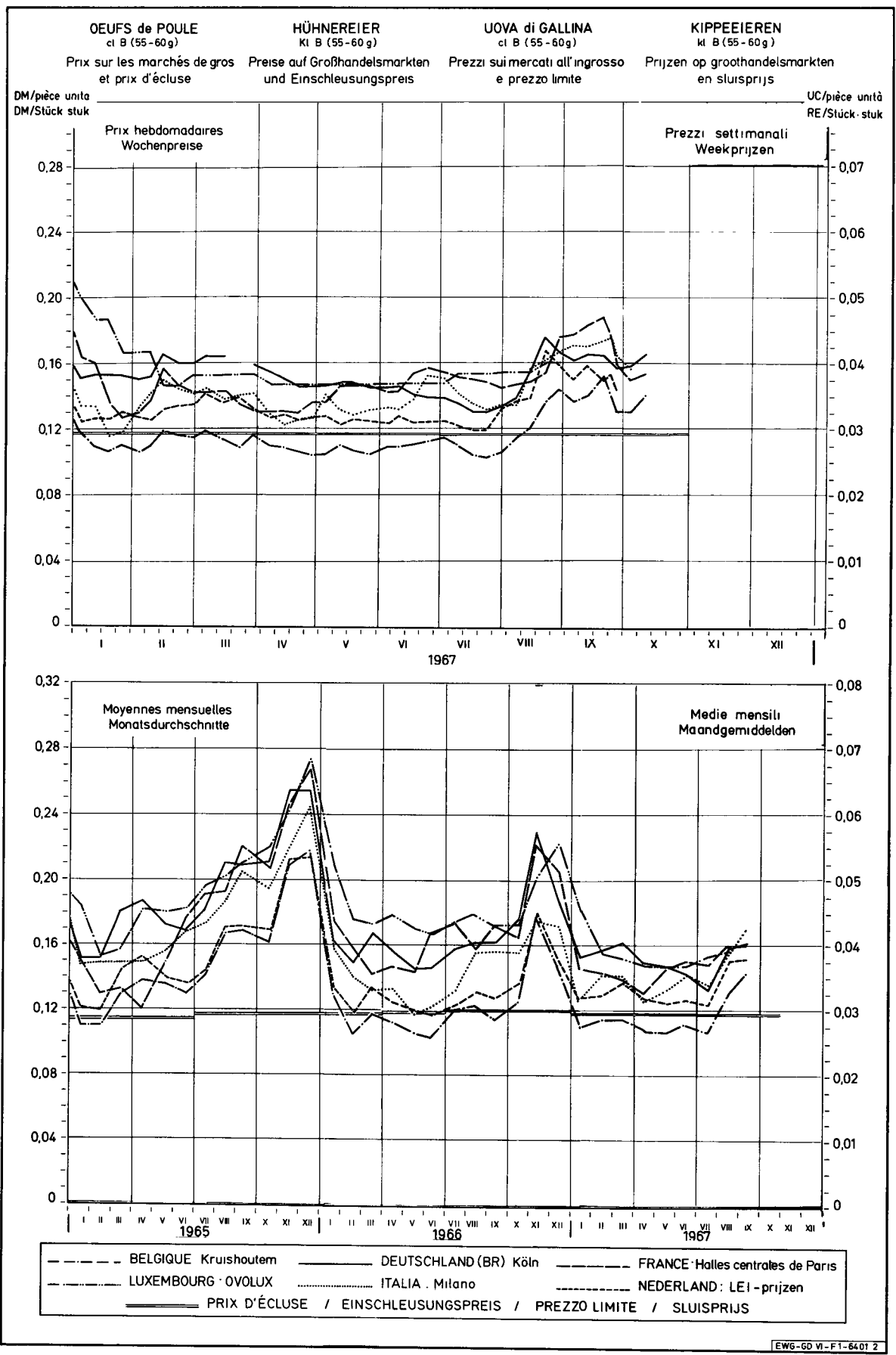
Marchés Märkte Mercati Markten	Description Beschreibung Descrizione Omschrijving	Poids Gewicht Peso gr.		1966			1967									
				Okt	Nov	Dec	Jan	Feb	Mar	Apr	Mai	Jun	Jul	Aug	Sep	Okt
BELGIQUE-BELGIE																
KRUISHOVEN	Prix de gros à l'achat (franco marché)	62-63	Fb	1,665	2,288	1,906	1,485	1,519	1,494	1,456	1,450	1,481	1,400	1,845	1,881	
	Groothandelsaankoopprijs (franco markt)	57-58	Fb	1,565	2,231	1,844	1,380	1,431	1,419	1,344	1,330	1,388	1,319	1,625	1,779	
		42-43	Fb	0,900	1,463	1,338	0,890	0,925	0,850	0,800	0,815	0,844	0,763	0,860	0,875	
DEUTSCHLAND (BR)																
KOLN	Groothandelseinkaufspreis (frei Rheinh.-Westf.Stat)	55-60	DM	0,177	0,230	0,188	0,152	0,157	0,161	0,149	0,146	0,142	0,132	0,158	0,161	
MÜNCHEN	Groothandelseinkaufspreis (ab Kennzeichnungsstelle)	60-65	DM	0,179	0,218	0,186	0,155	0,158	0,159	0,151	0,148	0,149	0,141	0,166		
		55-60	DM	0,169	0,209	0,176	0,145	0,148	0,149	0,141	0,138	0,137	0,130	0,153		
		40-45	DM	0,091	0,148	0,119	0,093	0,096	0,096	0,080	0,076	0,075	0,066	0,079		
FRANKFURT	Groothandelsabgabepreise (frei Einzelhandel)	60-65	DM	0,194	0,241	0,201	0,168	0,167	0,174	0,164	0,159	0,157	0,151	0,175	0,173	
		55-60	DM	0,179	0,232	0,193	0,158	0,157	0,164	0,154	0,147	0,144	0,140	0,159	0,164	
FRANCE																
HALLES CENTRALES DE PARIS	Prix de gros à la vente (franco marché)	61-65	Ff	0,223	0,281	0,259	0,187	0,180	0,172	0,165	0,180	0,188	0,190	0,210	0,237	
		56-60	Ff	0,203	0,274	0,256	0,179	0,177	0,170	0,160	0,178	0,185	0,183	0,197	0,218	
		45et	Ff	0,111	0,186	0,208	0,137	0,134	0,123	0,109	0,105	0,095	0,090	0,093	0,107	
ITALIA																
MILANO	Prezzi d'acquisto all'ingrosso (franco mercato)	60-65	Lit	26,13	29,00	28,25	21,63	23,19	22,95	20,63	22,31	23,60	22,31	26,45	.	
		55-60	Lit	24,23	27,43	26,98	19,68	22,18	22,04	19,48	20,80	22,00	21,13	24,64	26,61	
		40-45	Lit	12,75	-	-	13,33	16,17	-	-	14,17	13,80	13,50	14,50	.	
ROMA		55-60	Lit	23,80	27,00	27,26	19,96	22,83	23,03	19,05	20,83	21,64	20,44	24,20		
LUXEMBOURG																
	Prix de gros à la vente	60-65	Flux	2,333	2,625	2,927	2,478	2,155	2,083	2,006	2,000	2,000	2,077	2,247		
		55-60	Flux	2,166	2,530	2,790	2,312	1,940	1,903	1,839	1,833	1,833	1,911	1,965		
NEDERLAND																
	Groothandelsaankoopprijs	alle klassen	Fl	0,124	0,164	0,137	0,116	0,120	0,124	0,115	0,114	0,114	0,114	0,135	0,137	
BARNEVELD	Groothandelsaankoopprijs (franco markt)	55-65	Fl	0,131	0,167	0,142	0,120	0,125	0,132	0,121	0,121	0,120	0,120	0,152	0,144	
		51-58	Fl	0,110	0,154	0,132	0,107	0,111	0,114	0,103	0,101	0,100	0,099	0,122	0,120	

PRIX CONSTATES SUR LE MARCHÉ INTERIEUR
 PREISE FESTGESTELLT AUF DEM INLÄNDISCHEN MARKT
 PREZZI CONSTATATI SUL MERCATO NAZIONALE
 PRIJZEN WAARGENOMEN OP DE BINNENLANDSE MARKT

OEFS
 EIER
 UOVA
 EIEREN

par pièce-je Stück
 per unità-par stuk

Marchés Märkte Mercati Markten	Description Beschreibung Descrizione Omschrijving	Poids Gewicht Peso Gr.	1 9 6 7															
			SEP					OCT					NOV					
			28-3	4-10	11-17	18-24	25-1	2-8	9-15	16-22	23-29	30-5	6-12	13-19	20-26			
BELGIQUE-BELGIE																		
KRUISHOUTEN	Prix de gros à l'achat (franco marché)	62-63	Fb	1,900	1,875	2,050	1,875	1,725	1,700									
	Groothandelsaankoopprijs (franco markt)	57-58	Fb	1,700	1,750	1,900	1,825	1,625	1,625									
		42-43	Fb	0,850	0,850	0,900	0,900	0,850	0,850									
DEUTSCHLAND (BR)																		
KOLN	Groshandelseinkaufspreis (frei Rheinl.-Westf.Stat)	55-60	DM	0,161	0,165	0,164	0,160	0,156										
MÜNCHEN	Groshandelseinkaufspreis (ab Kennzeichnungsstelle)	60-65	DM	0,173	0,173	0,170	0,168											
		55-60	DM	0,160	0,160	0,160	0,158											
		40-45	DM	0,080	0,080	0,080	0,080											
FRANKFURT	Groshandelsabgabepreise (frei Einzelhandel)	60-65	DM	0,181	0,174	0,175	0,174	0,169										
		55-60	DM	0,166	0,164	0,165	0,164	0,161										
FRANCE																		
HALLES CENTRALES DE PARIS	Prix de gros à la vente (franco marché)	61-65	Ff	0,230	0,241	0,250	0,244	0,216	0,206									
		56-60	Ff	0,218	0,226	0,232	0,218	0,196	0,185									
		45et -	Ff	0,099	0,102	0,108	0,110	0,110	0,117									
ITALIA																		
MILANO	Prezzi d'acquisto all'ingrosso (franco mercato)	60 e +	Lit	27,75	27,50	28,50	29,25											
		55-60	Lit	26,50	26,50	27,00	27,25	25,70										
		40-45	Lit	14,50	14,50	15,00	15,00											
ROMA		55-60	Lit	25,00	25,70	27,00	27,00											
LUXEMBOURG																		
	Prix de gros à la vente	60-65	Flux	2,333	2,333	2,333												
		55-60	Flux	2,000	2,000	2,000												
NEDERLAND																		
BARNEVELD	Groothandelsaankoopprijs (franco markt)	59-65	Fl	0,136	0,144	0,135	0,139	0,129										
		51-58	Fl	0,142	0,154	0,145	0,139	0,137	0,141									
		51-58	Fl	0,119	0,128	0,121	0,120	0,113	0,114									



EW6-GD VI-F1-6401 2

PRIX CONSTATES SUR LE MARCHÉ INTERIEUR
 PREISE FESTGESTELLT AUF DEM INLÄNDISCHEN MARKT
 PREZZI CONSTATATI SUL MERCATO NAZIONALE
 PRIJZEN WAARGENOMEN OP DE BINNENLANDSE MARKT

VOLAILLES
 GEFLUGEL
 POLLAME
 GEVOGELTE

Poules et poulets - Hühner und Junghühner - Galline e polli - Kippen en kuikens

Kg - PAB

Description Beschreibung Descrizione Omschrijving	Qualités Qualitäten Qualità Kwaliteiten	1967							1968			
		JUN	JUL	AUG	SEP	OCT	NOV	DEC	JAN	FEB	MAR	APR
BELGIQUE-BELGIE												
Prix de gros à la vente, départ abattoir - Groothandelsverkooprijzen af slachterij	Poulets Kuikens	83 %	Fb	31,2	31,5	35,0						
	Poulets Kuikens	70 %	Fb	39,0	39,8	44,0						
DEUTSCHLAND (BR)												
Grosshandelsverkaufspreise ab Schlachterm (Notierungen an Stichtagen)	Hähnchen bratfertig bis 100g	70 %	DM	3,08	3,02	3,05	3,05					
	Hähnchen Griller	65 %	DM	3,42	3,36	3,37	3,34					
	Suppenhühner	70 %	DM	2,70	2,66	2,58	2,63					
FRANCE												
Halles centrales de Paris - Prix de gros à la vente	Poulets d'en- graissement 83%	Extra	Ff	3,97	4,24	4,29	4,05					
		1e qual.	Ff	3,05	3,53	3,47	3,20					
	Poules cocotte 83%	1e qual.	Ff	2,20	2,08	2,29	3,13					
ITALIA												
Milano - Prezzi d'acquisto all'ingrosso (franco mercato)	Polli allevamento intensivo 83%	1a qual.	Lit	558	470	534	457					
		2a qual.	Lit	471	376	439	362					
	70%	1a qual.	Lit	735	735	735	.					
	Galline 70% nazionali	1a qual.	Lit	-	-	-	-					
LUXEMBOURG												
Prix de gros à la vente - franco magasin de détail	Poulets	83 %	Flux	46,0	46,0	46,0	46,0					
	Poulets	70 %	Flux	55,0	55,0	55,0	55,0					
	Poules	83 %	Flux	40,0	40,0	40,0	40,0					
	Poules	70 %	Flux	46,0	46,0	46,0	46,0					
NETHERLAND												
Groothandelsverkooprijzen	Kuikens	70 %	F1	2,29	2,33	2,41	2,48					
	Kippen	70 %	F1	2,46	2,47	2,45	2,44					

PRIX CONSTATES SUR LE MARCHÉ INTERIEUR
 PREISE FESTGESTELLT AUF DEM INLÄNDISCHEN MARKT
 PREZZI CONSTATATI SUL MERCATO NAZIONALE
 PRIJZEN WAARGENOMEN OP DE BINNENLANDSE MARKT

VOLAILLES
 GEFLUGEL
 POLLAME
 GEVOGELTE

Poules et poulets - Hühner und Junghühner - Galline e polli - Kippen en kuikens

Kg - PAR

Description Beschreibung Descrizione Omschrijving	Qualités Qualitäten Qualità Kwaliteiten		1 9 6 7											
			SEP					OCT				NOV		
			28-3	4-10	11-17	18-24	25-1	2-8	9-15	16-22	23-29	30-5	6-12	
BELGIQUE-BELGIE														
Prix de gros à la vente, départ abattoir - Groothandelsverkoopprijs af slachterij	Poulets Kuikens	83 %	Fb	35,0	35,0	35,0								
	Poulets Kuikens	70 %	Fb	44,0	44,0	44,0								
DEUTSCHLAND (BR)														
Grosshandelsverkaufspreise ab Schlachterm (Notierungen an Stichtagen)	Hähnchen bratfertig bis 1000 gr	70 %	DM	3,05	3,05	3,05	3,05	3,05						
	Hähnchen Griller	65 %	DM	3,35	3,35	3,33	3,33	3,33						
	Suppenhühner	70 %	DM	2,58	2,65	2,65	2,65	2,65						
FRANCE														
Halles centrales de Paris - Prix de gros à la vente	Poulets d'engraissement 83%	Extra	Ff	4,23	4,00	4,12	4,10	3,70	3,87					
		1e qual.	Ff	3,36	3,46	3,26	3,08	2,92	2,94					
	Poules cocotte 83%													
		1e qual.	Ff	2,67	3,10	2,96	3,13	3,24	3,20					
ITALIA														
Milano- Prezzi d'acquisto all'ingrosso (franco mercato)	Polli allevamento intensivo 83%	1a qual.	Lit	515	490	455	435	390						
		2a qual.	Lit	410	375	370	350	305						
	70%	1a qual.	Lit	735	735	715	715							
	Galline 70% nazionali													
		1a qual.	Lit	-	-	-	-	-						
LUXEMBOURG														
Prix de gros à la vente - franco magasin de détail	Poulets	83 %	Flux	46,0	46,0	46,0	46,0	46,0	46,0					
	Poulets	70 %	Flux	55,0	55,0	55,0	55,0	55,0	55,0					
	Poules	83 %	Flux	40,0	40,0	40,0	40,0	40,0	40,0					
	Poules	70 %	Flux	46,0	46,0	46,0	46,0	46,0	46,0					
NETHERLAND														
Groothandelsverkoopprijs	Kuikens	70 %	Fl	2,46	2,48	2,49	2,48	2,46						
	Kippen	70 %	Fl	2,44	2,45	2,42	2,44	2,44						

PRELEVEMENTS
ABSCHÖPFUNGEN
PRELIEVI
HEFFINGEN

INTRACOMMUNAUTAIRES
INNERGEMEINSCHAFTLICH
SCAMBI INTRACOMUNITARI
INTRACOMMUNAUTAIR

OEUFS
EIER
UOVA
EIEREN

Pays importateurs Einfuhrländer Paesi importatori Invoerlanden	Pays exportateurs : Ausfuhrländer: Paesi esportatori: Uitvoerlanden:													
	BEL- GIQUE/ BELGIE	DEUTSCH- LAND (BR)	FRANCE	ITALIA	LUXEM- BOURG	NEDER- LAND		BEL- GIQUE/ BELGIE	DEUTSCH- LAND (BR)	FRANCE	ITALIA	LUXEM- BOURG	NEDER- LAND	
	UC-RE						MN							
Valable du Gültig vom : 1.7.66 à Validi dal bis : 30.6.67 Geldig van tot														
BELGIQUE/BELGIE	-	0,0127	0,0127	0,0395	0,0127	0,0127	Fb	-	0,64	0,64	1,98	0,64	0,64	
DEUTSCHLAND (BR)	0,0542	-	0,0635	0,0853	0,0315	0,0528	DM	0,217	-	0,254	0,341	0,126	0,211	
FRANCE ¹⁾	0,0355	0,0355	-	0,0552	0,0355	0,0355	Ff	0,175	0,175	-	0,273	0,175	0,175	
ITALIA	0,0127	0,0127	0,0127	-	0,0127	0,0127	Lit	7,9	7,9	7,9	-	7,9	7,9	
LUXEMBOURG	0,0127	0,0127	0,0127	0,0537	-	0,0127	Flux	0,64	0,64	0,64	2,69	-	0,64	
NEDERLAND	0,0127	0,0127	0,0127	0,0304	0,0127	-	Fl	0,046	0,046	0,046	0,110	0,046	-	
Valable du Gültig vom : Validi dal Geldig van														
BELGIQUE/BELGIE							Fb							
DEUTSCHLAND (BR)							DM							
FRANCE ¹⁾							Ff							
ITALIA							Lit							
LUXEMBOURG							Flux							
NEDERLAND							Fl							
(1) La France est autorisée à percevoir à la place des prélèvements indiqués, les prélèvements suivants : Frankreich wird ermächtigt, an Stelle der festgesetzte Abschöpfungen, folgende Beträge zu erheben : La Francia è autorizzata a riscuotere, in sostituzione dei prelievi indicati, i prelievi seguenti : Frankrijk kan, in plaats van de aangegeven heffingen, de volgende bedragen toepassen :														
1.7.66 - 30.9.66	0,0515	0,0515	-	0,0712	0,0515	0,0515	Ff	0,254	0,254	-	0,352	0,254	0,254	
1.10.66- 31.1.67	0,0639	0,0639	-	0,0836	0,0639	0,0639	Ff	0,315	0,315	-	0,413	0,315	0,315	
1.2.67 - 31.5.67	0,0266	0,0266	-	0,0463	0,0266	0,0266	Ff	0,131	0,131	-	0,229	0,131	0,131	
1.6.67 - 30.6.67	0,0472	0,0472	-	0,0669	0,0472	0,0472	Ff	0,233	0,233	-	0,330	0,233	0,233	
							Ff							

PRIX D'ECLUSE
EINSCHLEUSUNGSPREISE
PREZZI LIMITE
SLUISPRIJZEN

PRELEVEMENTS ENVERS PAYS TIERS
ABSCHÖPFUNGEN GEGENÜBER DRITTLÄNDERN
PRELIEVI VERSO PAESI TERZI
HEFFINGEN TEGENOVER DERDE LANDEN

OEUFS
EIER
OVOA
EIEREN

Pays importateurs Einfuhrländer Paesi importatori Invoerlanden	PRIX D'ECLUSE - EINSCHLEUSUNGSPREISE PREZZI LIMITE - SLUISPRIJZEN						PRELEVEMENTS - ABSCHÖPFUNGEN PRELIEVI - HEFFINGEN					
	1.1.67-31.3.67		1.4.67-30.6.67		1.7.67 - 31.10.67		1.1.67-31.3.67		1.4.67-30.6.67		1.7.67-31.10.67	
	MN	UC-RE	MN	UC-RE	MN	UC-RE	MN	UC-RE	MN	UC-RE	MN	UC-RE
a) Oeufs en coquille de volaille, frais, conservés, destinés à la consommation Schäleneier von Hausgeflügel, frisch, haltbar gemacht, zum Verbrauch bestimmt Uova in guscio di volatili, fresche o conservate, destinate al consumo Eieren in de schaal van gevogelte, vers of verduurzaamd, bestemd voor menselijke consumptie												
kg												kg
BELGIQUE - BELGIE	25,57		25,57		25,49		5,45	0,1090	5,45	0,1090	6,06	
DEUTSCHLAND (BR)	2,046		2,046		2,039		0,709	0,1772	0,709	0,1772	0,485	
FRANCE	2,525	0,5114	2,525	0,5114	2,516	0,5097	0,590 ^{*)}	0,1195	0,590 ^{*)}	0,1195	0,598	0,1212
ITALIA	319,6		319,6		318,6		65,6	0,1049	65,6	0,1049	75,8	
LUXEMBOURG	25,57		25,57		25,49		5,60	0,1119	5,60	0,1119	6,06	
NEDERLAND	1,851		1,851		1,845		0,447	0,1236	0,447	0,1236	0,439	
b) Oeufs à couver de volaille Bruteier von Hausgeflügel Uova da cova di volatili Broedeieren van gevogelte												
kg												Pièce Stück Pezzo Stuk
BELGIQUE - BELGIE	25,57		25,57		3,38		5,45	0,1090	5,45	0,1090	0,56	
DEUTSCHLAND (BR)	2,046		2,046		0,270		0,709	0,1772	0,709	0,1772	0,045	
FRANCE	2,525	0,5114	2,525	0,5114	0,334	0,0676	0,590	0,1195	0,590	0,1195	0,055	0,0112
ITALIA	319,6		319,6		42,3		65,6	0,1049	65,6	0,1049	7,0	
LUXEMBOURG	25,57		25,57		3,38		5,60	0,1119	5,60	0,1119	0,56	
NEDERLAND	1,851		1,851		0,245		0,447	0,1236	0,447	0,1236	0,041	
x) Si la France fait usage de saisonnalisation de prélèvements envers pays tiers, ces montants deviennent respectivement : Wenn Frankreich die Abschöpfungen saisonnalisiert werden diese Beträge bzw. : Se la Francia applica coefficienti stagionali ai prelievi verso i paesi terzi, tali importi diventano rispettivamente : Indien Frankrijk gebruik maakt van de seizoenschommelingen van de heffingen tegenover derde landen, worden deze bedragen respectievelijk :												
^{*)} 1.1.67 - 31.1.67 : 0,730 Ff = 0,1479 UC - RE 1.2.67 - 31.3.67 : 0,546 Ff = 0,1106 UC - RE ^{*)} 1.4.67 - 31.5.67 : 0,546 Ff = 0,1106 UC - RE 1.6.67 - 30.6.67 : 0,648 Ff = 0,1213 UC - RE												

PRELEVEMENTS
ABSCHÖPFUNGEN
PRELIEVI
HEFFINGEN

INTRACOMMUNAUTAIRES
INNERGEMEINSCHAFTLICH
INTRACOMUNITARI
INTRACOMMUNAUTAIR

VOLAILLES
GEFLUGEL
POLLAME
GEOGELTE

Période de validité - Gültigkeitszeitraum - Periodo di validità - Geldigheidsduur : . 1.7.66 - 30.6.67
Poules et poullets - Hühner und Junghühner - Galline e polli - Kippen en kuikens

Kg

Pays importateurs Einfuhrländer Paesi importatori Invoerlanden	Pays exportateurs - Ausfuhrländer - Paesi esportatori - Uitvoerlanden												
	BEL- GIQUE/ BELGIE	DEUTSCH- LAND (BR)	FRANCE	ITALIA	LUXEM- BOURG	NEDER- LAND		BEL- GIQUE/ BELGIE	DEUTSCH- LAND (BR)	FRANCE	ITALIA	LUXEM- BOURG	NEDER- LAND
	UC-RE							MN					
<p>1. VIVANTS (d'un poids supérieur à 185 gr) - LEBENDE (mit einem Gewicht über 185 G) VIVI (di peso superiore a 185 grammi) - LEVENDE (met een gewicht van meer dan 185 gr)</p> <p>Les prélèvements sous 2b multiplier par 0,70 - Abschöpfungsbeträge unter 2b multiplizieren mit 0,70 I prelievi sotto 2b moltiplicare per 0,70 - Heffingsbedragen onder 2b vermenigvuldigen met 0,70</p> <p>2. ABATTUS - GESCHLACHTETE - MACELLATI - GESLACHTE</p> <p>a) Plumés, sans boyaux, avec la tête et les pattes (83 %) Gerupft, ohne Darm und mit Kopf und Ständern (83 %) Spennati, senza intestini, con la testa e le zampe (83 %) Geplukt, ontdarnd met kop en poten (83 %)</p>													
BELGIQUE - BELGIE	-	0,0243	0,0243	0,0438	-	-	Fb	-	1,22	1,22	2,19	-	-
DEUTSCHLAND (BR)	0,0665	-	0,0680	0,0888	0,0665	0,0603	DM	0,266	-	0,272	0,355	0,266	0,241
FRANCE ¹⁾	0,0405	0,0405	-	0,0602	0,0405	0,0417	Ff	0,200	0,200	-	0,297	0,200	0,206
ITALIA	0,0174	0,0174	0,0174	-	0,0174	0,0174	Lit	10,9	10,9	10,9	-	10,9	10,9
LUXEMBOURG	-	0,0243	0,0243	0,0438	-	-	Flux	-	1,22	1,22	2,19	-	-
NEDERLAND	-	0,0243	0,0243	0,0397	-	-	Fl	-	0,088	0,088	0,144	-	-
<p>b) Plumés, vidés, sans la tête, ni les pattes, avec le coeur, le foie et le gésier (70 %) Gerupft, ausgenommen, ohne Kopf und ohne Ständer, aber mit Herz, Leber und Muskelmagen (70 %) Spennati, svuotati, senza la testa e le zampe, ma con il cuore, il fegato e il ventriglio (70 %) Geplukt, schoongemaakt, zonder kop en poten, doch met hart, lever en spiermaag (70 %)</p>													
BELGIQUE - BELGIE	-	0,0288	0,0288	0,0520	-	-	Fb	-	1,44	1,44	2,60	-	-
DEUTSCHLAND (BR)	0,0789	-	0,0807	0,1054	0,0789	0,0716	DM	0,316	-	0,323	0,422	0,316	0,286
FRANCE ¹⁾	0,0481	0,0481	-	0,0714	0,0481	0,0495	Ff	0,237	0,237	-	0,353	0,237	0,244
ITALIA	0,0206	0,0206	0,0206	-	0,0206	0,0206	Lit	12,9	12,9	12,9	-	12,9	12,9
LUXEMBOURG	-	0,0288	0,0288	0,0520	-	-	Flux	-	1,44	1,44	2,60	-	-
NEDERLAND	-	0,0288	0,0288	0,0471	-	-	Fl	-	0,104	0,104	0,171	-	-
<p>c) Plumés, vidés, sans la tête, ni les pattes et sans le coeur, le foie et le gésier (65 %) Gerupft, ausgenommen, ohne Kopf und Ständer, sowie ohne Herz, Leber und Muskelmagen (65 %) Spennati, svuotati, senza la testa e le zampe, senza il cuore, il fegato e il ventriglio (65 %) Geplukt, schoongemaakt, zonder kop en poten, alsmede zonder hart, lever en spiermaag (65 %)</p>													
BELGIQUE - BELGIE	-	0,0311	0,0311	0,0561	-	-	Fb	-	1,56	1,56	2,81	-	-
DEUTSCHLAND (BR)	0,0851	-	0,0870	0,1137	0,0851	0,0772	DM	0,340	-	0,348	0,455	0,340	0,309
FRANCE ¹⁾	0,0518	0,0518	-	0,0770	0,0518	0,0533	Ff	0,256	0,256	-	0,380	0,256	0,263
ITALIA	0,0222	0,0222	0,0222	-	0,0222	0,0222	Lit	13,9	13,9	13,9	-	13,9	13,9
LUXEMBOURG	-	0,0311	0,0311	0,0561	-	-	Flux	-	1,56	1,56	1,56	-	-
NEDERLAND	-	0,0311	0,0311	0,0509	-	-	Fl	-	0,113	0,113	0,184	-	-
<p>(1) En vertu du règlement n° 90/65/CEE la France est autorisée à appliquer les montants suivants : Auf grund der Verordnung Nr. 90/65/EWG wird Frankreich ermächtigt die folgenden Beträge zu erheben : In virtù del regolamento n° 90/65/CEE la Francia è autorizzato ad applicare gli importi seguenti : Volgens artikel nr. 90/65/EEG wordt Frankrijk gemachtigd de volgende bedragen toe te passen :</p>													
83 %	0,0620	0,0405	-	0,0602	0,0620	0,0560	Ff	0,306	0,200	-	0,297	0,306	0,276
70 %	0,0735	0,0481	-	0,0714	0,0735	0,0664	Ff	0,363	0,237	-	0,353	0,363	0,328
65 %	0,0792	0,0518	-	0,0770	0,0792	0,0714	Ff	0,391	0,256	-	0,380	0,391	0,353

PRIX D'ECLUSE
EINSCHLEUSUNGSPREISE
PREZZI LIMITE
SLUISPRIJZEN

PRELEVEMENTS ENVERS PAYS TIERS
ABSCHOPFUNGEN GEGENUBER DRITTLÄNDERN
PRELIEVI VERSO PAESI TERZI
HEFFINGEN TEGENOVER DERDE LANDEN

VOLAILLES
GEFLUGEL
POLLAME
GEVOGELTE

Poules et poulets - Hühner und Junghühner - Galline e polli - Kippen en kuikens

Kg

Pays importateurs Einfuhrländer Paesi importatori Invoerlanden	PRIX D'ECLUSE - EINSCHLEUSUNGSPREISE PREZZI LIMITE - SLUISPRIJZEN						PRELEVEMENTS - ABSCHOPFUNGEN PRELIEVI - HEFFINGEN					
	1.1.67-31.3.67		1.4.67-30.6.67		1.7.67-31.10.67		1.1.67-31.3.67		1.4.67-30.6.67		1.7.67-31.10.67	
	MN	UC-RE	MN	UC-RE	MN	UC-RE	MN	UC-RE	MN	UC-RE	MN	UC-RE
<p>1. VIVANTS (d'un poids n'excédant pas 185 gr.) - LEBENDE (mit einem Gewicht von höchstens 185 G.) 1. VIVI (di peso non superiore a 185 grammi) - LEVENDE (met een gewicht van niet meer dan 185 gr.)</p> <p style="text-align: center;">kg kg kg kg kg kg</p> <p style="text-align: center;">Pièce Stück Pezzo Stuk</p>												
BELGIQUE-BELGIE	23,56		23,56		6,97						1,03	
DEUTSCHLAND (BR)	1,885		1,885		0,558						0,082	
FRANCE	2,326	0,4712	2,326	0,4712	0,688	0,1394					0,101	0,0205
ITALIA	294,5		294,5		87,1						12,8	
LUXEMBOURG	23,56		23,56		6,97						1,03	
NEDERLAND	1,706		1,706		0,505						0,074	
<p>2. ABATTUS - GESCHLACHTETE - MACELLATI - GESLACHTE</p> <p>Plumés, sans boyaux, avec la tête et les pattes (83%) Gerupft, ohne Darm, mit Kopf und Ständer (83%) a) Spennati, senza intestini, con la testa e le zampe (83%) Geplukt, ontdermd, met kop en poten (83%)</p> <p style="text-align: right;">kg</p>												
BELGIQUE-BELGIE	30,80		30,80		30,21		5,44	0,1088	5,44	0,1088	5,28	
DEUTSCHLAND (BR)	2,464		2,464		2,417		0,676	0,1689	0,676	0,1689	0,422	
FRANCE	3,041	0,6159	3,041	0,6159	2,983	0,6042	0,719	0,1456	0,719	0,1456	0,521	0,1056
ITALIA	384,9		384,9		377,6		62,2	0,0995	62,2	0,0995	66,0	
LUXEMBOURG	30,80		30,80		30,21		5,44	0,1088	5,44	0,1088	5,28	
NEDERLAND	2,230		2,230		2,187		0,443	0,1225	0,443	0,1225	0,382	
<p>Plumés, vidés, sans la tête ni les pattes, avec le coeur, le foie et le gésier (70%) Gerupft, ausgenommen, ohne Kopf und Ständer, aber mit Herz, Leber und Muskelmagen (70%) b) Spennati, svuotati, senza la testa e le zampe, ma con il cuore, il fegato e il ventriglio (70%) Geplukt, schoongemaakt, zonder kop en poten, doch met hart, lever en spiermaag (70%)</p> <p style="text-align: right;">kg</p>												
BELGIQUE-BELGIE	36,52		36,52		35,82		6,46	0,1291	6,46	0,1291	6,26	
DEUTSCHLAND (BR)	2,921		2,921		2,865		0,802	0,2004	0,802	0,2004	0,501	
FRANCE	3,606	0,7303	3,606	0,7303	3,536	0,7163	0,853	0,1727	0,853	0,1727	0,618	0,1252
ITALIA	456,4		456,4		447,7		73,8	0,1180	73,8	0,1180	78,3	
LUXEMBOURG	36,52		36,52		35,82		6,46	0,1291	6,46	0,1291	6,26	
NEDERLAND	2,644		2,644		2,593		0,526	0,1453	0,526	0,1453	0,453	
<p>Plumés, vidés, sans la tête ni les pattes, et sans le coeur, le foie et le gésier (65%) Gerupft, ausgenommen, ohne Kopf und Ständer, sowie ohne Herz, Leber und Muskelmagen (65%) c) Spennati, svuotati, senza la testa e le zampe, senza il cuore, il fegato e il ventriglio (65%) Geplukt, schoongemaakt, zonder kop en poten, alsmede zonder hart, lever en spiermaag (65%)</p> <p style="text-align: right;">kg</p>												
BELGIQUE-BELGIE	37,33		37,33		38,57		6,97	0,1393	6,97	0,1393	6,74	
DEUTSCHLAND (BR)	3,146		3,146		3,166		0,864	0,2161	0,864	0,2161	0,539	
FRANCE	3,883	0,7865	3,883	0,7865	3,808	0,7714	0,919	0,1862	0,919	0,1862	0,666	0,1348
ITALIA	491,6		491,6		482,1		79,5	0,1272	79,5	0,1272	84,3	
LUXEMBOURG	39,33		39,33		38,57		6,97	0,1393	6,97	0,1393	6,74	
NEDERLAND	2,847		2,847		2,792		0,567	0,1567	0,567	0,1567	0,488	

Après correction pour la conversion en poids vif, on applique les coefficients de rendement suivants :

Bovins :

Vitelloni : 1ère qual : 58 %
2ème qual : 54 %

Boeufs : 1ère qual : 55 %
2ème qual : 50 %

Vaches : 1ère qual : 55 %
2ème qual : 49 %

Veaux : 1ère qual : 61 %
2ème qual : 59 %

Le prix moyen pondéré est obtenu par l'application des pourcentages de pondération suivants :

- a) 67 % pour la zone excédentaire
- b) 33 % pour la zone déficitaire

Luxembourg : Marchés : Luxembourg et Esch-sur-Alzette

Poids abattu - Moyenne arithmétique des cotations des deux marchés -

La conversion des cotations poids abattu en poids vif est effectuée à l'aide des coefficients de rendement suivants :

Bovins : Boeufs, génisses, taureaux, vaches :

qual AA : 55 %
qual A : 53 %
qual B : 52 %

Veaux : 60 %

Jour de marché : lundi

Pays-Bas : Marchés : Bovins: Rotterdam, 's Hertogenbosch et Zwolle - poids abattu

Veaux : Barneveld et 's Hertogenbosch - poids vif

Moyenne arithmétique des cotations

La conversion des cotations poids abattu en poids vif est effectuée à l'aide des coefficients de rendement suivants :

Bovins : extra : 62 % Taureaux : 57 % Vaches destinées à
1ère qual : 58 % l'industrie alimentaire : 47 %
2ème qual : 56 %
3ème qual : 52 %

Jours de marché : Rotterdam : Bovins = lundi 's Hertogenbosch : mercredi
Veaux = mardi Zwolle : vendredi
Barneveld : lundi

III. PRIX A L'IMPORTATION

En se basant sur les marchés les plus représentatifs des pays tiers, la Commission fixe hebdomadairement les prix à l'importation pour bovins et veaux (Règlement n° 14/64/CEE, Règl. n° 63/64/CEE et Règl. n° 140/64/CEE).

Ces prix sont majorés des montants forfaitaires représentant les frais de transport jusqu'aux frontières de la Communauté. Ces montants sont les mêmes pour tous les pays de la C.E.E. (Exception : des montants plus élevés à l'importation de veaux en Italie).

Les marchés représentatifs des pays tiers sont les suivants :

1. Danemark : moyenne des cotations de :
 - a. OXEXPORT = Landbrugets Kvaeg og Kød salg
 - b. A K = Samvirkende Danske Andels-Kreatureksportforeninger
 - c. DLK = Danske Landbrugeres Kreatursalgforeninger
2. Grande-Bretagne : moyenne des 64 marchés
3. Irlande : marché de Dublin

R I N D F L E I S C H

Erläuterungen zu den nachstehend aufgeführten Preisen

I. FESTGESETZTE PREISE

Gemäss Art. 2 der Verordnung 14/64/EWG vom 5.2.1964 (Amtsblatt der Europäischen Gemeinschaften vom 27.2.1964 - 7. Jahrgang, Nr. 34) über die schrittweise Errichtung einer gemeinsamen Marktorganisation für Rindfleisch werden jährlich vor dem am 1. April beginnenden Wirtschaftsjahr durch jeden Mitgliedstaat Orientierungspreise für Rinder und Kälber festgesetzt. Diese Orientierungspreise basieren für jeden Mitgliedstaat auf Preise der gleichen Grosshandelsstufe.

Der Interventionspreis für Rinder hängt vom Orientierungspreis insofern ab, als jeder Mitgliedstaat einen Interventionspreis festsetzen kann, der zwischen 93 Prozent und 96 Prozent des Orientierungspreises liegt (Art. 10 der Verordnung 14/64/EWG).

II. MARKTPREISE AUF DEM INLÄNDISCHEN MARKT

Gemäss Art. 5 der Verordnung 14/64/EWG (geändert durch Verordnung 161/66/EWG) und gemäss Artikel 1, Absatz 3 der Verordnung 63/64/EWG stellt die Kommission wöchentlich für Rinder und Kälber Preise auf den in Anhang III zur Verordnung 14/64/EWG genannten Märkten fest. Diese Marktpreise ergeben einen gewogenen Durchschnitt, der nach den ebenfalls in diesem Anhang aufgeführten Marktanteilen der Qualitätsstufen berechnet wird. Im einzelnen handelt es sich um folgende Preise:

Belgien : Markt : Anderlecht - Lebendgewicht

Markttage : Rinder : Mittwoch
Kälber : Donnerstag

Deutschland (BR) : Märkte : 12 Märkte (Nordrhein-Westfalen)

Aachen, Duisburg, Düsseldorf, Essen, Köln, Mönchen-Gladbach, Wuppertal,
Dortmund, Bochum, Gelsenkirchen, Hagen und Recklinghausen - Lebendgewicht -
Markttag : Montag

Frankreich : Markt : La Villette - Schlachtgewicht (poids net sur pied)

Die Preise vom Montag der laufenden Woche und vom Donnerstag der vergangenen Woche werden arithmetisch gemittelt.

Die Umrechnung von Schlacht- auf Lebendgewicht erfolgt mit folgenden Koeffizienten:

Rinder :

<u>Ochsen</u>	extra	: 58 %	<u>Bullen</u>	extra	: 60 %	<u>Kühe</u>	extra	: 59 %
	1. Qual.	: 55 %		1. Qual.	: 56 %		1. Qual.	: 54 %
	2. Qual.	: 52 %					2. Qual.	: 51 %
	3. Qual.	: 49 %					3. Qual.	: 47 %

Kälber : extra : 63 %

1. Qual : 60 %
2. Qual : 55 %
3. Qual : 51 %

Markttage : Montag und Donnerstag

Italien : Märkte

a) Überschussgebiet

Modena, Cremona, Firenze, Macerata, Padova, Reggio Emilia, Chivasso - Lebendgewicht

(zur Ermittlung des Grosshandelspreises von Firenze wird zu der Notierung ab Hof ein Pauschalbetrag von Lit 25 je Kilogramm Lebendgewicht addiert)

Die Notierungen vom Mittwoch der vergangenen Woche bis zum Dienstag der laufenden Woche werden arithmetisch gemittelt

b) Zuschussgebiet

Roma - Schlachtgewicht

Die Umrechnung von Schlacht- auf Lebendgewicht erfolgt nach Berichtigung um folgende Beträge :

Vitelloni 1. und 2. Qual. :	- 7.800 Lit per 100 kg
Ochsen 1. und 2. Qual. :	- 4.900 Lit per 100 kg
Kühe 1. und 2. Qual. :	- 4.500 Lit per 100 kg
Vitelli 1. und 2. Qual. :	+ 4.600 Lit per 100 kg

anschliessend werden folgende Koeffizienten benützt :

Rinder :

<u>Vitelloni</u> :	1. Qual.:	58 %	<u>Ochsen</u> :	1. Qual.:	55 %
	2. Qual.:	54 %		2. Qual.:	50 %
<u>Kühe</u> :	1. Qual.:	55 %			
	2. Qual.:	49 %			

Kälber :

<u>Vitelli</u> :	1. Qual.:	61 %
	2. Qual.:	59 %

Das gewogene Mittel wird ~~errechnet~~ durch Multiplikation der unter

- genannten Preise mit 67 % und der unter
- genannten Preise mit 33 %.

Luxemburg : Märkte : Luxemburg und Esch-sur-Alzette

Die Preise beider Märkte werden arithmetisch gemittelt - Schlachtgewicht -

Die Umrechnung von Schlacht- auf Lebendgewicht erfolgt mit Hilfe folgender Koeffizienten :

Rinder :

<u>Ochsen, Färsen, Bullen, Kühe</u> :	Qual.	AA : 55 %
		A : 53 %
		B : 52 %

Kälber : 60 %

Markttag : Montag

Niederlande : Märkte

Rinder : Rotterdam, 's Hertogenbosch und Zwolle - Schlachtgewicht

Kälber : Barneveld, und 's Hertogenbosch - Lebendgewicht

Die Preise werden arithmetisch gemittelt.

Die Umrechnung der Preise von Schlachtgewicht auf Lebendgewicht für Rinder erfolgt mit Hilfe folgender Koeffizienten:

<u>Schlachtrinder</u> :	Extra : 62 %	<u>Fette Stiere</u> :	57 %	<u>Wurstkühe</u> :	47 %
	1. Qual.:	58 %			
	2. Qual.:	56 %			
	3. Qual.:	52 %			

<u>Markttag</u> :	Rotterdam - Rinder :	Montag	Zwolle :	Freitag
	Kälber :	Dienstag	Barneveld :	Montag
	's Hertogenbosch :	Mittwoch		

III. EINFUHRPREISE

Die Kommission setzt wöchentlich Einfuhrpreise für Rinder und Kälber auf Basis der Preise auf den repräsentativen Märkten in Drittländern fest (Verordnungen 14/64/EWG, 63/64/EWG und 140/64/EWG).

Diese Marktpreise werden um feste Beträge für die Transportkosten bis an die Grenze der Gemeinschaft erhöht. Diese Beträge sind für alle Mitgliedsländer gleich (Ausnahme : höhere Beträge bei Einfuhren von Kalbern nach Italien).

Die repräsentativen Märkte sind :

- Dänemark : Durchschnitt der Notierungen von
 - OEXPORT - Landbrugets Kvaeg og Ködsalg
 - A K - Samvirkende Danske Andels Kreatureksportforeninger
 - D L K - Danske Landbrugeres Kreatursalgsforeninger
- Grossbritannien : Durchschnitt von 64 Märkten
- Irland : Markt von Dublin

CARNI BOVINE

Spiegazioni relative ai prezzi delle carni bovine che
figurano nella presente pubblicazione

I. PREZZI FISSATI

In applicazione dell'articolo 2 del Regolamento n. 14/64/CEE del 5.2.1964 (Gazzetta Ufficiale del 27.2.1964 - 7° anno n. 34) relativo alla graduale attuazione di un'organizzazione comune dei mercati nel settore delle carni bovine, ciascuno Stato membro fissa, per la campagna di commercializzazione che inizia il 1° aprile, prezzi d'orientamento per i bovini ed i vitelli.

Tali prezzi di orientamento si riferiscono ai prezzi formati in ciascuno Stato membro in una medesima fase del commercio all'ingrosso.

I prezzi d'intervento dei bovini è calcolato in funzione del prezzo d'orientamento in quanto lo Stato membro può fissare tale prezzo d'intervento ad un livello compreso entro il 93% ed il 96% del prezzo d'orientamento.

II. PREZZI SUL MERCATO INTERNO

In applicazione dell'art. 5 del Regolamento n. 14/64/CEE (modificato dal Regolamento n. 161/66/CEE) e in applicazione dell'art. 1, par. 3 del Regolamento 63/64/CEE la Commissione fissa ogni settimana, per ciascuno Stato membro, i prezzi di mercato per i bovini ed i vitelli sulla base dei prezzi costatati sui mercati rappresentativi (Allegato III del Regolamento n. 14/64/CEE).

Per ottenere la media di tali prezzi di mercato si effettua la ponderazione di ogni classe commercializzata mediante i coefficienti indicativi nel suddetto allegato.

I prezzi costatati negli Stati membri si riferiscono ai seguenti mercati:

Belgio: Mercato: Anderlecht - Peso vivo

Giorni di mercato: bovini: mercoledì'

vitelli: giovedì'

R.F. di Germania: Mercati: 12 mercati (Renania del Nord - Westfalia)

Aachen, Duisburg, Disseldorf, Essen, Köln, München-Gladbach, Wuppertal,
Dortmund, Gelsenkirchen, Hagen, Recklinghausen, Bochum. Peso vivo.

Giorno di mercato : lunedì'

Francia: Mercato: La Villette - Peso morto (poids net sur pied)

Media aritmetica delle quotazioni del lunedì' della settimana in corso e del giovedì' della settimana precedente. La conversione delle quotazioni "poids net sur pied" in peso vivo è effettuata mediante i seguenti coefficienti di resa:

Bovini:

Buoi extra: 58%

1a qual.: 55%

2a qual.: 52%

3a qual.: 49%

Tori: extra: 60%

1a qual.: 56%

Vacche : extra : 59 %

1a qual. : 54 %

2a qual. : 51 %

3a qual. : 47 %

Vitelli: extra: 63%

1a qual.: 60%

2a qual.: 55%

3a qual.: 51%

Giorni di mercato : lunedì' e giovedì'

Italia: Mercati:

a) zona eccedentaria

Cremona, Firenze, Macerata, Padova, Reggio Emilia, Chivasso, Modena - Peso vivo

(Per ottenere il prezzo all'ingrosso sul mercato di Firenze, alle quotazioni "franco azienda agricola" va aggiunto un ammontare forfettario di Lit 25/kg peso vivo)

Media aritmetica delle quotazioni che vanno dal mercoledì della settimana precedente al martedì della settimana in corso.

b) zona deficitaria

Roma - peso morto

Prima della conversione delle quotazioni peso morto in peso vivo, si rendono necessarie le seguenti correzioni :

Vitelloni : 1a e 2a qual.: - 7.800 Lit. per 100 kg

Buoi 1a e 2a qual. : - 4.900 Lit per 100 kg

Vacche 1a e 2 a qual.: - 4.500 Lit per 100 kg

Vitelli 1a e 2a qual.:+ 4.600Lit. per 100 Kg

Dopo la correzione, per la conversione in peso vivo, si applicano i seguenti coefficienti di resa:

Bovini :

Vitelloni: 1a qual.: 58%

2a qual.: 54%

Vacche: 1a qual.: 55 %

2a qual.: 49 %

Vitelli: 1a qual.: 61%

2a qual.: 59%

Buoi: 1a qual.: 55%

2a qual.: 50%

Il prezzo medio ponderato si ottiene mediante l'applicazione delle seguenti percentuali:

a) 67% per la zona eccedentaria

b) 33% per la zona deficitaria

Lussemburgo: Mercati: Lussemburgo città e Esch-sur-Alzette

Media aritmetica delle quotazioni dei due mercati - Peso morto

La conversione delle quotazioni peso morto in peso vivo è effettuata mediante i seguenti coefficienti di resa:

Bovini

Buoi, giovenche, tori, vacche: qual. AA: 55%

A : 53%

B : 52%

Vitelli: 60%

Giorno di mercato: lunedì'

Paesi Bassi: Mercati:

Bovini: Rotterdam, 's Hertogenbosch e Zwolle - peso morto

Vitelli: Barneveld, 's Hertogenbosch - peso vivo

Media aritmetica delle quotazioni

La conversione delle quotazioni peso morto in peso vivo è effettuata mediante i seguenti coefficienti di resa:

Bovini:extra: 62%

1a qual.: 58%

2a qual.: 56%

3a qual.: 52%

Tori: 57%

Vacche destinate all'industria: 47%

Giorni di mercato: Rotterdam: Bovini: lunedì'

Vitelli: martedì'

s Hertogenbosch: mercoledì'

Zwolle : venerdì'

Barneveld : lunedì'

III. PREZZO ALL'IMPORTAZIONE

La Commissione fissa ogni settimana i prezzi all'importazione per i bovini ed i vitelli basandosi sulle quotazioni registrate sui mercati piu' rappresentativi dei Paesi terzi (Regolamento n.14/64/CEE e n. 140-64/CEE). Tali prezzi sono aumentati di importi forfettari che rappresentano le spese di trasporto fino alle frontiere della Comunità.

Detti importi sono gli stessi per tutti i paesi della C.E.E. (Eccezione : importi più elevati all'importazione di vitelli in Italia. I mercati rappresentativi dei Paesi terzi sono i seguenti :

- 1) Danimarca : media delle quotazioni di a) OXEXPORT = Landbrugets Kvaeg og Kød salg
b) A K = Samvirkende Danske Andels Kreatureksportforeninger
c) DLK = Danske Landbrugeres Kreatursalgforeninger
- 2) Gran Bretagna : media dei 64 mercati
- 3) Irlanda : mercato di Dublino

R U N D V L E E S

Toelichting op de in deze publikatie voorkomende prijzen

I. VASTGESTELDE PRIJZEN

Overeenkomstig art. 2 van Verordening 14/64/EEG van 5.2.1964 (Publikatieblad dd. 27.2.1964 - 7e jaargang, nr. 34), houdende de geleidelijke totstandbrenging van een gemeenschappelijke ordening der markten in de sector rundvlees, worden jaarlijks voor het verkoopseizoen, dat op 1 april begint, per Lid-staat oriëntatieprijzen voor runderen en kalveren vastgesteld.

Deze oriëntatieprijzen hebben voor iedere Lid-staat betrekking op prijzen, die in eenzelfde stadium van de groothandel tot stand komen.

De interventieprijz voor runderen hangt samen met de oriëntatieprijs, doordat een Lid-staat deze interventieprijz kan vaststellen op een niveau, dat ligt tussen 93 % en 96 % van de oriëntatieprijs (art. 10 van Verordening 14/64/EEG).

II. PRIJZEN OP DE BINNENLANDSE MARKT

Overeenkomstig art. 5 van Verordening 14/64/EEG (gewijzigd bij Verordening 161/66/EEG) en overeenkomstig art. 1, lid 3 van Verordening 63/64/EEG, stelt de Commissie elke week per Lid-staat voor runderen en kalveren, marktprijzen vast op de representatieve markten, genoemd in bijlage III van Verordening 14/64/EEG.

Deze marktprijzen vormen het gewogen gemiddelde van de kwaliteiten, berekend aan de hand van de in voornoemde bijlage bepaalde marktaandelen, per kwaliteit.

De marktprijzen voor de Lid-staten hebben betrekking op :

België : Markt : Anderlecht - Levend gewicht
Marktdagen : runderen: woensdag
kalveren: donderdag

Duitsland (BR): Markten : 12 markten (Noordrijnland-Westfalen)
Aachen, Duisburg, Düsseldorf, Essen, Köln, München-Gladbach, Wuppertal, Dortmund, Bochum, Gelsenkirchen, Hagen en Recklinghausen. - Levend gewicht
Marktdag : maandag

Frankrijk : Markt : La Villette - Geslacht gewicht (poids net sur pied)

De prijzen op maandag van de lopende week en op donderdag van de voorgaande week worden rekenkundig gemiddeld.

De omrekening van geslacht op levend gewicht heeft plaats aan de hand van de volgende coëfficiënten.

Runderen :

<u>Ossen</u> extra : 58 %	<u>Stieren</u> extra : 60 %	<u>Koeien</u> extra : 59 %
1e kwal. : 55 %	1e kwal. : 56 %	1e kwal. : 54 %
2e kwal. : 52 %		2e kwal. : 51 %
3e kwal. : 49 %		3e kwal. : 47 %

Kalveren : extra : 63 %
1e kwal. : 60 %
2e kwal. : 55 %
3e kwal. : 51 %

Marktdagen : maandag en donderdag

Italië : Markten :

a) Overschotgebied

Medana, Cremona, Firenze, Macerata, Padova, Reggio Emilia, Chivasso - Levend gewicht

(Ter verkrijging van de groothandelsprijs op de markt van Firenze telt men bij de genoemde prijs, af landbouwbedrijf, een forfaitair bedrag van 25 Lit per kg levendgewicht op)

De noteringen van woensdag van de voorgaande week tot dinsdag van de lopende week worden rekenkundig gemiddeld.

b) Tekortgebied

Roma - Geslacht gewicht

BOVINS VIVANTS
LEBENDE RINDER
BOVINI VIVI
LEVENDE RUNDEREN

PRIX FIXES
FESTGESETZTE PREISE
PREZZI FISSATI
VASTGESTELDE PRIJZEN

VIANDE BOVINE
RINDFLEISCH
CARNE BOVINA
RUNDVLEES

/100 kg-PVI

	BELGIQUE BELGIE	DEUTSCH- LAND (BR)	FRANCE	ITALIA	LUXEM- BOURG	NEDER- LAND	BELGIQUE BELGIE	DEUTSCH- LAND (BR)	FRANCE	ITALIE	LUXEM- BOURG	NEDER- LAND
	Fb	DM	Ff	Lit	Flux	F1	UC - RE					
1.4.1965 - 3.4.1966 ¹⁾												
Limites supérieures Obere Grenze Limiti superiori Maximumgrenzen	3.062,5	245,00	302,40	38.281	3.062,5	221,73	61,250					
Limites inférieures Untere Grenze Limiti inferiori Minimumgrenzen	2.875,0	230,00	283,88	35.938	2.875,0	208,15	57,500					
Prix d'orientation nationaux Nationale Orientierungspreise Prezzi di orientamento nazionali Nationale oriënteringsprijzen	3.000,0	240,00	287,00	37.500	3.000,0	212,50	60,000	60,000	58,132	60,000	60,000	58,702
4.4.1966 ³⁾ - 2.4.1967 ⁴⁾												
Limites supérieures Obere Grenze Limiti superiori Maximumgrenzen	3.212,5	257,00	317,21	40.156	3.212,5	232,59	64,250					
Limites inférieures Untere Grenze Limiti inferiori Minimumgrenzen	3.025,0	242,00	298,69	37.813	3.025,0	219,01	60,500					
Prix d'orientation nationaux Nationale Orientierungspreise Prezzi di orientamento nazionali Nationale oriënteringsprijzen	3.210,0	253,00	302,00	40.150	3.150,0	222,00	64,200	63,250	61,170	64,240	63,000	61,326
3.4.1967 ⁵⁾ - 31.3.1968												
Limites supérieures Obere Grenze Limiti superiori Maximumgrenzen	3.300,0	264,00	325,85	41.250	3.300,0	238,92	66,000					
Limites inférieures Untere Grenze Limiti inferiori Minimumprijzen	3.112,5	249,00	307,33	38.906	3.112,5	225,35	62,250					
Prix d'orientation nationaux Nationale Orientierungspreise Prezzi di orientamento nazionali Nationale oriënteringsprijzen	3.280,0	259,00	314,50	40.950	3.150,0	226,00	65,200	64,750	63,702	65,520	63,000	62,431

1) B.R. Deutschland : 10.4.1966

2) Du 1.4.65 au 31.5.65 et du 1.2.66 au 31.3.66 : 3.052,5 Fb - Du 1.8.65 au 30.11.65 : 2.947,5 Fb

3) B.R. Deutschland : 11.5.1966

4) B.R. Deutschland : 9.4.1967

5) B.R. Deutschland : 10.4.1967

VEAUX VIVANTS
LEBENDE KALBER
VITELLI VIVI
LEVENDE KALVEREN

PRIX FIXES
FESTGESETZTE PREISE
PREZZI FISSATI
VASTGESTELDE PRIJZEN

VIANDE BOVINE
RINDFLEISCH
CARNE BOVINA
RUNDVLEES

/100 kg-PVI

	BELGIQUE BELGIE	DEUTSCH- LAND (BR)	FRANCE	ITALIA	LUXEM- BOURG	NEDER- LAND	BELGIQUE BELGIE	DEUTSCH- LAND (BR)	FRANCE	ITALIA	LUXEM- BOURG	NEDER- LAND
	Fb	DM	Ff	Lit	Flux	Fl	UC - RE					
1.4.1967 ¹⁾ - 3.4.1966 ¹⁾												
Limites supérieures Obere Grenze Limiti superiori Maximumgrenzen	4.250,0	340,00	419,65	53,125	4.250,0	307,70	85,000					
Limites inférieures Untere Grenze Limiti inferiori Minimumgrenzen	3.900,0	312,00	385,09	48,750	3.900,0	282,36	78,000					
Prix d'orientation nationaux Nationale Orientierungspreise Prezzi di orientamento nazionale Nationale oriënteringsprijzen	3.900,0	336,00	402,00	51.563	4.250,0	285,00	78,000	84,000	81,425	82,501	85,000	78,729
4.4.1966 ²⁾ - 2.4.1967 ³⁾												
Limites supérieures Obere Grenze Limiti superiori Maximumgrenzen	4.337,5	347,00	428,29	54.219	4.337,5	314,04	86,750					
Limites inférieures Untere Grenze Limiti inferiori Minimumgrenzen	4.000,0	320,00	394,96	50.000	4.000,0	289,60	80,000					
Prix d'orientation nationaux Nationale Orientierungspreise Prezzi di orientamento nazionale Nationale oriënteringsprijzen	4.000,0	336,00	412,00	51.600	4.250,0	290,00	80,000	84,000	83,451	82,560	85,000	80,110
3.4.1967 ⁴⁾ - 31.3.1968												
Limites supérieures Obere Grenze Limiti superiori Maximumgrenzen	4.475,0	358,00	441,87	55.938	4.475,0	323,99	89,500					
Limites inférieures Untere Grenze Limiti inferiori Minimumgrenzen	4.137,5	331,00	408,54	51.719	4.137,5	299,56	82,750					
Prix d'orientation nationaux Nationale Orientierungspreise Prezzi di orientamento nazionale Nationale oriënteringsprijzen	4.137,5	347,00	427,00	53.000	4.250,0	307,00	82,750	86,750	86,489	84,800	85,000	84,807

- 1) B.R. Deutschland : 10.4.1966
2) B.R. Deutschland : 11.4.1966
3) B.R. Deutschland : 9.4.1967
4) B.R. Deutschland : 24.4.1967

BOVINS VIVANTS
LEBENDE RINDER
BOVINI VIVI
LEVENDE RUNDEREN

PRIX DE MARCHÉ
MARKTPREISE
PREZZI DI MERCATO
MARKTPRIJZEN

PAYS DE LA C.E.E.
EWG-LÄNDER
PAESE DELLA CEE
E.E.G.-LANDEN

VIANDE BOVINE
RINDFLEISCH
CARNE BOVINA
RUNDVLEES

100 Kg-FWI

Marchés Märkte Mercati Markten	Cl. commercialisées Handelsklassen Cl. commercializzate Handelsklassen	%	1 9 6 7												
			FEB	MAR	APR	MAI	JUN	JUL	AUG	SEP	OCT	NOV			
BELGIQUE/BELGIE															
Limites inférieure et supérieure CEE Minimum- en maximumgrenzen EEG			Fb	3025,0-3212,5			3112,50 - 3300,00								
Prix d'orientation national Nationale oriëntatieprijs			Fb	3210,0			3260,00								
ANDERLECHT	Boeufs - Ossen 60%) 7) 11	Fb	4183,9	4271,0	4435,0	4554,8	4535,0	4353,2	4333,8	4150,0				
	Génisses-Vaarzen 60%		Fb	4317,9	4424,2	4611,7	4654,8	4633,3	4409,7	4377,4	4185,0				
	Boeufs - Ossen 55%) 8) 13	Fb	3339,3	3469,4	3676,7	3783,9	3656,7	3303,2	3306,5	3176,7				
	Génisses-Vaarzen 55%		Fb	3360,7	3545,2	3763,3	3883,9	3685,0	3359,7	3350,0	3135,0				
	Taureaux-Stieren 60%	9	Fb	4183,9	4256,5	4266,7	4312,9	4326,7	4400,0	4400,0	4256,7				
	55%	13	Fb	3326,8	3456,5	3495,0	3606,5	3535,0	3474,2	3517,7	3368,3				
	Lourde Zware	1	Fb	3258,9	3443,6	3583,3	3498,4	3408,3	3250,0	3261,3	3108,3				
	Vaches - Koeien 55%	10	Fb	3326,8	3424,2	3563,3	3627,4	3403,3	3088,7	3004,8	2868,3				
	50%	21	Fb	2703,0	2748,4	2813,3	2833,9	2601,7	2359,7	2316,1	2215,0				
	Bétail de fabrication Fabricatievees	7	Fb	2267,9	2300,0	2370,0	2254,8	2123,3	1900,0	1866,1	1765,0				
Moyenne pondérée toutes classes Gewogen gemiddelde alle klassen	100	Fb	3372,3	3471,5	3588,3	3646,2	3517,1	3308,4	3288,3	3140,1					
		UC-RE	67,446	69,430	71,766	72,923	70,341	66,167	65,766	62,802					
DEUTSCHLAND (BR)															
Unter- und Obergrenze EWG			DM	242,00-257,00			249,00 - 264,00								
Nationaler Orientierungspreis			DM	253,00			259,00								
DER 12 MÄRKTE (Nordrhein- Westfalen)	Ochsen	Kl. A	6,6	DM	289,34	286,95	286,71	284,47	284,98	277,47	270,64	267,13			
		Kl. B	1,0	DM	266,33	265,42	263,55	262,00	264,96	259,39	255,49	251,28			
	Färsen	Kl. A	16,8	DM	269,89	268,69	270,62	268,13	272,47	260,71	254,71	251,12			
		Kl. B	3,1	DM	254,19	253,30	254,72	254,02	257,02	244,44	240,10	234,95			
		Kl. C	0,4	DM	218,01	222,31	220,83	221,61	226,53	213,95	211,72	205,69			
	Bullen	Kl. A	23,8	DM	289,72	285,93	284,03	280,12	281,49	278,25	277,41	273,53			
		Kl. B	7,2	DM	271,30	267,41	265,91	262,80	264,47	261,21	257,16	251,67			
		Kl. C	0,6	DM	241,82	237,85	239,39	236,25	237,72	233,32	231,41	223,91			
	Kühe	Kl. A	12,0	DM	241,26	242,19	243,07	242,22	245,85	234,08	231,89	228,55			
		Kl. B	18,9	DM	218,26	219,03	221,15	219,81	226,86	213,84	213,09	209,74			
		Kl. C	8,2	DM	199,18	200,52	202,82	203,21	208,90	195,63	193,99	190,74			
		Kl. D	1,4	DM	167,49	170,65	169,69	166,52	175,85	165,29	161,33	161,21			
	Gewogener Durchschnitt aller Klassen			100	DM	253,39	253,50	253,95	251,78	255,54	246,43	243,69	239,97		
			RE	63,348	63,375	63,489	62,945	63,886	61,608	60,923	59,992				

BOVINS VIVANTS
LEBENDE RINDER
BOVINI VIVI
LEVENDE RUNDEREN

PRIX DE MARCHE
MARKTPREISE
PREZZI DI MERCATO
MARKTPRIJZEN

PAYS DE LA C.E.E.
EWG-LÄNDER
PAESE DELLA CEE
E.E.G.-LANDEN

VIANDE BOVINE
RINDFLEISCH
CARNE BOVINA
RUNDVLEES

00 Kg-PVI

Marchés Märkte Mercati Markten	Cl. commercialisées Handelklassen Cl. commercializzate Handelklassen	%	1 9 6 7											
			SEP				OCT			NOV				
			8-14	15-21	22-28	29-5	6-12	13-19	20-26	27-2	3-9	10-16		
BELGIQUE/BELGIE														
Limites inférieure et supérieure CEE Minimum-en maximumgrenzen EEG			Fb	3112,50 - 3300,00										
Prix d'orientation national Nationale orientatieprijs			Fb	3260,00										
ANDERLECHT	Boeufs - Ossen 60%	}	7	Fb	4100,0	4100,0	4100,0	4150,0						
	Génisses-Vaarzen 60%		11	Fb	4150,0	4150,0	4150,0	4150,0						
	Boeufs - Ossen 55%	}	8	Fb	3150,0	3150,0	3150,0	3200,0						
	Génisses-Vaarzen 55%		13	Fb	3100,0	3100,0	3100,0	3100,0						
	Taureaux-Stieren 60%	}	9	Fb	4200,0	4200,0	4250,0	4350,0						
			55% Lourds Zware	13	Fb	3300,0	3300,0	3350,0	3450,0					
	Vaches - Koeien 55%	}	1	Fb	3050,0	3050,0	3050,0	3150,0						
			50%	21	Fb	2850,0	2850,0	2850,0	2950,0					
	Bétail de fabrication-Fabricatievee		7	Fb	1750,0	1750,0	1750,0	1800,0						
Moyenne pondérée toutes classes Gewogen gemiddelde alle klassen		100	Fb	3105,5	3105,5	3116,5	3171,0							
			UC-RE	62,110	62,110	62,330	63,420							
DEUTSCHLAND (BR)														
Unter- und Obergrenze EWG			DM	249,00 - 264,00										
Nationaler Orientierungspreis			DM	259,00										
Ø DER 12 MÄRKTE (Nordrhein- Westfalen)	Ochsen	Kl. A	6,6	DM	269,80	266,80	262,70	260,50						
		Kl. B	1,0	DM	252,80	250,80	249,00	247,90						
	Färnen	Kl. A	16,8	DM	253,40	250,60	247,90	246,80						
		Kl. B	3,1	DM	239,30	233,50	230,90	232,90						
		Kl. C	0,4	DM	208,90	204,10	198,70	206,90						
	Bullen	Kl. A	23,8	DM	275,10	273,40	270,30	268,70						
		Kl. B	7,2	DM	254,40	251,40	245,20	247,80						
		Kl. C	0,6	DM	224,50	218,50	223,80	217,40						
	Kühe	Kl. A	12,0	DM	230,00	229,10	225,40	224,70						
		Kl. B	18,9	DM	212,00	209,80	205,60	205,10						
		Kl. C	8,2	DM	193,00	192,90	185,60	184,30						
		Kl. D	1,4	DM	160,80	163,60	159,70	155,40						
Gewogener Durchschnitt aller Klassen		100	DM	242,04	240,01	236,12	235,30							
			RE	60,511	60,002	59,030	58,824							

BOVINS VIVANTS
LEBENDE RINDER
BOVINI VIVI
LEVENDE RUNDEREN

PRIX DE MARCHÉ
MARKTPREISE
PREZZI DI MERCATO
MARKTPRIJZEN

PAYS DE LA C.E.E.
EWG-LÄNDER
PAESI DELLA CEE
E.E.G.-LANDEN

VIANDE BOVINE
RINDFLEISCH
CARNE BOVINA
RUNDVLEES

100 Kg-PVI

Marchés Märkte Mercati Markten	Cl. commercialisées Handelsklassen Cl. commercializzate Handelsklassen	%	1 9 6 7										
			FEB	MAR	APR	MAI	JUN	JUL	AUG	SEP	OCT	NOV	
FRANCE													
Limites inférieure et supérieure CEE			Ff	298,69-317,21				307,33 - 325,85					
Prix d'orientation national			Ff	302,00				314,50					
LA VILLETTE	Boeufs	Extra	15	Ff	383,34	382,78	391,38	392,25	385,47	378,14	380,89	382,65	
		1e qual.	21	Ff	319,96	324,62	329,69	335,96	326,46	310,61	307,20	305,84	
		2e qual.	3	Ff	286,63	290,48	293,44	297,26	289,69	278,57	273,75	270,99	
		3e qual.	2	Ff	208,92	212,90	213,18	214,37	220,42	216,69	207,38	203,55	
	Taureaux	Extra	1	Ff	327,45	327,06	327,30	330,77	331,60	327,72	326,59	331,14	
		1e qual.	2	Ff	299,94	286,14	293,19	295,89	292,53	288,92	287,15	292,26	
	Vaches	Extra	12	Ff	423,92	430,34	438,06	439,51	429,80	414,94	408,07	410,68	
		1e qual.	12	Ff	294,80	303,36	308,34	312,03	301,91	291,57	295,62	299,34	
		2e qual.	23	Ff	238,79	245,89	249,63	252,27	255,98	246,31	240,36	236,64	
		3e qual.	9	Ff	200,39	204,21	204,48	205,62	211,42	207,85	198,92	195,24	
Moyenne pondérée toutes classes			100	Ff	305,95	310,53	315,51	318,48	314,35	303,84	300,64	300,18	
				UC	61,970	62,898	63,907	64,507	63,671	61,542	60,895	60,801	
ITALIA													
Limiti minimo e massimo CEE			Lit	37.813-40.156				38.906 - 41.250					
Prezzo di orientamento nazionale			Lit	40.150				40.950					
Ø FIRENZE, MACERATA, PADOVA, REGGIO-EMILIA e ROMA	Vitelloni	1a qual.	27	Lit	53.052	52.810	53.697	55.272	55.111	54.578	54.714	54.791	
		2a qual.	22	Lit	45.739	45.527	46.409	47.732	47.513	46.595	46.742	46.990	
Ø CHIVASSO, MODENA e ROMA	Buoi	1a qual.	7	Lit	46.447	46.664	46.664	46.740	46.845	46.845	46.845	46.845	
		2a qual.	11	Lit	38.912	39.082	39.244	39.244	39.244	39.244	39.244	39.244	
Ø CREMONA, MODENA, MACERATA e ROMA	Vacche	1a qual.	8	Lit	36.059	36.757	38.155	39.780	39.132	37.791	37.488	37.534	
		2a qual.	15	Lit	27.057	27.747	29.072	30.725	30.427	28.414	28.170	28.436	
		3a qual.	10	Lit	18.464	18.532	18.833	18.597	18.542	17.194	16.113	14.900	
Media ponderata tutte classi			100	Lit	40.704	40.796	41.588	42.664	42.478	41.588	41.488	41.486	
				UC	65,126	65,273	66,541	68,262	67,964	65,540	66,380	66,377	

BOVINS VIVANTS
LEBENDE RINDER
BOVINI VIVI
LEVENDE RUNDEREN

RIX DE MARCHE
MARKTPREISE
PREZZI DI MERCATO
MARKTPRIJZEN

PAYS DE LA C.E.E.
EWG-LÄNDER
PAESI DELLA CEE
E.E.G.-LÄNDER

VIANDE BOVINE
RINDFLEISCH
CARNE BOVINA
RUNDVLEES

100 Kg-PVI

Marchés Märkte Mercati Markten	Cl. commercialisées Handelklassen Cl. commercializzate Handelklassen	%	1 9 6 7											
			SEP				OCT			NOV				
			8-14	15-21	22-28	29-5	6-12	13-19	20-26	27-2	3-9	10-16		
FRANCE														
Limites inférieure et supérieure CEE			Ff	307,33 - 325,85										
Prix d'orientation national			Ff	314,50										
LA VILLETTE	Boeufs	Extra	15	Ff	383,96	381,64	381,64	380,48						
		1e qual.	21	Ff	308,00	304,15	304,70	302,50						
		2e qual.	3	Ff	273,52	269,36	268,32	268,32						
		3e qual.	2	Ff	204,82	203,84	201,88	196,00						
	Taureaux	Extra	1	Ff	330,00	330,00	331,20	332,40						
		1e qual.	2	Ff	291,20	291,20	292,32	293,44						
	Vaches	Extra	12	Ff	417,82	409,46	409,46	407,10						
		1e qual.	12	Ff	302,40	297,00	297,00	294,30						
		2e qual.	23	Ff	240,72	234,60	236,56	225,93						
		3e qual.	9	Ff	196,46	195,52	193,64	188,00						
Moyenne pondérée toutes classes			100	Ff	302,45	298,73	298,17	294,81						
			UC	61,262	60,508	60,394	59,714							
ITALIA														
Limiti minimo e massimo CEE			Lit	38.906 - 41.250										
Prezzo di orientamento nazionale			Lit	40.950										
FIRENZE, MACERATA, PADOVA, REGGIO-EMILIA e ROMA	Vitelloni	1a qual.	27	Lit	54.640	54.838	54.880	54.413						
		2a qual.	22	Lit	46.699	47.322	47.197	46.840						
CHIVASSO, MODENA e ROMA	Buoi	1a qual.	7	Lit	46.845	46.845	46.845	46.845						
		2a qual.	11	Lit	39.244	39.244	39.244	39.244						
CREMONA, MODENA, MACERATA e ROMA	Vacche	1a qual.	8	Lit	37.426	37.809	37.628	37.153						
		2a qual.	15	Lit	28.354	28.658	28.497	27.676						
		3a qual.	10	Lit	14.500	15.250	15.250	15.250						
Media ponderata tutte classi			100	Lit	43.320	41.662	41.607	41.241						
			UC	66,112	66,659	66,570	65,986							

BOVINS VIVANTS
LEBENDE RINDER
BOVINI VIVI
LEVENDE RUNDEREN

PRIX DE MARCHÉ
MARKTPREISE
PREZZI DI MERCATO
MARKTPRIJZEN

PAYS DE LA C.E.E.
EWG-LÄNDER
PAESI DELLA CEE
E.E.G.-LANDEN

VIANDE BOVINE
RINDFLEISCH
CARNE BOVINA
RUNDVLEES

100 Kg-PVI

Marchés Märkte Mercati Markten	Cl. commercialisées Handelsklassen Cl. commercializzate Handelsklassen	%	1 9 6 7											
			FEB	MAR	APR	MAI	JUN	JUL	AUG	SEP	OCT	NOV		
LUXEMBOURG														
Limites inférieure et supérieure CEE			Flux	3025,0-3212,5			3112,50 - 3300,00							
Prix d'orientation national			Flux	3250,0			3150,00							
LUXEMBOURG- ESCH-ALZETTE	Boeufs, génésissés, taureaux	Cl. AA	65	Flux	3534,0	3536,4	3587,7	3668,6	3645,2	3590,4	3559,9	3539,8		
		Cl. A	11	Flux	2717,2	2714,1	2736,0	2710,2	2708,3	2733,6	2737,7	2704,2		
		Cl. B	1	Flux	2314,0	2277,0	2301,0	2286,7	2275,4	2265,0	2226,9	2238,6		
	Vaches	Cl. AA	3	Flux	3200,7	3214,5	3238,4	3299,7	3240,3	3276,6	3285,1	3259,0		
		Cl. A	14	Flux	2676,1	2665,1	2687,8	2691,5	2687,9	2674,8	2672,7	2677,2		
		Cl. B	6	Flux	2252,3	2262,3	2255,4	2263,2	2256,1	2236,4	2255,2	2254,4		
	Moyenne pondérée toutes classes			100	Flux	3224,9	3225,3	3264,7	3317,2	3298,9	3264,0	3245,4	3228,6	
				UC	64,498	64,506	65,294	66,343	65,979	65,280	64,908	64,571		
NEDERLAND														
Minimum- en maximumgrenzen EEG			Fl	219,01-232,59			225,35 - 238,92							
Nationale orientatieprijs			Fl	222,00			226,00							
ROTTERDAM- 'S HEETOGEN- BOSCH - ZWOLLE	Slacht- runderen	Extra	10	Fl	280,44	293,23	298,01	298,35	289,01	278,19	277,47	279,10		
		1e Kwal.	40	Fl	240,76	252,46	255,43	255,25	244,23	234,29	234,33	234,97		
		2e Kwal.	32	Fl	211,97	220,38	222,12	223,48	212,91	203,84	203,40	202,31		
		3e Kwal.	10	Fl	178,82	186,14	189,31	190,58	182,65	175,25	174,30	172,16		
	Vette stieren		3	Fl	239,90	242,89	241,21	235,78	232,21	234,09	234,53	237,33		
	Worstkoeien		5	Fl	151,76	157,49	160,27	160,30	155,89	152,51	153,14	151,04		
	Gewogen gemiddelde alle klassen			100	Fl	224,85	234,60	237,23	237,59	227,75	218,94	218,69	218,53	
				RE	62,113	64,807	65,533	65,634	62,913	60,480	60,411	60,366		

BOVINS VIVANTS
LEBENDE RINDER
BOVINI VIVI
LEVENDE RUNDEREN

PRIX DE MARCHÉ
MARKTPREISE
PREZZI DI MERCATO
MARKTPRIJZEN

PAYS DE LA C.E.E.
EWG-LÄNDER
PAESI DELLA CEE
E.E.G.-LANDEN

VIANDE BOVINE
RINDFLEISCH
CARNE BOVINA
RUNDVLEES

100 Kg-FVI

Marchés Märkte Mercati Markten	Cl. commercialisées Handelklassen Cl. commercializzate Handelklassen		%	1 9 6 7											
				SEP				OCT				NOV			
				8-14	15-21	22-28	29-5	6-12	13-19	30-26	27-2	3-9	10-16		
LUXEMBOURG															
Limites inférieure et supérieure CEE				Flux	3112,50 - 3300,00										
Prix d'orientation national				Flux	3150,00										
Ø LUXEMBOURG- ESCH-ALZETTE	Boeufs, gé- nissés, taureaux	Cl. AA	65	Flux	3553,0	3533,8	3522,8	3547,5							
		Cl. A	11	Flux	2745,4	2655,3	2708,3	2711,0							
		Cl. B	1	Flux	2223,0	2223,0	2275,0	2275,0							
	Vaches	Cl. AA	3	Flux	3234,0	3289,0	3190,0	3311,0							
		Cl. A	14	Flux	2676,5	2684,5	2681,8	2668,6							
		Cl. B	6	Flux	2256,8	2249,0	2251,6	2256,8							
Moyenne pondérée toutes classes				100	Flux	3240,8	3220,7	3216,7	3235,2						
					UC	64,816	64,414	64,334	64,703						
NEDERLAND															
Minimum- en maximumgrenzen EEG				Fl	225,35 - 238,92										
Nationale orientatieprijs				Fl	226,00										
Ø ROTTERDAM- 'S HERTOGEN- BOSCH- ZWOLLE	Slacht- runderen	Extra	10	Fl	280,05	278,59	278,59	279,00							
		1/2 Kwal.	40	Fl	237,80	233,55	232,97	233,93							
		2/3 Kwal.	32	Fl	204,59	200,85	198,99	201,79							
		3/4 Kwal.	10	Fl	174,72	170,91	168,65	170,91							
	Vette stieren			3	Fl	237,12	238,07	239,02	239,59						
	Worstkoeien			5	Fl	153,69	149,30	147,27	146,33						
Gewogen gemiddelde alle klassen				100	Fl	220,92	217,25	216,12	217,64						
					RE	61,028	60,014	59,702	60,121						

BOVINS VIVANTS
LEBENDE RINDER
BOVINI VIVI
LEVENDE RUNDEREN

PRIX DE MARCHES
MARKTPREISE
PREZZI DI MERCATO
MARKTPRIJZEN

PAYS TIERS
DRITTLÄNDER
PAESI TERZI
DERDE LANDEN

VIANDE BOVINE
RINDFLEISCH
CARNE BOVINA
RUNDVLEES

PVI

Marchés Märkte Mercati Markten	Cl. commercialisées Handelklassen Cl. commercializzate Handelklassen	1 9 6 7										
		FEB	MAR	APR	MAI	JUN	JUL	AUG	SEP	OCT	NOV	
DANMARK												
Ø OXEXPORT, AK, DLK	Stude	Prima	pre/kg	291,07	299,84	302,17	309,52	314,58	291,21	277,742	277,33	
		1. Kl.	pre/kg	277,14	287,34	289,67	297,02	300,33	277,42	267,742	267,33	
		2. Kl.	pre/kg	262,14	272,34	274,67	282,02	285,50	267,42	257,742	257,17	
			pre/kg	260,00	281,45	288,33	291,37	299,33	295,81	282,742	277,83	
	Kvier	Prima	pre/kg	270,00	271,45	278,33	279,19	287,50	285,81	272,742	267,83	
		1. Kl.	pre/kg	260,00	261,45	268,33	269,20	277,50	274,68	262,742	257,83	
	Køer n. Kalvetaender	Prima	pre/kg	250,00	254,68	254,17	263,47	269,67	248,71	235,484	233,17	
		1. Kl.	pre/kg	240,00	244,68	243,33	252,02	259,67	238,71	225,484	223,17	
	Køer	1. Kl.	pre/kg	239,64	244,84	242,33	250,81	253,50	225,57	210,161	207,33	
		2. Kl.	pre/kg	215,71	224,68	221,50	223,23	226,33	206,45	189,274	184,67	
		3. Kl.	pre/kg	184,29	194,68	191,50	192,10	197,08	182,10	166,774	162,00	
	Tyre	Prima	pre/kg	295,00	303,55	307,17	319,68	307,67	297,58	296,694	297,08	
1. Kl.		pre/kg	278,93	288,39	293,58	304,60	297,67	284,60	282,500	283,83		
	2. Kl.	pre/kg	265,36	273,31	277,50	288,47	277,67	269,60	269,194	271,33		
		pre/kg	257,81	264,48	266,65	272,978	274,94	260,38	249,787	247,71		
Ø Arith.		UC-RE 100kg	37,325	38,290	38,605	39,521	39,805	37,697	36,164	35,863		
E I R E												
DUBLIN	Heifers	Prime	s.d. cwt	145.0	158.7 ⁷ / ₁₀	165.11 ³ / ₁₀	164.6 ⁴ / ₁₀	147.2 ⁴ / ₅	132.8 ¹ / ₂	134.2,4	134.11,6	
		Secondary	s.d. cwt	138.0 ² / ₁₀	150.9 ⁷ / ₁₀	156.11 ⁷ / ₁₀	153.8 ¹ / ₁₀	138.8 ⁷ / ₁₀	123.5 ⁴ / ₅	120.4,5	124.3,0	
		Cows	s.d. cwt	123.4 ² / ₁₀	132.5	137.4	131.5 ¹ / ₁₀	116.8,0	108.7 ⁷ / ₁₀	104,1,8	110,0,8	
	Bullocks	Prime	s.d. cwt	151.5 ² / ₁₀	162.7	173.8 ² / ₁₀	167.0 ⁴ / ₅	153.1,0	142.6 ² / ₅	146,7,4	149,3,0	
		Secondary	s.d. cwt	143.6 ³ / ₁₀	153.10 ³ / ₅	165.1 ² / ₅	159,9,8 ⁴ / ₁₀	146.1 ² / ₅	135.10 ⁴ / ₅	141,0,8	142,5,0	
	Cows	Best beef	s.d. cwt	108.4 ¹ / ₂	104.11 ¹ / ₅	96.9 ³ / ₅	95.5,6 ⁶ / ₁₀	92.4 ¹ / ₂	90.3 ⁷ / ₁₀	90,9,3	93,4,0	
		Secondary	s.d. cwt	89.3 ³ / ₅	89.11 ³ / ₅	85.0	82.9,6 ⁶ / ₁₀	79.9 ¹ / ₅	77.0	76,1,2	77,2,6	
	Bulls	Best fat	s.d. cwt	137.20 ³ / ₁₀	147.1 ³ / ₁₀	136.4 ² / ₁₀	132.3,1 ⁶ / ₁₀	128.0 ¹ / ₂	119.8 ¹ / ₁₀	119,115	122,8,4	
		Others	s.d. cwt	128.4 ⁴ / ₁₀	140.3 ¹ / ₅	136.7 ² / ₁₀	133.1,7 ⁶ / ₁₀	122.5 ² / ₅	113.5 ⁴ / ₅	114,2,9	116,10,6	
	Ø Arith.		s.d. cwt	129.7 ³ / ₁₀	137.10 ¹ / ₅	137.3 ³ / ₁₀	135,6,0	125,0 ¹ / ₅	115,10 ⁹ / ₁₀	116,4,5	119,0,11	
			UC-RE 100kg	35,717	37,989	38,391	37,341	34,452	31,942	32,071	32,796	
	G R E A T - B R I T A I N											
64 MARKETS	STEERS	Medium 9½ - 11 cwt	s.d. cwt	157.9	165.9 ² / ₅	171.5 ¹ / ₁₀	175.6	166.5 ² / ₅	134.6 ¹ / ₅	134.11,4	141.0,4	
		Others Heavy over 11 cwt	s.d. cwt	153.0	163.6 ¹ / ₅	170.2 ¹ / ₂	173.8 ¹ / ₁₀	163.1 ¹ / ₂	131.0 ² / ₅	132,4,3	137,11,6	
	HEIFERS	Medium 8½-9½ cwt	s.d. cwt	155.0	162.7	169.9 ³ / ₅	171.4 ⁴ / ₅	159.8 ¹ / ₂	127.8 ¹ / ₂	129,0,8	135,9,6	
		Others Heavy over 9½ cwt	s.d. cwt	149.8	158.7 ⁷ / ₁₀	165.9 ¹ / ₅	167.0	156.3 ¹ / ₂	124.2 ³ / ₁₀	127,3,5	131,1,2	
	Fat cows	s.d. cwt	110.1	117.6 ³ / ₅	123.7 ¹ / ₅	133.0	123.8	101.5	99,10,8	95,0,8		
Ø Arith.		s.d. cwt	145.0 ³ / ₁₀	151.11 ² / ₅	160.4 ⁴ / ₅	164.9 ³ / ₅	153.9 ² / ₅	123.9 ⁸ / ₁₀	124,8,5	128,2,3		
		UC-RE 100kg	39,980	41,874	44,203	45,414	42,371	34,110	34,367	35,327		
PRIX CORRIGES - BERICHTIGTE PREISE			s.d. cwt	142.2	148.7	157.2 ² / ₅	161.6 ¹ / ₂₀	150.8 ² / ₅	121,3 ³ / ₅	122,2,6	125,7,6	
PREZZI CORRETTI - VERBETERDE PRIJZEN			UC-RE 100kg	39,178	40,947	43,321	44,507	41,523	33,427	33,681	34,621	

BOVINS VIVANTS
LEBENDE RINDER
BOVINI VIVI
LEVENDE RUNDEREN

PRIX DE MARCHÉ
MARKTPREISE
PREZZI DI MERCATO
MARKTPRIJZEN

PAIS TIERS
DRITTLÄNDER
PAESI TERZI
DERDE LANDE

VIANDE BOVINE
RINDFLEISCH
CARNE BOVINA
RUNDVLEES

PVI

Marchés Märkte Mercati Markten	Cl. commercialisées Handelklassen Cl. commercializzate Handelklassen	1 9 6 7												
		SEP				OCT			NOV					
		8-14	15-21	22-28	29-5	6-12	13-19	20-26	27-2	3-9	10-16			
DANMARK														
Ø OXEXPORT, AK, DLK	Stude	Prima	\$/re/ kg	280,00	280,00	270,00	275,00							
		1. Kl.	\$/re/ kg	270,00	270,00	260,00	265,00							
		2. Kl.		\$/re/ kg	260,00	260,00	250,00	252,50						
				\$/re/ kg	260,00	260,00	250,00	252,50						
	Kvier	Prima	\$/re/ kg	280,00	280,00	270,00	265,00							
		1. Kl.	\$/re/ kg	270,00	270,00	260,00	255,00							
		2. Kl.		\$/re/ kg	260,00	260,00	250,00	245,00						
				\$/re/ kg	260,00	260,00	250,00	245,00						
	Køer m. Kalvetaender	Prima	\$/re/ kg	235,00	235,00	225,00	225,00							
		1. Kl.	\$/re/ kg	225,00	225,00	215,00	215,00							
	Køer	1. Kl.	\$/re/ kg	210,00	210,00	200,00	205,00							
		2. Kl.	\$/re/ kg	187,50	187,50	177,50	180,00							
3. Kl.		\$/re/ kg	165,00	165,00	155,00	155,00								
Tyre	Prima	\$/re/ kg	300,00	300,00	290,00	282,50								
	1. Kl.	\$/re/ kg	287,50	287,50	277,50	267,50								
	2. Kl.		\$/re/ kg	275,00	275,00	265,00	255,00							
			\$/re/ kg	275,00	275,00	265,00	255,00							
Ø Arith.			\$/re/ kg	250,36	250,36	240,36	238,75							
			UC-RE 100kg	361,246	36,246	34,799	34,566							
E I R E														
DUBLIN	Heifers	Prime	s.d. cwt	140,6	132,6	133,0	131,0							
		Secondary	s.d. cwt	128,6	124,20	122,9	120,9							
	Cows	Prime	s.d. cwt	110,0	110,0	111,0	107,6							
		Secondary	s.d. cwt	110,0	110,0	111,0	107,6							
	Bullocks	Prime	s.d. cwt	153,0	148,0	148,0	147,6							
		Secondary	s.d. cwt	144,0	142,0	142,0	139,6							
	Cows	Best beef	s.d. cwt	93,0	93,0	93,0	91,0							
		Secondary	s.d. cwt	79,6	75,0	75,0	75,0							
	Bulls	Best fat	s.d. cwt	126,3	122,9	120,0	115,0							
		Others	s.d. cwt	119,6	116,0	115,9	113,6							
Ø Arith.			s.d. cwt	121,7	118,1,66	117,10	115,7,66							
			UC-RE 100kg	33,506	32,557	32,472	31,868							
G R E A T - B R I T A I N														
Ø 64 MARKETS	STEERS	Medium 9½ - 11 cwt	s.d. cwt	141,0	142,0	139,0	138,0							
		Others Heavy over 11 cwt	s.d. cwt	139,0	138,0	136,0	134,0							
	HEIFERS	Medium 8¼-9½ cwt	s.d. cwt	136,0	136,0	135,0	133,0							
		Others Heavy over 9½ cwt	s.d. cwt	133,0	131,0	129,0	129,0							
	Fat cows		s.d. cwt	96,0	95,0	92,0	89,0							
Ø Arith.			s.d. cwt	129,0	128,4,8	126,2,4	124,7,2							
			UC-RE 100kg	35,550	35,384	34,778	34,337							
PRII CORRIGES - BERICHTIGTER PREISE			s.d. cwt	126,5,04	125,9,98	123,8,11	122,1,30							
PREZZI CORRETTI - VERBETERDE PRIJZEN			UC-RE 100kg	34,839	34,676	34,082	33,650							

VEAUX VIVANTS
LEBENDE KÄLBER
VITELLI VIVI
LEVENDE KALVEREN

PRIX DE MARCHÉ
MARKTPREISE
PREZZI DI MERCATO
MARKTPRIJZEN

PAYS DE LA C.E.E.
EWG-LÄNDER
PAESI DELLA CEE
E.E.G.-LANDEN

VIANDE BOVINE
RINDFLEISCH
CARNE BOVINA
RUNDVLEES

100 Kg -PVI

Marchés Märkte Mercati Markten	Qualités Qualitäten Qualità Kwaliteiten	%	1 9 6 7										
			FEB	MAR	APR	MAI	JUN	JUL	AUG	SEP	OCT	NOV	
BELGIQUE-BELGIE													
Limites inférieure et supérieure CEE Minimum- en maximumgrenzen EEG			Fb	4000,0-4337,5			4137,50 - 4475,00						
Prix d'orientation national Nationale oriëntatieprijs			Fb	4000,0			4137,50						
ANDERLECHT	Veaux- Kalveren	Extra blanche bijz. goed	2	Fb	7692,9	7690,3	7361,7	7183,9	6761,7	6469,4	7364,5	7381,7	
		Bons-goed	7	Fb	5819,6	5991,9	5710,0	5177,4	4625,0	4283,9	5238,7	5085,0	
		Ordinaires- gewone	76	Fb	4401,8	4637,1	4578,3	4224,2	3568,3	3379,0	4343,5	4150,0	
		Médiocres- middelmatige	15	Fb	3751,8	3854,8	4080,0	3671,0	3021,7	2983,9	3927,4	3696,7	
Moyenne pondérée Gewogen gemiddelde			100	Fb	4468,1	4675,7	4638,5	4267,1	3624,2	3444,9	4404,2	4212,1	
				UC-RE	89,362	93,513	92,770	85,343	72,483	68,898	88,084	84,242	
DEUTSCHLAND (BR)													
Unter- und Obergrenze EWG			DM	320,00-347,00			331,00 - 358,00						
Nationaler Orientierungspreis			DM	336,00			347,00						
DES 12 MARCHÉS (Nordrhein- Westfalen)	Kälber	Kl. A	49,7	DM	419,08	421,75	398,11	371,65	344,74	343,26	409,46	441,45	
		Kl. B	34,8	DM	388,16	392,49	361,98	339,21	315,11	317,27	378,76	403,59	
		Kl. C	12,9	DM	342,54	343,44	314,87	299,98	277,63	288,26	338,63	340,13	
		Kl. D	2,6	DM	259,84	263,33	252,51	246,79	209,86	217,09	250,90	259,77	
Gewogener Durchschnitt			100	DM	394,30	397,35	369,52	347,87	322,26	323,84	385,52	410,48	
				RE	98,575	99,337	92,381	86,967	80,566	80,961	96,379	102,620	
FRANCE													
Limites inférieure et supérieure CEE			Ff	394,96-428,29			408,54 - 441,87						
Prix d'orientation national			Ff	412,00			427,00						
LA VILLETTE	Veaux	Extra	27	Ff	580,84	588,34	566,69	540,99	509,88	510,60	532,96	578,55	
		1 ^{re} qual.	35	Ff	472,62	474,68	434,90	392,03	361,40	381,68	415,35	460,60	
		2 ^e qual.	26	Ff	389,22	394,14	360,71	329,56	307,82	324,94	345,52	367,40	
		3 ^e qual.	12	Ff	315,56	322,95	293,93	265,12	246,59	266,19	282,97	288,24	
Moyenne pondérée			100	Ff	461,30	466,22	434,28	400,78	373,78	387,88	413,06	447,53	
				UC	93,436	94,432	87,963	81,177	75,709	78,565	83,666	90,647	

VEAUX VIVANTS
LEBENDE KÄLBER
VITELLI VIVI
LEVENDE KALVEREN

PRIX DE MARCHÉ
MARKTFREISE
PREZZI DI MERCATO
MARKTPRIJZEN

PAYS DE LA C.E.E.
EWG-LÄNDER
PAESI DELLA CEE
E.E.G.-LANDEN

VIANDE BOVINE
RINDFLEISCH
CARNE BOVINA
RUNDVLEES

100 Kg - PVI

Marchés Märkte Mercati Markten	Qualités Qualitäten Qualità Kwaliteiten	%	1967												
			SEP				OCT			NOV					
			8-14	15-21	22-28	29-5	6-12	13-19	20-26	27-2	3-9	10-16			
BELGIQUE-BELGIE															
Limites inférieure et supérieure CEE Minimum- en maximumgrenzen EEG			Fb	4137,50 - 4475,00											
Prix d'orientation national Nationale oriëntatieprijs			Fb	4137,50											
ANDERLECHT	Veaux- Kalveren	Extra blanc bijz. goed	2	Fb	7500,0	7500,0	7050,0	7300,0							
		Bons-goed	7	Fb	5000,0	5300,0	4800,0	5050,0							
		Ordinaires- gewone	76	Fb	4150,0	4200,0	3950,0	4150,0							
		Médiocres- middelmatige	15	Fb	3700,0	3700,0	3500,0	3650,0							
Moyenne pondérée Gewogen gemiddelde			100	Fb	4209,0	4268,0	4004,0	4201,0							
				UC-RE	84,180	85,360	80,080	84,020							
DEUTSCHLAND (BR)															
Unter- und Obergrenze EWG			DM	331,00 - 358,00											
Nationaler Orientierungspreis			DM	347,00											
DER 12 MÄRKTE (Nordrhein- Westfalen)	Kälber	Kl. A	49,7	DM	440,90	442,70	443,50	442,80							
		Kl. B	34,8	DM	404,50	407,40	401,00	399,90							
		Kl. C	12,9	DM	344,50	341,20	341,20	329,40							
		Kl. D	2,6	DM	268,70	256,10	250,00	268,40							
Gewogener Durchschnitt			100	DM	411,32	412,47	410,48	408,71							
				RE	102,830	103,118	102,621	102,177							
FRANCE															
Limites inférieure et supérieure CEE			Ff	408,54 - 441,87											
Prix d'orientation national			Ff	427,00											
LA VILLETTE	Veaux	Extra	27	Ff	573,30	582,75	592,20	585,90							
		1e qual.	35	Ff	462,00	459,00	468,00	462,00							
		2e qual.	26	Ff	368,50	368,50	371,25	371,25							
		3e qual.	12	Ff	295,80	285,60	280,50	280,50							
Moyenne pondérée			100	Ff	447,80	448,08	453,88	450,08							
				UC	90,701	90,758	91,933	91,163							

VEAUX VIVANTS
LEBENDE KÄLBER
VITELLI VIVI
LEVENDE KALVEREN

PRIX DE MARCHÉ
MARKTPREISE
PREZZI DI MERCATO
MARKTPRIJZEN

PAYS DE LA C.E.E.
EWG LÄNDER
PAESI DELLA CEE
E.E.G. LANDEN

VIANDE BOVINE
RINDFLEISCH
CARNE BOVINA
RUNDVLEES

100 Kg - PVI

Marchés Märkte Mercati Markten	Qualités Qualitäten Qualità Kwaliteiten	%	1967											
			FEB	MAR	APR	MAI	JUN	JUL	AUG	SEP	OCT	NOV		
ITALIA														
Limiti minimo e massimo CEE			Lit	50.000-54.219		51.719 - 55.938								
Prezzi di orientamento nazionale			Lit	51.600		53.000								
Ø REGGIO-EMILIA PADOVA, CREMONA, MACERATA e ROMA	Vitelli	1a qual.	60	Lit	68.253	65.320	67.905	73.447	73.613	71.764	68.308	69.318		
		2a qual.	40	Lit	58.695	55.619	59.309	64.022	64.659	62.763	59.094	60.207		
Media ponderata			100	Lit	64.430	61.440	64.467	69.677	70.032	68.164	64.622	65.674		
				UC	103,088	98,304	103,146	111,483	112,051	109,062	103,396	105,078		
LUXEMBOURG														
Limites inférieure et supérieure CEE			Flux	4000,0-4337,5		4137,50 - 4475,00								
Prix d'orientation national			Flux	4250,0		4250,00								
Ø LUXEMBOURG- ESCH-S- ALZETTE	Veaux		100	Flux	3009,8	4817,7	4048,2	4204,2	3829,2	3857,3	4.606,4	4959,8		
				UC	100,196	96,355	80,964	84,083	76,583	77,146	92,127	99,196		
NEDERLAND														
Minimum- en maximumgrenzen EEG			Fl	289,60-314,04		299,56 - 323,99								
Nationale orientatieprijs			Fl	290,00		307,00								
Ø BARNEVELD- 'S HERTOGEN- BOSCH	Kalveren	1e Kwal.	25	Fl	382,92	337,10	286,57	292,73	279,03	294,34	366,19	374,02		
		2e Kwal.	55	Fl	352,25	308,69	258,00	266,31	253,92	269,68	341,08	346,40		
		3e Kwal.	20	Fl	319,64	278,92	235,00	244,68	231,34	250,27	318,08	317,52		
Gewogen gemiddelde			100	Fl	353,39	309,84	260,54	268,59	255,68	271,96	342,76	347,53		
				RE	97,622	85,591	71,973	74,195	70,629	75,128	94,685	96,002		

VEAUX VIVANTS
LEBENDE KALBER
VITELLI VIVI
LEVENDE KALVEREN

PRIX DE MARCHÉ
MARKTPREISE
PREZZI DI MERCATO
MARKTPRIJZEN

PAYS DE LA C.E.E.
EWG LÄNDER
PAESI DELLA CEE
E.S.G. LANDEN

VIANDE BOVINE
RINDFLEISCH
CARNE BOVINA
RUNDVLEES

100 Kg - PVI

Marchés Märkte Mercati Markten	Qualités Qualitäten Qualità Kwaliteiten	%		1 9 6 7										
				SEP				OCT			NOV			
				8-14	15-21	22-28	29-5	6-12	13-19	20-26	27-2	3-9	10-16	
ITALIA														
Limiti minimo e massimo CEE			Lit	51.719 - 55.938										
Prezzi di orientamento nazionale			Lit	53.000										
§ REGGIO-EMILIA PADOVA, CREMONA, MACERATA e ROMA	Vitelli	1a qual.	60	Lit	69.317	70.306	69.217	68.630						
		2a qual.	40	Lit	60.131	61.064	60.353	59.853						
Media ponderata			100	Lit	65.643	66.609	66.671	65.119						
				UC	105,029	106,575	105,074	104,190						
LUXEMBOURG														
Limites inférieure et supérieure CEE			Flux	4137,5 - 4475,0										
Prix d'orientation national			Flux	4250,0										
§ LUXEMBOURG- ESCH-S- ALZETTE	Veaux		100	Flux	4932,0	4992,0	4971,0	4992,0						
				UC	98,640	99,840	99,420	99,840						
NEDERLAND														
Minimum- en maximumgrenzen EEG			F1	299,56 - 323,99										
Nationale oriëntatieprijs			F1	307,00										
§ BARNEVELD- 'S HERTOGEN- BOSCH	Kalveren	1e Kwal.	25	F1	370,50	379,00	376,50	369,00						
		2e Kwal.	55	F1	345,50	348,00	348,00	338,00						
		3e Kwal.	20	F1	318,00	317,50	319,00	305,50						
Gewogen gemiddelde			100	F1	346,25	349,65	349,33	339,25						
				RE	95,649	96,588	96,499	93,715						

VEAUX VIVANTS
LEBENDE KILBER
VITELLI VIVI
LEVENDE KALVEREN

PRIX DE MARCHÉ
MARKTPREISE
PREZZI DI MERCATO
MARKTPRIJZEN

PAYS TIERS
DRITTLÄNDER
PAESI TERZI
DERDE LANDE

VIANDE BOVINE
RINDFLEISCH
CARNE BOVINA
RUNDVLEES

D A N M A R K

PVI

Marchés Märkte Mercati Markten	Qualités Qualitäten Qualità Kwaliteiten	%		1 9 6 7									
				APR	MAI	JUN	JUL	AUG	SEP				
Ø OXEXPORT, AK, DLK	Fedekalve Prima	64	gre/ kg	375,00	382,58	376,50	367,42	362,26	368,67				
			1.Kl.	21	gre/ kg	340,00	347,02	341,50	333,31	329,76	335,00		
	Maelkskalve Prima	10	gre/ kg	505,00	511,45	510,00	495,65	487,26	489,00				
			1.Kl.	5	gre/ kg	470,00	476,45	475,00	460,65	452,26	454,00		
Moyenne pondérée Gewogener Durchschnitt Media ponderata Gewogen gemiddelde			100	gre/ kg	385,40	392,69	387,43	377,74	372,43	377,90			
				UC-RE 100kg	55,798	56,853	56,091	54,688	53,920	54,711			

PVI

Marchés Märkte Mercati Markten	Qualités Qualitäten Qualità Kwaliteiten	%		1 9 6 7									
				SEP				OCT			NOV		
				8-14	15-21	22-28	29-5	6-12	13-19	20-26	27-2	3-9	10-16
Ø OXEXPORT, AK, DLK	Fedekalve Prima	64	gre/ kg	370,00	375,00	365,00	350,00						
			1. Kl.	21	gre/ kg	337,50	340,00	330,00	317,50				
	Maelkekcalve Prima	10	gre/ kg	490,00	495,00	485,00	475,00						
			1. Kl.	5	gre/ kg	455,00	460,00	450,00	440,00				
Moyenne pondérée Gewogener Durchschnitt Media ponderata Gewogen gemiddelde			100	gre/ kg	379,43	383,90	373,90	360,18					
				UC-RE 100kg	54,933	55,581	54,133	52,145					

BOVINS VIVANTS

Prix fixés
par la Commission¹⁾

LEBENDE RINDER

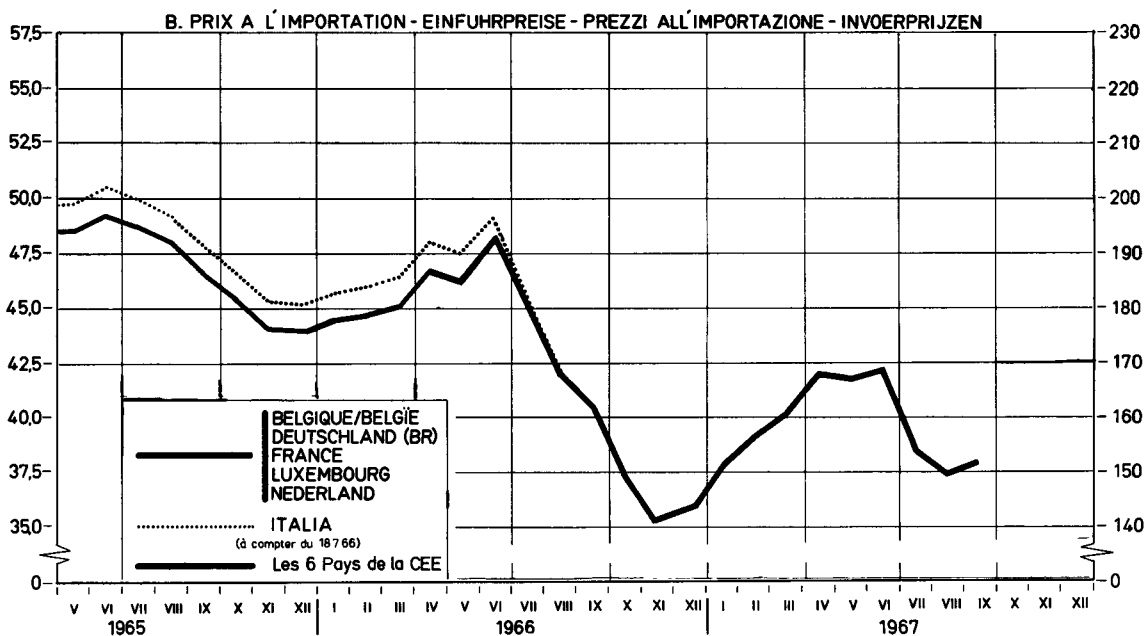
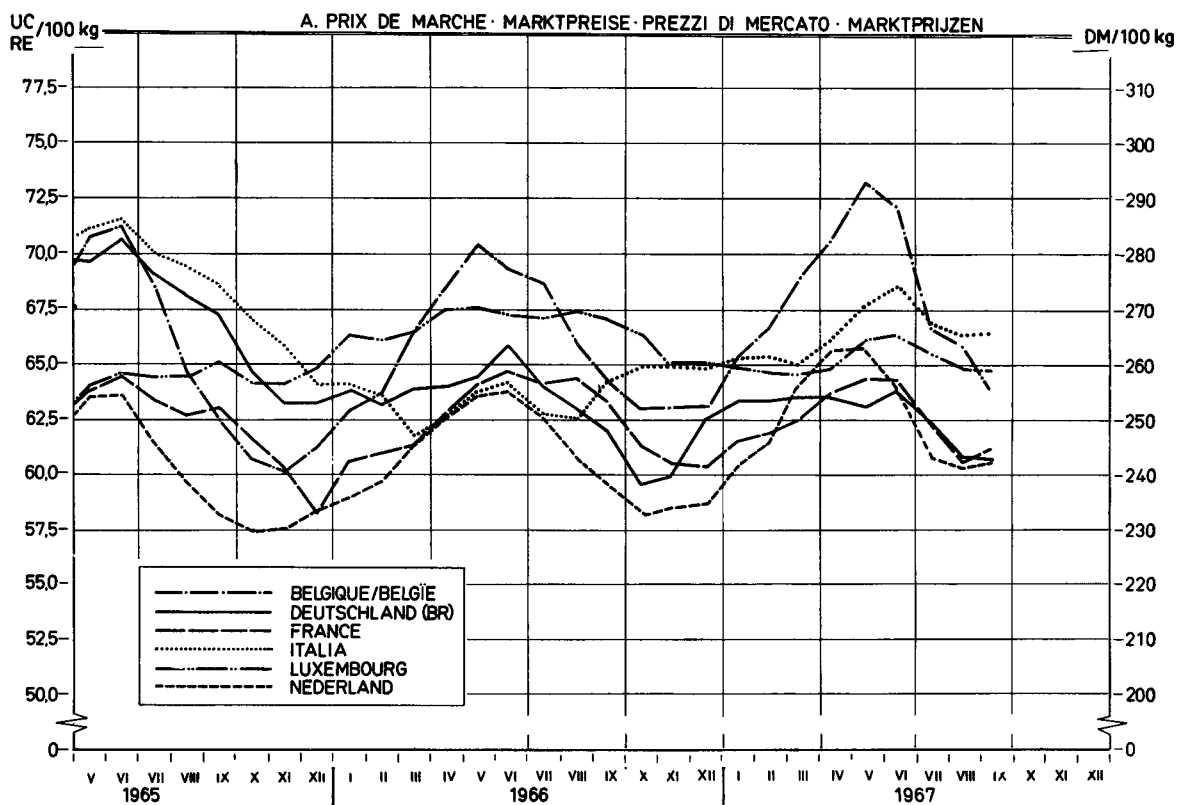
Preise festgesetzt
von der Kommission¹⁾

BOVINI VIVI

Prezzi fissati
dalla Commissione¹⁾

LEVENDE RUNDEREN

Prijzen vastgesteld
door de Commissie¹⁾



¹⁾ voir explications page 45 - siehe Erläuterungen Seite 47 - vedere spiegazioni pagina 49 - zie toelichting op bladzijde 51

VEAUX VIVANTS

Prix fixés
par la Commission¹⁾

LEBENDE KÄLBER

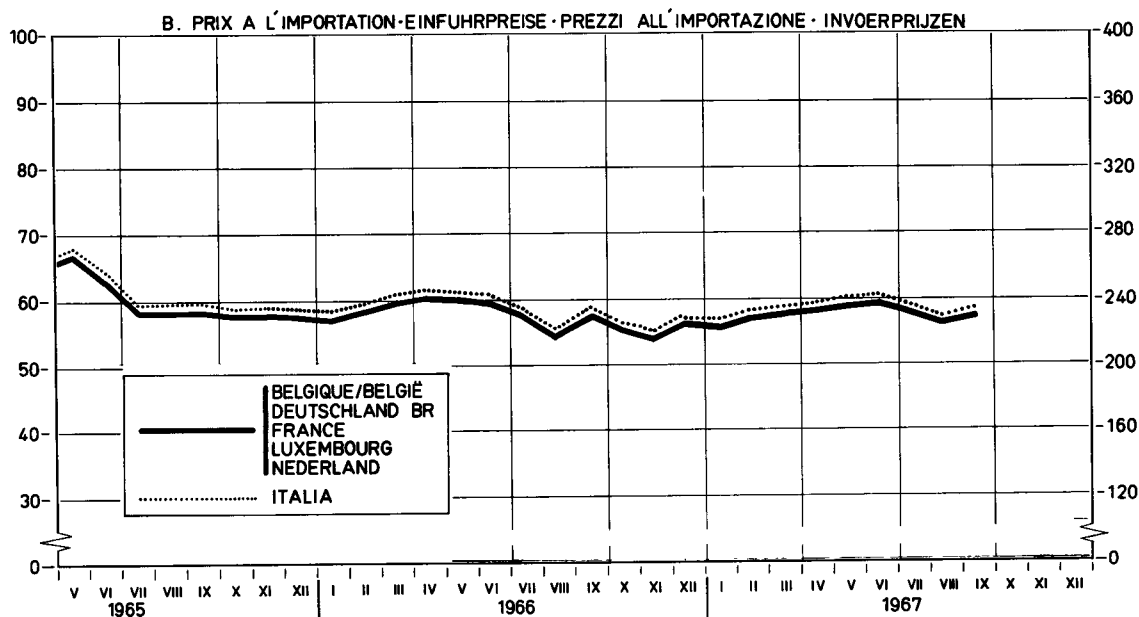
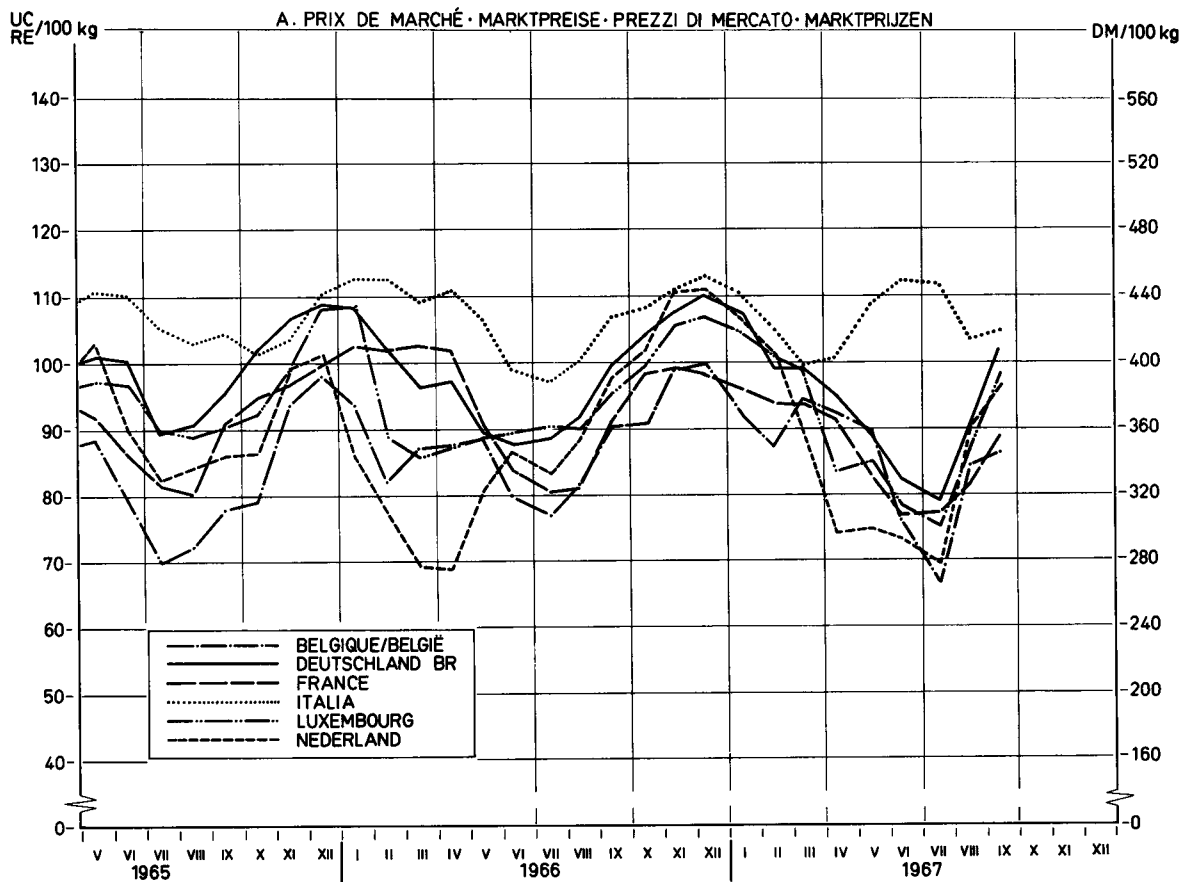
Preise festgesetzt
von der Kommission¹⁾

VITELLI VIVI

Prezzi fissati
dalla Commissione¹⁾

LEVENDE KALVEREN

Prijzen vastgesteld
door de Commissie¹⁾



¹⁾ voir explications page 45 - siehe Erläuterungen Seite 47 - vedere spiegazioni pagina 49 - zie toelichting op bladzijde 51

BOVINS ET VEUX VIVANTS
LEBENDE RINDER UND KÄLBER
BOVINI E VITELLI VIVI
LEVENDE RUNDEREN EN KALVEREN

MONTANTS MAXIMA DES RESTITUTIONS
HOCHSTBETRÄGE DER ERSTATTUNGEN
IMPORTI MASSIMI DELLE RESTITUZIONI
MAXIMUMBEDRAGEN VAN DE RESTITUTIES

VIANDE BOVINE
RINDFLEISCH
CARNE BOVINA
RUNDVLEES

100 kg/PVI

Pays - Land - Paese - Land	1 9 6 7									
	FEB	MAR	APR	MAI	JUN	JUL	AUG	SEP	OKT	
Valables du....au....Gültig von....bis.... Validi dal....al....Geldig vanaf...tot....	6.2-5.3	6.3.-2.4	5.4.-3.4	1.5-4.6	5.6-2.7	3.7-6.8	7.8-3.9	4.9-1.10	2.10-5.11	
A. BOVINS - RINDER - BOVINI - RUNDEREN										
BELGIQUE - BELGIE	Fb	1493,3	1445,0	1507,9	1507,9	1662,3	1589,9	1484,6	1511,2	1467,3
	UC-RE	29,865	28,899	30,157	30,157	33,246	31,798	29,691	30,223	29,346
DEUTSCHLAND (BR)	DM	108,54	105,29	101,32	93,46	93,46	89,16	102,62	99,45	99,45
	RE	27,136	26,323	25,330	23,364	23,364	22,291	25,655	24,863	24,863
FRANCE	Ff	125,04	125,04	119,59	114,25	120,44	116,53	124,75	121,43	197,48
	UC	25,327	25,327	24,222	23,141	24,395	23,603	25,269	24,595	25,275
ITALIA	Lit	18,102	17,687	16,766	15,819	17,228	17,228	18,748	19,174	19,174
	UC	28,963	28,299	26,825	25,311	27,565	27,565	29,977	30,679	30,679
LUXEMBOURG	Flux	1431,6	1382,9	1317,0	1209,6	1310,8	1262,8	1442,9	1442,9	1442,9
	UC	28,631	27,658	26,340	24,191	26,215	25,256	28,857	28,857	28,857
NEDERLAND	F1	89,10	89,10	91,72	91,72	94,93	83,57	87,67	86,67	86,67
	RE	24,613	24,613	25,336	25,336	26,224	23,086	24,219	24,219	24,219
B. VEUX - KÄLBER - VITELLI - KALVEREN										
BELGIQUE - BELGIE	Fb	1833,4	1526,5	1952,2	1819,8	1819,8	928,5	362,6	1386,9	1576,8
	UC-RE	36,668	30,530	39,043	36,395	36,395	18,570	7,252	27,737	31,535
DEUTSCHLAND (BR)	DM	216,95	172,64	169,20	164,62	132,63	95,18	85,91	134,14	182,37
	RE	54,238	43,161	42,299	41,154	33,158	23,795	21,477	33,536	45,593
FRANCE	Ff	205,83	191,14	176,25	183,36	127,93	92,10	99,36	125,75	159,26
	UC	41,691	38,715	35,700	37,139	25,913	18,655	20,126	25,470	32,258
ITALIA	Lit	35,586	30,874	26,796	26,466	31,598	34,206	34,206	29,939	29,939
	UC	56,938	49,399	42,873	42,345	50,557	54,729	54,729	47,902	47,902
LUXEMBOURG	Flux	2485,4	2266,0	2179,8	1583,5	1479,6	1038,3	774,9	1541,9	2111,8
	UC	49,708	45,320	43,596	31,670	29,592	20,765	15,498	30,837	42,375
NEDERLAND	F1	192,70	168,90	125,14	69,03	62,86	53,24	38,36	129,96	147,32
	RE	53,231	46,658	34,569	19,068	17,364	14,706	10,597	35,900	40,696

PRODUITS LAITIERS

Eclaircissements concernant les prix des produits laitiers contenus dans cette publication

I. PRIX FIXES

Conformément aux dispositions du Règlement n° 13/64/CEE du 5.2.1964, art. 4, 17, 18 et 21 (Journal Officiel du 27.2.1964 - 7ème année, n° 34), portant établissement graduel d'une organisation commune des marchés dans le secteur du lait et des produits laitiers, des prix indicatifs, des prix d'intervention et des prix de seuil sont fixés chaque année.

Les prix indicatifs sont fixés, départ exploitation agricole, pour le lait d'une teneur en matières grasses de 3,7 %. Pendant la période de transition, chaque Etat membre fixe un prix indicatif national, valable au cours de la campagne laitière suivante (avril-mars). Pour la campagne laitière 1964/65 ces prix indicatifs nationaux doivent se trouver entre les limites supérieures et inférieures fixées par le Conseil. Une limite supérieure et inférieure a été également fixée pour la campagne laitière 1965/66 et pour la campagne laitière 1966/67, en dérogation au Règlement 13/64/CEE.

Les prix d'intervention communs ont été fixés, jusqu'à présent, pour le beurre frais indigène de première qualité.

Les prix de seuil sont fixés pour chaque produit pilote de chacun des groupes de produits, ainsi que pour le fromage Cheddar et le fromage Tilsit (Règlement 111/64/CEE). Pour la campagne laitière 1964/65, ces prix de seuil ont été calculés sur la base des prix de référence. Ces prix de référence sont la moyenne arithmétique des prix départ usine, constatés au cours de l'année 1963 dans chaque Etat membre, augmentés d'un montant forfaitaire représentant les frais de transport jusqu'au commerce de gros, et corrigés d'une part, des montants découlant des modifications des prix indicatifs nationaux du lait et d'autre part des montants découlant de la réduction des aides (Règlement 13/64/CEE, art. 5).

II. PRIX SUR LE MARCHÉ INTERIEUR

Conformément aux dispositions du Règlement 157/64/CEE du 28.10.1964 (Journal Officiel du 30.10.64 - 7ème année, n° 172), relatif aux ajustements et corrections à effectuer lors de la détermination des prix franco frontière, modifié par les Règlements n° 198/64/CEE et 5/65/CEE, chaque Etat membre constate les prix départ usine des produits pilotes du fromage Cheddar et du fromage Tilsit qui peuvent être considérés comme les plus représentatifs.

Dans le cas où un Etat membre ne peut pas constater le prix d'un produit déterminé au stade "départ usine", ou que le produit, dont le prix, constaté au stade "départ usine", n'est pas conforme au produit pilote, le prix communiqué est ramené au stade "départ usine" du produit pilote, par l'application des ajustements et corrections, mentionnés à l'annexe II du Règlement 48/65/CEE.

Si un produit n'est pas fabriqué ou est fabriqué en quantité négligeable dans un Etat membre, le prix "départ usine" de ce produit est calculé sur base du prix de seuil du produit dans cet Etat membre, conformément à l'art. 3 du Règlement n° 156/64/CEE.

III. PRIX FRANCO FRONTIERE

Conformément aux dispositions des art. 2 et 5 du Règlement 156/64/CEE du 28.10.1964 (Journal Officiel du 30.10.1964 - 7ème année n° 172) relatif aux critères et modalités d'application pour la fixation des prix franco frontière, les prix franco frontière pour les produits en provenance des Etats membres sont déterminés sur la base des prix auxquels les producteurs dans l'Etat membre exportateur vendent leurs produits départ usine, tenant compte des frais de transport jusqu'à la frontière et des frais de passage en frontière ainsi que du montant correspondant à l'incidence des impositions intérieures restituées à l'exportation. Les prix franco frontière pour les produits en provenance des pays tiers sont déterminés sur la base des possibilités d'achat les plus favorables dans le commerce international, qui résultent des constatations des prix d'offre franco frontière d'un Etat membre et des prix d'offre sur les marchés des pays tiers, ainsi que des prix constatés sur les marchés représentatifs des pays tiers. En plus, il est tenu compte, de façon forfaitaire, de la différence des frais de transport constatée, d'une part vers l'Italie ("B" dans le tableau "Prix franco frontière pays tiers") et, d'autre part, vers les autres Etats membres ("A" dans le même tableau).

MILCHERZEUGNISSE

Erläuterungen zu den nachstehend aufgeführten Preisen für Milcherzeugnisse

I. FESTGESETZTE PREISE

Gemäss Artikel 4,17,18 und 21 der Verordnung 13/64/EWG vom 5.2.1964 (Amtsblatt der Europäischen Gemeinschaften vom 27.2.1964, 7. Jahrgang Nr. 34) über die schrittweise Errichtung einer gemeinsamen Marktorganisation für Milch und Milcherzeugnisse werden jährlich Richt-, Interventions- und Schwellenpreise festgesetzt.

Richtpreise werden festgesetzt für Milch ab Erzeuger mit einem Fettgehalt von 3,7 Prozent. Während der Übergangsperiode setzt jeder Mitgliedstaat einen nationalen Richtpreis für das folgende Milchwirtschaftsjahr (April-März) fest. Für das Milchwirtschaftsjahr 1964/65 müssen diese nationalen Richtpreise innerhalb von Unter- und Obergrenzen liegen, die vom Rat festgesetzt worden sind. Das gilt - abweichend von der Verordnung 13/64/EWG - ebenfalls für das Milchwirtschaftsjahr 1965/66 und für das Milchwirtschaftsjahr 1966/67.

Gemeinschaftliche Interventionspreise werden bisher lediglich für im Inland erzeugte frische Butter 1. Qualität festgesetzt.

Schwellenpreise werden festgesetzt für die Leiterzeugnisse aller Produktgruppen sowie für Cheddar- und Tilsiterkäse (Verordnung 111/64/EWG). Für das Milchwirtschaftsjahr 1964/65 wurden diese Schwellenpreise abgeleitet von den Referenzpreisen, die das arithmetische Mittel der Ab-Werk-Preise in den einzelnen Mitgliedstaaten im Jahre 1963 darstellen. Diese Ab-Werk-Preise sind erhöht worden um einen festen Betrag für die Transportkosten bis zum Grosshandel und berichtigt worden um Beträge, die sich aus Änderungen der nationalen Richtpreise und aus der Abschaffung von Stützungsmaßnahmen ergeben (Verordnung 13/64/EWG, Art. 5).

II. PREISE AUF DEM INLANDISCHEN MARKT

Gemäss den Bestimmungen der Verordnung 157/64/EWG vom 28.10.1964 (Amtsblatt der Europäischen Gemeinschaften vom 30.10.64 - 7. Jahrgang, Nr. 172) über die Anwendung von Berichtigungen bei der Festsetzung der Frei-Grenze-Preise (abgeändert durch die Verordnungen 198/65/EWG und 5/65/EWG) ermittelt jeder Mitgliedstaat Ab-Werk-Preise für die Leiterzeugnisse der Produktgruppen die als repräsentativ angesehen werden können, sowie für Cheddar- und Tilsiterkäse. Falls ein "Ab-Werk-Preis" in einem Mitgliedstaat nicht festgestellt werden kann, oder falls das Erzeugnis für welches der "Ab-Werk-Preis" aufgegeben worden ist, nicht mit dem Leiterzeugnis identisch ist, wird der mitgeteilte Preis auf die Handelsstufe "Ab-Werk" für das entsprechende Leiterzeugnis berichtigt mit Hilfe der in Anhang II der Verordnung 48/65/EWG aufgeführten Berichtigungsfaktoren.

Wird ein Erzeugnis in einem Mitgliedstaat nicht oder in unerheblichen Mengen hergestellt, so wird, gemäss Art. 3 der Verordnung Nr. 156/64/EWG für dieses Erzeugnis ein "Ab-Werk-Preis" an Hand des Schwellenpreises des Erzeugnisses in diesem Mitgliedstaat berechnet.

III. FREI-GRENZE-PREISE

Gemäss Art. 2 und 5 der Verordnung 156/64/EWG vom 28.10.1964 (Amtsblatt der Europäischen Gemeinschaften vom 30.10.64 - 7. Jahrgang, Nr. 172) über die Kriterien zur Festsetzung der Frei-Grenze-Preise werden die Frei-Grenze-Preise festgesetzt für Einfuhren aus Mitgliedstaaten; auf Basis der Ab-Werk-Preise des Ausfuhrlandes unter Berücksichtigung der Transportkosten an die Grenze des einführenden Mitgliedstaates, der Kosten der Grenzüberschreitung und unter Berücksichtigung etwa bei der Ausfuhr erstatteter Abgaben. Bei Einfuhren aus Dritten Ländern; auf Basis der günstigsten internationalen Einkaufsmöglichkeit. Hierbei wird ausgegangen von den Angebotspreisen frei Grenze, von den Angebotspreisen auf den Märkten der Drittländer, sowie von den Preisen auf repräsentativen Märkten der Drittländer. Es wird berücksichtigt der Transportkostenunterschied für Einfuhren nach Italien (B. in der Tabelle "Frei-Grenze-Preise Drittländer") und nach den übrigen Mitgliedstaaten (A. in der Tabelle "Frei-Grenze-Preise Drittländer").

PRODOTTI LATTIERO-CASEARI

Spiegazioni relative ai prezzi dei prodotti lattiero-caseari che figurano nella presente pubblicazione

I. PREZZI FISSATI

In conformità alle disposizioni del Regolamento n. 13/64/CEE del 5.2.1964 art. 4-17-18 e 21 (Gazzetta Ufficiale del 27.2.1964 - 7° anno, n. 34) relativo alla graduale attuazione di un'organizzazione comune dei mercati nel settore del latte e dei prodotti lattiero-caseari, sono fissati ogni anno dei prezzi indicativi, dei prezzi d'intervento e dei prezzi d'entrata.

I prezzi indicativi sono fissati per il latte contenente 3,7 % di materia grassa, partenza azienda agricola. Durante il periodo transitorio ogni Stato membro fissa un prezzo indicativo nazionale, valido per la campagna lattiera seguente (aprile-marzo). Per la campagna lattiera 1964/65 questi prezzi indicativi nazionali dovevano situarsi entro i limiti, superiore ed inferiore, fissati dal Consiglio. Contrariamente al Regolamento n. 13/64/CEE un limite superiore ed inferiore è stato fissato anche per la campagna lattiera 1965/66 e per la campagna lattiera 1966/67.

I prezzi d'intervento comuni sono stati fissati, fino ad ora, per il burro fresco nazionale di prima qualità.

I prezzi di entrata sono fissati per ogni prodotto pilota di tutti i gruppi di prodotti nonché per i prodotti formaggio Cheddar e formaggio Tilsit (Regolamento n. 111/64/CEE). Per la campagna lattiera 1964/65 questi prezzi di entrata sono stati calcolati sulla base dei prezzi di riferimento: questi prezzi di riferimento sono la media aritmetica dei prezzi partenza fabbrica, costatati durante il 1963 in ogni Stato membro maggiorati di un ammontare, calcolato forfaitariamente, che rappresenta le spese di trasporto fino al commercio all'ingrosso e corretti degli importi derivanti dalle modificazioni dei prezzi indicativi del latte e dalla riduzione degli aiuti (Regolamento 13/64/CEE, art. 5).

II. PREZZI SUL MERCATO INTERNO

In conformità alle disposizioni del Regolamento n. 157/64/CEE del 28.10.64 (Gazzetta Ufficiale del 30.10.64 7° anno, n. 172) relativo agli adattamenti e correzioni da effettuare all'atto della determinazione dei prezzi franco frontiera, modificato dal Regolamento n. 198/64/CEE e 5/65/CEE, ogni Stato membro costata il prezzo partenza fabbrica dei prodotti pilota che possono essere considerati come i più rappresentativi, nonché per il Cheddar e Tilsit.

Qualora uno Stato membro non possa accertare il prezzo di un determinato prodotto in fase "partenza fabbrica", o se il prodotto, il cui prezzo accertato in fase "partenza fabbrica", non è conforme al prodotto pilota, mediante applicazione degli adattamenti e correzioni cui all'allegato II del Regolamento 48/65/CEE.

Se un prodotto non è fabbricato o è fabbricato in quantità trascurabile in uno Stato membro il prezzo "partenza fabbrica" di questo prodotto è calcolato sulle base del prezzo d'entrata del prodotto in questo Stato membro in conformità all'art. 3 del Regolamento n. 156/64/CEE.

III. PREZZI FRANCO FRONTIERA

In conformità alle disposizioni degli articoli 2 e 5 del Regolamento n. 156/64/CEE del 28.10.64 (Gazzetta Ufficiale del 30.10.64 - 7° anno n. 172) relativo ai criteri ed alle modalità di applicazione per la fissazione dei prezzi franco frontiera, i prezzi franco frontiera per i prodotti in provenienza dagli Stati membri sono determinati in base ai prezzi ai quali i produttori, nello Stato membro esportatore, vendono i loro prodotti partenza fabbrica, tenuto conto delle spese di trasporto e di transito alla frontiera nonché dell'importo corrispondente all'incidenza delle imposizioni interne restituite all'esportazione. I prezzi franco frontiera in provenienza dai paesi terzi sono determinati in base alle possibilità di acquisto più favorevoli nel commercio internazionale che risultano dalle constatazioni dei prezzi d'offerta franco frontiera di uno Stato membro e dei prezzi d'offerta sui mercati dei paesi terzi nonché dei prezzi costatati sui mercati rappresentativi dei paesi terzi. Si tiene conto anche, in modo forfaitario, della differenza delle spese di trasporto costatate da una parte verso l'Italia ("B" nella tabella "Prezzi franco frontiera paesi terzi") e dall'altra verso gli altri Stati membri ("A" nella stessa tabella).

ZUIVELPRODUCTEN

Toelichting op de in deze publicatie voorkomende prijzen voor zuivelproducten

I. VASTGESTELDE PRIJZEN

Overeenkomstig art. 4, 17, 18 en 21 van Verordening nr. 13/64/EEG van 5.2.1964 (Publicatieblad dd. 27.2.1964 - 7e jaargang nr. 34) houdende de geleidelijke totstandbrenging van een gemeenschappelijke ordening der markten in de zuivelsector worden jaarlijks richt-, interventie- en drempelprijzen vastgesteld.

Richtprijzen worden vastgesteld, af boerderij, voor melk met een vetgehalte van 3,7 %. Gedurende de overgangsperiode stelt iedere Lid-staat een nationale richtprijs vast, geldend voor het volgende melkprijsjaar (april-maart). Voor het melkprijsjaar 1964/65 moeten deze nationale richtprijzen liggen binnen de door de Raad bepaalde minimum- en maximumgrenzen. In afwijking van Verordening 13/64/EEG werd voor het melkprijsjaar 1965/66 en voor het melkprijsjaar 1966/67 eveneens een minimum- en maximumgrens vastgesteld.

Gemeenschappelijke interventieprijzen worden tot nu toe slechts vastgesteld voor verse binnenlandse boter van de kwaliteit.

Drempelprijzen worden vastgesteld voor ieder hoofdproduct van iedere groep zuivelproducten alsmede voor de producten Cheddar - en Tilsitkaas (Verordening 111/64/EEG). Voor het melkprijsjaar 1964/65 werden deze drempelprijzen afgeleid van de referentieprijzen. Deze referentieprijzen betreffen het rekenkundig gemiddelde van de prijzen af fabriek, waargenomen in iedere Lid-staat gedurende het jaar 1963, verhoogd met een forfaitair bedrag voor de vervoerkosten tot aan de groothandel en gecorrigeerd, enerzijds, met bedragen, die voortkomen van de wijzigingen aan de nationale richtprijzen en, anderzijds, met de bedragen voortkomend van de afbraak van de steunmaatregelen (Verord. 13/64/EEG, art. 5).

II. PRIJZEN OP DE BINNENLANDSE MARKT

Overeenkomstig de bepalingen van Verordening 157/64/EEG van 28 oktober 1964 (Publicatieblad dd. 30.10.1964 - 7e jaargang nr. 172), betreffende de aanpassingen en correcties bij de vaststelling van de prijzen franco-grens, gewijzigd bij Verordeningen 198/64/EEG en 5/65/EEG, constateert iedere Lid-staat de prijzen af fabriek van de hoofdproducten van alle groepen, die als meest representatief kunnen worden aangezien, alsmede van Cheddar en Tilsit. Kan in een Lid-staat voor een bepaald product de prijs "af fabriek" niet waargenomen worden, of is het product, waarvoor de prijs "af fabriek" werd opgegeven, niet overeenkomstig het hoofdproduct, dan wordt de meegedeelde prijs herleid tot het stadium "af fabriek" van het betreffende hoofdproduct, onder toepassing van de in bijlage II van Verordening 48/65/EEG vermelde aanpassingen en correcties.

Indien een product in een Lid-staat niet of in onbeduidende hoeveelheden wordt gefabriceerd, dan wordt, overeenkomstig art. 3 van Verordening nr. 156/64/EEG, de prijs "af fabriek" vastgesteld op basis van de drempelprijs.

III. PRIJZEN FRANCO-GRENS

Overeenkomstig art. 2 en 5 van Verordening 156/64/EEG van 28 oktober 1964 (Publicatieblad dd. 30.10.1964 - 7e jaargang nr. 172) betreffende de criteria en de wijze van toepassing daarvan bij de vaststelling van de prijzen franco-grens, vindt de vaststelling van de prijzen franco-grens plaats voor de Lid-staten : op basis van de prijzen, waartegen de producenten in de uitvoerende Lid-staat hun producten af fabriek verkopen, en rekening houdende met de vervoerkosten tot aan de grens van de invoerende Lid-staat en de kosten van grensoverschrijding alsmede met de invloed van de bij de uitvoer gerestitueerde belastingen; voor de derde landen : op basis van de gunstigste aankoopmogelijkheden in de internationale handel. Hierbij wordt uitgegaan van de aanbodsprijzen franco-grens Lid-staat, de aanbodsprijzen op de markt van derde landen, alsmede van de prijzen op de representatieve markten van derde landen. Bovendien wordt, wegens het verschil in transportkosten bij invoer in de Lid-staten uit derde landen een onderscheid gemaakt tussen de invoeren in Italië ("B" in tabel "Prijzen franco-grens derde landen") en de overige Lid-staten ("A" in de voornoemde tabel).

LAIT DE VACHE (3,7 % DE MATIERE GRASSE)
 KUHMILCH (3,7 % FETTGHEALT)
 LATTE DI VACCA (3,7 % MATERIA GRASSA)
 KOEMELK (3,7 % VETGEHALTE)

PRIX FIXES
 FESTGESETZTE PREISE
 PREZZI FISSATI
 VASTGESTELDE PRIJZEN

PRODUITS LAITIERS
 MILCHERZEUGNISSE
 PROD. LATT.-CAS.
 ZUIVELPRODUCTEN

/Kg

	BELGI- QUE / BELGIE	DEUTSCH- LAND (BR)	FRANCE	ITALIA	LUXEM- BOURG	NEDER- LAND	BELGI- QUE / BELGIE	DEUTSCH- LAND (BR)	FRANCE	ITALIA	LUXEM- BOURG	NEDER- LAND
	Fb	DM	Ff	Lit	Flux	Fl	UC/RE					
5.4.1965 ¹⁾ - 3.4.1966 ²⁾												
Limites supérieures Obere Grenze Limiti superiori Maximumgrenzen	5,150	0,4120	0,5085	64,38	5,150	0,3729	0,10300					
Limites inférieures Untere Grenze Limiti inferiori Minimumgrenzen	4,125	0,3300	0,4073	51,56	4,125	0,2987	0,08250					
Prix indicatifs nationaux Einzelstaatliche Richtpreise Prezzi indicativi nazionali Nationale richtprijzen	4,927	0,3800	0,4200	64,35	4,950	0,3200	0,09854	0,09500	0,08507	0,10296	0,09900	0,08840
4.4.1966 ³⁾ - 2.4.1967												
Limites supérieures Obere Grenze Limiti superiori Maximumgrenzen	5,150	0,4120	0,5085	64,38	5,150	0,3729	0,10300					
Limites inférieures Untere Grenze Limite inferiori Minimumgrenzen	4,313	0,3450	0,4258	53,91	4,313	0,3122	0,08625					
Prix indicatifs nationaux Einzelstaatliche Richtpreise Prezzi indicativi nazionali Nationale richtprijzen	4,927	0,3800	0,4475	64,35	4,950	0,3350	0,09854	0,09500	0,09064	0,10296	0,09900	0,09254
3.4.1967 - 31.3.1968												
Limites supérieures Obere Grenze Limiti superiori Maximumgrenzen												
Limites inférieures Untere Grenze Limiti inferiori Minimumgrenzen												
Prix indicatifs nationaux Einzelstaatliche Richtpreise Prezzi indicativi nazionali Nationale richtprijzen	4,927	0,3850	0,4475 ⁴⁾	64,35	4,950	0,3500	0,09854	0,09625	0,09064 ⁴⁾	0,10296	0,09900	0,09669

1) B.R.Deutschland : 12.4.1965

2) B.R.Deutschland : 10.4.1966

3) B.R.Deutschland : 11.4.1966

4) A partir de :/Ab :/ A partire dal :/Vanaf : 10.4.1967 : 0,4588 Ff - 0,09293 UC/RE.

PRIX DE SEUIL
 SCHWELLENPREISE
 PREZZI D'ENTRATA
 DREMPELPRIJZEN

PRODUIT LAITIERS
 MILCHERZEUGNISSE
 PROD. LATT.-CAS.
 ZUIVELPRODUCTEN

/100 kg

PRODUIT PRODUKT PRODOTTO PRODUCT	BELGIQUE/BELGIE		B. R. DEUTSCHLAND		FRANCE		ITALIA		LUXEMBOURG		NEDERLAND	
	Fb	UC/RE	DM	RE	Ff	UC	Lit	UC	Flux	UC	F1	RE
4.4.1966 ¹⁾ - 2.4.1967												
PG 01	1075,0	21,500	86,00	21,500	106,15	21,500	15,625	25,000	1075,0	21,500	65,16	18,000
PG 02	4130,0 ⁵⁾	82,600 ⁵⁾	326,76 ³⁾	81,690 ³⁾	474,72	96,155	62,000	99,200	4130,0 ⁵⁾	82,600 ⁵⁾	280,55	77,500
PG 03	1830,5	36,610	143,60 ³⁾	35,900 ³⁾	239,11	48,432	33,500	53,600	1830,5	36,610	135,75	37,500
PG 04	2349,0	46,980	172,47 ³⁾	43,118 ³⁾	263,41	53,354	39,063	62,500	2131,6	42,632	169,10	46,713
PG 05	3800,0	76,000	304,00	76,000	343,13	69,500	53,438	85,500	3800,0	76,000	221,73	61,250
PG 06	5587,1	111,742	455,78 ³⁾	113,945 ³⁾	611,69	123,898	77,436	123,898	5587,1	111,742	448,51	123,898
PG 07	7373,0	147,460	589,84	147,460	728,00	147,460	92,163	147,460	7373,0	147,460	533,81	147,460
PG 08 ²⁾	5500,0	110,000	440,00	110,00	543,08	110,000	68,750	110,000	5500,0	110,000	398,20	110,000
PG 09	5537,0 ⁵⁾	110,740 ⁵⁾	361,30 ³⁾	90,325 ³⁾	558,25	113,074	72,500	116,000	5537,0 ⁵⁾	110,740 ⁵⁾	319,01	88,125
PG 10	5312,5	106,250	410,60 ³⁾	102,650 ³⁾	560,36	113,500	70,938	113,500	5312,5	106,250	364,72	100,750
PG 11	5948,4	118,968	475,87	118,968	587,35	118,968	74,355	118,968	5948,4	118,968	430,66	118,968
PG 12	7108,0	142,160	680,00	170,000	719,34	145,702	95,263	152,420	7108,0	142,160	513,05	141,726
PG 13	2012,5	40,250	161,00	40,250	221,17	44,798	29,688	47,500	2012,5	40,250	145,71	40,250
PG 14	10363,0	207,260	733,49 ³⁾	183,373 ³⁾	910,35	184,391	105,000	168,000	9376,0	187,520	565,63	156,250
CHE ²⁾	3813,0	76,260	305,04	76,260	376,50	76,260	47,663	76,260	3813,0	76,260	276,06	76,260
TIL	5537,0 ⁵⁾	110,740 ⁵⁾	361,30 ³⁾	90,325 ³⁾	558,25	113,074	72,500	116,000	5537,0 ⁵⁾	110,740 ⁵⁾	319,01	88,125
PBE	-	-	138,10 ⁴⁾	34,525 ⁴⁾	-	-	20,313	32,500	-	-	122,00	33,702
3.4.1967 - 31.3.1968												
PG 01	1075,0	21,500	86,00	21,500	106,15	21,501	14,531	23,250	1075,0	21,500	71,90	19,751
PG 02	4560,0	91,200	355,33	88,833	484,18 ⁶⁾	98,071 ⁶⁾	62,000	99,200	4560,0	91,200	310,70	85,829
PG 03	1848,5	36,970	176,95	44,238	249,00 ⁶⁾	50,435 ⁶⁾	33,500	53,600	1848,5	36,970	150,05	41,450
PG 04	2349,0	46,980	179,68	44,920	246,34	49,896	37,500	60,000	2246,0	44,920	169,10	46,713
PG 05	3483,5	69,670	280,19	70,048	325,28	65,885	51,563	82,501	3483,5	69,670	223,54	61,751
PG 06	5587,1	111,742	492,27	123,068	622,90 ⁶⁾	126,168 ⁶⁾	78,855 ⁶⁾	126,168 ⁶⁾	5587,1	111,742	457,03	126,625
PG 07	8786,5	175,730	702,92	175,730	867,59	175,730	109,832	175,730	8786,5	175,730	636,14	175,729
PG 08 ²⁾	6225,0 ⁷⁾	124,500 ⁷⁾	498,00 ⁷⁾	124,500 ⁷⁾	614,66 ⁷⁾	124,500 ⁷⁾	77,813 ⁷⁾	124,500 ⁷⁾	6225,0 ⁷⁾	124,500 ⁷⁾	450,69 ⁷⁾	124,500 ⁷⁾
PG 09	5696,0	113,920	405,00	101,250	569,68 ⁶⁾	115,389 ⁶⁾	74,844	119,750	5696,0	113,920	354,88	98,033
PG 10	5650,0	113,000	447,00	111,750	570,71 ⁶⁾	115,597 ⁶⁾	72,248 ⁶⁾	115,597 ⁶⁾	5650,0	113,000	409,06	113,000
PG 11	6025,0	120,500	482,00	120,500	594,92	120,500	75,313	120,500	6025,0	120,500	436,21	120,500
PG 12	7108,0	142,160	680,00	170,000	719,34	145,702	95,263	152,421	7108,0	142,160	513,05	141,726
PG 13	2150,0	43,000	172,00	43,000	212,29	43,000	26,875	43,000	2150,0	43,000	155,66	43,000
PG 14	10363,0	207,260	740,00	185,000	920,00 ⁶⁾	186,346 ⁶⁾	114,063 ⁷⁾	182,500 ⁷⁾	9562,5	191,250	628,31	173,566
CHE ²⁾	5025,0 ⁷⁾	101,500 ⁷⁾	406,00 ⁷⁾	101,500 ⁷⁾	501,11 ⁷⁾	101,500 ⁷⁾	63,438 ⁷⁾	101,500 ⁷⁾	5075,0 ⁷⁾	101,500 ⁷⁾	367,43 ⁷⁾	101,500 ⁷⁾
TIL	5696,0	113,920	405,00	101,250	569,68 ⁶⁾	115,389 ⁶⁾	74,844	119,750	5696,0	113,920	354,88	98,033
PBE	-	-	154,95	38,738	-	-	21,406	34,250	-	-	126,70	35,000

1) B. R. Deutschland : 11.4.1966

2) Prix consolidés - Konsolidierte Preise - Prezzi consolidati - Geconsolideerde prijzen

3) Valable à partir du : /Gültig ab : / Valido a partire dal : / Geldig vanaf : 1.8.1966

4) " " " " " " " " 26.12.1966

5) " " " " " " " " 2.1.1967

6) " " " " " " " " 10.4.1967

7) " " " " " " " " 5.6.1967

PRIX CONSTATES SUR LE MARCHÉ INTERIEUR
 PREISE FESTGESTELLT AUF DEM INLANDISCHEN MARKT
 PREZZI CONSTATATI SUL MERCATO NAZIONALE
 PRIJZEN WAARGENOMEN OP DE BINNENLANDSE MARKT

PRODUITS LAITIERS
 MILCHERZEUGNISSE
 PROD. LATT.-GAS.
 ZUIVELPRODUCTEN

100 Kg

PAYS LAND PAESE	Description - Beschreibung Descrizione - Omschrijving	1 9 6 7											
		FEB	MAR	APR	MAI	JUN	JUL	AUG	SEP	OKT	NOV		
PG 01 : Poudre de sérum Molkenpulver Siero di latte Weipoeder													
UEBL/BLEU	Départ usine - Af fabriek	Fb/ Flux	996,8	1008,9	1019,7	1024,0	1030,0	1031,6	1040,0	1040,0			
		UC-RE	19,936	20,178	20,394	20,480	20,600	20,632	20,800	20,800			
DEUTSCHLAND (BR)	x) A. Frei Grosshandel	DM	86,00	86,74	87,27	87,02	86,87	86,79	87,00	87,00			
		RE	21,500	21,685	21,818	21,755	21,718	21,698	21,750	21,750			
	x) B. Ab Werk	DM	81,00	81,74	82,27	82,02	81,87	81,79	82,00	82,00			
		RE	20,250	20,435	20,568	21,255	20,468	20,448	20,500	20,500			
FRANCE	Départ usine	Ff	106,00	106,00	106,00	106,00	105,00	105,00	106,45	108,00			
		UC	21,470	21,470	21,470	21,470	21,268	21,268	21,561	21,875			
ITALIA	Partenza fabbrica	Lit	13,500	13,500	13,500	13,500	13,500	13,500	13,387	13,500			
		UC	21,600	21,600	21,600	21,600	21,600	21,600	21,419	21,600			
NEDERLAND	Af fabriek	Fl	52,39	52,94	56,00	62,81	61,37	63,23	62,97	61,00			
		RE	14,472	14,624	15,470	17,351	16,953	17,467	17,395	16,851			
PG 02 : Lait et crème de lait en poudre (24 à 27 %) Milch und Rahm in Pulverform (24 bis 27 %) Latte e crema di latte in polvere (24 al 27 %) Melk en room in poeder (24 tot 27 %)													
UEBL/BLEU	Départ usine-Af fabriek	Fb/ Flux	3924,6	4002,7	4334,2	4350,0	4355,3	4359,2	4355,0	4355,0			
		UC-RE	78,492	80,054	86,684	87,000	87,106	87,184	87,100	87,100			
DEUTSCHLAND (BR)	x) A. Frei Grosshandel	DM	321,71	324,47	340,98	347,51	348,58	360,29	352,52	352,90			
		RE	80,428	81,118	85,245	86,878	87,145	87,573	88,130	88,225			
	x) B. Ab Werk	DM	331,71	334,47	350,98	357,51	358,58	360,29	362,52	362,80			
		RE	82,928	83,618	87,745	89,378	89,645	90,073	90,630	90,825			
FRANCE	Départ usine	Ff	439,50	440,00	440,00	440,00	440,00	440,00	440,00	440,00			
		UC	89,021	89,122	89,122	89,122	89,122	89,122	89,122	89,122			
ITALIA	x) A. Partenza fabbrica	Lit	58,500	58,500	58,500	58,500	58,500	58,500	58,387	55,000			
		UC	93,600	93,600	93,600	93,600	93,600	93,600	93,419	88,000			
	x) B. Partenza fabbrica	Lit	60,800	60,800	60,800	60,800	60,800	60,800	60,687	57,300			
		UC	97,280	97,280	97,280	97,280	97,280	97,280	97,099	91,680			
NEDERLAND	x) A. Af fabriek	Fl	288,93	295,94	296,60	297,00	297,37	299,00	299,03	301,67			
		RE	79,815	81,751	81,934	82,044	82,146	82,597	82,605	83,334			
	x) B. Af fabriek	Fl	274,48	281,14	281,77	282,15	282,50	281,06	281,09	283,57			
		RE	75,823	77,663	77,837	77,942	78,039	77,641	77,649	78,334			

x) A. Prix communiqués par l'Etat-membre / Preise mitgeteilt durch den Mitgliedstaat / Prezzi comunicati dallo Stato membro /
 Prijzen meegedeeld door de Lid-Staat
 B. Prix ajustés / Berichtigte Preise / Prezzi adattati / Aangepaste prijzen
 Explications p. 73 / Erläuterungen S. 74 / Spiegazioni p. 75 / Toelichting blz. 76

PRIX CONSTATES SUR LE MARCHÉ INTERIEUR
 PREISE FESTGESTELLT AUF DEM INLANDISCHEN MARKT
 PREZZI CONSTATATI SUL MERCATO NAZIONALE
 PRIJZEN WAARGENOMEN OP DE BINNENLANDSE MARKT

PRODUITS LAITIERS
 MILCHERZEUGNISSE
 PROD. LATT.-GAS.
 ZUIVELPRODUCTEN

100 Kg

PAYS LAND PAESE	Description - Beschreibung Descrizione - Omschrijving	1967												
		AUG		SEP				OCT				NOV		
		24-30	31-6	7-13	14-20	21-27	28-4	5-11	12-18	19-25	26-1			
PG 01 : Poudre de sérum		Molkenpulver		Siero di latte				Weipoeder						
UEBL/BLEU	Départ usine - Af fabriek	Fb/Flux	1040,0	1040,0	1040,0	1040,0	1040,0	1040,0	1040,0					
		UC-RE	20,800	20,800	20,800	20,800	20,800	20,800	20,800					
DEUTSCHLAND (BR)	x) A. Frei Grosshandel	DM	87,00	87,00	87,00	87,00	87,00	87,00	87,00					
		RE	21,750	21,750	21,750	21,750	21,750	21,750	21,750					
	x) B. Ab Werk	DM	82,00	82,00	82,00	82,00	82,00	82,00	82,00					
		RE	20,500	20,500	20,500	20,500	20,500	20,500	20,500					
FRANCE	Départ usine	Ff	108,00	108,00	108,00	108,00	108,00	108,00	108,00					
		UC	21,875	21,875	21,875	21,875	21,875	21,875	21,875					
ITALIA	Partenza fabbrica	Lit	13,000	13,500	13,500	13,500	13,500	13,500	13,500					
		UC	20,800	21,600	21,600	21,600	21,600	21,600	21,600					
NEDERLAND	Af fabriek	Ff	63,00	62,00	62,00	61,00	60,00	59,00						
		RE	17,403	17,127	17,127	16,851	17,127	16,298						
PG 02 : Lait et crème de lait en poudre (24 à 27 %)		Latte e crema di latte in polvere (24 al 27 %)		Milch und Rahm in Pulverform (24 bis 27 %)									Melk en room in poeder (24 tot 27 %)	
UEBL/BLEU	Départ usine-Af fabriek	Fb/Flux	4355,0	4355,0	4355,0	4355,0	4355,0	4355,0	4355,0					
		UC-RE	87,100	87,100	87,100	87,100	87,100	87,100	87,100					
DEUTSCHLAND (BR)	x) A. Frei Grosshandel	DM	352,75	352,50	353,00	353,00	353,00	353,00	353,00					
		RE	88,188	88,125	88,250	88,250	88,250	88,250	88,250					
	x) B. Ab Werk	DM	362,75	362,50	363,00	363,00	363,00	363,00	363,00					
		RE	90,688	90,625	90,750	90,750	90,750	90,750	90,750					
FRANCE	Départ usine	Ff	440,00	440,00	440,00	440,00	440,00	440,00	440,00					
		UC	89,122	89,122	89,122	89,122	89,122	89,122	89,122					
ITALIA	x) A. Partenza fabbrica	Lit	58,500	55,000	55,000	55,000	55,000	55,000	55,000					
		UC	93,600	88,000	88,000	88,000	88,000	88,000	88,000					
	x) B. Partenza fabbrica	Lit	60,800	57,300	57,300	57,300	57,300	57,300	57,300					
		UC	97,280	91,680	91,680	91,680	91,680	91,680	91,680					
NEDERLAND	x) A. Af fabriek	Ff	299,00	300,00	301,00	301,00	303,00	305,00						
		RE	82,597	82,873	83,149	83,149	83,702	84,254						
	x) B. Af fabriek	Ff	281,06	282,00	282,94	282,94	284,82	286,70						
		RE	77,641	77,901	78,160	78,160	78,680	79,199						

x) A. Prix communiqués par l'Etat-membre / Preise mitgeteilt durch den Mitgliedstaat / Prezzi comunicati dallo Stato membro /
 Prijzen meegedeeld door de Lid-Staat
 B. Prix ajustés / Berichtigte Preise / Prezzi adattati / Aangepaste prijzen
 Explications p. 73 / Erläuterungen S. 74 / Spiegazioni p. 75 / Toelichting blz. 76

PRIX CONSTATES SUR LE MARCHÉ INTERIEUR
 PREISE FESTGESTELLT AUF DEM INLÄNDISCHEN MARKT
 PREZZI CONSTATATI SUL MERCATO NAZIONALE
 PRIJZEN WAARGENOMEN OP DE BINNENLANDSE MARKT

PRODUITS LAITIERS
 MILCHERZEUGNISSE
 PROD. LATT.-CAS.
 ZUIVELPRODUCTEN

100 Kg

PAIS LAND PAESE	Description - Beschreibung Descrizione - Omschrijving	1967										
		FEB	MAR	APR	MAI	JUN	JUL	AUG	SEP	OCT	NOV	
PG 03 :		Lait en poudre ($\leq 1,5\%$) Latte in polvere ($\leq 1,5\%$)					Milch in Pulverform ($\leq 1,5\%$) Melk in poeder ($\leq 1,5\%$)					
UEBL/BLEU	Départ usine - Af fabriek	Fb/Flux	1834,8	1832,6	1817,3	1790,2	1755,0	1754,2	1746,5	1745,0		
		UC-RE	36,696	36,652	36,346	35,804	35,100	35,084	34,930	34,900		
DEUTSCHLAND (BR)	x) A. Frei Grosshandel	DM	152,71	158,52	171,17	170,55	169,73	172,74	173,63	174,00		
		RE	38,178	39,630	42,793	42,638	42,433	43,185	43,408	43,500		
	x) B. Ab Werk	DM	147,71	153,52	166,17	165,55	164,73	167,74	168,63	169,00		
		RE	36,928	38,380	41,543	41,388	41,183	41,935	42,158	42,250		
FRANCE	Départ usine	Ff	228,18	229,00	228,73	227,23	227,23	227,00	227,23	227,23		
		UC	46,218	46,384	46,329	46,025	46,025	45,979	46,025	46,025		
ITALIA	Partenza fabbrica	Lit	35,000	35,000	35,000	35,000	35,000	35,000	35,000	35,000		
		UC	56,000	56,000	56,000	56,000	56,000	56,000	56,000	56,000		
NEDERLAND	Af fabriek	Ff	144,36	141,39	142,17	140,87	138,63	136,77	141,23	142,00		
		RE	39,878	39,058	39,273	38,914	38,296	37,78a	39,014	39,227		
PG 04 :		Lait condensé (sans addition de sucre) Latte condensato (senza aggiunta di zuccheri)					Kondensmilch (nicht gezuckert) Gecondenseerde melk (zonder toegevoegde suiker)					
BELGIQUE / BELGIE	Départ usine - Af fabriek	Fb	2360,0	2360,0	2360,0	2360,0	2.360,0	2.360,0	2.360,0	2.360,0		
		UC-RE	47,200	47,200	47,200	47,200	47,200	47,200	47,200	47,200		
DEUTSCHLAND (BR)	x) A. Frei Grosshandel	DM	162,00	163,32	172,00	172,00	172,12	172,00	172,00	172,00		
		RE	40,500	40,830	43,000	43,000	43,030	43,000	43,000	43,000		
	x) B. Ab Werk	DM	155,00	156,32	165,00	165,00	165,12	165,00	165,00	165,00		
		RE	38,750	39,080	41,250	41,250	41,280	41,250	41,250	41,250		
FRANCE	x) A. Franco grossiste	Ff	270,00	270,00	270,00	270,00	270,00	270,00	271,45	273,00		
		UC	54,689	54,689	54,689	54,689	54,689	54,689	54,982	55,296		
	x) B. Départ usine	Ff	258,00	258,00	258,00	258,00	258,00	258,00	259,45	261,00		
		UC	52,258	52,258	52,258	52,258	52,258	52,258	52,552	52,866		
ITALIA	Partenza fabbrica	Lit	44,000	44,000	44,000	44,000	44,000	44,000	44,000	44,000		
		UC	70,400	70,400	70,400	70,400	70,400	70,400	70,400	70,400		
LUXEMBOURG	Départ usine	Flux	1972,4	2051,8	2246,0	2246,0	2246,0	2246,0	2.246,0	2.246,0		
		UC	39,448	41,036	44,920	44,920	44,920	44,920	44,920	44,920		
NEDERLAND	x) A. Af fabriek	Ff	141,00	142,74	147,00	147,00	147,90	150,00	150,00	150,00		
		RE	38,950	39,431	40,608	40,608	40,856	41,436	41,436	41,436		
	x) B. Af fabriek	Ff	161,50	163,15	167,20	167,20	168,05	168,26	168,26	168,26		
		RE	44,613	45,069	46,188	46,188	46,423	46,481	46,481	46,481		

x) A. Prix communiqués par l'Etat-membre/Preise mitgeteilt durch den Mitgliedstaat/Prezzi comunicati dallo Stato membro/
 Prijzen meegedeeld door de Lid-Staat
 B. Prix ajustés / Berichtigte Preise / Prezzi adattati / Aangepaste prijzen
 Explications p. 73 /Erläuterungen S. 74 /Spiegazioni p. 75 /Toelichting blz. 76

PRIX CONSTATES SUR LE MARCHÉ INTERIEUR
 PREISE FESTGESTELLT AUF DEM INLÄNDISCHEN MARKT
 PREZZI CONSTATATI SUL MERCATO NAZIONALE
 PRIJZEN WAARGENOMEN OP DE BINNENLANDSE MARKT

PRODUITS LAITIERS
 MILCHERZEUGNISSE
 PROD. LATT.-CAS.
 ZUIVELPRODUCTEN

100 Kg

PAYS LAND PAESE	Description - Beschreibung Descrizione - Omschrijving	1967												
		AUG		SEP				OCT				NOV		
		24-30	31 -6	7-13	14-20	21-27	28-4	5-11	12-18	19-25	26-1			
PG 03 :		Lait en poudre ($\leq 1,5\%$) Latte in polvere ($\leq 1,5\%$)					Milch in Pulverform ($\leq 1,5\%$) Melk in poeder ($\leq 1,5\%$)							
UEBL/BLEU	Départ usine - Af fabriek	Fb/Flux	1745,0	1745,0	1745,0	1745,0	1745,0	1745,0						
		UC-RE	34,900	34,900	34,900	34,900	34,900	34,900						
DEUTSCHLAND (BR)	x) A. Frei Grosshandel	DM	174,00	174,00	174,00	174,00	174,00	174,00						
		RE	43,500	43,500	43,500	43,500	43,500	43,500						
	x) B. Ab Werk	DM	169,00	169,00	169,00	169,00	169,00	169,00						
		RE	42,250	42,250	42,250	42,250	42,250	42,250						
FRANCE	Départ usine	Ff	227,00	227,00	227,00	227,00	228,00	228,00						
		UC	45,979	45,979	45,979	45,979	46,181	46,181						
ITALIA	Partenza fabbrica	Lit	35,000	35,000	35,000	35,000	35,000	35,000						
		UC	56,000	56,000	56,000	56,000	56,000	56,000						
NEDERLAND	Af fabriek	F1	142,00	142,00	142,00	142,00	142,00	142,00						
		RE	39,227	39,227	39,227	39,227	39,227	39,227						
PG 04 :		Lait condensé (sans addition de sucre) Latte condensato (senza aggiunta di zuccheri)					Kondensmilch (nicht gezuckert) Gecondenseerde melk (zonder toegevoegde suiker)							
BELGIQUE / BELGIE	Départ usine - Af fabriek	Fb	2.360,0	2.360,0	2.360,0	2.360,0	2.360,0	2.360,0						
		UC-RE	47,200	47,200	47,200	47,200	47,200	47,200						
DEUTSCHLAND (BR)	x) A. Frei Grosshandel	DM	172,00	172,00	172,00	172,00	172,00	172,00						
		RE	43,000	43,000	43,000	43,000	43,000	43,000						
	x) B. Ab Werk	DM	165,00	165,00	165,00	165,00	165,00	165,00						
		RE	41,250	41,250	41,250	41,250	41,250	41,250						
FRANCE	x) A. Franco grossiste	Ff	273,00	273,00	273,00	273,00	273,00	273,00						
		UC	55,296	55,296	55,296	55,296	55,296	55,296						
	x) B. Départ usine	Ff	261,00	261,00	261,00	261,00	261,00	261,00						
		UC	52,866	52,866	52,866	52,866	52,866	52,866						
ITALIA	Partenza fabbrica	Lit	44,000	44,000	44,000	44,000	44,000	44,000						
		UC	70,400	70,400	70,400	70,400	70,400	70,400						
LUXEMBOURG	Départ usine	Flux	2.246,0	2.246,0	2.246,0	2.246,0	2.246,0	2.246,0						
		UC	44,920	44,920	44,920	44,920	44,920	44,920						
NEDERLAND	x) A. Af fabriek	F1	150,00	150,00	150,00	150,00	150,00	150,00						
		RE	41,436	41,436	41,436	41,436	41,436	41,436						
	x) B. Af fabriek	F1	168,26	168,26	168,26	168,26	168,26	168,26						
		RE	46,481	46,481	46,481	46,481	46,481	46,481						

x) A. Prix communiqués par l'Etat-membre/Preise mitgeteilt durch den Mitgliedstaat/Prezzi comunicati dallo Stato membro/
 Prijzen meegedeeld door de Lid-Staat
 B. Prix ajustés / Berichtigte Preise / Prezzi adattati / Aangepaste prijzen
 Explications p. 73 / Erläuterungen S. 74 / Spiegazioni p. 75 / Toelichting blz. 76

PRIX CONSTATES SUR LE MARCHÉ INTERIEUR
 PREISE FESTGESTELLT AUF DEM INLÄNDISCHEN MARKT
 PREZZI CONSTATATI SUL MERCATO NAZIONALE
 PRIJZEN WAARGENOMEN OP DE BINNENLANDSE MARKT

PRODUITS LAITIERS
 MILCHERZEUGNISSE
 PROD. LATT.-CAS.
 ZUIVELPRODUCTEN

100 kg

PAYS LAND PAESE	Description - Beschreibung Descrizione - Omschrijving	1 9 6 7										
		FEB	MAR	APR	MAI	JUN	JUL	AUG	SEP	OCT	NOV	
PG 05 : Lait condensé (avec addition de sucre) Latte condensato (con aggiunta di zuccheri)		Kondensmilch (gezuckert) Gecondenseerde melk (met toegevoegde suiker)										
UEBL/BLEU	Départ usine - Af fabriek	Fb/Flux	3350,0	3350,0	3350,0	3350,0	3350,0	3350,0	3350,0	3350,0		
		UC-RE	67,000	67,000	67,000	67,000	67,000	67,000	67,000	67,000	67,000	
DEUTSCHLAND (BR)	x) A. Frei Grosshandel	DM	285,00	285,00	285,00	285,00	285,00	285,00	285,00	285,00		
		RE	71,250	71,250	71,250	71,250	71,250	71,250	71,250	71,250		
	x) B. Ab Werk	DM	278,00	278,00	278,00	278,00	278,00	278,00	278,00	278,00		
		RE	69,500	69,500	69,500	69,500	69,500	69,500	69,500	69,500		
FRANCE	x) A. Franco grossiste	Ff	347,00	347,00	347,00	347,00	347,00	347,00	349,42	352,00		
		UC	70,285	70,285	70,285	70,285	70,285	70,285	70,285	70,285	71,298	
	x) B. Départ usine	Ff	336,00	336,00	336,00	336,00	336,00	336,00	338,42	341,00		
		UC	68,057	68,057	68,057	68,057	68,057	68,057	68,547	69,079		
ITALIA	Partenza fabbrica	Lit	57,000	57,000	57,000	57,000	57,000	57,000	57,000	57,000		
		UC	91,200	91,200	91,200	91,200	91,200	91,200	91,200	91,200		
NEDERLAND	x) A. Af fabriek	F1	214,00	216,03	221,00	221,00	222,20	225,00	225,00	225,00		
		RE	59,116	59,677	61,050	61,050	61,381	62,155	62,155	62,155		
	x) B. Af fabriek	F1	203,30	205,23	209,95	209,95	211,09	211,50	211,50	211,50		
		RE	56,160	56,693	57,997	57,997	58,312	58,425	58,425	58,425		
PG 06 : Gorgonzola et fromages du même groupe Gorgonzola e formaggi dello stesso gruppo		Gorgonzola und Käse derselben Gruppe Gorgonzola en kaassoorten van dezelfde groep										
UEBL/BLEU	Départ usine - Af fabriek	Fb/Flux	5437,1	5437,1	5437,1	5437,1	5437,1	5437,1	5437,1	5437,1		
		UC-RE	108,742	108,742	108,742	108,742	108,742	108,742	108,742	108,742	108,742	
DEUTSCHLAND (BR)	Ab Werk	DM	470,00	475,81	490,00	490,00	490,00	490,00	490,00	510,00		
		RE	117,500	118,953	122,500	122,500	122,500	122,500	122,500	127,500		
FRANCE	Départ usine	F1	657,39	655,97	656,17	656,55	655,40	657,29	660,48	656,47		
		UC	133,154	132,867	132,907	132,984	132,751	133,134	133,780	132,968		
ITALIA	x) A. Partenza fabbrica	Lit	80,750	76,548	72,233	71,726	72,000	71,226	69,645	74,800		
		UC	129,200	122,477	115,573	114,762	115,200	113,962	111,432	119,680		
	x) B. Partenza fabbrica	Lit	87,750	83,548	79,233	78,726	79,000	78,226	76,645	81,800		
		UC	140,400	133,677	126,773	125,962	126,400	125,162	122,632	130,880		
NEDERLAND	Af fabriek	F1	437,65	440,12	446,17	446,17	446,17	446,17	446,17	446,17		
		RE	120,898	121,580	123,251	123,251	123,251	123,251	123,251	123,251		

x) A. Prix communiqués par l'Etat-membre / Preise mitgeteilt durch den Mitgliedstaat / Prezzi comunicati dallo Stato membro /
 Prijzen meegedeeld door de Lid-Staat
 B. Prix ajustés / Berichtigte Preise / Prezzi adattati / Aangepaste prijzen
 Explications p. 73 / Erläuterungen S. 74 / Spiegazioni p. 75 / Toelichting blz. 76

PRIX CONSTATES SUR LE MARCHE INTERIEUR
 PREISE FESTGESTELLT AUF DEM INLANDISCHEN MARKT
 PREZZI CONSTATATI SUL MERCATO NAZIONALE
 PRIJZEN WAARGENOMEN OP DE BINNENLANDSE MARKT

PRODUITS LAITIERS
 MILCHERZEUGNISSE
 PROD. LATT.-CAS.
 ZUIVELPRODUCTEN

100 Gr

PAYS LAND PAESE	Description - Beschreibung Descrizione - Omschrijving	1 9 6 7												
		AUG		SEP				OCT				NOV		
		24-30	31-6	7-13	14-20	21-27	28-4	5-11	12-18	19-25	26-1			
PG 05 : Lait condensé (avec addition de sucre) Latte condensato (con aggiunta di zuccheri)		Kondensmilch (gezuckert) Gecondenseerde melk (met toegevoegde suiker)												
UEBL/BLEU	Départ usine - Af fabriek	Fb/Flux	3350,0	3350,0	3350,0	3350,0	3350,0	3350,0						
		UC-RE	67,000	67,000	67,000	67,000	67,000	67,000						
DEUTSCHLAND (BR)	x) A. Frei Grosshandel	DM	285,00	285,00	285,00	285,00	285,00	285,00						
		RE	71,250	71,250	71,250	71,250	71,250	71,250						
	x) B. Ab Werk	DM	278,00	278,00	278,00	278,00	278,00	278,00						
		RE	69,500	69,500	69,500	69,500	69,500	69,500						
FRANCE	x) A. Franco grossiste	Ff	352,00	352,00	352,00	352,00	352,00	352,00						
		UC	71,298	71,298	71,298	71,298	71,298	71,298						
	x) B. Départ usine	Ff	341,00	341,00	341,00	341,00	341,00	341,00						
		UC	69,070	69,070	69,070	69,070	69,070	69,070						
ITALIA	Partenza fabbrica	Lit	57,000	57,000	57,000	57,000	57,000	57,000						
		UC	91,200	91,200	91,200	91,200	91,200	91,200						
NEDERLAND	x) A. Af fabriek	Ff	225,00	225,00	225,00	225,00	225,00	225,00						
		RE	62,115	62,115	62,115	62,115	62,115	62,115						
	x) B. Af fabriek	Ff	211,50	211,50	211,50	211,50	211,50	211,50						
		RE	58,425	58,425	58,425	58,425	58,425	58,425						
PG 06 : Gorgonzola et fromages du même groupe Gorgonzola e formaggi dello stesso gruppo		Gorgonzola und Käse derselben Gruppe Gorgonzola en kaassoorten van dezelfde groep												
UEBL/BLEU	Départ usine - Af fabriek	Fb/Flux	5437,1	5437,1	5437,1	5437,1	5437,1	5437,1						
		UC-RE	108,742	108,742	108,742	108,742	108,742	108,742						
DEUTSCHLAND (BR)	Ab Werk	DM	490,00	490,00	515,00	515,00	515,00	515,00						
		RE	122,500	122,500	128,750	128,750	128,750	128,750						
FRANCE	Départ usine	Ff	664,00	656,00	656,00	652,00	662,00	656,00						
		UC	134,493	132,873	132,873	132,063	134,088	132,873						
ITALIA	x) A. Partenza fabbrica	Lit	70.000	73.000	74.000	75.000	76.000	77.000						
		UC	112,00	116,800	118.400	120.000	121,600	123,200						
	x) B. Partenza fabbrica	Lit	77.000	80.000	81.000	82.000	83.000	84.000						
		UC	123,200	128,000	129,600	131,200	132,800	134,400						
NEDERLAND	Af fabriek	Ff	446,17	446,17	446,17	446,17	446,17	446,17						
		RE	123,251	123,251	123,251	123,251	123,251	123,251						

x) A. Prix communiqués par l'Etat-membre / Preise mitgeteilt durch den Mitgliedstaat / Prezzi comunicati dallo Stato membro / Prijzen meegedeeld door de Lid-Staat
 B. Prix ajustés / Berichtigte Preise / Prezzi adattati / Aangepaste prijzen
 Explications p. 73 / Erläuterungen S. 74 / Spiegazioni p. 75 / Toelichting blz.76

PRIX CONSTATES SUR LE MARCHÉ INTERIEUR
 PREISE FESTGESTELLT AUF DEM INLÄNDISCHEN MARKT
 PREZZI CONSTATATI SUL MERCATO NAZIONALE
 PRIJZEN WAARGENOMEN OP DE BINNENLANDSE MARKT

PRODUITS LAITIERS
 MILCHERZEUGNISSE
 PROD. LATT.-CAS.
 ZUIVELPRODUCTEN

100 Kg

PAYS LAND PAESE	Description - Beschreibung Descrizione - Omschrijving	1 9 6 7										
		FEB	MAR	APR	MAI	JUN	JUL	AUG	SEP	OKT	NOV	
PG 08 : Emmental et fromages du même groupe Emmental e formaggi dello stesso gruppo		Emmental und Käse derselben Gruppe Emmental en kaassoorten van dezelfde groep										
UEBL/BLEU	Départ usine - Af fabriek	Fb/ Flux	5350,0	5350,0	5350,0	5350,0	5978,3	6075,0	6.450,0	6450,0		
		UC-RE	107,000	107,000	107,000	107,000	119,566	121,500	129,000	129,000		
DEUTSCHLAND (BR)	x) A. Ab Werk	DM	465,11	467,77	473,77	478,48	483,97	489,01	-	-		
		RE	116,278	116,943	118,443	119,620	120,993	122,253	-	-		
	x) B. Ab Werk	DM	473,11	475,77	481,77	486,48	491,97	497,01	502,15	502,50		
		RE	118,278	118,943	120,443	121,620	122,993	124,253	125,538	125,625		
FRANCE	x) A. Départ usine	Ff	597,00	598,61	596,50	599,61	597,07	596,29	-	-		
		UC	120,922	121,248	120,821	121,451	120,937	120,779	-	-		
	x) B. Départ usine	Ff	607,00	608,61	606,50	609,61	607,07	606,29	599,45	597,93		
		UC	122,948	123,274	122,847	123,477	122,962	122,804	121,419	121,111		
ITALIA	x) A. Partenza fabbrica	Lit	85.500	85.500	86.233	87.048	89.033	89.823	-	-		
		UC	136,800	136,800	137,973	139,277	142,453	143,717	-	-		
	x) B. Partenza fabbrica	Lit	86.750	86.750	87.483	88.298	90.283	91.073	92.016	93.383		
		UC	138,800	138,800	139,973	141,277	144,453	145,717	147,226	149,413		
NEDERLAND	Af fabriek	Ff	387,34	387,34	387,34	387,34	432,83	439,83	466,98	466,98		
		RE	107,000	107,000	107,000	107,000	119,566	121,500	129,000	129,000		
PG 09 : Gouda et fromages du même groupe Gouda e formaggi dello stesso gruppo		Gouda und Käse derselben Gruppe Gouda en kaassoorten van dezelfde groep										
UEBL/BLEU	Départ usine-Af fabriek	Fb/ Flux	5324,6	5375,2	5400,0	5400,0	5388,3	5400,0	5400,0	5400,0		
		UC-RE	106,492	107,504	108,000	108,000	107,766	108,000	108,000	108,000		
DEUTSCHLAND (BR)	x) A. Frei-Grosshandel	DM	375,05	379,94	384,17	382,18	370,60	365,32	367,58	386,00		
		RE	93,763	94,985	96,043	95,545	92,650	91,330	91,895	96,500		
	x) B. Ab Werk	DM	369,05	373,94	378,17	376,18	364,60	359,32	361,58	380,00		
		RE	92,263	93,485	94,543	94,045	91,150	89,830	90,395	95,000		
FRANCE	x) A. Départ usine	Ff	574,39	572,32	574,47	575,65	573,83	567,10	567,52	570,67		
		UC	116,343	115,923	116,359	116,598	116,229	114,868	114,951	115,589		
	x) B. Départ usine	Ff	564,39	562,32	564,47	565,65	563,83	557,10	557,52	560,67		
		UC	114,317	113,898	114,333	114,572	114,204	112,841	112,926	113,564		
ITALIA	x) A. Partenza fabbrica	Lit	78.571	77.613	74.900	73.145	72.000	72.000	72.065	74.433		
		UC	125,714	124,181	119,840	117,032	115,200	115,200	115,304	119,093		
	x) B. Partenza fabbrica	Lit	74.371	73.413	70.700	68.945	67.800	67.800	67.865	70.233		
		UC	118,994	117,461	113,120	110,312	108,480	108,480	108,584	102,373		
NEDERLAND	Af fabriek	Ff	335,00	336,74	342,20	340,52	339,00	339,00	339,00	339,00		
		RE	92,541	93,022	94,530	94,066	93,646	93,646	93,646	93,646		

x) A. Prix communiqués par l'Etat-membre / Preise mitgeteilt durch den Mitgliedstaat / Prezzi comunicati dallo Stato membro /
 Prijzen meegedeeld door de Lid-Staat
 B. Prix ajustés / Berichtigte Preise / Prezzi adattati / Aangepaste prijzen
 Explications p. 73 / Erläuterungen S. 74 / Spiegazioni p. 75 / Toelichting blz. 76

PRIX CONSTATES SUR LE MARCHE INTERIEUR
PREISE FESTGESTELLT AUF DEM INLANDISCHEN MARKT
PREZZI CONSTATATI SUL MERCATO NAZIONALE
PRIJZEN WAARGENOMEN OP DE BINNENLANDSE MARKT

PRODUITS LAITIERS
MILCHERZEUGNISSE
PROD. LATT.-CAS.
ZUIVELPRODUCTEN

100 Kg

PAYS LAND PAESE	Description - Beschreibung Descrizione - Omschrijving	1 9 6 7												
		AUG		SEP				OCT			NOV			
		24-30	31-6	7-13	14-20	21-27	28-4	5-11	12-18	19-25	26-1			
PG 08 : Emmental et fromages du même groupe Emmental e formaggi dello stesso gruppo		Emmental und Käse derselben Gruppe Emmental en kaassoorten van dezelfde groep												
UEBL/BLEU	Départ usine - Af fabriek	Fb/ Flux	6450,0	6450,0	6450,0	6450,0	6450,0	6450,0						
		UC-RE	129,000	129,000	129,000	129,000	129,000	129,000	129,000					
DEUTSCHLAND (BR)	x) A. Ab Werk	DM	-	-	-	-	-	-						
		RE	-	-	-	-	-	-						
	x) B. Ab Werk	DM	502,50	502,50	502,50	502,50	502,50	502,50						
		RE	125,625	125,625	125,625	125,625	125,625	125,625						
FRANCE	x) A. Départ usine	Ff	-	-	-	-	-	-						
		UC	-	-	-	-	-	-						
	x) B. Départ usine	Ff	604,00	597,00	601,00	595,00	599,00	597,00						
		UC	122,340	120,922	121,733	120,517	121,327	120,922						
ITALIA	x) A. Partenza fabbrica	Lit	-	-	-	-	-	-						
		UC	-	-	-	-	-	-						
	x) B. Partenza fabbrica	Lit	93,500	93,500	93,500	93,500	93,000	93,500						
		UC	149,600	149,600	149,600	149,600	148,800	149,600						
NEDERLAND	Af fabriek	Ff	466,98	466,98	466,98	466,98	466,98	466,98						
		RE	156,624	156,624	156,624	156,624	156,624	156,624						
PG 09 : Gouda et fromages du même groupe Gouda e formaggi dello stesso gruppo		Gouda und Käse derselben Gruppe Gouda en kaassoorten van dezelfde groep												
UEBL/BLEU	Départ usine-Af fabriek	Fb/ Flux	5400,0	5400,0	5400,0	5400,0	5400,0	5400,0						
		UC-RE	108,000	108,000	108,000	108,000	108,000	108,000	108,000					
DEUTSCHLAND (BR)	x) A. Frei-Großhandel	DM	377,00	385,00	385,00	385,00	388,00	388,00						
		RE	94,250	96,250	96,250	96,250	97,000	97,000						
	x) B. Ab Werk	DM	371,00	379,00	379,00	379,00	382,00	382,00						
		RE	92,750	94,750	94,750	94,750	95,500	95,500						
FRANCE	x) A. Départ usine	Ff	569,00	574,00	571,00	570,00	568,00	571,00						
		UC	115,251	116,264	115,656	115,454	115,048	115,656						
	x) B. Départ usine	Ff	559,00	564,00	561,00	560,00	558,00	561,00						
		UC	113,225	114,238	113,631	113,428	113,023	113,631						
ITALIA	x) A. Partenza fabbrica	Lit	72,000	74,000	74,000	74,000	75,000	76,000						
		UC	115,200	118,400	118,400	118,400	120,00	121,600						
	x) B. Partenza fabbrica	Lit	67,800	69,800	69,800	69,800	70,800	71,800						
		UC	108,480	111,680	111,680	111,680	113,280	114,880						
NEDERLAND	Af fabriek	Ff	339,00	339,00	339,00	339,00	339,00	339,00						
		RE	93,646	93,646	93,646	93,646	93,646	93,646						

x) A. Prix communiqués par l'Etat-membre / Preise mitgeteilt durch den Mitgliedstaat / Prezzi comunicati dallo Stato membro /
Prijzen meegedeeld door de Lid-Staat
B. Prix ajustés / Berichtigte Preise / Prezzi adattati / Aangepaste prijzen
Explications p. 73 / Erläuterungen S. 74 / Spiegazioni p. 75 / Toelichting blz. 76

PRIX CONSTATES SUR LE MARCHÉ INTERIEUR
 PREISE FESTGESTELLT AUF DEM INLÄNDISCHEN MARKT
 PREZZI CONSTATATI SUL MERCATO NAZIONALE
 PRIJZEN WAARGENOMEN OP DE BINNENLANDSE MARKT

PRODUITS LAITIERS
 MILCHERZEUGNISSE
 PROD. LATT.-CAS.
 ZUIVELPRODUCTEN

100 Kg

PAYS LAND PAESE	Description - Beschreibung Descrizione - Omschrijving	1 9 6 7										
		FEB	MAR	APR	MAI	JUN	JUL	AUG	SEP	OCT	NOV	
PG 10 : Saint-Paulin et fromages du même groupe Saint-Paulin e formaggi dello stesso gruppo		Saint-Paulin und Käse derselben Gruppe Saint-Paulin en kaassoorten van dezelfde groep										
UEBL/BLEU	x) A. Départ usine-Af fabriek	Fb/Flux	5150,0	5157,3	5205,0	5225,0	5200,0	5200,0	5200,0	5231,7		
		UC-RE	103,000	103,146	104,100	104,500	104,000	104,000	104,000	104,634		
	B.x) Départ usine-Af fabriek	Fb/Flux	5231,0	5238,3	5286,0	5306,0	5281,0	5281,0	5281,0	5312,7		
		UC-RE	104,620	104,766	105,720	106,120	105,620	105,620	105,620	106,254		
DEUTSCHLAND (BR)	A.x) Ab Werk	DM	405,00	416,61	445,00	445,00	445,00	444,19	440,00	440,00		
		RE	101,250	104,153	111,250	111,250	111,250	111,048	110,000	110,000		
	B.x) Ab Werk	DM	400,00	411,61	440,00	440,00	440,00	439,19	435,00	435,00		
		RE	100,000	102,903	110,00	110,00	110,000	109,798	108,750	110,000		
FRANCE	A.x) Départ grossiste	Ff	620,00	620,00	620,00	620,00	620,00	605,42	619,23	620,00		
		UC	125,581	125,581	125,581	125,581	125,581	122,628	125,425	125,581		
	B.x) Départ usine	Ff	580,00	580,00	580,00	580,00	580,00	565,42	579,23	580,00		
		UC	117,479	117,479	117,479	117,479	117,479	114,526	117,323	117,479		
ITALIA	x) A. Partenza fabbrica	Lit	71.143	69.855	68.167	68.000	67.883	68.000	67.984	71.000		
		UC	113,829	111,768	109,067	108,800	108,613	108,800	108,774	113,600		
	x) B. Partenza fabbrica	Lit	78.643	77.355	75.667	75.500	75.583	75.500	75.484	78.500		
		UC	125,829	123,768	121,067	120,800	120,933	120,800	120,774	125,600		
NEDERLAND	Af fabriek	Ff	375,00	375,00	395,83	400,00	400,00	400,00	400,00	400,00		
		RE	103,591	103,591	109,345	110,497	110,497	110,497	110,497	110,497		
PG 11 : Camembert et fromages du même groupe Camembert e formaggi dello stesso gruppo		Camembert und Käse derselben Gruppe Camembert en kaassoorten van dezelfde groep										
UEBL/BLEU	Départ usine - Af fabriek	Fb/Flux	5700,0	5700,0	5700,0	5700,0	5.700,0	5.700,0	5887,1	5900,0		
		UC-RE	114,000	114,000	114,000	114,000	114,000	114,000	117,742	118,000		
DEUTSCHLAND (BR)	Ab Werk	DM	533,59	539,38	557,58	569,40	568,62	571,06	574,22	566,74		
		RE	133,398	134,845	139,395	142,350	142,155	142,765	143,555	141,685		
FRANCE	A.x) Départ grossiste	Ff	660,00	677,55	680,00	680,00	663,73	657,68	680,77	700,00		
		UC	133,683	137,238	137,734	137,734	134,439	133,213	137,890	141,785		
	B.x) Départ usine	Ff	619,00	636,55	639,00	639,00	622,73	616,68	639,77	659,00		
		UC	125,378	128,933	129,429	129,429	126,134	124,909	129,585	133,480		
ITALIA	x) A. Partenza fabbrica	Lit	69.732	67.484	65.667	65.500	65.500	65.500	66.113	71.000		
		UC	111,571	107,974	105,067	104,800	104,800	104,800	105,781	113,600		
	x) B. Partenza fabbrica	Lit	77.232	74.984	73.167	73.000	73.000	73.000	73.613	78.500		
		UC	123,571	119,974	117,067	116,800	116,800	116,800	117,781	125,600		
NEDERLAND	Af fabriek	Ff	419,80	421,41	425,35	425,35	425,35	425,35	425,35	425,35		
		RE	115,967	116,412	117,500	117,500	117,500	117,500	117,500	117,500		

(x) A. Prix communiqués par l'Etat-membre/ Preise mitgeteilt durch den Mitgliedstaat/ Prezzi comunicati dallo Stato membro / Prijzen meegedeeld door de Lid-Staat

B. Prix ajustés/ Berichtigte Preise / Prezzi adattati / Aangepaste prijzen

Explications p. 73 / Erläuterungen S. 74 / Spiegazioni p. 75 / Toelichting blz. 76

PRIX CONSTATES SUR LE MARCHÉ INTERIEUR
PREISE FESTGESTELLT AUF DEM INLÄNDISCHEN MARKT
PREZZI CONSTATATI SUL MERCATO NAZIONALE
PRIJZEN WAARGENOMEN OP DE BINNENLANDSE MARKT

PRODUITS LAITIERS
MILCHERZEUGNISSE
PROD. LATT.-CAS.
ZUIVELPRODUCTEN

100 Kg

PAYS LAND PAESE	Description - Beschreibung Descrizione - Omschrijving	1967									
		AUG		SEP			OCT			NOV	
		24-30	31-6	7-13	14-20	21-27	28-4	5-11	12-18	19-25	26-1
PG 10 : Saint-Paulin et fromages du même groupe Saint-Paulin e formaggi dello stesso gruppo Saint-Paulin und Käse derselben Gruppe Saint-Paulin en kaassoorten van dezelfde groep											
UEBL/BLEU	x) A. Départ usine-Af fabriek	Fb/Flux	5.200,0	5.200,0	5.250,0	5.250,0	5.225,0	5.225,0			
		UC-RE	104,000	104,000	105,000	105,000	104,500	104,500			
	B. Départ usine-Af fabriek	Fb/Flux	5281,0	5281,0	5331,0	5331,0	5306,0	5306,0			
		UC-RE	105,620	105,620	106,620	106,620	106,120	106,120			
DEUTSCHLAND (BR)	A. ^x Frei-Grosshandel	DM	440,00	440,00	440,00	440,00	440,00	440,00			
		RE	110,000	110,000	110,000	110,000	110,000	110,000			
	x) B. Ab Werk	DM	435,00	435,00	435,00	435,00	435,00	435,00			
		RE	108,750	108,750	108,750	108,750	108,750	108,750			
FRANCE	x) A. Départ grossiste	Ff	620,00	620,00	620,00	620,00	620,00	620,00			
		UC	125,581	125,581	125,581	125,581	125,581	125,581			
	x) B. Départ usine	Ff	580,00	580,00	580,00	580,00	580,00	580,00			
		UC	117,479	117,479	117,479	117,479	117,479	117,479			
ITALIA	x) A. Partenza fabbrica	Lit	69.000	71.000	71.000	71.000	71.000	71.000			
		UC	110,400	113,600	113,600	113,600	113,600	113,600			
	x) B. Partenza fabbrica	Lit	76.500	78.500	78.500	78.500	78.500	78.500			
		UC	122,400	125,600	125,600	125,600	125,600	125,600			
NEDERLAND	Af fabriek	F1	400,00	400,00	400,00	400,00	400,00	400,00			
		RE	110,497	110,497	110,497	110,497	110,497	110,497			
PG 11 : Camembert et fromages du même groupe Camembert e formaggi dello stesso gruppo Camembert und Käse derselben Gruppe Camembert en kaassoorten van dezelfde groep											
UEBL/BLEU	Départ usine - Af fabriek	Fb/Flux	5.900,0	5.900,0	5.900,0	5.900,0	5.900,0	5.900,0			
		UC-RE	118,000	118,000	118,000	118,000	118,000	118,000			
DEUTSCHLAND (BR)	Ab Werk	DM	575,40	574,80	571,40	554,60	568,40	564,20			
		RE	143,850	143,700	142,850	138,650	142,100	141,050			
FRANCE	x) A. Départ grossiste	Ff	684,00	700,00	700,00	700,00	700,00	700,00			
		UC	138,544	141,785	141,785	141,785	141,785	141,785			
	x) B. Départ usine	Ff	643,00	659,00	659,00	659,00	659,00	659,00			
		UC	130,240	133,480	133,480	133,480	133,480	133,480			
ITALIA	x) A. Partenza fabbrica	Lit	67.500	70.500	71.000	71.000	71.000	72.000			
		UC	108,000	112,800	113,600	113,600	113,600	115,200			
	x) B. Partenza fabbrica	Lit	75.000	78.000	78.500	78.500	78.500	79.500			
		UC	120,000	124,800	125,600	125,600	125,600	127,200			
NEDERLAND	Af fabriek	F1	425,35	425,35	425,35	425,35	425,35	425,35			
		RE	117,500	117,500	117,500	117,500	117,500	117,500			

A. Prix communiqués par l'Etat-membre/Preise mitgeteilt durch den Mitgliedstaat/Prezzi comunicati dallo Stato membro/Prijzen meegedeeld door de Lid-Staat

B. Prix ajustés/Berichtigte Preise/Prezzi adattati/Aangepaste prijzen

Explications p. 73/Erläuterungen S. 74 / Spiegazioni p. 75/Toelichting blz. 76.

PRIX CONSTATES SUR LE MARCHÉ INTERIEUR
 PREISE FESTGESTELLT AUF DEM INLÄNDISCHEN MARKT
 PREZZI CONSTATATI SUL MERCATO NAZIONALE
 PRIJZEN WAARGENOMEN OP DE BINNENLANDSE MARKT

PRODUITS LAITIERS
 MILCHERZEUGNISSE
 PROD. LATT.-CAS.
 ZUIVELPRODUCTEN

100 Kg

PAYS LAND PAESE	Description - Beschreibung Descrizione - Omschrijving	1 9 6 7										
		FEB	MAR	APR	MAI	JUN	JUL	AUG	SEP	OCT	NOV	
PG 13 : Lactose		Laktose			Lattosio			Melksuiker				
UEBL/BLEU	Départ usine - Af fabriek	Fb/Flux	1816,0	1853,7	1945,8	1945,8	1945,8	1945,8	1945,8	1945,8		
		UC-RE	36,320	37,074	38,916	38,916	38,916	38,916	38,916	38,916	38,916	
DEUTSCHLAND (BR)	Ab Werk	DM	145,00	145,00	145,00	145,00	145,00	145,00	145,00	145,00		
		RE	36,250	36,250	36,250	36,250	36,250	36,250	36,250	36,250	36,250	
FRANCE	Départ usine	Ff	187,14	188,00	188,00	188,00	188,00	188,00	189,42	190,00		
		UC	37,905	38,079	38,079	38,079	38,079	38,079	38,367	38,485		
ITALIA	A ^x) Franco grossista	Lit	36,929	37,000	37,000	37,000	34,267	31,000	31,000	31,000		
		UC	59,086	59,200	59,200	59,200	54,827	49,600	49,600	49,600		
	B ^x) Partenza fabbrica	Lit	35,929	36,000	36,000	36,000	33,267	30,000	30,000	30,000		
		UC	57,486	57,600	57,600	57,600	53,227	48,000	48,000	48,000		
NEDERLAND	A ^x) Af fabriek	Ff	115,00	115,00	115,00	115,00	115,00	115,00	115,00	115,00		
		RE	31,768	31,768	31,768	31,768	31,768	31,768	31,768	31,768		
	B ^x) Af fabriek	Ff	109,25	109,25	109,25	109,25	109,25	108,10	108,10	108,10		
		RE	30,180	30,180	30,180	30,180	30,180	29,862	29,862	29,862		
PG 14 : Beurre		Butter			Burro			Boter				
BELGIQUE/ BELGIE	A ^x) Départ usine-Af fabriek	Fb	9747,1	9747,1	9740,0	9740,0	9740,0	9740,0	9747,1	9746,7		
		UC-RE	194,942	194,942	194,800	194,800	194,800	194,800	194,942	194,934		
	B ^x) Départ usine-Af fabriek	Fb	9868,1	9868,1	9861,0	9861,0	9861,0	9861,0	9868,1	9867,7		
		UC-RE	197,362	197,362	197,220	197,220	197,220	197,220	197,362	197,354		
DEUTSCHLAND (BR)	A ^x) Frei Grosshandel	DM	684,00	684,00	684,00	684,00	684,00	684,00	684,00	684,00		
		RE	171,00	171,00	171,000	171,000	171,000	171,000	171,000	171,000		
	B ^x) Ab Werk	DM	679,00	679,00	679,00	679,00	679,00	679,00	679,00	679,00		
		RE	169,750	169,750	169,750	169,750	169,750	169,750	169,750	169,750		
FRANCE	Départ usine	Ff	854,82	858,42	860,87	864,48	863,40	861,39	858,84	857,43		
		UC	173,144	173,873	174,369	175,100	174,882	174,475	173,958	173,672		
ITALIA	A ^x) Partenza fabbrica	Lit	91,929	90,726	88,983	89,516	88,433	89,839	92,839	99,467		
		UC	147,086	145,162	142,373	143,226	141,493	143,742	148,542	159,147		
	B ^x) Partenza fabbrica	Lit	94,429	93,226	91,483	92,016	90,933	92,339	95,339	104,967		
		UC	151,086	149,162	146,373	147,226	145,493	147,742	152,542	163,147		
LUXEMBOURG	A ^x) Départ usine	Flux	9000,0	9058,1	9200,0	9200,0	9200,0	9200,0	9200,0	9200,0		
		UC	180,000	181,162	184,000	184,000	184,000	184,000	184,000	184,000		
	B ^x) Départ usine	Flux	8921,0	8979,1	9121,0	9121,0	9121,0	9121,0	9121,0	9121,0		
		UC	178,420	179,582	182,420	182,420	182,420	182,420	182,420	182,420		
NEDERLAND	Af fabriek	Ff	545,57	572,58	578,000	578,000	578,00	578,00	578,00	578,00		
		RE	150,710	158,171	159,668	159,668	159,668	159,668	159,668	159,668		

x) A. Prix communiqués par l'Etat-membre / Preise mitgeteilt durch den Mitgliedstaat / Prezzi comunicati dallo Stato membro / Prijzen meegedeeld door de lid-staat.

B. Prix ajustés / Berichtigte Preise / prezzi adattati / Aangepaste prijzen

Explications p. 73 / Erläuterungen S. 74 / Spiegazioni p. 75 / Toelichting blz. 76

PRIX CONSTATES SUR LE MARCHÉ INTERIEUR
PREISE FESTGESTELLT AUF DEM INLÄNDISCHEN MARKT
PREZZI CONSTATATI SUL MERCATO NAZIONALE
PRIJZEN WAARGENOMEN OP DE BINNENLANDSE MARKT

PRODUITS LAITIERS
MILCHERZEUGNISSE
PROD. LATT.-CAS.
ZUIVELPRODUCTEN

100 Kg

PAIS LAND PAESE	Description - Beschreibung Descrizione - Omschrijving	1 9 6 7											
		AUG		SEP				OCT				NOV	
		24-30	31-6	7-13	14-20	21-27	28-4	5-11	12-18	19-25	26-1		
PG 13 : Lactose		Laktose		Lattosio				Melksuiker					
UEBL/BLEU	Départ usine - Af fabriek	Fb/Flux	1945,8	1945,8	1945,8	1945,8	1945,8	1945,8					
		UC-RE	38,196	38,196	38,196	38,196	38,196	38,196	38,196				
DEUTSCHLAND (BR)	Ab Werk	DM	145,00	145,00	145,00	145,00	145,00	145,00					
		RE	36,250	36,250	36,250	36,250	36,250	36,250	36,250				
FRANCE	Départ usine	Ff	190,00	190,00	190,00	190,00	190,00	190,00					
		UC	38,485	38,485	38,485	38,485	38,485	38,485	38,485				
ITALIA	x) A. Franco grossista	Lit	31,000	31,000	31,000	31,000	31,000	31,000					
		UC	49,600	49,600	49,600	49,600	49,600	49,600	49,600				
	x) B. Partenza fabbrica	Lit	30,000	30,000	30,000	30,000	30,000	30,000	30,000				
		UC	48,000	48,000	48,000	48,000	48,000	48,000	48,000				
NEDERLAND	x) A. Af fabriek	Ff	115,00	115,00	115,00	115,00	115,00	115,00					
		RE	31,768	31,768	31,768	31,768	31,768	31,768	31,768				
	x) B. Af fabriek	Ff	108,10	108,10	108,10	108,10	108,10	108,10	108,10				
		RE	29,862	29,862	29,862	29,862	29,862	29,862	29,862				
PG 14 : Beurre		Butter		Burro				Boter					
BELGIQUE/ BELGIE	x) A. Départ usine-Af fabriek	Fb	9750,0	9750,0	9750,0	9750,0	9740,0	9740,0					
		UC-RE	195,000	195,000	195,000	195,000	194,800	194,800					
	x) B. Départ usine-Af fabriek	Fb	9871,0	9871,0	9871,0	9871,0	9861,0	9861,0					
		UC-RE	197,420	197,420	197,420	197,420	197,220	197,220					
DEUTSCHLAND (BR)	x) A. Frei Grosshandel	DM	684,00	684,00	684,00	684,00	684,00	684,00					
		RE	171,000	171,000	171,000	171,000	171,000	171,000					
	x) B. Ab Werk	DM	679,00	679,00	679,00	679,00	679,00	679,00					
		RE	169,750	169,750	169,750	169,750	169,750	169,750					
FRANCE	Départ usine	Ff	854,00	857,00	852,00	860,00	860,00	859,00					
		UC	172,978	173,585	172,573	174,193	174,193	173,990					
ITALIA	x) A. Partenza fabbrica	Lit	95,000	98,000	100,000	99,500	99,500	101,000					
		UC	152,000	156,800	160,000	159,200	159,200	161,600					
	x) B. Partenza fabbrica	Lit	97,500	100,500	102,500	102,000	102,000	103,500					
		UC	156,000	160,800	164,000	163,200	163,200	165,600					
LUXEMBOURG	x) A. Départ usine	Flux	9200,0	9200,0	9200,0	9200,0	9200,0	9200,0					
		UC	184,000	184,000	184,000	184,000	184,000	184,000					
	B. Départ usine	Flux	9121,0	9121,0	9121,0	9121,0	9121,0	9121,0					
		UC	182,420	182,420	182,420	182,420	182,420	182,420					
NEDERLAND	Af fabriek	Ff	578,00	578,00	578,00	578,00	578,00	578,00					
		RE	159,668	159,668	159,668	159,668	159,668	159,668					

A. Prix communiqués par l'Etat-membre/Preise mitgeteilt durch den Mitgliedstaat/Prezzi comunicati dallo Stato membro/Prijzen meegedeeld door de Lid-Staat

B. Prix ajustés/Berichtigte Preise/Prezzi adattati/Aangepaste prijzen

Explications p. 73/Erläuterungen S. 74/Spiegazioni p. 75/Toelichting blz. 76.

PRIX CONSTATES SUR LE MARCHÉ INTERIEUR
 PREISE FESTGESTELLT AUF DEM INLÄNDISCHEN MARKT
 PREZZI CONSTATATI SUL MERCATO NAZIONALE
 PRIJZEN WAARGENOMEN OP DE BINNENLANDSE MARKT

PRODUITS LAITIERS
 MILCHERZEUGNISSE
 PROD. LATT. - CAS.
 ZUIVELPRODUCTEN

PAYS LAND PAESE	Description - Beschreibung Descrizione - Omschrijving	1 9 6 7											
		FEB	MAR	APR	MAI	JUN	JUL	AUG	SEP	OCT	NOV		
CHE : Cheddar													
UEBL/BLEU	x) A. Départ usine-Af fabriek	Fb/Flux	-	-	-	-	-	-	-	4750,0	4750,0		
		UC-RE	-	-	-	-	-	-	-	95,000	95,000		
	x) B. Départ usine-Af fabriek	Fb/Flux	4475,0	4475,0	4475,0	4475,0	4475,0	4519,4	5000,0	5000,0			
		UC-RE	89,500	89,500	89,500	89,500	89,500	90,388	100,000	100,000			
DEUTSCHLAND (BR)	x) A. Ab Werk	DM	-	-	-	-	-	-	330,00	330,00			
		RE	-	-	-	-	-	-	82,500	82,500			
	x) B. Ab Werk	DM	348,57	350,00	346,33	340,00	330,00	330,00	350,00	350,00			
		RE	87,143	87,500	86,583	85,000	82,500	82,500	95,000	95,000			
FRANCE	x) A. Départ usine	Ff	-	-	-	-	-	-	521,71	520,40			
		UC	-	-	-	-	-	-	105,672	105,407			
	x) B. Départ usine	Ff	539,89	530,26	523,57	521,23	523,50	523,42	546,71	545,40			
		UC	109,355	107,404	106,049	105,575	106,035	106,019	110,736	110,471			
ITALIA	Partenza fabbrica	Lit	44.453	44.453	44.453	44.453	57.817	59.873	59.873	59.873			
		UC	71,125	71,125	71,125	71,125	92,507	95,797	95,797	95,797	95,797		
NEDERLAND	x) A. Af fabriek	Ff	-	-	-	-	-	-	377,00	375,40			
		RE	-	-	-	-	-	-	104,144	103,702			
	x) B. Af fabriek	Ff	367,00	372,03	379,77	378,52	377,00	377,00	397,00	395,40			
		RE	101,381	102,771	104,909	104,564	104,144	104,144	109,668	109,226			
TIL : Tilsit													
Tilsiter													
Tilsit													
Tilsit													
UEBL/BLEU	Départ usine - Af fabriek	Fb/Flux	5387,0	5433,2	5546,0	5546,0	5546,0	5546,0	5546,0	5546,0	5546,0		
		UC-RE	107,740	108,664	110,920	110,920	110,920	110,920	110,920	110,920	110,920		
DEUTSCHLAND (BR)	Ab Werk	DM	364,20	373,52	376,50	377,50	379,42	383,06	395,81	406,53			
		RE	91,050	93,380	94,125	94,375	94,855	95,765	98,953	101,633			
FRANCE	Départ usine	Ff	540,97	541,71	552,40	552,40	552,40	552,40	552,40	552,40	552,40		
		UC	109,573	109,723	111,889	111,889	111,389	111,889	111,889	111,889	111,889		
ITALIA	Partenza fabbrica	Lit	68.731	69.396	71.022	71.022	71.022	71.022	71.022	71.022	71.022		
		UC	109,970	111,034	113,635	113,635	113,635	113,635	113,635	113,635	113,635		
NEDERLAND	Af fabriek	Ff	308,15	318,56	344,02	344,02	344,02	344,02	344,02	344,02	344,02		
		RE	85,124	88,000	95,033	95,033	95,033	95,033	95,033	95,033	95,033		

x) A. Prix communiqués par l'Etat membre/Preise mitgeteilt durch den Mitgliedstaat/Prezzi comunicati dallo Stato membro/
 Prijzen meegedeeld door de Lid-Staat
 B. Prix ajustés/Brichtigte Preise/Prezzi adattati/Aangepaste prijzen
 Explications p.73 /Erläuterungen S.74 /Spiegazioni p. 75 /Toelichting blz. 76

PRIX CONSTATES SUR LE MARCHÉ INTERIEUR
 PREISE FESTGESTELLT AUF DEM INLANDISCHEN MARKT
 PREZZI CONSTATATI SUL MERCATO NAZIONALE
 PRIJZEN WAARGENOMEN OP DE BINNENLANDSE MARKT

PRODUITS LAITIERS
 MILCHERZEUGNISSE
 PROD. LATT.- CAS.
 ZUIVELPRODUCTEN

PAYS LAND PAESE	Description - Beschreibung Descrizione - Omschrijving		1967											
			AUG		SEP				OCT				NOV	
			24-30	31-6	7-13	14-20	21-27	28-4	5-11	12-18	19-25	26-1		
CHE :			C h e d d a r											
UEBL/BLEU	x) A. Départ usine-Af fabriek	Fb/ Flux	4750,0	4750,0	4750,0	4750,0	4750,0	4750,0						
		UC-RE	95,000	95,000	95,000	95,000	95,000	95,000						
	x) B. Départ usine-Af fabriek	Fb/ Flux	5.000,0	5.000,0	5.000,0	5.000,0	5.000,0	5.000,0						
		UC-RE	100,000	100,000	100,000	100,000	100,000	100,000						
DEUTSCHLAND (BR)	x) A. Ab Werk	DM	330,00	330,00	330,00	330,00	330,00	330,00						
		RE	82,500	82,500	82,500	82,500	82,500	82,500						
	x) B. Ab Werk	DM	350,00	350,00	350,00	350,00	350,00	350,00						
		RE	87,500	87,500	87,500	87,500	87,500	87,500						
FRANCE	x) A. Départ usine	Ff	515,00	525,00	516,00	523,00	518,00	521,00						
		UC	104,313	106,339	104,516	105,934	104,921	105,529						
	x) B. Départ usine	Ff	540,00	550,00	541,00	548,00	543,00	546,00						
		UC	109,377	111,403	109,580	110,997	109,985	110,592						
ITALIA	Partenza fabbrica	Lit	59.873	59.873	59.873	59.873	59.873	59.873						
		UC	95,797	95,797	95,797	95,797	95,797	95,797						
NEDERLAND	x) A. Af fabriek	Fl	377,00	377,00	375,00	375,00	375,00	375,00						
		RE	104,144	104,144	103,591	103,591	103,591	103,591						
	x) B. Af fabriek	Fl	397,00	397,00	395,00	395,00	395,00	395,00						
		RE	109,668	109,668	109,116	109,116	109,116	109,116						
TIL :			Tilsit		Tilsiter				Tilsit				Tilsit	
UEBL/BLEU	Départ usine - Af fabriek	Fb/ Flux	5.546,0	5546,0	5546,0	5546,0	5546,0	5546,0						
		UC-RE	110,920	110,920	110,920	110,920	110,920	110,920						
DEUTSCHLAND (BR)	Ab Werk	DM	405,00	405,00	407,50	405,50	407,50	407,50						
		RE	101,250	101,250	101,875	101,375	101,875	101,875						
FRANCE	Départ usine	Ff	552,40	552,40	552,40	552,40	552,40	552,40						
		UC	111,889	111,889	111,889	111,889	111,889	111,889						
ITALIA	Partenza fabbrica	Lit	71,022	71,022	71,022	71,022	71,022	71,022						
		UC	113,635	113,635	113,635	113,635	113,635	113,635						
NEDERLAND	Af fabriek	Fl	344,02	344,02	344,02	344,02	344,02	344,02						
		RE	95,033	95,033	95,033	95,033	95,033	95,033						

x) A. Prix communiqués par l'Etat membre/Preise mitgeteilt durch den Mitgliedstaat/Prezzi comunicati dallo Stato membro/
 Prijzen meegedeeld door de Lid-Staat
 B. Prix ajustés/Brichtigte Preise/Prezzi adattati/Aangepaste prijzen
 Explications p. 73 /Erläuterungen S. 74 /Spiegazioni p. 75 /Toelichting blz. 76

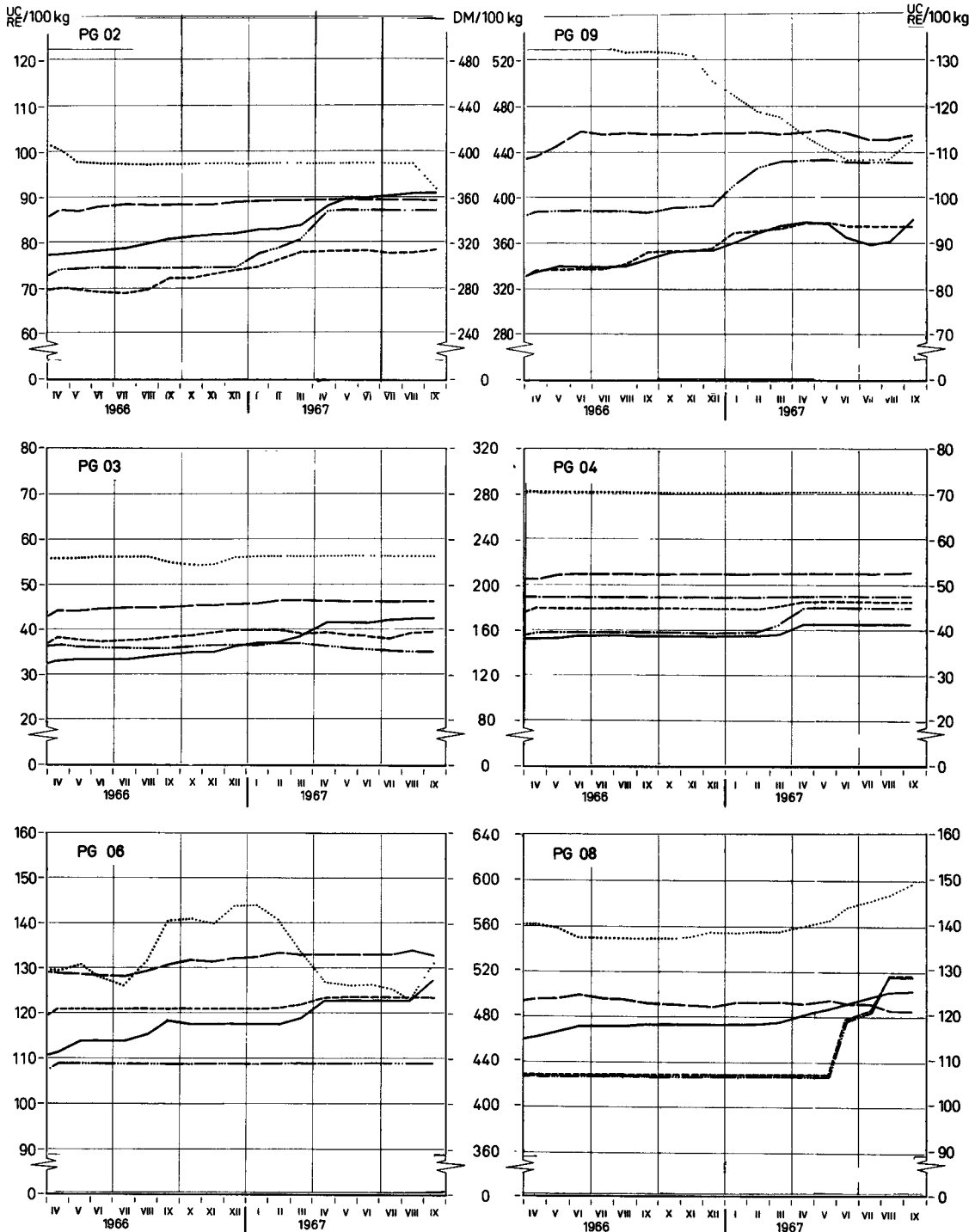
PRODUITS LAITIERS MILCHERZEUGNISSE PRODOTTI LATTIERO-CASEARI ZUIVELPRODUKTEN

Prix départ usine¹⁾

Preise ab Werk¹⁾

Prezzi partenza fabbrica¹⁾

Prijzen af fabriek¹⁾



— BELGIQUE/BELGIE	— DEUTSCHLAND(BR)	— FRANCE
— ITALIA	— LUXEMBOURG	— NEDERLAND
	— UEBL/BLEU	

¹⁾Prix ajustés - Berichtigte Preise - Prezzi adattati - Aangepaste prijzen -
Explications p 73 - Erläuterungen S 74 - Spiegazioni p 75 - Toelichting biz 76 -

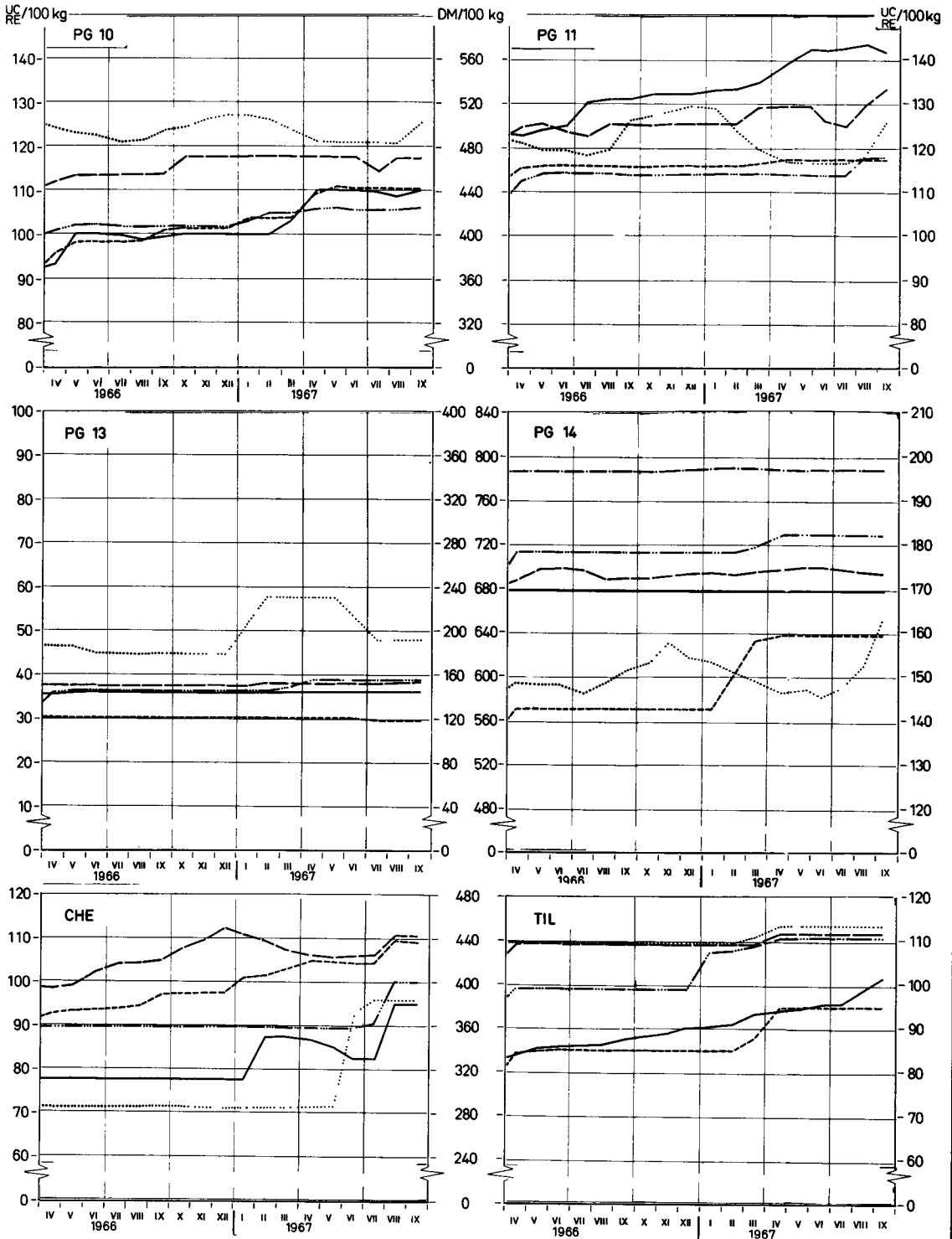
PRODUITS LAITIERS MILCHERZEUGNISSE PRODOTTI LATTIERO-CASEARI ZUIVELPRODUKTEN

Prix départ usine ¹⁾

Preise ab Werk ¹⁾

Prezzi partenza fabbrica ¹⁾

Prijzen af fabriek ¹⁾



——— BELGIQUE/BELGIË	——— DEUTSCHLAND (BR) FRANCE
..... ITALIA	----- LUXEMBOURG	----- NEDERLAND
	----- UEBL/BLEU	

¹⁾ Prix ajustés - Berichtigte Preise - Prezzi adattati - Aangepaste prijzen
 Explications p 73 - Erläuterungen S 74 - Spiegazioni p 75 - Toelichting blz 76

PRIX DE SEUIL
SCHWELLENPREISE
PREZZI D'ENTRATA
DREMPELPRIJZEN

PRIX FRANCO FRONTIERE
FREI-GRENZE-PREISE
PREZZI FRANCO-FRONTIERA
PRIJZEN FRANCO-GRENS

PRELEVEMENTS INTRACOMMUNAUTAIRES
INNERGEMEINSCHAFTLICHE ABSCHÖPFUNGEN
PRELIEVI INTRACOMUNITARI
INTRACOMMUNAUTAIRE HEFFINGEN

PRODUITS LAITIERS
MILCHERZEUGNISSE
PROD. LATT.-CAS.
ZUIVELPRODUCTEN

Pour importations vers : Für Einfuhren nach : Per importazioni verso : Voor invoeren naar :

U.E.B.L. / B.L.E.U.

100 Kg

Provenance Herkunft Provenienza Herkomst	Description - Beschreibung Descrizione - Omschrijving	1 9 6 7										
		FEB	MAR	APR	MAI	JUN	JUL	AUG	SEP	OCT	NOV	
PG 01 :	Poudre de sérum Molkenpulver Siero di latte Weipoeder											
Prix de seuil / Schwellenpreise Prezzi d'entrata/Drempelprijzen :	U.E.B.L. B.L.E.U.	Fb/ Flux	1075,0				1075,0					
DEUTSCHLAND (BR)	Frei-Grenze-Preise	DM	83,97	84,35	85,17	85,05	84,90	84,70	84,89	84,95		
		Fb/ Flux	1049,6	1054,5	1064,6	1063,1	1061,3	1058,8	1061,1	1061,8		
	Abschöpfungen	Fb/ Flux	-	-	-	-	-	-	-	-		
FRANCE	Prix franco frontière	Ff	111,69	111,87	111,87	111,87	111,24	110,87	110,87	113,57		
		Fb/ Flux	1131,2	1133,0	1133,0	1133,0	1126,5	1122,8	1122,8	1150,2		
	Prélèvements	Fb/ Flux	-	-	-	-	-	-	-	-		
ITALIA	Prezzi franco-frontiera	Lit	14483	14483	14483	14483	14483	14483	14483	14.258		
		Fb/ Flux	1158,6	1158,6	1158,6	1158,6	1158,6	1158,6	1158,6	1140,6		
	Prelievi	Fb/ Flux	-	-	-	-	-	-	-	-		
NEDERLAND	Prijzen franco-grens	Ff	53,22	55,39	55,55	64,56	63,60	65,58	65,51	64,90		
		Fb/ Flux	735,0	765,1	767,3	891,6	878,5	905,8	904,8	896,4		
	Heffingen	Fb/ Flux	302,5	272,4	270,2	145,8	150,9	131,8	132,6	141,2		
PG 02 :	Lait et crème de lait en poudre (24 à 27 %) Latte e crema di latte in polvere (24 a 27 %)	Milch und Rahm in Pulverform (24 bis 27 %) Melk en room in poeder (24 tot 27 %)										
Prix de seuil / Schwellenpreise Prezzi d'entrata/Drempelprijzen :	U.E.B.L. B.L.E.U.	Fb/ Flux	4130,0				4.560,0					
DEUTSCHLAND (BR)	Frei-Grenze-Preise	DM	326,61	328,01	339,08	350,04	353,08	352,99	356,43	357,35		
		Fb/ Flux	4082,6	4100,1	4238,5	4375,5	4413,5	4412,4	4455,4	4466,9		
	Abschöpfungen	Fb/ Flux	-	-	198,2	100,9	51,7	51,7	11,5	-		
FRANCE	Prix franco frontière	Ff	444,87	445,55	445,87	445,87	445,87	445,87	445,87	445,87		
		Fb/ Flux	4505,4	4512,6	4515,5	4515,5	4515,5	4515,5	4515,5	4515,5		
	Prélèvements	Fb/ Flux	-	-	-	-	-	-	-	-		
ITALIA	Prezzi franco-frontiera	Lit	60080	60080	60080	60080	60080	60080	60080	58.618		
		Fb/ Flux	4806,4	4806,4	4806,4	4806,4	4806,4	4806,4	4806,4	4689,4		
	Prelievi	Fb/ Flux	-	-	-	-	-	-	-	-		
NEDERLAND	Prijzen franco-grens	Ff	273,59	281,36	283,44	284,38	284,22	282,31	283,13	283,94		
		Fb/ Flux	3778,9	3886,2	3914,9	3927,9	3925,7	3899,3	3910,6	3921,8		
	Heffingen	Fb/ Flux	264,2	154,0	518,2	545,1	545,1	560,7	549,4	549,4		

PRIX DE SEUIL
SCHWELLENPREISE
PREZZI D'ENTRATA
DREMPELPRIJZEN

PRIX FRANCO FRONTIERE
FREI-GRENZE-PREISE
PREZZI FRANCO-FRONTIERA
PRIJZEN FRANCO-GRENS

PRELEVEMENTS INTRACOMMUNAUTAIRES
INNERGEMEINSCHAFTLICHE ABSCHÖPFUNGEN
PRELIEVI INTRACOMUNITARI
INTRACOMMUNAUTAIRE HEFFINGEN

PRODUITS LAITIERS
MILCHERZEUGNISSE
PROD. LATT.-CAS.
ZUIVELPRODUCTEN

Pour importations vers : Für Einfuhren nach : Per importazioni verso : Voor invoeren naar :

U.E.B.L. / B.L.E.U.

100 Kg

Provenance Herkunft Provenienza Herkomst	Description - Beschreibung Descrizione - Omschrijving	1 9 6 7										
		FEB	MAR	APR	MAI	JUN	JUL	AUG	SEP	OCT	NOV	
PG 03 : Lait en poudre (≤ 1,5 %) / Latte in polvere (≤ 1,5 %)		Milch in Pulverform (≤ 1,5 %) / Melk in poeder (≤ 1,5 %)										
Prix de seuil / Schwellenpreise : U.E.B.L. / Prezzi d'entrata/Drempelprijzen : B.L.E.U.		Fb/Flux	1830,5					1848,5				
DEUTSCHLAND (BR)	Frei-Grenze-Preise	DM	148,13	148,96	165,71	166,37	165,55	165,97	168,85	169,28		
	Abschöpfungen	Fb/Flux	1851,6	1862,0	2071,4	2079,7	2069,4	2074,6	2110,6	2116,0		
FRANCE	Prix franco frontière	Ff	233,01	234,71	235,34	232,87	233,84	232,87	232,87	232,87		
	Prélèvements	Fb/Flux	2359,8	2377,0	2383,4	2358,4	2363,1	2358,4	2358,4	2358,4		
ITALIA	Prezzi franco-frontiera	Lit	35209	35209	35.209	35209	35209	35.209	35.209	35.209		
	Prelievi	Fb/Flux	2816,7	2816,7	2816,7	2816,7	2816,7	2816,7	2816,7	2816,7		
NEDERLAND	Prijzen franco-grens	Fl	147,18	144,08	145,17	144,18	142,05	139,55	140,67	144,13		
	Heffingen	Fb/Flux	2032,9	1990,1	2005,1	1991,4	1962,0	1927,5	1943,0	1990,7		
PG 05 : Lait condensé (avec addition de sucre) / Latte condensato (con aggiunta di zucchero)		Kondensmilch (gezuckert) / Gecondenseerde melk (met toegevoegde suiker)										
Prix de seuil / Schwellenpreise : U.E.B.L. / Prezzi d'entrata/Drempelprijzen : B.L.E.U.		Fb/Flux	3800,0					3483,5				
DEUTSCHLAND (BR)	Frei-Grenze-Preise	DM	269,46	269,46	269,46	269,46	269,46	269,46	269,46	269,46		
	Abschöpfungen	Fb/Flux	3368,3	3368,3	3368,3	3368,3	3368,3	3368,3	3368,3	3368,3		
FRANCE	Prix franco frontière	Ff	332,92	332,92	332,92	332,92	332,92	332,92	332,92	337,42		
	Prélèvements	Fb/Flux	3371,6	3371,6	3371,6	3371,6	3371,6	3371,6	3371,6	3417,2		
ITALIA	Prezzi franco-frontiera	Lit	55455	55455	55455	55455	55455	55.455	55.455	55.455		
	Prelievi	Fb/Flux	4436,4	4436,4	4436,4	4436,4	4436,4	4436,4	4436,4	4436,4		
NEDERLAND	Prijzen franco-grens	Fl	196,08	196,08	202,22	202,66	202,66	202,69	203,77	203,77		
	Heffingen	Fb/Flux	2708,3	2708,3	2793,1	2799,2	2799,2	2799,6	2814,5	2814,5		
		Fb/Flux	961,7	961,7	581,5	554,3	554,3	553,9	539,0	539,0		

PRIX DE SEUIL	PRIX FRANCO FRONTIERE	PRELEVEMENTS INTRACOMMUNAUTAIRES
SCHWELLENPREISE	FREI-GRENZE-PREISE	INNERGEMEINSCHAFTLICHE ABSCHOPFUNGEN
PREZZI D'ENTRATA	PREZZI FRANCO-FRONTIERA	PRELIEVI INTRACOMUNITARI
DREMPELPRIJZEN	PRIJZEN FRANCO-GRENS	INTRACOMMUNAUTAIRE HEFFINGEN

PRODUITS LAITIERS MILCHERZEUGNISSE PROD. LATT.-CAS. ZUIVELPRODUCTEN
--

Pour importations vers : Für Einfuhren nach : Per importazioni verso : Voor invoeren naar :

U.E.B.L. / B.L.E.U.

100 Kg

Provenance Herkunft Provenienza Herkomst	Description - Beschreibung Descrizione - Omschrijving	1 9 6 7									
		SEP					OCT			NOV	
		4-10	11-17	18-24	25-1	2-8	9-15	16-22	23-29	30-5	6-12
PG 03 :	Lait en poudre (≠ 1,5 %) Latte in polvere (≠ 1,5 %)	Milch in Pulverform (≠ 1,5 %)					Melk in poeder (≠ 1,5 %)				
Prix de seuil / Schwellenpreise : U.E.B.L. Prezzi d'entrata/Drempelprijzen : B.L.E.U.	Fb/ Flux	1848,5									
DEUTSCHLAND (BR)	Frei-Grenze-Preise	DM	169,33	169,33	169,33	169,33	169,33	169,33			
	Abschöpfungen	Fb/ Flux	2116,6	2116,6	2116,6	2116,6	2116,6	2116,6			
		Fb/ Flux	-	-	-	-	-	-			
FRANCE	Prix franco frontière	Ff	232,87	232,87	232,87	232,87	233,87	233,87			
	Prélèvements	Fb/ Flux	2358,4	2358,4	2358,4	2358,4	2368,5	2368,5			
		Fb/ Flux	-	-	-	-	-	-			
ITALIA	Prezzi franco-frontiera	Lit	35.209	35.209	35.209	35.209	35.209	35.209			
	Prelievi	Fb/ Flux	2816,7	2816,7	2816,7	2816,7	2816,7	2816,7			
		Fb/ Flux	-	-	-	-	-	-			
NEDERLAND	Prijzen franco-grens	Fl	144,23	144,23	144,23	144,23	144,23	144,23			
	Heffingen	Fb/ Flux	1992,1	1992,1	1992,1	1992,1	1992,1	1992,1			
		Fb/ Flux	-	-	-	-	-	-			
PG 05 :	Lait condensé (avec addition de sucre) Latte condensate (con aggiunta di zuccheri)	Kondensmilch (gezuckert)					Gecondenseerde melk (met toegevoegde suiker)				
Prix de seuil / Schwellenpreise : U.E.B.L. Prezzi d'entrata/Drempelprijzen : B.L.E.U.	Fb/ Flux	3483,5									
DEUTSCHLAND (BR)	Frei-Grenze-Preise	DM	269,46	269,46	269,46	269,46	269,46	269,46			
	Abschöpfungen	Fb/ Flux	3368,3	3368,3	3368,3	3368,3	3368,3	3368,3			
		Fb/ Flux	-	-	-	-	-	-			
FRANCE	Prix franco frontière	Ff	337,92	337,92	337,92	337,92	337,92	337,92			
	Prélèvements	Fb/ Flux	3422,3	3422,3	3422,3	3422,3	3422,3	3422,3			
		Fb/ Flux	-	-	-	-	-	-			
ITALIA	Prezzi franco-frontiera	Lit	55.455	55.455	55.455	55.455	55.455	55.455			
	Prelievi	Fb/ Flux	4436,4	4436,4	4436,4	4436,4	4436,4	4436,4			
		Fb/ Flux	-	-	-	-	-	-			
NEDERLAND	Prijzen franco-grens	Fl	203,77	203,77	203,77	203,77	203,77	203,77			
	Heffingen	Fb/ Flux	2814,5	2814,5	2814,5	2814,5	2814,5	2814,5			
		Fb/ Flux	539,0	539,0	539,0	539,0	539,0	539,0			

PRIX DE SEUIL
SCHWELLENPREISE
PREZZI D'ENTRATA
DREMPELPRIJZEN

PRIX FRANCO FRONTIERE
FREI-GRENZE-PREISE
PREZZI FRANCO-FRONTIERA
PRIJZEN FRANCO-GRENS

PRELEVEMENTS INTRACOMMUNAUTAIRES
INNERGEMEINSCHAFTLICHE ABSCHÖPFUNGEN
PRELIEVI INTRACOMUNITARI
INTRACOMMUNAUTAIRE HEFFINGEN

PRODUITS LAITIERS
MILCHEREZEUGNISSE
PROD. LATT.-CAS.
ZUIVELPRODUCTEN

Pour importations vers : Für Einfuhren nach : Per importazioni verso : Voor invoeren naar :

U.E.B.L. / B.L.E.U.

100 Kg

Provenance Herkunft Provenienza Herkomst	Description - Beschreibung Descrizione - Omschrijving	9 6 7										
		FEB	MAR	APR	MAI	JUN	JUL	AUG	SEP	OCT	NOV	
PG 04 :	Leit condensé (sans addition de sucre) Latte condensato (senza aggiunta di zucchero)	Kondensmilch (nicht gezuckert) Gecondenseerde melk (zonder toegevoegde suiker)										
A. BELGIQUE / BELGIE												
Prix de seuil / Schwellenpreise : Belgique Prezzi d'entrata/Drempelprijzen : België		Fb	2349,0					2349,0				
DEUTSCHLAND (BR)	Frei-Grenze-Preise	DM	155,75	155,75	163,22	165,45	165,58	165,45	165,45	165,45		
	Abschöpfungen	Fb	1946,9	1946,9	2040,2	2068,1	2071,0	2068,1	2068,1	2068,1		
		Fb	327,1	327,1	233,8	205,9	205,9	205,9	205,9	205,9		
FRANCE	Prix franco frontière	Ff	253,47	253,47	253,47	253,47	253,47	253,47	253,47	256,17		
	Prélèvements	Fb	2567,0	2567,0	2567,0	2567,0	2567,0	2567,0	2567,0	2594,4		
		Fb	-	-	-	-	-	-	-	-		
ITALIA	Prezzi franco-frontiera	Lit	43885	43885	43885	43885	43885	43.885	43.885	43.885		
	Prelievi	Fb	3510,8	3510,8	3510,8	3510,8	3510,8	3510,8	3510,8	3510,8		
		Fb	-	-	-	-	-	-	-	-		
LUXEMBOURG	Prix franco frontière	Flux	2005,0	2005,0	2108,2	2115,6	2115,6	2115,6	2115,6	2115,6		
	Prélèvements	Fb	2005,0	2005,0	2108,2	2115,6	2115,6	2115,6	2115,6	2115,6		
		Fb	269,0	269,0	165,8	158,4	158,4	158,4	158,4	158,4		
NEDERLAND	Prijzen franco-grens	Fl	163,77	163,77	169,06	169,44	169,44	169,52	170,33	170,33		
	Heffingen	Fb	2262,0	2262,0	2335,1	2340,3	2340,3	2341,4	2352,6	2352,6		
		Fb	12,0	12,0	0,8	-	-	-	-	-		
B. LUXEMBOURG												
Prix de seuil / Schwellenpreise Luxembourg Prezzi d'entrata/Drempelprijzen		Flux	2131,6					2246,0				
BELGIQUE / BELGIE	Prix franco frontière- Prijzen franco-grens	Fb	2402,5	2402,5	2402,5	2402,5	2402,5	2402,5	2402,5	2402,5		
	Prélèvements-Heffingen	Flux	2402,5	2402,5	2402,5	2402,5	2402,5	2402,5	2402,5	2402,5		
		Flux		
DEUTSCHLAND (BR)	Frei-Grenze-Preise	DM	155,75	155,75	163,22	165,45	165,58	165,45	165,45	165,45		
	Abschöpfungen	Flux	1946,9	1946,9	2040,2	2068,1	2071,0	2068,1	2068,1	2068,1		
		Flux		
FRANCE	Prix franco frontière	Ff	253,47	253,47	253,47	253,47	253,47	253,47	253,47	256,17		
	Prélèvements	Flux	2567,0	2567,0	2567,0	2567,0	2567,0	2567,0	2567,0	2594,4		
		Flux		
ITALIA	Prezzi franco-frontiera	Lit	43885	43885	43885	43885	43885	43885	43885	43.885		
	Prelievi	Flux	3510,8	3510,8	3510,8	3510,8	3510,8	3510,8	3510,8	3510,8		
		Flux		
NEDERLAND	Prijzen franco-grens	Fl	163,77	163,77	169,06	169,44	169,44	169,52	170,33	170,33		
	Heffingen	Flux	2262,0	2262,0	2335,1	2340,3	2340,3	2341,4	2352,6	2352,6		
		Flux		

PRIX DE SEUIL PRIX FRANCO FRONTIERE PRELEVEMENTS INTRACOMMUNAUTAIRES
 SCHWELLENPREISE FREI-GRENZE-PREISE INNERGEMEINSCHAFTLICHE ABSCHÖPFUNGEN
 PREZZI D'ENTRATA PREZZI FRANCO-FRONTIERA PRELIEVI INTRACOMUNITARI
 DREMPELPRIJZEN PRIJZEN FRANCO-GRENS INTRACOMMUNAUTAIRE HEFFINGEN

PRODUITS LAITIERS
 MILCHERZEUGNISSE
 PROD. LATT.-CAS.
 ZUIVELPRODUCTEN

Pour importations vers : Für Einfuhren nach : Per importazioni verso : Voor invoeren naar :

U.E.B.L. / B.L.E.U.

100 Kg

Provenance Herkunft Provenienza Herkomst	Description - Beschreibung Descrizione - Omschrijving	1 9 67									
		SEP					OCT			NOV	
		4-10	11-17	18-24	25-1	2-8	9-15	16-22	23-29	30-5	6-12
PG 04 :	Lait condensé (sans addition de sucre) Latte condensato (senza aggiunta di zucchero)						Kondensmilch (nicht gezuckert)			Gecondenseerde melk (zonder toegevoegde suiker)	
A. BELGIQUE / BELGIE											
Prix de seuil / Schwellenpreise : Belgique Prezzi d'entrata/Drempelprijzen : België		Fb	2349,0								
DEUTSCHLAND (BR)	Frei-Grenze-Preise	DM	165,45	165,45	165,45	165,45	165,45	165,45			
	Abschöpfungen	Fb	2068,1	2068,1	2068,1	2068,1	2068,1	2068,1			
		Fb	205,9	205,9	205,9	205,9	205,9	205,9			
FRANCE	Prix franco frontière	Pf	256,47	256,47	256,47	256,47	256,47	256,47			
		Fb	2597,4	2597,4	2597,4	2597,4	2597,4	2597,4			
	Prélèvements	Fb	-	-	-	-	-	-			
ITALIA	Prezzi franco-frontiera	Lit	43.885	43.885	43.885	43.885	43.885	43.885			
		Fb	3510,8	3510,8	3510,8	3510,8	3510,8	3510,8			
	Prelievi	Fb	-	-	-	-	-	-			
LUXEMBOURG	Prix franco frontière	Flux	2115,6	2115,6	2115,6	2115,6	2115,6	2115,6			
		Fb	2115,6	2115,6	2115,6	2115,6	2115,6	2115,6			
	Prélèvements	Fb	158,4	158,4	158,4	158,4	158,4	158,4			
NEDERLAND	Prijzen franco-grens	Fl	170,33	170,33	170,33	170,33	170,33	170,33			
		Fb	2352,6	2352,6	2352,6	2352,6	2352,6	2352,6			
	Heffingen	Fb	-	-	-	-	-	-			
B. LUXEMBOURG											
Prix de seuil / Schwellenpreise Luxembourg Prezzi d'entrata/Drempelprijzen		Flux	2246,0								
BELGIQUE / BELGIE	Prix franco frontière- Prijzen franco-grens	Fb	2402,5	2402,5	2402,5	2402,5	2402,5	2402,5			
		Flux	2402,5	2402,5	2402,5	2402,5	2402,5	2402,5			
	Prélèvements-Heffingen	Flux			
DEUTSCHLAND (BR)	Frei-Grenze-Preise	DM	165,45	165,45	165,45	165,45	165,45	165,45			
		Flux	2068,1	2068,1	2068,1	2068,1	2068,1	2068,1			
	Abschöpfungen	Flux			
FRANCE	Prix franco frontière	Pf	256,47	256,47	256,47	256,47	256,47	256,47			
		Flux	2597,4	2597,4	2597,4	2597,4	2597,4	2597,4			
	Prélèvements	Flux			
ITALIA	Prezzi franco-frontiera	Lit	43.885	43.885	43.885	43.885	43.885	43.885			
		Flux	3510,8	3510,8	3510,8	3510,8	3510,8	3510,8			
	Prelievi	Flux			
NEDERLAND	Prijzen franco-grens	Fl	170,33	170,33	170,33	170,33	170,33	170,33			
		Flux	2352,6	2352,6	2352,6	2352,6	2352,6	2352,6			
	Heffingen	Flux			

PRIX DE SEUIL PRIX FRANCO FRONTIERE PRELEVEMENTS INTRACOMMUNAUTAIRES
 SCHWELLENPREISE FREI-GRENZE-PREISE INNERGEMEINSCHAFTLICHE ABSCHÖPFUNGEN
 PREZZI D'ENTRATA PREZZI FRANCO-FRONTIERA PRELIEVI INTRACOMUNITARI
 DREMPELPRIJZEN PRIJZEN FRANCO-GRENS INTRACOMMUNAUTAIRE HEFFINGEN

PRODUITS LAITIERS
 MILCHERZEUGNISSE
 PROD. LATT.-CAS.
 ZUIVELPRODUCTEN

Pour importations vers : Für Einfuhren nach : Per importazioni verso : Voor invoeren naar :

U.E.B.L. / B.L.E.U.

100 Kg

Provenance Herkunft Provenienza Herkomat	Description - Beschreibung Descrizione - Omschrijving	1 9 6 7											
		FEB	MAR	APR	MAI	JUN	JUL	AUG	SEP	OCT	NOV		
PG 06 : Gorgonzola et fromages du même groupe Gorgonzola e formaggi dello stesso gruppo		Gorgonzola und Käse derselben Gruppe Gorgonzola en kaassoorten van dezelfde groep											
Prix de seuil / Schwellenpreise : U.E.B.L. Prezzi d'entrata / Drempelprijzen : B.L.E.U.		Fb/ Flux	5587,1				5587,1						
DEUTSCHLAND (BR)	Frei-Grenze-Preise	DM	461,30	461,30	479,41	480,70	480,70	480,70	480,70	491,21			
		Fb/ Flux	5766,3	5766,3	5992,6	6008,8	6008,8	6008,8	6008,8	6140,1			
	Abschöpfungen	Fb/ Flux	-	-	-	-	-	-	-	-			
FRANCE	Prix franco frontière	Ff	658,13	659,83	658,07	656,38	655,00	658,77	661,93	660,60			
		Fb/ Flux	6665,3	6682,4	6664,6	6647,5	6633,5	6671,7	6703,7	6690,2			
	Prélèvements	Fb/ Flux	-	-	-	-	-	-	-	-			
ITALIA	Prezzi franco-frontiera	Lit	86332	82837	78239	76127	76557	76.557	74.853	76.256			
		Fb/ Flux	6906,6	6627,0	6259,1	6090,2	6124,6	6124,6	5988,2	6100,5			
	Prelievi	Fb/ Flux	-	-	-	-	-	-	-	-			
NEDERLAND	Prijsen franco-grens	Fl	440,29	440,29	448,23	448,80	448,80	448,71	448,71	448,71			
		Fb/ Flux	6081,4	6081,4	6191,0	6198,9	6198,9	6197,6	6197,6	6197,6			
	Heffingen	Fb/ Flux	-	-	-	-	-	-	-	-			
PG 08 : Emmental et fromages du même groupe Emmental e formaggi dello stesso gruppo		Emmental und Käse derselben Gruppe Emmental en kaassoorten van dezelfde groep											
Prix de seuil / Schwellenpreise : U.E.B.L. Prezzi d'entrata / Drempelprijzen : B.L.E.U.		Fb/ Flux	5500,0			5500,0		6225,0 ²⁾		6.650,0 ³⁾			
DEUTSCHLAND (BR)	Frei-Grenze-Preise	DM	464,21	465,37	470,03	475,55	479,70	484,82	488,50	492,73			
		Fb/ Flux	5802,6	5817,1	5875,4	5944,4	5996,3	6060,3	6106,3	6159,1			
	Abschöpfungen	Fb/ Flux	-	-	-	-	-	-	358,0	296,5			
FRANCE	Prix franco frontière	Ff	612,99	615,02	617,27	614,67	614,64	612,51	604,41	608,77			
		Fb/ Flux	6208,1	6228,7	6251,4	6225,1	6224,7	6203,2	6121,2	6165,3			
	Prélèvements	Fb/ Flux	-	-	-	-	-	-	346,6	294,5			
ITALIA	Prezzi franco-frontiera	Lit	83697	83935	83935	85747	86252	87.743	88.088	90.171			
		Fb/ Flux	6695,8	6714,8	6714,8	6859,7	6900,1	7019,4	7047,0	7213,7			
	Prelievi	Fb/ Flux	-	-	-	-	-	-	-	-			
NEDERLAND	Prijsen franco-grens	Fl	390,03	390,03	390,03	390,03	435,48	442,38	469,50	469,50			
		Fb/ Flux	5387,2	5387,2	5387,2	5387,2	6014,9	6110,2	6484,8	6484,8			
	Heffingen	Fb/ Flux	- 1)	- 1)	- 1)	- 1)	- 1)	- 1)	- 1)	- 1)			

- 1) Marchandise accompagnée d'un document D.D.4 certifiant que le montant compensatoire est perçu (Règl. 9/65/CEE et 12/65/CEE)
 Waren begleitet von einem Dokument D.D.4, aus dem sich ergibt, dass eine Ausgleichsabgabe erhoben wird (Verordn. 9/65/EWG und 12/65/EWG)
 Merce accompagnata dal certificato modello D.D.4, attestante che l'importo di compensazione è stato riscosso (Reg.9/65/CEE e Reg.12/65/CEE)
 Goederen vergezeld van een document D.D.4 waaruit blijkt, dat het compenserend bedrag geheven werd (Verord. 9/65/EEG en 12/65/EEG)
- 2) Valable à partir du : Gültig ab : Valido a partiro dal : Geldig vanaf : 5.6.1967
- 3) Valable à partir du : Gültig ab : Valido a partiro dal : Geldig vanaf : 1.8.1967

PRIX DE SEUIL PRIX FRANCO FRONTIERE PRELEVEMENTS INTRACOMMUNAUTAIRES
 SCHWELLENPREISE FREI-GRENZE-PREISE INNERGEMEINSCHAFTLICHE ABSCHÖPFUNGEN
 PREZZI D'ENTRATA PREZZI FRANCO-FRONTIERA PRELIEVI INTRACOMUNITARI
 DREMPELPRIJZEN PRIJZEN FRANCO-GRENS INTRACOMMUNAUTAIRE HEFFINGEN

PRODUITS LAITIERS
 MILCHERZEUGNISSE
 PROD. LATT.-CAS.
 ZUIVELPRODUCTEN

Pour importations vers : Für Einfuhren nach : Per importazioni verso : Voor invoeren naar :

U.E.B.L. / B.L.E.U.

100 Kg

Provenance Herkunft Provenienza Herkomst	Description - Beschreibung Descrizione - Omschrijving	1 9 6 7												
		SEP				OCT			NOV					
		4-10	11-17	18-24	25-1	2 - 8	9-15	16-22	23-29	30-5	6-12			
PG 06 : Gorgonzola et fromages du même groupe Gorgonzola e formaggi dello stesso gruppo		Gorgonzola und Käse derselben Gruppe Gorgonzola en kaassoorten van dezelfde groep												
Prix de seuil / Schwellenpreise : U.E.B.L. Prezzi d'entrata/Drempelprijzen : B.L.E.U.		Fb/ Flux	5587,1											
DEUTSCHLAND (BR)	Frei-Grenze-Preise	DM	480,70	480,70	504,95	504,95	504,95	504,95						
	Abschöpfungen	Fb/ Flux	6008,8	6008,8	6311,9	6311,9	6311,9	6311,9						
		Fb/ Flux	-	-	-	-	-	-						
FRANCE	Prix franco frontière	Ff	664,67	664,67	656,67	656,67	662,67	662,67						
	Prélèvements	Fb/ Flux	6731,4	6731,4	6650,4	6650,4	6711,2	6711,2						
		Fb/ Flux	-	-	-	-	-	-						
ITALIA	Prezzi franco-frontiera	Lit	74.653	74.653	78.461	78.461	80.365	80.365						
	Prelievi	Fb/ Flux	5972,2	5972,2	6276,9	6276,9	6429,2	6429,2						
		Fb/ Flux	-	-	-	-	-	-						
NEDERLAND	Prijzen franco-grens	Fl	448,71	448,71	448,71	448,71	448,71	448,71						
	Heffingen	Fb/ Flux	6197,6	6197,6	6197,6	6197,6	6197,6	6197,6						
		Fb/ Flux	-	-	-	-	-	-						
PG 08 : Emmental et fromages du même groupe Emmental e formaggi dello stesso gruppo		Emmental und Käse derselben Gruppe Emmental en kaassoorten van dezelfde groep												
Prix de seuil / Schwellenpreise : U.E.B.L. Prezzi d'entrata/Drempelprijzen : B.L.E.U.		Fb/ Flux	6550,0											
DEUTSCHLAND (BR)	Frei-Grenze-Preise	DM	492,83	492,83	492,83	492,83	492,83	492,83						
	Abschöpfungen	Fb/ Flux	6160,4	6160,4	6160,4	6160,4	6160,4	6160,4						
		Fb/ Flux	296,5	296,5	296,5	296,5	296,5	296,5						
FRANCE	Prix franco frontière	Ff	610,67	610,67	607,67	607,67	605,67	605,67						
	Prélèvements	Fb/ Flux	6184,6	6184,6	6154,2	6154,2	6133,9	6133,9						
		Fb/ Flux	290,4	290,4	290,4	290,4	341,1	341,1						
ITALIA	Prezzi franco-frontiera	Lit	90.361	90.361	90.361	90.361	89.885	89.885						
	Prelievi	Fb/ Flux	7228,9	7228,9	7228,9	7228,9	7190,8	7190,8						
		Fb/ Flux	-	-	-	-	-	-						
NEDERLAND	Prijzen franco-grens	Fl	469,50	469,50	469,50	469,50	469,50	469,50						
	Heffingen	Fb/ Flux	6484,8	6484,8	6484,8	6484,8	6484,8	6484,8						
		Fb/ Flux	- 1)	- 1)	- 1)	- 1)	- 1)	- 1)						

1) Marchandise accompagnée d'un document D.D.4 certifiant que le montant compensatoire est perçu (Règl. 9/65/CEE et 12/65/CEE)
 Waren begleitet von einem Dokument D.D.4 aus dem sich ergibt, dass eine Ausgleichsabgabe erhoben wird (Verordn. 9/65/EWG und 12/65/EWG)
 Merce accompagnata dal certificato modello D.D.4 attestante che l'importo di compensazione è stato riscosso (Reg. 9/65/CEE et 12/65/CEE)
 Goederen vergezeld van een document D.D.4 waaruit blijkt, dat het compenserend bedrag geheven werd (Verord. 9/65/EEG en 12/65/EEG)

PRIX DE SEUIL
SCHWELLENPREISE
PREZZI D'ENTRATA
DREMPELPRIJZEN

PRIX FRANCO FRONTIERE
FREI-GRENZE-PREISE
PREZZI FRANCO-FRONTIERA
PRIJZEN FRANCO-GRENS

PRELEVEMENTS INTRACOMMUNAUTAIRES
INNERGEMEINSCHAFTLICHE ABSCHOPFEN
PRELIEVI INTRACOMUNITARI
INTRACOMMUNAUTAIRE HEFFINGEN

PRODUITS LAITIERS
MILCHERZEUGNISSE
PROD. LATT.-CAS.
ZUIVELPRODUCTEN

Pour importations vers : Für Einfuhren nach : Per importazioni verso : Voor invoeren naar :

U.E.B.L. / B.L.E.U.

100 Kg

Provenance Herkunft Provenienza Herkomst	Description - Beschreibung Descrizione - Omschrijving	1 9 6 7										
		FEB	MAR	APR	MAI	JUN	JUL	AUG	SEP	OCT	NOV	
PG 09 : Gouda et fromages du même groupe Gouda e formaggi dello stesso gruppo		Gouda und Käse derselben Gruppe Gouda en kaassoorten van dezelfde groep										
Prix de seuil / Schwellenpreise : U.E.B.L. Prezzi d'entrata/Drempelprijzen : B.L.E.U.		Fb/ Flux	5537,0					5696,0				
DEUTSCHLAND (BR)	Frei-Grenze-Preise	DM	359,96	366,13	370,44	372,56	364,14	354,76	352,44	368,24		
		Fb/ Flux	4499,5	4576,6	4630,5	4657,0	4551,7	4434,5	4405,5	4603,0		
	Abschöpfungen	Fb/ Flux	912,5	844,7	959,7	914,0	1015,6	1136,5	1165,5	967,9		
FRANCE	Prix franco frontière	Ff	568,49	568,67	569,47	574,02	572,17	567,22	562,06	566,14		
		Fb/ Flux	5757,4	5759,2	5767,3	5813,4	5794,7	5744,5	5692,3	5733,6		
	Prélèvements	Fb/ Flux	-	-	-	-	-	-	-	-		
ITALIA	Prezzi franco-frontiera	Lit	72984	71607	70274	67492	66244	65895	65895	66.720		
		Fb/ Flux	5838,7	5728,6	5621,9	5399,4	5299,5	5271,6	5271,6	5337,6		
	Prelievi	Fb/ Flux	-	-	15,3	171,6	271,5	299,4	299,4	233,4		
NEDERLAND	Prijzen franco-grens	Ff	337,75	337,75	342,87	345,35	341,74	341,67	341,67	341,67		
		Fb/ Flux	4665,1	4665,1	4735,8	4770,1	4720,2	4719,2	4719,2	4719,2		
	Heffingen	Fb/ Flux	314,7 ¹⁾	314,7 ¹⁾	600,6 ¹⁾	584,9 ¹⁾	634,8 ¹⁾	635,8 ¹⁾	635,8 ¹⁾	635,8 ¹⁾		
PG 10 : Saint-Paulin et fromages du même groupe Saint-Paulin e formaggi dello stesso gruppo		Saint-Paulin und Käse derselben Gruppe Saint-Paulin en kaassoorten van dezelfde groep										
Prix de seuil / Schwellenpreise : U.E.B.L. Prezzi d'entrata/Drempelprijzen : B.L.E.U.		Fb/ Flux	5312,5					5650,0				
DEUTSCHLAND (BR)	Frei-Grenze-Preise	DM	393,40	393,40	429,61	432,20	432,20	432,20	428,29	427,35		
		Fb/ Flux	4917,5	4917,5	5370,2	5402,5	5402,5	5402,5	5353,6	5341,9		
	Abschöpfungen	Fb/ Flux	270,0	270,0	132,3	122,5	122,5	122,5	171,4	183,1		
FRANCE	Prix franco frontière	Ff	583,67	583,67	583,67	583,67	583,67	578,51	577,09	583,67		
		Fb/ Flux	5911,1	5911,1	5911,1	5911,1	5911,1	5858,9	5844,5	5911,1		
	Prélèvements	Fb/ Flux	-	-	-	-	-	-	-	-		
ITALIA	Prezzi franco-frontiera	Lit	76404	75712	73796	73225	73225	73.225	73.056	74.859		
		Fb/ Flux	6112,3	6057,0	5903,7	5858,0	5858,0	5.858,0	5.844,5	5988,7		
	Prelievi	Fb/ Flux	-	-	-	-	-	-	-	-		
NEDERLAND	Prijzen franco-grens	Ff	377,71	377,71	389,36	402,68	402,68	402,60	402,60	402,60		
		Fb/ Flux	5217,0	5217,0	5377,9	5561,9	5561,9	5560,8	5560,8	5560,8		
	Heffingen	Fb/ Flux	- 1)	- 1)	52,7 ¹⁾	- 1)	- 1)	-	-	-		

1) Marchandise accompagnée d'un document D.D.4 certifiant que le montant compensatoire est perçu (Règl. 9/65/CEE et 12/65/CEE)
Waren begleitet von einem Dokument D.D.4, aus dem sich ergibt, dass eine Ausgleichsabgabe erhoben wird (Verordn. 9/65/EWG und 12/65/EWG)
Merce accompagnata dal certificato modello D.D.4, attestante che l'importo di compensazione è stato riscosso (Reg/ 9/65/CEE e Reg.12/65/CEE)
Goederen vergezeld van een document D.D.4 waaruit blijkt, dat het compenserend bedrag gegeven werd (Verord. 9/65/EEG en 12/65/EEG)

PRIX DE SEUIL	PRIX FRANCO FRONTIERE	PRELEVEMENTS INTRACOMMUNAUTAIRES
SCHWELLENPREISE	FREI-GRENZE-PREISE	INNERGEMEINSCHAFTLICHE ABSCHÖPFUNGEN
PREZZI D'ENTRATA	PREZZI FRANCO-FRONTIERA	PRELIEVI INTRACOMUNITARI
DREMPELPRIJZEN	PRIJZEN FRANCO-GRENS	INTRACOMMUNAUTAIRE HEFFINGEN

PRODUITS LAITIERS
MILCHERZEUGNISSE
PROD. LATT.-CAS.
ZUIVELPRODUCTEN

Pour importations vers : Für Einfuhren nach : Per importazioni verso : Voor invoeren naar :

U.E.B.L. / B.L.E.U.

100 Kg

Provenance Herkunft Provenienza Herkomst	Description - Beschreibung Descrizione - Omschrijving		1 9 6 7											
			SEP				OCT				NOV			
			4-10	11-17	18-24	25-1	2 - 8	9-15	16-22	23-29	30-5	6-12		
PG 09 : Gouda et fromages du même groupe Gouda e formaggi dello stesso gruppo Gouda und Käse derselben Gruppe			Gouda en kaassoorten van dezelfde groep											
Prix de seuil / Schwellenpreise : U.E.B.L. Fb/ Prezzi d'entrata/Drempelprijzen : B.L.E.U. Flux			5696,0											
DEUTSCHLAND (BR)	Frei-Grenze-Preise	DM	365,27	365,27	373,03	373,03	375,94	375,94						
		Fb/ Flux	4565,9	4565,9	4662,9	4662,9	4699,3	4699,3						
	Abschöpfungen	Fb/ Flux	1005,1	1005,1	908,1	908,1	908,1	908,1						
FRANCE	Prix franco frontière	Ff	565,67	565,67	567,67	567,67	564,67	564,67						
		Fb/ Flux	5728,8	5728,8	5749,1	5749,1	5718,7	5718,7						
	Prélèvements	Fb/ Flux	-	-	-	-	-	-						
ITALIA	Prezzi franco-frontiera	Lit	65.895	65.895	67.799	67.799	68.751	68.751						
		Fb/ Flux	5271,6	5271,6	5423,9	5423,9	5500,1	5500,1						
	Prelievi	Fb/ Flux	299,4	299,4	147,1	147,1	70,9	70,9						
NEDERLAND	Prijsen franco-grens	Fl	341,67	341,67	341,67	341,67	341,67	341,67						
		Fb/ Flux	4719,2	4719,2	4719,2	4719,2	4719,2	4719,2						
	Heffingen	Fb/ Flux	635,8 ¹⁾	635,8 ¹⁾	635,8 ¹⁾	635,8 ¹⁾	635,8 ¹⁾	635,8 ¹⁾						
PG 10 : Saint-Paulin et fromages du même groupe Saint-Paulin e formaggi dello stesso gruppo Saint-Paulin und Käse derselben Gruppe			Saint-Paulin en kaassoorten van dezelfde groep											
Prix de seuil / Schwellenpreise : U.E.B.L. Fb/ Prezzi d'entrata/Drempelprijzen : B.L.E.U. Flux			5650,0											
DEUTSCHLAND (BR)	Frei-Grenze-Preise	DM	427,35	427,35	427,35	427,35	427,35	427,35						
		Fb/ Flux	5341,9	5341,9	5341,9	5341,9	5341,9	5341,9						
	Abschöpfungen	Fb/ Flux	183,1	183,1	183,1	183,1	183,1	183,1						
FRANCE	Prix franco frontière	Ff	583,67	583,67	583,67	583,67	583,67	583,67						
		Fb/ Flux	5911,1	5911,1	5911,1	5911,1	5911,1	5911,1						
	Prélèvements	Fb/ Flux	-	-	-	-	-	-						
ITALIA	Prezzi franco-frontiera	Lit	74.177	74.177	76.081	76.081	76.081	76.081						
		Fb/ Flux	5934,2	5934,2	6086,5	6086,5	6086,5	6086,5						
	Prelievi	Fb/ Flux	-	-	-	-	-	-						
NEDERLAND	Prijsen franco-grens	Fl	402,60	402,60	402,60	402,60	402,60	402,60						
		Fb/ Flux	5560,8	5560,8	5560,8	5560,8	5560,8	5560,8						
	Heffingen	Fb/ Flux	-	-	-	-	-	-						

1) Marchandise accompagnée d'un document D.D.4 certifiant que le montant compensatoire est perçu (Règl. 9/65/CEE et 12/65/CEL)
Waren begleitet von einem Dokument D.D.4 aus dem sich ergibt, dass eine Ausgleichsabgabe erhoben wird (Verord. 9/65/EG und 12/65/EG)
Merce accompagnata dal certificato modello D.D.4 attestante che l'importo di compensazione è stato riscosso (Reg. 9/65/CEE et 12/65/CEE)
Goederen vergezeld van een document D.D.4 waaruit blijkt dat het compenserend bedrag geheven werd (Verord. 9/65/EEG en 12/65/EEG).

PRIX DE SEUIL
SCHWELLENPREISE
PREZZI D'ENTRATA
DREMPELPRIJZEN

PRIX FRANCO FRONTIERE
FREI-GRENZE-PREISE
PREZZI FRANCO-FRONTIERA
PRIJZEN FRANCO-GRENS

PRELEVEMENTS INTRACOMMUNAUTAIRES
INNERGEMEINSCHAFTLICHE ABSCHÖPFUNGEN
PRELIEVI INTRACOMUNITARI
INTRACOMMUNAUTAIRE HEFFINGEN

PRODUITS LAITIERS
MILCHERZEUGNISSE
PROD. LATT.-CAS.
ZUIVELPRODUCTEN

Pour importations vers : Für Einfuhren nach : Per importazioni verso : Voor invoeren naar :

U.E.B.L. / B.L.E.U.

100 Kg

Provenance Herkunft Provenienza Herkomst	Description - Beschreibung Descrizione - Omschrijving	1967										
		FEB	MAR	APR	MAI	JUN	JUL	AUG	SEP	OCT	NOV	
PG 11 : Camembert et fromages du même groupe Camembert e formaggi dello stesso gruppo Camembert und Käse derselben Gruppe Camembert en kaassoorten van dezelfde groep												
Prix de seuil / Schwellenpreise : U.E.B.L. Prezzi d'entrata/Drempelprijzen : B.L.E.U.		Fb/ Flux	5948,4				6025,0					
DEUTSCHLAND (BR)	Frei-Grenze-Preise	DM	524,40	527,62	530,83	561,32	558,59	559,28	562,24	561,80		
	Abschöpfungen	Fb/ Flux	6555,0	6595,3	6635,4	7016,5	6982,3	6991,0	7028,0	7022,5		
		Fb/ Flux	-	-	-	-	-	-	-	-		
FRANCE	Prix franco frontière	Ff	616,47	624,21	636,47	636,47	631,27	616,47	627,18	647,00		
	Prélèvements	Fb/ Flux	6243,3	6321,7	6445,8	6445,8	6393,2	6243,3	6351,8	6552,5		
		Fb/ Flux	-	-	-	-	-	-	-	-		
ITALIA	Prezzi franco-frontiera	Lit	76914	73701	71416	70845	70845	70.845	70.845	74.002		
	Prelievi	Fb/ Flux	6153,1	5896,1	5713,3	5667,6	5667,6	5.667,6	5.667,6	5920,2		
		Fb/ Flux	-	-	-	-	-	-	-	-		
NEDERLAND	Prijzen franco-grens	Fl	422,46	422,46	427,63	428,00	428,00	427,92	427,92	427,92		
	Heffingen	Fb/ Flux	5835,1	5835,1	5906,5	5911,6	5911,6	5910,5	5910,5	5910,5		
		Fb/ Flux	-	-	-	-	-	-	-	-		
PG 13 : Lactose Laktose Lattosio Melksuiker												
Prix de seuil / Schwellenpreise : U.E.B.L. Prezzi d'entrata/Drempelprijzen : B.L.E.U.		Fb/ Flux	2012,5				2150,0					
DEUTSCHLAND (BR)	Frei-Grenze-Preise	DM	146,05	146,05	146,05	146,05	146,05	146,05	146,05	146,05		
	Abschöpfungen	Fb/ Flux	1825,6	1825,6	1825,6	1825,6	1825,6	1825,6	1825,6	1825,6		
		Fb/ Flux	13,2	13,2	0,9	-	-	-	-	-		
FRANCE	Prix franco frontière	Ff	192,23	194,27	194,27	194,27	194,27	194,27	194,98	196,27		
	Prélèvements	Fb/ Flux	1946,8	1967,5	1967,5	1967,5	1967,5	1967,5	1974,7	1987,7		
		Fb/ Flux	-	-	-	-	-	-	-	-		
ITALIA	Prezzi franco-frontiera	Lit	34449	35741	35741	35741	34948	30305	30029	30029		
	Prelievi	Fb/ Flux	2755,9	2859,3	2859,3	2859,3	2795,8	2424,4	2402,3	2402,3		
		Fb/ Flux	-	-	-	-	-	-	-	-		
NEDERLAND	Prijzen franco-grens	Fl	111,24	111,24	111,24	111,24	111,24	109,88	109,88	109,88		
	Heffingen	Fb/ Flux	1536,5	1536,5	1536,5	1536,5	1536,5	1517,7	1517,7	1517,7		
		Fb/ Flux	302,3	302,3	20,2	-	-	-	-	-		

PRIX DE SEUIL
SCHWELLENPREISE
PREZZI D'ENTRATA
DREMPELPRIJZEN

PRIX FRANCO FRONTIERE
FREI-GRENZE-PREISE
PREZZI FRANCO-FRONTIERA
PRIJZEN FRANCO-GRENS

PRELEVEMENTS INTRACOMMUNAUTAIRES
INNERGEMEINSCHAFTLICHE ABSCHÖPFUNGEN
PRELIEVI INTRACOMUNITARI
INTRACOMMUNAUTAIRE HEFFINGEN

PRODUITS LAITIERS
MILCHERZEUGNISSE
PROD. LATT.-CAS.
ZUIVELPRODUCTEN

Pour importations vers : Für Einfuhren nach : Per importazioni verso : Voor invoeren naar :

U.E.B.L. / B.L.E.U.

100 Kg

Provenance Herkunft Provenienza Herkomst	Description - Beschreibung Descrizione - Omschrijving		1967											
			SEP				OCT				NOV			
			4-10	11-17	18-24	25-1	2-8	9-15	16-22	23-29	30-5	6-12		
PG 11 : Camembert et fromages du même groupe Camembert e formaggi dello stesso gruppo			Camembert und Käse derselben Gruppe Camembert en kaassoorten van dezelfde groep											
Prix de seuil / Schwellenpreise : U.E.B.L. Prezzi d'entrata/Drempelprijzen : B.L.E.U.		Fb/ Flux	6025,0											
DEUTSCHLAND (BR)	Frei-Grenze-Preise	DM	563,54	563,54	559,66	559,66	556,75	556,75						
		Fb/ Flux	7044,3	7044,3	6995,8	6995,8	6959,4	6959,4						
	Abschöpfungen	Fb/ Flux	-	-	-	-	-	-						
FRANCE	Prix franco frontière	Ff	640,47	640,47	656,47	656,47	656,47	656,47						
		Fb/ Flux	6486,4	6486,4	6648,4	6648,4	6648,4	6648,4						
	Prélèvements	Fb/ Flux	-	-	-	-	-	-						
ITALIA	Prezzi franco-frontiera	Lit	72.749	72.749	76.081	76.081	76.081	76.081						
		Fb/ Flux	5819,9	5819,9	6086,5	6086,5	6086,5	6086,5						
	Prelievi	Fb/ Flux	-	-	-	-	-	-						
NEDERLAND	Prijsen franco-grens	Ff	427,92	427,92	427,92	427,92	427,92	427,92						
		Fb/ Flux	5910,5	5910,5	5910,5	5910,5	5910,5	5910,5						
	Heffingen	Fb/ Flux	-	-	-	-	-	-						
PG 13 : Lactose		Laktose	Lattosio							Melksuiker				
Prix de seuil / Schwellenpreise : U.E.B.L. Prezzi d'entrata/Drempelprijzen : B.L.E.U.		Fb/ Flux	2150,0											
DEUTSCHLAND (BR)	Frei-Grenze-Preise	DM	146,05	146,05	146,05	146,05	146,05	146,05						
		Fb/ Flux	1825,6	1825,6	1825,6	1825,6	1825,6	1825,6						
	Abschöpfungen	Fb/ Flux	-	-	-	-	-	-						
FRANCE	Prix franco frontière	Ff	196,27	196,27	196,27	196,27	196,27	196,27						
		Fb/ Flux	1987,7	1987,7	1987,7	1987,7	1987,7	1987,7						
	Prélèvements	Fb/ Flux	-	-	-	-	-	-						
ITALIA	Prezzi franco-frontiera	Lit	30.029	30.029	30.029	30.029	30.029	30.029						
		Fb/ Flux	2402,3	2402,3	2402,3	2402,3	2402,3	2402,3						
	Prelievi	Fb/ Flux	-	-	-	-	-	-						
NEDERLAND	Prijsen franco-grens	Ff	109,88	109,88	109,88	109,88	109,88	109,88						
		Fb/ Flux	1517,7	1517,7	1517,7	1517,7	1517,7	1517,7						
	Heffingen	Fb/ Flux	-	-	-	-	-	-						

PRIX DE SEUIL PRIX FRANCO FRONTIERE PRELEVEMENTS INTRACOMMUNAUTAIRES
 SCHWELLENPREISE FREI-GRENZE-PREISE INNERGEMEINSCHAFTLICHE ABSCHÖPFUNGEN
 PREZZI D'ENTRATA PREZZI FRANCO-FRONTIERA PRELIEVI INTRACOMUNITARI
 DREMPELPRIJZEN PRIJZEN FRANCO-GRENS INTRACOMMUNAUTAIRE HEFFINGEN

PRODUITS LAITIERS
 MILCHERZEUGNISSE
 PROD. LATT.-CAS.
 ZUIVELPRODUCTEN

Pour importations vers : Für Einfuhren nach : Per importazioni verso : Voor invoeren naar :

U.E.B.L. / B.L.E.U.

100 Kg

Provenance Herkunft Provenienza Herkomst	Description - Beschreibung Descrizione - Omschrijving	1 9 6 7													
		FEB	MAR	APR	MAI	JUN	JUL	AUG	SEP	OCT	NOV				
PG 14 :	Beurre	Butter	Burro	Boter											
A. BELGIQUE / BELGIE															
Prix de seuil / Schwellenpreise : Belgique Prezzi d'entrata/Drempelprijzen België		Fb	10363,0				10363,0								
DEUTSCHLAND (BR)	Frei-Grenze-Preise	DM	664,03	664,03	664,03	664,03	664,03	664,03	664,03	664,03	664,03				
		Fb	8300,4	8300,4	8300,4	8300,4	8300,4	8300,4	8300,4	8300,4	8300,4				
	Abchöpfungen	Fb	1812,6	1812,6	1812,6	1812,6	1812,6	1812,6	1812,6	1812,6	1812,6				
FRANCE	Prix franco frontière	Ff	861,03	862,67	862,00	870,38	866,44	866,80	863,99	857,20					
		Fb	8720,1	8736,7	8729,9	8814,8	8774,8	8778,5	8750,1	8681,3					
	Prélèvements	Fb	1396,6	1373,6	1383,1	1295,3	1333,8	1356,1	1356,1	1419,8					
ITALIA	Prezzi franco-frontiera	Lit	93221	91976	90253	89551	90092	88.742	91.619	97.210					
		Fb	7457,7	7358,1	7220,3	7164,0	7207,2	7099,4	7329,5	7776,8					
	Prelievi	Fb	2655,3	2737,5	2892,7	2931,5	2887,7	2996,2	2783,5	2356,2					
LUXEMBOURG	Prix franco frontière	Flux	8918,9	8918,9	9104,6	9117,9	9117,9	9117,9	9117,9	9117,9					
		Fb	8918,9	8918,9	9104,6	9117,9	9117,9	9117,9	9117,9	9117,9					
	Prélèvements	Fb	- 1)	- 1)	- 1)	- 1)	- 1)	- 1)	- 1)	- 1)					
NEDERLAND	Prijzen franco-grens	Fl	532,57	567,82	580,68	580,68	580,68	580,62	580,62	580,62					
		Fb	7355,9	7842,7	8020,4	8020,4	8020,4	8019,6	8019,6	8019,6					
	Heffingen	Fb	2020,6	1533,8	1699,8	1724,4	1724,4	1725,2	1725,2	1725,2					
B. LUXEMBOURG															
Prix de seuil / Schwellenpreise : Luxembourg Prezzi d'entrata/Drempelprijzen		Flux	9376,0				9562,5								
BELGIQUE / BELGIE	Prix franco frontière- Prijzen franco-grens	Fb	9906,7	9913,5	9904,2	9903,5	9903,5	9903,5	9907,0	9913,5					
		Flux	9906,7	9913,5	9904,2	9903,5	9903,5	9903,5	9907,0	9913,5					
	Prélèvements-Heffingen	Flux					
DEUTSCHLAND (BR)	Frei-Grenze-Preise	DM	664,03	664,03	664,03	664,03	664,03	664,03	664,03	664,03					
		Flux	8300,4	8300,4	8300,4	8300,4	8300,4	8300,4	8300,4	8300,4					
	Abchöpfungen	Flux					
FRANCE	Prix franco frontière	Ff	861,03	862,67	862,00	870,38	866,44	866,80	863,99	857,20					
		Flux	8720,1	8736,7	8729,9	8814,8	8774,8	8778,5	8750,1	8681,3					
	Prélèvements	Flux					
ITALIA	Prezzi franco-frontiera	Lit	93221	91976	90253	89551	90.092	88.742	91.619	97.210					
		Flux	7457,7	7358,1	7220,3	7164,0	7207,2	7099,4	7329,5	7776,8					
	Prelievi	Flux					
NEDERLAND	Prijzen franco-grens	Fl	532,57	567,82	580,68	580,68	580,68	580,62	580,62	580,62					
		Flux	7355,9	7842,7	8020,4	8020,4	8020,4	8019,6	8019,6	8019,6					
	Heffingen	Flux					

1) Marchandise accompagnée d'un document D.D.4 certifiant que le montant compensatoire est perçu (Règl. 9/65/CEE et 12/65/CEE)
 Waren begleitet von einem dokument D.D.4, aus dem sich ergibt, dass eine Ausgleichsabgabe erhoben wird (Verord. 9/65/EWG und 12/65/EWG)
 Merce accompagnata dal certificato modello D.D.4, attestante che l'importo di compensazione è stato riscosso (Reg. 9/65/CEE e 12/65/CEE)
 Goederen vergezeld van een dokument D.D.4 waaruit blijkt, dat het compenserend bedrag geheven werd (Verord. 9/12/EEG en 12/65/EEG)

PRIX DE SEUIL PRIX FRANCO FRONTIERE PRELEVEMENTS INTRACOMMUNAUTAIRES
 SCHWELLENPREISE FREI-GRENZE-PREISE INNERGEMEINSCHAFTLICHE ABSCHÖPFUNGEN
 PREZZI D'ENTRATA PREZZI FRANCO-FRONTIERA PRELIEVI INTRACOMUNITARI
 DREMPELPRIJZEN PRIJZEN FRANCO-GRENS INTRACOMMUNAUTAIRE HEFFINGEN

PRODUITS LAITIERS
 MILCHEREREGNISSE
 PROD. LATT.-CAS.
 ZUIVELPRODUCTEN

Pour importations vers : Für Einfuhren nach : Per importazioni verso : Voor invoeren naar :

U.E.B.L. / B.L.E.U.

100 Kg

Provenance Herkunft Provenienza Herkomst	Description - Beschreibung Descrizione - Omschrijving	1 9 6 7									
		SEP				OCT			NOV		
		4-10	11-17	18-24	25-1	2- 8	9-15	16-22	23-29	30-5	6-12
PG 14 :	Beurre Butter Burro Boter										
A. BELGIQUE / BELGIE											
Prix de seuil / Schwellenpreise : Belgique Prezzi d'entrata/Drempelprijzen : België		Fb	10.363,0								
DEUTSCHLAND (BR)	Frei-Grenze-Preise	DM	664,03	664,03	664,03	664,03	664,03	664,03			
	Abschöpfungen	Fb	8300,4	8300,4	8300,4	8300,4	8300,4	8300,4			
		Fb	1812,6	1812,6	1812,6	1812,6	1812,6	1812,6			
FRANCE	Prix franco frontière	Ff	857,67	857,67	855,67	855,67	863,67	863,67			
	Prélèvements	Fb	8686,1	8686,1	8665,8	8665,8	8746,8	8746,8			
		Fb	1426,9	1426,9	1426,9	1426,9	1366,2	1366,2			
ITALIA	Prezzi franco-frontiera	Lit	95.459	95.459	100.279	100.279	99.797	99.797			
	Prelievi	Fb	7636,7	7636,7	8022,3	8022,3	7983,8	7983,8			
		Fb	2476,3	2476,3	2090,7	2090,7	2090,7	2090,7			
LUXEMBOURG	Prix franco frontière	Flux	9117,9	9117,9	9117,9	9117,9	9117,9	9117,9			
	Prélèvements	Fb	9117,9	9117,9	9117,9	9117,9	9117,9	9117,9			
		Fb	- 1)	- 1)	- 1)	- 1)	- 1)	- 1)			
NEDERLAND	Prijzen franco-grens	Fl	580,62	580,62	580,62	580,62	580,62	580,62			
	Heffingen	Fb	8019,6	8019,6	8019,6	8019,6	8019,6	8019,6			
		Fb	1725,2 ¹⁾	1725,2 ¹⁾	1725,2 ¹⁾	1725,2 ¹⁾	1725,2 ¹⁾	1725,2 ¹⁾			
B. LUXEMBOURG											
Prix de seuil / Schwellenpreise : Luxembourg Prezzi d'entrata/Drempelprijzen : Luxembourg		Flux	9562,5								
BELGIQUE / BELGIE	Prix franco frontière- Prijzen franco-grens	Fb	9913,5	9913,5	9913,5	9113,5	9903,5	9903,5			
	Prélèvements-Heffingen	Flux	9913,5	9913,5	9913,5	9113,5	9903,5	9903,5			
		Flux			
DEUTSCHLAND (BR)	Frei-Grenze-Preise	DM	664,03	664,03	664,03	664,03	664,03	664,03			
	Abschöpfungen	Flux	8300,4	8300,4	8300,4	8300,4	8300,4	8300,4			
		Flux			
FRANCE	Prix franco frontière	Ff	857,67	857,67	855,67	855,67	863,67	863,67			
	Prélèvements	Flux	8686,1	8686,1	8665,8	8665,8	8746,8	8746,8			
		Flux			
ITALIA	Prezzi franco-frontiera	Lit	95.459	95.459	100.279	100.279	99.797	99.797			
	Prelievi	Flux	7636,7	7636,7	8022,3	8022,3	7983,8	7983,8			
		Flux			
NEDERLAND	Prijzen franco-grens	Fl	580,62	580,62	580,62	580,62	580,62	580,62			
	Heffingen	Flux	8019,6	8019,6	8019,6	8019,6	8019,6	8019,6			
		Flux			

1) Marchandise accompagnée d'un document D.D.4 certifiant que le montant compensatoire est perçu (Règl. 9/65/CEE et 12/65/CEE)
 Waren begleitet von einem Dokument D.D.4 aus dem sich ergibt, dass eine Ausgleichsabgabe erhoben wird (Verord. 9/65/EWG und 12/65/EWG)
 Merce accompagnata dal certificato modello D.D.4 attestante che l'importo di compensazione è stato riscosso (Reg. 9/65/CEE e 12/65/CEE)
 Goederen vergezeld van een document D.D.4 waaruit blijkt, dat het compenserend bedrag geheven werd (Verord. 9/65/EEG en 12/65/EEG)

PRIX DE SEUIL PRIX FRANCO FRONTIERE PRELEVEMENTS INTRACOMMUNAUTAIRES
 SCHWELLENPREISE FREI-GRENZE-PREISE INNERGEMEINSCHAFTLICHE ABSCHÖPFUNGEN
 PREZZI D'ENTRATA PREZZI FRANCO-FRONTIERA PRELIEVI INTRACOMUNITARI
 DREMPELPRIJZEN PRIJZEN FRANCO-GRENS INTRACOMMUNAUTAIRE HEFFINGEN

PRODUITS LAITIERS
 MILCHERZEUGNISSE
 PROD. LATT.-CAS.
 ZUIVELPRODUCTEN

Pour importations vers : Für Einfuhren nach : Per importazioni verso : Voor invoeren naar :

U.E.B.L. / B.L.E.U.

100 Kg

Provenance Herkunft Provenienza Herkomst	Description - Beschreibung Descrizione - Omschrijving	1 9 6 7										
		FEB	MAR	APR	MAI	JUN	JUL	AUG	SEP	OCT	NOV	
CHE : Cheddar												
Prix de seuil / Schwellenpreise : U.E.B.L. Prezzi d'entrata/Drempelprijzen : B.L.E.U.		Fb/Flux	3813,0			3813,0			5075,0 2)			
DEUTSCHLAND (BR)	Frei-Grenze-Preise	DM	328,27	344,90	344,90	335,20	329,06	325,50	344,90	344,90		
		Fb/Flux	4103,4	4311,3	4311,3	4190,0	4113,2	4068,8	4311,3	4311,3		
	Abschöpfungen	Fb/Flux	-	-	-	-	-	-	638,7	638,7		
FRANCE	Prix franco frontière	Ff	555,28	539,93	536,54	523,70	527,37	533,54	556,70	548,20		
		Fb/Flux	5623,6	5468,1	5433,8	5303,8	5340,9	5403,4	5638,0	5551,9		
	Prélèvements	Fb/Flux	-	-	-	-	-	-	-	-		
ITALIA	Prezzi franco-frontiera	Lit	43668	43668	43668	43668	56391	58348	58348	58348		
		Fb/Flux	3493,4	3493,4	3493,4	3493,4	4511,3	4667,8	4667,8	4667,8		
	Prelievi	Fb/Flux	194,6	194,6	194,6	194,6	25,9	-	282,2	282,2		
NEDERLAND	Prijzen franco-grens	Ff	369,71	372,03	380,37	382,86	379,70	379,63	399,60	398,74		
		Fb/Flux	5106,5	5138,6	5253,8	5288,1	5244,5	5243,5	5519,3	5507,5		
	Heffingen	Fb/Flux	- 1)	- 1)	- 1)	- 1)	- 1)	- 1)	-	-		
TIL : Tilsit Tilsiter Tilsit Tilsit												
Prix de seuil / Schwellenpreise : U.E.B.L. Prezzi d'entrata/Drempelprijzen : B.L.E.U.		Fb/Flux	5537,0			5696,0						
DEUTSCHLAND (BR)	Frei-Grenze-Preise	DM	357,37	361,67	368,85	371,58	371,98	375,88	382,76	398,33		
		Fb/Flux	4467,2	4520,9	4610,6	4644,8	4649,8	4698,5	4784,5	4979,1		
	Abschöpfungen	Fb/Flux	960,0	885,6	946,0	956,6	946,5	872,5	772,7	605,0		
FRANCE	Prix franco frontière	Ff	547,64	547,64	552,97	559,07	559,07	559,07	559,07	559,07		
		Fb/Flux	5546,2	5546,2	5600,2	5662,0	5662,0	5662,0	5662,0	5662,0		
	Prélèvements	Fb/Flux	-	-	-	-	-	-	-	-		
ITALIA	Prezzi franco-frontiera	Lit	66781	66781	68817	68962	68962	68962	68962	68962		
		Fb/Flux	5342,5	5342,5	5505,3	5517,0	5517,0	5517,0	5517,0	5517,0		
	Prelievi	Fb/Flux	69,5	69,5	55,0	54,0	54,0	54,0	54,0	54,0		
NEDERLAND	Prijzen franco-grens	Ff	310,92	310,92	344,37	346,76	346,76	346,69	346,69	346,69		
		Fb/Flux	4294,5	4294,5	4756,5	4789,5	4789,5	4788,5	4788,5	4788,5		
	Heffingen	Fb/Flux	685,3 ¹⁾	685,3 ¹⁾	573,5 ¹⁾	565,5 ¹⁾	565,5 ¹⁾	566,5 ¹⁾	566,5 ¹⁾	566,5 ¹⁾		

- 1) Marchandise accompagnée d'un document D.D.4 certifiant que le montant compensatoire est perçu (Règl. 9/65/CEE et 12/65/CEE)
 Waren begleitet von einem Dokument D.D.4, aus dem sich ergibt, dass eine Ausgleichsabgabe erhoben wird (Verord. 9/65/EWG und 12/65/EWG)
 Merce accompagnata dal certificato modello D.D.4, attestante che l'importo di compensazione è stato riscosso (Reg. 9/65/CEE e 12/65/CEE)
 Goederen vergezeld van een document D.D.4 waaruit blijkt; dat het compenserend bedrag gegeven werd (Verord. 9/65/EEG en 12/65/EEG)
- 2) Valable à partir du : Gültig ab : Valido a partire dal : Geldig vanaf 5/6/67

PRIX DE SEUIL
SCHWELLENPREISE
PREZZI D'ENTRATA
DREMPELPRIJZEN

PRIX FRANCO FRONTIERE
FREI-GRENZE-PREISE
PREZZI FRANCO-FRONTIERA
PRIJZEN FRANCO-GRENS

PRELEVEMENTS INTRACOMMUNAUTAIRES
INNERGEMEINSCHAFTLICHE ABSCHÖPFUNGEN
PRELIEVI INTRACOMUNITARI
INTRACOMMUNAUTAIRE HEFFINGEN

PRODUITS LAITIERS
MILCHERAFKUNFTEN
PROD. LATT.-CAS.
SUIVELPRODUCTEN

Pour importations vers : Für Einfuhren nach : Per importazioni verso : Voor invoeren naar :

U.E.B.L. / B.L.E.U.

100 Kg

Provenance Herkunft Provenienza Herkomst	Description - Beschreibung Descrizione - Omschrijving		1967											
			SEP				OCT			NOV				
			4-10	11-17	18-24	25-1	2-8	9-15	16-22	23-29	30-5	6-12		
CHE : Cheddar			5075,0											
Prix de seuil / Schwellenpreise : U.E.B.L. Prezzi d'entrata/Drempelprijzen : B.L.E.U.			Fb/ Flux	5075,0										
DEUTSCHLAND (BR)	Frei-Grenze-Preise	DM	344,90	344,90	344,90	344,90	344,90	344,90						
		Fb/ Flux	4311,3	4311,3	4311,3	4311,3	4311,3	4311,3						
	Abachöpfungen	Fb/ Flux	638,7	638,7	638,7	638,7	638,7	638,7						
FRANCE	Prix franco frontière	Ff	546,67	546,87	547,67	547,67	549,67	549,67						
		Fb/ Flux	5536,4	5536,4	5546,5	5546,5	5566,8	5566,8						
	Prélèvements	Fb/ Flux	-	-	-	-	-	-						
ITALIA	Prezzi franco-frontiera	Lit	58.348	58.348	58.348	58.348	58.348	58.348						
		Fb/ Flux	4667,8	4667,8	4667,8	4667,8	4667,8	4667,8						
	Prelievi	Fb/ Flux	282,2	282,2	282,2	282,2	282,2	282,2						
NEDERLAND	Prijsen franco-grens	Fl	399,60	399,60	397,61	397,61	397,61	397,61						
		Fb/ Flux	5519,3	5519,3	5491,8	5491,8	5491,8	5491,8						
	Heffingen	Fb/ Flux	- 1)	- 1)	-	-	-	-						
TIL : Tilsit			Tilsit											
Prix de seuil / Schwellenpreise : U.E.B.L. Prezzi d'entrata/Drempelprijzen : B.L.E.U.			Fb/ Flux	5696,0										
DEUTSCHLAND (BR)	Frei-Grenze-Preise	DM	398,25	398,25	400,68	400,68	400,68	400,68						
		Fb/ Flux	4978,1	4978,1	5008,5	5008,5	5008,5	5008,5						
	Abachöpfungen	Fb/ Flux	592,9	592,9	592,9	592,9	592,9	592,9						
FRANCE	Prix franco frontière	Ff	559,07	559,07	559,07	559,07	559,07	559,07						
		Fb/ Flux	5662,0	5662,0	5662,0	5662,0	5662,0	5662,0						
	Prélèvements	Fb/ Flux	-	-	-	-	-	-						
ITALIA	Prezzi franco-frontiera	Lit	68.962	68.962	68.962	68.962	68.962	68.962						
		Fb/ Flux	5517,0	5517,0	5517,0	5517,0	5517,0	5517,0						
	Prelievi	Fb/ Flux	54,0	54,0	54,0	54,0	54,0	54,0						
NEDERLAND	Prijsen franco-grens	Fl	346,69	346,69	346,69	346,69	346,69	346,69						
		Fb/ Flux	4788,5	4788,5	4788,5	4788,5	4788,5	4788,5						
	Heffingen	Fb/ Flux	566,5 ¹⁾	566,5 ¹⁾	566,5 ¹⁾	566,5 ¹⁾	566,5 ¹⁾	566,5 ¹⁾						

1) Marchandise accompagnée d'un document D.D.4 certifiant que le montant compensatoire est perçu (Règl. 9/65/CEE et 12/65/CEE)
Waren begleitet von einem Dokument D.D.4 aus dem sich ergibt, dass eine Ausgleichsabgabe erhoben wird (Verord. 9/65/EWG und 12/65/EWG)
Merce accompagnata dal certificato modello D.D.4 attestante che l'importo di compensazione è stato riscosso (Reg. 9/65/CEE e 12/65/CEE)
Goederen vergezeld van een document D.D.4 waaruit blijkt, dat het compenserend bedrag geheven werd (Verord. 9/65/EEG en 12/65/EEG)

PRIX DE SEUIL PRIX FRANCO FRONTIERE PRELEVEMENTS INTRACOMMUNAUTAIRES
 SCHWELLENPREISE FREI-GRENZE-PREISE INNERGEMEINSCHAFTLICHE ABSCHOPFUNGEN
 PREZZI D'ENTRATA PREZZI FRANCO-FRONTIERA PRELIEVI INTRACOMUNITARI
 DREMPELPRIJZEN PRIJZEN FRANCO-GRENS INTRACOMMUNAUTAIRE HEFFINGEN

PRODUITS LAITIERS
 MILCHERZEUGNISSE
 PROD. LATT.-CAS.
 ZUIVELPRODUCTEN

Pour importations vers : Für Einfuhren nach : Per importazioni verso : Voor invoeren naar :

DEUTSCHLAND (BR)

100 Kg

Provenance Herkunft Provenienza Herkomst	Description - Beschreibung Descrizione - Omschrijving	1 9 6 7											
		FEB	MAR	APR	MAI	JUN	JUL	AUG	SEP	OCT	NOV		
PG 01 : Poudre de sérum Molkenpulver Siero di latte Weipoeder													
Prix de seuil/Schwellenpreise : Deutschland Prezzi d'entrata/Drempelprijzen : (BR)		DM	86,00				86,00						
U.E.B.L. / B.L.E.U.	Prix franco frontière- Prijzen franco-grens	Fb/ Flux	1053,9	1071,4	1086,8	1086,2	1097,5	1097,5	1105,6	1107,5			
		DM	84,31	85,71	86,95	86,90	87,80	87,80	88,45	88,60			
	Prélèvements-Heffingen	DM	-	-	-	-	-	-	-	-			
FRANCE	Prix franco frontière	Ff	116,62	116,80	116,80	116,80	116,17	115,80	115,80	118,50			
		DM	94,49	94,63	94,63	94,63	94,12	93,82	93,82	96,01			
	Prélèvements	DM	-	-	-	-	-	-	-	-			
ITALIA	Prezzi franco-frontiera	Lit	14.483	14.483	14.483	14.483	14.483	14.483	14.483	14.258			
		DM	92,69	92,69	92,69	92,69	92,69	92,69	92,69	91,25			
	Prelievi	DM	-	-	-	-	-	-	-	-			
NEDERLAND	Prijzen franco-grens	Fl	55,03	57,20	57,36	66,37	65,41	67,39	67,32	66,71			
		DM	60,80	63,20	63,38	73,33	72,28	74,46	74,39	73,91			
	Heffingen	DM	19,79	17,39	17,21	7,26	8,31	6,13	6,20	6,88			
PG 02 : Lait et crème de lait en poudre (24 à 27 %) Milch und Rahm in pulverform (24 bis 27 %) Latte e crema di latte in polvere (24 a 27 %) Melk en room in poeder (24 tot 27 %)													
Prix de seuil/Schwellenpreise : Deutschland Prezzi d'entrata/Drempelprijzen : (BR)		DM	326,76				355,33						
U.E.B.L. / B.L.E.U.	Prix franco frontière- Prijzen franco-grens	Fb/ Flux	3980,4	3998,3	4320,2	4417,5	4419,2	4427,5	4423,5	4422,5			
		DM	318,43	319,86	345,61	353,40	353,53	354,20	353,88	353,80			
	Prélèvements-Heffingen	DM	-	-	0,43	-	-	-	-	-			
FRANCE	Prix franco frontière	Ff	449,80	450,48	450,80	450,80	450,80	450,80	450,80	450,80			
		DM	364,43	364,98	365,24	365,24	365,24	365,24	365,24	365,24			
	Prélèvements	DM	-	-	-	-	-	-	-	-			
ITALIA	Prezzi franco-frontiera	Lit	60.080	60.080	60.080	60.080	60.080	60.080	60.080	58.618			
		DM	384,51	384,51	384,51	384,51	384,51	384,51	384,51	375,16			
	Prelievi	DM	-	-	-	-	-	-	-	-			
NEDERLAND	Prijzen franco-grens	Fl	275,40	283,17	285,25	286,19	286,03	284,12	284,94	285,75			
		DM	304,31	312,89	315,19	316,23	316,06	313,94	314,85	315,75			
	Heffingen	DM	6,26	0,44	20,60	22,07	22,07	25,40	26,73	26,73			

PRIX DE SEUIL PRIX FRANCO FRONTIERE PRELEVEMENTS INTRACOMMUNAUTAIRES
 SCHWELLENPREISE FREI-GRENZE-PREISE INNERGEMEINSCHAFTLICHE ABSCHOPFUNGEN
 PREZZI D'ENTRATA PREZZI FRANCO-FRONTIERA PRELIEVI INTRACOMUNITARI
 DREMPELPRIJZEN PRIJZEN FRANCO-GRENS INTRACOMMUNAUTAIRE HEFFINGEN

PRODUITS LAITIERS
 MILCHERZEUGNISSE
 PROD. LATT.-CAS.
 ZUIVELPRODUCTEN

Pour importations vers : Für Einfuhren nach : Per importazioni verso : Voor invoeren naar :

DEUTSCHLAND (BR)

100 Kg

Provenance Herkunft Provenienza Herkomst	Description - Beschreibung Descrizione - Omschrijving		1 9 67										
			SEP				OCT				NOV		
			4-10	11-17	18-24	25-1	2-8	9-15	16-22	23-29	30-5	6-12	
PG 01 :	Poudre de sérum	Molkenpulver	Siero di latte				Weipoeder						
Prix de seuil/Schwellenpreise : Deutschland Prezzi d'entrata/Drempelprijzen' (BR)		DM	86,00										
U.E.B.L. / B.L.E.U.	Prix franco frontière- Prijsen franco-grens Prélèvements-Heffingen	Fb/ Flux	1107,5	1107,5	1107,5	1107,5	1107,5	1107,5					
		DM	88,60	88,60	88,60	88,60	88,60	88,60					
		DM	-	-	-	-	-	-					
FRANCE	Prix franco frontière Prélèvements	Ff	118,80	118,80	118,80	118,80	118,80	118,80					
		DM	96,25	96,25	96,25	96,25	96,25	96,25					
		DM	-	-	-	-	-	-					
ITALIA	Prezzi franco-frontiera Prelievi	Lit	14.001	14.001	14.483	14.483	14.483	14483					
		DM	89,61	89,61	92,69	92,69	92,69	92,69					
		DM	-	-	-	-	-	-					
NEDERLAND	Prijsen franco-grens Heffingen	Fl	67,13	67,13	66,15	66,15	64,17	64,17					
		DM	74,18	74,18	73,09	73,09	70,91	70,91					
		DM	6,41	6,41	7,50	7,50	9,68	9,68					
PG 02 :	Lait et crème de lait en poudre (24 à 27 %) Latte e crema di latte in polvere (24 a 27 %)	Milch und Rahm in pulverform (24 bis 27 %)				Melk en room in poeder (24 tot 27 %)							
Prix de seuil/Schwellenpreise : Deutschland Prezzi d'entrata/Drempelprijzen' (BR)		DM	359,78										
U.E.B.L. / B.L.E.U.	Prix franco frontière- Prijsen franco-grens Prélèvements-Heffingen	Fb/ Flux	4422,5	4422,5	4422,5	4422,5	4422,5	4422,5					
		DM	353,80	353,80	353,80	353,80	353,80	353,80					
		DM	-	-	-	-	-	-					
FRANCE	Prix franco frontière Prélèvements	Ff	450,80	450,80	450,80	450,80	450,80	450,80					
		DM	365,24	365,24	365,24	365,24	365,24	365,24					
		DM	-	-	-	-	-	-					
ITALIA	Prezzi franco-frontiera Prelievi	Lit	60.080	60.080	56.706	56.706	56.706	56.706					
		DM	384,51	384,51	362,92	362,92	362,92	362,92					
		DM	-	-	-	-	-	-					
NEDERLAND	Prijsen franco-grens Heffingen	Fl	284,94	284,94	286,81	286,81	288,69	288,69					
		DM	314,85	314,92	316,92	316,92	318,99	318,99					
		DM	26,73	26,73	26,73	26,73	22,59	22,59					

PRIX DE SEUIL PRIX FRANCO FRONTIERE PRELEVEMENTS INTRACOMMUNAUTAIRES
 SCHWELLENPREISE FREI-GRENZE-PREISE INNERGEMEINSCHAFTLICHE ABSCHOPFUNGEN
 PREZZI D'ENTRATA PREZZI FRANCO-FRONTIERA PRELIEVI INTRACOMUNITARI
 DREMPELPRIJZEN PRIJZEN FRANCO-GRENS INTRACOMMUNAUTAIRE HEFFINGEN

PRODUITS LAITIERS
 MILCHERZEUGNISSE
 PROD. LATT.-CAS.
 ZUIVELPRODUCTEN

Pour importations vers : Für Einfuhren nach : Per importazioni verso : Voor invoeren naar :

DEUTSCHLAND (BR)

100 Kg

Provenance Herkunft Provenienza Herkomst	Description - Beschreibung Descrizione - Omschrijving	1 9 6 7											
		FEB	MAR	APR	MAI	JUN	JUL	AUG	SEP	OCT	NOV		
PG 03 : Lait en poudre ($\leq 1,5\%$) Latte in polvere ($\leq 1,5\%$)		Milch in Pulverform ($\leq 1,5\%$) Melk in poeder ($\leq 1,5\%$)											
Prix de seuil/Schwelldenpreise : Deutschland Prezzi d'entrata/Drempelprijzen : (BR)		DM	143,60				176,95						
U.E.B.L. / B.L.E.U.	Prix franco frontière- Prijzen franco-grens	Fb/ Flux	1898,2	1902,5	1893,2	1870,1	1831,7	1822,5	1816,7	1812,5			
	Prélèvements-Heffingen	DM	151,86	152,20	151,45	149,61	146,53	145,80	145,34	145,00			
		DM	-	-	14,15	16,70	19,99	23,91	26,84	26,84			
FRANCE	Prix franco frontière	Ff	237,94	239,64	240,27	237,80	238,27	237,80	237,80	237,80			
	Prélèvements	DM	192,78	194,15	194,66	192,67	193,04	192,67	192,67	192,67			
		DM	-	-	-	-	-	-	-	-			
ITALIA	Prezzi franco-frontiera	Lit	35.209	35.209	35.209	35209	35209	35.209	35.209	35.209			
	Prelievi	DM	225,34	225,34	225,34	225,34	225,34	225,34	225,34	225,34			
		DM	-	-	-	-	-	-	-	-			
NEDERLAND	Prijzen franco-grens	Fl	148,99	145,89	146,98	145,99	143,86	141,36	142,48	145,94			
	Heffingen	DM	164,63	161,21	162,40	161,31	158,96	156,20	157,44	161,26			
		DM	-	-	4,05	5,65	8,00	13,27	15,20	12,37			
PG 04 : Lait condensé (sans addition de sucre) Latte condensato (senza aggiunta di zucchero)		Kondensmilch (nicht gezuckert) Gecondenseerde melk (zonder toegevoegde suiker)											
Prix de seuil/Schwelldenpreise : Deutschland Prezzi d'entrata/Drempelprijzen : (BR)		DM	172,47				179,68						
BELGIQUE / BELGIE	Prix franco frontière- Prijzen franco-grens	Fb	2427,5	2427,5	2427,5	2427,5	2427,5	2427,5	2427,5	2427,5			
	Prélèvements-Heffingen	DM	194,20	194,20	194,20	194,20	194,20	194,20	194,20	194,20			
		DM	-	-	-	-	-	-	-	-			
FRANCE	Prix franco frontière	Ff	258,40	258,40	258,40	258,40	258,40	258,40	258,40	261,10			
	Prélèvements	DM	209,36	209,36	209,36	209,36	209,36	209,36	209,36	211,54			
		DM	-	-	-	-	-	-	-	-			
ITALIA	Prezzi franco-frontiera	Lit	43.885	43.885	43.885	43885	43885	43885	43885	43.885			
	Prelievi	DM	280,86	280,86	280,86	280,86	280,86	280,86	280,86	280,86			
		DM	-	-	-	-	-	-	-	-			
LUXEMBOURG	Prix franco frontière	Flux	2030,0	2030,0	2133,2	2140,6	2140,6	2140,6	2140,6	2140,6			
	Prélèvements	DM	162,40	162,40	170,66	171,25	171,25	171,25	171,25	171,25			
		DM	-	-	-	-	-	-	-	-			
NEDERLAND	Prijzen Franco-grens	Fl	165,58	165,58	170,87	171,25	171,25	171,33	172,14	172,14			
	Heffingen	DM	182,96	182,96	188,81	189,23	189,23	189,31	190,21	190,21			
		DM	-	-	-	-	-	-	-	-			

PRIX DE SEUIL
SCHWELLENPREISE
PREZZI D'ENTRATA
DREMPELPRIJZEN

PRIX FRANCO FRONTIERE
FREI-GRENZE-PREISE
PREZZI FRANCO-FRONTIERA
PRIJZEN FRANCO-GRENS

PRELEVEMENTS INTRACOMMUNAUTAIRES
INNERGEMEINSCHAFTLICHE ABSCHOPFUNGEN
PRELIEVI INTRACOMUNITARI
INTRACOMMUNAUTAIRE HEFFINGEN

PRODUITS LAITIERS
MILCHERZEUGNISSE
PROD. LATT.-CAS.
ZUIVELPRODUCTEN

Pour importations vers : Für Einfuhren nach : Per importazioni verso : Voor invoeren naar :

DEUTSCHLAND (BR)

100 Kg

Provenance Herkunft Provenienza Herkomst	Description - Beschreibung Descrizione - Omschrijving	1 9 6 7												
		SEP				OCT				NOV				
		4-10	11-17	18-24	25-1	2-8	9-15	16-22	23-29	30-5	6-12			
PG 03 :	Lait en poudre (≤ 1,5 %) Latte in polvere (≤ 1,5 %)	Milch in Pulverform (≤ 1,5 %) Melk in poeder (≤ 1,5 %)												
Prix de seuil/Schwellenpreise : Deutschland Prezzi d'entrata/Drempelprijzen (BR)		DM	182,80											
U.E.B.L. / B.L.E.U.	Prix franco frontière- Prijzen franco-grens	Fb/ Flux	1812,5	1812,5	1812,5	1812,5	1812,5	1812,5						
	Prélèvements-Heffingen	DM	145,00	145,00	145,00	145,00	145,00	145,00						
		DM	26,84	26,84	26,84	26,84	26,84	26,84						
FRANCE	Prix franco frontière	Ff	237,80	237,80	237,80	237,80	238,80	238,80						
	Prélèvements	DM	192,67	192,67	192,67	192,67	193,48	193,48						
		DM	-	-	-	-	-	-						
ITALIA	Prezzi franco-frontiera	Lit	35.209	35.209	35.209	35.209	35.209	35.209						
	Prelievi	DM	225,34	225,34	225,34	225,34	225,34	225,34						
		DM	-	-	-	-	-	-						
NEDERLAND	Prijzen franco-grens	Fl	146,04	146,04	146,04	146,04	146,04	146,04						
	Heffingen	DM	161,37	161,37	161,37	161,37	161,37	161,37						
		DM	12,37	12,37	12,37	12,37	12,37	12,37						
PG 04 :	Lait condensé (sans addition de sucre) Latte condensato (senza aggiunta di zuccheri)	Kondensmilch (nicht gezuckert) Gecondenseerde melk (zonder toegevoegde suiker)												
Prix de seuil/Schwellenpreise : Deutschland Prezzi d'entrata/Drempelprijzen (BR)		DM	180,78											
BELGIQUE / BELGIE	Prix franco frontière- Prijzen franco-grens	Fb	2427,5	2427,5	2427,5	2427,5	2427,5	2427,5						
	Prélèvements-Heffingen	DM	194,20	194,20	194,20	194,20	194,20	194,20						
		DM	-	-	-	-	-	-						
FRANCE	Prix franco frontière	Ff	261,40	261,40	261,40	361,40	261,40	261,40						
	Prélèvements	DM	211,79	211,79	211,79	211,79	211,79	211,79						
		DM	-	-	-	-	-	-						
ITALIA	Prezzi franco-frontiera	Lit	43.885	43.885	43.885	43.885	43.885	43.885						
	Prelievi	DM	280,86	280,86	280,86	280,86	280,86	280,86						
		DM	-	-	-	-	-	-						
LUXEMBOURG	Prix franco frontière	Flux	2140,6	2140,6	2140,6	2140,6	2140,6	2140,6						
	Prélèvements	DM	171,25	171,25	171,25	171,25	171,25	171,25						
		DM	-	-	-	-	-	-						
NEDERLAND	Prijzen Franco-grens	Fl	172,14	172,14	172,14	172,14	172,14	172,14						
	Heffingen	DM	190,21	190,21	190,21	190,21	190,21	190,21						
		DM	-	-	-	-	-	-						

PRIX DE SEUIL
SCHWELLENPREISE
PREZZI D'ENTRATA
DREMPELPRIJZEN

PRIX FRANCO FRONTIERE
FREI-GRENZE-PREISE
PREZZI FRANCO-FRONTIERA
PRIJZEN FRANCO-GRENS

PRELEVEMENTS INTRACOMMUNAUTAIRES
INNERGEMEINSCHAFTLICHE ABSCHOPFUNGEN
PRELIEVI INTRACOMUNITARI
INTRACOMMUNAUTAIRE HEFFINGEN

PRODUITS LAITIERS
MILCHERZEUGNISSE
PROD. LATT.-CAS.
ZUIVELPRODUCTEN

Pour importations vers : Für Einfuhr nach : Per importazioni verso : Voor invoeren naar :

DEUTSCHLAND (BR)

100 Kg

Provenance Herkunft Provenienza Herkomst	Description - Beschreibung Descrizione - Omschrijving	1 9 6 7										
		FEB	MAR	APR	MAI	JUN	JUL	AUG	SEP	OCT	NOV	
PG 05 : Lait condensé (avec addition de sucre) Latte condensato (con aggiunta di zuccheri)		Kondensmilch (gezuckert) Gecondenseerde melk (met toegevoegde suiker)										
Prix de seuil/Schwelkenpreise : Deutschland Prezzi d'entrata/Drempelprijzen (BR)		DM	304,00				280,19					
U.E.B.L. / B.L.E.U.	Prix franco frontière- Prijzen franco-grens	Fb/ Flux	3393,2	3393,2	3393,2	3393,2	3393,2	3393,2	3393,2	3393,2		
		DM	271,46	271,46	271,46	271,46	271,46	271,46	271,46	271,46		
	Prélèvements-Heffingen	DM	15,96	15,96	1,06	-	-	-	-	-		
FRANCE	Prix franco frontière	Ff	337,85	337,85	337,85	337,85	337,85	337,85	337,85	342,35		
		DM	273,73	273,73	273,73	273,73	273,73	273,73	273,73	277,37		
	Prélèvements	DM	13,69	13,69	0,91	-	-	-	-	-		
ITALIA	Prezzi franco-frontiera	Lit	55.455	55.455	55.455	55.455	55.455	55.455	55.455	55.455		
		DM	354,91	354,91	354,91	354,91	354,91	354,91	354,91	354,91		
	Prelievi	DM	-	-	-	-	-	-	-	-		
NEDERLAND	Prijzen franco-grens	Fl	197,89	197,89	204,03	204,47	204,47	204,50	205,58	205,58		
		DM	218,66	218,66	225,45	225,93	225,93	225,97	227,16	227,16		
	Heffingen	DM	68,76	68,76	40,40	38,37	38,37	38,33	37,14	37,14		
PG 06 : Gorgonzola et fromages du même groupe Gorgonzola e formaggi dello stesso gruppo		Gorgonzola und Käse derselben Gruppe Gorgonzola en kaassoorten van dezelfde groep										
Prix de seuil/Schwelkenpreise : Deutschland Prezzi d'entrata/Drempelprijzen (BR)		DM	455,78				492,27					
U.E.B.L. / B.L.E.U.	Prix franco frontière- Prijzen franco-grens	Fb/ Flux	5504,6	5504,6	5504,6	5504,6	5504,6	5504,6	5504,6	5504,6		
		DM	440,37	440,37	440,37	440,37	440,37	440,37	440,37	440,37		
	Prélèvements-Heffingen	DM	-	-	22,00	23,57	23,57	31,46	39,88	39,88		
FRANCE	Prix franco frontière	Ff	663,06	664,76	663,00	661,31	659,93	663,70	666,86	665,53		
		DM	537,21	538,59	537,16	535,79	534,68	537,73	540,29	539,21		
	Prélèvements	DM	-	-	-	-	-	-	-	-		
ITALIA	Prezzi franco-frontiera	Lit	86.332	82.837	78.239	76.127	76557	76.557	74.853	76.256		
		DM	552,52	530,16	500,73	487,21	489,96	489,96	479,06	488,04		
	Prelievi	DM	-	-	-	-	-	-	3,07	1,70		
NEDERLAND	Prijzen franco-grens	Fl	442,10	442,10	450,04	450,61	450,61	450,52	450,52	450,52		
		DM	488,51	488,51	497,28	497,91	497,91	497,81	497,81	497,81		
	Heffingen	DM	-	-	-	-	-	-	-	-		

PRIX DE SEUIL
SCHWELLENPREISE
PREZZI D'ENTRATA
DREMPELPRIJZEN

PRIX FRANCO FRONTIERE
FREI-GRENZE-PREISE
PREZZI FRANCO-FRONTIERA
PRIJZEN FRANCO-GRENS

PRELEVEMENTS INTRACOMMUNAUTAIRES
INNERGEMEINSCHAFTLICHE ABSCHOPFUNGEN
PRELIEVI INTRACOMUNITARI
INTRACOMMUNAUTAIRE HEFFINGEN

PRODUITS LAITIERS
MILCHERZEUGNISSE
PROD. LATT.-CAS.
ZUIVELPRODUCTEN

Pour importations vers : Für Einfuhren nach : Per importazioni verso : Voor invoeren naar :

DEUTSCHLAND (BR)

100 Kg

Provenance Herkunft Provenienza Herkomat	Description - Beschreibung Descrizione - Omschrijving		1 9 6 7											
			SEP				OCT				NOV			
			4-10	11-17	18-24	25-1	2-8	9-15	16-22	23-29	30-5	6-12		
PG 05 : Lait condensé (avec addition de sucre) Latte condensate (con aggiunta di zucchero)			Kondensmilch (gezuckert) Gecondenseerde melk (met toegevoegde suiker)											
Prix de seuil/Schwelkenpreise Deutschland Prezzi d'entrata/Drempelprijzen (BR)		DM	280,19											
U.E.B.L. / B.L.E.U.	Prix franco frontière- Prijzen franco-grens Prélèvements-Heffingen	Fb/ Flux	3393,2	3393,2	3393,2	3393,2	3393,2	3393,2						
		DM	271,46	271,46	271,46	271,46	271,46	271,46						
		DM	-	-	-	-	-	-						
FRANCE	Prix franco frontière Prélèvements	Ff	342,85	342,85	342,85	342,85	342,85	342,85						
		DM	277,78	277,78	277,78	277,78	277,78	277,78						
		DM	-	-	-	-	-	-						
ITALIA	Prezzi franco-frontiera Prelievi	Lit	55,455	55,455	55,455	55,455	55,455	55,455						
		DM	354,91	354,91	354,91	354,91	354,91	354,91						
		DM	-	-	-	-	-	-						
NEderland	Prijzen franco-grens Heffingen	Ff	205,58	205,58	205,58	205,58	205,58	205,58						
		DM	227,16	227,16	227,16	227,16	227,16	227,16						
		DM	37,14	37,14	37,14	37,14	37,14	37,14						
PG 06 : Gorgonzola et fromages du même groupe Gorgonzola e formaggi dello stesso gruppo			Gorgonzola und Käse derselben Gruppe Gorgonzola en kaassoorten van dezelfde groep											
Prix de seuil/Schwelkenpreise Deutschland Prezzi d'entrata/Drempelprijzen (BR)		DM	509,22											
U.E.B.L. / B.L.E.U.	Prix franco frontière- Prijzen franco-grens Prélèvements-Heffingen	Fb/ Flux	5504,6	5504,6	5504,6	5504,6	5504,6	5504,6						
		DM	440,37	440,37	440,37	440,37	440,37	440,37						
		DM	39,88	39,88	39,88	39,88	39,88	39,88						
FRANCE	Prix franco frontière Prélèvements	Ff	669,60	669,60	661,60	661,60	667,60	667,60						
		DM	542,51	542,51	536,03	536,03	540,89	540,89						
		DM	-	-	-	-	-	-						
ITALIA	Prezzi franco-frontiera Prelievi	Lit	74,653	74,653	78,461	78,461	80,365	80,365						
		DM	477,78	477,78	502,15	502,15	514,34	514,34						
		DM	2,47	2,47	-	-	-	-						
NEderland	Prijzen franco-grens Heffingen	Ff	450,52	450,52	450,52	450,52	450,52	450,52						
		DM	497,81	497,81	497,81	497,81	497,81	497,81						
		DM	-	-	-	-	-	-						

PRIX DE SEUIL
SCHWELLENPREISE
PREZZI D'ENTRATA
DREMPELPRIJZEN

PRIX FRANCO FRONTIERE
FREI-GRENZE-PREISE
PREZZI FRANCO-FRONTIERA
PRIJZEN FRANCO-GRENS

PRELEVEMENTS INTRACOMMUNAUTAIRES
INNERGEMEINSCHAFTLICHE ABSCHOPFUNGEN
PRELIEVI INTRACOMUNITARI
INTRACOMMUNAUTAIRE HEFFINGEN

PRODUITS LAITIERS
MILCHERZEUGNISSE
PROD. LATT.-CAS.
ZUIVELPRODUCTEN

Pour importations vers : Für Einfuhren nach : Per importazioni verso : Voor invoeren naar :

DEUTSCHLAND (BR)

100 Kg

Provenance Herkunft Provenienza Herkomst	Description - Beschreibung Descrizione - Omschrijving	1 9 6 7										
		FEB	MAR	APR	MAI	JUN	JUL	AUG	SEP	OCT	NOV	
PG 08 : Emmental et fromages du même groupe Emmental e formaggi dello stesso gruppo		Emmental und Käse derselben Gruppe Emmental en kaassoorten van dezelfde groep										
Prix de seuil/Schwelkenpreise : Deutschland Prezzi d'entrata/Drempelprijzen (BR)		DM	440,00			440,00		498,00 ²⁾		532,00 ³⁾		
U.E.B.L. / B.L.E.U.	Prix franco frontière- Prijzen franco-grens Prélèvements-Heffingen	Fb/ Flux	5417,5	5417,5	5417,5	5417,5	6045,8	6142,5	6517,5	6517,5		
		DM	433,40	433,40	433,40	433,40	483,67	491,40	521,40	521,40		
		DM	-	-	-	-	-	-	-	-		
FRANCE	Prix franco frontière Prélèvements	Ff	617,92	619,95	622,20	619,60	619,57	617,44	609,34	613,70		
		DM	500,64	502,29	504,11	502,00	501,97	500,25	493,69	497,22		
		DM	-	-	-	-	-	-	4,05	0,71		
ITALIA	Prezzi franco-frontiera Prelievi	Lit	83.697	83.935	83.935	85.747	86.252	87.743	88.088	90.171		
		DM	535,66	537,18	537,18	548,78	552,01	561,56	563,76	577,09		
		DM	-	-	-	-	-	-	-	-		
NEDERLAND	Prijzen franco-grens Heffingen	F1	391,84	391,84	391,84	391,84	437,29	444,19	471,31	471,31		
		DM	432,97	432,97	432,97	432,97	483,19	490,82	520,78	520,78		
		DM	- 1)	- 1)	- 1)	- 1)	- 1)	- 1)	- 1)	- 1)		
PG 09 : Gouda et fromages du même groupe Gouda e formaggi dello stesso gruppo		Gouda und Käse derselben Gruppe Gouda en kaassoorten van dezelfde groep										
Prix de seuil/Schwelkenpreise : Deutschland Prezzi d'entrata/Drempelprijzen (BR)		DM	361,30			405,00						
U.E.B.L. / B.L.E.U.	Prix franco frontière- Prijzen franco-grens Prélèvements-Heffingen	Fb/ Flux	5323,8	5426,0	5465,2	5467,5	5455,8	5467,5	5467,5	5467,5		
		DM	425,90	434,08	437,21	437,40	436,47	437,40	437,40	437,40		
		DM	-	-	-	-	-	-	-	-		
FRANCE	Prix franco frontière Prélèvements	Ff	573,42	573,60	574,40	578,95	577,10	572,15	566,99	571,07		
		DM	464,59	464,73	465,38	469,07	467,57	463,56	459,38	462,68		
		DM	-	-	-	-	-	-	-	-		
ITALIA	Prezzi franco-frontiera Prelievi	Lit	72.984	71.607	70.274	67.492	66.244	65.895	65.895	66.720		
		DM	467,10	458,28	449,75	431,95	423,96	421,73	421,73	427,01		
		DM	-	-	-	-	-	-	-	-		
NEDERLAND	Prijzen franco-grens Heffingen	F1	339,56	339,56	344,68	347,16	343,55	343,48	343,48	343,48		
		DM	375,20	375,20	380,87	383,60	379,61	379,54	379,54	379,54		
		DM	- 1)	- 1)	- 1)	- 1)	- 1)	- 1)	- 1)	- 1)		

1) Marchandise accompagnée d'un document D.D.4 certifiant que le montant compensatoire est perçu (Règl. 9/65/CEE et 12/65/CEE).
Waren begleitet von einem Dokument D.D.4, aus dem sich ergibt, dass eine Ausgleichsabgabe erhoben wird (Verord. 9/65/EWG und 12/65/EWG).
Merce accompagnata dal certificato modello D.D.4, attestante che l'importo di compensazione è stato riscosso (Reg. 9/65/CEE e Reg. 12/65/CEE).

Goederen vergezeld van een document D.D.4 waaruit blijkt, dat het compenserend bedrag geheven werd (Verord. 9/65/EEG en 12/65/EEG).

2) Valable à partir du : Gültig ab : Valido a partire dal : Geldig vanaf : 5/6/67

3) Valable à partir du : Gültig ab : Valido a partire dal : Geldig vanaf : 1/8/67

PRIX DE SEUIL
SCHWELLENPREISE
PREZZI D'ENTRATA
DREMPELPRIJZEN

PRIX FRANCO FRONTIERE
FREI-GRENZE-PREISE
PREZZI FRANCO-FRONTIERA
PRIJZEN FRANCO-GRENS

PRELEVEMENTS INTRACOMMUNAUTAIRES
INNERGEMEINSCHAFTLICHE ABSCHOPFUNGEN
PRELIEVI INTRACOMUNITARI
INTRACOMMUNAUTAIRE HEFFINGEN

PRODUITS LAITIERS
MILCHERZEUGNISSE
PROD. LATT.-CAS.
ZUIVELPRODUCTEN

Pour importations vers : Für Einfuhren nach : Per importazioni verso : Voor invoeren naar :

DEUTSCHLAND (BR)

100 Kg

Provenance Herkunft Provenienza Herkomat	Description - Beschreibung Descrizione - Omschrijving		1 9 6 7											
			SEP					OCT					NOV	
			4 - 10	11-17	18-24	25-1	2-8	9-15	16-22	23-29	30-5	6-12		
PG 08 : Emmental et fromages du même groupe Emmental e formaggi dello stesso gruppo Emmental en kaasorten van dezelfde groep			532,00											
Prix de seuil/Schwelkenpreise : Deutschland Prezzi d'entrata/Drempelprijzen : (BR)		DM	532,00											
U.E.B.L. / B.L.E.U.	Prix franco frontière- Prijsen franco-grens Prélèvements-Heffingen	Fb/ Flux	6517,5	6517,5	6517,5	6517,5	6517,5	6517,5						
		DM	521,40	521,40	521,40	521,40	521,40	521,40						
		DM	-	-	-	-	-	-						
FRANCE	Prix franco frontière Prélèvements	Ff	615,60	615,60	612,60	612,60	610,60	610,60						
		DM	498,76	498,76	496,33	496,33	494,71	494,71						
		DM	-	-	0,99	0,99	1,99	1,99						
ITALIA	Prezzi franco-frontiera Prelievi	Lit	90.361	90.361	90.361	90.361	89.885	89.885						
		DM	578,31	578,31	578,31	578,31	575,26	575,26						
		DM	-	-	-	-	-	-						
NEDERLAND	Prijsen franco-grens Heffingen	Fl	471,31	471,31	471,31	471,31	471,31	471,31						
		DM	520,78	520,78	520,78	520,78	520,78	520,78						
		DM	- 1)	- 1)	- 1)	- 1)	- 1)	- 1)						
PG 09 : Gouda et fromages du même groupe Gouda e formaggi dello stesso gruppo Gouda en kaasorten van dezelfde groep			422,50											
Prix de seuil/Schwelkenpreise : Deutschland Prezzi d'entrata/Drempelprijzen : (BR)		DM	422,50											
U.E.B.L. / B.L.E.U.	Prix franco frontière- Prijsen franco-grens Prélèvements-Heffingen	Fb/ Flux	5467,5	5467,5	5467,5	5467,5	5467,5	5467,5						
		DM	437,40	437,40	437,40	437,40	437,40	437,40						
		DM	-	-	-	-	-	-						
FRANCE	Prix franco frontière Prélèvements	Ff	570,60	570,60	572,60	572,60	569,60	569,60						
		DM	462,30	462,30	463,92	463,92	461,49	461,49						
		DM	-	-	-	-	-	-						
ITALIA	Prezzi franco-frontiera Prelievi	Lit	65.895	65.895	67.799	67.799	68.751	68.751						
		DM	421,73	421,73	433,91	433,91	440,01	440,01						
		DM	-	-	-	-	-	-						
NEDERLAND	Prijsen franco-grens Heffingen	Fl	343,48	343,48	343,48	343,48	343,48	343,48						
		DM	379,54	379,54	379,54	379,54	379,54	379,54						
		DM	- 1)	- 1)	- 1)	- 1)	- 1)	- 1)						

1) Marchandise accompagnée d'un document D.D.4 certifiant que le montant compensatoire est perçu (Règl. 9/65/CEE et 12/65/CEE)
Waren begleitet von einem Dokument D.D.4 aus dem sich ergibt, dass eine Ausgleichsabgabe erhoben wird (Verord. 9/65/EWG und 12/65/EWG)
Merce accompagnata dal certificato modello D.D.4 attestante che l'importo di compensazione è stato riscosso (Reg.9/65/CEE e 12/65/CEE)
Goederen vergezeld van een document D.D.4 waaruit blijkt, dat het compenserend bedrag gegeven werd (Verord. 9/65/EEG en 12/65/EEG)

PRIX DE SEUIL
SCHWELLENPREISE
PREZZI D'ENTRATA
DREMPELPRIJZEN

PRIX FRANCO FRONTIERE
FREI-GRENZE-PREISE
PREZZI FRANCO-FRONTIERA
PRIJZEN FRANCO-GRENS

PRELEVEMENTS INTRACOMMUNAUTAIRES
INNERGEMEINSCHAFTLICHE ABSCHOPFUNGEN
PRELIEVI INTRACOMUNITARI
INTRACOMMUNAUTAIRE HEFFINGEN

PRODUITS LAITIERS
MILCHERZEUGNISSE
PROD. LATT.-CAS.
ZUIVELPRODUCTEN

Pour importations vers : Für Einfuhren nach : Per importazioni verso : Voor invoeren naar :

DEUTSCHLAND (BR)

100 Kg

Provenance Herkunft Provenienza Herkomst	Description - Beschreibung Descrizione - Omschrijving	1 9 6 7											
		FEB	MAR	APR	MAI	JUN	JUL	AUG	SEP	OCT	NOV		
PG 10 : Saint-Paulin et fromages du même groupe Saint-Paulin e formaggi dello stesso gruppo		Saint-Paulin und Käse derselben Gruppe Saint-Paulin en kaassoorten van dezelfde groep											
Prix de seuil/Schwelkenpreise : Deutschland Prezzi d'entrata/Drempelprijzen : (BR)		DM	410,60				447,00						
U.E.B.L. / B.L.E.U.	Prix franco frontière- Prijsen franco-grens Prélèvements-Heffingen	Fb/ Flux	5280,6	5298,5	5333,5	5373,5	5357,7	5348,5	5348,5	5370,2			
		DM	422,45	423,88	426,68	429,88	428,61	427,88	427,88	429,62			
		DM	-	-	-	-	-	-	-	-			
FRANCE	Prix franco frontière Prélèvements	Ff	588,60	588,60	588,60	588,60	588,60	583,44	582,02	588,60			
		DM	476,88	476,88	476,88	476,88	476,88	472,70	471,55	476,88			
		DM	-	-	-	-	-	-	-	-			
ITALIA	Prezzi franco-frontiera Prelievi	Lit	76.404	75.712	73.796	73.225	73.225	73.225	73.056	74.859			
		DM	488,99	484,56	472,30	468,64	468,64	468,64	467,56	479,10			
		DM	-	-	-	-	-	-	-	-			
NEDERLAND	Prijsen franco-grens Heffingen	Fl	379,52	379,52	391,17	404,49	404,49	404,41	404,41	404,41			
		DM	419,36	419,36	432,23	446,95	446,95	446,86	446,86	446,86			
		DM	-	-	-	- 1)	- 1)	- 1)	- 1)	- 1)			
PG 11 : Camembert et fromages du même groupe Camembert e formaggi dello stesso gruppo		Camembert und Käse derselben Gruppe Camembert en kaassoorten van dezelfde groep											
Prix de seuil/Schwelkenpreise : Deutschland Prezzi d'entrata/Drempelprijzen : (BR)		DM	475,87				482,00						
U.E.B.L. / B.L.E.U.	Prix franco frontière- Prijsen franco-grens Prélèvements-Heffingen	Fb/ Flux	5765,5	5767,5	5767,5	5767,5	5767,5	5767,5	5838,5	5967,5			
		DM	461,40	461,40	461,40	461,40	461,40	461,40	467,08	477,40			
		DM	-	-	-	-	-	-	-	-			
FRANCE	Prix franco frontière Prélèvements	Ff	621,40	629,14	641,40	641,40	636,20	621,40	632,11	651,93			
		DM	503,46	509,73	519,66	519,76	515,45	503,46	512,14	528,19			
		DM	-	-	-	-	-	-	-	-			
ITALIA	Prezzi franco-frontiera Prelievi	Lit	76.914	73.701	71.416	70.845	70.845	70.845	70.845	74.002			
		DM	492,25	471,69	457,06	453,41	453,41	453,41	453,41	473,61			
		DM	-	-	-	-	-	-	-	-			
NEDERLAND	Prijsen franco-grens Heffingen	Fl	424,27	424,27	429,44	429,81	429,81	429,73	429,73	429,73			
		DM	468,81	468,81	474,52	474,93	474,93	474,84	474,84	474,84			
		DM	-	-	-	-	-	-	-	-			

1) Marchandise accompagnée d'un document D.D.4 certifiant que le montant compensatoire est perçu (Regl. 9/65/CEE et 12/65/CEE)
Waren begleitet von einem Dokument D.D.4, aus dem sich ergibt, dass eine Ausgleichsabgabe erhoben wird (Verord. 9/65/EWG und 12/65/CEE).
Merce accompagnata del certificato modello D.D.4, attestante che l'importo di compensazione è stato riscosso (Reg. 9/65/CEE e Reg. 12/65/CEE)
Goederen vergezeld van een document D.D.4 waaruit blijkt, dat het compenserend bedrag geheven werd (Verord. 9/65/EEG en 12/65/EEG).

PRIX DE SEUIL
SCHWELLENPREISE
PREZZI D'ENTRATA
DREMPELPRIJZEN

PRIX FRANCO FRONTIERE
PREI-GRENZE-PREISE
PREZZI FRANCO-FRONTIERA
PRIJZEN FRANCO-GRENS

PRELEVEMENTS INTRACOMMUNAUTAIRES
INNERGEMEINSCHAFTLICHE ABSCHOPFUNGEN
PRELIEVI INTRACOMUNITARI
INTRACOMMUNAUTAIRE HEFFINGEN

PRODUITS LAITIERS
MILCHERZEUGNISSE
PROD. LATT.-CAS.
ZUIVELPRODUCTEN

Pour importations vers : Für Einfuhren nach : Per importazioni verso : Voor invoeren naar :

DEUTSCHLAND (BR)

100 Kg

Provenance Herkunft Provenienza Herkomst	Description - Beschreibung Descrizione - Omschrijving	1 9 6 7									
		SEP					OCT				NOV
		4-10	11-17	18-24	25 -1	2-8	9-15	16-22	23-29	30-5	6-12
PG 10 : Saint-Paulin et fromages du même groupe Saint-Paulin e formaggi dello stesso gruppo		Saint-Paulin und Käse derselben Gruppe Saint-Paulin en kaassoorten van dezelfde groep									
Prix de seuil/Schwelkenpreise : Deutschland Prezzi d'entrata/Drempelprijzen : (BR)		DM	451,75								
U.E.B.L. / B.L.E.U.	Prix franco frontière- Prijsen franco-grens Prélèvements-Heffingen	Fb/ Flux	5348,5	5348,5	5398,5	5398,5	5373,5	5373,5			
		DM	427,88	427,88	431,88	431,88	429,88	429,88			
		DM	-	-	-	-	-	-			
FRANCE	Prix franco frontière Prélèvements	Ff	588,60	588,60	588,60	588,60	588,60	588,60			
		DM	476,88	476,88	476,88	476,88	476,88	476,88			
		DM	-	-	-	-	-	-			
ITALIA	Prezzi franco-frontiera Prelievi	Lit	74.177	74.177	76.081	76.081	76.081	76.081			
		DM	474,73	474,73	486,92	486,92	486,92	486,92			
		DM	-	-	-	-	-	-			
NEDERLAND	Prijsen franco-grens Heffingen	Ff	404,41	404,41	404,41	404,41	404,41	404,41			
		DM	446,86	446,86	446,86	446,86	446,86	446,86			
		DM	- 1)	- 1)	- 1)	- 1)	- 1)	- 1)			
PG 11 : Camembert et fromages du même groupe Camembert e formaggi dello stesso gruppo		Camembert und Käse derselben Gruppe Camembert en kaassoorten van dezelfde groep									
Prix de seuil/Schwelkenpreise : Deutschland Prezzi d'entrata/Drempelprijzen : (BR)		DM	482,00								
U.E.B.L. / B.L.E.U.	Prix franco frontière- Prijsen franco-grens Prélèvements-Heffingen	Fb/ Flux	5967,5	5967,5	5967,5	5967,5	5967,5	5967,5			
		DM	477,40	477,40	477,40	477,40	477,40	477,40			
		DM	-	-	-	-	-	-			
FRANCE	Prix franco frontière Prélèvements	Ff	645,40	645,40	661,40	661,40	661,40	661,40			
		DM	522,90	522,90	535,87	535,87	535,87	535,87			
		DM	-	-	-	-	-	-			
ITALIA	Prezzi franco-frontiera Prelievi	Lit	72.749	72.749	76.081	76.081	76.081	76.081			
		DM	465,59	465,59	486,92	486,92	486,92	486,92			
		DM	-	-	-	-	-	-			
NEDERLAND	Prijsen franco-grens Heffingen	Ff	429,73	429,73	429,73	429,73	429,73	429,73			
		DM	474,84	474,84	474,84	474,84	474,84	474,84			
		DM	- 1)	- 1)	- 1)	- 1)	- 1)	- 1)			

1) Merchandise accompagnée d'un document D.D.4 certifiant que le montant compensatoire est perçu (Règl. 9/65/CEE et 12/65/CEE)
Waren begleitet von einem Dokument D.D.4 aus dem sich ergibt, dass eine Ausgleichsabgabe erhoben wird (Verord. 9/65/EWG und 12/65/EWG)
Merce accompagnata dal certificato modello D.D.4 attestante che l'importo di compensazione è stato riscosso (Reg. 9/65/CEE et 12/65/CEE)
Goederen vergezeld van een document D.D.4 waaruit blijkt, dat het compenserend bedrag geheven werd (Verord. 9/65/EEG en 12/65/EEG)

PRIX DE SEUIL
SCHWELLENPREISE
PREZZI D'ENTRATA
DREMPELPRIJZEN

PRIX FRANCO FRONTIERE
FREI-GRENZE-PREISE
PREZZI FRANCO-FRONTIERA
PRIJZEN FRANCO-GRENS

PRELEVEMENTS INTRACOMMUNAUTAIRES
INNERGEMEINSCHAFTLICHE ABSCHOPFUNGEN
PRELIEVI INTRACOMUNITARI
INTRACOMMUNAUTAIRE HEFFINGEN

PRODUITS LAITIERS
MILCHERZEUGNISSE
PROD. LATT.-CAS.
ZUIVELPRODUCTEN

Pour importations vers : Für Einfuhr nach : Per importazioni verso : Voor invoeren naar :

DEUTSCHLAND (BR)

100 Kg

Provenance Herkunft Provenienza Herkomat	Description - Beschreibung Descrizione - Omschrijving		1 9 6 7										
			FEB	MAR	APR	MAI	JUN	JUL	AUG	SEP	OCT	NOV	
PG 13 : Lactose			Laktose			Lattosio			Melksuiker				
Prix de seuil/Schwelkenpreise : Deutschland Prezzi d'entrata/Drempelprijzen (BR)			DM	161,00			172,00						
U.E.B.L. / B.L.E.U.	Prix franco frontière- Prijzen franco-grens	Fb/ Flux	1883,5	1883,5	2004,6	2013,3	2013,3	2013,3	2013,3	2013,3			
		DM	150,68	150,68	160,37	161,06	161,06	161,06	161,06	161,06			
	Prélèvements-Heffingen	DM	-	-	-	-	-	-	-	-			
FRANCE	Prix franco frontière	Ff	197,16	199,20	199,20	199,20	199,20	199,20	199,20	199,95	201,20		
		DM	159,74	161,39	161,39	161,39	161,39	161,39	161,39	161,97	163,01		
	Prélèvements	DM	-	-	-	-	-	-	-	-	-		
ITALIA	Prezzi franco-frontiera	Lit	34.449	35.741	35.741	35.741	34.948	30.305	30.029	30.029			
		DM	220,47	228,74	228,74	228,74	223,67	193,95	192,19	192,19			
	Prelievi	DM	-	-	-	-	-	-	-	-			
NEDERLAND	Prijzen franco-grens	Fl	113,05	113,05	113,05	113,05	113,05	111,69	111,69	111,69			
		DM	124,92	124,92	124,92	124,92	124,92	123,41	123,41	123,41			
	Heffingen	DM	25,15	25,15	1,68	-	-	-	-	-			
PG 14 : Beurre			Butter			Burro			Boter				
Prix de seuil/Schwelkenpreise : Deutschland Prezzi d'entrata/Drempelprijzen (BR)			DM	733,49			740,00						
BELGIQUE / BELGIE	Prix franco frontière- Prijzen franco-grens	Fb	9931,7	9938,5	9929,2	9928,5	9928,5	9928,5	9932,0	9938,5			
		DM	794,54	795,08	794,33	794,28	794,28	794,28	794,56	795,08			
	Prélèvements-Heffingen	DM	-	-	-	-	-	-	-	-			
FRANCE	Prix franco frontière	Ff	865,96	867,60	866,93	875,31	871,37	871,73	868,92	862,13			
		DM	701,60	702,93	702,39	709,18	705,98	706,28	704,00	698,50			
	Prélèvements	DM	-	-	0,62	-	-	-	-	0,22			
ITALIA	Prezzi franco-frontiera	Lit	93.221	91.976	90.253	89551	90.092	88.742	91.619	97.210			
		DM	596,61	588,65	577,62	573,12	576,59	567,95	586,36	622,14			
	Prelievi	DM	96,18	102,76	121,08	124,60	121,09	129,78	112,76	76,97			
LUXEMBOURG	Prix franco frontière	Flux	8943,9	8943,9	9129,6	9142,9	9142,9	9142,9	9142,9	9142,9			
		DM	715,51	715,51	730,37	731,43	731,43	731,43	731,43	731,43			
	Prélèvements	DM	-	-	-	-	-	-	-	-			
NEDERLAND	Prijzen Franco-grens	Fl	534,38	569,63	582,49	582,49	582,49	582,43	582,43	582,43			
		DM	590,47	629,42	643,64	643,64	643,64	643,57	643,57	643,57			
	Heffingen	DM	43,41 ¹⁾	8,24 ¹⁾	24,29 ¹⁾	26,02 ¹⁾	26,02 ¹⁾	26,09 ¹⁾	26,09 ¹⁾	26,09 ¹⁾			

1) Marchandise accompagnée d'un document D.D.4, certifiant que le montant compensatoire est perçu (Règl. 9/65/CEE et 12/65/CEE)
Waren begleitet von einem Dokument D.D.4, aus dem sich ergibt, dass eine Ausgleichsabgabe erhoben wird (Verordn. 9/65/EG und 12/65/EG)
Merco accompagnata dal certificato modello D.D.4, attestante che l'importo di compensazione è stato riscosso (Reg. 9/65/CEE e Reg. 12/65/CEE)
Goederen vergezeld van een document D.D.4 waaruit blijkt, dat het compenserend bedrag geheven werd (Verord. 9/65/EEG en 12/65/EEG)

PRIX DE SEUIL
SCHWELLENPREISE
PREZZI D'ENTRATA
DREMPELPRIJZEN

PRIX FRANCO FRONTIERE
FRIE-GRENZE-PREISE
PREZZI FRANCO-FRONTIERA
PRIJZEN FRANCO-GRENS

PRELEVEMENTS INTRACOMMUNAUTAIRES
INNERGEMEINSCHAFTLICHE ABSCHOPFUNGEN
PRELIEVI INTRACOMUNITARI
INTRACOMMUNAUTAIRE HEFFINGEN

PRODUITS LAITIERS
MILCHERZEUGNISSE
PROD. LATT.-CAS.
ZUIVELPRODUCTEN

Pour importations vers : Für Einfuhren nach : Per importazioni verso : Voor invoeren naar :

DEUTSCHLAND (BR)

100 Kg

Provenance Herkunft Proveniensa Herkomst	Description - Beschreibung Descrizione - Omschrijving	1 9 6 7									
		SEP				OCT			NOV		
		4 - 10	11-17	18-24	25-1	2-8	9-15	16-22	23-29	30-5	6-12
PG 13 : Lactose		Laktose		Lattosio			Melksuiker				
Prix de seuil/Schwellenpreise : Deutschland Prezzi d'entrata/Drempelprijzen (BR)		DM	172,00								
U.E.B.L. / B.L.E.U.	Prix franco frontière- Prijzen franco-grens	Fb/ FLUX	2013,3	2013,3	2013,3	2013,3	2013,3	2013,3			
	Prélèvements-Heffingen	DM	161,06	161,06	161,06	161,06	161,06	161,06			
		DM	-	-	-	-	-	-			
FRANCE	Prix franco frontière	Ff	201,20	201,20	201,20	201,20	201,20	201,20			
	Prélèvements	DM	163,01	163,01	163,01	163,01	163,01	163,01			
		DM	-	-	-	-	-	-			
ITALIA	Prezzi franco-frontiera	Lit	30.029	30.029	30.029	30.029	30.029	30.029			
	Prelievi	DM	192,19	192,19	192,19	192,19	192,19	192,19			
		DM	-	-	-	-	-	-			
NEDERLAND	Prijzen franco-grens	Fl	111,69	111,69	111,69	111,69	111,69	111,69			
	Heffingen	DM	123,41	123,41	123,41	123,41	123,41	123,41			
		DM	-	-	-	-	-	-			
PG 14 : Beurre		Butter		Burro			Boter				
Prix de seuil/Schwellenpreise : Deutschland Prezzi d'entrata/Drempelprijzen (BR)		DM	740,00								
BELGIQUE / BELGIE	Prix franco frontière- Prijzen franco-grens	Fb	9938,5	9938,5	9938,5	9938,5	9928,5	9928,5			
	Prélèvements-Heffingen	DM	795,08	795,08	795,08	795,08	794,28	794,28			
		DM	-	-	-	-	-	-			
FRANCE	Prix franco frontière	Ff	862,60	862,60	860,60	860,60	868,60	868,60			
	Prélèvements	DM	698,88	698,88	697,26	697,26	703,74	703,74			
		DM	0,24	0,24	0,24	0,24	-	-			
ITALIA	Prezzi franco-frontiera	Lit	95.459	95.459	100.279	100.279	99.797	99.797			
	Prelievi	DM	610,94	610,94	641,79	641,79	638,70	638,70			
		DM	88,18	88,18	57,33	57,33	57,33	57,33			
LUXEMBOURG	Prix franco frontière	Flux	9142,9	9142,9	9142,9	9142,9	9142,9	9142,9			
	Prélèvements	DM	731,43	731,43	731,43	731,43	731,43	731,43			
		DM	-	-	-	-	-	-			
NEDERLAND	Prijzen Franco-grens	Fl	582,43	582,43	582,43	582,43	582,43	582,43			
	Heffingen	DM	643,57	643,57	643,57	643,57	643,57	643,57			
		DM	26,09 ¹⁾	26,09 ¹⁾	26,09 ¹⁾	26,09 ¹⁾	26,09 ¹⁾	26,09 ¹⁾			

1) Marchandise accompagnée d'un document D.D.4 certifiant que le montant compensatoire est perçu (Règl. 9/65/CEE et 12/65/CEE)
Waren begleitet von einem Dokument D.D.4 aus dem sich ergibt, dass eine Ausgleichsabgabe erhoben wird (Verord. 9/65/EWG und 12/65/EWG)
Merce accompagnata dal certificato modello D.D.4 attestante che l'importo di compensazione è stato riscosso (Reg. 9/65/CEE e 12/65/CEE)
Goederen vergezeld van een document D.D.4 waaruit blijkt, dat het compenserend bedrag geheven werd (Verord. 9/65/EEG en 12/65/EEG)

PRIX DE SEUIL
SCHWELLENPREISE
PREZZI D'ENTRATA
DREMPELPRIJZEN

PRIX FRANCO FRONTIERE
FREI-GRENZE-PREISE
PREZZI FRANCO-FRONTIERA
PRIJZEN FRANCO-GRENS

PRELEVEMENTS INTRACOMMUNAUTAIRES
INNERGEMEINSCHAFTLICHE ABSCHOPFUNGEN
PRELIEVI INTRACOMUNITARI
INTRACOMMUNAUTAIRE HEFFINGEN

PRODUITS LAITIERS
MILCHERZEUGNISSE
PROD. LATT.-CAS.
ZUIVELPRODUCTEN

Pour importations vers : Für Einfuhren nach : Per importazioni verso : Voor invoeren naar :

DEUTSCHLAND (BR)

100 Kg

Provenance Herkunft Provenienza Herkomst	Description - Beschreibung Descrizione - Omschrijving	1 9 6 7										
		FEB	MAR	APR	MAI	JUN	JUL	AUG	SEP	OCT	NOV	
CHE : Cheddar												
Prix de seuil/Schwelkenpreise : Deutschland Prezzi d'entrata/Drempelprijzen : (BR)		DM	305,04			305,04		406,00 2)				
U.E.B.L. / B.L.E.U.	Prix franco frontière- Prijzen franco-grens	Fb/ Flux	4542,5	4542,5	4542,5	4542,5	4542,5	4542,5	5014,3	5067,5		
		DM	363,40	363,40	363,40	363,40	363,40	363,40	401,14	405,40		
	Prélèvements-Heffingen	DM	-	-	-	-	-	-	-	-		
FRANCE	Prix franco frontière	Ff	560,21	544,86	541,47	528,63	532,30	538,47	561,63	553,13		
		DM	453,88	441,44	438,70	428,30	431,27	436,27	455,03	448,15		
	Prélèvements	DM	-	-	-	-	-	-	-	-		
ITALIA	Prezzi franco-frontiera	Lit	43.668	43.668	43.668	43668	56.391	58.348	58.348	58.348		
		DM	279,48	279,48	279,48	279,48	360,90	373,43	373,43	373,43		
	Prelievi	DM	4,35	4,35	4,35	4,35	0,58	-	7,52	7,52		
NEDERLAND	Prijzen franco-grens	Fl	371,52	373,84	382,18	384,67	361,51	381,44	401,41	400,55		
		DM	410,52	413,08	422,30	425,05	421,56	421,48	443,55	442,60		
	Heffingen	DM	- 1)	- 1)	- 1)	- 1)	- 1)	- 1)	- 1)	- 1)		
TIL : Tilsit		Tilsiter	Tilsit		Tilsit		Tilsit					
Prix de seuil/Schwelkenpreise : Deutschland Prezzi d'entrata/Drempelprijzen : (BR)		DM	361,30			405,00						
U.E.B.L. / B.L.E.U.	Prix franco frontière- Prijzen franco-grens	Fb/ Flux	5454,5	5454,5	5602,9	5613,5	5613,5	5613,5	5613,5	5613,5		
		DM	436,36	436,36	448,23	449,08	449,08	449,08	449,08	449,08		
	Prélèvements-Heffingen	DM	-	-	-	-	-	-	-	-		
FRANCE	Prix franco frontière	Ff	552,57	552,57	557,90	564,00	564,00	564,00	564,00	564,00		
		DM	447,69	447,69	452,01	456,95	456,95	456,95	456,95	456,95		
	Prélèvements	DM	-	-	-	-	-	-	-	-		
ITALIA	Prezzi franco-frontiera	Lit	66.781	66.781	68.817	68962	68962	68.962	68.962	68.962		
		DM	427,40	427,40	440,43	441,36	441,36	441,36	441,36	441,36		
	Prelievi	DM	-	-	-	-	-	-	-	-		
NEDERLAND	Prijzen franco-grens	Fl	312,73	312,73	346,18	348,57	348,57	348,50	348,50	348,50		
		DM	345,56	345,56	382,52	385,16	385,16	385,08	385,08	385,08		
	Heffingen	DM	- 1)	- 1)	- 1)	- 1)	- 1)	- 1)	- 1)	- 1)		

- 1) Marchandise accompagnée d'un document D.D.4, certifiant que le montant compensatoire est perçu (Règl. 9/65/CEE et 12/65/CEE)
Waren begleitet von einem Dokument D.D.4, aus dem sich ergibt, dass eine Ausgleichsabgabe erhoben wird. (Verordn. 9/65/EWG und 12/65/EWG)
Merce accompagnata dal certificato modello D.D.4, attestante che l'importo di compensazione è stato riscosso (Reg. 9/65/CEE e 12/65/CEE)
Goederen vergezeld van een document D.D.4 waaruit blijkt, dat het compenserend bedrag geheven werd (Verord. 9/65/EEG en 12/65/EEG)
- 2) Valable à partir du : Gültig ab : Valido a partire dal : Geldig vanaf : 5/6/87

PRIX DE SEUIL
SCHWELLENPREISE
PREZZI D'ENTRATA
DREMPELPRIJZEN

PRIX FRANCO FRONTIERE
FREI-GRENZ-PREISE
PREZZI FRANCO-FRONTIERA
PRIJZEN FRANCO-GRENS

PRÉLEVEMENTS INTRACOMMUNAUTAIRES
INNERGEMEINSCHAFTLICHE ABSCHÖPFUNGEN
PRELIEVI INTRACOMUNITARI
INTRACOMMUNAUTAIRE HEFFINGEN

PRODUITS LAITIERS
MILCHERZEUGNISSE
PROD. LATT.-CAS.
ZUIVELPRODUCTEN

Pour importations vers : Für Einfuhren nach : Per importazioni verso : Voor invoeren naar :

DEUTSCHLAND (BR)

100 Kg

Provenance Herkunft Provenienza Herkomst	Description - Beschreibung Descrizione - Omschrijving	1967												
		SEP				OCT				NOV				
		4-10	11-17	18-24	25-1	2-8	9-15	16-22	23-29	30-5	6-12			
CHE : Cheddar		406,00												
Prix de seuil/Schwelkenpreise : Deutschland Prezzi d'entrata/Drempelprijzen : (BR)		DM	406,00											
U.E.B.L. / B.L.E.U.	Prix franco frontière- Prijsen franco-grens Prélèvements-Heffingen	Fb/ Flux	5067,5	5067,5	5067,5	5067,5	5067,5	5067,5						
		DM	405,40	405,40	405,40	405,40	405,40	405,40						
		DM	-	-	-	-	-	-						
FRANCE	Prix franco frontière Prélèvements	Ff	551,60	551,60	552,60	552,60	554,60	554,60						
		DM	446,91	446,91	447,72	447,72	449,34	449,34						
		DM	-	-	-	-	-	-						
ITALIA	Prezzi franco-frontiera Prelievi	Lit	58.348	58.348	58.348	58.348	58.348	58.348						
		DM	373,43	373,43	373,43	373,43	373,43	373,43						
		DM	7,52	7,52	7,52	7,52	7,52	7,52						
NEDERLAND	Prijsen franco-grens Heffingen	Ff	401,41	401,41	399,42	399,42	399,42	399,42						
		DM	443,55	443,55	441,35	441,35	441,35	441,35						
		DM	- 1)	- 1)	- 1)	- 1)	- 1)	- 1)						
TIL : Tilsit		Tilsiter	Tilsit				Tilsit							
Prix de seuil/Schwelkenpreise : Deutschland Prezzi d'entrata/Drempelprijzen : (BR)		DM	422,50											
U.E.B.L. / B.L.E.U.	Prix franco frontière- Prijsen franco-grens Prélèvements-Heffingen	Fb/ Flux	5613,5	5613,5	5613,5	5613,5	5613,5	5613,5						
		DM	449,08	449,08	449,08	449,08	449,08	449,08						
		DM	-	-	-	-	-	-						
FRANCE	Prix franco frontière Prélèvements	Ff	564,00	564,00	564,00	564,00	564,00	564,00						
		DM	456,95	456,95	456,95	456,95	456,95	456,95						
		DM	-	-	-	-	-	-						
ITALIA	Prezzi franco-frontiera Prelievi	Lit	68.962	68.962	68.962	68.962	68.962	68.962						
		DM	441,36	441,36	441,36	441,36	441,36	441,36						
		DM	-	-	-	-	-	-						
NEDERLAND	Prijsen franco-grens Heffingen	Ff	348,50	348,50	348,50	348,50	348,50	348,50						
		DM	385,08	385,08	385,08	385,08	385,08	385,08						
		DM	- 1)	- 1)	- 1)	- 1)	- 1)	- 1)						

1) Marchandise accompagnée d'un document D.D.4 certifiant que le montant compensatoire est perçu (Règl. 9/65/CEE et 12/65/CEE)
Waren begleitet von einem Dokument D.D.4 aus dem sich ergibt, dass eine Ausgleichsabgabe erhoben wird (Verord. 9/65/EWG und 12/65/EWG)
Merce accompagnata dal certificato modello D.D.4 attestante che l'importo di compensazione è stato riscosso (Reg. 9/65/CEE e 12/65/CEE)
Goederen vergezeld van een document D.D.4 waaruit blijkt, dat het compenserend bedrag gegeven werd (Verord. 9/65/EEG en 12/65/EEG)

PRIX DE SEUIL PRIX FRANCO FRONTIERE PRELEVEMENTS INTRACOMMUNAUTAIRES
 SCHWELLENPREISE FREI-GRENZE-PREISE INNERGEMEINSCHAFTLICHE ABSCHOPFUNGEN
 PREZZI D'ENTRATA PREZZI FRANCO-FRONTIERA PRELIEVI INTRACOMUNITARI
 DREMPELPRIJZEN PRIJZEN FRANCO-GRENS INTRACOMMUNAUTAIRE HEFFINGEN

PRODUITS LAITIERS
 MILCHERZEUGNISSE
 PROD. LATTE.-CAS.
 ZUIVELPRODUCTEN

Pour importations vers : Für Einfuhren nach : Per importazioni verso : Voor invoeren naar :

FRANCE

100 Kg

Provenance Herkunft Provenienza Herkomst	Description - Beschreibung Descrizione - Omschrijving	1967											
		FEB	MAR	APR	MAI	JUN	JUL	AUG	SEP	OCT	NOV		
PG 01 : Poudre de sérum Molkenpulver Siero di latte Welpoeder													
Prix de seuil / Schwellenpreise : France Prezzi d'entrata/Drempelprijzen		Ff	106,15				106,15						
U.E.B.L. / B.L.E.U.	Prix franco frontière- Prijzen franco-grens	Fb/ Flux	1053,9	1071,4	1086,8	1086,2	1097,5	1097,5	1105,6	1107,5			
		Ff	104,07	105,79	107,31	107,25	108,37	108,37	109,17	109,36			
	Prélèvements-Heffingen	Ff	-	-	-	-	-	-	-	-			
DEUTSCHLAND (BR)	Frei-Grenze-Preise	DM	87,97	88,35	89,17	89,05	88,90	88,70	88,89	88,94			
		Ff	108,58	109,04	110,06	109,91	109,73	109,48	109,71	109,78			
	Abachöpfungen	Ff	-	-	-	-	-	-	-	-			
ITALIA	Prezzi franco-frontiera	Lit	14483	14483	14.483	14.483	14483	14.483	14.483	14.258			
		Ff	114,40	114,40	114,40	114,40	114,40	114,40	114,40	112,62			
	Prelievi	Ff	-	-	-	-	-	-	-	-			
NEDERLAND	Prijzen franco-grens	Fl	55,03	57,20	57,36	66,37	65,51	67,39	67,32	66,71			
		Ff	75,05	78,01	78,23	90,51	89,21	91,91	91,81	90,98			
	Heffingen	Ff	27,47	24,05	23,42	11,14	12,44	9,75	9,84	10,68			
PG 02 : Lait et crème de lait en poudre (24 à 27 %) Latte e crema di latte in polvere (24 a 27 %)													
Prix de seuil / Schwellenpreise : France Prezzi d'entrata/Drempelprijzen		Ff	474,72		474,72		484,18 (1)						
U.E.B.L. / B.L.E.U.	Prix franco frontière- Prijzen franco-grens	Fb/ Flux	3980,4	3998,3	4320,2	4417,5	4419,2	4427,5	4423,5	4422,5			
		Ff	393,02	394,80	426,58	436,19	436,35	437,18	436,78	436,68			
	Prélèvements-Heffingen	Ff	72,51	69,83	44,19	39,79	39,79	39,79	39,79	39,79			
DEUTSCHLAND (BR)	Frei-Grenze-Preise	DM	330,61	332,01	343,08	354,04	357,08	356,99	360,43	361,35			
		Ff	408,06	409,78	423,45	436,97	440,73	440,62	444,87	446,00			
	Abachöpfungen	Ff	58,56	56,47	47,52	38,16	33,30	33,30	29,44	28,51			
ITALIA	Prezzi franco-frontiera	Lit	60080	60080	60.080	60.080	60.080	60.080	60.080	58.618			
		Ff	474,57	475,57	474,57	474,57	474,57	474,57	474,57	463,02			
	Prelievi	Ff	-	-	-	-	-	-	-	11,18			
NEDERLAND	Prijzen franco-grens	Fl	275,40	283,17	285,25	286,19	286,03	284,12	284,94	285,75			
		Ff	375,60	386,19	389,03	390,31	390,10	387,49	388,61	389,71			
	Heffingen	Ff	89,74	78,86	81,81	84,48	84,48	86,01	84,90	84,90			

f) A partir de : / Ab : / A partire dal : / Vanaf : 10.4.1967

PRIX DE SEUIL
SCHWELLENPREISE
PREZZI D'ENTRATA
DREMPELPRIJZEN

PRIX FRANCO FRONTIERE
FREI-GRENZE-PREISE
PREZZI FRANCO-FRONTIERA
PRIJZEN FRANCO-GRENS

PRELEVEMENTS INTRACOMMUNAUTAIRES
INNERGEMEINSCHAFTLICHE ABSCHÖPFUNGEN
PRELIEVI INTRACOMUNITARI
INTRACOMMUNAUTAIRE HEFFINGEN

PRODUITS LAITIERS
MILCHERZEUGNISSE
PROD. LATT.-CAS.
ZUIVELPRODUCTEN

Pour importations vers : Für Einfuhren nach : Per importazioni verso : Voor invoeren naar :

FRANCE

100 Kg

Provenance Herkunft Provenienza Herkomst	Description - Beschreibung Descrizione - Omschrijving	1 9 6 7												
		S E P				O C T				N O V				
		4-10	11-17	18-24	25-1	2-8	9-15	16-22	23-29	30-5	6-12			
PG 01 : Poudre de sérum Molkenpulver Siero di latte Weipoeder														
Prix de seuil / Schwellenpreise : France Prezzi d'entrata/Drempelprijzen		Ff	106,15											
U.E.B.L. / B.L.E.U.	Prix franco frontière- Prijzen franco-grens Prélèvements-Heffingen	Fb/ Flux	1107,5	1107,5	1107,5	1107,5	1107,5	1107,5						
		Ff	109,36	109,36	109,36	109,36	109,36	109,36						
		Ff	-	-	-	-	-	-						
DEUTSCHLAND (BR)	Frei-Grenze-Preise Abschöpfungen	DM	88,94	88,94	88,94	88,94	88,94	88,94						
		Ff	109,78	109,78	109,78	109,78	109,78	109,78						
		Ff	-	-	-	-	-	-						
ITALIA	Prezzi franco-frontiera Prelievi	Lit	14.001	14.001	14.483	14.483	14.483	14.483						
		Ff	110,59	110,59	114,40	114,40	114,40	114,40						
		Ff	-	-	-	-	-	-						
NEDERLAND	Prijzen franco-grens Heffingen	Ff	67,13	67,13	66,15	66,15	64,17	64,17						
		Ff	91,55	91,55	90,22	90,22	87,52	87,52						
		Ff	10,10	10,10	11,43	11,43	14,13	14,13						
PG 02 : Lait et crème de lait en poudre (24 à 27 %) Latte e crema di latte in polvere (24 a 27 %) Milch und Rahm in Pulverform (24 bis 27 %) Melk en room in poeder (24 tot 27 %)														
Prix de seuil / Schwellenpreise : France Prezzi d'entrata/Drempelprijzen		Ff	484,18											
U.E.B.L. / B.L.E.U.	Prix franco frontière- Prijzen franco-grens Prélèvements-Heffingen	Fb/ Flux	4422,5	4422,5	4422,5	4422,5	4422,5	4422,5						
		Ff	436,68	436,68	436,68	436,68	436,68	436,68						
		Ff	39,79	39,79	39,79	39,79	39,79	39,79						
DEUTSCHLAND (BR)	Frei-Grenze-Preise Abschöpfungen	DM	361,27	361,27	361,51	361,51	361,51	361,51						
		Ff	445,90	445,90	446,20	446,20	446,20	446,20						
		Ff	28,51	28,51	28,51	28,51	28,51	28,51						
ITALIA	Prezzi franco-frontiera Prelievi	Lit	60.080	60.080	56.706	56.706	56.706	56.706						
		Ff	474,57	474,57	447,92	447,92	447,92	447,92						
		Ff	-	-	25,59	25,59	25,59	25,59						
NEDERLAND	Prijzen franco-grens Heffingen	Ff	284,94	284,94	286,81	286,81	288,69	288,69						
		Ff	388,61	388,61	391,16	391,16	393,72	393,72						
		Ff	84,90	84,90	84,90	84,90	79,79	79,79						

PRIX DE SEUIL
SCHWELLENPREISE
PREZZI D'ENTRATA
DREMPELPRIJZEN

PRIX FRANCO FRONTIERE
FREI-GRENZE-PREISE
PREZZI FRANCO-FRONTIERA
PRIJZEN FRANCO-GRENS

PRELEVEMENTS INTRACOMMUNAUTAIRES
INNERGEMEINSCHAFTLICHE ABSCHÖPFUNGEN
PRELIEVI INTRACOMUNITARI
INTRACOMMUNAUTAIRE HEFFINGEN

PRODUITS LAITIERS
MILCHERZEUGNISSE
PROD. LATT.-CAS.
ZUIVELPRODUCTEN

Pour importations vers : Für Einfuhren nach : Per importazioni verso : Voor invoeren naar :

FRANCE

100 Kg

Provenance Herkunft Provenienza Herkomst	Description - Beschreibung Descrizione - Omschrijving	1967										
		FEB	MAR	APR	MAI	JUN	JUL	AUG	SEP	OCT	NOV	
PG 03 : Lait en poudre (≤ 1,5 %) Datte in polvere (≤ 1,5 %)		Milch in Pulverform (≤ 1,5 %) Melk in poeder (≤ 1,5 %)										
Prix de seuil / Schwellenpreise : France Prezzi d'entrata/Drempelprijzen		Ff	239,11			239,11	249,00 (1)					
U.E.B.L. / B.L.E.U.	Prix franco frontière- Prijzen franco-grens Prélèvements-Heffingen	Fb/ Flux	1898,2	1902,5	1893,2	1870,1	1831,7	1822,5	1816,7	1812,5		
		Ff	187,43	187,85	186,93	184,65	180,86	179,96	179,38	178,97		
		Ff	46,26	46,26	51,80	56,56	60,84	62,07	62,07	62,07		
DEUTSCHLAND (BR)	Frei-Grenze-Preise Abschöpfungen	DM	152,13	152,96	169,71	170,37	169,55	169,97	172,85	173,28		
		Ff	187,77	188,79	209,46	210,29	209,27	209,79	213,34	213,87		
		Ff	45,37	43,35	29,04	30,49	30,99	32,24	28,69	28,69		
ITALIA	Prezzi franco-frontiera Prelievi	Lit	35209	35209	35.209	35.209	35.209	35.209	35.209	35.209		
		Ff	278,12	278,12	278,12	278,12	278,12	278,12	278,12	278,12		
		Ff	-	-	-	-	-	-	-	-		
NEDERLAND	Prijzen franco-grens Heffingen	Ff	148,99	145,89	146,98	145,99	143,86	141,36	142,48	145,04		
		Ff	203,20	198,97	200,45	199,10	196,20	192,79	194,32	199,04		
		Ff	30,06	33,39	38,61	42,93	45,83	48,28	46,84	44,22		
PG 04 : Lait condensé (sans addition de sucre) Latte condensato (senza aggiunta di zuccheri)		Kondensmilch (nicht gezuckert) Gecondenseerde melk (zonder toegevoegde suiker)										
Prix de seuil / Schwellenpreise : France Prezzi d'entrata/Drempelprijzen		Ff	263,41			246,34						
BELGIQUE/ BELGIE	Prix franco frontière- Prijzen franco-grens Prélèvements-Heffingen	Fb	2427,5	2427,5	2427,5	2427,5	2427,5	2427,5	2427,5	2427,5		
		Ff	239,69	239,69	239,69	239,69	239,69	239,69	239,69	239,69		
		Ff	5,11	5,11	0,34	-	-	-	-	-		
DEUTSCHLAND (BR)	Frei-Grenze-Preise Abschöpfungen	DM	159,75	159,75	167,22	169,45	169,68	169,45	169,45	169,45		
		Ff	197,17	197,17	206,39	209,15	209,43	209,15	209,15	209,15		
		Ff	47,63	47,63	22,47	18,58	18,58	18,58	18,58	18,58		
ITALIA	Prezzi franco-frontiera Prelievi	Lit	43885	43885	43.885	43.885	43885	43.885	43.885	43.885		
		Ff	346,65	346,65	346,65	346,65	346,65	346,65	346,65	346,65		
		Ff	-	-	-	-	-	-	-	-		
LUXEMBOURG	Prix franco frontière Prélèvements	Flux	2030,0	2030,0	2133,2	2140,6	2140,6	2140,6	2140,6	2140,6		
		Ff	200,44	200,44	210,64	211,36	211,36	211,36	211,36	211,36		
		Ff	44,36	44,36	18,24	16,37	16,37	16,37	16,37	16,37		
NEDERLAND	Prijzen franco-grens Heffingen	Ff	165,58	165,58	170,87	171,25	171,25	171,33	172,14	172,14		
		Ff	225,82	225,82	233,04	233,56	233,56	233,66	234,77	234,77		
		Ff	18,98	18,98	1,27	-	-	-	-	-		

(1) A partir de : / Ab : / A partire dal : / Vanaf : 10.4.1967

PRIX DE SEUIL
SCHWELLENPREISE
PREZZI D'ENTRATA
DREMPELPRIJZEN

PRIX FRANCO FRONTIERE
FREI-GRENZE-PREISE
PREZZI FRANCO-FRONTIERA
PRIJZEN FRANCO-GREMS

PRELEVEMENTS INTRACOMMUNAUTAIRES
INNERGEMEINSCHAFTLICHE ABSCHÖPFUNGEN
PRELIEVI INTRACOMUNITARI
INTRACOMMUNAUTAIRE HEFFINGEN

PRODUITS LAITIERS
MILCHERZEUGNISSE
PROD. LATTE-CAS.
ZUIVELPRODUCTEN

Pour importations vers : Für Einfuhren nach : Per importazioni verso : Voor invoeren naar :

FRANCE

100 Kg

Provenance Herkunft Provenienza Herkomst	Description - Beschreibung Descrizione - Omschrijving	1 9 6 7												
		S E P					O C T			N O V				
		4-10	11-17	18-24	25-1	2-8	9-15	16-22	23-29	30-5	6-12			
PG 03 :	Lait en poudre (≤ 1,5 %) Latte in polvere (≤ 1,5 %)	Milch in Pulverform (≤ 1,5 %)					Melk in poeder (≤ 1,5 %)							
Prix de seuil / Schwellenpreise : France Prezzi d'entrata/Drempelprijzen		Ff	249,00											
U.E.B.L. / B.L.E.U.	Prix franco frontière- Prijzen franco-grens Prélèvements-Heffingen	Fb/ Flux	1812,5	1812,5	1812,5	1812,5	1812,5	1812,5						
		Ff	178,97	178,97	178,97	178,97	178,97	178,97						
		Ff	62,07	62,07	62,07	62,07	62,07	62,07						
DEUTSCHLAND (BR)	Frei-Grenze-Preise Abschöpfungen	DM	173,33	173,33	173,33	173,33	173,33	173,33						
		Ff	213,94	213,94	213,94	213,94	213,94	213,94						
		Ff	28,69	28,69	28,69	28,69	28,69	28,69						
ITALIA	Prezzi franco-frontiera Prelievi	Lit	35209	35209	35209	35209	35209	35209						
		Ff	278,12	278,12	278,12	278,12	278,12	278,12						
		Ff	-	-	-	-	-	-						
NEDERLAND	Prijzen franco-grens Heffingen	Fl	146,04	146,04	146,04	146,04	146,04	146,04						
		Ff	199,17	199,17	199,17	199,17	199,17	199,17						
		Ff	44,22	44,22	44,22	44,22	44,22	44,22						
PG 04 :	Lait condensé (sans addition de sucre) Latte condensato (senza aggiunta di zuccheri)	Kondensmilch (nicht gezuckert)					Gecondenseerde melk (zonder toegevoegde suiker)							
Prix de seuil / Schwellenpreise : France Prezzi d'entrata/Drempelprijzen		Ff	246,34											
BELGIQUE/ BELGIE	Prix franco frontière- Prijzen franco-grens Prélèvements-Heffingen	Fb	2427,5	2427,5	2427,5	2427,5	2427,5	2427,5						
		Ff	239,69	239,69	239,69	239,69	239,69	239,69						
		Ff	-	-	-	-	-	-						
DEUTSCHLAND (BR)	Frei-Grenze-Preise Abschöpfungen	DM	169,45	169,45	169,45	169,45	169,45	169,45						
		Ff	209,15	209,15	209,15	209,15	209,15	209,15						
		Ff	18,58	18,58	18,58	18,58	18,58	18,58						
ITALIA	Prezzi franco-frontiera Prelievi	Lit	43885	43885	43885	43885	43885	43885						
		Ff	346,65	346,65	346,65	346,65	346,65	346,65						
		Ff	-	-	-	-	-	-						
LUXEMBOURG	Prix franco frontière Prélèvements	Flux	2140,6	2140,6	2140,6	2140,6	2140,6	2140,6						
		Ff	211,36	211,36	211,36	211,36	211,36	211,36						
		Ff	16,37	16,37	16,37	16,37	16,37	16,37						
NEDERLAND	Prijzen franco-grens Heffingen	Fl	172,14	172,14	172,14	172,14	172,14	172,14						
		Ff	234,77	234,77	234,77	234,77	234,77	234,77						
		Ff	-	-	-	-	-	-						

PRIX DE SEUIL PRIX FRANCO FRONTIERE PRELEVEMENTS INTRACOMMUNAUTAIRES
 SCHWELLENPREISE FREI-GRENZE-PREISE INNERGEMEINSCHAFTLICHE ABSCHÖPFUNGEN
 PREZZI D'ENTRATA PREZZI FRANCO-FRONTIERA PRELIEVI INTRACOMUNITARI
 DREMPELPRIJZEN PRIJZEN FRANCO-GRENS INTRACOMMUNAUTAIRE HEFFINGEN

PRODUITS LAITIERS
 MILCHERZEUGNISSE
 PROD. LATT.-CAS.
 ZUIVELPRODUCTEN

Pour importations vers : Für Einfuhren nach : Per importazioni verso : Voor invoeren naar :

FRANCE

100 Kg

Provenance Herkunft Provenienza Herkomst	Description - Beschreibung Descrizione - Omschrijving	1 9 6 7											
		FEB	MAR	APR	MAI	JUN	JUL	AUG	SEP	OCT	NOV		
PG 05 : Lait condensé (avec addition de sucre) Latte condensato (con aggiunta di zuccheri)		Kondensmilch (gezuckert) Gecondenseerde melk (met toegevoegde suiker)											
Prix de seuil / Schwellenpreise : France Prezzi d'entrata/Drempelprijzen		Ff	343,13				325,28						
U.E.B.L. / B.L.E.U.	Prix franco frontière- Prijzen franco-grens Prélèvements-Heffingen	Fb/ Flux	3393,2	3393,2	3393,2	3393,2	3393,2	3393,2	3393,2	3393,2			
		Ff	335,05	335,05	335,05	335,05	335,05	335,05	335,05	335,05	335,05		
DEUTSCHLAND (BR)	Frei-Grenze-Preise Abschöpfungen	DM	273,46	273,46	273,46	273,46	273,46	273,46	273,46	273,46			
		Ff	337,52	337,52	337,52	337,52	337,52	337,52	337,52	337,52			
		Ff	-	-	-	-	-	-	-	-	-		
ITALIA	Prezzi franco-frontiera Prelievi	Lit	55455	55455	55.455	55.455	55.455	55.455	55.455	55.455			
		Ff	438,04	438,04	438,04	438,04	438,04	438,04	438,04	438,04	438,04		
		Ff	-	-	-	-	-	-	-	-	-		
NEDERLAND	Prijzen franco-grens Heffingen	Fl	197,89	197,89	204,03	204,47	204,47	204,50	204,58	205,58			
		Ff	269,89	269,89	278,26	278,86	278,86	278,90	280,38	280,38			
		Ff	56,12	56,12	31,09	29,30	29,30	29,25	27,78	27,78			
PG 06 : Gorgonzola et fromages du même groupe Gorgonzola e formaggi dello stesso gruppo		Gorgonzola und Käse derselben Gruppe Gorgonzola en kaassoorten van dezelfde groep											
Prix de seuil / Schwellenpreise : France Prezzi d'entrata/Drempelprijzen		Ff	611,69		611,69		622,90 (1)						
U.E.B.L. / B.L.E.U.	Prix franco frontière- Prijzen franco-grens Prélèvements-Heffingen	Fb/ Flux	5504,6	5504,6	5504,6	5504,6	5504,6	5504,6	5504,6	5504,6			
		Ff	543,53	543,53	543,53	543,53	543,53	543,53	543,53	543,53	543,53		
DEUTSCHLAND (BR)	Frei-Grenze-Preise Abschöpfungen	DM	465,30	465,30	483,41	484,70	484,70	484,70	484,70	495,21			
		Ff	574,30	574,30	596,65	598,25	598,25	598,25	598,25	611,22			
		Ff	19,05	19,05	5,69	6,31	6,31	6,31	6,31	3,58			
ITALIA	Prezzi franco-frontiera Prelievi	Lit	86332	82837	78.239	76.127	76.557	76.557	74.853	76.256			
		Ff	681,94	654,33	618,01	601,33	604,72	604,72	591,26	602,35			
		Ff	-	-	-	3,25	-	-	13,33	8,81			
NEDERLAND	Prijzen franco-grens Heffingen	Fl	442,10	442,10	450,04	450,61	450,61	450,52	450,52	450,52			
		Ff	602,95	602,95	613,78	614,55	614,55	614,43	614,43	614,43			
		Ff	-	-	-	-	-	-	-	-			

(1) A partir de : / Ab : / A partire dal : / Vanaf : 10.4.1967

PRIX DE SEUIL
SCHWELLENPREISE
PREZZI D'ENTRATA
DREMPELPRIJZEN

PRIX FRANCO FRONTIERE
FREI-GRENZE-PREISE
PREZZI FRANCO-FRONTIERA
PRIJZEN FRANCO-GRENS

PRELEVEMENTS INTRACOMMUNAUTAIRES
INNERGEMEINSCHAFTLICHE ABSCHÖPFUNGEN
PRELIEVI INTRACOMUNITARI
INTRACOMMUNAUTAIRE HEFFINGEN

PRODUITS LAITIERS
MILCHERZEUGNISSE
PROD. LATT.-CAS.
ZUIVELPRODUCTEN

Pour importations vers : Für Einfuhren nach : Per importazioni verso : Voor invoeren naar :

FRANCE

100 Kg

Provenance Herkunft Provenienza Herkomst	Description - Beschreibung Descrizione - Omschrijving	1 9 6 7												
		S E P					O C T				N O V			
		4-10	11-17	18-24	25-1	2-8	9-15	16-22	23-20	30-5	6-12			
Lait condensé (avec addition de sucre) PG 05 : La tte condensato (con aggiunta di zuccheri)		Kondensmilch (gezuckert) Gecondenseerde melk (met toegevoegde suiker)												
Prix de seuil / Schwellenpreise : France Prezzi d'entrata/Drempelprijzen		Ff	622,90											
U.E.B.L. / B.L.E.U.	Prix franco frontière- Prijsen franco-grens Prélèvements-Heffingen	Fb/ Flux	3393,2	3393,2	3393,2	3393,2	3393,2	3393,2						
		Ff	335,05	335,05	335,05	335,05	335,05	335,05						
		Ff	-	-	-	-	-	-						
DEUTSCHLAND (BR)	Frei-Grenze-Preise Abschöpfungen	DM	273,46	273,46	273,46	273,46	273,46	273,46						
		Ff	337,52	337,52	337,52	337,52	337,52	337,52						
		Ff	-	-	-	-	-	-						
ITALIA	Prezzi franco-frontiera Prelievi	Lit	55455	55455	55455	55455	55455	55455						
		Ff	438,04	438,04	438,04	438,04	438,04	438,04						
		Ff	-	-	-	-	-	-						
NEDERLAND	Prijsen franco-grens Heffingen	Fl	205,58	205,58	205,58	205,58	205,58	205,58						
		Ff	280,38	280,38	280,38	280,38	280,38	280,38						
		Ff	27,78	27,78	27,78	27,78	27,78	27,78						
PG 06 : Gorgonzola et fromages du même groupe Gorgonzola e formaggi dello stesso gruppo		Gorgonzola und Käse derselben Gruppe Gorgonzola en kaassoorten van dezelfde groep												
Prix de seuil / Schwellenpreise : France Prezzi d'entrata/Drempelprijzen		Ff	622,90											
U.E.B.L. / B.L.E.U.	Prix franco frontière- Prijsen franco-grens Prélèvements-Heffingen	Fb/ Flux	5504,6	5504,6	5504,6	5504,6	5504,6	5504,6						
		Ff	543,53	543,53	543,53	543,53	543,53	543,53						
		Ff	61,03	61,03	61,03	61,03	61,03	61,03						
DEUTSCHLAND (BR)	Frei-Grenze-Preise Abschöpfungen	DM	484,70	484,70	508,95	508,95	508,95	508,95						
		Ff	598,25	598,25	628,18	628,18	628,18	628,18						
		Ff	6,31	6,31	-	-	-	-						
ITALIA	Prezzi franco-frontiera Prelievi	Lit	74653	74653	78461	78461	80365	80365						
		Ff	589,68	589,68	619,76	619,76	634,80	634,80						
		Ff	14,88	14,88	-	-	-	-						
NEDERLAND	Prijsen franco-grens Heffingen	Fl	450,52	450,52	450,52	450,52	450,52	450,52						
		Ff	614,43	614,43	614,43	614,43	614,43	614,43						
		Ff	-	-	-	-	-	-						

PRIX DE SEUIL
SCHWELLENPREISE
PREZZI D'ENTRATA
DREMPELPRIJZEN

PRIX FRANCO FRONTIERE
FREI-GRENZE-PREISE
PREZZI FRANCO-FRONTIERA
PRIJZEN FRANCO-GRENS

PRELEVEMENTS INTRACOMMUNAUTAIRES
INNERGEMEINSCHAFTLICHE ABSCHÖPFUNGEN
PRELIEVI INTRACOMUNITARI
INTRACOMMUNAUTAIRE HEFFINGEN

PRODUITS LAITIERS
MILCHERZEUGNISSE
PROD. LATT.-CAS.
ZUIVELPRODUCTEN

Pour importations vers : Für Einfuhren nach : Per importazioni verso : Voor invoeren naar :

FRANCE

100 Kg

Provenance Herkunft Provenienza Herkomst	Description - Beschreibung Descrizione - Omschrijving		1967											
			FEB	MAR	APR	MAI	JUN	JUL	AUG	SEP	OCT	NOV		
PG 08 : Emmental et fromages du même groupe Emmental e formaggi dello stesso gruppo			Emmental und Käse derselben Gruppe Emmental en kaassoorten van dezelfde groep											
Prix de seuil / Schwellenpreise : France Prezzi d'entrata/Drempelprijzen			Ff	543,08			543,08			614,66 ³⁾			673,91 ⁴⁾	
U.E.B.L. / B.L.E.U.	Prix franco frontière- Prijzen franco-grens	Fb/ Flux	5417,5	5417,5	5417,5	5417,5	6045,8	6142,5	6517,5	6517,5				
	Prélèvements-Heffingen	Ff	534,93	534,93	534,93	534,93	596,97	606,52	643,54	643,54				
DEUTSCHLAND (BR)	Frei-Grenze-Preise	DM	468,21	469,37	474,03	479,55	483,70	488,82	492,50	496,73				
	Abschöpfungen	Ff	577,90	579,33	585,08	591,90	597,01	603,33	607,88	613,10				
		Ff	-	-	-	-	-	-	35,93	41,62				
ITALIA	Prezzi franco-frontiera	Lit	83935	83935	83.935	85.747	86.252	87.743	88.088	90.171				
	Prelievi	Ff	661,12	661,12	663,00	677,31	681,30	693,08	695,81	717,26				
		Ff	-	-	-	-	-	-	-	-				
NEDERLAND	Prijzen franco-grens	Fl	391,84	391,84	391,84	391,84	437,29	444,19	471,31	471,31				
	Heffingen	Ff	534,40	534,40	534,40	534,40	596,39	605,80	642,79	642,79				
		Ff	- ¹⁾	- ¹⁾	- ¹⁾	- ¹⁾	- ¹⁾	- ¹⁾	-	11,16	13,84			
PG 09 : Gouda et fromages du même groupe Gouda e formaggi dello stesso gruppo			Gouda und Käse derselben Gruppe Gouda en kaassoorten van dezelfde groep											
Prix de seuil / Schwellenpreise : France Prezzi d'entrata/Drempelprijzen			Ff	558,25			558,25			569,68 (2)				
U.E.B.L. / B.L.E.U.	Prix franco frontière- Prijzen franco-grens	Fb/ Flux	5323,8	5426,0	5465,2	5467,5	5455,8	5467,5	5467,5	5467,5				
	Prélèvements-Heffingen	Ff	525,67	535,77	539,64	539,87	538,71	539,87	539,87	539,87				
DEUTSCHLAND (BR)	Frei-Grenze-Preise	DM	363,96	370,13	374,44	376,56	368,14	358,76	356,44	372,24				
	Abschöpfungen	Ff	449,22	456,84	462,16	464,77	454,38	442,80	439,94	459,44				
		Ff	96,69	90,00	91,91	92,57	102,96	114,54	117,40	97,89				
ITALIA	Prezzi franco-frontiera	Lit	72984	71607	70.274	67.492	66.244	65.895	65.895	66.720				
	Prelievi	Ff	576,50	565,62	555,10	533,12	523,26	520,50	520,50	527,02				
		Ff	-	-	-	18,87	34,08	36,84	36,84	30,32				
NEDERLAND	Prijzen franco-grens	Fl	339,56	339,56	344,68	347,16	343,55	343,48	343,48	343,48				
	Heffingen	Ff	463,10	463,10	470,09	473,47	468,54	468,45	468,54	468,45				
		Ff	40,14 ¹⁾	40,14 ¹⁾	61,70 ¹⁾	62,54 ¹⁾	67,47 ¹⁾	67,56	67,56	67,56 ¹⁾				

- (1) Marchandise accompagnée d'un document D.D.4, certifiant que le montant compensatoire est perçu (Règl. 9/65/CEE et 12/65/CEE)
Waren begleitet von einem Dokument D.D.4, aus dem sich ergibt, dass eine Ausgleichsabgabe erhoben wird (Verordn. 9/65/EWG und 12/65/EWG)
Merce accompagnata dal certificato modello D.D.4, attestante che l'importo di compensazione è stato riscosso (Reg. 9/65/CEE e 12/65/CEE)
Goederen vergezeld van een document D.D.4 waaruit blijkt, dat het compenserend bedrag geheven werd (Verord. 9/65/EEG en 12/65/EEG)
- (2) A partir de : / Ab : / A partire dal : / Vanaf : 10.4.1967
- (3) A partir de : / Ab : / A partire dal : / Vanaf : 5.6.1967
- (4) A partir du : / Ab : / A partire dal : / Vanaf : 1/8/1967

PRIX DE SEUIL
SCHWELLENPREISE
PREZZI D'ENTRATA
DREMPELPRIJZEN

PRIX FRANCO FRONTIERE
FREI-GRENZE-PREISE
PREZZI FRANCO-FRONTIERA
PRIJZEN FRANCO-GRENS

PRELEVEMENTS INTRACOMMUNAUTAIRES
INNERGEMEINSCHAFTLICHE ABSCHÖPFUNGEN
PRELIEVI INTRACOMUNITARI
INTRACOMMUNAUTAIRE HEFFINGEN

PRODUITS LAITIERS
MILCHERZEUGNISSE
PROD. LATT.-CAS.
ZUIVELPRODUCTEN

Pour importations vers : Für Einfuhren nach : Per importazioni verso : Voor invoeren naar :

FRANCE

100 Kg

Provenance Herkunft Provenienza Herkomst	Description - Beschreibung Descrizione - Omschrijving	1 9 6 7														
		S E P					O C T					N O V				
		4-10	11-17	18-24	25-1	2-8	9-15	16-22	23-29	30-5	6-12					
PG 08 : Emmental et fromages du même groupe Emmentaler e formaggi dello stesso gruppo		Emmental und Käse derselben Gruppe Emmentaler en kaassoorten van dezelfde groep														
Prix de seuil / Schwellenpreise Prezzi d'entrata/Drempelprijzen : France		Ff		673,91												
U.E.B.L. / B.L.E.U.	Prix franco frontière- Prijzen franco-grens Prélèvements-Heffingen	Fb/ Flux	6517,5	6517,5	6517,5	6517,5	6517,5	6517,5	6517,5							
		Ff	643,54	643,54	643,54	643,54	643,54	643,54	643,54							
		Ff	13,09	13,09	13,09	13,09	13,09	13,09	13,09							
DEUTSCHLAND (BR)	Frei-Grenze-Preise Abschöpfungen	DM	496,83	496,83	496,83	496,83	496,83	496,83	496,83							
		Ff	613,22	613,22	613,22	613,22	613,22	613,22	613,22							
		Ff	41,62	41,62	41,62	41,62	41,62	41,62	41,62							
ITALIA	Prezzi franco-frontiera Prelievi	Lit	90,361	90,361	90,361	90,361	89,885	89,885								
		Ff	713,76	713,76	713,76	713,76	710,00	710,00								
		Ff	-	-	-	-	-	-								
NEDERLAND	Prijzen franco-grens Heffingen	Fl	471,31	471,31	471,31	471,31	471,31	471,31	471,31							
		Ff	642,79	642,79	642,79	642,79	642,79	642,79	642,79							
		Ff	13,84	13,84	13,84	13,84	13,84	13,84	13,84							
PG 09 : Gouda et fromages du même groupe Gouda e formaggi dello stesso gruppo		Gouda und Käse derselben Gruppe Gouda en kaassoorten van dezelfde groep														
Prix de seuil / Schwellenpreise Prezzi d'entrata/Drempelprijzen : France		Ff		569,68												
U.E.B.L. / B.L.E.U.	Prix franco frontière- Prijzen franco-grens Prélèvements-Heffingen	Fb/ Flux	5467,5	5467,5	5467,5	5467,5	5467,5	5467,5	5467,5							
		Ff	539,87	539,87	539,87	539,87	539,87	539,87	539,87							
		Ff	17,47	17,47	17,47	17,47	17,47	17,47	17,47							
DEUTSCHLAND (BR)	Frei-Grenze-Preise Abschöpfungen	DM	369,27	369,27	377,03	377,03	379,94	379,94								
		Ff	455,78	455,78	465,35	465,35	468,95	468,95								
		Ff	101,56	101,56	91,99	91,99	91,99	91,99								
ITALIA	Prezzi franco-frontiera Prelievi	Lit	65895	65895	67799	67799	68751	68751								
		Ff	520,50	520,50	535,54	535,54	543,06	543,06								
		Ff	36,84	36,84	21,80	21,80	14,28	14,28								
NEDERLAND	Prijzen franco-grens Heffingen	Fl	343,48	343,48	343,48	343,48	343,48	343,48	343,48							
		Ff	468,45	468,45	468,45	468,45	468,45	468,45	468,45							
		Ff	67,56 ¹⁾	67,56 ¹⁾	67,56 ¹⁾	67,56 ¹⁾	67,56 ¹⁾	67,56 ¹⁾	67,56 ¹⁾							

1) Marchandise accompagnée d'un document D.D.4, certifiant que le montant compensatoire est perçu (Règl. 9/65/CEE et 12/65/CEE).
Waren begleitet von einem Dokument D.D.4, aus dem sich ergibt, dass eine Ausgleichsabgabe erhoben wird. (Verordn. 9/65/EG und 12/65/EG)
Merce accompagnata dal certificato modello D.D.4, attestante che l'importo di compensazione è stato riscosso (Reg. 9/65/CEE e Reg. 12/65/CEE)
Goederen vergezeld van een document D.D.4 waaruit blijkt, dat het compenserend bedrag geheven werd (Verord. 9/65/EEG en 12/65/EEG)

PRIX DE SEUIL PRIX FRANCO FRONTIERE PRELEVEMENTS INTRACOMMUNAUTAIRES
 SCHWELLENPREISE FREI-GRENZE-PREISE INNERGEMEINSCHAFTLICHE ABSCHÖPFUNGEN
 PREZZI D'ENTRATA PREZZI FRANCO-FRONTIERA PRELIEVI INTRACOMUNITARI
 DREMPELPRIJZEN PRIJZEN FRANCO-GRENS INTRACOMMUNAUTAIRE HEFFINGEN

PRODUITS LAITIERS
 MILCHERZEUGNISSE
 PROD. LATT.-CAS.
 ZUIVELPRODUCTEN

Pour importations vers : Für Einfuhren nach : Per importazioni verso : Voor invoeren naar :

FRANCE

100 Kg

Provenance Herkunft Provenienza Herkomst	Description - Beschreibung Descrizione - Omschrijving	1 9 6 7										
		FEB	MAR	APR	MAI	JUN	JUL	AUG	SEP	OCT	NOV	
PG 10 : Saint Paulin et fromages du même groupe Saint Paulin e formaggi dello stesso gruppo		Saint-Paulin und Käse derselben Gruppe Saint-Paulin en kaassoorten van dezelfde groep										
Prix de seuil / Schwellenpreise : France Prezzi d'entrata/Drempelprijzen :		Ff	560,36		560,36		570,71 (2)					
U.E.B.L. / B.L.E.U.	Prix franco frontière- Prijzen franco-grens	Fb/ Flux	5280,6	5298,5	5333,5	5373,5	5357,7	5348,5	5348,5	5370,2		
		Ff	521,42	523,18	526,64	530,58	529,02	528,12	528,12	530,26		
	Prélèvements-Heffingen	Ff	24,04	21,84	26,78	24,79	24,79	24,79	24,79	24,79		
DEUTSCHLAND (BR)	Frei-Grenze-Preise	DM	397,40	397,40	433,61	436,20	436,20	436,20	432,29	431,35		
		Ff	490,50	490,50	535,19	538,39	538,39	538,39	533,56	532,40		
	Abschöpfungen	Ff	54,52	54,52	17,07	16,98	16,98	16,98	21,81	22,97		
ITALIA	Prezzi franco-frontiera	Lit	76404	75712	73.796	73.225	73.225	73.225	73.056	74.859		
		Ff	603,52	598,05	582,92	578,40	578,40	578,40	577,07	591,31		
	Prelievi	Ff	-	-	-	-	-	-	-	-		
NEDERLAND	Prijzen franco-grens	Fl	379,52	379,52	391,17	404,49	404,49	404,41	404,41	404,41		
		Ff	517,60	517,60	533,49	551,65	551,65	551,55	551,55	551,55		
	Heffingen	Ff	- ¹⁾	- ¹⁾	6,22 ¹⁾	- ¹⁾	- ¹⁾	- ¹⁾	- ¹⁾	- ¹⁾		
PG 11 : Camembert et fromages du même groupe Camembert et formaggi dello stesso gruppo		Camembert und Käse derselben Gruppe Camembert en kaassoorten van dezelfde groep										
Prix de seuil / Schwellenpreise Prezzi d'entrata/Drempelprijzen :		Ff	587,35		594,92							
U.E.B.L. / B.L.E.U.	Prix franco frontière- Prijzen franco-grens	Fb/ Flux	5767,5	5767,5	5767,5	5767,5	5767,5	5767,5	5838,5	5967,5		
		Ff	569,49	569,49	569,49	569,49	569,49	569,49	576,50	589,24		
	Prélèvements-Heffingen	Ff	-	-	-	-	-	-	-	-		
DEUTSCHLAND (BR)	Frei-Grenze-Preise	DM	528,40	531,62	534,83	565,32	562,59	563,28	566,24	565,80		
		Ff	652,18	656,16	660,12	697,76	694,38	695,24	698,89	698,35		
	Abschöpfungen	Ff	-	-	-	-	-	-	-	-		
ITALIA	Prezzi franco-frontiera	Lit	76914	73701	71.416	70.845	70.845	70.845	70.845	74.002		
		Ff	607,54	582,16	564,12	559,60	559,60	559,60	559,60	584,54		
	Prelievi	Ff	-	-	-	-	-	-	-	-		
NEDERLAND	Prijzen franco-grens	Fl	424,27	424,27	429,44	429,81	429,81	429,73	429,73	429,73		
		Ff	578,63	578,63	585,68	586,19	586,19	586,08	586,08	586,08		
	Heffingen	Ff	-	-	-	-	-	-	-	-		

- 1) Marchandise accompagnée d'un document D.D.4 certifiant que le montant compensatoire est perçu (Règl. 9/65/CEE et 12/65/CEE)
 Waren begleitet von einem Dokument D.D.4, aus dem sich ergibt, dass eine Ausgleichsabgabe erhoben wird (Verordn. 9/65/EWG und 12/65/EWG)
 Merce accompagnata dal certificato modello D.D.4, attestante che l'importo di compensazione è stato riscosso (Reg. 9/65/CEE e 12/65/CEE)
 Goederen vergezeld van een document D.D.4 waaruit blijkt, dat het compenserend bedrag geheven werd (Verord. 9/65/EEC en 12/65/EEG)
- 2) A partir de : / # b : / A partire dal : / Vanaf : 10.4.1967

PRIX DE SEUIL
SCHWELLENPREISE
PREZZI D'ENTRATA
DREMPELPRIJZEN

PRIX FRANCO FRONTIERE
FREI-GRENZE-PREISE
PREZZI FRANCO-FRONTIERA
PRIJZEN FRANCO-GRENS

PRELEVEMENTS INTRACOMMUNAUTAIRES
INNERGEMEINSCHAFTLICHE ABSCHÖPFUNGEN
PRELIEVI INTRACOMUNITARI
INTRACOMMUNAUTAIRE HEFFINGEN

PRODUITS LAITIERS
MILCHERZEUGNISSE
PROD. LATT.-CAS.
ZUIVELPRODUCTEN

Pour importations vers : Für Einfuhren nach : Per importazioni verso : Voor invoeren naar :

FRANCE

100 Kg

Provenance Herkunft Provenienza Herkomst	Description - Beschreibung Descrizione - Omschrijving	1 9 6 7												
		S E P				O C T				N O V				
		4-10	11-17	18-24	25-1	2-8	9-15	16-22	23-29	30-5	6-12			
PG 10 : Saint Paulin et fromages du même groupe Saint Paulin e formaggi dello stesso gruppo		Saint-Paulin und Käse derselben Gruppe Saint-Paulin en kaasoorten van dezelfde groep												
Prix de seuil / Schwellenpreise : France Prezzi d'entrata/Drempelprijzen		Ff	570,71											
U.E.B.L. / B.L.E.U.	Prix franco frontière- Prijsen franco-grens Prélèvements-Heffingen	Fb/ Flux	5348,5	5348,5	5398,5	5398,5	5373,5	5373,5						
		Ff	528,12	528,12	533,05	533,05	530,58	530,58						
		Ff	24,79	24,79	24,79	24,79	24,79	24,79						
DEUTSCHLAND (BR)	Frei-Grenze-Preise Abschöpfungen	DM	431,35	431,35	431,35	431,35	431,35	431,35						
		Ff	532,40	532,40	532,40	532,40	532,40	532,40						
		Ff	22,97	22,97	22,97	22,97	22,97	22,97						
ITALIA	Prezzi franco-frontiera Prelievi	Lit	74177	74177	76081	76081	76081	76081						
		Ff	585,92	585,92	600,96	600,96	600,96	600,96						
		Ff	-	-	-	-	-	-						
NEDERLAND	Prijsen franco-grens Heffingen	Fl	404,41	404,41	404,41	404,41	404,41	404,41						
		Ff	551,55	551,55	551,55	551,55	551,55	551,55						
		Ff	- 1)	- 1)	- 1)	- 1)	- 1)	- 1)						
PG 11 : Camembert et fromages du même groupe Camembert et formaggi dello stesso gruppo		Camembert und Käse derselben Gruppe Camembert en kaasoorten van dezelfde groep												
Prix de seuil / Schwellenpreise : France Prezzi d'entrata/Drempelprijzen		Ff	594,92											
U.E.B.L. / B.L.E.U.	Prix franco frontière- Prijsen franco-grens Prélèvements-Heffingen	Fb/ Flux	5967,5	5967,5	5967,5	5967,5	5967,5	5967,5						
		Ff	589,24	589,24	589,24	589,24	589,24	589,24						
		Ff	-	-	-	-	-	-						
DEUTSCHLAND (BR)	Frei-Grenze-Preise Abschöpfungen	DM	567,54	567,54	563,66	563,66	560,75	560,75						
		Ff	700,49	700,49	695,71	695,71	692,11	692,11						
		Ff	-	-	-	-	-	-						
ITALIA	Prezzi franco-frontiera Prelievi	Lit	72749	72749	76081	76081	76081	76081						
		Ff	574,64	574,64	600,96	600,96	600,96	600,96						
		Ff	-	-	-	-	-	-						
NEDERLAND	Prijsen franco-grens Heffingen	Fl	429,73	429,73	429,73	429,73	429,73	429,73						
		Ff	586,08	586,08	586,08	586,08	586,08	586,08						
		Ff	-	-	-	-	-	-						

1) Marchandise accompagnée d'un document D.D.4 certifiant que le montant compensatoire est perçu (Règl. 9/65/CEE et 12/65/CEE).
Waren begleitet von einem Dokument D.D.4, aus dem sich ergibt, dass eine Ausgleichsabgabe erhoben wird (Verord. 9/65/EGW und 12/65/EGW)
Merce accompagnata dal certificato modello D.D.4, attestante che l'importo di compensazione è stato riscosso (Reg. 9/65/CEE e Reg.12/65/CEE)
Goederen vergezeld van een dokument D.D.4 waaruit blijkt, dat het compenserend bedrag geheven werd (Verord. 9/65/EEG en 12/65/EEG)

PRIX DE SEUIL PRIX FRANCO FRONTIERE PRELEVEMENTS INTRACOMMUNAUTAIRES
 SCHWELLENPREISE FREI-GRENZE-PREISE INNERGEMEINSCHAFTLICHE ABSCHÖPFUNGEN
 PREZZI D'ENTRATA PREZZI FRANCO-FRONTIERA PRELIEVI INTRACOMUNITARI
 DREMPELPRIJZEN PRIJZEN FRANCO-GRENS INTRACOMMUNAUTAIRE HEFFINGEN

PRODUITS LAITIERS
 MILCHERZEUGNISSE
 PROD. LATE.-CAS.
 ZUIVELPRODUCTEN

Pour importations vers : Für Einfuhren nach : Per importazioni verso : Voor invoeren naar :

FRANCE

100 Kg

Provenance Herkunft Provenienza Herkomst	Description - Beschreibung Descrizione - Omschrijving	1 9 6 7												
		FEB	MAR	APR	MAI	JUN	JUL	AUG	SEP	OCT	NOV			
PG 13 :	Lactose	Laktose	Lattosio	Melksuiker										
Prix de seuil / Schwellenpreise : France Prezzi d'entrata/Drempelprijzen	France	Ff	221,17		212,29									
U.E.B.L. / B.L.E.U.	Prix franco frontière- Prijzen franco-grens Prélèvements-Heffingen	Fb/ Flux	1883,5	1883,5	2004,6	2013,3	2013,3	2013,3	2013,3	2013,3	2013,3			
		Ff	185,98	185,98	197,94	198,80	198,80	198,80	198,80	198,80	108,80			
		Ff	-	-	-	-	-	-	-	-	-			
DEUTSCHLAND (BR)	Frei-Grenze-Preise Abschöpfungen	DM	150,05	150,05	150,05	150,05	150,05	150,05	150,05	150,05	150,05			
		Ff	185,20	185,20	185,20	185,20	185,20	185,20	185,20	185,20	185,20			
		Ff	-	-	-	-	-	-	-	-	-			
ITALIA	Prezzi franco-frontiera Prelievi	Lit	34449	35741	35.741	35.741	34948	30.305	30.029	30.029	30.029			
		Ff	272,11	282,32	282,32	282,32	276,05	239,38	237,20	237,20	237,20			
		Ff	-	-	-	-	-	-	-	-	-			
NEDERLAND	Prijzen franco-grens Heffingen	Fl	113,05	113,05	113,05	113,05	113,05	111,69	111,69	111,69				
		Ff	154,18	154,18	154,18	154,18	154,18	152,33	152,33	152,33				
		Ff	17,82	17,82	1,19	-	-	-	-	-	-			
PG 14 :	Beurre	Butter	Burro	Boter										
Prix de seuil / Schwellenpreise : France Prezzi d'entrata/Drempelprijzen	France	Ff	910,35	910,35		920,00	2)							
BELGIQUE/ BELGIE	Prix franco frontière- Prijzen franco-grens Prélèvements-Heffingen	Fb	9931,7	9938,5	9929,2	9928,5	9928,5	9928,5	9932,0	9938,5				
		Ff	980,67	981,34	980,42	980,35	980,35	980,35	980,70	981,34				
		Ff	-	-	-	-	-	-	-	-				
DEUTSCHLAND (BR)	Frei-Grenze-Preise Abschöpfungen	DM	668,03	668,03	668,03	668,03	668,03	668,03	668,03	668,03				
		Ff	824,53	824,53	824,53	824,53	824,53	824,53	824,53	824,53				
		Ff	58,13	58,13	64,89	67,78	67,78	67,78	67,78	67,78				
ITALIA	Prezzi franco-frontiera Prelievi	Lit	93.221	91.976	90.253	89.551	90.092	88.742	91.619	97.210				
		Ff	736,35	726,52	712,91	724,36	711,63	700,97	723,70	767,86				
		Ff	146,31	154,42	176,50	182,23	178,89	189,62	168,62	124,45				
LUXEMBOURG	Prix franco frontière Prélèvements	Flux	8943,9	8943,9	9129,6	9142,9	9142,9	9142,9	9142,9	9142,9				
		Ff	883,13	883,13	901,47	902,78	902,78	902,78	902,78	902,78				
		Ff	- 1)	- 1)	-	-	-	-	-	-				
NEDERLAND	Prijzen franco-grens Heffingen	Fl	534,38	569,63	582,49	582,49	582,49	582,43	582,43	582,43				
		Ff	728,80	776,87	794,42	794,42	794,42	794,33	794,33	794,33				
		Ff	81,14 ¹⁾	33,07 ¹⁾	56,21	61,53	61,53 ¹⁾	61,62 ¹⁾	61,62 ¹⁾	61,62 ¹⁾				

1) Marchandise accompagnée d'un document D.D.4, certifiant que le montant compensatoire est perçu (Règl. 9/65/CEE et 12/65/CEE)
 Waren begleitet von einem Dokument D.D.4, aus dem sich ergibt, dass eine Ausgleichsabgabe erhoben wird (Verordn. 9/65/EWG und 12/65/EWG)
 Merce accompagnata dal certificato modello D.D.4, attestante che l'importo di compensazione è stato riscosso (Reg. 9/65/CEE e 12/65/CEE)
 Goederen vergezeld van een document D.D.4 waaruit blijkt, dat het compenseren bedrag geheven werd (Verord. 9/65/EEB en 12/65/EEG)
 2) A partir de : / Ab : / A partire dal : / Vanaf : 10.4.1967

PRIX DE SEUIL
SCHWELLENPREISE
PREZZI D'ENTRATA
DREMPELPRIJZEN

PRIX FRANCO FRONTIERE
FREI-GRENZE-PREISE
PREZZI FRANCO-FRONTIERA
PRIJZEN FRANCO-GRENS

PRELEVEMENTS INTRACOMMUNAUTAIRES
INNERGEMEINSCHAFTLICHE ABSCHÖPFUNGEN
PRELIEVI INTRACOMUNITARI
INTRACOMMUNAUTAIRE HEFFINGEN

PRODUITS LAITIERS
MILCHERZEUGNISSE
PROD. LATT.-CAS.
ZUIVELPRODUCTEN

Pour importations vers : Für Einfuhren nach : Per importazioni verso : Voor invoeren naar :

FRANCE

100 Kg

Provenance Herkunft Provenienza Herkomst	Description - Beschreibung Descrizione - Omschrijving	1 9 6 7												
		S E P				O C T				N O V				
		4-10	11-17	18-24	25-1	2-8	9-15	16-22	23-29	30-5	6-12			
PG 13 : Lactose Laktose Lattosio Melksuiker														
Prix de seuil / Schwellenpreise : France Prezzi d'entrata/Drempelprijzen		Ff	212,29											
U.E.B.L. / B.L.E.U.	Prix franco frontière- Prijsen franco-grens	Fb/ Flux	2013,3	2013,3	2013,3	2013,3	2013,3	2013,3						
	Prélèvements-Heffingen	Ff	198,80	198,80	198,80	198,80	198,80	198,80						
DEUTSCHLAND (BR)	Frei-Grenze-Preise	DM	150,05	150,05	150,05	150,05	150,05	150,05						
	Abschöpfungen	Ff	185,20	185,20	185,20	185,20	185,20	185,20						
ITALIA	Prezzi franco-frontiera	Lit	30029	30029	30029	30029	30029	30029						
	Prelievi	Ff	237,20	237,20	237,20	237,20	237,20	237,20						
NEDERLAND	Prijzen franco-grens	Fl	111,69	111,69	111,69	111,69	111,69	111,69						
	Heffingen	Ff	152,33	152,33	152,33	152,33	152,33	152,33						
PG 14 : Beurre Butter Burro Boter														
Prix de seuil / Schwellenpreise : France Prezzi d'entrata/Drempelprijzen		Ff	920,00											
BELGIQUE/ BELGIE	Prix franco frontière- Prijsen franco-grens	Fb	9938,5	9938,5	9938,5	9938,5	9928,5	9928,5						
	Prélèvements-Heffingen	Ff	981,34	981,34	981,34	981,34	980,35	980,35						
DEUTSCHLAND (BR)	Frei-Grenze-Preise	DM	668,03	668,03	668,03	668,03	668,03	668,03						
	Abschöpfungen	Ff	824,53	824,53	824,53	824,53	824,53	824,53						
ITALIA	Prezzi franco-frontiera	Lit	95459	95459	100279	100279	99797	99797						
	Prelievi	Ff	754,03	754,03	792,10	792,10	788,30	788,30						
LUXEMBOURG	Prix franco frontière	Flux	9142,9	9142,9	9142,9	9142,9	9142,9	9142,9						
	Prélèvements	Ff	902,78	902,78	902,78	902,78	902,78	902,78						
NEDERLAND	Prijzen franco-grens	Fl	582,43	582,43	582,43	582,43	582,43	582,43						
	Heffingen	Ff	794,33	794,33	794,33	794,33	794,33	794,33						
		Ff	61,62 ¹⁾	61,62 ¹⁾	61,62 ¹⁾	61,62 ¹⁾	61,62 ¹⁾	61,62 ¹⁾						

1) Marchandise accompagnée d'un document D.D.4 certifiant que le montant compensatoire est perçu (Règl. 9/65/CEE et 12/65/CEE)
Waren begleitet von einem Dokument D.D.4, aus dem sich ergibt, dass eine Ausgleichsabgabe erhoben wird (Verord. 9/65/EG und 12/65/EG)
Merce accompagnata dal certificato modello D.D.4, attestante che l'importo di compensazione è stato riscosso (Reg. 9/65/CEE e Reg. 12/65/CEE)
Goederen vergezeld van een document D.D.4 waaruit blijkt, dat het compenserend bedrag gegeven werd (Verord. 9/65/EEG en 12/65/EEG).

PRIX DE SEUIL
SCHWELLENPREISE
PREZZI D'ENTRATA
DREMPELPRIJZEN

PRIX FRANCO FRONTIERE
FREI-GRENZE-PREISE
PREZZI FRANCO-FRONTIERA
PRIJZEN FRANCO-GRENS

PRELEVEMENTS INTRACOMMUNAUTAIRES
INNERGEMEINSCHAFTLICHE ABSCHÖPFUNGEN
PRELIEVI INTRACOMUNITARI
INTRACOMMUNAUTAIRE HEFFINGEN

PRODUITS LAITIERS
MILCHERZEUGNISSE
PROD. LATT.-CAS.
ZUIVELPRODUCTEN

Pour importations vers : Für Einfuhren nach : Per importazioni verso : Voor invoeren naar :

FRANCE

100 Kg

Provenance Herkunft Provenienza Herkomst	Description - Beschreibung Descrizione - Omschrijving	1967											
		FEB	MAR	APR	MAI	JUN	JUL	AUG	SEP	OCT	NOV		
CHE : Cheddar													
Prix de seuil / Schwellenpreise : France Prezzi d'entrata/Drempelprijzen		Ff	376,50		376,50		501,11 ³⁾						
U.E.B.L. / B.L.E.U.	Prix franco frontière- Prijsen franco-grens Prélèvements-Heffingen	Fb/ Flux	4542,5	4542,5	4542,5	4542,5	4542,5	4542,5	5024,3	5067,5			
		Ff	448,53	448,53	448,53	448,53	448,53	448,53	495,12	500,37			
		Ff	-	-	-	-	-	-	-	-			
DEUTSCHLAND (BR)	Frei-Grenze-Preise Abschöpfungen	DM	332,27	348,90	348,90	339,20	333,06	329,50	348,90	348,90			
		Ff	410,11	430,64	430,64	418,66	411,08	406,69	430,64	430,64			
		Ff	-	-	-	-	-	-	46,88	58,13			
ITALIA	Prezzi franco-frontiera Prelievi	Lit	43668	43668	43.668	43.668	56391	58.348	58.348	58.348			
		Ff	344,93	344,93	344,93	344,93	445,43	460,89	460,89	460,89			
		Ff	19,23	19,23	19,23	19,23	7,05	-	22,48	27,88			
NEDERLAND	Prijsen franco-grens Heffingen	Fl	371,52	373,84	382,18	384,67	381,51	381,44	401,41	400,55			
		Ff	506,69	509,86	521,23	524,63	520,31	520,22	547,45	546,28			
		Ff	-	-	-	-	-	- ¹⁾	- ¹⁾	- ¹⁾			
TIL : Tilsit		Tilsiter		Tilsit		Tilsit							
Prix de seuil / Schwellenpreise : France Prezzi d'entrata/Drempelprijzen		Ff	558,25		558,25		569,68 ²⁾						
U.E.B.L. / B.L.E.U.	Prix franco frontière- Prijsen franco-grens Prélèvements-Heffingen	Fb/ Flux	5454,5	5454,5	5602,9	5613,5	5613,5	5613,5	5613,5	5613,5			
		Ff	538,58	538,58	553,24	554,28	554,28	554,28	554,28	554,28			
		Ff	7,33	7,33	2,63	3,06	3,06	3,06	3,06	3,06			
DEUTSCHLAND (BR)	Frei-Grenze-Preise Abschöpfungen	DM	361,37	365,67	372,85	375,58	375,98	379,88	386,76	402,33			
		Ff	446,03	451,33	460,19	463,57	464,06	468,87	477,36	496,58			
		Ff	101,38	95,00	93,74	96,77	95,77	88,47	78,62	62,06			
ITALIA	Prezzi franco-frontiera Prelievi	Lit	66781	66781	68.817	68.962	68.962	68.962	68.962	68.962			
		Ff	527,50	527,50	543,58	544,73	544,73	544,73	544,73	544,73			
		Ff	18,41	18,41	10,33	12,61	12,61	12,61	12,61	12,61			
NEDERLAND	Prijsen franco-grens Heffingen	Fl	312,73	312,73	346,18	348,57	348,57	348,50	348,50	348,50			
		Ff	426,51	426,51	472,13	475,39	475,39	475,29	475,29	475,29			
		Ff	76,73 ¹⁾	76,73 ¹⁾	59,03 ¹⁾	60,62 ¹⁾	60,62 ¹⁾	60,72 ¹⁾	60,72 ¹⁾	60,72 ¹⁾			

1) Merchandise accompagnée d'un document D.D.4 certifiant que le montant compensatoire est perçu (Règl. 9/65/CEE et 12/65/CEE)
Waren begleitet von einem Dokument D.D.4, aus dem sich ergibt, dass eine Ausgleichsabgabe erhoben wird (Verordn. 9/65/EGW und 12/65/EGW)
Merce accompagnata dal certificato modello D.D.4, attestante che l'importo di compensazione è stato riscosso (Reg. 9/65/CEE e Reg. 12/65/CEE)
Goederen vergezeld van een document D.D.4 waaruit blijkt, dat het compenserend bedrag geheven werd (Verord. 9/65/EEB en 12/65/EEB)

2) A partir de : / Ab : / A partire dal : / Vanaf : 10.4.1967

3) " " " " : 5.6.1967

PRIX DE SEUIL
SCHWELLENPREISE
PREZZI D'ENTRATA
DREMPELPRIJZEN

PRIX FRANCO FRONTIERE
FREI-GRENZE-PREISE
PREZZI FRANCO-FRONTIERA
PRIJZEN FRANCO-GRENS

PRELEVEMENTS INTRACOMMUNAUTAIRES
INNERGEMEINSCHAFTLICHE ABSCHÖPFUNGEN
PRELIEVI INTRACOMUNITARI
INTRACOMMUNAUTAIRE HEFFINGEN

PRODUITS LAITIERS
MILCHERZEUGNISSE
PROD. LATR.-CAS.
ZUIVELPRODUCTEN

Pour importations vers : Für Einfuhren nach : Per importazioni verso : Voor invoeren naar :

FRANCE

100 Kg

Provenance Herkunft Provenienza Herkomst	Description - Beschreibung Descrizione - Omschrijving	1 9 6 7												
		S E P				O C T				N O V				
		4-10	11-17	18-24	25-1	2-8	9-15	16-22	23-29	30-5	6-12			
CHE :		C H E D D A R												
Prix de seuil / Schwellenpreise : France Prezzi d'entrata/Drempelprijzen		Ff	501,11											
U.E.B.L. / B.L.E.U.	Prix franco frontière- Prijzen franco-grens Prélèvements-Heffingen	Fb/ Flux	5067,5	5067,5	5067,5	5067,5	5067,5	5067,5						
		Ff	500,37	500,37	500,37	500,37	500,37	500,37						
		Ff	-	-	-	-	-	-						
DEUTSCHLAND (BR)	Frei-Grenze-Preise Abschöpfungen	DM	348,90	348,90	348,90	348,90	348,90	348,90						
		Ff	430,64	430,64	430,64	430,64	430,64	430,64						
		Ff	58,13	58,13	58,13	58,13	58,13	58,13						
ITALIA	Prezzi franco-frontiera Prelievi	Lit	58348	58348	58348	58348	58348	58348						
		Ff	460,89	460,89	460,89	460,89	460,89	460,89						
		Ff	27,88	27,88	27,88	27,88	27,88	27,88						
NEDERLAND	Prijzen franco-grens Heffingen	Ff	401,41	401,41	399,42	399,42	399,42	399,42						
		Ff	547,45	547,45	544,74	544,74	544,74	544,74						
		Ff	- ¹⁾	- ¹⁾	- ¹⁾	- ¹⁾	- ¹⁾	- ¹⁾						
TIL :		Tilsit	Tilsiter			Tilsit			Tilsit					
Prix de seuil / Schwellenpreise : France Prezzi d'entrata/Drempelprijzen		Ff	569,68											
U.E.B.L. / B.L.E.U.	Prix franco frontière- Prijzen franco-grens Prélèvements-Heffingen	Fb/ Flux	5613,5	5613,5	5613,5	6613,5	5613,5	5613,5						
		Ff	554,28	554,28	554,28	554,28	554,28	554,28						
		Ff	3,06	3,06	3,06	3,06	3,06	3,06						
DEUTSCHLAND (BR)	Frei-Grenze-Preise Abschöpfungen	DM	402,25	402,25	404,68	404,68	404,68	404,68						
		Ff	496,48	496,48	499,48	499,48	499,48	499,48						
		Ff	60,86	60,86	60,86	60,86	60,86	60,86						
ITALIA	Prezzi franco-frontiera Prelievi	Lit	68962	68962	68962	68962	68962	68962						
		Ff	544,73	544,73	544,73	544,73	544,73	544,73						
		Ff	12,61	12,61	12,61	12,61	12,61	12,61						
NEDERLAND	Prijzen franco-grens Heffingen	Ff	348,50	348,50	348,50	348,50	348,50	348,50						
		Ff	475,29	475,29	475,29	475,29	475,29	475,29						
		Ff	60,72 ¹⁾	60,72 ¹⁾	60,72 ¹⁾	60,72 ¹⁾	60,72 ¹⁾	60,72 ¹⁾						

1) Marchandise accompagnée d'un document D.D.4 certifiant que le montant compensatoire est perçu (Règl. 9/65/CEE et 12/65/CEE)
Waren begleitet von einem Dokument D.D.4, aus dem sich ergibt, dass eine Ausgleichsabgabe erhoben wird (Verord. 9/65/EWG und 12/65/EWG)
Merçe accompagnata dal certificato modello D.D.4, attestante che l'importo di compensazione è stato riscosso (Reg. 9/65/CEE e Reg. 12/65/CEE)
Goederen vergezeld van een dokumēt D.D.4 waaruit blijkt, dat het compenserend bedrag geheven werd (Verord. 9/65/EEG en 12/65/EEG).

PRIX DE SEUIL
SCHWELLENPREISE
PREZZI D'ENTRATA
DREMPELPRIJZEN

PRIX FRANCO FRONTIERE
FREI-GRENZE-PREISE
PREZZI FRANCO-FRONTIERA
PRIJZEN FRANCO-GRENS

PRELEVEMENTS INTRACOMMUNAUTAIRES
INNERGEMEINSCHAFTLICHE ABSCHÖPFUNGEN
PRELIEVI INTRACOMUNITARI
INTRACOMMUNAUTAIRE HEFFINGEN

PRODUITS LAITIERS
MILCHERZEUGNISSE
PROD. LATT.-CAS.
ZUIVELPRODUCTEN

Pour importations vers : Für Einfuhren nach : Per importazioni verso : Voor invoeren naar :

ITALIA

100 Kg

Provenance Herkunft Provenienza Herkomst	Description - Beschreibung Descrizione - Omschrijving	1 9 6 7										
		FEB	MAR	APR	MAI	JUN	JUL	AUG	SEP	OCT	NOV	
PG 01 : Poudre de sérum		Molkenpulver			Siero di latte				Weipoeier			
Prix de seuil / Schwellenpreise : Italia Prezzi d'entrata/Drempelprijzen		Lit	15.625			14.531						
U.E.B.L. / B.L.E.U.	Prix franco frontière- Prijzen franco-grens	Fb/ Flux	1103,9	1121,4	1136,8	1136,2	1147,5	1147,5	1155,6	1157,5		
		Lit	13.799	14.017	14.210	14.203	14.344	14.344	14.445	14.469		
	Prélèvements-Heffingen	Lit	304	31	-	-	-	-	-	-		
DEUTSCHLAND (BR)	Frei-Grenze-Preise	DM	87,97	88,35	89,17	89,05	88,90	88,70	88,89	88,94		
		Lit	13.799	13.804	13.933	13.914	13.891	13.859	13.889	13.897		
	Abschöpfungen	Lit	425	308	8	-	-	-	-	-		
FRANCE	Prix franco frontière	Ff	116,62	116,80	116,80	116,80	116,17	115,80	115,80	118,50		
		Lit	14.763	14.786	14.786	14.786	14.706	14.660	14.660	15.001		
	Prélèvements	Lit	-	-	-	-	-	-	-	-		
NEDERLAND	Prijzen franco-grens	Fl	58,65	60,82	60,98	69,99	69,03	71,01	70,94	70,33		
		Lit	10.125	10.501	10.528	12.083	11.919	12.260	12.248	12.143		
	Heffingen	Lit	3.893	3.519	2.546	924	1.088	748	759	865		
PG 02 : Lait et crème de lait en poudre (24 à 27 %) Latte e crema di latte in polvere (24 a 27 %)		Milch und Rahm in Pulverform (24 bis 27 %)			Melk en room in poeder (24 tot 27 %)							
Prix de seuil / Schwellenpreise : Italia Prezzi d'entrata/Drempelprijzen		Lit	62.000			62.000						
U.E.B.L. / B.L.E.U.	Prix franco frontière Prijzen franco-grens	Fb/ Flux	4030,4	4048,3	4370,2	4467,5	4469,2	4477,5	4473,5	4472,5		
		Lit	50.379	50.604	54.627	55.844	55.865	55.969	55.919	55.906		
	Prélèvements-Heffingen	Lit	6.002	5.663	1.580	663	663	663	663	663		
DEUTSCHLAND (BR)	Frei-Grenze-Preise	DM	330,61	332,01	343,08	354,04	357,08	356,99	360,43	361,35		
		Lit	51.658	51.876	53.606	55.318	55.794	55.780	56.317	56.461		
	Abschöpfungen	Lit	4.861	4.597	2.588	1.081	466	466	90	-		
FRANCE	Prix franco frontière	Ff	449,80	450,48	450,80	450,80	450,80	450,80	450,80	450,80		
		Lit	56.942	47.028	57.068	57.068	57.068	57.068	57.068	57.068		
	Prélèvements	Lit	-	-	-	-	-	-	-	-		
NEDERLAND	Prijzen franco-grens	Fl	279,02	286,79	288,87	289,81	289,65	287,74	288,56	289,37		
		Lit	48.174	49.515	49.874	50.036	50.009	49.679	49.820	49.960		
	Heffingen	Lit	8.184	6.806	6.342	6.320	6.320	6.515	6.374	6.374		

PRIX DE SEUIL PRIX FRANCO FRONTIERE PRELEVEMENTS INTRACOMMUNAUTAIRES
 SCHWELLENPREISE FREI-GRENZE-PREISE INNERGEMEINSCHAFTLICHE ABSCHÖPFUNGEN
 PREZZI D'ENTRATA PREZZI FRANCO-FRONTIERA PRELIEVI INTRACOMUNITARI
 DREMPELPRIJZEN PRIJZEN FRANCO-GRENS INTRACOMMUNAUTAIRE HEFFINGEN

PRODUITS LAITIERS
 MILCHERZEUGNISSE
 PROD. LATT.-CAS.
 ZUIVELPRODUCTEN

Pour importations vers : Für Einfuhren nach : Per importazioni verso : Voor invoeren naar :

ITALIA

100 Kg

Provenance Herkunft Provenienza Herkomst	Description - Beschreibung Descrizione - Omschrijving	1967												
		SEP				OCT				NOV				
		4-10	11-17	18-24	25-1	2-8	9-15	16-22	23-29	30-5	6-12			
PG 01: Poudre de sérum Molkenpulver Siero di latte Weipoeder														
Prix de seuil / Schwellenpreise : Italia Prezzi d'entrata/Drempelprijzen		Lit	14.531											
U.E.B.L. / B.L.E.U.	Prix franco frontière- Prijzen franco-grens	Fb/ Flux	1157,5	1157,5	1157,5	1157,5	1157,5	1157,5						
		Lit	14.469	14.469	14.469	14.469	14.469	14.469						
	Prélèvements-Heffingen	Lit	-	-	-	-	-	-						
DEUTSCHLAND (BR)	Frei-Grenze-Preise	DM	88,94	88,94	88,94	88,94	88,94	88,94						
		Lit	13.897	13.897	13.897	13.897	13.897	13.897						
	Abschöpfungen	Lit	-	-	-	-	-	-						
FRANCE	Prix franco frontière	Ff	118,80	118,80	118,80	118,80	118,80	118,80						
		Lit	15.039	15.039	15.039	15.039	15.039	15.039						
	Prélèvements	Lit	-	-	-	-	-	-						
NEDERLAND	Prijzen franco-grens	Fl	70,75	70,75	69,77	69,77	67,79	67,79						
		Lit	12.215	12.215	12.046	12.046	11.704	11.704						
	Heffingen	Lit	792	792	961	961	1.303	1.303						
PG 02: Lait et crème de lait en poudre (24 à 27 %) Latte e crema di latte in polvere (24 a 27 %)		Milch und Rahm in Pulverform (24 bis 27 %) Melk en room in poeder (24 tot 27 %)												
Prix de seuil / Schwellenpreise : Italia Prezzi d'entrata/Drempelprijzen		Lit	62.000											
U.E.B.L. / B.L.E.U.	Prix franco frontière Prijzen franco-grens	Fb/ Flux	4472,5	4472,5	4472,5	4472,5	4472,5	4472,5						
		Lit	55.906	55.906	55.906	55.906	55.906	55.906						
	Prélèvements-Heffingen	Lit	663	663	663	663	663	663						
DEUTSCHLAND (BR)	Frei-Grenze-Preise	DM	361,27	361,27	361,51	361,51	361,51	361,51						
		Lit	56.448	56.448	56.486	56.486	56.486	56.486						
	Abschöpfungen	Lit	-	-	-	-	-	-						
FRANCE	Prix franco frontière	Ff	450,80	450,80	450,80	450,80	450,80	450,80						
		Lit	57.068	57.068	57.068	57.068	57.068	57.068						
	Prélèvements	Lit	-	-	-	-	-	-						
NEDERLAND	Prijzen franco-grens	Fl	288,56	288,56	290,43	290,43	292,31	292,31						
		Lit	49.820	49.820	50.143	50.143	50.468	50.468						
	Heffingen	Lit	6.374	6.374	6.374	6.374	5.726	5.726						

PRIX DE SEUIL
SCHWELLENPREISE
PREZZI D'ENTRATA
DREMPELPRIJZEN

PRIX FRANCO FRONTIERE
FREI-GRENZE-PREISE
PREZZI FRANCO-FRONTIERA
PRIJZEN FRANCO-GRENS

PRELEVEMENTS INTRACOMMUNAUTAIRES
INNERGEMEINSCHAFTLICHE ABSCHÖPFUNGEN
PRELIEVI INTRACOMUNITARI
INTRACOMMUNAUTAIRE HEFFINGEN

PRODUITS LAITIERS
MILCHERZEUGNISSE
PROD. LATT.-CAS.
ZUIVELPRODUCTEN

Pour importations vers : Für Einfuhren nach : Per importazioni verso : Voor invoeren naar :

ITALIA

100 Kg

Provenance Herkunft Provenienza Herkomst	Description - Beschreibung Descrizione - Omschrijving		1967											
			FEB	MAR	APR	MAI	JUN	JUL	AUG	SEP	OCT	NOV		
PG 03 : Lait en poudre (≤ 1,5 %) Latte in polvere (≤ 1,5 %)			Milk in Pulverform (≤ 1,5 %) Melk in poeder (≤ 1,5 %)											
Prix de seuil / Schwellenpreise : Italia Prezzi d'entrata/Drempelprijzen		Lit	33.500					33.500						
U.E.B.L. / B.L.E.U.	Prix franco frontière- Prijzen franco-grens	Fb/ Flux	1948,2	1952,5	1943,2	1920,1	1881,7	1872,5	1866,7	1862,5				
		Lit	24.353	24.406	24.290	24.001	23.521	23.406	23.334	23.281				
	Prélèvements-Heffingen	Lit	6.109	6.109	5.934	6.161	6.676	6.859	6.859	6.859				
DEUTSCHLAND (BR)	Frei-Grenze-Preise	DM	152,13	152,96	169,71	170,37	169,55	169,97	172,85	173,28				
		Lit	23.770	23.900	26.517	26.621	26.492	26.558	27.008	27.075				
	Abchöpfungen	Lit	6.622	6.365	3.677	3.485	3.548	3.707	3.257	3.257				
FRANCE	Prix franco frontière	Ff	237,94	239,64	240,27	237,80	238,27	237,80	237,80	237,80				
		Lit	30.122	30.337	30.416	30.104	30.163	30.104	30.104	30.104				
	Prélèvements	Lit	292	Ø	-	161	161	161	161	161				
NEDERLAND	Prijzen franco-grens	Fl	152,61	149,51	150,60	149,61	147,48	144,98	146,10	149,56				
		Lit	26,349	25,813	26,001	25,830	25,462	25,031	25,224	25,822				
	Heffingen	Lit	4,058	4,479	4,264	4,435	4,802	5,113	4,931	4,599				
PG 04 : Lait condensé (sans addition de sucre) Latte condensato (senza aggiunta di zuccheri)			Kondensmilch (nicht gesüßert) Gecondenseerde melk (zonder toegevoegde suiker)											
Prix de seuil / Schwellenpreise : Italia Prezzi d'entrata/Drempelprijzen		Lit	39.063					37.500						
BELGIQUE/ BELGIE	Prix franco frontière Prijzen franco-grens	Fb	2477,5	2477,5	2477,5	2477,5	2477,5	2477,5	2477,5	2477,5				
		Lit	30.969	30.969	30.969	30.969	30.969	30.969	30.969	30.969				
	Prélèvements-Heffingen	Lit	4.297	4.297	2.947	2.851	2.851	2.851	2.851	2.851				
DEUTSCHLAND (BR)	Frei-Grenze-Preise	DM	159,75	159,75	167,22	169,45	169,68	169,45	169,45	169,45				
		Lit	24.961	24.961	26.128	26.477	26.512	26.477	26.477	26.477				
	Abchöpfungen	Lit	10.305	10.305	7.788	7.343	7.343	7.343	7.343	7.343				
FRANCE	Prix franco frontière	Ff	258,40	258,40	258,40	258,40	258,40	258,40	258,40	261,10				
		Lit	32.712	32.712	32.712	32.712	32.712	32.712	32.712	33.054				
	Prélèvements	Lit	2.554	2.554	1.204	1.108	1.108	1.108	1.108	766				
LUXEMBOURG	Prix franco frontière	Flux	2080,0	2080,0	2183,2	2190,6	2190,6	2190,6	2190,6	2190,6				
		Lit	26.000	26.000	27.290	27.383	27.383	27.383	27.383	27.383				
	Prélèvements	Lit	9.266	9.266	6.626	6.437	6.437	6.437	6.437	6.437				
NEDERLAND	Prijzen franco-grens	Fl	169,20	169,20	174,49	174,87	174,87	174,95	175,76	175,76				
		Lit	29.213	29.213	30.126	30.192	30.192	30.205	30.345	30.345				
	Heffingen	Lit	6.053	6.053	3.790	3.628	3.628	3.615	3.475	3.475				

PRIX DE SEUIL PRIX FRANCO FRONTIERE PRELEVEMENTS INTRACOMMUNAUTAIRES
 SCHWELLENPREISE FREI-GRENZE-PREISE INNERGEMEINSCHAFTLICHE ABSCHÖPFUNGEN
 PREZZI D'ENTRATA PREZZI FRANCO-FRONTIERA PRELIEVI INTRACOMUNITARI
 DREMPELPRIJZEN PRIJZEN FRANCO-GRENS INTRACOMMUNAUTAIRE HEFFINGEN

PRODUITS LAITIERS
 MILCHERZEUGNISSE
 PROD. LATT.-CAS.
 ZUIVELPRODUCTEN

Pour importations vers : Für Einfuhren nach : Per importazioni verso : Voor invoeren naar :

ITALIA

100 Kg

Provenance Herkunft Provenienza Herkomat	Description - Beschreibung Descrizione - Omschrijving	1 9 6 7												
		SEP				OCT			NOV					
		4-10	11-17	18-24	25-1	2-8	9-15	16-22	23-29	30-5	6-12			
PG 03 :	Lait en poudre (1,5%) Latte in polvere (1,5%)	Milch in Pulverform (1,5%) Melk in poeder (1,5%)												
Prix de seuil / Schwellenpreise : Italia Prezzi d'entrata/Drempelprijzen :	Italia	33.500												
U.E.B.L. / B.L.E.U.	Prix franco frontière- Prijzen franco-grens	Fb/ Flux	1862,5	1862,5	1862,5	1862,5	1862,5	1862,5						
		Lit	23.281	23.281	23.281	23.281	23.281	23.281						
	Prélèvements-Heffingen	Lit	6.859	6.859	6.589	6.859	6.859	6.859						
DEUTSCHLAND (BR)	Frei-Grenze-Preise	DM	173,33	173,33	173,33	173,33	173,33	173,33						
		Lit	27.083	27.083	27.083	27.083	27.083	27.083						
	Abschöpfungen	Lit	3.257	3.257	3.257	3.257	3.257	3.257						
FRANCE	Prix franco frontière	Ff	237,80	237,80	237,80	237,80	238,80	238,80						
		Lit	30.104	30.104	30.104	30.104	30.231	30.231						
	Prélèvements	Lit	161	161	161	161	161	161						
NEDERLAND	Prijzen franco-grens	Fl	149,66	149,66	149,66	149,66	149,66	149,66						
		Lit	25.839	25.839	25.839	25.839	25.839	25.839						
	Heffingen	Lit	4.599	4.599	4.599	4.599	4.599	4.599						
PG 04 :	Lait condensé (sans addition de sucre) Latte condensato (senza aggiunta di zuccheri)	Kondensmilch (nicht gezuckert) Gecondenseerde melk (zonder toegevoegde suiker)												
Prix de seuil / Schwellenpreise : Italia Prezzi d'entrata/Drempelprijzen :	Italia	37.500												
BELGIQUE/ BELGIE	Prix franco frontière Prijzen franco-grens	Fb	2477,5	2477,5	2477,5	2477,5	2477,5	2477,5						
		Lit	30.969	30.969	30.969	30.969	30.969	30.969						
	Prélèvements-Heffingen	Lit	2.851	2.851	2.851	2.851	2.851	2.851						
DEUTSCHLAND (BR)	Frei-Grenze-Preise	DM	169,45	169,45	169,45	169,45	169,45	169,45						
		Lit	26.477	26.477	26.477	26.477	26.477	26.477						
	Abschöpfungen	Lit	7.343	7.343	7.343	7.343	7.343	7.343						
FRANCE	Prix franco frontière	Ff	261,40	261,40	261,40	261,40	261,40	261,40						
		Lit	33.092	33.092	33.092	33.092	33.092	33.092						
	Prélèvements	Lit	728	728	728	728	728	728						
LUXEMBOURG	Prix franco frontière	Flux	2190,6	2190,6	2190,6	2190,6	2190,6	2190,6						
		Lit	27.383	27.383	27.383	27.383	27.383	27.383						
	Prélèvements	Lit	6.437	6.437	6.437	6.437	6.437	6.437						
NEDERLAND	Prijzen franco-grens	Fl	175,76	175,76	175,76	175,76	175,76	175,76						
		Lit	30.345	30.345	30.345	30.345	30.345	30.345						
	Heffingen	Lit	3.475	3.475	3.475	3.475	3.475	3.475						

PRIX DE SEUIL
SCHWELLENPREISE
PREZZI D'ENTRATA
DREMPELPRIJZEN

PRIX FRANCO FRONTIERE
FREI-GRENZE-PREISE
PREZZI FRANCO-FRONTIERA
PRIJZEN FRANCO-GRENS

PRELEVEMENTS INTRACOMMUNAUTAIRES
INNERGEMEINSCHAFTLICHE ABSCHÖPFUNGEN
PRELIEVI INTRACOMUNITARI
INTRACOMMUNAUTAIRE HEFFINGEN

PRODUITS LAITIERS
MILCHERZEUGNISSE
PROD. LATT.-CAS.
ZUIVELPRODUCTEN

Pour importations vers : Für Einfuhren nach : Per importazioni verso : Voor invoeren naar :

ITALIA

100 Kg

Provenance Herkunft Provenienza Herkomat	Description - Beschreibung Descrizione - Omschrijving		1 9 6 7										
			FEB	MAR	APR	MAI	JUN	JUL	AUG	SEP	OCT	NOV	
PG 05 : Lait condensé (avec addition de sucre) Latta condensato (con aggiunta di zucchero)			Kondensmilch (gezuckert) Gecondenseerde melk (met toegevoegde suiker)										
Prix de seuil / Schwellenpreise : Italia Prezzi d'entrata/Drempelprijzen : Italia		Lit	53.438					51.563					
U.E.B.L. / B.L.E.U.	Prix franco frontière- Prijzen franco-grens	Fb/ Flux	3443,2	3443,2	3443,2	3443,2	3443,2	3443,2	3443,2	3443,2	3443,2		
		Lit	43.040	43.040	43.040	43.040	43.040	43.040	43.040	43.040	43.040		
	Prélèvements-Heffingen	Lit	4.398	4.398	2.780	2.664	2.664	2.664	2.664	2.664	2.664		
DEUTSCHLAND (BR)	Frei-Grenze-Preise	DM	273,46	273,46	273,46	273,46	273,46	273,46	273,46	273,46	273,46		
		Lit	42.728	42.728	42.728	42.728	42.728	42.728	42.728	42.728	42.728		
	Abeschöpfungen	Lit	4.710	4.710	3.092	2.976	2.976	2.976	2.976	2.976	2.976		
FRANCE	Prix franco frontière	Ff	337,85	337,85	337,85	337,85	337,85	337,85	337,85	337,85	342,35		
		Lit	42.770	42.770	42.770	42.770	42.770	42.770	42.770	42.770	43.339		
	Prélèvements	Lit	4.668	4.668	3.050	2.934	2.934	2.934	2.934	2.934	2.364		
NEDERLAND	Prijzen franco-grens	Ff	201,51	201,51	207,65	208,09	208,09	208,12	209,20	209,20			
		Lit	34.791	34.791	35.851	35.927	35.927	35.932	36.119	36.119			
	Heffingen	Lit	12.647	12.647	9.968	9.777	9.777	9.771	9.585	9.585			
PG 06 : Gorgonzola et fromages du même groupe Gorgonzola e formaggi dello stesso gruppo			Gorgonzola und Käse derselben Gruppe Gorgonzola en kaassoorten van dezelfde groep										
Prix de seuil / Schwellenpreise : Italia Prezzi d'entrata/Drempelprijzen : Italia		Lit	77.436				78.855 1)						
U.E.B.L. / B.L.E.U.	Prix franco frontière Prijzen franco-grens	Fb/ Flux	5554,6	5554,6	5554,6	5554,6	5554,6	5554,6	5554,6	5554,6	5554,6		
		Lit	69.433	69.433	69.433	69.433	69.433	69.433	69.433	69.433	69.433		
	Prélèvements-Heffingen	Lit	933	933	1.856	2.251	2.251	2.251	2.251	2.251	2.251		
DEUTSCHLAND (BR)	Frei-Grenze-Preise	DM	465,30	465,30	483,41	484,70	484,70	484,70	484,70	484,70	495,21		
		Lit	72.703	72.703	75.532	75.734	75.734	75.734	75.734	75.734	77.377		
	Abeschöpfungen	Lit	-	-	-	-	-	-	-	-	-		
FRANCE	Prix franco frontière	Ff	663,06	664,76	663,00	661,31	659,93	663,70	666,86	665,53			
		Lit	83.940	84.155	83.932	83.718	83.543	84.020	84.420	84.252			
	Prélèvements	Lit	-	-	-	-	-	-	-	-			
NEDERLAND	Prijzen franco-grens	Ff	445,72	445,72	453,66	454,23	454,23	454,14	454,14	454,14			
		Lit	76.954	76.954	78.326	78.424	78.424	78.408	78.408	78.408			
	Heffingen	Lit	-	-	-	-	-	-	-	-			

1) A partir de : / Ab : / A partire dal : / Vanaf : 10.4.1967

PRIX DE SEUIL
SCHWELLENPREISE
PREZZI D'ENTRATA
DREMPELPRIJZEN

PRIX FRANCO FRONTIERE
FREI-GRENZE-PREISE
PREZZI FRANCO-FRONTIERA
PRIJZEN FRANCO-GRENS

PRELEVEMENTS INTRACOMMUNAUTAIRES
INNERGEMEINSCHAFTLICHE ABSCHÖPFUNGEN
PRELIEVI INTRACOMUNITARI
INTRACOMMUNAUTAIRE HEFFINGEN

PRODUITS LAITIERS
MILCHERZEUGNISSE
PROD. LATT.-CAS.
ZUIVELPRODUCTEN

Pour importations vers : Für Einfuhren nach : Per importazioni verso : Voor invoeren naar :

ITALIA

100 Kg

Provenance Herkunft Provenienza Herkomst	Description - Beschreibung Descrizione - Omschrijving		1967											
			SEP				OCT				NOV			
			4-10	11-17	18-24	25-1	2-8	9-15	16-22	23-29	30-5	6-12		
PG 05: Lait condensé (avec addition de sucre) Latte condensato (con aggiunta di zucchero)		Kondensmilch (gezuckert) Gecondenseerde melk (met toegevoegde suiker)												
Prix de seuil / Schwellenpreise : Italia Prezzi d'entrata/Drempelprijzen		Lit	51.563											
U.E.B.L. / B.L.E.U.	Prix franco frontière- Prijzen franco-grens Prélèvements-Heffingen	Fb/ Flux	3443,2	3443,2	3443,2	3443,2	3443,2	3443,2						
		Lit	43.040	43.040	43.040	43.040	43.040	43.040						
DEUTSCHLAND (BR)	Frei-Grenze-Preise Abschöpfungen	DM	273,46	273,46	273,46	273,46	273,46	273,46						
		Lit	42.728	42.728	42.728	42.728	42.728	42.728						
		Lit	2.976	2.976	2.976	2.976	2.976	2.976						
FRANCE	Prix franco frontière Prélèvements	Ff	342,85	342,85	342,85	342,85	342,85	342,85						
		Lit	43.403	43.403	43.403	43.403	43.403	43.403						
		Lit	2.301	2.301	2.301	2.301	2.301	2.301						
NEDERLAND	Prijzen franco-grens Heffingen	Fl	209,20	209,20	209,20	209,20	209,20	209,20						
		Lit	36.119	36.119	36.119	36.119	36.119	36.119						
		Lit	9.585	9.585	9.585	9.585	9.585	9.585						
PG 06: Gorgonzola et fromages du même groupe Gorgonzola e formaggi dello stesso gruppo		Gorgonzola und Käse derselben Gruppe Gorgonzola en kaasorten van dezelfde groep												
Prix de seuil / Schwellenpreise : Italia Prezzi d'entrata/Drempelprijzen		Lit	78.855											
U.E.B.L. / B.L.E.U.	Prix franco frontière Prijzen franco-grens Prélèvements-Heffingen	Fb/ Flux	5554,6	5554,6	5554,6	5554,6	5554,6	5554,6						
		Lit	69.433	69.433	69.433	69.433	69.433	69.433						
DEUTSCHLAND (BR)	Frei-Grenze-Preise Abschöpfungen	DM	484,70	484,70	508,95	508,95	508,95	508,95						
		Lit	75.734	75.734	79.523	79.523	79.523	79.523						
		Lit	-	-	-	-	-	-						
FRANCE	Prix franco frontière Prélèvements	Ff	669,60	669,60	661,60	661,60	667,60	667,60						
		Lit	84.767	84.767	83.754	83.754	84.514	84.514						
		Lit	-	-	-	-	-	-						
NEDERLAND	Prijzen franco-grens Heffingen	Fl	454,14	454,14	454,14	454,14	454,14	454,14						
		Lit	78.408	78.408	78.408	78.408	78.408	78.408						
		Lit	-	-	-	-	-	-						

PRIX DE SEUIL	PRIX FRANCO FRONTIERE	PRELEVEMENTS INTRACOMMUNAUTAIRES
SCHWELLENPREISE	FREI-GRENZE-PREISE	INNERGEMEINSCHAFTLICHE ABSCHÖPFUNGEN
PREZZI D'ENTRATA	PREZZI FRANCO-FRONTIERA	PRELIEVI INTRACOMUNITARI
DREMPELPRIJZEN	PRIJZEN FRANCO-GRENS	INTRACOMMUNAUTAIRE HEFFINGEN

PRODUITS LAITIERS MILCHERZEUGNISSE PROD. LATT.-CAS. ZUIVELPRODUCTEN
--

Pour importations vers : Für Einfuhren nach : Per importazioni verso : Voor invoeren naar :

ITALIA

100 Kg

Provenance Herkunft Provenienza Herkomst	Description - Beschreibung Descrizione - Omschrijving	1 9 6 7												
		FEB	MAR	APR	MAI	JUN	JUL	AUG	SEP	OCT	NOV			
		PG 08 : Emmental et fromages du même groupe / Emmental und Käse derselben Gruppe / Emmental e formaggi dello stesso gruppo / Emmental en kaassoorten van dezelfde groep												
Prix de seuil / Schwellenpreise / Prezzi d'entrata / Drempelprijzen : Italia		Lit	68.750				68.750				77.813 ³⁾		83.125 ⁴⁾	
U.E.B.L. / B.L.E.U.	Prix franco frontière- Prijzen franco-grens	Fb/ Flux	5467,5	5467,5	5467,5	5467,5	6095,8	6192,5	6567,5	6567,5				
		Lit	68.344	68.344	68.344	68.344	76.198	77.406	82.094	82.094				
	Prélèvements-Heffingen	Lit	-	-	-	-	-	-	-	-				
DEUTSCHLAND (BR)	Frei-Grenze-Preise	DM	468,21	469,37	474,03	479,55	483,70	488,82	492,50	496,73				
		Lit	73.158	73.339	74.068	74.930	75.578	76.378	76.953	77.614				
	Abschöpfungen	Lit	-	-	-	-	-	-	-	-				
FRANCE	Prix franco frontière	Ff	612,99	615,02	617,27	614,67	614,64	612,51	604,41	608,77				
		Lit	77.601	77.858	78.143	77.813	77.809	77.540	76.515	77.067				
	Prélèvements	Lit	5672 2)	5672 2)	5672 2)	5672 2)	8271 2)	14579 ²⁾	16740 ²⁾	1.687 ²⁾				
NEDERLAND	Prijzen franco-grens	Fl	395,46	395,46	395,46	395,46	440,91	447,81	474,93	474,93				
		Lit	68.277	68.277	68.277	68.277	76.124	77.315	81.988	81.998				
	Heffingen	Lit	-	-	-	-	-	-	-	-				
PG 09 : Gouda et fromages du même groupe / Gouda und Käse derselben Gruppe / Gouda e formaggi dello stesso gruppo / Gouda en kaassoorten van dezelfde groep														
Prix de seuil / Schwellenpreise / Prezzi d'entrata / Drempelprijzen : Italia		Lit	72.500				74.844							
U.E.B.L. / B.L.E.U.	Prix franco frontière- Prijzen franco-grens	Fb/ Flux	5373,8	5476,0	5515,2	5517,5	5505,8	5517,5	5517,5	5517,5				
		Lit	67.172	68.451	68.940	68.969	68.823	68.969	68.969	68.969				
	Prélèvements-Heffingen	Lit	-	-	-	-	-	-	-	-				
DEUTSCHLAND (BR)	Frei-Grenze-Preise	DM	363,96	370,13	374,44	376,56	368,14	358,76	356,44	372,24				
		Lit	56.868	57.833	58.507	58.838	57.522	56.056	55.694	58.163				
	Abschöpfungen	Lit	8.912	8.064	9.326	9.120	10.437	11.092	12.264	9.795				
FRANCE	Prix franco frontière	Ff	573,42	573,60	574,40	578,95	577,10	572,15	566,99	571,07				
		Lit	72.592	72.614	72.715	73.292	73.057	72.431	71.777	72.294				
	Prélèvements	Lit	-	-	-	-	-	-	-	-				
NEDERLAND	Prijzen franco-grens	Fl	343,18	343,18	348,30	350,78	347,17	347,10	347,10	347,10				
		Lit	59.251	59.251	60.135	60.563	59.940	59.927	59.927	59.927				
	Heffingen	Lit	1127 1)	1127 1)	14878 1)	4695 1)	5318 1)	5330 1)	5330 1)	5330 1)				

1) Marchandise accompagnée d'un document D.D.4, certifiant que le montant compensatoire est perçu (Règl. 9/65/CEE et 12/65/CEE)
 Waren begleitet von einem Dokument D.D.4, aus dem sich ergibt, dass eine Ausgleichsabgabe erhoben wird (Verord. 9/65/EGW u. 12/65/EGW)
 Merce accompagnata dal certificato modello D.D.4, attestante che l'importo di compensazione è stato riscosso (Reg. 9/65/CEE e 12/65/CEE)
 Goederen vergezeld van een document D.D.4 waaruit blijkt, dat het compenserend bedrag geheven werd (Verord. 9/65/EEG en 12/65/EEG)

2) Destiné à la fonte / Für Schmelzzwecke / Destinato a la fusione / Bestemd voor de produktie van smeltkaas

3) Valable à partir du : Gültig ab : Valido a partire dal : Geldig vanaf : 5.6.1967

4) Valable à partir du : Gültig ab : Valido a partire dal : Geldig vanaf : 1.8.1967

PRIX DE SEUIL
 SCHWELLENPREISE
 PREZZI D'ENTRATA
 DREMPELPRIJZEN

PRIX FRANCO FRONTIERE
 FREI-GRENZE-PREISE
 PREZZI FRANCO-FRONTIERA
 PRIJZEN FRANCO-GRENS

PRELEVEMENTS INTRACOMMUNAUTAIRES
 INNERGEMEINSCHAFTLICHE ABSCHÖPFUNGEN
 PRELIEVI INTRACOMUNITARI
 INTRACOMMUNAUTAIRE HEFFINGEN

PRODUITS LAITIERS
 MILCHERZEUGNISSE
 PROD. LATT.-CAS.
 ZUIVELPRODUCTEN

Pour importations vers : Für Einfuhren nach : Per importazioni verso : Voor invoeren naar :

ITALIA

100 Kg

Provenance Herkunft Provenienza Herkomst	Description - Beschreibung Descrizione - Omschrijving	1967												
		SEP				OCT			NOV					
		4-10	11-17	18-24	25-1	2-8	9-15	16-22	23-29	30-5	6-12			
PG 08: Emmental et fromages du même groupe Emmental e formaggi dello stesso gruppo		Emmental und Käse derselben Gruppe Emmental en kaassoorten van dezelfde groep												
Prix de seuil / Schwellenpreise : Italia Prezzi d'entrata/Drempelprijzen		Lit	83,125											
U.E.B.L. / B.L.E.U.	Prix franco frontière- Prijzen franco-grens	Fb/ Flux	6567,5	6567,5	6567,5	6567,5	6567,5	6567,5						
		Lit	82.094	82.094	82.094	82.094	82.094	82.094						
	Prélèvements-Heffingen	Lit	-	-	-	-	-	-						
DEUTSCHLAND (BR)	Frei-Grenze-Preise	DM	496,83	496,83	496,83	496,83	496,83	496,83						
		Lit	77.630	77.630	77.630	77.630	77.630	77.630						
	Abschöpfungen	Lit	-	-	-	-	-	-						
FRANCE	Prix franco frontière	Ff	610,67	610,67	607,67	607,67	605,67	605,67						
		Lit	77.307	77.307	76.927	76.927	76.674	76.674						
	Prélèvements	Lit	-	-	-	-	-	-						
NEDERLAND	Prijzen franco-grens	F1	474,93	474,93	474,93	474,93	474,93	474,93						
		Lit	81.998	81.998	81.998	81.998	81.998	81.998						
	Heffingen	Lit	-	-	-	-	-	-						
PG 09: Gouda et fromages du même groupe Gouda e formaggi dello stesso gruppo		Gouda und Käse derselben Gruppe Gouda en kaassoorten van dezelfde groep												
Prix de seuil / Schwellenpreise : Italia Prezzi d'entrata/Drempelprijzen		Lit	74,844											
U.E.B.L. / B.L.E.U.	Prix franco frontière Prijzen franco-grens	Fb/ Flux	5517,5	5517,5	5517,5	5517,5	5517,5	5517,5						
		Lit	68.969	68.969	68.969	68.969	68.969	68.969						
	Prélèvements-Heffingen	Lit	-	-	-	-	-	-						
DEUTSCHLAND (BR)	Frei-Grenze-Preise	DM	369,27	369,27	377,03	377,03	379,94	379,94						
		Lit	57.698	57.698	58.911	58.911	59.366	59.366						
	Abschöpfungen	Lit	10.260	10.260	9.047	9.047	9.047	9.047						
FRANCE	Prix franco frontière	Ff	570,60	570,60	572,60	572,60	569,60	569,60						
		Lit	72.234	72.234	72.488	72.488	72.108	72.108						
	Prélèvements	Lit	-	-	-	-	-	-						
NEDERLAND	Prijzen franco-grens	F1	347,10	347,10	347,10	347,10	347,10	347,10						
		Lit	59.927	59.927	59.927	59.927	59.927	59.927						
	Heffingen	Lit	5330 1)	5330 1)	5330 1)	5330 1)	5330 1)	5330 1)						

1) Marchandise accompagnée d'un document D.D.4 certifiant que le montant compensatoire est perçu (Règl. 9/65/CEE et 12/65/CEE).
 Waren begleitet von einem Dokument D.D.4, aus dem sich ergibt, dass eine Ausgleichsabgabe erhoben wird (Verordn. 9/65/EWG und 12/65/EWG).
 Merce accompagnata dal certificato modello D.D.4, attestante che l'importo di compensazione è stato riscosso (Reg. 9/65/CEE e Reg. 12/65/CEE).
 Goederen vergezeld van een document D.D.4 waaruit blijkt, dat het compenserend bedrag geheven werd (Verord. 9/65/EEG en 12/65/EEG).

PRIX DE SEUIL PRIX FRANCO FRONTIERE PRELEVEMENTS INTRACOMMUNAUTAIRES
 SCHWELLENPREISE FREI-GRENZE-PREISE INNERGEMEINSCHAFTLICHE ABSCHÖPFUNGEN
 PREZZI D'ENTRATA PREZZI FRANCO-FRONTIERA PRELIEVI INTRACOMUNITARI
 DREMPELPRIJZEN PRIJZEN FRANCO-GRENS INTRACOMMUNAUTAIRE HEFFINGEN

PRODUITS LAITIERS
 MILCHERZEUGNISSE
 PROD. LATT.-CAS.
 ZUIVELPRODUCTEN

Pour importations vers : Für Einfuhren nach : Per importazioni verso : Voor invoeren naar :

ITALIA

100 Kg

Provenance Herkunft Provenienza Herkomst	Description - Beschreibung Descrizione - Omschrijving	1967										
		FEB	MAR	APR	MAI	JUN	JUL	AUG	SEP	OCT	NOV	
PG 10 : Saint Paulin et fromages du même groupe Saint-Paulin e formaggi dello stesso gruppo		Saint-Paulin und Käse derselben Gruppe Saint-Paulin en kaassoorten van dezelfde groep										
Prix de seuil / Schwellenpreise : Italia Prezzi d'entrata/Drempelprijzen		Lit	70.938		70.938		72.248 2)					
U.E.B.L. / B.L.E.U.	Prix franco frontière- Prijzen franco-grens	Fb/ Flux	5330,6	5348,5	5383,5	5423,5	5407,7	5398,5	5398,5	5420,2		
		Lit	66.633	66.856	67.294	67.794	67.596	67.481	67.481	67.763		
	Prélèvements-Heffingen	Lit	-	-	-	-	-	-	-	-		
DEUTSCHLAND (BR)	Frei-Grenze-Preise	DM	397,40	397,40	433,61	436,20	436,20	436,20	432,29	431,35		
		Lit	62.094	62.094	67.752	68.156	68.156	68.156	67.545	67.398		
	Abschöpfungen	Lit	2.235	2.235	150	-	-	-	-	-		
FRANCE	Prix franco frontière	Ff	588,60	588,60	588,60	588,60	588,60	583,44	582,02	588,60		
		Lit	74.513	74.513	74.513	74.513	74.513	73.860	73.680	74.513		
	Prélèvements	Lit	-	-	-	-	-	-	-	-		
NEDERLAND	Prijzen franco-grens	Ff	383,14	383,14	394,79	408,11	408,11	408,03	408,03	408,03		
		Lit	66.150	66.150	68.162	70.461	70.461	70.447	70.447	70.447		
	Heffingen	Lit	- 1)	- 1)	- 1)	- 1)	- 1)	- 1)	- 1)	- 1)		
PG 11 : Camembert et fromages du même groupe Camembert e formaggi dello stesso gruppo		Camembert und Käse derselben Gruppe Camembert en kaassoorten van dezelfde groep										
Prix de seuil / Schwellenpreise : Italia Prezzi d'entrata/Drempelprijzen		Lit	74.355		75.313							
U.E.B.L. / B.L.E.U.	Prix franco frontière- Prijzen franco-grens	Fb/ Flux	5817,5	5817,5	5817,5	5817,5	5817,5	5817,5	5888,5	6017,5		
		Lit	72.719	72.719	72.719	72.719	72.719	72.719	73.606	75.219		
	Prélèvements-Heffingen	Lit	-	-	-	-	-	-	-	-		
DEUTSCHLAND (BR)	Frei-Grenze-Preise	DM	528,40	531,62	534,83	565,32	562,59	563,28	566,24	565,80		
		Lit	82.562	83.066	83.567	88.332	87.904	88.013	88.475	88.406		
	Abschöpfungen	Lit	-	-	-	-	-	-	-	-		
FRANCE	Prix franco frontière	Ff	621,40	629,14	641,40	641,40	636,20	621,40	632,11	651,93		
		Lit	78.665	79.645	81.197	81.197	80.539	78.665	80.021	82.530		
	Prélèvements	Lit	-	-	-	-	-	-	-	-		
NEDERLAND	Prijzen franco-grens	Ff	427,89	427,89	433,06	433,43	433,43	433,35	433,35	433,35		
		Lit	73.876	73.876	74.769	74.833	74.833	74.819	74.819	74.819		
	Heffingen	Lit	-	-	-	-	-	-	-	-		

1) Marchandise accompagnée d'un document D.D.4 certifiant que le montant compensatoire est perçu (Règl. 9/65/CEE et 12/65/CEE)
 Waren begleitet von einem Dokument D.D.4 aus dem sich ergibt, dass eine Ausgleichsabgabe erhoben wird (Verordn. 9/65/EWG u. 12/65/EWG)
 Merce accompagnata dal certificato modello D.D.4 attestante che l'importo di compensazione è stato riscosso (Reg. 9/65/CEE e 12/65/CEE)
 Goederen vergezeld van een document D.D.4 waaruit blijkt, dat het compenserend bedrag geheven werd (Verord. 9/65/EEG en 12/65/EEG)

2) A partir de : / Ab : / A partire dal : / Vanaf : 10.4.1967

PRIX DE SEUIL PRIX FRANCO FRONTIERE PRELEVEMENTS INTRACOMMUNAUTAIRES
 SCHWELLENPREISE FREI-GRENZE-PREISE INNERGEMEINSCHAFTLICHE ABSCHÖPFUNGEN
 PREZZI D'ENTRATA PREZZI FRANCO-FRONTIERA PRELIEVI INTRACOMUNITARI
 DREMPELPRIJZEN PRIJZEN FRANCO-GRENS INTRACOMMUNAUTAIRE HEFFINGEN

PRODUITS LAITIERS
 MILCHERZEUGNISSE
 PROD. LATT.-CAS.
 ZUIVELPRODUCTEN

Pour importations vers : Für Einfuhren nach : Per importazioni verso : Voor invoeren naar :

ITALIA

100 Kg

Provenance Herkunft Provenienza Herkomst	Description - Beschreibung Descrizione - Omschrijving	1 9 6 7												
		SEP				OCT				NOV				
		4-10	11-17	18-24	25-1	2-8	9-15	16-22	23-29	30-5	6-12			
PG 10 : Saint-Paulin et fromages du même groupe Saint-Paulin e formaggi dello stesso gruppo		Saint-Paulin und Käse derselben Gruppe Saint-Paulin en kaassoorten van dezelfde groep												
Prix de seuil / Schwellenpreise : Italia Prezzi d'entrata/Drempelprijzen		Lit	72.248											
U.E.B.L. / B.L.E.U.	Prix franco frontière- Prijzen franco-grens	Fb/ Flux	5398,5	5398,5	5448,5	5448,5	5423,5	5423,5						
	Prélèvements-Heffingen	Lit	67.481	67.481	68.106	68.106	67.794	67.794						
		Lit	-	-	-	-	-	-						
DEUTSCHLAND (BR)	Frei-Grenze-Preise	DM	431,35	431,35	431,35	431,35	431,35	431,35						
	Abschöpfungen	Lit	67.398	67.398	67.398	67.398	67.398	67.398						
		Lit	-	-	-	-	-	-						
FRANCE	Prix franco frontière	Ff	588,60	588,60	588,60	588,60	588,60	588,60						
	Prélèvements	Lit	74.513	74.513	74.513	74.513	74.513	74.513						
		Lit	-	-	-	-	-	-						
NEDERLAND	Prijzen franco-grens	F1	408,03	408,03	408,03	408,03	408,03	408,03						
	Heffingen	Lit	70.447	70.447	70.447	70.447	70.447	70.447						
		Lit	- 1)	- 1)	- 1)	- 1)	- 1)	- 1)						
PG 11 : Camembert et fromages du même groupe Camembert e formaggi dello stesso gruppo		Camembert und Käse derselben Gruppe Camembert en kaassoorten van dezelfde groep												
Prix de seuil / Schwellenpreise : Italia Prezzi d'entrata/Drempelprijzen		Lit	75.313											
U.E.B.L. / B.L.E.U.	Prix franco frontière Prijzen franco-grens	Fb/ Flux	6017,5	6017,5	6017,5	6017,5	6017,5	6017,5						
	Prélèvements-Heffingen	Lit	75.219	75.219	75.219	75.219	75.219	75.219						
		Lit	-	-	-	-	-	-						
DEUTSCHLAND (BR)	Frei-Grenze-Preise	DM	567,54	567,54	563,66	563,66	560,75	560,75						
	Abschöpfungen	Lit	88.678	88.678	88.072	88.072	87.617	87.617						
		Lit	-	-	-	-	-	-						
FRANCE	Prix franco frontière	Ff	645,40	645,40	661,40	661,40	661,40	661,40						
	Prélèvements	Lit	81.704	81.704	83.729	83.729	83.729	83.729						
		Lit	-	-	-	-	-	-						
NEDERLAND	Prijzen franco-grens	F1	433,35	433,35	433,35	433,35	433,35	433,35						
	Heffingen	Lit	74.819	74.819	74.819	74.819	74.819	74.819						
		Lit	-	-	-	-	-	-						

- 1) Marchandise accompagnée d'un document D.D.4 certifiant que le montant compensatoire est perçu (Règl. 9/65/CEE et 12/65/CEE).
 Waren begleitet von einem Dokument D.D.4, aus dem sich ergibt, dass eine Ausgleichsabgabe erhoben wird (Verord. 9/65/EWG und 12/65/EWG).
 Merce accompagnata dal certificato modello D.D.4, attestante che l'importo di compensazione è stato riscosso (Reg. 9/65/CEE e
 Reg. 12/65/CEE).
 Goederen vergezeld van een document D.D.4 waaruit blijkt, dat het compenserend bedrag geheven werd (Verord. 9/65/EEG en 12/65/EEG).

PRIX DE SEUIL PRIX FRANCO FRONTIERE PRELEVEMENTS INTRACOMMUNAUTAIRES
 SCHWELLENPREISE FREI-GRENZE-PREISE INNERGEMEINSCHAFTLICHE ABSCHÖPFUNGEN
 PREZZI D'ENTRATA PREZZI FRANCO-FRONTIERA PRELIEVI INTRACOMUNITARI
 DREMPELPRIJZEN PRIJZEN FRANCO-GRENS INTRACOMMUNAUTAIRE HEFFINGEN

PRODUITS LAITIERS
 MILCHERZEUGNISSE
 PROD. LATT.-CAS.
 ZUIVELPRODUCTEN

Pour importations vers : Für Einfuhren nach : Per importazioni verso : Voor invoeren naar :

ITALIA

100 Kg

Provenance Herkunft Provenienza Herkomst	Description - Beschreibung Descrizione - Omschrijving		1 9 6 7									
			FEB	MAR	APR	MAI	JUN	JUL	AUG	SEP	OCT	NOV
PG 13 : Lactose			Laktose			Lattosio			Melksuiker			
Prix de seuil / Schwellenpreise : Italia Prezzi d'entrata/Drempelprijzen		Lit	29.688			26.875						
U.E.B.L. / B.L.E.U.	Prix franco frontière- Prijzen franco-grens	Fb/ Flux	1933,5	1983,5	2054,6	2063,3	2063,3	2063,3	2063,3	2063,3		
		Lit	24.169	24.169	25.683	25.791	25.791	25.791	25.791	25.791		
	Prélèvements-Heffingen	Lit	2.281	2.281	152	-	-	-	-	-		
DEUTSCHLAND (BR)	Frei-Grenze-Preise	DM	150,05	150,05	150,05	150,05	150,05	150,05	150,05	150,05		
		Lit	23.445	23.445	23.445	23.445	23.445	23.445	23.445	23.445		
	Abschöpfungen	Lit	3.005	3.005	200	-	-	-	-	-		
FRANCE	Prix franco frontière	Ff	197,16	199,20	199,20	199,20	199,20	199,20	199,91	201,20		
		Lit	24.960	25.217	25.217	25.217	25.217	25.217	25.307	25.471		
	Prélèvements	Lit	1.490	1.232	82	-	-	-	-	-		
NEDERLAND	Prijzen franco-grens	F1	116,67	116,67	116,67	116,67	116,67	115,31	115,31	115,31		
		Lit	20.143	20.143	20.143	20.143	20.143	19.908	19.908	19.908		
	Heffingen	Lit	6.307	6.307	420	-	-	-	-	-		
PG 14 : Beurre			Butter			Burro			Boter			
Prix de seuil / Schwellenpreise : Italia Prezzi d'entrata/Drempelprijzen		Lit	105,000			109,375		114,063 ²⁾				
BELGIQUE/ BELGIE	Prix franco frontière Prijzen franco-grens	Fb	9981,7	9988,5	9979,2	9978,5	9978,5	9978,5	9982,0	9988,5		
		Lit	124771	124856	124740	124731	124.731	124.731	124.775	124.856		
	Prélèvements-Heffingen	Lit	-	-	-	-	-	-	-	-		
DEUTSCHLAND (BR)	Frei-Grenze-Preise	DM	668,03	668,03	668,03	668,03	668,03	668,03	668,03	668,03		
		Lit	104380	104380	104380	104380	104.380	104.380	104.380	104.380		
	Abschöpfungen	Lit	-	-	-	-	-	-	-	-		
FRANCE	Prix franco frontière	Ff	865,96	867,60	866,93	875,31	871,37	871,73	868,92	862,13		
		Lit	109625	109833	109748	110809	110.310	110.356	110.000	109.140		
	Prélèvements	Lit	-	-	-	-	-	-	-	-		
LUXEMBOURG	Prix franco frontière	Flux	8993,9	8993,9	9179,6	9192,9	9192,9	9192,9	9192,9	9192,9		
		Lit	112424	112424	114745	114911	114.911	114.911	114.911	114.911		
	Prélèvements	Lit	-	-	-	-	-	-	-	-		
NEDERLAND	Prijzen franco-grens	F1	538,00	573,25	586,11	586,11	586,11	586,05	586,05	586,05		
		Lit	92.886	98.972	101193	101193	101.193	101.183	101.183	101.183		
	Heffingen	Lit	- 1)	- 1)	- 1)	- 1)	- 1)	- 1)	- 1)	- 1)		

1) Marchandise accompagnée d'un document D.D.4, certifiant que le montant compensatoire est perçu (Règl. 9/65/GEE et 12/65/CBE)
 Waren begleitet von einem Dokument D.D.4 aus dem sich ergibt, dass eine Ausgleichsbeitrag erhoben wird (Verordn. 9/65/EEG u. 12/65/EEG)
 Merce accompagnata dal certificato modello D.D.4 attestante che l'importo di compensazione è stato riscosso (Reg. 9/65/CEE e 12/65/CEE)
 Goederen vergezeld van een document D.D.4 waaruit blijkt, dat het compenserend bedrag geheven werd (Verord. 9/65/EEG en 12/65/EEG)

2) Valable à partir du : Gültig ab : Valido a partire dal : Geldig vanaf : 5.6.1967

PRIX DE SEUIL
SCHWELLENPREISE
PREZZI D'ENTRATA
DREMPELPRIJZEN

PRIX FRANCO FRONTIERE
FREI-GRENZE-PREISE
PREZZI FRANCO-FRONTIERA
PRIJZEN FRANCO-GRENS

PRELEVEMENTS INTRACOMMUNAUTAIRES
INNERGEMEINSCHAFTLICHE ABSCHÖPFUNGEN
PRELIEVI INTRACOMUNITARI
INTRACOMMUNAUTAIRE HEFFINGEN

PRODUITS LAITIERS
MILCHERZEUGNISSE
PROD. LATT.-CAS.
ZUIVELPRODUCTEN

Four importations vers : Für Einfuhren nach : Per importazioni verso : Voor invoeren naar :

ITALIA

100 Kg

Provenance Herkunft Provenienza Herkomst	Description - Beschreibung Descrizione - Omschrijving	1 9 6 7												
		SEP				OCT			NOV					
		4-10	11-17	18-24	25-1	2-8	9-15	16-22	23-29	30-5	6-12			
PG 13 :	Lactose	Laktose				Lattosio			Melksuiker					
Prix de seuil / Schwellenpreise : Italia Prezzi d'entrata/Drempelprijzen		Lit 26.875												
U.E.B.L. / B.L.E.U.	Prix franco frontière- Prijzen franco-grens	Fb/Flux	2063,3	2063,3	2063,3	2063,3	2063,3	2063,3						
		Lit	25.791	25.791	25.791	25.791	25.791	25.791						
	Prélèvements-Heffingen	Lit	-	-	-	-	-	-						
DEUTSCHLAND (BR)	Frei-Grenze-Preise	DM	150,05	150,05	150,05	150,05	150,05	150,05						
		Lit	23.445	23.445	23.445	23.445	23.445	23.445						
	Abschöpfungen	Lit	-	-	-	-	-	-						
FRANCE	Prix franco frontière	Ff	201,20	201,20	201,20	201,20	201,20	201,20						
		Lit	25.471	25.471	25.471	25.471	25.471	25.471						
	Prélèvements	Lit	-	-	-	-	-	-						
NEDERLAND	Prijzen franco-grens	Fl	115,31	115,31	115,31	115,31	115,31	115,31						
		Lit	19.908	19.908	19.908	19.908	19.908	19.908						
	Heffingen	Lit	-	-	-	-	-	-						
PG 14 :	Beurre	Butter				Burro			Boter					
Prix de seuil / Schwellenpreise : Italia Prezzi d'entrata/Drempelprijzen		Lit 114.063												
BELGIQUE/ BELGIE	Prix franco frontière Prijzen franco-grens	Fb	9988,5	9988,5	9988,5	9988,5	9978,5	9978,5						
		Lit	124.856	124.856	124.856	124.856	124.731	124.731						
	Prélèvements-Heffingen	Lit	-	-	-	-	-	-						
DEUTSCHLAND (BR)	Frei-Grenze-Preise	DM	668,03	668,03	668,03	668,03	668,03	668,03						
		Lit	104.380	104.380	104.380	104.380	104.380	104.380						
	Abschöpfungen	Lit	-	-	-	-	-	-						
FRANCE	Prix franco frontière	Ff	862,60	862,60	860,60	860,60	868,60	868,60						
		Lit	109.200	109.200	108.947	108.947	109.959	109.959						
	Prélèvements	Lit	-	-	-	-	-	-						
LUXEMBOURG	Prix franco frontière	Flux	9192,9	9192,9	9192,9	9192,9	9192,9	9192,9						
		Lit	114.911	114.911	114.911	114.911	114.911	114.911						
	Prélèvements	Lit	-	-	-	-	-	-						
NEDERLAND	Prijzen franco-grens	Fl	586,05	586,05	586,05	586,05	586,05	586,05						
		Lit	101.183	101.183	101.183	101.183	101.183	101.183						
	Heffingen	Lit	- 1)	- 1)	- 1)	- 1)	- 1)	- 1)						

- 1) Marchandise accompagnée d'un document D.D.4 certifiant que le montant compensatoire est perçu (Règl. 9/65/CEE et 12/65/CEE).
Waren begleitet von einem Dokument D.D.4, aus dem sich ergibt, dass eine Ausgleichsabgabe erhoben wird (Verord. 9/65/EWG und 12/65/EWG).
Merce accompagnata dal certificato modello D.D.4, attestante che l'importo di compensazione è stato riscosso (Reg. 9/65/CEE e Reg. 12/65/CEE).
Goederen vergezeld van een document D.D.4 waaruit blijkt, dat het compenserend bedrag geheven werd (Verord. 9/65/EEG en 12/65/EEG).

PRIX DE SEUIL
SCHWELLENPREISE
PREZZI D'ENTRATA
DREMPELPRIJZEN

PRIX FRANCO FRONTIERE
FREI-GRENZE-PREISE
PREZZI FRANCO-FRONTIERA
PRIJZEN FRANCO-GRENS

PRELEVEMENTS INTRACOMMUNAUTAIRES
INNERGEMEINSCHAFTLICHE ABSCHÖPFUNGEN
PRELIEVI INTRACOMUNITARI
INTRACOMMUNAUTAIRE HEFFINGEN

PRODUITS LAITIERS
MILCHERZEUGNISSE
PROD. LATT.-CAS.
ZUIVELPRODUCTEN

Pour importations vers : Für Einfuhren nach : Per importazioni verso : Voor invoeren naar :

ITALIA

100 Kg

Provenance Herkunft Provenienza Herkomst	Description - Beschreibung Descrizione - Omschrijving	1967											
		FEB	MAR	APR	MAI	JUN	JUL	AUG	SEP	OCT	NOV		
CHE :		C h e d d a r											
Prix de seuil / Schwellenpreise : Italia Prezzi d'entrata/Drempelprijzen		Lit	47.663		47.663		63.438 ³⁾						
U.E.B.L. / B.L.E.U.	Prix franco frontière- Prijsen franco-grens	Fb/ Flux	4592,5	4592,5	4592,5	4592,5	4592,5	4592,5	5064,3	5117,5			
		Lit	57.406	57.406	57.406	57.406	57.406	57.406	63.304	63.969			
	Prélèvements-Heffingen	Lit	-	-	-	-	-	-	-	23.783 ²⁾			
DEUTSCHLAND (BR)	Frei-Grenze-Preise	DM	332,27	348,90	348,90	339,20	333,06	329,50	348,90	348,90			
		Lit	51.917	54.516	54.516	53.000	52.040	51.484	54.516	54.516			
	Abschöpfungen	Lit	-	-	-	-	-	-	2.846	2.846			
FRANCE	Prix franco frontière	Ff	560,21	544,86	541,47	528,63	532,30	538,47	561,63	553,13			
		Lit	70.919	68.976	68.546	66.922	67.386	68.167	71.099	70.023			
	Prélèvements	Lit	14782 ²⁾	14782 ²⁾	15.179 ²⁾	15.207 ²⁾	27.908 ²⁾	29.862 ²⁾	26.425 ²⁾	26.425 ²⁾			
NEDERLAND	Prijsen franco-grens	Ff	375,14	377,46	385,80	388,29	385,13	385,06	405,03	404,17			
		Lit	64.769	65.170	66.609	67.039	66.493	66.481	69.929	69.781			
	Heffingen	Lit	14782 ²⁾	14782 ²⁾	15.179 ²⁾	15.207 ²⁾	27.908 ²⁾	29.862 ²⁾	26.425 ²⁾	26.425 ²⁾			
TIL :		Tilsit	Tilsiter		Tilsit				Tilsit				
Prix de seuil / Schwellenpreise : Italia Prezzi d'entrata/Drempelprijzen		Lit	72.500		74.844								
U.E.B.L. / B.L.E.U.	Prix franco frontière Prijsen franco-grens	Fb/ Flux	5504,5	5504,5	5652,9	5663,5	5663,5	5663,5	5663,5	5663,5			
		Lit	6880,6	6880,6	70.661	70.794	70.794	70.794	70.794	70.794			
	Prélèvements-Heffingen	Lit	-	-	-	-	-	-	-	-			
DEUTSCHLAND (BR)	Frei-Grenze-Preise	DM	361,37	365,67	372,85	375,58	375,98	379,88	386,76	402,33			
		Lit	56.465	57.136	58.257	58.684	58.747	59.356	60.431	62.864			
	Abschöpfungen	Lit	9.505	8.575	9.508	9.653	9.653	8.602	7.355	5.258			
FRANCE	Prix franco frontière	Ff	552,57	552,57	557,90	564,00	564,00	564,00	564,00	564,00			
		Lit	69.952	69.952	70.627	71.399	71.399	71.399	71.399	71.399			
	Prélèvements	Lit	-	-	-	-	-	-	-	-			
NEDERLAND	Prijsen franco-grens	Ff	316,35	316,35	349,80	352,19	352,19	352,12	352,12	352,12			
		Lit	54.618	54.618	60.394	60.806	60.806	60.794	60.794	60.794			
	Heffingen	Lit	5.760 ¹⁾	5.760 ¹⁾	4.539 ¹⁾	4.452 ¹⁾	4.452 ¹⁾	4.464 ¹⁾	4.464 ¹⁾	4.464 ¹⁾			

1) Wařchandise accompagnée d'un document D.D.4 certifiant que le montant compensatoire est perçu (Règl. 9/65/CEE et 12/65/CEE)
Waren begleitet von einem Dokument D.D.4 aus dem sich ergibt dass eine Ausgleichsabgabe erhoben wird (Verordn. 9/65/EWG u. 12/65/EWG)
Merce accompagnata dal certificato modello D.D.4 attestante che l'importo di compensazione è stato riscosso (Reg. 9/65/CEE e 12/65/CEE)
Goederen vergeeseld van een document D.D.4 waaruit blijkt dat het compenserend bedrag geheven werd (Verord. 9/65/EEG en 12/65/EEG)

2) Destiné à la fonte / Für Schmelzwecke / Destinato a la fusione / Bestemd voor de produktie van smeltkaas

3) Valable à partir du : Gültig ab : Valido a partire dal : Geldig vanaf : 5.6.1967

PRIX DE SEUIL
SCHWELLENPREISE
PREZZI D'ENTRATA
DREMPELPRIJZEN

PRIX FRANCO FRONTIERE
FREI-GRENZE-PREISE
PREZZI FRANCO-FRONTIERA
PRIJZEN FRANCO-GRENS

PRELEVEMENTS INTRACOMMUNAUTAIRES
INNERGEMEINSCHAFTLICHE ABSCHÖPFUNGEN
PRELIEVI INTRACOMUNITARI
INTRACOMMUNAUTAIRE HEFFINGEN

PRODUITS LAITIERS
MILCHERZEUGNISSE
PROD. LATT.-CAS.
ZUIVELPRODUCTEN

Pour importations vers : Für Einfuhren nach : Per importazioni verso : Voor invoeren naar :

ITALIA

100 Kg

Provenance Herkunft Provenienza Herkomst	Description - Beschreibung Descrizione - Omschrijving	1 9 6 7											
		SEP					OCT					NOV	
		4-10	11-17	18-24	25-1	2-8	9-15	16-22	23-29	30-5	6-12		
CHE: Cheddar													
Prix de seuil / Schwellenpreise : Italia Prezzi d'entrata/Drempelprijzen : Italia		Lit	63,438										
U.E.B.L. / B.L.E.U.	Prix franco frontière- Prijzen franco-grens	Fb/ Flux	5117,5	5117,5	5117,5	5117,5	5117,5	5117,5	5117,5				
	Prélèvements-Heffingen	Lit	63,969	63,969	63,969	63,969	63,969	63,969	63,969				
		Lit	26,425 ²⁾	26,425 ²⁾	26,425 ²⁾	26,425 ²⁾	26,425 ²⁾	26,425 ²⁾	26,425 ²⁾				
DEUTSCHLAND (BR)	Frei-Grenze-Preise	DM	348,90	348,90	348,90	348,90	348,90	348,90	348,90				
	Abschöpfungen	Lit	54,516	54,516	54,516	54,516	54,516	54,516	54,516				
		Lit	2,846	2,846	2,846	2,846	2,846	2,846	2,846				
FRANCE	Prix franco frontière	Ff	551,60	551,60	552,60	552,60	554,60	554,60	554,60				
	Prélèvements	Lit	69,829	69,829	69,956	69,956	70,209	70,209	70,209				
		Lit	26,425 ²⁾	26,425 ²⁾	26,425 ²⁾	26,425 ²⁾	26,425 ²⁾	26,425 ²⁾	26,425 ²⁾				
NEDERLAND	Prijzen franco-grens	Fl	405,03	405,03	403,04	403,04	403,04	403,04	403,04				
	Heffingen	Lit	69,929	69,929	69,586	69,586	69,586	69,586	69,586				
		Lit	26,425 ²⁾	26,425 ²⁾	26,425 ²⁾	26,425 ²⁾	26,425 ²⁾	26,425 ²⁾	26,425 ²⁾				
TIL: Tilsit		Tilsiter		Tilsit				Tilsit					
Prix de seuil / Schwellenpreise : Italia Prezzi d'entrata/Drempelprijzen : Italia		Lit	74,844										
U.E.B.L. / B.L.E.U.	Prix franco frontière Prijzen franco-grens	Fb/ Flux	5663,5	5663,5	5663,5	5663,5	5663,5	5663,5	5663,5				
	Prélèvements-Heffingen	Lit	70,794	70,794	70,794	70,794	70,794	70,794	70,794				
		Lit	-	-	-	-	-	-	-				
DEUTSCHLAND (BR)	Frei-Grenze-Preise	DM	402,25	402,25	404,68	404,68	404,68	404,68	404,68				
	Abschöpfungen	Lit	62,852	62,852	63,231	63,231	63,231	63,231	63,231				
		Lit	5,106	5,106	5,106	5,106	5,106	5,106	5,106				
FRANCE	Prix franco frontière	Ff	564,00	564,00	564,00	564,00	564,00	564,00	564,00				
	Prélèvements	Lit	71,399	71,399	71,399	71,399	71,399	71,399	71,399				
		Lit	-	-	-	-	-	-	-				
NEDERLAND	Prijzen franco-grens	Fl	352,12	352,12	352,12	352,12	352,12	352,12	352,12				
	Heffingen	Lit	60,794	60,794	60,794	60,794	60,794	60,794	60,794				
		Lit	4,464 1)	4,464 1)	4,464 1)	4,464 1)	4,464 1)	4,464 1)	4,464 1)				

- 1) Marchandise accompagnée d'un document D.D.4 certifiant que le montant compensatoire est perçu (Règl. 9/65/CEE et 12/65/CEE).
Waren begleitet von einem Dokument D.D.4, aus dem sich ergibt, dass eine Ausgleichsabgabe erhoben wird (Verordn. 9/65/EWG und 12/65/EWG).
Merce accompagnata dal certificato modello D.D.4, attestante che l'importo di compensazione è stato riscosso (Reg. 9/65/CEE e Reg. 12/65/CEE).
Goederen vergezeld van een document D.D.4 waaruit blijkt, dat het compenserend bedrag geheven werd (Verord. 9/65/EEG en 12/65/EEG).
- 2) Destiné à la fonte - Für Schmelzzwecke - Destinato a la fusione - Bestemd voor de productie van smeltkaas.

PRIX DE SEUIL
SCHWELLENPREISE
PREZZI D'ENTRATA
DREMPELPRIJZEN

PRIX FRANCO FRONTIERE
FREI-GRENZE-PREISE
PREZZI FRANCO-FRONTIERA
PRIJZEN FRANCO-GRENS

PRELEVEMENTS INTRACOMMUNAUTAIRES
INNERGEMEINSCHAFTLICHE ABSCHÖPFUNGEN
PRELIEVI INTRACOMUNITARI
INTRACOMMUNAUTAIRE HEFFINGEN

PRODUITS LAITIERS
MILCHERZEUGNISSE
PROD. LATT.-CAS.
ZUIVELPRODUCTEN

Pour importations vers : Für Einfuhren nach : Per importazioni verso : Voor invoeren naar :

NEDERLAND

100 Kg

Provenance Herkunft Provenienza Herkomst	Description - Beschreibung Descrizione - Omschrijving	1967										
		FEB	MAR	APR	MAI	JUN	JUL	AUG	SEP	OCT	NOV	
PG 01 : Poudre de sérum		Molkenpulver			Siero di latte					Weipoeder		
Prix de seuil / Schwellenpreise : Nederland Prezzi d'entrata/Drempelprijzen		F1	65,16			71,50						
U.E.B.L. / B.L.E.U.	Prix franco frontière- Prijzen franco-grens	Fb/ Flux	1028,9	1046,4	1061,8	1061,2	1072,5	1072,5	1080,6	1082,5		
		F1	74,49	75,76	76,88	76,83	77,65	77,65	78,24	78,37		
	Prélèvements-Heffingen	F1	-	-	-	-	-	-	-	-		
DEUTSCHLAND (BR)	Frei-Grenze-Preise	DM	83,97	84,35	85,17	85,05	84,90	84,70	84,89	84,94		
		F1	75,99	76,33	77,08	76,97	76,83	76,65	76,83	76,87		
	Abschöpfungen	F1	-	-	-	-	-	-	-	-		
FRANCE	Prix franco frontière	Ff	111,69	111,87	111,87	111,87	111,24	110,87	110,87	113,57		
		F1	81,90	82,03	82,03	82,03	81,56	81,29	81,29	83,27		
	Prélèvements	F1	-	-	-	-	-	-	-	-		
ITALIA	Prezzi franco-frontiera	Lit	14.483	14.483	14.483	14.483	14.483	14.483	14.483	14.258		
		F1	83,89	83,89	83,89	83,89	83,89	83,89	83,89	82,58		
	Prelievi	F1	-	-	-	-	-	-	-	-		
PG 02 : Lait et crème de lait en poudre (24 à 27 %) Latte e crema di latte in polvere (24 a 27 %)		Milch und Rahm in Pulverform (24 bis 27 %) Melk en room in poeder (24 tot 27 %)										
Prix de seuil / Schwellenpreise : Nederland Prezzi d'entrata/Drempelprijzen		F1	280,55			310,70					313,93 ¹⁾	
U.E.B.L. / B.L.E.U.	Prix franco frontière- Prijzen franco-grens	Fb/ Flux	3955,4	3973,3	4295,2	4392,5	4394,2	4402,5	4398,5	4397,5		
		F1	286,37	287,67	310,97	318,02	318,14	318,74	318,45	318,38		
	Prélèvements-Heffingen	F1	-	-	-	-	-	-	-	-		
DEUTSCHLAND (BR)	Frei-Grenze-Preise	DM	326,61	328,01	339,08	350,04	353,08	352,99	356,43	357,35		
		F1	295,58	296,84	306,87	316,78	319,54	319,46	322,57	323,40		
	Abschöpfungen	F1	-	-	-	-	-	-	-	-		
FRANCE	Prix franco frontière	Ff	444,87	445,55	445,87	445,87	445,87	445,87	445,87	445,87		
		F1	326,19	326,69	326,93	326,93	326,93	326,93	326,93	326,93		
	Prélèvements	F1	-	-	-	-	-	-	-	-		
ITALIA	Prezzi franco-frontiera	Lit	60.080	60.080	60.080	60.080	60.080	60.080	60.080	58.618		
		F1	347,98	347,98	347,98	347,98	347,98	347,98	347,98	339,52		
	Prelievi	F1	-	-	-	-	-	-	-	-		

1) Valable à partir du : Gültig ab : Valido a partire dal : Geldig vanaf : 1.7.1967.

PRIX DE SEUIL
SCHWELLENPREISE
PREZZI D'ENTRATA
DREMPELPRIJZEN

PRIX FRANCO FRONTIERE
FREI-GRENZE-PREISE
PREZZI FRANCO-FRONTIERA
PRIJZEN FRANCO-GRENS

PRELEVEMENTS INTRACOMMUNAUTAIRES
INNERGEMEINSCHAFTLICHE ABSCHÖPFUNGEN
PRELIEVI INTRACOMUNITARI
INTRACOMMUNAUTAIRE HEFFINGEN

PRODUITS LAITIERS
MILCHERZEUGNISSE
PROD. LATT.-CAS.
ZUIVELPRODUCTEN

Pour importations vers : Für Einfuhren nach : Per importazioni verso : Voor invoeren naar :

NEDERLAND

100 Kg

Provenance Herkunft Provenienza Herkomst	Description - Beschreibung Descrizione - Omschrijving	1 9 6 7												
		SEP				OCT				NOV				
		4-10	11-17	18-24	25-1	2-8	9-15	16-22	23-29	30-5	6-12			
PG 01 :	Poudre de sérum	Molkenpulver	Siero di latte	Weipoeder										
Prix de seuil / Schwellenpreise : Nederland Prezzi d'entrata/Drempelprijzen		F1	71,50											
U.E.B.L. / B.L.E.U.	Prix franco frontière- Prijzen franco-grens	Fb/ Flux	1082,5	1082,5	1082,5	1082,5	1082,5	1082,5						
		F1	78,37	78,37	78,37	78,37	78,37	78,37						
	Prélèvements-Heffingen	F1	-	-	-	-	-	-						
DEUTSCHLAND (BR)	Frei-Grenze-Preise	DM	84,94	84,94	84,94	84,94	84,94	84,94						
		F1	76,87	76,87	76,87	76,87	76,87	76,87						
	Abschöpfungen	F1	-	-	-	-	-	-						
FRANCE	Prix franco frontière	Ff	113,87	113,87	113,87	113,87	113,87	113,87						
		F1	83,49	83,49	83,49	83,49	83,49	83,49						
	Prélèvements	F1	-	-	-	-	-	-						
ITALIA	Prezzi franco-frontiera	Lit	14.001	14.001	14.483	14.483	14.483	14.483						
		F1	81,09	81,09	83,89	83,89	83,89	83,89						
	Prelievi	F1	-	-	-	-	-	-						
PG 02 :	Lait et crème de lait en poudre (24 à 27 %) Latte e crema di latte in polvere (24 a 27 %)		Milch und Rahm in Pulverform (24 bis 27 %)				Melk en room in poeder (24 tot 27 %)							
Prix de seuil / Schwellenpreise : Nederland Prezzi d'entrata/Drempelprijzen		F1	313,93											
U.E.B.L. / B.L.E.U.	Prix franco frontière- Prijzen franco-grens	Fb/ Flux	4397,5	4397,5	4397,5	4397,5	4397,5	4397,5						
		F1	318,38	318,38	318,38	318,38	318,38	318,38						
	Prélèvements-Heffingen	F1	-	-	-	-	-	-						
DEUTSCHLAND (BR)	Frei-Grenze-Preise	DM	357,27	357,27	357,51	357,51	357,51	357,51						
		F1	323,33	323,33	323,55	323,55	323,55	323,55						
	Abschöpfungen	F1	-	-	-	-	-	-						
FRANCE	Prix franco frontière	Ff	445,87	445,87	445,87	445,87	445,87	445,87						
		F1	326,93	326,93	326,93	326,93	326,93	326,93						
	Prélèvements	F1	-	-	-	-	-	-						
ITALIA	Prezzi franco-frontiera	Lit	60.080	60.080	56.706	56.706	56.706	56.706						
		F1	347,98	347,98	328,44	328,44	328,44	328,44						
	Prelievi	F1	-	-	-	-	-	-						

PRIX DE SEUIL
SCHWELLENPREISE
PREZZI D'ENTRATA
DREMPELPRIJZEN

PRIX FRANCO FRONTIERE
FREI-GRENZE-PREISE
PREZZI FRANCO-FRONTIERA
PRIJZEN FRANCO-GRENS

PRELEVEMENTS INTRACOMMUNAUTAIRES
INNERGEMEINSCHAFTLICHE ABSCHÖPFUNGEN
PRELIEVI INTRACOMUNITARI
INTRACOMMUNAUTAIRE HEFFINGEN

PRODUITS LAITIERS
MILCHERERZEUGNISSE
PROD. LATT.-CAS.
SUIVELPRODUCTEN

Pour importations vers : Für Einfuhren nach : Per importazioni verso : Voor invoeren naar :

NEDERLAND

100 Kg

Provenance Herkunft Provenienza Herkomst	Description - Beschreibung Descrizione - Omschrijving	1967										
		FEB	MAR	APR	MAI	JUN	JUL	AUG	SEP	OCT	NOV	
PG 03 : Lait en poudre (≦ 1,5 %) / Latte in polvere (≦ 1,5 %)		Milch in Pulverform (≦ 1,5 %) / Melk in poeder (≦ 1,5 %)										
Prix de seuil / Schwellenpreise / Prezzi d'entrata / Drempelprijzen : Nederland		Fl	135,75				150,05					
U.E.B.L. / B.L.E.U.	Prix franco frontière- Prijzen franco-grens	Fb/ Flux	1873,2	1877,5	1868,2	1845,1	1806,7	1797,5	1791,7	1787,5		
		Fl	135,62	135,93	135,26	133,58	130,80	130,14	129,72	129,42		
	Prélèvements-Heffingen	Fl	-	-	9,29	11,34	14,32	15,38	15,38	15,38		
DEUTSCHLAND (BR)	Frei-Grenze-Preise	DM	148,13	148,96	165,71	166,37	165,55	165,97	168,85	169,28		
		Fl	134,06	134,81	149,97	150,57	149,82	150,20	152,81	153,20		
	Abschöpfungen	Fl	-	-	-	-	-	-	-	-		
FRANCE	Prix franco frontière	Ff	233,01	234,71	235,34	232,87	233,34	232,87	232,87	232,87		
		Fl	170,85	172,10	172,56	170,75	171,09	170,75	170,75	170,75		
	Prélèvements	Fl	-	-	-	-	-	-	-	-		
ITALIA	Prezzi franco-frontiera	Lit	35.209	35.209	35.209	35.209	35.209	35.209	35.209	35.209		
		Fl	203,93	203,93	203,93	203,93	203,93	203,93	203,93	203,93		
	Prelievi	Fl	-	-	-	-	-	-	-	-		
PG 04 : Lait condensé (sans addition de sucre) / Latte condensato (senza aggiunta di zuccheri)		Kondensmilch (nicht gezuckert) / Gecondenseerde melk (zonder toegevoegde suiker)										
Prix de seuil / Schwellenpreise / Prezzi d'entrata / Drempelprijzen : Nederland		Fl	169,10				169,10					
BELGIQUE/ BELGIE	Prix franco frontière- Prijzen franco-grens	Fb	2402,5	2402,5	2402,5	2402,5	2402,5	2402,5	2402,5	2402,5		
		Fl	173,94	173,94	173,94	173,94	173,94	173,94	173,94	173,94		
	Prélèvements-Heffingen	Fl	-	-	-	-	-	-	-	-		
DEUTSCHLAND (BR)	Frei-Grenze-Preise	DM	155,75	155,75	163,22	165,45	165,68	165,45	165,45	165,45		
		Fl	140,95	140,95	147,71	149,73	149,94	149,73	149,73	149,73		
	Abschöpfungen	Fl	14,86	14,86	8,10	6,08	6,08	4,12	4,12	4,12		
FRANCE	Prix franco frontière	Ff	253,47	253,47	253,47	253,47	253,47	253,47	253,47	256,17		
		Fl	185,85	185,85	185,85	185,85	185,85	185,85	185,85	187,83		
	Prélèvements	Fl	-	-	-	-	-	-	-	-		
ITALIA	Prezzi franco-frontiera	Lit	43.885	43.885	43.885	43.885	43.885	43.885	43.885	43.885		
		Fl	254,18	254,18	254,18	254,18	254,18	254,18	254,18	254,18		
	Prelievi	Fl	-	-	-	-	-	-	-	-		
LUXEMBOURG	Prix franco frontière	Flux	2.005,0	2.005,0	2108,0	2115,6	2115,6	2115,6	2115,6	2115,6		
		Fl	145,16	145,16	152,64	153,17	153,17	153,17	153,17	153,17		
	Prélèvements	Fl	10,65	10,65	3,17	2,64	2,64	0,68	0,68	0,68		

PRIX DE SEUIL
SCHWELLENPREISE
PREZZI D'ENTRATA
DREMPELPRIJZEN

PRIX FRANCO FRONTIERE
FREI-GRENZE-PREISE
PREZZI FRANCO-FRONTIERA
PRIJZEN FRANCO-GRENS

PRELEVEMENTS INTRACOMMUNAUTAIRES
INNERGEMEINSCHAFTLICHE ABSCHÖPFUNGEN
PRELIEVI INTRACOMUNITARI
INTRACOMMUNAUTAIRE HEFFINGEN

PRODUITS LAITIERS
MILCHEREEUIGENISSE
PROD. LATT.-CAS.
ZUIVELPRODUCTEN

Pour importations vers : Für Einfuhren nach : Per importazioni verso : Voor invoeren naar :

NEDERLAND

100 Kg

Provenance Herkunft Provenienza Herkomst	Description - Beschreibung Descrizione - Omschrijving	1967												
		SEP				OCT				NOV				
		4-10	11-17	18-24	25-1	2-8	9-15	16-22	23-29	30-5	6-12			
PG 03 : Lait en poudre (≤ 1,5 %) Latte in polvere (≤ 1,5 %)		Milch in Pulverform (≤ 1,5 %) Melk in poeder (≤ 1,5 %)												
Prix de seuil / Schwellenpreise : Nederland Prezzi d'entrata/Drempelprijzen		Fl	150,05											
U.E.B.L. / B.L.E.U.	Prix franco frontière- Prijzen franco-grens	Fb/Flux	1787,5	1787,5	1787,5	1787,5	1787,5	1787,5						
		Fl	129,42	129,42	129,42	129,42	129,42	129,42						
	Prélèvements-Heffingen	Fl	15,38	15,38	15,38	15,38	15,38	15,38						
DEUTSCHLAND (BR)	Frei-Grenze-Preise	DM	169,33	169,33	169,33	169,33	169,33	169,33						
		Fl	153,24	153,24	153,24	153,24	153,24	153,24						
	Abschöpfungen	Fl	-	-	-	-	-	-						
FRANCE	Prix franco frontière	Ff	232,87	232,87	232,87	232,87	233,87	233,87						
		Fl	170,75	170,75	170,75	170,75	171,48	171,48						
	Prélèvements	Fl	-	-	-	-	-	-						
ITALIA	Prezzi franco-frontiera	Lit	35.209	35.209	35.209	35.209	35.209	35.209						
		Fl	203,93	203,93	203,93	203,93	203,93	203,93						
	Prelievi	Fl	-	-	-	-	-	-						
PG 04 : Lait condensé (sans addition de sucre) Latte condensato (senza aggiunta di zucchero)		Kondensmilch (nicht gezuckert) Gecondenseerde melk (zonder toegevoegde suiker)												
Prix de seuil / Schwellenpreise : Nederland Prezzi d'entrata/Drempelprijzen		Fl	169,10											
BELGIQUE/ BELGIE	Prix franco frontière- Prijzen franco-grens	Fb	2.402,5	2.402,5	2.402,5	2.402,5	2.402,5	2.402,5						
		Fl	173,94	173,94	173,94	173,94	173,94	173,94						
	Prélèvements-Heffingen	Fl	-	-	-	-	-	-						
DEUTSCHLAND (BR)	Frei-Grenze-Preise	DM	165,45	165,45	165,45	165,45	165,45	165,45						
		Fl	149,73	149,73	149,73	149,73	149,73	149,73						
	Abschöpfungen	Fl	4,12	4,12	4,12	4,12	4,12	4,12						
FRANCE	Prix franco frontière	Ff	256,47	256,47	256,47	256,47	256,47	256,47						
		Fl	188,05	188,05	188,05	188,05	188,05	188,05						
	Prélèvements	Fl	-	-	-	-	-	-						
ITALIA	Prezzi franco-frontiera	Lit	43.885	43.885	43.885	43.885	43.885	43.885						
		Fl	254,18	254,18	254,18	254,18	254,18	254,18						
	Prelievi	Fl	-	-	-	-	-	-						
LUXEMBOURG	Prix franco frontière	Flux	2115,6	2115,6	2115,6	2115,6	2115,6	2115,6						
		Fl	153,17	153,17	153,17	153,17	153,17	153,17						
	Prélèvements	Fl	0,68	0,68	0,68	0,68	0,68	0,68						

PRIX DE SEUIL
SCHWELLENPREISE
PREZZI D'ENTRATA
DREMPELPRIJZEN

PRIX FRANCO FRONTIERE
FREI-GRENZE-PREISE
PREZZI FRANCO-FRONTIERA
PRIJZEN FRANCO-GRENS

PRELEVEMENTS INTRACOMMUNAUTAIRES
INNERGEMEINSCHAFTLICHE ABSCHÖPFUNGEN
PRELIEVI INTRACOMUNITARI
INTRACOMMUNAUTAIRE HEFFINGEN

PRODUITS LAITIERS
MILCHERERZEUGNISSE
PROD. LATT -CAS.
SUIVELPRODUCTEN

Four importations vers : Für Einfuhren nach : Per importazioni verso : Voor invoeren naar :

NEDERLAND

100 Kg

Provenance Herkunft Provenienza Herkomst	Description - Beschreibung Descrizione - Omschrijving		1967										
			FEB	MAR	APR	MAI	JUN	JUL	AUG	SEP	OCT	NOV	
PG 05 :	Lait condensé (avec addition de sucre) Latte condensato (con aggiunta di zuccheri)		Kondensmilch (gezuckert) Gecondenseerde melk (met toegevoegde suiker)										
Prix de seuil / Schwellenpreise : Nederland Prezzi d'entrata/Drempelprijzen		Fl	221,73					223,54					
U.E.B.L. / B.L.E.U.	Prix franco frontière- Prijzen franco-grens	Fb/ Flux	3368,2	3368,2	3368,2	3368,2	3368,2	3368,2	3368,2	3368,2	3368,2		
		Fl	243,86	243,86	243,86	243,86	243,86	243,86	243,86	243,86	243,86		
	Prélèvements-Heffingen	Fl	-	-	-	-	-	-	-	-	-		
DEUTSCHLAND (BR)	Frei-Grenze-Preise	DM	269,46	269,46	269,46	269,46	269,46	269,46	269,46	269,46	269,46		
		Fl	243,86	243,86	243,86	243,86	243,86	243,86	243,86	243,86	243,86		
	Abschöpfungen	Fl	-	-	-	-	-	-	-	-	-		
FRANCE	Prix franco frontière	Fr	332,92	332,92	332,92	332,92	332,92	332,92	332,92	332,92	337,42		
		Fl	244,11	244,11	244,11	244,11	244,11	244,11	244,11	244,11	247,41		
	Prélèvements	Fl	-	-	-	-	-	-	-	-	-		
ITALIA	Prezzi franco-frontiera	Lit	55.455	55.455	55.455	55.455	55.455	55.455	55.455	55.455	55.455		
		Fl	321,20	321,20	321,20	321,20	321,20	321,20	321,20	321,20	321,20		
	Prelievi	Fl	-	-	-	-	-	-	-	-	-		
PG 06 :	Gorgonzola et fromages du même groupe Gorgonzola e formaggi dello stesso gruppo		Gorgonzola und Käse derselben Gruppe Gorgonzola en kaassoorten van dezelfde groep										
Prix de seuil / Schwellenpreise : Nederland Prezzi d'entrata/Drempelprijzen		Fl	448,51					457,03					
U.E.B.L. / B.L.E.U.	Prix franco frontière- Prijzen franco-grens	Fb/ Flux	5479,6	5479,6	5479,6	5479,6	5479,6	5479,6	5479,6	5479,6	5479,6		
		Fl	396,72	396,72	396,72	396,72	396,72	396,72	396,72	396,72	396,72		
	Prélèvements-Heffingen	Fl	42,74	42,74	50,69	51,26	51,26	51,26	51,26	51,26	51,26		
DEUTSCHLAND (BR)	Frei-Grenze-Preise	DM	461,30	461,30	479,41	480,70	480,70	480,70	480,70	480,70	491,21		
		Fl	417,48	417,48	433,86	435,03	435,03	435,03	435,03	435,03	444,55		
	Abschöpfungen	Fl	21,98	21,98	13,55	12,95	12,95	12,95	12,95	12,95	7,34		
FRANCE	Prix franco frontière	Fr	658,13	659,83	658,07	656,38	655,00	658,77	661,93	660,60			
		Fl	482,56	483,81	482,52	481,28	480,27	483,03	485,35	484,37			
	Prélèvements	Fl	-	-	-	-	-	-	-	-	-		
ITALIA	Prezzi franco-frontiera	Lit	86.332	82.837	78.239	76.127	76.557	76.557	74.853	76.256			
		Fl	500,03	479,79	453,16	440,93	443,42	443,42	433,55	441,67			
	Prelievi	Fl	-	-	0,84	7,05	4,56	4,56	14,43	9,11			

PRIX DE SEUIL
SCHWELLENPREISE
PREZZI D'ENTRATA
DREMPELPRIJZEN

PRIX FRANCO FRONTIERE
FREI-GRENZE-PREISE
PREZZI FRANCO-FRONTIERA
PRIJZEN FRANCO-GRENS

PRELEVEMENTS INTRACOMMUNAUTAIRES
INNERGEMEINSCHAFTLICHE ABSCHÖPFUNGEN
PRELIEVI INTRACOMUNITARI
INTRACOMMUNAUTAIRE HEFFINGEN

PRODUITS LAITIERS
MILCHERZEUGNISSE
PROD. LATT.-GAS.
ZUIVELPRODUCTEN

Pour importations vers : Für Einfuhren nach : Per importazioni verso : Voor invoeren naar :

NEDERLAND

100 Kg

Provenance Herkunft Provenienza Herkomst	Description - Beschreibung Descrizione - Omschrijving	1967									
		SEP				OCT				NOV	
		4-10	11-17	18-24	25-1	2-8	9-15	16-22	23-29	30-5	6-12
PG 05 : Lait condensé (avec addition de sucre) Latte condensato (con aggiunta di zuccheri)		Kondensmilch (gezuckert)				Gecondenseerde melk (met toegevoegde suiker)					
Prix de seuil / Schwellenpreise : Nederland Prezzi d'entrata/Drempelprijzen		Fl	223,54								
U.E.B.L. / B.L.E.U.	Prix franco frontière- Prijzen franco-grens	Fb/ Flux	3368,2	3368,2	3368,2	3368,2	3368,2	3368,2			
		Fl	243,86	243,86	243,86	243,86	243,86	243,86			
	Prélèvements-Heffingen	Fl	-	-	-	-	-	-			
DEUTSCHLAND (BR)	Frei-Grenze-Preise Abschöpfungen	DM	269,46	269,46	269,46	269,46	269,46	269,46			
		Fl	243,86	243,86	243,86	243,86	243,86	243,86			
		Fl	-	-	-	-	-	-			
FRANCE	Prix franco frontière Prélèvements	Ff	337,92	337,92	337,92	337,92	337,92	337,92			
		Fl	247,77	247,77	247,77	247,77	247,77	247,77			
		Fl	-	-	-	-	-	-			
ITALIA	Prezzi franco-frontiera Prelievi	Lit	55.455	55.455	55.455	55.455	55.455	55.455			
		Fl	321,20	321,20	321,20	321,20	321,20	321,20			
		Fl	-	-	-	-	-	-			
PG 06 : Gorgonzola et Fromages du même groupe Gorgonzola e formaggi dello stesso gruppo		Gorgonzola und Käse derselben Gruppe				Gorgonzola en kaassoorten van dezelfde groep					
Prix de seuil / Schwellenpreise : Nederland Prezzi d'entrata/Drempelprijzen		Fl	457,03								
U.E.B.L. / B.L.E.U.	Prix franco frontière- Prijzen franco-grens	Fb/ Flux	5479,6	5479,6	5479,6	5479,6	5479,6	5479,6			
		Fl	396,72	396,72	396,72	396,72	396,72	396,72			
	Prélèvements-Heffingen	Fl	51,26	51,26	51,26	51,26	51,26	51,26			
DEUTSCHLAND (BR)	Frei-Grenze-Preise Abschöpfungen	DM	480,70	480,70	504,95	504,95	504,95	504,95			
		Fl	435,03	435,03	456,98	456,98	456,98	456,98			
		Fl	12,95	12,95	-	-	-	-			
FRANCE	Prix franco frontière Prélèvements	Ff	664,67	664,67	656,67	656,67	662,67	662,67			
		Fl	487,36	487,36	481,49	481,49	485,89	485,89			
		Fl	-	-	-	-	-	-			
ITALIA	Prezzi franco-frontiera Prelievi	Lit	74.653	74.653	78.461	78.461	80.365	80.365			
		Fl	432,39	432,39	454,45	454,45	465,47	465,47			
		Fl	15,59	15,59	-	-	-	-			

PRIX DE SEUIL
SCHWELLENPREISE
PREZZI D'ENTRATA
DREMPELPRIJZEN

PRIX FRANCO FRONTIERE
FREI-GRENZE-PREISE
PREZZI FRANCO-FRONTIERA
PRIJZEN FRANCO-GRENS

PRELEVEMENTS INTRACOMMUNAUTAIRES
INNERGEMEINSCHAFTLICHE ABSCHÖPFUNGEN
PRELIEVI INTRACOMUNITARI
INTRACOMMUNAUTAIRE HEFFINGEN

PRODUITS LAITIERS
MILCHERZEUGNISSE
PROD. LATT.-CAS.
ZUIVELPRODUCTEN

Pour importations vers : Für Einfuhren nach : Per importazioni verso : Voor invoeren naar :

NEDERLAND

100 Kg

Provenance Herkunft Provenienza Herkomat	Description - Beschreibung Descrizione - Omschrijving	1967											
		FEB	MAR	APR	MAI	JUN	JUL	AUG	SEP	OCT	NOV		
PG 08 : Emmental et fromages du même groupe Emmental e formaggi dello stesso gruppo		Emmental und Käse derselben Gruppe Emmental en kaasoorten van dezelfde groep											
Prix de seuil / Schwellenpreise : Nederland Prezzi d'entrata/Drempelprijzen		F1	398,20			398,20		450,69 ¹⁾		481,46 ²⁾			
U.E.B.L. / B.L.E.U.	Prix franco frontière- Prijzen franco-grens	Fb/ Flux	5392,5	5392,5	5392,5	5392,5	6020,8	6117,5	6492,5	6492,5			
		F1	390,42	390,42	390,42	390,42	435,91	442,91	470,06	470,06			
	Prélèvements-Heffingen	F1	-	-	-	-	-	-	-	-			
DEUTSCHLAND (BR)	Frei-Grenze-Preise	DM	464,21	465,37	470,03	475,55	479,70	484,82	488,50	492,73			
		F1	420,11	421,16	425,38	430,38	434,13	438,76	442,09	445,92			
	Abschöpfungen	F1	-	-	-	-	-	-	25,92	21,47			
FRANCE	Prix franco frontière	Ff	612,99	615,02	617,27	614,67	614,64	612,51	604,41	608,77			
		F1	449,46	450,95	452,60	450,70	450,67	449,11	443,17	446,37			
	Prélèvements	F1	-	-	-	-	-	-	25,10	21,32			
ITALIA	Prezzi franco-frontiera	Lit	83.967	83.935	83.935	85.747	86.252	87.743	88.088	90.171			
		F1	484,77	486,15	486,15	496,65	499,57	508,21	510,21	522,27			
	Prelievi	F1	-	-	-	-	-	-	-	-			
PG 09 : Gouda et fromages du même groupe Gouda e formaggi dello stesso gruppo		Gouda und Käse derselben Gruppe Gouda en kaasoorten van dezelfde groep											
Prix de seuil / Schwellenpreise : Nederland Prezzi d'entrata/Drempelprijzen		F1	319,01			354,88							
U.E.B.L. / B.L.E.U.	Prix franco frontière- Prijzen franco-grens	Fb/ Flux	5298,8	5401,0	5440,2	5442,5	5430,8	5442,5	5442,5	5442,5			
		F1	383,63	391,04	393,87	394,04	393,19	394,04	394,04	394,04			
	Prélèvements-Heffingen	F1	-	-	-	-	-	-	-	-			
DEUTSCHLAND (BR)	Frei-Grenze-Preise	DM	359,96	366,13	370,44	372,56	364,14	354,76	361,39	368,24			
		F1	325,76	331,35	335,25	337,17	329,54	321,06	327,06	333,26			
	Abschöpfungen	F1	-	-	9,74	8,66	16,29	24,77	26,87	12,58			
FRANCE	Prix franco frontière	Ff	568,49	568,67	569,47	574,02	572,17	567,22	562,06	566,14			
		F1	416,84	416,97	417,55	420,89	419,53	415,90	412,12	415,11			
	Prélèvements	F1	-	-	-	-	-	-	-	-			
ITALIA	Prezzi franco-frontiera	Lit	72.984	71.607	70.274	67.492	66.244	65.895	65.895	66.720			
		F1	422,72	414,75	407,03	390,91	383,69	381,66	381,66	386,44			
	Prelievi	F1	-	-	-	-	-	-	-	-			

1) Valable à partir du : Gültig ab : Valido a partire dal : Geldig vanaf : 5.6.1967
2) " " : " " : " " : " " : 1.8.67

PRIX DE SEUIL PRIX FRANCO FRONTIERE PRELEVEMENTS INTRACOMMUNAUTAIRES
 SCHWELLENPREISE FREI-GRENZE-PREISE INNERGEMEINSCHAFTLICHE ABSCHÖPFUNGEN
 PREZZI D'ENTRATA PREZZI FRANCO-FRONTIERA PRELIEVI INTRACOMUNITARI
 DREMPELPRIJZEN PRIJZEN FRANCO-GRENS INTRACOMMUNAUTAIRE HEFFINGEN

PRODUITS LAITIERS
 MILCHERZEUGNISSE
 PROD. LATT.-CAS.
 ZUIVELPRODUCTEN

Pour importations vers : Für Einfuhren nach : Per importazioni verso : Voor invoeren naar :

NEDERLAND

100 Kg

Provenance Herkunft Provenienza Herkomst	Description - Beschreibung Descrizione - Omschrijving		1 9 6 7											
			SEP				OCT				NOV			
			4-10	11-17	18-24	25-1	2-8	9-15	16-22	23-29	30-5	6-12		
PG 08 : Emmental et fromages du même groupe Emmental e formaggi dello stesso gruppo			Emmental und Käse derselben Gruppe Emmental en kaasorten van dezelfde groep											
Prix de seuil / Schwellenpreise : Nederland Prezzi d'entrata/Drempelprijzen		Fl	354,88											
U.E.B.L. / B.L.E.U.	Prix franco frontière- Prijzen franco-grens	Fb/ Flux	6492,5	6492,5	6492,5	6492,5	6492,5	6492,5						
		Fl	470,06	470,06	470,06	470,06	470,06	470,06						
	Prélèvements-Heffingen	Fl	-	-	-	-	-	-						
DEUTSCHLAND (BR)	Frei-Grenze-Preise	DM	492,83	492,83	492,83	492,83	492,83	492,83						
		Fl	446,01	446,01	446,01	446,01	446,01	446,01						
	Abschöpfungen	Fl	21,47	21,47	21,47	21,47	21,47	21,47						
FRANCE	Prix franco frontière	Ff	610,67	610,67	607,67	607,67	605,67	605,67						
		Fl	447,76	447,76	445,56	445,56	444,10	444,10						
	Prélèvements	Fl	21,03	21,03	21,03	21,03	24,69	24,69						
ITALIA	Prezzi franco-frontiera	Lit	90,361	90,361	90,361	90,361	89,885	89,885						
		Fl	523,37	523,37	523,37	523,37	520,61	520,61						
	Prelievi	Fl	-	-	-	-	-	-						
PG 09 : Gouda et fromages du même groupe Gouda e formaggi dello stesso gruppo			Gouda und Käse derselben Gruppe Gouda en kaasorten van dezelfde groep											
Prix de seuil / Schwellenpreise : Nederland Prezzi d'entrata/Drempelprijzen		Fl	354,88											
U.E.B.L. / B.L.E.U.	Prix franco frontière- Prijzen franco-grens	Fb/ Flux	5442,5	5442,5	5442,5	5442,5	5442,5	5442,5						
		Fl	394,04	394,04	394,04	394,04	394,04	394,04						
	Prélèvements-Heffingen	Fl	-	-	-	-	-	-						
DEUTSCHLAND (BR)	Frei-Grenze-Preise	DM	365,27	365,27	373,03	373,03	375,94	375,94						
		Fl	330,57	330,57	337,59	337,59	340,23	340,23						
	Abschöpfungen	Fl	15,26	15,26	8,24	8,24	8,24	8,24						
FRANCE	Prix franco frontière	Ff	565,67	565,67	567,67	567,67	564,67	564,67						
		Fl	414,77	414,77	416,23	416,23	414,03	414,03						
	Prélèvements	Fl	-	-	-	-	-	-						
ITALIA	Prezzi franco-frontiera	Lit	65.895	65.895	67.799	67.799	68.751	68.751						
		Fl	381,66	381,66	392,69	392,69	398,21	398,21						
	Prelievi	Fl	-	-	-	-	-	-						

PRIX DE SEUIL
SCHWELLENPREISE
PREZZI D'ENTRATA
DREMPELPRIJZEN

PRIX FRANCO FRONTIERE
FREI-GRENZE-PREISE
PREZZI FRANCO-FRONTIERA
PRIJZEN FRANCO-GRENS

PRELEVEMENTS INTRACOMMUNAUTAIRES
INNERGEMEINSCHAFTLICHE ABSCHÖPFUNGEN
PRELIEVI INTRACOMUNITARI
INTRACOMMUNAUTAIRE HEFFINGEN

PRODUITS LAITIERS
MILCHERZEUGNISSE
PROD. LATT.-CAS.
ZUIVELPRODUCTEN

Pour importations vers : Für Einfuhren nach : Per importazioni verso : Voor invoeren naar :

NEDERLAND

100 Kg

Provenance Herkunft Provenienza Herkomst	Description - Beschreibung Descrizione - Omschrijving	1967												
		SEP				OCT				NOV				
		4-10	11-17	18-24	25-1	2-8	9-15	16-22	23-29	30-5	6-12			
PG 10 : Saint-Paulin et fromages du même groupe Saint-Paulin e formaggi dello stesso gruppo		Saint-Paulin und Käse derselben Gruppe Saint-Paulin en kaassoorten van dezelfde groep												
Prix de seuil / Schwellenpreise : Nederland Prezzi d'entrata/Drempelprijzen		F1	409,06											
U.E.B.L. / B.L.E.U.	Prix franco frontière- Prijzen franco-grens	Fb/ Flux	5323,5	5323,5	5373,5	5373,5	5348,5	5348,5						
		F1	385,42	385,42	389,04	389,04	387,23	387,23						
	Prélèvements-Heffingen	F1	12,78	12,78	12,78	12,78	12,78	12,78						
LEUTSCHLAND (BR)	Frei-Grenze-Preise	DM	427,35	427,35	427,35	427,35	427,35	427,35						
		F1	386,75	386,75	386,75	386,75	386,75	386,75						
	Abschöpfungen	F1	13,26	13,26	13,26	13,26	13,26	13,26						
FRANCE	Prix franco frontière	Ff	583,67	583,67	583,67	583,67	583,67	583,67						
		F1	427,96	427,96	427,96	427,96	427,96	427,96						
	Prélèvements	F1	-	-	-	-	-	-						
ITALIA	Prezzi franco-frontiera	Lit	74.177	74.177	76.081	76.081	76.081	76.081						
		F1	429,63	429,63	440,66	440,66	440,66	440,66						
	Prelievi	F1	-	-	-	-	-	-						
PG 11 : Camembert et fromages du même groupe Camembert e formaggi dello stesso gruppo		Camembert und Käse derselben Gruppe Camembert en kaassoorten van dezelfde groep												
Prix de seuil / Schwellenpreise : Nederland Prezzi d'entrata/Drempelprijzen		F1	436,21											
U.E.B.L. / B.L.E.U.	Prix franco frontière- Prijzen franco-grens	Fb/ Flux	5942,5	5942,5	5942,5	5942,5	5942,5	5942,5						
		F1	430,24	430,24	430,24	430,24	430,24	430,24						
	Prélèvements-Heffingen	F1	-	-	-	-	-	-						
DEUTSCHLAND (BR)	Frei-Grenze-Preise	DM	563,54	563,54	559,66	559,66	556,75	556,75						
		F1	510,00	510,00	506,49	506,49	503,86	503,86						
	Abschöpfungen	F1	-	-	-	-	-	-						
FRANCE	Prix franco frontière	Ff	640,47	640,47	656,47	656,47	656,47	656,47						
		F1	469,61	469,61	481,34	481,34	481,34	481,34						
	Prélèvements	F1	-	-	-	-	-	-						
ITALIA	Prezzi franco-frontiera	Lit	72.749	72.749	76.081	76.081	76.081	76.081						
		F1	421,36	421,36	440,66	440,66	440,66	440,66						
	Prelievi	F1	-	-	-	-	-	-						

PRIX DE SEUIL
SCHWELLENPREISE
PREZZI D'ENTRATA
DREMPELPRIJZEN

PRIX FRANCO FRONTIERE
FREI-GRENZE-PREISE
PREZZI FRANCO-FRONTIERA
PRIJZEN FRANCO-GRENS

PRELEVEMENTS INTRACOMMUNAUTAIRES
INNERGEMEINSCHAFTLICHE ABSCHÖPFUNGEN
PRELIEVI INTRACOMUNITARI
INTRACOMMUNAUTAIRE HEFFINGEN

PRODUITS LAITIERS
MILCHERZEUGNISSE
PROD. LATT.-CAS.
ZUIVELPRODUCTEN

Pour importations vers : Für Einfuhren nach : Per importazioni verso : Voor invoeren naar :

NEDERLAND

100 Kg

Provenance Herkunft Provenienza Herkomst	Description - Beschreibung Descrizione - Omschrijving	1 9 6 7												
		FEB	MAR	APR	MAI	JUN	JUL	AUG	SEP	OCT	NOV			
PG 13 :	Lactose	Laktose	Lattosio	Melksuiker										
Prix de seuil / Schwellenpreise : Nederland Prezzi d'entrata/Drempelprijzen		F1	145,71	155,66										
U.E.B.L. / B.L.E.U.	Prix franco frontière- Prijzen franco-grens	Fb/ Flux	1858,5	1858,5	1979,6	1988,3	1988,3	1988,3	1988,3	1988,3	1988,3			
		F1	134,56	134,56	143,33	143,95	143,95	143,95	143,95	143,95	143,95			
	Prélèvements-Heffingen	F1	-	-	-	-	-	-	-	-	-			
DEUTSCHLAND (BR)	Frei-Grenze-Preise	DM	146,05	146,05	146,05	146,05	146,05	146,05	146,05	146,05	146,05			
		F1	132,18	132,18	132,18	132,18	132,18	132,18	132,18	132,18	132,18			
	Abschöpfungen	F1	2,22	2,22	0,15	-	-	-	-	-	-			
FRANCE	Prix franco frontière	Ff	192,23	194,27	194,27	194,27	194,27	194,27	194,27	194,98	196,27			
		F1	140,95	142,44	142,44	142,44	142,44	142,44	142,97	143,91				
	Prélèvements	F1	-	-	-	-	-	-	-	-	-			
ITALIA	Prezzi franco-frontiera	Lit	34.449	35.741	35.741	35.741	34.948	30.305	30.029	30.029				
		F1	199,53	207,01	207,01	207,01	202,42	175,53	173,93	173,93				
	Prelievi	F1	-	-	-	-	-	-	-	-	-			
PG 14	Beurre	Butter	Burro	Boter										
Prix de seuil / Schwellenpreise : Nederland Prezzi d'entrata/Drempelprijzen		F1	565,63	628,31										
BELGIQUE/ BELGIE	Prix franco frontière- Prijzen franco-grens	Fb	9906,7	9913,5	9904,2	9903,5	9903,5	9903,5	9907,0	9.913,5				
		F1	717,25	717,74	717,06	717,01	717,01	717,01	717,27	717,74				
	Prélèvements-Heffingen	F1	-	-	-	-	-	-	-	-				
DEUTSCHLAND (BR)	Frei-Grenze-Preise	DM	664,03	664,03	664,03	664,03	664,03	664,03	664,03	664,03	664,03			
		F1	600,95	600,95	600,95	600,95	600,95	600,95	600,95	600,95	600,95			
	Abschöpfungen	F1	-	-	8,64	9,26	9,26	9,26	9,26	9,26	9,26			
FRANCE	Prix franco frontière	Ff	861,03	862,67	862,00	870,38	866,44	866,80	863,99	857,20				
		F1	631,33	632,54	632,05	638,19	635,30	635,56	633,50	628,53				
	Prélèvements	F1	-	-	-	-	-	-	-	-				
ITALIA	Prezzi franco-frontiera	Lit	93221	91.976	90.253	89.551	90.092	88.742	91.619	97.210				
		F1	539,94	532,72	522,75	518,68	521,81	513,59	530,66	563,04				
	Prelievi	F1	7,59	12,44	83,28	90,27	87,09	94,96	79,55	47,17				
LUXEMBOURG	Prix franco frontière	Flux	8918,9	8918,9	9104,6	9117,9	9117,9	9117,9	9117,9	9117,9				
		F1	645,73	645,73	699,18	660,14	660,14	660,14	660,14	660,14				
	Prélèvements	F1	-	-	-	-	-	-	-	-				

PRIX DE SEUIL
SCHWELLENPREISE
PREZZI D'ENTRATA
DREMPELPRIJZEN

PRIX FRANCO FRONTIERE
FREI-GRENZE-PREISE
PREZZI FRANCO-FRONTIERA
PRIJZEN FRANCO-GRENS

PRELEVEMENTS INTRACOMMUNAUTAIRES
INNERGEMEINSCHAFTLICHE ABSCHÖPFUNGEN
PRELIEVI INTRACOMUNITARI
INTRACOMMUNAUTAIRE HEFFINGEN

PRODUITS LAITIERS
MILCHERZEUGNISSE
PROD. LATT.-CAS.
ZUIVELPRODUCTEN

Pour importations vers : Für Einfuhren nach : Per importazioni verso : Voor invoeren naar :

NEDERLAND

100 Kg

Provenance Herkunft Provenienza Herkomst	Description - Beschreibung Descrizione - Omschrijving		1 9 6 7												
			SEP				OCT				NOV				
			4-10	11-17	18-24	25-1	2-8	9-15	16-22	23-29	30-5	6-12			
PG 13 : Lactose			Laktose				Lattosio				Melksuiker				
Prix de seuil / Schwellenpreise : Nederland Prezzi d'entrata/Drempelprijzen		Fl	155,66												
U.E.B.L. / B.L.E.U.	Prix franco frontière- Prijzen franco-grens	Fb/ Flux	1988,3	1988,3	1988,3	1988,3	1988,3	1988,3	1988,3						
		Fl	143,95	143,95	143,95	143,95	143,95	143,95	143,95						
	Prélèvements-Heffingen	Fl	-	-	-	-	-	-	-						
DEUTSCHLAND (BR)	Frei-Grenze-Preise	DM	146,05	146,05	146,05	146,05	146,05	146,05	146,05						
		Fl	132,18	132,18	132,18	132,18	132,18	132,18	132,18						
	Abchöpfungen	Fl	-	-	-	-	-	-	-						
FRANCE	Prix franco frontière	Ff	196,27	196,27	196,27	196,27	196,27	196,27	196,27						
		Fl	143,91	143,91	143,91	143,91	143,91	143,91	143,91						
	Prélèvements	Fl	-	-	-	-	-	-	-						
ITALIA	Prezzi franco-frontiera	Lit	30.029	30.029	30.029	30.029	30.029	30.029	30.029						
		Fl	173,93	173,93	173,93	173,93	173,93	173,93	173,93						
	Prelievi	Fl	-	-	-	-	-	-	-						
PG 14 : Beurre			Butter				Burro				Biter				
Prix de seuil / Schwellenpreise : Nederland Prezzi d'entrata/Drempelprijzen		Fl	628,31												
BELGIQUE/ BELGIE	Prix franco frontière- Prijzen franco-grens	Fb	9.913,5	9.913,5	9.913,5	9.913,5	9.913,5	9.913,5	9.913,5						
		Fl	717,74	717,74	717,74	717,74	717,74	717,01	717,01						
	Prélèvements-Heffingen	Fl	-	-	-	-	-	-	-						
DEUTSCHLAND (BR)	Frei-Grenze-Preise	DM	664,03	664,03	664,03	664,03	664,03	664,03	664,03						
		Fl	600,95	600,95	600,95	600,95	600,95	600,95	600,95						
	Abchöpfungen	Fl	9,26	9,26	9,26	9,26	9,26	9,26	9,26						
FRANCE	Prix franco frontière	Ff	857,67	857,67	855,67	855,67	863,67	863,67	863,67						
		Fl	628,87	628,87	627,40	627,40	633,27	633,27	633,27						
	Prélèvements	Fl	-	-	-	-	-	-	-						
ITALIA	Prezzi franco-frontiera	Lit	95.459	95.459	100.279	100.279	99.797	99.797	99.797						
		Fl	552,90	552,90	580,82	580,82	578,02	578,02	578,02						
	Prelievi	Fl	57,31	57,31	29,39	29,39	29,39	29,39	29,39						
LUXEMBOURG	Prix franco frontière	Flux	9117,9	9117,9	9117,9	9117,9	9117,9	9117,9	9117,9						
		Fl	660,14	660,14	660,14	660,14	660,14	660,14	660,14						
	Prélèvements	Fl	-	-	-	-	-	-	-						

PRIX DE SEUIL PRIX FRANCO FRONTIERE PRELEVEMENTS INTRACOMMUNAUTAIRES
 SCHWELLENPREISE FREI-GRENZE-PREISE INNERGEMEINSCHAFTLICHE ABSCHÖPFUNGEN
 PREZZI D'ENTRATA PREZZI FRANCO-FRONTIERA PRELIEVI INTRACOMUNITARI
 DREMPELPRIJZEN PRIJZEN FRANCO-GRENS INTRACOMMUNAUTAIRE HEFFINGEN

PRODUITS LAITIERS
 MILCHERZEUGNISSE
 PROD. LATT.-CAS.
 ZUIVELPRODUCTEN

Pour importations vers : Für Einfuhren nach : Per importazioni verso : Voor invoeren naar :

NEDERLAND

100 Kg

Provenance Herkunft Provenienza Herkomst	Description - Beschreibung Descrizione - Omschrijving	1967										
		FEB	MAR	APR	MAI	JUN	JUL	AUG	SEP	OCT	NOV	
CHE : C h e d d a r												
Prix de seuil / Schwellenpreise : Nederland Prezzi d'entrata/Drempelprijzen : Nederland		F1	276,06			276,06			367,43 ¹⁾			
U.E.B.L. / B.L.E.U.	Prix franco frontière- Prijzen franco-grens	Fb/ Flux	4517,5	4517,5	4517,5	4517,5	4517,5	4517,5	4989,3	5042,5		
		F1	327,07	327,07	327,07	327,07	327,07	327,07	361,23	365,08		
	Prélèvements-Heffingen	F1	-	-	-	-	-	-	3,60	-		
DEUTSCHLAND (BR)	Frei-Grenze-Preise	DM	328,27	344,90	344,90	335,20	329,06	325,50	344,90	344,90		
		F1	297,09	312,13	312,13	303,36	297,80	294,58	312,13	312,13		
	Abschöpfungen	F1	-	-	-	-	-	-	46,25	46,25		
FRANCE	Prix franco frontière	Ff	555,28	539,93	536,54	523,70	527,37	533,54	556,70	548,20		
		F1	407,15	395,89	393,40	383,99	386,68	391,21	408,19	401,96		
	Prélèvements	F1	-	-	-	-	-	-	-	-		
ITALIA	Prezzi franco-frontiera	Lit	43.668	43.668	43.668	43.668	56.391	58.348	58.348	58.348		
		F1	252,93	252,93	252,93	252,93	326,61	337,95	337,95	337,95		
	Prelievi	F1	14,08	14,08	14,08	14,08	1,88	-	20,43	20,43		
TIL : Tilsit		Tilsit										
Prix de seuil / Schwellenpreise : Nederland Prezzi d'entrata/Drempelprijzen : Nederland		F1	319,01			354,88						
U.E.B.L. / B.L.E.U.	Prix franco frontière- Prijzen franco-grens	Fb/ Flux	5429,5	5429,5	5577,9	5588,5	5588,5	5588,5	5588,5	5588,5		
		F1	393,10	393,10	403,84	404,61	404,61	404,61	404,61	404,61		
	Prélèvements-Heffingen	F1	-	-	-	-	-	-	-	-		
DEUTSCHLAND (BR)	Frei-Grenze-Preise	DM	357,37	361,67	368,85	371,58	371,98	375,88	382,76	398,33		
		F1	323,42	327,31	333,81	336,28	336,64	340,17	346,40	360,49		
	Abschöpfungen	F1	-	-	10,97	11,75	11,02	5,66	0,50	-		
FRANCE	Prix franco frontière	Ff	547,64	547,64	552,97	559,07	559,07	559,07	559,07	559,07		
		F1	401,55	401,55	405,46	409,93	409,93	409,93	409,93	409,93		
	Prélèvements	F1	-	-	-	-	-	-	-	-		
ITALIA	Prezzi franco-frontiera	Lit	66.781	66.781	68.817	68.962	68.962	68.962	68.962	68.962		
		F1	386,80	386,80	398,59	399,43	399,43	399,43	399,43	399,43		
	Prelievi	F1	-	-	-	-	-	-	-	-		

1) Valable à partir du : Gültig ab : Valido a partire dal : Geldig vanaf : 5.6.1967

PRIX DE SEUIL
SCHWELLENPREISE
PREZZI D'ENTRATA
DREMPELPRIJZEN

PRIX FRANCO FRONTIERE
FREI-GRENZE-PREISE
PREZZI FRANCO-FRONTIERA
PRIJZEN FRANCO-GRENS

PRELEVEMENTS INTRACOMMUNAUTAIRES
INNERGEMEINSCHAFTLICHE ABSCHÖPFUNGEN
PRELIEVI INTRACOMUNITARI
INTRACOMMUNAUTAIRE HEFFINGEN

PRODUITS LAITIERS
MILCHERZEUGNISSE
PROD. LATT.-CAS.
ZUIVELPRODUCTEN

Pour importations vers : Für Einfuhren nach : Per importazioni verso : Voor invoeren naar :

NEDERLAND

100 kg

Provenance Herkunft Provenienza Herkomst	Description - Beschreibung Descrizione - Omschrijving		1967											
			SEP				OCT			NOV				
			4-10	11-17	18-24	25-1	2-8	9-15	16-22	23-29	30-5	6-12		
CHE :		C h e d d a r												
Prix de seuil / Schwellenpreise : Nederland Prezzi d'entrata/Drempelprijzen		F1	367,43											
U.E.B.L. / B.L.E.U.	Prix franco frontière- Prijzen franco-grens	Fb/ Flux	5042,5	5042,5	5042,5	5042,5	5042,5	5042,5						
		F1	365,08	365,08	365,08	365,08	365,08	365,08						
	Prélèvements-Heffingen	F1	-	-	-	-	-	-						
DEUTSCHLAND (BR)	Frei-Grenze-Preise	DM	344,90	344,90	344,90	344,90	344,90	344,90						
		F1	312,13	312,13	312,13	312,13	312,13	312,13						
	Abschöpfungen	F1	46,25	46,25	46,25	46,25	46,25	46,25						
FRANCE	Prix franco frontière	Ff	546,67	546,67	547,67	547,67	549,67	549,67						
		F1	400,84	400,84	401,57	401,57	403,04	403,04						
	Prélèvements	F1	-	-	-	-	-	-						
ITALIA	Prezzi franco-frontiera	Lit	58.348	58.348	58.348	58.348	58.348	58.348						
		F1	337,95	337,95	337,95	337,95	337,95	337,95						
	Prelievi	F1	20,43	20,43	20,43	20,43	20,43	20,43						
TIL :		Tilsit		Tilsiter			Tilsit			Tilsit				
Prix de seuil / Schwellenpreise : Nederland Prezzi d'entrata/Drempelprijzen		F1	354,88											
U.E.B.L. / B.L.E.U.	Prix franco frontière- Prijzen franco-grens	Fb/ Flux	5588,5	5588,5	5588,5	5588,5	5588,5	5588,5						
		F1	404,61	404,61	404,61	404,61	404,61	404,61						
	Prélèvements-Heffingen	F1	-	-	-	-	-	-						
DEUTSCHLAND (BR)	Frei-Grenze-Preise	DM	398,25	398,25	400,68	400,68	400,68	400,68						
		F1	360,42	360,42	362,62	362,62	362,62	362,62						
	Abschöpfungen	F1	-	-	-	-	-	-						
FRANCE	Prix franco frontière	Ff	559,07	559,07	559,07	559,07	559,07	559,07						
		F1	409,93	409,93	409,93	409,93	409,93	409,93						
	Prélèvements	F1	-	-	-	-	-	-						
ITALIA	Prezzi franco-frontiera	Lit	68.962	68.962	68.962	68.962	68.962	68.962						
		F1	399,43	399,43	399,43	399,43	399,43	399,43						
	Prelievi	F1	-	-	-	-	-	-						

PREX FRANCO FRONTIERE
 FREI-GRENZE-PREISE
 PREZZI FRANCO-FRONTIERA
 PRIJZEN FRANCO-GRENS

PAYS TIERS
 DRITTLÄNDER
 PAESI TERZI
 DERDE LANDEN

PRODUITS LAITIERS
 MILCHERZEUGNISSE
 PROD. LATT.-CAS.
 ZUIVELPRODUCTEN

UC-RE/100 Kg

Groupe/Produit Gruppe/Produkt Gruppo/Prodotto Groep/Product	1)	1 9 6 7									
		FEB	MAR	APR	MAI	JUN	JUL	AUG	SEP	OCT	NOV
PG 01	A	15,61	15,82	16,09	16,05	15,98	16,00	16,01	15,77		
	B	15,72	16,32	16,69	16,65	16,58	16,60	16,61	16,37		
PG 02	A	52,75	52,57	51,03	49,92	49,92	49,92	49,92	49,92		
	B	52,75	52,96	51,56	49,92	49,92	49,92	49,92	49,92		
PG 03	A	33,06	33,13	31,38	30,88	30,50	30,45	30,46	28,28		
	B	33,40	33,73	32,17	31,92	31,85	31,27	31,06	29,06		
PG 04	A	30,66	30,66	30,66	30,66	30,66	30,66	30,66	30,66		
	B	30,66	30,66	30,66	30,66	30,66	30,66	30,66	30,66		
PG 05	A	33,70	33,70	33,70	33,70	33,70	33,70	33,70	33,70		
	B	33,70	33,70	33,70	33,70	33,70	33,70	33,70	33,70		
PG 06	A	95,56	95,56	95,93	97,13	97,13	97,13	97,13	97,13		
	B	97,56	97,56	97,93	99,13	99,13	99,13	99,13	99,13		
PG 07	A	111,36	111,55	114,93	117,10	118,00	118,00	118,00	121,33		
	B	111,36	111,55	114,93	117,10	118,00	118,00	118,00	121,33		
PG 08	A	91,10	91,10	91,10	91,10	91,10	92,25	97,22	93,94		
	B	93,10	93,10	93,10	93,10	93,10	92,32	96,83	93,94		
PG 09	A	59,05	59,33	59,82	60,82	59,84	59,32	59,32	59,32		
	B	61,05	61,33	61,82	62,82	61,84	61,32	61,32	61,32		
PG 10	A	78,39	78,39	78,39	78,39	78,39	78,39	78,39	78,39		
	B	80,39	80,39	80,39	80,39	80,39	80,39	80,39	80,39		
PG 11	A	82,52	82,52	82,52	82,52	82,52	82,52	82,52	82,52		
	B	84,52	84,52	84,52	84,52	84,52	84,52	84,52	84,52		
PG 13	A	25,28	25,28	25,28	25,28	25,28	25,28	25,28	25,28		
	B	25,28	25,28	25,28	25,28	25,28	25,28	25,28	25,28		
BURAC	A	50,84	50,50	50,50	50,50	50,50	46,60	45,00	45,00		
	B	52,17	52,00	52,00	52,00	52,00	47,03	45,00	45,00		
BURDO	A	50,84	50,50	50,50	50,50	50,50	46,60	45,00	45,00		
	B	52,17	52,00	52,00	52,00	52,00	47,03	45,00	45,00		
CHE	A	46,50	46,50	46,50	46,50	46,50	46,50	52,00	52,00		
	B	46,50	46,50	46,50	46,50	46,50	46,50	52,00	52,00		
TIL	A	70,00	70,39	71,69	72,59	71,47	71,48	71,48	71,48		
	B	72,00	72,39	73,69	73,59	73,47	73,48	73,48	73,48		

1) Pour les importations vers : A = U.E.B.L./B.L.E.U. - DEUTSCHLAND (BR) - FRANCE - NEDERLAND
 Für Einfuhren nach :
 Per importazioni verso : B = ITALIA
 Voor invoeren naar :

PRIX FRANCO FRONTIERE
FREI-GRENZE-PREISE
PREZZI FRANCO-FRONTIERA
PRIJZEN FRANCO-GRENS

PAYS TIERS
DRITTLÄNDER
PAESI TERZI
DERDE LANDEN

PRODUITS LAITIERS
MILCHERZEUGNISSE
PROD. LATT.-CAS.
ZUIVELPRODUCTEN

UC-RE/100 Kg

Groupe/Produit Gruppe/Produkt Gruppo/Prodotto Groep/Product	1)	1 9 6 7									
		SEP				OCT				NOV	
		4-10	11-17	18-24	25-1	2 - 8	9 -15	16-22	23-29	30-5	6-12
PG 01	A	15,90	15,70	15,70	15,70	15,50	15,50				
	B	16,50	16,30	16,30	16,30	16,10	16,10				
PG 02	A	49,92	49,92	49,92	49,92	49,92	49,92				
	B	49,92	49,92	49,92	49,92	49,92	49,92				
PG 03	A	30,40	30,00	25,50	26,00	26,00	26,00				
	B	31,00	30,60	26,50	27,00	27,00	27,00				
PG 04	A	30,66	30,66	30,66	30,66	30,66	30,66				
	B	30,66	30,66	30,66	30,66	30,66	30,66				
PG 05	A	33,70	33,70	33,70	33,70	33,70	33,70				
	B	33,70	33,70	33,70	33,70	33,70	33,70				
PG 06	A	97,13	97,13	97,13	97,13	97,13	97,13				
	B	99,13	99,13	99,13	99,13	99,13	99,13				
PG 07	A	119,00	122,00	123,00	123,00	124,00	124,00				
	B	119,00	122,00	123,00	123,00	124,00	124,00				
PG 08	A	95,00	93,17	93,17	93,17	93,17	87,12				
	B	95,00	93,17	93,17	93,17	93,17	89,12				
PG 09	A	59,32	59,32	59,32	59,32	59,32	59,32				
	B	61,32	61,32	61,32	61,32	61,32	61,32				
PG 10	A	78,39	78,39	78,39	78,39	78,39	78,39				
	B	80,39	80,39	80,39	80,39	80,39	80,39				
PG 11	A	82,52	82,52	82,52	82,52	82,52	82,52				
	B	84,52	84,52	84,52	84,52	84,52	84,52				
PG 13	A	25,28	25,28	25,28	25,28	25,28	25,28				
	B	25,28	25,28	25,28	25,28	25,28	25,28				
BURAC	A	45,00	45,00	45,00	45,00	45,00	45,00				
	B	45,00	45,00	45,00	45,00	45,00	45,00				
BURDO	A	45,00	45,00	45,00	45,00	45,00	45,00				
	B	45,00	45,00	45,00	45,00	45,00	45,00				
CHE	A	52,00	52,00	52,00	52,00	52,00	52,00				
	B	52,00	52,00	52,00	52,00	52,00	52,00				
TIL	A	71,48	71,48	71,48	71,48	71,48	71,48				
	B	73,48	73,48	73,48	73,48	73,48	73,48				

1) Pour les importations vers : A) U.F.B.L./B.L.E.U. - DEUTSCHLAND (BR) - FRANCE - NEDERLAND
Für Einfuhren nach :
Per importazioni verso : B) ITALIA
Voor invoer naar :

PRIX DE SEUIL
SCHWELLENPREISE
PREZZI D'ENTRATA
DREMPELPRIJZEN

PRIX FRANCO FRONTIERE
FREI-GRENZE-PREISE
PREZZI FRANCO-FRONTIERA
PRIJZEN FRANCO-GRENS

PRELEVEMENTS ENVERS PAYS TIERS
ABSCHÖPFUNGEN GEGENÜBER DRITTLÄNDERN
PRELIEVI VERSO PAESI TERZI
HEFFINGEN TEGENOVER DERDE LANDE

PRODUITS LAITIERS
MILCHERZEUGNISSE
PROD. LATT.-CAS.
ZUIVELPRODUCTEN

100 Kg

Pays Land Paese	Description - Beschreibung Descrizione - Omschrijving	1 9 6 7										
		FEB	MAR	APR	MAI	JUN	JUL	AUG	SEP	OCT	NOV	
PG 01 :	Poudre de sérum	Molkenpulver	Siero di latte							Weipoeder		
UEBL/BLEU	Prix de seuil - Drempelprijzen	Fb/Flux	1075,0					1075,0				
	Prix franco frontière - Prijzen franco-grens	Fb/Flux	780,7	791,0	804,3	802,3	799,2	800,0	800,5	788,5		
	Prélèvements - Heffingen	Fb/Flux	297,7	287,7	275,7	275,0	275,0	275,0	275,0	285,0		
DEUTSCHLAND (BR)	Schwellenpreise	DM	86,00					86,00				
	Frei-Grenze-Preise	DM	62,46	63,28	64,34	64,18	63,93	64,00	64,04	63,08		
	Abschöpfungen	DM	21,40	20,60	19,64	19,59	19,59	19,59	19,59	20,39		
FRANCE	Prix de seuil	Ff	106,15					106,15				
	Prix franco frontière	Ff	77,09	78,10	79,42	79,22	78,91	78,99	79,04	77,86		
	Prélèvements	Ff	28,59	27,41	26,39	26,36	26,36	26,36	26,36	27,35		
ITALIA	Prezzi d'entrata	Lit	15.625					14.531				
	Prezzi franco-frontiera	Lit	9826	10201	10429	14403	10364	10.375	10.381	10.231		
	Prelievi	Lit	4693	4332	3177	3101	3101	3101	3101	3.226		
NEDERLAND	Drempelprijzen	Fl	65,16					71,50				
	Prijzen franco-grens	Fl	56,52	57,26	58,23	53,08	57,86	57,92	57,96	57,09		
	Heffingen	Fl	8,88	8,15	13,21	13,58	13,58	13,58	13,58	13,82		
PG 02 :	Lait et crème de lait en poudre (24 à 27 %) Latte e crema di latte in polvere (24 a 27 %)	Milch und Rahm in Pulverform (24 bis 27 %) Melk en room in poeder (24 tot 27 %)										
UEBL/BLEU	Prix de seuil - Drempelprijzen	Fb/Flux	4130,0					4560,0				
	Prix franco frontière - Prijzen franco-grens	Fb/Flux	2637,5	2628,6	2551,5	2496,0	2496,0	2496,0	2496,0	2496,0		
	Prélèvements - Heffingen	Fb/Flux	1492,5	1507,0	1979,9	2064,0	2064,0	2064,0	2064,0	2064,0		
DEUTSCHLAND (BR)	Schwellenpreise	DM	326,76					355,33				
	Frei-Grenze-Preise	DM	211,00	210,29	204,12	199,68	199,68	199,68	199,68	199,68		
	Abschöpfungen	DM	105,52	107,07	139,29	145,58	145,58	147,67	149,90	149,90		
FRANCE	Prix de seuil	Ff	474,72		474,72		484,18 ¹⁾					
	Prix franco frontière	Ff	260,43	259,55	251,93	246,46	246,46	246,46	246,46	246,46		
	Prélèvements	Ff	212,26	214,17	228,65	236,92	236,92	236,92	236,92	236,92		
ITALIA	Prezzi d'entrata	Lit	62.000					62.000				
	Prezzi franco-frontiera	Lit	32.969	33.099	32.226	31.200	31.200	31.200	31.200	31.200		
	Prelievi	Lit	24.319	24.319	25.217	26.244	26.244	26.244	26.244	26.244		
NEDERLAND	Drempelprijzen	Fl	280,55		310,70			313,93 ²⁾				
	Prijzen franco-grens	Fl	190,96	190,31	184,72	180,71	180,71	180,71	180,71	180,71		
	Heffingen	Fl	75,57	76,97	109,49	115,42	115,42	114,82	114,82	114,82		

1) A partir de : / Ab : / A partire dal : / Vanaf : 10.4.1967

2) A partir de : / Ab : / A partire dal : / Vanaf : 1.7.1967

PRIX DE SEUIL
SCHWELLENPREISE
PREZZI D'ENTRATA
DREMPELPRIJZEN

PRIX FRANCO FRONTIERE
FREI-GRENZE-PREISE
PREZZI FRANCO-FRONTIERA
PRIJZEN FRANCO-GRENS

PRELEVEMENTS ENVERS PAYS TIERS
ABSCHÖPFUNGEN GEGENÜBER DRITTLÄNDERN
PRELIEVI VERSO PAESI TERZI
HEFFINGEN TEGENOVER DERDE LANDEN

PRODUITS LAITIERS
MILCHERZEUGNISSE
PROD. LATT.-CAS.
ZUIVELPRODUCTEN

100 Kg

Pays Land Paese	Description - Beschreibung Descrizione - Omschrijving	1 9 6 7										
		SEP				OCT				NOV		
		4-10	11-17	18-24	25-1	2-8	9-15	16-22	23-29	30-5	6-12	
PG 01 : Poudre de sérum		Molkenpulver		Siero di latte				Weipoeder				
UEBL/BLEU	Prix de seuil- Drempelprijzen	Fb/ Flux	1.075,0									
	Prix franco frontière- Prijzen franco-grens	Fb/ Flux	795,0	785,0	785,0	785,0	775,0	775,0				
	Prélèvements- Heffingen	Fb/ Flux	275,0	290,0	290,0	290,0	290,0	290,0				
DEUTSCHLAND (BR)	Schwellenpreise	DM	86,00									
	Frei-Grenze-Preise	DM	63,60	62,80	62,80	62,80	62,00	62,00				
	Abschöpfungen	DM	19,59	20,79	20,79	20,79	20,79	20,79				
FRANCE	Prix de seuil	Ff	106,15									
	Prix franco frontière	Ff	78,50	77,51	77,51	77,51	76,52	76,52				
	Prélèvements	Ff	26,36	27,84	27,84	27,84	27,84	27,84				
ITALIA	Prezzi d'entrata	Lit	14.531									
	Prezzi franco-frontiera	Lit	10.313	10.188	10.188	10.188	10.063	10.063				
	Prelievi	Lit	3.101	3.288	3.288	3.288	3.288	3.288				
NEDERLAND	Drempelprijzen	Fl	71,50									
	Prijzen franco-grens	Fl	57,56	56,83	56,83	56,83	56,11	56,11				
	Heffingen	Fl	13,58	14,67	14,67	14,67	14,67	14,67				
PG 02 : Lait et crème de lait en poudre (24 à 27 %)		Milch und Rahm in Pulverform (24 bis 27 %)		Melk en room in poeder (24 tot 27 %)								
UEBL/BLEU	Prix de seuil- Drempelprijzen	Fb/ Flux	4.560,0									
	Prix franco frontière- Prijzen franco-grens	Fb/ Flux	2496,0	2496,0	2496,0	2496,0	2496,0	2496,0				
	Prélèvements- Heffingen	Fb/ Flux	2064,0	2064,0	2064,0	2064,0	2064,0	2064,0				
DEUTSCHLAND (BR)	Schwellenpreise	DM	359,78									
	Frei-Grenze-Preise	DM	199,68	199,68	199,68	199,68	199,68	199,68				
	Abschöpfungen	DM	149,90	149,90	149,90	149,90	149,90	149,90				
FRANCE	Prix de seuil	Ff	484,18									
	Prix franco frontière	Ff	246,46	246,46	246,46	246,46	246,46	246,46				
	Prélèvements	Ff	236,92	236,92	236,92	236,92	236,92	236,92				
ITALIA	Prezzi d'entrata	Lit	62.000									
	Prezzi franco-frontiera	Lit	31.200	31.200	31.200	31.200	31.200	31.200				
	Prelievi	Lit	26.244	26.244	26.244	26.244	26.244	26.244				
NEDERLAND	Drempelprijzen	Fl	313,93									
	Prijzen franco-grens	Fl	180,71	180,71	180,71	180,71	180,71	180,71				
	Heffingen	Fl	114,82	114,82	114,82	114,82	114,82	114,82				

PRIX DE SEUIL
SCHWELLENPREISE
PREZZI D'ENTRATA
DREMPELPRIJZEN

PRIX FRANCO FRONTIERE
FREI-GRENZE-PREISE
PREZZI FRANCO-FRONTIERA
PRIJZEN FRANCO-GRENS

PRELEVEMENTS ENVERS PAYS TIERS
ABSCHÖPFUNGEN GEGENÜBER DRITTLÄNDERN
PRELIEVI VERSO PAESI TERZI
HEFFINGEN TEGENOVER DERDE LANDEN

PRODUITS LAITIERS
MILCHERZEUGNISSE
PROD. LATT.-CAS.
ZUIVELPRODUCTEN

Pour importations vers : Für Einfuhren nach : Per importazioni verso : Voor invoeren naar :

100 Kg

Pays Land Paese	Description - Beschreibung Descrizione - Omschrijving	1 9 6 7										
		FEB	MAR	APR	MAI	JUN	JUL	AUG	SEP	OCT	NOV	
PG 0 3 :		Lait en poudre ($\leq 1,5\%$) Latte in polvere ($\leq 1,5\%$)					Milch in Pulverform ($\leq 1,5\%$) Melk in poeder ($\leq 1,5\%$)					
UEBL/BLEU	Prix de seuil-Drempelprijzen Prix franco frontière-Prijzen franco-grens Prélèvements-Heffingen	Fb/Flux	1830,5					1848,5				
		Fb/Flux	1653,0	1656,3	1569,0	1544,2	1525,0	1522,5	1523,0	1414,0		
		Fb/Flux	182,5	172,0	273,6	293,6	306,0	306,0	306,0	426,8		
DEUTSCHLAND (BR)	Schwellenpreise Frei-Grenze-Preise Abschöpfungen	DM	143,60					176,95				
		DM	132,24	132,50	125,52	123,53	122,00	121,80	121,84	113,12		
		DM	7,74	6,90	43,91	47,57	48,56	52,18	56,04	64,13		
FRANCE	Prix de seuil Prix franco frontière Prélèvements	Ff	239,11					249,00 ¹⁾				
		Ff	163,22	163,54	154,92	152,47	150,58	150,33	150,38	139,62		
		Ff	75,58	74,55	89,85	94,67	95,89	95,89	95,89	107,82		
ITALIA	Prezzi d'entrata Prezzi franco-frontiera Prelievi	Lit	33.500					33.500				
		Lit	20.877	21.078	20.104	19948	19906	19544	19413	18163		
		Lit	10.300	9.991	11.000	11046	11046	11490	11671	12890		
NEDERLAND	Drempelprijzen Prijzen franco-grens Heffingen	F1	135,75					150,05				
		F1	119,68	119,91	113,60	111,80	110,41	110,23	110,27	102,37		
		F1	16,43	15,67	35,16	37,47	38,37	38,37	38,37	45,72		
PG 0 4 :		Lait condensé (sans addition de sucre) Latte condensato (senza aggiunta di zuccheri)					Kondensmilch (nicht gezuckert) Gecondenseerde melk (zonder toevoegde suiker)					
BELGIQUE/ BELGIE	Prix de seuil-Drempelprijzen Prix franco frontière-Prijzen franco-grens Prélèvements-Heffingen	Fb	2349,0					2349,0				
		Fb	1533,0	1533,0	1533,0	1533,0	1533,0	1533,0	1533,0	1533,0		
		Fb	816,0	816,0	816,0	816,0	816,0	816,0	816,0	816,0		
DEUTSCHLAND (BR)	Schwellenpreise Frei-Grenze-Preise Abschöpfungen	DM	172,47					179,68				
		DM	122,64	122,64	122,64	122,64	122,64	122,64	122,64	122,64		
		DM	43,12	43,12	51,41	52,00	52,00	52,52	53,07	53,07		
FRANCE	Prix de seuil Prix franco frontière Prélèvements	Ff	263,41					246,34				
		Ff	151,37	151,37	151,37	151,37	151,37	151,37	151,37	151,37		
		Ff	100,84	100,84	84,91	83,77	83,77	83,77	83,77	83,87		
ITALIA	Prezzi d'entrata Prezzi franco-frontiera Prelievi	Lit	39.063					37.500				
		Lit	19.163	19.163	19.163	19.163	19.163	19.163	19.163	19.163		
		Lit	17.041	17.041	15.691	15.595	15.595	15.595	15.595	15.595		
LUXEMBOURG	Prix de seuil Prix franco frontière Prélèvements	Flux	2.131,6					2.246,0				
		Flux	1533,0	1533,0	1533,0	1533,0	1533,0	1533,0	1533,0	1533,0		
		Flux		
NEDERLAND	Drempelprijzen Prijzen franco-grens Heffingen	F1	169,10					169,10				
		F1	110,99	110,99	110,99	110,99	110,99	110,99	110,99	110,99		
		F1	50,25	50,25	50,25	50,25	50,25	48,29	48,29	48,29		

1) A partir de : / Ab : / A partire dal : / Vanaf : 10.4.1967

PRIX DE SEUIL
SCHWELLENPREISE
PREZZI D'ENTRATA
DREMPELPRIJZEN

PRIX FRANCO FRONTIERE
FREI-GRENZE-FREISE
PREZZI FRANCO-FRONTIERA
PRIJZEN FRANCO-GRENS

PRELEVEMENTS ENVERS PAYS TIERS
ABSCHÖPFUNGEN GEGENÜBER DRITTLÄNDERN
PRELIEVI VERSO PAESI TERZI
HEFFINGEN TEGENOVER DERDE LANDEN

PRODUITS LAITIERS
MILCHERZEUGNISSE
PROD. LATT.-CAS.
ZUIVELPRODUCTEN

Pour importations vers : Für Einfuhren nach : Per importazioni verso : Voor invoeren naar :

100 Kg

Pays Land Paese	Description - Beschreibung Descrizione - Omschrijving		1 9 6 7											
			SEP				OCT			NOV				
			4-10	11-17	18-24	25-1	2-8	9-15	16-22	23-29	30-5	6-12		
PG 0 3 :		Lait en poudre ($\leq 1,5\%$) Latte in polvere ($\leq 1,5\%$)	Milch in Pulverform ($\leq 1,5\%$) Melk in poeder ($\leq 1,5\%$)											
UEBL/BLEU	Prix de seuil- Drempelprijzen	Fb/ Flux	1.848,5											
	Prix franco frontière- Prijzen franco-grens	Fb/ Flux	1520,0	1500,0	1275,0	1300,0	1300,0	1300,0						
	Prélèvements- Heffingen	Fb/ Flux	306,0	348,5	573,5	548,5	548,5	548,5						
DEUTSCHLAND (BR)	Schwellenpreise	DM	182,80											
	Frei-Grenze-Preise	DM	121,60	120,00	102,00	104,00	104,00	104,00						
	Abschöpfungen	DM	56,04	56,04	75,64	73,64	73,64	73,64						
FRANCE	Prix de seuil	Ff	249,00											
	Prix franco frontière	Ff	150,09	148,11	125,90	128,36	128,36	128,36						
	Prélèvements	Ff	95,89	100,09	122,30	119,84	122,30	122,30						
ITALIA	Prezzi d'entrata	Lit	33.500											
	Prezzi franco-frontiera	Lit	19.375	19.125	16.563	16.875	16.875	16.875						
	Prelievi	Lit	11.671	11.671	14.483	14.483	14.483	14.483						
NEDERLAND	Drempelprijzen	F1	150,05											
	Prijzen franco-grens	F1	110,05	108,60	92,31	94,12	94,12	94,12						
	Heffingen	F1	38,37	41,45	51,74	55,93	55,93	55,93						
PG 0 4 :		Lait condensé (sans addition de sucre) Latte condensato (senza aggiunta di zuccheri)	Kondensmilch (nicht gezuckert) Gecondenseerde melk (zonder toegevoegde suiker)											
BELGIQUE/ BELGIE	Prix de seuil- Drempelprijzen	Fb	2349,0											
	Prix franco frontière- Prijzen franco-grens	Fb	1533,0	1533,0	1533,0	1533,0	1533,0	1533,0						
	Prélèvements- Heffingen	Fb	816,0	816,0	816,0	816,0	816,0	816,0						
DEUTSCHLAND (BR)	Schwellenpreise	DM	180,78											
	Frei-Grenze-Preise	DM	122,64	122,64	122,64	122,64	122,64	122,64						
	Abschöpfungen	DM	53,07	53,07	53,07	53,07	53,07	53,07						
FRANCE	Prix de seuil	Ff	246,34											
	Prix franco frontière	Ff	151,37	151,37	151,37	151,37	151,37	151,37						
	Prélèvements	Ff	83,77	83,77	83,77	83,77	83,77	83,77						
ITALIA	Prezzi d'entrata	Lit	37.500											
	Prezzi franco-frontiera	Lit	19.163	19.163	19.163	19.163	19.163	19.163						
	Prelievi	Lit	15.595	15.595	15.595	15.595	15.595	15.595						
LUXEMBOURG	Prix de seuil	Flux	2246,0											
	Prix franco frontière	Flux	1533,0	1533,0	1533,0	1533,0	1533,0	1533,0						
	Prélèvements	Flux						
NEDERLAND	Drempelprijzen	F1	169,10											
	Prijzen franco-grens	F1	110,99	110,99	110,99	110,99	110,99	110,99						
	Heffingen	F1	48,29	48,29	48,29	48,29	48,29	48,29						

PRIX DE SEUIL
SCHWELLENPREISE
PREZZI D'ENTRATA
DREMPELPRIJZEN

PRIX FRANCO FRONTIERE
FREI-GRENZE-PREISE
PREZZI FRANCO-FRONTIERA
PRIJZEN FRANCO-GRENS

PRELEVEMENTS ENVERS PAYS TIERS
ABSCHÖPFUNGEN GEGENÜBER DRITTLÄNDERN
PRELIEVI VERSO PAESI TERZI
HEFFINGEN TEGENOVER DERDE LANDEN

PRODUITS LAITIERS
MILCHERZEUGNISSE
PROD. LATT.-CAS.
ZUIVELPRODUCTEN

100 Kg

Pays Land Paese	Description - Beschreibung Descrizione - Omschrijving	1 9 6 7										
		FEB	MAR	APR	MAI	JUN	JUL	AUG	SEP	OCT	NOV	
PG 05 : Lait condensé (avec addition de sucre) Latte condensato (con aggiunta di zucchero)		Kondensmilch (gezuokert) Gecondenseerde melk (met toegevoegde suiker)										
UEBI/BLEU	Prix de seuil- Drempelprijzen	Fb/ Flux	3800,0					3483,5				
	Prix franco frontière- Prijzen franco-grens	Fb/ Flux	1685,0	1685,0	1685,0	1685,0	1685,0	1685,0	1685,0	1685,0		
	Prélèvements- Heffingen	Fb/ Flux	2085,0	2085,0	1789,6	1768,5	1768,5	1768,5	1768,5	1768,5		
DEUTSCHLAND (BR)	Schwellenpreise	DM	304,00					280,19				
	Frei-Grenze-Preise	DM	134,80	134,80	134,80	134,80	134,80	134,80	134,80	134,80		
	Abschöpfungen	DM	160,62	160,62	139,04	137,50	137,50	137,50	137,50	137,50		
FRANCE	Prix de seuil	Ff	343,13					328,28				
	Prix franco frontière	Ff	166,38	166,38	166,38	166,38	166,38	166,38	166,38	166,38		
	Prélèvements	Ff	169,50	169,50	152,84	151,65	151,65	151,65	151,65	151,65		
ITALIA	Prezzi d'entrata	Lit	53.438					51.563				
	Prezzi franco-frontiera	Lit	21.063	21.063	21.063	21.063	21.063	21.063	21.063	21.063		
	Prelievi	Lit	27.625	27.625	26.007	25.891	25.891	25.891	25.891	25.891		
NEDERLAND	Drempelprijzen	Fl	221,73					223,54				
	Prijzen franco-grens	Fl	121,99	121,99	121,99	121,99	121,99	121,99	121,99	121,99		
	Heffingen	Fl	79,94	79,94	81,55	81,67	81,67	79,07	79,07	79,07		
PG 06 : Gorgonzola et fromages du même groupe Gorgonzola e formaggi dello stesso gruppo		Gorgonzola und Käse derselben Gruppe Gorgonzola en kaassoorten van dezelfde groep										
UEBI/BLEU	Prix de seuil- Drempelprijzen	Fb/ Flux	5587,1					5587,1				
	Prix franco frontière- Prijzen franco-grens	Fb/ Flux	4778,0	4778,0	4796,3	4856,5	4856,5	4856,5	4856,5	4856,5		
	Prélèvements- Heffingen	Fb/ Flux	809,1	809,1	790,8	730,6	730,6	730,6	730,6	730,6		
DEUTSCHLAND (BR)	Schwellenpreise	DM	455,78					492,27				
	Frei-Grenze-Preise	DM	382,24	382,24	383,70	388,52	388,52	388,52	388,52	388,52		
	Abschöpfungen	DM	56,60	56,60	87,43	85,42	85,42	93,31	101,73	101,73		
FRANCE	Prix de seuil	Ff	611,69					622,90 ¹⁾				
	Prix franco frontière	Ff	471,79	471,79	473,59	479,54	479,54	479,54	479,54	479,54		
	Prélèvements	Ff	133,90	133,90	139,94	137,36	137,36	137,36	137,36	137,36		
ITALIA	Prezzi d'entrata	Lit	77.436					78.855 ¹⁾				
	Prezzi franco-frontiera	Lit	60.975	60.975	61.204	61.956	61.956	61.956	61.956	61.956		
	Prelievi	Lit	10.954	10.954	11.648	11.291	11.291	11.291	11.291	11.291		
NEDERLAND	Drempelprijzen	Fl	448,51					457,03				
	Prijzen franco-grens	Fl	345,93	345,93	347,25	351,61	351,61	351,61	351,61	351,61		
	Heffingen	Fl	102,58	102,58	109,21	105,42	105,42	105,42	105,42	105,42		

1) A partir de : / Ab : / A partire dal : / Vanaf : 10.4.1967

PRIX DE SEUIL
SCHWELLENPREISE
PREZZI D'ENTRATA
DREMPelpRIJZEN

PRIX FRANCO FRONTIERE
FREI-GRENZE-PREISE
PREZZI FRANCO-FRONTIERA
PRIJZEN FRANCO-GRENS

PRELEVEMENTS ENVERS PAYS TIERS
ABSCHÖPFUNGEN GEGENÜBER DRITTLÄNDERN
PRELIEVI VERSO PAESI TERZI
HEFFINGEN TEGENOVER DERDE LANDEN

PRODUITS LAITIERS
MILCHERZEUGNISSE
PROD. LATT.-CAS.
ZUIVELPRODUCTEN

100 Kg

Pays Land Paese	Description - Beschreibung Descrizione - Omschrijving		1 9 6 7									
			SEP				OCT			NOV		
			4-10	11-17	18-24	25-1	2-8	9-15	16-22	23-29	30-5	6-12
PG 05 :	Lait condensé (avec addition de sucre) Latte condensato (con aggiunta di zuccheri)		Kondensmilch (gesüßert) Gecondenseerde melk (met toegevoegde suiker)									
UEBL/BLEU	Prix de seuil- Drempelprijzen	Fb/ Flux	3483,5									
	Prix franco frontière- Prijzen franco-grens	Fb/ Flux	1685,0	1685,0	1685,0	1685,0	1685,0	1685,0				
	Prélèvements- Heffingen	Fb/ Flux	1768,5	1768,5	1768,5	1768,5	1768,5	1768,5				
DEUTSCHLAND (BR)	Schwellenpreise	DM	280,19									
	Frei-Grenze-Preise	DM	134,80	134,80	134,80	134,80	134,80	134,80				
	Abeschöpfungen	DM	137,50	137,50	137,50	137,50	137,50	137,50				
FRANCE	Prix de seuil	Ff	325,28									
	Prix franco frontière	Ff	166,38	166,38	166,38	166,38	166,38	166,38				
	Prélèvements	Ff	151,65	151,65	151,65	151,65	151,65	151,65				
ITALIA	Prezzi d'entrata	Lit	51.563									
	Prezzi franco-frontiera	Lit	21.063	21.063	21.063	21.063	21.063	21.063				
	Prelievi	Lit	25.891	25.891	25.891	25.891	25.891	25.891				
NEDERLAND	Drempelprijzen	Fl	223,54									
	Prijzen franco-grens	Fl	121,99	121,99	121,99	121,99	121,99	121,99				
	Heffingen	Fl	79,07	79,07	79,07	79,07	79,07	79,07				
PG 06 :	Gorgonzola et fromages du même groupe Gorgonzola e formaggi dello stesso gruppo		Gorgonzola und Käse derselben Gruppe Gorgonzola en kaassoorten van dezelfde groep									
UEBL/BLEU	Prix de seuil- Drempelprijzen	Fb/ Flux	5.587,1									
	Prix franco frontière- Prijzen franco-grens	Fb/ Flux	4856,5	4856,5	4856,5	4856,5	4856,5	4856,5				
	Prélèvements- Heffingen	Fb/ Flux	730,6	730,6	730,6	730,6	730,6	730,6				
DEUTSCHLAND (BR)	Schwellenpreise	DM	509,22									
	Frei-Grenze-Preise	DM	388,52	388,52	388,52	388,52	388,52	388,52				
	Abeschöpfungen	DM	101,73	101,73	101,73	101,73	101,73	101,73				
FRANCE	Prix de seuil	Ff	622,90									
	Prix franco frontière	Ff	479,54	479,54	479,54	479,54	479,54	479,54				
	Prélèvements	Ff	137,36	137,36	137,36	137,36	137,36	137,36				
ITALIA	Prezzi d'entrata	Lit	78.855									
	Prezzi franco-frontiera	Lit	61.956	61.956	61.956	61.956	61.956	61.956				
	Prelievi	Lit	11.291	11.291	11.291	11.291	11.291	11.291				
NEDERLAND	Drempelprijzen	Fl	457,03									
	Prijzen franco-grens	Fl	351,61	351,61	351,61	351,61	351,61	351,61				
	Heffingen	Fl	105,42	105,42	105,42	105,42	105,42	105,42				

PRIX DE SEUIL
SCHWELLENPREISE
PREZZI D'ENTRATA
DREMPELPRIJZEN

PRIX FRANCO FRONTIERE
FREI-GRENZE-PREISE
PREZZI FRANCO-FRONTIERA
PRIJZEN FRANCO-GRENS

PRELEVEMENTS ENVERS PAYS TIERS
ABSCHÖPFUNGEN GEGENÜBER DRITTLÄNDERN
PRELIEVI VERSO PAESI TERZI
HEFFINGEN TEGENOVER DERDE LANDE

PRODUITS LAITIERS
MILCHERZEUGNISSE
PROD. LATT.-CAS.
ZUIVELPRODUCTEN

100 Kg

Pays Land Paese	Description - Beschreibung Descrizione - Omschrijving	1 9 6 7										
		FEB	MAR	APR	MAI	JUN	JUL	AUG	SEP	OCT	NOV	
PG 07 : Grana et fromages du même groupe Grana e formaggi dello stesso gruppo		Grana und Käse derselben Gruppe Grana en kaassoorten van dezelfde groep										
UEBI/BLEU	Prix de seuil- Drempelprijzen Prix franco frontière- Prijzen franco-grens Prélèvements- Heffingen	Fb/ Flux	7373,0				8786,5					
		Fb/ Flux	5567,9	5577,4	5746,7	5854,8	5900,0	5.900,0	5.900,0	6066,5		
		Fb/ Flux	1805,1	1795,6	2945,6	2931,7	2886,5	2.886,5	2.886,5	2719,8		
DEUTSCHLAND (BR)	Schwellenpreise Frei-Grenze-Preise Abschöpfungen	DM	589,84				702,92					
		DM	445,43	446,19	459,73	468,38	472,00	472,00	472,00	485,32		
		DM	122,38	121,62	209,60	208,20	204,59	204,59	204,59	191,26		
FRANCE	Prix de seuil Prix franco frontière Prélèvements	Ff	728,00				867,59					
		Ff	549,78	550,72	567,43	578,11	582,57	582,57	582,57	599,01		
		Ff	178,22	177,28	286,19	289,48	285,02	285,02	285,02	268,56		
ITALIA	Prezzi d'entrata Prezzi franco-frontiera Prelievi	Lit	92.163				109.832					
		Lit	69.598	69.718	71.833	73.185	73750	73.750	73.750	75.831		
		Lit	16.012	15.892	29.097	28.840	28275	28.275	28.275	26.192		
NEDERLAND	Drempelprijzen Prijzen franco-grens Heffingen	Fl	533,81				636,14					
		Fl	403,11	403,80	416,06	423,89	427,16	427,16	427,16	439,21		
		Fl	130,70	130,00	213,26	212,25	208,98	208,98	208,98	196,91		
PG 08 : Emmental et fromages du même groupe Emmental e formaggi dello stesso gruppo		Emmental und Käse derselben Gruppe Emmental en kaassoorten van dezelfde groep										
UEBI/BLEU	Prix de seuil- Drempelprijzen Prix franco frontière- Prijzen franco-grens Prélèvements- Heffingen	Fb/ Flux	5500,0				5500,0		6225,0 ¹⁾		6650,0 ²⁾	
		Fb/ Flux	4555,0	4555,0	4555,0	4555,0	4555,0	4612,5	4861,0	4697,0		
		Fb/ Flux	960,0	960,0	946,0	945,0	1573,3	1612,3	1789,2	1952,9		
DEUTSCHLAND (BR)	Schwellenpreise Frei-Grenze-Preise Abschöpfungen	DM	440,00				498,00 ¹⁾		532,0 ²⁾			
		DM	364,40	364,40	364,40	364,40	364,40	369,00	388,88	375,76		
		DM	60,46	60,46	59,34	59,26	94,60	110,44	123,46	136,55		
FRANCE	Prix de seuil Prix franco frontière Prélèvements	Ff	543,08				614,66 ¹⁾		673,91 ²⁾			
		Ff	449,77	449,77	449,77	449,77	449,77	455,44	479,98	463,79		
		Ff	94,79	94,79	93,41	93,31	155,35	159,19	193,25	210,11		
ITALIA	Prezzi d'entrata Prezzi franco-frontiera Prelievi	Lit	68.750				77813 ¹⁾		83.125 ²⁾			
		Lit	58.188	58.188	58.188	58.188	58.188	57.700	60.519	58.713		
		Lit	5.672	5.672	5.672	5.672	12.968	14.579	16.740	18.544		
NEDERLAND	Drempelprijzen Prijzen franco-grens Heffingen	Fl	398,20				450,69 ¹⁾		481,46 ²⁾			
		Fl	329,78	329,78	329,78	329,78	329,78	333,95	351,94	340,06		
		Fl	69,50	69,50	68,49	68,42	113,91	116,73	129,54	141,39		

1) Valable à partir du : / Gültig ab : / Valido a partire dal : Geldig vanaf : 5/6/67

2) Valable à partir du : / Gültig ab : / Valido a partire dal : Geldig vanaf : 1/8/67

PRIX DE SEUIL
SCHWELLENPREISE
PREZZI D'ENTRATA
DREMPELPRIJZEN

PRIX FRANCO FRONTIERE
FREI-GRENZE-PREISE
PREZZI FRANCO-FRONTIERA
PRIJZEN FRANCO-GRENS

PRELEVEMENTS ENVERS PAYS TIERS
ABSCHÖPFUNGEN GEGENÜBER DRITTLÄNDERN
PRELIEVI VERSO PAESI TERZI
HEFFINGEN TEGENOVER DERDE LANDEN

PRODUITS LAITIERS
MILCHERZEUGNISSE
PROD. LATT.-CAS.
ZUIVELPRODUCTEN

100 Kg

Pays Land Paese	Description - Beschreibung Descrizione - Omschrijving		1 9 6 7									
			SEP				OCT				NOV	
			4-10	11-17	18-24	25-1	2-8	9-15	16-22	23-29	30-5	6-12
PG 07 :		Grana et fromages du même groupe Grana e formaggi dello stesso gruppo	Grana und Käse derselben Gruppe Grana en kaassoorten van dezelfde groep									
UEBL/BLEU	Prix de seuil- Drempelprijzen Prix franco frontière- Prijzen franco-grens Prélèvements- Heffingen	Fb/ Flux	8.786,5									
		Fb/ Flux	5950,0	6100,0	6150,0	6150,0	6200,0	6200,0				
		Fb/ Flux	2836,5	2686,5	2636,5	2636,5	2586,5	2586,5				
DEUTSCHLAND (BR)	Schwellenpreise	DM	702,92									
	Frei-Grenze-Preise	DM	476,00	488,00	492,00	492,00	496,00	496,00				
	Abschöpfungen	DM	200,59	188,59	184,59	184,59	180,59	180,59				
FRANCE	Prix de seuil	Ff	867,59									
	Prix franco frontière	Ff	587,51	602,32	607,26	607,26	612,20	612,20				
	Prélèvements	Ff	280,08	265,27	260,33	260,33	255,39	255,39				
ITALIA	Prezzi d'entrata	Lit	109.832									
	Prezzi franco-frontiera	Lit	74.375	76.250	76.875	76.875	77.500	77.500				
	Prelievi	Lit	27.650	25.775	25.150	25.150	24.525	24.525				
NEDERLAND	Drempelprijzen	Fl	636,14									
	Prijzen franco-grens	Fl	430,78	441,64	445,26	445,26	448,88	448,88				
	Heffingen	Fl	205,36	194,50	190,88	190,88	187,26	187,26				
PG 08 :		Emmental et fromages du même groupe Emmental e formaggi dello stesso gruppo	Emmental und Käse derselben Gruppe Emmental en kaassoorten van dezelfde groep									
UEBL/BLEU	Prix de seuil- Drempelprijzen Prix franco frontière- Prijzen franco-grens Prélèvements- Heffingen	Fb/ Flux	6.650,0									
		Fb/ Flux	4750,0	4658,5	4658,5	4658,5	4658,5	4356,0				
		Fb/ Flux	1900,0	1991,5	1991,5	1991,5	1991,5	2294,0				
DEUTSCHLAND (BR)	Schwellenpreise	DM	532,00									
	Frei-Grenze-Preise	DM	380,00	372,68	372,68	372,68	372,68	348,48				
	Abschöpfungen	DM	132,32	139,64	139,64	139,64	139,64	163,84				
FRANCE	Prix de seuil	Ff	673,91									
	Prix franco frontière	Ff	469,02	459,99	459,99	459,99	459,99	430,12				
	Prélèvements	Ff	204,89	213,92	213,92	213,92	213,92	243,79				
ITALIA	Prezzi d'entrata	Lit	83.125									
	Prezzi franco-frontiera	Lit	59.375	58.231	58.231	58.231	58.231	55.700				
	Prelievi	Lit	17.883	19.027	19.027	19.027	19.027	21.558				
NEDERLAND	Drempelprijzen	Fl	481,46									
	Prijzen franco-grens	Fl	343,90	337,28	337,28	337,28	337,28	315,37				
	Heffingen	Fl	137,56	144,18	144,18	144,18	144,18	166,09				

PRIX DE SEUIL
SCHWELLENPREISE
PREZZI D'ENTRATA
DREMPELPRIJZEN

PRIX FRANCO FRONTIERE
FREI-GRENZE-PREISE
PREZZI FRANCO-FRONTIERA
PRIJZEN FRANCO-GRENS

PRELEVEMENTS ENVERS PAYS TIERS
ABSCHÖPFUNGEN GEGENÜBER DRITTLÄNDERN
PRELIEVI VERSO PAESI TERZI
HEFFINGEN TEGENOVER DERDE LANDE

PRODUITS LAITIERS
MILCHERZEUGNISSE
PROD. LATT.-CAS.
ZUIVELPRODUCTEN

100 Kg

Pays Land Paese	Description - Beschreibung Descrizione - Omschrijving	1 9 6 7													
		FEB	MAR	APR	MAI	JUN	JUL	AUG	SEP	OCT	NOV				
PG 09 : Gouda et fromages du même groupe Gouda e formaggi dello stesso gruppo		Gouda und Käse derselben Gruppe Gouda en kaassoorten van dezelfde groep													
UEBL/BLEU	Prix de seuil- Drempelprijzen	Fb/ Flux	5537,0				5696,0								
	Prix franco frontière- Prijzen franco-grens	Fb/ Flux	2952,7	2966,5	2990,8	3040,8	2992,0	2966,0	2966,0	2966,0					
	Prélèvements- Heffingen	Fb/ Flux	2602,1	2570,5	2694,6	2625,5	2691,7	2730,0	2730,0	2730,0					
DEUTSCHLAND (BR)	Schwellenpreise	DM	361,30				405,00								
	Frei-Grenze-Preise	DM	236,21	237,32	239,26	243,26	239,36	237,28	237,28	237,28					
	Abschöpfungen	DM	111,51	111,51	147,98	144,35	149,30	160,85	169,54	169,54					
FRANCE	Prix de seuil	Ff	558,25		558,25		569,68 ¹⁾								
	Prix franco frontière	Ff	291,55	292,92	295,31	300,25	295,43	292,87	292,87	292,87					
	Prélèvements	Ff	267,01	267,01	271,05	266,50	273,03	276,81	276,81	276,81					
ITALIA	Prezzi d'entrata	Lit	72.500				74.844								
	Prezzi franco-frontiera	Lit	38.158	38.331	38.634	39.260	38.650	38.325	38.325	38.325					
	Prelievi	Lit	29.224	29.224	30.756	29.890	30.717	31.196	31.196	31.196					
NEDERLAND	Drempelprijzen	Fl	319,01				354,88								
	Prijzen franco-grens	Fl	213,77	214,77	216,53	220,15	216,62	214,74	214,74	214,74					
	Heffingen	Fl	105,47	105,47	136,04	132,58	137,37	140,14	140,14	140,14					
PG 10 : Saint-Paulin et fromages du même groupe Saint-Paulin e formaggi dello stesso gruppo		Saint-Paulin und Käse derselben Gruppe Saint-Paulin en kaassoorten van dezelfde groep													
UEBL/BLEU	Prix de seuil- Drempelprijzen	Fb/ Flux	5312,5				5650,0								
	Prix franco frontière- Prijzen franco-grens	Fb/ Flux	3919,5	3919,5	3919,5	3919,5	3919,5	3919,5	3919,5	3919,5					
	Prélèvements- Heffingen	Fb/ Flux	1393,0	1393,0	1708,0	1730,5	1730,5	1730,5	1730,5	1730,5					
DEUTSCHLAND (BR)	Schwellenpreise	DM	410,60				447,00								
	Frei-Grenze-Preise	DM	313,56	313,56	313,56	313,56	313,56	313,56	313,56	313,56					
	Abschöpfungen	DM	81,82	81,82	114,50	116,83	116,83	119,04	121,40	121,40					
FRANCE	Prix de seuil	Ff	560,36		560,36		570,71 ¹⁾								
	Prix franco frontière	Ff	387,02	387,02	387,02	387,02	387,02	387,02	387,02	387,02					
	Prélèvements	Ff	170,34	170,34	177,59	180,69	180,69	180,69	180,69	180,69					
ITALIA	Prezzi d'entrata	Lit	70.938				70.938		72.248 ¹⁾						
	Prezzi franco-frontiera	Lit	50.244	50.244	50.244	50.244	50.244	50.244	50.244	50.244					
	Prelievi	Lit	15.648	15.648	16.500	16.865	16.865	16.865	16.865	16.865					
NEDERLAND	Drempelprijzen	Fl	364,72				409,06								
	Prijzen franco-grens	Fl	283,77	283,77	283,77	283,77	283,77	283,77	283,77	283,77					
	Heffingen	Fl	80,95	80,95	122,33	125,29	125,29	125,29	125,29	125,29					

1) A partir de : / Ab : / A partire dal : / Vanaf : 10.4.1967

PRIX DE SEUIL
SCHWELLENPREISE
PREZZI D'ENTRATA
DREMPELPRIJZEN

PRIX FRANCO FRONTIERE
FREI-GRENZE-PREISE
PREZZI FRANCO-FRONTIERA
PRIJZEN FRANCO-GRENS

PRELEVEMENTS ENVERS PAYE TIERS
ABSCHÖPFUNGEN GEGENÜBER DRITTLÄNDERN
PRELIEVI VERSO PAESI TERZI
HEFFINGEN TEGENOVER DERDE LANDE

PRODUITS LAITIERS
MILCHERZEUGNISSE
PROD. LATT.-CAS.
ZUIVELPRODUCTEN

100 Kg

Pays Land Paese	Description - Beschreibung Descrizione - Omschrijving		1 9 6 7											
			SEP				OCT			NOV				
			4 -10	11-17	18-24	25-1	2-8	9-15	16-22	23-29	30-5	6-12		
PG 09 :	Gouda et fromages du même groupe Gouda e formaggi dello stesso gruppo		Gouda und Käse derselben Gruppe Gouda en kaasoorten van dezelfde groep											
UEBL/BLEU	Prix de seuil - Drempelprijzen	Fb/ Flux	5.696,0											
	Prix franco frontière - Prijzen franco-grens	Fb/ Flux	2966,0	2966,0	2966,0	2966,0	2966,0	2966,0						
	Prélèvements - Heffingen	Fb/ Flux	2730,0	2730,0	2730,0	2730,0	2730,0	2730,0						
DEUTSCHLAND (BR)	Schwellenpreise	DM	422,50											
	Frei-Grenze-Preise	DM	237,28	237,28	237,28	237,28	237,28	237,28						
	Abschöpfungen	DM	169,54	169,54	169,54	169,54	169,54	169,54						
FRANCE	Prix de seuil	Ff	569,68											
	Prix franco frontière	Ff	292,87	292,87	292,87	292,87	292,87	292,87						
	Prélèvements	Ff	276,81	276,81	276,81	276,81	276,81	276,81						
ITALIA	Prezzi d'entrata	Lit	74.844											
	Prezzi franco-frontiera	Lit	38.325	38.325	38.325	38.325	38.325	38.325						
	Prelievi	Lit	31.196	31.196	31.196	31.196	31.196	31.196						
NEDERLAND	Drempelprijzen	Fl	354,88											
	Prijzen franco-grens	Fl	214,74	214,74	214,74	214,74	214,74	214,74						
	Heffingen	Fl	140,14	140,14	140,14	140,14	140,14	140,14						
PG 10 :	Saint-Paulin et fromages du même groupe Saint-Paulin e formaggi dello stesso gruppo		Saint-Paulin und Käse derselben Gruppe Saint-Paulin en kaasoorten van dezelfde groep											
UEBL/BLEU	Prix de seuil - Drempelprijzen	Fb/ Flux	5.650,0											
	Prix franco frontière - Prijzen franco-grens	Fb/ Flux	3919,5	3919,5	3919,5	3919,5	3919,5	3919,5						
	Prélèvements - Heffingen	Fb/ Flux	1730,5	1730,5	1730,5	1730,5	1730,5	1730,5						
DEUTSCHLAND (BR)	Schwellenpreise	DM	451,75											
	Frei-Grenze-Preise	DM	313,56	313,56	313,56	313,56	313,56	313,56						
	Abschöpfungen	DM	121,40	121,40	121,40	121,40	121,40	121,40						
FRANCE	Prix de seuil	Ff	570,71											
	Prix franco frontière	Ff	387,02	387,02	387,02	387,02	387,02	387,02						
	Prélèvements	Ff	180,69	180,69	180,69	180,69	180,69	180,69						
ITALIA	Prezzi d'entrata	Lit	72.248											
	Prezzi franco-frontiera	Lit	50.244	50.244	50.244	50.244	50.244	50.244						
	Prelievi	Lit	16.865	16.865	16.865	16.965	16.865	16.865						
NEDERLAND	Drempelprijzen	Fl	409,06											
	Prijzen franco-grens	Fl	283,77	283,77	283,77	283,77	283,77	283,77						
	Heffingen	Fl	125,29	125,29	125,29	125,29	125,29	125,29						

PRIX DE SEUIL
SCHWELLENPREISE
PREZZI D'ENTRATA
DREMPELPRIJZEN

PRIX FRANCO FRONTIERE
FREI-GRENZE-PREISE
PREZZI FRANCO-FRONTIERA
PRIJZEN FRANCO-GRENS

PRELEVEMENTS ENVERS PAYS TIERS
ABSCHÖPFUNGEN GEGENÜBER DRITTLÄNDERN
PRELIEVI VERSO PAESI TERZI
HEFFINGEN TEGENOVER DERDE LANDE

PRODUITS LAITIERS
MILCHERZEUGNISSE
PROD. LATT.-CAS.
ZUIVELPRODUCTEN

100 Kg

Pays Land Paese	Description - Beschreibung Descrizione - Omschrijving	1 9 6 7											
		FEB	MAR	APR	MAI	JUN	JUL	AUG	SEP	OCT	NOV		
PG 11 : Camembert et fromages du même groupe Camembert e formaggi dello stesso gruppo		Camembert und Käse derselben Gruppe Camembert en kaassoorten van dezelfde groep											
UKBL/BLEU	Prix de seuil - Drempelprijzen Prix franco frontière - Prijzen franco-grens Prélèvements - Heffingen	Fb/Flux	5948,4				6025,0						
		Fb/Flux	4126,0	4126,0	4126,0	4126,0	4126,0	4126,0	4126,0	4126,0			
		Fb/Flux	1800,9	1800,9	1892,5	1899,0	1899,0	1899,0	1899,0	1899,0			
DEUTSCHLAND (BR)	Schwellenpreise Frei-Grenze-Preise Abschöpfungen	DM	475,87				482,00						
		DM	330,08	330,08	330,08	330,08	330,08	330,08	330,08	330,08			
		DM	126,37	126,37	133,47	133,98	133,98	133,98	133,98	133,98			
FRANCE	Prix de seuil Prix franco frontière Prélèvements	Ff	587,35				594,92						
		Ff	407,41	407,41	407,41	407,41	407,41	407,41	407,41	407,41			
		Ff	168,62	168,62	177,66	178,31	178,31	178,31	178,31	178,31			
ITALIA	Prezzi d'entrata Prezzi franco-frontiera Prelievi	Lit	74.355				75.313						
		Lit	52.825	52.825	52.825	52.825	52.825	52.825	52.825	52.825			
		Lit	15.973	15.973	17.055	17.132	17.132	17.132	17.132	17.132			
NEDERLAND	Drempelprijzen Prijzen franco-grens Heffingen	Fl	430,66				436,21						
		Fl	298,72	298,72	298,72	298,72	298,72	298,72	298,72	298,72			
		Fl	130,38	130,38	137,02	137,49	137,49	137,49	137,49	137,49			
PG 13 : Lactose		Laktose											
		Lattosio											
		Melksuiker											
UKBL/BLEU	Prix de seuil - Drempelprijzen Prix franco frontière - Prijzen franco-grens Prélèvements - Heffingen	Fb/Flux	2012,5				2150,0						
		Fb/Flux	1264,0	1264,0	1264,0	1264,0	1264,0	1264,0	1264,0	1264,0			
		Fb/Flux	637,3	637,3	758,4	767,0	767,0	767,0	767,0	767,0			
DEUTSCHLAND (BR)	Schwellenpreise Frei-Grenze-Preise Abschöpfungen	DM	161,00				172,00						
		DM	101,12	101,12	101,12	101,12	101,12	101,12	101,12	101,12			
		DM	53,95	53,95	63,82	64,53	64,53	64,53	64,53	64,53			
FRANCE	Prix de seuil Prix franco frontière Prélèvements	Ff	221,17				212,29						
		Ff	124,81	124,81	124,81	124,81	124,81	124,81	124,81	124,81			
		Ff	53,36	53,36	46,73	46,26	46,26	46,26	46,26	46,26			
ITALIA	Prezzi d'entrata Prezzi franco-frontiera Prelievi	Lit	29.688				26.875						
		Lit	15.800	15.800	15.800	15.800	15.800	15.800	15.800	15.800			
		Lit	11.431	11.431	9.029	8.857	8.857	8.857	8.857	8.857			
NEDERLAND	Drempelprijzen Prijzen franco-grens Heffingen	Fl	145,71				155,66						
		Fl	91,51	91,51	91,51	91,51	91,51	91,51	91,51	91,51			
		Fl	47,42	47,42	56,27	56,90	56,90	55,08	55,08	55,08			

PRIX DE SEUIL PRIX FRANCO FRONTIERE PRELEVEMENTS ENVERS PAYS TIERS
 SCHWELLENPREISE FREI-GRENZE-PREISE ABSCHÖPFUNGEN GEGENÜBER DRITTLÄNDERN
 PREZZI D'ENTRATA PREZZI FRANCO-FRONTIERA PRELIEVI VERSO PAESI TERZI
 DREMPELPRIJZEN PRIJZEN FRANCO-GRENS HEFFINGEN TEGENOVER DERDE LANDEN

PRODUITS LAITIERS
 MILCHERZEUGNISSE
 PROD. LATT.-CAS.
 ZUIVELPRODUCTEN

100 Kg

Pays Land Paese	Description - Beschreibung Descrizione - Omschrijving		1 9 6 7											
			SEP				OCT			NOV				
			4 -10	11-17	18-24	25-1	2-8	9-15	16-22	23-29	30-5	6-12		
PG 11 : Camembert et fromages du même groupe Camembert e formaggi dello stesso gruppo		Camembert und Käse derselben Gruppe Camembert en kaassoorten van dezelfde groep												
UEBL/BLEU	Prix de seuil- Drempelprijzen	Fb/ Flux	6.025,0											
	Prix franco frontière- Prijzen franco-grens	Fb/ Flux	4126,0	4126,0	4126,0	4126,0	4126,0	4126,0						
	Prélèvements- Heffingen	Fb/ Flux	1899,0	1899,0	1899,0	1899,0	1899,0	1899,0						
DEUTSCHLAND (BR)	Schwellenpreise	DM	482,00											
	Frei-Grenze-Preise	DM	330,08	330,08	330,08	330,08	330,08	330,08						
	Abschöpfungen	DM	133,98	133,98	133,98	133,98	133,98	133,98						
FRANCE	Prix de seuil	Ff	594,92											
	Prix franco frontière	Ff	407,41	407,41	407,41	407,41	407,41	407,41						
	Prélèvements	Ff	178,31	178,31	178,31	178,31	178,31	178,31						
ITALIA	Prezzi d'entrata	Lit	75.313											
	Prezzi franco-frontiera	Lit	52.825	52.825	52.825	52.825	52.825	52.825						
	Prelievi	Lit	17.132	17.132	17.132	17.132	17.132	17.132						
NEDERLAND	Drempelprijzen	Fl	436,21											
	Prijzen franco-grens	Fl	298,72	298,72	298,72	298,72	298,72	298,72						
	Heffingen	Fl	137,49	137,49	137,49	137,49	137,49	137,49						
PG 13 : Lactose		Laktose		Lattosio			Melkauiker							
UEBL/BLEU	Prix de seuil- Drempelprijzen	Fb/ Flux	2150,0											
	Prix franco frontière- Prijzen franco-grens	Fb/ Flux	1264,0	1264,0	1264,0	1264,0	1264,0	1264,0						
	Prélèvements- Heffingen	Fb/ Flux	767,0	767,0	767,0	767,0	767,0	767,0						
DEUTSCHLAND (BR)	Schwellenpreise	DM	172,00											
	Frei-Grenze-Preise	DM	101,12	101,12	101,12	101,12	101,12	101,12						
	Abschöpfungen	DM	64,53	64,53	64,53	64,53	64,53	64,53						
FRANCE	Prix de seuil	Ff	212,29											
	Prix franco frontière	Ff	124,81	124,81	124,81	124,81	124,81	124,81						
	Prélèvements	Ff	46,26	46,26	46,26	46,26	46,26	46,26						
ITALIA	Prezzi d'entrata	Lit	26.875											
	Prezzi franco-frontiera	Lit	15.800	15.800	15.800	15.800	15.800	15.800						
	Prelievi	Lit	8.857	8.857	8.857	8.857	8.857	8.857						
NEDERLAND	Drempelprijzen	Fl	155,66											
	Prijzen franco-grens	Fl	91,51	91,51	91,51	91,51	91,51	91,51						
	Heffingen	Fl	55,08	55,08	55,08	55,08	55,08	55,08						

PRIX DE SEUIL PRIX FRANCO FRONTIERE PRELEVEMENTS ENVERS PAYS TIERS
 SCHWELLENPREISE FREI-GRENZE-PREISE ABSCHÖPFUNGEN GEGENÜBER DRITTLÄNDERN
 PREZZI D'ENTRATA PREZZI FRANCO-FRONTIERA PRELIEVI VERSO PAESI TERZI
 DREMPELPRIJZEN PRIJZEN FRANCO-GRENS HEFFINGEN TEGENOVER DERDE LANDE

PRODUITS LAITIERS
 MILCHERZEUGNISSE
 PROD. LATT.-CAS.
 ZUIVELPRODUCTEN

Pour importations vers : Für Einfuhren nach : Per importazioni verso : Voor invoeren naar :

100 Kg

Pays Land Paese	Description - Beschreibung Descrizione - Omschrijving	1 9 6 7											
		FEB	MAR	APR	MAI	JUN	JUL	AUG	SEP	OCT	NOV		
BURAC : Beurre fabriqué à partir de crème acide Sauerrahmbutter Burro fabbricato con crema acida Boter bereid uit aangezuurde room													
BELGIQUE/ BELGIE	Prix de seuil- Drempelprijzen	Fb	10.363,0			10.363,0							
	Prix franco frontière - Prijzen franco grens	Fb	2542,0	2525,0	2525,0	2525,0	2525,0	2330,0	2250,0	2250,0			
	Prélèvements- Heffingen	Fb	7813,0	7813,0	7836,3	7838,0	7838,0	8033,2	8113,0	8113,0			
DEUTSCHLAND (BR)	Schwellenpreise	DM	733,49			740,00							
	Frei-Grenze-Preise	DM	203,36	202,00	202,00	202,00	202,00	186,40	180,00	180,00			
	Abschöpfungen	DM	508,80	508,80	516,57	517,12	517,12	532,73	539,12	539,12			
FRANCE	Prix de seuil	Ff	910,35		910,35		920,00 (1)						
	Prix franco-frontière	Ff	251,00	249,32	249,32	249,32	249,32	230,07	222,17	222,17			
	Prélèvements	Ff	655,56	655,56	664,62	667,68	667,68	686,95	694,83	694,83			
ITALIA	Prezzi d'entrata	Lit	105,000		109,375		114,063 ²⁾						
	Prezzi franco-frontiera	Lit	32,606	32,500	32,500	32,500	32,500	29,394	28,125	28,125			
	Prelievi	Lit	66,231	66,231	70,215	70,500	74,319	78,012	79,282	79,282			
LUXEMBOURG	Prix de seuil	Flux	9.376,0			9.562,5							
	Prix franco frontière	Flux	2542,0	2525,0	2525,0	2525,0	2525,0	2330,0	2250,0	2250,0			
	Prélèvements	Flux			
NEDERLAND	Drempelprijzen	F1	565,63			628,31							
	Prijzen franco-grens	F1	184,04	182,81	182,81	182,81	182,81	168,69	162,90	162,90			
	Heffingen	F1	381,01	381,01	441,29	445,60	445,58	459,63	465,41	465,41			
BURDO : Beurre fabriqué à partir de crème douce Süßrahmbutter Burro fabbricato con crema dolce Boter bereid uit verse room													
BELGIQUE/ BELGIE	Prix de seuil- Drempelprijzen	Fb	10.363,0			10.363,0							
	Prix franco frontière- Prijzen franco-grens	Fb	2542,0	2525,0	2525,0	2525,0	2525,0	2330,0	2250,0	2250,0			
	Prélèvements - Heffingen	Fb	7813,0	7813,0	7836,3	7838,0	7838,0	8033,2	8113,0	8113,0			
DEUTSCHLAND (BR)	Schwellenpreise	DM	733,49			740,00							
	Frei-Grenze-Preise	DM	203,36	202,00	202,00	202,00	202,00	186,40	180,00	180,00			
	Abschöpfungen	DM	508,80	508,80	516,57	517,12	517,12	532,73	539,12	539,12			
FRANCE	Prix de seuil	Ff	910,35		910,35		920,00 (1)						
	Prix franco frontière	Ff	251,00	249,32	249,32	249,32	249,32	230,07	222,17	222,17			
	Prélèvements	Ff	655,56	655,56	664,62	667,68	667,68	686,95	694,83	694,83			
ITALIA	Prezzi d'entrata	Lit	105,000		109,375		114,063 ²⁾						
	Prezzi franco-frontiera	Lit	32,606	32,500	32,500	32,500	32,500	29,394	28,125	28,125			
	Prelievi	Lit	66,231	66,231	70,215	70,500	74,319	78,012	79,282	79,282			
LUXEMBOURG	Prix de seuil	Flux	9376,0			9562,5							
	Prix franco frontière	Flux	2542,0	2525,0	2525,0	2525,0	2525,0	2330,0	2250,0	2250,0			
	Prélèvements	Flux			
NEDERLAND	Drempelprijzen	F1	565,63			628,31							
	Prijzen franco-grens	F1	184,04	182,81	182,81	182,81	182,81	168,69	162,90	162,90			
	Heffingen	F1	381,01	381,01	441,29	445,60	445,58	459,63	465,41	465,41			

(1) à partir de : / ab : / a partire dal : / vanaf : 10.4.1967

(2) à partir de : / ab : / a partire dal : / vanaf : 5.6.1967

PRIX DE SEUIL PRIX FRANCO FRONTIERE PRELEVEMENTS ENVERS PAYS TIERS
 SCHWELLENPREISE FREI-GRENZE-PREISE ABSCHÖPFUNGEN GEGENÜBER DRITTLÄNDERN
 PREZZI D'ENTRATA PREZZI FRANCO-FRONTIERA PRELIEVI VERSO PAESI TERZI
 DREMPELPRIJZEN PRIJZEN FRANCO-GRENS HEFFINGEN TEGENOVER DERDE LANDE

PRODUITS LAITIERS
 MILCHERZEUGNISSE
 PROD. LATT.-CAS.
 ZUIVELPRODUCTEN

Pour importations vers : Für Einfuhren nach : Per importazioni verso : Voor invoeren naar :

100 Kg

Pays Land Paese	Description - Beschreibung Descrizione - Omschrijving	1 9 6 7									
		SEP				OCT				NOV	
		4-10	11-17	18-24	25-1	2-8	9-15	16-22	23-29	30-5	6-12
BURAC :		Beurre fabriqué à partir de crème acide Burro fabbricato con crema acida					Sauerrahmbutter Boter bereid uit aangezuurde room				
BELGIQUE/ BELGIE	Prix de seuil- Drempelprijzen	Fb	10.363,0								
	Prix franco frontière - Prijzen franco grens	Fb	2250,0	2250,0	2250,0	2250,0	2250,0	2250,0			
	Prélèvements- Heffingen	Fb	8113,0	8113,0	8113,0	8113,0	8113,0	8113,0			
DEUTSCHLAND (BR)	Schwellenpreise	DM	740,00								
	Frei-Grenze-Preise	DM	180,00	180,00	180,00	180,00	180,00	180,00			
	Abschöpfungen	DM	539,12	539,12	539,12	539,12	539,12	539,12			
FRANCE	Prix de seuil	Ff	920,00								
	Prix franco-frontière	Ff	222,17	222,17	222,17	222,17	222,17	222,17			
	Prélèvements	Ff	694,83	694,83	694,83	694,83	694,83	694,83			
ITALIA	Prezzi d'entrata	Lit	114,063								
	Prezzi franco-frontiera	Lit	28.125	28.125	28.125	28.125	28.125	28.125			
	Prelievi	Lit	79.282	79.282	79.282	79.282	79.282	79.282			
LUXEMBOURG	Prix de seuil	Flux	9562,5								
	Prix franco frontière	Flux	2250,0	2250,0	2250,0	2250,0	2250,0	2250,0			
	Prélèvements	Flux			
NEDERLAND	Drempelprijzen	Fl	628,31								
	Prijzen franco-grens	Fl	162,90	162,90	162,90	162,90	162,90	162,90			
	Heffingen	Fl	465,41	465,41	465,41	465,41	465,41	465,41			
BURDO :		Beurre fabriqué à partir de crème douce Burro fabbricato con crema dolce					Süßrahmbutter Boter bereid uit verse room				
BELGIQUE/ BELGIE	Prix de seuil- Drempelprijzen	Fb	10.363,0								
	Prix franco frontière- Prijzen franco-grens	Fb	2250,0	2250,0	2250,0	2250,0	2250,0	2250,0			
	Prélèvements - Heffingen	Fb	8113,0	8113,0	8113,0	8113,0	8113,0	8113,0			
DEUTSCHLAND (BR)	Schwellenpreise	DM	740,00								
	Frei-Grenze-Preise	DM	180,00	180,00	180,00	180,00	180,00	180,00			
	Abschöpfungen	DM	539,12	539,12	539,12	539,12	539,12	539,12			
FRANCE	Prix de seuil	Ff	920,00								
	Prix franco frontière	Ff	222,17	222,17	222,17	222,17	222,17	222,17			
	Prélèvements	Ff	694,83	694,83	694,83	694,83	694,83	694,83			
ITALIA	Prezzi d'entrata	Lit	114.063								
	Prezzi franco-frontiera	Lit	28.125	28.125	28.125	28.125	28.125	28.125			
	Prelievi	Lit	79.282	79.282	79.282	79.282	79.282	79.282			
LUXEMBOURG	Prix de seuil	Flux	9562,5								
	Prix franco frontière	Flux	2250,0	2250,0	2250,0	2250,0	2250,0	2250,0			
	Prélèvements	Flux			
NEDERLAND	Drempelprijzen	Fl	628,31								
	Prijzen franco-grens	Fl	162,90	162,90	162,90	162,90	162,90	162,90			
	Heffingen	Fl	465,41	465,41	465,41	465,41	465,41	465,41			

PRIX DE SEUIL
SCHWELLENPREISE
PREZZI D'ENTRATA
DREMPELPRIJZEN

PRIX FRANCO FRONTIERE
FREI-GRENZE-PREISE
PREZZI FRANCO-FRONTIERA
PRIJZEN FRANCO-GRENS

PRELEVEMENTS ENVERS PAYS TIERS
ABSCHÖPFUNGEN GEGENÜBER DRITTLÄNDERN
PRELIEVI VERSO PAESI TERZI
HEFFINGEN TEGENOVER DERDE LANDE

PRODUITS LAITIERS
MILCHERZEUGNISSE
PROD. LATT.-CAS.
ZUIVELPRODUCTEN

100 Kg

Pays Land Paese	Description - Beschreibung Descrizione - Omschrijving	1 9 6 7										
		FEB	MAR	APR	MAI	JUN	JUL	AUG	SEP	OCT	NOV	
CHE: Cheddar												
UEBL/BLEU	Prix de seuil- Drempelprijzen	Fb/ Flux	3813,0		3813,0		5075,0 ²⁾					
	Prix franco frontière- Prijzen franco-grens	Fb/ Flux	2325,0	2325,0	2325,0	2325,0	2325,0	2325,0	2600,0	2600,0		
	Prélèvements - Heffingen	Fb/ Flux	1454,0	1454,0	1485,7	1488,0	2581,7	2750,0	2475,0	2475,0		
DEUTSCHLAND (BR)	Schwellenpreise	DM	305,04		305,04		406,00 ²⁾					
	Frei-Grenze-Preise	DM	186,00	186,00	186,00	186,00	186,00	186,00	208,00	208,00		
	Abschöpfungen	DM	105,11	105,11	107,65	107,83	169,34	204,95	182,95	182,95		
FRANCE	Prix de seuil	Ff	376,50		375,50		501,11 ²⁾					
	Prix franco frontière	Ff	229,57	229,57	229,57	229,57	229,57	229,57	256,73	256,73		
	Prélèvements	Ff	143,57	143,57	146,71	146,93	254,93	271,54	244,38	244,38		
ITALIA	Prezzi d'entrata	Lit	47.663		47.663		63438 ²⁾					
	Prezzi franco-frontiera	Lit	29063	29063	29063	29063	29063	29.063	32.500	32.500		
	Prelievi	Lit	14782	14782	15179	15207	27908	29.862	26.425	26.425		
NEDERLAND	Drempelprijzen	Fl	276,06		276,06		367,43 ²⁾					
	Prijzen franco-grens	Fl	168,33	168,33	168,33	168,33	168,33	168,33	188,24	188,24		
	Heffingen	Fl	105,27	105,27	107,57	107,73	186,92	199,10	179,19	179,19		
TIL: Tilsit												
UEBL/BLEU	Prix de seuil- Drempelprijzen	Fb/ Flux	5537,0		5696,0							
	Prix franco frontière- Prijzen franco-grens	Fb/ Flux	3499,8	3519,5	3584,4	3579,7	3573,3	3574,0	3574,0	3574,0		
	Prélèvements - Heffingen	Fb/ Flux	2046,5	2046,5	2103,0	2107,0	2107,0	2107,0	2107,0	2107,0		
DEUTSCHLAND (BR)	Schwellenpreise	DM	361,30		405,00							
	Frei-Grenze-Preise	DM	279,98	281,56	286,75	286,37	285,86	285,92	285,92	285,92		
	Abschöpfungen	DM	66,75	66,75	100,46	102,87	102,87	111,59	120,90	120,90		
FRANCE	Prix de seuil	Ff	558,25		558,25		569,68 (1)					
	Prix franco frontière	Ff	345,57	347,52	353,92	353,46	352,83	352,90	352,90	352,90		
	Prélèvements	Ff	211,17	211,17	212,36	215,30	215,30	215,30	215,30	215,30		
ITALIA	Prezzi d'entrata	Lit	72.500		74.844							
	Prezzi franco-frontiera	Lit	44998	45244	46054	45996	45916	45.925	45.925	45.925		
	Prelievi	Lit	22155	22155	23324	23408	23408	23.408	23.408	23.408		
NEDERLAND	Drempelprijzen	Fl	319,01		354,88							
	Prijzen franco-grens	Fl	253,39	254,81	259,51	259,17	258,70	258,76	258,76	258,76		
	Heffingen	Fl	64,52	64,52	93,01	95,04	95,04	95,04	95,04	95,04		

(1) à partir de: / ab: / a partire dal: / vanaf: 10. 4. 1967

(2) à partir de: / ab: / a partire dal: / vanaf 5.6.1967

PRIX DE SEUIL
SCHWELLENPREISE
PREZZI D'ENTRATA
DREMPELPRIJZEN

PRIX FRANCO FRONTIERE
FREI-GRENZE-PREISE
PREZZI FRANCO-FRONTIERA
PRIJZEN FRANCO-GRENS

PRELEVEMENTS ENVERS PAYS TIERS
ABSCHÖPFUNGEN GEGENÜBER DRITTLÄNDERN
PRELIEVI VERSO PAESI TERZI
HEFFINGEN TEGENOVER DERDE LANDE

PRODUITS LAITIERS
MILCHERZEUGNISSE
PROD. LATT.-CAS.
ZUIVELPRODUCTEN

100 Kg

Pays Land Paese	Description - Beschreibung Descrizione - Omschrijving	1 9 6 7												
		SEP				OCT				NOV				
		4-10	11-17	18-24	25-1	2-8	9-15	16-22	23-29	30-5	6-12			
CHE :		C h e d d a r												
UEBL/BLEU	Prix de seuil - Drempelprijzen	Fb/Flux	5.075,0											
	Prix franco frontière - Prijzen franco-grens	Fb/Flux	2600,0	2600,0	2600,0	2600,0	2600,0	2600,0						
	Prélèvements - Heffingen	Fb/Flux	2475,0	2475,0	2475,0	2475,0	2475,0	2475,0						
DEUTSCHLAND (BR)	Schwellenpreise	DM	406,00											
	Frei-Grenze-Preise	DM	208,00	208,00	208,00	208,00	208,00	208,00						
	Abschöpfungen	DM	182,95	182,95	182,95	182,95	182,95	182,95						
FRANCE	Prix de seuil	Ff	501,11											
	Prix franco frontière	Ff	256,73	256,73	256,73	256,73	256,73	256,73						
	Prélèvements	Ff	244,38	244,38	244,38	244,38	244,38	244,38						
ITALIA	Prezzi d'entrata	Lit	63.438											
	Prezzi franco-frontiera	Lit	32.500	32.500	32.500	32.500	32.500	32.500						
	Prelievi	Lit	26.425	26.425	26.425	26.425	26.425	26.425						
NEDERLAND	Drempelprijzen	Fl	367,43											
	Prijzen franco-grens	Fl	188,24	188,24	188,24	188,24	188,24	188,24						
	Heffingen	Fl	179,19	179,19	179,19	179,19	179,19	179,19						
TIL :		Tilseit	Tilseiter				Tilseit				Tilseit			
UEBL/BLEU	Prix de seuil - Drempelprijzen	Fb/Flux	5.696,0											
	Prix franco frontière - Prijzen franco-grens	Fb/Flux	3574,0	3574,0	3574,0	3574,0	3574,0	3574,0						
	Prélèvements - Heffingen	Fb/Flux	2107,0	2107,0	2107,0	2107,0	2107,0	2107,0						
DEUTSCHLAND (BR)	Schwellenpreise	DM	422,50											
	Frei-Grenze-Preise	DM	285,92	285,92	285,92	285,92	285,92	285,92						
	Abschöpfungen	DM	120,90	120,90	120,90	120,90	120,90	120,90						
FRANCE	Prix de seuil	Ff	569,68											
	Prix franco frontière	Ff	352,90	352,90	352,90	352,90	352,90	352,90						
	Prélèvements	Ff	215,30	215,30	215,30	215,30	215,30	215,30						
ITALIA	Prezzi d'entrata	Lit	74.844											
	Prezzi franco-frontiera	Lit	45.925	45.925	45.925	45.925	45.925	45.925						
	Prelievi	Lit	23.408	23.408	23.408	23.408	23.408	23.408						
NEDERLAND	Drempelprijzen	Fl	354,88											
	Prijzen franco-grens	Fl	258,76	258,76	258,76	258,76	258,76	258,76						
	Heffingen	Fl	95,04	95,04	95,04	95,04	95,04	95,04						

SERVICES DES PUBLICATIONS DES COMMUNAUTÉS EUROPÉENNES
VERÖFFENTLICHUNGSSTELLEN DER EUROPÄISCHEN GEMEINSCHAFTEN
SERVIZI PUBBLICAZIONI DELLE COMUNITÀ EUROPEE
PUBLIKATIEDIENSTEN VAN DE EUROPESE GEMEENSCHAPPEN

8191/1-2-3-4/1967/5