

MARCHES AGRICOLES
AGRARMÄRKTE
MERCATI AGRICOLI
LANDBOUWMARKTEN

PRODUITS ANIMAUX - TIERISCHE PRODUKTE - PRODOTTI ANIMALI - DIERLIJKE PRODUKTEN

PRIX - PREISE - PREZZI - PRIJZEN

DIRECTION GENERALE DE L'AGRICULTURE, Division « Bilans, Etudes, Information »
GENERALDIREKTION LANDWIRTSCHAFT, Abteilung » Bilanzen, Studien, Information «
DIREZIONE GENERALE DELL'AGRICOLTURA, Divisione « Bilanci, Studi, Informazione »
DIRECTORAAT-GENERAAL LANDBOUW, Afdeling « Balansen, Studies, Informatie »



Telex 22037 (Agricom)

23-27, avenue de la Joyeuse Entrée, Bruxelles 4

Tel. 3500 40

La reproduction des données est subordonnée à l'indication de la source
Nachdruck mit Quellenangabe gestattet
La riproduzione del contenuto è subordinato alla citazione della fonte
Het overnemen van gegevens is toegestaan mits bronvermelding
Reference to this publication is requested for reproduction of any data

Abréviations et signes employés	Zeichen und Abkürzungen		Abbreviazioni e segni convenzionali	Tekens en afkortingen
Pas de cotation ou fixation des prix	Keine Preisnotierung oder-festsetzung	-	Nessuna quotazione o fissazione di prezzo	Geen notering of prijsvaststelling
Informations non disponibles	Informationen nicht verfügbar	.	Informazioni non disponibili	Informaties niet beschikbaar
Moyenne	Durchschnitt	Ø	Media	Gemiddelde
Unité monétaire	-	UM	Unità monetaria	-
-	Geldeinheit	GE	-	Geldeinheit
Unité de compte	-	UC	Unità di conto	-
-	Rechnungseinheit	RE	-	Rekeneinheit
Monnaie nationale	Nationale Währung	MN	Moneta nazionale	Nationale munteenheid
Franc belge	Belgischer Frank	Fb	Franco belga	Belgische frank
Deutschmark	Deutsche Mark	DM	marco tedesco	Duitse mark
Franc français	Französischer Frank	Ff	Franco francese	Franse frank
Lire	Lira	Lit	Lira	Lire
Franc luxembourgeois	Luxemburger Frank	Flux	Franco lussemburghese	Luxemburgse frank
Florin	Gulden	Fl	Fiorino	Gulden
<u>Monnaies anglaises</u>	<u>Englische Währung</u>		<u>Moneta inglese</u>	<u>Engelse munteenheid</u>
a) Livre Sterling	a) Pfund Sterling	£	a) Lira sterlina	a) Pond sterling
b) Shilling	b) Shilling	s	b) Scellino	b) Shilling
c) Pence	c) Pence	d	c) Pence	c) Pence
<u>Monnaie autrichienne</u>	<u>Österreichische Währung</u>		<u>Moneta austriaca</u>	<u>Oostenrijkse munteenheid</u>
Schilling	Schilling	schil	Scellino	Schilling
<u>Monnaies danoises</u>	<u>Dänische Währung</u>		<u>Moneta danese</u>	<u>Deense munteenheid</u>
Couronne	Krone	DKr	Corona	Kroon
Øre	Øre	Øre	Øre	Øre
<u>Mesures anglaises</u>	<u>Englische Masse</u>		<u>Misure inglesi</u>	<u>Engelse maat</u>
Livre	Pfund	lb	Libbra	Pond
Hundredweight	Hundredweight	cwt (112 lb)	Hundredweight	Hundredweight
Poids vif	Lebendgewicht	PVI	Peso vivo	Levend gewicht
Poids abattu	Schlachtgewicht	PAB	Peso morto	Geslacht gewicht
Groupe de produit	Produktgruppe	PG	Gruppo del prodotto	Productengroep
Union économique belgo-luxembourgeoise	Belgisch-luxemburgische Wirtschaftsunion	UEBL BLEU	Unione economica belgo-lussemburghese	Belgisch-luxemburgse economische unie

TABLE DES MATIERES

	<u>Page/Seite</u>
Taux de change	6
Jours fériés	7
<u>I. Viande porcine</u>	
A. Eclaircissements	9 - 20
B. Prix fixés	
1. Prix de base	21
2. Prix d'écluse et prélèvements envers pays tiers	22 - 23
C. Prix de marché	
1. Porcs	24 - 31
2. Pièces de la découpe	32 - 33
<u>II. Oeufs</u>	
A. Eclaircissements	34 - 37
B. Prix fixés	
Prix d'écluse et prélèvements envers pays tiers	38 - 40
C. Prix de marché	41 - 43
<u>III. Volailles</u>	
A. Eclaircissements	44 - 51
B. Prix fixés	
Prix d'écluse et prélèvements envers pays tiers	52 - 55
C. Prix de marché	56 - 57
<u>IV. Viande bovine</u>	
A. Eclaircissements	58 - 65
B. Prix fixés	66 - 67
C. Prix de marché	
1. Bovins vivants	
a) C.E.E. :	
Belg - Deut	68 - 69
Fran - Ital	70 - 71
Lux - Ndr1	72 - 73
b) Pays tiers :	
Danm - Eire - Gr Br - Autriche	74 - 77
2. Veaux vivants	
a) C.E.E. :	
Belg - Deut - Fran	78 - 79
Ital - Lux - Ndr1	80 - 81
b) Pays tiers :	
Danmark	82
D. Prix de marché - Prix à l'importation - Prélèvements	
1. Bovins vivants	83 - 84
2. Veaux vivants	85 - 86
E. Montants maxima des restitutions Bovins et veaux vivants	87

INHALTSVERZEICHNIS

Wechselkurse	
Feiertage	
<u>I. Schweinefleisch</u>	
A. Erläuterungen	
B. Festgesetzte Preise	
1. Grundpreise	
2. Einschleusungspreise und Abschöpfungen gegenüber Drittländern	
C. Marktpreise	
1. Schweine	
2. Teilstücke	
<u>II. Eier</u>	
A. Erläuterungen	
B. Festgesetzte Preise	
Einschleusungspreise und Abschöpfungen gegenüber Drittländern	
C. Marktpreise	
<u>III. Geflügel</u>	
A. Erläuterungen	
B. Festgesetzte Preise	
Einschleusungspreise und Abschöpfungen gegenüber Drittländer	
C. Marktpreise	
<u>IV. Rindfleisch</u>	
A. Erläuterungen	
B. Festgesetzte Preise	
C. Marktpreise	
1. Lebende Rinder	
a) E.W.G. :	
Belg - Deut	
Fran - Ital	
Lux - Ndr1	
b) Drittländer :	
Danm - Eire - Gr Br - Österreich	
2. Lebende Kälber	
a) E.W.G. :	
Belg - Deut - Fran	
Ital - Lux - Ndr1	
b) Drittländer :	
Danmark	
D. Marktpreise - Einfuhrpreise - Abschöpfungen	
1. Lebende Rinder	
2. Lebende Kälber	
E. Höchstbeträge der Erstattungen Lebende Rinder und Kälber	

V. Produits laitiers

A. Eclaircissements	88 - 91
B. Prix fixés	
1. Lait (3,7 %)	92
2. Prix de seuil	93
C. Prix constatés sur le marché intérieur	
PG 01 + PG 02	94 - 95
PG 03 + PG 04	96 - 97
PG 05 + PG 06	98 - 99
PG 08 + PG 09	100 - 101
PG 10 + PG 11	102 - 103
PG 13 + PG 14	104 - 105
CHE + TIL	106 - 109
D. Prix de seuil -	
Prix franco-frontière -	
Prélèvements intra-communautaires	
Pour importations vers :	

V. Milcherzeugnisse

A. Erläuterungen	
B. Festgesetzte Preise	
1. Milch (3,7 %)	
2. Schwellenpreise	
C. Preise festgestellt auf dem inländischen Markt	
PG 01 + PG 02	
PG 03 + PG 04	
PG 05 + PG 06	
PG 08 + PG 09	
PG 10 + PG 11	
PG 13 + PG 14	
CHE + TIL	
D. Schwellenpreise -	
Frei-Grenze-Preise -	
Inneregemeinschaftliche Abschöpfungen	
Für Einfuhren nach :	

	U.E.B.L./ B.L.E.U.		DEUTSCHLAND (B.R.)	FRANCE	ITALIA	NETERLAND
PG 01 + PG 02	110 - 111	PG 01 + PG 02	126 - 127	140 - 141	154 - 155	168 - 169
PG 03 + PG 05	112 - 113	PG 03 + PG 04	128 - 129	142 - 143	156 - 157	170 - 171
PG 04	114 - 115	PG 05 + PG 06	130 - 131	144 - 145	158 - 159	172 - 173
PG 06 + PG 08	116 - 117	PG 08 + PG 09	132 - 133	146 - 147	160 - 161	174 - 175
PG 09 + PG 10	118 - 119	PG 10 + PG 11	134 - 135	148 - 149	162 - 163	176 - 177
PG 11 + PG 13	120 - 121	PG 13 + PG 14	136 - 137	150 - 151	164 - 165	178 - 179
PG 14	122 - 123	CHE + TIL	138 - 139	152 - 153	166 - 167	180 - 181
CHE + TIL	124 - 125					

E. Prix franco-frontière pays tiers	182 - 183
F. Prix de seuil	
Prix franco-frontière -	
Prélèvements envers pays tiers	
PG 01 + PG 02	184 - 185
PG 03 + PG 04	186 - 187
PG 05 + PG 06	188 - 189
PG 07 + PG 08	190 - 191
PG 09 + PG 10	192 - 193
PG 11 + PG 13	194 - 195
BURAC + BURDO	196 - 197
CHE + TIL	198 - 199

E. Frei-Grenze-Preise Drittländer	
F. Schwellenpreise -	
Frei-Grenze-Preise -	
Abschöpfungen gegenüber Drittländern	
PG 01 + PG 02	
PG 03 + PG 04	
PG 05 + PG 06	
PG 07 + PG 08	
PG 09 + PG 10	
PG 11 + PG 13	
BURAC + BURDO	
CHE + TIL	

INDICEINHOUDSOPGAVEPagina/Bladzijde

Tassi di cambio	6	Wisselkoersen	
Giorni festivi	7	Feestdagen	
I. <u>Carne suina</u>		I. <u>Varkensvlees</u>	
A. Spiegazioni	9 - 20	A. Toelichting	
B. Prezzi fissati		B. Vastgestelde prijzen	
1. Prezzo di base	21	1. Basisprijs	
2. Prezzi limite e prelievi verso paesi terzi	22 - 23	2. Sluisprijzen en heffingen tegenover derde landen	
C. Prezzi di mercato		C. Marktprijzen	
1. Suini	24 - 31	1. Varkens	
2. Pezzi staccati	32 - 33	2. Deelstukken	
II. <u>Uova</u>		II. <u>Eieren</u>	
A. Spiegazioni	34 - 37	A. Toelichting	
B. Prezzi fissati		B. Vastgestelde prijzen	
Prezzi limite e prelievi verso paesi terzi	38 - 40	Sluisprijzen en heffingen tegenover derde landen	
C. Prezzi di mercato	41 - 43	C. Marktprijzen	
III. <u>Pollame</u>		III. <u>Gevogelte</u>	
A. Spiegazioni	44 - 51	A. Toelichting	
B. Prezzi fissati		B. Vastgestelde prijzen	
Prezzi limite e prelievi verso paesi terzi	52 - 55	Sluisprijzen en heffingen tegenover derde landen	
C. Prezzi di mercato	56 - 57	C. Marktprijzen	
IV. <u>Carne bovina</u>		IV. <u>Rundvlees</u>	
A. Spiegazioni	58 - 65	A. Toelichting	
B. Prezzi fissati	66 - 67	B. Vastgestelde prijzen	
C. Prezzi di mercato		C. Marktprijzen	
1. Bovini vivi		1. Levende runderen	
a) C.E.E. :		a) E.E.G. :	
Belg - Deut	68 - 69	Belg - Deut	
Fran - Ital	70 - 71	Fran - Ital	
Lux - Ndr1	72 - 73	Lux - Ndr1	
b) Paesi terzi :		b) Derde landen :	
Danm - Eire - Gr Br - Austria	74 - 77	Danm - Eire - Gr Br - Oostenrijk	
2. Vitelli vivi		2. Levende kalveren	
a) C.E.E. :		a) E.E.G. :	
Belg - Deut - Fran	78 - 79	Belg - Deut - Fran	
Ital - Lux - Ndr1	80 - 81	Ital - Lux - Ndr1	
b) Paesi terzi :		b) Derde landen :	
Danmark	82	Danmark	
D. Prezzi di mercato -		D. Marktprijzen -	
Prezzi all'importazione -		Invoerprijzen -	
Prelievi		Heffingen	
1. Bovini vivi	83 - 84	1. Levende runderen	
2. Vitelli vivi	85 - 86	2. Levende kalveren	
E. Importi massimi delle restituzioni		E. Maximumbedragen van de restituties	
Bovini e vitelli vivi	87	Levende runderen en kalveren	

V. Prodotti lattiero-caseari

A. Spiegazioni	88 - 91
B. Prezzi fissati	
1. Latte (3,7 %)	92
2. Prezzi d'entrata	93
C. Prezzi constatati sul mercato nazionale	
PG 01 + PG 02	94 - 95
PG 03 + PG 04	96 - 97
PG 05 + PG 06	98 - 99
PG 08 + PG 09	100 - 101
PG 10 + PG 11	102 - 103
PG 13 + PG 14	104 - 105
CHE + TIL	106 - 109
D. Prezzi d'entrata - Prezzi franco-frontiera - Prelievi intracomunitari Per importazioni verso	

V. Zuivelprodukten

A. Toelichting	
B. Vastgestelde prijzen	
1. Melk (3,7 %)	
2. Drempelprijzen	
C. Prijzen waargenomen op de binnenlandse markt	
PG 01 + PG 02	
PG 03 + PG 04	
PG 05 + PG 06	
PG 08 + PG 09	
PG 10 + PG 11	
PG 13 + PG 14	
CHE + TIL	
D. Drempelprijzen - Prijzen franco-grens - Intracommunautaire heffingen Voor invoeren naar :	

	U.E.B.L./ B.L.E.U.		DEUTSCHLAND (B.R.)	FRANCE	ITALIA	N&DERLAND
PG 01 + PG 02	110 - 111	PG 01 + PG 02	126 - 127	140 - 141	154 - 155	168 - 169
PG 03 + PG 05	112 - 113	PG 03 + PG 04	128 - 129	142 - 143	156 - 157	170 - 171
PG 04	114 - 115	PG 05 + PG 06	130 - 131	144 - 145	158 - 159	172 - 173
PG 06 + PG 08	116 - 117	PG 08 + PG 09	132 - 133	146 - 147	160 - 161	174 - 175
PG 09 + PG 10	118 - 119	PG 10 + PG 11	134 - 135	148 - 149	162 - 163	176 - 177
PG 11 + PG 13	120 - 121	PG 13 + PG 14	136 - 137	150 - 151	164 - 165	178 - 179
PG 14	122 - 123	CHE + TIL	138 - 139	152 - 153	166 - 167	180 - 181
CHE + TIL	124 - 125					

E. Prezzi franco-frontiera paesi terzi 182 - 183

F. Prezzi d'entrata - Prezzi franco-frontiera - Prelievi verso paesi terzi	
PG 01 + PG 02	184 - 185
PG 03 + PG 04	186 - 187
PG 05 + PG 06	188 - 189
PG 07 + PG 08	190 - 191
PG 09 + PG 10	192 - 193
PG 11 + PG 13	194 - 195
BURAC + BURDO	196 - 197
CHE + TIL	198 - 199

E. Prijzen franco-grens derde landen

F. Drempelprijzen - Prijzen franco-grens - Heffingen tegenover derde landen	
PG 01 + PG 02	
PG 03 + PG 04	
PG 05 + PG 06	
PG 07 + PG 08	
PG 09 + PG 10	
PG 11 + PG 13	
BURAC + BURDO	
CHE + TIL	

TAUX DE CHANGE WÄRSELKURSE TASSI DI CAMBIO WISSELKOERSEN
 (Révisés et complétés en date du 15.1.1968) (Überprüft und vervollständigt am 15.1.1968) (Rivisitati e completati il 15.1.1968) (Herzien en aangevuld per 15.1.1968)

(Réglé./Verord. No. 129 - J.O./AB/3U/FB No. 106 d.d. 30.10.1962)

Pays Land Paese	Unités Einheiten Unità Beneden	Fb/Flux	Dm	Ff	Lit	Fl	UC/RE (2)	£	Dkr	Nkr	Skr	Mar	Ptas	OS	Austr \$	Can \$	US \$	
Belgique/België Luxembourg (22.9.1948)	100 Francs (Fb/Flux) =	100,000	8,0000	9,2741	1250,00	7,2400	3,00000	0,83333	15,0000	14,2857	10,3464	8,3999	52,000	140,000	1,28571	1,28571	2,16216	2,00000
Deutschland(BR) (2.7.1961)	100 Deutsche Mark (M.) =	1250,000	100,0000	123,4265	1625,00	90,0000	25,0000	10,41668	187,5000	178,5715	129,3303	104,0093	650,000	1750,000	22,32142	22,32143	27,02700	25,00000
France (1.1.1960)	100 Francs (Ff) =	1012,750	81,0200	100,0000	12659,38	73,3231	20,2550	8,43959	151,9125	144,6786	104,7834	85,0704	526,630	1417,850	18,08482	18,08482	21,89728	20,25500
Italia (20.3.1960)	100 Lire (Lit) =	9,000	0,6400	0,7899	100,00	0,5792	0,160000	0,06667	1,2000	1,1429	0,8277	0,6720	4,160	11,200	0,14286	0,14286	0,17297	0,160000
Nederland (1.3.1961)	100 Guldens (Fl) =	1381,215	110,4972	136,3828	17265,19	100,0000	27,6243	11,51013	207,1823	197,3165	142,9063	116,0212	718,232	1933,701	24,66455	24,66455	29,86408	27,6243
CEE/EEG/EEG	100 UC/RE (2)	5000,00	400,000	493,706	62500,0	362,000	100,000	41,6667	750,000	714,286	517,321	410,097	2600,00	7000,00	80,2857	89,2857	108,108	100,000
United Kingdom Sizé (21.11.1967)	100 Pounds (£) Sterling =	12000,000	960,0000	1184,8944	150000,00	868,8000	240,000	100,00000	1800,0000	1714,2864	1241,5704	1007,9928	6240,000	16800,000	214,28568	214,28568	259,45920	240,000
Denmark (21.11.1967)	100 Kroner (Dkr) =	666,665	53,3332	65,8273	8333,31	48,2665	13,3333	5,55555	100,0000	95,2379	68,0760	55,0095	346,666	933,331	11,90473	11,90473	14,41436	13,3333
Norge (18.0.1949)	100 Kroner (Nkr) =	700,000	56,0000	69,1188	8750,00	50,6800	14,0000	5,83333	105,0000	100,0000	72,4249	58,8000	364,000	980,000	12,50000	12,50000	15,13512	14,0000
Sverige (5.11.1951)	100 Kroner (Skr) =	966,520	77,3216	95,4353	12081,50	69,9760	19,3304	8,05434	144,9780	138,0743	100,0000	81,1871	502,590	1353,128	17,25028	17,25028	20,89771	19,3304
Suomi (12.10.1967)	100 Markkas (Mar) =	1190,485	95,2388	117,5499	14881,06	86,1911	23,8097	0,02072	178,5728	170,0694	123,1726	100,0000	619,052	1666,679	21,25866	21,25866	25,74019	23,8097
Österreich (1.5.1953)	100 Schillings (OS) =	192,308	15,3846	18,9887	2403,84	13,9231	3,84615	1,60256	28,8461	27,4725	19,8969	16,1537	100,000	269,231	3,43406	3,43406	4,15800	3,84615
España (10.11.1967)	100 Pesetas (Ptas) =	71,429	5,7043	7,0529	892,86	5,1714	1,42857	0,59524	10,7143	10,2041	7,3003	6,0000	37,143	100,000	1,27551	1,27551	1,54440	1,42857
New Zealand (21.11.1967)	100 Dollars (NZ \$) =	5600,000	448,0000	552,9507	70000,00	405,4400	112,000	46,66670	840,0000	800,0003	579,3995	470,3966	2912,000	7840,000	100,00000	100,00000	121,08096	112,000
Australia (14.2.1966)	100 Dollars (Austr \$) =	5600,000	448,0000	552,9507	70000,00	405,4400	112,000	46,66670	840,0000	800,0003	579,3995	470,3966	2912,000	7840,000	100,00000	100,00000	121,08096	112,000
Canada (2.5.1962)	100 Dollars (Can \$) =	4625,000	370,0000	456,6781	57812,50	334,8500	92,5000	38,54170	693,7500	660,7146	478,5219	388,4077	2405,000	6475,000	82,58027	82,58027	100,00000	92,50000
U.S.A. (18.12.1946)	100 Dollars (US \$) =	5000,00	400,000	493,706	62500,0	362,000	100,000	41,6667	750,000	714,286	517,321	410,097	2600,00	7000,00	80,2857	89,2857	108,108	100,000

(1) Entre parenthèses : La date de mise en vigueur de la parité en cours
 In Klammern : Das Datum des Inkrafttretens der jetzt gültigen Parität
 Tra parentesi : La data della messa in vigore della parità in corso
 Tussen haakjes : De datum waaron de huidige pariteit van kracht is geworden

(2) UC/RE : Unité de compte
 Rechnungseinheit
 Unità di conto
 Rekeneenheid

JOURS FÉRIÉS DANS LES PAYS DE LA CEE - FEIERTAGE IN DEN LÄNDERN DER EWG
GIORNI FESTIVI NEI PAESI DELLA CEE - FEESTDAGEN IN DE LANDE VAN DE EEG

1968

Mois Monat Mese Maand	d. d.	BELGIE/ BELGI- QUE	DEUTSCH- LAND (BR)	FRANCE	ITALIA	LUXEM- BOURG	WEDER- LAND	COMMIS- SION				
JAN	1	X	X	X	X	X	X	X	Jour de l'an	Neujahr	Capodanno	Nieuwjaarsdag
	6				X				Fête de l'Épiphanie	Heilige Drei Könige	Epifania di N.S.	Driekoningen
FEB	26					X			Lundi de Carnaval	Rosenmontag	Lunedì di Carnevale	Maandag van Karneval
MAR	19				X				St. Joseph	St. Joseph	S. Giuseppe	St.-Jozef
APR	12		X				X	X	Vendredi Saint	Karfreitag	Venerdì Santo	Goede Vrijdag
	15	X	X	X	X	X	X	X	Lundi de Pâques	Ostermontag	Lunedì dell'Angelo	Pasamaandag
	25				X				Anniversaire de la libération	Jahrestag der Befreiung	Anniversario della Liberazione	Verjaardag van de bevrijding
MAI	30						X		Anniversaire de la Reine	Geburtstag der Königin	Genetliaco della Regina	Koninginnedag
	1	X	X	X	X	X		X	Fête du travail	Mai-feiertag	Festa del lavoro	Dag van de Arbeid
	9							X	Anniversaire de la déclaration Robert Schumann (1950)	Jahrestag der Erklärung von Robert Schumann (1950)	Anniversario della dichiarazione di Robert Schumann (1950)	Verjaardag van de verklaring van Robert Schumann (1950)
JUN	23	X	X	X	X	X	X	X	Ascension	Christi Himmelfahrt	Ascensione	Hemelvaartsdag
	2				X				Fête nationale	Nationalfeiertag	Festa nazionale	Nationale Feestdag
	3	X	X	X		X	X	X	Lundi de Pentecôte	Pfingstmontag	Lunedì della Pentecoste	Pinkstermaandag
	13		X		X				Fête-Dieu	Fronleichnam	Corpus Domini	Sacramentsdag
	17		X						Jour de l'unité allemande	Tag der Deutschen Einheit	Giorno dell'Unità tedesca	Dag van de Duitse Eenheid
JUL	23					X ¹⁾			Fête nationale	Nationalfeiertag	Festa nazionale	Nationale Feestdag
	29				X				SS. Pierre et Paul	Peter und Paul	SS. Pietro e Paolo	HH. Petrus en Paulus
	14			X					Fête nationale	Nationalfeiertag	Festa nazionale	Nationale Feestdag
AUG	21	X						X	Fête nationale (belge)	Nationalfeiertag (Belgien)	Festa nazionale (Belga)	Nationale Feestdag (België)
	15	X		X	X	X		X	Assomption	Maria Himmelfahrt	Assunzione di M.V.	Maria-ten-Hemelopneming
NOV	1	X		X	X	X		X	Toussaint	Allerheiligen	Ognissanti	Allerheiligen
	2	X						X	Trépassés	Allerseelen	Commemorazione dei Defunti	Allerzielen
	4				X				L'unité nationale	Tag der Nationalen Einheit	Unità nazionale	Nationale Eenheid
DEC	11	X		X					Armistice 1914-1918	Waffenstillstand 1914-1918	Armistizio 1914-1918	Wapenstilstand 1914-1918
	15	X							Fête de la Dynastie	Fest der Dynastie	Festa della Dinastia	Feest van de Dynastie
	20		X							Buss- und Bettag		
	8				X				L'Immaculée Conception	Maria Empfängnis	Immacolata Concezione	Maria Onbevleete Ontvangenis
DEC	24							X		Heiligabend	Vigilia di Natale	
	25	X	X	X	X	X	X	X	Noël	Weihnachten	Natale di N.S.	Kerstmis
	26	X	X		X	X	X	X	Noël	Weihnachten	S. Stefano	Kerstmis
	31							X	Sylvestre (après-midi)	Silvester (Nachmittag)	S. Silvestro (pomeriggio)	Oudejaarsdag (namiddag)

- 1) - Le 23 juin 1968 étant un dimanche, il sera fixé ultérieurement un jour de congé compensatoire
- Da der 23. Juni 1968 auf einen Sonntag fällt, wird dafür zum Ausgleich an einem späteren Termin ein arbeitsfreier Tag gewährt
- Essendo il 23 giugno 1968 un domenica, un giorno di vacanza compensativo sarà fissato ulteriormente
- Daar 23 juni 1968 op een zondag valt, zal ter compensatie op een later tijdstip een extra vrije dag worden gegeven.

REMARQUE PRELIMINAIRE

Toutes les données, reprises dans cette publication (prix, prélèvements, e.a.) peuvent être considérées comme définitives, sous réserve toutefois des fautes d'impression éventuelles ou des modifications, apportées ultérieurement aux données, qui ont servi de base pour le calcul des moyennes.

VORBEMERKUNG

Alle in diesem Heft aufgenommenen Angaben (Preise, Abschöpfungen) können als endgültig angesehen werden, jedoch unter dem Vorbehalt eventueller Druckfehler und etwaigen nachträglichen Änderungen derjenigen Angaben, die zur Berechnung von Durchschnitten gedient haben.

NOTA PRELIMINARE

Tutti i dati ripresi in questa pubblicazione (prezzi, prelievi ed altri) possono essere considerati come definitivi, con riserva tuttavia ad eventuali errori di stampa o ad ulteriori modifiche apportate ai dati che sono serviti da base per il calcolo delle medie.

OPMERKING VOORAF

Alle in deze publicatie opgenomen gegevens (prijzen, heffingen, e.d.) kunnen als definitief worden beschouwd, onder voorbehoud echter van eventuele drukfouten en van wijzigingen die achteraf werden aangebracht in de grondgegevens, die als basis dienden voor de berekening van gemiddelden.

V I A N D E P O R C I N E

Eclaircissements concernant les prix de la viande de porc (prix fixés et prix de marché)
et les prélèvements à l'importation repris dans cette publication

INTRODUCTION

Il a été prévu, par la voie du Règlement n° 20/62/CEE du 4.4.1962 (Journal Officiel n° 30 du 20.4.1962), que l'organisation commune des marchés serait, dans le secteur de la viande de porc, établie graduellement à partir du 30 juillet 1962 et que cette organisation de marché comporterait principalement un régime de prélèvements intracommunautaires et de prélèvements envers les pays tiers, calculés notamment sur la base des prix des céréales fourragères.

L'instauration, à partir du 1er juillet 1967, d'un régime de prix unique des céréales dans la Communauté a conduit à la réalisation à cette date d'un marché unique dans le secteur de la viande de porc. Il en est résulté la suppression des prélèvements intracommunautaires.

I. PRIX FIXES ET PRELEVEMENTS A L'IMPORTATION

A. Nature des prix

Conformément aux articles 4, 8 et 12 du Règlement n° 121/67/CEE du 13.6.1967 (Journal Officiel n° 117, 10ème année, du 19.6.1967) portant organisation commune des marchés dans le secteur de la viande de porc, le Conseil, statuant sur proposition de la Commission, fixe annuellement pour la Communauté, avant le 1er août, un prix de base valable pour la campagne de commercialisation qui suit et qui dure du 1er novembre au 31 octobre. D'autre part, la Commission, après consultation du Comité de gestion, fixe pour la Communauté des prix d'écluse et des prélèvements à l'importation pour chaque trimestre (= période de trois mois).

Prix de base:(Règlement n° 121/67/CEE - article 4)

Il est fixé pour les porcs abattus de la qualité type à un niveau tel qu'il contribue à assurer la stabilisation des cours sur les marchés tout en n'entraînant pas la formation d'excédents structurels dans la Communauté. Si des mesures d'intervention sont décidées, il est fixé un prix d'intervention, dérivé du prix de base.

Prix d'écluse:(Règlement n° 121/67/CEE - article 12)

Les prix d'écluse sont fixés à l'avance pour chaque trimestre et sont valables à partir du 1er novembre, du 1er février, du 1er mai et du 1er août. Lors de leur fixation, il est tenu compte de la valeur de la quantité d'aliments nécessaires à la production d'un kilogramme de viande de porc, c'est-à-dire de la valeur, sur le marché mondial, des céréales fourragères et de la valeur des autres aliments. Il est également tenu compte des frais généraux de production et de commercialisation.

Prélèvements à l'importation : (Règlement n° 121/67/CEE - article 8)

Ils sont fixés à l'avance pour chaque trimestre et sont applicables aux produits visés à l'article 1er du Règlement n° 121/67/CEE, à savoir :

Numéro du tarif douanier commun	Désignation des produits
a) 01.03 A II	Animaux vivants de l'espèce porcine, des espèces domestiques, autres que reproducteurs de race pure
b) 02.01. A III a) ex 02.01 B II ex 02.05 02.06 B 15.01 A	Viandes de l'espèce porcine domestique, fraîches, réfrigérées ou congelées Abats de l'espèce porcine domestique, frais, réfrigérés ou congelés Lard, y compris la graisse de porc non pressée ni fondue, à l'exclusion du lard contenant des parties maigres (entrelardé) frais, réfrigéré, congelé, salé ou en saumure, séché ou fumé Viandes et abats comestibles de l'espèce porcine domestique, salés ou en saumure, séchés ou fumés Saindoux et autres graisses de porc pressées ou fondues
c) ex 16.01 ex 16.02 A II ex 16.02 B II	Saucisses, saucissons et similaires, de viandes, d'abats ou de sang, contenant de la viande ou des abats de l'espèce porcine Autres préparations et conserves de viandes ou d'abats contenant du foie de l'espèce porcine Autres préparations et conserves de viandes ou d'abats, non dénommées, contenant de la viande ou des abats de l'espèce porcine domestique

En ce qui concerne le calcul des divers prélèvements à l'importation, il faut se référer aux articles 9 et 10 du Règlement n° 121/67/CEE.

B. Qualité (type)

Le prix de base et le prix d'intervention (articles 3, 4 et 5 du Règlement n° 121/67/CEE) s'appliquent à des porcs abattus d'une qualité moyenne, représentatifs de l'offre et caractérisés par des prix sensiblement rapprochés (Règlement n° 192/67/CEE - article 2).

Cette qualité est définie d'après la grille communautaire de classement des carcasses de porc présentée ci-après (Règlement n° 211/67/CEE) :

Classe	Poids de la carcasse	Epaisseur de lard	Autres caractéristiques des carcasses
	Kilogrammes	Millimètres	
AA	60 et plus	jusqu'à 15 inclus	extra
A 6	60 jusqu'à moins de 70	jusqu'à 20 inclus	bien en viande
7	70 jusqu'à moins de 80	jusqu'à 25 inclus	
8	80 jusqu'à moins de 90	jusqu'à 30 inclus	
9	90 jusqu'à moins de 100	jusqu'à 35 inclus	
10	100 jusqu'à moins de 120	jusqu'à 40 inclus	
12	120 jusqu'à moins de 140	jusqu'à 45 inclus	
14	140 jusqu'à moins de 160	jusqu'à 50 inclus	
16	plus de 160	jusqu'à 55 inclus	

B 6	60 jusqu'à moins de 70	jusqu'à 25 inclus	en viande
7	70 jusqu'à moins de 80	jusqu'à 30 inclus	
8	80 jusqu'à moins de 90	jusqu'à 35 inclus	
9	90 jusqu'à moins de 100	jusqu'à 40 inclus	
10	100 jusqu'à moins de 120	jusqu'à 45 inclus	
12	120 jusqu'à moins de 140	jusqu'à 55 inclus	
14	140 jusqu'à moins de 160	jusqu'à 60 inclus	
16	plus de 160	jusqu'à 65 inclus	
C 6	60 jusqu'à moins de 70	jusqu'à 30 inclus	pauvres en viande
7	70 jusqu'à moins de 80	jusqu'à 35 inclus	
8	80 jusqu'à moins de 90	jusqu'à 40 inclus	
9	90 jusqu'à moins de 100	jusqu'à 45 inclus	
10	100 jusqu'à moins de 120	jusqu'à 50 inclus	
12	120 jusqu'à moins de 140	jusqu'à 60 inclus	
14	140 jusqu'à moins de 160	jusqu'à 65 inclus	
16	plus de 160	jusqu'à 70 inclus	
D	Porcs gras de tout poids		
S 1	Truies bien en viande		
2	Autres truies		
V	Verrats		

II. PRIX SUR LE MARCHE INTERIEUR

Pour l'établissement des prix des porcs abattus, il a été arrêté la liste suivante des marchés représentatifs (Règlement n° 213/67/CEE) :

<u>Belgique</u> :	L'ensemble des marchés suivants :	Genk, Lokeren, Charleroi, Antwerpen, Herve et Anderlecht
<u>Allemagne (RF)</u> :	L'ensemble des marchés suivants :	Aachen, Duisburg, Düsseldorf, Essen, Köln, Mönchengladbach, Wuppertal, Dortmund, Bochum, Gelsenkirchen, Hagen, Recklinghausen
<u>France</u> :	Le marché de	: Paris : Halles Centrales
<u>Italie</u> :	L'ensemble des marchés suivants :	Milano, Cremona, Mantova, Modena, Parma, Reggio Emilia
<u>Luxembourg</u> :	L'ensemble des marchés suivants :	Luxembourg, Esch
<u>Pays-Bas</u> :	L'ensemble des marchés suivants :	Arnhem, Deventer, Bostel, Oss, Cuyck/Maas.

S C H W E I N E F L E I S C H

Erläuterungen zu den nachstehend aufgeführten Preisen für Schweinefleisch (festgesetzte Preise und Marktpreise) und Abschöpfungen

EINLEITUNG

In der Verordnung Nr. 20/62/EWG vom 4. 4. 1962 (Amtsblatt Nr. 30 vom 20. 4. 1962) wurde bestimmt, dass die gemeinsame Marktorganisation für Schweinefleisch ab 30. Juli 1962 schrittweise errichtet wird, und dass die auf diese Weise errichtete Marktorganisation im wesentlichen eine Regelung von Abschöpfungen für den Warenverkehr zwischen den Mitgliedstaaten und mit dritten Ländern umfassen wird, bei deren Berechnung insbesondere die Futtergetreidepreise zugrunde gelegt werden.

Im Zuge der Einführung einheitlicher Getreidepreise in der Gemeinschaft ab 1. Juli 1967 wird zu diesem Zeitpunkt ein gemeinsamer Markt für Schweinefleisch hergestellt. Damit entfielen die innergemeinschaftlichen Abschöpfungen.

I. FESTGESETZTE PREISE UND ABSCHÖPFUNGEN BEI EINFUHR

A. Art der Preise

Gemäss Artikel 4, 8 und 12 der Verordnung Nr. 121/67/EWG vom 13. 6. 1967 (Amtsblatt vom 19. 6. 1967, 10. Jahrgang Nr. 117) über die gemeinsame Marktorganisation für Schweinefleisch setzt der Rat jährlich vor dem 1. August einen Grundpreis fest; der Grundpreis gilt für die nächste Verkaufssaison, die vom 1. November bis 31. Oktober läuft. Ausserdem setzt die Kommission nach Anhörung des zuständigen Verwaltungsausschusses vierteljährlich (☞ Zeitraum von drei Monate) für die Gemeinschaft Einschleusungspreise und Abschöpfungen fest.

Grundpreis: (Verordnung Nr. 121/67/EWG, Art. 4)

Der Grundpreis wird für geschlachtete Schweine einer Standardqualität festgesetzt, und zwar so, dass er dazu beiträgt, die Preisstabilisierung auf den Märkten zu gewährleisten, ohne zur Bildung struktureller Überschüsse in der Gemeinschaft zu führen. Für Interventionsmassnahmen gibt es einen aus dem Grundpreis abgeleiteten Interventionspreis.

Einschleusungspreise: (Verordnung Nr. 121/67/EWG, Art. 12)

Die Einschleusungspreise werden für jedes Vierteljahr im voraus festgesetzt und gelten ab 1. November, 1. Februar, 1. Mai und 1. August. Die Festsetzung erfolgt anhand des Werts, der für die Erzeugung von 1 kg Schweinefleisch erforderlichen Futtermenge, d. h. die Weltmarktpreise für Futtergetreide und den Preisen der anderen Futtermittel. Ausserdem werden die allgemeinen Erzeugungs- und Vermarktungskosten berücksichtigt.

Abschöpfungen bei Einfuhr: (Verordnung Nr. 121/67/EWG, Art. 8)

Für die folgenden in Artikel 1 der Verordnung Nr. 121/67/EWG genannten Zollpositionen wird vierteljährlich im voraus eine Abschöpfung festgesetzt:

Nummer des gemeinsamen Zolltarifs	Bezeichnung der Erzeugnisse
a) 01.03.A II	Hausschweine, lebend, andere als reinrassige Zuchttiere
b) 02.01 A III a) ex 02.01 B II ex 02.05 02.06 B 15.01 A	Fleisch von Hausschweinen, frisch, gekühlt oder gefroren Schlachtabfall von Hausschweinen, frisch, gekühlt oder gefroren Schweinespeck sowie Schweinefett, weder ausgepresst noch ausgeschmolzen, frisch gekühlt, gefroren, gesalzen, in Salzlake, getrocknet oder geräuchert, ausgenommen Schweinespeck mit mageren Teilen (durchwachsender Schweinespeck) Fleisch und geniessbarer Schlachtabfall von Hausschweinen, gesalzen, in Salzlake, getrocknet oder geräuchert Schweineschmalz
c) ex 16.01 ex 16.02 A II ex 16.02 B II	Würste und dergleichen aus Fleisch, aus Schlachtabfall oder aus Tierblut, Schweinefleisch oder Schlachtabfall von Schweinen enthaltend Fleisch und Schlachtabfall, anders zubereitet oder haltbar gemacht, Schweineleber enthaltend Fleisch und Schlachtabfall, anders zubereitet oder haltbar gemacht, andere, Schweinefleisch oder Schlachtabfall von Hausschweinen enthaltend

Was die Berechnung der einzelnen Abschöpfungen betrifft, wird auf die Artikel 9 und 10 der Verordnung 121/67/EWG hingewiesen.

B. Qualität (Standard)

Der Grundpreis und der Interventionspreis (Verordnung Nr. 121/67/EWG, Art. 3, 4 und 5) gelten für geschlachtete Schweine mittlerer Qualität, die für das Angebot repräsentativ ist und deren Kennzeichen darin besteht, dass die Preise nahe beieinander liegen (Verordnung Nr. 192/67/EWG, Art. 2).

Die Standardqualität ist in dem gemeinschaftlichen Handelsklassenschema (Verordnung Nr. 211/67/EWG) enthalten:

Klasse	Zweihälftengewicht	Speckdicke	Weitere Merkmale der Schlachttierkörper
	Kilogramm	Millimeter	
AA	60 und mehr	bis 15 einschliesslich	extra
A 6	60 bis unter 70	bis 20 einschliesslich	vollfleischig
7	70 bis unter 80	bis 25 einschliesslich	
8	80 bis unter 90	bis 30 einschliesslich	
9	90 bis unter 100	bis 35 einschliesslich	
10	100 bis unter 120	bis 40 einschliesslich	
12	120 bis unter 140	bis 45 einschliesslich	
14	140 bis unter 160	bis 50 einschliesslich	
16	über 160	bis 55 einschliesslich	

B	6	60 bis unter 70	bis 25 einschliesslich	fleischig
	7	70 bis unter 80	bis 30 einschliesslich	
	8	80 bis unter 90	bis 35 einschliesslich	
	9	90 bis unter 100	bis 40 einschliesslich	
	10	100 bis unter 120	bis 45 einschliesslich	
	12	120 bis unter 140	bis 55 einschliesslich	
	14	140 bis unter 160	bis 60 einschliesslich	
	16	über 160	bis 65 einschliesslich	
C	6	60 bis unter 70	bis 30 einschliesslich	weniger fleischig
	7	70 bis unter 80	bis 35 einschliesslich	
	8	80 bis unter 90	bis 40 einschliesslich	
	9	90 bis unter 100	bis 45 einschliesslich	
	10	100 bis unter 120	bis 50 einschliesslich	
	12	120 bis unter 140	bis 60 einschliesslich	
	14	140 bis unter 160	bis 65 einschliesslich	
	16	über 160	bis 70 einschliesslich	
D		Fette Schweine aller Gewichtsklassen		
S	1	Vollfleischige Sauen		
	2	Andere Sauen		
V		Eber und Altschneider		

II. PREISE AUF DEM INLANDISCHEN MARKT

Die Preise für geschlachtete Schweine werden für folgende repräsentative Märkte festgesetzt (Verordnung Nr. 213/67/EWG):

<u>Belgien:</u>	Gesamtheit folgender Märkte:	Genk, Lokeren, Charleroi, Antwerpen, Herve und Anderlecht
<u>Deutschland (BR):</u>	Gesamtheit folgender Märkte:	Aachen, Duisburg, Düsseldorf, Essen, Köln, Monchengladbach, Wuppertal, Dortmund, Bochum, Gelsenkirchen, Hagen, Recklinghausen
<u>Frankreich:</u>	Markt:	Paris: Zentralmarkthallen
<u>Italien:</u>	Gesamtheit folgender Märkte:	Mailand, Cremona, Mantua, Modena, Parma, Reggio Emilia
<u>Luxemburg:</u>	Gesamtheit folgender Märkte:	Luxemburg, Esch
<u>Niederlande:</u>	Gesamtheit folgender Märkte:	Arnhem, Deventer, Boxtel, Oss, Cuyck/Maas

C A R N I S U I N E

Spiegazioni relative ai prezzi delle carni suine che figurano nella presente pubblicazione (prezzi fissati e prezzi di mercato) e sui prelievi all'importazione

INTRODUZIONE

Con il regolamento n. 20/62/CEE del 4.4.1962 (Gazzetta Ufficiale n. 30 del 20.4.1962) è stato stabilito che l'organizzazione comune dei mercati nel settore delle carni suine sarebbe stata gradualmente istituita a decorrere dal 30 luglio 1962 e che tale organizzazione di mercato comporta principalmente un regime di prelievi fra gli Stati membri e nei confronti dei paesi terzi, calcolati in particolare sulla base dei prezzi dei cereali da foraggio.

L'instaurazione, a decorrere dal 1° luglio 1967, di un regime di prezzi unici dei cereali nella Comunità comporta la realizzazione, alla stessa data, di un mercato unico nel settore delle carni suine. Di conseguenza sono venuti a cadere i prelievi intracomunitari.

I. PREZZI FISSATI E PRELIEVI ALL'IMPORTAZIONE

A. Tipo di prezzi

Conformemente agli articoli 4, 8, 12 del regolamento n. 121/67/CEE del 13.6.1967 (Gazzetta Ufficiale del 19.6.1967, 10° anno, n. 117) che prevede un'organizzazione comune dei mercati nel settore delle carni suine, il Consiglio deliberando su proposta della Commissione, fissa ogni anno anteriormente al 1° agosto, per il successivo anno di commercializzazione, che inizia il 1° novembre e termina il 31 ottobre, un prezzo base per la Comunità. Inoltre la Commissione fissa per ogni trimestre (= periodo di 3 mesi), sentito il parere del Comitato di gestione, prezzi limite e prelievi all'importazione per la Comunità.

Prezzo di base : (regolamento n. 121/67/CEE - articolo 4)

Detto prezzo viene fissato per i suini macellati di qualità tipo ad un livello tale che contribuisca ad assicurare la stabilizzazione dei corsi sui mercati senza determinare al tempo stesso la formazione di eccedenze strutturali nella Comunità. In caso di misure d'intervento viene fissato un prezzo d'intervento, derivato dal prezzo di base.

Prezzi limite : (regolamento n. 121/67/CEE - articolo 12)

I prezzi limite sono fissati in anticipo per ciascun trimestre ed entrano in applicazione a decorrere dal 1° novembre, 1° febbraio, 1° maggio e 1° agosto. Nella determinazione di tali prezzi viene tenuto conto della quantità di cereali da foraggio necessaria per la produzione di un kilogrammo di carne suina, ossia del valore dei cereali da foraggio ai prezzi del mercato mondiale e del valore degli altri foraggi. Inoltre si tiene conto delle spese generali di produzione e di commercializzazione.

Prelievi all'importazione : (regolamento n. 121/67/CEE - articolo 8)

Detto prelievo viene fissato in anticipo per ciascun trimestre per le voci tariffarie seguenti, che figurano nell'articolo 1 del regolamento n. 121/67/CEE :

Numero della tariffa doganale comune	Designazione dei prodotti
a) 01.03.A II	Animali vivi della specie suina, della specie domestiche, diversi dai riproduttori di razza pura
b) 02.01 A III a) ex 02.01 B II ex 02.05 02.06 B 15.01 A	Carni della specie suina, domestica, fresche, refrigerate o congelate Frattaglie della specie suina, domestica, fresche, refrigerate o congelate Lardo, compreso il grasso di maiale non pressato né fuso, escluso il lardo comportante parti magre (ventresca) fresco, refrigerato, congelato, salato o in salamoia, secco o affumicato Carni e frattaglie commestibili della specie suina domestica, salate o in salamoia, secche o affumicate Strutto ed altri grassi di maiale pressati o fusi
c) ex 16.01 ex 16.02 A II ex 16.02 B II	Salsicce, salami e simili, di carni, di frattaglie o di sangue, contenenti carni o frattaglie della specie suina Altre preparazioni e conserve di carni o di frattaglie, contenenti fegato di maiale Altre preparazioni e conserve di carni o di frattaglie, non nominate, contenenti carni o frattaglie della specie suina domestica

Per il calcolo dei vari prelievi all'importazione si rinvia al regolamento n. 121/67/CEE, art.9 e 10.

B. Qualità (tipo)

Il prezzo di base e il prezzo d'intervento (regolamento n. 121/67/CEE, articoli 3, 4 e 5) si riferiscono ai suini macellati di una qualità media ritenuta rappresentativa dell'offerta e caratterizzata dal fatto che i prezzi risultino sensibilmente vicini (regolamento n° 121/67/CEE - articolo 2). Detta qualità è determinata in base alla seguente tabella comunitaria di classificazione (regolamento n. 211/67/CEE) :

Classe	Peso della carcassa	Spessore del lardo	Altre caratteristiche delle carcasse
	Chilogrammi	Millimetri	
AA	60 e più	fino a 15 incluso	extra
A 6	da 60 fino a meno di 70	fino a 20 incluso	molto carnoso
7	da 70 fino a meno di 80	fino a 25 incluso	
8	da 80 fino a meno di 90	fino a 30 incluso	
9	da 90 fino a meno di 100	fino a 35 incluso	
10	da 100 fino a meno di 120	fino a 40 incluso	
12	da 120 fino a meno di 140	fino a 45 incluso	
14	da 140 fino a meno di 160	fino a 50 incluso	
16	più di 160	fino a 55 incluso	

B	6	da 60 fino a meno di 70	fino a 25 incluso	carnoso
	7	da 70 fino a meno di 80	fino a 30 incluso	
	8	da 80 fino a meno di 90	fino a 35 incluso	
	9	da 90 fino a meno di 100	fino a 40 incluso	
	10	da 100 fino a meno di 120	fino a 45 incluso	
	12	da 120 fino a meno di 140	fino a 55 incluso	
	14	da 140 fino a meno di 160	fino a 60 incluso	
	16	più di 160	fino a 65 incluso	
C	6	da 60 fino a meno di 70	fino a 30 incluso	poco carnoso
	7	da 70 fino a meno di 80	fino a 35 incluso	
	8	da 80 fino a meno di 90	fino a 40 incluso	
	9	da 90 fino a meno di 100	fino a 45 incluso	
	10	da 100 fino a meno di 120	fino a 50 incluso	
	12	da 120 fino a meno di 140	fino a 60 incluso	
	14	da 140 fino a meno di 160	fino a 65 incluso	
	16	più di 160	fino a 70 incluso	
D	Suini grassi di differenti pesi			
S	1	Scrofe di tipo molto carnoso		
	2	Altre scrofe		
V	Verri			

II. PREZZI SUL MERCATO INTERNO

Per la determinazione dei prezzi dei suini macellati sono considerati rappresentativi i seguenti mercati (regolamento n. 213/67/CEE)

<u>Belgio</u>	: L'insieme dei mercati di	: Genk, Lokeren, Charleroi, Anversa, Herve e Anderlecht
<u>Germania (RF)</u>	: L'insieme dei mercati di	: Aachen, Duisburg, Düsseldorf, Essen, Colonia, Mönchengladbach, Wuppertal, Dortmund, Bochum, Gelsenkirchen, Hagen, Recklinghausen
<u>Francia</u>	: Il mercato di	: Parigi : Halles Centrales
<u>Italia</u>	: L'insieme dei mercati di	: Milano, Cremona, Mantova, Modena, Parma, Reggio Emilia
<u>Lussemburgo</u>	: L'insieme dei mercati di	: Lussemburgo, Esch
<u>Paesi-Bassi</u>	: L'insieme dei mercati di	: Arnhem, Deventer, Bostel, Oss, Cuyck/Maas.

V A R K E N S V L E E S

Toelichting op de in deze publicatie voorkomende prijzen voor varkensvlees
(vastgestelde prijzen en marktprijzen) en invoerheffingen

INLEIDING

Bij Verordening nr. 20/62/EEG van 4.4.1962 (Publicatieblad nr. 30 dd. 20.4.1962) werd bepaald, dat de gemeenschappelijke ordening van de markten in de sector varkensvlees met ingang van 30 juli 1962 geleidelijk tot stand zou worden gebracht en dat deze marktordering hoofdzakelijk een stelsel omvatte van intracommunautaire heffingen en heffingen tegenover derde landen, die onder meer berekend werden op basis van de voedergraanprijzen.

De invoering in de Gemeenschap, per 1 juli 1967, van een uniforme prijsregeling voor granen bracht met zich mee, dat op bedoelde datum ook een gemeenschappelijke markt in de sector varkensvlees tot stand werd gebracht. De intracommunautaire heffingen kwamen daarmee te vervallen.

I. VASTGESTELDE PRIJZEN EN INVOERHEFFINGEN

A. Aard van de prijzen

Overeenkomstig art. 4, 8, 12 van Verordening nr. 121/67/EEG van 13.6.1967 (Publicatieblad van 19.6.1967 - 10e jaargang, nr. 117) houdende een gemeenschappelijke ordening der markten in de sector varkensvlees, stelt de Raad, op voorstel van de Commissie, jaarlijks vóór 1 augustus voor het daaropvolgend verkoopseizoen, dat loopt van 1 november tot 31 oktober voor de Gemeenschap een basisprijs vast. Bovendien stelt de Commissie, na ingewonnen advies van het Beheerscomité, per kwartaal (=tijdvak van drie maanden) voor de Gemeenschap sluisprijzen en heffingen bij invoer vast.

Basisprijs : (Verordening nr. 121/67/EEG - art. 4).

Deze wordt vastgesteld voor geslachte varkens van de standaardkwaliteit en wel op een zodanig peil, dat daardoor wordt bijgedragen tot de stabilisatie van de marktprijzen, zonder dat zulks leidt tot het ontstaan van structurele overschotten in de Gemeenschap. In geval van interventie maatregelen wordt een interventieprijs vastgesteld, afgeleid van de basisprijs.

Sluisprijzen : (Verordening nr. 121/67/EEG - art. 12)

Sluisprijzen worden voor elk kwartaal van tevoren vastgesteld, en zijn van toepassing met ingang van 1 november, 1 februari, 1 mei en 1 augustus. Bij de vaststelling ervan wordt rekening gehouden met de waarde van de hoeveelheid voeder, benodigd voor de productie van 1 kg varkensvlees, t.w. de waarde tegen wereldmarktprijzen van het voedergraan en de waarde van de andere voeders. Bovendien wordt rekening gehouden met de algemene productie- en commercialisatiekosten.

Heffingen bij invoer : (Verordening nr. 121/67/EEG - art. 8)

Deze worden voor elk kwartaal van tevoren vastgesteld voor de volgende in art. 1 van Verordening nr. 121/67/EEG opgenomen tariefposten :

Nr. van het gemeenschappelijk douanetarief	Omschrijving
a) 01.03.A II	Levende varkens, huisdieren, andere dan fokdieren van zuiver ras
b) 02.01 A III a) ex.02.01 B II ex.02.05 02.06 B 15.01 A	Vlees van varkens, van huisdieren, vers, gekoeld of bevroren. Slachtafval van varkens van huisdieren, vers, gekoeld of bevroren Spek (met uitzondering van doorregen spek), geperst noch gesmolten varkensvet, vers, gekoeld, bevroren, gezouten, gepekeld, gedroogd of gerookt Vlees en eetbare slachtafval van varkens, van huisdieren, gezouten, gepekeld, gedroogd of gerookt Reuzel en ander geperst of gesmolten varkensvet
o) ex.16.01 ex. 16.02 A II ex. 16.02 B II	Worst van alle soorten, van vlees, van slachtafval of van bloed, varkensvlees of slachtafval van varkens bevattend Andere bereidingen en conserven, van vlees of van slachtafval, varkensvlees bevattend Andere bereidingen en conserven, van vlees of van slachtafval, overige, bevattende vlees of slachtafval van varkens, van huisdieren

Wat de berekening van de diverse invoerheffingen betreft zij verwezen naar Verordening nr. 121/67/EEG, art. 9 en 10.

B. Kwaliteit (standaard)

De basisprijs en de interventieprijs (Verordening nr. 121/67/EEG, art. 3, 4 en 5) hebben betrekking op geslachte varkens van gemiddelde kwaliteit, die representatief is voor het aanbod en waarvan een kenmerk is, dat de prijzen nagenoeg gelijk zijn (Verordening nr. 192/67/EEG - art. 2).

Deze kwaliteit is opgenomen in het volgende communautaire indelingschema (Verordening nr. 211/67/EEG) :

Klasse	Gewicht van het geslachte varken		Spekdikte	Andere kenmerken van het geslachte varken
	Kilogram			
AA	60 en meer		tot 15 inbegrepen	extra
A	6	60 tot minder dan 70	tot 20 inbegrepen	volvlezig
	7	70 tot minder dan 80	tot 25 inbegrepen	
	8	80 tot minder dan 90	tot 30 inbegrepen	
	9	90 tot minder dan 100	tot 35 inbegrepen	
	10	100 tot minder dan 120	tot 40 inbegrepen	
	12	120 tot minder dan 140	tot 45 inbegrepen	
	14	140 tot minder dan 160	tot 50 inbegrepen	
	16	meer dan 160	tot 55 inbegrepen	

B	6	60 tot minder dan 70	tot 25 inbegrepen	vlezig
	7	70 tot minder dan 80	tot 30 inbegrepen	
	8	80 tot minder dan 90	tot 35 inbegrepen	
	9	90 tot minder dan 100	tot 40 inbegrepen	
	10	100 tot minder dan 120	tot 45 inbegrepen	
	12	120 tot minder dan 140	tot 55 inbegrepen	
	14	140 tot minder dan 160	tot 60 inbegrepen	
	16	meer dan 160	tot 65 inbegrepen	
C	6	60 tot minder dan 70	tot 30 inbegrepen	minder vlezig
	7	70 tot minder dan 80	tot 35 inbegrepen	
	8	80 tot minder dan 90	tot 40 inbegrepen	
	9	90 tot minder dan 100	tot 45 inbegrepen	
	10	100 tot minder dan 120	tot 50 inbegrepen	
	12	120 tot minder dan 140	tot 60 inbegrepen	
	14	140 tot minder dan 160	tot 65 inbegrepen	
	16	meer dan 160	tot 70 inbegrepen	
D		Vette varkens van alle gewichtsklassen		
S	1	Volvlesige zeugen		
	2	Andere zeugen		
V		Beren en gecastreerde beren		

II. PRIJZEN OP DE BINNENLANDSE MARKT

Voor de vaststelling van de prijzen van geslachte varkens werden volgende representatieve markten vastgesteld (Verordening nr. 213/67/EEG) :

<u>België</u> :	De gezamenlijke markten van :	Genk, Lokeren, Charleroi, Antwerpen, Herve en Anderlecht
<u>Duitsland (BR)</u> :	De gezamenlijke markten van :	Aachen, Duisburg, Düsseldorf, Essen, Köln, Mönchengladbach, Wuppertal, Dortmund, Bochum, Gelsenkirchen, Hagen, Recklinghausen
<u>Frankrijk</u> :	De markt van :	Paris : Halles Centrales
<u>Italië</u> :	De gezamenlijke markten van :	Milano, Cremona, Mantova, Modena, Parma, Reggio Emilia
<u>Luxemburg</u> :	De gezamenlijke markten van :	Luxembourg, Esch
<u>Nederland</u> :	De gezamenlijke markten van :	Arnhem, Deventer, Bortel, Oss, Cuyck/Maas

PRIX DE BASE
 GRUNDPREIS
 PREZZO DI BASE
 BASISPRIJS

VIANDE PORCINE
 SCHWEINEFLEISCH
 CARNE SUINA
 VARKENSVLEES

100 kg

	UC - RE	BELGIQUE BELGIE	DEUTSCHLAND (BR)	FRANCE	ITALIA	LUXEMBOURG	NEDERLAND
		Fb	DM	Ff	Lit	Flux	Fl
1.8. 1967 - 31.10.67	74,752	3.737,6	299,01	369,06	46,720	3.737,6	270,60
1.11.1967 - 31.10.68	73,500	3.675,0	294,00	362,87	45,938	3.675,0	266,07

PRIX D'ECLUSE
EINSCHLEUSUNGSPREISE
PREZZI LIMITE
SLUISPRIJZEN

PRELEVEMENTS ENVERS PAYS TIERS
ABSCHOPFUNGEN GEGENUBER DRITTLÄNDERN
PRELIEVI VERSO PAESI TERZI
HEFFINGEN TEGENOVER DERDE LANDEN

VIANDE PORCINE
SCHWEINEFLEISCH
CARNE SUINA
VARKENSVLEES

100 Kg

PAYS IMPORTATEUR EINFUHRLAND PAESE IMPORTATORE INVOERLAND	PRIX D'ECLUSE - EINSCHLEUSUNGSPREISE PREZZI LIMITE - SLUISPRIJZEN						PRELEVEMENTS - ABSCHOPFUNGEN PRELIEVI - HEFFINGEN					
	1.11.67-31.1.68						1.11.67-31.1.68					
	MN	UC - RE	MN	UC - RE	MN	UC - RE	MN	UC - RE	MN	UC - RE	MN	UC - RE
A) PORCS ABATTUS - GESCHLACHTETE SCHWEINE - SUINI MACELLATI - GESLACHTE VARKENS												
BELGIQUE-BELGIE	2905,7						831,9					
DEUTSCHLAND (BR)	232,46						66,55					
FRANCE	286,91						82,64					
ITALIA	36.322	58,1144					10.586	16,6376				
LUXEMBOURG	2905,7						831,9					
NEDERLAND	210,37						60,23					
B) PORCS VIVANTS - LEBENDE SCHWEINE - SUINI VIVI - LEVENDE VARKENS												
BELGIQUE-BELGIE	2234,5						639,7					
DEUTSCHLAND (BR)	178,76						51,18					
FRANCE	220,64						63,17					
ITALIA	27.931	44,6900					7.996	12,7943				
LUXEMBOURG	2234,5						639,7					
NEDERLAND	161,78						46,32					
C) TRUIES VIVANTES - LEBENDE SAUEN - SCROFE VIVE - LEVENDE ZEUGEN												
BELGIQUE-BELGIE	1900,3						544,1					
DEUTSCHLAND (BR)	152,03						43,52					
FRANCE	187,64						53,72					
ITALIA	23.754	38,0068					6.801	10,8810				
LUXEMBOURG	1900,3						544,1					
NEDERLAND	137,58						39,39					
D) PIECES DE LA DECOUPE - TEILSTÜCKE - PEZZI STACCATI - DEELSTUKKEN 1. Jambons - Schinken - Prosciutto - Hammen												
BELGIQUE-BELGIE	4503,9						1289,4					
DEUTSCHLAND (BR)	360,31						103,15					
FRANCE	444,72						127,32					
ITALIA	56.298	90,0773					16.118	25,7883				
LUXEMBOURG	4503,9						1289,4					
NEDERLAND	326,08						93,35					

PRIX D'ECLUSE
EINSCHLEUSUNGSPREISE
PREZZI LIMITE
SLUISPRIJZEN

PRELEVEMENTS ENVERS PAYS TIERS
ABSCHOPFUNGEN GEGENÜBER DRITTLÄNDERN
PRELIEVI VERSO PAESI TERZI
HEFFINGEN TEGENOVER DERDE LANDEN

VIANDE PORCINE
SCHWEINEFLEISCH
CARNE SUINA
VARKENSVLEES

100 Kg

PAYS IMPORTATEUR EINFUHLAND PAESE IMPORTATORE INVOERLAND	PRIX D'ECLUSE - EINSCHLEUSUNGSPREISE PREZZI LIMITE - SLUISPRIJZEN						PRELEVEMENTS - ABSCHOPFUNGEN PRELIEVI - HEFFINGEN					
	1.11.67-31.1.68						1.11.67-31.1.68					
	MN	UC - RE	MN	UC - RE	MN	UC - RE	MN	UC - RE	MN	UC - RE	MN	UC - RE
2. Epaules - Schultern - Spalle - Schouders												
BELGIQUE-BELGIE	3545,0						1014,9					
DEUTSCHLAND (BR)	283,60						81,19					
FRANCE	350,04						100,21					
ITALIA	44.312						12.686					
LUXEMBOURG	3545,0						1014,9					
NEDERLAND	256,66						73,48					
		70,8996						20,2979				
3. Longes - Kotelettes - Lombata - Karbonaden												
BELGIQUE-BELGIE	4707,3						1347,6					
DEUTSCHLAND (BR)	376,58						107,81					
FRANCE	464,80						133,07					
ITALIA	58.841						16.846					
LUXEMBOURG	4707,3						1347,6					
NEDERLAND	340,81						97,57					
		94,1453						26,9529				
4. Poitrines - Bûche - Pancetta ventresca - Buiken												
BELGIQUE-BELGIE	2528,0						573,7					
DEUTSCHLAND (BR)	202,24						57,90					
FRANCE	249,62						71,462					
ITALIA	31.600						7.172					
LUXEMBOURG	2528,0						573,7					
NEDERLAND	183,03						41,54					
		50,5595						14,4747				
5. Lard - Speck - Lardo - Spek												
BELGIQUE-BELGIE	1220,4						349,4					
DEUTSCHLAND (BR)	97,63						27,95					
FRANCE	120,50						34,50					
ITALIA	15.255						4.367					
LUXEMBOURG	1220,4						349,4					
NEDERLAND	88,36						25,30					
		24,4080						6,9878				

PRIX CONSTATES SUR LE MARCHÉ INTERIEUR
 PREISE FESTGESTELLT AUF DEM INLANDISCHEN MARKT
 PREZZI CONSTATATI SUL MERCATO NAZIONALE
 PRIJZEN WAARGENOMEN OP DE BINNENLANDSE MARKT

VIANDE PORCINE
 SCHWEINEFLEISCH
 CARNE SUINA
 VARKENSVLEES

Kg

Marchés Märkte Mercati Markten	Description - Beschreibung Descrizione - Omschrijving			1967								1968		
				MAI	JUN	JUL	AUG	SEP	OCT	NOV	DEC	JAN	FEB	MAR
BELGIQUE - BELGIE														
ANDERLECHT	Porcs extra de viande- Extra vleesvarkens	PVI	Fb	36,9	37,5	36,3	35,5	35,5	34,8	34,5	34,5			
	Porcs de viande- Vleesvarkens		Fb	33,2	33,4	31,8	30,6	30,3	30,0	31,0	31,5			
	Porcs demi-gras- Halfvette varkens 95-105 kg		Fb	30,4	30,1	27,8	26,6	27,0	27,3	29,0	29,9			
	Porcs gras- Vette varkens		Fb	28,4	27,8	26,1	24,8	25,0	25,5	28,3	29,1			
	Truies- Zeugen		Fb	29,7	29,6	27,2	25,3	25,9	24,4	26,1	25,9			
DEUTSCHLAND (BR)														
12 NORDRHEIN- WESTFÄLISCHE MÄRKTE	Schweine Klasse A 150 Kg und mehr	PVI	DM	2,44	2,37	2,31	2,45	2,53	2,49	2,49	2,41			
	Schweine Klasse B 1 135-149,5 Kg		DM	2,50	2,42	2,39	2,53	2,58	2,56	2,56	2,48			
	Schweine Klasse B 2 120-134,5 Kg		DM	2,58	2,50	2,46	2,60	2,66	2,63	2,64	2,56			
	Schweine Klasse C 100-119,5 Kg		DM	2,65	2,59	2,56	2,67	2,72	2,70	2,70	2,63			
	Schweine Klasse D 80-99,5 Kg		DM	2,65	2,59	2,56	2,67	2,71	2,69	2,69	2,62			
	Sauen Klasse G 1		DM	2,18	2,12	2,10	2,20	2,29	2,25	2,22	2,11			
FRANCE														
HALLES GEN- TRALES DE PARIS	Porcs complet	PAB	Ff	5,13	4,99	5,01	4,94	4,84	4,71	4,76	4,79			
	Porcs belle-coupe 60-77 Kg		Ff	4,21	4,10	4,14	4,03	4,07	3,95	4,05	4,13			
	Coches	PVI	Ff	-	-	-	-	-	-	-	-			
ITALIA														
6 MERCATI	Suini da 125-145 kg	PVI	Lit	426	411	375	391	395	396	387				
	Suini da 146-180 kg		Lit	426	408	369	388	392	388	379				
	Suini oltre 180 kg		Lit	431	408	362	386	388	378	366				
-	Scrofe		Lit	-	-	-	-	-						
LUXEMBOURG														
2 MARCHES	Porcs cat. I classe AA jusque 100 kg	PAB	Flux	49,6	48,7	46,8	46,6	47,8	47,8	46,9	47,9			
	Porcs cat. I classe AA jusque 100 kg		Flux	43,3	42,2	40,05	40,1	41,5	41,6	40,8	41,8			
	Porcs cat. I classe B jusque 100 kg		Flux	37,8	36,6	35,7	35,4	36,0	36,0	35,7	36,8			
	Truies		Flux	31,2	30,6	29,5	29,7	29,9	30,3	30,2	31,3			
NEDERLAND														
IVO noteringen	Baconvarkens 2e Kwaliteit 63-69 kg	PAB	F1	2,48	2,59	2,57	2,49	2,53	2,59	2,69	2,60			
	Vleeswarenvarkens 2e Kwaliteit 70-85 kg		F1	2,49	2,61	2,58	2,48	2,52	2,59	2,71	2,62			
	Slagersvarkens 2e Kwaliteit 86-100 kg		F1	2,34	2,48	2,46	2,33	2,37	2,45	2,58	2,49			
's HERTOGEN- BOSCH	Zeugen	PVI	F1	1,83	1,87	1,78	1,67	1,68	1,67	1,72				

PRIX CONSTATES SUR LE MARCHÉ INTERIEUR
 PREISE FESTGESTELLT AUF DEM INLANDISCHEN MARKT
 PREZZI CONSTATATI SUL MERCATO NAZIONALE
 PRIJZEN WAARGENOMEN OP DE BINNENLANDSE MARKT

VIANDE PORCINE
 SCHWEINEFLEISCH
 CARNE SUINA
 VARKENSVLEES

Marchés Märkte Mercati Markten	Description - Beschreibung Descrizione - Omschrijving			1 9 6 7									1 9 6 8		
				NOV				DEC					JAN		
				6-12	13-19	20-26	27-3	4-10	11-17	18-24	25-31	1-7	8-14	15-24	
BELGIQUE - BELGIE															
ANDERLECHT	Porcs extra de viande- Extra vleesvarkens	PVI	Fb	34,5	34,5	34,5	34,5	34,5	34,5	34,5	34,5	34,5	35,3		
	Porcs de viande- Vleesvarkens		Fb	31,0	31,0	31,0	31,0	31,5	31,5	31,5	31,5	31,5	32,5		
	Porcs demi-gras- Halfvette varkens 95-105 kg		Fb	29,0	29,0	29,0	29,0	30,0	29,5	30,0	30,0	30,0	31,0		
	Porcs gras- Vette varkens		Fb	28,3	28,3	28,3	28,3	29,3	28,8	29,3	29,3	29,3	30,3		
	Truies- Zeugen		Fb	26,3	26,3	26,3	25,5	25,5	26,0	26,0	26,0	26,0	27,0		
DEUTSCHLAND (BR)															
12 NORDRHEIN- WESTFÄLISCHE MÄRKTE	Schweine Klasse A 150 Kg und mehr	PVI	DM	2,49	2,45	2,50	2,51	2,45	2,41	2,39	-				
	Schweine Klasse B 1 135-149,5 Kg		DM	2,54	2,54	2,58	2,59	2,53	2,44	2,46	-				
	Schweine Klasse B 2 120-134,5 Kg		DM	2,62	2,64	2,64	2,65	2,59	2,55	2,55	-				
	Schweine Klasse C 100-119,5 Kg		DM	2,70	2,71	2,70	2,70	2,66	2,61	2,63	-				
	Schweine Klasse D 80-99,5 Kg		DM	2,69	2,69	2,69	2,70	2,65	2,60	2,61	-				
Sauen Klasse G 1	DM	2,20	2,23	2,21	2,23	2,16	2,10	2,07	-						
FRANCE															
HALLES CEN- TRALES DE PARIS	Porcs complet	PAB	Ff	4,70	4,80	4,80	4,80	4,75	4,80	4,80	4,80				
	Porcs belle-coupe 60-77 Kg		Ff	4,06	4,06	4,04	4,11	4,08	4,21	4,11	4,17				
	Coches	PVI	Ff	-	-	-	-	-	-	-	-				
ITALIA															
6 MERCATI	Suini da 125-145 kg	PVI	Lit	393	394	385	375	383	398						
	Suini da 146-180 kg		Lit	375	375	364	352	360	380						
	Suini oltre 180 kg		Lit	385	385	376	369	374	389						
-	Scrofe		Lit	-	-	-	-	-	-						
LUXEMBOURG															
2 MARCHES	Porcs, cat. I, classe AA jusque 100 kg	PAB	Flux	47,2	46,5	47,0	46,9	47,1	48,0	48,7	-	48,0			
	Porcs, cat. I, classe A, jusque 100 kg		Flux	41,1	40,4	40,8	40,8	40,9	41,8	42,6	-	41,1			
	Porcs, cat. I, classe B, jusque 100 kg		Flux	35,6	35,6	35,6	35,8	35,9	36,6	38,1	-	37,7			
	Truies		Flux	30,1	30,3	30,5	30,0	30,7	31,7	31,6	-	31,2			
NEDERLAND															
IVO noteringen	Baconvarkens 2e Kwaliteit 63-69 kg	PAB	F1	2,67	2,72	2,72	2,67	2,67	2,62	2,57	2,57	2,57			
	Vleeswarenavarkens 2e Kwaliteit 70-85 kg		F1	2,68	2,73	2,73	2,68	2,68	2,63	2,58	2,58	2,58			
	Slagersvarkens 2e Kwaliteit 86-100 kg		F1	2,56	2,61	2,61	2,56	2,56	2,51	2,46	2,46	2,46			
's HERTOGEN- BOSCH	Zeugen	PVI	F1												

QUALITE DE REFERENCE
REFERENZQUALITÄT
QUALITA DI RIFERIMENTO
REFERENTIEKWALITEIT

PRIX DE MARCHÉ
MARKTPREISE
PREZZI DI MERCATO
MARKTPRIJZEN

PRIX DE REFERENCE
REFERENZPREISE
PREZZI DI RIFERIMENTO
REFERENTIEPRIJZEN

VIANDE PORCINE
SCHWEINEFLEISCH
CARNE SUINA
VARKENSVLEES

Marchés Märkte Mercati Markten	Description Beschreibung Descrizione Omschrijving	*	1967										1968		
			MAI	JUN	JUL	AUG	SEP	OCT	NOV	DEC	JAN	FEB	MAR		
BELGIQUE - BELGIE															
ANDERLECHT	Porcs demi-gras Halfvette varkens (95-105 kg) PVI	Prix de marché Marktprijzen PVI	Fb	24,1	30,4	30,1	27,8	26,6	27,0	27,2 ¹⁾	29,1	29,8			
		Prix de référence	Fb	32,4	39,5	39,2	36,1	34,6	35,1	35,4	37,9	38,7			
		Referentieprijzen PAB	UC -RE	0,6471	0,7904	0,7834	0,7216	0,6924	0,7020	0,7078	0,7574	0,7746			
DEUTSCHLAND (BR)															
12 NORDRHEIN - WESTFÄLISCHE MÄRKTE	Schweine Klasse C (100-119,5kg) PVI	Marktpreise PVI	DM	2,67	2,65	2,59	2,56	2,67	2,72	2,70	2,70	2,63			
		Referenzpreise PAB	DM	3,44	3,45	3,36	3,32	3,47	3,54	3,51	3,52	3,42			
			RE	0,8600	0,8622	0,8410	0,8305	0,8670	0,8840	0,8778	0,8791	0,8556			
FRANCE															
HALLES CENTRALES DE PARIS	Porcs belle-coupe (60-77 kg) PAB	Prix de marché PAB	Ff	3,69	4,21	4,10	4,14	4,03	4,07	3,95	4,05	4,13			
		Prix de référence PAB	Ff	3,50	3,93	3,83	3,87	3,77	3,80	3,69	3,78	3,86			
			UC	0,7098	0,7970	0,7761	0,7837	0,7628	0,7704	0,7477	0,7660	0,7818			
ITALIA															
6 MERCATI	Suini da 146-180 kg PVI	Prezzi di mercato PVI	Lit	328	426	408	369	388	392	388	379				
		Prezzi di riferimento	Lit	472	584	560	509	535	539	535	522				
			UC	0,7550	0,9344	0,8962	0,8144	0,8556	0,8629	0,8556	0,8354				
LUXEMBOURG															
2 MARCHES	Porcs Cat. I, Cl. A (jusque 100 kg) PAB	Prix de marché PAB	Flux	45,0	43,3	42,2	40,5	40,1	41,5	41,6	40,8	41,8			
		Prix de référence PAB	Flux	45,0	43,3	42,2	40,5	40,1	41,5	41,6	40,8	41,8			
			UC	0,9000	0,8654	0,8436	0,8090	0,8016	0,8306	0,8314	0,8150	0,8350			
NEDERLAND															
IVO - NOTERINGEN	Vleeswaren- varkens 2e kwaliteit (70-85 kg)	Marktprijzen PAB	Fl	2,13	2,49	2,61	2,58	2,48	2,52	2,59	2,71	2,62			
		Referentieprijzen PAB	Fl	2,21	2,60	2,72	2,70	2,50	2,63	2,70	2,88	2,73			
			RE	0,6105	0,7185	0,7514	0,7448	0,7152	0,7271	0,7471	0,7950	0,7550			

* Période de référence (voir éclaircissements p. 9)
Referenzperiode (siehe Erläuterungen S. 12)
Periodo di riferimento (vedere spiegazioni pag. 15)
Referentieperiode (zie toelichting blz. 18)

1) A partir du : / Ab : / A partire dal : / Vanaf : 1.10.1967 : Ø 6 marchés/ Märkte / Mercati / Markten

QUALITE DE REFERENCE
REFERENZQUALITAT
QUALITA DI RIFERIMENTO
REFERENTIEKWALITEIT

PRIX DE MARCHÉ
MARKTPREISE
PREZZI DI MERCATO
MARKTPRIJZEN

PRIX DE REFERENCE
REFERENZPREISE
PREZZI DI RIFERIMENTO
REFERENTIEPRIJZEN

VIANDE PORCINE
SCHWEINEFLEISCH
CARNE SUINA
VARKENSVLEES

Eg

Marchés Märkte Mercati Markten	Description Beschreibung Descrizione Omschrijving	1967										1968		
		NOV					DEC					JAN		
		6-12	13-19	20-26	27-3	4-10	11-17	18-24	25-31	1-7	8-14	15-21		
BELGIQUE-BELGIE														
6 MARCHES/ MARKTEN	Porcs demi-gras - Halfvette varkens (95 - 105kg) cat. A2-B1- B2 PAB	Prix de marché Marktprijzen PAB	Fb	37,8	37,8	38,2	37,8	38,9	38,5	39,0	38,6	39,3		
		Prix de référence Referentieprijzen	Fb	37,8	37,8	38,2	37,8	38,9	38,5	39,0	38,6	39,3		
		PAB	UC-RE	0,7562	0,7552	0,7632	0,7556	0,7780	0,7692	0,7800	0,7712	0,7854		
DEUTSCHLAND (BR)														
12 NORDRH.- WESTF. MÄRKTE	Schweine Klasse C (100-119,5kg) PVI	Marktpreise PVI	DM	2,70	2,71	2,70	2,70	2,66	2,61	2,63	-	2,60		
		Referenzpreise	DM	3,52	3,52	3,52	3,52	3,46	3,40	3,41	-	3,38		
		PAB	RE	0,8788	0,8798	0,8788	0,8788	0,8645	0,8496	0,8535	-	0,8450		
FRANCE														
HALLES CENTRALES DE PARIS	Porcs belle-coupe (60-77kg) PAB	Prix de marché PAB	Ff	4,06	4,06	4,04	4,11	4,08	4,21	4,11	4,17			
		Prix de référence	Ff	3,79	3,79	3,78	3,84	3,81	3,93	3,84	3,90			
		PAB	UC	0,7685	0,7685	0,7647	0,7780	0,7723	0,7970	0,7780	0,7894			
ITALIA														
6 MERCATI	Suini da 146-180kg PVI	Prezzi di mercato PVI	Lit	385	385	376	369	374	389					
		Prezzi di riferimento	Lit	530	531	518	509	517	535					
		PAB	UC	0,8483	0,8493	0,8290	0,8149	0,8264	0,8563					
LUXEMBOURG														
2 MARCHES	Porcs Cat. I, Cl. A (jusque 100 kg) PAB	Prix de marché PAB	Flux	41,0	40,4	40,8	40,8	40,9	41,8	42,6	-	41,1		
		Prix de référence	Flux	41,0	40,4	40,8	40,8	40,9	41,8	42,6	-	41,1		
		PAB	UC	0,8210	0,8080	0,8160	0,8150	0,8170	0,8360	0,8520	-	0,8210		
NEDERLAND														
IVO- NOTERINGEN	Vleeswaren- varkens 2e kwal. (70-85kg) PAB	Marktprijzen PAB	F1	2,68	2,73	2,73	2,68	2,68	2,63	2,58	2,58	2,58		
		Referentieprijzen	F1	2,80	2,85	2,85	2,80	2,80	2,75	2,69	2,69	2,69		
		PAB	BE	0,7735	0,7873	0,7873	0,7735	0,7735	0,7597	0,7431	0,7431	0,7431		

FORCS ABATTUS

GESCHLACHTETE SCHWEINE

SUINI MACELLATI

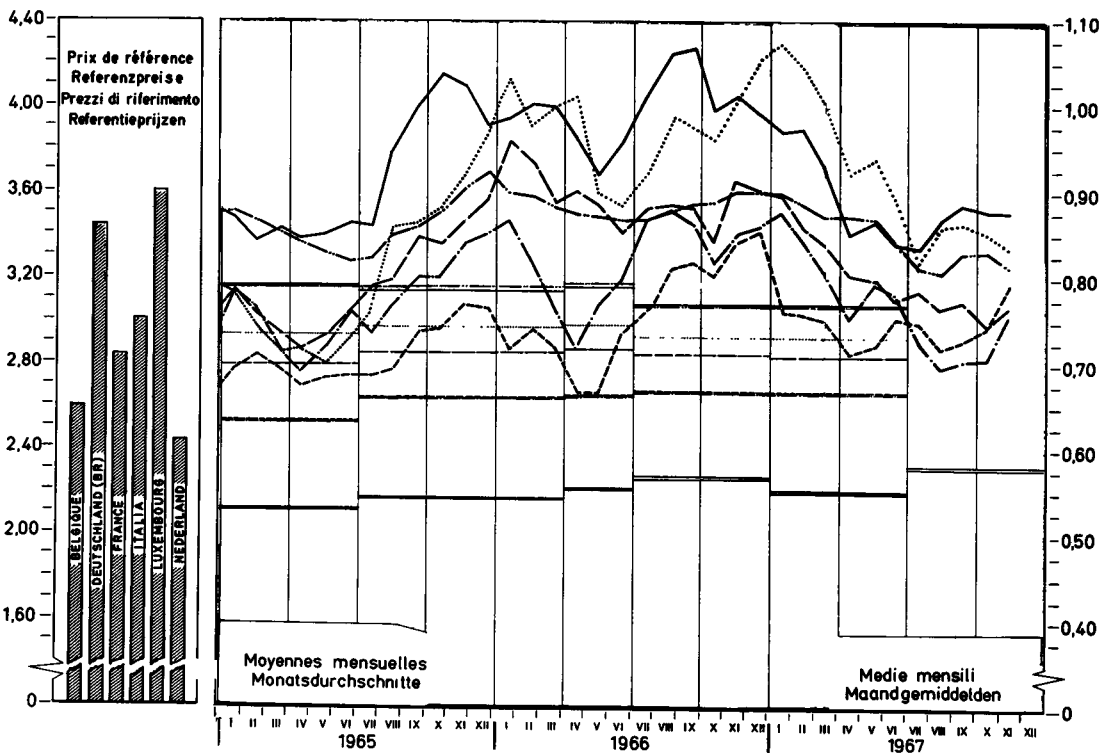
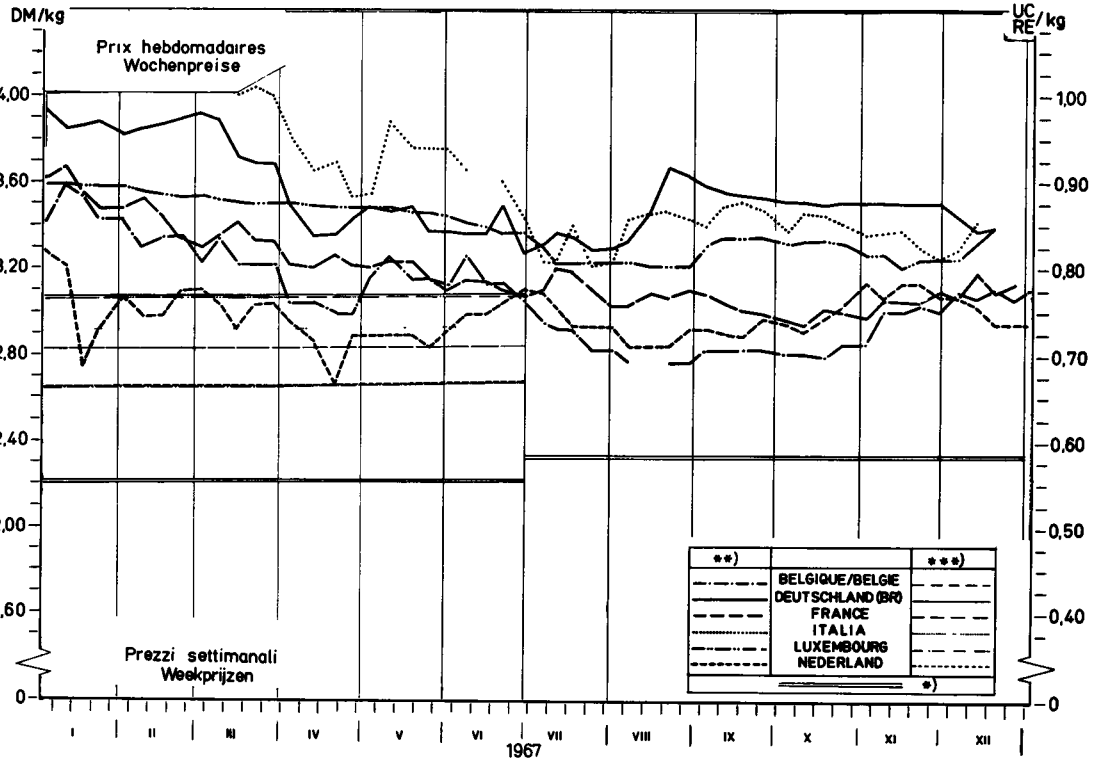
GESLACHTE VARKENS

Prix de référence et prix d'écluse

Referenzpreise und Einschleusungspreise

Prezzi di riferimento e prezzi limiti

Referentieprijzen en sluisprijzen



*) Prix d'écluse envers pays tiers / Einschleusungspreis gegenüber Drittländern / Prezzo limite verso paesi terzi / Sluisprijs tegenover derde landen
 **) Prix de référence / Referenzpreise / Prezzi di riferimento / Referentieprijzen
 ***) Prix d'écluse intracom. / Innergem. Einschleusungspreise / Prezzi limite intracom. / Intracom sluisprijzen

ECLAIRCISSEMENTS CONCERNANT LE GRAPHIQUE

"Evolution des prix des porcs dans les pays de la CEE"
(moyenne mobile de 12 mois - DM par 100 kg poids abattu)

Les prix, qui ont servi de base pour l'établissement du graphique se rapportent aux qualités de référence sur les marchés représentatifs des Etats membres. A la rigueur, ces prix ont été corrigés d'après la méthode, mentionnée aux pages 8 et 9 sous la rubrique "Prix sur le marché intérieur".

Pour le calcul de la moyenne mobile les prix originaux ont été convertis en DM à l'aide des taux de conversion en vigueur.

Pour la France et l'Italie les prix pour la qualité de référence, respectivement pour les années 1950-1957 et 1950-1956, n'étaient pas disponibles. Les calculs ont donc été faits sur base d'autres données.

Pour la France : ont été pris en considération les prix des porcs vivants cat. I sur le marché de La Villette, lesquels ont été convertis en prix poids abattu ($\times 1,3$). Vu la différence de qualité (les cotations de La Villette étant, pendant la période de 1958-1964 inférieures de 2,3 % à celles de la qualité "Belle coupe" aux Halles centrales de Paris), il y eût lieu d'ajuster ces prix ($\times 1,0235$).

Pour l'Italie : ont été reprises les cotations sur le marché de Milano pour les porcs de 150 kg poids vif, qui ont été converties ensuite en prix poids abattu ($\times 1,3$)

ERLÄUTERUNGEN ZUM SCHAUBILD

"Entwicklung der Schweinepreise in den Ländern der EWG"
(Gleitender 12-Monatsdurchschnitt - DM je 100 kg Schlachtgewicht)

Die diesem Schaubild zugrunde liegenden Preise sind Preise auf den Referenzmärkten für Schweine der Referenzqualität, die zum Teil berichtet worden sind (Einzelheiten siehe Seite 10 und 11 - "Preise auf dem inländischen Markt").

Vor Errechnung des gleitenden Durchschnitts sind die Preise für die Referenzqualität mit den jeweils geltenden Wechselkursen in DM umgerechnet worden.

Für Frankreich und Italien sind die Preise für die Referenzqualität für die Jahre 1950-1957 beziehungsweise 1950-1956 nicht vorhanden. Aus diesem Grunde sind für diese Zeiträume Preise aus vorhandenen Angaben errechnet worden.

Für Frankreich wird dabei ausgegangen von Preisen für lebende Schweine, Kat. I, auf dem Markt von "La Villette". Nach Umrechnung dieser Preise auf Basis Schlachtgewicht ($\times 1,3$) wurden die Ergebnisse umgerechnet ($\times 1,0235$), um den Qualitätsunterschied auszugleichen, da im Durchschnitt der Jahre 1958-1964 diese Preise von "La Villette" um 2,3% niedriger gewesen sind als diejenigen für die Referenzqualität ("belle coupe") in den "Halles centrales de Paris".

Für Italien wurden für den oben genannten Zeitraum die Notierungen auf dem Markt von Milano für Schweine mit 150 kg Lebendgewicht verwendet, die dann auf Basis Schlachtgewicht ($\times 1,3$) umgerechnet worden sind.

SPIEGAZIONI RELATIVE AL GRAFICO

"Evoluzione dei prezzi dei suini nei Paesi della C.E.E."
(media mobile di 12 mesi-DM per 100 kg peso morto)

Il prezzi presi come base per la realizzazione del grafico si riferiscono alle qualità di riferimento sui mercati rappresentativi degli Stati membri. Se del caso, detti prezzi sono stati corretti secondo il metodo cui alle pagine 12 e 13 della rubrica "Prezzi sul mercato interno".

Per il calcolo della media mobile i prezzi originali sono stati convertiti in DM secondo il tasso di cambio in vigore.

I prezzi per la qualità di riferimento, per la Francia e l'Italia rispettivamente per gli anni 1950-1957 e 1950-1956, non erano disponibili. I calcoli sono stati dunque eseguiti sulla base di altri dati.

Per la Francia : sono stati presi in considerazione i prezzi dei suini vivi Cat. I sul mercato de "La Villette", i quali sono stati convertiti in prezzi peso morto (x 1,3). E' stato necessario adattare questi prezzi (x 1,0235) - vista la differenza di qualità (essendo le quotazioni de "La Villette", durante il periodo 1958-1964, inferiori di 2,3 % a quelle della qualità "Belle coupe" alle "Halles centrales de Paris").

Per l'Italia : sono state prese in considerazione le quotazioni sul mercato di Milano per i suini da 150 kg peso vivo, che, in seguito, sono state convertite in prezzi peso morto (x 1,3).

TOELICHTING OP DE GRAFIEK

"Ontwikkeling van de varkensprijzen in de landen van de EEG"
(12-maandelijks voortschrijdend gemiddelde-DM per 100 kg geslacht gewicht)

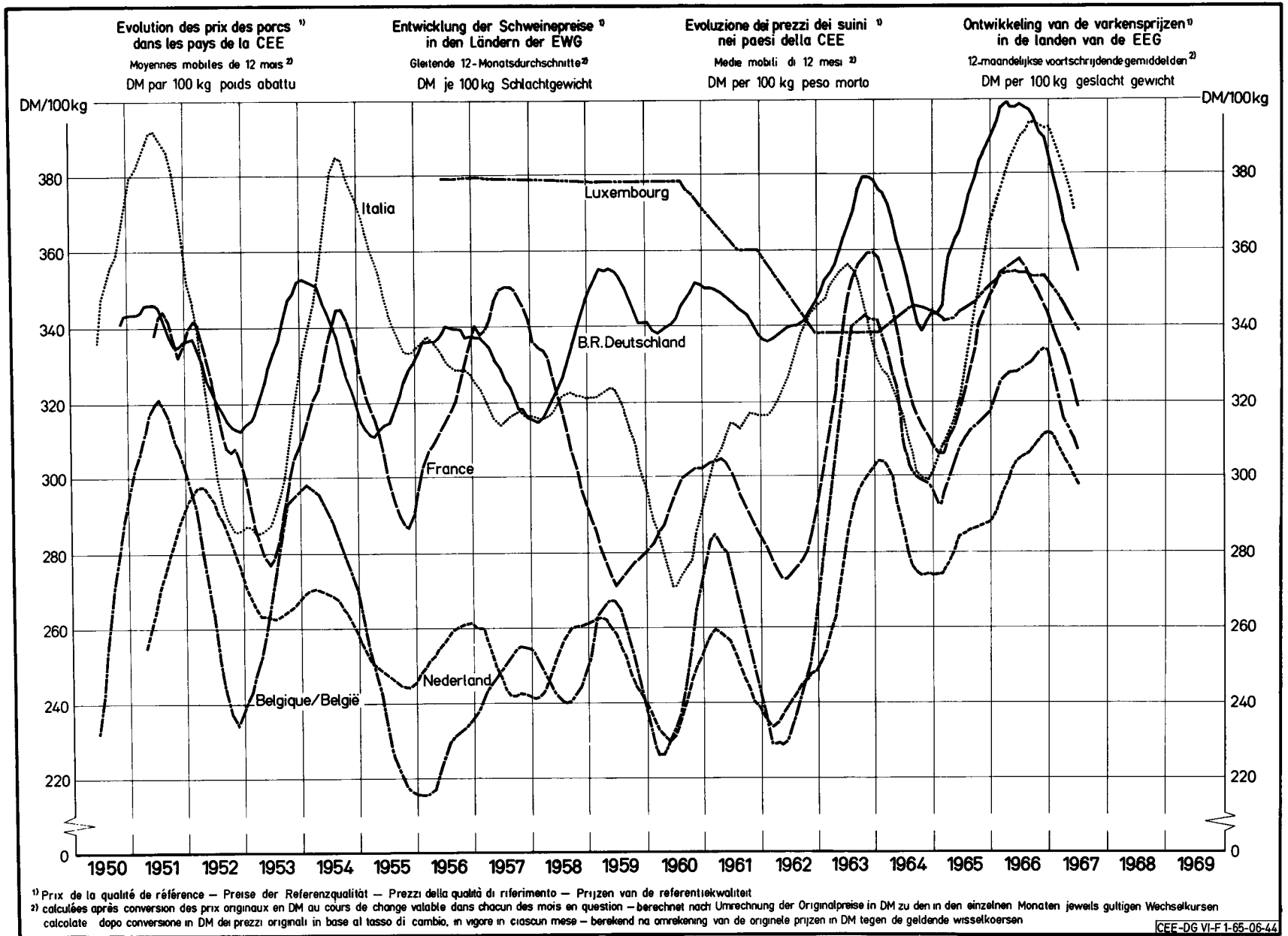
De voor de samenstelling van de grafiek gehanteerde prijzen hebben betrekking op de op de referentiemarkten verhandelde referentiekwaliteiten, waarop eventueel noodzakelijke correcties werden aangebracht (zie toelichting bladz. 14 en 15 - "Prijzen op de binnenlandse markt").

Alvorens het voortschrijdende gemiddelde te berekenen werden de originele prijzen tegen de geldende wisselkoersen omgerekend in DM.

Voor Frankrijk en Italië waren de prijzen voor de referentiekwaliteit respectievelijk voor de jaren 1950-1957 en 1950-1956 niet beschikbaar. Daarom werden zij vastgesteld aan de hand van andere wel beschikbare gegevens.

Voor Frankrijk werd uitgegaan van de prijzen voor levende varkens cat. I op de markt van La Villette. Na omrekening van deze prijzen op basis geslacht gewicht (x 1,3) vond een aanpassing voor verschil in kwaliteit plaats (x 1,0235), omdat gemiddeld over de jaren 1958-1964 de prijzen van La Villette 2,3 % lager lagen dan die van "Belle coupe" in de "Halles centrales de Paris".

Voor Italië werden de noteringen op de markt van Milano voor varkens van 150 kg levend gewicht genomen, en omgerekend op basis geslacht gewicht (x 1,3).



PRIX CONSTATES SUR LE MARCHÉ INTERIEUR
 PREISE FESTGESTELLT AUF DEM INLANDISCHEN MARKT
 PREZZI CONSTATATI SUL MERCATO NAZIONALE
 PRIJZEN WAARGENOMEN OP DE BINNENLANDSE MARKT

VIANDE PORCINE
 SCHWEINEFLEISCH
 CARNE SUINA
 VARKENSVLEES

Pays Länder Paesi Landen	Marchés Märkte Mercati Markten	Qualités Qualitäten Qualità Kwaliteiten		1967			1 9 6 8													
				OKT	NOV	DEC	JAN	FEB	MAR	APR	MAI	JUN	JUL	AUG	SEP	OKT				
BELGIQUE/ BELGIE	Anderlecht	Jambon - Ham	Fb	58,8	60,8	60,8														
		Longes - Karbonadestringen	Fb	60,5	65,8	65,1														
		Epaules - Schouders	Fb	44,7	48,3	50,9														
		Lard de poitrine Buikspek	Fb	26,6	27,8	28,4														
		Lard, frais Spek, vers	Fb	9,6	9,6	9,6														
	Moyenne du pays Landesgemiddelde	Saindoux-Reuzel	Fb	14,0	14,0															
DEUTSCHLAND (BR)	6 Märkte	Schinken	DM	4,43	4,39	4,31														
		Kotelettstränge	DM	5,83	5,79	5,79														
		Schultern	DM	3,73	3,72	3,73														
		Bäuche und Bauchspeck	DM	2,81	2,83	2,81														
		Speck, frisch	DM	1,14	1,20	1,16														
	Landesdurchschnitt	Schmalz	DM	1,19 ^P	1,16 ^P															
FRANCE	Halles centrales de Paris	Jambon	Ff	5,38	5,68	5,77														
		Longes	Ff	5,96	6,15	5,99														
		Epaules	Ff	2,82	2,69	3,04														
		Poitrines (entrelardées)	Ff	3,20	3,22	3,47														
		Lard, frais	Ff	0,75	0,73	0,93														
		Saindoux	Ff	2,20	2,20	2,20														
ITALIA	Milano	Prosciutto	Lit	1202	1143															
		Lombata	Lit	870	863															
		Spalle	Lit	554	550															
		Pancetta (ventresca)	Lit	360	318															
		Lardo, fresco	Lit	198	180															
		Strutto	Lit	137	128															
LUXEMBOURG	Moyenne du Pays	Jambon	Flux	68,3	70,5	70,1														
		Longes	Flux	71,3	70,8	72,3														
		Epaules	Flux	46,3	46,7	47,6														
		Poitrines (entrelardées)	Flux	27,4	27,4	28,4														
		Lard, frais	Flux	12,1	13,6	12,50														
		Saindoux	Flux	22,00	22,00	22,0														
NEDERLAND	3 markten	Ham	Fl	4,69	4,73															
		Karbonadestringen	Fl	4,81	4,96															
		Schouders	Fl	3,45	3,54															
		Buiken, ook Buikspek	Fl	2,58	2,66															
		Spek, vers	Fl	1,19	1,18															
		Reuzel	Fl	0,88	0,89															

PRIX CONSTATES SUR LE MARCHÉ INTERIEUR
 PREISE FESTGESTELLT AUF DEM INLÄNDISCHEN MARKT
 PREZZI CONSTATATI SUL MERCATO NAZIONALE
 PRIJZEN WAARGENOMEN OP DE BINNENLANDSE MARKT

VIANDE PORCINE
 SCHWEINEFLEISCH
 CARNE SUINA
 VARKENSVLEES

Kg

Pays Länder Paesi Landen	Marchés Märkte Mercati Markten	Qualités Qualitäten Qualità Kwaliteiten		1 9 6 7								1 9 6 8						
				NOV				DEC				JAN						
				6-12	13-19	20-24	27-3	4-10	11-17	18-24	25-31	1-7	8-14	15-21	22-28	29-4		
BELGIQUE/ BELGIE	Anderlecht	Jambon - Ham	Fb	60,5	60,8	61,0	61,0	61,8	61,0	60,2	60,2	59,5						
		Longes - Karbonadestrogenen	Fb	67,5	65,3	65,3	65,3	64,0	65,5	65,5	65,5	66,5						
		Epaules - Schouders	Fb	46,0	47,5	50,0	49,5	50,0	51,5	51,00	51,00	51,00						
		Lard de poitrine - Buikspek	Fb	27,3	27,5	28,0	28,3	28,5	28,5	28,50	28,50	28,25						
		Lard, frais - Spek, vers	Fb	9,3	9,3	10,0	10,0	10,3	10,0	9,00	9,00	9,00						
	Moyenne du pays - Landsgemiddelde	Saindoux-Reuzel	Fb	14,0	14,0	14,0	14,0	.	.									
DEUTSCHLAND (BR)	6 Märkte	Schinken	DM	4,40	4,40	4,38	4,39	4,39	4,30	4,32	4,24							
		Kotelettstränge	DM	5,82	5,81	5,76	5,76	5,78	5,70	5,81	5,85							
		Schultern	DM	3,70	3,68	3,73	3,77	3,75	3,66	3,76	3,77							
		Büchse und Bauchspeck	DM	2,84	2,72	2,86	2,91	2,96	2,78	2,74	2,75							
		Speck, frisch	DM	1,18	1,20	1,20	1,21	1,19	1,23	1,10	1,10							
	Landesdurchschnitt	Schmalz	DM	.	1,16	1,16	.	1,16										
FRANCE	Halles centrales de Paris	Jambon	Ff	5,55	5,70	5,70	6,00	5,90	5,90	5,70	5,60							
		Longes	Ff	6,35	6,25	6,05	5,90	5,80	6,05	6,00	6,10							
		Epaules	Ff	2,65	2,60	2,75	2,90	2,99	3,05	3,10	3,20							
		Poitrines (entrelardées)	Ff	3,15	3,20	3,25	3,40	3,40	3,50	3,50	3,50							
		Lard, frais	Ff	0,75	0,70	0,75	0,80	0,90	1,05	0,80	1,00							
		Saindoux	Ff	2,20	2,20	2,20	2,20	2,20	2,20	2,20	2,20							
ITALIA	Milano	Prosciutto	Lit	1180	1150	1130	1110	1110	1140									
		Lombata	Lit	870	900	880	800	900	830	1030								
		Spalle	Lit	550	550	550	550	550	590									
		Pancetta (ventresca)	Lit	350	320	300	300	300	320									
		Lardo, fresco	Lit	188	188	178	168	158	168									
		Strutto	Lit	135	127	125	125	125	125									
LUXEMBOURG	Moyenne du pays	Jambon	Flux	70,00	71,50	71,50	71,00	69,00	70,00	70,00	71,50							
		Longes	Flux	71,50	71,50	70,00	70,00	70,00	73,00	72,50	73,50							
		Epaules	Flux	47,00	46,50	46,50	46,50	47,00	47,50	48,00	48,00							
		Poitrines (entrelardées)	Flux	27,00	27,00	28,00	28,00	29,00	28,00	30,50	27,00							
		Lard, frais	Flux	14,50	13,00	13,50	13,50	12,50	12,50	12,50	12,50							
		Saindoux	Flux	22,00	22,00	22,00	22,00	22,00	22,00	22,00	22,00							
NEDERLAND	3 markten	Ham	F1	4,70	4,77	4,71	4,75	4,79	4,77	4,61								
		Karbonadestrogenen	F1	4,87	5,04	5,03	4,92	4,98	5,03	5,38								
		Schouders	F1	3,55	3,57	3,53	3,52	3,59	3,60	3,52								
		Buiken, ook Buikspek	F1	2,64	2,67	2,67	2,67	2,67	2,67	2,60								
		Spek, vers	F1	1,18	1,18	1,18	1,18	1,14	1,14	1,08								
		Reuzel	F1	0,88	0,90	0,90	0,90	0,90	0,90	0,90								

O E U F S

Eclaircissements concernant les prix des oeufs (prix fixés et prix de marché)
et les prélèvements à l'importation repris dans cette publication

INTRODUCTION

Il a été prévu, par la voie du Règlement n° 21/62/CEE du 4.4.1962 (Journal Officiel n° 30 du 20.4.1962), que l'organisation commune des marchés serait, dans le secteur des oeufs, établie graduellement à partir du 30 juillet 1962 et que cette organisation de marché comporterait principalement un régime de prélèvements intracommunautaires et de prélèvements envers les pays tiers, calculés notamment sur la base des prix des céréales fourragères.

L'instauration, à partir du 1er juillet 1967, d'un régime de prix unique des céréales dans la Communauté a conduit à la réalisation à cette date d'un marché unique dans le secteur des oeufs. Il en est résulté la suppression des prélèvements intracommunautaires.

I. PRIX FIXES ET PRELEVEMENTS A L'IMPORTATION

Conformément aux articles 3 et 7 du Règlement n° 122/67/CEE du 13.6.1966 (Journal Officiel du 19.6.1967 - 10ème année n° 117) portant organisation commune des marchés dans le secteur des oeufs, la Commission, après consultation du Comité de gestion, fixe pour la Communauté les prix d'écluse et les prélèvements à l'importation pour chaque trimestre.

Prix d'écluse : (Règlement n° 122/67/CEE - article 7)

Les prix d'écluse sont fixés à l'avance pour chaque trimestre (= période de trois mois) et sont valables à partir du 1er novembre, du 1er février, du 1er mai et du 1er août. Lors de leur fixation, il est tenu compte du prix sur le marché mondial de la quantité de céréales fourragères nécessaire à la production d'un kilogramme d'oeufs en coquille. Il est également tenu compte des autres coûts d'alimentation ainsi que des frais généraux de production et de commercialisation.

Prélèvements à l'importation : (Règlement n° 122/67/CEE - article 3)

Ils sont fixés à l'avance pour chaque trimestre et sont applicables aux produits visés à l'article 1er du Règlement n° 122/67/CEE, à savoir :

Numéro du tarif douanier commun	Désignation des produits
a) ex 04.05 A	Oeufs de volaille de basse-cour en coquille, frais ou conservés
b) ex 04.05 B I	Oeufs dépourvus de leur coquille et jaunes d'oeufs, de volaille de basse-cour, propres à des usages alimentaires, frais, conservés, séchés ou sucrés

En ce qui concerne le calcul des divers prélèvements à l'importation, il faut se référer aux articles 4 et 5 du Règlement n° 122/67/CEE.

II. PRIX SUR LE MARCHE INTERIEUR

Dans la mesure du possible, les cotations ont été établies pour des oeufs de la catégorie B (55 à 60 g.). Toutefois, il est à remarquer que ces prix ne sont pas nécessairement comparables, à cause des différentes conditions de livraison, de stade de commercialisation et de la qualité.

Belgique : Marché de Kruishoutem ; prix de gros à l'achat, franco marché

Allemagne (RF) : Trois marchés :

Cologne : prix de gros à l'achat, franco magasin Rhénanie du Nord-Westphalie

Munich : prix de gros à l'achat, départ centre de ramassage

Francfort : prix de gros à la vente, franco détaillant

France : Halles Centrales de Paris ; prix de gros à la vente

Italie : Deux marchés : Milan et Rome ; prix de gros à l'achat, franco marché

Luxembourg : Prix de vente d'OVOLUX (coopérative de producteurs) : prix de gros à la vente, franco détaillant

Pays-Bas : Prix du LEI pour les oeufs de toutes catégories (prix aux producteurs, relevé par le LEI "Landbouw-economisch Instituut", majoré de la marge de commercialisation de 1,50 Fl par 100 pièces, soit 0,26 Fl par kg).

Marché de Barneveld : prix de gros à l'achat, franco marché.

E I E R

Erläuterungen zu den nachstehend aufgeführten Preisen für Eier (festgesetzte Preise und Marktpreise) und Abschöpfungen

EINLEITUNG

In der Verordnung Nr. 21/62/EWG vom 4. 4. 1962 (Amtsblatt Nr. 30 vom 20. 4. 1962) wurde bestimmt, dass die gemeinsame Marktorganisation für Eier ab 30. Juli 1962 schrittweise errichtet wird, und dass die auf diese Weise errichtete Marktorganisation im wesentlichen eine Regelung von Abschöpfungen für den Warenverkehr zwischen den Mitgliedstaaten und mit dritten Ländern umfassen wird, bei deren Berechnung insbesondere die Futtergetreidepreise zugrunde gelegt werden. Im Zuge der Einführung einheitlicher Getreidepreise in der Gemeinschaft ab 1. Juli 1967 wird zu diesem Zeitpunkt ein gemeinsamer Markt für Eier hergestellt. Damit entfielen die innergemeinschaftlichen Abschöpfungen.

I. FESTGESETZTE PREISE UND ABSCHÖPFUNGEN BEI EINFUHR

Gemäss Art. 3 und 7 der Verordnung Nr. 122/67/EWG vom 13. 6. 1967 (Amtsblatt vom 19. 6. 1967, 10. Jahrgang Nr. 117) über eine gemeinsame Marktorganisation für Eier setzt die Kommission nach Anhörung des zuständigen Verwaltungsausschusses für die Gemeinschaft vierteljährlich Einschleusungspreise und Abschöpfungen fest.

Einschleusungspreise: (Verordnung Nr. 122/67/EWG, Art. 7)

Die Einschleusungspreise werden für jedes Vierteljahr (■ Zeitraum von 3 Monaten) im voraus festgesetzt und gelten ab 1. November, 1. Februar, 1. Mai und 1. August. Bei der Festsetzung wird der Weltmarktpreis der für die Erzeugung von 1 kg Eier in der Schale erforderliche Futtergetreidemenge berücksichtigt. Ausserdem sind die sonstigen Futterkosten sowie die allgemeinen Erzeugungs- und Vermarktungskosten berücksichtigt.

Abschöpfungen bei Einfuhr: (Verordnung Nr. 122/67/EWG, Art. 3)

Für die folgenden in Art. 1 der Verordnung Nr. 122/67/EWG genannten Zollpositionen wird vierteljährlich im voraus eine Abschöpfung festgesetzt:

Nummer des gemeinsamen Zolldarfs	Bezeichnung der Erzeugnisse
a) ex 04.05 A	Eier von Hausgeflügel (Hühner, Enten, Gänse, Truthühner und Perlhühner) in der Schale, frisch oder haltbar gemacht
b) ex 04.05 B I	Eier ohne Schale und Eigelb von Hausgeflügel (Hühner, Enten, Gänse, Truthühner und Perlhühner) geniessbar, frisch, haltbar gemacht, getrocknet oder gezuckert.

Was die Berechnung der einzelnen Abschöpfungen betrifft, wird auf die Art. 4 und 5 der Verordnung Nr. 122/67/EWG hingewiesen.

II. PREISE AUF DEM INLÄNDISCHEN MARKT

Die Notierungen der Eierpreise beziehen sich soweit wie möglich auf Eier der Handelsklasse B (55 bis 60 g). Die Preise sind jedoch infolge unterschiedlicher Lieferungsbedingungen, Handelsstufen und Qualitätsklassen nicht ohne weiteres zu vergleichen.

Belgien: Markt van Kruishoutem; Grosshandelseinkaufspreis, frei Markt

Deutschland (BR): 3 Märkte:

Köln: Grosshandelseinkaufspreis, frei Nordrhein-Westfälische Station
München: Grosshandelseinkaufspreis, ab Kennzeichnungsstelle
Frankfurt: Grosshandelsabgabepreis, frei Einzelhandel

Frankreich: Pariser "Zentralhallen", Grosshandelsabgabepreis

Italien: 2 Märkte: Mailand und Rom, Grosshandelseinstandspreis, frei Markt

Luxemburg: Abgabepreis von OVOLUX (Erzeugergenossenschaft), Grosshandelsabgabepreis, frei Einzelhandel

Niederlande: LEI-Preise für Eier aller Klassen, Erzeugerabgabepreis (berechnet durch das LEI - Landbouw-economisch Instituut) plus Grosshandelsspanne von 1,50 Fl je 100 Stück bzw. 0,26 Fl je Kilo. Markt von Barneveld: Grosshandelseinstandspreis, frei Markt

U O V A

Spiegazioni relative ai prezzi delle uova che figurano nel presente pubblicazione
(prezzi fissati e prezzi di mercato) e sui prelievi all'importazione

INTRODUZIONE

Con il regolamento n° 21/62/CEE del 4.4.1962 (Gazzetta Ufficiale n° 30 del 20.4.1962) è stato stabilito che l'organizzazione comune dei mercati nel settore delle uova sarebbe stata gradualmente istituita a decorrere dal 30 luglio 1962 e che tale organizzazione di mercato comporta principalmente un regime di prelievi fra gli Stati membri e nei confronti dei paesi terzi, calcolati in particolare sulla base dei prezzi dei cereali da foraggio.

L'instaurazione, a decorrere dal 1° luglio 1967, di un regime di prezzi unici dei cereali nella Comunità comporta la realizzazione, alla stessa data, di un mercato unico nel settore delle uova. Di conseguenza sono venuti a cadere i prelievi intracomunitari.

I. PREZZI FISSATI E PRELIEVI ALL'IMPORTAZIONE

Conformemente agli articoli 3 e 7 del regolamento n° 122/67/CEE del 13.6.1967 (Gazzetta Ufficiale del 19.6.1967 - 10e anno, n° 117) che prevede un'organizzazione comune dei mercati nel settore delle uova, la Commissione, sentito il parere del Comitato di gestione, fissa per ciascun trimestre i prezzi limite ed i prelievi all'importazione validi per la Comunità.

Prezzi limite : (regolamento n° 122/67/CEE - articolo 7)

I prezzi limite sono fissati in anticipo per ciascun trimestre (= periodo di 3 mesi) e sono applicabili a decorrere dal 1° novembre, 1° febbraio, 1° maggio e 1° agosto. Per la determinazione di tali prezzi si tiene conto del prezzo sul mercato mondiale della quantità di cereali da foraggio necessaria per la produzione di un chilogrammo di uova in guscio. Inoltre si tiene conto degli altri costi di alimentazione e delle spese generali di produzione e di commercializzazione.

Prelievi all'importazione : (regolamento n° 122/67/CEE - articolo 3)

Detti prezzi vengono fissati in anticipo per ciascun trimestre per le seguenti voci tariffarie indicate nell'articolo 1 del regolamento n° 122/67/CEE :

Numero della tariffa doganale comune	Designazione dei prodotti
a) ex 04.05 A	Uova di volatili da cortile, in guscio, fresche o conservate
b) ex 04.05 B I	Uova sgusciate e giallo d'uova di volatili da cortile, atti ad usi alimentari, freschi, conservati, essiccati o zuccherati

Per il calcolo dei vari prelievi all'importazione si rinvia al regolamento n° 122/67/CEE, art. 4 e 5.

II. PREZZI SUL MERCATO INTERNO

Per le quotazioni delle uova vengono considerati, nella misura del possibile, i prezzi delle uova della classe B (55 a 60 gr.). Tuttavia va rilevato che a causa di differenze riscontrabili nelle condizioni di distribuzione, nello stadio di commercializzazione e nella qualità, tali prezzi non sono pienamente comparabili.

Belgio : Mercato di Kruishoutem ; prezzo d'acquisto del commercio all'ingrosso, franco mercato.

Germania (RF) : 3 mercati :

Colonia : prezzo d'acquisto del commercio all'ingrosso, franco magazzino Renania-Westfalia

Monaco : prezzo d'acquisto del commercio all'ingrosso, partenza centro di raccolta

Francoforte : prezzo di vendita del commercio all'ingrosso, franco dettagliante

Francia : "Halles centrales" di Parigi; prezzo di vendita del commercio all'ingrosso.

Italia : 2 mercati : Milano e Roma : prezzo d'acquisto del commercio all'ingrosso, franco mercato.

Lussemburgo : Prezzi di vendita di OVOLUX (Cooperativa di produttori) : prezzo di vendita del commercio all'ingrosso, franco dettagliante.

Paesi Bassi : Prezzi "LEI" per le uova di tutte le classi (prezzo di vendita al produttore, calcolato dal LEI, "Landbouw-Economisch Instituut") maggiorato di un margine per il commercio all'ingrosso di 1,50Fl per 100 pezzi o 0,26 Fl per chilogrammo.

Mercato di Barneveld : prezzo d'acquisto del commercio all'ingrosso, franco mercato.

E I E R E N

Toelichting op de in deze publicatie voorkomende prijzen voor eieren
(vastgestelde prijzen en marktprijzen) en invoerheffingen

INLEIDING

Bij Verordening nr. 21/62/EEG van 4.4.1962 (Publicatieblad nr. 30 - dd. 20.4.1962) werd bepaald, dat de gemeenschappelijke ordening van de markten in de sector eieren met ingang van 30 juli 1962 geleidelijk tot stand zou worden gebracht en dat deze marktordening hoofdzakelijk een stelsel omvatte van intracommunautaire heffingen en heffingen tegenover derde landen, die onder meer berekend werden op basis van de voedergraanprijzen.

De invoering in de Gemeenschap, per 1 juli 1967, van een uniforme prijsregeling voor granen bracht met zich mee, dat op bedoelde datum ook een gemeenschappelijke markt in de sector eieren tot stand werd gebracht. De intracommunautaire heffingen kwamen daarmee te vervallen.

I. VASTGESTELDE PRIJZEN EN INVOERHEFFINGEN

Overeenkomstig artikel 3 en 7 van Verordening nr. 122/67/EEG van 13.6.1967 (Publicatieblad van 19.6.1967 - 10e jaargang nr. 117) houdende een gemeenschappelijke ordening der markten in de sector eieren, stelt de Commissie, na ingewonnen advies van het Beheerscomité voor de Gemeenschap de kwartaalsluisprijzen en -invoerheffingen vast.

Sluisprijzen : (Verordening nr. 122/67/EEG - artikel 7)

Deze worden voor elk kwartaal (=tijdvak van drie maanden) van tevoren vastgesteld en zijn van toepassing met ingang van 1 november, 1 februari, 1 mei en 1 augustus. Bij de vaststelling ervan wordt rekening gehouden met de wereldmarktprijs van de hoeveelheid voedergranen, benodigd voor de productie van 1 kg eieren in de schaal. Bovendien wordt rekening gehouden met de overige voederkosten en met de algemene productie- en commercialisatiekosten.

Heffingen bij invoer : (Verordening nr. 122/67/EEG - artikel 3)

Deze worden voor elk kwartaal van tevoren vastgesteld voor de volgende in artikel 1 van Verordening nr. 122/67/EEG opgenomen tariefposten :

Nr. van het gemeenschappelijk douanetarief	Omschrijving
a) ex 04.05 A	Eieren van pluimvee, in de schaal, vers of verduurzaamd
b) ex 04.05 B I	Eieren uit de schaal en eigeel, van pluimvee, geschikt voor menselijke consumptie, vers, verduurzaamd, gedroogd of met toegevoegde suiker

Wat de berekening van de diverse invoerheffingen betreft, zij verwezen naar Verordening nr. 122/67/EEG art. 4 en 5.

II. PRIJZEN OP DE BINNENLANDSE MARKT

Voor de noteringen van de eieren werden, waar dit mogelijk bleek, de prijzen genomen van de eieren Klasse B (55 tot 60 g). Nochtans dient opgemerkt te worden, dat door verschillen in leveringsvoorwaarden, handelsstadium en kwaliteit, deze prijzen niet zonder meer vergelijkbaar zijn.

België : Markt van Kruishoutem ; Groothandelsaankoopprijs, franco markt

Duitsland (BR) : 3 markten :

Köln : Groothandelsaankoopprijs, franco magazijn Noord-Rijnland-Westfalen

München : Groothandelsaankoopprijs, af verzamelcentrum

Frankfurt : Groothandelsverkoopprijs, franco kleinhandel

Frankrijk : "Halles centrales" van Parijs : Groothandelsverkoopprijs

Italië : 2 markten : Milano en Roma : Groothandelsaankoopprijs, franco markt

Luxemburg : Verkooprijzen van OVOLUX (Coöperatie van producenten) : Groothandelsverkoopprijs, franco kleinhandel

Nederland : LEI - prijzen voor eieren alle klassen: Producentenverkoopprijs (berekend door het LEI, "Landbouw-economisch Instituut") vermeerderd met een groothandelsmarge van 1,50 Fl per 100 stuks of 0,26 Fl per kg

Markt van Barneveld : Groothandelsaankoopprijs, franco markt.

PRIX D'ECLUSE
EINSCHLEUSUNGSPREISE
PREZZI LIMITE
SLUISPRIJZEN

PRELEVEMENTS ENVERS PAYS TIERS
ABSCHOPFUNG GEGENÜBER DRITTLÄNDERN
PRELIEVI VERSO PAESI TERZI
HEFFINGEN TEGENOVER DERDE LANDEN

OEUFS
EIER
UOVA
EIEREN

Pays importateurs Einfuhrländer Paesi importatori Invoerlanden	PRIX D'ECLUSE - EINSCHLEUSUNGSPREISE PREZZI LIMITE - SLUISPRIJZEN						PRELEVEMENTS - ABSCHOPFUNG PRELIEVI - HEFFINGEN					
	1.11.67-31.1.68						1.11.67-31.1.68					
	MN	UC-RE	MN	UC-RE	MN	UC-RE	MN	UC-RE	MN	UC-RE	MN	UC-RE
<p>A.1) Oeufs en coquille de volaille, frais, conservés Schaleneier von Hausgeflügel, frisch, haltbar gemacht Uova in guscio di volatili, fresche o conservate Eieren in de schaal van pluimvee vers of verduurzaamd</p> <p style="text-align: right;">kg</p>												
BELGIQUE - BELGIE	25,49						6,06					
DEUTSCHLAND (BR)	2,039						0,485					
FRANCE	2,516						0,598					
ITALIA	318,6	0,5097					75,8	0,1212				
LUXEMBOURG	25,49						6,06					
NEDERLAND	1,845						0,439					
<p>2) Oeufs à couver de volaille Bruteier von Hausgeflügel Uova da cova di volatili Broedeieren van pluimvee</p> <p style="text-align: right;">Pièce - Stück Pezzo - Stuk</p>												
BELGIQUE - BELGIE	3,38						0,56					
DEUTSCHLAND (BR)	0,270						0,045					
FRANCE	0,334						0,055					
ITALIA	42,3	0,0676					7,0	0,0112				
LUXEMBOURG	3,38						0,56					
NEDERLAND	0,245						0,041					

PRIX D'ECLUSE
EINSCHLEUSUNGSPREISE
PREZZI LIMITE
SLUISPRIJZEN

PRELEVEMENTS ENVERS PAYS TIERS
ABSCHOPFUNGEN GEGENÜBER DRITTLÄNDERN
PRELIEVI VERSO PAESI TERZI
HEFFINGEN TEGENOVER DERDE LANDE

OEUFS
EIER
UOVA
EIEREN

Kg

Pays importateurs Einfuhrländer Paesi importatori Invoerlanden	PRIX D'ECLUSE - EINSCHLEUSUNGSPREISE PREZZI LIMITE - SLUISPRIJZEN						PRELEVEMENTS - ABSCHOPFUNGEN PRELIEVI - HEFFINGEN					
	1.11.67-31.1.68						1.11.67-31.1.68					
	MN	UC-RE	MN	UC-RE	MN	UC-RE	MN	UC-RE	MN	UC-RE	MN	UC-RE
B.1) Oeufs sans coquille de volaille, frais, conservés, propres à des usages alimentaires Eier ohne Schale, von Hausgeflügel, frisch, haltbar gemacht, genießbar Uova sgusciate di volatili, fresche o conservate, atti ad usi alimentari Eieren uit de schaal van pluimvee, vers of verduurzaamd, geschikt voor menselijke consumptie												
BELGIQUE - BELGIE	31,09						7,03					
DEUTSCHLAND (BR)	2,487						0,562					
FRANCE	3,070						0,694					
ITALIA	388,6						87,9					
LUXEMBOURG	31,09						7,03					
NEDERLAND	2,251						0,509					
		0,6218						0,1406				
2) Oeufs sans coquille de volaille, séchés, propres à des usages alimentaires Eier ohne Schale von Hausgeflügel, getrocknet, genießbar Uova sgusciate di volatili, essiccate, atti ad usi alimentari Eieren uit de schaal van pluimvee, gedroogd, geschikt voor menselijke consumptie												
BELGIQUE - BELGIE	109,07						25,70					
DEUTSCHLAND (BR)	8,726						2,056					
FRANCE	10,770						2,537					
ITALIA	1363,4						321,2					
LUXEMBOURG	109,07						25,70					
NEDERLAND	7,897						1,860					
		2,1814						0,5139				

PRIX D'ECLUSE
EINSCHLEUSUNGSPREISE
PREZZI LIMITE
SLUISPRIJZEN

PRELEVEMENTS ENVERS PAYS TIERS
ABSCHÖPFUNGEN GEGENÜBER DRITTLÄNDERN
PRELIEVI VERSO PAESI TERZI
HEFFINGEN TEGENOVER DERDE LANDE

OEUFS
EIER
UOVA
EIEREN

Pays importateurs Einfuhrländer Paesi importatori Invoerlanden	PRIX D'ECLUSE - EINSCHLEUSUNGSPREISE PREZZI LIMITE - SLUISPRIJZEN						PRELEVEMENTS - ABSCHÖPFUNGEN PRELIEVI - HEFFINGEN					
	1.11.67-31.1.68						1.11.67-31.1.68					
	MN	UC-RE	MN	UC-RE	MN	UC-RE	MN	UC-RE	MN	UC-RE	MN	UC-RE
C.1) Jaunes d'oeufs de volaille, liquides, propres à des usages alimentaires Eigelb von Hausgeflügel, flüssig, geniessbar Giallo d'uova di volatili, liquido, atti ad usi alimentari Eigeel van pluimvee in vloeibare toestand, geschikt voor menselijke consumptie												
BELGIQUE-BELGIE	58,89						12,36					
DEUTSCHLAND(BR)	4,711						0,989					
FRANCE	5,814						1,220					
ITALIA	736,1	1,1777					154,5	0,2472				
LUXEMBOURG	58,89						12,36					
NEDERLAND	4,263						0,895					
2) Jaunes d'oeufs de volaille, congelés, propres à des usages alimentaires Eigelb von Hausgeflügel, gefroren, geniessbar Giallo d'uova di volatili, congelato, atti ad usi alimentari Eigeel van pluimvee, bevroren, geschikt voor menselijke consumptie												
BELGIQUE-BELGIE	63,23						13,21					
DEUTSCHLAND(BR)	5,058						1,057					
FRANCE	6,243						1,304					
ITALIA	790,4	1,2646					165,1	0,2642				
LUXEMBOURG	63,23						13,21					
NEDERLAND	4,578						0,956					
3) Jaunes d'oeufs de volaille, séchés, propres à des usages alimentaires Eigelb von Hausgeflügel, getrocknet, geniessbar Giallo d'uova di volatili, essiccato, atti ad usi alimentari Eigeel van pluimvee, gedroogd, geschikt voor menselijke consumptie												
BELGIQUE-BELGIE	121,99						26,06					
DEUTSCHLAND(BR)	9,759						2,085					
FRANCE	127,045						2,573					
ITALIA	1524,9	2,4398					325,8	0,5212				
LUXEMBOURG	121,99						26,06					
NEDERLAND	8,832						1,887					

PRIX CONSTATES SUR LE MARCHÉ INTERIEUR
 PREISE FESTGESTELLT AUF DEM INLÄNDISCHEN MARKT
 PREZZI CONSTATATI SUL MERCATO NAZIONALE
 PRIJZEN WAARGENOMEN OP DE BINNENLANDSE MARKT

OEUFS
 EIER
 UOVA
 EIEREN

par pièce-je Stück
 per unità-par stuk

Marchés Märkte Mercati Markten	Description Beschreibung Descrizione Omschrijving	Poids Gewicht Peso Gr.		1967			1968									
				OCT	NOV	DEC	JAN	FEB	MAR	APR	MAI	JUN	JUL	AUG	SEP	OCT
BELGIQUE-BELGIE																
KRUISHOVEN	Prix de gros à l'achat (franco marché)	62-63	Fb	1,785	1,956	1,913										
	Groothandelsaankooprijze (franco markt)	57-58	Fb	1,645	1,793	1,831										
		42-43	Fb	0,890	1,050	1,100										
DEUTSCHLAND (BR)																
KOLN	Großhandelseinkaufspreis (frei Rheinl.-Westf.Stat)	55-60	DM	0,160	0,170	0,170										
MÜNCHEN	Großhandelseinkaufspreis (ab Kennzeichnungsstelle)	60-65	DM	0,166	0,176	0,174										
		55-60	DM	0,156	0,166	0,166										
		40-45	DM	0,081	0,098	0,093										
FRANKFURT	Großhandelsabgabepreise (frei Einzelhandel)	60-65	DM	0,172	0,190	0,186										
		55-60	DM	0,164	0,179	0,177										
FRANCE																
HALLES CENTRALES DE PARIS	Prix de gros à la vente (franco marché)	61-65	Ff	0,199	0,212	0,213										
		56-60	Ff	0,182	0,200	0,208										
		45et -	Ff	0,119	0,140	0,155										
ITALIA																
MILANO	Prezzi d'acquisto all'ingrosso (franco mercato)	60 e +	Lit	25,50	27,19											
		55-60	Lit	23,88	25,13											
		40-45	Lit	14,56	14,50											
ROMA		55-60	Lit	24,86	26,05											
LUXEMBOURG																
	Prix de gros à la vente	60-65	Flux	2,333	2,363											
		55-60	Flux	2,083	2,183											
NEDERLAND																
	Groothandelsaan- kooprijze	§ alle klassen	F1	0,183	0,145	0,143										
BARNEVELD	Groothandelsaankooprijze (franco markt)	55-60	F1	0,147	0,150	0,145										
		40-45	F1	0,118	0,124	0,127										

PRIX CONSTATES SUR LE MARCHÉ INTERIEUR
 PREISE FESTGESTELLT AUF DEM INLÄNDISCHEN MARKT
 PREZZI CONSTATATI SUL MERCATO NAZIONALE
 PRIJZEN WAARGENOMEN OP DE BINNENLANDSE MARKT

OEUFS
 EIER
 UOVA
 EIEREN

par pièce-je Stück
 per unità-par stuk

Marchés Märkte Mercati Markten	Description Beschreibung Descrizione Omschrijving	Poids Gewicht Peso gr.		1 9 6 7								1 9 6 8			
				NOV				DEC				JAN			
				30-5	6-12	13-19	20-26	27-3	4-10	11-17	18-24	25-31	1-7	8-14	15-21
BELGIQUE-BELGIE															
KRUISHOUTEN	Prix de gros à l'achat (franco marché)	62-63	Fb	1,800	1,925	2,100	1,900	1,900	1,950	1,900	1,875	1,925	1,800		
	Groothandelsaankoopprijs (franco markt)	57-58	Fb	1,600	1,750	1,950	1,725	1,750	1,850	1,825	1,800	1,850	1,725		
		42-43	Fb	0,900	1,000	1,100	1,000	1,100	1,100	1,100	1,100	1,100	1,100		
DEUTSCHLAND (BR)															
KÖLN	Großhandelseinkaufspreis (frei Rheinl.-Westf.Stat)	55-60	DM	0,160	0,180	0,175	0,165	0,173	0,171	0,169	0,169	-			
MÜNCHEN	Großhandelseinkaufspreis (ab Kennzeichnungsstelle)	60-65	DM	0,165	0,168	0,178	0,183	0,175	0,178	0,178	0,173	0,170			
		55-60	DM	0,155	0,158	0,168	0,173	0,165	0,168	0,168	0,168	0,160			
		40-45	DM	0,080	0,083	0,125	0,095	0,090	0,093	0,098	0,093	0,090			
FRANKFURT	Großhandelsabgabepreise (frei Einzelhandel)	60-65	DM	0,169	0,184	0,201	0,184	0,191	0,188	0,194	0,176	-	0,169		
		55-60	DM	0,159	0,171	0,191	0,171	0,181	0,175	0,184	0,169	-	0,161		
FRANCE															
HALLES CENTRALES DE PARIS	Prix de gros à la vente (franco marché)	61-65	Ff	0,180	0,200	0,229	0,221	0,208	0,207	0,219	0,217	0,212			
		56-60	Ff	0,170	0,191	0,217	0,208	0,196	0,200	0,213	0,213	0,208			
		45 et -	Ff	0,120	0,127	0,146	0,148	0,146	0,149	0,160	0,157	0,156			
ITALIA															
MILANO	Prezzi d'acquisto all'ingrosso (franco mercato)	60 e .	Lit	26,50	27,00	28,00	27,25	26,50	26,00	26,25	27,00				
		55-60	Lit	24,50	24,75	25,75	25,50	25,25	25,00	25,50	26,00				
		40-45	Lit	14,50	-	-	-	-	-	-	-				
ROMA		55-60	Lit	25,70	26,00	26,50	26,70	25,00	25,20	26,20					
LUXEMBOURG															
	Prix de gros à la vente	60-65	Flux	2,333	2,333	2,333	2,416	2,416	2,416	2,416					
		55-60	Flux	2,083	2,166	2,166	2,250	2,250	2,250	2,250					
NETHERLAND															
BARNEVELD	Groothandelsaankoopprijs (franco markt)	alle klassen	Fl	0,139	0,148	0,152	0,139	0,147	0,148	0,145	0,145	0,143			
		55-60	Fl	0,148	0,155	0,156	0,140	0,152	0,135	0,145	0,151	0,147			
		40-45	Fl	0,116	0,125	0,129	0,118	0,132	0,122	0,128	0,128	0,128			

OEUFs de POULE
cl B (55-60g)

HÜHNEREIER
Kl. B (55-60g)

UOVA di GALLINA
cl B (55-60g)

KIPPEEIEREN
kl B (55-60g)

Prix sur les marchés de gros
et prix d'écuse

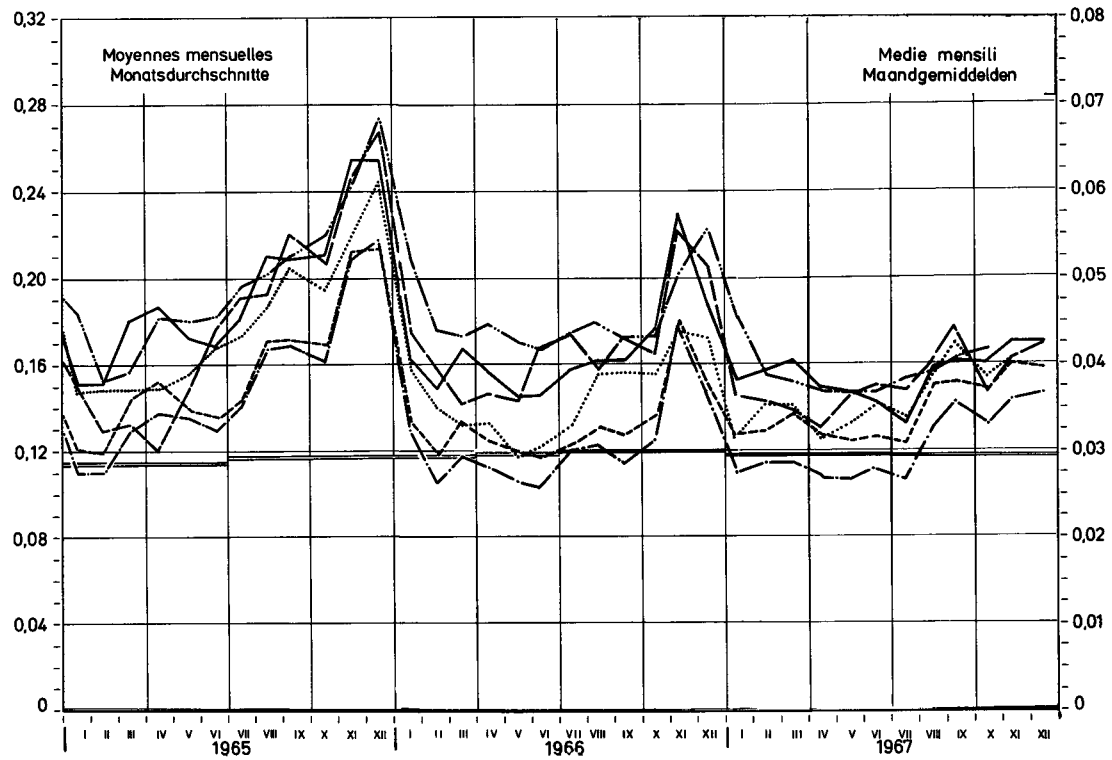
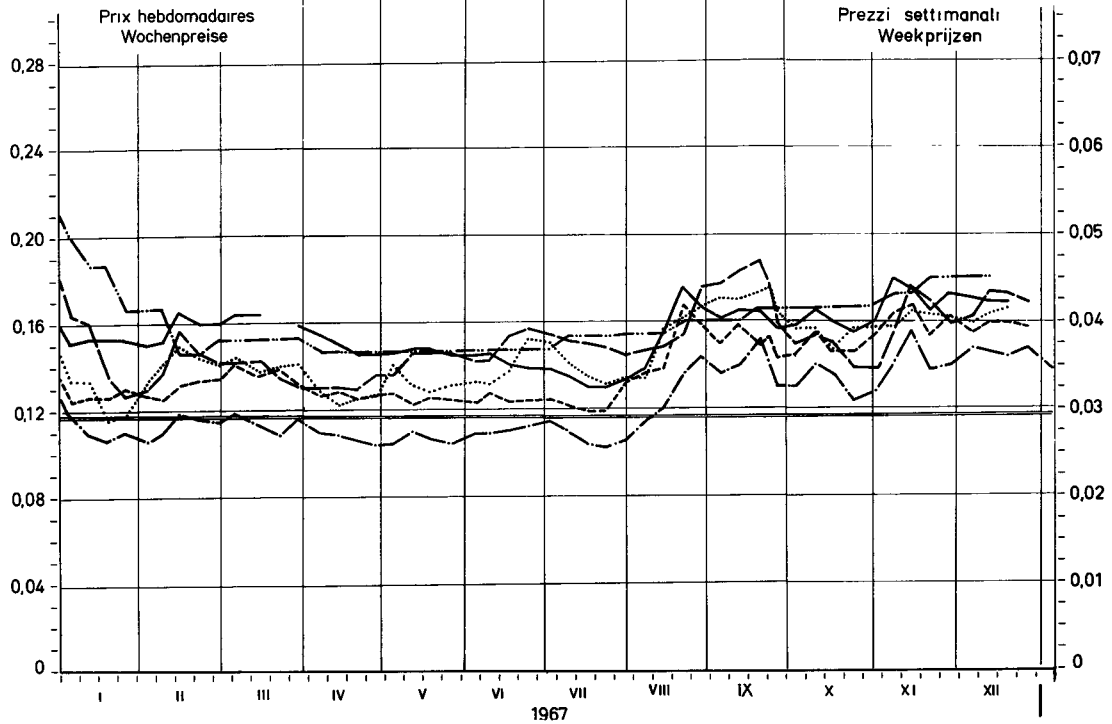
Preise auf Großhandelsmärkten
und Einschleusungspreis

Prezzi sui mercati all'ingrosso
e prezzo limite

Prijzen op groothandelsmarkten
en sluisprijs

DM/pièce-unità
DM/Stück-stuk

UC/pièce-unità
RE/Stück-stuk



----- BELGIQUE Kruishoutem	----- DEUTSCHLAND (BR) Köln	----- FRANCE: Halles centrales de Paris
----- LUXEMBOURG: OVOLUX	----- ITALIA: Milano	----- NEDERLAND: LEI - prijzen
===== PRIX D'ÉCLUSE / EINSCHLEUSUNGSPREIS / PREZZO LIMITE / SLUISPRIJS		

EWG-6D VI-F1-6401 2

V I A N D E D E V O L A I L L E

Eclaircissements concernant les prix des volailles (prix fixés et prix de marché)
et les prélèvements à l'importation repris dans cette publication

INTRODUCTION

Il a été prévu, par la voie du Règlement n° 22/62/CEE du 4.4.1962 (Journal Officiel n° 30 du 20.4.1962), que l'organisation commune des marchés serait, dans le secteur de la viande de volaille, établie graduellement à partir du 30 juillet 1962 et que cette organisation de marché comporterait principalement un régime de prélèvements intracommunautaires et de prélèvements envers les pays tiers, calculés notamment sur la base des prix des céréales fourragères.

L'instauration, à partir du 1er juillet 1967, d'un régime de prix unique des céréales dans la Communauté a conduit à la réalisation à cette date d'un marché unique dans le secteur de la viande de volaille. Il en est résulté la suppression des prélèvements intracommunautaires.

I. PRIX FIXES ET PRELEVEMENTS A L'IMPORTATION

Conformément aux articles 3 et 7 du Règlement n° 123/67/CEE du 13.6.1967 (Journal Officiel du 19.6.1967 - 10ème année n° 117) portant organisation commune des marchés dans le secteur de la viande de volaille, la Commission, après consultation du Comité de gestion, fixe pour la Communauté les prix d'écluse et les prélèvements à l'importation pour chaque trimestre.

Prix d'écluse : (Règlement n° 123/67/CEE - article 7)

Les prix d'écluse sont fixés à l'avance pour chaque trimestre (= période de trois mois) et sont valables à partir du 1er novembre, du 1er février, du 1er mai et du 1er août. Lors de leur fixation, il est tenu compte du prix sur le marché mondial de la quantité de céréales fourragères nécessaire à la production d'un kilogramme de volaille abattue.

Il est également tenu compte des autres coûts d'alimentation ainsi que des frais généraux de production et de commercialisation.

Prélèvements à l'importation : (Règlement n° 123/67/CEE - article 3)

Ils sont fixés à l'avance pour chaque trimestre et sont applicables aux produits visés à l'article 1er du Règlement n° 123/67/CEE, à savoir :

Numéro du tarif douanier commun	Désignation des produits
a) 01.05	Volailles vivantes de basse-cour
b) 02.02	Volailles mortes de basse-cour et leurs abats comestibles (à l'exclusion des foies), frais, réfrigérés ou congelés
c) 02.03	Foies de volailles, frais, réfrigérés, congelés, salés ou en saumure
d) ex 02.05	Graisse de volailles non pressée ni fondue, fraîche, réfrigérée, congelée, salée ou en saumure, séchée ou en saumure, séchée ou fumée
e) 15.01 B	Graisse de volailles pressée ou fondue
f) ex 16.02 B I	Autres préparations et conserves de viandes ou d'abats de volailles

En ce qui concerne le calcul des divers prélèvements à l'importation, il faut se référer aux articles 4 et 5 du Règlement n° 123/67/CEE.

II. PRIX SUR LE MARCHE INTERIEUR

Les cours indiqués ne sont pas nécessairement comparables en raison des conditions commerciales particulières aux divers Etats membres ainsi que des différences de qualité, de poids, de préparation et d'assortiment.

- Belgique : Prix de gros à la vente, départ abattoir, poids abattu (en Cryovac)
- Allemagne (RF) : Prix de gros à la vente, départ abattoir, poids abattu, cotations par sondage
- France : Prix de gros à la vente, Halles Centrales de Paris, poids abattu
- Italie : Prix de gros à l'achat, franco marché de Milan, poids abattu
- Luxembourg : Prix de gros à la vente, franco magasin de détail, poids abattu
- Pays-Bas : Prix de gros à la vente (calculé par le "Produktschap voor Pluimvee en Eieren"), poids abattu (en Cryovac).

S C H L A C H T G E F L Ü G E L

Erläuterungen zu den nächstnennend aufgeführten Preisen für Schlachtgeflügel
(festgesetzte Preise und Marktpreise) und Abschöpfungen

EINLEITUNG

In der Verordnung Nr. 22/62/EWG vom 4. 4. 1962 (Amtsblatt Nr. 30 vom 20. 4. 1962) wurde bestimmt, dass die gemeinsame Marktorganisation für Geflügelfleisch ab 30. Juli 1962 schrittweise errichtet wird, und dass die auf diese Weise errichtete Marktorganisation im wesentlichen eine Regelung von Abschöpfungen für den Warenverkehr zwischen den Mitgliedstaaten und mit dritten Ländern umfassen wird, bei deren Berechnung insbesondere die Futtergetreidepreise zugrunde gelegt werden. Im Zuge der Einführung einheitlicher Getreidepreise in der Gemeinschaft ab 1. Juli 1967 wird zu diesem Zeitpunkt ein gemeinsamer Markt für Geflügelfleisch hergestellt. Damit entfielen die innergemeinschaftlichen Abschöpfungen.

I. FESTGESETZTE PREISE UND ABSCHÖPFUNGEN BEI EINFUHR

Gemäss Artikel 3 und 7 der Verordnung Nr. 123/67/EWG vom 13. 6. 1967 (Amtsblatt vom 19. 6. 1967, 10. Jahrgang Nr. 117) über die gemeinsame Marktorganisation für Geflügelfleisch setzt die Kommission nach Anhörung des zuständigen Verwaltungsausschusses für die Gemeinschaft vierteljährlich Einschleusungspreise und Abschöpfungen fest.

Einschleusungspreise: (Verordnung Nr. 123/67/EWG, Art. 7)

Die Einschleusungspreise werden für jedes Vierteljahr (☞ Zeitraum von 3 Monaten) im voraus festgesetzt und gelten ab 1. November, 1. Februar, 1. Mai und 1. August. Bei der Festsetzung wird der Weltmarktpreis der für die Erzeugung von 1 kg Geflügelfleisch erforderlichen Futtergetreidemenge berücksichtigt.

Ausserdem sind die sonstigen Futterkosten sowie die allgemeinen Erzeugungs- und Vermarktungskosten zu berücksichtigen.

Abschöpfungen bei Einfuhr (Verordnung Nr. 123/67/EWG, Art. 3)

Für die folgenden in Art. 1 der Verordnung Nr. 123/67/EWG genannten Zollpositionen wird vierteljährlich im voraus eine Abschöpfung festgesetzt:

Nummer des gemeinsamen Zollltarifs	Bezeichnung der Erzeugnisse
a) 01.05	Hausgeflügel lebend
b) 02.02	Hausgeflügel, nicht lebend und geniessbarer Schlachtabfall hiervon (ausgenommen Leber), frisch, gekühlt oder gefroren
c) 02.03	Geflügellebern, frisch, gekühlt, gefroren, gesalzen oder in Salzlake
d) ex 02.05	Geflügelfett, weder ausgepresst noch ausgeschmolzen, frisch, gekühlt, gefroren, gesalzen, in Salzlake, getrocknet oder geräuchert
e) 15.01 B	Geflügelfett, ausgepresst oder ausgeschmolzen
f) ex 16.02 B I	Fleisch und Schlachtabfall, anders zubereitet oder haltbar gemacht, von Geflügel

Was die Berechnung der einzelnen Abschöpfungen betrifft, wird auf die Artikel 4 und 5 der Verordnung Nr. 123/67/EWG hingewiesen.

II. PREISE AUF DEM INLANDISCHEN MARKT

Die Marktpreise sind infolge der besonderen Handelsbedingungen in den einzelnen Mitgliedstaaten, der Unterschiede in Qualität, Gewichtsklassierung, Zubereitung und Sortierung nicht ohne weiteres vergleichbar.

<u>Belgien:</u>	Grosshandelsabgabepreis ab Schlachtereier, Schlachtgewicht (in Cryovac)
<u>Deutschland (BR):</u>	Grosshandelsabgabepreis ab Schlachtereier, Schlachtgewicht; Notierungen an Stichtagen.
<u>Frankreich:</u>	Grosshandelsabgabepreis "Zentralhallen" Paris, Schlachtgewicht
<u>Italien:</u>	Grosshandelseinkaufspreis, frei Mailänder Markt, Schlachtgewicht
<u>Luxemburg:</u>	Grosshandelsabgabepreis frei Einzelhandel, Schlachtgewicht
<u>Niederlande:</u>	Grosshandelsabgabepreis (berechnet durch die "Produktschap voor Pluimvee en Eieren", Schlachtgewicht (in Cryovac)

P O L L A M E

Spiegazioni relative ai prezzi del pollame che figurano nel presente pubblicazione
(prezzi fissati e prezzi di mercato) e sui prelievi all'importazione

INTRODUZIONE

Con il regolamento n° 22/62/CEE del 4.4.1962 (Gazzetta Ufficiale n° 30 del 20.4.1962) è stato stabilito che l'organizzazione comune dei mercati nel settore del pollame sarebbe stata gradualmente istituita a decorrere dal 30 luglio 1962 e che tale organizzazione di mercato comporta principalmente un regime di prelievi fra gli Stati membri e nei confronti dei paesi terzi, calcolati in particolare sulle base dei prezzi dei cereali da foraggio.

L'instaurazione, a decorrere dal 1° luglio 1967, di un regime di prezzi unici dei cereali nella Comunità comporta la realizzazione, alla stessa data, di un mercato unico nel settore del pollame. Di conseguenza sono venuti a cadere i prelievi intracomunitari.

I. PREZZI FISSATI E PRELIEVI ALL'IMPORTAZIONE

Conformemente agli articoli 3 e 7 del regolamento n° 123/67/CEE del 13.6.1967 (Gazzetta Ufficiale del 19.6.1967 - 10° anno, n° 117) che prevede un'organizzazione comune dei mercati nel settore del pollame, la Commissione, sentito il parere del Comitato di gestione, fissa per ciascun trimestre i prezzi limite ed i prelievi all'importazione validi per la Comunità.

Prezzi limite : (regolamento n° 123/67/CEE - articolo 7)

I prezzi limite sono fissati in anticipo per ciascun trimestre (= periodo di 3 mesi) e sono applicabili a decorrere dal 1° novembre, 1° febbraio, 1° maggio e 1° agosto. Per la determinazione di tali prezzi si tiene conto del prezzo sul mercato mondiale della quantità di cereali da foraggio necessaria per la produzione di un chilogrammo di pollame macellato.

Inoltre si tiene conto degli altri costi di alimentazione e delle spese generali di produzione e di commercializzazione.

Prelievi all'importazione : (regolamento n° 123/67/CEE - articolo 3)

Detti prezzi vengono fissati in anticipo per ciascun trimestre per le seguenti voci tariffarie indicate nell'articolo 1 del regolamento n° 123/67/CEE :

Numero della tariffa doganale comune	Designazione dei prodotti
a) 01.05	Volatili vivi da cortile
b) 02.02	Volatili morti da cortile e loro frattaglie commestibili (esclusi i fegati) freschi, refrigerati o congelati
c) 02.03	Fegati di volatili, freschi, refrigerati, congelati, salati, o in salamoia
d) ex. 02.05	Grasso di volatili non pressato nè fuso, fresco, refrigerato, congelato, salato o in salamoia, secco o affumicato
e) 15.01 B	Grasso di volatili pressato o fuso
f) ex 16.02 B I	Altre preparazioni e conserve di carni e frattaglie di volatili

Per il calcolo dei vari prelievi si rinvia al regolamento n° 123/67/CEE, articoli 4 e 5.

II. PREZZI SUL MERCATO INTERNO

I prezzi di mercato, date le speciali condizioni di commercializzazione in vigore nei vari Stati membri, le differenze relative alla qualità, classificazione di peso, modo di presentazione ed assortimento, non sono pienamente comparabili.

- Belgio : Prezzo di vendita del commercio all'ingrosso, franco mattatoio, peso morto (a Cryovac)
- R.F. di Germania : Prezzo di vendita del commercio all'ingrosso, franco mattatoio, peso morto, quotazioni in seguito a sondaggio
- Francia : Prezzo di vendita del commercio all'ingrosso "Halles centrales" di Parigi, peso morto
- Italia : Prezzo di acquisto del commercio all'ingrosso, franco mercato Milano, peso morto
- Lussemburgo : Prezzo di vendita del commercio all'ingrosso, franco magazzino dettagliante, peso morto
- Paesi Bassi : Prezzo di vendita del commercio all'ingrosso, (calcolato dalla "Produktschap voor Pluimvee en Eieren") peso morto (a Cryovac)

S L A C H T P L U I M V E E

Toelichting op de in deze publicatie voorkomende prijzen voor slachtpluimvee
(vastgestelde prijzen en marktprijzen) en invoerheffingen

INLEIDING

Bij Verordening nr. 22/62/EEG van 4.4.1962 (Publicatieblad nr. 30 - dd. 20.4.1962) werd bepaald dat de gemeenschappelijke ordening der markten in de sector slachtpluimvee met ingang van 30 juli 1962 geleidelijk tot stand zou worden gebracht en dat deze marktordening hoofdzakelijk een stelsel omvatte van intracommunautaire heffingen en heffingen tegenover derde landen, die ondermeer berekend werden op basis van de voedergraanprijzen.

De invoering in de Gemeenschap, per 1 juli 1967 van een uniforme prijsregeling voor granen bracht met zich mee, dat op bedoelde datum ook een gemeenschappelijke markt in de sector slachtpluimvee tot stand werd gebracht. De intracommunautaire heffingen kwamen daarmee te vervallen.

I. VASTGESTELDE PRIJZEN EN INVOERHEFFINGEN

Overeenkomstig artikel 3 en 7 van Verordening nr. 123/67/EEG van 13.6.1967 (Publicatieblad van 19.6.1967 - 10e jaargang nr. 117) houdende een gemeenschappelijke ordening der markten in de sector slachtpluimvee, stelt de Commissie na ingewonnen advies van het Beheerscomité voor de Gemeenschap de kwartaalsluisprijzen en -invoerheffingen vast.

Sluisprijzen : (Verordening nr. 123/67/EEG - artikel 7).

Deze worden voor elk kwartaal (= tijdvak van drie maanden) van tevoren vastgesteld en zijn van toepassing met ingang van 1 november, 1 februari, 1 mei en 1 augustus. Bij de vaststelling ervan wordt rekening gehouden met de wereldmarktprijs van de hoeveelheid voedergranen benodigd voor de productie van 1 kg geslacht pluimvee.

Bovendien wordt rekening gehouden met de overige voederkosten en met de algemene productie- en commercialisatiekosten.

Heffingen bij invoer : (Verordening nr. 123/67/EEG - artikel 3)

Deze worden voor elk kwartaal van tevoren vastgesteld voor de volgende in artikel 1 van Verordening nr. 123/67/EEG opgenomen tariefposten :

Nr. van het gemeenschappelijk douanetarief	Omschrijving
a) 01.05	Levend pluimvee
b) 02.02	Dood pluimvee, alsmede de daarvan afkomstige eetbare slachtafvallen (met uitzondering van levers) vers, gekoeld of bevroren
c) 02.03	Lever van pluimvee, vers, gekoeld, bevroren, gezouten of gepekeld
d) ex 02.05	Geperst noch gesmolten vet van pluimvee, vers, gekoeld, bevroren, gezouten, gepekeld, gedroogd of gerookt
e) 15.01 B	Geperst of gesmolten vet van pluimvee
f) ex 16.02 B I	Andere bereidingen en conserven, van vlees of van slachtafvallen, van pluimvee

Wat de berekening van de diverse invoerheffingen betreft zij verwezen naar Verordening nr. 123/67/EEG-artikels 4 en 5.

II. PRIJZEN OP DE BINNENLANDSE MARKT

De vermelde marktprijzen zijn ten gevolge van de speciale handelsvoorwaarden in de onderscheiden Lid-Staten, het verschil in kwaliteit, gewichtsklassering, bereidingswijze en sortering, niet zonder meer vergelijkbaar.

<u>België</u> :	Groothandelsverkoopprijs, af slachterij, geslacht gewicht (in Cryovac)
<u>Duitsland (BR)</u> :	Groothandelsverkoopprijs, af slachterij, geslacht gewicht Noteringen volgens steekproef
<u>Frankrijk</u> :	Groothandelsverkoopprijs, "Halles centrales" van Parijs, geslacht gewicht
<u>Italië</u> :	Groothandelsaankoopprijs franco markt Milano, geslacht gewicht
<u>Luxemburg</u> :	Groothandelsverkoopprijs franco kleinhandel, geslacht gewicht
<u>Nederland</u> :	Groothandelsverkoopprijs (berekend door het "Produktschap voor Pluimvee en Eieren") geslacht gewicht (in Cryovac).

PRIX D'ECLUSE
EINSCHLEUSUNGSPREISE
PREZZI LIMITE
SLUISPRIJZEN

PRELEVEMENTS ENVERS PAYS TIERS
ABSCHOPFUNGEN GEGENUBER DRITTLÄNDERN
PRELIEVI VERSO PAESI TERZI
HEFFINGEN TEGENOVER DERDE LANDEN

VOLAILLES
GEFLUGEL
POLLAME
GEVOGELTE

Kg

Pays importateurs Einfuhrländern Paesi importatori Invoerlanden	PRIX D'ECLUSE - EINSCHLEUSUNGSPREISE PREZZI LIMITE - SLUISPRIJZEN						PRELEVEMENTS - ABSCHOPFUNGEN PRELIEVI - HEFFINGEN					
	1.11.67 - 31.1.68						1.11.67 - 31.1.68					
	MN	UC-RE	MN	UC-RE	MN	UC-RE	MN	UC-RE	MN	UC-RE	MN	UC-RE
<p>I. COQS, POULES ET POULETS - HUHNER - GALLI, GALLINE E POLLI - HANEN, KIPPEN EN KUIKENS</p> <p>VIVANTS (d'un poids supérieur à 185 gr.) - LEBENDE (mit einem Gewicht über 185 G.) 1. VIVI (di peso superiore a 185 grammi) - LEVENDE (met een gewicht van meer dan 185 gr.)</p>												
BELGIQUE-BELGIE	25,07	0,5014					4,38	0,0876				
DEUTSCHLAND (BR)	2,006						0,350					
FRANCE	2,475						0,432					
ITALIA	313,4						54,8					
LUXEMBOURG	25,07						4,38					
NEDERLAND	1,815						0,317					
<p>2. ABATTUS - GESCHLACHTETE - MACELLATI - GESLACHTE</p> <p>Plumés, sans boyaux, avec la tête et les pattes (8%) a) Gerupft, ohne Darm, mit Kopf und Ständer (8%) Spennati, senza intestini, con la testa e le zampe (8%) Geplukt, ontardmd, met kop en poten (8%)</p>												
BELGIQUE-BELGIE	30,21	0,6042					5,28	0,1056				
DEUTSCHLAND (BR)	2,417						0,422					
FRANCE	2,983						0,521					
ITALIA	377,6						66,0					
LUXEMBOURG	30,21						5,28					
NEDERLAND	2,187						0,382					
<p>Plumés, vidés, sans la tête ni les pattes, avec le coeur, le foie et le gésier (70%) b) Gerupft, ausgenommen, ohne Kopf und Ständer, aber mit Herz, Leber und Muskelmagen (70%) Spennati, svuotati, senza la testa e le zampe, ma con il cuore, il fegato e il ventriglio (70%) Geplukt, schoongemaakt, zonder kop en poten, doch met hart, lever en spiermaag (70%)</p>												
BELGIQUE-BELGIE	35,82	0,7163					6,26	0,1252				
DEUTSCHLAND (BR)	2,865						0,501					
FRANCE	3,536						0,618					
ITALIA	447,7						78,3					
LUXEMBOURG	35,82						6,26					
NEDERLAND	2,593						0,453					
<p>Plumés, vidés, sans la tête ni les pattes, et sans le coeur, le foie et le gésier (65%) c) Gerupft, ausgenommen, ohne Kopf und Ständer, sowie ohne Herz, Leber und Muskelmagen (65%) Spennati, svuotati, senza la testa e le zampe, senza il cuore, il fegato e il ventriglio (65%) Geplukt, schoongemaakt, zonder kop en poten, alsmede zonder hart, lever en spiermaag (65%)</p>												
BELGIQUE-BELGIE	38,57	0,7714					6,74	0,1348				
DEUTSCHLAND (BR)	3,086						0,539					
FRANCE	3,808						0,666					
ITALIA	482,1						84,3					
LUXEMBOURG	38,57						6,74					
NEDERLAND	2,792						0,488					

PRIX D'ECLUSE
EINSCHLEUSUNGSPREISE
PREZZI LIMITE
SLUISPRIJZEN

PRELEVEMENTS ENVERS PAYS TIERS
ABSCHOPFUNGEN GEGENUBER DRITTLÄNDERN
PRELIEVI VERSO PAESI TERZI
HEFFINGEN TEGENOVER DERDE LANDEN

VOLAILLES
GEFLUGEL
POLLAME
GEVOGELTE

kg

Pays importateurs Einfuhrländer Paesi importatori Invoerlanden	PRIX D'ECLUSE - EINSCHLEUSUNGSPREISE PREZZI LIMITE - SLUISPRIJZEN						PRELEVEMENTS - ABSCHOPFUNGEN PRELIEVI - HEFFINGEN					
	1.11.67 - 31.1.68						1.11.67 - 31.1.68					
	MN	UC-RE	MN	UC-RE	MN	UC-RE	MN	UC-RE	MN	UC-RE	MN	UC-RE
II. CANARDS - ENTEN - ANATRE - EENDEN												
1. VIVANTS (d'un poids supérieur à 185 gr.) - LEBENDE (mit einem Gewicht über 185 G.) 1. VIVI (di peso superiore a 185 grammi) - LEVENDE (met een gewicht van meer dan 185 gr.)												
BELGIQUE-BELGIE	24,95						5,61					
DEUTSCHLAND (BR)	1,996						0,448					
FRANCE	2,464	0,4990					0,553	0,1121				
ITALIA	311,9						70,1					
LUXEMBOURG	24,95						5,61					
NEDERLAND	1,806						0,406					
2. ADATTUS - GESCHLACHTETE - MACELLATI - GESLACHTE Plumés, saignés, non vidés ou sans boyaux, avec la tête et les pattes (85 %) Gerupft, ausgeblutet, geschlossen oder ohne Darm, mit Kopf und Paddeln (85 %) a) Spennate, dissanguate, non svuotate o senza intestini, con la testa e le zampe (85 %) Geplukt, uitgebloed, ontdarnd of niet ontdarnd met kop en poten (85 %)												
BELGIQUE-BELGIE	29,35						6,56					
DEUTSCHLAND (BR)	2,348						0,525					
FRANCE	2,898	0,5870					0,648	0,1312				
ITALIA	366,9						82,0					
LUXEMBOURG	29,35						6,56					
NEDERLAND	2,125						0,475					
b) Plumés, vidés, sans la tête ni les pattes, avec ou sans le coeur, le foie et le gésier (70 %) Gerupft, ausgenommen, ohne Kopf und Paddeln, mit oder ohne Herz, Leber und Muskelmagen (70 %) Spennate, svuotate, senza la testa e le zampe, con e senza il cuore, il fegato e il ventriglio (70 %) Geplukt, schoongemaakt, zonder kop en poten, met of zonder hart, lever en spiermaag (70 %)												
BELGIQUE-BELGIE	35,64						8,01					
DEUTSCHLAND (BR)	2,851						0,641					
FRANCE	3,519	0,7128					0,791	0,1602				
ITALIA	445,5						100,1					
LUXEMBOURG	35,64						8,01					
NEDERLAND	2,580						0,580					

PRIX D'ECLUSE
EINSCHLEUSUNGSPREISE
PREZZI LIMITE
SLUISPRIJZEN

PRELEVEMENTS ENVERS PAYS TIERS
ABSCHOPFUNGEN GEGENUBER DRITTLÄNDERN
PRELIEVI VERSO PAESI TERZI
HEFFINGEN TEGENOVER DERDE LANDEN

VOLAILLES
GEFLUGEL
POLLAME
GEVOGELTE

Kg

Pays importateurs Einfuhrländern Paesi importatori Invoerlanden	PRIX D'ECLUSE - EINSCHLEUSUNGSPREISE PREZZI LIMITE - SLUISFRIJZEN						PRELEVEMENTS - ABSCHOPFUNGEN PRELIEVI - HEFFINGEN					
	1.11.67 - 31.1.68						1.11.67 - 31.1.68					
	MN	UC-RE	MN	UC-RE	MN	UC-RE	MN	UC-RE	MN	UC-RE	MN	UC-RE
III. OIES - GÄNSE - OCHE - GANZEN												
1. VIVANTS (d'un poids supérieur à 185 gr.) - LEBENDE (mit einem Gewicht über 185 G.) VIVI (di peso superiore a 185 grammi) - LEVENDE (met een gewicht van meer dan 185 gr.)												
BELGIQUE-BELGIE	24,23						4,84					
DEUTSCHLAND (BR)	1,938						0,387					
FRANCE	2,392	0,4845					0,477	0,0967				
ITALIA	302,8						60,4					
LUXEMBOURG	24,23						4,84					
NEDERLAND	1,754						0,350					
2. ABATTUS - GESCHLACHTETE - MACELLATI - GESLACHTE Plumées, saignées, non vidées, avec la tête et les pattes (82 %) Gerupft, ausgeblutet, geschlossen, mit Kopf und Paddeln (82 %) a) Spennate, dissanguate, non svuotate, con la testa e le zampe (82 %) Geplukt, uitgebloed, niet ontdarmd, met kop en poten (82 %)												
BELGIQUE-BELGIE	34,61						6,91					
DEUTSCHLAND (BR)	2,769						0,553					
FRANCE	3,417	0,6922					0,682	0,1382				
ITALIA	432,6						86,4					
LUXEMBOURG	34,61						6,91					
NEDERLAND	2,506						0,500					
Plumés, vidées, sans la tête ni les pattes, avec ou sans le coeur, le foie et le gésier (75 %) Gerupft, ausgenommen, ohne Kopf und Paddeln, mit oder ohne Herz, Leber und Muskelmagen (75 %) b) Spennate, svuotate, senza la testa e le zampe, con o senza il cuore, il fegato e il ventriglio (75 %) Geplukt, schoongemaakt, zonder kop en poten, met of zonder hart, lever en spiermaag (75 %)												
BELGIQUE-BELGIE	27,84						6,85					
DEUTSCHLAND (BR)	2,227						0,548					
FRANCE	2,748	0,5567					0,676	0,1369				
ITALIA	347,9						85,6					
LUXEMBOURG	27,84						6,85					
NEDERLAND	2,015						0,496					

PRIX D'ECLUSE
EINSCHLEUSUNGSPREISE
PREZZI LIMITE
SLUISPRIJZEN

PRELEVEMENTS ENVERS PAYS TIERS
ABSCHOPFUNGEN GEGENUBER DRITTLÄNDERN
PRELIEVI VERSO PAESI TERZI
HEFFINGEN TEGENOVER DERDE LANDEN

VOLAILLES
GEFLUGEL
POLLAME
GEVOGELTE

Kg

Pays importateurs Einfuhrländern Paesi importatori Invoerlanden	PRIX D'ECLUSE - EINSCHLEUSUNGSPREISE PREZZI LIMITE - SLUISPRIJZEN						PRELEVEMENTS - ABSCHOPFUNGEN PRELIEVI - HEFFINGEN					
	1.11.67 - 31.1.68						1.11.67 - 31.1.68					
	MN	UC-RE	MN	UC-RE	MN	UC-RE	MN	UC-RE	MN	UC-RE	MN	UC-RE
IV. DINDES - TRUTHURNER - TACCHINI - KALKOENEN												
1. VIVANTS (d'un poids supérieur à 185 gr.) - LEBENDE (mit einem Gewicht über 185 G.) 1. VIVI (di peso superiore a 185 grammi) - LEVENDE (met een gewicht van meer dan 185 gr.)												
BELGIQUE-BELGIE	29,12						5,16					
DEUTSCHLAND (BR)	2,330						0,413					
FRANCE	2,875	0,5824					0,510	0,1032				
ITALIA	364,0						64,5					
LUXEMBOURG	29,12						5,16					
NEDERLAND	2,108						0,374					
2. ABATTUS - GESCHLACHTETE - MACELLATI - GESLACHTE												
BELGIQUE-BELGIE	41,60						7,37					
DEUTSCHLAND (BR)	3,328						0,590					
FRANCE	4,108	0,8320					0,728	0,1474				
ITALIA	520,0						92,1					
LUXEMBOURG	41,60						7,37					
NEDERLAND	3,012						0,534					
V. PINTADES - PERLUHNER - FARAONE - PARELHOENDERS												
1. VIVANTS (d'un poids supérieur à 185 gr.) - LEBENDE (mit einem Gewicht über 185 G.) 1. VIVI (di peso superiore a 185 grammi) - LEVENDE (met een gewicht van meer dan 185 gr.)												
BELGIQUE-BELGIE	42,70						7,80					
DEUTSCHLAND (BR)	3,416						0,624					
FRANCE	4,216	0,8540					0,770	0,1559				
ITALIA	533,8						97,4					
LUXEMBOURG	42,70						7,80					
NEDERLAND	3,091						0,564					
2. ABATTUS - GESCHLACHTETE - MACELLATI - GESLACHTE												
BELGIQUE-BELGIE	61,00						11,14					
DEUTSCHLAND (BR)	4,880						0,891					
FRANCE	6,023	1,2200					1,099	0,2227				
ITALIA	762,5						139,2					
LUXEMBOURG	61,00						11,14					
NEDERLAND	4,416						0,806					

PRIX CONSTATES SUR LE MARCHÉ INTERIEUR
 PREISE FESTGESTELLT AUF DEM INLÄNDISCHEN MARKT
 PREZZI CONSTATATI SUL MERCATO NAZIONALE
 PRIJZEN WAARGENOMEN OP DE BINNENLANDSE MARKT

VOLAILLES
 GEFLUGEL
 POLLAME
 GEVOGELTE

Poules et poulets - Hühner und Junghühner - Galline e polli - Kippen en kuikens

Kg - PAB

Description Beschreibung Descrizione Omschrijving	Qualités Qualitäten Qualità Kwaliteiten		1967							1968			
			JUN	JUL	AUG	SEP	OCT	NOV	DEC	JAN	FEB	MAR	APR
BELGIQUE-BELGIE													
Prix de gros à la vente, départ abattoir - Groothandelsverkooprij af slachterij	Poulets Kuikens 85 %	Fb	31,2	31,5	35,0	35,0	31,3	32,3					
	Poulets Kuikens 70 %	Fb	39,0	39,8	44,0	44,0	40,0	41,0					
DEUTSCHLAND (BR)													
Grosshandelsverkaufspreise ab Schlachtereien (Notierungen an Stichtagen)	Hähnchen bratfertig bis 1000gr 70 %	DM	3,08	3,02	3,05	3,05	2,95	2,83					
	Hähnchen Griller 65 %	DM	3,42	3,36	3,37	3,34	3,22	3,16					
	Suppenhühner 70 %	DM	2,70	2,66	2,58	2,63	2,54	2,52					
FRANCE													
Halles centrales de Paris - Prix de gros à la vente	Poulets d'engraissement 85% Extra	Ff	3,97	4,24	4,29	4,05	3,77	3,63					
		1e qual. Ff	3,05	3,53	3,47	3,20	2,90	2,66					
	Poules cocotte 85% 1e qual.	Ff	2,20	2,08	2,29	3,13	3,11	3,21					
ITALIA													
Milano - Prezzi d'acquisto all'ingrosso (franco mercato)	Polli allevamento intensivo 85% 1a qual.	Lit	558	470	534	457	395	376					
		2a qual. Lit	471	376	439	362	301	274					
	70% 1a qual.	Lit	735	735	735	718	665	644					
	Galline 70% allevamento intensivo 1a qual.	Lit	570	538	550	530	500	500					
LUXEMBOURG													
Prix de gros à la vente - franco magasin de détail	Poulets 85 %	Flux	46,0	46,0	46,0	46,0	46,0	46,0					
	Poulets 70 %	Flux	55,0	55,0	55,0	55,0	55,0	55,0					
	Poules 85 %	Flux	40,0	40,0	40,0	40,0	40,0	40,0					
	Poules 70 %	Flux	46,0	46,0	46,0	46,0	46,0	46,0					
NEDERLAND													
Groothandelsverkooprij	Kuikens 70 %	F1	2,29	2,33	2,41	2,48	2,37	2,32					
	Kippen 70 %	F1	2,46	2,47	2,45	2,44	2,44	2,39					

PRIX CONSTATES SUR LE MARCHÉ INTERIEUR
 PREISE FESTGESTELLT AUF DEM INLÄNDISCHEN MARKT
 PREZZI CONSTATATI SUL MERCATO NAZIONALE
 PRIJZEN WAARGENOMEN OP DE BINNENLANDSE MARKT

VOLAILLES
 GEFLUGEL
 POLLAME
 GEVOGELTE

Poules et poulets - Hühner und Junghühner - Galline e polli - Kippen en kuikens

Kg - PAB

Description Beschreibung Descrizione Omschrijving	Qualités Qualitäten Qualità Kwaliteiten		1 9 6 7											
			OCT			NOV				DEC				
			16-22	23-29	30-5	6-12	13-19	20-26	27-3	4-10	11-17	18-24	25-31	
BELGIQUE-BELGIE														
Prix de gros à la vente, départ abattoir - Groothandelsverkooprijzen af slachterij	Poulets Kuikens	83 %	Fb	32,0	32,0	33,0	32,0	32,0	32,0	30,0	30,0	31,0	33,0	
	Poulets Kuikens	70 %	Fb	42,0	40,0	42,0	42,0	40,0	40,0	40,0	40,0	41,0	42,0	
DEUTSCHLAND (BR)														
Grosshandelsverkaufspreise ab Schlachtereien (Notierungen an Stichtagen)	Hähnchen bratfertig	70 %	DM	2,90	2,90	2,83	2,83	2,84	2,84	2,84	2,84			
	Hähnchen Griller	65 %	DM	3,18	3,18	3,18	3,13	3,18	3,18	3,15	3,15			
	Suppenhühner	70 %	DM	2,50	2,53	2,53	2,50	2,53	2,53	2,53	2,53			
FRANCE														
Halles centrales de Paris - Prix de gros à la vente	Poulets d'engraissement 83%	Extra	Ff	3,40	3,83	3,80	-	-	3,00	-	3,67	3,57	3,65	
			1e qual.	Ff	2,86	2,78	3,20	2,94	2,52	2,40	2,30	2,53	2,49	2,37
	Poules cocotte 83%	1e qual.	Ff	3,15	3,05	3,28	3,27	3,14	3,40	2,87	3,10	3,26	3,00	
ITALIA														
Milano - Prezzi di vendita all'ingrosso	Polli allevamento intensivo 83%	1a qual.	Lit	395	400	395	380	360	370	405	410	370	370	
			2a qual.	Lit	305	300	290	270	260	275	300	310	285	265
	70%	1a qual.	Lit	670	645	685	660	615	615	630	650	650	630	
	Galline 70% allevamento intensivo	1a qual.	Lit	500	500	500	500	500	500	500	500	500		
LUXEMBOURG														
Prix de gros à la vente - franco magasin de détail	Poulets	83 %	Flux	46,0	46,0	46,0	46,0	46,0	46,0	46,0	46,0	46,0		
	Poulets	70 %	Flux	55,0	55,0	55,0	55,0	55,0	55,0	55,0	55,0	55,0		
	Poules	83 %	Flux	40,0	40,0	40,0	40,0	40,0	40,0	40,0	40,0	40,0		
	Poules	70 %	Flux	46,0	46,0	46,0	46,0	46,0	46,0	46,0	46,0	46,0		
NEDERLAND														
Groothandelsverkooprijzen	Kuikens	70 %	F1	2,33	2,33	2,32	2,31	2,32	2,32	2,32	2,31	2,33	2,33	
	Kippen	70 %	F1	2,42	2,47	2,43	2,38	2,36	2,42	2,39	2,38	2,33	2,40	2,44

VIANDE BOVINE

Eclaircissements concernant les prix de la viande bovine, contenus dans cette publication

I. PRIX FIXES

Conformément à l'article 2 du Règlement n° 14/64/CEE du 5.2.1964 (Journal officiel du 27.2.1964, 7ème année, n°34) portant établissement graduel d'une organisation commune des marchés dans le secteur de la viande bovine, des prix d'orientation pour bovins et veaux sont fixés chaque année par les Etats-Membres pour la campagne de commercialisation débutant le 1er avril. Ces prix d'orientation se rapportent pour chaque Etat-Membre aux prix réalisés dans le même stade du commerce de gros.

Les prix d'intervention pour bovins sont fonction des prix d'orientation, parce que l'Etat-Membre peut fixer ce prix d'intervention à un niveau compris entre 93 ‰ et 96 ‰ du prix d'orientation (art.10 du Règlement 14/64/CEE).

II. PRIX SUR LE MARCHÉ INTERIEUR

En vertu de l'article 5 du Règlement 14/64/CEE (modifié par le Règlement 161/66/CEE) et en vertu de l'article 1 par . 3 du Règlement no. 63/64/CEE la Commission fixe hebdomadairement pour chaque Etat-Membre, les prix de marché pour bovins et veaux à partir des prix constatés sur les marchés représentatifs. (Annexe III du Règlement 14/64/CEE). Pour obtenir la moyenne de ces prix de marché on effectue la pondération de chaque classe commercialisée à l'aide des coefficients de pondération mentionnés dans l'annexe précitée.

Les prix constatés dans les Etats-Membres se rapportent aux marchés suivants :

Belgique :
Marché : Anderlecht - Poids vif
Jour de marché : bovins : mercredi
veaux : jeudi

Allemagne (R.F.):Marchés : 12 marchés (Rhénanie du Nord - Westphalie)
Aachen, Duisburg, Düsseldorf, Essen, Köln, Mönchen-Gladbach, Wuppertal, Dortmund, Gelsenkirchen, Hagen, Recklinghausen et Bochum - Poids vif.
Jour de marché : lundi

France :
Marché : La Villette - Poids net sur pied
Moyenne arithmétique des cotations du lundi de la semaine courante et du jeudi de la semaine précédente.
La conversion des cotations poids net sur pied en poids vif est effectuée à l'aide des coefficients de rendement suivants :

<u>Bovins :</u>		
<u>Boeufs :</u> extra : 58 ‰	<u>Taureaux :</u> extra : 60 ‰	<u>Vaches :</u> extra : 59 ‰
1e qual : 55 ‰	1e qual : 56 ‰	1e qual : 54 ‰
2e qual : 52 ‰		2e qual : 51 ‰
3e qual : 49 ‰		3e qual : 47 ‰

Veaux :
extra : 63 ‰
1e qual : 60 ‰
2e qual : 55 ‰
3e qual : 51 ‰

Jours de marché : lundi et jeudi

Italie :

Marchés :

a) zone excédentaire

Firenze, Macerata, Padova, Reggio-Emilia, Chivasso, Modena, Cremona - Poids vif. (Pour obtenir le prix de gros sur le marché de Firenze, on ajoute à la cotation "départ ferme" un montant forfaitaire de 25 Lit poids vif)

Moyenne arithmétique des cotations allant du mercredi de la semaine au mardi de la semaine courante.

b) zone déficitaire

Roma - Poids abattu

Avant la conversion des cotations, poids abattu en poids vif, il y a lieu d'apporter les corrections suivantes :

Vitelloni :	1ère et 2ème qual : - 7.800 Lit par 100 kg
Boeufs :	1ère et 2ème qual : - 4.900 Lit par 100 kg
Vaches :	1ère et 2ème qual : - 4.500 Lit par 100 kg
Veaux :	1ère et 2ème qual : + 4.600 Lit par 100 kg

Après correction pour la conversion en poids vif, on applique les coefficients de rendement suivants :

Bovins :

Vitelloni : 1ère qual : 58 %
2ème qual : 54 %

Boeufs : 1ère qual : 55 %
2ème qual : 50 %

Vaches : 1ère qual : 55 %
2ème qual : 49 %

Veaux : 1ère qual : 61 %
2ème qual : 59 %

Le prix moyen pondéré est obtenu par l'application des pourcentages de pondération suivants :

- a) 67 % pour la zone excédentaire
- b) 33 % pour la zone déficitaire

Luxembourg : Marchés : Luxembourg et Esch-sur-Alzette

Poids abattu - Moyenne arithmétique des cotations des deux marchés -

La conversion des cotations poids abattu en poids vif est effectuée à l'aide des coefficients de rendement suivants :

Bovins : Boeufs, génisses, taureaux, vaches :

qual AA : 55 %
qual A : 53 %
qual B : 52 %

Veaux : 60 %

Jour de marché : lundi

Pays-Bas : Marchés : Bovins : Rotterdam, 's Hertogenbosch et Zwolle - poids abattu

Veaux : Barneveld et 's Hertogenbosch - poids vif

Moyenne arithmétique des cotations

La conversion des cotations poids abattu en poids vif est effectuée à l'aide des coefficients de rendement suivants :

Bovins : extra : 62 % Taureaux : 57 % Vaches destinées à
1ère qual : 58 % l'industrie alimentaire : 47 %
2ème qual : 56 %
3ème qual : 52 %

Jours de marché : Rotterdam : Bovins = lundi 's Hertogenbosch : mercredi
Veaux = mardi Zwolle : vendredi
Barneveld : lundi

III. PRIX A L'IMPORTATION

En se basant sur les marchés les plus représentatifs des pays tiers, la Commission fixe hebdomadairement les prix à l'importation pour bovins et veaux (Règlement n° 14/64/CEE, Règl. n° 63/64/CEE et Règl. n° 140/64/CEE).

Ces prix sont majorés des montants forfaitaires représentant les frais de transport jusqu'aux frontières de la Communauté. Ces montants sont les mêmes pour tous les pays de la C.E.E. (Exception : des montants plus élevés à l'importation de veaux en Italie).

Les marchés représentatifs des pays tiers sont les suivants :

1. Danemark : moyenne des cotations de :
 - a. OXEXPORT = Landbrugets Kvæg og Kød salg
 - b. A K = Samvirkende Danske Andels-Kreatureksportforeninger
 - c. DLK = Danske Landbrugeres Kreatursalgforeninger
2. Grande-Bretagne : moyenne des 64 marchés
3. Irlande : marché de Dublin

R I N D F L E I S C H

Erläuterungen zu den nachstehend aufgeführten Preisen

I. FESTGESETZTE PREISE

Gemäss Art. 2 der Verordnung 14/64/EWG vom 5.2.1964 (Amtsblatt der Europäischen Gemeinschaften vom 27.2.1964 - 7. Jahrgang, Nr. 34) über die schrittweise Errichtung einer gemeinsamen Marktorganisation für Rindfleisch werden jährlich vor dem am 1. April beginnenden Wirtschaftsjahr durch jeden Mitgliedstaat Orientierungspreise für Rinder und Kälber festgesetzt. Diese Orientierungspreise basieren für jeden Mitgliedstaat auf Preise der gleichen Grosshandelsstufe.

Der Interventionspreis für Rinder hängt vom Orientierungspreis insofern ab, als jeder Mitgliedstaat einen Interventionspreis festsetzen kann, der zwischen 93 Prozent und 96 Prozent des Orientierungspreises liegt (Art. 10 der Verordnung 14/64/EWG).

II. MARKTPREISE AUF DEM INLÄNDISCHEN MARKT

Gemäss Art. 5 der Verordnung 14/64/EWG (geändert durch Verordnung 161/66/EWG) und gemäss Artikel 1, Absatz 3 der Verordnung 63/64/EWG stellt die Kommission wöchentlich für Rinder und Kälber Preise auf den in Anhang III zur Verordnung 14/64/EWG genannten Märkten fest. Diese Marktpreise ergeben einen gewogenen Durchschnitt, der nach den ebenfalls in diesem Anhang aufgeführten Marktanteilen der Qualitätsstufen berechnet wird. Im einzelnen handelt es sich um folgende Preise:

Belgien : Markt : Anderlecht - Lebendgewicht

Markttage : Rinder : Mittwoch
Kälber : Donnerstag

Deutschland (BR) : Märkte : 12 Märkte (Nordrhein-Westfalen)

Aachen, Duisburg, Düsseldorf, Essen, Köln, Mönchen-Gladbach, Wuppertal,
Dortmund, Bochum, Gelsenkirchen, Hagen und Recklinghausen - Lebendgewicht -

Markttag : Montag

Frankreich : Markt : La Villette - Schlachtgewicht (poids net sur pied)

Die Preise vom Montag der laufenden Woche und vom Donnerstag der vergangenen Woche werden arithmetisch gemittelt.

Die Umrechnung von Schlacht- auf Lebendgewicht erfolgt mit folgenden Koeffizienten:

Rinder :

<u>Ochsen</u> extra	: 58 %	<u>Bullen</u> extra	: 60 %	<u>Kühe</u> extra	: 59 %
1. Qual.	: 55 %	1. Qual.	: 56 %	1. Qual.	: 54 %
2. Qual.	: 52 %			2. Qual.	: 51 %
3. Qual.	: 49 %			3. Qual.	: 47 %

Kälber : extra : 63 %

1. Qual : 60 %
2. Qual : 55 %
3. Qual : 51 %

Markttage : Montag und Donnerstag

Italien : Märkte

a) Überschussgebiet

Modena, Cremona, Firenze, Macerata, Padova, Reggio Emilia, Chivasso - Lebendgewicht

(zur Ermittlung des Grosshandelspreises von Firenze wird zu der Notierung ab Hof ein Pauschalbetrag von Lit 25 je Kilogramm Lebendgewicht addiert)

Die Notierungen vom Mittwoch der vergangenen Woche bis zum Dienstag der laufenden Woche werden arithmetisch gemittelt

b) Zuschussgebiet

Roma - Schlachtgewicht

Die Umrechnung von Schlacht- auf Lebendgewicht erfolgt nach Berichtigung um folgende Beträge :

Vitelloni 1. und 2. Qual. :	- 7.800 Lit per 100 kg
Ochsen 1. und 2. Qual. :	- 4.900 Lit per 100 kg
Kühe 1. und 2. Qual. :	- 4.500 Lit per 100 kg
Vitelli 1. und 2. Qual. :	+ 4.600 Lit per 100 kg

anschliessend werden folgende Koeffizienten benützt :

Rinder :

<u>Vitelloni</u> :	1. Qual.:	58 %	<u>Ochsen</u> :	1. Qual.:	55 %
	2. Qual.:	54 %		2. Qual.:	50 %
<u>Kühe</u> :	1. Qual.:	55 %			
	2. Qual.:	49 %			

Kälber :

<u>Vitelli</u> :	1. Qual.:	61 %
	2. Qual.:	59 %

Das gewogene Mittel wird errechnet durch Multiplikation der unter

- genannten Preise mit 67 % und der unter
- genannten Preise mit 33 %.

Luxemburg : Märkte : Luxemburg und Esch-sur-Alzette

Die Preise beider Märkte werden arithmetisch gemittelt - Schlachtgewicht -

Die Umrechnung von Schlacht- auf Lebendgewicht erfolgt mit Hilfe folgender Koeffizienten :

Rinder :

<u>Ochsen, Färsen, Bullen, Kühe</u> :	Qual.	AA : 55 %
		A : 53 %
		B : 52 %

Kälber : 60 %

Markttag : Montag

Niederlande : Märkte

Rinder : Rotterdam, 's Hertogenbosch und Zwolle - Schlachtgewicht

Kälber : Barneveld, und 's Hertogenbosch - Lebendgewicht

Die Preise werden arithmetisch gemittelt.

Die Umrechnung der Preise von Schlachtgewicht auf Lebendgewicht für Rinder erfolgt mit Hilfe folgender Koeffizienten:

<u>Schlachtrinder</u> :	Extra :	62 %	<u>Fette Stiere</u> :	57 %	<u>Wurstkühe</u> :	47 %
	1. Qual.:	58 %				
	2. Qual.:	56 %				
	3. Qual.:	52 %				

<u>Markttage</u> :	Rotterdam - Rinder	: Montag	Zwolle :	Freitag
	Kälber	: Dienstag	Barneveld:	Montag
	's Hertogenbosch	: Mittwoch		

III. EINFUHRPREISE

Die Kommission setzt wöchentlich Einfuhrpreise für Rinder und Kälber auf Basis der Preise auf den repräsentativen Märkten in Drittländern fest (Verordnungen 14/64/EWG, 63/64/EWG und 140/64/EWG).

Diese Marktpreise werden um feste Beträge für die Transportkosten bis an die Grenze der Gemeinschaft erhöht. Diese Beträge sind für alle Mitgliedsländer gleich (Ausnahme : höhere Beträge bei Einfuhren von Kalbern nach Italien).

Die repräsentativen Märkte sind :

- Dänemark : Durchschnitt der Notierungen von
 - OXEXPORT = Landbrugets Kvaeg og Købssalg
 - A K = Samvirkende Danske Andels Kreatureksportforeninger
 - D L K = Danske Landbrugeres Kreatursalgforeninger
- Grossbritannien : Durchschnitt von 64 Märkten
- Irland : Markt von Dublin

CARNI BOVINE

Spiegazioni relative ai prezzi delle carni bovine che figurano nella presente pubblicazione

I. PREZZI FISSATI

In applicazione dell'articolo 2 del Regolamento n. 14/64/CEE del 5.2.1964 (Gazzetta Ufficiale del 27.2.1964 - 7° anno n. 34) relativo alla graduale attuazione di un'organizzazione comune dei mercati nel settore delle carni bovine, ciascuno Stato membro fissa, per la campagna di commercializzazione che inizia al 1° aprile, prezzi d'orientamento per i bovini ed i vitelli.

Tali prezzi di orientamento si riferiscono ai prezzi formati in ciascuno Stato membro in una medesima fase del commercio all'ingrosso.

I prezzi d'intervento dei bovini è calcolato in funzione del prezzo d'orientamento in quanto lo Stato membro può fissare tale prezzo d'intervento ad un livello compreso entro il 93% ed il 96% del prezzo d'orientamento.

II. PREZZI SUL MERCATO INTERNO

In applicazione dell'art. 5 del Regolamento n. 14/64/CEE (modificato dal Regolamento n. 161/66/CEE) e in applicazione dell'art. 1.par.3 del Regolamento 63/64/CEE la Commissione fissa ogni settimana, per ciascuno Stato membro, i prezzi di mercato per i bovini ed i vitelli sulla base dei prezzi costatati sui mercati rappresentativi (Allegato III del Regolamento n.14/64/CEE).

Per ottenere la media di tali prezzi di mercato si effettua la ponderazione di ogni classe commercializzata mediante i coefficienti indicativi nel suddetto allegato.

I prezzi costatati negli Stati membri si riferiscono ai seguenti mercati:

Belgio: Mercato: Anderlecht - Peso vivo

Giorni di mercato: bovini: mercoledì'
vitelli: giovedì'

R.F. di Germania: Mercati: 12 mercati (Renania del Nord - Westfalia)

Aachen, Duisburg, Düsseldorf, Essen, Köln, Mönchen-Gladbach, Wuppertal, Dortmund, Gelsenkirchen, Hagen, Recklinghausen, Bochum. Peso vivo.

Giorno di mercato : lunedì'

Francia: Mercato: La Villette - Peso morto (poids net sur pied)

Media aritmetica delle quotazioni del lunedì' della settimana in corso e del giovedì' della settimana precedente. La conversione delle quotazioni " poids net sur pied" in peso vivo è effettuata mediante i seguenti coefficienti di resa:

Bovini:

<u>Buoi</u> extra: 58%	<u>Tori</u> :extra: 60%	<u>Vacche</u> : extra : 59 %
1a qual.: 55%	1a qual.: 56%	1a qual. : 54 %
2a qual.: 52%		2a qual. : 51 %
3a qual.: 49%		3a qual. : 47 %

Vitelli: extra: 63%

1a qual: 60%
2a qual: 55%
3a qual: 51%

Giorni di mercato : lunedì' e giovedì'

Italia: Mercati:

a) zona eccedentaria

Cremona, Firenze, Macerata, Padova, Reggio Emilia, Chivasso, Modena - Peso vivo

(Per ottenere il prezzo all'ingrosso sul mercato di Firenze, alle quotazioni "franco azienda agricola" va aggiunto un ammontare forfettario di Lit 25/kg peso vivo)

Media aritmetica delle quotazioni che vanno dal mercoledì della settimana precedente al martedì della settimana in corso.

b) zona deficitaria

Roma - peso morto

Prima della conversione delle quotazioni peso morto in peso vivo, si rendono necessarie le seguenti correzioni :

Vitelloni : 1a e 2a qual.: - 7.800 Lit. per 100 kg

Buoi 1a e 2a qual. : - 4.900 Lit per 100 kg
Vacche 1a e 2 a qual.: - 4.500 Lit per 100 kg
Vitelli 1a e 2a qual.:+ 4.600Lit. per 100 Kg

Dopo la correzione, per la conversione in peso vivo, si applicano i seguenti coefficienti di resa:

Bovini :

Vitelloni: 1a qual.: 58%
2a qual.: 54%

Buoi: 1a qual.: 55%
2a qual.: 50%

Vacche: 1a qual.: 55 %
2a qual.: 49 %

Vitelli: 1a qual.: 61%
2a qual.: 59%

Il prezzo medio ponderato si ottiene mediante l'applicazione delle seguenti percentuali:

- a) 67% per la zona eccedentaria
- b) 33% per la zona deficitaria

Lussemburgo: Mercati: Lussemburgo città e Esch-sur-Alzette

Media aritmetica delle quotazioni dei due mercati - Peso morto

La conversione delle quotazioni peso morto in peso vivo è effettuata mediante i seguenti coefficienti di resa:

Bovini :

Buoi, giovenche, tori, vacche: qual. AA: 55%
A : 53%
B : 52%

Vitelli: 60%

Giorno di mercato: lunedì'

Paesi Bassi: Mercati:

Bovini: Rotterdam, 's Hertogenbosch e Zwolle - peso morto

Vitelli: Barneveld, 's Hertogenbosch - peso vivo

Media aritmetica delle quotazioni

La conversione delle quotazioni peso morto in peso vivo è effettuata mediante i seguenti coefficienti di resa:

Bovini:extra: 62%
1a qual.: 58%
2a qual.: 56%
3a qual.: 52%

Tori: 57%

Vacche destinate all'industria: 47%

Giorni di mercato: Rotterdam: Bovini: lunedì'

Vitelli: martedì'

's Hertogenbosch: mercoledì'
Zwolle : venerdì'
Barneveld : lunedì'

III. PREZZO ALL'IMPORTAZIONE

La Commissione fissa ogni settimana i prezzi all'importazione per i bovini ed i vitelli basandosi sulle quotazioni registrate sui mercati più rappresentativi dei paesi terzi (Regolamento n.14/64/CEE e n. 140-64/CEE). Tali prezzi sono aumentati di importi forfettari che rappresentano le spese di trasporto fino alle frontiere della Comunità.

Detti importi sono gli stessi per tutti i paesi della C.E.E. (Eccezione : importi più elevati all'importazione di vitelli in Italia. I mercati rappresentativi dei Paesi terzi sono i seguenti :

- 1) Danimarca : media delle quotazioni di a) OXEXPORT = Landbrugets Kvaeg og Kødsalg
b) A K = Samvirkende Danske Andels Kreatureksportforeninger
c) DLK = Danske Landbrugeres Kreatursalgsforeninger
- 2) Gran Bretagna : media dei 64 mercati
- 3) Irlanda : mercato di Dublino

R U N D V L E E S

Toelichting op de in deze publikatie voorkomende prijzen

I. VASTGESTELDE PRIJZEN

Overeenkomstig art. 2 van Verordening 14/64/EEG van 5.2.1964 (Publikatieblad dd. 27.2.1964 - 7e jaargang, nr. 34), houdende de geleidelijke totstandbrenging van een gemeenschappelijke ordening der markten in de sector rundvlees, worden jaarlijks voor het verkoopseizoen, dat op 1 april begint, per Lid-staat oriëntatieprijzen voor runderen en kalveren vastgesteld.

Deze oriëntatieprijzen hebben voor iedere Lid-staat betrekking op prijzen, die in eenzelfde stadium van de groothandel tot stand komen.

De interventieprijz voor runderen hangt samen met de oriëntatieprijs, doordat een Lid-staat deze interventieprijs kan vaststellen op een niveau, dat ligt tussen 93 % en 96 % van de oriëntatieprijs (art. 10 van Verordening 14/64/EEG).

II. PRIJZEN OP DE BINNENLANDSE MARKT

Overeenkomstig art. 5 van Verordening 14/64/EEG (gewijzigd bij Verordening 161/66/EEG) en overeenkomstig art. 1, lid 3 van Verordening 63/64/EEG, stelt de Commissie elke week per Lid-staat voor runderen en kalveren, marktprijzen vast op de representatieve markten, genoemd in bijlage III van Verordening 14/64/EEG.

Deze marktprijzen vormen het gewogen gemiddelde van de kwaliteiten, berekend aan de hand van de in voornoemde bijlage bepaalde marktaandelen, per kwaliteit.

De marktprijzen voor de Lid-staten hebben betrekking op :

België : Markt : Anderlecht - Levend gewicht
Marktdagen : runderen: woensdag
kalveren: donderdag

Duitsland (BR): Markten : 12 markten (Noordrijnland-Westfalen)
Aachen, Duisburg, Düsseldorf, Essen, Köln, München-Gladbach, Wuppertal, Dortmund, Bochum, Gelsenkirchen, Hagen en Recklinghausen. Levend gewicht
Marktdag : maandag

Frankrijk : Markt : La Villette - Geslacht gewicht (poids net sur pied)

De prijzen op maandag van de lopende week en op donderdag van de voorafgaande week worden rekenkundig gemiddeld.

De omrekening van geslacht op levend gewicht heeft plaats aan de hand van de volgende coëfficiënten.

Runderen :

<u>Ossen</u> extra : 58 %	<u>Stieren</u> extra : 60 %	<u>Koelen</u> extra : 59 %
1e kwal. : 55 %	1e kwal. : 56 %	1e kwal. : 54 %
2e kwal. : 52 %		2e kwal. : 51 %
3e kwal. : 49 %		3e kwal. : 47 %
<u>Kalveren</u> extra : 63 %		
1e kwal. : 60 %		
2e kwal. : 55 %		
3e kwal. : 51 %		

Marktdagen : maandag en donderdag

Italië : Markten :

a) Overschotgebied

Modena, Cremona, Firenze, Macerata, Padova, Reggio Emilia, Chivasso - Levend gewicht

(Ter verkrijging van de groothandelsprijs op de markt van Firenze telt men bij de genoteerde prijs, af landbouwbedrijf, een forfaitair bedrag van 25 Lit. per kg levendgewicht op) De noteringen van woensdag van de voorafgaande week tot dinsdag van de lopende week worden rekenkundig gemiddeld.

b) Tekortgebied

Roma - Geslacht gewicht

De omrekening van geslacht op levend gewicht heeft plaats na toepassing van de volgende correcties

Vitelloni	1e en 2e kwal. :	- 7.800 Lit per 100 kg
Ossen	1e en 2e kwal. :	- 4.900 Lit per 100 kg
Koeien	1e en 2e kwal. :	- 4.500 Lit per 100 kg
en Vitelli	1e en 2e kwal. :	+ 4.600 Lit per 100 kg

Vervolgens worden de volgende omrekeningsfactoren gebruikt :

Runderen :

<u>Vitelloni</u> :	1e kwal. : 58 %	<u>Ossen</u> :	1e kwal. : 55 %
	2e kwal. : 54 %		2e kwal. : 50 %
<u>Koeien</u> :	1e kwal. : 55 %		
	2e kwal. : 49 %		

Kalveren :

<u>Vitelli</u> :	1e kwal. : 61 %
	2e kwal. : 59 %

Een gewogen gemiddelde prijs wordt verkregen door de onder

a) verkregen prijzen te wegen met 67 % en de onder

b) verkregen prijzen met 33 %.

Luxemburg : Markten : Luxembourg en Esch-sur-Alzette

De prijzen van de twee markten worden rekenkundig gemiddeld - Geslacht gewicht

De omrekening voor de prijzen van geslacht op levend gewicht heeft plaats aan de hand van de volgende coëfficiënten.

Runderen :

<u>Ossen, vaarzen, stieren, koeien</u> :	kwal.	AA : 55 %
		A : 53 %
		B : 52 %

Kalveren : 60 %

Marktdag : maandag

Nederland : Markten :

Runderen: Rotterdam, 's Hertogenbosch en Zwolle - geslacht gewicht

Kalveren: Barneveld en 's Hertogenbosch - levend gewicht

De prijzen worden rekenkundig gemiddeld.

De omrekening van de prijzen van geslacht op levend gewicht heeft voor runderen plaats aan de hand van de volgende coëfficiënten :

<u>Slachtrunderen</u> :	Extra : 62 %	<u>Vette stieren</u> :	57 %	<u>Worstkoeien</u> :	47 %
	1e kwal. : 58 %				
	2e kwal. : 56 %				
	3e kwal. : 52 %				

<u>Marktdagen</u> :	<u>Rotterdam</u> - <u>Runderen</u> : maandag	's Hertogenbosch: woensdag
	- <u>Kalveren</u> : dinsdag	Zwolle : vrijdag
		Barneveld : maandag

III. PRIJZEN BIJ INVOER

Elke week worden door de Commissie de prijzen bij invoer voor runderen en kalveren vastgesteld.

(V.O. 14/64/EEG, V.O. 63/64/EEG en V.O. 140/64/EEG) aan de hand van de prijzen op de meest representatieve markten van derde landen. Deze prijzen worden verhoogd met forfaitaire bedragen voor de vervoerkosten tot aan de grenzen van de Gemeenschap. Deze bedragen zijn voor alle EEG-landen dezelfde (Uitzondering : hogere bedragen bij invoer van kalveren in Italië).

Als representatieve markten worden beschouwd :

- 1) Denemarken : gemiddelde van de noteringen van :
 - a) OXEXPORT = Landbrugets Kvaeg og Kødvalg
 - b) A K = Samvirkende Danske Andels Kreatureksportforeninger
 - c) D L K = Danske Landbrugeres Kreatursalgsforeninger
- 2) Groot-Brittannië : gemiddelde van 64 markten
- 3) Ierland : markt van Dublin

BOVINS VIVANTS
LEBENDE RINDER
BOVINI VIVI
LEVENDE RUNDEREN

PRIX FIXES
FESTGESETZTE PREISE
PREZZI FISSATI
VASTUWSTELDE PRIJZEN

VIANDE BOVINE
RINDFLEISCH
CARNE BOVINA
RUNDVLEES

/100 kg-PVI

	BELGIQUE BELGIE	DEUTSCH- LAND (BR)	FRANCE	ITALIA	LUXEM- BOURG	NEDER- LAND	BELGIQUE BELGIE	DEUTSCH- LAND (BR)	FRANCE	ITALIE	LUXEM- BOURG	NEDER- LAND
	Fb	DM	Ff	Lit	Flux	Fl	UC - RE					
1.4.1965 - 3.4.1966 ¹⁾												
Limites supérieures Obere Grenze Limiti superiori Maximumgrenzen	3.062,5	245,00	302,40	38.281	3.062,5	221,73	61,250					
Limites inférieures Untere Grenze Limiti inferiori Minimumgrenzen	2.875,0	230,00	283,88	35.938	2.875,0	208,15	57,500					
Prix d'orientation nationaux Nationale Orientierungspreise Prezzi di orientamento nazionali Nationale oriënteringsprijzen	3.000,0 ²⁾	240,00	287,00	37.500	3.000,0	212,50	60,000	60,000	58,132	60,000	60,000	58,702
4.4.1966 ³⁾ - 2.4.1967 ⁴⁾												
Limites supérieures Obere Grenze Limiti superiori Maximumgrenzen	3.212,5	257,00	317,21	40.156	3.212,5	232,59	64,250					
Limites inférieures Untere Grenze Limiti inferiori Minimumgrenzen	3.025,0	242,00	298,69	37.813	3.025,0	219,01	60,500					
Prix d'orientation nationaux Nationale Orientierungspreise Prezzi di orientamento nazionali Nationale oriënteringsprijzen	3.210,0	253,00	302,00	40.150	3.150,0	222,00	64,200	63,250	61,170	64,240	63,000	61,326
3.4.1967 ⁵⁾ - 31.3.1968												
Limites supérieures Obere Grenze Limiti superiori Maximumgrenzen	3.300,0	264,00	325,85	41.250	3.300,0	238,92	66,000					
Limites inférieures Untere Grenze Limiti inferiori Minimumprijzen	3.112,5	249,00	307,33	38.906	3.112,5	225,35	62,250					
Prix d'orientation nationaux Nationale Orientierungspreise Prezzi di orientamento nazionali Nationale oriënteringsprijzen	3.280,0	259,00	314,50	40.950	3.150,0	226,00	65,200	64,750	63,702	65,520	63,000	62,431

1) B.R. Deutschland : 10.4.1966

2) Du 1.4.65 au 31.5.65 et du 1.2.66 au 31.3.66 : 3.052,5 Fb - Du 1.8.65 au 30.11.65 : 2.947,5 Fb

3) B.R. Deutschland : 11.3.1966

4) B.R. Deutschland : 9.4.1967

5) B.R. Deutschland : 10.4.1967

VEAUX VIVANTS
LEBENDE KÄLBER
VITELLI VIVI
LEVENDE KALVEREN

PRIX FIXES
FESTGESETZTE PREISE
PREZZI FISSATI
VASTGESTELDE PRIJZEN

VIANDE BOVINE
RINDFLEISCH
CARNE BOVINA
RUNDVLEES

100 kg-PVI

	BELGIQUE BELGIE	DEUTSCH- LAND (BR)	FRANCE	ITALIA	LUXEM- BOURG	NEDER- LAND	BELGIQUE BELGIE	DEUTSCH- LAND (BR)	FRANCE	ITALIA	LUXEM- BOURG	NEDER- LAND
	Fb	DM	Ff	Lit	Flux	Fl	UC - RE					
1.4.1967 - 3.4.1966 ¹⁾												
Limites supérieures Obere Grenze Limiti superiori Maximumgrenzen	4250,0	340,00	419,65	53,125	4.250,0	307,70	85,000					
Limites inférieures Untere Grenze Limiti inferiori Minimumgrenzen	3.900,0	312,00	385,09	48,750	3.900,0	282,36	78,000					
Prix d'orientation nationaux Nationale Orientierungspreise Prezzi di orientamento nazionali Nationale oriënteringsprijzen	3.900,0	336,00	402,00	51,563	4.250,0	285,00	78,000	84,000	81,425	88,501	85,000	78,729
4.4.1966 ²⁾ - 2.4.1967 ³⁾												
Limites supérieures Obere Grenze Limiti superiori Maximumgrenzen	4.337,5	347,00	428,29	54,219	4.337,5	314,04	86,750					
Limites inférieures Untere Grenze Limiti inferiori Minimumgrenzen	4.000,0	320,00	394,96	50,000	4.000,0	289,60	80,000					
Prix d'orientation nationaux Nationale Orientierungspreise Prezzi di orientamento nazionali Nationale oriënteringsprijzen	4.000,0	336,00	412,00	51,600	4.250,0	290,00	80,000	84,000	83,451	82,560	85,000	80,110
3.4.1967 ⁴⁾ - 31.3.1968												
Limites supérieures Obere Grenze Limiti superiori Maximumgrenzen	4.475,0	358,00	441,87	55,938	4.475,0	323,99	89,500					
Limites inférieures Untere Grenze Limiti inferiori Minimumgrenzen	4.137,5	331,00	408,54	51,719	4.137,5	299,56	82,750					
Prix d'orientation nationaux Nationale Orientierungspreise Prezzi di orientamento nazionali Nationale oriënteringsprijzen	4.137,5	347,00	427,00	53,000	4.250,0	307,00	82,750	86,750	86,489	84,800	85,000	84,807

- 1) B.R. Deutschland : 10.4.1966
2) B.R. Deutschland : 11.4.1966
3) B.R. Deutschland : 9.4.1967
4) B.R. Deutschland : 4.4.1967

BOVINS VIVANTS
LEBENDE RINDER
BOVINI VIVI
LEVENDE RUNDEREN

PRIX DE MARCHÉ
MARKTPREISE
PREZZI DI MERCATO
MARKTPRIJZEN

PAYS DE LA C.E.E.
EWG-LÄNDER
PAESE DELLA CEE
E.E.G.-LANDEN

VIANDE BOVINE
RINDFLEISCH
CARNE BOVINA
RUNDVLEES

100 Kg-FVI

Marchés Märkte Mercati Markten	Cl. commercialisées Handelklassen Cl. commercializzate Handelklassen	%	1967		1968							
			NOV	DEC	JAN	FEB	MAR	APR	MAI	JUN	JUL	AUG
BELGIQUE/BELGIE												
Limites inférieure et supérieure CEE Minimum-en maximumgrenzen EEG			Fb	3112,50 - 3300,00								
Prix d'orientation national Nationale orientatieprijs			Fb	3260,00								
ANDERLECHT	Boeufs - Osses 60%) 7	Fb	4053,3	4216,1							
			Fb	4073,3	4227,9							
	Géniasses-Vaarsen 60%) 11	Fb	3203,3	3471,0							
			Fb	3176,7	3454,8							
	Taureaux-Stieren 60%) 9	Fb	4411,7	4333,9							
			Fb	3626,7	3627,4							
	55% Lourds Zware) 13	Fb	3393,3	3395,2							
			Fb	3003,3	3027,4							
	Vaches - Koeien 55%) 10	Fb	2265,0	2454,8							
			Fb	1796,7	2043,5							
Bétail de fabrication Fabricatievees) 7	Fb	3205,2	3343,8								
		UC-RE	64,105	66,876								
Moyenne pondérée toutes classes Gewogen gemiddelde alle klassen			100									
DEUTSCHLAND (BR)												
Unter- und Obergrenze EWG			DM	249,00 - 264,00								
Nationaler Orientierungspreis			DM	259,00								
DER 12 MÄRKTE (Nordrhein- Westfalen)	Ochsen	Kl. A	6,6	DM	269,09	283,69						
				DM	251,07	255,78						
	Färsen	Kl. A	16,8	DM	248,68	255,70						
				DM	234,01	240,37						
				DM	208,19	206,87						
	Bullen	Kl. A	23,8	DM	282,01	287,20						
				DM	262,28	268,78						
				DM	231,16	230,58						
	Kühe	Kl. A	12,0	DM	225,02	230,68						
				DM	204,61	206,48						
		Kl. B	18,9	DM	181,09	184,73						
				DM	151,31	155,32						
Kl. C	8,2	DM	240,17	245,64								
		RE	60,042	61,409								
Gewogener Durchschnitt aller Klassen	100	DM										
		RE										

BOVINS VIVANTS
LEBENDE BINDER
BOVINI VIVI
LEVENDE BUNDEREN

PRIX DE MARCHÉ
MARKTPREISE
PREZZI DI MERCATO
MARKTPRIJZEN

PAYS DE LA C.E.E.
EWG-LÄNDER
PAESE DELLA CEE
E.E.G.-LÄNDER

VIANDE BOVINE
RINDFLEISCH
CARNE BOVINA
RUNDVLEES

100 Kg-FWI

Marchés Märkte Mercati Markten	Cl. commercialisées Handelsklassen Cl. commercializzate Handelsklassen	%		1 9 6 7								1968		
				NOV			DEC					JAN		
				10-16	17-23	24-30	1-7	8-14	15-21	22-28	29-4	5-11	12-18	
BELGIQUE/BELGIE														
Limites inférieure et supérieure CEE Minimum- en maximumgrenzen EEG			Fb	3112,50 - 3300,00										
Prix d'orientation national Nationale orientatieprijs			Fb	3260,00										
ANDERLECHT	Boeufs - Ossen 60%	}	7	Fb	4100,0	4000,0	4100,0	4100,0	4250,0	4250,0	4250,0	4250,0		
	Génisses-Vaarsen 60%		11	Fb	4100,0	4050,0	4150,0	4150,0	4250,0	4250,0	4250,0	4250,0		
	Boeufs - Ossen 55%	}	8	Fb	3200,0	3150,0	3300,0	3300,0	3500,0	3500,0	3550,0	3550,0		
	Génisses-Vaarsen 55%		13	Fb	3150,0	3150,0	3300,0	3300,0	3500,0	3500,0	3500,0	3500,0		
	Taureaux-Stieren 60%	}	9	Fb	4500,0	4300,0	4350,0	4350,0	4350,0	4350,0	4300,0	4300,0		
			55%	13	Fb	3700,0	3500,0	3600,0	3550,0	3650,0	3650,0	3650,0	3650,0	
	Lourds Zware	}	1	Fb	3450,0	3250,0	3450,0	3350,0	3450,0	3450,0	3350,0	3350,0		
			55%	10	Fb	3050,0	2950,0	3000,0	2950,0	3050,0	3050,0	3050,0	3050,0	
	Vaches - Koeien 55%	}	21	Fb	2250,0	2200,0	2400,0	2300,0	2500,0	2500,0	2500,0	2500,0		
			50%	7	Fb	1750,0	1750,0	2000,0	1850,0	2100,0	2100,0	2100,0	2100,0	
Bétail de fabrication Fabricatievee			7	Fb	1750,0	1750,0	2000,0	1850,0	2100,0	2100,0	2100,0	2100,0		
Moyenne pondérée toutes classes Gewogen gemiddelde alle klassen			100	Fb	3224,0	3141,0	3274,5	3230,5	3377,5	3377,5	3376,0	3376,0		
				UC-RE	64,480	62,820	65,490	64,610	67,550	67,550	67,520	67,520		
DEUTSCHLAND (BR)														
Unter- und Obergrenze EWG			DM	249,00 - 264,00										
Nationaler Orientierungspreis			DM	259,00										
Ø DER 12 MÄRKTE (Nordrhein- Westfalen)	Ochsen	Kl. A	6,6	DM	263,70	274,40	279,00	278,20	280,10	287,20	287,20	288,50		
		Kl. B	1,0	DM	249,70	253,70	254,50	255,60	247,10	258,30	258,30	264,70		
	Färsen	Kl. A	16,8	DM	246,40	250,00	251,70	251,90	254,50	256,40	256,40	264,10		
		Kl. B	3,1	DM	233,10	234,60	235,80	236,10	238,90	241,50	241,50	248,50		
		Kl. C	0,4	DM	206,00	202,10	218,30	204,50	209,10	206,30	206,30	209,90		
	Bullen	Kl. A	23,8	DM	281,10	285,50	287,70	285,80	286,90	287,10	287,10	291,60		
		Kl. B	7,2	DM	261,10	264,00	269,10	268,00	267,60	269,30	269,30	270,90		
		Kl. C	0,6	DM	226,50	234,50	240,10	237,80	225,80	232,50	232,50	215,90		
	Kühe	Kl. A	12,0	DM	225,20	224,10	226,80	229,30	227,70	231,70	231,70	236,10		
		Kl. B	18,9	DM	201,80	206,80	207,00	206,00	205,10	205,70	205,70	214,50		
		Kl. C	8,2	DM	176,90	184,30	184,10	182,10	184,40	184,80	184,80	191,30		
		Kl. D	1,4	DM	147,10	148,90	158,30	152,80	157,20	155,50	155,50	156,00		
Gewogener Durchschnitt aller Klassen			100	DM	238,14	242,27	244,37	243,64	244,27	246,05	246,05	251,54		
				RE	59,534	60,567	61,092	60,910	61,068	61,513	61,513	62,886		

BOVINS VIVANTS
LEBENDE RINDER
BOVINI VIVI
LEVENDE RUNDEREN

PRIX DE MARCHE
MARKTPREISE
PREZZI DI MERCATO
MARKTPRIJZEN

PAYS DE LA C.E.E.
EWG-LÄNDER
PAESI DELLA CEE
E.E.G.-LANDEN

VIANDE BOVINE
RINDFLEISCH
CARNE BOVINA
RUNDVLEES

100 Kg-PVI

Marchés Märkte Mercati Markten	Cl. commercialisées Handelsklassen Cl. commercializzate Handelsklassen	%	1 9 6 7		1 9 6 8							
			NOV	DEC	JAN	FEB	MAR	APR	MAI	JUN	JUL	AUG
FRANCE												
Limites inférieure et supérieure CEE			Ff	307,33 - 325,85								
Prix d'orientation national			Ff	314,50								
LA VILLETTE	Boeufs	Extra	15	Ff	376,73	376,21						
		1e qual.	21	Ff	301,99	307,13						
		2e qual.	3	Ff	266,14	266,75						
		3e qual.	2	Ff	192,57	192,06						
	Taureaux	Extra	1	Ff	326,56	329,28						
		1e qual.	2	Ff	289,37	289,94						
	Vaches	Extra	12	Ff	404,33	402,00						
		1e qual.	12	Ff	293,09	293,26						
		2e qual.	23	Ff	218,69	217,95						
		3e qual.	9	Ff	184,71	184,23						
Moyenne pondérée toutes classes			100	Ff	291,43	292,00						
				UC	59,029	59,145						
ITALIA												
Limiti minimo e massimo CEE			Lit	38.906 - 41.250								
Prezzo di orientamento nazionale			Lit	40.950								
FIRENZE, MACERATA, PADOVA, REGGIO-EMILIA e ROMA	Vitelloni	1a qual.	27	Lit	53.933	54.166						
		2a qual.	22	Lit	46.935	47.223						
CHIVASSO, MODENA e ROMA	Buoi	1a qual.	7	Lit	45.692	45.659						
		2a qual.	11	Lit	37.753	37.489						
CREMONA, MODENA, MACERATA e ROMA	Vacche	1a qual.	8	Lit	35.840	35.201						
		2a qual.	15	Lit	26.610	26.296						
		3a qual.	10	Lit	15.225	15.742						
Media ponderata tutte classi			100	Lit	40.620	40.669						
				UC	64,992	65,069						

BOVINS VIVANTS
LEBENDE RINDER
BOVINI VIVI
LEVENDE RUNDEREN

PRIX DE MARCHÉ
MARKTPREISE
PREZZI DI MERCATO
MARKTPRIJZEN

PAYS DE LA C.E.E.
EWG-LÄNDER
PAESI DELLA CEE
E.E.G.-LANDEN

VIANDE BOVINE
RINDFLEISCH
CARNE BOVINA
RUNDVLEES

100 Kg-PVI

Marchés Märkte Mercati Markten	Cl. commercialisées Handelsklassen Cl. commercializzate Handelsklassen	%	1967								1968			
			NOV			DEC					JAN			
			10-16	17-23	24-30	1-7	8-14	15-21	22-28	29-4	5-11	12-18		
FRANCE														
Limites inférieure et supérieure CEE			Ff	307,33 - 325,85										
Prix d'orientation national			Ff	314,50										
LA VILLETTE	Boeufs	Extra	15	Ff	377,00	377,00	375,84	374,68	375,84	377,00	377,00			
		1e qual.	21	Ff	302,50	300,30	301,40	304,70	307,45	309,10	306,90	308,00		
		2e qual.	3	Ff	265,20	265,20	265,20	265,20	266,50	267,80	267,28	267,28		
		3e qual.	2	Ff	194,04	189,14	190,12	191,10	193,55	195,02	191,10	196,20		
	Taureaux	Extra	1	Ff	326,40	326,40	326,40	326,40	328,20	330,00	331,20	332,40		
		1e qual.	2	Ff	288,96	288,96	288,96	288,96	290,08	290,08	290,08	291,20		
	Vaches	Extra	12	Ff	404,74	404,74	402,97	401,20	402,97	402,97	401,20	401,20		
		1e qual.	12	Ff	291,60	290,52	291,06	291,60	293,22	293,76	293,76	294,84		
		2e qual.	23	Ff	209,30	214,20	215,22	216,24	218,79	219,30	217,77	217,26		
		3e qual.	9	Ff	186,12	181,42	182,36	183,30	185,65	187,06	183,30	178,60		
Moyenne pondérée toutes classes			100	Ff	291,71	289,42	289,67	290,38	292,46	293,38	291,93	291,69		
				UC	59,085	58,622	58,672	58,816	59,238	59,424	59,131	59,082		
ITALIA														
Limiti minimo e massimo CEE			Lit	38.906 - 41.250										
Prezzo di orientamento nazionale			Lit	40.950										
FIRENZE, MACERATA, PADOVA, REGGIO-EMILIA e ROMA	Vitelloni	1a qual.	27	Lit	53.947	53.821	53.947	53.821	53.779	54.329	54.628	54.413		
		2a qual.	22	Lit	46.803	46.981	47.065	46.981	46.981	47.505	47.421	47.238		
CHIVASSO, MODENA e ROMA	Buoi	1a qual.	7	Lit	45.659	45.659	45.659	45.659	45.659	45.659	45.659	45.659		
		2a qual.	11	Lit	37.739	37.739	37.657	37.489	37.489	37.489	37.489	37.489		
CREMONA, MODENA, MACERATA e ROMA	Vacche	1a qual.	8	Lit	35.764	35.855	35.632	35.450	35.045	35.045	35.408	34.864		
		2a qual.	15	Lit	26.583	26.695	26.471	26.229	26.229	26.340	26.340	26.402		
		3a qual.	10	Lit	15.000	15.750	15.500	15.500	15.500	15.500	16.250	16.250		
Media ponderata tutte classi			100	Lit	40.558	40.663	40.629	40.508	40.464	40.745	40.911	40.778		
				UC	64,893	65,060	65,007	64,812	64,742	65,191	65,457	65,245		

BOVINS VIVANTS
LEBENDE RINDER
BOVINI VIVI
LEVENDE RUNDEREN

PRIX DE MARCHÉ
MARKTPREISE
PREZZI DI MERCATO
MARKTPRIJZEN

PAYS DE LA C.E.E.
EWG-LÄNDER
PAESI DELLA CEE
E.E.G.-LANDEN

VIANDE BOVINE
RINDFLEISCH
CARNE BOVINA
RUNDVLEES

100 kg-FVI

Marchés Märkte Mercati Markten	Cl. commercialisées Handelsklassen Cl. commercializzate Handelsklassen	%	1967		1968							
			NOV	DEC	JAN	FEB	MAR	APR	MAI	JUN	JUL	AUG
LUXEMBOURG												
Limites inférieure et supérieure CEE			Flux	3112,50 - 3300,00								
Prix d'orientation national			Flux	3150,00								
LUXEMBOURG- ESCH-ALZETTE	Boeufs, gé- nissés, taureaux	Cl. AA	65	Flux	3497,3	3533,0						
		Cl. A	11	Flux	2698,9	2696,4						
		Cl. B	1	Flux	2258,8	2254,1						
	Vaches	Cl. AA	3	Flux	3214,9	3244,5						
		Cl. A	14	Flux	2673,6	2677,2						
		Cl. B	6	Flux	2258,3	2269,1						
	Moyenne pondérée toutes classes			100	Flux	3198,9	3223,9					
			UC	63,979	64,477							
NEDERLAND												
Minimum- en maximumgrenzen EEG			F1	225,35 - 238,92								
Nationale oriëntatieprijs			F1	226,00								
ROTTERDAM- 'S HERTOGEN- BOSCH - ZWOLLE	Slacht- runderen	Extra	10	F1	274,60	280,25						
		1 ^o Kwal.	40	F1	229,65	236,49						
		2 ^o Kwal.	32	F1	196,86	202,43						
		3 ^o Kwal.	10	F1	167,04	172,83						
	Vette stieren		3	F1	237,44	241,23						
	Worstkoeien		5	F1	139,70	144,70						
Gewogen gemiddelde alle klassen			100	F1	213,13	219,15						
			RE	58,875	60,539							

BOVINS VIVANTS
LEBENDE RINDER
BOVINI VIVI
LEVENDE RUNDEREN

PRIX DE MARCHÉ
MARKTPREISE
PREZZI DI MERCATO
MARKTPRIJZEN

PAYS DE LA C.E.E.
EWG-LÄNDER
PAESI DELLA CEE
E.E.G.-LANDEN

VIANDE BOVINE
RINDFLEISCH
CARNE BOVINA
RUNDVLEES

100 Kg-PVI

Marchés Märkte Mercati Markten	Cl. commercialisées Handelklassen Cl. commercializzate Handelklassen	%	1 9 6 7								1 9 6 8			
			N O V			D E C					J A N			
			10-16	17-23	24-30	1-7	8-14	15-21	22-28	29-4	5 - 11	12-18		
LUXEMBOURG														
Limites inférieure et supérieure CEE			Flux	3112,50 - 3300,00										
Prix d'orientation national			Flux	3150,00										
LUXEMBOURG- ESCH-ALZETTE	Boeufs, gé- nissés, taureaux	Cl. AA	65	Flux	3500,8	3495,3	3492,5	3528,3	3533,8	3553,0	3553,0	3448,5		
		Cl. A	11	Flux	2713,6	2673,9	2679,2	2689,8	2695,1	2703,0	2703,0	2684,5		
		Cl. B	1	Flux	2275,0	2243,8	2269,8	2269,8	2314,0	2223,0	2223,0	2223,0		
	Vaches	Cl. AA	3	Flux	3272,5	3247,8	3297,3	3223,0	3280,8	3250,0	3250,0	3181,8		
		Cl. A	14	Flux	2671,2	2681,8	2618,8	2679,2	2687,1	2676,5	2676,5	2652,7		
		Cl. B	6	Flux	2262,0	2267,2	2256,8	2262,0	2275,0	2275,0	2275,0	2243,8		
Moyenne pondérée toutes classes			100	Flux	3204,6	3197,4	3197,3	3219,4	3227,7	3237,7	3237,7	3160,5		
				UC	64,092	63,949	63,946	64,388	64,553	64,755	64,755	63,210		
NEDERLAND														
Minimum- en maximumgrenzen EEC			Fl	225,35 - 238,92										
Nationale oriëntatieprijs			Fl	226,00										
ROTTERDAM- 'S HERTOGEN- BOSCH - ZWOLLE	Slacht- runderen	Extra	10	Fl	274,45	274,45	275,07	276,93	277,55	279,62	283,96	287,06		
		1 ^e Kwal.	40	Fl	229,68	228,71	229,29	232,19	232,58	236,06	241,67	244,57		
		2 ^e Kwal.	32	Fl	197,49	196,19	195,81	199,55	199,92	200,85	206,45	209,25		
		3 ^e Kwal.	10	Fl	167,44	166,05	166,57	169,52	170,39	172,12	176,45	179,40		
	Vette stieren		3	Fl	236,74	237,12	237,12	239,02	239,59	239,97	244,34	245,86		
	Worstkoeien		5	Fl	139,59	139,12	139,12	141,00	142,57	144,60	148,52	149,62		
Gewogen gemiddelde alle klassen			100	Fl	213,34	212,39	212,61	215,60	216,12	218,30	223,53	226,29		
				RE	58,934	58,670	58,733	59,557	59,701	60,304	61,749	62,511		

BOVINS VIVANTS
LEBENDE RINDER
BOVINI VIVI
LEVENDE RUNDEREN

PRIX DE MARCHÉ
MARKTPREISE
PREZZI DI MERCATO
MARKTPRIJZEN

PAYS TIERS
DRITTLÄNDER
PAESI TERZI
DERDE LANDE

VIANDE BOVINE
RINDFLEISCH
CARNE BOVINA
RUNDVLEES

Marchés Märkte Mercati Markten		Cl. commercialisées Handelklassen Cl. commercializzate Handelklassen		1967		1968							
				NOV	DEC	JAN	FEB	MAR	APR	MAI	JUN	JUL	AUG
DANMARK													
Ø OXEXPORT, AK, DLK	Stude	Prima	šre/ kg	267,33	281,05								
		1. Kl.	šre/ kg	258,50	271,61								
		2. Kl.	šre/ kg	248,50	261,61								
	Kvier	Prima	šre/ kg	250,00	257,74								
		1. Kl.	šre/ kg	240,00	247,74								
		2. Kl.	šre/ kg	230,00	237,74								
	Køer m. Kalvetaender	Prima	šre/ kg	217,92	222,98								
		1. Kl.	šre/ kg	207,33	210,48								
	Køer	1. Kl.	šre/ kg	204,83	204,36								
		2. Kl.	šre/ kg	174,83	175,48								
		3. Kl.	šre/ kg	139,83	142,98								
	Tyre	Prima	šre/ kg	274,83	278,47								
		1. Kl.	šre/ kg	258,08	260,97								
		2. Kl.	šre/ kg	242,67	243,47								
Ø Arith.			šre/ kg	229,62	235,48								
			UC-RE 100kg	32,193	31,397								
E I R E													
DUBLIN	Heifers	Prime	s.d. cwt	144.0,6	168.1,3								
		Secondary	s.d. cwt	134.10,8	158.10,5								
		Cows	s.d. cwt	115.8,0	134.7,1								
	Bullocks	Prime	s.d. cwt	153.8,7	172.10,7								
		Secondary	s.d. cwt	147.8,4	164.11,2								
	Cows	Best beef	s.d. cwt	88.3,2	102.4,1								
		Secondary	s.d. cwt	72.8,0	84.5,8								
	Bulls	Best fat	s.d. cwt	121.3,6	139.9,6								
		Others	s.d. cwt	119.9,6	138.3,6								
	Ø Arith.			s.d. cwt	122.0,3	140.5,7							
			UC-RE 100kg	31,706	33,183								
G R E A T - B R I T A I N													
64 MARKETS	STEERS	Medium 9½ - 11 cwt	s.d. cwt	161.6,4	193.11,6								
		Others Heavy over 11 cwt	s.d. cwt	158.0,8	192.9,3								
	HEIFERS	Medium 8¼-9½ cwt	s.d. cwt	155.0,8	186.6,6								
		Others Heavy over 9½ cwt	s.d. cwt	150.7,2	184.3,1								
	Fat cows		s.d. cwt	103.10,8	125.0,0								
	Ø Arith.			s.d. cwt	145.10,0	176.6,12							
			UC-RE 100kg	37,892	41,694								
PRIX CORRIGES - BERICHTIGTER PREISE				s.d. cwt	142.11,0	172.11,8							
PREZZI CORRETTI - VERBETERDE PRIJZEN				UC-RE 100kg	37,134	40,860							

BOVINS VIVANTS
LEBENDE RINDER
BOVINI VIVI
LEBENDE RUNDEREN

PRIX DE MARCHÉ
MARKTPREISE
PREZZI DI MERCATO
MARKTPRIJZEN

PAYS TIERS
DRITTLÄNDER
PAESI TERZI
DERDE LANDE

VIANDE BOVINE
RINDFLEISCH
CARNE BOVINA
RUNDVLEES

PVI

Marchés Märkte Mercati Markten	Cl. commercialisées Handelklassen Cl. commercializzate Handelklassen	1 9 6 7								1 9 6 8			
		N O V			D E C					J A N			
		10-16	17-23	24-30	1-7	8-14	15-21	22-28	29-4	5-11	12-18		
DANMARK													
Ø OXEKØRST, AK, DLK	Stude	Prima	Øre/kg	265,00	267,50	272,50	272,50	288,00	285,00	285,00	285,00		
		1. Kl.	Øre/kg	255,00	260,00	265,00	265,00	270,00	275,00	275,00	275,00		
		2. Kl.	Øre/kg	245,00	250,00	255,00	255,00	260,00	265,00	265,00	265,00		
	Kvier	Prima	Øre/kg	245,00	250,00	255,00	255,00	255,00	260,00	260,00	260,00		
		1. Kl.	Øre/kg	235,00	240,00	245,00	245,00	245,00	250,00	250,00	250,00		
		2. Kl.	Øre/kg	225,00	230,00	235,00	235,00	235,00	240,00	240,00	240,00		
	Køer m. Kalvetaender	Prima	Øre/kg	215,00	220,00	222,50	222,50	222,50	222,50	222,50	222,50		
		1. Kl.	Øre/kg	205,00	210,00	210,00	210,00	210,00	210,00	210,00	215,00		
	Køer	1. Kl.	Øre/kg	202,50	207,50	207,50	202,50	202,50	205,00	205,00	210,00		
		2. Kl.	Øre/kg	172,50	177,50	177,50	175,00	175,00	175,00	175,00	180,00		
		3. Kl.	Øre/kg	137,50	142,50	142,50	142,50	142,50	142,50	142,50	147,50		
	Tyre	Prima	Øre/kg	270,00	275,00	227,50	277,50	277,50	277,50	277,50	287,50		
1. Kl.		Øre/kg	252,50	257,50	260,00	260,00	260,00	260,00	260,00	270,00			
	2. Kl.	Øre/kg	237,50	242,50	242,50	242,50	242,50	242,50	242,50	252,50			
Ø Arith.		Øre/kg	225,88	230,71	233,39	232,86	234,11	236,43	236,43	240,357			
		UC-RE 100kg	32,704	30,762	31,119	31,048	31,214	31,524	31,524	32,048			
E I R E													
DUBLIN	Heifers	Prime	s.d. cwt	137.0	147.6	162.6	152.6	162.6	173.9	177.6	182.6		
		Secondary	s.d. cwt	126.0	142.0	155.0	144.0	157.0	164.0	166.3	168.9		
		Cows	s.d. cwt	112.6	120.0	127.6	125.6	136.3	145.0	125.0	150.0		
	Bullocks	Prime	s.d. cwt	147.6	155.6	168.9	162.6	167.6	176.0	178.9	188.9		
		Secondary	s.d. cwt	142.0	150.0	159.6	157.0	159.6	157.6	172.0	179.6		
	Cows	Best beef	s.d. cwt	87.0	87.0	90.0	90.0	105.0	105.0	105.0	116.6		
		Secondary	s.d. cwt	72.0	72.0	72.0	72.0	87.6	87.6	87.6	92.6		
	Bulls	Best fat	s.d. cwt	116.6	123.9	132.6	128.0	138.3	144.0	143.6	152.6		
		Others	s.d. cwt	115.0	122.3	131.0	126.6	136.9	142.6	142.0	151.0		
	Ø Arith.		s.d. cwt	117.3,33	124.5,33	133.2,33	128.8,0	138.8,0	144.9,0	144.2,0	153.1,33		
			UC-RE 100kg	32,319	29,395	31,462	30,393	32,814	34,192	34,054	36,167		
	G R E A T - B R I T A I N												
64 MARKETS	STEAKS	Medium 9½ - 11 cwt	s.d. cwt	152.0	164.0	192.0	175.0	191.0	198.0	205.0	210.0		
		Others Heavy over 11 cwt	s.d. cwt	147.0	162.0	189.0	172.0	192.0	199.0	202.0	207.0		
	HEIFERS	Medium 8¼-9½ cwt	s.d. cwt	144.0	159.0	185.0	167.0	183.0	189.0	201.0	201.0		
		Others Heavy over 9½ cwt	s.d. cwt	140.0	157.0	178.0	162.0	183.0	190.0	197.0	196.0		
	Fat cows	s.d. cwt	95.0	104.0	126.0	112.0	121.0	125.0	136.0	139.0			
Ø Arith.		s.d. cwt	135.7,20	149.2,40	174.0,00	157.7,20	174.0	180.2,40	188.2,40	190.7,20			
		UC-RE 100kg	37,369	35,243	41,101	37,223	41,101	42,565	44,455	45,022			
PRIX CORRIGES - BERICHTIGTER PREISE				s.d. cwt	132.1066	146.2,59	170.6,24	154.5,36	170.6,24	176.7,15	184.5,23	186.9,46	
PREZZI CORRETTI - VERBETERDE PRIJZEN				UC-RE 100kg	36,621	34,538	40,279	36,482	40,279	41,714	43,566	44,122	

BOVINS VIVANTS
LEBENDE RINDER
BOVINI VIVI
LEVENDE RUNDEREN

PRIX DE MARCHÉ
MARKTPREISE
PREZZI DI MERCATO
MARKTPRIJZEN

PAYS TIERS
DRITTLÄNDER
PAESI TERZI
DERDE LANDE

VIANDE BOVINE
RINDFLEISCH
CARNE BOVINA
RUNDVLEES

ÖSTERREICH

PVI

Marchés Märkte Mercati Markten	Qualitäts Qualitäten Qualità Kwaliteiten		1967		1968									
			NOV	DEC	JAN	FEB	MAR	APR	MAI	JUN	JUL	AUG		
WIEN	KUEHE	Unter 500 kg	OS/ kg	10,806	10,354									
		Ueber 500 kg	OS/ kg	11,456	11,027									
	OCHSEN	Unter 600 kg	OS/ kg	14,289	14,062									
		Ueber 600 kg	OS/ kg	14,366	14,582									
	STIERE	Unter 500 kg	OS/ kg	14,337	14,096									
		von 500-750 kg	OS/ kg	15,218	14,927									
		Ueber 750 kg	OS/ kg	15,897	15,564									
	KALBINNEN	Unter 450 kg	OS/ kg	13,732	13,584									
		Ueber 450 kg	OS/ kg	14,361	14,097									
	Moyenne arithmétique Arithmetischer Durchschnitt Media aritmetica Rekenkundig gemiddelde		OS/ kg	13,829	13,588									
		UC-RE 100kg	53,188	52,262										
PRIX CORRIGES - BERICHTIGTER PREISE		OS/ kg	11,922	11,138										
PREZZI CORRETTI - VERBETERDE PRIJZEN		UC-RE 100kg	45,851	42,836										

BOVINS VIVANTS
LEBENDE RINDER
BOVINI VIVI
LEVENDE RUNDEREN

PRIX DE MARCHÉ
MARKTPREISE
PREZZI DI MERCATO
MARKTPRIJZEN

PAYS TIERS
DRITTLÄNDER
PAESI TERZI
DERDE LANDE

VIANDE BOVINE
RINDFLEISCH
CARNE BOVINA
RUNDVLEES

ÖSTERREICH

PVI

Marchés Märkte Mercati Markten	Qualités Qualitäten Qualità Kwaliteiten		1 9 6 7							1 9 6 8			
			N O V			D E C				J A N			
			10-16	17-23	24-30	1-7	8-14	15-21	22-28	29-4	5-11	12-18	
WIEN	KUEHE	Unter 500 kg	OS/ kg	10,820	10,560	10,340	10,280	10,350	10,270	10,510	10,370		
		Ueber 500 kg	OS/ kg	11,470	11,210	11,060	10,810	11,070	10,940	11,250	11,120		
	OCHSEN	Unter 600 kg	OS/ kg	14,350	14,280	14,460	14,120	13,830	13,970	14,010	14,800		
		Ueber 600 kg	OS/ kg	14,320	14,270	14,280	14,600	15,060	14,090	14,430	14,930		
	STIERE	Unter 500 kg	OS/ kg	14,530	14,240	13,440	14,010	13,700	14,050	14,700	13,920		
		von 500-750 kg	OS/ kg	15,200	15,220	14,880	14,810	14,800	14,940	15,180	14,880		
		Ueber 750 kg	OS/ kg	15,860	15,900	15,680	15,770	15,350	15,550	15,590	15,550		
	KALBINNEN	Unter 450 kg	OS/ kg	13,690	13,830	13,060	13,560	13,410	13,370	14,000	13,570		
		Ueber 450 kg	OS/ kg	14,510	14,250	14,150	14,110	13,930	14,060	14,290	14,090		
	Moyenne arithmétique Arithmetischer Durchschnitt Media aritmetica Rekenkundig gemiddelde		OS/ kg	13,861	13,751	13,483	13,563	13,500	13,471	13,773	13,692		
		UC-RE 100kg	53,312	52,889	51,859	52,166	51,923	51,811	52,973	52,661			
PRIX CORRIGES - BERICHTIGTER PREISE		OS/ kg	12,250	12,153	11,916	11,987	10,931	10,905	11,172	10,101			
PREZZI CORRETTI - VERBETERDE PRIJZEN		UC-RE 100kg	47,114	46,740	45,830	46,102	42,041	41,942	42,970	38,848			

VEAUX VIVANTS
LEBENDE KALBER
VITELLI VIVI
LEVENDE KALVEREN

PRIX DE MARCHE
MARKTPREISE
PREZZI DI MERCATO
MARKTPRIJZEN

PAYS DE LA C.E.E.
EWG-LÄNDER
PAESI DELLA CEE
E.E.G.-LANDEN

VIANDE BOVINE
RINDFLEISCH
CARNE BOVINA
RUNDVLEES

100 Kg - PVI

Marchés Märkte Mercati Markten	Qualités Qualitäten Qualità Kwaliteiten	%	1967		1968							
			NOV	DEC	JAN	FEB	MAR	APR	MAI	JUN	JUL	AUG
BELGIQUE-BELGIE												
Limites inférieure et supérieure CEE Minimum- en maximumgrenzen EEG			Fb	4137,50 - 4475,00								
Prix d'orientation national Nationale orientatieprijs			Fb	4137,50								
ANDERLECHT	Veaux- Kalveren	Extra blancs bijz. goed	2	Fb	7893,3	7387,1						
		Bons-goed	7	Fb	5966,7	5471,0						
		Ordinaires- gewone	76	Fb	4785,0	4435,5						
		Médiocres- middelmattige	15	Fb	4300,0	3971,0						
Moyenne pondérée Gewogen gemiddelde			100	Fb	4857,1	4497,3						
				UC-RE	97,143	89,946						
DEUTSCHLAND (BR)												
Unter- und Obergrenze EWG			DM	331,00 - 358,00								
Nationaler Orientierungspreis			DM	347,00								
DER 12 MÄRKTE (Nordrhein- Westfalen)	Kälber	Kl. A	49,7	DM	459,99	454,83						
		Kl. B	34,8	DM	425,11	416,77						
		Kl. C	12,9	DM	357,76	351,66						
		Kl. D	2,6	DM	266,78	253,95						
Gewogener Durchschnitt			100	DM	429,64	423,05						
				RE	107,410	105,763						
FRANCE												
Limites inférieure et supérieure CEE			Ff	408,54 - 441,87								
Prix d'orientation national			Ff	427,00								
LA VILLETTE	Veaux	Extra	27	Ff	595,04	593,72						
		1 ^e qual.	35	Ff	463,30	462,87						
		2 ^e qual.	26	Ff	378,77	374,18						
		3 ^e qual.	12	Ff	277,70	280,50						
Moyenne pondérée			100	Ff	454,62	453,26						
				UC	92,083	91,807						

VEAUX VIVANTS
LEBENDE KALBER
VITELLI VIVI
LEVENDE KALVEREN

PRIX DE MARCHÉ
MARKTPREISE
PREZZI DI MERCATO
MARKTPRIJZEN

PAYS DE LA C.E.E.
EWG-LÄNDER
PAESI DELLA CEE
E.E.G.-LANDEN

VIANDE BOVINE
RINDFLEISCH
CARNE BOVINA
RUNDVLEES

100 Kg -PVI

Marchés Märkte Mercati Markten	Qualités Qualitäten Qualità Kwaliteiten	%	1 9 6 7								1 9 6 8			
			N O V			D E C					J A N			
			10-16	17-23	24-30	1-7	8-14	15-21	22-28	29-4	5-11	12-18		
BELGIQUE-BELGIE														
Limites inférieure et supérieure CEE Minimum- en maximumgrenzen EEG			Fb	4137,50 - 4475,00										
Prix d'orientation national Nationale orientatieprijs			Fb	4137,50										
ANDERLECHT	Veaux- Kalveren	Extra blancs bijs. goed	2	Fb	8100,0	7850,0	7850,0	7850,0	7300,0	7500,0	6850,0	7500,0		
		Bons-goed	7	Fb	6150,0	6000,0	5900,0	5900,0	5450,0	5450,0	5050,0	5550,0		
		Ordinaires- gewone	76	Fb	5000,0	4750,0	4700,0	4700,0	4400,0	4400,0	4150,0	4650,0		
		Médiocres- middelmattige	15	Fb	4500,0	4250,0	4250,0	4250,0	3950,0	3950,0	3700,0	4050,0		
Moyenne pondérée Gewogen gemiddelde			100	Fb	5067,5	4824,5	4779,5	4779,5	4464,0	4468,0	4199,5	4680,0		
				UC-RE	101,350	96,490	95,590	95,590	89,280	89,360	83,990	93,600		
DEUTSCHLAND (BR)														
Unter- und Obergrenze EWG			DM	331,00 - 358,00										
Nationaler Orientierungspreis			DM	347,00										
DES 12 MARCHÉ (Nordrhein- Westfalen)	Kalber	Kl. A	49,7	DM	458,10	463,50	465,90	464,40	458,20	450,10	450,10	446,70		
		Kl. B	34,8	DM	420,00	429,40	432,00	430,60	418,30	410,30	410,30	411,10		
		Kl. C	12,9	DM	352,70	350,00	373,80	360,70	344,70	352,30	352,30	343,80		
		Kl. D	2,6	DM	271,30	254,80	277,20	248,50	234,40	273,60	273,60	320,60		
Gewogener Durchschnitt			100	DM	426,39	431,57	437,32	433,65	423,86	419,04	419,04	415,16		
				RE	106,597	107,892	109,329	108,412	105,964	104,761	104,761	103,790		
FRANCE														
Limites inférieure et supérieure CEE			Ff	408,54 - 441,87										
Prix d'orientation national			Ff	427,00										
LA VILLETTE	Veaux	Extra	27	Ff	598,50	598,50	598,50	598,50	598,50	592,20	589,05	585,90		
		1e qual.	35	Ff	468,00	465,00	465,00	468,00	471,00	462,00	456,00	450,00		
		2e qual.	26	Ff	382,25	379,50	379,50	379,50	379,50	374,00	368,50	363,00		
		3e qual.	12	Ff	280,50	280,50	280,50	280,50	280,50	280,50	280,50	280,50		
Moyenne pondérée			100	Ff	458,44	456,68	456,68	457,73	458,78	452,49	448,11	443,73		
				UC	92,857	92,500	92,500	92,712	92,925	91,653	90,765	89,878		

VEAUX VIVANTS
LEBENDE KALBER
VITELLI VIVI
LEVENDE KALVEREN

PRIX DE MARCHÉ
MARKTPREISE
PREZZI DI MERCATO
MARKTPRIJZEN

PAYS DE LA C.E.E.
EWG LÄNDER
PAESI DELLA CEE
E.F.G. LANDEN

VIANDE BOVINE
RINDFLEISCH
CARNE BOVINA
RUNDVLEES

100 Kg - PVI

Marchés Märkte Mercati Markten	Qualités Qualitäten Qualità Kwaliteiten	%	1967		1968							
			NOV	DEC	JAN	FEB	MAR	APR	MAI	JUN	JUL	AUG
ITALIA												
Limiti minimo e massimo CEE			Lit	51.719 - 55.938								
Prezzi di orientamento nazionale			Lit	53.000								
Ø REGGIO-EMILIA PADOVA, CREMONA, MACERATA e ROMA	Vitelli 1a qual. 2a qual.	60	Lit	69.124	70.190							
		40	Lit	60.028	61.050							
Media ponderata		100	Lit	65.486	66.534							
			UC	104,777	106,455							
LUXEMBOURG												
Limites inférieure et supérieure CEE			Flux	4137,50 - 4475,00								
Prix d'orientation national			Flux	4250,00								
Ø LUXEMBOURG- ESCH-S- ALZETTE	Veaux	100	Flux	5008,7	4962,9							
			UC	100,174	99,257							
NEDERLAND												
Minimum- en maximumgrenzen EEG			F1	299,56 - 323,99								
Nationale orientatieprijs			F1	307,00								
Ø BARNEVELD- 'S HERTOGEN- BOSCH	Kalveren 1e Kwal. 2e Kwal. 3e Kwal.	25	F1	394,50	410,44							
		55	F1	359,55	375,31							
		20	F1	322,78	339,02							
Gewogen gemiddelde		100	F1	360,93	376,83							
			RE	99,705	104,097							

VEAUX VIVANTS
LEBENDE KÄLBER
VITELLI VIVI
LEVENDE KALVEREN

PRIX DE MARCHÉ
MARKTPREISE
PREZZI DI MERCATO
MARKTPRIJZEN

PAYS DE LA C.E.E.
EWG LÄNDER
PAESI DELLA CEE
E.F.G. LANDEN

VIANDE BOVINE
RINDFLEISCH
CARNE BOVINA
RUNDVLEES

100 Kg - FVI

Marchés Märkte Mercati Markten	Qualités Qualitäten Qualità Kwaliteiten	%	1 9 6 7								1 9 6 8			
			N O V			D E C					J A N			
			10-16	17-23	24-30	1-7	8-14	15-21	22-28	29-4	5-11	12-18		
ITALIA														
Limiti minimo e massimo CEE			Lit	51.719 - 55.938										
Prezzi di orientamento nazionale			Lit	53.000										
REGGIO-EMILIA PADOVA, CREMONA, MACERATA e ROMA	Vitelli	1a qual.	60	Lit	69.082	69.384	69.853	69.383	69.852	70.405	70.641	71.311		
		2a qual.	40	Lit	60.052	60.163	60.330	60.178	60.346	61.487	61.709	62.168		
Media ponderata			100	Lit	65.470	65.695	66.044	65.701	66.050	66.838	67.068	67.654		
				UC	104,751	105,114	105,670	105,122	105,680	106,941	107,308	108,246		
LUXEMBOURG														
Limites inférieure et supérieure CEE			Flux	4.137,5 - 4.475,0										
Prix d'orientation national			Flux	4.250,0										
LUXEMBOURG- ESCH-S- ALZETTE	Veaux		100	Flux	5.013,0	4.995,0	5010,0	4872,0	4944,0	5016,0	5016,0	4971,0		
				UC	100,260	99,900	100,200	97,440	98,880	100,320	100,320	99,420		
NEDERLAND														
Minimum- en maximumgrenzen EEG			F1	299,56 - 323,99										
Nationale oriëntatieprijs			F1	307,00										
BARNEVELD- 'S HERTOGEN- BOSCH	Kalveren	1e Kwal.	25	F1	399,00	398,00	386,50	395,50	407,50	412,50	420,00	425,00		
		2e Kwal.	55	F1	365,50	360,00	351,50	360,50	374,00	378,00	385,00	384,00		
		3e Kwal.	20	F1	325,00	322,50	316,50	325,00	337,50	340,50	350,50	345,00		
Gewogen gemiddelde			100	F1	365,78	362,00	353,25	362,15	375,08	379,13	386,85	386,45		
				RE	101,043	100,000	97,583	100,081	103,612	104,731	106,865	106,754		

VEAUX VIVANTS
LEBENDE KALBER
VITELLI VIVI
LEVENDE KALVEREN

PRIX DE MARCHE
MARKTPREISE
PREZZI DI MERCATO
MARKTPRIJZEN

PAYS TIERS
DRITTLÄNDER
PAESI TERZI
DERDE LANDE

VIANDE BOVINE
RINDFLEISCH
CARNE BOVINA
RUNDVLEES

D A N M A R K

PVI

Marchés Märkte Mercati Markten	Qualités Qualitäten Qualità Kwaliteiten	%		1 9 6 7											
				APR	MAI	JUN	JUL	AUG	SEP	OCT	NOV	DEC			
Ø OXEXPORT, AK, DLK	Fedekalve Prima	64	Øre/ kg	375,00	382,58	376,50	367,42	362,26	368,67	339,52	327,00	342,58			
			1.Kl.	21	Øre/ kg	340,00	347,02	341,50	333,31	329,76	335,00	307,98	292,92	305,32	
	Maelkskalve Prima	10	Øre/ kg	505,00	511,45	510,00	495,65	487,26	489,00	470,00	451,00	446,61			
			1.Kl.	5	Øre/ kg	470,00	476,45	475,00	460,65	452,26	454,00	435,00	416,00	411,61	
Moyenne pondérée Gewogener Durchschnitt Media ponderata Gewogen gemiddelde			100	Øre/ kg	385,40	392,69	387,43	377,74	372,43	377,90	350,72	336,69	348,61		
				UC-RE 100kg	55,798	56,853	56,091	54,688	53,920	54,711	50,776	47,204	46,482		

PVI

Marchés Märkte Mercati Markten	Qualités Qualitäten Qualità Kwaliteiten	%		1 9 6 7									1 9 6 8		
				NOV			DEC			JAN					
				10-16	17-23	24-30	1-7	8-14	15-21	22-28	29-4	5-11	12-18		
Ø OXEXPORT, AK, DLK	Fedekalve Prima	64	Øre/ kg	320,00	330,00	332,50	332,50	337,50	347,50	347,50	355,00				
			1. Kl.	21	Øre/ kg	285,00	295,00	295,00	295,00	300,00	310,00	310,00	320,00		
	Maelkskalve Prima	10	Øre/ kg	450,00	450,00	450,00	450,00	445,00	445,00	445,00	450,00				
			1. Kl.	5	Øre/ kg	415,00	415,00	415,00	415,00	410,00	410,00	410,00	415,00		
Moyenne pondérée Gewogener Durchschnitt Media ponderata Gewogen gemiddelde			100	Øre/ kg	330,40	338,90	340,50	340,50	344,00	352,50	352,50	360,15			
				UC-RE 100kg	47,835	45,187	45,400	45,400	45,867	47,000	47,000	48,020			

BOVINS VIVANTS
LEBENDE RINDER
BOVINI VIVI
LEVENDE RUNDEREN

PRIX DE MARCHÉ
MARKTPREISE
PREZZI DI MERCATO
MARKTPRIJZEN

PRIX A L'IMPORTATION
EINFUHRPREISE
PREZZI ALL'IMPORTAZIONE
INVOERPRIJZEN

PRELEVEMENTS
ABSCHÖPFUNGEN
PRELIEVI
HEFFINGEN

VIANDE BOVINE
RINDFLEISCH
CARNE BOVINA
RUNDVLEES

100 kg-PVI

Pays Land Paese Land	Description - Beschreibung Descrizione - Omschrijving		1 9 6 7							1968			
			NOV				DEC			JAN			
			6-12	13-19	20-26	27-3	4-10	11-17	18-24	25-31	1-7	8-14	
Valables du....au.... Gültig von....bis.... Validi dal....al.... Geldig vanaf....tot....													
BELGIQUE/ BELGIE	Prix de marché	Fb	3222,5	3176,5	3224,0	3141,0	3274,5	3230,5	3377,5	3377,5			
	Marktprijs	Fb	1809,1	1809,1	1840,9	1742,5	1834,1	1778,2	1827,7	1863,2			
	Prix à l'importation	Fb	1204,9	1204,9	1168,8	1280,6	588,3	1240,0	591,9	571,7			
DEUTSCHLAND (BR)	Invoerprijs	DM	235,36	237,27	238,14	242,27	244,37	243,64	244,27	246,05			
	Prélèvements	DM	144,72	144,72	147,27	139,40	146,73	142,26	146,21	149,06			
	Heffingen	DM	89,08	89,08	86,18	95,14	86,79	91,09	87,39	84,14			
FRANCE	Prix de marché	Ff	293,90	294,21	291,71	289,42	289,67	290,38	292,46	293,36			
	Prix à l'importation	Ff	178,63	178,63	181,77	172,05	181,10	175,58	180,46	183,97			
	Prélèvements	Ff	107,29	107,29	103,65	114,92	104,42	110,83	105,17	101,09			
ITALIA	Prix de marché	Lit	41,047	40,508	40,558	40,663	40,629	40,508	40,464	40,745			
	Prix à l'importation	Lit	22,613	22,613	23,011	21,781	22,926	22,228	22,846	23,290			
	Prélèvements	Lit	7,360	14,719	14,257	15,684	14,356	15,166	14,449	13,934			
LUXEMBOURG	Prix de marché	Flux	3189,4	3199,2	3204,6	3197,4	3197,3	3219,4	3227,7	3237,7			
	Prix à l'importation	Flux	1809,1	1809,1	1840,9	1742,5	1834,1	1778,2	1827,7	1863,2			
	Prélèvements	Flux	547,5	547,5	529,4	585,3	533,3	565,0	536,9	516,7			
NEDERLAND	Prix de marché	Fl	214,33	213,83	213,34	212,39	212,61	215,60	216,12	218,30			
	Invoerprijs	Fl	130,98	130,98	133,28	126,15	132,78	128,74	132,32	134,90			
	Heffingen	Fl	77,21	77,21	74,59	82,69	75,15	79,75	75,68	72,75			
BELGIQUE/ BELGIE	Prix de marché	UC-RE	64,450	63,530	64,480	62,820	65,490	64,610	67,550	67,550			
	Marktprijs	UC-RE	36,181	36,181	36,817	34,849	36,682	36,682	36,553	37,264			
	Prix à l'importation	UC-RE	24,098	24,098	23,376	25,612	11,766	24,800	11,838	11,434			
DEUTSCHLAND (BR)	Invoerprijs	RE	58,841	59,318	59,534	60,567	61,092	60,910	61,068	61,513			
	Prélèvements	RE	36,181	36,181	36,817	34,849	36,682	35,564	36,553	37,264			
	Heffingen	RE	22,270	22,270	21,545	23,785	21,698	22,973	21,848	21,035			
FRANCE	Prix de marché	UC	59,529	59,525	59,085	58,622	58,672	58,816	59,238	59,424			
	Prix à l'importation	UC	36,181	36,181	36,817	34,849	36,682	35,564	36,553	37,264			
	Prélèvements	UC	21,676	21,676	20,994	23,277	21,150	22,449	21,302	20,476			
ITALIA	Prix de marché	UC	65,813	64,813	64,893	65,060	65,007	64,812	64,742	65,191			
	Prix à l'importation	UC	36,181	36,181	36,817	34,849	36,682	35,564	36,553	37,264			
	Prélèvements	UC	11,776	23,550	22,811	25,094	22,970	24,266	23,118	22,294			
LUXEMBOURG	Prix de marché	UC	63,788	63,984	64,092	63,948	63,946	64,388	64,553	64,755			
	Prix à l'importation	UC	36,181	36,181	36,817	34,849	36,682	35,564	36,553	37,264			
	Prélèvements	UC	10,950	10,950	10,588	11,706	10,666	11,300	10,738	10,334			
NEDERLAND	Prix de marché	RE	59,206	59,070	58,934	58,670	58,670	59,557	59,701	60,304			
	Invoerprijs	RE	36,181	36,181	36,817	34,849	36,682	35,564	36,553	37,264			
	Heffingen	RE	21,329	21,329	20,605	22,843	20,760	22,030	20,906	20,097			

BOVINS VIVANTS

Prix fixés
par la Commission¹⁾

LEBENDE RINDER

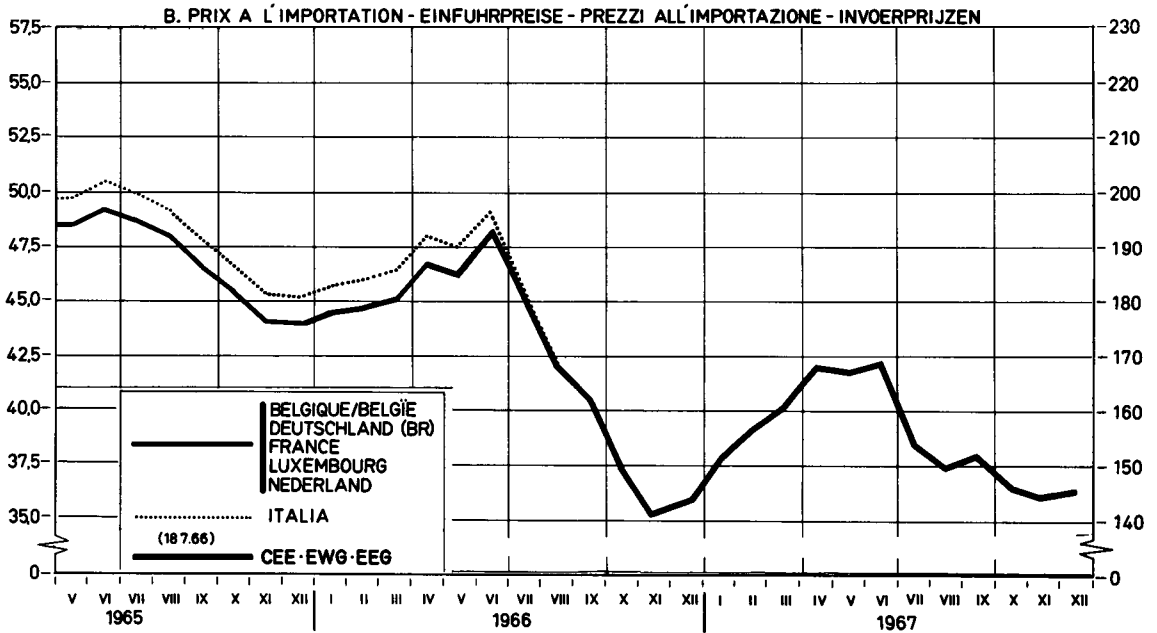
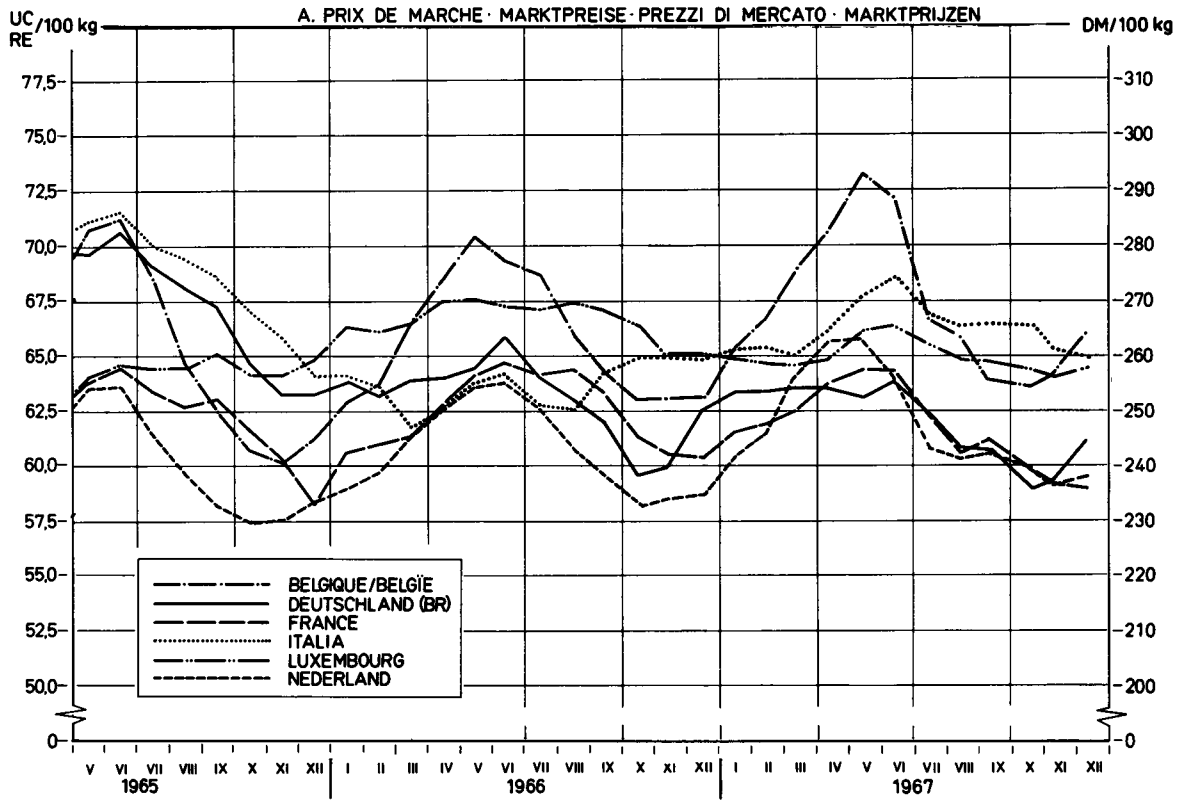
Preise festgesetzt
von der Kommission¹⁾

BOVINI VIVI

Prezzi fissati
dalla Commissione¹⁾

LEVENDE RUNDEREN

Prijzen vastgesteld
door de Commissie¹⁾



¹⁾ voir explications page 58 - siehe Erläuterungen Seite 60 - vedere spiegazioni pagina 62 - zie toelichting op bladzijde 64

VEAUX VIVANTS
LEGENDE KILBER
VITELLI VIVI
LEVENDE KALVEREN

PRIX DE MARCHÉ
MARKTPREISE
PREZZI DI MERCATO
MARKTPRIJZEN

PRIX A L'IMPORTATION
EINFUHRPREISE
PREZZI ALL'IMPORTAZIONE
INVOERPRIJZEN

PRELEVEMENTS
ABSCHÖPFUNGEN
PRELIEVI
HEFFINGEN

VIANDE BOVINE
RINDFLEISCH
CARNE BOVINA
RONDVLEES

100 kg-PVI

Pays Land Paese Land	Description - Beschreibung Descrizione - Omschrijving		1 9 6 7							1 9 6 8		
			NOV				DEC			JAN		
			6-12	13-19	20-26	27-3	4-10	11-17	18-24	25-31	1-7	8-14
BELGIQUE / BELGIE	Prix de marché Marktprijs	Fb	4820,5	4767,5	5067,5	4824,5	4779,5	4779,5	4464,0	4468,0		
	Prix à l'importation Invoerprijs	Fb	2648,3	2539,7	2539,7	2384,4	2384,4	2384,4	2418,35	2475,0		
	Prélèvements Heffingen	Fb	-	-	-	-	-	-	-	-		
DEUTSCHLAND (BR)	Marktpreis	DM	423,08	425,17	426,39	431,57	437,32	433,65	423,86	419,04		
	Einfuhrpreis	DM	211,86	203,18	203,18	190,75	190,75	190,75	193,47	198,00		
	Abschöpfungen	DM	-	-	-	-	-	-	-	-		
FRANCE	Prix de marché	Ff	441,63	450,39	458,44	456,68	456,68	457,73	458,78	452,49		
	Prix à l'importation	Ff	261,50	250,77	250,77	235,43	235,43	235,43	238,79	244,38		
	Prélèvements	Ff	61,83	-	-	-	-	-	-	-		
ITALIA	Prezzi di mercato	Lit	64.967	64.883	65.470	65.695	66.044	65.701	66.050	66.838		
	Prezzi all'importazione	Lit	33.885	32.528	32.528	30.586	30.586	30.586	31.011	31.719		
	Prelievi	Lit	-	-	-	-	-	-	-	-		
LUXEMBOURG	Prix de marché	Flux	4938,0	5037,0	5013,0	4995,0	5010,0	4872,0	4944,0	5016,0		
	Prix à l'importation	Flux	2648,3	2539,7	2539,7	2384,4	2384,4	2384,4	2418,4	2475,0		
	Prélèvements	Flux	-	-	-	-	-	-	-	-		
NEDERLAND	Marktprijs	Fl	356,43	364,00	365,78	362,00	353,25	362,15	375,08	379,13		
	Invoerprijs	Fl	191,711	183,87	183,87	172,63	172,63	172,63	175,09	179,19		
	Heffingen	Fl	-	-	-	-	-	-	-	-		
BELGIQUE / BELGIE	Prix de marché Marktprijs	UC-RE	96,410	95,350	101,350	96,490	95,590	95,590	89,280	89,360		
	Prix à l'importation Invoerprijs	UC-RE	52,996	50,794	50,794	47,687	47,687	47,687	48,367	49,500		
	Prélèvements Heffingen	UC-RE	-	-	-	-	-	-	-	-		
DEUTSCHLAND (BR)	Marktpreis	RE	105,769	106,292	106,597	107,892	109,329	108,412	105,964	104,761		
	Einfuhrpreis	RE	52,996	50,794	50,794	47,687	47,687	47,687	48,367	49,500		
	Abschöpfungen	RE	-	-	-	-	-	-	-	-		
FRANCE	Prix de marché	UC	89,451	91,227	92,857	92,500	92,500	92,712	92,925	91,652		
	Prix à l'importation	UC	52,996	50,794	50,794	47,687	47,687	47,687	48,367	49,500		
	Prélèvements	UC	12,524	-	-	-	-	-	-	-		
ITALIA	Prezzi di mercato	UC	103,948	103,813	104,751	105,112	105,670	105,122	105,680	106,941		
	Prezzi all'importazione	UC	54,216	52,044	52,044	48,937	48,937	48,937	49,617	50,750		
	Prelievi	UC	-	-	-	-	-	-	-	-		
LUXEMBOURG	Prix de marché	UC	98,760	100,740	100,260	99,900	100,200	97,440	98,880	100,320		
	Prix à l'importation	UC	52,996	50,794	50,794	47,687	47,687	47,687	48,367	49,500		
	Prélèvements	UC	-	-	-	-	-	-	-	-		
NEDERLAND	Marktprijs	RE	98,460	100,552	101,043	100,000	97,583	100,041	103,612	104,731		
	Invoerprijs	RE	52,996	50,794	50,794	47,687	47,687	47,687	48,367	49,500		
	Heffingen	RE	-	-	-	-	-	-	-	-		

VEAUX VIVANTS

Prix fixés
par la Commission¹⁾

LEBENDE KÄLBER

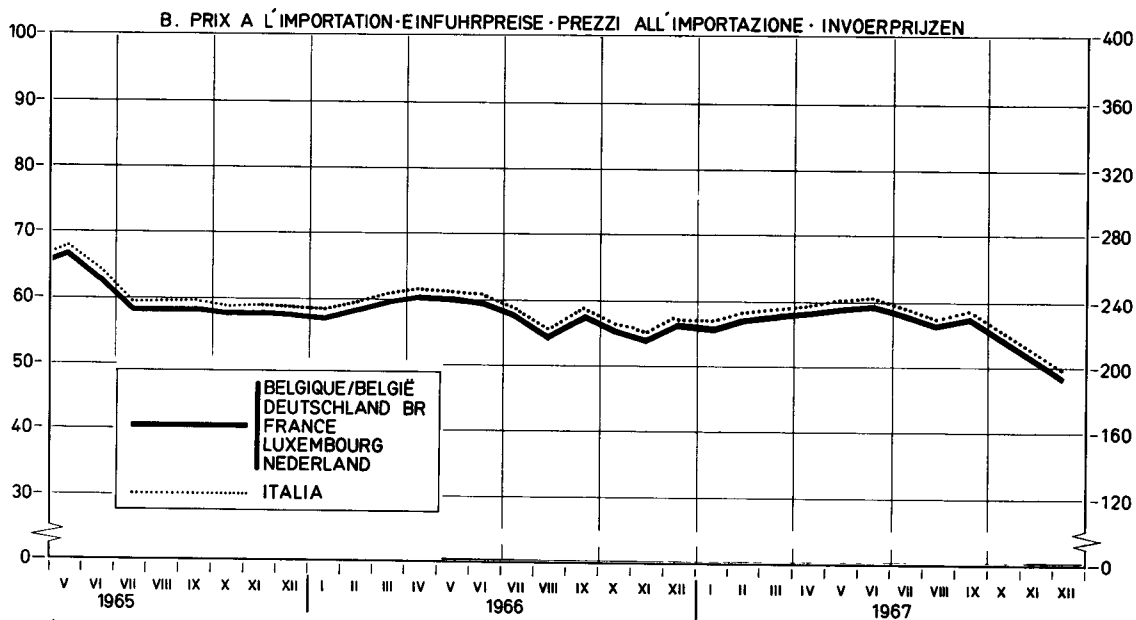
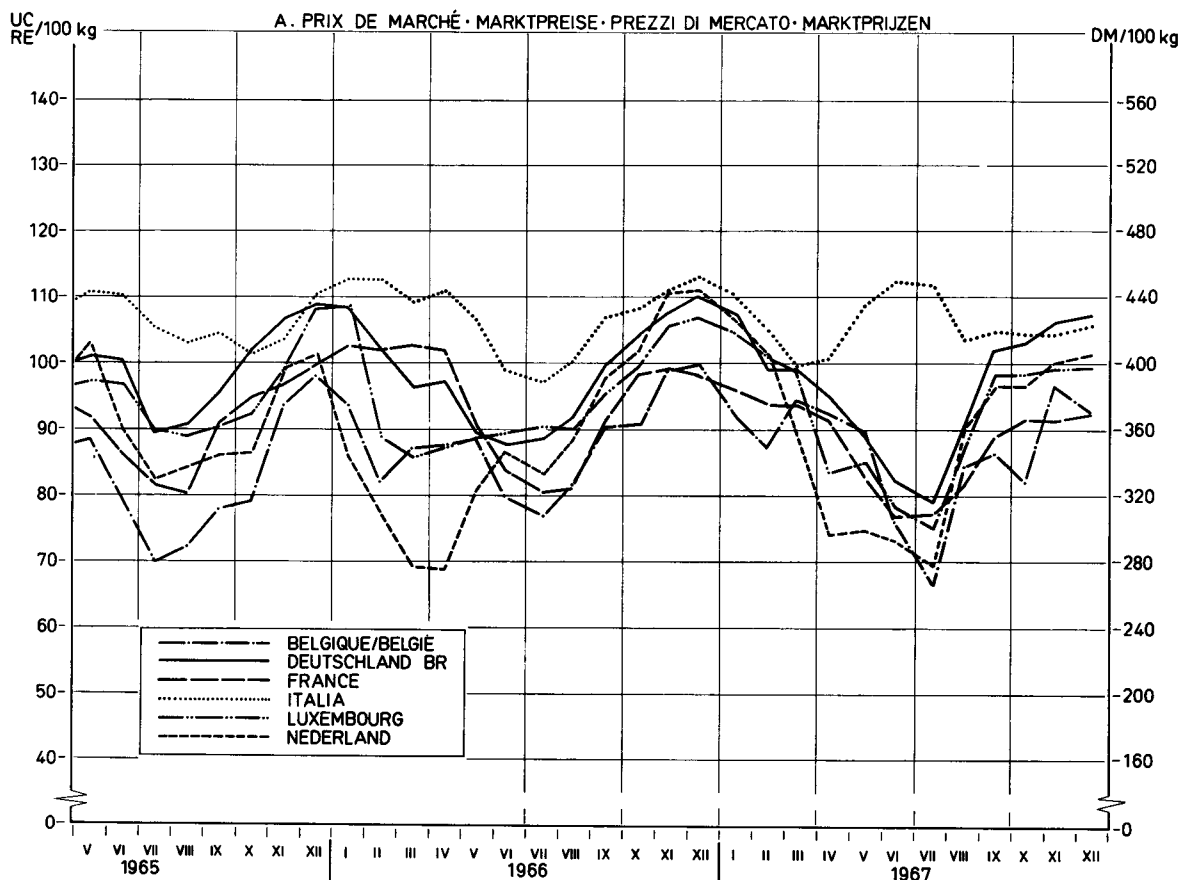
Preise festgesetzt
von der Kommission¹⁾

VITELLI VIVI

Prezzi fissati
dalla Commissione¹⁾

LEVENDE KALVEREN

Prijzen vastgesteld
door de Commissie¹⁾



¹⁾ voir explications page 58 - siehe Erläuterungen Seite 60 - vedere spiegazioni pagina 62 - zie toelichting op bladzijde 64

BOVINS ET VEUX VIVANTS
LEBENDE RINDER UND KÄLBER
BOVINI E VITELLI VIVI
LEVENDE RUNDEREN EN KALVEREN

MONTANTS MAXIMA DES RESTITUTIONS
HOCHSTBETRÄGE DER ERSTATTUNGEN
IMPORTI MASSIMI DELLE RESTITUZIONI
MAXIMUMBEDRAGEN VAN DE RESTITUTIES

VIANDE BOVINE
RINDFLEISCH
CARNE BOVINA
RUNDVEES

100 kg/FVI

Pays - Land - Paese - Land	1967			1968								
		NOV	DEC	JAN								
Valables du....au....Gültig von...bis.... Validi dal....al....Geldig vanaf...tot....		5.11-3.12	4.12-31.12	1.1-4.2								
A. BOVINS - RINDER - BOVINI - RUNDEREN												
BELGIQUE - BELGIE	Fb	1467,3	1467,3	1533,9								
	UC-RE	29,346	29,346	30,677								
DEUTSCHLAND (BR)	DM	97,424	97,424	106,51								
	RE	24,356	24,356	26,628								
FRANCE	Ff	124,78	124,78	120,32								
	UC	25,275	25,275	24,371								
ITALIA	Lit	19.685	19.271	19.271								
	UC	31,496	30,833	30,833								
LUXEMBOURG	Flux	1498,0	1498,0	1498,0								
	UC	29,959	29,959	29,959								
NEDERLAND	F1	92,48	89,508	89,51								
	RE	25,547	24,726	24,726								
B. VEUX - KÄLBER - VITELLI - KALVEREN												
BELGIQUE - BELGIE	Fb	1478,6	2262,5	2447,0								
	UC-RE	29,572	45,250	48,940								
DEUTSCHLAND (BR)	DM	200,18	221,60	248,88								
	RE	50,046	55,401	62,221								
FRANCE	Ff	195,71	195,71	226,89								
	UC	39,641	39,641	45,956								
ITALIA	Lit	32.219	33.282	36.716								
	UC	51,550	53,251	58,746								
LUXEMBOURG	Flux	2301,1	2456,0	2608,5								
	UC	46,022	49,120	52,170								
NEDERLAND	F1	153,38	176,93	188,83								
	RE	42,371	48,876	52,162								

PRODUITS LAITIERS

Eclaircissements concernant les prix des produits laitiers contenus dans cette publication

I. PRIX FIXES

Conformément aux dispositions du Règlement n° 13/64/CEE du 5.2.1964, art. 4, 17, 18 et 21 (Journal Officiel du 27.2.1964 - 7ème année, n° 34), portant établissement graduel d'une organisation commune des marchés dans le secteur du lait et des produits laitiers, des prix indicatifs, des prix d'intervention et des prix de seuil sont fixés chaque année.

Les prix indicatifs sont fixés, départ exploitation agricole, pour le lait d'une teneur en matières grasses de 3,7 %. Pendant la période de transition, chaque Etat membre fixe un prix indicatif national, valable au cours de la campagne laitière suivante (avril-mars). Pour la campagne laitière 1964/65 ces prix indicatifs nationaux doivent se trouver entre les limites supérieures et inférieures fixées par le Conseil. Une limite supérieure et inférieure a été également fixée pour la campagne laitière 1965/66 et pour la campagne laitière 1966/67, en dérogation au Règlement 13/64/CEE.

Les prix d'intervention communs ont été fixés, jusqu'à présent, pour le beurre frais indigène de première qualité.

Les prix de seuil sont fixés pour chaque produit pilote de chacun des groupes de produits, ainsi que pour le fromage Cheddar et le fromage Tilsit (Règlement 111/64/CEE). Pour la campagne laitière 1964/65, ces prix de seuil ont été calculés sur la base des prix de référence. Ces prix de référence sont la moyenne arithmétique des prix départ usine, constatés au cours de l'année 1963 dans chaque Etat membre, augmentés d'un montant forfaitaire représentant les frais de transport jusqu'au commerce de gros, et corrigés d'une part, des montants découlant des modifications des prix indicatifs nationaux du lait et d'autre part des montants découlant de la réduction des aides (Règlement 13/64/CEE, art. 5).

II. PRIX SUR LE MARCHE INTERIEUR

Conformément aux dispositions du Règlement 157/64/CEE du 28.10.1964 (Journal Officiel du 30.10.64 - 7ème année, n° 172), relatif aux ajustements et corrections à effectuer lors de la détermination des prix franco frontière, modifié par les Règlements n° 198/64/CEE et 5/65/CEE, chaque Etat membre constate les prix départ usine des produits pilotes du fromage Cheddar et du fromage Tilsit qui peuvent être considérés comme les plus représentatifs.

Dans le cas où un Etat membre ne peut pas constater le prix d'un produit déterminé au stade "départ usine", ou que le produit, dont le prix, constaté au stade "départ usine", n'est pas conforme au produit pilote, le prix communiqué est ramené au stade "départ usine" du produit pilote, par l'application des ajustements et corrections, mentionnés à l'annexe II du Règlement 48/65/CEE.

Si un produit n'est pas fabriqué ou est fabriqué en quantité négligeable dans un Etat membre, le prix "départ usine" de ce produit est calculé sur base du prix de seuil du produit dans cet Etat membre, conformément à l'art. 3 du Règlement n° 156/64/CEE.

III. PRIX FRANCO FRONTIERE

Conformément aux dispositions des art. 2 et 5 du Règlement 156/64/CEE du 28.10.1964 (Journal Officiel du 30.10.1964 - 7ème année n° 172) relatif aux critères et modalités d'application pour la fixation des prix franco frontière, les prix franco frontière pour les produits en provenance des Etats membres sont déterminés sur la base des prix auxquels les producteurs dans l'Etat membre exportateur vendent leurs produits départ usine, tenant compte des frais de transport jusqu'à la frontière et des frais de passage en frontière ainsi que du montant correspondant à l'incidence des impositions intérieures restituées à l'exportation. Les prix franco frontière pour les produits en provenance des pays tiers sont déterminés sur la base des possibilités d'achat les plus favorables dans le commerce international, qui résultent des constatations des prix d'offre franco frontière d'un Etat membre et des prix d'offre sur les marchés des pays tiers, ainsi que des prix constatés sur les marchés représentatifs des pays tiers. En plus, il est tenu compte, de façon forfaitaire, de la différence des frais de transport constatée, d'une part vers l'Italie ("B" dans le tableau "Prix franco frontière pays tiers") et, d'autre part, vers les autres Etats membres ("A" dans le même tableau).

MILCHERZEUGNISSE

Erläuterungen zu den nachstehend aufgeführten Preisen für Milcherzeugnisse

I. FESTGESETZTE PREISE

Gemäss Artikel 4, 17, 18 und 21 der Verordnung 13/64/EWG vom 5.2.1964 (Amtsblatt der Europäischen Gemeinschaften vom 27.2.1964, 7. Jahrgang Nr. 34) über die schrittweise Errichtung einer gemeinsamen Marktorganisation für Milch und Milcherzeugnisse werden jährlich Richt-, Interventions- und Schwellenpreise festgesetzt.

Richtpreise werden festgesetzt für Milch ab Erzeuger mit einem Fettgehalt von 3,7 Prozent. Während der Übergangsperiode setzt jeder Mitgliedstaat einen nationalen Richtpreis für das folgende Milchwirtschaftsjahr (April-März) fest. Für das Milchwirtschaftsjahr 1964/65 müssen diese nationalen Richtpreise innerhalb von Unter- und Obergrenzen liegen, die vom Rat festgesetzt worden sind. Das gilt - abweichend von der Verordnung 13/64/EWG - ebenfalls für das Milchwirtschaftsjahr 1965/66 und für das Milchwirtschaftsjahr 1966/67. Gemeinschaftliche Interventionspreise werden bisher lediglich für im Inland erzeugte frische Butter 1. Qualität festgesetzt.

Schwellenpreise werden festgesetzt für die Leiterzeugnisse aller Produktgruppen sowie für Cheddar- und Tilsiterkäse (Verordnung 111/64/EWG). Für das Milchwirtschaftsjahr 1964/65 wurden diese Schwellenpreise abgeleitet von den Referenzpreisen, die das arithmetische Mittel der Ab-Werk-Preise in den einzelnen Mitgliedstaaten im Jahre 1963 darstellen. Diese Ab-Werk-Preise sind erhöht worden um einen festen Betrag für die Transportkosten bis zum Grosshandel und berichtigt worden um Beträge, die sich aus Änderungen der nationalen Richtpreise und aus der Abschaffung von Stützungsmaßnahmen ergeben (Verordnung 13/64/EWG, Art. 5).

II. PREISE AUF DEM INLÄNDISCHEN MARKT

Gemäss den Bestimmungen der Verordnung 157/64/EWG vom 28.10.1964 (Amtsblatt der Europäischen Gemeinschaften vom 30.10.64 - 7. Jahrgang, Nr. 172) über die Anwendung von Berichtigungen bei der Festsetzung der Frei-Grenze-Preise (abgeändert durch die Verordnungen 198/65/EWG und 5/65/EWG) ermittelt jeder Mitgliedstaat Ab-Werk-Preise für die Leiterzeugnisse der Produktgruppen die als repräsentativ angesehen werden können, sowie für Cheddar- und Tilsiterkäse. Falls ein "Ab-Werk-Preis" in einem Mitgliedstaat nicht festgestellt werden kann, oder falls das Erzeugnis für welches der "Ab-Werk-Preis" aufgegeben worden ist, nicht mit dem Leiterzeugnis identisch ist, wird der mitgeteilte Preis auf die Handelsstufe "Ab-Werk" für das entsprechende Leiterzeugnis berichtigt mit Hilfe der in Anhang II der Verordnung 48/65/EWG aufgeführten Berichtigungsfaktoren.

Wird ein Erzeugnis in einem Mitgliedstaat nicht oder in unerheblichen Mengen hergestellt, so wird, gemäss Art. 3 der Verordnung Nr. 156/64/EWG für dieses Erzeugnis ein "Ab-Werk-Preis" an Hand des Schwellenpreises des Erzeugnisses in diesem Mitgliedstaat berechnet.

III. FREI-GRENZE-PREISE

Gemäss Art. 2 und 5 der Verordnung 156/64/EWG vom 28.10.1964 (Amtsblatt der Europäischen Gemeinschaften vom 30.10.64 - 7. Jahrgang, Nr. 172) über die Kriterien zur Festsetzung der Frei-Grenze-Preise werden die Frei-Grenze-Preise festgesetzt für Einfuhren aus Mitgliedstaaten; auf Basis der Ab-Werk-Preise des Ausfuhrlandes unter Berücksichtigung der Transportkosten an die Grenze des einführenden Mitgliedstaates, der Kosten der Grenzüberschreitung und unter Berücksichtigung etwa bei der Ausfuhr erstatteter Abgaben. Bei Einfuhren aus Dritten Ländern; auf Basis der günstigsten internationalen Einkaufsmöglichkeit. Hierbei wird ausgegangen von den Angebotspreisen frei Grenze, von den Angebotspreisen auf den Märkten der Drittländer, sowie von den Preisen auf repräsentativen Märkten der Drittländer. Es wird berücksichtigt der Transportkostenunterschied für Einfuhren nach Italien (B. in der Tabelle "Frei-Grenze-Preise Drittländer") und nach den übrigen Mitgliedstaaten (A. in der Tabelle "Frei-Grenze-Preise Drittländer").

PRODOTTI LATTIERO-CASEARI

Spiegazioni relative ai prezzi dei prodotti lattiero-caseari che figurano nella presente pubblicazione

I. PREZZI FISSATI

In conformità alle disposizioni del Regolamento n. 13/64/CEE del 5.2.1964 art. 4-17-18 e 21 (Gazzetta Ufficiale del 27.2.1964 - 7° anno, n. 34) relativo alla graduale attuazione di un'organizzazione comune dei mercati nel settore del latte e dei prodotti lattiero-caseari, sono fissati ogni anno dei prezzi indicativi, dei prezzi d'intervento e dei prezzi d'entrata.

I prezzi indicativi sono fissati per il latte contenente 3,7 % di materia grassa, partenza azienda agricola. Durante il periodo transitorio ogni Stato membro fissa un prezzo indicativo nazionale, valido per la campagna lattiera seguente (aprile-marzo). Per la campagna lattiera 1964/65 questi prezzi indicativi nazionali dovevano situarsi entro i limiti, superiore ed inferiore, fissati dal Consiglio. Contrariamente al Regolamento n. 13/64/CEE un limite superiore ed inferiore è stato fissato anche per la campagna lattiera 1965/66 e per la campagna lattiera 1966/67.

I prezzi d'intervento comuni sono stati fissati, fino ad ora, per il burro fresco nazionale di prima qualità.

I prezzi di entrata sono fissati per ogni prodotto pilota di tutti i gruppi di prodotti nonchè per i prodotti formaggio Cheddar e formaggio Tilsit (Regolamento n. 111/64/CEE). Per la campagna lattiera 1964/65 questi prezzi di entrata sono stati calcolati sulla base dei prezzi di riferimento: questi prezzi di riferimento sono la media aritmetica dei prezzi partenza fabbrica, costatati durante il 1963 in ogni Stato membro maggiorati di un ammontare, calcolato forfaitariamente, che rappresenta le spese di trasporto fino al commercio all'ingrosso e corretti degli importi derivanti dalle modificazioni dei prezzi indicativi del latte e dalla riduzione degli aiuti (Regolamento 13/64/CEE, art. 5).

II. PREZZI SUL MERCATO INTERNO

In conformità alle disposizioni del Regolamento n. 157/64/CEE del 28.10.64 (Gazzetta Ufficiale del 30.10.64 7° anno, n. 172) relativo agli adattamenti e correzioni da effettuare all'atto della determinazione dei prezzi franco frontiera, modificato dal Regolamento n. 198/64/CEE e 5/65/CEE, ogni Stato membro costata il prezzo partenza fabbrica dei prodotti pilota che possono essere considerati come i più rappresentativi, nonchè per il Cheddar e Tilsit.

Qualora uno Stato membro non possa accertare il prezzo di un determinato prodotto in fase "partenza fabbrica", o se il prodotto, il cui prezzo accertato in fase "partenza fabbrica", non è conforme al prodotto pilota, mediante applicazione degli adattamenti e correzioni cui all'allegato II del Regolamento 48/65/CEE.

Se un prodotto non è fabbricato o è fabbricato in quantità trascurabile in uno Stato membro il prezzo "partenza fabbrica" di questo prodotto è calcolato sulle base del prezzo d'entrata del prodotto in questo Stato membro in conformità all'art. 3 del Regolamento n. 156/64/CEE.

III. PREZZI FRANCO FRONTIERA

In conformità alle disposizioni degli articoli 2 e 5 del Regolamento n. 156/64/CEE del 28.10.64 (Gazzetta Ufficiale del 30.10.64 - 7° anno n. 172) relativo ai criteri ed alle modalità di applicazione per la fissazione dei prezzi franco frontiera, i prezzi franco frontiera per i prodotti in provenienza dagli Stati membri sono determinati in base ai prezzi ai quali i produttori, nello Stato membro esportatore, vendono i loro prodotti partenza fabbrica, tenuto conto delle spese di trasporto e di transito alla frontiera nonchè dell'importo corrispondente all'incidenza delle imposizioni interne restituite all'esportazione. I prezzi franco frontiera in provenienza dai paesi terzi sono determinati in base alle possibilità di acquisto più favorevoli nel commercio internazionale che risultano dalle costatazioni dei prezzi d'offerta franco frontiera di uno Stato membro e dei prezzi d'offerta sui mercati dei paesi terzi nonchè dei prezzi costatati sui mercati rappresentativi dei paesi terzi. Si tiene conto anche, in modo forfaitario, della differenza delle spese di trasporto costatate da una parte verso l'Italia ("B" nella tabella "Prezzi franco frontiera paesi terzi") e dall'altra verso gli altri Stati membri ("A" nella stessa tabella).

Toelichting op de in deze publicatie voorkomende prijzen voor zuivelproducten

I. VASTGESTELDE PRIJZEN

Overeenkomstig art. 4, 17, 18 en 21 van Verordening nr. 13/64/EEG van 5.2.1964 (Publicatieblad dd. 27.2.1964 - 7e jaargang nr. 34) houdende de geleidelijke totstandbrenging van een gemeenschappelijke ordening der markten in de zuivelsector worden jaarlijks richt-, interventie- en drempelprijzen vastgesteld.

Richtprijzen worden vastgesteld, af boerderij, voor melk met een vetgehalte van 3,7 %. Gedurende de overgangsperiode stelt iedere Lid-staat een nationale richtprijs vast, geldend voor het volgende melkprijsjaar (april-maart). Voor het melkprijsjaar 1964/65 moeten deze nationale richtprijzen liggen binnen de door de Raad bepaalde minimum- en maximumgrenzen. In afwijking van Verordening 13/64/EEG werd voor het melkprijsjaar 1965/66 en voor het melkprijsjaar 1966/67 eveneens een minimum- en maximumgrens vastgesteld.

Gemeenschappelijke interventieprijzen worden tot nu toe slechts vastgesteld voor verse binnenlandse boter van de kwaliteit.

Drempelprijzen worden vastgesteld voor ieder hoofdproduct van iedere groep zuivelproducten alsmede voor de producten Cheddar - en Tilsitkaas (Verordening 111/64/EEG). Voor het melkprijsjaar 1964/65 werden deze drempelprijzen afgeleid van de referentieprijzen. Deze referentieprijzen betreffen het rekenkundig gemiddelde van de prijzen af fabriek, waargenomen in iedere Lid-staat gedurende het jaar 1963, verhoogd met een forfaitair bedrag voor de vervoerkosten tot aan de groothandel en gecorrigeerd, enerzijds, met bedragen, die voortkomen van de wijzigingen aan de nationale richtprijzen en, anderzijds, met de bedragen voortkomend van de afbraak van de steunmaatregelen (Verord. 13/64/EEG, art. 5).

II. PRIJZEN OP DE BINNENLANDSE MARKT

Overeenkomstig de bepalingen van Verordening 157/64/EEG van 28 oktober 1964 (Publicatieblad dd. 30.10.1964 - 7e jaargang nr. 172), betreffende de aanpassingen en correcties bij de vaststelling van de prijzen franco-grens, gewijzigd bij Verordeningen 198/64/EEG en 5/65/EEG, constateert iedere Lid-staat de prijzen af fabriek van de hoofdproducten van alle groepen, die als meest representatief kunnen worden aangezien, alsmede van Cheddar en Tilsit. Kan in een Lid-staat voor een bepaald product de prijs "af fabriek" niet waargenomen worden, of is het product, waarvoor de prijs "af fabriek" werd opgegeven, niet overeenkomstig het hoofdproduct, dan wordt de meegedeelde prijs herleid tot het stadium "af fabriek" van het betreffende hoofdproduct, onder toepassing van de in bijlage II van Verordening 48/65/EEG vermelde aanpassingen en correcties.

Indien een product in een Lid-staat niet of in onbeduidende hoeveelheden wordt gefabriceerd, dan wordt, overeenkomstig art. 3 van Verordening nr. 156/64/EEG, de prijs "af fabriek" vastgesteld op basis van de drempelprijs.

III. PRIJZEN FRANCO-GRENS

Overeenkomstig art. 2 en 5 van Verordening 156/64/EEG van 28 oktober 1964 (Publicatieblad dd. 30.10.1964 - 7e jaargang nr. 172) betreffende de criteria en de wijze van toepassing daarvan bij de vaststelling van de prijzen franco-grens, vindt de vaststelling van de prijzen franco-grens plaats voor de Lid-staten : op basis van de prijzen, waartegen de producenten in de uitvoerende Lid-staat hun producten af fabriek verkopen, en rekening houdende met de vervoerkosten tot aan de grens van de invoerende Lid-staat en de kosten van grensoverschrijding alsmede met de invloed van de bij de uitvoer gerestitueerde belastingen; voor de derde landen : op basis van de gunstigste aankoopmogelijkheden in de internationale handel. Hierbij wordt uitgegaan van de aanbodsprijzen franco-grens Lid-staat, de aanbodsprijzen op de markt van derde landen, alsmede van de prijzen op de representatieve markten van derde landen. Bovendien wordt, wegens het verschil in transportkosten bij invoer in de Lid-staten uit derde landen een onderscheid gemaakt tussen de invoeren in Italië ("B" in tabel "Prijzen franco-grens derde landen") en de overige Lid-staten ("A" in de voornoemde tabel).

LAIT DE VACHE (3,7 % DE MATIERE GRASSE)
 KUHILCH (3,7 % FETTGEHALT)
 LATTE DI VACCHE (3,7 % MATERIA GRASSA)
 KOENELK (3,7 % VETGEHALTE)

PRIX FIXES
 FESTGESETZTE PREISE
 PREZZI FISSATI
 VASTGESTELDE PRIJZEN

PRODUITS LAITIERS
 MILCHERZEUGNISSE
 PROD. LAT.-CAS.
 ZUIVELPRODUCTEN

/Kg

	BELGI- QUE / BELGIE	DEUTSCH- LAND (BR)	FRANCE	ITALIA	LUXEM- BOURG	NEDER- LAND	BELGI- QUE / BELGIE	DEUTSCH- LAND (BR)	FRANCE	ITALIA	LUXEM- BOURG	NEDER- LAND
	Fb	DM	Ff	Lit	Flux	Fl	UC/RE					
5.4.1965 ¹⁾ - 3.4.1966 ²⁾												
Limites supérieures Obere Grenze Limiti superiori Maximumgrenzen	5,150	0,4120	0,5085	64,38	5,150	0,3729	0,10300					
Limites inférieures Untere Grenze Limiti inferiori Minimumgrenzen	4,125	0,3300	0,4073	51,56	4,125	0,2987	0,08250					
Prix indicatifs nationaux Einzelstaatliche Richtpreise Prezzi indicativi nazionali Nationale richtprijzen	4,927	0,3800	0,4200	64,35	4,950	0,3200	0,09854	0,09500	0,08507	0,10296	0,09900	0,08840
4.4.1966 ³⁾ - 2.4.1967												
Limites supérieures Obere Grenze Limiti superiori Maximumgrenzen	5,150	0,4120	0,5085	64,38	5,150	0,3729	0,10300					
Limites inférieures Untere Grenze Limiti inferiori Minimumgrenzen	4,313	0,3450	0,4258	53,91	4,313	0,3122	0,08625					
Prix indicatifs nationaux Einzelstaatliche Richtpreise Prezzi indicativi nazionali Nationale richtprijzen	4,927	0,3800	0,4475	64,35	4,950	0,3350	0,09854	0,09500	0,09064	0,10296	0,09900	0,09254
3.4.1967 - 31.3.1968												
Limites supérieures Obere Grenze Limiti superiori Maximumgrenzen												
Limites inférieures Untere Grenze Limiti inferiori Minimumgrenzen												
Prix indicatifs nationaux Einzelstaatliche Richtpreise Prezzi indicativi nazionali Nationale richtprijzen	4,927	0,3850	0,4475 ⁴⁾	64,35	4,950	0,3500	0,09854	0,09625	0,09064 ⁴⁾	0,10296	0,09900	0,09669

1) B.R.Deutschland : 12.4.1965

2) B.R.Deutschland : 10.4.1966

3) B.R.Deutschland : 11.4.1966

4) A partir de :/Ab :/ A partire dal :/Vanaf : 10.4.1967 : 0,4588 Ff - 0,09293 UC/RE.

PRIX CONSTATES SUR LE MARCHE INTERIEUR
 PREISE FESTGESTELLT AUF DEM INLANDISCHEN MARKT
 PREZZI CONSTATATI SUL MERCATO NAZIONALE
 PRIJZEN WAARGENOMEN OP DE BINNENLANDSE MARKT

PRODUITS LAITIERS
 MILCHEERZEUGNISSE
 PROD. LATT.-CAS.
 ZUIVELPRODUCTEN

100 Kg

PAYS LAND PAESE	Description - Beschreibung Descrizione - Omschrijving	1967		1968								
		NOV	DEC	JAN	FEB	MAR	APR	MAI	JUN	JUL	AUG	
PG 01 : Poudre de sérum		Molkenpulver		Siero di latte				Weipoeder				
UEBL/BLEU	Départ usine - Af fabriek	Fb/Flux	1017,7	992,9								
		UC-RE	20,354	19,858								
DEUTSCHLAND (BR)	x) A. Frei Grosshandel	DM	87,00	87,24								
		RE	21,750	21,810								
	x) B. Ab Werk	DM	82,00	82,24								
		RE	20,500	20,560								
FRANCE	Départ usine	Ff	108,00	108,00								
		UC	21,875	21,875								
ITALIA	Partenza fabbrica	Lit	13,000	13,000								
		UC	20,800	20,800								
NEDERLAND	Af fabriek	Ff	58,37	62,81								
		RE	16,124	17,351								
PG 02 : Lait et crème de lait en poudre (24 à 27 %)		Latte e crema di latte in polvere (24 al 27 %)		Milch und Rahm in Pulverform (24 bis 27 %)								
		Melk en room in poeder (24 tot 27 %)										
UEBL/BLEU	Départ usine-Af fabriek	Fb/Flux	4364,7	4368,5								
		UC-RE	87,294	87,370								
DEUTSCHLAND (BR)	x) A. Frei Grosshandel	DM	353,50	355,63								
		RE	88,375	88,908								
	x) B. Ab Werk	DM	363,50	365,63								
		RE	90,875	91,408								
FRANCE	Départ usine	Ff	440,00	440,00								
		UC	89,122	89,122								
ITALIA	x) A. Partenza fabbrica	Lit	55,000	55,000								
		UC	88,000	88,000								
	x) B. Partenza fabbrica	Lit	57,300	57,300								
		UC	91,680	91,680								
NEDERLAND	x) A. Af fabriek	Ff	312,60	315,42								
		RE	86,354	87,133								
	x) B. Af fabriek	Ff	293,84	296,49								
		RE	81,171	81,903								

x) A. Prix communiqués par l'Etat-membre / Preise mitgeteilt durch den Mitgliedstaat / Prezzi comunicati dallo Stato membro /
 Prijzen meegedeeld door de Lid-Staat
 B. Prix ajustés / Berichtigte Preise / Prezzi adattati / Aangepaste prijzen
 Explications p. 88 / Erläuterungen S. 89 / Spiegazioni p. 90 / Toelichting blz. 91

PRIX CONSTATÉS SUR LE MARCHÉ INTÉRIEUR
 PREISE FESTGESTELLT AUF DEM INLÄNDISCHEN MARKT
 PREZZI CONSTATATI SUL MERCATO NAZIONALE
 PRIJZEN WAARGENOMEN OP DE BINNENLANDSE MARKT

PRODUITS LAITIERS
 MILCHERZEUGNISSE
 PROD. LATT.-GAS.
 ZUIVELPRODUCTEN

100 Kg

PAYS LAND PAESE	Description - Beschreibung Descrizione - Omschrijving	1 9 6 7										1968	
		OCT	NOV					DEC			JAN		
			26-1	2-8	9-15	16-22	23-29	30-6	7-13	14-20		21-27	28-3
PG 01 : Poudre de sérum		Molkenpulver		Siero di latte					Weipoeder				
UEBL/BLEU	Départ usine - Af fabriek	Fb/Flux	1040,0	1035,0	1035,0	1000,0	1000,0	1000,0	1000,0	996,0	990,0	980,0	
		UC-RE	20,800	20,700	20,700	20,000	20,000	20,000	20,000	19,800	19,800	19,600	
DEUTSCHLAND (BR)	x) A. Frei Grosshandel	DM	87,00	87,00	87,00	87,00	87,00	87,00	87,00	87,00	87,50	88,00	
		RE	21,750	21,750	21,750	21,750	21,750	21,750	21,750	21,750	21,875	22,000	
	x) B. Ab Werk	DM	82,00	82,00	82,00	82,00	82,00	82,00	82,00	82,00	82,50	83,00	
		RE	20,500	20,500	20,500	20,500	20,500	20,500	20,500	20,500	20,625	20,750	
FRANCE	Départ usine	Ff	108,00	108,00	108,00	108,00	108,00	108,00	108,00	108,00	108,00	108,00	
		UC	21,875	21,875	21,875	21,875	21,875	21,875	21,875	21,875	21,875	21,875	
ITALIA	Partenza fabbrica	Lit	13,000	13,000	13,000	13,000	13,000	13,000	13,000	13,000	13,000	13,000	
		UC	20,800	20,800	20,800	20,800	20,800	20,800	20,800	20,800	20,800	20,800	
NEDERLAND	Af fabriek	F1	58,00	58,00	58,00	58,00	59,00	62,00	63,00	63,00	63,00	63,00	
		RE	16,022	16,022	16,022	16,022	16,298	17,127	17,403	17,403	17,403	17,403	
PG 02 : Lait et crème de lait en poudre (24 à 27 %) Latte e crema di latte in polvere (24 al 27 %)		Milch und Rahm in Pulverform (24 bis 27 %)					Melk en room in poeder (24 tot 27 %)						
UEBL/BLEU	Départ usine-Af fabriek	Fb/Flux	4355,0	4365,0	4365,0	4365,0	4365,0	4365,0	4365,0	4370,0	4370,0	4375,0	
		UC-RE	87,100	87,300	87,300	87,300	87,300	87,300	87,300	87,400	87,400	87,500	
DEUTSCHLAND (BR)	x) A. Frei Grosshandel	DM	353,50	353,50	353,50	353,50	353,50	353,50	353,50	353,50	359,50	359,50	
		RE	88,375	88,375	88,375	88,375	88,375	88,375	88,375	88,375	89,875	89,875	
	x) B. Ab Werk	DM	363,50	363,50	363,50	363,50	363,50	363,50	363,50	363,50	369,50	369,50	
		RE	90,875	90,875	90,875	90,875	90,875	90,875	90,875	90,875	92,375	92,375	
FRANCE	Départ usine	Ff	440,00	440,00	440,00	440,00	440,00	440,00	440,00	440,00	440,00	440,00	
		UC	89,122	89,122	89,122	89,122	89,122	89,122	89,122	89,122	89,122	89,122	
ITALIA	x) A. Partenza fabbrica	Lit	55,000	55,000	55,000	55,000	55,000	55,000	55,000	55,000	55,000	55,000	
		UC	88,000	88,000	88,000	88,000	88,000	88,000	88,000	88,000	88,000	88,000	
	x) B. Partenza fabbrica	Lit	57,300	57,300	57,300	57,300	57,300	57,300	57,300	57,300	57,300	57,300	
		UC	91,680	91,680	91,680	91,680	91,680	91,680	91,680	91,680	91,680	91,680	
NEDERLAND	x) A. Af fabriek	F1	307,00	309,00	314,00	314,00	314,00	314,00	314,00	314,00	318,00	318,00	
		RE	84,807	85,359	86,740	86,740	86,740	86,740	86,740	86,740	87,845	87,845	
	x) B. Af fabriek	F1	288,58	290,46	295,16	295,16	295,16	295,16	295,16	295,16	298,92	298,92	
		RE	79,718	80,238	81,536	81,536	81,536	81,536	81,536	81,536	82,575	82,575	

x) A. Prix communiqués par l'Etat-membre / Preise mitgeteilt durch den Mitgliedstaat / Prezzi comunicati dallo Stato membro /
 Prijzen meegedeeld door de Lid-Staat
 B. Prix ajustés / Berichtigte Preise / Prezzi adattati / Aangepaste prijzen
 Explications p. 88 / Erläuterungen S. 89 / Spiegazioni p. 90 / Toelichting blz. 91

PRIX CONSTATES SUR LE MARCHE INTERIEUR
PREISE FESTGESTELLT AUF DEM INLÄNDISCHEN MARKT
PREZZI CONSTATATI SUL MERCATO NAZIONALE
PRIJZEN WAARGENOMEN OP DE BINNENLANDSE MARKT

PRODUITS LAITIERS
MILCHERZEUGNISSE
PROD. LATT.-CAS.
ZUIVELPRODUCTEN

100 Kg

PAYS LAND PAESE	Description - Beschreibung Descrizione - Omschrijving	1 9 6 7		1 9 6 8								
		NOV	DEC	JAN	FEB	MAR	APR	MAI	JUN	JUL	AUG	
PG 03 :		Lait en poudre ($\leq 1,5\%$) Latte in polvere ($\leq 1,5\%$)		Milch in Pulverform ($\leq 1,5\%$) Melk in poeder ($\leq 1,5\%$)								
UEBL/BLEU	Départ usine - Af fabriek	Fb/ Flux	1747,5	1750,0								
		UC-RE	34,950	35,000								
DEUTSCHLAND (BR)	x) A. Frei Grosshandel	DM	174,00	175,13								
		RE	43,500	43,783								
	x) B. Ab Werk	DM	169,00	170,13								
		RE	42,250	42,533								
FRANCE	Départ usine	Ff	226,40	224,61								
		UC	45,857	45,495								
ITALIA	Partenza fabbrica	Lit	35,000	35,000								
		UC	56,000	56,000								
NEDERLAND	Af fabriek	F1	141,77	142,81								
		RE	39,163	39,163								
PG 04 :		Lait condensé (sans addition de sucre) Latte condensato (senza aggiunta di zuccheri)		Kondensmilch (nicht gezuckert) Gecondenseerde melk (zonder toegevoegde suiker)								
BELGIQUE / BELGIE	Départ usine - Af fabriek	Fb	2360,0	2360,0								
		UC-RE	47,200	47,200								
DEUTSCHLAND (BR)	x) A. Frei Grosshandel	DM	172,00	173,24								
		RE	43,000	43,310								
	x) B. Ab Werk	DM	165,00	166,24								
		RE	41,250	41,560								
FRANCE	x) A. Franco grossiste	Ff	273,00	273,00								
		UC	55,296	55,296								
	x) B. Départ usine	Ff	261,00	261,00								
		UC	52,866	52,866								
ITALIA	Partenza fabbrica	Lit	44,000	44,000								
		UC	70,400	70,400								
LUXEMBOURG	Départ usine	Flux	2246,0	2246,0								
		UC	44,920	44,920								
NEDERLAND	x) A. Af fabriek	F1	150,00	150,00								
		RE	41,436	41,436								
	x) B. Af fabriek	F1	168,26	168,26								
		RE	46,481	46,481								

x) A. Prix communiqués par l'Etat-membre/Preise mitgeteilt durch den Mitgliedstaat/Prezzi comunicati dallo Stato membro/
Prijzen meegedeeld door de Lid-Staat

B. Prix ajustés / Berichtigte Preise / Prezzi adattati / Aangepaste prijzen

Explications p. 88 /Erläuterungen S. 89 /Spiegazioni p. 90 /Toelichting blz. 91

PRIX CONSTATES SUR LE MARCHÉ INTERIEUR
PREISE FESTGESTELLT AUF DEM INLÄNDISCHEN MARKT
PREZZI CONSTATATI SUL MERCATO NAZIONALE
PRIJZEN WAARGENOMEN OP DE BINNENLANDSE MARKT

PRODUITS LAITIERS
MILCHERZEUGNISSE
PROD. LATT.-CAS.
ZUIVELPRODUCTEN

PAIS LAND PAESE	Description - Beschreibung Descrizione - Omschrijving	1 9 6 7										1968
		OCT		NOV				DEC				JAN
		26-1	2-8	9-15	16-22	23-29	30-6	7-13	14-20	21-27	28-3	
PG 03 :		Lait en poudre (≤ 1,5%) Latte in polvere (≤ 1,5%)					Milch in Pulverform (≤ 1,5%) Melk in poeder (≤ 1,5%)					
UEEL/BLEU	Départ usine - Af fabriek	Fb/Flux	1745,0	1745,0	1745,0	1750,0	1750,0	1750,0	1750,0	1750,0	1750,0	1750,0
		UC-RE	34,900	34,900	34,900	35,000	35,000	35,000	35,000	35,000	35,000	35,000
DEUTSCHLAND (BR)	x) A. Frei Grosshandel	DM	174,00	174,00	174,00	174,00	174,00	174,00	174,00	174,00	177,00	177,50
		RE	43,500	43,500	43,500	43,500	43,500	43,500	43,500	43,500	44,250	44,375
	x) B. Ab Werk	DM	169,00	169,00	169,00	169,00	169,00	169,00	169,00	169,00	172,00	172,50
		RE	42,250	42,250	42,250	42,250	42,250	42,250	42,250	42,250	43,000	43,125
FRANCE	Départ usine	Ff	227,00	227,00	227,00	227,00	225,00	223,00	225,00	225,00	225,00	225,00
		UC	45,979	45,979	45,979	45,979	45,574	45,169	45,574	45,574	45,574	45,574
ITALIA	Partenza fabbrica	Lit	35,000	35,000	35,000	35,000	35,000	35,000	35,000	35,000	35,000	35,000
		UC	56,000	56,000	56,000	56,000	56,000	56,000	56,000	56,000	56,000	56,000
NEDERLAND	Af fabriek	F1	142,00	142,00	142,00	142,00	141,00	142,00	143,00	143,00	143,00	143,00
		RE	39,227	39,227	39,227	39,227	38,950	39,227	39,503	39,503	39,503	39,503
PG 04 :		Lait condensé (sans addition de sucre) Latte condensato (senza aggiunta di zuccheri)					Kondensmilch (nicht gesüßert) Gecondenseerde melk (zonder toegevoegde suiker)					
BELGIQUE / BELGIE	Départ usine - Af fabriek	Fb	2360,0	2360,0	2360,0	2360,0	2360,0	2360,0	2360,0	2360,0	2360,0	2360,0
		UC-RE	47,200	47,200	47,200	47,200	47,200	47,200	47,200	47,200	47,200	47,200
DEUTSCHLAND (BR)	x) A. Frei Grosshandel	DM	172,00	172,00	172,00	172,00	172,00	172,00	172,00	172,00	175,50	175,50
		RE	43,000	43,000	43,000	43,000	43,000	43,000	43,000	43,000	43,875	43,875
	x) B. Ab Werk	DM	165,00	165,00	165,00	165,00	165,00	165,00	165,00	165,00	168,50	168,50
		RE	41,250	41,250	41,250	41,250	41,250	41,250	41,250	41,250	42,125	42,125
FRANCE	x) A. Franco grossiste	Ff	273,00	273,00	273,00	273,00	273,00	273,00	273,00	273,00	273,00	273,00
		UC	55,296	55,296	55,296	55,296	55,296	55,296	55,296	55,296	55,296	55,296
	x) B. Départ usine	Ff	261,00	261,00	261,00	261,00	261,00	261,00	261,00	261,00	261,00	261,00
		UC	52,866	52,866	52,866	52,866	52,866	52,866	52,866	52,866	52,866	52,866
ITALIA	Partenza fabbrica	Lit	44,000	44,000	44,000	44,000	44,000	44,000	44,000	44,000	44,000	44,000
		UC	70,400	70,400	70,400	70,400	70,400	70,400	70,400	70,400	70,400	70,400
LUXEMBOURG	Départ usine	Flux	2246,0	2246,0	2246,0	2246,0	2246,0	2246,0	2246,0	2246,0	2246,0	2246,0
		UC	44,920	44,920	44,920	44,920	44,920	44,920	44,920	44,920	44,920	44,920
NEDERLAND	x) A. Af fabriek	F1	150,00	150,00	150,00	150,00	150,00	150,00	150,00	150,00	150,00	150,00
		RE	41,436	41,436	41,436	41,436	41,436	41,436	41,436	41,436	41,436	41,436
	x) B. Af fabriek	F1	168,26	168,26	168,26	168,26	168,26	168,26	168,26	168,26	168,26	168,26
		RE	46,481	46,481	46,481	46,481	46,481	46,481	46,481	46,481	46,481	46,481

x) A. Prix communiqués par l'Etat-membre/Preise mitgeteilt durch den Mitgliedstaat/Prezzi comunicati dallo Stato membro/
Prijzen meegedeeld door de Lid-Staat

B. Prix ajustés / Berichtigte Preise / Prezzi adattati / Aangepaste prijzen

Explications p. 88 /Erläuterungen S. 89 /Spiegazioni p. 90 /Toelichting blz. 91

PRIX CONSTATES SUR LE MARCHE INTERIEUR
PREISE FESTGESTELLT AUF DEM INLANDISCHEN MARKT
PREZZI CONSTATATI SUL MERCATO NAZIONALE
PRIJZEN WAARGENOMEN OP DE BINNENLANDSE MARKT

PRODUITS LAITIERS
MILCHERZEUGNISSE
PROD. LATT.-CAS.
ZUIVEL-PRODUCTEN

100 kg

PAYS LAND PAESE	Description - Beschreibung Descrizione - Omschrijving	1 9 6 7		1 9 6 8								
		NOV	DEC	JAN	FEB	MAR	APR	MAI	JUN	JUL	AUG	
PG 05 : Lait condensé (avec addition de sucre) Latte condensato (con aggiunta di zuccheri)				Kondensmilch (gezuckert) Gecondenseerde melk (met toegevoegde suiker)								
UEBL/BLEU	Départ usine - Af fabriek	Fb/ Flux	3350,0	3350,0								
		UC-RE	67,000	67,000								
DEUTSCHLAND (BR)	x) A. Frei Grosshandel	DM	285,00	290,32								
		RE	71,250	72,580								
	x) B. Ab Werk	DM	278,00	283,32								
		RE	69,500	70,830								
FRANCE	x) A. Franco grossiste	Ff	352,00	352,00								
		UC	71,298	71,298								
	x) B. Départ usine	Ff	341,00	341,00								
		UC	69,070	69,070								
ITALIA	Partenza fabbrica	Lit	57,000	57,000								
		UC	91,200	91,200								
NEDERLAND	x) A. Af fabriek	Fl	225,00	225,00								
		RE	62,155	62,155								
	x) B. Af fabriek	Fl	211,50	211,50								
		RE	58,425	58,425								
PG 06 : Gorgonzola et fromages du même groupe Gorgonzola e formaggi dello stesso gruppo				Gorgonzola und Käse derselben Gruppe Gorgonzola en kaasorten van dezelfde groep								
UEBL/BLEU	Départ usine - Af fabriek	Fb/ Flux	5437,1	5437,1								
		UC-RE	108,742	108,742								
DEUTSCHLAND (BR)	Ab Werk	DM	515,00	515,00								
		RE	128,750	128,750								
FRANCE	Départ usine	FF	654,67	658,71								
		UC	132,603	132,603								
ITALIA	x) A. Partenza fabbrica	Lit	78,733	79,000								
		UC	125,973	126,400								
	x) B. Partenza fabbrica	Lit	85,733	86,000								
		UC	137,173	137,600								
NEDERLAND	Af fabriek	Fl	446,17	446,17								
		RE	123,251	123,251								

x) A. Prix communiqués par l'Etat-membre / Preise mitgeteilt durch den Mitgliedstaat / Prezzi comunicati dallo Stato membro /
Prijzen meegedeeld door de Lid-Staat
B. Prix ajustés / Berichtigte Preise / Prezzi adattati / Aangepaste prijzen
Explications p. 88 / Erläuterungen S. 89 / Spiegazioni p. 90 / Toelichting blz. 91

PRIX CONSTATÉS SUR LE MARCHÉ INTÉRIEUR
PREISE FESTGESTELLT AUF DEM INLÄNDISCHEN MARKT
PREZZI CONSTATATI SUL MERCATO NAZIONALE
PRIJZEN WAARGENOMEN OP DE BINNENLANDSE MARKT

PRODUITS LAITIERS
MILCHERZEUGNISSE
PROD. LATT.-CAS.
ZUIVEL-PRODUCTEN

100 Kg

PAYS LAND PAESE	Description - Beschreibung Descrizione - Omschrijving		1 9 6 7										1968
			OCT			NOV				DEC			JAN
			26-1	2-8	9-15	16-22	23-29	30-6	7-13	14-20	21-27	28-3	
PG 05 : Lait condensé (avec addition de sucre) Latte condensato (con aggiunta di zuccheri)			Kondensmilch (gezuckert) Gecondenseerde melk (met toegevoegde suiker)										
UEBL/BLEU	Départ usine - Af fabriek	Fb/ Flux	3350,0	3350,0	3350,0	3350,0	3350,0	3350,0	3350,0	3350,0	3350,0	3350,0	3350,0
		UC-RE	67,000	67,000	67,000	67,000	67,000	67,000	67,000	67,000	67,000	67,000	67,000
DEUTSCHLAND (BR)	x) A. Frei Grosshandel	DM	285,00	285,00	285,00	285,00	285,00	285,00	285,00	285,00	300,00	300,00	300,00
		RE	71,250	71,250	71,250	71,250	71,250	71,250	71,250	71,250	75,000	75,000	75,000
	x) B. Ab Werk	DM	278,00	278,00	278,00	278,00	278,00	278,00	278,00	278,00	293,00	293,00	293,00
		RE	69,500	69,500	69,500	69,500	69,500	69,500	69,500	69,500	73,250	73,250	73,250
FRANCE	x) A. Franco grossiste	Ff	352,00	352,00	352,00	352,00	352,00	352,00	352,00	352,00	352,00	352,00	352,00
		UC	71,298	71,298	71,298	71,298	71,298	71,298	71,298	71,298	71,298	71,298	71,298
	x) B. Départ usine	Ff	341,00	341,00	341,00	341,00	341,00	341,00	341,00	341,00	341,00	341,00	341,00
		UC	69,070	69,070	69,070	69,070	69,070	69,070	69,070	69,070	69,070	69,070	69,070
ITALIA	Partenza fabbrica	Lit	57,000	57,000	57,000	57,000	57,000	57,000	57,000	57,000	57,000	57,000	
		UC	91,200	91,200	91,200	91,200	91,200	91,200	91,200	91,200	91,200	91,200	
NEDERLAND	x) A. Af fabriek	Fl	225,00	225,00	225,00	225,00	225,00	225,00	225,00	225,00	225,00	225,00	
		RE	62,155	62,155	62,155	62,155	62,155	62,155	62,155	62,155	62,155	62,155	
	x) B. Af fabriek	Fl	211,50	211,50	211,50	211,50	211,50	211,50	211,50	211,50	211,50	211,50	
		RE	58,425	58,425	58,425	58,425	58,425	58,425	58,425	58,425	58,425	58,425	
PG 06 : Gorgonzola et fromages du même groupe Gorgonzola e formaggi dello stesso gruppo			Gorgonzola und Käse derselben Gruppe Gorgonzola en kaassoorten van dezelfde groep										
UEBL/BLEU	Départ usine - Af fabriek	Fb/ Flux	5437,1	5437,1	5437,1	5437,1	5437,1	5437,1	5437,1	5437,1	5437,1	5437,1	5437,1
		UC-RE	108,742	108,742	108,742	108,742	108,742	108,742	108,742	108,742	108,742	108,742	
DEUTSCHLAND (BR)	Ab Werk	DM	515,00	515,00	515,00	515,00	515,00	515,00	515,00	515,00	515,00	515,00	
		RE	128,750	128,750	128,750	128,750	128,750	128,750	128,750	128,750	128,750	128,750	
FRANCE	Départ usine	Ff	643,00	658,00	656,00	658,00	648,00	657,00	657,00	664,00	657,00	658,00	
		UC	130,240	133,278	132,873	133,278	131,252	133,075	133,075	134,493	133,075	133,278	
ITALIA	x) A. Partenza fabbrica	Lit	78,000	78,000	79,000	79,000	79,000	79,000	79,000	79,000	79,000	79,000	
		UC	124,800	124,800	126,400	126,400	126,400	126,400	126,400	126,400	126,400	126,400	
	x) B. Partenza fabbrica	Lit	85,000	85,000	86,000	86,000	86,000	86,000	86,000	86,000	86,000	86,000	
		UC	136,000	136,000	137,600	137,600	137,600	137,600	137,600	137,600	137,600	137,600	
NEDERLAND	Af fabriek	Fl	446,17	446,17	446,17	446,17	446,17	446,17	446,17	446,17	446,17	446,17	
		RE	123,251	123,251	123,251	123,251	123,251	123,251	123,251	123,251	123,251	123,251	

x) A. Prix communiqués par l'Etat-membre / Preise mitgeteilt durch den Mitgliedstaat / Prezzi comunicati dallo Stato membro /
Prijzen meegedeeld door de Lid-Staat

B. Prix ajustés / Berichtigte Preise / Prezzi adattati / Aangepaste prijzen

Explications p. 88 / Erläuterungen S. 89 / Spiegazioni p. 90 / Toelichting blz. 91

PRIX CONSTATES SUR LE MARCHÉ INTERIEUR
 PREISE FESTGESTELLT AUF DEM INLÄNDISCHEN MARKT
 PREZZI CONSTATATI SUL MERCATO NAZIONALE
 PRIJZEN WAARGENOMEN OP DE BINNENLANDSE MARKT

PRODUITS LAITIERS
 MILCHERZEUGNISSE
 PROD. LATT.-CAS.
 ZUIVELPRODUCTEN

100 Kg

PAYS LAND PAESE	Description - Beschreibung Descrizione - Omschrijving	1967		1968								
		NOV	DEC	JAN	FEB	MAR	APR	MAI	JUN	JUL	AUG	
PG 08 : Emmental et fromages du même groupe Emmental e formaggi dello stesso gruppo				Emmental und Käse derselben Gruppe Emmental en kaassoorten van dezelfde groep								
UEBL/BLEU	Départ usine - Af fabriek	Fb/Flux	6450,0	6450,0								
		UC-RE	129,000	129,000								
DEUTSCHLAND (BR)	x) A. Ab Werk	DM	-	-								
		RE	-	-								
	x) B. Ab Werk	DM	494,07	493,67								
		RE	123,518	123,418								
FRANCE	x) A. Départ usine	Ff	-	-								
		UC	-	-								
	x) B. Départ usine	Ff	599,70	599,35								
		UC	121,469	121,398								
ITALIA	x) A. Partenza fabbrica	Lit	-	-								
		UC	-	-								
	x) B. Partenza fabbrica	Lit	94,000	91,597								
		UC	150,400	146,555								
NEDERLAND	Af fabriek	Fl	466,98	466,98								
		RE	129,000	129,000								
PG 09 : Gouda et fromages du même groupe Gouda e formaggi dello stesso gruppo				Gouda und Käse derselben Gruppe Gouda en kaassoorten van dezelfde groep								
UEBL/BLEU	Départ usine-Af fabriek	Fb/Flux	5400,0	5400,0								
		UC-RE	108,000	108,000								
DEUTSCHLAND (BR)	x) A. Frei-Großhandel	DM	390,07	392,00								
		RE	97,518	98,000								
	x) B. Ab Werk	DM	384,07	386,00								
		RE	96,018	96,500								
FRANCE	x) A. Départ usine	Ff	577,23	576,58								
		UC	116,918	116,786								
	x) B. Départ usine	Ff	567,23	566,58								
		UC	114,892	114,761								
ITALIA	x) A. Partenza fabbrica	Lit	75,517	73,806								
		UC	120,827	118,090								
	x) B. Partenza fabbrica	Lit	71,317	69,606								
		UC	114,107	111,370								
NEDERLAND	Af fabriek	Fl	339,33	342,94								
		RE	93,738	94,735								

x) A. Prix communiqués par l'Etat-membre / Preise mitgeteilt durch den Mitgliedstaat / Prezzi comunicati dallo Stato membro /
 Prijzen meegedeeld door de Lid-Staat
 B. Prix ajustés / Berichtigte Preise / Prezzi adattati / Aangepaste prijzen
 Explications p. 88 / Erläuterungen S. 89 / Spiegazioni p. 90 / Toelichting blz. 91

PRIX CONSTATES SUR LE MARCHÉ INTERIEUR
PREISE FESTGESTELLT AUF DEM INLANDISCHEN MARKT
PREZZI CONSTATATI SUL MERCATO NAZIONALE
PRIJZEN WAARGENOMEN OP DE BINNENLANDSE MARKT

PRODUITS LAITIERS
MILCHERZEUGNISSE
PROD. LATT.-CAS.
ZUIVELPRODUCTEN

100 Kg

PAYS LAND PAESE	Description - Beschreibung Descrizione - Omschrijving		1 9 6 7										1968
			OCT	NOV					DEC				JAN
			26-1	2-8	9-15	16-22	23-29	30-6	7-13	14-20	21-27	28-3	
PG 08 : Emmental et fromages du même groupe Emmental e formaggi dello stesso gruppo			Emmental und Käse derselben Gruppe Emmental en kaassoorten van dezelfde groep										
UEBL/BLEU	Départ usine - Af fabriek	Fb/ Flux	6450,0	6450,0	6450,0	6450,0	6450,0	6450,0	6450,0	6450,0	6450,0	6450,0	6450,0
		UC-RE	129,000	129,000	129,000	129,000	129,000	129,000	129,000	129,000	129,000	129,000	129,000
DEUTSCHLAND (BR)	x) A. Ab Werk	DM	-	-	-	-	-	-	-	-	-	-	-
		RE	-	-	-	-	-	-	-	-	-	-	-
	x) B. Ab Werk	DM	501,00	495,00	494,00	494,00	492,50	492,50	492,50	490,00	490,00	510,30	
		RE	125,250	123,750	123,500	123,500	123,125	123,125	123,125	122,500	122,500	127,575	
FRANCE	x) A. Départ usine	Ff	-	-	-	-	-	-	-	-	-	-	-
		UC	-	-	-	-	-	-	-	-	-	-	-
	x) B. Départ usine	Ff	600,00	596,00	603,00	600,00	600,00	598,00	598,00	602,00	596,00	605,00	
		UC	121,530	120,720	122,138	121,530	121,530	121,125	121,125	121,935	120,720	122,543	
ITALIA	x) A. Partenza fabbrica	Lit	-	-	-	-	-	-	-	-	-	-	-
		UC	-	-	-	-	-	-	-	-	-	-	-
	x) B. Partenza fabbrica	Lit	93,500	93,500	93,500	94,500	94,500	94,500	95,500	89,500	89,500	89,500	
		UC	149,600	149,600	149,600	151,200	151,200	151,200	151,200	143,200	143,200	143,200	
NEDERLAND	Af fabriek	Ff	466,98	466,98	466,98	466,98	466,98	466,98	466,98	466,98	466,98	466,98	
		RE	129,000	129,000	129,000	129,000	129,000	129,000	129,000	129,000	129,000	129,000	
PG 09 : Gouda et fromages du même groupe Gouda e formaggi dello stesso gruppo			Gouda und Käse derselben Gruppe Gouda en kaassoorten van dezelfde groep										
UEBL/BLEU	Départ usine-Af fabriek	Fb/ Flux	5400,0	5400,0	5400,0	5400,0	5400,0	5400,0	5400,0	5400,0	5400,0	5400,0	5400,0
		UC-RE	108,000	108,000	108,000	108,000	108,000	108,000	108,000	108,000	108,000	108,000	108,000
DEUTSCHLAND (BR)	x) A. Frei-Großhandel	DM	390,00	390,00	390,00	390,00	390,00	392,00	392,00	392,00	392,00	392,00	392,00
		RE	97,500	97,500	97,500	97,500	97,500	98,000	98,000	98,000	98,000	98,000	98,000
	x) B. Ab Werk	DM	384,00	384,00	384,00	384,00	384,00	386,00	386,00	386,00	386,00	386,00	386,00
		RE	96,000	96,000	96,000	96,000	96,000	96,500	96,500	96,500	96,500	96,500	96,500
FRANCE	x) A. Départ usine	Ff	582,00	578,00	577,00	576,00	577,00	579,00	577,00	576,00	575,00	576,00	
		UC	117,884	117,074	116,871	116,667	116,871	117,276	116,871	116,669	116,466	116,669	
	x) B. Départ usine	Ff	572,00	568,00	567,00	566,00	567,00	569,00	567,00	566,00	565,00	566,00	
		UC	115,859	115,048	114,846	114,643	114,846	115,251	114,846	114,643	114,441	114,643	
ITALIA	x) A. Partenza fabbrica	Lit	76,500	76,000	76,000	75,000	75,000	75,000	75,000	73,500	73,500	71,000	
		UC	122,400	121,600	121,600	120,000	120,000	120,000	120,000	117,600	117,600	113,600	
	x) B. Partenza fabbrica	Lit	72,300	71,800	71,800	70,800	70,800	70,800	70,800	69,300	69,300	66,800	
		UC	115,680	114,880	114,880	113,280	113,280	113,280	113,280	110,880	110,880	106,880	
NEDERLAND	Af fabriek	Ff	339,00	339,00	339,00	339,00	340,00	342,00	343,00	343,00	343,00	344,00	
		RE	93,646	93,646	93,646	93,646	93,923	94,475	94,751	94,751	94,751	95,028	

x) A. Prix communiqués par l'Etat-membre / Preise mitgeteilt durch den Mitgliedstaat / Prezzi comunicati dallo Stato membro /
Prijzen meegedeeld door de Lid-Staat
B. Prix ajustés / Berichtigte Preise / Prezzi adattati / Aangepaste prijzen
Explications p. 88 / Erläuterungen S. 89 / Spiegazioni p. 90 / Toelichting blz. 91

PRIX CONSTATES SUR LE MARCHE INTERIEUR
PREISE FESTGESTELLT AUF DEM INLÄNDISCHEN MARKT
PREZZI COSTATATI SUL MERCATO NAZIONALE
PRIJZEN WAARGENOMEN OP DE BINNENLANDSE MARKT

PRODUITS LAITIERS
MILCHERZEUGNISSE
PROD. LATI.-CAS.
ZUIVELPRODUCTEN

100 Kg

PAYS LAND PAESE	Description - Beschreibung Descrizione - Omschrijving	1 9 6 7		1 9 6 8								
		NOV	DEC	JAN	FEB	MAR	APR	MAI	JUN	JUL	AUG	
PG 10 : Saint-Paulin et fromages du même groupe Saint-Paulin e formaggi dello stesso gruppo				Saint-Paulin und Käse derselben Gruppe Saint-Paulin en kaassoorten van dezelfde groep								
UEBL/BLEU	x) A. Départ usine-Af fabriek	Fb/Flux	5250,0	5264,5								
		UC-RE	105,000	105,290								
	x) B. Départ usine-Af fabriek	Fb/Flux	5331,0	5345,5								
		UC-RE	106,620	106,910								
DEUTSCHLAND (BR)	x) A. Frei-Grosshandel	DM	440,00	440,00								
		RE	110,000	110,000								
	x) B. Ab Werk	DM	435,00	435,00								
		RE	108,750	108,751								
FRANCE	x) A. Départ grossiste	Ff	620,00	620,00								
		UC	125,581	125,581								
	x) B. Départ usine	Ff	580,00	580,00								
		UC	117,479	117,479								
ITALIA	x) A. Partenza fabbrica	Lit	71.000	71.285								
		UC	113,600	114,013								
	x) B. Partenza fabbrica	Lit	78.500	78.758								
		UC	125,600	126,013								
NEDERLAND	Af fabriek	Fl	400,00	400,00								
		RE	110,497	110,497								
PG 11 : Camembert et fromages du même groupe Camembert e formaggi dello stesso gruppo				Camembert und Käse derselben Gruppe Camembert en kaassoorten van dezelfde groep								
UEBL/BLEU	Départ usine - Af fabriek	Fb/Flux	5900,0	5900,0								
		UC-RE	118,000	118,000								
DEUTSCHLAND (BR)	Ab Werk	DM	569,56	571,19								
		RE	142,390	142,798								
FRANCE	x) A. Départ grossiste	Ff	700,00	709,94								
		UC	141,785	143,798								
	x) B. Départ usine	Ff	659,00	668,94								
		UC	133,480	135,494								
ITALIA	x) A. Partenza fabbrica	Lit	73.000	73.000								
		UC	116,800	116,800								
	x) B. Partenza fabbrica	Lit	80.500	80.500								
		UC	128,800	128,800								
NEDERLAND	Af fabriek	Fl	425,35	425,35								
		RE	117,500	117,500								

x) A. Prix communiqués par l'Etat membre / Preise mitgeteilt durch den Mitgliedstaat / Prezzi comunicati dallo Stato membro / Prijzen meegedeeld door de Lid-Staat

B. Prix ajustés / Berichtigte Preise / Prezzi adattati / Aangepaste prijzen

Explications p. 88 / Erläuterungen S. 89 / Spiegazioni p. 90 / Toelichting blz. 91

PRIX CONSTATES SUR LE MARCHE INTERIEUR
 PREISE FESTGESTELLT AUF DEM INLANDISCHEN MARKT
 PREZZI CONSTATATI SUL MERCATO NAZIONALE
 PRIJZEN WAARGENOMEN OP DE BINNENLANDSE MARKT

PRODUITS LAITIERS
 MILCHERZEUGNISSE
 PROD. LATT.-CAS.
 ZUIVELPRODUCTEN

100 Kg

PAYS LAND PAESE	Description - Beschreibung Descrizione - Omschrijving	1 9 6 7										1968
		OCT		NOV					DEC			JAN
		26-1	2-8	9-15	16-22	23-29	30-6	7-13	14-20	21-27	28-3	
PG 10 : Saint-Paulin et fromages du même groupe Saint-Paulin e formaggi dello stesso gruppo		Saint-Paulin und Käse derselben Gruppe Saint-Paulin en kaassoorten van dezelfde groep										
UEBL/BLEU	x) A. Départ usine-Af fabriek	Fb/Flux	5250,0	5250,0	5250,0	5250,0	5250,0	5250,0	5250,0	5275,0	5275,0	5275,0
		UC-RE	105,000	105,000	105,000	105,000	105,000	105,000	105,000	105,500	105,500	105,500
	x) B. Départ usine-Af fabriek	Fb/Flux	5331,0	5331,0	5331,0	5331,0	5331,0	5331,0	5331,0	5356,0	5356,0	5356,0
		UC-RE	106,620	106,620	106,620	106,620	106,620	106,620	106,620	107,120	107,120	107,120
DEUTSCHLAND (BR)	x) A. Frei-Grosshandel	DM	440,00	440,00	440,00	440,00	440,00	440,00	440,00	440,00	440,00	440,00
		RE	110,000	110,000	110,000	110,000	110,000	110,000	110,000	110,000	110,000	110,000
	x) B. Ab Werk	DM	435,00	435,00	435,00	435,00	435,00	435,00	435,00	435,00	435,00	435,00
		RE	108,750	108,750	108,750	108,750	108,750	108,750	108,750	108,750	108,750	108,750
FRANCE	x) A. Départ grossiste	Ff	620,00	620,00	620,00	620,00	620,00	620,00	620,00	620,00	620,00	620,00
		UC	125,581	125,581	125,581	125,581	125,581	125,581	125,581	125,581	125,581	125,581
	x) B. Départ usine	Ff	580,00	580,00	580,00	580,00	580,00	580,00	580,00	580,00	580,00	580,00
		UC	117,479	117,479	117,479	117,479	117,479	117,479	117,479	117,479	117,479	117,479
ITALIA	x) A. Partenza fabbrica	Lit	71.000	71.000	71.000	71.000	71.000	71.000	71.000	71.000	71.000	73.000
		UC	113,600	113,600	113,600	113,600	113,600	113,600	113,600	113,600	113,600	116,800
	x) B. Partenza fabbrica	Lit	78.500	78.500	78.500	78.500	78.500	78.500	78.500	78.500	78.500	80.500
		UC	125,600	125,600	125,600	125,600	125,600	125,600	125,600	125,600	125,600	128,800
NEDERLAND	Af fabriek	Ff	400,00	400,00	400,00	400,00	400,00	400,00	400,00	400,00	400,00	400,00
		RE	110,497	110,497	110,497	110,497	110,497	110,497	110,497	110,497	110,497	110,497
PG 11 : Camembert et fromages du même groupe Camembert e formaggi dello stesso gruppo		Camembert und Käse derselben Gruppe Camembert en kaassoorten van dezelfde groep										
UEBL/BLEU	Départ usine - Af fabriek	Fb/Flux	5900,0	5900,0	5900,0	5900,0	5900,0	5900,0	5900,0	5900,0	5900,0	5900,0
		UC-RE	118,000	118,000	118,000	118,000	118,000	118,000	118,000	118,000	118,000	118,000
DEUTSCHLAND (BR)	Ab Werk	DM	563,60	568,40	570,80	567,80	571,40	574,40	575,60	568,40	568,40	568,40
		RE	140,900	142,100	142,700	141,950	142,850	143,600	143,900	142,100	142,100	142,100
FRANCE	x) A. Départ grossiste	Ff	700,00	700,00	700,00	700,00	700,00	700,00	704,00	720,00	720,00	700,00
		UC	141,785	141,785	141,785	141,785	141,785	141,785	142,595	145,836	145,836	141,785
	x) B. Départ usine	Ff	659,00	659,00	659,00	659,00	659,00	659,00	663,00	679,00	679,00	659,00
		UC	133,480	133,480	133,480	133,480	133,480	133,480	134,291	137,531	137,531	133,480
ITALIA	x) A. Partenza fabbrica	Lit	73.000	73.000	73.000	73.000	73.000	73.000	73.000	73.000	73.000	73.000
		UC	116,800	116,800	116,800	116,800	116,800	116,800	116,800	116,800	116,800	116,800
	x) B. Partenza fabbrica	Lit	80.500	80.500	80.500	80.500	80.500	80.500	80,500	80,500	80,500	80,500
		UC	128,800	128,800	128,800	128,800	128,800	128,800	128,800	128,800	128,800	128,800
NEDERLAND	Af fabriek	Ff	425,35	425,35	425,35	425,35	425,35	425,35	425,35	425,35	425,35	425,35
		RE	117,500	117,500	117,500	117,500	117,500	117,500	117,500	117,500	117,500	117,500

x) A. Prix communiqués par l'Etat membre / Preise mitgeteilt durch den Mitgliedstaat / Prezzi comunicati dallo Stato membro / Prijzen meegedeeld door de Lid-Staat

B. Prix ajustés / Berichtigte Preise / Prezzi adattati / Aangepaste prijzen

Explications p. 88 / Erläuterungen S. 89 / Spiegazioni p. 90 / Toelichting blz. 91

PRIX CONSTATES SUR LE MARCHÉ INTERIEUR
 PREISE FESTGESTELLT AUF DEM INLÄNDISCHEN MARKT
 PREZZI CONSTATATI SUL MERCATO NAZIONALE
 PRIJZEN WAARGENOMEN OP DE BINNENLANDSE MARKT

PRODUITS LAITIERS
 MILCHERZEUGNISSE
 PROD. LATT.-CAS.
 ZUIVELPRODUCTEN

100 Kg

PAYS LAND PAESE	Description - Beschreibung Descrizione - Omschrijving	1967		1968								
		NOV	DEC	JAN	FEB	MAR	APR	MAI	JUN	JUL	AUG	
PG 13 : Lactose		Laktose		Lattosio				Melksuiker				
UEBL/BLEU	Départ usine - Af fabriek	Fb/Flux	1945,8	1945,8								
		UC-RE	38,916	38,916								
DEUTSCHLAND (BR)	Ab Werk	DM	145,00	145,95								
		RE	36,250	36,488								
FRANCE	Départ usine	Ff	190,00	190,00								
		UC	38,485	38,485								
ITALIA	x) A. Franco grossista	Lit	31,033	32,000								
		UC	49,653	51,200								
	x) B. Partenza fabbrica	Lit	30,033	31,000								
		UC	48,053	49,600								
NEDERLAND	x) A. Af fabriek	F1	115,00	115,00								
		RE	31,768	31,768								
	x) B. Af fabriek	F1	108,10	108,10								
		RE	29,862	29,862								
PG 14 : Beurre		Butter		Burro				Boter				
BELGIQUE/ BELGIE	x) A. Départ usine-Af fabriek	Fb	9740,0	9740,0								
		UC-RE	194,800	194,800								
	x) B. Départ usine-Af fabriek	Fb	9861,0	9861,0								
		UC-RE	197,220	197,220								
DEUTSCHLAND (BR)	x) A. Frei Grosshandel	DM	684,00	684,00								
		RE	171,000	171,000								
	x) B. Ab Werk	DM	679,00	679,00								
		RE	169,750	169,750								
FRANCE	Départ usine	Ff	866,90	865,16								
		UC	175,570	175,238								
ITALIA	x) A. Partenza fabbrica	Lit	100,400	104,758								
		UC	160,640	167,613								
	x) B. Partenza fabbrica	Lit	102,900	107,258								
		UC	164,640	171,613								
LUXEMBOURG	x) A. Départ usine	Flux	9200,0	9200,0								
		UC	184,000	184,000								
	x) B. Départ usine	Flux	9121,0	9121,0								
		UC	182,420	182,420								
NEDERLAND	Af fabriek	F1	578,00	578,00								
		RE	159,668	159,668								

x) A. Prix communiqués par l'Etat membre / Preise mitgeteilt durch den Mitgliedstaat / Prezzi comunicati dallo Stato membro / Prijzen meegedeeld door de Lid-Staat

B. Prix ajustés / Berichtigte Preise / Prezzi adattati / Aangepaste prijzen

Explications p. 88 / Erläuterungen S. 89 / Spiegazioni p. 90 / Toelichting blz. 91

PRIX CONSTATES SUR LE MARCHÉ INTERIEUR
 PREISE FESTGESTELLT AUF DEM INLÄNDISCHEN MARKT
 PREZZI CONSTATATI SUL MERCATO NAZIONALE
 PRIJZEN WAARGENOMEN OP DE BINNENLANDSE MARKT

PRODUITS LAITIERS
 MILCHERZEUGNISSE
 PROD. LATT. -CAS.
 ZUIVELPRODUCTEN

100 Kg

PAYS LAND PAESE	Description - Beschreibung Descrizione - Omschrijving	1 9 6 7										
		OCT	NOV					DEC				
		26-1	2-8	9-15	16-22	23-29	30-6	7-13	14-20	21-27	28-31	
PG 13 :		Lactose	Laktose			Lattosio			Melksuiker			
UEBL/BLEU	Départ usine - Af fabriek	Fb/Flux	1945,8	1945,8	1945,8	1945,8	1945,8	1945,8	1945,8	1945,8	1945,8	1945,8
		UC-RE	38,916	38,916	38,916	38,916	38,916	38,916	38,916	38,916	38,916	38,916
DEUTSCHLAND (BR)	Ab Werk	DM	145,00	145,00	145,00	145,00	145,00	145,00	145,00	145,00	147,50	148,00
		RE	36,250	36,250	36,250	36,250	36,250	36,250	36,250	36,250	36,875	37,000
FRANCE	Départ usine	Ff	190,00	190,00	190,00	190,00	190,00	190,00	190,00	190,00	190,00	190,00
		UC	38,485	38,485	38,485	38,485	38,485	38,485	38,485	38,485	38,485	38,485
ITALIA	x) A. Franco grossista	Lit	31,000	31,000	31,000	31,000	31,000	32,000	32,000	32,000	32,000	32,000
		UC	49,600	49,600	49,600	49,600	49,600	51,200	51,200	51,200	51,200	51,200
	x) B. Partenza fabbrica	Lit	30,000	30,000	30,000	30,000	30,000	31,000	31,000	31,000	31,000	31,000
		UC	48,000	48,000	48,000	48,000	48,000	49,600	49,600	49,600	49,600	49,600
NEDERLAND	x) A. Af fabriek	Ff	115,00	115,00	115,00	115,00	115,00	115,00	115,00	115,00	115,00	115,00
		RE	31,768	31,768	31,768	31,768	31,768	31,768	31,768	31,768	31,768	31,768
	x) B. Af fabriek	Ff	108,10	108,10	108,10	108,10	108,10	108,10	108,10	108,10	108,10	108,10
		RE	29,862	29,862	29,862	29,862	29,862	29,862	29,862	29,862	29,862	29,862
PG 14 :		Beurre	Butter			Burro			Boter			
BELGIQUE/ BELGIE	x) A. Départ usine-Af fabriek	Fb	9740,0	9740,0	9740,0	9740,0	9740,0	9740,0	9740,0	9740,0	9740,0	9740,0
		UC-RE	194,800	194,800	194,800	194,800	194,800	194,800	194,800	194,800	194,800	194,800
	x) B. Départ usine-Af fabriek	Fb	9861,0	9861,0	9861,0	9861,0	9861,0	9861,0	9861,0	9861,0	9861,0	9861,0
		UC-RE	197,220	197,220	197,220	197,220	197,220	197,220	197,220	197,220	197,220	197,220
DEUTSCHLAND (BR)	x) A. Frei Grosshandel	DM	684,00	684,00	684,00	684,00	684,00	684,00	684,00	684,00	684,00	684,00
		RE	171,000	171,000	171,000	171,000	171,000	171,000	171,000	171,000	171,000	171,000
	x) B. Ab Werk	DM	679,00	679,00	679,00	679,00	679,00	679,00	679,00	679,00	679,00	679,00
		RE	169,750	169,750	169,750	169,750	169,750	169,750	169,750	169,750	169,750	169,750
FRANCE	Départ usine	Ff	862,00	868,00	863,00	868,00	870,00	859,00	859,00	872,00	867,00	870,00
		UC	174,598	175,813	174,801	175,813	176,219	173,990	173,990	176,624	175,611	176,219
ITALIA	x) A. Partenza fabbrica	Lit	99,000	97,500	98,000	100,000	105,000	106,000	106,000	100,500	106,000	106,000
		UC	158,400	156,000	156,800	160,800	168,000	169,600	169,600	160,800	169,600	169,600
	x) B. Partenza fabbrica	Lit	101,500	100,000	100,500	103,000	107,500	108,500	108,500	103,000	108,500	108,500
		UC	162,400	160,000	160,800	164,800	172,000	173,600	173,600	164,800	173,600	173,600
LUXEMBOURG	x) A. Départ usine	Flux	9200,0	9200,0	9200,0	9200,0	9200,0	9200,0	9200,0	9200,0	9200,0	9200,0
		UC	184,000	184,000	184,000	184,000	184,000	184,000	184,000	184,000	184,000	184,000
	x) B. Départ usine	Flux	9121,0	9121,0	9121,0	9121,0	9121,0	9121,0	9121,0	9121,0	9121,0	9121,0
		UC	182,420	182,420	182,420	182,420	182,420	182,420	182,420	182,420	182,420	182,420
NEDERLAND	Af fabriek	Ff	578,00	578,00	578,00	578,00	578,00	578,00	578,00	578,00	578,00	578,00
		RE	159,668	159,668	159,668	159,668	159,668	159,668	159,668	159,668	159,668	159,668

x) A. Prix communiqués par l'Etat membre / Preise mitgeteilt durch den Mitgliedstaat / Prezzi comunicati dallo Stato membro / Prijzen meegedeeld door de Lid-Staat

B. Prix ajustés / Berichtigte Preise / Prezzi adattati / Aangepaste prijzen

Explications p. 88 / Erläuterungen S. 89 / Spiegazioni p. 90 / Toelichting blz. 91

PRIX CONSTATES SUR LE MARCHÉ INTERIEUR
 PREISE FESTGESTELLT AUF DEM INLÄNDISCHEN MARKT
 PREZZI CONSTATATI SUL MERCATO NAZIONALE
 PRIJZEN WAARGENOMEN OP DE BINNENLANDSE MARKT

PRODUITS LAITIERS
 MILCHERZEUGNISSE
 PROD. LATT. - CAS.
 ZUIVELPRODUCTEN

PAYS LAND PAESE	Description - Beschreibung Descrizione - Omschrijving		1967		1968							
			NOV	DEC	JAN	FEB	MAR	APR	MAI	JUN	JUL	AUG
CHE :			Cheddar									
UEBL/BLEU	x) A. Départ usine-Af fabriek	Fb/Flux	4750,0	4750,0								
		UC-RE	95,000	95,000								
	x) B. Départ usine-Af fabriek	Fb/Flux	5000,0	5000,0								
		UC-RE	100,000	100,000								
DEUTSCHLAND (BR)	x) A. Ab Werk	DM	330,00	330,00								
		RE	82,500	82,500								
	x) B. Ab Werk	DM	350,00	350,00								
		RE	87,500	87,500								
FRANCE	x) A. Départ usine	Ff	535,40	527,03								
		UC	108,445	106,750								
	x) B. Départ usine	Ff	560,40	552,03								
		UC	113,509	111,814								
ITALIA	Partenza fabbrica	Lit	59,873	59,873								
		UC	95,797	95,797								
NEDERLAND	x) A. Af fabriek	Fl	375,10	378,13								
		RE	103,615	104,456								
	x) B. Af fabriek	Fl	395,10	398,13								
		RE	109,144	109,981								
TIL :			Tilsit		Tilsiter		Tilsit		Tilsit			
UEBL/BLEU	Départ usine - Af fabriek	Fb/Flux	5546,0	5546,0								
		UC-RE	110,920	110,920								
DEUTSCHLAND (BR)	Ab Werk	DM	409,92	410,00								
		RE	102,480	102,500								
FRANCE	Départ usine	Ff	552,40	552,40								
		UC	111,889	111,889								
ITALIA	Partenza fabbrica	Lit	71,022	71,022								
		UC	113,635	113,635								
NEDERLAND	Af fabriek	Fl	344,02	344,02								
		RE	95,033	95,033								

x) A. Prix communiqués par l'Etat membre/Preise mitgeteilt durch den Mitgliedstaat/Prezzi comunicati dallo Stato membro/
 Prijzen meegedeeld door de Lid-Staat
 B. Prix ajustés/Brichtigte Preise/Prezzi adattati/Aangepaste prijzen
 Explications p.88 /Erläuterungen S. 89 /Spiegazioni p. 90 /Toelichting blz. 91

PRIX CONSTATES SUR LE MARCHÉ INTERIEUR
 PREISE FESTGESTELLT AUF DEM INLÄNDISCHEN MARKT
 PREZZI CONSTATATI SUL MERCATO NAZIONALE
 PRIJZEN WAARGENOMEN OP DE BINNENLANDSE MARKT

PRODUITS LAITIERS
 MILCHERZEUGNISSE
 PROD. LATT.- CAS.
 ZUIVELPRODUCTEN

PAYS LAND PAESE	Description - Beschreibung Descrizione - Omschrijving	1 9 6 7										
		OCT		NOV				DEC				
		26-1	2-8	9-15	16-22	23-29	30-6	7-13	14-20	21-27	28-31	
CHE :		C h e d d a r										
UEBL/BLEU	x) A. Départ usine-Af fabriek	Fb/Flux	4750,0	4750,0	4750,0	4750,0	4750,0	4750,0	4750,0	4750,0	4750,0	4750,0
		UC-RE	95,000	95,000	95,000	95,000	95,000	95,000	95,000	95,000	95,000	95,000
	x) B. Départ usine-Af fabriek	Fb/Flux	5000,0	5000,0	5000,0	5000,0	5000,0	5000,0	5000,0	5000,0	5000,0	5000,0
		UC-RE	100,000	100,000	100,000	100,000	100,000	100,000	100,000	100,000	100,000	100,000
DEUTSCHLAND (BR)	x) A. Ab Werk	DM	330,00	330,00	330,00	330,00	330,00	330,00	330,00	330,00	330,00	330,00
		RE	82,500	82,500	82,500	82,500	82,500	82,500	82,500	82,500	82,500	82,500
	x) B. Ab Werk	DM	350,00	350,00	350,00	350,00	350,00	350,00	350,00	350,00	350,00	350,00
		RE	87,500	87,500	87,500	87,500	87,500	87,500	87,500	87,500	87,500	87,500
FRANCE	x) A. Départ usine	Ff	534,00	528,00	544,00	538,00	534,00	520,00	525,00	532,00	529,00	529,00
		UC	108,162	106,946	110,187	108,972	108,162	105,326	106,339	107,757	107,149	107,149
	x) B. Départ usine	Ff	559,00	553,00	569,00	563,00	559,00	545,00	550,00	557,00	554,00	554,00
		UC	113,225	112,010	115,251	114,036	113,225	110,390	111,405	112,820	112,213	112,213
ITALIA	Partenza fabbrica	Lit	59,873	59,873	59,873	59,873	59,873	59,873	59,873	59,873	59,873	59,873
		UC	95,797	95,797	95,797	95,797	95,797	95,797	95,797	95,797	95,797	95,797
NEDERLAND	x) A. Af fabriek	Fl	375,00	375,00	375,00	375,00	375,00	375,00	378,00	378,00	378,00	379,00
		RE	103,591	103,591	103,591	103,591	103,591	103,591	104,420	104,420	104,420	104,696
	x) B. Af fabriek	Fl	395,00	395,00	395,00	395,00	395,00	395,00	398,00	398,00	398,00	399,00
		RE	109,116	109,116	109,116	109,116	109,116	109,116	109,945	109,945	109,945	110,221
TIL :		Tilsit	Tilsiter				Tilsit				Tilsit	
UEBL/BLEU	Départ usine - Af fabriek	Fb/Flux	5546,0	5546,0	5546,0	5546,0	5546,0	5546,0	5546,0	5546,0	5546,0	5546,0
		UC-RE	110,920	110,920	110,920	110,920	110,920	110,920	110,920	110,920	110,920	110,920
DEUTSCHLAND (BR)	Ab Werk	DM	407,50	410,00	410,00	410,00	410,00	410,00	410,00	410,00	410,00	410,00
		RE	101,875	102,500	102,500	102,500	102,500	102,500	102,500	102,500	102,500	102,500
FRANCE	Départ usine	Ff	552,40	552,40	552,40	552,40	552,40	552,40	552,40	552,40	552,40	552,40
		UC	111,889	111,889	111,889	111,889	111,889	111,889	111,889	111,889	111,889	111,889
ITALIA	Partenza fabbrica	Lit	71,022	71,022	71,022	71,022	71,022	71,022	71,022	71,022	71,022	71,022
		UC	113,635	113,635	113,635	113,635	113,635	113,635	113,635	113,635	113,635	113,635
NEDERLAND	Af fabriek	Fl	344,02	344,02	344,02	344,02	344,02	344,02	344,02	344,02	344,02	344,02
		RE	95,033	95,033	95,033	95,033	95,033	95,033	95,033	95,033	95,033	95,033

x) A. Prix communiqués par l'Etat membre/Preise mitgeteilt durch den Mitgliedstaat/Prezzi comunicati dallo Stato membro/
 Prijzen meegedeeld door de Lid-Staat
 B. Prix ajustés/Brichtigte Preise/Prezzi adattati/Aangepaste prijzen
 Explications p. 88/Erläuterungen S. 89 /Spiegazioni p. 90 /Toelichting blz. 91

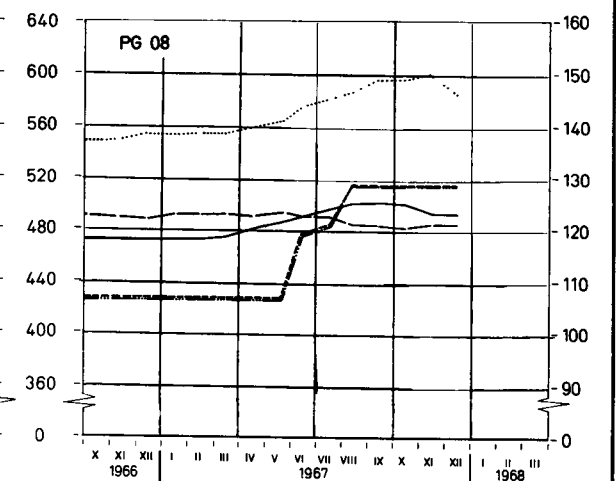
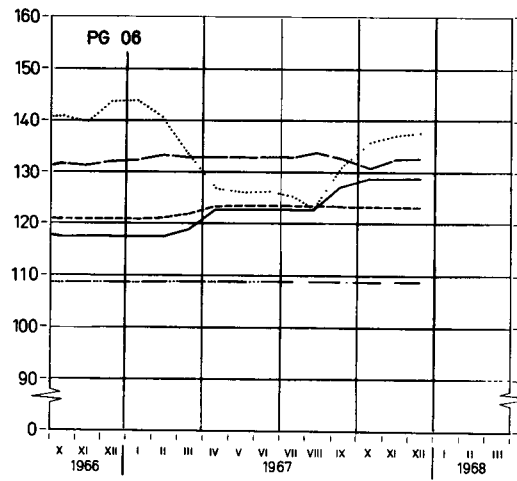
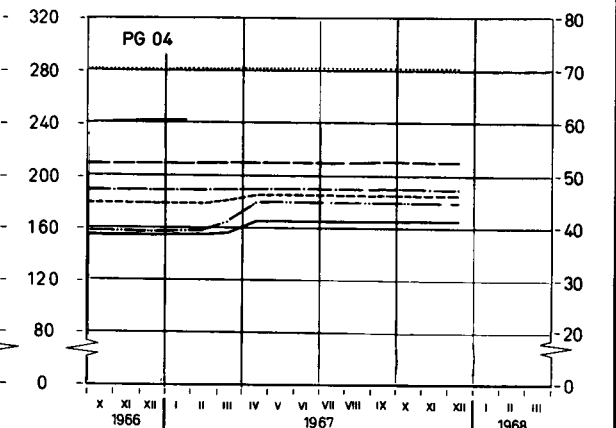
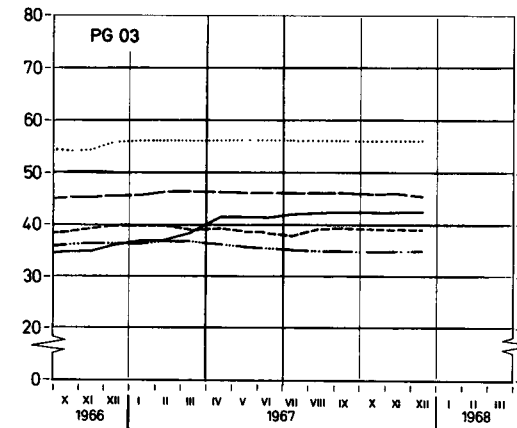
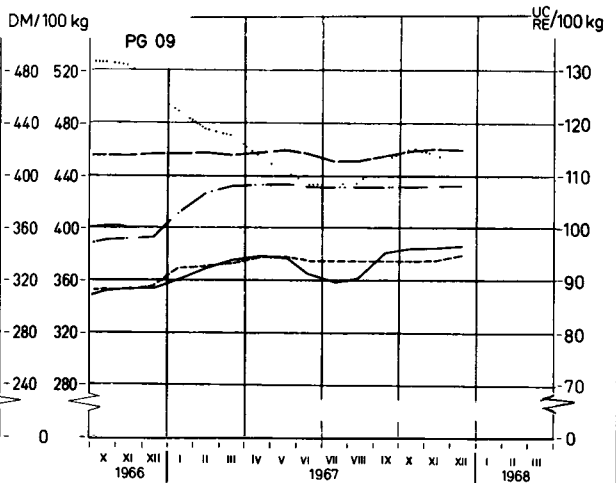
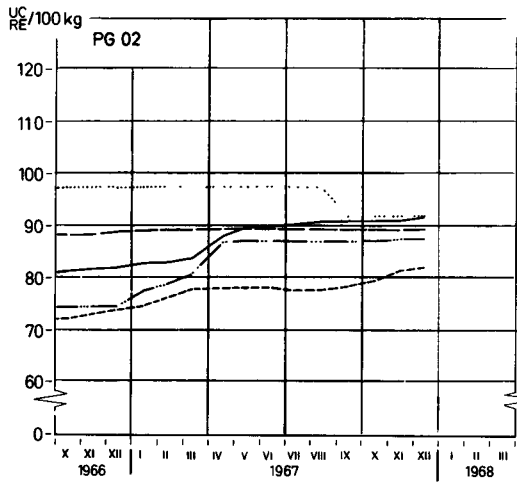
PRODUITS LAITIERS MILCHERZEUGNISSE PRODOTTI LATTIERO-CASEARI ZUIVELPRODUKTEN

Prix départ usine¹⁾

Preise ab Werk¹⁾

Prezzi partenza fabbrica¹⁾

Prijzen af fabriek¹⁾



— BELGIQUE/BELGIË	— DEUTSCHLAND(BR)	— FRANCE
..... ITALIA	— LUXEMBOURG	----- NEDERLAND
	— UEBL/BLEU	

¹⁾ Prix ajustés - Berichtigte Preise - Prezzi adattati - Aangepaste prijzen -
Explications p 84 - Erläuterungen S 89 - Spiegazioni p 90 - Toelichting blz 91 -

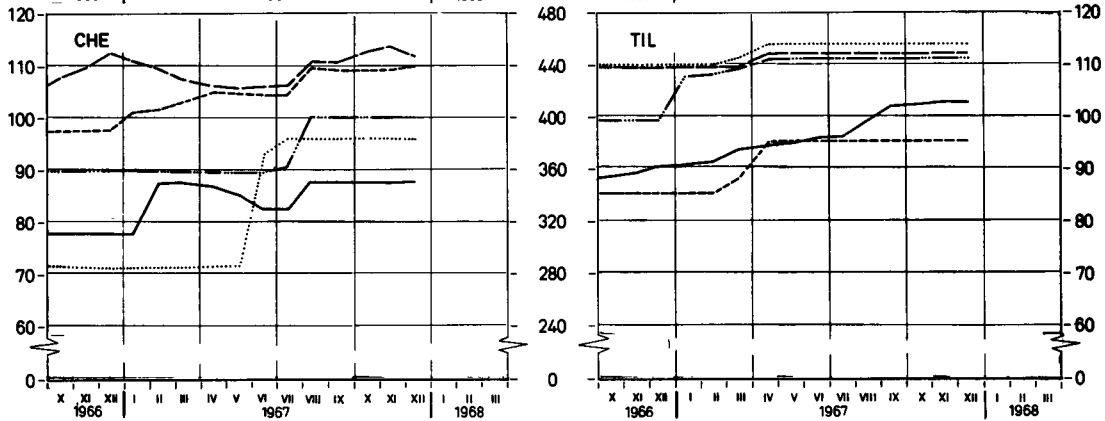
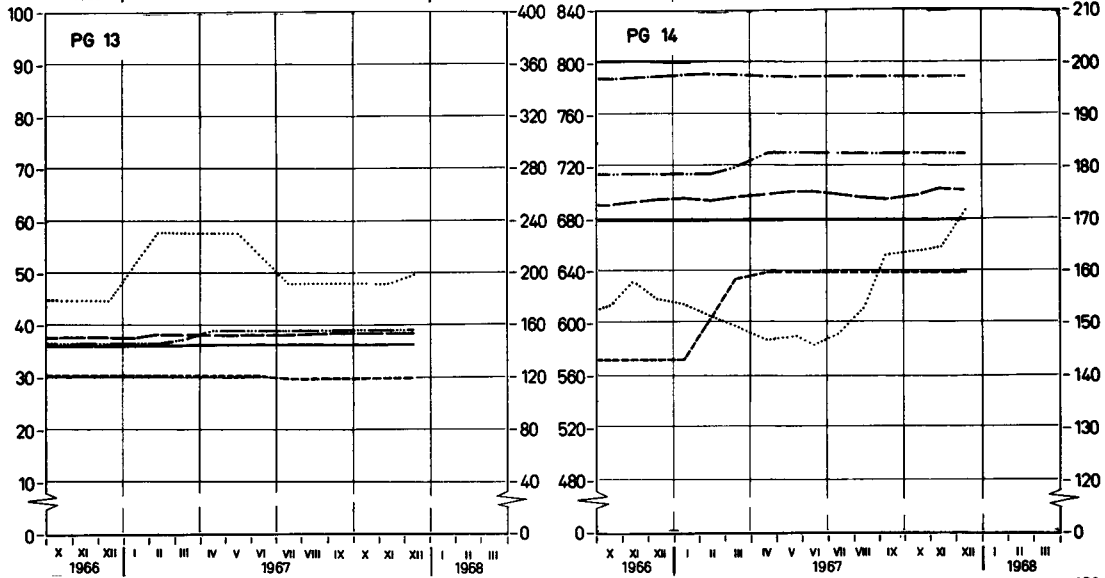
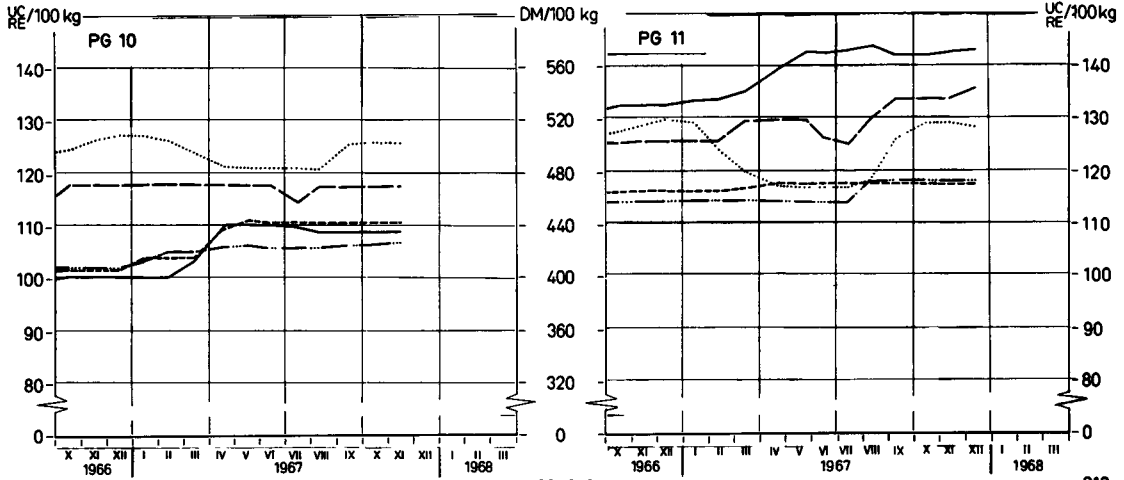
PRODUITS LAITIERS MILCHERZEUGNISSE PRODOTTI LATTIERO-CASEARI ZUIVELPRODUKTEN

Prix départ usine ¹⁾

Preise ab Werk ¹⁾

Prezzi partenza fabbrica ¹⁾

Prijzen af fabriek ¹⁾



— BELGIQUE/BELGIÉ	— DEUTSCHLAND (BR)	— FRANCE
..... ITALIA	— LUXEMBOURG	— NEDERLAND
— UEBL/BLEU		

¹⁾ Prix ajustés - Berichtigte Preise - Prezzi adattati - Aangepaste prijzen
 Explications p 84 - Erläuterungen S 89 - Spiegazioni p 90 - Toelichting blz. 91

CEE DG VI/F1-65.07.49

PRIX DE SEUIL PRIX FRANCO FRONTIERE PRELEVEMENTS INTRACOMMUNAUTAIRES
 SCHWELLENPREISE FREI-GRENZE-PREISE INNERGEMEINSCHAFTLICHE ABSCHÖPFUNGEN
 PREZZI D'ENTRATA PREZZI FRANCO-FRONTIERA PRELIEVI INTRACOMUNITARI
 DREMPELPRIJZEN PRIJZEN FRANCO-GRENS INTRACOMMUNAUTAIRE HEFFINGEN

PRODUITS LAITIERS
 MILCHERZEUGNISSE
 PROD. LATT.-CAS.
 ZUIVELPRODUCTEN

Pour importations vers : Für Einfuhren nach : Per importazioni verso : Voor invoeren naar :

U.E.B.L. / B.L.E.U.

100 Kg

Provenance Herkunft Provenienza Herkomst	Description - Beschreibung Descrizione - Omschrijving	1967		1968								
		NOV	DEC	JAN	FEB	MAR	APR	MAI	JUN	JUL	AUG	
		PG 01: Poudre de sérum Molkenpulver Siero di latte Weipoeder		1.075,0								
Prix de seuil / Schwellenpreise : U.E.B.L. Prezzi d'entrata/Drempelprijzen : B.L.E.U.		Fb/ Flux	1.075,0									
DEUTSCHLAND (BR)	Frei-Grenze-Preise	DM	84,94	84,94								
	Abschöpfungen	Fb/ Flux	1061,8	1061,8								
		Fb/ Flux	-	-								
FRANCE	Prix franco frontière	Ff	113,87	113,87								
	Prélèvements	Fb/ Flux	1153,2	1153,2								
		Fb/ Flux	-	-								
ITALIA	Prezzi franco-frontiera	Lit	14.001	14.001								
	Prelievi	Fb/ Flux	1120,1	1120,1								
		Fb/ Flux	-	-								
NEDERLAND	Prijzen franco-grens	Fl	60,38	63,28								
	Heffingen	Fb/ Flux	834,0	874,0								
		Fb/ Flux	203,5	163,4								
PG 02: Lait et crème de lait en poudre (24 à 27 %) Latte e crema di latte in polvere (24 al 27 %)		Milch und Rahm in Pulverform (24 bis 27 %) Melk en room in poeder (24 tot 27 %)		4.560,0								
Prix de seuil / Schwellenpreise : U.E.B.L. Prezzi d'entrata/Drempelprijzen : B.L.E.U.		Fb/ Flux	4.560,0									
DEUTSCHLAND (BR)	Frei-Grenze-Preise	DM	357,90	357,99								
	Abschöpfungen	Fb/ Flux	4473,8	4474,9								
		Fb/ Flux	-	-								
FRANCE	Prix franco frontière	Ff	445,87	445,87								
	Prélèvements	Fb/ Flux	4515,5	4515,5								
		Fb/ Flux	-	-								
ITALIA	Prezzi franco-frontiera	Lit	56.706	56.706								
	Prelievi	Fb/ Flux	4536,5	4536,5								
		Fb/ Flux	-	-								
NEDERLAND	Prijzen franco-grens	Fl	291,62	297,18								
	Heffingen	Fb/ Flux	4027,9	4104,7								
		Fb/ Flux	442,4	355,3								

PRIX DE SEUIL PRIX FRANCO FRONTIERE PRELEVEMENTS INTRACOMMUNAUTAIRES
 SCHWELLENPREISE FREI-GRENZE-PREISE INNERGEMEINSCHAFTLICHE ABSCHÖPFUNGEN
 PREZZI D'ENTRATA PREZZI FRANCO-FRONTIERA PRELIEVI INTRACOMUNITARI
 DREMPELPRIJZEN PRIJZEN FRANCO-GRENS INTRACOMMUNAUTAIRE HEFFINGEN

PRODUITS LAITIERS
 MILCHERZEUGNISSE
 PROD. LATT.-CAS.
 ZUIVELPRODUCTEN

Pour importations vers : Für Einfuhren nach : Per importazioni verso : Voor invoeren naar :

U.E.B.L. / B.L.E.U.

100 Kg

Provenance Herkunft Provenienza Herkomst	Description - Beschreibung Descrizione - Omschrijving	1967										1968	
		NOV					DEC					JAN	
		6-12	13-19	20-26	27-3	4-10	11-17	18-24	25-31	1-7	8-14		
PG 01:	Poudre de sérum	Molkenpulver					Siero di latte					Weipoeder	
Prix de seuil / Schwellenpreise : U.E.B.L. Prezzi d'entrata/Drempelprijzen : B.L.E.U.		Fb/ Flux	1.075,0										
DEUTSCHLAND (BR)	Frei-Grenze-Preise	DM	84,94	84,94	84,94	84,94	84,94	84,94	84,94	84,94	84,94	83,97	84,45
	Abschöpfungen	Fb/ Flux	1061,8	1061,8	1061,8	1061,8	1061,8	1061,8	1061,8	1061,8	1061,8	1049,6	1055,6
FRANCE	Prix franco frontière	Ff	113,87	113,87	113,87	113,87	113,87	113,87	113,87	113,87	113,87	114,67	114,67
	Prélèvements	Fb/ Flux	1153,2	1153,2	1153,2	1153,2	1153,2	1153,2	1153,2	1153,2	1153,2	1161,3	1161,3
ITALIA	Prezzi franco-frontiera	Lit	14,001	14,001	14,001	14,001	14,001	14,001	14,001	14,001	14,001	14,001	14,001
	Prelievi	Fb/ Flux	1120,1	1120,1	1120,1	1120,1	1120,1	1120,1	1120,1	1120,1	1120,1	1120,1	1120,1
NEDERLAND	Prijzen franco-grens	Fl	60,38	60,38	60,38	60,38	60,38	64,34	64,34	64,34	65,32	64,69	64,69
	Heffingen	Fb/ Flux	834,0	834,0	834,0	834,0	834,0	888,7	888,7	902,2	893,5	893,5	893,5
PG 02:	Lait et crème de lait en poudre (24 à 27 %) Latte e crema di latte in polvere (24 al 27 %)	Milch und Rahm in Pulverform (24 bis 27 %) Melk en room in poeder (24 tot 27 %)											
Prix de seuil / Schwellenpreise : U.E.B.L. Prezzi d'entrata/Drempelprijzen : B.L.E.U.		Fb/ Flux	4.560,0										
DEUTSCHLAND (BR)	Frei-Grenze-Preise	DM	357,75	358,00	358,00	357,99	357,99	357,99	357,99	357,99	357,99	357,30	357,30
	Abschöpfungen	Fb/ Flux	4471,9	4475,0	4475,0	4474,9	4474,9	4474,9	4474,9	4474,9	4474,9	4466,3	4466,3
FRANCE	Prix franco frontière	Ff	445,87	445,87	445,87	445,87	445,87	445,87	445,87	445,87	445,87	446,67	446,67
	Prélèvements	Fb/ Flux	4515,5	4515,5	4515,5	4515,5	4515,5	4515,5	4515,5	4515,5	4515,5	4523,7	4523,7
ITALIA	Prezzi franco-frontiera	Lit	56,706	56,706	56,706	56,706	56,706	56,706	56,706	56,706	56,706	56,706	56,706
	Prelievi	Fb/ Flux	4536,5	4536,5	4536,5	4536,5	4536,5	4536,5	4536,5	4536,5	4536,5	4536,5	4536,5
NEDERLAND	Prijzen franco-grens	Fl	288,75	292,50	292,50	297,18	297,18	297,18	297,18	297,18	297,18	297,93	297,93
	Heffingen	Fb/ Flux	3988,3	4040,1	4040,1	4104,7	4104,7	4104,7	4104,7	4104,7	4104,7	4115,1	4115,1

PRIX DE SEUIL	PRIX FRANCO FRONTIERE	PRELEVEMENTS INTRACOMMUNAUTAIRES
SCHWELLENPREISE	FREI-GRENZE-PREISE	INNERGEMEINSCHAFTLICHE ABSCHOPFUNGEN
PREZZI D'ENTRATA	PREZZI FRANCO-FRONTIERA	PRELIEVI INTRACOMUNITARI
DREMPELPRIJZEN	PRIJZEN FRANCO-GRENS	INTRACOMMUNAUTAIRE HEFFINGEN

PRODUITS LAITIERS
MILCHERZEUGNISSE
PROD. LATT.-CAS.
ZUIVELPRODUCTEN

Pour importations vers : Für Einfuhren nach : Per importazioni verso : Voor invoeren naar :

U.E.B.L. / B.L.E.U.

100 Kg

Provenance Berkunft Provenienza Herkomst	Description - Beschreibung Descrizione - Omschrijving		1967		1968								
			NOV	DEC	JAN	FEB	MAR	APR	MAI	JUN	JUL	AUG	
			PG 03: Lait en poudre ($\leq 1,5\%$) Latte in polvere ($\leq 1,5\%$)					Milch in Pulverform ($\leq 1,5\%$) Melk in poeder ($\leq 1,5\%$)					
Prix de seuil / Schwellenpreise : U.E.B.L. Prezzi d'entrata/Drempelprijzen : B.L.E.U.			Fb/ Flux		1.848,5								
DEUTSCHLAND (BR)	Frei-Grenze-Preise	DM	169,33	169,33									
	Abschöpfungen	Fb/ Flux	2116,6	2116,6									
		Fb/ Flux	-	-									
FRANCE	Prix franco frontière	Ff	232,87	230,61									
	Prélèvements	Fb/ Flux	2358,4	2335,5									
		Fb/ Flux	-	-									
ITALIA	Prezzi franco-frontiera	Lit	35.209	35.209									
	Prelievi	Fb/ Flux	2816,7	2816,7									
		Fb/ Flux	-	-									
NEDERLAND	Prijzen franco-grens	F1	144,23	144,45									
	Heffingen	Fb/ Flux	1992,1	1995,2									
		Fb/ Flux	-	-									
PG 05: Lait condensé (avec addition de sucre) Latte condensato (con aggiunta di zuccheri)					Kondensmilch (gezuckert) Gecondenseerde melk (met toegevoegde suiker)								
Prix de seuil / Schwellenpreise : U.E.B.L. Prezzi d'entrata/Drempelprijzen : B.L.E.U.			Fb/ Flux		3.483,5								
DEUTSCHLAND (BR)	Frei-Grenze-Preise	DM	269,46	269,46									
	Abschöpfungen	Fb/ Flux	3368,3	3368,3									
		Fb/ Flux	-	-									
FRANCE	Prix franco frontière	Ff	337,92	337,92									
	Prélèvements	Fb/ Flux	3422,3	3422,3									
		Fb/ Flux	-	-									
ITALIA	Prezzi franco-frontiera	Lit	55.455	55.455									
	Prelievi	Fb/ Flux	4436,4	4436,4									
		Fb/ Flux	-	-									
NEDERLAND	Prijzen franco-grens	F1	203,77	203,77									
	Heffingen	Fb/ Flux	2814,5	2814,5									
		Fb/ Flux	539,0	539,0									

PRIX DE SEUIL
SCHWELLENPREISE
PREZZI D'ENTRATA
DREMPELPRIJZEN

PRIX FRANCO FRONTIERE
FREI-GRENZE-PREISE
PREZZI FRANCO-FRONTIERA
PRIJZEN FRANCO-GRENS

PRELEVEMENTS INTRACOMMUNAUTAIRES
INNERGEMEINSCHAFTLICHE ABSCHÖPFUNGEN
PRELIEVI INTRACOMUNITARI
INTRACOMMUNAUTAIRE HEFFINGEN

PRODUITS LAITIERS
MILCHERZEUGNISSE
PROD. LATT.-CAS.
ZUIVELPRODUCTEN

Pour importations vers : Für Einfuhren nach : Per importazioni verso : Voor invoeren naar :

U.E.B.L. / B.L.E.U.

100 Kg

Provenance Berkunft Provenienza Herkomst	Description - Beschreibung Descrizione - Omschrijving	1 9 6 7									1 9 6 8		
		NOV					DEC				JAN		
		6-12	13-19	20-26	27-3	4-10	11-17	18-24	25-31	1-7	8-14		
PG 03	Lait en poudre ($\leq 1,5\%$) Latte in polvere ($\leq 1,5\%$)	Milch in Pulverform ($\leq 1,5\%$) Melk in poeder ($\leq 1,5\%$)											
Prix de seuil / Schwellenpreise : U.E.B.L. Prezzi d'entrata/Drempelprijzen : B.L.E.U.		Fb/ Flux	1848,5										
DEUTSCHLAND (BR)	Frei-Grenze-Preise Abschöpfungen	DM	169,33	169,33	169,33	169,33	169,33	169,33	169,33	169,33	169,33	169,21	169,69
		Fb/ Flux	2116,6	2116,6	2116,6	2116,6	2116,6	2116,6	2116,6	2116,6	2116,6	2115,1	2121,1
		Fb/ Flux	-	-	-	-	-	-	-	-	-		
FRANCE	Prix franco frontière Prélèvements	Ff	232,87	232,87	232,87	232,87	232,87	228,87	228,87	230,87	231,67	231,67	
		Fb/ Flux	2358,4	2358,4	2358,4	2358,4	2358,4	2317,9	2317,9	2338,1	2346,2	2346,2	
		Fb/ Flux	-	-	-	-	-	-	-	-	-		
ITALIA	Prezzi franco-frontiera Prelievi	Lit	35.209	35.209	35.209	35.209	35.209	35.209	35.209	35.209	35.209	35.209	35.209
		Fb/ Flux	2816,7	2816,7	2816,7	2816,7	2816,7	2816,7	2816,7	2816,7	2816,7	2816,7	2816,7
		Fb/ Flux	-	-	-	-	-	-	-	-	-		
NEDERLAND	Prijsen franco-grens Heffingen	Ff	144,23	144,23	144,23	144,23	144,23	144,23	144,23	145,22	143,79	143,79	
		Fb/ Flux	1992,1	1992,1	1992,1	1992,1	1992,1	1992,1	1992,1	2005,8	1986,0	1986,0	
		Fb/ Flux	-	-	-	-	-	-	-	-	-		
PG 05	Lait condensé (avec addition de sucre) Latte condensato (con aggiunta di zucchero)	Kondensmilch (gezuckert) Gecondenseerde melk (met toegevoegde suiker)											
Prix de seuil / Schwellenpreise : U.E.B.L. Prezzi d'entrata/Drempelprijzen : B.L.E.U.		Fb/ Flux	3483,5										
DEUTSCHLAND (BR)	Frei-Grenze-Preise Abschöpfungen	DM	269,46	269,46	269,46	269,46	269,46	269,46	269,46	269,46	269,46	278,85	278,85
		Fb/ Flux	3368,3	3368,3	3368,3	336,3	3368,3	3368,3	3368,3	3368,3	3368,3	3485,6	3485,6
		Fb/ Flux	-	-	-	-	-	-	-	-	-		
FRANCE	Prix franco frontière Prélèvements	Ff	337,92	337,92	337,92	337,92	337,92	337,92	337,92	337,92	348,33	347,67	
		Fb/ Flux	3422,3	3422,3	3422,3	3422,3	3422,3	3422,3	3422,3	3422,3	3422,3	3527,7	3521,0
		Fb/ Flux	-	-	-	-	-	-	-	-	-		
ITALIA	Prezzi franco-frontiera Prelievi	Lit	55.455	55.455	55.455	55.455	55.455	55.455	55.455	55.455	55.455	55.455	55.455
		Fb/ Flux	4436,4	4436,4	4436,4	4436,4	4436,4	4436,4	4436,4	4436,4	4436,4	4436,4	4436,4
		Fb/ Flux	-	-	-	-	-	-	-	-	-		
NEDERLAND	Prijsen franco-grens Heffingen	Ff	203,77	203,77	203,77	203,77	203,77	203,77	203,77	203,77	201,66	201,66	
		Fb/ Flux	2814,5	2814,5	2814,5	2814,5	2814,5	2814,5	2814,5	2814,5	2814,5	2785,4	2785,4
		Fb/ Flux	539,0	539,0	539,0	539,0	539,0	539,0	539,0	539,0	539,0		

PRIX DE SEUIL PRIX FRANCO FRONTIERE PRELEVEMENTS INTRACOMMUNAUTAIRES
 SCHWELLENPREISE FREI-GRENZE-PREISE INNERGEMEINSCHAFTLICHE ABSCHÖPFUNGEN
 PREZZI D'ENTRATA PREZZI FRANCO-FRONTIERA PRELIEVI INTRACOMUNITARI
 DREMPELPRIJZEN PRIJZEN FRANCO-GRENS INTRACOMMUNAUTAIRE HEFFINGEN

PRODUITS LAITIERS
 MILCHERZEUGNISSE
 PROD. LATT.-CAS.
 ZUIVELPRODUCTEN

Pour importations vers : Für Einfuhren nach : Per importazioni verso : Voor invoeren naar :

U.E.B.L. / B.L.E.U.

100 Kg

Provenance Herkunft Provenienza Herkomst	Description - Beschreibung Descrizione - Omschrijving	1967		1968								
		NOV	DEC	JAN	FEB	MAR	APR	MAI	JUN	JUL	AUG	
		PG 04	Lait condensé (sans addition de sucre) Latte condensato (senza aggiunta di zucchero)									
A. BELGIQUE / BELGIE												
Prix de seuil / Schwellenpreise : Belgique Prezzi d'entrata/Drempelprijzen : België		Fb	2349,0									
DEUTSCHLAND (BR)	Frei-Grenze-Preise	DM	165,45	165,45								
	Abschöpfungen	Fb	2068,1	2068,1								
		Fb	205,9	205,9								
FRANCE	Prix franco frontière	Ff	256,47	256,47								
		Fb	2597,4	2597,4								
	Prélèvements	Fb	-	-								
ITALIA	Prezzi franco-frontiera	Lit	43.885	43.885								
		Fb	3510,8	3510,8								
	Prelievi	Fb	-	-								
LUXEMBOURG	Prix franco frontière	Flux	2115,6	2115,6								
		Fb	2115,6	2115,6								
	Prélèvements	Fb	158,4	158,4								
NEDERLAND	Prijzen franco-grens	F1	170,33	170,33								
		Fb	2352,6	2352,6								
	Heffingen	Fb	-	-								
B. LUXEMBOURG												
Prix de seuil / Schwellenpreise : Luxembourg Prezzi d'entrata/Drempelprijzen		Flux	2246,0									
BELGIQUE / BELGIE	Prix franco frontière- Prijzen franco-grens	Fb	2402,5	2402,5								
		Flux	2402,5	2402,5								
	Prélèvements-Heffingen	Flux	.	.								
DEUTSCHLAND (BR)	Frei-Grenze-Preise	DM	165,45	165,45								
		Flux	2068,1	2068,1								
	Abschöpfungen	Flux	.	.								
FRANCE	Prix franco frontière	Ff	256,47	256,47								
		Flux	2597,4	2597,4								
	Prélèvements	Flux	.	.								
ITALIA	Prezzi franco-frontiera	Lit	43.885	43.885								
		Flux	3510,8	3510,8								
	Prelievi	Flux	.	.								
NEDERLAND	Prijzen franco-grens	F1	170,33	170,33								
		Flux	2352,6	2352,6								
	Heffingen	Flux	.	.								

PRIX DE SEUIL PRIX FRANCO FRONTIERE PRELEVEMENTS INTRACOMMUNAUTAIRES
 SCHWELLENPREISE FREI-GRENZE-PREISE INNERGEMEINSCHAFTLICHE ABSCHÖPFUNGEN
 PREZZI D'ENTRATA PREZZI FRANCO-FRONTIERA PRELIEVI INTRACOMUNITARI
 DREMPELPRIJZEN PRIJZEN FRANCO-GRENS INTRACOMMUNAUTAIRE HEFFINGEN

PRODUITS LAITIERS
 MILCHERZEUGNISSE
 PROD. LATT.-CAS.
 ZUIVELPRODUCTEN

Pour importations vers : Für Einfuhren nach : Per importazioni verso : Voor invoeren naar :

U.E.B.L. / B.L.E.U.

100 Kg

Provenance Herkunft Provenienza Herkomst	Description - Beschreibung Descrizione - Omschrijving	1 9 6 7								1 9 6 8		
		NOV				DEC				JAN		
		6-12	13-19	20-26	27-31	4-10	11-17	28-24	25-31	1-7	8-14	
PG 04	Lait condensé (sans addition de sucre) Latte condensato (senza aggiunta di zuccheri)	Kondensmilch (nicht gezuckert)								Gecondenseerde melk (zonder toegevoegde suiker)		
A. BELGIQUE / BELGIE												
Prix de seuil / Schwellenpreise : Belgique Prezzi d'entrata/Drempelprijzen : België		Fb	2349,0									
DEUTSCHLAND (BR)	Frei-Grenze-Preise	DM	165,45	165,45	165,45	165,45	165,45	165,45	165,45	165,45	165,88	165,88
	Abschöpfungen	Fb	2068,1	2068,1	2068,1	2068,1	2068,1	2068,1	2068,1	2068,1	2073,5	2073,5
		Fb	205,9	205,9	205,9	205,9	205,9	205,9	205,9	205,9		
FRANCE	Prix franco frontière	Ff	256,47	256,47	256,47	256,47	256,47	256,47	256,47	256,47	268,39	267,67
	Prélèvements	Fb	2597,4	2597,4	2597,4	2597,4	2597,4	2597,4	2597,4	2597,4	2718,1	2710,8
		Fb	-	-	-	-	-	-	-	-		
ITALIA	Prezzi franco-frontiera	Lit	43,885	43,885	43,885	43,885	43,885	43,885	43,885	43,885	43,885	43,885
	Prelievi	Fb	3510,8	3510,8	3510,8	3510,8	3510,8	3510,8	3510,8	3510,8	3510,8	3510,8
		Fb	-	-	-	-	-	-	-	-		
LUXEMBOURG	Prix franco frontière	Flux	2115,6	2115,6	2115,6	2115,6	2115,6	2115,6	2115,6	2115,6	2115,6	2115,6
	Prélèvements	Fb	2115,6	2115,6	2115,6	2115,6	2115,6	2115,6	2115,6	2115,6	2115,6	2115,6
		Fb	158,4	158,4	158,4	158,4	158,4	158,4	158,4	158,4		
NEDERLAND	Prijzen franco-grens	Fl	170,33	170,33	170,33	170,33	170,33	170,33	170,33	170,33	168,65	168,65
	Heffingen	Fb	2352,6	2352,6	2352,6	2352,6	2352,6	2352,6	2352,6	2352,6	2329,4	2329,4
		Fb	-	-	-	-	-	-	-	-		
B. LUXEMBOURG												
Prix de seuil / Schwellenpreise : Luxembourg Prezzi d'entrata/Drempelprijzen		Flux	2246,0									
BELGIQUE / BELGIE	Prix franco frontière- Prijzen franco-grens	Fb	2402,5	2402,5	2402,5	2402,5	2402,5	2402,5	2402,5	2402,5	2402,5	2402,5
	Prélèvements-Heffingen	Flux	2402,5	2402,5	2402,5	2402,5	2402,5	2402,5	2402,5	2402,5	2402,5	2402,5
		Flux
DEUTSCHLAND (BR)	Frei-Grenze-Preise	DM	165,45	165,45	165,45	165,45	165,45	165,45	165,45	165,45	165,88	165,88
	Abschöpfungen	Flux	2068,1	2068,1	2068,1	2068,1	2068,1	2068,1	2068,1	2068,1	2073,5	2073,5
		Flux
FRANCE	Prix franco frontière	Ff	256,47	256,47	256,47	256,47	256,47	256,47	256,47	256,47	268,39	267,67
	Prélèvements	Flux	2597,4	2597,4	2597,4	2597,4	2597,4	2597,4	2597,4	2597,4	2718,1	2710,8
		Flux
ITALIA	Prezzi franco-frontiera	Lit	43,885	43,885	43,885	43,885	43,885	43,885	43,885	43,885	43,885	43,885
	Prelievi	Flux	3510,8	3510,8	3510,8	3510,8	3510,8	3510,8	3510,8	3510,8	3510,8	3510,8
		Flux
NEDERLAND	Prijzen franco-grens	Fl	170,33	170,33	170,33	170,33	170,33	170,33	170,33	170,33	168,65	168,65
	Heffingen	Flux	2352,6	2352,6	2352,6	2352,6	2352,6	2352,6	2352,6	2352,6	2329,4	2329,4
		Flux

PRIX DE SEUIL
SCHWELLENPREISE
PREZZI D'ENTRATA
DREMPELPRIJZEN

PRIX FRANCO FRONTIERE
FREI-GRENZE-PREISE
PREZZI FRANCO-FRONTIERA
PRIJZEN FRANCO-GRENS

PRELEVEMENTS INTRACOMMUNAUTAIRES
INNERGEMEINSCHAFTLICHE ABSCHÖPFUNGEN
PRELIEVI INTRACOMUNITARI
INTRACOMMUNAUTAIRE HEFFINGEN

PRODUITS LAITIERS
MILCHERZEUGNISSE
PROD. LATT.-CAS.
ZUIVELPRODUCTEN

Pour importations vers : Für Einfuhren nach : Per importazioni verso : Voor invoeren naar :

U.E.B.L. / B.L.E.U.

100 Kg

Provenance Herkunft Provenienza Herkomat	Description - Beschreibung Descrizione - Omschrijving	1 9 6 7		1 9 6 8								
		NOV	DEC	JAN	FEB	MAR	APR	MAI	JUN	JUL	AUG	
PG 06 Gorgonzola et fromages du même groupe Gorgonzola e formaggi dello stesso gruppo				Gorgonzola und Käse derselben Gruppe Gorgonzola en kaassoorten van dezelfde groep								
Prix de seuil / Schwellenpreise : U.E.B.L. Fb/ Prezzi d'entrata/Drempelprijzen : B.L.E.U. Flux				5587,1								
DEUTSCHLAND (BR)	Frei-Grenze-Preise	DM	504,95	504,95								
	Abschöpfungen	Fb/ Flux	6311,9	6311,9								
FRANCE	Prix franco frontière	Ff	652,67	659,57								
	Prélèvements	Fb/ Flux	6609,9	6679,8								
ITALIA	Prezzi franco-frontiera	Lit	82.396	83.221								
	Prelievi	Fb/ Flux	6591,7	6657,7								
NEDERLAND	Prijzen franco-grens	F1	448,71	448,71								
	Heffingen	Fb/ Flux	6197,6	6197,6								
PG 08 Emmental et fromages du même groupe Emmental e formaggi dello stesso gruppo				Emmental und Käse derselben Gruppe Emmental en kaassoorten van dezelfde groep								
Prix de seuil / Schwellenpreise : U.E.B.L. Fb/ Prezzi d'entrata/Drempelprijzen : B.L.E.U. Flux				6650,0								
DEUTSCHLAND (BR)	Frei-Grenze-Preise	DM	487,75	483,04								
	Abschöpfungen	Fb/ Flux	6096,9	6038,0								
FRANCE	Prix franco frontière	Ff	604,80	606,22								
	Prélèvements	Fb/ Flux	6125,1	6139,5								
ITALIA	Prezzi franco-frontiera	Lit	90.488	90.238								
	Prelievi	Fb/ Flux	7239,0	7219,0								
NEDERLAND	Prijzen franco-grens	F1	469,50	469,50								
	Heffingen	Fb/ Flux	6484,8	6484,8								
		Fb/ Flux	- 1)	- 1)								

- 1) Marchandise accompagnée d'un document D.D.4 certifiant que le montant compensatoire est perçu (Règl. 9/65/CEE et 12/65/CEE)
Waren begleitet von einem Dokument D.D.4 aus dem sich ergibt, dass eine Ausgleichsabgabe erhoben wird (Verord. 9/65/EWG und 12/65/EWG)
Merce accompagnata dal certificato modello D.D.4, attestante che l'importo di compensazione è stato riscosso (Reg. 9/65/CEE e 12/65/CEE)
Goederen vergezeld van een document D.D.4 waaruit blijkt, dat het compenserend bedrag geheven werd (Verord. 9/65/EEG en 12/65/EEG)

PRIX DE SEUIL
SCHWELLENPREISE
PREZZI D'ENTRATA
DREMPELPRIJZEN

PRIX FRANCO FRONTIERE
FREI-GRENZE-PREISE
PREZZI FRANCO-FRONTIERA
PRIJZEN FRANCO-GRENS

PRELEVEMENTS INTRACOMMUNAUTAIRES
INNERGEMEINSCHAFTLICHE ABSCHÖPFUNGEN
PRELIEVI INTRACOMUNITARI
INTRACOMMUNAUTAIRE HEFFINGEN

PRODUITS LAITIERS
MILCHERZEUGNISSE
PROD. LATT.-CAS.
ZUIVELPRODUCTEN

Pour importations vers : Für Einfuhren nach : Per importazioni verso : Voor invoeren naar :

U.E.B.L. / B.L.E.U.

100 Kg

Provenance Herkunft Provenienza Herkomst	Description - Beschreibung Descrizione - Omschrijving	1 9 6 7								1 9 6 8		
		NOV				DEC				JAN		
		6-12	13-19	20-26	27-3	4-10	11-17	18-24	25-31	1-7	8-14	
PG 06	Gorgonzola et fromages du même groupe Gorgonzola e formaggi dello stesso gruppo	Gorgonzola und Käse derselben Gruppe Gorgonzola en kaassoorten van dezelfde groep										
Prix de seuil / Schwellenpreise : U.E.B.L. Prezzi d'entrata/Drempelprijzen : B.L.E.U.		Fb/ Flux	5587,1									
DEUTSCHLAND (BR)	Frei-Grenze-Preise	DM	504,95	504,95	504,95	504,95	504,95	504,95	504,95	504,95	495,88	495,88
	Abschöpfungen	Fb/ Flux	6311,9	6311,9	6311,9	6311,9	6311,9	6311,9	6311,9	6311,9	6198,5	6198,5
FRANCE	Prix franco frontière	Ff	643,67	658,67	658,67	658,67	658,67	657,67	657,67	664,67	663,67	664,67
	Prélèvements	Fb/ Flux	6518,8	6670,7	6670,7	6670,7	6670,7	6660,6	6660,6	6731,4	6721,3	6731,4
ITALIA	Prezzi franco-frontiera	Lit	82.269	82.269	82.269	83.221	83.221	83.221	83.221	83.221	83.221	83.221
	Prelievi	Fb/ Flux	6581,5	6581,5	6581,5	6657,7	6657,7	6657,7	6657,7	6657,1	6657,1	6657,1
NEDERLAND	Prijzen franco-grens	Fl	448,71	448,71	448,71	448,71	448,71	448,71	448,71	448,71	444,25	444,25
	Heffingen	Fb/ Flux	6197,6	6197,6	6197,6	6197,6	6197,6	6197,6	6197,6	6197,6	6136,0	6136,0
PG 08	Emmental et fromages du même groupe Emmental e formaggi dello stesso gruppo	Emmental und Käse derselben Gruppe Emmental en kaassoorten van dezelfde groep										
Prix de seuil / Schwellenpreise : U.E.B.L. Prezzi d'entrata/Drempelprijzen : B.L.E.U.		Fb/ Flux	6650,0									
DEUTSCHLAND (BR)	Frei-Grenze-Preise	DM	491,37	485,55	485,55	484,58	484,58	483,12	483,12	480,70	472,07	491,40 ²⁾
	Abschöpfungen	Fb/ Flux	6142,1	6069,4	6069,4	6057,3	6057,3	6039,0	6039,0	6008,8	5900,9	6142,5
FRANCE	Prix franco frontière	Ff	606,67	602,67	602,67	606,67	606,67	604,67	604,67	608,67	602,67	611,67
	Prélèvements	Fb/ Flux	6144,1	6103,5	6103,5	6144,1	6144,1	6123,8	6123,8	6164,3	6103,5	6194,7
ITALIA	Prezzi franco-frontiera	Lit	90.361	90.361	90.361	91.313	91.313	91.313	91.313	86.553	86.553	86.553
	Prelievi	Fb/ Flux	7228,9	7228,9	7228,9	7305,0	7305,0	7305,0	7305,0	6924,2	6924,2	6924,2
NEDERLAND	Prijzen franco-grens	Fl	469,50	469,50	469,50	469,50	469,50	469,50	469,50	469,50	464,83	464,83
	Heffingen	Fb/ Flux	6484,8	6484,8	6484,8	6484,8	6484,8	6484,8	6484,8	6484,8	6420,3	6420,3
		Fb/ Flux	- 1)	- 1)	- 1)	- 1)	- 1)	- 1)	- 1)	- 1)		

1) Marchandise accompagnée d'un document D.D.4 certifiant que le montant compensatoire est perçu (Règl. 9/65/CEE et 12/65/CEE)
Waren begleitet von einem Dokument D.D.4 aus dem sich ergibt, dass eine Ausgleichsabgabe erhoben wird (Verord. 9/65/EGW und 12/65/EGW)
Merce accompagnata dal certificato modello D.D.4 attestante che l'importo di compensazione è stato riscosso (Reg. 9/65/CEE e 12/65/CEE)
Goederen vergezeld van een document D.D.4 waaruit blijkt, dat het compenserend bedrag geheven werd (Verord. 9/65/EEG en 12/65/EEG)

PRIX DE SEUIL PRIX FRANCO FRONTIERE PRELEVEMENTS INTRACOMMUNAUTAIRES
 SCHWELLENPREISE FREI-GRENZE-PREISE INNERGEMEINSCHAFTLICHE ABSCHÖPFUNGEN
 PREZZI D'ENTRATA PREZZI FRANCO-FRONTIERA PRELIEVI INTRACOMUNITARI
 DREMPELPRIJZEN PRIJZEN FRANCO-GRENS INTRACOMMUNAUTAIRE HEFFINGEN

PRODUITS LAITIERS
 MILCHERZEUGNISSE
 PROD. LATT.-CAS.
 ZUIVELPRODUCTEN

Pour importations vers : Für Einfuhren nach : Per importazioni verso : Voor invoeren naar :

U.E.B.L. / B.L.E.U.

100 Kg

Provenance Herkunft Provenienza Herkomst	Description - Beschreibung Descrizione - Omschrijving		1967		1968									
			NOV	DEC	JAN	FEB	MAR	APR	MAI	JUN	JUL	AUG		
PG 09 Gouda et fromages du même groupe Gouda e formaggi dello stesso gruppo			Gouda und Käse derselben Gruppe Gouda en kaasorten van dezelfde groep											
Prix de seuil / Schwellenpreise : U.E.B.L. Prezzi d'entrata/Drempelprijzen : B.L.E.U.			Fb/ Flux	5696,0										
DEUTSCHLAND (BR)	Frei-Grenze-Preise	DM	377,80	379,19										
		Fb/ Flux	4723,5	4739,9										
	Abschöpfungen	Fb/ Flux	847,5	847,5										
FRANCE	Prix franco frontière	Ff	572,80	574,02										
		Fb/ Flux	5801,0	5813,4										
	Prélèvements	Fb/ Flux	-	-										
ITALIA	Prezzi franco-frontiera	Lit	69.766	68.429										
		Fb/ Flux	5581,3	5474,3										
	Prelievi	Fb/ Flux	-	73,8										
NEDERLAND	Prijsen franco-grens	Fl	341,67	343,93										
		Fb/ Flux	4719,2	4750,4										
	Heffingen	Fb/ Flux	635,8 ¹⁾	607,8 ¹⁾										
PG 10 Saint-Paulin et fromages du même groupe Saint-Paulin e formaggi dello stesso gruppo			Saint-Paulin und Käse derselben Gruppe Saint-Paulin en kaasorten van dezelfde groep											
Prix de seuil / Schwellenpreise : U.E.B.L. Prezzi d'entrata/Drempelprijzen : B.L.E.U.			Fb/ Flux	5650,0										
DEUTSCHLAND (BR)	Frei-Grenze-Preise	DM	427,35	427,35										
		Fb/ Flux	5341,9	5341,9										
	Abschöpfungen	Fb/ Flux	183,1	183,1										
FRANCE	Prix franco frontière	Ff	583,67	583,67										
		Fb/ Flux	5911,1	5911,1										
	Prélèvements	Fb/ Flux	-	-										
ITALIA	Prezzi franco-frontiera	Lit	76.081	76.081										
		Fb/ Flux	6086,5	6086,5										
	Prelievi	Fb/ Flux	-	-										
NEDERLAND	Prijsen franco-grens	Fl	402,60	402,60										
		Fb/ Flux	5560,8	5560,8										
	Heffingen	Fb/ Flux	-	-										

1) Marchandise accompagnée d'un document D.D.4 certifiant que le montant compensatoire est perçu (Règl. 9/65/CEE et 12/65/CEE)
 Waren begleitet von einem Dokument D.D.4 aus dem sich ergibt, dass eine Ausgleichsabgabe erhoben wird (Verord. 9/65/EWG und 12/65/EWG)
 Merce accompagnata dal certificato modello D.D.4 attestante che l'importo di compensazione è stato riscosso (Reg. 9/65/CEE e 12/65/CEE)
 Goederen vergezeld van een document D.D.4 waaruit blijkt dat het compenserend bedrag geheven werd (Verord. 9/65/EEG en 12/65/EEG)

PRIX DE SEUIL
SCHWELLENPREISE
PREZZI D'ENTRATA
DREMPELPRIJZEN

PRIX FRANCO FRONTIERE
FREI-GRENZE-PREISE
PREZZI FRANCO-FRONTIERA
PRIJZEN FRANCO-GRENS

PRELEVEMENTS INTRACOMMUNAUTAIRES
INNERGEMEINSCHAFTLICHE ABSCHÖPFUNGEN
PRELIEVI INTRACOMUNITARI
INTRACOMMUNAUTAIRE HEFFINGEN

PRODUITS LAITIERS
MILCHERZEUGNISSE
PROD. LATT.-CAS.
ZUIVELPRODUCTEN

Pour importations vers : Für Einfuhren nach : Per importazioni verso : Voor invoeren naar :

U.E.B.L. / B.L.E.U.

100 Kg

Provenance Herkunft Provenienza Herkomst	Description - Beschreibung Descrizione - Omschrijving	1 9 6 7								1 9 6 8		
		NOV				DEC				JAN		
		6-12	13-19	20-26	27-3	4-10	11-17	18-24	25-31	1-7	8-14	
PG 09	Gouda et fromages du même groupe Gouda e formaggi dello stesso gruppo	Gouda und Käse derselben Gruppe Gouda en kaassoorten van dezelfde groep										
Prix de seuil / Schwellenpreise : U.E.B.L. Prezzi d'entrata/Drempelprijzen : B.L.E.U.		Fb/ Flux	5696,0									
DEUTSCHLAND (BR)	Frei-Grenze-Preise	DM	377,88	377,88	377,88	377,88	377,88	379,82	379,82	379,82	373,02	373,02
	Abschöpfungen	Fb/ Flux	4723,5	4723,5	4723,5	4723,5	4723,5	4747,8	4747,8	4747,8	4662,8	4662,8
		Fb/ Flux	847,5	847,5	847,5	847,5	847,5	847,5	847,5	847,5		
FRANCE	Prix franco frontière	Ff	570,67	574,67	574,67	572,67	572,67	575,67	575,67	572,67	572,27	572,67
	Prélèvements	Fb/ Flux	5779,5	5820,0	5820,0	5799,7	5799,7	5830,1	5830,1	5799,7	5795,7	5799,7
		Fb/ Flux	-	-	-	-	-	-	-	-	-	-
ITALIA	Prezzi franco-frontiera	Lit	70.719	69.703	69.703	68.751	68.751	68.751	68.751	67.323	67.323	64.943
	Prelievi	Fb/ Flux	5614,3	5576,2	5576,2	5500,1	5500,1	5500,1	5500,1	5385,8	5385,8	5195,4
		Fb/ Flux	-	-	-	-	-	70,9	70,9	185,2		
NEDERLAND	Prijzen franco-grens	Ff	341,67	341,67	341,67	341,67	341,67	344,67	344,67	345,67	342,24	343,23
	Heffingen	Fb/ Flux	4719,2	4719,2	4719,2	4719,2	4719,2	4760,6	4760,6	4774,4	4727,1	4740,7
		Fb/ Flux	635,8 ¹⁾	635,8 ¹⁾	635,8 ¹⁾	635,8 ¹⁾	635,8 ¹⁾	594,4 ¹⁾	594,4 ¹⁾	594,4 ¹⁾		
PG 10	Saint-Paulin et fromages du même groupe Saint-Paulin e formaggi dello stesso gruppo	Saint-Paulin und Käse derselben Gruppe Saint-Paulin en kaassoorten van dezelfde groep										
Prix de seuil / Schwellenpreise : U.E.B.L. Prezzi d'entrata/Drempelprijzen : B.L.E.U.		Fb/ Flux	5650,0									
DEUTSCHLAND (BR)	Frei-Grenze-Preise	DM	427,35	427,35	427,35	427,35	427,35	427,35	427,35	427,35	419,69	419,69
	Abschöpfungen	Fb/ Flux	5341,9	5341,9	5341,9	5341,9	5341,9	5341,9	5341,9	5341,9	5246,1	5246,1
		Fb/ Flux	183,1	183,1	183,1	183,1	183,1	183,1	183,1	183,1		
FRANCE	Prix franco frontière	Ff	583,67	583,67	583,67	583,67	583,67	583,67	583,67	583,67	589,07	586,67
	Prélèvements	Fb/ Flux	5911,1	5911,1	5911,1	5911,1	5911,1	5911,1	5911,1	5911,1	5965,8	5941,5
		Fb/ Flux	-	-	-	-	-	-	-	-	-	-
ITALIA	Prezzi franco-frontiera	Lit	76.081	76.081	76.081	76.081	76.081	76.081	76.081	76.081	76.081	77.985
	Prelievi	Fb/ Flux	6086,5	6086,5	6086,5	6086,5	6086,5	6086,5	6086,5	6086,5	6086,5	6238,8
		Fb/ Flux	-	-	-	-	-	-	-	-	-	-
NEDERLAND	Prijzen franco-grens	Ff	402,60	402,60	402,60	402,60	402,60	402,60	402,60	402,60	398,60	398,60
	Heffingen	Fb/ Flux	5560,8	5560,8	5560,8	5560,8	5560,8	5560,8	5560,8	5560,8	5505,5	5505,5
		Fb/ Flux	-	-	-	-	-	-	-	-	-	-

1) Marchandise accompagnée d'un document D.D.4 certifiant que le montant compensatoire est perçu (Règl. 9/65/CEE et 12/65/CEE)
Waren begleitet von einem Dokument D.D.4 aus dem sich ergibt, dass eine Ausgleichsabgabe erhoben wird (Verord. 9/65/EWG und 12/65/EWG)
Merce accompagnata dal certificato modello D.D.4 attestante che l'importo di compensazione è stato riscosso (Reg. 9/65/CEE e 12/65/CEE)
Goederen vergezeld van een document D.D.4 waaruit blijkt, dat het compenserend bedrag geheven werd (Verord. 9/65/EEG en 12/65/EEG)

PRIX DE SEUIL	PRIX FRANCO FRONTIERE	PRELEVEMENTS INTRACOMMUNAUTAIRES
SCHWELLENPREISE	PREI-GRENZE-PREISE	INNERGEMEINSCHAFTLICHE ABSCHÖPFUNGEN
PREZZI D'ENTRATA	PREZZI FRANCO-FRONTIERA	PRELIEVI INTRACOMUNITARI
DREMPELPRIJZEN	PRIJZEN FRANCO-GRENS	INTRACOMMUNAUTAIRE HEFFINGEN

PRODUITS LAITIERS
MILCHERZEUGNISSE
PROD. LATT.-CAS.
ZUIVELPRODUCTEN

Pour importations vers : Für Einfuhren nach : Per importazioni verso : Voor invoeren naar :

U.E.B.L. / B.L.E.U.

100 Kg

Provenance Herkunft Provenienza Herkomst	Description - Beschreibung Descrizione - Omschrijving		1 9 6 7		1 9 6 8									
			NOV	DEC	JAN	FEB	MAR	APR	MAI	JUN	JUL	AUG		
PG 11 Camembert et fromages du même groupe Camembert e formaggi dello stesso gruppo			Camembert und Käse derselben Gruppe Camembert en kaassoorten van dezelfde groep											
Prix de seuil / Schwellenpreise : U.E.B.L. Prezzi d'entrata/Drempelprijzen : B.L.E.U.			Fb/ Flux	6025,0										
DEUTSCHLAND (BR)	Frei-Grenze-Preise	DM	554,81	559,19										
		Fb/ Flux	6935,1	6989,9										
	Abschöpfungen	Fb/ Flux	-	-										
FRANCE	Prix franco frontière	Ff	656,47	660,99										
		Fb/ Flux	6648,4	6694,2										
	Prélèvements	Fb/ Flux	-	-										
ITALIA	Prezzi franco-frontiera	Lit	77.985	77.985										
		Fb/ Flux	6238,8	6238,8										
	Prelievi	Fb/ Flux	-	-										
NEDERLAND	Prijsen franco-grens	Ff	427,92	427,92										
		Fb/ Flux	5910,5	5910,5										
	Heffingen	Fb/ Flux	-	-										
PG 13 Lactose			Laktose		Lattosio			Melksuiker						
Prix de seuil / Schwellenpreise : U.E.B.L. Prezzi d'entrata/Drempelprijzen : B.L.E.U.			Fb/ Flux	2150,0										
DEUTSCHLAND (BR)	Frei-Grenze-Preise	DM	146,05	146,05										
		Fb/ Flux	1825,6	1825,6										
	Abschöpfungen	Fb/ Flux	-	-										
FRANCE	Prix franco frontière	Ff	196,27	196,27										
		Fb/ Flux	1987,7	1987,7										
	Prélèvements	Fb/ Flux	-	-										
ITALIA	Prezzi franco-frontiera	Lit	30.029	30.674										
		Fb/ Flux	2402,3	2453,9										
	Prelievi	Fb/ Flux	-	-										
NEDERLAND	Prijsen franco-grens	Ff	109,88	109,88										
		Fb/ Flux	1517,17	1517,7										
	Heffingen	Fb/ Flux	-	-										

PRIX DE SEUIL
SCHWELLENPREISE
PREZZI D'ENTRATA
DREMPELPRIJZEN

PRIX FRANCO FRONTIERE
FREI-GRENZE-PREISE
PREZZI FRANCO-FRONTIERA
PRIJZEN FRANCO-GRENS

PRELEVEMENTS INTRACOMMUNAUTAIRES
INNERGEMEINSCHAFTLICHE ABSCHÖPFUNGEN
PRELIEVI INTRACOMUNITARI
INTRACOMMUNAUTAIRE HEFFINGEN

PRODUITS LAITIERS
MILCHERZEUGNISSE
PROD. LATT.-CAS.
ZUIVELPRODUCTEN

Four importations vers : Für Einfuhren nach : Per importazioni verso : Voor invoeren naar :

U.E.B.L. / B.L.E.U.

100 Kg

Provenance Herkunft Provenienza Herkomst	Description - Beschreibung Descrizione - Omschrijving	1 9 6 7								1 9 6 8		
		NOV				DEC				JAN		
		6-12	13-19	20-26	27-3	4-10	11-17	18-24	25-31	1-7	8-14	
PG 11 Camembert et fromages du même groupe Camembert e formaggi dello stesso gruppo		Camembert und Käse derselben Gruppe Camembert en kaassoorten van dezelfde groep										
Prix de seuil / Schwellenpreise : U.E.B.L. Prezzi d'entrata / Drempelprijzen : B.L.E.U.		Fb/ Flux	6025,0									
DEUTSCHLAND (BR)	Frei-Grenze-Preise	DM	552,09	556,75	556,75	556,17	556,17	562,57	562,57	556,75	546,73	546,73
		Fb/ Flux	6901,1	6959,4	6959,4	6952,1	6952,1	7032,1	7032,1	5959,4	6834,1	6834,1
	Abschöpfungen	Fb/ Flux	-	-	-	-	-	-	-	-	-	-
FRANCE	Prix franco frontière	Ff	656,47	656,47	656,47	656,47	656,47	656,47	656,47	676,47	688,13	665,67
		Fb/ Flux	6648,4	6648,4	6648,4	6648,4	6648,4	6648,4	6648,6	6850,9	6969,0	6741,6
	Prélèvements	Fb/ Flux	-	-	-	-	-	-	-	-	-	-
ITALIA	Prezzi franco-frontiera	Lit	77.985	77.985	77.985	77.985	77.985	77.985	77.985	77.985	77.985	77.985
		Fb/ Flux	6238,8	6238,8	6238,8	6238,8	6238,8	6238,8	6238,8	6238,8	6238,8	6238,8
	Prelievi	Fb/ Flux	-	-	-	-	-	-	-	-	-	-
NEDERLAND	Prijsen franco-grens	Fl	427,92	427,92	427,92	427,92	427,92	427,92	427,92	427,92	423,67	423,67
		Fb/ Flux	5910,5	5910,5	5910,5	5910,5	5910,5	5910,5	5910,5	5910,5	5851,8	5851,8
	Heffingen	Fb/ Flux	-	-	-	-	-	-	-	-	-	-
PG 13 Lactose		Laktose		Lattosio				Melksuiker				
Prix de seuil / Schwellenpreise : U.E.B.L. Prezzi d'entrata / Drempelprijzen : B.L.E.U.		Fb/ Flux	2150,0									
DEUTSCHLAND (BR)	Frei-Grenze-Preise	DM	146,05	146,05	146,05	146,05	146,05	146,05	146,05	146,05	145,88	146,35
		Fb/ Flux	1825,6	1825,6	1825,6	1825,6	1825,6	1825,6	1825,6	1825,6	1823,5	1829,4
	Abschöpfungen	Fb/ Flux	-	-	-	-	-	-	-	-	-	-
FRANCE	Prix franco frontière	Ff	196,27	196,27	196,27	196,27	196,27	196,27	196,27	196,27	196,67	196,67
		Fb/ Flux	1987,7	1987,7	1987,7	1987,7	1987,7	1987,7	1987,7	1987,7	1991,8	1991,8
	Prélèvements	Fb/ Flux	-	-	-	-	-	-	-	-	-	-
ITALIA	Prezzi franco-frontiera	Lit	30.029	30.029	30.029	30.029	30.029	30.981	30.981	30.981	30.981	30.981
		Fb/ Flux	2402,3	2402,3	2402,3	2402,3	2402,3	2478,5	2478,5	2478,5	2478,5	2478,5
	Prelievi	Fb/ Flux	-	-	-	-	-	-	-	-	-	-
NEDERLAND	Prijsen franco-grens	Fl	109,88	109,88	109,88	109,88	109,88	109,88	109,88	109,88	108,80	108,80
		Fb/ Flux	1517,7	1517,7	1517,7	1517,7	1517,7	1517,7	1517,7	1517,7	1502,8	1502,8
	Heffingen	Fb/ Flux	-	-	-	-	-	-	-	-	-	-

PRIX DE SEUIL
SCHWELLENPREISE
PREZZI D'ENTRATA
DREMPELPRIJZEN

PRIX FRANCO FRONTIERE
FREI-GRENZE-PREISE
PREZZI FRANCO-FRONTIERA
PRIJZEN FRANCO-GRENS

PRELEVEMENTS INTRACOMMUNAUTAIRES
INNERGEMEINSCHAFTLICHE ABSCHÖPFUNGEN
PRELIEVI INTRACOMUNITARI
INTRACOMMUNAUTAIRE HEFFINGEN

PRODUITS LAITIERS
MILCHERZEUGNISSE
PROD. LATT.-CAS.
ZUIVELPRODUCTEN

Pour importations vers : Für Einfuhren nach : Per importazioni verso : Voor invoeren naar :

U.E.B.L. / E.L.E.U.

100 Kg

Provenance Herkunft Provenienza Herkomst	Description - Beschreibung Descrizione - Omschrijving	1967		1968							
		NOV	DEC	JAN	FEB	MAR	APR	MAI	JUN	JUL	AUG
		PG 14 :	Beurre	Butter		Burro				Boter	
A. BELGIQUE / BELGIE											
Prix de seuil / Schwellenpreise : Belgique Prezzi d'entrata/Drempelprijzen : België		Fb	10.363,0								
DEUTSCHLAND (BR)	Frei-Grenze-Preise	DM	664,03	664,03							
		Fb	8300,4	8300,4							
	Abschöpfungen	Fb	1812,6	1812,6							
FRANCE	Prix franco frontière	Ff	870,47	868,51							
		Fb	8815,7	8795,8							
	Prélèvements	Fb	1295,3	1320,5							
ITALIA	Prezzi franco-frontiera	Lit	98.833	103.155							
		Fb	7906,6	8252,4							
	Prelevi	Fb	2206,4	1860,6							
LUXEMBOURG	Prix franco frontière	Flux	9117,9	9117,9							
		Fb	9117,9	9117,9							
	Prélèvements	Fb	- 1)	- 1)							
NEDERLAND	Prijsen franco-grens	Fl	580,62	580,62							
		Fb	8019,6	8019,6							
	Heffingen	Fb	1725,2 ¹⁾	1725,2 ¹⁾							
B. LUXEMBOURG											
Prix de seuil / Schwellenpreise : Luxembourg Prezzi d'entrata/Drempelprijzen		Flux	9.562,5								
BELGIQUE / BELGIE	Prix franco frontière- Prijsen franco-grens	Fb	9903,5	9903,5							
		Flux	9903,5	9903,5							
	Prélèvements-Heffingen	Flux	.	.							
DEUTSCHLAND (BR)	Frei-Grenze-Preise	DM	664,03	664,03							
		Flux	8300,4	8300,4							
	Abschöpfungen	Flux	.	.							
FRANCE	Prix franco frontière	Ff	870,47	868,51							
		Flux	8815,7	8795,8							
	Prélèvements	Flux	.	.							
ITALIA	Prezzi franco-frontiera	Lit	98.833	103.155							
		Flux	7906,6	8252,4							
	Prelevi	Flux	.	.							
NEDERLAND	Prijsen franco-grens	Fl	580,62	580,62							
		Flux	8019,2	8019,6							
	Heffingen	Flux	.	.							

PRIX DE SEUIL PRIX FRANCO FRONTIERE PRELEVEMENTS INTRACOMMUNAUTAIRES
 SCHWELLENPREISE FREI-GRENZE-PREISE INNERGEMEINSCHAFTLICHE ABSCHÖPFUNGEN
 PREZZI D'ENTRATA PREZZI FRANCO-FRONTIERA PRELIEVI INTRACOMUNITARI
 DREMPELPRIJZEN PRIJZEN FRANCO-GRENS INTRACOMMUNAUTAIRE HEFFINGEN

PRODUITS LAITIERS
 MILCHERZEUGNISSE
 PROD. LATT.-CAS.
 ZUIVELPRODUCTEN

Pour importations vers : Für Einfuhren nach : Per importazioni verso : Voor invoeren naar :

U.E.B.L. / B.L.E.U.

100 Kg

Provenance Herkunft Provenienza Herkomst	Description - Beschreibung Descrizione - Omschrijving	1967								1968		
		NOV				DEC				JAN		
		6-12	13-19	20-26	27-3	4-10	11-17	18-24	25-31	1-7	8-14	
PG 14 :	Beurre	Butter				Burro				Boter		
A. BELGIQUE / BELGIE												
Prix de seuil / Schwellenpreise : Belgique Prezzi d'entrata/Drempelprijzen : België		Fb	10.363,0									
DEUTSCHLAND (BR)	Frei-Grenze-Preise	DM	664,03	664,03	664,03	664,03	664,03	664,03	664,03	664,03	652,07	652,07
		Fb	8300,4	8300,4	8300,4	8300,4	8300,4	8300,4	8300,4	8300,4	8150,9	8150,9
	Abschöpfungen	Fb	1812,6	1812,6	1812,6	1812,6	1812,6	1812,6	1812,6	1812,6		
FRANCE	Prix franco frontière	Ff	868,67	871,67	871,67	871,67	871,67	862,67	862,67	875,67	873,67	876,67
		Fb	8797,5	8827,8	8827,8	8827,8	8827,8	8736,7	8736,7	8868,3	8848,1	8878,5
	Prélèvements	Fb	1295,3	1295,3	1295,3	1295,3	1295,3	1376,3	1376,3	1244,7		
ITALIA	Prezzi franco-frontiera	Lit	99.315	97.869	97.869	100.761	100.761	106.063	106.063	100.761	100.761	106.063
		Fb	7945,2	7829,5	7829,5	8060,9	8060,9	8485,0	8485,0	8060,9	8060,9	8485,0
	Prelievi	Fb	2167,8	2283,5	2283,5	2052,1	2052,1	1628,0	1628,0	2052,1		
LUXEMBOURG	Prix franco frontière	Flux	9117,9	9117,9	9117,9	9117,9	9117,9	9117,9	9117,9	9117,9	9117,9	9117,9
		Fb	9117,9	9117,9	9117,9	9117,9	9117,9	9117,9	9117,9	9117,9	9117,9	9117,9
	Prélèvements	Fb	- 1)	- 1)	- 1)	- 1)	- 1)	- 1)	- 1)	- 1)		
NEDERLAND	Prijsen franco-grens	Ff	580,62	580,62	580,62	580,62	580,62	580,62	580,62	580,62	574,84	574,84
		Fb	8019,6	8019,6	8019,6	8019,6	8019,6	8019,6	8019,6	8019,6	7939,8	7939,8
	Heffingen	Fb	1725,2 ¹⁾	1725,2 ¹⁾	1725,2 ¹⁾	1725,2 ¹⁾	1725,2 ¹⁾	1725,2 ¹⁾	1725,2 ¹⁾	1725,2 ¹⁾		
B. LUXEMBOURG												
Prix de seuil / Schwellenpreise : Luxembourg Prezzi d'entrata/Drempelprijzen		Flux	9.562,5									
BELGIQUE / BELGIE	Prix franco frontière- Prijsen franco-grens	Fb	9903,5	9903,5	9903,5	9903,5	9903,5	9903,5	9903,5	9903,5	9903,5	9903,5
		Flux	9903,5	9903,5	9903,5	9903,5	9903,5	9903,5	9903,5	9903,5	9903,5	9903,5
	Prélèvements-Heffingen	Flux
DEUTSCHLAND (BR)	Frei-Grenze-Preise	DM	664,03	664,03	664,03	664,03	664,03	664,03	664,03	664,03	652,07	652,07
		Flux	8300,4	8300,4	8300,4	8300,4	8300,4	8300,4	8300,4	8300,4	8150,9	8150,9
	Abschöpfungen	Flux
FRANCE	Prix franco frontière	Ff	868,67	871,67	871,67	871,67	871,67	862,67	862,67	875,67	873,67	876,67
		Flux	8797,5	8827,8	8827,8	8827,8	8827,8	8736,7	8736,7	8868,3	8848,1	8878,5
	Prélèvements	Flux
ITALIA	Prezzi franco-frontiera	Lit	99.315	97.869	97.869	100.761	100.761	106.063	106.063	100.761	100.761	106.063
		Flux	7945,2	7829,5	7829,5	8060,9	8060,9	8485,0	8485,0	8060,9	8060,9	8485,0
	Prelievi	Flux
NEDERLAND	Prijsen franco-grens	Ff	580,62	580,62	580,62	580,62	580,62	580,62	580,62	580,62	574,84	574,84
		Flux	8019,6	8019,6	8019,6	8019,6	8019,6	8019,6	8019,6	8019,6	7939,8	7939,8
	Heffingen	Flux

1) Marchandise accompagnée d'un document D.D.4 certifiant que le montant compensatoire est perçu (Règl. 9/65/CEE et 12/65/CEE).
 Waren begleitet von einem Dokument D.D.4, aus dem sich ergibt, dass eine Ausgleichsabgabe erhoben wird (Verord. 9/12/EWG und 12/65/EEG).
 Merce accompagnata dal certificato modello D.D.4, attestante che l'importo di compensazione è stato riscosso (Reg. 12/65/CEE e 12/65/CEE).
 Goederen vergezeld van een document D.D. 4 waaruit blijkt, dat het compenserend bedrag gegeven werd (Verord. 9/65/EEG en 12/65/EEG).

PRIX DE SEUIL
SCHWELLENPREISE
PREZZI D'ENTRATA
DREMPELPRIJZEN

PRIX FRANCO FRONTIERE
FREI-GRENZE-PREISE
PREZZI FRANCO-FRONTIERA
PRIJZEN FRANCO-GRENS

PRELEVEMENTS INTRACOMMUNAUTAIRES
INNERGEMEINSCHAFTLICHE ABSCHÖPFUNGEN
PRELIEVI INTRACOMUNITARI
INTRACOMMUNAUTAIRE HEFFINGEN

PRODUITS LAITIERS
MILCHERZEUGNISSE
PROD. LATT.-CAS.
ZUIVELPRODUCTEN

Pour importations vers : Für Einfuhren nach : Per importazioni verso : Voor invoeren naar :

U.E.B.L. / B.L.E.U.

100 Kg

Provenance Berkunft Provenienza Berkomst	Description - Beschreibung Descrizione - Omschrijving	1967		1968								
		NOV	DEC	JAN	FEB	MAR	APR	MAI	JUN	JUL	AUG	
CHE: Cheddar												
Prix de seuil / Schwellenpreise : U.E.B.L. Prezzi d'entrata/Drempelprijzen : B.L.E.U.		Fb/ Flux	5.075,0									
DEUTSCHLAND (BR)	Frei-Grenze-Preise	DM	344,90	344,90								
	Abschöpfungen	Fb/ Flux	4311,3	4311,3								
FRANCE	Prix franco frontière	Ff	563,40	560,19								
	Prélèvements	Fb/ Flux	5705,8	5673,3								
ITALIA	Prezzi franco-frontiera	Lit	58.348	58.348								
	Prelievi	Fb/ Flux	4667,8	4.667,8								
NEDERLAND	Prijzen franco-grens	Fl	397,61	399,64								
	Heffingen	Fb/ Flux	5491,8	5519,9								
TIL: Tilsit		Tilsiter		Tilsit				Tilsit				
Prix de seuil / Schwellenpreise : U.E.B.L. Prezzi d'entrata/Drempelprijzen : B.L.E.U.		Fb/ Flux	5.696,0									
DEUTSCHLAND (BR)	Frei-Grenze-Preise	DM	402,13	403,10								
	Abschöpfungen	Fb/ Flux	5026,6	5038,8								
FRANCE	Prix franco frontière	Ff	559,07	599,07								
	Prélèvements	Fb/ Flux	5662,0	5662,0								
ITALIA	Prezzi franco-frontiera	Lit	68.962	68.962								
	Prelievi	Fb/ Flux	5517,0	5517,0								
NEDERLAND	Prijzen franco-grens	Fl	346,69	346,69								
	Heffingen	Fb/ Flux	4788,5	4788,5								
		Fb/ Flux	566,5 1	566,5 1								

1) Marchandise accompagnée d'un document D.D.4 certifiant que le montant compensatoire est perçu (Règl. 9/65/CEE et 12/65/CEE).
Waren begleitet von einem Dokument D.D. 4, aus dem sich ergibt, dass eine Ausgleichsabgabe erhoben wird (Verord. 9/65/ENG und 12/65/ENG).
Merce accompagnata dal certificato modello D.D.4, attestante che l'importo di compensazione è stato riscosso (Reg. 9/65/CEE e Reg. 12/65/CEE).
Goederen vergezeld van een document D.D.4 waaruit blijkt, dat het compenserend bedrag gegeven werd (Verord. 9/65/EEG en 12/65/EEG).

PRIX DE SEUIL
SCHWELLENPREISE
PREZZI D'ENTRATA
DREMPELPRIJZEN

PRIX FRANCO FRONTIERE
FREI-GRENZE-PREISE
PREZZI FRANCO-FRONTIERA
PRIJZEN FRANCO-GRENS

PRELEVEMENTS INTRACOMMUNAUTAIRES
INNERGEMEINSCHAFTLICHE ABSCHÖPFUNGEN
PRELIEVI INTRACOMUNITARI
INTRACOMMUNAUTAIRE HEFFINGEN

PRODUITS LAITIERS
MILCHERZEUGNISSE
PROD. LATT.-CAS.
ZUIVELPRODUCTEN

Pour importations vers : Für Einfuhren nach : Per importazioni verso : Voor invoeren naar :

U.E.B.L. / B.L.E.U.

100 Kg

Provenance Herkunft Provenienza Herkomst	Description - Beschreibung Descrizione - Omschrijving	1 9 6 7										1968		
		NOV					DEC					JAN		
		6-12	13-19	20-26	27-3	4-10	11-17	18-24	25-31	1-7	8-14			
CHE: G h e d d a r														
Prix de seuil / Schwellenpreise : U.E.B.L. Prezzi d'entrata/Drempelprijzen : B.L.E.U.		Fb/ Flux	5.075,0											
DEUTSCHLAND (BR)	Frei-Grenze-Preise	DM	344,90	344,90	344,90	344,90	344,90	344,90	344,90	344,90	344,90	344,90	338,73	338,73
		Fb/ Flux	4311,3	4311,3	4311,3	4311,3	4311,3	4311,3	4311,3	4311,3	4311,3	4311,3	4234,1	4234,1
	Abschöpfungen	Fb/ Flux	638,7	638,7	638,7	638,7	638,7	638,7	638,7	638,7	638,7	638,7		
FRANCE	Prix franco frontière	Ff	565,67	559,67	559,67	569,67	569,67	551,67	551,67	563,67	563,67	559,17	560,67	
		Fb/ Flux	5728,8	5668,1	5668,1	5769,3	5769,3	5587,0	5587,0	5708,6	5663,0	5678,2		
	Prélèvements	Fb/ Flux	-	-	-	-	-	-	-	-	-			
ITALIA	Prezzi franco-frontiera	Lit	58,348	58,348	58,348	58,348	58,348	58,348	58,348	58,348	58,348	58,348	58,348	58,348
		Fb/ Flux	4667,8	4667,8	4667,8	4667,8	4667,8	4667,8	4667,8	4667,8	4667,8	4667,8	4667,8	4667,8
	Prelievi	Fb/ Flux	282,2	282,2	282,2	282,2	282,2	282,2	282,2	282,2	282,2	282,2		
NEDERLAND	Prijsen franco-grens	Ff	397,61	397,61	397,61	397,61	397,61	400,60	400,60	400,60	400,60	396,62	397,61	
		Fb/ Flux	5491,8	5491,8	5491,8	5491,8	5491,8	5533,1	5533,1	5533,1	5478,2	5491,8		
	Heffingen	Fb/ Flux	-	-	-	-	-	-	-	-	0			
TIL: Tilsit Tilsiter Tilsit Tilsit														
Prix de seuil / Schwellenpreise : U.E.B.L. Prezzi d'entrata/Drempelprijzen : B.L.E.U.		Fb/ Flux	5.696,0											
DEUTSCHLAND (BR)	Frei-Grenze-Preise	DM	400,68	403,10	403,10	403,10	403,10	403,10	403,10	403,10	403,10	403,10	395,88	395,88
		Fb/ Flux	5008,5	5038,8	5038,8	5038,8	5038,8	5038,8	5038,8	5038,8	5038,8	5038,8	4948,5	4948,5
	Abschöpfungen	Fb/ Flux	544,4	544,4	544,4	544,4	544,4	544,4	544,4	544,4	544,4	544,4		
FRANCE	Prix franco frontière	Ff	559,07	559,07	559,07	559,07	559,07	559,07	559,07	559,07	559,07	544,60	544,60	
		Fb/ Flux	5662,0	5662,0	5662,0	5662,0	5662,0	5662,0	5662,0	5662,0	5662,0	5515,4	5515,4	
	Prélèvements	Fb/ Flux	-	-	-	-	-	-	-	-	-			
ITALIA	Prezzi franco-frontiera	Lit	68,962	68,962	68,962	68,962	68,962	68,962	68,962	68,962	68,962	68,962	68,962	68,962
		Fb/ Flux	5517,0	5517,0	5517,0	5517,0	5517,0	5517,0	5517,0	5517,0	5517,0	5517,0	5517,0	
	Prelievi	Fb/ Flux	54,0	54,0	54,0	54,0	54,0	54,0	54,0	54,0	54,0			
NEDERLAND	Prijsen franco-grens	Ff	346,69	346,69	346,69	346,69	346,69	346,69	346,69	346,69	346,69	343,25	343,25	
		Fb/ Flux	4788,5	4788,5	4788,5	4788,5	4788,5	4788,5	4788,5	4788,5	4788,5	4741,0	4741,0	
	Heffingen	Fb/ Flux	566,5 1)	566,5 1)	566,5 1)	566,5 1)	566,5 1)	566,5 1)	566,5 1)	566,5 1)	566,5 1)			

1) Marchandises accompagnée d'un document D.D.4 certifiant que le montant compensatoire est perçu (Règl. 9/65/CEE et 12/65/CEE).
Waren begleitet von einem Dokument D.D.4, aus dem sich ergibt, dass eine Ausgleichsabgabe erhoben wird. (Verord. 9/65/EWG und 12/65/EWG).
Merce accompagnata dal certificato modello D.D.4, attestante che l'importo di compensazione è stato riscosso (Reg. 9/65/CEE e Reg. 12/65/CEE).
Goederen vergezeld van een document D.D.4 waaruit blijkt, dat het compenserend bedrag geheven werd. (Verord. 9/65/EEG en 12/65/EEG).

PRIX DE SEUIL
SCHWELLENPREISE
PREZZI D'ENTRATA
DREMPELPRIJZEN

PRIX FRANCO FRONTIERE
FREI-GRENZE-PREISE
PREZZI FRANCO-FRONTIERA
PRIJZEN FRANCO-GRENS

PRELEVEMENTS INTRACOMMUNAUTAIRES
INNERGEMEINSCHAFTLICHE ABSCHÖPFUNGEN
PRELIEVI INTRACOMUNITARI
INTRACOMMUNAUTAIRE HEFFINGEN

PRODUITS LAITIERS
MILCHERZEUGNISSE
PROD. LATT.-CAS.
ZUIVELPRODUCTEN

Pour importations vers : Für Einfuhren nach : Per importazioni verso : Voor invoeren naar :

DEUTSCHLAND (BR)

100 Kg

Provenance Herkunft Provenienza Herkomst	Description - Beschreibung Descrizione - Omschrijving		1967		1968							
			NOV	DEC	JAN	FEB	MAR	APR	MAI	JUN	JUL	AUG
PG 01	Poudre de sérum		Malckenpulver		Siero di latte							
Prix de seuil/Schwelkenpreise Deutschland Prezzi d'entrata/Drempelprijzen (BR)		DM	86,00									
U.E.B.L. / B.L.E.U.	Prix franco frontière- Prijzen franco-grens	Fb/ Flux	1099,8	1065,2								
	Prélèvements-Heffingen	DM	87,98	85,22								
		DM	-	-								
FRANCE	Prix franco frontière	Ff	118,80	118,80								
	Prélèvements	DM	96,25	96,25								
		DM	-	-								
ITALIA	Prezzi franco-frontiera	Lit	14.001	14.001								
	Prelievi	DM	89,61	89,61								
		DM	-	-								
NEDERLAND	Prijzen franco-grens	Fl	62,19	65,09								
	Heffingen	DM	68,72	71,92								
		DM	11,87	7,68								
PG 02	Lait et crème de lait en poudre (24 à 27 %) Latte e crema di latte in polvere (24 a 27 %)		Milch und Rahm in Pulverform (24 bis 27 %)		Melk en room in poeder (24 tot 27 %)							
Prix de seuil/Schwelkenpreise Deutschland Prezzi d'entrata/Drempelprijzen (BR)		DM	359,78		368,58							
U.E.B.L. / B.L.E.U.	Prix franco frontière- Prijzen franco-grens	Fb/ Flux	4428,5	4433,6								
	Prélèvements-Heffingen	DM	354,28	354,69								
		DM	-	-								
FRANCE	Prix franco frontière	Ff	450,80	450,80								
	Prélèvements	DM	365,24	365,24								
		DM	-	-								
ITALIA	Prezzi franco-frontiera	Lit	56.706	56.706								
	Prelievi	DM	362,92	362,92								
		DM	-	-								
NEDERLAND	Prijzen franco-grens	Fl	293,43	298,99								
	Heffingen	DM	324,23	330,38								
		DM	18,17	11,20								

PRIX DE SEUIL PRIX FRANCO FRONTIERE PRELEVEMENTS INTRACOMMUNAUTAIRES
 SCHWELLENPREISE FREI-GRENZE-PREISE INNERGEMEINSCHAFTLICHE ABSCHOPFUNGEN
 PREZZI D'ENTRATA PREZZI FRANCO-FRONTIERA PRELIEVI INTRACOMUNITARI
 DREMPELPRIJZEN PRIJZEN FRANCO-GRENS INTRACOMMUNAUTAIRE HEFFINGEN

PRODUITS LAITIERS
 MILCHERZEUGNISSE
 PROD. LATT.-CAS.
 ZUIVELPRODUCTEN

Pour importations vers : Für Einfuhren nach : Per importazioni verso : Voor invoeren naar :

DEUTSCHLAND (BR)

100 Kg

Provenance Herkunft Provenienza Herkomst	Description - Beschreibung Descrizione - Omschrijving		1 9 6 7								1 9 6 8	
			NOV				DEC				JAN	
			6-12	13-19	20-26	27-3	4-10	11-17	18-24	25-31	1-7	8-14
PG 01	Poudre de sérum	Molkenpulver	Siero di latte								Weipoeder	
Prix de seuil/Schwelkenpreise : Deutschland Prezzi d'entrata/Drempelprijzen' (BR)		DM	86,00									
U.E.B.L. / B.L.E.U.	Prix franco frontière- Prijzen franco-grens Prélèvements-Heffingen	Fb/ Flux	1107,5	1102,5	1102,5	1067,5	1067,5	1067,5	1067,5	1057,5	1057,5	1047,5
		DM	88,60	88,20	88,20	85,40	85,40	85,40	85,40	84,60	84,60	83,80
		DM	-	-	-	-	-	-	-	-	-	-
FRANCE	Prix franco frontière Prélèvements	Ff	118,80	118,80	118,80	118,80	118,80	118,80	118,80	118,80	119,60	119,60
		DM	96,25	96,25	96,25	96,25	96,25	96,25	96,25	96,25	96,90	96,90
		DM	-	-	-	-	-	-	-	-	-	-
ITALIA	Prezzi franco-frontiera Prelievi	Lit	14.001	14.001	14.001	14.001	14.001	14.001	14.001	14.001	14.001	14.001
		DM	89,61	89,61	89,61	89,61	89,61	89,61	89,61	89,61	89,61	89,61
		DM	-	-	-	-	-	-	-	-	-	-
NEDERLAND	Prijzen franco-grens Heffingen	F1	62,19	62,19	62,19	62,19	62,19	66,15	66,15	67,13	66,50	66,50
		DM	68,72	68,72	68,72	68,72	68,72	73,09	73,09	74,18	73,48	73,48
		DM	11,87	11,87	11,87	11,87	7,50	7,50	7,50	6,41	-	-
PG 02	Lait et crème de lait en poudre (24 à 27 %) Latte e crema di latte in polvere (24 a 27 %)	Milch und Rahm in Pulverform (24 bis 27 %) Melk en room in poeder (24 tot 27 %)								368,58		
Prix de seuil/Schwelkenpreise : Deutschland Prezzi d'entrata/Drempelprijzen' (BR)		DM	359,78									
U.E.B.L. / B.L.E.U.	Prix franco frontière- Prijzen franco-grens Prélèvements-Heffingen	Fb/ Flux	4422,5	4432,5	4432,5	4432,5	4432,5	4432,5	4432,5	4437,5	4437,5	4442,5
		DM	353,80	354,60	354,60	354,60	354,60	354,60	354,60	355,00	355,00	355,40
		DM	-	-	-	-	-	-	-	-	-	-
FRANCE	Prix franco frontière Prélèvements	Ff	450,80	450,80	450,80	450,80	450,80	450,80	450,80	450,80	451,60	451,60
		DM	365,24	365,24	365,24	365,24	365,24	365,24	365,24	365,24	365,89	365,89
		DM	-	-	-	-	-	-	-	-	-	-
ITALIA	Prezzi franco-frontiera Prelievi	Lit	56.706	56.706	56.706	65.706	56.706	56.706	56.706	56.706	56.706	56.706
		DM	362,92	362,92	362,92	362,92	362,92	362,92	362,92	362,92	362,92	362,92
		DM	-	-	-	-	-	-	-	-	-	-
NEDERLAND	Prijzen franco-grens Heffingen	F1	290,56	294,31	294,31	298,99	298,99	298,99	298,99	298,99	299,74	299,74
		DM	321,06	325,20	325,20	330,38	330,38	330,38	330,38	330,38	331,20	331,20
		DM	22,59	16,38	16,38	11,20	11,20	11,20	11,20	11,20	-	-

PRIX DE SEUIL
SCHWELLENPREISE
PREZZI D'ENTRATA
DREMPELPRIJZEN

PRIX FRANCO FRONTIERE
FREI-GRENZE-PREISE
PREZZI FRANCO-FRONTIERA
PRIJZEN FRANCO-GRENS

PRELEVEMENTS INTRACOMMUNAUTAIRES
INNERGEMEINSCHAFTLICHE ABSCHOPFUNGEN
PRELIEVI INTRACOMUNITARI
INTRACOMMUNAUTAIRE HEFFINGEN

PRODUITS LAITIERS
MILCHERZEUGNISSE
PROD. LATT.-CAS.
ZUIVELPRODUCTEN

Pour importations vers : Für Einfuhr nach : Per importazioni verso : Voor invoeren naar :

DEUTSCHLAND (BR)

100 Kg

Provenance Herkunft Provenienza Herkomst	Description - Beschreibung Descrizione - Omschrijving		1967		1968									
			NOV	DEC	JAN	FEB	MAR	APR	MAI	JUN	JUL	AUG		
PG 03 : Lait en poudre (≤ 1,5 %) Latte in polvere (≤ 1,5 %)			Milch in Pulverform (≤ 1,5 %) Melk in poeder (≤ 1,5 %)											
Prix de seuil/Schwelkenpreise : Deutschland Prezzi d'entrata/Drempelprijzen : (BR)		DM	182,80		188,83									
U.E.B.L. / B.L.E.U.	Prix franco frontière- Prijzen franco-grens	Fb/ Flux	1813,2	1817,5										
	Prélèvements-Heffingen	DM	145,06	145,40										
		DM	26,84	26,84										
FRANCE	Prix franco frontière	Ff	237,80	235,54										
	Prélèvements	DM	192,67	190,83										
		DM	-	-										
ITALIA	Prezzi franco-frontiera	Lit	35.209	35.209										
	Prelievi	DM	225,34	225,34										
		DM	-	-										
NEDERLAND	Prijzen franco-grens	Fl	146,04	146,26										
	Heffingen	DM	161,37	161,61										
		DM	12,37	11,88										
PG 04 : Lait condensé (sans addition de sucre) Latte condensato (senza aggiunta di zuccheri)			Kondensmilch (nicht gezuckert) Gecondenseerde melk (zonder toegevoegde suiker)											
Prix de seuil/Schwelkenpreise : Deutschland Prezzi d'entrata/Drempelprijzen : (BR)		DM	180,78		184,00									
BELGIQUE / BELGIE	Prix franco frontière- Prijzen franco-grens	Fb	2427,5	2427,5										
	Prélèvements-Heffingen	DM	194,20	194,20										
		DM	-	-										
FRANCE	Prix franco frontière	Ff	261,40	261,40										
	Prélèvements	DM	211,79	211,79										
		DM	-	-										
ITALIA	Prezzi franco-frontiera	Lit	43.885	43.885										
	Prelievi	DM	280,86	280,86										
		DM	-	-										
LUXEMBOURG	Prix franco frontière	Flux	2140,6	2140,6										
	Prélèvements	DM	171,25	171,25										
		DM	-	-										
NEDERLAND	Prijzen Franco-grens	Fl	172,14	172,14										
	Heffingen	DM	190,21	190,21										
		DM	-	-										

PRIX DE SEUIL
SCHWELLENPREISE
PREZZI D'ENTRATA
DREMPELPRIJZEN

PRIX FRANCO FRONTIERE
FREI-GRENZE-PREISE
PREZZI FRANCO-FRONTIERA
PRIJZEN FRANCO-GRENS

PRELEVEMENTS INTRACOMMUNAUTAIRES
INNERGEMEINSCHAFTLICHE ABSCHOPFUNGEN
PRELIEVI INTRACOMUNITARI
INTRACOMMUNAUTAIRE HEFFINGEN

PRODUITS LAITIERS
MILCHERZEUGNISSE
PROD. LATT.-CAS.
ZUIVELPRODUCTEN

Pour importations vers : Für Einfuhren nach : Per importazioni verso : Voor invoeren naar :

DEUTSCHLAND (BR)

100 Kg

Provenance Herkunft Provenienza Herkomst	Description - Beschreibung Descrizione - Omschrijving	1 9 6 7										1 9 6 8		
		NOV					DEC					JAN		
		6-12	13-19	20-26	27-3	4-10	11-17	18-24	25-31	1-7	8-14			
PG 03 : Lait en poudre (≤ 1,5 %) / Latte in polvere (≤ 1,5 %)		Milch in Pulverform (≤ 1,5 %) / Melk in poeder (≤ 1,5 %)												
Prix de seuil/Schwelkenpreise / Prezzi d'entrata/Drempelprijzen : Deutschland (BR)		DM	182,80										188,83	
U.E.B.L. / B.L.E.U.	Prix franco frontière- Prijsen franco-grens Prélèvements-Heffingen	Fb/Flux	1812,5	1812,5	1812,5	1817,5	1817,5	1817,5	1817,5	1817,5	1817,5	1817,5	1817,5	1817,5
		DM	145,00	145,00	145,00	145,40	145,40	145,40	145,40	145,40	145,40	145,40	145,40	145,40
		DM	26,84	26,84	26,84	26,84	26,84	26,84	26,84	26,84	26,84			
FRANCE	Prix franco frontière Prélèvements	Ff	237,80	237,80	237,80	237,80	237,80	233,80	233,80	230,87	236,60	236,60		
		DM	192,67	192,67	192,67	192,67	192,67	189,42	189,42	191,05	191,69	191,69		
		DM	-	-	-	-	-	-	-	-				
ITALIA	Prezzi franco-frontiera Prelievi	Lit	35.209	35.209	35.209	35.209	35.209	35.209	35.209	35.209	35.209	35.209	35.209	
		DM	225,34	225,34	225,34	225,34	225,34	225,34	225,34	225,34	225,34	225,34	225,34	
		DM	-	-	-	-	-	-	-	-				
NEDERLAND	Prijsen franco-grens Heffingen	Fl	146,04	146,04	146,04	146,04	146,04	146,04	146,04	147,03	145,60	145,60		
		DM	161,37	161,37	161,37	161,37	161,37	161,37	161,37	162,46	160,88	160,88		
		DM	12,37	12,37	12,37	12,37	12,37	12,37	12,37	10,18				
PG 04 : Lait condensé (sans addition de sucre) / Latte condensato (senza aggiunta di zuccheri)		Kondensmilch (nicht gezuckert) / Gecondenseerde melk (zonder toegevoegde suiker)												
Prix de seuil/Schwelkenpreise / Prezzi d'entrata/Drempelprijzen : Deutschland (BR)		DM	180,78										184,00	
BELGIQUE / BELGIE	Prix franco frontière- Prijsen franco-grens Prélèvements-Heffingen	Fb	2427,5	2427,5	2427,5	2427,5	2427,5	2427,5	2427,5	2427,5	2427,5	2427,5	2427,5	
		DM	194,20	194,20	194,20	194,20	194,20	194,20	194,20	194,20	194,20	194,20	194,20	
		DM	-	-	-	-	-	-	-	-				
FRANCE	Prix franco frontière Prélèvements	Ff	261,40	261,40	261,40	261,40	261,40	261,40	261,40	261,40	273,32	272,60		
		DM	211,79	211,79	211,79	211,79	211,79	211,79	211,79	211,79	221,44	220,86		
		DM	-	-	-	-	-	-	-	-				
ITALIA	Prezzi franco-frontiera Prelievi	Lit	43.885	43.885	43.885	43.885	43.885	43.885	43.885	43.885	43.885	43.885	43.885	
		DM	280,86	280,86	280,86	280,86	280,86	280,86	280,86	280,86	280,86	280,86	280,86	
		DM	-	-	-	-	-	-	-	-				
LUXEMBOURG	Prix franco frontière Prélèvements	Flux	2140,6	2140,6	2140,6	2140,6	2140,6	2140,6	2140,6	2140,6	2140,6	2140,6	2140,6	
		DM	171,25	171,25	171,25	171,25	171,25	171,25	171,25	171,25	171,25	171,25	171,25	
		DM	-	-	-	-	-	-	-	-				
NEDERLAND	Prijsen Franco-grens Heffingen	Fl	172,14	172,14	172,14	172,14	172,14	172,14	172,14	172,14	170,46	170,46		
		DM	190,21	190,21	190,21	190,21	190,21	190,21	190,21	190,21	188,35	188,35		
		DM	-	-	-	-	-	-	-	-				

PRIX DE SEUIL PRIX FRANCO FRONTIERE PRELEVEMENTS INTRACOMMUNAUTAIRES
 SCHWELLENPREISE FREI-GRENZE-PREISE INNERGEMEINSCHAFTLICHE ABSCHOPFUNGEN
 PREZZI D'ENTRATA PREZZI FRANCO-FRONTIERA PRELIEVI INTRACOMUNITARI
 DREMPELPRIJZEN PRIJZEN FRANCO-GRENS INTRACOMMUNAUTAIRE HEFFINGEN

PRODUITS LAITIERS
 MILCHERZEUGNISSE
 PROD. LATT.-CAS.
 ZUIVELPRODUCTEN

Pour importations vers : Für Einfuhren nach : Per importazioni verso : Voor invoeren naar :

DEUTSCHLAND (BR)

100 Kg

Provenance Herkunft Provenienza Herkomst	Description - Beschreibung Descrizione - Omschrijving	1967		1968								
		NOV	DEC	JAN	FEB	MAR	APR	MAI	JUN	JUL	AUG	
PG 05	Lait condensé (avec addition de sucre) Latte condensato (con aggiunta di zucchero)			Kondensmilch (gezuckert) Gecondenseerde melk (met toegevoegde suiker)								
Prix de seuil/Schwellenpreise : Deutschland Prezzi d'entrata/Drempelprijzen : (BR)		DM	280,19									
U.E.B.L. / B.L.E.U.	Prix franco frontière- Prijzen franco-grens	Fb/ Flux	3393,2	3393,2								
	Prélèvements-Heffingen	DM	271,46	271,46								
		DM	-	-								
FRANCE	Prix franco frontière	Ff	342,85	342,85								
	Prélèvements	DM	277,78	277,78								
		DM	-	-								
ITALIA	Prezzi franco-frontiera	Lit	55.455	55.455								
	Prelievi	DM	354,91	354,91								
		DM	-	-								
NEDERLAND	Prijzen franco-grens	Fl	205,58	205,58								
	Heffingen	DM	227,16	227,16								
		DM	37,14	37,14								
PG 06	Gorgonzola et fromages du même groupe Gorgonzola e formaggi dello stesso gruppo			Gorgonzola und Käse derselben Gruppe Gorgonzola en kaassoorten van dezelfde groep								
Prix de seuil/Schwellenpreise : Deutschland Prezzi d'entrata/Drempelprijzen : (BR)		DM	509,22		516,18							
U.E.B.L. / B.L.E.U.	Prix franco frontière- Prijzen franco-grens	Fb/ Flux	5504,6	5504,6								
	Prélèvements-Heffingen	DM	440,37	440,37								
		DM	39,88	39,88								
FRANCE	Prix franco frontière	Ff	657,60	664,50								
	Prélèvements	DM	532,79	538,38								
		DM	-	-								
ITALIA	Prezzi franco-frontiera	Lit	82.396	83.221								
	Prelievi	DM	527,33	532,61								
		DM	-	-								
NEDERLAND	Prijzen franco-grens	Fl	450,52	450,52								
	Heffingen	DM	497,81	497,81								
		DM	-	-								

PRIX DE SEUIL
SCHWELLENPREISE
PREZZI D'ENTRATA
DREMPELPRIJZEN

PRIX FRANCO FRONTIERE
FREI-GRENZE-PREISE
PREZZI FRANCO-FRONTIERA
PRIJZEN FRANCO-GRENS

PRELEVEMENTS INTRACOMMUNAUTAIRES
INNERGEMEINSCHAFTLICHE ABSCHOPFUNGEN
PRELIEVI INTRACOMUNITARI
INTRACOMMUNAUTAIRE HEFFINGEN

PRODUITS LAITIERS
MILCHERZEUGNISSE
PROD. LATT.-CAS.
ZUIVELPRODUCTEN

Pour importations vers : Für Einfuhren nach : Per importazioni verso : Voor invoeren naar :

DEUTSCHLAND (BR)

100 Kg

Provenance Herkunft Provenienza Herkomst	Description - Beschreibung Descrizione - Omschrijving	1967								1968		
		NOV				DEC				JAN		
		6-12	13-19	20-26	27-3	4-10	11-17	18-24	25-31	1-7	8-14	
PG 05	Lait condensé (avec addition de sucre) Latte condensato (con aggiunta di zuccheri)	Kondensmilch (gezuckert) Gecondenseerde melk (met toegevoegde suiker)										
	Prix de seuil/Schwelkenpreise : Deutschland Prezzi d'entrata/Drempelprijzen (BR)	DM	280,19									
U.E.B.L. / B.L.E.U.	Prix franco frontière- Prijzen franco-grens Prélèvements-Heffingen	Fb/ Flux	3393,2	3393,2	3393,2	3393,2	3393,2	3393,2	3393,2	3393,2	3393,2	
		DM	271,46	271,46	271,46	271,46	271,46	271,46	271,46	271,46	271,46	
		DM	-	-	-	-	-	-	-	-	-	
FRANCE	Prix franco frontière Prélèvements	Ff	342,85	342,85	342,85	342,85	342,85	342,85	342,85	342,85	353,26	
		DM	277,78	277,78	277,78	277,78	277,78	277,78	277,78	277,78	286,21	
		DM	-	-	-	-	-	-	-	-	-	
ITALIA	Prezzi franco-frontiera Prelievi	Lit	55,455	55,455	55,455	55,455	55,455	55,455	55,455	55,455	55,455	
		DM	354,91	354,91	354,91	354,91	354,91	354,91	354,91	354,91	354,91	
		DM	-	-	-	-	-	-	-	-	-	
NEDERLAND	Prijzen franco-grens Heffingen	Fl	205,58	205,58	205,58	205,58	205,58	205,58	205,58	205,58	203,47	
		DM	227,16	227,16	227,16	227,16	227,16	227,16	227,16	227,16	224,83	
		DM	37,14	37,14	37,14	37,14	37,14	37,14	37,14	37,14	-	
PG 06	Gorgonzola et fromages du même groupe Gorgonzola e formaggi dello stesso gruppo	Gorgonzola und Käse derselben Gruppe Gorgonzola en kaasoorten van dezelfde groep										
	Prix de seuil/Schwelkenpreise : Deutschland Prezzi d'entrata/Drempelprijzen (BR)	DM	509,22								516,18	
U.E.B.L. / B.L.E.U.	Prix franco frontière- Prijzen franco-grens Prélèvements-Heffingen	Fb/ Flux	5504,6	5504,6	5504,6	5504,6	5504,6	5504,6	5504,6	5504,6	5504,6	
		DM	440,37	440,37	440,37	440,37	440,37	440,37	440,37	440,37	440,37	
		DM	39,88	39,88	39,88	39,88	39,88	39,88	39,88	39,88	-	
FRANCE	Prix franco frontière Prélèvements	Ff	648,60	663,60	663,60	663,60	663,60	662,60	662,60	669,60	668,60	
		DM	525,50	537,65	537,65	537,65	537,65	536,84	536,84	542,51	541,70	
		DM	-	-	-	-	-	-	-	-	-	
ITALIA	Prezzi franco-frontiera Prelievi	Lit	82,269	82,269	82,269	83,221	83,221	83,221	83,221	83,221	83,221	
		DM	526,52	526,52	526,52	657,36	657,36	532,61	532,61	532,61	532,61	
		DM	-	-	-	-	-	-	-	-	-	
NEDERLAND	Prijzen franco-grens Heffingen	Fl	450,52	450,52	450,52	450,52	450,52	450,52	450,52	450,52	446,06	
		DM	497,81	497,81	497,81	497,81	497,81	497,81	497,81	497,81	492,88	
		DM	-	-	-	-	-	-	-	-	-	

PRIX DE SEUIL PRIX FRANCO FRONTIERE PRELEVEMENTS INTRACOMMUNAUTAIRES
 SCHWELLENPREISE PREI-GRENZE-PREISE INNERGEMEINSCHAFTLICHE ABSCHOPFUNGEN
 PREZZI D'ENTRATA PREZZI FRANCO-FRONTIERA PRELIEVI INTRACOMUNITARI
 DREMPELPRIJZEN PRIJZEN FRANCO-GRENS INTRACOMMUNAUTAIRE HEFFINGEN

PRODUITS LAITIERS
 MILCHERZEUGNISSE
 PROD. LATT.-CAS.
 ZUIVELPRODUCTEN

Pour importations vers : Für Einfuhr nach : Per importazioni verso : Voor invoeren naar :

DEUTSCHLAND (BR)

100 kg

Provenance Herkunft Provenienza Herkomst	Description - Beschreibung Descrizione - Omschrijving		1967		1968								
			NOV	DEC	JAN	FEB	MAR	APR	MAI	JUN	JUL	AUG	
PG 08 : Emental et fromages du même groupe Emmental e formaggi dello stesso gruppo					Emmental und Käse derselben Gruppe Emmental en kaassoorten van dezelfde groep								
Prix de seuil/Schwelkenpreise ; Deutschland Prezzi d'entrata/Drempelprijzen (BR)			DM	532,00									
U.E.B.L. / B.L.E.U.	Prix franco frontière- Prijzen franco-grens Prélèvements-Heffingen	Fb/ Flux	6517,5	6517,5									
		DM	521,40	521,40									
		DM	-	-									
FRANCE	Prix franco frontière Prélèvements	Ff	609,73	611,15									
		DM	494,00	495,15									
		DM	4,31	2,80									
ITALIA	Prezzi franco-frontiera Prelievi	Lit	90.488	90.238									
		DM	579,12	577,52									
		DM	-	-									
NEDERLAND	Prijzen franco-grens Heffingen	Fl	471,31	471,31									
		DM	520,78	520,78									
		DM	- 1)	- 1)									
PG 09 Gouda et fromages du même groupe Gouda e formaggi dello stesso gruppo					Gouda und Käse derselben Gruppe Gouda en kaassoorten van dezelfde groep								
Prix de seuil/Schwelkenpreise ; Deutschland Prezzi d'entrata/Drempelprijzen (BR)			DM	422,50		428,87							
U.E.B.L. / B.L.E.U.	Prix franco frontière- Prijzen franco-grens Prélèvements-Heffingen	Fb/ Flux	5467,5	5467,5									
		DM	437,40	437,40									
		DM	-	-									
FRANCE	Prix franco frontière Prélèvements	Ff	577,73	578,95									
		DM	468,08	469,07									
		DM	-	-									
ITALIA	Prezzi franco-frontiera Prelievi	Lit	69.766	68.429									
		DM	446,50	437,95									
		DM	-	-									
NEDERLAND	Prijzen franco-grens Heffingen	Fl	343,48	345,74									
		DM	379,54	382,03									
		DM	- 1)	- 1)									

1) Marchandise accompagnée d'un document D.D.4 certifiant que le montant compensatoire est perçu (Règl. 9/65/CEE et 12/65/CEE)
 Waren begleitet von einem Dokument D.D.4, aus dem sich ergibt, dass eine Ausgleichsabgabe erhoben wird (Verord. 9/65/EWG und 12/65/EWG)
 Merce accompagnata dal certificato modello D.D.4 attestante che l'importo di compensazione è stato riscosso (Reg. 9/65/CEE e 12/65/CEE)
 Goederen vergezeld van een document D.D.4 waaruit blijkt, dat het compenserend bedrag geheven werd (Verord. 9/65/EEG en 12/65/EEG)

PRIX DE SEUIL
SCHWELLENPREISE
PREZZI D'ENTRATA
DREMPELPRIJZEN

PRIX FRANCO FRONTIERE
FREI-GRENZE-PREISE
PREZZI FRANCO-FRONTIERA
PRIJZEN FRANCO-GRENS

PRELEVEMENTS INTRACOMMUNAUTAIRES
INNERGEMEINSCHAFTLICHE ABSCHOPFUNGEN
PRELIEVI INTRACOMUNITARI
INTRACOMMUNAUTAIRE HEFFINGEN

PRODUITS LAITIERS
MILCHERZEUGNISSE
PROD. LATT.-CAS.
ZUIVELPRODUCTEN

Pour importations vers : Für Einfuhren nach : Per importazioni verso : Voor invoeren naar :

DEUTSCHLAND (BR)

100 Kg

Provenance Herkunft Provenienza Herkomst	Description - Beschreibung Descrizione - Omschrijving	1967									1968		
		NOV				DEC					JAN		
		6-12	13-19	20-26	27-3	4-10	11-17	18-24	25-31	1-7	8-14		
PG 08 Emmental et fromages du même groupe Emmental e formaggi dello stesso gruppo		Emmental und Käse derselben Gruppe Emmental en kaassoorten van dezelfde groep											
Prix de seuil/Schwellenpreise : Deutschland Prezzi d'entrata/Drempelprijzen (BR)		DM	532,00										
U.E.B.L. / B.L.E.U.	Prix franco frontière- Prijzen franco-grens	Fb/ Flux	6517,5	6517,5	6517,5	6517,5	6517,5	6517,5	6517,5	6517,5	6517,5	6517,5	6517,5
		DM	521,40	521,40	521,40	521,40	521,40	521,40	521,40	521,40	521,40	521,40	521,40
	Prélèvements-Heffingen	DM	-	-	-	-	-	-	-	-	-	-	-
FRANCE	Prix franco frontière	Ff	611,60	607,60	607,60	611,60	611,60	609,60	609,60	609,60	613,60	607,60	616,60
		DM	495,52	492,28	492,28	495,52	495,52	493,90	493,90	493,90	497,14	492,28	499,57
	Prélèvements	DM	2,80	6,04	6,04	2,80	2,80	2,80	2,80	2,80	2,80		
ITALIA	Prezzi franco-frontiera	Lit	90.361	90.361	90.361	91.313	91.313	91.313	91.313	91.313	86.553	86.553	86.553
		DM	578,31	578,31	578,31	584,40	584,40	584,40	584,40	584,40	553,94	553,94	553,94
	Prelievi	DM	-	-	-	-	-	-	-	-	-	-	-
NEDERLAND	Prijzen franco-grens	Fl	471,31	471,31	471,31	471,31	471,31	471,31	471,31	471,31	471,31	466,64	466,64
		DM	520,78	520,78	520,78	520,78	520,78	520,78	520,78	520,78	520,78	515,62	515,62
	Heffingen	DM	- 1)	- 1)	- 1)	- 1)	- 1)	- 1)	- 1)	- 1)	- 1)	- 1)	- 1)
PG 09 Gouda et fromages du même groupe Gouda e formaggi dello stesso gruppo		Gouda und Käse derselben Gruppe Gouda en kaassoorten van dezelfde groep											
Prix de seuil/Schwellenpreise : Deutschland Prezzi d'entrata/Drempelprijzen (BR)		DM	422,50									428,87	
U.E.B.L. / B.L.E.U.	Prix franco frontière- Prijzen franco-grens	Fb/ Flux	5467,5	5467,5	5467,5	5467,5	5467,5	5467,5	5467,5	5467,5	5467,5	5467,5	5467,5
		DM	438,40	437,40	437,40	437,40	437,40	437,40	437,40	437,40	437,40	437,40	437,40
	Prélèvements-Heffingen	DM	-	-	-	-	-	-	-	-	-	-	-
FRANCE	Prix franco frontière	Ff	575,60	579,60	579,60	577,60	577,60	580,60	580,60	577,60	577,60	577,20	577,60
		DM	466,35	469,59	469,59	467,97	467,97	470,40	470,40	467,97	467,97	467,65	467,97
	Prélèvements	DM	-	-	-	-	-	-	-	-	-	-	-
ITALIA	Prezzi franco-frontiera	Lit	70.179	69.703	69.703	68.751	68.751	68.751	68.751	68.751	67.323	67.323	64.943
		DM	449,15	446,10	446,10	440,01	440,01	440,01	440,01	440,01	430,87	430,87	415,64
	Prelievi	DM	-	-	-	-	-	-	-	-	-	-	-
NEDERLAND	Prijzen franco-grens	Fl	343,48	343,48	343,48	343,48	343,48	346,48	346,48	347,48	344,05	345,04	
		DM	379,54	379,54	379,54	379,54	379,54	382,85	382,85	382,85	382,85	382,85	381,26
	Heffingen	DM	- 1)	- 1)	- 1)	- 1)	- 1)	- 1)	- 1)	- 1)	- 1)	- 1)	- 1)

1) Marchandise accompagnée d'un document D.D.4 certifiant que le montant compensatoire est perçu (Règl. 9/65/CEE et 12/65/CEE)
Waren begleitet von einem Dokument D.D.4 aus dem sich ergibt, dass eine Ausgleichsabgabe erhoben wird (Verord. 9/65/EG und 12/65/EG)
Merce accompagnata dal certificato modello D.D.4 attestante che l'importo di compensazione è stato riscosso (Reg. 9/65/CEE e 12/65/CEE)
Goederen vergezeld van een document D.D.4 waaruit blijkt, dat het compenserend bedrag geheven werd (Verord. 9/65/EEG en 12/65/EEG)

PRIX DE SEUIL PRIX FRANCO FRONTIERE PRELEVEMENTS INTRACOMMUNAUTAIRES
 SCHWELLENPREISE FREI-GRENZE-PREISE INNERGEMEINSCHAFTLICHE ABSCHOPFUNGEN
 PREZZI D'ENTRATA PREZZI FRANCO-FRONTIERA PRELIEVI INTRACOMUNITARI
 DREMPELPRIJZEN PRIJZEN FRANCO-GRENS INTRACOMMUNAUTAIRE HEFFINGEN

PRODUITS LAITIERS
 MILCHERZEUGNISSE
 PROD. LATT.-CAS.
 ZUIVELPRODUCTEN

Pour importations vers : Für Einfuhren nach : Per importazioni verso : Voor invoeren naar :

DEUTSCHLAND (BR)

100 Kg

Provenance Herkunft Provenienza Herkomst	Description - Beschreibung Descrizione - Omschrijving	1 9 6 7		1 9 6 8								
		NOV	DEC	JAN	FEB	MAR	APR	MAI	JUN	JUL	AUG	
		PG 10 Saint-Paulin et fromages du même groupe Saint-Paulin e formaggi dello stesso gruppo		451,75		450,07						
Prix de seuil/Schwelldenpreise : Deutschland Prezzi d'entrata/Drempelprijzen : (BR)		DM	451,75	450,07								
U.E.B.L. / B.L.E.U.	Prix franco frontière- Prijzen franco-grens	Fb/ Flux	5398,5	5404,1								
		DM	431,88	432,53								
	Prélèvements-Heffingen	DM	-	-								
FRANCE	Prix franco frontière	Ff	588,60	588,60								
		DM	476,88	476,88								
	Prélèvements	DM	-	-								
ITALIA	Prezzi franco-frontiera	Lit	76.081	76.081								
		DM	486,92	486,92								
	Prelevi	DM	-	-								
NEDERLAND	Prijzen franco-grens	Fl	404,41	404,41								
		DM	446,86	446,86								
	Heffingen	DM	- 1)	- 1)								
PG 11 Camembert et fromages du même groupe Camembert e formaggi dello stesso gruppo		482,00										
Prix de seuil/Schwelldenpreise : Deutschland Prezzi d'entrata/Drempelprijzen : (BR)		DM	482,00									
U.E.B.L. / B.L.E.U.	Prix franco frontière- Prijzen franco-grens	Fb/ Flux	5967,5	5967,5								
		DM	477,40	477,40								
	Prélèvements-Heffingen	DM	-	-								
FRANCE	Prix franco frontière	Ff	661,40	665,92								
		DM	535,87	539,53								
	Prélèvements	DM	-	-								
ITALIA	Prezzi franco-frontiera	Lit	77.985	77.985								
		DM	499,10	499,10								
	Prelevi	DM	-	-								
NEDERLAND	Prijzen franco-grens	Fl	429,73	429,73								
		DM	474,84	474,84								
	Heffingen	DM	- 1)	- 1)								

1) Marchandise accompagnée d'un document D.D.4 certifiant que le montant compensatoire est perçu (Règl. 9/65/CEE et 12/65/CEE)
 Waren begleitet von einem Dokument D.D.4 aus dem sich ergibt, dass eine Ausgleichsabgabe erhoben wird (Verord. 9/65/EWG und 12/65/EWG)
 Merce accompagnata dal certificato modello D.D.4 attestante che l'importo di compensazione è stato riscosso (Reg. 9/65/CEE e 12/65/CEE)
 Goederen vergezeld van een dokument D.D.4 waaruit blijkt, dat het compenserend bedrag geheven werd (Verord. 9/65/EEG en 12/65/EEG)

PRIX DE SEUIL
SCHWELLENPREISE
PREZZI D'ENTRATA
DREMPELPRIJZEN

PRIX FRANCO FRONTIERE
FREI-GRENZE-PREISE
PREZZI FRANCO-FRONTIERA
PRIJZEN FRANCO-GRENS

PRELEVEMENTS INTRACOMMUNAUTAIRES
INNERGEMEINSCHAFTLICHE ABSCHOPFUNGEN
PRELIEVI INTRACOMUNITARI
INTRACOMMUNAUTAIRE HEFFINGEN

PRODUITS LAITIERS
MILCHERZEUGNISSE
PROD. LAIT.-CAS.
ZUIVELPRODUCTEN

Pour importations vers : Für Einfuhren nach : Per importazioni verso : Voor invoeren naar :

DEUTSCHLAND (BR)

100 Kg

Provenance Herkunft Provenienza Herkomst	Description - Beschreibung Descrizione - Omschrijving	1 9 6 7								1 9 6 8		
		NOV				DEC				JAN		
		6-12	13-19	20-26	27-3	4-10	11-17	18-24	25-31	1-7	8-14	
PG 10	Saint-Paulin et fromages du même groupe Saint-Paulin e formaggi dello stesso gruppo	Saint-Paulin und Käse derselben Gruppe Saint-Paulin en kaassoorten van dezelfde groep										
Prix de seuil/Schwellenpreise : Deutschland Prezzi d'entrata/Drempelprijzen : (BR)		DM	451,75								458,07	
U.E.B.L. / B.L.E.U.	Prix franco frontière- Prijzen franco-grens Prélèvements-Heffingen	Fb/ Flux	5398,5	5398,5	5398,5	5398,5	5398,5	5398,5	5398,5	5423,5	5423,5	5423,5
		DM	431,88	431,88	431,88	431,88	431,88	431,88	431,88	433,88	433,88	433,88
		DM	-	-	-	-	-	-	-	-	-	-
FRANCE	Prix franco frontière Prélèvements	Ff	588,60	588,60	588,60	588,60	588,60	588,60	588,60	588,60	594,00	591,60
		DM	476,88	476,88	476,88	476,88	476,88	476,88	476,88	476,88	481,26	479,31
		DM	-	-	-	-	-	-	-	-	-	-
ITALIA	Prezzi franco-frontiera Prelievi	Lit	76.081	76.081	76.081	76.081	76.081	76.081	76.081	76.081	76.081	77.985
		DM	486,92	486,92	486,92	486,92	486,92	486,92	486,92	486,92	486,92	499,10
		DM	-	-	-	-	-	-	-	-	-	-
NEDERLAND	Prijzen franco-grens Heffingen	F1	404,41	404,41	404,41	404,41	404,41	404,41	404,41	404,41	400,41	400,41
		DM	446,86	446,86	446,86	446,86	446,86	446,86	446,86	446,86	442,44	442,44
		DM	- 1)	- 1)	- 1)	- 1)	- 1)	- 1)	- 1)	- 1)	- 1)	- 1)
PG 11	Camembert et fromages du même groupe Camembert e formaggi dello stesso gruppo	Camembert und Käse derselben Gruppe Camembert en kaassoorten van dezelfde groep										
Prix de seuil/Schwellenpreise : Deutschland Prezzi d'entrata/Drempelprijzen : (BR)		DM	482,00									
U.E.B.L. / B.L.E.U.	Prix franco frontière- Prijzen franco-grens Prélèvements-Heffingen	Fb/ Flux	5967,5	5967,5	5967,5	5967,5	5967,5	5967,5	5967,5	5967,5	5967,5	5967,5
		DM	477,40	477,40	477,40	477,40	477,40	477,40	477,40	477,40	477,40	477,40
		DM	-	-	-	-	-	-	-	-	-	-
FRANCE	Prix franco frontière Prélèvements	Ff	661,40	661,40	661,40	661,40	661,40	661,40	661,40	681,40	693,06	670,60
		DM	535,87	535,87	535,87	535,87	535,87	535,87	535,87	552,07	561,52	543,32
		DM	-	-	-	-	-	-	-	-	-	-
ITALIA	Prezzi franco-frontiera Prelievi	Lit	77.985	77.985	77.985	77.985	77.985	77.985	77.985	77.985	77.985	77.985
		DM	499,10	499,10	499,10	499,10	499,10	499,10	499,10	499,10	499,10	499,10
		DM	-	-	-	-	-	-	-	-	-	-
NEDERLAND	Prijzen franco-grens Heffingen	F1	429,73	429,73	429,73	429,73	429,73	429,73	429,73	429,73	425,48	425,48
		DM	474,84	474,84	474,84	474,84	474,84	474,84	474,84	474,84	470,14	470,14
		DM	- 1)	- 1)	- 1)	- 1)	- 1)	- 1)	- 1)	- 1)	- 1)	- 1)

1) Marchandise accompagnée d'un document D.D.4 certifiant que le montant compensatoire est perçu (Règl. 9/65/CEE et 12/65/CEE)
Waren begleitet von einem Dokument D.D.4 aus dem sich ergibt, dass eine Ausgleichsabgabe erhoben wird (Verord. 9/65/EWG und 12/65/EWG)
Merce accompagnata dal certificato modello D.D.4 attestante che l'importo di compensazione è stato riscosso (Reg. 9/65/CEE e 12/65/CEE)
Goedern vergezeld van een document D.D.4 waaruit blijkt, dat het compenserend bedrag geheven werd (Verord. 9/65/EEG en 12/65/EEG)

PRIX DE SEUIL PRIX FRANCO FRONTIERE PRELEVEMENTS INTRACOMMUNAUTAIRES
 SCHWELLENPREISE FREI-GRENZE-PREISE INNERGEMEINSCHAFTLICHE ABSCHOPFUNGEN
 PREZZI D'ENTRATA PREZZI FRANCO-FRONTIERA PRELIEVI INTRACOMUNITARI
 DREMPELPRIJZEN PRIJZEN FRANCO-GRENS INTRACOMMUNAUTAIRE HEFFINGEN

PRODUITS LAITIERS
 MILCHERZEUGNISSE
 PROD. LATT.-CAS.
 ZUIVELPRODUCTEN

Pour importations vers : Für Einfuhren nach : Per importazioni verso : Voor invoeren naar :

DEUTSCHLAND (BR)

100 Kg

Provenance Herkunft Provenienza Herkomst	Description - Beschreibung Descrizione - Omschrijving		1 9 6 7		1 9 6 8								
			NOV	DEC	JAN	FEB	MAR	APR	MAI	JUN	JUL	AUG	
			PG 13	Lactose	Laktose	Lattosio				Melksuiker			
Prix de seuil/Schwellenpreise ; Deutschland Prezzi d'entrata/Drempelprijzen (BR)		DM	172,00										
U.E.B.L. / B.L.E.U.	Prix franco frontière- Prijzen franco-grens	Fb/Flux	2013,3	2013,3									
		DM	161,06	161,06									
	Prélèvements-Heffingen	DM	-	-									
FRANCE	Prix franco frontière	Ff	201,20	201,20									
		DM	163,01	163,01									
	Prélèvements	DM	-	-									
ITALIA	Prezzi franco-frontiera	Lit	30.029	30.674									
		DM	192,19	196,31									
	Prelevi	DM	-	-									
NEDERLAND	Prijzen franco-grens	Fl	111,69	111,69									
		DM	123,41	123,41									
	Heffingen	DM	-	-									
PG 14	Beurre	Butter	Burro				Boter						
Prix de seuil/Schwellenpreise ; Deutschland Prezzi d'entrata/Drempelprijzen (BR)		DM	740,00				754,22						
BELGIQUE / BELGIE	Prix franco frontière- Prijzen franco-grens	Fb	9928,5	9928,5									
		DM	794,28	794,28									
	Prélèvements-Heffingen	DM	-	-									
FRANCE	Prix franco frontière	Ff	875,40	873,44									
		DM	709,25	707,66									
	Prélèvements	DM	-	-									
ITALIA	Prezzi franco-frontiera	Lit	98.833	103.155									
		DM	632,53	660,19									
	Prelevi	DM	66,59	31,27									
LUXEMBOURG	Prix franco frontière	Flux	9142,9	9142,9									
		DM	731,43	731,43									
	Prélèvements	DM	-	-									
NEDERLAND	Prijzen Franco-grens	Fl	582,43	582,43									
		DM	643,57	643,57									
	Heffingen	DM	26,09 ^{h)}	26,09 ¹⁾									

1) Marchandise accompagnée d'un document D.D.4 certifiant que le montant compensatoire est perçu (Règl. 9/65/CEE et 12/65/CEE)
 Waren begleitet von einem Dokument D.D.4 aus dem sich ergibt, dass eine Ausgleichsabgabe erhoben wird (Verord. 9/65/EWG und 12/65/EWG)
 Merci accompagnata dal certificato modello D.D.4 attestante che l'importo di compensazione è stato riscosso (Reg. 9/65/CEE e 12/65/CEE)
 Goederen vergezeld van een document D.D.4 waaruit blijkt, dat het compenserend bedrag geheven werd (Verord. 9/65/EEG en 12/65/EEG)

PRIX DE SEUIL **PRIX FRANCO FRONTIERE** **PRELEVEMENTS INTRACOMMUNAUTAIRES**
SCHWELLENPREISE **FREI-GRENZE-PREISE** **INNERGEMEINSCHAFTLICHE ABSCHOPFUNGEN**
PREZZI D'ENTRATA **PREZZI FRANCO-FRONTIERA** **PRELIEVI INTRACOMUNITARI**
DREMPELPRIJZEN **PRIJZEN FRANCO-GRENS** **INTRACOMMUNAUTAIRE HEFFINGEN**

PRODUITS LAITIERS
MILCHERZEUGNISSE
PROD. LATT.-CAS.
ZUIVELPRODUCTEN

Pour importations vers : Für Einfuhr nach : Per importazioni verso : Voor invoeren naar :

DEUTSCHLAND (BR)

100 Kg

Provenance Herkunft Provenienza Herkomst	Description - Beschreibung Descrizione - Omschrijving		1967								1968			
			NOV				DEC				JAN			
			6-12	13-19	20-26	27-3	4-10	11-17	/18-24	25-31	1-7	8-14		
PG 13	Lactose	Laktose	Lattosio	Melksuiker										
Prix de seuil/Schwellenpreise : Deutschland Prezzi d'entrata/Drempelprijzen : (BR)		DM	172,00											
U.E.B.L. / B.L.E.U.	Prix franco frontière- Prijzen franco-grens	Fb/ Flux	2013,3	2013,3	2013,3	2013,3	2013,3	2013,3	2013,3	2013,3	2013,3	2013,3		
	Prélèvements-Heffingen	DM	161,06	161,06	161,06	161,06	161,06	161,06	161,06	161,06	161,06	161,06		
		DM	-	-	-	-	-	-	-	-	-	-		
FRANCE	Prix franco frontière	Ff	201,20	201,20	201,20	201,20	201,20	201,20	201,20	201,20	201,60	201,60		
	Prélèvements	DM	163,01	163,01	163,01	163,01	163,01	163,01	163,01	163,01	163,34	163,34		
		DM	-	-	-	-	-	-	-	-	-	-		
ITALIA	Prezzi franco-frontiera	Lit	30.029	30.029	30.029	30.029	30.029	30.981	30.981	30.981	30.981	30.981		
	Prelievi	DM	192,19	192,19	192,19	192,19	192,19	198,28	198,28	198,28	198,28	198,28		
		DM	-	-	-	-	-	-	-	-	-	-		
NEDERLAND	Prijzen franco-grens	Fl	111,69	111,69	111,69	111,69	111,69	111,69	111,69	111,69	110,61	110,61		
	Heffingen	DM	123,41	123,41	123,41	123,41	123,41	123,41	123,41	123,41	122,22	122,22		
		DM	-	-	-	-	-	-	-	-	-	-		
PG 14	Beurre	Butter	Burro	Boter										
Prix de seuil/Schwellenpreise : Deutschland Prezzi d'entrata/Drempelprijzen : (BR)		DM	740,00								754,22			
BELGIQUE / BELGIE	Prix franco frontière- Prijzen franco-grens	Fb	9928,5	9928,5	9928,5	9928,5	9928,5	9928,5	9928,5	9928,5	9928,5	9928,5		
	Prélèvements-Heffingen	DM	794,28	794,28	794,28	794,28	794,28	794,28	794,28	794,28	794,28	794,28		
		DM	-	-	-	-	-	-	-	-	-	-		
FRANCE	Prix franco frontière	Ff	873,60	876,60	876,60	876,60	876,60	867,60	867,60	880,60	878,60	881,60		
	Prélèvements	DM	707,79	710,22	710,22	710,22	710,22	702,93	702,93	713,46	711,84	714,27		
		DM	-	-	-	-	-	-	-	-	-	-		
ITALIA	Prezzi franco-frontiera	Lit	99.305	97.869	97.869	100.761	100.761	106.063	106.063	100.761	100.761	106.063		
	Prelievi	DM	635,62	626,36	626,36	644,87	644,87	678,80	678,80	644,87	644,87	678,80		
		DM	63,50	72,76	72,76	54,25	20,32	20,32	20,32	54,25				
LUXEMBOURG	Prix franco frontière	Flux	9142,9	9142,9	9142,9	9142,9	9142,9	9142,9	9142,9	9142,9	9142,9	9142,9		
	Prélèvements	DM	731,43	731,43	731,43	731,43	731,43	731,43	731,43	731,43	731,43	731,43		
		DM	-	-	-	-	-	-	-	-	-	-		
NEDERLAND	Prijzen Franco-grens	Fl	582,43	582,43	582,43	582,43	582,43	582,43	582,43	582,43	576,65	576,65		
	Heffingen	DM	643,57	643,57	643,57	643,57	643,57	643,57	643,57	643,57	637,18	637,18		
		DM	1) 26,09	1) 26,09	1) 26,09	1) 26,09	1) 26,09	1) 26,09	1) 26,09	1) 26,09	1) 26,09			

1) Marchandise accompagnée d'un document D.D. 4 certifiant que le montant compensatoire est perçu (Règl. 9/65/CEE et 12/65/CEE)
Waren begleitet von einem Dokument D.D.4 aus dem sich ergibt, dass eine Ausgleichsabgabe erhoben wird (Verord. 9/65/EWG und 12/65/EWG)
Merce accompagnata dal certificato modello D.D.4 attestante che l'importo di compensazione è stato riscosso (Reg. 9/65/CEE e 12/65/CEE)
Goederen vergezeld van een document D.D.4 waaruit blijkt, dat het compenserend bedrag geheven werd (Verord. 9/65/EEG en 12/65/EEG)

PRIX DE SEUIL PRIX FRANCO FRONTIERE PRELEVEMENTS INTRACOMMUNAUTAIRES
 SCHWELLENPREISE FREI-GRENZE-PREISE INNERGEMEINSCHAFTLICHE ABSCHOPFUNGEN
 PREZZI D'ENTRATA PREZZI FRANCO-FRONTIERA PRELIEVI INTRACOMUNITARI
 DREMPELPRIJZEN PRIJZEN FRANCO-GRENS INTRACOMMUNAUTAIRE HEFFINGEN

PRODUITS LAITIERS
 MILCHERZEUGNISSE
 PROD. LATT.-CAS.
 ZUIVELPRODUCTEN

Pour importations vers : Für Einfuhren nach : Per importazioni verso : Voor invoeren naar :

DEUTSCHLAND (BR)

100 Kg

Provenance Herkunft Provenienza Herkomst	Description - Beschreibung Descrizione - Omschrijving		1967		1968													
			NOV	DEC	JAN	FEB	MAR	APR	MAI	JUN	JUL	AUG						
			CHE											Cheddar				
Prix de seuil/Schwellenpreise : Deutschland Prezzi d'entrata/Drempelprijzen (BR)		DM	406,00															
U.E.B.L. / B.L.E.U.	Prix franco frontière- Prijzen franco-grens	Fb/ Flux	5067,5	5067,5														
		DM	405,40	405,40														
FRANCE	Prélèvements-Heffingen	DM	-	-														
	Prix franco frontière	Ff	568,33	565,12														
		DM	460,46	457,86														
ITALIA	Prélèvements	DM	-	-														
	Prezzi franco-frontiera	Lit	58,348	58,348														
		DM	373,43	373,43														
NEDERLAND	Prelievi	DM	7,52	7,52														
	Prijzen franco-grens	Fl	399,42	401,45														
		DM	441,35	443,59														
	Heffingen	DM	- 1)	- 1)														
TIL											Tilsit		Tilsiter		Tilsit		Tilsit	
Prix de seuil/Schwellenpreise : Deutschland Prezzi d'entrata/Drempelprijzen (BR)		DM	422,50				428,87											
U.E.B.L. / B.L.E.U.	Prix franco frontière- Prijzen franco-grens	Fb/ Flux	5613,5	5613,5														
		DM	449,08	449,08														
FRANCE	Prélèvements-Heffingen	DM	-	-														
	Prix franco frontière	Ff	564,00	564,00														
		DM	456,95	456,95														
ITALIA	Prélèvements	DM	-	-														
	Prezzi franco-frontiera	Lit	68,962	68,962														
		DM	441,36	441,36														
NEDERLAND	Prelievi	DM	-	-														
	Prijzen franco-grens	Fl	348,50	348,50														
		DM	385,08	385,08														
	Heffingen	DM	- 1)	- 1)														

1) Marchandise accompagnée d'un document D.D.4 certifiant que le montant compensatoire est perçu (Règl. 9/65/CEE et 12/65/CEE)
 Waren begleitet von einem Dokument D.D.4 aus dem sich ergibt, dass eine Ausgleichsabgabe erhoben wird (Verord. 9/65/EWG und 12/65/EWG)
 Merce accompagnata dal certificato modello D.D.4 attestante che l'importo di compensazione è stato riscosso (Reg. 9/65/CEE e 12/65/CEE)
 Goederen vergezeld van een document D.D.4 waaruit blijkt, dat het compenserend bedrag geheven werd (Verord. 9/65/EEG en 12/65/EEG)

PRIX DE SEUIL
SCHWELLENPREISE
PREZZI D'ENTRATA
DREMPELPRIJZEN

PRIX FRANCO FRONTIERE
FREI-GRENZE-PREISE
PREZZI FRANCO-FRONTIERA
PRIJZEN FRANCO-GRENS

PRELEVEMENTS INTRACOMMUNAUTAIRES
INNERGEMEINSCHAFTLICHE ABSCHOPFUNGEN
PRELIEVI INTRACOMUNITARI
INTRACOMMUNAUTAIRE HEFFINGEN

PRODUITS LAITIERS
MILCHERZEUGNISSE
PROD. LATT.-CAS.
ZUIVELPRODUCTEN

Pour importations vers : Für Einfuhren nach : Per importazioni verso : Voor invoeren naar :

DEUTSCHLAND (BR)

100 Kg

Provenance Herkunft Provenienza Herkomst	Description - Beschreibung Descrizione - Omschrijving	1 9 6 7								1 9 6 8		
		NOV				DEC				JAN		
		6-12	13-19	20-26	27-3	4-10	11-17	18-24	25-31	1-7	8-14	
CHE		C h e d d a r										
Prix de seuil/Schwellenpreise : Deutschland Prezzi d'entrata/Drempelprijzen : (BR)		DM	406,00									
U.E.B.L. / B.L.E.U.	Prix franco frontière- Prijzen franco-grens	Fb/ Flux	5067,5	5067,5	5067,5	5067,5	5067,5	5067,5	5067,5	5067,5	5067,5	5067,5
		DM	405,40	405,40	405,40	405,40	405,40	405,40	405,40	405,40	405,40	405,40
	Prélèvements-Heffingen	DM	-	-	-	-	-	-	-	-	-	-
FRANCE	Prix franco frontière	Ff	570,60	564,60	564,60	574,60	574,60	556,60	556,60	568,60	564,10	565,60
		DM	462,30	457,44	457,44	465,54	465,54	450,96	450,96	460,68	457,03	458,25
	Prélèvements	DM	-	-	-	-	-	-	-	-	-	-
ITALIA	Prezzi franco-frontiera	Lit	58.348	58.348	58.348	58.348	58.348	58.348	58.348	58.348	58.348	58.348
		DM	373,43	373,43	373,43	373,43	373,43	373,43	373,43	373,43	373,43	373,43
	Prelievi	DM	7,52	7,52	7,52	7,52	7,52	7,52	7,52	7,52	7,52	7,52
NEDERLAND	Prijzen franco-grens	Ff	399,42	399,42	399,42	399,42	399,43	402,41	402,41	402,41	398,43	399,42
		DM	441,35	441,35	441,35	441,35	441,35	444,65	444,65	444,65	440,25	441,35
	Heffingen	DM	- 1)	- 1)	- 1)	- 1)	- 1)	- 1)	- 1)	- 1)	- 1)	- 1)
TIL		Tilsit		Tilsiter				Tilsit				
Prix de seuil/Schwellenpreise : Deutschland Prezzi d'entrata/Drempelprijzen : (BR)		DM	422,50								428,87	
U.E.B.L. / B.L.E.U.	Prix franco frontière- Prijzen franco-grens	Fb/ Flux	5613,5	5613,5	5613,5	5613,5	5613,5	5613,5	5613,5	5613,5	5613,5	5613,5
		DM	449,08	449,08	449,08	449,08	449,08	449,08	449,08	449,08	449,08	449,08
	Prélèvements-Heffingen	DM	-	-	-	-	-	-	-	-	-	-
FRANCE	Prix franco frontière	Ff	564,00	564,00	564,00	564,00	564,00	564,00	564,00	564,00	549,53	549,53
		DM	456,95	456,95	456,95	456,95	456,95	456,95	456,95	456,95	445,23	445,23
	Prélèvements	DM	-	-	-	-	-	-	-	-	-	-
ITALIA	Prezzi franco-frontiera	Lit	68.962	68.962	68.962	68.962	68.962	68.962	68.962	68.962	68.962	68.962
		DM	441,36	441,36	441,36	441,36	441,36	441,36	441,36	441,36	441,36	441,36
	Prelievi	DM	-	-	-	-	-	-	-	-	-	-
NEDERLAND	Prijzen franco-grens	Ff	348,50	348,50	348,50	348,50	348,50	348,50	348,50	348,50	345,06	345,06
		DM	385,08	385,08	385,08	385,08	385,08	385,08	385,08	385,08	381,28	381,28
	Heffingen	DM	- 1)	- 1)	- 1)	- 1)	- 1)	- 1)	- 1)	- 1)	- 1)	- 1)

1) Marchandise accompagnée d'un document D.D.4 certifiant que le montant compensatoire est perçu (Règl. 9/65/CEE et 12/65/CEE)
Waren begleitet von einem Dokument D.D.4 aus dem sich ergibt, dass eine Ausgleichsabgabe erhoben wird (Verord. 9/65/EWG und 12/65/EWG)
Merce accompagnata dal certificato modello D.D.4 attestante che l'importo di compensazione è stato riscosso (Reg. 9/65/CEE e 12/65/CEE)
Goederen vergezeld van een document D.D.4 waaruit blijkt dat het compenserend bedrag geheven werd (Verord. 9/65/EEG en 12/65/EEG)

PRIX DE SEUIL
SCHWELLENPREISE
PREZZI D'ENTRATA
DREMPELPRIJZEN

PRIX FRANCO FRONTIERE
FREI-GRENZE-PREISE
PREZZI FRANCO-FRONTIERA
PRIJZEN FRANCO-GRENS

PRELEVEMENTS INTRACOMMUNAUTAIRES
INNERGEMEINSCHAFTLICHE ABSCHÖPFUNGEN
PRELIEVI INTRACOMUNITARI
INTRACOMMUNAUTAIRE HEFFINGEN

PRODUITS LAITIERS
MILCHERZEUGNISSE
PROD. LATT.-CAS.
ZUIVELPRODUCTEN

Pour importations vers : Für Einfuhren nach : Per importazioni verso : Voor invoeren naar :

FRANCE

100 Kg

Provenance Herkunft Provenienza Herkomst	Description - Beschreibung Descrizione - Omschrijving		1967		1968								
			NOV	DEC	JAN	FEB	MAR	APR	MAI	JUN	JUL	AUG	
			PG 01 :	Poudre de sérum	Molkenpulver	Siero di latte		Weipoeder					
Prix de seuil / Schwellenpreise : France Prezzi d'entrata/Drempelprijzen :		Ff	106,15										
U.E.B.L. / B.L.E.U.	Prix franco frontière- Prijzen franco-grens	Fb/ Flux	1.099,8	1065,2									
		Ff	108,60	105,18									
	Prélèvements-Heffingen	Ff	-	-									
DEUTSCHLAND (BR)	Frei-Grenze-Preise	DM	88,94	88,94									
		Ff	109,78	109,78									
	Abachöpfungen	Ff	-	-									
ITALIA	Prezzi franco-frontiera	Lit	14.001	14.001									
		Ff	110,59	110,59									
	Prelievi	Ff	-	-									
NEDERLAND	Prijzen franco-grens	Fl	62,19	65,09									
		Ff	84,82	88,77									
	Heffingen	Ff	16,83	12,87									
PG 02 :	Lait et crème de lait en poudre (24 à 27 %) Latte e crema di latte in polvere (24 a 27 %)		Milch und Rahm in Pulverform (24 bis 27 %) Melk en room in poeder (24 tot 27 %)										
Prix de seuil / Schwellenpreise : France Prezzi d'entrata/Drempelprijzen :		Ff	484,18		504,71								
U.E.B.L. / B.L.E.U.	Prix franco frontière- Prijzen franco-grens	Fb/ Flux	4.428,5	4433,6									
		Ff	437,27	437,78									
	Prélèvements-Heffingen	Ff	37,42	35,84									
DEUTSCHLAND (BR)	Frei-Grenze-Preise	DM	361,90	361,99									
		Ff	446,68	446,79									
	Abachöpfungen	Ff	28,51	28,51									
ITALIA	Prezzi franco-frontiera	Lit	56.706	56.706									
		Ff	447,92	447,92									
	Prelievi	Ff	25,59	25,59									
NEDERLAND	Prijzen franco-grens	Fl	293,43	298,99									
		Ff	400,19	407,77									
	Heffingen	Ff	74,34	65,74									

PRIX DE SEUIL
SCHWELLENPREISE
PREZZI D'ENTRATA
DREMPELPRIJZEN

PRIX FRANCO FRONTIERE
FREI-GRENZE-PREISE
PREZZI FRANCO-FRONTIERA
PRIJZEN FRANCO-GRENS

PRELEVEMENTS INTRACOMMUNAUTAIRES
INNERGEMEINSCHAFTLICHE ABSCHÖPFUNGEN
PRELIEVI INTRACOMUNITARI
INTRACOMMUNAUTAIRE HEFFINGEN

PRODUITS LAITIERS
MILCHERZEUGNISSE
PROD. LATI.-CAS.
ZUIVELPRODUCTEN

Pour importations vers : Für Einfuhren nach : Per importazioni verso : Voor invoeren naar :

FRANCE

100 Kg

Provenance Herkunft Provenienza Herkomst	Description - Beschreibung Descrizione - Omschrijving	1967										1968		
		NOV					DEC					JAN		
		6-12	13-19	20-26	27-3	4-10	11-17	18-24	25-31	1-7	8-14			
PG 01 :	Poudre de sérum	Molkenpulver					Siero di latte					Weipoeier		
Prix de seuil / Schwellenpreise : France Prezzi d'entrata/Drempelprijzen		Ff	106,15											
U.E.B.L. / B.L.E.U.	Prix franco frontière- Prijsen franco-grens Prélèvements-Heffingen	Fb/ Flux	1107,5	1102,5	1102,5	1067,5	1067,5	1067,5	1067,5	1057,5	1057,5	1047,5		
		Ff	109,36	108,86	108,86	105,41	105,41	105,41	105,41	104,42	104,42	103,43		
		Ff	-	-	-	-	-	-	-	-	-	-		
DEUTSCHLAND (BR)	Frei-Grenze-Preise Abschöpfungen	DM	88,94	88,94	88,94	88,94	88,94	88,94	88,94	88,94	87,97	88,45		
		Ff	109,78	109,78	109,78	109,78	109,78	109,78	109,78	109,78	108,58	109,17		
		Ff	-	-	-	-	-	-	-	-	-	-		
ITALIA	Prezzi franco-frontiera Prelievi	Lit	14.001	14.001	14.001	14.001	14.001	14.001	14.001	14.001	14.001	14.001		
		Ff	110,59	110,59	110,59	110,59	110,59	110,59	110,59	110,59	110,59	110,59		
		Ff	-	-	-	-	-	-	-	-	-	-		
NEDERLAND	Prijsen franco-grens Heffingen	Ff	62,19	62,19	62,19	62,19	62,19	66,15	66,15	67,13	66,50	66,50		
		Ff	84,82	84,82	84,82	84,82	84,82	90,22	90,22	91,55	90,69	90,69		
		Ff	16,83	16,83	16,83	16,83	16,83	11,43	11,43	10,10				
PG 02 :	Lait et crème de lait en poudre (24 à 27 %) Latte e crema di latte in polvere (24 a 27 %)	Milch und Rahm in Pulverform (24 bis 27 %)					Melk en room in poeder (24 tot 27 %)							
Prix de seuil / Schwellenpreise : France Prezzi d'entrata/Drempelprijzen		Ff	484,18										504,71	
U.E.B.L. / B.L.E.U.	Prix franco frontière- Prijsen franco-grens Prélèvements-Heffingen	Fb/ Flux	4422,5	4432,5	4432,5	4432,5	4432,5	4432,5	4432,5	4432,5	4437,5	4442,5		
		Ff	436,68	437,67	437,67	437,67	437,67	437,67	437,67	438,16	438,16	438,66		
		Ff	39,79	35,84	35,84	35,84	35,84	35,84	35,84	35,84				
DEUTSCHLAND (BR)	Frei-Grenze-Preise Abschöpfungen	DM	361,75	362,00	362,00	361,99	361,99	361,99	361,99	361,99	361,30	361,30		
		Ff	446,50	446,80	446,80	446,79	446,79	446,79	446,79	446,79	445,94	445,94		
		Ff	28,51	28,51	28,51	28,51	28,51	28,51	28,51	28,51				
ITALIA	Prezzi franco-frontiera Prelievi	Lit	56.706	56.706	56.706	56.706	56.706	56.706	56.706	56.706	56.706	56.706		
		Ff	447,92	447,92	447,92	447,92	447,92	447,92	447,92	447,92	447,92	447,92		
		Ff	25,59	25,59	25,59	25,59	25,59	25,59	25,59	25,59				
NEDERLAND	Prijsen franco-grens Heffingen	Ff	290,56	294,31	294,31	298,99	298,99	298,99	298,99	298,99	299,74	299,74		
		Ff	396,27	401,39	401,39	407,77	407,77	407,77	407,77	407,77	408,79	408,79		
		Ff	79,79	72,12	72,12	65,74	65,74	65,74	65,74	65,74				

PRIX DE SEUIL
SCHWELLENPREISE
PREZZI D'ENTRATA
DREMPELPRIJZEN

PRIX FRANCO FRONTIERE
FREI-GRENZE-PREISE
PREZZI FRANCO-FRONTIERA
PRIJZEN FRANCO-GRENS

PRELEVEMENTS INTRACOMMUNAUTAIRES
INNERGEMEINSCHAFTLICHE ABSCHÖPFUNGEN
PRELIEVI INTRACOMUNITARI
INTRACOMMUNAUTAIRE HEFFINGEN

PRODUITS LAITIERS
MILCHERZEUGNISSE
PROD. LATTE.-CAS.
ZUIVELPRODUCTEN

Pour importations vers : Für Einfuhren nach : Per importazioni verso : Voor invoeren naar :

FRANCE

100 Kg

Provenance Herkunft Provenienza Herkomst	Description - Beschreibung Descrizione - Omschrijving		1967		1968									
			NOV	DEC	JAN	FEB	MAR	APR	MAI	JUN	JUL	AUG		
PG 03 : Lait en poudre (≤ 1,5 %) Latte in polvere (≤ 1,5 %)			Milch in Pulverform (≤ 1,5 %) Melk in poeder (≤ 1,5 %)											
Prix de seuil / Schwellenpreise : France Prezzi d'entrata/Drempelprijzen :		Ff	249,00		255,30									
U.E.B.L. / B.L.E.U.	Prix franco frontière- Prijzen franco-grens Prélèvements-Heffingen	Fb/ Flux	1813,2	1817,5										
		Ff	179,04	179,46										
		Ff	62,07	62,07										
DEUTSCHLAND (BR)	Frei-Grenze-Preise Abschöpfungen	DM	173,33	173,33										
		Ff	213,94	213,94										
		Ff	28,69	28,69										
ITALIA	Prezzi franco-frontiera Prelievi	Lit	35.209	35.209										
		Ff	278,12	278,12										
		Ff	-	-										
NEDERLAND	Prijzen franco-grens Heffingen	Fl	146,04	146,26										
		Ff	199,17	199,47										
		Ff	44,22	43,61										
PG 04 : Lait condensé (sans addition de sucre) Latte condensato (senza aggiunta di zuccheri)			Kondensmilch (nicht gezuckert) Gecondenseerde melk (zonder toegevoegde suiker)											
Prix de seuil / Schwellenpreise : France Prezzi d'entrata/Drempelprijzen :		Ff	246,34		237,79									
BELGIQUE/ BELGIE	Prix franco frontière- Prijzen franco-grens Prélèvements-Heffingen	Fb	2.427,5	2427,5										
		Ff	239,69	239,69										
		Ff	-	-										
DEUTSCHLAND (BR)	Frei-Grenze-Preise Abschöpfungen	DM	169,45	169,45										
		Ff	209,15	209,15										
		Ff	18,58	18,58										
ITALIA	Prezzi franco-frontiera Prelievi	Lit	43.885	43.885										
		Ff	346,65	346,65										
		Ff	-	-										
LUXEMBOURG	Prix franco frontière Prélèvements	Flux	2140,6	2140,6										
		Ff	211,36	211,36										
		Ff	16,37	16,37										
NEDERLAND	Prijzen franco-grens Heffingen	Fl	172,14	172,14										
		Ff	234,77	234,77										
		Ff	-	-										

PRIX DE SEUIL
SCHWELLENPREISE
PREZZI D'ENTRATA
DREMPELPRIJZEN

PRIX FRANCO FRONTIERE
FREI-GRENZE-PREISE
PREZZI FRANCO-FRONTIERA
PRIJZEN FRANCO-GRENS

PRELEVEMENTS INTRACOMMUNAUTAIRES
INNERGEMEINSCHAFTLICHE ABSCHÖPFUNGEN
PRELIEVI INTRACOMUNITARI
INTRACOMMUNAUTAIRE HEFFINGEN

PRODUITS LAITIERS
MILCHERZEUGNISSE
PROD. LATT.-CAS.
ZUIVELPRODUCTEN

Pour importations vers : Für Einfuhren nach : Per importazioni verso : Voor invoeren naar :

FRANCE

100 Kg

Provenance Herkunft Provenienza Herkomst	Description - Beschreibung Descrizione - Omschrijving	1967									1968	
		NOV					DEC				JAN	
		6-12	13-19	20-26	27-3	4-10	11-17	18-24	25-31	1-7	8-14	
PG 03 :	Lait en poudre ($\leq 1,5\%$) Latte in polvere ($\leq 1,5\%$)	Milch in Pulverform ($\leq 1,5\%$) Melk in poeder ($\leq 1,5\%$)										
Prix de seuil / Schwellenpreise : France Prezzi d'entrata/Drempelprijzen		Ff	249,00									255,30
U.E.B.L. / B.L.E.U.	Prix franco frontière- Prijzen franco-grens	Fb/Flux	1812,5	1812,5	1812,5	1817,5	1817,5	1817,5	1817,5	1817,5	1817,5	1817,5
		Ff	178,97	178,97	178,97	179,46	179,46	179,46	179,46	179,46	179,46	179,46
	Prélèvements-Heffingen	Ff	62,07	62,07	62,07	62,07	62,07	62,07	62,07	62,07		
DEUTSCHLAND (BR)	Frei-Grenze-Preise	DM	173,33	173,33	173,33	173,33	173,33	173,33	173,33	173,33	173,21	173,69
		Ff	213,94	213,94	213,94	213,94	213,94	213,94	213,94	213,94	213,79	214,38
	Abschöpfungen	Ff	28,69	28,69	28,69	28,69	28,69	28,69	28,69	28,69		
ITALIA	Prezzi franco-frontiera	Lit	35.209	35.209	35.209	35.209	35.209	35.209	35.209	35.209	35.209	35.209
		Ff	278,12	278,12	278,12	278,12	278,12	278,12	278,12	278,12	278,12	278,12
	Prelievi	Ff	-	-	-	-	-	-	-	-		
NEDERLAND	Prijzen franco-grens	Fl	146,04	146,04	146,04	146,04	146,04	146,04	146,04	147,03	145,60	145,60
		Ff	199,17	199,17	199,17	199,17	199,17	199,17	199,17	200,52	198,57	198,57
	Heffingen	Ff	44,22	44,22	44,22	44,22	44,22	44,22	44,22	41,51		
PG 04 :	Lait condensé (sans addition de sucre) Latte condensato (senza aggiunta di zuccheri)	Kondensmilch (nicht gezuckert) Gecondenseerde melk (zonder toegevoegde suiker)										
Prix de seuil / Schwellenpreise : France Prezzi d'entrata/Drempelprijzen		Ff	246,34									237,79
BELGIQUE/ BELGIE	Prix franco frontière- Prijzen franco-grens	Fb	2427,5	2427,5	2427,5	2427,5	2427,5	2427,5	2427,5	2427,5	2427,5	2427,5
		Ff	239,69	239,69	239,69	239,69	239,69	239,69	239,69	239,69	239,69	239,69
	Prélèvements-Heffingen	Ff	-	-	-	-	-	-	-	-		
DEUTSCHLAND (BR)	Frei-Grenze-Preise	DM	169,45	169,45	169,45	169,45	169,45	169,45	169,45	169,45	169,88	169,88
		Ff	209,15	209,15	209,15	209,15	209,15	209,15	209,15	209,15	209,68	209,68
	Abschöpfungen	Ff	18,58	18,58	18,58	18,58	18,58	18,58	18,58	18,58		
ITALIA	Prezzi franco-frontiera	Lit	43.885	43.885	43.885	43.885	43.885	43.885	43.885	43.885	43.885	43.885
		Ff	346,65	346,65	346,65	346,65	346,65	346,65	346,65	346,65	346,65	346,65
	Prelievi	Ff	-	-	-	-	-	-	-	-		
LUXEMBOURG	Prix franco frontière	Flux	2140,6	2140,6	2140,6	2140,6	2140,6	2140,6	2140,6	2140,6	2140,6	2140,6
		Ff	211,36	211,36	211,36	211,36	211,36	211,36	211,36	211,36	211,36	211,36
	Prélèvements	Ff	16,37	16,37	16,37	16,37	16,37	16,37	16,37	16,37		
NEDERLAND	Prijzen franco-grens	Fl	172,14	172,14	172,14	172,14	172,14	172,14	172,14	172,14	170,46	170,46
		Ff	234,77	234,77	234,77	234,77	234,77	234,77	234,77	234,77	232,48	232,48
	Heffingen	Ff	-	-	-	-	-	-	-	-		

PRIX DE SEUIL
SCHWELLENPREISE
PREZZI D'ENTRATA
DREMPELPRIJZEN

PRIX FRANCO FRONTIERE
FREI-GRENZE-PREISE
PREZZI FRANCO-FRONTIERA
PRIJZEN FRANCO-GRENS

PRELEVEMENTS INTRACOMMUNAUTAIRES
INNERGEMEINSCHAFTLICHE ABSCHÖPFUNGEN
PRELIEVI INTRACOMUNITARI
INTRACOMMUNAUTAIRE HEFFINGEN

PRODUITS LAITIERS
MILCHERZEUGNISSE
PROD. LATE.-CAS.
ZUIVELPRODUCTEN

Pour importations vers : Für Einfuhren nach : Per importazioni verso : Voor invoeren naar :

FRANCE

100 Kg

Provenance Herkunft Provenienza Herkomst	Description - Beschreibung Descrizione - Omschrijving	1967		1968								
		NOV	DEC	JAN	FEB	MAR	APR	MAI	JUN	JUL	AUG	
PG 05 : Lait condensé (avec addition de sucre) Latte condensato (con aggiunta di zuccheri)		Kondensmilch (gezuckert) Gecondenseerde melk (met toegevoegde suiker)										
Prix de seuil / Schwellenpreise : France Prezzi d'entrata/Drempelprijzen		Ff	325,28	322,92								
U.E.B.L. / B.L.E.U.	Prix franco frontière- Prijzen franco-grens Prélèvements-Heffingen	Fb/ Flux	3393,2	3393,2								
		Ff	335,05	335,05								
		Ff	-	-								
DEUTSCHLAND (BR)	Frei-Grenze-Preise Abschöpfungen	DM	273,46	273,46								
		Ff	337,52	337,52								
		Ff	-	-								
ITALIA	Prezzi franco-frontiera Prelievi	Lit	55.455	55.455								
		Ff	438,04	438,04								
		Ff	-	-								
NEDERLAND	Prijzen franco-grens Heffingen	Fl	205,58	205,58								
		Ff	280,38	280,38								
		Ff	27,78	27,78								
PG 06 : Gorgonzola et fromages du même groupe Gorgonzola e formaggi dello stesso gruppo		Gorgonzola und Käse derselben Gruppe Gorgonzola en kaassoorten van dezelfde groep										
Prix de seuil / Schwellenpreise : France Prezzi d'entrata/Drempelprijzen		Ff	622'90	633,12								
U.E.B.L. / B.L.E.U.	Prix franco frontière- Prijzen franco-grens Prélèvements-Heffingen	Fb/ Flux	5504,6	5504,6								
		Ff	543,53	543,53								
		Ff	61,03	61,03								
DEUTSCHLAND (BR)	Frei-Grenze-Preise Abschöpfungen	DM	508,95	508,95								
		Ff	628,18	628,18								
		Ff	-	-								
ITALIA	Prezzi franco-frontiera Prelievi	Lit	82.396	83.221								
		Ff	650,85	657,36								
		Ff	-	-								
NEDERLAND	Prijzen franco-grens Heffingen	Fl	450,52	450,52								
		Ff	614,43	614,43								
		Ff	-	-								

PRIX DE SEUIL PRIX FRANCO FRONTIERE PRELEVEMENTS INTRACOMMUNAUTAIRES
 SCHWELLENPREISE FREI-GRENZE-PREISE INNERGEMEINSCHAFTLICHE ABSCHÖPFUNGEN
 PREZZI D'ENTRATA PREZZI FRANCO-FRONTIERA PRELIEVI INTRACOMUNITARI
 DREMPELPRIJZEN PRIJZEN FRANCO-GRENS INTRACOMMUNAUTAIRE HEFFINGEN

PRODUITS LAITIERS
 MILCHERZEUGNISSE
 PROD. LATT.-CAS.
 ZUIVELPRODUCTEN

Pour importations vers : Für Einfuhren nach : Per importazioni verso : Voor invoeren naar :

FRANCE

100 Kg

Provenance Herkunft Provenienza Herkomst	Description - Beschreibung Descrizione - Omschrijving		1967								1968	
			NOV				DEC				JAN	
			6-12	13-19	20-26	27-3	4+10	11-17	18-24	25-31	1-7	8-14
PG 05 :	Lait condensé (avec addition de sucre) Latte condensato (con aggiunta di zuccheri)		Kondensmilch (gezuckert) Gecondenseerde melk (met toegevoegde suiker)									
Prix de seuil / Schwellenpreise : France Prezzi d'entrata/Drempelprijzen		Ff	325,28								322,92	
U.E.B.L. / B.L.E.U.	Prix franco frontière- Prijzen franco-grens Prélèvements-Heffingen	Fb/ Flux	3393,2	3393,2	3393,2	3393,2	3393,2	3393,2	3393,2	3393,2	3393,2	3393,2
		Ff	335,05	335,05	335,05	335,05	335,05	335,05	335,05	335,05	335,05	335,05
		Ff	-	-	-	-	-	-	-	-	-	-
DEUTSCHLAND (BR)	Frei-Grenze-Preise Abschöpfungen	DM	273,46	273,46	273,46	273,46	273,46	273,46	273,46	273,46	282,85	282,85
		Ff	337,52	337,52	337,52	337,52	337,52	337,52	337,52	337,52	349,11	349,11
		Ff	-	-	-	-	-	-	-	-	-	-
ITALIA	Prezzi franco-frontiera Prelievi	Lit	55.455	55.455	55.455	55.455	55.455	55.455	55.455	55.455	55.455	55.455
		Ff	438,04	438,04	438,04	438,04	438,04	438,04	438,04	438,04	438,04	438,04
		Ff	-	-	-	-	-	-	-	-	-	-
NEDERLAND	Prijzen franco-grens Heffingen	Fl	205,58	205,58	205,58	205,58	205,58	205,58	205,58	205,58	203,47	203,47
		Ff	280,38	280,38	280,38	280,38	280,38	280,38	280,38	280,38	277,50	277,50
		Ff	27,78	27,78	27,78	27,78	27,78	27,78	27,78	27,78	-	-
PG 06 :	Gorgonzola et fromages du même groupe Gorgonzola e formaggi dello stesso gruppo		Gorgonzola und Käse derselben Gruppe Gorgonzola en kaasoorten van dezelfde groep									
Prix de seuil / Schwellenpreise : France Prezzi d'entrata/Drempelprijzen		Ff	622,90								633,12	
U.E.B.L. / B.L.E.U.	Prix franco frontière- Prijzen franco-grens Prélèvements-Heffingen	Fb/ Flux	5504,6	5504,6	5504,6	5504,6	5504,6	5504,6	5504,6	5504,6	5504,6	5504,6
		Ff	543,53	543,53	543,53	543,53	543,53	543,53	543,53	543,53	543,53	543,53
		Ff	61,03	61,03	61,03	61,03	61,03	61,03	61,03	61,03	61,03	-
DEUTSCHLAND (BR)	Frei-Grenze-Preise Abschöpfungen	DM	508,95	508,95	508,95	508,95	508,95	508,95	508,95	508,95	499,88	499,88
		Ff	628,18	628,18	628,18	628,18	628,18	628,18	628,18	628,18	616,98	616,98
		Ff	-	-	-	-	-	-	-	-	-	-
ITALIA	Prezzi franco-frontiera Prelievi	Lit	82.269	82.269	82.269	83.221	83.221	83.221	83.221	83.221	83.221	83.221
		Ff	649,84	649,84	649,84	657,36	657,36	657,36	657,36	657,36	657,36	657,36
		Ff	-	-	-	-	-	-	-	-	-	-
NEDERLAND	Prijzen franco-grens Heffingen	Fl	450,52	450,52	450,52	450,52	450,52	450,52	450,52	450,52	446,06	446,06
		Ff	614,43	614,43	614,43	614,43	614,43	614,43	614,43	614,43	608,35	608,35
		Ff	-	-	-	-	-	-	-	-	-	-

PRIX DE SEUIL
SCHWELLENPREISE
PREZZI D'ENTRATA
DREMPELPRIJZEN

PRIX FRANCO FRONTIERE
FREI-GRENZE-PREISE
PREZZI FRANCO-FRONTIERA
PRIJZEN FRANCO-GRENS

PRELEVEMENTS INTRACOMMUNAUTAIRES
INNERGEMEINSCHAFTLICHE ABSCHÖPFUNGEN
PRELIEVI INTRACOMUNITARI
INTRACOMMUNAUTAIRE HEFFINGEN

PRODUITS LAITIERS
MILCHERZEUGNISSE
PROD. LATT.-CAS.
ZUIVELPRODUCTEN

Pour importations vers : Für Einfuhren nach : Per importazioni verso : Voor invoeren naar :

FRANCE

100 Kg

Provenance Herkunft Provenienza Herkomst	Description - Beschreibung Descrizione - Omschrijving	1967		1968								
		NOV	DEC	JAN	FEB	MAR	APR	MAI	JUN	JUL	AUG	
PG 08 : Emmental et fromages du même groupe Emmental e formaggi dello stesso gruppo				Emmental und Käse derselben Gruppe Emmental en kaasorten van dezelfde groep								
Prix de seuil / Schwellenpreise : France Prezzi d'entrata/Drempelprijzen :		Ff	673,91									
U.E.B.L. / B.L.E.U.	Prix franco frontière- Prijzen franco-grens Prélèvements-Heffingen	Fb/ Flux	6517,5	6517,5								
		Ff	643,54	643,54								
DEUTSCHLAND (BR)	Frei-Grenze-Preise Abschöpfungen	DM	491,75	487,04								
		Ff	606,95	601,14								
		Ff	48,09	53,75								
ITALIA	Prezzi franco-frontiera Prelievi	Lit	90.488	90238								
		Ff	714,76	712,79								
NEDERLAND	Prijzen franco-grens Heffingen	Fl	471,31	471,31								
		Ff	642,79	642,79								
		Ff	13,84	4,46 ¹⁾								
PG 09 : Gouda et fromages du même groupe Gouda e formaggi dello stesso gruppo				Gouda und Käse derselben Gruppe Gouda en kaasorten van dezelfde groep								
Prix de seuil / Schwellenpreise : France Prezzi d'entrata/Drempelprijzen :		Ff	569,68		589,55							
U.E.B.L. / B.L.E.U.	Prix franco frontière- Prijzen franco-grens Prélèvements-Heffingen	Fb/ Flux	5467,5	5467,5								
		Ff	539,87	539,87								
DEUTSCHLAND (BR)	Frei-Grenze-Preise Abschöpfungen	DM	381,88	383,19								
		Ff	471,34	472,96								
		Ff	86,00	86,00								
ITALIA	Prezzi franco-frontiera Prelievi	Lit	69.766	68.429								
		Ff	551,08	540,52								
NEDERLAND	Prijzen franco-grens Heffingen	Fl	343,48	345,74								
		Ff	468,45	471,53								
		Ff	67,56 ¹⁾	64,79 ¹⁾								

(1) Marchandise accompagnée d'un document D.D.4 certifiant que le montant compensatoire est perçu (Règl. 9/65/CEE et 12/65/CEE).
Waren begleitet von einem Dokument D.D.4, aus dem sich ergibt, dass eine Ausgleichsabgabe erhoben wird (Verord. 9/65 EWG und 12/65/EWG)
Merce accompagnata dal certificato modello D.D.4, attestante che l'importo di compensazione è stato riscosso (Reg. 9/65/CEE e Reg. 12/65/CEE)
Goederen vergezeld van een document D.D.4. waaruit blijkt, dat het compenserend bedrag geheven werd (Verord. 9/65/EEG en 12/65/EEG).

PRIX DE SEUIL PRIX FRANCO FRONTIERE
 SCHWELLENPREISE FREI-GRENZE-PREISE
 PREZZI D'ENTRATA PREZZI FRANCO-FRONTIERA
 DREMPELPRIJZEN PRIJZEN FRANCO-GRENS

PRELEVEMENTS INTRACOMMUNAUTAIRES
 INNERGEMEINSCHAFTLICHE ABSCHÖPFUNGEN
 PRELIEVI INTRACOMUNITARI
 INTRACOMMUNAUTAIRE HEFFINGEN

PRODUITS LAITIERS
 MILCHERZEUGNISSE
 PROD. LATI.-CAS.
 ZUIVELPRODUCTEN

Pour importations vers : Für Einfuhren nach : Per importazioni verso : Voor invoeren naar :

FRANCE

100 Kg

Provenance Herkunft Provenienza Herkomst	Description - Beschreibung Descrizione - Omschrijving		1967								1968			
			NOV				DEC				JAN			
			6-12	13-19	20-26	27-3	4-10	11-17	18-24	25-31	1-7	8-14		
PG 08 : Emmental et fromages du même groupe Emmental e formaggi dello stesso gruppo			Emmental und Käse derselben Gruppe Emmental en kaassoorten van dezelfde groep											
Prix de seuil / Schwellenpreise : France Prezzi d'entrata/Drempelprijzen : France			Ff		673,91									
U.E.B.L. / B.L.E.U.	Prix franco frontière- Prijsen franco-grens Prélèvements-Heffingen	Fb/ Flux	6517,5	6517,5	6517,5	6517,5	6517,5	6517,5	6517,5	6517,5	6517,5	6517,5		
		Ff	643,54	643,54	643,54	643,54	643,54	643,54	643,54	643,54	643,54	643,54		
		Ff	13,09	13,09	13,09	13,09	13,09	13,09	13,09	13,09				
DEUTSCHLAND (BR)	Frei-Grenze-Preise Abschöpfungen	DM	495,37	489,55	489,55	488,55	488,55	487,12	487,12	484,70	476,07	495,40 ²⁾		
		Ff	611,42	604,23	604,23	603,04	603,04	601,24	601,24	598,25	587,60	611,45		
		Ff	41,62	52,40	52,40	52,40	52,40	52,40	52,40	58,38				
ITALIA	Prezzi franco-frontiera Prelievi	Lit	90.361	90.361	90.361	91.313	91.313	91.313	91.313	86.553	86.553	86.553		
		Ff	713,76	713,76	713,76	721,28	721,28	721,28	721,28	683,68	683,68	683,68		
		Ff	-	-	-	-	-	-	-	-				
NEDERLAND	Prijsen franco-grens Heffingen	Ff	471,31	471,31	471,31	471,31	471,31	471,31	471,31	471,31	466,64	466,64		
		Ff	642,79	642,79	642,79	642,79	642,79	642,79	642,79	642,79	636,42	636,42		
		Ff	13,84	13,84	13,84	13,84	13,84	- 1)	- 1)	- 1)				
PG 09 : Gouda et fromages du même groupe Gouda e formaggi dello stesso gruppo			Gouda und Käse derselben Gruppe Gouda en kaassoorten van dezelfde groep											
Prix de seuil / Schwellenpreise : France Prezzi d'entrata/Drempelprijzen : France			Ff		569,68								589,55	
U.E.B.L. / B.L.E.U.	Prix franco frontière- Prijsen franco-grens Prélèvements-Heffingen	Fb/ Flux	5467,5	5467,5	5467,5	5467,5	5467,5	5467,5	5467,5	5467,5	5467,5	5467,5		
		Ff	539,87	539,87	539,87	539,87	539,87	539,87	539,87	539,87	539,87	539,87		
		Ff	17,47	17,47	17,47	17,47	17,47	17,47	17,47	17,47				
DEUTSCHLAND (BR)	Frei-Grenze-Preise Abschöpfungen	DM	381,88	381,88	381,88	381,88	381,88	383,82	383,82	383,82	377,02	377,02		
		Ff	471,34	471,34	471,34	471,34	471,34	473,74	473,74	473,74	465,34	465,34		
		Ff	86,00	86,00	86,00	86,00	86,00	86,00	86,00	86,00				
ITALIA	Prezzi franco-frontiera Prelievi	Lit	70.179	69.703	69.703	68.751	68.751	68.751	68.751	67.323	67.323	64.943		
		Ff	554,34	550,58	550,58	543,06	543,06	543,06	543,06	531,78	531,78	512,98		
		Ff	3,00	6,76	6,76	14,28	14,28	14,28	14,28	25,56				
NEDERLAND	Prijsen franco-grens Heffingen	Ff	343,48	343,48	343,48	343,48	343,48	346,48	346,48	347,48	344,05	345,04		
		Ff	468,45	468,45	468,45	468,45	468,45	472,54	472,54	473,90	469,23	470,58		
		Ff	67,56 ¹⁾	67,56 ¹⁾	67,56 ¹⁾	67,56 ¹⁾	67,56 ¹⁾	63,47 ¹⁾	63,47 ¹⁾	63,47 ¹⁾				

- (1) Marchandise accompagnée d'un document D.D.4 certifiant que le montant compensatoire est perçu (Règl. 9/65/CEE et 12/65/CEE).
 Waren begleitet von einem Dokument D.D.4, aus dem sich ergibt, dass eine Ausgleichsabgabe erhoben wird (Verord. 9/65 EWG und 12/65/EEG)
 Merce accompagnata dal certificato modello D.D.4, attestante che l'importo di compensazione è stato riscosso (Reg. 9/65/CEE e Reg. 12/65/CEE).
 Goederen vergezeld van een document D.D.4 waaruit blijkt, dat het compenserend bedrag geheven werd (Verord. 9/65/EEG en 12/65/EEG).
- (2) à partir de :/Ab :/a partire dal :/Vanaf : 4.1.68

PRIX DE SEUIL
 SCHWELLENPREISE
 PREZZI D'ENTRATA
 DREMPELPRIJZEN

PRIX FRANCO FRONTIERE
 FREI-GRENZE-PREISE
 PREZZI FRANCO-FRONTIERA
 PRIJZEN FRANCO-GRENS

PRELEVEMENTS INTRACOMMUNAUTAIRES
 INNERGEMEINSCHAFTLICHE ABSCHOPFUNGEN
 PRELIEVI INTRACOMUNITARI
 INTRACOMMUNAUTAIRE HEFFINGEN

PRODUITS LAITIERS
 MILCHERZEUGNISSE
 PROD. LATTE.-CAS.
 ZUIVELPRODUCTEN

Pour importations vers : Für Einfuhren nach : Per importazioni verso : Voor invoeren naar :

FRANCE

100 Kg

Provenance Herkunft Provenienza Herkomst	Description - Beschreibung Descrizione - Omschrijving		1967		1968							
			NOV	DEC	JAN	FEB	MAR	APR	MAI	JUN	JUL	AUG
			PG 10 : Saint Paulin et fromages du même groupe Saint Paulin e formaggi dello stesso gruppo			570,71		588,03				
Prix de seuil / Schwellenpreise : France Prezzi d'entrata/Drempelprijzen			Ff	570,71	588,03							
U.E.B.L. / B.L.E.U.	Prix franco frontière- Prijzen franco-grens	Fb/ Flux	5398,5	5404,1								
	Prélèvements-Heffingen	Ff	533,05	533,61								
		Ff	24,79	23,67								
DEUTSCHLAND (BR)	Frei-Grenze-Preise	DM	431,35	431,35								
	Abachöpfungen	Ff	532,40	532,40								
		Ff	22,97	22,97								
ITALIA	Prezzi franco-frontiera	Lit	76,081	76,081								
	Prelievi	Ff	600,96	600,96								
		Ff	-	-								
NEDERLAND	Prijzen franco-grens	Fl	404,41	404,41								
	Heffingen	Ff	551,55	551,55								
		Ff	- 1)	- 1)								
PG 11 : Camembert et fromages du même groupe Camembert et formaggi dello stesso gruppo			594,92		594,92							
Prix de seuil / Schwellenpreise : France Prezzi d'entrata/Drempelprijzen			Ff	594,92	594,92							
U.E.B.L. / B.L.E.U.	Prix franco frontière- Prijzen franco-grens	Fb/ Flux	5967,5	5967,5								
	Prélèvements-Heffingen	Ff	589,24	589,24								
		Ff	-	-								
DEUTSCHLAND (BR)	Frei-Grenze-Preise	DM	558,81	563,19								
	Abachöpfungen	Ff	689,72	695,13								
		Ff	-	-								
ITALIA	Prezzi franco-frontiera	Lit	77.985	77.985								
	Prelievi	Ff	616,00	616,00								
		Ff	-	-								
NEDERLAND	Prijzen franco-grens	Fl	429,73	429,73								
	Heffingen	Ff	586,08	586,08								
		Ff	-	-								

PRIX DE SEUIL
SCHWELLENPREISE
PREZZI D'ENTRATA
DREMPELPRIJZEN

PRIX FRANCO FRONTIERE
FREI-GRENZE-PREISE
PREZZI FRANCO-FRONTIERA
PRIJZEN FRANCO-GRENS

PRELEVEMENTS INTRACOMMUNAUTAIRES
INNERGEMEINSCHAFTLICHE ABSCHÖPFUNGEN
PRELIEVI INTRACOMUNITARI
INTRACOMMUNAUTAIRE HEFFINGEN

PRODUITS LAITIERS
MILCHERZEUGNISSE
PROD. LATT.-CAS.
ZUIVELPRODUCTEN

Pour importations vers : Für Einfuhren nach : Per importazioni verso : Voor invoeren naar :

FRANCE

100 Kg

Provenance Herkunft Provenienza Herkomst	Description - Beschreibung Descrizione - Omschrijving		1967								1968		
			NOV				DEC				JAN		
			6-12	13-19	20-26	27-3	4-10	11-17	18-24	25-31	1-7	8-14	
PG 10 : Saint Paulin et fromages du même groupe Saint Paulin e formaggi dello stesso gruppo		Saint-Paulin und Käse derselben Gruppe Saint-Paulin en kaassoorten van dezelfde groep											
Prix de seuil / Schwellenpreise : France Prezzi d'entrata/Drempelprijzen		Ff	570,71								588,03		
U.E.B.L. / B.L.E.U.	Prix franco frontière- Prijzen franco-grens	Fb/ Flux	5398,5	5398,5	5398,5	5398,5	5398,5	5398,5	5398,5	5398,5	5423,5	5423,5	5423,5
		Ff	533,05	533,05	533,05	533,05	533,05	533,05	533,05	533,05	535,52	535,52	535,52
	Prélèvements-Heffingen	Ff	24,79	24,79	24,79	24,79	24,79	24,79	24,79	24,79	19,85		
DEUTSCHLAND (BR)	Frei-Grenze-Preise	DM	431,35	431,35	431,35	431,35	431,35	431,35	431,35	431,35	431,35	423,69	423,69
		Ff	532,40	532,40	532,40	532,40	532,40	532,40	532,40	532,40	532,40	522,95	522,95
	Abschöpfungen	Ff	22,97	22,97	22,97	22,97	22,97	22,97	22,97	22,97	22,97		
ITALIA	Prezzi franco-frontiera	Lit	76.081	76.081	76.081	76.081	76.081	76.081	76.081	76.081	76.081	76.081	77.985
		Ff	600,96	600,96	600,96	600,96	600,96	600,96	600,96	600,96	600,96	600,96	616,00
	Prelievi	Ff	-	-	-	-	-	-	-	-	-		
NEDERLAND	Prijzen franco-grens	Ff	404,41	404,41	404,41	404,41	404,41	404,41	404,41	404,41	404,41	400,41	400,41
		Ff	551,55	551,55	551,55	551,55	551,55	551,55	551,55	551,55	555,55	546,09	546,09
	Heffingen	Ff	- 1)	- 1)	- 1)	- 1)	- 1)	- 1)	- 1)	- 1)	- 1)		
PG 11 : Camembert et fromages du même groupe Camembert et formaggi dello stesso gruppo		Camembert und Käse derselben Gruppe Camembert en kaassoorten van dezelfde groep											
Prix de seuil / Schwellenpreise Prezzi d'entrata/Drempelprijzen : France		Ff	594,92										
U.E.B.L. / B.L.E.U.	Prix franco frontière- Prijzen franco-grens	Fb/ Flux	5.967,5	5967,5	5967,5	5967,5	5967,5	5967,5	5967,5	5967,5	5967,5	5967,5	5967,5
		Ff	589,24	589,24	589,24	589,24	589,24	589,24	589,24	589,24	589,24	589,24	589,24
	Prélèvements-Heffingen	Ff	-	-	-	-	-	-	-	-			
DEUTSCHLAND (BR)	Frei-Grenze-Preise	DM	556,09	560,75	560,75	560,17	560,17	566,57	566,57	560,75	550,73	550,73	
		Ff	686,36	692,11	692,11	691,40	691,40	699,30	699,30	692,11	679,75	679,75	
	Abschöpfungen	Ff	-	-	-	-	-	-	-	-			
ITALIA	Prezzi franco-frontiera	Lit	77.985	77.985	77.985	77.985	77.985	77.985	77.985	77.985	77.985	77.985	
		Ff	616,00	616,00	616,00	616,00	616,00	616,00	616,00	616,00	616,00	616,00	
	Prelievi	Ff	-	-	-	-	-	-	-	-			
NEDERLAND	Prijzen franco-grens	Ff	429,73	429,73	429,73	429,73	429,73	429,73	429,73	429,73	425,48	425,48	
		Ff	586,08	586,08	586,08	586,08	586,08	586,08	586,08	586,08	580,28	580,28	
	Heffingen	Ff	-	-	-	-	-	-	-	-			

1) Marchandise accompagnée d'un document D.D.4 certifiant que le montant compensatoire est perçu (Règl. 9/65/CEE et 12/65/CEE)
Waren begleitet von einem Dokument D.D.4, aus dem sich ergibt, dass eine Ausgleichsabgabe erhoben wird (Verord. 9/65/EWG und 12/65/EWG)
Merce accompagnata dal certificato modello D.D.4, attestante che l'importo di compensazione è stato riscosso (Reg. 9/65/CEE e Reg. 12/65/CEE)
Goederen vergezeld van een document D.D.4 waaruit blijkt, dat het compenserend bedrag geheven werd (Verord. 9/65/EEG en 12/65/EEG).

PRIX DE SEUIL
SCHWELLENPREISE
PREZZI D'ENTRATA
DREMPELPRIJZEN

PRIX FRANCO FRONTIERE
FREI-GRENZE-PREISE
PREZZI FRANCO-FRONTIERA
PRIJZEN FRANCO-GRENS

PRELEVEMENTS INTRACOMMUNAUTAIRES
INNERGEMEINSCHAFTLICHE ABSCHÖPFUNGEN
PRELIEVI INTRACOMUNITARI
INTRACOMMUNAUTAIRE HEFFINGEN

PRODUITS LAITIERS
MILCHERZEUGNISSE
PROD. LATT.-CAS.
ZUIVELPRODUCTEN

Pour importations vers : Für Einfuhren nach : Per importazioni verso : Voor invoeren naar :

FRANCE

100 Kg

Provenance Herkunft Provenienza Herkomst	Description - Beschreibung Descrizione - Omschrijving		1967		1968							
			NOV	DEC	JAN	FEB	MAR	APR	MAI	JUN	JUL	AUG
PG 13 :	Lactose	Laktose	Lattosio		Melksuiker							
Prix de seuil / Schwellenpreise : France Prezzi d'entrata/Drempelprijzen		Ff	212,29									
U.E.B.L. / B.L.E.U.	Prix franco frontière- Prijzen franco-grens	Fb/Flux	2013,3	2013,3								
		Ff	198,80	198,80								
	Prélèvements-Heffingen	Ff	-	-								
DEUTSCHLAND (BR)	Frei-Grenze-Preise	DM	150,05	150,05								
		Ff	185,20	185,20								
	Abschöpfungen	Ff	-	-								
ITALIA	Prezzi franco-frontiera	Lit	30.029	30.674								
		Ff	237,20	242,29								
	Prelievi	Ff	-	-								
NEDERLAND	Prijzen franco-grens	Fl	111,69	111,69								
		Ff	152,33	152,33								
	Heffingen	Ff	-	-								
PG 14 :	Beurre	Butter	Burro		Boter							
Prix de seuil / Schwellenpreise : France Prezzi d'entrata/Drempelprijzen		Ff	920,00		944,21							
BELGIQUE/ BELGIE	Prix franco frontière- Prijzen franco-grens	Fb	9928,5	9928,5								
		Ff	980,35	920,25								
	Prélèvements-Heffingen	Ff	-	-								
DEUTSCHLAND (BR)	Frei-Grenze-Preise	DM	668,03	668,03								
		Ff	824,53	824,53								
	Abschöpfungen	Ff	67,78	67,78								
ITALIA	Prezzi franco-frontiera	Lit	98.833	103.155								
		Ff	780,68	814,82								
	Prelievi	Ff	111,63	77,49								
LUXEMBOURG	Prix franco frontière	Flux	9142,9	9142,9								
		Ff	902,78	902,78								
	Prélèvements	Ff	-	-								
NEDERLAND	Prijzen franco-grens	Fl	582,43	582,43								
		Ff	794,33	794,33								
	Heffingen	Ff	61,62 ¹⁾	61,62 ¹⁾								

(1) Marchandise accompagnée d'un document D.D.4 certifiant que le montant compensatoire est perçu (Règl. 9/65/CEE et 12/65/CEE)
Waren begleitet von einem Dokument D.D.4, aus dem sich ergibt, dass eine Ausgleichsabgabe erhoben wird (Verord. 9/65/EWG und 12/65/EWG).
Merce accompagnata dal certificato modello D.D.4, attestante che l'importo di compensazione è stato riscosso (Reg. 9/65/CEE e Reg. 12/65/CEE)
Goederen vergezeld van een document D.D.4 waaruit blijkt, dat het compenserend bedrag gegeven werd (Verord. 9/65/EEG en 12/65/EEG).

PRIX DE SEUIL
SCHWELLENPREISE
PREZZI D'ENTRATA
DREMPELPRIJZEN

PRIX FRANCO FRONTIERE
FREI-GRENZE-PREISE
PREZZI FRANCO-FRONTIERA
PRIJZEN FRANCO-GRENS

PRELEVEMENTS INTRACOMMUNAUTAIRES
INNERGEMEINSCHAFTLICHE ABSCHÖPFUNGEN
PRELIEVI INTRACOMUNITARI
INTRACOMMUNAUTAIRE HEFFINGEN

PRODUITS LAITIERS
MILCHERZEUGNISSE
PROD. LATE.-CAS.
ZUIVELPRODUCTEN

Pour importations vers : Für Einfuhren nach : Per importazioni verso : Voor invoeren naar :

FRANCE

100 Kg

Provenance Herkunft Provenienza Herkomst	Description - Beschreibung Descrizione - Omschrijving	1967									1968		
		NOV					DEC				JAN		
		6-12	13-19	20-26	27-3	4-10	11-17	18-24	25(31)	1-7	8-14		
PG 13 :	Lactose	Laktose					Lattosio				Melksuiker		
Prix de seuil / Schwellenpreise : France Prezzi d'entrata/Drempelprijzen :		Ff	212,29										
U.E.B.L. / B.L.E.U.	Prix franco frontière- Prijzen franco-grens	Fb/ Flux	2013,3	2013,3	2013,3	2013,3	2013,3	2013,3	2013,3	2013,3	2013,3	2013,3	
	Prélèvements-Heffingen	Ff	198,80	198,80	198,80	198,80	198,80	198,80	198,80	198,80	198,80	198,80	
		Ff	-	-	-	-	-	-	-	-	-	-	
DEUTSCHLAND (BR)	Frei-Grenze-Preise	DM	150,05	150,05	150,05	150,05	150,05	150,05	150,05	150,05	149,68	150,35	
	Abschöpfungen	Ff	185,20	185,20	185,20	185,20	185,20	185,20	185,20	185,20	184,99	185,20	
		Ff	-	-	-	-	-	-	-	-	-	-	
ITALIA	Prezzi franco-frontiera	Lit	30.029	30.029	30.029	30.029	30.029	30.081	30.081	30.081	30.081	30.081	
	Prelievi	Ff	237,20	237,20	237,20	237,20	237,20	244,72	244,72	244,72	244,72	244,72	
		Ff	-	-	-	-	-	-	-	-	-	-	
NEDERLAND	Prijzen franco-grens	Fl	111,69	111,69	111,69	111,69	111,69	111,69	111,69	111,69	110,61	110,61	
	Heffingen	Ff	152,33	152,33	152,33	152,33	152,33	152,33	152,33	152,33	150,85	150,85	
		Ff	-	-	-	-	-	-	-	-	-	-	
PG 14 :	Beurre	Butter					Burro				Boter		
Prix de seuil / Schwellenpreise : France Prezzi d'entrata/Drempelprijzen :		Ff	920,00									544,21	
BELGIQUE/ BELGIE	Prix franco frontière- Prijzen franco-grens	Fb	9928,5	9928,5	9928,5	9928,5	9928,5	9928,5	9928,5	9928,5	9928,5	9928,5	
	Prélèvements-Heffingen	Ff	980,35	980,35	980,35	980,35	980,35	980,35	980,35	980,35	980,35	980,35	
		Ff	-	-	-	-	-	-	-	-	-	-	
DEUTSCHLAND (BR)	Frei-Grenze-Preise	DM	668,03	668,03	668,03	668,03	668,03	668,03	668,03	668,03	656,07	656,07	
	Abschöpfungen	Ff	824,53	824,53	824,53	824,53	824,53	824,53	824,53	824,53	809,76	809,76	
		Ff	67,78	67,78	67,78	67,78	67,78	67,78	67,78	67,78	67,78	67,78	
ITALIA	Prezzi franco-frontiera	Lit	99.315	97.869	97.869	100.761	100.761	106.063	106.063	100.761	100.761	100.063	
	Prelievi	Ff	784,49	773,07	773,07	795,91	795,91	837,79	837,79	795,91	795,91	827,79	
		Ff	107,82	119,24	119,24	96,40	96,40	54,52	54,52	96,40			
LUXEMBOURG	Prix franco frontière	Flux	9142,9	9142,9	9142,9	9142,9	9142,9	9142,9	9142,9	9142,9	9142,9	9142,9	
	Prélèvements	Ff	902,78	902,78	902,78	902,78	902,78	902,78	902,78	902,78	902,78	902,78	
		Ff	-	-	-	-	-	-	-	-	-	-	
NEDERLAND	Prijzen franco-grens	Fl	582,43	582,43	582,43	582,43	582,43	582,43	582,43	582,43	576,65	576,65	
	Heffingen	Ff	794,33	794,33	794,33	794,33	794,33	794,33	794,33	794,33	786,45	786,45	
		Ff	61,62 ¹⁾	61,62 ¹⁾	61,62 ¹⁾	61,62 ¹⁾	61,62 ¹⁾	61,62 ¹⁾	61,62 ¹⁾	61,62 ¹⁾	61,62 ¹⁾		

(1) Marchandise accompagnée d'un document D.D.4 certifiant que le montant compensatoire est perçu (Règl. 9/65/CEE et 12/65/CEE)
Waren begleitet von einem Dokument D.D.4., aus dem sich ergibt, dass eine Ausgleichsabgabe erhoben wird (Verord. 9/65/EWG und 12/65/EWG)
Merce accompagnata dal certificato modello D.D.4, attestante che l'importo di compensazione è stato riscosso (Reg. 9/65/CEE e Reg. 12/65/CEE)
Goederen vergezeld van een document D.D.4. waaruit blijkt, dat het compenserend bedrag geheven werd (Verord. 9/65/EEG en 12/65/EEG).

PRIX DE SEUIL
SCHWELLENPREISE
PREZZI D'ENTRATA
DREMPELPRIJZEN

PRIX FRANCO FRONTIERE
FREI-GRENZE-PREISE
PREZZI FRANCO-FRONTIERA
PRIJZEN FRANCO-GRENS

PRELEVEMENTS INTRACOMMUNAUTAIRES
INNERGEMEINSCHAFTLICHE ABSCHÖPFUNGEN
PRELIEVI INTRACOMUNITARI
INTRACOMMUNAUTAIRE HEFFINGEN

PRODUITS LAITIERS
MILCHERZEUGNISSE
PROD. LATT.-CAS.
ZUIVELPRODUCTEN

Pour importations vers : Für Einfuhren nach : Per importazioni verso : Voor invoeren naar :

FRANCE

100 Kg

Provenance Herkunft Provenienza Herkomst	Description - Beschreibung Descrizione - Omschrijving		1967		1968							
			NOV	DEC	JAN	FEB	MAR	APR	MAI	JUN	JUL	AUG
CHE : C h e d d a r			501,11									
Prix de seuil / Schwellenpreise : France Prezzi d'entrata/Drempelprijzen		Ff	501,11									
U.E.B.L. / B.L.E.U.	Prix franco frontière- Prijzen franco-grens	Fb/ Flux	5067,5	5067,5								
		Ff	500,37	500,37								
	Prélèvements-Heffingen	Ff	-	-								
DEUTSCHLAND (BR)	Frei-Grenze-Preise	DM	348,90	348,90								
		Ff	430,64	430,64								
	Abschöpfungen	Ff	58,13	58,13								
ITALIA	Prezzi franco-frontiera	Lit	58.348	58.348								
		Ff	460,89	460,89								
	Prelievi	Ff	27,88	27,88								
NEDERLAND	Prijzen franco-grens	Ff	399,42	401,45								
		Ff	544,74	547,51								
	Heffingen	Ff	- 1)	- 1)								
TIL : Tilsit Tilsiter Tilsit Tilsit			569,68									
Prix de seuil / Schwellenpreise : France Prezzi d'entrata/Drempelprijzen		Ff	589,55									
U.E.B.L. / B.L.E.U.	Prix franco frontière- Prijzen franco-grens	Fb/ Flux	5613,5	5613,5								
		Ff	554,28	554,28								
	Prélèvements-Heffingen	Ff	3,06	3,06								
DEUTSCHLAND (BR)	Frei-Grenze-Preise	DM	406,13	407,10								
		Ff	501,27	502,47								
	Abschöpfungen	Ff	56,07	56,07								
ITALIA	Prezzi franco-frontiera	Lit	68.962	68.962								
		Ff	544,73	544,73								
	Prelievi	Ff	12,61	12,61								
NEDERLAND	Prijzen franco-grens	Ff	348,50	348,50								
		Ff	475,29	475,29								
	Heffingen	Ff	60,72 ¹⁾	60,72 ¹⁾								

(1) Marchandise accompagnée d'un document D.D.4 certifiant que le montant compensatoire est perçu (Règl. 9/65/CEE et 12/65/CEE)
Waren begleitet von einem Dokument D.D.4, aus dem sich ergibt, dass eine Ausgleichsabgabe erhoben wird (Verordn. 9/65/EWG und 12/65/EEG)
Merce accompagnata dal certificato modello D.D.4, attestante che l'importo di compensazione è stato riscosso (Reg. 9/65/CEE e Reg. 12/65/CEE)
Goederen vergezeld van een dokument D.D.4 waaruit blijkt, dat het compenserend bedrag geheven werd (Verord. 9/65/EEG en 12/65/EEG).

PRIX DE SEUIL
SCHWELLENPREISE
PREZZI D'ENTRATA
DREMPELPRIJZEN

PRIX FRANCO FRONTIERE
FREI-GRENZE-PREISE
PREZZI FRANCO-FRONTIERA
PRIJZEN FRANCO-GRENS

PRELEVEMENTS INTRACOMMUNAUTAIRES
INNERGEMEINSCHAFTLICHE ABSCHÖPFUNGEN
PRELIEVI INTRACOMUNITARI
INTRACOMMUNAUTAIRE HEFFINGEN

PRODUITS LAITIERS
MILCHERZEUGNISSE
PROD. LATE.-CAS.
ZUIVELPRODUCTEN

Pour importations vers : Für Einfuhren nach : Per importazioni verso : Voor invoeren naar :

FRANCE

100 Kg

Provenance Herkunft Provenienza Herkomst	Description - Beschreibung Descrizione - Omschrijving	1967									1968		
		NOV					DEC				JAN		
		6-12	13-19	20-26	27-3	4-10	11-17	18-24	25-31	1-7	8-14		
CHE : Cheddar													
Prix de seuil / Schwellenpreise : France Prezzi d'entrata/Drempelprijzen		Ff	501,11										
U.E.B.L. / B.L.E.U.	Prix franco frontière- Prijzen franco-grens	Fb/ Flux	5067,5	5067,5	5067,5	5067,5	5067,5	5067,5	5067,5	5067,5	5067,5	5067,5	5067,5
	Prélèvements-Heffingen	Ff	500,37	500,37	500,37	500,37	500,37	500,37	500,37	500,37	500,37	500,37	500,37
DEUTSCHLAND (BR)	Frei-Grenze-Preise	DM	348,90	348,90	348,90	348,90	348,90	348,90	348,90	348,90	348,90	342,73	342,73
	Abschöpfungen	Ff	430,64	430,64	430,64	430,64	430,64	430,64	430,64	430,64	430,64	423,02	423,02
		Ff	58,13	58,13	58,13	58,13	58,13	58,13	58,13	58,13	58,13		
ITALIA	Prezzi franco-frontiera	Lit	58.348	58.348	58.348	58.348	58.348	58.348	58.348	58.348	58.348	58.348	58.348
	Prelievi	Ff	460,89	460,89	460,89	460,89	460,89	460,89	460,89	460,89	460,89	460,89	460,89
		Ff	27,88	27,88	27,88	27,88	27,88	27,88	27,88	27,88	27,88		
NEDERLAND	Prijzen franco-grens	Fl	399,42	399,42	399,42	399,42	399,42	402,41	402,41	402,41	398,43	399,42	
	Heffingen	Ff	544,74	544,74	544,74	544,74	544,74	548,82	548,82	548,82	543,39	544,74	
		Ff	- 1)	- 1)	- 1)	- 1)	- 1)	- 1)	- 1)	- 1)	- 1)		
TIL : Tilsit		Tilsiter		Tilsit				Tilsit					
Prix de seuil / Schwellenpreise : France Prezzi d'entrata/Drempelprijzen		Ff	569,68									589,55	
U.E.B.L. / B.L.E.U.	Prix franco frontière- Prijzen franco-grens	Fb/ Flux	5613,5	5613,5	5613,5	5613,5	5613,5	5613,5	5613,5	5613,5	5613,5	5613,5	5613,5
	Prélèvements-Heffingen	Ff	554,28	554,28	554,28	554,28	554,28	554,28	554,28	554,28	554,28	554,28	554,28
DEUTSCHLAND (BR)	Frei-Grenze-Preise	DM	404,68	407,10	407,10	407,10	407,10	407,10	407,10	407,10	407,10	399,88	399,88
	Abschöpfungen	Ff	499,48	502,47	502,47	502,47	502,47	502,47	502,47	502,47	502,47	493,56	493,56
		Ff	56,07	56,07	56,07	56,07	56,07	56,07	56,07	56,07	56,07		
ITALIA	Prezzi franco-frontiera	Lit	68.962	68.962	68.962	68.962	68.962	68.962	68.962	68.962	68.962	68.962	68.962
	Prelievi	Ff	544,73	544,73	544,73	544,73	544,73	544,73	544,73	544,73	544,73	544,73	544,73
		Ff	12,61	12,61	12,61	12,61	12,61	12,61	12,61	12,61	12,61		
NEDERLAND	Prijzen franco-grens	Fl	348,50	348,50	348,50	348,50	348,50	348,50	348,50	348,50	345,06	345,06	
	Heffingen	Ff	475,29	475,29	475,29	475,29	475,29	475,29	475,29	475,29	470,60	470,60	
		Ff	60,72 ¹⁾	60,72 ¹⁾	60,72 ¹⁾	60,72 ¹⁾	60,72 ¹⁾	60,72 ¹⁾	60,72 ¹⁾	60,72 ¹⁾	60,72 ¹⁾		

(1) Marchandise accompagnée d'un document D.D.4. certifiant que le montant compensatoire est perçu (Règl. 9/65/CEE et 12/65/CEE)
Waren begleitet von einem Dokument D.D.4. aus dem sich ergibt, dass eine Ausgleichsabgabe erhoben wird (Verord. 9/65/EWG und 12/65/EWG)
Merce accompagnata dal certificato modello D.D.4, attestante che l'importo di compensazione è stato riscosso (Reg. 9/65/CEE e Reg. 12/65/CEE)
Goederen vergezeld van een document D.D.4 waaruit blijkt, dat het compenserend bedrag gegeven werd (Verord. 9/65/EEG en 12/65/EEG).

PRIX DE SEUIL
SCHWELLENPREISE
PREZZI D'ENTRATA
DREMPELPRIJZEN

PRIX FRANCO FRONTIERE
FREI-GRENZE-PREISE
PREZZI FRANCO-FRONTIERA
PRIJZEN FRANCO-GRENS

PRELEVEMENTS INTRACOMMUNAUTAIRES
INNERGEMEINSCHAFTLICHE ABSCHÖPFUNGEN
PRELIEVI INTRACOMUNITARI
INTRACOMMUNAUTAIRE HEFFINGEN

PRODUITS LAITIERS
MILCHERZEUGNISSE
PROD. LATT.-CAS.
ZUIVELPRODUCTEN

Pour importations vers : Für Einfuhren nach : Per importazioni verso : Voor invoeren naar :

ITALIA

100 Kg

Provenance Herkunft Provenienza Herkomat	Description - Beschreibung Descrizione - Omschrijving		1967		1968								
			NOV	DEC	JAN	FEB	MAR	APR	MAI	JUN	JUL	AUG	
PG 01 :	Poudre de sérum	Molkepulver	Siero di latte		Weipoeder								
Prix de seuil / Schwellenpreise : Italia Prezzi d'entrata/Drempelprijzen		Lit	14.531										
U.E.B.L. / B.L.E.U.	Prix franco frontière- Prijzen franco-grens	Fb/ Flux	1149,8	1115,2									
		Lit	14.373	13.940									
	Prélèvements-Heffingen	Lit	-	-									
DEUTSCHLAND (BR)	Frei-Grenze-Preise	DM	88,94	88,94									
		Lit	13.897	13.897									
	Abachöpfungen	Lit	-	-									
FRANCE	Prix franco frontière	Ff	118,80	118,80									
		Lit	15.039	15.039									
	Prélèvements	Lit	-	-									
NEDERLAND	Prijzen franco-grens	Fl	65,81	68,71									
		Lit	11.362	11.863									
	Heffingen	Lit	1.645	1.143									
PG 02 :	Lait et crème de lait en poudre (24 à 27 %) Latte e crema di latte in polvere (24 al 27 %)		Milch und Rahm in Pulverform (24 bis 27 %)		Melk en room in poeder (24 tot 27 %)								
Prix de seuil / Schwellenpreise : Italia Prezzi d'entrata/Drempelprijzen		Lit	62.000										
U.E.B.L. / B.L.E.U.	Prix franco frontière Prijzen franco-grens	Fb/ Flux	4478,5	4483,6									
		Lit	55.981	56.045									
	Prélèvements-Heffingen	Lit	363	163									
DEUTSCHLAND (BR)	Frei-Grenze-Preise	DM	361,90	361,99									
		Lit	56.547	56.561									
	Abachöpfungen	Lit	-	-									
FRANCE	Prix franco frontière	Ff	450,80	450,80									
		Lit	57.068	57.068									
	Prélèvements	Lit	-	-									
NEDERLAND	Prijzen franco-grens	Fl	297,05	302,61									
		Lit	51.286	52.246									
	Heffingen	Lit	5.036	3.948									

PRIX DE SEUIL PRIX FRANCO FRONTIERE PRELEVEMENTS INTRACOMMUNAUTAIRES
 SCHWELLENPREISE FREI-GRENZE-PREISE INNERGEMEINSCHAFTLICHE ABSCHÖPFUNGEN
 PREZZI D'ENTRATA PREZZI FRANCO-FRONTIERA PRELIEVI INTRACOMUNITARI
 DREMPELPRIJZEN PRIJZEN FRANCO-GRENS INTRACOMMUNAUTAIRE HEFFINGEN

PRODUITS LAITIERS
 MILCHERZEUGNISSE
 PROD. LATT.-CAS.
 ZUIVELPRODUCTEN

Pour importations vers : Für Einfuhren nach : Per importazioni verso : Voor invoeren naar :

ITALIA

100 Kg

Provenance Herkunft Provenienza Herkomst	Description - Beschreibung Descrizione - Omschrijving		1 9 6 7								1 9 6 8	
			NOV				DEC				JAN	
			6-12	13-19	20-26	27-3	4-10	11-17	18-24	25-31	1-7	8-14
PG 01 :	Poudre de sérum		Molkenpulver				Siero di latte				Weipoeder	
Prix de seuil / Schwellenpreise : Italia Prezzi d'entrata/Drempelprijzen :		Lit	14.531									
U.E.B.L. / B.L.E.U.	Prix franco frontière- Prijzen franco-grens Prélèvements-Heffingen	Fb/ Flux	1157,5	1152,5	1152,5	1117,5	1117,5	1117,5	1117,5	1107,5	1107,5	1097,5
		Lit	14.469	14.406	14.406	13.969	13.969	13.969	13.969	13.844	13.844	13.719
DEUTSCHLAND (BR)	Frei-Grenze-Preise Abschöpfungen	DM	88,94	88,94	88,94	88,94	88,94	88,94	88,94	88,94	87,97	88,45
		Lit	13.897	13.897	13.897	13.897	13.897	13.897	13.897	13.897	13.745	13.820
		Lit	-	-	-	-	-	-	-	-	-	-
FRANCE	Prix franco frontière Prélèvements	Ff	118,80	118,80	118,80	118,80	118,80	118,80	118,80	118,80	119,60	119,60
		Lit	15.039	15.039	15.039	15.039	15.039	15.039	15.039	15.039	15.141	15.141
		Lit	-	-	-	-	-	-	-	-	-	-
NEDERLAND	Prijzen franco-grens Heffingen	Ff	65,81	65,81	65,81	65,81	65,81	69,77	69,77	70,75	70,12	70,12
		Lit	11.362	11.362	11.362	11.362	11.362	12.046	12.046	12.215	12.106	12.106
		Lit	1.645	1.645	1.645	1.645	1.645	961	961	961	-	-
PG 02 :	Lait et crème de lait en poudre (24 à 27 %) Latte e crema di latte in polvere (24 al 27 %)		Milch und Rahm in Pulverform (24 bis 27 %)				Melk en room in poeder (24 tot 27 %)					
Prix de seuil / Schwellenpreise : Italia Prezzi d'entrata/Drempelprijzen :		Lit	62.000									
U.E.B.L. / B.L.E.U.	Prix franco frontière Prijzen franco-grens Prélèvements-Heffingen	Fb/ Flux	4472,5	4482,5	4482,5	4482,5	4482,5	4482,5	4482,5	4487,5	4487,5	4492,5
		Lit	55.906	56.031	56.031	56.031	56.031	56.031	56.031	56.094	56.094	56.156
DEUTSCHLAND (BR)	Frei-Grenze-Preise Abschöpfungen	DM	361,75	362,00	362,00	361,99	361,99	361,99	361,99	361,99	361,30	361,30
		Lit	56.523	56.563	56.563	56.561	56.561	56.561	56.561	56.561	56.453	56.453
		Lit	-	-	-	-	-	-	-	-	-	-
FRANCE	Prix franco frontière Prélèvements	Ff	450,80	450,80	450,80	450,80	450,80	450,80	450,80	450,80	451,60	451,60
		Lit	57.068	57.068	57.068	57.068	57.068	57.068	57.068	57.068	57.170	57.170
		Lit	-	-	-	-	-	-	-	-	-	-
NEDERLAND	Prijzen franco-grens Heffingen	Ff	294,18	297,93	297,93	302,61	302,61	302,61	302,61	302,61	303,36	303,36
		Lit	50.791	51.438	51.438	52.246	52.246	52.246	52.246	52.246	52.376	52.376
		Lit	5.726	4.756	4.756	3.948	3.948	3.948	3.948	3.948	-	-

PRIX DE SEUIL
SCHWELLENPREISE
PREZZI D'ENTRATA
DREMPELPRIJZEN

PRIX FRANCO FRONTIERE
FREI-GRENZE-PREISE
PREZZI FRANCO-FRONTIERA
PRIJZEN FRANCO-GRENS

PRELEVEMENTS INTRACOMMUNAUTAIRES
INNERGEMEINSCHAFTLICHE ABSCHÖPFUNGEN
PRELIEVI INTRACOMUNITARI
INTRACOMMUNAUTAIRE HEFFINGEN

PRODUITS LAITIERS
MILCHERZEUGNISSE
PROD. LATT.-CAS.
ZUIVELPRODUCTEN

Pour importations vers : Für Einfuhren nach : Per importazioni verso : Voor invoeren naar :

ITALIA

100 Kg

Provenance Herkunft Provenienza Herkomst	Description - Beschreibung Descrizione - Omschrijving		1967		1968							
			NOV	DEC	JAN	FEB	MAR	APR	MAI	JUN	JUL	AUG
PG 03 :	Lait en poudre (≠ 1,5%) Latte in polvere (≠ 1,5%)				Milch in Pulverform (≠ 1,5%) Melk in poeder (≠ 1,5%)							
Prix de seuil / Schwellenpreise : Italia Prezzi d'entrata/Drempelprijzen		Lit	33.500									
U.E.B.L. / B.L.E.U.	Prix franco frontière- Prijzen franco-grens	Fb/ Flux	1863,2	1867,5								
		Lit	23.290	23.344								
	Prélèvements-Heffingen	Lit	6.859	6.859								
DEUTSCHLAND (BR)	Frei-Grenze-Preise	DM	173,33	173,33								
		Lit	27.083	27.083								
	Abachöpfungen	Lit	3.257	3.257								
FRANCE	Prix franco frontière	Ff	237,80	235,54								
		Lit	30.104	29.818								
	Prélèvements	Lit	161	504								
NEDERLAND	Prijzen franco-grens	Fl	149,66	149,88								
		Lit	25.839	25.877								
	Heffingen	Lit	4.599	4.521								
PG 04 :	Lait condensé (sans addition de sucre) Latte condensato (senza aggiunta di zuccheri)				Kondensmilch (nicht gezuckert) Gecondenseerde melk (zonder toegevoegde suiker)							
Prix de seuil / Schwellenpreise : Italia Prezzi d'entrata/Drempelprijzen		Lit	37.500									
BELGIQUE/ BELGIE	Prix franco frontière Prijzen franco-grens	Fb	2477,5	2477,5								
		Lit	30.969	30.969								
	Prélèvements-Heffingen	Lit	2.851	2.851								
DEUTSCHLAND (BR)	Frei-Grenze-Preise	DM	169,45	169,45								
		Lit	26.477	26.477								
	Abschöpfungen	Lit	7.343	7.343								
FRANCE	Prix franco frontière	Ff	261,40	261,40								
		Lit	33.092	33.092								
	Prélèvements	Lit	728	728								
LUXEMBOURG	Prix franco frontière	Flux	2190,6	2190,6								
		Lit	27.383	27.383								
	Prélèvements	Lit	6.437	6.437								
NEDERLAND	Prijzen franco-grens	Fl	175,76	175,76								
		Lit	30.345	30.345								
	Heffingen	Lit	3.475	3.475								

PRIX DE SEUIL
SCHWELLENPREISE
PREZZI D'ENTRATA
DREMPELPRIJZEN

PRIX FRANCO FRONTIERE
FREI-GRENZE-PREISE
PREZZI FRANCO-FRONTIERA
PRIJZEN FRANCO-GRENS

PRELEVEMENTS INTRACOMMUNAUTAIRES
INNERGEMEINSCHAFTLICHE ABSCHÖPFUNGEN
PRELIEVI INTRACOMUNITARI
INTRACOMMUNAUTAIRE HEFFINGEN

PRODUITS LAITIERS
MILCHERZEUGNISSE
PROD. LATT.-CAS.
ZUIVELPRODUCTEN

Pour importations vers : Für Einfuhren nach : Per importazioni verso : Voor invoeren naar :

ITALIA

100 Kg

Provenance Herkunft Provenienza Herkomst	Description - Beschreibung Descrizione - Omschrijving	1 9 6 7										1 9 6 8			
		NOV					DEC					JAN			
		6-12	13-19	20-26	27-3	4-10	11-17	18-24	25-31	1-7	8-14				
PG 03 : Lait en poudre ($\leq 1,5\%$) Latte in polvere ($\leq 1,5\%$)		Milch in Pulverform ($\leq 1,5\%$) Melk in poeder ($\leq 1,5\%$)													
Prix de seuil / Schwellenpreise : Italia Prezzi d'entrata/Drempelprijzen		Lit	33.500												
U.E.B.L. / B.L.E.U.	Prix franco frontière- Prijzen franco-grens	Fb/ Flux	1862,5	1862,5	1862,5	1867,5	1867,5	1867,5	1867,5	1867,5	1867,5	1867,5	1867,5	1867,5	1867,5
		Lit	23.281	23.281	23.281	23.344	23.344	23.344	23.344	23.344	23.344	23.344	23.344	23.344	23.344
	Prélèvements-Heffingen	Lit	6.859	6.859	6.859	6.859	6.859	6.859	6.859	6.859	6.859	6.859			
DEUTSCHLAND (BR)	Frei-Grenze-Preise	DM	173,33	173,33	173,33	173,33	173,33	173,33	173,33	173,33	173,33	173,33	173,21	173,69	
		Lit	27.083	27.083	27.083	27.083	27.083	27.083	27.083	27.083	27.083	27.083	27.064	27.139	
	Abachöpfungen	Lit	3.257	3.257	3.257	3.257	3.257	3.257	3.257	3.257	3.257	3.257			
FRANCE	Prix franco frontière	Ff	237,80	237,80	237,80	237,80	237,80	233,80	233,80	233,80	233,80	235,80	236,60	236,60	
		Lit	30.104	30.104	30.104	30.104	30.104	29.598	29.598	29.598	29.598	29.851	29.952	29.952	
	Prélèvements	Lit	161	161	161	161	161	667	667	667	667				
NEDERLAND	Prijzen franco-grens	Fl	149,66	149,66	149,66	149,66	149,66	149,66	149,66	149,66	150,65	149,22	149,22		
		Lit	25.839	25.839	25.839	25.839	25.839	25.839	25.839	25.839	26.010	25.763	25.763		
	Heffingen	Lit	4.599	4.599	4.599	4.599	4.599	4.599	4.599	4.599	4.255				
PG 04 : Lait condensé (sans addition de sucre) Latte condensato (senza aggiunta di zuccheri)		Kondensmilch (nicht gezuckert) Gecondenseerde melk (zonder toegevoegde suiker)													
Prix de seuil / Schwellenpreise : Italia Prezzi d'entrata/Drempelprijzen		Lit	37.500												
BELGIQUE/ BELGIE	Prix franco frontière Prijzen franco-grens	Fb	2477,5	2477,5	2477,5	2477,5	2477,5	2477,5	2477,5	2477,5	2477,5	2477,5	2477,5	2477,5	
		Lit	30.969	30.969	30.969	30.969	30.969	30.969	30.969	30.969	30.969	30.969	30.969	30.969	
	Prélèvements-Heffingen	Lit	2.851	2.851	2.851	2.851	2.851	2.851	2.851	2.851	2.851	2.851			
DEUTSCHLAND (BR)	Frei-Grenze-Preise	DM	169,45	169,45	169,45	169,45	169,45	169,45	169,45	169,45	169,45	169,45	169,88	169,88	
		Lit	26.477	26.477	26.477	26.477	26.477	26.477	26.477	26.477	26.477	26.477	26.544	26.544	
	Abschöpfungen	Lit	7.343	7.343	7.343	7.343	7.343	7.343	7.343	7.343	7.343	7.343			
FRANCE	Prix franco frontière	Ff	261,40	261,40	261,40	261,40	261,40	261,40	261,40	261,40	261,40	273,32	272,60		
		Lit	33.092	33.092	33.092	33.092	33.092	33.092	33.092	33.092	33.092	34.601	34.509		
	Prélèvements	Lit	728	728	728	728	728	728	728	728	728				
LUXEMBOURG	Prix franco frontière	Flux	2190,6	2190,6	2190,6	2190,6	2190,6	2190,6	2190,6	2190,6	2190,6	2190,6	2190,6		
		Lit	27.383	27.383	27.383	27.383	27.383	27.383	27.383	27.383	27.383	27.383	27.383		
	Prélèvements	Lit	6.437	6.437	6.437	6.437	6.437	6.437	6.437	6.437	6.437				
NEDERLAND	Prijzen franco-grens	Fl	175,76	175,76	175,76	175,76	175,76	175,76	175,76	175,76	175,76	174,08	174,08		
		Lit	30.345	30.345	30.345	30.345	30.345	30.345	30.345	30.345	30.345	30.055	30.055		
	Heffingen	Lit	3.475	3.475	3.475	3.475	3.475	3.475	3.475	3.475	3.475				

PRIX DE SEUIL PRIX FRANCO FRONTIERE PRELEVEMENTS INTRACOMMUNAUTAIRES
 SCHWELLENPREISE FREI-GRENZE-PREISE INNERGEMEINSCHAFTLICHE ABSCHÖPFUNGEN
 PREZZI D'ENTRATA PREZZI FRANCO-FRONTIERA PRELIEVI INTRACOMUNITARI
 DREMPELPRIJZEN PRIJZEN FRANCO-GRENS INTRACOMMUNAUTAIRE HEFFINGEN

PRODUITS LAITIERS
 MILCHERZEUGNISSE
 PROD. LATT.-CAS.
 ZUIVELPRODUCTEN

Pour importations vers : Für Einfuhren nach : Per importazioni verso : Voor invoeren naar :

ITALIA

100 Kg

Provenance Herkunft Provenienza Herkomst	Description - Beschreibung Descrizione - Omschrijving		1 9 6 7		1 9 6 8							
			NOV	DEC	JAN	FEB	MAR	APR	MAI	JUN	JUL	AUG
PG 05 : Lait condensé (avec addition de sucre) Latte condensato (con aggiunta di zuccheri)			Kondensmilch (gesuokert) Gecondenseerde melk (met toegevoegde suiker)									
Prix de seuil / Schwellenpreise : Italia Prezzi d'entrata/Drempelprijzen : Italia		Lit	51.563									
U.E.B.L. / B.L.E.U.	Prix franco frontière- Prijzen franco-grens	Fb/ Flux	3443,2	3443,2								
		Lit	43.040	43.040								
	Prélèvements-Heffingen	Lit	2.664	2.664								
DEUTSCHLAND (BR)	Frei-Grenze-Preise	DM	273,46	273,46								
		Lit	42.728	42.728								
	Abschöpfungen	Lit	2.976	2.976								
FRANCE	Prix franco frontière	Ff	342,85	342,85								
		Lit	43.403	43.403								
	Prélèvements	Lit	2.301	2.301								
NEDERLAND	Prijzen franco-grens	Fl	209,20	209,20								
		Lit	36.119	36.119								
	Heffingen	Lit	9.585	9.585								
PG 06 : Gorgonzola et fromages du même groupe Gorgonzola e formaggi dello stesso gruppo			Gorgonzola und Käse derselben Gruppe Gorgonzola en kaassoorten van dezelfde groep									
Prix de seuil / Schwellenpreise : Italia Prezzi d'entrata/Drempelprijzen : Italia		Lit	78.855									
U.E.B.L. / B.L.E.U.	Prix franco frontière Prijzen franco-grens	Fb/ Flux	5554,6	5554,6								
		Lit	69.433	69.433								
	Prélèvements-Heffingen	Lit	2.251	2.251								
DEUTSCHLAND (BR)	Frei-Grenze-Preise	DM	508,95	508,95								
		Lit	79.523	79.523								
	Abschöpfungen	Lit	-	-								
FRANCE	Prix franco frontière	Ff	657,60	664,50								
		Lit	83.248	84.122								
	Prélèvements	Lit	-	-								
NEDERLAND	Prijzen franco-grens	Fl	454,14	454,14								
		Lit	78.408	78.408								
	Heffingen	Lit	-	-								

PRIX DE SEUIL	PRIX FRANCO FRONTIERE	PRELEVEMENTS INTRACOMMUNAUTAIRES
SCHWELLENPREISE	FREI-GRENZE-PREISE	INNERGEMEINSCHAFTLICHE ABSCHÖPFUNGEN
PREZZI D'ENTRATA	PREZZI FRANCO-FRONTIERA	PRELIEVI INTRACOMUNITARI
DREMPELPRIJZEN	PRIJZEN FRANCO-GRENS	INTRACOMMUNAUTAIRE HEFFINGEN

PRODUITS LAITIERS MILCHERZEUGNISSE PROD. LATT.-CAS. ZUIVELPRODUCTEN
--

Four importations vers : Für Einfuhren nach : Per importazioni verso : Voor invoeren naar :

ITALIA

100 Kg

Provenance Herkunft Provenienza Herkomst	Description - Beschreibung Descrizione - Omschrijving		1 9 6 7								1 9 6 8			
			NOV				DEC				JAN			
			6-12	13-19	20-26	27-3	4-10	11-17	18-24	25-31	1-7	8-14		
PG 05 : Lait condensé (avec addition de sucre) Latte condensato (con aggiunta di zuccheri)			Kondensmilch (gezuokert) Gecondenseerde melk (met toegevoegde suiker)											
Prix de seuil / Schwellenpreise Prezzi d'entrata/Drempelprijzen : Italia		Lit	51.563											
U.E.B.L. / B.L.E.U.	Prix franco frontière- Prijzen franco-grens Prélèvements-Heffingen	Fb/ Flux	3443,2	3443,2	3443,2	3443,2	3443,2	3443,2	3443,2	3443,2	3443,2	3443,2	3443,2	
		Lit	43.040	43.040	43.040	43.040	43.040	43.040	43.040	43.040	43.040	43.040	43.040	
DEUTSCHLAND (BR)	Frei-Grenze-Preise	DM	273,46	273,46	273,46	273,46	273,46	273,46	273,46	273,46	273,46	273,46	282,85	282,85
		Lit	42.728	42.728	42.728	42.728	42.728	42.728	42.728	42.728	42.728	42.728	44.195	44.195
	Abschöpfungen	Lit	2.976	2.976	2.976	2.976	2.976	2.976	2.976	2.976	2.976	2.976		
FRANCE	Prix franco frontière	Ff	342,85	342,85	342,85	342,85	342,85	342,85	342,85	342,85	342,85	342,85	353,26	352,60
		Lit	43.403	43.403	43.403	43.403	43.403	43.403	43.403	43.403	43.403	43.403	44.721	44.637
	Prélèvements	Lit	2.301	2.301	2.301	2.301	2.301	2.301	2.301	2.301	2.301	2.301		
NEDERLAND	Prijzen franco-grens	Ff	209,20	209,20	209,20	209,20	209,20	209,20	209,20	209,20	209,20	209,20	207,09	207,09
		Lit	36.119	36.119	36.119	36.119	36.119	36.119	36.119	36.119	36.119	36.119	35.754	35.754
	Heffingen	Lit	9.585	9.585	9.585	9.585	9.585	9.585	9.585	9.585	9.585	9.585		
PG 06 : Gorgonzola et fromages du même groupe Gorgonzola e formaggi dello stesso gruppo			Gorgonzola und Käse derselben Gruppe Gorgonzola en kaassoorten van dezelfde groep											
Prix de seuil / Schwellenpreise Prezzi d'entrata/Drempelprijzen : Italia		Lit	78.855											
U.E.B.L. / B.L.E.U.	Prix franco frontière Prijzen franco-grens Prélèvements-Heffingen	Fb/ Flux	5554,6	5554,6	5554,6	5554,6	5554,6	5554,6	5554,6	5554,6	5554,6	5554,6	5554,6	5554,6
		Lit	69.433	69.433	69.433	69.433	69.433	69.433	69.433	69.433	69.433	69.433	69.433	69.433
DEUTSCHLAND (BR)	Frei-Grenze-Preise	DM	508,95	508,95	508,95	508,95	508,95	508,95	508,95	508,95	508,95	508,95	499,88	499,88
		Lit	79.523	79.523	79.523	79.523	79.523	79.523	79.523	79.523	79.523	79.523	78.106	78.106
	Abschöpfungen	Lit	-	-	-	-	-	-	-	-	-	-		
FRANCE	Prix franco frontière	Ff	648,60	663,60	663,60	663,60	663,60	662,60	662,60	669,60	668,60	669,60	668,60	669,60
		Lit	82.109	84.008	84.008	84.008	84.008	83.881	83.881	84.767	84.641	84.767		
	Prélèvements	Lit	-	-	-	-	-	-	-	-	-	-		
NEDERLAND	Prijzen franco-grens	Ff	454,14	454,14	454,14	454,14	454,14	454,14	454,14	454,14	454,14	454,14	449,68	449,68
		Lit	78.408	78.408	78.408	78.408	78.408	78.408	78.408	78.408	78.408	78.408	77.638	77.638
	Heffingen	Lit	-	-	-	-	-	-	-	-	-	-		

PRIX DE SEUIL
SCHWELLENPREISE
PREZZI D'ENTRATA
DREMPELPRIJZEN

PRIX FRANCO FRONTIERE
FREI-GRENZE-PREISE
PREZZI FRANCO-FRONTIERA
PRIJZEN FRANCO-GRENS

PRELEVEMENTS INTRACOMMUNAUTAIRES
INNERGEMEINSCHAFTLICHE ABSCHÖPFUNGEN
PRELIEVI INTRACOMUNITARI
INTRACOMMUNAUTAIRE HEFFINGEN

PRODUITS LAITIERS
MILCHERZEUGNISSE
PROD. LATT.-CAS.
ZUIVELPRODUCTEN

Four importations vers : Für Einfuhren nach : Per importazioni verso : Voor invoeren naar :

ITALIA

100 Kg

Provenance Herkunft Provenienza Herkomst	Description - Beschreibung Descrizione - Omschrijving		1967		1968							
			NOV	DEC	JAN	FEB	MAR	APR	MAI	JUN	JUL	AUG
PG 08 : Emmental et fromages du même groupe Emmental e formaggi dello stesso gruppo					Emmental und Käse derselben Gruppe Emmental en kaassoorten van dezelfde groep							
Prix de seuil / Schwellenpreise : Italia Prezzi d'entrata/Drempelprijzen		Lit	83.125									
U.E.B.L. / B.L.E.U.	Prix franco frontière- Prijzen franco-grens	Fb/ Flux	6567,5	6567,5								
		Lit	82.094	82.094								
	Prélèvements-Heffingen	Lit	-	-								
DEUTSCHLAND (BR)	Frei-Grenze-Preise	DM	491,75	487,04								
		Lit	76.836	76.100								
	Abschöpfungen	Lit	-	-								
FRANCE	Prix franco frontière	Ff	604,80	606,22								
		Lit	76.564	76.744								
	Prélèvements	Lit	-	-								
NEDERLAND	Prijzen franco-grens	Ff	474,93	474,93								
		Lit	81.998	81.998								
	Heffingen	Lit	-	-								
PG 09 : Gouda et fromages du même groupe Gouda e formaggi dello stesso gruppo					Gouda und Käse derselben Gruppe Gouda en kaassoorten van dezelfde groep							
Prix de seuil / Schwellenpreise : Italia Prezzi d'entrata/Drempelprijzen		Lit	74.844									
U.E.B.L. / B.L.E.U.	Prix franco frontière Prijzen franco-grens	Fb/ Flux	5517,5	5517,5								
		Lit	68.969	68.969								
	Prélèvements-Heffingen	Lit	-	-								
DEUTSCHLAND (BR)	Frei-Grenze-Preise	DM	381,88	383,19								
		Lit	59.669	59.873								
	Abschöpfungen	Lit	8.289	8.289								
FRANCE	Prix franco frontière	Ff	577,73	578,95								
		Lit	73.137	73.291								
	Prélèvements	Lit	-	-								
NEDERLAND	Prijzen franco-grens	Ff	347,10	349,36								
		Lit	59.927	60.318								
	Heffingen	Lit	5.330 ¹⁾	4.980 ¹⁾								

1) Marchandise accompagnée d'un document D.D.4, certifiant que le montant compensatoire est perçu (Règl. 9/65/CEE et 12/65/CEE)
Waren begleitet von einem Dokument D.D.4, aus dem sich ergibt, dass eine Ausgleichsabgabe erhoben wird. (Verordn. 9/65/EWG und 12/65/EWG)
Merce accompagnata dal certificato modello D.D.4, attestante che l'importo di compensazione è stato riscosso (Reg. 9/65/CEE e 12/65/CEE)
Goederen vergezeld van een document D.D.4 waaruit blijkt, dat het compenserend bedrag geheven werd (Verord. 9/65/EEG en 12/65/EEG)

PRIX DE SEUIL
SCHWELLENPREISE
PREZZI D'ENTRATA
DREMPELPRIJZEN

PRIX FRANCO FRONTIERE
FREI-GRENZE-PREISE
PREZZI FRANCO-FRONTIERA
PRIJZEN FRANCO-GRENS

PRELEVEMENTS INTRACOMMUNAUTAIRES
INNERGEMEINSCHAFTLICHE ABSCHÖPFUNGEN
PRELIEVI INTRACOMUNITARI
INTRACOMMUNAUTAIRE HEFFINGEN

PRODUITS LAITIERS
MILCHERZEUGNISSE
PROD. LATT.-CAS.
ZUIVELPRODUCTEN

Pour importations vers : Für Einfuhren nach : Per importazioni verso : Voor invoeren naar :

ITALIA

100 Kg

Provenance Herkunft Provenienza Herkomst	Description - Beschreibung Descrizione - Omschrijving		1 9 6 7								1 9 6 8		
			NOV				DEC				JAN		
			6-12	13-19	20-26	27-31	4-10	11-17	18-24	25-31	1-7	8-15	
PG 08 : Emmental et fromages du même groupe Emmental e formaggi dello stesso gruppo			Emmental und Käse derselben Gruppe Emmental en kaassoorten van dezelfde groep										
Prix de seuil / Schwellenpreise : Italia Prezzi d'entrata/Drempelprijzen		Lit	83.125										
U.E.B.L. / B.L.E.U.	Prix franco frontière- Prijzen franco-grens	Fb/ Flux	6567,5	6567,5	6567,5	6567,5	6567,5	6567,5	6567,5	6567,5	6567,5	6567,5	6567,5
		Lit	82.094	82.094	82.094	82.094	82.094	82.094	82.094	82.094	82.094	82.094	82.094
	Prélèvements-Heffingen	Lit	-	-	-	-	-	-	-	-	-	-	-
DEUTSCHLAND (BR)	Frei-Grenze-Preise	DM	495,37	489,55	489,55	488,58	488,58	487,12	487,12	484,70	476,07	495,40 ²⁾	
		Lit	77.042	76.492	76.492	76.341	76.341	76.113	76.113	75.734	74.386	77.406	
	Abschöpfungen	Lit	-	-	-	-	-	-	-	-	-	-	
FRANCE	Prix franco frontière	Ff	606,67	602,67	602,67	606,67	606,67	604,67	604,67	608,67	602,67	611,67	
		Lit	76.801	76.294	76.294	76.801	76.801	76.547	76.547	77.054	76.294	77.434	
	Prélèvements	Lit	-	-	-	-	-	-	-	-	-	-	
NEDERLAND	Prijzen franco-grens	Fl	474,93	474,93	474,93	474,93	474,93	474,93	474,93	474,93	470,26	470,26	
		Lit	81.998	81.998	81.998	81.998	81.998	81.998	81.998	81.998	81.191	81.191	
	Heffingen	Lit	-	-	-	-	-	-	-	-	-	-	
PG 09 : Gouda et fromages du même groupe Gouda e formaggi dello stesso gruppo			Gouda und Käse derselben Gruppe Gouda en kaassoorten van dezelfde groep										
Prix de seuil / Schwellenpreise : Italia Prezzi d'entrata/Drempelprijzen		Lit	74.844										
U.E.B.L. / B.L.E.U.	Prix franco frontière Prijzen franco-grens	Fb/ Flux	5517,5	5517,5	5517,5	5517,5	5517,5	5517,5	5517,5	5517,5	5517,5	5517,5	
		Lit	68.969	68.969	68.969	68.969	68.969	68.969	68.969	68.969	68.969	68.969	
	Prélèvements-Heffingen	Lit	-	-	-	-	-	-	-	-	-	-	
DEUTSCHLAND (BR)	Frei-Grenze-Preise	DM	381,88	381,88	381,88	381,88	381,88	383,82	383,82	383,82	377,02	377,02	
		Lit	59.669	59.669	59.669	59.669	59.669	59.972	59.972	59.972	58.909	58.909	
	Abschöpfungen	Lit	8.289	8.289	8.289	8.289	8.289	8.289	8.289	8.289	-	-	
FRANCE	Prix franco frontière	Ff	575,60	579,60	579,60	577,60	577,60	580,60	580,60	577,60	577,20	577,60	
		Lit	72.867	73.374	73.374	73.121	73.121	73.500	73.500	73.121	73.070	73.121	
	Prélèvements	Lit	-	-	-	-	-	-	-	-	-	-	
NEDERLAND	Prijzen franco-grens	Fl	347,10	347,10	347,10	347,10	347,10	350,10	350,10	351,10	347,67	348,66	
		Lit	59.927	59.927	59.927	59.927	59.927	60.445	60.445	60.618	60.026	60.197	
	Heffingen	Lit	5.330 ¹⁾	5.330 ¹⁾	5.330 ¹⁾	5.330 ¹⁾	5.330 ¹⁾	4.813 ¹⁾	4.813 ¹⁾	4.813 ¹⁾	-	-	

1) Marchandise accompagnée d'un document D.D.4 certifiant que le montant compensatoire est perçu (Règl. 9/65/CEE et 12/65/CEE)
Waren begleitet von einem Dokument D.D.4, aus dem sich ergibt, dass eine Ausgleichsabgabe erhoben wird (Verord. 9/65/EWG und 12/65/EWG)
Merce accompagnata dal certificato modello D.D.4, attestante che l'importo di compensazione è stato riscosso (Reg. 9/65/CEE e 12/65/CEE)
Goederen vergezeld van een document D.D.4 waaruit blijkt, dat het compenserend bedrag geheven werd (Verord. 9/65/EEG en 12/65/EEG)

2) A partir de : / Ab : / A partire dal : / Vanaf : 4.1.68

PRIX DE SEUIL	PRIX FRANCO FRONTIERE	PRELEVEMENTS INTRACOMMUNAUTAIRES
SCHWELLENPREISE	PREI-GRENZE-PREISE	INNERGEMEINSCHAFTLICHE ABSCHÖPFUNGEN
PREZZI D'ENTRATA	PREZZI FRANCO-FRONTIERA	PRELIEVI INTRACOMUNITARI
DREMPELPRIJZEN	PRIJZEN FRANCO-GRENS	INTRACOMMUNAUTAIRE HEFFINGEN

PRODUITS LAITIERS MILCHERZEUGNISSE PROD. LATT.-CAS. ZUIVELPRODUCTEN
--

Pour importations vers : Für Einfuhren nach : Per importazioni verso : Voor invoeren naar :

ITALIA

100 Kg

Provenance Herkunft Provenienza Herkomst	Description - Beschreibung Descrizione - Omschrijving	1 9 6 7		1 9 6 8								
		NOV	DEC	JAN	FEB	MAR	APR	MAI	JUN	JUL	AUG	
PG 10 : Saint-Paulin et fromages du même groupe Saint-Paulin e formaggi dello stesso gruppo Saint-Paulin und Käse derselben Gruppe Saint-Paulin en kaassoorten van dezelfde groep												
Prix de seuil / Schwellenpreise : Italia Prezzi d'entrata/Drempelprijzen : Italia		Lit	72.248									
U.E.B.L. / B.L.E.U.	Prix franco frontière- Prijzen franco-grens	Fb/ Flux	5448,5	5454,1								
		Lit	68.106	68.176								
	Prélèvements-Heffingen	Lit	-	-								
DEUTSCHLAND (BR)	Frei-Grenze-Preise	DM	431,35	431,35								
		Lit	67.398	67.398								
	Abschöpfungen	Lit	-	-								
FRANCE	Prix franco frontière	Ff	588,60	588,60								
		Lit	74.513	74.513								
	Prélèvements	Lit	-	-								
NEDERLAND	Prijzen franco-grens	Fl	408,03	408,03								
		Lit	70.447	70.447								
	Heffingen	Lit	- 1)	- 1)								
PG 11 : Camembert et fromages du même groupe Camembert e formaggi dello stesso gruppo Camembert und Käse derselben Gruppe Camembert en kaassoorten van dezelfde groep												
Prix de seuil / Schwellenpreise : Italia Prezzi d'entrata/Drempelprijzen : Italia		Lit	75.313									
U.E.B.L. / B.L.E.U.	Prix franco frontière Prijzen franco-grens	Fb/ Flux	6017,5	6017,5								
		Lit	75.219	75.219								
	Prélèvements-Heffingen	Lit	-	-								
DEUTSCHLAND (BR)	Frei-Grenze-Preise	DM	558,81	563,19								
		Lit	87.314	87.998								
	Abschöpfungen	Lit	-	-								
FRANCE	Prix franco frontière	Ff	661,40	665,92								
		Lit	83.729	84.301								
	Prélèvements	Lit	-	-								
NEDERLAND	Prijzen franco-grens	Fl	433,35	433,35								
		Lit	74.819	74.819								
	Heffingen	Lit	-	-								

1) Marchandise accompagnée d'un document D.D.4 certifiant que le montant compensatoire est perçu (Règl. 9/65/CEE et 12/65/CEE)
Waren begleitet von einem Dokument D.D.4, aus dem sich ergibt, dass eine Ausgleichsabgabe erhoben wird (9/65/EWG und 12/65/EWG)
Merce accompagnata dal certificato modello D.D.4, attestante che l'importo di compensazione è stato riscosso (Reg. 9/65/CEE e 12/65/CEE)
Goederen vergezeld van een document D.D.4 waaruit blijkt, dat het compenserend bedrag geheven werd (Verord. 9/65/EEG en 12/65/EEG)

PRIX DE SEUIL PRIX FRANCO FRONTIERE PRELEVEMENTS INTRACOMMUNAUTAIRES
 SCHWELLENPREISE FREI-GRENZE-PREISE INNERGEMEINSCHAFTLICHE ABSCHÖPFUNGEN
 PREZZI D'ENTRATA PREZZI FRANCO-FRONTIERA PRELIEVI INTRACOMUNITARI
 DREMPELPRIJZEN PRIJZEN FRANCO-GRENS INTRACOMMUNAUTAIRE HEFFINGEN

PRODUITS LAITIERS
 MILCHERZEUGNISSE
 PROD. LATT.-CAS.
 ZUIVELPRODUCTEN

Pour importations vers : Für Einfuhren nach : Per importazioni verso : Voor invoeren naar :

ITALIA

100 Kg

Provenance Herkunft Provenienza Herkomst	Description - Beschreibung Descrizione - Omschrijving		L 9 6 7									1 9 6 8	
			NOV					DEC				JAN	
			6-12	13-19	20-26	27-3	4-10	11-17	18-24	25-31	1-7	8-14	
PG 10 : Saint-Paulin et fromages du même groupe Saint-Paulin e formaggi dello stesso gruppo			Saint-Paulin und Käse derselben Gruppe Saint-Paulin en kaassoorten van dezelfde groep										
Prix de seuil / Schwellenpreise : Italia Prezzi d'entrata/Drempelprijzen			Lit	72.248									
U.E.B.L. / B.L.E.U.	Prix franco frontière- Prijzen franco-grens Prélèvements-Heffingen	Fb/ Flux	5448,5	5448,5	5448,5	5448,5	5448,5	5448,5	5448,5	5448,5	5473,5	5473,5	5473,5
		Lit	68.106	68.106	68.106	68.106	68.106	68.106	68.106	68.106	68.419	68.419	68.419
		Lit	-	-	-	-	-	-	-	-	-	-	-
DEUTSCHLAND (BR)	Frei-Grenze-Preise Abschöpfungen	DM	431,35	431,35	431,35	431,35	431,35	431,35	431,35	431,35	431,35	423,69	423,69
		Lit	67.398	67.398	67.398	67.398	67.398	67.398	67.398	67.398	67.398	66.202	66.202
		Lit	-	-	-	-	-	-	-	-	-	-	-
FRANCE	Prix franco frontière Prélèvements	Ff	588,60	588,60	588,60	588,60	588,60	588,60	588,60	588,60	588,60	594,00	591,60
		Lit	74.513	74.513	74.513	74.513	74.513	74.513	74.513	74.513	74.513	75.197	74.893
		Lit	-	-	-	-	-	-	-	-	-	-	-
NEDERLAND	Prijzen franco-grens Heffingen	Ff	408,03	408,03	408,03	408,03	408,03	408,03	408,03	408,03	408,03	404,03	404,03
		Lit	70.447	70.447	70.447	70.447	70.447	70.447	70.447	70.447	70.447	69.757	69.757
		Lit	- 1)	- 1)	- 1)	- 1)	- 1)	- 1)	- 1)	- 1)	- 1)	- 1)	-
PG 11 : Camembert et fromages du même groupe Camembert e formaggi dello stesso gruppo			Camembert und Käse derselben Gruppe Camembert en kaassoorten van dezelfde groep										
Prix de seuil / Schwellenpreise : Italia Prezzi d'entrata/Drempelprijzen			Lit	75.313									
U.E.B.L. / B.L.E.U.	Prix franco frontière Prijzen franco-grens Prélèvements-Heffingen	Fb/ Flux	6017,5	6017,5	6017,5	6017,5	6017,5	6017,5	6017,5	6017,5	6017,5	6017,5	6017,5
		Lit	75.219	75.219	75.219	75.219	75.219	75.219	75.219	75.219	75.219	75.219	75.219
		Lit	-	-	-	-	-	-	-	-	-	-	-
DEUTSCHLAND (BR)	Frei-Grenze-Preise Abschöpfungen	DM	556,09	560,75	560,75	560,17	560,17	566,57	566,57	560,75	550,73	550,73	
		Lit	86.889	87.617	87.617	87.527	87.527	88.527	88.527	87.617	86.052	86.052	
		Lit	-	-	-	-	-	-	-	-	-	-	
FRANCE	Prix franco frontière Prélèvements	Ff	661,40	661,40	661,40	661,40	661,40	661,40	661,40	681,40	693,06	670,60	
		Lit	83.729	83.729	83.729	83.729	83.729	83.729	83.729	86.261	87.737	84.894	
		Lit	-	-	-	-	-	-	-	-	-	-	
NEDERLAND	Prijzen franco-grens Heffingen	Ff	433,35	433,35	433,35	433,35	433,35	433,35	433,35	433,35	429,10	429,10	
		Lit	74.819	74.819	74.819	74.819	74.819	74.819	74.819	74.819	74.085	74.085	
		Lit	-	-	-	-	-	-	-	-	-	-	

1) Marchandise accompagnée d'un document D.D.4 certifiant que le montant compensatoire est perçu (Règl. 9/65/CEE et 12/65/CEE)
 Waren begleitet von einem Dokument D.D.4, aus dem sich ergibt, dass eine Ausgleichsabgabe erhoben wird (Verord. 9/65/EGG und 12/65/EGG)
 Merce accompagnata dal certificato modello D.D.4, attestante che l'importo di compensazione è stato riscosso (Reg. 9/65/CEE e 12/65/CEE)
 Goederen vergezeld van een document D.D.4 waaruit blijkt, dat het compenserend bedrag geheven werd (Verord. 9/65/EEG en 12/65/EEG)

PRIX DE SEUIL
SCHWELLENPREISE
PREZZI D'ENTRATA
DREMPELPRIJZEN

PRIX FRANCO FRONTIERE
FREI-GRENZE-PREISE
PREZZI FRANCO-FRONTIERA
PRIJZEN FRANCO-GRENS

PRELEVEMENTS INTRACOMMUNAUTAIRES
INNERGEMEINSCHAFTLICHE ABSCHÖPFUNGEN
PRELIEVI INTRACOMUNITARI
INTRACOMMUNAUTAIRE HEFFINGEN

PRODUITS LAITIERS
MILCHERZEUGNISSE
PROD. LATT.-CAS.
ZUIVELPRODUCTEN

Pour importations vers : Für Einfuhren nach : Per importazioni verso : Voor invoeren naar :

ITALIA

100 Kg

Provenance Herkunft Provenienza Herkomst	Description - Beschreibung Descrizione - Omschrijving		1967		1968							
			NOV	DEC	JAN	FEB	MAR	APR	MAI	JUN	JUL	AUG
			PG 13 : Lactose		Laktose		Lattosio				Melksuiker	
Prix de seuil / Schwellenpreise : Italia Prezzi d'entrata/Drempelprijzen		Lit	26.875									
U.E.B.L. / B.L.E.U.	Prix franco frontière- Prijzen franco-grens	Fb/ Flux	2063,3	2063,3								
		Lit	25.791	25.791								
	Prélèvements-Heffingen	Lit	-	-								
DEUTSCHLAND (BR)	Frei-Grenze-Preise	DM	150,05	150,05								
		Lit	23.445	23.445								
	Abschöpfungen	Lit	-	-								
FRANCE	Prix franco frontière	Ff	201,20	201,20								
		Lit	25.471	25.471								
	Prélèvements	Lit	-	-								
NEDERLAND	Prijzen franco-grens	Fl	115,31	115,31								
		Lit	19.908	19.908								
	Heffingen	Lit	-	-								
PG 14 : Beurre		Butter		Burro				Boter				
Prix de seuil / Schwellenpreise : Italia Prezzi d'entrata/Drempelprijzen		Lit	114.063									
BELGIQUE/ BELGIE	Prix franco frontière Prijzen franco-grens	Fb	9978,5	9978,5								
		Lit	124.731	124.731								
	Prélèvements-Heffingen	Lit	-	-								
DEUTSCHLAND (BR)	Frei-Grenze-Preise	DM	668,03	668,03								
		Lit	104.380	104.380								
	Abschöpfungen	Lit	-	-								
FRANCE	Prix franco frontière	Ff	875,40	875,44								
		Lit	110.820	110.572								
	Prélèvements	Lit	-	-								
LUXEMBOURG	Prix franco frontière	Flux	9192,9	9192,9								
		Lit	114.911	114.911								
	Prélèvements	Lit	-	-								
NEDERLAND	Prijzen franco-grens	Fl	586,05	586,05								
		Lit	101.183	101.183								
	Heffingen	Lit	- 1)	- 1)								

1) Marchandise accompagnée d'un document D.D.4 certifiant que le montant compensatoire est perçu (Règl. 9/65/CEE et 12/65/CEE)
Waren begleitet von einem Dokument D.D.4, aus dem sich ergibt, dass eine Ausgleichsabgabe erhoben wird (Verordn. 9/65/EWG und 12/65/EWG)
Merce accompagnata dal certificato modello D.D.4, attestante che l'importo di compensazione è stato riscosso (Reg. 9/65/CEE e 12/65/CEE)
Goederen vergezeld van een document D.D.4 waaruit blijkt, dat het compenserend bedrag geheven werd (Verord. 9/65/EEG en 12/65/EEG)

PRIX DE SEUIL
SCHWELLENPREISE
PREZZI D'ENTRATA
DREMPELPRIJZEN

PRIX FRANCO FRONTIERE
FREI-GRENZE-PREISE
PREZZI FRANCO-FRONTIERA
PRIJZEN FRANCO-GRENS

PRELEVEMENTS INTRACOMMUNAUTAIRES
INNERGEMEINSCHAFTLICHE ABSCHÖPFUNGEN
PRELIEVI INTRACOMUNITARI
INTRACOMMUNAUTAIRE HEFFINGEN

PRODUITS LAITIERS
MILCHERZEUGNISSE
PROD. LATT.-CAS.
ZUIVELPRODUCTEN

Pour importations vers : Für Einfuhren nach : Per importazioni verso : Voor invoeren naar :

ITALIA

100 Kg

Provenance Herkunft Provenienza Herkomst	Description - Beschreibung Descrizione - Omschrijving		1 9 6 7								1 9 6 8		
			NOV				DEC				JAN		
			6-12	13-19	20-26	27-3	4-10	11-17	18-24	25-31	1-7	8-14	
PG 13 :	Lactose		Laktose				Lattosio				Melksuiker		
Prix de seuil / Schwellenpreise : Italia Prezzi d'entrata/Drempelprijzen		Lit	26.875										
U.E.B.L. / B.L.E.U.	Prix franco frontière- Prijzen franco-grens	Fb/ Flux	2063,3	2063,3	2063,3	2063,3	2063,3	2063,3	2063,3	2063,3	2063,3	2063,3	2063,3
		Lit	25.791	25.791	25.791	25.791	25.791	25.791	25.791	25.791	25.791	25.791	25.791
	Prélèvements-Heffingen	Lit	-	-	-	-	-	-	-	-	-	-	-
DEUTSCHLAND (BR)	Frei-Grenze-Preise	DM	150,05	150,05	150,05	150,05	150,05	150,05	150,05	150,05	150,05	149,88	150,35
		Lit	23.445	23.445	23.445	23.445	23.445	23.445	23.445	23.445	23.445	23.419	23.492
	Abschöpfungen	Lit	-	-	-	-	-	-	-	-	-	-	-
FRANCE	Prix franco frontière	Ff	201,20	201,20	201,20	201,20	201,20	201,20	201,20	201,20	201,20	201,60	201,60
		Lit	25.471	25.471	25.471	25.471	25.471	25.471	25.471	25.471	25.471	25.521	25.521
	Prélèvements	Lit	-	-	-	-	-	-	-	-	-	-	-
NEDERLAND	Prijzen franco-grens	Fl	115,31	115,31	115,31	115,31	115,31	115,31	115,31	115,31	115,31	114,23	114,23
		Lit	19.908	19.908	19.908	19.908	19.908	19.908	19.908	19.908	19.908	19.722	19.722
	Heffingen	Lit	-	-	-	-	-	-	-	-	-	-	-
PG 14 :	Beurre		Butter				Burro				Boter		
Prix de seuil / Schwellenpreise : Italia Prezzi d'entrata/Drempelprijzen		Lit	114.063										
BELGIQUE/ BELGIE	Prix franco frontière Prijzen franco-grens	Fb	9978,5	9978,5	9978,5	9978,5	9978,5	9978,5	9978,5	9978,5	9978,5	9978,5	9978,5
		Lit	124.731	124.731	124.731	124.731	124.731	124.731	124.731	124.731	124.731	124.731	124.731
	Prélèvements-Heffingen	Lit	-	-	-	-	-	-	-	-	-	-	-
DEUTSCHLAND (BR)	Frei-Grenze-Preise	DM	668,03	668,03	668,03	668,03	668,03	668,03	668,03	668,03	668,03	656,07	656,07
		Lit	104.380	104.380	104.380	104.380	104.380	104.380	104.380	104.380	104.380	102.511	102.511
	Abschöpfungen	Lit	-	-	-	-	-	-	-	-	-	-	-
FRANCE	Prix franco frontière	Ff	873,60	876,60	876,60	876,60	876,60	867,60	867,60	880,60	878,60	881,60	881,60
		Lit	110.952	110.972	110.972	110.972	110.972	109.833	109.833	111.479	111.225	111.605	111.605
	Prélèvements	Lit	-	-	-	-	-	-	-	-	-	-	-
LUXEMBOURG	Prix franco frontière	Flux	9.192,9	9.192,9	9.192,9	9.192,9	9.192,9	9.192,9	9.192,9	9.192,9	9.192,9	9.192,9	9.192,9
		Lit	114.911	114.911	114.911	114.911	114.911	114.911	114.911	114.911	114.911	114.911	114.911
	Prélèvements	Lit	-	-	-	-	-	-	-	-	-	-	-
NEDERLAND	Prijzen franco-grens	Fl	586,05	586,05	586,05	586,05	586,05	586,05	586,05	586,05	586,05	580,27	580,27
		Lit	101.183	101.183	101.183	101.183	101.183	101.183	101.183	101.183	101.183	100.185	100.185
	Heffingen	Lit	- ¹⁾	- ¹⁾	- ¹⁾	- ¹⁾	- ¹⁾	- ¹⁾	- ¹⁾	- ¹⁾	- ¹⁾	-	-

1) Marchandise accompagnée d'un document D.D.4 certifiant que le montant compensatoire est perçu (Règl. 9/65/CEE et 12/65/CEE)
Waren begleitet von einem Dokument D.D.4, aus dem sich ergibt, dass eine Ausgleichsabgabe erhoben wird (Verordn. 9/65/EWG und 12/65/EWG)
Merce accompagnata dal certificato modello D.D.4, attestante che l'importo di compensazione è stato riscosso (Reg. 9/65/CEE e 12/65/CEE)
Goederen vergezeld van een document D.D.4 waaruit blijkt, dat het compenserend bedrag geheven werd (Verord. 9/65/EEG en 12/65/EEG)

PRIX DE SEUIL
SCHWELLENPREISE
PREZZI D'ENTRATA
DREMPELPRIJZEN

PRIX FRANCO FRONTIERE
FREI-GRENZE-PREISE
PREZZI FRANCO-FRONTIERA
PRIJZEN FRANCO-GRENS

PRELEVEMENTS INTRACOMMUNAUTAIRES
INNERGEMEINSCHAFTLICHE ABSCHÖPFUNGEN
PRELIEVI INTRACOMUNITARI
INTRACOMMUNAUTAIRE HEFFINGEN

PRODUITS LAITIERS
MILCHERZEUGNISSE
PROD. LATT.-CAS.
ZUIVELPRODUCTEN

Pour importations vers : Für Einfuhren nach : Per importazioni verso : Voor invoeren naar :

ITALIA

100 Kg

Provenance Herkunft Provenienza Herkomst	Description - Beschreibung Descrizione - Omschrijving		1967		1968								
			NOV	DEC	JAN	FEB	MAR	APR	MAI	JUN	JUL	AUG	
CHE :			C h e d d a r										
Prix de seuil / Schwellenpreise : Italia Prezzi d'entrata/Drempelprijzen		Lit	63.438										
U.E.B.L. / B.L.E.U.	Prix franco frontière- Prijzen franco-grens	Fb/ Flux	5117,5	5117,5									
		Lit	63.969	63.969									
	Prélèvements-Heffingen	Lit	28.058 ²⁾	32.112 ²⁾									
DEUTSCHLAND (BR)	Frei-Grenze-Preise	DM	348,90	348,90									
		Lit	54.516	54.516									
	Abschöpfungen	Lit	2.846	2.846									
FRANCE	Prix franco frontière	Ff	568,33	565,12									
		Lit	71.947	71.541									
	Prélèvements	Lit	28.058 ²⁾	32.112 ²⁾									
NEDERLAND	Prijzen franco-grens	Fl	403,04	405,07									
		Lit	69.586	69.936									
	Heffingen	Lit	28.058 ²⁾	32.112 ²⁾									
TIL : Tilsit			Tilsiter	Tilsit	Tilsit	Tilsit							
Prix de seuil / Schwellenpreise : Italia Prezzi d'entrata/Drempelprijzen		Lit	74.844										
U.E.B.L. / B.L.E.U.	Prix franco frontière Prijzen franco-grens	Fb/ Flux	5663,5	5663,5									
		Lit	70.794	70.794									
	Prélèvements-Heffingen	Lit	-	-									
DEUTSCHLAND (BR)	Frei-Grenze-Preise	DM	406,13	407,10									
		Lit	63.458	63.609									
	Abschöpfungen	Lit	4.500	4.500									
FRANCE	Prix franco frontière	Ff	564,00	564,00									
		Lit	71.399	71.399									
	Prélèvements	Lit	-	-									
NEDERLAND	Prijzen franco-grens	Fl	352,12	352,12									
		Lit	60.794	60.794									
	Heffingen	Lit	4.464 ¹⁾	4.464 ¹⁾									

1) Marchandise accompagnée d'un document D.D.4 certifiant que le montant compensatoire est perçu (Règl. 9/65/CEE et 12/65/CEE)
Waren begleitet von einem Dokument D.D.4, aus dem sich ergibt, dass eine Ausgleichsabgabe erhoben wird (Verordn. 9/65/EGW und 12/65/EGW)
Merco accompagnata dal certificato modello D.D.4, attestante che l'importo di compensazione è stato riscosso (Reg. 9/65/CEE e 12/65/CEE)
Goederen vergezeld van een document D.D.4 waaruit blijkt, dat het compenserend bedrag geheven werd (Verord. 9/65/EEG en 12/65/EEG)

2) Destiné à la fonte / Für Schmelzzwecke / Destinata a la fusione / Bestemd voor de productie van smeltkaas

PRIX DE SEUIL
SCHWELLENPREISE
PREZZI D'ENTRATA
DREMPELPRIJZEN

PRIX FRANCO FRONTIERE
FREI-GRENZE-PREISE
PREZZI FRANCO-FRONTIERA
PRIJZEN FRANCO-GRENS

PRELEVEMENTS INTRACOMMUNAUTAIRES
INNERGEMEINSCHAFTLICHE ABSCHÖPFUNGEN
PRELIEVI INTRACOMUNITARI
INTRACOMMUNAUTAIRE HEFFINGEN

PRODUITS LAITIERS
MILCHERZEUGNISSE
PROD. LATT.-CAS.
ZUIVELPRODUCTEN

Pour importations vers : Für Einfuhren nach : Per importazioni verso : Voor invoeren naar :

ITALIA

100 Kg

Provenance Herkunft Provenienza Herkomst	Description - Beschreibung Descrizione - Omschrijving	1 9 6 7									1 9 6 8		
		NOV				DEC					JAN		
		6-12	13-19	20-26	27-3	4-10	11-17	18-24	25-31	1-7	8-14		
CHE : C h e d d a r													
Prix de seuil / Schwellenpreise : Italia Prezzi d'entrata/Drempelprijzen		Lit	63.438										
U.E.B.L. / B.L.E.U.	Prix franco frontière- Prijzen franco-grens	Fb/ Flux	5117,5	5117,5	5117,5	5117,5	5117,5	5117,5	5117,5	5117,5	5117,5	5117,5	5117,5
		Lit	63.969	63.969	63.969	63.969	63.969	63.969	63.969	63.969	63.969	63.969	63.969
	Prélèvements-Heffingen	Lit	26.425 ²⁾	28.300 ²⁾	28.300 ²⁾	32.112 ²⁾	32.112 ²⁾	32.112 ²⁾	32.112 ²⁾	32.112 ²⁾			
		Lit											
DEUTSCHLAND (BR)	Frei-Grenze-Preise	DM	348,90	348,90	348,90	348,90	348,90	348,90	348,90	348,90	348,90	342,73	342,73
		Lit	54.516	54.516	54.516	54.516	54.516	54.516	54.516	54.516	54.516	53.552	53.552
	Abschöpfungen	Lit	2.846	2.846	2.846	2.846	2.846	2.846	2.846	2.846	2.846		
		Lit											
FRANCE	Prix franco frontière	Ff	570,60	564,60	564,60	574,60	574,60	556,60	556,60	568,60	564,10	565,60	
		Lit	72.234	71.475	71.475	72.741	72.741	70.462	70.462	71.981	71.412	71.601	
	Prélèvements	Lit	26.425 ²⁾	28.300 ²⁾	28.300 ²⁾	32.112 ²⁾	32.112 ²⁾	32.112 ²⁾	32.112 ²⁾	32.112 ²⁾			
		Lit											
NEDERLAND	Prijzen franco-grens	Fl	403,04	403,04	403,04	403,04	403,04	406,03	406,03	406,03	402,05	403,04	
		Lit	69.586	69.586	69.586	69.586	69.586	70.102	70.102	70.102	69.415	69.586	
	Heffingen	Lit	26.425 ²⁾	28.300 ²⁾	28.300 ²⁾	32.112 ²⁾	32.112 ²⁾	32.112 ²⁾	32.112 ²⁾	32.112 ²⁾			
		Lit											
TIL : Tilsit Tilsiter Tilsit Tilsit													
Prix de seuil / Schwellenpreise : Italia Prezzi d'entrata/Drempelprijzen		Lit	74.844										
U.E.B.L. / B.L.E.U.	Prix franco frontière Prijzen franco-grens	Fb/ Flux	5663,5	5663,5	5663,5	5663,5	5663,5	5663,5	5663,5	5663,5	5663,5	5663,5	5663,5
		Lit	70.794	70.794	70.794	70.794	70.794	70.794	70.794	70.794	70.794	70.794	70.794
	Prélèvements-Heffingen	Lit	-	-	-	-	-	-	-	-	-	-	-
		Lit											
DEUTSCHLAND (BR)	Frei-Grenze-Preise	DM	404,68	407,10	407,10	407,10	407,10	407,10	407,10	407,10	399,88	399,88	
		Lit	63.231	63.609	63.609	63.609	63.609	63.609	63.609	63.609	62.481	62.481	
	Abschöpfungen	Lit	4.500	4.500	4.500	4.500	4.500	4.500	4.500	4.500			
		Lit											
FRANCE	Prix franco frontière	Ff	564,00	564,00	564,00	564,00	564,00	564,00	564,00	564,00	549,53	549,53	
		Lit	71.399	71.399	71.399	71.399	71.399	71.399	71.399	71.399	69.567	69.567	
	Prélèvements	Lit	-	-	-	-	-	-	-	-			
		Lit											
NEDERLAND	Prijzen franco-grens	Fl	352,12	352,12	352,12	352,12	352,12	352,12	352,12	352,12	348,68	348,68	
		Lit	60.794	60.794	60.794	60.794	60.794	60.794	60.794	60.794	60.200	60.200	
	Heffingen	Lit	4.464 ¹⁾	4.464 ¹⁾	4.464 ¹⁾	4.464 ¹⁾	4.464 ¹⁾	4.464 ¹⁾	4.464 ¹⁾	4.464 ¹⁾			
		Lit											

1) Marchandise accompagnée d'un document D.D.4 certifiant que le montant compensatoire est perçu (Règl. 9/65/CEE et 12/65/CEE)
Waren begleitet von einem Dokument D.D.4, aus dem sich ergibt, dass eine Ausgleichsabgabe erhoben wird. (Verord. 9/65/EG und 12/65/EG)
Merce accompagnata dal certificato modello D.D.4, attestante che l'importo di compensazione è stato riscosso (Reg. 9/65/CEE e 12/65/CEE)
Goederen vergezeld van een document D.D.4 waaruit blijkt, dat het compenserend bedrag geheven werd (Verord. 9/65/EEG en 12/65/EEG)

2) Destiné à la fonte / Für Schmelzzwecke / Destinato a la fusione / Bestemd voor de productie van smeltkaas

PRIX DE SEUIL PRIX FRANCO FRONTIERE PRELEVEMENTS INTRACOMMUNAUTAIRES
 SCHWELLENPREISE FREI-GRENZE-PREISE INNERGEMEINSCHAFTLICHE ABSCHÖPFUNGEN
 PREZZI D'ENTRATA PREZZI FRANCO-FRONTIERA PRELIEVI INTRACOMUNITARI
 DREMPELPRIJZEN PRIJZEN FRANCO-GRENS INTRACOMMUNAUTAIRE HEFFINGEN

PRODUITS LAITIERS
 MILCHERZEUGNISSE
 PROD. LATT.-CAS.
 ZUIVELPRODUCTEN

Pour importations vers : Für Einfuhren nach : Per importazioni verso : Voor invoeren naar :

NEDERLAND

100 Kg

Provenance Herkunft Provenienza Herkomst	Description - Beschreibung Descrizione - Omschrijving		1967		1968								
			NOV	DEC	JAN	FEB	MAR	APR	MAI	JUN	JUL	AUG	
PG 01 : Poudre de sérum Molkenpulver Siero di latte Weipoeder													
Prix de seuil / Schwellenpreise : Nederland Prezzi d'entrata/Drempelprijzen			F1	71,50									
U.E.B.L. / B.L.E.U.	Prix franco frontière- Prijzen franco-grens	Fb/ Flux	1074,8	1040,2									
	Prélèvements-Heffingen	F1	77,82	75,31									
DEUTSCHLAND (BR)	Frei-Grenze-Preise	DM	84,94	84,94									
	Abschöpfungen	F1	76,87	76,87									
FRANCE	Prix franco frontière	Ff	113,87	113,87									
	Prélèvements	F1	83,49	83,49									
ITALIA	Prezzi franco-frontiera	Lit	14.001	14.001									
	Prelievi	F1	81,09	81,09									
PG 02 : Lait et crème de lait en poudre (24 à 27 %) Latte e crema di latte in polvere (24 a 27 %)													
Prix de seuil / Schwellenpreise : Nederland Prezzi d'entrata/Drempelprijzen			F1	313,93									
U.E.B.L. / B.L.E.U.	Prix franco frontière- Prijzen franco-grens	Fb/ Flux	4403,5	4408,6									
	Prélèvements-Heffingen	F1	318,81	319,18									
DEUTSCHLAND (BR)	Frei-Grenze-Preise	DM	357,90	357,99									
	Abschöpfungen	F1	323,90	323,98									
FRANCE	Prix franco frontière	Ff	445,87	445,87									
	Prélèvements	F1	326,93	326,93									
ITALIA	Prezzi franco-frontiera	Lit	56.706	56.706									
	Prelievi	F1	328,44	328,44									
		F1	-	-									

PRIX DE SEUIL
SCHWELLENPREISE
PREZZI D'ENTRATA
DREMPELPRIJZEN

PRIX FRANCO FRONTIERE
FREI-GRENZE-PREISE
PREZZI FRANCO-FRONTIERA
PRIJZEN FRANCO-GRENS

PRELEVEMENTS INTRACOMMUNAUTAIRES
INNERGEMEINSCHAFTLICHE ABSCHÖPFUNGEN
PRELIEVI INTRACOMUNITARI
INTRACOMMUNAUTAIRE HEFFINGEN

PRODUITS LAITIERS
MILCHERZEUGNISSE
PROD. LATT.-CAS
ZUIVELPRODUCTEN

Pour importations vers : Für Einfuhren nach : Per importazioni verso : Voor invoeren naar :

NETHERLAND

100 Kg

Provenance Herkunft Provenienza Herkomst	Description - Beschreibung Descrizione - Omschrijving		1967								1968	
			NOV				DEC				JAN	
			6-12	13-19	20-26	27-3	4-10	11-17	18-24	25-31	1-7	8-14
PG 01 :	Poudre de sérum		Molkenpulver				Siero di latte				Weipoeder	
Prix de seuil / Schwellenpreise ; Nederland Prezzi d'entrata/Drempelprijzen		F1	71,50									
U.E.B.L. / B.L.E.U.	Prix franco frontière- Prijzen franco-grens	Fb/ Flux	1082,5	1077,5	1077,5	1042,5	1042,5	1042,5	1042,5	1032,5	1032,5	1022,5
		F1	78,37	78,01	78,01	75,48	75,48	75,48	75,48	74,75	74,75	74,03
	Prélèvements-Heffingen	F1	-	-	-	-	-	-	-	-	-	-
DEUTSCHLAND (BR)	Frei-Grenze-Preise	DM	84,94	84,94	84,94	84,94	84,94	84,94	84,94	84,94	83,97	84,45
		F1	76,87	76,87	76,87	76,87	76,87	76,87	76,87	76,87	75,99	76,43
	Abschöpfungen	F1	-	-	-	-	-	-	-	-	-	-
FRANCE	Prix franco frontière	Ff	113,87	113,87	113,87	113,87	113,87	113,87	113,87	113,87	114,67	114,67
		F1	83,49	83,49	83,49	83,49	83,49	83,49	83,49	83,49	84,08	84,08
	Prélèvements	F1	-	-	-	-	-	-	-	-	-	-
ITALIA	Prezzi franco-frontiera	Lit	14.001	14.001	14.001	14.001	14.001	14.001	14.001	14.001	14.001	14.001
		F1	81,09	81,09	81,09	81,09	81,09	81,09	81,09	81,09	81,09	81,09
	Prelievi	F1	-	-	-	-	-	-	-	-	-	-
PG 02 :	Lait et crème de lait en poudre (24 à 27 %) latte e crema di latte in polvere (24 à 27 %)		Milch und Rahm in Pulverform (24 bis 27 %)				Melk en room in poeder (24 tot 27 %)					
Prix de seuil / Schwellenpreise ; Nederland Prezzi d'entrata/Drempelprijzen		F1	313,93									
U.E.B.L. / B.L.E.U.	Prix franco frontière- Prijzen franco-grens	Fb/ Flux	4397,5	4407,5	4407,5	4407,5	4407,5	4407,5	4407,5	4412,5	4412,5	4417,5
		F1	318,38	319,10	319,10	319,10	319,10	319,10	319,10	319,47	319,47	319,83
	Prélèvements-Heffingen	F1	-	-	-	-	-	-	-	-	-	-
DEUTSCHLAND (BR)	Frei-Grenze-Preise	DM	357,75	358,00	358,00	357,99	357,99	357,99	357,99	357,99	357,30	357,30
		F1	323,76	323,99	323,99	323,98	323,98	323,98	323,98	323,98	323,36	323,36
	Abschöpfungen	F1	-	-	-	-	-	-	-	-	-	-
FRANCE	Prix franco frontière	Ff	445,87	445,87	445,87	445,87	445,87	445,87	445,87	445,87	446,67	446,67
		F1	326,93	326,93	326,93	326,93	326,93	326,93	326,93	326,93	327,51	327,51
	Prélèvements	F1	-	-	-	-	-	-	-	-	-	-
ITALIA	Prezzi franco-frontiera	Lit	56.706	56.706	56.706	56.706	56.706	56.706	56.706	56.706	56.706	56.706
		F1	328,44	328,44	328,44	328,44	328,44	328,44	328,44	328,44	328,44	328,44
	Prelievi	F1	-	-	-	-	-	-	-	-	-	-

PRIX DE SEUIL
SCHWELLENPREISE
PREZZI D'ENTRATA
DREMPELPRIJZEN

PRIX FRANCO FRONTIERE
FREI-GRENZE-PREISE
PREZZI FRANCO-FRONTIERA
PRIJZEN FRANCO-GRENS

PRELEVEMENTS INTRACOMMUNAUTAIRES
INNERGEMEINSCHAFTLICHE ABSCHÖPFUNGEN
PRELIEVI INTRACOMUNITARI
INTRACOMMUNAUTAIRE HEFFINGEN

PRODUITS LAITIERS
MILCHERZEUGNISSE
PROD. LATT.-CAS.
ZUIVELPRODUCTEN

Four importations vers : Für Einfuhren nach : Per importazioni verso : Voor invoeren naar :

NEDERLAND

100 Kg

Provenance Herkunft Provenienza Herkomst	Description - Beschreibung Descrizione - Omschrijving		1967		1968									
			NOV	DEC	JAN	FEB	MAR	APR	MAI	JUN	JUL	AUG		
PG 03 : Lait en poudre (≡ 1,5 %) Latte in polvere (≡ 1,5 %)					Milch in Pulverform (≡ 1,5 %) Melk in poeder (≡ 1,5 %)									
Prix de seuil / Schwellenpreise : Nederland Prezzi d'entrata/Drempelprijzen		F1	150,05											
U.E.B.L. / B.L.E.U.	Prix franco frontière- Prijzen franco-grens Prélèvements-Heffingen	Fb/ Flux	1788,2	1792,5										
		F1	129,47	129,78										
DEUTSCHLAND (BR)	Frei-Grenze-Preise Abachöpfungen	DM	169,33	169,33										
		F1	153,24	153,24										
		F1	-	-										
FRANCE	Prix franco frontière Prélèvements	Ff	232,87	230,61										
		F1	170,75	169,09										
		F1	-	-										
ITALIA	Prezzi franco-frontiera Prelievi	Lit	35.209	35.209										
		F1	203,93	203,93										
		F1	-	-										
PG 04 : Lait condensé (sans addition de sucre) Latte condensato (senza aggiunta di zuccheri)					Kondensmilch (nicht gezuckert) Gecondenseerde melk (zonder toegevoegde suiker)									
Prix de seuil / Schwellenpreise : Nederland Prezzi d'entrata/Drempelprijzen		F1	169,10											
BELGIQUE/ BELGIE	Prix franco frontière- Prijzen franco-grens Prélèvements-Heffingen	Fb	2402,5	2402,5										
		F1	173,94	173,94										
		F1	-	-										
DEUTSCHLAND (BR)	Frei-Grenze-Preise Abachöpfungen	DM	165,45	165,45										
		F1	149,73	149,73										
		F1	4,12	4,12										
FRANCE	Prix franco frontière Prélèvements	Ff	256,47	256,47										
		F1	188,05	188,05										
		F1	-	-										
ITALIA	Prezzi franco-frontiera Prelievi	Lit	43.885	43.885										
		F1	254,18	254,18										
		F1	-	-										
LUXEMBOURG	Prix franco frontière Prélèvements	Flux	2115,6	2115,6										
		F1	153,17	153,17										
		F1	0,68	0,68										

PRIX DE SEUIL
SCHWELLENPREISE
PREZZI D'ENTRATA
DREMPELPRIJZEN

PRIX FRANCO FRONTIERE
FREI-GRENZE-PREISE
PREZZI FRANCO-FRONTIERA
PRIJZEN FRANCO-GRENS

PRELEVEMENTS INTRACOMMUNAUTAIRES
INNERGEMEINSCHAFTLICHE ABSCHÖPFUNGEN
PRELIEVI INTRACOMUNITARI
INTRACOMMUNAUTAIRE HEFFINGEN

PRODUITS LAITIERS
MILCHERZEUGNISSE
PROD. LATT.-CAS.
ZUIVELPRODUCTEN

Pour importations vers : Für Einfuhren nach : Per importazioni verso : Voor invoeren naar :

NETERLAND

100 Kg

Provenance Herkunft Provenienza Herkomst	Description - Beschreibung Descrizione - Omschrijving	1967									1968		
		NOV					DEC				JAN		
		6-12	13-19	20-26	27-3	4-10	11-17	18-24	25-31	1-7	8-14		
PG 03 :	Lait en poudre (≧ 1,5 %) Latte in polvere (≧ 1,5 %)	Milch in Pulverform (≧ 1,5 %) Melk in poeder (≧ 1,5 %)											
Prix de seuil / Schwellenpreise : Nederland Prezzi d'entrata/Drempelprijzen : Nederland		Fl	150,05										
U.E.B.L. / B.L.E.U.	Prix franco frontière- Prijzen franco-grens	Fb/ Flux	1787,5	1787,5	1787,5	1792,5	1792,5	1792,5	1792,5	1792,5	1792,5	1792,5	1792,5
		Fl	129,42	129,42	129,42	129,78	129,78	129,78	129,78	129,78	129,78	129,78	129,78
	Prélèvements-Heffingen	Fl	15,38	15,38	15,38	15,38	15,38	15,38	15,38	15,38			
DEUTSCHLAND (BR)	Frei-Grenze-Preise	DM	169,33	169,33	169,33	169,33	169,33	169,33	169,33	169,33	169,33	169,21	169,69
		Fl	153,24	153,24	153,24	153,24	153,24	153,24	153,24	153,24	153,24	153,14	153,57
	Abschöpfungen	Fl	-	-	-	-	-	-	-	-	-		
FRANCE	Prix franco frontière	Ff	232,87	232,87	232,87	232,87	232,87	228,87	228,87	230,87	231,67	231,67	
		Fl	170,75	170,75	170,75	170,75	170,75	167,81	167,81	169,28	169,87	169,87	
	Prélèvements	Fl	-	-	-	-	-	-	-	-	-		
ITALIA	Prezzi franco-frontiera	Lit	35.209	35.209	35.209	35.209	35.209	35.209	35.209	35.209	35.209	35.209	35.209
		Fl	203,93	203,93	203,93	203,93	203,93	203,93	203,93	203,93	203,93	203,93	203,93
	Prelievi	Fl	-	-	-	-	-	-	-	-	-		
PG 04 :	Lait condensé (sans addition de sucre) Latte condensato (senza aggiunta di zuccheri)	Kondensmilch (nicht gezuckert) Gecondenseerde melk (zonder toegevoegde suiker)											
Prix de seuil / Schwellenpreise : Nederland Prezzi d'entrata/Drempelprijzen : Nederland		Fl	169,10										
BELGIQUE/ BELGIE	Prix franco frontière- Prijzen franco-grens	Fb	2402,5	2402,5	2402,5	2402,5	2402,5	2402,5	2402,5	2402,5	2402,5	2402,5	2402,5
		Fl	173,94	173,94	173,94	173,94	173,94	173,94	173,94	173,94	173,94	173,94	173,94
	Prélèvements-Heffingen	Fl	-	-	-	-	-	-	-	-	-		
DEUTSCHLAND (BR)	Frei-Grenze-Preise	DM	165,45	165,45	165,45	165,45	165,45	165,45	165,45	165,45	165,45	165,88	165,88
		Fl	149,73	149,73	149,73	149,73	149,73	149,73	149,73	149,73	149,73	150,12	150,12
	Abschöpfungen	Fl	4,12	4,12	4,12	4,12	4,12	4,12	4,12	4,12			
FRANCE	Prix franco frontière	Ff	256,47	256,47	256,47	256,47	256,47	256,47	256,47	256,47	268,39	267,67	
		Fl	188,05	188,05	188,05	188,05	188,05	188,05	188,05	188,05	196,79	196,26	
	Prélèvements	Fl	-	-	-	-	-	-	-	-	-		
ITALIA	Prezzi franco-frontiera	Lit	43.885	43.885	43.885	43.885	43.885	43.885	43.885	43.885	43.885	43.885	43.885
		Fl	254,18	254,18	254,18	254,18	254,18	254,18	254,18	254,18	254,18	254,18	254,18
	Prelievi	Fl	-	-	-	-	-	-	-	-	-		
LUXEMBOURG	Prix franco frontière	Flux	2115,6	2115,6	2115,6	2115,6	2115,6	2115,6	2115,6	2115,6	2115,6	2115,6	2115,6
		Fl	153,17	153,17	153,17	153,17	153,17	153,17	153,17	153,17	153,17	153,17	153,17
	Prélèvements	Fl	0,68	0,68	0,68	0,68	0,68	0,68	0,68	0,68			

PRIX DE SEUIL PRIX FRANCO FRONTIERE PRELEVEMENTS INTRACOMMUNAUTAIRES
 SCHWELLENPREISE FREI-GRENZE-PREISE INNERGEMEINSCHAFTLICHE ABSCHÖPFUNGEN
 PREZZI D'ENTRATA PREZZI FRANCO-FRONTIERA PRELIEVI INTRACOMUNITARI
 DREMPELPRIJZEN PRIJZEN FRANCO-GRENS INTRACOMMUNAUTAIRE HEFFINGEN

PRODUITS LAITIERS
 MILCHERZEUGNISSE
 PROD. LATT.-CAS.
 ZUIVELPRODUCTEN

Pour importations vers : Für Einfuhren nach : Per importazioni verso : Voor invoeren naar :

NEDERLAND

100 Kg

Provenance Herkunft Provenienza Herkomst	Description - Beschreibung Descrizione - Omschrijving		1967		1968										
			NOV	DEC	JAN	FEB	MAR	APR	MAI	JUN	JUL	AUG			
PG 05 : Lait condensé (avec addition de sucre) Latte condensato (con aggiunta di zuccheri)			Kondensmilch (gezuckert) Gecondenseerde melk (met toegevoegde suiker)												
Prix de seuil / Schwellenpreise : Nederland Prezzi d'entrata/Drempelprijzen		F1	223,54												
U.E.B.L. / B.L.E.U.	Prix franco frontière- Prijzen franco-grens Prélèvements-Heffingen	Fb/ Flux	3368,2	3368,2											
		F1	243,86	243,86											
DEUTSCHLAND (BR)	Frei-Grenze-Preise Abschöpfungen	DM	269,46	269,46											
		F1	243,86	243,86											
FRANCE	Prix franco frontière Prélèvements	Ff	337,92	337,92											
		F1	247,77	247,77											
ITALIA	Prezzi franco-frontiera Prelievi	Lit	55.455	55.455											
		F1	321,20	321,20											
PG 06 : Gorgonzola et fromages du même groupe Gorgonzola e formaggi dello stesso gruppo			Gorgonzola und Käse derselben Gruppe Gorgonzola en kaassoorten van dezelfde groep												
Prix de seuil / Schwellenpreise : Nederland Prezzi d'entrata/Drempelprijzen		F1	457,03												
U.E.B.L. / B.L.E.U.	Prix franco frontière- Prijzen franco-grens Prélèvements-Heffingen	Fb/ Flux	5479,6	5479,6											
		F1	396,72	396,72											
DEUTSCHLAND (BR)	Frei-Grenze-Preise Abschöpfungen	DM	504,95	504,95											
		F1	456,98	456,98											
FRANCE	Prix franco frontière Prélèvements	Ff	652,67	659,57											
		F1	478,56	483,62											
ITALIA	Prezzi franco-frontiera Prelievi	Lit	82.396	83221											
		F1	477,24	482,02											
		F1	-	-											

PRIX DE SEUIL PRIX FRANCO FRONTIERE PRELEVEMENTS INTRACOMMUNAUTAIRES
 SCHWELLENPREISE FREI-GRENZE-PREISE INNERGEMEINSCHAFTLICHE ABSCHOPFUNGEN
 PREZZI D'ENTRATA PREZZI FRANCO-FRONTIERA PRELIEVI INTRACOMUNITARI
 DREMPELPRIJZEN PRIJZEN FRANCO-GRENS INTRACOMMUNAUTAIRE HEFFINGEN

PRODUITS LAITIERS
 MILCHERZEUGNISSE
 PROD. LATT.-CAS.
 ZUIVELPRODUCTEN

Pour importations vers : Für Einfuhren nach : Per importazioni verso : Voor invoeren naar :

NETHERLAND

100 Kg

Provenance Herkunft Provenienza Herkomst	Description - Beschreibung Descrizione - Omschrijving		1967								1968	
			NOV				DEC				JAN	
			6-12	13-19	20-26	27-3	4-10	11-17	18-24	25-31	1-7	8-14
PG 05 : Lait condensé (avec addition de sucre) Latte condensato (con aggiunta di zuccheri)			Kondensmilch (gezuckert) Gecondenseerde melk (met toegevoegde suiker)									
Prix de seuil / Schwellenpreise Prezzi d'entrata/Drempelprijzen : Nederland			Fl		223,54							
U.E.B.L. / B.L.E.U.	Prix franco frontière- Prijzen franco-grens	Fb/ Flux	3368,2	3368,2	3368,2	3368,2	3368,2	3368,2	3368,2	3368,2	3368,2	3368,2
		Fl	243,86	243,86	243,86	243,86	243,86	243,86	243,86	243,86	243,86	243,86
	Prélèvements-Heffingen	Fl	-	-	-	-	-	-	-	-	-	-
DEUTSCHLAND (BR)	Frei-Grenze-Preise	DM	269,46	269,46	269,46	269,46	269,46	269,46	269,46	269,46	278,85	278,85
		Fl	243,86	243,86	243,86	243,86	243,86	243,86	243,86	243,86	252,36	252,36
	Abschöpfungen	Fl	-	-	-	-	-	-	-	-	-	-
FRANCE	Prix franco frontière	Ff	337,92	337,92	337,92	337,92	337,92	337,92	337,92	337,92	346,33	347,67
		Fl	247,77	247,77	247,77	247,77	247,77	247,77	247,77	247,77	255,41	254,92
	Prélèvements	Fl	-	-	-	-	-	-	-	-	-	-
ITALIA	Prezzi franco-frontiera	Lit	55.455	55.455	55.455	55.455	55.455	55.455	55.455	55.455	55.455	55.455
		Fl	321,20	321,20	321,20	321,20	321,20	321,20	321,20	321,20	321,20	321,20
	Prelievi	Fl	-	-	-	-	-	-	-	-	-	-
PG 06 : Gorgonzola et fromages du même groupe Gorgonzola e formaggi dello stesso gruppo			Gorgonzola und Käse derselben Gruppe Gorgonzola en kaassoorten van dezelfde groep									
Prix de seuil / Schwellenpreise Prezzi d'entrata/Drempelprijzen : Nederland			Fl		457,03							
U.E.B.L. / B.L.E.U.	Prix franco frontière- Prijzen franco-grens	Fb/ Flux	5479,6	5479,6	5479,6	5479,6	5479,6	5479,6	5479,6	5479,6	5479,6	5479,6
		Fl	396,72	396,72	396,72	396,72	396,72	396,72	396,72	396,72	396,72	396,72
	Prélèvements-Heffingen	Fl	51,26	51,26	51,26	51,26	51,26	51,26	51,26	51,26	-	-
DEUTSCHLAND (BR)	Frei-Grenze-Preise	DM	504,95	504,95	504,95	504,95	504,95	504,95	504,95	504,95	495,88	495,88
		Fl	456,98	456,98	456,98	456,98	456,98	456,98	456,98	456,98	448,77	448,77
	Abschöpfungen	Fl	-	-	-	-	-	-	-	-	-	-
FRANCE	Prix franco frontière	Ff	643,67	658,67	658,67	658,67	658,67	657,67	657,67	664,67	663,67	664,67
		Fl	471,96	482,96	482,96	482,96	482,96	482,22	482,22	487,36	486,62	487,36
	Prélèvements	Fl	-	-	-	-	-	-	-	-	-	-
ITALIA	Prezzi franco-frontiera	Lit	82.269	82.269	82.269	83.221	83.221	83.221	83.221	83.221	83.221	83.221
		Fl	476,50	476,50	476,50	482,02	482,02	482,02	482,02	482,02	482,02	482,02
	Prelievi	Fl	-	-	-	-	-	-	-	-	-	-

PRIX DE SEUIL
SCHWELLENPREISE
PREZZI D'ENTRATA
DREMPELPRIJZEN

PRIX FRANCO FRONTIERE
FREI-GRENZE-PREISE
PREZZI FRANCO-FRONTIERA
PRIJZEN FRANCO-GRENS

PRELEVEMENTS INTRACOMMUNAUTAIRES
INNERGEMEINSCHAFTLICHE ABSCHÖPFUNGEN
PRELIEVI INTRACOMUNITARI
INTRACOMMUNAUTAIRE HEFFINGEN

PRODUITS LAITIERS
MILCHERZEUGNISSE
PROD. LATT.-CAS.
ZUIVELPRODUCTEN

Pour importations vers : Für Einfuhren nach : Per importazioni verso : Voor invoeren naar :

NEDERLAND

100 Kg

Provenance Herkunft Provenienza Herkomst	Description - Beschreibung Descrizione - Omschrijving		1967		1968							
			NOV	DEC	JAN	FEB	MAR	APR	MAI	JUN	JUL	AUG
PG 08 : Emmental et fromages du même groupe Emmental e formaggi dello stesso gruppo			Emmental und Käse derselben Gruppe Emmental en kaassoorten van dezelfde groep									
Prix de seuil / Schwellenpreise : Nederland Prezzi d'entrata/Drempelprijzen		F1	481,46									
U.E.B.L. / B.L.E.U.	Prix franco frontière- Prijzen franco-grens	Fb/ Flux	6492,5	6492,5								
		F1	470,06	470,06								
	Prélèvements-Heffingen	F1	-	-								
DEUTSCHLAND (BR)	Frei-Grenze-Preise	DM	487,75	483,04								
		F1	441,41	437,15								
	Abschöpfungen	F1	26,21	30,36								
FRANCE	Prix franco frontière	Ff	604,80	606,22								
		F1	443,46	444,50								
	Prélèvements	F1	24,69	24,69								
ITALIA	Prezzi franco-frontiera	Lit	90,488	90,238								
		F1	524,11	522,66								
	Prelievi	F1	-	-								
PG 09 : Gouda et fromages du même groupe Gouda e formaggi dello stesso gruppo			Gouda und Käse derselben Gruppe Gouda en kaassoorten van dezelfde groep									
Prix de seuil / Schwellenpreise : Nederland Prezzi d'entrata/Drempelprijzen		F1	354,88									
U.E.B.L. / B.L.E.U.	Prix franco frontière- Prijzen franco-grens	Fb/ Flux	5442,5	5442,5								
		F1	394,04	394,04								
	Prélèvements-Heffingen	F1	-	-								
DEUTSCHLAND (BR)	Frei-Grenze-Preise	DM	377,88	379,19								
		F1	341,98	343,17								
	Abschöpfungen	F1	3,85	3,85								
FRANCE	Prix franco frontière	Ff	572,80	574,02								
		F1	419,99	420,89								
	Prélèvements	F1	-	-								
ITALIA	Prezzi franco-frontiera	Lit	69,766	68,429								
		F1	404,08	396,34								
	Prelievi	F1	-	-								

PRIX DE SEUIL
SCHWELLENPREISE
PREZZI D'ENTRATA
DREMPELPRIJZEN

PRIX FRANCO FRONTIERE
FREI-GRENZE-PREISE
PREZZI FRANCO-FRONTIERA
PRIJZEN FRANCO-GRENS

PRELEVEMENTS INTRACOMMUNAUTAIRES
INNERGEMEINSCHAFTLICHE ABSCHÖPFUNGEN
PRELIEVI INTRACOMUNITARI
INTRACOMMUNAUTAIRE HEFFINGEN

PRODUITS LAITIERS
MILCHERZEUGNISSE
PROD. LATT.-CAS.
ZUIVELPRODUCTEN

Pour importations vers : Für Einfuhren nach : Per importazioni verso : Voor invoeren naar :

NETHERLAND

100 Kg

Provenance Herkunft Provenienza Herkomst	Description - Beschreibung Descrizione - Omschrijving		1967								1968		
			NOV				DEC				JAN		
			6-12	13-19	20-26	27-3	4-10	11-17	18-24	25-31	1-7	8-14	
PG 08 : Emmental et fromages du même groupe Emmental e formaggi dello stesso gruppo Emmental en kaassoorten van dezelfde groep			481,46										
Prix de seuil / Schwellenpreise : Nederland Prezzi d'entrata/Drempelprijzen			481,46										
U.E.B.L. / B.L.E.U.	Prix franco frontière- Prijzen franco-grens	Fb/ Flux	6492,5	6492,5	6492,5	6492,5	6492,5	6492,5	6492,5	6492,5	6492,5	6492,5	6492,5
		Fl	470,06	470,06	470,06	470,06	470,06	470,06	470,06	470,06	470,06	470,06	470,06
	Prélèvements-Heffingen	Fl	-	-	-	-	-	-	-	-	-	-	-
DEUTSCHLAND (BR)	Frei-Grenze-Preise	DM	491,37	485,55	485,55	484,58	484,58	483,12	483,12	480,70	472,07	491,40 ¹⁾	
		Fl	444,69	439,42	439,42	438,54	438,54	437,22	437,22	435,03	427,22	444,72	
	Abschöpfungen	Fl	21,47	29,37	29,37	29,37	29,37	29,37	29,37	33,76			
FRANCE	Prix franco frontière	Ff	606,67	602,67	602,67	606,67	606,67	604,67	604,67	608,67	602,67	611,67	
		Fl	444,83	441,90	441,90	444,83	444,83	443,36	443,36	446,30	441,90	448,50	
	Prélèvements	Fl	24,69	24,69	24,69	24,69	24,69	24,69	24,69	24,69			
ITALIA	Prezzi franco-frontiera	Lit	90.361	90.361	90.361	91.313	91.313	91.313	91.313	86.553	86.553	86.553	
		Fl	523,37	523,37	523,37	528,88	528,88	528,88	528,88	501,31	501,31	501,31	
	Prelievi	Fl	-	-	-	-	-	-	-	-	-	-	
PG 09 : Gouda et fromages du même groupe Gouda e formaggi dello stesso gruppo Gouda en kaassoorten van dezelfde groep			354,88										
Prix de seuil / Schwellenpreise : Nederland Prezzi d'entrata/Drempelprijzen			354,88										
U.E.B.L. / B.L.E.U.	Prix franco frontière- Prijzen franco-grens	Fb/ Flux	5442,5	5442,5	5442,5	5442,5	5442,5	5442,5	5442,5	5442,5	5442,5	5442,5	
		Fl	394,04	394,04	394,04	394,04	394,04	394,04	394,04	394,04	394,04	394,04	
	Prélèvements-Heffingen	Fl	-	-	-	-	-	-	-	-	-	-	
DEUTSCHLAND (BR)	Frei-Grenze-Preise	DM	377,88	377,88	377,88	377,88	377,88	379,82	379,82	379,82	373,02	373,02	
		Fl	341,98	341,98	341,98	341,98	341,98	343,74	343,74	343,74	337,58	337,58	
	Abschöpfungen	Fl	3,85	3,85	3,85	3,85	3,85	3,85	3,85	3,85			
FRANCE	Prix franco frontière	Ff	570,67	574,67	574,67	572,67	572,67	575,67	575,67	572,67	572,27	572,67	
		Fl	418,43	421,37	421,37	419,90	419,90	422,10	422,10	419,90	419,61	419,90	
	Prélèvements	Fl	-	-	-	-	-	-	-	-	-	-	
ITALIA	Prezzi franco-frontiera	Lit	70.719	69.703	69.703	68.751	68.751	68.751	68.751	67.323	67.323	64.943	
		Fl	406,48	403,72	403,72	398,21	398,21	398,21	398,21	389,93	389,93	376,15	
	Prelievi	Fl	-	-	-	-	-	-	-	-	-	-	

1) à partir de: / ab : / e partire dal : / vanaf : 4.1.68

PRIX DE SEUIL PRIX FRANCO FRONTIERE PRELEVEMENTS INTRACOMMUNAUTAIRES
 SCHWELLENPREISE FREI-GRENZE-PREISE INNERGEMEINSCHAFTLICHE ABSCHÖPFUNGEN
 PREZZI D'ENTRATA PREZZI FRANCO-FRONTIERA PRELIEVI INTRACOMUNITARI
 DREMPELPRIJZEN PRIJZEN FRANCO-GRENS INTRACOMMUNAUTAIRE HEFFINGEN

PRODUITS LAITIERS
 MILCHERZEUGNISSE
 PROD. LAIT.-CAS.
 ZUIVELPRODUCTEN

Pour importations vers : Für Einfuhren nach : Per importazioni verso : Voor invoeren naar :

NEDERLAND

100 Kg

Provenance Berkunft Provenienza Herkomst	Description - Beschreibung Descrizione - Omschrijving	1967		1968								
		NOV	DEC	JAN	FEB	MAR	APR	MAI	JUN	JUL	AUG	
PG 10 : Saint-Paulin et fromages du même groupe Saint-Paulin e formaggi dello stesso gruppo				Saint-Paulin und Käse derselben Gruppe Saint-Paulin en kaassoorten van dezelfde groep								
Prix de seuil / Schwellenpreise : Nederland Prezzi d'entrata/Drempelprijzen		F1	409,06									
U.E.B.L. / B.L.E.U.	Prix franco frontière- Prijzen franco-grens	Fb/ Flux	5373,5	5379,1								
		F1	389,04	389,45								
	Prélèvements-Heffingen	F1	12,78	11,96								
DEUTSCHLAND (BR)	Frei-Grenze-Preise	DM	427,35	427,35								
		F1	386,75	386,75								
	Abschöpfungen	F1	13,26	13,26								
FRANCE	Prix franco frontière	Ff	583,67	583,67								
		F1	427,96	427,96								
	Prélèvements	F1	-	-								
ITALIA	Prezzi franco-frontiera	Lit	76.081	76.081								
		F1	440,66	440,66								
	Prelievi	F1	-	-								
PG 11 : Camembert et fromages du même groupe Camembert e formaggi dello stesso gruppo				Camembert und Käse derselben Gruppe Camembert en kaassoorten van dezelfde groep								
Prix de seuil / Schwellenpreise : Nederland Prezzi d'entrata/Drempelprijzen		F1	436,21									
U.E.B.L. / B.L.E.U.	Prix franco frontière- Prijzen franco-grens	Fb/ Flux	5942,5	5942,5								
		F1	430,24	430,24								
	Prélèvements-Heffingen	F1	-	-								
DEUTSCHLAND (BR)	Frei-Grenze-Preise	DM	554,81	559,19								
		F1	502,10	506,07								
	Abschöpfungen	F1	-	-								
FRANCE	Prix franco frontière	Ff	656,47	660,99								
		F1	481,34	484,66								
	Prélèvements	F1	-	-								
ITALIA	Prezzi franco-frontiera	Lit	77.985	77.985								
		F1	451,69	451,69								
	Prelievi	F1	-	-								

PRIX DE SEUIL
SCHWELLENPREISE
PREZZI D'ENTRATA
DREMPELPRIJZEN

PRIX FRANCO FRONTIERE
FREI-GRENZE-PREISE
PREZZI FRANCO-FRONTIERA
PRIJZEN FRANCO-GRENS

PRELEVEMENTS INTRACOMMUNAUTAIRES
INNERGEMEINSCHAFTLICHE ABSCHÖPFUNGEN
PRELIEVI INTRACOMUNITARI
INTRACOMMUNAUTAIRE HEFFINGEN

PRODUITS LAITIERS
MILCHERZEUGNISSE
PROD. LATT.-CAS.
ZUIVELPRODUCTEN

Pour importations vers : Für Einfuhren nach : Per importazioni verso : Voor invoeren naar :

NEDERLAND

100 Kg

Provenance Herkunft Provenienza Herkomst	Description - Beschreibung Descrizione - Omschrijving	1967										1968		
		NOV					DEC					JAN		
		6-12	13-19	20-26	27-3	4-10	11-17	18-24	25-31	1-7	8-14			
PG 10 : Saint-Paulin et fromages du même groupe Saint-Paulin e formaggi dello stesso gruppo		Saint-Paulin und Käse derselben Gruppe Saint-Paulin en kaasoorten van dezelfde groep												
Prix de seuil / Schwellenpreise : Nederland Prezzi d'entrata/Drempelprijzen		F1	409,06											
U.E.B.L. / B.L.E.U.	Prix franco frontière- Prijzen franco-grens	Fb/ Flux	5373,5	5373,5	5373,5	5373,5	5373,5	5373,5	5373,5	5373,5	5398,5	5398,5	5398,5	
		Fl	389,04	389,04	389,04	389,04	389,04	389,04	389,04	389,04	390,85	390,85	390,85	
	Prélèvements-Heffingen	Fl	12,78	12,78	12,78	12,78	12,78	12,78	12,78	9,16				
DEUTSCHLAND (BR)	Frei-Grenze-Preise	DM	427,35	427,35	427,35	427,35	427,35	427,35	427,35	427,35	427,35	419,69	419,69	
		Fl	386,75	386,75	386,75	386,75	386,75	386,75	386,75	386,75	386,75	379,82	379,82	
	Abschöpfungen	Fl	13,26	13,26	13,26	13,26	13,26	13,26	13,26	13,26	13,26			
FRANCE	Prix franco frontière	Ff	583,67	583,67	583,67	583,67	583,67	583,67	583,67	583,67	583,67	589,07	586,67	
		Fl	427,96	427,96	427,96	427,96	427,96	427,96	427,96	427,96	427,96	431,92	430,16	
	Prélèvements	Fl	-	-	-	-	-	-	-	-	-			
ITALIA	Prezzi franco-frontiera	Lit	76.081	76.081	76.081	76.081	76.081	76.081	76.081	76.081	76.081	76.081	77.985	
		Fl	440,66	440,66	440,66	440,66	440,66	440,66	440,66	440,66	440,66	440,66	451,69	
	Prelievi	Fl	-	-	-	-	-	-	-	-	-			
PG 11 : Camembert et fromages du même groupe Camembert e formaggi dello stesso gruppo		Camembert und Käse derselben Gruppe Camembert en kaasoorten van dezelfde groep												
Prix de seuil / Schwellenpreise : Nederland Prezzi d'entrata/Drempelprijzen		F1	436,21											
U.E.B.L. / B.L.E.U.	Prix franco frontière- Prijzen franco-grens	Fb/ Flux	5942,5	5942,5	5942,5	5942,5	5942,5	5942,5	5942,5	5942,5	5942,5	5942,5	5942,5	
		Fl	430,24	430,24	430,24	430,24	430,24	430,24	430,24	430,24	430,24	430,24	430,24	
	Prélèvements-Heffingen	Fl	-	-	-	-	-	-	-	-	-			
DEUTSCHLAND (BR)	Frei-Grenze-Preise	DM	552,09	556,75	556,75	556,17	556,17	562,57	562,67	556,75	546,73	546,73		
		Fl	499,64	503,86	503,86	503,33	503,33	509,13	509,13	503,86	494,79	494,79		
	Abschöpfungen	Fl	-	-	-	-	-	-	-	-				
FRANCE	Prix franco frontière	Ff	656,47	656,47	656,47	656,47	656,47	656,47	656,47	676,47	688,13	665,67		
		Fl	481,34	481,34	481,34	481,34	481,34	481,34	481,34	496,01	504,56	488,09		
	Prélèvements	Fl	-	-	-	-	-	-	-	-				
ITALIA	Prezzi franco-frontiera	Lit	77.985	77.985	77.985	77.985	77.985	77.985	77.985	77.985	77.985	77.985		
		Fl	451,69	451,69	451,69	451,69	451,69	451,69	451,69	451,69	451,69	451,69		
	Prelievi	Fl	-	-	-	-	-	-	-	-				

PRIX DE SEUIL PRIX FRANCO FRONTIERE PRELEVEMENTS INTRACOMMUNAUTAIRES
 SCHWELLENPREISE FREI-GRENZE-PREISE INNERGEMEINSCHAFTLICHE ABSCHÖPFUNGEN
 PREZZI D'ENTRATA PREZZI FRANCO-FRONTIERA PRELIEVI INTRACOMUNITARI
 DREMPELPRIJZEN PRIJZEN FRANCO-GRENS INTRACOMMUNAUTAIRE HEFFINGEN

PRODUITS LAITIERS
 MILCHERZEUGNISSE
 PROD. LATT.-CAS.
 ZUIVELPRODUCTEN

Pour importations vers : Für Einfuhren nach : Per importazioni verso : Voor invoeren naar :

NEDERLAND

100 Kg

Provenance Herkunft Provenienza Herkomst	Description - Beschreibung Descrizione - Omschrijving		1967		1968								
			NOV	DEC	JAN	FEB	MAR	APR	MAI	JUN	JUL	AUG	
			PG 13 : Lactose	Laktose	Lattosio	Melksuiker							
Prix de seuil / Schwellenpreise : Nederland Prezzi d'entrata/Drempelprijzen		F1	155,66										
U.E.B.L. / B.L.E.U.	Prix franco frontière- Prijzen franco-grens	Fb/ Flux	1988,3	1988,3									
	Prélèvements-Heffingen	F1	143,95	143,95									
		F1	-	-									
DEUTSCHLAND (BR)	Frei-Grenze-Preise	DM	146,05	146,05									
	Abschöpfungen	F1	132,18	132,18									
		F1	-	-									
FRANCE	Prix franco frontière	Ff	196,27	196,27									
	Prélèvements	F1	143,91	143,91									
		F1	-	-									
ITALIA	Prezzi franco-frontiera	Lit	30.029	30.674									
	Prelievi	F1	173,93	177,66									
		F1	-	-									
PG 14 :	Beurre	Butter	Burro									Boter	
Prix de seuil / Schwellenpreise : Nederland Prezzi d'entrata/Drempelprijzen		F1	628,31										
BELGIQUE/ BELGIE	Prix franco frontière- Prijzen franco-grens	Fb	9903,5	9903,5									
	Prélèvements-Heffingen	F1	717,01	717,01									
		F1	-	-									
DEUTSCHLAND (BR)	Frei-Grenze-Preise	DM	664,03	664,03									
	Abschöpfungen	F1	600,95	600,95									
		F1	9,26	9,26									
FRANCE	Prix franco frontière	Ff	870,47	868,51									
	Prélèvements	F1	638,26	636,82									
		F1	-	-									
ITALIA	Prezzi franco-frontiera	Lit	98.833	103.155									
	Prelievi	F1	572,44	597,47									
		F1	37,77	8,58									
LUXEMBOURG	Prix franco frontière	Flux	9117,9	9117,9									
	Prélèvements	F1	660,14	660,14									
		F1	-	-									

PRIX DE SEUIL
SCHWELLENPREISE
PREZZI D'ENTRATA
DREMPELPRIJZEN

PRIX FRANCO FRONTIERE
FREI-GRENZE-PREISE
PREZZI FRANCO-FRONTIERA
PRIJZEN FRANCO-GRENS

PRELEVEMENTS INTRACOMMUNAUTAIRES
INNERGEMEINSCHAFTLICHE ABSCHOPFUNGEN
PRELIEVI INTRACOMUNITARI
INTRACOMMUNAUTAIRE HEFFINGEN

PRODUITS LAITIERS
MILCHERZEUGNISSE
PROD. LATT.-CAS.
ZUIVELPRODUCTEN

Pour importations vers : Für Einfuhren nach : Per importazioni verso : Voor invoeren naar :

NEDERLAND

100 Kg

Provenance Herkunft Provenienza Herkomst	Description - Beschreibung Descrizione - Omschrijving		1967									1968		
			NOV					DEC				JAN		
			6-12	13-19	20-26	27-3	4-10	11-17	18-24	25-31	1-7	8-14		
PG 13 : Lactose			Laktose			Lattosio			Melksuiker					
Prix de seuil / Schwellenpreise : Nederland Prezzi d'entrata/Drempelprijzen			F1	155,66										
U.E.B.L. / B.L.E.U.	Prix franco frontière- Prijzen franco-grens Prélèvements-Heffingen	Fb/ Flux	1988,3	1988,3	1988,3	1988,3	1988,3	1988,3	1988,3	1988,3	1988,3	1988,3	1988,3	1988,3
		F1	143,95	143,95	143,95	143,95	143,95	143,95	143,95	143,95	143,95	143,95	143,95	143,95
		F1	-	-	-	-	-	-	-	-	-	-	-	-
DEUTSCHLAND (BR)	Frei-Grenze-Preise Abachöpfungen	DM	146,05	146,05	146,05	146,05	146,05	146,05	146,05	146,05	146,05	146,05	145,88	146,35
		F1	132,18	132,18	132,18	132,18	132,18	132,18	132,18	132,18	132,18	132,18	132,02	132,45
		F1	-	-	-	-	-	-	-	-	-	-	-	-
FRANCE	Prix franco frontière Prélèvements	Ff	196,27	196,27	196,27	196,27	196,27	196,27	196,27	196,27	196,27	196,27	196,67	196,67
		F1	143,91	143,91	143,91	143,91	143,91	143,91	143,91	143,91	143,91	143,91	144,20	144,20
		F1	-	-	-	-	-	-	-	-	-	-	-	-
ITALIA	Prezzi franco-frontiera Prelievi	Lit	30.029	30.029	30.029	30.029	30.029	30.029	30.029	30.981	30.981	30.981	30.981	30.981
		F1	173,93	173,93	173,93	173,93	173,93	173,93	179,44	179,44	179,44	179,44	179,44	
		F1	-	-	-	-	-	-	-	-	-	-	-	-
PG 14 : Beurre			Butter			Burro			Boter					
Prix de seuil / Schwellenpreise : Nederland Prezzi d'entrata/Drempelprijzen			F1	628,31										
BELGIQUE/ BELGIE	Prix franco frontière- Prijzen franco-grens Prélèvements-Heffingen	Fb	9903,5	9903,5	9903,5	9903,5	9903,5	9903,5	9903,5	9903,5	9903,5	9903,5	9903,5	9903,5
		F1	717,01	717,01	717,01	717,01	717,01	717,01	717,01	717,01	717,01	717,01	717,01	717,01
		F1	-	-	-	-	-	-	-	-	-	-	-	-
DEUTSCHLAND (BR)	Frei-Grenze-Preise Abachöpfungen	DM	664,03	664,03	664,03	664,03	664,03	664,03	664,03	664,03	664,03	664,03	652,07	652,07
		F1	600,95	600,95	600,95	600,95	600,95	600,95	600,95	600,95	600,95	600,95	590,12	590,12
		F1	9,26	9,26	9,26	9,26	9,26	9,26	9,26	9,26	9,26	9,26	-	-
FRANCE	Prix franco frontière Prélèvements	Ff	868,67	871,67	871,67	871,67	871,67	871,67	862,67	862,67	862,67	875,67	873,67	876,67
		F1	636,94	639,14	639,14	639,14	639,14	639,14	632,54	632,54	632,54	642,07	640,60	642,80
		F1	-	-	-	-	-	-	-	-	-	-	-	-
ITALIA	Prezzi franco-frontiera Prelievi	Lit	99.315	97.869	97.869	100761	100761	100761	106063	106063	106063	100761	100761	106063
		F1	575,23	566,86	566,86	583,61	583,61	583,61	614,32	614,32	614,32	583,61	583,61	614,32
		F1	34,98	43,35	43,35	26,60	-	-	-	-	-	-	26,60	-
LUXEMBOURG	Prix franco frontière Prélèvements	Flux	9117,9	9117,9	9117,9	9117,9	9117,9	9117,9	9117,9	9117,9	9117,9	9117,9	9117,9	9117,9
		F1	660,14	660,14	660,14	660,14	660,14	660,14	660,14	660,14	660,14	660,14	660,14	660,14
		F1	-	-	-	-	-	-	-	-	-	-	-	-

PRIX DE SEUIL PRIX FRANCO FRONTIERE PRELEVEMENTS INTRACOMMUNAUTAIRES
 SCHWELLENPREISE FREI-GRENZE-PREISE INNERGEMEINSCHAFTLICHE ABSCHOPFUNGEN
 PREZZI D'ENTRATA PREZZI FRANCO-FRONTIERA PRELIEVI INTRACOMUNITARI
 DREMPELPRIJZEN PRIJZEN FRANCO-GRENS INTRACOMMUNAUTAIRE HEFFINGEN

PRODUITS LAITIERS
 MILCHERZEUGNISSE
 PROD. LATT.-CAS.
 ZUIVELPRODUCTEN

Pour importations vers : Für Einfuhren nach : Per importazioni verso : Voor invoeren naar :

NEDERLAND

100 Kg

Provenance Herkunft Provenienza Herkomst	Description - Beschreibung Descrizione - Omschrijving		1967		1968									
			NOV	DEC	JAN	FEB	MAR	APR	MAI	JUN	JUL	AUG		
CHE :			C h e d d a r											
Prix de seuil / Schwellenpreise : Nederland Prezzi d'entrata/Drempelprijzen :		F1	367,43											
U.E.B.L. / B.L.E.U.	Prix franco frontière- Prijzen franco-grens	Fb/ Flux	5042,5	5042,5										
		F1	365,08	365,08										
	Prélèvements-Heffingen	F1	-	-										
DEUTSCHLAND (BR)	Frei-Grenze-Preise	DM	344,90	344,90										
		F1	312,13	312,13										
	Abschöpfungen	F1	46,25	46,25										
FRANCE	Prix franco frontière	Ff	563,40	560,19										
		F1	413,10	410,75										
	Prélèvements	F1	-	-										
ITALIA	Prezzi franco-frontiera	Lit	58.348	58.348										
		F1	337,95	337,95										
	Prelievi	F1	20,43	20,43										
TIL :			T i l e i t											
Prix de seuil / Schwellenpreise : Nederland Prezzi d'entrata/Drempelprijzen :		F1	354,88											
U.E.B.L. / B.L.E.U.	Prix franco frontière- Prijzen franco-grens	Fb/ Flux	5588,5	5588,5										
		F1	404,61	404,61										
	Prélèvements-Heffingen	F1	-	-										
DEUTSCHLAND (BR)	Frei-Grenze-Preise	DM	402,13	403,10										
		F1	363,93	364,81										
	Abschöpfungen	F1	-	-										
FRANCE	Prix franco frontière	Ff	599,07	599,07										
		F1	409,93	409,93										
	Prélèvements	F1	-	-										
ITALIA	Prezzi franco-frontiera	Lit	68.962	68.962										
		F1	399,43	399,43										
	Prelievi	F1	-	-										

PRIX DE SEUIL
SCHWELLENPREISE
PREZZI D'ENTRATA
DREMPELPRIJZEN

PRIX FRANCO FRONTIERE
FREI-GRENZE-PREISE
PREZZI FRANCO-FRONTIERA
PRIJZEN FRANCO-GRENS

PRELEVEMENTS INTRACOMMUNAUTAIRES
INNERGEMEINSCHAFTLICHE ABSCHÖPFUNGEN
PRELIEVI INTRACOMUNITARI
INTRACOMMUNAUTAIRE HEFFINGEN

PRODUITS LAITIERS
MILCHERZEUGNISSE
PROD. LATT.-CAS.
ZUIVELPRODUCTEN

Pour importations vers : Für Einfuhren nach : Per importazioni verso : Voor invoeren naar :

NETHERLAND

100 Kg

Provenance Herkunft Provenienza Herkomst	Description - Beschreibung Descrizione - Omschrijving		1967								1968		
			NOV				DEC				JAN		
			6-12	13-19	20-26	27-3	4-10	11-17	18-24	25-31	1-7	8-14	
CHE : C h e d d a r													
Prix de seuil / Schwellenpreise ; Nederland Prezzi d'entrata/Drempelprijzen		F1	637,43										
U.E.B.L. / B.L.E.U.	Prix franco frontière- Prijzen franco-grens	Fb/ Flux	5042,5	5042,5	5042,5	5042,5	5042,5	5042,5	5042,5	5042,5	5042,5	5042,5	5042,5
		F1	365,08	365,08	365,08	365,08	365,08	365,08	365,08	365,08	365,08	365,08	365,08
	Prélèvements-Heffingen	F1	-	-	-	-	-	-	-	-	-	-	-
DEUTSCHLAND (BR)	Frei-Grenze-Preise	DM	344,90	344,90	344,90	344,90	344,90	344,90	344,90	344,90	344,90	338,73	338,73
		F1	312,13	312,13	312,13	312,13	312,13	312,13	312,13	312,13	312,13	306,55	306,55
	Abeschöpfungen	F1	46,25	46,25	46,25	46,25	46,25	46,25	46,25	46,25	46,25		
FRANCE	Prix franco frontière	Ff	565,67	559,67	559,67	569,67	569,67	551,67	551,67	551,67	563,67	559,17	560,67
		F1	414,77	410,37	410,37	417,70	417,70	404,50	404,50	413,30	410,00	411,10	
	Prélèvements	F1	-	-	-	-	-	-	-	-	-	-	-
ITALIA	Prezzi franco-frontiera	Lit	58.348	58.348	58.348	58.348	58.348	58.348	58.348	58.348	58.348	58.348	58.348
		F1	337,95	337,95	337,95	337,95	337,95	337,95	337,95	337,95	337,95	337,95	337,95
	Prelievi	F1	20,43	20,43	20,43	20,43	20,43	20,43	20,43	20,43	20,43		
TIL : Tilsit			Tilsiter				Tilsit				Tilsit		
Prix de seuil / Schwellenpreise Prezzi d'entrata/Drempelprijzen ; Nederland		F1	354,88										
U.E.B.L. / B.L.E.U.	Prix franco frontière- Prijzen franco-grens	Fb/ Flux	5588,5	5588,5	5588,5	5588,5	5588,5	5588,5	5588,5	5588,5	5588,5	5588,5	5588,5
		F1	404,61	404,61	404,61	404,61	404,61	404,61	404,61	404,61	404,61	404,61	404,61
	Prélèvements-Heffingen	F1	-	-	-	-	-	-	-	-	-	-	-
DEUTSCHLAND (BR)	Frei-Grenze-Preise	DM	400,68	403,10	403,10	403,10	403,10	403,10	403,10	403,10	403,10	395,88	395,88
		F1	362,62	364,81	364,81	364,81	364,81	364,81	364,81	364,81	364,81	358,27	358,27
	Abeschöpfungen	F1	-	-	-	-	-	-	-	-	-	-	-
FRANCE	Prix franco frontière	Ff	559,07	559,07	559,07	559,07	559,07	559,07	559,07	559,07	559,07	544,60	544,60
		F1	409,93	409,93	409,93	409,93	409,93	409,93	409,93	409,93	409,93	399,32	399,32
	Prélèvements	F1	-	-	-	-	-	-	-	-	-	-	-
ITALIA	Prezzi franco-frontiera	Lit	68.962	68.962	68.962	68.962	68.962	68.962	68.962	68.962	68.962	68.962	68.962
		F1	399,43	399,43	399,43	399,43	399,43	399,43	399,43	399,43	399,43	399,43	399,43
	Prelievi	F1	-	-	-	-	-	-	-	-	-	-	-

PREX FRANCO FRONTIERE
 FREI-GRENZE-PREISE
 PREZZI FRANCO-FRONTIERA
 PRIJZEN FRANCO-GRENS

PAIS TIERS
 DRITTLÄNDER
 PAESI TERZI
 DERDE LANDE

PRODUITS LAITIERS
 MILCHERZEUGNISSE
 PROD. LATT.-CAS.
 ZUIVELPRODUCTEN

UC-EE/100 Kg

Groupe/Produit Gruppe/Produkt Gruppo/Prodotto Groep/Product	1)	1 9 6 7		1 9 6 8								
		NOV	DEC	JAN	FEB	MAR	APR	MAI	JUN	JUL	AUG	
		PG 01	A	15,58	14,87							
	B	16,18	15,47									
PG 02	A	49,92	49,92									
	B	49,92	49,92									
PG 03	A	24,87	20,79									
	B	25,32	21,33									
PG 04	A	30,66	30,66									
	B	30,66	30,66									
PG 05	A	33,70	33,70									
	B	33,70	33,70									
PG 06	A	97,03	96,45									
	B	99,03	98,45									
PG 07	A	124,00	124,00									
	B	124,00	124,00									
PG 08	A	89,23	89,12									
	B	91,23	89,76									
PG 09	A	59,37	59,73									
	B	61,37	61,73									
PG 10	A	78,32	77,90									
	B	80,32	79,90									
PG 11	A	82,45	82,90									
	B	84,45	84,90									
PG 13	A	25,28	25,65									
	B	25,28	25,65									
BURAC	A	45,00	45,00									
	B	45,00	45,00									
BURDO	A	45,00	45,00									
	B	45,00	45,00									
CHE	A	49,39	42,90									
	B	49,39	42,90									
TEIL	A	74,95	77,08									
	B	76,95	79,08									

1) Pour les importations vers : A = U.E.B.L./B.L.E.U. - DEUTSCHLAND (BR) - FRANCE - NEDERLAND
 Für Einfuhren nach :
 Per importazioni verso : B = ITALIA
 Voor invoeren naar :

PREL FRANCO FRONTIERE
 FREI-GRENZE-PREISE
 PREZZI FRANCO-FRONTIERA
 PRIJZEN FRANCO-GRENS

PAYS TIERS
 DRITTLÄNDER
 PAESI TERZI
 DERDE LANDEN

PRODUITS LAITIERS
 MILCHERZEUGNISSE
 PROD. LATT.-CAS.
 ZUIVELPRODUCTEN

UC-RE/100 Kg

Groupe/Produit Gruppe/Produkt Gruppo/Prodotto Groep/Product	1)	1 9 6 7								1 9 6 8	
		NOV				DEC				JAN	
		6-12	13-19	20-26	27-3	4-10	11-17	18-24	25-31	1-7	8-14
PG 01	A	15,70	15,70	15,70	14,80	14,80	14,90	14,90	14,90	14,90	14,80
	B	16,30	16,30	16,30	15,40	15,40	15,50	15,50	15,50	15,50	15,40
PG 02	A	49,92	49,92	49,92	49,92	49,92	49,92	49,92	49,92	49,92	49,92
	B	49,92	49,92	49,92	49,92	49,92	49,92	49,92	49,92	49,92	49,92
PG 03	A	25,60	24,50	24,50	23,50	20,50	20,50	20,50	20,50	20,50	21,10
	B	25,60	25,10	25,10	23,50	21,10	21,10	21,10	21,10	21,10	21,70
PG 04	A	30,66	30,66	30,66	30,66	30,66	30,66	30,66	30,66	30,66	30,66
	B	30,66	30,66	30,66	30,66	30,66	30,66	30,66	30,66	30,66	30,66
PG 05	A	33,70	33,70	33,70	33,70	33,70	33,70	33,70	33,70	33,70	33,70
	B	33,70	33,70	33,70	33,70	33,70	33,70	33,70	33,70	33,70	33,70
PG 06	A	97,13	97,13	97,13	96,40	96,40	96,47	96,47	96,47	96,47	96,47
	B	99,13	99,13	99,13	98,40	98,40	98,47	98,47	98,47	98,47	98,47
PG 07	A	124,00	124,00	124,00	124,00	124,00	124,00	124,00	124,00	124,00	124,00
	B	124,00	124,00	124,00	124,00	124,00	124,00	124,00	124,00	124,00	124,00
PG 08	A	89,10	89,10	89,10	90,11	90,11	92,58	92,58	80,77	80,77	80,77
	B	91,10	91,10	91,10	92,11	92,11	92,58	92,58	80,77	80,77	80,77
PG 09	A	59,32	59,32	59,32	60,75	60,75	59,73	59,73	59,73	59,73	59,73
	B	61,32	61,32	61,32	62,75	62,75	61,73	61,73	61,73	61,73	61,73
PG 10	A	78,39	78,39	78,39	77,90	77,90	77,90	77,90	77,90	77,90	76,59
	B	80,39	80,39	80,39	79,90	79,90	79,90	79,90	79,90	79,90	78,59
PG 11	A	82,52	82,52	82,52	82,00	82,00	83,33	83,33	83,33	83,33	83,33
	B	84,52	84,52	84,52	84,00	84,00	85,33	85,33	85,33	85,33	85,33
PG 13	A	25,28	25,28	25,28	25,28	25,28	25,83	25,83	25,83	25,83	25,83
	B	25,28	25,28	25,28	25,28	25,28	25,83	25,83	25,83	25,83	25,83
BURAC	A	45,00	45,00	45,00	45,00	45,00	45,00	45,00	45,00	45,00	45,00
	B	45,00	45,00	45,00	45,00	45,00	45,00	45,00	45,00	45,00	45,00
BURDO	A	45,00	45,00	45,00	45,00	45,00	45,00	45,00	45,00	45,00	45,00
	B	45,00	45,00	45,00	45,00	45,00	45,00	45,00	45,00	45,00	45,00
CHE	A	52,00	49,00	49,00	42,90	42,90	42,90	42,90	42,90	42,90	42,90
	B	52,00	49,00	49,00	42,90	42,90	42,90	42,90	42,90	42,90	42,90
TIL	A	75,65	75,82	75,82	75,81	75,81	77,68	77,68	77,68	77,68	77,68
	B	75,65	77,82	77,82	77,81	77,81	79,68	79,68	79,68	79,68	79,68

1) Pour les importations vers
 Für Einfuhren nach
 Per importazioni verso
 Voor invoeren naar

A = U.E.B.L./B.L.E.U. - DEUTSCHLAND (BR) - FRANCE - NEDERLAND

B = ITALIA

PRIX DE SEUIL
SCHWELLENPREISE
PREZZI D'ENTRATA
DREMPELPRIJZEN

PRIX FRANCO FRONTIERE
FREI-GRENZE-PREISE
PREZZI FRANCO-FRONTIERA
PRIJZEN FRANCO-GRENS

PRELEVEMENTS ENVERS PAYS TIERS
ABSCHÖPFUNGEN GEGENÜBER DRITTLÄNDERN
PRELIEVI VERSO PAESI TERZI
HEFFINGEN TEGENOVER DERDE LANDEW

PRODUITS LAITIERS
MILCHERZEUGNISSE
PROD. LATT.-CAS.
ZUIVELPRODUCTEN

100 Kg

Pays Land Paese	Description - Beschreibung Descrizione - Omschrijving	1 9 6 7		1 9 6 8								
		NOV	DEC	JAN	FEB	MAR	APR	MAI	JUN	JUL	AUG	
PG 01	Poudre de sérum	Molkenpulver		Siero di latte				#eipoeder				
UEBL/BLEU	Prix de seuil - Drempelprijzen	Fb/Flux	1075,0									
	Prix franco frontière - Prijzen franco-grens	Fb/Flux	779,0	743,5								
	Prélèvements - Heffingen	Fb/Flux	296,0	335,0								
DEUTSCHLAND (BR)	Schwellenpreise	DM	86,00									
	Frei-Grenze-Preise	DM	62,32	59,48								
	Abschöpfungen	DM	21,27	24,39								
FRANCE	Prix de seuil	Ff	106,15									
	Prix franco frontière	Ff	76,92	73,41								
	Prélèvements	Ff	28,43	32,28								
ITALIA	Prezzi d'entrata	Lit	14.531									
	Prezzi franco-frontiera	Lit	10.113	9.669								
	Prelievi	Lit	3.363	3.851								
NEDERLAND	Drempelprijzen	Fl	71,50									
	Prijzen franco-grens	Fl	56,40	53,83								
	Heffingen	Fl	15,10	17,92								
PG 02	Lait et crème de lait en poudre (24 à 27 %) Latte e crema di latte in polvere (24 a 27 %)	Milch und Rahm in Pulverform (24 bis 27 %) Melk en room in poeder (24 tot 27 %)										
UEBL/BLEU	Prix de seuil - Drempelprijzen	Fb/Flux	4.560,0									
	Prix franco frontière - Prijzen franco-grens	Fb/Flux	2496,0	2496,0								
	Prélèvements - Heffingen	Fb/Flux	2064,0	2064,0								
DEUTSCHLAND (BR)	Schwellenpreise	DM	359,78		368,58							
	Frei-Grenze-Preise	DM	199,68	199,68								
	Abschöpfungen	DM	149,90	149,90								
FRANCE	Prix de seuil	Ff	484,18		504,71							
	Prix franco frontière	Ff	246,46	246,46								
	Prélèvements	Ff	236,92	236,92								
ITALIA	Prezzi d'entrata	Lit	62.000									
	Prezzi franco-frontiera	Lit	31.200	31.200								
	Prelievi	Lit	26.244	26.244								
NEDERLAND	Drempelprijzen	Fl	313,93									
	Prijzen franco-grens	Fl	180,71	180,71								
	Heffingen	Fl	114,82	114,82								

PRIX DE SEUIL
SCHWELLENPREISE
PREZZI D'ENTRATA
DREMPELPRIJZEN

PRIX FRANCO FRONTIERE
FREI-GRENZE-PREISE
PREZZI FRANCO-FRONTIERA
PRIJZEN FRANCO-GRENS

PRELEVEMENTS ENVERS PAYS TIERS
ABSCHÖPFUNGEN GEGENÜBER DRITTLÄNDERN
PRELIEVI VERSO PAESI TERZI
HEFFINGEN TEGENOVER DERDE LANDEN

PRODUITS LAITIERS
MILCHERZEUGNISSE
PROD. LATT.-CAS.
ZUIVELPRODUCTEN

100 Kg

Pays Land Paese	Description - Beschreibung Descrizione - Omschrijving		1 9 6 7								1 9 6 8	
			NOV				DEC				JAN	
			6-12	12-19	20-26	27-3	4-10	11-17	18-24	25-31	1-7	8-14
PG 01	Poudre de sérum		Molkenpulver				Siero di latte				#eipoeder	
UEBL/BLEU	Prix de seuil-Drempelprijzen	Fb/Flux	1075,0									
	Prix franco frontière-Prijzen franco-grens	Fb/Flux	785,0	785,0	785,0	740,0	740,0	745,0	745,0	745,0	740,0	
	Prélèvements - Heffingen	Fb/Flux	290,0	290,0	290,0	335,0	335,0	335,0	335,0			
DEUTSCHLAND (BR)	Schwellenpreise	DM	86,00									
	Frei-Grenze-Preise	DM	62,80	62,80	62,80	59,20	59,20	59,60	59,60	59,60	59,20	
	Abschöpfungen	DM	20,79	20,79	20,79	24,39	24,39	24,39	24,39			
FRANCE	Prix de seuil	Ff	106,15									
	Prix franco frontière	Ff	77,51	77,51	77,51	73,07	73,07	73,56	73,56	73,56	73,07	
	Prélèvements	Ff	27,84	27,84	27,84	32,28	32,28	32,28	32,28			
ITALIA	Prezzi d'entrata	Lit	14.531									
	Prezzi franco-frontiera	Lit	10.188	10.188	10.188	9.625	9.625	9.688	9.688	9.688	9.625	
	Prelievi	Lit	3.288	3.288	3.288	3.851	3.851	3.851	3.851			
NEDERLAND	Drempelprijzen	F1	71,50									
	Prijzen franco-grens	F1	56,83	56,83	56,83	53,58	53,58	53,94	53,94	53,94	53,58	
	Heffingen	F1	14,67	14,67	14,67	17,92	17,92	17,92	17,92			
UEBL/BLEU	Prix de seuil-Drempelprijzen	Fb/Flux	4560,0									
	Prix franco frontière-Prijzen franco-grens	Fb/Flux	2496,0	2496,0	2496,0	2496,0	2496,0	2496,0	2496,0	2496,0	2496,0	
	Prélèvements - Heffingen	Fb/Flux	2064,0	2064,0	2064,0	2064,0	2064,0	2064,0	2064,0			
DEUTSCHLAND (BR)	Schwellenpreise	DM	359,78								368,58	
	Frei-Grenze-Preise	DM	199,68	199,68	199,68	199,68	199,68	199,68	199,68	199,68	199,68	
	Abschöpfungen	DM	149,90	149,90	149,90	149,90	149,90	149,90	149,90			
FRANCE	Prix de seuil	Ff	484,18								504,71	
	Prix franco frontière	Ff	246,46	246,46	246,46	246,46	246,46	246,46	246,46	246,46	246,46	
	Prélèvements	Ff	236,92	236,92	236,92	236,92	236,92	236,92	236,92			
ITALIA	Prezzi d'entrata	Lit	62.000									
	Prezzi franco-frontiera	Lit	31.200	31.200	31.200	31.200	31.200	31.200	31.200	31.200	31.200	
	Prelievi	Lit	26.244	26.244	26.244	26.244	26.244	26.244	26.244			
NEDERLAND	Drempelprijzen	F1	313,93									
	Prijzen franco-grens	F1	180,71	180,71	180,71	180,71	180,71	180,71	180,71	180,71	180,71	
	Heffingen	F1	114,82	114,82	114,82	114,82	114,82	114,82	114,82			

PRIX DE SEUIL PRIX FRANCO FRONTIERE PRELEVEMENTS ENVERS PAYS TIERS
 SCHWELLENPREISE FREI-GRENZE-PREISE ABSCHÖPFUNGEN GEGENÜBER DRITTLÄNDERN
 PREZZI D'ENTRATA PREZZI FRANCO-FRONTIERA PRELIEVI VERSO PAESI TERZI
 DREMPELPRIJZEN PRIJZEN FRANCO-GRENS HEFFINGEN TEGENOVER DERDE LANDEN

PRODUITS LAITIERS
 MILCHERZEUGNISSE
 PROD. LATT.-GAS.
 ZUIVELPRODUCTEN

Pour importations vers : Für Einfuhren nach : Per importazioni verso : Voor invoeren naar :

100 Kg

Pays Land Paese	Description - Beschreibung Descrizione - Omschrijving	1 9 6 7		1 9 6 8							
		NOV	DEC	JAN	FEB	MAR	APR	MAI	JUN	JUL	AUG
PG 0 3 :		Lait en poudre (≤ 1,5 %) Latte in polvere (≤ 1,5 %)		Milch in Pulverform (≤ 1,5 %) Melk in poeder (≤ 1,5 %)							
UEBL/BLEU	Prix de seuil- Drempelprijzen	Fb/ Flux	1848,5								
	Prix franco frontière- Prijzen franco-grens	Fb/ Flux	1243,5	1039,5							
	Prélèvements- Heffingen	Fb/ Flux	600,2	809,0							
DEUTSCHLAND (BR)	Schwellenpreise	DM	182,80		188,83						
	Frei-Grenze-Preise	DM	99,48	83,16							
	Abschöpfungen	DM	77,77	94,48							
FRANCE	Prix de seuil	Ff	249,00		255,30						
	Prix franco frontière	Ff	122,78	102,64							
	Prélèvements	Ff	125,92	145,56							
ITALIA	Prezzi d'entrata	Lit	33.500								
	Prezzi franco-frontiera	Lit	15.825	13.331							
	Prelievi	Lit	15.127	17.713							
NEDERLAND	Drempelprijzen	Fl	150,05								
	Prijzen franco-grens	Fl	90,03	75,26							
	Heffingen	Fl	59,67	74,79							
PG 0 4 :		Lait condensé (sans addition de sucre) Latte condensato (senza aggiunta di zuccheri)		Kondensmilch (nicht gezuckert) Gecondenseerde melk (zonder toegevoegde suiker)							
BELGIQUE/ BELGIE	Prix de seuil- Drempelprijzen	Fb	2349,0								
	Prix franco frontière- Prijzen franco-grens	Fb	1533,0	1533,0							
	Prélèvements- Heffingen	Fb	816,0	816,0							
DEUTSCHLAND (BR)	Schwellenpreise	DM	180,78		184,00						
	Frei-Grenze-Preise	DM	122,64	122,64							
	Abschöpfungen	DM	53,07	53,07							
FRANCE	Prix de seuil	Ff	246,34		237,79						
	Prix franco frontière	Ff	151,37	151,37							
	Prélèvements	Ff	83,77	83,77							
ITALIA	Prezzi d'entrata	Lit	37.500								
	Prezzi franco-frontiera	Lit	19.163	19.163							
	Prelievi	Lit	15.595	15.595							
LUXEMBOURG	Prix de seuil	Flux	2246,0								
	Prix franco frontière	Flux	1533,0	1533,0							
	Prélèvements	Flux	.	.							
NEDERLAND	Drempelprijzen	Fl	169,10								
	Prijzen franco-grens	Fl	110,99	110,99							
	Heffingen	Fl	48,29	48,29							

PRIX DE SEUIL PRIX FRANCO FRONTIERE PRELEVEMENTS ENVERS PAYS TIERS
 SCHWELLENPREISE FREI-GRENZE-PREISE ABSCHÖPFUNGEN GEGENÜBER DRITTLÄNDERN
 PREZZI D'ENTRATA PREZZI FRANCO-FRONTIERA PRELIEVI VERSO PAESI TERZI
 DREMPELPRIJZEN PRIJZEN FRANCO-GRENS HEFFINGEN TEGENOVER DERDE LANDE

PRODUITS LAITIERS
 MILCHERZEUGNISSE
 PROD. LATT.-CAS.
 ZUIVELPRODUCTEN

Pour importations vers : Für Einfuhren nach : Per importazioni verso : Voor invoeren naar :

100 Kg

Pays Land Paese	Description - Beschreibung Descrizione - Omschrijving	1 9 6 7								1 9 6 8		
		NOV				DEC				JAN		
		6-12	13-19	20-26	27-3	4-10	11-17	18-24	25-31	1-7	8-14	
PG 0 3 : Lait en poudre (\leq 1,5 %) Milch in Pulverform (\leq 1,5 %) Latte in polvere (\leq 1,5 %) Melk in poeder (\leq 1,5 %)												
UEBL/BLEU	Prix de seuil- Drempelprijzen	Fb/ Flux	1848,5									
	Prix franco frontière- Prijzen franco-grens	Fb/ Flux	1280,0	1225,0	1225,0	1175,0	1025,0	1025,0	1025,0	1025,0	1055,0	
	Prélèvements- Heffingen	Fb/ Flux	548,5	623,5	623,5	673,5	823,5	823,5	823,5	823,5		
DEUTSCHLAND (BR)	Schwellenpreise	DM	182,80								188,83	
	Frei-Grenze-Preise	DM	102,40	98,00	98,00	94,00	82,00	82,00	82,00	82,00	84,40	
	Abschöpfungen	DM	73,64	79,64	79,64	83,64	95,64	95,64	95,64	95,64		
FRANCE	Prix de seuil	Ff	249,00								255,30	
	Prix franco frontière	Ff	126,39	120,96	120,96	116,02	101,21	101,21	101,21	101,21	104,17	
	Prélèvements	Ff	122,30	127,24	127,24	132,18	146,99	146,99	146,99	146,99		
ITALIA	Prezzi d'entrata	Lit	33.500									
	Prezzi franco-frontiera	Lit	16.000	15.688	15.688	14.688	13.188	13.188	13.188	13.188	13.563	
	Prelievi	Lit	15.046	15.046	15.046	16.358	17.858	17.858	17.858	17.858		
NEDERLAND	Drempelprijzen	Ff	150,05									
	Prijzen franco-grens	Ff	92,67	88,69	88,69	85,07	74,21	74,21	74,21	74,21	76,38	
	Heffingen	Ff	55,93	61,36	61,36	64,98	75,84	75,84	75,84	75,84		
PG 0 4 : Lait condensé (sans addition de sucre) Kondensmilch (nicht gezuckert) Latte condensato (senza aggiunta di zuccheri) Gecondenseerde melk (zonder toegevoegde suiker)												
BELGIQUE/ BELGIE	Prix de seuil- Drempelprijzen	Fb	2349,0									
	Prix franco frontière- Prijzen franco-grens	Fb	1533,0	1533,0	1533,0	1533,0	1533,0	1533,0	1533,0	1533,0	1533,0	
	Prélèvements- Heffingen	Fb	816,0	816,0	816,0	816,0	816,0	816,0	816,0	816,0		
DEUTSCHLAND (BR)	Schwellenpreise	DM	180,78								184,00	
	Frei-Grenze-Preise	DM	122,64	122,64	122,64	122,64	122,64	122,64	122,64	122,64	122,64	
	Abschöpfungen	DM	53,07	53,07	53,07	53,07	53,07	53,07	53,07	53,07		
FRANCE	Prix de seuil	Ff	246,34								237,79	
	Prix franco frontière	Ff	151,37	151,37	151,37	151,37	151,37	151,37	151,37	151,37	151,37	
	Prélèvements	Ff	83,77	83,77	83,77	83,77	83,77	83,77	83,77	83,77		
ITALIA	Prezzi d'entrata	Lit	37.500									
	Prezzi franco-frontiera	Lit	19.163	19.163	19.163	19.163	19.163	19.163	19.163	19.163	19.163	
	Prelievi	Lit	15.595	15.595	15.595	15.595	15.595	15.595	15.595	15.595		
LUXEMBOURG	Prix de seuil	Flux	2246,0									
	Prix franco frontière	Flux	1533,0	1533,0	1533,0	1533,0	1533,0	1533,0	1533,0	1533,0	1533,0	
	Prélèvements	Flux	
NEDERLAND	Drempelprijzen	Ff	169,10									
	Prijzen franco-grens	Ff	110,99	110,99	110,99	110,99	110,99	110,99	110,99	110,99	110,99	
	Heffingen	Ff	48,29	48,29	48,29	48,29	48,29	48,29	48,29	48,29		

PRIX DE SEUIL
SCHWELLENPREISE
PREZZI D'ENTRATA
DREMPELPRIJZEN

PRIX FRANCO FRONTIERE
FREI-GRENZE-PREISE
PREZZI FRANCO-FRONTIERA
PRIJZEN FRANCO-GRENS

PRELEVEMENTS ENVERS PAYS TIERS
ABSCHÖPFUNGEN GEGENÜBER DRITTLÄNDERN
PRELIEVI VERSO PAESI TERZI
HEFFINGEN TEGENOVER DERDE LANDEN

PRODUITS LAITIERS
MILCHERZEUGNISSE
PROD. LATT.-CAS.
ZUIVELPRODUCTEN

100 Kg

Pays Land Paese	Description - Beschreibung Descrizione - Omschrijving	1 9 6 7		1 9 6 8							
		NOV	DEC	JAN	FEB	MAR	APR	MAI	JUN	JUL	AUG
PG 05	Lait condensé (avec addition de sucre) Latte condensato (con aggiunta di zuccheri)			Kondensmilch (gezuckert) Gecondenseerde melk (met toegevoegde suiker)							
UEBL/BLEU	Prix de seuil- Drempelprijzen	Fb/ Flux	3483,5								
	Prix franco frontière- Prijzen franco-grens	Fb/ Flux	1685,0	1685,0							
	Prélèvements- Heffingen	Fb/ Flux	1768,5	1768,5							
DEUTSCHLAND (BR)	Schwellenpreise	DM	280,19								
	Frei-Grenze-Preise	DM	134,80	134,80							
	Abschöpfungen	DM	137,50	137,50							
FRANCE	Prix de seuil	Ff	325,28		322,92						
	Prix franco frontière	Ff	166,38	166,38							
	Prélèvements	Ff	151,65	151,65							
ITALIA	Prezzi d'entrata	Lit	51.563								
	Prezzi franco-frontiera	Lit	21.063	21.063							
	Prelievi	Lit	25.891	25.891							
NEDERLAND	Drempelprijzen	F1	223,54								
	Prijzen franco-grens	F1	121,99	121,99							
	Heffingen	F1	79,07	79,07							
PG 06	Gorgonzola et fromages du même groupe Gorgonzola e formaggi dello stesso gruppo			Gorgonzola und Käse derselben Gruppe Gorgonzola en kaassoorten van dezelfde groep							
UEBL/BLEU	Prix de seuil- Drempelprijzen	Fb/ Flux	5587,1								
	Prix franco frontière- Prijzen franco-grens	Fb/ Flux	4851,5	4822,5							
	Prélèvements- Heffingen	Fb/ Flux	730,6	730,6							
DEUTSCHLAND (BR)	Schwellenpreise	DM	509,22		516,18						
	Frei-Grenze-Preise	DM	388,12	385,80							
	Abschöpfungen	DM	101,73	101,73							
FRANCE	Prix de seuil	Ff	622,90		633,12						
	Prix franco frontière	Ff	479,04	476,18							
	Prélèvements	Ff	137,36	137,36							
ITALIA	Prezzi d'entrata	Lit	78.855								
	Prezzi franco-frontiera	Lit	61.894	61.531							
	Prelievi	Lit	11.291	11.291							
NEDERLAND	Drempelprijzen	F1	457,03								
	Prijzen franco-grens	F1	351,25	349,15							
	Heffingen	F1	105,42	105,42							

PRIX DE SEUIL
SCHWELLENPREISE
PREZZI D'ENTRATA
DREMPELPRIJZEN

PRIX FRANCO FRONTIERE
FREI-GRENZE-PREISE
PREZZI FRANCO-FRONTIERA
PRIJZEN FRANCO-GRENS

PRELEVEMENTS ENVERS PAYS TIERS
ABSCHÖPFUNGEN GEGENÜBER DRITTLÄNDERN
PRELIEVI VERSO PAESI TERZI
HEFFINGEN TEGENOVER DERDE LANDE

PRODUITS LAITIERS
MILCHERZEUGNISSE
PROD. LATT.-CAS.
ZUIVELPRODUCTEN

100 Kg

Pays Land Paese	Description - Beschreibung Descrizione - Omschrijving	1 9 6 7								1 9 6 8	
		NOV				DEC				JAN	
		6-12	13-19	20-26	27-3	4-10	11-17	18-24	25-31	1-7	8-14
PG 05	Lait condensé (avec addition de sucre) Latte condensato (con aggiunta di zuccheri)	Kondensmilch (gezuckert) Gecondenseerde melk (met toegevoegde suiker)									
UEBL/BLEU	Prix de seuil- Drempelprijzen	Fb/ Flux	3483,5								
	Prix franco frontière- Prijzen franco-grens	Fb/ Flux	1685,0	1685,0	1685,0	1685,0	1685,0	1685,0	1685,0	1685,0	1685,0
	Prélèvements- Heffingen	Fb/ Flux	1768,5	1768,5	1768,5	1768,5	1768,5	1768,5	1768,5		
DEUTSCHLAND (BR)	Schwellenpreise	DM	280,19								
	Frei-Grenze-Preise	DM	134,80	134,80	134,80	134,80	134,80	134,80	134,80	134,80	134,80
	Abschöpfungen	DM	137,50	137,50	137,50	137,50	137,50	137,50	137,50		
FRANCE	Prix de seuil	Ff	325,28							322,92	
	Prix franco frontière	Ff	166,38	166,38	166,38	166,38	166,38	166,38	166,38	166,38	166,38
	Prélèvements	Ff	151,65	151,65	151,65	151,65	151,65	151,65	151,65		
ITALIA	Prezzi d'entrata	Lit	*51.563								
	Prezzi franco-frontiera	Lit	21.063	21.063	21.063	21.063	21.063	21.063	21.063	21.063	21.063
	Prelievi	Lit	25.891	25.891	25.891	25.891	25.891	25.891	25.891		
NEDERLAND	Drempelprijzen	Fl	223,54								
	Prijzen franco-grens	Fl	121,99	121,99	121,99	121,99	121,99	121,99	121,99	121,99	121,99
	Heffingen	Fl	79,07	79,07	79,07	79,07	79,07	79,07	79,07		
PG 06	Gorgonzola et fromages du même groupe Gorgonzola e formaggi dello stesso gruppo	Gorgonzola und Käse derselben Gruppe Gorgonzola en kaassoorten van dezelfde groep									
UEBL/BLEU	Prix de seuil- Drempelprijzen	Fb/ Flux	5587,1								
	Prix franco frontière- Prijzen franco-grens	Fb/ Flux	4856,5	4856,5	4856,5	4820,0	4820,0	4823,5	4823,5	4823,5	4823,5
	Prélèvements- Heffingen	Fb/ Flux	730,6	730,6	730,6	730,6	730,6	730,6	730,6		
DEUTSCHLAND (BR)	Schwellenpreise	DM	509,22							516,18	
	Frei-Grenze-Preise	DM	388,52	388,52	388,52	385,60	385,60	385,88	385,88	385,88	385,88
	Abschöpfungen	DM	101,73	101,73	101,73	101,73	101,73	101,73	101,73		
FRANCE	Prix de seuil	Ff	622,90							633,12	
	Prix franco frontière	Ff	479,54	479,54	479,54	475,93	475,93	476,28	476,28	476,28	476,28
	Prélèvements	Ff	137,36	137,36	137,36	137,36	137,36	137,36	137,36		
ITALIA	Prezzi d'entrata	Lit	78.855								
	Prezzi franco-frontiera	Lit	61.956	61.956	61.956	61.500	61.500	61.544	61.544	61.544	61.544
	Prelievi	Lit	11.291	11.291	11.291	11.291	11.291	11.291	11.291		
NEDERLAND	Drempelprijzen	Fl	457,03								
	Prijzen franco-grens	Fl	351,61	351,61	351,61	348,97	348,97	349,22	349,22	349,22	349,22
	Heffingen	Fl	105,42	105,42	105,42	105,42	105,42	105,42	105,42		

PRIX DE SEUIL
SCHWELLENPREISE
PREZZI D'ENTRATA
DREMPELPRIJZEN

PRIX FRANCO FRONTIERE
FREI-GRENZE-PREISE
PREZZI FRANCO-FRONTIERA
PRIJZEN FRANCO-GRENS

PRELEVEMENTS ENVERS PAYS TIERS
ABSCHÖPFUNGEN GEGENÜBER DRITTLÄNDERN
PRELIEVI VERSO PAESI TERZI
HEFFINGEN TEGENOVER DERDE LANDE

PRODUITS LAITIERS
MILCHERZEUGNISSE
PROD. LATT.-CAS.
ZUIVELPRODUCTEN

100 Kg

Pays Land Paese	Description - Beschreibung Descrizione - Omschrijving		1 9 6 7		1 9 6 8							
			NOV	DEC	JAN	FEB	MAR	APR	MAI	JUN	JUL	AUG
PG 07	Grana et fromages du même groupe Grana e formaggi dello stesso gruppo				Grana und Käse derselben Gruppe Grana en kaassoorten van dezelfde groep							
UEBL/BLEU	Prix de seuil- Drempelprijzen	Fb/ Flux	8786,5									
	Prix franco frontière- Prijzen franco-grens	Fb/ Flux	6200,0	6200,0								
	Prélèvements - Heffingen	Fb/ Flux	2586,5	2586,5								
DEUTSCHLAND (BR)	Schwellenpreise	DM	702,92									
	Frei-Grenze-Preise	DM	496,00	496,00								
	Abschöpfungen	DM	180,59	180,59								
FRANCE	Prix de seuil	Ff	867,59									
	Prix franco frontière	Ff	612,20	612,20								
	Prélèvements	Ff	255,39	255,39								
ITALIA	Prezzi d'entrata	Lit	109.832									
	Prezzi franco-frontiera	Lit	77.500	77.500								
	Prelievi	Lit	24.525	24.525								
NEDERLAND	Drempelprijzen	Fl	636,14									
	Prijzen franco-grens	Fl	448,88	448,88								
	Heffingen	Fl	187,26	187,26								
PG 08	Emmental et fromages du même groupe Emmental e formaggi dello stesso gruppo				Emmental und Käse derselben Gruppe Emmental en kaassoorten van dezelfde groep							
UEBL/BLEU	Prix de seuil- Drempelprijzen	Fb/ Flux	6650,0									
	Prix franco frontière- Prijzen franco-grens	Fb/ Flux	4461,5	4456,0								
	Prélèvements - Heffingen	Fb/ Flux	2188,3	2194,2								
DEUTSCHLAND (BR)	Schwellenpreise	DM	532,00									
	Frei-Grenze-Preise	DM	356,92	356,48								
	Abschöpfungen	DM	155,38	153,62								
FRANCE	Prix de seuil	Ff	673,91									
	Prix franco frontière	Ff	440,53	439,99								
	Prélèvements	Ff	233,35	233,94								
ITALIA	Prezzi d'entrata	Lit	83.125									
	Prezzi franco-frontiera	Lit	57.019	56.100								
	Prelievi	Lit	20.236	21.290								
NEDERLAND	Drempelprijzen	Fl	481,46									
	Prijzen franco-grens	Fl	323,01	322,61								
	Heffingen	Fl	158,43	156,84								

PRIX DE SEUIL
SCHWELLENPREISE
PREZZI D'ENTRATA
DREMPELPRIJZEN

PRIX FRANCO FRONTIERE
FREI-GRENZE-PREISE
PREZZI FRANCO-FRONTIERA
PRIJZEN FRANCO-GRENS

PRELEVEMENTS ENVERS PAYS TIERS
ABSCHÖPFUNGEN GEGENÜBER DRITTLÄNDEERN
PRELIEVI VERSO PAESI TERZI
HEFFINGEN TEGENOVER DERDE LANDEEN

PRODUITS LAITIERS
MILCHERZEUGNISSE
PROD. LATT.-CAS.
ZUIVELPRODUCTEN

100 Kg

Pays Land Paese	Description - Beschreibung Descrizione - Omschrijving		1 9 6 7								1 9 6 8		
			NOV				DEC				JAN		
			6-12	13-19	20-26	27-3	4-10	11-17	18-24	25-31	1-7	8-14	
PG 07	Grana et fromages du même groupe Grana e formaggi dello stesso gruppo		Grana und Kase derselben Gruppe Grana en kaassoorten van dezelfde groep										
UEBL/BLEU	Prix de seuil- Drempelprijzen	Fb/ Flux	8786,5										
	Prix franco frontière- Prijzen franco-grens	Fb/ Flux	6200,0	6200,0	6200,0	6200,0	6200,0	6200,0	6200,0	6200,0	6200,0	6200,0	6200,0
	Prélèvements- Heffingen	Fb/ Flux	2586,5	2586,5	2586,5	2586,5	2586,5	2586,5	2586,5	2586,5			
DEUTSCHLAND (BR)	Schwellenpreise	DM	702,92										
	Frei-Grenze-Preise	DM	496,00	496,00	496,00	496,00	496,00	496,00	496,00	496,00	496,00	496,00	
	Abschöpfungen	DM	180,59	180,59	180,59	180,59	180,59	180,59	180,59	180,59			
FRANCE	Prix de seuil	Ff	867,59										
	Prix franco frontière	Ff	612,20	612,20	612,20	612,20	612,20	612,20	612,20	612,20	612,20	612,20	
	Prélèvements	Ff	255,39	255,39	255,39	255,39	255,39	255,39	255,39	255,39			
ITALIA	Prezzi d'entrata	Lit	109.832										
	Prezzi franco-frontiera	Lit	77.500	77.500	77.500	77.500	77.500	77.500	77.500	77.500	77.500	77.500	
	Prelievi	Lit	24.525	24.525	24.525	24.525	24.525	24.525	24.525	24.525			
NEDERLAND	Drempelprijzen	F1	636,14										
	Prijzen franco-grens	F1	448,88	448,88	448,88	448,88	448,88	448,88	448,88	448,88	448,88	448,88	
	Heffingen	F1	187,26	187,26	187,26	187,26	187,26	187,26	187,26	187,26			
PG 08	Emmental et fromages de même groupe Emmental e formaggi dello stesso gruppo		Emmental und Kase derselben Gruppe Emmental en kaassoorten van dezelfde groep										
UEBL/BLEU	Prix de seuil- Drempelprijzen	Fb/ Flux	6650,0										
	Prix franco frontière- Prijzen franco-grens	Fb/ Flux	4455,0	4455,0	4455,0	4505,5	4505,5	4629,0	4629,0	4038,5	4038,5	4038,5	
	Prélèvements- Heffingen	Fb/ Flux	2195,0	2195,0	2195,0	2144,5	2144,5	2021,0	2021,0	2611,5			
DEUTSCHLAND (BR)	Schwellenpreise	DM	532,00										
	Frei-Grenze-Preise	DM	356,40	356,40	356,40	360,44	360,44	370,32	370,32	323,08	323,08	323,08	
	Abschöpfungen	DM	155,98	155,98	155,98	151,88	142,00	142,00	142,00	189,24			
FRANCE	Prix de seuil	Ff	673,91										
	Prix franco frontière	Ff	439,89	439,89	439,89	444,88	444,88	457,07	457,07	398,77	398,77	398,77	
	Prélèvements	Ff	234,02	234,02	234,02	229,03	229,03	216,84	216,84	216,84			
ITALIA	Prezzi d'entrata	Lit	83.125										
	Prezzi franco-frontiera	Lit	56.938	56.938	56.938	57.569	57.569	57.863	57.863	50.481	50.481	50.481	
	Prelievi	Lit	20.320	20.320	20.320	19.689	19.689	19.689	19.689	26.777			
NEDERLAND	Drempelprijzen	F1	481,46										
	Prijzen franco-grens	F1	322,54	322,54	322,54	326,20	326,20	335,14	335,14	292,39	292,39	292,39	
	Heffingen	F1	158,92	158,92	158,92	155,26	146,32	146,32	146,32	189,07			

PRIX DE SEUIL
SCHWELLENPREISE
PREZZI D'ENTRATA
DREMPELPRIJZEN

PRIX FRANCO FRONTIERE
FREI-GRENZE-PREISE
PREZZI FRANCO-FRONTIERA
PRIJZEN FRANCO-GRENS

PRELEVEMENTS ENVERS PAYS TIERS
ABSCHOPFUNGEN GEGENUBER DRITTLANDERN
PRELIEVI VERSO PAESI TERZI
HEFFINGEN TEGENOVER DERDE LANDEN

PRODUITS LAITIERS
MILCHERZEUGNISSE
PROD. LATT.-CAS.
ZUIVELPRODUCTEN

100 Kg

Pays Land Paese	Description - Beschreibung Descrizione - Omschrijving		1 9 6 7		1 9 6 8									
			NOV	DEC	JAN	FEB	MAR	APR	MAI	JUN	JUL	AUG		
PG 09	Gouda et fromages du même groupe Gouda e formaggi dello stesso gruppo		Gouda und Käse derselben Gruppe Gouda en kaassoorten van dezelfde groep											
UEBL/BLEU	Prix de seuil- Drempelprijzen	Fb/ Flux	5696,0											
	Prix franco frontière- Prijzen franco-grens	Fb/ Flux	2968,5	2986,5										
	Prélèvements - Heffingen	Fb/ Flux	2720,5	2723,1										
DEUTSCHLAND (BR)	Schwellenpreise	DM	422,50		428,87									
	Frei-Grenze-Preise	DM	237,48	238,92										
	Abschöpfungen	DM	169,54	169,54										
FRANCE	Prix de seuil	Ff	569,68		589,55									
	Prix franco frontière	Ff	293,11	294,89										
	Prélèvements	Ff	275,87	276,81										
ITALIA	Prezzi d'entrata	Lit	74.844											
	Prezzi franco-frontiera	Lit	38.356	38.581										
	Prelevi	Lit	31.196	31.196										
NEDERLAND	Drempelprijzen	Fl	354,88											
	Prijzen franco-grens	Fl	214,92	216,22										
	Heffingen	Fl	140,14	140,14										
PG 10	Saint-Paulin et fromages du même groupe Saint-Paulin e formaggi dello stesso gruppo		Saint-Paulin und Käse derselben Gruppe Saint-Paulin en kaassoorten van dezelfde groep											
UEBL/BLEU	Prix de seuil- Drempelprijzen	Fb/ Flux	5650,0											
	Prix franco frontière- Prijzen franco-grens	Fb/ Flux	3916,0	3895,0										
	Prélèvements - Heffingen	Fb/ Flux	1730,5	1730,5										
DEUTSCHLAND (BR)	Schwellenpreise	DM	451,75		458,07									
	Frei-Grenze-Preise	DM	313,28	311,60										
	Abschöpfungen	DM	121,40	121,40										
FRANCE	Prix de seuil	Ff	570,71		588,03									
	Prix franco frontière	Ff	386,67	384,60										
	Prélèvements	Ff	180,69	180,69										
ITALIA	Prezzi d'entrata	Lit	72.248											
	Prezzi franco-frontiera	Lit	50.200	49.938										
	Prelevi	Lit	16.865	16.865										
NEDERLAND	Drempelprijzen	Fl	409,06											
	Prijzen franco-grens	Fl	283,52	282,00										
	Heffingen	Fl	125,29	125,29										

PRIX DE SEUIL
SCHWELLENPREISE
PREZZI D'ENTRATA
DREMPELPIJZEN

PRIX FRANCO FRONTIERE
FREI-GRENZE-PREISE
PREZZI FRANCO-FRONTIERA
PRIJZEN FRANCO-GRENS

PRELEVEMENTS ENVERS PAIS TIERS
ABSCHÖPFUNGEN GEGENÜBER DRITTLÄNDERN
PRELIEVI VERSO PAESI TERZI
HEFFINGEN TEGENOVER DERDE LANDEN

PRODUITS LAITIERS
MILCHERZEUGNISSE
PROD. LATT.-CAS.
ZUIVELPRODUCTEN

100 Kg

Pays Land Paese	Description - Beschreibung Descrizione - Omschrijving	1 9 6 7								1 9 6 8		
		NOV				DEC				JAN		
		6-12	13-19	20-26	27-3	4-10	11-17	18-24	25-31	1-7	8-14	
PG 09	Gouda et fromages du même groupe Gouda e formaggi dello stesso gruppo	Gouda und Käse derselben Gruppe								Gouda en kaasoorten van dezelfde groep		
UEBL/BLEU	Prix de seuil- Drempelprijzen	Fb/ Flux	5696,0									
	Prix franco frontière- Prijzen franco-grens	Fb/ Flux	2966,0	2966,0	2966,0	3037,5	3037,5	2986,5	2986,5	2986,5	2986,5	2986,5
	Prélèvements - Heffingen	Fb/ Flux	2730,0	2730,0	2730,0	2658,5	2730,0	2730,0	2730,0	2730,0		
DEUTSCHLAND (BR)	Schwellenpreise	DM	422,50								428,87	
	Frei-Grenze-Preise	DM	237,38	237,38	237,38	243,00	243,00	238,92	238,92	238,92	238,92	238,92
	Abschöpfungen	DM	169,54	169,54	169,54	169,54	169,54	169,54	169,54	169,54		
FRANCE	Prix de seuil	Ff	569,68								589,55	
	Prix franco frontière	Ff	292,87	292,87	292,87	299,93	299,93	294,89	294,89	294,89	294,89	294,89
	Prélèvements	Ff	276,81	276,81	276,81	276,81	276,81	276,81	276,81	276,81		
ITALIA	Prezzi d'entrata	Lit	74.844									
	Prezzi franco-frontiera	Lit	38.325	38.325	38.325	39.219	39.219	38.581	38.581	38.581	38.581	38.581
	Prelievi	Lit	31.196	31.196	31.196	31.196	31.196	31.196	31.196	31.196		
NEDERLAND	Drempelprijzen	Fl	354,88									
	Prijzen franco-grens	Fl	214,74	214,74	214,74	219,92	219,92	216,22	216,22	216,22	216,22	216,22
	Heffingen	Fl	140,14	140,14	140,14	140,14	140,14	140,14	140,14	140,14		
PG 10	Saint-Paulin et fromages du même groupe Saint-Paulin e formaggi dello stesso gruppo	Saint-Paulin und Käse derselben Gruppe								Saint-Paulin en kaasoorten van dezelfde groep		
UEBL/BLEU	Prix de seuil- Drempelprijzen	Fb/ Flux	5650,0									
	Prix franco frontière- Prijzen franco-grens	Fb/ Flux	3919,5	3919,5	3919,5	3895,0	3895,0	3895,0	3895,0	3895,0	3895,0	3829,5
	Prélèvements - Heffingen	Fb/ Flux	1730,5	1730,5	1730,5	1730,5	1730,5	1730,5	1730,5	1730,5		
DEUTSCHLAND (BR)	Schwellenpreise	DM	451,75								458,07	
	Frei-Grenze-Preise	DM	313,56	313,56	313,56	311,60	311,60	311,60	311,60	311,60	311,60	306,36
	Abschöpfungen	DM	121,40	121,40	121,40	121,40	121,40	121,40	121,40	121,40		
FRANCE	Prix de seuil	Ff	570,71								588,03	
	Prix franco frontière	Ff	387,02	387,02	387,02	384,60	384,60	384,60	384,60	384,60	384,60	378,13
	Prélèvements	Ff	180,69	180,69	180,69	180,69	180,69	180,69	180,69	180,69		
ITALIA	Prezzi d'entrata	Lit	72.248									
	Prezzi franco-frontiera	Lit	50.244	50.244	50.244	49.938	49.938	49.938	49.938	49.938	49.938	49.119
	Prelievi	Lit	16.865	16.865	16.865	16.865	16.865	16.865	16.865	16.865		
NEDERLAND	Drempelprijzen	Fl	409,06									
	Prijzen franco-grens	Fl	283,77	283,77	283,77	282,00	282,00	282,00	282,00	282,00	282,00	277,26
	Heffingen	Fl	125,29	125,29	125,29	125,29	125,29	125,29	125,29	125,29		

PRIX DE SEUIL
SCHWELLENPREISE
PREZZI D'ENTRATA
DREMPELPRIJZEN

PRIX FRANCO FRONTIERE
FREI-GRENZE-PREISE
PREZZI FRANCO-FRONTIERA
PRIJZEN FRANCO-GRENS

PRELEVEMENTS ENVERS PAYS TIERS
ABSCHÖPFUNGEN GEGENÜBER DRITTLÄNDERN
PRELIEVI VERSO PAESI TERZI
HEFFINGEN TEGENOVER DERDE LANDEN

PRODUITS LAITIERS
MILCHERZEUGNISSE
PROD. LATT.-CAS.
ZUIVELPRODUCTEN

100 Kg

Pays Land Paese	Description - Beschreibung Descrizione - Omschrijving		1 9 6 7		1 9 6 8							
			NOV	DEC	JAN	FEB	MAR	APR	MAI	JUN	JUL	AUG
PG 11 Camembert et fromages du même groupe Camembert e formaggi dello stesso gruppo			Camembert und Käse derselben Gruppe Camembert en kaassoorten van dezelfde groep									
UEBL/BLEU	Prix de seuil- Drempelprijzen	Fb/ Flux	6025,0									
	Prix franco frontière- Prijzen franco-grens	Fb/ Flux	4122,5	4145,0								
	Prélèvements- Heffingen	Fb/ Flux	1899,0	1871,64								
DEUTSCHLAND (BR)	Schwellenpreise	DM	482,00									
	Frei-Grenze-Preise	DM	329,80	331,60								
	Abschöpfungen	DM	133,98	131,05								
FRANCE	Prix de seuil	Ff	594,92									
	Prix franco frontière	Ff	407,06	409,28								
	Prélèvements	Ff	178,31	175,60								
ITALIA	Prezzi d'entrata	Lit	75.313									
	Prezzi franco-frontiera	Lit	52.781	53.063								
	Prelievi	Lit	17.132	16.789								
NEDERLAND	Drempelprijzen	F1	436,21									
	Prijzen franco-grens	F1	298,47	300,10								
	Heffingen	F1	137,49	134,84								
PG 13 Lactose			Laktose		Lattosio			Melksuiker				
UEBL/BLEU	Prix de seuil- Drempelprijzen	Fb/ Flux	2150,0									
	Prix franco frontière- Prijzen franco-grens	Fb/ Flux	1264,0	1282,5								
	Prélèvements- Heffingen	Fb/ Flux	767,0	748,4								
DEUTSCHLAND (BR)	Schwellenpreise	DM	172,00									
	Frei-Grenze-Preise	DM	101,12	102,60								
	Abschöpfungen	DM	64,53	62,54								
FRANCE	Prix de seuil	Ff	212,29									
	Prix franco frontière	Ff	124,81	126,64								
	Prélèvements	Ff	46,26	44,42								
ITALIA	Prezzi d'entrata	Lit	26.875									
	Prezzi franco-frontiera	Lit	15.800	16.031								
	Prelievi	Lit	8.857	8.624								
NEDERLAND	Drempelprijzen	F1	155,66									
	Prijzen franco-grens	F1	91,51	92,85								
	Heffingen	F1	55,08	53,73								

PRIX DE SEUIL
SCHWELLENPREISE
PREZZI D'ENTRATA
DREMPELPRIJZEN

PRIX FRANCO FRONTIERE
FREI-GRENZE-PREISE
PREZZI FRANCO-FRONTIERA
PRIJZEN FRANCO-GRENS

PRELEVEMENTS ENVERS PAYS TIERS
ABSCHÖPFUNGEN GEGENÜBER DRITTLÄNDERN
PRELIEVI VERSO PAESI TERZI
HEFFINGEN TEGENOVER DERDE LANDEN

PRODUITS LAITIERS
MILCHERZEUGNISSE
PROD. LATT.-CAS.
ZUIVELPRODUCTEN

100 Kg

Pays Land Paese	Description - Beschreibung Descrizione - Omschrijving	1 9 6 7								1 9 6 8		
		NOV				DEC				JAN		
		6-12	13-19	20-26	27-3	4-10	11-17	18-24	25-31	1-7	8-14	
PG 11	Camembert et fromages du même groupe Camembert e formaggi dello stesso gruppo	Camembert und Käse derselben Gruppe Camembert en kaasoorten van dezelfde groep										
UEBL/BLEU	Prix de seuil- Drempelprijzen	Fb/ Flux	6025,0									
	Prix franco frontière- Prijzen franco-grens	Fb/ Flux	4126,0	4126,0	4126,0	4100,0	4100,0	4166,5	4166,5	4166,5	4166,5	4166,5
	Prélèvements - Heffingen	Fb/ Flux	1899,0	1899,0	1899,0	1899,0	1899,0	1858,5	1858,5	1858,5		
DEUTSCHLAND (BR)	Schwellenpreise	DM	482,00									
	Frei-Grenze-Preise	DM	330,08	330,08	330,08	328,00	328,00	333,32	333,32	333,32	333,32	333,32
	Abschöpfungen	DM	133,98	133,98	133,98	133,98	130,74	130,74	130,74	130,74		
FRANCE	Prix de seuil	Ff	594,92									
	Prix franco frontière	Ff	407,41	407,41	407,41	404,84	404,84	411,41	411,41	411,41	411,41	411,41
	Prélèvements	Ff	178,31	178,31	178,31	178,31	178,31	174,31	174,31	174,31		
ITALIA	Prezzi d'entrata	Lit	75.313									
	Prezzi franco-frontiera	Lit	52.825	52.825	52.825	52.500	52.500	53.331	53.331	53.331	53.331	53.331
	Prelievi	Lit	17.132	17.132	17.132	17.132	17.132	16.626	16.626	16.626		
NEDERLAND	Drempelprijzen	Fl	436,21									
	Prijzen franco-grens	Fl	298,72	298,72	298,72	296,84	296,84	301,65	301,65	301,65	301,65	301,65
	Heffingen	Fl	137,49	137,49	137,49	137,49	134,56	134,56	134,56	134,56		
PG 13	Lactose	Laktose	Lattosio	Melksuiker								
UEBL/BLEU	Prix de seuil- Drempelprijzen	Fb/ Flux	2150,0									
	Prix franco frontière- Prijzen franco-grens	Fb/ Flux	1264,0	1264,0	1264,0	1264,0	1264,0	1291,5	1291,5	1291,5	1291,5	1291,5
	Prélèvements - Heffingen	Fb/ Flux	767,0	767,0	767,0	767,0	767,0	739,5	739,5	739,5		
DEUTSCHLAND (BR)	Schwellenpreise	DM	172,00									
	Frei-Grenze-Preise	DM	101,12	101,12	101,12	101,12	101,12	103,32	103,32	103,32	103,32	103,32
	Abschöpfungen	DM	64,53	64,53	64,53	64,53	62,33	62,33	62,33	62,33		
FRANCE	Prix de seuil	Ff	212,29									
	Prix franco frontière	Ff	124,81	124,81	124,81	124,81	124,81	127,52	127,52	127,52	127,52	127,52
	Prélèvements	Ff	46,26	46,26	46,26	46,26	46,26	43,55	43,55	43,55		
ITALIA	Prezzi d'entrata	Lit	26.875									
	Prezzi franco-frontiera	Lit	15.800	15.800	15.800	15.800	15.800	16.144	16.144	16.144	16.144	16.144
	Prelievi	Lit	8.857	8.857	8.857	8.857	8.857	8.513	8.513	8.513		
NEDERLAND	Drempelprijzen	Fl	155,66									
	Prijzen franco-grens	Fl	91,51	91,51	91,51	91,51	91,51	93,50	93,50	93,50	93,50	93,50
	Heffingen	Fl	55,08	55,08	55,08	55,08	55,08	53,09	53,09	53,09		

PRIX DE SEUIL PRIX FRANCO FRONTIERE PRELEVEMENTS ENVERS PAYS TIERS
 SCHWELLENPREISE FREI-GRENZE-PREISE ABSCHÖPFUNGEN GEGENÜBER DRITTLÄNDERN
 PREZZI D'ENTRATA PREZZI FRANCO-FRONTIERA PRELIEVI VERSO PAESI TERZI
 DREMPELPRIJZEN PRIJZEN FRANCO-GRENS HEFFINGEN TEGENOVER DERDE LANDEN

PRODUITS LAITIERS
 MILCHERZEUGNISSE
 PROD. LATT.-CAS.
 ZUIVELPRODUCTEN

Pour importations vers : Für Einfuhren nach : Per importazioni verso : Voor invoeren naar:

100 Kg

Pays Land Paese	Description - Beschreibung Descrizione - Omschrijving		1 9 6 7		1 9 6 8						
			NOV	DEC	JAN	FEB	MAR	APR	MJ	JUN	JUL
BURAC :			Beurre fabriqué à partir de crème acide Burro fabbricato con crema acida				Sauerrahmbutter Boter bereid uit aangezuurde room				
BELGIQUE/ BELGIE	Prix de seuil- Drempelprijzen Prix franco frontière - Prijzen franco grens Prélèvements- Heffingen	Fb	10.363,0								
		Fb	2250,0	2250,0							
		Fb	8113,0	8113,0							
DEUTSCHLAND (BR)	Schwellenpreise Frei-Grenze-Preise Abschöpfungen	DM	740,00		754,22						
		DM	180,00	180,00							
		DM	539,12	539,12							
FRANCE	Prix de seuil Prix franco-frontière Prélèvements	Ff	920,00		944,21						
		Ff	222,17	222,17							
		Ff	694,83	694,83							
ITALIA	Prezzi d'entrata Prezzi franco-frontiera Prelievi	Lit	114.063								
		Lit	28.125	28.125							
		Lit	79.282	79.282							
LUXEMBOURG	Prix de seuil Prix franco frontière Prélèvements	Flux	9562,5								
		Flux	2250,0	2250,0							
		Flux	.	.							
NEDERLAND	Drempelprijzen Prijzen franco-grens Heffingen	F1	628,31								
		F1	162,90	162,90							
		F1	465,41	465,41							
BURDO :			Beurre fabriqué à partir de crème douce Burro fabbricato con crema dolce				Süßrahmbutter Boter bereid uit verse room				
BELGIQUE/ BELGIE	Prix de seuil- Drempelprijzen Prix franco frontière- Prijzen franco-grens Prélèvements - Heffingen	Fb	10.363,0								
		Fb	2250,0	2250,0							
		Fb	8113,0	8113,0							
DEUTSCHLAND (BR)	Schwellenpreise Frei-Grenze-Preise Abschöpfungen	DM	740,00		754,22						
		DM	180,00	180,00							
		DM	539,12	539,12							
FRANCE	Prix de seuil Prix franco frontière Prélèvements	Ff	920,00		944,21						
		Ff	222,17	222,17							
		Ff	694,83	694,83							
ITALIA	Prezzi d'entrata Prezzi franco-frontiera Prelievi	Lit	114.063								
		Lit	28.125	28.125							
		Lit	79.282	79.282							
LUXEMBOURG	Prix de seuil Prix franco frontière Prélèvements	Flux	9562,5								
		Flux	2250,0	2250,0							
		Flux	.	.							
NEDERLAND	Drempelprijzen Prijzen franco-grens Heffingen	F1	628,31								
		F1	162,90	162,90							
		F1	465,41	465,41							

PRIX DE SEUIL
SCHWELLENPREISE
PREZZI D'ENTRATA
DREMPELPRIJZEN

PRIX FRANCO FRONTIERE
FREI-GRENZE-PREISE
PREZZI FRANCO-FRONTIERA
PRIJZEN FRANCO-GRENS

PRELEVEMENTS ENVERS PAYS TIERS
ABSCHÖPFUNGEN GEGENÜBER DRITTLÄNDERN
PRELIEVI VERSO PAESI TERZI
HEFFINGEN TEGENOVER DERDE LANDE

PRODUITS LAITIERS
MILCHERZEUGNISSE
PROD. LATT.-CAS.
ZUIVELPRODUCTEN

Pour importations vers : Für Einfuhren nach : Per importazioni verso : Voor invoeren naar:

100 Kg

Pays Land Paese	Description - Beschreibung Descrizione - Omschrijving	1967								1968	
		NOV				DEC				JAN	
		6-12	13-19	20-26	27-3	4-10	11-17	18-24	25-31	1-7	8-14
BURAC :		Beurre fabriqué à partir de crème acide Burro fabbricato con crema acida				Sauerrahmbutter Boter bereid uit aangezuurde room					
BELGIQUE/ BELGIE	Prix de seuil - Drempelprijzen	Fb 10.363,0									
	Prix franco frontière - Prijzen franco grens	Fb	2250,0	2250,0	2250,0	2250,0	2250,0	2250,0	2250,0	2250,0	2250,0
	Prélèvements - Heffingen	Fb	8113,0	8113,0	8113,0	8113,0	8113,0	8113,0	8113,0	8113,0	
DEUTSCHLAND (BR)	Schwellenpreise	DM 740,00									
	Frei-Grenze-Preise	DM	180,00	180,00	180,00	180,00	180,00	180,00	180,00	180,00	180,00
	Abschöpfungen	DM	539,12	539,12	539,12	539,12	539,12	539,12	539,12	539,12	
FRANCE	Prix de seuil	Ff 920,00									
	Prix franco frontière	Ff	222,17	222,17	222,17	222,17	222,17	222,17	222,17	222,17	222,17
	Prélèvements	Ff	694,83	694,83	694,83	694,83	694,83	694,83	694,83	694,83	
ITALIA	Prezzi d'entrata	Lit 114.063									
	Prezzi franco-frontiera	Lit	28.125	28.125	28.125	28.125	28.125	28.125	28.125	28.125	28.125
	Prelievi	Lit	79.282	79.282	79.282	79.282	79.282	79.282	79.282	79.282	
LUXEMBOURG	Prix de seuil	Flux 9562,5									
	Prix franco frontière	Flux	2250,0	2250,0	2250,0	2250,0	2250,0	2250,0	2250,0	2250,0	2250,0
	Prélèvements	Flux
NEDERLAND	Drempelprijzen	Fl 628,31									
	Prijzen franco-grens	Fl	162,90	162,90	162,90	162,90	162,90	162,90	162,90	162,90	162,90
	Heffingen	Fl	465,41	465,41	465,41	465,41	465,41	465,41	465,41	465,41	
BURDO :		Beurre fabriqué à partir de crème douce Burro fabbricato con crema dolce				Süsarahmbutter Boter bereid uit verse room					
BELGIQUE/ BELGIE	Prix de seuil - Drempelprijzen	Fb 10.363,0									
	Prix franco frontière - Prijzen franco-grens	Fb	2250,0	2250,0	2250,0	2250,0	2250,0	2250,0	2250,0	2250,0	2250,0
	Prélèvements - Heffingen	Fb	8113,0	8113,0	8113,0	8113,0	8113,0	8113,0	8113,0	8113,0	
DEUTSCHLAND (BR)	Schwellenpreise	DM 740,00									
	Frei-Grenze-Preise	DM	180,00	180,00	180,00	180,00	180,00	180,00	180,00	180,00	180,00
	Abschöpfungen	DM	539,12	539,12	539,12	539,12	539,12	539,12	539,12	539,12	
FRANCE	Prix de seuil	Ff 920,00									
	Prix franco frontière	Ff	222,17	222,17	222,17	222,17	222,17	222,17	222,17	222,17	222,17
	Prélèvements	Ff	694,83	694,83	694,83	694,83	694,83	694,83	694,83	694,83	
ITALIA	Prezzi d'entrata	Lit 114.063									
	Prezzi franco-frontiera	Lit	28.125	28.125	28.125	28.125	28.125	28.125	28.125	28.125	28.125
	Prelievi	Lit	79.282	79.282	79.282	79.282	79.282	79.282	79.282	79.282	
LUXEMBOURG	Prix de seuil	Flux 9562,5									
	Prix franco frontière	Flux	2250,0	2250,0	2250,0	2250,0	2250,0	2250,0	2250,0	2250,0	2250,0
	Prélèvements	Flux
NEDERLAND	Drempelprijzen	Fl 628,31									
	Prijzen franco-grens	Fl	162,90	162,90	162,90	162,90	162,90	162,90	162,90	162,90	162,90
	Heffingen	Fl	465,41	465,41	465,41	465,41	465,41	465,41	465,41	465,41	

PRIX DE SEUIL
SCHWELLENPREISE
PREZZI D'ENTRATA
DREMPELPRIJZEN

PRIX FRANCO FRONTIERE
FREI-GRENZE-PREISE
PREZZI FRANCO-FRONTIERA
PRIJZEN FRANCO-GRENS

PRELEVEMENTS ENVERS PAYS TIERS
ABSCHÖPFUNGEN GEGENÜBER DRITTLÄNDERN
PRELIEVI VERSO PAESI TERZI
HEFFINGEN TEGENOVER DERDE LANDEN

PRODUITS LAITIERS
MILCHERZEUGNISSE
PROD. LATT.-CAS.
ZUIVELPRODUCTEN

Pays Land Paese	Description - Beschreibung Descrizione - Omschrijving		1967		1968						
			NOV	DEC	JAN	FEB	MAR	APR	MAI	JUN	JUL
CHE			Cheddar								
UEBL/BLEU	Prix de seuil- Drempelprijzen	Fb/ Flux	5075,0								
	Prix franco frontière- Prijzen franco-grens	Fb/ Flux	2469,5	2145,0							
	Prélèvements- Heffingen	Fb/ Flux	2605,7	2930,0							
DEUTSCHLAND (BR)	Schwellenpreise	DM	406,00								
	Frei-Grenze-Preise	DM	197,56	171,60							
	Abschöpfungen	DM	187,80	219,35							
FRANCE	Prix de seuil	Ff	501,11								
	Prix franco frontière	Ff	243,84	211,80							
	Prélèvements	Ff	257,28	289,31							
ITALIA	Prezzi d'entrata	Lit	63.438								
	Prezzi franco-frontiera	Lit	30.869	26.813							
	Prelievi	Lit	28.058	32.112							
NEDERLAND	Drempelprijzen	Fl	367,43								
	Prijzen franco-grens	Fl	178,79	155,30							
	Heffingen	Fl	188,65	212,13							
TIL			Tilsit		Tilsiter		Tilsit		Tilsit		
UEBL/BLEU	Prix de seuil- Drempelprijzen	Fb/ Flux	5696,0								
	Prix franco frontière- Prijzen franco-grens	Fb/ Flux	3747,5	3854,0							
	Prélèvements- Heffingen	Fb/ Flux	1948,4	1842,0							
DEUTSCHLAND (BR)	Schwellenpreise	DM	422,50		428,87						
	Frei-Grenze-Preise	DM	299,80	308,32							
	Abschöpfungen	DM	107,01	96,82							
FRANCE	Prix de seuil	Ff	569,68		589,55						
	Prix franco frontière	Ff	370,03	380,55							
	Prélèvements	Ff	199,64	189,13							
ITALIA	Prezzi d'entrata	Lit	74.844								
	Prezzi franco-frontiera	Lit	48.094	49.425							
	Prelievi	Lit	21.426	20.096							
NEDERLAND	Drempelprijzen	Fl	354,88								
	Prijzen franco-grens	Fl	271,32	279,03							
	Heffingen	Fl	83,55	74,33							

PRIX DE SEUIL
SCHWELLENPREISE
PREZZI D'ENTRATA
DREMPELPRIJZEN

PRIX FRANCO FRONTIERE
FREI-GRENZE-PREISE
PREZZI FRANCO-FRONTIERA
PRIJZEN FRANCO-GRENS

PRELEVEMENTS ENVERS PAYS TIERS
ABSCHOPFUNGEN GEGENUBER DRITTLANDERN
PRELIEVI VERSO PAESI TERZI
HEFFINGEN TEGENOVER DERDE LANDEN

PRODUITS LAITIERS
MILCHERZEUGNISSE
PROD. LATT.-CAS.
ZUIVELPRODUCTEN

100 Kg

Pays Land Paese	Description - Beschreibung Descrizione - Omschrijving	1 9 6 7								1 9 6 8	
		NOV				DEC				JAN	
		6-12	13-19	20-26	27-3	4-10	11-17	18-24	25-31	1-7	8-14
CHE C h e d d a r											
UEBL/BLEU	Prix de seuil- Drempelprijzen	Fb/ Flux	5075,0								
	Prix franco frontière- Prijzen franco-grens	Fb/ Flux	2600,0	2450,0	2450,0	2145,0	2145,0	2145,0	2145,0	2145,0	2145,0
	Prélèvements- Heffingen	Fb/ Flux	2475,0	2625,0	2625,0	2930,0	2930,0	2930,0	2930,0	2930,0	
DEUTSCHLAND (BR)	Schwellenpreise	DM	406,00								
	Frei-Grenze-Preise	DM	208,00	196,00	196,00	171,60	171,60	171,60	171,60	171,60	171,60
	Abschöpfungen	DM	182,95	182,95	182,95	219,35	219,35	219,35	219,35	219,35	
FRANCE	Prix de seuil	Ff	501,11								
	Prix franco frontière	Ff	256,73	241,92	241,92	211,80	211,80	211,80	211,80	211,80	211,80
	Prélèvements	Ff	244,38	259,19	259,19	289,31	289,31	289,31	289,31	289,31	
ITALIA	Prezzi d'entrata	Lit	63.438								
	Prezzi franco-frontiera	Lit	32.500	30.625	30.625	26.813	26.813	26.813	26.813	26.813	26.813
	Prelievi	Lit	26.425	28.300	28.300	32.112	32.112	32.112	32.112	32.112	
NEDERLAND	Drempelprijzen	Fl	367,43								
	Prijzen franco-grens	Fl	188,24	177,38	177,38	155,30	155,30	155,30	155,30	155,30	155,30
	Heffingen	Fl	179,19	190,05	190,05	212,13	212,13	212,13	212,13	212,13	
TIL Tilsit Tilsiter Tilsit Tilsit											
UEBL/BLEU	Prix de seuil- Drempelprijzen	Fb/ Flux	5696,0								
	Prix franco frontière- Prijzen franco-grens	Fb/ Flux	3682,5	3791,0	3791,0	3790,5	3790,5	3884,0	3884,0	3884,0	3884,0
	Prélèvements- Heffingen	Fb/ Flux	2013,5	1905,0	1905,0	1905,0	1905,0	1812,0	1812,0	1812,0	
DEUTSCHLAND (BR)	Schwellenpreise	DM	422,50								
	Frei-Grenze-Preise	DM	294,60	303,28	303,28	303,24	303,24	310,72	310,72	310,72	310,72
	Abschöpfungen	DM	112,22	103,54	103,54	103,54	96,10	96,10	96,10	96,10	
FRANCE	Prix de seuil	Ff	569,68								
	Prix franco frontière	Ff	363,61	374,33	374,33	374,28	374,28	383,51	383,51	383,51	383,51
	Prélèvements	Ff	206,07	195,35	195,35	195,35	195,35	186,17	186,17	186,17	
ITALIA	Prezzi d'entrata	Lit	74.844								
	Prezzi franco-frontiera	Lit	47.281	48.638	48.638	48.631	48.631	49.800	49.800	49.800	49.800
	Prelievi	Lit	22.240	20.883	20.883	20.883	20.883	19.721	19.721	19.721	
NEDERLAND	Drempelprijzen	Fl	354,88								
	Prijzen franco-grens	Fl	266,61	274,47	274,47	274,43	274,43	281,20	281,20	281,20	281,20
	Heffingen	Fl	88,27	80,41	80,41	80,41	80,41	73,68	73,68	73,68	

SERVICES DES PUBLICATIONS DES COMMUNAUTÉS EUROPÉENNES
VERÖFFENTLICHUNGSTELLEN DER EUROPÄISCHEN GEMEINSCHAFTEN
SERVIZI PUBBLICAZIONI DELLE COMUNITÀ EUROPEE
PUBLIKATIEDIENSTEN VAN DE EUROPESE GEMEENSCHAPPEN

8191/1-2-3-4/1968/5