

MARCHES AGRICOLES  
AGRARMÄRKTE  
MERCATI AGRICOLI  
LANDBOUWMARKTEN

PRODUITS VEGETAUX - PFLANZLICHE PRODUKTE - PRODOTTI VEGETALI - PLANTAARDIGE PRODUCTEN

PRIX - PREISE - PREZZI - PRIJZEN

13

14-9-1965

**DIRECTION GENERALE DE L'AGRICULTURE, Division « Bilans, Etudes, Information »**  
**GENERALDIREKTION LANDWIRTSCHAFT, Abteilung « Bilanzen, Studien, Information »**  
**DIREZIONE GENERALE DELL' AGRICOLTURA, Divisione « Bilanci, Studi, Informazione »**  
**DIRECTORAAT-GENERAAL LANDBOUW, Afdeling « Overzichten, Studies, Inlichtingen »**  
**12, avenue de Broqueville, Bruxelles 15.**

La reproduction des données est subordonnée à l'indication de la source  
Inhaltswiedergabe nur mit Quellennachweis gestattet  
La riproduzione del contenuto è subordinata alla citazione delle fonte  
Het overnemen van gegevens is toegestaan mits duidelijke bronvermelding  
Reference to this publication is requested for reproduction of any data

Abréviations et signes employés	Zeichen und Abkürzungen		Abbreviazioni e segni convenzionali	Tekens en afkortingen
Pas de cotation ou fixation de prix	Keine Preisnotierung oder -festsetzung	-	Nessuna quotazione o fissazione di prezzo	Geen notering of prijsvaststelling
Informations non disponibles	Informationen nicht verfügbar	.	Informazioni non disponibili	Informaties niet beschikbaar
Moyenne	Durchschnitt	Ø	Medie	Gemiddelde
Unité monétaire	-	UM	Unità monetaria	-
-	Geldeinheit	GE	-	Geldeenheid
Unité de compte	-	UC	Unità di conto	-
-	Rechnungseinheit	RE	-	Rekeneenheid
Franc belge	Belgischer Franc	Fb	Franco belga	Belgische frank
Deutschmark	Deutsche Mark	DM	Marco tedesco	Duitse mark
Franc français	Französischer Franc	Ff	Franco francese	Franse frank
Lire	Lira	Lit	Lira	Lire
Franc luxembourgeois	Luxemburger Franc	Flux	Franco lussemburghese	Luxemburge frank
Florin	Gulden	Fl	Fiorino	Gulden
Céréales	Getreide	CER	Cereali	Granen
Blé tendre	Weichweizen	BLT	Grano tenero	Zachte tarwe
Seigle	Roggen	SEG	Segala	Rogge
Orge	Gerste	ORG	Orzo	Gerst
Avoine	Hafer	HAF	Avena	Haver
Maïs	Mais	MAI	Granoturco	Maïs
Sarrasin	Buchweizen	BKW	Grano saraceno	Boekweit
Sorgho	Sorghum	SOR	Sorgo	Sorgho
Millet	Hirse	MIL	Miglio	Gierst
Alpiste	Kanariensaat	ALP	Scagliola	Kanariezaad
Blé dur	Hartweizen	DUR	Grano duro	Durum tarwe
Farine de blé tendre et de méteil	Mehl von Weizen und von Mengkorn	FBL	Farina di frumento e di frumento segalato	Meel van tarwe en van mengkoren
Farine de seigle	Mehl von Roggen	FRO	Farina di segala	Meel van rogge
Gruaux et semoules de blé tendre	Grobriess und Feingriess von Weizen	GBL	Semole e semolini di frumento	Grutten, gries en griesmeel van zachte tarwe
Gruaux et semoules de blé dur	Grobriess und Feingriess von Hartweizen	GDU	Semole e semolini di grano duro	Grutten, gries en griesmeel van durum tarwe
Riz	Reis	Riz	Riso	Rijst
Riz en brisures	Bruchreis	BRI	Rotture di riso	Breukrijst

**TABLE DES MATIERES**

**Page/Seite**

**INHALTSVERZEICHNIS**

Taux de change

6

Wechselkurse

Jours fériés

7

Feiertage

**I. C é r é a l e s**

**I. G e t r e i d e**

A. Explications

8-19

A. Erläuterungen

B. Prix indicatifs-d'intervention-  
de marché

B. Richt-Interventions-  
Marktpreise

BLT	20-23
SEG	24-27
ORG	28-31
HAF )	
MAI )	32-38
DUR )	

BLT
SEG
ORG
( HAF
( MAI
( DUR

C. Prix de seuil, Prix franco  
frontière, Prélèvements intra-  
communautaires

C. Schwellenpreise, Frei-  
Grenze-Preise, Innerge-  
meinschaftliche Ab-  
schöpfungen

Pour importations  
vers :

	België Belgi- que	Deutsch- land (B.R.)	France	Italia	Luxem- bourg	Neder- land
BLT	39-40	49-50	63-64	73-74	81-82	91-92
SEG	39-40	49-50	63-64	73-74	81-82	91-92
ORG	41-42	51-52	-	-	83-84	93-94
HAF	-	51-52	-	-	-	-
MAI	-	53-54	65-66	-	-	93-94
BKW	-	53-54	65-66	-	-	-
SOR	41-42	55-56	67-68	-	83-84	95-96
MIL	43-44	55-56	67-68	-	85-86	95-96
ALP	-	-	-	-	-	-
DUR	-	57-58	-	75-76	-	-
FBL	43-44	57-58	69-70	75-76	85-86	97-98
FRO	45-46	59-60	69-70	77-78	87-88	97-98
GBL	45-46	59-60	71-72	77-78	87-88	99-100
GDU	47-48	61-62	71-72	79-80	89-90	99-100

Für Einfuhren  
nach:

BLT
SEG
ORG
HAF
MAI
BKW
SOR
MIL
ALP
DUR
FBL
FRO
GBL
GDU

D. Prix de seuil, Prix  
CAF, Prélèvements  
envers pays tiers

D. Schwellenpreise, Cif  
Preise, Abschöpfungen  
gegenüber Drittländern

BLT	101-102
SEG	101-102
ORG	103-104
HAF	103-104
MAI	105-106
BKW	105-106
SOR	107-108
MIL	107-108
ALP	109-110
DUR	109-110
FBL	111-112
FRO	111-112
GBL	113-114
GDU	113-114

BLT
SEG
ORG
HAF
MAI
BKW
SOR
MIL
ALP
DUR
FBL
FRO
GBL
GDU

E. Prix à l'importation (pas  
corrigé) CAF Antwerpen/  
Rotterdam

115-117

E. Einfuhrpreise (unbe-  
richtigt) Cif Antwerpen/  
Rotterdam

F. Prix fixés par la Commission  
CAF Antwerpen/Rotterdam  
(Graphique)

118

F. Preise festgesetzt von der  
Kommission Cif Antwerpen/  
Rotterdam (Schaubild)

II Riz

II Reis

- A. Explications 119-122
- B. Prix indicatifs - d'intervention -  
de marché 123
- C. Prix de seuil, Prix franco  
frontière, Prélèvements  
intracommunautaires

- A. Erläuterungen
- B. Richt - Interventions-  
Marktpreise
- C. Schwellenpreise, Frei-  
Grenzpreise, Innerge-  
meinschaftliche Abschöpfungen

Pour importations  
vers :

België Belgi- que	Deutsch- land (BR)	France	Italia	Luxem- bourg	Neder- land
124	124	125	126	127	127

Für Einfuhren nach :

- D. Prix de seuil, Prix  
CAF, Prélèvements  
envers pays tiers 128-129

- D. Schwellenpreise, Cif-Preise,  
Abschöpfungen gegenüber  
Drittländern

III Fruits et légumes

III Obst und Gemüse

- A. Explications 130-141
- B. Prix minima fixés  
Prix de référence sur les  
marchés de gros représenta-  
tifs  
  
France 142-147

- A. Erläuterungen
- B. Festgesetzte Mindestpreise,  
Bezugspreise auf den re-  
präsentativen Grosshandels-  
märkten  
  
Frankreich

INDICE

Tassi di cambio	6
Giorni festivi	7

I. Cereali

A. Spiegazione	8-19
B. Prezzi indicativi-d'interven-	
to- di mercato	
BLT	20-23
SEG	24-27
ORG	28-31
HAF )	
MAI )	32-38
DUR )	

C. Prezzi d'entrata, Prezzi franco-frontiera, Prelievi intracomunitari

INHOUDSOPGAVE

Wisselkoersen
Feestdagen

I. Granen

A. Toelichting
B. Richt- Interventie-
Marktprijzen
BLT
SEG
ORG
( HAF
( MAI
( DUR

C. Drempelprijzen, Prijzen franco-grens, Intracomnautaire heffingen

Per importazioni verso :

	België Belgique	Deutsch- land (B.R.)	France	Italia	Luxem- bourg	Neder- land
BLT	39-40	49-50	63-64	73-74	81-82	91-92
SEG	39-40	49-50	63-64	73-74	81-82	91-92
ORG	41-42	51-52	-	-	83-84	93-94
HAF	-	51-52	-	-	-	-
MAI	-	53-54	65-66	-	-	93-94
BKW	-	53-54	65-66	-	-	-
SOR	41-42	55-56	67-68	-	83-84	95-96
MIL	43-44	55-56	67-68	-	85-86	95-96
ALP	-	-	-	-	-	-
DUR	-	57-58	-	75-76	-	-
FBL	43-44	57-58	69-70	75-76	85-86	97-98
FRO	45-46	59-60	69-70	77-78	87-88	97-98
GBL	45-46	59-60	71-72	77-78	87-88	99-100
GDU	47-48	61-62	71-72	79-80	89-90	99-100

Voor invoer naar :

BLT
SEG
ORG
HAF
MAI
BKW
SOR
MIL
ALP
DUR
FBL
FRO
GBL
GDU

D. Prezzi d'entrata, Prezzi cif Prelievi verso paesi terzi

BLT	101-102
SEG	101-102
ORG	103-104
HAF	103-104
MAI	105-106
BKW	105-106
SOR	107-108
MIL	107-108
ALP	109-110
DUR	109-110
FBL	111-112
FRO	111-112
GBL	113-114
GDU	113-114

D. Drempelprijzen, c.i.f. prijzen, Heffingen tegenover derde landen

BLT
SEG
ORG
HAF
MAI
BKW
SOR
MIL
ALP
DUR
FBL
FRO
GBL
GDU

E. Prezzi all'importazione (non corretti) Cif Antwerpen/Rotterdam

F. Prezzi fissati dalla Commissione Cif Antwerpen/Rotterdam (Grafico)

E. Invoerprijzen (niet gecorri-geerd) c.i.f. Antwerpen/Rotterdam

F. Prijzen vastgesteld door de Commissie c.i.f. Antwerpen/Rotterdam (Grafiek)

**II Riso**

- A. Spiegazione** **119-122**
- B. Prezzi indicativi-d'intervento-  
di mercato** **123**
- C. Prezzi d'entrata, Prezzi  
franco-frontiera, Prelievi  
intracomunitari**

**II · Rijst**

- A. Toelichting**
- B. Richt-Interventie-Marktprijzen**
- C. Drempelprijzen, Prijzen franco-  
grens, Intracommunautaire  
heffingen**

Per importazione  
verso :

België Belgi- que	Deutsch- land (BR)	France	Italia	Luxem- bourg	Neder- land
124	124	125	126	127	127

Voor invoer naar :

- D. Prezzi d'entrata, Prezzi  
cif, Prelievi verso paesi  
terzi** **128-129**

- D. Drempelprijzen, c.i.f.-prijzen,  
Heffingen tegenover derde  
landen**

**III Ortaggi e frutta**

- A. Spiegazione** **130-141**
- B. Prezzi minimi indicati  
Prezzi di riferimento sui  
mercati indicativi all'  
ingrosso**
- Francia** **142-147**

**III Groenten en fruit**

- A. Toelichting**
- B. Vastgestelde minimumprijzen  
Referentieprijzen op de repre-  
sentatieve groothandelmarkten**
- Frankrijk**





JOURS FÉRIÉS DANS LES PAYS DE LA CEE - FEIERTAGE IN DEN LÄNDERN DER EWG  
GIORNI FESTIVI NEI PAESI DELLA CEE - FEESTDAGEN IN DE LANDEN VAN DE EEG  
1965

Mois Monat Mensile Maand	D.D.	BELGIE/ BELGI- QUE	DEUTSCH- LAND(BR)	FRANCE	ITALIA	LUXEM- BOURG	NEDER- LAND	COMMIS- SION				
JAN	1	X	X	X	X	X	X	X	Jour de l'an	Neujahr	Capodanno	Nieuwjaar
	6				X				Fête de l'Épiphanie	Heilige drei Könige	Epifania	Driekoningen
MAR	19				X				St. Joseph	St. Joseph	S. Giuseppe	St. Jozef
APR	15							X	Jeu de Saint	Gründonnerstag	Giovedì Santo	Witte Donderdag
	16		X				X	X	Vendredi Saint	Karfreitag	Venerdì Santo	Goede Vrijdag
MAI	19	X	X	X	X	X	X	X	Lundi de Pâques	Ostermontag	Lunedì dell'Angelo	Paasmaandag
	25				X				Anniversaire de la libération	Jahrestag der Befreiung	Anniversario della Liberazione	Verjaardag van de Bevrijding
	30						X		Anniversaire de la Reine	Geburstag der Königin	Genetliaco della Regina	Koninginnedag
	1	X	X	X	X	X		X	Fête du travail	Mai-feiertag	Festa del lavoro	Dag van de Arbeid
	5						X		Fête nationale	Nationalfeiertag	Festa nazionale	Nationale Feestdag
JUN	8			X					Armistice 1939-1945	Waffenstillstand 1939/45	Armistizio 1939/45	Wapenstilstand 1939/45
	9							X	Anniversaire de la déclaration Robert Schumann	Jahrestag der Erklärung von Robert Schumann	Anniversario della Dichiarazione di Robert Schumann	Verjaardag van de verklaring van Robert Schumann
	27	X	X	X	X	X	X	X	Ascension	Christi Himmelfahrt	Ascensione	Hemelvaartsdag
	28							X				
JUL	2				X				Fête nationale	Nationalfeiertag	Festa nazionale	Nationale Feestdag
	7	X	X	X		X	X	X	Lundi de Pentecôte	Pfingstmontag	Lunedì della Pentecoste	Pinkstermaandag
	17		X		X				Fête-Dieu	Fronleichnam	Corpus Domini	Sacramentsdag
AUG	23					X			Fête nationale	Nationalfeiertag	Festa nazionale	Nationale Feestdag
	29				X				SS. Pierre et Paul	H.H. Peter und Paul	s.s. Pietro e Paolo	HH. Petrus en Paulus
	14			X					Fête nationale	Nationalfeiertag	Festa nazionale	Nationale Feestdag
NOV	21	X						X	Fête nationale (belge)	Nationalfeiertag (Belgien)	Festa nazionale (Belga)	Nationale Feestdag (België)
	15	X		X	X	X		X	Assomption	Mariä Himmelfahrt	Assunzione di M.V.	Maria-ten-Hemelopneming
DEC	16	X										
	1	X	X	X	X	X		X	Toussaint	Allerheiligen	Ognissanti	Allerheiligen
	2	X						X	Trépassés	Allerseelen	Commemorazione dei Defunti	Allerzielen
	4				X				L'unité nationale	Tag der Nationalen Einheit	Unita nazionale	Nationale Eenheid
	11	X		X					Armistice 1914-1918	Waffenstillstand 1914/18	Armistizio 1914/18	Wapenstilstand 1914/18
DEC	15	X							Fête de la Dynastie	Fest der Dynastie	Festa della Dinastia	Feest van de Dynastie
	17		X							Buss- und Bettag		
	8				X				L'immaculée Conception	Mariä Empfängnis	Immacolata Concezione	Maria Onbevleete Ontvangenis
	24		X					X		Heiligabend	Vigilia di natale	
DEC	25	X	X	X	X	X	X	X	Noël	Weihnachten	Natale di N.S.	Kerstmis
	26	X	X			X	X	X	Noël	Weihnachten	S. Stefano	Kerstmis
	31							X	Sylvestre (après-midi)	Silvester (Nachmittag)	S. Silvestro (pomeriggio)	Oudejaarsdag (namiddag)

## C E R E A L E S

### EXPLICATIONS CONCERNANT LES PRIX DES CEREALES CONTENUS DANS CETTE PUBLICATION (PRIX FIXES ET PRIX DE MARCHE)

#### I. PRIX FIXES

##### A. Nature des prix

En vertu du règlement n° 19/1962 art. 4,5,7,8 et 11 (Journal officiel du 20.4.1962 - 5ème année n° 30), les Etats membres doivent fixer annuellement les prix indicatifs, les prix d'intervention et les prix de seuil.

Les prix indicatifs sont fixés au stade d'achat du commerce de gros pour le blé et l'orge, ainsi que pour le seigle, le maïs et le blé dur dans les pays où la production est notable.

Les prix d'intervention sont fixés au niveau des prix indicatifs diminués d'un pourcentage situé entre 5 et 10 % (règlement n° 19, art. 7).

Les prix de seuil sont fixés pour toutes les sortes de céréales (règlement n° 19 art.4, 8 et 11).

##### B. Qualité

###### Prix indicatifs et prix d'intervention

1962/63 : fixation sur la base d'un standard de qualité déterminé (règlement n° 19, art. 5).

1963/64 : (règlement 48/63 CEE) }	Fixation des prix sur la base du standard de qualité CEE
1964/65 : (règlement 64/64 CEE) }	
1965/66 : (règlement 84/65 CEE) }	

(Pour le standard de qualité CEE, voir règlement 61 - Journal officiel du 13.7.1962, 5ème année n° 59).

- La République fédérale d'Allemagne a eu l'autorisation de déroger au standard de qualité CEE sur certains points pour les années 1963/64 à 1965/66 (règlement CEE 48/63, 64/64 et 84/65)

###### Prix de seuil

Ceux-ci sont toujours fixés sur la base du standard de qualité CEE à partir de 1962/63 (règlement n° 19 art. 4, 8 et 11).

##### C. Les standards de qualité

Voir annexe 1

##### D. Zones déficitaires et excédentaires 1962/63 - 1965/66

Les prix indicatifs et d'intervention qui sont en vigueur dans les zones les plus déficitaires sont dénommés prix indicatifs et d'intervention de base. Pour les autres zones des prix indicatifs et d'intervention dérivés sont fixés. Dans les zones les plus excédentaires s'appliquent les prix indicatifs et d'intervention dérivés les plus bas. Voir annexe 2.

#### II. PRIX DE MARCHE (PRODUIT NATIONAL) 1965/66

Certains prix de marché indiqués pour chaque pays de la C.E.E. ne sont pas automatiquement comparables en raison de divergences dans les conditions de livraison, les stades commerciaux et les qualités.

##### A. Lieux (bourses) ou régions auxquels se rapportent les prix de marché 1965/66

Voir annexe 3

B. Stade commercial et conditions de livraison

Belgique : Prix départ négoce, en vrac ou en sacs, brut pour net, chargé sur le moyen de transport

R.F. d'Allemagne : Prix de vente, commerce de gros (en vrac)  
(Würzburg prix d'achat commerce de gros (en vrac)).

France : Prix départ organisme stockeur, franco moyen de transport, en vrac ou en sacs  
(sacs de l'acheteur) impôts non compris

Italie :

1. Blé tendre : Naples : franco-camion arrivé, en vrac, impôts non compris  
Udine : franco départ moulin, en vrac, livraison et paiement immédiat

2. Seigle : Bologna : franco arrivé, en vrac, impôts non compris

3. Orge : Foggia : en vrac, à la production, impôts non compris

4. Avoine : Foggia : en vrac, à la production, impôts non compris

5. Mafs : Bologna : franco arrivé, en vrac, impôts non compris

6. Blé dur : Gênes : Prix moyen pour quatre origines à savoir :  
a) Sicile } en sacs, franco-wagon départ, impôts non compris  
b) Sardaigne }  
c) Maremme - en sacs, sacs acheteur, franco-wagon départ, impôts non compris  
d) Calabre - en sacs, sacs acheteur, franco-wagon arrivé, impôts non compris  
Cagliari : en vrac, à la production, franco-départ entrepôt du producteur, impôts non compris

Luxembourg : Prix d'achat du négoce agricole, franco magasin  
seigle } produits importés  
avoine }

Pays-Bas : Prix de gros de la marchandise embarquée en vrac à bord de péniches (boordvrij gestort)

C. Qualité (produit national)

Belgique : Standard de qualité CEE

R.F. d'Allemagne : Blé } Standard de qualité allemand  
Seigle }  
Orge } Qualité moyenne des quantités négociées  
Avoine }

France : Blé : (I. Prix pour les qualités commercialisées  
(II. Prix ramenés au standard de qualité CEE compte tenu uniquement du poids spécifique

: Autres céréales : Qualité moyenne des quantités négociées

Italie : Blé : Naples : Buono mercantile 78 kg/hl  
Udine : Buono mercantile 78 kg/hl

Seigle : Nazionale  
Orge : Orzo nazionale vestito 56 kg/hl  
Avoine : Nazionale 42 kg/hl  
Mafs : comune  
Blé dur : Sicile : 78/80 kg/hl  
Maremme : 81/82 kg/hl  
Calabre : 81/82 kg/hl  
Sardaigne : 83/84 kg/hl  
Cagliari : 82 kg/hl

Luxembourg : Standard de qualité CEE

Pays-Bas : Standard de qualité CEE

## G E T R E I D E

### ERLÄUTERUNG DER IN DIESER VERÖFFENTLICHUNG ANGEFÜHRTEN GETREIDEPREISE (FESTGESETZTE PREISE UND MARKTPREISE)

#### I. FESTGESETZTE PREISE

##### A. Art der Preise

Auf Grund der Verordnung Nr. 19/1962 Art. 4, 5, 7, 8 und 11 (Amtsblatt vom 20.4.1962 5. Jahrgang Nr. 30) haben die Mitgliedstaaten jährlich Richt- Interventions- und Schwellenpreise festzusetzen.

Richtpreise werden in der Einkaufsphase des Grosshandels für Weizen und Gerste sowie für Roggen, Mais und Hartweizen in den Mitgliedstaaten, in denen eine nennenswerte Erzeugung dieser Getreidearten besteht, festgesetzt.

Interventionspreise werden auf einem Niveau festgesetzt, das dem um 5 bis 10 v.H. verminderten Richtpreis entspricht (Verordnung Nr. 19 Artikel 7).

Schwellenpreise werden für alle Getreidearten festgesetzt (Verordnung Nr. 19 Artikel 4, 8 und 11).

##### B. Qualität

###### Richt- und Interventionspreise

1962/63 : Festsetzung auf Grundlage einer bestimmten Standardqualität (Artikel 5 - Verordnung Nr. 19)

1963/64 : (Verord. 48/63 EWG) )

1964/65 : (Verord. 64/64 EWG) ) Preisfestsetzung auf Grundlage der EWG-Standardqualität

1965/66 : (Verord. 84/65 EWG) )

(Für die EWG-Standardqualität siehe Verordnung 61 - AB vom 13.7.1962 5. Jahrg. Nr. 59).

- Der Bundesrepublik Deutschland wurde die Genehmigung erteilt, in den Jahren 1963/64 bis 1965/66 in bestimmten Punkten von der EWG-Standardqualität abzuweichen (Verordnung EWG 48/63, 64/64 und 84/65)

###### Schwellenpreise

Diese werden ab 1962/63 ausschliesslich auf Grundlage der EWG-Standardqualität (Verordnung 19 Artikel 4, 8 und 11) festgesetzt.

##### C. Standardqualitäten

Siehe Anhang 1

##### D. Zuschuss- und Überschussgebiete 1962/63 bis 1965/66

Die Richt- und Interventionspreise für das Hauptzuschussgebiet werden Grundricht- und Grundinterventionspreise genannt. Für die übrigen Gebiete werden abgeleitete Richt- und Interventionspreise festgesetzt. In den Hauptüberschussgebieten gelten die niedrigsten abgeleiteten Richt- und Interventionspreise. Siehe Anhang 2.

#### II. MARKTPREISE (INLANDSERZEUGNIS) 1965/66

Die für die EWG Mitgliedstaaten aufgeführten Marktpreise sind nicht ohne weiteres vergleichbar, da ihnen zum Feil unterschiedliche Lieferungsbedingungen, Handelsstufen und Qualitäten zugrunde liegen.

##### A. Orte (Börse) oder Gebiete, auf die sich die Marktpreise beziehen 1965/66

Siehe Anhang 3

## B. Handelsstufe und Lieferungsbedingungen

- Belgien : Grosshandelsabgabepreis, lose oder in Säcken, brutto für netto, verladen auf Transportmittel.
- Deutschland (BR): Grosshandelsabgabepreis (lose)  
(Würzburg Grosshandelseinstandspreis (lose) )
- Frankreich : Preis ab Lager, franko Transportmittel, lose oder in Säcken (Säcke zu Lasten des Käufers) ohne Steuern.
- Italien :
1. Weichweizen : Neapel : frei Bestimmungsort, Lastwagen, Lose, ohne Steuern  
Udine : frei ab Mühle, lose, Zahlung bei Lieferung
2. Roggen : Bologna : frei Bestimmungsort, lose, ohne Steuern
3. Gerste : Foggia : ab Erzeuger, lose ohne Steuern
4. Hafer : Foggia : ab Erzeuger, lose ohne Steuern
5. Mais : Bologna : frei Bestimmungsort, lose, ohne Steuern
6. Hartweizen: Genua : Durchschnittspreis für Erzeugnisse aus 4 Herkunftsgebieten :  
a. Sizilien )  
b. Sardinien ) frei Versandbahnhof, verladen, in Säcken, ohne Steuern  
c. Maremma : frei Versandbahnhof, verladen, Säcke zu Lasten des Käufers, ohne Steuern  
d. Kalabrien : frei Bestimmungsbahnhof, Säcke zu Lasten des Käufers, ohne Steuern
- Cagliari : Ab Lager des Erzeugers, lose ohne Steuern
- Luxemburg : Ankaufspreis des Landhandels für frei Lager gelieferte Ware  
Gerste )  
Hafer ) eingeführtes Produkt
- Niederlande : Grosshandelsabgabepreis der lose auf Lastkähnen verladene Ware (boordvrij gestort)

## C. Qualität (Inlandserzeugnis)

- Belgien : EWG-Standardqualität
- Deutschland (BR): Weizen )  
Roggen ) deutsche Standardqualität  
Gerste )  
Hafer ) Durchschnittsqualität der gesamten Absatzmenge
- Frankreich : Weizen I. Preise der vermarkteten Qualitäten  
II. Umgerechnet auf EWG-Standardqualität jedoch unter Berücksichtigung des Hektolitergewichtes  
Andere Getreidesorten : Durchschnittsqualität der gesamten Absatzmenge
- Italien : Weizen : Neapel : Buono mercantile 78 kg/hl  
Udine : Buono mercantile 78 kg/hl  
Roggen : Nazionale  
Gerste : Orzo nazionale vestito 56 kg/hl  
Hafer : Nazionale 42 kg/hl  
Mais : comune  
Hartweizen: Sizilien : 78/80 kg/hl  
Maremmen : 81/82 kg/hl  
Kalabrien : 81/82 kg/hl  
Sardinien : 83/84 kg/hl  
Cagliari : 82 kg/hl
- Luxemburg : EWG-Standardqualität
- Niederlande : EWG-Standardqualität

## C E R E A L I

### SPIEGAZIONI RELATIVE AI PREZZI DEI CEREALI CHE FIGURANO NELLA PRESENTE PUBBLICAZIONE (PREZZI FISSI E PREZZI DI MERCATO)

#### I. PREZZI FISSI

##### A. Natura dei prezzi

A norma del regolamento n. 19/1962, articoli 4, 5, 7, 8 e 11 (Gazzetta Ufficiale del 20.4.1962 - anno 5°, n. 30), gli Stati membri devono fissare annualmente i prezzi indicativi, i prezzi d'intervento e i prezzi d'entrata.

I prezzi indicativi sono fissati alla fase d'acquisto del commercio all'ingrosso per il grano e l'orzo, nonché per la segala, il granoturco e il grano duro nei Paesi che hanno una produzione notevole.

I prezzi d'intervento sono fissati al livello dei prezzi indicativi diminuiti di una percentuale del 5-10% (regolamento n. 19, articolo 7).

I prezzi d'entrata sono fissati per tutti i tipi di cereali (regolamento n. 19 articoli 4, 8 e 11).

##### B. Qualità

###### Prezzi indicativi e prezzi d'intervento

1962/63 : fissazione sulla base di una qualità tipo determinata (regolamento n. 19, articolo 5).

1963/64 : (regolamento 48/63 CEE) { fissazione dei prezzi sulla base della  
1964/65 : (regolamento 64/64 CEE) { qualità tipo CEE  
1965/66 : (regolamento 84/65 CEE) {  
(per la qualità tipo CEE vedasi regolamento n. 61 - Gazzetta Ufficiale del 13.7.1962, anno 5°, n. 59).

- La Repubblica federale di Germania è stata autorizzata a derogare in alcuni punti alla qualità tipo CEE della campagna 1963/64 alla campagna 1965/66 (regolamenti nn. 48/63/CEE, 64/64/CEE e 84/65/CEE).

###### Prezzi d'entrata

Sono sempre fissati sulla base della qualità tipo CEE a partire dal 1962/63 (regolamento n. 19, articoli 4, 8 e 11).

##### C. Le qualità tipo

Vedere Allegato 1

##### D. Zone deficitarie ed eccedentarie 1962/63 - 1965/66

I prezzi indicativi e di intervento che sono in vigore nelle zone più deficitarie sono denominati prezzi indicativi e di intervento di base. Per le altre zone sono fissati dei prezzi indicativi e di intervento derivati. Nelle zone più eccedentarie si applicano i prezzi indicativi e di intervento derivati più bassi. Vedere allegato 2

#### II. PREZZI DI MERCATO (PRODOTTO NAZIONALE) 1965/66

Alcuni prezzi di mercato indicati per ciascun paese della CEE non sono automaticamente comparabili a causa delle divergenze nelle condizioni di consegna, nelle fasi commerciali e nelle qualità.

##### A. Piazze (borse) o regioni cui si riferiscono i prezzi di mercato 1965/66

Vedere Allegato 3

B. Fase commerciale e condizioni di consegna

Belgio : prezzo di vendita commercio all'ingrosso, merce nuda o in sacchi, lordo per netto, su mezzo di trasporto

R.F. di Germania : prezzo di vendita commercio all'ingrosso (merce nuda)  
(Würzburg-prezzo d'acquisto commercio all'ingrosso (merce nuda)).

Francia : prezzo al magazzino, franco mezzo di trasporto, merce nuda o in sacchi (del compratore), imposta esclusa

Italia :

1. Grano tenero : Napoli : franco camion arrivo, merce nuda, imposte escluse

Udine : prezzo al molino, franco partenza, merce nuda,  
pronta consegna et pagamento

2. Segala : Bologna : franco arrivo, merce nuda, imposte escluse

3. Orzo : Foggia : alla produzione, merce nuda, imposte escluse

4. Avena : Foggia : alla produzione, merce nuda, imposte escluse

5. Mais : Bologna : franco arrivo, merce nuda, imposte escluse

6. Grano duro : Genova : prezzo medio per quattro origini :

- a) Sicilia
- b) Sardegna
- c) Maremma - franco vagone partenza, tele compratore, imposte escluse
- d) Calabria - franco vagone arrivo, tele compratore, imposte escluse

Cagliari - alla produzione, franco magazzino produttore, merce nuda,  
imposte escluse

Lussemburgo : prezzo d'acquisto commercio agricolo, franco magazzino

segala }  
avena } prodotti importati

Paesi Bassi : prezzo di vendita del commercio all'ingrosso, a bordo (Boordvrij gestort)

C. Qualità (prodotto nazionale)

Belgio : qualità tipo CEE

R.F. di Germania : Grano }  
Segala } qualità tipo tedesca  
Orzo }  
Avena } qualità media delle quantità negoziate

Francia : grano : qualità tipo CEE ( I. prezzo dei prodotti commercializzati  
(II. prezzo convertito nella qualità tipo francese tenuto conto esclusivamente del peso specifico

altri cereali : qualità media delle quantità negoziate

Italia : grano : Napoli : Piono mercantile 78 kg/hl

tenero : Udine : Buono mercantile 78 kg/hl

segala: Nazionale

orzo : Orzo nazionale vestito 56 kg/hl

avena : Nazionale 42 kg/hl

mais : comune

grano duro : Sicilia : 78/80 kg/hl

Maremma : 81/82 kg/hl

Calabria : 81/82 kg/hl

Sardegna : 83/84 kg/hl

Cagliari : 82 kg/hl

Lussemburgo : qualità tipo CEE

Paesi Bassi : qualità tipo CEE

## G R A N E N

### TOELICHTING OP DE IN DEZE PUBLICATIE VOORKOMENDE GRAANPRIJZEN (VASTGESTELDE PRIJZEN EN MARKTPRIJZEN)

#### I. VASTGESTELDE PRIJZEN

##### A. Aard van de prijzen

Gebaseerd op de Verordening n° 19/1962 art. 4, 5, 7, 8 en 11 (Publicatieblad dd. 20.4.1962 5de jaargang n° 30) dienen de lidstaten jaarlijks richt-, interventie- en drempelprijzen vast te stellen.

Richtprijzen worden vastgesteld in het stadium van de aankoop door de groothandel voor tarwe en gerst, alsmede voor rogge, maïs en durumtarwe in die landen waar de produktie van betekenis is.

Interventieprijzen worden vastgesteld op een niveau dat 5 à 10 % lager ligt dan dat van de richtprijs (Verord. n° 19 art. 7).

Drempelprijzen worden voor alle graansoorten vastgesteld (Verord. 19 art. 4, 8 en 11)

##### B. Kwaliteit

###### Richt- en interventieprijzen

1962/63 : Vaststelling op basis van een bepaalde standaardkwaliteit (art. 5 - Verord. n° 19)

1963/64 : (Verord. 48/63 EEG )

1964/65 : (Verord. 64/64 EEG )

1965/66 : (Verord. 84/65 EEG ) Prijzvaststelling op basis van de EEG-Standaardkwaliteit

(Voor de EEG-Standaardkwaliteit zie verord. 61 - P.B. 13-7-1962 - 5e jg. n° 59)

- De Bondsrepubliek Duitsland kreeg voor de jaren 1963/64 tot 1965/66 toestemming op bepaalde punten af te wijken van de EEG-Standaardkwaliteit (Verord. EEG 48/63, 64/64 en 84/65)

###### Drempelprijzen

Deze zijn vanaf 1962/63 steeds vastgesteld op basis van de EEG-Standaardkwaliteit (Verord. 19 art. 4, 8 en 11)

##### C. De Standaardkwaliteiten

zie bijlage 1

##### D. Tekort-en Overschotgebieden 1962/63 - 1965/66

De richt- en interventieprijzen die van kracht zijn in de gebieden met het grootste tekort worden basisaricht - en-interventieprijzen genoemd. Voor de andere gebieden worden afgeleide richt- en interventieprijzen vastgesteld. In de gebieden met het grootste overschot gelden de laagste afgeleide richt- en interventieprijzen. Zie bijlage 2

#### II. MARKTPRIJZEN (BINNENLANDS PRODUKT) 1965/66

Gedeeltelijk zijn de voor de verschillende landen van de EEG vermelde marktprijzen, als gevolg van verschillen in leveringsvoorwaarden, handelsstadia en kwaliteiten, zonder meer niet vergelijkbaar.

##### A. Plaatsen (beursen) of streken waarop de marktprijzen betrekking hebben 1965/66

Zie bijlage 3



## B. Handelsstadium en leveringsvoorwaarden

België : Verkoopprijs groothandel, los of gezakt, bruto voor netto, geleverd op transportmiddel.

Duitsland (BR) : Verkoopprijs groothandel (los)  
(Würzburg, aankoopprijs groothandel (los) )

Frankrijk : Prijs af opslagplaats, franco vervoermiddel, los of gezakt (zakken van de koper) exclusief belasting.

Italië :

1. Zachte tarwe : Napels : Los, franco plaats van bestemming, vrachtwagen - excl. belasting.  
Udine : Franco vertrek molen, los, betaling bij levering

2. Rogge : Bologna : Los, franco plaats van bestemming, excl. belastingen

3. Gerst : Foggia : Los, af producent, excl. belastingen

4. Haver : Foggia : Los, af producent, excl. belastingen

5. Mais : Bologna : Los, franco plaats van bestemming, excl. belastingen

6. Harde tarwe : Genoa : Gemiddelde prijs 4 herkomsten t.w.  
a. Sicilië )  
b. Sardinië ) Franco wagon, zakken van verkoper, excl. belastingen  
c. Maremma : Franco wagon, zakken van koper, excl. belastingen  
d. Calabria ; Franco station van bestemming, gezakt (kopers zakken), excl. belastingen

Cagliari : Af opslagplaats producent, los, excl. belastingen

Luxemburg : Inkoopprijs agrarische handel, geleverd franco opslagplaats  
Gerst )  
Haver ) geïmporteerde produkten

Nederland : Groothandelsverkoopprijs, boordvrij gestort

## C. Kwaliteit (inlands produkt)

België : EEG-Standaardkwaliteit

Duitsland (BR) : Tarwe ) Duitse standaardkwaliteit  
Rogge )  
Gerst ) Gemiddelde kwaliteit van de verhandelde hoeveelheden  
Haver )

Frankrijk : Tarwe ( I. Prijzen van de verhandelde kwaliteiten  
(II. Omgerekend op EEG=Standaardkwaliteit, waarbij echter slechts met het hl-gewicht werd rekening gehouden.  
Andere granen : gemiddelde kwaliteit van de verhandelde hoeveelheden.

Italië : Tarwe : Napels : Buono mercantile 78 kg/hl  
Udine : Buono mercantile 78 kg/hl

Rogge : Nazionale

Gerst : Orzo Nazionale vestito 56 kg/hl

Haver : Nazionale 42 kg/hl

Mais : comune

Harde tarwe : Sicilia : 78/80 kg/hl  
Maremma : 81/82 kg/hl  
Calabria : 81/82 kg/hl  
Sardegna : 83/84 kg/hl  
Cagliari : 82 kg/hl

Luxemburg : EEG-Standaardkwaliteit

Nederland : EEG-Standaardkwaliteit

Standards de qualité : Poids spécifique (I) - Taux d'humidité (II)  
 Standardqualitäten : Eigengewicht (I) - Feuchtigkeitsgehalt (II)  
 Qualità tipo : Peso specifico (I) - Tenore di umidità (II)  
 Standaardkwaliteiten : Soortgelijk gewicht (I) - Vochtgehalte (II)

Standards de qualité Standardqualitäten Qualità tipo Standaardkwaliteiten	B L T		S E G		O R G	
	I	II	I	II	I	II
	kg/hl	%	kg/hl	%	kg/hl	%
I. CEE/EWG/EEG	75	16	71	16	67	16
II. Nationaux - der Mitgliedstaaten - Nazionale - Nationale						
A. <u>1962/63</u>						
België/Belgique	73,0	16,5	68/70	16,5	a) 60/62 b) 62/64	16,5
Deutschland (BR)	75-77	15,5-16,4	70-73	15,5-16,4	59-60	15,5-16,4
France	74,5-75,5	15,5-16,5	70-71,999	15,5-16,5	67	16
Italia	75	16	71	16	67	16
Luxembourg	75	16	71	16	67	16
Nederland	75	16	71	16	67	16
B. <u>1963/64-1965/66</u>						
Deutschland (BR)	74-76	15,5-16,4	70-73	15,5-16,4	62-63	15,5-16,4

Standards de qualité Standardqualitäten Qualità tipo Standaardkwaliteiten	H A F		M A I		D U R	
	I	II	I	II	I	II
	kg/hl	%	kg/hl	%	kg/hl	%
I. CEE/EWG/EEG	49	16	-	15	78	-
II. Nationaux - der Mitgliedstaaten - Nazionale - Nationale						
A. <u>1962/63</u>						
België/Belgique	47	16,5	-	-	-	-
Deutschland (BR)	49	16	-	-	-	-
France	49	16	-	14,5-15,5	78	-
Italia	49	16	-	15	78	-
Luxembourg	49	16	-	-	-	-
Nederland	49	16	-	-	-	-
B. <u>1963/64-1965/66</u>						
Deutschland (BR)	49	16	-	-	-	-

a) Wintergerst - Orge d'hiver

b) Sommergerst - Orge d'été

ANNEXE 2 - ANHANG 2 - ALLEGATO 2 - BIJLAGE 2

Zone la plus déficitaire - Hauptzuschussgebiet - Zona più deficitaria - Gebied met het grootste tekort (A)  
 Zone la plus excédentaire - Hauptüberschussgebiet - Zona più eccedentaria - Gebied met het grootste overschot (B)

Pays - Produits Land - Produkte Paese - Prodotti Land - Produkten	A				B			
	1962/63	1963/64	1964/65	1965/66	1962/63	1963/64	1964/65	1965/66
<u>BELGIQUE/BELGIE</u>								
BLT	) Mechelen	valable pour l'ensemble du territoire						
SEG		van kracht voor het gehele land						
ORG								
MAI								
DUR			-			-	-	-
<u>DEUTSCHLAND B.R.</u>								
BLT		Duisburg				Simbach/Inn		
SEG		Duisburg				Simbach/Inn		
ORG		Duisburg				Simbach/Inn		
MAI		-			-	-	-	-
DUR		-			-	-	-	-
<u>FRANCE</u>								
BLT	Marseille	Marseille (Zone I)	Marseille	Marseille	Chartres	Zone IV (Départements : Aisne, Aube, Calvados, Charente, Cher, Côtes-du-Nord, Eure, Eure-et-Loir, Finistère, Hte Garonne, Gers, Ille-et-Vilaine, Indre, Indre-et-Loire, Loire-Atlantique, Loir-et-Cher, Lot-et-Garonne, Maine-et-Loire, Manche, Marne, Mayenne, Morbihan, Oise, Orne, Sarthe, Seine, Seine-Maritime, Seine-et-Marne, Seine-et-Oise, Deux-Sèvres, Somme, Tarn, Tarn-et-Garonne, Vendée, Hte Vienne, Yonne)	Elois	Elois
SEG	Marseille	Marseille	Marseille	Marseille	Orléans	Orléans	Orléans	Orléans
ORG	Marseille	Marseille (Zone I)	Marseille	Marseille	Chartres	Zone V (Départements : Aisne, Aube, Cher, Côte-d'Or, Eure, Eure-et-Loir, Indre, Loir-et-Cher, Marne, Hte Marne, Nièvre, Oise, Seine, Seine-Maritime, Seine-et-Marne, Seine-et-Oise, Somme, Yonne)	Châteauroux	Châteauroux
MAI	Dunkerque	Lille (Zone I)	Lille		Châteaudun	Zone III (Départements : Ariège, Aube, Hte Garonne, Gers, Gironde, Landes, Lot-et-Garonne, Basses-Pyrénées, Hautes-Pyrénées, Tarn, Tarn-et-Garonne)	Mont-de-Marsan	
DUR			Marseille	Marseille	Valable pour l'ensemble du territoire Carcassonne		Castelnaudray	Carcassonne

Pays - Produits Land - Produkte Paese - Prodotti Land - Produkter	A				B			
	1962/63	1963/64	1964/65	1965/66	1962/63	1963/64	1964/65	1965/66
<u>ITALIA</u>								
BLT	Italie du Sud Süditalien Italia meridionale Zuid-Italië	<u>Zone I</u> (Province di Reggio Calabria, Sicilia, Sardena)	<u>Zone I</u> Palermo, Trapani Agrigento, Caltanissetta, Enna, Ragusa, Siracusa, Catania, Messina, Reggio Calabria, Cagliari, Sassari, Nuoro)	<u>Zone I</u> Palermo, Trapani, Agrigento, Caltanissetta, Enna, Ragusa, Siracusa, Catania, Messina, Reggio Calabria	Italie du Nord Norditalien Italia settentrionale Noord-Italië	<u>Zone VII</u> (Province di Cuneo, Aosta, Asti, Torino, Novara, Vercelli, Varese, Como, Sondrio, Bolzano, Trento, Belluno, Udine, Gorizia, Trieste)	<u>Zone X</u> :Cuneo Torino, Aosta, Asti, Novara, Vercelli, Como, Varese, Belluno, Treviso, Udine, Gorizia, Trieste	<u>Zone XIV</u> Udine, Gorizia
SEG	-	-	-	-	-	-	-	-
ORG	)	)	)	) <u>Reggio Emilia</u>	)	)	)	)
MAI	) <u>Bologna</u> valido per tutto il territorio	) <u>Reggio Emilia</u> valido per tutto il territorio	)	) <u>Reggio Emilia</u> valido per intero territorio nazionale. Reggio Emilia e delle altre provincie dell'Emilia, Toscana, Umbria, Lazio e Marche	)	)	)	) Veneto e Friuli - Venezia Giulia
DUR	Italie du Nord Norditalien Italia settentrionale Noord-Italië	<u>Zone I</u> (Liguria, Lombardia, Piemonte, Veneto, Emilia)	<u>Zone I</u> Grosseto, Livorno, Pisa, Siena	<u>Zone I</u> Grosseto - Livorno, Pisa, Siena	Italie du Sud Süditalien Italia meridionale Zuid-Italië	<u>Zone IV</u> Sardena	<u>Zone VII</u> Cagliari, Sassari, Nuoro	<u>Zone VII</u> Cagliari, Nuoro, Sassari
<u>LUXEMBOURG</u>								
BLT	)	)	)	)	)	)	)	)
SEG	)	)	)	)	)	)	)	)
ORG	)	)	)	)	)	)	)	)
MAI	)	)	)	)	)	)	)	)
DUR	)	)	)	)	)	)	)	)
		valable pour l'ensemble du territoire Luxembourg						
			-					
<u>NEDERLAND</u>								
BLT	)	)	)	)	)	)	)	)
SEG	)	)	)	)	)	)	)	)
ORG	)	)	)	)	)	)	)	)
MAI	)	)	)	)	)	)	)	)
DUR	)	)	)	)	)	)	)	)
	van kracht voor het gehele land Rotterdam				van kracht voor het gehele land Groningen			
	van kracht voor het gehele land Deventer							

Lieux, bourses ou régions sur lesquels portent les prix de marché  
 Orte, Börsen oder Gebiete auf die sich die Marktpreise beziehen  
 Piazze, borse o regione cui si riferiscono i prezzi di mercato  
 Plaatsen, beurzen of streken waarop de marktprijzen betrekking hebben  
 1965/66

Produits Produkte Prodotti Produkten	BELGIE/BELGIQUE	DEUTSCHLAND (BR)		FRANCE	
		A	B	A	B
BLT	Moyenne arithmétique des cota- tions sur les 5 bourses de céréales : Arithmetisches Mittel der Notierungen auf den 5 Getreidebörsen : Media calcolata delle quota- zioni delle cinque borse cerealicole : Rekenkundig gemiddelde van de noteringen op de 5 graanbeurzen :	Duisburg	Würzburg	Dép. Basses- Alpes	Dép. Loir et Cher
SEG				Dép. Bouches- du Rhône	Dép. Loiret
ORG				Dép. Basses- Alpes	Dép. Indre
HAF	Bruxelles, Charleroi, Kortrijk, Liège, Namur	Hannover		Dép. Somme	
MAI	Maïs d'importation - Einfuhrmais - Maïs d'impor- tazione - Importmais USA YC III Calculé sur la base des prix CAF Antwerpen - Errechnet auf Grundlage des cif-Preises Antwerpen - Calcolato sulla base del prezzo cif Antwerpen - Berekend op basis van de prijs cif Antwerpen	Maïs d'importation - Einfuhrmais - Maïs d'importazione - Importmais USA Yellow Corn III Duisburg		Dép. Nord	Dép. Landes
DUR	-	-		Dép. Bouches- du Rhône	Dép. Aude

Produits Produkte Prodotti Produkten	I T A L I A		LUXEMBOURG	NEDERLAND
	A	B		
BLT	Napoli	Udine	Ø Luxembourg	Rotterdam
SEG	Bologna		Ø Luxembourg	Groningen
ORG	Foggia		Ø Luxembourg	Groningen
HAF	Foggia		Ø Luxembourg	Groningen
MAI	Bologna		Maïs d'importation Einfuhrmais Maïs d'importazione Importmais USA YC III Ø Luxembourg	Maïs d'importation Einfuhrmais Maïs d'importazione Importmais USA YC III Rotterdam
DUR	Genova	Cagliari	-	-

A = Zone déficitaire - Zuschussgebiet - Zona deficitaria - Tekortgebied  
 B = Zone excédentaire - Überschussgebiet - Zona eccedentaria - Overschotgebied

PRIX INDICATIFS  
RICHTPREISE  
PREZZI INDICATIVI  
RICHTPRIJZEN

PRIX D'INTERVENTION  
INTERVENTIONSPREISE  
PREZZI D'INTERVENTO  
INTERVENTIEPRIJZEN

PRIX DE MARCHÉ  
MARKTPREISE  
PREZZI DI MERCATO  
MARKTPRIJZEN

CEREALES  
GETREIDE  
CEREALI  
GRANEN

Pays Paese Land	Description - Beschreibung Descrizione - Omschrijving		100 Kg												1965/ 66 Arith Ø
			1965						1966						
			JUL	AUG	SEP	OCT	NOV	DEC	JAN	FEB	MAR	APR	MAI	JUN	
	Blé tendre	Weichweizen	Grano Tenero						Zachte Tarwe						
BELGIQUE/ BELGIE	Prix indicatifs/Richtprijzen	Fb	524,0	524,0	524,0	528,0	533,0	539,0	545,0	550,0	554,0	558,0	561,0	564,0	562,0
	Prix d'intervention/ Interventieprijsen	Fb	487,0	487,0	487,0	491,0	496,0	501,0	507,0	512,0	515,0	519,0	522,0	525,0	504,1
	Prix de marché/Marktprijzen	Fb	553,3												
DEUTSCHLAND (BR)	Richtpreise Interventionspreise Marktpreise	Hauptzuschussgebiet													
		DM	47,55	47,55	48,00	48,44	48,87	49,29	49,69	50,09	50,47	50,84	51,20	51,55	49,46
		DM	44,25	44,25	44,70	45,14	45,57	45,99	46,39	46,79	47,17	47,54	47,90	48,25	46,16
	Richtpreise Interventionspreise Marktpreise	Hauptüberschussgebiet													
		DM	44,37	44,37	44,82	45,26	45,69	46,11	46,51	46,91	47,29	47,66	48,02	48,37	46,28
		DM	42,65	42,65	43,10	43,54	43,97	44,39	44,79	45,19	45,57	45,94	46,30	46,65	44,56
FRANCE	Prix indicatifs Prix d'intervention Prix de marché I Prix de marché II	Zone la plus déficitaire													
		Ff	50,23	50,23	50,63	51,03	51,43	51,83	52,23	52,63	53,03	53,43	53,83	54,23	52,06
		Ff	45,21	45,21	45,61	46,01	46,41	46,81	47,21	47,61	48,01	48,41	48,81	49,21	47,04
		Ff	-												
	Prix indicatifs Prix d'intervention Prix de marché I Prix de marché II	Zone la plus excédentaire													
		Ff	46,27	46,27	46,67	47,07	47,47	47,87	48,27	48,67	49,07	49,47	49,87	50,27	48,10
		Ff	43,96	43,96	44,36	44,76	45,16	45,56	45,96	46,36	46,76	47,16	47,56	47,96	45,79
		Ff	48,42												
ITALIA	Prezzi indicativi Prezzi d'intervento Prezzi di mercato	Zona più deficitaria													
		Lit	7.100	7.150	7.200	7.250	7.300	7.350	7.400	7.450	7.500	7.550	7.550	7.550	7.363
		Lit	6.600	6.650	6.700	6.750	6.800	6.850	6.900	6.950	7.000	7.050	7.050	7.050	6.863
	Prezzi indicativi Prezzi d'intervento Prezzi di mercato	Zona più eccedentaria													
		Lit	6.475	6.525	6.575	6.625	6.675	6.725	6.775	6.825	6.875	6.925	6.925	6.925	6.738
		Lit	6.140	6.190	6.240	6.290	6.340	6.390	6.440	6.490	6.540	6.590	6.590	6.590	6.403
LUXEMBOURG	Prix indicatifs	Flux	585,0	585,0	585,0	590,0	596,0	602,0	608,0	614,0	619,0	623,0	627,0	627,0	605,1
	Prix d'intervention	Flux	555,0	555,0	555,0	560,0	566,0	572,0	578,0	584,0	589,0	593,0	597,0	597,0	575,1
	Prix de marché	Flux	535,0												
NEDERLAND	Richtprijzen	Fl	37,95	37,95	38,30	38,65	39,00	39,35	39,70	40,05	40,40	40,75	40,75	39,47	
	Interventieprijsen	Fl	35,52	35,52	35,87	36,22	36,57	36,92	37,27	37,62	37,97	38,32	38,32	37,04	
	Marktprijzen	Fl	35,90												

PRIX INDICATIFS  
RICHTPREISE  
PREZZI INDICATIVI  
RICHTPRIJZEN

PRIX D'INTERVENTION  
INTERVENTIONSPREISE  
PREZZI D'INTERVENTO  
INTERVENTIEPRIJZEN

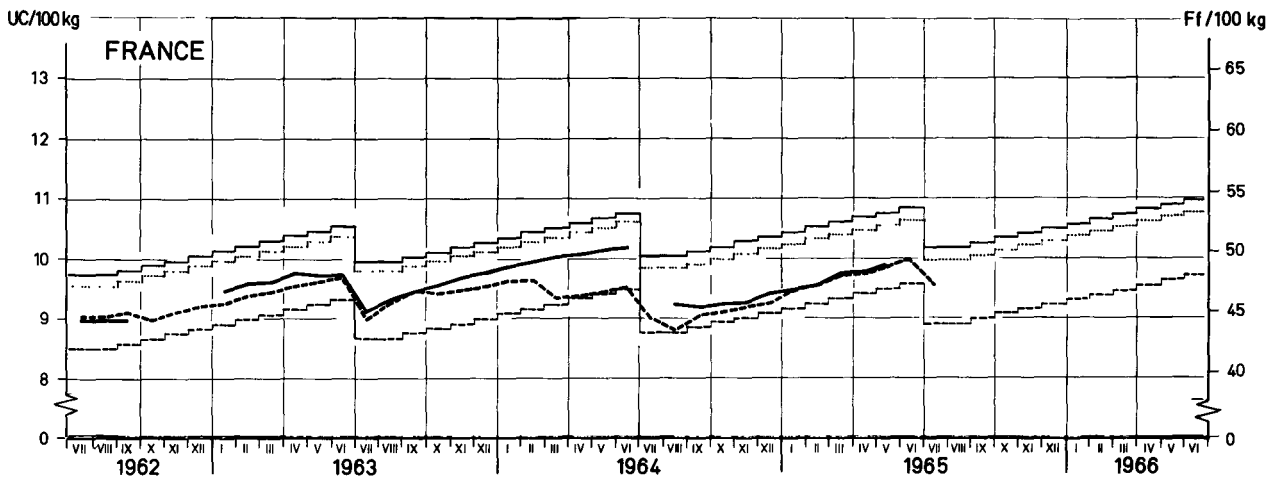
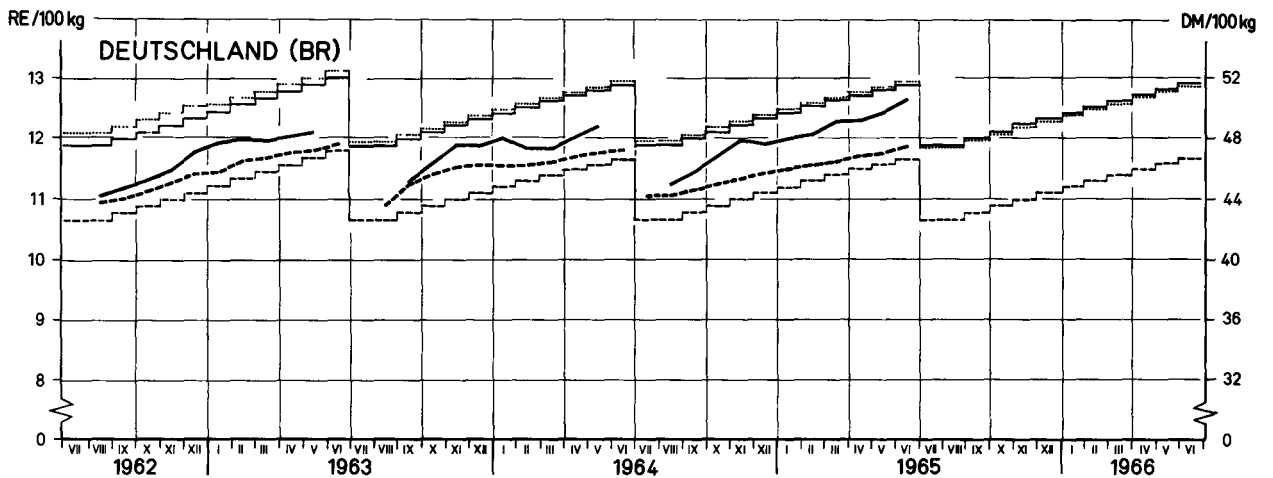
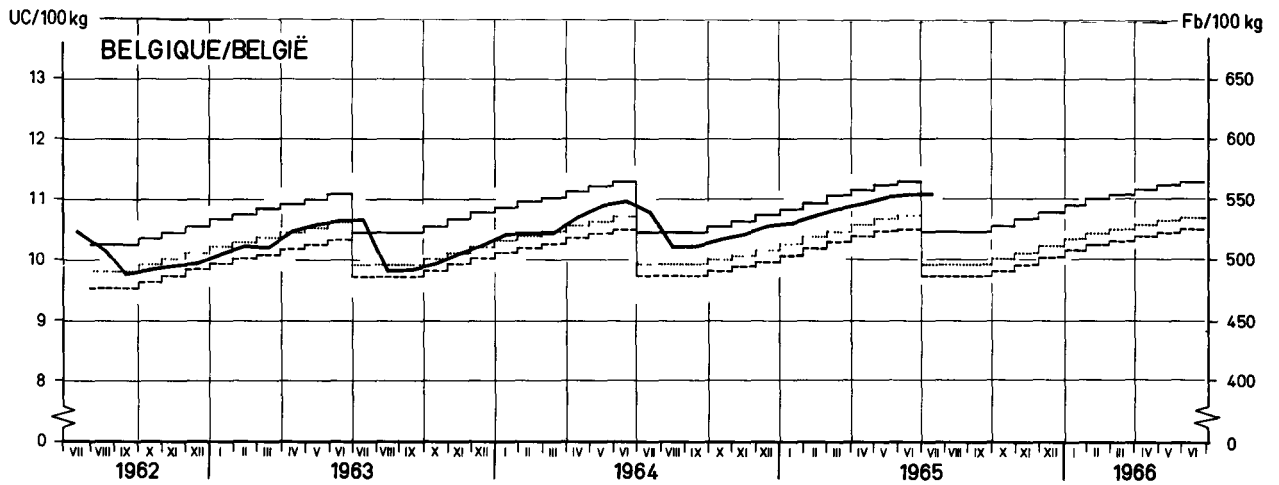
PRIX DE MARCHÉ  
MARKTPREISE  
PREZZI DI MERCATO  
MARKTPRIJZEN

CEREALES  
GETREIDE  
CEREALI  
GRANEN

100 Kg

Pays Paese Land	Description - Beschreibung Descrizione - Omschrijving	1965															
		JUL					AUG					SEP					
		27-3	4-10	11-17	18-24	25-31	1-7	8-14	15-21	22-28	29-4	5-11	12-18	19-25			
	Blé tendre	Weichweizen					Grano Tenero					Zachte Tarwe					
BELGIQUE/ BELGIE	Prix indicatifs/Richtprijzen	Fb	524,0					524,0					524,0				
	Prix d'intervention/ Interventieprijzen	Fb	487,0					487,0					487,0				
	Prix de marché/Marktprijzen	Fb	553,2	553,0	-	-	-	-	-	-	-	-	-	-	-		
DEUTSCHLAND (BR)	Hauptzuschussgebiet																
	Richtpreise	DM	47,55					47,55					48,00				
	Interventionspreise	DM	44,25					44,25					44,70				
	Marktpreise	DM	50,50	-	-	-	-	-	-	44,25	44,75						
	Hauptüberschussgebiet																
	Richtpreise	DM	44,37					44,37					44,82				
	Interventionspreise	DM	42,65					42,65					43,10				
	Marktpreise	DM	-	-	-	-	-	-	-	45,25							
	FRANCE	Zone la plus déficitaire															
Prix indicatifs		Ff	50,23					50,23					50,63				
Prix d'intervention		Ff	45,21					45,21					45,61				
Prix de marché I		Ff	-	-	-	-	-	-	-	-	-	-	-	-	-		
Prix de marché II		Ff	-	-	-	-	-	-	-	-	-	-	-	-	-		
Zone la plus excédentaire																	
Prix indicatifs		Ff	46,27					46,27					46,67				
Prix d'intervention		Ff	43,96					43,96					44,36				
Prix de marché I		Ff	-	47,47	47,92	48,95	49,35	48,07	44,68	44,99							
Prix de marché II	Ff	-	46,27	46,72	47,75	48,15	46,87	44,68	44,79								
ITALIA	Zona più deficitaria																
	Prezzi indicativi	Lit	7.100					7.150					7.200				
	Prezzi d'intervento	Lit	6.600					6.650					6.700				
	Prezzi di mercato	Lit	-	7.000	-	-	-	-	-	-	-	-	-	-	-		
	Zona più eccedentaria																
	Prezzi indicativi	Lit	6.475					6.525					6.575				
	Prezzi d'intervento	Lit	6.140					6.190					6.240				
	Prezzi di mercato	Lit	-	6.400	6.400	6.450	6.500	6.500	-	6.500							
	LUXEMBOURG	Prix indicatifs	Flux	585,0					585,0					585,0			
Prix d'intervention		Flux	555,0					555,0					555,0				
Prix de marché		Flux	559,0	535,0	535,0	535,0	535,0	535,0	535,0	535,0							
NEDERLAND	Richtprijzen	Fl	37,95					37,95					38,30				
	Interventieprijzen	Fl	35,52					35,52					35,87				
	Marktprijzen	Fl	35,90	35,90	35,90	35,90	35,90	35,90	35,90	36,65							

Prix du blé tendre Weichweizenpreise Prezzi del grano tenero Prijzen van zachte tarwe



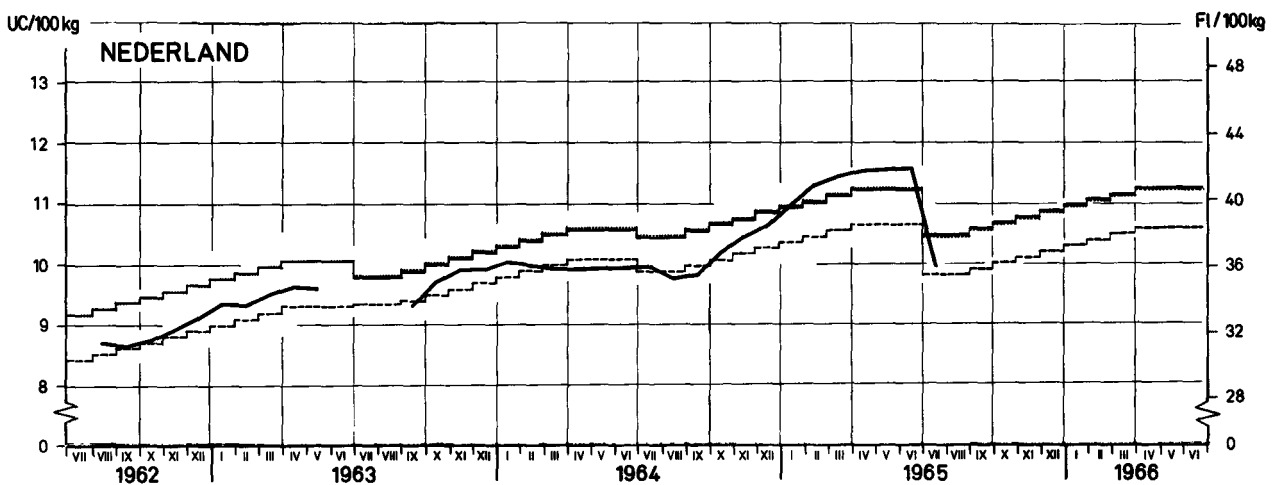
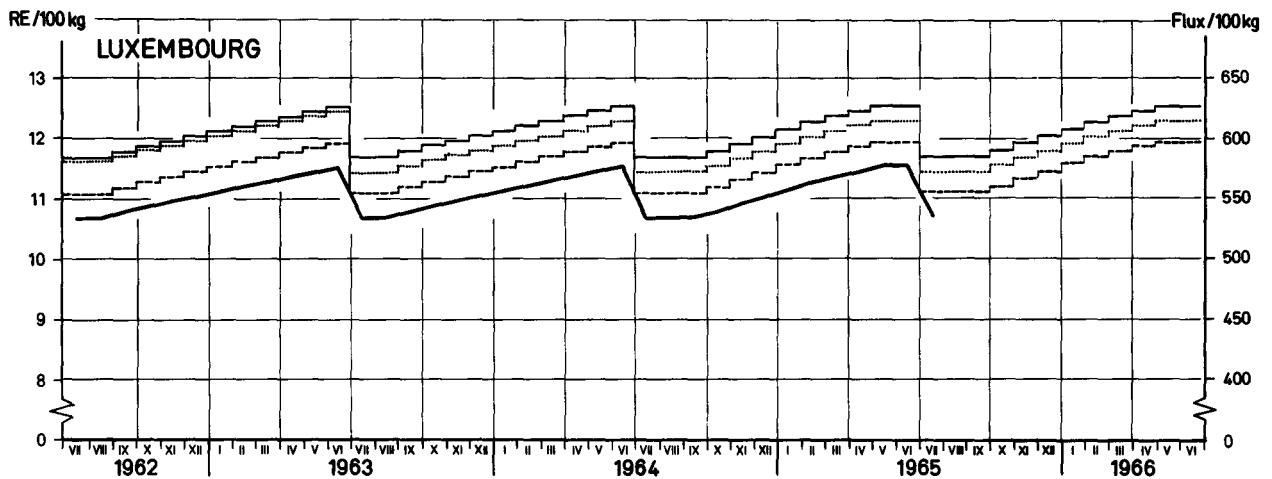
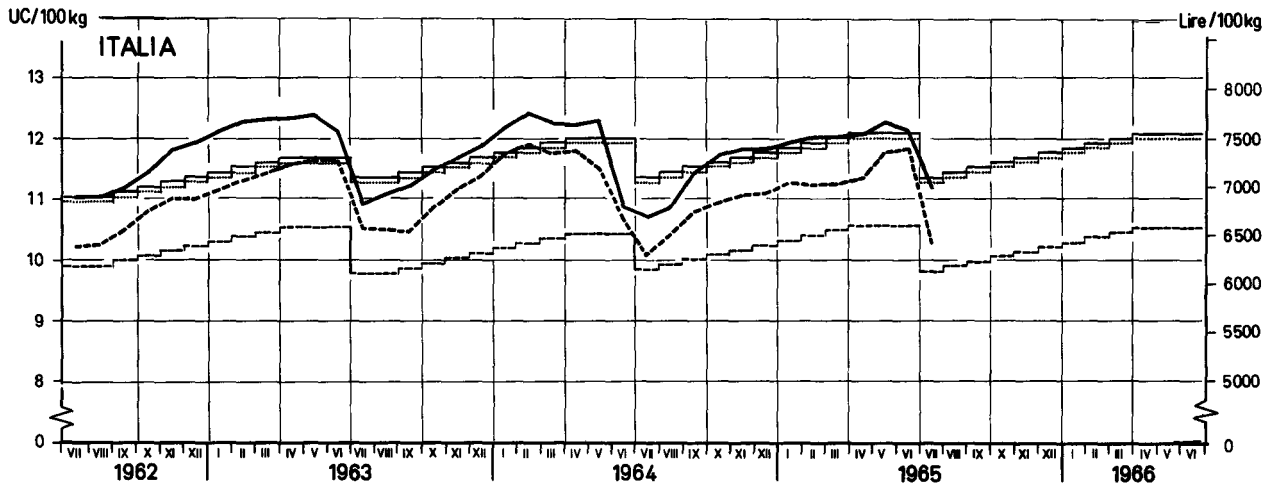
— Prix indicatifs<sup>1)</sup> / Richtpreise<sup>1)</sup> / Prezzi indicativi<sup>1)</sup> / Richtprijzen<sup>1)</sup>  
 - - - Prix d'intervention<sup>2)</sup> / Interventionspreise<sup>2)</sup> / Prezzi d'intervento<sup>2)</sup> / Interventieprijzen<sup>2)</sup>  
 ..... Prix de seuil / Schwellenpreise / Prezzi d'entrata / Drempelprijzen  
 - · - · - Prix de marché<sup>1)</sup> / Marktpreise<sup>1)</sup> / Prezzi di mercato<sup>1)</sup> / Marktprijzen<sup>1)</sup>  
 - · - · - Prix de marché<sup>2)</sup> / Marktpreise<sup>2)</sup> / Prezzi di mercato<sup>2)</sup> / Marktprijzen<sup>2)</sup>  
<sup>1)</sup> DEUTSCHLAND (BR), FRANCE, ITALIA · Zone la plus déficitaire / Hauptzuschußgebiet / Zona più deficitaria / Gebied met het grootste tekort  
<sup>2)</sup> DEUTSCHLAND (BR), FRANCE, ITALIA · Zone la plus excédentaire / Hauptüberschußgebiet / Zona più eccedentaria / Gebied met het grootste overschot

Explications p. 8 à 19 / Erläuterungen S. 8 bis 19 / Spiegazione p. 8 a 19 / Toelichting blad. 8 tot 19

EWG-GD VI-F 1-6503 13



Prix du blé tendre Weichweizenpreise Prezzi del grano tenero Prijzen van zachte tarwe



— Prix indicatifs<sup>1)</sup> / Richtpreise<sup>1)</sup> / Prezzi indicativi<sup>1)</sup> / Richtprijzen<sup>1)</sup>  
 - - - Prix d'intervention<sup>2)</sup> / Interventionspreise<sup>2)</sup> / Prezzi d'intervento<sup>2)</sup> / Interventieprijzen<sup>2)</sup>  
 ..... Prix de seuil / Schwellenpreise / Prezzi d'entrata / Drempelprijzen  
 — Prix de marché<sup>1)</sup> / Marktpreise<sup>1)</sup> / Prezzi di mercato<sup>1)</sup> / Marktprijzen<sup>1)</sup>  
 - - - Prix de marché<sup>2)</sup> / Marktpreise<sup>2)</sup> / Prezzi di mercato<sup>2)</sup> / Marktprijzen<sup>2)</sup>

<sup>1)</sup> DEUTSCHLAND (BR), FRANCE, ITALIA : Zone la plus déficitaire / Hauptzuschußgebiet / Zona più deficitaria / Gebied met het grootste tekort

<sup>2)</sup> DEUTSCHLAND (BR), FRANCE, ITALIA : Zone la plus excédentaire / Hauptüberschußgebiet / Zona più eccedentaria / Gebied met het grootste overschot

Explications p. 8 à 19 / Erläuterungen S. 8 bis 19 / Spiegazione p. 8 a 19 / Toelichting bladz. 8 tot 19

EWG-GD VI-F-1-6503 14

PRIX INDICATIFS  
RICHTPREISE  
PREZZI INDICATIVI  
RICHTPRIJZEN

PRIX D'INTERVENTION  
INTERVENTIONSPREISE  
PREZZI D'INTERVENTO  
INTERVENTIEPRIJZEN

PRIX DE MARCHÉ  
MARKTPREISE  
PREZZI DI MERCATO  
MARKTPRIJZEN

CEREALES  
GETREIDE  
CEREALI  
GRANEN

100 kg

Pays Paese Land	Description - Beschreibung Descrizione - Omschrijving	1965						1966						1965/ 66		
		JUL	AUG	SEP	OCT	NOV	DEC	JAN	FEB	MAR	APR	MAI	JUN	Arith. Ø		
	Seigle		Roggen							Segala						
			Rogge													
BELGIQUE/ BELGIE	Prix indicatifs/Richtprijzen	Fb	433,0	433,0	433,0	436,0	439,0	443,0	447,0	450,0	453,0	453,0	453,0	453,0	443,8	
	Prix d'intervention/ Interventieprijzen	Fb	403,0	403,0	403,0	405,0	408,0	412,0	416,0	419,0	421,0	421,0	421,0	421,0	412,8	
	Prix de marché/Marktprijzen	Fb	-													
DEUTSCHLAND (BR)	Richtpreise	Hauptzuschussgebiet														
		DM	43,25	43,25	43,70	44,14	44,57	44,99	45,39	45,79	46,17	46,54	46,90	47,25	45,16	
		DM	40,25	40,25	40,70	41,14	41,57	41,99	42,39	42,79	43,17	43,54	43,90	44,25	42,16	
	Interventionspreise	Hauptüberschussgebiet														
		DM	40,07	40,07	40,52	40,96	41,39	41,81	42,21	42,61	42,99	43,36	43,72	44,07	41,98	
		DM	38,65	38,65	39,10	39,54	39,97	40,39	40,79	41,19	41,57	41,94	42,30	42,65	40,56	
	Marktpreise															
		DM	-													
		DM	-													
FRANCE	Prix indicatifs	Zone la plus déficitaire														
		Ff	40,98	40,98	41,38	41,78	42,18	42,58	42,98	43,38	43,78	44,18	44,58	44,98	42,81	
		Ff	36,88	36,88	37,28	37,68	38,08	38,48	38,88	39,28	39,68	40,08	40,48	40,88	38,72	
	Prix d'intervention	Zone la plus excédentaire														
		Ff	37,02	37,02	37,42	37,82	38,22	38,62	39,02	39,42	39,82	40,22	40,62	41,02	38,85	
		Ff	33,32	33,32	33,72	34,12	34,52	34,92	35,32	35,72	36,12	36,52	36,92	37,32	35,15	
	Prix de marché															
		Ff	38,54													
		Ff	-													
ITALIA	Prezzi indicativi	Lit	-	-	-	-	-	-	-	-	-	-	-	-		
	Prezzi d'intervento	Lit	-	-	-	-	-	-	-	-	-	-	-	-		
	Prezzi di mercato	Lit	-													
LUXEMBOURG	Prix indicatifs	Flux	540,0	540,0	540,0	545,0	550,0	555,0	560,0	560,0	560,0	560,0	560,0	552,5		
	Prix d'intervention	Flux	510,0	510,0	510,0	515,0	520,0	525,0	530,0	530,0	530,0	530,0	530,0	522,5		
	Prix de marché	Flux	520,0													
NEDERLAND	Richtprijzen	F1	29,90	30,20	30,45	30,70	30,95	31,20	31,45	31,70	31,70	31,70	31,70	31,11		
	Interventieprijzen	F1	26,90	27,20	27,45	27,70	27,95	28,20	28,45	28,70	28,70	28,70	28,70	28,11		
	Marktprijzen	F1	-													

PRIX INDICATIFS  
RICHTPREISE  
PREZZI INDICATIVI  
RICHTPRIJZEN

PRIX D'INTERVENTION  
INTERVENTIONSPREISE  
PREZZI D'INTERVENTO  
INTERVENTIEPRIJZEN

PRIX DE MARCHÉ  
MARKTPREISE  
PREZZI DI MERCATO  
MARKTPRIJZEN

CEREALES  
GETREIDE  
CEREALI  
GRANEN

100 Kg

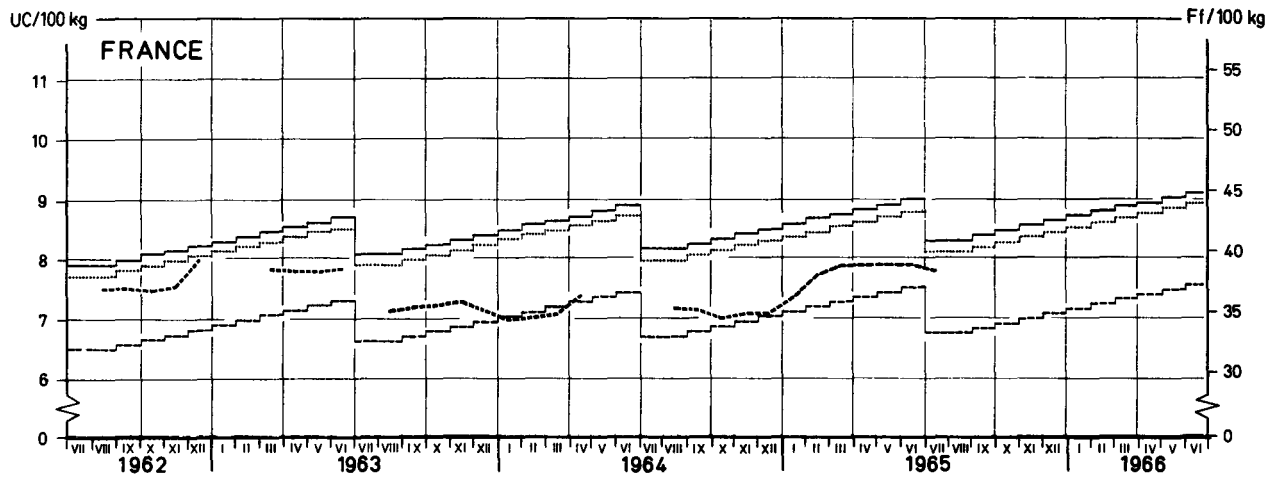
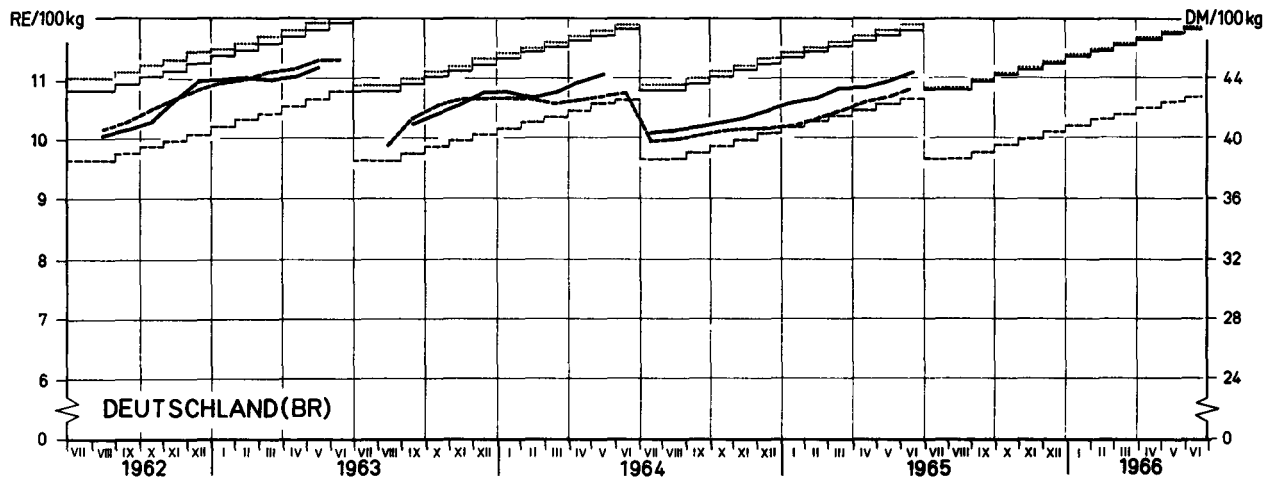
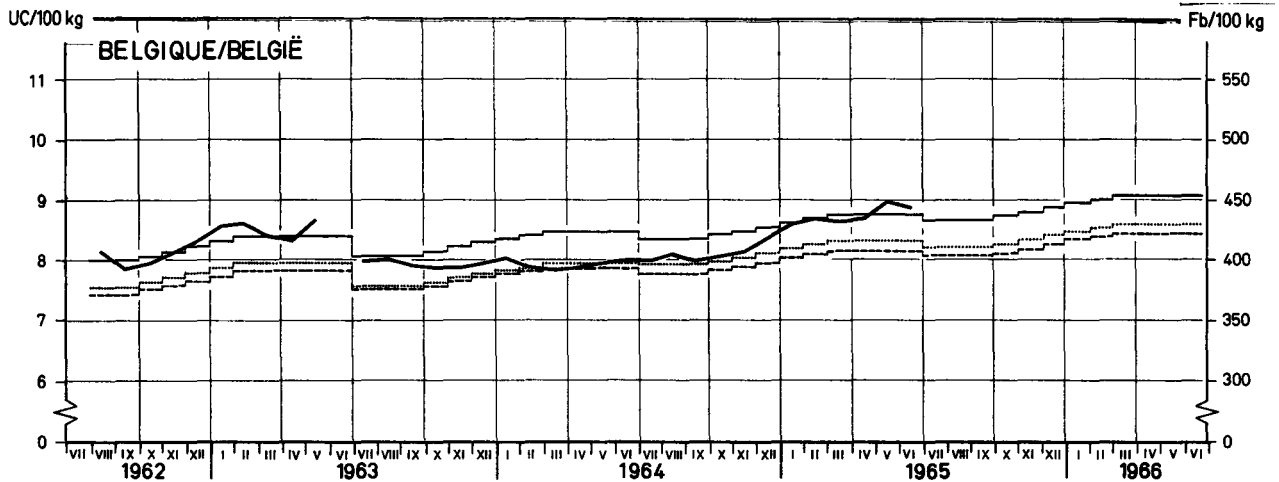
Pays Paese Land	Description - Beschreibung Descrizione - Omschrijving	1965													
		JUL					AUG				SEP				
		27-3	4-10	11-17	18-24	25-31	1-7	8-14	15-21	22-28	29-4	5-11	12-18	19-25	
	Seigle	Roggen			Segala				Rogge						
BELGIQUE/ BELGIE	Prix indicatifs/Richtprijzen	Fb		433,0				433,0				433,0			
	Prix d'intervention/ Interventieprijzen	Fb		403,0				403,0				403,0			
	Prix de marché/Marktprijzen	Fb	-	-	-	-	-	-	430,0	417,5					
DEUTSCHLAND (BR)	Hauptzuschussgebiet														
	Richtpreise	DM		43,25				43,25				43,70			
	Interventionspreise	DM		40,25				40,25				40,70			
	Marktpreise	DM	44,25	-	-	-	-	-	-	40,25	40,25				
	Hauptüberschussgebiet														
	Richtpreise	DM		40,07				40,07				40,52			
	Interventionspreise	DM		38,65				38,65				39,10			
	Marktpreise	DM	-	-	-	-	-	-	39,40	39,65					
	FRANCE	Zone la plus déficitaire													
Prix indicatifs		Ff		40,98				40,98				41,38			
Prix d'intervention		Ff		36,88				36,88				37,28			
Prix de marché		Ff	-	-	-	-	-	-	-						
Zone la plus excédentaire															
Prix indicatifs		Ff		37,02				37,02				37,42			
Prix d'intervention		Ff		33,32				33,32				33,72			
Prix de marché		Ff	38,90	40,00	-	38,00	37,45	37,00	36,00	36,00					
ITALIA		Prezzi indicativi	Lit		-				-				-		
	Prezzi d'intervento	Lit		-				-				-			
	Prezzi di mercato	Lit	-	-	-	-	-	6.050	-	6.050					
LUXEMBOURG	Prix indicatifs	Flux		540,0				540,0				540,0			
	Prix d'intervention	Flux		510,0				510,0				510,0			
	Prix de marché	Flux	531,4	520,0	520,0	520,0	520,0	520,0	520,0	520,0					
NEDERLAND	Richtprijzen	Fl		29,90				30,20				30,45			
	Interventieprijzen	Fl		26,90				27,20				27,45			
	Marktprijzen	Fl	-	-	-	-	-	-	-	-					

Prix du seigle

Roggenpreise

Prezzi della segala

Roggeprijzen



—————	Prix indicatifs <sup>1)</sup> / Richtpreise <sup>1)</sup> / Prezzi indicativi <sup>1)</sup> / Richtprijzen <sup>0)</sup>
- - - - -	Prix d'intervention <sup>2)</sup> / Interventionspreise <sup>2)</sup> / Prezzi d'intervento <sup>2)</sup> / Interventieprijzen <sup>2)</sup>
.....	Prix de seuil / Schwellenpreise / Prezzi d'entrata / Drampelprijzen
—————	Prix de marché <sup>1)</sup> / Marktpreise <sup>1)</sup> / Prezzi di mercato <sup>1)</sup> / Marktprijzen <sup>1)</sup>
- - - - -	Prix de marché <sup>2)</sup> / Marktpreise <sup>2)</sup> / Prezzi di mercato <sup>2)</sup> / Marktprijzen <sup>2)</sup>

<sup>1)</sup> DEUTSCHLAND, FRANCE Zone la plus déficitaire / Hauptzuschußgebiet / Zona più deficitaria / Gebied met het grootste tekort  
<sup>2)</sup> DEUTSCHLAND, FRANCE Zone la plus excédentaire / Hauptüberschußgebiet / Zona più eccedentaria / Gebied met het grootste overschot

Explications p 8 à 19 / Erläuterungen S 8 bis 19 / Spiegazione p 8 a 19 / Toelichting blad.8 tot 19

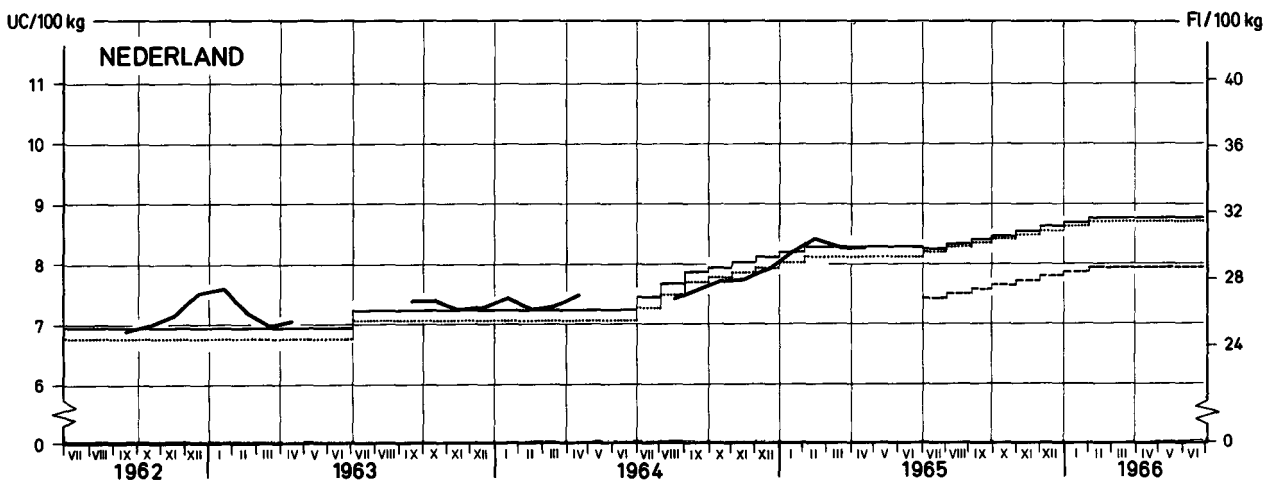
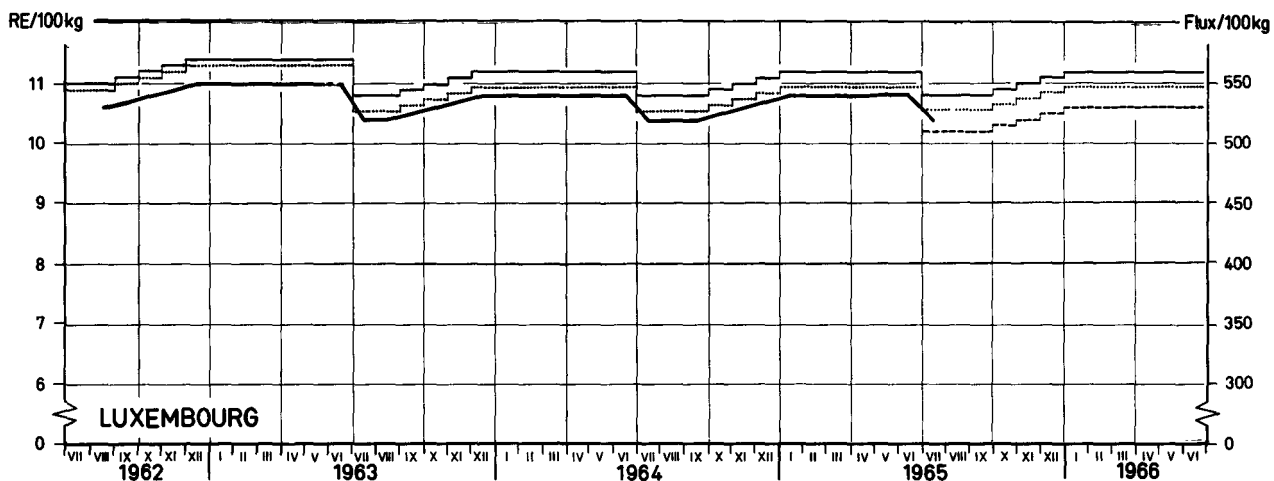
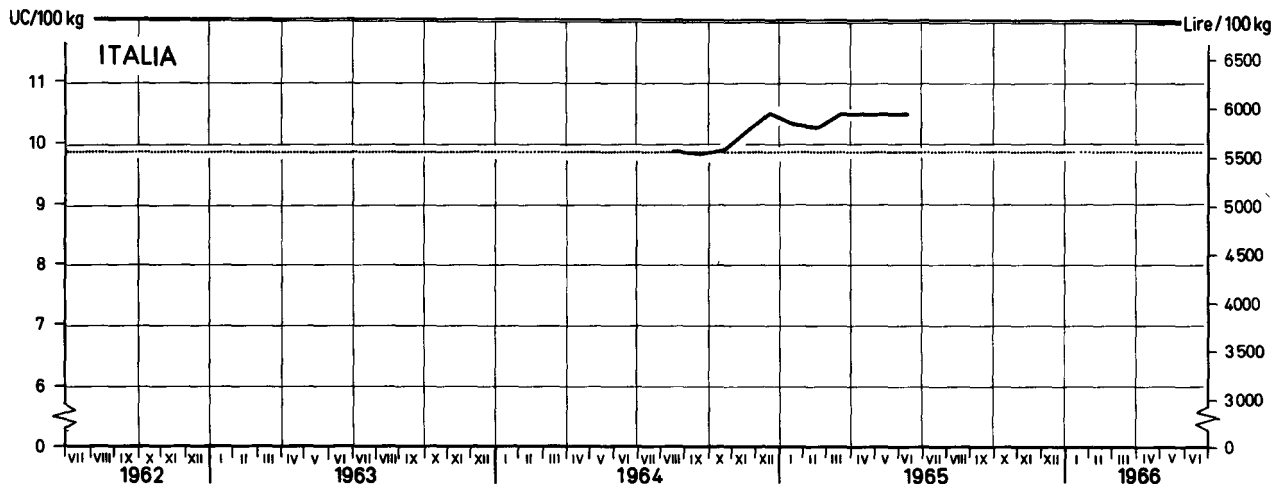
EWG-GD VI - F1-6504.23

Prix du seigle

Roggenpreise

Prezzi della segala

Roggeprijzen



- |  |  |
|--|--|
| —  | Prix indicatifs / Richtpreise / Prezzi indicativi / Richtprijzen                     |
| - - -  | Prix d'intervention / Interventionspreise / Prezzi d'intervento / Interventioprijzen |
| .....  | Prix de seuil / Schwellenpreise / Prezzi d'entrata / Drempelprijzen                  |
| —  | Prix de marché / Marktpreise / Prezzi di mercato / Marktprijzen                      |
| - - -  | Prix de marché / Marktpreise / Prezzi di mercato / Marktprijzen                      |
| Zône la plus déficitaire / Hauptzuschußgebiet / Zona più deficitaria / Gebied met het grootste tekort        |  |
| Zône la plus excédentaire / Hauptüberschußgebiet / Zona più eccedentaria / Gebied met het grootste overschot |  |

Explications p.8 à 19 / Erläuterungen S.8 bis 19 / Spiegazione p.8 a 19 / Toelichting bladz.8 tot 19

EWG-GD VI - F1-6504.24

PRIX INDICATIFS  
RICHTPREISE  
FREZZI INDICATIVI  
RICHTPRIJZEN

PRIX D'INTERVENTION  
INTERVENTIONSPREISE  
PREZZI D'INTERVENTO  
INTERVENTIEPRIJZEN

PRIX DE MARCHÉ  
MARKTPREISE  
PREZZI DI MERCATO  
MARKTPRIJZEN

CEREALES  
GETREIDE  
CEREALI  
GRANEN

100 Kg

Pays Paese Land	Description - Beschreibung Descrizione - Omschrijving	1965						1966						1965/ 66	
		JUL	AUG	SEP	OCT	NOV	DEC	JAN	FEB	MAR	APR	MAI	JUN	Arith. Ø	
	Orge		Gerste						Orzo						
BELGIQUE/ BELGIE	Prix indicatifs/Richtprijzen	Fb	448,0	448,0	448,0	451,0	454,0	458,0	462,0	465,0	468,0	468,0	468,0	468,0	468,8
	Prix d'intervention/ Interventieprijzen	Fb	417,0	417,0	417,0	419,0	422,0	426,0	430,0	432,0	435,0	435,0	435,0	435,0	426,7
	Prix de marché/marktprijzen	Fb	460,0												
DEUTSCHLAND (BR)	Richtpreise	Hauptzuschussgebiet													
		DM	41,20	41,20	41,41	41,77	42,13	42,49	42,85	42,85	42,85	42,85	42,85	42,85	42,28
		DM	38,35	38,35	38,56	38,92	39,28	39,64	40,00	40,00	40,00	40,00	40,00	40,00	39,43
	Interventionspreise	Hauptüberschussgebiet													
		DM	38,02	38,02	38,23	38,59	38,95	39,31	39,67	39,67	39,67	39,67	39,67	39,67	39,10
		DM	36,75	36,75	36,96	37,32	37,68	38,04	38,40	38,40	38,40	38,40	38,40	38,40	37,83
FRANCE	Richtpreise	Zone la plus déficitaire													
		Ff	42,00	42,00	42,38	42,76	43,14	43,52	43,90	44,28	44,66	45,04	45,42	45,80	43,74
		Ff	37,80	37,80	38,18	38,56	38,94	39,32	39,70	40,08	40,46	40,84	41,22	41,60	39,54
	Interventionspreise	Zone la plus excédentaire													
		Ff	37,74	37,74	38,12	38,50	38,88	39,26	39,64	40,02	40,40	40,78	41,16	41,54	39,48
		Ff	35,85	35,85	36,23	36,61	36,99	37,37	37,75	38,13	38,51	38,89	39,27	39,65	37,59
ITALIA	Richtpreise	Ff	38,32												
		Zone la plus excédentaire													
		Ff	38,32												
	Interventionspreise	Zone la plus excédentaire													
		Ff	38,32												
		Ff	38,32												
LUXEMBOURG	Prix de marché	Ff	38,32												
	Prix indicatifs	Lit	4,510	4,510	4,510	4,510	4,550	4,590	4,630	4,670	4,710	4,710	4,710	4,610	
	Prix d'intervention	Lit	4,060	4,060	4,060	4,060	4,100	4,140	4,180	4,220	4,260	4,260	4,260	4,160	
NEDERLAND	Prix de marché	Lit	4,910												
	Prix indicatifs	Flux	448,0	448,0	448,0	451,0	454,0	458,0	462,0	465,0	468,0	468,0	468,0	458,8	
	Prix d'intervention	Flux	417,0	417,0	417,0	419,0	422,0	426,0	430,0	432,0	435,0	435,0	435,0	426,7	
NEDERLAND	Prix de marché	Flux	480,0												
	Richtprijzen	F1	32,40	32,40	32,65	32,90	33,15	33,40	33,65	33,90	33,90	33,90	33,90	33,34	
	Interventieprijzen	F1	29,15	29,15	29,40	29,65	29,90	30,15	30,40	30,65	30,65	30,65	30,65	30,09	
NEDERLAND	Prix de marché	F1	-												

PRIX INDICATIFS      PRIX D'INTERVENTION      PRIX DE MARCHE  
 RICHTPRIJZEN      INTERVENTIONSPREISE      MARKTPREISE  
 PREZZI INDICATIVI      PREZZI D'INTERVENTO      FREZZI DI MERCATO  
 RICHTPRIJZEN      INTERVENTIEPRIJZEN      MARKTPRIJZEN

CEREALES  
 GETREIDE  
 CEREALI  
 GRANEN

100 Kg

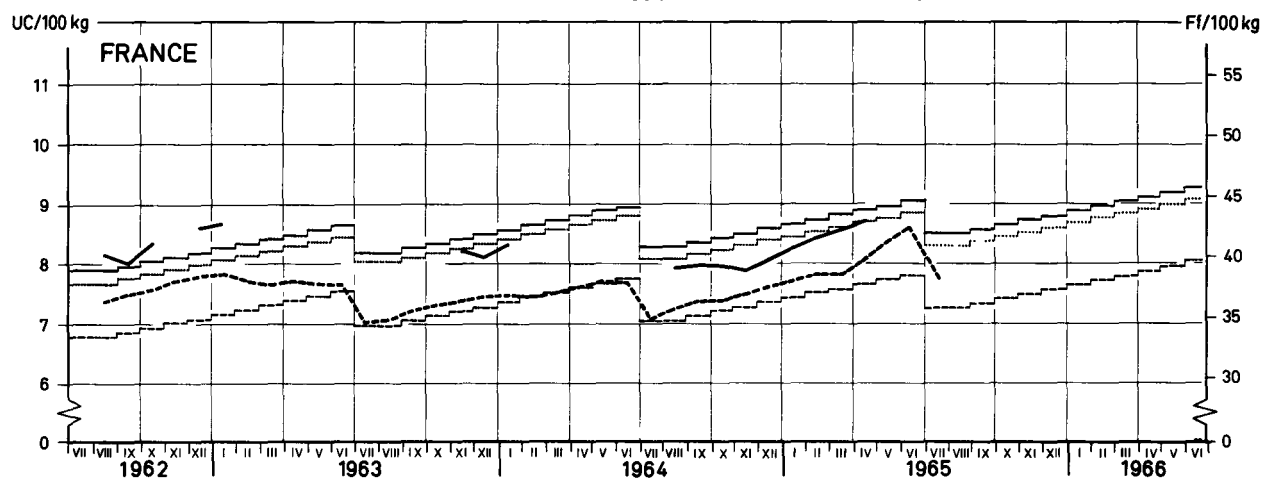
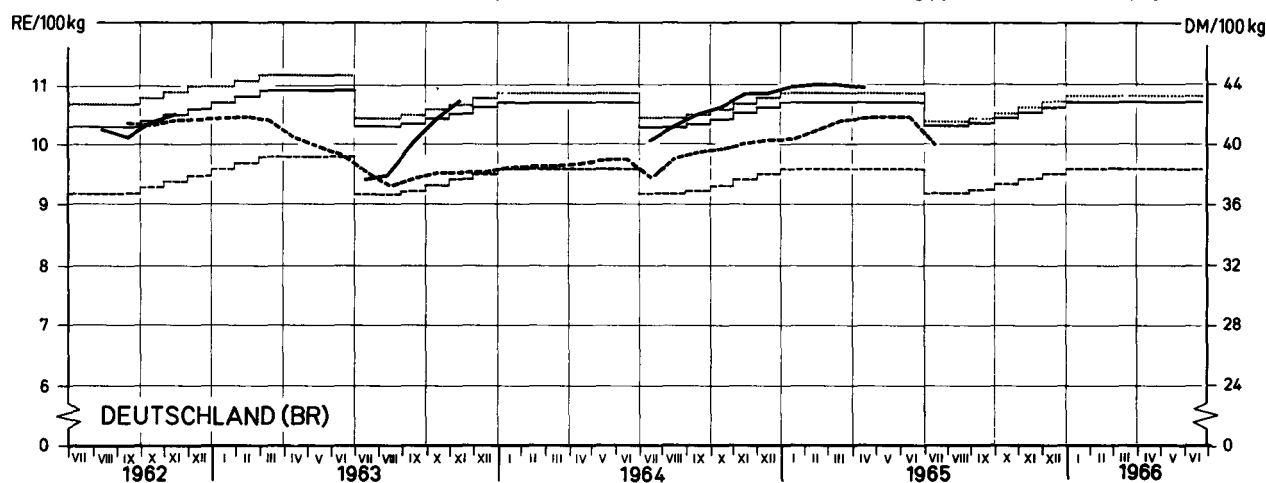
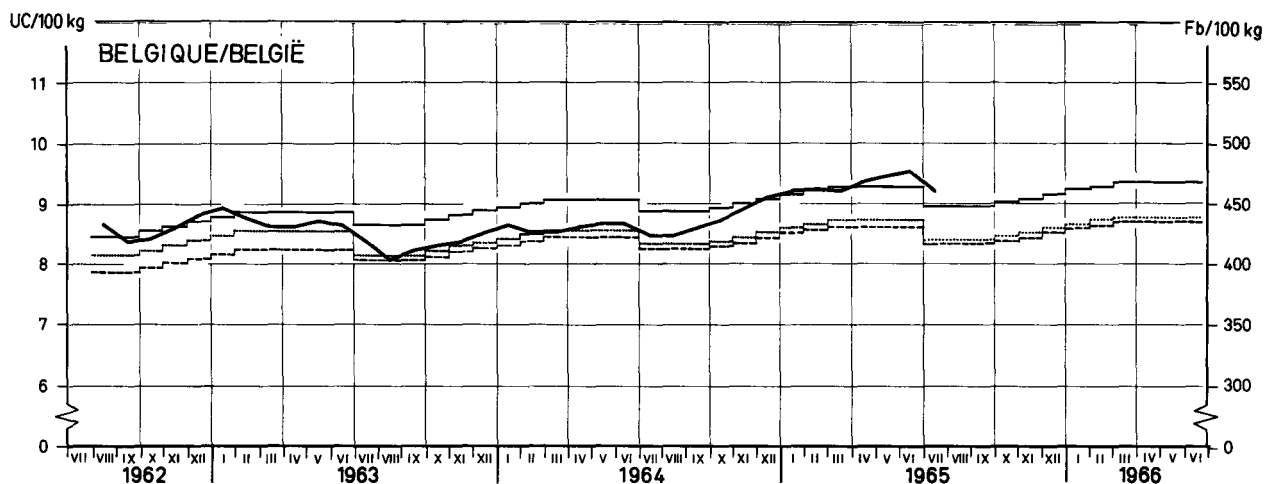
Pays Paese Land	Description - Beschreibung Descrizione - Omschrijving	1965													
		JUL					AUG				SEP				
		27-31	4-10	11-17	18-24	25-31	1-7	8-14	15-21	22-28	29-4	5-11	12-18	19-25	
Orge		Gerste					Orzo				Gerst				
BELGIQUE/ BELGIE	Prix indicatifs/Richtprijzen	Fb	448,0					448,0				448,0			
	Prix d'intervention/ Interventieprijsen	Fb	417,0					417,0				417,0			
	Prix de marché/Marktprijzen	Fb	485,0	470,0	460,0	-	435,0	435,0	440,0	436,7					
DEUTSCHLAND (BR)	Hauptzuschussgebiet														
	Richtpreise	DM	41,20					41,20				41,41			
	Interventionspreise	DM	38,35					38,35				38,56			
	Marktpreise	DM	-	-	-	-	-	39,00	39,00	39,25	42,00				
	Hauptüberschussgebiet														
	Richtpreise	DM	38,02					38,02				38,23			
Interventionspreise	DM	36,75					36,75				36,96				
Marktpreise	DM	-	-	-	-	40,00	39,50	-	39,25						
FRANCE	Zone la plus déficitaire														
	Prix indicatifs	Ff	42,00					42,00				42,38			
	Prix d'intervention	Ff	37,80					37,80				38,18			
	Prix de marché	Ff	-	-	-	-	-	-	-	-					
	Zone la plus excédentaire														
	Prix indicatifs	Ff	37,74					37,74				38,12			
Prix d'intervention	Ff	35,85					35,85				36,23				
Prix de marché	Ff	40,42	39,92	37,25	37,80	37,42	37,10	36,75	36,75						
ITALIA	Prezzi indicativi	Lit	4.510					4.510				4.510			
	Prezzi d'intervento	Lit	4.060					4.060				4.060			
	Prezzi di mercato	Lit	4.800	4.900	4.900	4.900	5.050	5.100	5.100	-					
LUXEMBOURG	Prix indicatifs	Flux	448,0					448,0				448,0			
	Prix d'intervention	Flux	417,0					417,0				417,0			
	Prix de marché	Flux	.	.	.	.	.	.	.	.					
NEDERLAND	Richtprijzen	Fl	32,40					32,40				32,65			
	Interventieprijsen	Fl	29,15					29,15				29,40			
	Marktprijzen	Fl	-	-	-	-	-	-	-	-					

Prix de l'orge

Gerstenpreise

Prezzi dell'orzo

Gerstrijzen



— Prix indicatifs<sup>1)</sup> / Richtpreise<sup>1)</sup> / Prezzi indicativi<sup>1)</sup> / Richtprijzen<sup>1)</sup>  
 - - - - - Prix d'intervention<sup>2)</sup> / Interventionspreise<sup>2)</sup> / Prezzi d'intervento<sup>2)</sup> / Interventieprijzen<sup>2)</sup>  
 ..... Prix de seuil / Schwellenpreise / Prezzi d'entrata / Drempelprijzen  
 ———— Prix de marché<sup>1)</sup> / Marktpreise<sup>1)</sup> / Prezzi di mercato<sup>1)</sup> / Marktprijzen<sup>1)</sup>  
 ———— Prix de marché<sup>2)</sup> / Marktpreise<sup>2)</sup> / Prezzi di mercato<sup>2)</sup> / Marktprijzen<sup>2)</sup>

<sup>1)</sup> DEUTSCHLAND, FRANCE Zone la plus déficitaire / Hauptzuschußgebiet / Zona più deficitaria / Gebied met het grootste tekort

<sup>2)</sup> DEUTSCHLAND, FRANCE Zone la plus excédentaire / Hauptüberschußgebiet / Zona più eccedentaria / Gebied met het grootste overschot

Explications p 8 à 19 / Erläuterungen S 8 bis 19 / Spiegazione p 8 a 19 / Toelichting bladz.8 tot 19

EWG-GD VI - F 1-6504.21

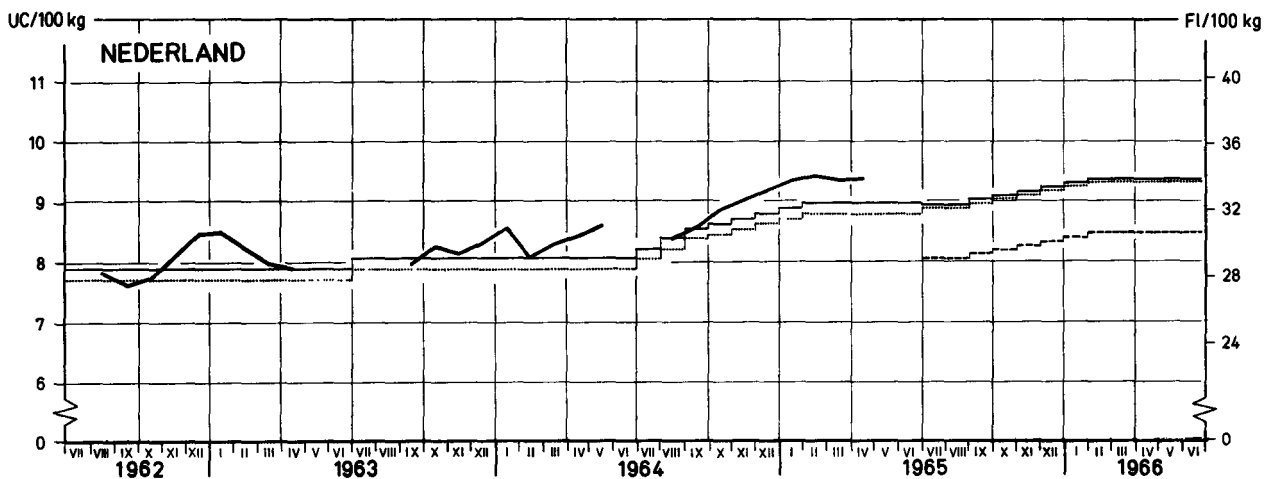
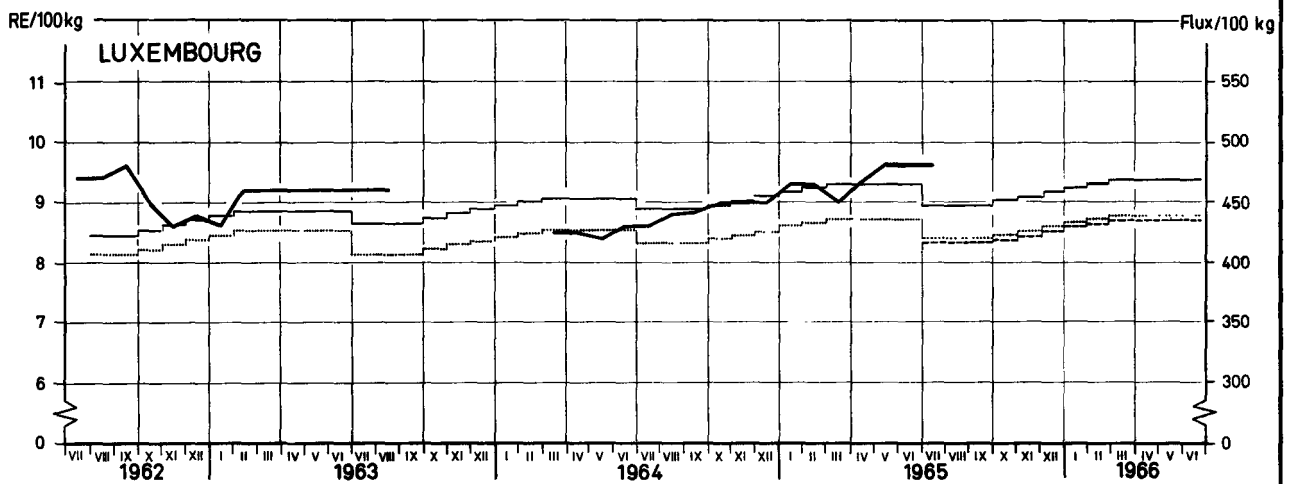
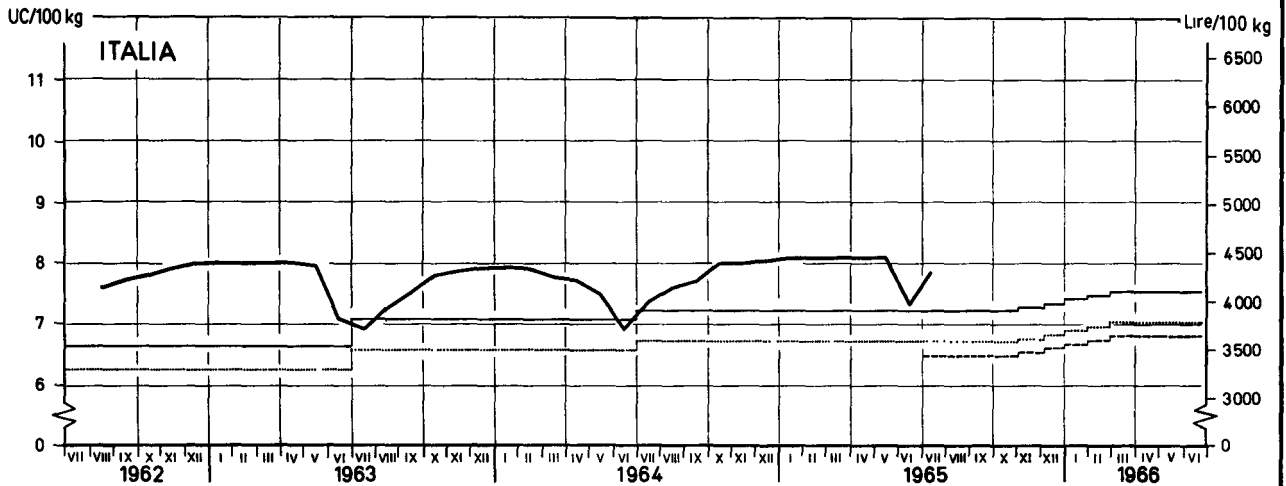


Prix de l'orge

Gerstenpreise

Prezzi dell'orzo

Gerstprijzen



———— Prix indicatifs <sup>1)</sup> / Richtpreise <sup>1)</sup> / Prezzi indicativi <sup>1)</sup> / Richtprijzen <sup>1)</sup>  
 - - - - - Prix d'intervention / Interventionspreise / Prezzi d'intervento / Interventieprijzen  
 ..... Prix de seuil / Schwellenpreise / Prezzi d'entrata / Drempelprijzen  
 ———— Prix de marché / Marktpreise / Prezzi di mercato / Marktprijzen  
 - - - - - Prix de marché / Marktpreise / Prezzi di mercato / Marktprijzen

<sup>1)</sup> ITALIA: Zône la plus déficitaire / Hauptzuschußgebiet / Zona più deficitaria / Gebied met het grootste tekort  
 Zône la plus excédentaire / Hauptüberschußgebiet / Zona più eccedentaria / Gebied met het grootste overschot

Explications p.8 à 19 / Erläuterungen S.8 bis 19 / Spiegazione p.8 a 19 / Toelichting blad.8 tot 19

EWG-GD VI - F 1-6504.22

PRIX INDICATIFS      PRIX D'INTERVENTION      PRIX DE MARCHÉ  
 RICHTPREISE      INTERVENTIONSPREISE      MARKTPREISE  
 PREZZI INDICATIVI      PREZZI D'INTERVENTO      PREZZI DI MERCATO  
 RICHTPRIJZEN      INTERVENTIEPRIJZEN      MARKTPRIJZEN

CEREALES  
 GETREIDE  
 CEREALI  
 GRANEN

Pays Paese Land	Description - Beschreibung Descrizione - Omschrijving		1965						1966						1965/ 66
			JUL	AUG	SEP	OCT	NOV	DEC	JAN	FEB	MAR	APR	MAI	JUN	arith.
															Ø
Avoine			Hafer						Avena						Haver
BELGIQUE/BELGIE	Prix de marché/Marktprijzen	Fb	450,0												
DEUTSCHLAND(BR)	Marktpreise	DM	39,63												
FRANCE	Prix de marché	Ff	43,10												
ITALIA	Prezzi di mercato	Lit	4.740												
LUXEMBOURG	Prix de marché	Flux	460,0												
NEDERLAND	Marktprijzen	Fl	-												
Maïs			Mais						Granoturco						Maïs
BELGIQUE/BELGIE	Prix de marché/Marktprijzen	Fb	423,3												
DEUTSCHLAND(BR)	Marktpreise	DM	44,31												
FRANCE	Prix indicatifs Prix d'intervention Prix de marché	Zone la plus déficitaire													
		Ff	48,54	49,00	49,00										
		Ff	44,10	44,56	44,56										
	Prix indicatifs Prix d'intervention Prix de marché	Zone la plus excédentaire													
		Ff	44,19	44,65	44,65										
		Ff	42,19	42,65	42,65										
ITALIA	Prezzi indicativi	Lit	4.320	4.320	4.320	4.320	4.320	4.320	4.360	4.400	4.440	4.480	4.520	4.520	4.387
	Prezzi d'intervento	Lit	-	-	-	3.890	3.890	3.890	3.930	3.970	4.010	4.050	4.090	4.090	
	Prezzi di mercato	Lit	-												
LUXEMBOURG	Prix de marché	Flux	475,0												
NEDERLAND	Marktprijzen	Fl	31,00												
Blé dur			Hartweizen						Grano duro						Durum tarwe
BELGIQUE/BELGIE	Prix de marché/Marktprijzen	Fb	-												
DEUTSCHLAND(BR)	Marktpreise	DM	-												
FRANCE	Prix indicatifs Prix d'intervention Prix de marché	Zone la plus déficitaire													
		Ff	59,23	59,23	59,69	60,15	60,61	61,07	61,53	61,99	62,45	62,91	63,37	63,83	61,34
		Ff	55,11	55,11	55,57	56,03	56,49	56,95	57,41	57,87	58,33	58,79	59,25	59,71	57,22
	Prix indicatifs Prix d'intervention Prix de marché	Zone la plus excédentaire													
		Ff	56,73	56,73	57,19	57,65	58,11	58,57	59,03	59,49	59,95	60,41	60,87	61,33	58,84
		Ff	53,89	53,89	54,35	54,81	55,27	55,73	56,19	56,65	57,11	57,57	58,03	58,49	56,00
ITALIA	Prezzi indicativi Prezzi d'intervento Prezzi di mercato	Zona più deficitaria													
		Lit	8.950	9.005	9.060	9.115	9.170	9.225	9.280	9.335	9.390	9.445	9.445	9.445	9.239
		Lit	8.350	8.405	8.460	8.515	8.570	8.625	8.680	8.735	8.790	8.845	8.845	8.845	8.639
	Prezzi indicativi Prezzi d'intervento Prezzi di mercato	Zona più eccedentaria													
		Lit	8.200	8.255	8.310	8.365	8.420	8.475	8.530	8.585	8.640	8.695	8.695	8.695	8.489
		Lit	8.550	8.605	8.660	8.715	8.770	8.825	8.880	8.935	8.990	9.045	9.045	9.045	8.839
LUXEMBOURG	Prix de marché	Flux	-												
NEDERLAND	Marktprijzen	Fl	-												

PRIX INDICATIFS      PRIX D'INTERVENTION      PRIX DE MARCHÉ  
 RICHTPREISE      INTERVENTIONSPREISE      MARKTPREISE  
 PREZZI INDICATIVI      PREZZI D'INTERVENTO      PREZZI DI MERCATO  
 RICHTPRIJZEN      INTERVENTIEPRIJZEN      MARKTPRIJZEN

CEREALES  
 GETREIDE  
 CEREALI  
 GRANEN

100 Kg

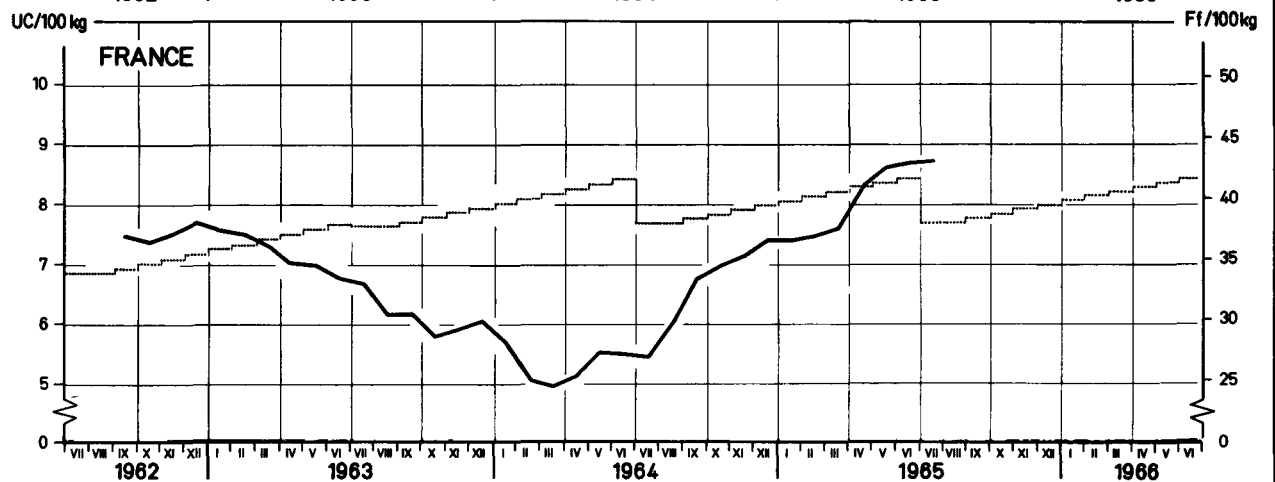
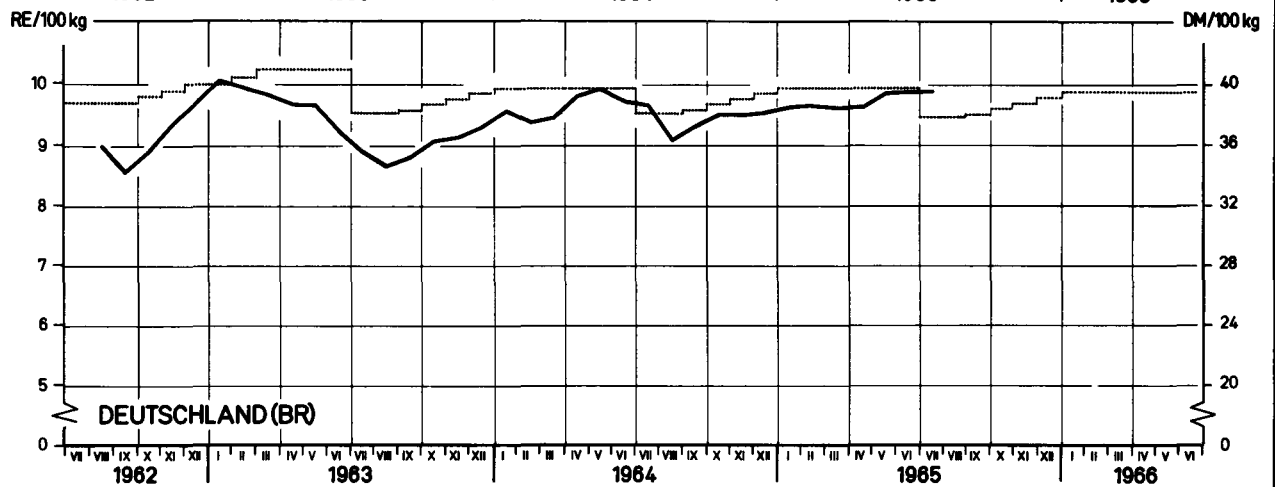
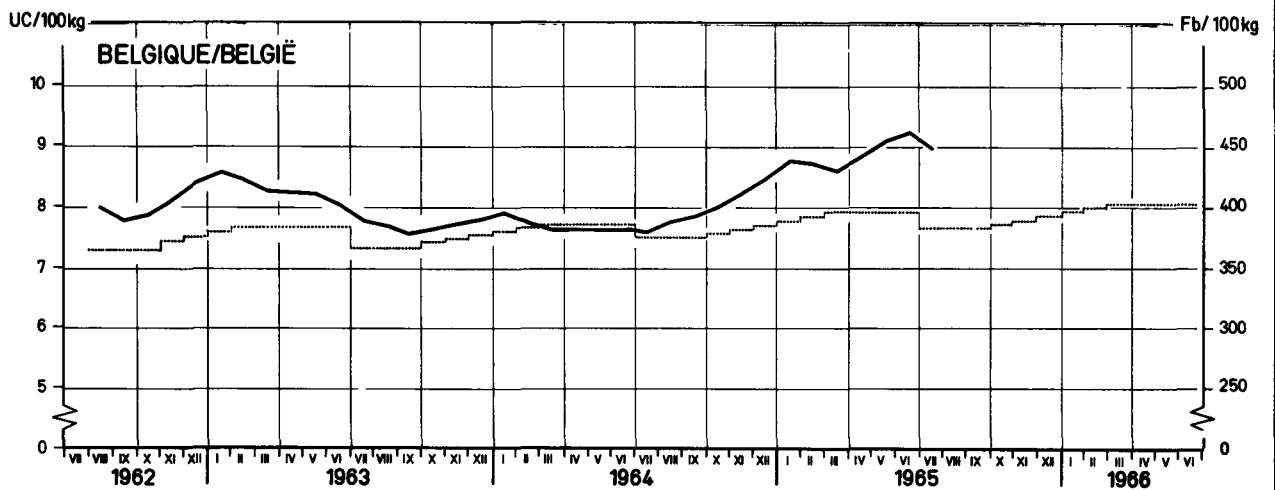
Pays Paese Land	Description - Beschreibung Descrizione - Omschrijving		1965														
			JUL				AUG				SEP						
			27-3	4-10	11-17	18-24	25-31	1-7	8-14	15-21	22-28	29-4	5-11	12-18	19-25		
Avoine		Hafer	Avena				Haver										
BELGIQUE/BELGIE	Prix de marché/Marktprijzen	Fb	470,0	450,0	450,0	-	-	-	-	-	-	-	-	-	-	-	
DEUTSCHLAND(BR)	Marktpreise	DM	39,50	39,50	-	39,75	-	-	-	-	-	43,15	-	-	-	-	
FRANCE	Prix de marché	Ff	44,00	44,00	44,00	42,00	42,00	38,00	38,00	37,00	-	-	-	-	-	-	
ITALIA	Prezzi di mercato	Lit	4.600	4.700	4.750	4.750	4.900	5.050	5.050	-	-	-	-	-	-	-	
LUXEMBOURG	Prix de marché	Flux	.	.	.	.	.	.	.	.	.	.	.	.	.	.	
NEDERLAND	Marktprijzen	Fl	-	-	-	-	-	-	-	-	-	-	-	-	-	-	
Maïs		Mais	Granoturco				Maïs										
BELGIQUE/BELGIE	Prix de marché/Marktprijzen	Fb	432,1	421,3	422,3	425,4	425,2	422,9	421,1	421,2	-	-	-	-	-	-	
DEUTSCHLAND(BR)	Marktpreise	DM	44,75	44,75	45,25	43,75	43,50	43,50	43,50	43,50	-	-	-	-	-	-	
FRANCE	Prix indicatifs Prix d'intervention Prix de marché	Zone la plus déficitaire															
		Ff			48,54				49,00						49,00		
		Ff			44,10				44,56						44,56		
	Ff	-	-	-	-	-	-	-	-	-	-	-	-	-	-	-	
	Prix indicatifs Prix d'intervention Prix de marché	Zone la plus excédentaire															
		Ff			44,19				44,65						44,65		
Ff				42,19				42,65						42,65			
Ff	46,81	46,66	45,84	-	46,89	46,31	45,60	46,53									
ITALIA	Prezzi indicativi	Lit			4.320				4.320					4.320			
	Prezzi d'intervento	Lit			-			-					-				
	Prezzi di mercato	Lit	-	-	-	-	-	-	-	-	-	-	-	-	-	-	
LUXEMBOURG	Prix de marché	Flux	.	.	.	.	.	.	.	.	.	.	.	.	.	.	
NEDERLAND	Marktprijzen	Fl	31,45	30,90	30,90	31,00	30,75	30,65	30,55	30,55	-	-	-	-	-	-	
Blé dur		Hartweizen	Grano duro				Durum tarwe										
BELGIQUE/BELGIE	Prix de marché/Marktprijzen	Fb	-	-	-	-	-	-	-	-	-	-	-	-	-	-	
DEUTSCHLAND(BR)	Marktpreise	DM	-	-	-	-	-	-	-	-	-	-	-	-	-	-	
FRANCE	Prix indicatifs Prix d'intervention Prix de marché	Zone la plus déficitaire															
		Ff			59,23				59,23					59,69			
		Ff			55,11				55,11					55,57			
	Ff	-	-	-	-	-	-	-	-	-	-	-	-	-	-	-	
	Prix indicatifs Prix d'intervention Prix de marché	Zone la plus excédentaire															
		Ff			56,73				56,73					57,19			
Ff				53,89				53,89					54,35				
Ff	-	-	-	-	-	-	-	-	-	-	-	-	-	-	-		
ITALIA	Prezzi indicativi Prezzi d'intervento Prezzi di mercato	Zona più deficitaria															
		Lit			8.950				9.005					9.060			
		Lit			8.350				8.405					8.460			
	Lit	9.075	9.075	9.125	9.350	9.350	9.350	-	9.350								
	Prezzi indicativi Prezzi d'intervento Prezzi di mercato	Zona più eccedentaria															
		Lit			8.200				8.255					8.310			
Lit				8.550				8.605					8.660				
Lit	-	-	-	8.900	9.050	9.100	-	-									
LUXEMBOURG	Prix de marché	Flux	-	-	-	-	-	-	-	-	-	-	-	-	-	-	
NEDERLAND	Marktprijzen	Fl	-	-	-	-	-	-	-	-	-	-	-	-	-	-	

Prix de l'avoine

Haferpreise

Prezzi dell'avena

Haverprijzen



..... Prix de seuil / Schwellenpreise / Prezzi d'entrata / Drempelprijzen  
 ———— Prix de marché / Marktpreise / Prezzi di mercato / Marktprijzen

Explications pages 8 à 19 / Erläuterungen Seite 8 bis 19 / Spiegazione pagine 8 a 19 / Toelichting bladzijde 8 tot 19

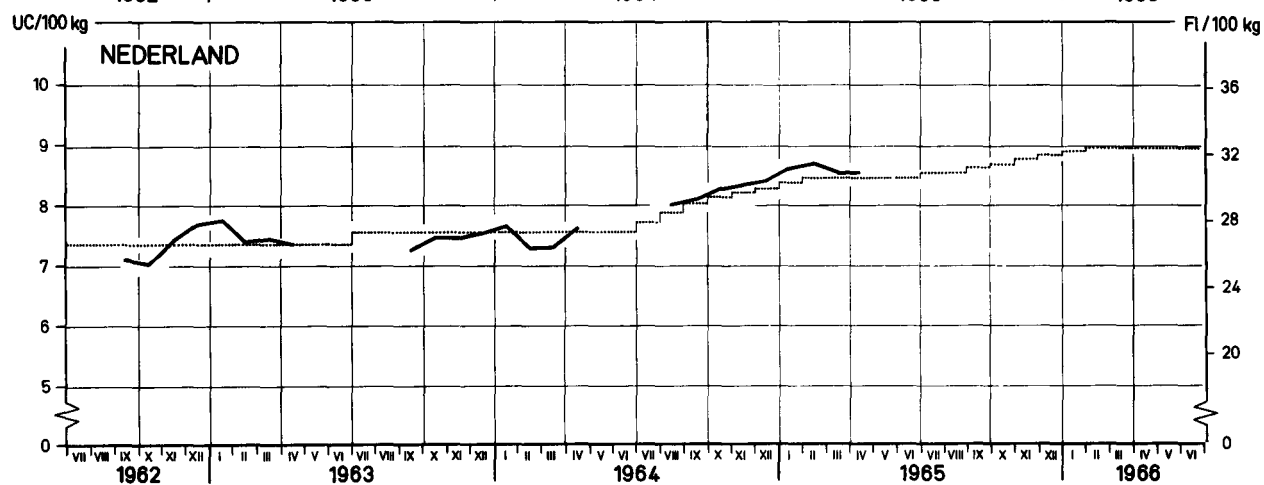
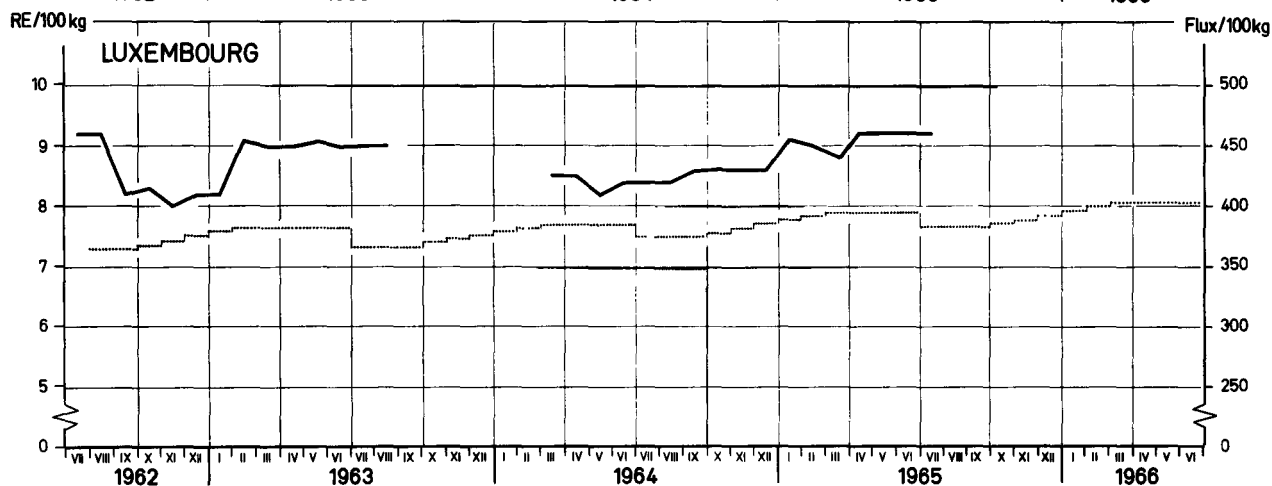
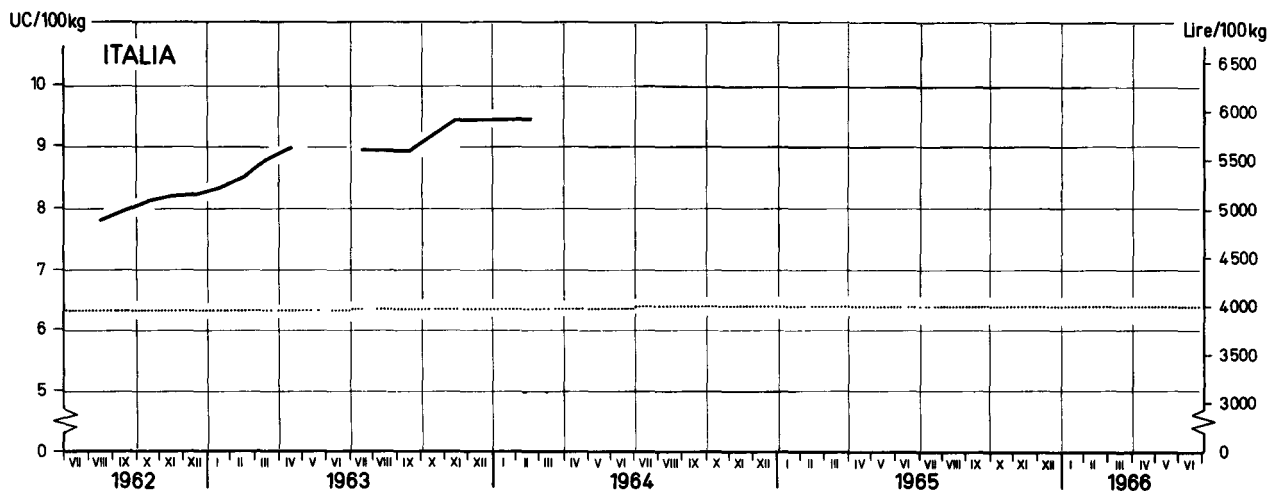
EWG-GD VI-F 1-6503 18

Prix de l'avoine

Haferpreise

Prezzi dell'avena

Haverprijzen



..... Prix de seuil / Schwellenpreise / Prezzi d'entrata / Drempelprijzen  
 ———— Prix de marché / Marktpreise / Prezzi di mercato / Marktprijzen

Explications pages 8 à 19 / Erläuterungen Seite 8 bis 19 / Spiegazione pagine 8 a 19 / Toelichting bladzijde 8 tot 19

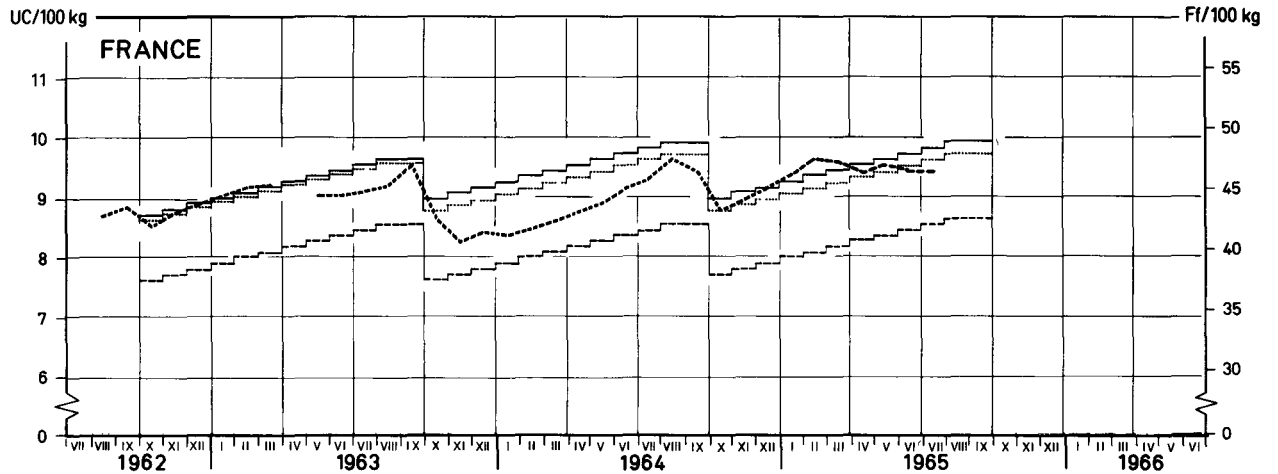
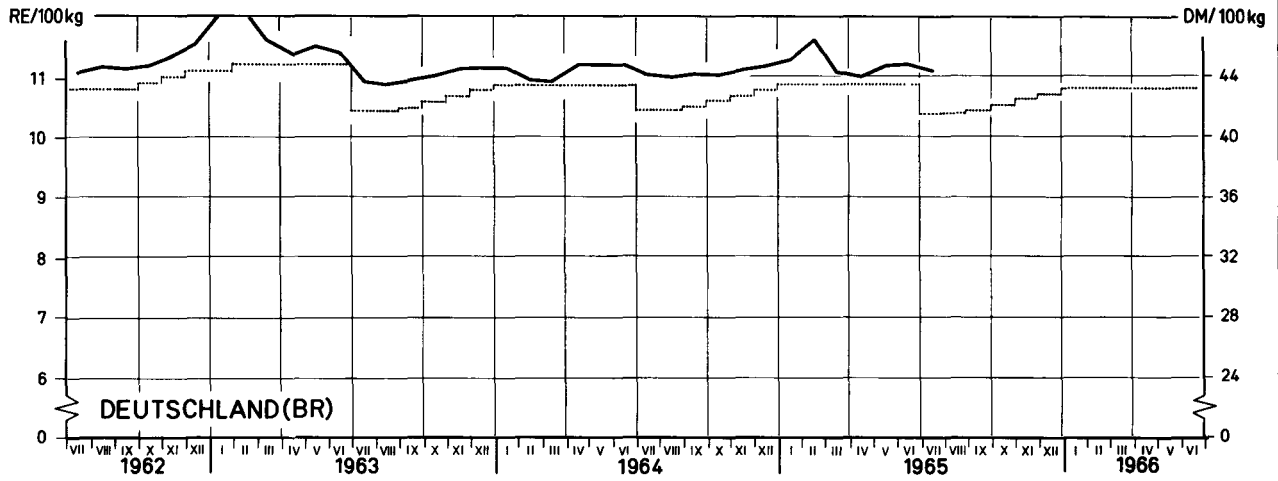
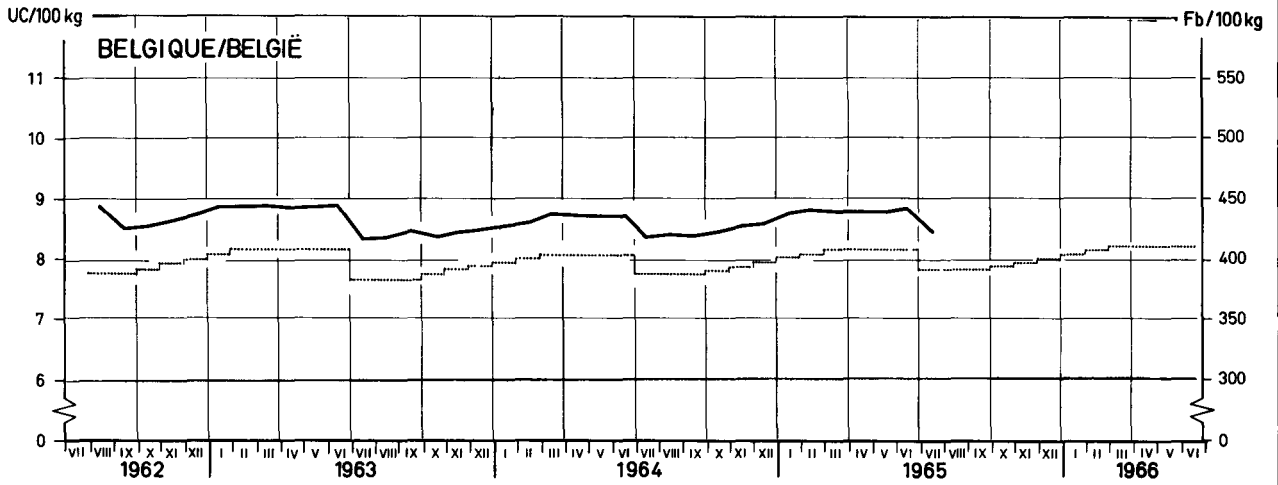
EWG-GD VI-F 1-6503 19

Prix du maïs

Maispreise

Prezzi del granoturco

Maisprijzen



——— Prix indicatifs<sup>1)</sup> / Richtpreise<sup>1)</sup> / Prezzi indicativi<sup>1)</sup> / Richtprijzen<sup>1)</sup>  
 - - - - - Prix d'intervention<sup>2)</sup> / Interventionspreise<sup>2)</sup> / Prezzi d'intervento<sup>2)</sup> / Interventieprijzen<sup>2)</sup>  
 ..... Prix de seuil / Schwellenpreise / Prezzi d'entrata / Drempelprijzen  
 —·—·— Prix de marché / Marktpreise / Prezzi di mercato / Marktprijzen  
 - - - - - Prix de marché<sup>2)</sup> / Marktpreise<sup>2)</sup> / Prezzi di mercato<sup>2)</sup> / Marktprijzen<sup>2)</sup>  
<sup>1)</sup> FRANCE Zone la plus déficitaire / Hauptzuschußgebiet / Zona più deficitaria / Gebied met het grootste tekort  
<sup>2)</sup> FRANCE Zone la plus excédentaire / Hauptüberschußgebiet / Zona più eccedentaria / Gebied met het grootste overschot

Explications p 8 à 19 / Erläuterungen S 8 bis 19 / Spiegazione p.8 a 19 / Toelichting blad.8 tot 19

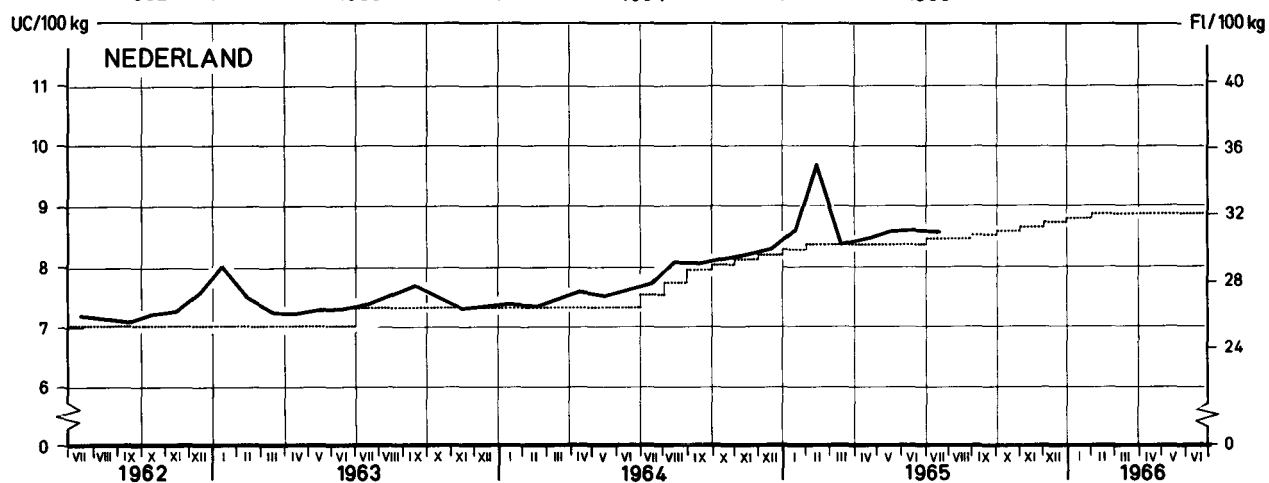
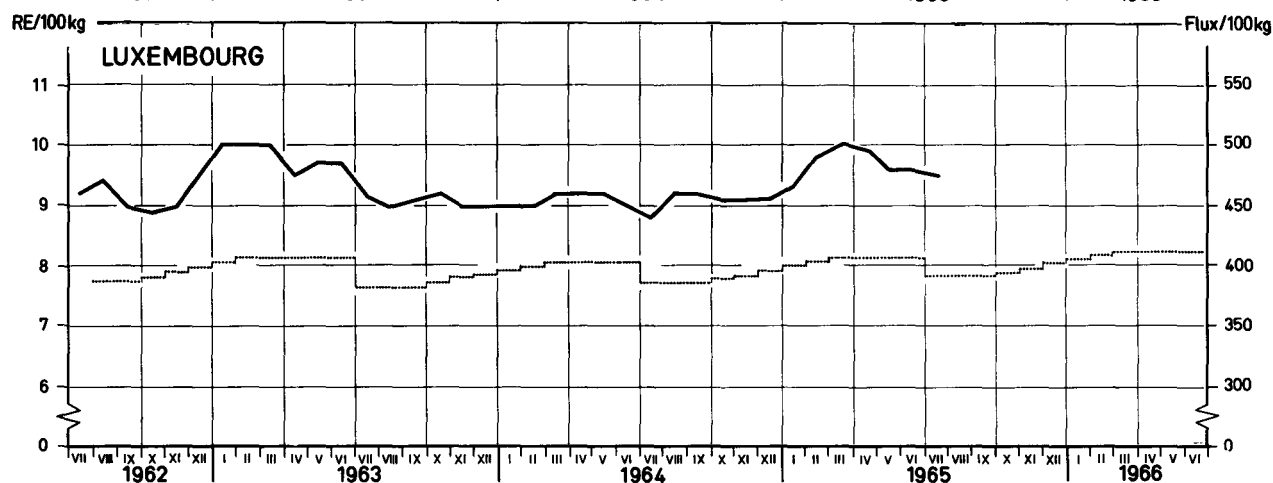
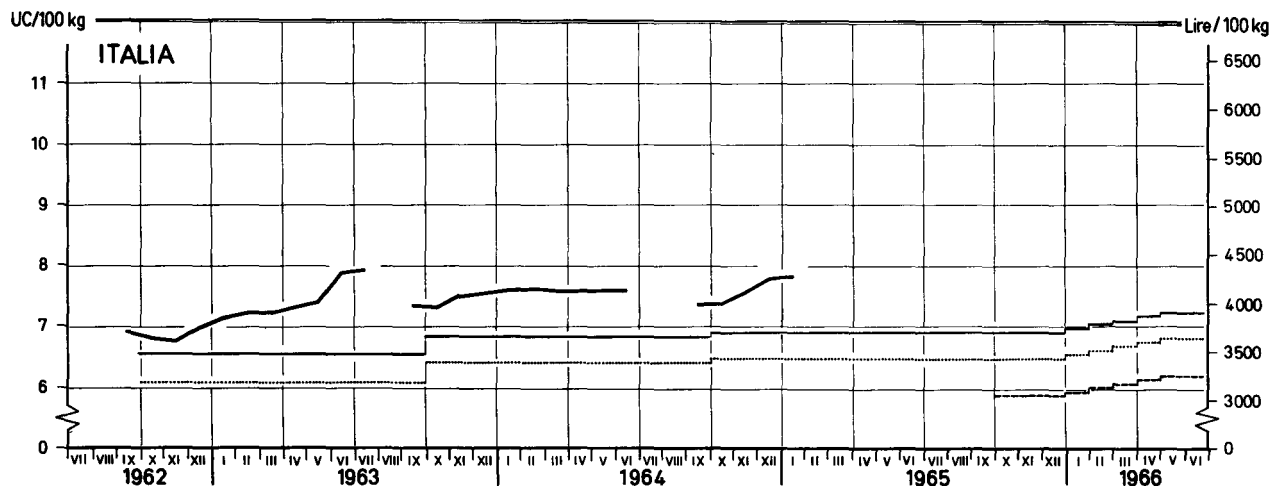
EWG-GD VI - F1-6504.25

Prix du maïs

Maispreise

Prezzi del granturco

Maisprijzen

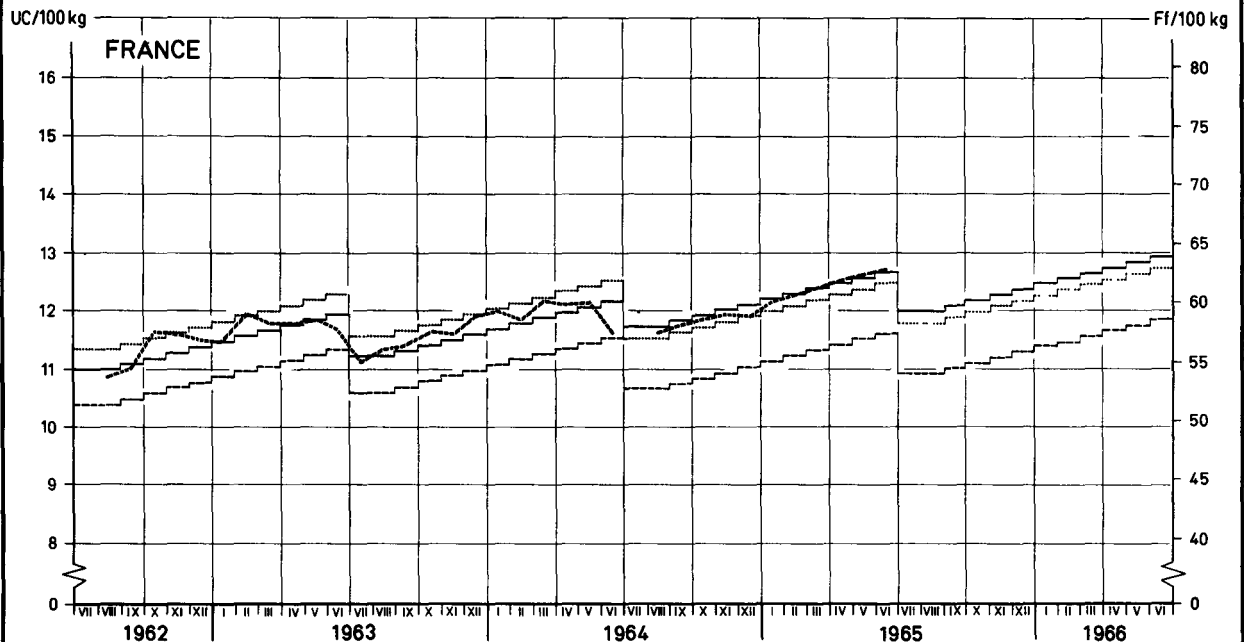


—————	Prix indicatifs <sup>1)</sup> / Richtpreise <sup>1)</sup> / Prezzi indicativi <sup>1)</sup> / Richtprijzen <sup>1)</sup>
- - - - -	Prix d'intervention <sup>2)</sup> / Interventionspreise <sup>2)</sup> / Prezzi d'intervento <sup>2)</sup> / Interventieprijzen <sup>2)</sup>
.....	Prix de seuil / Schwellenpreise / Prezzi d'entrata / Drampelprijzen
—————	Prix de marché / Marktpreise / Prezzi di mercato / Marktprijzen
- - - - -	Prix de marché / Marktpreise / Prezzi di mercato / Marktprijzen
<sup>1)</sup> ITALIA: (1.10.1965)      Zone la plus déficitaire / Hauptzuschußgebiet / Zona più deficitaria / Gebied met het grootste tekort <sup>2)</sup> ITALIA: (1.10.1965)      Zone la plus excédentaire / Hauptüberschußgebiet / Zona più eccedentaria / Gebied met het grootste overschot	

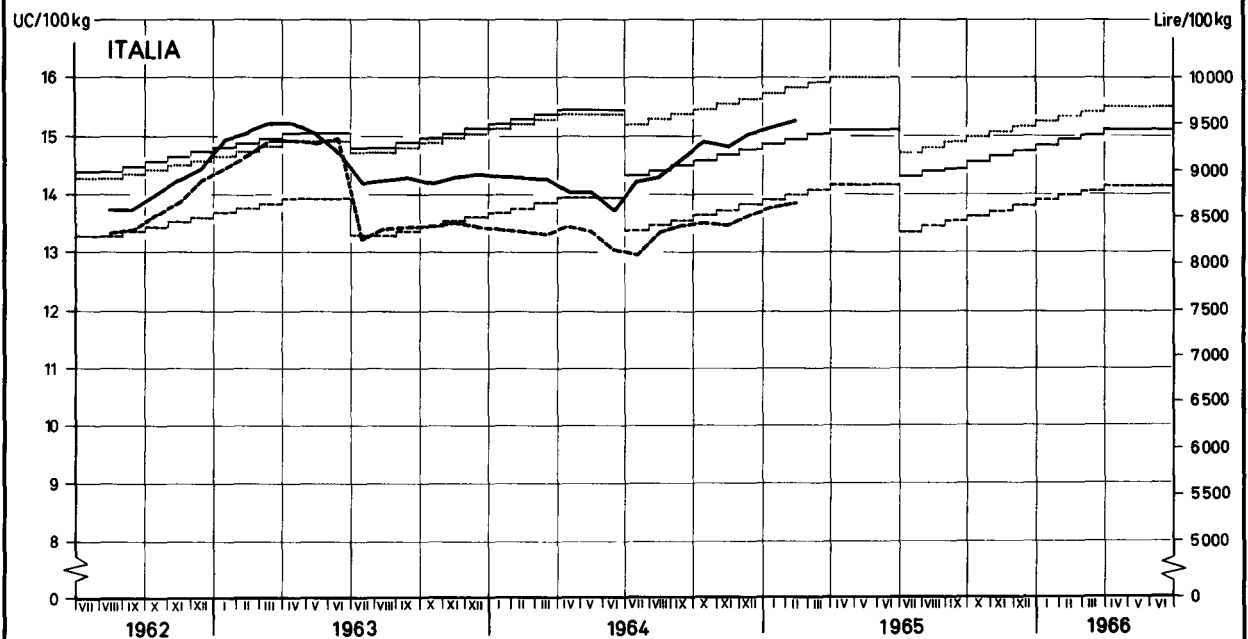
Explications p 8 à 19 / Erläuterungen S 8 bis 19 / Spiegazione p.8 a 19 / Toelichting bladz.8 tot 19

EWG-GD VI - F1-6504.26

Prix du blé dur Hartweizenpreise Prezzi del grano duro Prijzen van durum tarwe



— Prix indicatifs<sup>1)</sup> / Richtpreise<sup>1)</sup> / Prezzi indicativi<sup>1)</sup> / Richtprijzen<sup>1)</sup>  
 - - - Prix d'intervention<sup>2)</sup> / Interventionspreise<sup>2)</sup> / Prezzi d'intervento<sup>2)</sup> / Interventieprijzen<sup>2)</sup>  
 ..... Prix de seuil / Schwellenpreise / Prezzi d'entrata / Drempelprijzen  
 - - - Prix de marché<sup>2)</sup> / Marktpreise<sup>2)</sup> / Prezzi di mercato<sup>2)</sup> / Marktprijzen<sup>2)</sup>  
<sup>1)</sup> Zône la plus déficitaire / Hauptzuschußgebiet / Zona più deficitaria / Gebied met het grootste tekort  
<sup>2)</sup> Zône la plus excédentaire / Hauptüberschußgebiet / Zona più eccedentaria / Gebied met het grootste overschot



— Prix indicatifs<sup>1)</sup> / Richtpreise<sup>1)</sup> / Prezzi indicativi<sup>1)</sup> / Richtprijzen<sup>1)</sup>  
 - - - Prix d'intervention<sup>1)</sup> / Interventionspreise<sup>1)</sup> / Prezzi d'intervento<sup>1)</sup> / Interventieprijzen<sup>1)</sup>  
 ..... Prix de seuil / Schwellenpreise / Prezzi d'entrata / Drempelprijzen  
 - - - Prix de marché<sup>1)</sup> / Marktpreise<sup>1)</sup> / Prezzi di mercato<sup>1)</sup> / Marktprijzen<sup>1)</sup>  
 - - - Prix de marché<sup>2)</sup> / Marktpreise<sup>2)</sup> / Prezzi di mercato<sup>2)</sup> / Marktprijzen<sup>2)</sup>  
<sup>1)</sup> Zône la plus déficitaire / Hauptzuschußgebiet / Zona più deficitaria / Gebied met het grootste tekort  
<sup>2)</sup> Zône la plus excédentaire / Hauptüberschußgebiet / Zona più eccedentaria / Gebied met het grootste overschot

Explications p. 8 à 19 / Erläuterungen S.8 bis 19 / Spiegazione p. 8 a 19 / Toelichting blad 8 tot 19

EWG-GD VI-F 1-6504.20



PRIX DE SEUIL      PRIX FRANCO FRONTIERE      PRELEVEMENTS INTRACOMMUNAUTAIRES  
 SCHWELLENPREISE      FREI-GRENZE-PREISE      INNERGEMEINSCHAFTLICHE ABSCHÖPFUNGEN  
 PREZZI D'ENTRATA      PREZZI FRANCO-FRONTIERA      PRELIEVI INTRACOMUNITARI  
 DREMPELPRIJZEN      PRIJZEN FRANCO-GRENS      INTRACOMMUNAUTAIRE HEFFINGEN

CEREALES  
 GETREIDE  
 CERALI  
 GRANEN

Pour importations vers : Für Einfuhren nach : Per importazioni verso : Voor invoeren naar :

BELGIQUE/BELGIE

100 Kg

Provenance Herkunft Provenienza Herkomst	Description - Beschreibung Descrizione - Omschrijving		1965						1966						1965/ 66 Arith. g	
			JUL	AUG	SEP	OCT	NOV	DEC	JAN	FEB	MAR	APR	MAI	JUN		
Blé tendre			Weichweizen						Grano tenero						Zachte tarwe	
Prix de seuil / Schwellenpreise : Belgique Prezzi d'entrata/Drempelprijzen : België			Fb	497,0	497,0	497,0	500,0	505,0	511,0	517,0	521,0	525,0	529,0	532,0	535,0	513,8
DEUTSCHLAND (BR)	Frei-Grenze-Preise	DM	-	-												
	Abschöpfungen	Fb	-	-												
		Fb	-	-												
FRANCE	Prix franco frontière	Ff	48,90	47,39												
	Prélèvements	Fb	495,3	479,9												
		Fb	-	11,7												
ITALIA	Prezzi franco-frontiera	Lit	-	-												
	Prelievi	Fb	-	-												
		Fb	-	-												
LUXEMBOURG	Prix franco frontière	Flux	602,2	602,2												
	Prélèvements	Fb	602,2	602,2												
		Fb	-	-												
NEDERLAND	Prijzen franco-grens	Fl	-	-												
	Heffingen	Fb	-	-												
		Fb	-	-												
Seigle			Roggen						Segala						Rogge	
Prix de seuil / Schwellenpreise : Belgique Prezzi d'entrata/Drempelprijzen : België			Fb	410,0	410,0	410,0	413,0	416,0	420,0	423,0	426,0	429,0	429,0	429,0	429,0	420,3
DEUTSCHLAND (BR)	Frei-Grenze-Preise	DM	-	-												
	Abschöpfungen	Fb	-	-												
		Fb	-	-												
FRANCE	Prix franco frontière	Ff	40,10	38,43												
	Prélèvements	Fb	406,1	389,1												
		Fb	-	11,9												
ITALIA	Prezzi franco-frontiera	Lit	-	-												
	Prelievi	Fb	-	-												
		Fb	-	-												
LUXEMBOURG	Prix franco frontière	Flux	557,2	557,2												
	Prélèvements	Fb	557,2	557,2												
		Fb	-	-												
NEDERLAND	Prijzen franco-grens	Fl	-	29,24												
	Heffingen	Fb	-	403,9												
		Fb	-	0,6												

PRIX DE SEUIL                      PRIX FRANCO FRONTIERE                      PRELEVEMENTS INTRACOMMUNAUTAIRES  
 SCHWELLENPREISE                      FREI-GRENZE-PREISE                      INNERGEMEINSCHAFTLICHE ABSCHÖPFUNGEN  
 PREZZI D'ENTRATA                      PREZZI FRANCO-FRONTIERA                      PRELIEVI INTRACOMUNITARI  
 DREMPELPRIJZEN                      PRIJZEN FRANCO-GRENS                      INTRACOMMUNAUTAIRE HEFFINGEN

GEREALES  
 GETREIDE  
 CERELI  
 GRANEN

Pour importations vers : Für Einfuhren nach : Per importazioni verso : Voor invoeren naar :

BELGIQUE/BELGIE

100 Kg

Provenance Herkunft Provenienza Herkomst	Description - Beschreibung Descrizione - Omschrijving		1965											
			JUL				AUG				SEP			
			1-11	12-18	19-25	26-31	1-8	9-15	16-22	23-31				
<b>Blé tendre</b>		<b>Weichweizen</b>	<b>Grano tenero</b>				<b>Zachte tarwe</b>							
Prix de seuil / Schwellenpreise : Belgique Prezzi d'entrata/Drempelprijzen : België		Fb	497,0				497,0				497,0			
DEUTSCHLAND (BR)	Frei-Grenze-Preise	DM	-	-	-	-	-	-	-	-	-	-	-	-
	Abschöpfungen	Fb	-	-	-	-	-	-	-	-	-	-	-	-
		Fb	-	-	-	-	-	-	-	-	-	-	-	-
FRANCE	Prix franco frontière	Ff	48,78	48,97	48,97	48,97	47,74	47,37	47,43	47,05				
		Fb	494,0	496,0	496,0	496,0	483,5	479,8	480,4	476,5				
	Prélèvements	Fb	-	-	-	-	9,0	9,0	12,0	16,0				
ITALIA	Prezzi franco-frontiera	Lit	-	-	-	-	-	-	-	-				
		Fb	-	-	-	-	-	-	-	-				
	Prelievi	Fb	-	-	-	-	-	-	-	-				
LUXEMBOURG	Prix franco frontière	Flux	602,2	602,2	602,2	602,2	602,2	602,2	602,2	602,2				
		Fb	602,2	602,2	602,2	602,2	602,2	602,2	602,2	602,2				
	Prélèvements	Fb	-	-	-	-	-	-	-	-				
NEDERLAND	Prijzen franco-grens	Fl	-	-	-	-	-	-	-	-				
		Fb	-	-	-	-	-	-	-	-				
	Heffingen	Fb	-	-	-	-	-	-	-	-				
<b>Seigle</b>		<b>Roggen</b>	<b>Segala</b>				<b>Rogge</b>							
Prix de seuil / Schwellenpreise : Belgique Prezzi d'entrata/Drempelprijzen : België		Fb	410,0				410,0				410,0			
DEUTSCHLAND (BR)	Frei-Grenze-Preise	DM	-	-	-	-	-	-	-	-				
	Abschöpfungen	Fb	-	-	-	-	-	-	-	-				
		Fb	-	-	-	-	-	-	-	-				
FRANCE	Prix franco frontière	Ff	40,10	-	-	-	-	39,13	38,68	37,68				
		Fb	406,1	-	-	-	-	396,3	391,7	381,6				
	Prélèvements	Fb	-	-	-	-	-	9,0	13,0	24,0				
ITALIA	Prezzi franco-frontiera	Lit	-	-	-	-	-	-	-	-				
		Fb	-	-	-	-	-	-	-	-				
	Prelievi	Fb	-	-	-	-	-	-	-	-				
LUXEMBOURG	Prix franco frontière	Flux	557,2	557,2	557,2	557,2	557,2	557,2	557,2	557,2				
		Fb	557,2	557,2	557,2	557,2	557,2	557,2	557,2	557,2				
	Prélèvements	Fb	-	-	-	-	-	-	-	-				
NEDERLAND	Prijzen franco-grens	Fl	-	-	-	-	-	-	-	-	29,24			
		Fb	-	-	-	-	-	-	-	-	403,9			
	Heffingen	Fb	-	-	-	-	-	-	-	-	2,0			

PRIX DE SEUIL      PRIX FRANCO FRONTIERE      PRELEVEMENTS INTRACOMMUNAUTAIRES  
 SCHWELLENPREISE      FREI-GRENZE-FREISE      INNERGEMEINSCHAFTLICHE ABSCHOPFUNGEN  
 PREZZI D'ENTRATA      PREZZI FRANCO-FRONTIERA      PRELIEVI INTRACOMUNITARI  
 DREMPELPRIJZEN      PRIJZEN FRANCO-GRENS      INTRACOMMUNAUTAIRE HEFFINGEN

CEREALES  
 GETREIDE  
 CEREBALI  
 GRANEN

Pour importations vers : Für Einfuhren nach : Per importazioni verso : Voor invoeren naar :

BELGIQUE/BELGIE

100 Kg

Provenance Herkunft Provenienza Herkomst	Description - Beschreibung Descrizione - Omschrijving		1965						1966						1965/ 66 Arith ø
			JUL	AUG	SEP	OCT	NOV	DEC	JAN	FEB	MAR	APR	MAI	JUN	
<b>Orge</b>			<b>Gerste</b>						<b>Orzo</b>						<b>Gerst</b>
Prix de seuil / Schwellenpreise : Belgique Prezzi d'entrata/Drempelprijzen : België		Fb	420,0	420,0	420,0	423,0	426,0	430,0	433,0	436,0	439,0	439,0	439,0	439,0	430,3
DEUTSCHLAND (BR)	Frei-Grenze-Preise	DM	-	-											
		Fb	-	-											
	Abschöpfungen	Fb	-	-											
FRANCE	Prix franco frontière	Ff	40,32	38,73											
		Fb	408,3	392,3											
	Prélèvements	Fb	7,2	22,7											
ITALIA	Prezzi franco-frontiera	Lit	-	-											
		Fb	-	-											
	Prelievi	Fb	-	-											
LUXEMBOURG	Prix franco frontière	Flux	-	-											
		Fb	-	-											
	Prélèvements	Fb	-	-											
NEDERLAND	Prijzen franco-grens	F1	-	-											
		Fb	-	-											
	Heffingen	Fb	-	-											
<b>Sorgho</b>			<b>Sorghum</b>						<b>Sorgo</b>						<b>Sorgho</b>
Prix de seuil / Schwellenpreise : Belgique Prezzi d'entrata/Drempelprijzen : België		Fb	378,0	378,0	378,0	381,0	384,0	388,0	392,0	395,0	398,0	398,0	398,0	398,0	388,8
DEUTSCHLAND (BR)	Frei-Grenze-Preise	DM	-	-											
		Fb	-	-											
	Abschöpfungen	Fb	-	-											
FRANCE	Prix franco frontière	Ff	-	-											
		Fb	-	-											
	Prélèvements	Fb	-	-											
ITALIA	Prezzi franco-frontiera	Lit	4.650	4.629											
		Fb	372,0	370,3											
	Prelievi	Fb	119,0												
LUXEMBOURG	Prix franco frontière	Flux	-	-											
		Fb	-	-											
	Prélèvements	Fb	-	-											
NEDERLAND	Prijzen franco-grens	F1	-	-											
		Fb	-	-											
	Heffingen	Fb	-	-											

PRIX DE SEUIL                      PRIX FRANCO FRONTIERE                      PRELEVEMENTS INTRACOMMUNAUTAIRES  
 SCHWELLENPREISE                      FREI-GRENZE-PREISE                      INNERGEMEINSCHAFTLICHE ABSCHÖPFUNGEN  
 PREZZI D'ENTRATA                      PREZZI FRANCO-FRONTIERA                      PRELIEVI INTRACOMUNITARI  
 DREMPELPRIJZEN                      PRIJZEN FRANCO-GRENS                      INTRACOMMUNAUTAIRE HEFFINGEN

GEREALES  
 GETREIDE  
 CEREALE  
 GRANEN

Pour importations vers : Für Einfuhren nach : Per importazioni verso : Voor invoeren naar :

BELGIQUE/BELGIE

100 Kg

Provenance Herkunft Provenienza Herkomst	Description - Beschreibung Descrizione - Omschrijving		1965											
			JUL				AUG				SEP			
			1-11	12-18	19-25	26-31	1-8	9-15	16-22	23-31				
<b>Orge</b>		<b>Gerste</b>	<b>Orso</b>				<b>Gerst</b>							
Prix de seuil / Schwellenpreise : Belgique Prezzi d'entrata/Drempelprijzen : België		Fb	420,0				420,0				420,0			
DEUTSCHLAND (BR)	Frei-Grenze-Preise	DM	-	-	-	-	-	-	-	-	-	-	-	-
	Abschöpfungen	Fb	-	-	-	-	-	-	-	-	-	-	-	-
FRANCE	Prix franco frontière	Ff	40,82	40,04	40,04	40,05	39,42	38,67	38,42	38,42				
		Fb	413,4	405,5	405,5	405,6	399,2	391,6	389,1	389,1				
	Prélèvements	Fb	2,0	10,0	10,0	10,0	16,0	23,0	26,0	26,0				
ITALIA	Prezzi franco-frontiera	Lit	-	-	-	-	-	-	-	-				
		Fb	-	-	-	-	-	-	-	-				
	Prelievi	Fb	-	-	-	-	-	-	-	-				
LUXEMBOURG	Prix franco frontière	Flux	-	-	-	-	-	-	-	-				
		Fb	-	-	-	-	-	-	-	-				
	Prélèvements	Fb	-	-	-	-	-	-	-	-				
NEDERLAND	Prijzen franco-grens	F1	-	-	-	-	-	-	-	-				
		Fb	-	-	-	-	-	-	-	-				
	Heffingen	Fb	-	-	-	-	-	-	-	-				
<b>Sorgho</b>		<b>Sorghum</b>	<b>Sorgo</b>				<b>Sorgho</b>							
Prix de seuil / Schwellenpreise : Belgique Prezzi d'entrata/Drempelprijzen : België		Fb	378,0				378,0				378,0			
DEUTSCHLAND (BR)	Frei-Grenze-Preise	DM	-	-	-	-	-	-	-	-				
	Abschöpfungen	Fb	-	-	-	-	-	-	-	-				
FRANCE	Prix franco frontière	Ff	-	-	-	-	-	-	-	-				
		Fb	-	-	-	-	-	-	-	-				
	Prélèvements	Fb	-	-	-	-	-	-	-	-				
ITALIA	Prezzi franco-frontiera	Lit	4.650	4.650	4.650	4.650	4.650	4.624	4.621	4.621				
		Fb	372,0	372,0	372,0	372,0	372,0	369,9	369,7	369,7				
	Prelievi	Fb	119,0	119,0	119,0	119,0	119,0	119,0	119,0	119,0				
LUXEMBOURG	Prix franco frontière	Flux	-	-	-	-	-	-	-	-				
		Fb	-	-	-	-	-	-	-	-				
	Prélèvements	Fb	-	-	-	-	-	-	-	-				
NEDERLAND	Prijzen franco-grens	F1	-	-	-	-	-	-	-	-				
		Fb	-	-	-	-	-	-	-	-				
	Heffingen	Fb	-	-	-	-	-	-	-	-				

PRIX DE SEUIL      PRIX FRANCO FRONTIERE      PRELEVEMENTS INTRACOMMUNAUTAIRES  
 SCHWELLENPREISE      FREI-GRENZE-FREISE      INNERGEMEINSCHAFTLICHE ABSCHÖPFUNGEN  
 PREZZI D'ENTRATA      PREZZI FRANCO-FRONTIERA      PRELIEVI INTRACOMUNITARI  
 DREMPELPRIJZEN      PRIJZEN FRANCO-GRENS      INTRACOMMUNAUTAIRE HEFFINGEN

CEREALES  
 GETREIDE  
 CERALI  
 GRANEN

Pour importations vers : Für Einfuhren nach : Per importazioni verso : Voor invoeren naar :

BELGIQUE/BELGIE

100 Kg

Provenance Herkunft Provenienza Herkomst	Description - Beschreibung Descrizione - Omschrijving		1965						1966						1965/ 66 Arith	
			JUL	AUG	SEP	OCT	NOV	DEC	JAN	FEB	MAR	APR	MAI	JUN	Ø	
Millet		Hirse		Miglio						Gierst						
Prix de seuil / Schwellenpreise : Belgique Prezzi d'entrata/Drempelprijzen : België		Fb	378,0	378,0	378,0	381,0	384,0	388,0	392,0	395,0	398,0	398,0	398,0	398,0	388,8	
DEUTSCHLAND (BR)	Frei-Grenze-Preise	DM	-	-												
	Abschöpfungen	Fb	-	-												
		Fb	-	-												
FRANCE	Prix franco frontière	Ff	-	-												
	Prélèvements	Fb	-	-												
		Fb	-	-												
ITALIA	Prezzi franco-frontiera	Lit	-	4.704												
	Prelievi	Fb	-	376,3												
		Fb	-	-												
LUXEMBOURG	Prix franco frontière	Flux	-	-												
	Prélèvements	Fb	-	-												
		Fb	-	-												
NEDERLAND	Prijzen franco-grens	F1	-	-												
	Heffingen	Fb	-	-												
		Fb	-	-												
Farine de blé tendre et de Méteil		Mehl von Weizen und von Mengkorn		Farina di frumento e di frumento segalato						Meel van zachte tarwe en van mengkoren						
Prix de seuil / Schwellenpreise : Belgique Prezzi d'entrata/Drempelprijzen : België		Fb	777,3	777,3	777,3	781,5	788,5	796,9	805,3	810,9	816,5	822,1	826,3	830,5	800,9	
DEUTSCHLAND (BR)	Frei-Grenze-Preise	DM	-	62,05												
	Abschöpfungen	Fb	-	775,6												
		Fb	-	-												
FRANCE	Prix franco frontière	Ff	64,84	64,75												
	Prélèvements	Fb	656,7	655,7												
		Fb	69,9	69,9												
ITALIA	Prezzi franco-frontiera	Lit	-	-												
	Prelievi	Fb	-	-												
		Fb	-	-												
LUXEMBOURG	Prix franco frontière	Flux	801,9	801,9												
	Prélèvements	Fb	801,9	801,9												
		Fb	-	-												
NEDERLAND	Prijzen franco-grens	F1	48,67	48,96												
	Heffingen	Fb	672,2	676,2												
		Fb	55,5	51,2												

PRIX DE SEUIL  
SCHWELLENPREISE  
PREZZI D'ENTRATA  
DREMPELPRIJZEN

PRIX FRANCO FRONTIERE  
FREI-GRENZE-PREISE  
PREZZI FRANCO-FRONTIERA  
PRIJZEN FRANCO-GRENS

PRELEVEMENTS INTRACOMMUNAUTAIRES  
INNERGEMEINSCHAFTLICHE ABSCHOPFUNGEN  
PRELIEVI INTRACOMUNITARI  
INTRACOMMUNAUTAIRE HEFFINGEN

GEREALES  
GETREIDE  
CEREALI  
GRANEN

Pour importations vers : Für Einfuhren nach : Per importazioni verso : Voor invoeren naar :

BELGIQUE/BELGIE

100 Kg

Provenance Herkunft Provenienza Herkomst	Description - Beschreibung Descrizione - Omschrijving		1965												
			JUL				AUG				SEP				
			1-11	12-18	19-25	26-31	1-8	9-15	16-22	23-31					
Millet		Hirse		Miglio				Gierst							
Prix de seuil / Schwellenpreise : Belgique Prezzi d'entrata/Drempelprijzen : België		Fb	378,0				378,0				378,0				
DEUTSCHLAND (BR)	Frei-Grenze-Preise	DM	-	-	-	-	-	-	-	-	-	-	-	-	-
	Abschöpfungen	Fb	-	-	-	-	-	-	-	-	-	-	-	-	-
FRANCE	Prix franco frontière	Ff	-	-	-	-	-	-	-	-	-	-	-	-	-
	Prélèvements	Fb	-	-	-	-	-	-	-	-	-	-	-	-	-
ITALIA	Prezzi franco-frontiera	Lit	-	-	-	-	-	4.705	4.703	4.703					
	Prelievi	Fb	-	-	-	-	-	376,4	376,2	376,2					
LUXEMBOURG	Prix franco frontière	Flux	-	-	-	-	-	-	-	-	-	-	-	-	-
	Prélèvements	Fb	-	-	-	-	-	-	-	-	-	-	-	-	-
NEDERLAND	Prijzen franco-grens	F1	-	-	-	-	-	-	-	-	-	-	-	-	-
	Heffingen	Fb	-	-	-	-	-	-	-	-	-	-	-	-	-
Farine de blé tendre et de méteil		Mehl von Weizen und von Mengkorn		Farina di frumento e di frumento segalato				Meel van zachte tarwe en van mengkoren							
Prix de seuil / Schwellenpreise : Belgique Prezzi d'entrata/Drempelprijzen : België		Fb	777,3				777,3				777,3				
DEUTSCHLAND (BR)	Frei-Grenze-Preise	DM	-	-	-	-	-	-	-	-	62,05				
	Abschöpfungen	Fb	-	-	-	-	-	-	-	-	775,6				
FRANCE	Prix franco frontière	Ff	64,90	64,90	64,80	64,75	64,75	64,75	64,75	64,75	64,75	64,75			
	Prélèvements	Fb	657,2	657,2	656,2	655,7	655,7	655,7	655,7	655,7	655,7				
ITALIA	Prezzi franco-frontiera	Lit	-	-	-	-	-	-	-	-	-				
	Prelievi	Fb	-	-	-	-	-	-	-	-	-				
LUXEMBOURG	Prix franco frontière	Flux	801,9	801,9	801,9	801,9	801,9	801,9	801,9	801,9	801,9				
	Prélèvements	Fb	801,9	801,9	801,9	801,9	801,9	801,9	801,9	801,9	801,9				
NEDERLAND	Prijzen franco-grens	F1	48,68	48,66	48,66	48,66	48,66	48,66	48,66	48,66	49,71				
	Heffingen	Fb	672,4	672,1	672,1	672,1	672,1	672,1	672,1	672,1	686,5				
		Fb	55,5	55,5	55,5	55,5	55,5	55,5	55,5	55,5	40,9				

PRIX DE SEUIL      PRIX FRANCO FRONTIERE      PRELEVEMENTS INTRACOMMUNAUTAIRES  
 SCHWELLENPREISE      FREI-GRENZE-FREISE      INNERGEMEINSCHAFTLICHE ABSCHOPFUNGEN  
 PREZZI D'ENTRATA      PREZZI FRANCO-FRONTIERA      PRELIEVI INTRACOMUNITARI  
 DREMPELPRIJZEN      PRIJZEN FRANCO-GRENS      INTRACOMMUNAUTAIRE HEFFINGEN

CEREALES  
 GETREIDE  
 CEREBALI  
 GRANEN

Pour importations vers : Für Einfuhren nach : Per importazioni verso : Voor invoeren naar :

BELGIQUE/BELGIE

100 Kg

Provenance Herkunft Provenienza Herkomst	Description - Beschreibung Descrizione - Omschrijving		1965						1966						1965/ 66 Arith. Ø	
			JUL	AUG	SEP	OCT	NOV	DEC	JAN	FEB	MAR	APR	MAI	JUN		
Farine de seigle			Mehl von Roggen						Farina di segala						Meel van rogge	
Prix de seuil / Schwellenpreise : Belgique Prezzi d'entrata/Drempelprijzen : België			Fb	667,8	667,8	667,8	672,0	676,2	681,8	686,0	690,2	694,4	694,4	694,4	682,3	
DEUTSCHLAND (BR)	Frei-Grenze-Preise	DM	-	-												
	Abschöpfungen	Fb	-	-												
		Fb	-	-												
FRANCE	Prix franco frontière	Ff	52,05	51,96												
	Prélèvements	Fb	527,1	526,2												
		Fb	89,5	89,5												
ITALIA	Prezzi franco-frontiera	Lit	-	-												
	Prelievi	Fb	-	-												
		Fb	-	-												
LUXEMBOURG	Prix franco frontière	Flux	738,9	738,9												
	Prélèvements	Fb	738,9	738,9												
		Fb	-	-												
NEDERLAND	Prijzen franco-grens	F1	41,17	41,62												
	Heffingen	Fb	568,6	574,8												
		Fb	49,5	41,4												
Gruaux et semoules de blé tendre			Grobgruess und Feingruess von Weizen						Semole e Semolini di frumento						Grutten, gries en gries- meel van zachte tarwe	
Prix de seuil / Schwellenpreise : Belgique Prezzi d'entrata/Drempelprijzen : België			Fb	839,5	839,5	839,5	844,0	851,6	860,7	869,7	875,8	881,8	887,9	892,4	896,9	864,9
DEUTSCHLAND (BR)	Frei-Grenze-Preise	DM	-	-												
	Abschöpfungen	Fb	-	-												
		Fb	-	-												
FRANCE	Prix franco frontière	Ff	71,08	70,98												
	Prélèvements	Fb	719,8	718,8												
		Fb	69,0	69,0												
ITALIA	Prezzi franco-frontiera	Lit	9,991	10,206												
	Prelievi	Fb	799,2	816,4												
		Fb	-	-												
LUXEMBOURG	Prix franco frontière	Flux	821,9	821,9												
	Prélèvements	Fb	821,9	821,9												
		Fb	-	-												
NEDERLAND	Prijzen franco-grens	F1	52,27	52,56												
	Heffingen	Fb	721,9	726,0												
		Fb	68,0	63,8												

PRIX DE SEUIL                      PRIX FRANCO FRONTIERE                      PRELEVEMENTS INTRACOMMUNAUTAIRES  
 SCHWELLENPREISE                      FREI-GRENZE-PREISE                      INNERGEMEINSCHAFTLICHE ABSCHÖPFUNGEN  
 PREZZI D'ENTRATA                      PREZZI FRANCO-FRONTIERA                      PRELIEVI INTRACOMUNITARI  
 DREMPELPRIJZEN                      PRIJZEN FRANCO-GRENS                      INTRACOMMUNAUTAIRE HEFFINGEN

CEREALES  
 GETREIDE  
 CEREALI  
 GRANEN

Pour importations vers :    Für Einfuhren nach :    Per importazioni verso :    Voor invoeren naar :

BELGIQUE/BELGIE

100 Kg

Provenance Herkunft Provenienza Herkomst	Description - Beschreibung Descrizione - Omschrijving		1965												
			JUL				AUG				SEP				
			1-11	12-18	19-25	26-31	1-8	9-15	16-22	23-31					
Farine de seigle                      Mehl von Roggen                      Farina di segala                      Meel van rogge			667,8				667,8				667,8				
Prix de seuil / Schwellenpreise : Belgique Prezzi d'entrata/Drempelprijzen : België			Fb				Fb				Fb				
DEUTSCHLAND (BR)	Frei-Grenze-Preise	DM	-	-	-	-	-	-	-	-	-	-	-	-	-
	Abschöpfungen	Fb	-	-	-	-	-	-	-	-	-	-	-	-	-
		Fb	-	-	-	-	-	-	-	-	-	-	-	-	-
FRANCE	Prix franco frontière	Ff	52,15	52,05	51,96	51,96	51,96	51,96	51,96	51,96	51,96	51,96	51,96		
		Fb	528,1	527,1	526,2	526,2	526,2	526,2	526,2	526,2	526,2	526,2	526,2		
	Prélèvements	Fb	89,5	89,5	89,5	89,5	89,5	89,5	89,5	89,5	89,5	89,5	89,5		
ITALIA	Prezzi franco-frontiera	Lit	-	-	-	-	-	-	-	-	-	-	-		
		Fb	-	-	-	-	-	-	-	-	-	-	-		
	Prelievi	Fb	-	-	-	-	-	-	-	-	-	-	-		
LUXEMBOURG	Prix franco frontière	Flux	738,9	738,9	738,9	738,9	738,9	738,9	738,9	738,9	738,9	738,9	738,9		
		Fb	738,9	738,9	738,9	738,9	738,9	738,9	738,9	738,9	738,9	738,9	738,9		
	Prélèvements	Fb	-	-	-	-	-	-	-	-	-	-	-		
NEDERLAND	Prijzen franco-grens	F1	41,18	41,16	41,16	41,16	41,74	41,58	41,58	41,58	41,58	41,58	41,58		
		Fb	568,8	568,5	568,5	568,5	576,5	574,3	574,2	574,2	574,2	574,2	574,2		
	Heffingen	Fb	49,5	49,5	49,5	49,5	41,4	41,4	41,4	41,4	41,4	41,4	41,4		
Gruaux et semoules de blé tendre                      Grobgriess und Feingriess von Weizen                      Semole e semolini di frumento                      Grutten, gries en griesmeel van zachte tarwe			839,5				839,5				839,5				
Prix de seuil / Schwellenpreise : Belgique Prezzi d'entrata/Drempelprijzen : België			Fb				Fb				Fb				
DEUTSCHLAND (BR)	Frei-Grenze-Preise	DM	-	-	-	-	-	-	-	-	-	-	-	-	-
	Abschöpfungen	Fb	-	-	-	-	-	-	-	-	-	-	-	-	-
		Fb	-	-	-	-	-	-	-	-	-	-	-	-	-
FRANCE	Prix franco frontière	Ff	71,13	71,13	71,03	70,98	70,98	70,98	70,98	70,98	70,98	70,98	70,98		
		Fb	720,3	720,3	719,3	718,8	718,8	718,8	718,8	718,8	718,8	718,8	718,8		
	Prélèvements	Fb	69,0	69,0	69,0	69,0	69,0	69,0	69,0	69,0	69,0	69,0	69,0		
ITALIA	Prezzi franco-frontiera	Lit	9.918	9.918	10046	10146	10146	10220	10230	10230	10230	10230	10230		
		Fb	793,4	793,4	803,6	811,6	811,6	817,6	818,4	818,4	818,4	818,4	818,4		
	Prelievi	Fb	-	-	-	-	-	-	-	-	-	-	-		
LUXEMBOURG	Prix franco frontière	Flux	821,9	821,9	821,9	821,9	821,9	821,9	821,9	821,9	821,9	821,9	821,9		
		Fb	821,9	821,9	821,9	821,9	821,9	821,9	821,9	821,9	821,9	821,9	821,9		
	Prélèvements	Fb	-	-	-	-	-	-	-	-	-	-	-		
NEDERLAND	Prijzen franco-grens	F1	52,28	52,26	52,26	52,26	52,26	52,26	52,26	52,26	52,26	53,31	53,31		
		Fb	722,1	721,8	721,8	721,8	721,8	721,8	721,8	721,8	721,8	736,3	736,3		
	Heffingen	Fb	68,0	68,0	68,0	68,0	68,0	68,0	68,0	68,0	68,0	53,4	53,4		



PRIX DE SEUIL      PRIX FRANCO FRONTIERE      PRELEVEMENTS INTRACOMMUNAUTAIRES  
 SCHWELLENPREISE      FREI-GRENZE-PREISE      INNERGEMEINSCHAFTLICHE ABSCHOPFUNGEN  
 PREZZI D'ENTRATA      PREZZI FRANCO-FRONTIERA      PRELIEVI INTRACOMUNITARI  
 DREMPELPRIJZEN      PRIJZEN FRANCO-GRENS      INTRACOMMUNAUTAIRE HEFFINGEN

CEREALES  
 GETREIDE  
 CEREALI  
 GRANEN

Pour importations vers : Für Einfuhren nach : Per importazioni verso : Voor invoeren naar :

BELGIQUE/BELGIE

100 Kg

Provenance Herkunft Provenienza Herkomat	Description - Beschreibung Descrizione - Omschrijving		1965						1966						1965/ 66 Arith Ø
			JUL	AUG	SEP	OCT	NOV	DEC	JAN	FEB	MAR	APR	MAI	JUN	
Graux et semoules de blé dur			Grobgrüss und Feingrüss von Hartweizen			Semole e semolini di grano duro			Grutten, gries en gries-meel van durum tarwe						
Prix de seuil / Schwellenpreise : Belgique Prezzi d'entrata/Drempelprijzen : België		Fb	846,7	846,7	846,7	850,9	857,9	867,9	876,3	881,9	887,5	893,1	898,9	903,1	871,5
DEUTSCHLAND (BR)	Frei-Grenze-Preise	DM	-	-											
		Fb	-	-											
	Abschöpfungen	Fb	-	-											
FRANCE	Prix franco frontière	Ff	83,47	83,38											
		Fb	845,3	844,4											
	Prélèvements	Fb	-	-											
ITALIA	Prezzi franco-frontiera	Lit	-	-											
		Fb	-	-											
	Prelievi	Fb	-	-											
LUXEMBOURG	Prix franco frontière	Flux	-	-											
		Fb	-	-											
	Prélèvements	Fb	-	-											
NEDERLAND	Prijzen franco-grens	Fl	57,07	57,06											
		Fb	788,2	788,1											
	Heffingen	Fb	9,0	9,0											
Prix de seuil / Schwellenpreise : Belgique Prezzi d'entrata/Drempelprijzen : België		Fb													
DEUTSCHLAND (BR)	Frei-Grenze-Preise	DM													
		Fb													
	Abschöpfungen	Fb													
FRANCE	Prix franco frontière	Ff													
		Fb													
	Prélèvements	Fb													
ITALIA	Prezzi franco-frontiera	Lit													
		Fb													
	Prelievi	Fb													
LUXEMBOURG	Prix franco frontière	Flux													
		Fb													
	Prélèvements	Fb													
NEDERLAND	Prijzen franco-grens	Fl													
		Fb													
	Heffingen	Fb													

PRIX DE SEUIL  
SCHWELLENPREISE  
PREZZI D'ENTRATA  
DREMPELPRIJZEN

PRIX FRANCO FRONTIERE  
FREI-GRENZE-PREISE  
PREZZI FRANCO-FRONTIERA  
PRIJZEN FRANCO-GRENS

PRELEVEMENTS INTRACOMMUNAUTAIRES  
INNERGEMEINSCHAFTLICHE ABSCHÖPFUNGEN  
PRELIEVI INTRACOMUNITARI  
INTRACOMMUNAUTAIRE HEFFINGEN

CEREALES  
GETREIDE  
CEREALI  
GRANEN

Pour importations vers : Für Einfuhren nach : Per importazioni verso : Voor invoeren naar :

BELGIQUE/BELGIE

100 Kg

Provenance Herkunft Provenienza Herkomst	Description - Beschreibung Descrizione - Omschrijving		1965												
			JUL				AUG				SEP				
			1-11	12-18	19-25	26-31	1-8	9-15	16-22	23-31					
Grains et semoules de blé dur		Grobgriess und Feingriess von Hartweizen	Semole e semolini de grano duro				Grutte, gries en gries-meel van durum tarwe								
Prix de seuil / Schwellenpreise : Belgique Prezzi d'entrata/Drempelprijzen : België		Fb	846,7				846,7				846,7				
DEUTSCHLAND (BR)	Frei-Grenze-Preise	DM	-	-	-	-	-	-	-	-	-	-	-	-	-
	Abschöpfungen	Fb	-	-	-	-	-	-	-	-	-	-	-	-	-
FRANCE	Prix franco frontière	Ff	83,57	83,47	83,38	83,38	83,38	83,38	83,38	83,38	83,38	83,38			
		Fb	846,3	845,3	844,4	844,4	844,4	844,4	844,4	844,4	844,4	844,4			
	Prélèvements	Fb	-	-	-	-	-	-	-	-	-	-			
ITALIA	Prezzi franco-frontiera	Lit	-	-	-	-	-	-	-	-	-	-			
		Fb	-	-	-	-	-	-	-	-	-	-			
LUXEMBOURG	Prix franco frontière	Flux	-	-	-	-	-	-	-	-	-	-			
		Fb	-	-	-	-	-	-	-	-	-	-			
NEDERLAND	Prijzen franco-grens	F1	57,08	57,06	57,06	57,06	57,06	57,06	57,06	57,06	57,06	57,06			
		Fb	788,4	788,1	788,1	788,1	788,1	788,1	788,1	788,1	788,1	788,1			
	Heffingen	Fb	9,0	9,0	9,0	9,0	9,0	9,0	9,0	9,0	9,0	9,0			
Prix de seuil / Schwellenpreise : Belgique Prezzi d'entrata/Drempelprijzen : België		Fb													
DEUTSCHLAND (BR)	Frei-Grenze-Preise	DM													
	Abschöpfungen	Fb													
FRANCE	Prix franco frontière	Ff													
		Fb													
ITALIA	Prezzi franco-frontiera	Lit													
		Fb													
LUXEMBOURG	Prix franco frontière	Flux													
		Fb													
NEDERLAND	Prijzen franco-grens	F1													
		Fb													
	Heffingen	Fb													

PRIX DE SEULL      PRIX FRANCO FRONTIERE      PRELEVEMENTS INTRACOMMUNAUTAIRES  
 SCHWELLENPREISE      FREI-GRENZE-REISE      INNERGEMEINSCHAFTLICHE ABSCHOPFUNGEN  
 PREZZI D'ENTRATA      PREZZI FRANCO-FRONTIERA      PRELIEVI INTRACOMUNITARI  
 DREMPELPRIJZEN      PRIJZEN FRANCO-GRENS      INTRACOMMUNAUTAIRE HEFFINGEN

CEREALES  
 GETREIDE  
 CEREALI  
 GRANEN

Four importations vers : Für Einfuhren nach : Per importazioni verso : Voor invoeren naar :

DEUTSCHLAND (BR)

100 Kg

Provenance Herkunft Provenienza Herkomst	Description - Beschreibung Descrizione - Omschrijving		1965						1966						1965/ 66 Arith.	
			JUL	AUG	SEP	OCT	NOV	DEC	JAN	FEB	MAR	APR	MAI	JUN	ø	
Blé tendre			Weichweizen						Grano tenero						Zachte tarwe	
Prix de seuil/Schwellenpreise Deutschland Prezzi d'entrata/Drempelprijzen (BR)			DM	47,45	47,45	47,90	48,34	48,77	49,19	49,59	49,99	50,37	50,74	51,10	51,45	49,36
BELGIQUE/ BELGIE	Prix franco frontière	Fb	506,1	506,1												
		DM	40,49	40,49												
	Prélèvements	DM	6,52													
FRANCE	Prix franco frontière	Ff	50,22	48,60												
		DM	40,69	39,38												
	Prélèvements	DM	6,31													
ITALIA	Prezzi franco-frontiera	Lit	7.187	7.190												
		DM	46,00	46,02												
	Prelievi	DM	0,42													
LUXEMBOURG	Prix franco frontière	Flux	609,5	609,5												
		DM	48,76	48,76												
	Prélèvements	DM	-													
NEDERLAND	Prijzen franco-grens	F1	36,55	36,77												
		DM	40,38	40,62												
	Heffingen	DM	6,63													
Seigle			Roggen						Segala						Rogge	
Prix de seuil/Schwellenpreise Deutschland Prezzi d'entrata/Drempelprijzen (BR)			DM	43,35	43,35	43,80	44,24	44,67	45,09	45,49	45,89	46,27	46,64	47,00	47,35	45,26
BELGIQUE/ BELGIE	Prix franco frontière	Fb	432,2	424,2												
		DM	34,58	33,94												
	Prélèvements	DM	8,33													
FRANCE	Prix franco frontière	Ff	41,87	41,64												
		DM	33,92	33,74												
	Prélèvements	DM	8,99													
ITALIA	Prezzi franco-frontiera	Lit	-	-												
		DM	-	-												
	Prelievi	DM	-													
LUXEMBOURG	Prix franco frontière	Flux	564,5	564,5												
		DM	45,16	45,16												
	Prélèvements	DM	-													
NEDERLAND	Prijzen franco-grens	F1	31,19	30,66												
		DM	34,46	33,88												
	Heffingen	DM	8,60													

PRIX DE SEUIL            PRIX FRANCO FRONTIERE            PRELEVEMENTS INTRACOMMUNAUTAIRES  
 SCHWELLENPREISE        FREI-GRENZE- REISE                INNERGEMEINSCHAFTLICHE ABSCHOPFUNGEN  
 PREZZI D'ENTRATA        PREZZI FRANCO-FRONTIERA            PRELIEVI INTRACOMUNITARI  
 DREMPELPRIJZEN         PRIJZEN FRANCO-GRENS                INTRACOMMUNAUTAIRE HEFFINGEN

CEREALES  
 GETREIDE  
 CEREALI  
 GRANEN

Pour importations vers : Für Einfuhren nach : Per importazioni verso : Voor invoeren naar :

DEUTSCHLAND (BR)

100 Kg

Provenance Herkunft Provenienza Herkomst	Description - Beschreibung Descrizione - Omschrijving	1965											
		JUL				AUG			SEP				
		1-11	12-18	19-25	26-31	1-8	9-15	16-22	23-31				
<b>Blé tendre</b>		<b>Weichweizen</b>				<b>Grano tenero</b>				<b>Zachte tarwe</b>			
Prix de seuil/Schwelkenpreise ; Deutschland Prezzi d'entrata/Drempelprijzen (BR)		DM	47,45				47,45			47,90			
BELGIQUE / BELGIE	Prix franco frontière	Fb	506,1	506,1	506,1	506,1	506,1	506,1	506,1	506,1			
	Prélèvements	DM	40,49	40,49	40,49	40,49	40,49	40,49	40,49	40,49			
FRANCE	Prix franco frontière	Ff	50,23	50,29	50,18	50,18	48,97	48,53	48,30	48,58			
	Prélèvements	DM	40,70	40,75	40,66	40,66	39,67	39,32	39,13	39,36			
		DM	6,31	6,31	6,31	6,31	7,34						
ITALIA	Prezzi franco-frontiera	Lit	-	-	7.187	7.187	7.187	7.261	7.161	7.161			
	Prelievi	DM	-	-	46,00	46,00	46,00	46,47	45,83	45,83			
		DM	-	-	1,01	1,01	1,01						
LUXEMBOURG	Prix franco frontière	Flux	609,5	609,5	609,5	609,5	609,5	609,5	609,5	609,5			
	Prélèvements	DM	48,76	48,76	48,76	48,76	48,76	48,76	48,76	48,76			
		DM	-	-	-	-	-						
NEDERLAND	Prijzen franco-grens	F1	36,55	36,55	36,55	36,55	36,55	36,55	36,55	37,30			
	Heffingen	DM	40,38	40,38	40,38	40,38	40,38	40,38	40,38	41,21			
		DM	6,63	6,63	6,63	6,63	6,63						
<b>Seigle</b>		<b>Roggen</b>				<b>Segala</b>				<b>Rogge</b>			
Prix de seuil/Schwelkenpreise ; Deutschland Prezzi d'entrata/Drempelprijzen (BR)		DM	43,35				43,35			43,80			
BELGIQUE / BELGIE	Prix franco frontière	Fb	432,2	432,2	432,2	432,2	432,2	432,2	416,7	416,7			
	Prélèvements	DM	34,58	34,58	34,58	34,58	34,58	34,58	33,34	33,34			
FRANCE	Prix franco frontière	Ff	41,25	42,20	42,20	42,20	43,60	41,72	41,19	40,19			
	Prélèvements	DM	33,42	34,19	34,19	34,19	35,33	33,80	33,37	32,56			
		DM	9,49	8,72	8,72	8,72	7,58						
ITALIA	Prezzi franco-frontiera	Lit	-	-	-	-	-	-	-	-			
	Prelievi	DM	-	-	-	-	-	-	-	-			
		DM	-	-	-	-	-	-	-	-			
LUXEMBOURG	Prix franco frontière	Flux	564,5	564,5	564,5	564,5	564,5	564,5	564,5	564,5			
	Prélèvements	DM	45,16	45,16	45,16	45,16	45,16	45,16	45,16	45,16			
		DM	-	-	-	-	-						
NEDERLAND	Prijzen franco-grens	F1	31,05	31,20	31,30	31,30	31,35	31,50	30,65	29,40			
	Heffingen	DM	34,31	34,47	34,58	34,58	34,64	34,80	33,87	32,48			
		DM	8,60	8,60	8,60	8,60	8,27						

PRIX DE SEUIL  
SCHWELLENPREISE  
PREZZI D'ENTRATA  
DREMPELPRIJZEN

PRIX FRANCO FRONTIERE  
FREI-GRENZE-PREISE  
PREZZI FRANCO-FRONTIERA  
PRIJZEN FRANCO-GRENS

PRELEVEMENTS INTRACOMMUNAUTAIRES  
INNERGEMEINSCHAFTLICHE ABSCHOPFUNGEN  
PRELIEVI INTRACOMUNITARI  
INTRACOMMUNAUTAIRE HEFFINGEN

CEREALES  
GETREIDE  
CEREALI  
GRANEN

Pour importations vers : Für Einfuhren nach : Per importazioni verso : Voor invoeren naar :

DEUTSCHLAND (BR)

100 Kg

Provenance Herkunft Provenienza Herkomst	Description - Beschreibung Descrizione - Omschrijving		1965						1966						1965/ 66 Arith.	
			JUL	AUG	SEP	OCT	NOV	DEC	JAN	FEB	MAR	APR	MAI	JUN	ø	
<b>Orge</b>			<b>Gerste</b>						<b>Orzo</b>						<b>Gerst</b>	
Prix de seuil/Schwelkenpreise ,Deutschland Prezzi d'entrata/Drempelprijzen (BR)			DM	41,55	41,55	41,76	42,12	42,48	42,84	43,20	43,20	43,20	43,20	43,20	43,20	42,63
BELGIQUE/ BELGIE	Prix franco frontière	Fb	446,2	440,9												
		DM	35,70	35,27												
FRANCE	Prélèvements	DM	5,41													
	Prix franco frontière	Ff	41,38	39,58												
		DM	33,52	32,07												
	Prélèvements	DM	7,58													
ITALIA	Prezzi franco-frontiera	Lit	5.493	5.794												
		DM	35,16	37,08												
	Prelievi	DM	5,95													
	Prix franco frontière	Flux	446,2	440,9												
LUXEMBOURG		DM	35,70	35,27												
	Prélèvements	DM	5,41													
NEDERLAND	Prijzen franco-grens	F1	34,05	33,54												
		DM	37,62	37,06												
	Heffingen	DM	3,49													
	<b>Avoine</b>			<b>Haver</b>						<b>Avena</b>						<b>Haver</b>
Prix de seuil/Schwelkenpreise ,Deutschland Prezzi d'entrata/Drempelprijzen (BR)			DM	37,85	37,85	38,06	38,42	38,78	39,14	39,50	39,50	39,50	39,50	39,50	39,50	38,93
BELGIQUE/ BELGIE	Prix franco frontière	Fb	445,6	445,6												
		DM	35,65	35,65												
	Prélèvements	DM	1,76													
	Prix franco frontière	Ff	43,25	43,25												
FRANCE		DM	35,04	35,04												
	Prélèvements	DM	2,47													
ITALIA	Prezzi franco-frontiera	Lit	5.347	5.690												
		DM	34,22	36,41												
	Prelievi	DM	3,19													
	Prix franco frontière	Flux	445,6	445,6												
LUXEMBOURG		DM	35,65	35,65												
	Prélèvements	DM	1,76													
NEDERLAND	Prijzen franco-grens	F1	32,84	31,88												
		DM	36,29	35,22												
	Heffingen	DM	1,13													

PRIX DE SEUIL                      PRIX FRANCO FRONTIERE                      PRELEVEMENTS INTRACOMMUNAUTAIRES  
 SCHWELLENPREISE                      FREI-GRENZE- REISE                      INNERGEMEINSCHAFTLICHE ABSCHOPFUNGEN  
 PREZZI D'ENTRATA                      PREZZI FRANCO-FRONTIERA                      PRELIEVI INTRACOMUNITARI  
 DREMPELPRIJZEN                      PRIJZEN FRANCO-GRENS                      INTRACOMMUNAUTAIRE HEFFINGEN

CEREALES  
 GETREIDE  
 CEREALI  
 GRANEN

Pour importations vers : Für Einfuhren nach : Per importazioni verso : Voor invoeren naar :

DEUTSCHLAND (BR)

100 Kg

Provenance Herkunft Provenienza Herkomst	Description - Beschreibung Descrizione - Omschrijving		1965											
			JUL					AUG				SEP		
			1-11	12-18	19-25	26-31	1-8	9-15	16-22	23-31				
<b>Orge</b>		<b>Gerste</b>	<b>Orzo</b>							<b>Gerst</b>				
Prix de seuil/Schwellenpreise : Deutschland Prezzi d'entrata/Drempelprijzen : (BR)		DM	41,55					41,55				41,76		
BELGIQUE / BELGIE	Prix franco frontière	Fb	446,2	446,2	446,2	446,2	446,2	446,2	436,0	436,0				
		DM	35,70	35,70	35,70	35,70	35,70	35,70	34,88	34,88				
	Prélèvements	DM	5,41	5,41	5,41	5,41	5,41							
FRANCE	Prix franco frontière	Ff	42,02	41,29	40,90	40,85	40,22	39,53	39,28	39,28				
		DM	34,04	33,45	33,14	33,10	32,59	32,03	31,82	31,82				
	Prélèvements	DM	7,07	7,66	7,97	7,97	8,52							
ITALIA	Prezzi franco-frontiera	Lit	5,352	5,352	5,688	5,688	5,688	5,762	5,862	5,862				
		DM	34,25	34,25	36,40	36,40	36,40	36,87	37,51	37,51				
	Prelievi	DM	6,86	6,86	4,71	4,71	4,71							
LUXEMBOURG	Prix franco frontière	Flux	446,2	446,2	446,2	446,2	446,2	446,2	436,0	436,0				
		DM	35,70	35,70	35,70	35,70	35,70	35,70	34,88	34,88				
	Prélèvements	DM	5,41	5,41	5,41	5,41	5,41							
NEDERLAND	Prijzen franco-grens	F1	34,05	34,05	34,05	34,05	34,05	33,35	33,35	33,40				
		DM	37,62	37,62	37,62	37,62	37,62	36,85	36,85	36,90				
	Heffingen	DM	3,49	3,49	3,49	3,49	3,49							
<b>Avoine</b>		<b>Hafer</b>	<b>Avena</b>							<b>Haver</b>				
Prix de seuil/Schwellenpreise : Deutschland Prezzi d'entrata/Drempelprijzen : (BR)		DM	37,85					37,85				38,06		
BELGIQUE / BELGIE	Prix franco frontière	Fb	445,6	445,6	445,6	445,6	445,6	445,6	445,6	445,6				
		DM	35,65	35,65	35,65	35,65	35,65	35,65	35,65	35,65				
	Prélèvements	DM	1,76	1,76	1,76	1,76	1,76							
FRANCE	Prix franco frontière	Ff	43,13	43,39	43,28	43,28	44,96	44,96	41,66	41,66				
		DM	34,94	35,15	35,06	35,06	36,42	36,42	33,75	33,75				
	Prélèvements	DM	2,47	2,47	2,47	2,47	0,09							
ITALIA	Prezzi franco-frontiera	Lit	5,221	5,221	5,522	5,522	5,522	5,679	5,779	5,779				
		DM	33,41	33,41	35,34	35,34	35,34	36,34	36,98	36,98				
	Prelievi	DM	4,00	4,00	2,07	2,07	2,07							
LUXEMBOURG	Prix franco frontière	Flux	445,6	445,6	445,6	445,6	445,6	445,6	445,6	445,6				
		DM	35,65	35,65	35,65	35,65	35,65	35,65	35,65	35,65				
	Prélèvements	DM	1,76	1,76	1,76	1,76	1,76							
NEDERLAND	Prijzen franco-grens	F1	32,84	32,84	32,84	32,84	32,59	32,34	31,74	30,99				
		DM	36,29	36,29	36,29	36,29	36,01	35,73	35,07	34,24				
	Heffingen	DM	1,13	1,13	1,13	1,13	1,13							

PRIX DE SEUIL            PRIX FRANCO FRONTIERE            PRELEVEMENTS INTRACOMMUNAUTAIRES  
 SCHWELLENPREISE        FREI-GRENZE-REISE            INNERGEMEINSCHAFTLICHE ABSCHOPFUNGEN  
 PREZZI D'ENTRATA        PREZZI FRANCO-FRONTIERA        PRELIEVI INTRACOMUNITARI  
 DREMPELPRIJZEN         PRIJZEN FRANCO-GRENS            INTRACOMMUNAUTAIRE HEFFINGEN

CEREALES  
 GETREIDE  
 CEREBALI  
 GRANEN

Pour importations vers : Für Einfuhren nach : Per importazioni verso : Voor invoeren naar :

DEUTSCHLAND (BR)

100 Kg

Provenance Herkunft Provenienza Herkomst	Description - Beschreibung Descrizione - Omschrijving		1965						1966						1965/ 66 Arith ø	
			JUL	AUG	SEP	OCT	NOV	DEC	JAN	FEB	MAR	APR	MAI	JUN		
<b>Mais</b>			<b>Mais</b>			<b>Granoturco</b>						<b>Mais</b>				
Prix de seuil/Schwel lenpreise : Deutschland Prezzi d'entrata/Drempelprijzen (BR)			DM	41,55	41,55	41,76	42,12	42,48	42,84	43,20	43,20	43,20	43,20	43,20	43,20	42,63
BELGIQUE/ BELGIE	Prix franco frontière	Fb	409,9	409,9												
	Prélèvements	DM	32,79	32,79												
FRANCE	Prix franco frontière	Ff	50,42	50,32												
	Prélèvements	DM	40,85	40,77												
ITALIA	Prezzi franco-frontiera	Lit	5,678	5,658												
	Prelevi	DM	36,34	36,21												
LUXEMBOURG	Prix franco frontière	Flux	409,9	409,9												
	Prélèvements	DM	32,79	32,79												
NEDERLAND	Prijzen franco-grens	Fl	32,10	31,57												
	Heffingen	DM	35,47	34,88												
<b>Sarrasin</b>			<b>Buchweizen</b>			<b>Grano saraceno</b>						<b>Boekweit</b>				
Prix de seuil/Schwel lenpreise : Deutschland Prezzi d'entrata/Drempelprijzen (BR)			DM	39,45	39,45	39,66	40,02	40,38	40,74	41,10	41,10	41,10	41,10	41,10	41,10	40,53
BELGIQUE/ BELGIE	Prix franco frontière	Fb	396,9	396,9												
	Prélèvements	DM	31,75	31,75												
FRANCE	Prix franco frontière	Ff	-	-												
	Prélèvements	DM	-	-												
ITALIA	Prezzi franco-frontiera	Lit	5,908	5,888												
	Prelevi	DM	37,81	37,69												
LUXEMBOURG	Prix franco frontière	Flux	396,9	396,9												
	Prélèvements	DM	31,75	31,75												
NEDERLAND	Prijzen franco-grens	Fl	28,78	29,41												
	Heffingen	DM	31,80	32,50												
		DM	7,21													

PRIX DE SEUIL  
SCHWELLENPREISE  
PREZZI D'ENTRATA  
DREMPELPRIJZEN

PRIX FRANCO FRONTIERE  
FREI-GRENZE- REISE  
PREZZI FRANCO-FRONTIERA  
PRIJZEN FRANCO-GRENS

PRELEVEMENTS INTRACOMMUNAUTAIRES  
INNERGEMEINSCHAFTLICHE ABSCHOPFUNGEN  
PRELIEVI INTRACOMUNITARI  
INTRACOMMUNAUTAIRE HEFFINGEN

CEREALES  
GETREIDE  
CEREALI  
GRANEN

Pour importations vers : Für Einfuhren nach : Per importazioni verso : Voor invoeren naar :

DEUTSCHLAND (BR)

100 Kg

Provenance Herkunft Provenienza Herkomst	Description - Beschreibung Descrizione - Omschrijving		1965											
			JUL				AUG				s <sup>ap</sup>			
			1-11	12-18	19-25	26-31	1-8	9-15	16-22	23-31				
<b>Mais</b>		<b>Mais</b>	<b>Granoturco</b>								<b>Mais</b>			
Prix de seuil/Schwelkenpreise ; Deutschland Prezzi d'entrata/Drempelprijzen ; (BR)		DM	41,55				41,55				41,76			
BELGIQUE / BELGIE	Prix franco frontière	Fb	409,9	409,9	409,9	409,9	409,9	409,9	409,9	409,9				
		DM	32,79	32,79	32,79	32,79	32,79	32,79	32,79	32,79				
	Prélèvements	DM	8,32	8,32	8,32	8,32	8,32							
FRANCE	Prix franco frontière	Ff	49,97	50,55	50,67	50,79	50,79	50,15	50,17	50,17				
		DM	40,49	40,96	41,05	41,15	41,15	40,63	40,65	40,65				
	Prélèvements	DM	0,62	0,15	0,15	0,15	0,15							
ITALIA	Prezzi franco-frontiera	Lit	5.678	5.678	5.678	5.678	5.678	5.651	5.651	5.651				
		DM	36,34	36,34	36,34	36,34	36,34	36,17	36,17	36,17				
	Prelievi	DM	4,77	4,77	4,77	4,77	4,77							
LUXEMBOURG	Prix franco frontière	Flux	409,9	409,9	409,9	409,9	409,9	409,9	409,9	409,9				
		DM	32,79	32,79	32,79	32,79	32,79	32,79	32,79	32,79				
	Prélèvements	DM	8,32	8,32	8,32	8,32	8,32							
NEDERLAND	Prijzen franco-grens	F1	32,44	31,89	31,89	31,99	31,74	31,44	31,54	31,54				
		DM	35,84	35,24	35,24	35,35	35,07	34,74	34,85	34,85				
	Heffingen	DM	5,27	5,88	5,88	5,88	5,88							
<b>Sarrasin</b>		<b>Buchweizen</b>	<b>Grano saraceno</b>								<b>Boekweit</b>			
Prix de seuil/Schwelkenpreise ; Deutschland Prezzi d'entrata/Drempelprijzen ; (BR)		DM	39,45				39,45				39,66			
BELGIQUE / BELGIE	Prix franco frontière	Fb	396,9	396,9	396,9	396,9	396,9	396,9	396,9	396,9				
		DM	31,75	31,75	31,75	31,75	31,75	31,75	31,75	31,75				
	Prélèvements	DM	7,26	7,26	7,26	7,26	7,26							
FRANCE	Prix franco frontière	Ff	-	-	-	-	-	-	-	-				
		DM	-	-	-	-	-	-	-	-				
	Prélèvements	DM	-	-	-	-	-	-	-	-				
ITALIA	Prezzi franco-frontiera	Lit	5.908	5.908	5.908	5.908	5.908	5.882	5.882	5.882				
		DM	37,81	37,81	37,81	37,81	37,81	37,64	37,64	37,64				
	Prelievi	DM	1,20	1,20	1,20	1,20	1,20							
LUXEMBOURG	Prix franco frontière	Flux	396,9	396,9	396,9	396,9	396,9	396,9	396,9	396,9				
		DM	31,75	31,75	31,75	31,75	31,75	31,75	31,75	31,75				
	Prélèvements	DM	7,26	7,26	7,26	7,26	7,26							
NEDERLAND	Prijzen franco-grens	F1	29,54	29,04	27,99	27,99	28,34	28,34	30,59	30,29				
		DM	32,64	32,09	30,93	30,93	31,31	31,31	33,80	33,47				
	Heffingen	DM	6,37	6,92	8,08	8,08	7,70							



PRIX DE SEUIL  
SCHWELLENPREISE  
PREZZI D'ENTRATA  
DREMPELPRIJZEN

PRIX FRANCO FRONTIERE  
FREI-GRENZE-PREISE  
PREZZI FRANCO-FRONTIERA  
PRIJZEN FRANCO-GRENS

PRELEVEMENTS INTRACOMMUNAUTAIRES  
INNERGEMEINSCHAFTLICHE ABSCHOPFUNGEN  
PRELIEVI INTRACOMUNITARI  
INTRACOMMUNAUTAIRE HEFFINGEN

CEREALES  
GETREIDE  
CEREALI  
GRANEN

Pour importations vers : Für Einfuhren nach : Per importazioni verso : Voor invoeren naar :

DEUTSCHLAND (BR)

100 Kg

Provenance Herkunft Provenienza Herkomst	Description - Beschreibung Descrizione - Omschrijving		1965						1966						1965/ 66 Arith.
			JUL	AUG	SEP	OCT	NOV	DEC	JAN	FEB	MAR	APR	MAI	JUN	ø
			Sorgho			Sorghum			Sorgo			Sorgho			
Prix de seuil/Schwellenpreise, Deutschland Prezzi d'entrata/Drempelprijzen (BR)		DM	39,45	39,45	39,66	40,02	40,38	40,74	41,10	41,10	41,10	41,10	41,10	41,10	40,53
BELGIQUE/ BELGIE	Prix franco frontière	Fb	396,9	396,9											
		DM	31,75	31,75											
	Prélèvements	DM	7,26												
FRANCE	Prix franco frontière	Ff	-	-											
		DM	-	-											
	Prélèvements	DM	-												
ITALIA	Prezzi franco-frontiera	Lit	4.718	4.698											
		DM	30,20	30,07											
	Prelievi	DM	8,81												
LUXEMBOURG	Prix franco frontière	Flux	396,9	396,9											
		DM	31,75	31,75											
	Prélèvements	DM	7,26												
NEDERLAND	Prijzen franco-grens	F1	31,46	30,91											
		DM	34,76	34,15											
	Heffingen	DM	4,30												
Millet		Hirse		Miglio				Gierst							
Prix de seuil/Schwellenpreise, Deutschland Prezzi d'entrata/Drempelprijzen (BR)		DM	39,45	39,45	39,66	40,02	40,38	40,74	41,10	41,10	41,10	41,10	41,10	41,10	40,53
BELGIQUE/ BELGIE	Prix franco frontière	Fb	396,9	396,9											
		DM	31,75	31,75											
	Prélèvements	DM	7,26												
FRANCE	Prix franco frontière	Ff	48,63	48,63											
		DM	39,40	39,40											
	Prélèvements	DM	-												
ITALIA	Prezzi franco-frontiera	Lit	4.799	4.779											
		DM	30,71	30,59											
	Prelievi	DM	8,30												
LUXEMBOURG	Prix franco frontière	Flux	396,9	396,9											
		DM	31,75	31,75											
	Prélèvements	DM	7,26												
NEDERLAND	Prijzen franco-grens	F1	30,64	30,64											
		DM	33,85	33,85											
	Heffingen	DM	5,16												

PRIX DE SEUIL                      PRIX FRANCO FRONTIERE                      PRELEVEMENTS INTRACOMMUNAUTAIRES  
 SCHWELLENPREISE                      FREI-GRENZE- REISE                      INNERGEMEINSCHAFTLICHE ABSCHOPFUNGEN  
 PREZZI D'ENTRATA                      PREZZI FRANCO-FRONTIERA                      PRELIEVI INTRACOMUNITARI  
 DREMPELPRIJZEN                      PRIJZEN FRANCO-GRENS                      INTRACOMMUNAUTAIRE HEFFINGEN

CEREALES  
 GETREIDE  
 CEREBALI  
 GRANEN

Pour importations vers : Für Einfuhren nach : Per importazioni verso : Voor invoeren naar :

DEUTSCHLAND (BR)

100 Kg

Provenance Herkunft Provenienza Herkomst	Description - Beschreibung Descrizione - Omschrijving	1965												
		JUL				AUG				SEP				
		1-11	12-18	19-25	26-31	1-8	9-15	16-22	23-31					
Sorgho		Sorghum				Sorgo				Sorgho				
Prix de seuil/Schwelienpreise : Deutschland Prezzi d'entrata/Drempelprijzen : (BR)		DM	39,45				39,45				39,66			
BELGIQUE / BELGIE	Prix franco frontière	Fb	396,9	396,9	396,9	396,9	396,9	396,9	396,9	396,9				
	Prélèvements	DM	31,75	31,75	31,75	31,75	31,75	31,75	31,75	31,75				
FRANCE	Prix franco frontière	Ff	-	-	-	-	-	-	-	-				
	Prélèvements	DM	-	-	-	-	-	-	-	-				
ITALIA	Prezzi franco-frontiera	Lit	4.718	4.718	4.718	4.718	4.718	4.692	4.692	4.692				
	Prelievi	DM	30,20	30,20	30,20	30,20	30,20	30,03	30,03	30,03				
LUXEMBOURG	Prix franco frontière	Flux	396,9	396,9	396,9	396,9	396,9	396,9	396,9	396,9				
	Prélèvements	DM	31,75	31,75	31,75	31,75	31,75	31,75	31,75	31,75				
NEDERLAND	Prijzen franco-grens	F1	31,29	31,49	31,59	31,59	31,29	30,94	30,79	30,64				
	Heffingen	DM	34,57	34,79	34,90	34,90	34,57	34,19	34,02	33,85				
Millet		Hirse				Miglio				Gierst				
Prix de seuil/Schwelienpreise : Deutschland Prezzi d'entrata/Drempelprijzen : (BR)		DM	39,45				39,45				39,66			
BELGIQUE / BELGIE	Prix franco frontière	Fb	396,9	396,9	396,9	396,9	396,9	396,9	396,9	396,9				
	Prélèvements	DM	31,75	31,75	31,75	31,75	31,75	31,75	31,75	31,75				
FRANCE	Prix franco frontière	Ff	-	-	48,63	48,63	48,63	48,63	48,63	48,63				
	Prélèvements	DM	-	-	39,40	39,40	39,40	39,40	39,40	39,40				
ITALIA	Prezzi franco-frontiera	Lit	4.799	4.799	4.798	4.799	4.799	4.773	4.773	4.773				
	Prelievi	DM	30,71	30,71	30,71	30,71	30,71	30,54	30,54	30,54				
LUXEMBOURG	Prix franco frontière	Flux	396,9	396,9	396,9	396,9	396,9	396,9	396,9	396,9				
	Prélèvements	DM	31,75	31,75	31,75	31,75	31,75	31,75	31,75	31,75				
NEDERLAND	Prijzen franco-grens	F1	30,64	30,64	30,64	30,64	30,64	30,64	30,64	30,64				
	Heffingen	DM	33,85	33,85	33,85	33,85	33,85	33,85	33,85	33,85				

PRIX DE SEUIL      PRIX FRANCO FRONTIERE      PRELEVEMENTS INTRACOMMUNAUTAIRES  
 SCHWELLENPREISE      FREI-GRENZE-/PREISE      INNERGEMEINSCHAFTLICHE ABSCHOPFUNGEN  
 PREZZI D'ENTRATA      PREZZI FRANCO-FRONTIERA      PRELIEVI INTRACOMUNITARI  
 DREMPELPRIJZEN      PRIJZEN FRANCO-GRENS      INTRACOMMUNAUTAIRE HEFFINGEN

CEREALES  
 GETREIDE  
 CEREBALI  
 GRANEN

Pour importations vers : Für Einfuhren nach : Per importazioni verso : Voor invoeren naar :

DEUTSCHLAND (BR)

100 Kg

Provenance Herkunft Provenienza Herkomst	Description - Beschreibung Descrizione - Omschrijving		1965						1966						1965/ 66 Arih. ø	
			JUL	AUG	SEP	OCT	NOV	DEC	JAN	FEB	MAR	APR	MAI	JUN		
Blé dur			Hartweizen						Grano duro						Durum tarwe	
Prix de seuil/Schwellenpreise Deutschland Prezzi d'entrata/Drempelprijzen (BR)			DM	52,15	52,15	52,60	53,04	53,47	53,89	54,29	54,69	55,07	55,44	55,80	56,15	54,06
BELGIQUE/ BELGIE	Prix franco frontière	Fb	-	-												
	Prélèvements	DM	-	-												
FRANCE	Prix franco frontière	Ff	62,44	62,56												
	Prélèvements	DM	50,59	50,69												
ITALIA	Prezzi franco-frontiera	Lit	-	-												
	Prelievi	DM	-	-												
LUXEMBOURG	Prix franco frontière	Flux	-	-												
	Prélèvements	DM	-	-												
NEDERLAND	Prijzen franco-grens	F1	-	-												
	Heffingen	DM	-	-												
Farine de blé tendre et de méteil			Mehl von Weizen und von Mengkorn						Farina di frumento e di frumento segalato						Meel van zachte tarwe van mengkoren	
Prix de seuil/Schwellenpreise Deutschland Prezzi d'entrata/Drempelprijzen (BR)			DM	72,10	72,10	72,70	73,30	73,90	74,50	75,05	75,60	76,15	76,70	77,20	77,70	74,75
BELGIQUE/ BELGIE	Prix franco frontière	Fb	682,2	682,2												
	Prélèvements	DM	54,58	54,58												
FRANCE	Prix franco frontière	Ff	65,59	65,51												
	Prélèvements	DM	53,14	53,08												
ITALIA	Prezzi franco-frontiera	Lit	9,893	10,103												
	Prelievi	DM	63,32	64,66												
LUXEMBOURG	Prix franco frontière	Flux	820,6	820,4												
	Prélèvements	DM	65,65	65,63												
NEDERLAND	Prijzen franco-grens	F1	48,81	49,12												
	Heffingen	DM	53,94	54,27												

PRIX DE SEUIL                      PRIX FRANCO FRONTIERE                      PRELEVEMENTS INTRACOMMUNAUTAIRES  
 SCHWELLENPREISE                      FREI-GRENZE- REISE                      INNERGEMEINSCHAFTLICHE ABSCHOPFUNGEN  
 PREZZI D'ENTRATA                      PREZZI FRANCO-FRONTIERA                      PRELIEVI INTRACOMUNITARI  
 DREMPELPRIJZEN                      PRIJZEN FRANCO-GRENS                      INTRACOMMUNAUTAIRE HEFFINGEN

CEREALES  
 GETREIDE  
 CEREALI  
 GRANEN

Pour importations vers : Für Einfuhren nach : Per importazioni verso : Voor invoeren naar :

DEUTSCHLAND (BR)

100 Kg

Provenance Herkunft Provenienza Herkomst	Description - Beschreibung Descrizione - Omschrijving		1965													
			JUL				AUG				SEP					
			1-11	12-18	19-25	26-31	1-8	9-15	16-22	23-31						
	Blé dur	Hartweizen	Grano duro				Durum tarwe									
	Prix de seuil/Schwellenpreise Prezzi d'entrata/Drempelprijzen	Deutschland (BR)	DM	52,15				52,15				52,60				
BELGIQUE / BELGIE	Prix franco frontière	Fb	-	-	-	-	-	-	-	-	-	-				
	Prélèvements	DM	-	-	-	-	-	-	-	-	-	-				
FRANCE	Prix franco frontière	Ff	62,44	62,44	62,44	62,44	62,44	62,61	62,61	62,61	62,61					
		DM	50,59	50,59	50,59	50,59	50,59	50,72	50,72	50,72	50,72					
	Prélèvements	DM	1,12	1,12	1,12	1,12	1,12									
ITALIA	Prezzi franco-frontiera	Lit	-	-	-	-	-	-	-	-	-					
		DM	-	-	-	-	-	-	-	-	-					
	Prelievi	DM	-	-	-	-	-	-	-	-	-					
LUXEMBOURG	Prix franco frontière	Flux	-	-	-	-	-	-	-	-	-					
		DM	-	-	-	-	-	-	-	-	-					
	Prélèvements	DM	-	-	-	-	-	-	-	-	-					
NEDERLAND	Prijzen franco-grens	Ff	-	-	-	-	-	-	-	-	-					
		DM	-	-	-	-	-	-	-	-	-					
	Heffingen	DM	-	-	-	-	-	-	-	-	-					
	Farine de blé tendre et de méteil	Mehl von Weizen und von Mengkorn	Farina di frumento e di frumento segalato				Meel van zachte tarwe en van mengkoren									
	Prix de seuil/Schwellenpreise Prezzi d'entrata/Drempelprijzen	Deutschland (BR)	DM	72,10				72,10				72,70				
BELGIQUE / BELGIE	Prix franco frontière	Fb	682,2	682,2	682,2	682,2	682,2	682,2	682,2	682,2	682,2					
		DM	54,58	54,58	54,58	54,58	54,58	54,58	54,58	54,58	54,58					
	Prélèvements	DM	13,52	13,52	13,52	13,52	13,52									
FRANCE	Prix franco frontière	Ff	65,64	65,64	65,51	65,51	65,51	65,51	65,51	65,51	65,51					
		DM	53,18	53,18	53,08	53,08	53,08	53,08	53,08	53,08	53,08					
	Prélèvements	DM	14,92	14,92	14,92	14,92	14,92									
ITALIA	Prezzi franco-frontiera	Lit	9.820	9.820	9.948	10048	10048	10122	10122	10122	10122					
		DM	62,85	62,85	63,67	64,31	64,31	64,78	64,78	64,78	64,78					
	Prelievi	DM	5,24	5,24	4,43	3,79	3,79									
LUXEMBOURG	Prix franco frontière	Flux	820,6	820,6	820,6	820,6	820,6	820,6	820,6	820,6	820,6					
		DM	65,65	65,65	65,65	65,65	65,65	65,65	65,65	65,65	65,65					
	Prélèvements	DM	2,29	2,29	2,29	2,29	2,29									
NEDERLAND	Prijzen franco-grens	Ff	48,81	48,81	48,81	48,81	48,81	48,81	48,81	48,81	49,86					
		DM	53,94	53,94	53,94	53,94	53,94	53,94	53,94	53,94	55,10					
	Heffingen	DM	14,16	14,16	14,16	14,16	14,16									

PRIX DE SEUIL  
SCHWELLENPREISE  
PREZZI D'ENTRATA  
DREMPELPRIJZEN

PRIX FRANCO FRONTIERE  
FREI-GRENZE-/PREISE  
PREZZI FRANCO-FRONTIERA  
PRIJZEN FRANCO-GRENS

PRELEVEMENTS INTRACOMMUNAUTAIRES  
INNERGEMEINSCHAFTLICHE ABSCHOPFUNGEN  
PRELIEVI INTRACOMUNITARI  
INTRACOMMUNAUTAIRE HEFFINGEN

CEREALES  
GETREIDE  
CEREALI  
GRANEN

Pour importations vers : Für Einfuhren nach : Per importazioni verso : Voor invoeren naar :

DEUTSCHLAND (BR)

100 Kg

Provenance Herkunft Provenienza Herkomst	Description - Beschreibung Descrizione - Omschrijving		1965						1966						1965/ 66 Arith. ø
			JUL	AUG	SEP	OCT	NOV	DEC	JAN	FEB	MAR	APR	MAI	JUN	
			Farine de seigle			Mehl von Roggen			Farina di segala			Meel van rogge			
Prix de seuil/Schwellenpreise Deutschland Prezzi d'entrata/Drempelprijzen (BR)		DM	57,00	67,00	67,60	68,20	68,80	69,40	69,95	70,50	71,05	71,60	72,10	72,60	69,65
BELGIQUE/ BELGIE	Prix franco frontière	Fb	581,1	581,1											
	Prélèvements	DM	46,49	46,49											
FRANCE	Prix franco frontière	Ff	52,03	51,57											
	Prélèvements	DM	42,15	41,78											
ITALIA	Prezzi franco-frontiera	Lit	9,580	9,560											
	Prelievi	DM	61,31	61,18											
LUXEMBOURG	Prix franco frontière	Flux	757,6	757,4											
	Prélèvements	DM	60,61	60,59											
NEDERLAND	Prijzen franco-grens	F1	41,31	41,77											
	Heffingen	DM	45,65	46,16											
Gruaux et semoules de blé tendre	Grobgriess und Feingriess von Weizen														
	Semole e semolini di frumento														
Prix de seuil/Schwellenpreise Deutschland Prezzi d'entrata/Drempelprijzen (BR)		DM	77,10	77,10	77,70	78,30	78,90	79,50	80,05	80,60	81,15	81,70	82,20	82,70	79,75
BELGIQUE/ BELGIE	Prix franco frontière	Fb	744,4	744,4											
	Prélèvements	DM	59,55	59,55											
FRANCE	Prix franco frontière	Ff	71,82	71,74											
	Prélèvements	DM	58,19	58,13											
ITALIA	Prezzi franco-frontiera	Lit	10068	10278											
	Prelievi	DM	64,44	65,78											
LUXEMBOURG	Prix franco frontière	Flux	843,9	842,0											
	Prélèvements	DM	67,51	67,36											
NEDERLAND	Prijzen franco-grens	F1	52,41	52,72											
	Heffingen	DM	57,91	58,25											

PRIX DE SEUIL                      PRIX FRANCO FRONTIERE                      PRELEVEMENTS INTRACOMMUNAUTAIRES  
 SCHWELLENPREISE                      FREI-GRENZE- REISE                      INNERGEMEINSCHAFTLICHE ABSCHOPFUNGEN  
 PREZZI D'ENTRATA                      PREZZI FRANCO-FRONTIERA                      PRELIEVI INTRACOMUNITARI  
 DREMPELPRIJZEN                      PRIJZEN FRANCO-GRENS                      INTRACOMMUNAUTAIRE HEFFINGEN

CEREALES  
 GETREIDE  
 CEREBALI  
 GRANEN

Pour importations vers : Für Einfuhren nach : Per importazioni verso : Voor invoeren naar :

DEUTSCHLAND (BR)

100 Kg

Provenance Herkunft Provenienza Herkomst	Description - Beschreibung Descrizione - Omschrijving		1965												
			JUL				AUG				SEP				
			1-11	12-18	19-25	26-31	1-8	9-15	16-22	23-31					
Farine de seigle		Mehl von Roggen	Farina di segala				Meel van rogge								
Prix de seuil/Schwelkenpreise : Deutschland Prezzi d'entrata/Drempelprijzen		Deutschland (BR)	DM	67,00				67,00				67,60			
BELGIQUE / BELGIE	Prix franco frontière	Fb	581,1	581,1	581,1	581,1	581,1	581,1	581,1	581,1					
	Prélèvements	DM	46,49	46,49	46,49	46,49	46,49	46,49	46,49	46,49					
FRANCE	Prix franco frontière	Ff	52,09	52,09	52,00	51,88	51,88	51,46	51,46	51,46					
	Prélèvements	DM	42,21	42,21	42,13	42,03	42,03	41,69	41,69	41,69					
ITALIA	Prezzi franco-frontiera	Lit	9.580	9.580	9.580	9.580	9.580	9.553	9.553	9.553					
	Prelievi	DM	61,31	61,31	61,31	61,31	61,31	61,14	61,14	61,14					
LUXEMBOURG	Prix franco frontière	Flux	757,6	757,6	757,6	757,6	757,6	757,6	757,2	757,2					
	Prélèvements	DM	60,61	60,61	60,61	60,61	60,61	60,61	60,58	60,58					
NEDERLAND	Prijzen franco-grens	Fl	41,31	41,31	41,31	41,31	41,89	41,73	41,73	41,73					
	Heffingen	DM	45,65	45,65	45,65	45,65	46,29	46,11	46,11	46,11					
Gruaux et semoules de blé tendre		Grobgriess und Feingriess von Weizen	Semole e semolini di frumento				Grutten, gries, en gries- meel van zachte tarwe								
Prix de seuil/Schwelkenpreise : Deutschland Prezzi d'entrata/Drempelprijzen		Deutschland (BR)	DM	77,10				77,10				77,70			
BELGIQUE / BELGIE	Prix franco frontière	Fb	744,4	744,4	744,4	744,4	744,4	744,4	744,4	744,4					
	Prélèvements	DM	59,55	59,55	59,55	59,55	59,55	59,55	59,55	59,55					
FRANCE	Prix franco frontière	Ff	71,87	71,87	71,74	71,74	71,74	71,74	71,74	71,74					
	Prélèvements	DM	58,23	58,23	58,13	58,13	58,13	58,13	58,13	58,13					
ITALIA	Prezzi franco-frontiera	Lit	9.995	9.995	10123	10223	10223	10297	10297	10297					
	Prelievi	DM	63,97	63,97	64,79	65,43	65,43	65,90	65,90	65,90					
LUXEMBOURG	Prix franco frontière	Flux	843,9	843,9	843,9	843,9	843,9	843,9	840,2	840,2					
	Prélèvements	DM	67,51	67,51	67,51	67,51	67,51	67,51	67,22	67,22					
NEDERLAND	Prijzen franco-grens	Fl	52,41	52,41	52,41	52,41	52,41	52,41	52,41	53,46					
	Heffingen	DM	57,91	57,91	57,91	57,91	57,91	57,91	57,91	59,07					

PRIX DE SEUIL  
SCHWELLENPREISE  
PREZZI D'ENTRATA  
DREMPELPRIJZEN

PRIX FRANCO FRONTIERE  
FREI-GRENZE-  
PREZZI FRANCO-FRONTIERA  
PRIJZEN FRANCO-GRENS

PRELEVEMENTS INTRACOMMUNAUTAIRES  
INNERGEMEINSCHAFTLICHE ABSCHOPFUNGEN  
PRELIEVI INTRACOMUNITARI  
INTRACOMMUNAUTAIRE HEFFINGEN

CEREALES  
GETREIDE  
CERALI  
GRANEN

Pour importations vers : Für Einfuhren nach : Per importazioni verso : Voor invoeren naar :

DEUTSCHLAND (BR)

100 Kg

Provenance Herkunft Provenienza Herkomst	Description - Beschreibung Descrizione - Omschrijving		1965						1966						1965/ 66	
			Arith.													
			JUL	AUG	SEP	OCT	NOV	DEC	JAN	FEB	MAR	APR	MAI	JUN	ø	
Gruaux et semoules de blé dur		Grobgriess und Feingriess von Hartweizen	Semole e semolini di grano duro			Grutten, gries en griesmeel van durum tarwe										
Prix de seuil/Schwellenpreise Deutschland Prezzi d'entrata/Drempelprijzen (BR)		DM	82,10	82,10	82,70	83,30	83,90	84,50	85,05	85,60	86,15	86,70	87,20	87,70	84,75	
BELGIQUE/ BELGIE	Prix franco frontière	Fb	760,0	760,0												
	Prélèvements	DM	60,80	60,80												
		DM	8,00													
FRANCE	Prix franco frontière	Ff	84,55	84,20												
	Prélèvements	DM	68,50	68,21												
		DM	0,13													
ITALIA	Prezzi franco-frontiera	Lit	-	-												
	Prelievi	DM	-	-												
		DM	-													
LUXEMBOURG	Prix franco frontière	Flux	902,9	901,0												
	Prélèvements	DM	72,23	72,08												
		DM	-													
NEDERLAND	Prijzen franco-grens	F1	57,21	57,21												
	Heffingen	DM	53,22	53,22												
		DM	5,62													
Prix de seuil/Schwellenpreise Deutschland Prezzi d'entrata/Drempelprijzen (BR)		DM														
BELGIQUE/ BELGIE	Prix franco frontière	Fb														
	Prélèvements	DM														
		DM														
FRANCE	Prix franco frontière	Ff														
	Prélèvements	DM														
		DM														
ITALIA	Prezzi franco-frontiera	Lit														
	Prelievi	DM														
		DM														
LUXEMBOURG	Prix franco frontière	Flux														
	Prélèvements	DM														
		DM														
NEDERLAND	Prijzen franco-grens	F1														
	Heffingen	DM														
		DM														

PRIX DE SEUIL  
SCHWELLENPREISE  
PREZZI D'ENTRATA  
DREMPELPRIJZEN

PRIX FRANCO FRONTIERE  
FREI-GRENZE- REISE  
PREZZI FRANCO-FRONTIERA  
PRIJZEN FRANCO-GRENS

PRELEVEMENTS INTRACOMMUNAUTAIRES  
INNERGEMEINSCHAFTLICHE ABSCHOPFUNGEN  
PRELIEVI INTRACOMUNITARI  
INTRACOMMUNAUTAIRE HEFFINGEN

CEREALES  
GETREIDE  
CEREALI  
GRANEN

Pour importations vers : Für Einfuhren nach : Per importazioni verso : Voor invoeren naar :

DEUTSCHLAND (BR)

100 Kg

Provenance Herkunft Provenienza Herkomst	Description - Beschreibung Descrizione - Omschrijving		1 9 6 5												
			JUL				AUG				SEP				
			1-11	12-18	19-25	26-31	1-8	9-15	16-22	23-31					
Gruaux et semoules de blé dur		Grobgriess und Feingriess von Hartweizen	Semole e semolini di grano duro				Grutten, gries en griesmeel van durum tarwe								
Prix de seuil/Schwelkenpreise ; Deutschland Prezzi d'entrata/Drempelprijzen		DM	82,10				82,10				82,70				
BELGIQUE / BELGIE	Prix franco frontière	Fb	760,0	760,0	760,0	760,0	760,0	760,0	760,0	760,0	760,0				
		DM	60,80	60,80	60,80	60,80	60,80	60,80	60,80	60,80	60,80				
	Prélèvements	DM	8,00	8,00	8,00	8,00	8,00								
FRANCE	Prix franco frontière	Ff	84,79	84,79	84,25	84,20	84,20	84,20	84,20	84,20	84,20				
		DM	68,69	68,69	68,26	68,21	68,21	68,21	68,21	68,21	68,21				
	Prélèvements	DM	-	-	0,31	0,31	0,31								
ITALIA	Prezzi franco-frontiera	Lit	-	-	-	-	-	-	-	-	-				
		DM	-	-	-	-	-	-	-	-	-				
	Prelievi	DM	-	-	-	-	-								
LUXEMBOURG	Prix franco frontière	Flux	902,9	902,9	902,9	902,9	902,9	902,9	899,2	899,2					
		DM	72,23	72,23	72,23	72,23	72,23	72,23	71,94	71,94					
	Prélèvements	DM	-	-	-	-	-	-							
NEDERLAND	Prijzen franco-grens	F1	57,21	57,21	57,21	57,21	57,21	57,21	57,21	57,21	57,21				
		DM	63,22	63,22	63,22	63,22	63,22	63,22	63,22	63,22	63,22				
	Heffingen	DM	5,62	5,62	5,62	5,62	5,62								
Prix de seuil/Schwelkenpreise ; Deutschland Prezzi d'entrata/Drempelprijzen		DM													
BELGIQUE / BELGIE	Prix franco frontière	Fb													
		DM													
	Prélèvements	DM													
FRANCE	Prix franco frontière	Ff													
		DM													
	Prélèvements	DM													
ITALIA	Prezzi franco-frontiera	Lit													
		DM													
	Prelievi	DM													
LUXEMBOURG	Prix franco frontière	Flux													
		DM													
	Prélèvements	DM													
NEDERLAND	Prijzen franco-grens	F1													
		DM													
	Heffingen	DM													



PRIX DE SEUIL      PRIX FRANCO FRONTIERE      PRELEVEMENTS INTRACOMMUNAUTAIRES  
 SCHWELLENPREISE      FREI-GRENZE-PREISE      INNERGEMEINSCHAFTLICHE ABSCHÖPFUNGEN  
 PREZZI D'ENTRATA      PREZZI FRANCO-FRONTIERA      PRELIEVI INTRACOMUNITARI  
 DREMPELPRIJZEN      PRIJZEN FRANCO-GRENS      INTRACOMMUNAUTAIRE HEFFINGEN

CEREALES  
 GETREIDE  
 CEREALI  
 GRANEN

Pour importations vers : Für Einfuhren nach : Per importazioni verso : Voor invoeren naar :

FRANCE

100 Kg

Provenance Herkunft Provenienza Herkomst	Description - Beschreibung Descrizione - Omschrijving	1965						1966						1965/ 66 arith ø	
		JUL	AUG	SEP	OCT	NOV	DEC	JAN	FEB	MAR	APR	MAI	JUN		
<b>Blé tendre</b>		<b>Weichweizen</b>						<b>Grano tenero</b>						<b>Zachte tarwe</b>	
Prix de seuil / Schwellenpreise : France Prezzi d'entrata/Drempelprijzen		Ff	49,24	49,24	49,64	50,04	50,44	50,84	51,24	51,64	52,04	52,44	52,84	53,24	51,07
BELGIQUE / BELGIE	Prix franco frontière	Fb	-	-											
	Prélèvements	Ff	-	-											
DEUTSCHLAND (BR)	Frei-Grenze-Preise	DM	-	-											
	Abschöpfungen	Ff	-	-											
ITALIA	Prezzi franco-frontiera	Lit	-	-											
	Prelievi	Ff	-	-											
LUXEMBOURG	Prix franco frontière	Flux	627,7	627,7											
	Prélèvements	Ff	61,98	61,98											
NEDERLAND	Prijzen franco-grens	Ff	-	-											
	Heffingen	Ff	-	-											
<b>Seigle</b>		<b>Roggen</b>						<b>Segala</b>						<b>Rogge</b>	
Prix de seuil / Schwellenpreise : France Prezzi d'entrata/Drempelprijzen		Ff	39,99	39,99	40,39	40,79	41,19	41,59	41,99	42,39	42,79	43,19	43,59	43,99	41,82
BELGIQUE / BELGIE	Prix franco frontière	Fb	-	-											
	Prélèvements	Ff	-	-											
DEUTSCHLAND (BR)	Frei-Grenze-Preise	DM	-	-											
	Abschöpfungen	Ff	-	-											
ITALIA	Prezzi franco-frontiera	Lit	-	-											
	Prelievi	Ff	-	-											
LUXEMBOURG	Prix franco frontière	Flux	591,8	591,8											
	Prélèvements	Ff	58,43	58,43											
NEDERLAND	Prijzen franco-grens	Ff	-	-											
	Heffingen	Ff	-	-											

PRIX DE SEUIL            PRIX FRANCO FRONTIERE            PRELEVEMENTS INTRACOMMUNAUTAIRES  
 SCHWELLENPREISE        FREI-GRENZE-PREISE                INNERGEMEINSCHAFTLICHE ABSCHOPFUNGEN  
 PREZZI D'ENTRATA        PREZZI FRANCO-FRONTIERA            PRELIEVI INTRACOMUNITARI  
 DREMPELPRIJZEN         PRIJZEN FRANCO-GRENS                INTRACOMMUNAUTAIRE HEFFINGEN

CEREALES  
 GETREIDE  
 CEREALI  
 GRANEN

Pour importations vers : Für Einfuhren nach : Per importazioni verso : Voor invoeren naar :

FRANCE

100 Kg

Provenance Herkunft Provenienza Herkomst	Description - Beschreibung Descrizione - Omschrijving	1965												
		JUL				AUG				SEP				
		1-11	12-18	19-25	26-31	1-8	9-15	16-22	23-31					
Blé tendre		Weichweizen				Grano turco				Zachte tarwe				
Prix de seuil / Schwellenpreise : France Prezzi d'entrata/Drempelprijzen		Ff	49,24				49,24				49,64			
BELGIQUE / BELGIE	Prix franco frontière	Fb	-	-	-	-	-	-	-	-	-	-	-	-
		Ff	-	-	-	-	-	-	-	-	-	-	-	-
	Prélèvements	Ff	-	-	-	-	-	-	-	-	-	-	-	-
DEUTSCHLAND (BR)	Frei-Grenze-Preise	DM	-	-	-	-	-	-	-	-	-	-	-	-
		Ff	-	-	-	-	-	-	-	-	-	-	-	-
	Abschöpfungen	Ff	-	-	-	-	-	-	-	-	-	-	-	-
ITALIA	Prezzi franco-frontiera	Lit	-	-	-	-	-	-	-	-	-	-	-	-
		Ff	-	-	-	-	-	-	-	-	-	-	-	-
	Prelievi	Ff	-	-	-	-	-	-	-	-	-	-	-	-
LUXEMBOURG	Prix franco frontière	Flux	627,7	627,7	627,7	627,7	627,7	627,7	627,7	627,7	627,7	627,7	627,7	627,7
		Ff	61,98	61,98	61,98	61,98	61,98	61,98	61,98	61,98	61,98	61,98	61,98	61,98
	Prélèvements	Ff	-	-	-	-	-	-	-	-	-	-	-	-
NEDERLAND	Prijzen franco-grens	Fl	-	-	-	-	-	-	-	-	-	-	-	-
		Ff	-	-	-	-	-	-	-	-	-	-	-	-
	Heffingen	Ff	-	-	-	-	-	-	-	-	-	-	-	-
Seigle		Roggen				Segala				Rogge				
Prix de seuil / Schwellenpreise : France Prezzi d'entrata/Drempelprijzen		Ff	39,99				39,99				40,39			
BELGIQUE / BELGIE	Prix franco frontière	Fb	-	-	-	-	-	-	-	-	-	-	-	-
		Ff	-	-	-	-	-	-	-	-	-	-	-	-
	Prélèvements	Ff	-	-	-	-	-	-	-	-	-	-	-	-
DEUTSCHLAND (BR)	Frei-Grenze-Preise	DM	-	-	-	-	-	-	-	-	-	-	-	-
		Ff	-	-	-	-	-	-	-	-	-	-	-	-
	Abschöpfungen	Ff	-	-	-	-	-	-	-	-	-	-	-	-
ITALIA	Prezzi franco-frontiera	Lit	-	-	-	-	-	-	-	-	-	-	-	-
		Ff	-	-	-	-	-	-	-	-	-	-	-	-
	Prelievi	Ff	-	-	-	-	-	-	-	-	-	-	-	-
LUXEMBOURG	Prix franco frontière	Flux	591,8	591,8	591,8	591,8	591,8	591,8	591,8	591,8	591,8	591,8	591,8	591,8
		Ff	58,43	58,43	58,43	58,43	58,43	58,43	58,43	58,43	58,43	58,43	58,43	58,43
	Prélèvements	Ff	-	-	-	-	-	-	-	-	-	-	-	-
NEDERLAND	Prijzen franco-grens	Fl	-	-	-	-	-	-	-	-	-	-	-	-
		Ff	-	-	-	-	-	-	-	-	-	-	-	-
	Heffingen	Ff	-	-	-	-	-	-	-	-	-	-	-	-

PRIX DE SEUIL      PRIX FRANCO FRONTIERE      PRELEVEMENTS INTRACOMMUNAUTAIRES  
 SCHWELLENPREISE      FREI-GRENZE-PREISE      INNERGEMEINSCHAFTLICHE ABSCHOPFUNGEN  
 PREZZI D'ENTRATA      PREZZI FRANCO-FRONTIERA      PRELIEVI INTRACOMUNITARI  
 DREMPELPRIJZEN      PRIJZEN FRANCO-GRENS      INTRACOMMUNAUTAIRE HEFFINGEN

CEREALES  
 GETREIDE  
 CERALI  
 GRANEN

Pour importations vers : Für Einfuhren nach : Per importazioni verso : Voor invoeren naar :

FRANCE

100 Kg

Provenance Herkunft Provenienza Herkomst	Description - Beschreibung Descrizione - Omschrijving		1965						1966						1965/ 66 Arithm Ø		
			JUL	AUG	SEP	OCT	NOV	DEC	JAN	FEB	MAR	APR	MAI	JUN			
<b>Mais</b>			<b>Mais</b>			<b>Granoturco</b>						<b>Maïs</b>					
Prix de seuil / Schwellenpreise : France Prezzi d'entrata/Drempelprijzen		Ff	47,47	47,93	47,93												
BELGIQUE / BELGIE	Prix franco frontière	Fb	404,3	404,2													
	Prélèvements	Ff	39,92	39,91													
DEUTSCHLAND (BR)	Frei-Grenze-Preise	DM	-	-													
	Abschöpfungen	Ff	-	-													
ITALIA	Prezzi franco-frontiera	Lit	5619	5.599													
	Prelievi	Ff	44,39	44,23													
LUXEMBOURG	Prix franco frontière	Flux	404,3	404,2													
	Prélèvements	Ff	39,92	39,91													
NEDERLAND	Prijzen franco-grens	Ff	32,01	31,47													
	Heffingen	Ff	43,65	42,91													
<b>Sarrasin</b>			<b>Buchweizen</b>			<b>Grano saraceno</b>						<b>Boekweit</b>					
Prix de seuil / Schwellenpreise : France Prezzi d'entrata/Drempelprijzen		Ff	47,99	47,99	48,37	48,75	49,13	49,51	49,89	50,27	50,65	51,03	51,41	51,79	49,73		
BELGIQUE / BELGIE	Prix franco frontière	Fb	434,3	435,2													
	Prélèvements	Ff	42,88	42,97													
DEUTSCHLAND (BR)	Frei-Grenze-Preise	DM	-	-													
	Abschöpfungen	Ff	-	-													
ITALIA	Prezzi franco-frontiera	Lit	5.767	5.767													
	Prelievi	Ff	45,56	45,56													
LUXEMBOURG	Prix franco frontière	Flux	434,3	435,2													
	Prélèvements	Ff	42,88	42,97													
NEDERLAND	Prijzen franco-grens	Ff	31,04	31,57													
	Heffingen	Ff	42,34	43,06													
		Ff	5,11	4,42													

PRIX DE SEUIL  
SCHWELLENPREISE  
PREZZI D'ENTRATA  
DREMPELPRIJZEN

PRIX FRANCO FRONTIERE  
FREI-GRENZE-FREISE  
PREZZI FRANCO-FRONTIERA  
PRIJZEN FRANCO-GRENS

PRELEVEMENTS INTRACOMMUNAUTAIRES  
INNERGEMEINSCHAFTLICHE ABSCHÖPFUNGEN  
PRELIEVI INTRACOMUNITARI  
INTRACOMMUNAUTAIRE HEFFINGEN

CEREALES  
GETREIDE  
CEREALI  
GRANEN

Pour importations vers : Für Einfuhren nach : Per importazioni verso : Voor invoeren naar :

FRANCE

100 Kg

Provenance Herkunft Provenienza Herkomst	Description - Beschreibung Descrizione - Omschrijving	1 9 6 5												
		JUL				AUG				SEP				
		1-11	12-18	19-25	26-31	1-8	9-15	16-22	23-31					
Maïs		Maïs				Granoturco				Maïs				
Prix de seuil / Schwellenpreise : France Prezzi d'entrata/Drempelprijzen		Ff	47,47				47,93				47,93			
BELGIQUE / BELGIE	Prix franco frontière	Fb	404,5	404,2	404,2	404,2	404,2	404,2	404,2	404,2				
		Ff	39,94	39,91	39,91	39,91	39,91	39,91	39,91	39,91				
	Prélèvements	Ff	6,99	6,99	6,99	6,99	7,48	7,48	7,48	7,48				
DEUTSCHLAND (BR)	Frei-Grenze-Preise	DM	-	-	-	-	-	-	-	-				
		Ff	-	-	-	-	-	-	-	-				
	Abschöpfungen	Ff	-	-	-	-	-	-	-	-				
ITALIA	Prezzi franco-frontiera	Lit	5.619	5.619	5.619	5.619	5.619	5.592	5.592	5.592				
		Ff	44,39	44,39	44,39	44,39	44,39	44,18	44,18	44,18				
	Prelievi	Ff	2,54	2,54	2,54	2,54	3,01	3,01	3,01	3,01				
LUXEMBOURG	Prix franco frontière	Flux	404,5	404,2	404,2	404,2	404,2	404,2	404,2	404,2				
		Ff	39,94	39,91	39,91	39,91	39,91	39,91	39,91	39,91				
	Prélèvements	Ff	6,99	6,99	6,99	6,99	7,48	7,48	7,48	7,48				
NEDERLAND	Prijzen franco-grens	Fl	32,36	31,79	31,79	31,89	31,64	31,34	31,44	31,44				
		Ff	44,14	43,35	43,35	43,49	43,15	42,74	42,87	42,87				
	Heffingen	Ff	3,02	3,58	3,58	3,58	4,24	4,65	4,65	4,65				
Sarrasin		Buchweizen				Grano saraceno				Boekweit				
Prix de seuil / Schwellenpreise : France Prezzi d'entrata/Drempelprijzen		Ff	47,99				47,99				48,37			
BELGIQUE / BELGIE	Prix franco frontière	Fb	434,3	434,3	434,3	434,3	434,3	436,0	436,0	436,0				
		Ff	42,88	42,88	42,88	42,88	42,88	43,05	43,05	43,05				
	Prélèvements	Ff	4,57	4,57	4,57	4,57	4,57	4,57	4,57	4,57				
DEUTSCHLAND (BR)	Frei-Grenze-Preise	DM	-	-	-	-	-	-	-	-				
		Ff	-	-	-	-	-	-	-	-				
	Abschöpfungen	Ff	-	-	-	-	-	-	-	-				
ITALIA	Prezzi franco-frontiera	Lit	5.767	5.767	5.767	5.767	5.767	5.767	5.767	5.767				
		Ff	45,56	45,56	45,56	45,56	45,56	45,56	45,56	45,56				
	Prelievi	Ff	1,89	1,89	1,89	1,89	1,89	1,89	1,89	1,89				
LUXEMBOURG	Prix franco frontière	Flux	434,3	434,3	434,3	434,3	434,3	436,0	436,0	436,0				
		Ff	42,88	42,88	42,88	42,88	42,88	43,05	43,05	43,05				
	Prélèvements	Ff	4,57	4,57	4,57	4,57	4,57	4,57	4,57	4,57				
NEDERLAND	Prijzen franco-grens	Fl	31,85	31,35	30,20	30,20	30,45	30,55	32,75	32,45				
		Ff	43,44	42,75	41,18	41,18	41,53	41,66	44,66	44,25				
	Heffingen	Ff	4,01	4,70	6,27	6,27	5,92	5,92	2,79	3,20				

PRIX DE SEUIL      PRIX FRANCO FRONTIERE      PRELEVEMENTS INTRACOMMUNAUTAIRES  
 SCHWELLENPREISE      FREI-GRENZE-PREISE      INNERGEMEINSCHAFTLICHE ABSCHOPFUNGEN  
 PREZZI D'ENTRATA      PREZZI FRANCO-FRONTIERA      PRELIEVI INTRACOMUNITARI  
 DREMPELPRIJZEN      PRIJZEN FRANCO-GRENS      INTRACOMMUNAUTAIRE HEFFINGEN

CEREALES  
 GETREIDE  
 CERALI  
 GRANEN

Pour importations vers : Für Einfuhren nach : Per importazioni verso : Voor invoeren naar :

FRANCE

100 Kg

Provenance Herkunft Provenienza Herkomst	Description - Beschreibung Descrizione - Omschrijving		1965						1966						1965/ 66
			JUL	AUG	SEP	OCT	NOV	DEC	JAN	FEB	MAR	APR	MAI	JUN	Arith. Ø
Sorgho			Sorghum			Sorgo			Sorgho						
Prix de seuil / Schwellenpreise : France Prezzi d'entrata/Drempelprijzen		Ff	45,99	45,99	45,99										
BELGIQUE / BELGIE	Prix franco frontière	Fb	391,3	391,2											
	Prélèvements	Ff	38,64	38,63											
DEUTSCHLAND (BR)	Frei-Grenze-Preise	DM	-	-											
	Abschöpfungen	Ff	-	-											
ITALIA	Prezzi franco-frontiera	Lit	4.667	4.647											
	Prelievi	Ff	36,87	36,71											
LUXEMBOURG	Prix franco frontière	Flux	391,3	391,2											
	Prélèvements	Ff	38,64	38,63											
NEDERLAND	Prijzen franco-grens	Ff	31,37	30,81											
	Heffingen	Ff	42,78	42,01											
Millet		Hirse		Miglio		Gierst									
Prix de seuil / Schwellenpreise : France Prezzi d'entrata/Drempelprijzen		Ff	45,99	45,99	45,99										
BELGIQUE / BELGIE	Prix franco frontière	Fb	434,3	435,2											
	Prélèvements	Ff	42,88	42,97											
DEUTSCHLAND (BR)	Frei-Grenze-Preise	DM	-	-											
	Abschöpfungen	Ff	-	-											
ITALIA	Prezzi franco-frontiera	Lit	4.658	4.658											
	Prelievi	Ff	36,80	36,80											
LUXEMBOURG	Prix franco frontière	Flux	434,3	435,2											
	Prélèvements	Ff	42,88	42,97											
NEDERLAND	Prijzen franco-grens	Ff	32,91	32,82											
	Heffingen	Ff	44,88	44,76											

PRIX DE SEUIL                      PRIX FRANCO FRONTIERE                      PRELEVEMENTS INTRACOMMUNAUTAIRES  
 SCHWELLENPREISE                      FREI-GRENZE-PREISE                      INNERGEMEINSCHAFTLICHE ABSCHÖPFUNGEN  
 PREZZI D'ENTRATA                      PREZZI FRANCO-FRONTIERA                      PRELIEVI INTRACOMUNITARI  
 DREMPELPRIJZEN                      PRIJZEN FRANCO-GRENS                      INTRACOMMUNAUTAIRE HEFFINGEN

CEREALES  
 GETREIDE  
 CEREALI  
 GRANEN

Pour importations vers : Für Einfuhren nach : Per importazioni verso : Voor invoeren naar :

FRANCE

100 Kg

Provenance Herkunft Provenienza Herkomst	Description - Beschreibung Descrizione - Omschrijving	1965												
		JUL				AUG				SEP				
		1-11	12-18	19-25	26-31	1-8	9-15	16-22	23-31					
Sorgho		Sorghum				Sorgo				Sorgho				
Prix de seuil / Schwellenpreise : France Prezzi d'entrata/Drempelprijzen : France		Ff	45,99				45,99				45,99			
BELGIQUE / BELGIE	Prix franco frontière	Fb	391,5	391,2	391,2	391,2	391,2	391,2	391,2	391,2				
		Ff	38,66	38,63	38,63	38,63	38,63	38,63	38,63	38,63				
	Prélèvements	Ff	6,79	6,79	6,79	6,79	6,79	6,79	6,79	6,79				
DEUTSCHLAND (BR)	Frei-Grenze-Preise	DM	-	-	-	-	-	-	-	-				
		Ff	-	-	-	-	-	-	-	-				
	Abschöpfungen	Ff	-	-	-	-	-	-	-	-				
ITALIA	Prezzi franco-frontiera	Lit	4.667	4.667	4.667	4.667	4.667	4.641	4.641	4.641				
		Ff	36,87	36,87	36,87	36,87	36,87	36,87	36,66	36,66				
	Prelievi	Ff	8,58	8,58	8,58	8,58	8,58	8,58	8,58	8,58				
LUXEMBOURG	Prix franco frontière	Flux	391,5	391,2	391,2	391,2	391,2	391,2	391,2	391,2				
		Ff	38,66	38,63	38,63	38,63	38,63	38,63	38,63	38,63				
	Prélèvements	Ff	6,79	6,79	6,79	6,79	6,79	6,79	6,79	6,79				
NEDERLAND	Prijzen franco-grens	Fl	31,21	31,39	31,49	31,49	31,19	30,84	30,69	30,54				
		Ff	42,57	42,81	42,94	42,94	42,53	42,06	41,85	41,65				
	Heffingen	Ff	2,95	2,64	2,64	2,64	2,64	3,39	3,39	3,80				
Millet		Hirse				Miglio				Gierst				
Prix de seuil / Schwellenpreise : France Prezzi d'entrata/Drempelprijzen : France		Ff	45,99				45,99				45,99			
BELGIQUE / BELGIE	Prix franco frontière	Fb	434,3	434,3	434,3	434,3	434,3	434,3	436,0	436,0				
		Ff	42,88	42,88	42,88	42,88	42,88	42,88	43,05	43,05				
	Prélèvements	Ff	2,57	2,57	2,57	2,57	2,57	2,57	2,57	2,57				
DEUTSCHLAND (BR)	Frei-Grenze-Preise	DM	-	-	-	-	-	-	-	-				
		Ff	-	-	-	-	-	-	-	-				
	Abschöpfungen	Ff	-	-	-	-	-	-	-	-				
ITALIA	Prezzi franco-frontiera	Lit	4.658	4.658	4.658	4.658	4.658	4.658	4.658	4.658				
		Ff	36,80	36,80	36,80	36,80	36,80	36,80	36,80	36,80				
	Prelievi	Ff	8,65	8,65	8,65	8,65	8,65	8,65	8,65	8,65				
LUXEMBOURG	Prix franco frontière	Flux	434,3	434,3	434,3	434,3	434,3	434,3	436,0	436,0				
		Ff	42,88	42,88	42,88	42,88	42,88	42,88	43,05	43,05				
	Prélèvements	Ff	2,57	2,57	2,57	2,57	2,57	2,57	2,57	2,57				
NEDERLAND	Prijzen franco-grens	Fl	32,95	32,95	32,85	32,85	32,85	32,85	32,80	32,80				
		Ff	44,94	44,94	44,80	44,80	44,80	44,80	44,73	44,73				
	Heffingen	Ff	0,51	0,51	0,51	0,51	0,51	0,51	0,51	0,51				

PRIX DE SEUIL      PRIX FRANCO FRONTIERE      PRELEVEMENTS INTRACOMMUNAUTAIRES  
 SCHWELLENPREISE      FREI-GRENZE-PREISE      INNERGEMEINSCHAFTLICHE ABSCHOPFUNGEN  
 PREZZI D'ENTRATA      PREZZI FRANCO-FRONTIERA      PRELIEVI INTRACOMUNITARI  
 DREMPELPRIJZEN      PRIJZEN FRANCO-GRENS      INTRACOMMUNAUTAIRE HEFFINGEN

CEREALES  
 GETREIDE  
 CEREALI  
 GRANEN

Pour importations vers : Für Einfuhren nach : Per importazioni verso : Voor invoeren naar :

FRANCE

100 Kg

Provenance Herkunft Provenienza Herkomst	Description - Beschreibung Descrizione - Omschrijving		1965						1966						1965/ 66	
			JUL	AUG	SEP	OCT	NOV	DEC	JAN	FEB	MAR	APR	MAI	JUN	Arith.	
															g	
Farine de blé tendre et de méteil			Mehl von Weizen und von Mengkorn			Farina di frumento e di frumento segalato			Meel van zachte tarwe en van mengkoren							
Prix de seuil / Schwellenpreise : France Prezzi d'entrata/Drempelprijzen			Ff	78,94	78,94	79,50	80,06	80,62	81,18	81,74	82,30	82,86	83,86	83,98	84,54	81,51
BELGIQUE / BELGIE	Prix franco frontière	Fb	715,2	715,2												
		Ff	70,62	70,62												
	Prélèvements	Ff	3,38	3,38												
DEUTSCHLAND (BR)	Frei-Grenze-Preise	DM	-	-												
		Ff	-	-												
	Abschöpfungen	Ff	-	-												
ITALIA	Prezzi franco-frontiera	Lit	9,363	9,592												
		Ff	73,97	75,78												
	Prelievi	Ff	0,21	-												
LUXEMBOURG	Prix franco frontière	Flux	838,1	838,1												
		Ff	82,75	82,75												
	Prélèvements	Ff	-	-												
NEDERLAND	Prijzen franco-grens	Fl	51,45	51,76												
		Ff	70,17	70,59												
	Heffingen	Ff	3,83	3,41												
Farine de seigle			Mehl von Roggen			Farina di segala			Meel van rogge							
Prix de seuil / Schwellenpreise : France Prezzi d'entrata/Drempelprijzen			Ff	65,99	65,99	66,55	67,11	67,67	68,23	68,79	69,35	69,91	70,47	71,03	71,59	68,56
BELGIQUE / BELGIE	Prix franco frontière	Fb	614,1	614,1												
		Ff	60,64	60,64												
	Prélèvements	Ff	0,41	0,41												
DEUTSCHLAND (BR)	Frei-Grenze-Preise	DM	-	-												
		Ff	-	-												
	Abschöpfungen	Ff	-	-												
ITALIA	Prezzi franco-frontiera	Lit	-	-												
		Ff	-	-												
	Prelievi	Ff	-	-												
LUXEMBOURG	Prix franco frontière	Flux	775,1	776,3												
		Ff	76,53	76,66												
	Prélèvements	Ff	-	-												
NEDERLAND	Prijzen franco-grens	Fl	43,95	44,41												
		Ff	59,94	60,57												
	Heffingen	Ff	1,11	0,32												

PRIX DE SEUIL                      PRIX FRANCO FRONTIERE                      PRELEVEMENTS INTRACOMMUNAUTAIRES  
 SCHWELLENPREISE                      FREI-GRENZE-PREISE                      INNERGEMEINSCHAFTLICHE ABSCHÖPFUNGEN  
 PREZZI D'ENTRATA                      PREZZI FRANCO-FRONTIERA                      PRELIEVI INTRACOMUNITARI  
 DREMPELPRIJZEN                      PRIJZEN FRANCO-GRENS                      INTRACOMMUNAUTAIRE HEFFINGEN

CEREALES  
 GETREIDE  
 CEREALI  
 GRANEN

Pour importations vers :    Für Einfuhren nach :    Per importazioni verso :    Voor invoeren naar :

FRANCE

100 Kg

Provenance Herkunft Provenienza Herkomst	Description - Beschreibung Descrizione - Omschrijving		1 9 6 5															
			JUL				AUG				SEP							
			1-11	12-18	19-25	26-31	1-8	9-15	16-22	23-31								
Farine de blé tendre et de méteil                      Mehl von Weizen und von Mengkorn                      Farina di frumento e di frumento segaiato                      Meel van zachte tarwe en van mengkoren			Prix de seuil / Schwellenpreise Prezzi d'entrata/Drempelprijzen : France			Ff	78,94				78,94				79,50			
BELGIQUE / BELGIE	Prix franco frontière	Fb	715,2	715,2	715,2	715,2	715,2	715,2	715,2	715,2	715,2	715,2						
		Ff	70,62	70,62	70,62	70,62	70,62	70,62	70,62	70,62	70,62	70,62	70,62					
	Prélèvements	Ff	3,38	3,38	3,38	3,38	3,38	3,38	3,38	3,38	3,38	3,38						
DEUTSCHLAND (BR)	Frei-Grenze-Preise	DM	-	-	-	-	-	-	-	-	-	-						
		Ff	-	-	-	-	-	-	-	-	-	-						
	Abschöpfungen	Ff	-	-	-	-	-	-	-	-	-	-						
ITALIA	Prezzi franco-frontiera	Lit	9.290	9.290	9.418	9.518	9.518	9.618	9.618	9.618	9.618	9.618						
		Ff	73,39	73,39	74,40	75,19	75,19	75,98	75,98	75,98	75,98	75,98						
	Prelievi	Ff	0,36	0,36	-	-	-	-	-	-	-	-						
LUXEMBOURG	Prix franco frontière	Flux	838,1	838,1	838,1	838,1	838,1	838,1	838,1	838,1	838,1	838,1						
		Ff	82,75	82,75	82,75	82,75	82,75	82,75	82,75	82,75	82,75	82,75						
	Prélèvements	Ff	-	-	-	-	-	-	-	-	-	-						
NEDERLAND	Prijsen franco-grens	Fl	51,45	51,45	51,45	51,45	51,45	51,45	51,45	51,45	51,45	52,50						
		Ff	70,17	70,17	70,17	70,17	70,17	70,17	70,17	70,17	70,17	71,60						
	Heffingen	Ff	3,83	3,83	3,83	3,83	3,83	3,83	3,83	3,83	3,83	2,40						
Farine de seigle                      Mehl von Roggen                      Farina di segala                      Meel van rogge			Prix de seuil / Schwellenpreise Prezzi d'entrata/Drempelprijzen : France			Ff	65,99				65,99				66,55			
BELGIQUE / BELGIE	Prix franco frontière	Fb	614,1	614,1	614,1	614,1	614,1	614,1	614,1	614,1	614,1	614,1						
		Ff	60,64	60,64	60,64	60,64	60,64	60,64	60,64	60,64	60,64	60,64						
	Prélèvements	Ff	0,41	0,41	0,41	0,41	0,41	0,41	0,41	0,41	0,41	0,41						
DEUTSCHLAND (BR)	Frei-Grenze-Preise	DM	-	-	-	-	-	-	-	-	-	-						
		Ff	-	-	-	-	-	-	-	-	-	-						
	Abschöpfungen	Ff	-	-	-	-	-	-	-	-	-	-						
ITALIA	Prezzi franco-frontiera	Lit	-	-	-	-	-	-	-	-	-	-						
		Ff	-	-	-	-	-	-	-	-	-	-						
	Prelievi	Ff	-	-	-	-	-	-	-	-	-	-						
LUXEMBOURG	Prix franco frontière	Flux	775,1	775,1	775,1	775,1	775,1	775,1	775,1	775,1	775,1	777,5						
		Ff	76,53	76,53	76,53	76,53	76,53	76,53	76,53	76,53	76,77	76,77						
	Prélèvements	Ff	-	-	-	-	-	-	-	-	-	-						
NEDERLAND	Prijsen franco-grens	Fl	43,95	43,95	43,95	43,95	44,53	44,37	44,37	44,37	44,37	44,37						
		Ff	59,94	59,94	59,94	59,94	60,73	60,51	60,51	60,51	60,51	60,51						
	Heffingen	Ff	1,11	1,11	1,11	1,11	0,32	0,32	0,32	0,32	0,32	0,32						



PRIX DE SEUIL      FRIX FRANCO FRONTIERE      PRELEVEMENTS INTRACOMMUNAUTAIRES  
 SCHWELLENPREISE      FREI-GRENZE-PREISE      INNERGEMEINSCHAFTLICHE ABSCHOPFUNGEN  
 PREZZI D'ENTRATA      PREZZI FRANCO-FRONTIERA      PRELIEVI INTRACOMUNITARI  
 DREMPELPRIJZEN      PRIJZEN FRANCO-GRENS      INTRACOMMUNAUTAIRE HEFFINGEN

CEREALES  
 GETREIDE  
 CEREBALI  
 GRANEN

Pour importations vers : Für Einfuhren nach : Per importazioni verso : Voor invoeren naar :

FRANCE

100 Kg

Provenance Herkunft Provenienza Herkomst	Description - Beschreibung Descrizione - Omschrijving		1965						1966						1965/ 66 Arith Ø	
			JUL	AUG	SEP	OCT	NOV	DEC	JAN	FEB	MAR	APR	MAI	JUN		
Gruaux et semoules de blé tendre			Grobgruess und Feingruess von Weizen						Semole e semolini di frumento						Grutten, gries en griesmeel van zachte tarwe	
Prix de seuil / Schwellenpreise : France Prezzi d'entrata/Drempelprijzen :			Ff	85,26	85,26	85,86	86,46	87,06	87,66	88,26	88,86	89,46	90,06	90,66	91,26	88,01
BELGIQUE / BELGIE	Prix franco frontière	Fb	777,4	777,4												
		Ff	76,76	76,76												
DEUTSCHLAND (BR)	Prélèvements	Ff	3,55	3,55												
	Frei-Grenze-Preise	DM	-	-												
ITALIA	Abschöpfungen	Ff	-	-												
	Prezzi franco-frontiera	Lit	9,59	9,82	1											
LUXEMBOURG	Prélievi	Ff	75,78	77,59												
	Prix franco frontière	Flux	860,5	860,5												
NEDERLAND	Prélèvements	Ff	84,97	84,97												
	Prijzen franco-grens	Fl	55,05	55,36												
NEDERLAND	Heffingen	Ff	75,08	75,50												
		Ff	5,23	4,81												
Gruaux et semoules de blé dur			Grobgruess und Feingruess von Hartweizen						Semole e semolini di grano duro						Grutten, gries en griesmeel van durum tarwe	
Prix de seuil / Schwellenpreise : France Prezzi d'entrata/Drempelprijzen :			Ff	95,35	95,35	96,06	96,78	97,49	98,20	98,92	99,63	100,34	101,06	101,77	102,48	98,64
BELGIQUE / BELGIE	Prix franco frontière	Fb	793,0	793,0												
		Ff	78,30	78,30												
DEUTSCHLAND (BR)	Prélèvements	Ff	12,11	12,11												
	Frei-Grenze-Preise	DM	-	-												
ITALIA	Abschöpfungen	Ff	-	-												
	Prezzi franco-frontiera	Lit	-	-												
LUXEMBOURG	Prélievi	Ff	-	-												
	Prix franco frontière	Flux	919,5	919,5												
NEDERLAND	Prélèvements	Ff	90,79	90,79												
	Prijzen franco-grens	Fl	59,85	59,85												
NEDERLAND	Heffingen	Ff	81,63	81,63												
		Ff	8,78	8,78												

PRIX DE SEUIL                      PRIX FRANCO FRONTIERE                      PRELEVEMENTS INTRACOMMUNAUTAIRES  
 SCHWELLENPREISE                      FREI-GRENZE-PREISE                      INNERGEMEINSCHAFTLICHE ABSCHÖPFUNGEN  
 PREZZI D'ENTRATA                      PREZZI FRANCO-FRONTIERA                      PRELIEVI INTRACOMUNITARI  
 DREMPELPRIJZEN                      PRIJZEN FRANCO-GRENS                      INTRACOMMUNAUTAIRE HEFFINGEN

CEREALES  
 GETREIDE  
 CEREBALI  
 GRANEN

Pour importations vers :    Für Einfuhren nach :    Per importazioni verso :    Voor invoeren naar :

FRANCE

100 Kg

Provenance Herkunft Provenienza Herkomst	Description - Beschreibung Descrizione - Omschrijving	1 9 6 5												
		JUL				AUG				SEP				
		1-11	12-18	19-25	26-31	1-8	9-15	16-22	23-31					
Gruaux et semoules de blé tendre		Grobgruess und Feingruess von Weizen				Semole e semolini di grumento				Grutten, gries en griesmaal van zachte tarwe				
Prix de seuil / Schwellenpreise : France Prezzi d'entrata/Drempelprijzen		Ff	85,26				85,26				85,86			
BELGIQUE / BELGIE	Prix franco frontière	Fb	777,4	777,4	777,4	777,4	777,4	777,4	777,4	777,4				
		Ff	76,76	76,76	76,76	76,76	76,76	76,76	76,76	76,76				
	Prélèvements	Ff	3,55	3,55	3,55	3,55	3,55	3,55	3,55	3,55				
DEUTSCHLAND (BR)	Frei-Grenze-Preise	DM	-	-	-	-	-	-	-	-				
		Ff	-	-	-	-	-	-	-	-				
	Abschöpfungen	Ff	-	-	-	-	-	-	-	-				
ITALIA	Prezzi franco-frontiera	Lit	9.519	9.519	9.647	9.747	9.747	9.847	9.847	9.847				
		Ff	75,20	75,20	76,21	77,00	77,00	77,79	77,79	77,79				
	Prelievi	Ff	5,11	5,11	4,11	3,32	3,32	2,53	2,53	2,53				
LUXEMBOURG	Prix franco frontière	Flux	860,5	860,5	860,5	860,5	860,5	860,5	860,5	860,5				
		Ff	84,97	84,97	84,97	84,97	84,97	84,97	84,97	84,97				
	Prélèvements	Ff	-	-	-	-	-	-	-	-				
NEDERLAND	Prijzen franco-grens	Fl	55,05	55,05	55,05	55,05	55,05	55,05	55,05	56,10				
		Ff	75,08	75,08	75,08	75,08	75,08	75,08	75,08	76,51				
	Heffingen	Ff	5,23	5,23	5,23	5,23	5,23	5,23	5,23	3,80				
Gruaux et semoules de blé dur		Grobgruess und Feingruess von Hartweizen				Semole e semolini di grano duro				Grutten, gries en griesmeel van durum tarwe				
Prix de seuil / Schwellenpreise : France Prezzi d'entrata/Drempelprijzen		Ff	95,35				95,35				96,06			
BELGIQUE / BELGIE	Prix franco frontière	Fb	793,0	793,0	793,0	793,0	793,0	793,0	793,0	793,0				
		Ff	78,30	78,30	78,30	78,30	78,30	78,30	78,30	78,30				
	Prélèvements	Ff	12,11	12,11	12,11	12,11	12,11	12,11	12,11	12,11				
DEUTSCHLAND (BR)	Frei-Grenze-Preise	DM	-	-	-	-	-	-	-	-				
		Ff	-	-	-	-	-	-	-	-				
	Abschöpfungen	Ff	-	-	-	-	-	-	-	-				
ITALIA	Prezzi franco-frontiera	Lit	-	-	-	-	-	-	-	-				
		Ff	-	-	-	-	-	-	-	-				
	Prelievi	Ff	-	-	-	-	-	-	-	-				
LUXEMBOURG	Prix franco frontière	Flux	919,5	919,5	919,5	919,5	919,5	919,5	919,5	919,5				
		Ff	90,79	90,79	90,79	90,79	90,79	90,79	90,79	90,79				
	Prélèvements	Ff	-	-	-	-	-	-	-	-				
NEDERLAND	Prijzen franco-grens	Fl	59,85	59,85	59,85	59,85	59,85	59,85	59,85	59,85				
		Ff	81,63	81,63	81,63	81,63	81,63	81,63	81,63	81,63				
	Heffingen	Ff	8,78	8,78	8,78	8,78	8,78	8,78	8,78	8,78				

PRIX DE SEUIL  
SCHWELLENPREISE  
PREZZI D'ENTRATA  
DREMPELPRIJZEN

PRIX FRANCO FRONTIERE  
FREI-GRENZE-PREISE  
PREZZI FRANCO-FRONTIERA  
PRIJZEN FRANCO-GRENS

PRELEVEMENTS INTRACOMMUNAUTAIRES  
INNERGEMEINSCHAFTLICHE ABSCHÖPFUNGEN  
PRELIEVI INTRACOMUNITARI  
INTRACOMMUNAUTAIRE HEFFINGEN

GEREALES  
GETREIDE  
CEREALI  
GRAËN

Four importations vers : Für Einfuhren nach : Per importazioni verso : Voor invoeren naar :

ITALIA

100 Kg

Provenance Herkunft Provenienza Herkomst	Description - Beschreibung Descrizione - Omschrijving		1965						1966						1965/ 66 Arith
			JUL	AUG	SEP	OCT	NOV	DEC	JAN	FEB	MAR	APR	MAI	JUN	g
Blé tendre			Weichweizen			Grano tenero			Zachte tarwe						
Prix de seuil / Schwellenpreise : Italia Prezzi d'entrata/Drempelprijzen		Lit	7.050	7.100	7.150	7.200	7.250	7.300	7.350	7.400	7.450	7.500	7.500	7.500	7.313
BELGIQUE / BELGIE	Prix franco frontière	Fb	549,75	550,6											
		Lit	6.871	6.882											
DEUTSCHLAND (BR)	Prélèvements	Lit	110												
	Frei-Grenze-Preise	DM	-	-											
FRANCE	Abschöpfungen	Lit	-	-											
	Prix franco frontière	Ff	54,52	53,23											
LUXEMBOURG		Lit	6.901	6.738											
	Prélèvements	Lit	79												
NEDERLAND	Prix franco frontière	Flux	661,4	662,0											
		Lit	8.268	8.275											
NEDERLAND	Prélèvements	Lit	-												
	Prijzen franco-grens	Fl	39,01	39,14											
NEDERLAND		Lit	6.735	6.757											
	Heffingen	Lit	239												
Seigle			Roggen			Segala			Rogge						
Prix de seuil / Schwellenpreise : Italia Prezzi d'entrata/Drempelprijzen		Lit	6.170	6.170	6.170	6.170	6.170	6.170	6.170	6.170	6.170	6.170	6.170	6.170	6.170
BELGIQUE / BELGIE	Prix franco frontière	Fb	472,9	465,8											
		Lit	5.911	5.822											
DEUTSCHLAND (BR)	Prélèvements	Lit	190												
	Frei-Grenze-Preise	DM	-	-											
FRANCE	Abschöpfungen	Lit	-	-											
	Prix franco frontière	Ff	43,75	44,85											
LUXEMBOURG		Lit	5.538	5.677											
	Prélèvements	Lit	581												
NEDERLAND	Prix franco frontière	Flux	613,5	614,1											
		Lit	7.669	7.676											
NEDERLAND	Prélèvements	Lit	-												
	Prijzen franco-grens	Fl	34,02	33,49											
NEDERLAND		Lit	5.874	5.782											
	Heffingen	Lit	243												

FRIX DE SEUIL      PRIX FRANCO FRONTIERE      PRELEVEMENTS INTRACOMMUNAUTAIRES  
 SCHWELLENPREISE      FREI-GRENZE-FREISE      INNERGEMEINSCHAFTLICHE ABSCHÖPFUNGEN  
 PREZZI D'ENTRATA      PREZZI FRANCO-FRONTIERA      PRELIEVI INTRACOMUNITARI  
 DREMPELPRIJZEN      PRIJZEN FRANCO-GRENS      INTRACOMMUNAUTAIRE HEFFINGEN

CEREALES  
 GETREIDE  
 CEREALI  
 GRANEN

Pour importations vers : Für Einfuhren nach : Per importazioni verso : Voor invoeren naar :

ITALIA

100 Kg

Provenance Herkunft Provenienza Herkomst	Description - Beschreibung Descrizione - Omschrijving		1 9 6 5											
			JUL				AUG				SEP			
			1-11	12-18	19-25	26-31	1-8	9-15	16-22	23-31				
	Blé tendre	Weichweizen	Grano tenero				Zachte tarwe							
Prix de seuil / Schwellenpreise : Italia Prezzi d'entrata/Drempelprijzen : Italia		Lit	7.050				7.100				7.150			
BELGIQUE / BELGIE	Prix franco frontière	Fb	549,7	549,7	549,7	549,7	549,7	549,7	551,4	551,4				
	Prélèvements	Lit	6.871	6.871	6.871	6.871	6.871	6.871	6.893	6.893				
DEUTSCHLAND (BR)	Frei-Grenze-Preise	DM	-	-	-	-	-	-	-	-				
	Abschöpfungen	Lit	-	-	-	-	-	-	-	-				
		Lit	-	-	-	-	-	-	-	-				
FRANCE	Prix franco frontière	Ff	54,52	54,51	54,51	54,51	53,57	53,45	52,97	52,95				
	Prélèvements	Lit	6.902	6.901	6.901	6.901	6.781	6.767	6.706	6.704				
		Lit	79	79	79	79	250	250						
LUXEMBOURG	Prix franco frontière	Flux	661,4	661,4	661,4	661,4	661,4	661,4	662,6	662,6				
	Prélèvements	Lit	8.268	8.268	8.268	8.268	8.268	8.268	8.283	8.283				
		Lit	-	-	-	-	-	-	-	-				
NEDERLAND	Prijzen franco-grens	Fl	39,05	39,05	38,95	38,95	38,95	38,95	38,90	39,65				
	Heffingen	Lit	6.743	6.743	6.724	6.724	6.724	6.724	6.716	6.845				
		Lit	239	239	239	239	307	307						
	Seigle	Roggen	Segala				Rogge							
Prix de seuil / Schwellenpreise : Italia Prezzi d'entrata/Drempelprijzen : Italia		Lit	6.170				6.170				6.170			
BELGIQUE / BELGIE	Prix franco frontière	Fb	472,9	472,9	472,9	472,9	472,9	472,9	459,1	459,1				
	Prélèvements	Lit	5.911	5.911	5.911	5.911	5.911	5.911	5.739	5.739				
DEUTSCHLAND (BR)	Frei-Grenze-Preise	DM	-	-	-	-	-	-	-	-				
	Abschöpfungen	Lit	-	-	-	-	-	-	-	-				
		Lit	-	-	-	-	-	-	-	-				
FRANCE	Prix franco frontière	Ff	43,61	43,83	43,83	43,83	45,23	45,11	45,11					
	Prélèvements	Lit	5.520	5.548	5.548	5.548	5.725	5.710	5.710	5.583				
		Lit	581	581	581	581	376	376						
LUXEMBOURG	Prix franco frontière	Flux	613,5	613,5	613,5	613,5	613,5	613,5	614,6	614,6				
	Prélèvements	Lit	7.669	7.669	7.669	7.669	7.669	7.669	7.683	7.683				
		Lit	-	-	-	-	-	-	-	-				
NEDERLAND	Prijzen franco-grens	Fl	33,88	34,03	34,13	34,13	34,18	34,33	33,48	32,23				
	Heffingen	Lit	5.850	5.876	5.893	5.893	5.902	5.927	5.781	5.565				
		Lit	243	243	243	243	243	174						

PRIX DE SEUIL  
SCHWELLENPREISE  
PREZZI D'ENTRATA  
DREMPELPRIJZEN

PRIX FRANCO FRONTIERE  
FREI-GRENZE-PREISE  
PREZZI FRANCO-FRONTIERA  
PRIJZEN FRANCO-GRENS

PRELEVEMENTS INTRACOMMUNAUTAIRES  
INNERGEMEINSCHAFTLICHE ABSCHÖPFUNGEN  
PRELIEVI INTRACOMUNITARI  
INTRACOMMUNAUTAIRE HEFFINGEN

CEREALES  
GETREIDE  
CEREALI  
GRANEN

Pour importations vers : Für Einfuhren nach : Per importazioni verso : Voor invoeren naar :

ITALIA

100 Kg

Provenance Herkunft Provenienza Herkomst	Description - Beschreibung Descrizione - Omschrijving		1965						1966						1965 66
			JUL	AUG	SEP	OCT	NOV	DEC	JAN	FEB	MAR	APR	MAI	JUN	Arith Ø
Blé dur			Hartweizen			Grano duro			Durum tarwe						
Prix de seuil / Schwellenpreise : Italia Prezzi d'entrata/Drempelprijzen		Lit	9.200	9.255	9.310	9.365	9.420	9.475	9.530	9.585	9.640	9.695	9.695	9.695	9.489
BELGIQUE / BELGIE	Prix franco frontière	Fb	-	-											
		Lit	-	-											
DEUTSCHLAND (BR)	Frei-Grenze-Preise	DM	-	-											
	Abschöpfungen	Lit	-	-											
FRANCE	Prix franco frontière	Ff	61,21	61,68											
		Lit	7.749	7.808											
	Prélèvements	Lit	1.411												
LUXEMBOURG	Prix franco frontière	Flux	-	-											
		Lit	-	-											
NEDERLAND	Prijzen franco-grens	Fl	-	-											
		Lit	-	-											
	Heffingen	Lit	-	-											
Farine de blé tendre et de méteil		Mehl von Weizen und von Mengkorn		Farina di frumento e di frumento segalato				Meel van zachte tarwe en van mengkoren							
Prix de seuil / Schwellenpreise : Italia Prezzi d'entrata/Drempelprijzen		Lit	10842	10912	10982	11052	11122	11192	11262	11332	11402	11472	11472	11472	11210
BELGIQUE / BELGIE	Prix franco frontière	Fb	718,7	718,7											
		Lit	8.984	8.984											
DEUTSCHLAND (BR)	Frei-Grenze-Preise	DM	68,37	68,07											
	Abschöpfungen	Lit	10682	10636											
FRANCE	Prix franco frontière	Ff	70,33	70,33											
		Lit	8.903	8.903											
	Prélèvements	Lit	1.314												
LUXEMBOURG	Prix franco frontière	Flux	861,8	862,5											
		Lit	10773	10782											
NEDERLAND	Prijzen franco-grens	Fl	51,70	52,01											
		Lit	8.926	8.979											
	Heffingen	Lit	1.291												

RIX DE SEUIL  
SCHWELLENPREISE  
PREZZI D'ENTRATA  
DREMPELPRIJZEN

PRIX FRANCO FRONTIERE  
FREI-GRENZE-PREISE  
PREZZI FRANCO-FRONTIERA  
PRIJZEN FRANCO-GRENS

PRELEVEMENTS INTRACOMMUNAUTAIRES  
INNERGEMEINSCHAFTLICHE ABSCHÖPFUNGEN  
PRELIEVI INTRACOMUNITARI  
INTRACOMMUNAUTAIRE HEFFINGEN

CEREALES  
GETREIDE  
CEREALI  
GRANEN

Pour importations vers : Für Einfuhren nach : Per importazioni verso : Voor invoeren naar :

ITALIA

100 Kg

Provenance Herkunft Provenienza Herkomst	Description - Beschreibung Descrizione - Omschrijving		1965																					
			JUL				AUG				SEP													
			1-11	12-18	19-25	26-31	1-8	9-15	16-22	23-31														
	Blé dur	Hartweizen																						
	Prix de seuil / Schwellenpreise : Italia Prezzi d'entrata/Drempelprijzen	Lit	9.200				9.255				9.310													
BELGIQUE / BELGIE	Prix franco frontière	Fb	-	-	-	-	-	-	-	-	-	-	-											
	Prélèvements	Lit	-	-	-	-	-	-	-	-	-	-	-											
DEUTSCHLAND (BR)	Frei-Grenze-Preise	DM	-	-	-	-	-	-	-	-	-	-	-											
	Abschöpfungen	Lit	-	-	-	-	-	-	-	-	-	-	-											
FRANCE	Prix franco frontière	Ff	60,99	61,31	61,35	61,35	61,35	61,79	61,79	61,79														
		Lit	7.727	7.762	7.766	7.766	7.766	7.822	7.822	7.822														
	Prélèvements	Lit	1.411	1.411	1.411	1.411	1.411	1.411																
LUXEMBOURG	Prix franco frontière	Flux	-	-	-	-	-	-	-	-	-	-	-											
	Prélèvements	Lit	-	-	-	-	-	-	-	-	-	-	-											
NEDERLAND	Prijzen franco-grens	Fl	-	-	-	-	-	-	-	-	-	-	-											
		Lit	-	-	-	-	-	-	-	-	-	-	-											
	Heffingen	Lit	-	-	-	-	-	-	-	-	-	-	-											
	Farine de blé tendre et de méteil	Mehl von Weizen und von Mengkorn																						
	Prix de seuil / Schwellenpreise : Italia Prezzi d'entrata/Drempelprijzen	Lit	10.842				10.912				10.982													
BELGIQUE / BELGIE	Prix franco frontière	Fb	718,7	718,7	718,7	718,7	718,7	718,7	718,7	718,7	718,7	718,7	718,7											
	Prélèvements	Lit	8.984	8.984	8.984	8.984	8.984	8.984	8.984	8.984	8.984	8.984	8.984											
DEUTSCHLAND (BR)	Frei-Grenze-Preise	DM	68,36	68,36	68,38	68,38	68,38	68,38	68,38	68,38	68,36	67,33												
	Abschöpfungen	Lit	10680	10680	10684	10684	10684	10684	10684	10680	10521													
FRANCE	Prix franco frontière	Ff	70,33	70,33	70,33	70,33	70,33	70,33	70,33	70,33	70,33	70,33												
	Prélèvements	Lit	8.903	8.903	8.903	8.903	8.903	8.903	8.903	8.903	8.903	8.903												
LUXEMBOURG	Prix franco frontière	Flux	861,8	861,8	861,8	861,8	861,8	861,8	861,8	863,2	863,2													
	Prélèvements	Lit	10773	10773	10773	10773	10773	10773	10773	10790	10790													
NEDERLAND	Prijzen franco-grens	Fl	51,70	51,70	51,70	51,70	51,70	51,70	51,71	51,71	52,76													
		Lit	8.926	8.926	8.926	8.926	8.926	8.926	8.927	8.927	9.108													
	Heffingen	Lit	1.291	1.291	1.291	1.291	1.361	1.361																

PRIX DE SEUIL  
SCHWELLENPREISE  
PREZZI D'ENTRATA  
DREMPELPRIJZEN

PRIX FRANCO FRONTIERE  
FREI-GRENZE-PREISE  
PREZZI FRANCO-FRONTIERA  
PRIJZEN FRANCO-GRENS

PRELEVEMENTS INTRACOMMUNAUTAIRES  
INNERGEMEINSCHAFTLICHE ABSCHÖPFUNGEN  
PRELIEVI INTRACOMUNITARI  
INTRACOMMUNAUTAIRE HEFFINGEN

GEREALES  
GETREIDE  
CEREALI  
GRANEN

Pour importations vers : Für Einfuhren nach : Per importazioni verso : Voor invoeren naar :

ITALIA

100 Kg

Provenance Herkunft Provenienza Herkomst	Description - Beschreibung Descrizione - Omschrijving		1965						1966						1965/66	
			JUL	AUG	SEP	OCT	NOV	DEC	JAN	FEB	MAR	APR	MAI	JUN	Aritm Ø	
Farine de seigle			Mehl von Roggen						Farina di segala						Meel van rogge	
Prix de seuil / Schwellenpreise : Italia Prezzi d'entrata/Drempelprijzen		Lit	9.805	9.805	9.805	9.805	9.805	9.805	9.805	9.805	9.805	9.805	9.805	9.805	9.805	9.805
BELGIQUE / BELGIE	Prix franco frontière	Fb	617,9	617,9												
		Lit	7.724	7.724												
	Prélèvements	Lit														
DEUTSCHLAND (BR)	Frei-Grenze-Preise	DM	-	-												
		Lit	-	-												
	Abschöpfungen	Lit														
FRANCE	Prix franco frontière	Ff	57,98	58,72												
		Lit	7.339	7.433												
	Prélèvements	Lit														
LUXEMBOURG	Prix franco frontière	Flux	799,1	799,8												
		Lit	9.989	9.998												
	Prélèvements	Lit														
NEDERLAND	Prijzen franco-grens	Fl	44,23	44,68												
		Lit	7.636	7.714												
	Heffingen	Lit														
Graux et semoules de blé tendre		Grobgrüss und Feingrüss von Weizen						Semole e semolini di frumento						Grutten, gries en griesmeel van zachte tarwe		
Prix de seuil / Schwellenpreise : Italia Prezzi d'entrata/Drempelprijzen		Lit	11017	11087	11157	11227	11297	11367	11437	11507	11577	11647	11647	11647	11385	
BELGIQUE / BELGIE	Prix franco frontière	Fb	780,9	780,9												
		Lit	9.761	9.761												
	Prélèvements	Lit	631													
DEUTSCHLAND (BR)	Frei-Grenze-Preise	DM	-	-												
		Lit	-	-												
	Abschöpfungen	Lit	-	-												
FRANCE	Prix franco frontière	Ff	76,56	76,56												
		Lit	9.692	9.692												
	Prélèvements	Lit	700													
LUXEMBOURG	Prix franco frontière	Flux	881,8	882,5												
		Lit	11023	11032												
	Prélèvements	Lit	-													
NEDERLAND	Prijzen franco-grens	Fl	55,30	55,61												
		Lit	9.548	9.601												
	Heffingen	Lit	844													

IRIA DE SEUIL	FRIX FRANCO FRONTIERE	PRELEVEMENTS INTRACOMMUNAUTAIRES
SCHWELLENFREISE	FREI-GRENZE-IREISE	INNERGEMEINSCHAFTLICHE ABSCHÖPFUNGEN
PREZZI D'ENTRATA	PREZZI FRANCO-FRONTIERA	PRELIEVI INTRACOMUNITARI
DREMFELPRIJZEN	RIJZEN FRANCO-GRENS	INTRACOMMUNAUTAIRE HEFFINGEN

CEREALES
GETREIDE
CEREALI
GRANEN

Four importations vers : Für Einfuhren nach : Per importazioni verso : Voor invoeren naar :

ITALIA

100 Kg

Provenance Herkunft Provenienza Herkomst	Description - Beschreibung Descrizione - Omschrijving		1 9 6 5											
			JUL				AUG				SEP			
			1-11	12-18	19-25	26-31	1-8	9-15	16-22	23-31				
Farine de seigle		Mehl von Roggen	Farina di segala				heel van rogge							
Prix de seuil / Schwellenpreise Prezzi d'entrata/Drempelprijzen : Italia		Lit	9.805				9.805				9.805			
BELGIQUE / BELGIE	Prix franco frontière	Fb	617,9	617,9	617,9	617,9	617,9	617,9	617,9	617,9				
	Prélèvements	Lit	7.724	7.724	7.724	7.724	7.724	7.724	7.724	7.724				
DEUTSCHLAND (BR)	Frei-Grenze-Preise	DM	-	-	-	-	-	-	-	-				
	Abschöpfungen	Lit	-	-	-	-	-	-	-	-				
FRANCE	Prix franco frontière	Ff	57,98	57,98	57,98	57,98	57,98	58,98	58,98	58,98				
	Prélèvements	Lit	7.339	7.339	7.339	7.339	7.339	7.466	7.466	7.466				
LUXEMBOURG	Prix franco frontière	Flux	799,1	799,1	799,1	799,1	799,1	799,1	800,5	800,5				
	Prélèvements	Lit	9.989	9.989	9.989	9.989	9.989	9.989	10006	10006				
NEDERLAND	Prijzen franco-grens	Fl	44,23	44,23	44,23	44,23	44,78	44,65	44,65	44,65				
	Heffingen	Lit	7.636	7.636	7.636	7.735	7.732	7.708	7.708	7.708				
Gruaux et semoules de blé tendre		Grobgriess und Feingriess von Weizen	Semole e semolini di frumento				Grutten, gries en griesmeel van zachte tarwe							
Prix de seuil / Schwellenpreise Prezzi d'entrata/Drempelprijzen : Italia		Lit	11.017				11.087				11.157			
BELGIQUE / BELGIE	Prix franco frontière	Fb	780,9	780,9	780,9	780,9	780,9	780,9	780,9	780,9				
	Prélèvements	Lit	9.761	9.761	9.761	9.761	9.761	9.761	9.761	9.761				
DEUTSCHLAND (BR)	Frei-Grenze-Preise	DM	-	-	-	-	-	-	-	-				
	Abschöpfungen	Lit	-	-	-	-	-	-	-	-				
FRANCE	Prix franco frontière	Ff	76,56	76,56	76,56	76,56	76,56	76,56	76,56	76,56				
	Prélèvements	Lit	9.692	9.692	9.692	9.692	9.692	9.692	9.692	9.692				
LUXEMBOURG	Prix franco frontière	Flux	881,8	881,8	881,8	881,8	881,8	881,8	883,2	883,2				
	Prélèvements	Lit	11023	11023	11023	11023	11023	11023	11040	11040				
NEDERLAND	Prijzen franco-grens	Fl	55,30	55,30	55,30	55,30	55,30	55,31	55,31	56,36				
	Heffingen	Lit	9.548	9.548	9.548	9.548	9.548	9.549	9.549	9.730				



PRIX DE SEUIL  
SCHWELLENPREISE  
PREZZI D'ENTRATA  
DREMPELPRIJZEN

PRIX FRANCO FRONTIERE  
FREI-GRENZE-PREISE  
PREZZI FRANCO-FRONTIERA  
PRIJZEN FRANCO-GRENS

PRELEVEMENTS INTRACOMMUNAUTAIRES  
INNERGEMEINSCHAFTLICHE ABSCHÖPFUNGEN  
PRELIEVI INTRACOMUNITARI  
INTRACOMMUNAUTAIRE HEFFINGEN

GEREALES  
GETREIDE  
CEREALI  
GRANEN

Pour importations vers : Für Einfuhren nach : Per importazioni verso : Voor invoeren naar :

ITALIA

100 Kg

Provenance Herkunft Provenienza Herkomst	Description - Beschreibung Descrizione - Omschrijving		1965						1966						1965/ 66
			JUL	AUG	SEP	OCT	NOV	DEC	JAN	FEB	MAR	APR	MAI	JUN	Arithm Ø
Gruaux et semoules de blé dur		Grobgrüss und Feingrüss von Hartweizen	Semole e semolini di grano duro			Grutten, grïes en grïesmeel van durum tarwe									
Prix de seuil / Schwellenpreise : Italia Prezzi d'entrata/Drempelprijzen		Lit	14592	14677	14763	14848	14933	15018	15104	15189	15274	15359	15359	15359	15040
BELGIQUE / BELGIE	Prix franco frontière	Fb	796,8	796,8											
		Lit	9.960	9.960											
	Prélèvements	Lit	4.007												
DEUTSCHLAND (BR)	Frei-Grenze-Preise	DM	79,22	79,19											
		Lit	12379	12373											
	Abschöpfungen	Lit	1.596												
FRANCE	Prix franco frontière	Ff	86,40	86,40											
		Lit	10937	10937											
	Prélèvements	Lit	3.030												
LUXEMBOURG	Prix franco frontière	Flux	941,1	941,8											
		Lit	11764	11773											
	Prélèvements	Lit	2.203												
NEDERLAND	Prijzen franco-grens	Fl	59,81	59,81											
		Lit	10327	10327											
	Heffingen	Lit	3.640												
Prix de seuil / Schwellenpreise : Italia Prezzi d'entrata/Drempelprijzen		Lit													
BELGIQUE / BELGIE	Prix franco frontière	Fb													
		Lit													
	Prélèvements	Lit													
DEUTSCHLAND (BR)	Frei-Grenze-Preise	DM													
		Lit													
	Abschöpfungen	Lit													
FRANCE	Prix franco frontière	Ff													
		Lit													
	Prélèvements	Lit													
LUXEMBOURG	Prix franco frontière	Flux													
		Lit													
	Prélèvements	Lit													
NEDERLAND	Prijzen franco-grens	Fl													
		Lit													
	Heffingen	Lit													

PRIX DE SEUIL                      PRIX FRANCO FRONTIERE                      PRELEVEMENTS INTRACOMMUNAUTAIRES  
 SCHWELLENPREISE                      FREI-GRENZE-PREISE                      INNERGEMEINSCHAFTLICHE ABSCHÖPFUNGEN  
 PREZZI D'ENTRATA                      PREZZI FRANCO-FRONTIERA                      PRELIEVI INTRACOMUNITARI  
 DREMPELPRIJZEN                      PRIJZEN FRANCO-GRENS                      INTRACOMMUNAUTAIRE HEFFINGEN

CEREALES  
 GETREIDE  
 CERALI  
 GRANEN

Pour importations vers : Für Einfuhren nach : Per importazioni verso : Voor invoeren naar :

ITALIA

100 Kg

Provenance Herkunft Provenienza Herkomst	Description - Beschreibung Descrizione - Omschrijving		1965											
			JUL				AUG				SEP			
			1-11	12-18	19-25	26-31	1-8	9-15	16-22	23-31				
Gruaux et semoules de blé dur		Grobgriess und Feingriess von Hartweizen	Semole e semolini di grano duro				Grutten, gries en griesmeel van durum tarwe							
Prix de seuil / Schwellenpreise : Italia Prezzi d'entrata/Drempelprijzen : Italia		Lit	14.592				14.677				14.763			
BELGIQUE / BELGIE	Prix franco frontière	Fb	796,8	796,8	796,8	796,8	796,8	796,8	796,8	796,8				
	Prélèvements	Lit	9.960	9.960	9.960	9.960	9.960	9.960	9.960	9.960				
		Lit	4.007	4.007	4.007	4.007	4.092	4.092						
DEUTSCHLAND (BR)	Frei-Grenze-Preise	DM	79,18	79,24	79,24	79,28	79,28	79,28	79,10	79,10				
	Abschöpfungen	Lit	12371	12381	12381	12388	12388	12388	12360	12360				
		Lit	1.596	1.596	1.596	1.596	1.665	1.665						
FRANCE	Prix franco frontière	Ff	86,40	86,40	86,40	86,40	86,40	86,40	86,40	86,40				
	Prélèvements	Lit	10937	10937	10937	10937	10937	10937	10937	10937				
		Lit	3.030	3.030	3.030	3.030	3.115	3.115						
LUXEMBOURG	Prix franco frontière	Flux	941,1	941,1	941,1	941,1	941,1	941,1	942,5	942,5				
	Prélèvements	Lit	11764	11764	11764	11764	11764	11764	11781	11781				
		Lit	2.203	2.203	2.203	2.203	2.289	2.289						
NEDERLAND	Prijzen franco-grens	F1	59,81	59,81	59,81	59,81	59,81	59,81	59,81	59,81				
	Heffingen	Lit	10327	10327	10327	10327	10327	10327	10327	10327				
		Lit	3.640	3.640	3.640	3.640	3.726	3.726						
Prix de seuil / Schwellenpreise : Italia Prezzi d'entrata/Drempelprijzen : Italia		Lit												
BELGIQUE / BELGIE	Prix franco frontière	Fb												
	Prélèvements	Lit												
		Lit												
DEUTSCHLAND (BR)	Frei-Grenze-Preise	DM												
	Abschöpfungen	Lit												
		Lit												
FRANCE	Prix franco frontière	Ff												
	Prélèvements	Lit												
		Lit												
LUXEMBOURG	Prix franco frontière	Flux												
	Prélèvements	Lit												
		Lit												
NEDERLAND	Prijzen franco-grens	F1												
	Heffingen	Lit												
		Lit												

PRIX DE SEUIL                    PRIX FRANCO FRONTIERE                    PRELEVEMENTS INTRACOMMUNAUTAIRES  
 SCHWELLENFREISE                FREI-GRENZE-REISE                        INNERGEMEINSCHAFTLICHE ABSCHÖPFUNGEN  
 PREZZI D'ENTRATA                PREZZI FRANCO-FRONTIERA                PRELIEVI INTRACOMUNITARI  
 DREMPELFRIJZEN                  PRIJZEN FRANCO-GRENS                    INTRACOMMUNAUTAIRE HEFFINGEN

CEREALES  
 GETREIDE  
 CEREALI  
 GRANEN

Pour importations vers : Für Einfuhren nach : Per importazioni verso : Voor invoeren naar :

LUXEMBOURG

100 Kg

Provenance Herkunft Provenienza Herkomst	Description - Beschreibung Descrizione - Omschrijving	1 9 6 5						1 9 6 6						1965/ 66	
		JUL	AUG	SEP	OCT	NOV	DEC	JAN	FEB	MAR	APR	MAI	JUN	Arif. Ø	
Elé tendre		Weichweizen						Grano tenero						Zachte tarwe	
Prix de seuil/Schwellenpreise Prezzi d'entrata/Drempelprijzen : Luxembourg		Flux	572,5	572,5	572,5	577,5	583,5	589,5	595,5	601,5	606,5	610,5	614,5	614,5	592,6
BELGIQUE / BELGIE	Prix franco frontière	Fb	514,7	514,7											
	Prélèvements	Flux	53,4												
DEUTSCHLAND (BR)	Frei-Grenze-Preise	DM	-	-											
	Abschöpfungen	Flux	-	-											
FRANCE	Prix franco frontière	Ff	51,19	48,51											
	Prélèvements	Flux	518,4	491,3											
ITALIA	Prezzi franco-frontiera	Lit	-	-											
	Prelievi	Flux	-	-											
NEDERLAND	Prijzen franco-grens	Fl	38,99	38,81											
	Heffingen	Flux	533,0	536,0											
Seigle		Roggen						Segala						Rogge	
Prix de seuil/Schwellenpreise Prezzi d'entrata/Drempelprijzen : Luxembourg		Flux	527,5	527,5	527,5	532,5	537,5	542,5	547,5	547,5	547,5	547,5	547,5	547,5	540,0
BELGIQUE / BELGIE	Prix franco frontière	Fb	440,8	432,8											
	Prélèvements	Flux	440,8	432,8											
DEUTSCHLAND (BR)	Frei-Grenze-Preise	DM	-	-											
	Abschöpfungen	Flux	-	-											
FRANCE	Prix franco frontière	Ff	39,07	39,74											
	Prélèvements	Flux	395,7	402,4											
ITALIA	Prezzi franco-frontiera	Lit	-	-											
	Prelievi	Flux	-	-											
NEDERLAND	Prijzen franco-grens	Fl	33,23	32,70											
	Heffingen	Flux	459,0	451,7											

PRIX DE SEUIL                      PRIX FRANCO FRONTIERE                      PRELEVEMENTS INTRACOMMUNAUTAIRES  
 SCHWELLENPREISE                      FREI-GRENZE-PREISE                      INNERGEMEINSCHAFTLICHE ABSCHÖPFUNGEN  
 PREZZI D'ENTRATA                      PREZZI FRANCO-FRONTIERA                      PRELIEVI INTRACOMUNITARI  
 DREMPELPRIJZEN                      PRIJZEN FRANCO-GRENS                      INTRACOMMUNAUTAIRE HEFFINGEN

CEREALES  
 GETREIDE  
 CERALI  
 GRANEN

Pour importations vers :    Für Einfuhren nach :    Per importazioni verso :    Voor invoeren naar :

LUXEMBOURG

100 Kg

Provenance Herkunft Provenienza Herkomst	Description - Beschreibung Descrizione - Omschrijving		1 9 6 5											
			JUL				AUG				SEP			
			1-11	12-18	19-25	26-31	1-8	9-15	16-22	23-31				
Blé tendre		Weichweizen	Grano tenero				Zachte tarwe							
Prix de seuil/Schwellenpreise Prezzi d'entrata/Drempelprijzen : Luxembourg		Flux	572,5				572,5				572,5			
BELGIQUE / BELGIE	Prix franco frontière	Fb	514,7	514,7	514,7	514,7	514,7	514,7	514,7	514,7				
	Prélèvements	Flux	514,7	514,7	514,7	514,7	514,7	514,7	514,7	514,7				
DEUTSCHLAND (BR)	Frei-Grenze-Preise	DM	-	-	-	-	-	-	-	-				
	Abschöpfungen	Flux	-	-	-	-	-	-	-	-				
		Flux	-	-	-	-	-	-	-	-				
FRANCE	Prix franco frontière	Ff	51,07	51,26	51,26	51,26	49,23	48,83	48,11	47,93				
	Prélèvements	Flux	517,2	519,2	519,2	519,2	498,6	494,5	487,3	485,5				
ITALIA	Prezzi franco-frontiera	Lit	-	-	-	-	-	-	-	-				
	Prelievi	Flux	-	-	-	-	-	-	-	-				
		Flux	-	-	-	-	-	-	-	-				
NEDERLAND	Prijzen franco-grens	Fl	38,59	38,59	38,59	38,59	38,59	38,59	38,59	39,34				
	Heffingen	Flux	533,0	533,0	533,0	533,0	533,0	533,0	533,0	543,4				
		Flux	34,0	34,0	34,0	34,0	34,0	34,0	34,0					
Seigle		Roggen	Segala				Rogge							
Prix de seuil/Schwellenpreise Prezzi d'entrata/Drempelprijzen : Luxembourg		Flux	527,5				527,5				527,5			
BELGIQUE / BELGIE	Prix franco frontière	Fb	440,8	440,8	440,8	440,8	440,8	440,8	425,3	425,3				
	Prélèvements	Flux	440,8	440,8	440,8	440,8	440,8	440,8	425,3	425,3				
DEUTSCHLAND (BR)	Frei-Grenze-Preise	DM	-	-	-	-	-	-	-	-				
	Abschöpfungen	Flux	-	-	-	-	-	-	-	-				
		Flux	-	-	-	-	-	-	-	-				
FRANCE	Prix franco frontière	Ff	38,68	39,28	39,28	39,28	40,68	40,13	39,62	38,68				
	Prélèvements	Flux	391,8	397,8	397,8	397,8	412,0	406,5	401,3	391,7				
ITALIA	Prezzi franco-frontiera	Lit	-	-	-	-	-	-	-	-				
	Prelievi	Flux	-	-	-	-	-	-	-	-				
		Flux	-	-	-	-	-	-	-	-				
NEDERLAND	Prijzen franco-grens	Fl	33,09	33,24	33,34	33,34	33,39	33,54	32,69	31,44				
	Heffingen	Flux	457,1	459,1	460,5	460,5	461,2	463,3	451,5	434,3				
		Flux	64,9	62,9	62,9	62,9	62,9	58,7	70,5					

PRIX DE SEUIL  
SCHWELLENPREISE  
PREZZI D'ENTRATA  
DREMPELPRIJZEN

PRIX FRANCO FRONTIERE  
FREI-GRENZE-REISE  
PREZZI FRANCO-FRONTIERA  
PRIJZEN FRANCO-GRENS

PRELEVEMENTS INTRACOMMUNAUTAIRES  
INNERGEMEINSCHAFTLICHE ABSCHÖPFUNGEN  
PRELIEVI INTRACOMUNITARI  
INTRACOMMUNAUTAIRE HEFFINGEN

CEREALES  
GETREIDE  
CEREALI  
GRANEN

Pour importations vers : Für Einfuhren nach : Per importazioni verso : Voor invoeren naar :

LUXEMBOURG

100 Kg

Provenance Herkunft Provenienza Herkomst	Description - Beschreibung Descrizione - Omschrijving	1965						1966						1965/ 66	
		JUL	AUG	SEP	OCT	NOV	DEC	JAN	FEB	MAR	APR	MAI	JUN	Arith Ø	
Orge		Gerste						Orzo						Gerst	
Prix de seuil/Schwellenpreise : Luxembourg Prezzi d'entrata/Drempelprijzen		Flux	420,0	420,0	420,0	423,0	426,0	430,0	433,0	436,0	439,0	439,0	439,0	439,0	430,3
BELGIQUE / BELGIE	Prix franco frontière	Fb	-	-											
	Prélèvements	Flux	-	-											
DEUTSCHLAND (BR)	Frei-Grenze-Preise	DM	-	-											
	Abschöpfungen	Flux	-	-											
FRANCE	Prix franco frontière	Ff	40,32	38,73											
	Prélèvements	Flux	408,3	392,3											
ITALIA	Prezzi franco-frontiera	Lit	-	-											
	Prelievi	Flux	-	-											
NEDERLAND	Prijzen franco-grens	Fl	-	-											
	Heffingen	Flux	-	-											
Sorgho		Sorghum						Sorgo						Sorgho	
Prix de seuil/Schwellenpreise : Luxembourg Prezzi d'entrata/Drempelprijzen		Flux	378,0	378,0	378,0	381,0	384,0	388,0	392,0	395,0	398,0	398,0	398,0	398,0	388,8
BELGIQUE / BELGIE	Prix franco frontière	Fb	-	-											
	Prélèvements	Flux	-	-											
DEUTSCHLAND (BR)	Frei-Grenze-Preise	DM	-	-											
	Abschöpfungen	Flux	-	-											
FRANCE	Prix franco frontière	Ff	-	-											
	Prélèvements	Flux	-	-											
ITALIA	Prezzi franco-frontiera	Lit	4650	4629											
	Prelievi	Flux	372,0	370,3											
NEDERLAND	Prijzen franco-grens	Fl	-	-											
	Heffingen	Flux	-	-											

PRIX DE SEUIL                      PRIX FRANCO FRONTIERE                      PRELEVEMENTS INTRACOMMUNAUTAIRES  
 SCHWELLENPREISE                      FREI-GRENZE-PREISE                      INNERGEMEINSCHAFTLICHE ABSCHÖPFUNGEN  
 PREZZI D'ENTRATA                      PREZZI FRANCO-FRONTIERA                      PRELIEVI INTRACOMUNITARI  
 DREMPELPRIJZEN                      PRIJZEN FRANCO-GRENS                      INTRACOMMUNAUTAIRE HEFFINGEN

CEREALES  
 GETREIDE  
 CEREALI  
 GRANEN

Pour importations vers :    Für Einfuhren nach :    Per importazioni verso :    Voor invoeren naar :

LUXEMBOURG

100 Kg

Provenance Herkunft Provenienza Herkomst	Description - Beschreibung Descrizione - Omschrijving	1 9 6 5																
		JUL				AUG				SEP								
		1-11	12-18	19-25	26-31	1-8	9-15	16-22	23-31									
Orge    Gerste    Orzo    Gerst		Prix de seuil/Schwelkenpreise : Luxembourg Prezzi d'entrata/Drempelprijzen		Flux	420,0				420,0				420,0					
BELGIQUE / BELGIE	Prix franco frontière	Fb	-	-	-	-	-	-	-	-	-	-	-	-	-	-	-	
	Prélèvements	Flux	-	-	-	-	-	-	-	-	-	-	-	-	-	-	-	
		Flux	-	-	-	-	-	-	-	-	-	-	-	-	-	-	-	-
DEUTSCHLAND (BR)	Frei-Grenze-Preise	DM	-	-	-	-	-	-	-	-	-	-	-	-	-	-	-	
	Abschöpfungen	Flux	-	-	-	-	-	-	-	-	-	-	-	-	-	-	-	
		Flux	-	-	-	-	-	-	-	-	-	-	-	-	-	-	-	-
FRANCE	Prix franco frontière	Ff	40,82	40,04	40,04	40,05	39,42	38,67	38,42	38,42								
	Prélèvements	Flux	413,4	405,5	405,5	405,6	399,2	391,6	389,1	389,1								
		Flux	2,0	10,0	10,0	10,0	16,0	23,0	26,0	26,0								
ITALIA	Prezzi franco-frontiera	Lit	-	-	-	-	-	-	-	-	-	-	-	-	-	-	-	
	Prelievi	Flux	-	-	-	-	-	-	-	-	-	-	-	-	-	-	-	-
		Flux	-	-	-	-	-	-	-	-	-	-	-	-	-	-	-	-
NEDERLAND	Prijzen franco-grens	Fl	-	-	-	-	-	-	-	-	-	-	-	-	-	-	-	
	Heffingen	Flux	-	-	-	-	-	-	-	-	-	-	-	-	-	-	-	-
		Flux	-	-	-	-	-	-	-	-	-	-	-	-	-	-	-	-
Sorgho    Sorghum    Sorgho    Sorgho		Prix de seuil/Schwelkenpreise : Luxembourg Prezzi d'entrata/Drempelprijzen		Flux	378,0				378,0				378,0					
BELGIQUE / BELGIE	Prix franco frontière	Fb	-	-	-	-	-	-	-	-	-	-	-	-	-	-	-	
	Prélèvements	Flux	-	-	-	-	-	-	-	-	-	-	-	-	-	-	-	-
		Flux	-	-	-	-	-	-	-	-	-	-	-	-	-	-	-	-
DEUTSCHLAND (BR)	Frei-Grenze-Preise	DM	-	-	-	-	-	-	-	-	-	-	-	-	-	-	-	
	Abschöpfungen	Flux	-	-	-	-	-	-	-	-	-	-	-	-	-	-	-	-
		Flux	-	-	-	-	-	-	-	-	-	-	-	-	-	-	-	-
FRANCE	Prix franco frontière	Ff	-	-	-	-	-	-	-	-	-	-	-	-	-	-	-	
	Prélèvements	Flux	-	-	-	-	-	-	-	-	-	-	-	-	-	-	-	-
		Flux	-	-	-	-	-	-	-	-	-	-	-	-	-	-	-	-
ITALIA	Prezzi franco-frontiera	Lit	4.650	4.650	4.650	4.650	4.650	4.624	4.621	4.621								
	Prelievi	Flux	372,0	372,0	372,0	372,0	372,0	369,9	369,7	369,7								
		Flux	119,0	119,0	119,0	119,0	119,0	119,0	119,0	119,0								
NEDERLAND	Prijzen franco-grens	Fl	-	-	-	-	-	-	-	-	-	-	-	-	-	-	-	
	Heffingen	Flux	-	-	-	-	-	-	-	-	-	-	-	-	-	-	-	-
		Flux	-	-	-	-	-	-	-	-	-	-	-	-	-	-	-	-

PRIX DE SEUIL  
SCHWELLENPREISE  
PREZZI D'ENTRATA  
DREMPELPRIJZEN

PRIX FRANCO FRONTIERE  
FREI-GRENZE-REISE  
PREZZI FRANCO-FRONTIERA  
PRIJZEN FRANCO-GRENS

PRELEVEMENTS INTRACOMMUNAUTAIRES  
INNERGEMEINSCHAFTLICHE ABSCHÖPFUNGEN  
PRELIEVI INTRACOMUNITARI  
INTRACOMMUNAUTAIRE HEFFINGEN

CEREALES  
GETREIDE  
CEREALI  
GRANEN

Pour importations vers : Für Einfuhren nach : Per importazioni verso : Voor invoeren naar :

LUXEMBOURG

100 Kg

Provenance Herkunft Provenienza Herkomst	Description - Beschreibung Descrizione - Omschrijving	1965						1966						1965/ 66	
		JUL	AUG	SEP	OCT	NOV	DEC	JAN	FEB	MAR	APR	MAI	JUN	Arith. Ø	
Millet	Hirse							Miglio						Gierst	
Prix de seuil/Schwelkenpreise Prezzi d'entrata/Drempelprijzen : Luxembourg		Flux	378,0	378,0	378,0	381,0	384,0	388,0	392,0	395,0	398,0	398,0	398,0	398,0	388,8
BELGIQUE / BELGIE	Prix franco frontière	Fb	-	-											
	Prélèvements	Flux	-	-											
DEUTSCHLAND (BR)	Frei-Grenze-Preise	DM	-	-											
	Abschöpfungen	Flux	-	-											
FRANCE	Prix franco frontière	Ff	-	-											
	Prélèvements	Flux	-	-											
ITALIA	Prezzi franco-frontiera	Lit	-	4.704											
	Prelievi	Flux	-	376,3											
NEDERLAND	Prijzen franco-grens	Fl	-	-											
	Heffingen	Flux	-	-											
Farine de blé tendre et de méteil		Mehl von Weizen und von Mengkorn		Farina di frumento e di frumento segalato				Meel van zachte tarwe en van mengkoren							
Prix de seuil/Schwelkenpreise Prezzi d'entrata/Drempelprijzen : Luxembourg		Flux	876,0	876,0	876,0	883,0	892,0	901,0	910,0	919,0	926,0	932,0	938,0	938,0	905,6
BELGIQUE / BELGIE	Prix franco frontière	Fb	696,0	696,0											
	Prélèvements	Flux	696,0	696,0											
DEUTSCHLAND (BR)	Frei-Grenze-Preise	DM	66,06	65,76											
	Abschöpfungen	Flux	825,7	822,0											
FRANCE	Prix franco frontière	Ff	65,73	65,73											
	Prélèvements	Flux	665,7	665,7											
ITALIA	Prezzi franco-frontiera	Lit	-	-											
	Prelievi	Flux	-	-											
NEDERLAND	Prijzen franco-grens	Fl	51,15	51,45											
	Heffingen	Flux	706,4	710,6											

PRIX DE SEUIL                      PRIX FRANCO FRONTIERE                      PRELEVEMENTS INTRACOMMUNAUTAIRES  
 SCHWELLENPREISE                      FREI-GRENZE-PREISE                      INNERGEMEINSCHAFTLICHE ABSCHÖPFUNGEN  
 PREZZI D'ENTRATA                      PREZZI FRANCO-FRONTIERA                      PRELIEVI INTRACOMUNITARI  
 DREMPELPRIJZEN                      PRIJZEN FRANCO-GRENS                      INTRACOMMUNAUTAIRE HEFFINGEN

CEREALES  
 GETREIDE  
 CEREEALI  
 GRANEN

Pour importations vers :    Für Einfuhren nach :    Per importazioni verso :    Voor invoeren naar :

LUXEMBOURG

100 Kg

Provenance Herkunft Provenienza Herkomst	Description - Beschreibung Descrizione - Omschrijving		1965											
			JUL				AUG				SEP			
			1-11	12-18	19-25	26-31	1-8	9-15	16-22	23-31				
Millet		Hirse	Maglio				Gierst							
Prix de seuil/Schwelkenpreise : Luxembourg Prezzi d'entrata/Drempelprijzen		Flux	378,0				378,0				378,0			
BELGIQUE / BELGIE	Prix franco frontière	Fb	-	-	-	-	-	-	-	-				
		Flux	-	-	-	-	-	-	-	-				
	Prélèvements	Flux	-	-	-	-	-	-	-	-				
DEUTSCHLAND (BR)	Frei-Grenze-Preise	DM	-	-	-	-	-	-	-	-				
		Flux	-	-	-	-	-	-	-	-				
	Abschöpfungen	Flux	-	-	-	-	-	-	-	-				
FRANCE	Prix franco frontière	Ff	-	-	-	-	-	-	-	-				
		Flux	-	-	-	-	-	-	-	-				
	Prélèvements	Flux	-	-	-	-	-	-	-	-				
ITALIA	Prezzi franco-frontiera	Lit	-	-	-	-	-	4.705	4.703	4.703				
		Flux	-	-	-	-	-	376,4	376,2	376,2				
	Prelievi	Flux	-	-	-	-	-	1,7	-	-				
NEDERLAND	Prijzen franco-grens	F1	-	-	-	-	-	-	-	-				
		Flux	-	-	-	-	-	-	-	-				
	Heffingen	Flux	-	-	-	-	-	-	-	-				
Farine de blé tendre et de méteil		Mehl von Weizen und von Mengkorn		Farina di frumento e di frumento segalato				Meel van zachte tar- we en van mengkoren						
Prix de seuil/Schwelkenpreise : Luxembourg Prezzi d'entrata/Drempelprijzen		Flux	876,0				876,0				876,0			
BELGIQUE / BELGIE	Prix franco frontière	Fb	696,0	696,0	696,0	696,0	696,0	696,0	696,0	696,0				
		Flux	696,0	696,0	696,0	696,0	696,0	696,0	696,0	696,0				
	Prélèvements	Flux	130,0	130,0	130,0	130,0	130,0	130,0	130,0					
DEUTSCHLAND (BR)	Frei-Grenze-Preise	DM	66,06	66,06	66,06	66,06	66,06	66,06	66,06	65,05				
		Flux	825,7	825,7	825,7	825,7	825,7	825,7	825,7	813,1				
	Abschöpfungen	Flux	0,3	0,3	0,3	0,3	0,3	0,3	0,3					
FRANCE	Prix franco frontière	Ff	65,73	65,73	65,73	65,73	65,73	65,73	65,73	65,73				
		Flux	665,7	665,7	665,7	665,7	665,7	665,7	665,7	665,7				
	Prélèvements	Flux	160,4	160,4	160,4	160,4	160,4	160,4	160,4					
ITALIA	Prezzi franco-frontiera	Lit	-	-	-	-	-	-	-	-				
		Flux	-	-	-	-	-	-	-	-				
	Prelievi	Flux	-	-	-	-	-	-	-	-				
NEDERLAND	Prijzen franco-grens	F1	51,15	51,15	51,15	51,15	51,15	51,15	51,15	52,20				
		Flux	706,4	706,4	706,4	706,4	706,4	706,4	706,4	720,9				
	Heffingen	Flux	119,6	119,6	119,6	119,6	119,6	119,6	119,6					



PRIX DE SEUIL  
SCHWELLENPREISE  
PREZZI D'ENTRATA  
DREMPELRIJZEN

PRIX FRANCO FRONTIERE  
FREI-GRENZE-REISE  
PREZZI FRANCO-FRONTIERA  
PRIJZEN FRANCO-GRENS

PRELEVEMENTS INTRACOMMUNAUTAIRES  
INNERGEMEINSCHAFTLICHE ABSCHÖPFUNGEN  
PRELIEVI INTRACOMUNITARI  
INTRACOMMUNAUTAIRE HEFFINGEN

CEREALES  
GETREIDE  
CEREALI  
GRANEN

Pour importations vers : Für Einfuhren nach : Per importazioni verso : Voor invoeren naar :

LUXEMBOURG

100 Kg

Provenance Herkunft Provenienza Herkomst	Description - Beschreibung Descrizione - Omschrijving	1965						1966						1965/ 66 Arith	
		JUL	AUG	SEP	OCT	NOV	DEC	JAN	FEB	MAR	APR	MAI	JUN	g	
Farine de seigle		Mehl von Roggen						Farina di segala						Meel van Rogge	
Prix de seuil/Schwellenpreise : Luxembourg Prezzi d'entrata/Drempelprijzen		Flux	813,0	813,0	813,0	820,0	827,0	834,0	841,0	841,0	841,0	841,0	841,0	841,0	830,5
BELGIQUE / BELGIE	Prix franco frontière	Fb	594,9	594,9											
	Prélèvements	Flux	594,9	594,9											
DEUTSCHLAND (BR)	Frei-Grenze-Preise	DM	59,98	59,98											
	Abschöpfungen	Flux	749,8	749,8											
FRANCE	Prix franco frontière	Ff	51,73	51,73											
	Prélèvements	Flux	523,9	523,9											
ITALIA	Prezzi franco-frontiera	Lit	-	-											
	Prelievi	Flux	-	-											
NEDERLAND	Prijzen franco-grens	Fl	43,65	44,11											
	Heffingen	Flux	602,8	609,2											
Gruaux et semoules de blé tendre		Grobgrüss und Feingrüss von Weizen						Semole e semolini di frumento						Grutten, gries en gries- meel van zachte tarwe	
Prix de seuil/Schwellenpreise : Luxembourg Prezzi d'entrata/Drempelprijzen		Flux	896,0	896,0	896,0	903,0	912,0	921,0	930,0	939,0	946,0	952,0	958,0	958,0	925,6
BELGIQUE / BELGIE	Prix franco frontière	Fb	759,4	759,4											
	Prélèvements	Flux	759,4	759,4											
DEUTSCHLAND (BR)	Frei-Grenze-Preise	DM	-	-											
	Abschöpfungen	Flux	-	-											
FRANCE	Prix franco frontière	Ff	72,15	72,15											
	Prélèvements	Flux	730,7	730,7											
ITALIA	Prezzi franco-frontiera	Lit	-	-											
	Prelievi	Flux	-	-											
NEDERLAND	Prijzen franco-grens	Fl	54,75	55,05											
	Heffingen	Flux	756,1	760,3											

PRIX DE SEUIL                      PRIX FRANCO FRONTIERE                      PRELEVEMENTS INTRACOMMUNAUTAIRES  
SCHWELLENPREISE                      FREI-GRENZE-PREISE                      INNERGEMEINSCHAFTLICHE ABSCHÖPFUNGEN  
PREZZI D'ENTRATA                      PREZZI FRANCO-FRONTIERA                      PRELIEVI INTRACOMUNITARI  
DREMPELPRIJZEN                      PRIJZEN FRANCO-GRENS                      INTRACOMMUNAUTAIRE HEFFINGEN

CEREALES  
GETREIDE  
CERIALI  
GRANEN

Four importations vers : Für Einfuhren nach : Per importazioni verso : Voor invoeren naar :

LUXEMBOURG

100 Kg

Provenance Herkunft Provenienza Herkomst	Description - Beschreibung Descrizione - Omschrijving	1 9 6 5												
		JUL				AUG				SEP				
		1-11	12-18	19-25	26-31	1-8	9-15	16-22	23-31					
Farine de seigle                      Mehl von Roggen                      Farina di segala                      Meel van rogge														
Prix de seuil/Schwellenpreise : Luxembourg Prezzi d'entrata/Drempelprijzen		Flux	813,0				813,0				813,0			
BELGIQUE / BELGIE	Prix franco frontière	Fb	594,9	594,9	594,9	594,9	594,9	594,9	594,9	594,9				
		Flux	594,9	594,9	594,9	594,9	594,9	594,9	594,9	594,9				
	Prélèvements	Flux	168,1	168,1	168,1	168,1	168,1	168,1	168,1					
DEUTSCHLAND (BR)	Frei-Grenze-Preise	DM	59,98	59,98	59,98	59,98	59,98	59,98	59,98	59,98				
		Flux	749,8	749,8	749,8	749,8	749,8	749,8	749,8	749,8				
	Abschöpfungen	Flux	13,2	13,2	13,2	13,2	13,2	13,2	13,2	13,2				
FRANCE	Prix franco frontière	Ff	51,73	51,73	51,73	51,73	51,73	51,73	51,73	51,73				
		Flux	523,9	523,9	523,9	523,9	523,9	523,9	523,9	523,9				
	Prélèvements	Flux	239,1	239,1	239,1	239,1	239,1	239,1	239,1					
ITALIA	Prezzi franco-frontiera	Lit	-	-	-	-	-	-	-	-				
		Flux	-	-	-	-	-	-	-	-				
	Prelievi	Flux	-	-	-	-	-	-	-	-				
NEDERLAND	Prijzen franco-grens	Fl	43,65	43,65	43,65	43,65	44,23	44,07	44,07	44,07				
		Flux	602,8	602,8	602,8	602,8	610,8	608,6	608,6	608,6				
	Heffingen	Flux	160,2	160,2	160,2	160,2	152,2	152,2	152,2					
Gruaux et semoules de blé tendre                      Grobgruess und Feingriess von Weizen                      Semole e semolini di frumento                      Grutten, griesen gries-meel van zachte tarwe														
Prix de seuil/Schwellenpreise : Luxembourg Prezzi d'entrata/Drempelprijzen		Flux	896,0				896,0				896,0			
BELGIQUE / BELGIE	Prix franco frontière	Fb	759,4	759,4	759,4	759,4	759,4	759,4	759,4	759,4				
		Flux	759,4	759,4	759,4	759,4	759,4	759,4	759,4	759,4				
	Prélèvements	Flux	86,6	86,6	86,6	86,6	86,6	86,6	86,6					
DEUTSCHLAND (BR)	Frei-Grenze-Preise	DM	-	-	-	-	-	-	-	-				
		Flux	-	-	-	-	-	-	-	-				
	Abschöpfungen	Flux	-	-	-	-	-	-	-	-				
FRANCE	Prix franco frontière	Ff	72,15	72,15	72,15	72,15	72,15	72,15	72,15	72,15				
		Flux	730,7	730,7	730,7	730,7	730,7	730,7	730,7	730,7				
	Prélèvements	Flux	115,3	115,3	115,3	115,3	115,3	115,3	115,3					
ITALIA	Prezzi franco-frontiera	Lit	-	-	-	-	-	-	-	-				
		Flux	-	-	-	-	-	-	-	-				
	Prelievi	Flux	-	-	-	-	-	-	-	-				
NEDERLAND	Prijzen franco-grens	Fl	54,75	54,75	54,75	54,75	54,75	54,75	54,75	55,80				
		Flux	756,1	756,1	756,1	756,1	756,1	756,1	756,1	770,7				
	Heffingen	Flux	89,9	89,9	89,9	89,9	89,9	89,9	89,9					

PRIX DE SEUIL  
SCHWELLENPREISE  
PREZZI D'ENTRATA  
DREMPELPRIJZEN

PRIX FRANCO FRONTIERE  
FREI-GRENZE-PREISE  
PREZZI FRANCO-FRONTIERA  
PRIJZEN FRANCO-GRENS

PRELEVEMENTS INTRACOMMUNAUTAIRES  
INNERGEMEINSCHAFTLICHE ABSCHÖPFUNGEN  
PRELIEVI INTRACOMUNITARI  
INTRACOMMUNAUTAIRE HEFFINGEN

CEREALES  
GETREIDE  
CEREALI  
GRANEN

Pour importations vers : Für Einfuhren nach : Per importazioni verso : Voor invoeren naar :

LUXEMBOURG

100 Kg

Provenance Herkunft Provenienza Herkomst	Description - Beschreibung Descrizione - Omschrijving	1965						1966						1965/ 66	
		JUL	AUG	SEP	OCT	NOV	DEC	JAN	FEB	MAR	APR	MAI	JUN	Arithm Ø	
Gruaux et semoules de blé dur		Grobgrüss und Feingrüss von Hartweizen						Semole e semolini di grano duro			Grutten, gries en gries meel van durum tarwe				
Prix de seuil/Schwellenpreise : Luxembourg Prezzi d'entrata/Drempelprijzen		Flux	955,0	955,0	955,0	962,0	971,0	980,0	989,0	998,0	1005,0	1011,0	1017,0	1017,0	984,6
BELGIQUE / BELGIE	Prix franco frontière	Fb	775,0	775,0											
	Prélèvements	Flux	775,0	775,0											
DEUTSCHLAND (BR)	Frei-Grenze-Preise	DM	-	-											
	Abschöpfungen	Flux	-	-											
FRANCE	Prix franco frontière	Ff	85,80	85,80											
	Prélèvements	Flux	868,9	868,9											
		Flux	36,1												
ITALIA	Prezzi franco-frontiera	Lit	-	-											
	Prelievi	Flux	-	-											
		Flux	-												
NEDERLAND	Prijzen franco-grens	Ff	59,55	59,55											
	Heffingen	Flux	822,4	822,4											
		Flux	82,6												
Prix de seuil/Schwellenpreise : Luxembourg Prezzi d'entrata/Drempelprijzen		Flux													
BELGIQUE / BELGIE	Prix franco frontière	Fb													
	Prélèvements	Flux													
DEUTSCHLAND (BR)	Frei-Grenze-Preise	DM													
	Abschöpfungen	Flux													
		Flux													
FRANCE	Prix franco frontière	Ff													
	Prélèvements	Flux													
		Flux													
ITALIA	Prezzi franco-frontiera	Lit													
	Prelievi	Flux													
		Flux													
NEDERLAND	Prijzen franco-grens	Ff													
	Heffingen	Flux													
		Flux													

PRIX DE SEUIL  
SCHWELLENPREISE  
PREZZI D'ENTRATA  
DREMPELPRIJZEN

PRIX FRANCO FRONTIERE  
FREI-GRENZE-PREISE  
PREZZI FRANCO-FRONTIERA  
PRIJZEN FRANCO-GRENS

PRELEVEMENTS INTRACOMMUNAUTAIRES  
INNERGEMEINSCHAFTLICHE ABSCHÖPFUNGEN  
PRELIEVI INTRACOMUNITARI  
INTRACOMMUNAUTAIRE HEFFINGEN

CEREALES  
GETREIDE  
CEREALI  
GRANEN

Pour importations vers : Für Einfuhren nach : Per importazioni verso : Voor invoeren naar :

LUXEMBOURG

100 Kg

Provenance Herkunft Provenienza Herkomst	Description - Beschreibung Descrizione - Omschrijving	1 9 6 5												
		JUL				AUG				SEP				
		1-11	12-18	19-25	26-31	1-8	9-15	16-22	23-31					
Gruaux et semoules de blé dur		Grobgriess und Feingriess von Hartweizen				Semole e semolini di grano duro				Grutten, griesen gries- meel van durum tarwe				
Prix de seuil/Schwellenpreise : Luxembourg Prezzi d'entrata/Drempelprijzen		Flux	955,0				955,0				955,0			
BELGIQUE / BELGIE	Prix franco frontière	Fb	775,0	775,0	775,0	775,0	775,0	775,0	775,0	775,0				
		Flux	775,0	775,0	775,0	775,0	775,0	775,0	775,0	775,0				
	Prélèvements	Flux	130,0	130,0	130,0	130,0	130,0	130,0	130,0					
DEUTSCHLAND (BR)	Frei-Grenze-Preise	DM	-	-	-	-	-	-	-	-				
		Flux	-	-	-	-	-	-	-	-				
	Abschöpfungen	Flux	-	-	-	-	-	-	-	-				
FRANCE	Prix franco frontière	Ff	85,80	85,80	85,80	85,80	85,80	85,80	85,80	85,80				
		Flux	868,9	868,9	868,9	868,9	868,9	868,9	868,9	868,9				
	Prélèvements	Flux	36,1	36,1	36,1	36,1	36,1	36,1	36,1					
ITALIA	Prezzi franco-frontiera	Lit	-	-	-	-	-	-	-	-				
		Flux	-	-	-	-	-	-	-	-				
	Prelievi	Flux	-	-	-	-	-	-	-	-				
NEDERLAND	Prijzen franco-grens	Fl	59,55	59,55	59,55	59,55	59,55	59,55	59,55	59,55				
		Flux	822,4	822,4	822,4	822,4	822,4	822,4	822,4	822,4				
	Heffingen	Flux	82,6	82,6	82,6	82,6	82,6	82,6	82,6					
Prix de seuil/Schwellenpreise : Luxembourg Prezzi d'entrata/Drempelprijzen		Flux												
BELGIQUE / BELGIE	Prix franco frontière	Fb												
		Flux												
	Prélèvements	Flux												
DEUTSCHLAND (BR)	Frei-Grenze-Preise	DM												
		Flux												
	Abschöpfungen	Flux												
FRANCE	Prix franco frontière	Ff												
		Flux												
	Prélèvements	Flux												
ITALIA	Prezzi franco-frontiera	Lit												
		Flux												
	Prelievi	Flux												
NEDERLAND	Prijzen franco-grens	Fl												
		Flux												
	Heffingen	Flux												

PRIX DE SEUIL  
SCHWELLENPREISE  
PREZZI D'ENTRATA  
DREMPELPRIJZEN

PRIX FRANCO FRONTIERE  
FREI-GRENZE-PREISE  
PREZZI FRANCO-FRONTIERA  
PRIJZEN FRANCO-GRENS

PRELEVEMENTS INTRACOMMUNAUTAIRES  
INNERGEMEINSCHAFTLICHE ABSCHOPFUNGEN  
PRELIEVI INTRACOMUNITARI  
INTRACOMMUNAUTAIRE HEFFINGEN

CEREALES  
GETREIDE  
CEREALI  
GRANEN

Pour importations vers : Für Einfuhren nach : Per importazioni verso : Voor invoeren naar :

NEDERLAND

100 Kg

Provenance Herkunft Provenienza Herkomst	Description - Beschreibung Descrizione - Omschrijving		1965						1966						1965/ 66	
			JUL	AUG	SEP	OCT	NOV	DEC	JAN	FEB	MAR	APR	MAI	JUN	Arith Ø	
Blé tendre			Weichweizen						Grano tenero						Zachte tarwe	
Prix de seuil/Schwellenpreise Prezzi d'entrata/Drempelprijzen : Nederland			F1	37,90	37,90	38,25	38,60	38,95	39,30	39,65	40,00	40,35	40,70	40,70	40,70	39,42
BELGIQUE / BELGIE	Prix franco frontière	Fb	503,3	503,3												
		F1	36,44	36,44												
	Prélèvements	F1	1,00	1,00												
DEUTSCHLAND (BR)	Frei-Grenze-Preise	DM	-	-												
		F1	-	-												
	Abschöpfungen	F1	-	-												
FRANCE	Prix franco frontière	Ff	49,83	48,38												
		F1	36,54	35,48												
	Prélèvements	F1	1,01	1,87												
ITALIA	Prezzi franco-frontiera	Lit	-	-												
		F1	-	-												
	Prelievi	F1	-	-												
LUXEMBOURG	Prix franco frontière	Flux	617,9	617,9												
		F1	44,74	44,74												
	Prélèvements	F1	-	-												
Seigle			Roggen						Segala						Rogge	
Prix de seuil/Schwellenpreise Prezzi d'entrata/Drempelprijzen : Nederland			F1	29,70	30,00	30,25	30,50	30,75	31,00	31,25	31,50	31,50	31,50	31,50	31,50	30,91
BELGIQUE / BELGIE	Prix franco frontière	Fb	-	43,9												
		F1	-	29,97												
	Prélèvements	F1	-	-												
DEUTSCHLAND (BR)	Frei-Grenze-Preise	DM	-	-												
		F1	-	-												
	Abschöpfungen	F1	-	-												
FRANCE	Prix franco frontière	Ff	-	39,08												
		F1	-	28,65												
	Prélèvements	F1	-	0,70												
ITALIA	Prezzi franco-frontiera	Lit	-	-												
		F1	-	-												
	Prelievi	F1	-	-												
LUXEMBOURG	Prix franco frontière	Flux	571,3	572,9												
		F1	41,36	41,48												
	Prélèvements	F1	-	-												

PRIX DE SEUIL  
SCHWELLENPREISE  
PREZZI D'ENTRATA  
DREMPELPRIJZEN

PRIX FRANCO FRONTIERE  
FREI-GRENZE-PREISE  
PREZZI FRANCO-FRONTIERA  
PRIJZEN FRANCO-GRENS

PRELEVEMENTS INTRACOMMUNAUTAIRES  
INNERGEMEINSCHAFTLICHE ABSCHÖPFUNGEN  
PRELIEVI INTRACOMUNITARI  
INTRACOMMUNAUTAIRE HEFFINGEN

CEREALES  
GETREIDE  
CEREALI  
GRANEN

Pour importations vers : Für Einfuhren nach : Per importazioni verso : Voor invoeren naar :

**NEDERLAND**

100 Kg

Provenance Herkunft Provenienza Herkomst	Description - Beschreibung Descrizione - Omschrijving	1965												
		JUL				AUG				SEP				
		1-11	12-18	19-25	26-31	1-8	9-15	16-22	23-31					
Blé tendre		Weichweizen				Grano tenero				Zachte tarwe				
Prix de seuil / Schwellenpreise : Nederland Prezzi d'entrata/Drempelprijzen		F1	37,90				37,90				38,25			
BELGIQUE / BELGIE	Prix franco frontière	Fb	503,3	503,3	503,3	503,3	503,3	503,3	503,3	503,3				
		F1	36,44	36,44	36,44	36,44	36,44	36,44	36,44	36,44				
	Prélèvements	F1	1,00	1,00	1,00	1,00	1,00	1,00	1,00	1,00				
DEUTSCHLAND (BR)	Frei-Grenze-Preise	DM	-	-	-	-	-	-	-	-				
		F1	-	-	-	-	-	-	-	-				
	Abschöpfungen	F1	-	-	-	-	-	-	-	-				
FRANCE	Prix franco frontière	Ff	49,77	49,96	49,82	49,82	48,59	48,27	48,27	48,37				
		F1	36,49	36,63	36,53	36,53	35,63	35,40	35,39	35,47				
	Prélèvements	F1	1,01	1,01	1,01	1,01	1,87	1,87	1,87	1,87				
ITALIA	Prezzi franco-frontiera	Lit	-	-	-	-	-	-	-	-				
		F1	-	-	-	-	-	-	-	-				
	Prelievi	F1	-	-	-	-	-	-	-	-				
LUXEMBOURG	Prix franco frontière	Flux	617,9	617,9	617,9	617,9	617,9	617,9	617,9	617,9				
		F1	44,74	44,74	44,74	44,74	44,74	44,74	44,74	44,74				
	Prélèvements	F1	-	-	-	-	-	-	-	-				
Seigle		Roggen				Segala				Rogge				
Prix de seuil / Schwellenpreise : Nederland Prezzi d'entrata/Drempelprijzen		F1	29,70				30,00				30,25			
BELGIQUE / BELGIE	Prix franco frontière	Fb	-	-	-	-	-	-	413,9	413,9				
		F1	-	-	-	-	-	-	29,97	29,97				
	Prélèvements	F1	-	-	-	-	-	-	-	-				
DEUTSCHLAND (BR)	Frei-Grenze-Preise	DM	-	-	-	-	-	-	-	-				
		F1	-	-	-	-	-	-	-	-				
	Abschöpfungen	F1	-	-	-	-	-	-	-	-				
FRANCE	Prix franco frontière	Ff	-	-	-	-	-	39,79	39,34	38,34				
		F1	-	-	-	-	-	29,17	28,84	28,11				
	Prélèvements	F1	-	-	-	-	-	0,43	0,76	1,49				
ITALIA	Prezzi franco-frontiera	Lit	-	-	-	-	-	-	-	-				
		F1	-	-	-	-	-	-	-	-				
	Prelievi	F1	-	-	-	-	-	-	-	-				
LUXEMBOURG	Prix franco frontière	Flux	568,3	572,9	572,9	572,9	572,9	572,9	572,9	572,9				
		F1	41,14	41,48	41,48	41,48	41,48	41,48	41,48	41,48				
	Prélèvements	F1	-	-	-	-	-	-	-	-				

PRIX DE SEUIL  
SCHWELLENPREISE  
PREZZI D'ENTRATA  
DREMPELPRIJZEN

PRIX FRANCO FRONTIERE  
FREI-GRENZE-PREISE  
PREZZI FRANCO-FRONTIERA  
PRIJZEN FRANCO-GRENS

PRELEVEMENTS INTRACOMMUNAUTAIRES  
INNERGEMEINSCHAFTLICHE ABSCHOPFUNGEN  
PRELIEVI INTRACOMUNITARI  
INTRACOMMUNAUTAIRE HEFFINGEN

CEREALES  
GETREIDE  
CEREALI  
GRANEN

Pour importations vers : Für Einfuhren nach : Per importazioni verso : Voor invoeren naar :

NEDERLAND

100 Kg

Provenance Herkunft Provenienza Herkomst	Description - Beschreibung Descrizione - Omschrijving	1965					1966					1965/ 66 Arith			
		JUL	AUG	SEP	OCT	NOV	DEC	JAN	FEB	MAR	APR	MAI	JUN	Ø	
Orge		Gerste					Orzo					Gerst			
Prix de seuil/Schwel lenpreise Prezzi d'entrata/Drempelprijzen : Nederland		F1	32,20	32,20	32,45	32,70	32,95	33,20	33,45	33,70	33,70	33,70	33,70	33,70	33,14
BELGIQUE / BELGIE	Prix franco frontière	Fb	442,6	438,1											
		F1	32,04	31,72											
	Prélèvements	F1	-	0,23											
DEUTSCHLAND (BR)	Frei-Grenze-Preise	DM	-	-											
		F1	-	-											
	Abschöpfungen	F1	-	-											
FRANCE	Prix franco frontière	Ff	41,09	39,61											
		F1	30,13	29,05											
	Prélèvements	F1	1,61	2,66											
ITALIA	Prezzi franco-frontiera	Lit	5,289	-											
		F1	30,62	-											
	Prelievi	F1	0,69	-											
LUXEMBOURG	Prix franco frontière	Flux	442,6	438,1											
		F1	32,04	31,72											
	Prélèvements	F1	-	0,23											
Maïs		Maïs					Granoturco					Maïs			
Prix de seuil/Schwel lenpreise Prezzi d'entrata/Drempelprijzen : Nederland		F1	30,65	30,65	30,90	31,15	31,40	31,65	31,90	32,15	32,15	32,15	32,15	32,15	31,59
BELGIQUE / BELGIE	Prix franco frontière	Fb	407,5	408,0											
		F1	29,50	29,54											
	Prélèvements	F1	0,82	0,82											
DEUTSCHLAND (BR)	Frei-Grenze-Preise	DM	-	-											
		F1	-	-											
	Abschöpfungen	F1	-	-											
FRANCE	Prix franco frontière	Ff	-	-											
		F1	-	-											
	Prélèvements	F1	-	-											
ITALIA	Prezzi franco-frontiera	Lit	-	-											
		F1	-	-											
	Prelievi	F1	-	-											
LUXEMBOURG	Prix franco frontière	Flux	407,5	408,0											
		F1	29,50	29,54											
	Prélèvements	F1	0,82	0,82											

PRIX DE SEUIL                      PRIX FRANCO FRONTIERE                      PRELEVEMENTS INTRACOMMUNAUTAIRES  
 SCHWELLENPREISE                      FREI-GRENZE-PREISE                      INNERGEMEINSCHAFTLICHE ABSCHÖPFUNGEN  
 PREZZI D'ENTRATA                      PREZZI FRANCO-FRONTIERA                      PRELIEVI INTRACOMUNITARI  
 DREMPELPRIJZEN                      PRIJZEN FRANCO-GRENS                      INTRACOMMUNAUTAIRE HEFFINGEN

CEREALES  
 GETREIDE  
 CEREBALI  
 GRANEN

Pour importations vers : Für Einfuhren nach : Per importazioni verso : Voor invoeren naar :

**NEDERLAND**

100 Kg

Provenance Herkunft Provenienza Herkomst	Description - Beschreibung Descrizione - Omschrijving	1965													
		JUL				AUG				SEP					
		1-11	12-18	19-25	26-31	1-8	9-15	16-22	23-31						
Orge		Gerste				Orzo				Gerst					
Prix de seuil / Schwellenpreise : Nederland Prezzi d'entrata/Drempelprijzen : Nederland		F1	32,20				32,20				32,45				
BELGIQUE / BELGIE	Prix franco frontière	Fb	441,1	443,4	443,4	443,4	443,4	443,4	443,4	433,2	433,2				
		F1	31,94	32,10	32,10	32,10	32,10	32,10	31,36	31,36					
	Prélèvements	F1	-	-	-	-	-	-	0,44	0,44					
DEUTSCHLAND (BR)	Frei-Grenze-Preise	DM	-	-	-	-	-	-	-	-	-				
		F1	-	-	-	-	-	-	-	-					
	Abschöpfungen	F1	-	-	-	-	-	-	-	-					
FRANCE	Prix franco frontière	Ff	41,17	41,11	41,04	40,97	40,34	39,54	39,29	39,29					
		F1	30,19	30,14	30,09	30,04	29,58	28,99	28,81	28,81					
	Prélèvements	F1	1,61	1,61	1,61	1,61	2,22	2,81	2,81	2,81					
ITALIA	Prezzi franco-frontiera	Lit	5.289	5.289	-	-	-	-	-	-					
		F1	30,62	30,62	-	-	-	-	-	-					
	Prelievi	F1	1,18	1,18	-	-	-	-	-	-					
LUXEMBOURG	Prix franco frontière	Flux	441,1	443,4	443,4	443,4	443,4	443,4	433,2	433,2					
		F1	31,94	32,10	32,10	32,10	32,10	31,36	31,36						
	Prélèvements	F1	-	-	-	-	-	-	0,44	0,44					
Maïs		Maïs				Granoturco				Maïs					
Prix de seuil / Schwellenpreise : Nederland Prezzi d'entrata/Drempelprijzen : Nederland		F1	30,65				30,65				30,90				
BELGIQUE / BELGIE	Prix franco frontière	Fb	406,5	408,0	408,0	408,0	408,0	408,0	408,0	408,0					
		F1	29,43	29,54	29,54	29,54	29,54	29,54	29,54	29,54					
	Prélèvements	F1	0,82	0,82	0,82	0,82	0,82	0,82	0,82	0,82					
DEUTSCHLAND (BR)	Frei-Grenze-Preise	DM	-	-	-	-	-	-	-	-					
		F1	-	-	-	-	-	-	-	-					
	Abschöpfungen	F1	-	-	-	-	-	-	-	-					
FRANCE	Prix franco frontière	Ff	-	-	-	-	-	-	-	-					
		F1	-	-	-	-	-	-	-	-					
	Prélèvements	F1	-	-	-	-	-	-	-	-					
ITALIA	Prezzi franco-frontiera	Lit	-	-	-	-	-	-	-	-					
		F1	-	-	-	-	-	-	-	-					
	Prelievi	F1	-	-	-	-	-	-	-	-					
LUXEMBOURG	Prix franco frontière	Flux	406,5	408,0	408,0	408,0	408,0	408,0	408,0	408,0					
		F1	29,43	29,54	29,54	29,54	29,54	29,54	29,54	29,54					
	Prélèvements	F1	0,82	0,82	0,82	0,82	0,82	0,82	0,82	0,82					



PRIX DE SEUIL      PRIX FRANCO FRONTIERE      PRELEVEMENTS INTRACOMMUNAUTAIRES  
 SCHWELLENPREISE      FREI-GRENZE-PREISE      INNERGEMEINSCHAFTLICHE ABSCHÖPFUNGEN  
 PREZZI D'ENTRATA      PREZZI FRANCO-FRONTIERA      PRELIEVI INTRACOMUNITARI  
 DREMPELPRIJZEN      PRIJZEN FRANCO-GRENS      INTRACOMMUNAUTAIRE HEFFINGEN

CEREALES  
 GETREIDE  
 CEREALI  
 GRANEN

Four importations vers : Für Einfuhren nach : Per importazioni verso : Voor invoeren naar :

NETHERLAND

100 Kg

Provenance Herkunft Provenienza Herkomst	Description - Beschreibung Descrizione - Omschrijving		1965						1966						1965/ 66 Arith	
			JUL	AUG	SEP	OCT	NOV	DEC	JAN	FEB	MAR	APR	MAI	JUN	g	
<b>Sorgho</b>			<b>Sorghum</b>						<b>Sorgo</b>						<b>Sorgho</b>	
Prix de seuil/Schwellenpreise : Nederland Prezzi d'entrata/Drempelprijzen			F1	29,80	29,80	30,05	30,30	30,55	30,80	31,05	31,30	31,30	31,30	31,30	31,30	30,74
BELGIQUE / BELGIE	Prix franco frontière	Fb	394,5	395,0												
	Prélèvements	F1	28,56	28,60												
		F1	0,91	0,91												
DEUTSCHLAND (BR)	Frei-Grenze-Preise	DM	-	-												
	Abschöpfungen	F1	-	-												
		F1	-	-												
FRANCE	Prix franco frontière	Ff	-	-												
	Prélèvements	F1	-	-												
		F1	-	-												
ITALIA	Prezzi franco-frontiera	Lit	4.651	4.653												
	Prelievi	F1	26,93	26,82												
		F1	2,47	2,47												
LUXEMBOURG	Prix franco frontière	Flux	394,5	395,0												
	Prélèvements	F1	28,56	28,60												
		F1	0,91	0,91												
<b>Millet</b>			<b>Hirse</b>						<b>Miglio</b>						<b>Gierst</b>	
Prix de seuil/Schwellenpreise : Nederland Prezzi d'entrata/Drempelprijzen			F1	29,35	29,35	29,60	29,85	30,10	30,35	30,60	30,85	30,85	30,85	30,85	30,85	30,29
BELGIQUE / BELGIE	Prix franco frontière	Fb	394,5	395,0												
	Prélèvements	F1	28,56	28,60												
		F1	0,46	0,46												
DEUTSCHLAND (BR)	Frei-Grenze-Preise	DM	-	-												
	Abschöpfungen	F1	-	-												
		F1	-	-												
FRANCE	Prix franco frontière	Ff	-	-												
	Prélèvements	F1	-	-												
		F1	-	-												
ITALIA	Prezzi franco-frontiera	Lit	4.733	4.713												
	Prelievi	F1	27,40	27,29												
		F1	1,51	1,51												
LUXEMBOURG	Prix franco frontière	Flux	394,5	395,0												
	Prélèvements	F1	28,56	28,60												
		F1	0,46	0,46												

PRIX DE SEUIL                      PRIX FRANCO FRONTIERE                      PRELEVEMENTS INTRACOMMUNAUTAIRES  
SCHWELLENPREISE                      FREI-GRENZE-PREISE                      INNERGEMEINSCHAFTLICHE ABSCHÖPFUNGEN  
PREZZI D'ENTRATA                      PREZZI FRANCO-FRONTIERA                      PRELIEVI INTRACOMUNITARI  
DREMPELPRIJZEN                      PRIJZEN FRANCO-GRENS                      INTRACOMMUNAUTAIRE HEFFINGEN

CEREALES  
GETREIDE  
CEREALI  
GRANEN

Pour importations vers : Für Einfuhren nach : Per importazioni verso : Voor invoeren naar :

NEDERLAND

100 Kg

Provenance Herkunft Provenienza Herkomst	Description - Beschreibung Descrizione - Omschrijving		1965												
			JUL				AUG				SEP				
			1-11	12-18	19-25	26-31	1-8	9-15	16-22	23-31					
<b>Sorgho</b>			<b>Sorghum</b>			<b>Sorgo</b>			<b>Sorgho</b>						
Prix de seuil / Schwellenpreise : Nederland Prezzi d'entrata/Drempelprijzen			F1	29,80				29,80				30,05			
BELGIQUE / BELGIE	Prix franco frontière	Fb	393,5	395,0	395,0	395,0	395,0	395,0	395,0	395,0	395,0				
		F1	28,49	28,60	28,60	28,60	28,60	28,60	28,60	28,60	28,60				
	Prélèvements	F1	0,91	0,91	0,91	0,91	0,91	0,91	0,91	0,91	0,91				
DEUTSCHLAND (BR)	Frei-Grenze-Preise	DM	-	-	-	-	-	-	-	-	-				
		F1	-	-	-	-	-	-	-	-	-				
	Abschöpfungen	F1	-	-	-	-	-	-	-	-	-				
FRANCE	Prix franco frontière	Ff	-	-	-	-	-	-	-	-	-				
		F1	-	-	-	-	-	-	-	-	-				
	Prélèvements	F1	-	-	-	-	-	-	-	-	-				
ITALIA	Prezzi franco-frontiera	Lit	4.651	4.651	4.651	4.651	4.651	4.651	4.627	4.627	4.627				
		F1	26,93	26,93	26,93	26,93	26,93	26,93	26,79	26,79	26,79				
	Prelievi	F1	2,47	2,47	2,47	2,47	2,47	2,47	2,47	2,47	2,47				
LUXEMBOURG	Prix franco frontière	Flux	393,5	395,0	395,0	395,0	395,0	395,0	395,0	395,0	395,0				
		F1	28,49	28,60	28,60	28,60	28,60	28,60	28,60	28,60	28,60				
	Prélèvements	F1	0,91	0,91	0,91	0,91	0,91	0,91	0,91	0,91	0,91				
<b>Millet</b>			<b>Hirse</b>			<b>Miglio</b>			<b>Gierst</b>						
Prix de seuil / Schwellenpreise : Nederland Prezzi d'entrata/Drempelprijzen			F1	29,35				29,35				29,60			
BELGIQUE / BELGIE	Prix franco frontière	Fb	393,5	395,0	395,0	395,0	395,0	395,0	395,0	395,0	395,0				
		F1	28,49	28,60	28,60	28,60	28,60	28,60	28,60	28,60	28,60				
	Prélèvements	F1	0,46	0,46	0,46	0,46	0,46	0,46	0,46	0,46	0,46				
DEUTSCHLAND (BR)	Frei-Grenze-Preise	DM	-	-	-	-	-	-	-	-	-				
		F1	-	-	-	-	-	-	-	-	-				
	Abschöpfungen	F1	-	-	-	-	-	-	-	-	-				
FRANCE	Prix franco frontière	Ff	-	-	-	-	-	-	-	-	-				
		F1	-	-	-	-	-	-	-	-	-				
	Prélèvements	F1	-	-	-	-	-	-	-	-	-				
ITALIA	Prezzi franco-frontiera	Lit	4.733	4.733	4.733	4.733	4.733	4.733	4.706	4.706	4.706				
		F1	27,40	27,40	27,40	27,40	27,40	27,40	27,25	27,25	27,25				
	Prelievi	F1	1,51	1,51	1,51	1,51	1,51	1,51	1,51	1,51	1,51				
LUXEMBOURG	Prix franco frontière	Flux	393,5	395,0	395,0	395,0	395,0	395,0	395,0	395,0	395,0				
		F1	28,49	28,60	28,60	28,60	28,60	28,60	28,60	28,60	28,60				
	Prélèvements	F1	0,46	0,46	0,46	0,46	0,46	0,46	0,46	0,46	0,46				

PRIX DE SEUIL  
SCHWELLENPREISE  
PREZZI D'ENTRATA  
DREMPELPRIJZEN

PRIX FRANCO FRONTIERE  
FREI-GRENZE-PREISE  
PREZZI FRANCO-FRONTIERA  
PRIJZEN FRANCO-GRENS

PRELEVEMENTS INTRACOMMUNAUTAIRES  
INNERGEMEINSCHAFTLICHE ABSCHÖPFUNGEN  
PRELIEVI INTRACOMUNITARI  
INTRACOMMUNAUTAIRE HEFFINGEN

CEREALES  
GETREIDE  
CEREALI  
GRANEN

Pour importations vers : Für Einfuhren nach : Per importazioni verso : Voor invoeren naar :

NEDERLAND

100 Kg

Provenance Berkunft Provenienza Herkomst	Description - Beschreibung Descrizione - Omschrijving	1965										1966				1965 66 Arith			
																ø			
		JUL	AUG	SEP	OCT	NOV	DEC	JAN	FEB	MAR	APR	MAI	JUN						
Farine de blé tendre et de méteil Mehl von Weizen und von Mengkorn Farina di frumento e di frumento segalato Meel van zachte tarwe en van mengkoren																			
Prix de seuil/Schwelkenpreise ; Nederland Prezzi d'entrata/Drempelprijzen		F1	58,42	58,42	58,91	59,40	59,89	60,38	60,87	61,36	61,85	62,34	62,34	62,34	60,54				
BELGIQUE / BELGIE	Prix franco frontière	Fb	679,4	679,4															
	Prélèvements	F1	49,19	49,19															
		F1	.	.															
DEUTSCHLAND (BR)	Frei-Grenze-Preise	DM	63,41	63,06															
	Abschöpfungen	F1	57,39	57,07															
		F1	.	.															
FRANCE	Prix franco frontière	Ff	65,31	65,31															
	Prélèvements	F1	47,89	47,89															
		F1	.	.															
ITALIA	Prezzi franco-frontiera	Lit	9.829	10026															
	Prelievi	F1	56,91	57,99															
		F1	.	.															
LUXEMBOURG	Prix franco frontière	Flux	818,0	818,0															
	Prélèvements	F1	59,22	59,22															
		F1	-	-															
Farine de seigle Mehl von Roggen Farina di segala Meel van rogge																			
Prix de seuil/Schwelkenpreise ; Nederland Prezzi d'entrata/Drempelprijzen		F1	47,84	48,26	48,61	48,96	49,31	49,66	50,01	50,36	50,36	50,36	50,36	49,54					
BELGIQUE / BELGIE	Prix franco frontière	Fb	577,5	578,3															
	Prélèvements	F1	41,81	41,87															
		F1	.	.															
DEUTSCHLAND (BR)	Frei-Grenze-Preise	DM	-	-															
	Abschöpfungen	F1	-	-															
		F1	-	-															
FRANCE	Prix franco frontière	Ff	52,91	52,74															
	Prélèvements	F1	38,80	38,67															
		F1	.	.															
ITALIA	Prezzi franco-frontiera	Lit	-	-															
	Prelievi	F1	-	-															
		F1	-	-															
LUXEMBOURG	Prix franco frontière	Flux	753,3	755,0															
	Prélèvements	F1	54,54	54,66															
		F1	-	-															

PRIX DE SEUIL                      PRIX FRANCO FRONTIERE                      PRELEVEMENTS INTRACOMMUNAUTAIRES  
 SCHWELLENPREISE                      FREI-GRENZE-PREISE                      INNERGEMEINSCHAFTLICHE ABSCHÖPFUNGEN  
 PREZZI D'ENTRATA                      PREZZI FRANCO-FRONTIERA                      PRELIEVI INTRACOMUNITARI  
 DREMPELPRIJZEN                      PRIJZEN FRANCO-GRENS                      INTRACOMMUNAUTAIRE HEFFINGEN

CEREALES  
 GETREIDE  
 CERÉALI  
 GRANEN

Pour importations vers :    Für Einfuhren nach :    Per importazioni verso :    Voor invoeren naar :

NEDERLAND

100 Kg

Provenance Herkunft Provenienza Herkomst	Description - Beschreibung Descrizione - Omschrijving		1965											
			JUL				AUG				SEP			
			1-11	12-18	19-25	26-31	1-8	9-15	16-22	23-31				
Farine de blé tendre et de méteil		Mehl von Weizen und von Mengkorn	Farina di frumento e di frumento segalato				Meel van zachte tarwe en van mengkoren							
Prix de seuil / Schwellenpreise : Nederland Prezzi d'entrata/Drempelprijzen		F1	58,42				58,42				58,91			
BELGIQUE / BELGIE	Prix franco frontière	Fb	679,4	679,4	679,4	679,4	679,4	679,4	679,4	679,4				
		F1	49,19	49,19	49,19	49,19	49,19	49,19	49,19	49,19				
	Prélèvements	F1	.	.	.	.	.	.	.	.				
DEUTSCHLAND (BR)	Frei-Grenze-Preise	DM	63,37	63,43	63,43	63,43	63,43	63,43	63,28	62,27				
		F1	57,35	57,41	57,41	57,41	57,41	57,41	57,27	56,36				
	Abschöpfungen	F1	.	.	.	.	.	.	.	.				
FRANCE	Prix franco frontière	Ff	65,31	65,31	65,31	65,31	65,31	65,31	65,31	65,31				
		F1	47,89	47,89	47,89	47,89	47,89	47,89	47,89	47,89				
	Prélèvements	F1	.	.	.	.	.	.	.	.				
ITALIA	Prezzi franco-frontiera	Lit	9.734	9.734	9.963	9.962	9.962	10036	10036	10036				
		F1	56,36	56,36	57,69	57,68	57,68	58,11	58,11	58,11				
	Prelievi	F1	.	.	.	.	.	.	.	.				
LUXEMBOURG	Prix franco frontière	Flux	818,0	818,0	818,0	818,0	818,0	818,0	818,0	818,0				
		F1	59,22	59,22	59,22	59,22	59,22	59,22	59,22	59,22				
	Prélèvements	F1	-	-	-	-	-	-	-	-				
Farine de seigle		Mehl von Roggen	Farina di segala				Meel van rogge							
Prix de seuil / Schwellenpreise : Nederland Prezzi d'entrata/Drempelprijzen		F1	47,84				48,26				48,61			
BELGIQUE / BELGIE	Prix franco frontière	Fb	576,0	578,3	578,3	578,3	578,3	578,3	578,3	578,3				
		F1	41,70	41,87	41,87	41,87	41,87	41,87	41,87	41,87				
	Prélèvements	F1	.	.	.	.	.	.	.	.				
DEUTSCHLAND (BR)	Frei-Grenze-Preise	DM	-	-	-	-	-	-	-	-				
		F1	-	-	-	-	-	-	-	-				
	Abschöpfungen	F1	-	-	-	-	-	-	-	-				
FRANCE	Prix franco frontière	Ff	52,66	53,11	53,04	52,98	52,98	52,66	52,66	52,66				
		F1	38,61	38,94	38,89	38,84	38,84	38,61	38,61	38,61				
	Prélèvements	F1	.	.	.	.	.	.	.	.				
ITALIA	Prezzi franco-frontiera	Lit	-	-	-	-	-	-	-	-				
		F1	-	-	-	-	-	-	-	-				
	Prelievi	F1	-	-	-	-	-	-	-	-				
LUXEMBOURG	Prix franco frontière	Flux	750,2	755,0	755,0	755,0	755,0	755,0	755,0	755,0				
		F1	54,31	54,66	54,66	54,66	54,66	54,66	54,66	54,66				
	Prélèvements	F1	-	-	-	-	-	-	-	-				

PRIX DE SEUIL            PRIX FRANCO FRONTIERE            PRELEVEMENTS INTRACOMMUNAUTAIRES  
 SCHWELLENPREISE        FREI-GRENZE-PREISE                INNERGEMEINSCHAFTLICHE ABSCHOPFUNGEN  
 PREZZI D'ENTRATA        PREZZI FRANCO-FRONTIERA            PRELIEVI INTRACOMUNITARI  
 DREMPELPRIJZEN         PRIJZEN FRANCO-GRENS                INTRACOMMUNAUTAIRE HEFFINGEN

CEREALES  
 GETREIDE  
 CEREALI  
 GRANEN

Pour importations vers : Für Einfuhren nach : Per importazioni verso : Voor invoeren naar :

NEderland

100 Kg

Provenance Herkunft Provenienza Herkomst	Description - Beschreibung Descrizione - Omschrijving		1965						1966						1965/ 66 Arith ø	
			JUL	AUG	SEP	OCT	NOV	DEC	JAN	FEB	MAR	APR	MAI	JUN		
Gruaux et semoules de blé tendre			Grobgruess und Feingruess von Weizen						Semole et semolini di frumento						Grutten, gries en griesmeel van zachte tarwe	
Prix de seuil/Schwellenpreise Prezzi d'entrata/Drempelprijzen : Nederland			F1	62,02	62,02	62,51	63,00	63,49	63,98	64,47	64,96	65,45	65,94	65,94	65,94	64,14
BELGIQUE / BELGIE	Prix franco frontière	Fb	741,6	741,6												
	Prélèvements	F1	53,69	53,69												
DEUTSCHLAND (BR)	Frei-Grenze-Preise	DM	-	-												
	Abschöpfungen	F1	-	-												
FRANCE	Prix franco frontière	Ff	71,54	71,54												
	Prélèvements	F1	52,46	52,46												
ITALIA	Prezzi franco-frontiera	Lit	10004	10191												
	Prelievi	F1	57,93	59,01												
LUXEMBOURG	Prix franco frontière	Flux	838,0	838,0												
	Prélèvements	F1	60,67	60,67												
Gruaux et semoules de blé dur			Grobgruess und Feingruess von Hartweizen						Semole e semolini di grano duro						Grutten, gries en griesmeel van durum tarwe	
Prix de seuil/Schwellenpreise Prezzi d'entrata/Drempelprijzen : Nederland			F1	63,74	63,74	64,28	64,82	65,36	65,90	66,44	66,98	67,52	68,06	68,06	68,06	66,08
BELGIQUE / BELGIE	Prix franco frontière	Fb	757,2	757,2												
	Prélèvements	F1	54,82	54,82												
DEUTSCHLAND (BR)	Frei-Grenze-Preise	DM	-	-												
	Abschöpfungen	F1	-	-												
FRANCE	Prix franco frontière	Fr	84,23	84,08												
	Prélèvements	F1	61,76	61,65												
ITALIA	Prezzi franco-frontiera	Lit	-	-												
	Prelievi	F1	-	-												
LUXEMBOURG	Prix franco frontière	Flux	-	-												
	Prélèvements	F1	-	-												

PRIX DE SEUIL                      PRIX FRANCO FRONTIERE                      PRELEVEMENTS INTRACOMMUNAUTAIRES  
 SCHWELLENPREISE                      FREI-GRENZE-PREISE                      INNERGEMEINSCHAFTLICHE ABSCHÖPFUNGEN  
 PREZZI D'ENTRATA                      PREZZI FRANCO-FRONTIERA                      PRELIEVI INTRACOMUNITARI  
 DREMPELPRIJZEN                      PRIJZEN FRANCO-GRENS                      INTRACOMMUNAUTAIRE HEFFINGEN

CEREALES  
 GETREIDE  
 CEREALI  
 GRANEN

Pour importations vers : Für Einfuhren nach : Per importazioni verso : Voor invoeren naar :

		NEDERLAND												100 Kg
Provenance Herkunft Provenienza Herkomst	Description - Beschreibung Descrizione - Omschrijving	1965												
		JUL				AUG				SEP				
		1-11	12-18	19-25	26-31	1-8	9-15	16-22	23-31					
Gruaux et semoules de blé tendre		Grobgrriess und Feingriess von Weizen				Semole e semolini di frumento				Grutten, gries en griesmeel van zachte tarwe				
Prix de seuil / Schwellenpreise : Nederland Prezzi d'entrata/Drempelprijzen		Fl	62,02				62,02				62,51			
BELGIQUE / BELGIE	Prix franco frontière	Fb	741,6	741,6	741,6	741,6	741,6	741,6	741,6	741,6				
		Fl	53,69	53,69	53,69	53,69	53,69	53,69	53,69	53,69				
	Prélèvements	Fl	.	.	.	.	.	.	.	.				
DEUTSCHLAND (BR)	Frei-Grenze-Preise	DM	-	-	-	-	-	-	-	-				
		Fl	-	-	-	-	-	-	-	-				
	Abschöpfungen	Fl	-	-	-	-	-	-	-	-				
FRANCE	Prix franco frontière	Ff	71,54	71,54	71,54	71,54	71,54	71,54	71,54	71,54				
		Fl	52,46	52,46	52,46	52,46	52,46	52,46	52,46	52,46				
	Prélèvements	Fl	.	.	.	.	.	.	.	.				
ITALIA	Prezzi franco-frontiera	Lit	9.909	9.909	10138	10137	10137	10211	10211	10211				
		Fl	57,37	57,37	58,70	58,69	58,69	59,12	59,12	59,12				
	Prelievi	Fl	.	.	.	.	.	.	.	.				
LUXEMBOURG	Prix franco frontière	Flux	838,0	838,0	838,0	838,0	838,0	838,0	838,0	838,0				
		Fl	60,67	60,67	60,67	60,67	60,67	60,67	60,67	60,67				
	Prélèvements	Fl	.	.	.	.	.	.	.	.				
Gruaux et semoules de blé dur		Grobgrriess und Feingriess von Hartweizen				Semole e semolini di grano duro				Grutten, gries en griesmeel van durum tarwe				
Prix de seuil / Schwellenpreise : Nederland Prezzi d'entrata/Drempelprijzen		Fl	63,74				63,74				64,28			
BELGIQUE / BELGIE	Prix franco frontière	Fb	757,2	757,2	757,2	757,2	757,2	757,2	757,2	757,2				
		Fl	54,82	54,82	54,82	54,82	54,82	54,82	54,82	54,82				
	Prélèvements	Fl	.	.	.	.	.	.	.	.				
DEUTSCHLAND (BR)	Frei-Grenze-Preise	DM	-	-	-	-	-	-	-	-				
		Fl	-	-	-	-	-	-	-	-				
	Abschöpfungen	Fl	-	-	-	-	-	-	-	-				
FRANCE	Prix franco frontière	Ff	84,31	84,31	84,15	84,08	84,08	84,08	84,08	84,08				
		Fl	61,82	61,82	61,70	61,65	61,65	61,65	61,65	61,65				
	Prélèvements	Fl	.	.	.	.	.	.	.	.				
ITALIA	Prezzi franco-frontiera	Lit	-	-	-	-	-	-	-	-				
		Fl	-	-	-	-	-	-	-	-				
	Prelievi	Fl	-	-	-	-	-	-	-	-				
LUXEMBOURG	Prix franco frontière	Flux	-	-	-	-	-	-	-	-				
		Fl	-	-	-	-	-	-	-	-				
	Prélèvements	Fl	-	-	-	-	-	-	-	-				

PRIX DE SEUIL      PRIX C A F      PRELEVEMENTS ENVERS PAYS TIERS  
 SCHWELLENPREISE      CIF-PREISE      ABSCHÖPFUNGEN GEGENÜBER DRITTLÄNDERN  
 PREZZI D'ENTRATA      PREZZI CIF      PRELIEVI VERSO PAESI TERZI  
 DREMPELPRIJZEN      C.I.F.-PRIJZEN      HEFFINGEN TEGENOVER DERDE LANDEN

CEREALES  
 GETREIDE  
 CEREBALI  
 GRANEN

100 Kg

Pays Paese Land	Description - Beschreibung Descrizione - Omschrijving		1965						1966						1965/ 66	
			JUL	AUG	SEP	OCT	NOV	DEC	JAN	FEB	MAR	APR	MAI	JUN	Arithm Ø	
Blé tendre			Weichweizen						Grano tenero						Zachte tarwe	
BELGIQUE / BELGIE	Prix de seuil	Fb	497,0	497,0	497,0	500,0	505,0	511,0	517,0	521,0	525,0	529,0	532,0	535,0	513,8	
	Prix CAF	Fb	277,3													
	Prélèvements	Fb	219,7													
DEUTSCHLAND (BR)	Schwellenpreise	DM	47,45	47,45	47,90	48,34	48,77	49,19	49,59	49,99	50,37	50,74	51,10	51,45	49,36	
	Cif-Preise	DM	22,52													
	Abschöpfungen	DM	24,91													
FRANCE	Prix de seuil	Ff	49,24	49,24	49,64	50,04	50,44	50,84	51,24	51,64	52,04	52,44	52,84	53,24	51,07	
	Prix CAF	Ff	27,88													
	Prélèvements	Ff	21,35													
ITALIA	Prezzi d'entrata	Lit	7.050	7.100	7.150	7.200	7.250	7.300	7.350	7.400	7.450	7.500	7.500	7.500	7.313	
	Prezzi cif	Lit	3.599													
	Prelievi	Lit	3.451													
LUXEMBOURG	Prix de seuil	Flux	572,5	572,5	572,5	577,5	583,5	589,5	595,5	601,5	606,5	610,5	614,5	614,5	592,6	
	Prix CAF	Flux	307,8													
	Prélèvements	Flux	264,5													
NEDERLAND	Drempelprijzen	Fl	37,90	37,90	38,25	38,60	38,95	39,30	39,65	40,00	40,35	40,70	40,70	40,70	39,42	
	C.i.f.-prijzen	Fl	20,07													
	Heffingen	Fl	17,81													
Seigle			Roggen						Segala						Rogge	
BELGIQUE / BELGIE	Prix de seuil	Fb	410,0	410,0	410,0	413,0	416,0	420,0	423,0	426,0	429,0	429,0	429,0	429,0	420,3	
	Prix CAF	Fb	268,5													
	Prélèvements	Fb	142,1													
DEUTSCHLAND (BR)	Schwellenpreise	DM	43,35	43,35	43,80	44,24	44,67	45,09	45,49	45,89	46,27	46,64	47,00	47,35	45,26	
	Cif-Preise	DM	21,82													
	Abschöpfungen	DM	21,56													
FRANCE	Prix de seuil	Ff	39,99	39,99	40,39	40,79	41,19	41,59	41,99	42,39	42,79	43,19	43,59	43,99	41,82	
	Prix CAF	Ff	26,78													
	Prélèvements	Ff	13,26													
ITALIA	Prezzi d'entrata	Lit	6.170	6.170	6.170	6.170	6.170	6.170	6.170	6.170	6.170	6.170	6.170	6.170	6.170	
	Prezzi cif	Lit	3.534													
	Prelievi	Lit	2.648													
LUXEMBOURG	Prix de seuil	Flux	527,5	527,5	527,5	532,5	537,5	542,5	547,5	547,5	547,5	547,5	547,5	547,5	540,0	
	Prix CAF	Flux	299,0													
	Prélèvements	Flux	228,8													
NEDERLAND	Drempelprijzen	Fl	29,70	30,00	30,25	30,50	30,75	31,00	31,25	31,50	31,50	31,50	31,50	31,50	30,91	
	C.i.f.-prijzen	Fl	19,44													
	Heffingen	Fl	10,28													

PRIX DE SEUIL                      PRIX C A F                      PRELEVEMENTS ENVERS PAYS TIERS  
SCHWELLENPREISE                  CIF-PREISE                      ABSCHÖPFUNGEN GEGENÜBER DRITTLÄNDERN  
PREZZI D'ENTRATA                  PREZZI CIF                      PRELIEVI VERSO PAESI TERZI  
DREMPELPRIJZEN                    C.I.F.-PRIJZEN                  HEFFINGEN TEGENOVER DERDE LANDEN

CEREALES  
GETREIDE  
CEREALI  
GRANEN

100 Kg

Pays Paese Land	Description - Beschreibung Descrizione - Omschrijving	1 9 6 5												
		JUL				AUG				SEP				
		4-10	11-17	18-24	25-31	1-7	8-14	15-21	22-28	29-4	5-11	12-18	19-25	26-2
Blé tendre		Weichweizen				Grano tenero				Zachte tarwe				
BELGIQUE / BELGIE	Prix de seuil	Fb	497,0				497,0				497,0			
	Prix CAF	Fb	274,1	281,3	281,3	273,5	268,2	267,3	270,5					
	Prélèvements	Fb	222,0	216,0	216,0	223,6	228,0	226,6	228,0					
DEUTSCHLAND (BR)	Schwellenpreise	DM	47,45				47,45				47,90			
	Cif-Preise	DM	22,27	22,84	22,84	22,22	21,79	21,73	21,98					
	Abschöpfungen	DM	25,07	24,61	24,61	25,23	25,59							
FRANCE	Prix de seuil	Ff	49,24				49,24				49,64			
	Prix CAF	Ff	27,84	27,99	27,99	27,66	27,47	27,38	27,70					
	Prélèvements	Ff	21,34	21,25	21,25	21,60	21,74	21,83	21,64					
ITALIA	Prezzi d'entrata	Lit	7.050				7.100				7.150			
	Prezzi cif	Lit	3.598	3.609	3.609	3.573	3.555	3.550	3.604					
	Prelievi	Lit	3.441	3.441	3.441	3.485	3.531							
LUXEMBOURG	Prix de seuil	Flux	572,5				572,5				572,5			
	Prix CAF	Flux	304,6	311,8	311,8	304,0	298,7	297,8	301,0					
	Prélèvements	Flux	266,5	260,8	260,8	268,5	273,0	274,1						
NEDERLAND	Drempelprijzen	F1	37,90				37,90				38,25			
	C.i.f.-prijzen	F1	19,85	20,36	20,36	19,80	19,42	19,35	19,59					
	Heffingen	F1	17,96	17,54	17,54	18,09	18,42	18,51	18,39					
Seigle		Roggen				Segala				Rogge				
BELGIQUE / BELGIE	Prix de seuil	Fb	410,0				410,0				410,0			
	Prix CAF	Fb	267,1	267,3	269,1	271,5	273,8	278,5	282,6					
	Prélèvements	Fb	144,0	144,0	140,4	139,0	137,9	131,0	128,7					
DEUTSCHLAND (BR)	Schwellenpreise	DM	43,35				43,35				43,80			
	Cif-Preise	DM	21,71	21,72	21,87	22,06	22,25	22,62	22,95					
	Abschöpfungen	DM	21,71	21,71	21,42	21,31	21,22							
FRANCE	Prix de seuil	Ff	39,99				39,99				40,39			
	Prix CAF	Ff	26,59	26,75	26,87	27,03	27,26	27,73	28,12					
	Prélèvements	Ff	13,48	13,30	13,16	13,01	12,72	12,19	11,95					
ITALIA	Prezzi d'entrata	Lit	6.170				6.170				6.170			
	Prezzi cif	Lit	3.510	3.530	3.545	3.565	3.595	3.654	3.704					
	Prelievi	Lit	2.654	2.654	2.654	2.628	2.593							
LUXEMBOURG	Prix de seuil	Flux	527,5				527,5				527,5			
	Prix CAF	Flux	297,6	297,8	299,6	302,0	304,3	309,0	313,1					
	Prélèvements	Flux	230,8	230,8	227,2	225,8	224,6	217,8						
NEDERLAND	Drempelprijzen	F1	29,70				30,00				30,25			
	C.i.f.-prijzen	F1	19,34	19,35	19,49	19,65	19,82	20,17	20,46					
	Heffingen	F1	10,42	10,42	10,16	10,06	10,00	9,78	9,60					



PRIX DE SEUIL      PRIX C A F      PRELEVEMENTS ENVERS PAYS TIERS  
 SCHWELLENPREISE      CIF-PREISE      ABSCHÖPFUNGEN GEGENÜBER DRITTLÄNDERN  
 PREZZI D'ENTRATA      PREZZI CIF      PRELIEVI VERSO PAESI TERZI  
 DREMPELPRIJZEN      C.I.F.-PRIJZEN      HEFFINGEN TEGENOVER DERDE LANDEN

CEREALES  
 GETREIDE  
 CERALI  
 GRANEN

100 Kg

Pays Paese Land	Description - Beschreibung Descrizione - Omschrijving		1965						1966						1965/ 66
			JUL	AUG	SEP	OCT	NOV	DEC	JAN	FEB	MAR	APR	MAI	JUN	Aritm ø
Orge      Gerste      Orzo      Gerst															
BELGIQUE / BELGIE	Prix de seuil	Fb	420,0	420,0	420,0	423,0	426,0	430,0	433,0	436,0	439,0	439,0	439,0	439,0	430,3
	Prix CAF	Fb	316,1												
	Prélèvements	Fb	104,7												
DEUTSCHLAND (BR)	Schwellenpreise	DM	41,55	41,55	41,76	42,12	42,48	42,84	43,20	43,20	43,20	43,20	43,20	43,20	42,63
	Cif-Preise	DM	25,63												
	Abschöpfungen	DM	15,97												
FRANCE	Prix de seuil	Ff	41,01	41,01	41,39	41,77	42,15	42,53	42,91	43,29	43,67	44,05	44,43	44,81	42,75
	Prix CAF	Ff	31,87												
	Prélèvements	Ff	9,27												
ITALIA	Prezzi d'entrata	Lit	4.200	4.200	4.200	4.200	4.240	4.280	4.320	4.360	4.400	4.400	4.400	4.400	4.300
	Prezzi cif	Lit	4.179												
	Prelievi	Lit	33												
LUXEMBOURG	Prix de seuil	Flux	420,0	420,0	420,0	423,0	426,0	430,0	433,0	436,0	439,0	439,0	439,0	439,0	430,3
	Prix CAF	Flux	316,1												
	Prélèvements	Flux	104,7												
NEDERLAND	Drempeleprijzen	Fl	32,20	32,20	32,45	32,70	32,95	33,20	33,45	33,70	33,70	33,70	33,70	33,70	33,14
	C.i.f.-prijzen	Fl	22,89												
	Heffingen	Fl	9,36												
Avoine      Hafer      Avena      Haver															
BELGIQUE / BELGIE	Prix de seuil	Fb	383,0	383,0	383,0	386,0	389,0	393,0	397,0	400,0	403,0	403,0	403,0	403,0	393,8
	Prix CAF	Fb	310,3												
	Prélèvements	Fb	73,2												
DEUTSCHLAND (BR)	Schwellenpreise	DM	37,85	37,85	38,06	38,42	38,78	39,14	39,50	39,50	39,50	39,50	39,50	39,50	38,93
	Cif-Preise	DM	25,25												
	Abschöpfungen	DM	12,63												
FRANCE	Prix de seuil	Ff	37,99	37,99	38,37	38,75	39,13	39,51	39,89	40,27	40,65	41,03	41,41	41,79	39,73
	Prix CAF	Ff	31,15												
	Prélèvements	Ff	6,85												
ITALIA	Prezzi d'entrata	Lit	4.000	4.000	4.000	4.000	4.000	4.000	4.000	4.000	4.000	4.000	4.000	4.000	4.000
	Prezzi cif	Lit	4.087												
	Prelievi	Lit	-												
LUXEMBOURG	Prix de seuil	Flux	383,0	383,0	383,0	386,0	389,0	393,0	397,0	400,0	403,0	403,0	403,0	403,0	393,8
	Prix CAF	Flux	310,3												
	Prélèvements	Flux	73,2												
NEDERLAND	Drempeleprijzen	Fl	30,95	30,95	31,20	31,45	31,70	31,95	32,20	32,45	32,45	32,45	32,45	32,45	31,89
	C.i.f.-prijzen	Fl	22,47												
	Heffingen	Fl	8,51												

PRIX DE SEUIL      PRIX C A F      PRELEVEMENTS ENVERS PAYS TIERS  
 SCHWELLENPREISE      CIF-PREISE      ABSCHÖPFUNGEN GEGENÜBER DRITTLÄNDERN  
 PREZZI D'ENTRATA      PREZZI CIF      PRELIEVI VERSO PAESI TERZI  
 DREMPELPRIJZEN      C.I.F.-PRIJZEN      HEFFINGEN TEGENOVER DERDE LANDE

CEREALES  
 GETREIDE  
 CEREALI  
 GRANEN

100 Kg

Pays Paese Land	Description - Beschreibung Descrizione - Omschrijving	1 9 6 5													
		JUL				AUG				SEP					
		4-10	11-17	18-24	25-31	1-7	8-14	15-21	22-28	29-4	5-11	12-18	19-25	26-2	
Orge	Gerste	Orzo				Gerst									
BELGIQUE / BELGIE	Prix de seuil	Fb	420,0				420,0				420,0				
	Prix CAF	Fb	315,8	318,0	317,5	314,3	318,9	321,7	318,5						
	Prélèvements	Fb	105,3	103,0	103,0	106,4	102,6	98,0	101,4						
DEUTSCHLAND (BR)	Schwellenpreise	DM	41,55				41,55				41,76				
	Cif-Preise	DM	25,61	25,78	25,74	25,49	25,85	26,07	25,82						
	Abschöpfungen	DM	16,02	15,83	15,83	16,10	15,80								
FRANCE	Prix de seuil	Ff	41,01				41,01				41,39				
	Prix CAF	Ff	31,71	31,76	32,11	32,02	32,47	32,75	32,43						
	Prélèvements	Ff	9,56	9,45	8,90	9,04	8,66	8,23	8,56						
ITALIA	Prezzi d'entrata	Lit	4.200				4.200				4.200				
	Prezzi cif	Lit	4.158	4.165	4.211	4.201	4.258	4.298	4.271						
	Prelievi	Lit	44	44	19	-	-								
LUXEMBOURG	Prix de seuil	Flux	420,0				420,0				420,0				
	Prix CAF	Flux	315,8	318,0	317,5	314,3	318,9	321,7	318,5						
	Prélèvements	Flux	105,3	103,0	103,0	106,4	102,6	98,0	101,4						
NEDERLAND	Drempelprijzen	Fl	32,20				32,20				32,45				
	C.i.f.-prijzen	Fl	22,87	23,03	22,98	22,76	23,09	23,29	23,06						
	Heffingen	Fl	9,41	9,23	9,23	9,48	9,20	8,89	9,12						
Avoine	Hafer	Avena				Haver									
BELGIQUE / BELGIE	Prix de seuil	Fb	383,0				383,0				383,0				
	Prix CAF	Fb	308,0	313,6	315,9	306,6	302,3	304,5	306,4						
	Prélèvements	Fb	74,9	71,3	67,0	76,7	81,9	79,9	77,0						
DEUTSCHLAND (BR)	Schwellenpreise	DM	37,85				37,85				38,06				
	Cif-Preise	DM	25,06	25,51	25,69	24,95	24,61	24,78	24,93						
	Abschöpfungen	DM	12,77	12,47	12,11	12,92	13,32								
FRANCE	Prix de seuil	Ff	37,99				37,99				38,37				
	Prix CAF	Ff	31,05	31,17	31,47	30,98	30,84	31,05	31,24						
	Prélèvements	Ff	6,89	6,84	6,52	7,08	7,24	7,02	6,74						
ITALIA	Prezzi d'entrata	Lit	4.000				4.000				4.000				
	Prezzi cif	Lit	4.074	4.089	4.128	4.067	4.051	4.083	4.121						
	Prelievi	Lit	-	-	-	-	-								
LUXEMBOURG	Prix de seuil	Flux	383,0				383,0				383,0				
	Prix CAF	Flux	308,0	313,6	315,9	306,6	302,3	304,5	306,4						
	Prélèvements	Flux	74,9	71,3	67,0	76,7	81,9	79,9	77,0						
NEDERLAND	Drempelprijzen	Fl	30,95				30,95				31,20				
	C.i.f.-prijzen	Fl	22,30	22,71	22,87	22,20	21,89	22,05	22,19						
	Heffingen	Fl	8,64	8,37	8,04	8,77	9,13	8,97	8,76						

PRIX DE SEUIL      PRIX C A F      PRELEVEMENTS ENVERS PAYS TIERS  
 SCHWELLENPREISE      CIF-PREISE      ABSCHOPFUNGEN GEGENUBER DRITTLANDERN  
 PREZZI D'ENTRATA      PREZZI CIF      PRELIEVI VERSO PAESI TERZI  
 DREMPELPRIJZEN      C.I.F.-PRIJZEN      HEFFINGEN TEGENOVER DERDE LANDEN

CEREALES  
 GETREIDE  
 CEREBALI  
 GRANEN

100 Kg

Pays Paese Land	Description - Beschreibung Descrizione - Omschrijving		1 9 6 5						1 9 6 6						1965/ 66
			JUL	AUG	SEP	OCT	NOV	DEC	JAN	FEB	MAR	APR	MAI	JUN	Arith. Ø
Maïs			Maïs						Granoturco						Maïs
BELGIQUE / BELGIE	Prix de seuil	Fb	391,0	391,0	391,0	394,0	397,0	401,0	405,0	408,0	411,0	411,0	411,0	411,0	401,8
	Prix CAF	Fb	313,1												
	Prélèvements	Fb	78,8												
DEUTSCHLAND (BR)	Schwelkenpreise	DM	41,55	41,55	41,76	42,12	42,48	42,84	43,20	43,20	43,20	43,20	43,20	43,20	42,63
	Cif-Preise	DM	25,39												
	Abschöpfungen	DM	16,22												
FRANCE	Prix de seuil	Ff	47,47	47,93	47,93										
	Prix CAF	Ff	31,41												
	Prélèvements	Ff	15,97												
ITALIA	Prezzi d'entrata	Lit	4.050	4.050	4.050	4.050	4.050	4.050	4.090	4.130	4.170	4.210	4.250	4.250	4.117
	Prezzi cif	Lit	4.186												
	Prelievi	Lit	-												
LUXEMBOURG	Prix de seuil	Flux	391,0	391,0	391,0	394,0	397,0	401,0	405,0	408,0	411,0	411,0	411,0	411,0	401,8
	Prix CAF	Flux	313,1												
	Prélèvements	Flux	78,8												
NEDERLAND	Drempelprijzen	Fl	30,65	30,65	30,90	31,15	31,40	31,65	31,90	32,15	32,15	32,15	32,15	32,15	31,59
	C.i.f.-prijzen	Fl	22,67												
	Heffingen	Fl	8,04												
Sarrasin			Buchweizen						Grano saraceno						Boekweit
BELGIQUE / BELGIE	Prix de seuil	Fb	378,0	378,0	378,0	381,0	384,0	388,0	392,0	395,0	398,0	398,0	398,0	398,0	388,8
	Prix CAF	Fb	372,6												
	Prélèvements	Fb	8,7												
DEUTSCHLAND (BR)	Schwelkenpreise	DM	39,45	39,45	39,66	40,02	40,38	40,74	41,10	41,10	41,10	41,10	41,10	41,10	40,53
	Cif-Preise	DM	30,15												
	Abschöpfungen	DM	9,38												
FRANCE	Prix de seuil	Ff	47,99	47,99	48,37	48,75	49,13	49,51	49,89	50,27	50,65	51,03	51,41	51,79	49,73
	Prix CAF	Ff	37,02												
	Prélèvements	Ff	11,05												
ITALIA	Prezzi d'entrata	Lit	4.950	4.950	4.950	4.950	4.950	4.950	4.950	4.950	4.950	4.950	4.950	4.950	4.950
	Prezzi cif	Lit	4.808												
	Prelievi	Lit	160												
LUXEMBOURG	Prix de seuil	Flux	378,0	378,0	378,0	381,0	384,0	388,0	392,0	395,0	398,0	398,0	398,0	398,0	388,8
	Prix CAF	Flux	372,6												
	Prélèvements	Flux	8,7												
NEDERLAND	Drempelprijzen	Fl	27,60	27,60	27,85	28,10	28,35	28,60	28,85	29,10	29,10	29,10	29,10	29,10	28,54
	C.i.f.-prijzen	Fl	26,97												
	Heffingen	Fl	0,80												

PRIX DE SEUIL      PRIX C A F      PRELEVEMENTS ENVERS PAYS TIERS  
 SCHWELLENPREISE      CIF-PREISE      ABSCHÖPFUNGEN GEGENÜBER DRITTLÄNDERN  
 PREZZI D'ENTRATA      PREZZI CIF      PRELIEVI VERSO FAESI TERZI  
 DREMPELPRIJZEN      C.I.F.-PRIJZEN      HEFFINGEN TEGENOVER DERDE LANDEN

CEREALES  
 GETREIDE  
 CEREALI  
 GRANEN

100 Kg

Pays Paese Land	Description - Beschreibung Descrizione - Omschrijving	1 9 6 5													
		JUL				AUG				SEP					
		4-10	11-17	18-24	25-31	1-7	8-14	15-21	22-28	29-4	5-11	12-18	19-25	26-2	
Maïs		Mais				Granoturco				Maia					
BELGIQUE / BELGIE	Prix de seuil	Fb	391,0				391,0				391,0				
	Prix CAF	Fb	315,6	311,7	311,7	311,1	310,4	308,2	308,2						
	Prélèvements	Fb	74,9	79,4	82,0	82,0	82,0	82,0	82,7						
DEUTSCHLAND (BR)	Schwellenpreise	DM	41,55				41,55				41,76				
	Cif-Preise	DM	25,59	25,28	25,28	25,23	25,17	24,99	25,00						
	Abschöpfungen	DM	15,88	16,27	16,49	16,49	16,49								
FRANCE	Prix de seuil	Ff	47,47				47,93				47,93				
	Prix CAF	Ff	31,66	31,27	31,27	31,22	31,14	30,92	30,93						
	Prélèvements	Ff	15,71	16,07	16,17	16,17	16,74	16,96	16,88						
ITALIA	Prezzi d'entrata	Lit	4.050				4.050				4.050				
	Prezzi cif	Lit	4.217	4.168	4.168	4.161	4.151	4.129	4.143						
	Prelievi	Lit	-	-	-	-	-								
LUXEMBOURG	Prix de seuil	Flux	391,0				391,0				391,0				
	Prix CAF	Flux	315,6	311,7	311,7	311,1	310,4	308,2	308,2						
	Prélèvements	Flux	74,9	79,4	82,0	82,0	82,0	82,0	82,7						
NEDERLAND	Drempelprijzen	F1	30,65				30,65				30,90				
	C.i.f.-prijzen	F1	22,85	22,57	22,57	22,53	22,47	22,31	22,31						
	Heffingen	F1	7,70	8,13	8,28	8,28	8,28	8,28	8,33						
Sarrasin		Buchweizen				Grano saraceno				Boekweit					
BELGIQUE / BELGIE	Prix de seuil	Fb	378,0				378,0				378,0				
	Prix CAF	Fb	379,3	366,8	367,6	370,5	372,0	389,7	401,0						
	Prélèvements	Fb	3,7	13,0	13,0	9,0	6,0	2,6	-						
DEUTSCHLAND (BR)	Schwellenpreise	DM	39,45				39,45				39,66				
	Cif-Preise	DM	30,68	29,68	29,75	29,98	30,10	31,52	32,42						
	Abschöpfungen	DM	8,69	9,91	9,91	9,59	9,35								
FRANCE	Prix de seuil	Ff	47,99				47,99				48,37				
	Prix CAF	Ff	37,69	36,44	36,53	36,83	36,98	38,73	39,84						
	Prélèvements	Ff	10,30	11,73	11,68	11,16	11,01	9,26	8,15						
ITALIA	Prezzi d'entrata	Lit	4.950				4.950				4.950				
	Prezzi cif	Lit	4.884	4.757	4.762	4.763	4.781	5.003	5.144						
	Prelievi	Lit	62	216	216	216	216								
LUXEMBOURG	Prix de seuil	Flux	378,0				378,0				378,0				
	Prix CAF	Flux	379,3	366,8	367,6	370,5	372,0	389,7	401,0						
	Prélèvements	Flux	3,7	13,0	13,0	9,0	6,0	2,6	-						
NEDERLAND	Drempelprijzen	F1	27,60				27,60				27,85				
	C.i.f.-prijzen	F1	27,46	26,56	26,62	26,82	26,93	28,22	29,03						
	Heffingen	F1	0,33	1,17	1,17	0,88	0,67	0,29	-						

PRIX DE SEUIL                      PRIX C A F                      PRELEVEMENTS ENVERS PAYS TIERS  
 SCHWELLENPREISE                  CIF-PREISE                      ABSCHÖPFUNGEN GEGENÜBER DRITTLÄNDERN  
 PREZZI D'ENTRATA                  PREZZI CIF                      PRELIEVI VERSO PAESI TERZI  
 DREMPELPRIJZEN                    C.I.F.-PRIJZEN                  HEFFINGEN TEGENOVER DERDE LANDEN

CEREALES  
 GETREIDE  
 CEREALI  
 GRANEN

100 Kg

Pays Paese Land	Description - Beschreibung Descrizione - Omschrijving		1965						1966						1965/ 66
			JUL	AUG	SEP	OCT	NOV	DEC	JAN	FEB	MAR	APR	MAI	JUN	Arith. Ø
Sorgho			Sorghum						Sorgo						Sorgho
BELGIQUE / BELGIE	Prix de seuil	Fb	378,0	378,0	378,0	381,0	384,0	388,0	392,0	395,0	398,0	398,0	398,0	398,0	388,8
	Prix CAF	Fb	260,4												
	Prélèvements	Fb	119,0												
DEUTSCHLAND (BR)	Schwellenpreise	DM	39,45	39,45	39,66	40,02	40,38	40,74	41,10	41,10	41,10	41,10	41,10	41,10	40,53
	Cif-Preise	DM	21,17												
	Abschöpfungen	DM	18,35												
FRANCE	Prix de seuil	Ff	45,99	45,99	45,99										
	Prix CAF	Ff	26,20												
	Prélèvements	Ff	19,88												
ITALIA	Prezzi d'entrata	Lit	3.800	3.800	3.800	3.800	3.800	3.800	3.840	3.880	3.920	3.960	4.000	4.000	3.867
	Prezzi cif	Lit	3.527												
	Prelievi	Lit	284												
LUXEMBOURG	Prix de seuil	Flux	378,0	378,0	378,0	381,0	384,0	388,0	392,0	395,0	398,0	398,0	398,0	398,0	388,8
	Prix CAF	Flux	260,4												
	Prélèvements	Flux	119,0												
NEDERLAND	Drempeleprijzen	Fl	29,80	29,80	30,05	30,30	30,55	30,80	31,05	31,30	31,30	31,30	31,30	31,30	30,74
	C.i.f.-prijzen	Fl	18,85												
	Heffingen	Fl	10,89												
Millet			Hirse						Miglio						Gierst
BELGIQUE / BELGIE	Prix de seuil	Fb	378,0	378,0	378,0	381,0	384,0	388,0	392,0	395,0	398,0	398,0	398,0	398,0	388,8
	Prix CAF	Fb	362,4												
	Prélèvements	Fb	18,8												
DEUTSCHLAND (BR)	Schwellenpreise	DM	39,45	39,45	39,66	40,02	40,38	40,74	41,10	41,10	41,10	41,10	41,10	41,10	40,53
	Cif-Preise	DM	29,33												
	Abschöpfungen	DM	10,14												
FRANCE	Prix de seuil	Ff	45,99	45,99	45,99										
	Prix CAF	Ff	36,01												
	Prélèvements	Ff	10,01												
ITALIA	Prezzi d'entrata	Lit	3.800	3.800	3.800	3.800	3.800	3.800	3.800	3.800	3.800	3.800	3.800	3.800	3.800
	Prezzi cif	Lit	4.702												
	Prelievi	Lit	-												
LUXEMBOURG	Prix de seuil	Flux	378,0	378,0	378,0	381,0	384,0	388,0	392,0	395,0	398,0	398,0	398,0	398,0	388,8
	Prix CAF	Flux	362,4												
	Prélèvements	Flux	18,8												
NEDERLAND	Drempeleprijzen	Fl	29,35	29,35	29,60	29,85	30,10	30,35	30,60	30,85	30,85	30,85	30,85	30,85	30,29
	C.i.f.-prijzen	Fl	26,24												
	Heffingen	Fl	3,09												

PRIX DE SEUIL      PRIX C A F      PRELEVEMENTS ENVERS PAYS TIERS  
 SCHWELLENPREISE      CIF-PREISE      ABSCHÖPFUNGEN GEGENÜBER DRITTLÄNDERN  
 PREZZI D'ENTRATA      PREZZI CIF      PRELIEVI VERSO PAESI TERZI  
 DREMPELPRIJZEN      C.I.F.-PRIJZEN      HEFFINGEN TEGENOVER DERDE LANDEN

CEREALES  
 GETREIDE  
 CEREALI  
 GRANEN

100 Kg

Pays Paese Land	Description - Beschreibung Descrizione - Omschrijving		1 9 6 5												
			JUL				AUG				SEP				
			4-10	11-17	18-24	25-31	1-7	8-14	15-21	22-28	29-4	5-11	12-18	19-25	26-2
Sorgho			Sorghum				Sorgo				Sorgho				
BELGIQUE / BELGIE	Prix de seuil	Fb	378,0				378,0				378,0				
	Prix CAF	Fb	259,1	258,9	262,1	261,7	261,1	259,8	259,6						
	Prélèvements	Fb	119,0	119,0	119,0	119,0	119,0	119,0	119,0						
DEUTSCHLAND (BR)	Schwellenpreise	DM	39,45				39,45				39,66				
	Cif-Preise	DM	21,07	21,05	21,31	21,28	21,23	21,13	21,11						
	Abschöpfungen	DM	18,35	18,35	18,35	18,35	18,35								
FRANCE	Prix de seuil	Ff	45,99				45,99				45,99				
	Prix CAF	Ff	26,07	26,06	26,38	26,34	26,28	26,15	26,12						
	Prélèvements	Ff	20,10	19,98	19,68	19,68	19,68	19,68	19,78						
ITALIA	Prezzi d'entrata	Lit	3.800				3.800				3.800				
	Prezzi cif	Lit	3.510	3.508	3.549	3.543	3.536	3.525	3.535						
	Prelievi	Lit	284	284	284	284	284								
LUXEMBOURG	Prix de seuil	Flux	378,0				378,0				378,0				
	Prix CAF	Flux	259,1	258,9	262,1	261,7	261,1	259,8	259,6						
	Prélèvements	Flux	119,0	119,0	119,0	119,0	119,0	119,0	119,0						
NEDERLAND	Drempelprijzen	Fl	29,80				29,80				30,05				
	C.i.f.-prijzen	Fl	18,76	18,75	18,98	18,95	18,91	18,81	18,79						
	Heffingen	Fl	10,88	10,96	10,87	10,87	10,87	10,87	10,91						
Millet			Hirse				Miglio				Gierst				
BELGIQUE / BELGIE	Prix de seuil	Fb	378,0				378,0				378,0				
	Prix CAF	Fb	342,1	389,6	376,4	365,0	375,0	376,4	382,9						
	Prélèvements	Fb	37,0	-	3,0	13,0	3,0	2,1	-						
DEUTSCHLAND (BR)	Schwellenpreise	DM	39,45				39,45				39,66				
	Cif-Preise	DM	27,71	31,51	30,45	29,54	30,34	30,45	30,97						
	Abschöpfungen	DM	11,74	7,94	8,97	10,02	9,11								
FRANCE	Prix de seuil	Ff	45,99				45,99				45,99				
	Prix CAF	Ff	34,01	38,70	37,39	36,26	37,25	37,39	38,03						
	Prélèvements	Ff	11,98	7,40	8,56	9,73	8,74	8,63	8,02						
ITALIA	Prezzi d'entrata	Lit	3.800				3.800				3.800				
	Prezzi cif	Lit	4.449	5.042	4.877	4.734	4.859	4.877	4.958						
	Prelievi	Lit	-	-	-	-	-								
LUXEMBOURG	Prix de seuil	Flux	378,0				378,0				378,0				
	Prix CAF	Flux	342,1	389,6	376,4	365,0	375,0	376,4	382,9						
	Prélèvements	Flux	37,0	-	3,0	13,0	3,0	2,1	-						
NEDERLAND	Drempelprijzen	Fl	29,35				29,35				29,60				
	C.i.f.-prijzen	Fl	24,77	28,21	27,25	26,43	27,15	27,25	27,72						
	Heffingen	Fl	4,58	1,14	2,07	2,92	2,20	2,12	1,67						

PRIX DE SEUIL                      PRIX C A F                      PRELEVEMENTS ENVERS PAYS TIERS  
 SCHWELLENPREISE                CIF-PREISE                      ABSCHÖPFUNGEN GEGENÜBER DRITTLÄNDERN  
 PREZZI D'ENTRATA                PREZZI CIF                      PRELIEVI VERSO PAESI TERZI  
 DREMPELPRIJZEN                  C.I.F.-PRIJZEN                HEFFINGEN TEGENOVER DERDE LANDEN

CEREALES  
 GETREIDE  
 CEREALI  
 GRANEN

100 Kg

Pays Paese Land	Description - Beschreibung Descrizione - Omschrijving	1965						1966						1965/ 66	
		JUL	AUG	SEP	OCT	NOV	DEC	JAN	FEB	MAR	APR	MAI	JUN	Arith. Ø	
Alpiste		Kanarienseaat			Scagliola			Kanariezaad							
BELGIQUE / BELGIE	Prix de seuil	Fb	378,0	378,0	378,0	381,0	384,0	388,0	392,0	395,0	398,0	398,0	398,0	398,0	388,8
	Prix CAF	Fb	501,3												
	Prélèvements	Fb	-												
DEUTSCHLAND (BR)	Schwellenpreise	DM	39,45	39,45	39,66	40,02	40,38	40,74	41,10	41,10	41,10	41,10	41,10	41,10	40,53
	Cif-Preise	DM	40,44												
	Abschöpfungen	DM	-												
FRANCE	Prix de seuil	Ff	47,99	47,99	48,37	48,75	49,13	49,51	49,89	50,27	50,65	51,03	51,41	51,79	49,73
	Prix CAF	Ff	49,41												
	Prélèvements	Ff	-												
ITALIA	Prezzi d'entrata	Lit	4.950	4.950	4.950	4.950	4.950	4.950	4.950	4.950	4.950	4.950	4.950	4.950	4.950
	Prezzi cif	Lit	6.339												
	Prelievi	Lit	-												
LUXEMBOURG	Prix de seuil	Flux	378,0	378,0	378,0	381,0	384,0	388,0	392,0	395,0	398,0	398,0	398,0	398,0	388,8
	Prix CAF	Flux	501,3												
	Prélèvements	Flux	-												
NEDERLAND	Drempelprijzen	Fl	29,05	29,05	29,30	29,55	29,80	30,05	30,30	30,55	30,55	30,55	30,55	30,55	29,99
	C.i.f.-prijzen	Fl	36,29												
	Heffingen	Fl	-												
Blé dur		Hartweizen			Grano duro			Durum tarwe							
BELGIQUE / BELGIE	Prix de seuil	Fb	522,0	522,0	522,0	525,0	530,0	537,0	543,0	547,0	551,0	555,0	559,0	562,0	539,6
	Prix CAF	Fb	345,3												
	Prélèvements	Fb	178,4												
DEUTSCHLAND (BR)	Schwellenpreise	DM	52,15	52,15	52,60	53,04	53,47	53,89	54,29	54,69	55,07	55,44	55,80	56,15	54,06
	Cif-Preise	DM	27,96												
	Abschöpfungen	DM	24,30												
FRANCE	Prix de seuil	Ff	58,24	58,24	58,70	59,16	59,62	60,08	60,54	61,00	61,46	61,92	62,38	62,84	60,35
	Prix CAF	Ff	34,52												
	Prélèvements	Ff	23,76												
ITALIA	Prezzi d'entrata	Lit	9.200	9.255	9.310	9.365	9.420	9.475	9.530	9.585	9.640	9.695	9.695	9.695	9.489
	Prezzi cif	Lit	4.439												
	Prelievi	Lit	4.766												
LUXEMBOURG	Prix de seuil	Flux	602,0	602,0	602,0	607,0	613,0	619,0	625,0	631,0	636,0	640,0	644,0	644,0	622,1
	Prix CAF	Flux	375,8												
	Prélèvements	Flux	227,6												
NEDERLAND	Drempelprijzen	Fl	39,80	39,80	40,15	40,50	40,85	41,20	41,55	41,90	42,25	42,60	42,60	42,60	41,32
	C.i.f.-prijzen	Fl	25,00												
	Heffingen	Fl	14,90												

PRIX DE SEUIL                      PRIX C A F                      PRELEVEMENTS ENVERS PAYS TIERS  
SCHWELLENPREISE                      CIF-PREISE                      ABSCHÖPFUNGEN GEGENÜBER DRITTLÄNDERN  
PREZZI D'ENTRATA                      PREZZI CIF                      PRELIEVI VERSO PAESI TERZI  
DREMPELPRIJZEN                      C.I.F.-PRIJZEN                      HEFFINGEN TEGENOVER DERDE LANDEN

CEREALES  
GETREIDE  
CEREALI  
GRANEN

100 Kg

Pays Paese Land	Description - Beschreibung Descrizione - Omschrijving		1 9 6 5											
			JUL				AUG				SEP			
			4-10	11-17	18-24	25-31	1-7	8-14	15-21	22-28	29-4	5-11	12-18	19-25
Alpiste			Kanariensaad				Scagliola				Kanariezaad			
BELGIQUE / BELGIE	Prix de seuil	Fb	378,0				378,0				378,0			
	Prix CAF	Fb	502,9	500,0	497,9	500,7	517,9	531,4	525,0					
	Prélèvements	Fb	-	-	-	-	-	-	-					
DEUTSCHLAND (BR)	Schwellenpreise	DM	39,45				39,45				39,66			
	Cif-Preise	DM	40,57	40,34	40,17	40,40	41,77	42,85	42,34					
	Abschöpfungen	DM	-	-	-	-	-	-	-					
FRANCE	Prix de seuil	Ff	47,99				47,99				48,37			
	Prix CAF	Ff	49,53	49,25	49,04	49,47	51,36	52,70	52,06					
	Prélèvements	Ff	-	-	-	-	-	-	-					
ITALIA	Prezzi d'entrata	Lit	4.950				4.950				4.950			
	Prezzi cif	Lit	6.348	6.313	6.286	6.368	6.645	6.815	6.734					
	Prelievi	Lit	-	-	-	-	-	-	-					
LUXEMBOURG	Prix de seuil	Flux	378,0				378,0				378,0			
	Prix CAF	Flux	502,9	500,0	497,9	500,7	517,9	531,4	525,0					
	Prélèvements	Flux	-	-	-	-	-	-	-					
NEDERLAND	Drempelprijzen	Fl	29,05				29,05				29,30			
	C.i.f.-prijzen	Fl	36,41	36,20	36,04	36,25	37,49	38,48	38,01					
	Heffingen	Fl	-	-	-	-	-	-	-					
Ble dur			Hartweizen				Grano duro				Durum tarwe			
BELGIQUE / BELGIE	Prix de seuil	Fb	522,0				522,0				522,0			
	Prix CAF	Fb	344,6	344,5	345,4	347,3	351,0	353,1	359,1					
	Prélèvements	Fb	179,0	179,0	179,0	176,1	175,0	171,4	165,0					
DEUTSCHLAND (BR)	Schwellenpreise	DM	52,15				52,15				52,60			
	Cif-Preise	DM	27,91	27,90	27,97	28,12	28,42	28,59	29,07					
	Abschöpfungen	DM	24,35	24,35	24,35	24,11	24,01							
FRANCE	Prix de seuil	Ff	58,24				58,24				58,70			
	Prix CAF	Ff	34,91	34,23	34,32	34,53	35,47	35,85	36,45					
	Prélèvements	Ff	23,39	24,15	23,83	23,74	22,77	22,41	21,95					
ITALIA	Prezzi d'entrata	Lit	9.200				9.255				9.310			
	Prezzi cif	Lit	4.496	4.400	4.411	4.438	4.565	4.622	4.711					
	Prelievi	Lit	4.713	4.818	4.778	4.767	4.682							
LUXEMBOURG	Prix de seuil	Flux	602,0				602,0				602,0			
	Prix CAF	Flux	375,1	375,0	375,9	377,8	381,5	383,6	389,6					
	Prélèvements	Flux	228,3	228,3	228,3	225,2	224,0	220,4						
NEDERLAND	Drempelprijzen	Fl	39,80				39,80				40,15			
	C.i.f.-prijzen	Fl	24,95	24,94	25,00	25,14	25,41	25,56	26,00					
	Heffingen	Fl	14,95	14,95	14,95	14,73	14,64	14,38	13,92					



PRIX DE SEUIL      PRIX C A F      PRELEVEMENTS ENVERS PAYS TIERS  
 SCHWELLENPREISE      CIF-PREISE      ABSCHÖPFUNGEN GEGENÜBER DRITTLÄNDERN  
 PREZZI D'ENTRATA      PREZZI CIF      PRELIEVI VERSO PAESI TERZI  
 DREMPELPRIJZEN      C.I.F.-PRIJZEN      HEFFINGEN TEGENOVER DERDE LANDEN

CEREALES  
 GETREIDE  
 CEREBALI  
 GRANEN

100 Kg

Pays Paese Land	Description - Beschreibung Descrizione - Omschrijving		1965						1966						1965/ 66 Arith Ø	
			JUL	AUG	SEP	OCT	NOV	DEC	JAN	FEB	MAR	APR	MAI	JUN		
Farine de blé tendre et de méteil			Mehl von Weizen und von Mengkorn						Farina di frumento e di frumento segalato						Meel van zachte tarwe en van mengkoren	
BELGIQUE / BELGIE	Prix de seuil	Fb	777,3	777,3	777,3	781,5	788,5	796,9	805,3	810,9	816,5	822,1	826,3	830,5	800,9	
	Prix CAF	Fb	440,4													
	Prélèvements	Fb	336,9													
DEUTSCHLAND (BR)	Schwellenpreise	DM	72,10	72,10	72,70	73,30	73,90	74,50	75,05	75,60	76,15	76,70	77,20	77,70	74,75	
	Cif-Preise	DM	35,57													
	Abschöpfungen	DM	36,53													
FRANCE	Prix de seuil	Ff	78,94	78,94	79,50	80,06	80,62	81,18	81,74	82,30	82,86	83,42	83,98	84,54	81,51	
	Prix CAF	Ff	44,47													
	Prélèvements	Ff	34,47													
ITALIA	Prezzi d'entrata	Lit	10842	10912	10982	11052	11122	11192	11262	11332	11402	11472	11472	11472	11210	
	Prezzi cif	Lit	5.708													
	Prelievi	Lit	5.134													
LUXEMBOURG	Prix de seuil	Flux	876,0	876,0	876,0	883,0	892,0	901,0	910,0	919,0	926,0	932,0	938,0	938,0	905,6	
	Prix CAF	Flux	470,9													
	Prélèvements	Flux	405,1													
NEDERLAND	Drempeleprijzen	Fl	58,42	58,42	58,91	59,40	59,89	60,38	60,87	61,36	61,85	62,34	62,34	62,34	60,54	
	C.i.f.-prijzen	Fl	31,88													
	Heffingen	Fl	26,53													
Farine de seigle			Mehl von Roggen						Farina di segala						Meel van rogge	
BELGIQUE / BELGIE	Prix de seuil	Fb	667,8	667,8	667,8	672,0	676,2	681,8	686,0	690,2	694,4	694,4	694,4	694,4	682,3	
	Prix CAF	Fb	402,9													
	Prélèvements	Fb	265,3													
DEUTSCHLAND (BR)	Schwellenpreise	DM	67,00	67,00	67,60	68,20	68,80	69,40	69,95	70,50	71,05	71,60	72,10	72,60	69,65	
	Cif-Preise	DM	32,57													
	Abschöpfungen	DM	34,46													
FRANCE	Prix de seuil	Ff	65,99	65,99	66,55	67,11	67,67	68,23	68,79	69,35	69,91	70,47	71,03	71,59	68,56	
	Prix CAF	Ff	40,16													
	Prélèvements	Ff	25,90													
ITALIA	Prezzi d'entrata	Lit	9.805	9.805	9.805	9.805	9.805	9.805	9.805	9.805	9.805	9.805	9.805	9.805	9.805	
	Prezzi cif	Lit	5.285													
	Prelievi	Lit	4.529													
LUXEMBOURG	Prix de seuil	Flux	813,0	813,0	813,0	820,0	827,0	834,0	841,0	841,0	841,0	841,0	841,0	841,0	830,5	
	Prix CAF	Flux	433,4													
	Prélèvements	Flux	380,0													
NEDERLAND	Drempeleprijzen	Fl	47,84	48,26	48,61	48,96	49,31	49,66	50,01	50,36	50,36	50,36	50,36	50,36	49,54	
	C.i.f.-prijzen	Fl	29,17													
	Heffingen	Fl	18,70													

PRIX DE SEUIL                      PRIX C A F                      PRELEVEMENTS ENVERS PAYS TIERS  
SCHWELLENPREISE                      CIF-PREISE                      ABSCHÖPFUNGEN GEGENÜBER DRITTLÄNDERN  
PREZZI D'ENTRATA                      PREZZI CIF                      PRELIEVI VERSO PAESI TERZI  
DREMPELPRIJZEN                      C.I.F.-PRIJZEN                      HEFFINGEN TEGENOVER DERDE LANDEN

CEREALES  
GETREIDE  
CEREALI  
GRANEN

100 Kg

Pays Paese Land	Description - Beschreibung Descrizione - Omschrijving	1 9 6 5											
		JUL				AUG				SEP			
		4-10	11-17	18-24	25-31	1-7	8-14	15-21	22-28	29-4	5-11	12-18	19-25
Farine de blé tendre et de méteil		Mehl von Weizen und von Mengkorn				Farina di frumento e di frumento segalato				Meel van zachte tarwe en van mengkoren			
BELGIQUE / BELGIE	Prix de seuil	Fb 777,3				777,3				777,3			
	Prix CAF	Fb 440,0	440,0	440,0	441,7	446,0	446,0	446,0					
	Prélèvements	Fb 337,3	337,3	337,3	335,6	331,3							
DEUTSCHLAND (BR)	Schwellenpreise	DM 72,10				72,10				72,70			
	Cif-Preise	DM 35,54	35,54	35,54	35,68	36,02	36,02	36,02					
	Abschöpfungen	DM 36,56	36,56	36,56	36,42	36,08							
FRANCE	Prix de seuil	Ff 78,94				78,94				79,50			
	Prix CAF	Ff 44,43	44,43	44,43	44,60	45,03	45,03	45,03					
	Prélèvements	Ff 34,51	34,51	34,51	34,34	33,91	33,91	33,91					
ITALIA	Prezzi d'entrata	Lit 10,842				10,912				10,982			
	Prezzi cif	Lit 5,703	5,703	5,703	5,725	5,778	5,783	5,797					
	Prelievi	Lit 5,139	5,139	5,139	5,117	5,124							
LUXEMBOURG	Prix de seuil	Flux 876,0				876,0				876,0			
	Prix CAF	Flux 470,5	470,5	470,5	472,2	476,5	476,5	476,5					
	Prélèvements	Flux 405,5	405,5	405,5	403,8	399,5	399,5						
NEDERLAND	Drempelprijzen	Fl 58,42				58,42				58,91			
	C.i.f.-prijzen	Fl 31,86	31,86	31,86	31,98	32,29	32,29	32,29					
	Heffingen	Fl 26,56	26,56	26,56	26,44	26,13	26,13	26,13					
Farine de seigle		Mehl von Roggen				Farina di segala				Meel van rogge			
BELGIQUE / BELGIE	Prix de seuil	Fb 667,8				667,8				667,8			
	Prix CAF	Fb 400,9	401,2	403,8	407,1	410,3	416,5	422,1					
	Prélèvements	Fb 268,1	268,1	263,1	261,1	259,5							
DEUTSCHLAND (BR)	Schwellenpreise	DM 67,00				67,00				67,60			
	Cif-Preise	DM 32,41	32,44	32,64	32,90	33,16	33,66	34,11					
	Abschöpfungen	DM 34,68	34,68	34,28	34,12	34,00							
FRANCE	Prix de seuil	Ff 65,99				65,99				66,55			
	Prix CAF	Ff 39,90	40,11	40,28	40,50	40,82	41,43	41,99					
	Prélèvements	Ff 26,21	25,95	25,76	25,55	25,15	24,54	24,00					
ITALIA	Prezzi d'entrata	Lit 9,805				9,805				9,805			
	Prezzi cif	Lit 5,252	5,279	5,301	5,329	5,369	5,446	5,517					
	Prelievi	Lit 4,568	4,535	4,511	4,484	4,435							
LUXEMBOURG	Prix de seuil	Flux 813,0				813,0				813,0			
	Prix CAF	Flux 431,4	431,7	434,3	437,6	440,8	447,0	452,6					
	Prélèvements	Flux 382,8	382,8	377,8	375,8	374,2	365,9						
NEDERLAND	Drempelprijzen	Fl 47,84				48,26				48,61			
	C.i.f.-prijzen	Fl 29,03	29,05	29,24	29,47	29,70	30,15	30,56					
	Heffingen	Fl 18,90	18,90	18,54	18,39	18,42	18,10	17,83					

PRIX DE SEUIL                    PRIX C A F                    PRELEVEMENTS ENVERS PAYS TIERS  
 SCHWELLENPREISE                CIF-PREISE                    ABSCHÖPFUNGEN GEGENÜBER DRITTLÄNDERN  
 PREZZI D'ENTRATA                PREZZI CIF                    PRELIEVI VERSO PAESI TERZI  
 DREMPELPRIJZEN                  C.I.F.-PRIJZEN                HEFFINGEN TEGENOVER DERDE LANDEN

CEREALES  
 GETREIDE  
 CEREBALI  
 GRANEN

100 Kg

Pays Paese Land	Description - Beschreibung Descrizione - Omschrijving	1965						1966						1965/ 66	
		JUL	AUG	SEP	OCT	NOV	DEC	JAN	FEB	MAR	APR	MAI	JUN	Arith Ø	
Gruaux et semoules de blé tendre		Grobgrriess und Feingriess von Weizen				Semole e semolini di frumento				Grutten, gries en gries-meel van zachte tarwe					
BELGIQUE / BELGIE	Prix de seuil	Fb	839,5	839,5	839,5	844,0	851,6	860,7	869,7	875,8	881,8	887,9	892,4	896,9	864,9
	Prix CAF	Fb	475,6												
	Prélèvements	Fb	363,9												
DEUTSCHLAND (BR)	Schwellenpreise	DM	77,10	77,10	77,70	78,30	78,90	79,50	80,05	80,60	81,15	81,70	82,20	82,70	79,75
	Cif-Preise	DM	38,39												
	Abschöpfungen	DM	38,71												
FRANCE	Prix de seuil	Ff	85,26	85,26	85,86	86,46	87,06	87,66	88,26	88,86	89,46	90,06	90,66	91,26	88,01
	Prix CAF	Ff	47,95												
	Prélèvements	Ff	37,30												
ITALIA	Prezzi d'entrata	Lit	11017	11087	11157	11227	11297	11367	11437	11507	11577	11647	11647	11647	11385
	Prezzi cif	Lit	6.148												
	Prelievi	Lit	4.869												
LUXEMBOURG	Prix de seuil	Flux	896,0	896,0	896,0	903,0	912,0	921,0	930,0	939,0	946,0	952,0	958,0	958,0	925,6
	Prix CAF	Flux	506,1												
	Prélèvements	Flux	389,9												
NEDERLAND	Drempelprijzen	Fl	62,02	62,02	62,51	63,00	63,49	63,98	64,47	64,96	65,45	65,94	65,94	65,94	64,14
	C.i.f.-prijzen	Fl	34,43												
	Heffingen	Fl	27,59												
Gruaux et semoules de blé dur		Grobgrriess und Feingriess von Hartweizen				Semole e semolini di grano duro				Grutten, gries en gries-meel van durum tarwe					
BELGIQUE / BELGIE	Prix de seuil	Fb	846,7	846,7	846,7	850,9	857,9	867,9	876,3	881,9	887,5	893,1	898,9	903,1	871,5
	Prix CAF	Fb	513,7												
	Prélèvements	Fb	332,9												
DEUTSCHLAND (BR)	Schwellenpreise	DM	82,10	82,10	82,70	83,30	83,90	84,50	85,05	85,60	86,15	86,70	87,20	87,70	84,75
	Cif-Preise	DM	41,44												
	Abschöpfungen	DM	31,19												
FRANCE	Prix de seuil	Ff	95,35	95,35	96,06	96,78	97,49	98,20	98,92	99,63	100,34	101,06	101,77	102,48	98,62
	Prix CAF	Ff	51,43												
	Prélèvements	Ff	43,91												
ITALIA	Prezzi d'entrata	Lit	14592	14677	14763	14848	14933	15018	15104	15189	15274	15359	15359	15359	15040
	Prezzi cif	Lit	6.619												
	Prelievi	Lit	7.973												
LUXEMBOURG	Prix de seuil	Flux	955,0	955,0	955,0	962,0	971,0	980,0	989,0	998,0	1005,0	1011,0	1017,0	1017,0	984,6
	Prix CAF	Flux	544,2												
	Prélèvements	Flux	410,7												
NEDERLAND	Drempelprijzen	Fl	63,74	63,74	64,28	64,82	65,36	65,90	66,44	66,98	67,52	68,06	68,06	68,06	66,08
	C.i.f.-prijzen	Fl	37,49												
	Heffingen	Fl	26,54												

PRIX DE SEUIL                      PRIX C A F                      PRELEVEMENTS ENVERS PAYS TIERS  
 SCHWELLENPREISE                  CIF-PREISE                      ABSCHÖPFUNGEN GEGENÜBER DRITTLÄNDERN  
 PREZZI D'ENTRATA                  PREZZI CIF                      PRELIEVI VERSO FAESI TERZI  
 DREMPELPRIJZEN                    C.I.F.-PRIJZEN                  HEFFINGEN TEGENOVER DERDE LANDEN

CEREALES  
 GETREIDE  
 CERALI  
 GRANEN

100 Kg

Pays Paese Land	Description - Beschreibung Descrizione - Omschrijving	1 9 6 5												
		JUL				AUG				SEP				
		4-10	11-17	18-24	25-31	1-7	8-14	15-21	22-28	29-4	5-11	12-18	19-25	26-2
Gruaux et semoules de blé tendre		Grobgrüss und Feingrüss von Weizen				Semole e semolini di frumento				Grutten, gries en gries-meel van zachte tarwe				
BELGIQUE / BELGIE	Prix de seuil	Fb	839,5				839,5				839,5			
	Prix CAF	Fb	475,2	475,2	475,2	477,1	481,7	481,7	481,7					
	Prélèvements	Fb	364,3	364,3	364,3	362,4	357,8							
DEUTSCHLAND (BR)	Schwellenpreise	DM	77,10				77,10				77,70			
	Cif-Preise	DM	38,36	38,36	38,36	38,50	38,80	30,88	38,88					
	Abschöpfungen	DM	38,74	38,74	38,74	38,60	38,22							
FRANCE	Prix de seuil	Ff	85,26				85,26				85,86			
	Prix CAF	Ff	47,91	47,91	47,91	48,09	48,55	48,55	48,55					
	Prélèvements	Ff	37,34	37,34	37,34	37,16	36,70	36,70	36,70					
ITALIA	Prezzi d'entrata	Lit	11.017				11.087				11.157			
	Prezzi cif	Lit	6.143	6.143	6.143	6.166	6.224	6.230	6.243					
	Prelievi	Lit	4.874	4.874	4.874	4.851	4.853							
LUXEMBOURG	Prix de seuil	Flux	896,0				896,0				896,0			
	Prix CAF	Flux	505,7	505,7	505,7	507,6	512,2	512,2	512,2					
	Prélèvements	Flux	390,3	390,3	390,3	388,4	383,8	383,8						
NEDERLAND	Drempelprijzen	Fl	62,02				62,02				62,51			
	C.i.f.-prijzen	Fl	34,40	34,40	34,40	34,54	34,88	34,88	34,88					
	Heffingen	Fl	27,62	27,62	27,62	27,48	27,14	27,14	27,14					
Gruaux et semoules de blé dur		Grobgrüss und Feingrüss von Hartweizen				Semole e semolini di grano duro				Grutten, gries en gries-meel van durum tarwe				
BELGIQUE / BELGIE	Prix de seuil	Fb	846,7				846,7				846,7			
	Prix CAF	Fb	512,2	512,8	514,2	517,2	523,0	526,1	535,4					
	Prélèvements	Fb	333,9	333,1	331,1	330,3	323,8							
DEUTSCHLAND (BR)	Schwellenpreise	DM	82,10				82,10				82,70			
	Cif-Preise	DM	41,32	41,36	41,48	41,71	42,18	42,43	43,17					
	Abschöpfungen	DM	31,19	31,45	31,18	30,85	30,39							
FRANCE	Prix de seuil	Ff	95,35				95,35				96,06			
	Prix CAF	Ff	51,94	50,98	51,12	51,49	52,99	53,48	54,40					
	Prélèvements	Ff	43,34	44,40	44,29	43,86	42,35	41,91	40,99					
ITALIA	Prezzi d'entrata	Lit	14.592				14.677				14.763			
	Prezzi cif	Lit	6.693	6.556	6.573	6.621	6.824	6.899	7.037					
	Prelievi	Lit	7.889	8.040	8.026	7.971	7.841							
LUXEMBOURG	Prix de seuil	Flux	955,0				955,0				955,0			
	Prix CAF	Flux	542,7	543,3	544,7	547,7	553,5	556,6	565,9					
	Prélèvements	Flux	411,5	412,0	410,9	407,3	401,6	398,8						
NEDERLAND	Drempelprijzen	Fl	63,74				63,74				64,28			
	C.i.f.-prijzen	Fl	37,08	37,13	37,23	37,44	37,86	38,09	38,77					
	Heffingen	Fl	26,60	26,63	26,55	26,29	25,88	25,68	25,00					

PRIX A L'IMPORTATION  
LIVRAISON RAPPROCHEE

EINFUHRPREISE  
SOFORTIGE LIEFERUNG

PREZZI ALL'IMPORTAZIONE  
PRONTA CONSEGNA

INVOERPRIJZEN  
DIREKTE LEVERING

CEREALES  
GETREIDE  
CEREALI  
GRANEN

CAF / CIF ANTWERPEN / ROTTERDAM

UC : 1.000 Kg  
RE

PROVENANCE HERKUNFT PROVENIENZA HERKOMST	DESIGNATION DE LA QUALITE QUALITÄTS BEZEICHNUNG DESIGNAZIONE DELLA QUALITA' KWALITEITTAANDUIDING	1965						1966						1965/ 66 Arith	
		JUL	AUG	SEP	OCT	NOV	DEC	JAN	FEB	MAR	APR	MAI	JUN	ø	
<b>Blé tendre</b>		<b>Weichweizen</b>						<b>Grano tenero</b>						<b>Zachte tarwe</b>	
U.S.A.	RED WINTER II	61,10													
	SOFT WHITE II	61,28													
	HARD WINTER I ORDINARY	-													
	" " I/12	-													
	" " II ORDINARY	-													
	DARK HARD WINTER I/13	-													
	" " " I/14	-													
	NORTHERN SPRING II/13	-													
	DARK NORTHERN SPRING II/13	-													
CANADA	MANITOBA I	76,84													
	" II	75,42													
	" III	73,33													
ARGENTINE	BAHIA BLANCA	65,00													
	UP RIVER	65,22													
AUSTRALIA	FAQ	-													
SWEDEN		-													
ENGLAND	ENGLISH MILLING	-													
USSR	TYPE 431	-													
<b>Seigle</b>		<b>Roggen</b>						<b>Segala</b>						<b>Rogge</b>	
U.S.A.	US II	53,98													
CANADA	WESTERN II	54,25													
	" III	53,63													
ARGENTINE	PLATA	53,94													
<b>Orge</b>		<b>Gerste</b>						<b>Orzo</b>						<b>Gerst</b>	
U.S.A.	US III	61,91													
	" V	59,65													
	WESTERN II	-													
CANADA	FEED I	-													
AUSTRALIA	BEECHER-BARLEY	-													
	CHEVALIER IV	-													
ARGENTINE	PLATA 64/65 Kg	-													
	" 65/66 Kg	66,73													

PRIX A L'IMPORTATION  
LIVRAISON RAPPROCHEE

EINFUHRPREISE  
SOFORTIGE LIEFERUNG

PREZZI ALL'IMPORTAZIONE  
PRONTA CONSEGNA

INVOERPRIJZEN  
DIREKTE LEVERING

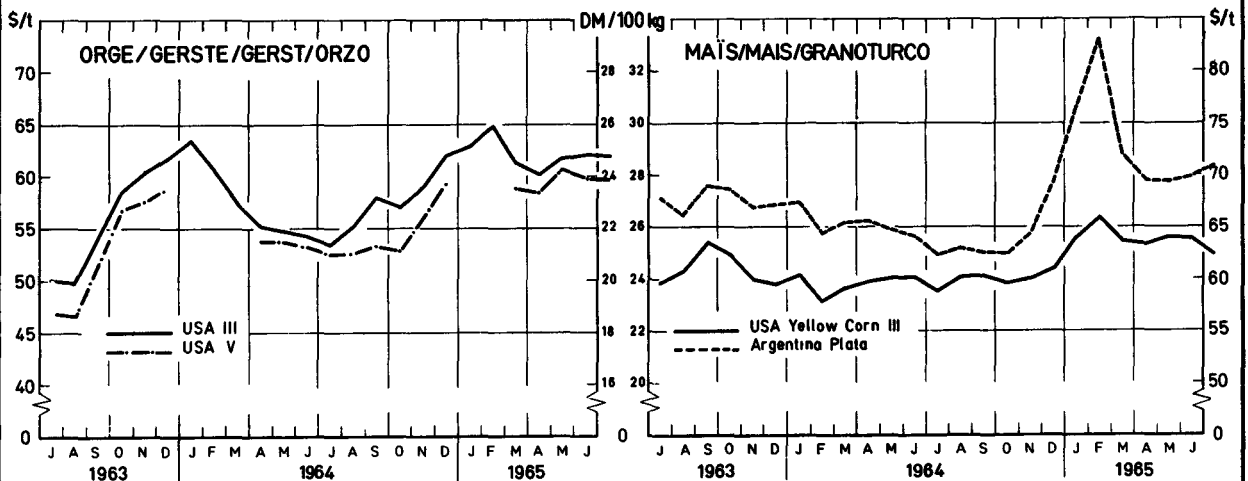
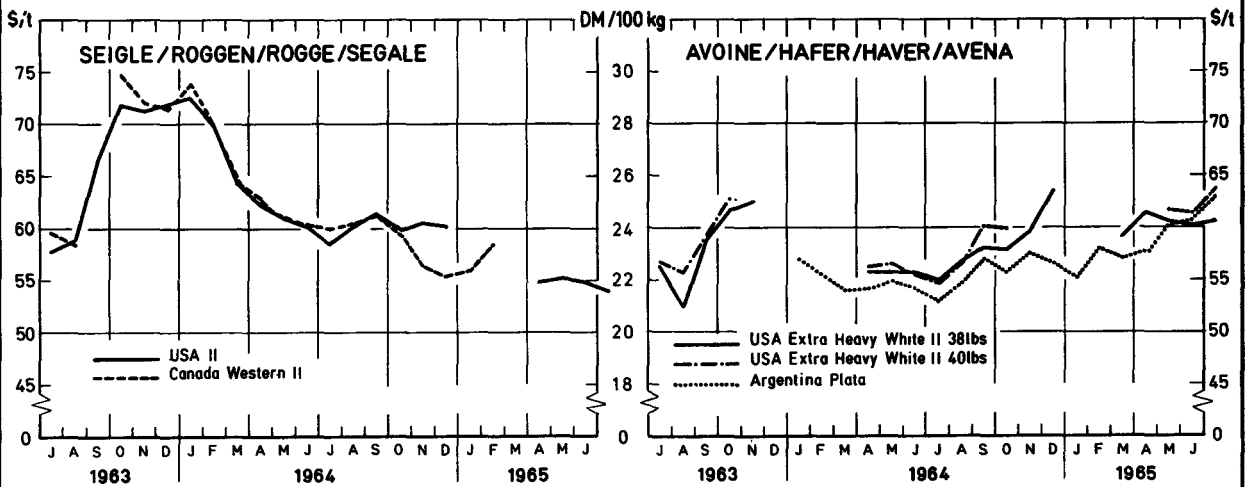
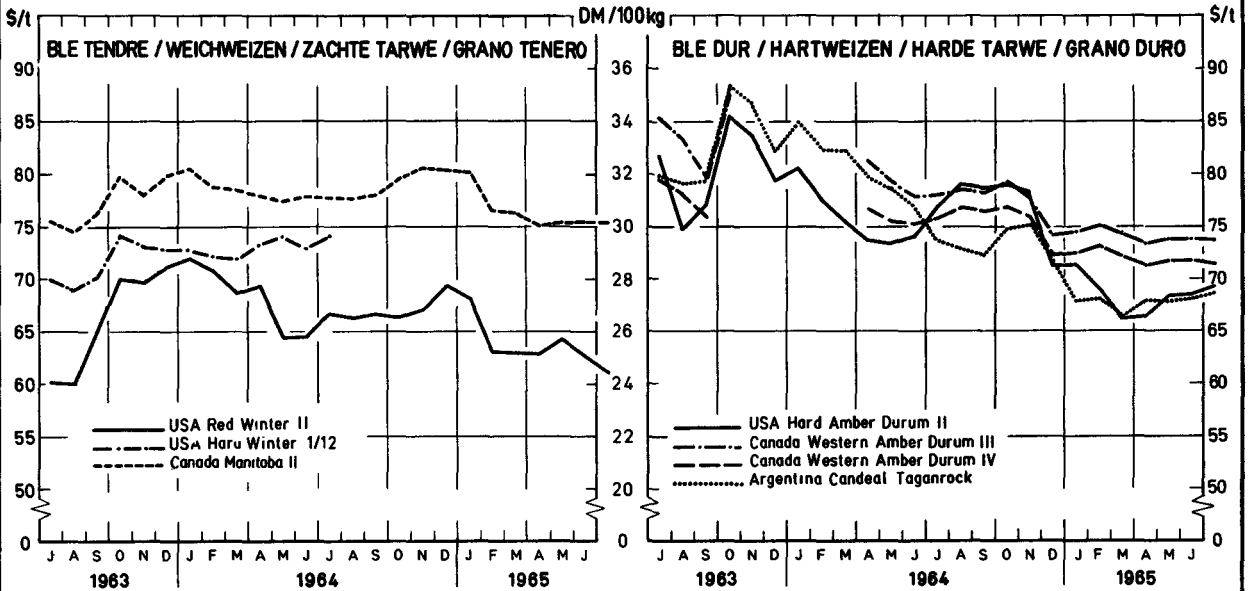
CEREALES  
GETREIDE  
CEREALI  
GRANEN

CAF / CIF ANTWERPEN / ROTTERDAM

UC : 1.000 Kg  
RE :

PROVENANCE HERKUNFT PROVENIENZA HERKOMST	DESIGNATION DE LA QUALITE QUALITÄTS BEZEICHNUNG DESIGNAZIONE DELLA QUALITA' KWALITEITAAUDDIJDING	1965						1966						1965/ 66 Arith Ø	
		JUL	AUG	SEP	OCT	NOV	DEC	JAN	FEB	MAR	APR	MAI	JUN		
Avoine		Hafer		Avena						Haver					
U.S.A.	Extra HEAVY WHITE II 38LB	60,48													
	" " " II 40LB	65,65													
CANADA	FEED I	62,25													
	" Extra I	62,81													
ARGENTINE	PLATA	62,86													
AUSTRALIA	WESTERN I	-													
	VICTORIAN FEED I	-													
SWEDEN		-													
Maïs		Maïs		Granoturco						Maïs					
U.S.A.	YELLOW CORN II	62,31													
	" " III	62,30													
	WHITE CORN II	-													
ARGENTINE	PLATA	70,84													
SOUTH AFRICA	YELLOW FLINT	-													
	WHITE DENT I	-													
ROUMANIA		-													
Sorgho		Sorghum		Sorgo						Sorgho					
U.S.A.	GRAIN SORGHUM YELLOW II	52,34													
ARGENTINE	GRANIFERO	53,68													
Millet		Hirse		Miglio						Gierst					
ARGENTINE		73,63													
Blé dur		Hartweizen		Grano duro						Durum tarwe					
U.S.A.	HARD AMBER DURUM II	69,28													
CANADA	WESTERN AMBER DURUM I	-													
	II	75,13													
	III	73,67													
	IV	71,34													
	IV Extra	73,78													
ARGENTINE	CANDEAL TAGANROG	68,60													
SYRIA	TYPE ITALIANO	-													

CEREALES - Prix à l'importation<sup>1)</sup> pour quelques qualités  
 GETREIDE - Einfuhrpreise<sup>1)</sup> für ausgewählte Qualitäten  
 GRANEN - Invoerprijzen<sup>1)</sup> voor enkele kwaliteiten  
 CEREALI - Prezzi all'importazione<sup>1)</sup> per alcune qualità



1) Prix caf pour livraison rapprochée Rotterdam/Antwerpen - cif-Preise für sofortige Lieferung Rotterdam/Antwerpen  
 Direkte levering cif Rotterdam/Antwerpen - Pronta consegna cif Rotterdam/Antwerpen

CEREALES

GETREIDE

CEREALI

GRANEN

Prix CAF Antwerpen/Rotterdam  
fixés par la Commission<sup>1)</sup>

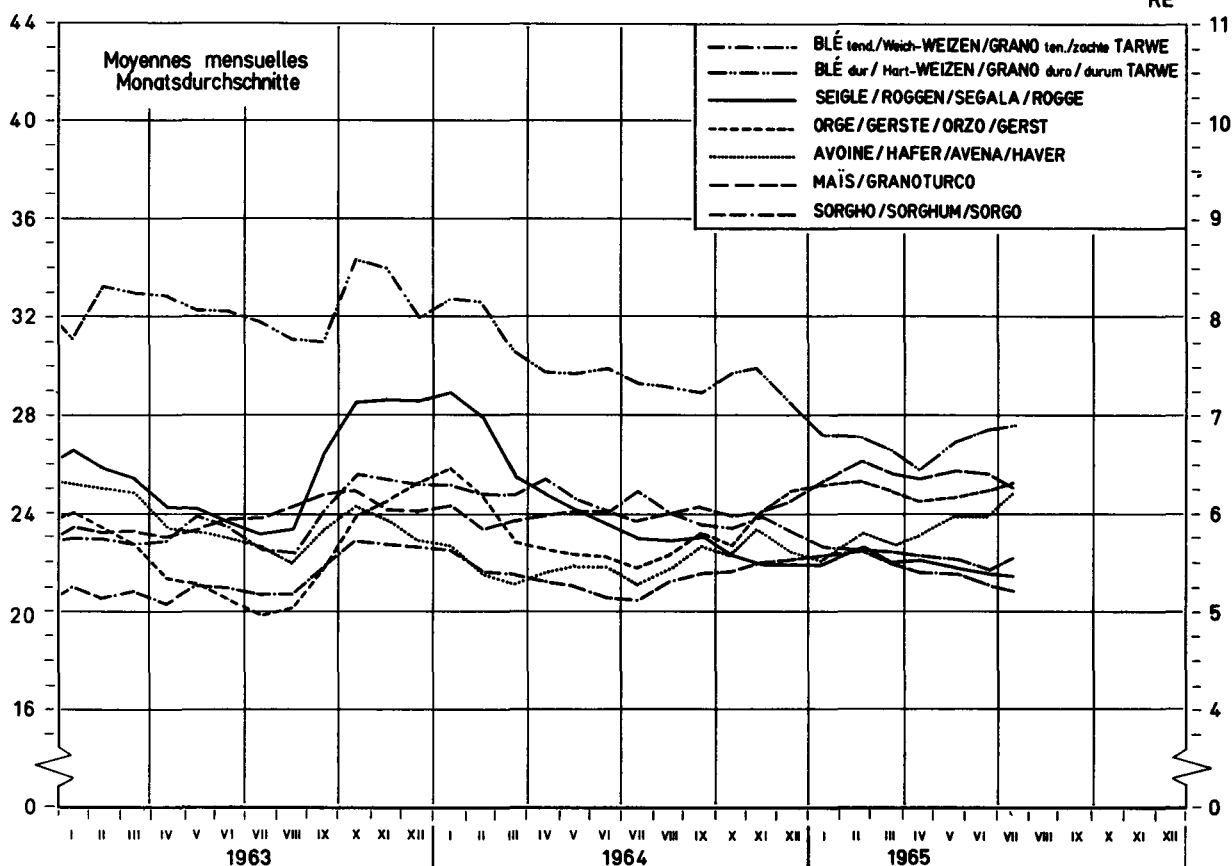
Cif-Preise Antwerpen/Rotterdam  
festgesetzt von der Kommission<sup>1)</sup>

Prezzi cif Antwerpen/Rotterdam  
fissati dalla Commissione<sup>1)</sup>

c.i.f.-prijzen Antwerpen/Rotterdam  
vastgesteld door de Commissie<sup>1)</sup>

DM/100<sup>1</sup>

UC  
RE /100kg



1) pour importations en provenance des pays tiers dans la CEE; possibilités d'achat les plus favorables après ajustements pour différence de qualité (règlement 68 de la Commission)

1) für Importe aus Drittländern in die EWG; günstigste Einkaufsmöglichkeiten nach Ausgleich für Qualitätsdifferenz (vgl. Verordnung Nr. 68 der Kommission)

1) per importazioni in provenienza dai paesi terzi nella CEE; possibilità d'acquisto più favorevoli dopo aggiustamento per differenza di qualità (regolamento 68 della Commissione)

1) voor invoeren uit derde landen in de EEG; meest gunstige aankoopmogelijkheden na toepassing van de gelijkwaardigheidscoëfficiënten (Verordening N° 68 van de Commissie)



## R I Z

### EXPLICATION CONCERNANT LES PRIX DU RIZ CONTENUS DANS CETTE PUBLICATION

#### I. Prix fixés

##### A. Nature des prix

En application de l'article 3, 17 et 18 du Règlement 16/64/CEE du 5 février 1964, portant établissement graduel d'une organisation commune du marché du riz (Journal Officiel no. 34 du 27 février 1964), les prix indicatifs, les prix d'intervention et les prix de seuil sont fixés annuellement.

Les prix indicatifs, établis au stade d'achat du commerce de gros, sont uniquement fixés par les Pays-membres producteurs (France et Italie) pour le riz décortiqué (riz rond (ordinaire)).

Les prix d'intervention ne sont également fixés que par les Pays-membres producteurs pour paddy.

Les prix de seuil sont fixés pour le riz décortiqué et le riz en brisures. Les Pays-membres producteurs (France et Italie) fixent eux-mêmes ces prix. Pour les Pays-membres non-producteurs (Allemagne (RF), Belgique, Luxembourg et Pays-Bas), le Conseil fixe un prix de seuil uniforme.

##### B. Qualité

La fixation des prix sous rub. A pour le riz décortiqué et le paddy est établie sur base d'un standard de qualité commun pour chaque Pays-membre - Règlement 27/64/CEE du 17.3.1964 - Journal Officiel no. 48 du 19.3.1964 .

##### C. Zones déficitaires et excédentaires

L'Italie et la France fixent des prix indicatifs et d'intervention qui sont applicables dans la zone la plus déficitaire, lesquels sont dénommés prix indicatifs et d'intervention de base. Des prix indicatifs et d'intervention dérivés sont fixés pour les autres zones. Le prix indicatif et d'intervention les plus bas sont appliqués dans la zone la plus excédentaire.

##### France

A. Zone la plus déficitaire : Dunkerque

B. Zone la plus excédentaire: Arles

##### Italie

A. Zone la plus déficitaire : Palerme

B. Zone la plus excédentaire: Le Nord de l'Italie

#### II. Prix de marché

A. Pour la France les prix se rapportent aux Bouches du Rhône et pour l'Italie à Milan.

##### B. Stade de commercialisation et conditions de livraison

France : prix départ organisme stockeur, franco moyen de transport - impôts non compris

Paddy : en vrac

Riz et riz en brisures : en sacs

Italie : franco camion arrivé e.a. en vrac, paiement à la livraison - impôts non compris

Paddy : en vrac

Riz et riz en brisures : en sacs

#### III. Les prélèvements

Pour les pays membres non producteurs, le prélèvement à l'importation pour le riz décortiqué en provenance des pays tiers est diminué d'un montant fixé par la Commission - Règlement no. 22/65/CEE du 10.3.1965 - Journal Officiel no. 39 du 11.3.1965 .

## R E I S

### ERLÄUTERUNG DER IN DIESER VERÖFFENTLICHUNG ANGEFÜHRTEN REISPREISE

#### I. Festgesetzte Preise

##### A. Art der Preise

Gemäss Artikel 3, 17 und 18 der Verordnung 16/64/EWG vom 5.2.1964 über die schrittweise Errichtung einer gemeinsamen Marktorganisation für Reis (Amtsblatt vom 27.2.1964 7. Jahrgang Nr. 34) werden jährlich Richt-, Interventions- und Schwellenpreise festgesetzt.

Richtpreise werden nur von den reiserzeugenden Mitgliedstaaten (Frankreich und Italien) für geschälten Reis (rundkörniger (gewöhnlicher) Reis) auf der Grosshandelseinkaufsstufe festgesetzt.

Interventionspreise werden gleichfalls nur durch die Erzeugermitgliedstaaten festgesetzt für Paddy-Reis.

Schwellenpreise werden für geschälten Reis und für Bruchreis festgesetzt. Während Frankreich und Italien selbst diese Preise festsetzen, geschieht das für die Nichterzeugerländer (Deutschland, Belgien, Niederland und Luxemburg) durch den Rat. Für diese vier Länder wird ein einheitlicher Preis festgesetzt.

##### B. Qualität

Die Festsetzung der unter A genannten Preise basiert für geschälten Reis und Paddy-Reis auf einer für alle Mitgliedstaaten einheitlichen Standardqualität - Verordnung 27/64/EWG vom 17.3.1964 - Amtsblatt vom 19.3.1964 7. Jahrgang Nr. 48 .

##### C. Zu- und Überschussgebiete

Durch Italien und Frankreich werden für das Hauptzuschussgebiet Richt- und Interventionspreise festgesetzt, die Grundricht- und Grundinterventionspreise genannt werden. Für andere Gebiete **werden abgeleitete** Richt- und Interventionspreise festgesetzt. Dabei gilt für das Hauptüberschussgebiet der niedrigste abgeleitete Richt- und Interventionspreis.

##### Frankreich

A. Hauptzuschussgebiet: Dünkirchen

B. Hauptüberschussgebiet: Arles

##### Italien

A. Hauptzuschussgebiet: Palermo

B. Hauptüberschussgebiet: Norditalien

#### II. Marktpreise

A. In Frankreich gelten diese Preise für die Rhönemündung, in Italien für Mailand.

##### B. Handelsstadium und Lieferungsbedingungen

Frankreich : Preis ab Lager, frei Transportmittel - ausschliesslich Steuer

Paddy : lose  
Reis und Bruchreis : gesackt

Italien : bei Abnahme vollgeladener Fahrzeuge prompte Lieferung, Barzahlung - ausschliesslich Steuer

Paddy : lose  
Reis und Bruchreis : gesackt

#### III. Abschöpfungen

Die Nichterzeugerländer verringern die Abschöpfung, die bei der Einfuhr von geschältem Reis aus Drittländern erhoben wird, um einen von der Gemeinschaft festgesetzten Abschlag - Verordnung 22/65/EWG vom 10.3.1965 Amtsblatt vom 11.3.1965 8. Jahrgang Nr. 39

## R I S O

### SPIEGAZIONE RELATIVA AI PREZZI DEL RISO CHE FIGURANO NELLA PRESENTE PUBBLICAZIONE

#### I. Prezzi fissi

##### A. Natura dei prezzi

A norma dell'articolo 3, 17 e 18 del Regolamento n. 16/64/CEE del 5 febbraio 1964 relativo alla graduale attuazione di un'organizzazione comune del mercato del riso (Gazzetta Ufficiale n. 34 del 27 febbraio 1964) i prezzi indicativi, i prezzi di intervento ed i prezzi di entrata vengono fissati annualmente.

I prezzi indicativi, stabiliti alla fase d'acquisto del mercato all'ingrosso, sono fissati unicamente dagli Stati membri produttori (Francia e Italia) per il riso semigreggio a grani tondi (comune).

I prezzi di intervento sono ugualmente fissati dagli Stati membri produttori per il risone.

I prezzi di entrata sono fissati per il riso semigreggio e le rotture di riso. Gli Stati membri produttori fissano essi stessi questi prezzi. Il Consiglio fissa un prezzo di entrata uniforme per gli Stati membri non produttori (Germania RF, Belgio, Lussemburgo e Paesi Bassi).

##### B. Qualità

La fissazione dei prezzi di cui al punto A. per il riso semigreggio e per il risone è stabilita sulla base di qualità tipo comune per ciascuno Stato membro - Regolamento 27/64/CEE del 17.3.1964 - Gazzetta Ufficiale n. 48 del 19.3.1964.

##### C. Zone deficitarie ed eccedentarie

L'Italia e la Francia fissano dei prezzi indicativi e di intervento che sono applicabili nella zona più deficitaria e sono chiamati prezzi indicativi e di intervento di base.

Per le altre zone sono fissati dei prezzi indicativi e d'intervento derivati. Il prezzo indicativo e di intervento più basso è applicato nella zona più eccedentaria.

##### Francia

A. Zona più deficitaria : Dunkerque

B. Zona più eccedentaria : Arles

##### Italia

A. Zona più deficitaria : Palermo

B. Zona più eccedentaria : Italia settentrionale

#### II. Prezzi di mercato

A. Per la Francia si considerano i prezzi delle Bouches du Rhône e per l'Italia quelli di Milano.

##### B. Fase commerciale e condizioni di consegna

Francia : prezzo al magazzino, franco mezzo di trasporto - imposta esclusa  
risone : merce nuda  
riso e rotture di riso : in sacchi

Italia : franco camion e altro arrivo, merce nuda, pagamento alla consegna, imposta esclusa  
risone : merce nuda  
riso e rotture di riso : in sacchi

#### III. I prelievi

Per gli Stati membri non produttori, il prelievo all'importazione di riso semigreggio in provenienza dai Paesi terzi è diminuito di un importo fissato dalla Commissione - Regolamento n. 22/65/CEE del 10.3.1965 - Gazzetta Ufficiale n. 39 dell'11.3.1965 .

## R I J S T

### TOELICHTING OP DE IN DEZE PUBLICATIE VOORKOMENDE RIJSTPRIJZEN

#### I. Vastgestelde prijzen

##### A. Aard van de prijzen

Gebaseerd op de art. 3, 17 en 18 van de Verordening 16/64/EEG dd. 5.2.1964 houdende de geleidelijke totstandbrenging van een gemeenschappelijke ordening van de rijstmarkt (Publicatieblad nr. 34 dd. 27.2.1964) worden jaarlijks richt-, interventie- en drempelprijzen vastgesteld.

Richtprijzen worden, alleen door de producerende Lid-staten (Frankrijk en Italië), vastgesteld in het stadium van de aankoop door de groothandel voor gedopte rijst (rondkorrelige (gewone) rijst).

Interventieprijzen worden, eveneens alleen door de producerende Lid-staten, vastgesteld voor padi.

Drempelprijzen worden vastgesteld voor gedopte rijst en voor breukrijst. Terwijl Frankrijk en Italië zelf deze prijzen vaststellen geschiedt dit voor de niet-producerende Lid-staten (Duitsland (BR), België, Luxemburg en Nederland) door de Raad. Voor deze vier landen wordt een uniforme prijs vastgesteld.

##### B. Kwaliteit

De vaststelling van de onder A genoemde prijzen vindt voor gedopte rijst en padi plaats op basis van een voor elke Lid-staat uniforme standaardkwaliteit - Verordening 27/64/EEG dd. 17.3.1964 - Publicatieblad nr. 48 dd. 19.3.1964.

##### C. Tekort- en overschotgebieden

Door Italië en Frankrijk worden voor het gebied met het grootste tekort richt- en interventieprijzen vastgesteld; deze prijzen worden basisricht- en basisinterventieprijzen genoemd. Voor andere gebieden worden afgeleide richt- en interventieprijzen vastgesteld. In het gebied met het grootste overschot geldt de laagste afgeleide richt- en interventieprijs.

##### Frankrijk

- A. Gebied met het grootste tekort : Dunkerque
- B. Gebied met het grootste overschot : Arles

##### Italië

- A. Gebied met het grootste tekort : Palermo
- B. Gebied met het grootste overschot : Noord-Italië

#### II. Marktprijzen

A. Voor Frankrijk hebben de prijzen betrekking op Bouches du Rhône en voor Italië op Milaan.

##### B. Handelsstadium en leveringsvoorwaarden

Frankrijk : Prijs af opslagplaats, franco vervoermiddel - exclusief belasting

Padi : los  
Rijst en breukrijst : gezakt

Italië : Per afgeladen wagon, vrachtwagen, e.d., directe levering en betaling - exclusief belasting

Padi : los  
Rijst en breukrijst : gezakt

#### III. Heffingen

De niet-producerende Lid-staten verminderen de heffing op de invoer van gedopte rijst uit derde landen met een aftrek die door de Commissie wordt vastgesteld - Verordening nr. 22/65/EEG dd. 10.3.1965 - Publicatieblad nr. 39 dd. 11.3.1965 .

PRIX INDICATIFS  
RICHTPREISE  
PREZZI INDICATIVI  
RICHTPRIJZEN

PRIX D'INTERVENTION  
INTERVENTIONSPREISE  
PREZZI D'INTERVENTO  
INTERVENTIEPRIJZEN

PRIX DE MARCHÉ  
MARKTPREISE  
PREZZI DI MERCATO  
MARKTPRIJZEN

RIZ  
REIS  
RISO  
RIJST

100 Kg

Pays Paese Land	Description - Beschreibung Beschrijving	1964				1965								1964/ 65		
		SEP	OCT	NOV	DEC	JAN	FEB	MAR	APR	MAI	JUN	JUL	AUG	g		
FRANCE (Zone excé- dentaire)	Décortiqué	Prix indicatifs														
		Ff	89,86	89,86	89,86	90,41	90,96	91,51	92,06	92,61	93,16	93,71	94,26	94,26	91,88	
	Paddy	Prix d'intervention														
		Ff	63,44	63,44	63,44	63,92	64,40	64,88	65,36	65,84	66,32	66,80	67,28	67,28	65,20	
	Décortiqué : Paddy :	Prix de marché														
		Rinaldo Bersani	Ff	-	-	111,20	111,48	111,75	112,58	113,13	113,68	114,23	115,05	115,33		
		Cesario	Ff	-	-	-	-	96,70	96,65	98,70	101,45	98,30	102,55	102,55		
		Balilla	Ff	89,86	89,86	89,86	90,14	90,69	91,24	91,79	92,34	92,89	93,71	93,99		
		Rinaldo Bersani	Ff	-	-	83,87	83,87	84,59	85,31	85,55	86,03	86,27	87,23	87,23		
		Cesario	Ff	-	-	-	-	79,78	-	72,63	75,51	78,19	78,67	78,67		
Balilla	Ff	-	-	66,96	67,04	67,52	68,00	68,48	68,96	65,44	70,16	70,40				
Ris en brisures	Ff	52,60	51,59	50,58	50,58	50,58	50,58	50,58	50,58	50,58	50,58	50,58				
ITALIA (Zona ecce- dentaria)	Riso semigreggio	Prezzi indicativi														
		Lit	10430	10430	10430	10480	10530	10580	10630	10680	10730	10780	10830	10830	10613	
	Risoni	Prezzi d'intervento														
		Lit	6.560	6.560	6.560	6.600	6.640	6.680	6.720	6.760	6.800	6.840	6.880	6.880	6.707	
	Riso sem. : Risoni :	Prezzi di mercato														
		Rinaldo Bersani	Lit	16360	16237	15787	15200	15050	14675	14540	14288	14325	14600	14019		
		Arborio	Lit	15490	15600	15262	14920	15050	14700	14590	14638	14950	16440	16863		
		Originario	Lit	11930	11850	11750	11570	11675	11688	11740	11888	12375	12550	12575		
		Rinaldo Bersani	Lit	8.675	8.913	9.000	8.510	7.800	7.638	7.550	7.538	7.675	7.900	7.675		
		Arborio	Lit	8.275	8.188	8.175	8.010	7.600	7.563	7.560	7.600	7.788	8.560	8.700		
Originario	Lit	7.250	7.250	7.213	7.060	6.613	6.650	6.760	6.925	7.050	7.100	7.175				
Rotture di riso :	Mezza-grana	Lit	5.400	5.312	5.500	5.890	6.488	6.650	6.630	6.450	6.700	6.730	6.875			

PRIX DE SEUIL                      PRIX FRANCO FRONTIERE                      PRELEVEMENTS INTRACOMMUNAUTAIRES  
 SCHWELLENPREISE                      FREI-GRENZE-PREISE                      INNERGEMEINSCHAFTLICHE ABSCHOPFUNGEN  
 PREZZI D'ENTRATA                      PREZZI FRANCO-FRONTIERA                      PRELIEVI INTRACOMUNITARI  
 DREMPELPRIJZEN                      PRIJZEN FRANCO-GRENS                      INTRACOMMUNAUTAIRE HEFFINGEN

RIZ  
 REIS  
 RISO  
 RIJST

Pour importations vers : Für Einfuhren nach : Per importazioni verso : Voor invoeren naar :

BELGIQUE/BELGIE

100 Kg

Provenance Herkunft Provenienza Herkomst	Description - Beschreibung Descrizione - Omschrijving	1 9 6 4				1 9 6 5								1964/ 65		
		SEP	OCT	NOV	DEC	JAN	FEB	MAR	APR	MAI	JUN	JUL	AUG	Ø		
		Riz				Reis				Riso				Rijst		
Prix de seuil / Schwellenpreise : Belgique Prezzi d'entrata/Drempelprijzen : België		Fb	710,0	710,0	710,0	710,0	710,0	710,0	710,0	710,0	710,0	710,0	710,0	710,0	710,0	710,0
FRANCE	Prix franco frontière	Ff	97,66	98,21	98,21	98,76	99,31	99,86	100,41	100,96	101,51	102,06	102,61	102,81	100,21	
		Fb	989,0	994,6	994,6	1000,2	1005,8	1011,3	1016,9	1022,5	1028,0	1033,6	1041,2	1041,2	1014,9	
	Prélèvements	Fb	-	-	-	-	-	-	-	-	-	-	-	-	-	
ITALIA	Prezzi franco-frontiera	Lit	10242	10863	10857	10703	10626	10825	10825	10863	10873	11274	11274	10990	10851	
		Fb	819,3	869,0	868,6	856,3	850,1	866,0	866,0	869,1	869,9	901,9	901,9	879,2	868,1	
	Prelevi	Fb	-	-	-	-	-	-	-	-	-	-	-	-	-	
Riz en brisures		Bruchreis				Rotture di riso				Breukrijst						
Prix de seuil/Schwellenpreise : Belgique Prezzi d'entrata/Drempelprijzen : België		Fb	483,0	483,0	483,0	483,0	483,0	483,0	483,0	483,0	483,0	483,0	483,0	483,0	483,0	
FRANCE	Prix franco frontière	Ff	54,67	53,63	52,65	52,65	52,65	52,65	52,65	52,65	52,65	52,65	52,65	52,65	52,90	
		Fb	553,7	543,1	533,2	533,2	533,2	533,2	533,2	533,2	533,2	533,2	533,2	533,2	535,7	
	Prélèvements	Fb	-	-	-	-	-	-	-	-	-	-	-	-	-	
ITALIA	Prezzi franco-frontiera	Lit	6.393	6.254	6.368	6.518	7.054	7.359	7.524	7.445	7.366	7.666	7.581	7.959	7.124	
		Fb	511,4	500,4	509,4	521,5	564,4	588,7	601,9	595,6	589,3	613,3	606,5	636,8	569,9	
	Prelevi	Fb	-	-	-	-	-	-	-	-	-	-	-	-	-	

Pour importations vers : Für Einfuhren nach : Per importazioni verso : Voor invoeren naar :

DEUTSCHLAND (BR)

Provenance Herkunft Provenienza Herkomst	Description - Beschreibung Descrizione - Omschrijving	1 9 6 4				1 9 6 5								1964/ 65	
		SEP	OCT	NOV	DEC	JAN	FEB	MAR	APR	MAI	JUN	JUL	AUG	Ø	
		Riz				Reis				Riso				Rijst	
Prix de seuil/Schwellenpreise : Deutschland Prezzi d'entrata/Drempelprijzen : (BR)		DM	56,80	56,80	56,80	56,80	56,80	56,80	56,80	56,80	56,80	56,80	56,80	56,80	56,80
FRANCE	Prix franco frontière	Ff	97,66	98,21	98,21	98,76	99,31	99,86	100,41	100,96	101,51	102,06	102,61	102,81	100,21
		DM	79,12	79,57	79,57	80,02	80,46	80,91	81,35	81,80	82,24	82,69	83,30	83,30	81,19
	Prélèvements	DM	-	-	-	-	-	-	-	-	-	-	-	-	-
ITALIA	Prezzi franco-frontiera	Lit	10242	10863	10857	10703	10626	10825	10825	10863	10873	11274	11274	10990	10851
		DM	65,55	69,52	69,48	68,50	68,01	69,28	69,28	69,52	69,59	72,15	72,15	70,34	69,45
	Prelevi	DM	-	-	-	-	-	-	-	-	-	-	-	-	-
Riz en brisures		Bruchreis				Rotture di riso				Breukrijst					
Prix de seuil/Schwellenpreise : Deutschland Prezzi d'entrata/Drempelprijzen : (BR)		DM	38,64	38,64	38,64	38,64	38,64	38,64	38,64	38,64	38,64	38,64	38,64	38,64	38,64
FRANCE	Prix franco frontière	Ff	54,67	53,63	52,65	52,65	52,65	52,65	52,65	52,65	52,65	52,65	52,65	52,65	52,90
		DM	44,29	43,45	42,66	42,66	42,66	42,66	42,66	42,66	42,66	42,66	42,66	42,66	42,86
	Prélèvements	DM	-	-	-	-	-	-	-	-	-	-	-	-	-
ITALIA	Prezzi franco-frontiera	Lit	6.393	6.254	6.368	6.518	7.054	7.359	7.524	7.445	7.366	7.666	7.581	7.959	7.124
		DM	40,92	40,03	40,76	41,72	45,15	47,10	48,15	47,65	47,14	49,06	48,52	50,94	45,60
	Prelevi	DM	-	-	-	-	-	-	-	-	-	-	-	-	-

PRIX DE SEUIL      PRIX FRANCO FRONTIERE      PRELEVEMENTS INTRACOMMUNAUTAIRES  
 SCHWELLENPREISE      FREI-GRENZE-PREISE      INNERGEMEINSCHAFTLICHE ABSCHOPFUNGEN  
 PREZZI D'ENTRATA      PREZZI FRANCO-FRONTIERA      PRELIEVI INTRACOMUNITARI  
 DREMPELPRIJZEN      PRIJZEN FRANCO-GRENS      INTRACOMMUNAUTAIRE HEFFINGEN

RIZ  
 REIS  
 RISO  
 -RIJST

Pour importations vers : Für Einfuhren nach : Per importazioni verso : Voor invoeren naar :

FRANCE

100 Kg

Provenance Herkunft Provenienza Herkomst	Description - Beschreibung Descrizione - Omschrijving	1 9 6 4				1 9 6 5								1964/ 65	
		SEP	OCT	NOV	DEC	JAN	FEB	MAR	APR	MAI	JUN	JUL	AUG	Ø	
		Riz				Reis				Riso				Rijst	
Prix de seuil / Schwellenpreise : France Prezzi d'entrata/Drempelprijzen		Ff	96,96	96,96	96,96	97,51	98,06	98,61	99,16	99,71	100,26	100,81	101,36	101,36	98,98
BELGIQUE / BELGIE	Prix franco frontière	Fb	740,0	741,0	741,0	741,0	741,0	741,0	741,0	741,0	741,0	741,0	741,0	741,0	740,9
	Prélèvements	Ff	73,07	73,17	73,17	73,17	73,17	73,17	73,17	73,17	73,17	73,17	73,17	73,17	73,16
		Ff	23,90	23,90	23,90	23,90	24,89	25,44	25,99	26,54	27,09	27,64	28,19		
DEUTSCHLAND (BR)	Frei-Grenze-Preise	DM	59,20	59,28	59,28	59,28	59,28	59,28	59,28	59,28	59,28	59,28	59,28	59,28	59,27
	Abschöpfungen	Ff	73,07	73,17	73,17	73,17	73,17	73,17	73,17	73,17	73,17	73,17	73,17	73,17	73,16
		Ff	23,90	23,90	23,90	23,90	24,89	25,44	25,99	26,54	27,09	27,64	28,19		
ITALIA	Prezzi franco-frontiera	Lit	9.856	10379	10373	10260	10154	10393	10393	10381	10401	10802	10873	10518	10399
	Prelievi	Ff	77,86	81,99	81,95	81,05	80,22	82,10	82,10	82,01	82,17	85,34	85,89	83,08	82,15
		Ff	19,11	14,93	14,93	16,45	17,84	16,51	17,06	17,70	18,09	15,47	15,47		
LUXEMBOURG	Prix franco frontière	Flux	740,0	741,0	741,0	741,0	741,0	741,0	741,0	741,0	741,0	741,0	741,0	741,0	740,9
	Prélèvements	Ff	73,07	73,17	73,17	73,17	73,17	73,17	73,17	73,17	73,17	73,17	73,17	73,17	73,16
		Ff	23,90	23,90	23,90	23,90	24,89	25,44	25,99	26,54	27,09	27,64	28,19		
NEDERLAND	Prijzen franco-grens	Ff	53,58	53,65	53,65	53,65	53,65	53,65	53,65	53,65	53,65	53,65	53,65	53,65	53,64
	Heffingen	Ff	73,07	73,17	73,17	73,17	73,17	73,17	73,17	73,17	73,17	73,17	73,17	73,17	73,16
		Ff	23,90	23,90	23,90	23,90	24,89	25,44	25,99	26,54	27,09	27,64	28,19		
Riz en brisures      Bruchreis      Rotture di riso      Breukrijet															
Prix de seuil / Schwellenpreise : France Prezzi d'entrata/Drempelprijzen		Ff	50,58	50,58	50,58	50,58	50,58	50,58	50,58	50,58	50,58	50,58	50,58	50,58	50,58
BELGIQUE / BELGIE	Prix franco frontière	Fb	508,0	509,0	509,0	509,0	509,0	509,0	509,0	509,0	509,0	509,0	509,0	509,0	508,9
	Prélèvements	Ff	50,16	50,26	50,26	50,26	50,26	50,26	50,26	50,26	50,26	50,26	50,26	50,26	50,25
		Ff	2,44	0,67	0,33	0,33	0,33	0,33	0,33	0,33	0,33	0,33	0,33		
DEUTSCHLAND (BR)	Frei-Grenze-Preise	DM	40,64	40,72	40,72	40,72	40,72	40,72	40,72	40,72	40,72	40,72	40,72	40,72	40,71
	Abschöpfungen	Ff	50,16	50,26	50,26	50,26	50,26	50,26	50,26	50,26	50,26	50,26	50,26	50,26	50,25
		Ff	2,44	0,67	0,33	0,33	0,33	0,33	0,33	0,33	0,33	0,33	0,33		
ITALIA	Prezzi franco-frontiera	Lit	6.028	5.770	5.892	6.046	6.582	6.883	7.044	6.969	6.894	7.194	7.109	7.487	6.658
	Prelievi	Ff	47,62	45,59	46,55	47,77	52,00	54,38	55,65	55,06	54,46	56,83	56,15	59,14	52,60
		Ff	4,96	5,08	4,05	2,82	-	-	-	-	-	-	-		
LUXEMBOURG	Prix franco frontière	Flux	508,0	509,0	509,0	509,0	509,0	509,0	509,0	509,0	509,0	509,0	509,0	509,0	508,9
	Prélèvements	Ff	50,16	50,26	50,26	50,26	50,26	50,26	50,26	50,26	50,26	50,26	50,26	50,26	50,25
		Ff	2,44	0,67	0,33	0,33	0,33	0,33	0,33	0,33	0,33	0,33	0,33		
NEDERLAND	Prijzen franco-grens	Ff	36,78	36,85	36,85	36,85	36,85	36,85	36,85	36,85	36,85	36,85	36,85	36,85	36,84
	Heffingen	Ff	50,16	50,26	50,26	50,26	50,26	50,26	50,26	50,26	50,26	50,26	50,26	50,26	50,25
		Ff	2,44	0,67	0,33	0,33	0,33	0,33	0,33	0,33	0,33	0,33	0,33		

PRIX DE SEUIL                      PRIX FRANCO FRONTIERE                      PRELEVEMENTS INTRACOMMUNAUTAIRES  
 SCHWELLENPREISE                      FREI-GRENZE-PREISE                      INNERGEMEINSCHAFTLICHE ABSCHÖPFUNGEN  
 PREZZI D'ENTRATA                      PREZZI FRANCO-FRONTIERA                      PRELIEVI INTRACOMUNITARI  
 DREMPELPRIJZEN                      PRIJZEN FRANCO-GRENS                      INTRACOMMUNAUTAIRE HEFFINGEN

RIZ  
 REIS  
 RISO  
 RIJST

Pour importations vers :    Für Einfuhren nach :    Per importazioni verso :    Voor invoeren naar :

ITALIA

100 Kg

Provenance Herkunft Provenienza Herkomst	Description - Beschreibung Descrizione - Omschrijving	1 9 6 4				1 9 6 5								1964/ 65			
		SEP	OCT	NOV	DEC	JAN	FEB	MAR	APR	MAI	JUN	JUL	AUG	#			
		Riz				Reis				Riso				Rijst			
Prix de seuil / Schwellenpreise : Italia Prezzi d'entrata/Drempelprijzen		Lit	11080	11080	11080	11130	11180	11230	11280	11330	11380	11430	11480	11480	11263		
BELGIQUE / BELGIE	Prix franco frontière	Fb	796,0	794,0	794,0	782,0	782,0	782,0	782,0	782,0	782,0	782,0	782,0	782,0	785,2		
	Prélèvements	Lit	9.950	9.925	9.925	9.775	9.775	9.775	9.775	9.775	9.775	9.775	9.775	9.775	9.815		
		Lit	1.130	1.155	1.155	1.355	1.405	1.455	1.505	1.555	1.605	1.655	1.705				
DEUTSCHLAND (BR)	Frei-Grenze-Preise	DM	63,68	63,52	63,52	62,56	62,56	62,56	62,56	62,56	62,56	62,56	62,56	62,56	62,81		
	Abschöpfungen	Lit	9.950	9.925	9.925	9.775	9.775	9.775	9.775	9.775	9.775	9.775	9.775	9.775	9.815		
		Lit	1.130	1.155	1.155	1.355	1.405	1.455	1.505	1.555	1.605	1.655	1.705				
FRANCE	Prix franco frontière	Ff	96,02	95,85	95,85	96,47	97,02	97,57	98,12	98,67	99,22	99,77	100,45	100,45	99,96		
	Prélèvements	Lit	12155	12134	12134	12213	12282	12352	12421	12491	12561	12630	12718	12718	12401		
		Lit	3.531	3.446	3.484	3.607	3.775	3.791	4.010	4.299	4.417	4.511	4.537				
LUXEMBOURG	Prix franco frontière	Flux	796,0	794,0	794,0	782,0	782,0	782,0	782,0	782,0	782,0	782,0	782,0	782,0	785,2		
	Prélèvements	Lit	9.950	9.925	9.925	9.775	9.775	9.775	9.775	9.775	9.775	9.775	9.775	9.775	9.815		
		Lit	1.130	1.155	1.155	1.355	1.405	1.455	1.505	1.555	1.605	1.655	1.705				
NEDERLAND	Prijzen franco-grens	Fl	57,63	57,49	57,49	56,62	56,62	56,62	56,62	56,62	56,62	56,62	56,62	56,62	56,85		
	Heffingen	Lit	9.950	9.926	9.926	9.776	9.776	9.776	9.776	9.776	9.776	9.776	9.776	9.776	9.816		
		Lit	1.130	1.155	1.155	1.355	1.405	1.455	1.505	1.555	1.605	1.655	1.705				
Riz en brisures		Bruchreis				Rotture di riso				Breukrijst							
Prix de seuil / Schwellenpreise : Italia Prezzi d'entrata/Drempelprijzen		Lit	6.753	6.753	6.753	6.753	6.753	6.753	6.753	6.753	6.753	6.753	6.753	6.753	6.753		
BELGIQUE / BELGIE	Prix franco frontière	Fb	564,0	562,0	562,0	550,0	550,0	550,0	550,0	550,0	550,0	550,0	550,0	550,0	553,2		
	Prélèvements	Lit	7.050	7.025	7.025	6.875	6.875	6.875	6.875	6.875	6.875	6.875	6.875	6.875	6.915		
		Lit	-	-	-	-	-	-	-	-	-	-	-	-			
DEUTSCHLAND (BR)	Frei-Grenze-Preise	DM	45,12	44,96	44,96	44,00	44,00	44,00	44,00	44,00	44,00	44,00	44,00	44,00	44,25		
	Abschöpfungen	Lit	7.050	7.025	7.025	6.875	6.875	6.875	6.875	6.875	6.875	6.875	6.875	6.875	6.915		
		Lit	-	-	-	-	-	-	-	-	-	-	-	-			
FRANCE	Prix franco frontière	Ff	56,94	55,71	54,73	54,73	54,73	54,73	54,73	54,73	54,73	54,73	54,73	54,73	55,00		
	Prélèvements	Lit	7.208	7.052	6.928	6.928	6.928	6.928	6.928	6.928	6.928	6.928	6.928	6.928	6.962		
		Lit	-	-	-	-	-	-	-	-	-	-	-	-			
LUXEMBOURG	Prix franco frontière	Flux	564,0	562,0	562,0	550,0	550,0	550,0	550,0	550,0	550,0	550,0	550,0	550,0	553,2		
	Prélèvements	Lit	7.050	7.025	7.025	6.875	6.875	6.875	6.875	6.875	6.875	6.875	6.875	6.875	6.915		
		Lit	-	-	-	-	-	-	-	-	-	-	-	-			
NEDERLAND	Prijzen franco-grens	Fl	40,83	40,69	40,69	39,82	39,82	39,82	39,82	39,82	39,82	39,82	39,82	39,82	40,05		
	Heffingen	Lit	7.049	7.025	7.025	6.875	6.875	6.875	6.875	6.875	6.875	6.875	6.875	6.875	6.915		
		Lit	-	-	-	-	-	-	-	-	-	-	-	-			



PRIX DE SEUIL  
SCHWELLENPREISE  
PREZZI D'ENTRATA  
DREMPELPRIJZEN

PRIX FRANCO FRONTIERE  
FREI-GRENZE-PREISE  
PREZZI FRANCO-FRONTIERA  
PRIJZEN FRANCO-GRENS

PRELEVEMENTS INTRACOMMUNAUTAIRES  
INNERGEMEINSCHAFTLICHE ABSCHOPFUNGEN  
PRELIEVI INTRACOMUNITARI  
INTRACOMMUNAUTAIRE HEFFINGEN

RIZ  
REIS  
RISO  
RIJST

Four importations vers : Für Einfuhren nach : Per importazioni verso : Voor invoeren naar :

LUXEMBOURG

100 Kg

Provenance Herkunft Provenienza Herkomst	Description - Beschreibung Descrizione - Omschrijving	1 9 6 4				1 9 6 5								1964/ 65 g		
		SEP	OCT	NOV	DEC	JAN	FEB	MAR	APR	MAI	JUN	JUL	AUG			
Riz		Reis				Riso				Rijst						
Prix de seuil/Schwel lenpreise : Luxembourg Prezzi d'entrata/Drempelprijzen		Flux	710,0	710,0	710,0	710,0	710,0	710,0	710,0	710,0	710,0	710,0	710,0	710,0	710,0	710,0
FRANCE	Prix franco frontière	Ff	97,66	98,21	98,21	98,76	99,31	99,86	100,41	100,96	101,51	102,06	102,61	102,81	102,81	100,21
		Flux	989,0	994,6	994,6	1000,2	1005,8	1011,2	1016,9	1022,5	1028,0	1033,6	1041,2	1041,2	1014,9	
	Prélèvements	Flux	-	-	-	-	-	-	-	-	-	-	-	-	-	-
ITALIA	Prezzi franco-frontiera	Lit	10242	10863	10857	10703	10626	10825	10825	10863	10873	11274	11274	10990	10851	
		Flux	819,3	869,0	868,6	856,3	850,1	866,0	866,0	869,1	869,9	901,9	901,9	879,2	868,1	
	Prelevi	Flux	-	-	-	-	-	-	-	-	-	-	-	-	-	-
Riz en brisures		Bruchreis				Rotture di riso				Breukrijst						
Prix de seuil/Schwel lenpreise : Luxembourg Prezzi d'entrata/Drempelprijzen		Flux	483,0	483,0	483,0	483,0	483,0	483,0	483,0	483,0	483,0	483,0	483,0	483,0	483,0	483,0
FRANCE	Prix franco frontière	Ff	54,67	53,63	52,65	52,65	52,65	52,65	52,65	52,65	52,65	52,65	52,65	52,65	52,65	52,90
		Flux	553,7	543,1	533,2	533,2	533,2	533,2	533,2	533,2	533,2	533,2	533,2	533,2	533,2	535,7
	Prélèvements	Flux	-	-	-	-	-	-	-	-	-	-	-	-	-	-
ITALIA	Prezzi franco-frontiera	Lit	6.393	6.254	6.368	6.518	7.054	7.359	7.524	7.445	7.366	7.666	7.581	7.959	7.124	
		Flux	511,4	500,4	509,4	521,5	564,4	588,7	601,9	595,6	589,3	613,3	606,5	636,8	569,9	
	Prelevi	Flux	-	-	-	-	-	-	-	-	-	-	-	-	-	-

Pour importations vers : Für Einfuhren nach : Per importazioni verso : Voor invoeren naar :

NEDERLAND

Provenance Herkunft Provenienza Herkomst	Description - Beschreibung Descrizione - Omschrijving	1 9 6 4				1 9 6 5								1964/ 65 g		
		SEP	OCT	NOV	DEC	JAN	FEB	MAR	APR	MAI	JUN	JUL	AUG			
Riz		Reis				Riso				Rijst						
Prix de seuil/Schwel lenpreise : Nederland Prezzi d'entrata/Drempelprijzen		Fl	51,404	51,404	51,404	51,404	51,404	51,404	51,404	51,404	51,404	51,404	51,404	51,404	51,404	51,404
FRANCE	Prix franco frontière	Ff	97,66	98,21	98,21	98,76	99,31	99,86	100,41	100,96	101,51	102,06	102,61	102,81	100,21	
		Fl	71,60	72,01	72,01	72,41	72,82	73,22	73,62	74,03	74,43	74,83	75,38	75,38	73,48	
	Prélèvements	Fl	-	-	-	-	-	-	-	-	-	-	-	-	-	-
ITALIA	Prezzi franco-frontiera	Lit	10242	10863	10857	10703	10626	10825	10825	10863	10873	11274	11274	10990	10851	
		Fl	59,30	62,90	62,86	61,97	61,52	62,68	62,68	62,90	62,96	65,28	65,30	63,65	62,83	
	Prelevi	Fl	-	-	-	-	-	-	-	-	-	-	-	-	-	-
Riz en brisures		Bruchreis				Rotture di riso				Breukrijst						
Prix de seuil/Schwel lenpreise : Nederland Prezzi d'entrata/Drempelprijzen		Fl	34,969	34,969	34,969	34,969	34,969	34,969	34,969	34,969	34,969	34,969	34,969	34,969	34,969	34,969
FRANCE	Prix franco frontière	Ff	54,67	53,63	52,65	52,65	52,65	52,65	52,65	52,65	52,65	52,65	52,65	52,65	52,65	52,90
		Fl	40,09	39,32	38,60	38,60	38,60	38,60	38,60	38,60	38,60	38,60	38,60	38,60	38,60	38,78
	Prélèvements	Fl	-	-	-	-	-	-	-	-	-	-	-	-	-	-
ITALIA	Prezzi franco-frontiera	Lit	6.393	6.254	6.368	6.518	7.054	7.359	7.524	7.445	7.366	7.666	7.581	7.959	7.124	
		Fl	37,02	36,21	36,87	37,74	40,84	42,61	43,56	43,11	42,65	44,39	43,91	46,10	41,25	
	Prelevi	Fl	-	-	-	-	-	-	-	-	-	-	-	-	-	-

PRIX DE SEUIL      PRIX C A F      PRELEVEMENTS ENVERS PAYS TIERS  
 SCHWELLENPREISE      CIF-PREISE      ABSCHÖPFUNGEN GEGENÜBER DRITTLÄNDERN  
 PREZZI D'ENTRATA      PREZZI CIF      PRELIEVI VERSO PAESI TERZI  
 DREMPELPRIJZEN      C.I.F.-PRIJZEN      HEFFINGEN TEGENOVER DERDE LANDEN

RIZ  
 REIS  
 RISO  
 RIJST

100 Kg

Pays Paese Land	Description - Beschreibung Descrizione - Omschrijving		1964				1965								1964/ 65		
			SEP	OCT	NOV	DEC	JAN	FEB	MAR	APR	MAI	JUN	JUL	AUG		Ø	
	Riz	Reis															
BELGIQUE / BELGIE	Prix de seuil	Fb	710,0	710,0	710,0	710,0	710,0	710,0	710,0	710,0	710,0	710,0	710,0	710,0	710,0	710,0	710,0
	Prix CAF	Fb	572,1	576,8	573,7	572,5	577,1	579,8	559,7	542,3	524,3	525,1	541,7	549,8	557,9		
	Prélèvements	Fb	83,1	92,1	96,8	119,9	118,5	113,4	133,2	145,4	149,3	155,6	154,4				
DEUTSCHLAND (BR)	Schwellenpreise	DM	56,80	56,80	56,80	56,80	56,80	56,80	56,80	56,80	56,80	56,80	56,80	56,80	56,80	56,80	56,80
	Cif-Preise	DM	45,77	46,14	45,89	45,80	46,17	46,38	44,78	43,38	41,95	42,01	43,34	43,98	44,63		
	Abschöpfungen	DM	6,65	7,37	7,75	9,59	9,48	9,07	10,87	11,63	11,94	12,44	12,35				
FRANCE	Prix de seuil	Ff	96,96	96,96	96,96	97,51	98,06	98,61	99,16	99,71	100,26	100,81	101,36	101,36	98,98		
	Prix CAF	Ff	56,49	56,95	56,64	56,53	56,98	57,25	55,27	53,55	51,77	51,85	53,49	54,29	55,09		
	Prélèvements	Ff	40,48	40,15	40,32	40,99	41,08	41,36	43,89	46,16	48,48	48,96	47,87				
ITALIA	Prezzi d'entrata	Lit	11080	11080	11080	11130	11180	11230	11280	11330	11380	11430	11480	11480	11263		
	Prezzi cif	Lit	7.451	7.509	7.471	7.405	7.292	7.314	7.145	6.909	6.838	6.794	6.817	6.943	7.157		
	Prelievi	Lit	3.629	3.571	3.609	3.732	3.888	3.916	4.135	4.424	4.542	4.636	4.662				
LUXEMBOURG	Prix de seuil	Flux	710,0	710,0	710,0	710,0	710,0	710,0	710,0	710,0	710,0	710,0	710,0	710,0	710,0	710,0	710,0
	Prix CAF	Flux	572,1	576,8	573,7	572,5	577,1	579,8	559,7	542,3	524,3	525,1	541,7	549,8	557,9		
	Prélèvements	Flux	83,1	92,1	96,8	119,9	118,5	113,4	133,2	145,4	149,3	155,6	154,4				
NEDERLAND	Drempelprijzen	Fl	51404	51404	51404	51404	51404	51404	51404	51404	51404	51404	51404	51404	51404	51404	51404
	C.i.f.-prijzen	Fl	41,42	41,76	41,53	41,45	41,78	41,98	40,53	39,26	37,96	38,02	39,22	39,80	40,39		
	Heffingen	Fl	6,01	6,66	7,00	8,68	8,58	8,20	9,84	10,52	10,81	11,26	11,17				
	Riz en brisures	Bruchreis															
BELGIQUE / BELGIE	Prix de seuil	Fb	483,0	483,0	483,0	483,0	483,0	483,0	483,0	483,0	483,0	483,0	483,0	483,0	483,0	483,0	483,0
	Prix CAF	Fb	419,5	412,8	409,3	388,8	365,2	354,1	376,0	378,7	380,5	380,5	380,5	374,2	385,0		
	Prélèvements	Fb	63,5	70,2	73,8	94,5	117,8	128,9	107,0	104,3	102,5	102,5	102,5				
DEUTSCHLAND (BR)	Schwellenpreise	DM	38,64	38,64	38,64	38,64	38,64	38,64	38,64	38,64	38,64	38,64	38,64	38,64	38,64	38,64	38,64
	Cif-Preise	DM	33,56	33,03	32,74	31,10	29,21	28,33	30,08	30,30	30,44	30,44	30,44	29,94	30,80		
	Abschöpfungen	DM	5,08	5,61	5,90	7,56	9,43	10,31	8,56	8,34	8,20	8,20	8,20				
FRANCE	Prix de seuil	Ff	50,58	50,58	50,58	50,58	50,58	50,58	50,58	50,58	50,58	50,58	50,58	50,58	50,58	50,58	50,58
	Prix CAF	Ff	41,42	40,76	40,41	38,39	36,06	34,96	37,13	37,39	37,57	37,57	37,57	36,95	38,02		
	Prélèvements	Ff	11,18	10,14	10,18	12,22	14,52	15,62	13,45	13,19	13,01	13,01	13,01				
ITALIA	Prezzi d'entrata	Lit	6.753	6.753	6.753	6.753	6.753	6.753	6.753	6.753	6.753	6.753	6.753	6.753	6.753	6.753	6.753
	Prezzi cif	Lit	5.275	5.192	5.147	4.887	4.594	4.457	4.732	4.762	4.788	4.788	4.788	4.704	4.843		
	Prelievi	Lit	2.258	1.587	1.606	1.870	2.159	2.296	2.022	1.991	1.966	1.966	1.966				
LUXEMBOURG	Prix de seuil	Flux	483,0	483,0	483,0	483,0	483,0	483,0	483,0	483,0	483,0	483,0	483,0	483,0	483,0	483,0	483,0
	Prix CAF	Flux	419,5	412,8	409,3	388,8	365,2	354,1	376,0	378,7	380,5	380,5	380,5	374,2	385,0		
	Prélèvements	Flux	63,5	70,2	73,8	94,5	117,8	128,9	107,0	104,3	102,5	102,5	102,5				
NEDERLAND	Drempelprijzen	Fl	34969	34969	34969	34969	34969	34969	34969	34969	34969	34969	34969	34969	34969	34969	34969
	C.i.f.-prijzen	Fl	30,37	29,89	29,63	28,15	26,44	25,64	27,23	27,42	27,55	27,55	27,55	27,09	27,88		
	Heffingen	Fl	4,58	5,08	5,34	6,84	8,53	9,34	7,75	7,55	7,42	7,42	7,42				

PRIX DE SEUIL      PRIX C A F      PRELEVEMENTS ENVERS PAYS TIERS  
 SCHWELLENPREISE      CIF-PREISE      ABSCHÖPFUNGEN GEGENÜBER DRITTLÄNDERN  
 FREZZI D'ENTRATA      PREZZI CIF      PRELIEVI VERSO PAESI TERZI  
 DREMPELRIJZEN      C.I.F.-PRIJZEN      HEFFINGEN TEGENOVER DERDE LANDEN

RIZ  
 REIS  
 RISO  
 RIJST

100 Kg

Pays Paese Land	Description - Beschreibung Descrizione - Omschrijving	1965														
		JUL				AUG				SEP						
		2-8	9-15	16-22	23-29	30-5	6-12	13-19	20-26	27-2	3-9	10-16	17-23	24-30		
	Riz	Reis	Riso	Rijst												
BELGIQUE / BELGIE	Prix de seuil	Fb	710,0				710,0									
	Prix CAF	Fb	540,0	540,0	540,0	546,0	546,0	546,0	546,0	546,0	569,5					
	Prélèvements	Fb	156,0	154,5	158,0	148,0	157,5	148,0								
DEUTSCHLAND (BR)	Schwellenpreise	DM	56,80				56,80									
	Cif-Preise	DM	43,20	43,20	43,20	43,68	43,68	43,68	43,68	43,68	45,56					
	Abschöpfungen	DM	12,48	12,36	12,64	11,84	12,60	11,84								
FRANCE	Prix de seuil	Ff	101,36				101,36									
	Prix CAF	Ff	53,32	53,32	53,32	53,91	53,91	53,91	53,91	53,91	56,23					
	Prélèvements	Ff	48,04	48,04	48,04	47,45	47,45	47,45								
ITALIA	Prezzi d'entrata	Lit	11.480				11.480									
	Prezzi cif	Lit	6.794	6.794	6.794	6.875	6.875	6.875	6.875	6.981	7.150					
	Prelievi	Lit	4.686	4.686	4.686	4.605	4.605	4.605								
LUXEMBOURG	Prix de seuil	Flux	710,0				710,0									
	Prix CAF	Flux	540,0	540,0	540,0	546,0	546,0	546,0	546,0	546,0	569,5					
	Prélèvements	Flux	156,0	154,5	158,0	148,0	157,5	148,0								
NEDERLAND	Drempelprijzen	Fl	51,404				51,404									
	C.i.f.-prijzen	Fl	39,10	39,10	39,10	39,53	39,53	39,53	39,53	39,53	41,23					
	Heffingen	Fl	11,29	11,18	11,43	10,71	11,40	10,71	11,00	9,63						
	Riz en brisures	Bruchreus	Rotture di riso	Breukrijst												
BELGIQUE / BELGIE	Prix de seuil	Fb	483,0				483,0									
	Prix CAF	Fb	380,5	380,5	380,5	380,5	373,0	373,0	373,0	373,0	373,0					
	Prélèvements	Fb	102,5	102,5	102,5	102,5	110,0									
DEUTSCHLAND (BR)	Schwellenpreise	DM	38,64				38,64									
	Cif-Preise	DM	30,44	30,44	30,44	30,44	29,84	29,84	29,84	29,84						
	Abschöpfungen	DM	8,20	8,20	8,20	8,20	8,80									
FRANCE	Prix de seuil	Ff	50,58				50,58									
	Prix CAF	Ff	37,57	37,57	37,57	37,57	36,83	36,83	36,83	36,83						
	Prélèvements	Ff	13,01	13,01	13,01	13,01	13,75									
ITALIA	Prezzi d'entrata	Lit	6.753				6.753									
	Prezzi cif	Lit	4.788	4.788	4.788	4.788	4.688	4.688	4.688	4.688	4.688					
	Prelievi	Lit	1.966	1.966	1.966	1.966	2.066									
LUXEMBOURG	Prix de seuil	Flux	483,0				483,0									
	Prix CAF	Flux	380,5	380,5	380,5	380,5	373,0	373,0	373,0	373,0	373,0					
	Prélèvements	Flux	102,5	102,5	102,5	102,5	110,0									
NEDERLAND	Drempelprijzen	Fl	34,969				34,969									
	C.i.f.-prijzen	Fl	27,55	27,55	27,55	27,55	27,01	27,01	27,01	27,01						
	Heffingen	Fl	7,42	7,42	7,42	7,42	7,96	7,96	7,96							

## FRUITS ET LEGUMES

### NOTE EXPLICATIVE CONCERNANT LES PRIX POUR LES FRUITS ET LEGUMES PUBLIES DANS CETTE PUBLICATION

L'article 44 du Traité instituant la Communauté Economique Européenne, prévoit pour les Etats Membres, au cours de la période de transition, et sous le contrôle de la Commission, la possibilité de recourir à un système de prix minima au-dessous desquels les importations peuvent être :

- soit temporairement suspendues ou réduites
- soit soumises à la condition qu'elles se fassent à un prix supérieur au prix minimum fixé pour le produit en cause.

Cependant ce système doit apporter le moins de perturbation possible au fonctionnement des marchés de chaque Etat membre et ne doit pas avoir pour effet une réduction des échanges existant entre les Etats membres.

Le rapprochement progressif des prix à l'intérieur du Marché Commun portera à l'élimination graduelle des prix minima. A l'expiration de la période de transition, il est procédé au relevé des prix minima existant encore, le Conseil alors, fixe le régime à appliquer dans le cadre de la politique agricole commune.

Le "Règlement 23/62/CEE" du 4.4.62, art. 9 et la "Décision du Conseil concernant les prix minima" du 4.4.62, déterminent les modalités de fixation et d'application des prix minima. (Journal officiel du 20.4.1962 - 5ème année no. 30).

#### PRIX MINIMA

L'Etat membre qui applique un système de prix minima en fixe le régime pour une durée qui ne peut être supérieure à un an. Ce système n'est applicable que pendant la durée de la période de commercialisation de la production nationale en cause.

L'Etat membre qui se propose d'avoir recours à l'instauration du régime des prix minima doit suivre une procédure d'information préalable comportant deux étapes :

1. La déclaration d'intention : est notifiée aux Etats membres et à la Commission quinze jours au moins avant la date prévue pour l'entrée en vigueur du système des prix minima.

Cette déclaration comporte :

- L'exposé des conditions du marché ou des produits pour lesquels se rend nécessaire l'application du système.
- L'indication du système envisagé et celle de la période pendant laquelle il sera appliqué.
- L'indication des éléments de base retenus pour la détermination du prix minimum.
- L'indication du prix du marché, ou des marchés de gros considérés comme normaux pour la période de l'année pour laquelle un ajustement est estimé nécessaire et des années ayant servi de référence pour la détermination de ce prix.

2. La fixation du niveau des prix minima : le niveau du prix minimum retenu est notifié aux Etats membres et à la Commission, au moins trois jours ouvrables avant la mise en application du système.

#### Application du système des prix minima au-dessous desquels les importations peuvent être temporairement suspendues ou réduites

Le prix de référence à comparer avec le prix minimum afin de déterminer la date à laquelle les importations sont suspendues, réduites ou de nouveau admises s'établit :

- au niveau de la moyenne pondérée des cours constatés sur un marché de gros représentatif déterminé de l'Etat importateur,
- ou, dans le cas de plusieurs marchés de gros représentatifs, au niveau de la moyenne pondérée des moyennes visées ci-dessus.

La suspension ou la réduction des importations est subordonnée à la constatation que le prix de référence est demeuré au cours de 3 marchés successifs au-dessous du prix minimum fixé pour le produit en cause. Les importations doivent être de nouveau admises dès que le prix de référence a été au cours de 3 marchés successifs égal ou supérieur au prix minimum fixé pour le produit en cause.

L'Etat membre qui applique le régime de prix minima l'applique aussi aux importations en provenance des pays tiers, mais pour permettre le développement d'une préférence en faveur des Etats membres, le prix minimum applicable aux importations en provenance des pays tiers est fixé à un niveau supérieur à celui qui est applicable aux importations en provenance des Etats membres.

Le système de prix minima est applicable en ce qui concerne les produits normalisés, à la seule catégorie de qualité II et ce jusqu'au 31 décembre 1965, date à laquelle les Etats membres renoncent à l'application des dispositions de l'article 44 du Traité.

#### SITUATION DANS LES ETATS MEMBRES

1. Les Etats membres qui ont fait recours à l'article 44 du Traité sont :  
Belgique - R.F. Allemagne - France.
2. Les trois Etats membres précités notifient chaque année une déclaration d'intention et fixent par semestre le niveau de prix pour lesquels l'application du système des prix minima est envisagée pour la campagne de commercialisation des produits en cause.

#### BELGIQUE

- a. Pour l'année 1964 la liste des produits suivants a été notifiée :  
pommes, poires, prunes, pêches, tomates, oignons, endives, choux-fleurs, laitues pommées, haricots, choux-rouges, choux-blancs, carottes, épinards, pois, pommes de terre (hâtives).
- b. Produits et périodes pendant lesquelles les importations des produits soumis à l'application des prix minima ont été suspendues :  

Pommes de tables cat. II	du 22.1.64 au 30.1 (inclu)
Pommes de terre	du 1.3.64 au 30.6 (inclu)
Laitues pommées	du 3.6.64 au 8.7 et du 23.10 au 10.11 (inclu)
Choux-fleurs cat. II	du 15.7.64 au 18.8 et du 2.10 au 15.10 (inclu)
Carottes	du 25.7.64 au 31.7 (inclu)
Tomates	du 25.7.64 au 1.10 (inclu)
Haricots verts	du 25.7.64 au 14.10 (inclu)
- c. Pour l'année 1965 une déclaration d'intention a été notifiée en date du 1er avril 1965, comprenant les produits suivants : laitue pommée, tomates, pommes, poires, pommes de terre de primeur et de consommation.

#### R.F. ALLEMAGNE

- a. Pour l'année 1964 la liste de produits suivants a été notifiée :  
pommes de table, poires, prunes, tomates, oignons, choux-fleurs, salades pommées, endives et scaroles, carottes, cerises, fraises, haricots, cassis, cornichons, concombres
- b. Produit et périodes pendant lesquelles les importations des produits soumis à l'application des prix minima ont été suspendues :  
pomme de table du 1.11.64 au 31.11.64 et du 1.1.65 au 15.3.65 (inclu)
- c. Dans la liste de produits communiquée le second semestre 1964 la R.F. Allemagne a notifié que cette déclaration était prolongée jusqu'au 15.3.65 pour les pommes de table.

#### FRANCE

- a. Pour l'année 1964 et pour l'année 1965 la liste de produits suivants a été modifiée :  
pommes de table, poires, pommes, abricots, pêches, raisins de table, tomates, oignons, choux-fleurs, salades, épinards, carottes, haricots, artichauts, pommes de terre, aulx.
- b. Produits et périodes pendant lesquelles les importations des produits soumis à l'application des prix minima ont été suspendues :

Pommes :	du 6.9.63 au 14.4.64 (inclus)
	du 25.9.64 au 5.10.64 (inclus)
	du 5.3.65 au 10.3.65 (inclus)
Pêches :	du 10.6.64 au 15.6.64 (inclus)
	du 27.8.64 au 10.9.64 (inclus)
Aulx :	du 7.1.64 au 16.4.64 (inclus)
	du 2.6.64 au 4.6.64 (inclus)
	du 18.6.64 au 11.1.65 (inclus)
	du 16.1.65 au (importation reste suspendue)
Oignons :	du 7.1.64 au 15.5.64 (inclus)
	du 21.5.64 au 12.6.64 (inclus)
Epinards :	du 16.1.64 au 31.1.64 (inclus)
	du 25.3.64 au 2.4.64 (inclus)
	du 24.4.64 au 21.5.64 (inclus)
	du 21.7.64 au 30.7.64 (inclus)
Choux-fleurs :	du 28.2.64 au 4.3.64 (inclus)
	du 27.3.64 au 2.4.64 (inclus)
	du 29.4.64 au 6.5.64 (inclus)
	du 20.5.64 au 26.5.64 (inclus)
	du 9.7.64 au 15.7.64 (inclus)
	du 18.7.64 au 26.7.64 (inclus)
	du 19.12.64 au 6.1.65 (inclus)
	du 26.3.65 au (importation reste suspendue)
Salades :	du 16.5.64 au 15.6.64 (inclus)
	du 20.6.64 au 23.6.64 (inclus)
	du 8.7.64 au 16.7.64 (inclus)
	du 29.8.64 au 2.9.64 (inclus)
Pommes de terre primeurs :	du 16.5.64 au (importation reste suspendue)
Pommes de terre :	du 2.6.64 au 15.6.64 (inclus)
Carottes :	du 18.6.63 au 12.6.64 (inclus)
	du 24.6.64 au 6.7.64 (inclus)
	du 11.7.64 au 4.8.64 (inclus)
Haricots verts :	du 7.7.64 au 17.7.64 (inclus)
	du 8.8.64 au 12.8.64 (inclus)
	du 15.9.64 au 25.9.64 (inclus)
	du 13.10.64 au (importation reste suspendue)
Tomates :	du 10.7.64 au 20.7.64 (inclus)
	du 27.7.64 au 19.8.64 (inclus)
	du 12.9.64 au 23.9.64 (inclus)

## OBST UND GEMUSE

### ERLAUTERUNG DER IN DIESER VERÖFFENTLICHUNG ANGEFUHRTEN OBST- UND GEMUSEPREISE

Artikel 44 des Vertrages zur Gründung der Europäischen Wirtschaftsgemeinschaft gestattet den Mitgliedstaaten unter Kontrolle durch die Kommission während der Übergangszeit die Anwendung eines Systems von Mindestpreisen, bei deren Unterschreitung die Einfuhr

- entweder vorübergehend eingestellt oder eingeschränkt,
- oder von der Bedingung abhängig gemacht werden kann, dass sie zu Preisen erfolgt, die über dem für das betreffende Erzeugnis festgesetzten Mindestpreis liegen.

Dabei soll die Anwendung dieses Systems die Märkte in den Mitgliedstaaten möglichst wenig stören. Sie darf keinen Rückgang des innergemeinschaftlichen Handelsaustausches bewirken.

Der schrittweisen Annäherung der Preise im gemeinsamen Markt entsprechend werden die Minimumpreise schrittweise abgebaut werden.

Am Ende der Übergangsperiode wird über die dann noch bestehenden Mindestpreise eine Übersicht aufgestellt, die dem Rat zu einem Beschluss über eine Regelung im Rahmen der gemeinsamen Agrarpolitik dienen wird.

Art. 9 der Verordnung 23/63/EWG vom 4.4.1962 und die Entscheidung des Rates über Minimumpreise vom gleichen Datum, veröffentlicht im Amtsblatt der Gemeinschaften Nr. 30, 5. Jahrgang vom 20. April 1962 bestimmen über Festsetzung und Anwendung der Minimumpreise

#### MINDESTPREISE

Wendet ein Mitgliedstaat ein Mindestpreissystem an, so setzt er die entsprechende Regelung für die Dauer von höchstens einem Jahr fest. Die Mindestpreissysteme dürfen nur während des Zeitabschnittes angewendet werden, in dem die betreffende inländische Erzeugung abgesetzt wird. Will ein Mitgliedstaat die Mindestpreisregelung einführen, so hat er zur vorherigen Unterrichtung ein Verfahren zu beachten, das zwei Stufen umfasst :

1. Die Absichtserklärung. Sie wird den anderen Mitgliedstaaten und der Kommission mindestens fünfzehn Tage vor dem für das Inkrafttreten des Mindestpreissystems vorgesehenen Zeitpunkt bekanntgegeben.

Die Absichtserklärung enthält :

- die Darlegung der auf dem Markt der einzelnen Erzeugnisse bestehenden besonderen Verhältnissen, die nach Ansicht des betreffenden Mitgliedstaates die Anwendung des Systems erfordern;
- die Angabe des in Aussicht genommenen Systems und des Zeitabschnittes, in dem es angewendet werden soll;
- die Aufführung der vorgesehenen Einzelheiten der Anwendung;
- die Angabe des jährlichen Grosshandelspreises, der als normal angesehen wird oder des oder der Grosshandelspreise, die für den Abschnitt des Jahres, für den eine Anpassung als erforderlich erachtet wird, als normal angesehen werden.

2. Die Festsetzung der Höhe der Mindestpreise. Die gewählte Höhe der Mindestpreise wird den anderen Mitgliedstaaten und der Kommission mindestens drei Werktage vor Anwendung des Mindestpreises bekanntgegeben.

Anwendung eines Systems von Mindestpreisen, bei deren Unterschreitung Einfuhren vorübergehend eingestellt oder eingeschränkt werden.

Der Bezugspreis, der mit dem Mindestpreis zu vergleichen ist, um den Zeitpunkt zu bestimmen, zu dem die Einfuhr eingestellt, eingeschränkt oder wieder freigegeben wird, bestimmt sich

- nach der Höhe des gewogenen Mittels der Notierungen auf einem bestimmten repräsentativen Grosshandelsmarkt des einführenden Mitgliedstaates
- oder, falls mehrere repräsentative Grossmärkte bestehen, nach der Höhe des gewogenen Mittels der oben genannten Durchschnittswerte.

Die Einfuhren können erst eingestellt oder eingeschränkt werden, wenn festgestellt ist, dass der Bezugspreis im Verlauf von drei aufeinanderfolgenden Markttagen unter dem für das betreffende Erzeugnis festgesetzten Mindestpreis gelegen hat.

Die Einfuhren sind wieder freigegeben, sobald der Bezugspreis im Verlauf von drei aufeinanderfolgenden Markttagen den für das betreffende Erzeugnis festgesetzten Mindestpreis erreicht oder ihn überschritten hat.

Ein Mitgliedstaat, der eine Mindestpreisregelung anwendet, wendet diese gleichzeitig gegenüber den anderen Mitgliedstaaten und dritten Ländern an. Allerdings wird der bei Einfuhren aus dritten Ländern anzuwendende Mindestpreis auf einem höheren Niveau festgesetzt um den Mitgliedstaaten eine gewisse Präferenz zu gewähren.

Das System der Mindestpreise ist auf normalisierte Erzeugnisse der Klasse II bis zum 31. Dezember 1965 anwendbar. Nach diesem Datum wenden die Mitgliedstaaten die Bestimmungen des Art. 44 des Vertrages nicht mehr an.

#### LAGE IN DEN MITGLIEDSTAATEN

1. Von den Möglichkeiten nach Art. 44 des Vertrages haben bisher folgende Mitgliedstaaten Gebrauch gemacht :

BELGIEN - DEUTSCHLAND B.R. - FRANKREICH

2. Diese drei Mitgliedstaaten übermitteln alljährlich eine Absichtserklärung und setzen halbjährlich die Preishöhe derjenigen Produkte fest, für die eine Anwendung des Mindestpreissystems während der Saison vorgesehen ist.

#### BELGIEN

a. Für das Jahr 1964 wurde eine Liste mit folgenden Erzeugnissen übermittelt:

Apfel, Birnen, Pflaumen, Pfirsiche, Tomaten, Zwiebeln, Endivien, Blumenkohl, Kopfsalat, Bohnen, Rotkohl, Möhren, Spinat, Erbsen, Frühkartoffeln, Weisskohl.

b. Die Einfuhr war gesperrt für:

Tafeläpfel - Kat. II	vom 22.1.64	bis zum 30.1.	einschliesslich
Kartoffeln	vom 1.3.64	bis zum 30.6.	"
Kopfsalat	vom 3.6.64	bis zum 8.7.	"
	vom 23.10.64	bis zum 10.11.	"
Blumenkohl - Kat. II	vom 15.7.64	bis zum 18.8.	"
	vom 2.10.64	bis zum 15.10.	"
Möhren	vom 25.7.64	bis zum 31.7.	"
Tomaten	vom 25.7.64	bis zum 1.10.	"
Grüne Bohnen	vom 25.7.64	bis zum 14.10.	"

c. Für das Jahr 1965 wurde die Absichtserklärung am ersten April 1965 übermittelt für folgende Erzeugnisse: Kopfsalat, Tomaten, Apfel, Birnen, Früh- und Spät-Speisekartoffeln.

#### DEUTSCHLAND B.R.

a. Für das Jahr 1964 wurde eine Liste mit folgenden Erzeugnissen übermittelt:

Tafeläpfel, Birnen, Pflaumen, Kirschen, Johannisbeeren, Erdbeeren, Tomaten, Zwiebeln, Blumenkohl, Kopfsalat, Endivien, Möhren, Bohnen, Wurzeln, Gurken.

b. Die Einfuhr war gesperrt für:

Tafeläpfel	vom 1.11.64	bis zum 31.11.	einschliesslich
	vom 1. 1.65	bis zum 15. 3.	"

c. In einer Liste übermittelt für das 2. Halbjahr 1964, hat die B.R. Deutschland erklärt, dass die Absichtserklärung für Tafeläpfel bis zum 15.3.65 verlängert wird.

#### FRANKREICH

a. Für 1964 und für 1965 wurde eine Liste mit folgenden Erzeugnissen übermittelt:

Tomaten, Zwiebeln, Blumenkohl, Salat, Spinat, Möhren, Bohnen, Artischocken, Kartoffeln, Knoblauch, Birnen, Apfel, Aprikosen, Pfirsiche, Tafeläpfel, Tafeltrauben.

b. Die Einfuhr war gesperrt für:

Knoblauche	vom 7.1.64	bis zum 16.4.64	einschliesslich
	vom 2.6.64	bis zum 4.6.64	"
	vom 18.6.64	bis zum 11.1.65	"
	vom 16.1.65	bis zum	(Einfuhr bleibt gesperrt)



Zwiebeln	vom 7.1.64	bis zum 15.5.64	einschliesslich
	vom 21.5.64	bis zum 12.6.64	"
Spinat	vom 16.1.64	bis zum 31.1.64	"
	vom 25.3.64	bis zum 2.4.64	"
	vom 24.4.64	bis zum 21.5.64	"
	vom 21.7.64	bis zum 30.7.64	"
Blumenkohl	vom 28.2.64	bis zum 4.3.64	"
	vom 27.3.64	bis zum 2.4.64	"
	vom 29.4.64	bis zum 6.5.64	"
	vom 20.5.64	bis zum 26.5.64	"
	vom 9.7.64	bis zum 15.7.64	"
	vom 18.7.64	bis zum 26.7.64	"
	vom 19.12.64	bis zum 6.1.65	"
	vom 26.3.65	bis zum	(Einfuhr bleibt gesperrt)
Salat	vom 16.5.64	bis zum 15.6.64	einschliesslich
	vom 20.6.64	bis zum 23.6.64	"
	vom 8.7.64	bis zum 16.7.64	"
	vom 29.8.64	bis zum 2.9.64	"
Frühkartoffeln	vom 16.5.64	bis zum	(Einfuhr bleibt gesperrt)
Kartoffeln	vom 2.6.64	bis zum 15.6.64	einschliesslich
Möhren	vom 18.6.63	bis zum 12.6.64	"
	vom 24.6.64	bis zum 6.7.64	"
	vom 11.7.64	bis zum 4.8.64	"
Grüne Bohnen	vom 7.7.64	bis zum 17.7.64	"
	vom 8.8.64	bis zum 12.8.64	"
	vom 15.9.64	bis zum 25.9.64	"
	vom 13.10.64	bis zum	(Einfuhr bleibt gesperrt)
Tomaten	vom 10.7.64	bis zum 20.7.64	einschliesslich
	vom 27.7.64	bis zum 19.8.64	"
	vom 12.9.64	bis zum 23.9.64	"
Äpfel	vom 6.9.63	bis zum 14.4.64	"
	vom 25.9.64	bis zum 5.10.64	"
	vom 5.3.65	bis zum 10.3.65	"
Pflirsiche	vom 10.6.64	bis zum 15.6.64	"
	vom 27.8.64	bis zum 10.9.64	"

## PRODOTTI ORTOFRUTTICOLI

### SPIEGAZIONE RELATIVA AI PREZZI PER I PRODOTTI ORTOFRUTTICOLI CONTENUTI NELLA PRESENTE PUBBLICAZIONE

L'articolo 44 del Trattato che istituisce la Comunità Economica Europea, prevede per gli Stati membri, durante il periodo di transizione e sotto il controllo della Commissione, la possibilità di ricorrere ad un sistema di prezzi minimi al disotto dei quali le importazioni possono essere :

- temporaneamente sospese o ridotte
- ovvero sottoposte alla clausola che tali importazioni avvengano ad un prezzo superiore al prezzo minimo fissato per il prodotto in questione.

Questo sistema deve portare il minor perturbamento possibile al funzionamento dei mercati di ogni Stato membro e non deve aver per effetto una riduzione degli scambi esistenti tra gli Stati membri.

Il ravvicinamento progressivo dei prezzi all'interno del Mercato Comune condurrà ad una eliminazione graduale dei prezzi minimi. Alla fine del periodo transitorio, si procede ad una rilevazione dei prezzi ancora esistenti. Il Consiglio allora, fissa il regime da applicare nel quadro della politica agricola comune.

Il "Regolamento n. 23/62/OEE" del 4.4.62, art. 9 e la "Decisione del Consiglio relativa ai prezzi minimi" del 4.4.62, stabiliscono le modalità per la fissazione e l'applicazione dei prezzi minimi (Gazzetta Ufficiale del 20.4.1962 - Anno 5°, n. 30)

#### PREZZI MINIMI

Lo Stato membro che applica un sistema di prezzi minimi ne fissa il regime per un periodo che non può essere superiore ad un anno. Questo sistema non è applicabile che durante il periodo di commercializzazione della produzione nazionale per il prodotto in questione. Lo Stato membro che intende instaurare il regime di prezzi minimi è tenuto ad osservare una procedura d'informazione preventiva che comprende due fasi :

1. La dichiarazione d'intenzione : E' comunicata alla Commissione ed agli altri Stati membri almeno quindici giorni prima della data prevista per l'entrata in vigore del sistema dei prezzi minimi.

Questa dichiarazione deve contenere :

- L'esposizione delle condizioni inerenti al mercato del prodotto o dei prodotti che rendono necessaria l'applicazione del sistema
- L'indicazione del sistema previsto e del periodo durante il quale esso sarà applicato
- L'indicazione degli elementi di base per la determinazione del prezzo minimo
- L'indicazione del prezzo del mercato, o dei mercati all'ingrosso considerati normali per il periodo dell'anno per il quale un adattamento è ritenuto necessario e degli anni che hanno servito di riferimento per il calcolo di tale prezzo.

2. La fissazione del livello dei prezzi minimi : Il livello del prezzo determinato è notificato alla Commissione ed agli altri Stati membri almeno tre giorni lavorativi prima dell'applicazione del sistema.

#### Applicazione del sistema dei prezzi minimi al disotto dei quali le importazioni possono essere temporaneamente ridotte o sospese

Il prezzo di riferimento che, al fine di determinare la data di sospensione, di riduzione o di riammissione delle importazioni va posto a raffronto con il prezzo minimo, viene fissato :

- Al livello della media ponderata delle quotazioni rilevate su un determinato mercato all'ingrosso rappresentativo dello Stato importatore, oppure
- Al livello della media ponderata di cui alla lettera a), qualora siano stati scelti più mercati all'ingrosso rappresentativi.

La sospensione o la riduzione delle importazioni è subordinata alla constatazione che il prezzo di riferimento si è mantenuto, per tre mercati successivi, al disotto del prezzo minimo fissato per il prodotto in questione. Le importazioni devono essere riammesse non appena il prezzo di riferimento sia stato uguale o superiore per tre mercati successivi al prezzo minimo fissato per il prodotto in questione.

Lo Stato membro che applica il regime dei prezzi minimi, lo applica anche alle importazioni provenienti dai paesi terzi, ma per consentire lo sviluppo di una preferenza a favore degli Stati membri, il prezzo minimo applicabile alle importazioni provenienti dai paesi terzi è fissato ad un livello superiore a quello applicabile alle importazioni provenienti dagli Stati membri.

Il sistema dei prezzi minimi è applicabile per quanto riguarda i prodotti normalizzati alla sola categoria di qualità II e questo, fino al 31 dicembre 1965, data alla quale gli Stati membri rinunciano all'applicazione delle disposizioni contenute nell'articolo 44 del Trattato.

#### SITUAZIONE NEGLI STATI MEMBRI

1. Gli Stati membri che hanno fatto ricorso all'articolo 44 del Trattato sono :  
Belgio - R.F. Germania - Francia
2. I tre Stati membri precitati notificano ogni anno una dichiarazione d'intenzione e fissano per semestre il livello dei prezzi per i quali l'applicazione del sistema dei prezzi minimi è prevista per la campagna di commercializzazione dei prodotti in questione.

#### BELGIO

- a. Per l'annata 1964 l'elenco dei seguenti prodotti è stato notificato :  
Mele, pere, susine, pesche, pomodori, cipolle, cicoria, cavolfiori, lattuga cappuccia, fagioli, cavoli rossi, cavoli bianchi, carote, spinaci, piselli, patate (precoci).
- b. Prodotti e periodi durante i quali le importazioni dei prodotti soggetti all'applicazione dei prezzi minimi sono state sospese :

Mele da tavola cat. II	dal 22.1.64 al 30.1 (incluso)
Patate	dal 1.3.64 al 30.6. (incluso)
Lattuga cappuccia	dal 3.6.64 al 8.7 (incluso) e dal 23.10 al 10.11 (incluso)
Cavolfiori cat. II	dal 15.7.64 al 18.8 (incluso) e dal 2.10 al 15.10 (incluso)
Carote	dal 25.7.64 al 31.7 (incluso)
Pomodori	dal 25.7.64 al 1.10 (incluso)
Fagioli verdi	dal 25.7.64 al 14.10 (incluso)
- c. Per il 1965 una dichiarazione d'intenzione è stata notificata in data 1.4.65; questa dichiarazione comprende i prodotti seguenti : lattuga coppuccia, pomodori, patate precoci e di consumo, mele, pere

#### R.F. GERMANIA

- a. Per l'annata 1964 l'elenco dei seguenti prodotti è stato notificato :  
Mele da tavola, pere, susine, ciliegie, fragole, cassis, pomodori, cipolle, cavolfiori, lattuga cappuccia, cicoria e endiva, carote, fagioli, cetriolini, cetrioli
- b. Prodotti e periodi durante i quali le importazioni dei prodotti soggetti all'applicazione dei prezzi minimi sono state sospese :  
Mele da tavola dal 1.11.64 al 31.11 (incluso) e dal 1.1.65 al 15.3.65 (incluso)
- c. Nell'elenco dei prodotti comunicato il secondo semestre 1964 la R.F. Germania ha notificato che questa dichiarazione era prolungata fino al 15/3/65 per le mele da tavola

#### FRANCIA

- a. Per il 1964 e il 1965 è stato notificato l'elenco dei seguenti prodotti :  
mele da tavola, pere, mele, albicocche, pesche, uve da tavola, pomodori, cipolle, cavolfiori, lattuga, spinaci, carote, fagioli, carciofi, patate, aglio
- b. Prodotti e periodi durante i quali le importazioni dei prodotti soggetti all'applicazione dei prezzi minimi sono state sospese :

Mele	dal 6.9.63 al 14.4.64 (incluso)
	dal 25.9.64 al 5.10.64 (incluso)
	dal 5.3.65 al 10.3.65 (incluso)
Pesche	dal 10.6.64 al 15.6.64 (incluso)
	dal 27.8.64 al 10.9.64 (incluso)
Aglio	dal 7.1.64 al 16.4.64 (incluso)
	dal 2.6.64 al 4.6.64 (incluso)
	dal 18.6.64 al 11.6.65 (incluso)
	dal 16.1.65 al (l'importazione resta sospesa)
Cipolle	dal 7.1.64 al 15.5.64 (incluso)
	dal 21.5.64 al 12.6.64 (incluso)
Spinaci	dal 16.1.64 al 31.1.64 (incluso)
	dal 25.3.64 al 2.4.64 (incluso)
	dal 24.4.64 al 21.5.64 (incluso)
	dal 21.7.64 al 30.7.64 (incluso)
Cavolfiori	dal 28.2.64 al 4.3.64 (incluso)
	dal 27.3.64 al 2.4.64 (incluso)
	dal 29.4.64 al 6.5.64 (incluso) e dal 20.5.64 al 26.5.64
	dal 9.7.64 al 15.7.64 (incluso)
	dal 18.7.64 al 26.7.64 (incluso)
	dal 19.12.64 al 6.1.65 (incluso)
dal 26.3.65 (l'importazione resta sospesa)	
Lattuga	dal 16.5.64 al 15.6.64 (incluso)
	dal 20.6.64 al 23.6.64 (incluso)
	dal 8.7.64 al 16.7.64 (incluso)
	dal 29.8.64 al 2.9.64 (incluso)
Patate precoci	dal 16.5.64 al (importazione resta sospesa)
Patate	dal 2.6.64 al 15.6.64 (incluso)
Carote	dal 18.6.63 al 12.6.64 (incluso)
	dal 24.6.64 al 6.7.64 (incluso)
	dal 11.7.64 al 4.8.64 (incluso)
Fagioli verdi	dal 7.7.64 al 17.7.64 (incluso)
	dal 8.8.64 al 12.8.64 (incluso)
	dal 15.9.64 al 25.9.64 (incluso)
	dal 13.10.64 al (importazione resta sospesa)
Pomodori	dal 10.7.64 al 20.7.64 (incluso)
	dal 27.7.64 al 19.8.64 (incluso)
	dal 12.9.64 al 23.9.64 (incluso)

TOELICHTING OP DE IN DEZE PUBLIKATIE VOORKOMENDE GROENTE - EN FRUITPRIJZEN

Art. 44 van het Verdrag tot oprichting van de Europese Economische Gemeenschap voorziet voor de Lidstaten, gedurende de overgangsperiode en onder controle van de Commissie, de mogelijkheid een stelsel van minimumprijzen toe te passen waaronder de invoer hetzij :

- tijdelijk kan worden geschorst of verminderd,
- kan worden onderworpen aan de voorwaarden dat deze invoer plaatsvindt tegen een hogere prijs dan de voor het betrokken produkt vastgestelde minimumprijs.

Nochtans mag dit stelsel zo weinig mogelijk de werking van de markten in de Lidstaten verstoren en het handelsverkeer in de Lidstaten niet beperken.

De geleidelijke toenadering van de prijzen op de binnenlandse markt van de Gemeenschap zal bijdragen tot het opheffen van het stelsel der minimumprijzen.

Aan het einde van de overgangsperiode wordt van de dan nog bestaande minimumprijzen een overzicht samengesteld waarna de Raad de regeling vaststelt die in het kader van het gemeenschappelijk landbouwbeleid moet worden toegepast.

De Verordening 23/63/EEG van 4.4.1962 - art. 9 en de beschikking van de Raad betreffende de minimumprijzen van 4.4.62 bepalen de wijze van vaststelling en toepassing van de minimumprijzen. (Publikatieblad dd. 20.4.1962, 5de jaargang nr. 30).

MINIMUMPRIJZEN

De Lidstaat die een stelsel van minimumprijzen toepast stelt de regeling daarvan vast voor een termijn van ten hoogste 1 jaar. Dit stelsel is slechts van toepassing gedurende de periode tijdens welke de nationale produktie van het betrokken produkt in de handel wordt gebracht.

De Lidstaat die het voornemen heeft over te gaan tot de invoering van het regime van minimumprijzen, moet een uit twee etappes bestaande procedure van voorafgaande kennisgeving volgen :

1. De verklaring van intentie wordt ten minste 15 dagen vóór de datum, die voorzien is voor de inwerking-treding van het stelsel van minimumprijzen, ter kennis van de andere Lidstaten en van de Commissie gebracht.

Deze verklaring omvat :

- een uiteenzetting van de aan de markt van het betrokken produkt eigen omstandigheden die de toepassing van het stelsel noodzakelijk maken,
- een aanduiding van het beoogde stelsel en van de periode gedurende dewelke het van toepassing zal zijn,
- een opgave van de basisgegevens die aan de vaststelling van de minimumprijzen ten grondslag hebben gelegen,
- de omschrijving van de regeling die voor hetzelfde produkt of dezelfde produkten ten opzichte van de derde landen zal gelden alsook van de wijze van toepassing daarvan.

2. Het aangehouden niveau van de minimumprijs wordt ter kennis gebracht van de andere Lidstaten en van de Commissie ten minste 3 werkdagen vóór het van toepassing worden van het stelsel.

Toepassing van het stelsel van minimumprijzen waarbij de invoer tijdelijk kan worden geschorst of verminderd.

De referentieprijs, die met de minimumprijs moet worden vergeleken ter bepaling van de datum waarop de invoer wordt geschorst, verminderd of opnieuw toegestaan, wordt vastgesteld :

- op het niveau van het gewogen gemiddelde van de prijzen geconstateerd op een bepaalde representatieve groothandelsmarkt van de invoerende Lidstaat,
- of, indien er verscheidene representatieve groothandelsmarkten zijn, op het niveau van het gewogen gemiddelde van deze markten.

De schorsing of vermindering van de invoer is afhankelijk van de vaststelling dat de referentieprijs gedurende 3 opeenvolgende marktdagen beneden de voor het betrokken produkt bepaalde minimumprijs is gebleven. De invoer moet opnieuw worden toegestaan zodra de referentieprijs gedurende 3 opeenvolgende marktdagen gelijk aan of hoger is geweest dan de voor het betrokken produkt bepaalde minimumprijs.

De Lidstaat die het regime van minimumprijzen toepast, past dit regime eveneens toe op de invoer uit derde Landen. Om echter de ontwikkeling van een preferentie ten gunste van de Lidstaten mogelijk te maken, wordt de minimumprijs die van toepassing is op de invoer uit derde landen vastgesteld op een hoger niveau dan het voor de invoer uit Lidstaten toe te passen niveau.

Het stelsel der minimumprijzen is van toepassing voor zover het genormaliseerde produkten betreft van de kwaliteitsklasse II en dit tot 31.12.1965, op welke datum de Lidstaten afzien van de toepassing van de bepalingen vervat in art. 44 van het Verdrag.

#### TOESTAND IN DE LIDSTATEN

1. De volgende Lidstaten hebben beroep gedaan op art. 44 van het Verdrag :  
België - B.R. Duitsland - Frankrijk;
2. De drie voornoemde Lidstaten brengen elk jaar ter kennis de verklaring van intentie en stellen, per half-jaar, het peil van de prijzen vast der produkten waarvoor toepassing van het minimumprijzensysteem is voorzien voor de periode tijdens dewelke de produkten worden verhandeld.

#### BELGIE

- a. Voor het jaar 1964 werd volgende lijst van produkten medegedeeld :  
appelen, peren, pruimen, perziken, tomaten, uien, andijvie, bloemkool, kropsla, bonen, rode, kool, witte, kool, wortelen, spinazie, erwtjes, aardappelen (vroeg).
- b. Periodes gedurende welke de invoer van produkten onderworpen aan het minimumprijzensysteem werd geschorst :

Tafelappelen - Kat. II	van 22.1.64 t/m 30.1
Aardappelen	van 1.3.64 t/m 30.6
Kropsla	van 3.6.64 t/m 8.7 van 23.10.64 t/m 10.11
Bloemkool - kat. II	van 15.7.64 t/m 18.8 van 2.10.64 t/m 15.10
Wortelen	van 25.7.64 t/m 31.7
Tomaten	van 25.7.64 t/m 1.10
Groene bonen	van 25.7.64 t/m 14.10

- c. Voor het jaar 1965 werd een verklaring van intentie op 1 april 1965 ter kennis gebracht voor de volgende produkten : kropsla, tomaten, appelen, peren, vroege en late consumptie-aardappelen.

#### B.R. DUITSLAND

- a. Voor het jaar 1964 werd volgende lijst van produkten medegedeeld :  
tafelappelen, peren, pruimen, kersen, zwarte aalbessen, aardbeien, tomaten, uien, bloemkool, kropsla, andijvie, wortelen, bonen, augurken, komkommers
- b. Periodes gedurende welke de invoer van produkten onderworpen aan het minimumprijzensysteem werd geschorst:

tafelappelen	van 1.11.64 t/m 31.11. van 1.1.65 t/m 15.3
--------------	---

- c. In de lijst der produkten medegedeeld voor het tweede halfjaar 1964 heeft de B.R. Duitsland bevestigd dat de verklaring van intentie wat de tafelappelen betreft verlengd werd tot 15.3.65

#### FRANKRIJK

- a. Voor het jaar 1964 en voor 1965 werd volgende lijst van produkten medegedeeld :  
tomaten, uien, bloemkool, sla, spinazie, wortelen, bonen, artisjokken, aardappelen, knoflook, peren, appelen, abrikozen, perziken, tafelappelen, tafeldruiven
- b. Periodes gedurende welke de invoer van produkten onderworpen aan het minimumprijzensysteem werd geschorst :

Knoflook	van 7.1.64 t/m 16.4.64
	van 2.6.64 t/m 4.6.64
	van 18.6.64 t/m 11.1.65
	van 16.1.65 t/m (import blijft geschorst)
Uien	van 7.1.64 t/m 15.5.64
	van 21.5.64 t/m 12.6.64
Spinazie	van 16.1.64 t/m 31.1.64
	van 25.3.64 t/m 2.4.64
	van 24.4.64 t/m 21.5.64
	van 21.7.64 t/m 30.7.64
Bloemkool	van 28.2.64 t/m 4.3.64
	van 27.3.64 t/m 2.4.64
	van 29.4.64 t/m 6.5.64
	van 20.5.64 t/m 26.5.64
	van 9.7.64 t/m 15.7.64
	van 18.7.64 t/m 26.7.64
	van 19.12.64 t/m 6.1.65
van 26.3.65 t/m (import blijft geschorst)	
Sla	van 16.5.64 t/m 15.6.64
	van 20.6.64 t/m 23.6.64
	van 8.7.64 t/m 16.7.64
	van 29.8.64 t/m 2.9.64
Vroege aardappelen	van 16.5.64 t/m (import blijft geschorst)
Aardappelen	van 2.6.64 t/m 15.6.64
Wortelen	van 18.6.63 t/m 12.6.64
	van 24.6.64 t/m 6.7.64
	van 11.7.64 t/m 4.8.64
Groene bonen	van 7.7.64 t/m 17.7.64
	van 8.8.64 t/m 12.8.64
	van 15.9.64 t/m 25.9.64
	van 13.10.64 t/m (import blijft geschorst)
Tomaten	van 10.7.64 t/m 20.7.64
	van 27.7.64 t/m 19.8.64
	van 12.9.64 t/m 23.9.64
Appelen	van 6.9.63 t/m 14.4.64
	van 25.9.64 t/m 5.10.64
	van 5.3.65 t/m 10.3.65
Perziken	van 10.6.64 t/m 15.6.64
	van 27.8.64 t/m 10.9.64

PRIX MINIMA FIXES (A)  
 FESTGESETZTE MINDESTPREISE (A)  
 PREZZI MINIMI FISSATI (A)  
 VASTGESTELDE MINIMUMPRIJZEN (A)

PRIX DE REFERENCE SUR LES MARCHES DE GROS REPRESENTATIFS (C)  
 BEZUGSPREISE AUF DEN REPRESENTATIVE GROSSHANDELSMARKTEN (C)  
 PREZZI DI RIFERIMENTO SUI MERCATI ALL'INGROSSO RAPPRESENTATIVI (C)  
 REFERENTIEPRIJZEN OP DE REPRESENTATIEVE GROOTHANDELSMARKTEN (C)

FRUITS ET LEGUMES  
 OBST UND GEMUSE  
 ORTAGGI E FRUTTA  
 GROENTEN EN FRUIT

FRANCE

Ff/kg

DAT.	Ail nouveau						Artichauts vrac au cadran (1)						Carottes équeutées d'origines diverses						Choux-fleurs couronnés normalisés Cat. I II						Haricots verts en filets du Midi ou Angers et Saumur					
	1964			1965			1964			1965			1964			1965			1964			1965			1964			1965		
	A	B	C	A	B	C	A	B	C	A	B	C	A	B	C	A	B	C	A	B	C	A	B	C	A	B	C	A	B	C
Jul	2,25			2,36			0,60			0,70			0,60			0,44			0,70			0,70			1,65			1,47		
1	x	1,80		x	1,80		0	2,58		x	0,62		x	.		x	0,70		0	.		0	0,80		0	.		0	3,40	
2	x	1,80		x	1,80		0	2,82		x	0,82		x	0,60		x	0,75		0	0,80		0	0,80		0	1,40		0	3,60	
3	x	1,80		x	1,80		0	2,45		x	0,74		x	0,65		x	0,75		0	0,75		0	0,80		0	1,40		0	3,60	
4	x	2,00		x	1,80		0	2,49		x	0,61		x	0,75		0	0,75		0	0,70		0	0,80		0	1,50		0	3,40	
5	x	2,00		x	.		0	2,59		x	.		x	0,65		0	.		0	0,60		0	.		x	1,00		0	.	
6	x	2,20		x	1,80		0	2,18		x	0,77		x	0,60		0	0,75		0	0,60		0	0,80		x	1,00		0	2,00	
7	x	.		x	1,80		0	.		x	0,64		x	.		0	0,75		0	.		0	0,80		x	.		0	1,80	
8	x	2,20		x	1,80		0	2,40		x	0,63		x	0,48		0	0,80		0	0,65		0	0,80		x	0,90		0	2,00	
9	x	2,20		x	2,00		0	2,20		x	0,60		x	0,48		x	0,80		0	0,75		x	0,75		x	0,90		0	2,20	
10	x	2,20		x	2,00		0	1,94		x	0,52		x	0,48		0	0,80		x	0,80		0	0,70		x	1,10		0	2,20	
11	x	2,20		x	2,00		0	1,99		x	0,67		x	0,45		0	0,75		x	0,80		0	0,80		x	1,50		0	2,20	
12	x	.		x	.		0	.		x	.		x	.		0	.		0	.		0	.		x	.		0	.	
13	x	2,00		x	2,20		0	2,08		x	0,63		x	0,50		0	0,75		0	0,70		0	0,70		x	1,50		0	2,40	
14	x	.		x	.		0	.		x	.		x	.		0	.		0	.		0	.		x	.		0	.	
15	x	2,00		x	2,20		0	1,72		x	-		x	0,55		0	0,75		0	0,60		0	0,70		x	1,70		0	1,80	
16	x	2,00		x	2,20		0	1,19		x	0,35		x	0,50		0	0,70		0	0,50		0	0,60		1,26	x	1,70	1,21	0	1,40
17	x	2,00		x	2,20		0	1,30		x	0,33		x	0,50		0	0,70		0	0,50		0	0,75		x	1,80		0	1,20	
18	x	2,00		x	2,20		0	1,35		x	0,47		x	0,45		0	0,65		x	0,45		0	0,90		0	1,60		0	1,00	
19	x	2,00		x	.		0	1,58		x	.		x	0,45		0	.		x	0,45		0	.		0	1,20		x	.	
20	x	.		x	2,20		0	.		x	0,45		x	.		0	0,60		x	.		0	0,90		0	.		x	1,00	
21	x	2,00		x	2,20		0	1,95		x	0,35		x	0,45		0	0,60		x	0,45		0	1,00		0	1,50		x	1,00	
22	x	2,00		x	2,20		0	1,85		x	0,34		x	0,45		0	0,55		x	0,60		0	1,00		0	1,30		x	1,30	
23	x	2,20		x	2,20		0	1,91		x	0,35		x	0,45		0	0,50		x	0,70		0	1,10		0	1,20		x	1,50	
24	x	2,20		x	2,30		0	1,63		x	0,46		x	0,45		0	0,50		x	0,80		0	1,20		0	1,30		0	1,70	
25	x	2,20		x	2,30		0	1,33		x	0,54		x	0,45		0	0,50		x	0,85		0	1,10		0	1,50		0	1,80	
26	x	.		x	.		0	.		x	.		x	.		0	.		x	0,85		0	.		0	1,60		.	.	
27	x	2,20		x	2,30		0	1,44		x	0,41		x	0,45		x	0,45		0	.		0	1,10		0	.		0	1,80	
28	x	2,20		x	2,30		0	1,26		x	0,38		x	0,48		0	0,45		0	0,80		0	1,20		0	1,50		0	1,60	
29	x	2,25		x	2,30		0	1,29		x	0,39		x	0,50		0	0,45		0	0,70		0	1,20		0	1,50		0	1,60	
30	x	2,20		x	2,30		0	1,23		x	0,40		x	0,50		0	0,45		0	0,70		0	1,20		0	1,60		0	1,60	
31	x	2,20		x	2,30		0	1,01		x	0,42		x	0,50		0	0,45		0	0,70		0	1,20		0	1,60		0	1,80	

B O : Importation autorisée - Einfuhr zugelassen - Importazioni autorizzate - Invoer toegestaan

B X : Importation non autorisée - Einfuhr gesperrt - Importazioni non autorizzate - Invoer verboden

C : Halles centrales de Paris

(1) Cours constatés sur le marché de Saint-Pol-le-Léon



PRIX MINIMA FIXES (A)  
 FESTGESETZTE MINDESTPREISE (A)  
 PREZZI MINIMI FISSATI (A)  
 VASTGESTELDE MINIMUMPRIJZEN (A)

PRIX DE REFERENCE SUR LES MARCHES DE GROS REPRESENTATIFS (C)  
 BEZUGSPREISE AUF DEN REPRESENTATIVE GROSSHANDELSMARKTEN (C)  
 PREZZI DI RIFERIMENTO SUI MERCATI ALL'INGROSSO RAPPRESENTATIVI (C)  
 REFERENTIEPRIJZEN OP DE REPRESENTATIEVE GROOTHANDELSMARKTEN (C)

FRUITS ET LEGUMES  
 OBST UND GEMUSE  
 ORTAGGI E FRUTTA  
 GROENTEN EN FRUIT

FRANCE

Ff/kg

DAT.	Epinards (région parisienne)						Oignons secs						Pommes de terre Bintje Cal. 35-40 mm						Laitues région parisienne						Tomates 1)											
	1964			1965			1964			1965			1964			1965			1964			1965			1964 2)			1965 2)								
	A	B	C	A	B	C	A	B	C	A	B	C	A	B	C	A	B	C	A	B	C	A	B	C	A	B	C	A	B	C	A	B	C			
Jul	0,95			0,98			0,50			0,54			0,26			0,26			0,86			0,98			0,88			0,88								
1		0	1,00		0	0,75		0	.		0	-		x	.		0	-		0	1,00		x	0,65		0	1,35		0	1,45						
2		0	1,10		0	0,75		0	0,75		0	0,70		x	0,23		0	-		0	0,90		x	0,65		0	1,31		0	1,36						
3		0	1,10		0	1,00		0	0,75		0	0,70		x	0,22		0	-		0	0,90		x	0,60		0	1,71		0	1,38						
4		0	0,90		0	1,00		0	0,75		0	0,70		x	0,21		0	-		0	0,80		x	0,60		0	1,66		0	1,33						
5		0	0,80		0	.		0	0,75		0	.		x	0,21		0	.		0	0,70		x	.		0	1,06		0	.						
6		0	1,00		0	1,00		0	0,75		0	0,70		x	0,21		0	-		0	0,70		x	0,60		0	0,70		0	1,28						
7		0	.		0	0,90		0	.		0	0,70		x	.		0	-		0	.		x	0,70		0	.		0	1,27						
8		0	1,00		0	0,90		0	0,75		0	0,70		x	0,20		0	-		x	0,70		x	0,70		0	0,48		0	1,27						
9		0	1,00		x	0,90		0	0,70		0	0,70		x	0,20		0	-		x	0,70		x	0,70		0	0,29		0	1,20						
10		0	0,90		x	0,90		0	0,70		0	0,70		x	0,20		0	-		x	0,80		x	0,70		x	0,29		0	1,23						
11		0	1,00		x	0,90		0	0,70		0	0,70		x	0,20		0	-		x	0,90		x	0,80	0,52	x	0,23	0,38	0	1,22						
12		0	.		x	.		0	.		0	.		x	.		0	.		x	.		x	.		x	0,21		0	.						
13		0	0,30		x	1,20		0	0,70		0	0,70		x	0,20		0	0,34		x	0,90		x	0,90		x	.		0	1,32						
14		0	.		x	.		0	.		0	.		x	.		0	.		x	.		x	.		x	0,24		0	.						
15		0	1,00		x	1,10		0	0,70		0	0,70		x	0,20		0	0,32		x	1,00		x	0,90		x	.		0	-						
16		0	1,00		0	1,10		0	0,70		0	0,60		x	0,19		0	0,30		x	0,90		x	0,80		x	0,30		0	1,33						
17		0	0,90		0	1,10		0	0,70		0	0,60		x	0,19		0	0,30		0	0,90		x	0,70		x	0,30		0	1,51						
18		0	0,90		0	1,10		0	0,70		0	0,60		x	0,18		0	0,32		0	0,90		x	0,60		x	0,58		0	0,65						
19		0	c.		0	.		0	0,75		0	.		x	0,18		0	.		0	0,90		x	.		x	0,81		0	.						
20		0	0,90		0	1,20		0	.		0	0,60		x	.		0	0,32		0	.		x	0,60		x	0,70		0	0,52						
21		x	0,80		0	1,20		0	0,75		0	0,60		x	0,18		0	0,30		0	0,90		x	0,70		x	0,38		0	0,60						
22		x	0,90		0	1,20		0	0,75		0	0,60		x	0,18		0	0,28		0	0,90		x	0,70		0	0,61		0	0,50						
23		x	0,90		0	1,20		0	0,75		0	0,60		x	0,17		0	0,28		0	0,80		x	0,70		0	0,53		0	0,50						
24		x	0,90		0	1,20		0	0,75		0	0,60		x	0,17		0	0,27		0	0,80		x	0,85		0	0,36		0	0,45						
25		x	.		0	1,20		0	0,70		0	0,60		x	0,17		0	0,27		0	1,00		x	1,00		0	0,37		0	0,43						
26		x	0,90		0	.		0	0,70		0	.		x	0,17		0	.		0	1,40		x	.		0	0,33		0	.						
27		x	-		0	1,30		0	.		0	0,60		x	.		0	0,26		0	.		x	0,90		x	.		0	0,35						
28		x	-		0	1,30		0	0,70		0	0,60		x	0,18		0	0,26		0	1,20		x	0,90		x	0,29		0	0,35						
29		x	-		0	1,30		0	0,70		0	0,55		x	0,18		0	0,24		0	1,40		x	1,00		x	0,36		0	0,39						
30		x	-		0	1,30		0	0,70		0	0,55		x	0,18		0	0,24		0	1,50		x	1,05		x	0,33		0	0,43						
31		0	-		0	1,30		0	0,70		0			x	0,18		x	0,24		0	1,50		0	1,10		x	0,34		0	0,48						

B O : Importation autorisée - Einfuhr zugelassen - Importazioni autorizzate - Invoer toegestaan

B X : Importation non autorisée - Einfuhr gesperrt - Importazioni non autorizzate - Invoer verboden

C : Halles centrales de Paris

1) Cours constatés sur le marché de Perpignan, Châteaurenard, Cavailon

2) Tomates plates du 1.7 au 20.7  
 Tomates rondes à partir du 21.7.

PRIX MINIMA FIXES (A)  
 FESTGESETZTE MINDESTPREISE (A)  
 PREZZI MINIMI FISSATI (A)  
 VASTGESTELDE MINIMUMPRIJZEN (A)

PRIX DE REFERENCE SUR LES MARCHES DE GROS REPRESENTATIFS (C)  
 BEZUGSPREISE AUF DEN REPRESENTATIVE GROSSHANDELSMARKTEN (C)  
 PREZZI DI RIFERIMENTO SUI MERCATI ALL'INGROSSO RAPPRESENTATIVI (C)  
 REFERENTIEPRIJZEN OP DE REPRESENTATIEVE GROOTHANDELSMARKTEN (C)

FRUITS ET LEGUMES  
 OBST UND GEMUSE  
 ORTAGGI E FRUTTA  
 GROENTEN EN FRUIT

FRANCE

Ff/kg

DAT.	Abricots cal.moyen (1)						Pêches blanches cal. 56 - 61 (2)						Poires "Guyot" en plateaux						Prunes (3)											
	1964			1965			1964			1965			1964			1965			1964			1965								
	A	B	C	A	B	C	A	B	C	A	B	C	A	B	C	A	B	C	A	B	C	A	B	C	A	B	C			
Jul				1,05			0,60			0,70			1,62			1,70			1,16			1,20								
1				0	0,80		0	1,00		x	0,44		0	.		0	-		0	.		0	1,60							
2				0	0,73		0	1,00		x	0,50		0	-		0	-		0	-		0	1,40							
3				x	0,95		0	1,00		x	0,53		0	-		0	-		0	-		0	-							
4				x	0,78		0	0,95		x	0,51		0	-		0	-		0	-		0	-							
5				x	.		0	1,11		x	.		0	-		0	.		0	-		0	-							
6				x	0,72		0	0,88		x	0,52		0	-		0	-		0	-		0	1,20							
7				x	0,79		0	.		x	0,57		0	.		0	-		0	.		0	1,20							
8				x	0,82		0	0,85		x	0,57		0	2,30		0	-		0	-		0	1,20							
9				x	0,90		0	0,86		x	0,52		0	2,30		0	-		0	-		0	1,10							
10				x	0,95		0	0,96		x	0,52		0	2,20		0	-		0	-		0	1,10							
11				x	0,95		0	0,71		x	0,56		0	2,30		0	-		0	-		x	1,10							
12				x	.		0	.		x	.		0	.		0	.		0	.		x	.							
13				x	0,85		0	0,85		x	0,53		0	2,00		0	-		0	-		x	1,10							
14				x	.		0	.		x	.		0	.		0	.		0	.		x	.							
15				x	-		0	0,86		x	-		0	1,70		0	2,50		0	2,10		x	1,10							
16				1,00	x	0,83	0	0,81		x	0,60		1,15	0	1,50	1,21	0	2,40	0	2,10		x	-							
17				x	0,76		0	0,88		x	0,50		0	1,40		0	2,20		0	2,20		x	-							
18				x	0,60		0	0,85		x	0,52		0	1,40		0	2,20		0	2,20		0	-							
19				x	.		0	0,93		x	.		0	1,40		0	.		0	-		0	.							
20				x	0,76		0	.		x	0,59		0	.		0	2,00		0	2,40		0	-							
21				x	1,00		0	.		x	0,56		0	1,40		0	1,80		0	2,20		0	-							
22				x	1,03		0	1,01		x	0,48		0	1,30		0	1,70		0	2,20		0	-							
23				0	1,08		0	0,93		x	0,50		0	1,25		0	1,60		0	2,10		0	-							
24				0	1,00		0	0,93		x	0,45		0	1,25		0	1,60		0	2,00		0	-							
25				0	1,11		0	0,91		x	0,50		0	1,25		0	1,60		0	1,80		0	-							
26				0	.		0	0,86		x	.		0	1,25		0	.		0	-		0	.							
27				0	0,92		0	.		x	0,31		0	.		0	1,50		0	.		0	2,20							
28				0	0,98		0	0,86		x	0,32		0	1,30		0	1,40		0	1,80		0	2,00							
29				0	1,05		0	0,88		x	0,31		0	1,30		0	1,25		0	1,80		0	2,00							
30				0	1,02		0	0,91		x	0,28		0	1,35		0	0,21		0	1,80		0	2,00							
31				0	0,98		0	0,91		x	0,27		0	1,35		0	1,10		0	1,50		0	2,00							

B O : Importation autorisée - Einfuhr zugelassen - Importazioni autorizzate - Invoer toegestaan

B X : Importation non autorisée - Einfuhr gesperrt - Importazioni non autorizzate - Invoer verboden

C : Halles centrales de Paris

(1) Cours constatés sur les marchés de : Perpignan, Carpentras, Tain-l'Hermitage

(2) " " " " " " " Cabannes, " "

(3) Prunes "Reine Claude" à partir du 16.7.65

PRIX MINIMA FIXES (A)  
 FESTGESETZTE MINDESTPREISE (A)  
 PREZZI MINIMI FISSATI (A)  
 VASTGESTELDE MINIMUMPRIJZEN (A)

PRIX DE REFERENCE SUR LES MARCHES DE GROS REPRESENTATIFS (C)  
 BEZUGSPREISE AUF DEN REPRESENTATIVE GROSSHANDELSMARKTEN (C)  
 PREZZI DI RIFERIMENTO SUI MERCATI ALL'INGROSSO RAPPRESENTATIVI (C)  
 REFERENTIEPRIJZEN OP DE REPRESENTATIEVE GROOTHANDELSMARKTEN (C)

FRUITS ET LEGUMES  
 OBST UND GEMUSE  
 ORTAGGI E FRUTTA  
 GROENTEN EN FRUIT

FRANCE

Ff/kg

DAT.	Ail						Artichauts vrac ou cadran(1)						Carottes équeutées d'origines diverses						Choux-fleurs couronnés normalisés Cat.I-II						Epinards région parisienne					
	1964			1965			1964			1965			1964			1965			1964			1965			1964			1965		
	A	B	C	A	B	C	A	B	C	A	B	C	A	B	C	A	B	C	A	B	C	A	B	C	A	B	C	A	B	C
AUG	2,80			2,63			0,60			0,70			0,40			0,37			0,60			0,75			0,95			0,98		
1	x	2,20		x	2,30		0	1,04		x	0,40		x	0,50		0	0,45		0	0,70		0	1,10		0	1,00		0	1,30	
2	x	2,20		x	2,30		0	1,28		x	0,38		x	0,50		0	0,45		0	0,70		0	1,10		0	1,00		0	1,30	
3	x	-		x	-		0	-		x	-		x	-		0	-		0	-		0	-		0	-		0	-	
4	x	2,20		x	2,30		0	1,34		x	0,42		x	0,50		0	0,45		0	0,80		0	1,05		0	1,00		0	1,40	
5	x	2,20		x	2,30		0	1,25		x	0,58		0	0,55		0	0,45		0	0,90		0	1,00		0	1,20		0	1,40	
6	x	2,20		x	2,30		0	1,33		x	0,47		0	0,60		0	0,45		0	1,00		0	0,90		0	1,20		0	1,40	
7	x	2,20		x	2,30		0	1,71		x	0,42		0	0,60		0	0,40		0	1,10		0	0,80		0	1,20		0	1,40	
8	x	2,20		x	2,30		0	1,83		x	0,76		0	0,55		0	0,40		0	1,20		0	0,70		0	1,20		0	1,40	
9	x	2,20		x	-		0	1,95		x	-		0	0,55		0	-		0	1,20		0	-		0	1,20		0	-	
10	x	-		x	2,30		0	-		x	0,69		0	-		0	0,40		0	-		0	0,70		0	-		0	1,40	
11	x	2,20		x	2,30		0	1,63		x	0,62		0	0,55		0	0,40		0	1,10		x	0,70		0	1,20		0	1,40	
12	x	2,20		x	2,30		0	1,04		x	0,48		0	0,55		0	0,40		0	1,10		x	0,70		0	1,20		0	1,40	
13	x	2,20		x	2,30		0	1,21		x	0,62		0	0,55		0	0,40		0	1,20		x	0,70		0	1,20		0	1,40	
14	x	2,20		x	2,30		0	1,30		x	0,59		0	0,55		0	0,40		0	1,20		x	0,70		0	1,20		0	1,40	
15	x	2,20		x	-		0	1,38		x	-		0	0,55		0	-		0	1,25		x	-		0	1,20		0	-	
16	x	-		x	-		0	-		x	-		0	-		0	-		0	-		x	-		0	-		0	-	
17	x	-		x	2,30		0	-		x	0,61		0	-		0	0,45		0	-		x	0,50		0	-		0	1,40	
18	x	2,20		x	2,30		0	1,39		x	0,72		0	0,55		0	0,40		0	1,15		x	0,45		0	1,20		0	-	
19	x	2,20		x	2,30		0	1,38		x	0,90		0	0,55		0	0,40		0	1,25		x	0,45		0	1,20		0	-	
20	x	2,20		x	2,30		0	1,59		0	0,78		0	0,55		0	0,40		0	1,20		x	0,45		0	1,20		0	-	
21	x	2,20		x	2,30		0	1,56		0	0,72		0	0,55		0	0,40		0	1,20		x	0,45		0	1,20		0	-	
22	x	2,20		x	2,30		0	1,49		0	0,77		0	0,55		0	0,40		0	1,20		x	0,60		0	1,20		0	-	
23	x	2,20		x	-		0	1,51		0	-		0	0,55		0	-		0	1,20		x	-		0	1,20		0	-	
24	x	-		x	2,30		0	-		0	0,95		0	-		0	0,35		0	-		x	0,55		0	-		0	-	
25	x	2,30		x	2,30		0	1,33		0	0,89		0	0,55		0	0,35		0	1,20		x	0,55		0	1,20		0	-	
26	x	2,30		x	2,30		0	1,00		0	0,95		0	0,50		x	0,35		0	1,15		x	0,55		0	1,20		0	-	
27	x	2,30					0	1,00					0	0,50					0	1,10					0	1,20				
28	x	2,30					0	1,09					0	0,45					0	1,10					0	1,20				
29	x	2,30					0	1,01					0	0,45					0	1,00					0	1,20				
30	x	2,30					0	1,20					0	0,45					0	1,00					0	1,20				
31	x	-					0	-					0	-					0	-					0	-				

B 0 : Importation autorisée - Einfuhr zugelassen - Importazioni autorizzate - Invoer toegestaan

B X : Importation non autorisée - Einfuhr gesperrt - Importazioni non autorizzate - Invoer verboden

C : Halles Centrales de Paris

1) Cours constatés sur le marché de Saint-Pol-le-Léon

PRIX MINIMA FIXES (A)  
 FESTGESETZTE MINDESTPREISE (A)  
 PREZZI MINIMI FISSATI (A)  
 VASTGESTELDE MINIMUMPRIJZEN (A)

PRIX DE REFERENCE SUR LES MARCHES DE GROS REPRESENTATIFS (C)  
 BEZUGSPREISE AUF DEN REPRESENTATIVE GROSSHANDELSMARKTEN (C)  
 PREZZI DI RIFERIMENTO SUI MERCATI ALL'INGROSSO RAPPRESENTATIVI (C)  
 REFERENTIEPRIJZEN OP DE REPRESENTATIEVE GROOTHANDELSMARKTEN (C)

FRUITS ET LEGUMES  
 OBST UND GEMUSE  
 ORTAGGI E FRUTTA  
 GROENTEN EN FRUIT

FRANCE

Ff/kg

DAT.	Haricots mangetout						Oignons secs						Pommes de terre, Bintje cal. 35-40 mm.						Laitue région parisienne						Tomates rondes (1)					
	1964			1965			1964			1965			1964			1965			1964			1965			1964			1965		
	A	B	C	A	B	C	A	B	C	A	B	C	A	B	C	A	B	C	A	B	C	A	B	C	A	B	C	A	B	C
AUG	0,98			1,05			0,50			0,54			0,25			0,25			0,86			0,98			0,30			0,36		
1		0	1,00	x	0,80		0	0,70		0	0,55		x	0,18		x	0,24		0	1,30		0	1,15		x	0,29		0	0,60	
2		0	0,90	x	0,80		0	0,70		0	0,55		x	0,18		x	0,25		0	1,30		0	1,10		x	0,34		0	0,55	
3		0	-	x	-		0	-		0	-		x	-		x	-		0	-		0	-		x	-		0	-	
4		0	0,90	x	0,80		0	0,70		0	0,55		x	0,18		x	0,25		0	1,20		0	1,00		x	0,24		0	0,54	
5		0	0,90	x	0,80		0	0,70		0	0,55		x	0,18		0	0,25		0	1,10		0	1,00		x	0,18		0	0,69	
6		0	0,90	x	0,80		0	0,70		0	0,55		x	0,18		0	0,25		0	1,00		0	1,20		x	0,19		0	0,80	
7		0	0,90	x	0,80		0	0,65		0	0,55		x	0,18		0	0,24		0	1,10		0	1,10		x	0,19		0	0,62	
8		x	1,10	x	0,80		0	0,65		0	0,55		x	0,18		0	0,24		0	1,00		0	1,00		x	0,19		0	0,40	
9		x	1,20	x	-		0	0,65		0	-		x	0,18		0	-		0	1,10		0	-		x	0,27		0	-	
10		x	-	x	0,80		0	-		0	0,55		x	-		x	0,24		0	-		0	1,00		x	0,22		0	0,33	
11		x	1,20	x	0,70		0	0,65		0	0,55		x	0,19		x	0,24		0	1,00		0	1,20		x	-		0	0,27	
12		0	1,30	x	0,60		0	0,65		0	0,55		x	0,19		x	0,23		0	0,90		0	1,10		x	0,18		x	0,29	
13		0	1,40	x	0,60		0	0,65		0	0,55		x	0,19		x	0,23		0	0,90		0	1,10		x	0,17		x	0,38	
14		0	1,40	x	0,70		0	0,65		0	0,55		x	0,19		x	0,23		0	0,90		0	1,10		x	0,18		x	0,45	
15		0	1,40	x	-		0	0,65		0	-		x	0,19		x	-		0	1,20		0	-		x	0,26		x	-	
16		0	-	x	-		0	-		0	-		x	-		x	-		0	-		0	-		x	0,50		x	-	
17		0	-	x	0,60		0	-		0	0,55		x	-		x	0,23		0	-		0	1,10		x	-		0	0,32	
18		0	1,50	x	0,55		0	0,65		0	0,55		x	0,19		x	0,23		0	1,00		0	1,05		x	-		0	0,25	
19		0	1,30	x	0,50		0	0,65		0	0,55		x	0,19		x	0,23		0	0,90		0	1,05		x	0,61		x	0,24	
20		0	1,15	x	0,50		0	0,65		0	0,55		x	0,19		x	0,23		0	0,90		0	1,05		x	0,71		x	0,22	
21		0	1,05	x	0,60		0	0,65		0	0,55		x	0,20		x	0,23		0	0,90		0	1,10		0	0,57		x	0,19	
22		0	1,05	x	0,70		0	0,65		0	0,55		x	0,20		x	0,23		0	0,90		0	1,50		0	0,61		x	0,20	
23		0	1,00	x	-		0	0,65		0	-		x	0,20		x	-		0	0,90		0	-		0	0,55		x	-	
24		0	-	x	0,80		0	-		0	0,55		x	-		x	0,23		0	-		0	1,20		0	0,50		x	0,19	
25		0	0,90	x	0,80		0	0,65		0	0,55		x	0,20		x	0,23		0	0,95		0	1,40		0	-		x	0,19	
26		0	1,00	x	0,90		0	0,65		0	0,55		x	0,20		x	0,23		0	0,85		0	1,50		0	0,50		x	0,17	
27		0	0,90				0	0,65					x	0,20					0	0,80					0	0,32				
28		0	0,90				0	0,65					x	0,20					0	0,80					0	0,32				
29		0	1,00				0	0,65					x	0,20					x	0,85					0	0,30				
30		0	1,00				0	0,65					x	0,20					x	1,20					0	0,35				
31		0	-				0	-					x	-					x	-					0	0,43				

B O : Importation autorisée - Einfuhr zugelassen - Importazioni autorizzate - Invoer toegestaan

B X : Importation non autorisée - Einfuhr gesperrt - Importazioni non autorizzate - Invoer verboden

C : Halles Centrales de Paris

(1) Cours constatés sur les marchés de Châteaurenard, Cavailon

PRIX MINIMA FIXES (A)  
 FESTGESTELTE MINDESTPREISE (A)  
 PREZZI MINIMI FISSATI (A)  
 VASTGESTELDE MINIMUMPRIJZEN (A)

PRIX DE REFERENCE SUR LES MARCHES DE GROS REPRESENTATIFS (C)  
 BEZUGSPREISE AUF DEN REPRESENTATIVE GROSSHANDELSMARKTEN (C)  
 PREZZI DI RIFERIMENTO SUI MERCATI ALL'INGROSSO RAPPRESENTATIVI (C)  
 REFERENTIEPRIJZEN OP DE REPRESENTATIEVE GROOTHANDELSMARKTEN (C)

FRUITS ET LEGUMES  
 OBST UND GEMUSE  
 ORTAGGI E FRUTTA  
 GROENTEN EN FRUIT

FRANCE

Ft/kg

DAT.	Pêches jaunes normalisées - moyenne des cat. 1 et 2						Pommes "Reine des Reinettes" col.20/22 cm.						Poires (1)						Prunes "Reine Claude"						Raisins "Chasseles" du Midi, plateau 2 range (2)					
	1964			1965			1964			1965			1964			1965			1964			1965			1964			1965		
	A	B	C	A	B	C	A	B	C	A	B	C	A	B	C	A	B	C	A	B	C	A	B	C	A	B	C	A	B	C
AUG	1,24			1,15									1,15			1,21			1,16			1,20			0,85			0,85		
1		0	1,75	x	0,60		0	-	0	-	0	-	0	1,35	x	1,00		0	1,50		0	2,00				1,60		0	-	
2		0	1,65	x	0,70		0	-	0	-	0	-	0	1,35	x	1,00		0	1,50		0	2,00				1,35		0	1,45	
3		0	-	x	-		0	-	0	-	0	-	0	-	x	-		0	-		0	-				-		0	-	
4		0	1,55	x	0,75		0	-	0	-	0	-	0	1,30	x	1,00		0	1,50		0	2,00				1,06		0	1,40	
5		0	1,45	x	0,75		0	-	0	-	0	-	0	1,25	x	1,10		0	1,50		0	2,00				0,96		0	1,40	
6		0	1,35	x	0,75		0	-	0	-	0	-	0	1,15	x	1,10		0	1,50		0	2,00				0,96		0	1,50	
7		0	1,45	x	0,70		0	-	0	-	0	-	0	1,15	x	1,10		0	1,60		0	2,00				0,95		0	1,40	
8		0	1,55	x	0,60		0	-	0	-	0	-	0	1,15	x	1,10		0	1,60		0	1,80				1,20		0	1,40	
9		0	1,55	x	-		0	-	0	-	0	-	0	1,15	x	-		0	1,60		0	-				0,76		0	-	
10		0	-	x	0,60		0	-	0	-	0	-	0	-	x	1,10		0	-		0	1,80				-		0	1,20	
11		0	1,55	x	0,60		0	-	0	-	0	-	0	1,15	x	1,10		0	2,00		0	1,80				0,60		0	0,96	
12		0	1,45	x	0,70		0	-	0	-	0	-	0	1,15	x	1,10		0	2,00		0	1,80				0,63		0	1,10	
13		0	1,40	x	0,85		0	-	0	-	0	-	0	1,15	x	1,10		0	2,00		0	1,80		x	0,70			0	-	
14		0	1,35	x	1,00		0	-	0	-	0	-	0	1,20	x	1,10		0	1,90		0	1,80		x	0,66			0	0,98	
15		0	1,35	x	-		0	-	0	-	0	-	0	-	x	-		0	1,90		0	-		x	0,70			0	-	
16		0	-	x	-		1,07	0	-	1,03	0	-	1,04	0	-	1,02	x	-	0	-		0	-		0,65	x	-	0,65	0	-
17		0	-	x	1,00		0	-	0	-	0	-	0	-	x	-		0	-		0	1,80		x	-			0	0,78	
18		0	1,25	x	1,00		0	-	0	-	0	-	0	-	0	-		0	1,90		0	1,80				0	0,70		0	0,65
19		0	1,25	x	1,00		0	-	0	-	0	-	0	1,30	0	-		0	1,90		0	2,00				0	0,77		0	0,78
20		0	1,25	x	1,00		0	-	0	-	0	-	0	1,30	0	1,30		0	1,90		0	2,00				0	0,77		0	0,73
21		0	1,25	x	1,00		0	-	0	-	0	-	0	1,30	0	1,30		0	1,90		0	2,20				0	0,60		0	0,73
22		0	1,25	x	1,00		0	-	0	-	0	-	0	1,20	0	1,30		0	1,90		0	2,20				0	0,60		0	0,78
23		0	1,15	x	-		0	-	0	-	0	-	0	1,20	0	-		0	1,90		0	-				0	0,61		0	-
24		0	-	x	1,10		0	-	0	-	0	-	0	-	0	1,30		0	-		0	2,20		x	0,53			0	0,76	
25		0	1,10	x	1,10		0	1,50		0	-	0	-	0	1,10	0	1,30		0	1,90		0	2,20		x	-			0	0,65
26		0	1,15	x	1,10		0	1,50		0	-	0	-	0	1,10	0	1,30		0	1,90		0	2,20		x	0,53			0	0,60
27		x	1,00				0	1,50						0	1,10				0	1,90					x	0,53				
28		x	1,00				0	1,50						0	1,05				0	1,90					x	0,56				
29		x	1,00				0	1,50						0	1,05				0	1,90					x	0,58				
30		x	1,00				0	1,50						0	1,05				0	1,90					x	0,67				
31		x	-				0	-						0	-				0	-					x	-				

B O : Importation autorisée - Einfuhr zugelassen - Importazioni autorizzate - Invoer toegestaan  
 B X : Importation non autorisée - Einfuhr gesperrt - Importazioni non autorizzate - Invoer verboden  
 C : Halles Centrales de Paris  
 (1) Variété "Docteur Guyot" en plateaux du 1.8. au 15.8 /Variété "Willems" en plateaux du 16.8 au 31.8  
 (2) Cours constatés sur les marchés de Cavailon, Châteaurenard, Carpentras

