

***Resultaterne af konjunkturundersøgelsen hos virksomhedsledere i Fællesskabet***

***Ergebnisse der Konjunkturmfrage bei den Unternehmern in der Gemeinschaft***

***Results of the business survey carried out among managements in the Community***

***Résultats de l'enquête de conjoncture auprès des chefs d'entreprise de la Communauté***

***Risultati dell'inchiesta congiunturale effettuata presso gli imprenditori della Comunità***

***Resultaten van de conjunctuurenquête bij het bedrijfsleven in de Gemeenschap***

**KOMMISSIONEN FOR DE EUROPÆISKE FÆLLESSKABER**

Generaldirektoratet for økonomiske og finansielle anliggender

**KOMMISSION DER EUROPÄISCHEN GEMEINSCHAFTEN**

Generaldirektion Wirtschaft und Finanzen

**COMMISSION OF THE EUROPEAN COMMUNITIES**

Directorate-General for Economic and Financial Affairs

**COMMISSION DES COMMUNAUTÉS EUROPÉENNES**

Direction générale des affaires économiques et financières

**COMMISSIONE DELLE COMUNITÀ EUROPEE**

Direzione generale degli affari economici e finanziari

**COMMISSIE VAN DE EUROPESE GEMEENSCHAPPEN**

Directoraat-generaal voor Economische en Financiële Zaken

Konjunkturundersøgelserne hos virksomhedsledere i Fællesskabet er blevet opbygget gradvis siden 1962. De foretages af nationale institutter på grundlag af Kommissionens harmoniserede spørgeskemaer. Resultaterne meddeles Kommissionen, som bearbejder og offentliggør tallene for medlemsstaterne samt Fællesskabet under ét. Undersøgelsen omfatter omkring 20 000 virksomheder inden for fremstillingsvirksomhed.

Spørgsmålene i konjunkturundersøgelsen hos virksomhedsledere har nedenstående udformning med hensyn til indhold og hyppighed; i almindelighed udsendes spørgeskemaerne sidst på måneden og returneres besvaret i løbet af de følgende 2-4 uger.

Alle medlemsstater undtagen Danmark deltager i konjunkturundersøgelserne hos virksomhedsledere i Fællesskabet. Den tilsvarende danske undersøgelse der foretages af Danmarks Statistik (og som sandsynligvis snart vil blive bragt i overensstemmelse med EF-modellen) indeholder imidlertid to spørgsmål, som er identiske med spørgsmål 5 og 7 i EF-spørgeskemaet.

## SPØRGSMÅL

### A) Fremstillingsvirksomhed

#### Månedligt

- 1) den seneste produktionsudvikling : forøgelse, ingen forandring, formindskelse?
- 2) ordrebeholdning : større end normalt, normal, mindre end normals?
- 3) udenlandske ordrebeholdning : større end normals, normals, mindre end normals?
- 4) færdigvarelagre : større end normals, normal, mindre end normals?
- 5) produktionsforventninger for de kommende måneder : forøgelse, ingen forandring, formindskelse?
- 6) salgsprisindeforventninger for de kommende måneder : forøgelse, ingen forandring, formindskelse?

#### Halvårligt (i maj og oktober) :

- 7) beskæftigelsesforventninger for de kommende måneder : forøgelse, ingen forandring, formindskelse?

#### Tre gange om året (i januar, maj og oktober) :

- 8) produktionsbegivenheder : ingen, utilstrækkelig efterspørgsel, mangel på arbejdskraft, mangel på udstyr?

#### Kvartalsvis (i marts, juni, september og december) :

- 9) produktionskapacitet : utilstrækkelig, tilstrækkelig, mere end tilstrækkelig?
- 10) periode, for hvilken produktionen er sikret : i måneder?
- 11) den seneste ordretilgang : forøgelse, ingen forandring, formindskelse?
- 12) eksportforventninger for de kommende måneder : forøgelse, ingen forandring, formindskelse?
- 13) kapacitetsudnyttelse : i %?
- 14) råvarelagre : store, normale, små?

### B) Samtlige brancher, inkl. fremstillingsvirksomhed, råstofudvinding og næringsmiddelindustri

#### Halvårligt (i februar/marts og oktober/november) :

— investeringsudvikling og -forventninger : årlig procentvis ændring i investeringerne i løbende priser?

For Frankrigs vedkommende vedrører spørgsmålet om udenlandsk ordrebeholdning lande uden for franc-zonen.

## TABELLER

De efterfølgende tabeller viser undersøgelsesresultaterne for fremstillingsvirksomhed som helhed (ekskl. næringsmiddel-, drikkevare- og tobaksindustri), næringsmiddelbranchen, tre hovedgrupper for endelig anvendelse (forbrugs- og investeringsgoder samt mellemprodukter) samt 54 varegrupper og undergrupper for samtlige brancher efter den 3-cifrede NACE-klassifikation (den almindelige systematiske opstilling af økonomiske aktiviteter inden for De europæiske Fællesskaber).

## INSTITUTTER

Undersøgelserne foretages af :

- DK — Danmark : Danmarks Statistik.
- D — Forbundsrepublikken Tyskland : IFO (Institut für Wirtschaftsforschung).
- F — Frankrig : INSEE (Institut National de la Statistique et des Études Économiques).
- IRL — Irland : CII (Confederation of Irish Industries) og ESRI (Economic and Social Research Institute).
- I — Italien : ISCO (Istituto Nazionale per lo Studio della Congiuntura).
- NL — Nederlandene : CBS (Centraal Bureau voor de Statistiek).
- B — Belgien : Banque Nationale de Belgique.
- L — Luxembourg : STATEC (Service Central de la Statistique et des Études Économiques).
- UK — Det forenede Kongerige : CBI (Confederation of British Industry), hvad angår undersøgelsen inden for fremstillingsvirksomhed.  
— DI (Department of Industry), hvad angår investeringsundersøgelser.

Tillæg B til Kommissionens »Europæisk Økonomi« giver et månedligt udvalg af de seneste resultater. Resultaterne af forbrugerundersøgelsen udkommer tre gange årligt i tillæg C til »Europæisk Økonomi«.

Die Konjunkturumfragen der Gemeinschaft sind seit 1962 ständig weiterentwickelt worden. Sie werden von nationalen Instituten auf der Grundlage der harmonisierten Fragebögen der Kommission durchgeführt. Die Ergebnisse werden der Kommission mitgeteilt, die die Angaben für sämtliche Mitgliedstaaten und die Gemeinschaft in ihrer Gesamtheit aufbereitet und veröffentlicht. In der verarbeitenden Industrie werden gegenwärtig etwa 20 000 Unternehmen befragt.

Inhalt und Periodizität der im Rahmen der Konjunkturumfrage in der Industrie gestellten Fragen sind weiter unten aufgeführt; im allgemeinen werden die Fragebögen gegen Monatsende versandt und von den Befragten im Laufe der darauffolgenden zwei oder drei Wochen zurückgeschickt.

Mit Ausnahme Dänemarks nehmen alle Mitgliedstaaten an der Umfrage teil. Die von Danmarks Statistik durchgeführte (und voraussichtlich demnächst dem Gemeinschaftsmodell angeglichene) dänische nationale Umfrage enthält jedoch zwei Fragen, die mit den Fragen (5) und (7) des Gemeinschaftsfragebogens übereinstimmen.

## FRAGEN

### A) Verarbeitende Industrie

#### Monatlich :

- (1) Produktionstätigkeit der jüngsten Vergangenheit : Zunahme, keine Veränderung, Abnahme?
- (2) Auftragsbestand : verhältnismäßig groß, ausreichend, zu klein?
- (3) Bestand an Auslandsaufträgen : verhältnismäßig groß, ausreichend, zu klein?
- (4) Fertigwarenlager : verhältnismäßig groß, ausreichend, zu klein?
- (5) Produktionserwartungen für die kommenden Monate : Zunahme, keine Veränderung, Abnahme?
- (6) Erwartungen hinsichtlich der Verkaufspreise in den kommenden Monaten : Zunahme, keine Veränderung, Abnahme?

#### Halbjährlich (Mai und Oktober) :

- (7) Erwartungen hinsichtlich der Beschäftigtenzahl in den kommenden Monaten : Zunahme, keine Veränderung, Abnahme?

#### Dreimal jährlich (Januar, Mai und Oktober) :

- (8) Behinderung der Produktionstätigkeit : keine, durch unzureichende Nachfrage, Mangel an Arbeitskräften, unzureichende Ausrüstung?

#### Vierteljährlich (März, Juni, September und Dezember) :

- (9) Produktionskapazität : mehr als ausreichend, ausreichend, unzureichend?
- (10) Gesicherte Produktionsdauer : in Monaten?
- (11) Auftragsgänge in der jüngsten Vergangenheit : Zunahme, keine Veränderung, Abnahme?
- (12) Erwartungen hinsichtlich der Auslandsaufträge in den kommenden Monaten : Zunahme, keine Veränderung, Abnahme?
- (13) Kapazitätsauslastung : in %?
- (14) Rohstofflager : verhältnismäßig groß, ausreichend, zu klein?

### B) Gesamte Industrie einschließlich verarbeitende Industrie, Steine und Erde sowie Nahrungsmittelindustrie

#### Halbjährlich (Februar/März und Oktober/November) :

— Investitionstätigkeit und -aussichten : jährliche prozentuale Veränderung der Investitionsausgaben zu jeweiligen Preisen in nationaler Währung.

Für Frankreich bezieht sich die Frage nach den Auslandsaufträgen nur auf Länder außerhalb der Franc-Zone.

## TABELLEN

In den nachstehenden Tabellen sind die Ergebnisse der Umfrage für die verarbeitende Industrie insgesamt (ohne Nahrungs- und Genussmittel), für den Nahrungsmittelsektor und die drei wichtigsten Gruppen des Endverbrauchs (Verbrauchsgüter, Investitionsgüter und Vorfabrikate) wie auch für 54 Produktgruppen und Industriebereiche in der dreistelligen NACE-Gliederung (Allgemeine Systematik der Wirtschaftszweige in den Europäischen Gemeinschaften) dargestellt.

## INSTITUTE

Die Umfragen werden durchgeführt durch :

- DK — Dänemark : Danmarks Statistik.
- D — Bundesrepublik Deutschland : IFO (Institut für Wirtschaftsforschung).
- F — Frankreich : INSEE (Institut National de la Statistique et des Études Économiques).
- IRL — Irland : CII (Confederation of Irish Industries) und ESRI (Economic and Social Research Institute).
- I — Italien : ISCO (Istituto Nazionale per lo Studio della Congiuntura).
- NL — Niederlande : CBS (Centraal Bureau voor de Statistiek).
- B — Belgien : Nationale Bank van België.
- L — Luxemburg : STATEC (Service Central de la Statistique et des Études Économiques).
- UK — Vereinigtes Königreich : CBI (Confederation of British Industry) für die Umfrage in der verarbeitenden Industrie.  
— DI (Department of Industry) für die Investitionsumfrage.  
— DE (Department of Environment).

Das Beiheft B zu „Europäische Wirtschaft“ bringt eine monatliche Auswahl der jüngsten Ergebnisse. Die Ergebnisse der Verbraucherumfrage erscheinen dreimal jährlich im Beiheft C zu „Europäische Wirtschaft“.

The Community business surveys have been progressively developed since 1962. They are undertaken by national institutions on the basis of the Commission's harmonized questionnaires. The results are communicated to the Commission which processes and publishes the data for Member States and the Community as a whole. The number of enterprises surveyed in manufacturing industry is about 20 000.

The questions put in the industrial business surveys have the content and periodicity set out below; in general, the questionnaires are sent out at end-month and are returned by the respondents in the course of the following two or three weeks.

All member States except Denmark participate in the Community survey. However, the Danish national survey, run by Danmarks Statistik (and which will probably soon be aligned with the Community model) includes two questions which are identical with questions (5) and (7) of the Community questionnaire.

## QUESTIONS

### A) Manufacturing industry

#### Monthly

- (1) production trends in recent past: up, unchanged, down?
- (2) order-books: above normal, normal, below normal?
- (3) export order-books: above normal, normal, below normal?
- (4) stocks of finished products: above normal, normal, below normal?
- (5) production expectations for the months ahead: up, unchanged, down?
- (6) selling price expectations in the months ahead: up, unchanged, down?

#### Half-yearly (undertaken in May and October):

- (7) Employment expectations for the months ahead: up, unchanged, down?

#### Three times a year (undertaken in January, May and October):

- (8) limits to production: none, insufficient demand, shortage of labour, lack of equipment?

#### Quarterly (undertaken in March, June, September and December):

- (9) production capacity: more than sufficient, sufficient, not sufficient?
- (10) duration of assured production: in months?
- (11) new orders in recent past: up, unchanged, down?
- (12) export expectations for the months ahead: up, unchanged, down?
- (13) capacity utilization: in %?
- (14) stocks of raw materials: high, normal, low?

### B) All industries, including manufacturing, extractive and food

#### Half-yearly (undertaken in February/March and October/November):

— investment trends and prospects: yearly percentage change of investment expenditure in current money values.

For France, the question concerning export order-books relates to countries outside the Franc area.

## TABLES

The tables which follow present the survey results for manufacturing industry as a whole (food, drink and tobacco excluded), for the food sector and for three major end-use groups (consumer, capital and intermediate goods), as well as for 54 product-groups and sub-groups of industry at the three-digit level of N.A.C.E. (general industrial classification of economic activities within the European Communities).

## INSTITUTES

The surveys are undertaken by:

- DK — Denmark: Danmarks Statistik.
- D — Federal Republic of Germany: IFO (Institut für Wirtschaftsforschung).
- F — France: INSEE (Institut National de la Statistique et des Études Économiques).
- IRL — Ireland: CII (Confederation of Irish Industries) and ESRI (Economic and Social Research Institute).
- I — Italy: ISCO (Istituto Nazionale per lo Studio della Congiuntura).
- NL — Netherlands: CBS (Centraal Bureau voor de Statistiek).
- B — Belgium: Banque Nationale de Belgique.
- L — Luxembourg: STATEC (Service Central de la Statistique et des Études Économiques).
- UK — United Kingdom: CBI (Confederation of British Industry), for the manufacturing industry surveys.  
— DI (Department of Industry) for the investment surveys.

Supplement B to the Commission's "European Economy" series gives a monthly selection of the most recent results. The results of consumer surveys appear three times a year in Supplement C to "European Economy".



Les enquêtes de conjoncture dans la Communauté ont été développées progressivement depuis 1962. Elles sont effectuées par des instituts nationaux, sur la base des questionnaires harmonisés de la Commission. Les résultats sont communiqués à la Commission qui les exploite et publie les données relatives aux différents Etats membres et la Communauté dans son ensemble. Les enquêtes portent sur environ 20.000 entreprises de l'industrie manufacturière. La teneur et la périodicité des questions posées dans le cadre des enquêtes auprès des entreprises industrielles sont indiquées ci-après; en général, les questionnaires sont envoyés à la fin du mois et retournés par les industriels enquêtés au cours des deux ou trois semaines suivantes. Tous les Etats membres à l'exception du Danemark participent aux enquêtes de conjoncture de la Communauté. Toutefois, l'enquête nationale danoise, effectuée par Danmarks Statistik (et qui sera probablement alignée sur le modèle communautaire), comprend deux questions identiques aux questions 5) et 7) du questionnaire communautaire.

## QUESTIONS

### A) Industrie manufacturière

#### Enquête mensuelle

- 1) tendance de la production au cours des derniers mois : augmentation, stabilité, diminution ?
- 2) carnets de commandes : supérieurs à la normale, normaux, inférieurs à la normale ?
- 3) carnets de commandes en provenance de l'étranger : supérieurs à la normale, normaux, inférieurs à la normale ?
- 4) stocks de produits finis : supérieurs à la normale, normaux, inférieurs à la normale ?
- 5) perspectives d'évolution de la production au cours des prochains mois : augmentation, stabilité, diminution ?
- 6) perspectives d'évolution des prix de vente au cours des prochains mois : augmentation, stabilité, diminution ?

#### Enquête semestrielle (effectuée en mai et octobre) :

- 7) perspectives d'évolution de l'emploi au cours des prochains mois : augmentation, stabilité, diminution ?

#### Enquête quadrimestrielle (effectuée en janvier, mai et octobre) :

- 8) facteurs limitant la production : aucun, insuffisance de la demande, manque de main-d'œuvre, insuffisance de l'équipement ?

#### Enquête trimestrielle (effectuée en mars, juin, septembre et décembre) :

- 9) capacité de production : plus que suffisante, suffisante, pas suffisante ?
- 10) durée de production assurée : en mois ?
- 11) commandes enregistrées au cours des derniers mois : augmentation, stabilité, diminution ?
- 12) perspective d'évolution des commandes de l'étranger au cours des prochains mois : augmentation, stabilité, diminution ?
- 13) utilisation de la capacité : en pour-cent ?
- 14) stocks de matières premières : élevés, normaux, faibles ?

### B) Ensemble de l'industrie, y compris les industries manufacturières, extractives et alimentaires

#### Enquête semestrielle (effectuée en février/mars et octobre/novembre) :

— tendances et perspective d'évolution des investissements : pourcentage de variation annuelle des investissements aux prix courants.

Pour la France, la question concernant les carnets de commandes en provenance de l'étranger se rapporte aux pays qui ne font pas partie de la zone franc.

## TABLEAUX

Les tableaux suivants présentent les résultats des enquêtes pour l'ensemble de l'industrie manufacturière (à l'exclusion de l'industrie des denrées alimentaires, boissons et tabacs), pour le secteur alimentaire, et pour trois grands groupes de destinations finales (biens de consommation, biens d'équipement et biens intermédiaires), ainsi que pour 54 groupes et sous-groupes de produits industriels correspondant à la ventilation à trois chiffres de la N.A.C.E. (nomenclature général des activités économiques dans les Communautés européennes).

## INSTITUTS

Les enquêtes sont effectuées par :

- DK — Danemark : Danmarks Statistik
- D — République fédérale d'Allemagne : IFO (Institut für Wirtschaftsforschung)
- F — France : INSEE (Institut national de la statistique et des études économiques)
- IRL — Irlande : CII (Confederation of Irish Industries) et ESRI (Economic and Social Research Institute)
- I — Italie : ISCO (Istituto Nazionale per lo Studio della Congiuntura)
- NL — Pays-Bas : CBS (Centraal Bureau voor de Statistiek)
- B — Belgique : Banque nationale de Belgique
- L — Luxembourg : STATEC (Service central de la statistique et des études économiques)
- UK — United Kingdom : CBI (Confederation of British Industry), pour l'enquête dans l'industrie manufacturière et DI (Department of Industry) pour l'enquête sur les investissements.

Le supplément B à la série « Economie européenne » publiée par la Commission donne une sélection mensuelle des résultats les plus récents. Les résultats des enquêtes auprès des consommateurs sont publiés trois fois par an dans le supplément C à la série « Economie européenne ».

Le inchieste congiunturali della Comunità sono state gradualmente messe a punto fin dal 1962. Esse sono effettuate da organismi nazionali sulla base di questionari armonizzati dalla Commissione. I risultati vengono comunicati alla Commissione, che elabora e pubblica i dati relativi agli Stati membri e alla Comunità nel suo insieme. Il numero di imprese oggetto dell'inchiesta nell'industria manifatturiera è di circa 20 mila.

Le domande su cui si basa l'inchiesta nell'industria hanno il contenuto e la periodicità in appresso; in generale, i questionari sono inviati alla fine del mese e vengono rinviati dagli imprenditori interessati nel corso delle due o tre settimane successive.

All'inchiesta della Comunità partecipano tutti gli Stati membri salvo la Danimarca.

Tuttavia, l'inchiesta nazionale della Danimarca, effettuata dal « Danmarks Statistik » (che probabilmente si allineerà ben presto al modello della Comunità) comprende due domande identiche a quelle dei numeri (5) e (7) del questionario della Comunità.

## DOMANDE

### A) Industria manifatturiera

#### Mensilmente

- (1) tendenze della produzione negli ultimi mesi : aumento, invarianza, diminuzione;
- (2) giudizio sulla consistenza del portafoglio ordini: superiore al normale, normale, inferiore al normale;
- (3) giudizio sulla consistenza del portafoglio ordini dall'estero: superiore al normale, normale, inferiore al normale;
- (4) giudizio sulle giacenze di prodotti finiti: superiori al normale, normali, inferiori al normale;
- (5) previsioni sulla produzione nei prossimi mesi: aumento, invarianza, diminuzione;
- (6) previsioni sulla tendenza dei prezzi di vendita nei prossimi mesi: aumento, invarianza, diminuzione.

#### Semestralmente (in maggio e ottobre) :

- (7) previsioni sulla tendenza della manodopera occupata nei prossimi mesi: aumento, stabilità, diminuzione;

#### Tre volte all'anno (in gennaio, maggio e ottobre)

- (8) l'attività produttiva: non è ostacolata; è ostacolata da insufficienza di domanda, scarsità di manodopera, insufficienza di impianti.

#### Trimestralmente (in marzo, giugno, settembre e dicembre):

- (9) capacità produttiva: eccedentaria, sufficiente, insufficiente;
- (10) durata di produzione assicurata, espressa in mesi;
- (11) nuovi ordinativi negli ultimi mesi: aumento, invarianza, diminuzione;
- (12) previsioni sulla tendenza degli ordinativi dall'estero nei prossimi mesi: aumento, invarianza, diminuzione;
- (13) utilizzazione delle capacità produttive, in %;
- (14) giudizio sulle scorte di materie prime: alte, normali, basse.

### B) Tutte le industrie, comprese le industrie manifatturiere, estrattive e alimentari

#### Semestralmente (in febbraio/marzo e in ottobre/novembre):

— tendenze e prospettive degli investimenti: variazione percentuale annua della spesa per gli investimenti espressa in moneta corrente.

Per quanto riguarda la Francia, la domanda relativa ai portafoglio ordini dall'estero si riferisce ai paesi al di fuori della zona del franco.

## TABELLE

Nelle tabelle che seguono figurano i risultati dell'inchiesta relativa all'industria manifatturiera nel suo insieme (esclusi alimentari, bevande e tabacco), al settore alimentare e ai tre gruppi principali dei prodotti finali (beni di consumo, d'investimento e intermediari) nonché a 54 gruppi e sottogruppi economia di prodotti dell'industria che figurano nella classificazione a tre cifre della N.A.C.E. (classificazione industriale generale delle attività economiche nell'ambito delle Comunità europee).

## ISTITUTI

Le inchieste sono effettuate da :

- DK — Danimarca: Danmarks Statistik.
- D — Repubblica federale di Germania: IFO (Institut für Wirtschaftsforschung).
- F — Francia: INSEE (Institut National de la Statistique et des Études Économiques).
- IRL — Irlanda: CII (Confederation of Irish Industries) e ESRI (Economic and Social Research Institute).
- I — Italia: ISCO (Istituto Nazionale per lo Studio della Congiuntura).
- NL — Paesi Bassi: CBS (Central Bureau voor de Statistiek).
- B — Belgio: Banque Nationale de Belgique.
- L — Lussemburgo: STATEC (Service Central de la Statistique ed des Études Économiques).
- UK — Regno Unito: CBI (Confederation of British Industry) per l'inchiesta nell'industria manifatturiera. — DI (Department of Industry) per l'inchiesta sugli investimenti.

Il supplemento B di « economia europea » contiene una selezione mensile dei risultati più recenti. I risultati dell'inchiesta congiunturale presso i consumatori sono pubblicati con frequenza quadrimestrale nel supplemento C di « Economia europea ».

De conjunctuurenquêtes van de Gemeenschap werden geleidelijk ontwikkeld sedert 1962. Zij worden uitgevoerd door nationale instanties op basis van geharmoniseerde vragenlijsten van de Commissie. De resultaten worden medegedeeld aan de Commissie, die de gegevens voor de Lid-Staten en de Gemeenschap verwerkt en publiceert. Aan de enquêtes wordt deelgenomen door ongeveer 20 000 industriële ondernemingen.

Hierna volgt een overzicht van de inhoud en de frequentie van de enquêtevragen; in het algemeen worden de vragenlijsten aan het einde van de maand verzonden en in de daarop volgende twee of drie weken teruggestuurd.

Alle lid-staten behalve Denemarken nemen deel aan de enquête. De Deense nationale enquête, die wordt uitgevoerd door Danmarks Statistik (en die vermoedelijk spoedig zal worden geharmoniseerd met de EEG-enquête, bevat evenwel twee vragen die identiek zijn met de vragen (5) en (7) van de EEG-vragenlijst.

## VRAGEN

### A) Verwerkende industrie

#### Maandelijks :

- (1) ontwikkeling van de productie in het recente verleden : stijging, geen verandering, daling ?
- (2) beoordeling van het totale orderbestand : groot, normaal, klein ?
- (3) beoordeling van het buitenlandse orderbestand : groot, normaal, klein ?
- (4) beoordeling van de voorraad eindproducten; te groot, normaal, te klein ?
- (5) verwachting omtrent de ontwikkeling van de productie in de volgende maanden : stijging, geen verandering, daling ?
- (6) verwachting omtrent de ontwikkeling van de verkoopprijzen in de volgende maanden : stijging, geen verandering, daling ?

#### Halfjaarlijks (mei en oktober) :

- (7) verwachting omtrent het verloop van de personeelsbezetting in de volgende maanden : stijging, geen verandering, daling ?

#### Driemaal per jaar (januari, mei en oktober) :

- (8) productiebeperkingen : geen, onvoldoende vraag, tekort aan arbeidskrachten, onvoldoende uitrusting ?

#### Driemaandelijks (maart, juni, september en december) :

- (9) produktiecapaciteit : meer dan voldoende, voldoende, onvoldoende ?
- (10) verkeerde activiteitsduur (in maanden) ?
- (11) recente orders : stijging, geen verandering, daling ?
- (12) bezettingsgraad in % ?
- (13) grondstoffenvoorraden : groot, normaal, klein ?

### B) Gehele industrie (verwerkende industrie, winning van delfstoffen en voedings- en genotmiddelenindustrie)

#### Halfjaarlijks (februari/maart en oktober/november) :

— tendensen en verwachtingen inzake investeringen : procentuele wijziging per jaar van de nominale investeringsuitgaven.

Voor Frankrijk heeft de vraag naar het buitenlandse orderbestand betrekking op landen buiten de Frank-zone.

## TABELLEN

De volgende tabellen bevatten de uitkomsten van de enquête voor de totale verwerkende industrie (exclusief voedings- en genotmiddelenindustrie), de voedings-middeleindustrie, de drie belangrijkste economische goederengroepen (consumptiegoederen, kapitaalgoederen en halffabrikaten) en 54 bedrijfstakken (rubrieken met drie cijfers) van de NACE (algemene systematische bedrijfsindeling in de Europese Gemeenschappen).

## INSTELLINGEN

De enquêtes worden uitgevoerd door :

- D — Bondsrepubliek Duitsland : IFO (Institut für Wirtschaftsforschung)
- F — Frankrijk : INSEE (Institut National de la Statistique et des Études Économiques)
- IRL — Ierland : CII (Confederation of Irish Industries) en ESRI (Economic and Social Research Institute)
- I — Italië : ISCO (Istituto Nazionale per lo Studio della Congiuntura)
- NL — Nederland : CBS (Centraal Bureau voor de Statistiek)
- B — België : Nationale Bank van België
- L — Luxemburg : STATEC (Service Central de la Statistique et des Études Économiques)
- UK — Verenigd Koninkrijk : CBI (Confederation of British Industry) voor de enquête voor industrie, exclusief voeding, dranken en tabak — DI (Department of Industry) voor de investeringsenquête — DE (Department of Environment) voor de enquête in de bouwnijverheid.

Supplement B bij „Europese economie” bevat een maandelijkse keuze van de meest recente resultaten. De uitkomsten van de enquête bij de verbruikers werden driemaal per jaar gepubliceerd in Supplement C bij „Europese economie”.

0	Den samlede industri	Gesamte Industrie	Industry as a whole
I	Forbrugsgoder	Verbrauchsgüter	Consumer goods
II	Investeringsgoder	Investitionsgüter	Capital goods
III	Mellemprodukter	Vorprodukte	Intermediate goods
1	Tekstilindustri	Textilgewerbe	Textile industry
2	Fodtøjs- og beklædningsindustri	Schuh- und Bekleidungs-gewerbe	Manufacture of clothing and footwear
3	Træ- og træmøbelindustri	Be- und Verarbeitung von Holz	Timber and wooden furniture industries
4	Papir- og papirvareindustri; grafisk industri	Papier- und Pappenerzeugung und -verarbeitung; Druckerei- und Verlagsgewerbe	Manufacture of paper and paper products; printing and publishing
5	Læder- og lædervareindustri	Ledergewerbe	Manufacture of leather and of leather goods (except footwear and wearing apparel)
6	Forarbejdning af plastmaterialer	Verarbeitung von Kunststoffen	Processing of plastics
7	Mineralolieindustri	Mineralölverarbeitung	Mineral oil refining
8	Fremstilling og primær bearbejdning af metaller	Erzeugung und erste Bearbeitung von Metallen	Production and preliminary processing of metals
9	Sten-, ler- og glasindustri	Be- und Verarbeitung von Steinen und Erden; Herstellung und Verarbeitung von Glas	Manufacture of non-metallic mineral products
10	Kemisk industri	Chemische Industrie (ohne Chemiefaserindustrie)	Chemical industry
11	Fremstilling af kemofibre	Chemiefaserindustrie	Production of man-made fibres
12	Fremstilling af metalvarer (undtagen maskiner og transportmidler)	Herstellung von Metallerzeugnissen (ohne Maschinen- und Fahrzeugbau)	Manufacture of metal articles (except for mechanical, electrical and instrument engineering and vehicles)
13	Maskinindustri	Maschinenbau	Mechanical engineering
14	Fremstilling af kontormaskiner samt databehandlingsanlæg og -udstyr	Herstellung von Büromaschinen sowie Datenverarbeitungsgeräten und -einrichtungen	Manufacture of office machinery and data processing machinery
15	Elektroindustri	Elektrotechnik	Electrical engineering
16	Automobilindustri	Bau von Kraftwagen und deren Einzelteilen	Manufacture of Motor vehicles and of motor vehicle parts and accessories
17	Transportmiddelindustri (undtagen automobilindustri)	Fahrzeugbau (ohne Bau von Kraftwagen)	Manufacture of other means of transport
18	Gummiindustri	Verarbeitung von Gummi	Rubber
19	Finmekanisk og optisk industri	Feinmechanik und Optik	Instrument engineering
	Nærings- og nydelsesmiddelindustri	Nahrungs- und Genussmittelgewerbe	Food, drink and tobacco industry

<b>Ensemble de l'industrie</b>	<b>Industria in complesso</b>	<b>Totale industrie</b>
<b>Biens de consommation</b>	<b>Beni di consumo</b>	<b>Consumptiegoederen</b>
<b>Biens d'investissement</b>	<b>Beni d'investimento</b>	<b>Kapitaalgoederen</b>
<b>Biens intermédiaires</b>	<b>Beni intermediari</b>	<b>Halffabrikaten</b>
<b>Industrie textile</b>	<b>Industria tessile</b>	<b>Textielnijverheid</b>
<b>Industrie des chaussures et de l'habillement</b>	<b>Fabbricazione di calzature, di articoli d'abbigliamento e di biancheria per casa</b>	<b>Schoen- en kledingnijverheid</b>
<b>Industrie du bois et du meuble en bois</b>	<b>Industria del legno e del mobile in legno</b>	<b>Houtindustrie; fabrieken van houten meubelen</b>
<b>Industrie du papier et fabrication d'articles en papier; imprimerie et édition</b>	<b>Industria della carta e degli articoli in carta; stampa a edizione</b>	<b>Papier- en papierwarenindustrie; grafische nijverheid; grafische; uitgeverijen</b>
<b>Industrie du cuir</b>	<b>Industria delle pelli e del cuoio</b>	<b>Ledernijverheid</b>
<b>Transformation des matières plastiques</b>	<b>Trasformazione delle materie plastiche</b>	<b>Plasticverwerkende Industrie</b>
<b>Raffinage de pétrole</b>	<b>Industria petrolifera</b>	<b>Aardolie-industrie</b>
<b>Production et première transformation des métaux</b>	<b>Produzione e prima trasformazione dei metalli</b>	<b>Vervaardiging en eerste verwerking van metalen</b>
<b>Industrie des produits minéraux non métalliques</b>	<b>Industria dei prodotti minerali non metallici</b>	<b>Vervaardiging van steen, cement, betonwaren, aardewerk, glas e.d.</b>
<b>Industrie chimique</b>	<b>Industria chimica</b>	<b>Chemische Industrie</b>
<b>Production de fibres artificielles et synthétiques</b>	<b>Fabbricazione di fibre artificiali e sintetiche</b>	<b>Kunstmatige en continugaren- en verzelfabrieken</b>
<b>Fabrication d'ouvrages en métaux (à l'exception des machines et de matériel de transport)</b>	<b>Fabbricazione di oggetti in metallo (ad esclusione delle macchine e dei materiali de trasporto)</b>	<b>Vervaardiging van produkten uit metaal (m.u.v. machines en transportmiddelen)</b>
<b>Construction de machines et de matériel mécanique</b>	<b>Costruzione di macchine e di materiale meccanico</b>	<b>Machinebouw</b>
<b>Construction de machines de bureau et de machines et installations pour le traitement de l'information</b>	<b>Costruzione di macchine per ufficio e macchine e impianti per l'elaborazione dei dati</b>	<b>Bureaumachinefabrieken; fabrieken van machines voor informatieverwerking</b>
<b>Construction électrique et électronique</b>	<b>Costruzione elettrica ed elettronica</b>	<b>Elektrotechnische industrie</b>
<b>Construction d'automobiles et pièces détachées</b>	<b>Costruzione di automobili e pezzi staccati</b>	<b>Automobielbouw; fabrieken van autoonderdelen</b>
<b>Construction d'autre matériel de transport</b>	<b>Costruzione di altri-mezzi di trasporto</b>	<b>Overige transportmiddelenfabrieken</b>
<b>Industrie du caoutchouc</b>	<b>Industria della gomma</b>	<b>Rubbberverwerkende industrie</b>
<b>Fabrication d'instruments de précision, d'optique et similaire</b>	<b>Fabbricazione di strumenti ottici, di precisione e affini</b>	<b>Fijnmechanische en optische industrie</b>
<b>Industrie des produits alimentaires, des boissons et du tabac</b>	<b>Industria alimentare, delle bevande e del tabacco</b>	<b>Voedings- en genotmiddelenindustrie</b>

---

Indholdsgengivelse kun tilladt med angivelse af kilde

Inhaltswiedergabe nur mit Quellennachweis gestattet

Reproduction of the contents of this publication is subject to acknowledgement of the source

La reproduction des données est subordonnée à l'indication de la source

La riproduzione del contenuto è subordinata alla citazione della fonte

Het overnemen van gegevens is toegestaan mits met duidelijke bronvermelding

Resultater af gruppe  
Ergebnisse der Gruppe  
Results for group  
Résultats du groupe  
Risultati del gruppo  
Resultaten van de groep

0

Den samlede industri  
Gesamte Industrie  
Industry as a whole  
Ensemble de l'industrie  
Industria in complesso  
Totale industrie

1979	1			2			3			4			5			6			7		8	9	10	11	12	13	14	
	S	D	N	S	D	N	S	D	N	S	D	N	S	D	N	S	D	N	N		N	N	N	N	N	N		
Danmark	+																		17	1								
	=																		70	2								
	-																		13	3								
	S																		+4	4								
B.R. Deutschland	+	17	20	11	12	13	12	9	9	9	10	11	12	7	7	8	22	30	44	8	1	67	19	3.3	23	10	85.3	
	=	76	72	75	63	63	63	64	63	63	82	80	80	82	82	77	75	66	55	86	2	16	77		52	78		
	-	7	8	14	25	24	25	27	28	28	8	9	8	11	11	15	3	4	1	6	3	14	4		25	12		
	S	+10	+12	-3	-13	-11	-13	-18	-19	-19	+2	+2	+4	-4	-4	-7	+19	+26	+43	+2	4	3	+15		-2	-2		
France	+	27	26	29	18	18	24	30	25	23	21	20	19	26	25	20	48	53	63	10	1	29	4.1	29	15			
	=	58	58	56	57	55	49	48	48	50	66	65	66	62	63	69	51	46	36	57	2	78	58		52	69		
	-	15	16	15	25	27	27	22	27	27	13	15	15	12	12	11	1	1	1	33	3	6	13		19	16		
	S	+12	+10	+14	-7	-9	-3	+8	-2	-4	+8	+5	+4	+14	+13	+9	+47	+52	+62	-23	4	16	+16		+10	-1		
Ireland	+	36	31		17	12		34	12		13	2		33	36		66	57		15	1	44	13	2.6	23	35	65.0	15
	=	49	53		53	65		41	69		75	84		51	49		33	42		68	2	16	78		46	41	77	
	-	15	16		30	23		25	19		12	14		16	15		1	1		17	3	6	9		31	24	8	
	S	+21	+15		-13	-11		+9	-7		+1	-12		+17	+21		+65	+56		-2	4	24	+4		-8	+11	+7	
Italia	+	9	12	11	11	17	14	10	11	9	11	11	14	22	18	14	71	76	83	8	1	52	24	4.9	29	15	76.1	8
	=	73	75	74	68	69	66	61	62	63	73	71	72	68	68	75	27	22	16	83	2	53	71		55	74	83	
	-	18	13	15	21	14	20	29	27	28	16	18	14	10	14	11	2	2	1	9	3	9	5		16	11	9	
	S	-9	-1	-4	-10	+3	-6	-19	-16	-19	-5	-7		+12	+4	+3	+69	+74	+82	-1	4	8	+19		+13	+4	-1	
Nederland	+	13	10	10	10	9	11				13	10	13	10	11	6				10	1	63	25	4.1	34	39	83.0	10
	=	83	84	84	66	69	68				80	83	82	83	83	83				74	2	9	69		48	51	87	
	-	4	6	6	24	22	21				7	7	5	7	6	11				16	3	21	6		18	10	3	
	S	+9	+4	+4	-14	-13	-10				+6	+3	+8	+3	+5	-5				-6	4	5	+19		+16	+29	+7	
Belgique-België	+	19	24	22	12	12	12	10	10	9	13	14	14	18	15	14	30	35	35	11	1	7	45	3.4	30		78.0	10
	=	65	63	61	54	60	58	56	60	60	75	75	74	63	67	64	66	63	62	76	2	78	49		48		84	
	-	16	13	17	34	28	30	34	30	31	12	11	12	19	18	22	4	2	3	13	3	3	6		22		6	
	S	+3	+11	+5	-22	-16	-18	-24	-20	-22	+1	+3	+2	-1	-3	-8	+26	+33	+32	-2	4	7	+39		+8		+4	
Luxembourg	+	51	55		10	16		10	13		64	64		3	2		32	26		2	1	51	44	2.3	10	11	76.0	2
	=	48	42		47	40		89	23		21	27		89	89		68	74		95	2	47	48		87	86	92	
	-	1	3		43	44		1	64		15	9		8	9					3	3	1	8		3	3	6	
	S	+50	+52		-33	-28		+9	-51		+49	+55		-5	-7		+32	+26		-1	4	1	+36		+7	+8	-4	
United Kingdom	+	14			12	15	13	12	14	12	24	21	27	24	27	22	63	66	67	13	1			4.0				
	=	52			40	44	42	44	45	41	61	65	64	56	49	51	35	31	30	50	2	73						
	-	34			48	41	45	44	41	15	14	9	20	24	27	2	3	3	37	3	3	25						
	S	-20			-36	-26	-32	-32	-27	-35	+9	+7	+18	+4	+3	-5	+61	+63	+64	-24	4	11						
EØF-EWG-CEE-EEG-EEC	+	18			13	15	15	14	13	12	16	15	17	18	17	15	44	50	58	10	1	33		3.9				
	=	66			57	58	56	56	57	56	72	72	72	69	68	69	54	48	40	70	2	50						
	-	16			30	27	29	30	30	32	12	13	11	13	15	16	2	2	2	20	3	13						
	S	+2			-17	-12	-14	-16	-17	-20	+4	+2	+6	+5	+2	-1	+42	+48	+56	-10	4	9						

**Bedømmelse af samlet ordrebeholdning og færdigvarelagre**

**Beurteilung der gesamten Auftragsbestände und der Fertigwarenlager**

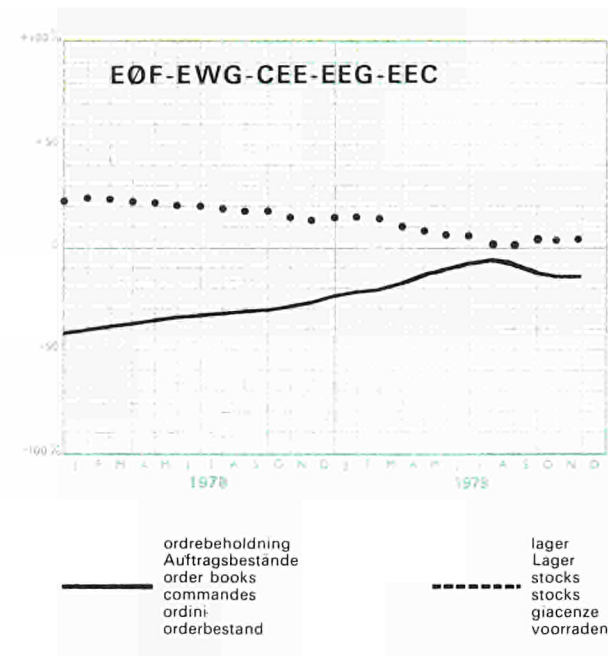
**Estimation of total order books and of stocks of finished products**

**Appréciation du carnet de commandes total et des stocks de produits finis**

**Giudizio sul portafoglio ordini complessivo e le giacenze di prodotti finiti**

**Beoordeling van het totale orderbestand en van de voorraad eindprodukten**

Glidende tremånedersgennemsnit af forskellene mellem de positive og negative svar  
Gleitende Dreimonatsdurchschnitte der Salden aus den positiven und negativen Meldungen  
Three month moving average of the balance of positive over negative replies  
Moyenne mobile sur trois mois des différences entre les réponses positives et négatives  
Medie mobili trimestrali delle differenze tra le risposte positive e negative  
Voortschrijdende driemaandsgemiddelden der saldi van positieve en negatieve antwoorden



**0**

**Den samlede industri  
Gesamte Industrie  
Industry as a whole  
Ensemble de l'industrie  
Industria in complesso  
Totale industrie**





## I. FORBRUGSGODER

Trikotagefremstilling  
Fodtøjs- og beklædningsindustri  
Fremstilling af træmøbler  
Trykkeri og forlagsvirksomhed  
Læder- og lædervareindustri  
Finkeramik og buet glas  
Kemikalier til fødevarerindustrien  
Elektriske husholdningsartikler, radio, TV  
Fremstilling og samling af automobiler (herunder traktorer til vejtransport) og motorer dertil  
Fremstilling af cykler og motorcykler samt dele dertil

## I. VERBRAUCHSGÜTER

Wirkerei und Strickerei  
Schuh- und Bekleidungs-gewerbe  
Herstellung von Holzmöbeln  
Druck und Herausgabe  
Ledergewerbe  
Feinkeramik und Hohlglas  
Chemische Erzeugnisse für den Verbrauch  
Elektrische Haushaltsgeräte, Rundfunk, Fernsehen  
Bau und Montage von Kraftwagen und deren Motoren (einschl. Strassenzugmaschinen)  
Herstellung von Kraft- und Fahrrädern und deren Einzelteilen

## I. CONSUMER GOODS

Knitting mills  
Manufacture of clothing and footwear  
Manufacture of furniture other than metal furniture  
Printing and publishing  
Manufacture of leather and of leather goods (except footwear and wearing apparel)  
Fine ceramic products and hollow glass  
Other chemical products  
Domestic electrical appliances, radio and television receiving sets  
Manufacture and assembly of motor vehicles (including road tractors) and manufacture of motor vehicle engines  
Manufacture of cycles, motor-cycles and parts and accessories thereof

## I. BIENS DE CONSOMMATION

Bonnerie  
Industrie des chaussures et de l'habillement  
Industrie du meuble en bois  
Imprimerie et édition  
Industrie du cuir  
Céramique fine et verre creux  
Produits chimiques de consommation  
Appareils électroménagers, radio, télévision  
Construction et assemblage de véhicules automobiles (y compris tracteurs routiers) et construction de moteurs pour ceux-ci  
Construction de cycles, motocycles et de leurs pièces détachées

## I. BENI DI CONSUMO

Fabbricazione di tessuti di maglia, maglieria, calze  
Fabbricazione di calzature, di articoli d'abbigliamento e di biancheria per casa  
Industria del mobile in legno  
Stampa e editoria  
Industria delle pelli e del cuoio  
Ceramica fine e vetro cavo  
Prodotti chimici di consumo  
Apparecchi elettrodomestici, radio, televisioni  
Costruzione e montaggio di autoveicoli (ivi compresi i trattori stradali) e costruzione dei relativi motori  
Costruzione di cicli, motocicli e loro parti staccate

## I. CONSUMPTIEGOEDEREN

Tricot- en kousenindustrie  
Schoen- en kledingnijverheid  
Meubelnijverheid (m.u.v. fabrieken van stalen meubelen)  
Drukkerijen en uitgeverijen  
Ledernijverheid  
Industrie van fijnardewerk en holglas  
Chemische industrie : consumptiegoederen  
Industrie van elektrische huishoudelijke apparaten, radio- en televisietoestellen  
Automobiefabrieken en- assemblagebedrijven; fabrieken van trekauto's; fabrieken van automobielmotoren  
Rijwiel- en motorrijwiefabrieken; fabrieken van rijwiel- en motorrijwielonderdelen

Resultater af gruppe  
Ergebnisse der Gruppe  
Results for group  
Résultats du groupe  
Risultati del gruppo  
Resultaten van de groep

Forbrugsgoder  
Verbrauchsgüter  
Consumer goods  
Biens de consommation  
Beni di consumo  
Consumptiegoederen

	1			2			3			4			5			6			7		8	9	10	11	12	13	14	
	S	D	N	S	D	N	S	D	N	S	D	N	S	D	N	S	D	N	N	N	N	N	N	N	N	N		
Danmark	+ = - S																		15 72 13 +2	1 2 3 4								
B.R. Deutschland	+ = - S	21 71 8 +13	18 69 13 +5	9 73 18 -9	17 55 28 -11	14 59 27 -13	14 57 29 -15	12 60 28 -16	13 60 27 -14	11 59 30 -19	22 66 12 +10	26 61 13 +13	29 59 12 +17	7 81 12 -5	5 84 11 -6	8 79 13 -5	17 81 2 +15	25 73 2 +23	38 61 1 +37	6 86 8 -2	1 2 3 4			2.8	35 48 17 +18	7 82 11 -4	88.1	
France	+ = - S	33 55 12 +21	31 54 15 +16	34 50 16 +18	18 63 19 -1	16 55 29 -13	26 51 23 +3	42 38 20 +22	26 49 25 +1	27 49 24 +3	28 65 7 +21	24 69 7 +17	21 71 8 +13	34 59 7 +27	33 60 7 +26	26 66 8 +18	48 51 1 +47	57 42 45 +55	55 45 1 +55	12 63 25 -13	1 2 3 4			21 70 8 +12	3.2	29 53 18 +11	11 77 12 -1	
Ireland	+ = - S	44 31 25 +19	32 50 18 +14		9 71 20 -11	3 74 23 -20		32 20 48 -16	12 71 17 -5		5 77 18 -13		38 33 29 +9	37 47 16 +21		58 42 29 +58	53 53 16 +50		8 67 25 -17	1 2 3 4	23 11 2 13	5 86 9 -4	2.2	12 64 24 -12	28 25 47 -19	62.0	5 81 14 -9	
Italia	+ = - S	13 63 24 -11	10 78 12 -2	9 82 9	15 74 11 +4	15 72 13 +2	15 73 12 +3	10 66 24 -14	11 62 27 -16	7 65 28 -21	12 63 25 -13	9 68 23 -14	11 64 25 -14	33 58 9 +24	21 67 12 +9	13 75 12 +1	76 24 1 +76	73 25 23 +72	77 23 9 +77	6 85 9 -3	1 2 3 4	52 52 4 12	26 66 8 +18	3.8	33 44 23 +10	17 74 9 +8	73.7	9 86 5 +4
Nederland	+ = - S	13 81 6 +7	7 90 3 +4	12 82 6 +6	13 69 18 -5	12 72 16 -4	12 73 15 -3				21 73 6 +15	20 69 11 +9	20 67 13 +7	13 82 5 +8	11 85 4 +7	7 89 4 +3				10 79 11 -1	1 2 3 4	64 5 22 2	22 73 5 +17	3.3	43 47 10 +33	53 44 3 +50	78.0	9 88 3 +6
Belgique-België	+ = - S	25 65 10 +15	19 67 14 +5	17 70 13 +4	13 54 33 -20	11 66 23 -12	10 60 30 -20	9 62 29 -20	13 66 21 -8	9 66 25 -16	17 76 7 +10	17 76 7 +10	17 79 4 +13	24 56 20 +4	18 65 17 +1	12 61 27 -15	28 71 1 +27	39 59 2 +37	33 66 1 +32	11 77 12 -1	1 2 3 4	11 69 5 5	45 48 7 +38	2.5	24 50 26 -2		78.0	10 87 3 +7
Luxembourg	+ = - S	14 85 1 +13	35 34 31 +4		9 88 3 +6	32 61 7 +25		28 70 2 +26	31 23 46 -15		1 98 1 +7	7 93		29 68 3 +26	6 62 32 -25		67 33 55 +67	44 55		3 70 27 -24	1 2 3 4	60 31 9	4 95 1 +3	2.7	10 87 3 +7	72 27 1 +71	82.0	29 71 +29
United Kingdom	+ = - S	16 60 24 -8			11 54 35 -24	10 56 34 -24	10 58 32 -22	6 50 44 -38	6 55 39 -33	3 54 43 -40	22 65 13 +9	25 63 12 +13	31 58 11 +20	24 61 15 +9	24 52 24 -8	18 56 26 +62	63 36 1 +69	71 27 2 +71	72 27 1 +71	9 58 33 -24	1 2 3 4		74 22	2.0				
EØF-EWG-CEE-EEG-EEC	+ = - S	21 64 15 +6			15 60 25 -10	13 60 27 -14	16 59 25 -9	17 55 28 -11	14 58 28 -14	12 58 30 -18	22 66 12 +10	22 66 12 +10	24 64 12 +12	22 67 11 +11	19 68 13 +6	15 70 15 +43	44 55 48 +48	50 45	55 45 +55	9 74 17 -8	1 2 3 4	34 48 11 10		2.9				

**Bedømmelse af samlet ordrebeholdning og færdigvarelagre**

**Beurteilung der gesamten Auftragsbestände und der Fertigwarenlager**

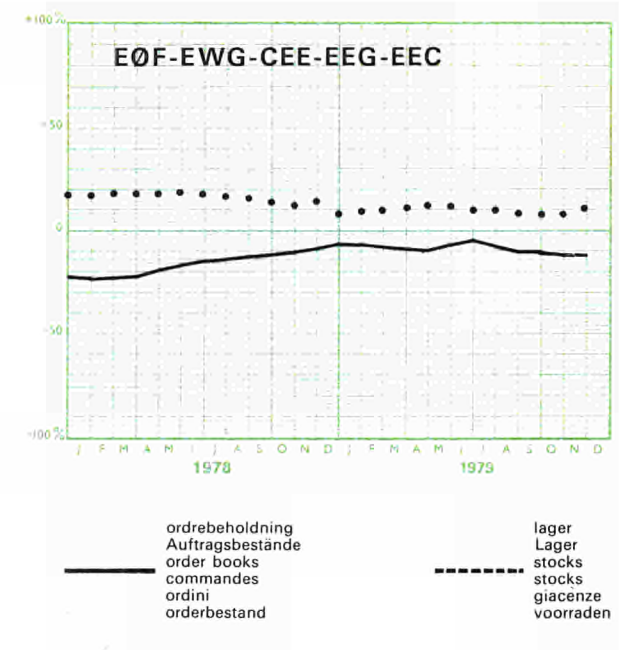
**Estimation of total order books and of stocks of finished products**

**Appréciation du carnet de commandes total et des stocks de produits finis**

**Giudizio sul portafoglio ordini complessivo e le giacenze di prodotti finiti**

**Beoordeling van het totale orderbestand en van de voorraad eindprodukten**

Glidende tremånedersgennemsnit af forskellene mellem de positive og negative svar  
Gleitende Dreimonatsdurchschnitte der Salden aus den positiven und negativen Meldungen  
Three month moving average of the balance of positive over negative replies  
Moyenne mobile sur trois mois des différences entre les réponses positives et négatives  
Medie mobili trimestrali delle differenze tra le risposte positive e negative  
Voortschrijdende driemaandsgemiddelden der saldi van positieve en negatieve antwoorden



**Forbrugsgoder**  
**Verbrauchsgüter**  
**Consumer goods**  
**Biens de consommation**  
**Beni di consumo**  
**Consumptiegoederen**







## II. INVESTERINGSGODER

Fremstilling af metalvarer (undtagen maskiner og transportmidler)

Maskinindustri

Fremstilling af kontormaskiner samt databehandlingsanlæg og- udstyr

Elektriske materialer til byggeri

Lamper og belysningsmateriel, montering og teknisk installationsarbejde

Fremstilling af karosserier, påhængs- og sættevogne

Skibsbygning

Finmekanisk og optisk industri

## II. INVESTITIONSGÜTER

Herstellung von Metallzeugnissen (ohne Maschinen- und Fahrzeugbau)

Maschinenbau

Herstellung von Büromaschinen sowie Datenverarbeitungsgeräten und -einrichtungen

Elektrischen Anlagen

Lampen und Beleuchtungsmaterial, Montage, technische Installationsarbeiten

Herstellung von Karosserien, Aufbauten und Anhängern

Schiffbau

Feinmechanik und Optik

## II. CAPITAL GOODS

Manufacture of metal articles (except for mechanical, electrical and instrument engineering and vehicles)

Mechanical engineering

Manufacture of office machinery and data processing machinery

Manufacture of electrical machinery

Electric lamps and other electric lighting equipment, assembly and installation of electrical equipment and apparatus

Manufacture of bodies for motor vehicles and of motor drawn trailers and caravans

Shipbuilding and marine engineering

Instrument engineering

## II. BIENS D'INVESTISSEMENT

Fabrication d'ouvrages en métaux (à l'exception des machines et de matériel de transport)

Construction de machines et de matériel mécanique

Construction de machines de bureau et de machines et installations pour le traitement de l'information

Construction électrique d'équipement

Lampes et matériel d'éclairage, montage, travaux d'installation technique

Construction de carrosseries, de remorques et de bennes

Construction navale, réparation et entretien de navires

Fabrication d'instruments de précision, d'optique et similaires

## II. BENI D'INVESTIMENTO

Fabbricazione di oggetti in metallo (ad esclusione delle macchine e dei materiali da trasporto)

Costruzione di macchine e di materiale meccanico

Costruzione di macchine per ufficio e macchine e impianti per l'elaborazione dei dati

Materiale elettrico per attrezzature

Lampade e materiale di illuminazione, montaggio, lavori di installazione tecnica

Costruzione di carrozzerie, rimorchi e cassoni mobili

Costruzione navale, riparazione e manutenzione di navi

Fabbricazione di strumenti ottici, di precisione e affini

## II. KAPITAALGOEDEREN

Vervaardiging van produkten uit metaal (m.u.v. machines en transportmiddelen)

Machinebouw

Bureaumachinefabrieken; fabrieken van machines voor informatieverwerking

Industrie van elektrotechnisch materieel

Industrie van lampen en verlichtingsmaterieel; elektrotechnische montage- en installatiebedrijven

Carrosseriefabrieken; fabrieken van opleggers

Scheepswerven, scheepsreparatie- en onderhoudsbedrijven

Fijnmechanische en optische industrie

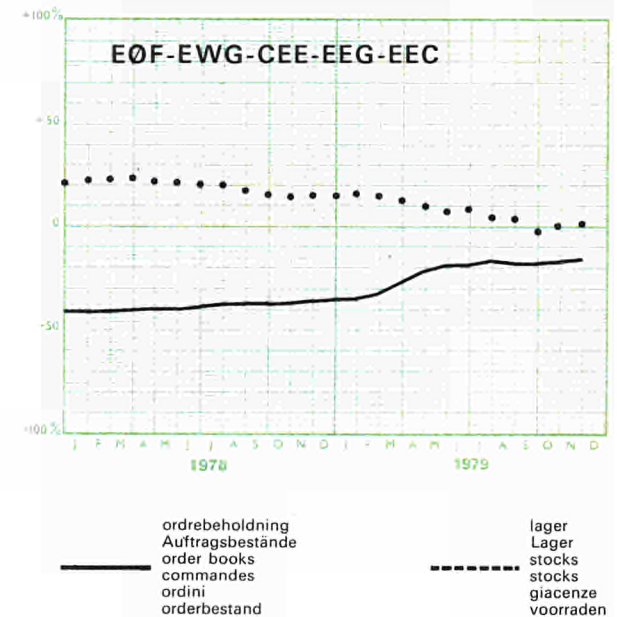
Resultater af gruppe  
Ergebnisse der Gruppe  
Results for group  
Résultats du groupe  
Risultati del gruppo  
Resultaten van de groep

Kapitalgoder  
Investitionsgüter  
Capital goods  
Biens d'investissement  
Beni d'investimento  
Kapitaalgoederen

1979	1			2			3			4			5			6			7	8	9	10	11	12	13	14
	S	D	N	S	D	N	S	D	N	S	D	N	S	D	N	S	J	N	N	N	N	N	N	N	N	
Danmark																			23	1						
=																			71	2						
-																			6	3						
S																			+17	4						
B.R. Deutschland	+ 18	27	17	19	13	12	11	11	10	7	7	11	11	12	13	13	18	36	13	1	68	19	5.3	26	12	85.9
=	76	66	73	52	58	61	55	55	57	83	84	80	83	80	77	86	81	64	78	2	19	76	43	76		
-	6	7	10	29	29	27	34	34	33	10	9	9	6	8	10	1	1		9	3	11	5	31	12		
S	+12	+20	+7	-10	-16	-15	-23	-23	-23	-3	-2	+2	+5	+4	+3	+12	+17	+36	+4	4	4	+14	-5			
France	+ 24	23	26	17	16	19	22	21	21	20	20	22	18	18	23	48	52	63	15	1		34	6.2	24	15	
=	53	53	53	51	57	49	45	47	48	68	67	66	67	65	64	51	47	37	54	2	86	52	49	66		
-	23	24	21	32	27	32	33	32	31	12	13	12	15	17	13	1	1		31	3	8	14	27	19		
S	+1	-1	+5	-15	-11	-13	-11	-11	-10	+8	+7	+10	+3	+1	+10	+47	+51	+63	-16	4	6	+20	-3	-4		
Ireland	+ 33	23		19	15		20	9		16	6		29	19		82	77		16	1	35	5	2.8	22	15	
=	53	60		50	74		54	90		74	88		56	68		15	21		81	2	6	78	52	49	88	
-	14	17		31	11		26	1		10	6		15	13		3	2		3	3	9	17	26	36	7	
S	+19	+6		-12	+4		-6	+8		+6			+14	+6		+79	+75		+13	4	10	-12	-4	-21	-2	
Italia	+ 7	12	12	5	12	8	6	8	5	5	5	14	18	13	12	76	82	93	11	1	51	22	6.8	24	21	
=	74	74	65	68	66	66	58	62	64	85	91	79	73	79	74	23	18	7	74	2	55	71	64	70	92	
-	19	14	23	27	22	26	36	30	31	10	4	7	9	8	14	1			15	3	13	7	12	9	3	
S	-12	-2	-11	-22	-10	-18	-30	-22	-26	-5	+1	+7	+9	+5	-2	+75	+82	+93	-4	4	6	+15	+12	+12	+2	
Nederland	+ 10	6	6	4	5	7				14	12	14	7	7	4				9	1	66	35	6.9	44	52	
=	86	90	88	66	64	65				83	84	82	88	88	85				66	2	13	59	34	46	87	
-	4	4	6	30	31	28				3	4	4	5	5	11				25	3	16	6	22	2	1	
S	+6	+2		-26	-26	-21				+11	+8	+10	+2	+2	-7				-16	4	1	+29	+22	+50	+11	
Belgique-België	+ 15	26	20	12	16	12	11	19	11	22	23	21	18	16	15	28	27	38	16	1	5	41	5.6	26		
=	67	66	71	44	48	51	46	42	48	64	60	61	70	70	70	63	72	62	72	2	80	55	50		88	
-	18	8	9	44	36	37	43	39	41	14	17	18	12	14	15	9	1		12	3	4	4	24		2	
S	-3	+18	+11	-32	-20	-25	-32	-20	-30	+8	+6	+3	+6	+2		+19	+25	+38	+4	4	7	+37	+2		+8	
Luxembourg	+ 34	37		21	11		45	41		6	6		10	9		30	21		5	1	76		3.9	17	17	
=	65	63		78	85		52	50		94	94		82	89		70	79		91	2	14	90	79	81	98	
-	1			1	4		3	9					8	2					4	3		10	4	2	1	
S	+33	+37		+20	+7		+42	+32		+6	+6		+2	+7		+30	+21		+1	4	10	-10	+13	+15		
United Kingdom	+ 18			21	23	18	18	19	21	21	16	22	34	39	30	66	67	73	22	1			7.0			
=	44			40	37	38	32	39	34	56	68	64	49	41	54	32	30	25	45	2	62					
-	38			39	40	44	50	42	45	23	16	14	17	20	16	2	3	2	33	3	36					
S	-20			-18	-17	-26	-32	-23	-24	-2		+8	+17	+19	+14	+64	+64	+71	-11	4	9					
EØF-EWG-CEE-EEG-EEC	+ 18			17	15	14	14	14	14	13	12	17	18	19	19	41	45	57	15	1	34		6.1			
=	64			51	54	54	49	51	51	73	77	73	71	68	69	58	54	42	64	2	49					
-	18			32	31	32	37	35	35	14	11	10	11	13	12	1	1	1	21	3	16					
S				-15	-16	-18	-23	-21	-21	-1	+1	+7	+7	+6	+7	+40	+44	+56	-6	4	6					

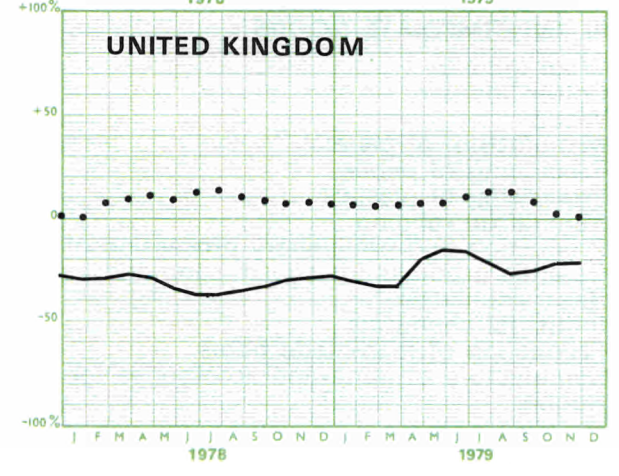
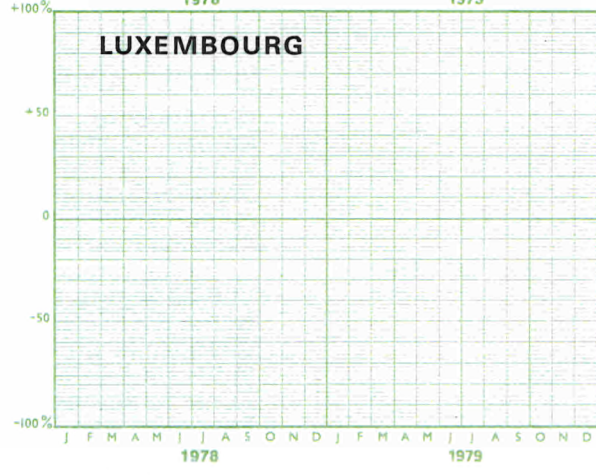
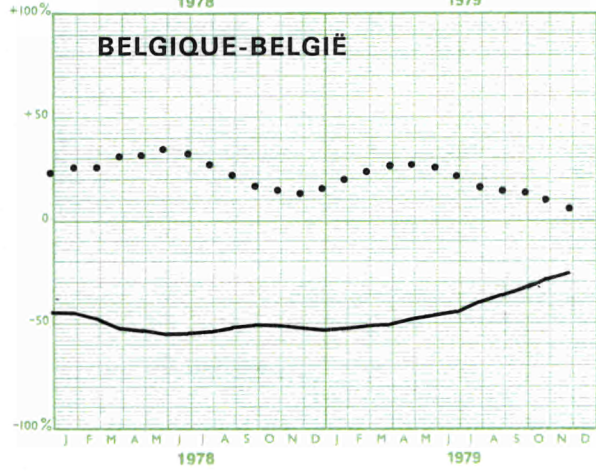
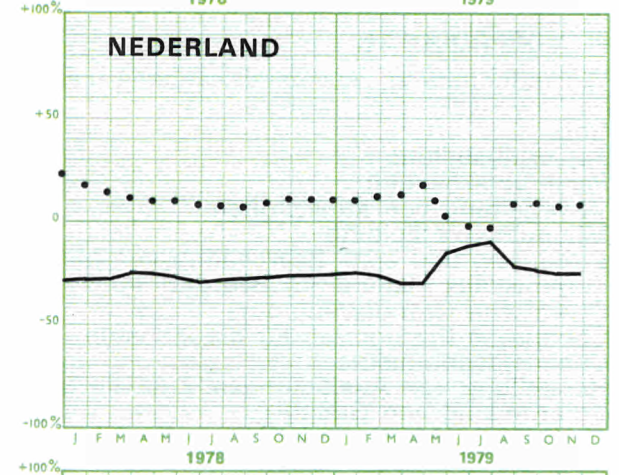
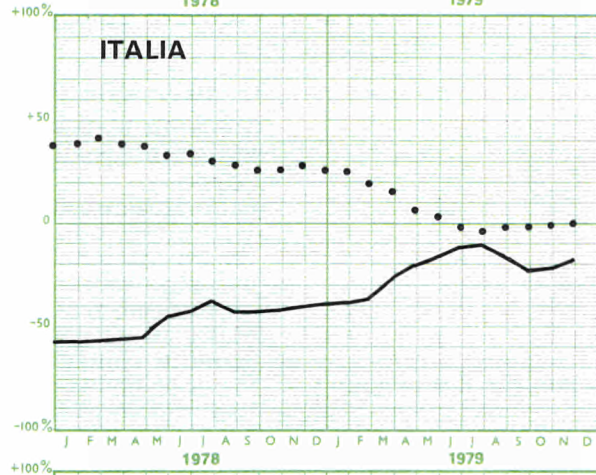
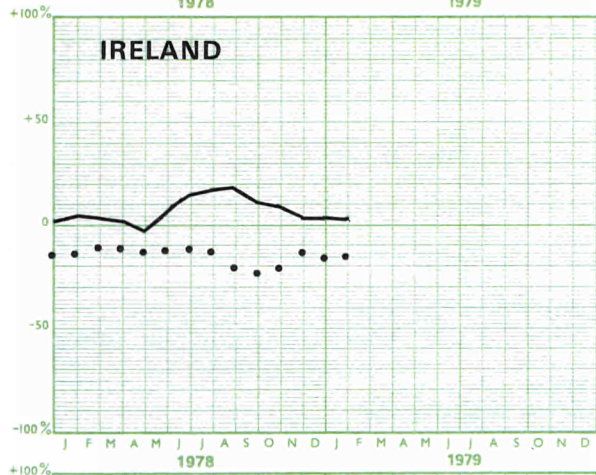
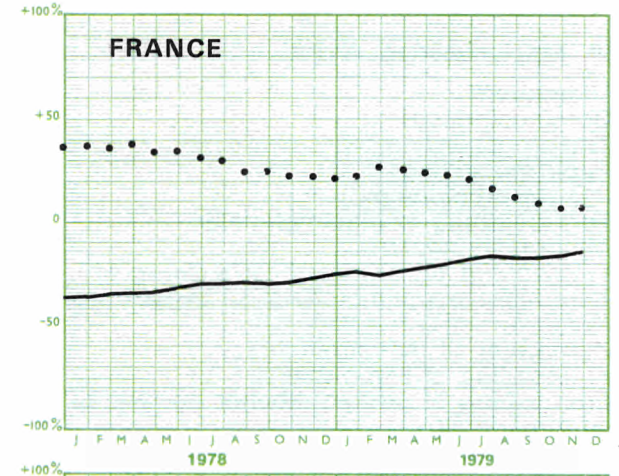
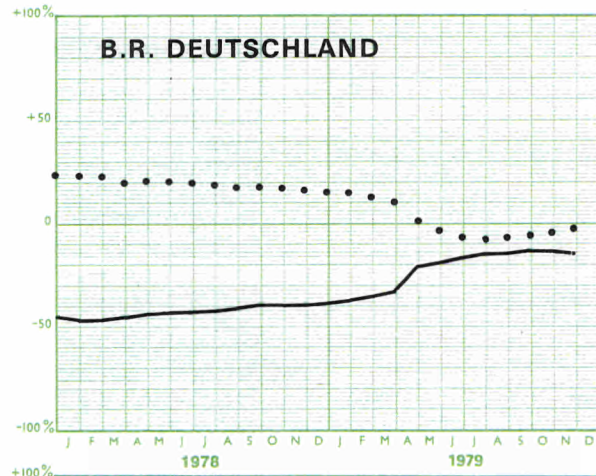
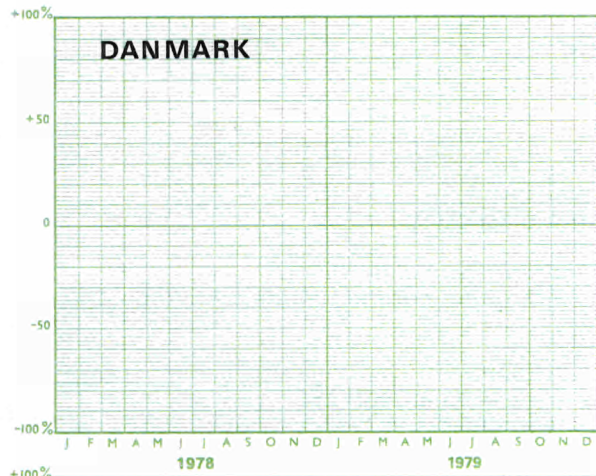
**Bedømmelse af samlet ordrebeholdning og færdigvarelagre**  
**Beurteilung der gesamten Auftragsbestände und der Fertigwarenlager**  
**Estimation of total order books and of stocks of finished products**  
**Appréciation du carnet de commandes total et des stocks de produits finis**  
**Giudizio sul portafoglio ordini complessivo e le giacenze di prodotti finiti**  
**Beoordeling van het totale orderbestand en van de voorraad eindprodukten**

Glidende tremånedersgennemsnit af forskellene mellem de positive og negative svar  
 Gleitende Dreimonatsdurchschnitte der Salden aus den positiven und negativen Meldungen  
 Three month moving average of the balance of positive over negative replies  
 Moyenne mobile sur trois mois des différences entre les réponses positives et négatives  
 Medie mobili trimestrali delle differenze tra le risposte positive e negative  
 Voortschrijdende driemaandsgemiddelden der saldi van positieve en negatieve antwoorden



**Kapitalgoder**  
**Investitionsgüter**  
**Capital goods**  
**Biens d'investissement**  
**Beni d'investimento**  
**Kapitalgoederen**





### III. MELLEMPRODUKTER

Uldindustri  
Bomuldsindustri  
Tra  
Papirfremstilling  
Papirforarbejdning  
Forarbejdning af plastmaterialer  
Mineralolieindustri  
Fremstilling og primær bearbejdning af metaller  
Keramiske byggematerialer til byggeri og industri, plant glas  
Kemiske basisprodukter  
Kemikalier til industrien  
Fremstilling af kemofibre  
Fremstilling af udstyr, tilbehør og dele til automobiler  
Gummiindustri

### III. VORPRODUKTE

Wollaufbereitung, -spinnerei, -weberei u.ä.  
Baumwollspinnerei, -weberei u.ä.  
Holz  
Papierherstellung  
Papierverarbeitung  
Verarbeitung von Kunststoffen  
Mineralölverarbeitung  
Erzeugung und erste Bearbeitung von Metallen  
Keramisches Material für Bau und Industrie, Flachglas  
Chemische Grunderzeugnisse  
Chemische Erzeugnisse für die Industrie  
Chemiefaserindustrie  
Herstellung von Ausrüstungen, Zubehör und Einzelteilen für Kraftwagen  
Verarbeitung von Gummi

### III. INTERMEDIATE GOODS

Wool industry  
Cotton industry  
Wood  
Manufacture of paper  
Processing of paper  
Processing of plastics  
Mineral oil refining  
Production and preliminary processing of metals  
Ceramic products for construction and industrial purposes, flat glass  
Basic chemicals  
Industrial chemicals  
Production of man-made fibres  
Manufacture of parts and accessories for motor vehicles  
Rubber

### III. BIENS INTERMÉDIAIRES

Industrie lainière  
Industrie cotonnière  
Bois  
Fabrication de papier  
Transformation de papier  
Transformation des matières plastiques  
Raffinage de pétrole  
Production et première transformation des métaux  
Matériaux de construction, céramique pour le bâtiment et l'industrie, verre plat  
Produits chimiques de base  
Produits chimiques pour l'industrie  
Production de fibres artificielles et synthétiques  
Fabrication d'équipement, d'accessoires et pièces détachées pour automobiles  
Industrie du caoutchouc

### III. BENI INTERMEDIARI

Industria laniera  
Industria cotoniera  
Legno  
Fabbricazione di carta  
Trasformazione di carta  
Trasformazione delle materie plastiche  
Industria petrolifera  
Produzione e prima trasformazione dei metalli  
Materiali da costruzione, ceramica per l'edilizia e l'industria, vetro piatto  
Prodotti chimici di base  
Prodotti chimici per l'industria  
Fabbricazione di fibre artificiali e sintetiche  
Fabbricazione di apparecchiature, accessori e pezzi staccati per automobili  
Industria della gomma

### III. HALFFABRIKATEN

Wolindustrie  
Katoenindustrie  
Houtverwerkende industrie  
Papierindustrie  
Papierverwerkende industrie  
Plasticverwerkende Industrie  
Aardolie-industrie  
Vervaardiging en eerste verwerking van metalen  
Bouwmaterialen, aardewerkfabrieken, vlakglas  
Chemische grondstoffenindustrie  
Industrie van chemische producten voor industrieel gebruik  
Kunstmatige en continugeren- en vezelfabrieken  
Fabrieken van niet -elektrische auto-onderdelen en toebehoren  
Rubberverwerkende industrie



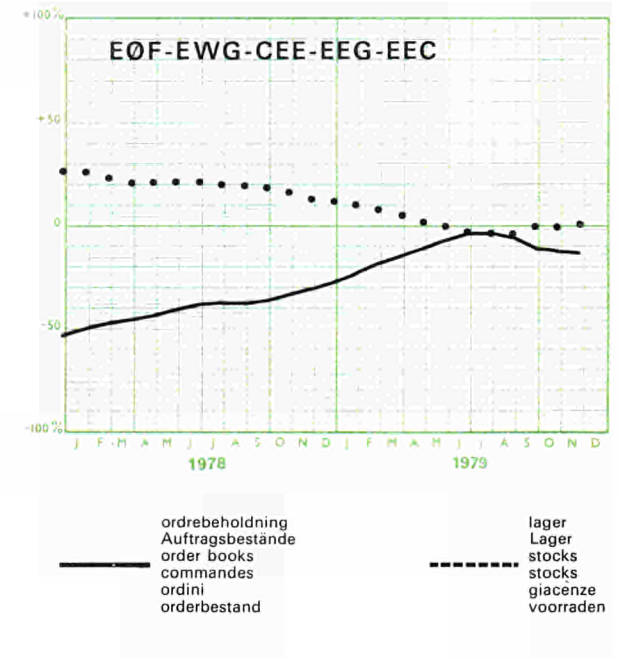
Resultater af gruppe  
Ergebnisse der Gruppe  
Results for group  
Résultats du groupe  
Risultati del gruppo  
Resultaten van de groep

Halvfabrikata  
Vorprodukte  
Intermediate goods  
Biens intermédiaires  
Beni intermediari  
Halbfabrikaten

	1979	1			2			3			4			5			6			7		8	9	10	11	12	13	14	
		S	D	N	S	D	N	S	D	N	S	D	N	S	D	N	S	D	N	N	N	N	N	N	N	N	N		
Danmark	+ = - S																		14 66 20 -6	1 2 3 4									
B.R. Deutschland	+ = - S	15 78 7 +8	20 74 6 +14	9 77 14 -5	9 70 21 -12	13 66 21 -8	11 68 21 -10	5 72 23 -18	5 70 25 -20	7 67 26 -19	7 86 7 -1	7 85 8 -1	7 86 7 -1	7 81 12 -5	6 82 12 -6	6 76 18 -12	28 68 4 +24	37 58 5 +32	50 49 1 +49	7 89 4 +3	1 2 3 4	66 15 17 4	18 77 5 +13	2.6	18 57 25 -7	9 78 13 -4	84.5		
France	+ = - S	23 64 13 +10	23 64 13 +10	28 64 8 +20	21 53 26 -5	21 55 24 -3	25 48 27 -2	29 51 20 +9	26 48 26 -3	23 51 26 -3	16 67 17 -1	13 66 21 -8	16 63 21 -5	23 64 13 +10	24 64 12 +12	14 74 12 +2	46 53 1 +45	50 49 2 +49	70 28 2 +68	6 53 41 -35	1 2 3 4	79 52 4 17	31 52 17 +14	1.8	34 52 14 +20	15 65 20 -5			
Ireland	+ = - S	21 67 12 +9	35 54 11 +24		14 63 23 -9	32 38 30 +2		28 50 22 +6	13 55 32 -19		13 74 13 -18	1 80 19 -18		32 60 8 +24	45 42 13 +32		59 40 1 +58	58 40 2 +56		28 64 8 +20	1 2 3 4	53 49 14 7	25 72 3 +22	1.7	26 46 28 -2	39 48 13 +26	62.0	24 75 1 +23	
Italia	+ = - S	11 80 9 +2	14 72 14 -1	15 69 16 -9	13 65 22 +6	19 68 13 +2	21 60 19 -21	9 61 30 -12	13 62 25 -12	15 58 27 -12	14 73 13 +1	15 67 18 -3	16 74 10 +6	18 69 13 +5	20 65 15 +5	16 74 10 +6	65 32 3 +62	74 24 2 +72	80 18 2 +78	8 85 7 +1	1 2 3 4	54 52 10 11	24 71 5 +19	4.6	30 58 12 +18	14 73 13 +1	78.5	9 76 15 -6	
Nederland	+ = - S	13 83 4 +9	14 77 9 +5	14 79 7 +7	10 66 24 -14	13 71 16 -3	15 70 15				13 80 7 +6	6 86 8 -2	11 84 5 +6	10 83 7 +3	16 77 7 +9	8 78				11 82 7 +4	1 2 3 4	60 6 80 19	14 80 6 +8	1.6	34 48 18 +16	22 59 19 +3	87.0	8 87 5 +3	
Belgique-België	+ = - S	18 63 19 -1	27 56 17 +10	25 51 24 +1	12 59 29 -17	10 62 28 -18	13 58 29 -16	12 59 29 -17	7 63 28 -21	10 63 27 -17	8 76 16 -8	7 82 11 -4	9 78 13 -4	16 60 24 -8	14 64 22 -8	15 61 24 -9	33 64 3 +30	37 60 3 +34	36 58 6 +30	6 79 15 -9	1 2 3 4	5 80 3 8	45 49 6 +39	2.2	37 42 21 +16		79.0	8 83 9 -1	
Luxembourg	+ = - S	57 42 1 +56	60 39 1 +59		8 39 53 -45	15 31 54 -39		7 92 1 +6	11 21 68 -57		71 12 17 +54	71 19 10 +61		91 91 9 -9			29 71 29 +29	25 75 25 +25		2 97 1 +1	1 2 3 4	46 54 7 +49	56 37 7 +4	1.9	8 88 4 +4	9 87 4 +5	77.0	92 8 8 -8	
United Kingdom	+ = - S	13 48 39 -26			10 41 49 -39	12 41 47 -35	11 36 53 -42	8 51 41 -33	11 43 46 -35	9 45 46 -37	25 63 12 +13	20 70 10 +10	26 67 7 +19	17 55 28 -11	21 53 26 -5	20 50 30 -10	63 33 4 +59	65 31 4 +61	59 36 5 +54	6 50 44 -38	1 2 3 4	84 15 11		2.0					
EØF-EWG-CEE-EEG-EEC	+ = - S	16 68 16			13 59 28 -15	16 58 26 -10	16 55 29 -13	12 61 27 -15	12 59 29 -17	12 58 30 -18	14 74 12 +2	12 74 14 -2	15 74 11 +4	15 69 16 -1	16 68 16 -5	13 69 18 -5	45 52 3 +42	51 45 4 +47	61 37 2 +59	7 71 22 -15	1 2 3 4	32 53 12 10		2.5					

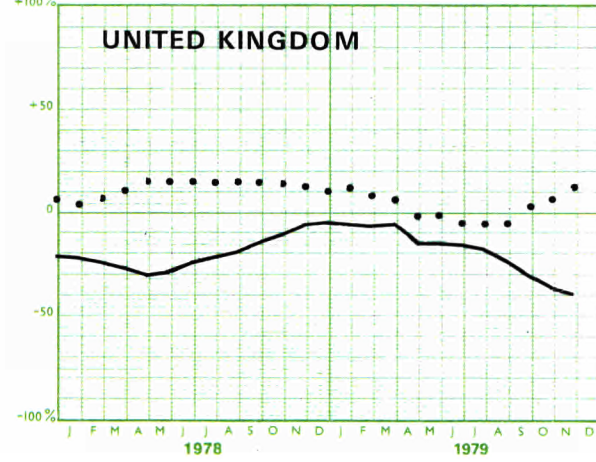
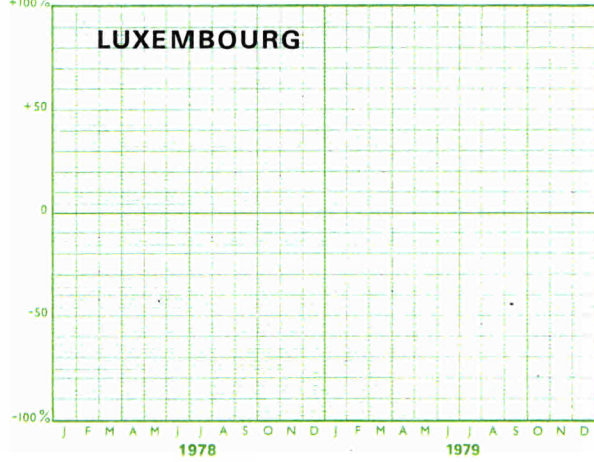
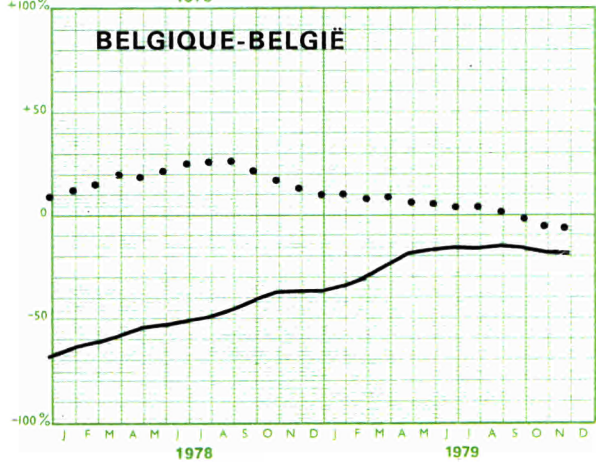
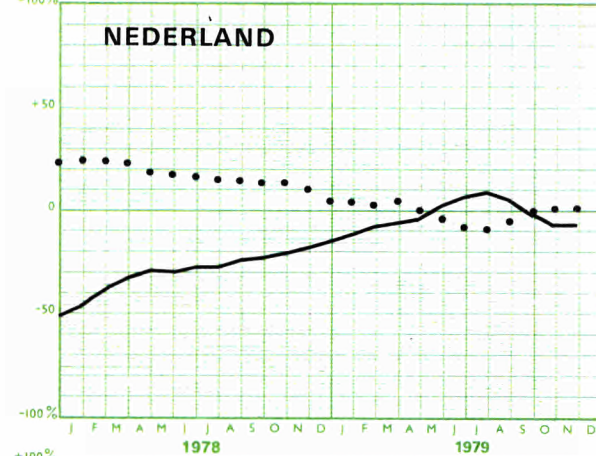
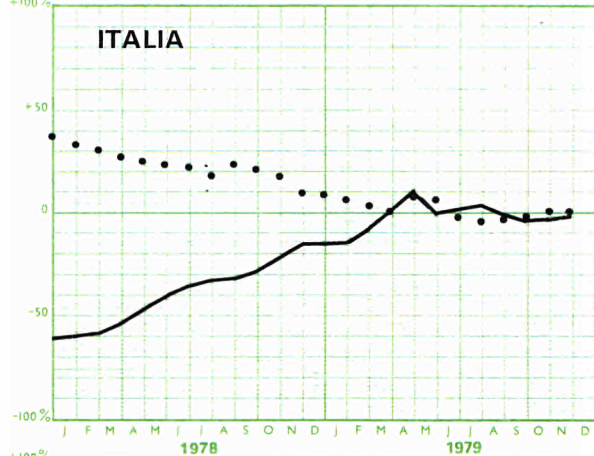
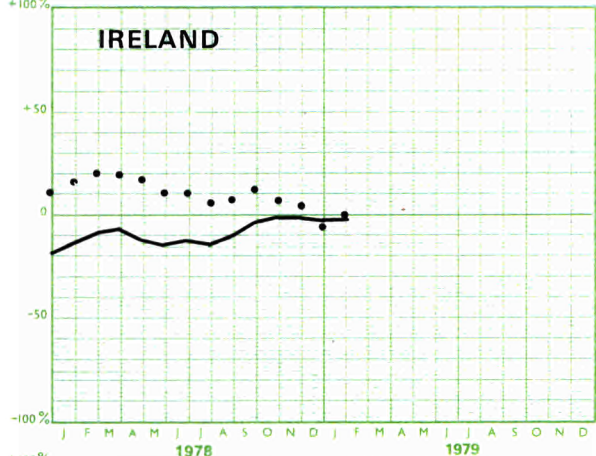
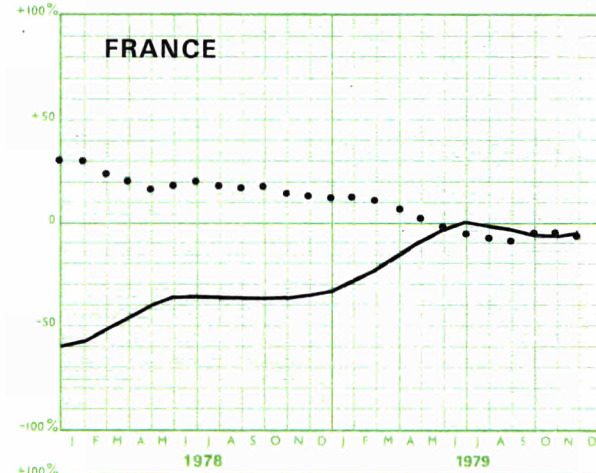
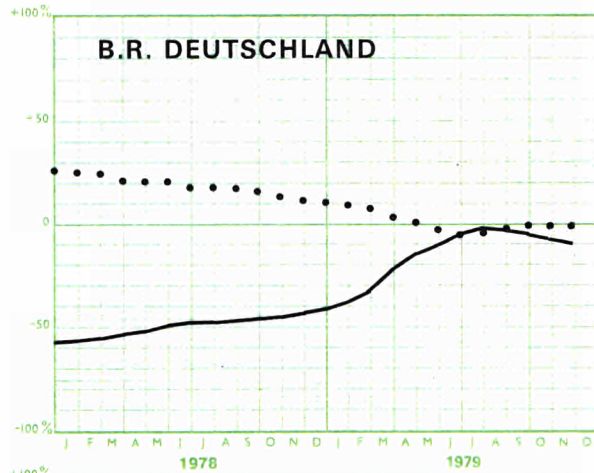
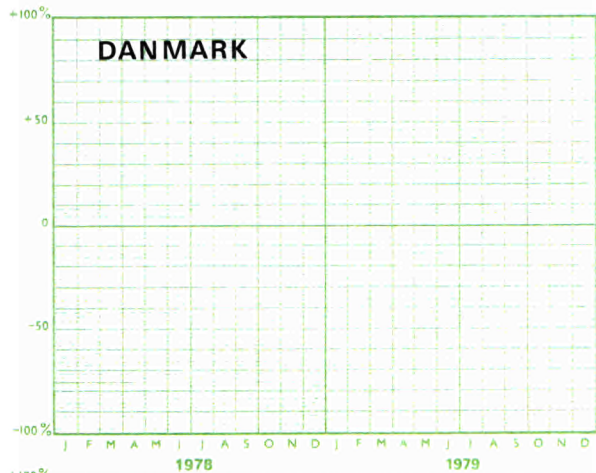
**Bedømmelse af samlet ordrebeholdning og færdigvarelagre**  
**Beurteilung der gesamten Auftragsbestände und der Fertigwarenlager**  
**Estimation of total order books and of stocks of finished products**  
**Appréciation du carnet de commandes total et des stocks de produits finis**  
**Giudizio sul portafoglio ordini complessivo e le giacenze di prodotti finiti**  
**Beoordeling van het totale orderbestand en van de voorraad eindprodukten**

Glidende tremånedersgennemsnit af forskellene mellem de positive og negative svar  
 Gleitende Dreimonatsdurchschnitte der Salden aus den positiven und negativen Meldungen  
 Three-month moving average of the balance of positive over negative replies  
 Moyenne mobile sur trois mois des différences entre les réponses positives et négatives  
 Medie mobili trimestrali delle differenze tra le risposte positive e negative  
 Voortschrijdende driemaandsgemiddelden der saldi van positieve en negatieve antwoorden



**Halvfabrikata**  
**Vorprodukte**  
**Intermediate goods**  
**Biens intermédiaires**  
**Beni intermediari**  
**Halffabrikaten**







Resultater af gruppe  
Ergebnisse der Gruppe  
Results for group  
Résultats du groupe  
Risultati del gruppo  
Resultaten van de groep

1

Tekstilindustri  
Textilgewerbe  
Textile industry  
Industrie textile  
Industria tessile  
Textielnijverheid

EOF-EWG-CEE-EEG-EEC

	1			2			3			4			5			6			7	8	9	10	11	12	13	14		
	S	D	N	S	D	N	S	D	N	S	D	N	S	D	N	S	D	N	N	N	N	N	N	N	N			
Danmark																			36	1								
																			62	2								
																			2	3								
																			+34	4								
B.R. Deutschland	+ 18	15	12	9	8	8	5	1	5	32	33	35	9	5	9	29	36	47	4	1	66	14	2.8	32	8	87.1		
	= 73	72	72	59	61	56	40	41	33	63	60	57	84	83	76	70	63	52	91	2	17	83		42	77			
	- 9	13	16	32	31	36	55	58	62	5	7	8	7	12	15	1	1	1	5	3	17	3		26	15			
	S +9	+2	-4	-23	-23	-28	-50	-57	-57	+27	+26	+27	+2	-7	-6	+28	+35	+46	-1	4	3	+11		+6	-7			
France	+ 21	21	21	20	19	22	13	12	17	30	31	33	20	18	9	46	43	64	5	1		28	2.1	32	13			
	= 66	64	73	60	53	52	35	39	50	62	61	58	69	68	80	54	57	35	68	2	73	63		55	65			
	- 13	15	6	20	28	26	52	49	33	8	8	9	11	14	11			1	27	3	7	9		13	22			
	S +8	+6	+15		-9	-4	-39	-37	-16	+22	+23	+24	+9	+4	-2	+46	+43	+63	-22	4	20	+19		+19	-9			
Ireland	+ 29	37		18	28		15	5		41	3		32	59		74	57		54	1	63	44	1.6	31	28	74.0	72	
	= 58	55		32	12		66	89		59	71		42	33		26	43		43	2	61	56		17	49		28	
	- 13	8		50	60		19	6			26		26	8					3	3	26			52	23			
	S +16	+29		-32	-32		-4	-1		+41	-23		+6	+51		+74	+57		+51	4	13	+44		-21	+5		+72	
Italia	+ 8	10	5	17	21	11	10	18	6	26	29	19	6	11	3	77	83	90	1	1	62	30	3.2	24	13	82.2	11	
	= 89	83	87	53	69	68	54	55	61	70	65	78	78	75	90	22	17	10	79	2	60	67		52	71		79	
	- 3	7	8	30	10	21	36	27	33	4	6	3	16	14	7	1			20	3	4	3		24	16		10	
	S +5	+3	-3	-13	+11	-10	-26	-9	-27	+22	+23	+16	-10	-3	-4	+76	+83	+90	-19	4	20	+27			-3		+1	
Nederland	+ 9	27	23	10	7	11				35	16	20	24	19	31				11	1	52	25	2.6	25	31	82.0	19	
	= 85	63	76	75	62	65				63	82	73	66	79	69				87	2	8	73		55	65		80	
	- 6	10	1	15	31	24				2	2	7	10	2					2	3	28	2		20	4		1	
	S +3	+17	+22	-5	-24	-13				+33	+14	+13	+14	+17	+31				+9	4	2	+23		+5	+27		+18	
Belgique-België	+ 27	32	24	11	11	12	8	12	12	21	15	17	27	12	9	57	49	48	10	1	12	44	2.6	23		78.0	18	
	= 55	57	64	44	54	50	40	48	50	65	77	74	48	59	49	43	51	51	78	2	72	50		44			73	
	- 18	11	12	45	35	38	52	40	38	14	8	9	25	29	42			1	12	3	6	6		33			9	
	S +9	+21	+12	-34	-24	-26	-44	-28	-26	+7	+7	+8	+2	-17	-33	+57	+49	+47	-2	4	5	+38		-10			+9	
Luxembourg																				1								
																				2								
																				3								
																				4								
United Kingdom	+ 7			5	5	7	9	10	9	36	31	56	21	11	12	45	58	60	7	1			2.0					
	= 63			40	48	34	41	42	47	57	61	40	54	50	43	52	36	34	48	2	63							
	- 30			55	47	59	50	48	44	7	8	4	25	39	45	3	6	6	45	3	20							
	S -23			-50	-42	-52	-41	-38	-35	+29	+23	+52	-4	-28	-33	+42	+52	+54	-38	4	6							
EOF-EWG-CEE-EEG-EEC	+ 16			13	13	12	9	10	9	30	28	33	16	12	9	49	53	62	6	1	29		2.5					
	= 70			53	57	53	43	46	48	63	64	61	68	68	69	50	46	36	73	2	54							
	- 14			34	30	35	48	44	43	7	8	6	16	20	22	1	1	2	21	3	12							
	S +2			-21	-17	-23	-39	-34	-34	+23	+20	+27		-8	-13	+48	+52	+60	-15	4	11							





Resultater af gruppe  
Ergebnisse der Gruppe  
Results for group  
Résultats du groupe  
Risultati del gruppo  
Resultaten van de groep

2

Fodtøjs- og beklædningsindustri  
Schuh- und Bekleidungs-gewerbe  
Manufacture of clothing and footwear  
Industrie des chaussures et de l'habillement  
Fabbricazione di calzature, di articoli d'abbigliamento e di biancheria per casa  
Schoen- en kledingnijverheid

1979	1			2			3			4			5			6			7	8	9	10	11	12	13	14	
	S	O	N	S	O	N	S	O	N	S	O	N	S	O	N	S	O	N	N	N	N	N	N	N	N		
Danmark																			12	1							
																			73	2							
																			15	3							
																			-3	4							
B.R. Deutschland	+ 12	12	6	4	3	6	2	4	4	38	43	39	2	6	6	18	18	32	4	1	64	29	2.7	55	9	91.5	
	= 80	70	76	55	62	59	67	65	70	57	54	55	76	78	85	77	78	63	81	2	18	65		28	75		
	- 8	18	18	41	35	35	31	31	26	5	3	6	22	16	9	5	4	5	15	3	6	6		17	16		
	S +4	-6	-12	-37	-32	-29	-29	-27	-22	+33	+40	+33	-20	-10	-3	+13	+14	+27	-11	4	1	+23		+38	-7		
France	+ 33	29	24	28	24	30	22	14	15	16	15	17	24	22	18	35	34	55	26	1		24	2.5	28	18		
	= 58	64	73	49	53	52	57	63	63	80	81	79	63	65	68	62	63	45	62	2	57	68		54	58		
	- 9	7	3	23	23	18	21	23	22	4	4	4	13	13	14	3	3		12	3	19	8		18	24		
	S +24	+22	+21	+5	+1	+12	+1	-9	-7	+12	+11	+13	+11	+9	+4	+32	+31	+55	+14	4	24	+16		+10	-6		
Ireland	+ 57	40		41	14		42			3			47	48		75	55		20	1	61	7	3.7	20	16	87.0	23
	= 35	46		46	77		24	71		74	78		45	48		25	45		76	2	22	79		59	43	72	
	- 8	14		13	9		34	29		23	22		8	4					4	3		14		21	41	5	
	S +49	+26		+28	+5		+8	-29		-20	-22		+39	+44		+75	+55		+16	4	4	-7		-1	-25	+18	
Italia	+ 12	10	8	27	34	24	11	16	10	4	5	10	17	16	17	87	85	90	10	1	60	21	4.2	49	34	80.0	8
	= 70	81	82	62	53	53	56	51	48	91	83	86	76	60	63	13	14	9	74	2	57	71		39	45	88	
	- 18	9	10	11	13	23	33	33	42	5	12	4	7	24	20	3	1	1	16	3	11	8		12	21	4	
	S -6	+1	-2	+16	+21	+1	-22	-17	-32	-1	-7	+6	+10	-8	-3	+87	+84	+89	-6	4	5	+13		+37	+13	+4	
Nederland	+ 3	3	20	10	5	6				47	40	49	18	15	6				4	1	67	7	2.8	41	13	90.0	21
	= 95	97	74	73	83	83				47	60	51	78	81	92				91	2	3	85		56	71	78	
	- 2		6	17	12	11				6			4	4	2				5	3	15	8		3	16	1	
	S +1	+3	+14	-7	-7	-5				+41	+40	+49	+14	+11	+4				-1	4	3	-1		+38	-3	+20	
Belgique-België	+ 12	7	7	10	8	6	9	7	1	22	23	13	17	12	12	32	26	27	9	1	13	44	2.0	20		76.0	14
	= 64	55	69	47	59	50	70	68	68	66	66	82	52	61	63	68	68	73	74	2	59	42		54		82	
	- 24	38	24	43	33	44	21	25	31	12	11	5	31	27	25		5		17	3	16	14		26		4	
	S -12	-31	-17	-33	-25	-38	-12	-18	-30	+10	+12	+8	-14	-15	-13	+32	+20	+27	-8	4	9	+30		-6		+10	
Luxembourg	+ 26			17	17		43	43		1	1					42	42			1	81	28	2.6	23	44	81.0	1
	= 74	81		64	64		49	49		98	98		81	74		58	58		81	2	19	72		58	51	98	
	-	19		19	19		8	8		1	1		19	26					19	3				19	5	1	
	S +26	-19		-2	-2		+35	+35					-19	-26		+42	+42		-19	4		+28		+4	+39		
United Kingdom																				1							
																				2							
																				3							
																				4							
EOF-EWG-CEE-EEG-EEC																				1							
																				2							
																				3							
																				4							



Resultater af gruppe  
Ergebnisse der Gruppe  
Results for group  
Résultats du groupe  
Risultati del gruppo  
Resultaten van de groep

3

Træ- og træmøbelindustri  
Be- und Verarbeitung von Holz  
Timber and wooden furniture industries  
Industrie du bois et du meuble en bois  
Industria del legno e del mobile in Legno  
Houtindustrie; fabrieken van houten meubelen

	1			2			3			4			5			6			7		8	9	10	11	12	13	14	
	S	O	N	S	O	N	S	O	N	S	O	N	S	O	N	S	O	N	N		N	N	N	N	N	N	N	
Danmark																			29	1								
	=																		51	2								
	-																		20	3								
	S																		+9	4								
B.R. Deutschland	+ 27	19	11	15	14	15	2	7	6	13	11	9	7	3	9	44	49	68	5	1	66	20	1.3	30	4	87.5		
	= 67	72	78	51	59	62	53	51	52	77	79	83	86	81	79	56	51	32	91	2	17	78		53	86			
	- 6	9	11	34	27	23	45	42	42	10	10	8	7	16	12				4	3	16	2		17	10			
	S +21	+10		-19	-13	-8	-43	-35	-36	+3	+1	+1		-13	-3	+44	+49	+68	+1	4	2	+18	+13	-6				
France	+ 23	25	28	28	27	29	24	23	19	16	17	10	18	20	19	55	52	73	13	1		13	1.4	37	33			
	= 64	58	67	41	45	55	51	56	50	70	68	72	70	70	75	43	45	27	65	2	41	63		42	58			
	- 13	17	5	31	28	16	25	21	31	14	15	18	12	10	6	2	3		22	3	1	24		21	9			
	S +10	+8	+23	-3	-1	+13	-1	+2	-12	+2	+2	-8	+6	+10	+13	+53	+49	+73	-9	4	58	-11	+16	+24				
Ireland	+ 50	18		1	9		78						50	56		50	18		1	1		50	.8	50	78	53.0	1	
	= 50	82		98	73		22	87		50	74		50	44		50	64		98	2		50		50		98		
	-			1	18			13		50	26								1	3				22		1		
	S +50	+18			-9		+78	-13		-50	-26		+50	+56		+50	18			4		+50		+50	+56			
Italia	+ 13	13	12	20	19	18	12	14	7	7	12	11	14	7	7	76	71	77	9	1	55	19	2.6	35	27	75.3	11	
	= 76	77	81	66	67	65	49	64	60	79	74	74	77	75	79	22	29	23	83	2	59	65		52	59	80		
	- 11	10	7	14	14	17	39	22	33	14	14	15	9	18	14	2			8	3	16	16		13	14	9		
	S +2	+3	+5	+6	+5	+1	-27	-8	-26	-7	-2	-4	+5	-11	-7	+74	+71	+77	+1	4	11	+3		+22	+13	+2		
Nederland	+ 13	10	11	11	14	14				13	14	13	5	7	3				10	1	59	20	2.9	27	11	82.0	16	
	= 77	85	86	49	49	54				85	84	86	83	75	94				80	2	9	73		47	83	84		
	- 10	5	3	40	37	32				2	2	1	12	18	3				10	3	28	7		26	6			
	S +3	+5	+8	-29	-23	-18				+11	+12	+12	-7	-11					4		+13		+1	+5		+16		
Belgique-België	+ 34	20	21	24	24	25	33	26	27	26	28	35	6	2	2	50	57	41	13	1	21	33	1.8	37		84.0	13	
	= 60	66	74	41	44	44	33	41	44	62	60	52	80	72	56	48	41	57	74	2	61	48		32		82		
	- 6	14	5	35	32	31	34	33	29	12	12	13	14	26	42	2	2	2	13	3	2	19		31		5		
	S +28	+6	+16	-11	-8	-6	-1	-7	-2	+14	+16	+22	-8	-24	-40	+48	+55	+39		4	5	+14		+6		+8		
Luxembourg	+ 1																			1								
	=																			2								
	-																			3								
	S																			4								
United Kingdom	+ 15			24	22	20	8	5		20	22	11	22	23	21	79	62	67	18	1			2.0					
	= 68			42	45	38	1	17	16	76	68	77	53	53	50	15	34	33	62	2	49							
	- 17			34	33	42	91	78	84	4	10	12	25	24	29	6	4		20	3	27							
	S -2			-10	-11	-22	-83	-73	-84	+16	+12	-1	-3	-1	-8	+73	+58	+67	-2	4	11							
EØF-EWG-CEE-EEG-EEC	+ 22			21	20	20	15	15	12	15	16	11	13	11	13	58	55	69	11	1	34		1.7					
	= 68			48	53	55	45	51	50	75	73	77	74	72	40	43	31	77	2	35								
	- 10			31	27	25	40	34	38	10	11	12	13	17	15	2	2	12	3	14								
	S +12			-10	-7	-5	-25	-19	-26	+5	+5	-1		-6	-2	+56	+53	+69	-1	4	18							

**3a** Træ Holz Wood Bois Legno Houtverwerkende industrie

1979	1			2			3			4			5			6			7	8	9	10	11	12	13	14
	S	D	N	S	D	N	S	D	N	S	D	N	S	D	N	S	D	N	N	N	N	N	N	N	N	N
*																										
+																										
-																										
S	14	18	10	17	16	15	2	2	4	5	4	4	10	5	6	50	53	72	7	1	67	12	1	22	6	88*3
	83	80	83	57	71	70	65	70	68	77	78	82	86	85	83	49	47	28	92	2	7	84	6	8	1	
	3	2	7	16	13	15	33	28	28	18	18	14	4	10	11	1	1	3	21	4	3	8	10	13	7	
	+11	+16	+3	+1	+3		-31	-26	-24	-13	-14	-10	+6	-5	+49	+53	+72	+6	4	3	+8		+12	-7		
*	22	23	21	31	32	23	32	32	22	9	9	13	13	15	20	60	57	71	20	1	6	1	2	6		
+	75	68	77	45	43	52	49	48	48	68	66	64	72	76	72	37	33	29	49	62	42	42	75			
-	3	9	2	24	25	15	19	20	30	23	25	23	15	9	8	3	4	28	3	16	32	10	9			
S	+19	+14	+19	+7	+7	+8	+13	+12	-8	-14	-16	-10	-2	+6	+12	+57	+53	+71	-8	4	35	-26		+38	+7	
*	50	29		1	14		78			50	57		50	29	71	50	29		1	1	50	1	3	50	78	85*0
+	50	71		98	57		82			50	43		50	71		50	42		98	2	8	22	50	22	98	1
-	10	4	3	43	34	26	18			3	3	1	12	24	3	1	3	29	1	3	30	6	30	8		
S	+50	+29		+1	+15		+78	-18		-50	-43		+50	+29		+50			4		+50		+50	+56		
*	9	9	7	23	26	12	10	9	3	2	6	7	13	9	9	86	80	91	12	1	65	23	2	4	13	73*0
+	73	75	79	45	43	58	68	40	68	44	90	75	80	78	72	70	9	23	9	74	2	49	61	57	71	84
-	18	16	14	15	16	20	50	23	53	8	19	13	9	19	21	5		14	3	20	16	19	16	15	5	5
S	+9	+7	+7	+8	+10	-8	+40	-14	-50	-6	-13	-6	+4	-10	-12	+81	+83	+91	+2	4	3	+7		+5	-3	+6
*	2	6	6	15	17	16				14	13	12	3	3	2						10	1	98	21	1	84*0
+	88	90	91	42	49	58				83	84	87	85	73	95				89	2	8	73	60	91	80	91
-	10	4	3	43	34	26				3	3	1	12	24	3				1	3	30	6	30	8		
S	-8	+2	+3	-28	-17	-10				+11	+10	+11	-9	-21	-1				4		+15		-20	-7		+19
*	26	24	10	35	35	40	35	31	35	2	7	10	15		4	49	61	68			11	32	1	8	80*0	4
+	71	71	85	49	53	46	46	50	35	77	71	57	63	73	67	51	39	32	95	2	59	55	44	44	89	89
-	3	5	5	16	12	14	19	19	30	21	22	33	22	27	29	5	3		1	3	13					1
S	+23	+19	+5	+19	+23	+26	+16	+12	+5	-19	-15	-23	-7	-27	-25	+49	+61	+68	-5	4	16	+19				-3
*																										
+																										
-																										
S																										
*	24			21	25	19	2			27	25		21	28		28	79	67	80	21	1					
+	58			46	38	53	1	16	12	66	65	86	39	44	48	18	33	20	59	2	66					
-	18			33	37	28	97	84	88	7	10	14	40	28	24	3			20	3	36					
S	+6			-12	-12	-9	-95	-84	-88	+20	+15	-14	-19		+4	+76	+67	+80	+1	4	13					
*	18			23	24	19	16	14	12	11	11	13	13	15		63	63	75	14	1	31					
+	74			54	53	42	51	52	73	72	77	70	71	71	34	39	25	12	2	30						
-	8			23	23	19	33	29	36	17	17	17	16	14	3	1		4	3	23						
S	+10			+1			-17	-15	-24	-5	-6	-11	-4	-3	+1	+60	+59	+75	4	4	14					

**3b** Fremstilling af træmøbler Herstellung von Holzmöbeln Manufacture of furniture other than metal furniture Industrie du meuble en bois Industria del mobile in legno Meubelriijverheid (m.u.v. fabrieken van stalen meubelen)

1979	1			2			3			4			5			6			7	8	9	10	11	12	13	14
	S	D	N	S	D	N	S	D	N	S	D	N	S	D	N	S	D	N	N	N	N	N	N	N	N	N
*																										
+																										
-																										
S	43	23	13	13	12	14	2	13	9	22	17	14	6	2	12	34	44	63	4	1	62	27	1	1	39	3
+	48	61	71	33	44	53	42	32	37	77	82	84	83	76	72	66	56	37	87	2	28	72	1	1	28	90
-	9	16	16	54	44	33	56	55	54	1	1	2	11	22	16	4	34	+44	+63	-5	4	1	1	25	7	
S	+34	+7	-3	-41	-32	-19	-54	-42	-45	+21	+16	+12	-5	-20	-4	+34	+44	+63	-5	4	+26			+14	-4	
*	24	28	37	23	22	36	8	4	12	26	27	6	26	27	17	49	46	76	3	1	21	1	1	21	54	
+	50	46	55	37	47	46	56	74	54	72	71	62	67	63	79	51	53	24	83	2	88	65	4	42	35	
-	26	26	8	40	31	18	36	22	34	2	2	12	7	10	4	1	1	14	3	1	14	3	1	37	11	
S	-2	+2	+29	-17	-9	+18	-28	-18	-22	+24	+25	-6	+19	+17	+13	+49	+45	+76	-11	4	+7			-16	+43	
*																										
+																										
-																										
S	1	98		1			98		1	98		1		98		1			98		1					
+																										
-																										
S	98			98			98		98		98		98		98		98		98		98		98		98	
*																										
+																										
-																										
S	16	16	15	18	14	18	13	16	9	10	15	14	15	5	6	70	66	69	7	1	48	17	2	6	78	11
+	78	79	82	68	73	65	53	63	67	72	74	69	77	77	85	30	34	31	88	2	65	67	5	5	49	51
-	6	5	3	14	13	17	34	21	24	18	13	17	8	18	9											11
S	+10	+11	+12	+4	+1	+1	-21	-5	-15	-8	+4	-3	+7	-13	-3	+70	+65	+69	+2	4	+16	+1			+33	+23
*																										
+																										
-																										
S	37	17	20	2	8	10					16	14	8	14	6				34	1	62	18	1	6	78	10
+	52	75	77	63	49	45				89	84	86	81	80	91				65	2	11	74	2	20	93	68
-	11	8	3	35	43	45																				22
S	+26	+9	+17	-33	-35	-35				+11	+16	+14	-3	+8	+3				+33	4	+10				+66	+7
*																										
+																										
-																										
S	38	18	25	18	18	18</																				



Resultater af gruppe  
Ergebnisse der Gruppe  
Results for group  
Résultats du groupe  
Risultati del gruppo  
Resultaten van de groep

4

Papir- og papirvareindustri; grafisk industri.  
Papier- und Pappenerzeugung und Verarbeitung; Druckerei- und Verlagsgewerbe  
Manufacture of paper and paper products; printing and publishing  
Industrie du papier et fabrication d'articles en papier; imprimerie et édition  
Industria della carta e degli articoli in carta; stampa e edizione  
Papier-en papierwarenindustrie; grafische nijverheid; uitgeverijen

	1			2			3			4			5			6			7		8	9	10	11	12	13	14
	S	D	N	S	D	N	S	D	N	S	D	N	S	D	N	S	D	N	N	N	N	N	N	N	N	N	
																			8	1							
																			79	2							
																			13	3							
																			-5	4							
Danmark																											
	+ 17	21	12	14	13	10	19	9	1	13	10	10	11	5	7	48	37	41	9	1	64	12	1.7	20	5	89.4	
	= 76	71	76	66	66	71	65	74	84	77	80	82	81	85	34	51	62	57	87	2	6	75		55	85		
	- 7	8	12	20	21	19	16	17	15	10	10	8	8	10	59	1	1	2	4	3	25	13		25	10		
B.R. Deutschland	S +10	+13		-6	-8	-9	+3	-8	-14	+3		+2	+3	-5	-52	+47	+36	+39	+5	4	8	-1		-5	-5		
	+ 24	28	34	15	19	17	27	20	10	25	19	21	20	27	19	60	63	75	9	1		12	1.4	28	17		
	= 62	59	58	67	67	66	48	61	62	59	48	76	72	67	71	40	37	25	69	2	66	58		56	62		
	- 14	13	8	18	14	17	25	19	28	16	33	3	8	6	10				22	3	3	30		16	21		
France	S +10	+15	+26	-3	+5		+2	+1	-18	+9	-14	+18	+12	+21	+9	+60	+63	+75	-13	4	31	-18		+12	-4		
	+ 68	64		16	26		53	51		12	1		61	59		37	85		10	1	36		1.0	14	68	75.0	1
	= 25	36		81	72		46	49		84	98		34	41		62	14		90	2	16	91		82	27	98	
	- 7			3	2		1			4	1		5			1			3	8	51	9		4	5	1	
Ireland	S +61	+64		+13	+24		+52	+51		+8			+56	+59		+36	+86		+10	4	2	-9		+10	+63		
	+ 7	15	5	14	9	5	7	13	2	4	4	10	26	9	2	77	57	48	7	1	77	28	3.7	22	11	76.5	11
	= 69	79	79	62	81	75	71	68	74	92	92	83	60	76	76	22	38	44	90	2	72	69		68	78	83	
	- 24	6	16	24	10	20	22	19	24	4	4	7	14	15	22	1	5	8	3	3	2	3		10	11	6	
Italia	S -17	+9	-11	-10	-1	-15	-15	-6	-22			+3	+12	-6	-20	+76	+52	+40	+4	4	6	+25		+12		+5	
	+ 20	22	11	14	11	18				3	3	3	15	14	5				20	1	57	11	1.5	24	8	90.0	7
	= 76	67	78	72	77	70				92	93	94	78	74	82				78	2	7	79		58	85	86	
	- 4	11	11	14	12	12				5	4	3	7	12	13				2	3	26	10		18	7	7	
Nederland	S +16	+11			-1	+6				-2	-1		+8	+2	-8				+18	4	10	+1		+6	+1		
	+ 17	20	11	9	17	8	9	4	5	19	24	23	9	4	8	56	62	67	5	1	7	30	1.4	18		89.0	9
	= 73	73	67	68	60	71	78	79	34	44	60	65	59	63	68	44	38	31	84	2	63	66		42		65	
	- 10	7	22	23	23	21	13	17	61	37	16	12	32	33	24			2	11	3	2	4		40		26	
Belgique-België	S +7	+13	-11	-14	-6	-13	-4	-13	-56	-18	+8	+11	-23	-29	-16	+56	+62	+65	-6	4	12	+26		-22		-17	
	+ 13	74		13	61		82	97		1	13		56	13		68	68		6	1	81	1	3.0	13	82	81.0	56
	= 87	26		87	39		18	3		98	87		44	87		32	32		94	2		98		87	18	44	
	-									1									3	19	1						
Luxembourg	S +13	+74		+13	+61		+82	+97		+13		+56	+13		+68	+68		+6	4					+13	+82	+56	
	+ 20			11	9	9	16		2	42	31	33	20	18	18	72	68	69	13	1			2.0				
	= 66			48	51	45	38	69	33	52	63	61	63	55	31	28	29	27	66	2	84						
	- 14			41	40	46	46	31	65	6	6	6	17	27	51		3	4	21	3	25						
United Kingdom	S +6			-30	-31	-37	-30	-31	-63	+36	+25	+27	+3	-9	-33	+72	+65	+65	-8	4	12						
	+ 19			13	13	11	18	10	4	22	17	19	18	15	12	61	55	60	10	1	31		1.9				
	= 69			62	64	54	58	70	61	68	69	75	71	70	52	38	43	38	77	2	50						
	- 12			25	23	25	24	20	35	10	14	6	11	15	36	1	1	2	13	3	16						
EØF-EWG-CEE-EEG-EEC	S +7			-12	-10	-14	-6	-10	-31	+12	+3	+13	+7		-24	+60	+55	+58	-3	4	15						



Resultater af gruppe  
Ergebnisse der Gruppe  
Results for group  
Résultats du groupe  
Risultati del gruppo  
Resultaten van de groep

5

Læder- og lædervareindustri  
Ledergewerbe  
Manufacture of leather and of leather goods (except footwear and wearing apparel)  
Industrie du cuir  
Industria delle pelli e del cuoio  
Ledernijverheid

	1			2			3			4			5			6			7		8	9	10	11	12	13	14
	S	O	N	S	O	N	S	O	N	S	O	N	S	O	N	S	O	N	N		N	N	N	N	N	N	N
Danmark																			18	1							
																			77	2							
																			5	3							
																			+13	4							
B.R. Deutschland	+ 19	5	8	17	15	14	13	9	7	20	18	25	4	11	9	31	43	33	4	1	48	15	2.0	17	19	89.8	
	= 64	90	87	37	53	54	40	47	53	65	66	60	94	82	89	56	48	67	91	2	30	80		49	63		
	- 17	5	5	46	32	32	47	44	40	15	16	15	2	7	2	13	7		5	3	16	5		34	18		
	S +2		+3	-29	-17	-18	-34	-35	-33	+5	+2	+10	+2	+4	+7	+18	+34	+33	-1	4	3	+10		-17	+1		
France	+ 20	20	19	6	6	11	7	6	5	24	21	27	2	6	8	18	12	40	5	1		31	1.8	7	9		
	= 66	69	43	28	31	35	40	32	37	73	68	62	39	36	60	54	60	50	63	2	91	64		52	60		
	- 14	11	38	66	63	54	53	62	58	3	11	11	59	58	32	28	28	10	32	3	9	5		41	31		
	S +6	+9	-19	-60	-57	-43	-46	-56	-53	+21	+10	+16	-57	-52	-24	-10	-16	+30	-27	4		+26		-34	-22		
Ireland																				1							
																				2							
																				3							
																				4							
Italia	+ 1	10	4	4	12	4	12	4	4	33	24	29	34	26	48	59	55	76	4	1	45	17	2.7	27	7	81.9	23
	= 72	79	61	59	55	47	36	42	45	66	75	58	38	48	36	36	12	19	90	2	62	68		43	69	76	
	- 27	11	35	37	33	49	52	54	51	1	1	13	28	26	16	5	33	5	6	3	24	15		30	24	1	
	S -26	-1	-31	-33	-21	-45	-40	-50	-47	+32	+23	+16	+6		+32	+54	+22	+71	-2	4		+2		-3	-17	+22	
Nederland																				1							
																				2							
																				3							
																				4							
Belgique-België	+ 1			1						5	5	5	1	41		17	17	29		1						68.0	41
	= 82	37	95	60	20	95	63	8	77	61	78	78	98	42	82	70	22	71	37	2	100	29	1.8	1		42	
	- 17	63	5	39	80	5	37	92	23	34	17	17	1	17	18	13	61		3		54			82	17	42	
	S -16	-63	-5	-38	-80	-5	-37	-92	-23	-29	-12	-12		+24	-18	+4	-44	+29	-63	4		+12		-16		+24	
Luxembourg																				1							
																				2							
																				3							
																				4							
United Kingdom	+ 20			20	11	19		54	43	29	23	41	13	16	16	33	54	27		1			1.0				
	= 73			53	48	27	35	19	11	57	71	59	74	68	68	60	30	57	80	2	73						
	- 7			27	41	54	65	27	46	14	6		13	16	16	7	15	16	20	3	27						
	S +13			-7	-30	-35	-65	+27	-3	+15	+17	+41				+26	+38	+11	-20	4	13						
EØF-EWG-CEE-EEG-EEC	+ 15			11	10	11	9	13	10	25	21	29	11	14	18	32	36	43	4	1	22		1.9				
	= 68			42	44	43	39	35	42	66	70	61	61	56	65	52	41	50	78	2	66						
	- 17			47	46	46	52	52	48	9	9	10	28	30	17	16	23	7	18	3	17						
	S -2			-36	-36	-35	-43	-39	-38	+16	+12	+19	-17	-16	+1	+16	+13	+36	-14	4	3						



Resultater af gruppe  
Ergebnisse der Gruppe  
Results for group  
Résultats du groupe  
Risultati del gruppo  
Resultaten van de groep

6

Forarbejdning af plastmaterier  
Verarbeitung von Kunststoffen  
Processing of plastics  
Transformation des matières plastiques  
Trasformazione delle materie plastiche  
Plasticverwerkende Industrie

	1			2			3			4			5			6			7	8	9	10	11	12	13	14
	S	D	N	S	D	N	S	D	N	S	D	N	S	D	N	S	D	N	N	N	N	N	N	N	N	N
Danmark																			2	1						
																			77	2						
																			21	3						
																			-19	4						
B.R. Deutschland	+ 27	23	15	16	18	10	3	2	3	8	10	9	13	8	12	42	43	51	12	1	65	11	1.9	21	3	83.7
	= 61	67	65	61	53	55	60	55	54	79	81	82	74	75	72	55	55	48	84	2	11	79		46	85	
	- 12	10	20	23	29	35	37	43	43	13	9	9	13	17	16	3	1	1	4	3	20	10		33	12	
	S +15	+13	-5	-7	-11	-25	-34	-41	-40	-5	+1			-9	-4	+39	+42	+50	+8	4	5	+1		-12	-9	
France	+ 36	37	40	16	16	15	15	12	25	18	19	28	17	18	18	69	65	66	17	1	17	1.4	39	13		
	= 57	55	46	50	50	64	55	59	55	74	75	63	59	59	60	30	34	27	65	2	70	59		47	52	
	- 7	8	14	34	34	21	30	29	20	8	6	9	24	23	22	1	1	7	18	3	11	24		14	35	
	S +29	+29	+26	-18	-18	-6	-15	-17	+5	+10	+13	+19	-7	-5	-4	+68	+64	+59	-1	4	19	-7		+25	-22	
Ireland	+ 18	49		2	3		70	54					16	24		48	27		1	1	64	1.4	16	34	78.0	
	= 80	51		82	73		13	20		50	49		68	52		52	73		98	2	25	98		66	14	
	- 2			16	24		17	26		50	51		16	24					1	3				18	52	
	S +16	+49		-14	-21		+53	+28		-50	-51					+48	+27		4		-2			-2	-18	
Italia	+ 6	23	23	6	6	33	1	3	10	5	8	29	2	22	29	63	52	73	1	1	80	17	2.3	21	9	76.1
	= 87	72	70	61	84	51	81	59	63	95	88	62	89	64	60	37	48	27	92	2	88	72		45	80	
	- 7	5	7	33	10	16	18	38	27		4	9	9	14	11				7	3	6	11		34	11	
	S -1	+18	+16	-27	-4	+17	-17	-35	-17	+5	+4	+20	-7	+8	+18	+63	+52	+73	-6	4	6	+6		-13	-2	+6
Nederland																				1						
																				2						
																				3						
																				4						
Belgique-België	+ 33	20	20	4			15	7	13		1	10	45	42	41	49	25	44	41	1	14	7	2.7	37		88.0
	= 61	75	66	89	99	74	80	92	83	81	80	70	53	57	52	51	74	56	58	2	50	59		50		
	- 6	5	14	7	1	26	5	1	4	19	19	20	2	1	7				1	3	2	34		13		
	S +27	+15	+6	-3	-1	-26	+10	+6	+9	-19	-18	-10	+43	+41	+34	+49	+25	+44	+40	4	29	-27		+24		-11
Luxembourg	+ 4	4			64			38			1		4			1	16		1	1	96	4	2.1	12	30	99.0
	= 96	96		96	32		95	57		33	98		32	20		98	84		98	2	4	96		88	32	
	-			4	4		5	5		67	1		64	80		1			1	3				38		
	S +4	+4		-4	+60		-5	+33		-67			-60	-80		+15			4		+4			+12	-8	1
United Kingdom	+ 20			16	18	20	2	11	3	5	13	15	36	18	20	47	59	83	9	1			2.0			
	= 74			74	48	53	76	61	37	86	66	79	46	58	44	53	41	16	81	2	85					
	- 6			10	34	27	22	28	60	9	21	6	18	24	36			1	10	3	8					
	S +14			+6	-16	-7	-20	-17	-57	-4	-8	+9	+18	-6	-16	+47	+59	+82	-1	4	8					
EØF-EWG-CEE-EEG-EEC	+ 25			14	15	16	7	6	9	9	12	18	18	15	18	53	52	64	12	1	37		1.9			
	= 66			62	57	57	66	61	57	81	78	74	66	66	61	46	47	34	79	2	52					
	- 9			24	28	27	27	33	34	10	10	8	16	19	21	1	1	2	9	3	13					
	S +16			-10	-13	-11	-20	-27	-25	-1	+2	+10	+2	-4	-3	+52	+51	+62	+3	4	10					





Resultater af gruppe  
Ergebnisse der Gruppe  
Results for group  
Résultats du groupe  
Risultati del gruppo  
Resultaten van de groep

7

Mineraaliindustri  
Mineralölverarbeitung  
Mineral oil refining  
Raffinage de pétrole  
Industria petrolifera  
Aardolie-industrie

	1			2			3			4			5			6			7		8	9	10	11	12	13	14	
	S	O	N	S	O	N	S	O	N	S	O	N	S	O	N	S	O	N	N		N	N	N	N	N	N	N	
Danmark																			5	1								
																			95	2								
																			+5	3								
																				4								
B.R. Deutschland	2	1	1	1	1	20	1	1	1	1	1	1	1	1	11	41	67		1	76	20	2.8	2	1	77.2			
	98	98	98	98	98	80	98	98	98	98	98	98	98	98	89	59	33		2		80		98	98				
	1	1	1	1	1		1	1	1	1	1	1	1	1					3					1				
	+2					+20									+11	+41	+67		4		+20		+2					
France	10	10	2	6	6	21	55	55	15	18	19	21	5	5	23	2	2	68	1	1		66		2	23			
	88	88	88	94	94	65	45	45	85	32	32	32	84	84	72	98	98	32	73	2	100	9		98	69			
	2	2	10			14				50	49	47	11	11	5				26	3		25			8			
	+8	+8	-8	+6	+6	+7	+55	+55	+15	-32	-30	-26	-6	-6	+18	+2	+2	+68	-25	4		+41		+2	+15			
Ireland	1	1		1	1		1	1		1	1		1	1		1	1		1	1		1	1	6.0	1	1	85.0	1
	98	98		98	98		98	98		98	98		98	98		98	98		98	2		98	98		98	98		
	1	1		1	1		1	1		1	1		1	1		1	1		1	3		1	1		1	1		
																				4								
Italia	1	1	1	7	14	1																						
	98	98	98	93	86	99	99	50	55	75	98	99	98	36	71	46	1	1	98	2	38	25	11.5	1	68	71.8	76	
	1	1	1				1	50	45	25	1		13	28		1	1		3			75		99	32	24		
				+7	+14	+1	-1	-50	-45	-25		+1	+38	-27	+54	+97	+97		4	3		+25		+1	-32	-24		
Nederland																												
Belgique-België	18	38	65	14	2		14	1	14	18		14	14	1	1													
	33	44	11	86	98	78	86	98	64	46	80	62	68	98	98													
	49	18	24			22		1	22	36	20	24	18	1	1													
	-31	+20	+41	+14	+2	-22	+14		-8	-18	-20	-10	-4															
Luxembourg																												
United Kingdom	49			20	32	26	18	37	8	10	14		40	27	25	72	92	87	19	1								
	30			70	43	66	78	50	92	49	73	87	48	65	62	28	8	13	41	2	58							
	21			10	25	8	4	13		41	13	13	12	8	13				40	3								
	+28			+10	+7	+18	+14	+24	+8	-31	+1	-13	+28	+19	+12	+72	+92	+87	-21	4	10							
EØF-EWG-CEE-EEG-EEC	15			8	10	20	16	18	7	14	15	15	10	10	20	17	25	73	4	1	9							
	80			90	86	68	82	65	76	43	49	51	80	80	73	83	75	27	71	2	79							
	5			2	4	12	2	17	17	43	36	34	10	10	7				25	3								
	+10			+6	+6	+8	+14	+1	-10	-29	-21	-19			+13	+17	+25	+73	-21	4	2							



Resultater af gruppe  
Ergebnisse der Gruppe  
Results for group  
Résultats du groupe  
Risultati del gruppo  
Resultaten van de groep

8

Fremstilling og primær bearbejning af metaller  
Erzeugung und erste Bearbeitung von Metallen  
Production and preliminary processing of metals  
Production et première transformation des métaux  
Produzione e prima trasformazione dei metalli  
Vervaardiging en eerste verwerking van metalen

1979	1			2			3			4			5			6			7	8	9	10	11	12	13	14	
	S	D	N	S	D	N	S	D	N	S	D	N	S	D	N	S	D	N	N	N	N	N	N	N	N		
Danmark																			93	1							
																			7	2							
																			-7	3							
																			4	4							
B.R. Deutschland	17	20	11	3	3	3	1	1		3	3	4	6	2	35	47	70	13	1	34	34	2.3	21	2	82.4		
	80	79	78	50	49	51	86	68	59	94	95	90	89	74	61	52	27	85	2	47	63		45	84			
	3	1	11	47	48	46	13	31	41	3	2	1	10	5	24	4	1	3	3	18	3		34	14			
	+14	+19		-44	-45	-43	-12	-30	-41	+1	+3	-10	+1	-22	+31	+45	+67	+11	4	5	+31		-13	-12			
France	19	12	41	23	23	23	22	22	22	1	3	2	46	33	7	31	44	75	1		33	2.3	43	11			
	73	82	53	46	45	39	66	41	38	89	84	76	45	60	85	69	56	20	34	2	86	60	45	75			
	8	6	6	31	32	38	12	37	40	10	13	22	9	7	8	5	5	5	66	3	3	7	12	14			
	+11	+6	+35	-8	-9	-15	+10	-15	-18	-9	-10	-20	+37	+25	-1	+31	+44	+70	-66	4	11	+26	+31	-3			
Ireland	50	50		18	9		1	4				11	11		98	95		1	57	39	1.5	39		77.0	2		
	50	2		43	50		98	95		91	91	50	50		1	4		61	2	68	52		22	99	98		
		48		39	41		1	1		9	9	39	39		1			39	3	8	9		39	1			
	+50	+2		-21	-32			+3		-9	-9	-28	-28		+97	+95		-39	4	16	+30		-1		+2		
Italia	6	22	17	3	25	27		1	25	4	13	16	28	9	29	30	68	76	1	1	28	31	3.6	46	9	73.1	7
	75	43	66	43	57	37	43	66	44	90	72	77	66	87	66	67	29	19	99	2	92	68	46	73	92		
	19	35	17	54	18	36	57	33	31	6	15	7	6	4	5	3	3	5	3	4	1		8	18	1		
	-13	-13		-51	+7	-9	-57	-32	-6	-2	-2	+9	+22	+5	+24	+27	+65	+71	+1	4	4	+30	+38	-9	+6		
Nederland	25	4	10	11	9	9				7	7	7	5	13	2				18	1	63	5	2.1	15	14	82.0	9
	73	96	86	70	82	84				80	80	87	95	83	85				79	2	1	84		79	30	85	
	2		4	19	9	7				13	13	6		4	13				3	3	30	11		6	56	6	
	+23	+4	+6	-8		+2				-6	-6	+1	+5	+9	-11				+15	4	11	-6		+9	-42	+3	
Belgique-België	10	26	28	8	2	8	7	1	3	4	5	3	4	7	10	20	37	26	1		41	2.0	49		74.0	3	
	61	41	29	53	59	56	58	64	67	86	92	87	61	62	63	75	59	61	75	2	95	57	30		95		
	29	33	43	39	39	36	35	35	30	10	3	10	35	31	27	5	4	13	25	3	4	2	21		2		
	-19	-7	-15	-31	-37	-28	-28	-34	-27	-6	+2	-7	-31	-24	-17	+15	+33	+13	-25	4	6	+39	+28		+1		
Luxembourg	76	76		24	24		1			98	98		1	1		24	24		1	1	24	76	2.0	1	1	69.0	1
	24	24		76	76		98	15		1	1		98	98		76	75		98	2	76	24		98		98	
				-76	-76		1	85		1	1		1	1					1	3			1	1		1	
	+76	+76		-76	-76		-85		+97	+97						+24	+24		4			+76				1	
United Kingdom	7			4	4	4	12	9	8	24	9	13	10	32	19	58	52	30	4	1		3.0					
	31			27	16	13	60	50	43	56	71	82	32	38	56	30	37	55	27	2	90						
	62			69	80	83	28	41	49	20	20	5	58	30	25	12	11	15	69	3	12						
	-35			-65	-76	-79	-16	-32	-41	+4	-11	+8	-48	+2	-6	+46	+41	+15	-65	4	18						
EØF-EWG-CEE-EEG-EEC	14			8	10	11	8	7	9	8	7	7	15	17	11	37	49	60	6	1	18		2.6				
	66			44	44	40	68	58	52	82	83	85	64	71	71	58	47	33	64	2	72						
	20			48	46	49	24	35	39	10	10	8	21	12	18	5	4	7	30	3	11						
	-6			-40	-36	-38	-16	-28	-30	-2	-3	-1	-6	+5	-7	+32	+45	+53	-24	4	9						



Resultater af gruppe  
Ergebnisse der Gruppe  
Results for group  
Résultats du groupe  
Risultati del gruppo  
Resultaten van de groep

9

Sten- ler- og glasindustri  
Be- und Verarbeitung von Steinen und Erden; Herstellung und Verarbeitung von Glas  
Manufacture of non-metallic mineral products  
Industrie des produits minéraux non métalliques  
Industria dei prodotti minerali non metallici  
Vervaardiging van steen, cement, betonwaren, aardewerk, glas e.d.

1979	1			2			3			4			5			6			7		8	9	10	11	12	13	14
	S	O	N	S	O	N	S	O	N	S	O	N	S	O	N	S	O	N	N		N	N	N	N	N	N	N
Danmark																			18	1							
																			49	2							
																			33	3							
																			-15	4							
B.R. Deutschland	+ 15	26	2	8	12	5	5	6	3	7	7	12	3	8	2	20	32	27	2	1	69	34	1.5	22	5	83.5	
	= 81	68	70	67	70	73	79	74	77	83	80	79	85	77	77	80	65	72	94	2	17	62		65	82		
	- 4	6	28	25	18	22	16	20	20	10	13	9	12	15	21	2	1	4	3	14	4		13	13			
	S +11	+20	-26	-17	-6	-17	-11	-14	-17	-3	-6	+3	-9	-7	-19	+20	+30	+26	-2	4	3	+30	+9	-8			
France	+ 24	33	17	12	12	24	21	21	8	19	21	16	26	26	17	49	43	66	2	1		36	2.8	44	13		
	= 70	61	69	58	59	49	60	61	67	76	74	57	58	65	66	51	57	33	58	2	68	56		42	57		
	- 6	6	14	30	29	27	19	18	25	5	5	27	16	9	17			1	40	3	2	8		14	30		
	S +18	+27	+3	-18	-17	-3	+2	+3	-17	+14	+16	-11	+10	+17		+49	+43	+65	-38	4	30	+28	+30	-17			
Ireland	+ 45			23			54			4			13			83			14	1	43	1	9.3	51	60	77.0	1
	= 51			50			13			85			63			17			60	2	11	86		25	7	98	
	- 4			27			33			11			24						26	3	6	13		24	33	1	
	S +41			-4			+21			-7			-11			+83			-12	4	11	-12	+27	+27			
Italia	+ 3	3	6	13	15	15	15	19	22	25	25	19	8	10	8	77	70	74	6	1	61	36	3.3	22	11	79.3	20
	= 71	75	77	75	69	70	77	70	70	65	61	62	71	71	72	23	29	26	90	2	52	56		58	75	78	
	- 26	22	17	12	16	15	8	11	8	10	14	19	21	19	20			1	4	3	26	8		20	14	2	
	S -23	-19	-11	+1	-1		+7	+8	+14	+15	+11		-13	-9	-12	+77	+69	+74	+2	4	15	+28	+2	-3		+18	
Nederland	+ 13	8	4	11	7	8				27	26	24	11	5	3				6	1	53	14	3.4	31	8	84.0	9
	= 83	85	86	64	66	68				58	59	64	84	87	87				94	2	8	77		57	77	84	
	- 4	7	10	25	27	24				15	15	12	5	8	10				3	3	27	9		12	15	7	
	S +9	+1	-6	-14	-20	-16				+12	+11	+12	+6	-3	-7				+6	4	4	+5	+19	-7		+2	
Belgique-België	+ 22	36	36	19	34	21	19	46	23	20	20	16	19	18	19	29	29	30	1	1	8	26	2.3	23		82.0	1
	= 42	53	47	62	48	60	65	44	66	63	67	73	64	60	56	70	70	70	87	2	74	73		44		99	
	- 36	11	17	19	18	19	16	10	11	17	13	11	17	22	25	1	1		12	3		1		33			
	S -14	+25	+19		+16	+2	+3	+36	+12	+3	+7	+5	+2	-4	-6	+28	+28	+30	-11	4	9	+25		-10		+1	
Luxembourg	+ 36	32		16			4			22	25			4		46	31			1	52	40	1.3		37	82.0	
	= 53	45		73	77		44	18		46	55		84	74		54	69		77	2	45	57		61	59	98	
	- 11	23		11	23		52	82		32	20		16	22					23	3		3		39	4	2	
	S +25	+9		+5	-23		-48	-82		-10	+5		-16	-18		+46	+31		-23	4	3	+37		-39	+33	-2	
United Kingdom	+ 15			13	10	4	4	12	13	17	23	20	20	10	17	66	56	56	6	1							
	= 66			53	61	64	54	35	40	72	67	73	67	68	64	34	44	44	61	2	67						
	- 19			34	29	32	42	53	47	11	10	7	13	22	19				33	3	17						
	S -4			-21	-19	-28	-38	-41	-34	+6	+13	+13	+7	-12	-2	+66	+56	+56	-27	4	10						
EØF-EWG-CEE-EEG-EEC	+ 15			11	13	12	12	18	12	16	18	16	14	14	10	47	46	51	4	1	34						
	= 72			63	64	64	69	61	67	74	71	69	71	71	70	53	53	48	77	2	48						
	- 13			26	23	24	19	21	21	10	11	15	15	15	20			1	1	19	3	13					
	S +2			-15	-10	-12	-7	-3	-9	+6	+7	+1	-1	-1	-10	+47	+45	+50	-15	4	13						





	1			2			3			4			5			6			7	8	9	10	11	12	13	14
	S	O	N	S	O	N	S	O	N	S	O	N	S	O	N	S	O	N	N	N	N	N	N	N	N	
Danmark	+ =																		9 85 6 +3	1 2 3 4						
B.R. Deutschland	+ =	9 83	9 81	4 76	3 91	7 86	4 90	10 83	7 89	8 88	3 92	5 90	2 91	2 67	1 69	1 65	22 64	19 60	27 72	1 98	1 2	98 1	11 88		11 58	8 72
	-	8	10	20	6	7	6	7	4	4	5	5	7	31	30	34	14	21	1	3	1	1	1	31	20	
	S	+1	-1	-16	-3	-2	+3	+3	+4	-2	-5	-29	-29	-33	+8	-2	+26		4	1	+10		-20	-12		
France	+ =	34 59	30 62	30 60	20 62	19 62	22 60	36 48	36 47	31 62	17 69	16 71	14 76	22 66	23 64	19 76	57 41	56 42	65 34	5 62	1 2	77 75	14 11	1.4	35 55	21 62
	-	7	8	10	18	19	18	16	17	7	14	13	10	12	13	5	2	2	1	33	3	14	11	10	17	
	S	+27	+22	+20	+2	+4	+20	+19	+24	+3	+3	+4	+10	+10	+14	+55	+54	+64	-28	4	9	+3		+25	+4	
Ireland	+ =	14 71	45 33		3 73	23 56		44 11	27 42		4 93			29 70	80 9		82 17	69 31		17 58	1 2		96	2.0	18 45	70 11
	-	15	22		24	21		45	31		3	16		1	11		1			25	3		4		37	19
	S	-1	+23		-21	+2		-1	-4		+1	-16		+28	+69		+81	+69		-8	4		-4		-19	+51
Italia	+ =	27 69	20 72	21 52	21 73	24 69	31 65	17 75	12 76	12 79	8 73	6 61	6 73	35 59	42 31	21 72	56 34	69 29	71 29	14 84	1 2	64 39	17 78	5.4	26 70	15 82
	-	4	8	27	6	7	4	8	12	9	19	33	21	6	27	7	10	2	2	2	3	5		4	3	
	S	+23	+12	-6	+15	+17	+27	+9		+3	-11	-27	-15	+29	+15	+14	+46	+67	+71	+12	4	9	+12		+22	+12
Nederland	+ =	15 82	12 77	17 78	15 67	13 73	13 72				12 71	6 85	14 81	16 71	20 78	10 75				26 64	1 2	69 5	18 79	1.1	28 53	4 92
	-	3	11	5	18	14	15				17	9	5	13	2	15				10	3	16	3		19	4
	S	+12	+1	+12	-3	-1	-2				-5	-3	+9	+3	+18	-5				+16	4	10	+15		+9	
Belgique-België	+ =	17 80	19 80	23 75	18 80	21 76	25 71	16 81	19 79	23 75	2 90	3 87	5 83	17 81	16 80	24 71	8 90	6 92	7 92	1 99	1 2	96 96	4 4		18 80	
	-	3	1	2	2	3	4	3	2	2	8	10	12	2	4	5	2	2	1	3	3				2	
	S	+14	+18	+21	+16	+18	+21	+13	+17	+21	-6	-7	-7	+15	+12	+19	+6	+4	+6	+1	4		+96		+16	
Luxembourg	+ =	18 81	59 21		75 83			98 98	1 98		1 98			1 86	2 80		21 79	10 90		2 85	1 2	80 17	25 71	2.0	1 98	
	-	1	20		25	17		2	1		1	13		13	18					13	3	2	4		1	2
	S	+17	+39		-25	-17		-2			-13			-12	-16		+21	+10		-11	4	1	+21			-2
United Kingdom	+ =	11 53			20 48	25 57	29 42	5 73	12 56	12 65	17 69	14 75	32 59	20 70	30 56	23 45	71 28	80 20	82 18	7 53	1 2			2.0		
	-	36			32	18	29	22	32	23	14	11	9	10	14	32	1			40	3	4				
	S	-25			-12	+7		-17	-20	-11	+3	+3	+23	+10	+16	-9	+70	+80	+82	-33	4	8				
EØF-EWG-CEE-EEG-EEC	+ =	17 71			13 74	16 73	17 71	16 73	16 72	16 76	9 80	9 80	11 79	15 67	17 62	12 65	42 50	44 46	50 50	6 80	1 2	52 38				
	-	12			13	11	12	11	12	8	11	11	10	18	21	23	8	10		14	3	5				
	S	+5			+5	+5	+5	+5	+4	+8	-2	-2	+1	-3	-4	-11	+34	+34	+50	-8	4	5				



	1			2			3			4			5			6			7	8	9	10	11	12	13	14	
	S	D	N	S	D	N	S	D	N	S	D	N	S	D	N	S	D	N	N	N	N	N	N	N	N	N	
Danmark																			1								
																			2								
																			3								
																			4								
B.R. Deutschland	1	1		2	2		2	2		1	1	1	14	1		98	98	70	1	1	78	1	1.0	2	18	85.0	
	98	98	91	88	89	91	88	86	79	98	98	98	86	98	70	1	1	30	98	2	22	98	98	75			
	1	1	9	12	9	9	12	12	21	1	1	1							1	3				7			
			-9	-12	-7	-9	-12	-10	-21				+14		-30	+97	+97	+70		4			+2	+11			
France	8	8	2	1	1	8	1	1		8	8	54	1	1		93	94	23	1	1	79	1.8	11				
	8	8	89	80	80	42	92	92	86	92	92	38	93	93	46			77	18	2	94	10	5	90			
	84	84	9	19	19	50	7	7	14			8	6	5	54	7	5		81	3		11	84	10			
	-76	-76	-7	-18	-18	-42	-6	-6	-14	+8	+8	+46	-5	-5	-54	+86	+83	+23	-80	4	6	+68	-73	-10			
Ireland	98	1		1	1		1	12		98	13		98	13		1	88		1	1	100	1	1.0	98	1		
	1	98		1	1		98	12		1	87		1	87		98	12		2	100	98		1	98			
	1	1		98	98		1	88		1	88		1	88		1			3		1			1	98		
	+97			-97	-97			-88		+97	-88		+97	+13		+88			4				+97	1	1		
Italia	1	1	1	1	1	1	1	1	1	1	1	8	5		98	42	98	1	1	5	92	2.6	34	1	77.1		
	98	98	98	98	98	98	98	98	98	98	98	92	35	97	98	1	58	1	62	2	100	8	66	98	1		
	1	1	1	1	1	1	1	1	1	1	1							3	3				1	98	1		
												+8	-55	-3	-2	+97	+42	+97	-38	4		+92	+34				
Nederland																			1								
																			2								
																			3								
																			4								
Belgique-België	1	1	26	84	55	34	76	35	25		1	42	71	71	29	71	98	98	1	1	16	16	3.6	84			
	98	98	58	16	45	50	24	65	51	71	98	58	29	29	71	29	1	1	98	2	16	84		12	96.0		
	1	1	16		16				24	29	1								3	8				4		55	
			+10	+84	+55	+18	+76	+35	+1	-29		+42	+71	+71	+29	+71	+97	+97	4	55	+16		+80		45		
																				4						-45	
Luxembourg																				1							
																				2							
																				3							
																				4							
United Kingdom				4	1		17	1		92	51	52	1			8	48	49	1	1			2.0				
	10			83	91	44	71	54	63	7	48	48	87	89	90	89	48	45	11	2	96						
	90			13	8	56	12	45	37	1	1		12	11	10	3	4	6	89	3							
	-90			-9	-7	-56	+5	-44	-37	+91	+50	+52	-11	-11	-10	+5	+44	+43	-89	4	4						
EØF-EWG-CEE-EEG-EEC	2			4	3	2	8	4	2	22	13	22	9	3	1	77	74	66	1	1	32						
	67			86	89	74	83	81	78	76	86	76	74	93	77	21	24	32	60	2	65	1.8					
	31			10	8	24	9	15	20	2	1	2	17	4	22	2	2	39	3								
	-29			-6	-5	-22	-1	-11	-18	+20	+12	+20	-8	-1	-21	+75	+72	+64	-38	4	3						





1979	1			2			3			4			5			6			7	8	9	10	11	12	13	14
	S	O	N	S	O	N	S	O	N	S	O	N	S	O	N	S	O	N	N	N	N	N	N	N	N	
Danmark																			13	1						
																			65	2						
																			22	3						
																			-9	4						
B.R. Deutschland	+18	26	13	15	18	17	4	2	4	6	4	5	10	6	11	16	33	54	10	1	55	21	3.5	24	7	83.7
	=66	66	72	59	59	61	53	63	56	87	90	89	80	87	77	84	65	46	82	2	19	76		56	79	
	-16	8	15	26	23	22	43	35	40	7	6	6	10	7	12		1		8	3	31	3		20	14	
	S+2	+18	-2	-11	-5	-5	-39	-33	-36	-1	-2	-1		-1	-1	+16	+32	+54	+2	4	4	+18		+4	-7	
France	+26	27	25	19	17	18	25	20	21	12	10	10	15	16	16	54	54	72	6	1		37	3.9	17	24	
	=55	56	63	51	56	55	48	53	53	58	59	65	70	67	70	45	45	27	60	2	78	52		50	52	
	-19	17	12	30	27	27	27	27	26	30	31	25	15	17	14	1	1	34	3	6	11		33	24		
	S+7	+10	+13	-11	-10	-9	-2	-7	-5	-18	-21	-15		-1	+2	+53	+54	+71	-28	4	16	+26		-16		
Ireland	+29	36		39	17		38	13		7			54	40		83	60		29	1	68		2.8	22	38	74.0
	=54	37		26	74		28	82		64	87		39	60		17	40		71	2	5	54		68	28	98
	-17	27		35	9		34	5		29	13		7						3	35	46		10	34	1	
	S+12	+9		+4	+8		+4	+8		-22	-13		+47	+40		+83	+60		+29	4		-46		+12	+4	
Italia	+4	16	8	6	11	6	4	8	5	4	5	12	12	20	8	84	81	85	7	1	47	31	7.3	19	10	69.9
	=87	77	74	60	69	64	49	68	66	68	74	79	64	64	77	15	19	14	87	2	56	65		58	74	91
	-9	7	18	34	20	30	47	24	29	28	21	9	24	16	15	1	1	6	3	13	4		23	16	5	
	S-5	+9	-10	-28	-9	-24	-43	-16	-24	-24	-16	+3	-12	+4	-7	+83	+81	+84	+1	4	15	+27		-4	-6	-1
Nederland	+10	11	11	25	24	23				18	18	14	12	10	5				17	1	41	19	2.5	17	32	74.0
	=79	84	76	55	57	54				77	60	64	79	83	79				74	2	12	77		60	63	89
	-11	5	13	20	19	23				5	22	22	9	7	16				9	3	42	4		23	5	2
	S-1	+6	-2	+5	+5					+13	-4	-8	+3	+3	-11				+8	4	1	+15		-6	+27	+7
Belgique-België	+23	36	23	7	13	13	7	13	10	6	10	7	38	35	24	33	38	49	24	1	4	36	3.6	41		73.0
	=69	61	68	50	48	44	40	39	41	68	71	82	47	48	61	61	60	49	59	2	77	59		35		90
	-8	3	9	43	39	43	53	48	49	26	19	11	15	17	15	6	2	2	17	3	3	5		24		4
	S+15	+33	+14	-36	-26	-30	-46	-35	-39	-20	-9	-4	+23	+18	+9	+27	+35	+47	+7	4	5	+31		+17		+2
Luxembourg	+36	28		36	35		38	59		1	1					47	47		24	1	60	2	3.4	22	42	88.0
	=62	72		64	60		58	24		98	98		84	95		53	53		67	2	20	81		74	55	98
	-2				5		4	17		1	1		16	5					9	3		17		4	3	1
	S+34	+28		+36	+30		+34	+42					-16	-5		+47	+47		+15	4	20	-15		+18	+39	
United Kingdom	+11			12	11	11	4	5	10	15	17	20	24	24	25	64	65	70	16	1			4.0			
	=55			46	43	46	47	43	39	72	70	67	55	44	44	34	27	29	53	2	53					
	-34			42	46	43	49	52	51	13	13	13	21	32	31	2	7	1	31	3	22					
	S-23			-30	-35	-32	-45	-47	-41	+2	+4	+7	+3	-8	-6	+62	+59	+69	-15	4	7					
EØF-EWG-CEE-EEG-EEC	+17			15	16	15	8	8	9	10	9	10	15	15	15	44	50	65	10	1	27		4.1			
	=64			54	56	56	49	57	53	73	74	76	70	70	69	55	48	34	70	2	47					
	-19			31	28	29	43	35	38	17	17	14	15	15	16	1	2	1	20	3	20					
	S-2			-16	-12	-14	-35	-27	-29	-7	-8	-4			-1	+43	+48	+64	-10	4	9					



	1			2			3			4			5			6			7	8	9	10	11	12	13	14	
	S	O	N	S	O	N	S	O	N	S	O	N	S	O	N	S	O	N	N	N	N	N	N	N	N	N	
Danmark																			26	1							
=																			69	2							
-																			5	3							
S																			+21	4							
B.R. Deutschland	14	15	15	13	16	15	13	14	12	12	11	10	15	13	12	16	29	53	12	1	64	16	5.2	28	17	87.2	
=	79	80	80	52	52	55	42	44	49	79	79	82	80	81	83	83	71	47	80	2	16	78		39	75		
-	7	5	5	35	32	30	45	42	39	9	10	8	5	6	5	1			8	3	18	6		33	8		
S	+7	+10	+10	-22	-16	-15	-32	-28	-27	+3	+1	+2	+10	+7	+7	+15	+29	+53	+4	4	5	+10		-5	+9		
France	20	20	25	13	13	17	15	15	17	45	50	34	14	14	23	43	42	73		1			3.7				
=	54	54	49	36	35	34	45	44	43	49	44	58	67	63	62	57	58	27		2							
-	26	26	26	51	52	49	40	41	40	6	6	8	19	23	15					3							
S	-6	-6	-1	-38	-39	-32	-25	-26	-23	+39	+44	+26	-5	-9	+8	+43	+42	+73		4							
Ireland	57	59			44		98	38		9	12		57	16		68	42		23	1		9	3.0	62	82.0	9	
=	43	25		91	37		1	62		57	65		34	72		32	58		77	2		57		38	57		
-		16		9	19		1			34	23		9	12						3		34			34		
S	+57	+43		-9	+25		+97	+38		-25	-11		+48	+4		+68	+42		+23	4		-25		-43	+62	-25	
Italia	13	8	11	10	15	10	18	14	10	12	12	26	23	23	25	77	85	96	15	1	62	18	6.8	35	31	77.6	2
=	72	86	72	61	62	62	57	59	63	70	79	68	72	72	68	20	15	4	81	2	34	75		59	63	87	
-	15	6	17	29	23	28	25	27	27	18	9	6	5	5	7	3			4	3	23	7		6	6	11	
S	-2	+2	-6	-19	-8	-18	-7	-13	-17	-6	+3	+20	+18	+18	+18	+74	+85	+96	+11	4	15	+11		+29	+25	-9	
Nederland	21	9	9	6	9	10				13	12	19	9	8	9				14	1	53	21	4.7	19	35	82.0	20
=	73	86	79	57	51	55				86	85	79	83	85	77				77	2	16	65		44	62	78	
-	6	5	12	37	40	35				1	3	2	8	7	14				9	3	27	14		37	3	2	
S	+15	+4	-3	-31	-31	-25				+12	+9	+17	+1	+1	-5				+5	4	2	+7		-18	+32	+18	
Belgique-België	13	17	9	12	12	13	9	10	9	19	22	20	15	14	23	29	35	37	11	1	9	47	5.0	18		75.0	18
=	79	82	81	43	40	39	48	41	41	76	73	73	72	72	57	71	65	63	78	2	83	47		55		82	
-	8	1	10	45	48	48	43	49	50	5	5	7	13	14	20				11	3	3	6		27			
S	+5	+16	-1	-33	-36	-35	-34	-39	-41	+14	+17	+13	+2		+3	+29	+35	+37		4	5	+41		-9		+18	
Luxembourg	25	37		3	9		43	43		6	6		17	14		10	16		7	1	94		4.1	9	9	54.0	1
=	75	63		95	89		55	50		94	94		83	86		90	84		93	2	6	98		89	89	98	
-				2	2		2	7												3		2		2	2		1
S	+25	+37		+1	+7		+41	+36		+6	+6		+17	+14		+10	+15		+7	4		-2		+7	+7		
United Kingdom	10			14	23	16	19	17	16	26	19	22	36	30	33	68	65	67	11	1							
=	42			42	36	40	29	26	30	57	66	64	48	52	47	29	33	30	59	2	45						
-	48			44	41	44	52	57	54	17	15	14	16	18	20	3	2	3	30	3	21						
S	-38			-30	-18	-28	-33	-40	-38	+9	+4	+8	+20	+12	+13	+65	+63	+64	-19	4	8						
EØF-EWG-CEE-EEG-EEC	14			13	17	15	15	15	13	20	19	19	20	18	20	40	46	64		1							
=	66			48	47	49	42	43	46	69	71	72	70	71	69	58	53	35		2							
-	20			39	36	36	43	42	41	11	10	9	10	11	11	2	1	1		3							
S	-6			-26	-19	-21	-28	-27	-28	+9	+9	+10	+10	+7	+9	+38	+45	+63		4							



Resultater af gruppe  
Ergebnisse der Gruppe  
Results for group  
Résultats du groupe  
Risultati del gruppo  
Resultaten van de groep

14

Fremstilling af kontormaskiner samt databehandlingsanlæg og -udstyr  
Herstellung von Büromaschinen sowie Datenverarbeitungsgeräten und -einrichtungen  
Manufacture of office machinery and data processing machinery  
Construction de machines de bureau et de machines et installations pour le traitement de l'information  
Costruzione di macchine per ufficio e macchine e impianti per l'elaborazione dei dati  
Bureaumachinefabrieken; fabrieken van machines voor informatieverwerking

	1			2			3			4			5			6			7	8	9	10	11	12	13	14	
	S	O	N	S	O	N	S	O	N	S	O	N	S	O	N	S	O	N	N	N	N	N	N	N	N		
Danmark																			1								
																			2								
																			3								
																			4								
B.R. Deutschland	8	22	24	55	8	63	63	56	9	22	21	11	36	13	14	9	17	17	1	43		2.6	30	27	89.2		
	92	68	58	45	45	63	37	44	52	78	79	89	64	74	84	89	81	68	2	37	89		44	73			
		10	18	45	47	37	37	44	39					13	2	2	2	15	3	4	11		26				
	+8	+12	+6	-45	-39	-37	-37	-44	-30	+22	+21	+11	+36		+12	-2	+7	+15	+2	4	-11		+4	+27			
France	28	7	28	27	7	28	23	5	21	28	8	28	3	4	4	3	4	4	1		1	5.5	4	4			
		1		73	93	72	77	95	79	98	91	99	72	92	72	97	95	96	99	2	97	98	1	96			
	72	92	72						2	9	1							1	3	3	1		95				
	-44	-85	-44	+27	+7	+28	+23	+5	+21	-2	-9	-1	+28	+8	+28	+3	+4	+4	-1	4			-91	+4			
Ireland	1	1		26	1		1	1		1	1		26	1		74	98		1	1	26	1	7.9	26	34	93.0	
	98	98		74	98		98	98		98	98		74	98		26	1		2	2	98	1	74	66		74	
	1	1			1		1	1		1	1			1					3	3	1					26	
				+26			1	1					+26			+74	+97		4				+26	+34		-26	
Italia	13	15	15	87	1	1	87	1	1	99	1	1	1	14	14	96	85	85	14	15	1	3.6	86	4	77.3	1	
	87			13	98	98	13	1	98	98	98	98	1	86	86	4	15	15	1		98		1	96		98	
		85	85		1	1		1	1	1	1	1						85	3		1		13			1	
	+13	-70	-70	-13			-13			-1				+14	+14	+96	+85	+85	-71	4			+73	+4			
Nederland																			1								
																			2								
																			3								
																			4								
Belgique-België																			1								
																			2								
																			3								
																			4								
Luxembourg																			1								
																			2								
																			3								
																			4								
United Kingdom																			1								
																			2								
																			3								
																			4								
EØF-EWG-CEE-EEG-EEC																			1								
																			2								
																			3								
																			4								





	1			2			3			4			5			6			7	8	9	10	11	12	13	14		
	S	O	N	S	O	N	S	O	N	S	O	N	S	O	N	S	O	N	N	N	N	N	N	N	N			
Danmark	+ = - S																		17 73 10 +7	1 2 3 4								
B.R. Deutschland	+ = - S	19 74 7 +12	26 66 8 +18	20 74 6 +14	9 67 24 -15	9 68 23 -14	9 71 20 -11	3 56 41 -38	2 57 41 -39	10 60 30 -20	11 83 6 +5	13 81 6 +7	16 77 7 +9	14 78 8 +6	18 70 12 +10	18 81 3 +13	23 72 3 +22	48 49 3 +45	14 74 12 +2	1 2 3 4	71 18 6 +19	23 73 4 +19	3.7	22 46 32 -10	16 75 9 +7	81.6		
France	+ = - S	29 53 18 +11	30 52 18 +12	34 48 18 +16	6 60 34 -28	8 59 33 -25	26 43 31 -5	24 39 37 -13	23 41 36 -13	26 41 9 -7	30 61 9 +21	30 61 9 +21	26 64 10 +16	25 58 17 +8	27 56 17 +10	32 53 15 +17	45 54 1 +44	53 45 1 +52	56 44 3 +56	18 46 36 -18	1 2 1 4	97 1 2 2	54 44 2 +52	8.5	17 66 17 -2	11 76 13 -2		
Ireland	+ = - S	59 26 15 +44	25 75 +25	37 49 14 +23	6 83 11 -5		29 15 56 -27	2 97 1 +1		14 67 19 -5	11 88 1 +10		42 44 14 +28	19 73 8 +11		28 58 14 +14	23 69 8 +15		5 87 8 -3	1 2 3 4	43 23 14 26	22 64 14 +8	2.2	32 50 18 +14	18 28 54 -36	63.0	22 77 1 +21	
Italia	+ = - S	6 84 10 -4	12 76 12 +6	18 70 12 -1	10 79 11 -1	21 58 21 -7	9 75 16 -14	8 70 22 -19	8 65 27 -23		25 69 6 +19	12 83 5 +7	25 66 9 +16	21 76 3 +18	19 74 7 +12	9 90 1 +8	49 51 28 +49	72 28 10 +72	90 10 23 +90	2 75 23 -21	1 2 3 4	46 75 5 1	31 64 5 +26	5.4	44 50 6 +38	12 80 8 +4	74.2	9 85 6 +3
Nederland	+ = - S																			1 2 3 4								
Belgique-België	+ = - S	7 15 15 -8	15 73 12 +3	13 76 11 +2	3 39 58 -55	4 67 29 -25	3 72 25 -22	2 45 53 -51	2 71 27 -25	2 69 29 -27	34 63 3 +31	32 34 34 -2	36 30 34 +2	23 60 17 +6	13 86 11 +12	8 81 11 -3	24 50 26 -2	23 77 49 +51	51 68 6 +20	26 2 3 4	1 81 5 16		62 32 6 +56	6.8	27 62 11 +16	78.0	13 87 +13	
Luxembourg	+ = - S																			1 2 3 4								
United Kingdom	+ = - S	23 39 38 -15			26 43 31 -5	19 33 48 -29	14 44 42 -28	8 27 65 -57	10 54 36 -26	6 51 43 -37	20 54 26 -6	36 59 5 +31	23 64 13 +10	16 56 28 -12	34 41 25 +9	25 61 14 +11	55 43 2 +53	77 22 1 +75	78 21 1 +77	21 41 38 -17	1 2 3 4	60 29 11		6.0				
EØF-EWG-CEE-EEG-EEC	+ = - S	20 64 16 +4			11 61 28 -17	12 58 30 -18	14 60 26 -12	9 48 43 -34	8 56 36 -28	10 58 32 -22	20 70 10 +10	22 70 8 +14	22 68 10 +12	18 68 14 +4	23 64 13 +10	21 67 12 +9	35 62 3 +32	47 51 2 +45	61 38 1 +60	15 61 24 -9	1 2 3 4	34 55 8 4		5.6				



	1			2			3			4			5			6			7	8	9	10	11	12	13	14
	S	D	N	S	D	N	S	D	N	S	D	N	S	D	N	S	D	N	N	N	N	N	N	N	N	
Danmark	+ =																		49 51	1 2						
	-																		+49	3 4						
	S																									
B.R. Deutschland	+ =	30 68	39 52	7 61	46 53	37 54	31 52	20 78	20 77	16 73	3 71	1 76	16 66	4 87	1 92	1 79	4 96	10 90	17 83	8 92	1 2	87 8	4 95	5.8	23 57	6 86
	-	2	9	32	1	9	17	2	3	11	26	23	18	9	7	20					3	5	1		20	8
	S	+28	+30	-25	+45	+28	+14	+18	+17	+5	-23	-22	-2	-5	-6	-19	+4	+10	+17	+8	4	1	+3		+3	-2
France	+ =	37 47	34 43	35 31	28 58	26 36	23 42	54 38	27 57	24 41	41 51	36 58	27 67	43 50	39 53	26 66	57 43	82 18	52 48	5 52	1 2		29 66	1.4	36 44	8 85
	-	16	23	34	14	38	35	8	16	35	8	6	6	7	8	8				33	3	67	5		20	7
	S	+21	+11	+1	+14	-12	-12	+46	+11	-11	+33	+30	+21	+36	+31	+18	+57	+82	+52	-28	4	33	+24		+16	+1
Ireland	+ =	7	96		7	4		1	1		1	4		1	4		98	57		1	1	100	1		1	16.0
	-	93	4		93	96		98	1		98	96		98	96		1	43		98	2		98	7	1	7
	S	-93	-4		-93	-96		-97			+4			-97	+4		+97	+57		1	3		1	-93	-97	-93
Italia	+ =	1 41	3 88	4 95	2 98	4 94	1 95	2 81	6 50	4 41	3 44	4 35	63 42	21 37	5 79	97 3	88 12	99 1	4 96	1 2	35 7	2 98	3.3	11 39	9 89	74.3
	-	58	9	1	2	4	1	18	48	53	52	62	54		16					3	3				50	2
	S	-57	-6	+3	-2	+3	-17	-46	-47	-48	-59	-50	+63	+21	-11	+97	+88	+99	+4	4		+2			-39	+7
Nederland	+ =	3 83	3 97	3 94	1 85	24 98					17 77	3 94	3 91	3 97	3 97					34 66	1 2	74 3	17 63	2.9	66 19	14 86
	-	14		3	15	3					6	6	6							3	9		20		15	
	S	-11	+3		-15	+21				+11	-6	-3	+3	+3	+3					+34	4		-3		+51	+14
Belgique-België	+ =	38 62	33 67	10 90	23 52	90 67	75 89	67 67	98 98	98 98	98 53	67 67	10 10	1 98	23 77	14 86				90 10	2 3	26 51	25 75	2.5	19 56	1 81.0
	-				25	10	33	25	11	33	1	1	1	14	23					3	3				25	1
	S	+38	+33	+10	-2	-10	-33	-25	-11	-33				+19	+33	-13		+23	+14	-10	4		+25		-6	
Luxembourg	+ =	98 1	98 1		1 98	1 98		1 98	1 98					1 98	1 98		98 98			1 98	1 2	100 98	1 98	3.0	1 98	1 98
	-	1	1		1	1		1	1					1	1					1	3		1		1	1
	S	+97	+97													+97	+97			4						
United Kingdom	+ =	5 41			2 53	8 66	6 60	4 41	8 64		24 67	25 58	40 42	26 69	32 35	9 67	76 24	69 31	64 36	8 48	1 2			3.0		
	-	54			45	26	34	55	28	62	9	17	18	5	33	24				44	3	48			40	
	S	-49			-43	-18	-28	-51	-20	-62	+15	+8	+22	+21	-1	-15	+76	+69	+64	-36	4	3				
EOF-EWG-CEE-EEG-EEC	+ =	24 55			27 61	23 59	20 58	21 64	15 69	12 56	16 63	14 64	20 61	26 67	19 71	9 74	42 58	49 51	45 55	7 78	1 2	42 30		3.8		
	-	21			12	18	22	15	16	32	21	22	19	7	10	17				15	3					
	S	+3			+15	+5	-2	+6	-1	-20	-5	-8	+1	+19	+9	-8	+42	+49	+45	-8	4	9				



1979	1			2			3			4			5			6			7	8	9	10	11	12	13	14	
	S	O	N	S	O	N	S	O	N	S	O	N	S	O	N	S	O	N	N	N	N	N	N	N	N	N	
Danmark																		21	1								
																		76	2								
																		3	3								
																		+18	4								
B.R. Deutschland																				1							
																				2							
																				3							
																				4							
France	+35	36	34	34	34	37	47	47	44	10	10	5	31	32	35	61	65	55	54	1		19	13.3	32	12		
	=55	54	59	35	34	31	27	27	34	86	85	94	61	59	59	37	31	45	18	2	65	38	49	77			
	-10	10	7	31	32	32	26	26	22	4	5	1	8	9	6	2	4	28	3	27	43	19	11				
	S+25	+26	+27	+3	+2	+5	+21	+21	+22	+6	+5	+4	+23	+23	+29	+59	+61	+55	+26	4		-24	+13	+1			
Ireland	+8	1		8	1			1		1	1		1	1		92	98		1	1		5.3	8		42.0	1	
	=92	98		92	98		2	98		98	98		98	98		8	1		98	2		98		2	98		
	-84	1		+8	1		98	1		1	1		1	1		+92	+97		1	3		1		92	98		
	S-84						-98												4			-84	-98		1		
Italia	+11	11	1	1	12	13	1	1	1				24	18	19	82	93	88	45	1	23	40	9.6	25	21	75.0	14
	=52	61	65	68	53	47	62	59	58	86	87	87	61	66	64	18	7	12	35	2	64	47	66	76	86		
	-37	28	34	31	35	40	37	40	41	14	12	12	15	16	17				20	3	28	13	9	3			
	S-26	-17	-33	-30	-23	-27	-36	-39	-40	-14	-11	-11	+9	+2	+2	+82	+93	+88	+25	4		+27	+16	+18	+14		
Nederland																				1							
																				2							
																				3							
																				4							
Belgique-België	+22	16	30		6	6		8	5	1			6	5	8	26	45	55	39	1	2	40	14.5	16		66.0	97
	=71	77	60	51	60	57	16	8	8	98	64	64	91	88	86	74	55	45	45	2	78	60		73			3
	-7	7	10	49	34	37	84	84	87	1	36	36	3	7	6				16	3			11				3
	S+15	+9	+20	-49	-28	-31	-84	-76	-82		-36	-36	+3	-2	+2	+26	+45	+55	+23	4	3	+40		+5			-3
Luxembourg																											
United Kingdom	+33			32	26	32	43	37	44	8	5	22	47	65	33	73	64	80	48	1			9.0				
	=46			19	40	15	32	52	27	38	68	60	51	29	65	24	35	18	26	2	39						
	-21			49	34	53	25	11	29	54	27	18	2	6	2	3	1	2	26	3	31						
	S+12			-17	-8	-21	+18	+26	+15	-46	-22	+4	+45	+59	+31	+70	+63	+78	+22	4	8						
EØF-EWG-CEE-EEG-EEC																				1							
																				2							
																				3							
																				4							





	1			2			3			4			5			6			7	8	9	10	11	12	13	14
	S	D	N	S	D	N	S	D	N	S	D	N	S	D	N	S	D	N	N	N	N	N	N	N	N	
Danmark																			9	1						
	=																		91	2						
	-																		3	3						
	S																		+9	4						
B.R. Deutschland		3	9	4	5	18	4	8	7	3	5	2	2	1	19	49	61	42	7	1	71	3	1.7	18	9	82.6
	=	96	91	95	83	66	66	85	69	64	75	55	83	98	98	80	51	39	58	90	2	3	86	78	74	
	-	1	1	1	12	16	30	15	23	29	22	40	15	1	1				3	3	29	11	4	17		
	S	+2	+9	+3	-7	+2	-26	-15	-15	-22	-19	-35	-13	+2	+18	+49	+61	+42	+4	4	11	-8	+14	-8		
France		25	25	29	11	11	44	32	3	26	3	3	4	35	50	29	64	65	94	5	1	8	1.4	12	10	
	=	59	59	66	53	65	19	42	59	56	59	53	60	52	36	66	36	35	6	56	2	73	66	85	87	
	-	16	16	5	36	24	37	26	38	18	38	44	36	13	14	5			39	3	3	26	3	3		
	S	+9	+9	+24	-25	-13	+7	+6	-35	+8	-35	-41	-32	+22	+36	+24	+64	+65	+94	-34	4	27	-18	+9	+7	
Ireland		6	40		6	40		88						6	40		87	4		36	1	82	82	6	16	
	=	94	56		3	6		4	40					94	6		13	95		6	2	100	12	3	84	
	-		4		91	54		8	60					6	40				58	3	6	6	91	84	98	
	S	+6	+36		-85	-14		+80	-60		-6	-40		+6	-14		+87	+4		-22	4	+76	-85	+16	1	
Italia			20	30		20	31		45	58		10	7		4		98	90		1	73	4.3	5	1	82.9	
	=		73	62		80	67		55	36		70	82		90	93		1	10	76	2	45	98	95	77	
	-		7	8			2		6			20	11		10	3		1	24	3	2	2	22	22	2	
	S		+13	+22		+20	+29		+45	+52		-10	-4		-10	+1		+97	+90	-24	4		+5	-21		
Nederland																				1						
	=																			2						
	-																			3						
	S																			4						
Belgique-België																										
	=																									
	-																									
	S																									
Luxembourg		1	1		98	98		98	98		1	1		1	1		98	1		1	1	100	1	2.0	98	98
	=	98	98		1	1		1	1		1	1		98	98		1	98		98	2		1	1	98.0	
	-	1	1		1	1		1	1		98	98		1	1		1	1		1	3		1	1	1	
	S				+97	+97		+97	+97		-97	-97					+97			4		-97	+97	+97	-97	
United Kingdom		25			1	7	5	11	30	16	30	30	38	35	15	28	68	89	74	2	1					
	=	53			31	28	38	44	12	41	70	69	62	44	62	63	32	13	26	75	2	88	2.0			
	-	22			68	65	57	45	58	43		1		21	23	9	1	1		23	3	16				
	S	+3			-67	-58	-52	-34	-28	-27	+30	+29	+38	+14	-8	+19	+68	+88	+74	-21	4					
EØF-EWG-CEE-EEG-EEC					14	20		16	23		11	11		17	21		75	72	4	1	36		2.2			
	=				60	47		53	53		60	72		72	75		24	28	75	2	49					
	-				26	33		31	24		29	17		11	4		1		21	3	13					
	S				-12	-13		-15	-1		-18	-6		+6	+17		+74	+72	-17	4	12					



1979	1			2			3			4			5			6			7	8	9	10	11	12	13	14
	S	O	N	S	O	N	S	O	N	S	O	N	S	O	N	S	O	N	N	N	N	N	N	N	N	
Danmark																			29	1						
																			59	2						
																			12	3						
																			+17	4						
B.R. Deutschland	+26	26	12	13	10	10	8	10	11	23	24	23	16	14	15	20	35	42	15	1	67	24	3.3	32	17	85.5
	=65	66	82	53	57	64	58	55	56	62	58	61	80	79	79	80	64	56	77	2	16	69	46	74		
	-9	8	6	34	33	26	34	35	33	15	18	16	4	7	6		2	8	3	11	7		22	9		
	S+17	+18	+6	-21	-23	-16	-26	-25	-22	+8	+6	+7	+12	+7	+9	+20	+35	+40	+7	4	4	+17	+10	+8		
France	+28	30	21	5	14	15	12	16	10	30	30	36	21	21	27	74	77	78	12	1		41	3.5	46	12	
	=62	58	68	75	66	58	61	57	67	47	49	48	58	61	61	26	23	22	37	2	60	54	35	55		
	-10	12	11	20	20	27	27	27	23	23	21	16	21	18	12				51	3	24	5	19	33		
	S+18	+18	+10	-15	-6	-12	-15	-11	-13	+7	+9	+20		+3	+15	+74	+77	+78	-39	4	16	+36	+27	-21		
Ireland	+29						7			62			35			68			13	1	13	1	.9	46	12	
	=64			38			93			31			65			32			65	2		98	93	98	71.0	
	-7			62						7									22	3		1	7	1	93	
	S+22			-62			+7			+55			+35			+68			-9	4			-7	1	7	
Italia	+11	4	3	29	10	14	27	11	8	31	17	19	11	12	8	61	51	87	21	1	49	30	6.2	25	22	
	=74	73	92	65	78	67	48	70	74	64	83	80	86	79	90	38	38	13	70	2	43	67	65	68	84	
	-15	23	5	6	12	19	25	19	18	5		1	3	9	2	1	1	9	3	23	3		10	10	2	
	S-4	-19	-2	+23	-2	-5	+2	-8	-10	+26	+17	+18	+8	+3	+6	+60	+60	+87	+12	4	6	+27	+15	+12	+12	
Nederland	+6	13	6	25	25	25				38	38	38	6	6	6				9	1	56	13	7.3	19	13	
	=88	87	94	50	50	50				56	62	62	88	94	94				91	2	6	87	56	87	75.0	
	-6			25	25	25				6			6						3	3	25		25	25	71	
	S	+13	+6							+32	+38	+38		+6	+6				+9	4		+13	-6	+13	+29	
Belgique-België																				1						
																				2						
																				3						
																				4						
Luxembourg																										
United Kingdom	+23			19	21	19	28	18	41	16	20	20	46	43	26	66	60	66	12	1			3.0			
	=49			43	54	49	31	39	16	66	59	68	41	41	53	32	40	29	55	2	67					
	-28			38	25	32	41	43	43	18	21	12	13	16	21	2	5	33	3	33						
	S-5			-19	-4	-13	-13	-25	-2	-2	-1	+8	+33	+27	+5	+64	+60	+61	-21	4	6					
EØF-EWG-CEE-EEG-EEC	+24			14	14	14	15	13	17	23	23	24	25	23	20	47	53	60	14	1	34		3.5			
	=61			56	60	59	52	53	51	60	59	62	66	65	69	52	47	38	62	2	41					
	-15			30	26	27	33	34	32	17	18	14	9	12	11	1	2	24	3	21						
	S+9			-16	-12	-13	-18	-21	-15	+6	+5	+10	+16	+11	+9	+46	+53	+58	-10	4	7					



Resultater af gruppe  
Ergebnisse der Gruppe  
Results for group  
Résultats du groupe  
Risultati del gruppo  
Resultaten van de groep

iværings- og nyæisesmiddelindustri  
Nahrungs- und Genussmittelgewerbe  
Food, drink and tobacco industry  
Industrie des produits alimentaires, des boissons et du tabac  
Industria alimentare, delle bevande e del tabacco  
Voedings- en genotmiddelenindustrie.

1979	1			2			3			4			5			6			7	8	9	10	11	12	13	14	
	S	D	N	S	D	N	S	D	N	S	D	N	S	D	N	S	D	N	N	N	N	N	N	N	N	N	
Danmark																			12	1							
																			77	2							
																			11	3							
																			+1	4							
B.R. Deutschland	+ 21	28	15	1	2	1		2	2	9	6	8	14	6	10	22	22	20	3	1	85	15		23	16	82.1	
	= 55	58	58	91	92	91	81	80	78	86	92	91	76	84	82	78	80	92	2	5	82		53	80			
	- 24	14	27	8	6	8	19	18	20	5	2	1	10	10	8			5	3	7	3		24	4			
	S -3	+14	-12	-7	-4	-7	-19	-16	-18	+4	+4	+7	+4	-4	+2	+22	+22	+20	-2	4	2	+12		-1	+12		
France																				1							
																				2							
																				3							
																				4							
Ireland	+ 38	26		1	1		22	8					38	24		52	48		3	1	7	3	1.2	4	21	62.0	
	= 31	47		92	83		23	71		78	87		29	48		48	52		57	2	13	88		82	26	88	
	- 31	27		7	16		55	21		22	13		33	28					40	3		9		14	53	12	
	S +7	-1		-6	-15		-33	-13		-22	-13		+5	-4		+52	+48		-37	4		-6		-10	-32	-12	
Italia	+ 22	13	17	20	12	20	2	2	11	11	13	7	30	20	17	72	62	66	7	1	61	34	3.2	36	33	71.5	8
	= 71	75	68	71	72	61	72	82	60	72	79	75	50	66	61	28	36	34	81	2	53	53		44	57	84	
	- 7	12	15	9	16	19	26	16	29	17	8	18	20	14	22		2		12	3	4	13		20	10	8	
	S +15	+1	+2	+11	-4	+1	-24	-14	-18	-6	+5	-11	+10	+6	-5	+72	+60	+66	-5	4	26	+21		+16	+23		
Nederland																				1							
																				2							
																				3							
																				4							
Belgique-België																				1	11	25				80.0	5
																				2	82	73					82
																				3	1	2					13
																				4	2	+23					-8
Luxembourg																				1							
																				2							
																				3							
																				4							
United Kingdom	+ 20			6	6	4		1	1	18	20	27	23	26	21	61	79	72	3	1			2.0				
	= 62			58	61	68	39	29	66	67	73	67	57	52	64	38	20	27	52	2	82						
	- 18			36	33	28	61	70	33	15	7	6	20	22	15	1	1	1	45	3	10						
	S +2			-30	-27	-24	-61	-69	-32	+3	+13	+21	+3	+4	+6	+60	+78	+71	-42	4	14						
EØF-EWG-CEE-EEG-EEC																				1							
																				2							
																				3							
																				4							





**Salgs- og abonnementskontorer · Vertriebsbüros · Sales Offices  
Bureaux de vente · Uffici di vendita · Verkoopkantoren**

**Belgique - Belgïe**

*Moniteur belge – Belgisch Staatsblad*  
Rue de Louvain 40-42 –  
Leuvensestraat 40-42  
1000 Bruxelles – 1000 Brussel  
Tél. 512.0026  
CCP 000-2005502-27  
Postrekening 000-2005502-27

*Sous-dépôts – Agentschappen:*

Librairie européenne – Europese  
Boekhandel  
Rue de la Loi 244 – Wetstraat 244  
1040 Bruxelles – 1040 Brussel

**CREDOC**

Rue de la Montagne 34 - Bte 11 –  
Bergstraat 34 - Bus 11  
1000 Bruxelles – 1000 Brussel

**Danmark**

*J.H. Schultz – Boghandel*  
Møntergade 19  
1116 København K  
Tel. (01) 14 11 95  
Girokonto 1195

*Underagentur:*

europa-bøger  
Gammel Torv 6  
Postbox 137  
DK-1004 København K  
Tel. (01) 14 54 32

**BR Deutschland**

*Verlag Bundesanzeiger*  
Breite Straße – Postfach 10 8006  
5000 Köln 1  
Tel. (02 21) 2103 48  
(Feinschreiber: Anzeiger Bonn  
8 882 595)  
Postscheckkonto 83400 Köln

**France**

*Service de vente en France des publica-  
tions des Communautés européennes*

*Journal officiel*

26, rue Desaix  
75732 Paris Cedex 15  
Tél. (1) 578 61 39 – CCP Paris 23-96

*Sous-agent*

D.E.P.P. – Maison de l'Europe  
37, rue des Francs-Bourgeois  
75004 Paris  
Tél. : 887 96 50

**Ireland**

*Government Publications*

Sales Office  
G.P.O. Arcade  
Dublin 1

or by post from

*Stationery Office*

Beggar's Bush  
Dublin 4  
Tel. 68 84 33

**Italia**

*Libreria dello Stato*  
Piazza G. Verdi 10  
00198 Roma – Tel. (6) 8508  
Telex 62008  
CCP 1/2640

*Agenzia*

Via XX Settembre  
(Palazzo Ministero del tesoro)  
00187 Roma

**Grand-Duché  
de Luxembourg**

*Office des publications officielles  
des Communautés européennes*

5, rue du Commerce  
Boîte postale 1003 – Luxembourg  
Tél. 49 00 81 – CCP 19190-81  
Compte courant bancaire:  
BIL 8-109/6003/300

**Nederland**

*Staatsdrukkerij- en uitgeverijbedrijf*

Christoffel Plantijnstraat, 's-Gravenhage  
Tel. (070) 62 45 51  
Postgiro 42 53 00

**United Kingdom**

*H.M. Stationery Office*

P.O. Box 569  
London SE1 9NH  
Tel. (01) 928 6977, ext. 365  
National Giro Account 582-1002

**United States of America**

*European Community Information  
Service*

2100 M Street, N.W.  
Suite 707  
Washington, D.C. 20037  
Tel. (202) 862 95 00

**Schweiz - Suisse - Svizzera**

*Librairie Payot*

6, rue Grenus  
1211 Genève  
Tél. 31 89 50  
CCP 12-236 Genève

**Sverige**

*Librairie C.E. Fritze*

2, Fredsgatan  
Stockholm 16  
Postgiro 193, Bankgiro 73/4015

**España**

*Libreria Mundi-Prensa*

Castelló 37  
Madrid 1  
Tel. 275 46 55

**Andre lande · Andere Länder · Other countries · Autres pays · Altri paesi · Andere landen**

Kontoret for De europæiske Fællesskabers officielle Publikationer · Amt für amtliche Veröffentlichungen der Europäischen Gemeinschaften · Office for Official Publications of the European Communities · Office des publications officielles des Communautés européennes · Ufficio delle pubblicazioni ufficiali delle Comunità europee · Bureau voor officiële publikaties der Europese Gemeenschappen

Luxembourg 5, rue du Commerce Boîte postale 1003 Tél. 490081 · CCP 19190-81 Compte courant bancaire BIL 8-109/6003/300

Pris pr. hæfte	DKR 62	Årsabonnement	DKR 577
Einzelpreis	DM 22	Jahresabonnement	DM 209
Single copy	UKL 6/USD 12	Annual subscription	UKL 54/USD 106.50
Prix par numéro	FF 51/BFR 350	Abonnement annuel	FF 465/BFR 3 300
Prezzo unitario	LIT 10 000	Abbonamento annuale	LIT 88 200
Prijs per nummer	HFL 24/BFR 350	Jaarabonnement	HFL 227/BFR 3 300



KONTORET FOR DE EUROPÆISKE FÆLLESSKABERS OFFICIELLE PUBLIKATIONER  
 AMT FÜR AMTLICHE VERÖFFENTLICHUNGEN DER EUROPÄISCHEN GEMEINSCHAFTEN  
 OFFICE FOR OFFICIAL PUBLICATIONS OF THE EUROPEAN COMMUNITIES  
 OFFICE DES PUBLICATIONS OFFICIELLES DES COMMUNAUTÉS EUROPÉENNES  
 UFFICIO DELLE PUBBLICAZIONI UFFICIALI DELLE COMUNITÀ EUROPEE  
 BUREAU VOOR OFFICIËLE PUBLIKATIES DER EUROPESE GEMEENSCHAPPEN

ISSN 0378-4479