

Resultaterne af konjunkturundersøgelsen hos virksomhedsledere i Fællesskabet

Ergebnisse der Konjunkturbefragung bei den Unternehmern in der Gemeinschaft

Results of the business survey carried out among managements in the Community

Résultats de l'enquête de conjoncture auprès des chefs d'entreprise de la Communauté

Risultati dell'inchiesta congiunturale effettuata presso gli imprenditori della Comunità

Resultaten van de conjunctuurenquête bij het bedrijfsleven in de Gemeenschap

KOMMISSIONEN FOR DE EUROPÆISKE FÆLLESSKABER

Generaldirektoratet for økonomiske og finansielle anliggender

KOMMISSION DER EUROPÄISCHEN GEMEINSCHAFTEN

Generaldirektion Wirtschaft und Finanzen

COMMISSION OF THE EUROPEAN COMMUNITIES

Directorate-General for Economic and Financial Affairs

COMMISSION DES COMMUNAUTÉS EUROPÉENNES

Direction générale des affaires économiques et financières

COMMISSIONE DELLE COMUNITÀ EUROPEE

Direzione generale degli affari economici e finanziari

COMMISSIE VAN DE EUROPESE GEMEENSCHAPPEN

Directoraat-generaal voor Economische en Financiële Zaken

Konjunkturundersøgelserne hos virksomhedsledere i Fællesskabet er blevet opbygget gradvis siden 1962. De foretages af nationale institutter på grundlag af Kommissionens harmoniserede spørgeskemaer. Resultaterne meddeles Kommissionen, som bearbejder og offentliggør tallene for medlemsstaterne samt Fællesskabet under et. Undersøgelsen omfatter omkring 20 000 virksomheder inden for fremstillingsvirksomhed.

Spørgsmålene i konjunkturundersøgelserne hos virksomhedsledere har nedenstående udformning med hensyn til indhold og hyppighed; i almindelighed udsendes spørgeskemaerne sidst på måneden og returneres besvaret i løbet af de følgende 2-4 uger.

Alle medlemsstater undtagen Danmark deltager i konjunkturundersøgelserne hos virksomhedsledere i Fællesskabet. Den tilsvarende danske undersøgelse, der foretages af Danmarks Statistik (og som sandsynligvis snart vil blive bragt i overensstemmelse med EF-modellen) indeholder imidlertid to spørgsmål, som er identiske med spørgsmål 5 og 7 i EF-spørgeskemaet.

SPØRGSMAÅL

A) Fremstillingsvirksomhed

Månedligt

- 1) den seneste produktionsudvikling : forøgelse, ingen forandring, formindskelse?
- 2) ordrebeholdning : større end normalt, normal, mindre end normals?
- 3) udenlandske ordrebeholdning : større end normals, normals, mindre end normals?
- 4) færdigvarelagre : større end normals, normal, mindre end normals?
- 5) produktionsforventninger for de kommende måneder : forøgelse, ingen forandring, formindskelse?
- 6) salgsprisforventninger for de kommende måneder : forøgelse, ingen forandring, formindskelse?

Halvårligt (i maj og oktober) :

- 7) beskæftigelsesforventninger for de kommende måneder : forøgelse, ingen forandring, formindskelse?

Tre gange om året (i januar, maj og oktober) :

- 8) produktionsbegivenheder : ingen, utilstrækkelig efterspørgsel, mangel på arbejdskraft, mangel på udstyr?

Kvartalsvis (i marts, juni, september og december) :

- 9) produktionskapacitet : utilstrækkelig, tilstrækkelig, mere end tilstrækkelig?
- 10) periode, for hvilken produktionen er sikret : i måneder?
- 11) den seneste ordretilgang : forøgelse, ingen forandring, formindskelse?
- 12) eksportforventninger for de kommende måneder : forøgelse, ingen forandring, formindskelse?
- 13) kapacitetsudnyttelse : i %?
- 14) råvarelagre : store, normale, små?

B) Samtlige brancher, inkl. fremstillingsvirksomhed, råstofudvinding og næringsmiddelindustri

Halvårligt (i februar/marts og oktober/november) :

- investeringsudvikling og -forventninger : årlig procentvis ændring i investeringerne i løbende priser?

For Frankrigs vedkommende vedrører spørgsmålet om udenlandsk ordrebeholdning lande uden for franc-zonen.

TABELLER

De efterfølgende tabeller viser undersøgelsesresultaterne for fremstillingsvirksomhed som helhed (ekskl. næringsmiddel-, drikkevare- og tobaksindustri), næringsmiddelbranchen, tre hovedgrupper for endelig anvendelse (forbrugs- og investeringsgoder samt mellemprodukter) samt 54 varegrupper og undergrupper for samtlige brancher efter den 3-cifrede NACE-klassifikation (den almindelige systematiske opstilling af økonomiske aktiviteter inden for De europæiske Fællesskaber).

INSTITUTTER

Undersøgelserne foretages af :

- DK — Danmark : Danmarks Statistik.
- D — Forbundsrepublikken Tyskland : IFO (Institut für Wirtschaftsforschung).
- F — Frankrig : INSEE (Institut National de la Statistique et des Études Économiques).

IRL — Irland : CII (Confederation of Irish Industries) og ESRI (Economic and Social Research Institute).

I — Italien : ISCO (Istituto Nazionale per lo Studio della Congiuntura).

NL — Nederlandene : CBS (Centraal Bureau voor de Statistiek).

B — Belgien : Banque Nationale de Belgique.

L — Luxembourg : STATEC (Service Central de la Statistique et des Études Économiques).

UK — Det forenede Kongerige : CBI (Confederation of British Industry), hvad angår undersøgelsen inden for fremstillingsvirksomhed.
— DI (Department of Industry), hvad angår investeringsundersøgelsen.

Tillæg B til Kommissionens »Europæisk Økonomi« giver et månedligt udvalg af de seneste resultater. Resultaterne af forbrugerundersøgelsen udkommer tre gange årligt i tillæg C til »Europæisk Økonomi«.

Die Konjunkturumfragen der Gemeinschaft sind seit 1962 ständig weiterentwickelt worden. Sie werden von nationalen Instituten auf der Grundlage der harmonisierten Fragebögen der Kommission durchgeführt. Die Ergebnisse werden der Kommission mitgeteilt, die die Angaben für sämtliche Mitgliedstaaten und die Gemeinschaft in ihrer Gesamtheit aufbereitet und veröffentlicht. In der verarbeitenden Industrie werden gegenwärtig etwa 20 000 Unternehmen befragt.

Inhalt und Periodizität der im Rahmen der Konjunkturumfrage in der Industrie gestellten Fragen sind weiter unten aufgeführt; im allgemeinen werden die Fragebögen gegen Monatsende versandt und von den Befragten im Laufe der darauffolgenden zwei oder drei Wochen zurückgeschickt.

Mit Ausnahme Dänemarks nehmen alle Mitgliedstaaten an der Umfrage teil. Die von Danmarks Statistik durchgeführte (und voraussichtlich demnächst dem Gemeinschaftsmodell angeglichene) dänische nationale Umfrage enthält jedoch zwei Fragen, die mit den Fragen (5) und (7) des Gemeinschaftsfragebogens übereinstimmen.

FRAGEN

A) Verarbeitende Industrie

Monatlich :

- (1) Produktionstätigkeit der jüngsten Vergangenheit : Zunahme, keine Veränderung, Abnahme?
- (2) Auftragsbestand : verhältnismäßig groß, ausreichend, zu klein?
- (3) Bestand an Auftragsaufträgen : verhältnismäßig groß, ausreichend, zu klein?
- (4) Fertigwarenlager : verhältnismäßig groß, ausreichend, zu klein?
- (5) Produktionsveränderungen für die kommenden Monate : Zunahme, keine Veränderung, Abnahme?
- (6) Erwartungen hinsichtlich der Verkaufspreise in den kommenden Monaten : Zunahme, keine Veränderung, Abnahme?

Halbjährlich (Mai und Oktober) :

- (7) Erwartungen hinsichtlich der Beschäftigtenzahl in den kommenden Monaten : Zunahme, keine Veränderung, Abnahme?

Dreimal jährlich (Januar, Mai und Oktober) :

- (8) Behinderung der Produktionstätigkeit : keine, durch unzureichende Nachfrage, Mangel an Arbeitskräften, unzureichende Ausrüstung?

Vierteljährlich (März, Juni, September und Dezember) :

- (9) Produktionskapazität : mehr als ausreichend, ausreichend, unzureichend?
- (10) Gesicherte Produktionsdauer : in Monaten?
- (11) Auftragsgänge in der jüngsten Vergangenheit : Zunahme, keine Veränderung, Abnahme?
- (12) Erwartungen hinsichtlich der Auftragsaufträge in den kommenden Monaten : Zunahme, keine Veränderung, Abnahme?
- (13) Kapazitätsauslastung : in %?
- (14) Rohstofflager : verhältnismäßig groß, ausreichend, zu klein?

B) Gesamte Industrie einschließlich verarbeitende Industrie, Steine und Erde sowie Nahrungsmittelindustrie

Halbjährlich (Februar/März und Oktober/November) :

- Investitionstätigkeit und -aussichten : jährliche prozentuale Veränderung der Investitionsausgaben zu jeweiligen Preisen in nationaler Währung.

Für Frankreich bezieht sich die Frage nach den Auftragsaufträgen nur auf Länder außerhalb der Franc-Zone.

TABELLEN

In den nachstehenden Tabellen sind die Ergebnisse der Umfrage für die verarbeitende Industrie insgesamt (ohne Nahrungs- und Genussmittel), für den Nahrungsmittelsektor und die drei wichtigsten Gruppen des Endverbrauchs (Verbrauchsgüter, Investitionsgüter und Vorfabrikate) wie auch für 54 Produktgruppen und Industriebereiche in der dreistufigen NACE-Gliederung (Allgemeine Systematik der Wirtschaftszweige in den Europäischen Gemeinschaften) dargestellt.

INSTITUTE

Die Umfragen werden durchgeführt durch :

- DK — Dänemark : Danmarks Statistik.
- D — Bundesrepublik Deutschland : IFO (Institut für Wirtschaftsforschung).
- F — Frankreich : INSEE (Institut National de la Statistique et des Études Économiques).

IRL — Irland : CII (Confederation of Irish Industries) und ESRI (Economic and Social Research Institute).

I — Italien : ISCO (Istituto Nazionale per lo Studio della Congiuntura).

NL — Niederlande : CBS (Centraal Bureau voor de Statistiek).

B — Belgien : Nationale Bank van België.

L — Luxemburg : STATEC (Service Central de la Statistique et des Études Économiques).

UK — Vereinigtes Königreich : CBI (Confederation of British Industry) für die Umfrage in der verarbeitenden Industrie.

— DI (Department of Industry) für die Investitionsumfrage.

— DE (Department of Environment).

Das Beiheft B zu „Europäische Wirtschaft“ bringt eine monatliche Auswahl der jüngsten Ergebnisse. Die Ergebnisse der Verbraucherumfrage erscheinen dreimal jährlich im Beiheft C zu „Europäische Wirtschaft“.

The Community business surveys have been progressively developed since 1962. They are undertaken by national institutions on the basis of the Commission's harmonized questionnaires. The results are communicated to the Commission which processes and publishes the data for Member States and the Community as a whole. The number of enterprises surveyed in manufacturing industry is about 20 000.

The questions put in the industrial business surveys have the content and periodicity set out below; in general, the questionnaires are sent out at end-month and are returned by the respondents in the course of the following two or three weeks.

All member States except Denmark participate in the Community survey. However, the Danish national survey, run by Danmarks Statistik (and which will probably soon be aligned with the Community model) includes two questions which are identical with questions (5) and (7) of the Community questionnaire.

QUESTIONS

A) Manufacturing industry

Monthly

- (1) production trends in recent past: up, unchanged, down?
- (2) order-books: above normal, normal, below normal?
- (3) export order-books: above normal, normal, below normal?
- (4) stocks of finished products: above normal, normal, below normal?
- (5) production expectations for the months ahead: up, unchanged, down?
- (6) selling price expectations in the months ahead: up, unchanged, down?

Half-yearly (undertaken in May and October):

- (7) Employment expectations for the months ahead: up, unchanged, down?

Three times a year (undertaken in January, May and October):

- (8) limits to production: none, insufficient demand, shortage of labour, lack of equipment?

Quarterly (undertaken in March, June, September and December):

- (9) production capacity: more than sufficient, sufficient, not sufficient?
- (10) duration of assured production: in months?
- (11) new orders in recent past: up, unchanged, down?
- (12) export expectations for the months ahead: up, unchanged, down?
- (13) capacity utilization: in %?
- (14) stocks of raw materials: high, normal, low?

B) All industries, including manufacturing, extractive and food

Half-yearly (undertaken in February/March and October/November):

- investment trends and prospects: yearly percentage change of investment expenditure in current money values.

For France, the question concerning export order-books relates to countries outside the Franc area.

TABLES

The tables which follow present the survey results for manufacturing industry as a whole (food, drink and tobacco excluded), for the food sector and for three major end-use groups (consumer, capital and intermediate goods), as well as for 54 product-groups and sub-groups of industry at the three-digit level of N.A.C.E. (general industrial classification of economic activities within the European Communities).

INSTITUTES

The surveys are undertaken by:

- DK — Denmark: Danmarks Statistik.
- D — Federal Republic of Germany: IFO (Institut für Wirtschaftsforschung).
- F — France: INSEE (Institut National de la Statistique et des Études Économiques).

IRL — Ireland: CII (Confederation of Irish Industries) and

ESRI (Economic and Social Research Institute).

I — Italy: ISCO (Istituto Nazionale per lo Studio della Congiuntura).

NL — Netherlands: CBS (Centraal Bureau voor de Statistiek).

B — Belgium: Banque Nationale de Belgique.

L — Luxembourg: STATEC (Service Central de la Statistique et des Études Économiques).

UK — United Kingdom: CBI (Confederation of British Industry), for the manufacturing industry surveys.

— DI (Department of Industry) for the investment surveys.

Supplement B to the Commission's "European Economy" series gives a monthly selection of the most recent results. The results of consumer surveys appear three times a year in Supplement C to "European Economy".

Les enquêtes de conjoncture dans la Communauté ont été développées progressivement depuis 1962. Elles sont effectuées par des instituts nationaux, sur la base des questionnaires harmonisés de la Commission. Les résultats sont communiqués à la Commission qui les exploite et publie les données relatives aux différents États membres et la Communauté dans son ensemble. Les enquêtes portent sur environ 20.000 entreprises de l'industrie manufacturière. La teneur et la périodicité des questions posées dans le cadre des enquêtes auprès des entreprises industrielles sont indiquées ci-après; en général, les questionnaires sont envoyés à la fin du mois et retournés par les industriels enquêtés au cours des deux ou trois semaines suivantes. Tous les États membres à l'exception du Danemark participent aux enquêtes de conjoncture de la Communauté. Toutefois, l'enquête nationale danoise, effectuée par Danmarks Statistik (et qui sera probablement alignée sur le modèle communautaire), comprend deux questions identiques aux questions 5) et 7) du questionnaire communautaire.

QUESTIONS

A) Industrie manufacturière

Enquête mensuelle

- 1) tendance de la production au cours des derniers mois : augmentation, stabilité, diminution?
- 2) carnets de commandes : supérieurs à la normale, normaux, inférieurs à la normale?
- 3) carnets de commandes en provenance de l'étranger : supérieurs à la normale, normaux, inférieurs à la normale?
- 4) stocks de produits finis : supérieurs à la normale, normaux, inférieurs à la normale?
- 5) perspectives d'évolution de la production au cours des prochains mois : augmentation, stabilité, diminution?
- 6) perspectives d'évolution des prix de vente au cours des prochains mois : augmentation, stabilité, diminution?

Enquête semestrielle (effectuée en mai et octobre) :

- 7) perspectives d'évolution de l'emploi au cours des prochains mois : augmentation, stabilité, diminution?

Enquête quadrimestrielle (effectuée en janvier, mai et octobre) :

- 8) facteurs limitant la production : aucun, insuffisance de la demande, manque de main-d'œuvre, insuffisance de l'équipement?

Enquête trimestrielle (effectuée en mars, juin, septembre et décembre) :

- 9) capacité de production : plus que suffisante, suffisante, pas suffisante?
- 10) durée de production assurée : en mois?
- 11) commandes enregistrées au cours des derniers mois : augmentation, stabilité, diminution?
- 12) perspective d'évolution des commandes de l'étranger au cours des prochains mois : augmentation, stabilité, diminution?
- 13) utilisation de la capacité : en pour-cent?
- 14) stocks de matières premières : élevés, normaux, faibles?

B) Ensemble de l'industrie, y compris les industries manufacturières, extractives et alimentaires

Enquête semestrielle (effectuée en février/mars et octobre/novembre) :

— tendances et perspective d'évolution des investissements : pourcentage de variation annuelle des investissements aux prix courants.

Pour la France, la question concernant les carnets de commandes en provenance de l'étranger se rapporte aux pays qui ne font pas partie de la zone franc.

TABLEAUX

Les tableaux suivants présentent les résultats des enquêtes pour l'ensemble de l'industrie manufacturière (à l'exclusion de l'industrie des denrées alimentaires, boissons et tabacs), pour le secteur alimentaire, et pour trois grands groupes de destinations finales (biens de consommation, biens d'équipement et biens intermédiaires), ainsi que pour 54 groupes et sous-groupes de produits industriels correspondant à la ventilation à trois chiffres de la N.A.C.E. (nomenclature général des activités économiques dans les Communautés européennes).

INSTITUTS

Les enquêtes sont effectuées par :

- DK — Danemark : Danmarks Statistik
D — République fédérale d'Allemagne : IFO (Institut für Wirtschaftsforschung)
F — France : INSEE (Institut national de la statistique et des études économiques)
IRL — Irlande : CII (Confederation of Irish Industries) et ESRI (Economic and social Research Institute)
I — Italie : ISCO (Istituto Nazionale per lo Studio della Congiuntura)
NL — Pays-Bas : CBS (Centraal Bureau voor de Statistiek)
B — Belgique : Banque nationale de Belgique
L — Luxembourg : STATEC (Service central de la statistique et des études économiques)
UK — United Kingdom : CBI (Confederation of British Industry), pour l'enquête dans l'industrie manufacturière et DI (Department of Industry) pour l'enquête sur les investissements.

Le supplément B à la série «Économie européenne» publiée par la Commission donne une sélection mensuelle des résultats les plus récents. Les résultats des enquêtes auprès des consommateurs sont publiés trois fois par an dans le supplément C à la série «Économie européenne».

Le inchieste congiunturali della Comunità sono state gradualmente messe a punto fin dal 1962. Esse sono effettuate da organismi nazionali sulla base di questionari armonizzati dalla Commissione. I risultati vengono comunicati alla Commissione, che elabora e pubblica i dati relativi agli Stati membri e alla Comunità nel suo insieme. Il numero di imprese oggetto dell'inchiesta nell'industria manifatturiera è di circa 20 mila.

Le domande su cui si basa l'inchiesta nell'industria hanno il contenuto e la periodicità in appresso; in generale, i questionari sono inviati alla fine del mese e vengono rinviati dagli imprenditori interessati nel corso delle due o tre settimane successive.

All'inchiesta della Comunità partecipano tutti gli Stati membri salvo la Danimarca.

Tuttavia, l'inchiesta nazionale della Danimarca, effettuata dal «Danmarks Statistik» (che probabilmente si allineerà ben presto al modello della Comunità) comprende due domande identiche a quelle dei numeri (5) e (7) del questionario della Comunità.

DOMANDE

A) Industria manifatturiera

Mensilmente

- (1) tendenza della produzione negli ultimi mesi : aumento, invarianza, diminuzione;
- (2) giudizio sulla consistenza del portafoglio ordini: superiore al normale, normale, inferiore al normale;
- (3) giudizio sulla consistenza del portafoglio ordini dall'estero: superiore al normale, normale, inferiore al normale;
- (4) giudizio sulle giacenze di prodotti finiti: superiori al normale, normali, inferiori al normale;
- (5) previsioni sulla produzione nei prossimi mesi: aumento, invarianza, diminuzione;
- (6) previsioni sulla tendenza dei prezzi di vendita nei prossimi mesi: aumento, invarianza, diminuzione.

Semestralmente (in maggio e ottobre) :

- (7) previsioni sulla tendenza della manodopera occupata nei prossimi mesi: aumento, stabilità, diminuzione;

Tre volte all'anno (in gennaio, maggio e ottobre)

- (8) l'attività produttiva: non è ostacolata; è ostacolata da insufficienza di domanda, scarsità di manodopera, insufficienza di impianti.

Trimestralmente (in marzo, giugno, settembre e dicembre):

- (9) capacità produttiva: eccedentaria, sufficiente, insufficiente;
- (10) durata di produzione assicurata, espressa in mesi;
- (11) nuovi ordinativi negli ultimi mesi: aumento, invarianza, diminuzione;
- (12) previsioni sulla tendenza degli ordinativi dall'estero nei prossimi mesi: aumento, invarianza, diminuzione;
- (13) utilizzazione delle capacità produttive, in %;
- (14) giudizio sulle scorte di materie prime: alte, normali, basse.

B) Tutte le industrie, comprese le industrie manifatturiere, estrattive e alimentari

Semestralmente (in febbraio/marzo e in ottobre/novembre):

— tendenze e prospettive degli investimenti: variazione percentuale annua della spesa per gli investimenti espressa in moneta corrente.

Per quanto riguarda la Francia, la domanda relativa al portafoglio ordini dall'estero si riferisce ai paesi al di fuori della zona del franco.

TABELLE

Nelle tabelle che seguono figurano i risultati dell'inchiesta relativa all'industria manifatturiera nel suo insieme (esclusi alimentari, bevande e tabacco), al settore alimentare e ai tre gruppi principali dei prodotti finali (beni di consumo, d'investimento e intermediari) nonché a 54 gruppi e sottogruppi economia di prodotti dell'industria che figurano nella classificazione a tre cifre della N.A.C.E. (classificazione industriale generale delle attività economiche nell'ambito delle Comunità europee).

ISTITUTI

Le inchieste sono effettuate da :

- DK — Danimarca: Danmarks Statistik.
D — Repubblica federale di Germania: IFO (Institut für Wirtschaftsforschung).
F — Francia: INSEE (Institut National de la Statistique et des Études Économiques).
IRL — Irlanda: CII (Confederation of Irish Industries) e ESRI (Economic and social Research Institute).
I — Italia: ISCO (Istituto Nazionale per lo Studio della Congiuntura).
NL — Paesi Bassi: CBS (Central Bureau voor de Statistiek).
B — Belgio: Banque Nationale de Belgique.
L — Lussemburgo: STATEC (Service Central de la Statistique ed des Études Économiques).
UK — Regno Unito: CBI (Confederation of British Industry) per l'inchiesta nell'industria manifatturiera.
— DI (Department of Industry) per l'inchiesta sugli investimenti.

Il supplemento B di «economia europea» contiene una selezione mensile dei risultati più recenti. I risultati dell'inchiesta congiunturale presso i consumatori sono pubblicati con frequenza quadrimestrale nel supplemento C di «Economia europea».

De conjunctuurenquêtes van de Gemeenschap werden geleidelijk ontwikkeld sedert 1962. Zij worden uitgevoerd door nationale instanties op basis van geharmoniseerde vragenlijsten van de Commissie. De resultaten worden medegedeeld aan de Commissie, die de gegevens voor de Lid-Staten en de Gemeenschap verwerkt en publiceert. Aan de enquêtes wordt deelgenomen door ongeveer 20.000 industriële ondernemingen.

Hierna volgt een overzicht van de inhoud en de frequentie van de enquêtevragen; in het algemeen worden de vragenlijsten aan het einde van de maand verzonden en in de daarop volgende twee of drie weken teruggestuurd.

Alle lid-staten behalve Denemarken nemen deel aan de enquête. De Deense nationale enquête, die wordt uitgevoerd door Danmarks Statistik (en die vermoedelijk spoedig zal worden geharmoniseerd met de EEG-enquête, bevat evenwel twee vragen die identiek zijn met de vragen (5) en (7) van de EEG-vragenlijst.

VRAGEN

A) Verwerkende industrie

Maandelijks :

- (1) ontwikkeling van de produktie in het recente verleden : stijging, geen verandering, daling?
- (2) beoordeling van het totale orderbestand : groot, normaal, klein?
- (3) beoordeling van het buitenlandse orderbestand : groot, normaal, klein?
- (4) beoordeling van de voorraad eindprodukten; te groot, normaal, te klein?
- (5) verwachting omtrent de ontwikkeling van de produktie in de volgende maanden : stijging, geen verandering, daling?
- (6) verwachting omtrent de ontwikkeling van de verkoopprijzen in de volgende maanden : stijging, geen verandering, daling?

Halfjaarlijks (mei en oktober) :

- (7) verwachting omtrent het verloop van de personeelsbezetting in de volgende maanden : stijging, geen verandering, daling?

Driemaal per jaar (januari, mei en oktober) :

- (8) produktiebeperkingen : geen, onvoldoende vraag, tekort aan arbeidskrachten, onvoldoende uitrusting?

Driemaandelijks (maart, juni, september en december) :

- (9) produktiecapaciteit : meer dan voldoende, voldoende, onvoldoende?
- (10) verzekerde activiteitsduur (in maanden)?
- (11) recente orders : stijging, geen verandering, daling?
- (12) bezettingsgraad in %?
- (13) grondstoffenvoorraden : groot, normaal, klein?

B) Gehele industrie (verwerkende industrie, winning van delfstoffen en voedings- en genotmiddelenindustrie)

Halfjaarlijks (februari/maart en oktober/november) :

— tendensen en verwachtingen inzake investeringen : procentuele wijziging per jaar van de nominale investeringsuitgaven.

Voor Frankrijk heeft de vraag naar het buitenlandse orderbestand betrekking op landen buiten de Frank-zone.

TABELLEN

De volgende tabellen bevatten de uitkomsten van de enquête voor de totale verwerkende industrie (exclusief voedings- en genotmiddelenindustrie), de voedings-middenindustrie, de drie belangrijkste economische goederengroepen (consumptiegoederen, kapitaalgoederen en halfabrikaten) en 54 bedrijfstakken (rubrieken met drie cijfers) van de NACE (algemene systematische bedrijfsindeling in de Europese Gemeenschappen).

INSTELLINGEN

De enquêtes worden uitgevoerd door :

- D — Bondsrepubliek Duitsland : IFO (Institut für Wirtschaftsforschung).
F — Frankrijk : INSEE (Institut National de la Statistique et des Études Économiques).
IRL — Ierland : CII (Confederation of Irish Industries) en ESRI (Economic and social Research Institute).
I — Italië : ISCO (Istituto Nazionale per lo Studio della Congiuntura).
NL — Nederland : CBS (Centraal Bureau voor de Statistiek).
B — België : Nationale Bank van België.
L — Luxemburg : STATEC (Service Central de la Statistique et des Études Économiques).
UK — Verenigd Koninkrijk : CBI (Confederation of British Industry) voor de enquête voor industrie, exclusief voeding, dranken en tabak.
— DI (Department of Industry) voor de investeringsenquête.
— DE (Department of Environment) voor de enquête in de bouwrijverheid.

Supplement B bij „Europese economie“ bevat een maandelijks keuze van de meest recente resultaten. De uitkomsten van de enquête bij de verbruikers worden driemaal per jaar gepubliceerd in Supplement C bij „Europese economie“.

0	Den samlede industri	Gesamte Industrie	Industry as a whole
I	Forbrugsgoder	Verbrauchsgüter	Consumer goods
II	Investeringsgoder	Investitionsgüter	Capital goods
III	Mellemprodukter	Vorprodukte	Intermediate goods
1	Tekstilindustri	Textilgewerbe	Textile industry
2	Fodtøjs- og beklædningsindustri	Schuh- und Bekleidungsgewerbe	Manufacture of clothing and footwear
3	Træ- og træmøbelindustri	Be- und Verarbeitung von Holz	Timber and wooden furniture industries
4	Papir- og papirvareindustri; grafisk industri	Papier- und Pappenerzeugung und -verarbeitung; Druckerei- og Verlagsgewerbe	Manufacture of paper and paper products; printing and publishing
5	Læder- og lædervareindustri	Ledergewerbe	Manufacture of leather and of leather goods (except footwear and wearing apparel)
6	Forarbejdning af plastmaterialer	Verarbeitung von Kunststoffen	Processing of plastics
7	Mineralolieindustri	Mineralölverarbeitung	Mineral oil refining
8	Fremstilling og primær bearbejdning af metaller	Erzeugung und erste Bearbeitung von Metallen	Production and preliminary processing of metals
9	Sten-, ler- og glasindustri	Be- und Verarbeitung von Steinen und Erden; Herstellung und Verarbeitung von Glas	Manufacture of non-metallic mineral products
10	Kemisk industri	Chemische Industrie (ohne Chemiefaserindustrie)	Chemical industry
11	Fremstilling af kemofibre	Chemiefaserindustrie	Production of man-made fibres
12	Fremstilling af metalvarer (undtagen maskiner og transportmidler)	Herstellung von Metallerzeugnissen (ohne Maschinen- und Fahrzeugbau)	Manufacture of metal articles (except for mechanical, electrical and instrument engineering and vehicles)
13	Maskinindustri	Maschinenbau	Mechanical engineering
14	Fremstilling af kontormaskiner samt databehandlingsanlæg og- udstyr	Herstellung von Büromaschinen sowie Datenverarbeitungsgeräten und -einrichtungen	Manufacture of office machinery and data processing machinery
15	Elektroindustri	Elektrotechnik	Electrical engineering
16	Automobilindustri	Bau von Kraftwagen und deren Einzelteilen	Manufacture of Motor vehicles and of motor vehicle parts and accessories
17	Transportmiddelindustri (undtagen automobilindustri)	Fahrzeugbau (ohne Bau von Kraftwagen)	Manufacture of other means of transport
18	Gummiindustri	Verarbeitung von Gummi	Rubber
19	Finmekanisk og optisk industri	Feinmechanik und Optik	Instrument engineering
	Nærings- og nydelsesmiddelindustri	Nahrungs- und Genussmittelgewerbe	Food, drink and tobacco industry

Ensemble de l'industrie	Industria in complesso	Totale industrie
Biens de consommation	Beni di consumo	Consumptiegoederen
Biens d'investissement	Beni d'investimento	Kapitaalgoederen
Biens intermédiaires	Beni intermediari	Halffabrikaten
Industrie textile	Industria tessile	Textielnijverheid
Industrie des chaussures et de l'habillement	Fabbricazione di calzature, di articoli d'abbigliamento e di biancheria per casa	Schoen- en kledingnijverheid
Industrie du bois et du meuble en bois	Industria del legno e del mobile in legno	Houtindustrie; fabrieken van houten meubelen
Industrie du papier et fabrication d'articles en papier; imprimerie et édition	Industria della carta e degli articoli in carta; stampa a edizione	Papier- en papierwarenindustrie; grafische nijverheid; grafische; uitgeverijen
Industrie du cuir	Industria delle pelli e del cuoio	Ledernijverheid
Transformation des matières plastiques	Trasformazione delle materie plastiche	Plasticverwerkende Industrie
Raffinage de pétrole	Industria petrolifera	Aardolie-industrie
Production et première transformation des métaux	Produzione e prima trasformazione dei metalli	Vervaardiging en eerste verwerking van metalen
Industrie des produits minéraux non métalliques	Industria dei prodotti minerali non metallici	Vervaardiging van steen, cement, betonwaren, aardewerk, glas e.d.
Industrie chimique	Industria chimica	Chemische Industrie
Production de fibres artificielles et synthétiques	Fabbricazione di fibre artificiali e sintetiche	Kunstmatige en continugaren- en verzelfabrieken
Fabrication d'ouvrages en métaux (à l'exception des machines et de matériel de transport)	Fabbricazione di oggetti in metallo (ad esclusione delle macchine e dei materiali de trasporto)	Vervaardiging van produkten uit metaal (m.u.v. machines en transportmiddelen)
Construction de machines et de matériel mécanique	Costruzione di macchine e di materiale meccanico	Machinebouw
Construction de machines de bureau et de machines et installations pour le traitement de l'information	Costruzione di macchine per ufficio e macchine e impianti per l'elaborazione dei dati	Bureaumachinefabrieken; fabrieken van machines voor informatieverwerking
Construction électrique et électronique	Costruzione elettrica ed elettronica	Elektrotechnische industrie
Construction d'automobiles et pièces détachées	Costruzione di automobili e pezzi staccati	Automobiëlbouw; fabrieken van autoonderdelen
Construction d'autre matériel de transport	Costruzione di altri-mezzi di trasporto	Overige transportmiddelenfabrieken
Industrie du caoutchouc	Industria della gomma	Rubberverwerkende industrie
Fabrication d'instruments de précision, d'optique et similaire	Fabbricazione di strumenti ottici, di precisione e affini	Fijnmechanische en optische industrie
Industrie des produits alimentaires, des boissons et du tabac	Industria alimentare, delle bevande e del tabacco	Voedings- en genotmiddelenindustrie

MEDELELSE TIL LÆSERNE

Offentliggørelsen af diagrammerne om undersøgelsesresultaterne i enkeltsektorer er midlertidigt afbrudt fra dette nummer at regne. Som følge af en ændring af den industrifortegnelse, der anvendes i konjunkturundersøgelserne, for at bringe disse i bedre overensstemmelse med produktionsstatistikken for industriens enkeltsektorer, er visse industrisektorer blevet udeladt og andre tilføjet, ligesom der er sket en vis omgruppering. I mange tilfælde kan de hidtidige diagrammer derfor ikke længere ajourføres. Historiske tidsrækker ifølge den nye fortegnelse er imidlertid under udarbejdelse, således at der i de kommende måneder vil kunne udarbejdes diagrammer, som svarer til denne fortegnelse. Samtidig vil offentliggørelsesformen blive ændret som led i en generel omlægning af Kommissionens økonomiske publikationer.

HINWEIS FÜR DEN LESER

Die bisher unter Zugrundelegung der Umfragenergebnisse für jeden Sektor veröffentlichten Schaubilder werden von dieser Ausgabe an vorübergehend ausgesetzt, weil die für Konjunkturumfragen verwendete industrielle Klassifikation geändert wird, um sie den Produktionsstatistiken nach Industriesektor anzugleichen; zu diesem Zweck müssen einige Industriesektoren entfallen und andere umgruppiert oder hinzugefügt werden. Infolgedessen können zahlreiche Diagramme nicht mehr aktualisiert werden. Gegenwärtig werden jedoch Zeitreihen nach der neuen Klassifikation erstellt, wodurch es in den nächsten Monaten möglich sein wird, Schaubilder anzufertigen, die dieser Klassifikation entsprechen. Gleichzeitig wird im Rahmen einer umfassenden Veränderung der Wirtschaftspublikationen der Kommission die Form der Veröffentlichung überarbeitet.

NOTICE TO READERS

The graphs accompanying the survey results for each industry will be temporarily discontinued from this issue onwards. This is because the industrial classification used in the business surveys has been changed so as to bring the surveys more into line with production statistics by industrial sector, and this meant the removal of some branches of industry and the regrouping or addition of others. In many cases, therefore, the old graphs can no longer be kept up-to-date. However, historical series using the new classification are now being established and graphs based on the new classification will be produced in the months ahead. At the same time, the form of the publication will be reviewed as part of a general recasting of the Commission's economic publications.

Indholdsgengivelse kun tilladt med angivelse af kilde

Inhaltswiedergabe nur mit Quellennachweis gestattet

Reproduction of the contents of this publication is subject to acknowledgement of the source

AVIS AUX LECTEURS

Les graphiques publiés jusqu'à présent face aux résultats des enquêtes pour chaque secteur sont momentanément interrompus à partir de ce numéro. En effet, le changement de la nomenclature industrielle utilisée pour les enquêtes de conjoncture afin de mieux les aligner avec les statistiques de production par secteur industriel, entraîne la suppression de certains secteurs d'industrie et le regroupement ou l'adjonction d'autres secteurs. Par conséquent, dans de nombreux cas, les anciens graphiques ne peuvent être maintenus à jour. Toutefois, des séries historiques selon la nouvelle nomenclature sont actuellement établies, ce qui permettra, dans les mois qui viennent, la production de graphiques correspondant à cette nomenclature. En même temps, la forme de la publication sera revue, dans le cadre d'un remaniement plus général des publications économiques de la Commission.

AVVISO AI LETTORI

A partire da questo numero, i grafici pubblicati fino ad ora di fronte ai risultati delle indagini per settore sono momentaneamente interrotti. Il cambiamento della nomenclatura industriale utilizzata per le indagini congiunturali al fine di adattarle meglio alle statistiche di produzione per settore industriale, comporta, infatti, la soppressione di taluni settori industriali e il raggruppamento o l'aggiunta di altri settori. In molti casi, pertanto, i grafici precedenti non possono più essere aggiornati. Attualmente, tuttavia, sono state elaborate delle serie storiche sulla base della nuova nomenclatura, il che consentirà di presentare nei prossimi mesi grafici corrispondenti a tale nomenclatura. La forma della pubblicazione sarà nel contempo riveduta nel quadro di un rimaneggiamento più generale delle pubblicazioni economiche della Commissione.

BERICHT AAN DE LEZERS

De tot nu toe gepubliceerde grafieken betreffende de resultaten van de enquêtes per bedrijfstak worden vanaf dit nummer tijdelijk onderbroken. De wijziging van de voor de conjunctuurenquêtes gebruikte industriële nomenclatuur, met het doel deze enquêtes beter af te stemmen op de produktiestatistieken voor de verschillende industrietakken, brengt namelijk met zich dat sommige industrietakken worden weggelaten en dat andere worden gehergroepeerd of toegevoegd. In veel gevallen kunnen de oude grafieken derhalve niet meer worden bijgewerkt. Momenteel worden echter historische reeksen volgens de nieuwe nomenclatuur opgesteld, zodat de komende maanden met deze nomenclatuur overeenstemmende grafieken kunnen worden verstrekt. Tegelijkertijd zal de vorm van de publikatie worden herzien in het kader van een meer algemene aanpassing van de economische publikaties van de Commissie.

La reproduction des données est subordonnée à l'indication de la source

La riproduzione del contenuto è subordinata alla citazione della fonte

Het overnemen van gegevens is toegestaan mits met duidelijke bronvermelding

Resultater af gruppe
Ergebnisse der Gruppe
Results for group
Résultats du groupe
Risultati del gruppo
Resultaten van de groep

0

Den samlede industri
Gesamte Industrie
Industry as a whole
Ensemble de l'industrie
Industria in complesso
Totale industrie

	1979	1			2			3			4			5			6			7	8	9	10	11	12	13	14		
		A	M	J	A	M	J	A	M	J	A	M	J	A	M	J	A	M	J	J	J	J	J	J	J	J	J		
Danmark	+ = - S														21 58 21				13 71 16 -3	1 2 3 4									
B.R. Deutschland	+ = - S	14 77 9 +5	18 75 7 +11	14 77 9 +5	14 58 28 -14	18 60 22 -8	18 56 22 -4	13 56 31 -18	11 60 29 -18	13 57 30 -17	14 73 13 +1	13 72 15 -2	11 75 14 -3	11 84 5 +6	9 85 6 +3	11 84 5 +6	30 69 1 +29	31 68 1 +30	35 64 1 +34	8 83 9 -1	1 2 3 4	68 16 11 3	21 75 4 +17	3.3	25 49 26 -1	9 84 7 +2	85.6		
France	+ = - S	25 59 16 +9	28 55 17 +11	27 57 16 +11	19 56 25 -6	20 55 25 -5	21 55 24 -3	25 52 23 +2	23 54 23 +2	26 50 24 +2	23 63 14 +9	25 60 15 +10	21 59 20 +1	25 64 12 +14	23 65 12 +11	24 64 12 +12	57 40 3 +54	63 35 1 +62	63 36 1 +62	10 58 32 -22	1 2 3 4	85 3 12 12	26 62 12 +14	3.9	35 49 16 +19	18 71 11 +7			
Ireland	+ = - S																			1 2 3 4									
Italia	+ = - S	8 58 34 -26	12 59 29 -17	8 50 42 -34	16 59 25 -9	24 54 22 +2	22 59 19 +3	18 54 28 -10	21 52 27 -6	19 53 28 -9	15 71 14 +1	14 71 15 -1	17 61 22 -5	26 64 15 +16	18 67 12 +3	26 62 10 +14	72 27 1 +71	70 29 1 +69	80 19 1 +79	9 85 6 +3	1 2 3 4	43 40 6 4	25 68 7 +18	4.7	13 71 16 -3	11 81 8 +3	75.2	19 65 16 +3	
Nederland	+ = - S	9 84 7 +2	11 83 6 +5	25 68 7 +18	7 71 22 -15	11 69 20 -9	12 70 18 -6				16 78 6 +10	12 79 9 +3	12 78 10 +2	8 84 6 +4	10 84 5 +2	7 88 5 +2				8 71 21 -13	1 2 3 4	71 10 16 2	30 64 6 +24	4.1	24 53 23 +1	17 78 5 +12	82.0	12 84 4 +8	
Belgique-België	+ = - S	16 68 16	22 68 10 +12	20 67 13 +7	8 54 38 -30	7 56 37 -30	9 55 36 -27	6 56 38 -32	6 58 36 -30	12 54 34 -22	25 68 7 +18	22 70 8 +14	18 74 8 +10	11 71 18 -7	13 71 16 -3	15 68 17 -2	28 68 4 +24	30 67 3 +27	34 63 3 +31	9 73 18 -9	1 2 3 4	6 78 3 6	47 48 5 +42	3.3	25 54 21 +4		78.0	8 87 5 +3	
Luxembourg	+ = - S	8 46 46 -38	47 48 5 +42	17 39 44 -27	16 34 50 -34	19 30 51 -32	17 35 48 -31	13 80 7 +6	14 79 7 +7	14 80 6 +8	63 29 8 +55	63 29 8 +55	64 29 7 +57	4 81 15 -11	5 80 15 -10	6 44 50 -44	21 75 4 +17	19 81 78 +19	22 78 4 +22	1 79 20 -19	1 2 3 4	44 48 1 7	44 50 6 +38	2.4	47 44 9 +38	70 23 7 +63	79.0	97 3 -3	
United Kingdom	+ = - S			27 59 14 +13	19 54 27 -8	23 48 29 -6	18 44 35 -14	21 46 33 -12	18 43 39 -21	19 66 15 +4	19 67 14 +5	19 62 19 +29	37 55 8 +20	30 60 10 +3	22 59 19 +3	66 33 1 +65	68 31 1 +67	50 38 12 +38	14 58 12 -14	1 2 3 4									
EØF-EWG-CEE-EEG-EEC	+ = - S			20 64 16 +4	16 57 27 -11	19 54 27 -8	19 57 24 -5	17 53 30 -13	16 55 29 -13	17 52 31 -14	18 69 13 +5	18 68 14 +4	16 67 17 -1	21 70 9 +12	18 72 10 +8	18 71 11 +7	50 49 1 +49	52 47 1 +51	51 46 3 +48	10 71 19 -9	1 2 3 4								

Bedømmelse af samlet ordrebeholdning og færdigvarelagre

Beurteilung der gesamten Auftragsbestände und der Fertigwarenlager

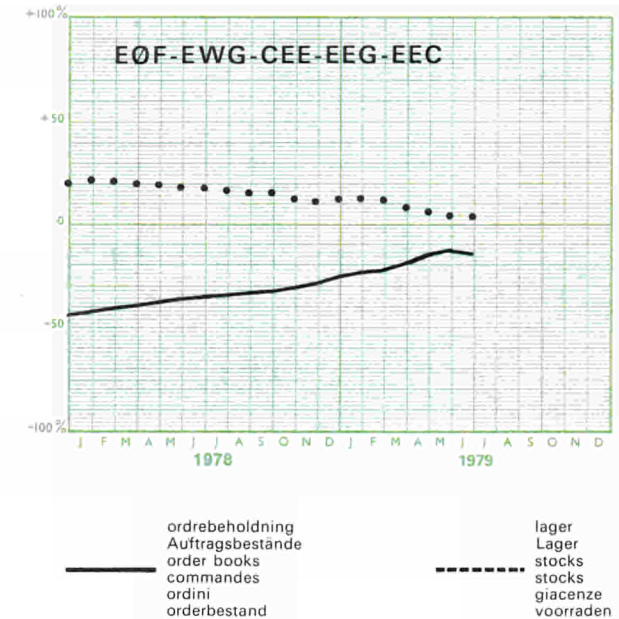
Estimation of total order books and of stocks of finished products

Appréciation du carnet de commandes total et des stocks de produits finis

Giudizio sul portafoglio ordini complessivo e le giacenze di prodotti finiti

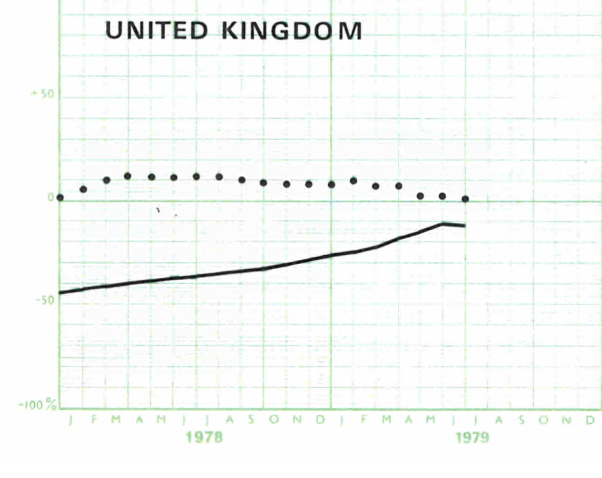
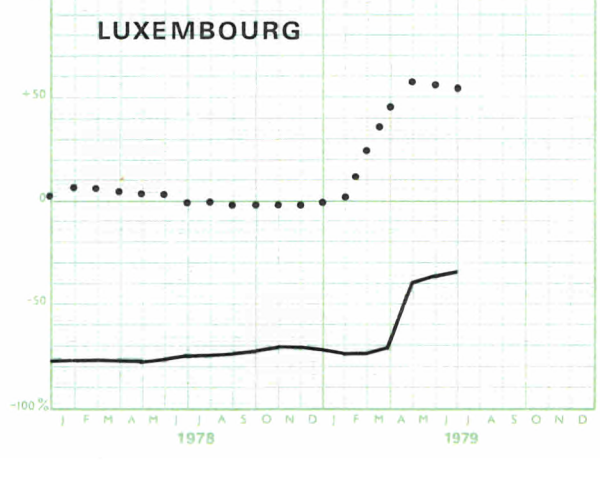
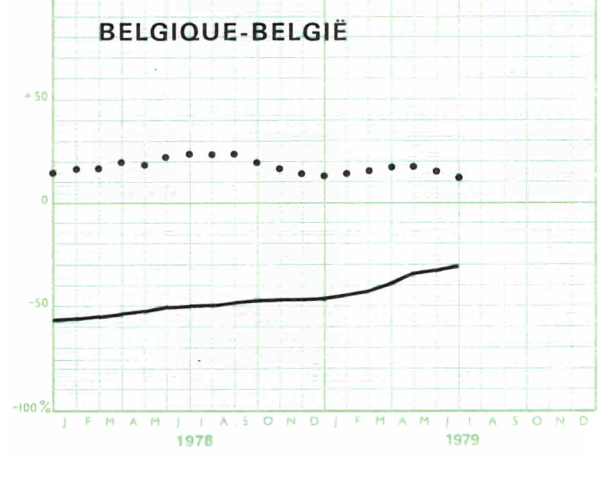
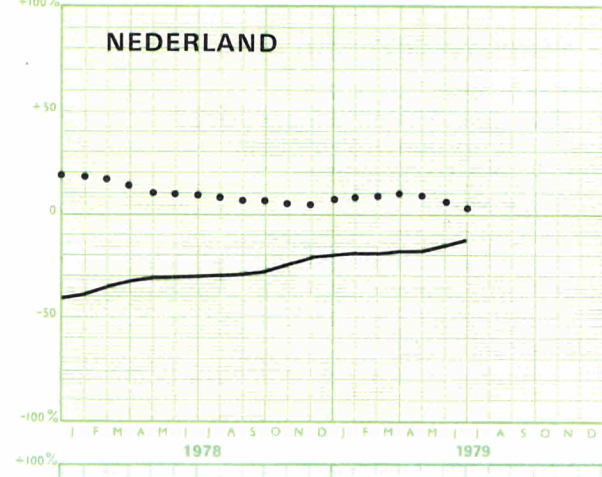
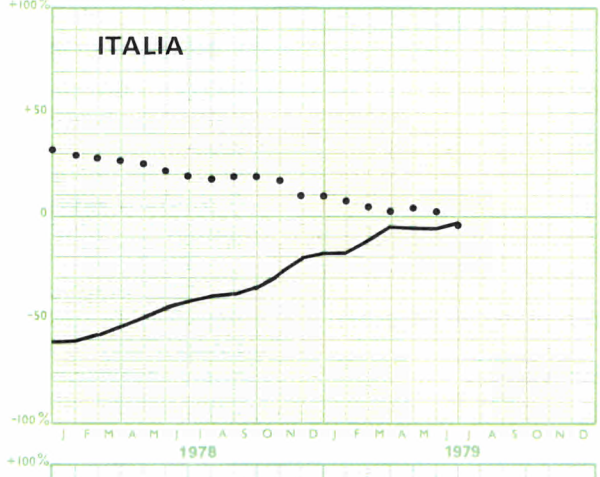
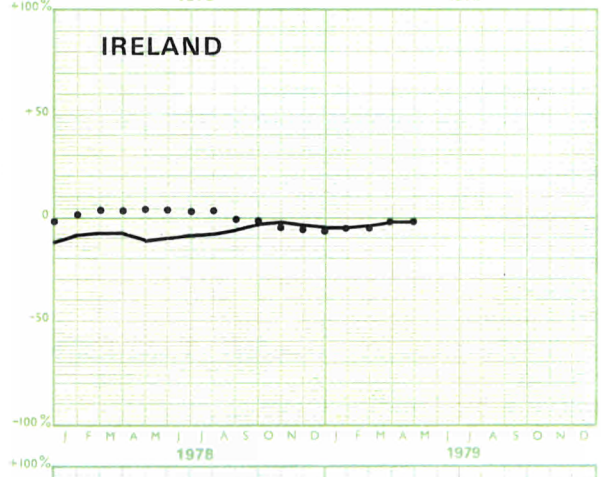
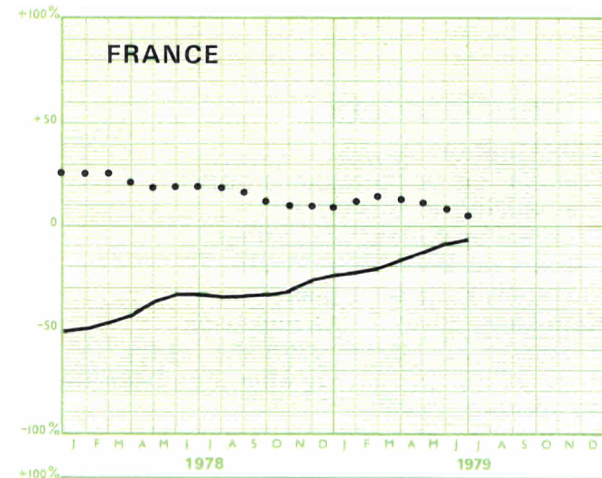
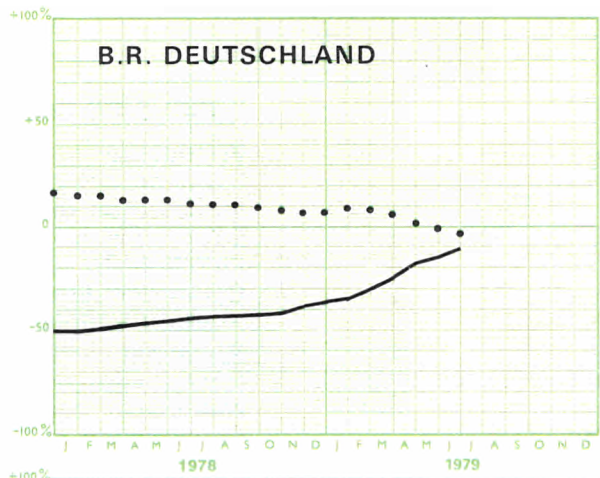
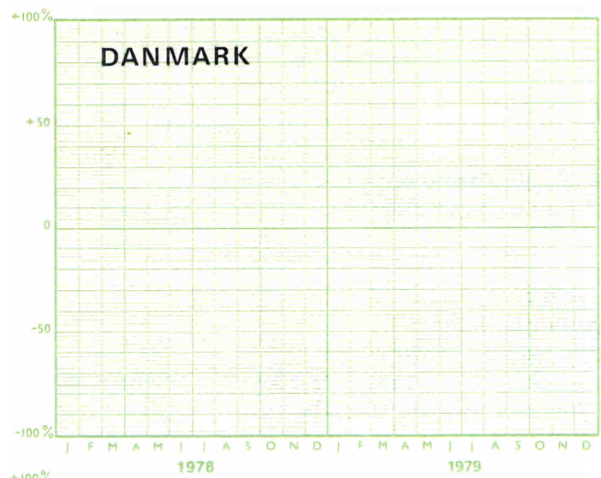
Beoordeling van het totale orderbestand en van de voorraad eindprodukten

Glidende tremånedersgennemsnit af forskellene mellem de positive og negative svar
Gleitende Dreimonatsdurchschnitte der Salden aus den positiven und negativen Meldungen
Three month moving average of the balance of positive over negative replies
Moyenne mobile sur trois mois des différences entre les réponses positives et négatives
Medie mobili trimestrali delle differenze tra le risposte positive e negative
Voortschrijdende driemaandsgemiddelden der saldi van positieve en negatieve antwoorden



0

**Den samlede industri
Gesamte Industrie
Industry as a whole
Ensemble de l'industrie
Industria in complesso
Totale industrie**



I. FORBRUGSGODER

Trikotagefremstilling
Fodtøjs- og beklædningsindustri
Fremstilling af træmøbler
Trykkeri og forlagsvirksomhed
Læder- og lædervareindustri
Finkeramik og buet glas
Kemikalier til fødevarerindustrien
Elektriske husholdningsartikler, radio, TV
Fremstilling og samling af automobiler (herunder traktorer til vejtransport) og motorer dertil
Fremstilling af cykler og motorcykler samt dele dertil

I. VERBRAUCHSGÜTER

Wirkerei und Strickerei
Schuh- und Bekleidungs-gewerbe
Herstellung von Holz-möbeln
Druck und Herausgabe
Ledergewerbe
Feinkeramik und Hohlglas
Chemische Erzeugnisse für den Verbrauch
Elektrische Haushaltsgeräte, Rundfunk, Fernsehen
Bau und Montage von Kraftwagen und deren Motoren (einschl. Strassen-zugmaschinen)
Herstellung von Kraft- und Fahrrädern und deren Einzelteilen

I. CONSUMER GOODS

Knitting mills
Manufacture of clothing and footwear
Manufacture of furniture other than metal furniture
Printing and publishing
Manufacture of leather and of leather goods (except footwear and wearing apparel)
Fine ceramic products and hollow glass
Other chemical products
Domestic electrical appliances, radio and television receiving sets
Manufacture and assembly of motor vehicles (including road tractors) and manufacture of motor vehicle engines
Manufacture of cycles, motor-cycles and parts and accessories thereof

I. BIENS DE CONSOMMATION

Bonneterie
Industrie des chaussures et de l'habillement
Industrie du meuble en bois
Imprimerie et édition
Industrie du cuir
Céramique fine et verre creux
Produits chimiques de consommation
Appareils électroménagers, radio, télévision
Construction et assemblage de véhicules automobiles (y compris tracteurs routiers) et construction de moteurs pour ceux-ci
Construction de cycles, motocycles et de leurs pièces détachées

I. BENI DI CONSUMO

Fabbricazione di tessuti di maglia, maglieria, calze
Fabbricazione di calzature, di articoli d'abbigliamento e di biancheria per casa
Industria del mobile in legno
Stampa e editoria
Industria delle pelli e del cuoio
Ceramica fine e vetro cavo
Prodotti chimici di consumo
Apparecchi elettrodomestici, radio, televisioni
Costruzione e montaggio di autoveicoli (ivi compresi i trattori stradali) e costruzione dei relativi motori
Costruzione di cicli, motocicli e loro parti staccate

I. CONSUMPTIEGOEDEREN

Tricot- en kousenindustrie
Schoen- en kledingnijverheid
Meubelnijverheid (m.u.v. fabrieken van stalen meubelen)
Drukkerijen en uitgeverijen
Ledernijverheid
Industrie van fijnardewerk en holglas
Chemische industrie : consumptiegoederen
Industrie van elektrische huishoudelijke apparaten, radio- en televisietoestellen
Automobielfabrieken en- assemblagebedrijven; fabrieken van trekauto's; feabrieken van automobielmotoren
Rijwielen- en motorrijwielfabrieken; fabrieken van rijwielen- en motorrijwielenonderdelen

Resultater af gruppe
Ergebnisse der Gruppe
Results for group
Résultats du groupe
Risultati del gruppo
Resultaten van de groep

Forbrugsgoder
Verbrauchsgüter
Consumer goods
Biens de consommation
Beni di consumo
Consumptiegoederen

	1			2			3			4			5			6			7		8	9	10	11	12	13	14			
	A	M	J	A	M	J	A	M	J	A	M	J	A	M	J	A	M	J	J		J	J	J	J	J	J	J			
1979																														
Danmark	+ = - S														25 57 18 +7					11 74 15 -4	1 2 3 4									
B.R. Deutschland	+ = - S	7 76 17 -10	13 69 18 -5	11 72 17 -6	16 50 34 -18	17 52 31 -14	16 53 31 -15	23 48 29 -6	20 53 27 -7	20 48 32 -12	34 51 15 +19	33 52 15 +18	30 55 15 +15	7 83 10 -3	8 80 12 -4	9 81 10 -1	23 75 2 +21	24 75 1 +23	30 67 3 +27	7 85 8 -1	1 2 3 4									
France	+ = - S	29 55 16 +13	31 56 13 +18	32 57 11 +21	19 62 19	19 62 19	19 58 23 -4	28 51 21 +7	24 52 24	25 47 28 -3	23 65 12 +11	29 56 15 +14	24 64 12 +12	35 57 8 +27	29 63 8 +21	25 65 10 +15	56 43 1 +55	60 39 1 +59	66 33 1 +65		1 2 3 4									
Ireland	+ = - S																				1 2 3 4									
Italia	+ = - S	10 54 36 -26	13 66 21 -8	8 52 40 -32	15 67 18 -3	26 56 18 +8	23 60 17 +6	13 59 28 -15	15 59 26 -11	16 62 22 -6	14 69 17 -3	16 64 20 -4	19 55 26 -7	33 55 12 +21	18 60 22 -4	30 57 13 +17	77 21 2 +75	73 26 1 +72	80 17 3 +77	10 83 7 +3	1 2 3 4	41 42 5 7	24 67 9 +15	3.7	13 67 20 -7	14 77 9 +5	75.1	14 65 21 -7		
Nederland	+ = - S	5 90 5	15 79 6	30 65 5	3 74 23	4 80 16	8 71 21				24 73 3	19 76 5	23 65 12	14 80 6	14 83 3	12 81 7				9 78 13	1 2 3 4	62 11 23	40 56 4	3.3	28 46 26	11 86 3	77.0	18 81 1 +17		
Belgique-België	+ = - S	14 72 14	16 76 8	13 76 11	5 51 44	5 52 43	7 54 39	6 56 38	4 62 31	7 61 4	35 65 5	30 71 4	25 74 5	7 73 19	9 70 21	9 82 18	18 82 1	17 70 1	29 67 7	14 67 19	1 2 3 4	9 72 3	50 45 5	2.5	14 56 30		78.0	9 87 4 +5		
Luxembourg	+ = - S	31 64 5	40 54 6	26 64 10	36 59 5	34 61 5	10 86 4	15 70 15	14 84 2	21 73 6		6 66 28	1 98 28	27 70 1	38 59 3	37 60 3	23 77 3	42 58 33	67 33 83	9 83 8	1 2 3 4	87 6 90	6 90 4	3.7	9 91 1	74 25 1	83.0	8 89 3 +5		
United Kingdom	+ = - S			33 58 9	21 66 13	24 60 16	18 51 31	21 55 24	22 57 21	15 53 32	19 66 15	19 62 19	18 69 13	31 62 7	31 60 9	23 62 15	71 29 71	71 29 9	55 36 9	12 65 23	1 2 3 4				3.0					
EØF-EWG-CEE-EEG-EEC	+ = - S			21 63 16 +5	16 60 24 -8	19 58 23 -4	17 56 27 -10	20 53 27 -7	18 55 27 -9	18 53 29 -11	25 61 14 +11	26 59 15 +11	24 61 15 +9	22 68 10 +12	19 69 12 +7	19 69 12 +7	49 50 1 +48	49 50 1 +48	51 45 4 +47		1 2 3 4									

Bedømmelse af samlet ordrebeholdning og færdigvarelagre

Beurteilung der gesamten Auftragsbestände und der Fertigwarenlager

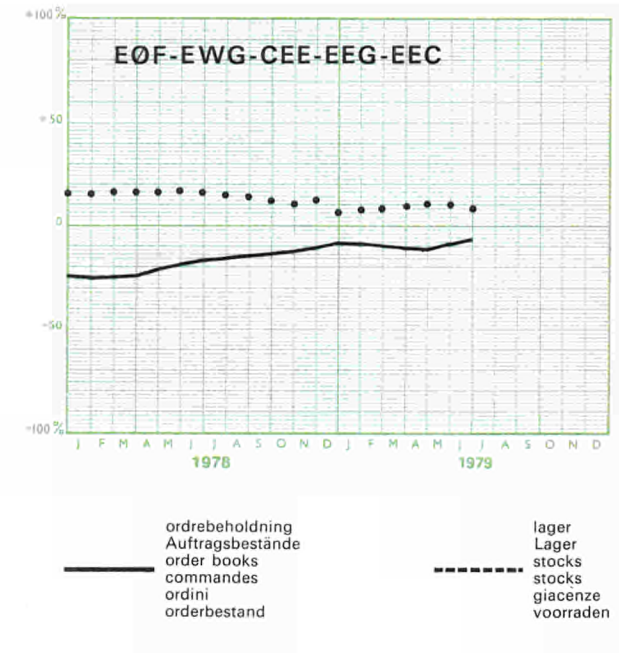
Estimation of total order books and of stocks of finished products

Appréciation du carnet de commandes total et des stocks de produits finis

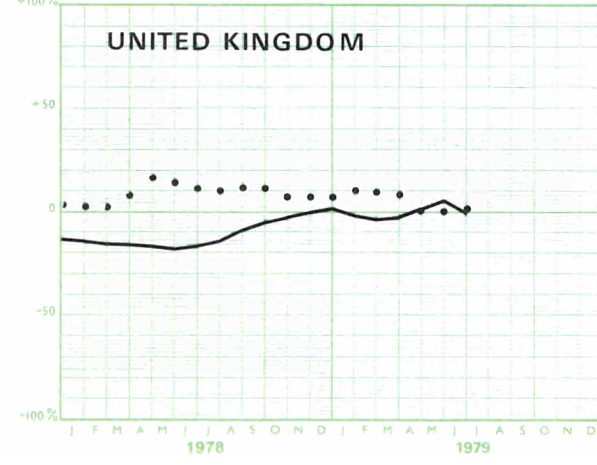
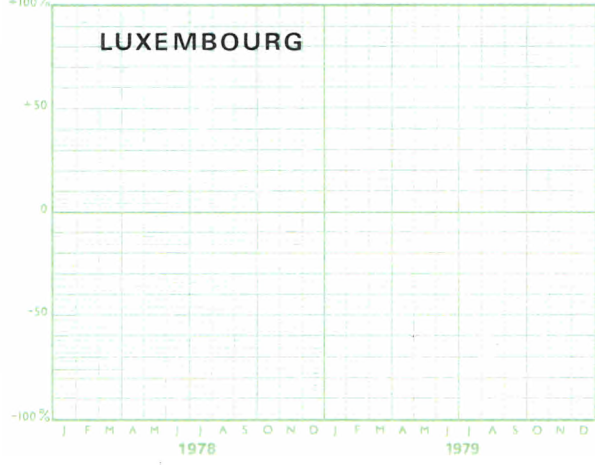
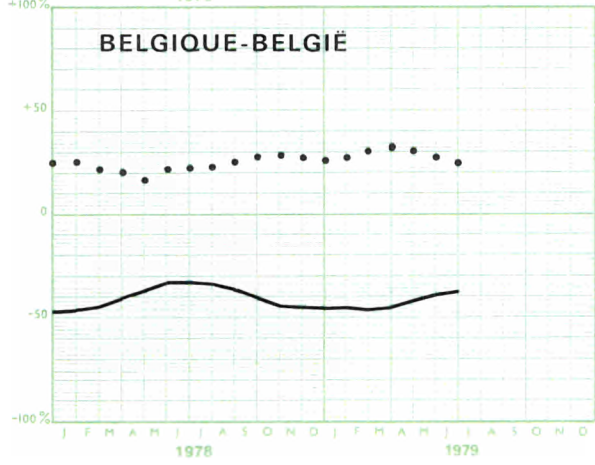
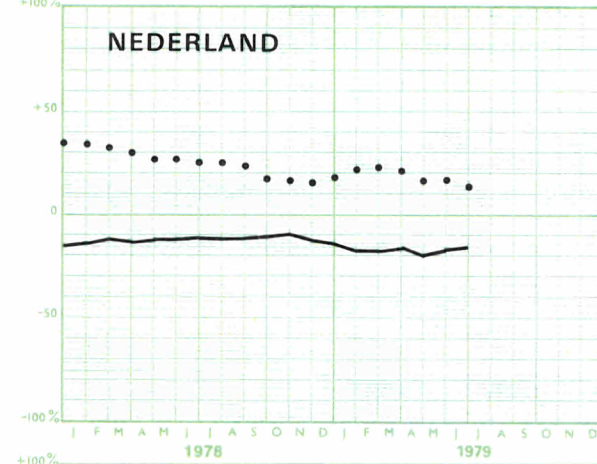
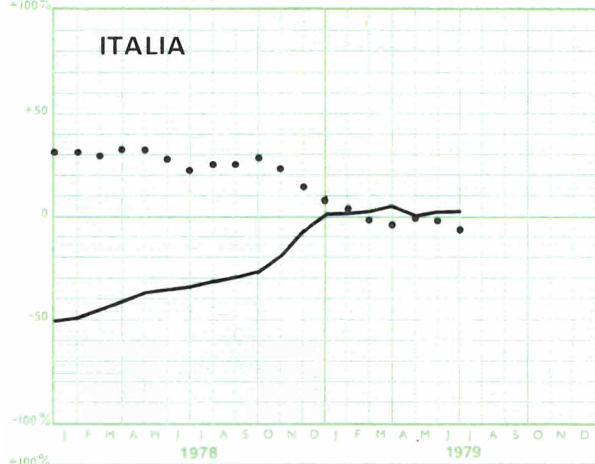
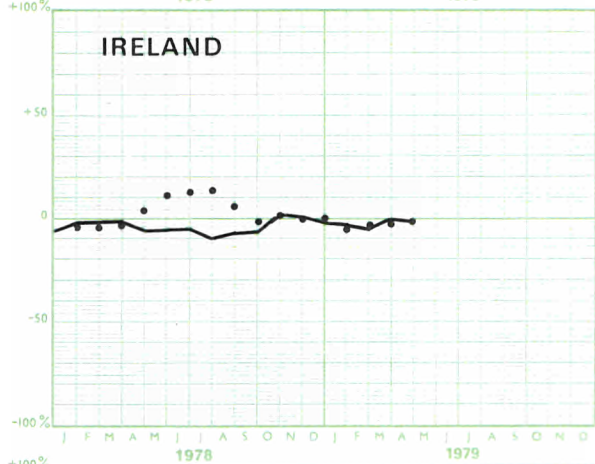
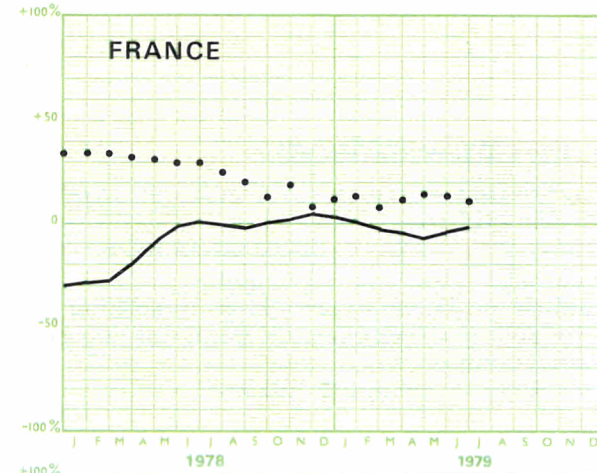
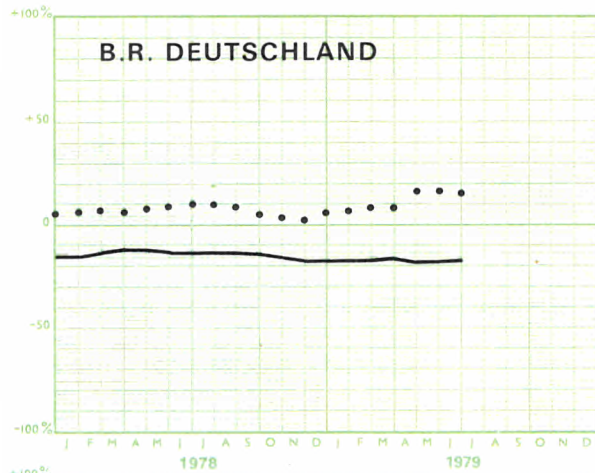
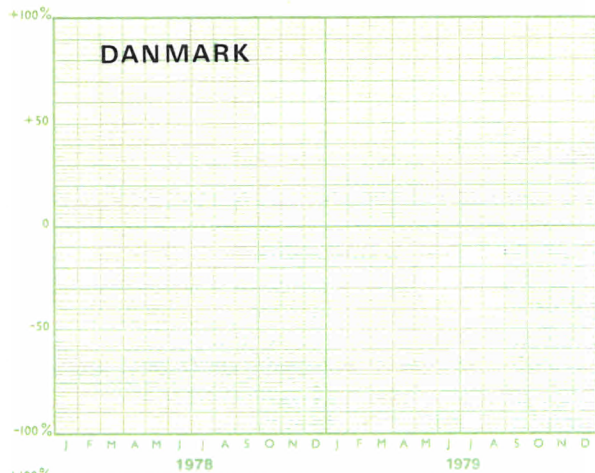
Giudizio sul portafoglio ordini complessivo e le giacenze di prodotti finiti

Beoordeling van het totale orderbestand en van de voorraad eindprodukten

Glidende tremånedersgennemsnit af forskellene mellem de positive og negative svar
Gleitende Dreimonatsdurchschnitte der Salden aus den positiven und negativen Meldungen
Three month moving average of the balance of positive over negative replies
Moyenne mobile sur trois mois des différences entre les réponses positives et négatives
Medie mobili trimestrali delle differenze tra le risposte positive e negative
Voortschrijdende driemaandsgemiddelden der saldi van positieve en negatieve antwoorden



Forbrugsgoder
Verbrauchsgüter
Consumer goods
Biens de consommation
Beni di consumo
Consumptiegoederen



II. INVESTERINGSGODER

Fremstilling af metalvarer (undtagen maskiner og transportmidler)

Maskinindustri

Fremstilling af kontormaskiner samt databehandlingsanlæg og- udstyr

Elektriske materialer til byggeri

Lamper og belysningsmateriel, montering og teknisk installationsarbejde

Fremstilling af karosserier, påhængs- og sættevogne

Skibsbygning

Finmekanisk og optisk industri

II. INVESTITIONSGÜTER

Herstellung von Metallerzeugnissen (ohne Maschinen- und Fahrzeugbau)

Maschinenbau

Herstellung von Büromaschinen sowie Datenverarbeitungsgeräten und -einrichtungen

Elektrischen Anlagen

Lampen und Beleuchtungsmaterial, Montage, technische Installationsarbeiten

Herstellung von Karosserien, Aufbauten und Anhängern

Schiffbau

Feinmechanik und Optik

II. CAPITAL GOODS

Manufacture of metal articles (except for mechanical, electrical and instrument engineering and vehicles)

Mechanical engineering

Manufacture of office machinery and data processing machinery

Manufacture of electrical machinery

Electric lamps and other electric lighting equipment, assembly and installation of electrical equipment and apparatus

Manufacture of bodies for motor vehicles and of motor drawn trailers and caravans

Shipbuilding and marine engineering

Instrument engineering

II. BIENS D'INVESTISSEMENT

Fabrication d'ouvrages en métaux (à l'exception des machines et de matériel de transport)

Construction de machines et de matériel mécanique

Construction de machines de bureau et de machines et installations pour le traitement de l'information

Construction électrique d'équipement

Lampes et matériel d'éclairage, montage, travaux d'installation technique

Construction de carrosseries, de remorques et de bennes

Construction navale, réparation et entretien de navires

Fabrication d'instruments de précision, d'optique et similaires

II. BENI D'INVESTIMENTO

Fabbricazione di oggetti in metallo (ad esclusione delle macchine e dei materiali da trasporto)

Costruzione di macchine e di materiale meccanico

Costruzione di macchine per ufficio e macchine e impianti per l'elaborazione dei dati

Materiale elettrico per attrezzature

Lampade e materiale di illuminazione, montaggio, lavori di installazione tecnica

Costruzione di carrozzerie, rimorchi e cassoni mobili

Costruzione navale, riparazione e manutenzione di navi

Fabbricazione di strumenti ottici, di precisione e affini

II. KAPITAALGOEDEREN

Vervaardiging van produkten uit metaal (m.u.v. machines en transportmiddelen)

Machinebouw

Bureaumachinefabrieken; fabrieken van machines voor informatieverwerking

Industrie van elektrotechnisch materieel

Industrie van lampen en verlichtingsmaterieel; elektrotechnische montage- en installatiebedrijven

Carrosseriefabrieken; fabrieken van opleggers

Scheepswerven, scheepsreparatie- en onderhoudsbedrijven

Fijnmechanische en optische industrie

Resultater af gruppe
Ergebnisse der Gruppe
Results for group
Résultats du groupe
Risultati del gruppo
Resultaten van de groep

Kapitalgoder
Investitionsgüter
Capital goods
Biens d'investissement
Beni d'investimento
Kapitaalgoederen

1979	1			2			3			4			5			6			7		8	9	10	11	12	13	14
	A	M	J	A	M	J	A	M	J	A	M	J	A	M	J	A	M	J	J	J	J	J	J	J	J	J	
Danmark															17				16	1							
=															54				62	2							
-															29				22	3							
S															-12				-6	4							
B.R. Deutschland	9	13	16	15	16	14	10	9	10	10	9	8	14	9	16	11	11	15	9	1	69	19	5.2	22	10	85.6	
=	84	78	77	51	54	58	54	56	56	79	74	76	82	88	81	88	89	84	84	2	19	77		45	82		
-	7	9	7	34	30	28	36	35	34	11	17	16	4	3	3	1	1	7	7	3	8	4		33	8		
S	+2	+4	+9	-19	-14	-14	-26	-26	-24	-1	-8	-8	+10	+6	+13	+10	+11	+14	+2	4	3	+15		-11	+2		
France	24	24	23	18	21	22	18	24	27	28	30	23	24	16	16	37	58	48		1							
=	61	56	61	44	41	43	42	38	39	67	66	71	58	68	68	53	40	50		2							
-	15	20	16	38	38	35	40	38	34	5	4	6	18	16	16	10	2	2		3							
S	+9	+4	+7	-20	-17	-13	-22	-14	-7	+23	+26	+17	+6			+27	+56	+46		4							
Ireland																				1							
=																				2							
-																				3							
S																				4							
Italia	7	6	6	12	16	19	23	28	18	11	6	10	20	18	19	79	79	90	13	1	31	23	7.0	17	11	72.9	
=	57	51	46	56	56	60	41	44	49	83	85	76	71	72	73	20	21	10	80	2	41	71		71	84	66	
-	36	43	48	32	28	21	36	28	33	6	9	14	9	10	8	1		7	7	3	10	6		12	5	11	
S	-29	-37	-42	-20	-12	-2	-13		-15	+5	-3	-4	+11	+8	+11	+78	+79	+90	+6	4	1	+17		+5	+6	+12	
Nederland	7	8	30	4	17	6				22	5	16	6	3	2				8	1	72	43	6.8	29	16	80.0	
=	84	88	62	65	79	68				74	65	79	87	92	94				65	2	12	51		49	80	65	
-	9	4	8	31	4	26				4	30	5	7	5	4				27	3	14	6		22	4	27	
S	-2	+4	+22	-27	+13	-20				+18	-25	+11	-1	-2	-2				-19	4	1	+37		+7	+12	-19	
Belgique-België	19	17	20	6	5	7	4	7	11	33	31	21	16	15	16	26	25	30	10	1	4	43	5.2	24		73.0	
=	67	68	66	41	46	43	45	51	41	62	61	69	62	68	68	64	70	66	70	2	82	55		56		88	
-	14	15	14	53	49	50	51	42	48	5	8	10	22	17	16	10	4	4	20	3	3	2		20		3	
S	+5	+2	+6	-47	-44	-43	-47	-35	-37	+28	+23	+11	-6	-2		+16	+22	+26	-10	4	4	+41		+4		+6	
Luxembourg	31	8	23	26	28	17	55	27	19	19	28	17	7	3	11	17	13	15		1	70	3	4.3	3	14	85.0	
=	57	67	62	47	43	53	15	42	49	81	72	68	63	68	56	83	87	85	86	2	18	97		77	62	93	
-	12	25	15	27	29	30	30	31	32			15	30	29	33				14	3	5			20	24	7	
S	+19	-17	+8	-1	-1	-13	+25	-4	-13	+19	+28	+2	-23	-26	-22	+17	+13	+15	-14	4	7	+3		-17	-10	-7	
United Kingdom			18	20	26	21	19	21	20	20	21	23	42	34	22	55	58	41	20	1			1.0				
=			65	45	41	36	40	37	34	68	69	68	49	55	64	43	41	46	53	2	71						
-			17	35	33	43	41	42	46	12	10	9	9	11	14	2	1	13	27	3	34						
S			+1	-15	-7	-22	-22	-21	-26	+8	+11	+14	+33	+23	+8	+53	+57	+28	-7	4	9						
EØF-EWG-CEE-EEG-EEC			18	16	19	17	15	16	16	18	17	16	23	17	17	35	41	38		1							
=			66	49	49	50	47	47	47	74	72	73	68	74	73	61	58	59		2							
-			16	35	32	33	38	37	37	8	11	9	9	10	10	4	1	3		3							
S			+2	-19	-13	-16	-23	-21	-21	+10	+6	+5	+14	+8	+7	+31	+40	+35		4							

Bedømmelse af samlet ordrebeholdning og færdigvarelagre

Beurteilung der gesamten Auftragsbestände und der Fertigwarenlager

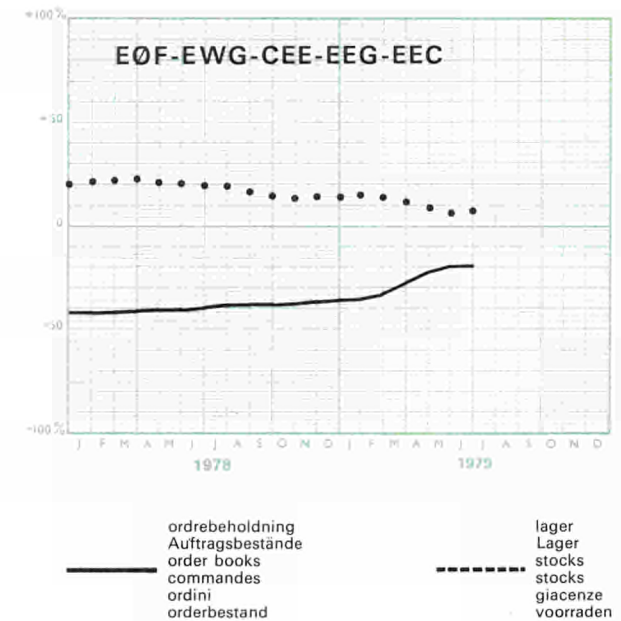
Estimation of total order books and of stocks of finished products

Appréciation du carnet de commandes total et des stocks de produits finis

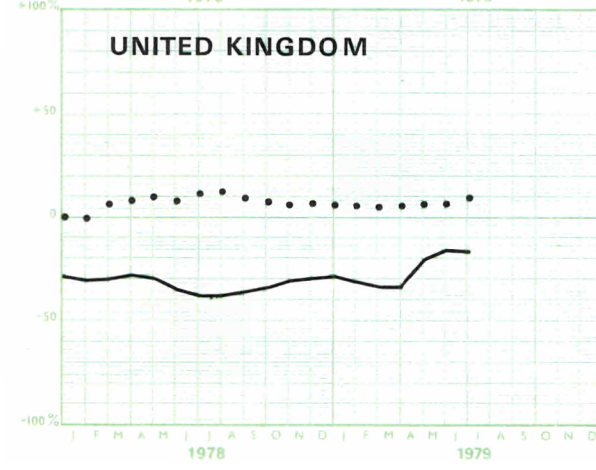
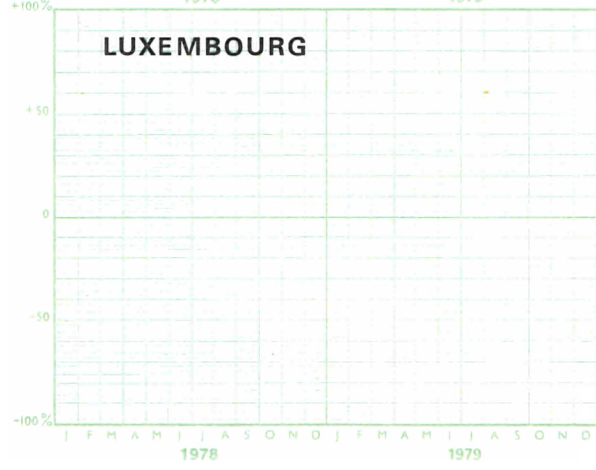
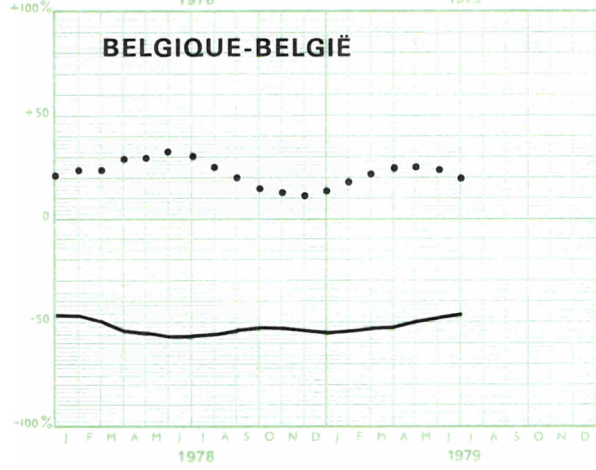
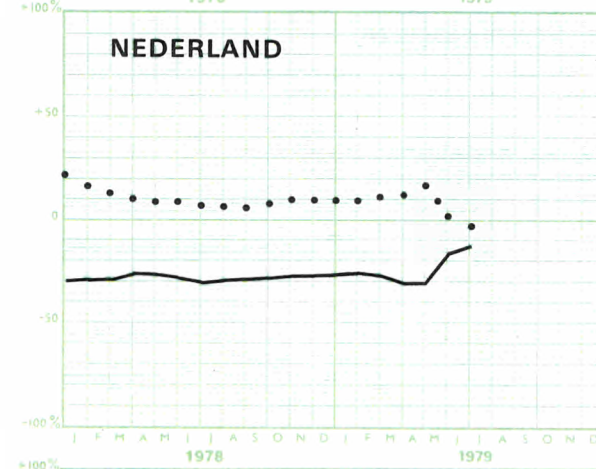
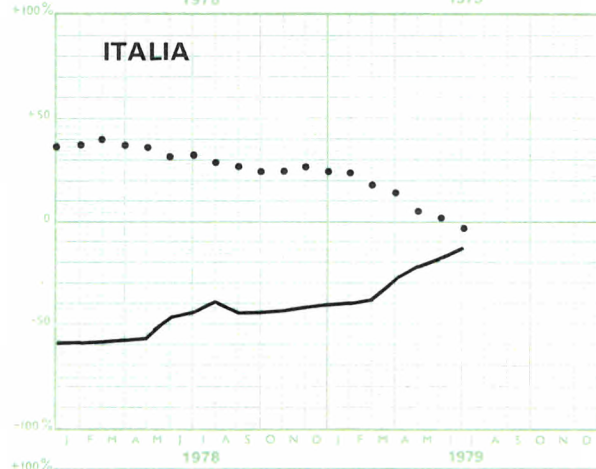
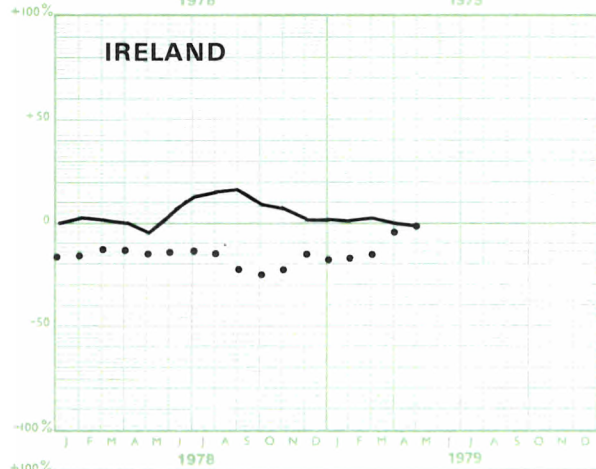
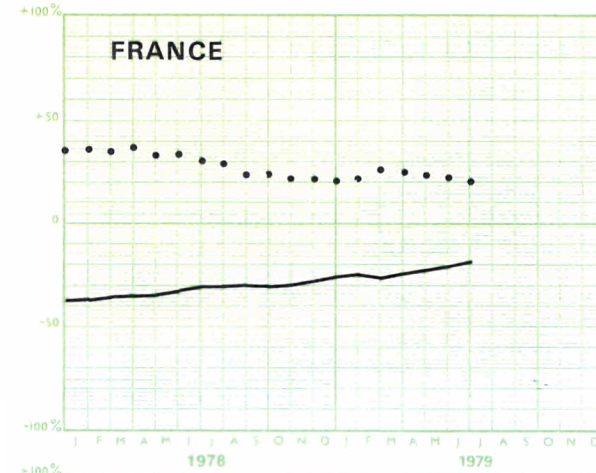
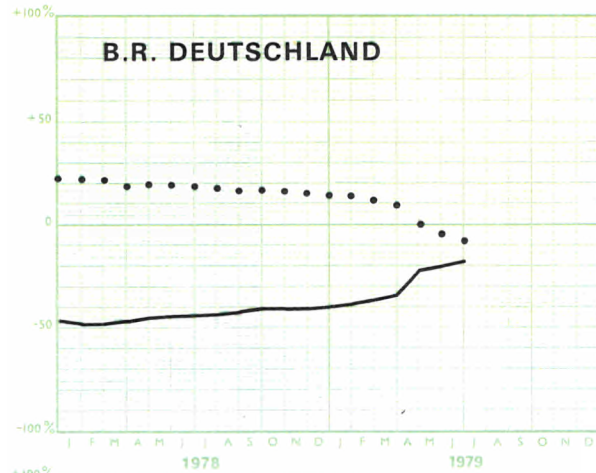
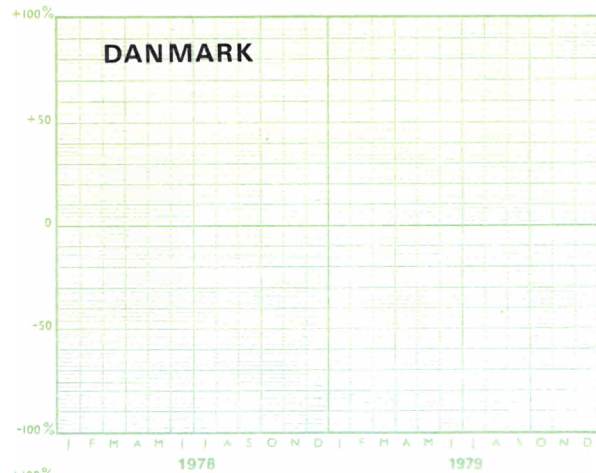
Giudizio sul portafoglio ordini complessivo e le giacenze di prodotti finiti

Beoordeling van het totale orderbestand en van de voorraad eindprodukten

Glidende tremånedersgennemsnit af forskellene mellem de positive og negative svar
Gleitende Dreimonatsdurchschnitte der Salden aus den positiven und negativen Meldungen
Three month moving average of the balance of positive over negative replies
Moyenne mobile sur trois mois des différences entre les réponses positives et négatives
Medie mobili trimestrali delle differenze tra le risposte positive e negative
Voortschrijdende driemaandsgemiddelden der saldi van positieve en negatieve antwoorden



Kapitalgoder
Investitionsgüter
Capital goods
Biens d'investissement
Beni d'investimento
Kapitaalgoederen



||

III. MELLEMPRODUKTER

Uldindustri
Bomuldsindustri
Tra
Papirfremstilling
Papirforarbejdning
Forarbejdning af plastmaterialer
Mineralolieindustri
Fremstilling og primær bearbejdning af metaller
Keramiske byggematerialer til byggeri og industri, plant glas
Kemiske basisprodukter
Kemikalier til industrien
Fremstilling af kemofibre
Fremstilling af udstyr, tilbehør og dele til automobiler
Gummiindustri

III. VORPRODUKTE

Wollaufbereitung, -spinnerei, -weberei u.ä.
Baumwollspinnerei, -weberei u.ä.
Holz
Papierherstellung
Papierverarbeitung
Verarbeitung von Kunststoffen
Mineralölverarbeitung
Erzeugung und erste Bearbeitung von Metallen
Keramisches Material für Bau und Industrie, Flachglas
Chemische Grunderzeugnisse
Chemische Erzeugnisse für die Industrie
Chemiefaserindustrie
Herstellung von Ausrüstungen, Zubehör und Einzelteilen für Kraftwagen
Verarbeitung von Gummi

III. INTERMEDIATE GOODS

Wool industry
Cotton industry
Wood
Manufacture of paper
Processing of paper
Processing of plastics
Mineral oil refining
Production and preliminary processing of metals
Ceramic products for construction and industrial purposes, flat glass
Basic chemicals
Industrial chemicals
Production of man-made fibres
Manufacture of parts and accessories for motor vehicles
Rubber

III. BIENS INTERMÉDIAIRES

Industrie lainière
Industrie cotonnière
Bois
Fabrication de papier
Transformation de papier
Transformation des matières plastiques
Raffinage de pétrole
Production et première transformation des métaux
Matériaux de construction, céramique pour le bâtiment et l'industrie, verre plat
Produits chimiques de base
Produits chimiques pour l'industrie
Production de fibres artificielles et synthétiques
Fabrication d'équipement, d'accessoires et pièces détachées pour automobiles
Industrie du caoutchouc

III. BENI INTERMEDIARI

Industria laniera
Industria cotoniera
Legno
Fabbricazione di carta
Trasformazione di carta
Trasformazione delle materie plastiche
Industria petrolifera
Produzione e prima trasformazione dei metalli
Materiali da costruzione, ceramica per l'edilizia e l'industria, vetro piatto
Prodotti chimici di base
Prodotti chimici per l'industria
Fabbricazione di fibre artificiali e sintetiche
Fabbricazione di apparecchiature, accessori e pezzi staccati per automobili
Industria della gomma

III. HALFFABRIKATEN

Wolindustrie
Katoenindustrie
Houtverwerkende industrie
Papierindustrie
Papierverwerkende industrie
Plasticverwerkende Industrie
Aardolie-industrie
Vervaardiging en eerste verwerking van metalen
Bouwmaterialen, aardewerkfabrieken, vlakglas
Chemische grondstoffenindustrie
Industrie van chemische producten voor industrieel gebruik
Kunstmatige en continugeren- en vezelfabrieken
Fabrieken van niet -elektrische auto-onderdelen en toebehoren
Rubberverwerkende industrie

Resultater af gruppe
Ergebnisse der Gruppe
Results for group
Résultats du groupe
Risultati del gruppo
Resultaten van de groep



Halvfabrikata
Vorprodukte
Intermediate goods
Biens intermédiaires
Beni intermediari
Halffabrikaten

	1			2			3			4			5			6			7		8	9	10	11	12	13	14	
	A	M	J	A	M	J	A	M	J	A	M	J	A	M	J	A	M	J	J		J	J	J	J	J	J	J	
1979																												
Danmark	+ = - S														20 65 15 +5				14 75 11 +3	1 2 3 4								
B.R. Deutschland	+ = - S	17 76 7 +10	21 76 3 +18	14 79 7 +7	12 65 23 -11	19 59 17 -3	19 64 22 +2	7 60 33 -26	6 66 28 -22	8 63 29 -21	9 80 11 -2	8 79 13 -5	7 81 12 -5	10 87 3 +7	10 85 5 +5	9 87 4 +5	41 58 1 +40	42 57 1 +41	45 54 1 +44	8 83 9 -1	1 2 3 4	67 14 14 4	20 75 5 +15	2.5	30 54 16 +14	11 81 8 +3	85.2	
France	+ = - S	24 60 16 +8	29 53 18 +11	27 53 20 +7	19 61 20 -1	20 59 21 -1	22 60 18 +4	28 59 13 +15	21 66 13 +8	26 57 17 +9	18 64 18	16 68 16	17 55 28 -11	17 75 8 +9	23 66 11 +12	29 59 12 +17	73 27 1 +73	69 30 1 +68	71 27 2 +69		1 2 3 4							
Ireland	+ = - S																				1 2 3 4							
Italia	+ = - S	8 63 29 -21	16 59 25 -9	10 55 35 -25	21 55 24 -3	27 54 19 +8	21 59 20 +1	18 60 22 -4	23 51 26 -3	18 53 29 -11	18 66 16 +2	15 71 14 +1	17 61 22 -5	27 64 9 +18	19 70 11 +8	27 61 12 +15	66 33 1 +65	63 37 3 +63	74 26 2 +74	7 86 7 4	1 2 3 4	50 41 7 9	28 64 8 +20	4.2	16 70 14 +2	7 82 11 -4	76.1	21 69 10 +11
Nederland	+ = - S	12 84 4 +8	12 79 9 +3	18 74 8 +10	12 76 12 +10	20 70 10 +11	19 73 8				7 84 9 -2	6 78 16 -10	6 80 14 -8	8 82 10 -2	16 76 8 +8	10 83 7 +3				7 77 16 -9	1 2 3 4	72 7 16 3	14 80 6 +8	1.7	18 58 24 -6	19 74 7 +12	86.0	8 85 7 +1
Belgique-België	+ = - S	16 65 19 -3	29 64 7 +22	25 59 16 +9	11 62 27 -16	9 64 27 -18	11 64 25 -14	8 64 28 -20	8 64 28 -20	13 62 25 -12	16 72 12 +4	16 72 12 +4	13 77 10 +3	11 73 16 -5	16 68 16 +2	18 66 3 +33	40 57 3 +37	39 57 4 +35	7 78 15 -8	1 2 3 4	5 79 3 7	45 48 7 +38	2.3	34 48 18 +16		80.0	6 88 6	
Luxembourg	+ = - S	2 43 55 -53	55 44 1 +54	15 32 53 -38	13 30 57 -44	16 26 58 -42	17 28 55 -38	10 85 5 +5	13 82 5 +8	13 83 4 +9	69 23 8 +61	68 25 7 +61	71 21 8 +63	2 86 12 -10	4 84 12 -8	2 41 57 -55	22 74 4 +18	19 81 81 +19	19 81 78 -22	1 2 3 4	36 57 7 +46	54 38 8 +46	1.9	59 33 8 +51	74 20 6 +68	78.0	98 2 -2	
United Kingdom	+ = - S			25 59 16 +9	18 52 30 -12	19 48 33 -14	16 50 34 -18	18 51 31 -13	15 51 30 -12	15 51 34 -19	16 65 19 -3	16 70 14 +2	16 57 27 -11	34 66 10 +26	24 53 25 +14	22 53 1 -3	70 29 1 +69	71 28 1 +70	49 41 10 +39	10 55 35 -25	1 2 3 4	69 19 18			2.0			
EØF-EWG-CEE-EEG-EEC	+ = - S			20 64 16 +4	16 60 24 -8	20 57 23 -3	19 60 21 -2	15 59 26 -11	14 61 25 -11	15 58 27 -12	14 71 15 -1	13 66 14 -1	13 66 21 -8	19 74 9 +12	18 73 12 +9	20 68 12 +8	59 41 1 +59	58 41 1 +57	56 40 4 +52		1 2 3 4							

Bedømmelse af samlet ordrebeholdning og færdigvarelagre

Beurteilung der gesamten Auftragsbestände und der Fertigwarenlager

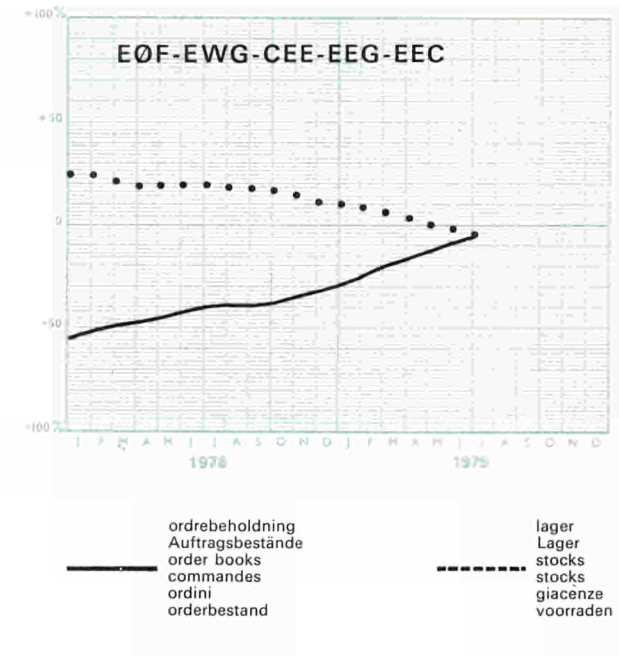
Estimation of total order books and of stocks of finished products

Appréciation du carnet de commandes total et des stocks de produits finis

Giudizio sul portafoglio ordini complessivo e le giacenze di prodotti finiti

Beoordeling van het totale orderbestand en van de voorraad eindprodukten

Glidende tremånedersgennemsnit af forskellene mellem de positive og negative svar
Gleitende Dreimonatsdurchschnitte der Salden aus den positiven und negativen Meldungen
Three-month moving average of the balance of positive over negative replies
Moyenne mobile sur trois mois des différences entre les réponses positives et négatives
Medie mobili trimestrali delle differenze tra le risposte positive e negative
Voortschrijdende driemaandsgemiddelden der saldi van positieve en negatieve antwoorden



Halvfabrikata
Vorprodukte
Intermediate goods
Biens intermédiaires
Beni intermediari
Halffabrikaten

Resultater af gruppe
Ergebnisse der Gruppe
Results for group
Résultats du groupe
Risultati del gruppo
Resultaten van de groep

Tekstilindustri
Textilgewerbe
Textile industry
Industrie textile
Industria tessile
Textielnijverheid

1

	1			2			3			4			5			6			7	8	9	10	11	12	13	14	
	A	M	J	A	M	J	A	M	J	A	M	J	A	M	J	A	M	J	J	J	J	J	J	J	J		
Danmark																			23	1							
															25				23	1							
															57				77	2							
															18					3							
															+7				+23	4							
B.R. Deutschland	+ 13	18	5	9	10	11	6	4	6	42	41	37	9	4	11	47	44	47	4	1	69	21	2.9	19	13	86.9	
	= 72	72	83	51	51	54	42	41	37	55	53	56	82	87	84	53	56	53	91	2	19	75		43	76		
	- 15	10	12	40	39	35	52	55	57	3	6	7	9	9	5				5	3	11	4		38	11		
	S -2	+8	-7	-31	-29	-24	-46	-51	-51	+39	+35	+30		-5	+6	+47	+44	+47	-1	4	2	+17		-19	+2		
France	+ 22	24	24	22	21	18	10	12	10	28	23	28	17	14	19	62	65	70	7	1	28	2.3	36	13			
	= 64	64	67	55	55	56	39	33	32	64	69	64	71	79	62	38	35	29	58	2	70	60		47	68		
	- 14	12	9	23	24	26	51	55	58	8	8	8	12	7	19				35	3	9	12		17	19		
	S +8	+12	+15	-1	-3	-8	-41	-43	-48	+20	+15	+20	+5	+7		+62	+65	+69	-28	4	21	+16		+19	-6		
Ireland																				1							
																				2							
																				3							
																				4							
Italia	+ 10	15	5	32	29	20	19	19	14	29	18	21	15	13	14	81	81	77	3	1	60	26	3.3	18	14	78.4	9
	= 68	75	69	45	57	58	55	54	49	64	69	67	83	75	69	19	19	23	78	2	25	72		54	78	75	
	- 22	10	26	23	14	22	26	27	37	7	13	12	2	12	17				19	3	10	2		28	8	16	
	S -12	+5	-21	+9	+15	-2	-7	-8	-23	+22	+5	+9	+13	+1	-3	+81	+81	+77	-16	4	11	+24		-10	+6	-7	
Nederland	+ 25	17	17	14	17	15				20	21	25	13	18	24				5	1	41	31	2.5	19	22	83.0	24
	= 70	77	75	74	70	68				78	76	73	51	80	70				80	2	10	68		50	68	75	
	- 5	6	8	12	13	17				2	3	2	36	2	6				15	3	40	1		31	10	1	
	S +20	+11	+9	+2	+4	-2				+18	+18	+23	-23	+16	+18				-10	4	2	+30		-12	+12	+23	
Belgique-België	+ 19	14	18	13	5	8	10	4	5	27	29	22	7	7	20	36	37	38	6	1	7	44	2.7	33		76.0	15
	= 62	73	67	41	48	49	36	42	48	63	62	69	57	50	45	58	56	54	80	2	74	50		39		78	
	- 19	13	15	46	47	43	54	54	47	10	9	9	36	43	35	6	7	8	14	3	5	6		28		7	
	S		+1	+3	-33	-42	-35	-44	-50	-42	+17	+20	+13	-29	-36	-15	+30	+30	+30	-8	4	7	+38		+5		+8
Luxembourg																				1							
																				2							
																				3							
																				4							
United Kingdom			29	14	22	16	16	17	16	24	21	34	24	21	18	75	66	61	7	1			3.0				
			55	64	55	52	54	54	40	68	64	49	65	56	65	23	31	37	70	2	62						
			16	22	23	32	30	29	44	8	15	17	11	23	17	2	3	2	23	3	22						
	S		+13	-8	-1	-16	-14	-12	-28	+16	+6	+17	+13	-2	+1	+73	+63	+59	-16	4	8						
EOØ-EWG-CEE-EEG-EEC			16	18	18	15	12	11	10	30	26	29	15	12	17	62	60	60	6	1	28		3.0				
			69	53	54	55	45	45	41	63	64	61	72	72	67	37	39	38	75	2	48						
			15	29	28	30	43	44	49	7	10	10	13	16	16	1	1	2	19	3	13						
	S		+1	-11	-10	-15	-31	-33	-39	+23	+16	+19	+2	-4	+1	+61	+59	+58	-13	4	10						

1979	1			2			3			4			5			6			7	8	9	10	11	12	13	14
	A	M	J	A	M	J	A	M	J	A	M	J	A	M	J	A	M	J	J	J	J	J	J	J	J	
Danmark																			23	5	1					
																			68	2	2					
																			9	4	3					
																			+14	+1	4					
B.R. Deutschland																										
	2	8	2	5	12	12	5	8	5	44	39	33	5	7	7	20	23	33	5	1	70	27	3.1	8	13	
	71	75	83	62	59	61	69	59	64	55	60	65	83	85	87	80	77	66	86	2	10	70	39	80		
	27	17	15	33	29	27	26	33	31	1	1	2	12	8	6	1	9	3	9	3	3	3	53	7		
	S	-25	-9	-13	-28	-17	-15	-21	-25	-26	+43	+38	+31	-7	-1	+1	+20	+23	+32	-4	4	+24	-45	+6		
France																										
	32	33	28	44	39	29	25	20	22	13	12	17	29	23	19	60	60	65	27	1	9	2.8	39	12		
	62	60	69	44	48	56	41	53	57	75	80	79	64	72	75	40	39	35	67	2	47	57	51	79		
	6	7	3	12	13	15	34	27	21	12	8	4	7	5	6	1	1	6	6	3	14	34	10	9		
	S	+26	+26	+25	+32	+26	+14	-9	-7	+1	+1	+4	+13	+22	+18	+13	+60	+59	+65	+21	4	39	-25	+29	+3	
Ireland																										
																					1					
																					2					
																					3					
																					4					
Italia																										
	15	21	11	19	20	32	16	7	18	19	11	10	19	19	20	86	81	84	6	1	44	15	4.1	9	9	
	67	73	69	62	53	57	48	66	62	76	85	84	66	61	68	14	19	15	81	2	59	79	76	85		
	18	6	20	19	27	11	36	27	20	5	4	6	15	20	12	1	13	3	13	3	3	6	15	6		
	S	-3	+15	-9	-7	+21	-20	-20	-2	+14	+7	+4	+4	-1	+8	+86	+81	+83	-7	4	3	+9	-6	+3		
Nederland																										
	4	7	6	3	6	4				58	47	50	5	6	2				9	1	67	27	2.6	11	16	
	92	91	92	81	86	77				41	53	46	92	90	98				79	2	18	71	47	84		
	4	2	2	16	8	19				1	4	4	3	4				12	3	9	2		42	4		
	S	+5	+4	-13	-2	-15				+57	+47	+46	+2	+2	+2				-3	4	+25	-31	+16		+37	
Belgique-België																										
	13	6	21	10	7	9	7	4	4	22	26	20	11	5	11	32	24	31	5	1	4	42	2.0	11		
	64	78	63	44	47	48	55	55	65	68	65	71	57	62	57	68	74	69	80	2	63	53	55			
	23	16	16	46	46	43	38	41	31	10	9	9	32	33	32	2	2	15	3	2	5	34		10		
	S	-10	-10	+5	-36	-39	-34	-31	-37	-27	+12	+17	+11	-21	-28	-21	+32	+22	+31	-10	4	1	+37	-23	-1	
Luxembourg																										
		28		23	17	48	65	43	84	1	45	1		34	7	20	27	20	8	1	66	37	3.1	18	47	
	91	47	35	42	58	24	27	49	8	98	55	98	74	47	72	80	73	80	45	2	34	33	82	47		
	9	25	65	35	25	28	8	8	8	1		1	26	19	21				47	3		30	6	24		
	S	-9	+3	-65	-12	-8	+20	+57	+35	+76		+45	-26	+15	-14	+20	+27	+20	-39	4		+7	+18	+41	-16	
United Kingdom																										
																					1					
																					2					
																					3					
																					4					
EØF-EWG-CEE-EEG-EEC																										
																					1					
																					2					
																					3					
																					4					

Resultater af gruppe
Ergebnisse der Gruppe
Results for group
Résultats du groupe
Risultati del gruppo
Resultaten van de groep

3

Træ- og træmøbelindustri
Be- und Verarbeitung von Holz
Timber and wooden furniture industries
Industrie du bois et du meuble en bois
Industria del legno e del mobile in Legno
Houtindustrie; fabrieken van houten meubelen

	1			2			3			4			5			6			7		8	9	10	11	12	13	14	
	A	M	J	A	M	J	A	M	J	A	M	J	A	M	J	A	M	J	J		J	J	J	J	J	J	J	
Danmark																			25									
																			49									
																			26									
																			-1									
																				17	1							
																			70	2								
																			13	3								
																			+4	4								
B.R. Deutschland	+ 10	20	13	8	10	10	1	2	2	17	20	16	10	8	7	49	47	45	7	1	63	19	1.3	24	9	86.2		
	= 77	72	71	54	54	56	50	55	48	75	73	75	86	84	88	51	53	55	89	2	22	79		51	79			
	- 13	8	16	38	36	34	49	43	50	8	7	9	4	8	5				4	3	10	2		25	12			
	S -3	+12	-3	-30	-26	-24	-48	-41	-48	+9	+13	+7	+6		+2	+49	+47	+45	+3	4	2	+17		-1	-3			
France	+ 25	24	27	17	10	14	28	18	15	39	43	38	23	23	21	58	70	69	4	1		22	1.1	27	11			
	= 63	68	60	51	47	48	39	35	54	51	38	53	65	64	59	42	30	31	71	2	76	70		44	73			
	- 12	8	13	32	43	38	33	47	31	10	19	9	12	13	20				25	3	3	8		29	16			
	S +13	+16	+14	-15	-33	-24	-5	-29	-16	+29	+24	+29	+11	+10	+1	+58	+70	+69	-21	4	21	+14		-2	-5			
Ireland																					1							
																					2							
																					3							
																					4							
Italia	+ 6	22	15	23	22	18	17	13	10	11	20	12	33	23	14	76	78	84	15	1	38	38	3.5	15	25	90.3	15	
	= 64	60	61	41	43	51	51	52	46	78	65	70	57	67	74	22	20	15	61	2	57	37		43	65		66	
	- 30	18	24	36	35	31	32	35	44	11	15	18	10	10	12	2	2	1	24	3	13	25		42	10		19	
	S -24	+4	-9	-13	-13	-13	-15	-22	-34		+5	-6	+23	+13	+2	+74	+76	+83	-9	4	5	+13		-27	+15		-4	
Nederland	+ 2	5	11	6	8	11				33	21	21	3	13	13				13	1	55	21	2.8	21	17	83.0	22	
	= 89	87	80	64	56	55				64	77	78	93	83	73				78	2	12	74		47	79		76	
	- 9	8	9	30	36	34				3	2	1	4	4	14				9	3	26	5		32	4		2	
	S -7	-3	+2	-24	-28	-23				+30	+19	+20	-1	+9	-1				+4	4	1	+16		-11	+13		+20	
Belgique-België	+ 26	14	17	4	10	20	7	11	23	59	51	30	10	1	12	39	38	32	15	1	15	43	1.7	11		84.0	23	
	= 64	79	73	42	49	36	44	46	42	32	38	63	71	73	59	59	60	66	72	2	61	43		49			71	
	- 10	7	10	54	41	44	49	43	35	9	11	7	19	26	29	2	2	2	13	3	1	14		40			6	
	S +16	+7	+7	-50	-31	-24	-42	-32	-12	+50	+40	+23	-9	-25	-17	+37	+36	+30	+2	4	13	+29		-29			+17	
Luxembourg																					1							
																					2							
																					3							
																					4							
United Kingdom			25	22	17	14	13	5	18	12	12	14	31	31	23	55	68	86	18	1			2.0					
			61	55	59	55	20	10	46	74	74	58	59	58	63	43	32	14	68	2	48							
			14	23	24	31	67	85	36	14	14	28	10	11	14	2			14	3	31							
			+11	-1	-7	-17	-54	-80	-18	-2	-2	-14	+21	+20	+9	+53	+68	+86	+4	4	13							
EØF-EWG-CEE-EEG-EEC			19	14	13	13	11	9	11	23	25	21	19	18	15	55	60	63	10	1	30		2.0					
			66	52	52	52	46	47	47	67	62	65	72	72	72	44	40	37	76	2	45							
			15	34	35	35	43	44	42	10	13	14	9	10	13	1			14	3	13							
			+4	-20	-22	-22	-32	-35	-31	+13	+12	+7	+10	+8	+2	+54	+60	+63	-4	4	9							

Resultater af gruppe
Ergebnisse der Gruppe
Results for group
Résultats du groupe
Risultati del gruppo
Resultaten van de groep

4

Papir- og papirvareindustri; grafisk industri
Papier- und Pappenerzeugung und Verarbeitung; Druckerei- und Verlagsgewerbe
Manufacture of paper and paper products; printing and publishing
Industrie du papier et fabrication d'articles en papier; imprimerie et édition
Industria della carta e degli articoli in carta; stampa e edizione
Papier-en papierwarenindustrie; grafische nijverheid; uitgeverijen

	1979	1			2			3			4			5			6			7	8	9	10	11	12	13	14	
		A	M	J	A	M	J	A	M	J	A	M	J	A	M	J	A	M	J	J	J	J	J	J	J	J	J	
Danmark	+ = - S														20 53 27 -7				6 77 17 -11	1 2 3 4								
B.R. Deutschland	+ = - S	18 73 9 +9	15 76 9 +6	17 72 11 +6	21 61 18 +3	20 60 20 +6	23 60 17 +6	5 72 23 -18	21 57 22 -1	23 56 21 +2	8 82 10 -2	8 83 9 -1	9 81 10 -1	6 90 4 +2	7 86 7 +6	12 82 6 +61	62 37 1 +50	51 48 1 +47	49 49 2 +5	8 89 3 +4	1 2 3 4	63 10 22 7	14 78 8 +6	1.7	26 55 19 +7	8 89 3 +5	88.9	
France	+ = - S	28 66 6 +22	28 60 12 +16	30 64 6 +24	14 74 12 +2	20 61 19 +1	20 63 17 +3	35 40 25 +10	18 61 21 -3	22 43 35 -13	25 62 13 +12	9 86 5 +4	26 66 4 +18	19 77 4 +15	18 78 4 +14	19 73 8 +11	48 51 1 +47	63 37 4 +63	59 41 77 +59	10 77 13 -3	1 2 3 4	80 1 26 19	12 62 1 -14	1.4	30 62 8 +22	9 73 18 -9		
Ireland	+ = - S																			1 2 3 4								
Italia	+ = - S	10 75 15 -5	16 78 6 +10	13 82 5 +8	21 71 8 +13	23 74 3 +20	18 79 3 +15	14 75 11 +3	18 77 5 +13	13 82 5 +8	6 89 5 +1	4 79 17 -13	11 85 4 +7	18 73 9 +9	14 79 7 +7	9 79 12 -3	80 18 2 +78	66 33 1 +65	67 33 3 +67	10 87 3 +7	1 2 3 4	73 28 6 7	17 78 5 +12	5.2	13 79 8 +5	5 76 19 -14	80.3	14 80 6 +8
Nederland	+ = - S	19 71 10 +9	11 80 9 +2	18 74 8 +10	11 74 15 -4	12 75 13 -1	27 61 12 +15				3 95 2 +1	2 96 2 2	3 94 3 3	14 73 13 +1	14 71 15 -1	16 77 7 +9				9 60 31 -22	1 2 3 4	63 7 26 4	9 80 11 -2	1.6	20 56 24 -4	13 83 4 +9	87.0	9 74 17 -8
Belgique-België	+ = - S	17 65 18 -1	21 74 5 +16	23 69 8 +15	16 55 29 -13	16 61 23 -7	22 59 19 +3	5 81 14 -9	2 82 16 -14	42 51 7 +35	18 63 19 -1	13 51 36 -23	21 65 14 +7	19 67 15 +5	28 57 14 +13	66 33 1 +65	66 33 1 +65	74 26 1 +74	3 88 9 -6	1 2 3 4	16 57 3 14	30 62 8 +22	1.7	31 48 21 +10		85.0	4 75 21 -17	
Luxembourg	+ = - S	13 87 +13	16 84 +16	1 98 1	59 41 +59	67 33 +67	5 95 +5	10 47 -33	1 98 -18				1 1 1	5 16 +5	25 84 +25	24 76 +24	14 85 +14	67 33 +67	16 84 +16	1 2 3 4	84 16 4	1 98 1		4.4	12 88 +12	82 18 +82	80.0	13 87 +13
United Kingdom	+ = - S			35 50 15 +20	30 55 15 +15	26 58 16 +10	22 59 19 +3	16 47 37 -21	24 51 25 -1	27 29 44 -17	24 70 6 +18	18 76 6 +12	17 73 10 +7	42 51 7 +35	29 64 7 +22	19 59 22 -3	79 21 +79	76 24 +76	78 19 3 +75	14 66 20 -6	1 2 3 4	83 21 13		2.0				
EØF-EWG-CEE-EEG-EEC	+ = - S			25 66 9 +16	21 64 15 +6	21 62 17 +4	22 63 15 +7	15 62 23 -8	18 62 20 -2	25 50 25	16 75 9 +7	10 81 9 +1	15 76 9 +6	21 73 6 +15	17 76 7 +10	16 72 12 +4	65 34 1 +64	63 37 1 +63	63 36 1 +62	10 78 12 -2	1 2 3 4	31 49 14 12		2.0				

Resultater af gruppe
Ergebnisse der Gruppe
Results for group
Résultats du groupe
Risultati del gruppo
Resultaten van de groep

5

Læder- og lædervareindustri
Ledergewerbe
Manufacture of leather and of leather goods (except footwear and wearing apparel)
Industrie du cuir
Industria delle pelli e del cuoio
Ledernijverheid

	1			2			3			4			5			6			7	8	9	10	11	12	13	14	
	A	M	J	A	M	J	A	M	J	A	M	J	A	M	J	A	M	J	J	J	J	J	J	J	J		
Danmark																		10									
																		82									
																		8									
																		+2									
																			10	1							
																		82	2								
																		8	3								
																		+2	4								
B.R. Deutschland	6	7	9	16	18	20	15	16	17	26	26	26	11	6	2	64	20	26	13	1	54	31	2.6	29	5	90.4	
	79	90	86	58	56	42	36	34	33	56	61	62	80	87	89	33	79	72	83	2	17	64		41	85		
	15	3	5	26	26	38	49	50	50	18	13	12	9	7	9	3	1	2	4	3	22	5		30	10		
	-9	+4	+4	-10	-8	-18	-34	-34	-33	+8	+13	+14	+2	-1	-7	+61	+19	+24	+9	4	3	+26		-1	-5		
France	11	28	6	7	9	5	5	10	6	9	6	10	12	10	2	67	55	46	2	1	10	2.1	27	22			
	78	62	59	60	51	50	77	30	67	71	86	86	82	68	62	25	45	54	75	2	71	68		37	54		
	11	10	35	33	40	45	18	60	27	20	8	4	6	22	36	8			23	3	3	22		36	24		
		+18	-29	-26	-31	-40	-13	-50	-21	-11	-2	+6	+6	-12	-34	+59	+55	+46	-21	4	26	-12		-9	-2		
Ireland																				1							
																				2							
																				3							
																				4							
Italia	7	11	22	23	8	12	29	17	16	5	18	7	41	58	31	63	69	66	8	1	58	48	3.9	7	19	82.7	15
	83	60	58	60	79	72	32	45	57	91	74	81	43	33	58	30	31	32	67	2	81	47		46	77		
	10	29	20	17	13	16	39	38	27	4	8	12	16	9	11	7	2	25	3	2	5		47	4			
	-3	-18	+2	+6	-5	-4	-10	-21	-11	+1	+10	-5	+25	+49	+20	+56	+69	+64	-17	4		+43		-40	+15	+13	
Nederland																											
																					1						
																					2						
																					3						
																					4						
Belgique-België	37	37	7							11	11	4	1	17	17	34	29	28		1	37	29	2.0	9		78.0	80
	42	42	72	43	71	79	94	79	32	67	62	74	98	82	83	66	71	72	95	2	63	50		90			
	21	21	21	57	29	21	6	21	68	22	27	22	1	1					5	3		21		1		20	
	+16	+16	-14	-57	-29	-21	-6	-21	-68	-11	-16	-18		+16	+17	+34	+29	+28	-5	4		+8		+8		-20	
Luxembourg																											
																					1						
																					2						
																					3						
																					4						
United Kingdom			39	16	12	16	49	28	28	18	28	18	43	24	46	70	73	69	8	1			3.0				
			61	60	79	72	32	60	41	76	64	72	48	76	46	30	27	18	88	2	64						
				24	9	12	19	12	31	6	8	10	9		8			13	4	3	32						
			+39	-8	+3	+4	+30	+16	-3	+12	+20	+8	+34	+24	+38	+70	+73	+56	+4	4	20						
EØF-EWG-CEE-EEG-EEC			15	14	12	12	22	16	15	14	18	15	22	21	15	65	50	48	7	1	28		3.0				
			67	59	63	57	46	44	51	72	72	76	68	68	67	30	49	49	78	2	57						
			18	27	25	31	32	40	34	14	10	9	10	11	18	5	1	3	15	3	13						
			-3	-13	-13	-19	-10	-24	-19		+8	+6	+12	+10	-3	+60	+49	+45	-8	4	13						

Resultater af gruppe
Ergebnisse der Gruppe
Results for group
Résultats du groupe
Risultati del gruppo
Resultaten van de groep

6

Forarbejdning af plastmaterier
Verarbeitung von Kunststoffen
Processing of plastics
Transformation des matières plastiques
Trasformazione delle materie plastiche
Plasticverwerkende Industrie

	1			2			3			4			5			6			7	8	9	10	11	12	13	14	
	A	M	J	A	M	J	A	M	J	A	M	J	A	M	J	A	M	J	J	J	J	J	J	J	J	J	
Danmark																			7	1							
																			72	2							
																			21	3							
S																			-14	4							
B.R. Deutschland	+ 19	31	15	14	27	27	3	9	9	12	9	8	21	20	16	65	58	69	17	1	59	13	2.0	25	8	83.7	
	= 69	65	80	63	54	53	59	53	56	76	74	75	72	74	75	35	42	31	78	2	10	77		55	82		
	- 12	4	5	23	19	20	38	38	35	12	17	17	7	6	9				5	3	22	10		20	10		
S	+7	+27	+10	-9	+8	+7	-35	-29	-26		-8	-9	+14	+14	+7	+65	+58	+69	+12	4	7	+3		+5	-2		
France	+ 42	57	49	26	26	17	12	12	15	12	11	25	33	18	20	81	46	76	15	1	15	1.8	57	11			
	= 51	37	45	59	52	62	66	73	64	86	85	62	54	68	74	19	54	17	74	2	91	68		29	73		
	- 7	6	6	15	22	21	22	15	21	2	4	13	13	14	6			7	11	3	1	17		14	16		
S	+35	+51	+43	+11	+4	-4	-10	-3	-6	+10	+7	+12	+20	+4	+14	+81	+46	+69	+4	4	8	-2		+43	-5		
Ireland																				1							
																				2							
																				3							
S																				4							
Italia	+ 15	48	30	14	47	30	34	23	27	4	2	35	13	9	38	96	67	79	1	66	15	2.7	30	29	73.9	43	
	= 71	44	63	79	44	42	58	64	52	86	82	54	75	83	45	4	33	21	98	2	54	83		43	64	57	
	- 14	8	7	7	9	28	8	13	21	10	16	11	12	8	17				2	3	2		27	7			
S	+1	+40	+23	+7	+38	+2	+26	+10	+6	-6	-14	+24	+1	+1	+21	+96	+67	+79	-2	4	31	+13		+3	+22	+43	
Nederland																				1							
																				2							
																				3							
S																				4							
Belgique-België	+ 14	15	22	28	23	22	31	32	34	26	19	18	11	22	7	46	49	33	14	1	6	21	2.7	30		86.0	7
	= 86	84	78	70	54	71	64	57	63	51	57	71	87	71	90	54	48	67	85	2	83	50		70		80	80
	- 1	1		2	23	7	5	11	3	23	24	11	2	7	3		3		1	3		29				13	13
S	+14	+14	+22	+26		+15	+26	+21	+31	+3	-5	+7	+9	+15	+4	+46	+46	+33	+13	4	11	-8		+30			-6
Luxembourg	+ 5	1	1	73	73	64	54	54	38	1	1	1	4	4	4	27	18	16	1	1	95	4	2.1			99.0	88
	= 95	98	98	23	23	20	39	39	28	98	98	98	23	23	20	73	82	84	98	2	5	96		24	32		88
	- 1	1		4	4	16	7	7	34	1	1	1	73	73	76				1	3				76	68		12
S	+5			+69	+69	+48	+47	+47	+4				-69	-69	-72	+27	+18	+16		4		+4		-76	-68		-12
United Kingdom			32	12	38	39	20	14	18	7	2	6	62	54	33	83	85	90	13	1		2.0					
			60	81	53	49	70	82	69	83	83	68	37	44	59	17	15	10	61	2	58						
			8	7	9	12	10	4	13	10	15	26	1	2	8				26	3	14						
S			+24	+5	+29	+27	+10	+10	+5	-3	-13	-20	+61	+52	+25	+83	+85	+90	-13	4	36						
EØF-EWG-CEE-EEG-EEC			29	17	32	27	14	15	17	10	7	16	31	25	23	76	61	75	13	1	32		2.0				
			65	68	52	53	62	62	59	80	79	67	62	68	68	24	38	23	77	2	48						
			6	15	16	20	24	23	24	10	14	17	7	7	9		1	2	10	3	12						
S			+23	+2	+16	+7	-10	-8	-7				+24	+18	+14	+76	+60	+73	+3	4	16						

Resultater af gruppe
Ergebnisse der Gruppe
Results for group
Résultats du groupe
Risultati del gruppo
Resultaten van de groep

7

Mineralolieindustri
Mineralölverarbeitung
Mineral oil refining
Raffinage de pétrole
Industria petrolifera
Aardolie-industrie

	1			2			3			4			5			6			7	8	9	10	11	12	13	14	
	A	M	J	A	M	J	A	M	J	A	M	J	A	M	J	A	M	J	J	J	J	J	J	J	J		
Danmark																			24	1							
=																			76	2							
-																			3	3							
S																			+24	4							
B.R. Deutschland	9	9	11	19	68	71	1	1	1	55	28	50	9	1	20	59	81	98		1	58	40	2.7	33	1	79.6	
=	89	91	89	81	32	29	98	98	98	45	72	50	91	98	80	41	19	2	91	2		60		67	98		
-	2						1	1	1										9	3							
S	+7	+9	+11	+19	+68	+71				-45	-72	-50	+9	1	+20	+59	+81	+98	-9	4		+40		+33	1		
France	2	2	13	26	22	20	46	37	10	15	7	7	14	16	33	98	98	93	1	1		60	.7	4	44		
=	74	76	77	72	78	67	44	63	90	58	65	41	62	69	54	1	2	7	73	2	100	40		94	56		
-	24	22	10	2		13	10			27	28	52	24	15	13	1			26	3				2			
S	-22	-20	+3	+24	+22	+7	+36	+37	+10	-12	-21	-45	-10	+1	+20	+97	+98	+93	-25	4		+60		+2	+44		
Ireland																					1						
=																					2						
-																					3						
S																					4						
Italia	69	79	77	32	98	36	24	98	22	61	78	63	7	79	87	53	98	98	1	1	78	27	6.5	1	74	57.2	
=	31	21	22	68	1	64	68	1	28	39	22	37	54	21	13	1	1	98	2		73			98	74	50	
-							8	1	50				39	21					3					1	26	49	
S	-31	-21	-21	+32	+97	+36	+16	+97	-28	-39	-22	-37	-32	-21	-13	+47	+97	+97	1	4		+27		-26	1	+49	
Nederland																					1						
=																					2						
-																					3						
S																					4						
Belgique-België	30	67	36	22	22	2	22		1	58	64	2	14	22	34					1							
=	23	11	10	64	64	62	64	86	98	42	36	36	86	64	66					2			57.7				
-	47	22	54	14	14	36	14	14	1					14						3							
S	-17	+45	-18	+8	+8	-34	+8	-14		-42	-36	-34	+14	+8	+34					4							
Luxembourg																					1						
=																					2						
-																					3						
S																					4						
United Kingdom				19	2		75	2		41	73		35	10		63	60			1							
=				46	66		25	70		59	27		26	77		37	40			2							
-				35	32			28					39	13						3							
S				-16	-30		-25	-26		-59	-27		-4	-3		+63	+60			4							
EØF-EWG-CEE-EEG-EEC				24	27		19	34		10	5		17	13		86	90			1							
=				68	68		69	57		55	63		59	73		13	10			2							
-				8	5		12	9		35	32		24	14		1				3							
S				+16	+22		+7	+25		-25	-27		-7	-1		+85	+90			4							

Resultater af gruppe
Ergebnisse der Gruppe
Results for group
Résultats du groupe
Risultati del gruppo
Resultaten van de groep

8

Fremstilling og primær bearbejdning af metaller
Erzeugung und erste Bearbeitung von Metallen
Production and preliminary processing of metals
Production et première transformation des métaux
Produzione e prima trasformazione dei metalli
Vervaardiging en eerste verwerking van metalen

	1			2			3			4			5			6			7	8	9	10	11	12	13	14	
	A	M	J	A	M	J	A	M	J	A	M	J	A	M	J	A	M	J	J	J	J	J	J	J	J	J	
Danmark															4				9	1							
															75				91	2							
															21					3							
															-17				+9	4							
B.R. Deutschland	+17	23	7	10	8	8	5	2	4	8	1	3	9	4	5	35	39	35	4	1	46	43	2.5	49	17	82.5	
	-78	74	87	44	45	60	41	57	70	85	95	92	89	94	92	62	60	62	78	2	42	53		33	74		
	-5	3	6	46	47	32	54	41	26	7	4	5	2	2	3	3	1	3	18	3	9	4		18	9		
	S +12	+20	+1	-36	-39	-24	-49	-39	-22	+1	-3	-2	+7	+2	+2	+32	+38	+32	-14	4	7	+39		+31	+8		
France	+21	26	22	17	26	29	26	26	41	9	13	5	14	38	50	73	50	64	4	1	4	2.3	46	19			
	=54	42	32	64	55	60	68	65	50	77	79	62	78	55	47	27	47	31	48	2	79	82		48	75		
	-25	32	46	19	19	11	6	9	9	14	8	33	8	7	3		3	5	48	3		14	6	6			
	S -4	-6	-24	-2	+7	+18	+20	+17	+32	-5	+5	-28	+6	+31	+47	+73	+47	+59	-44	4	21	-10		+40	+13		
Ireland																				1							
																				2							
																				3							
																				4							
Italia	+1	6		4	9	13	4	9	12	31	19	25	25	12	33	43	45	43	2	1	26	51	2.9	13	1	71.3	11
	=41	28	38	57	41	50	65	34	43	62	71	71	51	64	58	55	55	56	97	2	77	48		77	97		
	-58	66	62	39	50	37	31	57	45	7	10	4	24	24	9	2		1	1	3	8	1		10	2	10	
	S -57	-60	-62	-35	-41	-24	-27	-48	-33	+24	+9	+21	+1	-12	+24	+41	+45	+42	+1	4		+50		+3	-1	+1	
Nederland	+8	4	10	7	11	11				6	6	5	6	13	10				10	1	56	22	2.1	9	3	85.0	5
	=90	95	87	78	75	80				80	80	80	93	87	89				85	2	15	74		25	97	91	
	-2	1	3	15	14	9				14	14	15	1	1	1				5	3	24	4		66	4	4	
	S +6	+3	+7	-8	-3	+2				-8	-8	-10	+5	+13	+9				+5	4	2	+18		-57	+3	+1	
Belgique-België	+11	48	34		3	7		3	9	16	13	14	8	22	20	35	43	40	9	1	1	39	2.0	45		78.0	2
	=60	45	41	72	70	65	68	67	62	82	86	83	79	71	69	64	56	56	65	2	86	57		34		97	
	-29	7	25	28	27	28	32	30	29	2	1	3	13	7	11	1	1	4	26	3	4	4		21		1	
	S -18	+41	+9	-28	-24	-21	-32	-27	-20	+14	+12	+11	-5	+15	+9	+34	+42	+36	-17	4	5	+35		+24		+1	
Luxembourg	+24	76					1	1	1	98	98	98	1	1		24	1	1		1	24	76	2.0	76	85	72.0	1
	=76	24	24	24	24	24	98	98	98	1	1	1	98	98	24	76	98	98	76	2	76	24		24	15	98	
	-76		76	76	76	76	1	1	1	1	1	1	1	1	76	1	1	1	24	3						1	
	S -76	+76	-76	-76	-76	-76				+97	+97	+97			-76	+24			-24	4		+76		+76	+85		
United Kingdom			12	19	22	5	12	8	11	5	18	10	39	31	23	59	59	45	6	1			3.0				
			68	35	32	48	61	47	57	71	78	66	56	64	28	39	37	39	35	2	62						
			20	46	46	47	27	45	32	24	4	24	5	5	49	2	4	16	59	3	11						
			-8	-27	-24	-42	-15	-37	-21	-19	+14	-14	+34	+26	-26	+57	+55	+29	-53	4	32						
EØF-EWG-CEE-EEG-EEC			12	11	14	12	9	9	14	12	12	10	18	19	22	49	46	44	5	1	22		3.0				
			62	51	46	57	58	56	60	76	83	76	74	74	63	49	52	50	65	2	61						
			26	38	40	31	33	35	26	12	5	14	8	7	15	2	2	6	30	3	8						
			-14	-27	-26	-19	-24	-26	-12		+7	-4	+10	+12	+7	+47	+44	+38	-25	4	14						

Resultater af gruppe
Ergebnisse der Gruppe
Results for group
Résultats du groupe
Risultati del gruppo
Resultaten van de groep

9

Sten- ler- og glasindustri
Be- und Verarbeitung von Steinen und Erden; Herstellung und Verarbeitung von Glas
Manufacture of non-metallic mineral products
Industrie des produits minéraux non métalliques
Industria dei prodotti minerali non metallici
Vervaardiging van steen, cement, betonwaren, aardewerk, glas e.d.

1979	1			2			3			4			5			6			7	8	9	10	11	12	13	14		
	A	M	J	A	M	J	A	M	J	A	M	J	A	M	J	A	M	J	J	J	J	J	J	J	J			
Danmark	+ = S														24 49 27 -3				23 57 20 +3	1 2 3 4								
B.R. Deutschland	+ = - S	23 72 5	42 55 3	25 73 2	8 66 26	8 72 20	10 68 22	5 66 29	5 74 21	7 72 21	19 76 5	16 77 7	6 86 8	29 70 1	19 78 3	7 87 6	20 80 81	19 71	29 71	7 81 12	1 2 3	83 6 10	45 52 3	1.6	23 70 7	2 87 11	82.8	
France	+ = - S	35 51 14	33 60 7	16 66 18	17 52 31	19 47 34	12 48 40	15 56 29	22 49 29	24 39 37	29 59 12	24 71 5	30 62 8	20 73 7	20 69 11	4 79 17	71 29 35	65 49	51 49	5 55 40	1 2 3	77 3 3	34 60 6	2.3	30 43 27	9 77 14		
Ireland	+ = - S																				1 2 3 4							
Italia	+ = - S	4 72 24	14 59 27	12 68 20	5 57 38	18 57 25	9 74 17	10 57 33	21 69 10	22 64 14	27 66 7	42 50 8	20 68 12	19 74 7	12 71 17	10 81 9	60 34 6	71 28 1	69 28 3	10 86 4	1 2 3	51 57 8	44 49 7	3.2	13 69 18	4 92 4	76.0	28 67 5
Nederland	+ = - S	26 71 3	15 83 2		7 69 24	8 69 23					44 47 9	31 62 7		11 86 3	6 91 3							1 2 3 4						
Belgique-België	+ = - S	15 52 33	32 50 18	14 52 34	12 59 29	10 59 31	7 65 28	14 72 14	16 73 11	9 81 10	36 57 7	37 51 12	27 61 12	19 63 18	9 71 20	14 69 17	12 86 2	18 80 2	27 72 1	2 83 15	1 2 3	6 73 1	22 76 2	2.3	20 54 26		79.0	3 96 1
Luxembourg	+ = - S	40 49 11	40 60 4	63 37 69		7 82 18	19 78 22	4 72 28	10 91 9	7 50 50	27 31 26	22 56 24	6 87 8	33 62 35	22 62 62	11 38 62	59 23 77	73 42	61 60	1.1 98	1 2 3 4	92 8 70	27 70 3	1.3	18 71 11	59 41 4	77.0	95 5 -5
United Kingdom	+ = - S			12 85 3	7 67 26	17 58 25	19 74 7	4 68 28	10 73 17	7 61 32	27 58 15	22 61 17	6 81 13	33 61 6	22 69 9	11 81 8	59 41	73 27	61 36	1.1 85	1 2 3 4		46 33 13		3.0			
EØF-EWG-CEE-EEG-EEC	+ = - S			17 71 12	10 61 29	14 60 26	12 65 23	9 63 28	14 68 18	14 63 23	26 65 9	25 66 9	16 74 10	25 70 5	18 73 9	8 81 11	47 52 1	50 49 1	48 51 1	8 76 16	1 2 3 4		36 45 12		2.0			

	1			2			3			4			5			6			7	8	9	10	11	12	13	14
	A	M	J	A	M	J	A	M	J	A	M	J	A	M	J	A	M	J	J	J	J	J	J	J	J	J
Danmark															9				2	1						
															81				98	2	1					
															10					3	2					
															-1				+2	4						
B.R. Deutschland	+23	15	20	11	20	75	15	10	15	1	2	1	3	7	5	59	61	72	3	1	91			28	7	87.5
	=73	85	75	86	73	21	82	87	68	82	79	87	96	83	92	40	38	27	83	2	3			63	86	
	-4		5	3	7	4	3	3	17	17	19	12	1	10	3	1	1	1	14	3	4			9	7	
	S +19	+15	+15	+8	+13	+71	+12	+7	-2	-16	-17	-11	+2	-3	+2	+58	+60	+71	-11	4	1			+19		
France	+33	38	36	16	14	19	36	22	26	22	21	17	25	11	20	69	61	66	4	1		15	1.4	39	13	
	=55	52	56	65	69	67	55	69	67	68	57	66	70	80	72	31	36	33	71	2	79	72		50	80	
	-12	10	8	19	17	14	9	9	7	10	22	17	5	9	8	3	1	1	25	3	9	13		11	7	
	S +21	+28	+28	-3	-3	+5	+27	+13	+19	+12	-1		+20	+2	+12	+69	+58	+65	-21	4	12	+2		+28	+6	
Ireland																				1	2					
																				2	3					
																				3	4					
Italia	+15	23	16	35	28	26	36	30	21	8	10	7	30	27	46	60	45	75	17	1	68	12	4.6	16	7	77.0
	=71	61	41	51	64	67	52	63	70	77	77	38	60	62	37	39	54	24	80	2	26	71		79	65	82
	-14	16	43	14	8	7	12	7	9	15	13	55	10	11	17	1	1	1	3	3	4	17		5	28	5
	S +1	+7	-27	+21	+20	+19	+24	+23	+12	-7	-3	-48	+20	+16	+29	+59	+44	+74	+14	4	3	-5		+11	-21	+8
Nederland	+8	14	21	12	24	16				2	5	3	5	18	3				1	1	84	22	1.2	20	3	85.0
	=90	74	74	81	71	79				87	70	77	80	74	89				69	2	8	77		71	88	96
	-2	12	5	7	5	5				11	25	20	15	8	8				30	3	6	1		9	9	1
	S +6	+2	+16	+5	+19	+11				-9	-20	-17	-10	+10	-5				-29	4	1	+21		+11	-6	+2
Belgique-België	+12	11	13	16	11	11	15	11	12	3	2	3	12	9	7	11	8	11	2	1		97		12		83.0
	=88	87	85	82	87	87	84	87	86	88	87	84	86	88	89	89	92	88	97	2	97			86		
	-2	2	2	2	2	2	1	2	2	9	11	13	2	3	4				1	1	3			2		
	S +12	+9	+11	+14	+9	+9	+14	+9	+10	-6	-9	-10	+10	+6	+3	+11	+8	+10	+1	4		+96		+10		
Luxembourg	+2	60	61		56	59		93	95	20	18	19	1	1	1	14	68	69	2	1	75	26	2.2	1	1	81.0
	=22	27	27	22	14	12	5	5	5	78	80	79	98	98	98	13	32	31	98	2	25	72		98	98	98
	-76	13	12	78	30	29	95	2	2	2	2	2	1	1	1	73			3	3				1	1	1
	S -74	+47	+49	-78	+26	+30	-95	+91	+95	+18	+16	+17				-59	+68	+69	+2	4		+24				
United Kingdom			40	18	19	32	34	34	18	9	14	6	29	25	16	77	81	35	8	1			2.0			
			49	72	65	40	49	56	70	68	64	35	62	68	63	22	19	65	50	2	80					
			11	10	16	28	17	10	12	23	22	59	9	7	21	1			42	3	2					
			S +29	+8	+3	+4	+17	+24	+6	-14	-8	-53	+20	+18	-5	+76	+81	+35	-34	4	3					
EØF-EWG-CEE-EEG-EEC			26	16	20	44	24	19	18	7	9	6	16	14	15	62	60	61	6	1	51					
			63	75	70	45	68	76	71	77	72	67	79	77	76	37	39	38	75	2	38					
			-11	9	10	11	8	5	11	16	19	27	5	9	9	1	1	1	19	3	4					
			S +15	+7	+10	+33	+16	+14	+7	-9	-10	-21	+11	+5	+6	+61	+59	+60	-13	4	4					

	1			2			3			4			5			6			7	8	9	10	11	12	13	14	
	A	M	J	A	M	J	A	M	J	A	M	J	A	M	J	A	M	J	J	J	J	J	J	J	J	J	
Danmark																				1							
																				2							
																				3							
																				4							
B.R. Deutschland	+10	1	1	2	2	2	1					1	1	10	1	1	91	98	98		1	85	1	2.0	2	1	85.0
	=	90	98	98	98	98	93	98	95	95	69	98	98	90	98	98	9	1	1		2	15	98		98	98	
	-		1	1			5	1	5	5	31	1	1				1	1	1		3						
	S	+10		+2	+2	-3		-5	-5	-31				+10			+91	+97	+97		4				+2	1	
France	+1	31	4	1	1	1					5	14	9	7	4	49	91	98	98		1	82	1.8	29	3		
	=	81	65	43	83	73	81	85	77	79	42	83	41	86	65	41	8	1	1		2	100		65	19		
	-	18	4	53	16	26	18	15	23	21	53	3	50	7	31	10	1	1	1		3			6	78		
	S	-17	+27	-49	-15	-25	-17	-15	-23	-21	-48	+11	-41		-27	+39	+90	+97	+97		4		+71		+23	-75	
Ireland																					1						
																					2						
																					3						
																					4						
Italia	+95	37	1	98	97	1	32	97	1				1	68	1		37	63	63		1	98	2.0	37	1	70.3	
	=	5	63	98	1	3	98	68	3	98	32	97	98	32	98	37	63	37	37		2	100		63	98	98	
	-		1	1							68	3	1			63					3				1	1	
	S	+95	+37		+97	+97		+32	+97		-68	-3		+68		-63	+37	+63	+63		4		+97		+37	1	
Nederland																					1						
																					2						
																					3						
																					4						
Belgique-België	+16	1	1	32	37	32	67	76	74		21		1	1	68	79	74	98		1	21		3.7	31		94.0	
	=	84	98	98	68	63	68	33	24	26	68	47	68	98	98	32	21	26	1		2	42		37		1	
	-		1	1							32	32	32	1							3	5		63		98	
	S	+16			+32	+37	+32	+67	+76	+74	-32	-11	-32			+68	+79	+74	+97		4	32		-63		1	
Luxembourg	+98	1		1	1		1	1			1	1		1	1		1	1			1						
	=	98	98		98	1	98	1			98	98		1	1		98	98			2	100					
	-	1	1		1	98	1	98			1	1		98	98		1	1			3						
	S					-97		-97						-97	-97						4						
United Kingdom			7	46	83	38	70	70	37	47	6	62	46	4	31	97	54	48					2.0				
	=		58	45	8	57	11	11	28	50	94	7	45	84	34	3	45	17			2						
	-		35	9	9	5	19	19	35	3		31	9	12	35		35	62			3						
	S		-28	+37	+74	+33	+51	+51	+2	+44	+6	+31	+37	-8	-4	+97	+54	+13			4						
EØF-EWG-CEE-EEG-EEC			3	33	41	11	23	34	12	11	4	16	30	2	16	79	79	79			1		2.0				
	=		82	63	52	84	71	57	76	54	93	69	66	89	61	21	21	12			2						
	-		15	4	7	5	6	9	12	35	3	15	4	9	23						3						
	S		-12	+29	+34	+6	+17	+25		-24	+1	+1	+26	-7	-7	+79	+79	+70			4						

	1			2			3			4			5			6			7	8	9	10	11	12	13	14		
	A	M	J	A	M	J	A	M	J	A	M	J	A	M	J	A	M	J	J	J	J	J	J	J	J	J		
Danmark	+ = - S														20 63 17 +3				13 73 14 -1	1 2 3 4								
B.R. Deutschland	+ = - S	13 73 14 -1	22 72 6 +16	11 78 11 -18	13 56 31 -12	16 59 28 -7	17 51 46 -43	5 53 42 -37	5 52 43 -38	7 88 5 +2	9 85 6 +3	9 85 6 +3	9 89 2 +7	10 85 5 +5	9 88 3 +6	13 87 87 +13	15 83 2 +13	18 82 82 +18	12 83 5 +7	1 2 3 4	60 20 21 2	23 70 7 +16	3.2	27 51 22 +5	8 85 7 +1	83.3		
France	+ = - S	18 70 12 +6	21 56 23 -2	16 68 16 -27	12 49 39 -32	10 52 30 -12	18 44 36 -16	22 44 34 -12	18 49 33 -15	17 75 8 +9	27 68 5 +22	17 76 7 +10	19 67 14 +5	10 73 17 -7	14 72 14 +36	37 62 1 +59	59 41 44 +54	55 44 1 -14	7 72 21 4	1 2 3 4	35 90 11 7	3.7	23 49 28 -5	10 75 15 -5				
Ireland	+ = - S																			1 2 3 4								
Italia	+ = - S	6 52 42 -36	6 58 36 -30	3 33 64 -61	6 57 37 -31	10 63 27 -17	9 51 40 -31	8 50 42 -34	12 51 37 -25	8 47 45 -37	4 82 14 -10	4 76 20 -16	10 64 26 -16	23 68 9 +14	19 68 13 +6	12 67 21 -9	71 26 3 +68	74 25 1 +73	87 12 1 +86	6 82 12 -6	1 2 3 4	38 43 7 2	41 50 9 +32	5.0	4 81 15 -11	12 74 14 -2	66.2	14 70 16 -2
Nederland	+ = - S	9 84 7 +2	30 61 9 +21	27 62 11 +16	10 44 46 -36	10 60 30 -20	18 57 25 -7			18 79 3 +15	15 77 8 +7	19 58 23 -4	28 64 8 +20	22 70 8 +14	21 69 10 +11				9 90 1 +8	1 3 4	37 17 39 1	25 68 7 +18	3.9	33 39 28 +5	9 82 9	73.0	16 76 8 +8	
Belgique-België	+ = - S	15 71 14 +1	15 73 12 +3	20 72 8 +12	5 34 61 -56	4 47 49 -45	4 43 53 -49	8 29 47 -71	8 36 53 -53	42 58 2 +42	17 83 2 +17	26 72 2 +24	10 57 33 -23	9 72 19 -10	13 71 16 -3	18 79 3 +15	25 72 3 +22	32 67 1 +31	11 74 15 -4	1 2 3 4	4 88 1 2	55 43 2 +53	3.3	29 55 16 +13	72.0	6 92 2 +4		
Luxembourg	+ = - S	47 45 8 +39	8 73 19 -11	25 43 32 -7	33 55 12 +21	32 56 12 +20	10 76 14 -4	38 47 15 +23	39 54 7 +32	20 80 +20	25 75 +25	1 98 1	15 65 20 -5	6 75 19 -13	25 58 42 -42	33 75 67 +25	36 64 64 +33	88 88 12 -12	1 2 3 4	59 14 12 15	2 98 2 +2	3.7	6 82 12 -6	56 44 -44	87.0	84 16 -16		
United Kingdom	+ = - S			23 60 17 +6	18 45 37 -19	17 45 38 -21	20 39 41 -21	10 41 49 -39	11 46 43 -32	7 40 53 -46	16 70 14 +2	21 63 16 +5	17 64 19 -2	32 59 9 +23	27 60 13 +14	28 57 15 +13	62 35 3 +59	72 27 1 +71	60 38 2 +58	17 52 31 -14	1 2 3 4	46 35 4	8.0					
EØF-EWG-CEE-EEG-EEC	+ = - S			15 67 18 -3	12 51 37 -25	13 52 35 -22	17 46 31 -14	8 49 46 -38	10 48 41 -31	8 48 44 -36	13 79 8 +5	16 75 9 +7	14 75 11 +3	18 73 9 +9	14 75 11 +3	15 74 11 +4	35 63 2 +33	45 54 1 +44	44 55 1 +43	11 75 14 -3	1 2 3 4	28 49 17 4	4.0					



	1			2			3			4			5			6			7		8	9	10	11	12	13	14	
	A	M	J	A	M	J	A	M	J	A	M	J	A	M	J	A	M	J	J		J	J	J	J	J	J	J	
Danmark	+ = - S														15 68 17 -2					16 74 10 +6	1 2 3 4							
B.R. Deutschland	+ = - S	13 80 7 +6	14 81 5 +9	13 80 7 +6	11 48 41 -30	14 48 38 -24	13 54 33 -20	8 43 49 -41	7 47 46 -39	10 49 41 -31	14 80 6 +8	14 79 7 +7	11 81 8 +3	10 85 5 +5	7 89 4 +3	12 85 3 +9	9 90 1 +8	8 92 10 +8	10 90 7 +10	13 80 7 +6	1 2 3 4	63 20 12 5	16 78 6 +10	5.1	30 42 28 +2	9 80 11 -2	86.0	
France	+ = - S	17 64 19 -2	19 55 26 -7	17 56 27 -10	7 35 58 -51	7 31 40 -55	7 40 53 -46	14 39 47 -33	19 29 52 -33	15 48 37 -22	40 57 3 +37	43 51 6 +37	39 53 8 +31	20 53 27 -7	20 49 31 -11	16 48 36 -20	38 62 34 +38	66 41 41 +66	59 62 31 +59	7 2 3 -24	1 2 3 4	39 86 5 9	3.7	18 55 27 -9	30 51 19 +11			
Ireland	+ = - S																				1 2 3 4							
Italia	+ = - S	2 67 31 -29	10 62 28 -18	7 52 41 -34	27 50 23 +4	26 53 21 +5	27 53 20 +7	35 42 23 +12	33 43 24 +9	38 38 24 +14	18 70 12 +6	14 72 14 -2	15 68 17 +18	30 58 60 +24	32 60 8 +28	35 58 7 +85	85 15 25 +75	75 25 7 +93	93 7 79 +15	18 2 3 4	1 2 3 4	34 24 7 +8	12 84 4 +8	7.6	17 67 16 +1	7 82 11 -4	80.2	42 51 7 +35
Nederland	+ = - S	8 85 7 +1	5 89 6 -1	10 79 11 -1	3 60 37 -34	7 57 36 -29	13 53 34 -21				15 77 8 +7	13 78 9 +4	12 78 10 +2	5 88 7 -2	6 85 9 -3	6 87 7 -1				14 66 20 -6	1 2 3 4	58 12 28 2	28 56 16 +12	4.5	20 55 25 -5	35 58 7 +28	81.0	21 75 4 +17
Belgique-België	+ = - S	16 83 1 +15	14 78 8 +6	14 77 9 +5	4 44 52 -48	4 52 44 -40	16 30 54 -38		7 51 42 -35	17 21 62 -45	32 64 4 +28	27 68 5 +22	19 74 7 +12	12 57 31 -19	20 60 20 +10	23 64 13 +25	31 63 6 +20	24 72 4 +20	29 67 4 +25	14 55 31 -17	1 2 3 4	2 87 3 5	46 49 5 +41	4.6	16 63 21 -5		75.0	21 77 2 +19
Luxembourg	+ = - S	14 74 12 +2	6 68 26 -20	18 82 26 +18	16 49 35 -19	20 43 37 -17	19 43 38 -19	54 15 41 +23	22 44 34 -12	21 45 34 -13	7 93 7 +7	17 83 18 +17	20 62 18 +2		17 68 21 -33	8 62 32 -32	11 89 21 -4	14 86 32 +8	14 86 21 +11		1 2 3 4	82 18 14 +5	5 95 5 +5	4.4	77 23 -23	15 66 19 -4	85.0	1 98 1
United Kingdom	+ = - S			18 60 22 -4	21 40 39 -18	16 46 38 -22	19 38 43 -24	18 39 43 -25	21 38 41 -20	23 31 46 -23	20 69 11 +9	18 71 11 +7	26 63 11 +15	37 51 12 +25	31 54 15 +16	30 53 17 +13	54 45 1 +53	60 39 1 +59	59 39 2 +57	23 59 18 +5	1 2 3 4		49 20 16		4.0			
EØF-EWG-CEE-EEG-EEC	+ = - S			14 68 18 -4	14 45 41 -27	14 46 40 -26	15 47 38 -23	14 42 44 -30	15 42 43 -28	17 43 40 -23	20 72 8 +12	20 72 8 +12	19 71 10 +9	20 69 11 +9	18 71 11 +7	19 68 13 +6	34 65 1 +33	38 62 60 +38	40 60 60 +40	15 71 14 +1	1 2 3 4	34 39 12 7		5.0				

Resultater af gruppe
Ergebnisse der Gruppe
Results for group
Résultats du groupe
Risultati del gruppo
Resultaten van de groep

14

Fremstilling af kontormaskiner samt databehandlingsanlæg og- udstyr
Herstellung von Büromaschinen sowie Datenverarbeitungsgeräten und -einrichtungen
Manufacture of office machinery and data processing machinery
Construction de machines de bureau et de machines et installations pour le traitement de l'information
Costruzione di macchine per ufficio e macchine e impianti per l'elaborazione dei dati
Bureaumachinefabrieken; fabrieken van machines voor informatieverwerking

	1			2			3			4			5			6			7	8	9	10	11	12	13	14
	A	M	J	A	M	J	A	M	J	A	M	J	A	M	J	A	M	J	J	J	J	J	J	J	J	
Danmark																				1						
																				2						
																				3						
																				4						
B.R. Deutschland	1	15	14																							
	98	85	79	27	54	66	62	59	61	13	21	16	19	9	25	1			7	1	54	21	2.5	27	18	88.1
	1		7	73	46	34	38	41	39	87	79	84	81	91	75	98	95	92	93	2	39	65		63	82	
		+15	+7	-73	-46	-34	-38	-41	-39	+13	+21	+16	+19	+9	+25	1	5	8		3	7	14		10		
																				4						
France	98	98	73	98	98	98	79	78	97	8	1	1	98	26	3	3	3	4	23	1						
	2	2	27	2	2	2	20	21	2	92	98	98	2	74	97	4	77	96	77	2	97	98	8.3	98	98	
							1	1	1		1	1				93	20			3	3	1		2	1	
	+98	+98	+73	+98	+98	+98	+78	+77	+96	+8			+98	+26	+3	-90	-17	+4	+23	4				+98	+97	
Ireland																				1						
																				2						
																				3						
																				4						
Italia	98	10	1	12	10	1	14	10	1	1	1	1	12	98	1	86	98	98	10	1	10	98	4.0	1	1	80.0
	2	1	98	88	90	98	86	90	98	98	98	98	88	1	98	14	1	1	90	2		1		98	98	98
		89	1			1			1	1	1	1							3					1	1	
	+98	-79		+12	+10		+14	+10					+12	+97		+86	+97	+97	+10	4		+97				1
Nederland																				1						
																				2						
																				3						
																				4						
Belgique-België																				1						
																				2						
																				3						
																				4						
Luxembourg																				1						
																				2						
																				3						
																				4						
United Kingdom																				1						
																				2						
																				3						
																				4						
EØF-EWG-CEE-EEG-EEC																				1						
																				2						
																				3						
																				4						

Resultater af gruppe
Ergebnisse der Gruppe
Results for group
Résultats du groupe
Risultati del gruppo
Resultaten van de groep

15

Elektroindustri
Elektrotechnik
Electrical engineering
Construction électrique et électronique
Costruzione elettrica ed elettronica
Elektrotechnische industrie

1979	1			2			3			4			5			6			7	8	9	10	11	12	13	14		
	A	M	J	A	M	J	A	M	J	A	M	J	A	M	J	A	M	J	J	J	J	J	J	J	J			
Danmark																			23	1								
=																			71	2								
-																			6	3								
S																			+17	4								
B.R. Deutschland	14	16	14	3	5	9	2	2	2	25	22	21	23	12	13	20	24	33	8	1	65	27	3.6	22	17	80.8		
=	73	71	77	62	61	60	51	58	55	72	75	72	65	76	77	76	73	61	80	2	21	69		50	78			
-	13	13	9	35	34	31	47	40	43	3	3	7	12	12	10	4	3	6	12	3	7	4		28	5			
S	+1	+3	+5	-32	-29	-22	-45	-38	-41	+22	+19	+14	+11		+3	+16	+21	+27	-4	4	2	+23		-6	+12			
France	25	17	13	7	9	5	29	23	23	47	49	45	26	26	29	35	49	46	19	1	45	8.7	17	33				
=	54	64	68	47	52	56	28	44	41	49	45	48	55	62	56	60	50	50	44	2	94	51		56	60			
-	21	19	19	46	39	39	43	33	36	4	6	7	19	12	15	5	1	4	37	3	1	4		27	7			
S	+4	-2	-6	-39	-30	-34	-14	-10	-13	+43	+43	+38	+7	+14	+14	+30	+48	+42	-18	4	5	+41		-10	+26			
Ireland																				1								
=																				2								
-																				3								
S																				4								
Italia	1	1	7	6	14	21	6	9	9	31	26	47	7	4	22	72	78	86	3	1	33	19	4.4	18	30	72.2	9	
=	70	60	37	62	50	51	58	57	67	67	68	36	79	87	70	28	22	8	96	2	48	66		51	68			
-	29	39	56	32	36	28	36	34	24	2	6	17	14	9	8		6	6	1	3	1	15		31	2			
S	-28	-38	-49	-26	-22	-7	-30	-25	-15	+29	+20	+30	-7	-5	+14	+72	+78	+80	+2	4		+4		-13	+28	-1		
Nederland																				1								
=																				2								
-																				3								
S																				4								
Belgique-België	34	7	25	4	2	2	1	2	8	23	24	14	21	15	7	29	28	36	9	1	17	41	6.5	14		74.0	3	
=	58	72	64	28	32	41	36	37	45	75	72	81	68	79	73	44	62	54	68	2	71	59		65		96		
-	8	21	11	68	66	57	63	61	47	2	4	5	11	6	20	27	10	10	23	3	6			21		1		
S	+26	-14	+14	-64	-64	-55	-62	-59	-39	+21	+20	+9	+10	+9	-13	+2	+18	+26	-14	4		+41		-7		+2		
Luxembourg																				1								
=																				2								
-																				3								
S																				4								
United Kingdom			23	17	42	22	15	20	14	27	23	28	55	43	12	56	32	23	15	1			5.0					
=			71	59	39	52	39	33	46	64	68	64	41	52	77	43	68	67	62	2	77							
-			6	24	19	26	46	47	40	9	9	8	4	5	11	1		10	23	3	21							
S			+17	-7	+23	-4	-31	-27	-26	+18	+14	+20	+51	+38	+1	+55	+32	+13	-8	4	12							
EØF-EWG-CEE-EEG-EEC			15	7	14	12	10	10	9	31	29	31	28	20	18	37	38	41	12	1	31		5.0					
=			68	56	52	56	44	49	52	64	65	61	60	70	71	59	69	53	69	2	55							
-			17	37	34	32	46	41	39	5	6	8	12	10	11	4	2	6	19	3	7							
S			-2	-30	-20	-20	-36	-31	-30	+26	+23	+23	+16	+10	+7	+33	+36	+35	-7	4	4							

	1			2			3			4			5			6			7	8	9	10	11	12	13	14	
	A	M	J	A	M	J	A	M	J	A	M	J	A	M	J	A	M	J	J	J	J	J	J	J	J	J	
Danmark															41				53	1							
															51				47	2							
															8					3							
															+33				+53	4							
B.R. Deutschland	5	14	27	48	50	36	39	34	34	2	2	1	12	8	17	5	5	8	8	1	97	3	6.2	5	6	93.8	
	92	65	63	51	49	63	59	63	62	52	41	47	87	91	81	95	95	92	91	2				43	93		
	3	21	10	1	1	1	2	3	4	46	57	52	1	1	2				1	3	2			52	1		
	+2	-7	+17	+47	+49	+35	+37	+31	+30	-44	-55	-51	+11	+7	+15	+5	+5	+8	+7	4		+3		-47	+5		
France	25	43	51	24	20	30	29	19	18	16	33	15	43	40	21	69	82	89	1	1	22	1.8	54	2			
	45	35	29	61	68	49	62	76	50	59	34	50	44	44	59	31	18	11	49	2	98	75	31	80			
	30	22	20	15	12	21	9	5	32	25	33	35	13	16	20				50	3	1	3	15	18			
	-5	+21	+31	+9	+8	+9	+20	+14	-14	-9		-20	+30	+24	+1	+69	+82	+89	-49	4	1	+19	+39	-16			
Ireland																				1							
																				2							
																				3							
																				4							
Italia	1	1		2	46	46	1	40	44	2	2	4	62	18	61	89	75	97	9	1	13	3	4.7	5	11	70.3	11
	8	55	22	89	52	51	88	52	40	44	53	36	38	37	37	11	25	3	89	2	5	91	94	88	21		
	91	44	78	9	2	3	11	8	16	54	45	60		45	2				2	3	1	6	1	1	68		
	-90	-43	-78	-7	+44	+43	-10	+32	+28	-52	-43	-56	+62	-27	+59	+89	+75	+97	+7	4	3	-3	+4	+10	-57		
Nederland	1	1	1	1		1				58	34	35	1	1	1				31	1	91	3	2.9	65	6	87.0	58
	98	98	98	98	97	98				42	66	59	98	98	98				69	2	3	97	17	91	42		
	1	1	1	1	3	1					6		1	1	1				3	3	6		18	3	3		
					-3					+58	+34	+29							+31	4		+3	+47	+3	+58		
Belgique-België	11	44	1	68	60	68	69	69	69	27	27	27	1	31	1	1	1	24	31	1	21	32	2.4	28		80.0	1
	89	56	98	32	40	32	31	31	31	73	73	73	98	69	98	98	75	42	2	55	68		40			1	
			1										1		1	1		27	3				32			98	
	+11	+44		-32	-40	-32	-31	-31	-31	+27	+27	+27		+31				+24	+4	4		+32	-4			1	
Luxembourg	1	98	1	1	1	1	1	1	1				1	1	1	98	98	98	1	1	100	1	3.0	1	1	75.0	1
	1	1	1	1	98	98	1	98	98				98	98	98	1	1	1	98	2		98		98	98	98	
	98	1	98	98	1	1	98	1	1				1	1	1	1	1	1	1	3		1		1	1	1	
	-97	+97	-97	-97			-97									+97	+97	+97		4							
United Kingdom			37	18	20	21	27	36	25	37	33	22	25	26	31	74	78	62	8	1			4.0				
			52	70	47	50	32	27	28	52	43	66	74	60	39	26	22	34	45	2	57						
			11	12	33	29	41	37	47	11	24	12	1	14	30			4	47	3	41						
			+26	+6	-13	-8	-14	-1	-22	+26	+9	+10	+24	+12	+1	+74	+78	+58	-39	4	22						
EØF-EWG-CEE-EEG-EEC			29	28	35	32	26	28	27	13	16	10	28	21	25	44	45	50	8	1	44		4.0				
			49	63	55	57	60	60	52	53	43	50	68	67	64	56	54	49	71	2	36						
			22	9	10	11	14	12	21	34	41	40	4	12	11			1	21	3	8						
			+7	+19	+25	+21	+12	+16	+6	-21	-25	-30	+24	+9	+14	+44	+45	+49	-13	4	4						

16d Bau und Montage von Kraftwagen und deren Motoren (einschl. Strassenzugmaschinen)
 Manufacture and assembly of motor vehicles (including road tractors) and manufacture of motor vehicle engines
 Construction et assemblage de véhicules automobiles (y compris tracteurs routiers) et construction de moteurs pour ceux-ci
 Costruzione e montaggio di autoveicoli (ivi compresi i trattori stradali) e costruzione dei relativi motori.
 Automobielfabrieken en- assemblagebedrijven; fabrieken van trekauto's; fabrieken van automobielmotoren

	1979		1			2			3			4			5			6			7			8			9			10			11			12			13			14		
	A	M	J	A	M	J	A	M	J	A	M	J	A	M	J	A	M	J	A	M	J	A	M	J	A	M	J	A	M	J	A	M	J	A	M	J	A	M	J					
Danmark	+																																				1							
	-																																				2							
	S																																				3							
B. R. Deutschland	+	5	15	32	63	63	45	44	38	38	14	9	20	1	1	9	9	1	100	2	6+9	1	6	96+5																				
	-	93	59	57	37	37	55	56	61	60	39	27	35	86	91	80	98	98	91	91	2	2	29	94																				
	S	4	1	2	26	11	+63	+63	+45	+44	+37	+36	-61	-73	-65	+14	+9	+20	1	1	+9	+9	4	3	3																			
France	+	28	52	56	30	28	30	40	27	25	13	36	15	52	52	24	77	83	96	1	100	14	-7	61	1																			
	-	37	21	21	57	62	49	55	73	49	59	25	46	33	33	57	23	17	4	43	2	2	24	80																				
	S	-7	+25	+33	+17	+18	+9	+35	+27	-1	-15	-3	-24	+37	+37	+5	+77	+83	+96	-57	4	+14	+46	-18																				
Irland	+																																				1							
	-																																				2							
	S																																				3							
Italia	+	2	58	23	93	45	43	95	39	22	44	46	36	32	28	31	11	28	1	92	2	2	98	1	4+2	1	1	69+5																
	-	98	42	77	7	1	5	1	16	53	55	64	64	55	55	55	31	11	28	1	92	2	2	98	1	1	1	1	1	1	11	89												
	S	-98	-42	-77	-7	+55	+55	-5	+59	+46	-50	-54	-64	+68	-38	+69	+89	+72	+97	+8	4	4	4	4	4	4	4	4	4	4	4	4	4	4	4									
Nederland	+																																				1							
	-																																				2							
	S																																				3							
Belgique-Belgie	+	11	44	68	60	69	69	27	27	1	31	1	1	31	1	1	31	1	1	31	1	1	31	1	1																			
	-	89	56	32	40	31	31	73	73	1	69	98	98	42	2	2	27	3	3	27	3	3	27	3	3																			
	S	+11	+44	-32	-40	-31	-31	+27	+27	+31	1	1	1	1	1	1	1	1	1	1	1	1	1	1	1																			
Luxembourg	+																																				1							
	-																																				2							
	S																																				3							
United Kingdom	+																																				1							
	-																																				2							
	S																																				3							
EOF-EWG-CEE-EEG-EEC	+																																				1							
-																																				2								
S																																				3								

16b Fremstilling af karosserier, påhængs- og sættevogne
 Herstellung von Karosserien, Aufbauten und Anhängern
 Manufacture of bodies for motor vehicles and of motor drawn trailers and caravans
 Construction de carrosseries, remorques et de bennes
 Costruzione di carrozzerie, rimorchi e cassoni mobili
 Carrosseriefabrieken; fabrieken van opleggers

	1979		1			2			3			4			5			6			7			8			9			10			11			12			13			14		
	A	M	J	A	M	J	A	M	J	A	M	J	A	M	J	A	M	J	A	M	J	A	M	J	A	M	J	A	M	J	A	M	J	A	M	J	A	M	J					
Danmark	+																																				1							
	-																																				2							
	S																																				3							
B. R. Deutschland	+	1	96	83	95	91	4	4	4	1	1	1	1	1	51	41	21	6	1	90	16	7+7	16	19	92+9																			
	-	1	4	1	4	16	42	42	1	1	1	1	1	1	+51	+41	+21	+6	4	4	16	84	4	4	4																			
	S	-4	+17	+5	+9	+1	-12	-38	-38	3	36	49	10	8	14	11	33	88	66	12	1	58	9	8																				
France	+	33	8	14	23	61	60	46	17	40	64	51	89	66	57	58	67	12	34	59	2	100	42	1+6	9	8																		
	-	39	65	59	43	61	46	54	80	60	64	51	89	66	57	58	67	12	34	59	2	100	42	1+6	9	8																		
	S	+5	-19	-13	-11	-39	-40	-54	-77	-60	+36	+49	+9	-18	-15	-20	+33	+88	+66	-17	4	+58	4	4																				
Irland	+																																				1							
	-																																				2							
	S																																				3							
Italia	+	11	37	17	68	58	65	41	44	61	61	82	58	84	48	14	20	27	5	57	2	40	34	32	85	37																		
	-	29	60	63	83	29	29	35	56	43	39	39	8	2	3	19	31	29	3	15	3	34	3	5	8	60																		
	S	-49	-63	-83	-26	-16	-35	-53	-30	-39	+2	+38	+16	+46	+48	+80	+73	+95	+13	4	33	+4	+58	-1	+34																			
Nederland	+																																				1							
	-																																				2							
	S																																				3							
Belgique-Belgie	+																																				1							
	-																																				2							
	S																																				3							
Luxembourg	+																																				1							
	-																																				2							
	S																																				3							
United Kingdom	+																																				1							
	-																																				2							
	S																																				3							
EOF-EWG-CEE-EEG-EEC	+																																				1							
-																																				2								
S																																				3								

16c Fremstilling af udstyr, tilbehør og dele til motorer
 Herstellung von Ausrüstungen, Zubehör und Einzelteilen für Kraftwagen
 Manufacture of parts and accessories for motor vehicles
 Fabrication d'équipement, d'accessoires et pièces détachées pour automobiles
 Fabricazione di apparecchiature, accessori e pezzi staccati per automobili
 Fabrieken van niet-elektrische autoonderdelen en toebehoren

	1979		1			2			3			4			5			6			7			8			9			10			11			12			13			14		
	A	M	J	A	M	J	A	M	J	A	M	J	A	M	J	A	M	J	A	M	J	A	M	J	A	M	J	A	M	J	A	M	J	A	M	J	A	M	J					
Danmark	+																																				1							
	-																																				2							
	S																																				3							
B. R. Deutschland	+	7	18	10	8	17	17	2	2	3	12	7	6	9	3	4	21	18	7	9	1	85	5	4+1	16	8	91+9																	
	-	2	1	9	5	2	1	26	26	23	6	6	12	2	2	10	2	2	10	2	2	3	12	2	3	6																		
	S	+5	+17	+1	+3	+15	+16	-24	-24	-20	+6	+1	-6	+7	+1	-6	+21	+18	+7	+7	4	+3	3	6	6																			
France	+	16	22	43	4	2	32	5	2	3	23	22	15	23	11	15	51	79	73	1	1	40	3+7	42	5																			
	-	70	69	48	79	82	53	80	90	54	57	61	57	74	74	64	49	21	27	67	2	92	47	48	88																			
	S	+2	+13	+34	-13	-14	+17	-10	-6	-40	+3	+5	-13	+20	-4	-6	+51	+79	+73	-33	4	+5	+27	+32	-2																			
Irland	+																																				1							
	-																																				2							
	S																																				3							
Italia	+	1	4	1	13	16	18	1	4	19	31	88	2	54	7	10	95	88	84	7	1	30	1	4+3	1	68	70+5	50																
	-	28	48	19	83	83	81	92	89	74	31	88	29	45	75	79	5	11	15	92	2	1	80	98	32	48																		
	S	-71	48	80	4	1	1	1	7	69	12	69	1	18	2	1	1	1	1	1	1	3	5	19	1	1																		
Nederland	+																																				1							
	-																																				2							
	S																																				3							
Belgique-Belgie	+																																				1							
	-																																				2							
	S																																				3							
Luxembourg	+	1	98	1	1	1	1	1	1	1	1	1	1	1	1	1	1	1	1	1	100	1	3+0	1	1	75+0	1																	
	-	1	1	1	1	1	1	1	1	1	1	1	1	1	1	1	1	1	1	1	1	98	98	98	98																			
	S	-97	+97	-97	-97	1	1	1	1	1	1	1	1	1	1	1	1	1	1	1	1	4	1	1	1	1																		
United Kingdom	+																																				1							
	-																																				2							
	S																																				3							
EOF-EWG-CEE-EEG-EEC	+																																				1							
-																																				2								
S																																				3								

1979	1			2			3			4			5			6			7			8			9			10			11			12			13			14																																						
	A	M	J	A	M	J	A	M	J	A	M	J	A	M	J	A	M	J	A	M	J	A	M	J	A	M	J	A	M	J	A	M	J	A	M	J	A	M	J	A	M	J	A	M	J																																	
+	+	+	+	+	+	+	+	+	+	+	+	+	+	+	+	+	+	+	+	+	+	+	+	+	+	+	+	+	+	+	+	+	+	+	+	+	+	+	+	+	+	+	+	+	+	+	+	+	+	+	+																											
1	2	3	4																																																																											
83	65	17	6	23	22	1	6	25	24	1	1	18	16	29	1	1	16	1	1	1	1	1	15	92	11	1	16	66	0																																																	
17	16	19	94	77	77	93	75	76	76	1	1	28	16	30	1	1	2	62	3	2																																																										
S	-17	+3	-2	-94	-77	-76	-75	-76																																																																						
+	+	+	+	+	+	+	+	+	+	+	+	+	+	+	+	+	+	+	+	+	+	+	+	+	+	+	+	+	+	+	+	+	+	+	+	+	+	+	+	+	+	+	+	+	+	+	+	+	+	+	+	+	+	+	+	+	+																					
80	58	75	3	3	3	1	1	1	1	1	1	98	98	98	64	59	78	88	78	96	4	2	100	4	10.6																																																					
20	41	25	97	89	97	98	98	98																																																																						
S	-20	-40	-25	-97	-81	-97	-97	-97																																																																						
+	+	+	+	+	+	+	+	+	+	+	+	+	+	+	+	+	+	+	+	+	+	+	+	+	+	+	+	+	+	+	+	+	+	+	+	+	+	+	+	+	+	+	+	+	+	+	+	+	+	+	+	+	+	+	+	+	+	+	+	+																		
1	2	3	4																																																																											
+	+	+	+	+	+	+	+	+	+	+	+	+	+	+	+	+	+	+	+	+	+	+	+	+	+	+	+	+	+	+	+	+	+	+	+	+	+	+	+	+	+	+	+	+	+	+	+	+	+	+	+	+	+	+	+	+	+	+	+	+	+	+	+	+	+	+												
1	8	10	1	8	17	8	16	21	19	1	1	98	98	98	98	98	98	30	23	12	8	1	2	92	39	7	9	8	8	70	5	1	95																																													
98	92	90	98	84	83	92	84	79																																																																						
S	-97	-92	-90	-97	-76	-83	-92	-84																																																																						
+	+	+	+	+	+	+	+	+	+	+	+	+	+	+	+	+	+	+	+	+	+	+	+	+	+	+	+	+	+	+	+	+	+	+	+	+	+	+	+	+	+	+	+	+	+	+	+	+	+	+	+	+	+	+	+	+	+	+	+	+	+	+	+	+	+	+												
84	82	54	20	14	33																																																																									
16	3	28	80	86	67																																																																									
S	-16	+12	-10	-80	-86	-67																																																																								
+	+	+	+	+	+	+	+	+	+	+	+	+	+	+	+	+	+	+	+	+	+	+	+	+	+	+	+	+	+	+	+	+	+	+	+	+	+	+	+	+	+	+	+	+	+	+	+	+	+	+	+	+	+	+	+	+	+	+	+	+	+	+	+	+	+	+	+	+	+	+	+	+						
10	9	3	2	3	3	1	3	3																																																																						
90	91	96	2	9	13	1	1	3																																																																						
S	+10	+9	+2	-98	-91	-87	-97	-97																																																																						
+	+	+	+	+	+	+	+	+	+	+	+	+	+	+	+	+	+	+	+	+	+	+	+	+	+	+	+	+	+	+	+	+	+	+	+	+	+	+	+	+	+	+	+	+	+	+	+	+	+	+	+	+	+	+	+	+	+	+	+	+	+	+	+	+	+	+	+	+	+	+	+	+						
1	2	3	4																																																																											
+	+	+	+	+	+	+	+	+	+	+	+	+	+	+	+	+	+	+	+	+	+	+	+	+	+	+	+	+	+	+	+	+	+	+	+	+	+	+	+	+	+	+	+	+	+	+	+	+	+	+	+	+	+	+	+	+	+	+	+	+	+	+	+	+	+	+	+	+	+	+	+	+	+	+	+	+	+	+
8	1	3	1	1	1	1	1	1	4	7	9	11	7	11	22	31	21	5	1	1	13																																																									
66	13	18	16	6	15	15	90	90																																																																						
S	-18	-85	-76	-82	-92	-83	-83	-2	+4	+3	-17	-12	-6	+18	+28	+20	-43	4																																																												

1979	1			2			3			4			5			6			7			8			9			10			11			12			13			14																																									
	A	M	J	A	M	J	A	M	J	A	M	J	A	M	J	A	M	J	A	M	J	A	M	J	A	M	J	A	M	J	A	M	J	A	M	J	A	M	J	A	M	J	A	M	J	A	M	J	A	M	J	A	M	J	A	M	J	A	M	J																					
+	+	+	+	+	+	+	+	+	+	+	+	+	+	+	+	+	+	+	+	+	+	+	+	+	+	+	+	+	+	+	+	+	+	+	+	+	+	+	+	+	+	+	+	+	+	+	+	+	+	+	+	+	+	+	+	+	+	+	+	+	+	+	+	+	+	+	+	+	+	+	+	+									
1	2	3	4																																																																														
+	+	+	+	+	+	+	+	+	+	+	+	+	+	+	+	+	+	+	+	+	+	+	+	+	+	+	+	+	+	+	+	+	+	+	+	+	+	+	+	+	+	+	+	+	+	+	+	+	+	+	+	+	+	+	+	+	+	+	+	+	+	+	+	+	+	+	+	+	+	+	+	+	+	+	+	+	+	+	+	+	+
21	36	16																																																																															
16	34	54	70	12	35	34	34	29	30	46	30	16	70	54	98	98	82	70	2	30	70	1	68	30	1.4	51	13	80.6																																																					
63	30	30	30	30	30	30	30	66	66	71	16	18	18	30	30	30	1	+2	+18	-30	4	+30																																																											
S	-42	+6	-14	-30	-18	+5	-66	-66	-71	+14	+28	+12	-14	-30	-14																																																																		
+	+	+	+	+	+	+	+	+	+	+	+	+</																																																																					



	1			2			3			4			5			6			7		8	9	10	11	12	13	14	
	A	M	J	A	M	J	A	M	J	A	M	J	A	M	J	A	M	J	J		J	J	J	J	J	J	J	
Danmark																												
	+																											
	=																											
	-																											
	S																											
B.R. Deutschland																												
	+	11	16	15	8	12	18	8	5	10	21	21	18	14	15	15	13	10	7	16	1	67	23	3.4	24	17	86.1	
	=	75	80	80	65	59	58	61	62	55	70	70	74	82	78	77	87	90	93	76	2	15	69		47	69		
	-	14	4	5	27	29	24	31	33	35	9	9	8	4	7	8				8	3	15	8		29	14		
	S	-3	+12	+10	-19	-17	-6	-23	-28	-25	+12	+12	+10	+10	+8	+7	+13	+10	+7	+8	4	3	+15		-5	+3		
France																												
	+	35	30	18	13	13	10	16	16	33	39	40	33	28	40	29	62	71	83	6	1		36	3.4	51	29		
	=	46	46	77	72	71	59	51	48	45	54	52	46	47	48	66	38	29	15	32	2	84	59		36	59		
	-	19	24	5	15	16	31	33	36	22	7	8	21	25	12	5			2	62	3	11	5		13	12		
	S	+16	+6	+13	-2	-3	-21	-17	-20	+11	+32	+32	+12	+3	+28	+24	+62	+71	+81	-56	4	5	+31		+38	+17		
Ireland																												
	+																											
	=																											
	-																											
	S																											
Italia																												
	+				5	20	27	22	20	8	7	20		8	7	26	52	55	77	8	1	53	27	4.9	12	8	76.6	19
	=	87	81	66	76	70	54	57	40	61	80	71	95	82	79	70	48	45	23	90	2	27	71		50	86	63	
	-	13	19	34	19	10	19	21	40	31	13	9	5	10	14	4				2	3	31	2		38	6	18	
	S	-13	-19	-34	-14	+10	+8	+1	-20	-23	-6	+11	-5	-2	-7	+22	+52	+55	+77	+6	4	9	+25		-26	+2	+1	
Nederland																												
	+	1			25	25	25				44	38	44															
	=	98	87	94	44	44	37				56	62	56	94	87	94												
	-	1	13	6	31	31	38							6	13	6												
	S		-13	-6	-6	-6	-13				+44	+38	+44	-6	-13	-6												
Belgique-België																												
	+																											
	=																											
	-																											
	S																											
Luxembourg																												
	+																											
	=																											
	-																											
	S																											
United Kingdom																												
	+			22	26	45	47	23	17	39	22	21	14	47	48	24	59	64	58	47	1							
	=			71	51	36	35	47	56	31	61	67	74	47	51	67	41	35	32	43	2			6.0				
	-			7	23	19	18	30	27	30	17	12	12	6	1	9		1	10	10	3							
	S			+15	+3	+26	+29	-7	-10	+9	+5	+9	+2	+41	+47	+15	+59	+63	+48	+37	4							
EØF-EWG-CEE-EEG-EEC																												
	+			16	14	22	25	14	11	21	24	25	18	25	28	21	39	41	43	21	1	34						
	=			76	64	56	52	56	56	48	65	66	70	66	65	71	61	59	54	60	2			4.0				
	-			8	22	22	23	30	33	31	11	9	12	9	7	8			3	19	3							
	S			+8	-8		+2	-16	-22	-10	+13	+16	+6	+16	+21	+13	+39	+41	+40	+2	4	5						

Resultater af gruppe
 Ergebnisse der Gruppe
 Results for group
 Résultats du groupe
 Risultati del gruppo
 Resultaten van de groep

Nærings- og nydelsesmiddelindustri
 Nahrungs- und Genussmittelgewerbe
 Food, drink and tobacco industry
 Industrie des produits alimentaires, des boissons et du tabac
 Industria alimentare, delle bevande e del tabacco
 Voedings- en genotmiddelenindustrie.

	1979	1			2			3			4			5			6			7		8	9	10	11	12	13	14
		A	M	J	A	M	J	A	M	J	A	M	J	A	M	J	A	M	J	J		J	J	J	J	J	J	J
Danmark	+ = - S														33 56 11 +22				10 67 23 -13	1 2 3 4								
B.R. Deutschland	+ = - S	16 65 19 -3	38 51 11 +27	20 65 15 +5		2 88 10 -8	2 87 11 -9	2 77 21 -19	3 74 23 -20	3 76 21 -18	8 92 +8	6 92 +4	9 91 +9	18 77 +13	15 82 +12	15 79 +9	21 77 +19	25 71 +21	32 68 +32	5 91 +1	1 2 3 4	81 8 7 3	16 80 4 +12		10 71 19 -9	17 79 4 +13	82.1	
France	+ = - S																		5 82 13 -8	1 2 3 4			1.1	28 58 14 +14	15 76 9 +6			
Ireland	+ = - S																				1 2 3 4							
Italia	+ = - S	22 65 13 +9	22 65 13 +9	19 65 16 +3	29 63 8 +21	31 54 15 +16	16 71 13 +3	13 67 20 -7	7 73 20 -13	12 72 16 -4	10 77 13 -3	10 72 18 -8	10 79 11 -1	41 51 8 +33	30 60 10 +20	31 57 12 +19	70 30 1 +70	68 31 26 +67	74 26 74 +74	23 74 3 +20	1 2 3 4	53 55 7 18	37 51 12 +25	2.8	30 49 21 +9	8 86 6 +2	74.4	27 61 12 +15
Nederland	+ = - S																				1 2 3 4							
Belgique-België	+ = - S																				1 2 3 4	12 81 1 +24	24 76				79.0	9 88 3 +6
Luxembourg	+ = - S																				1 2 3 4							
United Kingdom	+ = - S			26 70 4 +22	17 74 9 +8	19 70 11 +8	16 66 18 -2	7 86 7 -7	9 75 26 -18	8 66 22 -17	5 73 23 -11	12 65 13 -1	12 75 9 +13	22 69 8 +20	28 64 10 +11	21 69 8 +72	72 28 1 +68	69 30 4 +30	34 62 4 -20	8 64 28 -20	1 2 3 4	76 4 11						
EØF-EWG-CEE-EEG-EEC	+ = - S																				1 2 3 4							



**Salgs- og abonnementskontorer · Vertriebsbüros · Sales Offices
Bureaux de vente · Uffici di vendita · Verkoopkantoren**

Belgique - België

Moniteur belge - Belgisch Staatsblad

Rue de Louvain 40-42 -
Leuvensestraat 40-42
1000 Bruxelles - 1000 Brussel
Tél. 512 00 26
CCP 000-2005502-27
Postrekening 000-2005502-27

Sous-dépôts - Agentschappen:

Librairie européenne - Europese
Boekhandel
Rue de la Loi 244 - Wetstraat 244
1040 Bruxelles - 1040 Brussel

CREDOC

Rue de la Montagne 34 - Bte 11 -
Bergstraat 34 - Bus 11
1000 Bruxelles - 1000 Brussel

Danmark

J.H. Schultz - Boghandel

Møntergade 19
1116 København K
Tel. (01) 14 11 95
Girokonto 1195

Underagentur:

europa-bøger
Gammel Torv 6
Postbox 137
DK-1004 København K
Tel. (01) 14 54 32

BR Deutschland

Verlag Bundesanzeiger

Breite Straße - Postfach 10 80 06
5000 Köln 1
Tel. (02 21) 21 03 48
(Feinschreiber: Anzeiger Bonn
8 882 595)
Postscheckkonto 834 00 Köln

France

*Service de vente en France des publica-
tions des Communautés européennes*

Journal officiel

26, rue Desaix
75732 Paris Cedex 15
Tel. (1) 578 61 39 - CCP Paris 23-96

Sous-agent

D.E.P.P. - Maison de l'Europe
37, rue des Francs-Bourgeois
75004 Paris
Tél. : 887 96 50

Ireland

Government Publications

Sales Office
G.P.O. Arcade
Dublin 1

or by post from

Stationery Office

Beggar's Bush
Dublin 4
Tel. 68 84 33

Italia

Libreria dello Stato

Piazza G. Verdi 10
00198 Roma - Tel. (6) 8508
Telex 62008
CCP 1/2640

Agenzia

Via XX Settembre
(Palazzo Ministero del tesoro)
00187 Roma

**Grand-Duché
de Luxembourg**

*Office des publications officielles
des Communautés européennes*

5, rue du Commerce
Boîte postale 1003 - Luxembourg
Tél. 49 00 81 - CCP 19190-81
Compte courant bancaire:
BIL 8-109/6003/300

Nederland

Staatsdrukkerij- en uitgeverijbedrijf

Christoffel Plantijnstraat, 's-Gravenhage
Tel. (070) 62 45 51
Postgiro 42 53 00

United Kingdom

H.M. Stationery Office

P.O. Box 569
London SE1 9NH
Tel. (01) 928 6977, ext. 365
National Giro Account 582-1002

United States of America

*European Community Information
Service*

2100 M Street, N.W.
Suite 707
Washington, D.C. 20037
Tel. (202) 862 95 00

Schweiz - Suisse - Svizzera

Librairie Payot

6, rue Grenus
1211 Genève
Tél. 31 89 50
CCP 12-236 Genève

Sverige

Librairie C.E. Fritze

2, Fredsgatan
Stockholm 16
Postgiro 193, Bankgiro 73/4015

España

Librería Mundi-Prensa

Castelló 37
Madrid 1
Tel. 275 46 55

Andre lande · Andere Länder · Other countries · Autres pays · Altri paesi · Andere landen

Kontoret for De europæiske Fællesskabers officielle Publikationer · Amt für amtliche Veröffentlichungen der Europäischen Gemeinschaften · Office for
Official Publications of the European Communities · Office des publications officielles des Communautés européennes · Ufficio delle pubblicazioni
ufficiali delle Comunità europee · Bureau voor officiële publikaties der Europese Gemeenschappen

Luxembourg 5, rue du Commerce Boîte postale 1003 Tél. 49 00 81 CCP 19190-81 Compte courant bancaire BIL 8-109/6003/300

Pris pr. hæfte	DKR 62	Årsabonnement	DKR 577
Einzelpreis	DM 22	Jahresabonnement	DM 209
Single copy	UKL 6/USD 12	Annual subscription	UKL 54/USD 106.50
Prix par numéro	FF 51/BFR 350	Abonnement annuel	FF 465/BFR 3 300
Prezzo unitario	LIT 10 000	Abbonamento annuale	LIT 88 200
Prijs per nummer	HFL 24/BFR 350	Jaarabonnement	HFL 227/BFR 3 300



KONTORET FOR DE EUROPÆISKE FÆLLESSKABERS OFFICIELLE PUBLIKATIONER
 AMT FÜR AMTLICHE VERÖFFENTLICHUNGEN DER EUROPÄISCHEN GEMEINSCHAFTEN
 OFFICE FOR OFFICIAL PUBLICATIONS OF THE EUROPEAN COMMUNITIES
 OFFICE DES PUBLICATIONS OFFICIELLES DES COMMUNAUTÉS EUROPÉENNES
 UFFICIO DELLE PUBBLICAZIONI UFFICIALI DELLE COMUNITÀ EUROPEE
 BUREAU VOOR OFFICIËLE PUBLIKATIES DER EUROPESE GEMEENSCHAPPEN

ISSN 0378-4479