COMMISSION OF THE EUROPEAN COMMUNITIES

Brussels, 22 October 1979

FARM ACCOUNTANCY DATA NETWORK FOR THE EEC

RESULTS
«1977»

Directorate-General for agriculture – Directorate : General matters
Division : Analysis of the situation of agricultural holdings – agricultural information

FADN - RESULTS "1977"

CORRIGENDUM

Page 37 Line IV Pigs and poultry, Belgian sample Lab. inc./ALU (EUA)

"1976"	"1977"	"1976"= 100
7 804	10.818	139

Page 46 Line 440 England East Region, Column 1, 5 - 10 cows per holding.
The figure 7 792 should be corrected to 3 792

Page 47 Footnotes
d) Farm have been classified by "1977" caracteristics.

Page 50 Line 5 Gross production/ha 0 "1973-"1975" = 100
Column 1, D 10 - 20 ha, the figure 165 should be corrected to 115.

Translation of table headings, page 59 onwards

French	English
RICA	FADN-Farm Accounts Data Network
Résultats moyens	Average results
UCE	EUA - European Units of Account
Echantillon complet	Complete sample
Echantillon constant	Constant sample
OTE	Farming type
Classe de superficie	Land area
Ensemble	Total
Circonscription	Division
+ de 50 ha	Over 50 ha
- de 5 ha	Less than 5 ha
111 Riz	Rice
Céréales autres que riz	Cereals other than rice
Autr.prod.agric.génér.	Other production,general agricult.
Sans spéc.	Non-specialised
112 Légumes plein air	Outdoor vegetables
Légumes sous verre	Vegetables under glass
Fleur pl. a.	Outdoor flowers
Floricult.sous verre	Flowers under glass
Légumes plein champ	Field vegetables
Champign.	Mushrooms
120 Terres arabl.-cult.perm.	Arable with permanent crops
130 Terres arabl.-herbivores	Arable with grazing livestock
140 Terres arabl.-granivores	Arable with pigs and poultry
210 Cult.perman.-terres arabl.	Permanent crops with arable
220 Cult.perman.diverses	Misc.permanent crops
223 Cultures fruitières	Fruit
Fruits frais	Fresh fruit
Fruit sec	Dried fruit
Agrumes	Citrus fruit
224 Viticulture	Vines
Raisins de table	Table grapes
Vin	Wine
225 Oléiculture	Olives
230 Cult.perman.-herbivores	Permanent crops with grazing livest.
240 Cult.perman.-granivores	Permanent crops with pigs & poultry
310 Herbivores-terres arabl.	Grazing livestock with arable
320 Herbivores-cult.perman.	Grazing livestock with perm.crops
330 Bovins-ovins, caprins	Cattle with sheep, goats
336 Bovins	Cattle
Lait	Milk
Viande bovine	Beef
Sans spécialisation/sans spéc.	Non-specialised
337 Ovins, caprins	Sheep, goats
340 Herbivores-granivores	Grazing livestock with pigs & poultry
410 Granivores-terres arabl.	Pigs and poultry with arable
430 Granivores-herbivores	Pigs and poultry with grazing livest.
448 Porcins	Pigs
Elevage	Breeding
Engraissement/engrais	Feeding
Sans spécialisation/sans spéc.	Non-specialised
449 Volailles	Poultry
550 Orientation diversifié	No predominant farming type

119 Criteria retained for the general presentation of the "1977" FADN results

1 NO RETURNING HLDGS.
2 UAA
3 ALU
4 FARM CAPITAL

CROPPING

5 ARABLE
6 GENERAL AGRICULTURE
7 CEREALS
8 POTATOES
9 SUGAR BEET
10 HORTICULTURE
11 VEGETABLES
12 VEGETABLES FLD.SCALE
13 VEGETABLES OUTDOOR
14 VEGETABLES GLASS
15 FLOWERS
16 FLOWERS OUTDOOR
17 FLOWERS UNDER GLASS
18 PERMANENT CROPS
19 FRUIT
20 APPLES
21 OTHER FRESH FRUIT
22 NUTS
23 CITROUS FRUITS
24 VINES
25 TABLE GRAPES
26 GRAPES FOR WINE
27 OLIVES
28 OLIVES FOR EATING
29 OLIVES FOR OIL
30 MEADOW PERMT.GRASS

31 ANIMALS (LU)
INCLUDING (HEAD)
32 CATTLE
33 CATTLE UNDER 1YR
34 CATTLE 1-2YRS
35 MILK COWS
36 OTHER CATTLE OVER 1Y
37 SHEEP
38 SHEEP UNDER 1YR
39 SHEEP OVER 1YR
40 PIGS
41 FATTENING PIGS
42 SOWS
43 POULTRY
44 LAYING HENS
45 TABLE FOWLS

46 GROSS PRODUCT/HA UAA
INCLUDING
47 ARABLE
48 GENERAL AGRICULTURE
49 CEREALS
50 POTATOES
51 SUGAR BEET
52 HORTICULTURE
53 VEGETABLES
54 FLOWERS
55 PERMANENT CROPS
56 FRUIT
57 APPLES
58 OTHER FRESH FRUITS
59 NUTS
60 CITROUS FRUITS
61 VINES
62 TABLE GRAPES
63 WINE
64 OLIVES
65 OLIVES FOR EATING
66 OLIVE OIL
67 GRAZING STOCK
68 CATTLE REARING
69 CATTLE
70 MILK
71 SHEEP AND GOATS
72 PIGS AND POULTRY
73 PIGS
74 POULTRY FARMING
75 COSTS/HA UAA
INCLUDING
76 WAGES AND SOC.SECUR.
77 CONTRACT WORK BY OTH
78 MACHINERY COSTS
79 MISC.CROP COSTS
80 MISC.LIVESTOCK COSTS
81 GENERAL COSTS
82 LAND BLDG EXPENSES

GROSS PRODUCTN/UNIT

83 GENERAL AGRICULTURE
84 CEREALS
85 POTATOES
86 SUGAR BEET
87 HORTICULTURE
88 FRUIT
89 APPLES
90 OTHER FRESH FRUIT
91 NUTS
92 CITROUS FRUITS
93 VINES
94 OLIVES
95 CATTLE REARING
96 MILK
97 SHEEP AND GOATS
98 PIGS
99 POULTRY FARMING

NET PRODUCTION/UNIT

100 GRAZING STOCK
101 PIGS
102 POULTRY FARMING

RESULTS/HA UAA

103 GROSS OUTPUT
104 GROSS FARM REVENUE
105 NET FARM REVENUE

INCOME/ALU

106 NET FARM REVENUE
107 INCOME HOLDER FAMILY
108 * INCOME FAMILY LABO
109 * LABOUR INCOME

DISTRIB OF HOLDINGS
BY LAB INC / ALU

110 LESS THAN -2000 EUR
111 -2000 TO 0 EUR
112 0 TO 2000 EUR
113 2000 TO 4000 EUR
114 4000 TO 6000 EUR
115 6000 TO 8000 EUR
116 8000 TO 10000 EUR
117 10000 TO 12000 EUR
118 12000 TO 14000 EUR
119 14000 EUR AND OVER

COMMISSION OF THE EUROPEAN COMMUNITIES

Brussels, 22 October 1979

FARM ACCOUNTANCY DATA NETWORK FOR THE EEC

RESULTS
«1977»

Directorate-General for agriculture – Directorate : General matters
Division : Analysis of the situation of agricultural holdings – agricultural information

5211/VI/1979-EN

Summary

* Pagination indicated to the right of table headings.

"1977" F A D N RESULTS

This document is a statistical collection of the results of the EEC's farm accountancy data network (FADN), on the basis of the accountancy data for the "1977" accounting year, in the course of which nearly 20.000 accountancy holdings were studied.

The data contained in this report have been prepared and presented in the same manner as the data appearing in the previous report (COM/78/603 final of 16 November 1978).

MAIN INITIALS OR ABBREVIATIONS USED IN THIS REPORT

FADN: Farm Accountancy Data Network of the EEC.

"1976": FADN accounting year 1977 (1977/78):
The FADN accounting year is a 12-month period which begins between 1 January and 1 July. The dates differ from one Member State to another and in some of the Member States according to the type of farming. In all cases the accounting year corresponds to the same harvest (e.g. "1977" relates to the harvest for 1977).

UAA: Utilized agricultural area:
Area of the holding used for agricultural production (arable land, permanent pasture, land under permanent crops).

OTE: Type of farming:
System of production on the holding determined from the composition of the holding's standard gross production. A distinction is made between main types of farming, specific types of farming and specialized activities (e.g. main types: grazing stock: specific type: cattle; specialized production: milk).

"Category of holding". All holdings practising the same type of farming and belonging to the same size category.

"Group of holdings": All holdings belonging to a given category of holding in a given region or country.

EUA: European unit of account (see Annex IV C1)

LI: Labour income:
Balance remaining after deduction from the value of production of all inputs (including financing costs which have been calculated as well as rent and/or rental value) but excluding labour inputs. LI corresponds to the remuneration of the labour factor (see Annex IV, diagram D).

ULA: Annual labour unit:
Unit corresponding to labour of a person working on a holding at least 280 days or 2 380 hours per year. One person equals at most 1 ALU.

LI/ALU: Labour income per annual labour unit.

Accounting sample (total sample): All the returning holdings which have duly completed a farm return for the year in question.

Complete sample: All the holdings in the accounting sample belonging to groups of at least ten returning holdings, at national level (national basis) or regional level (regional basis).

Constant sample: All the holdings appearing in the accounting samples for two successive years.

Permanent sample: All the holdings appearing in the accounting samples for more than two successive years.

MAP SHOWING THE DIVISIONS OF THE FARM ACCOUNTANCY DATA NETWORK

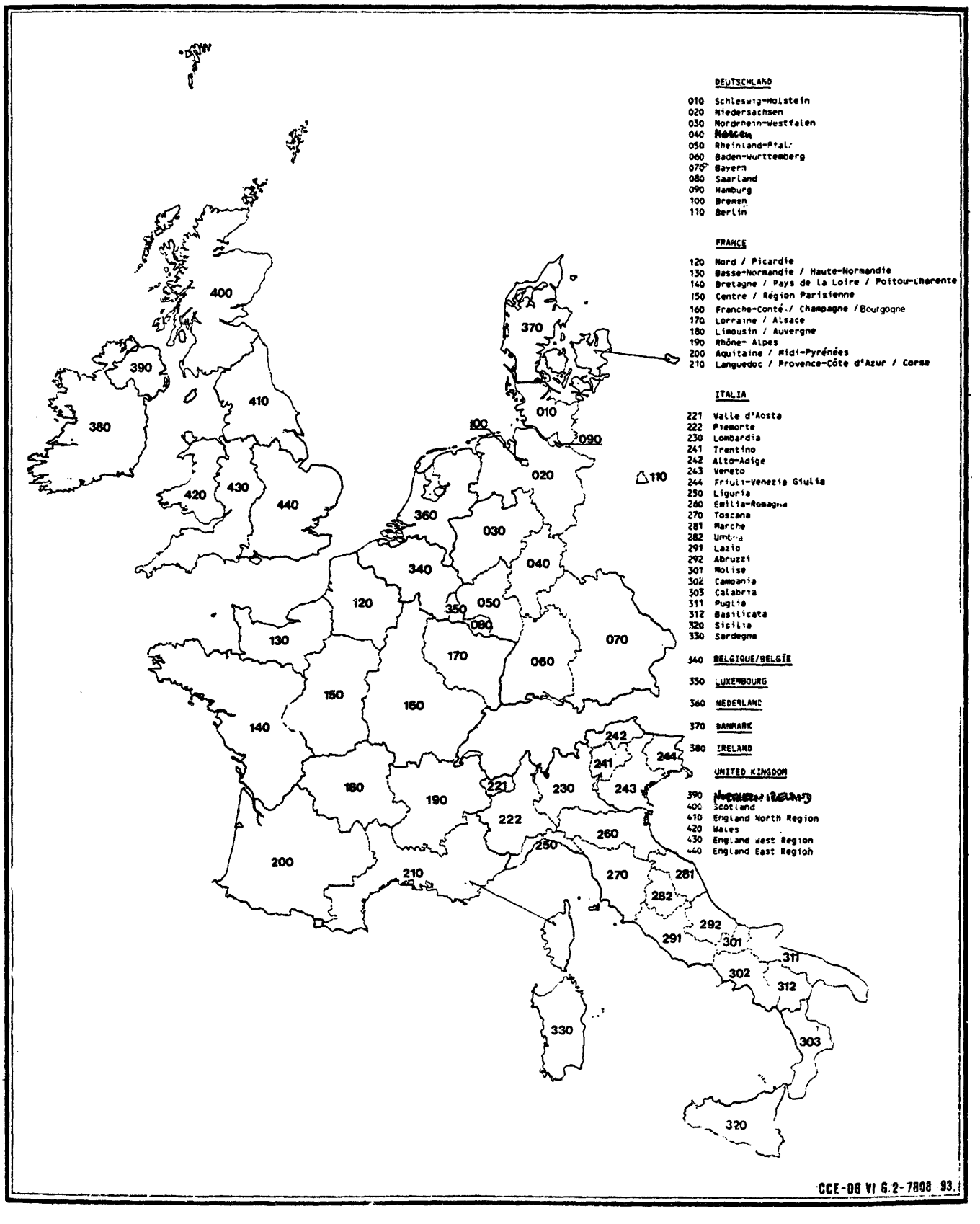

DIAGRAMMATIC PRESENTATION OF MAIN FARM PRODUCTION AND FARM INCOME MEASURES

(Letters and figures in brackets refer to entries on the EEC Farm Return)

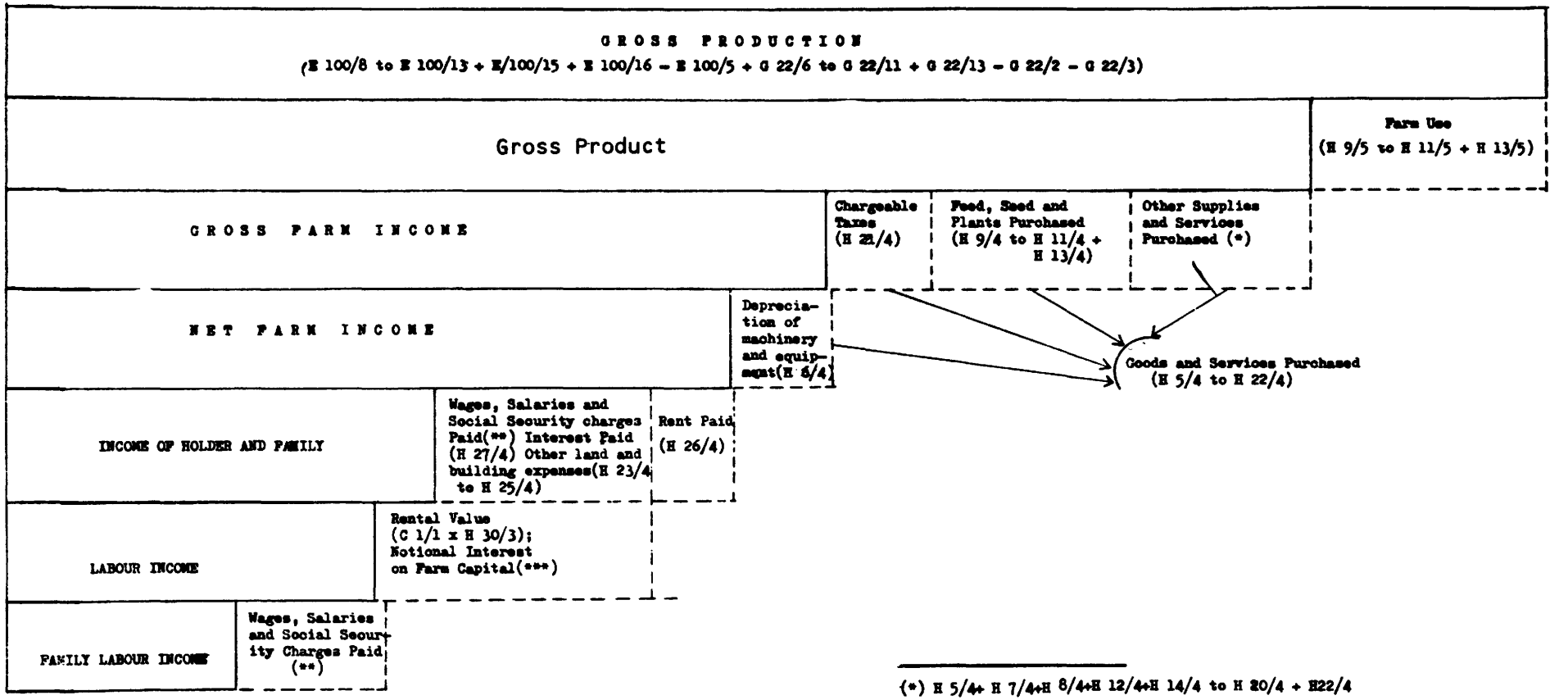

(*) H 5/4+ H 7/4+H 8/4+H 12/4+H 14/4 to H 20/4 + H22/4

(**) H 1/4+H 3/4 - D2/9 - D1/9 (excluding Operator's salary where not a member of Holder's family)

(***) 5% of $\frac{\text{I 4/2 to I 9/2 + I 4/4 to I 9/4}}{2}$

CLASSIFICATION OF FARM HOLDINGS

1. according to type of farming

MAIN TYPE	SPECIFIC TYPE	SPECIALISATION	CODE #	CHARACTERISTICS OF CATEGORIES
I. Arable (excluding forage crops)	concentrating on: general agriculture (A)	not subdivided	1110	A > 1/2
		subdivided: rice	(a) 1111	a > 1/2
		other cereals	(b) 1112	b > 1/2
		other products of gen. agr.	(c) 1113	c > 1/2
		not specialised	1115	ni a, ni b, ni c > 1/2
	concentrating on: horticulture (B)	not subdivided	1120	I > 2/3
		subdivided: market gardening outdoor	(d) 1121	B > 1/2; d > 1/2
		market gardening under glass	(e) 1122	e > 1/2
		floriculture outdoor	(f) 1123	f > 1/2
		floriculture under glass	(g) 1124	g > 1/2
		vegetables as a field crop	(h) 1129	h > 1/2
		mushrooms	(i) 1128	i > 1/2
		not specialised	1125	ni d, ni e, ni f, ni g, ni h, ni i > 1/2
	concentrating on: general agriculture and horticulture (A) and (B)		1100	ni A, ni B > 1/2
	combined with: permanent crops		1200	III < II < I; IV < II
	combined with: grazing stock		1300	1/3 < I ≤ 2/3; II < III < I; IV < III
	combined with: pigs and poultry		1400	II < IV < I; III < IV
II. Permanent crop production	concentrating on: fruit (C)	not subdivided	2230	
		subdivided: fresh fruit	(j) 2231	C > 1/2; j > 1/2
		dried fruit	(k) 2232	k > 1/2
		citrus fruits	(l) 2233	l > 1/2
		not specialised	2235	ni j, ni k, ni l > 1/2
	concentrating on: vines (D)	not subdivided	2240	II > 2/3
		subdivided: table grapes	(m) 2241	D > 1/2; m > 1/2
		wine of controled vintage	(n) 2242	n > 1/2
		ordinary wine	(o) 2243	o > 1/2
		not specialised	2245	ni m, ni n, ni o > 1/2
	concentrating on: olives (E)		2250	E > 1/2
	concentrating on: two or more of these specific types (C, D, or E)		2200	ni C, ni D, ni E > 1/2
	combined with: arable cropping		2100	III < I < II; IV < I
	combined with: grazing stock		2300	1/3 < II ≤ 2/3; I < III < II; IV < III
	combined with: pigs and poultry		2400	I < IV < II; III < IV
III. Grazing stock	concentrating on: cattle (F)	not subdivided	3360	
		subdivided: milk	(p) 3361	F > 1/2; p > 1/2
		meat	(q) 3362	III > 2/3
		not specialised	3365	ni p, ni q > 1/2
	concentrating on: sheep and goats (G)		3370	G > 1/2
	concentrating on: cattle, sheep and goats (F and G)		3300	ni F, ni G > 1/2
	combined with: arable cropping		3100	II < I < III; IV < I
	combined with: permanent crops		3200	1/3 < III ≤ 2/3; I < II < III; IV < II
	combined with: pigs and poultry		3400	I < IV < III; II < IV
IV. Pigs and poultry	concentrating on: pigs (H)	not subdivided	4430	
		subdivided: breeding	(r) 4431	H > 1/2; r > 1/2
		fattening	(s) 4432	IV > 2/3
		not specialised	4435	ni r, ni s > 1/2
	concentrating on: poultry (K)	not subdivided	4490	
		subdivided: laying hens	(t) 4491	K > 1/2; t > 1/2
		broilers	(u) 4492	u > 1/2
		non-specialised	4495	ni t, ni u > 1/2
	concentrating on: pigs and poultry (H and K)		4400	ni H, ni K > 1/2
	combined with: arable cropping		4100	II < I < IV; III < I
	combined with: permanent crops		4200	1/3 < IV ≤ 2/3; I < II < IV; III < II
	combined with: grazing stock		4300	I < III < IV; II < III
V. No predominant type			5500	ni I, ni II, ni III, ni IV > 1/3

CLASSIFICATION OF FARM HOLDINGS

2. according to area (utilised agricultural area)

UAA	< 5 ha	5-10 ha	10-20 ha	20-50 ha	≥ 50 ha
Code	1	2	3	4	4

Example: the class coded 3361.4 corresponds to dairy holdings of 20 to 50 ha.

EUROPEAN UNIT OF ACCOUNT (EUA)

The FADN statistical data are expressed in European Units of Account (EUA). The EUA is made up of a "basket" of specific amounts of the nine national currencies of the Community. Its value is published daily in the Official Journal of the European Communities.

For the purpose of the FADN, the annual average rates used for converting into EUA the accounting data originally expressed in national currency have been adjusted to take account of the period covered by the different national accounting years. For each individual memeber country, a single conversion rate has been used even where, as a result of different accounting years differing average rates ought, in actual fact, to have been applied. In such cases, the accounting year on which calculation of the conversion rates was based was the one regarded as being characterstic of all the reporting holdings in the country concerned, i.e. the accounting year used by the majority of them.

The following characteristic accounting years and the following average rates for converting national currencies into EUA were applied for "1977".

Country	Characteristic accounting year	Annual average conversion rate	
D	1/7/ 1977 - 30/6/ 1978	2,59551	DM
F	1/1/ 1977 - 31/12/ 1977	5,60608	FF
I	1/1/ 1977 - 31/12/ 1977	1006,79	LIT
B	1/5/ 1977 - 30/4/ 1978	40,48360	BFR
L	1/5/ 1977 - 30/4/ 1978	40,48360	LFR
N	1/5/ 1977 - 30/4/ 1978	2,78275	HFL
DK	1/7/ 1977 - 30/6/ 1978	7,01327	DKR
IRL	1/1/ 1977 - 31/12/ 1977	0,653701	IRL
UK	1/3/ 1977 - 29/2/ 1978	0,650634	UKL

Price index of gross domestic product at market prices

(deflators used for tables pages 46 - 55)

(1973 = 100)

	1973	1974	1975	1976	1977
D	100.0	106.9	141.1	117.9	122.1
F	100.0	111.1	125.8	138.3	150.5
I	100.0	118.3	138.6	163.9	193.8
NL	100.0	108.7	121.1	131.3	141.0
B	100.0	112.1	126.2	135.6	144.9
L	100.0	116.2	118.6	127.3	135.0
UK	100.0	115.4	146.9	168.8	191.3
IRL	100.0	107.0	123.3	157.6	178.9
DK	100.0	110.4	124.2	134.9	147.0

Exchange rates in EUA for 1973

1 EUA =
- 3.11227 DM
- 5.46916 FF
- 715.049 Lit
- 47.5276 FB
- 47.5276 Flux
- 3.34210 Fl
- 7.34594 Dkr
- 0.501544 £ IRL
- 0.507732 £ UK

Sources: Deflators: EUROSTAT, National Accounts ESA 1960-1977
Exchange rates: DG VI EEC Commission

II. DEFINITIONS AND METHOD OF CALCULATION OF THE 119 CRITERIA USED IN PRESENTING THE ACCOUNTANCY RESULTS BY GROUP OF HOLDINGS

The definition or definitions of each of the 119 criteria employed are as follows, together with details on the method of calculation. Many of these definitions refer to the definitions and instructions relating to the farm return(1) as adopted by the Commission.

/1/ Number of returning holdings

Number of holdings for which the Commission holds a properly completed farm return and which fall within the group of holdings under consideration [groups of 10 or more returning holdings for the complete sample (2)].

/2/ UAA

Utilized agricultural area: all arable land, meadows and permanent pasture and permanent crops (the farmer's kitchen garden is not included); this area is expressed in hectares.

The UAA is calculated by taking the total UAA of the holdings in a group and dividing it by the number of holdings.

/3/ ALU

The Annual Labour Unit (ALU) is the activity of a person who works at least 280 days or 2.380 hours on the holding.

One person is regarded as one annual labour unit at most. The number of ALU on a holding is determined as follows:

Persons who work 280 days (or 2.380 hours) or more on the holding are regarded as one unit. Persons who work less than 280 days (or 2.380 hours) are converted into ALU by dividing the number of working days by 280 or the number of hours by 2.380.

The ALU average is calculated taking the total ALU of all the holdings in a group and dividing it by the number of holdings in that group.

/4/ Farm Capital

The farm capital is the value of the livestock, equipment and working capital (stock and other working capital) as assessed at the beginning and end of the accounting year.

The value of the farm capital is the average of the book values at the beginning and end of the year; this average is calculated by dividing the total farm capital of all holdings in a group by the number of holdings in that group.

---

(1) See Annex II to Commission Regulation No 118/66/EEC of 29 July 1966. OJ No 148 (see FADN booklet, 2nd edition, pages 41 et seq.; No 8396, Office for Official Publications of the European Communities).

(2) At least 5 returning holdings for the constant sample.

/5 to 30/ Criteria of land use

Land use is measured by the area expressed in hectares assigned to the production of the various main crops.

The area indicated is obtained by dividing the total area assigned to a given crop in all the holdings in a group by the number of holdings in that group.

The following description includes only the headings requiring a special mention. With regard to the other headings the reader is asked to refer to the FADN booklet (1) which provides details on the products listed under each of the different headings.

5. Arable land: Land assigend to "General Agriculture" and/or "Horticulture" and/or "Fruit".

18. Permanent crops: Crops other than permanent pasture and not forming part of a system of rotation, which remain in the ground for a number of years, yielding harvests each year.

30. Meadow and permanent pasture: Land forming part of the utilized agricultural area, not rotated by permanently assigned (for 5 years or more) to the production of green forage crops, whether sown or wild, and generally maintained with fertilizers.

/31 to 45/ Animals

Animals are generally represented by livestock units (LU) and per animal when considered in detail.

Livestock-Unit(LU): a Livestock Unit represents one animal present on the holding for the whole year with a feed requirement of 3.000 fodder units. The various categories of animals are converted into LU multiplying the number (number of head) by the coefficient given below.

One head of livestock corresponds to the presence of 1 animal on the holding for 365 days or 12 months.

The livestock number (number of animals) is determined by adding the entire number of animals on the holdings falling within a group of holdings and dividing the total thus obtained by the number of holdings in that group.

The animal species taken into consideration under each of the headings 32 to 45 are those listed in the instructions annexed to Commission Regulation No 118/66/EEC (part F).

(1) See FADN booklet, 2nd edition, pages 21 et seq.

Conversion coefficients to be applied in determining the number of animals in LU

Draught horses	0,8
Other horses	0,5
Mules, hinnies, asses	0,4
Cattle under 1 year old	0,4
Heifers	0,5
Cows exclusively for milking	1,0
Milk and draught cows	0,8
Other cattle for work	0,9
Cattle for fattening	1,0
Bullocks and bulls	0,7
Buffaloes (of all ages)	0,8
Sheep (of all ages)	0,1
Goats (of all ages)	0,1
Boars	0,4
Breeding sows	0,5
Piglets of under 20 kg live weight (per 100 head)	2,7
Pigs for fattening and other pigs of 20 kg and over live weight	0,3
Cockerels and table fowl (per 100 head)	0,7
Laying hens (per 100 head)	1,4
Other poultry (ducks, turkeys, geese and guinea fowl per 100 head)	3,0

/46 to 74/ Gross production per ha UAA

Gross production is all the produce obtained in the accounting year. It includes the products sold, provided in kind, consumed or otherwise used on the farm and stored.

The components of gross production appear on the farm return. These products are listed under Nos 47 to 74 and must be given in the results according to the type of holding under consideration.

The gross average production per hectars UAA for a given group of holdings is obtained by dividing the total of the groups gross production by the total number of hectares of the holdings in the group.

/75 to 82/ Input per ha UAA

All the farm input for the accounting year, including the means of production and services "consumed" to obtain the production of the year, whether bought or produced by the holding (farm use). Inputs also include expenditure on land and buildings and interest payments.

The amount of the input is determined by dividing the total input of all the holdings in a group by the total number of ha UAA of those holdings.

The total input cannot be given for countries (Belgium, Luxembourg, Netherlands, Ireland, United Kingdom) where it is optional to complete heading No 27 on the farm return (bank interest and charges on borrowings).

Criteria 76 to 82 correspond to the nomenclature appearing in Annex II to Regulation No 118/66/EEC. The headings listed below have been regrouped:

78. Mechanisation costs: All depreciation and current maintenance of machinery and equipment and cost of fuels and lubricants.

79. Specific crop costs: All seeds and seedlings, fertilizers and soil ameliorators, water for irrigation, crop protection costs, miscellaneous crop costs (especially costs of heating glasshouses).

80. Specific livestock costs: All feed for horses, cattle, sheep and goats, pigs, poultry and other small livestock, miscellaneous livestock costs.

81. Overheads: All headings: current upkeep of farm buildings, structures and land improvements; electricity, fuel, water; insurance (other than that covering labour, crops and livestock); taxes and dues chargeable to the business (other than land taxes); miscellaneous.

82. Outgoings for land and buildings: All headings: depreciation of fixed equipment, structures, land improvements and plantings; taxes on land and buildings and related charges; fire insurance on fram buildings, rent.

/83 to 99/ Gross production per unit

Criteria Nos 83 to 99 indicate the amount of gross production per production unit; with regard to crops; production unit means a hectare under main crops and, in the case of livestock, the livestock unit already defined (see heading 31).

Gross production per unit is calculated by dividing the total gross production of a group of holdings by all the production units in those holdings.

/100 to 102/ Net production per unit

Net production per unit is given only for "grazing stock", "pigs" and "poultry" (criteria 100 to 102).

It is obtained by deducting the total of the livestock feed costs (including farm use) from the gross production of one of these three headings.

The net production per unit is obtained by dividing the total net production of all holdings in a group by the total number of livestock units in those holdings.

/103 to 105/* Results per hectare UAA

103. Gross product: All the production sold, provided in kind, home-consumed and stored. It is thus the gross production less farm use.

104. Gross farm income:** Balance after deducting from the gross product all purchases of goods and services required for production purposes during the year.

105. Net farm income:** Balance remaining after deducting depreciation of machinery and equipment from the farm income.

All the results expressed per hectare UAA are obtained by dividing the total amount for all the holdings in a group by the total number of hectares of UAA of those holdings.

/106 to 109/* Income per ALU

The following diagram gives the method of calculating the criteria of income. It is necessary to use non-survey data to determine the two incomes marked with an asterisk (national return on owner-managed farm capital).

The net farm income and the labour income expressed per ALU result from dividing the total sum of the corresponding income for the totality of the holdings in a group by the number of ALU of these holdings.

The income of the farmer and his family and the family labour income expressed per family ALU resulting from the division of the total sum of the corresponding income for the totality of holdings in a group by the number of family ALU of the holdings.

/110 to 119/* Breakdown of holdings on the basis of earned income per ALU

Criteria 110 to 119 each correspond to an earned income category per ALU. The category scale is in steps of 2.000 EUA.
The number of returning holdings is given for each income category.

The second part of the table giving the indices of chage relates these criteria not to indices but to the numbers of holdings. Plus or minus numbers show an increase or decrease in the numbers of the corresponding class between "1974" and "1975".

* Criteria numbers 46 to 119 are expressed in values excluding VAT. With regard to holdings which opted for the flat rate VAT scheme for farmers and for which VAT "neutrality" is not provided each year, criteria 103 to 119 are expressed in values including VAT so as to determine the real results of these holdings for an accounting year.

** Referred to as "revenue" in computer tables.

DIAGRAM SHOWING THE STRUCTURE OF THE FADN ACCOUNTING SAMPLE

"1977"

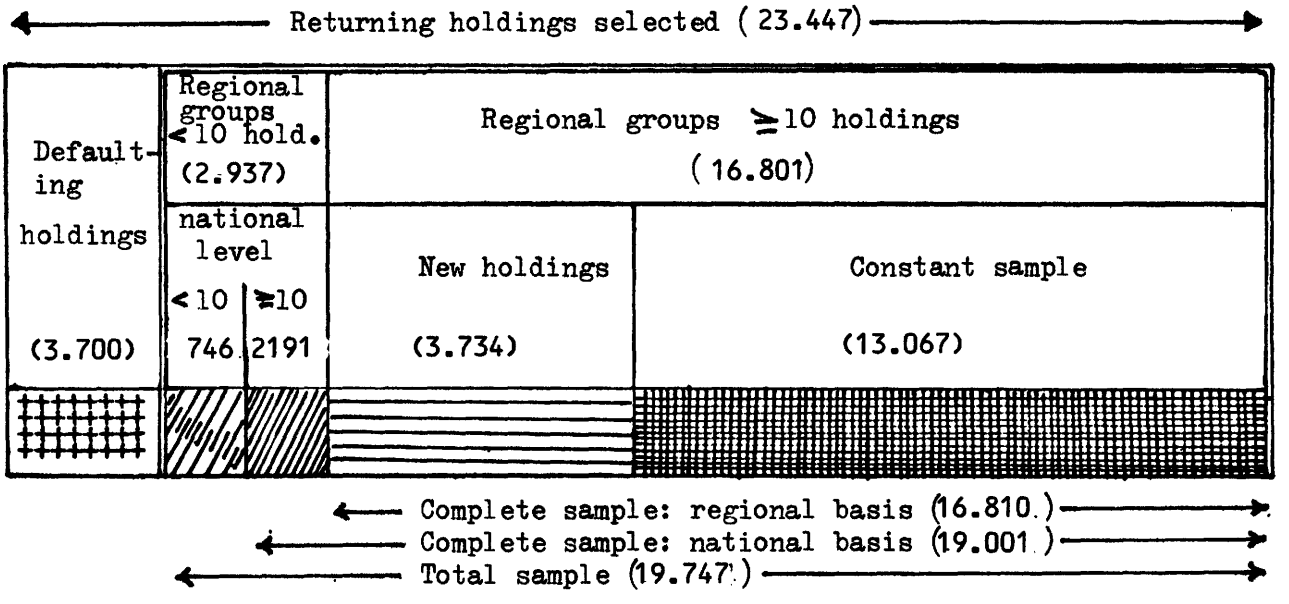

KEY :

Selected returning holdings which ceased to keep accounts during the year or for which the farm return was not properly completed.

Holdings falling within categories represented both at regional (divisions) and national levels by less than 10 returning holdings.

Holdings falling within categories represented at regional level (divisions) by groups of less than 10 returning holdings and at national level by groups of at least 10 returning holdings.

Holdings falling within groups of at least 10 returning holdings appearing in the "1977" sample for the first time.

Holdings falling within groups of at least 10 returning holdings which already appeared in the "1976" sample.

( ) Number of returning holdings in a category.

Category of holding: All holdings engaged in the same type of farming and falling within the same UAA size category.

Group of holding : All the holdings falling within the same category in a given division (regional group) or in a given country (national group). Where no other details are given, the term "group of holdings" refers only to the regional group.

BREAKDOWN OF RETURNING HOLDINGS BY DIVISION

"1977"

Divisions	Number of returning holdings		Number of correctly completed returns		
	Regulation 71/66/EEC	Selection	Total	Groups ≥ 10	Constant sample
010 Schleswig-Holstein	260	309	265	239	151
020 Niedersachsen	535	646	588	556	441
030 Nordrhein-Westfalen	435	512	474	434	287
040 Hessen	270	311	287	266	191
050 Rheinland-Pfalz	285	342	315	279	201
060 Baden-Württemberg	420	503	496	464	410
070 Bayern	855	973	895	858	623
080 Saarland	65	73	58	42	35
DEUTSCHLAND	3 125	3 669	3 378	3 138	2 339
120 Nord, Picardie	220	240	234	215	179
130 Basse-Normandie,Haute Normandie	216	217	203	165	164
140 Bretagne, Pays de la Loir, Poitou-Charente	813	858	810	748	633
150 Centre, Région parisienne	264	295	292	253	257
160 Franche-Comté, Champagne, Bourgogne	354	371	361	354	303
170 Lorraine, Alsace	152	167	165	153	112
180 Limousin, Auvergne	290	319	309	291	215
190 Rhône-Alpes	256	273	247	232	196
200 Aquitaine, Midi-Pyrénées	571	640	592	511	420
210 Languedoc, Provence-Côte d'Azur Corse	309	364	339	312	257
FRANCE	3 445	3 744	3 552	3 234	2 736
221 Valle d'Aosta	35	35	28	0	16
222 Piemonte	940	940	710	659	514
230 Lombardia	580	580	208	174	118
241 Trentino	100	110	75	24	22
242 Alto Adige	100	90	80	47	59
243 Veneto	750	750	619	538	521
244 Friuli-Venezia Giulia	170	170	105	40	68
250 Liguria	350	350	273	228	60
260 Emilia Romagna	650	650	512	391	258
270 Toscana	650	672	546	391	336
281 Marche	400	450	400	299	138
282 Umbria	300	337	288	122	104
291 Lazio	300	334	272	177	155
292 Abruzzi	400	527	424	305	239
301 Molise	160	160	157	60	136
302 Campania	700	700	216	105	139
303 Calabria	400	315	272	139	79
311 Puglia	500	534	345	260	69
312 Basilicata	200	201	169	66	66
320 Sicilia	550	660	433	312	156
330 Sardegna	370	470	273	131	132
ITALIA	8 605	9 035	6 405	4 467	3 376
340 BELGIQUE/BELGIE	780	900	843	752	613
350 LUXEMBOURG	110	113	100	91	72
360 NEDERLAND	1 400	1 601	1 471	1 373	1 090
370 DANMARK	1 555	1 678	1 549	1 493	1 229
380 IRELAND	670	796	758	707	354
390 Northern Ireland	200	240	208	169	172
400 Scotland	250	300	265	249	201
410 England North Region	245	294	281	272	181
420 Wales	200	240	207	194	153
430 England West Region	305	326	291	263	202
440 England East Region	430	511	439	408	349
UNITED KINGDOM	1 630	1 911	1 691	1 555	1 258
TOTAL EEC	21 320	23 447	19 747	16 810	13 067

BREAKDOWN OF "1977" RETURNING HOLDINGS BY TYPE OF FARMING AND BY COUNTRY

Main type of farming		D	F	I	B	L	NL	DK	IRL	UK	EEC Number	EEC %
Gen.agric.- Horticult.	110	1	11	80	4		4	2		7	109	0,6
General agriculture	111	162	321	808	38		281	150	2	240	2002	10,1
Horticulture	112	1	127	442	95		325	5		44	1039	5,3
Arable-permanent crops	120	1	17	280			4	1			303	1,5
Arable-grazing stock	130	161	276	456	40		25	45	6	84	1093	5,5
Arable-pigs and poult.	140	61	5	58	11		4	74	1	11	225	1,1
Perman.crops-arable	210	1	45	262	2		2				312	1,6
Miscel.perm.crops	220		4	72			31				107	0,5
Fruit	223	2	157	587	35		46	1			828	4,2
Vines	224	69	316	738							1123	5,7
Olives	225			260							260	1,3
Cattle	336	959	1309	1064	276	62	401	306	680	940	5998	30,4
Milk	3361	520	737	630	182	27	380	148	269	475	3368	(17,1)
Meat	3362	49	375	167	20		8	8	335	355	1317	(6,7)
Non spec. cattle	3365	390	197	267	74	35	13	150	76	111	1313	(6,6)
Perman.crops-pigs& poultry	240		1	30	1		1				33	0,2
Grazing stock-arable	310	550	518	545	69	8	24	131	26	122	1993	10,1
Grazing stock-perm. crops	320	2	46	252	2		1	1			304	1,5
Cattle,sheep & goats	330	1	23	18	1		4	1	8	15	70	0,4
Perm.crops-grazing st.	230		45	199			1				246	1,2
Sheep, goats	337		25	60			2		22	127	236	1,2
Graz.stock-pigs&poult.	340	596	141	34	95	16	75	270	9	30	1266	6,4
Pigs&poultry-graz.st.	410	163	11	48	16		8	131		19	396	2,0
Pigs&poultry-perm.crops	420			23			1	2			26	0,1
Pigs & poultry-graz. stock	430	403	56	14	78	14	59	160	3	19	806	4,1
Pigs and poultry	440	1	1				4	4		1	11	0,1
Pigs	448	241	66	32	74		128	246	1	26	814	4,1
Poultry	449	2	28	9	5		40	19		5	107	0,5
No dominant main type of farming	550	1	3	34	1						39	0,2
	Number	3378	3552	6405	843	100	1471	1549	758	1691	19747	/////
Total	%	17,1	17,9	32,4	4,2	0,5	7,4	7,8	3,8	8,6	/////	100

BREAKDOWN (%) BY DIVISION OF RETURNING HOLDINGS CATEGORIZED ACCORDING TO THE LEVEL OF LABOUR INCOME PER ALU

(TOTAL SAMPLE)

Divisions	Categories of labour income (EUA/ALU)												
	< - 2000	- 2000 à 0	0 - 2000	2000-4000	4000-6000	6000-8000	8000-10 000	10 000 12 000	12 000 14 000	14 000 16 000	16 000 18 000	≥ 18 000	Total
010 Schleswig-Holstein	7,2	7,5	9,4	16,2	15,1	14,0	10,9	6,0	5,3	2,3	1,9	4,2	265
020 Niedersachsen	2,6	4,1	10,4	14,6	16,8	17,9	12,1	6,6	5,1	3,6	2,4	3,4	588
030 Nordrhein-Westfalen	2,5	3,2	7,0	19,4	23,4	15,0	12,9	5,7	5,3	2,3	2,1	12,7	474
040 Hessen	0,7	8,0	17,1	23,7	19,5	17,4	8,0	3,1	1,0	0,7	0,3	0,3	287
050 Rheinland-Pfalz	1,6	2,5	10,5	18,1	22,9	16,2	12,7	6,3	4,1	2,2	1,6	1,3	315
060 Baden-Württemberg	0,0	3,0	12,3	19,4	22,0	17,5	9,7	5,4	5,2	1,8	1,0	2,6	496
070 Bayern	1,3	3,2	9,7	17,9	21,3	15,6	11,6	6,9	4,1	2,8	1,9	3,9	895
080 Saarland	1,7	1,7	6,9	13,8	17,2	27,6	8,6	10,3	3,4	5,2	1,7	1,7	58
DEUTSCHLAND	2,0	4,0	10,3	18,1	20,4	16,5	11,3	6,1	4,4	2,5	1,7	2,8	3.378
120 Nord, Picardie	0,4	1,7	7,3	16,7	22,7	14,5	15,0	7,7	4,3	3,4	3,4	3,0	234
130 Basse-Normandie, Haute-Normandie	1,5	3,4	5,9	22,2	23,6	18,2	11,3	6,9	4,4	1,0	0,0	1,5	203
140 Bretagne, Pays de la Loire, Poitou-Charente	0,7	1,4	10,2	21,0	22,8	17,9	11,1	6,7	4,3	1,6	1,0	1,2	810
150 Centre, Région parisienne	1,0	3,4	7,5	13,7	15,8	18,2	13,0	7,5	6,8	3,8	4,1	5,1	292
160 Franche-Comté, Champagne, Bourgogne	0,6	2,8	9,4	16,9	18,3	15,5	10,0	8,6	5,8	3,6	2,5	6,1	361
170 Lorraine, Alsace	0,6	1,2	7,3	17,0	19,4	19,4	13,9	6,7	9,1	0,6	2,4	2,4	165
180 Limousine, Auvergne	0,3	0,6	24,6	32,7	23,3	11,7	4,9	1,3	0,0	0,3	0,0	0,3	309
190 Rhône-Alpes	0,0	2,4	11,3	26,7	26,7	14,6	6,9	4,5	2,8	2,4	0,4	1,2	247
200 Aquitaine, Midi-Pyrénées	4,7	5,2	26,2	30,1	18,1	7,4	4,4	2,7	0,7	0,0	0,0	0,5	592
210 Languedoc, Provence-Côte d'Azur-Corse	1,8	2,4	10,0	23,0	15,9	17,4	12,1	6,2	3,8	3,0	1,8	2,7	339
FRANCE	1,4	2,6	13,3	22,7	20,5	15,0	9,7	5,7	3,8	1,8	1,4	2,2	3.552
221 Valle d'Aosta	0,0	0,0	28,6	53,6	14,3	0,0	3,6	0,0	0,0	0,0	0,0	0,0	28
222 Piemonte	1,1	3,4	20,0	20,6	16,5	12,8	7,9	4,9	3,7	2,3	2,7	4,2	710
230 Lombardia	0,0	2,9	11,5	17,8	17,8	19,2	10,6	9,6	4,8	2,9	0,5	2,4	208
241 Trentino	0,0	9,3	18,7	40,0	14,7	2,7	1,3	4,0	1,3	5,3	0,0	2,7	75
242 Alto Adige	1,3	2,5	13,8	17,5	20,0	6,3	8,8	3,8	1,3	8,8	5,0	11,3	80
243 Veneto	0,0	8,1	12,6	27,8	22,6	14,1	8,6	5,8	3,1	1,6	9,7	2,1	619
244 Friuli-Venezia Giulia	0,0	9,5	10,5	32,4	25,7	19,0	6,7	2,9	1,0	1,0	0,0	0,0	105
250 Liguria	2,2	5,9	52,0	25,6	8,1	1,8	2,9	0,0	1,1	0,0	0,4	0,0	273
260 Emilia-Romagna	0,2	3,5	12,3	21,3	21,3	15,6	9,4	6,1	3,5	1,0	0,8	5,1	512
270 Toscana	1,6	6,6	24,9	26,4	17,0	9,0	6,2	3,5	1,6	1,1	5,5	1,5	546
281 Marche	0,8	2,5	40,8	31,3	15,0	6,3	1,3	1,8	0,5	0,0	0,0	0,0	400
282 Umbria	0,3	4,5	55,9	24,0	11,8	3,1	0,0	0,3	0,0	0,0	0,0	0,0	288
291 Lazio	5,5	8,5	21,3	21,3	18,4	9,6	6,6	2,2	2,9	1,5	0,7	1,5	272
292 Abruzzi	7,8	5,4	31,4	32,3	13,6	4,2	2,4	1,9	0,2	0,5	0,2	0,2	424
301 Molise	0,6	14,0	46,5	23,6	7,6	4,5	2,5	0,6	0,0	0,0	0,0	0,0	157
302 Campania	0,0	2,8	43,1	31,9	11,1	6,5	2,3	1,4	0,0	0,0	0,0	0,9	216
303 Calabria	5,5	21,0	31,6	20,0	3,7	7,0	2,6	2,2	1,5	2,2	1,8	1,1	272
311 Puglia	6,4	11,0	20,9	22,6	16,2	10,1	3,2	4,6	8,7	1,2	1,2	1,7	345
312 Bazilicata	1,1	7,1	42,6	31,4	9,5	4,1	3,6	0,0	0,0	0,0	0,6	0,0	169
320 Sicilia	7,4	10,6	21,2	22,9	16,9	6,7	5,1	2,8	1,6	2,8	0,5	2,8	433
330 Sardegna	2,9	9,2	28,6	28,2	15,4	8,4	2,9	1,5	1,8	0,7	0,0	0,4	273
ITALIA	2,5	6,1	26,7	25,4	15,8	9,2	5,2	3,3	1,8	1,3	0,8	1,9	6.405
340 BELGIQUE - BELGIE	0,8	1,4	3,3	7,5	12,1	16,4	14,2	10,7	10,3	7,8	5,5	10,0	843
350 LUXEMBOURG	0,0	3,0	4,0	9,0	17,0	16,0	22,0	15,0	6,0	5,0	1,0	2,0	100
360 NEDERLAND	2,6	1,8	4,1	7,0	8,4	11,6	11,6	10,8	10,0	6,8	6,4	19,0	1.471
370 DANMARK	1,8	1,0	3,3	3,4	5,3	8,1	11,6	10,4	11,2	11,0	9,0	23,8	1.549
380 IRELAND	0,4	0,7	12,7	26,0	21,2	14,2	8,6	5,7	2,8	2,5	2,0	3,3	758
390 Northern Ireland	1,0	4,8	16,8	23,1	13,5	11,5	10,6	5,8	6,7	1,4	1,0	3,8	208
400 Scotland	0,4	1,9	3,8	10,9	19,6	11,7	17,0	15,1	7,1	4,9	3,8	3,8	265
410 England North Region	0,0	0,7	3,2	6,8	15,7	18,9	21,4	9,3	8,2	5,0	4,6	6,4	281
420 Wales	1,0	2,9	6,8	15,9	23,7	15,0	13,0	7,7	5,3	4,8	1,0	2,9	207
430 England West Region	1,4	0,3	4,8	13,1	22,7	19,6	15,8	12,4	2,7	4,5	1,0	1,7	291
440 England East Region	1,1	1,6	4,8	11,2	15,9	18,0	16,6	11,8	6,6	4,6	2,5	5,2	439
UNITED KINGDOM	0,8	1,8	6,1	12,8	18,3	16,3	16,1	10,8	6,2	4,3	2,4	4,1	1.691
TOTAL EEC	1,8	3,6	14,6	18,7	16,3	12,7	9,6	6,4	4,8	3,4	2,5	5,7	19.747

BREAKDOWN (%) OF RETURNING HOLDINGS ACCORDING TO THE LEVEL OF LABOUR INCOME PER ALU AND ACCORDING TO CATEGORY OF HOLDING

(total sample)

Type of farming		Area	Category of labour income (EUA/ALU)												No. of holdings
Code	Description	(ha)	< -2000	-2000 à 0	0 - 2000	2000-4000	4000-6000	6000-8000	8000-10000	10000-12000	12000-14000	14000-16000	16000-18000	≥ 18000	
111	General agriculture	< 5	18,4	14,0	43,9	19,3	4,4	0,0	0,0	0,0	0,0	0,0	0,0	0,0	114
		5-10	6,3	8,4	31,6	24,7	15,8	4,2	2,1	2,6	5,3	1,1	1,6	1,1	190
		10-20	2,2	5,9	19,2	24,4	22,1	11,1	3,0	3,7	2,6	1,8	0,7	3,3	271
		20-50	7,0	4,7	11,5	16,3	16,3	12,3	8,4	6,6	7,6	3,3	2,2	3,8	633
		+50	3,5	3,3	5,3	8,1	9,6	12,6	9,7	8,7	7,9	6,5	6,4	18,4	794
112	Horticulture	< 5	1,5	1,5	13,8	19,2	16,3	13,3	8,7	6,3	6,5	3,4	3,5	5,8	790
		5-10	3,7	5,1	7,3	21,9	18,2	6,7	7,3	5,1	5,8	2,9	0,7	4,4	137
		10-20	3,3	10,0	11,7	16,7	11,7	16,1	3,3	10,0	10,0	6,7	0,0	10,0	60
		20-50	3,2	0,0	12,9	6,5	16,1	14,3	12,9	9,7	3,2	6,5	3,2	9,7	31
		+50	0,0	9,5	4,8	14,3	14,3	13,6	14,3	9,5	4,8	0,0	0,0	14,3	21
120	Arable - permanent crops	< 5	0,0	1,3	50,6	33,8	6,8	5,2	0,0	1,3	0,0	1,3	0,0	0,0	77
		5-10	0,0	3,2	27,7	35,1	17,0	6,4	5,3	2,1	1,1	0,0	1,1	1,1	94
		10-20	4,1	4,1	21,6	35,1	18,9	8,1	2,7	2,7	1,4	1,3	0,0	0,0	74
		20-50	0,0	4,1	20,4	30,6	14,3	20,4	4,1	4,1	0,0	0,0	0,0	2,0	49
130	Arable - grazing stock	< 5	0,0	1,8	56,4	25,4	12,7	0,0	1,8	0,0	0,0	0,0	0,0	1,8	55
		5-10	0,0	3,7	36,6	35,3	15,4	8,1	2,2	0,7	0,0	0,0	0,0	0,0	136
		10-20	1,2	7,6	25,7	27,5	16,4	8,8	8,2	2,3	1,2	0,0	0,6	0,6	171
		20-50	1,8	4,5	13,3	19,0	20,8	16,5	9,8	4,5	4,5	1,5	1,8	2,3	400
		+50	0,9	2,7	6,3	12,4	15,1	16,0	14,2	7,5	7,3	5,7	3,3	8,5	331
140	Arable - pigs and poultry	< 5	0,0	8,3	50,0	25,0	16,7	0,0	0,0	0,0	0,0	0,0	0,0	0,0	12
		5-10	4,5	4,5	50,0	22,7	9,1	0,0	0,0	0,0	0,0	0,0	0,0	0,0	22
		10-20	5,1	5,1	35,9	15,4	15,4	10,3	5,1	5,1	0,0	2,6	0,0	0,0	39
		20-50	3,4	2,3	11,6	17,0	21,6	11,4	11,4	9,1	4,5	1,1	3,4	3,4	88
		+50	3,1	7,8	3,1	3,1	6,3	12,5	17,2	3,1	9,4	9,4	9,4	15,6	64
210	Permanent crops - arable	< 5	0,0	2,6	55,8	23,4	9,1	3,9	3,9	0,0	1,3	0,0	0,0	0,0	77
		5-10	2,5	10,0	35,0	17,5	16,3	11,3	3,8	2,5	0,0	1,3	0,0	0,0	80
		10-20	0,0	5,2	31,2	26,0	15,6	13,5	4,2	1,0	2,1	1,0	0,0	0,0	96
		20-50	0,0	14,8	31,5	20,4	9,3	7,4	9,3	0,0	0,0	1,9	0,0	5,6	54
220	Miscellaneous permanent crops	< 5	0,0	0,0	20,4	9,3	7,4	3,7	9,3	7,4	9,3	14,8	1,9	16,7	54
		5-10	0,0	3,3	46,7	10,0	20,0	16,7	3,3	0,0	0,0	0,0	0,0	0,0	30
		10-20	5,8	5,9	5,9	41,2	29,4	0,0	5,9	0,0	5,9	0,0	0,0	0,0	17
223	Fruit	< 5	0,9	6,6	25,9	25,3	14,4	9,7	3,1	4,7	1,6	3,1	0,6	4,1	320
		5-10	1,9	6,5	10,0	15,0	15,4	14,6	11,9	8,1	4,6	3,1	2,3	6,5	260
		10-20	4,0	5,2	8,7	12,1	11,0	12,1	19,7	6,4	2,9	5,2	4,6	8,1	173
		20-50	3,3	6,8	11,9	8,5	18,6	8,5	10,2	13,6	6,8	5,1	0,0	6,8	59
		+50	18,8	12,5	25,0	12,5	18,8	6,3	6,3	0,0	0,0	0,0	0,0	0,0	16
224	Vines	< 5	0,9	4,8	27,8	28,4	13,6	7,9	5,3	3,3	3,7	2,2	0,9	1,3	454
		5-10	3,0	4,8	18,2	17,6	21,8	9,7	8,2	6,7	3,3	3,0	1,2	2,4	330
		10-20	4,7	3,6	18,9	18,5	13,7	18,5	9,9	2,6	3,9	1,7	1,7	2,6	233
		20-50	2,4	7,3	15,9	17,1	13,4	13,4	12,2	4,9	6,1	0,0	1,2	6,1	82
		+50	4,2	8,3	8,3	33,3	16,7	13,4	12,5	4,2	0,0	0,0	0,0	0,0	24
225	Olives	< 5	3,6	8,0	50,7	21,0	8,0	5,1	0,7	0,7	1,4	0,7	0,0	0,0	138
		5-10	9,3	14,7	12,0	26,7	14,7	12,0	2,7	2,7	0,0	1,3	2,7	1,3	75
		10-20	2,8	11,1	16,7	44,4	2,8	5,6	2,8	5,5	2,8	2,8	0,0	2,8	36
230	Permanent crops - grazing stock	< 5	2,2	8,9	37,8	35,6	6,7	0,0	2,2	2,2	0,0	2,2	0,0	2,2	45
		5-10	1,1	2,2	34,8	24,7	19,1	11,2	4,5	0,0	1,1	0,0	1,1	0,0	89
		10-20	1,5	4,5	34,3	20,9	13,4	11,9	4,5	3,0	1,5	3,0	0,0	1,5	67
		20-50	0,0	2,6	20,5	28,2	23,1	15,4	7,7	2,6	0,0	0,0	0,0	0,0	39
310	Grazing stock - arable	< 5	2,3	11,7	53,5	23,3	7,0	2,3	0,0	0,0	0,0	0,0	0,0	0,0	43
		5-10	0,7	7,3	37,1	34,4	13,2	3,3	3,3	0,7	0,0	0,0	0,0	0,0	151
		10-20	0,7	4,9	22,0	25,4	21,5	15,9	4,8	2,7	1,4	0,2	0,2	0,2	414
		20-50	1,3	3,5	13,7	22,7	21,0	12,7	11,4	5,7	3,0	1,6	1,2	2,2	859
		+50	2,3	3,4	0,6	9,9	16,0	17,5	14,8	11,0	5,9	5,3	2,3	5,1	526
320	Grazing stock - permanent crops	< 5	0,0	4,5	44,8	38,8	9,0	3,0	0,0	0,0	0,0	0,0	0,0	0,0	67
		5-10	2,3	3,4	27,6	40,2	16,1	3,4	3,4	2,3	0,0	0,0	1,1	0,0	87
		10-20	1,1	2,3	30,0	31,0	24,1	6,9	1,1	5,7	0,0	1,1	2,3	1,1	87
		20-50	1,8	5,4	25,0	26,8	14,3	7,1	10,7	7,1	1,8	0,0	0,0	0,0	56

- continued -

Type of farming		Area	Category of labour income (EUA/ALU)												No. of holdings
Code	Description	(ha)	< 2000	-2000 à 0	0 - 2000	2000-4000	4000-6000	6000-8000	8000-10000	10000-12000	12000-14000	14000-16000	16000-18000	≥ 18000	
330	Cattle, sheep and goats	10-20	0,0	7,7	46,2	38,5	0,0	7,7	0,0	0,0	0,0	0,0	0,0	0,0	13
		20-50	4,2	8,3	8,3	29,2	29,2	20,8	0,0	0,0	0,0	0,0	0,0	0,0	24
		+50	4,0	4,0	12,0	32,0	8,0	20,0	12,0	4,0	0,0	0,0	4,0	0,0	25
336	Cattle	< 5	0,0	6,9	56,3	26,4	5,7	2,3	2,3	0,0	0,0	0,0	0,0	0,0	87
		5-10	0,0	3,9	26,2	26,2	17,7	12,8	4,6	3,6	2,4	0,2	0,7	1,2	413
		10-20	0,4	2,9	15,3	25,7	21,6	12,7	8,6	4,9	3,1	2,1	1,1	1,6	1403
		20-50	1,1	2,0	8,0	17,5	18,7	15,4	11,1	8,0	5,2	3,6	3,0	6,2	2759
		+50	0,8	1,2	3,6	11,1	15,0	14,7	15,8	11,8	7,1	6,1	3,5	9,4	1336
337	Sheep, goats	10-20	0,0	7,7	15,4	53,8	23,1	0,0	0,0	0,0	0,0	0,0	0,0	0,0	13
		20-50	0,0	7,4	20,4	31,5	13,0	9,3	7,4	7,4	1,9	0,0	0,0	1,9	54
		+50	0,6	3,1	7,4	14,8	17,9	11,7	8,0	9,9	7,4	6,2	6,2	6,8	162
340	Grazing stock - pigs and poultry	5-10	0,0	1,8	14,5	12,7	12,7	20,0	14,5	9,1	12,7	0,0	1,8	0,0	55
		10-20	0,5	2,3	12,2	21,3	17,1	16,4	12,0	7,5	3,5	2,6	1,6	2,8	426
		20-50	1,0	1,5	8,3	14,7	18,1	14,4	12,8	7,3	6,4	4,7	3,9	7,0	674
		+50	1,9	3,7	3,7	4,7	4,7	12,2	7,5	6,5	10,3	13,1	5,6	26,2	107
410	Pigs and poultry - arable	< 5	0,0	12,5	43,8	25,0	12,5	0,0	0,0	6,3	0,0	0,0	0,0	0,0	16
		5-10	0,0	6,3	37,5	31,2	6,3	18,8	0,0	0,0	0,0	0,0	0,0	0,0	16
		10-20	8,1	8,1	18,9	17,6	13,5	12,2	6,8	2,7	6,8	1,4	2,7	1,4	74
		20-50	2,2	5,4	8,1	10,8	17,2	13,4	15,1	10,2	8,6	2,7	3,2	3,2	186
		+50	1,9	1,9	6,7	6,7	17,3	9,6	14,4	7,7	3,8	7,7	8,7	13,5	104
430	Pigs and poultry - grazing stock	5-10	0,0	0,0	14,6	14,6	17,1	14,6	24,4	4,9	2,4	4,9	0,0	2,4	41
		10-20	1,4	2,9	11,4	15,0	15,0	17,5	11,8	8,6	6,1	3,9	3,2	3,2	280
		20-50	1,6	3,0	3,0	11,5	19,4	16,6	13,1	7,0	10,3	5,4	3,3	5,6	427
		+50	0,0	0,0	1,9	5,7	5,8	7,7	3,8	17,3	3,8	7,7	19,2	26,9	52
448	Pigs	< 5	0,0	4,1	8,2	8,2	2,0	2,0	18,4	8,2	12,2	4,1	0,0	32,7	49
		5-10	3,5	5,8	8,1	16,3	7,0	10,5	10,5	14,0	4,7	1,2	5,8	12,8	86
		10-20	1,7	2,1	8,2	9,0	9,4	9,9	12,4	12,4	8,6	6,1	4,3	15,9	233
		20-50	2,4	2,7	5,7	10,0	10,9	11,2	12,1	7,9	8,4	7,9	4,8	16,0	331
		50	3,5	0,0	3,5	0,9	2,6	7,0	8,7	6,1	7,8	8,7	11,3	40,0	115
449	Poultry	<5	0,0	0,0	8,7	21,7	13,0	4,3	0,0	0,0	8,7	4,3	8,7	30,4	23
		5-10	0,0	0,0	0,0	12,5	18,8	12,5	6,3	6,3	6,3	6,3	6,3	25,0	16
		10-20	0,0	7,1	4,8	11,9	19,0	16,7	7,1	7,1	4,8	4,8	9,5	7,1	42
		20-50	0,0	0,0	10,0	0,0	15,0	15,0	5,0	10,0	5,0	5,0	10,0	25,0	20
	TOTAL		1,8	3,6	14,6	18,7	16,3	12,7	9,5	6,4	4,7	3,4	2,5	5,7	19747

BREAKDOWN (%) OF CATTLE HOLDINGS BY REFERENCE TO THE SPECIALISED CATEGORY

ACCORDING TO THE LEVEL OF LABOUR INCOME (Total sample)

Type of farming (specialisation)		Area (ha)	Classes of labour income (EUA/ALU)												Total
Code	Description		<-2000	- 2000 à 0	0 - 2000	2000-4000	4000-6000	6000-8000	8000-10 000	10000-12000	12000-14000	14000-16000	16000-18000	≥ 18000	
336 1	Milk	< 5	0,0	5,8	59,0	25,0	5,8	3,8	0,0	0,0	0,0	0,0	0,0	0,0	52
		5-10	0,0	4,2	21,9	25,8	18,8	15,0	5,4	5,0	2,3	0,4	0,8	0,4	260
		10-20	0,2	2,6	10,3	22,8	22,2	14,9	10,7	6,1	4,1	2,8	1,3	2,0	900
		20-50	0,4	1,2	5,4	14,8	17,9	14,8	12,5	9,4	6,6	4,4	4,0	8,6	1.645
		≥ 50	0,2	1,8	1,6	7,0	13,7	12,9	17,8	13,9	8,2	6,8	3,3	13,3	511
336 2	Beef	< 5	0,0	11,8	82,4	5,9	0,0	0,0	0,0	0,0	0,0	0,0	0,0	0,0	17
		5-10	0,0	1,5	39,7	25,0	17,6	4,4	1,5	0,0	2,9	0,0	1,5	5,9	68
		10-20	1,1	4,1	32,5	31,7	17,9	7,1	3,0	0,7	0,0	0,4	0,7	0,7	268
		20-50	1,8	3,6	14,5	29,1	21,1	12,2	8,4	4,4	2,0	1,4	0,8	0,8	502
		≥ 50	1,3	1,7	6,5	16,9	18,6	16,2	15,2	10,0	5,0	3,0	3,0	2,6	462
336 5	Milk + beef	< 5	0,0	5,6	22,2	50,0	11,1	0,0	11,1	0,0	0,0	0,0	0,0	0,0	18
		5-10	0,0	4,7	28,2	30,6	14,1	12,9	4,7	2,4	2,4	0,0	0,0	0,0	85
		10-20	0,4	3,0	14,5	30,2	23,6	10,6	7,2	5,1	2,6	1,7	0,4	0,9	235
		20-50	2,1	2,9	0,9	15,4	19,0	19,8	9,8	7,5	4,1	3,4	2,5	4,1	612
		≥ 50	1,1	0,6	2,8	9,4	12,1	15,2	13,8	11,0	8,3	8,8	4,4	12,7	363

BREAKDOWN, STRUCTURAL CHARACTERISTICS AND AVERAGE INCOME OF RETURNING HOLDINGS BY TYPE OF FARM ACCORDING TO UAA CATEGORY AND LEVEL OF LABOUR INCOME PER ALU

(total sample)

	Total of holdings	Breakdown of holdings according to: UAA/ha					Labour income per ALU (EUA)											
		< 5	5-10	10-20	20-50	≥ 50	<- 2000	-2000 to 0	0 - 2000	2000-4000	4000-6000	6000-8000	8000-10000	10000-12000	12000-14000	14000-16000	16000-18000	≥18000
110 General Agriculture and Horticulture																		
Number of holdings	109	15	28	26	22	18	-	4	25	30	15	5	10	5	3	4	1	7
UAA	31,6	3,4	7,5	14,0	30,3	119,4	-	23,6	17,3	24,9	14,5	42,8	48,2	47,7	24,2	83,6	78,9	76,3
ALU	2,16	1,78	1,69	2,06	2,62	2,80	-	7	2,4	2,1	2,5	2,1	1,9	2,1	1,8	2,0	1,8	1,7
Farm Capital	30 893	7 513	11 147	19 093	34 298	93 979	-	31 367	26 899	17 774	19 685	29 871	35 241	63 044	42 820	67 148	63 939	66 137
Gross production/ha	1 000	2 187	1 661	1 439	1 105	800	-	508	842	804	1 587	1 038	829	1 325	2 059	928	924	1 154
Net farm revenue/ha	554	1 306	1 071	968	597	402	-	118	338	444	1 043	477	447	690	1 183	520	491	770
Labour income/ALU	5 768	1 994	3 888	5 201	5 034	10 967	-	-513	992	3 035	4 877	7 141	8 710	11 041	13 059	15 051	17 160	28 224
111 General Agriculture																		
Number of holdings	2 002	114	190	271	633	794	111	104	277	302	274	216	142	126	119	80	70	181
UAA	58,3	3,4	7,4	14,8	34,4	112,3	39,7	36,5	27,7	40,0	46,3	65,2	84,0	83,4	68,2	87,8	89,8	99,8
ALU	1,97	1,05	1,40	1,55	1,57	2,70	1,4	1,6	1,8	1,9	2,2	2,3	2,5	2,3	1,8	2,0	1,9	1,9
Farm Capital	52 292	6 009	10 638	18 136	41 335	89 308	43 771	36 577	26 997	34 628	41 538	57 975	70 534	68 153	59 651	73 133	92 964	90 086
Gross production/ha	900	1 542	1 425	1 279	1 082	827	674	727	755	759	849	875	869	918	947	974	1 055	1 106
Net farm revenue/ha	417	592	745	653	456	391	31	175	235	289	379	390	422	445	494	512	537	641
Labour income/ALU	7 444	489	2 424	4 488	5 871	9 764	-5 548	-854	1 058	3 072	4 971	6 914	9 013	10 923	12 963	15 011	16 874	23 823
112 Horticulture																		
Number of holdings	1 039	790	137	60	31	21	20	27	131	197	169	141	88	68	67	37	30	64
UAA	6,0	1,6	7,4	13,2	29,9	109,0	6,1	12,5	4,7	4,5	6,5	5,7	9,7	7,3	5,4	4,7	2,3	6,8
ALU	2,9	3,0	2,1	2,4	3,6	5,6	2,1	2,2	2,4	2,6	2,9	3,2	3,2	3,1	3,0	3,6	3,9	3,6
Farm Capital	37 459	39 606	18 295	27 510	50 246	91 338	29 836	31 563	16 285	17 044	26 485	36 027	48 533	56 278	56 540	76 711	78 863	83 384
Gross production/ha	10 469	44 240	3 720	2 985	2 141	1 244	4 272	2 254	4 168	5 451	6 647	10 513	8 749	12 891	18 782	28 974	66 655	24 601
Net farm revenue/ha	5 763	24 384	2 333	1 739	1 269	472	581	557	1 543	2 620	3 414	5 748	4 521	7 184	11 005	17 027	40 151	16 013
Labour income/ALU	7 846	8 271	6 089	6 355	7 028	6 271	-4 498	-686	1 124	2 945	4 958	6 970	8 855	11 001	12 920	15 035	16 984	23 068
120 Arable - permanent crops																		
Number of holdings	303	77	94	74	49	9	6	9	91	101	43	27	11	7	2	2	2	2
UAA	14,4	3,2	7,6	13,9	29,9	102,1	72,2	18,6	9,2	11,7	13,9	19,0	36,2	14,0	8,6	6,2	36,4	15,2
ALU	2,0	1,7	1,8	2,2	2,4	2,6	1,2	1,9	2,0	2,1	2,2	1,6	2,3	1,4	1,1	1,3	1,8	0,6
Farm Capital	15 001	5 402	10 538	16 435	30 411	48 071	22 253	15 620	10 281	14 886	15 288	22 283	23 776	15 682	9 433	24 047	49 793	17 661
Gross Production/ha	1 048	2 400	1 466	1 180	861	519	216	349	801	1 152	1 451	1 197	951	1 972	2 453	5 491	2 356	1 707
Net farm revenue/ha	639	1 616	945	732	492	274	34	64	392	699	978	788	701	1 386	1 936	3 582	1 278	1 083
Labour income/ALU	3 376	2 478	3 160	3 505	4 016	5 713	-4 969	-878	1 033	2 989	4 937	7 101	8 916	10 683	13 368	14 620	17 597	23 708

	Total of holdings	Breakdown of holdings according to: UAA/ha					Labour income per ALU (EUA)											
		< 5	5-10	10-20	20-50	≥ 50	≤ 2000	-2000 à 0	0 - 2000	2000-4000	4000-6000	6000-8000	8000-10000	10000-12000	12000-14000	14000-16000	16000-18000	≥18000
130 Arable - grazing stock																		
Number of holdings	1093	55	136	171	400	331	12	46	196	226	189	145	104	48	44	25	19	39
UAA	48,3	3,6	7,4	14,7	34,2	106,9	39,4	32,8	23,3	35,9	41,9	54,5	64,5	80,9	105	113	66	77,0
ALU	2,3	1,9	1,8	2,1	2,0	3,1	2,1	2,2	2,2	2,3	2,2	2,3	2,6	2,5	2,9	2,8	2,0	1,8
Farm Capital	54090	9618	14020	24099	49444	99067	60135	37353	27617	36290	48773	60468	74541	84650	111946	115505	83672	99173
Gross production/ha	946	2331	1466	1303	1150	819	856	599	739	765	910	990	1084	960	967	975	1301	1381
Net farm revenue/ha	430	1447	907	674	483	373	5	105	248	324	394	439	512	478	488	525	676	776
Labour income/ALU	6012	2267	2862	3380	5359	8618	-3724	- 732	1082	3083	4913	7032	9044	11032	12900	14929	16996	25432
140 Arable - pigs and poultry																		
Number of holdings	225	12	22	39	88	64	8	11	43	31	33	24	23	12	10	8	9	13
UAA	48,8	2,7	7,7	15,0	33,2	113,8	41,1	42,2	18,3	27,4	36,1	71,7	56,6	34,2	49,9	125,7	56,2	148,3
ALU	2,0	1,6	2,0	2,0	1,7	2,7	0,9	1,7	2,1	2,2	1,9	2,5	1,8	1,2	1,6	3,6	1,6	2,6
Farm Capital	55202	6424	13302	22381	54691	99446	36470	39805	30429	41334	54484	57630	62200	36332	62326	129502	75335	132001
Gross production/ha	1210	2546	1490	1469	1555	1039	778	862	1208	1338	1374	971	1291	1548	1468	1257	1646	1094
Net farm revenue/ha	499	1534	848	607	528	465	183	211	330	450	500	366	538	643	666	620	758	597
Labour income/ALU	6918	2150	2565	2916	5741	11418	-4254	- 549	985	2814	4970	6718	9058	11006	13304	14701	16996	23079
210 Permanent crops - arable																		
Number of holdings	312	77	80	96	54	5	3	23	119	68	40	30	16	3	4	3	-	3
UAA	14,0	2,9	7,4	13,8	28,9	130,6	31,2	16,2	11,2	12,0	12,2	14,1	35,9	9,0	21,4	17,0	-	30,0
ALU	2,1	1,7	1,8	2,1	2,7	4,1	0,7	1,8	2,1	2,0	2,2	2,2	2,1	1,6	1,6	2,4	-	3,3
Farm Capital	16496	5411	11268	17509	36027	40469	7936	14255	13372	16288	18581	21687	23394	11130	11074	35907	-	47489
Gross production/ha	1117	2399	1522	1175	1033	397	68	433	734	1104	1611	1963	910	2581	1316	3525	-	3520
Net farm revenue/ha	690	1742	942	731	613	204	34	100	357	695	1061	1302	637	1981	1037	2441	-	2525
Labour income/ALU	3456	2384	2908	3699	4701	3271	-7326	- 657	1030	2951	4750	6807	9175	10282	12922	15054	-	20555
220 Miscellaneous permanent crops																		
Number of holdings	107	54	30	17	5	1	1	2	26	17	16	8	8	4	6	8	1	10
UAA	7,0	1,7	7,2	14,2	29,1	55,0	18,3	8,4	4,9	12,8	10,2	10,1	6,2	1,6	4,1	1,1	0,5	3,6
ALU	2,2	2,0	2,0	2,7	2,2	8,9	1,0	2,3	1,9	2,8	2,6	2,1	1,5	1,8	2,7	1,9	2,0	1,7
Farm Capital	15819	16822	9814	17111	31673	40587	4569	4949	6194	14011	75140	24255	14165	25505	40794	17868	12715	22683
Gross Production/ha	3881	21707	1714	1295	1179	946	185	348	1263	1184	2317	2664	4099	25403	16957	42658	106044	19360
Net farm revenue/ha	2898	16502	1165	916	915	770	- 31	172	715	855	1729	1857	3071	17130	11806	33435	91536	16245
Labour income/ALU	7258	10939	3376	3690	9834	3777	-4541	-134	1243	2880	5090	7051	8961	10969	13289	15040	17170	28214
223 Fruit																		
Number of holdings	828	320	260	173	59	16	20	53	135	148	119	96	82	55	26	30	16	48
UAA	10,8	3,1	7,2	14,1	28,8	118,6	25,8	18,1	9,0	8,1	11,3	9,5	11,5	11,0	10,8	9,7	10,4	9,9
ALU	2,3	1,4	2,1	3,0	4,5	8,1	1,7	3,3	1,9	2,0	2,5	2,5	2,6	2,6	2,7	2,3	2,3	1,8
Farm Capital	19834	7152	17040	32541	49373	72575	27031	17257	9613	12750	18026	21500	27166	27423	40721	27857	32564	29631
Gross Production/ha	2511	3372	3364	3250	2377	385	299	582	911	1734	1993	3233	3536	4004	5547	5417	5570	6338
Net farm revenue/ha	1800	2500	2520	2329	1601	221	- 37	325	458	1089	1421	2360	2506	3027	4225	4331	4472	5106
Labour income/ALU	6369	4374	7061	8382	7865	- 611	-7169	- 917	1071	2949	5053	7019	8840	10852	13144	15162	16806	24775

	Total of holdings	Breakdwons of holdings according to: UAA/ha					Labour incomer per ALU (EUA)											
		< 5	5-10	10-20	20-50	≧ 50	<-2000	-2000 à 0	0 - 2000	2000-4000	4000-6000	6000-8000	8000-10000	10000-12000	12000-14000	14000-16000	16000-18000	≧18000
224 . Vines																		
Number of holdings	1124	454	330	233	82	24	28	54	245	252	180	125	87	48	42	24	13	25
UAA	9,9	3,1	7,3	14,2	30,5	64,8	12,7	12,1	7,9	8,9	9,9	11,9	13,5	9,8	10,0	7,4	10,0	13,2
ALU	2,0	1,4	1,9	2,3	3,5	7,8	1,9	1,6	1,8	1,8	2,0	2,4	2,5	2,2	2,3	1,8	2,3	2,3
Farm Capital	25145	16433	19791	30287	56226	107731	27785	13374	12642	15796	20138	36805	45556	40972	46332	53422	55054	62664
Gross production/ha	2236	4361	2869	1843	1552	1300	1065	522	1034	1464	1912	2712	3029	4140	4992	6378	6500	5827
Net farm revenue/ha	1538	2941	1957	1276	1123	871	504	206	596	934	1319	1896	2167	2936	3685	4609	4418	4735
Labour income/ALU	5473	4733	5557	5612	7147	4667	-5331	- 760	1121	3002	4879	6932	9076	10931	12953	15176	16616	24047
225 . Olives																		
Number of holdings	260	138	75	36	8	3	15	28	85	67	26	19	5	5	3	3	2	2
UAA	7,2	2,8	7,2	13,7	28,4	77,3	11,5	7,7	3,7	7,3	8,9	9,7	26,8	9,4	8,0	7,2	5,5	12,2
ALU	1,7	1,1	1,6	2,7	5,0	8,7	0,8	1,8	1,4	2,0	1,7	1,4	5,4	1,3	1,2	1,2	0,8	1,0
Farm Capital	5578	2289	6122	10394	23524	37670	3994	5740	3451	6339	9011	5152	20383	5743	3103	4815	6623	5889
Gross production/ha	1317	1393	1300	1299	1327	1256	225	609	946	1478	1697	1501	2151	2100	2463	2920	2871	2509
Net farm revenue/ha	1048	1097	1017	1031	1000	1126	73	288	648	1200	1340	1296	1971	1803	2647	2699	2675	2093
Labour income/ALU	3056	1921	3360	3760	2154	7284	-3908	-570	959	3040	4976	6917	8394	11291	12518	14598	16130	23721
230 Permanentes crops - grazing stock																		
Number of holdings	246	45	89	67	39	6	3	10	79	65	41	25	11	4	2	3	1	2
UAA	14,4	3,2	7,5	13,9	29,2	111,0	7,3	10,0	10,4	16,5	19,4	18,3	13,8	14,1	12,2	8,0	7,7	8,5
ALU	2,3	1,9	2,2	2,6	2,1	5,4	1,6	2,2	2,2	2,5	2,3	2,5	2,1	2,2	3,0	1,6	1,1	1,3
Farm Capital	25021	8543	15624	26587	51951	95458	8139	16775	17720	24935	30465	35164	28807	70841	43824	16663	25248	25484
Gross production/ha	1289	2716	1951	1580	911	558	213	586	863	1065	1267	1836	2133	3094	4523	4251	2868	4620
Net farm revenue/ha	804	1915	1244	1002	513	344	-810	177	428	671	791	1169	1561	2158	3408	3236	2562	3724
Labour income/ALU	3672	2535	3334	4258	4249	4067	-3670	-328	1032	2932	5154	7100	8866	10953	12556	15144	16389	21593
310 -Grazing stock - arable																		
Number of holdings	1993	43	151	414	859	526	28	84	322	414	376	273	201	119	63	43	23	47
UAA	43,6	4,0	7,8	15,4	33,0	96,7	87,2	36,9	26,5	30,4	39,1	48,3	58,9	66,8	72,2	75,0	66,7	69,9
ALU	2,2	1,8	1,9	1,8	2,0	3,0	2,2	2,3	2,2	2,1	2,3	2,1	2,4	2,5	2,3	2,3	2,2	2,0
Farm Capital	56560	10977	16241	28620	53649	98616	67856	44359	34003	40785	53120	61329	78457	85921	84969	105244	91698	97405
Gross Production/ha	1038	1791	1525	1412	1251	859	387	740	775	948	1046	1030	1155	1184	1072	1338	1333	1583
Net farm revenue/ha	442	996	825	650	497	375	47	122	244	358	437	453	506	562	558	644	740	842
Labour income/ALU	5615	1556	2427	3832	5320	7564	-3720	- 646	1144	2980	4978	6863	8771	10890	12906	14930	16690	22392
320 -Grazing stock - permanent crops																		
Number of holdings	304	67	87	87	56	7	4	11	89	103	51	19	10	11	1	1	3	1
UAA	14,3	3,7	7,4	14,2	29,8	79,6	12,7	13,7	13,3	11,0	15,4	27,7	20,9	20,2	20,5	12,0	14,2	16,8
ALU	2,3	1,8	2,3	2,6	2,3	2,6	1,6	2,0	2,3	2,2	2,4	2,5	1,8	2,7	3,0	2,4	2,7	1,1
Farm Capital	25001	10695	18133	31923	37486	61377	17202	25304	18024	20316	32301	45770	26844	52113	39772	17041	34453	37612
Gross Production/ha	1330	2147	1969	1812	871	539	436	643	752	1332	1679	1291	1328	2984	2837	4134	4136	2648
Net farm revenue/ha	758	1290	1141	1035	485	287	- 258	99	352	764	982	779	910	1736	1945	3248	3512	1516
Labour income/ALU	3565	2041	2924	4378	4252	5510	-3386	- 607	1096	2820	4855	6662	8696	11177	12185	15656	16958	19871

	Total of holdings	Breakdown of holdings according to:																
		UAA/ha					Labour income per ALU (EUA)											
		< 5	5-10	10-20	20-50	≧ 50	<- 2000	-2000 à 0	0-2000	2000-4000	4000-6000	6000-8000	8000-10000	10000-12000	12000-14000	14000-16000	16000-18000	≧ 18000
							340 . Grazing stock - pigs and poultry											
Number of holdings	1266	4	55	426	674	107	11	25	123	203	207	191	153	93	76	57	40	87
UAA	28,0	2,8	8,3	16,1	29,7	75,0	34,1	27,0	22,0	23,3	24,9	27,5	27,2	29,7	30,3	36,6	34,2	44,0
ALU	1,7	1,5	1,5	1,5	1,8	2,5	1,6	1,5	1,8	1,9	1,8	1,7	1,6	1,6	1,6	1,8	1,7	1,7
Farm Capital	58157	5253	28518	42275	63366	105826	69540	39426	43394	45622	54124	56361	55834	58086	65932	82944	83501	95315
Gross production/ha	1928	1644	3312	2342	1913	1535	1200	1064	1397	1585	1792	1774	1929	1900	2392	2409	2649	2570
Net farm revenue/ha	725	975	1418	853	693	654	96	121	302	445	583	647	755	831	995	1079	1194	1204
Labour income/ALU	7721	1524	5891	6227	7525	12689	-2962	821	1168	3070	4997	6912	8898	10938	12990	14948	16750	22831
							410 Pigs and poultry - arable											
Number of holdings	396	16	16	74	186	104	12	21	49	49	63	47	48	30	25	14	17	21
UAA	43,4	3,6	7,6	15,5	31,7	95,9	29,4	28,4	27,0	31,7	49,1	46,6	48,7	44,5	39,6	55,1	58,9	78,8
ALU	1,9	1,7	1,8	1,6	1,6	2,8	1,2	1,6	2,0	1,9	2,3	2,1	2,1	1,5	1,5	1,5	1,7	1,8
Farm Capital	59734	10521	16282	31358	53412	105491	47469	39241	41711	47631	63605	63879	77761	50213	55906	68778	83399	88427
Gross production/ha	1537	2350	1966	2094	1837	1286	1280	1240	1353	1513	1421	1549	1679	1504	1834	1586	1769	1551
Net farm revenue/ha	537	1181	859	728	600	471	155	177	305	389	443	526	612	622	780	614	748	781
Labour income/ALU	7030	2027	2577	4290	6977	9121	- 3795	- 752	1005	2935	5062	7010	8928	11128	13028	14755	17032	24432
							430 Pigs and poultry - grazing stock											
Number of holdings	806	6	41	280	427	52	11	21	54	102	137	130	101	65	64	40	33	48
UAA	26,9	2,9	8,1	15,7	29,9	80,7	28,2	25,2	18,6	24,0	24,4	26,0	24,1	28,8	28,6	30,7	42,5	40,5
ALU	1,7	1,7	1,5	1,5	1,7	2,7	1,6	1,6	1,7	1,8	1,7	1,7	1,6	1,6	1,6	1,6	1,9	1,8
Farm Capital	62867	20653	34577	47664	69240	119623	69871	60773	38720	50348	56292	61271	55924	68154	73693	76910	81470	107639
Gross production/ha	2371	5548	5010	3013	2274	1770	1995	1970	1821	1784	2146	2252	2437	2530	2781	2838	2398	3224
Net farm revenue/ha	791	2379	1680	1010	719	706	139	200	332	449	594	720	847	944	1046	1110	1044	1347
Labour income/ALU	8147	2713	6573	6921	7991	13716	- 3898	- 752	1019	2951	4954	7064	8897	10919	12926	15106	16881	22686
							448 Pigs											
Number of holdings	814	49	86	233	331	115	19	21	53	73	68	78	97	78	67	53	44	163
UAA	28,9	2,4	7,5	15,1	30,7	79,1	33,4	18,5	21,8	23,9	24,9	25,6	27,3	25,5	27,2	35,8	38,7	36,0
ALU	1,7	1,4	1,4	1,5	1,7	2,4	1,3	1,5	1,6	1,8	1,8	1,7	1,6	1,7	1,7	1,8	1,0	1,7
Farm Capital	71753	67635	46798	59470	72863	113890	61061	46998	50261	24274	67545	57620	62487	68074	76804	81457	80581	103380
Gross Production/ha	3302	41602	8982	5171	2990	2031	2135	3001	2578	2573	2843	2847	2856	3519	3625	3227	2980	4241
Net farm revenue/ha	1026	12433	2827	1572	840	748	125	342	367	490	658	776	873	1133	1184	1086	1047	1607
Labour income/ALU	11454	13341	9409	10859	9917	15745	- 4104	- 584	1101	3024	5153	7028	9004	10925	12846	15009	16992	24909
							449 Poultry											
Number of holdings	108	23	16	42	20	7	1	3	8	12	18	13	16	6	7	5	10	21
UAA	17,3	1,8	7,6	14,3	29,9	71,6	72,0	17,7	14,1	9,1	16,9	15,5	21,9	15,6	20,4	11,4	20,4	19,6
ALU	1,7	1,5	1,5	1,7	1,8	2,6	1,9	1,7	1,9	1,5	1,6	1,9	2,2	1,8	1,4	1,5	1,7	1,6
Farm Capital	66553	67942	56175	52463	83656	115480	170295	33099	63182	36958	36318	77371	94875	59890	64880	76778	79922	88875
Gross Production/ha	7283	82238	17710	6050	4058	3882	2343	2584	8191	7001	3805	6845	5526	4782	6983	16899	7752	11083
Net farm revenue/ha	1593	16803	3233	1534	1089	775	431	185	750	1138	803	1459	1382	1623	1306	2831	1918	2745
Labour income/ALU	11037	12024	10858	9601	12350	12316	- 4302	- 485	997	3291	4963	7429	9235	10964	12978	14756	16780	25185

	Total of holdings	Breakdown of holdings according to:																
		UAA/ha					Labour income per ALU (EUA)											
		< 5	5-10	10-20	20-50	≧ 50	<-2000	-2000 à 0	0 - 2000	2000-4000	4000-6000	6000-8000	8000-10000	10000-12000	12000-14000	14000-16000	16000-18000	≧18000
									336 Cattle									
Number of holdings	5998	87	413	1403	2759	1336	46	135	639	1126	1098	855	660	463	292	212	149	32,3
UAA	41,7	3,7	7,7	15,4	32,3	101,8	45,6	28,9	24,5	31,5	36,8	43,0	53,8	52,2	55,7	69,6	59,6	51,0
ALU	2,0	1,7	1,8	1,7	1,8	2,8	1,7	2,0	1,9	2,0	2,0	2,1	2,1	2,1	2,0	2,1	2,0	1,9
Farm Capital	57456	14114	21029	32910	57189	98390	64803	40832	30754	37782	47272	57282	67428	75388	80604	93411	93472	114809
Gross production/ha	1079	2305	2215	1605	1346	790	587	746	674	753	916	1002	1021	1231	1259	1227	1462	2260
Net farm revenue/ha	496	1188	1267	762	600	366	57	125	216	308	396	465	484	599	619	601	736	1154
Labour income/ALU	7287	1826	4381	5168	7303	9387	-3959	-686	1140	3006	5005	6943	8926	10950	12989	14957	17009	23504
									3361 Milk									
Number of holdings	3368	52	260	900	1645	511	10	63	278	565	617	485	406	293	194	133	96	228
UAA	33,1	3,4	7,7	15,5	31,6	85,2	46,1	25,7	18,3	25,6	29,0	31,3	39,7	42,0	39,6	46,7	39,8	46,8
ALU	2,0	1,8	1,8	1,7	1,9	3,2	1,8	1,9	1,9	2,0	1,9	2,0	2,1	2,2	2,0	2,1	2,0	1,9
Farm Capital	58057	12785	20899	35302	60910	112476	53500	41472	28642	37695	45276	52179	64102	72326	76092	92583	92536	117228
Gross production/ha	1447	2293	2271	1779	1538	1189	553	909	862	945	1147	1311	1384	1566	1759	1846	2179	2457
Net farm revenue/ha	666	1244	1312	854	699	534	42	175	281	384	487	604	646	747	855	888	1093	1240
Labour income/ALU	7939	1769	4575	5834	8368	10392	-3353	- 675	1158	3030	5012	6963	8916	10918	12976	14858	17013	23127
									3362 Beef									
Number of holdings	1317	17	68	268	502	462	18	40	231	327	252	158	121	70	35	22	21	22
UAA	61,2	4,0	7,6	15,1	33,7	127,8	46,9	36,1	30,4	42,8	54,1	73,6	98,7	88,1	129,3	213,4	159,2	60,7
ALU	1,8	1,6	1,6	1,5	1,6	2,3	1,4	1,7	1,7	1,8	1,8	2,0	1,9	2,0	2,1	1,7	2,0	2,0
Farm Capital	49464	15707	23178	24512	41160	78084	68185	33378	25004	35432	45707	59545	69370	82809	94960	79838	94603	135189
Gross production/ha	505	1870	2263	1013	725	390	418	418	394	466	503	521	458	647	534	266	497	2041
Net farm revenue/ha	248	682	1275	481	338	197	19	67	150	209	249	266	241	346	287	153	272	1103
Labour income/ALU	5625	914	4970	3382	4603	7468	-4555	- 772	1132	2993	4992	6931	8869	10111	13144	14891	16886	27935
									3365 Milk and beef									
Number of holdings	1313	18	85	235	612	363	18	32	130	234	224	212	133	100	63	57	32	73
UAA	44,3	4,0	7,7	15,6	33,1	92,1	43,9	26,0	27,3	30,0	38,5	46,8	55,6	57,2	64,2	67,5	53,6	61,1
ALU	2,2	1,7	1,9	1,8	1,9	2,9	2,0	2,4	2,2	2,1	2,2	2,3	2,3	2,1	1,9	2,2	1,9	1,9
Farm Capital	64456	16445	19705	33337	60341	104410	67701	48890	45496	41294	54389	67292	75830	78478	86535	100583	95541	101122
Gross Production/ha	1168	2750	2006	1601	1369	979	789	1000	959	928	1086	1093	1136	1140	1119	1398	1746	1854
Net farm revenue/ha	513	1531	1122	726	564	446	107	129	255	349	442	483	523	552	543	684	847	964
Labour income/ALU	7139	2807	3454	4510	6371	9774	-3851	- 627	1118	2964	5001	6909	8994	11008	12933	15191	17078	23279
									337 Sheep, goats									
Number of holdings	236	3	4	13	54	162	1	10	29	50	40	24	17	20	13	10	10	12
UAA	521,6	3,4	6,7	14,5	36,5	746,3	152,0	65,5	68,1	108,8	287,6	428,1	589,5	1469,0	892,0	682,2	2190,4	1114,2
ALU	2,0	2,5	1,2	1,9	1,6	2,2	2,1	2,1	1,8	1,7	2,2	2,3	2,1	2,2	2,1	1,9	2,8	2,2
Farm Capital	43115	11064	9710	15910	27851	51805	27126	24292	21278	22393	40638	54751	49973	61393	54322	50075	84640	91512
Gross Production/ha	60	2241	1017	758	467	52	85	142	159	127	96	83	62	34	50	70	33	69
Net farm revenue/ha	38	1420	659	483	264	34	35	41	66	73	54	51	40	21	36	49	25	52
Labour income/ALU	7488	1512	2250	2782	4193	8801	-2160	- 520	1039	3003	5025	6932	8660	11333	12830	15347	16997	22167

BREAKDOWN, STRUCTURAL CHARACTERISTICS AND AVERAGE INCOME OF ACCOUNTING HOLDINGS BY MAIN TYPE OF FARMING AND FOR THE TOTALITY OF THE ACCOUNTING SAMPLE ACCORDING TO UAA CLASS AND THE LEVEL OF LABOUR INCOME PER ALU

(total sample)

	Total of holdings	Breakdown of holdings according to: UAA/ha					Breakdown of holdings according to: labour income per ALU (EUA)											
		< 5	5-10	10-20	20-50	≥ 50	<-2000	- 2000 à 0	0 - 2000	2000-4000	4000-6000	6000-8000	8000-10000	10000-12000	12000-14000	14000-16000	16000-18000	≥18000
I Arable																		
Number of holdings	4771	1063	607	641	1223	1237	157	201	763	887	723	558	378	266	245	156	131	306
UAA	40,8	2,0	7,4	14,5	33,9	110,9	36,7	31,7	19,6	26,9	32,8	45,3	57,3	58,8	56,1	73,0	63,2	78,4
ALU	2,3	2,6	1,8	1,9	1,8	2,8	1,5	1,8	2,1	2,2	2,3	2,5	2,6	2,5	2,3	2,6	2,4	2,2
Farm Capital	46751	31145	13228	10704	44607	92244	42052	35215	23295	28560	38485	51080	63711	65182	67685	82880	86295	90599
Gross production/ha	1243	26239	1969	1438	1154	841	736	774	918	977	1187	1233	1271	1338	1451	1431	1680	1570
Net farm revenue/ha	605	14468	1188	770	492	391	49	178	309	418	552	584	623	683	781	781	905	939
Labour income/ALU	6940	7346	3719	4182	5618	9387	-5118	- 772	1068	3022	4949	6960	8970	10969	12946	14980	16947	23775
II Permanent crops																		
Number of holdings	2909	1101	873	629	251	55	70	173	704	624	425	305	210	119	83	72	33	91
UAA	10,6	3,0	7,3	14,1	29,4	91,7	16,8	13,7	8,3	9,8	11,4	11,7	14,4	10,2	10,4	8,2	9,6	11,0
ALU	2,1	1,4	1,9	2,5	3,3	7,4	1,5	2,2	1,9	2,0	2,2	2,3	2,5	2,3	2,4	2,0	2,2	2,0
Farm Capital	20483	10738	16204	26992	47723	85087	20447	13645	11391	14968	19422	27902	33878	32961	40852	34585	39028	38225
Gross production/ha	2027	3971	2611	2055	1517	735	499	542	916	1392	1804	2578	2723	4024	5070	5842	5944	6183
Net farm revenue/ha	1407	2830	1836	1428	1020	481	140	241	492	903	1252	1819	1962	2957	3787	4474	4470	4989
Labour income/ALU	5245	4425	5276	5940	6501	2998	-5717	-761	1065	2973	4965	6963	8936	10889	13026	15123	16717	24760
III Grazing stock																		
Number of holdings	9867	208	714	2356	4426	2163	93	269	1214	1916	1783	1374	1044	708	446	323	227	470
UAA	51,2	3,7	7,7	15,5	32,1	148,4	58,2	32,0	25,0	31,5	40,9	48,9	61,0	91,4	77,9	83,3	148,8	78,6
ALU	2,0	1,8	1,8	1,7	1,9	2,8	1,9	2,0	2,0	2,0	2,0	2,0	2,1	2,1	2,0	2,1	2,0	1,9
Farm Capital	55906	12187	20117	33694	56680	94823	63208	40464	31733	37878	48599	57747	67297	74024	77734	91558	89857	108699
Gross production/ha	877	2311	2122	1710	1385	534	498	718	736	808	881	923	927	714	908	1040	582	1439
Net farm revenue/ha	390	1316	1164	766	585	246	49	116	228	315	370	413	424	345	443	504	299	733
Labour income/ALU	6816	2003	3811	4994	6827	8956	-3797	-663	1183	2996	4993	6915	8887	10954	12967	14965	16967	23232
IV Pigs and poultry																		
Number of holdings	2161	101	171	638	968	283	44	66	173	245	288	272	256	179	165	116	105	254
UAA	30,2	2,5	7,7	15,3	30,6	85,9	31,9	23,6	21,8	24,6	29,3	28,7	29,7	29,6	29,9	35,9	41,3	39,3
ALU	1,7	1,5	1,5	1,5	1,7	2,6	1,4	1,6	1,8	1,8	1,8	1,8	1,7	1,6	1,6	1,7	1,7	1,7
Farm Capital	65442	51923	40390	50269	67680	111981	62755	48281	42911	49318	56844	60853	63255	64835	72066	78179	81671	101887
Gross Production/ha	2630	33528	7772	3873	2471	1720	1955	1973	1996	2025	2087	2332	2428	2682	3001	2951	2760	3878
Net farm revenue/ha	832	8635	2278	1216	744	624	152	226	341	460	562	703	798	946	1042	1015	1025	1461
Labour income/ALU	9221	9740	7670	8179	8538	12562	-3952	-689	1043	2987	5026	7066	8958	10954	12913	14999	16944	24407
Total of farming types																		
Number of holdings	19747	2481	2380	4274	6874	3738	364	710	2875	3683	3221	2513	1888	1272	939	665	496	1121
UAA	40,3	2,6	7,5	15,1	32,1	130,4	37,8	26,7	19,2	26,2	34,1	41,3	50,9	68,3	57,8	64,6	94,2	64,2
ALU	2,1	2,0	1,8	1,8	1,9	2,9	1,6	2,0	2,0	2,0	2,1	2,2	2,2	2,2	2,0	2,1	2,0	1,9
Farm Capital	49472	21269	18351	33219	55733	95126	45805	33135	25071	32477	43195	52930	62316	67042	70857	81062	83802	96496
Gross Production/ha	1155	12368	2668	2045	1491	682	746	818	892	903	1080	1161	1180	992	1301	1392	1015	1888
Net farm revenue/ha	518	6755	1489	925	603	308	68	161	286	387	463	524	547	478	636	681	502	962
Labour income/ALU	6826	6060	4569	5447	6809	9119	-4709	-721	1096	2998	4981	6946	8921	10951	12959	14990	16939	23759

(3)

REGIONAL DISTRIBUTION OF LABOUR INCOME PER ALU FOR CATEGORIES

Divisions \ Category of holdings	General agriculture			Horti-culture	Arable - Grazing stock		Fruit	
	10-20 ha	20-50 ha	≥ 50 ha	< 5 ha	20-50 ha	≥ 50 ha	< 5 ha	5-10 ha
Average income per ALU (EUA)	5.201	5.034	10.967	8.271	5.359	8.618	4.374	7.061
010 Schleswig-Holstein			109			73		
020 Niedersachsen		135	86		112	99		
030 Nordrhein-Westfalen								
040 Hessen								
050 Rheinland-Pfalz					112			
060 Baden-Württemberg	122	132			95			
070 Bayern								
080 Saarland								
120 Nord, Picardie		105	96		114	89		
130 Basse et Haute-Normandie					113			
140 Bretagne, Pays de la Loire, Poitou-Charente				85	83	88		
150 Centre, Région parisienne		132	111	106	68	92		
160 Franche-Comté, Champagne, Bourgogne		162	126	64	138	65		
170 Lorraine, Alsace								
180 Limousin, Auvergne		92			57			80
190 Rhône-Alpes		54	38		58			
200 Aquitaine, Midi-Pyrénées		60		85			103	142
210 Languedoc, Provence-Côte d'Azur-Corse								
221 Valle d'Aosta	74		102		136	122	100	
222 Piemonte		122						
230 Lombardia							163	136
241 Trentino							202	210
242 Alto Adige	104	135		41	178		92	125
243 Veneto								
244 Friuli-Venezia Giulia				37			57	
250 Liguria	204	99					125	86
260 Emilia-Romagna	159	189		59	79			
270 Toscana	68	94		36				
281 Marche	85							
282 Umbria				53			64	71
291 Lazio				25				
292 Abruzzi	23	52						
301 Molise				27			56	76
302 Campania							67	67
303 Calabria		34	24	48			82	
311 Puglia	40	41						
312 Basilicata		2	4	65			114	53
320 Sicilia							33	30
330 Sardegna								
340 BELGIQUE/BELGIE		193	192	141	156		223	169
350 LUXEMBOURG								
360 NEDERLAND	98	160	98	139	148			118
370 DANMARK		169	143		196	177		
380 IRELAND								
390 Northern Ireland			42			96		
400 Scotland			80			93		
410 England North Region								
420 Wales			54	53		89		
430 England West Region		79	78	67		117		
440 England East Region								

(*) The indices appearing in the present table are determined in relation to the average labour income per ALU (=100) for each type of holding under consideration. This last figure has been calculated for the total sample.

OF RETURNING HOLDINGS REPRESENTED - BY AT LEAST 10 HOLDINGS - IN TEN OR MORE DIVISIONS (*)

Vines		Grazing stock - arable land			Cattle				Grazing stock - pigs and poultry		Pigs and poultry-graz.stock	Categ. of hol. / No. of Div.
< 5 ha	5-10 ha	10-20 ha	20-50 ha	≧ 50 ha	5-10 ha	10-20 ha	20-50 ha	≧ 50 ha	10-20 ha	20-50 ha	20-50 ha	
4.733	5.557	3.832	5.320	7.564	4.381	5.168	7.303	9.387	6.227	7.525	7.991	
			59	84			67	57		71	59	010
			90	79			106	102	85	65	78	020
		75	115			121	95		79	80	77	030
		77	92			51	64		46	63	73	040
110	166		87			83	77			75		050
		116	89			97	84		72	80	87	060
		123	101	84		108	95		81	81	76	070
							85	97				080
			105	122			66					120
			96	88		73	78	88		80		130
		93	81	100		43	83	81	72	86	88	140
			100	90			58	74				150
241			115	106		49	59	73				160
240		98	93	108			74	83				170
		50	64	53		46	51	55	45	41		180
	181	71	107			77	77					190
97	164	57	51	60		50	55		54	54		200
	88						52					210
												221
52	95	114	122	140	128	88	115	154				222
	58				122	117	123	77				230
												241
					60							242
65	126	162			151	118	98					243
		122				69						244
23					18							250
		124			100	95	91					260
49	61	73	51		63	56						270
												281
29												282
68	150				64	144						291
77		88			90							292
												301
												302
42					47							303
78	104		50				23					311
52					52							312
115	119		71				17					320
74	36						41					330
		175	165	131	135	147	140	111	144	139	153	340
							96	108		108	119	350
			208		132	180	213	218	183	200	211	360
		156	213	170	249	262	220	197	173	191	160	370
				153	61	74	93	108				380
						64	76	92		69		390
				76			79	91				400
				109		122	113	110				410
							80	91				420
				104		87	84	91				430
				102			98	93				440

REGIONAL DISTRIBUTION OF LABOUR INCOME PER ALU FOR CATTLE HOLDINGS ACCORDING TO THEIR SPECIALISED CATEGORY (*)

Divisions / Category of holdings	Milk				Beef		Milk + Beef	
	5-10 ha	10-20 ha	20-50 ha	≥ 50 ha	20-50 ha	≥ 50 ha	20-50 ha	≥ 50 ha
Average income per ALU (EUA)	4.575	5.834	8.368	10.392	4.603	7.468	6.371	9.774
010 Schleswig-Holstein			72				70	44
020 Niedersachsen			101				113	
030 Nordrhein-Westfalen		121	87				94	
040 Hessen		59					70	
050 Rheinland-Pfalz			92				68	
060 Baden-Württemberg		105	77				85	
070 Bayern		99	87				97	
080 Saarland			68				106	93
120 Nord, Picardie			60					
130 Basse-Normandie, Haute Normandie		71	69	81			92	96
140 Bretagne, pays de la Loire, Poitou-Charente		67	73	91	137	108	82	66
150 Centre, Région parisienne			69			77		
160 Franche-Comté, Champagne, Bourgogne		44	52	53	112	101	112	81
170 Lorraine, Alsace			53	68			101	91
180 Limousin, Auvergne		38	48	55	74	68		
190 Rhône-Alpes		66	65					
200 Aquitaine, Midi-Pyrénées		46	50		72			
210 Languedoc, Provence-Côte d'Azur-Corse					64			
221 Valle d'Aosta	176	88	116				110	109
222 Piemonte	125	111	114	48				
230 Lombardia								
241 Trentino	60							
242 Alte Adige	119	104	75					
243 Veneto								
244 Friuli-Venezia giulia	20							
250 Liguria	102	84	87				88	
260 Emilia-Romagna								
270 Toscana								
281 Marche								
282 Umbria		135						
291 Lazio	90							
292 Abruzzi								
301 Molise								
302 Campania								
303 Calabria								
311 Puglia								
312 Bazilicata					31			
320 Sicilia								
330 Sardegna								
340 BELGIQUE - BELGIE	124	137	130	93	196		150	123
350 LUXEMBOURG			97	112			97	93
360 NEDERLAND	141	163	187	206				
370 DANMARK	238	230	200	178			246	189
380 IRELAND	69	89	105	138	105	83	91	112
390 Northern Ireland		54	80	128	85	82		
400 Scotland			69	94	114	106		93
410 England North Region		108	105	102		133		106
420 Wales			77	101	92	93		
430 England West Region		77	84	95	50	78		84
440 England East Region			89	90		89		81

(*) The indices appearing in the present table are determined in relation to the average labour income per ALU (=100) for each type of holding under consideration. This last figure has been calculated for the total sample.

TREND IN LABOUR INCOME PER ALU

IN GROUPS OF RETURNING HOLDINGS SPECIALIZING IN CATTLE

BETWEEN "1976" AND "1977"

(constant sample)

Index "1976" = 100

Divisions \ Specialization	UAA	Milk			Meat		Mixed		
		10-20	20-50	≧ 50	20-50	≧ 50	10-20	20-50	≧ 50
010 Schleswig-Holstein			108					100	
020 Niedersachsen		121	109				115	112	
030 Nordrhein-Westfalen								103	
040 Hessen			159					104	
050 Rheinland-Pfalz		122	122				82	100	
060 Baden-Württemberg		129	126				133	131	
070 Bayern			154					165	
080 Saarland									
DEUTSCHLAND (1)		128	125		114		105	112	
120 Nord, Picardie			118						
130 Basse et Haute-Normandie		120	140	166				177	
140 Bretagne, Pays de la Loire, Poitou-Charente		96	130	175	131	165		103	163
150 Centre, Région parisienne			97			108			
160 Franche-Comté, Champagne, Bourgogne		84	114	129	184	239			173
170 Lorraine, Alsace			115	166					184
180 Limousin, Auvergne		86	88	65	97	117			
190 Rhône-Alpes		110	111						
200 Aquitaine, Midi-Pyrénées		101	98		121				
210 Languedoc, Provence-Côte d'Azur-Corse					61				
FRANCE (1)		99	116	142	117	142		105	162
221 Valle d'Aosta		95					88	102	100
222 Piemonte		93	109	108			110		
230 Lombardia			95						
241 Trentino									
242 Alto Adige		102	92				84		
243 Veneto									
244 Friuli-Venezia Giulia									
250 Liguria		106	134						
260 Emilia- Romagna									
270 Toscana									
281 Marche									
282 Umbria		143							
291 Lazio									
292 Abruzzi									
301 Molise									
302 Campania									
303 Calabria									
311 Puglia									
312 Basilicata									
320 Sicilia					96				
330 Sardegna									
ITALIA (1)		105	113	109	108		92	98	93
340 BELGIQUE/BELGIE		100	94	103			105	97	
350 LUXEMBOURG			146	151				110	157
360 NEDERLAND		160	160	167					
370 DANMARK		310	338	296			283	282	297
380 IRELAND		114	112	130	86	67	123	100	110
390 Northern Ireland		64	76	86	90	64			
400 Scotland			92	112	105	90			110
410 England North Region			109	105		99			107
420 Wales			129	117	80	109			
430 England West Region		114	148	134	67	118			105
440 England East Region			138	123		103			92
UNITED KINGDOM (1)		90	109	116	91	96			102

(1) The trends established refer only to the FADN accountancy sample; they do not necessarily represent the corresponding trends in the national total of holdings of types under consideration.

TREND IN LABOUR INCOME PER ALU BETWEEN "1976" AND "1977" BY FARM TYPE AND BY COUNTRY
(constant sample "1976" - "1977")

Type of farming	GERMAN SAMPLE					FRENCH SAMPLE					ITALIAN SAMPLE				
	No of ret. hold.	Gross prod."77" /hold.	Lab.inc./ALU(EUA) "1976"	"1977"	"1976" =100	No of ret. hold.	Gross prod."77" /hold.	Lab.inc./ALU(EUA) "1976"	"1977"	"1976" =100	No of ret. hold.	Gross prod."77" /hold.	Lab.inc./ALU(EUA) "1976"	"1977"	"1976" =100
111 General agriculture	110	82 148	9 910	9 224	93	250	42 454	6 530	8 744	134	434	27 912	7 163	5 402	75
112 Horticulture						113	46 920	7 852	7 445	95	227	16 513	3 681	4 505	122
120 Arable-perm. crops						14	24 500	4 675	4 489	96	120	10 812	3 193	3 182	100
130 Arable-grazing stock	111	63 778	7 397	6 653	90	216	35 956	5 366	5 883	110	256	25 713	5 331	5 361	101
140 Ara.-pigs and poultry	36	53 192	5 945	4 870	82						32	22 145	5 808	4 360	75
I Arable land	259	69 925	8 295	7 556	91	606	40 489	6 485	7 237	112	1121	22 670	5 399	4 949	92
210 Perm.crops-arable						36	18 535	3 971	2 659	67	117	13 175	3 304	3 654	111
220 Various perm. crops											27	11 362	3 689	4 042	110
223 Fruit						125	40 891	5 317	7 906	149	272	18 658	3 219	6 140	191
224 Vines	40	49 803	8 273	7 533	91	227	39 571	6 638	7 017	106	376	10 973	3 201	4 057	127
225 Olives products											107	6 588	2 277	2 881	127
230 Perm.crops-graz.stock						38	24 116	4 334	4 015	93	102	17 388	3 043	4 023	132
II Permanent crops	41	49 100	8 173	7 419	91	431	36 778	5 841	6 767	116	1013	13 572	3 143	4 530	144
310 Grazing stock-arable	372	42 141	4 698	5 193	111	412	30 423	4 769	5 089	107	304	25 472	4 982	5 053	101
320 Graz.stock-perm.crops						33	21 906	3 859	3 337	66	151	16 671	3 762	3 842	102
330 Cattle-sheep, goats						20	19 912	3 120	2 728	87					
340 Graz.stock-pigs+poultr	431	40 803	4 697	5 128	109	108	32 890	5 067	4 892	97					
336 Cattle	747	42 917	4 977	6 041	121	982	27 611	4 212	5 142	122	664	33 357	5 838	6 276	108
3361 Milk	412	41 708	5 261	6 645	126	530	27 488	4 377	5 131	117	398	33 170	5 838	6 547	112
3362 Meat	36	63 409	5 968	6 530	109	292	24 846	3 841	4 802	125	99	35 357	6 131	6 634	108
3365 Milk + meat	299	42 126	4 512	5 212	116	160	33 087	4 345	5 770	133	167	32 625	5 676	5 442	96
337 Sheep, goats						21	23 241	3 946	4 441	113	30	18 315	4 145	4 746	114
III Grazing stock	1551	42 139	4 825	5 583	116	1573	28 430	4 391	5 024	114	1176	28 732	5 335	5 628	105
410 Pigs+poultry-arable	91	57 095	6 132	6 171	101						11	12 579	2 795	2 496	89
430 Pigs+poult.-graz.stock	273	49 369	5 687	5 924	104	42	51 785	6 815	6 717	99					
448 Pigs	122	76 765	7 001	7 657	109	43	64 610	7 157	7 079	99	13	19 923	3 927	3 567	91
449 Poultry						27	56 837	8 431	7 000	83					
IV Pigs and poultry	487	57 648	6 096	6 403	105	122	57 548	7 172	6 873	96	47	18 677	4 169	3 182	76
All types of farming	2339	48 562	5 590	6 040	108	2736	33 704	5 273	5 945	113	3376	21 924	4 751	5 079	107

Type of farming	BELGIAN SAMPLE					LUXEMBOURG SAMPLE					NETHERLANDS SAMPLE				
	No of ret. hold.	Gross prod."77" /hold.	Lab.inc./ALU(EUA) "1976"	"1977"	"1976" =100	No of ret. hold.	Gross prod."77" /hold.	Lab.inc./ALU(EUA) "1976"	"1977"	"1976" =100	No of ret. hold.	Gross prod."77" /hold.	Lab.inc./ALU(EUA) "1976"	"1977"	"1976" =100
111 General agriculture											220	72 106	29118	9 100	31
112 Horticulture	84	87 478	16200	11 800	73						197	110 782	13427	11 167	83
120 Arable-perm. crops															
130 Arable-grazing stock	27	45 895	12210	7 819	64						20	90 593	21957	10 316	47
140 Ara.-pigs and poultry															
I Arable land	118	75 218	15286	10 972	72						448	89 686	19063	10 427	55
210 Perm.crops-arable															
220 Various perm. crops											30	56 581	13879	16 246	117
223 Fruit	19	20 550	8613	9 995	116						41	75 557	8311	10 221	123
224 Vines															
225 Olives products															
230 Perm.crops-graz.stock															
II Permanent crops	22	24 056	8912	10 006	112						74	67 956	10275	12 383	121
310 Grazing stock-arable	47	50 171	10382	8 637	83						18	60 818	10792	9 515	88
320 Graz.stock-perm.crops															
330 Cattle-sheep, goats															
340 Graz.stock-pigs+poultr	75	51 154	7898	9 359	118						58	82 806	7615	12 598	165
336 Cattle	224	42 108	9519	9 140	96	58	47 128	5985	8 323	139	321	80 040	9036	14 380	159
3361 Milk	159	41 999	9352	9 195	98	27	52 558	6413	9 519	148	304	81 405	9082	14 613	161
3362 Meat	13	34 336	11430	7 212	63										
3365 Milk + meat	52	44 387	9598	9 357	97	31	42 399	5651	7 363	130	10	65 371	10077	9 768	97
337 Sheep, goats															
III Grazing stock	349	45 016	9270	9 091	98	70	45 034	5644	7 650	136	401	79 088	8920	13 881	156
410 Pigs+poultry-arable															
430 Pigs+poult.-graz.stock	66	57 128	6962	9 800	141						44	95 407	8358	12 304	147
448 Pigs	53	85 561	8707	12 229	140						93	115 676	11684	13 752	118
449 Poultry											24	173 841	14597	11 710	80
IV Pigs and poultry	124	68 320									167	117 297	11310	12 769	113
All types of farming	613	54 788	10528	9 901	94	72	44 989	5652	7 657	135	1090	88 539	14278	11 911	83

Type of farming	DANISH SAMPLE					IRISH SAMPLE					UNITED KINGDOM SAMPLE				
	No of ret. hold.	Gross prod."77" /hold.	Lab.inc./ALU(EUA) "1976"	"1977"	"1976" =100	No of ret. hold.	Gross prod."77" /hold.	Lab.inc./ALU(EUA) "1976"	"1977"	"1976" =100	No of ret. hold.	Gross prod."77" /hold.	Lab.inc./ALU(EUA) "1976"	"1977"	"1976" =100
111 General agriculture	120	72 144	9951	13 275	133						176	96 376	10915	8 035	74
112 Horticulture											22	113 146	8740	5 255	60
120 Arable-perm. crops															
130 Arable-grazing stock	28	58 260	6702	12 956	193						58	105 159	9338	9 198	99
140 Ara.-pigs and poultry	49	51 922	7488	11 072	148						11	189 354	10396	9 968	96
I Arable land	203	65 297	8736	12 495	143						270	104 196	10337	8 181	79
210 Perm.crops-arable															
220 Various perm. crops															
223 Fruit															
224 Vines															
225 Olives products															
230 Perm.crops-graz.stock															
II Permanent crops															
310 Grazing stock-arable	108	66 439	6033	12 293	204	14	58 737	9433	10518	112	84	101 904	8408	7 464	89
320 Graz.stock-perm.crops															
330 Cattle-sheep, goats															
340 Graz.stock-pigs+poultr	208	64 872	5387	15 084	280						23	62 229	5702	6 145	108
336 Cattle	255	72 701	5598	16 601	297	325	22 375	7627	7986	105	739	62 978	7663	8 167	107
3361 Milk	128	66 454	5202	16 257	313	175	27 219	8038	9430	117	360	74 458	7857	8 974	114
3362 Meat						120	13 599	6875	5253	76	282	38 195	6894	6 582	95
3365 Milk + meat	121	78 452	5806	16 965	292	30	29 226	7740	8409	109	97	92 448	8420	8 588	102
337 Sheep, goats											90	46 183	8455	10 229	121
III Grazing stock	573	68 528	5603	15 165	271	350	24 008	7784	8184	105	945	64 715	7786	8 173	
410 Pigs+poultry-arable	100	54 996	5188	11 098	214						10	150 944	14320	6 729	
430 Pigs+poult.-graz.stock	131	60 699	769	13 845	290						13	86 535	7606	7 496	
448 Pigs	204	78 706	8447	16 106	191						18	119 589	10437	9 127	
449 Poultry	14	186 016	14174	17 945	127										
IV Pigs and poultry	453	71 835	6877	14 371	209						43	112 951	11154	7 949	
All types of farming	1229	69 210	6549	14 475	221	354	24 395	7892	8174	104	1258	74 836	8646	8 167	

Type of farming	SAMPLE (TOTAL EEC) No of ret. hold.	Gross prod."77" /hold.	Lab.inc./ALU(EUA) "1976"	"1977"	"1976" =100	No of ret. hold.	Gross prod."77" /hold.	Lab.inc./ALU(EUA) "1976"	"1977"	"1976" =100	No of ret. hold.	Gross prod."77" /hold.	Lab.inc./ALU(EUA) "1976"	"1977"	"1976" =100
111 General agriculture	1315	55 919	11420	7 960	70										
112 Horticulture	648	63 273	9757	8 412	86										
120 Arable-perm. crops	140	14 175	3655	3 771	103										
130 Arable-grazing stock	719	44 935	6934	6 633	96										
140 Ara.-pigs and poultry	139	56 814	7621	7 249	95										
I Arable land	3029	52 405	9333	7 542	81										
210 Perm.crops-arable	157	15 806	3687	3 593	97										
220 Various perm. crops	61	35 555	8698	10 433	120										
223 Fruit	458	29 903	4576	7 243	158										
224 Vines	643	23 485	5153	5 700	111										
225 Olives products	107	6 588	2277	2 881	127										
230 Perm.crops-graz.stock	140	19 214	3381	4 021	119										
II Permanent crops	1581	23 511	4634	5 856	126										
310 Grazing stock-arable	1366	41 100	5615	6 042	108										
320 Graz.stock-perm.crops	189	18 144	3811	3 864	101										
330 Cattle-sheep, goats	42	26 293	4782	4 676	98										
340 Graz.stock-pigs+poultr	933	49 211	5361	7 979	149										
336 Cattle	4315	44 388	6217	7 650	123										
3361 Milk	2493	47 281	6497	8 306	128										
3362 Meat	855	31 251	5782	5 944	103										
3365 Milk + meat	967	48 553	5897	7 426	126										
337 Sheep, goats	146	35 965	6899	8 214	119										
III Grazing stock	6991	43 392	5927	7 233	122										
410 Pigs+poultry-arable	229	57 480	6724	7 721	115										
430 Pigs+poult.-graz.stock	577	57 112	5993	8 544	143										
448 Pigs	546	84 073	8534	11 772	138										
449 Poultry	71	120 070	11402	10 524	92										
IV Pigs and poultry	1445	70 255	7318	9 647	132										
All types of farming	13067	45 993	6752	7 350	109										

GROSS PRODUCTION PER HECTARE OF CERTAIN CROPS IN 1977 FOR GROUPS OF HOLDINGS SPECIALIZING IN "GENERAL AGRICULTURES" (CATEGORY 111)

CEREALS

Division		Gross production "1977" EUA/ha	INDICES "1977" "1976" = 100
Code	Name		
		< 5 ha	
243	Veneto	1.022	94
281	Marche	867	118
292	Abruzzi	771	94
302	Campania	654	147
312	Basilicata	345	117
		5 - 10 ha	
222	Piemonte	1.044	85
243	Veneto	1.069	105
260	Emilia-Romagna	1.001	105
270	Toscana	1.069	149
281	Marche	876	130
292	Abruzzi	827	158
		10 - 20 ha	
70	Bayern	744	119
222	Piemonte	1.215	96
243	Veneto	1.124	107
260	Emilia-Romagna	899	103
270	Toscana	711	121
281	Marche	849	163
282	Umbria	560	57
301	Molise	502	127
312	Basilicata	442	120
360	Nederland	746	84
		20 - 50 ha	
20	Niedersachsen	831	106
70	Bayern	717	109
120	Nord, Picardie	685	104
150	Centre, Région parisienne	642	143
160	Franche-Comté, Champagne, Bourgogne	607	121
190	Rhône-Alpes	622	97
200	Aquitaine,Midi-Pyrénées	512	95
210	Languedoc, Provence-Côte d'Azur-Corse	596	101
222	Piemonte	1.136	95
243	Veneto	1.068	99
260	Emilia-Romagna	838	49
270	Toscana	666	114
281	Marche	687	122
301	Umbria	513	113
311	Puglia	551	106
312	Basilicata	439	126
320	Sicilia	371	116
340	Belgique/België	882	89
360	Nederland	904	80

CEREALS (continued)

Divison		Gross production "1977" EUA/ha	INDICES "1977" "1976" = 100
Code	Name		
		20 - 50 ha	
370	Danmark	596	116
440	Scotland	485	93
		> 50 ha	
10	Schleswig-Holstein	1.087	113
20	Niedersachsen	800	115
120	Nord, Picardie	689	115
150	Centre, Région parisienne	665	134
160	Franche-Comté, Champagne Bourgogne	615	123
200	Aquitaine, Midi-Pyrénées	525	103
222	Piemonte	1.051	99
311	Puglia	500	120
320	Sicilia	380	73
340	Belgique/België	862	-
360	Nederland	930	86
370	Danmark	697	115
400	Scotland	708	67
410	England North Region	558	105
430	England West Region	527	118
440	England East Region	545	114

POTATOES

Division Code	Division Name	Gross production "1976" EUA/ha	INDICES "1977" "1976" = 100
		<5 ha	
243	Veneto	2.622	-
292	Abruzzi	2.000	23
302	Campania	1.261	35
		5 - 10 ha	
222	Piemonte	3.408	-
243	Veneto	2.595	33
260	Emilia-Romagna	3.104	66
292	Abruzzi	2.697	33
		10 - 20 ha	
70	Bayern	867	39
222	Piemonte	1.993	46
243	Veneto	3.164	89
260	Emilia-Romagna	2.042	-
281	Marche	6.456	-
282	Umbria	633	-
360	Nederland	1.887	61
		20 - 50 ha	
20	Niedersachsen	1.403	-
70	Bayern	1.469	50
120	Nord, Picardie	1.196	44
150	Centre, Région parisienne	1.182	23
160	Franche-Comté, Champagne, Bourgogne	599	67
190	Rhône-Alpes	791	47
200	Aquitaine, Midi-Pyrénées	988	47
210	Languedoc, Provence-Côte d'Azur-Corse	1.663	28
222	Piemonte	1.512	17
243	Veneto	445	-
260	Emilia-Romagna	2.529	-
340	Belgique/België	1.119	20
360	Nederland	2.222	51
370	Danmark	1.314	78
440	England East Region	2.338	47
		>50 ha	
10	Schleswig-Holstein	1.553	-
20	Niedersachsen	1.642	50
120	Nord, Picardie	1.548	89
150	Centre, Région parisienne	1.322	29
160	Franche-Comté, Champagne, Bourgogne	1.363	135
222	Piemonte	735	14
340	Belgique/België	889	-
360	Nederland	2.320	51
370	Danmark	1.329	63
400	Scotland	2.375	-
410	England North Region	1.806	45
430	England West Region	938	35
440	England East Region	1.467	46

SUGAR BEET

Division Code	Division Name	Gross production "1977" EUA/ha	INDICES "1977" "1976" = 100
		< 5 ha	
243	Veneto	1.516	109
281	Marche	1.215	105
292	Abruzzi	2.439	110
302	Campania	695	51
		5 - 10 ha	
222	Piemonte	1.331	-
243	Veneto	1.302	95
260	Emilia-Romagna	1.512	82
270	Toscana	2.012	92
281	Marche	1.170	95
292	Abruzzi	2.370	77
		10 - 20 ha	
70	Bayern	1.925	132
222	Piemonte	1.303	102
243	Veneto	1.871	128
260	Emilia-Romagna	2.511	198
270	Toscana	1.864	97
281	Marche	1.219	94
301	Molise	863	45
312	Basilicata	1.073	-
360	Nederland	1.735	104
		20 - 50 ha	
20	Niedersachsen	1.779	96
70	Bayern	1.968	102
120	Nord, Picardie	1.112	142
150	Centre, Région parisienne	1.148	137
160	Franche-Comté, Champagne, Bourgogne	1.128	154
190	Rhône-Alpes	2.435	218
222	Piemonte	1.372	94
243	Veneto	932	79
260	Emilia-Romagna	1.610	172
270	Toscana	1.545	99
281	Marche	1.289	83
301	Molise	1.720	60
311	Puglia	1.030	88
312	Basilicata	1.336	-
340	Belgique/België	1.802	118
360	Nederland	1.699	93
370	Danmark	1.529	122
440	England East Region	1.206	132

SUGAR BEET (continued)

Division		Gross production "1977" EUA/ha	INDICES "1977" "1976" = 100
Code	Name		
		> 50 ha	
10	Schleswig-Holstein	1.370	97
20	Niedersachsen	1.539	106
120	Nord, Piçardie	1.141	130
150	Centre, Région parisienne	1.230	166
160	Franche-Comté, Champagne, Bourgogne	1.075	141
222	Piemonte	1.396	105
311	Puglia	881	66
340	Belgique/België	1.665	-
360	Nederland	1.683	93
370	Danmark	1.466	124
410	England North Region	1.127	97
430	England West Region	875	119
440	England East Region	1.071	143

MILK YIELDS (kg/year/cow)

Division		Number of cows per holding				
Code	Name	5-10	10-20	20-30	30-40	> 40
10	Schleswig-Holstein	3 923	4 388	4 563	4 925	4 992
20	Niedersachsen	4 120	4 473	4 557	4 618	4 689
30	Nordrhein-Westfalen	4 171	4 289	4 553	4 295	4 529
40	Hessen	3 737	4 081	4 281	4 264	4 842
50	Rheinland-Pfalz	3 658	3 827	4 087	4 285	4 819
60	Baden-Württemberg	3 130	3 451	3 938	3 876	4 551
70	Bayern	3 286	3 727	4 144	4 176	4 336
80	Saarland	-	3 394	3 916	3 729	4 174
	DEUTSCHLAND	3 520	3 952	4 285	4 400	4 726
120	Nord, Picardie	3 740	3 475	3 908	3 925	3 987
130	Basse et Haute-Normandie	4 124	3 604	3 640	3 746	3 976
140	Bretagne, Pays de la Loire, Poitou-Charente	3 189	3 427	3 793	3 907	4 325
150	Centre, Région parisienne	3 774	3 532	4 025	4 092	4 330
160	Franche-Comté, Champagne, Bourgogne	2 963	3 550	3 589	3 791	3 728
170	Lorraine, Alsace	2 636	3 437	3 616	3 429	3 874
180	Limousin, Auvergne	2 846	3 061	3 097	3 115	2 701
190	Rhône-Alpes	3 312	3 516	3 699	3 837	4 166
200	Aquitaine, Midi-Pyrénées	2 650	2 930	3 258	3 438	3 804
210	Languedoc, Provence-Côte d'Azur-Corse	3 078	2 284	3 255	-	--
	FRANCE	3 161	3 363	3 649	3 758	3 971

Division		Number of cows per holding				
Code	Name	5-10	10-20	20-30	30-40	> 40
221	Valle d'Aosta	4 898	3 934	3 711	3 097	4 411
222	Piemonte	2 396	2 903	3 160	3 566	3 932
230	Lombardia	3 623	3 912	4 205	4 331	4 063
241	Trentino	2 528	2 445	2 092	-	-
242	Alto Adige	3 251	3 544	3 685	-	-
243	Veneto	3 134	3 286	3 281	3 444	2 870
244	Friuli-Venezia Giulia	2 889	3 047	2 701	-	3 179
250	Liguria	2 311	1 652	-	-	-
260	Emilia-Romagna	3 727	3 786	3 707	3 732	4 094
270	Toscana	2 879	3 755	3 365	-	-
281	Marche	3 000	4 098	-	-	-
282	Umbria	2 926	3 295	-	-	-
291	Lazio	3 334	3 640	3 999	-	-
292	Abruzzi	3 183	2 923	2 150	3 383	-
301	Molise	1 590	1 215	-	-	-
302	Campania	3 155	2 819	2 409	-	-
303	Calabria	2 943	4 007	3 260	3 892	4 306
311	Puglia	2 772	2 701	2 123	3 938	5 164
312	Basilicata	2 296	2 333	1 984	1 102	-
320	Sicilia	-	2 270	2 571	3 281	4 208
330	Sardegna	1 915	2 218	1 916	-	-
	ITALIA	3 134	3 235	3 300	3 702	4 003
340	BELGIQUE/BELGIE	3 501	3 679	3 688	3 881	3 844
350	LUXEMBOURG	2 854	3 685	4 017	4 148	4 114
360	NEDERLAND	4 262	4 625	4 817	4 927	5 313
370	DANMARK	4 110	4 451	4 692	4 814	5 028
380	IRELAND	2 365	2 790	3 001	3 121	3 448
390	Northern Ireland	3 026	3 666	3 993	4 585	4 644
400	Scotland	-	3 557	3 786	3 427	4 781
410	England North Region	-	3 563	4 133	4 227	5 150
420	Wales	3 495	3 427	4 023	4 251	4 932
430	England West Region	-	3 799	4 099	4 217	5 161
440	England East Region	7 792	-	4 249	4 940	5 028
	UNITED KINGDOM	3 332	3 619	4 050	4 246	5 031
	E.E.C.	3 274	3 711	3 991	4 197	4 815

CHARACTERISTICS AND INCOMES OF THE MAIN GROUPS OF RETURNING HOLDINGS FOR "1977" (a) FALLING WITHIN THE PERMANENT "1973-1977" SAMPLE

OTE (b) →	111 General agriculture							112 Horticulture			130 Arable - grazing stock	
UAA category (ha)(b) →	10-20 ha	20-50 ha		≧ 50 ha				< 5 ha			20-50 ha	
Country →	NL	F	NL	F	NL	DK	UK	F	B	NL	F	B
1. Number of holdings	6	58	28	66	15	43	78	47	39	36	55	6
2. UAA per holding												
- ha	16,8	37,0	34,4	83,5	66,7	120,6	167	2,6	1,1	1,1	36,1	35,3
- "1976" = 100	98	113	101	100	101	99	100	98	99	105	101	102
- ø "1973" - "1975" = 100	99	115	102	105	105	103	102	100	102	107	104	105
3. ALU per holding												
- nombre	1,1	1,5	1,3	1,7	1,9	1,7	3,8	4,0	2,4	3,1	2,0	2,0
- "1976" = 100	116	99	98	96	103	98	99	104	95	100	98	100
- ø "1973" - "1975" = 100	105	95	91	91	97	89	92	103	95	115	98	93
4. Farm capital/ha												
- EUA 1977	36 039	31 761	59 431	81 708	92 092	74 225	94 143	29 366	64 746	61 751	37 426	75 236
- "1976" = 100 (c)	110	96	96	102	97	101	100	103	99	111	97	94
- ø "1973" - "1975" = 100(c)	122	95	105	97	112	94	100	106	116	137	96	105
5. Gross production/ha												
- EUA 1977	1 941	682	1 509	769	1 473	775	621	20 780	67 878	107 338	767	1 829
- "1976" = 100 (c)	58	87	61	112	68	99	89	93	87	95	90	81
- ø "1973" - "1975" = 100(c)	71	92	77	111	81	97	88	99	92	108	93	84
6. Net farm revenue/ha												
- EUA 1977	479	312	525	382	517	468	301	11 541	37 768	58 856	337	817
- "1976" = 100 (c)	23	80	36	131	43	102	79	87	79	91	84	69
- ø "1973" - "1975" = 100(c)	31	86	48	99	52	100	74	94	81	100	86	71
7. Labour income/ALU												
- EUA 1977	2 302	4 878	6 944	12 981	9 337	13 022	8 783	6 713	10 959	10 425	4 046	9 879
- "1976" = 100 (c)	8	73	22	154	27	107	72	82	74	75	80	61
- ø "1973" - "1975" = 100(c)	12	82	34	106	35	96	72	91	75	71	83	69

a) Total of returning holdings of one type of farming and the same size category in a given country. For countries with only one dimension groupings of 5 and more holdings have been included; for Germany, France, Italy and the United Kingdom groupings of 20 or more holdings.

b) Indices based on amounts in national currencies.
c) Indices deflated to constant 1973 prices and exchange rates ar per table on page 10.

OTE (b) →	130 Arable - grazing stock		223 Fruit			224 Vines					310 Grazing stock - Arable	
UAA category (ha)(b) →	50 ha		< 5 ha	5-10 ha	10-20 ha	< 5 ha	5-10 ha		10-20 ha	20-50 ha	10-20 ha	
Country →	F	UK	B	F	F	I	F	I	F	F	D	F
1. Number of holdings	42	21	13	28	25	21	33	32	25	24	36	34
2. UAA per holding												
- ha	74,8	168,8	4,3	8,0	15,8	2,9	8,0	7,4	16,1	30,7	16,5	16,0
- "1976" = 100	103	101	101	100	100	98	100	99	100	102	101	100
- ∅ "1973" - "1975" = 100	109	104	108	102	102	97	98	99	112	109	101	102
3. ALU per holding												
- nombre	2,2	4,1	1,2	2,0	3,9	1,1	1,9	1,6	2,5	4,1	1,5	1,8
- "1976" = 100	99	96	93	101	95	98	98	94	94	99	91	102
- ∅ "1973" - "1975" = 100	96	92	88	101	93	107	93	87	98	101	92	101
4. Farm capital/ha												
- EUA 1977	72 074	100 648	21 469	21 211	49 469	3 201	35 374	7 885	52 579	78 350	36 049	22 853
- "1976" = 100 (c)	99	105	94	105	113	82	109	84	106	104	145	98
- ∅ "1973" - "1975" = 100(c)	95	99	103	102	115	107	89	99	106	103	143	100
5. Gross production/ha												
- EUA 1977	662	577	4 842	3 114	4 033	1 389	3 117	1 862	2 403	1 810	1 626	943
- "1976" = 100 (c)	102	93	95	122	131	74	107	103	102	96	102	90
- ∅ "1973" - "1975" = 100(c)	99	93	89	131	137	69	111	91	112	100	99	97
6. Net farm revenue/ha												
- EUA 1977	280	286	3 576	2 300	2 864	919	2 261	1 366	1 533	1 293	550	477
- "1976" = 100 (c)	103	88	94	131	131	70	105	108	95	96	102	82
- ∅ "1973" - "1975" = 100(c)	92	84	90	149	137	57	112	92	109	102	86	89
7. Labour income/ALU												
- EUA 1977	6 084	8 328	9 760	7 597	9 560	1 802	5 830	5 106	7 270	7 241	3 464	3 083
- "1976" = 100 (c)	105	87	99	138	151	60	96	108	102	96	94	74
- ∅ "1973" - "1975" = 100(c)	90	85	98	166	156	44	122	99	110	99	79	83

OTE (b) →	310 Grazing stock - arable											3361 Milk
UAA category (ha)(b) →	10-20 ha		20 - 50 ha					≥ 50 ha				5-10 ha
Country →	B	DK	D	F	B	L	DK	F	DK	IRL	UK	B
1. Number of holdings	11	5	93	111	17	6	21	50	26	6	47	12
2. UAA per holding												
- ha	16,6	16,5	30,7	35,6	33,8	34,6	34,7	78,9	87,0	97,2	139	8,0
- "1976" = 100	101	99	102	101	102	99	100	102	100	101	99	101
- ø "1973" - "1975" = 100	102	103	109	104	103	105	102	106	100	103	99	99
3. ALU per holding												
- nombre	1,7	8,5	1,8	2,0	1,9	1,8	1,3	2,4	2,2	2,7	3,9	1,4
- "1976" = 100	103	96	91	101	99	97	96	103	98	100	98	101
- ø "1973" - "1975" = 100	101	86	90	98	98	95	96	103	95	104	97	93
4. Farm capital/ha												
- EUA 1977	38 989	15 676	56 024	42 411	77 137	45 712	41 814	78 165	93 852	83 152	103 305	20 486
- "1976" = 100 (c)	97	104	146	100	105	96	107	102	105	117	105	100
- ø "1973" - "1975" = 100(c)	98	86	151	98	115	90	100	102	104	127	104	94
5. Gross production/ha												
- EUA 1977	2 043	1 403	1 428	823	1 871	852	1 400	671	1 221	769	704	2 192
- "1976" = 100 (c)	92	121	107	96	88	96	127	104	117	109	93	85
- ø "1973" - "1975" = 100(c)	93	107	112	100	97	89	116	105	110	134	97	85
6. Net farm revenue/ha												
- EUA 1977	980	691	469	353	802	305	706	329	603	481	308	1 191
- "1976" = 100 (c)	97	154	114	92	81	101	181	110	151	107	90	98
- ø "1973" - "1975" = 100(c)	91	132	104	90	84	73	135	98	124	139	88	88
7. Labour income/ALU												
- EUA 1977	7 058	7 149	4 877	4 174	9 291	3 104	11 071	7 064	13 846	12 941	7 506	5 350
- "1976" = 100 (c)	94	327	118	88	72	103	357	109	215	104	87	97
- ø "1973" - "1975" = 100(c)	87	179	106	88	74	63	153	93	144	143	86	91

OTE (b) →	3361 Milk											
UAA category (ha)(b) →	10 - 20 ha							20 - 50 ha				
Country →	D	F	I	B	NL	DK	IRL	D	F	I	B	L
1. Number of holdings	84	83	26	46	36	18	29	103	173	22	44	6
2. UAA per holding												
- ha	15,3	16,2	13,4	14,9	15,7	15,6	14,9	29,7	32,4	26,8	27,9	37,4
- "1976" = 100	100	99	100	102	102	99	99	102	100	95	103	102
- ∅ "1973" - "1975" = 100	100	100	102	106	101	96	98	107	103	105	111	115
3. ALU per holding												
- nombre	1,6	1,6	2,1	1,5	1,4	1,1	1,3	1,8	1,9	3,1	1,5	1,5
- "1976" = 100	91	100	97	99	100	100	104	100	100	96	99	106
- ∅ "1973" - "1975" = 100	94	97	103	97	98	94	100	102	98	98	96	97
4. Farm capital/ha												
- EUA 1977	38 589	26 578	27 519	44 846	53 021	33 331	12 188	67 546	49 019	58 594	63 664	61 084
- "1976" = 100 (c)	159	101	104	110	108	105	118	161	101	107	104	101
- ∅ "1973" - "1975" = 100(c)	162	101	133	114	101	106	108	167	105	129	109	94
5. Gross production/ha												
- EUA 1977	1 886	1 007	1 796	2 275	2 846	2 832	786	1 641	999	2 051	1 754	1 308
- "1976" = 100 (c)	108	97	92	90	106	123	108	109	101	94	89	97
- ∅ "1973" - "1975" = 100(c)	165	101	125	103	104	121	148	120	108	135	102	103
6. Net farm revenue/ha												
- EUA 1977	796	494	1 062	1 183	1 243	1 405	536	636	473	1 204	901	496
- "1976" = 100 (c)	120	95	86	96	135	195	105	121	103	83	94	105
- ∅ "1973" - "1975" = 100(c)	122	92	115	106	101	150	166	121	102	133	105	87
7. Labour income/ALU												
- EUA 1977	5 595	3 409	5 580	8 182	9 331	14 990	5 364	6 866	5 574	8 655	11 381	7 724
- "1976" = 100 (c)	128	92	85	95	154	277	100	114	104	83	91	99
- ∅ "1973" - "1975" = 100(c)	133	92	110	111	102	186	187	120	104	139	107	81

OTE (b) →	3361 Milk								3362 Meat			
UAA category (ha)(b) →	20 - 50 ha				≥ 50 ha				10-20 ha		20-50 ha	
Country →	NL	DK	IRL	UK	F	DK	IRL	UK	F	IRL	F	IRL
1. Number of holdings	59	26	50	94	20	10	13	112	29	21	75	23
2. UAA per holding												
- ha	29,0	33,6	31,3	32,4	63,8	62,3	87,3	97,1	16,1	14,3	35,1	28,8
- "1976" = 100	100	104	101	99	103	99	103	102	101	102	102	99
- ø "1973" - "1975" = 100	105	107	100	100	106	110	98	104	101	103	103	100
3. ALU per holding												
- nombre	1,8	1,5	1,6	1,8	2,2	2,0	2,3	3,4	1,7	1,0	1,9	1,3
- "1976" = 100	99	101	97	102	103	110	101	100	103	93	99	94
- ø "1973" - "1975" = 100	98	101	93	99	102	113	105	97	97	89	96	85
4. Farm capital/ha												
- EUA 1977	96 249	67 501	29 456	40 028	80 413	105 575	86 536	101 968	25 632	8 670	50 135	18 792
- "1976" = 100 (c)	107	109	117	119	102	113	116	118	103	112	102	111
- ø "1973" - "1975" = 100(c)	107	120	117	115	103	120	118	114	98	113	103	107
5. Gross production/ha												
- EUA 1977	2 890	2 293	819	1 226	831	1 985	844	1 114	1 007	392	765	412
- "1976" = 100 (c)	110	127	104	98	105	135	108	101	97	77	95	77
- ø "1973" - "1975" = 100(c)	116	137	151	109	108	142	152	112	101	135	104	123
6. Net farm revenue/ha												
- EUA 1977	1 295	1 095	507	475	380	932	491	469	473	288	354	269
- "1976" = 100 (c)	130	193	97	94	112	199	92	108	94	73	97	69
- ø "1973" - "1975" = 100(c)	110	163	174	106	100	166	148	113	112	160	102	140
7. Labour income/ALU												
- EUA 1977	14 204	17 441	8 596	6 110	7 247	20 594	14 990	10 037	3 220	3 371	4 098	4 713
- "1976" = 100 (c)	146	260	98	88	119	284	96	105	113	72	96	66
- ø "1973" - "1975" = 100(c)	110	187	220	107	96	173	161	117	123	222	105	193

OTE (b) →	3362 Meat				3365 Milk plus meat							
UAA category (ha)(b) →	20-50 ha	≥ 50 ha			10-20 ha			20 - 50 ha				
Country →	UK	F	IRL	UK	D	B	DK	D	F	B	L	DK
1. Number of holdings	40	39	10	112	31	8	9	83	40	14	13	32
2. UAA per holding												
- ha	33,5	76,2	100,8	158,1	16,0	16,4	17,1	30,1	33,0	33,1	41,6	33,3
- "1976" = 100	100	104	102	101	99	98	100	102	99	103	99	101
- Ø "1973" - "1975" = 100	100	105	99	102	102	104	96	108	103	107	104	104
3. ALU per holding												
- nombre	1,4	2,3	2,0	2,4	1,5	1,5	1,2	1,8	1,8	1,9	1,8	1,3
- "1976" = 100	99	102	97	99	99	98	99	90	101	97	99	98
- Ø "1973" - "1975" = 100	95	103	95	97	93	96	97	90	98	96	102	99
4. Farm capital/ha												
- EUA 1977	28 497	82 670	70 647	71 474	37 579	39 022	34 502	64 953	49 915	79 507	55 320	56 241
- "1976" = 100 (c)	112	102	110	111	158	98	103	159	99	106	96	108
- Ø "1973" - "1975" = 100(c)	108	100	109	105	154	102	105	164	100	113	95	110
5. Gross production/ha												
- EUA 1977	531	579	333	331	1 614	1 930	2 711	1 540	911	1 777	974	1 892
- "1976" = 100 (c)	93	104	75	99	105	87	122	106	99	89	101	125
- Ø "1973" - "1975" = 100(c)	91	112	110	101	108	91	120	114	100	102	101	121
6. Net farm revenue/ha												
- EUA 1977	261	273	195	168	524	909	1 293	535	422	815	428	915
- "1976" = 100 (c)	90	106	62	96	103	93	183	113	101	87	105	174
- Ø "1973" - "1975" = 100(c)	103	103	104	100	96	94	149	111	96	102	97	139
7. Labour income/ALU												
- EUA 1977	4 037	5 633	6 361	7 808	3 326	6 944	14 317	5 352	4 894	9 485	6 193	15 746
- "1976" = 100 (c)	82	108	52	93	91	92	244	112	99	81	112	244
- Ø "1973" - "1975" = 100(c)	105	102	120	101	90	97	179	112	94	100	90	155

OTE (b) →	3365 Milk plus meat					340 Grazing stock - pigs and poultry						
UAA category (ha)(b) →	20-50 ha	≥ 50 ha				5-10 ha	10 - 20 ha				20-50 ha	
Country →	IRL	F	DK	IRL	UK	DK	D	B	NL	DK	D	F
1. Number of holdings	7	27	30	9	38	5	55	21	9	19	78	33
2. UAA per holding												
- ha	35,8	70,4	74,5	74,7	170,5	8,8	16,3	15,4	14,5	15,4	28,2	28,5
- "1976" = 100	101	103	102	101	100	100	100	101	103	99	100	100
- ø "1973" - "1975" = 100	104	108	106	107	103	96	101	105	104	97	104	100
3. ALU per holding												
- nombre	1,3	2,3	2,1	2,7	4,2	0,9	1,5	1,7	1,6	1,1	1,8	2,0
- "1976" = 100	100	100	100	106	101	97	93	100	94	104	93	102
- ø "1973" - "1975" = 100	103	97	107	102	96	95	92	96	95	101	87	100
4. Farm capital/ha												
- EUA 1977	26 610	79 957	102 577	57 049	123 186	17 679	37 806	47 817	70 532	29 955	65 440	56 957
- "1976" = 100 (c)	115	100	108	118	110	100	154	100	106	107	146	103
- ø "1973" - "1975" = 100(c)	114	99	112	122	109	97	151	102	110	99	154	104
5. Gross production/ha												
- EUA 1977	601	692	1 620	659	711	2 572	1 816	3 168	4 603	2 382	1 916	1 545
- "1976" = 100 (c)	105	114	132	110	97	128	105	98	107	127	107	101
- ø "1973" - "1975" = 100(c)	144	108	132	139	105	125	107	97	109	116	110	113
6. Net farm revenue/ha												
- EUA 1977	373	342	786	394	313	1 229	610	1 377	1 583	1 192	612	582
- "1976" = 100 (c)	99	135	198	103	95	226	106	111	157	184	113	94
- ø "1973" - "1975" = 100(c)	155	100	152	131	102	160	99	96	104	140	97	108
7. Labour income/ALU												
- EUA 1977	8 164	7 095	18 544	8 772	9 226	8 481	3 987	8 791	9 152	12 617	6 176	5 521
- "1976" = 100 (c)	96	162	315	95	90	188	101	116	242	226	115	87
- ø "1973" - "1975" = 100(c)	171	102	163	135	105	129	98	97	105	153	98	111

OTE (b) →	340 Grazing stock - pigs and poultry				410 Pigs & poultry-arable		430 Pigs and poultry - grazing stock				
UAA category (ha)(b) →	20 - 50 ha			≥ 50 ha	20-50 ha	≥ 50 ha	5-10 ha	10 - 20 ha			
Country →	B	DK	IRL	DK	DK	DK	DK	D	B	NL	DK
1. Number of holdings	14	52	5	28	18	16	6	37	16	11	23
2. UAA per holding											
- ha	25,4	31,6	34,0	74,4	31,3	88,5	8,2	16,2	15,0	14,1	15,3
- "1976" = 100	1 028	100	102	102	92	106	100	102	100	100	100
- ● "1973" - "1975" = 100	108,7	102	104	105	92	104	100	101	106	102	98
3. ALU per holding											
- nombre	1,6	1,5	1,8	2,5	1,0	2,0	0,7	1,5	1,5	1,5	1,1
- "1976" = 100	100	101	101	101	98	95	89	99	96	103	95
- ● "1973" - "1975" = 100	98	100	104	104	91	92	80	98	97	103	94
4. Farm capital/ha											
- EUA 1977	62 615	52 634	50 137	111 589	32 300	91 235	18 381	44 622	62 523	78 623	29 852
- "1976" = 100 (c)	101	104	117	103	92	101	103	146	102	104	103
- ● "1973" - "1975" = 100(c)	105	105	121	107	89	100	92	146	111	112	99
5. Gross production/ha											
- EUA 1977		2 052	1 462	1 869	1 348	1 298	2 447	2 336	4 455	5 907	2 426
- "1976" = 100 (c)	98	125	104	122	111	108	116	106	101	106	114
- ● "1973" - "1975" = 100(c)	101	121	146	124	91	100	97	106	103	108	109
6. Net farm revenue/ha											
- EUA 1977		969	682	864	630	590	899	686	1 667	1 998	1 096
- "1976" = 100 (c)	108	187	93	169	133	134	149	113	116	130	155
- ● "1973" - "1975" = 100(c)	95	141	156	139	97	104	94	92	96	102	123
7. Labour income/ALU											
- EUA 1977	10 902	14 919	10 719	17 075	10 791	14 455	6 728	5 010	11 395	12 059	10 182
- "1976" = 100 (c)	111	260	89	226	189	164	213	106	128	142	216
- ● "1973" - "1975" = 100(c)	92	158	163	148	105	102	114	83	92	94	144

OTE (b) →	430 Pigs and poultry - Grazing stock			448 Pigs						
UAA category (ha)(b) →	20 - 50 ha		≥ 50 ha	5 - 10 ha		10 - 20 ha			20-50 ha	≥ 50 ha
Country →	D	DK	DK	B	NL	B	NL	DK	DK	DK
1. Number of holdings	51	29	11	13	6	18	11	18	42	34
2. UAA per holding										
- ha	27,4	29,0	71,1	7,3	8,1	13,9	13,6	16,3	31,1	68,5
- "1976" = 100	102	100	98	101	100	89	98	100	102	100
- ∅ "1973" - "1975" = 100	104	100	100	101	103	101	102	99	97	100
3. ALU per holding										
- nombre	1,7	1,3	2,3	1,4	1,5	1,8	1,4	1,0	1,2	1,9
- "1976" = 100	92	98	97	95	108	89	100	91	101	101
- ∅ "1973" - "1975" = 100	91	93	98	88	111	98	93	84	96	101
4. Farm capital/ha										
- EUA 1977	61 860	47 414	102 951	37 731	42 104	60 679	73 215	27 919	52 072	98 554
- "1976" = 100 (c)	148	103	105	94	101	95	99	93	105	108
- ∅ "1973" - "1975" = 100(c)	151	97	104	93	98	99	95	91	107	117
5. Gross production/ha										
- EUA 1977	2 170	2 105	1 714	8 199	6 623	6 877	6 615	2 644	2 272	2 119
- "1976" = 100 (c)	106	125	119	92	104	102	95	119	115	112
- ∅ "1973" - "1975" = 100(c)	111	113	112	83	100	97	88	110	108	122
6. Net farm revenue/ha										
- EUA 1977	600	884	783	2 314	2 276	2 194	1 850	985	791	832
- "1976" = 100 (c)	110	188	166	94	149	86	79	108	100	125
- ∅ "1973" - "1975" = 100(c)	98	120	122	68	94	86	79	108	100	125
7. Labour income/ALU										
- EUA 1977	6 354	13 246	15 486	8 335	8 058	11 909	11 732	11 487	11 979	19 044
- "1976" = 100 (c)	110	308	265	97	154	123	101	246	161	201
- ∅ "1973" - "1975" = 100(c)	96	138	131	66	74	81	79	128	96	130

119 CRITERES RETENUS POUR LA PRESENTATION GENERALE DES RESULTATS "1977"	119 CRITERIA RETAINED FOR THE GENERAL PRESENTATION OF THE "1977" FARM RESULTS	119 FÜR DIE ALLGEMEINE DARSTELLUNG DER ERGEBNISSE INLB "1977" FESTGELEGTE KRITERIEN	119 CRITERI PRESI IN CONSIDERAZIONE PER LA PRESENTAZIONE GENERALE DEI RISULTATI RICA "1977"	119 KENGETALLEN GEBRUIKT VOOR HET WEERGEVEN VAN DE BOEKHOUDRESULTATEN "1977"	119 BENYTTEDE KRITERIER TIL DEN GENERELLE FRÆSENTATION AF INLB RESULTATERNE FOR "1977"
1 NBRE EXPL.COMPTABLES	1 NO RETURNING HLDGS.	1 ZAHL BUCHFUEHR.BETR.	1 NRO AZIENDE CONTAB.	1 AANTAL BOEKHOUDBEDR.	1 ANTAL REGNSKBF.BORFI
2 SAU (HA)	2 UAA	2 LN	2 SAU	2 OPP.CULTUURGROND	2 UDNYT.LANDBRUGSAREAL
3 UTA	3 ALU	3 JAE	3 ULA	3 AJE	3 MELLARSARBEJDERE
4 CAPITAL D''EXPLOIT.	4 FARM CAPITAL	4 B ETRIEBSKAPITAL	4 CAPITALE AZIENDALE	4 BEDRIJFSKAPITAAL	4 DRIFTSKAPITAL
UTILISATION DU SOL	CROPPING	BODENNUTZUNG	UTILIZ.DEL SUOLO	GRONDGEBRUIK	UDNYTTELSE AF JORDEN
5 TERRES ARABLES	5 ARABLE	5 ACKER- + GARTENBAU	5 SEMINATIVI	5 BOUWLAND	5 PLANTEPRODUKTER
6 AGRICULTURE GENERALE	6 GENERAL AGRICULTURE	6 ACKERBAU	6 AGRICOTURA GENERALE	6 AKKERBOUW	6 AGERBRUG
7 CEREALES	7 CEREALS	7 GETREIDE	7 CEREALI	7 GRANEN	7 KORN
8 POMMES DE TERRE	8 POTATOES	8 KARTOFFELN	8 PATATE	8 AARDAPPELEN	8 KARTOFLER
9 BETTERAVES SUCRIERES	9 SUGAR BEET	9 ZUCKERRUEBEN	9 BARBABIETOLE DA ZUC.	9 SUIKERBIETEN	9 SUKKERROER
10 HORTICULTURE	10 HORTICULTURE	10 GARTENBAU	10 ORTICOLTURA	10 TUINBOUW	10 GARTNERI
11 LEGUMES	11 VEGETABLES	11 GEMUESE	11 ORTAGGI	11 GROENTEN	11 GROENSAGER
12 LEGUMES PLEIN CHAMP	12 VEGETABLES FLD.SCALE	12 GEMUESE IM FELDANBAU	12 ORTAGGI PIENO CAMPO	12 GROENTEN VOLLE GROND	12 GROENS.(MARKAFGRODE)
13 LEGUMES PLEIN AIR	13 VEGETABLES OUTDOOR	13 GEMUESE FREILANDANB.	13 ORTAGGI PIENA ARIA	13 GROENTEN OPEN GROND	13 GROENS.(FRILANDSGAR)
14 LEGUMES SOUS VERRE	14 VEGETABLES GLASS	14 GEMUESE UNTER GLAS	14 ORTAGGI SOTTO VETRO	14 GROENTEN ONDER GLAS	14 GROENS.(UNDER GLAS)
15 FLEURS	15 FLOWERS	15 BLUMEN	15 FIORI	15 BLOEMEN	15 BLOMSTER
16 FLEURS PLEIN AIR	16 FLOWERS OUTDOOR	16 BLUMEN FELD U.FREIL.	16 FIORI PIENA ARIA	16 BLOEMEN OPEN GROND	16 BLOMSTER (FRILANDS)
17 FLEURS SOUS VERRE	17 FLOWERS UNDER GLASS	17 BLUMEN UNTER GLAS	17 FIORI SOTTO VETRO	17 BLOEMEN ONDER GLAS	17 BLOMSTER(UNDER GLAS)
18 CULTURES PERMANENTES	18 PERMANENT CROPS	18 DAUERKULTUREN	18 COLTIV . PERMANENTI	18 BLIJVENDE TEELTEN	18 PERMANENTE BEPLANTN.
19 FRUITS	19 FRUIT	19 OBST	19 FRUTTA	19 FRUIT	19 FRUGT
20 POMMES	20 APPLES	20 AEPFEL	20 MELE	20 APPELS	20 AEBLER
21 AUTRES FRUITS FRAIS	21 OTHER FRESH FRUIT	21 SONSTIGES FRISCHOBST	21 ALTRA FRUTTA FRESCA	21 OVERIG VERS FRUIT	21 ANDEN FRISK FRUGT
22 FRUITS SECS	22 NUTS	22 NUESSE	22 FRUTTA SECCA	22 NOOTVRUCHTEN	22 NOEDDER
23 AGRUMES	23 CITRUS FRUITS	23 ZITRUSFRUECHTE	23 AGRUMI	23 CITRUSVRUCHTEN	23 CITRUSFRUGTER
24 VITICULTURE	24 VINES	24 WEINBAU	24 VITICOLTURA	24 WIJNBOUW	24 VIN
25 RAISINS DE TABLE	25 TABLE GRAPES	25 TAFELTRAUBEN	25 UVA DA TAVOLA	25 TAFELDRUIVEN	25 SPISEDRUER
26 RAISINS A VINIFIER	26 GRAPES FOR WINE	26 WEINTRAUBEN	26 UVA DA VINO	26 WIJNDRUIVEN	26 DRUER TIL VIN
27 OLEICULTURE	27 OLIVES	27 OLIVENANBAU	27 OLIVICOLTURA	27 OLIJVENTEELT	27 OLIVEN
28 OLIVES DE TABLE	28 OLIVES FOR EATING	28 TAFELOLIVEN	28 OLIVE DA TAVOLA	28 TAFELOLIJVEN	28 OLIVEN TIL KONSUM
29 OLIVES POUR HUILE	29 OLIVES FOR OIL	29 OELOLIVEN	29 OLIVE DA OLIO	29 OLIJVEN VOOR OLIE	29 OLIVEN TIL OLIE
30 PRAIRIES ET PAT.PERM	30 MEADOW PERMT.GRASS	30 DAUERGRUENLAND	30 PRATI E PASC. PERMAN	30 BLIJVEND GRASLAND	30 ENGE,VEDVAREDE GRAES
31 ANIMAUX (UB) DONT (NBR DE TETES)	31 ANIMALS (LU) INCLUDING (HEAD)	31 VIEH (VE) DAVON (STUECK)	31 ANIMALI (UB) DI CUI (CAPI)	31 VEEFSTAPEL (VE) WAARONDER (AANTAL)	31 HOSDYB (STORKBEATUR) HERAF (STK)
32 BOVINS	32 CATTLE	32 RINDER	32 BOVINI	32 RUNDEREN	32 KVAEG
33 BOVINS MOINS 1 AN	33 CATTLE UNDER 1YR	33 RIND.WENIGER 1 JAHR	33 BOVINI MENO 1 ANNO	33 RUNDEREN JONGER 1 JR	33 KVAEG UNDER 1 AAR
34 BOVINS 1 A 2 ANS	34 CATTLE 1-2YRS	34 RINDER 1 BIS 2 JAHRE	34 BOVINI 1 A 2 ANNI	34 RUNDEREN 1 TOT 2 JR	34 KVAEG 1 TIL 2 AAR
35 VACHES LAITIERES	35 MILK COWS	35 MILCHKUEHE	35 VACCHE DA LATTE	35 MELKKOEIEN	35 MALKEKOER
36 AUTR.BOVINS + 2 ANS	36 OTHER CATTLE OVER 1Y	36 SONST.RIND.+ 2 JAHRE	36 ALTRI BOV. + 2 ANNI	36 OVER.RUNDVEE + 2 JR	36 ANDET KVAEG OV.2 AAR
37 OVINS	37 SHEEP	37 SCHAFE	37 AVINI	37 SCHAPEN	37 FAAR
38 OVINS MOINS 1 AN	38 SHEEP UNDER 1YR	38 SCHAFE WENIG.1 JAHR	38 OVINI MENO 1 ANNO	38 SCHAPEN JONGER 1 JR	38 FAAR UNDER 1 AAR
39 OVINS + 1 AN	39 SHEEP OVER 1YR	39 SCHAFE + 1 JAHR	39 OVINI + 1 ANNO	39 SCHAPEN + 1 JAAR	39 FAAR OVER 1 AAR
40 PORCINS	40 PIGS	40 SCHWEINE	40 SUINI	40 VARKENS	40 SVIN
41 PORCS A L''ENGRAIS	41 FATTENING PIGS	41 MASTSCHWEINE	41 SUINI ALL''INGRASSO	41 MESTVARKENS	41 FEDESVIN
42 TRUIES	42 SOWS	42 ZUCHTSAUEN	42 SCROFE	42 ZEUGEN	42 SOER
43 VOLAILLES	43 POULTRY	43 GEFLUEGEL	43 VOLATILI	43 PLUIMVEE	43 FJERKRAE
44 POULES PONDEUSES	44 LAYING HENS	44 LEGEHENNEN	44 GALLINE OVAIOLE	44 LEGHENNEN	44 AEGLAEGGENDE HOENS
45 POULETS DE CHAIR	45 TABLE FOWLS	45 MASTHAEHNE + -HUEHNCHE	45 POLLI DA CARNE	45 SLACHTKUIKENS	45 SLAGTEKYLLINGER
46 PRODUCT BRUTE/HA SAU DONT	46 GROSS PRODUCT/HA UAA INCLUDING	46 BRUTTOERZEUG/HA LN DAVON	46 PRODUZ.LORDA/HA SAV DI CUI	46 TOT.OPBR./HA CULT.GR WAARONDER	46 BRUTTOPRODUKTION/HA HERAF
47 TERRES ARABLES	47 ARABLE	47 ACKER- + GARTENBAU	47 SEMINATIVI	47 BOUWLAND	47 PLANTEPRODUKTER
48 AGRICULTURE GENERALE	48 GENERAL AGRICULTURE	48 ACKERBAU	48 AGRICULTURA GENERALE	48 AKKERBOUW	48 AGERBRUG
49 CEREALES	49 CEREALS	49 GETREIDE	49 CEREALI	49 GRANEN	49 KORN
50 POMMES DE TERRE	50 POTATOES	50 KARTOFFELN	50 PATATE	50 AARDAPPELEN	50 KARTOFLER
51 BETTERAVES SUCRIERES	51 SUGAR BEET	51 ZUCKERRUEBEN	51 BARBABIETOLE DA ZUC.	51 SUIKERBIETEN	51 SUKKERROER
52 HORTICULTURE	52 HORTICULTURE	52 GARTENBAU	52 ORTICOLTURA	52 TUINBOUW	52 GARTNERI
53 LEGUMES	53 VEGETABLES	53 GEMUESE	53 ORTAGGI	53 GROENTEN	53 GROENSAGER
54 FLEURS	54 FLOWERS	54 BLUMEN	54 FIORI	54 BLOEMEN	54 BLOMSTER
55 CULTURES PERMANENTES	55 PERMANENT CROPS	55 DAUERKULTUREN	55 COLTIV . PERMANENTI	55 BLIJVENDE TEELTEN	55 PERMANENTE AFGROEDER
56 FRUITS	56 FRUIT	56 OBST	56 FRUTTA	56 FRUIT	56 FRUGT
57 POMMES	57 APPLES	57 AEPFEL	57 MELE	57 APPELS	57 AEBLER
58 AUTRES FRUITS FRAIS	58 OTHER FRESH FRUITS	58 SONST.FRISCHOBST	58 ALTRA FRUTTA FRESCA	58 OVERIG VERS FRUIT	58 ANDEN FRISK FRUGT
59 FRUITS SECS	59 NUTS	59 NUESSE	59 FRUTTA SECCA	59 NOOTVRUCHTEN	59 NOEDDER
60 AGRUMES	60 CITRUS FRUITS	60 ZITRUSFRUECHTE	60 AGRUMI	60 CITRUSVRUCHTEN	60 CITRUSFRUGTER
61 VITICULTURE	61 VINES	61 WEINBAU	61 VITICOLTURA	61 WIJNBOUW	61 VIN
62 RAISINS DE TABLE	62 TABLE GRAPES	62 TAFELTRAUBEN	62 UVA DA TAVOLA	62 TAFELDRUIVEN	62 SPISEDRUER
63 VIN	63 WINE	63 WEIN	63 VINO	63 WIJN	63 VIN
64 OLEICULTURE	64 OLIVES	64 OLIVENANBAU	64 OLIVICOLTURA	64 OLIJVENTEELT	64 OLIVEN
65 OLIVES DE TABLE	65 OLIVES FOR EATING	65 TAFELOLIVEN	65 OLIVE DA TAVOLA	65 TAFELOLIJVEN	65 OLIVEN TIL KONSUM
66 HUILE D''OLIVE	66 OLIVE OIL	66 OELOLIVEN	66 OLIO D''OLIVA	66 OLIJVENOLIE	66 OLIVENOLIE
67 HERBIVORES	67 GRAZING STOCK	67 FUTTERBAU	67 ERBIVORI	67 GRAASETEKEN	67 GRAESENDE KVAEG
68 ELEVAGE BOVIN	68 CATTLE REARING	68 RINDERHALTUNG	68 ALLEVAMENTO BOVINO	68 RUNDVEEHOUDERIJ	68 KVAEGHOLD
69 BOVINS	69 CATTLE	69 RINDER	69 BOVINI	69 RUNDVEE	69 KOEOKVAEG
70 LAIT	70 MILK	70 MILCH	70 LATTE	70 MELK	70 MALKEKVAEG
71 OVINS ET CAPRINS	71 SHEEP AND GOATS	71 SCHAFE U.ZIEGEN	71 OVINI E CAPRINI	71 SCHAPEN EN GEITEN	71 FAAR OF GEDER
72 GRANIVORES	72 PIGS AND POULTRY	72 VEREDLUNG	72 GRANIVORI	72 MOKDIEREN	72 SVIN OG FJERKRAE
73 PORCINS	73 PIGS	73 SCHWEINE	73 SUINI	73 VARKENS	73 SVIN
74 AVICULTURE	74 POULTRY FARMING	74 GEFLUEGEL	74 AVICULTURA	74 PLUIMVEE	74 FJERKRAE

75	CHARGES/HA SAU DONT	75	COSTS/HA UAA INCLUDING	75	AUFWAND/HA LN DAVON	75	ONERI/HA SAU DICUI	75	KOSTEN/HA CULT.GRONDWAARONDER	75	OMKOSTNINGER/HA HERAF
76	SALAIRES ET CH.SUC.	76	WAGES AND SOC.SECUR.	76	LOEHNE U.SOZIALLAST.	76	SALARI E ONERI SOC.	76	LONEN EN SOC.LASTEN	76	LOEN OG SOCIALE VOEL
77	TRAVAUX PAR TIERS	77	CONTRACT WORK BY OTH	77	ARBEITEN D.DRITTE	77	LAVORI EFFET.TERZI	77	WERK DOOR DERDEN	77	MASKINSTATION
78	FRAIS MECANISATION	78	MACHINERY COSTS	78	MECHANISIERUNGSKOST.	78	SPESE MECCANIZZAZ.	78	KOSTEN VAN MECHAN.	78	OMKOST.VED MASKINER
79	FRAIS SPEC.CULTURES	79	MISC.CROP COSTS	79	SPEZ.KOS.PFL.PROD.ZW	79	SPESE SPEC.COLTIV.	79	DIRECTE KOSTEN GEWAS	79	OMKOST.VED PLANTEAVL
80	FRAIS SPEC.ELEVAGE	80	MISC.LIVESTOCK COSTS	80	SPEZ.KOS.TIER.PR.ZW.	80	SPESE SPEC.ALLEV.	80	DIRECTE KOSTEN VEE	80	OMKOST.VED HUSDYR
81	FRAIS GENERAUX	81	GENERAL COSTS	81	ALLG.BETRIEBSUNKOST.	81	SPESE GENERALI	81	ALGEMENE KOSTEN	81	GENERELLE OMKOSTNING
82	FRAIS FONCIERS PAYES	82	LAND BLDG EXPENSES	82	GEZ.KOST.F.BOD+GEB.	82	SPESE FONDIARIE PAG.	82	BETAALDE GRONDLASTEN	82	JORD OG BYGN.OMKOST.
	PRODUCT BRUTE/UNITE		GROSS PRODUCTN/UNIT		ROHERTRAG/EINHEIT		PRODUZ. LORDA/UNITA		TOT.OPBRENGST./EENH.		BR.PRODUKTION/ENHED
83	AGRICULTURE GENERALE	83	GENERAL AGRICULTURE	83	ACKERBAU	83	AGRICOLTURA GENERALE	83	AKKERBOUW	83	PLANTEPRODUKTER
84	CEREALES	84	CEREALS	84	GETREIDE	84	CEREALI	84	GRANEN	84	KORN
85	POMMES DE TERRE	85	POTATOES	85	KARTOFFELN	85	PATATE	85	AARDAPPELEN	85	KARTOFLER
86	BETTERAVES SUCRIERES	86	SUGAR BEET	86	ZUCKERRUEBEN	86	BARBABIETOLE DA ZUC	86	SUIKERBIETEN	86	SUKKERROER
87	HORTICULTURE	87	HORTICULTURE	87	GARTENBAU	87	ORTICOLTURA	87	TUINBOUW	87	GARTNERI
88	FRUITS	88	FRUIT	88	OBST	88	FRUTTA	88	FRUIT	88	FRUGT
89	POMMES	89	APPLES	89	AEPFEL	89	MELE	89	APPELS	89	AEBLER
90	AUTRES FRUITS FRAIS	90	OTHER FRESH FRUIT	90	SONST.FRISCHOBST	90	ALTRA FRUTTA FRESCA	90	OVERIG VERS FRUIT	90	ANDEN FRISK FRUGT
91	FRUITS SECS	91	NUTS	91	NUESSE	91	FRUTTA SECCA	91	NOOTVRUCHTEN	91	NOEDDER
92	AGRUMES	92	CITRUS FRUITS	92	ZITRUSERUECHTE	92	AGRUMI	92	CITRUSVRUCHTEN	92	CITRUSFRUGT
93	VITICULTURE	93	VINES	93	WEINBAU	93	VITICOLTURA	93	WIJNBOUW	93	VIN
94	OLEICULTURE	94	OLIVES	94	OLIVENANBAU	94	OLIVICOLTURA	94	OLIJVENTEELT	94	OLIVEN
95	ELEVAGE BOVIN	95	CATTLE REARING	95	RINDERHALTUNG	95	ALLEVAMENTO BOVINO	95	RUNDVEEHOUDERIJ	95	KVAEGHOLD
96	LAIT	96	MILK	96	MILCH	96	LATTE	96	MELK	96	MAELK
97	OVINS ET CAPRINS	97	SHEEP AND GOATS	97	SCHAFE U.ZIEGEN	97	OVINI E CAPRINI	97	SCHAPEN EN GEITEN	97	FAAR OF GEDER
98	PORCINS	98	PIGS	98	SCHWEINE	98	SUINI	98	VARKENSHOUDERIJ	98	SVIN
99	AVICULTURE	99	POULTRY FARMING	99	GEFLUEGEL	99	AVICOLTURA	99	PLUIMVEEHOUDERIJ	99	FJAERKRAE
	PRODUCT.NETTE/UNITE		NET PRODUCTION/UNIT		NETTOERZEUG./EINHEIT		PRODUZ.NETTA/UNITA		NETTO OPBRENGST/EENH		NETTO PRODUKTION/ENH
100	HERBIVORES	100	GRAZING STOCK	100	FUTTERBAU	100	ERBIVORI	100	GRAASDIEREN	100	GRAESSENDE KVAEG
101	PORCINS	101	PIGS	101	SCHWEINE	101	SUINI	101	VARKENS	101	SVIN
102	AVICULTURE	102	POULTRY FARMING	102	GEFLUEGEL	102	AVICOLTURA	102	PLUIMVEE	102	FJAERKRAE
	RESULTATS/HA SAU		RESULTS/HA UAA		ERGEBNISSE/HA LN		RISULTATI/HA SAU		RESULT./HA CULT.GR.		RESULTATER/HA
103	PRODUIT BRUT	103	GROSS OUTPUT	103	ROHERTRAG	103	PRODOTTO LORDO	103	BRUTOPRODUKTIE	103	BRUTTOUDBYTTE
104	REV.D''EXPLOIT.BRUT	104	GROSS FARM REVENUE	104	BRUTTOBETRIEBSEINK.	104	REDDITO AZIEND.LORDO	104	BRUTO BEDRIJFSINK.	104	BRUTTOBEDRIFTSINDK.
105	REV.D''EXPLOIT.NET	105	NET FARM REVENUE	105	NETTOBETRIEBSEINKOM.	105	REDDITO AZIEND.NETTO	105	NETTO BEDRIJFSINKOM	105	NETTOBEDRIFTSINDK.
	REVENU/UTA		INCOME/ALU		EINKOMMEN/JAE		REDDITO/ULA		RESULTATEN/AJE		INDKOMST/AE
106	REV.D''EXPLOIT. NET	106	NET FARM REVENUE	106	NETTOBETRIEBSEINKOM.	106	REDDITO AZIEND.NETTO	106	NETTO BEDRIJFSINK.	106	NETTOBEDRIFTINDK.
107	REV.EXPLOIT.ET FAMIL	107	INCOME HOLDER FAMILY	107	REINEINKOMMEN	107	REDDITO CONDUT.E FAM	107	INK.V.BEDR.HOOFD+GEZ	107	BRUGERFAMILIENS INDK.
108	* REV.TRAV. FAMILIAL	108	* INCOME FAMILY LABO	108	* ARBEITSEINK.FAM.	108	* REDDITO LAVORO FAM	108	* GEZINSARBEIDSINKOM	108	* FAM.ARBEJDSINDKOMS
109	* REVENU DU TRAVAIL	109	* LABOUR INCOME	109	* ARBEITSEINKOMMEN	109	* REDDITO LAVORO	109	* ARBEIDSINKOMEN	109	* ARBEJDSINDKOMST
	DISTRIB.DES EXPLOIT. D''APRES REV.TRAV/UTA		DISTRIB OF HOLDINGS BY LAB INC / ALU		VERTEILUNG D.BETR. NACH ARBEITSEINK/JAE		DISTRIBUZ. AZIENDE SECONDO RED.LAV./ULA		INDELING VAN DE BEDR VOLGENS ARB.INK/AJE		FORDEL.AF BEDRIFTER EFTER ARBINDK/AE
110	INFERIEUR A -2000EUR	110	LESS THAN -2000 EUR	110	WENIGER -2000 EUR	110	MENO DI -2000 EUR	110	MINDER DAN -2000 EUR	110	MINDRE END -2000 EUR
111	-2000 A 0 EUR	111	-2000 TO 0 EUR	111	WENI.-2000 BIS 0 EUR	111	DA -2000 A 0 EUR	111	-2000 TOT 0 EUR	111	-2000 TIL 0 EUR
112	0 A 2000 EUR	112	0 TO 2000 EUR	112	0 BIS 2000 EUR	112	0 A 2000 EUR	112	0 TOT 2000 EUR	112	0 TIL 2000 EUR
113	2000 A 4000 EUR	113	2000 TO 4000 EUR	113	2000 BIS 4000 EUR	113	2000 A 4000 EUR	113	2000 TOT 4000 EUR	113	2000 TIL 4000 EUR
114	4000 A 6000 EUR	114	4000 TO 6000 EUR	114	4000 BIS 6000 EUR	114	4000 A 6000 EUR	114	4000 TOT 6000 EUR	114	4000 TIL 6000 EUR
115	6000 A 8000 EUR	115	6000 TO 8000 EUR	115	6000 BIS 8000 EUR	115	6000 A 8000 EUR	115	6000 TOT 8000 EUR	115	6000 TIL 8000 EUR
116	8000 A 10000 EUR	116	8000 TO 10000 EUR	116	8000 BIS 10000 EUR	116	8000 A 10000 EUR	116	8000 TOT 10000 EUR	116	8000 TIL 10000 EUR
117	10000 A 12000 EUR	117	10000 TO 12000 EUR	117	10000 BIS 12000 EUR	117	10000 A 12000 EUR	117	10000 TOT 12000 EUR	117	10000 TIL 12000 EUR
118	12000 A 14000 EUR	118	12000 TO 14000 EUR	118	12000 BIS 14000 EUR	118	12000 A 14000 EUR	118	12000 TOT 14000 EUR	118	12000 TIL 14000 EUR
119	14000 EUR ET PLUS	119	14000 EUR AND OVER	119	14000 EUR UND MEHR	119	14000 EUR E OLTRE	119	14000 EUR EN MEER	119	14000 EUR OG MERE

SPECIALISATION / CLASSE DE SUPERFICIE	ENSEMBLE - DE 5 HA	ENSEMBLE 5 - 10 HA		ENSEMBLE 10 - 20 HA	ENSEMBLE 20 - 50 HA
CIRCONSCRIPTION	ITALIA	ITALIA	I - 260	ITALIA	ITALIA
1 NBRE EXPL.COMPTABLES	15	27	10	23	13
2 SAU (HA)	3.38	7.51	7.19	13.57	28.12
3 UTA	1.78	1.69	1.26	2.17	3.38
4 CAPITAL D'EXPLOIT.	7 513	11 117	5 384	18 365	27 032
UTILISATION DU SOL					
5 TERRES ARABLES	3.05	6.50	6.30	12.23	26.15
7 CEREALES	1.25	3.26	3.13	6.38	14.68
8 POMMES DE TERRE	0.29	0.23	0.36	0.43	0.54
9 BETTERAVES SUCRIERES	0.36	0.90	1.20	1.01	1.20
11 LEGUMES	0.60	1.06	1.37	2.12	3.15
15 FLEURS	-	-	-	-	-
18 CULTURES PERMANENTES	0.33	1.01	0.89	1.32	1.97
30 PRAIRIES ET PAT.PERM	-	-	-	0.02	-
46 PRODUCT BRUTE/HA SAU	2 187	1 648	1 701	1 506	1 086
DONT :					
49 CEREALES	357	380	440	407	412
50 POMMES DE TERRE	213	71	111	59	26
51 BETTERAVES SUCRIERES	167	210	332	100	74
53 LEGUMES	553	571	663	607	289
54 FLEURS	-	-	-	-	-
75 CHARGES/HA SAU	1 118	701	623	553	632
DONT :					
76 SALAIRES ET CH.SOC.	84	49	39	59	174
77 TRAVAUX PAR TIERS	111	87	119	55	52
78 FRAIS MECANISATION	269	180	115	102	95
79 FRAIS SPEC.CULTURES	323	228	258	180	182
80 FRAIS SPEC.ELEVAGE	95	50	15	64	56
81 FRAIS GENERAUX	82	24	5	24	17
82 FRAIS FONCIERS PAYES	153	83	73	70	57
PRODUCT BRUTE/UNITE					
84 CEREALES	910	866	1 012	866	788
85 POMMES DE TERRE	1 902	2 309	2 243	1 898	1 342
86 BETTERAVES SUCRIERES	1 574	1 761	1 988	1 344	1 732
RESULTATS/HA SAU					
103 PRODUIT BRUT	2 112	1 612	1 700	1 457	1 023
104 REV.D'EXPLOIT.BRUT	1 492	1 195	1 255	1 148	741
105 REV.D'EXPLOIT.NET	1 306	1 079	1 191	1 082	684
REVENU/UTA					
106 REV.D'EXPLOIT. NET	2 481	4 781	6 819	6 755	5 698
107 REV.EXPLOIT.ET FAMIL	2 109	4 413	6 445	6 525	5 854
108 * REV.TRAV. FAMILIAL	1 905	3 899	6 029	5 574	4 433
109 * REVENU DU TRAVAIL	1 994	3 926	6 002	5 450	4 309
DISTRIB.DES EXPLOIT. D'APRES REV.TRAV/UTA					
110 INFERIEUR A -2000UCE	-	-	-	-	-
111 -2000 A 0 UCE	-	2	-	-	1
112 0 A 2000 UCE	7	5	1	5	3
113 2000 A 4000 UCE	6	7	2	7	3
114 4000 A 6000 UCE	2	5	2	4	3
115 6000 A 8000 UCE	-	2	1	1	1
116 8000 A 10000 UCE	-	3	1	1	1
117 10000 A 12000 UCE	-	2	2	1	-
118 12000 A 14000 UCE	-	1	1	-	1
119 14000 UCE ET PLUS	-	-	-	4	-

	SPECIALISATION / CLASSE DE SUPERFICIE	ENSEMBLE - DE 5 HA	ENSEMBLE 5 - 10 HA		ENSEMBLE 10 - 20 HA	ENSEMBLE 20 - 50 HA
	CIRCONSCRIPTION	ITALIA	ITALIA	I - 260	ITALIA	ITALIA
1	NBRE EXPL.COMPTABLES	7	18	8	19	8
2	SAU	92	95	92	99	102
3	UTA	100	88	74	92	90
4	CAPITAL D'EXPLOIT.	168	126	83	97	98
	UTILISATION DU SOL					
5	TERRES ARABLES	103	94	90	99	102
7	CEREALES	141	118	127	96	116
8	POMMES DE TERRE	91	96		364	57
9	BETTERAVES SUCRIERES	83	105	91	100	82
11	LEGUMES	174	79	70	109	149
15	FLEURS					
18	CULTURES PERMANENTES	51	97	104	98	100
30	PRAIRIES ET PAT.PERM					
46	PRODUCT BRUTE/HA SAU	109	105	111	134	101
	DONT :					
49	CEREALES	232	133	135	128	124
50	POMMES DE TERRE	49	33		256	27
51	BETTERAVES SUCRIERES	102	178	191	90	96
53	LEGUMES	121	117	94	217	147
54	FLEURS					
75	CHARGES/HA SAU	121	106	81	123	104
	DONT :					
76	SALAIRES ET CH.SOC.	82	72	25	122	103
77	TRAVAUX PAR TIERS	147	119	90	128	164
78	FRAIS MECANISATION	163	127	112	110	102
79	FRAIS SPEC.CULTURES	136	111	94	152	118
80	FRAIS SPEC.ELEVAGE	89	67	56	91	59
81	FRAIS GENERAUX	113	65	14	165	96
82	FRAIS FONCIERS PAYES	107	118	117	110	109
	PRODUCT BRUTE/UNITE					
84	CEREALES	130	107	98	133	109
85	POMMES DE TERRE	34	32		78	48
86	BETTERAVES SUCRIERES	114	161	194	89	119
	RESULTATS/HA SAU					
103	PRODUIT BRUT	107	105	111	134	101
104	REV.D'EXPLOIT.BRUT	103	105	120	136	100
105	REV.D'EXPLOIT.NET	98	103	120	137	100
	REVENU/UTA					
106	REV.D'EXPLOIT. NET	90	110	152	147	112
107	REV.EXPLOIT.ET FAMIL	87	109	151	152	103
108	* REV.TRAV. FAMILIAL	83	109	155	161	106
109	* REVENU DU TRAVAIL	85	109	154	157	115
	DISTRIB.DES EXPLOIT. D'APRES REV.TRAV/UTA					
110	INFERIEUR A -2000UCE	-	-	-	-	-
111	-2000 A 0 UCE	-	2	-	-	-
112	0 A 2000 UCE	2	-3	-	-	-1
113	2000 A 4000 UCE	-2	-	-1	1	2
114	4000 A 6000 UCE	-	-	-1	-2	1
115	6000 A 8000 UCE	-	-2	-1	-2	-3
116	8000 A 10000 UCE	-	2	1	1	1
117	10000 A 12000 UCE	-	2	2	-2	-
118	12000 A 14000 UCE	-	-	-	-	-
119	14000 UCE ET PLUS	-	-1	-	4	-

SPECIALISATION / CLASSE DE SUPERFICIE	ENSEMBLE - DE 5 HA						ENSEMBLE 5 - 10 HA		
CIRCONSCRIPTION	ITALIA	I - 243	I - 281	I - 292	I - 302	I - 312	ITALIA	I - 222	I - 243
1 NBRE EXPL.COMPTABLES	112	11	17	42	13	13	187	14	27
2 SAU (HA)	3.39	3.80	3.34	3.38	2.56	3.76	7.37	8.12	7.16
3 UTA	1.04	0.70	0.98	0.87	1.84	0.89	1.40	1.23	1.35
4 CAPITAL D'EXPLOIT.	5 922	7 670	3 645	8 815	5 803	1 319	10 409	10 306	9 306
UTILISATION DU SOL									
5 TERRES ARABLES	3.21	3.55	3.72	3.30	2.30	3.40	7.00	7.75	6.78
7 CEREALES	1.40	3.22	2.08	0.33	0.71	3.13	3.73	6.85	4.64
8 POMMES DE TERRE	0.69	0.05	-	1.74	0.06	-	0.45	0.04	0.53
9 BETTERAVES SUCRIERES	0.53	0.21	0.65	1.02	0.02	-	1.31	0.29	1.06
46 PRODUCT BRUTE/HA SAU	1 492	1 411	959	1 984	2 893	455	1 391	1 097	1 393
DONT :									
48 AGRICULTURE GENERALE	1 238	1 013	675	1 859	2 215	302	1 083	988	1 108
49 CEREALES	289	864	470	75	187	287	463	881	694
50 POMMES DE TERRE	409	31	-	1 028	35	-	167	17	192
51 BETTERAVES SUCRIERES	329	83	205	738	6	-	280	47	193
55 CULTURES PERMANENTES	66	53	77	43	155	81	90	36	76
69 BOVINS	30	-	61	-	129	-	53	-	15
70 LAIT	3	-	-	-	32	4	-	-	-
73 PORCINS	8	-	2	-	70	-	18	-	-
74 AVICULTURE	4	-	-	-	48	-	1	-	-
75 CHARGES/HA SAU	1 094	857	532	1 874	1 166	297	802	770	749
DONT :									
76 SALAIRES ET CH.SOC.	55	-	-	36	162	50	51	29	22
77 TRAVAUX PAR TIERS	146	76	79	263	144	41	104	71	96
78 FRAIS MECANISATION	142	332	116	245	231	42	169	189	167
79 FRAIS SPEC.CULTURES	536	207	154	1 159	288	67	320	345	324
80 FRAIS SPEC.ELEVAGE	24	-	30	-	114	7	35	3	4
81 FRAIS GENERAUX	31	66	43	19	28	16	32	35	43
82 FRAIS FONCIERS PAYES	111	125	111	102	136	74	90	97	94
PRODUCT BRUTE/UNITE									
84 CEREALES	697	1 022	867	771	654	345	912	1 044	1 069
85 POMMES DE TERRE	2 012	2 622	-	2 000	1 261	-	2 723	3 408	2 595
86 BETTERAVES SUCRIERES	2 123	1 516	1 215	2 439	695	-	1 572	1 331	1 302
RESULTATS/HA SAU									
103 PRODUIT BRUT	1 475	1 411	940	1 983	2 820	427	1 366	1 083	1 388
104 REV.D'EXPLOIT.BRUT	696	376	625	485	2 233	311	844	581	855
105 REV.D'EXPLOIT.NET	563	680	538	298	2 086	282	730	454	760
REVENU/UTA									
106 REV.D'EXPLOIT. NET	1 847	3 676	2 109	1 151	2 907	1 191	3 830	2 988	4 026
107 REV.EXPLOIT.ET FAMIL	1 380	2 998	1 674	477	2 591	707	3 313	2 218	3 491
108 * REV.TRAV. FAMILIAL	300	2 602	1 652	-2 689	2 479	618	2 248	1 748	3 098
109 * REVENU DU TRAVAIL	464	2 602	1 652	-2 071	2 529	793	2 365	1 891	3 144
DISTRIB.DES EXPLOIT. D'APRES REV.TRAV/UTA									
110 INFERIEUR A -2000 UCE	21	-	-	19	-	-	12	-	-
111 -2000 A 0 UCE	16	-	-	11	-	1	15	3	1
112 0 A 2000 UCE	49	4	13	10	4	10	60	4	6
113 2000 A 4000 UCE	21	4	4	2	7	2	46	5	10
114 4000 A 6000 UCE	5	3	-	-	2	-	30	2	5
115 6000 A 8000 UCE	-	-	-	-	-	-	8	-	4
116 8000 A 10000 UCE	-	-	-	-	-	-	4	-	1
117 10000 A 12000 UCE	-	-	-	-	-	-	5	-	-
118 12000 A 14000 UCE	-	-	-	-	-	-	1	-	-
119 14000 UCE ET PLUS	-	-	-	-	-	-	6	-	-

SPECIALISATION / CLASSE DE SUPERFICIE	ENSEMBLE - DE 5 HA						ENSEMBLE 5 - 10 HA		
CIRCONSCRIPTION	ITALIA	I - 243	I - 281	I - 292	I - 302	I - 312	ITALIA	I - 222	I - 243
1 NBRE EXPL.COMPTABLES	54	5	5	29	9	-	111	12	21
2 SAU	95	96	92	97	94		97	90	97
3 UTA	93	96	62	105	100		88	92	97
4 CAPITAL D'EXPLOIT.	129	89	66	142	217		104	96	107
UTILISATION DU SOL									
5 TERRES ARABLES	95	97	91	98	94		97	91	98
7 CEREALES	88	97	81	64	118		98	88	95
8 POMMES DE TERRE	125			129	67		112		127
9 BETTERAVES SUCRIERES	88	92	154	85	50		104		100
46 PRODUCT BRUTE/HA SAU	61	77	103	46	156		83	87	83
DONT :									
48 AGRICULTURE GENERALE	61	97	122	46	162		82	88	83
49 CEREALES	93	96	103	61	185		109	83	104
50 POMMES DE TERRE	31			30	26		38		44
51 BETTERAVES SUCRIERES	99	104	175	95	33		94		98
55 CULTURES PERMANENTES	119	39	190	139	160		111	130	51
69 BOVINS	28	-	59	-	28		29	-	21
70 LAIT	6				-		-	-	-
73 PORCINS	55		11	2	95		66		
74 AVICULTURE	84								
75 CHARGES/HA SAU	143	110	93	159	130		121	110	118
DONT :									
76 SALAIRES ET CH.SOC.	131		-	120	151		82	53	114
77 TRAVAUX PAR TIERS	144	140	107	137	318		127	107	132
78 FRAIS MECANISATION	111	124	82	109	125		113	108	115
79 FRAIS SPEC.CULTURES	180	97	172	202	85		147	125	140
80 FRAIS SPEC.ELEVAGE	36	-	34	1	84		59	-	17
81 FRAIS GENERAUX	116	111	115	128	58		95	143	64
82 FRAIS FONCIERS PAYES	113	136	132	79	262		129	114	122
PRODUCT BRUTE/UNITE									
84 CEREALES	102	94	118	94	147		107	85	105
85 POMMES DE TERRE	24			23	35		32		33
86 BETTERAVES SUCRIERES	106	109	105	110	51		88		95
RESULTATS/HA SAU									
103 PRODUIT BRUT	61	79	109	46	157		83	86	83
104 REV.D'EXPLOIT.BRUT	33	67	112	11	186		67	68	68
105 REV.D'EXPLOIT.NET	28	63	121	7	184		62	64	65
REVENU/UTA									
106 REV.D'EXPLOIT. NET	29	63	179	7	173		68	62	65
107 REV.EXPLOIT.ET FAMIL	21	55	176	1	170		61	52	59
108 * REV.TRAV. FAMILIAL		54	207		197		48	47	56
109 * REVENU DU TRAVAIL	4	54	207		190		51	51	58
DISTRIB.DES EXPLOIT. D'APRES REV.TRAV/UTA									
110 INFERIEUR A -2000UCE	13	-	-	13	-	-	7	-	-
111 -2000 A 0 UCE	7	-	-1	7	-	-	9	3	1
112 0 A 2000 UCE	6	2	2	6	-5	-	-4	-	3
113 2000 A 4000 UCE	-	1	-1	-2	4	-	6	1	3
114 4000 A 6000 UCE	-2	-2	-	-1	1	-	1	-	-5
115 6000 A 8000 UCE	-4	-1	-	-3	-	-	-12	-3	-2
116 8000 A 10000 UCE	-4	-	-	-4	-	-	-5	-1	1
117 10000 A 12000 UCE	-2	-	-	-2	-	-	2	-	-
118 12000 A 14000 UCE	-1	-	-	-1	-	-	-3	-	-
119 14000 UCE ET PLUS	-13	-	-	-13	-	-	-1	-	-1

SPECIALISATION / CLASSE DE SUPERFICIE	ENSEMBLE 5 - 10 HA				ENSEMBLE 10 - 20 HA				
CIRCONSCRIPTION	I - 260	I - 270	I - 281	I - 292	DEUTSCHL.	D - 70	ITALIA	I - 222	I - 243
1 NBRE EXPL.COMPTABLES	18	16	66	19	21	18	211	33	17
2 SAU (HA)	8.23	7.88	6.99	7.35	14.77	15.04	14.43	15.17	13.61
3 UTA	1.18	1.02	1.48	1.50	1.35	1.39	1.65	1.50	1.99
4 CAPITAL D'EXPLOIT.	5 599	10 203	9 722	19 675	40 284	42 662	13 889	20 177	16 605
UTILISATION DU SOL									
5 TERRES ARABLES	7.91	7.53	6.64	7.12	11.34	11.15	13.81	14.63	13.16
7 CEREALES	4.31	3.37	3.32	0.94	8.08	8.44	9.48	14.00	10.09
8 POMMES DE TERRE	0.21	-	-	3.02	0.50	0.10	0.07	0.06	0.25
9 BETTERAVES SUCRIERES	2.27	2.63	1.32	1.94	1.64	1.42	1.31	0.19	1.57
46 PRODUCT BRUTE/HA SAU	1 470	2 203	1 002	2 078	2 267	2 334	1 087	1 267	1 557
DONT :									
48 AGRICULTURE GENERALE	1 033	2 006	639	1 858	1 359	1 414	869	1 154	1 106
49 CEREALES	524	457	416	124	408	417	543	1 121	833
50 POMMES DE TERRE	80	-	-	1 110	43	6	11	8	57
51 BETTERAVES SUCRIERES	417	673	222	625	200	182	154	17	215
55 CULTURES PERMANENTES	94	56	127	25	-	-	48	-	42
69 BOVINS	-	-	107	18	48	41	53	21	51
70 LAIT	-	-	-	-	42	49	4	12	21
73 PORCINS	-	22	26	2	349	456	10	-	-
74 AVICULTURE	-	-	-	-	100	112	-	-	-
75 CHARGES/HA SAU	620	934	516	1 892	1 904	1 939	532	793	711
DONT :									
76 SALAIRES ET CH.SOC.	15	144	1	114	142	144	36	6	32
77 TRAVAUX PAR TIERS	170	257	62	119	36	36	67	60	89
78 FRAIS MECANISATION	110	133	145	383	346	354	114	179	163
79 FRAIS SPEC.CULTURES	215	273	125	1 121	334	324	206	395	274
80 FRAIS SPEC.ELEVAGE	-	17	63	15	326	364	32	13	33
81 FRAIS GENERAUX	11	39	34	32	384	391	22	49	38
82 FRAIS FONCIERS PAYES	98	70	85	107	114	98	55	91	82
PRODUCT BRUTE/UNITE									
84 CEREALES	1 001	1 069	876	827	746	744	825	1 215	1 124
85 POMMES DE TERRE	3 104	-	-	2 697	1 256	867	2 228	1 993	3 164
86 BETTERAVES SUCRIERES	1 512	2 012	1 170	2 370	1 798	1 925	1 695	1 303	1 871
RESULTATS/HA SAU									
103 PRODUIT BRUT	1 470	2 191	961	2 067	2 351	2 411	1 056	1 241	1 511
104 REV.D'EXPLOIT.BRUT	1 031	1 569	681	686	1 015	1 049	720	683	1 056
105 REV.D'EXPLOIT.NET	964	1 483	572	408	840	866	647	566	959
REVENU/UTA									
106 REV.D'EXPLOIT. NET	6 720	11 481	2 712	1 991	9 166	9 383	5 668	5 737	6 572
107 REV.EXPLOIT.ET FAMIL	6 061	12 163	2 308	1 118	6 442	6 671	5 219	4 808	6 051
108 * REV.TRAV. FAMILIAL	5 342	10 225	1 674	-3 505	5 259	5 438	4 324	3 830	5 441
109 * REVENU DU TRAVAIL	5 331	9 373	1 678	-2 302	6 084	6 346	4 349	3 850	5 425
DISTRIB.DES EXPLOIT. D'APRES REV.TRAV/UTA									
110 INFERIEUR A -2000UCE	-	-	1	9	-	-	4	1	-
111 -2000 A 0 UCE	2	-	4	3	1	1	12	4	-
112 0 A 2000 UCE	3	-	29	6	-	-	47	7	2
113 2000 A 4000 UCE	3	2	20	-	4	4	53	6	3
114 4000 A 6000 UCE	4	4	11	1	5	2	46	7	7
115 6000 A 8000 UCE	1	2	-	-	6	6	19	3	2
116 8000 A 10000 UCE	1	2	-	-	1	1	5	2	2
117 10000 A 12000 UCE	2	1	1	-	2	2	7	1	-
118 12000 A 14000 UCE	-	1	-	-	1	1	6	1	1
119 14000 UCE ET PLUS	2	4	-	-	1	1	12	1	-

SPECIALISATION / CLASSE DE SUPERFICIE	ENSEMBLE 5 - 10 HA				ENSEMBLE 10 - 20 HA				
CIRCONSCRIPTION	I - 260	I - 270	I - 281	I - 292	DEUTSCHL.	D - 70	ITALIA	I - 222	I - 243
1 NBRE EXPL.COMPTABLES	9	12	35	10	12	11	114	23	16
2 SAU	101	99	96	102	88	100	101	99	98
3 UTA	78	90	78	87	83	89	100	99	98
4 CAPITAL D'EXPLOIT.	114	103	89	102	135	143	113	125	110
UTILISATION DU SOL									
5 TERRES ARABLES	101	99	97	102	94	100	100	96	98
7 CEREALES	101	102	108	46	98	100	99	99	109
8 POMMES DE TERRE	167			104	61	48	83	60	137
9 BETTERAVES SUCRIERES	89	105	110	108	63	83	88	78	84
46 PRODUCT BRUTE/HA SAU	120	117	98	43	116	112	112	92	118
DONT :									
48 AGRICULTURE GENERALE	89	114	130	42	122	114	114	93	116
49 CEREALES	105	153	146	70	134	120	109	96	118
50 POMMES DE TERRE	114			34	26	18	61	27	127
51 BETTERAVES SUCRIERES	73	97	108	82	97	110	120	79	109
55 CULTURES PERMANENTES	125	82	135	230			105		76
69 BOVINS		-	26	39	38	41	50	42	47
70 LAIT			-		24	58	64	67	83
73 PORCINS		69	58	22	135	121	13	-	
74 AVICULTURE					231	73			
75 CHARGES/HA SAU	117	108	106	129	109	103	114	108	110
DONT :									
76 SALAIRES ET CH.SOC.	296	317	-	63	123	107	139	95	106
77 TRAVAUX PAR TIERS	94	106	140	427	127	156	114	84	146
78 FRAIS MECANISATION	149	102	127	95	104	96	118	122	119
79 FRAIS SPEC.CULTURES	108	114	146	158	87	85	128	116	130
80 FRAIS SPEC.ELEVAGE		83	50	98	98	95	44	35	34
81 FRAIS GENERAUX	47	60	78	181	102	175	108	114	169
82 FRAIS FONCIERS PAYES	142	107	134	123	81	69	108	103	102
PRODUCT BRUTE/UNITE									
84 CEREALES	105	149	130	158	120	119	111	96	107
85 POMMES DE TERRE	66			33	38	39	68	46	89
86 BETTERAVES SUCRIERES	82	92	95	77	136	132	137	102	128
RESULTATS/HA SAU									
103 PRODUIT BRUT	120	118	99	43	117	113	112	92	119
104 REV.D'EXPLOIT.BRUT	126	124	99	18	119	114	112	85	122
105 REV.D'EXPLOIT.NET	126	126	93	11	126	122	110	79	122
REVENU/UTA									
106 REV.D'EXPLOIT. NET	164	140	114	12	133	137	111	78	121
107 REV.EXPLOIT.ET FAMIL	166	144	110	5	137	154	111	75	122
108 * REV.TRAV. FAMILIAL	175	135	108		112	118	111	70	125
109 * REVENU DU TRAVAIL	171	134	106		130	135	112	70	126
DISTRIB.DES EXPLOIT. D'APRES REV.TRAV/UTA									
110 INFERIEUR A -2000UCE	-	-	-	6	-	-	1	-	-
111 -2000 A 0 UCE	1	-1	3	2	-	-	3	3	-1
112 0 A 2000 UCE	1	-1	-8	2	-4	-4	8	4	2
113 2000 A 4000 UCE	-3	-	5	-	2	2	-5	-1	-2
114 4000 A 6000 UCE	-1	4	3	-	-1	-1	1	2	1
115 6000 A 8000 UCE	-	-1	-3	-2	2	2	-3	-2	-2
116 8000 A 10000 UCE	-	-3	-	-2	-	-	-8	-6	1
117 10000 A 12000 UCE	1	1	-	-1	-	-	-5	-1	-
118 12000 A 14000 UCE	-1	-2	-	-	1	1	2	-	1
119 14000 UCE ET PLUS	2	3	-	-5	-	-	6	1	-

SPECIALISATION / CLASSE DE SUPERFICIE	ENSEMBLE 10 - 20 HA							ENSEMBLE 20 - 50 HA	
CIRCONSCRIPTION	I - 260	I - 270	I - 281	I - 282	I - 301	I - 312	NEDERL-360	DEUTSCHL.	D - 20
1 NBRE EXPL.COMPTABLES	21	14	52	17	13	23	32	75	33
2 SAU (HA)	15.44	13.47	13.54	13.96	16.14	15.18	16.62	37.44	37.21
3 UTA	1.19	0.96	1.91	3.95	0.96	0.98	1.09	1.56	1.51
4 CAPITAL D'EXPLOIT.	9 783	11 546	14 451	21 353	9 373	7 126	31 585	58 776	51 666
UTILISATION DU SOL									
5 TERRES ARABLES	15.05	12.60	13.13	13.19	15.52	14.38	16.51	34.96	35.38
7 CEREALES	8.62	7.84	6.91	5.79	9.65	13.52	4.63	24.74	24.57
8 POMMES DE TERRE	0.21	-	-	0.03	-	-	5.99	0.68	0.57
9 BETTERAVES SUCRIERES	3.73	1.43	2.41	-	0.18	0.13	3.71	7.74	9.82
46 PRODUCT BRUTE/HA SAU	1 377	1 241	986	2 005	453	477	1 717	1 297	1 213
DONT :									
48 AGRICULTURE GENERALE	1 164	1 036	656	1 694	396	403	1 347	1 019	1 047
49 CEREALES	506	414	434	232	300	394	208	513	549
50 POMMES DE TERRE	28	-	2	1	-	-	681	26	21
51 BETTERAVES SUCRIERES	607	199	217	-	10	9	387	378	469
55 CULTURES PERMANENTES	29	77	70	91	29	56	-	-	-
69 BOVINS	20	-	140	138	-	-	8	60	29
70 LAIT	-	-	-	-	-	-	20	24	9
73 PORCINS	-	19	16	61	-	-	12	42	15
74 AVICULTURE	-	-	-	-	-	-	174	6	2
75 CHARGES/HA SAU	465	529	428	944	316	279	-	1 071	960
DONT :									
76 SALAIRES ET CH.SOC.	8	34	2	313	27	1	7	73	53
77 TRAVAUX PAR TIERS	87	135	59	37	54	43	175	21	23
78 FRAIS MECANISATION	96	83	111	143	61	66	195	239	217
79 FRAIS SPEC.CULTURES	213	195	112	233	149	143	492	278	278
80 FRAIS SPEC.ELEVAGE	5	16	60	128	-	-	83	75	45
81 FRAIS GENERAUX	9	26	26	12	1	5	146	175	154
82 FRAIS FONCIERS PAYES	46	41	57	78	25	21	176	79	80
PRODUCT BRUTE/UNITE									
84 CEREALES	899	711	849	560	502	442	746	777	831
85 POMMES DE TERRE	2 042	-	6 456	633	-	-	1 887	1 445	1 403
86 BETTERAVES SUCRIERES	2 511	1 864	1 219	-	863	1 073	1 735	1 828	1 779
RESULTATS/HA SAU									
103 PRODUIT BRUT	1 377	1 228	940	1 912	437	454	1 694	1 365	1 287
104 REV.D'EXPLOIT.BRUT	1 025	846	695	1 531	230	260	753	628	591
105 REV.D'EXPLOIT.NET	966	787	618	1 452	189	221	623	509	497
REVENU/UTA									
106 REV.D'EXPLOIT. NET	12 495	10 991	4 389	5 129	3 189	3 429	9 531	12 198	12 215
107 REV.EXPLOIT.ET FAMIL	11 999	11 101	3 985	4 857	2 623	3 092	-	8 940	9 426
108 * REV.TRAV. FAMILIAL	10 671	8 675	3 512	4 319	846	2 063	5 055	5 679	6 422
109 * REVENU DU TRAVAIL	10 595	8 249	3 512	4 438	1 199	2 071	5 095	6 566	6 810
DISTRIB.DES EXPLOIT. D'APRES REV.TRAV/UTA									
110 INFERIEUR A -2000UCE	-	-	-	-	-	-	2	6	-
111 -2000 A 0 UCE	1	2	-	-	-	3	1	4	4
112 0 A 2000 UCE	2	1	16	2	9	5	3	4	1
113 2000 A 4000 UCE	-	2	15	4	4	12	8	9	1
114 4000 A 6000 UCE	4	-	13	8	-	2	7	16	7
115 6000 A 8000 UCE	1	3	6	3	-	1	5	8	7
116 8000 A 10000 UCE	1	-	-	-	-	-	2	10	6
117 10000 A 12000 UCE	2	2	1	-	-	-	1	3	2
118 12000 A 14000 UCE	2	1	1	-	-	-	-	6	1
119 14000 UCE ET PLUS	8	3	-	-	-	-	3	9	4

SPECIALISATION / CLASSE DE SUPERFICIE	ENSEMBLE 10 - 20 HA						ENSEMBLE 20 - 50 HA		
CIRCONSCRIPTION	I - 260	I - 270	I - 281	I - 282	I - 301	I - 312	NEDERL-360	DEUTSCHL.	D - 20
1 NBRE EXPL.COMPTABLES	14	8	15	-	13	13	27	54	30
2 SAU	111	100	103		100	100	100	101	101
3 UTA	97	89	83		101	140	100	88	102
4 CAPITAL D'EXPLOIT.	82	119	84		156	122	113	148	144
UTILISATION DU SOL									
5 TERRES ARABLES	111	100	104		100	100	101	103	105
7 CEREALES	142	94	109		79	99	108	103	103
8 POMMES DE TERRE			-				101	118	111
9 BETTERAVES SUCRIERES	69	93	149		150		97	96	99
46 PRODUCT BRUTE/HA SAU	132	102	111		113	128	78	104	102
DONT :									
48 AGRICULTURE GENERALE	131	103	154		108	119	75	100	99
49 CEREALES	133	113	173		99	119	91	109	108
50 POMMES DE TERRE			-			-	67	49	37
51 BETTERAVES SUCRIERES	124	90	136		71		101	97	99
55 CULTURES PERMANENTES	97	122	62		110	191		-	
69 BOVINS	11		61				48	117	107
70 LAIT	-		-				74	77	98
73 PORCINS		38	22				360	79	39
74 AVICULTURE							116	72	116
75 CHARGES/HA SAU	90	108	110		134	154		107	107
DONT :									
76 SALAIRES ET CH.SOC.	8	35	-		113	102	11	104	108
77 TRAVAUX PAR TIERS	92	117	168		97	133	112	106	93
78 FRAIS MECANISATION	91	107	131		117	143	111	110	109
79 FRAIS SPEC.CULTURES	94	128	141		188	175	114	98	102
80 FRAIS SPEC.ELEVAGE	8	67	52				97	82	72
81 FRAIS GENERAUX	92	58	83		85	57	111	146	144
82 FRAIS FONCIERS PAYES	117	104	122		101	124	102	96	103
PRODUCT BRUTE/UNITE									
84 CEREALES	103	121	163		127	120	84	107	107
85 POMMES DE TERRE			-			-	61	42	34
86 BETTERAVES SUCRIERES	198	97	94		45		104	101	101
RESULTATS/HA SAU									
103 PRODUIT BRUT	132	103	112		111	126	79	105	103
104 REV.D'EXPLOIT.BRUT	149	98	114		93	107	56	100	95
105 REV.D'EXPLOIT.NET	154	97	117		88	106	49	99	95
REVENU/UTA									
106 REV.D'EXPLOIT. NET	176	108	139		88	76	49	114	95
107 REV.EXPLOIT.ET FAMIL	175	102	138		81	74		98	90
108 * REV.TRAV. FAMILIAL	182	97	143		52	70	32	72	69
109 * REVENU DU TRAVAIL	186	101	142		66	71	32	89	75
DISTRIB.DES EXPLOIT. D'APRES REV.TRAV/UTA									
110 INFERIEUR A -2000UCE	-	-	-	-	-	-	-1	-	-1
111 -2000 A 0 UCE	-	1	-	-	-	-	1	1	2
112 0 A 2000 UCE	-1	-1	-	-	2	2	1	2	1
113 2000 A 4000 UCE	-1	-	-3	-	-1	2	4	-1	-2
114 4000 A 6000 UCE	1	-1	3	-	-1	-3	3	5	3
115 6000 A 8000 UCE	-1	3	1	-	-	-1	3	2	5
116 8000 A 10000 UCE	-1	-1	-1	-	-	-	-2	-5	-4
117 10000 A 12000 UCE	-4	-	-	-	-	-	-2	-2	-2
118 12000 A 14000 UCE	2	-1	-	-	-	-	-	-2	-1
119 14000 UCE ET PLUS	5	-	-	-	-	-	-7	-	-1

SPECIALISATION
CLASSE DE SUPERFICIE — ENSEMBLE 20 - 50 HA

	CIRCONSCRIPTION	D - 70	FRANCE	F - 120	F - 150	F - 160	F - 190	F - 200	F - 210	ITALIA
1	NBRE EXPL.COMPTABLES	36	153	19	30	19	22	41	17	188
2	SAU (HA)	37.03	36.86	36.87	39.47	39.56	33.63	34.98	37.40	31.12
3	UTA	1.56	1.51	1.45	1.60	1.35	1.27	1.52	1.80	1.95
4	CAPITAL D'EXPLOIT.	60 813	34 050	48 874	38 249	37 638	27 725	25 419	35 272	26 838
	UTILISATION DU SOL									
5	TERRES ARABLES	33.88	34.48	33.13	37.63	38.29	31.72	33.30	33.88	29.60
7	CEREALES	24.33	25.50	21.85	30.17	25.68	26.70	26.87	18.20	20.72
8	POMMES DE TERRE	0.89	0.89	3.06	1.06	0.03	0.14	0.02	1.63	0.20
9	BETTERAVES SUCRIERES	5.53	2.01	6.09	2.30	6.09	0.09	-	-	2.34
46	PRODUCT BRUTE/HA SAU	1 393	702	975	753	715	653	563	673	891
	DONT :									
48	AGRICULTURE GENERALE	1 006	552	707	616	583	581	456	435	737
49	CEREALES	471	415	406	490	394	494	394	290	565
50	POMMES DE TERRE	35	30	99	32	-	3	1	73	8
51	BETTERAVES SUCRIERES	294	62	184	67	174	7	-	-	107
55	CULTURES PERMANENTES	-	3	-	1	-	6	3	14	33
69	BOVINS	85	34	155	15	21	9	15	-	42
70	LAIT	30	8	2	12	24	6	2	-	3
73	PORCINS	71	7	47	1	1	-	3	1	3
74	AVICULTURE	10	5	3	4	2	7	8	1	-
75	CHARGES/HA SAU	1 198	510	794	479	404	468	457	534	520
	DONT :									
76	SALAIRES ET CH.SOC.	98	21	31	23	1	6	16	57	44
77	TRAVAUX PAR TIERS	21	25	45	14	18	40	22	20	54
78	FRAIS MECANISATION	263	102	115	109	89	86	94	130	110
79	FRAIS SPEC.CULTURES	282	178	229	177	165	174	157	188	213
80	FRAIS SPEC.ELEVAGE	103	38	167	23	26	19	19	6	28
81	FRAIS GENERAUX	208	48	67	46	43	47	46	37	22
82	FRAIS FONCIERS PAYES	68	69	102	71	45	73	60	69	49
	PRODUCT BRUTE/UNITE									
84	CEREALES	717	599	685	642	607	622	512	596	846
85	POMMES DE TERRE	1 469	1 240	1 196	1 182	599	791	988	1 663	1 309
86	BETTERAVES SUCRIERES	1 968	1 136	1 112	1 148	1 128	2 435	-	-	1 419
	RESULTATS/HA SAU									
103	PRODUIT BRUT	1 456	682	920	740	702	641	542	667	867
104	REV.D'EXPLOIT.BRUT	656	367	420	443	426	333	280	360	530
105	REV.D'EXPLOIT.NET	515	309	351	382	374	285	224	288	463
	REVENU/UTA									
106	REV.D'EXPLOIT. NET	12 230	7 535	8 926	9 417	10 992	7 527	5 157	6 002	7 405
107	REV.EXPLOIT.ET FAMIL	8 737	5 277	5 314	7 639	9 249	5 236	2 727	3 859	6 924
108	* REV.TRAV. FAMILIAL	5 280	4 683	5 155	6 838	8 177	4 665	2 595	2 359	5 017
109	* REVENU DU TRAVAIL	6 653	4 704	5 293	6 647	8 150	4 636	2 702	2 999	4 988
	DISTRIB.DES EXPLOIT. D'APRES REV.TRAV/UTA									
110	INFERIEUR A -2000UCE	5	8	-	1	-	-	4	2	12
111	-2000 A 0 UCE	-	5	1	1	-	-	3	-	15
112	0 A 2000 UCE	3	19	3	3	1	3	8	1	26
113	2000 A 4000 UCE	6	37	2	5	-	7	14	8	34
114	4000 A 6000 UCE	8	34	7	1	5	5	10	4	31
115	6000 A 8000 UCE	1	16	1	2	6	4	1	1	24
116	8000 A 10000 UCE	2	11	1	6	1	2	-	1	15
117	10000 A 12000 UCE	1	8	1	3	2	1	1	-	11
118	12000 A 14000 UCE	5	9	1	6	2	-	-	-	12
119	14000 UCE ET PLUS	5	6	2	2	2	-	-	-	8

SPECIALISATION / CLASSE DE SUPERFICIE: ENSEMBLE 20 - 50 HA

	CIRCONSCRIPTION	D - 70	FRANCE	F - 120	F - 150	F - 160	F - 190	F - 200	F - 210	ITALIA
1	NBRE EXPL.COMPTABLES	23	118	14	22	17	21	24	15	89
2	SAU	101	101	99	102	99	101	99	101	101
3	UTA	75	100	99	104	99	95	103	101	102
4	CAPITAL D'EXPLOIT.	156	105	104	111	108	102	100	106	111
	UTILISATION DU SOL									
5	TERRES ARABLES	101	101	101	102	99	101	101	103	101
7	CEREALES	104	101	116	101	103	111	91	92	99
8	POMMES DE TERRE	122	109	107	140	150	115	100	96	213
9	BETTERAVES SUCRIERES	93	86	77	97	92	48			70
46	PRODUCT BRUTE/HA SAU	107	98	95	120	126	96	86	71	96
	DONT :									
48	AGRICULTURE GENERALE	100	98	96	130	130	97	86	59	94
49	CEREALES	112	113	121	142	126	106	87	92	101
50	POMMES DE TERRE	61	37	47	33	129	56	75	27	28
51	BETTERAVES SUCRIERES	93	125	109	130	143	96			64
55	CULTURES PERMANENTES	-	46	-	42	160	72	17	66	117
69	BOVINS	121	110	99	116	108	97	225		81
70	LAIT	72	84	36	94	106	146	108		39
73	PORCINS	113	98	102	75	108	106	80	189	55
74	AVICULTURE	49	75	-	80	156	126	53	150	
75	CHARGES/HA SAU	106	106	102	104	105	110	109	108	120
	DONT :									
76	SALAIRES ET CH.SOC.	100	116	112	127	67	79	123	122	100
77	TRAVAUX PAR TIERS	127	106	106	122	122	113	95	86	113
78	FRAIS MECANISATION	111	111	109	112	115	101	113	112	120
79	FRAIS SPEC.CULTURES	94	100	98	86	98	111	105	102	134
80	FRAIS SPEC.ELEVAGE	89	101	99	104	106	134	109	121	130
81	FRAIS GENERAUX	147	113	110	127	105	113	112	122	89
82	FRAIS FONCIERS PAYES	86	112	110	112	110	110	109	117	108
	PRODUCT BRUTE/UNITE									
84	CEREALES	109	112	104	143	121	97	95	101	103
85	POMMES DE TERRE	50	33	44	23	67	47	47	28	13
86	BETTERAVES SUCRIERES	102	145	142	137	154	218			92
	RESULTATS/HA SAU									
103	PRODUIT BRUT	107	97	94	120	126	95	84	72	96
104	REV.D'EXPLOIT.BRUT	107	93	87	139	150	86	71	56	82
105	REV.D'EXPLOIT.NET	105	90	84	142	157	83	66	50	78
	REVENU/UTA									
106	REV.D'EXPLOIT. NET	141	91	85	140	158	88	64	50	77
107	REV.EXPLOIT.ET FAMIL	113	82	71	154	174	77	43	32	71
108	* REV.TRAV. FAMILIAL	76	80	68	161	187	75	43	23	65
109	* REVENU DU TRAVAIL	110	83	74	155	184	77	49	33	69
	DISTRIB.DES EXPLOIT. D'APRES REV.TRAV/UTA									
110	INFERIEUR A -2000UCE	1	3	-	-	-1	-	1	2	1
111	-2000 A 0 UCE	-1	-2	1	-1	-1	-1	1	-1	8
112	0 A 2000 UCE	1	3	2	-1	-2	1	3	1	3
113	2000 A 4000 UCE	1	3	-1	-3	-3	4	2	5	-1
114	4000 A 6000 UCE	1	1	1	-1	-	-	-1	1	3
115	6000 A 8000 UCE	-2	-2	-	-4	4	-	-	-2	-1
116	8000 A 10000 UCE	-1	-3	-1	2	1	-	-3	-2	-3
117	10000 A 12000 UCE	-	1	-2	3	1	-	-1	-	-
118	12000 A 14000 UCE	-1	-2	-2	3	-	-2	-	-1	-3
119	14000 UCE ET PLUS	1	-2	2	2	1	-2	-2	-3	-7

SPECIALISATION
CLASSE DE SUPERFICIE: ENSEMBLE 20 - 50 HA

	CIRCONSCRIPTION	I - 222	I - 243	I - 260	I - 270	I - 281	I - 301	I - 311	I - 312	I - 320
1	NBRE EXPL.COMPTABLES	53	17	22	10	16	17	11	10	16
2	SAU (HA)	33.82	29.29	28.35	35.08	27.77	29.48	34.71	27.89	30.36
3	UTA	2.24	2.17	2.02	2.48	2.07	1.55	1.51	1.26	1.01
4	CAPITAL D'EXPLOIT.	43 743	33 045	21 769	29 540	25 618	11 672	12 873	8 239	12 054
	UTILISATION DU SOL									
5	TERRES ARABLES	32.45	28.08	28.20	30.91	26.88	28.33	33.53	23.40	29.92
7	CEREALES	28.13	22.33	16.85	18.96	13.44	16.65	22.33	19.57	15.97
8	POMMES DE TERRE	0.52	0.51	0.07	-	-	-	-	-	-
9	BETTERAVES SUCRIERES	1.45	4.31	9.53	0.72	1.94	0.79	0.45	0.30	-
46	PRODUCT BRUTE/HA SAU	1 205	1 178	1 107	1 178	726	550	443	386	323
	DONT :									
48	AGRICULTURE GENERALE	1 030	959	1 055	985	423	441	391	323	201
49	CEREALES	945	814	498	360	333	290	357	308	195
50	POMMES DE TERRE	23	8	6	-	-	-	-	-	-
51	BETTERAVES SUCRIERES	59	137	541	32	90	46	13	14	-
55	CULTURES PERMANENTES	6	50	7	124	58	69	33	46	15
69	BOVINS	71	5	7	23	147	4	3	11	8
70	LAIT	2	2	6	5	-	-	2	4	3
73	PORCINS	-	-	3	7	16	1	-	-	-
74	AVICULTURE	-	-	-	-	-	-	-	-	-
75	CHARGES/HA SAU	748	673	585	570	300	345	262	249	298
	DONT :									
76	SALAIRES ET CH.SOC.	40	77	10	181	2	30	24	14	52
77	TRAVAUX PAR TIERS	39	81	120	74	27	56	20	64	58
78	FRAIS MECANISATION	175	143	104	70	91	64	56	33	46
79	FRAIS SPEC.CULTURES	318	274	250	177	87	167	131	114	107
80	FRAIS SPEC.ELEVAGE	48	5	44	16	47	3	5	7	2
81	FRAIS GENERAUX	49	22	15	11	13	1	3	1	10
82	FRAIS FONCIERS PAYES	81	72	42	41	34	24	22	17	23
	PRODUCT BRUTE/UNITE									
84	CEREALES	1 136	1 068	838	666	687	513	551	439	371
85	POMMES DE TERRE	1 512	445	2 529	-	-	-	-	-	-
86	BETTERAVES SUCRIERES	1 372	932	1 610	1 545	1 289	1 720	1 030	1 336	-
	RESULTATS/HA SAU									
103	PRODUIT BRUT	1 165	1 171	1 107	1 155	686	544	414	371	317
104	REV.D'EXPLOIT.BRUT	687	732	638	873	525	293	254	187	131
105	REV.D'EXPLOIT.NET	578	654	574	830	461	259	227	167	100
	REVENU/UTA									
106	REV.D'EXPLOIT. NET	8 736	8 812	8 072	11 727	6 193	4 947	5 232	3 685	3 015
107	REV.EXPLOIT.ET FAMIL	7 762	8 672	7 522	15 979	5 739	4 833	4 744	3 306	1 140
108	* REV.TRAV. FAMILIAL	6 213	7 306	4 988	12 947	4 708	2 511	1 316	1 920	-2 280
109	* REVENU DU TRAVAIL	6 130	6 774	5 006	9 518	4 709	2 613	1 707	2 052	94
	DISTRIB.DES EXPLOIT. D'APRES REV.TRAV/UTA									
110	INFERIEUR A -2000UCE	2	-	-	-	-	1	1	1	5
111	-2000 A 0 UCE	1	1	-	-	-	4	2	1	4
112	0 A 2000 UCE	7	-	4	-	3	2	3	3	2
113	2000 A 4000 UCE	9	2	5	2	4	5	1	4	-
114	4000 A 6000 UCE	5	4	5	2	2	3	2	1	2
115	6000 A 8000 UCE	10	3	4	-	2	2	1	-	1
116	8000 A 10000 UCE	7	-	3	1	2	-	-	-	1
117	10000 A 12000 UCE	4	2	1	2	2	-	-	-	-
118	12000 A 14000 UCE	4	4	-	2	1	-	-	-	-
119	14000 UCE ET PLUS	4	1	-	1	-	-	1	-	1

SPECIALISATION
CLASSE DE SUPERFICIE — ENSEMBLE 20 - 50 HA

	CIRCONSCRIPTION	I - 222	I - 243	I - 260	I - 270	I - 281	I - 301	I - 311	I - 312	I - 320
1	NBRE EXPL.COMPTABLES	31	15	-	-	-	17	5	5	-
2	SAU	103	103				100	100	100	
3	UTA	104	99				107	124	106	
4	CAPITAL D'EXPLOIT.	109	129				105	98	128	
	UTILISATION DU SOL									
5	TERRES ARABLES	104	104				100	100	100	
7	CEREALES	108	110				81	84	91	
8	POMMES DE TERRE	145								
9	BETTERAVES SUCRIERES	62	72				149	125		
46	PRODUCT BRUTE/HA SAU	91	94				112	103	123	
	DONT :									
48	AGRICULTURE GENERALE	88	94				104	98	114	
49	CEREALES	99	104				91	89	114	
50	POMMES DE TERRE	24								
51	BETTERAVES SUCRIERES	57	55				90	110		
55	CULTURES PERMANENTES	53	96				180	266	292	
69	BOVINS	89	42				39			
70	LAIT	15	70							
73	PORCINS						109			
74	AVICULTURE									
75	CHARGES/HA SAU	113	119				145	117	147	
	DONT :									
76	SALAIRES ET CH.SOC.	74	137				120	235	120	
77	TRAVAUX PAR TIERS	110	109				126	60	133	
78	FRAIS MECANISATION	120	114				111	128	114	
79	FRAIS SPEC.CULTURES	127	136				189	138	174	
80	FRAIS SPEC.ELEVAGE	101	43				81			
81	FRAIS GENERAUX	86	88				144	44	254	
82	FRAIS FONCIERS PAYES	108	102				135	96	110	
	PRODUCT BRUTE/UNITE									
84	CEREALES	95	99				113	106	126	
85	POMMES DE TERRE	17								
86	BETTERAVES SUCRIERES	94	79				60	88		
	RESULTATS/HA SAU									
103	PRODUIT BRUT	90	94				113	102	124	
104	REV.D'EXPLOIT.BRUT	76	82				89	96	94	
105	REV.D'EXPLOIT.NET	71	80				88	95	93	
	REVENU/UTA									
106	REV.D'EXPLOIT. NET	70	83				82	77	89	
107	REV.EXPLOIT.ET FAMIL	62	77				76	76	86	
108	* REV.TRAV. FAMILIAL	57	71				65	9	76	
109	* REVENU DU TRAVAIL	62	76				71	26	82	
	DISTRIB.DES EXPLOIT. D'APRES REV.TRAV/UTA									
110	INFERIEUR A -2000UCE	-	-	-	-	-	-	1	-	-
111	-2000 A 0 UCE	1	1	-	-	-	4	1	-	-
112	0 A 2000 UCE	4	-	-	-	-	-1	-1	1	-
113	2000 A 4000 UCE	2	-	-	-	-	-1	-2	-	-
114	4000 A 6000 UCE	-2	3	-	-	-	-1	1	-	-
115	6000 A 8000 UCE	3	-1	-	-	-	-1	1	-1	-
116	8000 A 10000 UCE	-1	-1	-	-	-	-	-1	-	-
117	10000 A 12000 UCE	-	-	-	-	-	-	-	-	-
118	12000 A 14000 UCE	-4	1	-	-	-	-	-	-	-
119	14000 UCE ET PLUS	-3	-3	-	-	-	-	-	-	-

SPECIALISATION / CLASSE DE SUPERFICIE	ENSEMBLE 20 - 50 HA				ENSEMBLE + DE 50 HA				
CIRCONSCRIPTION	BELGI- 340	NEDERL-360	DANMRK-370	UK - 440	DEUTSCHL.	D - 10	D - 20	FRANCE	F - 120
1 NBRE EXPL.COMPTABLES	16	150	29	18	66	23	35	165	40
2 SAU (HA)	36.26	33.83	35.83	34.09	97.73	129.30	84.06	80.84	86.08
3 UTA	1.05	1.36	0.89	1.72	2.48	2.96	2.37	1.76	2.11
4 CAPITAL D'EXPLOIT.	58 266	61 067	28 400	26 858	112 613	151 138	98 235	75 543	92 253
UTILISATION DU SOL									
5 TERRES ARABLES	33.29	33.05	33.95	33.82	94.52	126.06	80.41	75.97	78.45
7 CEREALES	18.56	9.91	25.01	19.77	64.30	83.69	56.24	57.34	51.73
8 POMMES DE TERRE	3.95	10.39	3.03	3.66	1.49	0.09	2.39	1.22	4.36
9 BETTERAVES SUCRIERES	8.21	7.29	4.21	5.39	14.94	10.31	17.48	7.60	15.68
46 PRODUCT BRUTE/HA SAU	1 207	1 569	896	818	1 167	1 223	1 115	721	858
DONT :									
48 AGRICULTURE GENERALE	1 019	1 445	720	760	1 004	1 073	925	611	716
49 CEREALES	452	265	416	281	613	704	535	451	414
50 POMMES DE TERRE	122	682	111	251	23	1	47	23	78
51 BETTERAVES SUCRIERES	408	366	180	191	233	109	320	107	208
55 CULTURES PERMANENTES	-	-	-	-	-	-	-	1	-
69 BOVINS	128	22	65	10	24	17	35	31	37
70 LAIT	11	8	21	-	8	-	18	21	36
73 PORCINS	3	-	35	7	8	3	13	4	4
74 AVICULTURE	1	-	3	3	5	-	10	6	10
75 CHARGES/HA SAU	-	-	654	-	1 008	1 071	970	485	622
DONT :									
76 SALAIRES ET CH.SOC.	17	70	39	70	138	150	129	24	42
77 TRAVAUX PAR TIERS	104	148	20	29	21	16	28	14	23
78 FRAIS MECANISATION	133	201	118	168	185	183	182	95	109
79 FRAIS SPEC.CULTURES	329	505	160	239	292	313	278	178	210
80 FRAIS SPEC.ELEVAGE	113	17	70	15	32	13	55	40	75
81 FRAIS GENERAUX	31	100	37	51	141	173	118	49	60
82 FRAIS FONCIERS PAYES	123	167	105	47	83	99	71	60	77
PRODUCT BRUTE/UNITE									
84 CEREALES	882	904	596	485	931	1 087	800	636	689
85 POMMES DE TERRE	1 119	2 222	1 314	2 338	1 506	1 553	1 642	1 521	1 548
86 BETTERAVES SUCRIERES	1 802	1 699	1 529	1 206	1 526	1 370	1 539	1 142	1 141
RESULTATS/HA SAU									
103 PRODUIT BRUT	1 218	1 536	859	800	1 238	1 303	1 175	699	820
104 REV.D'EXPLOIT.BRUT	601	725	543	414	576	605	533	397	438
105 REV.D'EXPLOIT.NET	515	592	491	316	496	526	455	344	380
REVENU/UTA									
106 REV.D'EXPLOIT. NET	17 737	14 762	19 781	6 270	19 532	22 998	16 166	15 815	15 469
107 REV.EXPLOIT.ET FAMIL	-	-	11 308	-	18 279	23 364	14 470	13 312	13 491
108 * REV.TRAV. FAMILIAL	10 149	7 399	8 050	3 881	10 410	12 154	9 252	12 016	12 265
109 * REVENU DU TRAVAIL	9 702	8 077	8 484	3 996	10 719	11 912	9 459	10 913	10 491
DISTRIB.DES EXPLOIT. D'APRES REV.TRAV/UTA									
110 INFERIEUR A -2000UCE	1	14	3	-	2	-	2	1	-
111 -2000 A 0 UCE	-	4	-	1	2	2	-	4	-
112 0 A 2000 UCE	1	14	4	4	4	-	3	6	2
113 2000 A 4000 UCE	1	16	1	4	4	1	2	15	2
114 4000 A 6000 UCE	3	12	3	4	8	4	4	15	3
115 6000 A 8000 UCE	1	22	4	2	9	4	5	21	9
116 8000 A 10000 UCE	2	11	2	2	5	2	3	17	7
117 10000 A 12000 UCE	1	18	1	-	6	1	4	14	2
118 12000 A 14000 UCE	1	13	6	1	4	1	3	16	4
119 14000 UCE ET PLUS	5	26	5	-	22	8	9	56	11

SPECIALISATION / CLASSE DE SUPERFICIE	ENSEMBLE 20 - 50 HA				ENSEMBLE + DE 50 HA			
CIRCONSCRIPTION	BELGI- 340	NEDERL-360	DANMRK-370	UK - 440	DEUTSCHL.	D - 10	D - 20	FRANCE	F - 120
1 NBRE EXPL.COMPTABLES	-	117	25	12	44	15	29	129	36
2 SAU		102	97	100	102	102	101	101	101
3 UTA		101	94	88	97	94	98	98	98
4 CAPITAL D'EXPLOIT.		107	102	98	145	143	147	112	113
UTILISATION DU SOL									
5 TERRES ARABLES		102	98	101	103	105	102	102	102
7 CEREALES		96	102	98	102	103	101	105	105
8 POMMES DE TERRE		111	121	102	147		147	163	170
9 BETTERAVES SUCRIERES		98	102	106	100	106	98	93	91
46 PRODUCT BRUTE/HA SAU		67	117	69	107	110	104	121	115
DONT :									
48 AGRICULTURE GENERALE		68	119	71	105	111	100	128	121
49 CEREALES		76	122	91	110	113	106	129	119
50 POMMES DE TERRE		55	97	48	56		56	128	150
51 BETTERAVES SUCRIERES		90	128	140	100	101	100	129	117
55 CULTURES PERMANENTES		-			1		1	54	
69 BOVINS		75	136	116	64	37	86	93	67
70 LAIT		55	68		34	-	80	96	101
73 PORCINS		65	106	95	137		137	105	182
74 AVICULTURE			116		66		67	86	77
75 CHARGES/HA SAU			111		107	108	106	107	106
DONT :									
76 SALAIRES ET CH.SOC.		101	128	106	108	110	106	115	101
77 TRAVAUX PAR TIERS		102	126	135	109	110	109	115	121
78 FRAIS MECANISATION		108	116	114	109	99	119	113	112
79 FRAIS SPEC.CULTURES		109	110	119	104	111	98	98	97
80 FRAIS SPEC.ELEVAGE		63	105	127	60	19	85	100	113
81 FRAIS GENERAUX		106	109	124	144	155	130	121	123
82 FRAIS FONCIERS PAYES		108	109	134	105	107	102	113	106
PRODUCT BRUTE/UNITE									
84 CEREALES		80	116	93	109	113	106	125	115
85 POMMES DE TERRE		51	78	47	39		39	79	89
86 BETTERAVES SUCRIERES		93	122	132	101	97	103	140	130
RESULTATS/HA SAU									
103 PRODUIT BRUT		68	118	68	107	109	105	122	114
104 REV.D'EXPLOIT.BRUT		48	120	49	104	107	100	138	126
105 REV.D'EXPLOIT.NET		42	127	41	104	110	100	143	129
REVENU/UTA									
106 REV.D'EXPLOIT. NET		42	126	47	110	119	102	148	133
107 REV.EXPLOIT.ET FAMIL			146		106	122	94	168	144
108 * REV.TRAV. FAMILIAL		23	159	23	72	74	71	177	148
109 * REVENU DU TRAVAIL		28	151	34	91	96	88	168	144
DISTRIB.DES EXPLOIT. D'APRES REV.TRAV/UTA									
110 INFERIEUR A -2000UCE	-	13	-1	-	-	-	-	-2	-
111 -2000 A 0 UCE	-	1	-1	-	1	1	-	-4	-2
112 0 A 2000 UCE	-	10	2	3	-	-	-	-3	1
113 2000 A 4000 UCE	-	10	-2	2	-2	-	-2	-10	-2
114 4000 A 6000 UCE	-	2	-2	1	3	1	2	-6	-4
115 6000 A 8000 UCE	-	9	-	-1	4	1	3	-2	4
116 8000 A 10000 UCE	-	-	-	-	-3	-1	-2	-11	-6
117 10000 A 12000 UCE	-	10	-4	-	-1	-1	-	-6	-
118 12000 A 14000 UCE	-	-3	5	-	-1	-2	1	9	1
119 14000 UCE ET PLUS	-	-52	3	-5	-1	1	-2	35	8

SPECIALISATION
CLASSE DE SUPERFICIE — ENSEMBLE + DE 50 HA

	CIRCONSCRIPTION	F - 150	F - 160	F - 200	ITALIA	I - 222	I - 311	I - 320	BELGI- 340	NEDERL-360
1	NBRE EXPL.COMPTABLES	57	41	16	110	54	23	13	20	97
2	SAU (HA)	83.91	80.10	68.04	104.93	105.72	105.30	92.84	70.46	79.48
3	UTA	1.77	1.43	1.65	3.39	3.98	3.25	2.13	1.43	2.29
4	CAPITAL D'EXPLOIT.	75 278	74 817	58 439	71 509	93 652	53 604	29 582	93 784	121 355
	UTILISATION DU SOL									
5	TERRES ARABLES	79.84	77.57	65.09	95.70	103.14	94.59	76.16	66.22	78.10
7	CEREALES	64.20	57.70	53.19	75.08	87.84	66.96	42.89	41.25	30.44
8	POMMES DE TERRE	0.25	0.30	-	0.38	0.69	-	-	2.06	18.78
9	BETTERAVES SUCRIERES	4.69	8.75	-	6.19	9.95	5.06	-	16.96	13.99
46	PRODUCT BRUTE/HA SAU	703	698	561	771	1 120	427	308	1 188	1 450
	DONT :									
48	AGRICULTURE GENERALE	617	592	466	678	1 011	373	190	962	1 358
49	CEREALES	509	443	411	594	875	320	176	504	356
50	POMMES DE TERRE	4	5	-	3	5	-	-	26	548
51	BETTERAVES SUCRIERES	69	117	-	77	131	42	-	401	296
55	CULTURES PERMANENTES	-	-	8	15	2	17	69	-	-
69	BOVINS	28	29	17	17	27	-	1	143	14
70	LAIT	19	12	3	20	36	7	-	6	10
73	PORCINS	3	2	7	1	-	1	6	39	2
74	AVICULTURE	7	1	4	-	-	-	-	-	-
75	CHARGES/HA SAU	451	427	445	513	730	309	252	-	-
	DONT :									
76	SALAIRES ET CH.SOC.	26	8	11	84	109	75	31	67	160
77	TRAVAUX PAR TIERS	11	10	13	18	21	10	27	69	137
78	FRAIS MECANISATION	90	89	114	92	119	68	57	117	192
79	FRAIS SPEC.CULTURES	165	178	177	225	338	112	106	260	456
80	FRAIS SPEC.ELEVAGE	28	31	17	16	22	10	6	113	14
81	FRAIS GENERAUX	47	43	43	25	41	9	6	25	76
82	FRAIS FONCIERS PAYES	60	49	44	52	79	24	18	107	160
	PRODUCT BRUTE/UNITE									
84	CEREALES	665	615	525	828	1 051	500	380	862	930
85	POMMES DE TERRE	1 322	1 363	-	822	735	-	-	889	2 320
86	BETTERAVES SUCRIERES	1 230	1 075	-	1 298	1 396	881	-	1 666	1 683
	RESULTATS/HA SAU									
103	PRODUIT BRUT	683	686	546	751	1 099	408	298	1 240	1 445
104	REV.D'EXPLOIT.BRUT	411	400	262	447	649	255	137	683	697
105	REV.D'EXPLOIT.NET	362	346	196	394	578	217	105	620	574
	REVENU/UTA									
106	REV.D'EXPLOIT. NET	17 105	19 373	8 111	12 200	15 367	7 043	4 586	30 460	19 955
107	REV.EXPLOIT.ET FAMIL	14 506	16 857	5 214	15 378	20 612	7 826	3 590	-	-
108	* REV.TRAV. FAMILIAL	13 399	14 887	4 039	10 538	16 482	316	-1 367	26 383	8 560
109	* REVENU DU TRAVAIL	12 208	13 657	4 149	8 080	11 179	2 595	443	21 258	10 772
	DISTRIB.DES EXPLOIT. D'APRES REV.TRAV/UTA									
110	INFERIEUR A -2000UCE	-	-	1	10	2	4	4	-	6
111	-2000 A 0 UCE	1	2	-	9	2	4	2	1	4
112	0 A 2000 UCE	2	-	2	10	2	5	2	-	8
113	2000 A 4000 UCE	5	1	5	12	2	3	2	-	6
114	4000 A 6000 UCE	3	3	4	13	5	4	-	-	6
115	6000 A 8000 UCE	5	2	1	10	6	1	-	2	9
116	8000 A 10000 UCE	6	3	-	8	6	-	-	-	5
117	10000 A 12000 UCE	7	3	2	6	5	1	-	1	11
118	12000 A 14000 UCE	7	4	1	9	5	-	2	1	7
119	14000 UCE ET PLUS	21	23	-	23	19	1	1	15	35

SPECIALISATION
CLASSE DE SUPERFICIE: ENSEMBLE + DE 50 HA

	CIRCONSCRIPTION	F - 150	F - 160	F - 200	ITALIA	I - 222	I - 311	I - 320	BELGI- 340	NEDERL-360
1	NBRE EXPL.COMPTABLES	49	33	-	66	50	6	-	-	74
2	SAU	101	102		100	100	101			102
3	UTA	100	96		97	101	101			101
4	CAPITAL D'EXPLOIT.	110	112		108	110	112			108
	UTILISATION DU SOL									
5	TERRES ARABLES	102	103		101	100	101			102
7	CEREALES	102	106		102	103	86			102
8	POMMES DE TERRE	138	116		100	100				108
9	BETTERAVES SUCRIERES	95	96		80	79	118			102
46	PRODUCT BRUTE/HA SAU	126	125		96	96	101			71
	DONT :									
48	AGRICULTURE GENERALE	134	129		97	96	102			70
49	CEREALES	136	128		103	102	103			85
50	POMMES DE TERRE	40	151		14	14				54
51	BETTERAVES SUCRIERES	156	133		82	83	77			92
55	CULTURES PERMANENTES	48	34		172		226			204
69	BOVINS	119	152		86	74				110
70	LAIT	92	94		51	116	152			109
73	PORCINS	75	97		1 257		552			98
74	AVICULTURE	91	92							
75	CHARGES/HA SAU	109	105		113	113	114			
	DONT :									
76	SALAIRES ET CH.SOC.	143	104		121	127	126			102
77	TRAVAUX PAR TIERS	109	119		110	112	98			116
78	FRAIS MECANISATION	115	115		110	110	83			107
79	FRAIS SPEC.CULTURES	101	94		129	128	127			105
80	FRAIS SPEC.ELEVAGE	80	112		62	61	206			66
81	FRAIS GENERAUX	125	115		81	80	153			101
82	FRAIS FONCIERS PAYES	118	113		97	95	103			113
	PRODUCT BRUTE/UNITE									
84	CEREALES	134	123		101	99	120			86
85	POMMES DE TERRE	29	135		14	14				51
86	BETTERAVES SUCRIERES	166	141		104	105	66			93
	RESULTATS/HA SAU									
103	PRODUIT BRUT	128	125		96	97	97			73
104	REV.D'EXPLOIT.BRUT	146	149		86	87	96			54
105	REV.D'EXPLOIT.NET	153	156		82	84	94			48
	REVENU/UTA									
106	REV.D'EXPLOIT. NET	155	167		85	83	93			49
107	REV.EXPLOIT.ET FAMIL	180	186		73	72	86			
108	* REV.TRAV. FAMILIAL	192	203		68	69				18
109	* REVENU DU TRAVAIL	180	196		80	80	63			34
	DISTRIB.DES EXPLOIT. D'APRES REV.TRAV/UTA									
110	INFERIEUR A -2000UCE	-	-2	-	1	1	-	-	-	3
111	-2000 A 0 UCE	-2	-1	-	-	1	-1	-	-	2
112	0 A 2000 UCE	-	-3	-	6	2	3	-	-	7
113	2000 A 4000 UCE	-7	-	-	-1	1	-2	-	-	4
114	4000 A 6000 UCE	-2	-	-	8	5	1	-	-	2
115	6000 A 8000 UCE	-6	-2	-	2	3	-1	-	-	8
116	8000 A 10000 UCE	-1	-3	-	4	4	-	-	-	3
117	10000 A 12000 UCE	1	-6	-	-6	-4	-	-	-	4
118	12000 A 14000 UCE	6	2	-	-7	-6	-	-	-	-
119	14000 UCE ET PLUS	11	15	-	-7	-7	-	-	-	-33

SPECIALISATION / CLASSE DE SUPERFICIE	ENSEMBLE + DE 50 HA						RIZ 10 - 20 HA	RIZ 20 - 50 HA	RIZ + DE 50 HA
CIRCONSCRIPTION	DANMRK-370	UN.KINGDOM	UK - 400	UK - 410	UK - 430	UK - 440	I - 222	I - 222	ITALIA
1 NBRE EXPL.COMPTABLES	117	219	10	39	18	152	26	29	27
2 SAU (HA)	107.34	164.53	176.16	162.33	158.44	165.05	15.63	33.20	112.43
3 UTA	1.56	4.03	5.86	3.91	4.70	3.86	1.48	2.13	4.43
4 CAPITAL D'EXPLOIT.	68 836	97 416	174 935	111 107	100 033	88 493	19 837	38 774	112 017
UTILISATION DU SOL									
5 TERRES ARABLES	104.26	154.42	163.53	151.39	140.92	156.19	15.21	31.84	109.88
7 CEREALES	76.87	112.97	112.07	115.68	96.31	114.31	15.19	31.40	107.17
8 POMMES DE TERRE	2.37	6.82	22.75	7.43	5.65	5.75	-	-	-
9 BETTERAVES SUCRIERES	10.21	10.85	-	9.49	10.39	11.97	-	-	-
46 PRODUCT BRUTE/HA SAU	834	645	863	657	612	631	1 279	1 281	1 257
DONT :									
48 AGRICULTURE GENERALE	754	564	757	555	487	561	1 232	1 210	1 151
49 CEREALES	499	380	451	398	321	377	1 232	1 208	1 151
50 POMMES DE TERRE	29	68	307	83	33	51	-	-	-
51 BETTERAVES SUCRIERES	139	70	-	66	57	78	-	-	-
55 CULTURES PERMANENTES	2	1	-	-	8	1	-	3	-
69 BOVINS	16	26	25	40	53	20	18	34	35
70 LAIT	9	3	-	-	-	4	15	3	65
73 PORCINS	10	3	-	1	-	5	-	-	-
74 AVICULTURE	4	2	-	-	8	2	-	-	-
75 CHARGES/HA SAU	651	-	-	-	-	-	833	798	863
DONT :									
76 SALAIRES ET CH.SOC.	72	83	185	69	103	76	5	40	113
77 TRAVAUX PAR TIERS	11	12	39	10	10	11	63	44	14
78 FRAIS MECANISATION	102	103	157	101	89	101	166	186	142
79 FRAIS SPEC.CULTURES	146	175	303	182	168	165	437	363	413
80 FRAIS SPEC.ELEVAGE	25	20	10	28	36	17	12	26	33
81 FRAIS GENERAUX	34	37	64	32	37	37	51	47	44
82 FRAIS FONCIERS PAYES	127	38	50	34	39	38	100	92	103
PRODUCT BRUTE/UNITE									
84 CEREALES	697	554	708	558	527	545	1 268	1 277	1 207
85 POMMES DE TERRE	1 329	1 635	2 375	1 806	938	1 467	-	-	-
86 BETTERAVES SUCRIERES	1 466	1 064	-	1 127	875	1 071	-	-	-
RESULTATS/HA SAU									
103 PRODUIT BRUT	826	626	776	638	588	617	1 254	1 242	1 222
104 REV.D'EXPLOIT.BRUT	567	347	378	359	316	346	661	721	698
105 REV.D'EXPLOIT.NET	515	298	290	305	272	300	551	615	610
REVENU/UTA									
106 REV.D'EXPLOIT. NET	35 311	12 176	8 720	12 677	9 160	12 824	5 828	9 561	15 499
107 REV.EXPLOIT.ET FAMIL	21 226	-	-	-	-	-	4 757	8 526	19 726
108 * REV.TRAV. FAMILIAL	18 270	14 038	8 756	14 689	5 567	15 001	3 810	7 051	16 160
109 * REVENU DU TRAVAIL	15 713	8 060	4 632	8 749	5 938	8 529	3 827	6 829	11 070
DISTRIB.DES EXPLOIT. D'APRES REV.TRAV/UTA									
110 INFERIEUR A -2000UCE	4	5	-	-	1	4	1	1	2
111 -2000 A 0 UCE	3	3	2	-	-	1	4	1	1
112 0 A 2000 UCE	5	9	-	3	1	5	5	3	1
113 2000 A 4000 UCE	5	22	2	3	4	13	4	2	-
114 4000 A 6000 UCE	4	30	2	3	4	21	5	1	3
115 6000 A 8000 UCE	9	40	-	9	3	28	2	8	2
116 8000 A 10000 UCE	8	34	-	10	3	21	2	5	4
117 10000 A 12000 UCE	8	23	2	1	-	20	1	3	-
118 12000 A 14000 UCE	11	14	2	3	-	9	1	3	2
119 14000 UCE ET PLUS	60	39	-	7	2	30	1	2	12

SPECIALISATION / CLASSE DE SUPERFICIE	ENSEMBLE + DE 50 HA						RIZ 10 - 20 HA	RIZ 20 - 50 HA	RIZ + DE 50 HA
CIRCONSCRIPTION	DANMRK-370	UN.KINGDOM	UK - 400	UK - 410	UK - 430	UK - 440	I - 222	I - 222	ITALIA
1 NBRE EXPL.COMPTABLES	92	163	-	27	8	127	17	16	23
2 SAU	99	100		99	100	101	98	106	100
3 UTA	97	98		100	102	97	103	103	96
4 CAPITAL D'EXPLOIT.	111	114		117	111	113	138	96	105
UTILISATION DU SOL									
5 TERRES ARABLES	100	101		99	100	101	97	109	101
7 CEREALES	101	102		100	103	102	97	111	101
8 POMMES DE TERRE	103	92		98	87	90			
9 BETTERAVES SUCRIERES	101	101		112	94	101			
46 PRODUCT BRUTE/HA SAU	113	98		94	89	100	95	96	97
DONT :									
48 AGRICULTURE GENERALE	115	98		91	89	101	96	101	100
49 CEREALES	117	114		106	121	115	96	101	100
50 POMMES DE TERRE	65	40		45	22	41			
51 BETTERAVES SUCRIERES	126	137		110	113	142			
55 CULTURES PERMANENTES	185	511				536			
69 BOVINS	129	99		112	95	96	75	22	115
70 LAIT	86	77		-		77	86	15	52
73 PORCINS	73	65		45		66			
74 AVICULTURE	33	60		37	95	50			
75 CHARGES/HA SAU	109						111	98	102
DONT :									
76 SALAIRES ET CH.SOC.	109	110		107	113	110		43	114
77 TRAVAUX PAR TIERS	100	116		107	107	110	84	115	85
78 FRAIS MECANISATION	113	115		109	102	117	126	120	110
79 FRAIS SPEC.CULTURES	103	122		131	114	121	113	104	114
80 FRAIS SPEC.ELEVAGE	82	77		85	97	72	74	37	55
81 FRAIS GENERAUX	113	126		118	133	127	114	76	58
82 FRAIS FONCIERS PAYES	111	105		120	107	107	110	106	98
PRODUCT BRUTE/UNITE									
84 CEREALES	115	112		105	118	114	96	98	99
85 POMMES DE TERRE	63	44		45	25	46			
86 BETTERAVES SUCRIERES	124	137		97	119	143			
RESULTATS/HA SAU									
103 PRODUIT BRUT	114	98		94	86	100	94	96	96
104 REV.D'EXPLOIT.BRUT	118	86		80	72	88	86	92	95
105 REV.D'EXPLOIT.NET	119	83		77	70	86	80	90	92
REVENU/UTA									
106 REV.D'EXPLOIT. NET	122	86		76	68	89	75	93	96
107 REV.EXPLOIT.ET FAMIL	130						72	84	80
108 * REV.TRAV. FAMILIAL	143	61		52	22	66	66	84	77
109 * REVENU DU TRAVAIL	131	75		65	54	79	66	90	92
DISTRIB.DES EXPLOIT. D'APRES REV.TRAV/UTA									
110 INFERIEUR A -2000UCE	-6	5	-	-	1	4	-	-1	1
111 -2000 A 0 UCE	-2	-	-	-	-	-	3	1	-
112 0 A 2000 UCE	-	3	-	2	1	-	2	1	1
113 2000 A 4000 UCE	4	2	-	1	-	1	-	-	-1
114 4000 A 6000 UCE	-4	5	-	1	-	4	2	-4	3
115 6000 A 8000 UCE	-5	13	-	6	-1	8	-3	2	-
116 8000 A 10000 UCE	-	-4	-	1	-	-5	-4	1	3
117 10000 A 12000 UCE	-4	-6	-	-4	-1	-2	-1	1	-6
118 12000 A 14000 UCE	4	-7	-	-3	-1	-2	-	1	-2
119 14000 UCE ET PLUS	13	-11	-	-4	1	-8	1	-2	1

SPECIALISATION	RIZ	CEREALES AUTR.QUE RIZ		CEREALES AUTR.QUE RIZ			CEREALES AUTR.QUE RIZ		
CLASSE DE SUPERFICIE	+ DE 50 HA	- DE 5 HA		5 - 10 HA			10 - 20 HA		
CIRCONSCRIPTION	I - 222	ITALIA	I - 312	ITALIA	I - 243	I - 281	ITALIA	I - 243	I - 281
1 NBRE EXPL.COMPTABLES	23	38	12	54	14	16	91	10	18
2 SAU (HA)	112.55	3.70	3.67	7.41	7.47	6.91	14.53	14.26	13.69
3 UTA	4.45	0.90	0.92	1.16	1.16	1.40	1.24	1.74	1.75
4 CAPITAL D'EXPLOIT.	110 254	3 161	1 050	7 568	8 207	9 812	10 679	15 606	14 804
UTILISATION DU SOL									
5 TERRES ARABLES	110.30	3.58	3.41	7.03	7.09	6.82	13.89	13.82	13.43
7 CEREALES	109.73	2.91	3.14	5.42	6.37	4.25	10.76	11.72	7.83
8 POMMES DE TERRE	-	-	-	0.05	0.16	-	0.05	0.17	0.02
9 BETTERAVES SUCRIERES	-	-	-	0.28	0.36	0.19	0.40	0.79	0.64
46 PRODUCT BRUTE/HA SAU	1 308	710	408	918	1 263	760	709	1 412	762
DONT :									
48 AGRICULTURE GENERALE	1 197	513	286	699	1 027	519	551	1 155	495
49 CEREALES	1 197	512	286	619	933	483	477	958	426
50 POMMES DE TERRE	-	-	-	13	33	-	14	70	5
51 BETTERAVES SUCRIERES	-	-	-	52	61	36	48	127	63
55 CULTURES PERMANENTES	-	24	55	62	84	24	42	40	35
69 BOVINS	32	34	-	38	-	120	30	10	137
70 LAIT	75	1	5	-	-	-	3	23	-
73 PORCINS	-	-	-	4	-	14	3	-	8
74 AVICULTURE	-	-	-	-	-	-	-	-	-
75 CHARGES/HA SAU	885	440	269	537	663	479	373	604	409
DONT :									
76 SALAIRES ET CH.SOC.	105	15	37	30	13	-	4	5	1
77 TRAVAUX PAR TIERS	14	61	44	85	104	35	58	80	47
78 FRAIS MECANISATION	144	122	29	119	152	139	93	152	121
79 FRAIS SPEC.CULTURES	434	108	63	165	267	118	143	228	92
80 FRAIS SPEC.ELEVAGE	35	20	8	23	-	70	20	14	67
81 FRAIS GENERAUX	45	28	10	31	41	38	18	47	31
82 FRAIS FONCIERS PAYES	108	86	79	83	85	78	37	77	51
PRODUCT BRUTE/UNITE									
84 CEREALES	1 227	651	334	837	1 091	786	642	1 165	746
85 POMMES DE TERRE	-	-	-	1 904	1 523	-	4 236	5 872	6 456
86 BETTERAVES SUCRIERES	-	-	-	1 378	1 249	1 318	1 737	2 296	1 356
RESULTATS/HA SAU									
103 PRODUIT BRUT	1 273	696	380	901	1 259	715	685	1 388	708
104 REV.D'EXPLOIT.BRUT	725	440	276	570	786	460	436	978	481
105 REV.D'EXPLOIT.NET	636	371	255	495	699	359	378	890	404
REVENU/UTA									
106 REV.D'EXPLOIT. NET	16 097	1 516	1 021	3 156	4 486	1 769	4 432	7 302	3 163
107 REV.EXPLOIT.ET FAMIL	19 712	1 123	583	2 524	3 923	1 382	3 989	6 679	2 760
108 * REV.TRAV. FAMILIAL	16 274	842	542	1 378	3 466	-402	2 925	5 955	2 235
109 * REVENU DU TRAVAIL	11 493	889	668	1 522	3 489	-402	2 940	5 952	2 241
DISTRIB.DES EXPLOIT. D'APRES REV.TRAV/UTA									
110 INFERIEUR A -2000UCE	2	2	-	2	-	1	2	-	-
111 -2000 A 0 UCE	1	4	1	7	1	3	7	-	-
112 0 A 2000 UCE	1	25	10	20	1	9	25	-	9
113 2000 A 4000 UCE	-	4	1	12	4	3	28	1	4
114 4000 A 6000 UCE	2	3	-	8	4	-	16	5	4
115 6000 A 8000 UCE	1	-	-	3	3	-	6	2	-
116 8000 A 10000 UCE	3	-	-	1	1	-	2	2	-
117 10000 A 12000 UCE	-	-	-	1	-	-	2	-	-
118 12000 A 14000 UCE	1	-	-	-	-	-	2	-	1
119 14000 UCE ET PLUS	12	-	-	-	-	-	1	-	-

SPECIALISATION / CLASSE DE SUPERFICIE	RIZ + DE 50 HA	CEREALES AUTR.QUE RIZ - DE 5 HA		CEREALES AUTR.QUE RIZ 5 - 10 HA			CEREALES AUTR.QUE RIZ 10 - 20 HA		
CIRCONSCRIPTION	I - 222	ITALIA	I - 312	ITALIA	I - 243.	I - 281	ITALIA	I - 243	I - 281
1 NBRE EXPL.COMPTABLES	21	9	-	29	9	9	52	9	
2 SAU	100	92		95	100	84	102	99	
3 UTA	103	69		81	95	65	101	98	
4 CAPITAL D'EXPLOIT.	108	53		95	102	89	117	119	
UTILISATION DU SOL									
5 TERRES ARABLES	101	89		97	102	85	101	99	
7 CEREALES	100	94		111	107	107	100	114	
8 POMMES DE TERRE				129	109		64	86	
9 BETTERAVES SUCRIERES		-		54	83	-	58	60	
46 PRODUCT BRUTE/HA SAU	99	84		96	96	84	109	119	
DONT :									
48 AGRICULTURE GENERALE	98	97		104	92	126	108	121	
49 CEREALES	98	100		119	108	157	115	125	
50 POMMES DE TERRE				43	27		60	188	
51 BETTERAVES SUCRIERES		-		61	99	-	79	87	
55 CULTURES PERMANENTES		23		93	54	68	133	77	
69 BOVINS	83	52		31	-	39	36	18	
70 LAIT	143	14		-			67	219	
73 PORCINS		-		-		-	32		
74 AVICULTURE									
75 CHARGES/HA SAU	102	84		102	119	84	118	123	
DONT :									
76 SALAIRES ET CH.SOC.	127	-		43	79	-	83	107	
77 TRAVAUX PAR TIERS	89	114		110	147	77	119	132	
78 FRAIS MECANISATION	104	67		116	116	117	120	126	
79 FRAIS SPEC.CULTURES	111	111		129	134	164	143	135	
80 FRAIS SPEC.ELEVAGE	71	26		41	-	52	41	39	
81 FRAIS GENERAUX	56	98		96	82	74	146	196	
82 FRAIS FONCIERS PAYES	96	114		137	102	133	101	101	
PRODUCT BRUTE/UNITE									
84 CEREALES	98	97		102	101	123.	117	108	
85 POMMES DE TERRE				33	25		97	219	
86 BETTERAVES SUCRIERES		-		107	120	-	140	145	
RESULTATS/HA SAU									
103 PRODUIT BRUT	99	88		97	96	85	110	120	
104 REV.D'EXPLOIT.BRUT	99	85		91	82	85	103	116	
105 REV.D'EXPLOIT.NET	97	89		88	80	76	101	115	
REVENU/UTA									
106 REV.D'EXPLOIT. NET	94	119		104	83	97	102	116	
107 REV.EXPLOIT.ET FAMIL	83	112		97	79	100	102	117	
108 * REV.TRAV. FAMILIAL	80	120		95	76	88	100	119	
109 * REVENU DU TRAVAIL	92	120		93	78	69	100	119	
DISTRIB.DES EXPLOIT. D'APRES REV.TRAV/UTA									
110 INFERIEUR A -2000UCE	1	-	-	-	-	-	-	-	-
111 -2000 A 0 UCE	-	-1	-	5	1	3	-	-	-
112 0 A 2000 UCE	1	2	-	-4	-	-3	3	-	-
113 2000 A 4000 UCE	-1	1	-	1	-	1	2	-	-
114 4000 A 6000 UCE	2	-2	-	-2	-1	-1	-5	-	-
115 6000 A 8000 UCE	-	-	-	-1	-1	-	-	-1	-
116 8000 A 10000 UCE	2	-	-	-	1	-	-1	1	-
117 10000 A 12000 UCE	-5	-	-	1	-	-	-	-	-
118 12000 A 14000 UCE	-1	-	-	-	-	-	1	-	-
119 14000 UCE ET PLUS	1	-	-	-	-	-	-	-	-

SPECIALISATION	CEREALES	CEREALES AUTR.QUE RIZ							
CLASSE DE SUPERFICIE	10 - 20 HA	20 - 50 HA							
CIRCONSCRIPTION	I - 312	DEUTSCHL. D - 70		FRANCE	F - 150	F - 190	F - 200	ITALIA	I - 222
1 NBRE EXPL.COMPTABLES	23	23	13	99	24	18	34	99	14
2 SAU (HA)	15.18	38.60	39.46	36.81	39.48	34.36	35.51	31.31	35.00
3 UTA	0.98	1.49	1.59	1.41	1.62	1.25	1.43	1.61	2.25
4 CAPITAL D'EXPLOIT.	7 126	51 318	55 540	29 031	35 715	28 330	24 413	21 641	41 358
UTILISATION DU SOL									
5 TERRES ARABLES	14.38	36.68	37.90	34.63	37.34	32.59	34.07	29.55	33.22
7 CEREALES	13.52	30.86	32.92	29.00	31.19	28.61	29.34	20.68	26.23
8 POMMES DE TERRE	-	0.03	0.05	0.16	0.36	0.09	0.02	0.13	0.43
9 BETTERAVES SUCRIERES	0.13	3.67	2.00	0.65	1.08	0.11	-	0.54	0.70
46 PRODUCT BRUTE/HA SAU	477	1 020	994	639	722	657	529	621	957
DONT :									
48 AGRICULTURE GENERALE	403	768	696	523	573	600	454	473	722
49 CEREALES	394	579	570	462	495	528	422	435	648
50 POMMES DE TERRE	-	1	1	7	18	1	1	5	29
51 BETTERAVES SUCRIERES	9	169	96	20	31	8	-	23	38
55 CULTURES PERMANENTES	56	1	1	3	1	3	2	33	16
69 BOVINS	-	27	21	28	15	11	15	37	88
70 LAIT	-	9	16	8	15	8	2	3	-
73 PORCINS	-	11	16	2	1	-	3	3	-
74 AVICULTURE	-	2	1	6	5	7	9	-	-
75 CHARGES/HA SAU	279	884	897	453	448	468	428	380	591
DONT :									
76 SALAIRES ET CH.SOC.	1	47	45	17	25	7	9	31	48
77 TRAVAUX PAR TIERS	43	21	21	23	13	40	23	45	36
78 FRAIS MECANISATION	66	210	210	94	105	87	91	84	135
79 FRAIS SPEC.CULTURES	143	238	242	157	156	173	150	149	203
80 FRAIS SPEC.ELEVAGE	-	36	47	28	23	20	17	20	59
81 FRAIS GENERAUX	5	154	152	45	45	45	47	15	49
82 FRAIS FONCIERS PAYES	21	59	56	62	68	73	55	36	60
PRODUCT BRUTE/UNITE									
84 CEREALES	442	724	683	586	626	634	509	657	864
85 POMMES DE TERRE	-	994	1 094	1 617	1 993	374	882	1 274	2 384
86 BETTERAVES SUCRIERES	1 073	1 777	1 895	1 154	1 143	2 435	-	1 320	1 908
RESULTATS/HA SAU									
103 PRODUIT BRUT	454	1 067	1 024	624	707	646	511	601	932
104 REV.D'EXPLOIT.BRUT	260	477	446	344	435	340	258	360	568
105 REV.D'EXPLOIT.NET	221	360	321	290	378	291	201	308	474
REVENU/UTA									
106 REV.D'EXPLOIT. NET	3 429	9 327	7 988	7 565	9 205	7 976	5 006	5 976	7 383
107 REV.EXPLOIT.ET FAMIL	3 092	6 642	5 508	5 401	7 559	5 611	2 733	5 385	6 476
108 * REV.TRAV. FAMILIAL	2 063	3 506	3 065	4 766	6 725	4 989	2 386	3 342	5 030
109 * REVENU DU TRAVAIL	2 071	4 184	3 602	4 773	6 572	4 936	2 455	3 506	5 175
DISTRIB.DES EXPLOIT. D'APRES REV.TRAV/UTA									
110 INFERIEUR A -2000UCE	-	5	4	4	-	-	4	10	1
111 -2000 A 0 UCE	3	2	-	4	1	-	3	12	-
112 0 A 2000 UCE	5	2	2	11	3	2	6	15	2
113 2000 A 4000 UCE	12	2	2	25	4	6	12	22	5
114 4000 A 6000 UCE	2	3	1	23	1	4	7	14	1
115 6000 A 8000 UCE	1	4	1	10	2	3	1	6	-
116 8000 A 10000 UCE	-	3	1	8	5	2	-	5	2
117 10000 A 12000 UCE	-	-	-	7	2	1	1	5	1
118 12000 A 14000 UCE	-	2	2	6	5	-	-	6	1
119 14000 UCE ET PLUS	-	-	-	1	1	-	-	4	1

SPECIALISATION	CEREALES	CEREALES AUTR.QUE RIZ							
CLASSE DE SUPERFICIE	10 - 20 HA	20 - 50 HA							
CIRCONSCRIPTION	I - 312	DEUTSCHL.	D - 70	FRANCE	F - 150	F - 190	F - 200	ITALIA	I - 222
1 NBRE EXPL.COMPTABLES	13	12	6	75	18	18	19	46	6
2 SAU	100	103	106	100	101	102	98	100	100
3 UTA	140	90	91	101	104	93	104	103	105
4 CAPITAL D'EXPLOIT.	122	143	136	105	112	105	96	122	115
UTILISATION DU SOL									
5 TERRES ARABLES	100	104	107	100	100	102	98	100	103
7 CEREALES	99	110	117	102	100	113	94	99	107
8 POMMES DE TERRE		60	63	120	129	129	100		
9 BETTERAVES SUCRIERES		89	78	66	82	44		53	23
46 PRODUCT BRUTE/HA SAU	128	103	98	106	120	100	85	100	84
DONT :									
48 AGRICULTURE GENERALE	119	106	105	108	132	100	85	98	81
49 CEREALES	119	108	106	115	141	109	89	103	92
50 POMMES DE TERRE	-	16	24	51	66	28	129		
51 BETTERAVES SUCRIERES		97	91	98	82	95		48	26
55 CULTURES PERMANENTES	191	-	-	46	38	61	31	113	55
69 BOVINS		32	33	120	95	96	233	94	130
70 LAIT		29	29	90	95	145	94	87	
73 PORCINS		55	105	86	62	106	78	66	
74 AVICULTURE		41	18	74	81	134	51		
75 CHARGES/HA SAU	154	103	99	106	106	111	106	126	120
DONT :									
76 SALAIRES ET CH.SOC.	102	96	91	114	129	80	122	127	114
77 TRAVAUX PAR TIERS	133	105	135	111	110	116	97	119	110
78 FRAIS MECANISATION	143	99	98	112	116	104	110	123	118
79 FRAIS SPEC.CULTURES	175	103	101	97	88	112	99	149	151
80 FRAIS SPEC.ELEVAGE		53	57	103	106	137	104	96	131
81 FRAIS GENERAUX	57	157	146	117	125	116	109	83	72
82 FRAIS FONCIERS PAYES	124	88	85	112	113	110	109	109	117
PRODUCT BRUTE/UNITE									
84 CEREALES	120	101	96	112	143	99	92	104	86
85 POMMES DE TERRE	-	28	40	40	47	24	56		
86 BETTERAVES SUCRIERES		112	123	149	100	218		89	113
RESULTATS/HA SAU									
103 PRODUIT BRUT	126	104	97	106	120	100	84	100	84
104 REV.D'EXPLOIT.BRUT	107	101	94	108	137	91	72	84	60
105 REV.D'EXPLOIT.NET	106	100	92	107	140	88	67	80	51
REVENU/UTA									
106 REV.D'EXPLOIT. NET	76	115	106	107	135	96	63	79	48
107 REV.EXPLOIT.ET FAMIL	74	115	106	104	146	86	47	72	27
108 * REV.TRAV. FAMILIAL	70	69	67	106	152	84	43	62	7
109 * REVENU DU TRAVAIL	71	84	81	107	147	87	47	67	30
DISTRIB.DES EXPLOIT. D'APRES REV.TRAV/UTA									
110 INFERIEUR A -2000UCE	-	2	2	-	-	-	1	1	1
111 -2000 A 0 UCE	-	-	-1	-1	-	-1	1	5	-
112 0 A 2000 UCE	2	-	-	-3	-1	-	1	1	1
113 2000 A 4000 UCE	2	-2	-	-4	-4	3	2	-1	-
114 4000 A 6000 UCE	-3	-	-1	6	-1	-	-1	2	-
115 6000 A 8000 UCE	-1	2	-	-1	-3	1	1	-4	-
116 8000 A 10000 UCE	-	-2	-	1	3	-	-3	-3	-1
117 10000 A 12000 UCE	-	-	-	4	2	-	-	1	-
118 12000 A 14000 UCE	-	-	-	1	3	-1	-	-	-1
119 14000 UCE ET PLUS	-	-	-	-3	1	-2	-2	-2	-

SPECIALISATION / CLASSE DE SUPERFICIE	CEREALES AUTR.QUE RIZ 20 - 50 HA							CEREALES AUTR.QUE RIZ + DE 50 HA	
CIRCONSCRIPTION	I - 243	I - 281	I - 301	I - 311	I - 312	I - 320	DANMRK-370	DEUTSCHL.	D - 10
1 NBRE EXPL.COMPTABLES	13	10	10	10	10	15	14	29	14
2 SAU (HA)	28.29	29.83	29.75	34.38	27.89	30.98	34.27	107.89	124.58
3 UTA	2.07	1.77	1.28	1.57	1.26	0.96	0.61	2.53	2.76
4 CAPITAL D'EXPLOIT.	34 696	22 296	9 934	13 810	8 239	12 690	20 604	120 102	147 426
UTILISATION DU SOL									
5 TERRES ARABLES	27.22	29.24	28.83	33.08	23.40	30.53	31.88	105.65	120.79
7 CEREALES	23.78	15.53	20.70	21.76	19.57	16.72	28.55	78.76	87.32
8 POMMES DE TERRE	0.52	-	-	-	-	-	-	0.45	-
9 BETTERAVES SUCRIERES	2.00	0.38	0.05	0.50	0.30	-	1.54	9.54	3.58
46 PRODUCT BRUTE/HA SAU	1 131	615	459	443	386	328	602	1 142	1 215
DONT :									
48 AGRICULTURE GENERALE	967	348	392	386	323	201	547	1 022	1 110
49 CEREALES	883	332	344	353	308	201	487	725	810
50 POMMES DE TERRE	5	-	-	-	-	-	-	3	-
51 BETTERAVES SUCRIERES	79	16	2	15	14	-	56	132	40
55 CULTURES PERMANENTES	48	44	40	36	46	15	-	-	-
69 BOVINS	7	119	-	3	11	8	22	10	17
70 LAIT	3	-	-	2	4	3	-	-	-
73 PORCINS	-	12	-	-	-	-	6	3	-
74 AVICULTURE	-	-	-	-	-	-	4	-	-
75 CHARGES/HA SAU	652	277	290	271	249	302	408	940	1 025
DONT :									
76 SALAIRES ET CH.SOC.	52	-	7	25	14	55	11	132	128
77 TRAVAUX PAR TIERS	74	26	61	16	64	56	21	18	15
78 FRAIS MECANISATION	153	84	54	62	33	47	76	160	166
79 FRAIS SPEC.CULTURES	266	87	144	135	114	108	107	292	322
80 FRAIS SPEC.ELEVAGE	6	35	-	6	7	2	21	12	10
81 FRAIS GENERAUX	25	11	1	3	1	10	30	125	143
82 FRAIS FONCIERS PAYES	75	32	22	23	17	23	88	95	115
PRODUCT BRUTE/UNITE									
84 CEREALES	1 050	636	494	554	439	372	584	993	1 155
85 POMMES DE TERRE	289	-	-	-	-	-	-	625	-
86 BETTERAVES SUCRIERES	1 122	1 236	1 053	1 030	1 336	-	1 243	1 487	1 403
RESULTATS/HA SAU									
103 PRODUIT BRUT	1 121	583	454	411	371	323	585	1 218	1 298
104 REV.D'EXPLOIT.BRUT	691	425	229	251	187	136	381	605	630
105 REV.D'EXPLOIT.NET	606	370	199	220	167	104	347	534	558
REVENU/UTA									
106 REV.D'EXPLOIT. NET	8 286	6 222	4 642	4 830	3 685	3 359	19 391	22 760	25 194
107 REV.EXPLOIT.ET FAMIL	7 665	5 687	4 219	4 300	3 306	1 375	11 665	23 328	25 146
108 * REV.TRAV. FAMILIAL	6 225	4 572	2 068	913	1 920	-2 666	4 287	14 170	13 654
109 * REVENU DU TRAVAIL	6 026	4 572	2 107	1 357	2 052	148	4 593	12 782	12 469
DISTRIB.DES EXPLOIT. D'APRES REV.TRAV/UTA									
110 INFERIEUR A -2000UCE	-	-	-	1	1	5	2	-	-
111 -2000 A 0 UCE	1	-	3	2	1	3	-	1	1
112 0 A 2000 UCE	-	3	1	3	3	2	3	1	-
113 2000 A 4000 UCE	2	2	4	1	4	-	1	-	-
114 4000 A 6000 UCE	3	1	-	2	1	2	2	5	3
115 6000 A 8000 UCE	2	-	2	-	-	1	3	3	2
116 8000 A 10000 UCE	-	1	-	-	-	1	1	3	1
117 10000 A 12000 UCE	1	2	-	-	-	-	-	1	1
118 12000 A 14000 UCE	3	1	-	-	-	-	2	2	1
119 14000 UCE ET PLUS	1	-	-	1	-	1	-	13	5

SPECIALISATION / CLASSE DE SUPERFICIE	CEREALES AUTR.QUE RIZ 20 - 50 HA						CEREALES AUTR.QUE RIZ + DE 50 HA	
CIRCONSCRIPTION	I - 243	I - 281	I - 301	I - 311	I - 312	I - 320	DANMRK-370	DEUTSCHL. D - 10
1 NBRE EXPL.COMPTABLES	12	-	10	-	5	-	12	21 11
2 SAU	104		99		100		90	104 105
3 UTA	97		102		106		82	102 101
4 CAPITAL D'EXPLOIT.	134		106		128		99	155 163
UTILISATION DU SOL								
5 TERRES ARABLES	105		99		100		94	105 107
7 CEREALES	112		102		91		100	106 106
8 POMMES DE TERRE								
9 BETTERAVES SUCRIERES	61						98	98 89
46 PRODUCT BRUTE/HA SAU	96		117		123		110	109 108
DONT :								
48 AGRICULTURE GENERALE	96		110		114		121	107 106
49 CEREALES	105		112		114		128	111 112
50 POMMES DE TERRE								55
51 BETTERAVES SUCRIERES	51						98	99 71
55 CULTURES PERMANENTES	94		230		292			
69 BOVINS	42						60	57 70
70 LAIT	69							7 -
73 PORCINS							24	99
74 AVICULTURE							108	85
75 CHARGES/HA SAU	120		145		147		106	109 109
DONT :								
76 SALAIRES ET CH.SOC.	132		114		120		81	117 115
77 TRAVAUX PAR TIERS	117		139		153		107	103 100
78 FRAIS MECANISATION	117		111		114		130	108 92
79 FRAIS SPEC.CULTURES	138		174		174		109	107 114
80 FRAIS SPEC.ELEVAGE	43						50	61 58
81 FRAIS GENERAUX	92		159		254		120	124 122
82 FRAIS FONCIERS PAYES	101		128		110		110	104 109
PRODUCT BRUTE/UNITE								
84 CEREALES	98		110		126		115	109 111
85 POMMES DE TERRE								34
86 BETTERAVES SUCRIERES	87						90	105 84
RESULTATS/HA SAU								
103 PRODUIT BRUT	96		118		124		113	109 106
104 REV.D'EXPLOIT.BRUT	84		93		94		115	108 105
105 REV.D'EXPLOIT.NET	81		92		93		114	110 108
REVENU/UTA								
106 REV.D'EXPLOIT. NET	87		90		89		125	113 112
107 REV.EXPLOIT.ET FAMIL	81		87		86		131	111 109
108 * REV.TRAV. FAMILIAL	75		75		76		166	73 63
109 * REVENU DU TRAVAIL	79		77		82		148	92 81
DISTRIB.DES EXPLOIT. D'APRES REV.TRAV/UTA								
110 INFERIEUR A -2000UCE	-	-	-1	-	-	-	-2	- -
111 -2000 A 0 UCE	1	-	3	-	-	-	-1	1 1
112 0 A 2000 UCE	-	-	-2	-	1	-	1	-1 -
113 2000 A 4000 UCE	-	-	1	-	-	-	-	-1 -
114 4000 A 6000 UCE	2	-	-2	-	-	-	1	2 1
115 6000 A 8000 UCE	-2	-	1	-	-1	-	2	1 1
116 8000 A 10000 UCE	-1	-	-	-	-	-	-	- -1
117 10000 A 12000 UCE	1	-	-	-	-	-	-1	- -
118 12000 A 14000 UCE	1	-	-	-	-	-	2	-2 -1
119 14000 UCE ET PLUS	-2	-	-	-	-	-	-2	- -1

SPECIALISATION / CLASSE DE SUPERFICIE: CEREALES AUTR.QUE RIZ + DE 50 HA

	CIRCONSCRIPTION	D - 20	F - 120	F - 150	F - 160	F - 200	ITALIA	I - 222	I - 311	I - 320
1	NBRE EXPL.COMPTABLES	13	11	52	30	14	63	19	19	11
2	SAU (HA)	98.17	91.37	84.24	80.23	68.95	101.14	92.17	108.34	88.94
3	UTA	2.52	1.86	1.75	1.42	1.61	2.71	3.17	3.04	1.88
4	CAPITAL D'EXPLOIT.	101 965	61 287	73 909	68 077	54 881	49 537	67 285	50 070	27 764
	UTILISATION DU SOL									
5	TERRES ARABLES	97.25	82.56	80.65	77.36	66.21	87.43	88.96	96.56	72.11
7	CEREALES	74.84	67.58	65.78	60.67	56.26	65.47	72.80	71.76	43.00
8	POMMES DE TERRE	0.02	-	0.03	0.03	-	0.38	1.26	-	-
9	BETTERAVES SUCRIERES	17.43	12.53	3.85	5.48	-	2.96	7.38	2.08	-
46	PRODUCT BRUTE/HA SAU	1 056	762	689	628	527	483	873	388	257
	DONT :									
48	AGRICULTURE GENERALE	918	653	607	546	457	403	748	348	179
49	CEREALES	617	499	515	444	412	362	639	322	179
50	POMMES DE TERRE	-	-	-	-	-	1	2	-	-
51	BETTERAVES SUCRIERES	267	151	56	74	-	37	105	20	-
55	CULTURES PERMANENTES	-	-	1	-	6	12	5	9	16
69	BOVINS	2	12	25	29	13	9	25	-1	2
70	LAIT	1	34	21	10	4	4	-	8	-
73	PORCINS	8	-	1	-	8	2	-	1	7
74	AVICULTURE	1	17	6	1	5	-	-	-	-
75	CHARGES/HA SAU	852	527	435	393	425	325	576	281	216
	DONT :									
76	SALAIRES ET CH.SOC.	148	34	24	8	12	62	121	64	17
77	TRAVAUX PAR TIERS	20	17	9	12	14	20	34	11	32
78	FRAIS MECANISATION	155	86	87	86	107	64	91	64	51
79	FRAIS SPEC.CULTURES	263	165	161	159	174	130	237	107	88
80	FRAIS SPEC.ELEVAGE	15	70	25	21	19	11	12	10	8
81	FRAIS GENERAUX	103	65	45	39	34	13	32	8	5
82	FRAIS FONCIERS PAYES	67	61	61	50	44	25	49	17	15
	PRODUCT BRUTE/UNITE									
84	CEREALES	809	674	659	587	505	559	808	483	370
85	POMMES DE TERRE	689	-	710	510	-	161	161	-	-
86	BETTERAVES SUCRIERES	1 506	1 104	1 229	1 077	-	1 248	1 314	1 064	-
	RESULTATS/HA SAU									
103	PRODUIT BRUT	1 122	718	671	615	511	468	863	368	248
104	REV.D'EXPLOIT.BRUT	570	402	409	362	240	281	518	224	104
105	REV.D'EXPLOIT.NET	499	357	362	310	183	244	467	188	73
	REVENU/UTA									
106	REV.D'EXPLOIT. NET	19 458	17 514	17 455	17 481	7 842	9 116	13 569	6 715	3 455
107	REV.EXPLOIT.ET FAMIL	21 239	15 665	14 539	14 819	4 828	10 491	21 620	7 116	2 341
108	* REV.TRAV. FAMILIAL	14 233	15 190	13 494	13 209	3 761	4 913	15 624	96	-2 431
109	* REVENU DU TRAVAIL	12 734	12 962	12 482	12 230	3 915	5 075	9 755	2 342	-1 193
	DISTRIB.DES EXPLOIT. D'APRES REV.TRAV/UTA									
110	INFERIEUR A -2000UCE	-	-	-	-	1	7	-	3	4
111	-2000 A 0 UCE	-	-	1	2	-	7	1	3	2
112	0 A 2000 UCE	1	1	2	-	1	9	1	5	2
113	2000 A 4000 UCE	-	-	4	1	5	11	2	3	1
114	4000 A 6000 UCE	2	-	3	3	4	7	2	2	-
115	6000 A 8000 UCE	1	1	4	2	1	5	2	1	-
116	8000 A 10000 UCE	2	2	6	3	-	1	-	-	-
117	10000 A 12000 UCE	-	-	6	2	1	6	5	1	-
118	12000 A 14000 UCE	1	1	7	3	1	5	3	-	2
119	14000 UCE ET PLUS	6	6	19	14	-	5	3	1	-

SPECIALISATION / CLASSE DE SUPERFICIE: CEREALES AUTR.QUE RIZ + DE 50 HA

	CIRCONSCRIPTION	D - 20	F - 120	F - 150	F - 160	F - 200	ITALIA	I - 222	I - 311	I - 320
1	NBRE EXPL.COMPTABLES	10	9	44	25	-	31	18	6	-
2	SAU	103	101	101	102		101	100	101	
3	UTA	103	105	99	94		100	98	101	
4	CAPITAL D'EXPLOIT.	144	102	111	113		110	110	112	
	UTILISATION DU SOL									
5	TERRES ARABLES	104	99	102	103		102	101	101	
7	CEREALES	106	109	102	107		104	111	86	
8	POMMES DE TERRE		-		200		97	98		
9	BETTERAVES SUCRIERES	99	93	94	97		57	53	118	
46	PRODUCT BRUTE/HA SAU	112	138	129	127		90	88	101	
	DONT :									
48	AGRICULTURE GENERALE	107	139	136	129		90	88	102	
49	CEREALES	108	141	137	130		108	111	103	
50	POMMES DE TERRE	52	-		27		3	3		
51	BETTERAVES SUCRIERES	106	132	157	133		56	55	77	
55	CULTURES PERMANENTES			48	34		209		226	
69	BOVINS		63	113	167		73	78		
70	LAIT	20	216	95	103		153		152	
73	PORCINS	100		97	39		1 257		552	
74	AVICULTURE	92	151	92	90					
75	CHARGES/HA SAU	109	104	109	106		127	129	114	
	DONT :									
76	SALAIRES ET CH.SOC.	119	93	146	105		126	125	126	
77	TRAVAUX PAR TIERS	108	171	110	128		117	118	98	
78	FRAIS MECANISATION	136	95	115	113		104	114	83	
79	FRAIS SPEC.CULTURES	97	83	100	94		165	174	127	
80	FRAIS SPEC.ELEVAGE	66	155	86	122		84	50	206	
81	FRAIS GENERAUX	126	152	122	119		124	127	153	
82	FRAIS FONCIERS PAYES	93	106	120	116		90	86	103	
	PRODUCT BRUTE/UNITE									
84	CEREALES	105	130	135	124		104	100	120	
85	POMMES DE TERRE	34	-		18		3	3		
86	BETTERAVES SUCRIERES	110	143	169	139		98	102	66	
	RESULTATS/HA SAU									
103	PRODUIT BRUT	113	137	130	128		90	89	97	
104	REV.D'EXPLOIT.BRUT	114	187	152	154		72	69	96	
105	REV.D'EXPLOIT.NET	114	216	160	163		69	66	94	
	REVENU/UTA									
106	REV.D'EXPLOIT. NET	114	208	163	178		70	68	93	
107	REV.EXPLOIT.ET FAMIL	115	360	192	205		58	56	86	
108	* REV.TRAV. FAMILIAL	94	421	205	226		46	49		
109	* REVENU DU TRAVAIL	108	320	192	215		61	63	63	
	DISTRIB.DES EXPLOIT. D'APRES REV.TRAV/UTA									
110	INFERIEUR A -2000UCE	-	-	-	-2	-	-	-	-	-
111	-2000 A 0 UCE	-	-2	-2	-1	-	-	1	-1	-
112	0 A 2000 UCE	-1	1	-	-3	-	5	1	3	-
113	2000 A 4000 UCE	-1	-3	-7	-	-	-	2	-2	-
114	4000 A 6000 UCE	1	-1	-2	-	-	4	2	1	-
115	6000 A 8000 UCE	-	-	-6	-2	-	-1	-	-1	-
116	8000 A 10000 UCE	1	-1	-1	-2	-	-2	-1	-	-
117	10000 A 12000 UCE	-	-1	2	-3	-	2	3	-	-
118	12000 A 14000 UCE	-1	1	6	2	-	-1	-1	-	-
119	14000 UCE ET PLUS	1	6	10	11	-	-7	-7	-	-

SPECIALISATION / CLASSE DE SUPERFICIE	CEREALES AUTR.QUE RIZ + DE 50 HA				AUTR PROD AGRIC GENER - DE 5 HA			AUTR PROD AGRIC GENER 5 - 10 HA	
CIRCONSCRIPTION	DANMRK-370	UN.KINGDOM	UK - 410	UK - 440	ITALIA	I - 292	I - 302	ITALIA	I - 270
1 NBRE EXPL.COMPTABLES	68	142	25	102	63	40	12	66	10
2 SAU (HA)	110.83	168.28	177.46	165.89	3.12	3.30	2.58	6.95	7.70
3 UTA	1.40	3.36	3.45	3.19	1.07	0.81	1.91	1.57	1.14
4 CAPITAL D'EXPLOIT.	63 630	90 923	107 907	82 763	7 758	8 922	6 048	13 586	11 844
UTILISATION DU SOL									
5 TERRES ARABLES	106.92	159.07	166.25	157.88	3.00	3.28	2.33	6.64	7.33
7 CEREALES	87.19	125.81	136.29	124.33	0.44	0.23	0.71	1.79	2.37
8 POMMES DE TERRE	2.10	2.95	4.87	1.87	1.18	1.82	0.04	1.15	-
9 BETTERAVES SUCRIERES	3.13	5.28	4.63	6.21	0.85	1.03	0.02	2.09	2.88
46 PRODUCT BRUTE/HA SAU	730	581	588	567	2 045	2 036	2 920	2 037	2 689
DONT :									
48 AGRICULTURE GENERALE	662	519	508	511	1 835	1 941	2 297	1 732	2 551
49 CEREALES	515	409	420	402	115	60	185	254	372
50 POMMES DE TERRE	23	34	47	17	757	1 105	32	467	-
51 BETTERAVES SUCRIERES	34	33	32	38	598	767	7	514	747
55 CULTURES PERMANENTES	-	-	-	-	44	7	124	100	66
69 BOVINS	10	19	31	15	27	-	138	39	-
70 LAIT	10	4	-	6	5	-	34	1	-
73 PORCINS	7	2	-	2	13	-	76	27	73
74 AVICULTURE	-	2	-	2	8	-	51	4	-
75 CHARGES/HA SAU	584	-	-	-	1 634	1 973	1 162	1 237	1 110
DONT :									
76 SALAIRES ET CH.SOC.	55	62	55	56	86	92	136	113	213
77 TRAVAUX PAR TIERS	13	11	8	9	223	277	153	142	342
78 FRAIS MECANISATION	87	88	89	87	244	248	241	240	131
79 FRAIS SPEC.CULTURES	133	145	145	136	908	1 235	288	561	289
80 FRAIS SPEC.ELEVAGE	19	15	20	14	21	-	123	36	13
81 FRAIS GENERAUX	31	33	27	33	26	17	28	40	53
82 FRAIS FONCIERS PAYES	127	33	33	33	125	104	193	105	69
PRODUCT BRUTE/UNITE									
84 CEREALES	655	547	547	536	812	859	643	986	1 208
85 POMMES DE TERRE	1 202	1 917	1 711	1 493	2 001	2 000	1 494	2 828	-
86 BETTERAVES SUCRIERES	1 209	1 044	1 229	1 010	2 197	2 470	695	1 710	1 998
RESULTATS/HA SAU									
103 PRODUIT BRUT	726	567	572	557	2 031	2 035	2 842	2 015	2 679
104 REV.D'EXPLOIT.BRUT	492	331	348	327	800	447	2 240	1 182	1 952
105 REV.D'EXPLOIT.NET	446	289	299	287	622	258	2 087	1 018	1 861
REVENU/UTA									
106 REV.D'EXPLOIT. NET	35 291	14 451	15 340	14 944	1 820	1 055	2 823	4 510	12 572
107 REV.EXPLOIT.ET FAMIL	17 882	-	-	-	1 308	289	2 532	4 094	14 125
108 * REV.TRAV. FAMILIAL	16 614	17 095	18 936	17 608	-403	-3 305	2 428	2 438	12 180
109 * REVENU DU TRAVAIL	15 079	9 786	10 831	10 095	-119	-2 529	2 464	2 610	10 637
DISTRIB.DES EXPLOIT. D'APRES REV.TRAV/UTA									
110 INFERIEUR A -2000UCE	3	1	-	1	19	19	-	9	-
111 -2000 A 0 UCE	2	1	-	-	12	11	-	5	-
112 0 A 2000 UCE	4	4	-	4	20	8	4	15	-
113 2000 A 4000 UCE	5	12	1	7	10	2	6	16	1
114 4000 A 6000 UCE	2	15	3	10	2	-	2	8	1
115 6000 A 8000 UCE	6	25	7	17	-	-	-	5	2
116 8000 A 10000 UCE	5	23	3	17	-	-	-	2	1
117 10000 A 12000 UCE	6	15	1	13	-	-	-	1	-
118 12000 A 14000 UCE	5	12	3	7	-	-	-	1	1
119 14000 UCE ET PLUS	30	34	7	26	-	-	-	4	4

SPECIALISATION / CLASSE DE SUPERFICIE	CEREALES AUTR.QUE RIZ + DE 50 HA				AUTR PROD AGRIC GENER - DE 5 HA			AUTR PROD AGRIC GENER 5 - 10 HA	
CIRCONSCRIPTION	DANMRK-370	UN.KINGDOM	UK - 410	UK - 440	ITALIA	I - 292	I - 302	ITALIA	I - 270
1 NBRE EXPL.COMPTABLES	56	105	22	79	40	27	8	36	6
2 SAU	99	101	99	101	96	97	94	94	100
3 UTA	97	93	100	97	104	107	109	85	84
4 CAPITAL D'EXPLOIT.	108	116	118	116	148	146	227	110	105
UTILISATION DU SOL									
5 TERRES ARABLES	99	101	99	101	96	98	95	95	100
7 CEREALES	102	103	101	103	74	51	125	80	79
8 POMMES DE TERRE	97	93	99	89	127	128	86	106	
9 BETTERAVES SUCRIERES	94	99	116	95	92	86	67	114	135
46 PRODUCT BRUTE/HA SAU	114	105	97	108	58	45	165	69	119
DONT :									
48 AGRICULTURE GENERALE	115	106	94	110	58	45	174	69	120
49 CEREALES	120	113	105	116	88	54	189	118	135
50 POMMES DE TERRE	69	43	47	41	31	30	48	37	
51 BETTERAVES SUCRIERES	130	146	116	159	100	97	33	94	113
55 CULTURES PERMANENTES					194	192	150	106	77
69 BOVINS	143	108	128	100	18	-	28	17	-
70 LAIT	48	94	-	94	-		-	-	
73 PORCINS	56	24		23	84		101	72	75
74 AVICULTURE	93	56	100	42	83				
75 CHARGES/HA SAU	109				156	162	140	133	108
DONT :									
76 SALAIRES ET CH.SOC.	103	109	105	109	144	120	249	92	2 826
77 TRAVAUX PAR TIERS	122	116	107	118	152	141	310	160	116
78 FRAIS MECANISATION	112	116	114	118	117	109	123	111	97
79 FRAIS SPEC.CULTURES	102	120	128	117	189	206	92	161	124
80 FRAIS SPEC.ELEVAGE	87	70	87	62	45	-	91	71	68
81 FRAIS GENERAUX	116	117	112	121	118	233	54	99	44
82 FRAIS FONCIERS PAYES	109	114	120	113	110	77	252	139	105
PRODUCT BRUTE/UNITE									
84 CEREALES	116	111	104	113	113	104	142	139	172
85 POMMES DE TERRE	70	47	47	47	24	23	52	33	
86 BETTERAVES SUCRIERES	136	149	99	169	104	109	51	78	84
RESULTATS/HA SAU									
103 PRODUIT BRUT	116	105	97	108	58	45	167	69	120
104 REV.D'EXPLOIT.BRUT	120	98	85	104	26	9	201	48	124
105 REV.D'EXPLOIT.NET	121	97	83	103	21	4	199	42	126
REVENU/UTA									
106 REV.D'EXPLOIT. NET	123	100	82	107	19	4	170	46	149
107 REV.EXPLOIT.ET FAMIL	142				12		165	38	153
108 * REV.TRAV. FAMILIAL	149	86	58	100			191	17	146
109 * REVENU DU TRAVAIL	135	92	72	102			190	22	145
DISTRIB.DES EXPLOIT. D'APRES REV.TRAV/UTA									
110 INFERIEUR A -2000UCE	-5	1	-	1	13	13	-	6	-
111 -2000 A 0 UCE	-3	-1	-	-1	8	7	-	2	-1
112 0 A 2000 UCE	-1	-1	-1	-	3	5	-4	-3	-
113 2000 A 4000 UCE	4	1	1	-	-	-1	3	8	-
114 4000 A 6000 UCE	-2	1	2	-1	-	-1	1	-	1
115 6000 A 8000 UCE	-1	5	5	1	-4	-3	-	-3	-
116 8000 A 10000 UCE	-2	2	1	-1	-4	-4	-	-3	-1
117 10000 A 12000 UCE	3	-4	-3	-1	-2	-2	-	-2	-
118 12000 A 14000 UCE	2	-5	-3	-1	-1	-1	-	-2	-2
119 14000 UCE ET PLUS	5	1	-2	3	-13	-13	-	-3	3

SPECIALISATION / CLASSE DE SUPERFICIE	AUTR PROD AGRIC GENER 5 - 10 HA		AUTR PROD AGRIC GENER 10 - 20 HA					AUTR PROD AGRIC GENER 20 - 50 HA	
CIRCONSCRIPTION	I - 281	I - 292	DEUTSCHL.	D - 70	ITALIA.	I - 282	NEDERL-360	DEUTSCHL.	D - 20
1 NBRE EXPL.COMPTABLES	12	15	16	14	39	14	27	34	16
2 SAU (HA)	6.35	7.30	14.27	14.27	14.01	13.74	16.81	34.81	35.68
3 UTA	1.36	1.44	1.39	1.39	2.35	4.17	1.06	1.49	1.58
4 CAPITAL D'EXPLOIT.	9 408	23 141	46 822	49 617	16 832	22 152	32 438	59 415	52 105
UTILISATION DU SOL									
5 TERRES ARABLES	5.82	7.28	9.80	9.29	13.12	12.88	16.71	32.05	35.22
7 CEREALES	2.50	0.22	6.55	6.84	6.06	5.26	4.33	19.82	23.11
8 POMMES DE TERRE	-	3.83	0.53	0.12	0.11	0.02	6.58	0.82	0.02
9 BETTERAVES SUCRIERES	2.21	2.39	1.61	1.19	2.48	-	3.93	9.35	11.92
46 PRODUCT BRUTE/HA SAU	1 113	2 429	2 710	2 801	1 665	2 184	1 801	1 504	1 297
DONT :									
48 AGRICULTURE GENERALE	710	2 231	1 555	1 624	1 435	1 874	1 414	1 228	1 206
49 CEREALES	332	34	348	354	326	201	190	466	580
50 POMMES DE TERRE	-	1 415	45	7	11	1	755	37	1
51 BETTERAVES SUCRIERES	378	782	208	172	319	-	402	502	618
55 CULTURES PERMANENTES	274	6	-	-	71	98	-	-	-
69 BOVINS	46	10	44	32	58	141	8	81	5
70 LAIT	-	-	51	58	-	-	22	19	-
73 PORCINS	22	2	537	613	26	62	14	40	5
74 AVICULTURE	-	-	133	152	-	-	204	11	1
75 CHARGES/HA SAU	532	2 309	2 327	2 387	744	1 043	-	1 237	988
DONT :									
76 SALAIRES ET CH.SOC.	-	139	180	189	151	373	6	101	60
77 TRAVAUX PAR TIERS	52	141	43	42	88	40	176	20	17
78 FRAIS MECANISATION	162	466	422	437	135	149	199	270	220
79 FRAIS SPEC.CULTURES	141	1 403	385	369	235	255	508	324	314
80 FRAIS SPEC.ELEVAGE	41	6	429	483	54	134	97	70	13
81 FRAIS GENERAUX	44	37	474	483	20	13	148	207	161
82 FRAIS FONCIERS PAYES	92	118	115	98	59	80	172	91	96
PRODUCT BRUTE/UNITE									
84 CEREALES	844	1 096	758	738	749	525	738	819	895
85 POMMES DE TERRE	-	2 697	1 221	874	1 445	1 238	1 929	1 543	1 348
86 BETTERAVES SUCRIERES	1 083	2 392	1 841	2 059	1 801	-	1 719	1 868	1 850
RESULTATS/HA SAU									
103 PRODUIT BRUT	1 090	2 427	2 805	2 884	1 626	2 087	1 769	1 602	1 387
104 REV.D'EXPLOIT.BRUT	799	714	1 172	1 214	1 214	1 674	800	750	671
105 REV.D'EXPLOIT.NET	674	376	957	987	1 133	1 593	669	614	572
REVENU/UTA									
106 REV.D'EXPLOIT. NET	3 150	1 901	9 836	10 155	6 748	5 256	10 637	14 382	12 940
107 REV.EXPLOIT.ET FAMIL	2 718	795	6 964	7 237	6 775	5 043	-	9 949	10 328
108 * REV.TRAV. FAMILIAL	2 440	-5 547	5 606	5 812	5 899	4 499	5 939	6 850	7 495
109 * REVENU DU TRAVAIL	2 440	-3 546	6 524	6 855	5 684	4 587	5 995	8 363	7 605
DISTRIB.DES EXPLOIT. D'APRES REV.TRAV/UTA									
110 INFERIEUR A -2000UCE	-	9	-	-	1	-	1	1	-
111 -2000 A 0 UCE	-	3	1	1	-	-	1	1	1
112 0 A 2000 UCE	5	3	-	-	4	1	1	1	-
113 2000 A 4000 UCE	5	-	1	1	8	4	6	3	-
114 4000 A 6000 UCE	1	-	4	2	13	6	7	7	3
115 6000 A 8000 UCE	-	-	5	5	5	3	5	4	4
116 8000 A 10000 UCE	-	-	1	1	1	-	2	4	3
117 10000 A 12000 UCE	1	-	2	2	-	-	1	3	2
118 12000 A 14000 UCE	-	-	1	1	1	-	-	4	1
119 14000 UCE ET PLUS	-	-	1	1	6	-	3	6	2

SPECIALISATION / CLASSE DE SUPERFICIE	AUTR PROD AGRIC GENER 5 - 10 HA		AUTR PROD AGRIC GENER 10 - 20 HA				AUTR PROD AGRIC GENER 20 - 50 HA		
CIRCONSCRIPTION	I - 281	I - 292	DEUTSCHL.	D - 70	ITALIA.	I - 282	NEDERL-360	DEUTSCHL.	D - 20
1 NBRE EXPL.COMPTABLES	6	10	8	8	15	-	22	28	15
2 SAU	72	102	98	98	102		100	100	101
3 UTA	57	87	84	84	119		100	84	108
4 CAPITAL D'EXPLOIT.	77	102	139	139	106		111	151	136
UTILISATION DU SOL									
5 TERRES ARABLES	74	102	98	98	96		101	104	107
7 CEREALES	85	46	98	98	92		110	100	103
8 POMMES DE TERRE		104	47	47			102	124	100
9 BETTERAVES SUCRIERES	116	108	73	73	83		98	97	97
46 PRODUCT BRUTE/HA SAU	109	43	112	112	141		81	108	109
DONT :									
48 AGRICULTURE GENERALE	147	42	114	114	146		78	101	106
49 CEREALES	149	70	118	118	123		92	111	111
50 POMMES DE TERRE		34	19	19			67	62	78
51 BETTERAVES SUCRIERES	145	82	96	96	128		102	96	100
55 CULTURES PERMANENTES	157	230			175				
69 BOVINS	2	39	14	14	-		47	141	-
70 LAIT			88	88	-		74	117	
73 PORCINS	56	22	123	123			360	104	49
74 AVICULTURE			102	102			116	182	293
75 CHARGES/HA SAU	127	129	107	107	138			112	115
DONT :									
76 SALAIRES ET CH.SOC.		63	111	111	217		3	105	115
77 TRAVAUX PAR TIERS	120	427	150	150	108		115	116	108
78 FRAIS MECANISATION	160	95	100	100	110		113	112	109
79 FRAIS SPEC.CULTURES	150	158	86	86	151		116	101	108
80 FRAIS SPEC.ELEVAGE	26	98	102	102	145		97	95	68
81 FRAIS GENERAUX	162	181	193	193	100		113	164	185
82 FRAIS FONCIERS PAYES	179	123	61	61	116		101	97	108
PRODUCT BRUTE/UNITE									
84 CEREALES	127	158	118	118	133		83	111	109
85 POMMES DE TERRE		33	39	39			65	50	58
86 BETTERAVES SUCRIERES	90	77	129	129	156		104	99	103
RESULTATS/HA SAU									
103 PRODUIT BRUT	111	43	113	113	141		82	108	109
104 REV.D'EXPLOIT.BRUT	111	18	108	108	143		59	101	99
105 REV.D'EXPLOIT.NET	104	11	113	113	146		53	100	99
REVENU/UTA									
106 REV.D'EXPLOIT. NET	131	12	133	133	124		53	118	92
107 REV.EXPLOIT.ET FAMIL	124	5	134	134	127			91	90
108 * REV.TRAV. FAMILIAL	123		95	95	133		37	67	73
109 * REVENU DU TRAVAIL	123		123	123	132		37	93	77
DISTRIB.DES EXPLOIT. D'APRES REV.TRAV/UTA									
110 INFERIEUR A -2000UCE	-	6	-	-	1	-	-2	-1	-1
111 -2000 A 0 UCE	-	2	1	1	-	-	1	1	1
112 0 A 2000 UCE	-4	2	-3	-3	-1	-	-1	1	-
113 2000 A 4000 UCE	5	-	-	-	-	-	3	1	-
114 4000 A 6000 UCE	-	-	-	-	-	-	3	2	1
115 6000 A 8000 UCE	-1	-2	1	1	1	-	4	1	3
116 8000 A 10000 UCE	-	-2	-	-	-1	-	-2	-3	-2
117 10000 A 12000 UCE	-	-1	-	-	-3	-	-1	-1	-1
118 12000 A 14000 UCE	-	-	1	1	-	-	-	-1	-1
119 14000 UCE ET PLUS	-	-5	-	-	3	-	-5	-	-

SPECIALISATION / CLASSE DE SUPERFICIE	AUTR PROD AGRIC GENER 20 - 50 HA					AUTR PROD AGRIC GENER + DE 50 HA			
CIRCONSCRIPTION	D - 70	ITALIA	I - 260	NEDERL-360	UK - 440	DEUTSCHL.	D - 20	NEDERL-360	DANMRK-370
1 NBRE EXPL.COMPTABLES	17	37	16	141	11	21	10	90	26
2 SAU (HA)	34.18	30.70	29.21	33.68	33.41	102.80	78.67	78.67	99.70
3 UTA	1.35	2.43	1.97	1.34	1.92	2.68	2.33	2.32	1.65
4 CAPITAL D'EXPLOIT.	66 652	27 266	23 266	60 785	31 145	122 424	102 396	122 964	70 146
UTILISATION DU SOL									
5 TERRES ARABLES	29.12	29.71	29.06	32.98	33.41	100.78	75.67	77.34	97.68
7 CEREALES	16.95	14.64	16.94	9.59	16.27	60.87	47.35	28.17	58.20
8 POMMES DE TERRE	1.63	0.48	0.07	10.79	5.17	1.14	2.40	19.99	2.22
9 BETTERAVES SUCRIERES	6.61	7.47	10.49	7.31	6.07	25.84	21.85	14.53	23.08
46 PRODUCT BRUTE/HA SAU	1 722	1 157	1 138	1 569	907	1 230	1 197	1 493	991
DONT :									
48 AGRICULTURE GENERALE	1 251	1 035	1 098	1 459	860	1 078	1 075	1 405	941
49 CEREALES	356	388	484	254	221	545	547	342	465
50 POMMES DE TERRE	74	21	7	703	371	19	53	591	29
51 BETTERAVES SUCRIERES	374	366	598	368	216	400	471	314	363
55 CULTURES PERMANENTES	-	40	7	-	-	-	-	-	-
69 BOVINS	160	7	10	19	10	6	15	13	18
70 LAIT	40	-	-	9	-	-	-	10	-
73 PORCINS	77	2	4	-	-	1	2	1	2
74 AVICULTURE	22	-	-	-	-	13	34	-	1
75 CHARGES/HA SAU	1 495	631	586	-	-	1 074	1 048	-	715
DONT :									
76 SALAIRES ET CH.SOC.	144	91	9	64	89	165	132	167	78
77 TRAVAUX PAR TIERS	24	88	112	150	45	23	48	143	6
78 FRAIS MECANISATION	319	105	106	199	180	213	196	198	122
79 FRAIS SPEC.CULTURES	333	253	248	511	284	293	283	478	176
80 FRAIS SPEC.ELEVAGE	129	27	57	15	7	22	56	12	15
81 FRAIS GENERAUX	260	19	13	100	59	171	138	78	33
82 FRAIS FONCIERS PAYES	80	48	40	168	56	73	79	167	137
PRODUCT BRUTE/UNITE									
84 CEREALES	717	814	835	892	454	920	909	954	796
85 POMMES DE TERRE	1 545	1 319	3 040	2 196	2 399	1 740	1 740	2 327	1 283
86 BETTERAVES SUCRIERES	1 936	1 504	1 665	1 696	1 188	1 591	1 696	1 699	1 567
RESULTATS/HA SAU									
103 PRODUIT BRUT	1 827	1 150	1 138	1 535	889	1 307	1 272	1 485	987
104 REV.D'EXPLOIT.BRUT	829	728	667	720	436	598	558	709	699
105 REV.D'EXPLOIT.NET	657	666	601	588	332	507	477	582	639
REVENU/UTA									
106 REV.D'EXPLOIT. NET	16 595	8 400	8 914	14 739	5 769	19 411	16 069	19 779	38 697
107 REV.EXPLOIT.ET FAMIL	10 204	8 599	8 388	-	-	20 353	15 765	-	29 002
108 * REV.TRAV. FAMILIAL	6 724	6 302	5 573	7 445	3 226	10 604	8 178	7 917	22 005
109 * REVENU DU TRAVAIL	9 723	6 015	5 578	8 036	3 610	10 933	8 351	10 459	17 402
DISTRIB.DES EXPLOIT. D'APRES REV.TRAV/UTA									
110 INFERIEUR A -2000UCE	1	1	-	14	-	1	1	6	-
111 -2000 A 0 UCE	-	2	-	4	1	-	-	4	-
112 0 A 2000 UCE	1	5	2	14	3	2	1	8	1
113 2000 A 4000 UCE	2	5	3	13	2	2	1	6	-
114 4000 A 6000 UCE	4	10	4	11	2	-	-	5	1
115 6000 A 8000 UCE	-	5	3	21	2	1	-	9	1
116 8000 A 10000 UCE	1	4	3	11	1	2	1	4	2
117 10000 A 12000 UCE	1	3	1	16	-	3	2	10	1
118 12000 A 14000 UCE	3	2	-	13	-	1	1	6	3
119 14000 UCE ET PLUS	4	-	-	24	-	9	3	32	17

SPECIALISATION / CLASSE DE SUPERFICIE	AUTR PROD AGRIC GENER 20 - 50 HA					AUTR PROD AGRIC GENER + DE 50 HA			
CIRCONSCRIPTION	D - 70	ITALIA	I - 260	NEDERL-360	UK - 440	DEUTSCHL.	D - 20	NEDERL-360	DANMRK-370
1 NBRE EXPL.COMPTABLES	13	14	-	109	8	12	8	69	20
2 SAU	99	100		102	100	99	101	101	100
3 UTA	65	101		101	88	89	96	102	98
4 CAPITAL D'EXPLOIT.	168	121		106	93	132	153	108	112
UTILISATION DU SOL									
5 TERRES ARABLES	99	100		102	100	101	100	102	101
7 CEREALES	96	68		96	91	99	101	100	98
8 POMMES DE TERRE	124	162		111	102	-	-	107	124
9 BETTERAVES SUCRIERES	96	99		99	113	103	99	101	102
46 PRODUCT BRUTE/HA SAU	108	84		67	65	109	103	70	111
DONT :									
48 AGRICULTURE GENERALE	96	81		68	66	109	99	70	110
49 CEREALES	111	75		75	77	109	102	85	106
50 POMMES DE TERRE	62	26		56	49	-	-	54	72
51 BETTERAVES SUCRIERES	89	91		90	151	103	95	94	121
55 CULTURES PERMANENTES		93		-				206	
69 BOVINS	145	500		69	116	-		122	106
70 LAIT	118			55		-		110	-
73 PORCINS	116	56		57		346	340	84	75
74 AVICULTURE	135					103	101		50
75 CHARGES/HA SAU	111	140				110	111		110
DONT :									
76 SALAIRES ET CH.SOC.	100	122		96	94	104	100	103	113
77 TRAVAUX PAR TIERS	123	98		102	139	202	247	116	46
78 FRAIS MECANISATION	115	112		109	108	109	106	107	109
79 FRAIS SPEC.CULTURES	95	149		110	118	104	102	105	104
80 FRAIS SPEC.ELEVAGE	100	4 051		60	143	11	102	60	103
81 FRAIS GENERAUX	153	134		106	124	192	161	101	105
82 FRAIS FONCIERS PAYES	83	100		109	137	102	106	114	115
PRODUCT BRUTE/UNITE									
84 CEREALES	114	111		80	85	109	102	86	109
85 POMMES DE TERRE	50	16		52	48	-	-	51	58
86 BETTERAVES SUCRIERES	91	91		93	134	98	97	94	120
RESULTATS/HA SAU									
103 PRODUIT BRUT	108	83		69	64	109	102	72	111
104 REV.D'EXPLOIT.BRUT	104	60		48	45	102	91	53	114
105 REV.D'EXPLOIT.NET	100	57		42	38	102	91	47	115
REVENU/UTA									
106 REV.D'EXPLOIT. NET	154	56		43	44	113	95	47	117
107 REV.EXPLOIT.ET FAMIL	92	49				110	85		115
108 * REV.TRAV. FAMILIAL	60	40		24	20	77	61	16	128
109 * REVENU DU TRAVAIL	116	45		28	33	98	74	31	125
DISTRIB.DES EXPLOIT. D'APRES REV.TRAV/UTA									
110 INFERIEUR A -2000UCE	-	1	-	13	-	-	-	3	-
111 -2000 A 0 UCE	-	2	-	1	-	-	-	2	-
112 0 A 2000 UCE	1	-	-	10	3	-	-	7	1
113 2000 A 4000 UCE	1	-1	-	7	-	1	1	4	-
114 4000 A 6000 UCE	1	5	-	2	1	-	-	2	-
115 6000 A 8000 UCE	-2	-2	-	8	1	-1	-1	8	-1
116 8000 A 10000 UCE	-1	-	-	1	-1	-2	-2	2	1
117 10000 A 12000 UCE	-	-	-	8	-	1	2	4	-4
118 12000 A 14000 UCE	-	-1	-	-2	-	-	1	1	-
119 14000 UCE ET PLUS	-	-4	-	-48	-4	1	-1	-33	3

(∞)

SPECIALISATION / CLASSE DE SUPERFICIE	AUTR PROD + DE 50 HA	SANS SPEC. - DE 5 HA	SANS SPECIALISATION 5 - 10 HA		SANS SPECIALISATION 10 - 20 HA		SANS SPECIALISATION 20 - 50 HA		
CIRCONSCRIPTION	UK - 440	ITALIA	ITALIA	I - 281	ITALIA	I - 281	DEUTSCHL.	F - 120	ITALIA
1 NBRE EXPL.COMPTABLES	16	11	59	38	55	27	18	11	23
2 SAU (HA)	173.31	3.88	7.64	7.23	14.02	13.77	40.92	34.69	28.34
3 UTA	5.69	1.30	1.47	1.54	1.91	2.10	1.80	1.53	2.35
4 CAPITAL D'EXPLOIT.	106 979	4 948	9 323	9 782	14 303	14 367	67 099	51 511	33 471
UTILISATION DU SOL									
5 TERRES ARABLES	160.35	3.22	7.16	6.82	13.49	13.32	38.27	31.83	26.82
7 CEREALES	96.44	1.72	3.68	3.19	7.10	6.65	26.20	19.71	17.23
8 POMMES DE TERRE	16.91	0.26	0.10	-	0.11	-	1.23	3.51	0.30
9 BETTERAVES SUCRIERES	25.49	0.48	1.56	1.52	2.59	2.97	9.91	6.53	4.81
46 PRODUCT BRUTE/HA SAU	811	1 521	1 192	1 069	1 225	1 105	1 298	1 018	1 129
DONT :									
48 AGRICULTURE GENERALE	728	878	755	668	821	714	986	720	775
49 CEREALES	309	354	436	412	447	450	510	398	537
50 POMMES DE TERRE	161	154	24	-	10	-	40	120	14
51 BETTERAVES SUCRIERES	170	171	286	253	298	258	431	202	213
55 CULTURES PERMANENTES	-	308	120	128	66	75	-	-	62
69 BOVINS	20	37	89	118	107	162	64	119	136
70 LAIT	-	-	-	-	2	-	48	3	8
73 PORCINS	-	12	23	32	16	22	81	80	7
74 AVICULTURE	-	-	-	-	-	-	2	6	-
75 CHARGES/HA SAU	-	763	589	526	496	410	1 030	829	585
DONT :									
76 SALAIRES ET CH.SOC.	137	46	15	2	28	3	60	18	29
77 TRAVAUX PAR TIERS	15	71	86	75	68	61	22	44	53
78 FRAIS MECANISATION	139	179	137	143	106	94	224	129	135
79 FRAIS SPEC.CULTURES	264	227	192	124	172	112	253	232	228
80 FRAIS SPEC.ELEVAGE	14	55	51	66	48	62	129	181	68
81 FRAIS GENERAUX	48	59	26	30	16	21	149	72	22
82 FRAIS FONCIERS PAYES	47	126	82	85	59	56	85	113	51
PRODUCT BRUTE/UNITE									
84 CEREALES	555	797	904	935	882	928	797	700	882
85 POMMES DE TERRE	1 653	2 299	1 803	-	1 304	-	1 333	1 188	1 351
86 BETTERAVES SUCRIERES	1 154	1 372	1 396	1 200	1 612	1 196	1 781	1 072	1 254
RESULTATS/HA SAU									
103 PRODUIT BRUT	792	1 472	1 157	1 025	1 186	1 061	1 344	932	1 084
104 REV.D'EXPLOIT.BRUT	393	1 060	796	737	887	824	615	438	715
105 REV.D'EXPLOIT.NET	331	930	700	630	816	755	522	359	623
REVENU/UTA									
106 REV.D'EXPLOIT. NET	10 066	2 764	3 629	2 951	5 994	4 941	11 830	8 124	7 497
107 REV.EXPLOIT.ET FAMIL	-	2 329	3 176	2 548	5 613	4 585	9 777	4 705	7 131
108 * REV.TRAV. FAMILIAL	11 046	2 113	2 743	2 256	4 909	4 119	6 106	4 843	5 675
109 * REVENU DU TRAVAIL	6 285	2 181	2 776	2 261	4 888	4 111	6 284	4 883	5 549
DISTRIB.DES EXPLOIT. D'APRES REV.TRAV/UTA									
110 INFERIEUR A -2000UCE	1	-	1	-	-	-	-	-	-
111 -2000 A 0 UCE	1	-	1	1	1	-	1	-	-
112 0 A 2000 UCE	-	4	22	15	13	6	1	3	3
113 2000 A 4000 UCE	2	7	16	12	13	8	4	2	5
114 4000 A 6000 UCE	5	-	13	10	12	6	6	4	6
115 6000 A 8000 UCE	2	-	-	-	6	6	-	-	5
116 8000 A 10000 UCE	1	-	1	-	-	-	3	-	1
117 10000 A 12000 UCE	2	-	3	-	4	1	-	-	-
118 12000 A 14000 UCE	2	-	-	-	2	-	-	-	1
119 14000 UCE ET PLUS	-	-	2	-	4	-	3	2	2

SPECIALISATION / CLASSE DE SUPERFICIE	AUTR PROD + DE 50 HA	SANS SPEC. - DE 5 HA	SANS SPECIALISATION 5 - 10 HA		SANS SPECIALISATION 10 - 20 HA		SANS SPECIALISATION 20 - 50 HA		
CIRCONSCRIPTION	UK - 440	ITALIA	ITALIA	I - 281	ITALIA	I - 281	DEUTSCHL.	F - 120	ITALIA
1 NBRE EXPL.COMPTABLES	15	5	38	20	30	11	14	7	13
2 SAU	102	100	103	113	102	100	102	99	100
3 UTA	94	78	93	93	91	79	94	99	102
4 CAPITAL D'EXPLOIT.	115	110	103	92	97	75	146	110	106
UTILISATION DU SOL									
5 TERRES ARABLES	101	100	103	112	102	102	102	100	99
7 CEREALES	101	100	104	118	102	108	102	101	114
8 POMMES DE TERRE	83	50	200		267		111	110	169
9 BETTERAVES SUCRIERES	112	70	104	122	108	134	99	92	59
46 PRODUCT BRUTE/HA SAU	92	84	107	99	113	105	98	93	99
DONT :									
48 AGRICULTURE GENERALE	91	78	109	125	124	147	95	94	83
49 CEREALES	110	86	124	140	120	167	107	117	108
50 POMMES DE TERRE	48	7	67		61		36	55	29
51 BETTERAVES SUCRIERES	144	76	100	105	132	121	100	131	50
55 CULTURES PERMANENTES		122	115	132	69	50			157
69 BOVINS	111	10	33	25	56	60	131	81	95
70 LAIT		-	-	-	35		106	47	78
73 PORCINS		2	88	90	25	22	68	120	49
74 AVICULTURE							107		
75 CHARGES/HA SAU		93	124	113	101	101	100	103	128
DONT :									
76 SALAIRES ET CH.SOC.	110	78	453		96		110	61	130
77 TRAVAUX PAR TIERS	153	86	117	177	134	169	93	87	105
78 FRAIS MECANISATION	117	110	122	122	112	120	116	116	116
79 FRAIS SPEC.CULTURES	138	83	152	138	122	133	91	92	150
80 FRAIS SPEC.ELEVAGE	118	47	67	57	36	44	83	109	118
81 FRAIS GENERAUX	152	138	80	65	69	61	107	101	129
82 FRAIS FONCIERS PAYES	72	135	126	122	113	116	102	117	110
PRODUCT BRUTE/UNITE									
84 CEREALES	111	93	122	134	120	154	107	114	96
85 POMMES DE TERRE	59	13	34		25		33	50	17
86 BETTERAVES SUCRIERES	130	108	99	97	124	90	104	141	85
RESULTATS/HA SAU									
103 PRODUIT BRUT	92	84	107	98	114	106	100	91	98
104 REV.D'EXPLOIT.BRUT	68	83	102	96	121	111	97	86	85
105 REV.D'EXPLOIT.NET	63	81	100	92	121	108	97	83	82
REVENU/UTA									
106 REV.D'EXPLOIT. NET	68	104	110	112	135	136	106	83	81
107 REV.EXPLOIT.ET FAMIL		95	107	107	135	135	104	70	78
108 * REV.TRAV. FAMILIAL	25	92	104	106	139	138	81	71	74
109 * REVENU DU TRAVAIL	53	96	106	106	139	138	85	73	76
DISTRIB.DES EXPLOIT. D'APRES REV.TRAV/UTA									
110 INFERIEUR A -2000UCE	1	-	1	-	-	-	-1	-	-
111 -2000 A 0 UCE	1	-	-	-	-	-	-	-	-
112 0 A 2000 UCE	-	1	1	-1	4	-	1	2	1
113 2000 A 4000 UCE	1	-1	-4	-1	-7	-2	-	1	1
114 4000 A 6000 UCE	3	-	4	4	4	2	3	-	-
115 6000 A 8000 UCE	-	-	-5	-2	-1	1	-1	-	3
116 8000 A 10000 UCE	-1	-	-1	-	-2	-1	-	-2	-1
117 10000 A 12000 UCE	1	-	3	-	-1	-	-1	-2	-2
118 12000 A 14000 UCE	-1	-	-1	-	1	-	-1	-1	-3
119 14000 UCE ET PLUS	-5	-	2	-	2	-	-	2	1

SPECIALISATION / CLASSE DE SUPERFICIE	SANS SPEC. 20 - 50 HA				SANS SPECIALISATION + DE 50 HA				
CIRCONSCRIPTION	DANMRK-370	DEUTSCHL.	D - 20	F - 120	ITALIA	BELGI- 340	DANMRK-370	UN.KINGDOM	UK - 410
1 NBRE EXPL.COMPTABLES	10	16	12	23	11	14	23	55	14
2 SAU (HA)	42.07	72.67	73.26	82.18	101.86	76.12	105.64	156.54	135.31
3 UTA	1.01	2.13	2.23	2.09	4.15	1.62	1.96	5.01	4.71
4 CAPITAL D'EXPLOIT.	34 248	86 160	90 727	95 266	77 883	108 725	82 749	106 516	116 832
UTILISATION DU SOL									
5 TERRES ARABLES	39.97	66.14	66.11	74.55	96.92	71.22	103.82	145.84	124.84
7 CEREALES	27.59	42.61	43.49	45.86	58.21	43.86	67.45	90.02	78.89
8 POMMES DE TERRE	4.50	3.84	4.96	4.03	1.18	2.53	3.33	12.24	12.00
9 BETTERAVES SUCRIERES	6.55	10.42	13.89	15.18	14.81	18.32	16.61	20.80	18.16
46 PRODUCT BRUTE/HA SAU	979	1 119	1 127	876	874	1 245	968	737	819
DONT :									
48 AGRICULTURE GENERALE	708	815	802	695	708	975	841	613	667
49 CEREALES	381	436	406	391	497	513	487	329	345
50 POMMES DE TERRE	70	85	109	74	22	31	50	115	166
51 BETTERAVES SUCRIERES	242	198	261	211	161	406	228	139	145
55 CULTURES PERMANENTES	-	-	-	-	81	-	11	2	-
69 BOVINS	119	95	101	52	28	178	31	49	62
70 LAIT	53	46	60	45	11	8	16	-	-
73 PORCINS	50	35	29	7	1	48	29	10	3
74 AVICULTURE	1	1	1	9	-	-	19	1	1
75 CHARGES/HA SAU	749	1 068	1 070	630	575	-	793	-	-
DONT :									
76 SALAIRES ET CH.SOC.	16	107	98	37	111	87	119	106	101
77 TRAVAUX PAR TIERS	23	25	21	26	17	77	11	15	14
78 FRAIS MECANISATION	124	199	210	110	108	120	128	121	129
79 FRAIS SPEC.CULTURES	164	289	294	213	239	271	154	214	267
80 FRAIS SPEC.ELEVAGE	123	104	110	85	13	141	55	36	45
81 FRAIS GENERAUX	35	128	120	55	24	26	45	43	44
82 FRAIS FONCIERS PAYES	102	69	69	82	62	112	117	45	38
PRODUCT BRUTE/UNITE									
84 CEREALES	581	743	694	701	858	890	764	573	592
85 POMMES DE TERRE	655	1 602	1 604	1 516	1 937	932	1 602	1 468	1 874
86 BETTERAVES SUCRIERES	1 553	1 379	1 379	1 140	1 107	1 687	1 449	1 047	1 080
RESULTATS/HA SAU									
103 PRODUIT BRUT	940	1 162	1 166	844	854	1 297	966	711	794
104 REV.D'EXPLOIT.BRUT	563	458	458	448	528	695	661	366	384
105 REV.D'EXPLOIT.NET	509	374	372	388	473	630	596	308	320
REVENU/UTA									
106 REV.D'EXPLOIT. NET	21 143	12 772	12 226	15 241	11 619	29 583	32 138	9 614	9 193
107 REV.EXPLOIT.ET FAMIL	10 190	7 088	7 062	12 665	17 448	-	21 677	-	-
108 * REV.TRAV. FAMILIAL	10 263	3 634	5 158	11 489	12 215	26 858	18 621	8 702	8 644
109 * REVENU DU TRAVAIL	10 282	5 917	6 421	10 176	7 888	20 405	15 449	6 202	6 024
DISTRIB.DES EXPLOIT. D'APRES REV.TRAV/UTA									
110 INFERIEUR A -2000UCE	1	1	1	-	1	-	1	2	-
111 -2000 A 0 UCE	-	1	-	-	1	1	1	1	-
112 0 A 2000 UCE	1	1	1	1	-	-	-	5	3
113 2000 A 4000 UCE	-	2	1	1	1	-	-	6	2
114 4000 A 6000 UCE	-	3	2	2	2	-	1	8	-
115 6000 A 8000 UCE	1	5	4	7	1	1	2	13	2
116 8000 A 10000 UCE	1	-	-	2	-	-	1	10	7
117 10000 A 12000 UCE	-	2	2	2	-	1	1	6	-
118 12000 A 14000 UCE	3	1	1	3	2	1	3	-	-
119 14000 UCE ET PLUS	3	-	-	5	3	10	13	4	-

SPECIALISATION / CLASSE DE SUPERFICIE	SANS SPEC. 20 - 50 HA	SANS SPECIALISATION + DE 50 HA							
CIRCONSCRIPTION	DANMRK-370	DEUTSCHL.	D - 20	F - 120	ITALIA	BELGI- 340	DANMRK-370	UN.KINGDOM	UK - 410
1 NBRE EXPL.COMPTABLES	9	11	11	21	-	-	16	41	5
2 SAU	100	100	100	101			101	99	99
3 UTA	97	96	96	97			96	99	103
4 CAPITAL D'EXPLOIT.	102	145	145	116			116	109	116
UTILISATION DU SOL									
5 TERRES ARABLES	98	101	101	102			103	101	99
7 CEREALES	102	94	94	102			102	100	96
8 POMMES DE TERRE	126	148	148	161			95	96	94
9 BETTERAVES SUCRIERES	98	97	97	91			105	98	104
46 PRODUCT BRUTE/HA SAU	118	98	98	113			111	89	78
DONT :									
48 AGRICULTURE GENERALE	117	93	93	117			120	88	72
49 CEREALES	122	104	104	112			123	117	118
50 POMMES DE TERRE	66	57	57	164			47	36	39
51 BETTERAVES SUCRIERES	132	99	99	116			130	130	91
55 CULTURES PERMANENTES		-	-				182	527	
69 BOVINS	185	96	96	73			136	85	52
70 LAIT	66	88	88	99			91	-	
73 PORCINS	160	155	155	223			144	98	44
74 AVICULTURE	85	51	51	101			31	87	33
75 CHARGES/HA SAU	108	101	101	107			108		
DONT :									
76 SALAIRES ET CH.SOC.	116	91	91	97			111	112	114
77 TRAVAUX PAR TIERS	162	66	66	115			87	113	104
78 FRAIS MECANISATION	107	114	114	116			117	115	90
79 FRAIS SPEC.CULTURES	110	98	98	99			106	118	141
80 FRAIS SPEC.ELEVAGE	123	89	89	120			71	84	79
81 FRAIS GENERAUX	91	117	117	112			112	133	149
82 FRAIS FONCIERS PAYES	101	111	111	106			113	109	120
PRODUCT BRUTE/UNITE									
84 CEREALES	119	110	110	111			121	117	121
85 POMMES DE TERRE	53	39	39	103			50	37	41
86 BETTERAVES SUCRIERES	134	102	102	129			126	132	87
RESULTATS/HA SAU									
103 PRODUIT BRUT	118	100	100	112			111	89	79
104 REV.D'EXPLOIT.BRUT	120	93	93	119			117	73	48
105 REV.D'EXPLOIT.NET	124	90	90	120			118	68	44
REVENU/UTA									
106 REV.D'EXPLOIT. NET	127	93	93	125			125	69	42
107 REV.EXPLOIT.ET FAMIL	174	75	75	130			140		
108 * REV.TRAV. FAMILIAL	156	56	56	129			159	33	6
109 * REVENU DU TRAVAIL	152	74	74	130			132	56	27
DISTRIB.DES EXPLOIT. D'APRES REV.TRAV/UTA									
110 INFERIEUR A -2000UCE	1	-	-	-	-	-	-1	2	-
111 -2000 A 0 UCE	-	-	-	-	-	-	1	-	-
112 0 A 2000 UCE	1	1	1	-	-	-	-	4	3
113 2000 A 4000 UCE	-1	-2	-2	-	-	-	-	-	-
114 4000 A 6000 UCE	-3	1	1	-2	-	-	-2	1	-1
115 6000 A 8000 UCE	-2	4	4	3	-	-	-3	9	1
116 8000 A 10000 UCE	-	-1	-1	-5	-	-	1	-4	-
117 10000 A 12000 UCE	-2	-2	-2	1	-	-	-3	-3	-1
118 12000 A 14000 UCE	3	1	1	1	-	-	2	-1	-
119 14000 UCE ET PLUS	3	-2	-2	2	-	-	5	-8	-2

SPECIALISATION	SANS SPEC.
CLASSE DE SUPERFICIE	+ DE 50 HA
CIRCONSCRIPTION	UK - 440

1	NBRE EXPL.COMPTABLES	34
2	SAU (HA)	158.65
3	UTA	5.03
4	CAPITAL D'EXPLOIT.	96 984
	UTILISATION DU SOL	
5	TERRES ARABLES	149.17
7	CEREALES	92.67
8	POMMES DE TERRE	12.13
9	BETTERAVES SUCRIERES	22.87
46	PRODUCT BRUTE/HA SAU	738
	DONT :	
48	AGRICULTURE GENERALE	633
49	CEREALES	337
50	POMMES DE TERRE	102
51	BETTERAVES SUCRIERES	155
55	CULTURES PERMANENTES	3
69	BOVINS	33
70	LAIT	-
73	PORCINS	15
74	AVICULTURE	2
75	CHARGES/HA SAU	-
	DONT :	
76	SALAIRES ET CH.SOC.	109
77	TRAVAUX PAR TIERS	15
78	FRAIS MECANISATION	123
79	FRAIS SPEC.CULTURES	202
80	FRAIS SPEC.ELEVAGE	28
81	FRAIS GENERAUX	44
82	FRAIS FONCIERS PAYES	49
	PRODUCT BRUTE/UNITE	
84	CEREALES	576
85	POMMES DE TERRE	1 332
86	BETTERAVES SUCRIERES	1 078
	RESULTATS/HA SAU	
103	PRODUIT BRUT	716
104	REV.D'EXPLOIT.BRUT	381
105	REV.D'EXPLOIT.NET	325
	REVENU/UTA	
106	REV.D'EXPLOIT. NET	10 258
107	REV.EXPLOIT.ET FAMIL	-
108	* REV.TRAV. FAMILIAL	9 653
109	* REVENU DU TRAVAIL	6 742
	DISTRIB.DES EXPLOIT. D'APRES REV.TRAV/UTA	
110	INFERIEUR A -2000UCE	2
111	-2000 A 0 UCE	-
112	0 A 2000 UCE	1
113	2000 A 4000 UCE	4
114	4000 A 6000 UCE	6
115	6000 A 8000 UCE	9
116	8000 A 10000 UCE	3
117	10000 A 12000 UCE	5
118	12000 A 14000 UCE	-
119	14000 UCE ET PLUS	4

SPECIALISATION	SANS SPEC.
CLASSE DE SUPERFICIE	+ DE 50 HA
CIRCONSCRIPTION	UK - 440

1	NBRE EXPL.COMPTABLES	33
2	SAU	99
3	UTA	98
4	CAPITAL D'EXPLOIT.	107
	UTILISATION DU SOL	
5	TERRES ARABLES	101
7	CEREALES	100
8	POMMES DE TERRE	97
9	BETTERAVES SUCRIERES	99
46	PRODUCT BRUTE/HA SAU	91
	DONT :	
48	AGRICULTURE GENERALE	90
49	CEREALES	118
50	POMMES DE TERRE	36
51	BETTERAVES SUCRIERES	134
55	CULTURES PERMANENTES	524
69	BOVINS	87
70	LAIT	-
73	PORCINS	99
74	AVICULTURE	113
75	CHARGES/HA SAU	
	DONT :	
76	SALAIRES ET CH.SOC.	112
77	TRAVAUX PAR TIERS	107
78	FRAIS MECANISATION	116
79	FRAIS SPEC.CULTURES	117
80	FRAIS SPEC.ELEVAGE	81
81	FRAIS GENERAUX	129
82	FRAIS FONCIERS PAYES	107
	PRODUCT BRUTE/UNITE	
84	CEREALES	117
85	POMMES DE TERRE	37
86	BETTERAVES SUCRIERES	135
	RESULTATS/HA SAU	
103	PRODUIT BRUT	91
104	REV.D'EXPLOIT.BRUT	76
105	REV.D'EXPLOIT.NET	72
	REVENU/UTA	
106	REV.D'EXPLOIT. NET	73
107	REV.EXPLOIT.ET FAMIL	
108	* REV.TRAV. FAMILIAL	40
109	* REVENU DU TRAVAIL	61
	DISTRIB.DES EXPLOIT. D'APRES REV.TRAV/UTA	
110	INFERIEUR A -2000UCE	2
111	-2000 A 0 UCE	-
112	0 A 2000 UCE	-
113	2000 A 4000 UCE	-
114	4000 A 6000 UCE	2
115	6000 A 8000 UCE	7
116	8000 A 10000 UCE	-3
117	10000 A 12000 UCE	-2
118	12000 A 14000 UCE	-
119	14000 UCE ET PLUS	-6

SPECIALISATION
CLASSE DE SUPERFICIE — ENSEMBLE - DE 5 HA

	CIRCONSCRIPTION	F - 140	F - 150	F - 160	F - 210	ITALIA	I - 243	I - 250	I - 270	I - 281
1	NBRE EXPL.COMPTABLES	24	24	16	23	307	23	90	27	23
2	SAU (HA)	2.91	2.20	2.57	1.79	1.83	3.08	1.15	1.44	2.54
3	UTA	4.33	4.09	2.22	4.08	2.34	2.14	2.80	3.38	1.51
4	CAPITAL D'EXPLOIT.	29 878	35 007	20 831	24 991	9 004	8 427	13 757	13 953	4 629
	UTILISATION DU SOL									
6	AGRICULTURE GENERALE	0.06	0.11	0.48	0.03	0.42	1.24	0.04	0.21	1.12
12	LEGUMES PLEIN CHAMP	0.04	0.06	0.05	0.17	0.43	0.41	0.05	-	1.11
13	LEGUMES PLEIN AIR	1.34	1.47	1.18	0.60	0.23	0.28	0.15	0.02	-
14	LEGUMES SOUS VERRE	0.78	0.22	0.17	0.30	0.16	0.47	0.08	0.19	-
16	FLEURS PLEIN AIR	0.07	0.02	0.06	-	0.08	0.02	0.10	0.14	0.10
17	FLEURS SOUS VERRE	0.51	0.09	-	0.30	0.11	-	0.22	0.45	-
19	FRUITS	-	0.04	-	0.11	0.05	0.08	0.08	0.09	-
24	VITICULTURE	0.02	-	-	0.13	0.09	0.32	0.08	0.06	0.11
27	OLEICULTURE	-	-	-	-	0.08	-	0.13	-	-
46	PRODUCT BRUTE/HA SAU	18 352	29 965	10 066	31 304	8 787	4 089	18 975	21 114	2 875
	DONT :									
48	AGRICULTURE GENERALE	20	339	263	822	457	468	112	271	489
53	LEGUMES	12 447	17 772	6 651	12 778	3 500	3 126	3 216	2 041	2 026
54	FLEURS	5 439	9 779	3 117	17 152	4 223	42	14 522	18 226	104
55	CULTURES PERMANENTES	1	1 257	-	319	413	194	922	416	130
67	HERBIVORES	-	-	-	-	101	221	2	-	30
72	GRANIVORES	-	-	-	-	41	9	21	73	57
75	CHARGES/HA SAU	13 888	21 875	6 275	23.431	5 553	1 985	15 876	12 682	1 110
	DONT :									
76	SALAIRES ET CH.SOC.	4 919	6 586	602	5 550	1 143	238	3 668	2 980	-
77	TRAVAUX PAR TIERS	138	237	75	286	94	44	163	87	71
78	FRAIS MECANISATION	1 218	3 315	1 388	1 920	491	352	790	1 555	263
79	FRAIS SPEC.CULTURES	3 417	5 898	2 697	5 561	2 048	831	4 843	5 076	307
80	FRAIS SPEC.ELEVAGE	1	-	-	-	53	98	1	34	30
81	FRAIS GENERAUX	2 233	2 976	773	5 689	849	178	3 412	1 927	228
82	FRAIS FONCIERS PAYES	1 228	1 857	534	3 395	875	244	3 000	1 023	211
	PRODUCT BRUTE/UNITE									
87	HORTICULTURE	19 182	33 313	12 711	44 251	13 442	8 217	30 295	33 634	4 518
	RESULTATS/HA SAU									
103	PRODUIT BRUT	18 419	29 984	9 906	31 401	8 761	4 063	18 962	21 114	2 863
104	REV.D'EXPLOIT.BRUT	11 800	18 980	5 884	18 397	5 499	2 777	10 157	12 911	2 165
105	REV.D'EXPLOIT.NET	11 265	17 337	5 174	17 694	5 252	2 586	9 766	12 435	1 976
	REVENU/UTA									
106	REV.D'EXPLOIT. NET	7 586	9 319	5 994	7 756	4 104	3 713	4 016	5 314	3 326
107	REV.EXPLOIT.ET FAMIL	8 345	9 886	5 463	7 063	3 092	3 422	1 726	5 096	2 971
108	* REV.TRAV. FAMILIAL	10 247	11 774	5 566	9 244	3 186	3 411	2 120	5 093	3 007
109	* REVENU DU TRAVAIL	7 060	8 731	5 282	7 004	3 496	3 353	3 073	4 874	3 007
	DISTRIB.DES EXPLOIT. D'APRES REV.TRAV/UTA									
110	INFERIEUR A -2000UCE	-	-	-	-	4	-	1	-	1
111	-2000 A 0 UCE	-	-	-	-	6	-	3	-	-
112	0 A 2000 UCE	-	1	1	2	86	8	31	2	6
113	2000 A 4000 UCE	1	3	5	4	106	8	31	10	7
114	4000 A 6000 UCE	5	2	6	2	60	4	14	10	6
115	6000 A 8000 UCE	10	8	2	8	23	1	3	3	3
116	8000 A 10000 UCE	5	3	-	2	13	1	4	2	-
117	10000 A 12000 UCE	1	3	1	1	3	1	-	-	-
118	12000 A 14000 UCE	1	1	1	2	2	-	2	-	-
119	14000 UCE ET PLUS	1	3	-	2	4	-	1	-	-

SPECIALISATION: ENSEMBLE
CLASSE DE SUPERFICIE: - DE 5 HA

	CIRCONSCRIPTION	F - 140	F - 150	F - 160	F - 210	ITALIA	I - 243	I - 250	I - 270	I - 281
1	NBRE EXPL.COMPTABLES	21	24	14	19	151	15	13	23	-
2	SAU	97	97	102	101	98	99	100	103	
3	UTA	108	103	97	97	98	91	98	98	
4	CAPITAL D'EXPLOIT.	117	110	112	108	112	114	102	114	
	UTILISATION DU SOL									
6	AGRICULTURE GENERALE	300	110	120	150	94	126	33	105	
12	LEGUMES PLEIN CHAMP	13	120	-	-	121	178	233		
13	LEGUMES PLEIN AIR	97	92	128	84	79	44	186	100	
14	LEGUMES SOUS VERRE	119	105	107	189	100	90	88	96	
16	FLEURS PLEIN AIR	83	100	350		100		150	100	
17	FLEURS SOUS VERRE	129	90		152	111	-	71	96	
19	FRUITS		100		150	57	-	60	143	
24	VITICULTURE	100			100	100	103	93	100	
27	OLLICULTURE					86		84		
46	PRODUCT BRUTE/HA SAU	106	99	71	111	116	113	112	110	
	DONT :									
48	AGRICULTURE GENERALE	27	116	27	92	91	87	68	94	
53	LEGUMES	108	111	75	119	119	125	120	120	
54	FLEURS	104	81	81	108	119	-	111	111	
55	CULTURES PERMANENTES	2	103		79	146	81	101	75	
67	HERBIVORES					86	82			
72	GRANIVORES					107	76	377	98	
75	CHARGES/HA SAU	116	113	116	105	111	124	101	111	
	DONT :									
76	SALAIRES ET CH.SOC.	125	116	89	107	115	110	17	116	
77	TRAVAUX PAR TIERS	99	79	72	253	101	108	72	105	
78	FRAIS MECANISATION	111	111	108	125	107	135	110	87	
79	FRAIS SPEC.CULTURES	113	113	123	105	104	112	88	116	
80	FRAIS SPEC.ELEVAGE	106			-	102	113	19	102	
81	FRAIS GENERAUX	105	107	118	94	147	349	163	110	
82	FRAIS FONCIERS PAYES	111	126	127	102	115	132	137	110	
	PRODUCT BRUTE/UNITE									
87	HORTICULTURE	102	101	80	116	111	141	86	120	
	RESULTATS/HA SAU									
103	PRODUIT BRUT	106	99	70	111	116	113	112	110	
104	REV.D'EXPLOIT.BRUT	104	94	56	116	120	109	118	111	
105	REV.D'EXPLOIT.NET	103	92	52	116	120	107	118	110	
	REVENU/UTA									
106	REV.D'EXPLOIT. NET	93	87	55	120	120	118	120	116	
107	REV.EXPLOIT.ET FAMIL	77	69	50	132	119	119	116	109	
108	* REV.TRAV. FAMILIAL	81	75	51	129	126	121	114	107	
109	* REVENU DU TRAVAIL	92	85	51	124	127	117	116	115	
	DISTRIB.DES EXPLOIT. D'APRES REV.TRAV/UTA									
110	INFERIEUR A -2000UCE	-	-	-	-	2	-	-	-	-
111	-2000 A 0 UCE	-	-	-	-	-1	-	-1	-	-
112	0 A 2000 UCE	-	-2	1	-	-7	2	-3	-	-
113	2000 A 4000 UCE	-1	2	4	-1	2	-2	7	1	-
114	4000 A 6000 UCE	2	-	5	-4	-6	-	-5	-	-
115	6000 A 8000 UCE	1	1	-2	2	3	-	-	-2	-
116	8000 A 10000 UCE	-	1	-3	1	5	-1	2	1	-
117	10000 A 12000 UCE	-	1	-4	1	2	1	-	-	-
118	12000 A 14000 UCE	-1	-1	-1	-	-2	-	-	-	-
119	14000 UCE ET PLUS	-1	-2	-	1	2	-	-	-	-

SPECIALISATION
CLASSE DE SUPERFICIE — ENSEMBLE - DE 5 HA

	CIRCONSCRIPTION	I - 291	I - 292	I - 302	I - 311	I - 320	BELGI- 340	NEDERL-360	UN.KINGDOM	UK - 430
1	NBRE EXPL.COMPTABLES	21	35	11	19	34	92	277	27	13
2	SAU (HA)	1.80	2.81	1.91	2.17	1.01	0.96	1.26	1.04	1.58
3	UTA	1.69	2.32	2.22	1.76	2.05	2.43	3.68	3.13	2.81
4	CAPITAL D'EXPLOIT.	5 020	6 844	6 854	4 605	6 328	72 732	68 449	15 147	13 998
	UTILISATION DU SOL									
6	AGRICULTURE GENERALE	0.40	0.97	0.78	0.15	-	-	0.04	-	-
12	LEGUMES PLEIN CHAMP	0.48	1.15	0.83	0.32	0.08	0.12	-	-	-
13	LEGUMES PLEIN AIR	0.25	-	0.02	1.36	0.31	0.08	0.38	0.38	0.80
14	LEGUMES SOUS VERRE	0.15	-	0.16	-	0.59	0.74	0.37	0.31	0.23
16	FLEURS PLEIN AIR	0.28	-	-	-	-	-	0.05	0.03	0.02
17	FLEURS SOUS VERRE	0.09	-	0.02	-	0.02	0.02	0.37	0.09	0.06
19	FRUITS	-	-	0.04	0.03	-	-	0.02	0.02	0.04
24	VITICULTURE	0.02	0.17	0.07	0.04	0.02	-	-	-	-
27	OLEICULTURE	-	0.14	-	0.27	0.02	-	-	-	-
46	PRODUCT BRUTE/HA SAU	6 565	3 241	4 539	4 616	17 978	82 720	102 015	37 003	19 326
	DONT :									
48	AGRICULTURE GENERALE	312	493	1 210	602	1 310	81	49	-	-
53	LEGUMES	4 461	1 720	2 336	3 871	15 587	80 850	31 378	25 670	13 708
54	FLEURS	1 686	-	9	-	1 048	1 547	54 455	10 775	5 299
55	CULTURES PERMANENTES	25	665	578	141	33	-	129	21	29
57	HERBIVORES	62	269	274	-	-	-	4	-	-
72	GRANIVORES	7	94	83	-	-	-	48	-	-
75	CHARGES/HA SAU	2 286	1 325	2 259	2 038	9 538	-	-	-	-
	DONT :									
76	SALAIRES ET CH.SOC.	147	109	265	856	1 489	6 300	15 177	6 025	3 030
77	TRAVAUX PAR TIERS	84	88	85	67	211	1 137	1 902	101	67
78	FRAIS MECANISATION	319	278	403	335	406	2 695	1 686	1 761	839
79	FRAIS SPEC.CULTURES	1 268	509	803	594	5 604	29 097	34 361	16 114	9 007
80	FRAIS SPEC.ELEVAGE	31	124	168	-	-	-	66	-	-
81	FRAIS GENERAUX	99	61	79	45	168	4 128	7 102	2 514	889
82	FRAIS FONCIERS PAYES	338	157	458	141	1 660	9 068	13 994	2 148	807
	PRODUCT BRUTE/UNITE									
87	HORTICULTURE	8 150	3 797	4 459	4 980	16 882	83 184	92 703	46 732	26 917
	RESULTATS/HA SAU									
103	PRODUIT BRUT	6 547	3 168	4 498	4 602	17 978	87 054	103 682	36 970	19 326
104	REV.D'EXPLOIT.BRUT	4 958	2 356	3 274	3 742	11 801	48 081	58 406	17 187	8 905
105	REV.D'EXPLOIT.NET	4 763	2 182	3 002	3 575	11 589	46 627	56 871	16 514	8 525
	REVENU/UTA									
106	REV.D'EXPLOIT. NET	5 067	2 647	2 582	4 412	5 680	18 354	19 498	5 506	4 783
107	REV.EXPLOIT.ET FAMIL	4 756	2 435	2 073	4 158	5 171	-	-	-	-
108	* REV.TRAV. FAMILIAL	4 460	2 044	2 143	3 764	5 798	13 187	13 440	5 942	4 627
109	* REVENU DU TRAVAIL	4 423	2 084	2 273	3 936	5 368	11 627	11 465	5 044	4 369
	DISTRIB.DES EXPLOIT. D'APRES REV.TRAV/UTA									
110	INFERIEUR A -2000UCE	-	2	-	-	-	1	7	-	-
111	-2000 A 0 UCE	1	1	-	-	1	1	5	-	-
112	0 A 2000 UCE	3	11	4	5	4	6	11	2	2
113	2000 A 4000 UCE	9	16	5	7	8	4	23	6	3
114	4000 A 6000 UCE	4	4	2	2	10	7	36	11	7
115	6000 A 8000 UCE	2	-	-	3	5	11	36	7	1
116	8000 A 10000 UCE	-	-	-	-	6	11	34	1	-
117	10000 A 12000 UCE	-	1	-	1	-	11	30	-	-
118	12000 A 14000 UCE	-	-	-	-	-	12	32	-	-
119	14000 UCE ET PLUS	2	-	-	1	-	28	63	-	-

SPECIALISATION: HORTICULTURE

CLASSE DE SUPERFICIE: ENSEMBLE - DE 5 HA

	CIRCONSCRIPTION	I - 291	I - 292	I - 302	I - 311	I - 320	BELGI- 340	NEDERL-360	UN.KINGDOM	UK - 430
1	NBRE EXPL.COMPTABLES	16	26	11	6	27	83	160	9	9
2	SAU	104	97	80	100	97	100	102	100	100
3	UTA	102	101	94	93	97	98	103	95	95
4	CAPITAL D'EXPLOIT.	131	104	152	106	100	112	120	114	114
	UTILISATION DU SOL									
6	AGRICULTURE GENERALE	102	86	93	58			125		
12	LEGUMES PLEIN CHAMP	140	99	224	72		110			
13	LEGUMES PLEIN AIR	80		6	329	88	100	100	95	95
14	LEGUMES SOUS VERRE	100		800	-	103	100	102	100	100
16	FLEURS PLEIN AIR	75		-				100		
17	FLEURS SOUS VERRE	400				100		110	100	100
19	FRUITS			9	100			100	150	150
24	VITICULTURE	40	111	140	100					
27	OLEICULTURE		100		100					
46	PRODUCT BRUTE/HA SAU	120	124	114	142	109	95	106	109	109
	DONT :									
48	AGRICULTURE GENERALE	111	84	80	137	142	121	61		
53	LEGUMES	126	125	139	142	105	94	96	114	114
54	FLEURS	114		60		129	919	105	95	95
55	CULTURES PERMANENTES	159	233	136	164			128	324	324
67	HERBIVORES	72	89	89						
72	GRANIVORES	99	82	341				114		
75	CHARGES/HA SAU	112	108	119	100	101				
	DONT :									
76	SALAIRES ET CH.SOC.	94	86	68	105	141	118	115	103	103
77	TRAVAUX PAR TIERS	66	103	431	140	132	127	104	101	101
78	FRAIS MECANISATION	104	106	202	96	133	112	120	96	96
79	FRAIS SPEC.CULTURES	122	112	88	89	91	117	112	124	124
80	FRAIS SPEC.ELEVAGE	72	99	134				162		
81	FRAIS GENERAUX	176	176	129	69	113	113	109	97	97
82	FRAIS FONCIERS PAYES	104	105	225	103	105	116	94	94	94
	PRODUCT BRUTE/UNITE									
87	HORTICULTURE	108	120	92	128	107	94	99	114	114
	RESULTATS/HA SAU									
103	PRODUIT BRUT	121	125	114	142	109	95	106	109	109
104	REV.D'EXPLOIT.BRUT	122	129	118	155	119	83	103	100	100
105	REV.D'EXPLOIT.NET	122	131	112	159	119	82	103	100	100
	REVENU/UTA									
106	REV.D'EXPLOIT. NET	124	125	96	171	119	84	102	106	106
107	REV.EXPLOIT.ET FAMIL	128	129	85	228	122				
108	* REV.TRAV. FAMILIAL	129	133	94	254	163	66	85	100	100
109	* REVENU DU TRAVAIL	127	131	95	184	157	73	93	105	105
	DISTRIB.DES EXPLOIT. D'APRES REV.TRAV/UTA									
110	INFERIEUR A -2000UCE	-	1	-	-	-	-	2	-	-
111	-2000 A 0 UCE	-	-	-	-	1	1	2	-	-
112	0 A 2000 UCE	-1	-4	-	-	-1	3	1	-	-
113	2000 A 4000 UCE	4	1	-	-	-7	2	8	-1	-1
114	4000 A 6000 UCE	-	1	-	-2	-1	4	12	2	2
115	6000 A 8000 UCE	-	-	-	1	3	7	-2	-1	-1
116	8000 A 10000 UCE	-2	-	-	-	5	2	1	-	-
117	10000 A 12000 UCE	-	1	-	-	-	-2	-8	-	-
118	12000 A 14000 UCE	-2	-	-	-	-	-	-2	-	-
119	14000 UCE ET PLUS	1	-	-	1	-	-17	-14	-	-

SPECIALISATION / CLASSE DE SUPERFICIE	ENSEMBLE - DE 5 HA	ENSEMBLE 5 - 10 HA						ENSEMBLE 10 - 20 HA	
CIRCONSCRIPTION	UK - 440	F - 140	ITALIA	I - 243	I - 260	I - 291	NEDERL-360	ITALIA	I - 260
1 NBRE EXPL.COMPTABLES	14	24	87	10	13	22	22	37	10
2 SAU (HA)	0.55	8.02	7.12	7.37	6.86	7.34	7.98	12.73	12.73
3 UTA	3.43	2.10	1.84	2.13	1.91	1.34	3.10	2.10	1.16
4 CAPITAL D'EXPLOIT.	16 214	23 502	12 127	14 064	7 631	10 673	37 066	13 279	8 936
UTILISATION DU SOL									
6 AGRICULTURE GENERALE	-	0.56	3.07	3.70	3.47	3.52	1.07	6.37	6.72
12 LEGUMES PLEIN CHAMP	-	6.12	2.27	1.38	2.14	2.82	0.02	3.49	3.93
13 LEGUMES PLEIN AIR	-	0.22	0.23	0.56	-	-	6.24	0.33	-
14 LEGUMES SOUS VERRE	0.39	-	0.14	0.06	-	-	0.13	0.14	-
16 FLEURS PLEIN AIR	0.04	-	0.02	-	-	0.05	0.24	0.02	-
17 FLEURS SOUS VERRE	0.11	-	-	-	-	-	-	-	-
19 FRUITS	-	-	0.13	0.10	-	-	-	0.03	-
24 VITICULTURE	-	-	0.41	0.35	0.52	0.56	-	0.67	1.04
27 OLEICULTURE	-	-	0.16	-	-	0.04	-	0.05	-
46 PRODUCT BRUTE/HA SAU	34 173	3 598	2 313	2 439	3 200	2 177	7 893	1 556	1 707
DONT :									
48 AGRICULTURE GENERALE	-	438	493	773	646	469	158	408	542
53 LEGUMES	57 588	2 916	1 505	1 431	2 290	1 379	6 277	919	1 034
54 FLEURS	25 387	54	1	-	-	-	271	1	-
55 CULTURES PERMANENTES	-	-	210	80	152	318	-	108	64
67 HERBIVORES	-	161	88	154	64	9	3	109	67
72 GRANIVORES	-	1	6	-	17	-	-	2	-
75 CHARGES/HA SAU	-	1 551	1 095	1 167	1 073	727	-	641	516
DONT :									
76 SALAIRES ET CH.SOC.	14 016	208	202	174	340	93	687	87	60
77 TRAVAUX PAR TIERS	190	37	75	60	81	107	270	47	51
78 FRAIS MECANISATION	4 222	331	197	219	156	157	326	133	118
79 FRAIS SPEC.CULTURES	35 079	534	469	543	402	270	1 922	240	224
80 FRAIS SPEC.ELEVAGE	-	66	23	18	9	-	16	39	8
81 FRAIS GENERAUX	6 850	113	23	47	5	29	619	16	4
82 FRAIS FONCIERS PAYES	5 726	170	106	106	80	70	752	80	53
PRODUCT BRUTE/UNITE									
87 HORTICULTURE	84 964	17 444	3 931	5 244	7 334	3 477	7 991	2 962	3 348
RESULTATS/HA SAU									
103 PRODUIT BRUT	84 053	3 505	2 299	2 425	3 200	2 174	8 102	1 526	1 707
104 REV.D'EXPLOIT.BRUT	39 287	2 720	1 653	1 676	2 636	1 709	5 022	1 167	1 381
105 REV.D'EXPLOIT.NET	37 832	2 549	1 527	1 552	2 548	1 613	4 736	1 082	1 303
REVENU/UTA									
106 REV.D'EXPLOIT. NET	6 056	9 738	5 901	5 373	9 154	8 810	12 216	6 553	14 309
107 REV.EXPLOIT.ET FAMIL	-	9 585	5 721	4 986	9 770	8 939	-	6 378	14 738
108 * REV.TRAV. FAMILIAL	7 196	9 267	4 517	4 528	9 446	6 526	9 755	5 566	13 814
109 * REVENU DU TRAVAIL	5 558	8 557	4 499	4 603	8 611	6 290	7 933	5 362	12 907
DISTRIB.DES EXPLOIT. D'APRES REV.TRAV/UTA									
110 INFERIEUR A -2000UCE	-	-	4	-	-	-	1	1	-
111 -2000 A 0 UCE	-	-	6	-	-	1	1	1	-
112 0 A 2000 UCE	-	1	8	-	-	-	1	4	-
113 2000 A 4000 UCE	3	3	21	5	1	2	6	9	-
114 4000 A 6000 UCE	4	3	18	4	3	6	2	5	1
115 6000 A 8000 UCE	6	5	14	1	2	7	4	3	-
116 8000 A 10000 UCE	1	2	7	-	2	3	1	2	1
117 10000 A 12000 UCE	-	3	3	-	-	2	-	3	2
118 12000 A 14000 UCE	-	4	1	-	-	1	3	3	2
119 14000 UCE ET PLUS	-	3	5	-	5	-	3	6	4

SPECIALISATION / CLASSE DE SUPERFICIE	ENSEMBLE - DE 5 HA	ENSEMBLE 5 - 10 HA						ENSEMBLE 10 - 20 HA	
CIRCONSCRIPTION	UK - 440	F - 140	ITALIA	I - 243	I - 260	I - 291	NEDERL-360	ITALIA	I - 260
1 NBRE EXPL.COMPTABLES	-	23	58	9	10	15	17	16	6
2 SAU		99	102	102	97	100	100	103	103
3 UTA		102	102	88	90	103	114	89	64
4 CAPITAL D'EXPLOIT.		109	127	98	121	140	122	106	107
UTILISATION DU SOL									
6 AGRICULTURE GENERALE		66	84	90	92	75	65	105	101
12 LEGUMES PLEIN CHAMP		108	138	188	97	155		120	116
13 LEGUMES PLEIN AIR		128	63	36			106		
14 LEGUMES SOUS VERRE			360	67			100		
16 FLEURS PLEIN AIR									
17 FLEURS SOUS VERRE									
19 FRUITS			86	100					
24 VITICULTURE			102	100	126	95		117	152
27 OLEICULTURE			112			133		18	-
46 PRODUCT BRUTE/HA SAU		112	114	101	172	131	87	130	149
DONT :									
48 AGRICULTURE GENERALE		74	75	89	86	94	36	104	98
53 LEGUMES		126	145	111	260	150	93	189	195
54 FLEURS			27						
55 CULTURES PERMANENTES		2	114	84	138	146		110	88
67 HERBIVORES		70	76	101	106	59		59	266
72 GRANIVORES		43	49		119			6	
75 CHARGES/HA SAU		128	135	102	130	140		111	111
DONT :									
76 SALAIRES ET CH.SOC.		136	134	86	148	171	123	140	138
77 TRAVAUX PAR TIERS		118	116	100	83	125	114	95	86
78 FRAIS MECANISATION		111	123	114	125	127	126	116	120
79 FRAIS SPEC.CULTURES		150	149	104	142	160	111	128	104
80 FRAIS SPEC.ELEVAGE		109	76	64	62			55	1 068
81 FRAIS GENERAUX		134	122	141	70	115	114	75	567
82 FRAIS FONCIERS PAYES		103	139	108	133	104	123	98	90
PRODUCT BRUTE/UNITE									
87 HORTICULTURE		91	109	129	262	92	88	156	173
RESULTATS/HA SAU									
103 PRODUIT BRUT		110	114	102	172	131	86	131	149
104 REV.D'EXPLOIT.BRUT		107	108	99	186	129	76	136	156
105 REV.D'EXPLOIT.NET		107	107	98	189	129	74	138	160
REVENU/UTA									
106 REV.D'EXPLOIT. NET		104	107	113	205	124	65	158	260
107 REV.EXPLOIT.ET FAMIL		104	106	108	228	127		165	285
108 * REV.TRAV. FAMILIAL		105	102	109	236	134	48	167	287
109 * REVENU DU TRAVAIL		104	103	113	214	132	52	163	269
DISTRIB.DES EXPLOIT. D'APRES REV.TRAV/UTA									
110 INFERIEUR A -2000UCE	-	-	1	-	-	-	1	-	-
111 -2000 A 0 UCE	-	-	3	-	-	-	1	-	-
112 0 A 2000 UCE	-	-1	2	-	-1	-	-	-1	-
113 2000 A 4000 UCE	-	1	-2	-	-2	-2	4	1	-
114 4000 A 6000 UCE	-	-	-2	1	-1	-	1	-3	-1
115 6000 A 8000 UCE	-	-	-8	-1	-2	-1	4	-2	-3
116 8000 A 10000 UCE	-	-1	4	-	2	2	-2	-2	-2
117 10000 A 12000 UCE	-	-	-2	-	-	-	-3	1	-
118 12000 A 14000 UCE	-	2	1	-	-	1	-	1	2
119 14000 UCE ET PLUS	-	-1	3	-	4	-	-6	5	4

SPECIALISATION / CLASSE DE SUPERFICIE	ENSEMBLE 10 - 20 HA		ENSEMBLE 20 - 50 HA	ENSEMBLE + DE 50 HA	LEGUMES PLEIN AIR - DE 5 HA				
CIRCONSCRIPTION	I - 270	NEDERL-360	ITALIA	UK - 440	F - 150	ITALIA	I - 250	I - 311	NEDERL-360
1 NBRE EXPL.COMPTABLES	10	17	10	11	10	43	10	13	19
2 SAU (HA)	12.88	13.58	27.09	149.43	3.13	1.95	1.59	2.35	3.42
3 UTA	1.42	3.15	5.36	8.89	3.50	1.89	2.07	1.80	1.95
4 CAPITAL D'EXPLOIT.	11 116	57 040	30 152	121 328	20 358	4 549	4 262	4 779	18 288
UTILISATION DU SOL									
6 AGRICULTURE GENERALE	7.39	3.49	13.40	98.13	0.23	0.15	-	0.19	0.05
12 LEGUMES PLEIN CHAMP	2.59	0.46	6.36	-	-	-	-	-	-
13 LEGUMES PLEIN AIR	-	7.07	2.65	37.34	2.58	1.48	0.75	1.98	3.19
14 LEGUMES SOUS VERRE	-	0.11	0.61	-	0.08	0.03	0.04	-	0.12
16 FLEURS PLEIN AIR	0.05	0.90	-	0.09	0.04	-	-	-	-
17 FLEURS SOUS VERRE	-	0.04	-	0.02	-	-	-	-	-
19 FRUITS	-	0.14	1.00	-	0.09	0.05	0.05	0.02	0.04
24 VITICULTURE	0.77	-	2.03	-	-	0.05	0.10	0.03	-
27 OLEICULTURE	0.05	-	0.60	-	-	0.08	0.18	0.12	-
46 PRODUCT BRUTE/HA SAU	1 103	5 869	1 455	1 338	11 978	5 708	5 101	4 450	9 500
DONT :									
48 AGRICULTURE GENERALE	395	534	347	558	137	852	113	632	124
53 LEGUMES	490	2 708	806	300	11 434	4 533	3 947	3 708	9 016
54 FLEURS	4	1 615	-	12	210	-	-	-	-
55 CULTURES PERMANENTES	158	5	262	-	116	291	891	110	-
67 HERBIVORES	51	91	41	73	-	-	-	-	-
72 GRANIVORES	4	81	-	356	-	26	138	-	41
75 CHARGES/HA SAU	490	-	995	-	8 124	2 219	1 873	1 826	-
DONT :									
76 SALAIRES ET CH.SOC.	33	478	460	270	2 634	539	-	625	678
77 TRAVAUX PAR TIERS	71	229	45	32	80	82	23	75	214
78 FRAIS MECANISATION	110	300	119	184	1 546	337	229	357	480
79 FRAIS SPEC.CULTURES	191	1 572	259	285	1 682	929	944	641	2 400
80 FRAIS SPEC.ELEVAGE	14	105	5	315	-	1	5	-	131
81 FRAIS GENERAUX	13	430	32	72	884	119	352	32	792
82 FRAIS FONCIERS PAYES	59	669	75	35	875	218	320	95	869
PRODUCT BRUTE/UNITE									
87 HORTICULTURE	2 406	6 814	2 336	1 246	13 497	5 829	7 924	4 392	9 286
RESULTATS/HA SAU									
103 PRODUIT BRUT	1 093	6 000	1 451	1 312	12 010	5 699	5 101	4 431	9 850
104 REV.D'EXPLOIT.BRUT	773	3 511	1 068	547	8 264	4 408	3 687	3 521	5 887
105 REV.D'EXPLOIT.NET	705	3 259	996	451	7 733	4 245	3 548	3 345	5 475
REVENU/UTA									
106 REV.D'EXPLOIT. NET	6 368	14 048	5 180	7 583	6 915	4 367	2 718	4 359	9 596
107 REV.EXPLOIT.ET FAMIL	5 960	-	5 680	-	6 112	4 294	2 473	4 271	-
108 * REV.TRAV. FAMILIAL	4 802	8 603	4 099	4 811	7 138	4 100	2 415	3 804	6 889
109 * REVENU DU TRAVAIL	4 761	7 723	4 121	5 260	6 414	3 980	2 415	3 861	6 322
DISTRIB.DES EXPLOIT. D'APRES REV.TRAV/UTA									
110 INFERIEUR A -2000UCE	-	1	1	-	-	-	-	-	-
111 -2000 A 0 UCE	1	4	-	1	-	1	-	-	-
112 0 A 2000 UCE	1	2	2	1	1	13	3	2	1
113 2000 A 4000 UCE	2	1	-	1	2	20	7	7	6
114 4000 A 6000 UCE	1	1	4	3	1	2	-	1	5
115 6000 A 8000 UCE	2	1	2	-	4	2	-	2	1
116 8000 A 10000 UCE	1	-	-	3	1	1	-	-	2
117 10000 A 12000 UCE	1	2	-	1	1	1	-	-	1
118 12000 A 14000 UCE	-	2	-	1	-	-	-	-	2
119 14000 UCE ET PLUS	1	3	1	-	-	3	-	1	1

SPECIALISATION / CLASSE DE SUPERFICIE	ENSEMBLE 10 - 20 HA		ENSEMBLE 20 - 50 HA	ENSEMBLE + DE 50 HA	LEGUMES PLEIN AIR - DE 5 HA				
CIRCONSCRIPTION	I - 270	NEDERL-360	ITALIA	UK - 440	F - 150	ITALIA	I - 250	I - 311	NEDERL-360
1 NBRE EXPL.COMPTABLES	6	11	-	10	10	18	-	-	17
2 SAU	107	103		99	96	99			102
3 UTA	122	106		105	106	101			100
4 CAPITAL D'EXPLOIT.	117	117		111	119	113			113
UTILISATION DU SOL									
6 AGRICULTURE GENERALE	111	118		90	110	100			57
12 LEGUMES PLEIN CHAMP	128	130				-			
13 LEGUMES PLEIN AIR		98		162	97	118			104
14 LEGUMES SOUS VERRE		150			100	67			100
16 FLEURS PLEIN AIR		83		125	80				-
17 FLEURS SOUS VERRE				100					
19 FRUITS		100			100	50			100
24 VITICULTURE	92					100			
27 OLEICULTURE	100					81			
46 PRODUCT BRUTE/HA SAU	128	71		93	104	136			86
DONT :									
48 AGRICULTURE GENERALE	118	46		79	104	120			61
53 LEGUMES	144	72		101	106	145			86
54 FLEURS				116	7 687				-
55 CULTURES PERMANENTES	123	1			65	117			
67 HERBIVORES	89			82		87			
72 GRANIVORES	61	91		115		276			50
75 CHARGES/HA SAU	106				118	126			
DONT :									
76 SALAIRES ET CH.SOC.	135	114		119	127	112			143
77 TRAVAUX PAR TIERS	92	97		112	222	96			127
78 FRAIS MECANISATION	112	126		108	100	138			104
79 FRAIS SPEC.CULTURES	107	110		127	121	134			106
80 FRAIS SPEC.ELEVAGE	145	89		116		15			137
81 FRAIS GENERAUX	66	105		117	115	213			181
82 FRAIS FONCIERS PAYES	105	117		116	127	121			106
PRODUCT BRUTE/UNITE									
87 HORTICULTURE	117	76		62	107	135			86
RESULTATS/HA SAU									
103 PRODUIT BRUT	128	71		92	104	136			86
104 REV.D'EXPLOIT.BRUT	142	56		70	103	135			76
105 REV.D'EXPLOIT.NET	145	52		64	100	136			74
REVENU/UTA									
106 REV.D'EXPLOIT. NET	127	51		61	91	134			76
107 REV.EXPLOIT.ET FAMIL	134				77	135			
108 * REV.TRAV. FAMILIAL	134	19		13	82	143			57
109 * REVENU DU TRAVAIL	130	29		49	90	141			64
DISTRIB.DES EXPLOIT. D'APRES REV.TRAV/UTA									
110 INFERIEUR A -2000UCE	-	1	-	-	-	-	-	-	-
111 -2000 A 0 UCE	-	4	-	1	-	1	-	-	-1
112 0 A 2000 UCE	-	1	-	1	-	-1	-	-	1
113 2000 A 4000 UCE	-1	1	-	-	1	4	-	-	3
114 4000 A 6000 UCE	-2	-	-	1	-1	-5	-	-	3
115 6000 A 8000 UCE	1	-1	-	-3	-	-	-	-	-1
116 8000 A 10000 UCE	1	-	-	2	1	-	-	-	-
117 10000 A 12000 UCE	1	-	-	-	-	1	-	-	-3
118 12000 A 14000 UCE	-1	-	-	-	-1	-2	-	-	1
119 14000 UCE ET PLUS	1	-6	-	-2	-	2	-	-	-3

SPECIALISATION	LEGUM PL A	LEGUM PL A	LEGUM PL A	LEGUMES SOUS VERRE					
CLASSE DE SUPERFICIE	5 - 10 HA	10 - 20 HA	+ DE 50 HA	- DE 5 HA					
CIRCONSCRIPTION	NEDERL-360	NEDERL-360	UK - 440	ITALIA	I - 243	I - 250	I - 320	BELGI- 340	NEDERL-360
1 NBRE EXPL.COMPTABLES	17	10	11	63	14	12	25	86	92
2 SAU (HA)	8.18	14.05	149.43	1.51	3.11	1.32	0.73	0.92	1.32
3 UTA	3.03	3.39	8.89	2.20	2.29	2.24	1.88	2.42	3.09
4 CAPITAL D'EXPLOIT.	32 319	50 236	121 328	7 438	8 570	8 407	6 474	73 292	57 733
UTILISATION DU SOL									
6 AGRICULTURE GENERALE	0.68	2.11	90.13	0.34	1.31	0.13	-	-	0.03
12 LEGUMES PLEIN CHAMP	-	-	-	0.14	0.32	0.17	-	0.12	-
13 LEGUMES PLEIN AIR	7.40	11.44	37.34	0.04	0.08	0.13	-	0.02	0.28
14 LEGUMES SOUS VERRE	0.10	0.18	-	0.67	0.70	0.42	0.73	0.77	0.98
16 FLEURS PLEIN AIR	-	-	0.09	-	-	-	-	-	-
17 FLEURS SOUS VERRE	-	-	0.02	-	-	-	-	-	0.02
19 FRUITS	-	0.23	-	0.10	0.12	0.16	-	-	0.02
24 VITICULTURE	-	-	-	0.10	0.37	0.08	-	-	-
27 OLEICULTURE	-	-	-	-	-	0.02	-	-	-
46 PRODUCT BRUTE/HA SAU	6 697	4 715	1 338	10 017	4 012	10 485	22 690	87 687	78 718
DONT :									
48 AGRICULTURE GENERALE	132	190	558	309	443	415	-	6	22
53 LEGUMES	6 476	4 287	300	8 913	2 968	9 295	22 690	87 272	75 543
54 FLEURS	-	-	12	121	-	-	-	153	700
55 CULTURES PERMANENTES	-	8	-	464	244	775	-	-	68
67 HERBIVORES	-	-	73	179	321	-	-	-	-
72 GRANIVORES	-	133	356	12	15	-	-	-	53
75 CHARGES/HA SAU	-	-	-	5 192	1 979	5 652	12 757	-	-
DONT :									
76 SALAIRES ET CH.SOC.	506	443	270	476	162	144	1 490	6 629	9 710
77 TRAVAUX PAR TIERS	261	218	32	80	33	69	221	1 246	2 235
78 FRAIS MECANISATION	335	285	184	467	302	537	582	2 807	1 703
79 FRAIS SPEC.CULTURES	1 433	1 236	285	2 634	864	2 102	7 736	31 013	28 069
80 FRAIS SPEC.ELEVAGE	-	113	315	94	159	-	-	-	41
81 FRAIS GENERAUX	510	399	72	448	239	1 212	194	4 409	5 900
82 FRAIS FONCIERS PAYES	611	557	35	992	221	1 587	2 533	9 623	11 120
PRODUCT BRUTE/UNITE									
87 HORTICULTURE	7 063	5 183	1 246	15 800	8 363	17 042	22 690	87 670	79 303
RESULTATS/HA SAU									
103 PRODUIT BRUT	6 868	4 884	1 312	9 992	3 972	10 485	22 690	92 173	80 523
104 REV.D'EXPLOIT.BRUT	4 462	2 650	547	6 546	2 584	6 849	14 279	50 673	42 058
105 REV.D'EXPLOIT.NET	4 169	2 405	451	6 294	2 416	6 564	13 957	49 137	40 513
REVENU/UTA									
106 REV.D'EXPLOIT. NET	11 242	9 963	7 583	4 303	3 288	3 873	5 448	18 652	17 367
107 REV.EXPLOIT.ET FAMIL	-	-	-	3 624	3 064	2 911	4 447	-	-
108 * REV.TRAV. FAMILIAL	9 381	4 164	4 811	3 904	3 027	3 042	5 234	13 451	8 528
109 * REVENU DU TRAVAIL	7 418	4 603	5 260	3 880	2 955	3 064	5 146	11 780	8 886
DISTRIB.DES EXPLOIT. D'APRES REV.TRAV/UTA									
110 INFERIEUR A -2000UCE	1	1	-	-	-	-	-	-	1
111 -2000 A 0 UCE	1	2	1	1	-	-	1	1	3
112 0 A 2000 UCE	-	2	1	12	5	4	3	6	4
113 2000 A 4000 UCE	5	1	1	21	4	4	6	4	10
114 4000 A 6000 UCE	2	1	3	19	4	3	8	7	14
115 6000 A 8000 UCE	3	1	-	4	1	-	2	11	14
116 8000 A 10000 UCE	1	-	3	6	-	1	5	8	14
117 10000 A 12000 UCE	-	1	1	-	-	-	-	11	10
118 12000 A 14000 UCE	2	1	1	-	-	-	-	12	8
119 14000 UCE ET PLUS	2	-	-	-	-	-	-	26	14

SPECIALISATION / CLASSE DE SUPERFICIE	LEGUM PL A 5 - 10 HA	LEGUM PL A 10 - 20 HA	LEGUM PL A + DE 50 HA	LEGUMES SOUS VERRE - DE 5 HA					
CIRCONSCRIPTION	NEDERL-360	NEDERL-360	UK - 440	ITALIA	I - 243	I - 250	I - 320	BELGI- 340	NEDERL-360
1 NBRE EXPL.COMPTABLES	16	9	10	42	8	-	21	78	81
2 SAU	100	100	99	100	99		95	100	102
3 UTA	115	107	105	102	89		101	99	98
4 CAPITAL D'EXPLOIT.	123	120	111	112	109		102	113	117
UTILISATION DU SOL									
6 AGRICULTURE GENERALE	65	107	90	109	111				200
12 LEGUMES PLEIN CHAMP				164	204			109	
13 LEGUMES PLEIN AIR	105	98	162	-	-		-	100	97
14 LEGUMES SOUS VERRE	100	150		103	93		105	101	102
16 FLEURS PLEIN AIR			125						
17 FLEURS SOUS VERRE			100	-			-		100
19 FRUITS		100		140					100
24 VITICULTURE				90	88				
27 OLEICULTURE									
46 PRODUCT BRUTE/HA SAU	85	73	93	110	117		104	95	101
DONT :									
48 AGRICULTURE GENERALE	36	43	79	78	79				79
53 LEGUMES	93	76	101	111	128		107	95	98
54 FLEURS			116	62			-	105	97
55 CULTURES PERMANENTES		1		163	89				84
67 HERBIVORES			82	105	95				
72 GRANIVORES		93	115	98	76				112
75 CHARGES/HA SAU				107	117		104		
DONT :									
76 SALAIRES ET CH.SOC.	127	117	119	135	91		232	115	108
77 TRAVAUX PAR TIERS	118	93	112	79	104		223	131	99
78 FRAIS MECANISATION	128	134	108	126	118		136	112	115
79 FRAIS SPEC.CULTURES	107	111	127	95	106		93	116	111
80 FRAIS SPEC.ELEVAGE		92	116	130	113				134
81 FRAIS GENERAUX	113	109	117	173	671		97	114	107
82 FRAIS FONCIERS PAYES	128	115	116	111	110		105	115	117
PRODUCT BRUTE/UNITE									
87 HORTICULTURE	88	77	62	116	150		104	94	99
RESULTATS/HA SAU									
103 PRODUIT BRUT	84	74	92	110	118		104	95	100
104 REV.D'EXPLOIT.BRUT	75	58	70	115	115		111	82	93
105 REV.D'EXPLOIT.NET	73	55	64	115	114		110	81	93
REVENU/UTA									
106 REV.D'EXPLOIT. NET	63	52	61	112	126		104	83	97
107 REV.EXPLOIT.ET FAMIL				111	133		102		
108 * REV.TRAV. FAMILIAL	48	21	13	130	134		144	65	64
109 * REVENU DU TRAVAIL	50	31	49	129	127		144	71	80
DISTRIB.DES EXPLOIT. D'APRES REV.TRAV/UTA									
110 INFERIEUR A -2000UCE	1	1	-	-	-	-	-	-	1
111 -2000 A 0 UCE	1	2	1	1	-	-	1	1	2
112 0 A 2000 UCE	-	1	1	-2	-	-	-1	3	-
113 2000 A 4000 UCE	4	1	-	-3	-1	-	-3	2	6
114 4000 A 6000 UCE	1	1	1	-2	1	-	-2	4	6
115 6000 A 8000 UCE	3	-1	-3	1	-	-	1	8	-
116 8000 A 10000 UCE	-2	-	2	5	-	-	4	-1	2
117 10000 A 12000 UCE	-2	1	-	-	-	-	-	-	-2
118 12000 A 14000 UCE	-	-	-	-	-	-	-	1	-6
119 14000 UCE ET PLUS	-6	-6	-2	-	-	-	-	-18	-9

SPECIALISATION / CLASSE DE SUPERFICIE	LEGUME S V - DE 5 HA	FLEUR PL A - DE 5 HA	FLORICULT SOUS VERRE - DE 5 HA					LEGUMES PLEIN CHAMP - DE 5 HA	
CIRCONSCRIPTION	UN.KINGDOM	ITALIA	F - 210	ITALIA	I - 250	I - 270	NEDERL-360	ITALIA	I - 281
1 NBRE EXPL.COMPTABLES	14	21	15	65	44	16	133	93	20
2 SAU (HA)	0.79	1.46	1.23	1.01	0.93	1.23	1.02	2.73	2.51
3 UTA	2.64	1.73	3.63	3.60	3.59	4.20	4.11	1.94	1.49
4 CAPITAL D'EXPLOIT.	12 221	3 951	24 500	18 932	20 654	18 099	81 981	5 884	4 894
UTILISATION DU SOL									
6 AGRICULTURE GENERALE	-	0.14	0.03	0.03	0.02	0.06	0.02	0.99	1.12
12 LEGUMES PLEIN CHAMP	-	0.05	-	0.03	0.03	-	-	1.25	1.22
13 LEGUMES PLEIN AIR	0.27	0.02	0.34	0.02	0.02	0.02	0.05	-	-
14 LEGUMES SOUS VERRE	0.44	-	-	0.04	-	0.02	0.06	-	-
16 FLEURS PLEIN AIR	-	0.60	-	0.03	0.05	0.02	0.08	-	-
17 FLEURS SOUS VERRE	-	-	0.46	0.49	0.41	0.71	0.76	-	-
19 FRUITS	0.02	0.02	0.06	0.05	0.07	-	-	0.02	-
24 VITICULTURE	-	0.08	0.12	0.05	0.07	0.02	-	0.13	0.10
27 OLEICULTURE	-	0.28	-	0.04	0.05	-	-	0.12	-
46 PRODUCT BRUTE/HA SAU	44 978	4 724	45 139	32 733	34 454	33 044	150 896	3 301	3 001
DONT :									
48 AGRICULTURE GENERALE	-	106	303	47	21	17	25	565	519
53 LEGUMES	44 041	244	5 783	1 412	1 255	109	7 802	2 158	2 258
54 FLEURS	-	3 613	38 239	30 371	31 753	32 875	137 909	-	-
55 CULTURES PERMANENTES	-	583	425	620	977	31	209	339	108
67 HERBIVORES	-	7	-	-	-	-	10	154	34
72 GRANIVORES	-	25	-	-	-	-	-	69	55
75 CHARGES/HA SAU	-	2 087	33 528	26 954	32 205	20 602	-	1 391	1 159
DONT :									
76 SALAIRES ET CH.SOC.	6 040	239	6 264	7 041	8 499	5 616	23 328	205	-
77 TRAVAUX PAR TIERS	207	17	187	237	311	121	2 292	76	76
78 FRAIS MECANISATION	2 155	259	2 280	1 578	1 236	2 568	2 008	268	282
79 FRAIS SPEC.CULTURES	20 204	1 151	7 092	8 138	8 869	7 409	54 168	498	318
80 FRAIS SPEC.ELEVAGE	-	32	-	-	-	-	18	75	26
81 FRAIS GENERAUX	3 663	95	10 332	5 580	7 289	3 306	10 310	95	250
82 FRAIS FONCIERS PAYES	2 993	295	5 687	4 381	6 002	1 583	22 210	174	208
PRODUCT BRUTE/UNITE									
87 HORTICULTURE	48 493	8 227	66 922	51 041	55 799	54 184	156 371	4 530	4 676
RESULTATS/HA SAU									
103 PRODUIT BRUT	44 978	4 717	45 262	32 732	34 454	33 044	151 961	3 264	2 996
104 REV.D'EXPLOIT.BRUT	19 710	3 323	25 970	17 849	17 413	20 359	83 729	2 461	2 252
105 REV.D'EXPLOIT.NET	18 749	3 170	25 090	17 200	16 750	19 641	81 883	2 288	2 050
REVENU/UTA									
106 REV.D'EXPLOIT. NET	5 585	2 669	8 493	4 817	4 345	5 756	20 325	3 219	3 458
107 REV.EXPLOIT.ET FAMIL	-	2 319	7 200	2 546	943	5 760	-	2 900	3 107
108 * REV.TRAV. FAMILIAL	5 792	2 066	10 040	3 124	1 730	5 832	12 585	2 665	3 146
109 * REVENU DU TRAVAIL	5 061	2 179	7 659	3 957	3 275	5 338	11 348	2 757	3 146
DISTRIB.DES EXPLOIT. D'APRES REV.TRAV/UTA									
110 INFERIEUR A -2000UCE	-	-	-	1	1	-	6	3	1
111 -2000 A 0 UCE	-	2	-	-	-	-	-	1	-
112 0 A 2000 UCE	-	10	1	14	14	-	5	30	5
113 2000 A 4000 UCE	4	5	4	21	15	4	6	31	6
114 4000 A 6000 UCE	5	3	-	15	8	7	15	18	5
115 6000 A 8000 UCE	4	1	4	9	3	3	12	7	3
116 8000 A 10000 UCE	1	-	2	3	1	2	14	1	-
117 10000 A 12000 UCE	-	-	1	-	-	-	17	2	-
118 12000 A 14000 UCE	-	-	1	1	1	-	18	-	-
119 14000 UCE ET PLUS	-	-	2	1	1	-	33	-	-

SPECIALISATION	LEGUME S V	FLEUR PL A	FLORICULT SOUS VERRE					LEGUMES PLEIN CHAMP	
CLASSE DE SUPERFICIE	- DE 5 HA	- DE 5 HA	- DE 5 HA					- DE 5 HA	
CIRCONSCRIPTION	UN.KINGDOM	ITALIA	F - 210	ITALIA	I - 250	I - 270	NEDERL-360	ITALIA	I - 281
1 NBRE EXPL.COMPTABLES	-	7	14	23	-	15	31	57	-
2 SAU		113	103	103		102	104	99	
3 UTA		108	90	94		96	103	99	
4 CAPITAL D'EXPLOIT.		162	102	112		113	116	111	
UTILISATION DU SOL									
6 AGRICULTURE GENERALE		75		120		140		93	
12 LEGUMES PLEIN CHAMP		68						124	
13 LEGUMES PLEIN AIR			68	40		100	100	-	
14 LEGUMES SOUS VERRE				100		-	91	-	
16 FLEURS PLEIN AIR		132		33		100	110	-	
17 FLEURS SOUS VERRE			152	109		96	104		
19 FRUITS		-		100				29	
24 VITICULTURE		100	100	100		100		107	
27 OLEICULTURE		100						100	
46 PRODUCT BRUTE/HA SAU		136	106	106		110	102	118	
DONT :									
48 AGRICULTURE GENERALE		33		51		303		82	
53 LEGUMES		49	104	67		31	80	131	
54 FLEURS		171	106	113		113	103	-	
55 CULTURES PERMANENTES		83	1 151	42		9		191	
67 HERBIVORES								79	
72 GRANIVORES								95	
75 CHARGES/HA SAU		139	99	106		110		112	
DONT :									
76 SALAIRES ET CH.SOC.		162	98	113		118	108	100	
77 TRAVAUX PAR TIERS		39	80	103		92	110	117	
78 FRAIS MECANISATION		91	112	87		88	109	113	
79 FRAIS SPEC.CULTURES		136	91	102		114	108	107	
80 FRAIS SPEC.ELEVAGE			-					93	
81 FRAIS GENERAUX		326	100	122		114	100	276	
82 FRAIS FONCIERS PAYES		150	99	106		109	113	110	
PRODUCT BRUTE/UNITE									
87 HORTICULTURE		134	139	114		119	102	113	
RESULTATS/HA SAU									
103 PRODUIT BRUT		136	106	106		110	102	118	
104 REV.D'EXPLOIT.BRUT		133	112	109		112	99	119	
105 REV.D'EXPLOIT.NET		138	112	109		111	99	119	
REVENU/UTA									
106 REV.D'EXPLOIT. NET		144	127	119		117	100	119	
107 REV.EXPLOIT.ET FAMIL		136	136	113		108		120	
108 * REV.TRAV. FAMILIAL		150	132	113		106	84	123	
109 * REVENU DU TRAVAIL		155	133	120		116	94	122	
DISTRIB.DES EXPLOIT. D'APRES REV.TRAV/UTA									
110 INFERIEUR A -2000UCE	-	-	-	-	-	-	1	2	-
111 -2000 A 0 UCE	-	-2	-	-	-	-	-1	-1	-
112 0 A 2000 UCE	-	2	-	-2	-	-	-1	-4	-
113 2000 A 4000 UCE	-	-	-1	2	-	1	-	-	-
114 4000 A 6000 UCE	-	1	-3	-2	-	-1	2	2	-
115 6000 A 8000 UCE	-	-	1	2	-	-1	1	-	-
116 8000 A 10000 UCE	-	-1	2	-	-	1	-1	-	-
117 10000 A 12000 UCE	-	-	1	-	-	-	-2	1	-
118 12000 A 14000 UCE	-	-	-1	-	-	-	3	-	-
119 14000 UCE ET PLUS	-	-	1	-	-	-	-2	-	-

SPECIALISATION / CLASSE DE SUPERFICIE	LEGUM PL C - DE 5 HA	LEGUMES PLEIN CHAMP 5 - 10 HA				LEGUMES PLEIN CHAMP 10 - 20 HA		CHAMPIGN. - DE 5 HA	SANS SPEC. - DE 5 HA
CIRCONSCRIPTION	I - 292	F - 140	ITALIA	I - 260	I - 291	ITALIA	I - 260	NEDERL-360	ITALIA
1 NBRE EXPL.COMPTABLES	35	23	74	13	21	32	10	23	22
2 SAU (HA)	2.81	8.13	7.00	6.86	7.36	12.90	12.73	0.40	1.48
3 UTA	2.32	1.99	1.72	1.91	1.29	1.86	1.16	5.86	2.15
4 CAPITAL D'EXPLOIT.	6 844	23 132	11 138	7 631	10 321	13 284	8 936	95 981	10 882
UTILISATION DU SOL									
6 AGRICULTURE GENERALE	0.97	0.59	3.27	3.47	3.69	6.57	6.72	0.10	0.16
12 LEGUMES PLEIN CHAMP	1.15	6.38	2.62	2.14	2.96	3.89	3.93	-	0.11
13 LEGUMES PLEIN AIR	-	-	-	-	-	-	-	0.05	0.17
14 LEGUMES SOUS VERRE	-	-	-	-	-	-	-	-	0.10
16 FLEURS PLEIN AIR	-	-	-	-	-	-	-	-	0.43
17 FLEURS SOUS VERRE	-	-	-	-	-	-	-	-	0.13
19 FRUITS	-	-	0.07	-	-	-	-	-	0.09
24 VITICULTURE	0.17	-	0.33	0.52	0.30	0.63	1.04	-	0.07
27 OLEICULTURE	0.14	-	0.11	-	0.04	0.04	-	-	0.06
46 PRODUCT BRUTE/HA SAU	3 241	3 426	2 209	3 200	2 070	1 569	1 707	501 683	11 536
DONT :									
48 AGRICULTURE GENERALE	493	450	527	646	490	417	542	121	186
53 LEGUMES	1 720	2 743	1 441	2 290	1 442	923	1 034	935	2 813
54 FLEURS	-	55	-	-	-	-	-	-	7 918
55 CULTURES PERMANENTES	665	-	139	152	126	100	64	99	583
67 HERBIVORES	269	165	86	64	9	117	67	-	1
72 GRANIVORES	94	1	7	17	-	3	-	826	35
75 CHARGES/HA SAU	1 325	1 415	990	1 073	686	597	516	-	7 816
DONT :									
76 SALAIRES ET CH.SOC.	109	121	185	340	95	71	60	96 881	936
77 TRAVAUX PAR TIERS	88	38	78	81	112	51	51	6 762	89
78 FRAIS MECANISATION	278	321	186	156	145	129	118	7 165	732
79 FRAIS SPEC.CULTURES	509	504	413	402	242	230	224	108 864	3 896
80 FRAIS SPEC.ELEVAGE	124	68	25	9	-	45	8	761	20
81 FRAIS GENERAUX	61	103	21	5	30	14	4	30 475	958
82 FRAIS FONCIERS PAYES	157	167	81	80	63	57	53	45 797	1 186
PRODUCT BRUTE/UNITE									
87 HORTICULTURE	3 797	2 199 281	3 730	7 334	3 533	3 076	3 348	110 271	11 615
RESULTATS/HA SAU									
103 PRODUIT BRUT	3 168	3 331	2 193	3 200	2 066	1 535	1 707	522 433	11 481
104 REV.D'EXPLOIT.BRUT	2 356	2 589	1 600	2 636	1 630	1 184	1 381	359 992	6 136
105 REV.D'EXPLOIT.NET	2 182	2 426	1 485	2 548	1 542	1 101	1 303	353 405	5 841
REVENU/UTA									
106 REV.D'EXPLOIT. NET	2 647	9 937	6 043	9 154	8 825	7 649	14 309	24 028	4 022
107 REV.EXPLOIT.ET FAMIL	2 435	9 603	5 959	9 770	9 001	7 738	14 738	-	2 890
108 * REV.TRAV. FAMILIAL	2 044	9 290	4 730	9 446	6 457	6 757	13 814	47 562	2 764
109 * REVENU DU TRAVAIL	2 084	8 693	4 689	8 611	6 227	6 396	12 907	19 147	3 094
DISTRIB.DES EXPLOIT. D'APRES REV.TRAV/UTA									
110 INFERIEUR A -2000UCE	2	-	4	-	-	1	-	-	-
111 -2000 A 0 UCE	1	-	6	-	1	1	-	-	1
112 0 A 2000 UCE	11	1	5	-	-	2	-	-	7
113 2000 A 4000 UCE	16	3	16	1	2	7	-	-	8
114 4000 A 6000 UCE	4	3	15	3	6	5	1	1	3
115 6000 A 8000 UCE	-	4	13	2	6	2	-	2	-
116 8000 A 10000 UCE	-	2	6	2	3	2	1	3	2
117 10000 A 12000 UCE	1	3	3	-	2	3	2	1	-
118 12000 A 14000 UCE	-	4	1	-	1	3	2	3	1
119 14000 UCE ET PLUS	-	3	5	5	-	6	4	13	-

SPECIALISATION / CLASSE DE SUPERFICIE	LEGUM PL C -DE 5 HA		LEGUMES PLEIN CHAMP 5 - 10 HA			LEGUMES PLEIN CHAMP 10 - 20 HA		CHAMPIGN. -DE 5 HA	SANS SPEC. -DE 5 HA
CIRCONSCRIPTION	I - 292	F - 140	ITALIA	I - 260	I - 291	ITALIA	I - 260	NEDERL-360	ITALIA
1 NBRE EXPL.COMPTABLES	26	22	48	10	14	14	6	22	-
2 SAU	97	98	100	97	100	103	103	111	
3 UTA	101	102	104	90	106	85	64	116	
4 CAPITAL D'EXPLOIT.	104	110	125	121	142	106	107	135	
UTILISATION DU SOL									
6 AGRICULTURE GENERALE	86	66	84	92	75	101	101	138	
12 LEGUMES PLEIN CHAMP	99	108	142	97	162	125	116		
13 LEGUMES PLEIN AIR			-					100	
14 LEGUMES SOUS VERRE									
16 FLEURS PLEIN AIR									
17 FLEURS SOUS VERRE									
19 FRUITS			77						
24 VITICULTURE	111		103	126	89	128	152		
27 OLEICULTURE	100		115		133	8	-		
46 PRODUCT BRUTE/HA SAU	124	113	118	172	131	130	149	117	
DONT :									
48 AGRICULTURE GENERALE	84	74	74	86	94	102	98	52	
53 LEGUMES	125	128	163	260	152	189	195	85	
54 FLEURS									
55 CULTURES PERMANENTES	233		105	138	158	107	88	91	
67 HERBIVORES	89	70	61	106	59	53	266		
72 GRANIVORES	82	43	50	119		6		190	
75 CHARGES/HA SAU	108	132	129	130	134	111	111		
DONT :									
76 SALAIRES ET CH.SOC.	86	153	161	148	198	141	138	118	
77 TRAVAUX PAR TIERS	103	122	110	83	125	95	86	98	
78 FRAIS MECANISATION	106	114	122	125	113	112	120	147	
79 FRAIS SPEC.CULTURES	112	160	130	142	141	127	104	110	
80 FRAIS SPEC.ELEVAGE	98	101	82	62		62	1 068	234	
81 FRAIS GENERAUX	176	133	129	70	129	71	567	112	
82 FRAIS FONCIERS PAYES	105	105	122	133	101	97	90	8	
PRODUCT BRUTE/UNITE									
87 HORTICULTURE	120		119	262	92	157	173	51	
RESULTATS/HA SAU									
103 PRODUIT BRUT	125	111	119	172	131	131	149	117	
104 REV.D'EXPLOIT.BRUT	129	107	117	186	131	136	156	120	
105 REV.D'EXPLOIT.NET	131	106	116	189	132	138	160	119	
REVENU/UTA									
106 REV.D'EXPLOIT. NET	125	103	112	205	125	168	260	114	
107 REV.EXPLOIT.ET FAMIL	129	103	113	228	129	177	285		
108 * REV.TRAV. FAMILIAL	133	103	112	236	137	178	287	117	
109 * REVENU DU TRAVAIL	131	102	111	214	134	173	269	111	
DISTRIB.DES EXPLOIT. D'APRES REV.TRAV/UTA									
110 INFERIEUR A -2000UCE	1	-	1	-	-	-	-	-	-
111 -2000 A 0 UCE	-	-	3	-	-	-	-	-	-
112 0 A 2000 UCE	-4	-1	-	-1	-	-1	-	-	-
113 2000 A 4000 UCE	1	1	-4	-2	-2	-	-	-	-
114 4000 A 6000 UCE	1	-	-3	-1	-	-1	-1	-	-
115 6000 A 8000 UCE	-	-	-3	-2	-1	-3	-3	-	-
116 8000 A 10000 UCE	-	-1	4	2	2	-2	-2	-	-
117 10000 A 12000 UCE	1	-	-2	-	-	1	-	-2	-
118 12000 A 14000 UCE	-	2	1	-	1	1	2	-	-
119 14000 UCE ET PLUS	-	-1	3	4	-	5	4	2	-

SPECIALISATION	
CLASSE DE SUPERFICIE	SANS SPEC. - DE 5 HA
CIRCONSCRIPTION	1 - 250

1	NBRE EXPL.COMPTABLES	15
2	SAU (HA)	1.33
3	UTA	2.30
4	CAPITAL D'EXPLOIT.	11 097
	UTILISATION DU SOL	
6	AGRICULTURE GENERALE	0.09
12	LEGUMES PLEIN CHAMP	0.06
13	LEGUMES PLEIN AIR	0.22
14	LEGUMES SOUS VERRE	0.08
16	FLEURS PLEIN AIR	0.33
17	FLEURS SOUS VERRE	0.12
19	FRUITS	0.14
24	VITICULTURE	0.07
27	OLEICULTURE	0.03
46	PRODUCT BRUTE/HA SAU	14 000
	DONT :	
48	AGRICULTURE GENERALE	103
53	LEGUMES	3 485
54	FLEURS	9 513
55	CULTURES PERMANENTES	898
67	HERBIVORES	-
72	GRANIVORES	-
75	CHARGES/HA SAU	9 851
	DONT :	
76	SALAIRES ET CH.SOC.	1 463
77	TRAVAUX PAR TIERS	127
78	FRAIS MECANISATION	859
79	FRAIS SPEC.CULTURES	4 339
80	FRAIS SPEC.ELEVAGE	-
81	FRAIS GENERAUX	1 486
82	FRAIS FONCIERS PAYES	1 575
	PRODUCT BRUTE/UNITE	
87	HORTICULTURE	15 105
	RESULTATS/HA SAU	
103	PRODUIT BRUT	13 935
104	REV.D'EXPLOIT.BRUT	7 479
105	REV.D'EXPLOIT.NET	7 187
	REVENU/UTA	
106	REV.D'EXPLOIT. NET	4 160
107	REV.EXPLOIT.ET FAMIL	2 803
108	* REV.TRAV. FAMILIAL	2 686
109	* REVENU DU TRAVAIL	3 148
	DISTRIB.DES EXPLOIT. D'APRES REV.TRAV/UTA	
110	INFERIEUR A -2000UCE	-
111	-2000 A 0 UCE	1
112	0 A 2000 UCE	5
113	2000 A 4000 UCE	4
114	4000 A 6000 UCE	2
115	6000 A 8000 UCE	-
116	8000 A 10000 UCE	2
117	10000 A 12000 UCE	-
118	12000 A 14000 UCE	1
119	14000 UCE ET PLUS	-

```
*************************************
*   SPECIALISATION      *           *
*                       *SANS SPEC. *
* CLASSE DE SUPERFICIE  *- DE  5 HA *
*                       *           *
*************************************
*                       *           *
*   CIRCONSCRIPTION     *  I - 250  *
*                       *           *
*************************************
```

1 NBRE EXPL.COMPTABLES -
2 SAU
3 UTA
4 CAPITAL D'EXPLOIT.

UTILISATION DU SOL

6 AGRICULTURE GENERALE
12 LEGUMES PLEIN CHAMP
13 LEGUMES PLEIN AIR
14 LEGUMES SOUS VERRE
16 FLEURS PLEIN AIR
17 FLEURS SOUS VERRE
19 FRUITS
24 VITICULTURE
27 OLEICULTURE

46 PRODUCT BRUTE/HA SAU
DONT :
48 AGRICULTURE GENERALE
53 LEGUMES
54 FLEURS
55 CULTURES PERMANENTES
67 HERBIVORES
72 GRANIVORES

75 CHARGES/HA SAU
DONT :
76 SALAIRES ET CH.SOC.
77 TRAVAUX PAR TIERS
78 FRAIS MECANISATION
79 FRAIS SPEC.CULTURES
80 FRAIS SPEC.ELEVAGE
81 FRAIS GENERAUX
82 FRAIS FONCIERS PAYES

PRODUCT BRUTE/UNITE

87 HORTICULTURE

RESULTATS/HA SAU

103 PRODUIT BRUT
104 REV.D'EXPLOIT.BRUT
105 REV.D'EXPLOIT.NET

REVENU/UTA

106 REV.D'EXPLOIT. NET
107 REV.EXPLOIT.ET FAMIL
108 * REV.TRAV. FAMILIAL
109 * REVENU DU TRAVAIL

DISTRIB.DES EXPLOIT.
D'APRES REV.TRAV/UTA

110 INFERIEUR A -2000UCE -
111 -2000 A 0 UCE -
112 0 A 2000 UCE -
113 2000 A 4000 UCE -
114 4000 A 6000 UCE -
115 6000 A 8000 UCE -
116 8000 A 10000 UCE -
117 10000 A 12000 UCE -
118 12000 A 14000 UCE -
119 14000 UCE ET PLUS -

SPECIALISATION / CLASSE DE SUPERFICIE	ENSEMBLE - DE 5 HA			ENSEMBLE 5 - 10 HA					ENSEMBLE 10 - 20 HA
CIRCONSCRIPTION	ITALIA	I - 281	I - 292	ITALIA	I - 270	I - 281	I - 282	I - 301	ITALIA
1 NBRE EXPL.COMPTABLES	74	10	27	93	12	23	13	11	68
2 SAU (HA)	3.19	3.20	3.66	7.53	7.43	7.25	7.80	8.26	13.83
3 UTA	1.63	1.70	1.42	1.80	0.84	1.82	2.52	1.80	2.23
4 CAPITAL D'EXPLOIT.	4 727	6 873	3 733	10 391	9 529	9 543	11 953	13 100	15 636
UTILISATION DU SOL									
6 AGRICULTURE GENERALE	1.44	1.49	1.79	4.21	5.18	4.46	4.90	3.94	7.81
10 HORTICULTURE	0.28	0.09	0.10	0.45	0.25	0.18	0.08	1.03	0.55
19 FRUITS	0.18	0.07	0.04	0.21	0.56	-	-	0.05	0.29
24 VITICULTURE	0.59	0.50	0.93	0.97	0.68	0.96	0.18	2.00	1.19
27 OLEICULTURE	0.32	0.02	0.48	0.31	0.13	0.02	0.13	0.61	0.29
30 PRAIRIES ET PAT.PERM	0.02	-	-	0.02	-	-	-	-	0.06
46 PRODUCT BRUTE/HA SAU	1 944	1 653	1 390	1 451	1 821	1 073	1 745	1 358	1 143
DONT :									
48 AGRICULTURE GENERALE	506	388	447	649	1 107	516	1 296	332	502
52 HORTICULTURE	507	249	52	211	234	53	31	136	167
56 FRUITS	240	377	36	61	210	-	-	2	53
61 VITICULTURE	430	350	615	275	195	315	54	703	166
64 OLEICULTURE	137	19	202	57	34	18	17	87	33
75 CHARGES/HA SAU	828	827	479	691	697	579	728	743	584
DONT :									
76 SALAIRES ET CH.SOC.	48	-	-	78	7	6	143	177	77
77 TRAVAUX PAR TIERS	47	42	39	64	130	47	48	47	48
78 FRAIS MECANISATION	196	263	163	150	157	161	127	176	123
79 FRAIS SPEC.CULTURES	288	157	156	187	262	132	184	180	159
80 FRAIS SPEC.ELEVAGE	54	113	14	84	16	81	160	36	90
81 FRAIS GENERAUX	60	62	15	32	29	51	8	20	17
82 FRAIS FONCIERS PAYES	135	189	92	99	94	100	59	107	69
PRODUCT BRUTE/UNITE									
83 AGRICULTURE GENERALE	1 101	819	912	1 155	1 589	827	2 063	697	882
87 HORTICULTURE	5 666	8 564	1 850	3 436	6 822	2 123	3 152	1 087	3 967
88 FRUITS	3 607	16 130	3 437	2 194	2 796	-	-	387	2 489
93 VITICULTURE	2 104	2 252	2 433	1 457	1 254	2 005	165	2 907	1 021
94 OLEICULTURE	1 206	8 868	1 553	789	1 312	875	990	1 181	422
RESULTATS/HA SAU									
103 PRODUIT BRUT	1 910	1 586	1 371	1 407	1 806	1 019	1 665	1 322	1 082
104 REV.D'EXPLOIT.BRUT	1 434	1 208	1 121	1 034	1 334	704	1 303	1 005	781
105 REV.D'EXPLOIT.NET	1 299	1 016	1 003	937	1 224	600	1 217	899	706
REVENU/UTA									
106 REV.D'EXPLOIT. NET	2 541	1 910	2 585	3 930	10 795	2 383	3 770	4 122	4 378
107 REV.EXPLOIT.ET FAMIL	2 229	1 554	2 347	3 454	10 022	1 979	3 450	3 423	3 874
108 * REV.TRAV. FAMILIAL	2 010	1 568	2 024	3 023	8 441	1 827	2 891	3 028	3 191
109 * REVENU DU TRAVAIL	2 062	1 568	2 024	3 118	8 405	1 836	3 079	3 306	3 336
DISTRIB.DES EXPLOIT. D'APRES REV.TRAV/UTA									
110 INFERIEUR A -2000UCE	-	-	-	-	-	-	-	-	3
111 -2000 A 0 UCE	1	-	-	3	-	1	-	-	3
112 0 A 2000 UCE	39	7	14	26	1	11	3	2	16
113 2000 A 4000 UCE	26	2	12	33	1	9	6	6	23
114 4000 A 6000 UCE	5	1	1	16	1	2	4	1	13
115 6000 A 8000 UCE	3	-	-	6	2	-	-	1	5
116 8000 A 10000 UCE	-	-	-	4	3	-	-	1	2
117 10000 A 12000 UCE	-	-	-	2	1	-	-	-	2
118 12000 A 14000 UCE	-	-	-	1	1	-	-	-	1
119 14000 UCE ET PLUS	-	-	-	2	2	-	-	-	-

SPECIALISATION / CLASSE DE SUPERFICIE	ENSEMBLE - DE 5 HA			ENSEMBLE 5 - 10 HA					ENSEMBLE 10 - 20 HA
CIRCONSCRIPTION	ITALIA	I - 281	I - 292	ITALIA	I - 270	I - 281	I - 282	I - 301	ITALIA
1 NBRE EXPL.COMPTABLES	34	-	15	42	10	8	-	8	33
2 SAU	88		100	102	100	108		101	102
3 UTA	95		91	111	116	115		113	94
4 CAPITAL D'EXPLOIT.	106		102	104	103	87		116	110
UTILISATION DU SOL									
6 AGRICULTURE GENERALE	82		99	101	99	112		109	92
10 HORTICULTURE	85		-	143	282	126		91	66
19 FRUITS	100			84	78			100	85
24 VITICULTURE	107		102	109	104	119		105	111
27 OLEICULTURE	93		97	113				100	100
30 PRAIRIES ET PAT.PERM	-								600
46 PRODUCT BRUTE/HA SAU	108		101	110	113	79		125	111
DONT :									
48 AGRICULTURE GENERALE	84		79	115	104	119		138	98
52 HORTICULTURE	170		-	184	274	123		122	142
56 FRUITS	148			111	100			230	133
61 VITICULTURE	135		130	122	104	119		168	117
64 OLEICULTURE	120		330	174	560	114		122	502
75 CHARGES/HA SAU	128		120	120	115	109		152	119
DONT :									
76 SALAIRES ET CH.SOC.	144			141	45			216	121
77 TRAVAUX PAR TIERS	94		91	133	110	122		152	86
78 FRAIS MECANISATION	133		128	117	116	96		135	129
79 FRAIS SPEC.CULTURES	139		139	140	130	136		158	126
80 FRAIS SPEC.ELEVAGE	73		87	81	71	88		87	123
81 FRAIS GENERAUX	206		113	112	121	111		235	114
82 FRAIS FONCIERS PAYES	135		106	107	99	108		120	113
PRODUCT BRUTE/UNITE									
83 AGRICULTURE GENERALE	90		83	116	105	115		128	107
87 HORTICULTURE	168		-	136	121	105		134	209
88 FRUITS	93			133	128			232	158
93 VITICULTURE	146		127	113	92	105		161	119
94 OLEICULTURE	113		378	184	279	189		123	483
RESULTATS/HA SAU									
103 PRODUIT BRUT	109		100	111	113	76		125	111
104 REV.D'EXPLOIT.BRUT	103		95	106	111	66		120	108
105 REV.D'EXPLOIT.NET	99		91	105	110	63		120	107
REVENU/UTA									
106 REV.D'EXPLOIT. NET	92		100	97	96	59		107	116
107 REV.EXPLOIT.ET FAMIL	87		98	95	95	54		93	113
108 * REV.TRAV. FAMILIAL	85		95	92	89	51		93	111
109 * REVENU DU TRAVAIL	87		95	95	91	52		110	114
DISTRIB.DES EXPLOIT. D'APRES REV.TRAV/UTA									
110 INFERIEUR A -2000UCE	-	-	-	-	-	-	-	-	2
111 -2000 A 0 UCE	-	-	-	2	-	1	-	-	-
112 0 A 2000 UCE	-1	-	-3	-1	-	3	-	-1	2
113 2000 A 4000 UCE	4	-	3	1	1	-4	-	2	-5
114 4000 A 6000 UCE	-5	-	-	-2	-1	-	-	-2	-
115 6000 A 8000 UCE	2	-	-	2	2	-	-	1	1
116 8000 A 10000 UCE	-	-	-	-1	-	-	-	-	-
117 10000 A 12000 UCE	-	-	-	-	-1	-	-	-	2
118 12000 A 14000 UCE	-	-	-	-3	-3	-	-	-	-1
119 14000 UCE ET PLUS	-	-	-	2	2	-	-	-	-1

SPECIALISATION / CLASSE DE SUPERFICIE	ENSEMBLE 10 - 20 HA			ENSEMBLE 20 - 50 HA	
CIRCONSCRIPTION	I - 270	I - 281	I - 282	ITALIA	I - 270
1 NBRE EXPL.COMPTABLES	19	12	12	39	16
2 SAU (HA)	14.06	12.19	13.07	29.55	31.67
3 UTA	1.44	2.37	3.19	2.49	2.29
4 CAPITAL D'EXPLOIT.	13 359	17 014	20 230	26 971	25 366
UTILISATION DU SOL					
6 AGRICULTURE GENERALE	8.20	6.67	8.97	16.51	17.22
10 HORTICULTURE	0.59	0.07	0.33	0.41	-
19 FRUITS	0.46	-	-	0.42	0.06
24 VITICULTURE	1.08	1.19	0.12	2.84	2.26
27 OLEICULTURE	0.20	0.02	-	1.16	1.64
30 PRAIRIES ET PAT.PERM	0.20	-	-	0.43	0.74
46 PRODUCT BRUTE/HA SAU	922	1 167	1 487	811	648
DONT :					
48 AGRICULTURE GENERALE	320	541	1 078	396	338
52 HORTICULTURE	215	7	74	27	-
56 FRUITS	59	-	-	38	-
61 VITICULTURE	127	207	30	152	121
64 OLEICULTURE	44	25	-	30	34
75 CHARGES/HA SAU	496	528	775	418	362
DONT :					
76 SALAIRES ET CH.SOC.	49	29	134	38	34
77 TRAVAUX PAR TIERS	40	49	50	29	32
78 FRAIS MECANISATION	116	109	127	96	71
79 FRAIS SPEC.CULTURES	175	111	184	127	114
80 FRAIS SPEC.ELEVAGE	45	130	190	64	66
81 FRAIS GENERAUX	20	24	11	15	10
82 FRAIS FONCIERS PAYES	51	75	79	49	34
PRODUCT BRUTE/UNITE					
83 AGRICULTURE GENERALE	545	963	1 571	707	622
87 HORTICULTURE	5 147	1 260	2 917	1 720	-
88 FRUITS	1 770	-	-	2 685	99
93 VITICULTURE	1 456	1 656	72	1 407	1 237
94 OLEICULTURE	388	1 647	-	511	381
RESULTATS/HA SAU					
103 PRODUIT BRUT	894	1 086	1 361	756	592
104 REV.D'EXPLOIT.BRUT	596	826	1 006	539	402
105 REV.D'EXPLOIT.NET	526	743	925	480	354
REVENU/UTA					
106 REV.D'EXPLOIT. NET	5 147	3 823	3 785	5 705	4 910
107 REV.EXPLOIT.ET FAMIL	4 651	3 377	3 349	5 241	4 495
108 * REV.TRAV. FAMILIAL	3 351	2 984	2 783	3 888	2 766
109 * REVENU DU TRAVAIL	3 485	3 056	2 969	3 914	2 916
DISTRIB.DES EXPLOIT. D'APRES REV.TRAV/UTA					
110 INFERIEUR A -2000UCE	1	-	-	-	-
111 -2000 A 0 UCE	1	-	-	2	2
112 0 A 2000 UCE	4	3	3	8	3
113 2000 A 4000 UCE	4	5	7	12	6
114 4000 A 6000 UCE	5	3	1	5	2
115 6000 A 8000 UCE	2	1	1	8	3
116 8000 A 10000 UCE	-	-	-	2	-
117 10000 A 12000 UCE	1	-	-	1	-
118 12000 A 14000 UCE	1	-	-	-	-
119 14000 UCE ET PLUS	-	-	-	1	-

SPECIALISATION / CLASSE DE SUPERFICIE	ENSEMBLE 10 - 20 HA			ENSEMBLE 20 - 50 HA	
CIRCONSCRIPTION	I - 270	I - 281	I - 282	ITALIA	I - 270
1 NBRE EXPL.COMPTABLES	13	7	-	8	5
2 SAU	100	104		110	100
3 UTA	90	88		104	111
4 CAPITAL D'EXPLOIT.	112	115		118	110
UTILISATION DU SOL					
6 AGRICULTURE GENERALE	101	97		112	101
10 HORTICULTURE	85	100		-	
19 FRUITS	91			292	100
24 VITICULTURE	105	148		100	100
27 OLEICULTURE	100	-		100	100
30 PRAIRIES ET PAT.PERM	483			117	83
46 PRODUCT BRUTE/HA SAU	108	119		96	108
DONT :					
48 AGRICULTURE GENERALE	86	123		101	111
52 HORTICULTURE	151	173		74	
56 FRUITS	157			84	46
61 VITICULTURE	85	196		101	98
64 OLEICULTURE	477			151	122
75 CHARGES/HA SAU	122	122		109	110
DONT :					
76 SALAIRES ET CH.SOC.	94	127		848	83
77 TRAVAUX PAR TIERS	114	82		91	94
78 FRAIS MECANISATION	141	159		88	88
79 FRAIS SPEC.CULTURES	130	114		147	156
80 FRAIS SPEC.ELEVAGE	133	138		101	92
81 FRAIS GENERAUX	134	64		91	124
82 FRAIS FONCIERS PAYES	103	150		100	97
PRODUCT BRUTE/UNITE					
83 AGRICULTURE GENERALE	85	126		98	110
87 HORTICULTURE	177	181		-	
88 FRUITS	169			31	46
93 VITICULTURE	99	108		111	98
94 OLEICULTURE	478			177	122
RESULTATS/HA SAU					
103 PRODUIT BRUT	109	115		93	106
104 REV.D'EXPLOIT.BRUT	97	123		90	103
105 REV.D'EXPLOIT.NET	97	120		89	106
REVENU/UTA					
106 REV.D'EXPLOIT. NET	108	142		94	96
107 REV.EXPLOIT.ET FAMIL	100	139		94	96
108 * REV.TRAV. FAMILIAL	92	142		86	87
109 * REVENU DU TRAVAIL	99	142		87	87
DISTRIB.DES EXPLOIT. D'APRES REV.TRAV/UTA					
110 INFERIEUR A -2000UCE	1	-	-	-	-
111 -2000 A 0 UCE	-	-	-	-	-
112 0 A 2000 UCE	1	-	-	-1	-1
113 2000 A 4000 UCE	-3	1	-	3	2
114 4000 A 6000 UCE	1	-2	-	-2	-1
115 6000 A 8000 UCE	1	1	-	2	1
116 8000 A 10000 UCE	-1	-	-	-1	-1
117 10000 A 12000 UCE	1	-	-	-1	-
118 12000 A 14000 UCE	-	-	-	-	-
119 14000 UCE ET PLUS	-1	-	-	-	-

SPECIALISATION / CLASSE DE SUPERFICIE	ENSEMBLE - DE 5 HA			ENSEMBLE 5 - 10 HA					ENSEMBLE 10 - 20 HA
CIRCONSCRIPTION	ITALIA	I - 281	I - 302	ITALIA	I - 243	I - 281	I - 292	I - 302	DEUTSCHL.
1 NBRE EXPL.COMPTABLES	54	14	15	132	14	36	38	11	16
2 SAU (HA)	3.65	3.67	3.48	7.42	7.14	7.35	7.30	6.47	17.32
3 UTA	1.87	1.50	2.36	1.83	1.97	1.72	1.62	2.09	1.55
4 CAPITAL D'EXPLOIT.	9 364	8 337	10 772	13 741	15 269	14 087	11 940	16 698	42 318
UTILISATION DU SOL									
7 CEREALES	1.40	1.51	1.08	3.23	3.86	3.16	3.41	2.35	7.57
8 POMMES DE TERRE	0.08	-	0.16	0.08	0.13	0.03	-	0.15	1.38
9 BETTERAVES SUCRIERES	0.14	0.34	-	0.58	0.41	0.89	0.06	-	2.27
30 PRAIRIES ET PAT.PERM	0.11	-	-	0.10	-	0.03	0.07	-	2.37
31 ANIMAUX (UB)	4.9	4.5	6.0	7.6	6.8	7.6	8.3	8.2	18.0
DONT :(NBR DE TETES)									
32 BOVINS	5.9	5.6	7.2	9.0	9.7	9.4	9.1	7.9	19.7
35 VACHES LAITIERES	1.5	0.1	2.9	0.8	2.8	-	0.1	2.8	6.4
46 PRODUCT BRUTE/HA SAU	2 199	1 536	3 333	1 453	2 413	1 187	1 303	1 824	1 724
DONT :									
49 CEREALES	293	354	278	348	645	337	349	208	303
50 POMMES DE TERRE	48	-	67	19	58	3	-	18	110
51 BETTERAVES SUCRIERES	56	104	-	109	77	141	10	-	238
69 BOVINS	503	557	558	438	466	485	450	412	305
70 LAIT	291	27	545	86	251	-	10	443	284
75 CHARGES/HA SAU	1 058	811	1 534	637	974	559	470	862	1 363
DONT :									
76 SALAIRES ET CH.SOC.	46	-	134	17	62	-	-	59	57
77 TRAVAUX PAR TIERS	60	41	87	56	69	53	43	63	18
78 FRAIS MECANISATION	182	210	220	141	187	145	111	165	341
79 FRAIS SPEC.CULTURES	200	117	318	133	271	98	96	128	239
80 FRAIS SPEC.ELEVAGE	335	205	472	190	228	159	164	303	336
81 FRAIS GENERAUX	71	86	58	20	31	30	9	8	160
82 FRAIS FONCIERS PAYES	165	152	245	78	126	75	48	137	91
PRODUCT BRUTE/UNITE									
83 AGRICULTURE GENERALE	1 204	905	2 069	902	1 241	866	725	904	1 064
95 ELEVAGE BOVIN	670	524	707	576	754	511	500	807	724
RESULTATS/HA SAU									
103 PRODUIT BRUT	2 054	1 445	3 130	1 340	2 250	1 101	1 167	1 609	1 684
104 REV.D'EXPLOIT.BRUT	1 469	1 023	2 320	1 008	1 742	807	958	1 281	801
105 REV.D'EXPLOIT.NET	1 352	877	2 177	911	1 627	704	880	1 158	630
REVENU/UTA									
106 REV.D'EXPLOIT. NET	2 641	2 148	3 206	3 688	5 896	3 001	3 957	3 800	7 052
107 REV.EXPLOIT.ET FAMIL	2 299	1 777	2 817	3 359	5 425	2 681	3 742	3 361	5 420
108 * REV.TRAV. FAMILIAL	2 097	1 643	2 742	2 819	5 055	2 229	3 070	2 849	3 639
109 * REVENU DU TRAVAIL	2 125	1 643	2 774	2 841	5 083	2 229	3 070	2 870	4 106
DISTRIB.DES EXPLOIT. D'APRES REV.TRAV/UTA									
110 INFERIEUR A -2000UCE	-	-	-	-	-	-	-	-	-
111 -2000 A 0 UCE	1	-	-	5	-	1	-	-	2
112 0 A 2000 UCE	31	9	7	46	1	14	12	5	2
113 2000 A 4000 UCE	14	3	3	47	5	15	15	2	5
114 4000 A 6000 UCE	7	2	5	19	2	4	8	2	3
115 6000 A 8000 UCE	-	-	-	11	5	2	3	1	1
116 8000 A 10000 UCE	1	-	-	3	1	-	-	1	3
117 10000 A 12000 UCE	-	-	-	1	-	-	-	-	-
118 12000 A 14000 UCE	-	-	-	-	-	-	-	-	-
119 14000 UCE ET PLUS	-	-	-	-	-	-	-	-	-

SPECIALISATION / CLASSE DE SUPERFICIE	ENSEMBLE - DE 5 HA			ENSEMBLE 5 - 10 HA					ENSEMBLE 10 - 20 HA
CIRCONSCRIPTION	ITALIA	I - 281	I - 302	ITALIA	I - 243	I - 281	I - 292	I - 302	DEUTSCHL.
1 NBRE EXPL.COMPTABLES	34	8	11	70	14	12	21	6	13
2 SAU	86	63	93	100	98	104	100	100	100
3 UTA	95	72	106	99	96	99	103	86	90
4 CAPITAL D'EXPLOIT.	127	89	186	122	115	115	110	280	143
UTILISATION DU SOL									
7 CEREALES	85	59	140	106	108	100	111	98	96
8 POMMES DE TERRE	92		89	300	144				95
9 BETTERAVES SUCRIERES	73	47		100	93	147	9		112
30 PRAIRIES ET PAT.PERM	250			100					98
31 ANIMAUX (UB)	96	74	106	101	115	92	96	102	94
DONT : (TETES)									
32 BOVINS	94	71	95	101	107	92	100	92	100
35 VACHES LAITIERES	78	-	93	97	120		69	90	87
46 PRODUCT BRUTE/HA SAU	113	127	109	116	115	103	124	147	116
DONT :									
49 CEREALES	123	145	126	127	121	114	146	177	128
50 POMMES DE TERRE	48		46	106	93				57
51 BETTERAVES SUCRIERES	109	99		94	106	147	13		156
69 BOVINS	96	141	78	110	122	99	107	117	121
70 LAIT	120	-	118	110	147		50	106	94
75 CHARGES/HA SAU	128	163	128	122	122	122	114	153	108
DONT :									
76 SALAIRES ET CH.SOC.	69		121	201	271		-	173	153
77 TRAVAUX PAR TIERS	143	145	139	118	150	97	94	225	98
78 FRAIS MECANISATION	137	140	176	123	121	137	106	307	108
79 FRAIS SPEC.CULTURES	143	176	135	110	102	110	148	80	108
80 FRAIS SPEC.ELEVAGE	130	154	111	126	123	131	117	114	103
81 FRAIS GENERAUX	101	195	57	107	119	142	76	50	112
82 FRAIS FONCIERS PAYES	145	209	155	131	130	117	107	301	97
PRODUCT BRUTE/UNITE									
83 AGRICULTURE GENERALE	128	147	109	115	107	118	124	267	109
95 ELEVAGE BOVIN	93	109	82	109	110	114	107	115	109
RESULTATS/HA SAU									
103 PRODUIT BRUT	113	129	109	115	114	101	124	146	116
104 REV.D'EXPLOIT.BRUT	107	112	107	116	115	95	127	168	126
105 REV.D'EXPLOIT.NET	104	107	102	115	114	92	129	155	135
REVENU/UTA									
106 REV.D'EXPLOIT. NET	94	93	90	115	117	97	125	181	150
107 REV.EXPLOIT.ET FAMIL	93	82	83	114	116	95	126	169	150
108 * REV.TRAV. FAMILIAL	90	87	83	114	117	89	133	176	139
109 * REVENU DU TRAVAIL	88	87	85	114	117	89	133	174	152
DISTRIB.DES EXPLOIT. D'APRES REV.TRAV/UTA									
110 INFERIEUR A -2000UCE	-	-	-	-	-	-	-	-	-
111 -2000 A 0 UCE	-	-1	-	2	-	-	-	-	-
112 0 A 2000 UCE	3	1	2	2	-	2	-1	-1	-1
113 2000 A 4000 UCE	-3	-	-2	-9	1	-2	-5	-1	-1
114 4000 A 6000 UCE	2	-	2	2	-3	-	6	1	-1
115 6000 A 8000 UCE	-2	-	-2	2	2	1	-	-	1
116 8000 A 10000 UCE	-	-	-	-	-	-1	-	1	3
117 10000 A 12000 UCE	-	-	-	1	-	-	-	-	-1
118 12000 A 14000 UCE	-	-	-	-	-	-	-	-	-
119 14000 UCE ET PLUS	-	-	-	-	-	-	-	-	-

SPECIALISATION
CLASSE DE SUPERFICIE: ENSEMBLE 10 - 20 HA

	CIRCONSCRIPTION	D - 70	ITALIA	I - 222	I - 243	I - 260	I - 270	I - 281	I - 282	I - 292
1	NBRE EXPL.COMPTABLES	13	130	13	16	10	19	30	11	12
2	SAU (HA)	17.52	14.27	15.30	15.36	12.67	13.94	13.95	13.95	14.12
3	UTA	1.53	2.29	2.08	2.50	2.00	1.60	2.28	3.38	2.30
4	CAPITAL D'EXPLOIT.	41 374	21 609	25 230	26 820	16 972	13 989	20 382	26 183	30 773
	UTILISATION DU SOL									
7	CEREALES	8.26	7.24	9.54	9.37	5.00	7.02	6.69	7.38	6.85
8	POMMES DE TERRE	1.54	0.12	0.18	0.39	0.05	0.02	0.02	-	-
9	BETTERAVES SUCRIERES	2.10	0.96	0.69	1.26	2.37	0.16	1.39	0.77	0.33
30	PRAIRIES ET PAT.PERM	2.49	0.50	3.54	-	-	0.12	-	-	0.38
31	ANIMAUX (UB)	17.9	11.4	11.1	14.1	8.6	7.5	11.7	14.2	15.4
	DONT :(NBR DE TETES)									
32	BOVINS	18.8	14.3	15.6	21.5	10.2	8.3	15.3	17.1	17.3
35	VACHES LAITIERES	7.1	1.5	3.2	3.1	2.5	1.3	0.1	-	0.3
46	PRODUCT BRUTE/HA SAU	1 674	1 239	1 334	2 025	1 535	910	1 095	1 076	1 321
	DONT :									
49	CEREALES	323	388	533	658	381	305	369	301	358
50	POMMES DE TERRE	126	23	2	52	4	2	3	1	-
51	BETTERAVES SUCRIERES	219	95	51	117	380	23	116	63	34
69	BOVINS	276	344	316	572	203	209	413	400	451
70	LAIT	306	88	143	180	203	89	2	-	6
75	CHARGES/HA SAU	1 317	621	798	986	646	413	454	559	680
	DONT :									
76	SALAIRES ET CH.SOC.	63	23	56	53	26	4	-	-	6
77	TRAVAUX PAR TIERS	14	51	55	75	74	49	54	26	36
78	FRAIS MECANISATION	324	124	178	131	123	70	104	126	173
79	FRAIS SPEC.CULTURES	226	141	215	265	171	110	95	82	119
80	FRAIS SPEC.ELEVAGE	339	188	203	312	136	123	130	254	247
81	FRAIS GENERAUX	155	26	25	43	30	22	23	7	30
82	FRAIS FONCIERS PAYES	87	67	66	106	86	34	48	63	70
	PRODUCT BRUTE/UNITE									
83	AGRICULTURE GENERALE	1 037	860	861	1 159	1 305	622	838	620	722
95	ELEVAGE BOVIN	743	606	630	823	647	710	525	461	519
	RESULTATS/HA SAU									
103	PRODUIT BRUT	1 617	1 120	1 217	1 835	1 527	847	1 000	924	1 133
104	REV.D'EXPLOIT.BRUT	781	787	787	1 277	1 090	580	762	663	832
105	REV.D'EXPLOIT.NET	616	708	657	1 198	1 001	536	689	580	717
	REVENU/UTA									
106	REV.D'EXPLOIT. NET	7 033	4 403	4 837	7 353	6 328	4 684	4 221	2 390	4 396
107	REV.EXPLOIT.ET FAMIL	5 374	3 969	4 253	6 852	5 775	4 377	3 927	2 129	3 970
108	* REV.TRAV. FAMILIAL	3 629	3 242	3 584	6 110	5 172	3 255	3 305	1 511	2 983
109	* REVENU DU TRAVAIL	4 161	3 284	3 731	6 012	5 196	3 270	3 305	1 511	2 989
	DISTRIB.DES EXPLOIT. D'APRES REV.TRAV/UTA									
110	INFERIEUR A -2000UCE	-	2	-	-	1	-	-	-	-
111	-2000 A 0 UCE	2	7	2	-	-	1	-	-	-
112	0 A 2000 UCE	2	35	3	-	1	4	7	8	3
113	2000 A 4000 UCE	3	38	5	1	3	7	11	3	6
114	4000 A 6000 UCE	2	21	-	9	1	4	4	-	2
115	6000 A 8000 UCE	1	13	2	3	1	1	6	-	-
116	8000 A 10000 UCE	3	8	1	2	-	2	1	-	1
117	10000 A 12000 UCE	-	3	-	-	1	-	1	-	-
118	12000 A 14000 UCE	-	1	-	-	1	-	-	-	-
119	14000 UCE ET PLUS	-	2	-	1	1	-	-	-	-

SPECIALISATION / CLASSE DE SUPERFICIE: ENSEMBLE 10 - 20 HA

	CIRCONSCRIPTION	D - 70	ITALIA	I - 222	I - 243	I - 260	I - 270	I - 281	I - 282	I - 292
1	NBRE EXPL.COMPTABLES	11	68	9	16	-	12	10	-	-
2	SAU	101	102	104	103		102	96		
3	UTA	91	100	88	100		113	106		
4	CAPITAL D'EXPLOIT.	138	118	104	113		145	115		
	UTILISATION DU SOL									
7	CEREALES	101	108	115	116		94	100		
8	POMMES DE TERRE	95	220		300					
9	BETTERAVES SUCRIERES	112	97	99	70		163	75		
30	PRAIRIES ET PAT.PERM	97	77	99			73	-		
31	ANIMAUX (UB)	93	95	92	89		117	104		
	DONT : (TETES)									
32	BOVINS	97	95	92	91		120	107		
35	VACHES LAITIERES	94	83	97	90		118	20		
46	PRODUCT BRUTE/HA SAU	114	104	89	105		107	109		
	DONT :									
49	CEREALES	137	106	84	118		82	125		
50	POMMES DE TERRE	57	94		111					
51	BETTERAVES SUCRIERES	168	100	144	62		133	84		
69	BOVINS	116	95	73	100		99	115		
70	LAIT	107	102	106	114		201	39		
75	CHARGES/HA SAU	109	120	108	117		132	135		
	DONT :									
76	SALAIRES ET CH.SOC.	152	129	-	163		341			
77	TRAVAUX PAR TIERS	83	110	101	107		104	178		
78	FRAIS MECANISATION	110	122	124	114		123	115		
79	FRAIS SPEC.CULTURES	112	123	109	133		136	130		
80	FRAIS SPEC.ELEVAGE	105	117	102	105		151	146		
81	FRAIS GENERAUX	116	132	68	146		136	105		
82	FRAIS FONCIERS PAYES	94	124	112	112		110	139		
	PRODUCT BRUTE/UNITE									
83	AGRICULTURE GENERALE	106	100	81	99		89	113		
95	ELEVAGE BOVIN	111	105	94	120		112	101		
	RESULTATS/HA SAU									
103	PRODUIT BRUT	114	103	87	105		106	106		
104	REV.D'EXPLOIT.BRUT	117	96	80	100		95	100		
105	REV.D'EXPLOIT.NET	124	94	73	99		93	99		
	REVENU/UTA									
106	REV.D'EXPLOIT. NET	136	97	86	102		85	89		
107	REV.EXPLOIT.ET FAMIL	129	93	81	101		84	87		
108	* REV.TRAV. FAMILIAL	119	90	78	98		75	84		
109	* REVENU DU TRAVAIL	133	91	78	99		75	84		
	DISTRIB.DES EXPLOIT. D'APRES REV.TRAV/UTA									
110	INFERIEUR A -2000UCE	-	-	-	-	-	-	-	-	-
111	-2000 A 0 UCE	1	4	2	-	-	1	-	-	-
112	0 A 2000 UCE	-1	-2	-	-	-	-	-1	-	-
113	2000 A 4000 UCE	-1	3	-	-1	-	3	4	-	-
114	4000 A 6000 UCE	-2	-	-2	4	-	-3	-	-	-
115	6000 A 8000 UCE	1	-3	1	-1	-	-1	-3	-	-
116	8000 A 10000 UCE	3	2	-1	-1	-	2	1	-	-
117	10000 A 12000 UCE	-1	-2	-	-1	-	-1	-1	-	-
118	12000 A 14000 UCE	-	-1	-	-1	-	-	-	-	-
119	14000 UCE ET PLUS	-	-1	-	1	-	-1	-	-	-

SPECIALISATION
CLASSE DE SUPERFICIE — ENSEMBLE 20 - 50 HA

	CIRCONSCRIPTION	DEUTSCHL.	D - 20	D - 60	D - 70	FRANCE	F - 120	F - 130	F - 140	F - 150
1	NBRE EXPL.COMPTABLES	93	31	15	36	147	30	10	19	18
2	SAU (HA)	34.50	37.11	32.20	33.25	36.72	35.58	37.55	36.11	38.01
3	UTA	1.90	2.01	2.02	1.79	1.85	1.90	1.69	1.90	1.62
4	CAPITAL D'EXPLOIT.	65 640	64 054	56 829	72 813	40 202	48 030	50 150	35 770	35 440
	UTILISATION DU SOL									
7	CEREALES	18.92	21.39	17.99	16.81	19.49	18.07	16.28	18.30	23.54
8	POMMES DE TERRE	0.81	1.00	0.13	1.07	0.65	2.38	0.87	0.10	0.06
9	BETTERAVES SUCRIERES	5.33	6.54	4.32	4.82	1.67	4.63	3.30	-	0.25
30	PRAIRIES ET PAT.PERM	5.54	6.82	4.51	4.31	6.37	5.35	8.76	3.68	4.60
31	ANIMAUX (UB)	29.2	30.8	23.9	29.5	20.0	27.8	23.4	15.5	16.6
	DONT :(NBR DE TETES)									
32	BOVINS	36.5	36.2	29.8	39.9	22.1	29.6	29.7	19.2	17.3
35	VACHES LAITIERES	10.7	13.3	9.0	9.2	7.8	11.8	7.1	6.4	8.5
46	PRODUCT BRUTE/HA SAU	1 474	1 497	1 358	1 532	767	1 076	903	678	582
	DONT :									
49	CEREALES	399	416	398	376	301	350	317	265	283
50	POMMES DE TERRE	35	30	4	59	24	96	19	3	2
51	BETTERAVES SUCRIERES	261	289	237	269	52	144	119	-	7
69	BOVINS	244	206	231	298	123	125	216	136	64
70	LAIT	286	367	210	235	132	200	119	117	130
75	CHARGES/HA SAU	1 230	1 257	1 059	1 289	525	754	606	440	401
	DONT :									
76	SALAIRES ET CH.SOC.	58	78	29	52	18	34	16	22	2
77	TRAVAUX PAR TIERS	22	21	19	19	22	33	31	24	15
78	FRAIS MECANISATION	244	222	222	206	94	113	118	73	88
79	FRAIS SPEC.CULTURES	237	250	211	244	137	193	156	106	107
80	FRAIS SPEC.ELEVAGE	293	327	228	276	121	195	118	75	89
81	FRAIS GENERAUX	151	142	119	177	47	77	58	45	35
82	FRAIS FONCIERS PAYES	83	86	84	76	61	83	76	61	47
	PRODUCT BRUTE/UNITE									
83	AGRICULTURE GENERALE	941	862	964	1 075	643	842	878	528	466
95	ELEVAGE BOVIN	733	819	730	672	554	528	558	652	538
	RESULTATS/HA SAU									
103	PRODUIT BRUT	1 466	1 479	1 371	1 544	711	1 010	847	646	545
104	REV.D'EXPLOIT.BRUT	654	639	672	695	397	531	490	399	300
105	REV.D'EXPLOIT.NET	526	533	559	531	344	464	420	356	249
	REVENU/UTA									
106	REV.D'EXPLOIT. NET	9 540	9 859	8 889	9 868	6 840	8 674	9 315	6 776	5 821
107	REV.EXPLOIT.ET FAMIL	7 363	7 555	6 872	8 194	5 283	7 024	7 166	5 302	4 370
108	* REV.TRAV. FAMILIAL	5 209	5 594	5 946	5 073	4 530	6 317	6 108	4 606	3 671
109	* REVENU DU TRAVAIL	5 485	5 998	5 999	5 105	4 506	6 104	6 054	4 424	3 660
	DISTRIB.DES EXPLOIT. D'APRES REV.TRAV/UTA									
110	INFERIEUR A -2000UCE	4	1	-	2	1	-	-	-	1
111	-2000 A 0 UCE	2	1	-	1	6	-	-	1	2
112	0 A 2000 UCE	12	2	2	7	25	2	1	4	-
113	2000 A 4000 UCE	16	5	5	5	34	7	2	4	4
114	4000 A 6000 UCE	17	7	1	5	38	7	3	5	8
115	6000 A 8000 UCE	22	9	-	10	21	4	2	4	3
116	8000 A 10000 UCE	8	1	2	4	13	8	1	-	-
117	10000 A 12000 UCE	3	1	2	-	5	2	-	1	-
118	12000 A 14000 UCE	5	2	3	-	3	-	1	-	-
119	14000 UCE ET PLUS	4	2	-	2	1	-	-	-	-

SPECIALISATION
CLASSE DE SUPERFICIE — ENSEMBLE 20 - 50 HA

	CIRCONSCRIPTION	DEUTSCHL.	D - 20	D - 60	D - 70	FRANCE	F - 120	F - 130	F - 140	F - 150
1	NBRE EXPL.COMPTABLES	70	29	11	24	108	23	9	11	16
2	SAU	102	100	104	102	100	99	99	100	100
3	UTA	97	99	98	91	100	97	104	102	95
4	CAPITAL D'EXPLOIT.	145	137	153	147	107	110	104	106	102
	UTILISATION DU SOL									
7	CEREALES	102	101	104	103	104	95	112	105	114
8	POMMES DE TERRE	104	99	48	115	93	95	100	100	64
9	BETTERAVES SUCRIERES	104	105	97	101	96	93	97		100
30	PRAIRIES ET PAT.PERM	98	95	104	100	99	99	99	100	101
31	ANIMAUX (UB)	101	102	96	108	101	105	90	104	103
	DONT : (TETES)									
32	BOVINS	103	105	99	107	100	105	90	99	100
35	VACHES LAITIERES	98	98	95	99	101	107	92	95	90
46	PRODUCT BRUTE/HA SAU	105	104	96	111	102	96	99	125	110
	DONT :									
49	CEREALES	108	100	99	122	111	98	125	134	143
50	POMMES DE TERRE	51	35	14	70	45	49	22	28	45
51	BETTERAVES SUCRIERES	106	112	91	106	124	118	112		142
69	BOVINS	99	106	92	99	129	132	154	196	92
70	LAIT	100	103	95	98	105	110	102	93	98
75	CHARGES/HA SAU	110	111	108	113	107	103	105	106	108
	DONT :									
76	SALAIRES ET CH.SOC.	115	115	95	126	114	111	290	135	119
77	TRAVAUX PAR TIERS	113	113	84	118	111	102	126	104	167
78	FRAIS MECANISATION	113	115	110	113	107	98	126	108	102
79	FRAIS SPEC.CULTURES	103	103	90	109	102	102	100	93	102
80	FRAIS SPEC.ELEVAGE	97	100	108	91	105	105	90	96	115
81	FRAIS GENERAUX	145	144	112	164	112	105	118	118	131
82	FRAIS FONCIERS PAYES	98	99	101	94	114	106	108	116	106
	PRODUCT BRUTE/UNITE									
83	AGRICULTURE GENERALE	95	87	93	105	99	90	105	125	125
95	ELEVAGE BOVIN	99	101	100	93	108	104	124	117	91
	RESULTATS/HA SAU									
103	PRODUIT BRUT	105	104	95	112	102	95	100	128	109
104	REV.D'EXPLOIT.BRUT	100	98	91	110	99	89	96	148	108
105	REV.D'EXPLOIT.NET	98	95	88	110	99	88	93	152	110
	REVENU/UTA									
106	REV.D'EXPLOIT. NET	103	96	94	123	99	90	88	148	116
107	REV.EXPLOIT.ET FAMIL	96	87	86	123	96	84	86	171	123
108	* REV.TRAV. FAMILIAL	80	76	81	89	95	81	83	196	122
109	* REVENU DU TRAVAIL	87	84	82	97	95	84	83	180	121
	DISTRIB.DES EXPLOIT. D'APRES REV.TRAV/UTA									
110	INFERIEUR A -2000UCE	-	1	-	-1	-	-	-	-1	1
111	-2000 A 0 UCE	-	-	-	-	-	-	-	-1	1
112	0 A 2000 UCE	1	-	2	-1	2	1	1	-1	-5
113	2000 A 4000 UCE	-1	-	1	-2	-1	1	-	2	-
114	4000 A 6000 UCE	1	4	-3	-1	-1	5	-1	-1	-
115	6000 A 8000 UCE	5	2	-1	4	6	-4	2	2	3
116	8000 A 10000 UCE	-	-3	-	3	-1	1	-	-	-
117	10000 A 12000 UCE	-4	-4	1	-1	-2	-2	-1	-	-
118	12000 A 14000 UCE	-3	-2	1	-2	-	-1	-	-	-
119	14000 UCE ET PLUS	1	2	-1	1	-3	-1	-1	-	-

SPECIALISATION
CLASSE DE SUPERFICIE — ENSEMBLE 20 - 50 HA

	CIRCONSCRIPTION	F - 160	F - 190	F - 200	ITALIA	I - 222	I - 243	I - 270	BELGI- 340	NEDERL-360
1	NBRE EXPL.COMPTABLES	15	19	34	96	25	16	14	25	15
2	SAU (HA)	42.19	32.11	36.69	30.03	29.96	27.42	30.66	34.09	34.15
3	UTA	1.49	1.79	2.11	2.54	2.39	2.60	1.53	1.66	1.94
4	CAPITAL D'EXPLOIT.	45 233	33 392	36 417	43 417	54 107	47 610	21 320	66 793	78 306
	UTILISATION DU SOL									
7	CEREALES	22.21	17.43	19.82	19.09	21.96	18.30	14.34	14.74	8.22
8	POMMES DE TERRE	0.08	0.51	0.04	0.26	0.66	0.24	-	2.05	7.24
9	BETTERAVES SUCRIERES	4.62	-	-	0.67	0.11	3.00	-	6.24	4.96
30	PRAIRIES ET PAT.PERM	8.17	7.08	7.51	2.52	5.15	-	3.39	7.63	6.86
31	ANIMAUX (UB)	22.2	14.8	18.7	18.5	24.1	22.3	10.2	32.0	30.4
	DONT :(NBR DE TETES)									
32	BOVINS	27.7	17.3	17.9	24.7	33.6	33.4	7.3	39.8	38.2
35	VACHES LAITIERES .	6.6	7.2	6.0	4.5	8.3	1.0	0.9	10.0	15.1
46	PRODUCT BRUTE/HA SAU	762	694	663	1 145	1 580	1 739	579	1 476	1 951
	DONT :									
49	CEREALES	288	299	297	554	902	663	252	358	213
50	POMMES DE TERRE	-	22	1	-	-17	16	-	53	472
51	BETTERAVES SUCRIERES	121	-	-	31	5	152	-	328	244
69	BOVINS	176	114	92	269	329	605	83	332	251
70	LAIT	99	139	102	144	273	30	29	207	467
75	CHARGES/HA SAU	472	504	469	654	948	824	288	-	-
	DONT :									
76	SALAIRES ET CH.SOC.	2	16	20	48	45	93	9	37	81
77	TRAVAUX PAR TIERS	11	28	17	29	29	59	26	95	179
78	FRAIS MECANISATION	81	108	86	137	206	148	65	151	203
79	FRAIS SPEC.CULTURES	128	139	124	168	265	197	89	258	421
80	FRAIS SPEC.ELEVAGE	135	91	110	184	263	227	67	300	309
81	FRAIS GENERAUX	41	40	35	28	49	20	8	42	121
82	FRAIS FONCIERS PAYES	45	63	54	59	91	79	22	173	151
	PRODUCT BRUTE/UNITE									
83	AGRICULTURE GENERALE	639	598	565	871	1 174	1 062	539	1 097	1 511
95	ELEVAGE BOVIN	556	609	501	715	750	782	694	637	899
	RESULTATS/HA SAU									
103	PRODUIT BRUT	726	641	583	1 030	1 429	1 572	526	1 459	1 948
104	REV.D'EXPLOIT.BRUT	407	338	338	685	907	1 169	362	738	844
105	REV.D'EXPLOIT.NET	366	286	290	599	767	1 087	323	649	719
	REVENU/UTA									
106	REV.D'EXPLOIT. NET	10 343	5 114	5 040	7 094	9 611	11 453	6 458	13 360	12 666
107	REV.EXPLOIT.ET FAMIL	8 367	3 722	3 693	6 630	8 694	11 978	6 132	-	-
108	* REV.TRAV. FAMILIAL	7 434	2 955	3 006	5 304	7 396	10 597	4 255	8 578	7 273
109	* REVENU DU TRAVAIL	7 392	3 056	3 108	5 231	7 294	9 513	4 236	8 343	7 933
	DISTRIB.DES EXPLOIT. D'APRES REV.TRAV/UTA									
110	INFERIEUR A -2000UCE	-	-	-	2	1	-	1	-	-
111	-2000 A 0 UCE	-	1	2	8	2	-	1	-	-
112	0 A 2000 UCE	2	5	11	12	1	-	1	2	-
113	2000 A 4000 UCE	4	5	7	19	5	2	1	2	2
114	4000 A 6000 UCE	-	6	8	17	1	2	4	5	2
115	6000 A 8000 UCE	2	2	4	13	6	2	3	2	4
116	8000 A 10000 UCE	2	-	2	11	4	5	1	1	4
117	10000 A 12000 UCE	2	-	-	4	-	-	2	3	1
118	12000 A 14000 UCE	2	-	-	4	3	1	-	4	1
119	14000 UCE ET PLUS	1	-	-	6	2	4	-	6	1

SPECIALISATION
CLASSE DE SUPERFICIE — ENSEMBLE 20 - 50 HA

	CIRCONSCRIPTION	F - 160	F - 190	F - 200	ITALIA	I - 222	I - 243	I - 270	BELGI- 340	NEDERL-360
1	NBRE EXPL.COMPTABLES	13	13	21	60	21	15	8	21	13
2	SAU	101	103	101	101	102	100	100	102	102
3	UTA	105	99	101	98	96	97	93	93	97
4	CAPITAL D'EXPLOIT.	110	104	109	118	113	125	123	108	112
	UTILISATION DU SOL									
7	CEREALES	107	112	99	105	102	111	105	100	105
8	POMMES DE TERRE	450	64	100	350		833		112	107
9	BETTERAVES SUCRIERES	102			105	100	116		98	88
30	PRAIRIES ET PAT.PERM	94	101	98	106	109		90	102	95
31	ANIMAUX (UB)	97	101	103	94	95	89	93	97	97
	DONT : (TETES)									
32	BOVINS	96	101	104	95	96	88	86	98	99
35	VACHES LAITIERES	131	107	99	79	84	39	38	96	92
46	PRODUCT BRUTE/HA SAU	117	103	93	104	108	94	111	83	75
	DONT :									
49	CEREALES	119	113	96	108	106	109	94	77	85
50	POMMES DE TERRE	80	24	70	395		334		29	48
51	BETTERAVES SUCRIERES	146			109	98	122		100	74
69	BOVINS	121	148	111	100	126	93	79	98	122
70	LAIT	108	110	109	105	108	47	40	97	103
75	CHARGES/HA SAU	111	110	110	116	112	113	135		
	DONT :									
76	SALAIRES ET CH.SOC.	181	82	118	144	124	176		113	97
77	TRAVAUX PAR TIERS	101	125	92	115	97	131	109	101	108
78	FRAIS MECANISATION	108	115	114	120	115	119	169	110	107
79	FRAIS SPEC.CULTURES	108	110	100	125	117	126	153	105	101
80	FRAIS SPEC.ELEVAGE	109	98	109	104	102	89	111	84	85
81	FRAIS GENERAUX	124	108	111	106	103	84	101	103	114
82	FRAIS FONCIERS PAYES	116	114	133	114	128	108	111	105	122
	PRODUCT BRUTE/UNITE									
83	AGRICULTURE GENERALE	118	93	89	102	106	95	91	73	64
95	ELEVAGE BOVIN	114	122	101	110	124	101	102	103	115
	RESULTATS/HA SAU									
103	PRODUIT BRUT	118	104	91	102	107	92	112	84	77
104	REV.D'EXPLOIT.BRUT	124	97	83	98	109	89	101	73	57
105	REV.D'EXPLOIT.NET	127	96	80	96	107	88	100	69	53
	REVENU/UTA									
106	REV.D'EXPLOIT. NET	123	99	80	99	114	90	108	76	56
107	REV.EXPLOIT.ET FAMIL	127	92	65	97	109	90	108		
108	* REV.TRAV. FAMILIAL	133	94	62	95	111	87	116	60	36
109	* REVENU DU TRAVAIL	132	94	67	96	114	86	115	63	42
	DISTRIB.DES EXPLOIT. D'APRES REV.TRAV/UTA									
110	INFERIEUR A -2000UCE	-	-	-	-	-	-	-	-	-
111	-2000 A 0 UCE	-1	-1	2	1	2	-	-	-	-
112	0 A 2000 UCE	-	1	5	1	-1	-	1	1	-
113	2000 A 4000 UCE	-	1	-5	5	1	2	-1	-	1
114	4000 A 6000 UCE	-2	-	-2	-4	-3	-1	-1	3	-1
115	6000 A 8000 UCE	2	-	1	-	2	1	-1	1	2
116	8000 A 10000 UCE	-1	-1	-	5	-	5	1	1	3
117	10000 A 12000 UCE	2	-	-1	-2	-2	-1	2	-	-1
118	12000 A 14000 UCE	1	-	-	-6	2	-7	-1	-1	1
119	14000 UCE ET PLUS	-1	-	-	-	-1	1	-	-5	-5

SPECIALISATION	ENSEMBLE				ENSEMBLE				
CLASSE DE SUPERFICIE	20 - 50 HA				+ DE 50 HA				
CIRCONSCRIPTION	DANMRK-370	DEUTSCHL.	D - 10	D - 20	FRANCE	F - 120	F - 140	F - 150	F - 160
1 NBRE EXPL.COMPTABLES	16	50	20	21	114	26	17	30	23
2 SAU (HA)	35.17	81.46	90.64	80.24	75.45	72.53	75.00	77.21	78.35
3 UTA	1.05	2.88	2.88	2.90	2.17	2.37	2.26	2.25	1.87
4 CAPITAL D'EXPLOIT.	33 729	128 468	140 415	128 506	76 741	94 440	70 791	76 941	66 521
UTILISATION DU SOL									
7 CEREALES	23.88	43.92	47.44	43.34	41.95	36.45	38.87	45.80	48.30
8 POMMES DE TERRE	1.01	1.06	0.04	2.20	0.33	1.28	-	0.12	0.02
9 BETTERAVES SUCRIERES	3.47	8.34	5.23	12.28	3.73	10.21	-	2.46	1.80
30 PRAIRIES ET PAT.PERM	2.83	17.08	16.00	20.37	13.77	13.61	5.15	11.71	15.97
31 ANIMAUX (UB)	27.4	53.0	56.6	52.4	38.9	45.4	29.9	41.2	34.9
DONT :(NBR DE TETES)									
32 BOVINS	32.7	71.1	82.1	66.6	47.4	57.7	34.5	47.1	45.6
35 VACHES LAITIERES	5.7	17.8	15.0	22.6	13.5	19.4	7.6	14.3	14.9
46 PRODUCT BRUTE/HA SAU	1 112	1 256	1 157	1 380	709	903	677	731	545
DONT :									
49 CEREALES	407	435	466	404	318	343	308	341	287
50 POMMES DE TERRE	27	19	-	43	6	24	-	1	-
51 BETTERAVES SUCRIERES	134	193	78	224	54	156	-	35	24
69 BOVINS	300	182	201	162	129	130	125	126	111
70 LAIT	126	237	174	312	120	176	82	139	96
75 CHARGES/HA SAU	706	1 135	1 066	1 230	501	679	426	516	397
DONT :									
76 SALAIRES ET CH.SOC.	15	138	152	133	26	44	15	38	8
77 TRAVAUX PAR TIERS	38	22	26	20	13	20	12	10	9
78 FRAIS MECANISATION	115	184	157	217	86	98	79	87	79
79 FRAIS SPEC.CULTURES	131	246	245	253	135	181	121	128	121
80 FRAIS SPEC.ELEVAGE	183	209	172	249	114	172	76	132	74
81 FRAIS GENERAUX	47	138	133	136	39	50	37	39	33
82 FRAIS FONCIERS PAYES	92	74	63	86	64	81	66	56	54
PRODUCT BRUTE/UNITE									
83 AGRICULTURE GENERALE	705	940	940	959	610	783	579	595	480
95 ELEVAGE BOVIN	669	711	637	817	540	525	643	586	480
RESULTATS/HA SAU									
103 PRODUIT BRUT	1 011	1 283	1 211	1 380	657	843	630	670	506
104 REV.D'EXPLOIT.BRUT	645	540	487	606	367	437	394	377	273
105 REV.D'EXPLOIT.NET	597	457	424	505	321	383	351	333	229
REVENU/UTA									
106 REV.D'EXPLOIT. NET	19 943	12 919	13 347	13 962	11 160	11 698	11 630	11 424	9 626
107 REV.EXPLOIT.ET FAMIL	14 483	10 607	10 907	11 825	8 723	9 247	9 459	9 493	6 881
108 * REV.TRAV. FAMILIAL	10 693	5 631	3 134	8 783	7 744	8 537	8 012	8 527	5 818
109 * REVENU DU TRAVAIL	10 508	6 946	6 292	8 542	7 326	7 701	7 554	7 958	5 643
DISTRIB.DES EXPLOIT. D'APRES REV.TRAV/UTA									
110 INFERIEUR A -2000UCE	-	1	1	-	-	-	-	-	-
111 -2000 A 0 UCE	-	3	2	-	1	-	-	-	1
112 0 A 2000 UCE	1	5	3	1	8	1	2	1	3
113 2000 A 4000 UCE	2	6	1	1	16	2	1	5	3
114 4000 A 6000 UCE	3	8	5	3	24	7	2	6	5
115 6000 A 8000 UCE	2	10	3	7	24	4	5	6	5
116 8000 A 10000 UCE	1	6	1	4	15	6	2	5	2
117 10000 A 12000 UCE	2	2	-	1	7	2	2	1	2
118 12000 A 14000 UCE	1	2	1	1	8	2	1	2	1
119 14000 UCE ET PLUS	4	7	3	3	11	2	2	4	1

SPECIALISATION / CLASSE DE SUPERFICIE	ENSEMBLE 20 - 50 HA				ENSEMBLE + DE 50 HA				
CIRCONSCRIPTION	DANMRK-370	DEUTSCHL.	D - 10	D - 20	FRANCE	F - 120	F - 140	F - 150	F - 160
1 NBRE EXPL.COMPTABLES	12	27	5	18	94	20	14	26	19
2 SAU	99	104	97	104	102	101	102	101	100
3 UTA	102	101	93	98	100	103	101	100	98
4 CAPITAL D'EXPLOIT.	112	147	142	142	110	113	115	108	106
UTILISATION DU SOL									
7 CEREALES	104	100	90	101	110	105	104	111	109
8 POMMES DE TERRE	107	105		107	107	108		108	67
9 BETTERAVES SUCRIERES	98	100	90	102	96	93		96	93
30 PRAIRIES ET PAT.PERM	93	111	104	113	97	98	99	95	94
31 ANIMAUX (UB)	102	96	84	99	102	104	106	102	102
DONT : (TETES)									
32 BOVINS	100	93	78	101	101	104	102	101	103
35 VACHES LAITIERES	99	104	91	112	98	100	92	103	100
46 PRODUCT BRUTE/HA SAU	127	102	96	104	111	107	118	115	114
DONT :									
49 CEREALES	128	105	96	106	121	113	131	130	119
50 POMMES DE TERRE	37	31		30	103	163		17	5
51 BETTERAVES SUCRIERES	125	111	89	117	129	128		122	127
69 BOVINS	217	106	75	115	113	77	129	130	135
70 LAIT	122	100	97	103	103	104	108	109	105
75 CHARGES/HA SAU	110	103	102	107	109	112	107	107	116
DONT :									
76 SALAIRES ET CH.SOC.	175	94	98	95	117	129	141	115	85
77 TRAVAUX PAR TIERS	123	141	179	128	114	113	90	106	163
78 FRAIS MECANISATION	128	117	125	116	111	116	115	110	113
79 FRAIS SPEC.CULTURES	102	98	109	96	102	103	100	99	108
80 FRAIS SPEC.ELEVAGE	98	87	62	101	107	109	105	113	124
81 FRAIS GENERAUX	140	138	178	128	117	119	105	125	121
82 FRAIS FONCIERS PAYES	105	114	89	127	112	106	116	107	122
PRODUCT BRUTE/UNITE									
83 AGRICULTURE GENERALE	107	101	103	97	115	120	124	117	111
95 ELEVAGE BOVIN	168	107	104	110	102	83	107	110	109
RESULTATS/HA SAU									
103 PRODUIT BRUT	130	104	101	104	112	107	119	116	114
104 REV.D'EXPLOIT.BRUT	144	101	87	101	115	106	132	123	113
105 REV.D'EXPLOIT.NET	148	99	85	100	116	105	134	125	113
REVENU/UTA									
106 REV.D'EXPLOIT. NET	145	103	88	106	119	103	135	127	115
107 REV.EXPLOIT.ET FAMIL	179	102	49	111	123	101	148	143	114
108 * REV.TRAV. FAMILIAL	225	80	14	95	127	102	157	144	120
109 * REVENU DU TRAVAIL	219	87	68	92	123	100	151	138	117
DISTRIB.DES EXPLOIT. D'APRES REV.TRAV/UTA									
110 INFERIEUR A -2000UCE	-2	-	-	-	-1	-	-	-	-1
111 -2000 A 0 UCE	-1	-	-	-	-	-1	-	-	1
112 0 A 2000 UCE	-1	-4	-	-2	-1	1	-	-5	2
113 2000 A 4000 UCE	1	1	-	-1	-6	-	-2	2	-5
114 4000 A 6000 UCE	-	1	2	-1	-	3	-2	-2	3
115 6000 A 8000 UCE	-1	5	-	5	6	-1	2	3	-2
116 8000 A 10000 UCE	-	1	-2	2	1	1	-	1	1
117 10000 A 12000 UCE	2	-4	-	-3	-4	-1	-1	-2	1
118 12000 A 14000 UCE	1	-1	-	-	1	-1	1	1	-

SPECIALISATION
CLASSE DE SUPERFICIE — ENSEMBLE + DE 50 HA

	CIRCONSCRIPTION	ITALIA	I - 222	DANMRK-370	UN.KINGDOM	UK - 400	UK - 410	UK - 430	UK - 440
1	NBRE EXPL.COMPTABLES	44	22	28	81	11	22	12	36
2	SAU (HA)	95.62	77.68	76.67	189.37	175.07	169.19	175.51	210.69
3	UTA	4.57	5.40	1.74	4.10	4.01	3.70	4.18	4.35
4	CAPITAL D'EXPLOIT.	88 598	113 680	78 506	117 792	142 507	105 661	99 042	123 904
	UTILISATION DU SOL								
7	CEREALES	51.65	56.33	49.15	109.86	112.80	90.32	99.34	124.42
8	POMMES DE TERRE	0.29	0.58	2.93	3.15	7.37	4.65	0.37	1.87
9	BETTERAVES SUCRIERES	1.80	3.32	2.83	3.58	-	4.33	-	5.41
30	PRAIRIES ET PAT.PERM	19.35	4.58	4.41	27.54	11.57	30.21	18.17	33.92
31	ANIMAUX (UB)	45.7	53.6	53.9	113.6	102.6	90.2	106.1	133.8
	DONT :(NBR DE TETES)								
32	BOVINS	53.6	76.3	66.9	120.6	118.8	86.9	126.0	139.0
35	VACHES LAITIERES	17.8	29.2	18.9	9.8	4.4	1.8	22.8	12.0
46	PRODUCT BRUTE/HA SAU	951	1 688	1 118	603	694	562	589	604
	DONT :								
49	CEREALES	485	885	395	312	419	292	317	294
50	POMMES DE TERRE	4	10	43	28	83	47	4	11
51	BETTERAVES SUCRIERES	26	60	50	21	-	27	-	29
69	BOVINS	158	262	246	126	127	106	102	141
70	LAIT	191	403	230	37	16	5	100	40
75	CHARGES/HA SAU	592	1 026	862	-	-	-	-	-
	DONT :								
76	SALAIRES ET CH.SOC.	112	181	93	66	93	49	80	63
77	TRAVAUX PAR TIERS	14	18	20	12	19	11	7	12
78	FRAIS MECANISATION	91	154	118	78	114	76	62	75
79	FRAIS SPEC.CULTURES	154	268	136	119	153	121	112	111
80	FRAIS SPEC.ELEVAGE	152	278	198	77	69	64	90	81
81	FRAIS GENERAUX	23	51	38	33	42	30	39	30
82	FRAIS FONCIERS PAYES	45	77	94	32	39	28	21	36
	PRODUCT BRUTE/UNITE								
83	AGRICULTURE GENERALE	910	1 229	665	589	731	623	582	538
95	ELEVAGE BOVIN	908	971	795	327	276	280	364	346
	RESULTATS/HA SAU								
103	PRODUIT BRUT	877	1 582	1 060	567	663	526	560	565
104	REV.D'EXPLOIT.BRUT	566	1 005	667	319	352	301	300	324
105	REV.D'EXPLOIT.NET	516	920	607	284	298	261	280	294
	REVENU/UTA								
106	REV.D'EXPLOIT. NET	10 813	13 234	26 800	13 113	12 983	11 922	11 735	14 211
107	REV.EXPLOIT.ET FAMIL	13 795	16 731	18 387	-	-	-	-	-
108	* REV.TRAV. FAMILIAL	10 962	13 964	18 088	16 101	14 330	12 645	15 215	19 035
109	* REVENU DU TRAVAIL	8 316	10 556	15 217	8 974	8 314	8 016	7 636	10 085
	DISTRIB.DES EXPLOIT. D'APRES REV.TRAV/UTA								
110	INFERIEUR A -2000UCE	1	1	-	1	-	-	1	-
111	-2000 A 0 UCE	4	-	1	-	-	-	-	-
112	0 A 2000 UCE	4	-	-	4	1	2	-	1
113	2000 A 4000 UCE	5	-	1	12	1	3	2	6
114	4000 A 6000 UCE	5	1	1	11	2	4	1	4
115	6000 A 8000 UCE	6	5	-	13	-	7	2	4
116	8000 A 10000 UCE	5	4	6	13	3	2	4	4
117	10000 A 12000 UCE	6	6	2	8	1	1	-	6
118	12000 A 14000 UCE	1	-	2	9	2	1	-	6
119	14000 UCE ET PLUS	7	5	15	10	1	2	2	5

SPECIALISATION
CLASSE DE SUPERFICIE — ENSEMBLE + DE 50 HA

	CIRCONSCRIPTION	ITALIA	I - 222	DANMRK-370	UN.KINGDOM	UK - 400	UK - 410	UK - 430	UK - 440
1	NBRE EXPL.COMPTABLES	22	17	15	55	-	14	9	31
2	SAU	102	100	100	101		100	97	103
3	UTA	105	106	100	98		97	100	98
4	CAPITAL D'EXPLOIT.	113	112	113	121		116	113	125
	UTILISATION DU SOL								
7	CEREALES	106	107	103	105		98	103	108
8	POMMES DE TERRE	1 450	1 480	106	108		110		103
9	BETTERAVES SUCRIERES	64	64	94	92		96	-	94
30	PRAIRIES ET PAT.PERM	108	86	91	89		92	42	100
31	ANIMAUX (UB)	82	95	101	100		91	98	105
	DONT : (TETES)								
32	BOVINS	86	93	98	99		89	91	107
35	VACHES LAITIERES	93	97	100	102			104	101
46	PRODUCT BRUTE/HA SAU	111	114	120	107		89	114	114
	DONT :								
49	CEREALES	108	112	120	114		96	132	117
50	POMMES DE TERRE	636	650	61	42		41		40
51	BETTERAVES SUCRIERES	72	73	145	119		94	-	135
69	BOVINS	109	112	174	111		98	86	127
70	LAIT	119	128	106	109			113	107
75	CHARGES/HA SAU	118	121	103					
	DONT :								
76	SALAIRES ET CH.SOC.	124	138	109	109		104	111	111
77	TRAVAUX PAR TIERS	62	50	99	140		144	220	139
78	FRAIS MECANISATION	120	114	114	121		100	115	130
79	FRAIS SPEC.CULTURES	139	146	106	120		122	113	121
80	FRAIS SPEC.ELEVAGE	110	112	80	96		81	102	99
81	FRAIS GENERAUX	119	127	113	112		119	120	107
82	FRAIS FONCIERS PAYES	98	100	115	117		114	125	115
	PRODUCT BRUTE/UNITE								
83	AGRICULTURE GENERALE	105	105	109	102		85	121	106
95	ELEVAGE BOVIN	142	126	129	111		110	95	117
	RESULTATS/HA SAU								
103	PRODUIT BRUT	110	114	124	108		90	112	114
104	REV.D'EXPLOIT.BRUT	106	110	146	103		76	115	114
105	REV.D'EXPLOIT.NET	105	110	151	102		75	116	113
	REVENU/UTA								
106	REV.D'EXPLOIT. NET	102	103	150	105		78	113	118
107	REV.EXPLOIT.ET FAMIL	100	103	228					
108	* REV.TRAV. FAMILIAL	102	106	266	103		56	181	129
109	* REVENU DU TRAVAIL	105	107	188	98		66	110	115
	DISTRIB.DES EXPLOIT. D'APRES REV.TRAV/UTA								
110	INFERIEUR A -2000UCE	1	1	-	-	-	-	-	-
111	-2000 A 0 UCE	-	-	-	-1	-	-	-1	-
112	0 A 2000 UCE	-	-	-2	1	-	1	-	-
113	2000 A 4000 UCE	1	-	-1	7	-	2	2	3
114	4000 A 6000 UCE	-2	-2	-1	-3	-	-	-2	-2
115	6000 A 8000 UCE	-	-	-3	-1	-	4	-2	-3
116	8000 A 10000 UCE	2	2	1	-1	-	-1	3	-2
117	10000 A 12000 UCE	2	3	-	-4	-	-4	-1	1
118	12000 A 14000 UCE	-3	-2	-	1	-	-	-	1

SPECIALISATION / CLASSE DE SUPERFICIE	ENSEMBLE - DE 5 HA	ENSEMBLE 5 - 10 HA	ENSEMBLE 10 - 20 HA	ENSEMBLE 20 - 50 HA				ENSEMBLE + DE 50 HA	
CIRCONSCRIPTION	ITALIA	ITALIA	ITALIA	DEUTSCHL.	D - 20.	D - 70	DANMRK-370	DANMRK-370	UK - 440
1 NBRE EXPL.COMPTABLES	12	20	20	44	17	17	24	41	11
2 SAU (HA)	2.70	7.65	14.13	34.82	36.11	33.27	32.27	84.59	247.48
3 UTA	1.58	2.13	2.72	1.90	1.90	1.71	0.94	1.63	5.92
4 CAPITAL D'EXPLOIT.	6 424	13 785	18 472	70 495	64 455	79 008	31 281	70 352	170 993
UTILISATION DU SOL									
7 CEREALES	1.38	3.84	6.85	21.77	20.08	22.16	24.71	60.80	153.94
8 POMMES DE TERRE	0.21	0.02	0.35	2.28	5.19	0.60	1.71	2.82	3.91
9 BETTERAVES SUCRIERES	-	0.55	0.69	5.05	5.44	3.65	1.41	3.63	4.85
30 PRAIRIES ET PAT.PERM	-	-	-	3.55	4.59	2.63	1.04	3.12	20.99
31 ANIMAUX (UB)	2.2	7.1	9.0	33.1	34.1	31.5	21.7	53.7	166.5
DONT :(NBR DE TETES)									
40 PORCINS	7.1	19.1	22.1	92.0	80.6	108.0	85.1	153.9	426.4
43 VOLAILLES	13	-	-	59	130	13	9	20	684
46 PRODUCT BRUTE/HA SAU	2 546	1 564	1 121	1 645	1 541	1 760	1 110	1 045	823
DONT :									
49 CEREALES	379	331	307	420	354	410	445	453	349
50 POMMES DE TERRE	238	2	65	81	171	24	79	41	17
51 BETTERAVES SUCRIERES	-	119	85	236	232	193	57	62	21
73 PORCINS	372	314	137	397	325	501	349	262	211
74 AVICULTURE	41	-	-	20	45	4	2	1	16
75 CHARGES/HA SAU	1 283	777	579	1 458	1 364	1 613	809	852	-
DONT :									
76 SALAIRES ET CH.SOC.	77	42	15	58	45	82	10	62	104
77 TRAVAUX PAR TIERS	71	50	54	24	19	25	28	12	6
78 FRAIS MECANISATION	233	148	118	282	248	337	105	104	94
79 FRAIS SPEC.CULTURES	375	156	127	266	300	236	134	135	148
80 FRAIS SPEC.ELEVAGE	285	279	198	384	362	408	296	224	200
81 FRAIS GENERAUX	48	21	12	188	158	250	50	41	37
82 FRAIS FONCIERS PAYES	194	81	55	88	86	76	95	105	87
PRODUCT BRUTE/UNITE									
83 AGRICULTURE GENERALE	1 544	980	839	903	856	887	683	702	602
98 PORCINS	688	705	452	681	617	742	603	557	503
RESULTATS/HA SAU									
103 PRODUIT BRUT	2 466	1 445	1 037	1 589	1 509	1 668	925	941	765
104 REV.D'EXPLOIT.BRUT	1 704	999	680	647	578	688	552	585	384
105 REV.D'EXPLOIT.NET	1 534	910	612	502	455	505	498	530	338
REVENU/UTA									
106 REV.D'EXPLOIT. NET	2 617	3 263	3 182	9 212	8 651	9 812	17 139	27 456	14 125
107 REV.EXPLOIT.ET FAMIL	2 208	2 929	2 890	6 266	5 937	6 143	10 734	14 999	-
108 * REV.TRAV. FAMILIAL	2 068	2 556	2 231	4 382	4 087	4 068	7 286	14 940	20 048
109 * REVENU DU TRAVAIL	2 150	2 614	2 254	4 951	4 473	5 106	7 356	13 153	9 968
DISTRIB.DES EXPLOIT. D'APRES REV.TRAV/UTA									
110 INFERIEUR A -2000UCE	-	-	-	1	1	-	2	2	-
111 -2000 A 0 UCE	1	1	1	1	-	1	-	2	-
112 0 A 2000 UCE	6	11	9	8	4	4	-	1	-
113 2000 A 4000 UCE	3	4	5	10	4	3	3	1	1
114 4000 A 6000 UCE	2	2	1	11	4	4	5	2	1
115 6000 A 8000 UCE	-	2	2	5	1	1	1	3	5
116 8000 A 10000 UCE	-	-	1	1	-	1	5	9	1
117 10000 A 12000 UCE	-	-	1	2	-	1	5	1	-
118 12000 A 14000 UCE	-	-	-	2	2	-	1	4	-
119 14000 UCE ET PLUS	-	-	-	3	1	2	2	16	3

SPECIALISATION / CLASSE DE SUPERFICIE	ENSEMBLE - DE 5 HA	ENSEMBLE 5 - 10 HA	ENSEMBLE 10 - 20 HA	ENSEMBLE 20 - 50 HA				ENSEMBLE + DE 50 HA	
CIRCONSCRIPTION	ITALIA	ITALIA	ITALIA	DEUTSCHL.	D - 20.	D - 70	DANMRK-370	DANMRK-370	UK - 440
1 NBRE EXPL.COMPTABLES	7	13	8	29	15	9	19	23	11
2 SAU	95	100	100	101	100	101	100	107	108
3 UTA	109	98	96	103	116	84	87	99	97
4 CAPITAL D'EXPLOIT.	169	111	124	146	142	153	98	108	123
UTILISATION DU SOL									
7 CEREALES	77	102	89	103	98	105	107	109	108
8 POMMES DE TERRE	120		232	120	124	113	131	102	111
9 BETTERAVES SUCRIERES		90	107	104	101	106	109	90	57
30 PRAIRIES ET PAT.PERM		-		82	88	95	80	90	114
31 ANIMAUX (UB)	75	106	92	100	103	99	78	104	107
DONT : (TETES)									
40 PORCINS	133	112	98	110	115	101	101	116	104
43 VOLAILLES	15			108	119	50	81	123	91
46 PRODUCT BRUTE/HA SAU	117	124	97	110	93	140	102	113	102
DONT :									
49 CEREALES	83	102	90	110	97	127	123	111	109
50 POMMES DE TERRE	64		115	43	41	85	48	131	23
51 BETTERAVES SUCRIERES		73	98	114	107	135	128	109	105
73 PORCINS	80	134	64	107	109	102	114	122	105
74 AVICULTURE	47			82	86	55	95	61	64
75 CHARGES/HA SAU	146	112	125	114	105	124	97	108	
DONT :									
76 SALAIRES ET CH.SOC.	243	126	47	113	94	137	38	110	114
77 TRAVAUX PAR TIERS	111	91	157	101	92	75	112	98	102
78 FRAIS MECANISATION	138	115	126	122	120	126	107	109	119
79 FRAIS SPEC.CULTURES	184	110	125	93	90	86	93	103	124
80 FRAIS SPEC.ELEVAGE	135	123	128	102	96	105	92	108	97
81 FRAIS GENERAUX	101	53	138	210	155	363	102	116	100
82 FRAIS FONCIERS PAYES	121	123	89	96	102	80	115	103	111
PRODUCT BRUTE/UNITE									
83 AGRICULTURE GENERALE	98	109	94	89	74	120	96	112	101
98 PORCINS	79	109	66	102	101	103	127	111	101
RESULTATS/HA SAU									
103 PRODUIT BRUT	116	123	94	110	94	141	102	114	103
104 REV.D'EXPLOIT.BRUT	108	136	79	103	79	151	109	118	97
105 REV.D'EXPLOIT.NET	103	135	76	99	72	169	110	119	94
REVENU/UTA									
106 REV.D'EXPLOIT. NET	90	139	79	97	62	203	125	128	104
107 REV.EXPLOIT.ET FAMIL	87	140	77	91	49	323	125	153	
108 * REV.TRAV. FAMILIAL	85	144	63	72	33	253	127	152	61
109 * REVENU DU TRAVAIL	87	143	63	79	41	222	124	145	96
DISTRIB.DES EXPLOIT. D'APRES REV.TRAV/UTA									
110 INFERIEUR A -2000UCE	-	-	-	-1	1	-2	-	-	-
111 -2000 A 0 UCE	-	-	1	-	-	-	-2	1	-
112 0 A 2000 UCE	1	-3	1	5	4	1	-2	-2	-1
113 2000 A 4000 UCE	-1	4	-1	-1	1	-2	-1	-1	-1
114 4000 A 6000 UCE	1	-2	-1	4	3	1	2	-1	-1
115 6000 A 8000 UCE	-	1	-	-3	-2	-1	-2	-2	4
116 8000 A 10000 UCE	-1	-	-	-5	-4	-	2	1	1
117 10000 A 12000 UCE	-	-	1	-	-2	1	5	-1	-
118 12000 A 14000 UCE	-	-	-	2	2	-	1	-	-2
119 14000 UCE ET PLUS	-	-	-1	-1	-3	2	-3	5	-

SPECIALISATION / CLASSE DE SUPERFICIE	ENSEMBLE - DE 5 HA		ENSEMBLE 5 - 10 HA				ENSEMBLE 10 - 20 HA		
CIRCONSCRIPTION	ITALIA	I - 250	ITALIA	I - 260	I - 270	I - 282	ITALIA	I - 260	I - 270
1 NBRE EXPL.COMPTABLES	74	26	76	15	12	16	84	16	16
2 SAU (HA)	2.87	1.87	7.36	7.19	8.21	7.42	13.57	12.09	14.51
3 UTA	1.71	1.64	1.85	2.10	1.38	2.11	2.05	2.49	1.75
4 CAPITAL D'EXPLOIT.	4 895	3 345	10 628	10 559	8 085	10 832	16 167	16 512	13 304
UTILISATION DU SOL									
6 AGRICULTURE GENERALE	0.89	0.11	3.54	3.52	5.09	4.01	6.74	6.22	8.11
10 HORTICULTURE	0.24	0.22	0.26	0.38	0.13	-	0.24	0.15	-
19 FRUITS	0.24	0.23	0.39	1.45	0.26	-	0.53	1.74	0.03
24 VITICULTURE	0.55	0.58	1.18	0.73	1.47	0.36	2.37	1.99	2.10
27 OLEICULTURE	0.43	0.38	0.31	-	0.20	0.14	0.57	-	0.58
30 PRAIRIES ET PAT.PERM	0.02	0.02	0.09	-	0.17	-	0.24	-	0.04
46 PRODUCT BRUTE/HA SAU	2 229	3 390	1 390	2 374	999	836	1 182	1 774	903
DONT :									
48 AGRICULTURE GENERALE	321	148	394	638	425	262	390	651	345
52 HORTICULTURE	538	1 094	186	525	33	-	39	52	-
56 FRUITS	276	265	200	836	45	-	110	434	7
61 VITICULTURE	528	938	280	131	313	103	379	350	307
64 OLEICULTURE	290	748	75	-	87	70	45	-	41
75 CHARGES/HA SAU	770	877	689	892	522	531	566	754	419
DONT :									
76 SALAIRES ET CH.SOC.	31	41	69	81	33	23	57	83	15
77 TRAVAUX PAR TIERS	32	14	60	103	62	46	42	73	36
78 FRAIS MECANISATION	194	193	153	200	103	113	127	187	92
79 FRAIS SPEC.CULTURES	214	315	178	279	163	92	159	220	106
80 FRAIS SPEC.ELEVAGE	85	20	107	78	42	195	83	82	78
81 FRAIS GENERAUX	40	26	20	5	27	9	20	6	24
82 FRAIS FONCIERS PAYES	174	268	103	145	92	54	79	103	67
PRODUCT BRUTE/UNITE									
83 AGRICULTURE GENERALE	892	966	816	1 304	686	484	771	1 253	618
87 HORTICULTURE	6 375	8 902	5 155	10 023	2 042	-	2 194	4 210	-
88 FRUITS	2 209	2 193	3 238	4 147	1 401	-	2 691	3 019	1 616
93 VITICULTURE	1 904	3 030	1 168	1 292	1 294	296	1 730	2 123	1 254
94 OLEICULTURE	1 513	3 639	512	-	589	255	437	-	301
RESULTATS/HA SAU									
103 PRODUIT BRUT	2 176	3 361	1 334	2 371	957	737	1 141	1 773	870
104 REV.D'EXPLOIT.BRUT	1 787	2 924	974	1 829	680	455	831	1 320	625
105 REV.D'EXPLOIT.NET	1 664	2 821	872	1 708	602	382	752	1 206	567
REVENU/UTA									
106 REV.D'EXPLOIT. NET	2 786	3 208	3 477	5 859	3 573	1 343	4 968	5 863	4 708
107 REV.EXPLOIT.ET FAMIL	2 472	2 894	2 951	5 370	2 960	1 092	4 433	5 371	4 144
108 * REV.TRAV. FAMILIAL	2 246	2 540	2 488	5 006	2 036	694	3 688	4 760	3 035
109 * REVENU DU TRAVAIL	2 271	2 554	2 625	5 017	2 144	763	3 765	4 798	3 075
DISTRIB.DES EXPLOIT. D'APRES REV.TRAV/UTA									
110 INFERIEUR A -2000UCE	-	-	2	-	1	-	-	-	-
111 -2000 A 0 UCE	2	1	8	1	2	3	4	-	2
112 0 A 2000 UCE	42	13	28	-	4	12	26	2	3
113 2000 A 4000 UCE	17	6	13	5	-	1	22	3	5
114 4000 A 6000 UCE	7	2	13	3	2	-	13	5	2
115 6000 A 8000 UCE	3	1	8	3	2	-	11	4	2
116 8000 A 10000 UCE	2	2	2	2	-	-	4	1	2
117 10000 A 12000 UCE	-	-	2	1	1	-	1	1	-
118 12000 A 14000 UCE	1	1	-	-	-	-	2	-	-
119 14000 UCE ET PLUS	-	-	-	-	-	-	1	-	-

SPECIALISATION / CLASSE DE SUPERFICIE	ENSEMBLE - DE 5 HA		ENSEMBLE 5 - 10 HA				ENSEMBLE 10 - 20 HA		
CIRCONSCRIPTION	ITALIA	I - 250	ITALIA	I - 260	I - 270	I - 282	ITALIA	I - 260	I - 270
1 NBRE EXPL.COMPTABLES	31	8	38	7	10	8	40	9	9
2 SAU	93	107	97	99	99	100	103	110	101
3 UTA	103	100	96	110	101	111	92	112	94
4 CAPITAL D'EXPLOIT.	99	146	109	136	113	106	112	112	107
UTILISATION DU SOL									
6 AGRICULTURE GENERALE	95	-	92	88	95	94	109	113	106
10 HORTICULTURE	238	156	118	127	145		47	-	-
19 FRUITS	52	100	94	90	110		111	116	100
24 VITICULTURE	100	104	94	138	98	100	99	130	98
27 OLEICULTURE	116	114	100		122		105	-	99
30 PRAIRIES ET PAT.PERM	-	-	71	-	100		100		
46 PRODUCT BRUTE/HA SAU	110	119	110	151	107	88	104	100	103
DONT :									
48 AGRICULTURE GENERALE	85	78	100	99	104	99	108	96	100
52 HORTICULTURE	184	63	193	248	577		45	-	-
56 FRUITS	136	124	156	162	118		208	217	172
61 VITICULTURE	125	116	88	118	90	58	93	135	92
64 OLEICULTURE	221	198	121		175	85	98	-	244
75 CHARGES/HA SAU	99	95	120	147	121	124	113	113	104
DONT :									
76 SALAIRES ET CH.SOC.	416	40	134	6 060	110	304	129	164	79
77 TRAVAUX PAR TIERS	98	32	123	141	110	142	98	80	98
78 FRAIS MECANISATION	113	138	127	158	121	102	116	144	98
79 FRAIS SPEC.CULTURES	95	114	116	106	127	141	124	119	121
80 FRAIS SPEC.ELEVAGE	53	-	97	142	125	115	102	80	107
81 FRAIS GENERAUX	170	46	92	23	107	98	100	36	99
82 FRAIS FONCIERS PAYES	106	93	142	191	128	103	104	112	105
PRODUCT BRUTE/UNITE									
83 AGRICULTURE GENERALE	87	77	105	113	109	105	102	92	96
87 HORTICULTURE	86	43	151	193	393		101	-	-
88 FRUITS	154	132	125	178	105		195	205	173
93 VITICULTURE	112	120	85	85	89	59	94	114	95
94 OLEICULTURE	201	182	129		241	83	99	-	244
RESULTATS/HA SAU									
103 PRODUIT BRUT	110	117	110	151	107	86	103	100	103
104 REV.D'EXPLOIT.BRUT	119	123	110	160	103	74	101	98	101
105 REV.D'EXPLOIT.NET	119	123	108	160	101	71	100	97	101
REVENU/UTA									
106 REV.D'EXPLOIT. NET	106	129	109	144	100	64	112	95	108
107 REV.EXPLOIT.ET FAMIL	107	136	104	144	97	57	109	93	105
108 * REV.TRAV. FAMILIAL	110	129	105	163	82	48	104	91	96
109 * REVENU DU TRAVAIL	112	129	108	161	83	55	107	92	98
DISTRIB.DES EXPLOIT. D'APRES REV.TRAV/UTA									
110 INFERIEUR A -2000UCE	-	-	-	-	-	-	-	-	-
111 -2000 A 0 UCE	-1	-	1	-1	-	-	-2	-	-
112 0 A 2000 UCE	-	1	6	-	3	5	6	1	2
113 2000 A 4000 UCE	-3	-3	-11	-1	-3	-5	-4	-	-1
114 4000 A 6000 UCE	4	1	3	-1	2	-	-6	-2	-3
115 6000 A 8000 UCE	-	-	1	1	-1	-	6	2	2
116 8000 A 10000 UCE	1	1	-	2	-1	-	3	1	1
117 10000 A 12000 UCE	-	-	1	1	-	-	-2	-1	-1
118 12000 A 14000 UCE	-	-	-	-	-	-	2	-	-
				-1	-	-	-3	-1	-

SPECIALISATION / CLASSE DE SUPERFICIE	ENSEMBLE 10 - 20 HA	ENSEMBLE 20 - 50 HA	
CIRCONSCRIPTION	I - 282	F - 200	ITALIA
1 NBRE EXPL.COMPTABLES	10	18	24
2 SAU (HA)	14.46	29.20	27.96
3 UTA	2.64	2.31	3.17
4 CAPITAL D'EXPLOIT.	20 754	38 338	25 330
UTILISATION DU SOL			
6 AGRICULTURE GENERALE	7.82	14.30	11.04
10 HORTICULTURE	-	-	1.30
19 FRUITS	-	0.55	2.30
24 VITICULTURE	0.84	7.45	3.95
27 OLEICULTURE	0.53	-	1.41
30 PRAIRIES ET PAT.PERM	-	4.55	0.69
46 PRODUCT BRUTE/HA SAU	868	721	1 301
DONT :			
48 AGRICULTURE GENERALE	255	295	263
52 HORTICULTURE	-	36	138
56 FRUITS	-	12	317
61 VITICULTURE	139	236	397
64 OLEICULTURE	54	-	53
75 CHARGES/HA SAU	504	548	735
DONT :			
76 SALAIRES ET CH.SOC.	3	74	252
77 TRAVAUX PAR TIERS	33	29	31
78 FRAIS MECANISATION	100	119	112
79 FRAIS SPEC.CULTURES	95	140	222
80 FRAIS SPEC.ELEVAGE	203	47	28
81 FRAIS GENERAUX	17	40	29
82 FRAIS FONCIERS PAYES	53	80	62
PRODUCT BRUTE/UNITE			
83 AGRICULTURE GENERALE	471	602	666
87 HORTICULTURE	-	-	2 695
88 FRUITS	-	605	3 851
93 VITICULTURE	732	925	2 228
94 OLEICULTURE	204	-	585
RESULTATS/HA SAU			
103 PRODUIT BRUT	751	692	1 275
104 REV.D'EXPLOIT.BRUT	483	414	938
105 REV.D'EXPLOIT.NET	419	345	880
REVENU/UTA			
106 REV.D'EXPLOIT. NET	2 301	4 361	7 750
107 REV.EXPLOIT.ET FAMIL	2 003	2 691	9 517
108 * REV.TRAV. FAMILIAL	1 461	1 798	7 465
109 * REVENU DU TRAVAIL	1 472	2 385	6 129
DISTRIB.DES EXPLOIT. D'APRES REV.TRAV/UTA			
110 INFERIEUR A -2000UCE	-	-	-
111 -2000 A 0 UCE	-	4	3
112 0 A 2000 UCE	7	6	7
113 2000 A 4000 UCE	2	4	4
114 4000 A 6000 UCE	1	2	2
115 6000 A 8000 UCE	-	1	2
116 8000 A 10000 UCE	-	1	3
117 10000 A 12000 UCE	-	-	-
118 12000 A 14000 UCE	-	-	-
119 14000 UCE ET PLUS	-	-	3

SPECIALISATION / CLASSE DE SUPERFICIE	ENSEMBLE 10 - 20 HA	ENSEMBLE 20 - 50 HA
CIRCONSCRIPTION	I - 282	F - 200	ITALIA
1 NBRE EXPL.COMPTABLES	5	13	6
2 SAU	100	101	96
3 UTA	89	95	97
4 CAPITAL D'EXPLOIT.	123	101	89
UTILISATION DU SOL			
6 AGRICULTURE GENERALE	101	101	81
10 HORTICULTURE			
19 FRUITS		100	128
24 VITICULTURE	96	101	94
27 OLEICULTURE	236		56
30 PRAIRIES ET PAT.PERM		96	-
46 PRODUCT BRUTE/HA SAU	96	85	118
DONT :			
48 AGRICULTURE GENERALE	69	96	73
52 HORTICULTURE		123	
56 FRUITS		94	453
61 VITICULTURE	128	75	123
64 OLEICULTURE	134		88
75 CHARGES/HA SAU	126	101	112
DONT :			
76 SALAIRES ET CH.SOC.		75	127
77 TRAVAUX PAR TIERS	74	179	97
78 FRAIS MECANISATION	116	112	125
79 FRAIS SPEC.CULTURES	129	103	96
80 FRAIS SPEC.ELEVAGE	134	69	98
81 FRAIS GENERAUX	300	106	106
82 FRAIS FONCIERS PAYES	128	113	116
PRODUCT BRUTE/UNITE			
83 AGRICULTURE GENERALE	71	95	88
87 HORTICULTURE			
88 FRUITS		95	343
93 VITICULTURE	108	75	126
94 OLEICULTURE	122		111
RESULTATS/HA SAU			
103 PRODUIT BRUT	92	85	118
104 REV.D'EXPLOIT.BRUT	78	75	127
105 REV.D'EXPLOIT.NET	75	70	129
REVENU/UTA			
106 REV.D'EXPLOIT. NET	84	75	129
107 REV.EXPLOIT.ET FAMIL	79	57	135
108 * REV.TRAV. FAMILIAL	71	46	142
109 * REVENU DU TRAVAIL	71	59	133
DISTRIB.DES EXPLOIT. D'APRES REV.TRAV/UTA			
110 INFERIEUR A -2000UCE	-	-	-
111 -2000 A 0 UCE	-	3	1
112 0 A 2000 UCE	2	1	-
113 2000 A 4000 UCE	-3	-	-1
114 4000 A 6000 UCE	1	-4	-1
115 6000 A 8000 UCE	-	-1	-1
116 8000 A 10000 UCE	-	1	2
117 10000 A 12000 UCE	-	-	-
118 12000 A 14000 UCE	-	-	-
119 14000 UCE ET PLUS	-	-	-

	SPECIALISATION / CLASSE DE SUPERFICIE	ENSEMBLE - DE 5 HA			ENSEMBLE 5 - 10 HA	ENSEMBLE 10 - 20 HA
	CIRCONSCRIPTION	ITALIA	I - 270	NEDERL-360	ITALIA	ITALIA
1	NBRE EXPL.COMPTABLES	23	10	31	30	14
2	SAU (HA)	2.51	1.52	1.12	7.22	13.56
3	UTA	1.30	2.24	2.04	1.96	2.54
4	CAPITAL D'EXPLOIT.	5 006	5 922	25 588	9 814	10 605
	UTILISATION DU SOL					
5	TERRES ARABLES	0.62	-	-	2.61	6.52
19	FRUITS	0.22	-	-	0.88	1.07
24	VITICULTURE	0.65	-	-	1.89	3.29
27	OLEICULTURE	0.25	-	-	1.51	2.33
30	PRAIRIES ET PAT.PERM	0.10	-	-	0.18	0.36
46	PRODUCT BRUTE/HA SAU	4 268	10 792	49 256	1 714	1 073
	DONT :					
47	TERRES ARABLES	98	-	-	303	189
56	FRUITS	341	-	-	265	237
61	VITICULTURE	676	21	-	615	343
64	OLEICULTURE	166	13	-	299	210
67	HERBIVORES	106	-	-	87	83
75	CHARGES/HA SAU	1 546	3 500	-	835	542
	DONT :					
76	SALAIRES ET CH.SOC.	200	286	5 101	105	147
77	TRAVAUX PAR TIERS	39	41	491	53	37
78	FRAIS MECANISATION	248	506	1 275	175	106
79	FRAIS SPEC.CULTURES	665	2 011	5 827	238	119
80	FRAIS SPEC.ELEVAGE	52	-	-	43	21
81	FRAIS GENERAUX	74	214	3 899	39	20
82	FRAIS FONCIERS PAYES	268	443	2 526	182	93
	PRODUCT BRUTE/UNITE					
89	POMMES	17 953	-	-	2 841	-
90	AUTRES FRUITS FRAIS	3 671	-	-	2 295	4 525
91	FRUITS SECS	1 003	-	-	1 220	284
92	AGRUMES	402	-	-	2 060	124
93	VITICULTURE	2 445	313	-	1 810	1 268
94	OLEICULTURE	832	201	-	864	707
	RESULTATS/HA SAU					
103	PRODUIT BRUT	4 258	10 792	50 606	1 696	1 065
104	REV.D'EXPLOIT.BRUT	3 316	8 246	39 725	1 270	830
105	REV.D'EXPLOIT.NET	3 190	8 021	38 562	1 165	771
	REVENU/UTA					
106	REV.D'EXPLOIT. NET	4 218	5 429	21 212	4 288	4 109
107	REV.EXPLOIT.ET FAMIL	3 849	5 124	-	3 518	3 581
108	* REV.TRAV. FAMILIAL	3 695	5 126	19 112	3 254	2 895
109	* REVENU DU TRAVAIL	3 719	5 132	15 916	3 376	3 072
	DISTRIB.DES EXPLOIT. D'APRES REV.TRAV/UTA					
110	INFERIEUR A -2000UCE	-	-	-	-	1
111	-2000 A 0 UCE	-	-	-	1	1
112	0 A 2000 UCE	11	3	-	14	1
113	2000 A 4000 UCE	5	2	-	3	6
114	4000 A 6000 UCE	3	2	1	6	4
115	6000 A 8000 UCE	1	1	1	5	-
116	8000 A 10000 UCE	1	1	4	1	1
117	10000 A 12000 UCE	1	-	3	-	-
118	12000 A 14000 UCE	-	-	5	-	-
119	14000 UCE ET PLUS	1	1	17	-	-

	SPECIALISATION / CLASSE DE SUPERFICIE	ENSEMBLE - DE 5 HA			ENSEMBLE 5 - 10 HA	ENSEMBLE 10 - 20 HA
	CIRCONSCRIPTION	ITALIA	I - 270	NEDERL-360	ITALIA	ITALIA
1	NBRE EXPL.COMPTABLES	7	-	30	11	6
2	SAU	101		103	99	100
3	UTA	102		107	95	119
4	CAPITAL D'EXPLOIT.	113		125	90	103
	UTILISATION DU SOL					
5	TERRES ARABLES	79			99	101
19	FRUITS	116			105	100
24	VITICULTURE	110			100	98
27	OLEICULTURE	100			96	100
30	PRAIRIES ET PAT.PERM	110			129	
46	PRODUCT BRUTE/HA SAU	101		119	92	139
	DONT :					
47	TERRES ARABLES	30			90	128
56	FRUITS	149			118	168
61	VITICULTURE	127			118	124
64	OLEICULTURE	221			75	285
67	HERBIVORES	49			80	175
75	CHARGES/HA SAU	92			84	108
	DONT :					
76	SALAIRES ET CH.SOC.	100		132	68	92
77	TRAVAUX PAR TIERS	82		144	62	139
78	FRAIS MECANISATION	179		118	105	118
79	FRAIS SPEC.CULTURES	67		114	78	101
80	FRAIS SPEC.ELEVAGE	50			86	97
81	FRAIS GENERAUX	92		100	113	325
82	FRAIS FONCIERS PAYES	111		122	98	102
	PRODUCT BRUTE/UNITE					
89	POMMES					
90	AUTRES FRUITS FRAIS	182			122	167
91	FRUITS SECS					263
92	AGRUMES	30			192	
93	VITICULTURE	116			101	158
94	OLEICULTURE	235			71	285
	RESULTATS/HA SAU					
103	PRODUIT BRUT	101		119	92	140
104	REV.D'EXPLOIT.BRUT	115		122	96	151
105	REV.D'EXPLOIT.NET	111		122	96	161
	REVENU/UTA					
106	REV.D'EXPLOIT. NET	110		118	100	136
107	REV.EXPLOIT.ET FAMIL	110			99	171
108	* REV.TRAV. FAMILIAL	113		123	91	205
109	* REVENU DU TRAVAIL	111		117	92	157
	DISTRIB.DES EXPLOIT. D'APRES REV.TRAV/UTA					
110	INFERIEUR A -2000UCE	-	-	-	-	-
111	-2000 A 0 UCE	-	-	-	1	-
112	0 A 2000 UCE	-	-	-	4	-3
113	2000 A 4000 UCE	-	-	-1	-7	2
114	4000 A 6000 UCE	-	-	-	3	1
115	6000 A 8000 UCE	-	-	-1	-	-
116	8000 A 10000 UCE	-	-	1	-1	-
117	10000 A 12000 UCE	-	-	-3	-	-
118	12000 A 14000 UCE	-	-	-	-	-
119	14000 UCE ET PLUS	-	-	4	-	-

SPECIALISATION
CLASSE DE SUPERFICIE — ENSEMBLE - DE 5 HA

	CIRCONSCRIPTION	F - 210	ITALIA	I - 222	I - 241	I - 242	I - 243	I - 250	I - 260	I - 291
1	NBRE EXPL.COMPTABLES	21	278	12	14	15	27	16	19	10
2	SAU (HA)	3.76	2.92	3.89	3.50	3.31	3.33	2.25	3.62	3.40
3	UTA	1.84	1.38	1.70	1.72	1.39	1.56	1.85	1.66	1.00
4	CAPITAL D'EXPLOIT.	14 523	5 449	7 610	12 607	13 194	7 587	3 458	8 343	2 353
	UTILISATION DU SOL									
5	TERRES ARABLES	0.17	0.18	0.53	0.06	-	0.29	0.47	0.58	0.20
20	POMMES	0.93	0.53	0.38	2.58	2.78	0.24	0.02	0.11	-
21	AUTRES FRUITS FRAIS	2.31	0.72	1.26	0.16	-	2.28	1.07	2.14	0.23
22	FRUITS SECS	0.02	0.21	0.52	-	-	-	0.04	-	1.99
23	AGRUMES	-	0.95	-	-	-	-	-	-	-
24	VITICULTURE	0.28	0.30	0.92	0.41	0.42	0.15	0.38	0.79	0.81
27	OLEICULTURE	0.02	0.10	-	-	-	-	0.20	-	0.17
30	PRAIRIES ET PAT.PERM	0.04	0.12	0.26	0.29	0.11	0.37	0.06	-	-
46	PRODUCT BRUTE/HA SAU	3 931	3 122	3 040	5 351	6 435	3 235	3 293	3 590	1 494
	DONT :									
57	POMMES	961	720	1 148	4 566	5 261	346	45	73	-
58	AUTRES FRUITS FRAIS	2 151	824	651	203	-	2 207	1 555	2 230	411
59	FRUITS SECS	-	59	40	-	-	-	55	-	407
60	AGRUMES	-	888	-	-	-	-	-	-	-
75	CHARGES/HA SAU	2 061	1 337	1 181	2 076	2 769	1 541	1 052	1 186	518
	DONT :									
76	SALAIRES ET CH.SOC.	467	320	78	397	367	201	83	86	71
77	TRAVAUX PAR TIERS	46	34	10	7	22	24	16	24	17
78	FRAIS MECANISATION	331	231	233	435	730	220	164	327	111
79	FRAIS SPEC.CULTURES	547	375	372	675	565	646	413	289	133
80	FRAIS SPEC.ELEVAGE	28	57	201	36	150	99	56	141	-
81	FRAIS GENERAUX	201	73	94	83	359	122	40	36	22
82	FRAIS FONCIERS PAYES	318	247	192	443	578	229	280	283	165
	PRODUCT BRUTE/UNITE									
89	POMMES	3 891	5 948	11 765	6 198	6 259	4 775	4 097	2 617	-
90	AUTRES FRUITS FRAIS	3 489	2 677	2 013	4 322	-	3 235	2 881	3 774	6 075
91	FRUITS SECS	-	745	293	-	-	-	2 838	-	694
92	AGRUMES	-	2 665	-	-	-	-	-	-	-
	RESULTATS/HA SAU									
103	PRODUIT BRUT	3 989	3 118	3 038	5 351	6 422	3 232	3 292	3 590	1 494
104	REV.D'EXPLOIT.BRUT	2 960	2 491	2 283	4 412	5 036	2 231	2 691	2 980	1 289
105	REV.D'EXPLOIT.NET	2 785	2 351	2 129	4 116	4 610	2 123	2 604	2 773	1 212
	REVENU/UTA									
106	REV.D'EXPLOIT. NET	5 695	4 981	4 863	8 405	10 971	4 536	3 178	6 045	4 123
107	REV.EXPLOIT.ET FAMIL	4 991	4 423	4 462	8 146	10 444	3 964	2 800	5 455	3 472
108	* REV.TRAV. FAMILIAL	4 508	4 048	4 411	7 718	9 520	3 936	2 452	5 518	2 661
109	* REVENU DU TRAVAIL	4 519	4 136	4 376	7 148	8 824	4 022	2 496	5 488	2 787
	DISTRIB.DES EXPLOIT. D'APRES REV.TRAV/UTA									
110	INFERIEUR A -2000UCE	-	1	-	-	-	-	-	-	-
111	-2000 A 0 UCE	2	19	1	-	-	1	-	-	2
112	0 A 2000 UCE	4	78	7	2	-	7	6	-	5
113	2000 A 4000 UCE	5	73	2	5	-	6	6	6	2
114	4000 A 6000 UCE	6	39	-	2	6	7	2	4	-
115	6000 A 8000 UCE	1	24	-	-	2	5	1	4	-
116	8000 A 10000 UCE	1	8	1	-	2	-	1	1	-
117	10000 A 12000 UCE	-	14	-	2	1	1	-	2	1
118	12000 A 14000 UCE	1	4	-	-	1	-	-	2	-
119	14000 UCE ET PLUS	1	18	1	3	3	-	-	-	-

SPECIALISATION
CLASSE DE SUPERFICIE — ENSEMBLE - DE 5 HA

	CIRCONSCRIPTION	F - 210	ITALIA	I - 222	I - 241	I - 242	I - 243	I - 250	I - 260	I - 291
1	NBRE EXPL.COMPTABLES	17	135	10	7	7	26	-	10	-
2	SAU	99	101	99	97	99	100		99	
3	UTA	96	96	95	82	88	89		97	
4	CAPITAL D'EXPLOIT.	120	68	116	153	99	116		104	
	UTILISATION DU SOL									
5	TERRES ARABLES	125	108	90	325		120		123	
20	POMMES	99	86	96	66	100	95		87	
21	AUTRES FRUITS FRAIS	98	100	94	700		96		96	
22	FRUITS SECS	100	109	103						
23	AGRUMES		102							
24	VITICULTURE	100	100	98	300	100	100		89	
27	OLEICULTURE	100	100							
30	PRAIRIES ET PAT.PERM	100	127	388	210	88	118			
46	PRODUCT BRUTE/HA SAU	114	130	139	111	194	114		125	
	DONT :									
57	POMMES	124	152	198	95	216	179		167	
58	AUTRES FRUITS FRAIS	93	138	115	189		128		127	
59	FRUITS SECS		97	126						
60	AGRUMES		140							
75	CHARGES/HA SAU	108	113	111	127	121	112		97	
	DONT :									
76	SALAIRES ET CH.SOC.	110	96	69	129	97	91		61	
77	TRAVAUX PAR TIERS	169	124	66	302	35	122		100	
78	FRAIS MECANISATION	98	115	123	144	87	110		115	
79	FRAIS SPEC.CULTURES	118	111	117	95	92	120		100	
80	FRAIS SPEC.ELEVAGE	136	107	119	291	126	80		47	
81	FRAIS GENERAUX	101	124	124	51	108	169		604	
82	FRAIS FONCIERS PAYES	97	134	105	195	452	113		113	
	PRODUCT BRUTE/UNITE									
89	POMMES	125	175	201	141	214	186		188	
90	AUTRES FRUITS FRAIS	95	115	122	18		133		130	
91	FRUITS SECS		83	120						
92	AGRUMES		139							
	RESULTATS/HA SAU									
103	PRODUIT BRUT	115	130	140	111	195	114		125	
104	REV.D'EXPLOIT.BRUT	117	137	148	114	266	112		133	
105	REV.D'EXPLOIT.NET	117	138	151	111	308	112		134	
	REVENU/UTA									
106	REV.D'EXPLOIT. NET	121	145	157	132	348	126		136	
107	REV.EXPLOIT.ET FAMIL	120	151	171	125	409	126		139	
108	* REV.TRAV. FAMILIAL	125	178	174	139	475	127		147	
109	* REVENU DU TRAVAIL	128	165	165	136	364	126		146	
	DISTRIB.DES EXPLOIT. D'APRES REV.TRAV/UTA									
110	INFERIEUR A -2000UCE	-	-2	-	-	-	-	-	-	-
111	-2000 A 0 UCE	1	2	1	-	-	1	-	-	-
112	0 A 2000 UCE	-	-6	2	1	-	-	-	-2	-
113	2000 A 4000 UCE	-1	-8	-2	-1	-6	-4	-	-1	-
114	4000 A 6000 UCE	-1	-1	-2	1	2	-	-	2	-
115	6000 A 8000 UCE	-2	5	-	-2	1	4	-	-1	-
116	8000 A 10000 UCE	1	-1	-	-	-	-2	-	-	-
117	10000 A 12000 UCE	-	4	-	1	-	1	-	1	-
118	12000 A 14000 UCE	1	2	-	-	1	-	-	1	-
119	14000 UCE ET PLUS	1	5	1	-	2	-	-	-	-

SPECIALISATION / CLASSE DE SUPERFICIE	ENSEMBLE - DE 5 HA					ENSEMBLE 5 - 10 HA			
CIRCONSCRIPTION	I - 302	I - 303	I - 311	I - 320	I - 330	BELGI- 340	F - 190	F - 210	ITALIA
1 NBRE EXPL.COMPTABLES	27	25	21	72	13	17	27	23	173
2 SAU (HA)	2.65	2.71	2.83	2.44	3.14	4.35	7.89	7.98	7.03
3 UTA	2.01	1.25	1.31	0.95	1.12	1.21	1.65	2.41	2.17
4 CAPITAL D'EXPLOIT.	5 254	3 439	4 457	2 922	3 402	22 253	16 530	32 592	12 612
UTILISATION DU SOL									
5 TERRES ARABLES	0.23	0.08	-	0.05	0.14	0.21	1.34	0.69	1.06
20 POMMES	0.05	-	-	-	-	2.35	0.53	1.75	1.11
21 AUTRES FRUITS FRAIS	1.18	0.08	0.90	0.02	0.34	1.80	4.26	4.44	1.85
22 FRUITS SECS	0.57	-	0.07	0.17	0.19	-	0.15	-	0.31
23 AGRUMES	0.09	2.29	1.38	2.03	2.20	-	-	-	1.29
24 VITICULTURE	0.49	-	0.39	0.02	0.18	-	1.15	1.08	0.77
27 OLEICULTURE	0.03	0.16	0.09	0.15	0.09	-	-	0.02	0.42
30 PRAIRIES ET PAT.PERM	-	0.10	-	-	-	-	0.47	-	0.20
46 PRODUCT BRUTE/HA SAU	2 812	2 288	2 492	3 017	1 077	4 609	2 143	4 645	3 003
DONT :									
57 POMMES	35	-	-	-	-	2 098	181	1 648	899
58 AUTRES FRUITS FRAIS	1 713	220	956	10	210	1 891	1 326	2 468	871
59 FRUITS SECS	314	-	12	38	6	-	11	-	51
60 AGRUMES	61	1 995	884	2 835	764	-	-	-	330
75 CHARGES/HA SAU	985	859	1 149	1 594	603	-	1 003	2 002	1 218
DONT :									
76 SALAIRES ET CH.SOC.	130	369	429	701	114	310	88	509	357
77 TRAVAUX PAR TIERS	66	37	72	40	57	125	17	65	22
78 FRAIS MECANISATION	230	115	194	120	152	329	196	333	220
79 FRAIS SPEC.CULTURES	294	153	192	439	109	481	329	496	304
80 FRAIS SPEC.ELEVAGE	52	-	-	15	-	-	21	-	57
81 FRAIS GENERAUX	52	25	42	41	37	173	98	165	67
82 FRAIS FONCIERS PAYES	161	160	220	238	133	436	202	341	191
PRODUCT BRUTE/UNITE									
89 POMMES	720	-	-	-	-	3 891	2 711	7 498	5 405
90 AUTRES FRUITS FRAIS	1 629	7 449	2 960	525	1 543	4 584	2 439	4 433	3 079
91 FRUITS SECS	1 145	-	464	531	72	-	566	-	934
92 AGRUMES	1 210	2 300	1 817	3 403	1 036	-	-	-	1 648
RESULTATS/HA SAU									
103 PRODUIT BRUT	2 806	2 288	2 492	3 012	1 077	4 811	2 161	4 691	2 995
104 REV.D'EXPLOIT.BRUT	2 273	2 046	2 096	2 427	804	3 793	1 585	3 770	2 463
105 REV.D'EXPLOIT.NET	2 118	1 958	1 992	2 362	722	3 619	1 485	3 602	2 333
REVENU/UTA									
106 REV.D'EXPLOIT. NET	2 788	4 233	4 317	6 066	2 021	13 031	7 105	11 920	7 564
107 REV.EXPLOIT.ET FAMIL	2 523	3 867	3 736	5 765	1 463	-	6 297	14 231	7 824
108 * REV.TRAV. FAMILIAL	2 404	2 677	3 402	5 009	1 218	10 973	5 880	13 341	7 084
109 * REVENU DU TRAVAIL	2 462	2 936	3 580	4 972	1 425	9 739	5 623	10 026	6 397
DISTRIB.DES EXPLOIT. D'APRES REV.TRAV/UTA									
110 INFERIEUR A -2000UCE	-	1	-	-	-	1	-	-	5
111 -2000 A 0 UCE	1	8	5	1	-	-	-	1	12
112 0 A 2000 UCE	12	7	6	13	7	1	4	-	21
113 2000 A 4000 UCE	11	4	2	22	6	1	6	1	28
114 4000 A 6000 UCE	2	-	3	13	-	1	6	4	29
115 6000 A 8000 UCE	1	1	2	8	-	5	4	4	25
116 8000 A 10000 UCE	-	-	-	3	-	1	1	4	17
117 10000 A 12000 UCE	-	1	2	4	-	1	5	3	10
118 12000 A 14000 UCE	-	1	-	-	-	-	-	2	6
119 14000 UCE ET PLUS	-	2	1	8	-	6	1	4	20

SPECIALISATION / CLASSE DE SUPERFICIE	ENSEMBLE - DE 5 HA					ENSEMBLE 5 - 10 HA		
CIRCONSCRIPTION	I - 302	I - 303	I - 311	I - 320	I - 330	BELGI- 340	F - 190	F - 210	ITALIA
1 NBRE EXPL.COMPTABLES	23	6	-	27	-	16	23	20	100
2 SAU	109	100		100		102	102	97	101
3 UTA	109	93		95		92	96	99	92
4 CAPITAL D'EXPLOIT.	282	90		13		101	112	129	123
UTILISATION DU SOL									
5 TERRES ARABLES	129	100		100		95	115	96	91
20 POMMES	300					104	100	93	102
21 AUTRES FRUITS FRAIS	112					99	99	101	107
22 FRUITS SECS	115			100			100		83
23 AGRUMES	117	100		102					99
24 VITICULTURE	89			70			99	97	108
27 OLEICULTURE	100			100				100	100
30 PRAIRIES ET PAT.PERM							100	-	93
46 PRODUCT BRUTE/HA SAU	142	101		138		105	98	169	157
DONT :									
57 POMMES	49					102	210	246	181
58 AUTRES FRUITS FRAIS	168					106	102	156	159
59 FRUITS SECS	135			67			1 398		80
60 AGRUMES	79	95		147					87
75 CHARGES/HA SAU	124	91		108			103	121	113
DONT :									
76 SALAIRES ET CH.SOC.	77	105		105		62	74	111	102
77 TRAVAUX PAR TIERS	160	96		110		108	60	148	95
78 FRAIS MECANISATION	183	90		101		107	101	120	129
79 FRAIS SPEC.CULTURES	108	95		108		91	113	114	108
80 FRAIS SPEC.ELEVAGE	215			199			111		134
81 FRAIS GENERAUX	129	20		118		112	118	116	142
82 FRAIS FONCIERS PAYES	128	83		112		114	102	159	114
PRODUCT BRUTE/UNITE									
89 POMMES	57					100	217	258	177
90 AUTRES FRUITS FRAIS	99					108	104	150	153
91 FRUITS SECS	96			67			1 430		71
92 AGRUMES	74	95		145					94
RESULTATS/HA SAU									
103 PRODUIT BRUT	142	101		138		105	98	169	157
104 REV.D'EXPLOIT.BRUT	148	109		146		106	95	186	169
105 REV.D'EXPLOIT.NET	143	111		147		106	94	191	173
REVENU/UTA									
106 REV.D'EXPLOIT. NET	144	119		155		117	100	187	190
107 REV.EXPLOIT.ET FAMIL	152	131		190			96	220	215
108 * REV.TRAV. FAMILIAL	156					118	95	245	249
109 * REVENU DU TRAVAIL	148			325		116	96	209	216
DISTRIB.DES EXPLOIT. D'APRES REV.TRAV/UTA									
110 INFERIEUR A -2000UCE	-	-	-	-2	-	-	-	-	-
111 -2000 A 0 UCE	-	-	-	1	-	-	-	-	-1
112 0 A 2000 UCE	-3	-	-	-3	-	-	2	-2	-11
113 2000 A 4000 UCE	2	-	-	-	-	-	-	-3	-15
114 4000 A 6000 UCE	-	-	-	-1	-	-1	-3	-5	-8
115 6000 A 8000 UCE	1	-	-	2	-	2	-1	2	10
116 8000 A 10000 UCE	-	-	-	1	-	-2	-1	3	8
117 10000 A 12000 UCE	-	-	-	-	-	-	4	2	4
118 12000 A 14000 UCE	-	-	-	-	-	-2	-2	-	-
119 14000 UCE ET PLUS	-	-	-	2	-	3	1	3	13

SPECIALISATION
CLASSE DE SUPERFICIE — ENSEMBLE 5 - 10 HA

	CIRCONSCRIPTION	I - 241	I - 242	I - 243	I - 260	I - 291	I - 302	I - 303	I - 320	I - 330
1	NBRE EXPL.COMPTABLES	10	17	12	33	11	18	16	24	14
2	SAU (HA)	6.50	6.69	7.47	7.35	6.89	7.01	6.91	6.64	7.29
3	UTA	2.33	1.97	2.27	2.54	1.51	2.76	2.49	1.84	1.41
4	CAPITAL D'EXPLOIT.	24 433	22 342	17 477	12 769	7 947	11 922	7 194	9 624	7 239
	UTILISATION DU SOL									
5	TERRES ARABLES	0.04	0.09	1.44	2.35	0.89	0.50	0.31	0.45	2.33
20	POMMES	4.21	5.83	0.74	0.50	-	0.46	-	-	-
21	AUTRES FRUITS FRAIS	0.57	-	4.34	2.88	0.93	5.48	-	0.43	1.30
22	FRUITS SECS	-	-	-	-	3.15	0.27	-	0.27	0.09
23	AGRUMES	-	-	-	-	-	0.25	5.15	4.06	2.34
24	VITICULTURE	0.96	0.43	0.55	1.55	1.65	0.05	0.02	0.34	1.12
27	OLEICULTURE	-	-	0.02	-	0.25	-	1.44	1.09	0.12
30	PRAIRIES ET PAT.PERM	0.72	0.34	0.38	-	-	-	-	-	0.02
46	PRODUCT BRUTE/HA SAU	5 429	6 049	4 039	3 020	1 822	3 004	2 843	1 838	963
	DONT :									
57	POMMES	3 862	5 576	536	246	-	232	-	-	-
58	AUTRES FRUITS FRAIS	628	-	2 179	1 503	485	2 348	-	117	223
59	FRUITS SECS	-	-	-	-	637	64	-	16	4
60	AGRUMES	-	-	-	-	-	57	751	1 538	454
75	CHARGES/HA SAU	2 082	1 829	1 576	1 082	627	1 101	1 264	1 344	524
	DONT :									
76	SALAIRES ET CH.SOC.	400	424	298	177	123	276	723	707	86
77	TRAVAUX PAR TIERS	2	4	31	34	14	3	35	9	40
78	FRAIS MECANISATION	417	532	205	225	143	220	64	123	180
79	FRAIS SPEC.CULTURES	543	554	636	253	128	334	180	255	117
80	FRAIS SPEC.ELEVAGE	79	34	165	144	-	19	23	-	-
81	FRAIS GENERAUX	100	154	82	42	39	76	69	42	23
82	FRAIS FONCIERS PAYES	540	127	159	207	180	173	171	209	78
	PRODUCT BRUTE/UNITE									
89	POMMES	5 965	6 395	5 402	3 589	-	2 120	-	-	-
90	AUTRES FRUITS FRAIS	7 166	-	3 750	3 834	3 614	2 439	-	1 793	1 256
91	FRUITS SECS	-	-	-	-	1 391	443	-	405	310
92	AGRUMES	-	-	-	-	-	1 595	876	2 520	1 274
	RESULTATS/HA SAU									
103	PRODUIT BRUT	5 429	6 044	3 991	3 019	1 819	2 999	2 835	1 838	961
104	REV.D'EXPLOIT.BRUT	4 580	5 092	3 015	2 461	1 592	2 446	2 506	1 484	720
105	REV.D'EXPLOIT.NET	4 288	4 770	2 921	2 322	1 498	2 351	2 472	1 411	602
	REVENU/UTA									
106	REV.D'EXPLOIT. NET	11 988	16 182	9 616	6 709	6 835	5 969	6 854	5 097	3 112
107	REV.EXPLOIT.ET FAMIL	11 987	18 584	10 319	6 224	6 399	5 913	9 452	4 382	2 592
108	* REV.TRAV. FAMILIAL	10 911	17 354	9 949	6 175	5 232	5 581	5 884	2 954	1 896
109	* REVENU DU TRAVAIL	9 637	14 804	8 801	6 066	5 020	5 260	4 728	3 760	2 102
	DISTRIB.DES EXPLOIT. D'APRES REV.TRAV/UTA									
110	INFERIEUR A -2000UCE	-	-	-	-	-	-	3	2	-
111	-2000 A 0 UCE	-	-	1	-	1	-	3	4	3
112	0 A 2000 UCE	-	-	-	-	2	1	3	3	7
113	2000 A 4000 UCE	1	1	1	8	2	7	1	2	-
114	4000 A 6000 UCE	3	-	-	10	2	1	-	9	3
115	6000 A 8000 UCE	1	1	3	7	1	5	-	3	1
116	8000 A 10000 UCE	1	3	5	4	1	1	1	1	-
117	10000 A 12000 UCE	-	2	-	2	-	3	2	-	-
118	12000 A 14000 UCE	1	-	-	2	1	-	-	-	-
119	14000 UCE ET PLUS	3	10	2	-	1	-	3	-	-

SPECIALISATION
CLASSE DE SUPERFICIE: ENSEMBLE 5 - 10 HA

	CIRCONSCRIPTION	I - 241	I - 242	I - 243	I - 260	I - 291	I - 302	I - 303	I - 320	I - 330
1	NBRE EXPL.COMPTABLES	-	14	11	16	6	14	6	11	9
2	SAU		102	98	96	100	116	100	100	99
3	UTA		87	89	93	90	90	88	102	128
4	CAPITAL D'EXPLOIT.		101	117	126	108	210	95	146	113
	UTILISATION DU SOL									
5	TERRES ARABLES		100	93	85	99	56		100	96
20	POMMES		106	107	93		97			
21	AUTRES FRUITS FRAIS			97	103	93	121		222	116
22	FRUITS SECS					100	129		32	100
23	AGRUMES						152	100	100	85
24	VITICULTURE		110	107	103	106	100		100	111
27	OLEICULTURE			100	-	137			100	100
30	PRAIRIES ET PAT.PERM		65	94						
45	PRODUCT BRUTE/HA SAU		229	160	133	91	148	212	147	132
	DONT :									
57	POMMES		242	180	106		93			
58	AUTRES FRUITS FRAIS			196	157	98	159		200	134
59	FRUITS SECS					50	308		38	189
60	AGRUMES						125	37	147	130
75	CHARGES/HA SAU		106	126	120	104	87	95	125	118
	DONT :									
76	SALAIRES ET CH.SOC.		89	124	91	88	73	80	132	142
77	TRAVAUX PAR TIERS		129	238	87	94	-	-	104	112
78	FRAIS MECANISATION		122	115	134	133	156	107	105	121
79	FRAIS SPEC.CULTURES		106	135	127	90	69	141	97	122
80	FRAIS SPEC.ELEVAGE		151	122	171		158			
81	FRAIS GENERAUX		114	164	101	197	95	181	95	81
82	FRAIS FONCIERS PAYES		90	96	121	104	121	106	171	106
	PRODUCT BRUTE/UNITE									
89	POMMES		233	166	110		99			
90	AUTRES FRUITS FRAIS			197	146	106	164		100	124
91	FRUITS SECS					50	155		120	188
92	AGRUMES						161	37	169	136
	RESULTATS/HA SAU									
103	PRODUIT BRUT		229	161	133	91	148	212	147	132
104	REV.D'EXPLOIT.BRUT		276	171	134	88	177	219	162	140
105	REV.D'EXPLOIT.NET		309	173	133	87	179	222	168	143
	REVENU/UTA									
106	REV.D'EXPLOIT. NET		365	191	137	97	232	253	165	111
107	REV.EXPLOIT.ET FAMIL		471	212	140	97	263	260	390	117
108	* REV.TRAV. FAMILIAL		582	216	139	97	305	1 463		145
109	* REVENU DU TRAVAIL		433	203	138	96	264	445	266	139
	DISTRIB.DES EXPLOIT. D'APRES REV.TRAV/UTA									
110	INFERIEUR A -2000UCE	-	-	-	-	-	-	-	1	-1
111	-2000 A 0 UCE	-	-2	-1	-	1	-	-1	-	-
112	0 A 2000 UCE	-	-3	-1	-	1	-7	-1	-3	2
113	2000 A 4000 UCE	-	-2	-1	-1	-1	-2	-2	-1	-1
114	4000 A 6000 UCE	-	-3	-5	-3	-2	1	-	3	-1
115	6000 A 8000 UCE	-	1	-	2	-	5	-	-	1
116	8000 A 10000 UCE	-	1	4	2	-	1	-	-	-
117	10000 A 12000 UCE	-	-	-	1	-	2	1	-	-
118	12000 A 14000 UCE	-	-1	-	-1	1	-	-	-	-
119	14000 UCE ET PLUS	-	9	2	-	-		3	-	-

SPECIALISATION / CLASSE DE SUPERFICIE	ENSEMBLE 5 - 10 HA		ENSEMBLE 10 - 20 HA						
CIRCONSCRIPTION	BELGI- 340	NEDERL-360	F - 200	F - 210	ITALIA	I - 243	I - 260	I - 320	NEDERL-360
1 NBRE EXPL.COMPTABLES	17	15	20	30	94	10	17	21	23
2 SAU (HA)	7.13	7.57	14.95	15.25	13.54	12.71	13.10	14.41	14.00
3 UTA	1.46	1.69	3.22	3.58	2.76	3.20	3.04	2.90	2.89
4 CAPITAL D'EXPLOIT.	32 117	24 699	40 152	44 397	19 966	18 971	18 919	17 507	58 686
UTILISATION DU SOL									
5 TERRES ARABLES	0.02	0.24	4.50	2.80	2.57	2.97	4.74	2.40	0.60
20 POMMES	4.70	-	3.42	3.13	1.67	4.60	1.40	-	-
21 AUTRES FRUITS FRAIS	2.43	7.05	5.39	5.84	2.28	1.69	3.80	0.14	13.03
22 FRUITS SECS	-	-	-	-	0.86	-	-	2.54	-
23 AGRUMES	-	-	-	0.23	3.44	-	-	7.32	-
24 VITICULTURE	-	-	1.34	3.20	1.39	2.57	3.12	0.98	-
27 OLEICULTURE	-	-	-	0.05	0.88	0.21	0.03	0.73	-
30 PRAIRIES ET PAT.PERM	-	0.28	0.29	-	0.43	0.63	-	0.30	0.31
46 PRODUCT BRUTE/HA SAU	4 466	5 441	3 341	3 711	2 315	3 066	2 805	1 479	6 197
DONT :									
57 POMMES	2 760	-	1 657	1 368	657	1 892	576	-	-
58 AUTRES FRUITS FRAIS	1 650	5 000	1 290	1 478	546	431	1 109	12	5 737
59 FRUITS SECS	-	-	-	-	59	-	-	88	-
60 AGRUMES	-	-	-	21	510	-	-	1 165	-
75 CHARGES/HA SAU	-	-	1 738	2 191	1 133	1 107	1 271	1 188	-
DONT :									
76 SALAIRES ET CH.SOC.	420	367	520	651	422	216	377	642	812
77 TRAVAUX PAR TIERS	153	26	139	209	25	25	56	19	39
78 FRAIS MECANISATION	346	265	227	274	164	182	180	118	286
79 FRAIS SPEC.CULTURES	462	945	386	498	268	329	394	190	1 156
80 FRAIS SPEC.ELEVAGE	-	48	10	-	39	126	40	13	42
81 FRAIS GENERAUX	180	392	105	144	42	38	18	28	392
82 FRAIS FONCIERS PAYES	490	784	288	310	173	192	206	177	1 052
PRODUCT BRUTE/UNITE									
89 POMMES	4 190	-	7 220	6 674	5 279	5 222	5 372	-	-
90 AUTRES FRUITS FRAIS	4 847	5 368	3 442	3 854	2 632	2 475	3 822	357	6 161
91 FRUITS SECS	-	-	-	-	658	-	-	499	-
92 AGRUMES	-	-	-	1 390	1 997	-	-	2 293	-
RESULTATS/HA SAU									
103 PRODUIT BRUT	4 701	5 570	3 354	3 745	2 309	3 048	2 803	1 479	6 362
104 REV.D'EXPLOIT.BRUT	3 669	3 897	2 583	2 752	1 872	2 476	2 221	1 186	4 433
105 REV.D'EXPLOIT.NET	3 435	3 678	2 477	2 595	1 777	2 366	2 116	1 110	4 199
REVENU/UTA									
106 REV.D'EXPLOIT. NET	16 762	16 459	11 495	11 063	8 712	9 411	9 120	5 527	20 310
107 REV.EXPLOIT.LT FAMIL	-	-	16 656	15 727	10 501	9 525	9 157	4 874	-
108 * REV.TRAV. FAMILIAL	14 423	9 478	16 933	15 017	9 271	9 501	9 029	2 788	13 671
109 * REVENU DU TRAVAIL	11 915	8 367	10 060	9 099	7 184	8 629	8 140	4 024	10 252
DISTRIB.DES EXPLOIT. D'APRES REV.TRAV/UTA									
110 INFERIEUR A -2000UCE	-	-	1	-	5	-	-	2	1
111 -2000 A 0 UCE	2	2	-	-	9	1	-	4	-
112 0 A 2000 UCE	1	-	-	1	11	-	2	5	1
113 2000 A 4000 UCE	-	3	1	5	11	1	1	3	3
114 4000 A 6000 UCE	1	-	4	4	11	1	2	3	-
115 6000 A 8000 UCE	2	2	4	5	9	1	3	1	3
116 8000 A 10000 UCE	2	5	5	9	14	2	3	1	4
117 10000 A 12000 UCE	1	1	2	1	5	2	2	-	3
118 12000 A 14000 UCE	3	1	1	-	2	1	1	-	2
119 14000 UCE ET PLUS	5	1	2	5	17	1	3	2	6

SPECIALISATION / CLASSE DE SUPERFICIE	ENSEMBLE 5 - 10 HA		ENSEMBLE 10 - 20 HA					
CIRCONSCRIPTION	BELGI- 340	NEDERL-360	F - 200	F - 210	ITALIA.	I - 243	I - 260	I - 320	NEDERL-360
1 NBRE EXPL.COMPTABLES	-	13	17	25	28	-	8	8	21
2 SAU		101	100	100	94		82	101	102
3 UTA		95	80	104	88		98	92	98
4 CAPITAL D'EXPLOIT.		118	127	122	106		106	106	115
UTILISATION DU SOL									
5 TERRES ARABLES		156	128	105	83		80	80	125
20 POMMES			90	97	112		158		
21 AUTRES FRUITS FRAIS		100	90	103	76		58	88	101
22 FRUITS SECS					102			102	
23 AGRUMES				100	99			100	
24 VITICULTURE			94	97	95		98	100	
27 OLEICULTURE				100	103			101	
30 PRAIRIES ET PAT.PERM			100		106			205	
46 PRODUCT BRUTE/HA SAU		121	119	144	152		150	106	111
DONT :									
57 POMMES			124	156	236		303		
58 AUTRES FRUITS FRAIS		125	122	165	98		95	147	114
59 FRUITS SECS					654			680	
60 AGRUMES				121	102			97	
75 CHARGES/HA SAU			93	124	128		160	110	
DONT :									
76 SALAIRES ET CH.SOC.		94	76	117	122		149	106	103
77 TRAVAUX PAR TIERS		104	108	196	266		581	99	65
78 FRAIS MECANISATION		106	110	117	130		169	108	115
79 FRAIS SPEC.CULTURES		106	86	135	146		206	114	111
80 FRAIS SPEC.ELEVAGE		243	93	607	143		195	199	39
81 FRAIS GENERAUX		128	112	107	102		286	90	106
82 FRAIS FONCIERS PAYES		108	100	112	102		96	112	104
PRODUCT BRUTE/UNITE									
89 POMMES			137	162	198		158		
90 AUTRES FRUITS FRAIS		127	131	161	125		134	250	115
91 FRUITS SECS					608			672	
92 AGRUMES				121	97			97	
RESULTATS/HA SAU									
103 PRODUIT BRUT		121	120	144	152		150	106	111
104 REV.D'EXPLOIT.BRUT		126	130	148	154		133	103	113
105 REV.D'EXPLOIT.NET		127	131	149	157		133	103	113
REVENU/UTA									
106 REV.D'EXPLOIT. NET		136	165	144	167		112	112	117
107 REV.EXPLOIT.ET FAMIL			188	190	209		101	95	
108 * REV.TRAV. FAMILIAL		157	173	189	237		98	289	123
109 * REVENU DU TRAVAIL		142	165	153	186		116	130	118
DISTRIB.DES EXPLOIT. D'APRES REV.TRAV/UTA									
110 INFERIEUR A -2000UCE	-	-1	1	-1	-1	-	-	-1	-1
111 -2000 A 0 UCE	-	-	-	-	-2	-	-1	-	-
112 0 A 2000 UCE	-	-2	-	-	2	-	1	2	-2
113 2000 A 4000 UCE	-	-	-4	-3	-5	-	1	-2	1
114 4000 A 6000 UCE	-	-	2	-2	-2	-	-3	-	-2
115 6000 A 8000 UCE	-	1	-5	-	4	-	2	1	-
116 8000 A 10000 UCE	-	3	4	3	-	-	-1	-	4
117 10000 A 12000 UCE	-	-2	-	-	-1	-	-	-	-
118 12000 A 14000 UCE	-	1	-	-1	1	-	1	-	1
119 14000 UCE ET PLUS	-	-	2	4	4	-	-	-	-1

SPECIALISATION / CLASSE DE SUPERFICIE	ENSEMBLE 20 - 50 HA		ENSEMBLE + DE 50 HA	FRUITS FRAIS - DE 5 HA					
CIRCONSCRIPTION	F - 210	ITALIA	ITALIA	F - 210	ITALIA	I - 241	I - 242	I - 243	I - 250
1 NBRE EXPL.COMPTABLES	22	29	13	21	139	14	15	27	15
2 SAU (HA)	28.21	28.42	127.00	3.76	3.11	3.50	3.31	3.33	2.26
3 UTA	5.28	3.99	9.51	1.84	1.61	1.72	1.39	1.56	1.88
4 CAPITAL D'EXPLOIT.	59 769	30 542	71 914	14 523	7 650	12 607	13 194	7 587	3 171
UTILISATION DU SOL									
5 TERRES ARABLES	5.42	9.68	37.28	0.17	0.28	0.06	-	0.29	0.49
20 POMMES	8.16	1.26	-	0.93	0.67	2.58	2.78	0.24	0.03
21 AUTRES FRUITS FRAIS	6.04	4.69	2.69	2.31	1.41	0.16	-	2.28	1.10
22 FRUITS SECS	0.64	1.50	13.45	0.02	0.02	-	-	-	-
23 AGRUMES	-	4.96	16.06	-	0.03	-	-	-	-
24 VITICULTURE	7.62	2.39	3.06	0.28	0.45	0.41	0.42	0.15	0.38
27 OLEICULTURE	0.10	2.19	28.02	0.02	0.04	-	-	-	0.21
30 PRAIRIES ET PAT.PERM	0.23	1.32	26.43	0.04	0.21	0.29	0.11	0.37	0.06
46 PRODUCT BRUTE/HA SAU	2 506	1 847	367	3 931	3 849	5 351	6 435	3 235	3 202
DONT :									
57 POMMES	1 278	268	-	961	1 353	4 566	5 261	346	48
58 AUTRES FRUITS FRAIS	617	578	10	2 151	1 523	203	-	2 207	1 581
59 FRUITS SECS	8	29	44	-	9	-	-	-	-
60 AGRUMES	-	375	90	-	6	-	-	-	-
75 CHARGES/HA SAU	1 891	1 159	430	2 061	1 503	2 076	2 769	1 541	999
DONT :									
76 SALAIRES ET CH.SOC.	722	489	213	467	219	397	367	201	88
77 TRAVAUX PAR TIERS	128	24	5	46	31	7	22	24	17
78 FRAIS MECANISATION	190	105	52	331	317	435	730	220	157
79 FRAIS SPEC.CULTURES	436	234	60	547	449	675	565	646	419
80 FRAIS SPEC.ELEVAGE	-	142	15	28	90	36	150	99	6
81 FRAIS GENERAUX	90	36	18	201	103	63	359	122	27
82 FRAIS FONCIERS PAYES	244	129	67	318	293	443	578	229	285
PRODUCT BRUTE/UNITE									
89 POMMES	4 359	6 051	-	3 891	5 948	6 198	6 259	4 775	4 097
90 AUTRES FRUITS FRAIS	2 885	3 233	457	3 489	2 768	4 322	-	3 235	2 859
91 FRUITS SECS	337	539	420	-	979	-	-	-	-
92 AGRUMES	-	1 778	712	-	638	-	-	-	-
RESULTATS/HA SAU									
103 PRODUIT BRUT	2 519	1 834	357	3 989	3 846	5 351	6 422	3 232	3 202
104 REV.D'EXPLOIT.BRUT	1 749	1 365	253	2 960	3 054	4 412	5 036	2 231	2 659
105 REV.D'EXPLOIT.NET	1 662	1 306	217	2 785	2 859	4 116	4 610	2 123	2 576
REVENU/UTA									
106 REV.D'EXPLOIT. NET	8 881	9 295	2 898	5 695	5 528	8 405	10 971	4 536	3 103
107 REV.EXPLOIT.ET FAMIL	14 303	13 591	-3 849	4 991	4 965	8 146	10 444	3 964	2 720
108 * REV.TRAV. FAMILIAL	13 868	11 873	-17 401	4 508	4 749	7 718	9 520	3 936	2 368
109 * REVENU DU TRAVAIL	7 116	7 758	-936	4 519	4 764	7 148	8 824	4 022	2 416
DISTRIB.DES EXPLOIT. D'APRES REV.TRAV/UTA									
110 INFERIEUR A -2000UCE	1	1	3	-	-	-	-	-	-
111 -2000 A 0 UCE	-	4	2	2	7	-	-	1	-
112 0 A 2000 UCE	1	5	4	4	31	2	-	7	6
113 2000 A 4000 UCE	3	2	2	5	37	5	-	6	6
114 4000 A 6000 UCE	5	6	1	6	23	2	6	7	1
115 6000 A 8000 UCE	1	3	-	1	15	-	2	5	1
116 8000 A 10000 UCE	4	-	1	1	5	-	2	-	1
117 10000 A 12000 UCE	4	3	-	-	9	2	1	1	-
118 12000 A 14000 UCE	2	-	-	1	3	-	1	-	-
119 14000 UCE ET PLUS	1	5	-	1	9	3	3	-	-

SPECIALISATION / CLASSE DE SUPERFICIE	ENSEMBLE 20 - 50 HA		ENSEMBLE + DE 50 HA	FRUITS FRAIS - DE 5 HA					
CIRCONSCRIPTION	F - 210	ITALIA	ITALIA	F - 210	ITALIA	I - 241	I - 242	I - 243	I - 250
1 NBRE EXPL.COMPTABLES	15	9	-	17	84	7	7	26	
2 SAU	101	99		99	102	97	99	100	
3 UTA	82	103		96	97	82	88	89	
4 CAPITAL D'EXPLOIT.	109	118		120	129	153	99	116	
UTILISATION DU SOL									
5 TERRES ARABLES	129	85		125	109	325		120	
20 POMMES	100	33		99	87	66	100	95	
21 AUTRES FRUITS FRAIS	86	108		98	101	700		96	
22 FRUITS SECS	107	100		100	100				
23 AGRUMES									
24 VITICULTURE	100	105		100	104	300	100	100	
27 OLEICULTURE	100	100		100	100				
30 PRAIRIES ET PAT.PERM				100	125	210	88	118	
45 PRODUCT BRUTE/HA SAU	104	145		114	131	111	194	114	
DONT :									
57 POMMES	90	31		124	151	95	216	179	
58 AUTRES FRUITS FRAIS	134	156		93	137	189		128	
59 FRUITS SECS	76	141			177				
60 AGRUMES									
75 CHARGES/HA SAU	99	143		108	113	127	121	112	
DONT :									
76 SALAIRES ET CH.SOC.	91	171		110	88	129	97	91	
77 TRAVAUX PAR TIERS	70	184		169	145	302	35	122	
78 FRAIS MECANISATION	101	92		98	117	144	87	110	
79 FRAIS SPEC.CULTURES	108	137		118	111	95	92	120	
80 FRAIS SPEC.ELEVAGE		98		136	95	291	126	80	
81 FRAIS GENERAUX	124	209		101	122	51	108	169	
82 FRAIS FONCIERS PAYES	105	109		97	143	195	452	113	
PRODUCT BRUTE/UNITE									
89 POMMES	91	95		125	175	141	214	186	
90 AUTRES FRUITS FRAIS	157	142		95	118	18		133	
91 FRUITS SECS	72	139			70				
92 AGRUMES									
RESULTATS/HA SAU									
103 PRODUIT BRUT	105	145		115	132	111	195	114	
104 REV.D'EXPLOIT.BRUT	105	149		117	139	114	266	112	
105 REV.D'EXPLOIT.NET	105	151		117	140	111	308	112	
REVENU/UTA									
106 REV.D'EXPLOIT. NET	129	145		121	147	132	348	126	
107 REV.EXPLOIT.ET FAMIL	151	195		120	151	125	409	126	
108 * REV.TRAV. FAMILIAL	150	212		125	157	139	475	127	
109 * REVENU DU TRAVAIL	129	158		128	151	136	364	126	
DISTRIB.DES EXPLOIT. D'APRES REV.TRAV/UTA									
110 INFERIEUR A -2000UCE	1	-	-	-	-	-	-	-	-
111 -2000 A 0 UCE	-	-1	-	1	1	-	-	1	-
112 0 A 2000 UCE	-2	-	-	-	-3	1	-	-	-
113 2000 A 4000 UCE	1	-1	-	-1	-9	-1	-6	-4	-
114 4000 A 6000 UCE	-2	1	-	-1	1	1	2	-	-
115 6000 A 8000 UCE	-1	-	-	-2	3	-2	1	4	-
116 8000 A 10000 UCE	1	-	-	1	-2	-	-	-2	-
117 10000 A 12000 UCE	1	1	-	-	4	1	-	1	-
118 12000 A 14000 UCE	-	-1	-	1	2	-	1	-	-
119 14000 UCE ET PLUS	1	1	-	1	3	-	2	-	-

SPECIALISATION / CLASSE DE SUPERFICIE	FRUITS FRAIS - DE 5 HA				FRUITS FRAIS 5 - 10 HA				
CIRCONSCRIPTION	I - 260	I - 302	I - 311	BELGI- 340	F - 190	F - 210	ITALIA	I - 241	I - 242
1 NBRE EXPL.COMPTABLES	19	18	12	17	26	23	107	10	17
2 SAU (HA)	3.62	2.95	1.89	4.35	7.87	7.98	7.18	6.50	6.69
3 UTA	1.66	2.21	0.73	1.21	1.65	2.41	2.35	2.33	1.97
4 CAPITAL D'EXPLOIT.	8 343	6 831	2 793	22 253	16 899	32 592	15 366	24 433	22 342
UTILISATION DU SOL									
5 TERRES ARABLES	0.58	0.27	-	0.21	1.38	0.69	1.29	0.04	0.09
20 POMMES	0.11	0.07	-	2.35	0.55	1.75	1.80	4.21	5.83
21 AUTRES FRUITS FRAIS	2.14	1.78	1.54	1.80	4.36	4.44	2.78	0.57	-
22 FRUITS SECS	-	0.10	-	-	-	-	-	-	-
23 AGRUMES	-	-	-	-	-	-	0.04	-	-
24 VITICULTURE	0.79	0.68	0.24	-	1.10	1.08	0.87	0.96	0.43
27 OLEICULTURE	-	0.05	0.11	-	-	0.02	0.07	-	-
30 PRAIRIES ET PAT.PERM	-	-	-	-	0.47	-	0.30	0.72	0.34
46 PRODUCT BRUTE/HA SAU	3 590	3 087	3 097	4 609	2 198	4 645	3 650	5 429	6 049
DONT :									
57 POMMES	79	47	-	2 098	189	1 648	1 423	3 862	5 576
58 AUTRES FRUITS FRAIS	2 230	2 232	2 484	1 891	1 372	2 468	1 317	628	-
59 FRUITS SECS	-	70	-	-	1	-	2	-	-
60 AGRUMES	-	-	-	-	-	-	3	-	-
75 CHARGES/HA SAU	1 186	970	1 463	-	1 025	2 002	1 324	2 082	1 829
DONT :									
76 SALAIRES ET CH.SOC.	86	106	754	310	91	509	293	400	424
77 TRAVAUX PAR TIERS	24	65	128	125	17	65	21	2	4
78 FRAIS MECANISATION	327	286	116	329	199	333	275	417	532
79 FRAIS SPEC.CULTURES	289	302	148	481	336	496	363	543	554
80 FRAIS SPEC.ELEVAGE	141	5	-	-	21	-	87	79	34
81 FRAIS GENERAUX	36	67	37	173	100	165	80	100	154
82 FRAIS FONCIERS PAYES	283	139	280	436	206	341	206	540	127
PRODUCT BRUTE/UNITE									
89 POMMES	2 617	720	-	3 891	2 711	7 498	5 405	5 965	6 395
90 AUTRES FRUITS FRAIS	3 774	1 719	3 001	4 584	2 454	4 433	3 148	7 166	-
91 FRUITS SECS	-	979	-	-	1 962	-	149	-	-
92 AGRUMES	-	-	-	-	-	-	393	-	-
RESULTATS/HA SAU									
103 PRODUIT BRUT	3 590	3 084	3 097	4 811	2 216	4 691	3 638	5 429	6 044
104 REV.D'EXPLOIT.BRUT	2 980	2 558	2 734	3 793	1 628	3 770	2 986	4 580	5 092
105 REV.D'EXPLOIT.NET	2 773	2 361	2 668	3 619	1 526	3 602	2 825	4 288	4 770
REVENU/UTA									
106 REV.D'EXPLOIT. NET	6 045	3 152	6 881	13 031	7 262	11 920	8 618	11 988	16 182
107 REV.EXPLOIT.ET FAMIL	5 455	2 922	6 200	-	6 467	14 231	8 728	11 987	18 584
108 * REV.TRAV. FAMILIAL	5 518	2 768	5 995	10 973	6 030	13 341	8 283	10 911	17 354
109 * REVENU DU TRAVAIL	5 488	2 817	6 021	9 739	5 746	10 026	7 628	9 637	14 804
DISTRIB.DES EXPLOIT. D'APRES REV.TRAV/UTA									
110 INFERIEUR A -2000UCE	-	-	-	1	-	-	-	-	-
111 -2000 A 0 UCE	-	1	4	-	-	1	1	-	-
112 0 A 2000 UCE	-	5	2	1	4	-	5	-	-
113 2000 A 4000 UCE	6	9	1	1	5	1	21	1	1
114 4000 A 6000 UCE	4	2	1	1	6	4	17	3	-
115 6000 A 8000 UCE	4	1	1	5	4	4	20	1	1
116 8000 A 10000 UCE	1	-	-	1	1	4	14	1	3
117 10000 A 12000 UCE	2	-	2	1	5	3	7	-	2
118 12000 A 14000 UCE	2	-	-	-	-	2	6	1	-
119 14000 UCE ET PLUS	-	-	1	6	1	4	16	3	10

SPECIALISATION / CLASSE DE SUPERFICIE	FRUITS FRAIS - DE 5 HA				FRUITS FRAIS 5 - 10 HA				
CIRCONSCRIPTION	I - 260	I - 302	I - 311	BELGI- 340	F - 190	F - 210	ITALIA	I - 241	I - 242
1 NBRE EXPL.COMPTABLES	10	17	-	16	23	20	71	-	14
2 SAU	99	112		102	102	97	102		102
3 UTA	97	111		92	96	99	91		87
4 CAPITAL D'EXPLOIT.	104	298		101	112	129	121		101
UTILISATION DU SOL									
5 TERRES ARABLES	123	128		95	115	96	94		100
20 POMMES	87	267		104	100	93	102		106
21 AUTRES FRUITS FRAIS	96	115		99	99	101	108		
22 FRUITS SECS		125			100		-		
23 AGRUMES							120		
24 VITICULTURE	89	95			99	97	112		110
27 OLEICULTURE		100				100	100		
30 PRAIRIES ET PAT.PERM					100	-	84		65
46 PRODUCT BRUTE/HA SAU	125	145		105	98	169	156		229
DONT :									
57 POMMES	167	48		102	210	246	180		242
58 AUTRES FRUITS FRAIS	127	164		106	102	156	159		
59 FRUITS SECS		161			1 398				
60 AGRUMES							112		
75 CHARGES/HA SAU	97	119			103	121	112		106
DONT :									
76 SALAIRES ET CH.SOC.	61	61		62	74	111	99		89
77 TRAVAUX PAR TIERS	100	163		108	60	148	88		129
78 FRAIS MECANISATION	115	185		107	101	120	131		122
79 FRAIS SPEC.CULTURES	100	106		91	113	114	108		106
80 FRAIS SPEC.ELEVAGE	47	134			111		135		151
81 FRAIS GENERAUX	604	144		112	118	116	146		114
82 FRAIS FONCIERS PAYES	113	126		114	102	150	107		90
PRODUCT BRUTE/UNITE									
89 POMMES	188	57		100	217	258	177		233
90 AUTRES FRUITS FRAIS	130	103		108	104	150	153		
91 FRUITS SECS		70			1 430				
92 AGRUMES							124		
RESULTATS/HA SAU									
103 PRODUIT BRUT	125	145		105	98	169	156		229
104 REV.D'EXPLOIT.BRUT	133	152		106	95	186	168		276
105 REV.D'EXPLOIT.NET	134	148		106	94	191	172		309
REVENU/UTA									
106 REV.D'EXPLOIT. NET	136	148		117	100	187	193		365
107 REV.EXPLOIT.ET FAMIL	139	157			96	220	215		471
108 * REV.TRAV. FAMILIAL	147	160		118	95	245	228		582
109 * REVENU DU TRAVAIL	146	152		116	96	209	209		433
DISTRIB.DES EXPLOIT. D'APRES REV.TRAV/UTA									
110 INFERIEUR A -2000UCE	-	-	-	-	-	-	-1	-	-
111 -2000 A 0 UCE	-	-	-	-	-	-	-2	-	-2
112 0 A 2000 UCE	-2	-3	-	-	2	-2	-8	-	-3
113 2000 A 4000 UCE	-1	2	-	-	-	-3	-10	-	-2
114 4000 A 6000 UCE	2	-	-	-1	-3	-5	-8	-	-3
115 6000 A 8000 UCE	-1	1	-	2	-1	2	9	-	1
116 8000 A 10000 UCE	-	-	-	-2	-1	3	8	-	1
117 10000 A 12000 UCE	1	-	-	-	4	2	2	-	-
118 12000 A 14000 UCE	1	-	-	-2	-2	-	-	-	-1
119 14000 UCE ET PLUS	-	-	-	3	1	3	10	-	9

SPECIALISATION / CLASSE DE SUPERFICIE	FRUITS FRAIS 5 - 10 HA					FRUITS FRAIS 10 - 20 HA			
CIRCONSCRIPTION	I - 243	I - 260	I - 302	BELGI- 340	NEDERL-360	F - 200	F - 210	ITALIA	I - 243
1 NBRE EXPL.COMPTABLES	12	33	15	16	15	20	30	53	10
2 SAU (HA)	7.47	7.35	7.14	7.18	7.57	14.95	15.25	12.97	12.71
3 UTA	2.27	2.54	2.92	1.48	1.69	3.22	3.58	2.89	3.20
4 CAPITAL D'EXPLOIT.	17 477	12 769	11 899	32 023	24 699	40 152	44 397	22 637	18 971
UTILISATION DU SOL									
5 TERRES ARABLES	1.44	2.35	0.50	0.02	0.24	4.50	2.80	3.08	2.97
20 POMMES	0.74	0.50	0.55	4.69	-	3.42	3.13	2.97	4.60
21 AUTRES FRUITS FRAIS	4.34	2.88	5.97	2.48	7.05	5.39	5.84	4.02	1.69
22 FRUITS SECS	-	-	-	-	-	-	-	-	-
23 AGRUMES	-	-	0.07	-	-	-	0.23	0.13	-
24 VITICULTURE	0.55	1.55	0.06	-	-	1.34	3.20	1.98	2.57
27 OLEICULTURE	0.02	-	-	-	-	-	0.05	0.19	0.21
30 PRAIRIES ET PAT.PERM	0.38	-	-	-	0.28	0.29	-	0.59	0.63
46 PRODUCT BRUTE/HA SAU	4 039	3 020	3 140	4 614	5 441	3 341	3 711	2 998	3 066
DONT :									
57 POMMES	536	246	273	2 867	-	1 657	1 360	1 216	1 892
58 AUTRES FRUITS FRAIS	2 179	1 503	2 522	1 688	5 000	1 290	1 478	1 003	431
59 FRUITS SECS	-	-	11	-	-	-	-	1	-
60 AGRUMES	-	-	4	-	-	-	21	8	-
75 CHARGES/HA SAU	1 576	1 082	1 119	-	-	1 738	2 191	1 218	1 107
DONT :									
76 SALAIRES ET CH.SOC.	298	177	298	421	367	520	651	349	216
77 TRAVAUX PAR TIERS	31	34	3	160	26	139	209	29	25
78 FRAIS MECANISATION	205	225	226	350	265	227	274	202	182
79 FRAIS SPEC.CULTURES	636	253	313	452	945	386	498	346	329
80 FRAIS SPEC.ELEVAGE	165	144	20	-	48	10	-	71	126
81 FRAIS GENERAUX	82	42	76	183	392	105	144	47	38
82 FRAIS FONCIERS PAYES	159	207	183	489	784	288	310	172	192
PRODUCT BRUTE/UNITE									
89 POMMES	5 402	3 589	2 120	4 386	-	7 220	6 674	5 279	5 222
90 AUTRES FRUITS FRAIS	3 750	3 834	2 403	4 887	5 368	3 442	3 854	2 699	2 475
91 FRUITS SECS	-	-	149	-	-	-	-	39	-
92 AGRUMES	-	-	477	-	-	-	1 390	826	-
RESULTATS/HA SAU									
103 PRODUIT BRUT	3 991	3 019	3 134	4 857	5 570	3 354	3 745	2 988	3 048
104 REV.D'EXPLOIT.BRUT	3 015	2 461	2 596	3 823	3 897	2 583	2 752	2 420	2 476
105 REV.D'EXPLOIT.NET	2 921	2 322	2 502	3 586	3 678	2 477	2 595	2 302	2 366
REVENU/UTA									
106 REV.D'EXPLOIT. NET	9 616	6 709	6 123	17 389	16 459	11 495	11 063	10 318	9 411
107 REV.EXPLOIT.ET FAMIL	10 319	6 224	6 126	-	-	16 656	15 727	11 378	9 525
108 * REV.TRAV. FAMILIAL	9 949	6 175	5 846	15 381	9 478	16 933	15 017	10 753	9 501
109 * REVENU DU TRAVAIL	8 801	6 066	5 449	12 563	8 367	10 060	9 099	9 108	8 629
DISTRIB.DES EXPLOIT. D'APRES REV.TRAV/UTA									
110 INFERIEUR A -2000UCE	-	-	-	-	-	1	-	-	-
111 -2000 A 0 UCE	1	-	-	1	2	-	-	4	1
112 0 A 2000 UCE	-	-	-	1	-	-	1	4	-
113 2000 A 4000 UCE	1	8	6	-	3	1	5	4	1
114 4000 A 6000 UCE	-	10	1	1	-	4	4	5	1
115 6000 A 8000 UCE	3	7	5	2	2	4	5	7	1
116 8000 A 10000 UCE	5	4	1	2	5	5	9	11	2
117 10000 A 12000 UCE	-	2	2	1	1	2	1	4	2
118 12000 A 14000 UCE	-	2	-	3	1	1	-	2	1
119 14000 UCE ET PLUS	2	-	-	5	1	2	5	12	1

SPECIALISATION / CLASSE DE SUPERFICIE	FRUITS FRAIS 5 - 10 HA					FRUITS FRAIS 10 - 20 HA			
CIRCONSCRIPTION	I - 243	I - 260	I - 302	BELGI- 340	NEDERL-360	F - 200	F - 210	ITALIA	I - 243
1 NBRE EXPL.COMPTABLES	11	16	12	-	13	17	25	20	
2 SAU	98	94	119		101	100	100	92	
3 UTA	89	93	91		95	80	104	87	
4 CAPITAL D'EXPLOIT.	117	126	198		118	127	122	107	
UTILISATION DU SOL									
5 TERRES ARABLES	93	85	55		156	128	105	81	
20 POMMES	107	93	97			90	97	113	
21 AUTRES FRUITS FRAIS	97	103	125		100	90	103	76	
22 FRUITS SECS									
23 AGRUMES							100	97	
24 VITICULTURE	107	103	100			94	97	92	
27 OLEICULTURE	100	-					100	118	
30 PRAIRIES ET PAT.PERM	94					100		107	
46 PRODUCT BRUTE/HA SAU	160	133	144		121	119	144	166	
DONT :									
57 POMMES	180	106	91			124	156	243	
58 AUTRES FRUITS FRAIS	196	157	157		125	122	165	102	
59 FRUITS SECS									
60 AGRUMES			52				121	146	
75 CHARGES/HA SAU	126	120	83			93	124	135	
DONT :									
76 SALAIRES ET CH.SOC.	124	91	70		94	76	117	130	
77 TRAVAUX PAR TIERS	238	87	-		104	108	196	497	
78 FRAIS MECANISATION	115	134	155		106	110	117	135	
79 FRAIS SPEC.CULTURES	135	127	61		106	86	135	154	
80 FRAIS SPEC.ELEVAGE	122	171	275		243	93	607	147	
81 FRAIS GENERAUX	164	101	84		128	112	107	109	
82 FRAIS FONCIERS PAYES	96	121	121		108	100	112	101	
PRODUCT BRUTE/UNITE									
89 POMMES	166	110	99			137	162	198	
90 AUTRES FRUITS FRAIS	197	146	162		127	131	161	107	
91 FRUITS SECS									
92 AGRUMES			123				121	136	
RESULTATS/HA SAU									
103 PRODUIT BRUT	161	133	145		121	120	144	167	
104 REV.D'EXPLOIT.BRUT	171	134	172		126	130	148	170	
105 REV.D'EXPLOIT.NET	173	133	173		127	131	149	174	
REVENU/UTA									
106 REV.D'EXPLOIT. NET	191	137	226		136	165	144	184	
107 REV.EXPLOIT.ET FAMIL	212	140	253			188	190	230	
108 * REV.TRAV. FAMILIAL	216	139	289		157	173	189	242	
109 * REVENU DU TRAVAIL	203	138	255		142	165	153	201	
DISTRIB.DES EXPLOIT. D'APRES REV.TRAV/UTA									
110 INFERIEUR A -2000UCE	-	-	-	-	-1	1	-1	-	-
111 -2000 A 0 UCE	1	-	-	-	-	-	-	-2	-
112 0 A 2000 UCE	-1	-	-6	-	-2	-	-	-	-
113 2000 A 4000 UCE	-1	-1	-2	-	-	-4	-3	-2	-
114 4000 A 6000 UCE	-5	-3	1	-	-	2	-2	-3	-
115 6000 A 8000 UCE	-	2	5	-	1	-5	-	3	-
116 8000 A 10000 UCE	4	2	1	-	3	4	3	-	-
117 10000 A 12000 UCE	-	1	1	-	-2	-	-	-1	-
118 12000 A 14000 UCE	-	-1	-	-	1	-	-1	1	-
119 14000 UCE ET PLUS	2	-	-	-	-	2	4	4	-

	SPECIALISATION / CLASSE DE SUPERFICIE	FRUITS FRAIS 10 - 20 HA		FRUITS FRAIS 20 - 50 HA		FRUIT SEC - DE 5 HA	FRUIT SEC 5 - 10 HA	FRUIT SEC 10 - 20 HA	AGRUMES - DE 5 HA	
	CIRCONSCRIPTION	I - 260	NEDERL-360	F - 210	ITALIA	ITALIA	ITALIA	ITALIA	ITALIA	I - 303
1	NBRE EXPL.COMPTABLES	17	23	21	15	24	15	12	111	24
2	SAU (HA)	13.10	14.00	29.56	27.02	3.17	6.53	14.08	2.65	2.74
3	UTA	3.04	2.89	5.28	4.66	1.11	1.37	1.43	1.15	1.27
4	CAPITAL D'EXPLOIT.	18 919	58 686	62 180	38 332	2 105	4 602	6 182	3 432	3 559
	UTILISATION DU SOL									
5	TERRES ARABLES	4.74	0.60	5.53	9.94	0.18	0.22	3.43	0.06	0.08
20	POMMES	1.40	-	8.55	2.44	-	-	-	-	-
21	AUTRES FRUITS FRAIS	3.80	13.03	6.21	8.91	0.02	0.53	0.12	0.03	-
22	FRUITS SECS	-	-	-	-	2.23	3.25	6.50	-	-
23	AGRUMES	-	-	-	-	0.02	-	0.03	2.31	2.38
24	VITICULTURE	3.12	-	7.93	3.45	0.60	0.95	1.27	0.06	-
27	OLEICULTURE	0.03	-	0.11	0.77	0.12	1.38	2.22	0.17	0.16
30	PRAIRIES ET PAT.PERM	-	0.31	0.24	0.70	-	0.20	0.50	0.02	0.11
46	PRODUCT BRUTE/HA SAU	2 805	6 197	2 531	2 740	967	1 247	828	2 615	2 131
	DONT :									
57	POMMES	576	-	1 323	546	-	-	-	-	-
58	AUTRES FRUITS FRAIS	1 109	5 737	606	1 176	8	214	32	13	-
59	FRUITS SECS	-	-	-	-	504	558	442	1	-
60	AGRUMES	-	-	-	-	7	-	1	2 431	2 055
75	CHARGES/HA SAU	1 271	-	1 911	1 498	526	472	414	1 300	870
	DONT :									
76	SALAIRES ET CH.SOC.	377	812	727	604	102	77	146	530	380
77	TRAVAUX PAR TIERS	56	39	133	34	25	18	31	41	32
78	FRAIS MECANISATION	180	286	192	133	83	115	52	144	119
79	FRAIS SPEC.CULTURES	394	1 156	442	292	134	112	90	334	155
80	FRAIS SPEC.ELEVAGE	40	42	-	279	35	4	4	-	-
81	FRAIS GENERAUX	18	392	91	23	29	22	7	40	26
82	FRAIS FONCIERS PAYES	206	1 052	245	133	118	123	84	211	158
	PRODUCT BRUTE/UNITE									
89	POMMES	5 372	-	4 359	6 051	-	-	-	-	-
90	AUTRES FRUITS FRAIS	3 822	6 161	2 787	3 282	629	2 653	736	843	-
91	FRUITS SECS	-	-	-	-	703	1 012	743	477	-
92	AGRUMES	-	-	-	-	423	-	284	2 720	2 300
	RESULTATS/HA SAU									
103	PRODUIT BRUT	2 803	6 362	2 543	2 722	955	1 244	825	2 615	2 131
104	REV.D'EXPLOIT.BRUT	2 221	4 433	1 760	2 054	715	1 046	673	2 139	1 891
105	REV.D'EXPLOIT.NET	2 116	4 199	1 673	1 979	661	975	643	2 056	1 800
	REVENU/UTA									
106	REV.D'EXPLOIT. NET	9 120	20 310	9 048	11 484	1 891	4 632	6 346	4 733	3 871
107	REV.EXPLOIT.ET FAMIL	9 157	-	15 126	17 777	1 401	4 020	6 249	4 086	3 418
108	* REV.TRAV. FAMILIAL	9 029	13 671	14 602	16 968	974	3 260	4 768	3 347	2 214
109	* REVENU DU TRAVAIL	8 140	10 252	7 236	10 384	1 171	3 353	4 553	3 703	2 575
	DISTRIB.DES EXPLOIT. D'APRES REV.TRAV/UTA									
110	INFERIEUR A -2000UCE	-	1	1	-	-	1	1	1	1
111	-2000 A 0 UCE	-	-	-	-	2	1	1	10	8
112	0 A 2000 UCE	2	1	1	3	13	5	4	28	7
113	2000 A 4000 UCE	1	3	3	-	3	3	1	31	4
114	4000 A 6000 UCE	2	-	4	2	1	2	1	14	-
115	6000 A 8000 UCE	3	3	1	2	-	1	1	9	1
116	8000 A 10000 UCE	3	4	4	-	-	1	2	3	-
117	10000 A 12000 UCE	2	3	4	3	-	1	-	5	1
118	12000 A 14000 UCE	1	2	2	-	-	-	-	1	1
119	14000 UCE ET PLUS	3	6	1	5	-	-	1	9	1

SPECIALISATION / CLASSE DE SUPERFICIE	FRUITS FRAIS 10 - 20 HA		FRUITS FRAIS 20 - 50 HA		FRUIT SEC - DE 5 HA	FRUIT SEC 5 - 10 HA	FRUIT SEC 10 - 20 HA	AGRUMES - DE 5 HA	
CIRCONSCRIPTION	I - 260	NEDERL-360	F - 210	ITALIA	ITALIA	ITALIA	ITALIA	ITALIA	I - 303
1 NBRE EXPL.COMPTABLES	8	21	14	5	13	7	-	36	6
2 SAU	82	102	100	98	99	99		100	100
3 UTA	98	98	80	105	95	75		95	93
4 CAPITAL D'EXPLOIT.	106	115	108	118	108	112		17	90
UTILISATION DU SOL									
5 TERRES ARABLES	80	125	128	91	240	25		100	100
20 POMMES	158		100	32					
21 AUTRES FRUITS FRAIS	58	101	86	108	100	100		100	
22 FRUITS SECS					100	106			
23 AGRUMES								101	100
24 VITICULTURE	98		99	111	100	100		75	
27 OLEICULTURE			100			103		100	
30 PRAIRIES ET PAT.PERM									
46 PRODUCT BRUTE/HA SAU	150	111	103	149	101	99		132	101
DONT :									
57 POMMES	303		90	31					
58 AUTRES FRUITS FRAIS	95	114	131	157	302	160		77	
59 FRUITS SECS					90	56			
60 AGRUMES								142	95
75 CHARGES/HA SAU	160		98	144	128	83		106	91
DONT :									
76 SALAIRES ET CH.SOC.	149	103	90	175	194	54		104	105
77 TRAVAUX PAR TIERS	581	65	71	163	90	134		75	96
78 FRAIS MECANISATION	169	115	102	92	110	122		105	90
79 FRAIS SPEC.CULTURES	206	111	106	136	109	70		108	95
80 FRAIS SPEC.ELEVAGE	195	39		75	201	49			
81 FRAIS GENERAUX	286	106	124	221	199	121		123	20
82 FRAIS FONCIERS PAYES	96	104	105	106	111	122		110	83
PRODUCT BRUTE/UNITE									
89 POMMES	158		91	95					
90 AUTRES FRUITS FRAIS	134	115	152	142	300	158		77	
91 FRUITS SECS					88	53			
92 AGRUMES								140	95
RESULTATS/HA SAU									
103 PRODUIT BRUT	150	111	104	149	100	99		132	101
104 REV.D'EXPLOIT.BRUT	133	113	103	155	93	104		139	109
105 REV.D'EXPLOIT.NET	133	113	104	157	92	104		141	111
REVENU/UTA									
106 REV.D'EXPLOIT. NET	112	117	131	146	96	137		149	119
107 REV.EXPLOIT.LT FAMIL	101		152	256	87	133		179	131
108 * REV.TRAV. FAMILIAL	98	123	152	254	83	174			
109 * REVENU DU TRAVAIL	116	118	130	151	92	157		340	
DISTRIB.DES EXPLOIT. D'APRES REV.TRAV/UTA									
110 INFERIEUR A -2000UCE	-	-1	1	-	-	-	-	-2	-
111 -2000 A 0 UCE	-1	-	-	-	-	1	-	1	-
112 0 A 2000 UCE	1	-2	-2	-	1	-1	-	-4	-
113 2000 A 4000 UCE	1	1	1	-1	-	-	-	1	-
114 4000 A 6000 UCE	-3	-2	-2	-	-1	-1	-	-1	-
115 6000 A 8000 UCE	2	-	-1	-	-	-	-	2	-
116 8000 A 10000 UCE	-1	4	1	-	-	-	-	1	-
117 10000 A 12000 UCE	-	-	1	1	-	1	-	-	-
118 12000 A 14000 UCE	1	1	-	-1	-	-	-	-	-
119 14000 UCE ET PLUS	-	-1	1	1	-	-	-	2	-

SPECIALISATION	AGRUMES			AGRUMES			AGRUMES			SANS SPEC.
CLASSE DE SUPERFICIE	- DE 5 HA			5 - 10 HA			10 - 20 HA			5 - 10 HA
CIRCONSCRIPTION	I - 320	I - 330	ITALIA	I - 303	I - 320	ITALIA	I - 320	ITALIA		
1 NBRE EXPL.COMPTABLES	67	10	41	16	18	27	12	10		
2 SAU (HA)	2.39	2.88	6.82	6.91	6.66	14.42	14.57	7.05		
3 UTA	0.97	1.19	2.19	2.49	2.00	3.22	4.09	1.28		
4 CAPITAL D'EXPLOIT.	2 980	2 884	9 451	7 194	11 072	21 980	25 750	8 116		
UTILISATION DU SOL										
5 TERRES ARABLES	0.05	0.06	0.43	0.31	0.46	1.27	1.07	2.46		
20 POMMES	-	-	-	-	-	-	-	-		
21 AUTRES FRUITS FRAIS	0.02	0.18	0.14	-	0.05	-	-	0.90		
22 FRUITS SECS	0.02	-	0.03	-	-	-	-	0.32		
23 AGRUMES	2.15	2.51	5.01	5.15	5.21	11.61	12.19	1.26		
24 VITICULTURE	0.03	-	0.25	0.02	0.14	0.35	0.38	1.61		
27 OLEICULTURE	0.14	0.12	0.96	1.44	0.79	1.08	0.67	0.50		
30 PRAIRIES ET PAT.PERM	-	-	-	-	-	0.11	0.25	-		
46 PRODUCT BRUTE/HA SAU	3 187	1 178	2 408	2 843	2 174	1 867	2 124	752		
DONT :										
57 POMMES	-	-	-	-	-	-	-	-		
58 AUTRES FRUITS FRAIS	4	101	61	-	32	-	5	128		
59 FRUITS SECS	1	-	16	-	-	-	-	28		
60 AGRUMES	3 090	1 046	1 383	751	2 030	1 649	1 983	186		
75 CHARGES/HA SAU	1 667	654	1 350	1 264	1 563	1 350	1 743	569		
DONT :										
76 SALAIRES ET CH.SOC.	743	109	699	723	828	692	1 018	75		
77 TRAVAUX PAR TIERS	40	74	23	35	9	16	9	28		
78 FRAIS MECANISATION	127	150	110	64	122	152	169	204		
79 FRAIS SPEC.CULTURES	468	123	249	180	310	222	252	141		
80 FRAIS SPEC.ELEVAGE	-	-	10	23	-	-	-	-		
81 FRAIS GENERAUX	41	52	60	69	53	48	44	25		
82 FRAIS FONCIERS PAYES	243	147	199	171	242	220	252	96		
PRODUCT BRUTE/UNITE										
89 POMMES	-	-	-	-	-	-	-	-		
90 AUTRES FRUITS FRAIS	553	1 233	3 055	-	4 165	-	-	1 004		
91 FRUITS SECS	477	-	3 335	-	-	-	-	613		
92 AGRUMES	3 437	1 151	1 715	876	2 592	2 040	2 369	1 037		
RESULTATS/HA SAU										
103 PRODUIT BRUT	3 187	1 178	2 405	2 835	2 174	1 867	2 124	749		
104 REV.D'EXPLOIT.BRUT	2 579	850	2 016	2 506	1 751	1 517	1 757	505		
105 REV.D'EXPLOIT.NET	2 511	780	1 956	2 472	1 680	1 429	1 651	354		
REVENU/UTA										
106 REV.D'EXPLOIT. NET	6 168	1 898	6 087	6 854	5 592	6 403	5 887	1 943		
107 REV.EXPLOIT.ET FAMIL	5 854	1 385	6 969	9 452	5 221	8 653	6 451	1 122		
108 * REV.TRAV. FAMILIAL	5 116	1 146	4 842	5 884	3 944	4 765	4 401	295		
109 * REVENU DU TRAVAIL	5 083	1 321	4 464	4 728	4 290	4 377	4 556	677		
DISTRIB.DES EXPLOIT. D'APRES REV.TRAV/UTA										
110 INFERIEUR A -2000UCE	-	-	4	3	1	4	1	-		
111 -2000 A 0 UCE	1	-	6	3	3	4	2	4		
112 0 A 2000 UCE	11	5	5	3	1	3	1	6		
113 2000 A 4000 UCE	21	5	4	1	1	5	2	-		
114 4000 A 6000 UCE	12	-	10	-	8	4	3	-		
115 6000 A 8000 UCE	7	-	4	-	3	1	1	-		
116 8000 A 10000 UCE	3	-	2	1	1	1	1	-		
117 10000 A 12000 UCE	4	-	2	2	-	1	-	-		
118 12000 A 14000 UCE	-	-	-	-	-	-	-	-		
119 14000 UCE ET PLUS	8	-	4	3	-	4	1	-		

SPECIALISATION / CLASSE DE SUPERFICIE	AGRUMES - DE 5 HA			AGRUMES 5 - 10 HA			AGRUMES 10 - 20 HA			SANS SPEC. 5 - 10 HA
CIRCONSCRIPTION	I - 320	I - 330	ITALIA	I - 303	I - 320.	ITALIA	I - 320		ITALIA	
1 NBRE EXPL.COMPTABLES	26	-	16	6	7	-	-		6	
2 SAU	100		98	100	100				101	
3 UTA	93		99	88	101				102	
4 CAPITAL D'EXPLOIT.	12		143	95	160				119	
UTILISATION DU SOL										
5 TERRES ARABLES	100		100						100	
20 POMMES										
21 AUTRES FRUITS FRAIS			96		100				104	
22 FRUITS SECS			133						113	
23 AGRUMES	101		97	100	100				100	
24 VITICULTURE	70		100						100	
27 OLEICULTURE	100		100		100					
30 PRAIRIES ET PAT.PERM										
46 PRODUCT BRUTE/HA SAU	138		185	212	144				85	
DONT :										
57 POMMES										
58 AUTRES FRUITS FRAIS			165		82				68	
59 FRUITS SECS			404						76	
60 AGRUMES	147		89	37	148				102	
75 CHARGES/HA SAU	106		121	95	127				112	
DONT :										
76 SALAIRES ET CH.SOC.	105		114	80	133				93	
77 TRAVAUX PAR TIERS	110		90	-	918				118	
78 FRAIS MECANISATION	99		118	107	101				116	
79 FRAIS SPEC.CULTURES	108		127	141	94				114	
80 FRAIS SPEC.ELEVAGE			77							
81 FRAIS GENERAUX	115		133	181	91				99	
82 FRAIS FONCIERS PAYES	112		147	106	188				111	
PRODUCT BRUTE/UNITE										
89 POMMES										
90 AUTRES FRUITS FRAIS			247		157				66	
91 FRUITS SECS			305						66	
92 AGRUMES	145		93	37	172				103	
RESULTATS/HA SAU										
103 PRODUIT BRUT	138		185	212	144				85	
104 REV.D'EXPLOIT.BRUT	146		197	219	158				78	
105 REV.D'EXPLOIT.NET	148		201	222	162				67	
REVENU/UTA										
106 REV.D'EXPLOIT. NET	158		199	253	159				67	
107 REV.EXPLOIT.ET FAMIL	198		269	260	258				56	
108 * REV.TRAV. FAMILIAL			2 382	1 463					33	
109 * REVENU DU TRAVAIL	336		317	445	236				41	
DISTRIB.DES EXPLOIT. D'APRES REV.TRAV/UTA										
110 INFERIEUR A -2000UCE	-2	-	1	-	1	-	-		-	
111 -2000 A 0 UCE	1	-	-2	-1	-	-	-		2	
112 0 A 2000 UCE	-4	-	-2	-1	-1	-	-		-	
113 2000 A 4000 UCE	1	-	-3	-2	-2	-	-		-2	
114 4000 A 6000 UCE	-1	-	1	-	2	-	-		-	
115 6000 A 8000 UCE	2	-	1	-	-	-	-		-	
116 8000 A 10000 UCE	1	-	-	-	-	-	-		-	
117 10000 A 12000 UCE	-	-	1	1	-	-	-		-	
118 12000 A 14000 UCE	-	-	-	-	-	-	-		-	
119 14000 UCE ET PLUS	2	-	3	3	-	-	-		-	

SPECIALISATION
CLASSE DE SUPERFICIE : ENSEMBLE - DE 5 HA

	CIRCONSCRIPTION	D - 50	F - 160	F - 170	F - 200	ITALIA.	I - 222	I - 243	I - 250	I - 270
1	NBRE EXPL.COMPTABLES	39	28	23	11	350	21	26	15	26
2	SAU (HA)	2.57	3.40	4.21	4.36	2.96	3.66	3.12	1.57	3.10
3	UTA	2.13	2.21	1.81	1.35	1.16	1.89	1.35	1.50	0.95
4	CAPITAL D'EXPLOIT.	41 733	100 379	52 450	27 278	4 188	6 047	6 944	2 162	3 080
	UTILISATION DU SOL									
5	TERRES ARABLES	0.27	-	0.13	0.06	0.37	0.65	0.15	0.39	1.22
19	FRUITS	0.03	-	-	-	0.03	0.08	-	0.02	-
25	RAISINS DE TABLE	-	-	-	-	0.31	-	-	-	-
26	RAISINS A VINIFIER	2.26	3.40	4.06	3.94	2.02	2.72	2.81	0.75	1.22
27	OLEICULTURE	-	-	-	-	0.19	-	0.15	0.42	0.58
30	PRAIRIES ET PAT.PERM	0.02	-	0.02	0.35	0.03	0.22	-	-	0.08
46	PRODUCT BRUTE/HA SAU	12 457	15 042	9 362	4 225	1 997	2 008	2 182	1 812	1 357
	DONT :									
47	TERRES ARABLES	33	-	-	-	41	123	41	146	79
56	FRUITS	34	-	-	-	38	84	-	15	-
62	RAISINS DE TABLE	-	-	-	-	385	-	-	-	-
63	VIN	11 944	14 999	9 321	4 191	1 379	1 641	1 977	1 084	907
64	OLEICULTURE	-	-	-	-	115	-	129	500	314
69	BOVINS	-	-	-	-	7	51	-	41	9
70	LAIT	-	-	-	-	1	4	-	14	6
73	PORCINS	-	-	-	1	5	-	-	-	23
74	AVICULTURE	-	-	-	3	1	-	-	-	-
75	CHARGES/HA SAU	9 245	6 570	4 056	1 487	887	852	1 024	790	581
	DONT :									
76	SALAIRES ET CH.SOC.	731	1 251	493	171	193	108	143	26	48
77	TRAVAUX PAR TIERS	17	294	44	58	45	27	2	18	22
78	FRAIS MECANISATION	1 678	747	672	303	185	226	225	126	146
79	FRAIS SPEC.CULTURES	2 558	549	738	268	214	208	329	262	154
80	FRAIS SPEC.ELEVAGE	1	1	-	26	7	20	-	10	20
81	FRAIS GENERAUX	2 230	2 010	1 119	320	42	77	63	52	41
82	FRAIS FONCIERS PAYES	599	1 176	722	221	202	187	255	296	150
	PRODUCT BRUTE/UNITE									
93	VITICULTURE	13 534	14 999	9 655	4 629	2 126	2 208	2 189	2 273	1 126
	RESULTATS/HA SAU									
103	PRODUIT BRUT	13 872	15 111	9 392	4 283	1 994	1 996	2 182	1 809	1 348
104	REV.D'EXPLOIT.BRUT	6 892	11 821	7 186	3 341	1 631	1 602	1 702	1 403	1 080
105	REV.D'EXPLOIT.NET	5 972	11 368	6 791	3 255	1 505	1 451	1 556	1 344	974
	REVENU/UTA									
106	REV.D'EXPLOIT. NET	7 184	17 458	15 760	10 477	3 832	2 802	3 582	1 404	3 187
107	REV.EXPLOIT.ET FAMIL	5 689	18 942	16 781	10 572	3 187	2 304	2 872	1 076	2 605
108	* REV.TRAV. FAMILIAL	5 109	13 728	13 841	4 753	2 771	2 335	2 940	1 058	2 218
109	* REVENU DU TRAVAIL	5 195	11 427	11 356	4 599	2 949	2 471	3 058	1 076	2 319
	DISTRIB.DES EXPLOIT. D'APRES REV.TRAV/UTA									
110	INFERIEUR A -2000UCE	-	-	-	2	2	-	-	-	-
111	-2000 A 0 UCE	2	-	-	1	17	-	-	1	2
112	0 A 2000 UCE	6	1	-	1	118	8	7	12	10
113	2000 A 4000 UCE	10	2	1	2	114	10	11	2	6
114	4000 A 6000 UCE	6	-	2	-	53	3	5	-	8
115	6000 A 8000 UCE	5	6	4	2	18	-	3	-	-
116	8000 A 10000 UCE	4	5	2	2	11	-	-	-	-
117	10000 A 12000 UCE	4	2	5	1	3	-	-	-	-
118	12000 A 14000 UCE	2	4	5	-	6	-	-	-	-
119	14000 UCE ET PLUS	-	8	4	-	8	-	-	-	-

SPECIALISATION
CLASSE DE SUPERFICIE — ENSEMBLE - DE 5 HA

	CIRCONSCRIPTION	D - 50	F - 160	F - 170	F - 200	ITALIA	I - 222	I - 243	I - 250	I - 270
1	NBRE EXPL.COMPTABLES	21	24	17	10	180	15	25	5	22
2	SAU	100	100	100	101	100	104	99	97	100
3	UTA	103	105	102	84	97	114	86	110	92
4	CAPITAL D'EXPLOIT.	119	110	129	128	106	109	100	100	98
	UTILISATION DU SOL									
5	TERRES ARABLES	88	-	81	100	102	110	100	-	99
19	FRUITS	100				67	122			
25	RAISINS DE TABLE					100				
26	RAISINS A VINIFIER	102	103	101	101	101	102	99	100	100
27	OLEICULTURE					90		100	100	104
30	PRAIRIES ET PAT.PERM	-		100	95	100	95			
46	PRODUCT BRUTE/HA SAU	102	113	144	124	113	84	122	115	84
	DONT :									
47	TERRES ARABLES	137		-		112	143	107	-	102
56	FRUITS	240				97	287			
62	RAISINS DE TABLE					172				
63	VIN	101	114	144	125	104	78	115	126	86
64	OLEICULTURE					122		1 142	101	83
69	BOVINS					60	97	-		
70	LAIT					56	97	-		
73	PORCINS				30	76				67
74	AVICULTURE				64	28				-
75	CHARGES/HA SAU	114	114	118	118	108	109	118	88	90
	DONT :									
76	SALAIRES ET CH.SOC.	121	107	126	55	92	96	128	22	-
77	TRAVAUX PAR TIERS	109	113	62	11 878	112	155	87	41	73
78	FRAIS MECANISATION	113	105	119	213	115	107	103	82	102
79	FRAIS SPEC.CULTURES	131	121	213	115	116	130	134	119	83
80	FRAIS SPEC.ELEVAGE	-	24		78	71	145	-		37
81	FRAIS GENERAUX	129	127	89	205	114	87	130	57	105
82	FRAIS FONCIERS PAYES	89	106	134	91	108	108	110	104	107
	PRODUCT BRUTE/UNITE									
93	VITICULTURE	98	111	142	124	113	79	116	122	85
	RESULTATS/HA SAU									
103	PRODUIT BRUT	104	113	143	125	113	83	122	115	84
104	REV.D'EXPLOIT.BRUT	89	110	155	116	113	77	122	123	85
105	REV.D'EXPLOIT.NET	86	110	160	117	112	75	124	124	83
	REVENU/UTA									
106	REV.D'EXPLOIT. NET	83	105	156	139	116	68	142	109	90
107	REV.EXPLOIT.ET FAMIL	80	108	175	135	116	61	146	115	88
108	* REV.TRAV. FAMILIAL	65	100	183	176	120	62	150	115	77
109	* REVENU DU TRAVAIL	68	99	168	163	119	66	149	112	76
	DISTRIB.DES EXPLOIT. D'APRES REV.TRAV/UTA									
110	INFERIEUR A -2000UCE	-	-	-	-1	1	-	-	-	-
111	-2000 A 0 UCE	1	-	-	-1	-6	-	-	-	1
112	0 A 2000 UCE	1	1	-	1	-12	-	-4	1	8
113	2000 A 4000 UCE	2	2	-1	-1	20	4	-1	-1	-7
114	4000 A 6000 UCE	-2	-2	-2	-1	-6	-1	3	-	-2
115	6000 A 8000 UCE	2	2	-3	1	-1	-3	2	-	-
116	8000 A 10000 UCE	2	3	-3	2	1	-	-	-	-
117	10000 A 12000 UCE	-3	-3	3	1	1	-	-	-	-
118	12000 A 14000 UCE	-1	-5	3	-	-2	-	-	-	-
119	14000 UCE ET PLUS	-2	2	3	-1	4	-	-	-	-

SPECIALISATION / CLASSE DE SUPERFICIE	ENSEMBLE - DE 5 HA								ENSEMBLE 5 - 10 HA
CIRCONSCRIPTION	I - 282	I - 291	I - 292	I - 303	I - 311	I - 312	I - 320	I - 330	D - 50
1 NBRE EXPL.COMPTABLES	20	43	38	25	51	10	40	14	26
2 SAU (HA)	2.50	3.08	2.93	3.06	2.90	2.30	3.29	3.38	6.66
3 UTA	0.81	1.39	1.34	1.77	0.84	0.80	0.67	0.68	2.98
4 CAPITAL D'EXPLOIT.	3 121	6 596	4 511	2 876	3 347	1 631	2 382	2 156	59 358
UTILISATION DU SOL									
5 TERRES ARABLES	1.49	0.10	0.11	0.07	0.12	0.58	0.36	0.28	0.47
19 FRUITS	-	0.03	-	-	0.02	0.03	0.05	-	0.07
25 RAISINS DE TABLE	-	0.40	1.46	-	0.32	-	0.46	0.16	-
26 RAISINS A VINIFIER	0.93	2.34	1.29	2.76	2.21	1.63	2.33	2.32	6.09
27 OLEICULTURE	0.07	0.18	0.07	0.10	0.24	0.06	0.09	0.62	-
30 PRAIRIES ET PAT.PERM	0.02	0.02	-	0.12	-	-	-	-	0.03
46 PRODUCT BRUTE/HA SAU	891	2 907	2 446	2 230	1 750	1 246	1 719	1 214	9 225
DONT :									
47 TERRES ARABLES	103	3	8	-	17	48	56	43	29
56 FRUITS	-	49	-	-	1	3	61	-	26
62 RAISINS DE TABLE	-	785	1 354	-	414	-	546	252	-
63 VIN	595	1 905	984	2 129	1 180	1 158	1 022	796	8 786
64 OLEICULTURE	112	121	100	87	129	37	34	103	-
69 BOVINS	28	4	-	-	-	-	-	-	1
70 LAIT	-	1	-	-	-	-	-	-	-
73 PORCINS	36	-	-	-	-	-	-	-	3
74 AVICULTURE	-	-	-	-	-	-	-	-	2
75 CHARGES/HA SAU	507	1 360	790	965	911	651	680	463	6 746
DONT :									
76 SALAIRES ET CH.SOC.	85	266	41	431	373	238	202	105	1 180
77 TRAVAUX PAR TIERS	55	54	4	76	62	18	74	76	85
78 FRAIS MECANISATION	101	272	242	106	162	96	100	77	1 241
79 FRAIS SPEC.CULTURES	102	384	205	170	130	147	167	87	1 334
80 FRAIS SPEC.ELEVAGE	21	9	-	-	-	-	-	2	12
81 FRAIS GENERAUX	4	88	33	10	22	-	16	4	1 510
82 FRAIS FONCIERS PAYES	139	286	265	172	162	153	121	112	552
PRODUCT BRUTE/UNITE									
93 VITICULTURE	1 049	3 018	2 491	2 357	1 827	1 637	1 849	1 426	9 621
RESULTATS/HA SAU									
103 PRODUIT BRUT	875	2 904	2 446	2 230	1 750	1 246	1 719	1 214	10 131
104 REV.D'EXPLOIT.BRUT	692	2 297	2 136	1 929	1 478	1 052	1 419	1 011	5 703
105 REV.D'EXPLOIT.NET	608	2 099	1 961	1 868	1 374	986	1 362	968	5 044
REVENU/UTA									
106 REV.D'EXPLOIT. NET	1 881	4 645	4 296	3 224	4 743	2 833	6 721	4 838	11 255
107 REV.EXPLOIT.ET FAMIL	1 289	4 009	3 754	2 606	4 079	1 931	6 648	4 391	11 654
108 * REV.TRAV. FAMILIAL	1 199	3 091	3 676	1 497	3 369	2 007	5 777	3 488	11 375
109 * REVENU DU TRAVAIL	1 368	3 227	3 641	1 999	3 680	2 462	5 453	3 505	9 235
DISTRIB.DES EXPLOIT. D'APRES REV.TRAV/UTA									
110 INFERIEUR A -2000UCE	-	1	-	-	1	-	-	-	-
111 -2000 A 0 UCE	-	4	-	3	4	1	1	1	-
112 0 A 2000 UCE	18	12	9	11	11	1	5	7	-
113 2000 A 4000 UCE	2	11	19	9	17	6	12	2	2
114 4000 A 6000 UCE	-	7	6	-	8	1	9	1	3
115 6000 A 8000 UCE	-	3	-	1	3	1	4	1	6
116 8000 A 10000 UCE	-	2	2	-	3	-	3	1	4
117 10000 A 12000 UCE	-	1	-	-	1	-	1	-	4
118 12000 A 14000 UCE	-	1	1	1	1	-	1	1	1
119 14000 UCE ET PLUS	-	1	1	-	2	-	4	-	6

SPECIALISATION / CLASSE DE SUPERFICIE	ENSEMBLE - DE 5 HA								ENSEMBLE 5 - 10 HA
CIRCONSCRIPTION	I - 282	I - 291	I - 292	I - 303	I - 311	I - 312	I - 320	I - 330	D - 50
1 NBRE EXPL.COMPTABLES	16	23	27	11	7	-	17	5	18
2 SAU	100	98	100	100	101		99	100	101
3 UTA	101	97	102	91	102		86	103	114
4 CAPITAL D'EXPLOIT.	105	111	170	81	106		52	108	121
UTILISATION DU SOL									
5 TERRES ARABLES	100		100	100	93		100	200	100
19 FRUITS							150		100
25 RAISINS DE TABLE		100	98		100		100		
26 RAISINS A VINIFIER	100	103	102	100	108		97	95	101
27 OLEICULTURE	100	65	100		91		167	93	
30 PRAIRIES ET PAT.PERM	100								25
46 PRODUCT BRUTE/HA SAU	87	118	172	102	137		123	128	116
DONT :									
47 TERRES ARABLES	76		321		50		154		87
56 FRUITS							237		108
62 RAISINS DE TABLE		158	201		132		105		
63 VIN	84	105	135	102	151		122	141	113
64 OLEICULTURE	102	162	358		126		129	67	
69 BOVINS									13
70 LAIT									
73 PORCINS									37
74 AVICULTURE									43
75 CHARGES/HA SAU	108	122	130	76	108		100	100	114
DONT :									
76 SALAIRES ET CH.SOC.	99	102	77	69	107		115	83	111
77 TRAVAUX PAR TIERS	112	272	45	120	144		102	110	125
78 FRAIS MECANISATION	99	110	163	107	119		97	105	134
79 FRAIS SPEC.CULTURES	130	186	103	69	93		92	106	114
80 FRAIS SPEC.ELEVAGE		171			32			95	75
81 FRAIS GENERAUX		192	233	8	120		102	1 999	100
82 FRAIS FONCIERS PAYES	105	88	143	102	111		97	115	116
PRODUCT BRUTE/UNITE									
93 VITICULTURE	84	109	172	102	135		122	148	113
RESULTATS/HA SAU									
103 PRODUIT BRUT	86	118	172	102	137		123	128	116
104 REV.D'EXPLOIT.BRUT	80	103	187	106	144		130	131	119
105 REV.D'EXPLOIT.NET	77	103	187	106	145		133	131	118
REVENU/UTA									
106 REV.D'EXPLOIT. NET	76	104	184	117	143		151	129	105
107 REV.EXPLOIT.ET FAMIL	63	109	198	117	157		167	144	111
108 * REV.TRAV. FAMILIAL	58	124	207	151	162		207	168	101
109 * REVENU DU TRAVAIL	70	115	202	120	151		191	135	99
DISTRIB.DES EXPLOIT. D'APRES REV.TRAV/UTA									
110 INFERIEUR A -2000UCE	-	1	-	-	-	-	-	-	-
111 -2000 A 0 UCE	-	-2	-1	-1	-1	-	-1	-	-
112 0 A 2000 UCE	6	-4	-12	-2	-	-	-4	-2	-
113 2000 A 4000 UCE	-5	6	10	4	2	-	4	2	-2
114 4000 A 6000 UCE	-1	-	-	-1	-1	-	-1	-	-3
115 6000 A 8000 UCE	-	-1	-	-	-1	-	1	-	5
116 8000 A 10000 UCE	-	-	2	-	-	-	-	-	4
117 10000 A 12000 UCE	-	-	-	-	1	-	-	-	-
118 12000 A 14000 UCE	-	-1	-	-	-1	-	-	-	-5
119 14000 UCE ET PLUS	-	1	1	-	1	-	1	-	1

SPECIALISATION

CLASSE DE SUPERFICIE — ENSEMBLE 5 - 10 HA

	CIRCONSCRIPTION	F - 190	F - 200	F - 210	ITALIA	I - 222	I - 230	I - 243	I - 270	I - 291
1	NBRE EXPL.COMPTABLES	23	24	28	221	23	11	24	35	14
2	SAU (HA)	8.00	7.61	8.06	7.08	7.71	6.08	6.64	7.37	6.51
3	UTA	1.81	2.39	1.34	1.73	1.84	1.75	1.94	1.71	1.64
4	CAPITAL D'EXPLOIT.	37 029	51 378	18 138	9 370	11 638	8 763	13 187	8 014	12 371
	UTILISATION DU SOL									
5	TERRES ARABLES	0.95	0.26	1.04	1.77	2.22	2.00	0.39	3.47	0.54
19	FRUITS	0.21	0.02	0.22	0.09	0.15	-	0.05	-	0.06
25	RAISINS DE TABLE	0.22	-	0.21	0.38	0.09	-	-	-	0.99
26	RAISINS A VINIFIER	5.90	7.12	6.48	4.24	4.72	4.07	5.96	3.02	4.70
27	OLEICULTURE	-	-	0.09	0.45	-	-	0.10	0.77	0.23
30	PRAIRIES ET PAT.PERM	0.70	0.27	0.02	0.16	0.52	-	0.14	0.10	-
46	PRODUCT BRUTE/HA SAU	3 587	4 865	1 696	1 875	1 879	1 841	3 190	1 482	3 342
	DONT :									
47	TERRES ARABLES	18	50	22	80	122	24	22	189	15
56	FRUITS	33	-	14	25	21	-	56	-	11
62	RAISINS DE TABLE	83	-	41	221	14	-	-	-	1 231
63	VIN	3 398	4 722	1 582	1 387	1 591	1 755	2 974	1 032	2 009
64	OLEICULTURE	-	-	-	90	-	-	30	187	48
69	BOVINS	3	1	-	18	29	-	57	22	-
70	LAIT	8	6	-	7	2	-	35	-	-
73	PORCINS	3	-	-	7	-	-	-	20	-
74	AVICULTURE	10	1	-	-	-	-	-	-	-
75	CHARGES/HA SAU	1 247	2 295	895	849	720	1 021	1 433	588	1 268
	DONT :									
76	SALAIRES ET CH.SOC.	219	519	175	228	135	115	299	71	309
77	TRAVAUX PAR TIERS	35	41	119	24	29	69	7	20	23
78	FRAIS MECANISATION	231	246	161	160	173	220	219	130	271
79	FRAIS SPEC.CULTURES	343	518	161	210	170	262	583	155	377
80	FRAIS SPEC.ELEVAGE	12	5	-	16	17	-	20	28	-
81	FRAIS GENERAUX	161	470	98	49	69	124	93	41	66
82	FRAIS FONCIERS PAYES	175	341	140	162	127	232	211	143	223
	PRODUCT BRUTE/UNITE									
93	VITICULTURE	4 548	5 044	1 953	2 193	2 571	2 620	3 312	1 396	3 709
	RESULTATS/HA SAU									
103	PRODUIT BRUT	3 620	4 916	1 718	1 866	1 869	1 841	3 183	1 463	3 342
104	REV.D'EXPLOIT.BRUT	2 941	3 682	1 245	1 520	1 538	1 304	2 385	1 200	2 793
105	REV.D'EXPLOIT.NET	2 817	3 572	1 165	1 416	1 421	1 167	2 267	1 108	2 606
	REVENU/UTA									
106	REV.D'EXPLOIT. NET	12 472	11 374	7 013	5 797	5 940	4 046	7 752	4 774	10 327
107	REV.EXPLOIT.ET FAMIL	13 442	12 092	6 451	5 507	5 399	3 041	7 877	4 120	10 722
108	* REV.TRAV. FAMILIAL	11 583	2 737	5 019	4 762	5 230	3 002	7 825	3 312	9 309
109	* REVENU DU TRAVAIL	10 050	3 542	4 906	4 567	5 258	3 205	6 991	3 401	8 361
	DISTRIB.DES EXPLOIT. D'APRES REV.TRAV/UTA									
110	INFERIEUR A -2000UCE	-	7	-	3	-	-	-	-	-
111	-2000 A 0 UCE	1	1	-	14	-	2	-	3	-
112	0 A 2000 UCE	3	3	4	50	4	3	3	10	2
113	2000 A 4000 UCE	1	1	8	46	4	-	3	10	-
114	4000 A 6000 UCE	3	4	7	52	9	6	4	8	3
115	6000 A 8000 UCE	3	3	3	17	3	-	3	-	2
116	8000 A 10000 UCE	-	3	2	16	3	-	4	2	4
117	10000 A 12000 UCE	2	-	3	11	-	-	2	1	-
118	12000 A 14000 UCE	3	1	1	4	-	-	3	-	1
119	14000 UCE ET PLUS	7	1	-	8	-	-	2	1	2

SPECIALISATION
CLASSE DE SUPERFICIE — ENSEMBLE 5 - 10 HA

	CIRCONSCRIPTION	F - 190	F - 200	F - 210	ITALIA	I - 222.	I - 230	I - 243	I - 270	I - 291
1	NBRE EXPL.COMPTABLES	21	18	24	134	20	9	24	25	-
2	SAU	101	100	100	98	106	100	90	96	
3	UTA	102	98	93	90	91	75	93	96	
4	CAPITAL D'EXPLOIT.	121	115	108	103	107	92	106	98	
	UTILISATION DU SOL									
5	TERRES ARABLES	111	100	98	99	116	157	34	96	
19	FRUITS	85		86	100	106		125		
25	RAISINS DE TABLE	109		111	100					
26	RAISINS A VINIFIER	102	100	102	102	112	95	100	100	
27	OLEICULTURE			67	84			100	100	
30	PRAIRIES ET PAT.PERM	86	111	100	50	51	-	100	43	
46	PRODUCT BRUTE/HA SAU	124	124	105	121	116	115	139	107	
	DONT :									
47	TERRES ARABLES	84	210	136	97	110	137	24	113	
56	FRUITS	57		39	122	137		186		
62	RAISINS DE TABLE	378		88	107					
63	VIN	125	125	107	125	119	117	154	111	
64	OLEICULTURE			27	97			1 285	87	
69	BOVINS	22	140		56	71		51	60	
70	LAIT	59	80		104	94		111		
73	PORCINS	118			119	18			161	
74	AVICULTURE	141								
75	CHARGES/HA SAU	117	119	97	108	100	113	131	103	
	DONT :									
76	SALAIRES ET CH.SOC.	117	115	90	100	91	175	140	112	
77	TRAVAUX PAR TIERS	82	72	114	109	251	75	58	103	
78	FRAIS MECANISATION	117	118	105	112	106	120	121	103	
79	FRAIS SPEC.CULTURES	148	158	86	107	89	107	148	78	
80	FRAIS SPEC.ELEVAGE	78	434		79	81		41	130	
81	FRAIS GENERAUX	117	129	106	142	110	127	151	187	
82	FRAIS FONCIERS PAYES	94	106	91	114	104	102	119	122	
	PRODUCT BRUTE/UNITE									
93	VITICULTURE	125	126	105	122	112	124	139	104	
	RESULTATS/HA SAU									
103	PRODUIT BRUT	124	125	105	121	117	115	141	106	
104	REV.D'EXPLOIT.BRUT	123	121	107	124	120	121	141	109	
105	REV.D'EXPLOIT.NET	123	122	108	125	121	119	142	111	
	REVENU/UTA									
106	REV.D'EXPLOIT. NET	122	126	116	136	141	159	138	111	
107	REV.EXPLOIT.ET FAMIL	128	132	119	139	145	164	146	107	
108	* REV.TRAV. FAMILIAL	129	78	121	141	150	159	148	89	
109	* REVENU DU TRAVAIL	126	92	119	138	147	161	142	92	
	DISTRIB.DES EXPLOIT. D'APRES REV.TRAV/UTA									
110	INFERIEUR A -2000UCE	-	1	-	-1	-	-	-	-	-
111	-2000 A 0 UCE	1	-	-1	1	-1	1	-	3	-
112	0 A 2000 UCE	-1	-2	2	-4	-1	-2	2	4	-
113	2000 A 4000 UCE	-3	-2	-1	-8	-3	-3	-5	-3	-
114	4000 A 6000 UCE	1	-	-1	4	2	4	-1	-4	-
115	6000 A 8000 UCE	1	2	-2	-6	1	-	-3	-2	-
116	8000 A 10000 UCE	-1	2	-	4	2	-	2	1	-
117	10000 A 12000 UCE	1	-	2	5	-	-	1	1	-
118	12000 A 14000 UCE	-1	-	1	2	-	-	3	-1	-
119	14000 UCE ET PLUS	2	-1	-	3	-	-	1	1	-

SPECIALISATION / CLASSE DE SUPERFICIE	ENSEMBLE 5 - 10 HA				ENSEMBLE 10 - 20 HA				
CIRCONSCRIPTION	I - 311	I - 320	I - 330	F - 140	F - 200	F - 210	ITALIA	I - 222	I - 270
1 NBRE EXPL.COMPTABLES	22	23	27	32	21	37	133	17	25
2 SAU (HA)	7.19	6.86	7.73	15.19	14.16	15.05	13.96	12.64	14.65
3 UTA	1.81	0.97	1.24	2.25	2.33	1.94	2.30	2.91	2.61
4 CAPITAL D'EXPLOIT.	8 928	6 457	6 451	60 102	51 870	36 733	14 901	19 467	14 844
UTILISATION DU SOL									
5 TERRES ARABLES	0.50	1.64	1.84	3.31	2.25	1.47	4.23	2.29	7.97
19 FRUITS	-	0.02	0.15	0.02	0.13	0.23	0.12	0.37	0.02
25 RAISINS DE TABLE	1.56	0.55	0.05	-	0.03	0.26	0.72	-	-
26 RAISINS A VINIFIER	4.27	4.37	4.89	10.66	10.77	13.02	7.83	8.05	4.78
27 OLEICULTURE	0.86	0.29	0.69	-	-	0.06	0.67	-	1.86
30 PRAIRIES ET PAT.PERM	-	-	0.10	1.22	0.99	-	0.38	1.93	-
46 PRODUCT BRUTE/HA SAU	2 189	1 495	816	2 109	1 866	1 872	1 516	1 832	1 359
DONT :									
47 TERRES ARABLES	21	68	46	55	79	15	91	120	108
56 FRUITS	-	1	23	1	13	24	15	89	-
62 RAISINS DE TABLE	766	403	8	-	2	40	229	-	-
63 VIN	1 281	894	690	1 939	1 708	1 732	1 024	1 498	810
64 OLEICULTURE	121	111	40	-	-	-	96	-	335
69 BOVINS	-	-	-	37	9	-	18	70	46
70 LAIT	-	-	-	22	5	-	-	-	-
73 PORCINS	-	-	1	1	2	-	5	-	23
74 AVICULTURE	-	-	-	2	11	-	-	-	-
75 CHARGES/HA SAU	1 208	641	464	1 305	1 109	1 143	704	913	549
DONT :									
76 SALAIRES ET CH.SOC.	641	217	135	223	224	275	206	201	80
77 TRAVAUX PAR TIERS	30	24	27	59	41	84	24	6	20
78 FRAIS MECANISATION	141	149	90	199	142	173	128	170	105
79 FRAIS SPEC.CULTURES	161	120	77	297	270	231	183	312	161
80 FRAIS SPEC.ELEVAGE	-	-	7	24	14	-	14	47	33
81 FRAIS GENERAUX	47	19	11	243	143	122	25	48	23
82 FRAIS FONCIERS PAYES	189	111	117	165	202	171	123	129	123
PRODUCT BRUTE/UNITE									
93 VITICULTURE	2 438	1 807	1 080	2 764	2 244	2 007	1 923	2 354	1 549
RESULTATS/HA SAU									
103 PRODUIT BRUT	2 188	1 494	811	2 110	1 874	1 888	1 506	1 801	1 338
104 REV.D'EXPLOIT.BRUT	1 889	1 272	669	1 368	1 320	1 345	1 223	1 360	1 086
105 REV.D'EXPLOIT.NET	1 811	1 182	604	1 276	1 255	1 266	1 141	1 250	1 013
REVENU/UTA									
106 REV.D'EXPLOIT. NET	7 179	8 394	3 763	8 634	7 627	9 800	6 913	5 431	5 679
107 REV.EXPLOIT.ET FAMIL	9 551	9 065	2 921	8 119	6 580	9 699	7 052	4 915	4 959
108 * REV.TRAV. FAMILIAL	7 963	7 564	1 559	6 816	-1 478	7 903	6 010	4 568	4 128
109 * REVENU DU TRAVAIL	5 784	6 599	2 013	6 135	302	6 824	5 440	4 587	4 227
DISTRIB.DES EXPLOIT. D'APRES REV.TRAV/UTA									
110 INFERIEUR A -2000UCE	1	-	2	-	7	2	2	-	-
111 -2000 A 0 UCE	1	-	4	1	-	1	5	1	1
112 0 A 2000 UCE	1	5	8	6	5	2	31	4	11
113 2000 A 4000 UCE	4	7	8	7	3	6	27	3	5
114 4000 A 6000 UCE	6	6	3	1	2	5	24	3	3
115 6000 A 8000 UCE	4	-	2	8	2	12	18	4	3
116 8000 A 10000 UCE	-	1	-	5	1	3	11	1	-
117 10000 A 12000 UCE	4	2	-	1	-	1	3	-	-
118 12000 A 14000 UCE	-	-	-	1	1	-	7	1	1
119 14000 UCE ET PLUS	1	2	-	2	-	5	5	-	1

SPECIALISATION / CLASSE DE SUPERFICIE	ENSEMBLE 5 - 10 HA			ENSEMBLE 10 - 20 HA					
CIRCONSCRIPTION	I - 311	I - 320	I - 330	F - 140	F - 200	F - 210	ITALIA	I - 222	I - 270
1 NBRE EXPL.COMPTABLES	7	7	22	24	6	19	57	12	13
2 SAU	100	99	100	98	103	104	103	104	106
3 UTA	88	94	107	84	92	98	98	102	93
4 CAPITAL D'EXPLOIT.	96	115	104	116	111	117	116	126	108
UTILISATION DU SOL									
5 TERRES ARABLES	211	86	103	86	106	119	97	83	114
19 FRUITS			92	100	67	91	94	75	
25 RAISINS DE TABLE	100	101	80			100	100		
26 RAISINS A VINIFIER	93	100	104	115	105	103	103	100	101
27 OLEICULTURE	100		87			100	95		100
30 PRAIRIES ET PAT.PERM			23	103	78		214	309	-
46 PRODUCT BRUTE/HA SAU	111	193	142	101	103	105	118	122	94
DONT :									
47 TERRES ARABLES	109	26	110	132	78	61	91	107	80
56 FRUITS			233	90	43	124	278	333	
62 RAISINS DE TABLE	99	260	359			153			
63 VIN	120	156	150	100	117	104	120	121	96
64 OLEICULTURE	94	94	87			96	106		85
69 BOVINS				110	230		70	77	78
70 LAIT				94	131		-	-	
73 PORCINS			1 263	158			103		100
74 AVICULTURE				128	123				
75 CHARGES/HA SAU	96	121	108	109	112	116	114	121	90
DONT :									
76 SALAIRES ET CH.SOC.	94	132	94	76	84	102	105	109	54
77 TRAVAUX PAR TIERS	98	112	132	153	66	138	80	16	87
78 FRAIS MECANISATION	107	120	114	115	118	115	118	129	97
79 FRAIS SPEC.CULTURES	82	91	121	134	116	128	137	181	88
80 FRAIS SPEC.ELEVAGE			270	112	94		95	107	106
81 FRAIS GENERAUX	141	113	147	131	245	138	104	99	105
82 FRAIS FONCIERS PAYES	101	131	96	89	151	113	110	89	120
PRODUCT BRUTE/UNITE									
93 VITICULTURE	118	193	145	96	115	105	121	127	103
RESULTATS/HA SAU									
103 PRODUIT BRUT	111	193	142	101	103	105	118	123	94
104 REV.D'EXPLOIT.BRUT	114	215	145	89	97	97	116	117	94
105 REV.D'EXPLOIT.NET	114	224	149	88	97	97	117	117	95
REVENU/UTA									
106 REV.D'EXPLOIT. NET	131	233	139	103	108	103	123	119	109
107 REV.EXPLOIT.ET FAMIL	140	294	176	90	85	94	126	124	105
108 * REV.TRAV. FAMILIAL	145	505	211	89	107	93	126	125	94
109 * REVENU DU TRAVAIL	135	305	167	100	114	99	124	122	96
DISTRIB.DES EXPLOIT. D'APRES REV.TRAV/UTA									
110 INFERIEUR A -2000UCE	-	-1	-	-	-	1	-	-	-
111 -2000 A 0 UCE	-1	-	1	1	-	-	-	-	-
112 0 A 2000 UCE	-	-1	-5	1	1	-	2	3	3
113 2000 A 4000 UCE	-1	1	2	1	-	4	-6	-5	-2
114 4000 A 6000 UCE	1	-1	2	-2	-	-2	-2	1	-2
115 6000 A 8000 UCE	1	-1	-	-2	-1	-3	5	1	2
116 8000 A 10000 UCE	-1	-	-	-	-1	1	-	-	-1
117 10000 A 12000 UCE	1	1	-	-1	-	-2	-3	-1	-
118 12000 A 14000 UCE	-	-	-	1	1	-2	4	1	1
119 14000 UCE ET PLUS	-	2	-	1	-	3	-	-	-1

SPECIALISATION / CLASSE DE SUPERFICIE	ENSEMBLE 10 - 20 HA			ENSEMBLE 20 - 50 HA		ENSEMBLE + DE 50 HA		RAISINS DE TABLE - DE 5 HA	
CIRCONSCRIPTION	I - 311	I - 320	I - 330	F - 210	ITALIA	I - 270	F - 210	ITALIA	I - 292
1 NBRE EXPL.COMPTABLES	14	27	21	45	31	12	21	39	22
2 SAU (HA)	15.22	14.27	13.87	30.87	29.97	30.10	61.00	3.21	3.06
3 UTA	2.96	1.34	1.83	3.84	3.18	3.70	7.90	1.36	1.46
4 CAPITAL D'EXPLOIT.	19 085	9 322	9 959	74 611	28 051	38 481	115 492	4 869	4 677
UTILISATION DU SOL									
5 TERRES ARABLES	1.45	5.54	2.97	4.10	11.95	14.30	9.00	0.14	0.02
19 FRUITS	-	-	0.29	0.89	0.11	-	1.39	0.02	-
25 RAISINS DE TABLE	3.34	0.48	0.07	0.47	0.31	-	0.50	2.65	2.37
26 RAISINS A VINIFIER	9.43	7.84	9.39	24.97	14.63	10.74	48.03	0.37	0.64
27 OLEICULTURE	0.99	0.20	0.61	0.18	2.12	3.79	0.51	0.04	0.03
30 PRAIRIES ET PAT.PERM	-	0.16	0.55	0.20	0.85	1.27	0.81	-	-
46 PRODUCT BRUTE/HA SAU	2 008	900	742	1 849	1 211	1 776	1 389	3 393	2 699
DONT :									
47 TERRES ARABLES	45	109	45	42	66	76	40	7	2
56 FRUITS	-	-	19	61	5	-	58	1	-
62 RAISINS DE TABLE	994	129	6	36	4	-	10	3 061	2 145
63 VIN	914	597	623	1 641	1 006	1 475	1 231	273	472
64 OLEICULTURE	53	15	40	1	71	133	-	48	80
69 BOVINS	-	-	-	-	9	8	-	-	-
70 LAIT	-	-	-	-	-	-	-	-	-
73 PORCINS	-	-	-	-	1	-	16	-	-
74 AVICULTURE	-	-	-	-	-	-	-	-	-
75 CHARGES/HA SAU	1 131	453	432	1 272	685	843	1 369	1 063	795
DONT :									
76 SALAIRES ET CH.SOC.	592	121	143	460	301	376	635	202	-
77 TRAVAUX PAR TIERS	34	37	25	70	19	18	41	56	2
78 FRAIS MECANISATION	155	100	98	149	100	133	137	223	251
79 FRAIS SPEC.CULTURES	168	92	71	218	103	125	198	278	218
80 FRAIS SPEC.ELEVAGE	-	-	1	-	4	2	7	3	-
81 FRAIS GENERAUX	24	15	9	94	49	85	105	51	44
82 FRAIS FONCIERS PAYES	159	87	85	210	109	105	183	250	280
PRODUCT BRUTE/UNITE									
93 VITICULTURE	2 276	1 242	920	2 039	1 812	3 209	1 548	3 540	2 660
RESULTATS/HA SAU									
103 PRODUIT BRUT	2 008	900	739	1 859	1 205	1 773	1 393	3 390	2 699
104 REV.D'EXPLOIT.BRUT	1 724	721	596	1 385	1 001	1 502	967	2 933	2 367
105 REV.D'EXPLOIT.NET	1 628	656	538	1 316	936	1 413	904	2 782	2 184
REVENU/UTA									
106 REV.D'EXPLOIT. NET	8 382	6 975	4 075	10 584	8 809	11 513	6 978	6 559	4 575
107 REV.EXPLOIT.ET FAMIL	12 008	7 177	3 697	15 893	11 089	14 937	3 810	6 090	3 988
108 * REV.TRAV. FAMILIAL	9 824	5 513	2 901	14 262	8 293	12 022	1 335	5 778	3 882
109 * REVENU DU TRAVAIL	6 740	4 942	2 923	7 797	6 533	9 175	4 744	5 688	3 882
DISTRIB.DES EXPLOIT. D'APRES REV.TRAV/UTA									
110 INFERIEUR A -2000UCE	-	-	-	-	2	1	1	-	-
111 -2000 A 0 UCE	-	2	1	-	6	2	1	-	-
112 0 A 2000 UCE	2	7	6	4	7	2	2	4	2
113 2000 A 4000 UCE	4	5	9	8	5	3	7	14	13
114 4000 A 6000 UCE	2	8	4	6	3	1	4	5	4
115 6000 A 8000 UCE	2	-	1	8	2	-	2	2	-
116 8000 A 10000 UCE	1	1	-	8	2	1	3	5	2
117 10000 A 12000 UCE	1	1	-	3	1	-	1	2	-
118 12000 A 14000 UCE	-	2	-	4	1	-	-	2	1
119 14000 UCE ET PLUS	2	1	-	4	2	2		5	-

SPECIALISATION / CLASSE DE SUPERFICIE	ENSEMBLE 10 - 20 HA					ENSEMBLE 20 - 50 HA			ENSEMBLE + DE 50 HA	RAISINS DE TABLE - DE 5 HA	
CIRCONSCRIPTION	I - 311	I - 320	I - 330	F - 210	ITALIA	I - 270	F - 210	ITALIA		I - 292	
1 NBRE EXPL.COMPTABLES	-	8	14	29	-	-	16	23		18	
2 SAU		102	99	104			100	100		100	
3 UTA		107	104	99			96	103		104	
4 CAPITAL D'EXPLOIT.		116	94	115			110	162		212	
UTILISATION DU SOL											
5 TERRES ARABLES		102	80	128			103	40			
19 FRUITS			116	92			100				
25 RAISINS DE TABLE			100	100			100	100		100	
26 RAISINS A VINIFIER		102	103	102			100	102		100	
27 OLEICULTURE		100	92				100	167			
30 PRAIRIES ET PAT.PERM			209	100			100				
46 PRODUCT BRUTE/HA SAU		136	134	104			90	167		187	
DONT :											
47 TERRES ARABLES		121	83	136			100	-			
56 FRUITS			133	64			112	193			
62 RAISINS DE TABLE				104			194	171		203	
63 VIN		142	130	105			90	145		136	
64 OLEICULTURE		158	342				68	645			
69 BOVINS											
70 LAIT											
73 PORCINS							93				
74 AVICULTURE				106							
75 CHARGES/HA SAU		108	118	106			110	128		145	
DONT :											
76 SALAIRES ET CH.SOC.		95	111	101			110	114		-	
77 TRAVAUX PAR TIERS		108	191	114			177	99		144	
78 FRAIS MECANISATION		108	111	100			104	145		186	
79 FRAIS SPEC.CULTURES		142	145	113			119	102		101	
80 FRAIS SPEC.ELEVAGE			120	91			93				
81 FRAIS GENERAUX		110	53	90			107	185		268	
82 FRAIS FONCIERS PAYES		96	110	119			103	140		161	
PRODUCT BRUTE/UNITE											
93 VITICULTURE		141	126	108			91	167		187	
RESULTATS/HA SAU											
103 PRODUIT BRUT		136	135	104			90	167		187	
104 REV.D'EXPLOIT.BRUT		138	134	104			83	181		204	
105 REV.D'EXPLOIT.NET		141	137	104			81	181		203	
REVENU/UTA											
106 REV.D'EXPLOIT. NET		134	131	109			85	177		197	
107 REV.EXPLOIT.LT FAMIL		153	157	103			15	186		205	
108 * REV.TRAV. FAMILIAL		153	193	105				191		213	
109 * REVENU DU TRAVAIL		140	147	107			77	188		213	
DISTRIB.DES EXPLOIT. D'APRES REV.TRAV/UTA											
110 INFERIEUR A -2000UCE	-	-	-	-	-	-	1	-		-	
111 -2000 A 0 UCE	-	-	-	-	-	-	-	-2		-1	
112 0 A 2000 UCE	-	-	-3	1	-	-	2	-12		-12	
113 2000 A 4000 UCE	-	-	2	-1	-	-	3	11		10	
114 4000 A 6000 UCE	-	2	-	-1	-	-	-4	1		1	
115 6000 A 8000 UCE	-	-3	1	-1	-	-	-1	-		-	
116 8000 A 10000 UCE	-	-1	-	3	-	-	-1	2		2	
117 10000 A 12000 UCE	-	-1	-	-	-	-	1	-		-	
118 12000 A 14000 UCE	-	2	-	-	-	-	-	-2		-	
119 14000 UCE ET PLUS	-	1	-	-1	-	-	-1	2		-	

SPECIALISATION	RAISIN TAB	VIN						
CLASSE DE SUPERFICIE	5 - 10 HA	- DE 5 HA						
CIRCONSCRIPTION	ITALIA	DEUTSCHL.	D - 50	F - 160	F - 170.	F - 200	ITALIA	I - 222	I - 243
1 NBRE EXPL.COMPTABLES	14	39	39	28	23	11	310	21	26
2 SAU (HA)	6.44	2.57	2.57	3.40	4.21	4.36	2.93	3.66	3.12
3 UTA	2.07	2.13	2.13	2.21	1.81	1.35	1.14	1.89	1.35
4 CAPITAL D'EXPLOIT.	12 225	41 733	41 733	100 379	52 450	27 278	4 081	6 047	6 944
UTILISATION DU SOL									
5 TERRES ARABLES	0.30	0.27	0.27	-	0.13	0.06	0.39	0.65	0.15
19 FRUITS	-	0.03	0.03	-	-	-	0.03	0.08	-
25 RAISINS DE TABLE	5.36	-	-	-	-	-	0.02	-	-
26 RAISINS A VINIFIER	0.36	2.26	2.26	3.40	4.06	3.94	2.24	2.72	2.81
27 OLEICULTURE	0.26	-	-	-	-	-	0.21	-	0.15
30 PRAIRIES ET PAT.PERM	0.16	0.02	0.02	-	0.02	0.35	0.04	0.22	-
46 PRODUCT BRUTE/HA SAU	3 826	12 457	12 457	15 042	9 362	4 225	1 810	2 008	2 182
DONT :									
47 TERRES ARABLES	14	33	33	-	-	-	46	123	41
56 FRUITS	-	34	34	-	-	-	44	84	-
62 RAISINS DE TABLE	3 619	-	-	-	-	-	15	-	-
63 VIN	91	11 944	11 944	14 999	9 321	4 191	1 537	1 641	1 977
64 OLEICULTURE	85	-	-	-	-	-	124	-	129
69 BOVINS	-	-	-	-	-	-	8	51	-
70 LAIT	-	-	-	-	-	-	1	4	-
73 PORCINS	-	-	-	-	-	1	6	-	-
74 AVICULTURE	-	-	-	-	-	3	1	-	-
75 CHARGES/HA SAU	1 470	9 245	9 245	6 570	4 056	1 487	865	852	1 024
DONT :									
76 SALAIRES ET CH.SOC.	613	731	731	1 251	493	171	193	108	143
77 TRAVAUX PAR TIERS	11	17	17	294	44	58	43	27	9
78 FRAIS MECANISATION	234	1 678	1 678	747	672	303	179	226	225
79 FRAIS SPEC.CULTURES	298	2 558	2 558	549	738	268	205	208	329
80 FRAIS SPEC.ELEVAGE	-	1	1	1	-	26	8	20	-
81 FRAIS GENERAUX	67	2 230	2 230	2 010	1 119	320	41	77	63
82 FRAIS FONCIERS PAYES	246	598	598	1 176	722	221	196	187	255
PRODUCT BRUTE/UNITE									
93 VITICULTURE	4 176	13 534	13 534	14 999	9 655	4 629	1 901	2 208	2 189
RESULTATS/HA SAU									
103 PRODUIT BRUT	3 826	13 872	13 872	15 111	9 392	4 283	1 807	1 996	2 182
104 REV.D'EXPLOIT.BRUT	3 358	6 892	6 892	11 821	7 186	3 341	1 455	1 602	1 702
105 REV.D'EXPLOIT.NET	3 215	5 972	5 972	11 368	6 791	3 255	1 333	1 451	1 556
REVENU/UTA									
106 REV.D'EXPLOIT. NET	10 017	7 184	7 184	17 458	15 760	10 477	3 432	2 802	3 582
107 REV.EXPLOIT.ET FAMIL	12 347	5 688	5 688	18 942	16 781	10 572	2 750	2 304	2 872
108 * REV.TRAV. FAMILIAL	11 502	5 109	5 109	13 728	13 841	4 753	2 320	2 335	2 940
109 * REVENU DU TRAVAIL	8 750	5 195	5 195	11 427	11 356	4 599	2 547	2 471	3 058
DISTRIB.DES EXPLOIT. D'APRES REV.TRAV/UTA									
110 INFERIEUR A -2000UCE	1	-	-	-	-	2	2	-	-
111 -2000 A 0 UCE	-	2	2	-	-	1	17	-	-
112 0 A 2000 UCE	1	6	6	1	-	1	113	8	7
113 2000 A 4000 UCE	2	10	10	2	1	2	100	10	11
114 4000 A 6000 UCE	2	6	6	-	2	-	48	3	5
115 6000 A 8000 UCE	2	5	5	6	4	2	16	-	3
116 8000 A 10000 UCE	1	4	4	5	2	2	6	-	-
117 10000 A 12000 UCE	-	4	4	2	5	1	1	-	-
118 12000 A 14000 UCE	-	2	2	4	5	-	4	-	-
119 14000 UCE ET PLUS	5	-	-	8	4	-	3	-	-

SPECIALISATION	RAISIN TAB				VIN			
CLASSE DE SUPERFICIE	5 - 10 HA				- DE 5 HA			
CIRCONSCRIPTION	ITALIA	DEUTSCHL.	D - 50	F - 160	F - 170	F - 200	ITALIA	I - 222	I - 243
1 NBRE EXPL.COMPTABLES	-	21	21	24	17	10	157	15	25
2 SAU		100	100	100	100	101	100	104	99
3 UTA		103	103	105	102	84	96	114	86
4 CAPITAL D'EXPLOIT.		119	119	110	129	128	101	109	100
UTILISATION DU SOL									
5 TERRES ARABLES		88	88	-	81	100	104	110	100
19 FRUITS		100	100				67	122	
25 RAISINS DE TABLE							100		
26 RAISINS A VINIFIER		102	102	103	101	101	100	102	99
27 OLEICULTURE							88		100
30 PRAIRIES ET PAT.PERM		-	-		100	95	150	95	
46 PRODUCT BRUTE/HA SAU		102	102	113	144	124	104	84	122
DONT :									
47 TERRES ARABLES		137	137		-		114	143	107
56 FRUITS		240	240				97	287	
62 RAISINS DE TABLE							163		
63 VIN		101	101	114	144	125	103	78	115
64 OLEICULTURE							121		1 142
69 BOVINS							60	97	-
70 LAIT							56	97	-
73 PORCINS						30	76		
74 AVICULTURE						64	29		
75 CHARGES/HA SAU		114	114	114	118	118	105	109	118
DONT :									
76 SALAIRES ET CH.SOC.		121	121	107	126	55	92	96	128
77 TRAVAUX PAR TIERS		109	109	113	62	11 878	113	155	87
78 FRAIS MECANISATION		113	113	105	119	213	110	107	103
79 FRAIS SPEC.CULTURES		131	131	121	213	115	119	130	134
80 FRAIS SPEC.ELEVAGE		-	-	24		78	71	145	-
81 FRAIS GENERAUX		129	129	127	89	205	106	87	130
82 FRAIS FONCIERS PAYES		89	89	106	134	91	103	108	110
PRODUCT BRUTE/UNITE									
93 VITICULTURE		98	98	111	142	124	103	79	116
RESULTATS/HA SAU									
103 PRODUIT BRUT		104	104	113	143	125	104	83	122
104 REV.D'EXPLOIT.BRUT		89	89	110	155	116	102	77	122
105 REV.D'EXPLOIT.NET		86	86	110	160	117	101	75	124
REVENU/UTA									
106 REV.D'EXPLOIT. NET		83	83	105	156	139	105	68	142
107 REV.EXPLOIT.ET FAMIL		80	80	108	175	135	102	61	146
108 * REV.TRAV. FAMILIAL		65	65	100	183	176	103	62	150
109 * REVENU DU TRAVAIL		68	68	99	168	163	105	66	149
DISTRIB.DES EXPLOIT. D'APRES REV.TRAV/UTA									
110 INFERIEUR A -2000UCE	-	-	-	-	-	-1	1	-	-
111 -2000 A 0 UCE	-	1	1	-	-	-1	-4	-	-
112 0 A 2000 UCE	-	1	1	1	-	1	-	-	-4
113 2000 A 4000 UCE	-	2	2	2	-1	-1	9	4	-1
114 4000 A 6000 UCE	-	-2	-2	-2	-2	-1	-7	-1	3
115 6000 A 8000 UCE	-	2	2	2	-3	1	-1	-3	2
116 8000 A 10000 UCE	-	2	2	3	-3	2	-1	-	-
117 10000 A 12000 UCE	-	-3	-3	-3	3	1	1	-	-
118 12000 A 14000 UCE	-	-1	-1	-5	3	-	-	-	-
119 14000 UCE ET PLUS	-	-2	-2	2	3	-1	2	-	-

SPECIALISATION : VIN

CLASSE DE SUPERFICIE : - DE 5 HA

	CIRCONSCRIPTION	I - 250	I - 270	I - 282	I - 291	I - 292	I - 303	I - 311	I - 312	I - 320
1	NBRE EXPL.COMPTABLES	15	26	20	38	15	25	46	10	34
2	SAU (HA)	1.57	3.10	2.50	2.97	2.60	3.06	2.87	2.30	3.30
3	UTA	1.50	0.95	0.81	1.33	1.12	1.77	0.82	0.80	0.63
4	CAPITAL D'EXPLOIT.	2 162	3 080	3 121	6 660	3 860	2 876	3 026	1 631	2 142
	UTILISATION DU SOL									
5	TERRES ARABLES	0.39	1.22	1.49	0.03	0.10	0.07	0.13	0.58	0.40
19	FRUITS	0.02	-	-	0.03	-	-	0.02	0.03	0.05
25	RAISINS DE TABLE	-	-	-	0.03	0.13	-	0.04	-	-
26	RAISINS A VINIFIER	0.75	1.22	0.93	2.65	2.28	2.76	2.44	1.63	2.74
27	OLEICULTURE	0.42	0.58	0.07	0.21	0.09	0.10	0.26	0.06	0.09
30	PRAIRIES ET PAT.PERM	-	0.08	0.02	0.03	-	0.12	-	-	-
46	PRODUCT BRUTE/HA SAU	1 812	1 357	891	2 521	2 188	2 230	1 513	1 246	1 375
	DONT :									
47	TERRES ARABLES	146	79	103	-	12	-	20	48	66
56	FRUITS	15	-	-	58	-	-	1	3	70
62	RAISINS DE TABLE	-	-	-	44	106	-	36	-	-
63	VIN	1 084	902	595	2 230	1 947	2 129	1 306	1 158	1 200
64	OLEICULTURE	500	314	112	142	123	87	141	37	39
69	BOVINS	41	9	28	4	-	-	-	-	-
70	LAIT	14	6	-	1	-	-	-	-	-
73	PORCINS	-	23	36	-	-	-	-	-	-
74	AVICULTURE	-	-	-	-	-	-	-	-	-
75	CHARGES/HA SAU	790	581	507	1 354	826	965	878	651	513
	DONT :									
76	SALAIRES ET CH.SOC.	26	48	85	254	116	431	391	238	101
77	TRAVAUX PAR TIERS	18	22	55	54	8	76	66	18	40
78	FRAIS MECANISATION	126	146	101	276	230	106	140	96	115
79	FRAIS SPEC.CULTURES	262	154	102	388	194	170	117	147	122
80	FRAIS SPEC.ELEVAGE	10	20	21	7	-	-	-	-	-
81	FRAIS GENERAUX	52	41	4	78	18	10	22	-	18
82	FRAIS FONCIERS PAYES	296	150	139	297	259	172	142	153	119
	PRODUCT BRUTE/UNITE									
93	VITICULTURE	2 273	1 126	1 049	2 522	2 217	2 357	1 555	1 637	1 441
	RESULTATS/HA SAU									
103	PRODUIT BRUT	1 809	1 348	875	2 521	2 188	2 230	1 513	1 246	1 375
104	REV.D'EXPLOIT.BRUT	1 403	1 080	692	1 923	1 898	1 929	1 260	1 052	1 147
105	REV.D'EXPLOIT.NET	1 344	974	608	1 717	1 737	1 868	1 169	986	1 081
	REVENU/UTA									
106	REV.D'EXPLOIT. NET	1 404	3 187	1 881	3 843	4 044	3 224	4 096	2 833	5 686
107	REV.EXPLOIT.ET FAMIL	1 076	2 605	1 289	3 071	3 532	2 606	3 211	1 931	5 256
108	* REV.TRAV. FAMILIAL	1 058	2 218	1 199	2 112	3 572	1 497	2 438	2 007	4 510
109	* REVENU DU TRAVAIL	1 076	2 319	1 368	2 363	3 477	1 999	3 062	2 462	4 419
	DISTRIB.DES EXPLOIT. D'APRES REV.TRAV/UTA									
110	INFERIEUR A -2000UCE	-	-	-	1	-	-	1	-	-
111	-2000 A 0 UCE	1	2	-	4	-	3	4	1	1
112	0 A 2000 UCE	12	10	18	11	6	11	11	1	4
113	2000 A 4000 UCE	2	6	2	11	6	9	16	6	12
114	4000 A 6000 UCE	-	8	-	7	2	-	7	1	9
115	6000 A 8000 UCE	-	-	-	2	-	1	3	1	3
116	8000 A 10000 UCE	-	-	-	2	-	-	2	-	2
117	10000 A 12000 UCE	-	-	-	-	-	-	1	-	-
118	12000 A 14000 UCE	-	-	-	-	-	1	1	-	1
119	14000 UCE ET PLUS	-	-	-	-	1		-	-	2

SPECIALISATION : VIN

CLASSE DE SUPERFICIE : - DE 5 HA

	CIRCONSCRIPTION	I - 250	I - 270	I - 287	I - 291	I - 292	I - 303	I - 311	I - 312	I - 320
1	NBRE EXPL.COMPTABLES	5	22	16	22	9	11	-	-	16
2	SAU	97	100	100	98	100	100			99
3	UTA	110	92	101	96	97	91			84
4	CAPITAL D'EXPLOIT.	100	98	105	111	119	81			46
	UTILISATION DU SOL									
5	TERRES ARABLES	-	99	100		100	100			115
19	FRUITS									100
25	RAISINS DE TABLE					73				
26	RAISINS A VINIFIER	100	100	100	103	104	100			97
27	OLEICULTURE	100	104	100	64	100				100
30	PRAIRIES ET PAT.PERM			100						
46	PRODUCT BRUTE/HA SAU	115	84	87	110	139	102			125
	DONT :									
47	TERRES ARABLES	-	102	76		321				178
56	FRUITS									241
62	RAISINS DE TABLE					162				
63	VIN	124	86	84	105	134	102			122
64	OLEICULTURE	101	83	102	162	358				133
69	BOVINS									
70	LAIT									
73	PORCINS		67							
74	AVICULTURE		-							
75	CHARGES/HA SAU	88	90	108	121	105	76			98
	DONT :									
76	SALAIRES ET CH.SOC.	22	-	99	103	84	69			97
77	TRAVAUX PAR TIERS	41	73	112	272	36	120			104
78	FRAIS MECANISATION	62	102	99	110	127	107			109
79	FRAIS SPEC.CULTURES	119	83	130	189	109	69			82
80	FRAIS SPEC.ELEVAGE		37		172					
81	FRAIS GENERAUX	57	105		182	105	8			166
82	FRAIS FONCIERS PAYES	104	107	105	87	111	102			95
	PRODUCT BRUTE/UNITE									
93	VITICULTURE	122	85	84	100	137	102			124
	RESULTATS/HA SAU									
103	PRODUIT BRUT	115	84	86	110	139	102			125
104	REV.D'EXPLOIT.BRUT	123	85	80	91	147	106			130
105	REV.D'EXPLOIT.NET	124	83	77	90	150	106			133
	REVENU/UTA									
106	REV.D'EXPLOIT. NET	109	90	76	92	154	117			155
107	REV.EXPLOIT.ET FAMIL	115	88	63	83	175	117			171
108	* REV.TRAV. FAMILIAL	115	77	58	55	188	151			209
109	* REVENU DU TRAVAIL	112	76	70	93	174	120			195
	DISTRIB.DES EXPLOIT. D'APRES REV.TRAV/UTA									
110	INFERIEUR A -2000UCE	-	-	-	1	-	-	-	-	-
111	-2000 A 0 UCE	-	1	-	-2	-	-1	-	-	-1
112	0 A 2000 UCE	1	8	6	-4	-	-2	-	-	-4
113	2000 A 4000 UCE	-1	-7	-5	6	-	4	-	-	4
114	4000 A 6000 UCE	-	-2	-1	-	-1	-1	-	-	-1
115	6000 A 8000 UCE	-	-	-	-1	-	-	-	-	1
116	8000 A 10000 UCE	-	-	-	-	-	-	-	-	-
117	10000 A 12000 UCE	-	-	-	-	-	-	-	-	-
118	12000 A 14000 UCE	-	-	-	-	-	-	-	-	-
119	14000 UCE ET PLUS	-	-	-	-	1	-	-	-	1

SPECIALISATION	VIN					VIN			
CLASSE DE SUPERFICIE	- DE 5 HA					5 - 10 HA			
CIRCONSCRIPTION	I - 330	D - 50	F - 190	F - 200	F - 210	ITALIA	I - 222	I - 230	I - 243
1 NBRE EXPL.COMPTABLES	13	26	22	24	27	203	22	11	24
2 SAU (HA)	3.39	6.66	8.09	7.61	7.99	7.13	7.74	6.08	6.64
3 UTA	0.64	2.98	1.83	2.39	1.32	1.71	1.88	1.75	1.94
4 CAPITAL D'EXPLOIT.	2 133	59 358	37 983	51 378	18 357	9 159	11 906	8 763	13 187
UTILISATION DU SOL									
5 TERRES ARABLES	0.22	0.47	0.98	0.26	1.08	1.86	2.20	2.00	0.39
19 FRUITS	-	0.07	0.16	0.02	0.14	0.09	0.16	-	0.05
25 RAISINS DE TABLE	-	-	0.17	-	0.05	0.02	-	-	-
26 RAISINS A VINIFIER	2.50	6.09	6.02	7.12	6.62	4.54	4.94	4.07	5.96
27 OLEICULTURE	0.67	-	-	-	0.09	0.46	-	-	0.10
30 PRAIRIES ET PAT.PERM	-	0.03	0.74	0.22	0.02	0.15	0.45	-	0.14
46 PRODUCT BRUTE/HA SAU	1 027	9 225	3 642	4 865	1 705	1 749	1 927	1 841	3 190
DONT :									
47 TERRES ARABLES	39	29	19	50	23	82	122	24	22
56 FRUITS	-	26	22	-	4	27	22	-	56
62 RAISINS DE TABLE	-	-	68	-	12	10	-	-	-
63 VIN	855	8 786	3 477	4 722	1 627	1 481	1 656	1 755	2 974
64 OLEICULTURE	111	-	-	-	-	84	-	-	30
69 BOVINS	-	1	3	1	-	20	30	-	57
70 LAIT	-	-	8	6	-	7	2	-	35
73 PORCINS	-	3	3	-	-	7	-	-	-
74 AVICULTURE	-	2	10	1	-	-	-	-	-
75 CHARGES/HA SAU	456	6 746	1 266	2 295	901	814	725	1 021	1 433
DONT :									
76 SALAIRES ET CH.SOC.	113	1 180	224	519	173	208	140	115	299
77 TRAVAUX PAR TIERS	78	85	36	41	123	25	30	69	7
78 FRAIS MECANISATION	73	1 241	232	246	163	156	172	220	219
79 FRAIS SPEC.CULTURES	71	1 334	349	518	160	204	168	262	583
80 FRAIS SPEC.ELEVAGE	2	12	12	5	-	17	18	-	20
81 FRAIS GENERAUX	4	1 510	165	470	98	48	69	124	93
82 FRAIS FONCIERS PAYES	114	552	175	341	143	157	127	232	211
PRODUCT BRUTE/UNITE									
93 VITICULTURE	1 160	9 621	4 630	5 044	1 964	2 036	2 598	2 620	3 312
RESULTATS/HA SAU									
103 PRODUIT BRUT	1 027	10 131	3 675	4 916	1 728	1 739	1 917	1 841	3 183
104 REV.D'EXPLOIT.BRUT	839	5 703	2 985	3 682	1 252	1 401	1 586	1 304	2 385
105 REV.D'EXPLOIT.NET	799	5 044	2 860	3 572	1 170	1 300	1 470	1 167	2 267
REVENU/UTA									
106 REV.D'EXPLOIT. NET	4 209	11 255	12 620	11 373	7 069	5 427	6 065	4 046	7 752
107 REV.EXPLOIT.ET FAMIL	3 606	11 654	13 671	12 092	6 464	5 050	5 545	3 041	7 877
108 * REV.TRAV. FAMILIAL	2 583	11 375	11 802	2 737	4 979	4 298	5 368	3 002	7 825
109 * REVENU DU TRAVAIL	2 752	9 235	10 193	3 542	4 890	4 191	5 383	3 205	6 991
DISTRIB.DES EXPLOIT. D'APRES REV.TRAV/UTA									
110 INFERIEUR A -2000UCE	-	-	-	7	-	2	-	-	-
111 -2000 A 0 UCE	1	-	1	1	-	14	-	2	-
112 0 A 2000 UCE	7	-	3	3	4	49	3	3	3
113 2000 A 4000 UCE	2	2	1	1	8	42	4	-	3
114 4000 A 6000 UCE	1	3	2	4	6	49	9	6	4
115 6000 A 8000 UCE	1	6	3	3	3	15	3	-	3
116 8000 A 10000 UCE	-	4	-	3	2	15	3	-	4
117 10000 A 12000 UCE	-	4	2	-	3	10	-	-	2
118 12000 A 14000 UCE	1	1	3	1	1	4	-	-	3
119 14000 UCE ET PLUS	-	6	7	1	-	3	-	-	2

SPECIALISATION	VIN								
CLASSE DE SUPERFICIE	- DE 5 HA	5 - 10 HA							
CIRCONSCRIPTION	I - 330	D - 50	F - 190	F - 200	F - 210	ITALIA	I - 222	I - 230	I - 243
1 NBRE EXPL.COMPTABLES	5	18	20	18	23	128	20	9	24
2 SAU	100	101	101	100	100	99	106	100	90
3 UTA	103	114	102	98	95	90	91	75	93
4 CAPITAL D'EXPLOIT.	108	121	121	115	108	103	107	92	106
UTILISATION DU SOL									
5 TERRES ARABLES	200	100	112	100	97	99	116	157	34
19 FRUITS		100	82		74	100	106		125
25 RAISINS DE TABLE			112			100			
26 RAISINS A VINIFIER	95	101	102	100	102	102	112	95	100
27 OLEICULTURE	93				73	85			100
30 PRAIRIES ET PAT.PERM		25	85	111	100	52	51	-	100
46 PRODUCT BRUTE/HA SAU	128	116	123	124	106	119	116	115	139
DONT :									
47 TERRES ARABLES		87	84	210	136	96	110	137	24
56 FRUITS		108	47		42	122	137		186
62 RAISINS DE TABLE			503			195			
63 VIN	141	113	124	125	106	125	119	117	154
64 OLEICULTURE	67				27	96			1 285
69 BOVINS		13	21	140		56	71		51
70 LAIT			59	80		104	94		111
73 PORCINS		37	118			119	18		
74 AVICULTURE		43	141						
75 CHARGES/HA SAU	100	114	117	119	99	108	100	113	131
DONT :									
76 SALAIRES ET CH.SOC.	83	111	118	115	95	97	91	175	140
77 TRAVAUX PAR TIERS	110	125	82	72	114	107	251	75	58
78 FRAIS MECANISATION	105	134	116	118	106	111	106	120	121
79 FRAIS SPEC.CULTURES	106	114	149	158	85	107	89	107	148
80 FRAIS SPEC.ELEVAGE	95	75	78	434		79	81		41
81 FRAIS GENERAUX	1 999	100	118	129	116	143	110	127	151
82 FRAIS FONCIERS PAYES	115	116	94	106	94	114	104	102	119
PRODUCT BRUTE/UNITE									
93 VITICULTURE	148	113	125	126	105	119	112	124	139
RESULTATS/HA SAU									
103 PRODUIT BRUT	128	116	123	125	106	119	117	115	141
104 REV.D'EXPLOIT.BRUT	131	119	122	121	109	121	120	121	141
105 REV.D'EXPLOIT.NET	131	118	123	122	109	122	121	119	142
REVENU/UTA									
106 REV.D'EXPLOIT. NET	129	105	122	126	115	134	141	159	138
107 REV.EXPLOIT.ET FAMIL	144	111	127	132	119	135	145	164	146
108 * REV.TRAV. FAMILIAL	168	101	128	78	120	137	150	159	148
109 * REVENU DU TRAVAIL	135	99	125	92	118	135	147	161	142
DISTRIB.DES EXPLOIT. D'APRES REV.TRAV/UTA									
110 INFERIEUR A -2000UCE	-	-	-	1	-	-1	-	-	-
111 -2000 A 0 UCE	-	-	1	-	-1	1	-1	1	-
112 0 A 2000 UCE	-2	-	-1	-2	2	-3	-1	-2	2
113 2000 A 4000 UCE	2	-2	-2	-2	-1	-9	-3	-3	-5
114 4000 A 6000 UCE	-	-3	-	-	-1	6	2	4	-1
115 6000 A 8000 UCE	-	5	1	2	-2	-6	1	-	-3
116 8000 A 10000 UCE	-	4	-1	2	-	4	2	-	2
117 10000 A 12000 UCE	-	-	1	-	2	5	-	-	1
118 12000 A 14000 UCE	-	-5	-1	-	1	2	-	-	3
119 14000 UCE ET PLUS	-	1	2	-1	-	1	-	-	1

SPECIALISATION	VIN					VIN			
CLASSE DE SUPERFICIE	5 - 10 HA					10 - 20 HA			
CIRCONSCRIPTION	I - 270	I - 291	I - 311	I - 320	I - 330	F - 140	F - 200	F - 210	ITALIA
1 NBRE EXPL.COMPTABLES	35	12	17	21	26	32	21	36	124
2 SAU (HA)	7.37	6.69	7.20	6.93	7.77	15.19	14.16	15.09	13.93
3 UTA	1.71	1.51	1.60	0.93	1.26	2.25	2.33	1.93	2.22
4 CAPITAL D'EXPLOIT.	8 014	11 697	8 103	6 008	6 463	60 102	51 870	37 268	14 057
UTILISATION DU SOL									
5 TERRES ARABLES	3.47	0.63	0.56	1.79	1.78	3.31	2.25	1.49	4.41
19 FRUITS	-	0.07	-	0.02	0.15	0.02	0.13	0.21	0.11
25 RAISINS DE TABLE	-	0.25	-	0.02	0.05	-	0.03	0.05	0.06
26 RAISINS A VINIFIER	3.02	5.48	5.53	4.79	5.00	10.66	10.77	13.27	8.26
27 OLEICULTURE	0.77	0.27	1.11	0.31	0.70	-	-	0.06	0.68
30 PRAIRIES ET PAT.PERM	0.10	-	-	-	0.10	1.22	0.99	-	0.41
46 PRODUCT BRUTE/HA SAU	1 482	2 545	1 833	1 191	822	2 109	1 866	1 879	1 350
DONT :									
47 TERRES ARABLES	189	17	23	74	43	55	79	15	95
56 FRUITS	-	13	-	1	24	1	13	23	17
62 RAISINS DE TABLE	-	150	-	7	8	-	2	12	8
63 VIN	1 032	2 280	1 653	969	701	1 939	1 708	1 766	1 075
64 OLEICULTURE	187	54	157	120	37	-	-	-	94
69 BOVINS	22	-	-	-	-	37	9	-	19
70 LAIT	-	-	-	-	-	22	5	-	1
73 PORCINS	20	-	-	-	1	1	2	-	5
74 AVICULTURE	-	-	-	-	-	2	11	-	-
75 CHARGES/HA SAU	588	1 042	1 045	587	469	1 305	1 109	1 155	649
DONT :									
76 SALAIRES ET CH.SOC.	71	191	532	191	137	223	224	276	182
77 TRAVAUX PAR TIERS	20	16	38	26	27	59	41	86	23
78 FRAIS MECANISATION	130	257	137	134	90	199	142	174	120
79 FRAIS SPEC.CULTURES	155	309	132	110	77	297	270	234	168
80 FRAIS SPEC.ELEVAGE	28	-	-	-	7	24	14	-	14
81 FRAIS GENERAUX	41	52	40	18	11	243	143	125	24
82 FRAIS FONCIERS PAYES	143	217	166	107	119	165	202	173	118
PRODUCT BRUTE/UNITE									
93 VITICULTURE	1 396	2 836	2 053	1 407	1 080	2 764	2 244	2 013	1 691
RESULTATS/HA SAU									
103 PRODUIT BRUT	1 463	2 545	1 831	1 190	816	2 110	1 874	1 896	1 340
104 REV.D'EXPLOIT.BRUT	1 200	2 091	1 563	984	673	1 368	1 320	1 344	1 076
105 REV.D'EXPLOIT.NET	1 108	1 912	1 485	902	608	1 276	1 255	1 265	1 000
REVENU/UTA									
106 REV.D'EXPLOIT. NET	4 774	8 447	6 697	6 703	3 747	8 634	7 627	9 868	6 272
107 REV.EXPLOIT.ET FAMIL	4 120	8 029	8 339	6 417	2 890	8 119	6 580	9 777	6 136
108 * REV.TRAV. FAMILIAL	3 312	6 687	6 629	4 992	1 526	6 816	-1 478	7 927	5 158
109 * REVENU DU TRAVAIL	3 401	6 377	5 222	4 912	1 988	6 135	302	6 829	4 834
DISTRIB.DES EXPLOIT. D'APRES REV.TRAV/UTA									
110 INFERIEUR A -2000UCE	-	-	-	-	2	-	7	2	2
111 -2000 A 0 UCE	3	-	1	-	4	1	-	1	5
112 0 A 2000 UCE	10	2	1	5	8	6	5	2	31
113 2000 A 4000 UCE	10	-	3	7	7	7	3	6	26
114 4000 A 6000 UCE	8	3	6	6	3	1	2	5	23
115 6000 A 8000 UCE	-	2	2	-	2	8	2	11	17
116 8000 A 10000 UCE	2	4	-	1	-	5	1	3	11
117 10000 A 12000 UCE	1	-	4	2	-	1	-	1	1
118 12000 A 14000 UCE	-	1	-	-	-	1	1	-	6
119 14000 UCE ET PLUS	1	-	-	-	-	2	-	5	2

SPECIALISATION	VIN					VIN			
CLASSE DE SUPERFICIE	5 - 10 HA					10 - 20 HA			
CIRCONSCRIPTION	I - 270	I - 291	I - 311	I - 320	I - 330	F - 140	F - 200	F - 210	ITALIA
1 NBRE EXPL.COMPTABLES	25	-	5	5	21	24	6	19	56
2 SAU	96		100	98	100	98	103	104	103
3 UTA	96		83	92	108	84	92	98	98
4 CAPITAL D'EXPLOIT.	98		94	119	102	116	111	117	117
UTILISATION DU SOL									
5 TERRES ARABLES	96		213	87	106	86	106	119	97
19 FRUITS					92	100	67	91	94
25 RAISINS DE TABLE				200	75			100	100
26 RAISINS A VINIFIER	100		93	100	104	115	105	103	103
27 OLEICULTURE	100		100		87			100	95
30 PRAIRIES ET PAT.PERM	43				27	103	78		218
46 PRODUCT BRUTE/HA SAU	107		117	152	140	101	103	105	118
DONT :									
47 TERRES ARABLES	113		109	26	107	132	78	61	90
56 FRUITS					232	90	43	124	278
62 RAISINS DE TABLE				139	317			153	
63 VIN	111		120	157	148	100	117	104	121
64 OLEICULTURE	87		94	94	80			96	106
69 BOVINS	60					110	230		76
70 LAIT						94	131		-
73 PORCINS	161				1 255	158			131
74 AVICULTURE						128	123		
75 CHARGES/HA SAU	103		90	120	107	109	112	116	114
DONT :									
76 SALAIRES ET CH.SOC.	112		85	127	90	76	84	102	105
77 TRAVAUX PAR TIERS	103		98	112	127	153	66	138	78
78 FRAIS MECANISATION	103		107	104	114	115	118	115	118
79 FRAIS SPEC.CULTURES	78		77	109	120	134	116	128	136
80 FRAIS SPEC.ELEVAGE	130				268	112	94		98
81 FRAIS GENERAUX	187		143	177	145	131	245	138	104
82 FRAIS FONCIERS PAYES	122		101	114	98	89	151	113	110
PRODUCT BRUTE/UNITE									
93 VITICULTURE	104		129	152	144	96	115	105	120
RESULTATS/HA SAU									
103 PRODUIT BRUT	106		117	152	140	101	103	105	118
104 REV.D'EXPLOIT.BRUT	109		123	161	143	89	97	97	117
105 REV.D'EXPLOIT.NET	111		123	164	146	88	97	97	117
REVENU/UTA									
106 REV.D'EXPLOIT. NET	111		148	176	137	103	108	103	123
107 REV.EXPLOIT.ET FAMIL	107		180	202	171	90	85	94	125
108 * REV.TRAV. FAMILIAL	89		198	482	208	89	107	93	125
109 * REVENU DU TRAVAIL	92		156	228	164	100	114	99	123
DISTRIB.DES EXPLOIT. D'APRES REV.TRAV/UTA									
110 INFERIEUR A -2000UCE	-	-	-	-1	-	-	-	1	-
111 -2000 A 0 UCE	3	-	-1	-	1	1	-	-	-
112 0 A 2000 UCE	4	-	-	-1	-4	1	1	-	2
113 2000 A 4000 UCE	-3	-	-1	1	1	1	-	4	-6
114 4000 A 6000 UCE	-4	-	1	1	2	-2	-	-2	-2
115 6000 A 8000 UCE	-2	-	1	-1	-	-2	-1	-3	5
116 8000 A 10000 UCE	1	-	-1	-	-	-	-1	1	-
117 10000 A 12000 UCE	1	-	1	1	-	-1	-	-2	-3
118 12000 A 14000 UCE	-1	-	-	-	-	1	1	-2	4
119 14000 UCE ET PLUS	1	-	-	-	-	1	-	3	-

SPECIALISATION / CLASSE DE SUPERFICIE	VIN 10 - 20 HA					VIN 20 - 50 HA			VIN + DE 50 HA
CIRCONSCRIPTION	I - 222	I - 270	I - 311	I - 320	I - 330	F - 210	ITALIA	I - 270	F - 210
1 NBRE EXPL.COMPTABLES	17	24	10	26	21	42	30	12	20
2 SAU (HA)	12.64	14.82	15.29	14.27	13.87	31.50	30.12	30.10	60.30
3 UTA	2.91	2.66	2.62	1.26	1.83	3.89	3.24	3.70	7.89
4 CAPITAL D'EXPLOIT.	19 467	14 964	12 330	9 228	9 959	76 568	28 423	38 481	114 572
UTILISATION DU SOL									
5 TERRES ARABLES	2.29	7.98	1.56	5.76	2.97	4.09	11.82	14.30	7.93
19 FRUITS	0.37	0.02	-	-	0.29	0.77	0.11	-	1.46
25 RAISINS DE TABLE	-	-	-	-	0.07	0.35	-	-	0.53
26 RAISINS A VINIFIER	8.05	4.89	12.60	8.14	9.39	25.88	15.12	10.74	49.00
27 OLEICULTURE	-	1.93	1.13	0.20	0.61	0.19	2.19	3.79	0.54
30 PRAIRIES ET PAT.PERM	1.93	-	-	0.17	0.55	0.22	0.88	1.27	0.85
46 PRODUCT BRUTE/HA SAU	1 832	1 368	1 234	798	742	1 836	1 240	1 776	1 358
DONT :									
47 TERRES ARABLES	120	105	40	113	45	32	68	76	34
56 FRUITS	89	-	-	-	19	55	5	-	62
62 RAISINS DE TABLE	-	-	-	-	6	25	-	-	11
63 VIN	1 498	828	1 156	618	623	1 664	1 034	1 475	1 226
64 OLEICULTURE	-	345	38	16	40	1	73	133	-
69 BOVINS	70	47	-	-	-	-	9	8	-
70 LAIT	-	-	-	-	-	-	-	-	-
73 PORCINS	-	24	-	-	-	-	1	-	-
74 AVICULTURE	-	-	-	-	-	-	-	-	-
75 CHARGES/HA SAU	913	544	1 034	420	432	1 263	695	843	1 374
DONT :									
76 SALAIRES ET CH.SOC.	201	82	643	103	143	463	306	376	650
77 TRAVAUX PAR TIERS	6	18	45	30	25	73	19	18	40
78 FRAIS MECANISATION	170	103	79	103	98	149	100	133	139
79 FRAIS SPEC.CULTURES	312	158	120	85	71	214	105	125	201
80 FRAIS SPEC.ELEVAGE	47	33	-	-	1	-	4	2	-
81 FRAIS GENERAUX	48	27	17	15	9	93	50	85	102
82 FRAIS FONCIERS PAYES	129	123	130	84	85	207	110	105	184
PRODUCT BRUTE/UNITE									
93 VITICULTURE	2 354	1 543	1 404	1 084	920	2 029	1 838	3 209	1 506
RESULTATS/HA SAU									
103 PRODUIT BRUT	1 801	1 347	1 234	798	739	1 845	1 234	1 773	1 368
104 REV.D'EXPLOIT.BRUT	1 360	1 101	1 018	631	596	1 376	1 026	1 502	944
105 REV.D'EXPLOIT.NET	1 250	1 029	974	565	548	1 308	961	1 413	879
REVENU/UTA									
106 REV.D'EXPLOIT. NET	5 431	5 737	5 683	6 422	4 075	10 601	8 927	11 513	6 717
107 REV.EXPLOIT.ET FAMIL	4 915	5 025	4 432	6 192	3 697	16 006	11 253	14 937	1 351
108 * REV.TRAV. FAMILIAL	4 568	4 181	1 425	4 576	2 901	14 125	8 434	12 022	-1 618
109 * REVENU DU TRAVAIL	4 587	4 278	4 128	4 350	2 923	7 774	6 636	9 175	4 494
DISTRIB.DES EXPLOIT. D'APRES REV.TRAV/UTA									
110 INFERIEUR A -2000UCE	-	-	-	-	-	-	2	1	1
111 -2000 A 0 UCE	1	1	-	2	1	-	5	2	1
112 0 A 2000 UCE	4	11	2	7	6	4	7	2	2
113 2000 A 4000 UCE	3	4	4	5	9	8	5	3	7
114 4000 A 6000 UCE	3	3	1	8	4	4	3	1	4
115 6000 A 8000 UCE	4	3	2	-	1	8	2	-	2
116 8000 A 10000 UCE	1	-	1	1	-	8	2	1	2
117 10000 A 12000 UCE	-	-	-	-	-	3	1	-	1
118 12000 A 14000 UCE	1	1	-	2	-	3	1	-	-
119 14000 UCE ET PLUS	-	1	-	1	-	4	2	2	-

SPECIALISATION / CLASSE DE SUPERFICIE	VIN 10 - 20 HA					VIN 20 - 50 HA			VIN + DE 50 HA
CIRCONSCRIPTION	I - 222	I - 270	I - 311	I - 320	I - 330	F - 210	ITALIA	I - 270	F - 210
1 NBRE EXPL.COMPTABLES	12	12	-	8	14	26	-	-	15
2 SAU	104	107		102	99	104			100
3 UTA	102	95		107	104	97			95
4 CAPITAL D'EXPLOIT.	126	111		116	94	114			108
UTILISATION DU SOL									
5 TERRES ARABLES	83	115		102	80	128			104
19 FRUITS	75				116	86			100
25 RAISINS DE TABLE					100	100			100
26 RAISINS A VINIFIER	100	101		102	103	102			100
27 OLEICULTURE		100		100	92				100
30 PRAIRIES ET PAT.PERM	309	-			209	100			100
46 PRODUCT BRUTE/HA SAU	122	94		136	134	103			88
DONT :									
47 TERRES ARABLES	107	77		121	83	97			98
56 FRUITS	333				133	56			112
62 RAISINS DE TABLE						68			194
63 VIN	121	97		142	130	106			89
64 OLEICULTURE		85		158	342				68
69 BOVINS	77	99							
70 LAIT	-								
73 PORCINS		126							
74 AVICULTURE						106			
75 CHARGES/HA SAU	121	88		108	118	105			111
DONT :									
76 SALAIRES ET CH.SOC.	109	54		95	111	100			110
77 TRAVAUX PAR TIERS	16	77		108	191	117			178
78 FRAIS MECANISATION	129	95		108	111	101			104
79 FRAIS SPEC.CULTURES	181	84		142	145	112			121
80 FRAIS SPEC.ELEVAGE	107	125			120	91			
81 FRAIS GENERAUX	99	104		110	53	83			118
82 FRAIS FONCIERS PAYES	89	121		96	110	119			103
PRODUCT BRUTE/UNITE									
93 VITICULTURE	127	101		141	126	108			90
RESULTATS/HA SAU									
103 PRODUIT BRUT	123	94		136	135	103			89
104 REV.D'EXPLOIT.BRUT	117	95		138	134	102			80
105 REV.D'EXPLOIT.NET	117	95		141	137	103			79
REVENU/UTA									
106 REV.D'EXPLOIT. NET	119	108		134	131	109			83
107 REV.EXPLOIT.ET FAMIL	124	103		153	157	99			
108 * REV.TRAV. FAMILIAL	125	93		153	193	102			
109 * REVENU DU TRAVAIL	122	95		140	147	107			74
DISTRIB.DES EXPLOIT. D'APRES REV.TRAV/UTA									
110 INFERIEUR A -2000UCE	-	-	-	-	-	-	-	-	1
111 -2000 A 0 UCE	-	-	-	-	-	-	-	-	-
112 0 A 2000 UCE	3	3	-	-	-3	1	-	-	2
113 2000 A 4000 UCE	-5	-2	-	-	2	-	-	-	3
114 4000 A 6000 UCE	1	-2	-	2	-	-3	-	-	-4
115 6000 A 8000 UCE	1	2	-	-3	1	-	-	-	-1
116 8000 A 10000 UCE	-	-1	-	-1	-	3	-	-	-1
117 10000 A 12000 UCE	-1	-	-	-1	-	-	-	-	1
118 12000 A 14000 UCE	1	1	-	2	-	-	-	-	-
119 14000 UCE ET PLUS	-	-1	-	1	-	-1	-	-	-1

SPECIALISATION / CLASSE DE SUPERFICIE	ENSEMBLE - DE 5 HA						ENSEMBLE 5 - 10 HA		
CIRCONSCRIPTION	ITALIA	I - 250	I - 291	I - 292	I - 303	I - 311	ITALIA	I - 303	I - 311
1 NBRE EXPL.COMPTABLES	138	41	19	20	27	12	75	20	36
2 SAU (HA)	2.84	1.72	3.01	3.49	3.57	3.40	7.17	6.13	7.90
3 UTA	1.13	1.50	0.84	1.12	1.10	0.84	1.55	1.79	1.47
4 CAPITAL D'EXPLOIT.	2 289	1 914	1 874	3 373	2 964	1 658	6 122	5 305	6 448
UTILISATION DU SOL									
5 TERRES ARABLES	0.23	0.06	-	1.17	0.06	-	0.37	0.30	0.14
19 FRUITS	-	-	-	-	-	0.02	0.07	0.17	0.02
24 VITICULTURE	0.13	0.18	0.06	0.12	0.02	-	0.21	-	0.19
28 OLIVES DE TABLE	0.08	-	0.58	-	-	-	0.05	-	0.09
29 OLIVES POUR HUILE	2.38	1.43	2.34	2.20	3.50	3.38	6.44	5.59	7.41
30 PRAIRIES ET PAT.PERM	0.02	0.05	0.03	-	0.02	-	0.04	0.06	0.04
46 PRODUCT BRUTE/HA SAU	1 393	1 682	785	1 313	1 723	1 554	1 300	1 758	1 221
DONT :									
47 TERRES ARABLES	22	-	-	115	4	-	18	-	1
56 FRUITS	1	-	-	-	-	-	16	32	14
61 VITICULTURE	87	256	18	66	2	-	53	-	40
65 OLIVES DE TABLE	33	-	227	-	-	-	20	-	38
66 HUILE D'OLIVE	1 214	1 376	539	1 019	1 698	1 554	1 166	1 726	1 124
69 BOVINS	19	1	-	82	16	-	9	-	-
70 LAIT	1	4	-	-	2	-	2	-	-
73 PORCINS	3	-	-	4	-	-	-	-	-
74 AVICULTURE	-	-	-	-	-	-	-	-	-
75 CHARGES/HA SAU	605	630	591	548	625	764	753	804	798
DONT :									
76 SALAIRES ET CH.SOC.	183	26	211	117	216	452	387	468	441
77 TRAVAUX PAR TIERS	53	18	67	47	64	130	54	31	65
78 FRAIS MECANISATION	79	133	78	110	57	24	98	79	99
79 FRAIS SPEC.CULTURES	130	223	91	155	103	83	109	111	93
80 FRAIS SPEC.ELEVAGE	11	3	-	31	12	-	2	-	-
81 FRAIS GENERAUX	18	15	33	20	17	10	20	31	17
82 FRAIS FONCIERS PAYES	125	212	110	68	157	66	84	83	83
PRODUCT BRUTE/UNITE									
94 OLEICULTURE	1 374	1 653	789	1 258	1 736	1 561	1 301	1 892	1 224
RESULTATS/HA SAU									
103 PRODUIT BRUT	1 389	1 682	785	1 291	1 722	1 554	1 299	1 758	1 221
104 REV.D'EXPLOIT.BRUT	1 148	1 373	567	1 029	1 507	1 325	1 076	1 553	1 004
105 REV.D'EXPLOIT.NET	1 097	1 289	515	949	1 471	1 308	1 017	1 506	948
REVENU/UTA									
106 REV.D'EXPLOIT. NET	2 762	1 478	1 857	2 959	4 787	5 295	4 714	5 160	5 083
107 REV.EXPLOIT.ET FAMIL	2 254	1 219	818	2 656	4 444	6 135	4 351	5 168	5 059
108 * REV.TRAV. FAMILIAL	1 657	1 102	-684	2 384	2 995	4 932	2 694	3 115	3 228
109 * REVENU DU TRAVAIL	1 921	1 119	178	2 504	3 112	4 402	3 360	3 576	3 815
DISTRIB.DES EXPLOIT. D'APRES REV.TRAV/UTA									
110 INFERIEUR A -2000UCE	5	-	2	-	2	-	7	1	4
111 -2000 A 0 UCE	11	2	6	-	2	-	11	5	3
112 0 A 2000 UCE	70	34	7	9	9	2	9	1	3
113 2000 A 4000 UCE	29	5	3	7	5	5	20	5	8
114 4000 A 6000 UCE	11	-	1	2	2	3	11	2	8
115 6000 A 8000 UCE	7	-	-	1	4	1	9	1	7
116 8000 A 10000 UCE	1	-	-	-	1	-	2	1	1
117 10000 A 12000 UCE	1	-	-	1	-	-	2	-	2
118 12000 A 14000 UCE	2	-	-	-	1	1	-	-	-
119 14000 UCE ET PLUS	1	-	-	-	1	-	4	4	-

SPECIALISATION / CLASSE DE SUPERFICIE	ENSEMBLE - DE 5 HA						ENSEMBLE 5 - 10 HA		
CIRCONSCRIPTION	ITALIA	I - 250	I - 291	I - 292	I - 303	I - 311	ITALIA	I - 303	I - 311
1 NBRE EXPL.COMPTABLES	76	21	10	20	6	7	22	-	8
2 SAU	101	111	102	100	100	100	97		100
3 UTA	91	96	54	92	101	96	85		98
4 CAPITAL D'EXPLOIT.	110	96	107	101	126	102	110		106
UTILISATION DU SOL									
5 TERRES ARABLES	103			105			82		
19 FRUITS	100					100	100		
24 VITICULTURE	117	108	100	120			100		100
28 OLIVES DE TABLE									
29 OLIVES POUR HUILE	100	109	102	96	100	100	98		100
30 PRAIRIES ET PAT.PERM									
46 PRODUCT BRUTE/HA SAU	113	105	76	99	334	138	103		93
DONT :									
47 TERRES ARABLES	111			113			122		
56 FRUITS	113					56	69		
61 VITICULTURE	111	118	153	96			107		28
65 OLIVES DE TABLE									
66 HUILE D'OLIVE	114	103	70	99	339	138	99		95
69 BOVINS	120			91	229		275		
70 LAIT	24			-	185		276		
73 PORCINS	178			180					
74 AVICULTURE									
75 CHARGES/HA SAU	106	78	116	104	192	95	105		102
DONT :									
76 SALAIRES ET CH.SOC.	98	44	117	86	165	95	90		102
77 TRAVAUX PAR TIERS	107	62	122	118	171	96	114		119
78 FRAIS MECANISATION	115	113	160	100	128	137	120		86
79 FRAIS SPEC.CULTURES	108	67	162	119	195	109	126		102
80 FRAIS SPEC.ELEVAGE	107		-	119	107		109		
81 FRAIS GENERAUX	107	217	61	126	64	106	114		107
82 FRAIS FONCIERS PAYES	112	85	122	100	278	72	112		101
PRODUCT BRUTE/UNITE									
94 OLEICULTURE	115	105	70	102	339	138	98		95
RESULTATS/HA SAU									
103 PRODUIT BRUT	113	105	76	98	334	138	103		93
104 REV.D'EXPLOIT.BRUT	115	112	64	95	377	147	99		90
105 REV.D'EXPLOIT.NET	115	112	62	94	395	147	98		91
REVENU/UTA									
106 REV.D'EXPLOIT. NET	129	130	116	102	391	155	112		92
107 REV.EXPLOIT.ET FAMIL	132	141	35	101	396	225	110		84
108 * REV.TRAV. FAMILIAL	126	131		99	1 524	282	104		74
109 * REVENU DU TRAVAIL	124	128		100	949	168	106		89
DISTRIB.DES EXPLOIT. D'APRES REV.TRAV/UTA									
110 INFERIEUR A -2000UCE	1	-	2	-	-	-	1	-	1
111 -2000 A 0 UCE	-1	-2	2	-	-2	-	-	-	-
112 0 A 2000 UCE	1	2	-3	-	-1	-1	-2	-	-1
113 2000 A 4000 UCE	1	-	-1	1	3	-1	2	-	-
114 4000 A 6000 UCE	-4	-	-	-2	-1	1	-1	-	-
115 6000 A 8000 UCE	-	-	-	1	-	-	-	-	-
116 8000 A 10000 UCE	-1	-	-	-1	-	-	1	-	1
117 10000 A 12000 UCE	1	-	-	1	-	-	-1	-	-1
118 12000 A 14000 UCE	1	-	-	-	-	1	-	-	-
119 14000 UCE ET PLUS	1	-	-	-	1	-	-	-	-

SPECIALISATION	ENSEMBLE		
CLASSE DE SUPERFICIE	10 - 20 HA		
CIRCONSCRIPTION	ITALIA	I - 303	I - 311
1 NBRE EXPL.COMPTABLES	36	16	18
2 SAU (HA)	13.68	12.38	14.58
3 UTA	2.66	3.26	2.17
4 CAPITAL D'EXPLOIT.	10 394	10 225	10 466
UTILISATION DU SOL			
5 TERRES ARABLES	0.98	0.50	0.62
19 FRUITS	0.14	0.13	0.17
24 VITICULTURE	0.24	0.06	0.42
28 OLIVES DE TABLE	0.42	-	0.02
29 OLIVES POUR HUILE	11.82	11.51	13.37
30 PRAIRIES ET PAT.PERM	0.08	0.19	-
46 PRODUCT BRUTE/HA SAU	1 299	1 547	1 208
DONT :			
47 TERRES ARABLES	12	23	5
56 FRUITS	6	8	5
61 VITICULTURE	16	8	24
65 OLIVES DE TABLE	30	-	1
66 HUILE D'OLIVE	1 221	1 497	1 155
69 BOVINS	8	11	6
70 LAIT	6	-	11
73 PORCINS	-	-	-
74 AVICULTURE	-	-	-
75 CHARGES/HA SAU	874	908	850
DONT :			
76 SALAIRES ET CH.SOC.	548	587	507
77 TRAVAUX PAR TIERS	49	24	69
78 FRAIS MECANISATION	72	65	79
79 FRAIS SPEC.CULTURES	103	109	99
80 FRAIS SPEC.ELEVAGE	9	4	14
81 FRAIS GENERAUX	35	63	18
82 FRAIS FONCIERS PAYES	58	56	64
PRODUCT BRUTE/UNITE			
94 OLEICULTURE	1 398	1 610	1 260
RESULTATS/HA SAU			
103 PRODUIT BRUT	1 299	1 547	1 207
104 REV.D'EXPLOIT.BRUT	1 074	1 321	975
105 REV.D'EXPLOIT.NET	1 031	1 282	928
REVENU/UTA			
106 REV.D'EXPLOIT. NET	5 302	4 863	6 226
107 REV.EXPLOIT.ET FAMIL	6 497	6 625	7 646
108 * REV.TRAV. FAMILIAL	2 802	3 072	4 346
109 * REVENU DU TRAVAIL	3 760	3 351	4 765
DISTRIB.DES EXPLOIT. D'APRES REV.TRAV/UTA			
110 INFERIEUR A -2000UCE	1	-	-
111 -2000 A 0 UCE	4	2	2
112 0 A 2000 UCE	6	1	4
113 2000 A 4000 UCE	16	11	5
114 4000 A 6000 UCE	1	-	1
115 6000 A 8000 UCE	2	1	1
116 8000 A 10000 UCE	1	-	1
117 10000 A 12000 UCE	2	-	2
118 12000 A 14000 UCE	1	1	-
119 14000 UCE ET PLUS	2	-	2

SPECIALISATION / CLASSE DE SUPERFICIE	ENSEMBLE 10 - 20 HA		
CIRCONSCRIPTION	ITALIA	I - 303	I - 311
1 NBRE EXPL.COMPTABLES	8	6	-
2 SAU	100	100	
3 UTA	80	76	
4 CAPITAL D'EXPLOIT.	96	95	
UTILISATION DU SOL			
5 TERRES ARABLES			
19 FRUITS	100		
24 VITICULTURE	100		
28 OLIVES DE TABLE			
29 OLIVES POUR HUILE	100	100	
30 PRAIRIES ET PAT.PERM			
46 PRODUCT BRUTE/HA SAU	125	98	
DONT :			
47 TERRES ARABLES			
56 FRUITS	50		
61 VITICULTURE	136		
65 OLIVES DE TABLE			
66 HUILE D'OLIVE	125	98	
69 BOVINS			
70 LAIT			
73 PORCINS			
74 AVICULTURE			
75 CHARGES/HA SAU	99	98	
DONT :			
76 SALAIRES ET CH.SOC.	100	100	
77 TRAVAUX PAR TIERS	169	354	
78 FRAIS MECANISATION	96	94	
79 FRAIS SPEC.CULTURES	83	77	
80 FRAIS SPEC.ELEVAGE			
81 FRAIS GENERAUX	46	22	
82 FRAIS FONCIERS PAYES	104	100	
PRODUCT BRUTE/UNITE			
94 OLEICULTURE	125	98	
RESULTATS/HA SAU			
103 PRODUIT BRUT	125	98	
104 REV.D'EXPLOIT.BRUT	130	99	
105 REV.D'EXPLOIT.NET	131	99	
REVENU/UTA			
106 REV.D'EXPLOIT. NET	163	130	
107 REV.EXPLOIT.ET FAMIL	159	85	
108 * REV.TRAV. FAMILIAL	291	76	
109 * REVENU DU TRAVAIL	178	129	
DISTRIB.DES EXPLOIT. D'APRES REV.TRAV/UTA			
110 INFERIEUR A -2000UCE	-	-	-
111 -2000 A 0 UCE	-	-	-
112 0 A 2000 UCE	-2	-1	-
113 2000 A 4000 UCE	2	2	-
114 4000 A 6000 UCE	-1	-1	-
115 6000 A 8000 UCE	-1	-	-
116 8000 A 10000 UCE	-	-	-
117 10000 A 12000 UCE	1	-	-
118 12000 A 14000 UCE	-	-	-
119 14000 UCE ET PLUS	1	-	-

SPECIALISATION / CLASSE DE SUPERFICIE	ENSEMBLE - DE 5 HA		ENSEMBLE 5 - 10 HA				ENSEMBLE 10 - 20 HA		
CIRCONSCRIPTION	ITALIA	ITALIA	I - 222	I - 243	I - 260	I - 270	ITALIA	I - 222	I - 243
1 NBRE EXPL.COMPTABLES	45	88	21	11	17	14	53	13	11
2 SAU (HA)	3.15	7.46	7.78	7.44	7.56	7.36	13.33	12.69	12.20
3 UTA	1.85	2.22	2.32	2.24	2.01	2.69	2.70	2.62	2.88
4 CAPITAL D'EXPLOIT.	8 543	15 751	16 145	16 389	14 887	11 831	25 693	28 518	34 759
UTILISATION DU SOL									
18 CULTURES PERMANENTES	1.53	2.77	3.09	4.04	3.06	0.62	4.50	5.20	5.93
30 PRAIRIES ET PAT.PERM	0.51	0.81	1.20	0.43	-	0.82	1.48	2.70	-
31 ANIMAUX (UB)	3.9	7.8	7.3	8.3	8.7	7.1	12.3	12.1	19.8
DONT :(NBR DE TETES)									
32 BOVINS	5.4	10.4	10.0	12.2	10.5	8.3	16.7	17.7	30.4
35 VACHES LAITIERES	1.8	2.0	0.6	4.3	0.8	2.2	3.5	0.4	7.8
46 PRODUCT BRUTE/HA SAU	2 716	1 973	1 800	2 786	2 442	1 057	1 765	1 620	3 686
DONT :									
56 FRUITS	600	403	160	727	746	4	366	51	1 243
61 VITICULTURE	390	491	722	687	534	178	385	658	642
64 OLEICULTURE	545	30	-	13	-	45	78	-	-
67 HERBIVORES	888	731	656	960	661	576	666	688	1 350
75 CHARGES/HA SAU	1 082	890	843	1 282	853	512	833	825	1 802
DONT :									
76 SALAIRES ET CH.SOC.	67	50	38	121	63	2	114	80	381
77 TRAVAUX PAR TIERS	30	36	33	36	52	25	32	17	62
78 FRAIS MECANISATION	214	174	160	235	146	111	147	164	199
79 FRAIS SPEC.CULTURES	195	208	195	463	172	103	160	118	394
80 FRAIS SPEC.ELEVAGE	319	256	266	207	262	151	256	297	574
81 FRAIS GENERAUX	44	40	54	57	8	23	33	44	53
82 FRAIS FONCIERS PAYES	214	127	96	163	150	95	92	105	139
PRODUCT BRUTE/UNITE									
88 FRUITS	4 369	3 717	2 591	4 755	4 516	199	3 676	833	5 569
93 VITICULTURE	1 335	1 513	2 155	1 869	2 231	351	1 832	1 892	2 440
94 OLEICULTURE	2 410	356	-	695	-	191	706	-	-
95 ELEVAGE BOVIN	731	712	660	802	641	634	730	703	803
96 LAIT	715	693	337	701	1 351	543	718	770	640
RESULTATS/HA SAU									
103 PRODUIT BRUT	2 644	1 901	1 677	2 721	2 439	974	1 659	1 505	3 508
104 REV.D'EXPLOIT.BRUT	2 065	1 368	1 204	1 895	1 886	718	1 232	1 097	2 496
105 REV.D'EXPLOIT.NET	1 915	1 259	1 091	1 788	1 802	643	1 138	980	2 404
REVENU/UTA									
106 REV.D'EXPLOIT. NET	3 266	4 233	3 662	5 945	6 776	1 761	5 622	4 745	10 194
107 REV.EXPLOIT.ET FAMIL	2 857	3 777	3 308	5 530	6 242	1 495	5 206	4 138	11 530
108 * REV.TRAV. FAMILIAL	2 483	3 313	2 954	4 724	6 038	1 078	4 524	3 706	10 776
109 * REVENU DU TRAVAIL	2 535	3 358	2 994	4 675	6 019	1 083	4 563	3 835	9 081
DISTRIB.DES EXPLOIT. D'APRES REV.TRAV/UTA									
110 INFERIEUR A -2000UCE	1	1	-	-	-	-	1	-	-
111 -2000 A 0 UCE	4	2	-	-	1	1	2	-	-
112 0 A 2000 UCE	17	30	7	2	2	10	17	3	-
113 2000 A 4000 UCE	16	22	8	2	1	3	10	4	1
114 4000 A 6000 UCE	3	17	4	4	4	-	8	6	1
115 6000 A 8000 UCE	-	10	2	2	4	-	7	-	2
116 8000 A 10000 UCE	1	4	-	1	3	-	2	-	2
117 10000 A 12000 UCE	1	-	-	-	-	-	2	-	2
118 12000 A 14000 UCE	-	1	-	-	1	-	1	-	1
119 14000 UCE ET PLUS	2	1	-	-	1	-	3	-	2

SPECIALISATION / CLASSE DE SUPERFICIE	ENSEMBLE - DE 5 HA	ENSEMBLE 5 - 10 HA				ENSEMBLE 10 - 20 HA			
CIRCONSCRIPTION	ITALIA	ITALIA	I - 222	I - 243	I - 260.	I - 270	ITALIA	I - 222	I - 243
1 NBRE EXPL.COMPTABLES	15	53	18	11	-	12	25	6	10
2 SAU	102	99	97	101		100	103	100	97
3 UTA	104	96	100	93		101	98	102	91
4 CAPITAL D'EXPLOIT.	136	115	124	117		123	121	133	117
UTILISATION DU SOL									
18 CULTURES PERMANENTES	89	102	100	96		95	104	91	98
30 PRAIRIES ET PAT.PERM	132	84	85	91		109	90	105	-
31 ANIMAUX (UB)	109	105	111	106		100	105	115	103
DONT : (TETES)									
32 BOVINS	109	105	103	113		110	105	110	108
35 VACHES LAITIERES	99	102	107	95		100	103		103
46 PRODUCT BRUTE/HA SAU	147	124	127	122		97	123	111	131
DONT :									
56 FRUITS	205	209	263	155		154	187	148	180
61 VITICULTURE	87	122	120	149		102	112	97	138
64 OLEICULTURE	211	149		309		184	146		
67 HERBIVORES	129	121	126	117		97	107	124	107
75 CHARGES/HA SAU	118	129	134	125		125	116	119	122
DONT :									
76 SALAIRES ET CH.SOC.	163	105	152	95		-	125	176	126
77 TRAVAUX PAR TIERS	175	132	184	133		114	137	101	155
78 FRAIS MECANISATION	149	114	122	121		150	116	115	136
79 FRAIS SPEC.CULTURES	54	143	161	140		130	123	149	125
80 FRAIS SPEC.ELEVAGE	145	142	142	133		114	116	115	122
81 FRAIS GENERAUX	76	149	130	139		160	62	60	57
82 FRAIS FONCIERS PAYES	140	106	95	109		136	114	116	119
PRODUCT BRUTE/UNITE									
88 FRUITS	227	188	261	157		154	169	182	178
93 VITICULTURE	58	123	115	159		101	120	105	138
94 OLEICULTURE	205	169		313		184	108		
95 ELEVAGE BOVIN	122	114	107	127		92	106	110	102
96 LAIT	125	132	105	133		138	115		105
RESULTATS/HA SAU									
103 PRODUIT BRUT	146	124	127	122		94	122	113	129
104 REV.D'EXPLOIT.BRUT	169	118	120	117		89	128	111	137
105 REV.D'EXPLOIT.NET	170	118	119	117		85	129	111	138
REVENU/UTA									
106 REV.D'EXPLOIT. NET	167	122	115	126		84	135	109	147
107 REV.EXPLOIT.ET FAMIL	171	125	119	128		81	137	106	154
108 * REV.TRAV. FAMILIAL	167	122	119	123		63	139	106	158
109 * REVENU DU TRAVAIL	167	121	118	122		62	138	109	151
DISTRIB.DES EXPLOIT. D'APRES REV.TRAV/UTA									
110 INFERIEUR A -2000UCE	1	-	-	-	-	-	-	-	-
111 -2000 A 0 UCE	-	-1	-	-	-	1	-1	-	-
112 0 A 2000 UCE	-3	-2	-2	-1	-	-	2	-	-
113 2000 A 4000 UCE	2	-2	1	-1	-	-	-	-	-
114 4000 A 6000 UCE	-2	3	2	1	-	-1	-4	1	-3
115 6000 A 8000 UCE	-	2	-1	1	-	-	-2	-1	-1
116 8000 A 10000 UCE	1	-	-	-	-	-	1	-	1
117 10000 A 12000 UCE	-	-	-	-	-	-	-	-	-
118 12000 A 14000 UCE	-	-	-	-	-	-	1	-	1
119 14000 UCE ET PLUS	1	-	-	-	-	-	3	-	2

SPECIALISATION	ENSEMBLE	
CLASSE DE SUPERFICIE	20 - 50 HA	
CIRCONSCRIPTION	F - 140	ITALIA
1 NBRE EXPL.COMPTABLES	16	10
2 SAU (HA)	26.32	29.58
3 UTA	2.45	1.72
4 CAPITAL D'EXPLOIT.	69 487	26 936
UTILISATION DU SOL		
18 CULTURES PERMANENTES	8.61	3.51
30 PRAIRIES ET PAT.PERM	3.82	3.37
31 ANIMAUX (UB)	12.9	16.5
DONT :(NBR DE TETES)		
32 BOVINS	14.3	14.3
35 VACHES LAITIERES	8.1	0.7
46 PRODUCT BRUTE/HA SAU	1 083	624
DONT :		
56 FRUITS	-	6
61 VITICULTURE	671	128
64 OLEICULTURE	-	33
67 HERBIVORES	291	313
75 CHARGES/HA SAU	657	293
DONT :		
76 SALAIRES ET CH.SOC.	88	26
77 TRAVAUX PAR TIERS	18	12
78 FRAIS MECANISATION	129	68
79 FRAIS SPEC.CULTURES	124	70
80 FRAIS SPEC.ELEVAGE	79	75
81 FRAIS GENERAUX	53	8
82 FRAIS FONCIERS PAYES	115	35
PRODUCT BRUTE/UNITE		
88 FRUITS	-	144
93 VITICULTURE	2 053	1 300
94 OLEICULTURE	-	148
95 ELEVAGE BOVIN	609	472
96 LAIT	541	979
RESULTATS/HA SAU		
103 PRODUIT BRUT	1 047	568
104 REV.D'EXPLOIT.BRUT	749	434
105 REV.D'EXPLOIT.NET	679	392
REVENU/UTA		
106 REV.D'EXPLOIT. NET	7 293	6 734
107 REV.EXPLOIT.ET FAMIL	5 685	6 347
108 * REV.TRAV. FAMILIAL	3 988	4 278
109 * REVENU DU TRAVAIL	4 085	4 276
DISTRIB.DES EXPLOIT. D'APRES REV.TRAV/UTA		
110 INFERIEUR A -2000UCE	-	-
111 -2000 A 0 UCE	-	-
112 0 A 2000 UCE	5	2
113 2000 A 4000 UCE	3	3
114 4000 A 6000 UCE	5	3
115 6000 A 8000 UCE	2	-
116 8000 A 10000 UCE	-	2
117 10000 A 12000 UCE	1	-
118 12000 A 14000 UCE	-	-
119 14000 UCE ET PLUS	-	-

SPECIALISATION / CLASSE DE SUPERFICIE	ENSEMBLE 20 - 50 HA	
CIRCONSCRIPTION	F - 140	ITALIA
1 NBRE EXPL.COMPTABLES	15	6
2 SAU	100	96
3 UTA	97	101
4 CAPITAL D'EXPLOIT.	111	114
UTILISATION DU SOL		
18 CULTURES PERMANENTES	100	72
30 PRAIRIES ET PAT.PERM	115	110
31 ANIMAUX (UB)	109	97
DONT : (TETES)		
32 BOVINS	104	86
35 VACHES LAITIERES	97	-
46 PRODUCT BRUTE/HA SAU	98	129
DONT :		
56 FRUITS		1.049
61 VITICULTURE	87	127
64 OLEICULTURE		473
67 HERBIVORES	120	144
75 CHARGES/HA SAU	105	103
DONT :		
76 SALAIRES ET CH.SOC.	90	47
77 TRAVAUX PAR TIERS	40	64
78 FRAIS MECANISATION	117	102
79 FRAIS SPEC.CULTURES	109	150
80 FRAIS SPEC.ELEVAGE	128	106
81 FRAIS GENERAUX	94	88
82 FRAIS FONCIERS PAYES	115	75
PRODUCT BRUTE/UNITE		
88 FRUITS		385
93 VITICULTURE	87	131
94 OLEICULTURE		455
95 ELEVAGE BOVIN	106	95
96 LAIT	111	-
RESULTATS/HA SAU		
103 PRODUIT BRUT	97	130
104 REV.D'EXPLOIT.BRUT	96	142
105 REV.D'EXPLOIT.NET	95	143
REVENU/UTA		
106 REV.D'EXPLOIT. NET	98	136
107 REV.EXPLOIT.ET FAMIL	89	149
108 * REV.TRAV. FAMILIAL	91	155
109 * REVENU DU TRAVAIL	93	155
DISTRIB.DES EXPLOIT. D'APRES REV.TRAV/UTA		
110 INFERIEUR A -2000UCE	-	-
111 -2000 A 0 UCE	-	-
112 0 A 2000 UCE	3	-
113 2000 A 4000 UCE	-1	-
114 4000 A 6000 UCE	-1	-1
115 6000 A 8000 UCE	1	-
116 8000 A 10000 UCE	-2	1
117 10000 A 12000 UCE	-	-
118 12000 A 14000 UCE	-	-
119 14000 UCE ET PLUS	-	-

SPECIALISATION / CLASSE DE SUPERFICIE	ENSEMBLE - DE 5 HA
CIRCONSCRIPTION	ITALIA
1 NBRE EXPL.COMPTABLES	13
2 SAU (HA)	2.61
3 UTA	1.62
4 CAPITAL D'EXPLOIT.	3 688
UTILISATION DU SOL	
18 CULTURES PERMANENTES	1.52
30 PRAIRIES ET PAT.PERM	-
31 ANIMAUX (UB)	2.8
DONT :(NBR DE TETES)	
40 PORCINS	11.4
43 VOLAILLES	10
46 PRODUCT BRUTE/HA SAU	2 353
DONT :	
56 FRUITS	727
61 VITICULTURE	347
64 OLEICULTURE	450
72 GRANIVORES	511
75 CHARGES/HA SAU	1 121
DONT :	
76 SALAIRES ET CH.SOC.	171
77 TRAVAUX PAR TIERS	43
78 FRAIS MECANISATION	93
79 FRAIS SPEC.CULTURES	162
80 FRAIS SPEC.ELEVAGE	444
81 FRAIS GENERAUX	32
82 FRAIS FONCIERS PAYES	177
PRODUCT BRUTE/UNITE	
88 FRUITS	6 321
93 VITICULTURE	1 584
94 OLEICULTURE	789
98 PORCINS	516
99 AVICULTURE	907
RESULTATS/HA SAU	
103 PRODUIT BRUT	2 298
104 REV.D'EXPLOIT.BRUT	1 647
105 REV.D'EXPLOIT.NET	1 579
REVENU/UTA	
106 REV.D'EXPLOIT. NET	2 539
107 REV.EXPLOIT.ET FAMIL	2 187
108 * REV.TRAV. FAMILIAL	2 206
109 * REVENU DU TRAVAIL	2 272
DISTRIB.DES EXPLOIT. D'APRES REV.TRAV/UTA	
110 INFERIEUR A -2000UCE	-
111 -2000 A 0 UCE	-
112 0 A 2000 UCE	7
113 2000 A 4000 UCE	3
114 4000 A 6000 UCE	2
115 6000 A 8000 UCE	-
116 8000 A 10000 UCE	1
117 10000 A 12000 UCE	-
118 12000 A 14000 UCE	-
119 14000 UCE ET PLUS	-

SPECIALISATION	ENSEMBLE
CLASSE DE SUPERFICIE	- DE 5 HA
CIRCONSCRIPTION	ITALIA

1	NBRE EXPL.COMPTABLES	-
2	SAU	
3	UTA	
4	CAPITAL D'EXPLOIT.	
	UTILISATION DU SOL	
18	CULTURES PERMANENTES	
30	PRAIRIES ET PAT.PERM	
31	ANIMAUX (UB)	
	DONT : (TETES)	
40	PORCINS	
43	VOLAILLES	
46	PRODUCT BRUTE/HA SAU	
	DONT :	
56	FRUITS	
61	VITICULTURE	
64	OLEICULTURE	
72	GRANIVORES	
75	CHARGES/HA SAU	
	DONT :	
76	SALAIRES ET CH.SOC.	
77	TRAVAUX PAR TIERS	
78	FRAIS MECANISATION	
79	FRAIS SPEC.CULTURES	
80	FRAIS SPEC.ELEVAGE	
81	FRAIS GENERAUX	
82	FRAIS FONCIERS PAYES	
	PRODUCT BRUTE/UNITE	
88	FRUITS	
93	VITICULTURE	
94	OLEICULTURE	
98	PORCINS	
99	AVICULTURE	
	RESULTATS/HA SAU	
103	PRODUIT BRUT	
104	REV.D'EXPLOIT.BRUT	
105	REV.D'EXPLOIT.NET	
	REVENU/UTA	
106	REV.D'EXPLOIT. NET	
107	REV.EXPLOIT.ET FAMIL	
108	* REV.TRAV. FAMILIAL	
109	* REVENU DU TRAVAIL	
	DISTRIB.DES EXPLOIT. D'APRES REV.TRAV/UTA	
110	INFERIEUR A -2000UCE	-
111	-2000 A 0 UCE	-
112	0 A 2000 UCE	-
113	2000 A 4000 UCE	-
114	4000 A 6000 UCE	-
115	6000 A 8000 UCE	-
116	8000 A 10000 UCE	-
117	10000 A 12000 UCE	-
118	12000 A 14000 UCE	-
119	14000 UCE ET PLUS	-

SPECIALISATION / CLASSE DE SUPERFICIE	ENSEMBLE - DE 5 HA		ENSEMBLE 5 - 10 HA					ENSEMBLE 10 - 20 HA	
CIRCONSCRIPTION	ITALIA	ITALIA	I - 222	I - 243	I - 292	I - 301	I - 302	DEUTSCHL.	D - 30
1 NBRE EXPL.COMPTABLES	43	144	12	28	25	19	10	112	16
2 SAU (HA)	3.97	7.72	7.86	7.72	7.42	7.94	6.76	16.44	15.59
3 UTA	1.82	1.95	1.97	1.89	1.69	1.76	2.38	1.45	1.67
4 CAPITAL D'EXPLOIT.	10 977	16 050	18 633	18 629	15 093	11 831	17 935	37 045	35 683
UTILISATION DU SOL									
5 TERRES ARABLES	3.22	6.73	5.67	7.04	6.67	6.73	5.84	11.75	10.83
30 PRAIRIES ET PAT.PERM	0.47	0.44	1.73	0.13	0.12	0.79	0.25	4.54	4.74
31 ANIMAUX (UB)	5.6	9.2	10.7	11.7	8.4	7.3	8.1	20.7	23.5
DONT :(NBR DE TETES)									
33 BOVINS MOINS 1 AN	2.1	4.9	4.2	9.2	3.3	4.6	3.9	8.2	6.4
34 BOVINS 1 A 2 ANS	1.0	2.5	3.4	4.6	2.1	0.4	1.5	5.3	6.5
35 VACHES LAITIERES	2.8	2.8	1.8	3.4	1.5	3.0	3.5	9.2	11.7
36 AUTR.BOVINS + 2 ANS	0.8	1.8	4.7	0.3	2.4	1.5	0.9	1.8	1.4
46 PRODUCT BRUTE/HA SAU	1 791	1 477	1 438	2 066	1 326	799	1 731	1 587	1 734
DONT :									
48 AGRICULTURE GENERALE	437	448	467	646	389	271	529	467	529
69 BOVINS	419	470	614	721	336	294	453	353	249
70 LAIT	508	267	122	323	183	147	424	466	680
71 OVINS ET CAPRINS	5	19	-	-	87	14	7	-	-
75 CHARGES/HA SAU	926	781	705	1 102	653	568	941	1 235	1 437
DONT :									
76 SALAIRES ET CH.SOC.	16	17	-	48	4	-	25	26	16
77 TRAVAUX PAR TIERS	60	52	31	69	50	47	93	23	33
78 FRAIS MECANISATION	192	159	157	183	173	120	230	267	253
79 FRAIS SPEC.CULTURES	149	133	141	229	104	69	103	171	200
80 FRAIS SPEC.ELEVAGE	336	298	265	398	234	271	284	381	510
81 FRAIS GENERAUX	58	33	33	57	23	22	31	155	176
82 FRAIS FONCIERS PAYES	115	89	78	118	65	40	175	80	112
PRODUCT BRUTE/UNITE									
83 AGRICULTURE GENERALE	911	868	853	1 095	798	559	1 014	826	826
95 ELEVAGE BOVIN	712	667	548	692	565	549	832	776	735
96 LAIT	701	689	372	729	807	340	774	829	907
RESULTATS/HA SAU									
103 PRODUIT BRUT	1 629	1 294	1 281	1 843	1 138	579	1 497	1 517	1 659
104 REV.D'EXPLOIT.BRUT	1 123	904	923	1 218	875	346	1 135	726	673
105 REV.D'EXPLOIT.NET	996	802	811	1 130	742	270	990	590	562
REVENU/UTA									
106 REV.D'EXPLOIT. NET	2 170	3 169	3 243	4 608	3 255	1 216	2 808	6 718	5 236
107 REV.EXPLOIT.ET FAMIL	1 903	2 794	2 930	4 095	2 970	1 037	2 299	5 184	3 737
108 * REV.TRAV. FAMILIAL	1 536	2 273	2 436	3 658	2 302	672	1 964	3 909	2 754
109 * REVENU DU TRAVAIL	1 556	2 306	2 436	3 708	2 305	672	1 984	4 156	2 878
DISTRIB.DES EXPLOIT. D'APRES REV.TRAV/UTA									
110 INFERIEUR A -2000UCE	1	1	-	-	-	-	-	1	1
111 -2000 A 0 UCE	5	11	-	-	-	5	-	5	1
112 0 A 2000 UCE	23	56	7	1	14	12	6	18	2
113 2000 A 4000 UCE	10	49	3	18	7	2	3	26	8
114 4000 A 6000 UCE	3	20	2	6	3	-	1	33	3
115 6000 A 8000 UCE	1	4	-	1	1	-	-	15	1
116 8000 A 10000 UCE	-	2	-	1	-	-	-	6	-
117 10000 A 12000 UCE	-	1	-	1	-	-	-	2	-
118 12000 A 14000 UCE	-	-	-	-	-	-	-	4	-
119 14000 UCE ET PLUS	-	-	-	-	-	-	-	2	-

SPECIALISATION / CLASSE DE SUPERFICIE	ENSEMBLE - DE 5 HA	ENSEMBLE 5 - 10 HA						ENSEMBLE 10 - 20 HA	
CIRCONSCRIPTION	ITALIA	ITALIA	I - 222	I - 243	I - 292	I - 301	I - 302	DEUTSCHL.	D - 30
1 NBRE EXPL.COMPTABLES	23	85	8	25	10	19	6	83	10
2 SAU	98	99	99	98	98	100	112	100	99
3 UTA	87	98	102	93	101	97	115	90	96
4 CAPITAL D'EXPLOIT.	113	123	171	123	117	113	257	155	152
UTILISATION DU SOL									
5 TERRES ARABLES	94	98	95	99	98	100	111	99	97
30 PRAIRIES ET PAT.PERM	134	119	103	100		107		100	103
31 ANIMAUX (UB)	98	107	116	123	102	102	104	101	104
DONT : (TETES)									
33 BOVINS MOINS 1 AN	80	112	90	121	115	113	96	98	104
34 BOVINS 1 A 2 ANS	90	117	118	143	100	82	307	110	128
35 VACHES LAITIERES	98	111	158	112	103	131	79	100	102
36 AUTR.BOVINS + 2 ANS.	140	83	96	40	105	72	170	119	86
46 PRODUCT BRUTE/HA SAU	104	110	128	105	116	107	109	109	110
DONT :									
48 AGRICULTURE GENERALE	99	101	118	86	121	119	182	105	100
69 BOVINS	83	111	128	127	95	95	64	116	128
70 LAIT	110	123	104	131	147	126	103	104	106
71 OVINS ET CAPRINS	73	113			145	90			
75 CHARGES/HA SAU	105	119	117	116	131	121	159	108	106
DONT :									
76 SALAIRES ET CH.SOC.	117	72	-	88	117		81	109	121
77 TRAVAUX PAR TIERS	139	134	110	112	203	126	226	110	94
78 FRAIS MECANISATION	143	120	106	109	127	118	202	110	114
79 FRAIS SPEC.CULTURES	105	128	129	134	137	180	87	93	94
80 FRAIS SPEC.ELEVAGE	81	115	124	118	124	114	120	104	94
81 FRAIS GENERAUX	109	120	90	102	149	160	251	128	151
82 FRAIS FONCIERS PAYES	125	119	113	116	102	101	274	97	116
PRODUCT BRUTE/UNITE									
83 AGRICULTURE GENERALE	99	99	117	90	112	112	153	103	97
95 ELEVAGE BOVIN	99	104	105	103	104	97	92	105	103
96 LAIT	109	114	75	122	150	105	134	104	102
RESULTATS/HA SAU									
103 PRODUIT BRUT	108	108	130	102	113	102	104	108	111
104 REV.D'EXPLOIT.BRUT	110	104	133	97	108	92	100	114	121
105 REV.D'EXPLOIT.NET	106	102	136	96	105	86	88	115	124
REVENU/UTA									
106 REV.D'EXPLOIT. NET	120	102	132	101	102	89	85	127	128
107 REV.EXPLOIT.ET FAMIL	118	100	134	98	102	87	72	125	133
108 * REV.TRAV. FAMILIAL	120	98	140	96	101	76	71	113	137
109 * REVENU DU TRAVAIL	120	98	140	97	101	76	72	117	135
DISTRIB.DES EXPLOIT. D'APRES REV.TRAV/UTA									
110 INFERIEUR A -2000UCE	-	-	-	-	-	-	-	1	1
111 -2000 A 0 UCE	-	-1	-1	-	-2	3	-	-2	-1
112 0 A 2000 UCE	-2	4	1	-1	4	-2	1	-4	-2
113 2000 A 4000 UCE	2	-1	-1	1	-2	-1	-	-10	2
114 4000 A 6000 UCE	-	-	1	2	-	-	-	3	-
115 6000 A 8000 UCE	-	-1	-	-1	-	-	-1	6	-
116 8000 A 10000 UCE	-	1	-	-	-	-	-	4	-
117 10000 A 12000 UCE	-	-1	-	-	-	-	-	-	-
118 12000 A 14000 UCE	-	-	-	-	-	-	-	2	-
119 14000 UCE ET PLUS	-	-1	-	-1	-	-	-	-	-

SPECIALISATION
CLASSE DE SUPERFICIE: ENSEMBLE 10 - 20 HA

	CIRCONSCRIPTION	D - 40	D - 60	D - 70	FRANCE	F - 140	F - 170	F - 180	F - 190	F - 200
1	NBRE EXPL.COMPTABLES	14	28	50	92	14	17	14	16	31
2	SAU (HA)	16.26	16.83	16.54	15.72	15.31	16.59	15.79	15.73	15.40
3	UTA	1.42	1.54	1.33	1.79	1.75	1.70	1.95	1.77	1.79
4	CAPITAL D'EXPLOIT.	35 163	37 130	38 242	24 629	27 987	29 915	18 592	24 925	22 787
	UTILISATION DU SOL									
5	TERRES ARABLES	11.13	12.00	12.31	10.31	12.71	12.06	8.24	8.70	10.04
30	PRAIRIES ET PAT.PERM	5.12	4.50	4.12	5.10	2.53	4.48	7.39	6.68	4.77
31	ANIMAUX (UB)	21.7	18.9	20.7	15.0	16.7	19.2	13.1	13.4	13.6
	DONT :(NBR DE TETES)									
33	BOVINS MOINS 1 AN	9.5	7.6	9.1	3.2	3.3	6.6	2.2	2.7	2.0
34	BOVINS 1 A 2 ANS	7.8	5.5	4.2	2.6	3.6	6.4	1.0	1.8	1.2
35	VACHES LAITIERES	7.7	8.1	9.7	7.3	8.5	8.4	6.6	9.7	5.4
36	AUTR.BOVINS + 2 ANS	2.4	1.4	2.0	3.4	4.5	2.1	4.3	1.5	4.1
46	PRODUCT BRUTE/HA SAU	1 534	1 496	1 606	948	1 111	1 129	661	1 046	849
	DONT :									
48	AGRICULTURE GENERALE	452	433	481	342	318	489	186	413	301
69	BOVINS	413	334	380	203	305	287	155	164	150
70	LAIT	419	355	485	249	329	212	206	338	207
71	OVINS ET CAPRINS	-	-	-	25	2	-	23	23	50
75	CHARGES/HA SAU	1 340	1 120	1 215	590	670	701	388	627	562
	DONT :									
76	SALAIRES ET CH.SOC.	19	33	26	9	16	8	-	10	11
77	TRAVAUX PAR TIERS	21	20	23	20	39	16	11	29	12
78	FRAIS MECANISATION.	269	264	275	126	151	164	79	114	121
79	FRAIS SPEC.CULTURES	170	172	164	109	132	111	67	118	111
80	FRAIS SPEC.ELEVAGE	429	283	386	171	161	202	130	187	167
81	FRAIS GENERAUX	195	145	140	58	70	73	30	65	51
82	FRAIS FONCIERS PAYES	109	68	68	73	69	101	55	77	63
	PRODUCT BRUTE/UNITE									
83	AGRICULTURE GENERALE	807	807	847	915	1 178	1 106	602	1 067	746
95	ELEVAGE BOVIN	748	746	819	550	631	478	496	651	528
96	LAIT	886	733	830	490	529	418	438	550	499
	RESULTATS/HA SAU									
103	PRODUIT BRUT	1 443	1 462	1 524	855	1 064	1 015	577	959	741
104	REV.D'EXPLOIT.BRUT	583	742	768	534	627	660	382	593	456
105	REV.D'EXPLOIT.NET	450	611	618	464	556	563	342	530	386
	REVENU/UTA									
106	REV.D'EXPLOIT. NET	5 160	6 690	7 695	4 082	4 861	5 500	2 764	4 720	3 322
107	REV.EXPLOIT.ET FAMIL	3 392	5 192	6 173	3 295	4 268	4 275	2 268	3 892	2 587
108	* REV.TRAV. FAMILIAL	2 757	4 074	4 442	2.823	3 682	3 754	1 903	3 458	2 114
109	* REVENU DU TRAVAIL	2 933	4 433	4 707	2 834	3 569	3 753	1 903	3 471	2 166
	DISTRIB.DES EXPLOIT. D'APRES REV.TRAV/UTA									
110	INFERIEUR A -2000UCE	-	-	-	1	-	-	-	-	1
111	-2000 A 0 UCE	2	-	2	2	-	-	-	-	2
112	0 A 2000 UCE	1	6	9	31	5	2	8	3	13
113	2000 A 4000 UCE	6	5	5	37	4	9	5	8	11
114	4000 A 6000 UCE	3	11	15	15	2	5	1	3	4
115	6000 A 8000 UCE	1	4	9	5	3	1	-	1	-
116	8000 A 10000 UCE	1	-	5	1	-	-	-	1	-
117	10000 A 12000 UCE	-	-	1	-	-	-	-	-	-
118	12000 A 14000 UCE	-	1	3	-	-	-	-	-	-
119	14000 UCE ET PLUS	-	1	1	-	-	-	-	-	-

SPECIALISATION
CLASSE DE SUPERFICIE — ENSEMBLE 10 - 20 HA

	CIRCONSCRIPTION	D - 40	D - 60	D - 70	FRANCE	F - 140	F - 170	F - 180	F - 190	F - 200
1	NBRE EXPL.COMPTABLES	11	19	40	77	14	15	12	13	23
2	SAU	98	99	100	100	98	100	101	101	101
3	UTA	100	85	87	101	99	100	103	101	102
4	CAPITAL D'EXPLOIT.	130	160	158	108	108	108	109	108	108
	UTILISATION DU SOL									
5	TERRES ARABLES	98	99	101	100	97	103	97	100	101
30	PRAIRIES ET PAT.PERM	99	99	98	101	111	95	106	102	99
31	ANIMAUX (UB)	97	101	101	100	94	102	99	104	101
	DONT : (TETES)									
33	BOVINS MOINS 1 AN	99	93	97	101	92	109	84	108	101
34	BOVINS 1 A 2 ANS	96	114	105	103	96	113	84	97	107
35	VACHES LAITIERES	90	99	102	102	88	103	105	109	111
36	AUTR.BOVINS + 2 ANS	159	202	105	98	132	90	103	75	88
46	PRODUCT BRUTE/HA SAU	100	105	111	101	108	101	89	103	102
	DONT :									
48	AGRICULTURE GENERALE	100	93	111	98	99	119	81	97	88
69	BOVINS	107	114	114	123	124	124	120	127	122
70	LAIT	92	102	109	108	102	94	103	113	126
71	OVINS ET CAPRINS				150	99		113	90	178
75	CHARGES/HA SAU	104	109	108	112	117	115	112	109	110
	DONT :									
76	SALAIRES ET CH.SOC.	75	180	86	122	161	101		143	107
77	TRAVAUX PAR TIERS	114	114	113	126	158	94	136	131	104
78	FRAIS MECANISATION	107	115	107	111	122	111	119	101	105
79	FRAIS SPEC.CULTURES	88	93	93	114	125	113	124	109	107
80	FRAIS SPEC.ELEVAGE	98	98	113	105	99	108	101	104	111
81	FRAIS GENERAUX	134	128	117	127	138	152	109	113	117
82	FRAIS FONCIERS PAYES	98	98	92	112	106	113	112	114	116
	PRODUCT BRUTE/UNITE									
83	AGRICULTURE GENERALE	100	92	109	95	94	108	77	95	90
95	ELEVAGE BOVIN	99	101	109	106	105	100	98	106	119
96	LAIT	100	101	107	104	102	92	101	105	121
	RESULTATS/HA SAU									
103	PRODUIT BRUT	97	105	108	101	109	100	87	103	103
104	REV.D'EXPLOIT.BRUT	97	106	115	95	101	95	77	100	98
105	REV.D'EXPLOIT.NET	93	104	116	93	99	91	74	100	97
	REVENU/UTA									
106	REV.D'EXPLOIT. NET	91	121	133	92	98	91	73	100	96
107	REV.EXPLOIT.ET FAMIL	87	112	131	89	100	84	68	96	92
108	* REV.TRAV. FAMILIAL	76	101	116	87	98	84	65	96	91
109	* REVENU DU TRAVAIL	76	109	120	87	95	84	65	97	92
	DISTRIB.DES EXPLOIT. D'APRES REV.TRAV/UTA									
110	INFERIEUR A -2000UCE	-	-	-	-	-	-	-	-	-
111	-2000 A 0 UCE	2	-2	1	1	-	-	-	-	1
112	0 A 2000 UCE	-2	2	-2	10	1	2	2	1	4
113	2000 A 4000 UCE	-2	-2	-9	2	2	1	-	2	-3
114	4000 A 6000 UCE	1	-	2	-10	-3	-1	-1	-3	-2
115	6000 A 8000 UCE	1	2	3	-2	-	-1	-1	-	-
116	8000 A 10000 UCE	1	-	3	-1	-	-1	-	-	-
117	10000 A 12000 UCE	-	-1	-	-	-	-	-	-	-
118	12000 A 14000 UCE	-	-	2	-	-	-	-	-	-
119	14000 UCE ET PLUS	-1	1	-	-	-	-	-	-	-

SPECIALISATION
CLASSE DE SUPERFICIE — ENSEMBLE 10 - 20 HA

	CIRCONSCRIPTION	ITALIA	I - 222	I - 243	I - 244	I - 260	I - 270	I - 292	BELGI- 340	DANMRK-370
1	NBRE EXPL.COMPTABLES	173	28	28	25	12	19	17	13	16
2	SAU (HA)	14.44	14.55	14.28	14.23	14.23	15.97	12.91	15.80	16.56
3	UTA	2.24	1.96	2.32	2.28	2.66	1.73	2.06	1.62	0.85
4	CAPITAL D'EXPLOIT.	25 680	30 352	28 062	31 396	25 583	17 265	23 038	37 452	17 857
	UTILISATION DU SOL									
5	TERRES ARABLES	12.31	10.25	13.06	13.15	13.43	13.52	11.91	11.06	15.52
30	PRAIRIES ET PAT.PERM	1.31	3.73	-	0.10	-	1.66	0.03	4.74	1.04
31	ANIMAUX (UB)	14.9	14.9	19.5	14.4	15.7	11.1	14.6	25.7	19.4
	DONT :(NBR DE TETES)									
33	BOVINS MOINS 1 AN	7.2	7.4	11.6	7.8	6.4	4.0	4.7	8.6	8.1
34	BOVINS 1 A 2 ANS	4.5	4.9	8.4	3.9	5.9	2.7	2.3	7.1	4.2
35	VACHES LAITIERES	5.5	5.8	6.5	7.5	4.8	2.5	2.8	11.6	8.4
36	AUTR.BOVINS + 2 ANS	2.0	2.4	0.9	1.1	3.5	2.4	3.1	4.0	2.4
46	PRODUCT BRUTE/HA SAU	1 413	1 545	2 044	1 765	1 719	816	1 097	1 953	1 299
	DONT :									
48	AGRICULTURE GENERALE	502	671	698	707	613	273	307	735	368
69	BOVINS	371	357	663	413	388	188	319	538	395
70	LAIT	306	320	358	388	488	141	178	470	405
71	OVINS ET CAPRINS	25	-	-	-	2	49	170	-	-
75	CHARGES/HA SAU	723	875	930	916	769	392	441	-	886
	DONT :									
76	SALAIRES ET CH.SOC.	14	16	13	-	8	2	-	20	17
77	TRAVAUX PAR TIERS	44	31	58	31	104	35	26	92	53
78	FRAIS MECANISATION	138	207	134	178	172	66	131	168	89
79	FRAIS SPEC.CULTURES	145	172	229	191	179	78	52	235	106
80	FRAIS SPEC.ELEVAGE	280	320	364	399	199	155	172	480	389
81	FRAIS GENERAUX	26	37	42	30	12	19	15	57	57
82	FRAIS FONCIERS PAYES	76	92	89	86	94	36	46	123	83
	PRODUCT BRUTE/UNITE									
83	AGRICULTURE GENERALE	923	1 082	1 181	1 074	1 149	670	532	1 210	563
95	ELEVAGE BOVIN	717	660	747	823	816	628	675	704	827
96	LAIT	787	768	777	732	1 490	897	784	639	798
	RESULTATS/HA SAU									
103	PRODUIT BRUT	1 257	1 394	1 824	1 481	1 710	731	936	1 890	1 137
104	REV.D'EXPLOIT.BRUT	870	929	1 294	1 050	1 151	507	795	1 059	631
105	REV.D'EXPLOIT.NET	780	778	1 216	936	1 052	463	702	961	605
	REVENU/UTA									
106	REV.D'EXPLOIT. NET	5 035	5 782	7 494	5 846	5 623	4 275	4 390	9 364	11 808
107	REV.EXPLOIT.ET FAMIL	4 577	5 075	6 988	5 306	5 127	3 939	4 103	-	8 396
108	* REV.TRAV. FAMILIAL	3 857	4 329	6 228	4.673	4 771	2 776	3 378	6 777	5 888
109	* REVENU DU TRAVAIL	3 845	4 365	6 198	4 673	4 768	2 783	3 378	6 716	5 990
	DISTRIB.DES EXPLOIT. D'APRES REV.TRAV/UTA									
110	INFERIEUR A -2000UCE	1	-	-	-	-	1	-	-	-
111	-2000 A 0 UCE	12	-	-	-	1	1	-	-	1
112	0 A 2000 UCE	39	6	1	2	2	5	6	1	1
113	2000 A 4000 UCE	37	8	2	9	-	6	4	1	3
114	4000 A 6000 UCE	37	6	9	4	6	4	3	1	3
115	6000 A 8000 UCE	29	4	10	5	1	2	3	7	5
116	8000 A 10000 UCE	11	1	4	4	1	-	1	1	-
117	10000 A 12000 UCE	6	3	2	1	-	-	-	1	2
118	12000 A 14000 UCE	1	-	-	-	1	-	-	1	-
119	14000 UCE ET PLUS	-	-	-	-	-	-	-	-	1

SPECIALISATION
CLASSE DE SUPERFICIE — ENSEMBLE 10 - 20 HA

	CIRCONSCRIPTION	ITALIA	I - 222	I - 243	I - 244	I - 260	I - 270	I - 292	BELGI- 340	DANMRK-370
1	NBRE EXPL.COMPTABLES	102	15	28	18	5	10	6	12	12
2	SAU	100	99	98	101	98	102	112	101	99
3	UTA	97	104	90	95	94	103	104	102	96
4	CAPITAL D'EXPLOIT.	106	115	117	121	90	40	130	104	112
	UTILISATION DU SOL									
5	TERRES ARABLES	99	94	98	100	100	97	116	102	103
30	PRAIRIES ET PAT.PERM	114	125				169		98	64
31	ANIMAUX (UB)	100	99	107	94	58	100	161	98	88
	DONT : (TETES)									
33	BOVINS MOINS 1 AN	104	121	94	128	87	118	157	111	89
34	BOVINS 1 A 2 ANS	98	98	119	68	11	136	1 630	96	95
35	VACHES LAITIERES	98	113	106	98	56	84	68	101	93
36	AUTR.BOVINS + 2 ANS	83	58	72	92	118	120	556	95	88
46	PRODUCT BRUTE/HA SAU	106	108	105	112	93	101	137	97	128
	DONT :									
48	AGRICULTURE GENERALE	103	99	97	110	137	98	169	83	130
69	BOVINS	101	95	112	102	63	97	167	119	184
70	LAIT	131	151	133	131	108	114	107	108	102
71	OVINS ET CAPRINS	200					122	233		
75	CHARGES/HA SAU	114	116	113	122	84	118	95		101
	DONT :									
76	SALAIRES ET CH.SOC.	65	71	40	-	37	122		165	45
77	TRAVAUX PAR TIERS	105	105	101	164	85	77	118	114	101
78	FRAIS MECANISATION	116	127	110	113	107	116	103	100	139
79	FRAIS SPEC.CULTURES	121	115	133	108	85	140	74	105	109
80	FRAIS SPEC.ELEVAGE	115	130	113	138	74	123	104	82	95
81	FRAIS GENERAUX	113	93	137	94	227	122	22	105	112
82	FRAIS FONCIERS PAYES	117	95	108	114	78	116	95	109	110
	PRODUCT BRUTE/UNITE									
83	AGRICULTURE GENERALE	98	98	98	103	106	105	114	83	121
95	ELEVAGE BOVIN	115	116	108	127	156	100	113	116	144
96	LAIT	132	125	123	134	189	139	147	108	109
	RESULTATS/HA SAU									
103	PRODUIT BRUT	105	107	103	110	93	100	145	100	133
104	REV.D'EXPLOIT.BRUT	102	103	99	106	92	95	162	102	168
105	REV.D'EXPLOIT.NET	101	98	98	105	97	93	171	102	172
	REVENU/UTA									
106	REV.D'EXPLOIT. NET	104	94	107	111	102	92	186	100	178
107	REV.EXPLOIT.ET FAMIL	102	95	104	110	98	91	194		252
108	* REV.TRAV. FAMILIAL	101	93	103	107	98	101	206	100	436
109	* REVENU DU TRAVAIL	102	92	104	107	104	101	206	100	297
	DISTRIB.DES EXPLOIT. D'APRES REV.TRAV/UTA									
110	INFERIEUR A -2000UCE	-	-	-	-	-	-	-	-	-1
111	-2000 A 0 UCE	2	-	-	-	-	-	-	-	-2
112	0 A 2000 UCE	4	2	1	2	1	-	-2	1	-3
113	2000 A 4000 UCE	1	-	-1	-	-	1	-	-2	1
114	4000 A 6000 UCE	-14	-1	-3	-5	-1	-	-	-	-1
115	6000 A 8000 UCE	7	-	5	-	-	-	1	2	3
116	8000 A 10000 UCE	2	-2	1	3	-1	-	1	-1	-
117	10000 A 12000 UCE	-1	1	-1	-	-	-1	-	1	2
118	12000 A 14000 UCE	-	-	-1	-	1	-	-	-1	-
119	14000 UCE ET PLUS	-1	-	-1	-	-	-	-	-	1

SPECIALISATION
CLASSE DE SUPERFICIE: ENSEMBLE 20 - 50 HA

	CIRCONSCRIPTION	DEUTSCHL.	D - 10	D - 20	D - 30	D - 40	D - 50	D - 60	D - 70	FRANCE
1	NBRE EXPL.COMPTABLES	351	14	45	42	34	66	60	84	262
2	SAU (HA)	31.71	37.96	35.33	30.18	29.70	33.97	30.63	29.30	35.61
3	UTA	1.86	1.70	2.00	1.85	1.65	1.92	1.95	1.83	1.89
4	CAPITAL D'EXPLOIT.	62 154	64 072	66 019	66 281	58 801	59 836	61 383	62 478	44 617
	UTILISATION DU SOL									
5	TERRES ARABLES	21.76	24.98	21.55	20.95	19.88	22.76	23.02	20.98	25.39
30	PRAIRIES ET PAT.PERM	9.88	12.97	13.77	9.23	9.82	11.08	7.40	8.30	9.85
31	ANIMAUX (UB)	36.3	42.9	40.2	39.6	37.1	34.3	33.0	35.5	29.1
	DONT :(NBR DE TETES)									
33	BOVINS MOINS 1 AN	15.0	18.9	11.9	14.5	12.7	14.9	18.3	14.9	7.7
34	BOVINS 1 A 2 ANS	11.3	15.9	10.3	11.9	9.9	13.1	10.3	10.6	6.3
35	VACHES LAITIERES	15.4	15.1	19.1	18.2	17.1	13.8	13.8	14.1	13.2
36	AUTR.BOVINS + 2 ANS.	2.9	4.3	4.7	2.4	3.0	2.4	1.9	3.0	8.0
46	PRODUCT BRUTE/HA SAU	1 409	1 305	1 429	1 738	1 489	1 244	1 348	1 436	849
	DONT :									
48	AGRICULTURE GENERALE	430	370	432	564	432	376	467	409	298
69	BOVINS	303	307	232	305	278	302	307	359	202
70	LAIT	445	425	537	611	563	363	357	408	237
71	OVINS LT CAPRINS	-	-	-	-	-	-	-	-	19
75	CHARGES/HA SAU	1 148	1 165	1 215	1 372	1 270	1 016	1 090	1 118	594
	DONT :									
76	SALAIRES ET CH.SOC.	30	35	48	43	30	18	30	24	9
77	TRAVAUX PAR TIERS	17	32	21	31	13	15	14	11	22
78	FRAIS MECANISATION	227	164	227	230	250	193	258	241	102
79	FRAIS SPEC.CULTURES	182	198	200	220	175	168	178	168	121
80	FRAIS SPEC.ELEVAGE	364	399	388	459	437	329	288	363	189
81	FRAIS GENERAUX	125	115	131	161	150	117	114	110	47
82	FRAIS FONCIERS PAYES	77	69	68	110	83	68	81	69	72
	PRODUCT BRUTE/UNITE									
83	AGRICULTURE GENERALE	748	691	714	834	753	679	834	747	608
95	ELEVAGE BOVIN	762	759	819	814	819	731	703	753	609
96	LAIT	916	1 065	993	1 015	976	896	795	849	611
	RESULTATS/HA SAU									
103	PRODUIT BRUT	1 355	1 344	1 361	1 693	1 414	1 169	1 332	1 370	775
104	REV.D'EXPLOIT.BRUT	608	470	565	750	588	515	630	675	423
105	REV.D'EXPLOIT.NET	493	398	463	637	464	422	495	542	368
	REVENU/UTA									
106	REV.D'EXPLOIT. NET	8 388	8 883	8 169	10 394	8 357	7 460	7 772	8 660	6 934
107	REV.EXPLOIT.ET FAMIL	6 344	5 416	5 902	8 475	5 918	5 585	5 641	7 081	5 071
108	* REV.TRAV. FAMILIAL	4 784	2 465	4 321	6 091	4 569	4 499	4 464	5 289	4 567
109	* REVENU DU TRAVAIL	5 005	3 161	4 767	6 129	4 910	4 618	4 746	5 357	4 532
	DISTRIB.DES EXPLOIT. D'APRES REV.TRAV/UTA									
110	INFERIEUR A -2000UCE	5	1	-	-	1	1	-	1	2
111	-2000 A 0 UCE	12	1	2	-	2	2	3	2	6
112	0 A 2000 UCE	43	4	3	4	3	9	10	9	43
113	2000 A 4000 UCE	90	4	18	7	8	16	14	22	70
114	4000 A 6000 UCE	67	1	7	10	8	16	11	14	66
115	6000 A 8000 UCE	57	1	8	9	5	9	11	13	28
116	8000 A 10000 UCE	42	-	5	6	6	8	6	10	26
117	10000 A 12000 UCE	18	1	2	3	1	4	2	5	15
118	12000 A 14000 UCE	8	1	-	1	-	1	2	2	4
119	14000 UCE ET PLUS	9	-	-	2	-	-	1	6	2

SPECIALISATION

CLASSE DE SUPERFICIE — ENSEMBLE 20 - 50 HA

CIRCONSCRIPTION	DEUTSCHL.	D - 10	D - 20	D - 30	D - 40	D - 50	D - 60	D - 70	FRANCE
1 NBRE EXPL.COMPTABLES	247	11	37	24	22	38	52	60	203
2 SAU	101	102	102	100	98	104	102	101	101
3 UTA	94	97	98	102	87	96	90	93	101
4 CAPITAL D'EXPLOIT.	155	141	137	144	127	180	171	165	109
UTILISATION DU SOL									
5 TERRES ARABLES	101	107	102	100	96	104	103	100	101
30 PRAIRIES ET PAT.PERM	101	94	101	100	101	104	98	104	101
31 ANIMAUX (UB)	102	99	105	101	98	100	103	104	100
DONT : (TETES)									
33 BOVINS MOINS 1 AN	107	101	101	106	103	107	114	106	104
34 BOVINS 1 A 2 ANS	110	100	99	117	107	110	109	113	107
35 VACHES LAITIERES	103	103	106	108	101	105	96	104	99
36 AUTR.BOVINS + 2 ANS	86	90	98	47	97	68	100	102	98
46 PRODUCT BRUTE/HA SAU	109	106	106	108	111	115	104	113	104
DONT :									
48 AGRICULTURE GENERALE	104	94	92	98	115	132	96	109	104
69 BOVINS	109	101	111	110	109	108	106	112	123
70 LAIT	105	112	109	107	110	101	97	105	110
71 OVINS ET CAPRINS	71			-		2 200			117
75 CHARGES/HA SAU	107	107	107	108	114	111	106	103	108
DONT :									
76 SALAIRES ET CH.SOC.	107	119	88	105	111	105	148	105	107
77 TRAVAUX PAR TIERS	109	109	125	94	103	104	111	123	112
78 FRAIS MECANISATION	112	101	109	105	122	113	116	110	110
79 FRAIS SPEC.CULTURES	97	101	105	105	100	94	96	90	101
80 FRAIS SPEC.ELEVAGE	103	107	104	104	100	112	100	100	106
81 FRAIS GENERAUX	133	136	131	142	173	147	116	124	121
82 FRAIS FONCIERS PAYES	97	89	92	107	107	97	100	92	114
PRODUCT BRUTE/UNITE									
83 AGRICULTURE GENERALE	102	95	87	92	117	131	96	109	102
95 ELEVAGE BOVIN	103	111	107	103	105	102	100	102	108
96 LAIT	103	110	104	99	106	100	103	102	110
RESULTATS/HA SAU									
103 PRODUIT BRUT	108	107	106	107	110	110	103	112	105
104 REV.D'EXPLOIT.BRUT	111	104	99	106	109	119	104	128	102
105 REV.D'EXPLOIT.NET	112	104	99	108	108	122	102	132	101
REVENU/UTA									
106 REV.D'EXPLOIT. NET	121	108	103	105	122	132	115	143	102
107 REV.EXPLOIT.ET FAMIL	123	105	99	104	121	139	110	160	98
108 * REV.TRAV. FAMILIAL	107	72	88	89	102	118	92	146	99
109 * REVENU DU TRAVAIL	109	79	90	94	104	118	98	144	99
DISTRIB.DES EXPLOIT. D'APRES REV.TRAV/UTA									
110 INFERIEUR A -2000UCE	-1	-	-	-	-1	-	-	-	1
111 -2000 A 0 UCE	-	-	-	-1	1	-	1	-1	3
112 0 A 2000 UCE	-10	2	-2	3	-1	1	-1	-12	7
113 2000 A 4000 UCE	-10	-1	4	-1	-2	-8	-3	3	-5
114 4000 A 6000 UCE	3	-1	-4	-1	3	1	5	-	-11
115 6000 A 8000 UCE	1	-1	2	-	-	2	-3	-	-1
116 8000 A 10000 UCE	11	-	1	1	2	3	1	2	4
117 10000 A 12000 UCE	4	1	1	-	-1	1	-2	4	3
118 12000 A 14000 UCE	1	1	-	-	-1	-	2	-1	-1
119 14000 UCE ET PLUS	1	-1	-2	-1	-	-	-	5	-

SPECIALISATION / CLASSE DE SUPERFICIE : ENSEMBLE 20 - 50 HA

	CIRCONSCRIPTION	F - 120	F - 130	F - 140	F - 150	F - 160	F - 170	F - 180	F - 190	F - 200
1	NBRE EXPL.COMPTABLES	40	17	35	24	28	16	14	31	56
2	SAU (HA)	36.93	38.63	34.52	40.19	42.04	34.50	29.04	33.41	32.69
3	UTA	1.88	1.99	1.91	1.79	1.65	1.98	2.19	1.57	2.09
4	CAPITAL D'EXPLOIT.	56 533	50 626	43 163	42 407	46 634	51 061	34 132	38 523	39 766
	UTILISATION DU SOL									
5	TERRES ARABLES	27.88	26.88	28.29	33.04	28.49	23.35	14.49	21.54	22.19
30	PRAIRIES ET PAT.PERM	9.05	11.75	5.78	6.99	13.52	11.15	14.28	11.47	9.38
31	ANIMAUX (UB)	37.3	34.3	25.7	27.8	30.8	33.0	24.2	23.3	27.1
	DONT :(NBR DE TETES)									
33	BOVINS MOINS 1 AN	7.6	9.8	7.8	6.1	16.5	10.3	5.6	4.8	5.0
34	BOVINS 1 A 2 ANS	8.0	9.6	6.6	5.8	6.3	11.9	3.6	3.6	4.8
35	VACHES LAITIERES	22.4	13.8	12.4	11.9	12.8	14.1	10.9	12.6	8.4
36	AUTR.BOVINS + 2 ANS.	8.5	14.1	6.9	9.9	8.1	6.5	6.6	4.6	8.3
46	PRODUCT BRUTE/HA SAU	1 088	921	826	754	815	943	702	814	744
	DONT :									
48	AGRICULTURE GENERALE	455	345	216	319	277	397	136	289	225
69	BOVINS	168	267	235	181	288	236	179	157	164
70	LAIT	387	235	242	197	193	235	253	237	161
71	OVINS ET CAPRINS	2	5	1	8	10	-	9	49	50
75	CHARGES/HA SAU	817	676	568	493	568	642	415	513	547
	DONT :									
76	SALAIRES ET CH.SOC.	10	43	5	5	2	7	1	5	9
77	TRAVAUX PAR TIERS	34	20	33	18	15	13	10	28	17
78	FRAIS MECANISATION	125	107	96	80	82	155	86	92	102
79	FRAIS SPEC.CULTURES	176	130	116	130	100	120	55	106	107
80	FRAIS SPEC.ELEVAGE	254	188	159	140	226	175	167	156	185
81	FRAIS GENERAUX	67	60	40	40	51	47	29	46	37
82	FRAIS FONCIERS PAYES	103	90	78	55	58	95	48	61	61
	PRODUCT BRUTE/UNITE									
83	AGRICULTURE GENERALE	796	716	519	552	530	777	399	650	484
95	ELEVAGE BOVIN	594	601	605	605	704	519	626	672	513
96	LAIT	636	641	650	614	585	576	657	620	525
	RESULTATS/HA SAU									
103	PRODUIT BRUT	1 021	835	781	684	764	873	607	732	641
104	REV.D'EXPLOIT.BRUT	498	474	433	383	391	521	399	434	354
105	REV.D'EXPLOIT.NET	431	415	381	345	341	434	355	386	296
	REVENU/UTA									
106	REV.D'EXPLOIT. NET	8 480	8 046	6 883	7 744	8 704	7 550	4 710	8 212	4 640
107	REV.EXPLOIT.LT FAMIL	5 547	5 744	4 836	6 144	6 623	5 444	3 932	6 689	3 299
108	* REV.TRAV. FAMILIAL	5 584	4 981	4 350	5 384	6 286	4 971	3 383	5 784	2 691
109	* REVENU DU TRAVAIL	5 575	5 094	4 319	5 305	6 094	4 956	3 382	5 692	2 690
	DISTRIB.DES EXPLOIT. D'APRES REV.TRAV/UTA									
110	INFERIEUR A -2000UCE	-	-	1	-	-	-	-	-	1
111	-2000 A 0 UCE	2	-	1	-	-	-	-	1	2
112	0 A 2000 UCE	2	1	2	3	4	4	2	1	23
113	2000 A 4000 UCE	9	4	13	3	6	1	9	8	17
114	4000 A 6000 UCE	13	7	7	9	5	7	2	7	9
115	6000 A 8000 UCE	3	1	6	5	4	1	-	6	2
116	8000 A 10000 UCE	4	3	2	2	4	3	-	6	2
117	10000 A 12000 UCE	4	1	3	2	4	-	1	-	-
118	12000 A 14000 UCE	2	-	-	-	-	-	-	2	-
119	14000 UCE ET PLUS	1	-	-	-	1	-	-	-	-

SPECIALISATION
CLASSE DE SUPERFICIE: ENSEMBLE 20 - 50 HA

	CIRCONSCRIPTION	F - 120	F - 130	F - 140	F - 150	F - 160	F - 170	F - 180	F - 190	F - 200
1	NBRE EXPL.COMPTABLES	26	14	27	21	24	8	13	24	45
2	SAU	100	98	100	100	102	101	100	101	102
3	UTA	98	94	105	101	99	97	104	98	100
4	CAPITAL D'EXPLOIT.	108	106	115	109	109	114	109	107	106
	UTILISATION DU SOL									
5	TERRES ARABLES	99	101	101	102	100	103	99	101	102
30	PRAIRIES ET PAT.PERM	103	93	96	91	107	97	102	101	104
31	ANIMAUX (UB)	98	96	94	100	103	108	98	102	105
	DONT : (TETES)									
33	BOVINS MOINS 1 AN	81	110	114	97	136	103	80	105	99
34	BOVINS 1 A 2 ANS	98	111	92	96	101	154	108	95	136
35	VACHES LAITIERES	101	93	95	104	99	87	101	102	101
36	AUTR.BOVINS + 2 ANS .	94	93	122	96	94	107	102	109	95
46	PRODUCT BRUTE/HA SAU	99	104	112	104	120	114	92	110	95
	DONT :									
48	AGRICULTURE GENERALE	99	109	137	113	119	114	85	110	80
69	BOVINS	93	127	121	113	153	199	105	135	119
70	LAIT	112	99	111	119	117	93	111	110	109
71	OVINS ET CAPRINS	16 300	135	90	51	102		107	117	128
75	CHARGES/HA SAU	109	101	113	101	116	113	107	108	106
	DONT :									
76	SALAIRES ET CH.SOC.	106	107	156	63	73	104	99	163	127
77	TRAVAUX PAR TIERS	108	93	149	142	124	60	127	119	88
78	FRAIS MECANISATION	104	109	114	104	105	128	114	108	112
79	FRAIS SPEC.CULTURES	99	85	111	110	101	110	106	109	95
80	FRAIS SPEC.ELEVAGE	112	99	100	86	132	118	98	102	108
81	FRAIS GENERAUX	120	130	127	125	138	106	101	133	105
82	FRAIS FONCIERS PAYES	118	114	123	109	110	94	126	111	113
	PRODUCT BRUTE/UNITE									
83	AGRICULTURE GENERALE	100	106	119	111	117	103	87	108	82
95	ELEVAGE BOVIN	103	103	108	106	121	115	103	111	107
96	LAIT	110	101	112	116	113	109	111	109	107
	RESULTATS/HA SAU									
103	PRODUIT BRUT	97	103	115	105	123	112	92	112	95
104	REV.D'EXPLOIT.BRUT	88	110	115	107	121	112	86	112	87
105	REV.D'EXPLOIT.NET	86	110	115	107	124	111	83	112	84
	REVENU/UTA									
106	REV.D'EXPLOIT. NET	88	114	110	107	127	116	80	116	85
107	REV.EXPLOIT.ET FAMIL	74	116	106	107	135	123	74	119	77
108	* REV.TRAV. FAMILIAL	76	115	112	105	144	123	73	119	74
109	* REVENU DU TRAVAIL	78	114	111	106	140	121	73	119	74
	DISTRIB.DES EXPLOIT. D'APRES REV.TRAV/UTA									
110	INFERIEUR A -2000UCE	-	-	1	-	-1	-	-	-	1
111	-2000 A 0 UCE	2	-	1	-	-	-1	-	-	1
112	0 A 2000 UCE	1	-1	-5	2	2	-	1	-2	8
113	2000 A 4000 UCE	2	1	1	-5	-2	-1	3	-	-3
114	4000 A 6000 UCE	1	-1	-	-1	-4	2	-2	-3	-3
115	6000 A 8000 UCE	-4	-	1	3	-	-1	-1	3	-2
116	8000 A 10000 UCE	-2	1	-	1	1	2	-1	3	-1
117	10000 A 12000 UCE	1	-	1	1	4	-1	-	-2	-1
118	12000 A 14000 UCE	-1	-	-	-1	-	-	-	1	-
119	14000 UCE ET PLUS	-	-	-	-	-		-	-	-

SPECIALISATION / CLASSE DE SUPERFICIE	ENSEMBLE 20 - 50 HA								ENSEMBLE + DE 50 HA
CIRCONSCRIPTION	ITALIA	I - 222	I - 270	I - 311	I - 320	BELGI- 340	NEDERL-360	DANMRK-370	DEUTSCHL.
1 NBRE EXPL.COMPTABLES	121	36	21	10	16	42	15	45	86
2 SAU (HA)	29.79	30.54	25.89	32.54	33.33	33.92	33.81	33.97	68.87
3 UTA	2.84	2.59	2.21	3.31	2.99	1.95	2.07	1.32	2.55
4 CAPITAL D'EXPLOIT.	43 063	59 889	22 731	40 064	24 834	77 297	87 906	43 375	112 214
UTILISATION DU SOL									
5 TERRES ARABLES	25.52	24.69	23.67	28.62	29.14	22.70	22.76	30.76	47.33
30 PRAIRIES ET PAT.PERM	3.54	5.44	1.15	3.34	3.55	11.22	11.05	3.21	21.50
31 ANIMAUX (UB)	26.1	34.3	14.9	22.3	20.6	48.6	48.8	40.8	68.1
DONT : (NBR DE TETES)									
33 BOVINS MOINS 1 AN	12.8	17.6	5.5	9.6	12.6	17.4	16.2	16.6	28.7
34 BOVINS 1 A 2 ANS	8.6	13.8	2.9	4.2	4.5	14.1	14.4	10.7	20.2
35 VACHES LAITIERES	8.6	11.5	2.3	13.5	3.6	22.2	27.8	18.9	26.5
36 AUTR.BOVINS + 2 ANS	5.3	5.4	4.1	1.3	8.0	9.3	5.1	5.0	10.3
46 PRODUCT BRUTE/HA SAU	1 144	1 587	649	797	707	1 706	2 241	1 399	1 309
DONT :									
48 AGRICULTURE GENERALE	388	633	203	154	117	592	878	382	491
69 BOVINS	344	505	189	310	220	507	296	413	261
70 LAIT	264	365	67	310	98	454	876	493	401
71 OVINS ET CAPRINS	13	-	48	15	15	-	7	-	2
75 CHARGES/HA SAU	638	971	300	484	340	-	-	970	1 169
DONT :									
76 SALAIRES ET CH.SOC.	45	33	1	52	33	18	100	50	112
77 TRAVAUX PAR TIERS	30	38	23	10	29	89	167	36	22
78 FRAIS MECANISATION	118	174	62	66	46	155	214	115	182
79 FRAIS SPEC.CULTURES	119	180	63	73	62	238	367	110	207
80 FRAIS SPEC.ELEVAGE	252	437	114	242	130	417	460	366	331
81 FRAIS GENERAUX	22	33	12	14	9	48	118	52	116
82 FRAIS FONCIERS PAYES	51	76	26	29	31	125	136	92	76
PRODUCT BRUTE/UNITE									
83 AGRICULTURE GENERALE	772	983	533	280	336	1 115	1 646	617	835
95 ELEVAGE BOVIN	731	779	607	965	560	733	861	877	774
96 LAIT	854	962	638	744	489	695	1 065	884	1 043
RESULTATS/HA SAU									
103 PRODUIT BRUT	1 023	1 369	587	706	650	1 670	2 267	1 256	1 319
104 REV.D'EXPLOIT.BRUT	675	838	415	433	459	873	1 073	772	533
105 REV.D'EXPLOIT.NET	602	725	375	394	431	789	953	720	451
REVENU/UTA									
106 REV.D'EXPLOIT. NET	6 326	8 556	4 401	3 872	4 806	13 729	15 529	18 493	12 194
107 REV.EXPLOIT.ET FAMIL	5 853	7 799	4 095	3 485	4 653	-	-	13 194	9 033
108 * REV.TRAV. FAMILIAL	4 718	6 523	2 717	2 402	3 891	9 148	11 013	12 035	5 345
109 * REVENU DU TRAVAIL	4 756	6 467	2 716	2 635	3 790	8 835	11 063	11 348	6 604
DISTRIB.DES EXPLOIT. D'APRES REV.TRAV/UTA									
110 INFERIEUR A -2000UCE	3	1	-	-	2	-	-	-	5
111 -2000 A 0 UCE	9	-	1	1	1	-	-	1	5
112 0 A 2000 UCE	24	4	7	3	6	1	-	1	6
113 2000 A 4000 UCE	24	5	6	3	4	5	1	2	6
114 4000 A 6000 UCE	30	12	4	3	1	8	3	3	13
115 6000 A 8000 UCE	10	2	3	-	-	5	2	5	12
116 8000 A 10000 UCE	6	4	-	-	-	8	3	10	21
117 10000 A 12000 UCE	3	1	-	-	1	3	1	7	9
118 12000 A 14000 UCE	4	1	-	-	-	4	2	4	3
119 14000 UCE ET PLUS	8	6	-	-	1	8	3	12	6

SPECIALISATION / CLASSE DE SUPERFICIE	ENSEMBLE 20 - 50 HA								ENSEMBLE DE 50 HA
CIRCONSCRIPTION	ITALIA	I - 222	I - 270	I - 311	I - 320	BELGI- 340	NEDERL-360	DANMRK-370	DEUTSCHL.
1 NBRE EXPL.COMPTABLES	63	25	10	-	9	30	11	42	41
2 SAU	100	101	94		105	102	99	102	104
3 UTA	97	96	105		97	104	98	99	100
4 CAPITAL D'EXPLOIT.	115	117	121		120	111	114	116	156
UTILISATION DU SOL									
5 TERRES ARABLES	100	104	93		104	102	101	101	105
30 PRAIRIES ET PAT.PERM	100	92	100		112	102	94	103	103
31 ANIMAUX (UB)	102	101	117		115	106	101	101	99
DONT : (TETES)									
33 BOVINS MOINS 1 AN	105	102	91		117	105	92	95	100
34 BOVINS 1 A 2 ANS	93	96	260		122	107	104	105	108
35 VACHES LAITIERES	100	105	145		80	107	95	102	103
36 AUTR.BOVINS + 2 ANS	121	96	106		133	110	194	105	83
46 PRODUCT BRUTE/HA SAU	112	107	119		151	93	94	133	106
DONT :									
48 AGRICULTURE GENERALE	103	99	100		94	70	81	120	110
69 BOVINS	108	94	108		180	118	107	192	95
70 LAIT	133	152	181		156	114	105	116	105
71 OVINS ET CAPRINS	150		159		161		119	34	107
75 CHARGES/HA SAU	123	128	153		115			107	100
DONT :									
76 SALAIRES ET CH.SOC.	101	101	101		89	105	287	116	104
77 TRAVAUX PAR TIERS	120	171	93		113	116	138	112	101
78 FRAIS MECANISATION	126	110	109		112	110	111	114	103
79 FRAIS SPEC.CULTURES	128	140	210		109	103	104	103	100
80 FRAIS SPEC.ELEVAGE	125	131	181		129	90	87	96	94
81 FRAIS GENERAUX	147	153	140		121	110	101	128	109
82 FRAIS FONCIERS PAYES	112	117	109		102	110	101	116	93
PRODUCT BRUTE/UNITE									
83 AGRICULTURE GENERALE	103	98	111		109	71	78	118	110
95 ELEVAGE BOVIN	117	119	89		150	111	103	143	105
96 LAIT	132	146	118		137	108	110	116	107
RESULTATS/HA SAU									
103 PRODUIT BRUT	110	103	118		157	96	99	137	105
104 REV.D'EXPLOIT.BRUT	103	91	106		196	91	91	175	114
105 REV.D'EXPLOIT.NET	101	89	106		222	90	87	182	117
REVENU/UTA									
106 REV.D'EXPLOIT. NET	105	94	96		239	88	88	187	122
107 REV.EXPLOIT.ET FAMIL	103	91	96		349			283	132
108 * REV.TRAV. FAMILIAL	101	89	90		2 638	80	76	342	108
109 * REVENU DU TRAVAIL	102	90	90		460	80	80	281	110
DISTRIB.DES EXPLOIT. D'APRES REV.TRAV/UTA									
110 INFERIEUR A -2000UCE	2	-	-	-	2	-	-	-2	1
111 -2000 A 0 UCE	-2	-	-	-	-2	-	-	-2	-1
112 0 A 2000 UCE	-3	2	-1	-	-3	-	-2	-8	-
113 2000 A 4000 UCE	4	2	1	-	1	-1	-	-5	-4
114 4000 A 6000 UCE	10	6	1	-	1	2	3	-7	3
115 6000 A 8000 UCE	-2	-5	2	-	-	-1	-1	-1	-6
116 8000 A 10000 UCE	-10	-5	-2	-	-	3	3	9	5
117 10000 A 12000 UCE	-1	-1	-1	-	1	2	-1	4	6
118 12000 A 14000 UCE	-1	-1	-	-	-	-1	1	1	-2
119 14000 UCE ET PLUS	3	2	-	-	-	-4	-3	11	-2

SPECIALISATION
CLASSE DE SUPERFICIE — ENSEMBLE + DE 50 HA

	CIRCONSCRIPTION	D - 10	D - 20	D - 70	FRANCE	F - 120	F - 130	F - 140	F - 150	F - 160
1	NBRE EXPL.COMPTABLES	30	18	13	164	19	27	20	20	26
2	SAU (HA)	81.36	69.44	59.77	73.37	70.73	66.74	66.51	66.03	78.32
3	UTA	3.19	2.08	2.27	2.22	2.28	2.63	2.13	2.16	1.93
4	CAPITAL D'EXPLOIT.	135 103	108 833	107 542	76 901	93 733	86 686	67 286	66 173	81 414
	UTILISATION DU SOL									
5	TERRES ARABLES	54.51	45.04	48.44	49.22	49.17	45.47	60.05	50.65	48.40
30	PRAIRIES ET PAT.PERM	26.82	24.40	11.16	23.94	21.56	21.26	6.36	15.16	29.83
31	ANIMAUX (UB)	85.2	63.6	61.2	49.7	64.0	59.0	39.4	40.7	48.0
	DONT :(NBR DE TETES)									
33	BOVINS MOINS 1 AN	29.9	23.8	44.4	12.7	16.3	16.4	10.3	10.7	15.3
34	BOVINS 1 A 2 ANS	24.2	20.2	16.9	12.1	14.5	16.9	11.1	9.1	12.7
35	VACHES LAITIERES	35.8	18.3	21.3	19.9	29.3	23.0	20.9	20.3	18.0
36	AUTR.BOVINS + 2 ANS	12.4	18.3	5.5	17.4	21.5	25.9	10.0	12.9	19.5
46	PRODUCT BRUTE/HA SAU	1 510	1 124	1 292	697	1 004	910	725	669	619
	DONT :									
48	AGRICULTURE GENERALE	581	505	420	266	412	376	263	245	252
69	BOVINS	239	214	423	165	235	232	157	146	178
70	LAIT	506	267	337	187	304	245	256	231	149
71	OVINS ET CAPRINS	1	-	-	32	3	-	18	8	1
75	CHARGES/HA SAU	1 404	1 031	1 141	485	733	695	477	434	390
	DONT :									
76	SALAIRES ET CH.SOC.	196	67	78	25	43	66	19	10	5
77	TRAVAUX PAR TIERS	26	26	14	11	31	16	12	9	8
78	FRAIS MECANISATION	174	193	205	85	101	109	84	71	83
79	FRAIS SPEC.CULTURES	234	220	206	107	151	136	121	114	93
80	FRAIS SPEC.ELEVAGE	406	227	326	126	227	173	106	122	96
81	FRAIS GENERAUX	146	99	103	37	56	55	38	32	29
82	FRAIS FONCIERS PAYES	85	73	80	66	89	104	71	46	58
	PRODUCT BRUTE/UNITE									
83	AGRICULTURE GENERALE	969	826	717	573	757	758	544	492	529
95	ELEVAGE BOVIN	849	586	819	576	618	563	733	633	547
96	LAIT	1 148	1 013	946	649	673	667	734	738	605
	RESULTATS/HA SAU									
103	PRODUIT BRUT	1 577	1 111	1 292	638	920	844	683	612	569
104	REV.D'EXPLOIT.BRUT	593	443	547	376	488	480	410	354	359
105	REV.D'EXPLOIT.NET	525	360	438	330	439	421	365	320	310
	REVENU/UTA									
106	REV.D'EXPLOIT. NET	13 375	12 021	11 544	10 887	13 601	10 661	11 395	9 764	12 571
107	REV.EXPLOIT.ET FAMIL	9 904	7 567	10 148	8 413	11 221	7 634	8 862	7 721	9 811
108	* REV.TRAV. FAMILIAL	3 308	5 058	6 676	7 473	10 587	6 874	7 936	6 936	8 218
109	* REVENU DU TRAVAIL	6 707	5 974	6 380	7 088	9 257	6 621	7 540	6 803	7 989
	DISTRIB.DES EXPLOIT. D'APRES REV.TRAV/UTA									
110	INFERIEUR A -2000UCE	2	1	1	1	-	1	-	-	-
111	-2000 A 0 UCE	2	1	2	3	1	2	-	-	-
112	0 A 2000 UCE	3	3	-	11	-	-	1	1	1
113	2000 A 4000 UCE	2	-	1	19	1	2	2	3	3
114	4000 A 6000 UCE	2	4	2	35	4	5	7	2	6
115	6000 A 8000 UCE	3	-	3	38	3	9	2	8	7
116	8000 A 10000 UCE	9	6	1	21	1	3	3	3	2
117	10000 A 12000 UCE	4	1	-	15	4	3	2	1	2
118	12000 A 14000 UCE	1	1	1	6	1	1	1	1	1
119	14000 UCE ET PLUS	2	1	2	15	4	1	2	1	4

SPECIALISATION / CLASSE DE SUPERFICIE	ENSEMBLE + DE 50 HA								
CIRCONSCRIPTION	D - 10	D - 20	D - 70	FRANCE	F - 120	F - 130	F - 140	F - 150	F - 160
1 NBRE EXPL.COMPTABLES	11	10	-	132	15	24	14	18	23
2 SAU	104	100		101	100	103	100	103	102
3 UTA	100	110		101	99	111	100	100	98
4 CAPITAL D'EXPLOIT.	166	139		110	112	107	117	108	111
UTILISATION DU SOL									
5 TERRES ARABLES	102	103		103	100	105	101	103	106
30 PRAIRIES ET PAT.PERM	110	93		98	99	99	87	101	97
31 ANIMAUX (UB)	96	96		97	101	93	100	99	97
DONT : (TETES)									
33 BOVINS MOINS 1 AN	99	102		102	110	102	124	102	103
34 BOVINS 1 A 2 ANS	93	115		96	97	90	113	94	93
35 VACHES LAITIERES	101	98		99	104	89	98	103	99
36 AUTR.BOVINS + 2 ANS	102	73		96	92	101	101	92	94
46 PRODUCT BRUTE/HA SAU	106	105		110	113	108	113	108	117
DONT :									
48 AGRICULTURE GENERALE	113	115		115	104	117	122	125	127
69 BOVINS	90	82		122	152	113	132	111	118
70 LAIT	107	109		108	115	104	111	106	105
71 OVINS ET CAPRINS	155			113	122	223	161	184	144
75 CHARGES/HA SAU	98	101		107	109	104	111	105	106
DONT :									
76 SALAIRES ET CH.SOC.	99	101		107	109	120	101	123	79
77 TRAVAUX PAR TIERS	104	114		119	129	95	133	146	154
78 FRAIS MECANISATION	99	116		111	120	112	114	103	104
79 FRAIS SPEC.CULTURES	105	100		103	95	99	102	108	102
80 FRAIS SPEC.ELEVAGE	93	86		100	105	92	114	95	99
81 FRAIS GENERAUX	100	107		122	133	122	130	133	105
82 FRAIS FONCIERS PAYES	75	115		115	117	110	110	113	119
PRODUCT BRUTE/UNITE									
83 AGRICULTURE GENERALE	115	111		110	105	112	119	115	119
95 ELEVAGE BOVIN	109	97		112	122	113	110	106	111
96 LAIT	110	111		109	109	115	113	106	108
RESULTATS/HA SAU									
103 PRODUIT BRUT	106	107		111	113	109	113	110	119
104 REV.D'EXPLOIT.BRUT	117	113		116	122	116	115	111	131
105 REV.D'EXPLOIT.NET	121	115		116	123	117	115	113	136
REVENU/UTA									
106 REV.D'EXPLOIT. NET	126	104		117	124	109	115	115	143
107 REV.EXPLOIT.ET FAMIL	146	109		118	129	113	116	117	152
108 * REV.TRAV. FAMILIAL	104	89		121	131	117	118	116	169
109 * REVENU DU TRAVAIL	110	93		120	128	114	117	116	165
DISTRIB.DES EXPLOIT. D'APRES REV.TRAV/UTA									
110 INFERIEUR A -2000UCE	-	-	-	1	-	1	-	-	-
111 -2000 A 0 UCE	-1	-	-	-	1	1	-	-	-2
112 0 A 2000 UCE	1	1	-	1	-	-2	-	-	-1
113 2000 A 4000 UCE	-1	-1	-	-13	-	-5	-2	1	-3
114 4000 A 6000 UCE	-	3	-	1	-1	1	4	-4	-
115 6000 A 8000 UCE	-1	-3	-	8	-1	4	-1	1	5
116 8000 A 10000 UCE	-	1	-	-8	-3	1	-3	1	-3
117 10000 A 12000 UCE	2	1	-	5	2	-1	-	-	2
118 12000 A 14000 UCE	-1	-1	-	-4	-1	-1	1	-	-
119 14000 UCE ET PLUS	1	-1	-	9	3	1	1	1	2

SPECIALISATION
CLASSE DE SUPERFICIE — ENSEMBLE + DE 50 HA

	CIRCONSCRIPTION	F - 170	F - 180	F - 200	ITALIA	I - 222	I - 311	BELGI- 340	DANMRK-370	IRELND-380
1	NBRE EXPL.COMPTABLES	21	12	16	64	17	12	11	69	15
2	SAU (HA)	86.44	66.99	87.86	108.54	84.34	171.00	63.97	80.00	99.98
3	UTA	2.13	1.85	2.61	4.43	4.39	3.55	2.14	2.19	2.85
4	CAPITAL D'EXPLOIT.	80 174	54 845	70 999	94 555	144 358	57 270	128 050	93 650	87 490
	UTILISATION DU SOL									
5	TERRES ARABLES	51.13	34.91	49.87	63.61	78.12	44.99	44.19	72.12	64.35
30	PRAIRIES ET PAT.PERM	35.29	31.83	36.59	44.28	6.17	125.40	19.78	7.87	35.64
31	ANIMAUX (UB)	56.9	42.1	40.7	64.4	83.5	46.8	71.5	85.9	98.3
	DONT : (NBR DE TETES)									
33	BOVINS MOINS 1 AN	13.6	11.7	5.3	23.6	39.0	7.9	24.1	43.7	19.1
34	BOVINS 1 A 2 ANS	16.1	10.4	3.6	17.1	32.8	5.0	24.0	20.1	29.0
35	VACHES LAITIERES	22.3	9.3	13.2	22.2	33.7	9.6	29.1	35.6	9.4
36	AUTR.BOVINS + 2 ANS	22.1	19.9	5.2	8.4	11.8	1.9	17.7	13.4	39.0
46	PRODUCT BRUTE/HA SAU	604	471	477	671	1 477	146	1 271	1 308	714
	DONT :									
48	AGRICULTURE GENERALE	269	118	117	264	670	43	554	372	368
69	BOVINS	144	190	55	139	368	24	436	398	202
70	LAIT	139	92	93	176	404	32	256	448	43
71	OVINS ET CAPRINS	1	8	170	43	-	44	-	-	55
75	CHARGES/HA SAU	416	349	342	461	983	124	-	1 071	411
	DONT :									
76	SALAIRES ET CH.SOC.	21	7	24	95	162	37	13	111	46
77	TRAVAUX PAR TIERS	3	7	6	11	24	4	68	23	19
78	FRAIS MECANISATION	93	54	65	63	133	19	130	124	52
79	FRAIS SPEC.CULTURES	97	63	66	88	203	16	201	134	116
80	FRAIS SPEC.ELEVAGE	83	113	101	152	339	35	290	375	66
81	FRAIS GENERAUX	38	19	22	16	29	5	32	44	24
82	FRAIS FONCIERS PAYES	57	61	36	37	93	8	106	94	61
	PRODUCT BRUTE/UNITE									
83	AGRICULTURE GENERALE	551	327	374	755	994	232	975	579	770
95	ELEVAGE BOVIN	445	516	629	665	780	534	638	906	314
96	LAIT	537	530	598	853	1 009	578	562	1 008	454
	RESULTATS/HA SAU									
103	PRODUIT BRUT	561	397	410	598	1 313	129	1 270	1 218	698
104	REV.D'EXPLOIT.BRUT	344	242	252	378	827	77	631	665	470
105	REV.D'EXPLOIT.NET	289	216	218	343	749	67	561	609	437
	REVENU/UTA									
106	REV.D'EXPLOIT. NET	11 752	7 824	7 325	8 397	14 383	3 215	16 772	22 261	15 339
107	REV.EXPLOIT.ET FAMIL	9 197	5 029	5 771	9 813	19 710	1 900	-	15 888	17 655
108	* REV.TRAV. FAMILIAL	8 802	4 007	4 687	5 717	15 617	-6 039	10 336	16 129	16 556
109	* REVENU DU TRAVAIL	8 134	3 974	4 546	5 337	10 620	-1 490	9 893	12 868	11 562
	DISTRIB.DES EXPLOIT. D'APRES REV.TRAV/UTA									
110	INFERIEUR A -2000UCE	-	-	-	6	-	4	-	-	-
111	-2000 A 0 UCE	-	-	-	6	-	4	-	1	-
112	0 A 2000 UCE	1	4	3	10	1	2	-	2	-
113	2000 A 4000 UCE	1	2	5	9	-	1	1	3	-
114	4000 A 6000 UCE	1	4	5	7	2	-	2	1	2
115	6000 A 8000 UCE	8	-	1	5	3	-	2	11	4
116	8000 A 10000 UCE	6	2	1	5	3	-	1	8	1
117	10000 A 12000 UCE	1	-	1	10	3	1	2	9	1
118	12000 A 14000 UCE	1	-	-	2	2	-	1	8	3
119	14000 UCE ET PLUS	2	-	-	4	3	-	2	26	4

SPECIALISATION
CLASSE DE SUPERFICIE — ENSEMBLE + DE 50 HA

	CIRCONSCRIPTION	F - 170	F - 180	F - 200	ITALIA	I - 222	I - 311	BELGI- 340	DANMRK-370	IRELND-380
1	NBRE EXPL.COMPTABLES	13	8	14	30	16	-	-	53	8
2	SAU	102	99	99	102	104			100	109
3	UTA	104	91	96	93	94			100	105
4	CAPITAL D'EXPLOIT.	106	109	111	113	112			114	137
	UTILISATION DU SOL									
5	TERRES ARABLES	101	108	99	106	105			101	100
30	PRAIRIES ET PAT.PERM	104	90	100	95	84			92	124
31	ANIMAUX (UB)	94	103	97	100	103			101	110
	DONT : (TETES)									
33	BOVINS MOINS 1 AN	84	100	90	84	88			106	117
34	BOVINS 1 A 2 ANS	103	97	105	118	130			97	99
35	VACHES LAITIERES	112	99	95	89	87			100	113
36	AUTR.BOVINS + 2 ANS	98	110	108	126	122			96	99
46	PRODUCT BRUTE/HA SAU	111	99	99	108	107			121	117
	DONT :									
48	AGRICULTURE GENERALE	122	70	84	110	108			96	165
69	BOVINS	106	138	131	113	99			182	85
70	LAIT	103	106	112	113	130			116	119
71	OVINS ET CAPRINS	51	92	109	145				31	75
75	CHARGES/HA SAU	112	117	102	129	119			108	117
	DONT :									
76	SALAIRES ET CH.SOC.	135	124	68	110	110			112	96
77	TRAVAUX PAR TIERS	59	178	108	150	151			113	128
78	FRAIS MECANISATION	109	119	114	119	110			117	101
79	FRAIS SPEC.CULTURES	110	119	107	158	144			103	114
80	FRAIS SPEC.ELEVAGE	102	118	97	133	119			99	130
81	FRAIS GENERAUX	116	108	123	135	95			106	117
82	FRAIS FONCIERS PAYES	128	114	113	114	113			119	121
	PRODUCT BRUTE/UNITE									
83	AGRICULTURE GENERALE	124	68	81	105	105			97	152
95	ELEVAGE BOVIN	104	109	116	116	113			139	87
96	LAIT	94	101	124	129	154			116	115
	RESULTATS/HA SAU									
103	PRODUIT BRUT	111	96	100	104	105			127	118
104	REV.D'EXPLOIT.BRUT	114	84	95	92	96			147	118
105	REV.D'EXPLOIT.NET	114	82	93	90	95			150	118
	REVENU/UTA									
106	REV.D'EXPLOIT. NET	113	90	96	99	104			149	122
107	REV.EXPLOIT.ET FAMIL	110	69	88	90	95			232	112
108	* REV.TRAV. FAMILIAL	114	63	84	86	94			251	114
109	* REVENU DU TRAVAIL	112	70	88	94	102			180	119
	DISTRIB.DES EXPLOIT. D'APRES REV.TRAV/UTA									
110	INFERIEUR A -2000UCE	-	-	-	-	-	-	-	-6	-
111	-2000 A 0 UCE	-	-	-	-1	-	-	-	-5	-
112	0 A 2000 UCE	1	3	1	1	1	-	-	-5	-
113	2000 A 4000 UCE	-3	-2	1	-1	-1	-	-	-2	-
114	4000 A 6000 UCE	-1	2	-	1	-1	-	-	-9	1
115	6000 A 8000 UCE	3	-1	-1	2	1	-	-	1	2
116	8000 A 10000 UCE	1	-1	-1	-	1	-	-	2	-3
117	10000 A 12000 UCE	-	-	1	2	1	-	-	6	-3
118	12000 A 14000 UCE	-1	-1	-1	-1	-1	-	-	3	2
119	14000 UCE ET PLUS	-	-	-	-3	-1	-	-	15	1

SPECIALISATION
CLASSE DE SUPERFICIE — ENSEMBLE + DE 50 HA

	CIRCONSCRIPTION	UN.KINGDOM	UK - 400	UK - 410	UK - 430	UK - 440
1	NBRE EXPL.COMPTABLES	114	20	27	20	45
2	SAU (HA)	158.33	183.90	116.05	180.61	164.22
3	UTA	4.38	4.80	3.47	4.80	4.58
4	CAPITAL D'EXPLOIT.	121 728	138 963	100 308	131 958	123 654
	UTILISATION DU SOL					
5	TERRES ARABLES	125.92	148.92	93.32	135.17	133.37
30	PRAIRIES ET PAT.PERM	32.31	34.98	22.73	44.87	30.85
31	ANIMAUX (UB)	140.3	159.4	108.3	165.9	140.6
	DONT :(NBR DE TETES)					
33	BOVINS MOINS 1 AN	43.1	29.5	38.2	47.1	50.5
34	BOVINS 1 A 2 ANS	58.3	94.7	40.6	66.9	48.5
35	VACHES LAITIERES	25.5	-	23.6	35.3	34.8
36	AUTR.BOVINS + 2 ANS	27.2	26.3	17.7	34.2	30.3
46	PRODUCT BRUTE/HA SAU	702	570	843	685	717
	DONT :					
48	AGRICULTURE GENERALE	323	319	379	290	317
69	BOVINS	174	176	231	158	153
70	LAIT	129	-	156	162	171
71	OVINS ET CAPRINS	42	50	47	41	38
75	CHARGES/HA SAU	-	-	-	-	-
	DONT :					
76	SALAIRES ET CH.SOC.	89	94	61	96	98
77	TRAVAUX PAR TIERS	11	12	9	11	12
78	FRAIS MECANISATION	85	93	100	75	79
79	FRAIS SPEC.CULTURES	131	126	153	125	128
80	FRAIS SPEC.ELEVAGE	133	73	193	133	140
81	FRAIS GENERAUX	37	32	38	38	38
82	FRAIS FONCIERS PAYES	32	26	38	28	36
	PRODUCT BRUTE/UNITE					
83	AGRICULTURE GENERALE	622	722	665	603	573
95	ELEVAGE BOVIN	398	248	491	400	430
96	LAIT	804	475	766	827	808
	RESULTATS/HA SAU					
103	PRODUIT BRUT	654	514	761	653	680
104	REV.D'EXPLOIT.BRUT	343	277	407	336	351
105	REV.D'EXPLOIT.NET	304	233	350	303	320
	REVENU/UTA					
106	REV.D'EXPLOIT. NET	11 009	8 949	11 732	11 380	11 453
107	REV.EXPLOIT.ET FAMIL	-	-	-	-	-
108	* REV.TRAV. FAMILIAL	11 698	6 130	11 663	13 503	14 058
109	* REVENU DU TRAVAIL	7 468	5 731	8 247	7 851	7 722
	DISTRIB.DES EXPLOIT. D'APRES REV.TRAV/UTA					
110	INFERIEUR A -2000UCE	-	-	-	-	-
111	-2000 A 0 UCE	3	1	1	-	1
112	0 A 2000 UCE	5	2	-	-	3
113	2000 A 4000 UCE	14	1	3	2	8
114	4000 A 6000 UCE	24	7	4	6	7
115	6000 A 8000 UCE	19	4	5	3	6
116	8000 A 10000 UCE	21	1	8	4	7
117	10000 A 12000 UCE	12	1	2	3	6
118	12000 A 14000 UCE	8	3	1	-	4
119	14000 UCE ET PLUS	8	-	3	2	3

SPECIALISATION / CLASSE DE SUPERFICIE	ENSEMBLE + DE 50 HA				
CIRCONSCRIPTION	UN.KINGDOM	UK - 400	UK - 410	UK - 430	UK - 440
1 NBRE EXPL.COMPTABLES	81	10	20	10	39
2 SAU	99	101	100	101	98
3 UTA	98	108	97	98	97
4 CAPITAL D'EXPLOIT.	122	116	121	126	122
UTILISATION DU SOL					
5 TERRES ARABLES	99	101	100	102	97
30 PRAIRIES ET PAT.PERM	101	101	99	97	102
31 ANIMAUX (UB)	100	93	107	106	99
DONT : (TETES)					
33 BOVINS MOINS 1 AN	89	102	91	75	92
34 BOVINS 1 A 2 ANS	112	117	109	142	104
35 VACHES LAITIERES	102	100	107	96	102
36 AUTR.BOVINS + 2 ANS	88	43	97	91	93
46 PRODUCT BRUTE/HA SAU	105	95	103	111	106
DONT :					
48 AGRICULTURE GENERALE	95	89	89	117	94
69 BOVINS	107	106	127	104	101
70 LAIT	120	108	119	112	124
71 OVINS ET CAPRINS	122	104	111	107	133
75 CHARGES/HA SAU					
DONT :					
76 SALAIRES ET CH.SOC.	114	127	107	111	115
77 TRAVAUX PAR TIERS	112	114	101	111	115
78 FRAIS MECANISATION	124	122	125	145	119
79 FRAIS SPEC.CULTURES	125	115	136	123	122
80 FRAIS SPEC.ELEVAGE	99	72	96	105	102
81 FRAIS GENERAUX	116	124	116	112	116
82 FRAIS FONCIERS PAYES	113	114	125	111	111
PRODUCT BRUTE/UNITE					
83 AGRICULTURE GENERALE	95	89	86	118	96
95 ELEVAGE BOVIN	111	115	120	101	110
96 LAIT	117	112	111	118	119
RESULTATS/HA SAU					
103 PRODUIT BRUT	106	100	103	112	107
104 REV.D'EXPLOIT.BRUT	99	90	96	109	100
105 REV.D'EXPLOIT.NET	97	88	92	103	99
REVENU/UTA					
106 REV.D'EXPLOIT. NET	98	83	95	106	100
107 REV.EXPLOIT.ET FAMIL					
108 * REV.TRAV. FAMILIAL	81	61	79	96	87
109 * REVENU DU TRAVAIL	90	76	87	99	93
DISTRIB.DES EXPLOIT. D'APRES REV.TRAV/UTA					
110 INFERIEUR A -2000UCE	-1	-	-	-	-1
111 -2000 A 0 UCE	-	-	-	-	-
112 0 A 2000 UCE	-	-	-	-	-
113 2000 A 4000 UCE	6	-	1	-1	6
114 4000 A 6000 UCE	-2	2	-1	1	-4
115 6000 A 8000 UCE	-	2	-1	-	-2
116 8000 A 10000 UCE	2	-1	3	-1	1
117 10000 A 12000 UCE	-3	-1	-2	1	-
118 12000 A 14000 UCE	-1	-2	1	-	-
119 14000 UCE ET PLUS	-1	-	-1	-	-

SPECIALISATION / CLASSE DE SUPERFICIE	ENSEMBLE - DE 5 HA				ENSEMBLE 5 - 10 HA				ENSEMBLE 10 - 20 HA
CIRCONSCRIPTION	ITALIA	I - 243	I - 250	I - 292	ITALIA	I - 222	I - 243	I - 270	ITALIA
1 NBRE EXPL.COMPTABLES	67	20	10	12	87	20	23	14	68
2 SAU (HA)	3.67	3.59	3.24	4.12	7.37	7.43	7.25	7.15	13.70
3 UTA	1.80	1.46	2.07	1.29	2.27	2.28	2.07	2.26	2.80
4 CAPITAL D'EXPLOIT.	10 695	9 454	9 821	8 172	18 133	20 151	18 153	13 619	32 239
UTILISATION DU SOL									
18 CULTURES PERMANENTES	0.90	1.24	0.79	0.22	1.75	2.06	1.84	1.24	3.15
30 PRAIRIES ET PAT.PERM	0.39	0.34	0.50	-	0.77	1.46	0.19	0.95	1.72
31 ANIMAUX (UB)	6.2	5.6	3.6	5.3	11.0	10.4	11.0	9.2	18.5
DONT :(NBR DE TETES)									
32 BOVINS	7.9	8.0	4.5	5.9	14.4	13.8	16.1	11.0	25.3
35 VACHES LAITIERES	3.5	3.2	1.9	4.2	4.2	1.1	5.4	3.4	5.7
46 PRODUCT BRUTE/HA SAU	2 147	2 438	2 217	1 538	1 969	1 804	2 573	1 335	1 978
DONT :									
56 FRUITS	110	13	188	-	213	162	411	12	128
61 VITICULTURE	406	798	401	85	283	412	368	104	531
64 OLEICULTURE	66	-	62	179	25	-	-	74	11
67 HERBIVORES	1 229	1 279	950	1 060	1 108	941	1 364	833	991
75 CHARGES/HA SAU	1 034	1 080	909	629	979	960	1 207	739	960
DONT :									
76 SALAIRES ET CH.SOC.	4	9	6	-	36	84	36	-	60
77 TRAVAUX PAR TIERS	36	35	21	20	40	23	55	32	26
78 FRAIS MECANISATION	207	258	167	132	180	190	203	114	160
79 FRAIS SPEC.CULTURES	158	197	131	87	200	153	290	274	209
80 FRAIS SPEC.ELEVAGE	403	314	396	309	372	347	440	207	367
81 FRAIS GENERAUX	53	75	36	26	37	43	46	23	40
82 FRAIS FONCIERS PAYES	173	191	152	55	115	121	138	89	98
PRODUCT BRUTE/UNITE									
88 FRUITS	2 499	3 220	4 066	-	4 429	3 884	6 803	643	4 203
93 VITICULTURE	2 048	2 334	2 999	1 963	1 435	1 751	1 904	564	2 638
94 OLEICULTURE	341	-	695	256	412	-	-	769	309
95 ELEVAGE BOVIN	732	785	840	838	722	565	834	695	727
96 LAIT	751	665	761	844	742	550	758	529	741
RESULTATS/HA SAU									
103 PRODUIT BRUT	2 001	2 281	2 185	1 423	1 825	1 603	2 378	1 220	1 820
104 REV.D'EXPLOIT.BRUT	1 429	1 723	1 583	1 063	1 251	1 189	1 637	758	1 281
105 REV.D'EXPLOIT.NET	1 290	1 558	1 466	964	1 140	1 049	1 539	684	1 175
REVENU/UTA									
106 REV.D'EXPLOIT. NET	2 636	3 823	2 301	3 088	3 704	3 417	5 397	2 162	5 754
107 REV.EXPLOIT.ET FAMIL	2 281	3 354	2 065	2 911	3 297	2 874	4 932	1 881	5 271
108 * REV.TRAV. FAMILIAL	2 039	3 274	1 485	2 514	2 878	2 553	4 603	1 331	4 566
109 * REVENU DU TRAVAIL	2 041	3 276	1 486	2 514	2 924	2 716	4 595	1 331	4 609
DISTRIB.DES EXPLOIT. D'APRES REV.TRAV/UTA									
110 INFERIEUR A -2000UCE	-	-	-	-	2	-	-	1	1
111 -2000 A 0 UCE	3	-	-	1	3	1	-	1	2
112 0 A 2000 UCE	30	5	9	4	24	10	2	5	11
113 2000 A 4000 UCE	26	9	1	5	35	6	9	6	22
114 4000 A 6000 UCE	6	5	-	1	14	-	7	1	18
115 6000 A 8000 UCE	2	1	-	1	3	1	1	-	6
116 8000 A 10000 UCE	-	-	-	-	3	-	3	-	1
117 10000 A 12000 UCE	-	-	-	-	2	1	1	-	4
118 12000 A 14000 UCE	-	-	-	-	-	-	-	-	-
119 14000 UCE ET PLUS	-	-	-	-	1	1	-	-	3

SPECIALISATION / CLASSE DE SUPERFICIE	ENSEMBLE - DE 5 HA				ENSEMBLE 5 - 10 HA				ENSEMBLE 10 - 20 HA
CIRCONSCRIPTION	ITALIA	I - 243	I - 250	I - 292	ITALIA	I - 222	I - 243	I - 270	ITALIA
1 NBRE EXPL.COMPTABLES	36	16	-	11	58	12	22	11	42
2 SAU	96	89		100	99	96	100	100	98
3 UTA	98	89		87	100	105	99	90	102
4 CAPITAL D'EXPLOIT.	117	111		98	115	114	123	118	120
UTILISATION DU SOL									
18 CULTURES PERMANENTES	90	86		100	96	101	99	100	101
30 PRAIRIES ET PAT.PERM	70	72			88	94	47	100	85
31 ANIMAUX (UB)	112	112		106	104	107	108	102	100
DONT : (TETES)									
32 BOVINS	113	118		98	102	100	112	95	103
35 VACHES LAITIERES	102	102		108	100	109	105	113	102
46 PRODUCT BRUTE/HA SAU	110	116		114	112	122	113	90	120
DONT :									
56 FRUITS	117	96			190	352	178	992	121
61 VITICULTURE	107	116		174	98	96	97	60	140
64 OLEICULTURE	152			122	107			103	140
67 HERBIVORES	110	124		109	112	121	115	95	115
75 CHARGES/HA SAU	127	126		107	115	132	123	157	140
DONT :									
76 SALAIRES ET CH.SOC.	65	69		-	106	149	77	-	105
77 TRAVAUX PAR TIERS	118	107		80	111	146	121	102	129
78 FRAIS MECANISATION	119	125		99	118	113	122	116	133
79 FRAIS SPEC.CULTURES	133	130		171	171	166	143	353	213
80 FRAIS SPEC.ELEVAGE	120	119		101	121	129	123	110	125
81 FRAIS GENERAUX	190	207		119	122	140	96	186	136
82 FRAIS FONCIERS PAYES	143	127		102	62	113	121	111	117
PRODUCT BRUTE/UNITE									
88 FRUITS	70	85			205	338	181	992	113
93 VITICULTURE	111	121		174	103	92	97	89	138
94 OLEICULTURE	143			122	109			103	186
95 ELEVAGE BOVIN	97	103		111	103	92	104	95	112
96 LAIT	126	109		152	124	114	121	108	131
RESULTATS/HA SAU									
103 PRODUIT BRUT	108	114		114	111	120	111	89	118
104 REV.D'EXPLOIT.BRUT	104	112		116	103	116	106	65	108
105 REV.D'EXPLOIT.NET	102	110		119	102	116	105	62	107
REVENU/UTA									
106 REV.D'EXPLOIT. NET	100	110		136	101	106	106	68	103
107 REV.EXPLOIT.ET FAMIL	96	108		138	107	104	104	65	101
108 * REV.TRAV. FAMILIAL	98	109		139	97	104	104	51	100
109 * REVENU DU TRAVAIL	98	109		139	98	107	105	51	100
DISTRIB.DES EXPLOIT. D'APRES REV.TRAV/UTA									
110 INFERIEUR A -2000UCE	-	-	-	-	2	-	-	1	-
111 -2000 A 0 UCE	1	-	-	1	2	1	-	-	-
112 0 A 2000 UCE	1	1	-	-4	3	4	-	1	-1
113 2000 A 4000 UCE	-2	-1	-	3	-7	-5	3	-1	5
114 4000 A 6000 UCE	-	-1	-	1	-1	-1	-2	-1	3
115 6000 A 8000 UCE	-	1	-	-1	-2	-	-3	-	-3
116 8000 A 10000 UCE	-	-	-	-	-	-1	1	-	-5
117 10000 A 12000 UCE	-	-	-	-	2	1	1	-	1
118 12000 A 14000 UCE	-	-	-	-	-	-	-	-	-2
119 14000 UCE ET PLUS	-	-	-	-	1	1	-	-	2

SPECIALISATION / CLASSE DE SUPERFICIE	ENSEMBLE 10 - 20 HA			ENSEMBLE 20 - 50 HA		
CIRCONSCRIPTION	I - 222	I - 243	I - 270	F - 140	F - 200	ITALIA
1 NBRE EXPL.COMPTABLES	24	17	10	10	12	27
2 SAU (HA)	14.00	13.81	13.57	27.95	30.43	29.13
3 UTA	2.92	2.92	2.34	1.87	2.17	2.75
4 CAPITAL D'EXPLOIT.	38 616	40 611	18 185	46 152	38 328	29 436
UTILISATION DU SOL						
18 CULTURES PERMANENTES	3.49	4.70	1.55	4.54	4.80	3.69
30 PRAIRIES ET PAT.PERM	3.52	-	0.82	10.73	13.86	8.30
31 ANIMAUX (UB)	21.7	21.5	11.7	25.3	24.8	21.9
DONT :(NBR DE TETES)						
32 BOVINS	30.4	33.4	14.7	31.2	27.3	24.9
35 VACHES LAITIERES	2.9	8.6	4.8	15.4	6.6	6.5
46 PRODUCT BRUTE/HA SAU	1 961	3 167	1 012	884	611	927
DONT :						
56 FRUITS	206	181	-	10	9	23
61 VITICULTURE	424	1 216	126	138	113	165
64 OLEICULTURE	-	-	44	-	-	15
67 HERBIVORES	953	1 429	642	595	319	562
75 CHARGES/HA SAU	966	1 510	465	603	492	483
DONT :						
76 SALAIRES ET CH.SOC.	95	63	1	56	23	93
77 TRAVAUX PAR TIERS	18	39	22	16	12	24
78 FRAIS MECANISATION	174	219	81	120	90	67
79 FRAIS SPEC.CULTURES	120	511	61	102	82	78
80 FRAIS SPEC.ELEVAGE	417	480	213	139	146	142
81 FRAIS GENERAUX	38	69	26	51	38	21
82 FRAIS FONCIERS PAYES	105	129	60	92	72	57
PRODUCT BRUTE/UNITE						
88 FRUITS	3 972	4 973	-	232	644	2 576
93 VITICULTURE	2 147	3 996	1 197	961	759	1 535
94 OLEICULTURE	-	-	291	-	-	302
95 ELEVAGE BOVIN	566	889	763	650	432	734
96 LAIT	346	808	802	598	484	762
RESULTATS/HA SAU						
103 PRODUIT BRUT	1 741	2 973	958	853	534	870
104 REV.D'EXPLOIT.BRUT	1 311	1 991	664	524	296	634
105 REV.D'EXPLOIT.NET	1 194	1 849	609	456	243	594
REVENU/UTA						
106 REV.D'EXPLOIT. NET	5 727	8 746	3 535	6 808	3 409	6 300
107 REV.EXPLOIT.ET FAMIL	5 136	8 351	3 183	4 982	1 895	5 742
108 * REV.TRAV. FAMILIAL	4 510	7 458	2 287	3 714	1 220	4 804
109 * REVENU DU TRAVAIL	4 641	7 298	2 291	3 973	1 448	4 926
DISTRIB.DES EXPLOIT. D'APRES REV.TRAV/UTA						
110 INFERIEUR A -2000UCE	-	-	1	-	-	1
111 -2000 A 0 UCE	-	-	-	-	3	-
112 0 A 2000 UCE	4	-	3	2	4	7
113 2000 A 4000 UCE	11	3	3	4	4	7
114 4000 A 6000 UCE	5	6	2	2	1	2
115 6000 A 8000 UCE	2	2	1	2	-	2
116 8000 A 10000 UCE	-	1	-	-	-	4
117 10000 A 12000 UCE	1	3	-	-	-	3
118 12000 A 14000 UCE	-	-	-	-	-	1
119 14000 UCE ET PLUS	1	2	-	-	-	-

SPECIALISATION / CLASSE DE SUPERFICIE	ENSEMBLE 10 - 20 HA			ENSEMBLE 20 - 50 HA		
CIRCONSCRIPTION	I - 222	I - 243	I - 270	F - 140	F - 200	ITALIA
1 NBRE EXPL.COMPTABLES	13	16	-	8	-	14
2 SAU	97	101		106		101
3 UTA	108	100		101		104
4 CAPITAL D'EXPLOIT.	111	127		109		116
UTILISATION DU SOL						
18 CULTURES PERMANENTES	94	103		110		108
30 PRAIRIES ET PAT.PERM	80			97		96
31 ANIMAUX (UB)	101	98		120		95
DONT : (TETES)						
32 BOVINS	102	104		117		96
35 VACHES LAITIERES	137	95		110		95
46 PRODUCT BRUTE/HA SAU	105	130		98		119
DONT :						
56 FRUITS	118	119		63		86
61 VITICULTURE	93	177		48		97
64 OLEICULTURE						352
67 HERBIVORES	104	114		123		124
75 CHARGES/HA SAU	131	151		104		117
DONT :						
76 SALAIRES ET CH.SOC.	175	95		92		102
77 TRAVAUX PAR TIERS	108	163		46		132
78 FRAIS MECANISATION	145	124		109		117
79 FRAIS SPEC.CULTURES	134	279		127		126
80 FRAIS SPEC.ELEVAGE	129	171		112		124
81 FRAIS GENERAUX	160	125		95		129
82 FRAIS FONCIERS PAYES	108	123		108		96
PRODUCT BRUTE/UNITE						
88 FRUITS	107	116		48		87
93 VITICULTURE	99	172		52		96
94 OLEICULTURE						322
95 ELEVAGE BOVIN	99	121		103		137
96 LAIT	231	130		103		143
RESULTATS/HA SAU						
103 PRODUIT BRUT	101	128		98		119
104 REV.D'EXPLOIT.BRUT	93	116		93		117
105 REV.D'EXPLOIT.NET	90	116		90		117
REVENU/UTA						
106 REV.D'EXPLOIT. NET	82	116		95		114
107 REV.EXPLOIT.ET FAMIL	79	116		86		115
108 * REV.TRAV. FAMILIAL	78	115		83		111
109 * REVENU DU TRAVAIL	79	115		89		112
DISTRIB.DES EXPLOIT. D'APRES REV.TRAV/UTA						
110 INFERIEUR A -2000UCE	-	-	-	-	-	1
111 -2000 A 0 UCE	-	-	-	-	-	-
112 0 A 2000 UCE	-	-	-	2	-	1
113 2000 A 4000 UCE	3	1	-	-2	-	-1
114 4000 A 6000 UCE	1	1	-	-	-	-3
115 6000 A 8000 UCE	-1	-2	-	-	-	-2
116 8000 A 10000 UCE	-2	-2	-	-	-	3
117 10000 A 12000 UCE	-1	2	-	-	-	1
118 12000 A 14000 UCE	-	-2	-	-	-	-
119 14000 UCE ET PLUS	-	2	-	-	-	-

SPECIALISATION	ENSEMBLE
CLASSE DE SUPERFICIE	10 - 20 HA
CIRCONSCRIPTION	F - 200

1	NBRE EXPL.COMPTABLES	10
2	SAU (HA)	14.23
3	UTA	2.36
4	CAPITAL D'EXPLOIT.	31 119
	UTILISATION DU SOL	
30	PRAIRIES ET PAT.PERM	7.10
31	ANIMAUX (UB)	30.4
	DONT :(NBR DE TETES)	
32	BOVINS	15.2
35	VACHES LAITIERES	1.4
37	OVINS	156.3
46	PRODUCT BRUTE/HA SAU	1 140
	DONT :	
47	TERRES ARABLES	100
55	CULTURES PERMANENTES	3
69	BOVINS	157
70	LAIT	105
71	OVINS ET CAPRINS	574
72	GRANIVORES	131
75	CHARGES/HA SAU	768
	DONT :	
76	SALAIRES ET CH.SOC.	-
77	TRAVAUX PAR TIERS	3
78	FRAIS MECANISATION	140
79	FRAIS SPEC.CULTURES	91
80	FRAIS SPEC.ELEVAGE	391
81	FRAIS GENERAUX	48
82	FRAIS FONCIERS PAYES	70
	PRODUCT BRUTE/UNITE	
95	ELEVAGE BOVIN	319
96	LAIT	459
97	OVINS ET CAPRINS	523
	RESULTATS/HA SAU	
103	PRODUIT BRUT	848
104	REV.D'EXPLOIT.BRUT	563
105	REV.D'EXPLOIT.NET	467
	REVENU/UTA	
106	REV.D'EXPLOIT. NET	2 816
107	REV.EXPLOIT.ET FAMIL	2 258
108	* REV.TRAV. FAMILIAL	1 639
109	* REVENU DU TRAVAIL	1 639
	DISTRIB.DES EXPLOIT. D'APRES REV.TRAV/UTA	
110	INFERIEUR A -2000UCE	-
111	-2000 A 0 UCE	1
112	0 A 2000 UCE	5
113	2000 A 4000 UCE	4
114	4000 A 6000 UCE	-
115	6000 A 8000 UCE	-
116	8000 A 10000 UCE	-
117	10000 A 12000 UCE	-
118	12000 A 14000 UCE	-
119	14000 UCE ET PLUS	-

```
*********************************
*    SPECIALISATION             *
*                               * ENSEMBLE  *
* CLASSE DE SUPERFICIE          *10 - 20 HA *
*                               *           *
*********************************
*                               *           *
*   CIRCONSCRIPTION             *  F - 200  *
*                               *           *
*********************************
```

1	NBRE EXPL.COMPTABLES	8
2	SAU	101
3	UTA	100
4	CAPITAL D'EXPLOIT.	114
	UTILISATION DU SOL	
30	PRAIRIES ET PAT.PERM	101
31	ANIMAUX (UB)	106
	DONT : (TETES)	
32	BOVINS	98
35	VACHES LAITIERES	65
37	OVINS	115
46	PRODUCT BRUTE/HA SAU	103
	DONT :	
47	TERRES ARABLES	75
55	CULTURES PERMANENTES	55
69	BOVINS	105
70	LAIT	108
71	OVINS ET CAPRINS	101
72	GRANIVORES	110
75	CHARGES/HA SAU	119
	DONT :	
76	SALAIRES ET CH.SOC.	
77	TRAVAUX PAR TIERS	106
78	FRAIS MECANISATION	103
79	FRAIS SPEC.CULTURES	109
80	FRAIS SPEC.ELEVAGE	132
81	FRAIS GENERAUX	96
82	FRAIS FONCIERS PAYES	125
	PRODUCT BRUTE/UNITE	
95	ELEVAGE BOVIN	108
96	LAIT	132
97	OVINS ET CAPRINS	89
	RESULTATS/HA SAU	
103	PRODUIT BRUT	95
104	REV.D'EXPLOIT.BRUT	89
105	REV.D'EXPLOIT.NET	88
	REVENU/UTA	
106	REV.D'EXPLOIT. NET	89
107	REV.EXPLOIT.ET FAMIL	83
108	* REV.TRAV. FAMILIAL	76
109	* REVENU DU TRAVAIL	76
	DISTRIB.DES EXPLOIT. D'APRES REV.TRAV/UTA	
110	INFERIEUR A -2000UCE	-
111	-2000 A 0 UCE	-
112	0 A 2000 UCE	2
113	2000 A 4000 UCE	-1
114	4000 A 6000 UCE	-1
115	6000 A 8000 UCE	-
116	8000 A 10000 UCE	-
117	10000 A 12000 UCE	-
118	12000 A 14000 UCE	-
119	14000 UCE ET PLUS	-

SPECIALISATION / CLASSE DE SUPERFICIE	ENSEMBLE - DE 5 HA				ENSEMBLE 5 - 10 HA				
CIRCONSCRIPTION	ITALIA	I - 222	I - 243	I - 250	ITALIA	I - 222	I - 230	I - 242	I - 243
1 NBRE EXPL.COMPTABLES	86	20	27	13	312	40	47	15	55
2 SAU (HA)	3.64	3.87	3.92	3.10	7.53	7.69	8.06	8.02	6.92
3 UTA	1.74	1.62	1.85	1.48	2.00	1.88	1.85	1.62	2.07
4 CAPITAL D'EXPLOIT.	13 986	15 375	16 503	12 391	22 596	29 456	24 493	20 877	28 563
UTILISATION DU SOL									
30 PRAIRIES ET PAT.PERM	0.92	1.29	0.27	1.91	1.80	2.91	0.77	6.95	0.94
31 ANIMAUX (UB)	10.2	10.1	12.8	9.9	17.5	21.7	21.1	14.1	22.7
DONT :(NBR DE TETES)									
33 BOVINS MOINS 1 AN	3.9	4.1	6.1	2.2	8.7	13.6	8.0	5.7	18.0
34 BOVINS 1 A 2 ANS	2.4	2.2	3.6	1.2	4.1	6.1	6.1	3.3	6.2
35 VACHES LAITIERES	5.2	3.6	6.8	6.7	9.2	7.6	12.7	7.7	9.3
36 AUTR.BOVINS + 2 ANS	1.6	3.4	0.7	1.2	2.0	4.9	1.8	2.0	1.3
46 PRODUCT BRUTE/HA SAU	2 276	1 747	2 975	2 681	2 371	2 914	2 644	1 473	3 722
DONT :									
69 BOVINS	820	896	1 073	794	814	1 184	577	484	1 833
70 LAIT	859	290	1 260	1 049	1 022	477	1 637	671	1 085
75 CHARGES/HA SAU	1 271	1 320	1 365	1 505	1 115	1 372	1 340	883	1 618
DONT :									
76 SALAIRES ET CH.SOC.	47	92	7	156	35	25	70	84	27
77 TRAVAUX PAR TIERS	28	29	38	1	41	26	77	6	37
78 FRAIS MECANISATION	265	303	309	136	169	191	171	201	209
79 FRAIS SPEC.CULTURES	127	134	152	90	115	124	168	78	173
80 FRAIS SPEC.ELEVAGE	566	533	592	923	604	853	681	386	956
81 FRAIS GENERAUX	86	67	107	96	46	48	58	67	66
82 FRAIS FONCIERS PAYES	153	162	161	103	105	105	115	60	151
PRODUCT BRUTE/UNITE									
95 ELEVAGE BOVIN	620	459	722	679	809	596	844	712	902
96 LAIT	601	289	729	487	829	466	1 036	696	809
PRODUCT.NETTE/UNITE									
100 HERBIVORES	453	284	572	451	593	393	619	534	649
RESULTATS/HA SAU									
103 PRODUIT BRUT	2 130	1 565	2 792	2 674	2 244	2 705	2 469	1 419	3 508
104 REV.D'EXPLOIT.BRUT	1 368	871	1 962	1 518	1 495	1 803	1 547	853	2 408
105 REV.D'EXPLOIT.NET	1 205	681	1 778	1 435	1 396	1 672	1 489	735	2 282
REVENU/UTA									
106 REV.D'EXPLOIT. NET	2 516	1 622	3 775	2 999	5 246	6 833	6 473	3 639	7 641
107 REV.EXPLOIT.ET FAMIL	2 136	1 050	3 432	2 622	4 855	6 406	5 898	3 244	7 223
108 * REV.TRAV. FAMILIAL	1 780	681	3 119	2 122	4 271	5 598	5 237	2 446	6 708
109 * REVENU DU TRAVAIL	1 847	879	3 123	2 315	4 284	5 609	5 339	2 621	6 635
DISTRIB.DES EXPLOIT. D'APRES REV.TRAV/UTA									
110 INFERIEUR A -2000UCE	-	-	-	-	-	-	-	-	-
111 -2000 A 0 UCE	5	1	-	-	15	2	-	1	-
112 0 A 2000 UCE	49	17	7	6	85	8	8	6	3
113 2000 A 4000 UCE	23	2	14	6	87	14	10	6	19
114 4000 A 6000 UCE	5	-	2	1	49	7	7	1	13
115 6000 A 8000 UCE	2	-	2	-	43	6	11	-	10
116 8000 A 10000 UCE	2	-	2	-	11	-	4	1	2
117 10000 A 12000 UCE	-	-	-	-	10	1	5	-	1
118 12000 A 14000 UCE	-	-	-	-	5	1	2	-	1
119 14000 UCE ET PLUS	-	-	-	-	7	1	-	-	6

SPECIALISATION / CLASSE DE SUPERFICIE	ENSEMBLE - DE 5 HA				ENSEMBLE 5 - 10 HA				
CIRCONSCRIPTION	ITALIA	I - 222	I - 243	I - 250	ITALIA	I - 222	I - 230	I - 242	I - 243
1 NBRE EXPL.COMPTABLES	54	15	26	-	191	33	16	14	49
2 SAU	93	97	87		99	95	103	100	98
3 UTA	97	90	97		94	96	95	75	96
4 CAPITAL D'EXPLOIT.	108	109	109		117	120	124	104	124
UTILISATION DU SOL									
30 PRAIRIES ET PAT.PERM	113	138	76		83	103		99	55
31 ANIMAUX (UB)	103	100	103		103	103	112	98	116
DONT : (TETES)									
33 BOVINS MOINS 1 AN	97	114	89		96	102	92	98	105
34 BOVINS 1 A 2 ANS	97	86	103		100	104	83	112	144
35 VACHES LAITIERES	103	94	104		107	107	126	97	107
36 AUTR.BOVINS + 2 ANS	121	112	137		111	134	197	88	113
46 PRODUCT BRUTE/HA SAU	85	93	80		117	142	108	122	114
DONT :									
69 BOVINS	89	82	91		105	112	104	142	111
70 LAIT	135	132	146		138	146	118	125	143
75 CHARGES/HA SAU	117	120	122		117	131	107	113	121
DONT :									
76 SALAIRES ET CH.SOC.	127	134	212		106	153	125	172	116
77 TRAVAUX PAR TIERS	107	123	96		116	193	107	30	101
78 FRAIS MECANISATION	131	156	134		117	115	117	93	128
79 FRAIS SPEC.CULTURES	102	107	108		123	136	111	167	113
80 FRAIS SPEC.ELEVAGE	116	108	122		122	137	107	136	120
81 FRAIS GENERAUX	95	106	122		122	134	79	68	140
82 FRAIS FONCIERS PAYES	123	117	128		87	103	108	85	126
PRODUCT BRUTE/UNITE									
95 ELEVAGE BOVIN	97	87	96		113	103	105	134	102
96 LAIT	121	127	122		129	129	100	129	131
PRODUCT.NETTE/UNITE									
100 HERBIVORES	69	73	61		107	94	108	139	98
RESULTATS/HA SAU									
103 PRODUIT BRUT	85	94	79		117	144	110	123	113
104 REV.D'EXPLOIT.BRUT	75	77	68		114	146	108	131	110
105 REV.D'EXPLOIT.NET	70	68	65		114	148	109	135	110
REVENU/UTA									
106 REV.D'EXPLOIT. NET	67	73	59		120	147	120	181	112
107 REV.EXPLOIT.ET FAMIL	62	54	56		121	151	120	183	111
108 * REV.TRAV. FAMILIAL	58	41	53		119	155	116	191	111
109 * REVENU DU TRAVAIL	60	54	53		119	155	116	200	111
DISTRIB.DES EXPLOIT. D'APRES REV.TRAV/UTA									
110 INFERIEUR A -2000UCE	-	-	-	-	-	-	-	-	-
111 -2000 A 0 UCE	-5	-	-1	-	1	1	-1	-	-
112 0 A 2000 UCE	15	6	5	-	-16	-3	-1	-4	-5
113 2000 A 4000 UCE	-	-5	5	-	18	4	-	3	5
114 4000 A 6000 UCE	-7	-1	-7	-	-10	-3	-1	-	1
115 6000 A 8000 UCE	-2	-	-1	-	11	3	3	-	2
116 8000 A 10000 UCE	1	-	1	-	-5	-1	-1	1	-4
117 10000 A 12000 UCE	-1	-	-1	-	-1	-1	1	-	-1
118 12000 A 14000 UCE	-	-	-	-	1	-1	1	-	-
119 14000 UCE ET PLUS	-1	-	-1	-	1	1	-1	-	2

SPECIALISATION
CLASSE DE SUPERFICIE — ENSEMBLE 5 - 10 HA

	CIRCONSCRIPTION	I - 250	I - 260	I - 270	I - 291	I - 292	I - 303	I - 312	BELGI- 340	NEDERL-360
1	NBRE EXPL.COMPTABLES	17	49	10	14	20	10	10	20	14
2	SAU (HA)	6.80	7.65	6.66	8.27	7.20	7.07	8.19	8.29	8.25
3	UTA	2.02	1.89	2.12	2.47	2.05	2.27	1.95	1.26	1.32
4	CAPITAL D'EXPLOIT.	20 033	16 372	16 552	20 725	20 575	18 459	14 396	21 418	37 908
	UTILISATION DU SOL									
30	PRAIRIES ET PAT.PERM	3.79	0.78	2.06	0.21	0.67	0.59	2.34	5.65	6.89
31	ANIMAUX (UB)	12.2	11.8	10.4	14.5	19.3	14.9	9.9	18.6	25.9
	DONT :(NBR DE TETES)									
33	BOVINS MOINS 1 AN	4.1	4.4	3.3	6.0	1.6	4.0	3.9	5.9	8.7
34	BOVINS 1 A 2 ANS	2.4	1.7	3.4	2.6	2.2	2.9	1.1	3.6	7.8
35	VACHES LAITIERES	7.0	7.9	5.2	6.7	16.5	6.6	5.6	12.0	16.7
36	AUTR.BOVINS + 2 ANS	1.9	1.5	0.8	1.3	0.1	4.2	1.8	2.0	1.9
46	PRODUCT BRUTE/HA SAU	1 432	2 015	1 707	1 779	2 050	1 614	1 083	2 026	3 456
	DONT :									
69	BOVINS	509	406	722	541	543	356	362	609	635
70	LAIT	540	1 358	558	883	1 200	887	456	1 083	1 804
75	CHARGES/HA SAU	1 024	835	596	783	791	833	451	-	-
	DONT :									
76	SALAIRES ET CH.SOC.	58	10	-	-	12	140	3	10	10
77	TRAVAUX PAR TIERS	2	69	20	37	34	6	20	69	129
78	FRAIS MECANISATION	130	148	129	164	149	173	65	152	310
79	FRAIS SPEC.CULTURES	55	84	76	156	63	88	44	145	172
80	FRAIS SPEC.ELEVAGE	640	407	261	244	448	281	224	466	1 004
81	FRAIS GENERAUX	63	33	20	51	21	35	12	73	318
82	FRAIS FONCIERS PAYES	75	83	89	132	63	109	84	106	354
	PRODUCT BRUTE/UNITE									
95	ELEVAGE BOVIN	670	1 153	823	906	688	600	710	789	801
96	LAIT	523	1 309	720	970	524	948	504	749	892
	PRODUCT.NETTE/UNITE									
100	HERBIVORES	385	908	736	724	548	487	586	599	590
	RESULTATS/HA SAU									
103	PRODUIT BRUT	1 402	2 013	1 629	1 693	1 945	1 545	1 007	2 061	3 577
104	REV.D'EXPLOIT.BRUT	624	1 363	1 301	1 224	1 439	1 147	752	1 269	1 720
105	REV.D'EXPLOIT.NET	541	1 274	1 200	1 128	1 335	1 031	719	1 179	1 556
	REVENU/UTA									
106	REV.D'EXPLOIT. NET	1 825	5 163	3 780	3 770	4 695	3 204	3 028	7 730	9 723
107	REV.EXPLOIT.ET FAMIL	1 429	4 828	3 499	3 329	4 551	2 694	2 671	-	-
108	* REV.TRAV. FAMILIAL	624	4 387	2 779	2 810	4 024	1 820	2 258	5 923	5 774
109	* REVENU DU TRAVAIL	798	4 389	2 779	2 810	3 959	2 076	2 261	5 902	5 798
	DISTRIB.DES EXPLOIT. D'APRES REV.TRAV/UTA									
110	INFERIEUR A -2000UCE	-	-	-	-	-	-	-	-	-
111	-2000 A 0 UCE	4	3	-	1	-	2	-	-	-
112	0 A 2000 UCE	10	12	7	5	4	4	6	-	3
113	2000 A 4000 UCE	3	9	1	3	8	3	3	2	1
114	4000 A 6000 UCE	-	11	1	2	6	-	-	8	3
115	6000 A 8000 UCE	-	10	-	2	1	1	1	6	3
116	8000 A 10000 UCE	-	2	1	1	-	-	-	3	1
117	10000 A 12000 UCE	-	1	-	-	1	-	-	1	3
118	12000 A 14000 UCE	-	1	-	-	-	-	-	-	-
119	14000 UCE ET PLUS	-	-	-	-	-	-	-	-	-

SPECIALISATION
CLASSE DE SUPERFICIE — ENSEMBLE 5 - 10 HA

	CIRCONSCRIPTION	I - 250	I - 260	I - 270	I - 291	I - 292	I - 303	I - 312	BELGI- 340	NEDERL-360
1	NBRE EXPL.COMPTABLES	6	28	-	13	13	-	-	16	10
2	SAU	100	100		100	100			101	95
3	UTA	91	90		93	100			102	102
4	CAPITAL D'EXPLOIT.	96	113		106	109			108	108
	UTILISATION DU SOL									
30	PRAIRIES ET PAT.PERM	129	197		575	11			98	92
31	ANIMAUX (UB)	99	92		96	84			98	98
	DONT : (TETES)									
33	BOVINS MOINS 1 AN	236	109		76	11			92	104
34	BOVINS 1 A 2 ANS	67	99		82	30			110	88
35	VACHES LAITIERES	103	89		97	116			102	100
36	AUTR.BOVINS + 2 ANS	80	129		288	100			87	80
46	PRODUCT BRUTE/HA SAU	45	119		138	112			95	118
	DONT :									
69	BOVINS	44	78		139	87			109	127
70	LAIT	156	154		158	123			117	117
75	CHARGES/HA SAU	121	110		129	106				
	DONT :									
76	SALAIRES ET CH.SOC.		70			100			163	96
77	TRAVAUX PAR TIERS	-	114		341	95			134	133
78	FRAIS MECANISATION	96	122		128	105			112	120
79	FRAIS SPEC.CULTURES	152	124		194	113			109	105
80	FRAIS SPEC.ELEVAGE	129	141		118	108			66	93
81	FRAIS GENERAUX	104	420		109	107			101	113
82	FRAIS FONCIERS PAYES	94	38		95	99			107	134
	PRODUCT BRUTE/UNITE									
95	ELEVAGE BOVIN	97	134		164	126			112	115
96	LAIT	151	173		161	106			110	111
	PRODUCT.NETTE/UNITE									
100	HERBIVORES	28	124		160	138			153	143
	RESULTATS/HA SAU									
103	PRODUIT BRUT	46	119		139	113			95	118
104	REV.D'EXPLOIT.BRUT	21	111		137	114			111	143
105	REV.D'EXPLOIT.NET	17	110		138	115			112	146
	REVENU/UTA									
106	REV.D'EXPLOIT. NET	19	123		149	115			110	136
107	REV.EXPLOIT.ET FAMIL	15	140		158	116				
108	* REV.TRAV. FAMILIAL	9	123		166	117			112	156
109	* REVENU DU TRAVAIL	9	123		166	116			112	155
	DISTRIB.DES EXPLOIT. D'APRES REV.TRAV/UTA									
110	INFERIEUR A -2000UCE	-	-	-	-	-	-	-	-	-
111	-2000 A 0 UCE	-	2	-	-1	-	-	-	-	-
112	0 A 2000 UCE	2	-3	-	-	-2	-	-	-2	-
113	2000 A 4000 UCE	-	3	-	-2	1	-	-	-2	-4
114	4000 A 6000 UCE	-	-5	-	-	1	-	-	3	-
115	6000 A 8000 UCE	-1	2	-	2	-	-	-	2	2
116	8000 A 10000 UCE	-	-	-	1	-	-	-	-1	-
117	10000 A 12000 UCE	-	-	-	-	-	-	-	-	2
118	12000 A 14000 UCE	-	1	-	-	-	-	-	-	-
119	14000 UCE ET PLUS	-1	-	-	-	-	-	-	-	-

SPECIALISATION / CLASSE DE SUPERFICIE	ENSEMBLE 5 - 10 HA		ENSEMBLE 10 - 20 HA						
CIRCONSCRIPTION	DANMRK-370	IRELND-380	DEUTSCHL.	D - 30	D - 40	D - 50	D - 60	D - 70	FRANCE
1 NBRE EXPL.COMPTABLES	14	44	277	36	22	13	44	156	276
2 SAU (HA)	8.16	8.25	16.28	16.55	16.68	17.99	15.91	16.17	16.24
3 UTA	0.95	1.03	1.51	1.44	1.28	1.51	1.49	1.57	1.64
4 CAPITAL D'EXPLOIT.	21 265	5 292	42 368	49 245	32 829	38 540	40 732	43 116	26 945
UTILISATION DU SOL									
30 PRAIRIES ET PAT.PERM	0.66	7.63	11.34	11.45	10.23	10.40	11.57	11.38	8.02
31 ANIMAUX (UB)	26.6	11.7	29.8	38.5	25.0	28.6	26.5	29.4	22.8
DONT :(NBR DE TETES)									
33 BOVINS MOINS 1 AN	12.8	4.8	12.0	11.6	9.1	13.3	10.8	12.7	6.7
34 BOVINS 1 A 2 ANS	6.6	3.3	7.7	14.0	8.2	10.5	5.9	6.3	4.0
35 VACHES LAITIERES	16.5	3.8	17.0	20.2	12.0	13.4	16.5	17.6	11.2
36 AUTR.BOVINS + 2 ANS	0.7	3.2	2.7	1.5	2.1	2.9	1.7	3.2	6.1
46 PRODUCT BRUTE/HA SAU	3 208	546	1 775	2 293	1 347	1 430	1 600	1 794	1 014
DONT :									
69 BOVINS	994	291	506	661	381	452	402	522	364
70 LAIT	1 912	205	924	1 195	628	681	817	955	414
75 CHARGES/HA SAU	1 906	175	1 301	1 788	1 196	1 074	1 124	1 258	644
DONT :									
76 SALAIRES ET CH.SOC.	61	3	22	28	20	9	19	23	4
77 TRAVAUX PAR TIERS	61	15	16	36	11	13	11	13	19
78 FRAIS MECANISATION	244	11	255	233	230	218	270	265	104
79 FRAIS SPEC.CULTURES	110	33	120	150	131	119	106	115	78
80 FRAIS SPEC.ELEVAGE	1 011	89	490	853	415	388	386	444	280
81 FRAIS GENERAUX	113	13	169	201	179	146	143	165	53
82 FRAIS FONCIERS PAYES	122	11	73	109	79	77	60	66	73
PRODUCT BRUTE/UNITE									
95 ELEVAGE BOVIN	936	382	819	833	742	737	781	843	613
96 LAIT	944	439	882	979	871	915	789	876	553
PRODUCT.NETTE/UNITE									
100 HERBIVORES	656	326	591	528	503	531	572	636	476
RESULTATS/HA SAU									
103 PRODUIT BRUT	3 069	527	1 809	2 387	1 286	1 361	1 622	1 838	921
104 REV.D'EXPLOIT.BRUT	1 757	393	855	932	494	640	823	932	535
105 REV.D'EXPLOIT.NET	1 668	385	725	819	382	547	683	792	480
REVENU/UTA									
106 REV.D'EXPLOIT. NET	14 273	3 098	7 814	9 416	4 962	6 511	7 305	8 135	4 752
107 REV.EXPLOIT.ET FAMIL	11 585	3 020	6 591	7 757	3 043	5 201	6 229	7 085	3 782
108 * REV.TRAV. FAMILIAL	10 797	2 674	5 145	6 143	2 411	4 176	4 819	5 554	3 307
109 * REVENU DU TRAVAIL	10 904	2 669	5 228	6 247	2 624	4 274	4 989	5 576	3 310
DISTRIB.DES EXPLOIT. D'APRES REV.TRAV/UTA									
110 INFERIEUR A -2000UCE	-	-	1	-	-	-	-	-	1
111 -2000 A 0 UCE	-	-	15	2	5	1	3	2	9
112 0 A 2000 UCE	1	16	23	1	6	1	5	10	70
113 2000 A 4000 UCE	1	17	68	8	4	6	10	38	106
114 4000 A 6000 UCE	-	11	73	10	3	2	11	46	55
115 6000 A 8000 UCE	1	-	33	5	3	-	7	18	23
116 8000 A 10000 UCE	3	-	30	3	-	2	5	20	8
117 10000 A 12000 UCE	1	-	15	3	-	1	1	10	2
118 12000 A 14000 UCE	5	-	12	2	1	-	2	7	1
119 14000 UCE ET PLUS	2	-	7	2	-	-	-	5	1

SPECIALISATION / CLASSE DE SUPERFICIE	ENSEMBLE 5 - 10 HA		ENSEMBLE 10 - 20 HA						
CIRCONSCRIPTION	DANMRK-370	IRELND-380	DEUTSCHL.	D - 30	D - 40	D - 50	D - 60	D - 70	FRANCE
1 NBRE EXPL.COMPTABLES	13	30	224	27	14	10	40	129	233
2 SAU	99	97	100	101	96	101	100	99	100
3 UTA	98	98	94	98	94	96	90	94	101
4 CAPITAL D'EXPLOIT.	117	126	162	146	141	163	157	171	110
UTILISATION DU SOL									
30 PRAIRIES ET PAT.PERM	86	96	100	102	93	101	101	100	99
31 ANIMAUX (UB)	100	106	103	100	102	104	102	104	103
DONT : (TETES)									
33 BOVINS MOINS 1 AN	107	99	103	98	112	102	104	103	100
34 BOVINS 1 A 2 ANS	107	116	110	116	112	118	102	106	116
35 VACHES LAITIERES	98	96	104	105	104	100	107	104	104
36 AUTR.BOVINS + 2 ANS	91	110	90	40	70	85	99	108	107
46 PRODUCT BRUTE/HA SAU	121	97	112	107	122	115	105	115	107
DONT :									
69 BOVINS	200	94	114	102	139	113	102	119	123
70 LAIT	103	129	108	107	115	108	106	107	113
75 CHARGES/HA SAU	93	109	106	105	120	110	103	106	108
DONT :									
76 SALAIRES ET CH.SOC.	77	97	107	140	104	92	99	105	108
77 TRAVAUX PAR TIERS	97	113	121	123	108	132	98	131	138
78 FRAIS MECANISATION	113	121	113	103	132	112	112	113	112
79 FRAIS SPEC.CULTURES	116	102	90	96	123	83	84	87	116
80 FRAIS SPEC.ELEVAGE	82	117	100	100	109	111	101	98	100
81 FRAIS GENERAUX	106	94	137	143	201	141	135	133	122
82 FRAIS FONCIERS PAYES	112	89	92	109	104	98	85	87	112
PRODUCT BRUTE/UNITE									
95 ELEVAGE BOVIN	122	95	105	105	115	106	99	106	104
96 LAIT	104	131	103	103	107	109	99	103	109
PRODUCT.NETTE/UNITE									
100 HERBIVORES	159	93	106	108	120	107	97	107	110
RESULTATS/HA SAU									
103 PRODUIT BRUT	122	97	112	107	118	112	104	115	107
104 REV.D'EXPLOIT.BRUT	175	94	120	110	116	120	107	128	106
105 REV.D'EXPLOIT.NET	182	93	121	112	113	123	105	129	106
REVENU/UTA									
106 REV.D'EXPLOIT. NET	184	92	129	116	115	128	118	137	105
107 REV.EXPLOIT.ET FAMIL	219	92	135	117	122	136	122	144	103
108 * REV.TRAV. FAMILIAL	232	88	121	114	93	122	105	130	103
109 * REVENU DU TRAVAIL	216	88	122	114	95	121	107	131	103
DISTRIB.DES EXPLOIT. D'APRES REV.TRAV/UTA									
110 INFERIEUR A -2000UCE	-	-	-1	-	-	-	-	-1	-1
111 -2000 A 0 UCE	-	-	-1	1	1	-	1	-5	1
112 0 A 2000 UCE	-	5	-11	-5	-	-1	-	-4	-6
113 2000 A 4000 UCE	-3	-4	-15	-1	-2	1	1	-13	11
114 4000 A 6000 UCE	-3	4	5	6	2	-1	-5	2	-
115 6000 A 8000 UCE	-3	-5	-1	-1	-	-1	2	-1	-4
116 8000 A 10000 UCE	2	-	9	-1	-2	1	1	10	1
117 10000 A 12000 UCE	-	-	3	-1	-	1	-2	5	-
118 12000 A 14000 UCE	5	-	9	2	1	-	2	4	-1
119 14000 UCE ET PLUS	2	-	3	-	-	-	-	3	-1

SPECIALISATION
CLASSE DE SUPERFICIE — ENSEMBLE 10 - 20 HA

	CIRCONSCRIPTION	F - 130	F - 140	F - 160	F - 180	F - 190	F - 200	ITALIA	I - 222	I - 230
1	NBRE EXPL.COMPTABLES	19	87	20	52	32	64	320	65	58
2	SAU (HA)	16.39	16.07	16.54	16.50	16.78	15.82	14.35	14.28	14.44
3	UTA	1.63	1.52	1.34	1.67	1.72	1.82	2.42	2.43	2.66
4	CAPITAL D'EXPLOIT.	30 204	31 665	18 673	21 621	28 662	24 962	36 673	41 580	45 917
	UTILISATION DU SOL									
30	PRAIRIES ET PAT.PERM	11.54	4.20	13.53	8.96	10.25	8.65	3.59	5.65	1.02
31	ANIMAUX (UB)	27.8	26.4	16.2	18.1	21.4	22.6	25.9	29.3	35.3
	DONT :(NBR DE TETES)									
33	BOVINS MOINS 1 AN	5.6	9.2	4.2	4.9	7.9	5.0	12.7	14.8	13.5
34	BOVINS 1 A 2 ANS	5.6	6.4	3.9	2.2	3.1	2.0	6.9	8.7	11.0
35	VACHES LAITIERES	16.4	13.6	9.1	8.1	14.5	7.9	12.8	12.3	19.9
36	AUTR.BOVINS + 2 ANS	7.4	5.7	4.1	6.0	2.7	8.4	3.7	5.5	4.4
46	PRODUCT BRUTE/HA SAU	1 258	1 244	646	724	1 076	936	1 822	1 866	2 577
	DONT :									
69	BOVINS	486	471	249	288	308	304	577	750	530
70	LAIT	613	499	308	278	524	326	843	547	1 586
75	CHARGES/HA SAU	824	806	400	458	626	605	924	984	1 345
	DONT :									
76	SALAIRES ET CH.SOC.	2	4	-	11	1	1	33	40	66
77	TRAVAUX PAR TIERS	13	40	5	8	15	6	33	29	64
78	FRAIS MECANISATION	125	121	60	79	108	107	157	184	196
79	FRAIS SPEC.CULTURES	91	119	37	40	67	66	110	131	169
80	FRAIS SPEC.ELEVAGE	361	328	177	218	274	279	469	469	672
81	FRAIS GENERAUX	85	60	37	38	63	47	43	47	78
82	FRAIS FONCIERS PAYES	106	83	67	43	70	77	79	85	100
	PRODUCT BRUTE/UNITE									
95	ELEVAGE BOVIN	686	622	596	598	692	548	796	637	865
96	LAIT	612	570	561	500	606	465	934	612	1 148
	PRODUCT.NETTE/UNITE									
100	HERBIVORES	541	509	447	436	532	410	573	460	617
	RESULTATS/HA SAU									
103	PRODUIT BRUT	1 235	1 189	607	618	1 000	756	1 682	1 640	2 382
104	REV.D'EXPLOIT.BRUT	655	629	367	380	605	501	1 099	1 131	1 465
105	REV.D'EXPLOIT.NET	583	573	332	341	547	438	1 010	1 007	1 398
	REVENU/UTA									
106	REV.D'EXPLOIT. NET	5 697	6 058	4 096	3 371	5 348	3 797	5 986	5 917	7 582
107	REV.EXPLOIT.ET FAMIL	4 372	4 770	3 173	2 786	4 468	2 948	5 549	5 391	7 119
108	* REV.TRAV. FAMILIAL	3 751	4 252	2 549	2 301	3 981	2 606	4 677	4 501	6 059
109	* REVENU DU TRAVAIL	3 756	4 241	2 549	2 355	3 982	2 595	4 683	4 562	6 044
	DISTRIB.DES EXPLOIT. D'APRES REV.TRAV/UTA									
110	INFERIEUR A -2000UCE	-	1	-	-	-	-	3	-	-
111	-2000 A 0 UCE	2	3	2	-	-	2	13	-	2
112	0 A 2000 UCE	2	13	6	24	3	22	58	12	5
113	2000 A 4000 UCE	9	25	7	22	16	27	82	14	12
114	4000 A 6000 UCE	2	29	5	3	6	9	62	16	13
115	6000 A 8000 UCE	2	10	-	3	4	4	47	15	11
116	8000 A 10000 UCE	2	2	-	-	3	-	27	5	6
117	10000 A 12000 UCE	-	2	-	-	-	-	17	1	5
118	12000 A 14000 UCE	-	1	-	-	-	-	4	-	2
119	14000 UCE ET PLUS	-	1	-	-	-	-	7	2	2

SPECIALISATION
CLASSE DE SUPERFICIE: ENSEMBLE 10 - 20 HA

	CIRCONSCRIPTION	F - 130	F - 140	F - 160	F - 180	F - 190	F - 200	ITALIA	I - 222	I - 230
1	NBRE EXPL.COMPTABLES	13	78	16	43	28	54	206	49	29
2	SAU	103	100	100	100	99	100	101	99	101
3	UTA	101	102	102	101	98	102	96	100	102
4	CAPITAL D'EXPLOIT.	111	109	111	110	113	110	118	118	120
	UTILISATION DU SOL									
30	PRAIRIES ET PAT.PERM	98	93	99	100	99	101	103	120	184
31	ANIMAUX (UB)	103	103	102	100	105	104	101	103	104
	DONT : (TETES)									
33	BOVINS MOINS 1 AN	70	94	86	101	119	117	109	131	107
34	BOVINS 1 A 2 ANS	94	128	123	108	111	97	90	87	97
35	VACHES LAITIERES	106	102	104	98	101	116	100	96	105
36	AUTR.BOVINS + 2 ANS	112	119	93	104	111	95	130	136	141
46	PRODUCT BRUTE/HA SAU	109	103	104	104	109	112	106	100	107
	DONT :									
69	BOVINS	143	111	128	135	130	127	94	88	101
70	LAIT	123	106	108	115	113	126	131	139	122
75	CHARGES/HA SAU	109	104	102	112	108	115	118	115	116
	DONT :									
76	SALAIRES ET CH.SOC.	44	65		173	89	52	116	146	94
77	TRAVAUX PAR TIERS	58	173	101	86	130	106	107	90	133
78	FRAIS MECANISATION	116	112	96	114	107	111	119	129	107
79	FRAIS SPEC.CULTURES	115	123	103	114	120	102	120	117	127
80	FRAIS SPEC.ELEVAGE	101	89	99	109	102	117	120	112	124
81	FRAIS GENERAUX	151	118	137	116	114	123	113	89	115
82	FRAIS FONCIERS PAYES	110	110	104	115	113	114	112	115	85
	PRODUCT BRUTE/UNITE									
95	ELEVAGE BOVIN	113	95	106	113	107	116	112	99	111
96	LAIT	119	104	103	119	112	105	132	142	118
	PRODUCT.NETTE/UNITE									
100	HERBIVORES	115	107	105	107	115	116	103	94	107
	RESULTATS/HA SAU									
103	PRODUIT BRUT	110	104	107	105	110	111	105	97	108
104	REV.D'EXPLOIT.BRUT	110	104	106	99	110	110	99	94	98
105	REV.D'EXPLOIT.NET	110	103	106	98	111	111	98	90	99
	REVENU/UTA									
106	REV.D'EXPLOIT. NET	111	101	105	97	112	108	103	90	99
107	REV.EXPLOIT.ET FAMIL	108	93	106	93	112	107	101	86	99
108	* REV.TRAV. FAMILIAL	109	98	106	91	111	110	98	83	94
109	* REVENU DU TRAVAIL	111	98	106	93	112	110	99	85	95
	DISTRIB.DES EXPLOIT. D'APRES REV.TRAV/UTA									
110	INFERIEUR A -2000UCE	-	-1	-	-	-	-	1	-	-
111	-2000 A 0 UCE	-	1	-	-	-	-	-	-	-
112	0 A 2000 UCE	-	-1	-3	3	-	-5	6	3	2
113	2000 A 4000 UCE	1	3	3	1	-1	4	-1	2	-
114	4000 A 6000 UCE	-2	6	3	-5	-	-1	3	-2	1
115	6000 A 8000 UCE	-	-5	-3	2	-1	3	-7	-2	-
116	8000 A 10000 UCE	1	-1	-	-1	2	-1	2	2	-2
117	10000 A 12000 UCE	-	-	-	-	-	-	-2	-1	-2
118	12000 A 14000 UCE	-	-1	-	-	-	-	1	-	1
119	14000 UCE ET PLUS	-	-1	-	-	-	-	-3	-2	-

SPECIALISATION
CLASSE DE SUPERFICIE — ENSEMBLE 10 - 20 HA

	CIRCONSCRIPTION	I - 243	I - 244	I - 260	I - 270	I - 291	BELGI- 340	NEDERL-360	DANMRK-370	IRELND-380
1	NBRE EXPL.COMPTABLES	41	15	46	10	23	97	121	51	213
2	SAU (HA)	13.64	14.11	14.85	14.68	12.82	15.01	15.35	15.87	14.99
3	UTA	2.64	2.31	2.35	2.08	1.66	1.49	1.46	1.12	1.12
4	CAPITAL D'EXPLOIT.	43 583	36 908	27 643	35 078	23 028	42 428	52 749	32 703	10 058
	UTILISATION DU SOL									
30	PRAIRIES ET PAT.PERM	3.51	2.81	1.76	2.44	1.63	10.37	13.98	1.54	13.54
31	ANIMAUX (UB)	31.8	18.9	19.1	20.5	18.0	35.6	42.3	40.3	19.9
	DONT :(NBR DE TETES)									
33	BOVINS MOINS 1 AN	24.5	15.9	7.6	10.0	4.6	9.9	10.9	18.0	8.9
34	BOVINS 1 A 2 ANS	8.6	4.1	3.2	6.4	3.6	8.2	10.2	9.7	5.5
35	VACHES LAITIERES	13.1	8.8	11.9	7.3	12.5	21.9	28.2	23.0	6.5
36	AUTR.BOVINS + 2 ANS	2.3	1.5	2.6	2.8	1.7	4.9	2.3	2.7	5.1
46	PRODUCT BRUTE/HA SAU	2 542	1 630	1 548	1 154	1 713	2 067	2 705	2 653	511
	DONT :									
69	BOVINS	1 162	554	273	436	365	597	522	859	263
70	LAIT	871	504	1 011	431	978	1 139	1 868	1 456	183
75	CHARGES/HA SAU	1 250	929	674	548	651	-	-	1 745	183
	DONT :									
76	SALAIRES ET CH.SOC.	31	3	9	-	6	4	8	21	1
77	TRAVAUX PAR TIERS	32	21	35	22	32	57	82	62	14
78	FRAIS MECANISATION	176	157	129	120	132	161	206	170	18
79	FRAIS SPEC.CULTURES	123	137	68	61	79	154	153	119	34
80	FRAIS SPEC.ELEVAGE	729	510	352	264	279	585	882	930	81
81	FRAIS GENERAUX	54	21	18	24	56	65	158	81	17
82	FRAIS FONCIERS PAYES	105	78	64	57	68	137	170	108	16
	PRODUCT BRUTE/UNITE									
95	ELEVAGE BOVIN	880	794	1 017	653	969	782	942	980	362
96	LAIT	905	807	1 263	871	1 004	782	1 018	1 005	413
	PRODUCT.NETTE/UNITE									
100	HERBIVORES	607	465	795	512	784	571	683	644	309
	RESULTATS/HA SAU									
103	PRODUIT BRUT	2 358	1 384	1 539	1 039	1 648	2 099	2 801	2 512	491
104	REV.D'EXPLOIT.BRUT	1 521	882	1 023	749	1 222	1 185	1 372	1 360	358
105	REV.D'EXPLOIT.NET	1 428	783	947	663	1 136	1 090	1 263	1 291	346
	REVENU/UTA									
106	REV.D'EXPLOIT. NET	7 382	4 783	5 974	4 685	8 793	10 987	13 312	18 328	4 627
107	REV.EXPLOIT.+T FAMIL	6 912	4 321	5 594	4 284	8 298	-	-	13 230	4 408
108	* REV.TRAV. FAMILIAL	6 137	3 555	4 943	2 877	7 470	7 641	9 302	13 570	3 839
109	* REVENU DU TRAVAIL	6 091	3 545	4 930	2 877	7 449	7 607	9 320	13 517	3 833
	DISTRIB.DES EXPLOIT. D'APRES REV.TRAV/UTA									
110	INFERIEUR A -2000UCE	-	-	-	1	-	1	-	-	-
111	-2000 A 0 UCE	-	-	2	2	-	2	1	-	-
112	0 A 2000 UCE	5	2	7	1	1	2	2	1	48
113	2000 A 4000 UCE	9	6	11	2	7	11	8	-	75
114	4000 A 6000 UCE	8	6	11	1	4	20	19	4	59
115	6000 A 8000 UCE	6	1	7	-	5	22	20	3	21
116	8000 A 10000 UCE	5	-	6	2	3	14	25	6	7
117	10000 A 12000 UCE	7	-	1	1	1	11	14	7	2
118	12000 A 14000 UCE	-	-	1	-	1	8	10	7	-
119	14000 UCE ET PLUS	1	-	-	-	1	6	22	23	1

SPECIALISATION
CLASSE DE SUPERFICIE — ENSEMBLE 10 - 20 HA

	CIRCONSCRIPTION	I - 243	I - 244	I - 260	I - 270	I - 291.	BELGI- 340	NEDERL-360	DANMRK-370	IRELND-380
1	NBRE EXPL.COMPTABLES	36	8	34	6	20	83	89	49	189
2	SAU	97	100	105	102	100	100	101	100	100
3	UTA	92	92	98	108	86	98	97	100	97
4	CAPITAL D'EXPLOIT.	122	121	112	125	115	113	114	114	131
	UTILISATION DU SOL									
30	PRAIRIES ET PAT.PERM	80	97	88	97	79	100	100	82	100
31	ANIMAUX (UB)	99	98	93	115	101	99	101	102	110
	DONT : (TETES)									
33	BOVINS MOINS 1 AN	108	108	94	84	97	100	98	101	108
34	BOVINS 1 A 2 ANS	76	97	78	156	97	106	104	111	104
35	VACHES LAITIERES	114	93	91	114	104	100	102	103	106
36	AUTR.BOVINS + 2 ANS	118	141	138	175	108	105	114	122	106
46	PRODUCT BRUTE/HA SAU	108	115	103	139	121	94	113	134	99
	DONT :									
69	BOVINS	101	95	62	122	129	116	112	187	92
70	LAIT	149	136	130	185	126	107	112	120	146
75	CHARGES/HA SAU	123	121	117	126	125			103	120
	DONT :									
76	SALAIRES ET CH.SOC.	84	42	326	-	341	86	138	101	140
77	TRAVAUX PAR TIERS	106	201	93	97	121	123	125	127	113
78	FRAIS MECANISATION	125	128	110	113	129	114	117	116	133
79	FRAIS SPEC.CULTURES	111	97	114	136	132	103	109	105	109
80	FRAIS SPEC.ELEVAGE	126	129	119	139	121	77	88	95	128
81	FRAIS GENERAUX	149	82	161	107	116	110	110	116	116
82	FRAIS FONCIERS PAYES	128	125	118	121	127	105	108	108	106
	PRODUCT BRUTE/UNITE									
95	ELEVAGE BOVIN	115	117	125	132	126	109	111	132	97
96	LAIT	127	146	150	166	121	107	111	117	139
	PRODUCT.NETTE/UNITE									
100	HERBIVORES	105	114	115	135	98	131	130	175	91
	RESULTATS/HA SAU									
103	PRODUIT BRUT	107	116	103	140	120	95	112	136	98
104	REV.D'EXPLOIT.BRUT	99	111	97	143	120	101	138	202	92
105	REV.D'EXPLOIT.NET	98	109	96	145	119	100	139	211	91
	REVENU/UTA									
106	REV.D'EXPLOIT. NET	103	120	103	138	139	102	144	212	93
107	REV.EXPLOIT.ET FAMIL	100	118	101	139	139			327	92
108	* REV.TRAV. FAMILIAL	98	117	100	135	144	99	159	314	88
109	* REVENU DU TRAVAIL	100	116	101	135	143	99	158	302	88
	DISTRIB.DES EXPLOIT. D'APRES REV.TRAV/UTA									
110	INFERIEUR A -2000UCE	-	-	-	-	-	1	-3	-	-
111	-2000 A 0 UCE	-	-	-	-	-	1	-1	-1	-1
112	0 A 2000 UCE	3	-1	-	-	-2	1	-4	-9	35
113	2000 A 4000 UCE	-3	-	3	-2	1	-	-12	-9	-8
114	4000 A 6000 UCE	4	1	1	1	-3	-4	-7	-12	-10
115	6000 A 8000 UCE	-4	-	-2	-	1	5	7	-4	-9
116	8000 A 10000 UCE	-	-	1	-	2	-9	-	2	-5
117	10000 A 12000 UCE	2	-	-3	1	-	1	4	5	-2
118	12000 A 14000 UCE	-1	-	-	-	1	3	3	6	-1
119	14000 UCE ET PLUS	-1	-	-	-	-	1	13	22	1

SPECIALISATION / CLASSE DE SUPERFICIE	ENSEMBLE 10 - 20 HA				ENSEMBLE 20 - 50 HA				
CIRCONSCRIPTION	UN.KINGDOM	UK - 390	UK - 410	UK - 430	DEUTSCHL.	D - 10	D - 20	D - 30	D - 40
1 NBRE EXPL.COMPTABLES	48	19	10	13	615	59	93	71	25
2 SAU (HA)	15.59	15.01	15.33	16.43	31.28	34.74	34.54	29.48	28.33
3 UTA	1.29	1.33	1.21	1.17	1.80	1.78	1.67	1.72	1.76
4 CAPITAL D'EXPLOIT.	20 086	14 406	25 859	21 692	70 613	73 723	75 040	64 218	58 614
UTILISATION DU SOL									
30 PRAIRIES ET PAT.PERM	11.67	11.38	12.09	11.45	19.13	20.97	27.52	21.36	15.61
31 ANIMAUX (UB)	32.5	28.1	39.0	33.1	49.5	55.8	58.1	49.4	43.7
DONT : (NBR DE TETES)									
33 BOVINS MOINS 1 AN	6.9	8.9	6.4	4.3	22.3	24.1	25.2	17.2	18.9
34 BOVINS 1 A 2 ANS	6.0	7.7	6.8	3.7	15.1	19.3	17.7	16.9	14.9
35 VACHES LAITIERES	21.4	11.7	20.8	27.7	25.7	27.0	29.9	27.5	20.4
36 AUTR.BOVINS + 2 ANS	3.6	4.2	4.8	2.6	5.1	7.0	6.7	3.1	4.4
46 PRODUCT BRUTE/HA SAU	1 306	910	1 773	1 427	1 542	1 546	1 591	1 581	1 451
DONT :									
69 BOVINS	286	315	370	205	444	435	410	400	442
70 LAIT	884	391	1 312	1 180	775	804	896	902	662
75 CHARGES/HA SAU	-	-	-	-	1 212	1 295	1 276	1 200	1 205
DONT :									
76 SALAIRES ET CH.SOC.	8	4	6	13	27	55	35	21	17
77 TRAVAUX PAR TIERS	22	16	22	35	20	28	34	20	11
78 FRAIS MECANISATION	100	85	124	101	215	180	191	197	217
79 FRAIS SPEC.CULTURES	69	60	91	63	141	172	148	133	145
80 FRAIS SPEC.ELEVAGE	552	296	784	692	446	476	500	463	471
81 FRAIS GENERAUX	78	50	106	93	140	155	137	142	141
82 FRAIS FONCIERS PAYES	29	19	38	35	79	82	90	93	84
PRODUCT BRUTE/UNITE									
95 ELEVAGE BOVIN	588	408	694	692	802	803	821	798	770
96 LAIT	644	501	699	699	944	1 036	1 035	968	919
PRODUCT.NETTE/UNITE									
100 HERBIVORES	366	320	408	387	550	542	565	552	507
RESULTATS/HA SAU									
103 PRODUIT BRUT	1 285	898	1 749	1 410	1 557	1 625	1 641	1 599	1 408
104 REV.D'EXPLOIT.BRUT	528	441	696	482	691	627	670	725	574
105 REV.D'EXPLOIT.NET	486	402	646	443	580	536	581	627	465
REVENU/UTA									
106 REV.D'EXPLOIT. NET	5 868	4 552	8 165	6 196	10 111	10 438	12 027	10 758	7 483
107 REV.EXPLOIT.ET FAMIL	-	-	-	-	8 001	7 579	9 556	8 824	5 444
108 * REV.TRAV. FAMILIAL	4 398	3 323	6 362	4 467	6 278	4 214	7 878	7 038	4 493
109 * REVENU DU TRAVAIL	4 375	3 312	6 299	4 473	6 364	4 892	7 723	6 941	4 700
DISTRIB.DES EXPLOIT. D'APRES REV.TRAV/UTA									
110 INFERIEUR A -2000UCE	-	-	-	-	11	4	1	1	-
111 -2000 A 0 UCE	1	1	-	-	18	6	3	-	2
112 0 A 2000 UCE	10	7	-	2	52	5	8	3	1
113 2000 A 4000 UCE	11	6	2	3	99	14	10	11	6
114 4000 A 6000 UCE	11	2	2	5	123	8	15	16	9
115 6000 A 8000 UCE	9	1	4	2	112	11	16	10	6
116 8000 A 10000 UCE	4	1	2	-	71	2	14	11	1
117 10000 A 12000 UCE	1	1	-	-	51	3	10	8	-
118 12000 A 14000 UCE	1	-	-	1	31	2	4	7	-
119 14000 UCE ET PLUS	-	-	-	-	47	4	12	4	-

SPECIALISATION / CLASSE DE SUPERFICIE	ENSEMBLE 10 - 20 HA				ENSEMBLE 20 - 50 HA				
CIRCONSCRIPTION	UN.KINGDOM	UK - 390	UK - 410	UK - 430	DEUTSCHL.	D - 10	D - 20	D - 30	D - 40
1 NBRE EXPL.COMPTABLES	21	13	-	8	491	47	80	56	21
2 SAU	100	101		100	102	102	102	104	100
3 UTA	100	99		101	97	93	96	107	97
4 CAPITAL D'EXPLOIT.	148	149		147	161	136	173	153	121
UTILISATION DU SOL									
30 PRAIRIES ET PAT.PERM	111	107		119	102	99	102	106	98
31 ANIMAUX (UB)	100	99		101	103	100	106	107	78
DONT : (TETES)									
33 BOVINS MOINS 1 AN	102	102		103	103	97	105	102	95
34 BOVINS 1 A 2 ANS	103	106		97	116	100	119	142	110
35 VACHES LAITIERES	102	102		101	105	104	102	107	107
36 AUTR.BOVINS + 2 ANS	101	112		81	90	113	95	52	112
46 PRODUCT BRUTE/HA SAU	108	101		116	112	106	113	110	113
DONT :									
69 BOVINS	97	99		92	114	100	120	117	121
70 LAIT	118	110		127	106	107	108	104	111
75 CHARGES/HA SAU					106	101	108	105	107
DONT :									
76 SALAIRES ET CH.SOC.	173	97		229	113	105	101	116	138
77 TRAVAUX PAR TIERS	113	104		123	119	106	134	110	98
78 FRAIS MECANISATION	128	144		113	112	107	118	112	114
79 FRAIS SPEC.CULTURES	115	129		103	95	96	104	96	97
80 FRAIS SPEC.ELEVAGE	111	104		116	99	97	101	99	98
81 FRAIS GENERAUX	108	110		107	138	124	119	145	168
82 FRAIS FONCIERS PAYES	117	109		124	97	88	107	111	109
PRODUCT BRUTE/UNITE									
95 ELEVAGE BOVIN	109	101		114	105	104	107	104	108
96 LAIT	116	108		120	104	105	108	101	103
PRODUCT.NETTE/UNITE									
100 HERBIVORES	107	101		114	109	108	113	107	117
RESULTATS/HA SAU									
103 PRODUIT BRUT	108	101		116	112	106	114	110	111
104 REV.D'EXPLOIT.BRUT	103	93		120	121	113	122	114	122
105 REV.D'EXPLOIT.NET	100	88		120	123	114	124	116	127
REVENU/UTA									
106 REV.D'EXPLOIT. NET	100	89		118	129	125	131	113	131
107 REV.EXPLOIT.ET FAMIL					136	132	138	117	136
108 * REV.TRAV. FAMILIAL	92	80		113	120	93	130	109	133
109 * REVENU DU TRAVAIL	93	81		114	121	102	130	109	133
DISTRIB.DES EXPLOIT. D'APRES REV.TRAV/UTA									
110 INFERIEUR A -2000UCE	-	-	-	-	6	4	-1	1	-
111 -2000 A 0 UCE	-	1	-	-1	-7	1	-	-	1
112 0 A 2000 UCE	3	3	-	-	-24	-2	-	-4	-6
113 2000 A 4000 UCE	-1	-	-	-1	-26	-9	-7	5	3
114 4000 A 6000 UCE	-	-4	-	4	-5	-	-3	-	-1
115 6000 A 8000 UCE	-3	-1	-	-2	7	6	-2	-5	2
116 8000 A 10000 UCE	-	-	-	-	2	-2	5	-8	1
117 10000 A 12000 UCE	-	1	-	-1	14	-	2	4	-
118 12000 A 14000 UCE	1	-	-	1	11	1	-1	5	-
119 14000 UCE ET PLUS	-	-	-	-	22	1	7	2	-

SPECIALISATION
CLASSE DE SUPERFICIE : ENSEMBLE 20 - 50 HA

	CIRCONSCRIPTION	D - 50	D - 60	D - 70	D - 80	FRANCE	F - 120	F - 130	F - 140	F - 150
1	NBRE EXPL.COMPTABLES	96	100	143	28	744	41	49	226	23
2	SAU (HA)	33.49	28.05	28.56	38.25	33.78	32.32	31.68	33.30	37.98
3	UTA	1.89	1.89	1.75	2.03	1.82	1.73	1.85	1.79	1.85
4	CAPITAL D'EXPLOIT.	72 481	70 670	71 270	66 323	49 783	51 181	54 269	55 250	44 982
	UTILISATION DU SOL									
30	PRAIRIES ET PAT.PERM	18.50	15.18	15.30	20.63	15.83	17.25	17.58	8.22	12.03
31	ANIMAUX (UB)	46.5	46.4	46.6	49.5	39.8	47.6	46.8	43.0	37.5
	DONT : (NBR DE TETES)									
33	BOVINS MOINS 1 AN	19.7	23.8	23.8	20.4	11.1	14.4	11.4	12.0	10.4
34	BOVINS 1 A 2 ANS	15.2	14.2	11.1	16.8	9.1	11.2	11.2	11.7	8.0
35	VACHES LAITIERES	24.5	23.5	24.8	25.8	19.0	27.4	25.6	19.7	18.7
36	AUTR.BOVINS + 2 ANS	4.7	3.6	5.9	3.7	12.0	10.8	13.6	13.0	11.2
46	PRODUCT BRUTE/HA SAU	1 388	1 654	1 628	1 205	869	1 080	1 203	1 003	705
	DONT :									
69	BOVINS	360	567	510	324	309	322	471	384	224
70	LAIT	689	724	784	549	371	514	543	403	323
75	CHARGES/HA SAU	1 108	1 321	1 211	921	584	816	862	667	484
	DONT :									
76	SALAIRES ET CH.SOC.	14	28	27	10	9	13	18	9	13
77	TRAVAUX PAR TIERS	14	15	15	11	18	31	15	34	7
78	FRAIS MECANISATION	208	256	242	193	95	107	118	101	83
79	FRAIS SPEC.CULTURES	139	128	144	100	84	123	107	108	91
80	FRAIS SPEC.ELEVAGE	409	478	419	308	225	335	380	240	175
81	FRAIS GENERAUX	125	149	144	126	43	65	58	43	39
82	FRAIS FONCIERS PAYES	64	82	75	69	72	94	120	83	50
	PRODUCT BRUTE/UNITE									
95	ELEVAGE BOVIN	781	817	819	692	612	584	708	630	577
96	LAIT	940	864	903	813	611	606	671	624	634
	PRODUCT.NETTE/UNITE									
100	HERBIVORES	519	546	588	478	486	411	532	536	439
	RESULTATS/HA SAU									
103	PRODUIT BRUT	1 350	1 690	1 640	1 152	794	1 020	1 167	938	635
104	REV.D'EXPLOIT.BRUT	599	764	795	568	452	478	589	527	346
105	REV.D'EXPLOIT.NET	493	628	664	466	403	418	525	478	308
	REVENU/UTA									
106	REV.D'EXPLOIT. NET	8 731	9 336	10 812	8 802	7 494	7 827	8 966	8 893	6 327
107	REV.EXPLOIT.ET FAMIL	6 779	7 137	9 272	6 633	5 604	5 277	6 328	6 591	4 934
108	* REV.TRAV. FAMILIAL	5 494	5 931	7 059	6 098	5 011	4 840	5 747	6 129	4 204
109	* REVENU DU TRAVAIL	5 597	6 129	6 917	6 219	4 963	4 807	5 671	6 040	4 204
	DISTRIB.DES EXPLOIT. D'APRES REV.TRAV/UTA									
110	INFERIEUR A -2000UCE	3	-	2	-	8	1	1	1	1
111	-2000 A 0 UCE	2	3	1	1	8	-	-	2	1
112	0 A 2000 UCE	10	11	11	3	93	5	1	15	6
113	2000 A 4000 UCE	13	23	16	6	200	12	14	48	4
114	4000 A 6000 UCE	26	21	23	5	188	11	14	57	4
115	6000 A 8000 UCE	19	13	30	7	118	7	10	38	3
116	8000 A 10000 UCE	11	11	19	2	65	3	4	33	1
117	10000 A 12000 UCE	3	7	19	1	34	1	4	15	1
118	12000 A 14000 UCE	7	3	8	-	16	-	1	9	-
119	14000 UCE ET PLUS	2	8	14	3	14	1	-	8	2

SPECIALISATION
CLASSE DE SUPERFICIE — ENSEMBLE 20 - 50 HA

	CIRCONSCRIPTION	D - 50	D - 60	D - 70	D - 80	FRANCE	F - 120	F - 130	F - 140	F - 150
1	NBRE EXPL.COMPTABLES	64	88	116	19	534	31	45	160	22
2	SAU	101	103	101	102	101	101	99	100	100
3	UTA	97	93	98	119	99	93	99	102	102
4	CAPITAL D'EXPLOIT.	162	172	176	134	110	109	110	110	110
	UTILISATION DU SOL									
30	PRAIRIES ET PAT.PERM	103	102	102	101	99	104	90	94	103
31	ANIMAUX (UB)	103	105	105	104	102	102	102	99	103
	DONT : (TETES)									
33	BOVINS MOINS 1 AN	105	102	105	98	98	119	99	95	116
34	BOVINS 1 A 2 ANS	119	115	109	126	99	93	105	93	96
35	VACHES LAITIERES	105	105	105	102	103	102	101	100	104
36	AUTR.BOVINS + 2 ANS	75	99	102	74	105	104	98	112	99
46	PRODUCT BRUTE/HA SAU	112	110	114	120	110	108	117	112	101
	DONT :									
69	BOVINS	114	118	110	126	122	134	135	116	117
70	LAIT	105	104	109	97	112	115	116	110	113
75	CHARGES/HA SAU	105	108	105	104	109	106	111	107	106
	DONT :									
76	SALAIRES ET CH.SOC.	162	120	114	97	114	113	117	97	181
77	TRAVAUX PAR TIERS	123	113	121	103	132	118	104	157	104
78	FRAIS MECANISATION	114	111	109	106	114	110	121	111	111
79	FRAIS SPEC.CULTURES	90	93	93	88	107	94	108	110	106
80	FRAIS SPEC.ELEVAGE	95	101	100	89	105	104	108	98	99
81	FRAIS GENERAUX	142	157	137	164	111	122	122	110	121
82	FRAIS FONCIERS PAYES	86	95	89	115	114	108	105	117	107
	PRODUCT BRUTE/UNITE									
95	ELEVAGE BOVIN	104	107	105	104	108	113	110	106	104
96	LAIT	101	101	105	98	110	113	116	109	108
	PRODUCT.NETTE/UNITE									
100	HERBIVORES	109	107	107	112	115	118	122	120	107
	RESULTATS/HA SAU									
103	PRODUIT BRUT	110	111	114	117	111	111	118	114	101
104	REV.D'EXPLOIT.BRUT	126	114	126	148	112	114	124	119	98
105	REV.D'EXPLOIT.NET	130	114	127	168	112	114	125	120	96
	REVENU/UTA									
106	REV.D'EXPLOIT. NET	136	127	132	144	113	123	124	119	95
107	REV.EXPLOIT.ET FAMIL	151	131	142	160	112	125	133	121	90
108	* REV.TRAV. FAMILIAL	129	110	122	169	114	124	138	125	89
109	* REVENU DU TRAVAIL	128	114	123	165	115	124	137	125	90
	DISTRIB.DES EXPLOIT. D'APRES REV.TRAV/UTA									
110	INFERIEUR A -2000UCE	3	-	-1	-	-1	-	-2	1	1
111	-2000 A 0 UCE	-3	-1	-4	-1	-4	-2	-	-3	1
112	0 A 2000 UCE	-6	-4	1	-3	5	3	-6	-10	3
113	2000 A 4000 UCE	-4	1	-17	2	-22	1	2	-6	-4
114	4000 A 6000 UCE	4	-	-3	-2	-17	-7	2	-3	1
115	6000 A 8000 UCE	2	-5	7	2	12	1	2	5	-2
116	8000 A 10000 UCE	1	-	3	2	7	3	-	4	-1
117	10000 A 12000 UCE	-	2	6	-	8	-	3	3	-
118	12000 A 14000 UCE	3	-	3	-	8	-	-	6	-1
119	14000 UCE ET PLUS	-	7	5	-	4	1	-1	3	2

SPECIALISATION
CLASSE DE SUPERFICIE — ENSEMBLE 20 - 50 HA

	CIRCONSCRIPTION	F - 160	F - 170	F - 180	F - 190	F - 200	F - 210	ITALIA	I - 222	I - 230
1	NBRE EXPL.COMPTABLES	68	39	107	62	105	24	255	49	34
2	SAU (HA)	36.71	39.84	34.02	32.72	31.76	33.56	28.90	31.46	27.74
3	UTA	1.70	1.87	1.82	1.80	1.95	1.76	3.03	2.98	3.78
4	CAPITAL D'EXPLOIT.	45 522	46 109	46 717	52 803	44 379	38 914	55 034	72 402	89 846
	UTILISATION DU SOL									
30	PRAIRIES ET PAT.PERM	24.92	27.36	18.92	19.79	15.46	18.36	7.55	12.75	0.61
31	ANIMAUX (UB)	37.1	39.2	36.4	36.6	37.0	29.0	42.6	55.1	70.9
	DONT :(NBR DE TETES)									
33	BOVINS MOINS 1 AN	11.1	11.9	11.3	9.9	8.9	7.0	18.0	19.7	29.9
34	BOVINS 1 A 2 ANS	9.8	10.2	5.6	7.3	6.6	5.3	11.6	17.4	24.6
35	VACHES LAITIERES	15.2	21.4	13.6	23.9	18.5	6.7	21.5	28.4	36.4
36	AUTR.BOVINS + 2 ANS	13.1	9.7	14.0	6.9	9.8	17.6	6.7	9.0	8.4
40	PRODUCT BRUTE/HA SAU	668	702	686	951	812	595	1 485	1 793	2 711
	DONT :									
69	BOVINS	272	205	288	256	242	180	410	499	708
70	LAIT	255	329	237	511	366	262	765	822	1 646
75	CHARGES/HA SAU	437	447	452	635	538	374	771	952	1 440
	DONT :									
76	SALAIRES ET CH.SOC.	4	5	10	13	8	4	66	66	143
77	TRAVAUX PAR TIERS	7	2	6	23	13	11	26	23	50
78	FRAIS MECANISATION	84	87	76	115	94	74	120	158	169
79	FRAIS SPEC.CULTURES	56	59	48	87	87	36	102	144	183
80	FRAIS SPEC.ELEVAGE	163	154	213	276	203	141	359	460	710
81	FRAIS GENERAUX	37	46	32	51	40	34	36	28	66
82	FRAIS FONCIERS PAYES	63	67	47	81	61	50	63	74	119
	PRODUCT BRUTE/UNITE									
95	ELEVAGE BOVIN	550	555	560	715	585	581	814	755	921
96	LAIT	607	612	510	699	559	524	1 016	901	1 253
	PRODUCT.NETTE/UNITE									
100	HERBIVORES	442	456	398	573	460	441	607	554	659
	RESULTATS/HA SAU									
103	PRODUIT BRUT	614	656	569	879	709	523	1 389	1 606	2 556
104	REV.D'EXPLOIT.BRUT	367	398	352	512	430	338	911	1 085	1 607
105	REV.D'EXPLOIT.NET	321	354	311	448	377	298	842	980	1 533
	REVENU/UTA									
106	REV.D'EXPLOIT. NET	6 907	7 545	5 813	8 132	6 145	5 684	8 037	10 362	11 256
107	REV.EXPLOIT.ET FAMIL	5 164	5 663	4 595	6 214	4 694	4 510	7 761	10 128	11 216
108	* REV.TRAV. FAMILIAL	4 318	5 426	3 681	5 819	4 028	3 947	6 445	8 773	9 557
109	* REVENU DU TRAVAIL	4 290	5 382	3 731	5 619	4 017	3 802	6 281	8 387	9 000
	DISTRIB.DES EXPLOIT. D'APRES REV.TRAV/UTA									
110	INFERIEUR A -2000UCE	1	-	1	-	2	-	6	-	-
111	-2000 A 0 UCE	3	-	-	1	1	-	16	1	-
112	0 A 2000 UCE	10	4	26	4	16	6	27	1	-
113	2000 A 4000 UCE	18	11	31	14	39	9	47	6	1
114	4000 A 6000 UCE	16	9	29	23	23	2	42	11	6
115	6000 A 8000 UCE	12	8	12	10	14	4	39	8	10
116	8000 A 10000 UCE	5	3	7	4	3	2	30	8	5
117	10000 A 12000 UCE	1	2	1	2	7	-	22	6	4
118	12000 A 14000 UCE	2	2	-	2	-	-	10	2	4
119	14000 UCE ET PLUS	-	-	-	2	-	1	16	6	4

SPECIALISATION
CLASSE DE SUPERFICIE — ENSEMBLE 20 - 50 HA

	CIRCONSCRIPTION	F - 160	F - 170	F - 180	F - 190	F - 200	F - 210	ITALIA	I - 222	I - 230
1	NBRE EXPL.COMPTABLES	58	22	65	45	68	18	164	40	25
2	SAU	101	101	102	100	102	100	97	91	98
3	UTA	98	95	99	98	99	104	101	105	101
4	CAPITAL D'EXPLOIT.	110	111	111	108	112	112	121	119	126
	UTILISATION DU SOL									
30	PRAIRIES ET PAT.PERM	101	106	101	99	99	101	94	85	281
31	ANIMAUX (UB)	105	106	101	102	105	98	103	107	95
	DONT : (TETES)									
33	BOVINS MOINS 1 AN	90	105	99	94	102	81	105	105	108
34	BOVINS 1 A 2 ANS	106	114	104	94	106	102	94	103	76
35	VACHES LAITIERES	99	101	103	105	112	136	103	106	102
36	AUTR.BOVINS + 2 ANS	118	108	102	110	97	91	116	104	140
46	PRODUCT BRUTE/HA SAU	110	117	104	111	106	103	120	125	112
	DONT :									
69	BOVINS	119	145	117	128	122	120	107	127	113
70	LAIT	113	113	112	116	111	121	143	147	126
75	CHARGES/HA SAU	107	116	114	115	109	114	129	129	122
	DONT :									
76	SALAIRES ET CH.SOC.	91	94	126	143	124	89	136	145	137
77	TRAVAUX PAR TIERS	121	94	108	125	109	157	109	93	134
78	FRAIS MECANISATION	112	135	119	117	115	107	123	142	95
79	FRAIS SPEC.CULTURES	112	106	112	113	101	107	127	143	114
80	FRAIS SPEC.ELEVAGE	107	108	111	111	109	110	132	127	132
81	FRAIS GENERAUX	95	111	102	123	107	124	163	94	143
82	FRAIS FONCIERS PAYES	113	136	127	116	107	127	111	111	97
	PRODUCT BRUTE/UNITE									
95	ELEVAGE BOVIN	104	110	106	112	108	116	121	119	125
96	LAIT	112	113	109	110	103	122	135	127	121
	PRODUCT.NETTE/UNITE									
100	HERBIVORES	113	120	104	115	111	105	118	121	118
	RESULTATS/HA SAU									
103	PRODUIT BRUT	111	119	102	111	106	104	121	126	112
104	REV.D'EXPLOIT.BRUT	111	121	97	108	105	98	115	123	103
105	REV.D'EXPLOIT.NET	112	120	95	107	104	96	114	121	104
	REVENU/UTA									
106	REV.D'EXPLOIT. NET	116	128	98	109	107	93	110	105	102
107	REV.EXPLOIT.ET FAMIL	118	122	91	108	104	89	109	105	99
108	* REV.TRAV. FAMILIAL	121	127	90	110	103	88	108	106	93
109	* REVENU DU TRAVAIL	119	130	91	109	104	85	109	107	97
	DISTRIB.DES EXPLOIT. D'APRES REV.TRAV/UTA									
110	INFERIEUR A -2000UCE	-1	-	-	-	-	-	-	-	-
111	-2000 A 0 UCE	1	-	-1	-	-	-	3	1	-
112	0 A 2000 UCE	-	2	13	-2	-1	3	-11	-6	-1
113	2000 A 4000 UCE	-6	-3	-11	1	6	-2	9	3	-
114	4000 A 6000 UCE	-2	-4	1	3	-6	-2	-12	-1	-
115	6000 A 8000 UCE	5	2	-1	-1	-	1	11	3	6
116	8000 A 10000 UCE	4	2	1	-4	-3	1	5	3	-1
117	10000 A 12000 UCE	-2	-	-	1	4	-1	-1	-	-5
118	12000 A 14000 UCE	1	2	-1	1	-	-	1	-	1
119	14000 UCE ET PLUS	-	-1	-1	1	-	-	-5	-3	-

SPECIALISATION
CLASSE DE SUPERFICIE : ENSEMBLE 20 - 50 HA

	CIRCONSCRIPTION	I - 243	I - 260	I - 311	I - 320	I - 330.	BELGI- 340	LUXEMB-350	NEDERL-360	DANMRK-370
1	NBRE EXPL.COMPTABLES	27	63	11	26	11	114	38	240	132
2	SAU (HA)	24.75	27.49	31.89	30.69	33.88	30.70	39.10	30.40	33.10
3	UTA	2.91	3.08	2.87	2.98	2.03	1.66	1.70	1.82	1.40
4	CAPITAL D'EXPLOIT.	59 453	46 335	41 684	32 168	24 130	70 843	56 100	106 765	59 146
	UTILISATION DU SOL									
30	PRAIRIES ET PAT.PERM	10.25	1.49	7.68	6.29	16.69	18.17	25.09	27.20	4.14
31	ANIMAUX (UB)	43.6	33.8	28.8	31.9	21.8	52.7	49.5	82.8	63.2
	DONT :(NBR DE TETES)									
33	BOVINS MOINS 1 AN	28.9	12.0	12.0	14.3	8.7	19.4	20.8	21.4	32.6
34	BOVINS 1 A 2 ANS	11.3	6.8	7.3	6.8	2.2	14.4	11.8	19.2	16.3
35	VACHES LAITIERES	21.2	20.7	14.1	7.2	10.9	28.2	25.7	59.5	34.9
36	AUTR.BOVINS + 2 ANS	3.0	4.6	3.4	12.8	4.2	9.6	10.4	3.4	6.2
46	PRODUCT BRUTE/HA SAU	1 854	1 431	730	576	449	1 568	1 032	2 870	2 036
	DONT :									
69	BOVINS	714	256	269	281	166	629	312	507	727
70	LAIT	664	939	331	169	203	640	477	2 192	1 049
75	CHARGES/HA SAU	934	656	517	431	219	-	-	-	1 484
	DONT :									
76	SALAIRES ET CH.SOC.	50	81	46	50	11	5	31	51	67
77	TRAVAUX PAR TIERS	15	22	14	54	8	41	14	83	50
78	FRAIS MECANISATION	152	128	59	42	35	127	89	234	155
79	FRAIS SPEC.CULTURES	119	63	44	77	48	137	107	160	124
80	FRAIS SPEC.ELEVAGE	465	258	314	164	92	431	296	924	674
81	FRAIS GENERAUX	51	50	11	12	3	41	55	145	59
82	FRAIS FONCIERS PAYES	82	54	29	32	23	109	125	208	93
	PRODUCT BRUTE/UNITE									
95	ELEVAGE BOVIN	788	995	724	460	653	764	647	1 030	976
96	LAIT	777	1 244	747	503	621	697	725	1 120	995
	PRODUCT.NETTE/UNITE									
100	HERBIVORES	591	825	368	318	528	557	437	735	646
	RESULTATS/HA SAU									
103	PRODUIT BRUT	1 704	1 428	639	547	441	1 518	982	2 981	1 930
104	REV.D'EXPLOIT.BRUT	1 137	981	372	252	286	888	526	1 462	1 047
105	REV.D'EXPLOIT.NET	1 053	911	288	227	265	818	477	1 341	974
	REVENU/UTA									
106	REV.D'EXPLOIT. NET	8 939	8 116	3 198	2 334	4 416	15 127	11 010	22 439	23 002
107	REV.EXPLOIT.ET FAMIL	8 729	7 778	2 748	1 822	4 138	-	-	-	15 816
108	* REV.TRAV. FAMILIAL	7 494	6 663	1 391	862	3 043	10 277	6 391	15 796	17 557
109	* REVENU DU TRAVAIL	7 135	6 644	1 706	1 221	3 012	10 229	7 010	15 535	16 051
	DISTRIB.DES EXPLOIT. D'APRES REV.TRAV/UTA									
110	INFERIEUR A -2000UCE	-	-	-	2	-	1	-	-	-
111	-2000 A 0 UCE	-	3	4	7	1	1	1	1	-
112	0 A 2000 UCE	3	5	2	8	3	2	1	-	2
113	2000 A 4000 UCE	5	16	2	7	4	4	2	2	1
114	4000 A 6000 UCE	4	10	2	1	-	8	11	6	1
115	6000 A 8000 UCE	3	11	1	-	2	22	9	14	7
116	8000 A 10000 UCE	3	10	-	1	1	21	7	20	12
117	10000 A 12000 UCE	6	4	-	-	-	17	5	30	10
118	12000 A 14000 UCE	1	2	-	-	-	15	1	30	14
119	14000 UCE ET PLUS	2	2	-	-	-	23	1	137	85

SPECIALISATION
CLASSE DE SUPERFICIE — ENSEMBLE 20 - 50 HA

	CIRCONSCRIPTION	I - 243	I - 260	I - 311	I - 320	I - 330	BELGI- 340	LUXEMB-350	NEDERL-360	DANMRK-370
1	NBRE EXPL.COMPTABLES	27	36	-	9	8	96	36	200	109
2	SAU	99	101		100	100	102	102	100	102
3	UTA	92	110		103	104	99	99	99	98
4	CAPITAL D'EXPLOIT.	125	122		115	111	112	104	114	118
	UTILISATION DU SOL									
30	PRAIRIES ET PAT.PERM	97	44		85	131	103	100	100	104
31	ANIMAUX (UB)	108	100		112	99	102	105	104	103
	DONT : (TETES)									
33	BOVINS MOINS 1 AN	104	92		124	115	103	105	102	106
34	BOVINS 1 A 2 ANS	105	108		94	112	100	111	104	108
35	VACHES LAITIERES	116	95		86	98	103	103	105	103
36	AUTR.BOVINS + 2 ANS	91	137		115	80	104	108	99	105
46	PRODUCT BRUTE/HA SAU	113	135		120	106	93	106	117	134
	DONT :									
69	BOVINS	96	78		127	93	115	103	118	193
70	LAIT	135	175		141	178	102	98	116	117
75	CHARGES/HA SAU	132	148		114	129				106
	DONT :									
76	SALAIRES ET CH.SOC.	105	147		152	141	93	114	100	107
77	TRAVAUX PAR TIERS	69	109		153	81	114	128	122	171
78	FRAIS MECANISATION	131	124		116	110	108	109	117	119
79	FRAIS SPEC.CULTURES	143	101		113	189	100	105	108	107
80	FRAIS SPEC.ELEVAGE	136	152		94	132	80	90	95	97
81	FRAIS GENERAUX	156	537		96	93	104	116	110	116
82	FRAIS FONCIERS PAYES	124	129		101	104	108	116	108	118
	PRODUCT BRUTE/UNITE									
95	ELEVAGE BOVIN	103	145		115	110	108	97	117	136
96	LAIT	115	187		144	131	102	97	111	116
	PRODUCT.NETTE/UNITE									
100	HERBIVORES	100	139		120	102	130	102	128	173
	RESULTATS/HA SAU									
103	PRODUIT BRUT	113	135		119	108	94	107	117	137
104	REV.D'EXPLOIT.BRUT	102	127		127	94	97	115	138	192
105	REV.D'EXPLOIT.NET	101	128		128	94	96	116	140	203
	REVENU/UTA									
106	REV.D'EXPLOIT. NET	108	118		125	90	100	121	143	210
107	REV.EXPLOIT.ET FAMIL	106	118		129	87				509
108	* REV.TRAV. FAMILIAL	102	122		136	87	95	128	163	378
109	* REVENU DU TRAVAIL	103	121		134	88	95	126	160	307
	DISTRIB.DES EXPLOIT. D'APRES REV.TRAV/UTA									
110	INFERIEUR A -2000UCE	-	-	-	-1	-	1	-	-5	-3
111	-2000 A 0 UCE	-	1	-	1	1	-	-	-2	-9
112	0 A 2000 UCE	-	-	-	-1	-	2	-	-6	-8
113	2000 A 4000 UCE	-	2	-	-	1	-1	-7	-5	-15
114	4000 A 6000 UCE	-	-7	-	-	-3	-1	-	-17	-18
115	6000 A 8000 UCE	-1	1	-	-	2	-4	-	-17	-17
116	8000 A 10000 UCE	-	4	-	1	-1	5	2	-26	-4
117	10000 A 12000 UCE	5	-1	-	-	-	4	4	-	-3
118	12000 A 14000 UCE	-1	-	-	-	-	-4	1	-4	9
119	14000 UCE ET PLUS	-3	-	-	-	-	-2	-	82	68

SPECIALISATION / CLASSE DE SUPERFICIE	ENSEMBLE 20 - 50 HA								ENSEMBLE + DE 50 HA
CIRCONSCRIPTION	IRELND-380	UN.KINGDOM	UK - 390	UK - 400	UK - 410	UK - 420	UK - 430	UK - 440	DEUTSCHL.
1 NBRE EXPL.COMPTABLES	309	312	89	33	46	62	57	25	62
2 SAU (HA)	31.89	34.83	31.97	36.63	36.75	34.93	35.15	38.12	62.13
3 UTA	1.41	1.76	1.61	1.81	1.85	1.69	1.90	1.95	2.10
4 CAPITAL D'EXPLOIT.	24 357	38 905	32 708	36 469	49 732	34 038	43 657	45 500	114 162
UTILISATION DU SOL									
30 PRAIRIES ET PAT.PERM	27.33	23.07	21.42	15.28	22.75	30.82	24.13	18.11	39.83
31 ANIMAUX (UB)	42.4	65.4	58.1	72.6	75.2	57.9	70.1	71.1	86.6
DONT :(NBR DE TETES)									
33 BOVINS MOINS 1 AN	16.4	18.7	20.9	23.1	17.6	15.8	16.1	20.6	36.1
34 BOVINS 1 A 2 ANS	11.4	16.4	15.9	30.8	17.0	10.8	15.1	15.1	29.9
35 VACHES LAITIERES	16.4	31.1	20.8	25.1	41.7	26.9	41.1	44.2	41.1
36 AUTR.BOVINS + 2 ANS	10.8	12.4	13.3	13.2	12.2	11.1	11.8	12.9	11.9
46 PRODUCT BRUTE/HA SAU	581	1 041	870	925	1 341	859	1 199	1 244	1 318
DONT :									
69 BOVINS	262	304	350	363	314	249	267	277	367
70 LAIT	250	624	406	430	882	503	843	882	659
75 CHARGES/HA SAU	255	-	-	-	-	-	-	-	1 114
DONT :									
76 SALAIRES ET CH.SOC.	8	33	15	20	39	31	46	68	48
77 TRAVAUX PAR TIERS	18	16	11	11	17	9	25	30	23
78 FRAIS MECANISATION	25	95	92	91	113	81	96	106	170
79 FRAIS SPEC.CULTURES	51	75	79	81	81	57	75	81	152
80 FRAIS SPEC.ELEVAGE	99	364	253	303	518	282	469	466	401
81 FRAIS GENERAUX	23	54	43	54	68	45	71	65	118
82 FRAIS FONCIERS PAYES	23	33	38	34	31	22	35	43	71
PRODUCT BRUTE/UNITE									
95 ELEVAGE BOVIN	406	531	439	413	654	527	580	628	760
96 LAIT	483	699	624	626	777	653	722	761	996
PRODUCT.NETTE/UNITE									
100 HERBIVORES	345	354	323	284	402	351	373	409	503
RESULTATS/HA SAU									
103 PRODUIT BRUT	562	1 012	849	880	1 298	838	1 175	1 221	1 334
104 REV.D'EXPLOIT.BRUT	387	483	446	431	600	426	499	544	534
105 REV.D'EXPLOIT.NET	367	436	394	385	543	385	463	496	454
REVENU/UTA									
106 REV.D'EXPLOIT. NET	8 305	8 618	7 828	7 776	10 816	7 951	8 571	9 675	13 468
107 REV.EXPLOIT.ET FAMIL	7 822	-	-	-	-	-	-	-	10 350
108 * REV.TRAV. FAMILIAL	7 057	6 778	5 800	6 062	9 258	6 103	6 724	8 537	7 324
109 * REVENU DU TRAVAIL	6 830	6 304	5 545	5 757	8 264	5 811	6 158	7 176	7 459
DISTRIB.DES EXPLOIT. D'APRES REV.TRAV/UTA									
110 INFERIEUR A -2000UCE	-	3	-	-	-	1	2	-	2
111 -2000 A 0 UCE	-	11	6	-	1	2	1	1	2
112 0 A 2000 UCE	18	25	10	2	2	6	4	1	3
113 2000 A 4000 UCE	78	51	23	5	2	13	6	2	5
114 4000 A 6000 UCE	63	75	17	13	8	13	18	6	10
115 6000 A 8000 UCE	61	44	9	7	8	5	10	5	13
116 8000 A 10000 UCE	29	52	10	3	13	15	7	4	9
117 10000 A 12000 UCE	28	25	5	3	4	4	6	3	5
118 12000 A 14000 UCE	10	17	9	-	5	1	-	2	5
119 14000 UCE ET PLUS	22	9	-	-	3	2	3	1	8

SPECIALISATION / CLASSE DE SUPERFICIE	ENSEMBLE 20 - 50 HA								ENSEMBLE + DE 50 HA
CIRCONSCRIPTION	IRELND-380	UN.KINGDOM	UK - 390	UK - 400	UK - 410	UK - 420	UK - 430	UK - 440	DEUTSCHL.
1 NBRE EXPL.COMPTABLES	237	240	80	29	27	44	41	19	28
2 SAU	100	100	99	99	102	101	101	101	105
3 UTA	99	100	102	102	100	97	98	103	104
4 CAPITAL D'EXPLOIT.	129	134	147	119	123	144	139	117	155
UTILISATION DU SOL									
30 PRAIRIES ET PAT.PERM	101	99	97	100	98	102	101	100	106
31 ANIMAUX (UB)	107	100	98	102	102	103	102	97	104
DONT : (TETES)									
33 BOVINS MOINS 1 AN	101	106	115	90	106	112	99	104	108
34 BOVINS 1 A 2 ANS	98	101	95	111	101	100	105	106	111
35 VACHES LAITIERES	106	101	105	99	101	101	101	97	106
36 AUTR.BOVINS + 2 ANS	99	97	104	93	101	103	90	79	93
46 PRODUCT BRUTE/HA SAU	109	112	105	111	109	117	117	116	110
DONT :									
69 BOVINS	91	113	102	119	115	135	115	114	108
70 LAIT	150	115	120	109	110	114	116	114	104
75 CHARGES/HA SAU	128								107
DONT :									
76 SALAIRES ET CH.SOC.	108	113	134	115	107	113	105	111	105
77 TRAVAUX PAR TIERS	123	114	107	107	101	114	134	109	94
78 FRAIS MECANISATION	132	134	147	125	114	141	123	159	105
79 FRAIS SPEC.CULTURES	122	123	123	121	128	130	124	110	104
80 FRAIS SPEC.ELEVAGE	140	106	112	109	106	109	100	99	102
81 FRAIS GENERAUX	124	116	123	114	110	109	118	115	122
82 FRAIS FONCIERS PAYES	111	115	108	131	107	127	117	111	110
PRODUCT BRUTE/UNITE									
95 ELEVAGE BOVIN	106	112	106	109	111	118	115	119	105
96 LAIT	142	113	113	109	111	114	116	119	103
PRODUCT.NETTE/UNITE									
100 HERBIVORES	100	115	99	113	116	122	129	134	104
RESULTATS/HA SAU									
103 PRODUIT BRUT	109	112	105	113	109	118	117	116	110
104 REV.D'EXPLOIT.BRUT	100	113	97	111	109	121	135	133	116
105 REV.D'EXPLOIT.NET	99	110	92	108	109	118	137	129	121
REVENU/UTA									
106 REV.D'EXPLOIT. NET	101	110	89	105	111	123	141	126	123
107 REV.EXPLOIT.ET FAMIL	99								126
108 * REV.TRAV. FAMILIAL	97	105	80	100	105	121	149	145	114
109 * REVENU DU TRAVAIL	97	105	80	100	107	118	143	132	114
DISTRIB.DES EXPLOIT. D'APRES REV.TRAV/UTA									
110 INFERIEUR A -2000UCE	-	2	-	-	-	1	1	-	-
111 -2000 A 0 UCE	-	5	5	-	-	-1	1	-	-1
112 0 A 2000 UCE	12	1	3	-	-	1	-3	-	1
113 2000 A 4000 UCE	23	-7	6	2	-	-	-13	-2	-3
114 4000 A 6000 UCE	-4	-	-4	1	1	-4	6	-	-2
115 6000 A 8000 UCE	-18	-20	-5	-3	-4	-8	-	-	2
116 8000 A 10000 UCE	-4	10	-1	-1	1	7	5	-1	1
117 10000 A 12000 UCE	-7	7	-2	2	1	2	2	2	-1
118 12000 A 14000 UCE	-3	4	2	-1	1	1	-	1	-
119 14000 UCE ET PLUS	1	-2	-4	-	-	1	1	-	3

SPECIALISATION
CLASSE DE SUPERFICIE : ENSEMBLE + DE 50 HA

	CIRCONSCRIPTION	D - 10	D - 20	D - 80	FRANCE	F - 130	F - 140	F - 150	F - 160	F - 170
1	NBRE EXPL.COMPTABLES	18	19	14	286	29	48	27	70	37
2	SAU (HA)	64.27	61.64	61.98	70.51	65.59	63.74	78.09	71.60	74.74
3	UTA	2.11	2.00	2.12	2.18	2.46	2.24	2.40	1.99	2.11
4	CAPITAL D'EXPLOIT.	121 762	121 384	99 839	81 549	96 230	82 439	88 941	78 127	76 459
	UTILISATION DU SOL									
30	PRAIRIES ET PAT.PERM	41.56	48.24	31.53	36.96	35.23	22.47	28.13	48.96	44.58
31	ANIMAUX (UB)	96.1	95.4	71.3	69.8	79.7	67.5	72.2	73.3	66.9
	DONT :(NBR DE TETES)									
33	BOVINS MOINS 1 AN	42.4	37.3	29.5	21.1	21.1	18.6	22.5	22.9	18.5
34	BOVINS 1 A 2 ANS	33.7	28.2	29.8	18.3	20.4	20.1	18.0	18.8	19.1
35	VACHES LAITIERES	41.7	50.6	31.9	22.9	39.5	23.6	22.4	21.6	30.0
36	AUTR.BOVINS + 2 ANS	17.9	13.4	6.2	30.3	28.8	26.2	32.6	35.2	20.8
46	PRODUCT BRUTE/HA SAU	1 364	1 457	1 132	674	974	785	701	602	640
	DONT :									
69	BOVINS	425	373	342	277	333	348	267	269	192
70	LAIT	677	868	423	225	409	248	233	201	243
75	CHARGES/HA SAU	1 206	1 202	876	455	683	508	493	393	421
	DONT :									
76	SALAIRES ET CH.SOC.	80	52	12	18	38	15	33	13	6
77	TRAVAUX PAR TIERS	34	35	5	8	10	20	9	6	2
78	FRAIS MECANISATION	143	161	190	74	101	82	68	72	83
79	FRAIS SPEC.CULTURES	157	155	127	68	101	82	82	52	80
80	FRAIS SPEC.ELEVAGE	447	459	276	164	243	166	194	133	128
81	FRAIS GENERAUX	135	121	96	31	43	31	30	31	37
82	FRAIS FONCIERS PAYES	76	83	58	64	108	78	53	63	56
	PRODUCT BRUTE/UNITE									
95	ELEVAGE BOVIN	761	829	678	536	620	588	564	486	500
96	LAIT	1 044	1 058	822	647	657	625	757	637	604
	PRODUCT.NETTE/UNITE									
100	HERBIVORES	486	567	457	430	505	501	404	401	428
	RESULTATS/HA SAU									
103	PRODUIT BRUT	1 431	1 489	1 082	608	918	726	617	562	593
104	REV.D'EXPLOIT.BRUT	515	596	537	368	527	446	347	348	354
105	REV.D'EXPLOIT.NET	448	526	438	329	476	405	318	308	309
	REVENU/UTA									
106	REV.D'EXPLOIT. NET	13 629	16 185	12 811	10 639	12 710	11 492	10 376	11 098	10 947
107	REV.EXPLOIT.ET FAMIL	9 524	14 198	9 984	8 241	9 568	9 079	8 968	8 490	8 184
108	* REV.TRAV. FAMILIAL	3 804	10 741	9 332	7.265	8 868	8 234	7 671	7 147	7 994
109	* REVENU DU TRAVAIL	5 390	9 620	9 132	6 883	8 270	7 604	6 943	6 830	7 787
	DISTRIB.DES EXPLOIT. D'APRES REV.TRAV/UTA									
110	INFERIEUR A -2000UCE	2	-	-	2	-	-	-	1	1
111	-2000 A 0 UCE	1	-	-	7	2	-	-	2	1
112	0 A 2000 UCE	1	2	-	12	1	1	1	4	1
113	2000 A 4000 UCE	2	1	-	51	5	10	4	11	4
114	4000 A 6000 UCE	4	-	3	61	3	9	6	14	5
115	6000 A 8000 UCE	3	3	5	51	2	8	7	10	7
116	8000 A 10000 UCE	1	4	1	36	3	5	4	10	7
117	10000 A 12000 UCE	1	2	2	29	6	7	1	10	3
118	12000 A 14000 UCE	2	2	1	21	4	4	3	4	6
119	14000 UCE ET PLUS	1	5	2	16	3	4	1	4	2

SPECIALISATION
CLASSE DE SUPERFICIE — ENSEMBLE + DE 50 HA

CIRCONSCRIPTION	D - 10	D - 20	D - 80	FRANCE	F - 130	F - 140	F - 150	F - 160	F - 170
1 NBRE EXPL.COMPTABLES	-	14	6	213	21	35	26	57	28
2 SAU		104	103	102	103	103	101	101	102
3 UTA		105	114	100	100	107	105	101	94
4 CAPITAL D'EXPLOIT.		167	138	110	108	110	109	108	112
UTILISATION DU SOL									
30 PRAIRIES ET PAT.PERM		102	108	101	97	101	100	100	100
31 ANIMAUX (UB)		104	109	104	98	101	101	114	106
DONT : (TETES)									
33 BOVINS MOINS 1 AN		106	91	101	121	94	91	103	103
34 BOVINS 1 A 2 ANS		103	148	96	87	102	88	101	100
35 VACHES LAITIERES		105	101	100	94	102	111	98	99
36 AUTR.BOVINS + 2 ANS		107	71	119	115	106	104	143	130
46 PRODUCT BRUTE/HA SAU		113	117	117	117	121	113	121	119
DONT :									
69 BOVINS		116	112	127	134	132	123	138	110
70 LAIT		108	95	110	104	105	113	117	111
75 CHARGES/HA SAU		110	107	107	104	105	107	106	110
DONT :									
76 SALAIRES ET CH.SOC.		112	116	101	96	108	115	127	58
77 TRAVAUX PAR TIERS		110	152	112	54	181	114	117	156
78 FRAIS MECANISATION		110	106	112	115	103	113	113	122
79 FRAIS SPEC.CULTURES		104	103	107	103	105	99	110	112
80 FRAIS SPEC.ELEVAGE		105	95	102	104	95	108	97	99
81 FRAIS GENERAUX		117	151	114	114	113	113	108	123
82 FRAIS FONCIERS PAYES		119	103	111	105	111	102	110	129
PRODUCT BRUTE/UNITE									
95 ELEVAGE BOVIN		109	96	110	115	116	113	106	102
96 LAIT		107	97	110	109	109	102	110	115
PRODUCT.NETTE/UNITE									
100 HERBIVORES		110	97	126	138	132	120	125	122
RESULTATS/HA SAU									
103 PRODUIT BRUT		114	115	120	119	125	116	125	123
104 REV.D'EXPLOIT.BRUT		121	129	128	133	138	120	139	130
105 REV.D'EXPLOIT.NET		124	140	130	136	143	121	144	132
REVENU/UTA									
106 REV.D'EXPLOIT. NET		122	127	132	141	138	116	144	143
107 REV.EXPLOIT.ET FAMIL		123	141	143	169	157	129	168	144
108 * REV.TRAV. FAMILIAL		113	141	153	176	174	134	181	158
109 * REVENU DU TRAVAIL		113	134	148	169	167	126	172	160
DISTRIB.DES EXPLOIT. D'APRES REV.TRAV/UTA									
110 INFERIEUR A -2000UCE	-	-	-	-5	-1	-2	-	-2	-
111 -2000 A 0 UCE	-	-1	-	-5	1	-1	-	-5	-1
112 0 A 2000 UCE	-	1	-	-11	-	-5	-1	-2	-2
113 2000 A 4000 UCE	-	-2	-1	-6	-2	1	-1	-3	1
114 4000 A 6000 UCE	-	-	-2	-14	-2	-	-1	-3	-8
115 6000 A 8000 UCE	-	-	2	-1	-4	-	1	-2	1
116 8000 A 10000 UCE	-	1	-	13	-	2	-	7	3
117 10000 A 12000 UCE	-	-2	1	11	2	1	-	7	-
118 12000 A 14000 UCE	-	-	-	10	4	3	1	-	5
119 14000 UCE ET PLUS	-	3	-	8	2	1	1	3	1

SPECIALISATION
CLASSE DE SUPERFICIE — ENSEMBLE + DE 50 HA

	CIRCONSCRIPTION	F - 180	ITALIA	I - 222	I - 230	BELGI- 340	LUXEMB-350	NEDERL-360	DANMRK-370	IRELND-380
1	NBRE EXPL.COMPTABLES	66	91	26	24	45	24	26	109	114
2	SAU (HA)	71.86	108.42	94.13	71.32	61.88	60.59	69.68	67.70	83.09
3	UTA	2.22	5.30	5.20	6.84	2.02	1.97	3.00	2.11	1.96
4	CAPITAL D'EXPLOIT.	78 459	161 533	222 657	218 448	134 532	86 959	231 186	104 743	58 611
	UTILISATION DU SOL									
30	PRAIRIES ET PAT.PERM	35.55	46.55	27.38	6.02	34.37	39.17	56.74	9.03	66.96
31	ANIMAUX (UB)	65.4	116.5	150.7	146.9	92.6	78.7	171.2	105.5	98.8
	DONT :(NBR DE TETES)									
33	BOVINS MOINS 1 AN	22.2	48.1	74.6	58.1	37.1	32.9	47.5	61.3	32.0
34	BOVINS 1 A 2 ANS	15.7	36.7	62.7	50.0	23.0	18.0	41.7	28.7	30.9
35	VACHES LAITIERES	12.1	57.3	67.1	74.1	46.9	40.1	120.7	53.3	30.5
36	AUTR.BOVINS + 2 ANS	34.4	19.5	15.1	29.4	22.8	20.3	8.3	13.3	30.6
46	PRODUCT BRUTE/HA SAU	557	1 079	1 926	1 901	1 275	1 012	2 745	1 760	507
	DONT :									
69	BOVINS	275	307	680	417	538	327	477	654	230
70	LAIT	145	501	665	1 172	495	474	2 058	817	189
75	CHARGES/HA SAU	384	711	1 150	1 357	-	-	-	1 397	265
	DONT :									
76	SALAIRES ET CH.SOC.	17	140	165	320	16	27	196	119	21
77	TRAVAUX PAR TIERS	4	14	25	31	29	9	84	35	20
78	FRAIS MECANISATION	56	81	132	156	118	86	228	139	26
79	FRAIS SPEC.CULTURES	46	97	158	199	134	97	225	123	51
80	FRAIS SPEC.ELEVAGE	167	306	565	505	394	286	784	575	85
81	FRAIS GENERAUX	23	25	41	51	36	45	120	48	19
82	FRAIS FONCIERS PAYES	47	47	64	95	95	131	241	90	26
	PRODUCT BRUTE/UNITE									
95	ELEVAGE BOVIN	517	769	850	772	704	633	1 063	976	373
96	LAIT	681	947	933	1 128	654	715	1 188	1 038	513
	PRODUCT.NETTE/UNITE									
100	HERBIVORES	366	527	585	547	491	430	769	631	308
	RESULTATS/HA SAU									
103	PRODUIT BRUT	454	1 009	1 765	1 801	1 242	975	2 846	1 657	489
104	REV.D'EXPLOIT.BRUT	289	595	1 076	1 023	639	550	1 449	907	320
105	REV.D'EXPLOIT.NET	261	555	1 006	959	575	500	1 338	841	306
	REVENU/UTA									
106	REV.D'EXPLOIT. NET	8 449	11 352	18 223	10 002	17 643	15 341	31 100	26 962	12 972
107	REV.EXPLOIT.ET FAMIL	6 592	16 647	30 148	12 591	-	-	-	19 850	13 322
108	* REV.TRAV. FAMILIAL	5 355	11 711	24 559	8.703	10 612	9 656	23 336	24 990	12 069
109	* REVENU DU TRAVAIL	5 199	8 164	14 454	7 260	10 414	10 119	20 482	18 487	10 182
	DISTRIB.DES EXPLOIT. D'APRES REV.TRAV/UTA									
110	INFERIEUR A -2000UCE	-	3	-	-	-	-	-	-	3
111	-2000 A 0 UCE	2	4	-	-	-	-	-	-	3
112	0 A 2000 UCE	3	6	1	-	2	1	-	-	3
113	2000 A 4000 UCE	17	21	1	8	3	-	-	1	10
114	4000 A 6000 UCE	23	9	2	1	2	3	-	1	15
115	6000 A 8000 UCE	13	15	5	4	7	2	-	3	12
116	8000 A 10000 UCE	5	9	4	4	9	7	-	4	24
117	10000 A 12000 UCE	1	8	2	4	5	5	1	10	9
118	12000 A 14000 UCE	-	4	2	2	5	1	2	10	7
119	14000 UCE ET PLUS	2	12	9	1	12	5	23	80	28

SPECIALISATION
CLASSE DE SUPERFICIE — ENSEMBLE + DE 50 HA

	CIRCONSCRIPTION	F - 180	ITALIA	I - 222	I - 230	BELGI- 340	LUXEMB-350	NEDERL-360	DANMRK-370	IRELND-380
1	NBRE EXPL.COMPTABLES	41	49	21	13	29	22	22	84	80
2	SAU	104	103	108	96	103	104	109	100	102
3	UTA	99	97	95	96	100	97	98	102	100
4	CAPITAL D'EXPLOIT.	111	111	117	107	111	105	113	118	130
	UTILISATION DU SOL									
30	PRAIRIES ET PAT.PERM	106	113	125	101	104	101	109	102	101
31	ANIMAUX (UB)	100	100	105	92	103	104	104	105	109
	DONT : (TETES)									
33	BOVINS MOINS 1 AN	101	99	90	100	104	109	101	104	103
34	BOVINS 1 A 2 ANS	95	110	114	106	100	110	118	110	98
35	VACHES LAITIERES	105	106	110	97	103	107	107	106	109
36	AUTR.BOVINS + 2 ANS	109	99	157	72	105	96	87	105	100
46	PRODUCT BRUTE/HA SAU	109	113	108	116	92	110	107	140	112
	DONT :									
69	BOVINS	123	105	85	142	103	106	109	187	92
70	LAIT	114	127	142	123	103	103	111	124	147
75	CHARGES/HA SAU	110	120	113	141				115	132
	DONT :									
76	SALAIRES ET CH.SOC.	86	108	99	124	113	108	93	118	128
77	TRAVAUX PAR TIERS	84	121	132	99	117	163	104	140	130
78	FRAIS MECANISATION	109	113	104	152	107	114	106	124	133
79	FRAIS SPEC.CULTURES	112	126	123	143	99	107	110	106	126
80	FRAIS SPEC.ELEVAGE	112	129	124	147	81	90	85	196	141
81	FRAIS GENERAUX	113	109	92	199	112	110	100	121	116
82	FRAIS FONCIERS PAYES	114	103	83	137	104	113	106	123	114
	PRODUCT BRUTE/UNITE									
95	ELEVAGE BOVIN	114	121	112	136	103	103	112	138	104
96	LAIT	116	125	139	123	104	101	114	117	138
	PRODUCT.NETTE/UNITE									
100	HERBIVORES	123	119	112	126	127	111	128	174	96
	RESULTATS/HA SAU									
103	PRODUIT BRUT	109	113	108	116	95	111	107	145	112
104	REV.D'EXPLOIT.BRUT	107	105	100	101	97	126	126	189	103
105	REV.D'EXPLOIT.NET	106	105	100	100	95	128	128	198	102
	REVENU/UTA									
106	REV.D'EXPLOIT. NET	112	111	114	101	98	138	141	194	105
107	REV.EXPLOIT.ET FAMIL	109	106	107	89				916	98
108	* REV.TRAV. FAMILIAL	110	105	107	88	90	159	167	488	97
109	* REVENU DU TRAVAIL	111	111	115	99	92	154	156	291	100
	DISTRIB.DES EXPLOIT. D'APRES REV.TRAV/UTA									
110	INFERIEUR A -2000UCE	-	-	-	-	-	-1	-	-6	1
111	-2000 A 0 UCE	1	1	-	-	-	-1	-1	-4	3
112	0 A 2000 UCE	-1	-	1	-	-1	-1	-	-9	-
113	2000 A 4000 UCE	-2	-3	-2	1	-	-2	-	-12	3
114	4000 A 6000 UCE	-	-2	-	-2	-2	1	-	-6	8
115	6000 A 8000 UCE	2	4	2	-	5	-4	-	-8	-2
116	8000 A 10000 UCE	-	1	1	1	-1	3	-2	-11	-2
117	10000 A 12000 UCE	1	2	1	1	1	1	-4	-1	-9
118	12000 A 14000 UCE	-1	-	-1	1	-1	-1	-2	2	-2
119	14000 UCE ET PLUS	-	-3	-2	-2	-1	5	9	55	-

SPECIALISATION / CLASSE DE SUPERFICIE	ENSEMBLE + DE 50 HA							LAIT - DE 5 HA	
CIRCONSCRIPTION	UN.KINGDOM	UK - 390	UK - 400	UK - 410	UK - 420	UK - 430	UK - 440	ITALIA	I - 243
1 NBRE EXPL.COMPTABLES	579	48	128	111	76	130	86	52	17
2 SAU (HA)	136.79	85.63	199.31	145.00	94.84	113.29	134.28	3.44	3.66
3 UTA	3.12	2.09	2.88	3.05	2.53	3.46	4.13	1.78	1.86
4 CAPITAL D'EXPLOIT.	93 449	60 386	87 838	98 496	70 029	100 245	124 165	12 786	14 308
UTILISATION DU SOL									
30 PRAIRIES ET PAT.PERM	84.66	67.28	138.31	105.96	74.21	55.86	39.79	0.86	0.43
31 ANIMAUX (UB)	154.0	108.8	166.0	164.3	135.9	147.4	174.1	9.0	10.7
DONT :(NBR DE TETES)									
33 BOVINS MOINS 1 AN	48.2	37.3	60.5	47.6	36.6	44.5	52.7	2.5	4.3
34 BOVINS 1 A 2 ANS	38.4	30.7	45.5	39.3	28.0	35.4	44.6	1.4	2.3
35 VACHES LAITIERES	51.4	28.8	29.8	51.5	34.9	62.7	93.4	6.5	7.0
36 AUTR.BOVINS + 2 ANS	37.9	29.6	54.3	36.2	34.5	30.9	34.3	0.6	0.2
46 PRODUCT BRUTE/HA SAU	625	575	378	618	641	837	918	2 293	2 903
DONT :									
69 BOVINS	187	261	150	189	199	208	204	663	913
70 LAIT	285	235	107	276	278	434	523	1 110	1 429
75 CHARGES/HA SAU	-	-	-	-	-	-	-	1 229	1 197
DONT :									
76 SALAIRES ET CH.SOC.	55	17	32	43	35	83	115	36	-
77 TRAVAUX PAR TIERS	9	7	6	6	7	14	17	29	42
78 FRAIS MECANISATION	58	59	41	51	57	78	83	270	308
79 FRAIS SPEC.CULTURES	64	63	44	53	55	85	103	115	111
80 FRAIS SPEC.ELEVAGE	183	133	98	190	183	253	287	556	511
81 FRAIS GENERAUX	32	21	20	28	30	46	52	80	86
82 FRAIS FONCIERS PAYES	24	34	13	23	18	29	40	144	139
PRODUCT BRUTE/UNITE									
95 ELEVAGE BOVIN	485	432	359	514	439	551	574	703	805
96 LAIT	758	697	716	777	756	783	752	589	746
PRODUCT.NETTE/UNITE									
100 HERBIVORES	330	332	261	339	298	376	382	521	651
RESULTATS/HA SAU									
103 PRODUIT BRUT	593	556	355	509	613	797	865	2 156	2 724
104 REV.D'EXPLOIT.BRUT	304	329	188	313	335	394	404	1 413	2 047
105 REV.D'EXPLOIT.NET	278	293	170	289	307	360	376	1 244	1 845
REVENU/UTA									
106 REV.D'EXPLOIT. NET	12 220	12 012	11 775	13 737	11 524	11 785	12 222	2 397	3 637
107 REV.EXPLOIT.ET FAMIL	-	-	-	-	-	-	-	2 079	3 363
108 * REV.TRAV. FAMILIAL	12 058	9 736	10 638	14.221	10 107	12 674	13 872	1 725	3 068
109 * REVENU DU TRAVAIL	8 913	8 610	8 585	10 322	8 507	8 521	8 712	1 769	3 068
DISTRIB.DES EXPLOIT. D'APRES REV.TRAV/UTA									
110 INFERIEUR A -2000UCE	1	-	-	-	1	-	-	-	-
111 -2000 A 0 UCE	-	-	-	-	-	-	-	3	-
112 0 A 2000 UCE	21	5	5	-	3	5	3	31	5
113 2000 A 4000 UCE	57	9	15	6	7	11	9	13	8
114 4000 A 6000 UCE	99	6	23	21	17	20	12	3	2
115 6000 A 8000 UCE	93	6	15	14	15	30	13	2	2
116 8000 A 10000 UCE	113	5	29	20	9	24	26	-	-
117 10000 A 12000 UCE	85	5	21	17	6	24	12	-	-
118 12000 A 14000 UCE	40	5	7	10	6	6	6	-	-
119 14000 UCE ET PLUS	70	7	13	23	12	10	5	-	-

SPECIALISATION / CLASSE DE SUPERFICIE	ENSEMBLE + DE 50 HA							LAIT - DE 5 HA	
CIRCONSCRIPTION	UN.KINGDOM	UK - 390	UK - 400	UK - 410	UK - 420	UK - 430	UK - 440	ITALIA	I - 243
1 NBRE EXPL.COMPTABLES	476	39	114	78	67	103	75	32	16
2 SAU	101	98	100	101	102	102	101	93	87
3 UTA	99	99	101	98	99	100	97	99	97
4 CAPITAL D'EXPLOIT.	131	153	120	128	153	134	130	107	107
UTILISATION DU SOL									
30 PRAIRIES ET PAT.PERM	100	98	101	100	100	100	102	96	75
31 ANIMAUX (UB)	101	103	101	102	100	100	101	99	95
DONT : (TETES)									
33 BOVINS MOINS 1 AN	101	109	103	100	101	102	95	88	82
34 BOVINS 1 A 2 ANS	103	97	103	107	95	105	107	75	75
35 VACHES LAITIERES	103	117	104	104	102	99	103	107	105
36 AUTR.BOVINS + 2 ANS	97	95	97	100	107	92	92	93	71
46 PRODUCT BRUTE/HA SAU	110	105	109	110	113	111	110	77	67
DONT :									
69 BOVINS	104	95	107	107	114	113	105	86	81
70 LAIT	115	130	114	115	118	110	115	137	143
75 CHARGES/HA SAU								112	116
DONT :									
76 SALAIRES ET CH.SOC.	111	135	110	115	106	108	112	-	
77 TRAVAUX PAR TIERS	123	108	120	121	160	128	118	94	92
78 FRAIS MECANISATION	127	173	122	128	119	125	127	133	138
79 FRAIS SPEC.CULTURES	121	116	121	121	114	118	127	92	107
80 FRAIS SPEC.ELEVAGE	102	126	106	108	105	92	99	111	107
81 FRAIS GENERAUX	115	120	112	119	114	115	115	108	139
82 FRAIS FONCIERS PAYES	120	124	126	124	123	114	114	109	118
PRODUCT BRUTE/UNITE									
95 ELEVAGE BOVIN	111	102	108	109	118	114	113	104	100
96 LAIT	112	109	109	111	118	114	112	118	119
PRODUCT.NETTE/UNITE									
100 HERBIVORES	119	96	111	117	126	126	124	63	52
RESULTATS/HA SAU									
103 PRODUIT BRUT	111	104	110	111	113	112	111	76	65
104 REV.D'EXPLOIT.BRUT	112	94	106	109	117	123	112	67	57
105 REV.D'EXPLOIT.NET	110	88	104	107	117	122	111	62	53
REVENU/UTA									
106 REV.D'EXPLOIT. NET	112	87	104	110	120	124	115	58	48
107 REV.EXPLOIT.ET FAMIL								55	46
108 * REV.TRAV. FAMILIAL	105	73	94	103	114	134	107	51	43
109 * REVENU DU TRAVAIL	107	76	99	104	114	123	111	51	43
DISTRIB.DES EXPLOIT. D'APRES REV.TRAV/UTA									
110 INFERIEUR A -2000UCE	-	-	-	-	-	-	-	-	-
111 -2000 A 0 UCE	-4	-	-1	-	-	-3	-	-3	-
112 0 A 2000 UCE	-1	4	2	-2	-	-4	-1	9	4
113 2000 A 4000 UCE	-5	4	2	-	-2	-8	-1	-1	1
114 4000 A 6000 UCE	2	1	2	6	3	-4	-6	-4	-4
115 6000 A 8000 UCE	-22	1	-10	-8	-4	2	-3	-	-
116 8000 A 10000 UCE	9	-4	5	4	-1	-	5	-	-
117 10000 A 12000 UCE	12	-1	4	-2	-4	12	3	-	-
118 12000 A 14000 UCE	4	1	-3	1	1	1	3	-	-
119 14000 UCE ET PLUS	5	-6	-1	1	7	4	-	-1	-1

SPECIALISATION : LAIT

CLASSE DE SUPERFICIE : 5 - 10 HA

	CIRCONSCRIPTION	ITALIA	I - 222	I - 230	I - 242	I - 243	I - 250	I - 260	I - 292	BELGI- 340
1	NBRE EXPL.COMPTABLES	195	19	33	10	18	14	42	19	18
2	SAU (HA)	7.58	7.43	7.89	7.93	7.34	6.54	7.67	7.06	8.18
3	UTA	1.99	1.75	1.94	1.69	2.08	2.01	1.97	2.02	1.29
4	CAPITAL D'EXPLOIT.	21 214	26 964	26 546	22 069	26 858	16 926	17 027	20 277	20 821
	UTILISATION DU SOL									
30	PRAIRIES ET PAT.PERM	2.05	2.51	1.06	6.92	2.34	3.89	0.90	0.71	5.73
31	ANIMAUX (UB)	16.5	19.0	22.7	14.3	21.5	9.7	12.3	19.6	18.2
	DONT :(NBR DE TETES)									
33	BOVINS MOINS 1 AN	5.1	4.8	7.3	5.9	7.9	1.9	4.5	1.5	5.7
34	BOVINS 1 A 2 ANS	3.1	5.7	5.2	3.0	4.4	0.9	1.6	2.1	3.4
35	VACHES LAITIERES	11.3	11.5	15.2	8.6	14.0	7.6	8.7	17.0	12.3
36	AUTR.BOVINS + 2 ANS	1.4	2.4	1.9	1.9	1.6	1.1	1.2	0.1	1.8
46	PRODUCT BRUTE/HA SAU	2 302	3 572	2 947	1 565	2 958	1 415	2 156	2 065	2 028
	DONT :									
69	BOVINS	550	849	528	481	858	453	403	547	576
70	LAIT	1 267	720	2 053	762	1 664	558	1 508	1 230	1 153
75	CHARGES/HA SAU	1 042	1 483	1 476	926	1 293	928	856	768	-
	DONT :									
76	SALAIRES ET CH.SOC.	31	5	94	102	2	21	12	13	12
77	TRAVAUX PAR TIERS	42	25	79	6	20	3	65	35	70
78	FRAIS MECANISATION	162	207	182	212	210	129	146	132	146
79	FRAIS SPEC.CULTURES	95	124	161	77	77	59	83	59	140
80	FRAIS SPEC.ELEVAGE	569	986	784	380	767	571	429	443	478
81	FRAIS GENERAUX	44	46	59	84	67	65	35	22	76
82	FRAIS FONCIERS PAYES	98	90	117	65	151	80	84	65	105
	PRODUCT BRUTE/UNITE									
95	ELEVAGE BOVIN	853	624	900	734	889	771	1 201	679	807
96	LAIT	846	465	1 065	705	871	482	1 326	512	764
	PRODUCT.NETTE/UNITE									
100	HERBIVORES	647	447	661	561	658	470	949	547	608
	RESULTATS/HA SAU									
103	PRODUIT BRUT	2 216	3 415	2 800	1 524	2 818	1 377	2 155	1 976	2 071
104	REV.D'EXPLOIT.BRUT	1 483	2 325	1 746	977	1 951	667	1 484	1 464	1 258
105	REV.D'EXPLOIT.NET	1 389	2 184	1 683	805	1 819	588	1 396	1 374	1 174
	REVENU/UTA									
106	REV.D'EXPLOIT. NET	5 281	9 279	6 837	3 773	6 420	1 913	5 433	4 813	7 420
107	REV.EXPLOIT.ET FAMIL	4 909	8 939	6 270	3 307	5 889	1 608	5 109	4 675	-
108	* REV.TRAV. FAMILIAL	4 351	8 101	5 578	2 523	5 464	874	4 685	4 197	5 680
109	* REVENU DU TRAVAIL	4 363	8 066	5 701	2 761	5 462	930	4 685	4 122	5 661
	DISTRIB.DES EXPLOIT. D'APRES REV.TRAV/UTA									
110	INFERIEUR A -2000UCE	-	-	-	-	-	-	-	-	-
111	-2000 A 0 UCE	10	2	-	-	-	4	2	-	-
112	0 A 2000 UCE	47	2	4	5	-	7	7	3	-
113	2000 A 4000 UCE	56	7	7	4	8	3	9	8	2
114	4000 A 6000 UCE	31	3	4	-	4	-	11	6	8
115	6000 A 8000 UCE	29	3	9	-	4	-	9	1	6
116	8000 A 10000 UCE	9	-	3	1	1	-	2	-	1
117	10000 A 12000 UCE	9	1	5	-	-	-	1	1	1
118	12000 A 14000 UCE	2	-	1	-	-	-	1	-	-
119	14000 UCE ET PLUS	2	1	-	-	1	-	-	-	-

SPECIALISATION : LAIT
CLASSE DE SUPERFICIE : 5 - 10 HA

CIRCONSCRIPTION	ITALIA	I - 222	I - 230	I - 242	I - 243	I - 250	I - 260	I - 292	BELGI- 340
1 NBRE EXPL.COMPTABLES	113	17	11	9	17	-	26	12	15
2 SAU	100	98	105	100	100		100	100	101
3 UTA	94	98	100	83	95		91	99	102
4 CAPITAL D'EXPLOIT.	116	127	121	103	129		113	110	108
UTILISATION DU SOL									
30 PRAIRIES ET PAT.PERM	75	79		99	52		195	11	98
31 ANIMAUX (UB)	98	100	116	97	108		93	83	99
DONT : (TETES)									
33 BOVINS MOINS 1 AN	83	82	95	100	109		109	8	89
34 BOVINS 1 A 2 ANS	81	127	79	109	91		104	27	120
35 VACHES LAITIERES	108	116	132	97	109		90	117	101
36 AUTR.BOVINS + 2 ANS	91	104	184	75	109		133	100	80
46 PRODUCT BRUTE/HA SAU	125	169	110	120	113		120	112	95
DONT :									
69 BOVINS	94	110	99	139	97		75	83	106
70 LAIT	141	151	118	125	142		157	126	111
75 CHARGES/HA SAU	114	132	107	105	126		107	105	
DONT :									
76 SALAIRES ET CH.SOC.	98	102	-	205			70	100	163
77 TRAVAUX PAR TIERS	127	227	158	19	102		117	94	135
78 FRAIS MECANISATION	115	115	117	88	140		118	104	117
79 FRAIS SPEC.CULTURES	127	127	114	158	101		124	114	107
80 FRAIS SPEC.ELEVAGE	122	139	107	121	123		138	106	66
81 FRAIS GENERAUX	122	153	70	69	188		394	109	100
82 FRAIS FONCIERS PAYES	72	93	109	78	121		37	98	107
PRODUCT BRUTE/UNITE									
95 ELEVAGE BOVIN	121	108	102	134	112		133	127	110
96 LAIT	132	132	99	129	130		175	108	110
PRODUCT.NETTE/UNITE									
100 HERBIVORES	120	102	108	143	102		124	141	148
RESULTATS/HA SAU									
103 PRODUIT BRUT	126	173	113	121	112		120	113	96
104 REV.D'EXPLOIT.BRUT	126	194	111	140	107		113	114	110
105 REV.D'EXPLOIT.NET	127	201	112	148	106		112	115	110
REVENU/UTA									
106 REV.D'EXPLOIT. NET	134	200	119	179	111		123	115	109
107 REV.EXPLOIT.ET FAMIL	141	209	119	183	110		142	116	
108 * REV.TRAV. FAMILIAL	137	226	117	197	109		123	117	110
109 * REVENU DU TRAVAIL	138	225	117	206	109		123	117	110
DISTRIB.DES EXPLOIT. D'APRES REV.TRAV/UTA									
110 INFERIEUR A -2000UCE	-	-	-	-	-	-	-	-	-
111 -2000 A 0 UCE	1	1	-1	-1	-	-	2	-	-
112 0 A 2000 UCE	-12	-2	-	-1	-3	-	-3	-2	-2
113 2000 A 4000 UCE	9	1	-	1	4	-	3	1	-2
114 4000 A 6000 UCE	-6	-1	-1	-	1	-	-5	1	3
115 6000 A 8000 UCE	7	1	2	-	1	-	1	-	3
116 8000 A 10000 UCE	-2	-	-1	1	-4	-	1	-	-2
117 10000 A 12000 UCE	1	-	1	-	-	-	-	-	-
118 12000 A 14000 UCE	1	-1	1	-	-	-	1	-	-
119 14000 UCE ET PLUS	1	1	-1	-	1	-	-	-	-

SPECIALISATION	LAIT				LAIT				
CLASSE DE SUPERFICIE	5 - 10 HA				10 - 20 HA				
CIRCONSCRIPTION	NEDERL-360	DANMRK-370	IRELND-380	DEUTSCHL.	D - 30	D - 40	D - 60	D - 70	FRANCE
1 NBRE EXPL.COMPTABLES	12	11	19	184	21	10	26	122	179
2 SAU (HA)	8.33	7.88	8.18	16.12	16.93	16.44	15.86	15.98	16.22
3 UTA	1.27	0.98	1.11	1.55	1.54	1.29	1.43	1.60	1.63
4 CAPITAL D'EXPLOIT.	39 941	21 914	6 077	43 008	52 480	36 325	43 203	41 993	26 869
UTILISATION DU SOL									
30 PRAIRIES ET PAT.PERM	6.99	0.84	7.81	12.75	13.64	10.14	13.49	12.61	7.87
31 ANIMAUX (UB)	25.9	27.4	11.6	30.1	39.4	27.7	28.2	28.9	21.2
DONT :(NBR DE TETES)									
33 BOVINS MOINS 1 AN	7.0	11.6	4.3	10.4	10.1	7.7	9.0	10.8	3.9
34 BOVINS 1 A 2 ANS	7.4	6.7	1.8	5.9	9.6	7.3	4.5	5.3	3.3
35 VACHES LAITIERES	18.4	17.9	7.7	20.0	27.1	17.3	19.7	19.2	15.0
36 AUTR.BOVINS + 2 ANS	1.4	0.8	0.8	2.6	0.9	1.8	1.8	3.2	2.8
46 PRODUCT BRUTE/HA SAU	3 484	3 457	737	1 842	2 269	1 571	1 690	1 817	1 009
DONT :									
69 BOVINS	576	932	277	437	438	318	361	464	278
70 LAIT	2 011	2 245	426	1 113	1 574	917	1 013	1 062	504
75 CHARGES/HA SAU	-	2 130	265	1 297	1 644	1 396	1 119	1 250	641
DONT :									
76 SALAIRES ET CH.SOC.	10	79	-	24	35	20	18	24	4
77 TRAVAUX PAR TIERS	127	65	16	15	39	11	8	12	22
78 FRAIS MECANISATION	312	265	19	260	234	256	289	261	109
79 FRAIS SPEC.CULTURES	178	113	40	109	155	134	84	102	82
80 FRAIS SPEC.ELEVAGE	1 022	1 136	153	485	722	502	394	450	255
81 FRAIS GENERAUX	301	122	24	169	187	218	141	167	58
82 FRAIS FONCIERS PAYES	301	134	13	70	101	83	53	65	76
PRODUCT BRUTE/UNITE									
95 ELEVAGE BOVIN	842	950	527	862	886	784	820	871	648
96 LAIT	910	985	455	895	982	873	816	886	546
PRODUCT.NETTE/UNITE									
100 HERBIVORES	573	654	445	643	615	528	624	664	529
RESULTATS/HA SAU									
103 PRODUIT BRUT	3 613	3 342	712	1 903	2 368	1 521	1 749	1 882	947
104 REV.D'EXPLOIT.BRUT	1 752	1 853	498	938	1 050	571	926	962	539
105 REV.D'EXPLOIT.NET	1 586	1 755	485	804	932	450	773	825	481
REVENU/UTA									
106 REV.D'EXPLOIT. NET	10 438	14 156	3 579	8 358	10 263	5 732	8 560	8 234	4 800
107 REV.EXPLOIT.ET FAMIL	-	11 244	3 483	7 248	8 913	3 402	7 618	7 258	3 784
108 * REV.TRAV. FAMILIAL	6 435	10 760	3 147	5 807	7 072	3 190	5 967	5 810	3 313
109 * REVENU DU TRAVAIL	6 456	10 879	3 146	5 836	7 078	3 413	6 099	5 797	3 323
DISTRIB.DES EXPLOIT. D'APRES REV.TRAV/UTA									
110 INFERIEUR A -2000UCE	-	-	-	-	-	-	-	-	1
111 -2000 A 0 UCE	-	-	-	6	-	3	2	-	8
112 0 A 2000 UCE	2	1	5	7	-	1	-	6	40
113 2000 A 4000 UCE	1	1	7	39	4	2	4	28	71
114 4000 A 6000 UCE	2	-	7	55	5	1	8	39	36
115 6000 A 8000 UCE	3	1	-	28	4	2	5	17	15
116 8000 A 10000 UCE	1	2	-	22	2	-	4	15	6
117 10000 A 12000 UCE	3	-	-	13	3	-	1	9	1
118 12000 A 14000 UCE	-	4	-	10	2	1	2	5	1
119 14000 UCE ET PLUS	-	2	-	4	1	-	-	3	-

SPECIALISATION	LAIT				LAIT				
CLASSE DE SUPERFICIE	5 - 10 HA				10 - 20 HA				
CIRCONSCRIPTION	NEDERL-360	DANMRK-370	IRELND-380	DEUTSCHL.	D - 30	D - 40	D - 60	D - 70	FRANCE
1 NBRE EXPL.COMPTABLES	8	11	14	154	16	5	24	106	145
2 SAU	93	99	98	100	102	99	100	100	100
3 UTA	102	98	102	95	103	94	87	94	101
4 CAPITAL D'EXPLOIT.	108	116	124	162	143	139	152	170	111
UTILISATION DU SOL									
30 PRAIRIES ET PAT.PERM	90	86	98	101	102	98	101	101	97
31 ANIMAUX (UB)	96	99	105	103	101	102	103	103	101
DONT : (TETES)									
33 BOVINS MOINS 1 AN	84	104	100	104	100	95	102	105	98
34 BOVINS 1 A 2 ANS	97	105	125	105	121	102	97	102	101
35 VACHES LAITIERES	99	96	101	105	107	112	108	104	105
36 AUTR.BOVINS + 2 ANS	81	121	138	86	22	38	106	104	91
46 PRODUCT BRUTE/HA SAU	118	119	111	114	110	138	107	114	106
DONT :									
69 BOVINS	126	197	103	116	107	163	105	119	129
70 LAIT	118	103	132	109	104	122	108	108	113
75 CHARGES/HA SAU		93	115	106	104	121	101	106	110
DONT :									
76 SALAIRES ET CH.SOC.	90	77	23	108	162	165	100	102	96
77 TRAVAUX PAR TIERS	133	101	98	120	124	112	77	132	138
78 FRAIS MECANISATION	119	116	112	112	108	123	113	113	111
79 FRAIS SPEC.CULTURES	107	119	106	88	101	132	73	86	116
80 FRAIS SPEC.ELEVAGE	90	82	179	100	97	106	97	99	103
81 FRAIS GENERAUX	112	107	100	133	122	248	134	131	125
82 FRAIS FONCIERS PAYES	114	110	93	91	115	100	81	87	111
PRODUCT BRUTE/UNITE									
95 ELEVAGE BOVIN	116	121	111	107	108	127	101	107	107
96 LAIT	111	106	129	104	103	107	100	104	108
PRODUCT.NETTE/UNITE									
100 HERBIVORES	151	157	109	108	111	148	103	108	110
RESULTATS/HA SAU									
103 PRODUIT BRUT	118	119	110	113	110	135	106	114	107
104 REV.D'EXPLOIT.BRUT	150	168	108	124	120	166	113	126	103
105 REV.D'EXPLOIT.NET	153	174	108	125	121	184	112	127	103
REVENU/UTA									
106 REV.D'EXPLOIT. NET	141	177	105	133	120	193	129	135	102
107 REV.EXPLOIT.ET FAMIL		212	105	139	124	359	133	141	99
108 * REV.TRAV. FAMILIAL	159	218	103	128	124	260	121	129	98
109 * REVENU DU TRAVAIL	158	203	103	128	121	249	122	129	99
DISTRIB.DES EXPLOIT. D'APRES REV.TRAV/UTA									
110 INFERIEUR A -2000UCE	-	-	-	-1	-	-	-	-1	-
111 -2000 A 0 UCE	-	-	-	-	-	-	1	-2	2
112 0 A 2000 UCE	-	-	1	-13	-3	-1	-3	-5	-1
113 2000 A 4000 UCE	-3	-1	-2	-15	-	-	1	-15	5
114 4000 A 6000 UCE	-1	-3	2	6	2	-	-3	6	-
115 6000 A 8000 UCE	2	-3	-1	2	-	-	3	-1	-5
116 8000 A 10000 UCE	-	2	-	8	-1	-	-	9	-1
117 10000 A 12000 UCE	2	-1	-	4	-1	-	-1	6	-
118 12000 A 14000 UCE	-	4	-	7	2	1	2	2	-
119 14000 UCE ET PLUS	-	2	-	2	1	-	-	1	-

SPECIALISATION : LAIT

CLASSE DE SUPERFICIE : 10 - 20 HA

	CIRCONSCRIPTION	F - 130	F - 140	F - 160	F - 180	F - 190	F - 200	ITALIA	I - 222	I - 230
1	NBRE EXPL.COMPTABLES	14	64	16	29	28	27	189	28	42
2	SAU (HA)	16.28	16.09	16.22	16.63	16.66	15.59	14.46	14.32	14.75
3	UTA	1.67	1.55	1.34	1.72	1.71	1.75	2.40	2.42	2.76
4	CAPITAL D'EXPLOIT.	30 152	29 945	18 966	21 324	27 514	27 224	35 154	40 358	49 182
	UTILISATION DU SOL									
30	PRAIRIES ET PAT.PERM	11.90	4.23	13.30	9.66	9.97	7.15	4.20	6.92	1.40
31	ANIMAUX (UB)	28.2	23.5	15.3	16.6	20.0	21.9	25.6	29.1	37.2
	DONT :(NBR DE TETES)									
33	BOVINS MOINS 1 AN	5.4	4.3	3.9	3.5	3.6	3.3	9.0	8.8	12.8
34	BOVINS 1 A 2 ANS	5.7	4.3	3.1	1.7	2.9	2.2	5.3	5.9	9.7
35	VACHES LAITIERES	17.9	16.0	10.2	12.4	15.1	16.5	16.8	19.6	23.6
36	AUTR.BOVINS + 2 ANS	6.4	3.5	2.6	1.3	2.4	1.3	2.8	3.7	4.5
46	PRODUCT BRUTE/HA SAU	1 317	1 172	652	706	1 024	981	1 857	1 860	2 745
	DONT :									
69	BOVINS	497	332	210	206	228	213	409	499	517
70	LAIT	670	561	364	347	553	491	1 126	808	1 856
75	CHARGES/HA SAU	839	764	393	454	587	656	906	869	1 403
	DONT :									
76	SALAIRES ET CH.SOC.	-	4	-	17	1	-	36	27	70
77	TRAVAUX PAR TIERS	13	42	4	8	16	11	32	21	63
78	FRAIS MECANISATION	123	120	60	87	108	130	162	189	205
79	FRAIS SPEC.CULTURES	85	121	31	37	66	85	101	125	172
80	FRAIS SPEC.ELEVAGE	380	285	182	204	237	241	456	400	713
81	FRAIS GENERAUX	85	61	40	40	62	62	43	27	80
82	FRAIS FONCIERS PAYES	112	87	60	39	68	89	76	80	100
	PRODUCT BRUTE/UNITE									
95	ELEVAGE BOVIN	704	654	644	640	694	561	875	648	942
96	LAIT	608	563	577	467	609	463	966	591	1 161
	PRODUCT.NETTE/UNITE									
100	HERBIVORES	552	560	485	477	558	473	648	511	680
	RESULTATS/HA SAU									
103	PRODUIT BRUT	1 297	1 126	609	635	947	874	1 744	1 647	2 571
104	REV.D'EXPLOIT.BRUT	703	598	369	375	587	532	1 149	1 225	1 576
105	REV.D'EXPLOIT.NET	631	542	334	331	530	452	1 063	1 098	1 513
	REVENU/UTA									
106	REV.D'EXPLOIT. NET	6 137	5 633	4 055	3 194	5 160	4 026	6 407	6 496	8 077
107	REV.EXPLOIT.ET FAMIL	4 773	4 387	3 266	2 606	4 314	2 926	6 005	6 033	7 638
108	* REV.TRAV. FAMILIAL	4 135	3 902	2 543	2 133	3 829	2 691	5 134	5 147	6 525
109	* REVENU DU TRAVAIL	4 135	3 891	2 543	2 229	3 829	2 691	5 118	5 162	6 498
	DISTRIB.DES EXPLOIT. D'APRES REV.TRAV/UTA									
110	INFERIEUR A -2000UCE	-	1	-	-	-	-	1	-	-
111	-2000 A 0 UCE	2	3	1	-	-	2	7	-	1
112	0 A 2000 UCE	-	10	6	13	3	8	34	4	3
113	2000 A 4000 UCE	7	19	6	13	14	12	47	7	9
114	4000 A 6000 UCE	1	21	3	1	6	3	32	6	9
115	6000 A 8000 UCE	2	7	-	2	2	2	27	6	6
116	8000 A 10000 UCE	2	1	-	-	3	-	20	4	5
117	10000 A 12000 UCE	-	1	-	-	-	-	14	1	5
118	12000 A 14000 UCE	-	1	-	-	-	-	4	-	2
119	14000 UCE ET PLUS	-	-	-	-	-	-	3	-	2

SPECIALISATION : LAIT

CLASSE DE SUPERFICIE : 10 - 20 HA

	CIRCONSCRIPTION	F - 130	F - 140	F - 160	F - 180	F - 190	F - 200	ITALIA	I - 222	I - 230
1	NBRE EXPL.COMPTABLES	9	56	13	23	24	20	126	21	20
2	SAU	104	100	100	100	99	99	102	98	103
3	UTA	101	103	101	100	97	99	97	99	106
4	CAPITAL D'EXPLOIT.	110	110	111	107	113	114	120	125	126
	UTILISATION DU SOL									
30	PRAIRIES ET PAT.PERM	98	92	100	100	99	96	102	134	187
31	ANIMAUX (UB)	103	98	102	98	103	105	104	110	104
	DONT : (TETES)									
33	BOVINS MOINS 1 AN	67	92	97	106	103	147	97	118	91
34	BOVINS 1 A 2 ANS	102	98	107	102	106	103	97	110	101
35	VACHES LAITIERES	107	104	105	98	102	115	106	110	107
36	AUTR.BOVINS + 2 ANS	94	100	84	103	116	37	123	104	134
46	PRODUCT BRUTE/HA SAU	109	108	98	100	110	105	109	107	109
	DONT :									
69	BOVINS	133	133	109	132	137	106	85	76	101
70	LAIT	125	109	111	113	113	116	132	157	122
75	CHARGES/HA SAU	103	112	106	112	110	107	120	117	122
	DONT :									
76	SALAIRES ET CH.SOC.	-	41		152	89	-	125	76	111
77	TRAVAUX PAR TIERS	47	167	114	98	138	105	103	67	141
78	FRAIS MECANISATION	114	116	102	114	109	103	121	149	112
79	FRAIS SPEC.CULTURES	115	125	93	102	116	101	122	103	140
80	FRAIS SPEC.ELEVAGE	96	102	104	109	105	103	124	118	130
81	FRAIS GENERAUX	143	122	143	122	116	130	110	104	93
82	FRAIS FONCIERS PAYES	106	111	111	115	113	109	110	111	85
	PRODUCT BRUTE/UNITE									
95	ELEVAGE BOVIN	113	105	103	113	108	103	114	98	115
96	LAIT	121	104	106	116	110	102	128	139	117
	PRODUCT.NETTE/UNITE									
100	HERBIVORES	115	111	97	105	115	110	104	99	107
	RESULTATS/HA SAU									
103	PRODUIT BRUT	110	109	99	102	110	107	109	106	109
104	REV.D'EXPLOIT.BRUT	114	103	92	92	109	104	103	104	99
105	REV.D'EXPLOIT.NET	115	103	91	90	109	106	102	100	100
	REVENU/UTA									
106	REV.D'EXPLOIT. NET	117	99	90	91	111	105	108	99	97
107	REV.EXPLOIT.ET FAMIL	117	98	87	85	111	101	107	98	98
108	* REV.TRAV. FAMILIAL	117	96	84	83	110	101	105	95	93
109	* REVENU DU TRAVAIL	120	96	84	86	110	101	105	95	93
	DISTRIB.DES EXPLOIT. D'APRES REV.TRAV/UTA									
110	INFERIEUR A -2000UCE	-	-	-	-	-	-	-	-	-
111	-2000 A 0 UCE	-	1	1	-	-	-	-2	-	-1
112	0 A 2000 UCE	-	-1	-1	2	1	-2	9	3	2
113	2000 A 4000 UCE	1	1	2	-	-2	3	-2	-	1
114	4000 A 6000 UCE	-3	5	1	-3	1	-1	-2	-3	2
115	6000 A 8000 UCE	1	-4	-3	2	-2	1	-4	-1	-2
116	8000 A 10000 UCE	1	-2	-	-1	2	-1	2	2	-2
117	10000 A 12000 UCE	-	-	-	-	-	-	-2	-	-1
118	12000 A 14000 UCE	-	-	-	-	-	-	3	-	1
119	14000 UCE ET PLUS	-	-	-	-	-	-	-2	-1	-

SPECIALISATION : LAIT
CLASSE DE SUPERFICIE : 10 - 20 HA

	CIRCONSCRIPTION	I - 243	I - 260	I - 291	BELGI- 340	NEDERL-360	DANMRK-370	IRELND-380	UN.KINGDOM	UK - 390
1	NBRE EXPL.COMPTABLES	19	37	20	75	114	38	80	41	12
2	SAU (HA)	14.05	14.81	12.86	15.00	15.30	15.52	15.28	15.75	15.26
3	UTA	2.57	2.40	1.72	1.52	1.46	1.13	1.17	1.26	1.26
4	CAPITAL D'EXPLOIT.	37 706	27 373	24 782	43 512	53 469	32 616	11 889	20 975	14 130
	UTILISATION DU SOL									
30	PRAIRIES ET PAT.PERM	6.53	2.18	1.57	10.90	14.01	1.32	14.13	11.96	12.19
31	ANIMAUX (UB)	31.4	19.1	19.1	36.5	42.9	39.2	21.2	32.9	26.7
	DONT :(NBR DE TETES)									
33	BOVINS MOINS 1 AN	13.0	7.2	4.5	9.4	10.7	18.6	7.8	5.8	6.5
34	BOVINS 1 A 2 ANS	6.2	2.7	3.9	7.8	9.9	9.1	3.6	5.3	6.2
35	VACHES LAITIERES	20.2	13.1	13.6	24.4	29.1	24.5	13.9	24.4	16.4
36	AUTR.BOVINS + 2 ANS	2.8	1.9	1.5	4.3	2.1	1.9	2.0	2.9	2.0
46	PRODUCT BRUTE/HA SAU	2 333	1 545	1 862	2 136	2 757	2 694	693	1 344	821
	DONT :									
69	BOVINS	618	222	396	502	514	832	261	257	230
70	LAIT	1 404	1 126	1 063	1 274	1 942	1 577	388	1 002	531
75	CHARGES/HA SAU	1 164	660	707	-	-	1 779	251	-	-
	DONT :									
76	SALAIRES ET CH.SOC.	50	9	7	3	8	21	2	8	2
77	TRAVAUX PAR TIERS	23	26	36	54	83	62	17	23	15
78	FRAIS MECANISATION	197	127	138	164	210	179	27	103	88
79	FRAIS SPEC.CULTURES	103	59	86	151	153	119	39	68	50
80	FRAIS SPEC.ELEVAGE	640	362	311	600	906	927	124	578	248
81	FRAIS GENERAUX	58	21	60	67	158	85	22	83	51
82	FRAIS FONCIERS PAYES	101	57	69	134	170	110	19	30	17
	PRODUCT BRUTE/UNITE									
95	ELEVAGE BOVIN	919	1 060	986	805	949	989	482	624	449
96	LAIT	975	1 268	1 007	785	1 019	999	426	647	494
	PRODUCT.NETTE/UNITE									
100	HERBIVORES	664	817	793	591	682	650	408	376	333
	RESULTATS/HA SAU									
103	PRODUIT BRUT	2 189	1 539	1 791	2 187	2 856	2 573	668	1 321	809
104	REV.D'EXPLOIT.BRUT	1 413	1 027	1 323	1 243	1 399	1 397	483	535	414
105	REV.D'EXPLOIT.NET	1 321	951	1 231	1 147	1 288	1 322	466	489	369
	REVENU/UTA									
106	REV.D'EXPLOIT. NET	7 217	5 877	9 224	11 298	13 462	18 160	6 066	6 093	4 452
107	REV.EXPLOIT.ET FAMIL	6 805	5 546	8 743	-	-	12 879	5 798	-	-
108	* REV.TRAV. FAMILIAL	6 155	4 903	7 895	8 033	9 473	13 478	5 206	4 553	3 152
109	* REVENU DU TRAVAIL	6 054	4 891	7 866	7 983	9 490	13 447	5 188	4 534	3 151
	DISTRIB.DES EXPLOIT. D'APRES REV.TRAV/UTA									
110	INFERIEUR A -2000UCE	-	-	-	-	-	-	-	-	-
111	-2000 A 0 UCE	-	1	-	-	1	-	-	1	1
112	0 A 2000 UCE	4	6	1	1	1	-	3	7	4
113	2000 A 4000 UCE	3	9	4	9	7	-	23	9	4
114	4000 A 6000 UCE	2	9	4	14	18	4	31	10	1
115	6000 A 8000 UCE	3	5	5	19	18	3	15	9	1
116	8000 A 10000 UCE	2	5	3	12	24	3	5	4	1
117	10000 A 12000 UCE	5	1	1	8	14	3	2	-	-
118	12000 A 14000 UCE	-	1	1	6	9	6	-	1	-
119	14000 UCE ET PLUS	-	-	1	6	22	19	1	-	-

SPECIALISATION : LAIT
CLASSE DE SUPERFICIE : 10 - 20 HA

	CIRCONSCRIPTION	1 - 243	1 - 260	I - 291	BELGI- 340	NEDERL-360	DANMRK-370	IRELND-380	UN.KINGDOM	UK - 390
1	NBRE EXPL.COMPTABLES	16	32	17	65	84	36	73	16	8
2	SAU	101	105	103	101	101	100	99	100	101
3	UTA	93	98	86	97	98	101	100	101	100
4	CAPITAL D'EXPLOIT.	135	111	115	115	114	115	132	146	144
	UTILISATION DU SOL									
30	PRAIRIES ET PAT.PERM	77	88	78	100	100	79	99	110	103
31	ANIMAUX (UB)	117	93	102	99	101	102	107	98	94
	DONT : (TETES)									
33	BOVINS MOINS 1 AN	102	92	96	101	98	102	106	91	83
34	BOVINS 1 A 2 ANS	93	77	95	105	104	111	97	100	102
35	VACHES LAITIERES	129	91	105	103	103	103	108	102	103
36	AUTR.BOVINS + 2 ANS	204	140	106	96	108	132	92	102	145
46	PRODUCT BRUTE/HA SAU	109	105	118	94	113	135	118	106	89
	DONT :									
69	BOVINS	80	65	133	118	111	190	100	88	82
70	LAIT	149	128	123	109	113	121	150	118	109
75	CHARGES/HA SAU	128	116	124			103	129		
	DONT :									
76	SALAIRES ET CH.SOC.	102	326	456	74	140	143	133	206	125
77	TRAVAUX PAR TIERS	99	88	126	128	126	124	116	129	149
78	FRAIS MECANISATION	127	107	124	118	117	117	133	129	158
79	FRAIS SPEC.CULTURES	112	119	129	105	109	104	116	108	119
80	FRAIS SPEC.ELEVAGE	130	118	121	77	88	94	138	108	84
81	FRAIS GENERAUX	171	163	112	110	110	121	125	108	111
82	FRAIS FONCIERS PAYES	137	115	126	105	100	105	114	118	107
	PRODUCT BRUTE/UNITE									
95	ELEVAGE BOVIN	102	126	126	111	110	131	114	109	97
96	LAIT	117	147	120	107	110	117	138	116	107
	PRODUCT.NETTE/UNITE									
100	HERBIVORES	90	117	96	134	130	174	110	106	93
	RESULTATS/HA SAU									
103	PRODUIT BRUT	108	105	118	95	113	137	118	106	89
104	REV.D'EXPLOIT.BRUT	98	100	117	101	139	206	114	103	85
105	REV.D'EXPLOIT.NET	97	99	117	100	140	216	113	98	76
	REVENU/UTA									
106	REV.D'EXPLOIT. NET	106	107	139	103	145	214	113	98	76
107	REV.EXPLOIT.ET FAMIL	103	105	140			341	112		
108	* REV.TRAV. FAMILIAL	102	105	144	100	160	318	110	88	63
109	* REVENU DU TRAVAIL	102	106	143	100	160	310	111	90	64
	DISTRIB.DES EXPLOIT. D'APRES REV.TRAV/UTA									
110	INFERIEUR A -2000UCE	-	-	-	-	-3	-	-	-	-
111	-2000 A 0 UCE	-	-	-	-	-1	-1	-1	-	1
112	0 A 2000 UCE	2	-	-	-	-4	-6	2	2	2
113	2000 A 4000 UCE	-2	2	-2	2	-12	-8	-2	-2	-1
114	4000 A 6000 UCE	-	1	-2	-3	-6	-8	-1	2	-2
115	6000 A 8000 UCE	-	-2	1	6	7	-2	2	-2	-
116	8000 A 10000 UCE	-	1	2	-8	-	-	-	-	-
117	10000 A 12000 UCE	1	-3	-	-	4	2	-1	-1	-
118	12000 A 14000 UCE	-	1	1	2	2	5	-	1	-
119	14000 UCE ET PLUS	-1	-	-	1	13	18	1	-	-

SPECIALISATION	LAIT			LAIT					
CLASSE DE SUPERFICIE	10 - 20 HA			20 - 50 HA					
CIRCONSCRIPTION	UK - 410	UK - 430	DEUTSCHL.	D - 10	D - 20	D - 30	D - 50	D - 60	D - 70
1 NBRE EXPL.COMPTABLES	10	13	315	22	53	53	41	41	85
2 SAU (HA)	15.33	16.43	30.48	32.92	35.16	28.98	32.27	28.41	27.41
3 UTA	1.21	1.17	1.75	1.72	1.66	1.74	1.68	1.89	1.77
4 CAPITAL D'EXPLOIT.	25 859	21 692	69 482	72 164	79 301	64 281	72 271	70 223	66 148
UTILISATION DU SOL									
30 PRAIRIES ET PAT.PERM	12.09	11.45	22.16	21.25	30.47	23.16	21.15	19.84	18.76
31 ANIMAUX (UB)	39.0	33.1	49.6	55.0	61.1	49.3	48.5	47.3	43.7
DONT :(NBR DE TETES)									
33 BOVINS MOINS 1 AN	6.4	4.3	18.9	24.5	25.0	15.9	19.2	17.4	16.8
34 BOVINS 1 A 2 ANS	6.8	3.7	12.6	13.8	17.2	16.0	11.4	11.1	8.7
35 VACHES LAITIERES	28.8	27.7	30.4	33.6	35.2	30.0	29.5	30.3	27.9
36 AUTR.BOVINS + 2 ANS	4.8	2.6	4.9	5.7	6.3	2.4	5.2	3.8	6.1
46 PRODUCT BRUTE/HA SAU	1 773	1 427	1 582	1 726	1 625	1 632	1 555	1 578	1 570
DONT :									
69 BOVINS	370	205	386	401	410	378	354	388	406
70 LAIT	1 317	1 180	961	1 098	1 033	1 011	906	952	925
75 CHARGES/HA SAU	-	-	1 208	1 442	1 282	1 229	1 205	1 210	1 113
DONT :									
76 SALAIRES ET CH.SOC.	6	13	27	47	38	23	10	32	26
77 TRAVAUX PAR TIERS	22	35	18	29	33	16	15	10	17
78 FRAIS MECANISATION	124	101	213	196	187	204	210	252	229
79 FRAIS SPEC.CULTURES	91	63	126	166	140	126	137	101	113
80 FRAIS SPEC.ELEVAGE	784	692	459	571	511	472	487	440	397
81 FRAIS GENERAUX	106	93	136	163	138	150	121	129	130
82 FRAIS FONCIERS PAYES	38	35	83	94	96	97	69	82	70
PRODUCT BRUTE/UNITE									
95 ELEVAGE BOVIN	694	692	850	912	857	831	865	834	855
96 LAIT	699	699	962	1 077	1 031	977	990	893	910
PRODUCT.NETTE/UNITE									
100 HERBIVORES	408	387	599	607	594	585	579	596	637
RESULTATS/HA SAU									
103 PRODUIT BRUT	1 749	1 410	1 620	1 813	1 696	1 677	1 551	1 622	1 604
104 REV.D'EXPLOIT.BRUT	696	482	739	699	709	767	693	779	812
105 REV.D'EXPLOIT.NET	646	443	629	604	616	665	586	646	689
REVENU/UTA									
106 REV.D'EXPLOIT. NET	8 165	6 196	10 941	11 560	13 081	11 071	11 264	9 723	10 699
107 REV.EXPLOIT.HT FAMIL	-	-	8 896	8 082	10 591	9 119	8 964	7 973	9 335
108 * REV.TRAV. FAMILIAL	6 362	4 467	7 196	5 428	8 615	7 468	7 664	6 433	7 413
109 * REVENU DU TRAVAIL	6 299	4 473	7 173	6 050	8 434	7 319	7 668	6 444	7 240
DISTRIB.DES EXPLOIT. D'APRES REV.TRAV/UTA									
110 INFERIEUR A -2000UCE	-	-	2	1	1	-	-	-	-
111 -2000 A 0 UCE	-	-	8	4	1	-	-	1	-
112 0 A 2000 UCE	-	2	16	1	4	1	-	5	4
113 2000 A 4000 UCE	2	3	45	4	6	9	3	10	10
114 4000 A 6000 UCE	2	5	66	2	6	12	14	8	17
115 6000 A 8000 UCE	4	2	48	3	8	8	7	3	18
116 8000 A 10000 UCE	2	-	44	2	6	8	8	4	13
117 10000 A 12000 UCE	-	-	30	2	8	5	2	4	9
118 12000 A 14000 UCE	-	1	21	-	4	6	5	2	4
119 14000 UCE ET PLUS	-	-	34	3	9	4	2	4	10

SPECIALISATION	LAIT			LAIT				
CLASSE DE SUPERFICIE	10 - 20 HA			20 - 50 HA				
CIRCONSCRIPTION	UK - 410	UK - 430	DEUTSCHL.	D - 10	D - 20	D - 30	D - 50	D - 60	D - 70
1 NBRE EXPL.COMPTABLES	-	8	248	17	42	43	27	36	69
2 SAU		100	102	100	101	104	102	105	102
3 UTA		101	99	90	99	108	97	94	99
4 CAPITAL D'EXPLOIT.		147	160	128	170	151	154	173	175
UTILISATION DU SOL									
30 PRAIRIES ET PAT.PERM		119	103	100	101	106	105	104	102
31 ANIMAUX (UB)		101	105	102	105	104	106	104	105
DONT : (TETES)									
33 BOVINS MOINS 1 AN		103	101	98	103	98	104	101	104
34 BOVINS 1 A 2 ANS		97	115	95	115	135	115	107	109
35 VACHES LAITIERES		101	104	109	104	107	110	106	105
36 AUTR.BOVINS + 2 ANS		81	86	114	96	41	82	89	106
46 PRODUCT BRUTE/HA SAU		116	113	110	114	110	116	108	114
DONT :									
69 BOVINS		92	114	94	125	114	115	114	112
70 LAIT		122	108	113	110	104	110	103	109
75 CHARGES/HA SAU			105	106	108	105	103	105	104
DONT :									
76 SALAIRES ET CH.SOC.		229	113	102	100	132	205	123	107
77 TRAVAUX PAR TIERS		124	125	113	152	114	115	115	120
78 FRAIS MECANISATION		113	112	109	124	112	111	110	108
79 FRAIS.SPEC.CULTURES		103	91	98	106	91	84	78	88
80 FRAIS SPEC.ELEVAGE		116	103	105	103	96	96	98	103
81 FRAIS GENERAUX		107	128	117	109	158	135	134	119
82 FRAIS FONCIERS PAYES		124	100	96	108	114	93	93	87
PRODUCT BRUTE/UNITE									
95 ELEVAGE BOVIN		114	106	102	109	106	106	106	106
96 LAIT		120	104	103	108	101	102	102	105
PRODUCT.NETTE/UNITE									
100 HERBIVORES		114	110	104	116	110	112	106	108
RESULTATS/HA SAU									
103 PRODUIT BRUT		116	112	110	115	110	115	108	114
104 REV.D'EXPLOIT.BRUT		120	124	114	124	116	141	118	127
105 REV.D'EXPLOIT.NET		120	127	117	125	118	149	118	128
REVENU/UTA									
106 REV.D'EXPLOIT. NET		118	130	130	128	114	157	131	131
107 REV.EXPLOIT.ET FAMIL			138	133	131	118	179	139	139
108 * REV.TRAV. FAMILIAL		113	125	103	126	110	163	119	124
109 * REVENU DU TRAVAIL		114	126	108	127	109	159	122	126
DISTRIB.DES EXPLOIT. D'APRES REV.TRAV/UTA									
110 INFERIEUR A -2000UCE	-	-	-	1	-1	-	-	-	-
111 -2000 A 0 UCE	-	-1	-6	1	-1	-	-2	-	-3
112 0 A 2000 UCE	-	-	-15	-1	-	-3	-5	-1	-1
113 2000 A 4000 UCE	-	-1	-6	-3	-1	6	-2	2	-10
114 4000 A 6000 UCE	-	4	6	-	-1	1	4	-	1
115 6000 A 8000 UCE	-	-2	-8	2	-1	-6	-	-6	3
116 8000 A 10000 UCE	-	-	-1	-1	-1	-7	3	-2	4
117 10000 A 12000 UCE	-	-1	4	-	2	2	-1	2	-1
118 12000 A 14000 UCE	-	1	9	-	-	5	2	1	1
119 14000 UCE ET PLUS	-	-	17	1	4	2	1	4	6

SPECIALISATION : LAIT
CLASSE DE SUPERFICIE : 20 - 50 HA

CIRCONSCRIPTION	D - 80	FRANCE	F - 120	F - 130	F - 140	F - 150	F - 160	F - 170	F - 180
1 NBRE EXPL.COMPTABLES	12	465	31	32	134	10	37	25	59
2 SAU (HA)	37.68	32.65	31.60	29.42	32.37	38.24	35.52	39.25	32.50
3 UTA	1.97	1.83	1.77	1.90	1.80	2.05	1.77	1.90	1.73
4 CAPITAL D'EXPLOIT.	64 063	48 865	53 698	54 431	52 812	46 561	43 613	45 641	43 493
UTILISATION DU SOL									
30 PRAIRIES ET PAT.PERM	21.99	15.55	16.21	16.68	7.50	11.16	23.99	29.94	21.01
31 ANIMAUX (UB)	49.4	38.0	47.0	45.6	41.2	39.1	34.8	37.5	32.2
DONT :(NBR DE TETES)									
33 BOVINS MOINS 1 AN	18.5	8.4	14.4	8.4	8.7	7.8	9.3	9.5	8.0
34 BOVINS 1 A 2 ANS	13.5	7.5	9.5	9.3	9.1	5.5	8.2	8.0	4.5
35 VACHES LAITIERES	30.6	25.7	30.7	29.7	27.4	28.3	22.3	24.0	22.2
36 AUTR.BOVINS + 2 ANS	3.4	6.8	9.4	11.2	7.5	7.5	7.2	8.8	4.2
46 PRODUCT BRUTE/HA SAU	1 195	915	1 163	1 313	1 041	882	706	671	662
DONT :									
69 BOVINS	285	260	322	481	300	218	203	170	217
70 LAIT	648	481	600	667	538	484	391	395	304
75 CHARGES/HA SAU	963	614	863	935	693	578	458	455	409
DONT :									
76 SALAIRES ET CH.SOC.	12	10	10	23	11	25	-	3	6
77 TRAVAUX PAR TIERS	13	19	33	15	33	8	7	2	6
78 FRAIS MECANISATION	207	102	117	130	107	99	85	90	78
79 FRAIS SPEC.CULTURES	106	90	135	123	112	109	58	58	39
80 FRAIS SPEC.ELEVAGE	301	232	358	412	245	203	191	165	183
81 FRAIS GENERAUX	136	47	69	64	49	45	38	43	31
82 FRAIS FONCIERS PAYES	78	75	94	121	86	60	58	67	44
PRODUCT BRUTE/UNITE									
95 ELEVAGE BOVIN	725	664	627	766	678	696	628	603	594
96 LAIT	798	610	618	659	637	653	624	646	446
PRODUCT.NETTE/UNITE									
100 HERBIVORES	521	536	443	586	586	554	483	490	445
RESULTATS/HA SAU									
103 PRODUIT BRUT	1 160	859	1 106	1 287	1 001	816	651	629	582
104 REV.D'EXPLOIT.BRUT	531	479	516	637	548	468	378	357	367
105 REV.D'EXPLOIT.NET	432	424	450	568	494	418	328	413	324
REVENU/UTA									
106 REV.D'EXPLOIT. NET	8 263	7 578	8 023	8 799	8 901	7 797	6 584	6 457	6 085
107 REV.EXPLOIT.ET FAMIL	5 695	5 683	5 593	6 337	6 625	6 360	5 039	4 535	4 902
108 * REV.TRAV. FAMILIAL	5 482	5 178	5 060	5 852	6 233	5 920	4 361	4 459	4 007
109 * REVENU DU TRAVAIL	5 655	5 123	5 034	5 805	6 138	5 762	4 349	4 461	4 041
DISTRIB.DES EXPLOIT. D'APRES REV.TRAV/UTA									
110 INFERIEUR A -2000UCE	-	3	1	-	1	-	-	-	-
111 -2000 A 0 UCE	1	4	-	-	-	-	2	-	-
112 0 A 2000 UCE	1	50	3	-	10	1	4	3	14
113 2000 A 4000 UCE	3	125	10	9	30	2	10	10	14
114 4000 A 6000 UCE	3	124	7	10	29	2	10	7	19
115 6000 A 8000 UCE	-	81	5	8	25	2	9	3	8
116 8000 A 10000 UCE	2	38	3	2	19	1	1	1	4
117 10000 A 12000 UCE	-	20	1	3	8	1	-	-	-
118 12000 A 14000 UCE	-	12	-	-	8	-	1	1	-
119 14000 UCE ET PLUS	2	8	1	-	4	1	-	-	-

SPECIALISATION : LAIT
CLASSE DE SUPERFICIE : 20 - 50 HA

	CIRCONSCRIPTION	D - 80	FRANCE	F - 120	F - 130	F - 140	F - 150	F - 160	F - 170	F - 180
1	NBRE EXPL.COMPTABLES	8	316	22	29	94	10	30	14	28
2	SAU	102	101	101	100	100	101	101	101	104
3	UTA	132	99	98	97	100	101	99	95	97
4	CAPITAL D'EXPLOIT.	129	110	109	111	110	112	110	106	113
	UTILISATION DU SOL									
30	PRAIRIES ET PAT.PERM	102	99	100	90	91	102	101	106	107
31	ANIMAUX (UB)	103	103	103	98	102	105	104	101	106
	DONT : (TETES)									
33	BOVINS MOINS 1 AN	97	96	118	76	95	131	107	85	93
34	BOVINS 1 A 2 ANS	112	94	82	96	91	78	114	90	116
35	VACHES LAITIERES	104	107	106	108	106	107	105	102	104
36	AUTR.BOVINS + 2 ANS	78	103	109	89	115	94	94	112	114
46	PRODUCT BRUTE/HA SAU	117	111	114	115	114	104	108	111	99
	DONT :									
69	BOVINS	118	126	140	124	124	126	118	123	130
70	LAIT	108	114	117	116	112	117	116	117	107
75	CHARGES/HA SAU	105	110	113	108	108	109	107	114	117
	DONT :									
76	SALAIRES ET CH.SOC.	104	110	100	117	83	179	736		137
77	TRAVAUX PAR TIERS	84	140	130	99	169	129	126	175	96
78	FRAIS MECANISATION	103	116	116	123	112	107	109	135	116
79	FRAIS SPEC.CULTURES	91	109	102	114	111	105	115	106	106
80	FRAIS SPEC.ELEVAGE	90	106	114	101	98	102	108	107	112
81	FRAIS GENERAUX	183	114	131	120	119	124	86	105	92
82	FRAIS FONCTIONS PAYES	117	112	111	100	114	112	116	126	124
	PRODUCT BRUTE/UNITE									
95	ELEVAGE BOVIN	108	109	116	112	106	106	108	111	105
96	LAIT	105	108	111	110	106	106	112	116	108
	PRODUCT.NETTE/UNITE									
100	HERBIVORES	120	116	116	126	119	109	110	121	99
	RESULTATS/HA SAU									
103	PRODUIT BRUT	114	112	115	116	116	103	110	113	98
104	REV.D'EXPLOIT.BRUT	143	112	113	124	121	101	109	110	92
105	REV.D'EXPLOIT.NET	166	112	113	124	123	101	110	109	90
	REVENU/UTA									
106	REV.D'EXPLOIT. NET	128	114	117	127	122	100	111	116	96
107	REV.EXPLOIT.ET FAMIL	153	114	119	136	125	97	113	112	90
108	* REV.TRAV. FAMILIAL	160	116	118	140	129	97	114	115	87
109	* REVENU DU TRAVAIL	154	116	118	140	130	97	114	115	88
	DISTRIB.DES EXPLOIT. D'APRES REV.TRAV/UTA									
110	INFERIEUR A -2000UCE	-	-	-	-1	1	-	-	-	-
111	-2000 A 0 UCE	-1	-	-	-	-1	-	1	-	-
112	0 A 2000 UCE	-2	1	1	-5	-1	-	-	1	6
113	2000 A 4000 UCE	2	-8	3	-	-4	2	-5	-	-5
114	4000 A 6000 UCE	-	-13	-7	2	-6	-	-	-1	-
115	6000 A 8000 UCE	-	3	-1	2	-	-2	5	-1	1
116	8000 A 10000 UCE	2	-1	3	-	2	-1	-	-	-1
117	10000 A 12000 UCE	-	5	-	3	-	-	-1	-	-
118	12000 A 14000 UCE	-	6	-	-1	5	-	-	1	-1
119	14000 UCE ET PLUS	-1	7	1	-	4	1	-	-	-

SPECIALISATION : LAIT
CLASSE DE SUPERFICIE : 20 - 50 HA

	CIRCONSCRIPTION	F - 190	F - 200	ITALIA	I - 222	I - 230	I - 243	I - 260	BELGI- 340	LUXEMB-350
1	NBRE EXPL.COMPTABLES	56	74	148	31	23	18	47	65	17
2	SAU (HA)	32.44	31.39	27.99	31.52	26.94	23.53	26.72	28.63	37.36
3	UTA	1.81	1.96	3.04	3.02	3.81	2.86	2.98	1.59	1.64
4	CAPITAL D'EXPLOIT.	50 971	44 147	56 264	72 964	86 143	46 512	43 302	65 631	58 707
	UTILISATION DU SOL									
30	PRAIRIES ET PAT.PERM	19.99	13.78	7.14	13.43	0.64	13.23	1.40	19.51	26.02
31	ANIMAUX (UB)	34.9	34.5	43.7	57.1	67.4	38.2	32.6	52.7	52.0
	DONT :(NBR DE TETES)									
33	BOVINS MOINS 1 AN	7.7	6.1	15.4	18.7	26.0	14.2	9.6	17.4	20.6
34	BOVINS 1 A 2 ANS	6.1	6.1	9.9	13.9	19.2	9.5	5.0	12.1	11.2
35	VACHES LAITIERES	24.6	24.8	27.8	36.3	40.2	23.8	22.5	33.0	29.9
36	AUTR.BOVINS + 2 ANS	6.2	4.4	5.1	7.4	8.3	2.6	3.9	7.6	8.8
46	PRODUCT BRUTE/HA SAU	931	832	1 717	1 938	2 843	1 598	1 506	1 645	1 179
	DONT :									
69	BOVINS	225	210	413	479	687	530	254	576	345
70	LAIT	530	443	1 023	1 016	1 868	836	1 040	849	597
75	CHARGES/HA SAU	629	553	827	960	1 438	767	634	-	-
	DONT :									
76	SALAIRES ET CH.SOC.	14	10	62	68	126	47	56	7	35
77	TRAVAUX PAR TIERS	23	15	22	21	45	12	23	38	21
78	FRAIS MECANISATION	113	100	129	163	165	123	118	130	88
79	FRAIS SPEC.CULTURES	83	98	102	138	179	84	53	123	125
80	FRAIS SPEC.ELEVAGE	227	183	397	469	727	366	271	459	343
81	FRAIS GENERAUX	50	44	47	26	69	58	61	45	60
82	FRAIS FONCIERS PAYES	80	66	70	75	127	76	52	116	168
	PRODUCT BRUTE/UNITE									
95	ELEVAGE BOVIN	734	635	929	826	1 022	851	1 083	800	702
96	LAIT	698	559	1 029	883	1 251	825	1 234	735	746
	PRODUCT.NETTE/UNITE									
100	HERBIVORES	583	524	720	637	744	668	907	594	477
	RESULTATS/HA SAU									
103	PRODUIT BRUT	856	763	1 630	1 761	2 719	1 509	1 503	1 630	1 163
104	REV.D'EXPLOIT.BRUT	497	450	1 094	1 230	1 725	1 018	1 045	951	591
105	REV.D'EXPLOIT.NET	435	393	1 021	1 121	1 657	954	981	880	545
	REVENU/UTA									
106	REV.D'EXPLOIT. NET	7 815	6 286	9 393	11 711	11 710	7 864	8 804	15 824	12 398
107	REV.EXPLOIT.ET FAMIL	5 917	4 709	9 111	11 561	11 539	7 616	8 512	-	-
108	* REV.TRAV. FAMILIAL	5 595	4 160	7 874	10 185	10 069	6 576	7 374	10 928	7 537
109	* REVENU DU TRAVAIL	5 402	4 151	7 641	9 709	9 551	6 299	7 286	10 863	8 102
	DISTRIB.DES EXPLOIT. D'APRES REV.TRAV/UTA									
110	INFERIEUR A -2000UCE	-	1	-	-	-	-	-	1	-
111	-2000 A 0 UCE	1	1	3	-	-	-	2	-	1
112	0 A 2000 UCE	4	10	11	-	-	2	3	2	-
113	2000 A 4000 UCE	13	26	27	4	-	4	12	-	1
114	4000 A 6000 UCE	21	19	27	5	4	3	9	3	2
115	6000 A 8000 UCE	8	10	22	3	6	3	6	11	2
116	8000 A 10000 UCE	4	2	19	6	2	2	7	14	6
117	10000 A 12000 UCE	2	5	17	6	4	3	4	13	3
118	12000 A 14000 UCE	2	-	9	2	4	-	2	7	1
119	14000 UCE ET PLUS	1	-	13	5	3	1	2	14	1

SPECIALISATION : LAIT
CLASSE DE SUPERFICIE : 20 - 50 HA

CIRCONSCRIPTION	F - 190	F - 200	ITALIA	I - 222	I - 230	I - 243	I - 260	BELGI- 340	LUXEMB-350
1 NBRE EXPL.COMPTABLES	40	44	106	24	18	18	30	61	17
2 SAU	99	101	96	89	97	98	99	102	106
3 UTA	99	98	101	110	101	93	106	101	99
4 CAPITAL D'EXPLOIT.	106	111	121	118	129	122	123	111	107
UTILISATION DU SOL									
30 PRAIRIES ET PAT.PERM	98	99	89	82		96	41	105	107
31 ANIMAUX (UB)	102	106	101	106	96	103	99	102	108
DONT : (TETES)									
33 BOVINS MOINS 1 AN	98	93	96	108	88	93	92	103	111
34 BOVINS 1 A 2 ANS	86	105	92	95	79	98	102	99	108
35 VACHES LAITIERES	106	112	103	109	101	112	95	103	107
36 AUTR.BOVINS + 2 ANS	110	90	111	92	144	89	136	106	110
46 PRODUCT BRUTE/HA SAU	113	106	124	130	114	106	143	97	107
DONT :									
69 BOVINS	132	128	108	129	122	86	84	113	103
70 LAIT	117	112	146	152	124	134	181	102	98
75 CHARGES/HA SAU	117	113	132	129	131	132	149		
DONT :									
76 SALAIRES ET CH.SOC.	144	129	141	145	146	130	144	96	119
77 TRAVAUX PAR TIERS	134	114	100	89	115	75	110	117	149
78 FRAIS MECANISATION	129	117	124	143	103	131	126	111	107
79 FRAIS SPEC.CULTURES	111	104	129	149	121	140	99	96	108
80 FRAIS SPEC.ELEVAGE	115	114	135	125	147	132	149	80	85
81 FRAIS GENERAUX	120	119	205	113	160	154	559	104	109
82 FRAIS FONCIERS PAYES	115	106	110	112	92	131	123	106	119
PRODUCT BRUTE/UNITE									
95 ELEVAGE BOVIN	112	108	126	120	125	106	150	107	98
96 LAIT	110	102	136	124	119	117	189	102	97
PRODUCT.NETTE/UNITE									
100 HERBIVORES	117	109	124	129	116	99	146	127	105
RESULTATS/HA SAU									
103 PRODUIT BRUT	114	105	125	134	115	105	142	94	109
104 REV.D'EXPLOIT.BRUT	110	101	119	132	102	95	137	98	125
105 REV.D'EXPLOIT.NET	110	100	119	131	103	93	138	97	127
RLVENU/UTA									
106 REV.D'EXPLOIT. NET	110	103	113	106	99	99	129	99	135
107 REV.EXPLOIT.ET FAMIL	109	98	112	106	97	97	131		
108 * REV.TRAV. FAMILIAL	112	97	111	108	91	92	136	94	152
109 * REVENU DU TRAVAIL	111	98	113	109	95	92	134	94	146
DISTRIB.DES EXPLOIT. D'APRES REV.TRAV/UTA									
110 INFERIEUR A -2000UCE	-	-	-	-	-	-	-	1	-
111 -2000 A 0 UCE	-	-	-1	-	-	-	-	-	1
112 0 A 2000 UCE	-2	1	-7	-3	-	-	-	2	-1
113 2000 A 4000 UCE	-	3	4	2	-1	-	-	-1	-5
114 4000 A 6000 UCE	3	-3	-6	-	-1	-	-6	-2	-2
115 6000 A 8000 UCE	-3	-	9	-	4	1	3	-4	-1
116 8000 A 10000 UCE	-1	-4	6	3	-	-	4	6	4
117 10000 A 12000 UCE	1	3	-1	-	-2	3	-1	6	3
118 12000 A 14000 UCE	2	-	1	-	1	-1	-	-7	1
119 14000 UCE ET PLUS	-	-	-5	-2	-1	-3	-	-1	-

SPECIALISATION : LAIT
CLASSE DE SUPERFICIE : 20 - 50 HA

	CIRCONSCRIPTION	NEDERL-360	DANMRK-370	IRELND-380	UN.KINGDOM	UK - 390	UK - 400	UK - 410	UK - 420	UK - 430
1	NBRE EXPL.COMPTABLES	232	66	135	202	45	18	37	39	44
2	SAU (HA)	30.53	32.79	32.18	34.32	31.40	35.17	36.56	32.47	34.96
3	UTA	1.83	1.45	1.55	1.88	1.61	2.08	1.94	1.77	2.00
4	CAPITAL D'EXPLOIT.	107 770	62 437	30 658	43 157	35 482	33 385	53 913	37 326	47 702
	UTILISATION DU SOL									
30	PRAIRIES ET PAT.PERM	27.56	3.83	27.18	23.38	21.60	23.84	21.38	28.07	24.24
31	ANIMAUX (UB)	83.4	68.4	49.1	66.0	54.9	70.0	77.8	55.9	70.0
	DONT :(NBR DE TETES)									
33	BOVINS MOINS 1 AN	21.1	33.8	17.2	15.7	15.1	24.3	17.1	12.3	13.3
34	BOVINS 1 A 2 ANS	19.0	17.2	9.7	12.5	10.9	18.2	16.5	9.3	10.7
35	VACHES LAITIERES	60.7	41.7	30.8	45.3	36.1	42.0	49.6	39.5	52.5
36	AUTR.BOVINS + 2 ANS	3.4	4.9	6.2	8.5	5.0	9.9	11.2	7.6	8.6
46	PRODUCT BRUTE/HA SAU	2 888	2 218	818	1 275	1 033	1 123	1 522	1 093	1 407
	DONT :									
69	BOVINS	498	756	285	270	258	294	323	246	246
70	LAIT	2 233	1 264	478	929	719	748	1 064	799	1 087
75	CHARGES/HA SAU	-	1 656	377	-	-	-	-	-	-
	DONT :									
76	SALAIRES ET CH.SOC.	52	67	12	40	11	27	40	43	51
77	TRAVAUX PAR TIERS	83	55	25	19	10	15	19	12	29
78	FRAIS MECANISATION	235	173	31	108	99	95	128	97	107
79	FRAIS SPEC.CULTURES	180	130	72	83	85	83	97	70	83
80	FRAIS SPEC.ELEVAGE	927	752	160	479	324	420	597	391	569
81	FRAIS GENERAUX	146	62	31	66	49	62	76	53	79
82	FRAIS FONCIERS PAYES	209	101	29	38	44	41	36	25	38
	PRODUCT BRUTE/UNITE									
95	ELEVAGE BOVIN	1 036	993	511	645	578	533	703	627	681
96	LAIT	1 123	994	499	703	625	627	783	657	724
	PRODUCT.NETTE/UNITE									
100	HERBIVORES	738	657	426	419	409	343	438	416	430
	RESULTATS/HA SAU									
103	PRODUIT BRUT	3 000	2 135	792	1 247	1 012	1 084	1 476	1 066	1 383
104	REV.D'EXPLOIT.BRUT	1 475	1 127	518	572	526	490	673	519	581
105	REV.D'EXPLOIT.NET	1 353	1 046	499	520	466	449	609	470	540
	REVENU/UTA									
106	REV.D'EXPLOIT. NET	22 596	23 676	10 381	9 472	9 103	7 591	11 466	8 640	9 427
107	REV.EXPLOIT.ET FAMIL	-	15 552	9 993	-	-	-	-	-	-
108	* REV.TRAV. FAMILIAL	15 952	18 593	9 295	7 785	6 886	6 210	10 000	6 886	7 745
109	* REVENU DU TRAVAIL	15 672	16 697	8 772	7 107	6 660	5 742	8 850	6 429	7 006
	DISTRIB.DES EXPLOIT. D'APRES REV.TRAV/UTA									
110	INFERIEUR A -2000UCE	-	-	-	1	-	-	-	1	-
111	-2000 A 0 UCE	1	-	-	3	3	-	-	-	-
112	0 A 2000 UCE	-	-	1	9	2	1	-	3	2
113	2000 A 4000 UCE	2	-	17	26	10	2	2	7	4
114	4000 A 6000 UCE	6	-	19	48	6	9	7	9	12
115	6000 A 8000 UCE	11	3	33	33	6	3	6	3	10
116	8000 A 10000 UCE	19	6	20	39	8	1	11	10	7
117	10000 A 12000 UCE	28	3	20	20	4	2	3	3	6
118	12000 A 14000 UCE	29	9	7	14	6	-	5	1	-
119	14000 UCE ET PLUS	136	45	18	9	-	-	3	2	3

SPECIALISATION : LAIT
CLASSE DE SUPERFICIE : 20 - 50 HA

CIRCONSCRIPTION	NEDERL-360	DANMRK-370	IRELND-380	UN.KINGDOM	UK - 390	UK - 400	UK - 410	UK - 420	UK - 430
1 BASE EXPL.COMPTABLES	193	58	107	153	40	17	21	28	33
2 SAU	100	103	101	100	97	98	103	101	102
3 UTA	98	100	98	101	99	104	101	97	101
4 CAPITAL D'EXPLOIT.	114	119	131	137	156	120	124	146	143
UTILISATION DU SOL									
30 PRAIRIES ET PAT.PERM	100	104	102	98	92	103	98	99	103
31 ANIMAUX (UB)	104	104	105	100	100	99	102	102	101
DONT : (TETES)									
33 BOVINS MOINS 1 AN	102	107	97	105	105	111	105	114	102
34 BOVINS 1 A 2 ANS	104	109	97	94	83	92	105	99	95
35 VACHES LAITIERES	105	106	106	102	107	99	101	102	103
36 AUTR.BOVINS + 2 ANS	98	98	92	93	105	89	98	98	85
46 PRODUCT BRUTE/HA SAU	117	135	120	113	107	108	109	120	118
DONT :									
69 BOVINS	118	199	93	109	81	106	117	152	117
70 LAIT	117	117	150	115	123	109	110	113	117
75 CHARGES/HA SAU		106	133						
DONT :									
76 SALAIRES ET CH.SOC.	101	121	109	113	155	121	103	109	111
77 TRAVAUX PAR TIERS	122	117	131	118	110	98	104	128	137
78 FRAIS MECANISATION	117	120	130	132	154	113	111	135	127
79 FRAIS SPEC.CULTURES	109	112	124	126	134	124	129	122	124
80 FRAIS SPEC.ELEVAGE	95	94	146	107	125	109	104	111	100
81 FRAIS GENERAUX	110	116	129	115	129	109	109	106	116
82 FRAIS FONCIERS PAYES	109	118	113	112	103	140	106	119	111
PRODUCT BRUTE/UNITE									
95 ELEVAGE BOVIN	112	135	117	114	105	107	112	120	118
96 LAIT	111	114	142	113	112	108	111	113	116
PRODUCT.NETTE/UNITE									
100 HERBIVORES	128	178	112	118	97	106	117	124	134
RESULTATS/HA SAU									
103 PRODUIT BRUT	117	138	120	114	107	110	108	120	118
104 REV.D'EXPLOIT.BRUT	139	204	112	116	94	105	110	127	140
105 REV.D'EXPLOIT.NET	141	217	111	114	87	104	110	126	142
REVENU/UTA									
106 REV.D'EXPLOIT. NET	143	224	114	113	85	98	112	132	144
107 REV.EXPLOIT.ET FAMIL		885	113						
108 * REV.TRAV. FAMILIAL	164	420	112	110	76	92	107	135	154
109 * REVENU DU TRAVAIL	160	338	112	109	76	92	109	129	148
DISTRIB.DES EXPLOIT. D'APRES REV.TRAV/UTA									
110 INFERIEUR A -2000UCE	-5	-2	-	1	-	-	-	1	-
111 -2000 A 0 UCE	-2	-5	-	1	3	-	-	-2	-
112 0 A 2000 UCE	-5	-5	-1	-	-	1	-1	1	-1
113 2000 A 4000 UCE	-5	-11	5	-6	5	-	-	1	-10
114 4000 A 6000 UCE	-14	-8	-8	2	-2	3	2	-4	3
115 6000 A 8000 UCE	-17	-11	-3	-11	1	-3	-3	-6	-
116 8000 A 10000 UCE	-27	-	6	7	-	-2	-	5	5
117 10000 A 12000 UCE	-2	-3	-2	4	-3	2	1	1	2
118 12000 A 14000 UCE	-5	7	-	2	-1	-1	1	1	-
119 14000 UCE ET PLUS	82	38	3	-	-3	-	-	2	1

	SPECIALISATION	LAIT			LAIT					
	CLASSE DE SUPERFICIE	20 - 50 HA			+ DE 50 HA					
	CIRCONSCRIPTION	UK - 440	DEUTSCHL.	FRANCE	F - 130	F - 140	F - 160	F - 170	F - 180	ITALIA
1	NBRE EXPL.COMPTABLES	19	17	93	11	10	27	17	16	46
2	SAU (HA)	38.35	57.57	62.83	61.48	66.51	62.38	62.44	62.76	113.45
3	UTA	2.21	2.05	2.15	2.49	2.33	2.00	2.16	1.96	5.75
4	CAPITAL D'EXPLOIT.	51 094	124 931	77 205	103 377	79 741	75 016	65 052	69 065	168 704
	UTILISATION DU SOL									
30	PRAIRIES ET PAT.PERM	19.46	45.15	33.93	27.95	23.41	41.25	38.88	36.11	52.43
31	ANIMAUX (UB)	77.5	97.7	62.0	82.8	64.3	63.0	55.3	51.9	120.1
	DONT :(NBR DE TETES)									
33	BOVINS MOINS 1 AN	18.5	37.3	15.5	20.0	17.0	17.9	11.9	11.9	39.6
34	BOVINS 1 A 2 ANS	13.8	28.1	13.4	15.9	13.6	16.0	13.1	8.2	27.2
35	VACHES LAITIERES	57.0	58.6	40.2	54.1	41.7	38.6	36.9	35.0	77.7
36	AUTR.BOVINS + 2 ANS	11.6	8.7	12.8	20.7	14.5	14.0	11.0	7.4	16.8
46	PRODUCT BRUTE/HA SAU	1 459	1 639	781	1 165	857	703	695	592	1 050
	DONT :									
69	BOVINS	269	390	216	339	276	198	153	172	203
70	LAIT	1 132	1 081	397	591	427	382	378	264	664
75	CHARGES/HA SAU	-	1 348	533	838	532	486	454	396	687
	DONT :									
76	SALAIRES ET CH.SOC.	82	72	17	37	24	9	3	17	140
77	TRAVAUX PAR TIERS	36	40	10	16	26	8	1	5	11
78	FRAIS MECANISATION	120	179	91	129	80	96	84	67	82
79	FRAIS SPEC.CULTURES	59	170	74	122	88	61	75	41	90
80	FRAIS SPEC.ELEVAGE	574	528	202	306	168	191	159	171	285
81	FRAIS GENERAUX	75	120	38	59	32	36	38	27	25
82	FRAIS FONCIERS PAYES	50	85	67	123	73	61	62	45	54
	PRODUCT BRUTE/UNITE									
95	ELEVAGE BOVIN	694	880	640	695	734	584	616	600	822
96	LAIT	762	1 063	620	672	680	616	640	474	969
	PRODUCT.NETTE/UNITE									
100	HERBIVORES	446	597	510	555	637	448	527	464	589
	RESULTATS/HA SAU									
103	PRODUIT BRUT	1 442	1 718	734	1 117	829	654	651	532	998
104	REV.D'EXPLOIT.BRUT	620	680	412	594	505	368	379	316	574
105	REV.D'EXPLOIT.NET	566	604	464	532	463	311	338	280	557
	REVENU/UTA									
106	REV.D'EXPLOIT. NET	9 832	16 937	10 612	13 120	13 210	9 693	9 766	8 971	11 002
107	REV.EXPLOIT.ET FAMIL	-	13 304	8 128	9 760	11 656	7 130	7 101	7 028	15 728
108	* REV.TRAV. FAMILIAL	9 081	9 954	7 230	9 094	10 982	5 528	7 115	5 820	11 289
109	* REVENU DU TRAVAIL	7 435	10 224	6 950	8 417	9 453	5 534	7 070	5 731	7 916
	DISTRIB.DES EXPLOIT. D'APRES REV.TRAV/UTA									
110	INFERIEUR A -2000UCE	-	-	-	-	-	-	-	-	1
111	-2000 A 0 UCE	-	-	4	1	-	2	-	1	2
112	0 A 2000 UCE	1	-	3	1	-	-	1	-	2
113	2000 A 4000 UCE	1	-	12	-	2	4	2	3	12
114	4000 A 6000 UCE	5	3	22	2	1	9	3	6	6
115	6000 A 8000 UCE	5	4	19	-	1	5	4	4	8
116	8000 A 10000 UCE	2	3	13	2	-	5	4	1	5
117	10000 A 12000 UCE	2	2	8	2	3	1	-	-	2
118	12000 A 14000 UCE	2	1	8	3	1	1	3	-	2
119	14000 UCE ET PLUS	1	4	4	-	2	-	-	1	6

SPECIALISATION	LAIT				LAIT + DE 50 HA				
CLASSE DE SUPERFICIE	20 - 50 HA								
CIRCONSCRIPTION	UK - 440	DEUTSCHL.	FRANCE	F - 130	F - 140	F - 160	F - 170	F - 180	ITALIA
1 NBRE EXPL.COMPTABLES	14	7	69	10	7	24	13	5	21
2 SAU	101	107	102	101	101	101	104	103	107
3 UTA	104	99	102	96	108	103	94	111	101
4 CAPITAL D'EXPLOIT.	118	157	109	109	111	106	111	109	116
UTILISATION DU SOL									
30 PRAIRIES ET PAT.PERM	98	108	101	91	98	101	104	103	135
31 ANIMAUX (UB)	95	103	101	102	97	100	105	103	103
DONT : (TETES)									
33 BOVINS MOINS 1 AN	92	107	102	126	80	103	106	115	113
34 BOVINS 1 A 2 ANS	101	97	95	87	96	96	98	153	93
35 VACHES LAITIERES	96	107	105	101	106	104	109	95	107
36 AUTR.BOVINS + 2 ANS	84	88	98	105	89	90	110	131	100
46 PRODUCT BRUTE/HA SAU	117	103	118	118	130	114	117	102	111
DONT :									
69 BOVINS	120	97	130	131	155	126	107	153	104
70 LAIT	113	104	112	109	116	111	116	103	128
75 CHARGES/HA SAU		101	109	107	109	106	106	120	116
DONT :									
76 SALAIRES ET CH.SOC.	111	84	108	91	114	117	72	559	104
77 TRAVAUX PAR TIERS	114	94	103	60	218	110	80	32	96
78 FRAIS MECANISATION	166	102	116	124	100	114	122	121	108
79 FRAIS SPEC.CULTURES	113	99	109	115	112	107	99	107	117
80 FRAIS SPEC.ELEVAGE	98	98	104	108	99	97	95	136	124
81 FRAIS GENERAUX	116	124	119	116	121	117	126	117	101
82 FRAIS FONCIERS PAYES	110	99	111	99	122	108	129	108	126
PRODUCT BRUTE/UNITE									
95 ELEVAGE BOVIN.	121	105	113	110	129	113	106	113	125
96 LAIT	118	103	108	108	110	108	110	111	128
PRODUCT.NETTE/UNITE									
100 HERBIVORES	138	107	131	132	150	131	126	98	119
RESULTATS/HA SAU									
103 PRODUIT BRUT	117	103	120	120	133	117	120	101	110
104 REV.D'EXPLOIT.BRUT	138	105	128	128	152	126	134	86	106
105 REV.D'EXPLOIT.NET	134	106	130	130	158	129	136	83	106
REVENU/UTA									
106 REV.D'EXPLOIT. NET	129	114	130	136	148	126	150	76	113
107 REV.EXPLOIT.ET FAMIL		108	142	159	176	136	155	71	107
108 * REV.TRAV. FAMILIAL	156	97	145	169	185	131	164	66	105
109 * REVENU DU TRAVAIL	138	105	142	166	175	129	166	65	109
DISTRIB.DES EXPLOIT. D'APRES REV.TRAV/UTA									
110 INFERIEUR A -2000UCE	-	-	-2	-1	-1	-	-	-	-
111 -2000 A 0 UCE	-	-	-6	-	-	-4	-2	-	-
112 0 A 2000 UCE	-	-	-2	1	-	-	-1	-	1
113 2000 A 4000 UCE	-2	-1	-2	-2	-	-2	1	1	-3
114 4000 A 6000 UCE	-	-	2	1	-1	4	-4	2	1
115 6000 A 8000 UCE	-	1	-3	-3	-	-2	2	-2	3
116 8000 A 10000 UCE	-1	1	8	1	-	5	2	-1	-2
117 10000 A 12000 UCE	1	-1	1	-	1	-	-	-	1
118 12000 A 14000 UCE	2	-1	2	3	-	-1	2	-	1
119 14000 UCE ET PLUS	-	1	2	-	1	-	-	-	-2

SPECIALISATION : LAIT

CLASSE DE SUPERFICIE : + DE 50 HA

	CIRCONSCRIPTION	I - 230	BELGI- 340	LUXEMB-350	NEDERL-360	DANMRK-370	IRELND-380	UN.KINGDOM	UK - 390	UK - 400
1	NBRE EXPL.COMPTABLES	17	24	10	22	33	35	231	14	29
2	SAU (HA)	72.82	63.22	61.35	71.68	63.56	79.64	99.04	71.69	95.66
3	UTA	7.36	2.19	1.89	3.11	2.25	2.23	3.55	2.67	3.25
4	CAPITAL D'EXPLOIT.	231 458	132 252	97 027	246 153	111 644	72 992	106 562	104 310	85 080
	UTILISATION DU SOL									
30	PRAIRIES ET PAT.PERM	7.62	39.94	43.45	60.71	6.70	64.19	49.21	45.61	68.84
31	ANIMAUX (UB)	153.4	95.3	86.7	183.8	115.7	114.4	150.7	142.2	149.0
	DONT :(NBR DE TETES)									
33	BOVINS MOINS 1 AN	59.4	32.9	34.5	49.7	64.1	38.4	39.4	41.7	46.1
34	BOVINS 1 A 2 ANS	45.0	19.1	18.8	43.8	29.8	26.6	31.7	41.0	36.9
35	VACHES LAITIERES	87.5	62.1	49.5	134.4	68.5	64.8	98.6	83.1	88.8
36	AUTR.BOVINS + 2 ANS	28.7	14.7	20.1	8.0	8.6	21.2	22.1	14.7	25.2
46	PRODUCT BRUTE/HA SAU	1 951	1 275	1 121	2 872	2 063	795	1 133	1 322	1 018
	DONT :									
69	BOVINS	541	444	354	501	713	286	233	430	249
70	LAIT	1 372	660	579	2 238	1 127	434	761	822	668
75	CHARGES/HA SAU	1 417	-	-	-	1 758	412	-	-	-
	DONT :									
76	SALAIRES ET CH.SOC.	350	22	28	201	140	34	101	36	58
77	TRAVAUX PAR TIERS	35	28	15	81	47	25	17	18	11
78	FRAIS MECANISATION	159	117	91	234	163	36	94	128	98
79	FRAIS SPEC.CULTURES	204	119	108	217	136	76	101	126	87
80	FRAIS SPEC.ELEVAGE	499	414	333	839	741	149	386	343	341
81	FRAIS GENERAUX	58	37	51	123	57	28	57	50	49
82	FRAIS FONCIERS PAYES	112	92	152	247	98	33	36	71	17
	PRODUCT BRUTE/UNITE									
95	ELEVAGE BOVIN	813	745	665	1 083	1 020	508	676	637	605
96	LAIT	1 142	672	718	1 194	1 046	533	764	709	720
	PRODUCT.NETTE/UNITE									
100	HERBIVORES	585	522	442	788	638	418	451	480	407
	RESULTATS/HA SAU									
103	PRODUIT BRUT	1 882	1 261	1 109	2 986	1 964	774	1 090	1 290	974
104	REV.D'EXPLOIT.BRUT	1 056	633	584	1 576	1 001	501	520	740	479
105	REV.D'EXPLOIT.NET	996	567	538	1 412	918	481	478	657	432
	REVENU/UTA									
106	REV.D'EXPLOIT. NET	9 849	16 353	17 440	32 562	25 988	17 159	13 348	17 662	12 688
107	REV.EXPLOIT.ET FAMIL	12 694	-	-	-	15 136	19 622	-	-	-
108	* REV.TRAV. FAMILIAL	8 706	9 809	11 218	24 640	25 445	18 781	15 086	16 407	12 000
109	* REVENU DU TRAVAIL	7 061	9 652	11 607	21 374	18 487	14 290	10 039	13 264	9 798
	DISTRIB.DES EXPLOIT. D'APRES REV.TRAV/UTA									
110	INFERIEUR A -2000UCE	-	-	-	-	-	-	-	-	-
111	-2000 A 0 UCE	-	-	-	-	-	-	-	-	-
112	0 A 2000 UCE	-	2	-	-	-	-	1	-	1
113	2000 A 4000 UCE	6	3	-	-	-	-	9	-	-
114	4000 A 6000 UCE	1	1	1	-	-	5	32	1	5
115	6000 A 8000 UCE	3	4	-	-	1	2	28	1	3
116	8000 A 10000 UCE	3	3	3	-	3	6	55	4	8
117	10000 A 12000 UCE	1	2	3	-	4	4	46	1	7
118	12000 A 14000 UCE	2	2	-	1	4	1	23	2	1
119	14000 UCE ET PLUS	1	7	3	21	21	17	37	5	4

SPECIALISATION
CLASSE DE SUPERFICIE — LAIT + DE 50 HA

	CIRCONSCRIPTION	I - 230	BELGI- 340	LUXEMB-350	NEDERL-360	DANMRK-370	IRELND-380	UN.KINGDOM	UK - 390	UK - 400
1	NBRE EXPL.COMPTABLES	7	18	10	19	23	26	190	12	24
2	SAU	95	103	105	110	100	102	101	98	100
3	UTA	99	100	99	99	107	99	99	98	101
4	CAPITAL D'EXPLOIT.	118	111	105	114	123	132	137	159	124
	UTILISATION DU SOL									
30	PRAIRIES ET PAT.PERM	101	104	104	109	102	99	101	99	103
31	ANIMAUX (UB)	98	102	105	104	109	104	101	111	100
	DONT : (TETES)									
33	BOVINS MOINS 1 AN	107	102	108	100	102	103	98	102	94
34	BOVINS 1 A 2 ANS	87	95	104	117	115	96	101	107	96
35	VACHES LAITIERES	101	105	108	108	111	108	103	117	103
36	AUTR.BOVINS + 2 ANS	118	101	98	97	106	91	96	70	94
46	PRODUCT BRUTE/HA SAU	126	95	110	109	143	129	112	112	112
	DONT :									
69	BOVINS	120	106	107	114	206	104	109	90	108
70	LAIT	143	105	103	111	129	146	115	131	113
75	CHARGES/HA SAU	144				120	137			
	DONT :									
76	SALAIRES ET CH.SOC.	129	110	117	94	131	130	113	131	112
77	TRAVAUX PAR TIERS	99	124	173	103	142	128	122	111	124
78	FRAIS MECANISATION	151	105	111	107	125	133	127	191	119
79	FRAIS SPEC.CULTURES	157	99	108	113	115	136	121	114	117
80	FRAIS SPEC.ELEVAGE	152	80	92	85	107	143	102	134	108
81	FRAIS GENERAUX	211	115	116	99	126	117	115	133	102
82	FRAIS FONCIERS PAYES	151	102	101	106	125	112	116	119	128
	PRODUCT BRUTE/UNITE									
95	ELEVAGE BOVIN	131	105	104	113	138	123	114	99	111
96	LAIT	134	102	100	113	116	137	113	109	109
	PRODUCT.NETTE/UNITE									
100	HERBIVORES	122	132	111	130	182	119	122	94	113
	RESULTATS/HA SAU									
103	PRODUIT BRUT	123	97	110	109	149	131	113	112	113
104	REV.D'EXPLOIT.BRUT	114	104	124	131	202	126	118	102	114
105	REV.D'EXPLOIT.NET	113	103	124	132	211	125	117	96	114
	REVENU/UTA									
106	REV.D'EXPLOIT. NET	108	105	133	147	198	129	119	95	112
107	REV.EXPLOIT.ET FAMIL	97					129			
108	* REV.TRAV. FAMILIAL	98	102	158	181	480	132	116	83	114
109	* REVENU DU TRAVAIL	108	103	151	167	296	130	116	86	112
	DISTRIB.DES EXPLOIT. D'APRES REV.TRAV/UTA									
110	INFERIEUR A -2000UCE	-	-	-	-	-1	-	-	-	-
111	-2000 A 0 UCE	-	-	-1	-1	-	-	-	-	-
112	0 A 2000 UCE	-	-1	-1	-	-3	-	-7	-	-
113	2000 A 4000 UCE	-	-	-	-	-4	-	-9	-	-1
114	4000 A 6000 UCE	-1	-2	1	-	-2	2	4	1	-
115	6000 A 8000 UCE	-	3	-3	-	-2	-3	-14	-	-3
116	8000 A 10000 UCE	-	-2	1	-1	-5	-1	6	2	2
117	10000 A 12000 UCE	1	-	1	-5	1	-2	6	-3	4
118	12000 A 14000 UCE	1	1	-1	-3	1	-4	4	-	-3
119	14000 UCE ET PLUS	-1	1	3	10	15	8	10	-	1

SPECIALISATION	LAIT				VIANDE BOVINE		VIANDE BOVINE		
CLASSE DE SUPERFICIE	+ DE 50 HA				- DE 5 HA		5 - 10 HA		
CIRCONSCRIPTION	UK - 410	UK - 420	UK - 430	UK - 440	ITALIA	I - 222	ITALIA	I - 222	I - 243
1 NBRE EXPL.COMPTABLES	44	27	62	55	16	10	40	12	10
2 SAU (HA)	88.13	81.09	98.92	125.46	3.94	3.80	7.18	7.57	6.58
3 UTA	3.29	2.91	3.81	4.16	1.64	1.64	2.00	2.18	2.07
4 CAPITAL D'EXPLOIT.	101 975	85 429	111 771	126 632	15 118	16 756	34 746	38 150	53 886
UTILISATION DU SOL									
30 PRAIRIES ET PAT.PERM	45.88	57.06	51.30	36.22	1.12	1.40	1.45	3.65	-
31 ANIMAUX (UB)	146.6	129.4	147.8	170.9	11.1	9.6	25.8	29.0	41.2
DONT :(NBR DE TETES)									
33 BOVINS MOINS 1 AN	41.0	29.0	33.2	46.2	5.8	5.1	29.1	32.2	61.5
34 BOVINS 1 A 2 ANS	31.8	26.8	25.5	35.8	3.6	2.3	7.7	7.2	11.7
35 VACHES LAITIERES	89.8	83.9	102.4	117.5	0.8	0.7	1.7	0.4	4.5
36 AUTR.BOVINS + 2 ANS	19.7	17.2	23.0	25.6	5.0	5.2	5.2	10.1	1.4
40 PRODUCT BRUTE/HA SAU	1 237	1 142	1 180	1 049	1 696	1 876	3 465	2 690	8 289
DONT :									
69 BOVINS	290	236	210	187	1 015	1 126	2 457	2 007	6 163
70 LAIT	801	805	817	702	109	101	320	80	522
75 CHARGES/HA SAU	-	-	-	-	1 253	1 536	1 684	1 538	3 457
DONT :									
76 SALAIRES ET CH.SOC.	95	66	114	133	113	187	59	77	78
77 TRAVAUX PAR TIERS	15	14	18	20	22	36	31	20	59
78 FRAIS MECANISATION	96	88	92	89	267	314	176	167	263
79 FRAIS SPEC.CULTURES	106	98	96	106	119	138	178	109	388
80 FRAIS SPEC.ELEVAGE	444	395	411	352	485	560	1 055	973	2 443
81 FRAIS GENERAUX	55	52	61	59	75	88	54	61	90
82 FRAIS FONCIERS PAYES	44	22	30	45	172	212	131	131	136
PRODUCT BRUTE/UNITE									
95 ELEVAGE BOVIN	702	694	714	658	404	495	790	547	1 068
96 LAIT	786	778	789	750	443	339	953	310	770
PRODUCT.NETTE/UNITE									
100 HERBIVORES	452	458	478	436	273	307	512	315	718
RESULTATS/HA SAU									
103 PRODUIT BRUT	1 186	1 106	1 144	1 002	1 535	1 668	3 270	2 415	7 997
104 REV.D'EXPLOIT.BRUT	568	536	547	452	901	953	2 078	1 472	5 201
105 REV.D'EXPLOIT.NET	520	495	501	423	728	740	1 971	1 360	5 046
REVENU/UTA									
106 REV.D'EXPLOIT. NET	13 919	13 768	13 013	12 755	1 745	1 711	7 064	4 735	16 078
107 REV.EXPLOIT.ET FAMIL	-	-	-	-	1 104	839	6 660	4 169	16 619
108 * REV.TRAV. FAMILIAL	15 998	14 143	15 777	16 135	758	512	5 875	3 335	15 303
109 * REVENU DU TRAVAIL	10 564	10 482	9 868	9 302	999	914	5 841	3 476	14 426
DISTRIB.DES EXPLOIT. D'APRES REV.TRAV/UTA									
110 INFERIEUR A -2000UCE	-	-	-	-	-	-	-	-	-
111 -2000 A 0 UCE	-	-	-	-	1	-	1	-	-
112 0 A 2000 UCE	-	-	-	-	14	10	15	4	-
113 2000 A 4000 UCE	-	1	3	5	1	-	7	4	-
114 4000 A 6000 UCE	11	5	5	5	-	-	6	3	3
115 6000 A 8000 UCE	3	5	9	7	-	-	3	-	2
116 8000 A 10000 UCE	9	1	14	19	-	-	1	-	-
117 10000 A 12000 UCE	6	3	19	10	-	-	-	-	-
118 12000 A 14000 UCE	5	5	5	5	-	-	2	1	-
119 14000 UCE ET PLUS	10	7	7	4	-	-	5	-	5

SPECIALISATION	LAIT				VIANDE BOVINE		VIANDE BOVINE		
CLASSE DE SUPERFICIE	+ DE 50 HA				- DE 5 HA		5 - 10 HA		
CIRCONSCRIPTION	UK - 410	UK - 420	UK - 430	UK - 440	ITALIA	I - 222	ITALIA	I - 222	I - 243
1 NBRE EXPL.COMPTABLES	38	25	45	46	9	8	24	10	9
2 SAU	102	104	102	101	97	98	100	100	100
3 UTA	99	102	102	96	89	87	98	95	107
4 CAPITAL D'EXPLOIT.	132	154	138	134	108	110	120	112	129
UTILISATION DU SOL									
30 PRAIRIES ET PAT.PERM	101	101	98	103	132	132	154	154	
31 ANIMAUX (UB)	103	100	98	101	96	100	117	106	129
DONT : (TETES)									
33 BOVINS MOINS 1 AN	101	90	105	96	127	138	107	107	109
34 BOVINS 1 A 2 ANS	110	105	91	103	74	72	122	74	256
35 VACHES LAITIERES	104	101	101	103	58	60	86	35	87
36 AUTR.BOVINS + 2 ANS	95	112	99	95	116	111	164	143	326
46 PRODUCT BRUTE/HA SAU	110	113	114	113	96	98	102	102	108
DONT :									
69 BOVINS	109	126	117	104	85	91	111	102	110
70 LAIT	114	114	112	116	111	128	154	132	118
75 CHARGES/HA SAU					117	122	114	115	110
DONT :									
76 SALAIRES ET CH.SOC.	112	105	110	116	134	132	132	151	113
77 TRAVAUX PAR TIERS	117	193	126	114	170	284	107	167	116
78 FRAIS MECANISATION	129	117	123	128	151	156	114	104	119
79 FRAIS SPEC.CULTURES	124	119	118	125	109	115	125	141	111
80 FRAIS SPEC.ELEVAGE	106	103	94	100	96	102	112	112	108
81 FRAIS GENERAUX	119	119	114	115	91	96	123	104	134
82 FRAIS FONCIERS PAYES	120	114	106	117	149	151	112	114	106
PRODUCT BRUTE/UNITE									
95 ELEVAGE BOVIN	111	122	117	113	88	92	98	97	86
96 LAIT	112	118	114	113	142	141	171	146	135
PRODUCT.NETTE/UNITE									
100 HERBIVORES	117	131	132	125	86	85	83	86	85
RESULTATS/HA SAU									
103 PRODUIT BRUT	111	114	114	113	98	100	101	100	108
104 REV.D'EXPLOIT.BRUT	109	118	132	120	88	87	95	94	106
105 REV.D'EXPLOIT.NET	107	118	132	119	81	78	95	93	106
REVENU/UTA									
106 REV.D'EXPLOIT. NET	110	121	132	125	88	87	97	98	99
107 REV.EXPLOIT.ET FAMIL					61	52	95	92	98
108 * REV.TRAV. FAMILIAL	99	122	143	131	55	42	92	85	96
109 * REVENU DU TRAVAIL	105	117	134	123	74	70	93	90	97
DISTRIB.DES EXPLOIT. D'APRES REV.TRAV/UTA									
110 INFERIEUR A -2000UCE	-	-	-	-	-	-	-	-	-
111 -2000 A 0 UCE	-	-	-	-	-1	-1	-1	-	-
112 0 A 2000 UCE	-2	-1	-2	-2	4	4	1	-	-1
113 2000 A 4000 UCE	-	-	-5	-3	-1	-2	-1	-	-
114 4000 A 6000 UCE	6	3	-1	-5	-2	-1	2	1	1
115 6000 A 8000 UCE	-2	-2	-5	-2	-	-	1	-	1
116 8000 A 10000 UCE	2	-4	-2	6	-	-	-	-1	-
117 10000 A 12000 UCE	-6	-3	11	3	-	-	-2	-	-2
118 12000 A 14000 UCE	-	4	1	2	-	-	-	-	-
119 14000 UCE ET PLUS	2	3	3	1	-	-	-	-	1

SPECIALISATION	VIANDE BOV	VIANDE BOVINE 10 - 20 HA							
CLASSE DE SUPERFICIE	5 - 10 HA								
CIRCONSCRIPTION	IRELND-380	DEUTSCHL.	FRANCE	F - 140	F - 180	F - 200	ITALIA	I - 222	IRELND-380
1 NBRE EXPL.COMPTABLES	24	16	71	15	17	32	55	21	114
2 SAU (HA)	8.36	15.61	16.39	16.61	16.34	16.01	14.04	14.07	14.83
3 UTA	0.96	1.18	1.65	1.45	1.53	1.83	2.44	2.67	1.06
4 CAPITAL D'EXPLOIT.	4 643	47 735	28 167	43 635	22 232	23 324	45 602	45 632	8 764
UTILISATION DU SOL									
30 PRAIRIES ET PAT.PERM	7.54	8.70	8.49	3.32	8.93	9.65	3.21	4.35	13.34
31 ANIMAUX (UB)	11.6	38.5	27.7	41.8	20.8	23.0	30.8	31.4	18.9
DONT :(NBR DE TETES)									
33 BOVINS MOINS 1 AN	5.2	24.7	14.1	31.9	7.3	6.6	28.3	26.7	9.6
34 BOVINS 1 A 2 ANS	4.3	24.1	5.3	15.1	2.6	1.8	11.2	11.7	6.9
35 VACHES LAITIERES	0.6	2.8	2.1	5.4	0.7	0.1	1.7	1.7	1.0
36 AUTR.BOVINS + 2 ANS	5.0	3.8	15.1	15.3	14.9	15.5	7.4	8.9	7.8
46 PRODUCT BRUTE/HA SAU	394	2 122	1 060	1 676	739	904	1 905	1 975	364
DONT :									
69 BOVINS	299	1 408	587	1 060	414	398	1 263	1 224	264
70 LAIT	31	152	223	335	174	196	137	143	30
75 CHARGES/HA SAU	107	1 937	684	1 124	465	575	1 072	1 136	124
DONT :									
76 SALAIRES ET CH.SOC.	6	30	3	7	1	1	44	84	1
77 TRAVAUX PAR TIERS	15	29	13	43	5	4	34	30	11
78 FRAIS MECANISATION	6	258	91	135	65	82	147	160	13
79 FRAIS SPEC.CULTURES	27	152	67	137	38	52	110	118	30
80 FRAIS SPEC.ELEVAGE	39	889	365	574	256	317	612	616	42
81 FRAIS GENERAUX	5	248	43	63	34	36	42	42	14
82 FRAIS FONCIERS PAYES	9	122	69	81	47	65	84	85	13
PRODUCT BRUTE/UNITE									
95 ELEVAGE BOVIN	266	653	541	563	521	538	647	614	256
96 LAIT	337	826	750	714	1 811	1 011	672	653	352
PRODUCT.NETTE/UNITE									
100 HERBIVORES	238	367	369	392	353	364	419	391	231
RESULTATS/HA SAU									
103 PRODUIT BRUT	381	2 237	887	1 587	557	661	1 743	1 753	350
104 REV.D'EXPLOIT.BRUT	306	707	531	780	373	465	1 055	1 116	262
105 REV.D'EXPLOIT.NET	302	576	483	718	342	417	961	1 009	254
REVENU/UTA									
106 REV.D'EXPLOIT. NET	2 628	7 583	4 786	8 253	3 646	3 638	5 532	5 316	3 560
107 REV.EXPLOIT.ET FAMIL	2 554	4 874	3 870	6 522	3 044	2 994	5 047	4 757	3 372
108 * REV.TRAV. FAMILIAL	2 196	3 410	3 366	5 971	2 505	2 522	3 993	3 848	2 809
109 * REVENU DU TRAVAIL	2 196	3 688	3 355	5 941	2 509	2 500	4 048	4 021	2 809
DISTRIB.DES EXPLOIT. D'APRES REV.TRAV/UTA									
110 INFERIEUR A -2000UCE	-	1	-	-	-	-	1	-	-
111 -2000 A 0 UCE	-	5	-	-	-	-	4	-	-
112 0 A 2000 UCE	11	2	23	1	9	12	12	5	45
113 2000 A 4000 UCE	9	2	27	5	6	13	12	4	41
114 4000 A 6000 UCE	4	2	11	4	1	5	14	7	21
115 6000 A 8000 UCE	-	1	6	2	1	2	6	3	5
116 8000 A 10000 UCE	-	1	2	1	-	-	3	1	2
117 10000 A 12000 UCE	-	-	1	1	-	-	1	-	-
118 12000 A 14000 UCE	-	-	-	-	-	-	-	-	-
119 14000 UCE ET PLUS	-	2	1	1	-	-	2	1	-

SPECIALISATION	VIANDE BOV	VIANDE BOVINE						
CLASSE DE SUPERFICIE	5 - 10 HA	10 - 20 HA						
CIRCONSCRIPTION	IRELND-380	DEUTSCHL.	FRANCE	F - 140	F - 180	F - 200	ITALIA	I - 222	IRELND-380
1 NBRE EXPL.COMPTABLES	16	9	63	14	14	29	36	16	99
2 SAU	96	88	100	100	99	101	100	101	100
3 UTA	95	85	103	104	100	103	96	103	96
4 CAPITAL D'EXPLOIT.	129	164	109	107	112	108	116	113	129
UTILISATION DU SOL									
30 PRAIRIES ET PAT.PERM	95	86	101	93	99	104	111	115	101
31 ANIMAUX (UB)	107	102	109	114	103	103	97	99	113
DONT : (TETES)									
33 BOVINS MOINS 1 AN	98	113	104	96	103	110	122	138	110
34 BOVINS 1 A 2 ANS	113	109	142	202	103	86	77	72	106
35 VACHES LAITIERES	65	75	87	88	146	-	58	46	87
36 AUTR.BOVINS + 2 ANS	107	87	114	135	103	108	163	169	108
46 PRODUCT BRUTE/HA SAU	83	122	105	90	111	117	100	92	79
DONT :									
69 BOVINS	89	126	111	86	130	135	106	97	86
70 LAIT	100	88	117	96	124	141	93	105	112
75 CHARGES/HA SAU	99	124	104	89	114	120	114	116	108
DONT :									
76 SALAIRES ET CH.SOC.	103	119	121	101		125	111	162	169
77 TRAVAUX PAR TIERS	126	89	154	194	88	106	119	107	107
78 FRAIS MECANISATION	256	135	111	104	110	115	114	111	126
79 FRAIS SPEC.CULTURES	98	112	113	123	114	101	112	126	104
80 FRAIS SPEC.ELEVAGE	93	116	95	72	115	125	116	116	109
81 FRAIS GENERAUX	71	134	111	104	114	119	104	77	108
82 FRAIS FONCIERS PAYES	85	104	115	109	118	122	112	110	97
PRODUCT BRUTE/UNITE									
95 ELEVAGE BOVIN	78	105	96	74	107	126	108	99	77
96 LAIT	142	101	127	112	118	-	142	188	125
PRODUCT.NETTE/UNITE									
100 HERBIVORES	77	107	107	92	104	121	100	82	73
RESULTATS/HA SAU									
103 PRODUIT BRUT	83	121	104	91	108	114	98	88	79
104 REV.D'EXPLOIT.BRUT	80	119	111	100	108	114	91	82	72
105 REV.D'EXPLOIT.NET	79	116	111	99	108	114	89	78	71
REVENU/UTA									
106 REV.D'EXPLOIT. NET	79	121	108	95	108	111	93	77	74
107 REV.EXPLOIT.ET FAMIL	78	114	106	89	107	110	88	70	73
108 * REV.TRAV. FAMILIAL	74	95	110	92	107	116	84	66	66
109 * REVENU DU TRAVAIL	74	99	109	93	107	116	87	71	67
DISTRIB.DES EXPLOIT. D'APRES REV.TRAV/UTA									
110 INFERIEUR A -2000UCE	-	-	-1	-1	-	-	-	-	-
111 -2000 A 0 UCE	-	1	-1	-	-	-	1	-	-
112 0 A 2000 UCE	4	-2	-2	1	-	-2	1	1	33
113 2000 A 4000 UCE	-2	1	6	2	2	-	-1	2	-7
114 4000 A 6000 UCE	2	-1	-3	-	-2	-	3	-	-10
115 6000 A 8000 UCE	-4	1	1	-1	-	2	-3	-3	-10
116 8000 A 10000 UCE	-	-	2	1	-	-	-	1	-4
117 10000 A 12000 UCE	-	-	-	-	-	-	-	-1	-1
118 12000 A 14000 UCE	-	-	-1	-1	-	-	-1	-	-1
119 14000 UCE ET PLUS	-	-	-1	-1	-	-	-	-	-

SPECIALISATION / CLASSE DE SUPERFICIE: VIANDE BOVINE 20 - 50 HA

	CIRCONSCRIPTION	DEUTSCHL.	FRANCE	F - 140	F - 160	F - 180	F - 200	F - 210	ITALIA	I - 320
1	NBRE EXPL.COMPTABLES	27	184	57	20	43	28	17	42	17
2	SAU (HA)	32.23	35.76	35.48	38.38	35.53	33.14	36.24	29.49	32.06
3	UTA	1.60	1.78	1.79	1.56	1.86	1.92	1.82	2.70	2.82
4	CAPITAL D'EXPLOIT.	96 570	51 744	63 220	50 802	50 472	44 254	35 453	49 818	28 844
	UTILISATION DU SOL									
30	PRAIRIES ET PAT.PERM	15.52	16.96	8.87	29.90	15.98	19.94	22.14	9.20	8.74
31	ANIMAUX (UB)	72.5	43.0	47.9	43.2	41.6	42.5	27.4	42.4	31.9
	DONT :(NBR DE TETES)									
33	BOVINS MOINS 1 AN	60.5	16.6	20.0	15.3	15.8	16.4	7.8	27.6	13.4
34	BOVINS 1 A 2 ANS	32.6	11.2	16.9	12.5	6.8	7.7	4.5	15.5	6.5
35	VACHES LAITIERES	11.2	2.2	2.8	2.5	1.1	0.8	-	2.6	1.4
36	AUTR.BOVINS + 2 ANS	7.3	25.7	27.1	25.4	27.8	25.0	21.6	14.6	18.8
46	PRODUCT BRUTE/HA SAU	2 024	763	995	641	697	722	472	940	478
	DONT :									
69	BOVINS	1 233	413	573	427	378	324	157	524	259
70	LAIT	300	159	189	54	143	160	204	126	89
75	CHARGES/HA SAU	1 805	510	662	402	491	484	310	553	332
	DONT :									
76	SALAIRES ET CH.SOC.	30	9	9	11	14	2	1	27	45
77	TRAVAUX PAR TIERS	22	16	35	6	5	8	9	34	57
78	FRAIS MECANISATION	251	79	88	86	74	75	64	90	35
79	FRAIS SPEC.CULTURES	164	67	103	44	56	56	27	73	58
80	FRAIS SPEC.ELEVAGE	715	210	259	122	239	244	113	267	101
81	FRAIS GENERAUX	237	32	34	34	30	27	28	15	9
82	FRAIS FONCIERS PAYES	105	65	84	73	50	46	45	47	27
	PRODUCT BRUTE/UNITE									
95	ELEVAGE BOVIN	706	523	582	465	512	463	561	471	378
96	LAIT	865	939	834	606	2 061	451	-	819	326
	PRODUCT.NETTE/UNITE									
100	HERBIVORES	400	403	470	423	348	315	396	327	290
	RESULTATS/HA SAU									
103	PRODUIT BRUT	2 165	642	867	602	529	536	403	848	443
104	REV.D'EXPLOIT.BRUT	759	398	514	393	331	355	265	518	238
105	REV.D'EXPLOIT.NET	634	360	475	351	294	312	229	461	217
	REVENU/UTA									
106	REV.D'EXPLOIT. NET	12 738	7 224	9 439	8 650	5 605	5 397	4 569	5 040	2 471
107	REV.EXPLOIT.ET FAMIL	8 878	5 410	7 017	6 561	4 288	4 224	3 283	4 777	2 071
108	* REV.TRAV. FAMILIAL	6 368	4 619	6 446	5 319	3 337	3 336	2 934	3 576	1 146
109	* REVENU DU TRAVAIL	6 504	4 590	6 309	5 156	3 426	3 336	2 926	3 458	1 425
	DISTRIB.DES EXPLOIT. D'APRES REV.TRAV/UTA									
110	INFERIEUR A -2000UCE	2	4	-	1	1	1	-	1	1
111	-2000 A 0 UCE	1	3	1	1	-	-	-	6	4
112	0 A 2000 UCE	2	28	1	2	11	6	5	11	7
113	2000 A 4000 UCE	7	54	13	3	15	12	8	7	4
114	4000 A 6000 UCE	2	40	17	5	8	4	2	7	-
115	6000 A 8000 UCE	4	22	7	2	4	4	1	4	-
116	8000 A 10000 UCE	2	20	10	4	3	1	1	3	1
117	10000 A 12000 UCE	3	5	3	1	1	-	-	1	-
118	12000 A 14000 UCE	1	3	1	1	-	-	-	1	-
119	14000 UCE ET PLUS	3	5	4	-	-	-	-	1	-

SPECIALISATION: VIANDE BOVINE
CLASSE DE SUPERFICIE: 20 - 50 HA

	CIRCONSCRIPTION	DEUTSCHL.	FRANCE	F - 140	F - 160	F - 180	F - 200	F - 210	ITALIA	I - 320
1	NBRE EXPL.COMPTABLES	23	142	38	19	34	21	13	22	7
2	SAU	96	101	101	101	101	104	100	94	100
3	UTA	94	100	103	94	101	100	104	100	101
4	CAPITAL D'EXPLOIT.	171	111	110	110	111	115	112	116	118
	UTILISATION DU SOL									
30	PRAIRIES ET PAT.PERM	89	99	93	101	95	99	101	93	85
31	ANIMAUX (UB)	104	100	95	107	99	103	98	103	113
	DONT : (TETES)									
33	BOVINS MOINS 1 AN	99	97	95	80	105	108	87	128	121
34	BOVINS 1 A 2 ANS	125	102	96	102	92	109	114	84	104
35	VACHES LAITIERES	89	53	41	59	65	186		24	10
36	AUTR.BOVINS + 2 ANS	113	111	124	130	101	100	99	134	128
46	PRODUCT BRUTE/HA SAU	118	108	112	122	109	107	90	119	110
	DONT :									
69	BOVINS	114	119	113	128	117	116	125	118	120
70	LAIT	94	106	98	96	121	108	118	131	133
75	CHARGES/HA SAU	111	106	105	105	117	103	109	122	124
	DONT :									
76	SALAIRES ET CH.SOC.	104	126	202	84	127	129	80	139	124
77	TRAVAUX PAR TIERS	102	117	143	102	101	97	156	139	151
78	FRAIS MECANISATION	121	113	109	117	122	113	105	130	118
79	FRAIS SPEC.CULTURES	106	105	111	117	115	101	96	129	133
80	FRAIS SPEC.ELEVAGE	97	100	96	97	114	101	104	117	111
81	FRAIS GENERAUX	214	101	93	98	107	81	124	90	118
82	FRAIS FONCIERS PAYES	108	118	121	112	130	109	125	124	117
	PRODUCT BRUTE/UNITE									
95	ELEVAGE BOVIN	99	108	108	105	108	109	116	110	107
96	LAIT	102	163	159	122	135	246		320	376
	PRODUCT.NETTE/UNITE									
100	HERBIVORES	104	116	126	130	109	115	91	107	103
	RESULTATS/HA SAU									
103	PRODUIT BRUT	120	109	115	123	106	110	89	118	109
104	REV.D'EXPLOIT.BRUT	129	113	122	134	103	114	81	119	100
105	REV.D'EXPLOIT.NET	132	113	124	140	102	115	77	117	100
	REVENU/UTA									
106	REV.D'EXPLOIT. NET	135	115	122	150	102	118	74	109	99
107	REV.EXPLOIT.ET FAMIL	142	114	127	177	95	119	65	109	96
108	* REV.TRAV. FAMILIAL	108	117	131	198	96	121	61	107	92
109	* REVENU DU TRAVAIL	113	117	131	184	97	121	61	108	96
	DISTRIB.DES EXPLOIT. D'APRES REV.TRAV/UTA									
110	INFERIEUR A -2000UCE	1	-	-	-1	-	-	-	-	-
111	-2000 A 0 UCE	-	-3	-2	-	-1	-	-	3	1
112	0 A 2000 UCE	-7	-1	-8	-2	6	-2	3	-2	-
113	2000 A 4000 UCE	1	-5	3	-2	-5	3	-	-1	-1
114	4000 A 6000 UCE	-4	-2	3	-	-	-3	-1	-2	-1
115	6000 A 8000 UCE	1	5	3	-	-1	1	-1	-	-
116	8000 A 10000 UCE	-	6	-	4	2	1	-	1	1
117	10000 A 12000 UCE	2	-	-	-	-	-	-	1	-
118	12000 A 14000 UCE	1	2	1	1	-	-	-	-	-
119	14000 UCE ET PLUS	-	-2	-	-	-1	-	-1	-	-

SPECIALISATION / CLASSE DE SUPERFICIE	VIANDE BOVINE 20 - 50 HA							VIANDE BOVINE + DE 50 HA	
CIRCONSCRIPTION	BELGI- 340	IRELND-380	UN.KINGDOM	UK - 390	UK - 400	UK - 420	UK - 430	FRANCE	F - 140
1 NBRE EXPL.COMPTABLES	10	141	92	38	13	18	12	117	16
2 SAU (HA)	32.18	31.68	35.30	32.30	38.35	38.71	35.02	76.19	60.95
3 UTA	1.37	1.24	1.46	1.49	1.37	1.52	1.55	2.17	2.18
4 CAPITAL D'EXPLOIT.	73 995	18 026	30 327	29 218	38 185	27 393	30 421	85 324	98 261
UTILISATION DU SOL									
30 PRAIRIES ET PAT.PERM	17.39	28.58	21.41	20.79	5.47	34.81	22.46	40.15	17.88
31 ANIMAUX (UB)	53.1	35.8	63.8	59.3	73.8	62.5	71.8	77.0	81.2
DONT : (NBR DE TETES)									
33 BOVINS MOINS 1 AN	23.4	15.1	25.3	27.2	19.8	24.3	26.4	26.0	21.7
34 BOVINS 1 A 2 ANS	20.5	12.8	25.1	21.4	48.5	14.3	30.6	21.2	28.1
35 VACHES LAITIERES	8.6	2.6	1.5	1.8	0.1	2.0	1.1	4.1	8.8
36 AUTR.BOVINS + 2 ANS	20.8	16.0	21.5	23.7	17.4	19.3	23.9	49.4	42.6
46 PRODUCT BRUTE/HA SAU	1 128	349	563	616	603	495	517	569	855
DONT :									
69 BOVINS	763	242	378	451	421	271	354	327	500
70 LAIT	134	37	25	29	7	32	15	88	148
75 CHARGES/HA SAU	-	133	-	-	-	-	-	384	550
DONT :									
76 SALAIRES ET CH.SOC.	3	3	19	16	13	16	32	18	9
77 TRAVAUX PAR TIERS	16	11	10	12	5	5	15	6	20
78 FRAIS MECANISATION	97	17	73	84	79	63	64	59	83
79 FRAIS SPEC.CULTURES	102	30	58	65	74	43	50	53	80
80 FRAIS SPEC.ELEVAGE	304	36	128	138	129	105	138	143	203
81 FRAIS GENERAUX	28	15	36	33	40	33	47	24	26
82 FRAIS FONCIERS PAYES	63	17	22	27	27	15	22	57	84
PRODUCT BRUTE/UNITE									
95 ELEVAGE BOVIN	565	269	252	275	230	268	201	448	512
96 LAIT	501	415	585	532	238	618	513	1 025	666
PRODUCT.NETTE/UNITE									
100 HERBIVORES	424	250	212	229	190	230	174	361	433
RESULTATS/HA SAU									
103 PRODUIT BRUT	1 109	339	537	595	547	481	490	485	748
104 REV.D'EXPLOIT.BRUT	657	251	296	327	317	281	227	315	487
105 REV.D'EXPLOIT.NET	594	241	259	283	275	247	204	285	443
REVENU/UTA									
106 REV.D'EXPLOIT. NET	13 982	6 142	6 273	6 132	7 680	6 300	4 610	10 033	12 387
107 REV.EXPLOIT.ET FAMIL	-	5 683	-	-	-	-	-	7 855	9 498
108 * REV.TRAV. FAMILIAL	9 120	4 869	4 040	4 028	5 316	4 245	2 008	6 615	8 600
109 * REVENU DU TRAVAIL	9 027	4 812	3 993	3 913	5 270	4 248	2 284	6 208	8 068
DISTRIB.DES EXPLOIT. D'APRES REV.TRAV/UTA									
110 INFERIEUR A -2000UCE	-	-	2	-	-	-	2	2	-
111 -2000 A 0 UCE	-	-	8	3	-	2	1	3	-
112 0 A 2000 UCE	-	16	15	8	1	3	2	6	-
113 2000 A 4000 UCE	1	54	22	12	3	4	2	27	3
114 4000 A 6000 UCE	1	34	22	7	4	4	5	28	4
115 6000 A 8000 UCE	1	20	8	3	3	1	-	15	-
116 8000 A 10000 UCE	2	6	9	2	1	3	-	14	4
117 10000 A 12000 UCE	3	5	4	1	1	1	-	12	3
118 12000 A 14000 UCE	1	2	2	2	-	-	-	4	1
119 14000 UCE ET PLUS	1	4	-	-	-	-	-	6	1

SPECIALISATION / CLASSE DE SUPERFICIE	VIANDE BOVINE 20 - 50 HA							VIANDE BOVINE + DE 50 HA	
CIRCONSCRIPTION	BELGI- 340	IRELND-380	UN.KINGDOM	UK - 390	UK - 400	UK - 420	UK - 430	FRANCE	F - 140
1 NBRE EXPL.COMPTABLES	8	107	72	34	10	13	7	85	11
2 SAU	99	99	100	100	100	100	98	102	103
3 UTA	96	98	99	102	98	97	88	100	110
4 CAPITAL D'EXPLOIT.	112	127	129	136	117	145	122	110	112
UTILISATION DU SOL									
30 PRAIRIES ET PAT.PERM	99	99	100	101	97	101	91	101	99
31 ANIMAUX (UB)	100	109	100	95	107	104	105	109	104
DONT : (TETES)									
33 BOVINS MOINS 1 AN	96	104	108	123	68	107	95	99	91
34 BOVINS 1 A 2 ANS	105	99	109	99	129	101	132	101	108
35 VACHES LAITIERES	93	104	73	88	100	87	31	63	86
36 AUTR.BOVINS + 2 ANS	101	100	100	104	91	103	100	127	116
46 PRODUCT BRUTE/HA SAU	86	90	104	102	114	104	94	115	116
DONT :									
69 BOVINS	118	89	116	116	124	111	108	123	121
70 LAIT	86	138	84	105	150	112	28	104	93
75 CHARGES/HA SAU		115						107	99
DONT :									
76 SALAIRES ET CH.SOC.		100	106	102	67	153	52	95	90
77 TRAVAUX PAR TIERS	110	106	104	105	124	87	112	117	164
78 FRAIS MECANISATION	94	125	138	138	142	162	98	110	100
79 FRAIS SPEC.CULTURES	101	117	114	107	120	152	118	106	90
80 FRAIS SPEC.ELEVAGE	73	120	93	87	113	101	78	107	88
81 FRAIS GENERAUX	103	115	115	116	111	117	123	104	79
82 FRAIS FONCIERS PAYES	105	107	121	111	118	158	168	110	113
PRODUCT BRUTE/UNITE									
95 ELEVAGE BOVIN	107	85	108	111	116	108	82	104	106
96 LAIT	92	132	114	119	149	129	89	145	128
PRODUCT.NETTE/UNITE									
100 HERBIVORES	133	81	108	105	122	111	92	117	123
RESULTATS/HA SAU									
103 PRODUIT BRUT	89	90	104	102	114	104	93	117	121
104 REV.D'EXPLOIT.BRUT	90	82	104	104	113	98	91	123	140
105 REV.D'EXPLOIT.NET	89	82	99	100	107	91	91	124	145
REVENU/UTA									
106 REV.D'EXPLOIT.NET	92	83	100	97	109	93	101	127	137
107 REV.EXPLOIT.ET FAMIL		80						135	143
108 * REV.TRAV. FAMILIAL	85	74	89	88	103	78	67	148	165
109 * REVENU DU TRAVAIL	85	75	91	90	105	80	67	142	165
DISTRIB.DES EXPLOIT. D'APRES REV.TRAV/UTA									
110 INFERIEUR A -2000UCE	-	-	1	-	-	-	1	-2	-
111 -2000 A 0 UCE	-	-	4	2	-	1	1	1	-1
112 0 A 2000 UCE	-	12	1	3	-1	1	-2	-4	-2
113 2000 A 4000 UCE	1	18	-	1	2	-1	-2	1	2
114 4000 A 6000 UCE	-	-1	-3	-4	-	-	2	-7	-
115 6000 A 8000 UCE	-	-10	-7	-4	-1	-2	-	-3	-2
116 8000 A 10000 UCE	-1	-10	-	-1	-	1	-	3	2
117 10000 A 12000 UCE	-	-5	3	1	-	1	-	5	-
118 12000 A 14000 UCE	-	-2	2	2	-	-	-	2	1
119 14000 UCE ET PLUS	-	-2	-1	-	-	-1	-	4	-

SPECIALISATION : VIANDE BOVINE
CLASSE DE SUPERFICIE : + DE 50 HA

	CIRCONSCRIPTION	F - 150	F - 160	F - 180	ITALIA	IRELND-380	UN.KINGDOM	UK - 390	UK - 400	UK - 410
1	NBRE EXPL.COMPTABLES	13	30	45	14	56	257	31	87	40
2	SAU (HA)	89.68	76.82	76.06	101.94	90.53	165.01	90.10	239.32	194.69
3	UTA	2.37	1.88	2.34	3.95	1.63	2.39	1.81	2.50	2.61
4	CAPITAL D'EXPLOIT.	94 163	77 994	84 158	157 250	50 069	72 532	41 474	84 925	85 837
	UTILISATION DU SOL									
30	PRAIRIES ET PAT.PERM	34.17	55.12	36.81	55.29	78.55	120.74	75.18	169.77	164.74
31	ANIMAUX (UB)	78.7	83.9	70.7	117.4	89.2	150.5	96.4	167.4	184.0
	DONT :(NBR DE TETES)									
33	BOVINS MOINS 1 AN	29.6	28.4	25.8	78.5	26.6	52.9	36.4	64.0	55.5
34	BOVINS 1 A 2 ANS	21.1	20.2	18.6	62.9	34.0	40.9	27.0	46.1	46.7
35	VACHES LAITIERES	4.3	2.5	2.1	3.9	6.5	2.1	4.2	7.5	3.0
36	AUTR.BOVINS + 2 ANS	51.9	60.3	45.8	29.9	40.6	55.7	38.3	66.5	63.6
46	PRODUCT BRUTE/HA SAU	552	500	545	1 174	281	310	327	255	313
	DONT :									
69	BOVINS	293	336	311	826	189	161	216	133	156
70	LAIT	88	40	100	34	32	8	31	6	10
75	CHARGES/HA SAU	399	303	377	679	156	-	-	-	-
	DONT :									
76	SALAIRES ET CH.SOC.	28	14	17	110	10	23	11	23	22
77	TRAVAUX PAR TIERS	8	4	3	22	14	5	4	5	2
78	FRAIS MECANISATION	49	53	52	79	17	34	34	29	29
79	FRAIS SPEC.CULTURES	70	36	47	90	31	37	40	35	26
80	FRAIS SPEC.ELEVAGE	148	69	166	321	42	61	60	53	62
81	FRAIS GENERAUX	24	24	21	24	13	17	11	14	14
82	FRAIS FONCIERS PAYES	51	63	47	32	20	15	21	12	14
	PRODUCT BRUTE/UNITE									
95	ELEVAGE BOVIN	459	330	495	764	244	241	271	244	250
96	LAIT	1 169	787	2 165	683	429	623	674	578	633
	PRODUCT.NETTE/UNITE									
100	HERBIVORES	325	349	367	601	210	212	236	206	227
	RESULTATS/HA SAU									
103	PRODUIT BRUT	444	473	428	1 080	269	290	316	236	297
104	REV.D'EXPLOIT.BRUT	273	323	282	681	174	171	197	130	193
105	REV.D'EXPLOIT.NET	253	295	255	637	164	156	179	118	180
	REVENU/UTA									
106	REV.D'EXPLOIT.NET	9 582	12 068	8 312	16 448	9 093	10 779	8 913	11 283	13 422
107	REV.EXPLOIT.ET FAMIL	7 879	9 806	6 484	26 505	8 353	-	-	-	-
108	* REV.TRAV. FAMILIAL	6 221	8 314	5 192	20 325	6 839	8 722	6 545	9 189	12 772
109	* REVENU DU TRAVAIL	5 752	7 527	5 044	12 632	6 224	7 508	6 113	7 915	9 959
	DISTRIB.DES EXPLOIT. D'APRES REV.TRAV/UTA									
110	INFERIEUR A -2000UCE	-	1	-	-	3	1	-	-	-
111	-2000 A 0 UCE	-	-	1	2	3	-	-	-	-
112	0 A 2000 UCE	1	2	3	2	3	18	4	4	-
113	2000 A 4000 UCE	3	5	13	2	8	39	8	15	4
114	4000 A 6000 UCE	4	4	15	-	9	49	5	15	6
115	6000 A 8000 UCE	2	4	7	3	8	47	4	10	6
116	8000 A 10000 UCE	2	4	4	-	11	41	1	18	7
117	10000 A 12000 UCE	-	5	1	2	3	27	4	13	6
118	12000 A 14000 UCE	1	2	-	1	3	13	3	5	3
119	14000 UCE ET PLUS	-	3	1	2	5	22	2	7	8

SPECIALISATION: VIANDE BOVINE
CLASSE DE SUPERFICIE: + DE 50 HA

	CIRCONSCRIPTION	F - 150	F - 160	F - 180	ITALIA	IRELND-380	UN.KINGDOM	UK - 390	UK - 400	UK - 410
1	NBRE EXPL.COMPTABLES	13	22	32	8	40	206	24	78	19
2	SAU	100	101	104	102	101	101	99	100	100
3	UTA	105	94	98	93	98	99	101	100	98
4	CAPITAL D'EXPLOIT.	109	108	112	91	126	127	142	118	125
	UTILISATION DU SOL									
30	PRAIRIES ET PAT.PERM	99	100	107	99	102	102	98	100	100
31	ANIMAUX (UB)	100	134	99	74	112	101	98	102	101
	DONT : (TETES)									
33	BOVINS MOINS 1 AN	92	102	102	54	100	105	113	107	99
34	BOVINS 1 A 2 ANS	83	115	91	113	101	103	86	105	96
35	VACHES LAITIERES	103	27	121	29	103	96	147	104	88
36	ADT...BOVINS + 2 ANS	105	177	109	89	104	99	103	98	107
45	PRODUCT BRUTE/HA SAU	108	131	110	123	88	107	94	107	105
	DONT :									
69	BOVINS	116	144	121	109	81	107	98	109	102
70	LAIT	107	97	117	38	139	106	135	106	112
75	CHARGES/HA SAU	106	106	109	102	119				
	DONT :									
76	SALAIRES ET CH.SOC.	114	102	84	88	92	107	116	109	122
77	TRAVAUX PAR TIERS	95	115	83	226	124	127	101	124	158
78	FRAIS MECANISATION	110	111	104	104	132	124	144	124	122
79	FRAIS SPEC.CULTURES	94	120	116	172	117	122	109	127	110
80	FRAIS SPEC.ELEVAGE	111	103	111	89	133	102	121	107	101
81	FRAIS GENERAUX	115	91	115	175	109	112	105	120	110
82	FRAIS FONCIERS PAYES	94	109	117	66	113	124	120	128	126
	PRODUCT BRUTE/UNITE									
95	ELEVAGE BOVIN	102	97	115	141	78	105	98	106	101
96	LAIT	96	201	113	110	135	112	90	104	128
	PRODUCT.NETTE/UNITE									
100	HERBIVORES	109	116	127	200	72	111	90	110	117
	RESULTATS/HA SAU									
103	PRODUIT BRUT	107	135	110	127	87	108	93	108	106
104	REV.D'EXPLOIT.BRUT	108	151	109	134	77	104	83	100	105
105	REV.D'EXPLOIT.NET	107	156	109	133	74	102	79	97	103
	REVENU/UTA									
106	REV.D'EXPLOIT. NET	102	167	117	146	77	104	77	98	105
107	REV.EXPLOIT.ET FAMIL	110	216	114	147	70				
108	* REV.TRAV. FAMILIAL	112	273	117	159	62	91	62	82	100
109	* REVENU DU TRAVAIL	108	239	117	161	66	96	64	90	99
	DISTRIB.DES EXPLOIT. D'APRES REV.TRAV/UTA									
110	INFERIEUR A -2000UCE	-	-2	-	-	1	-	-	-	-
111	-2000 A 0 UCE	-	-1	1	2	3	-4	-	-1	-
112	0 A 2000 UCE	1	-2	-	-3	-	5	3	2	-
113	2000 A 4000 UCE	1	1	-4	-1	3	3	4	3	-
114	4000 A 6000 UCE	-2	-4	-	-1	7	-2	-	2	-
115	6000 A 8000 UCE	-1	-1	2	1	1	-2	-	-5	-2
116	8000 A 10000 UCE	-	2	1	-	-	-	-5	1	-
117	10000 A 12000 UCE	-	3	1	1	-6	6	3	-	1
118	12000 A 14000 UCE	1	1	-1	-	-1	-1	1	1	-
119	14000 UCE ET PLUS	-	3	-	1	-8	-5	-6	-3	1

SPECIALISATION / CLASSE DE SUPERFICIE	VIANDE BOVINE + DE 50 HA			SANS SPEC. - DE 5 HA	SANS SPECIALISATION 5 - 10 HA			SANS SPECIALISATION 10 - 20 HA	
CIRCONSCRIPTION	UK - 420	UK - 430	UK - 440	ITALIA	ITALIA	I - 230	I - 243	DEUTSCHL.	D - 30
1 NBRE EXPL.COMPTABLES	42	44	13	18	77	10	27	77	11
2 SAU (HA)	103.74	118.40	110.73	3.95	7.60	8.60	6.77	16.81	16.32
3 UTA	2.22	2.57	2.36	1.71	2.03	1.79	2.06	1.48	1.40
4 CAPITAL D'EXPLOIT.	58 390	71 048	73 432	16 446	19 784	20 220	20 320	39 723	37 485
UTILISATION DU SOL									
30 PRAIRIES ET PAT.PERM	87.24	69.66	47.04	0.91	1.34	0.12	0.36	8.51	9.21
31 ANIMAUX (UB)	139.0	135.9	151.1	13.0	15.6	18.0	16.6	27.3	28.2
DONT :(NBR DE TETES)									
33 BOVINS MOINS 1 AN	39.9	55.2	44.5	6.5	7.2	8.9	8.5	13.3	10.7
34 BOVINS 1 A 2 ANS	26.9	43.5	57.9	4.3	4.8	7.3	5.4	8.6	8.7
35 VACHES LAITIERES	1.6	0.3	-	5.3	7.6	8.8	7.9	12.9	14.2
36 AUTR.BOVINS + 2 ANS	47.5	46.3	60.0	1.3	1.8	1.7	1.1	2.5	2.2
46 PRODUCT BRUTE/HA SAU	369	424	474	2 750	2 009	1 961	2 631	1 554	1 716
DONT :									
69 BOVINS	174	214	266	1 044	674	526	980	490	388
70 LAIT	10	2	-	894	751	856	868	640	845
75 CHARGES/HA SAU	-	-	-	1 393	1 022	1 071	1 190	1 188	1 326
DONT :									
76 SALAIRES ET CH.SOC.	18	35	37	16	34	25	26	17	16
77 TRAVAUX PAR TIERS	4	10	14	32	42	77	41	16	17
78 FRAIS MECANISATION	40	53	48	250	182	161	188	243	205
79 FRAIS SPEC.CULTURES	31	55	62	164	137	182	166	146	148
80 FRAIS SPEC.ELEVAGE	66	80	92	683	469	461	556	423	573
81 FRAIS GENERAUX	18	28	31	109	47	65	58	153	170
82 FRAIS FONCIERS PAYES	15	20	19	159	111	100	155	70	89
PRODUCT BRUTE/UNITE									
95 ELEVAGE BOVIN	215	235	219	619	707	658	758	751	795
96 LAIT	653	654	-	664	749	837	743	836	969
PRODUCT.NETTE/UNITE									
100 HERBIVORES	207	214	184	452	517	469	576	520	512
RESULTATS/HA SAU									
103 PRODUIT BRUT	349	389	438	2 593	1 811	1 706	2 391	1 511	1 708
104 REV.D'EXPLOIT.BRUT	229	221	244	1 670	1 240	1 066	1 733	692	695
105 REV.D'EXPLOIT.NET	210	198	227	1 531	1 131	1 014	1 621	572	603
REVENU/UTA									
106 REV.D'EXPLOIT. NET	9 790	9 150	10 623	3 534	4 231	4 879	5 330	6 493	7 025
107 REV.EXPLOIT.ET FAMIL	-	-	-	3 161	3 806	4 379	4 835	5 273	5 600
108 * REV.TRAV. FAMILIAL	7 484	7 110	7 607	2 796	3 261	3 737	4 540	3 816	4 161
109 * REVENU DU TRAVAIL	6 943	5 845	6 660	2 807	3 288	3 771	4 530	3 964	4 346
DISTRIB.DES EXPLOIT. D'APRES REV.TRAV/UTA									
110 INFERIEUR A -2000UCE	1	-	-	-	-	-	-	-	-
111 -2000 A 0 UCE	-	-	-	1	4	-	-	4	-
112 0 A 2000 UCE	3	4	3	4	23	3	3	14	1
113 2000 A 4000 UCE	5	6	1	9	24	2	11	27	4
114 4000 A 6000 UCE	9	12	2	2	12	3	6	16	5
115 6000 A 8000 UCE	10	14	3	-	11	2	4	4	1
116 8000 A 10000 UCE	7	5	3	2	1	-	1	7	-
117 10000 A 12000 UCE	2	1	1	-	1	-	1	2	-
118 12000 A 14000 UCE	1	1	-	-	1	-	1	2	-
119 14000 UCE ET PLUS	4	1	-	-	-	-	-	1	-

SPECIALISATION / CLASSE DE SUPERFICIE	VIANDE BOVINE + DE 50 HA			SANS SPEC. - DE 5 HA	SANS SPECIALISATION 5 - 10 HA		SANS SPECIALISATION 10 - 20 HA		
CIRCONSCRIPTION	UK - 420	UK - 430	UK - 440	ITALIA	ITALIA	I - 230	I - 243	DEUTSCHL.	D - 30
1 NBRE EXPL.COMPTABLES	35	38	12	13	54	-	23	61	9
2 SAU	100	104	101	90	96		96	100	101
3 UTA	95	99	99	97	92		92	93	91
4 CAPITAL D'EXPLOIT.	150	130	121	110	116		115	163	153
UTILISATION DU SOL									
30 PRAIRIES ET PAT.PERM	102	109	117	417	96		75	100	103
31 ANIMAUX (UB)	100	102	101	113	106		112	103	99
DONT : (TETES)									
33 BOVINS MOINS 1 AN	106	104	91	95	96		91	100	100
34 BOVINS 1 A 2 ANS	91	112	120	141	127		139	119	135
35 VACHES LAITIERES	90	62		103	105		109	102	99
36 AUTR.BOVINS + 2 ANS	107	92	87	164	101		90	101	60
46 PRODUCT BRUTE/HA SAU	110	111	109	101	112		120	107	107
DONT :									
69 BOVINS	107	108	102	97	115		121	109	117
70 LAIT	104	85		138	123		150	101	100
75 CHARGES/HA SAU				123	123		129	104	105
DONT :									
76 SALAIRES ET CH.SOC.	99	97	106	95	97		114	100	114
77 TRAVAUX PAR TIERS	122	128	148	114	97		94	123	142
78 FRAIS MECANISATION	119	123	114	116	122		123	110	105
79 FRAIS SPEC.CULTURES	111	120	139	114	116		119	91	92
80 FRAIS SPEC.ELEVAGE	99	91	96	140	132		138	99	100
81 FRAIS GENERAUX	98	109	106	86	121		115	143	171
82 FRAIS FONCIERS PAYES	132	109	115	130	116		140	94	101
PRODUCT BRUTE/UNITE									
95 ELEVAGE BOVIN	106	110	104	90	106		114	98	106
96 LAIT	116	141		121	112		132	98	102
PRODUCT.NETTE/UNITE									
100 HERBIVORES	118	117	112	80	101		111	97	110
RESULTATS/HA SAU									
103 PRODUIT BRUT	110	112	110	100	112		119	107	106
104 REV.D'EXPLOIT.BRUT	112	116	105	90	106		116	110	103
105 REV.D'EXPLOIT.NET	112	115	107	88	104		116	110	106
REVENU/UTA									
106 REV.D'EXPLOIT. NET	118	121	109	81	108		121	118	117
107 REV.EXPLOIT.ET FAMIL				77	106		119	124	115
108 * REV.TRAV. FAMILIAL	105	123	99	75	105		121	103	110
109 * REVENU DU TRAVAIL	109	118	103	75	106		121	105	115
DISTRIB.DES EXPLOIT. D'APRES REV.TRAV/UTA									
110 INFERIEUR A -2000UCE	-	-	-	-	-	-	-	-	-
111 -2000 A 0 UCE	-	-3	-	-1	1	-	-	-2	-
112 0 A 2000 UCE	1	-2	1	2	-5	-	-1	4	-1
113 2000 A 4000 UCE	-1	-3	-	2	10	-	1	-1	-1
114 4000 A 6000 UCE	-2	-	-2	-1	-6	-	-1	-	4
115 6000 A 8000 UCE	-1	6	-	-2	3	-	-	-4	-1
116 8000 A 10000 UCE	3	-	1	1	-3	-	-	1	-1
117 10000 A 12000 UCE	-	1	1	-1	-	-	1	-1	-
118 12000 A 14000 UCE	-3	-	-	-	-	-	-	2	-
119 14000 UCE ET PLUS	3	1	-1	-	-	-	-	1	-

SPECIALISATION / CLASSE DE SUPERFICIE: SANS SPECIALISATION 10 - 20 HA

	CIRCONSCRIPTION	D - 60	D - 70	ITALIA	I - 222	I - 230	I - 243	BELGI- 340	DANMRK-370	IRELND-380
1	NBRE EXPL.COMPTABLES	18	29	76	16	12	13	19	12	19
2	SAU (HA)	15.98	16.75	14.31	14.47	13.90	12.86	15.30	17.21	14.75
3	UTA	1.57	1.47	2.46	2.13	2.55	2.73	1.46	1.14	1.28
4	CAPITAL D'EXPLOIT.	37 162	44 756	33 987	38 400	37 076	29 075	39 836	33 493	10 113
	UTILISATION DU SOL									
30	PRAIRIES ET PAT.PERM	8.81	6.95	2.36	5.13	-	0.62	8.29	2.38	12.23
31	ANIMAUX (UB)	24.1	29.3	23.2	26.7	28.8	23.1	33.5	44.3	20.8
	DONT :(NBR DE TETES)									
33	BOVINS MOINS 1 AN	13.5	15.5	10.8	9.7	12.5	11.2	11.7	20.4	9.8
34	BOVINS 1 A 2 ANS	7.9	8.2	7.5	9.5	10.6	8.2	8.7	11.1	5.6
35	VACHES LAITIERES	11.8	13.7	10.8	13.4	13.8	10.1	15.3	20.1	8.2
36	AUTR.BOVINS + 2 ANS	1.7	3.1	3.1	4.0	4.3	1.5	6.6	4.2	2.3
46	PRODUCT BRUTE/HA SAU	1 471	1 685	1 675	1 735	2 324	1 757	1 956	2 637	603
	DONT :									
69	BOVINS	461	603	510	580	502	625	633	942	265
70	LAIT	535	669	633	609	1 060	586	772	1 207	206
75	CHARGES/HA SAU	1 133	1 255	863	986	1 221	753	-	1 701	240
	DONT :									
76	SALAIRES ET CH.SOC.	20	17	16	5	62	4	6	21	-
77	TRAVAUX PAR TIERS	16	16	38	39	64	32	70	62	24
78	FRAIS MECANISATION	243	279	154	205	168	141	148	147	17
79	FRAIS SPEC.CULTURES	138	163	129	155	173	116	174	123	40
80	FRAIS SPEC.ELEVAGE	375	421	399	402	586	331	558	968	132
81	FRAIS GENERAUX	145	154	46	87	82	34	57	71	12
82	FRAIS FONCIERS PAYES	70	65	82	93	86	94	139	102	14
	PRODUCT BRUTE/UNITE									
95	ELEVAGE BOVIN	713	773	722	651	753	677	726	1 002	390
96	LAIT	726	819	839	659	1 070	746	771	1 028	369
	PRODUCT.NETTE/UNITE									
100	HERBIVORES	482	553	515	469	504	514	524	662	314
	RESULTATS/HA SAU									
103	PRODUIT BRUT	1 439	1 645	1 482	1 482	2 032	1 580	1 915	2 452	562
104	REV.D'EXPLOIT.BRUT	675	799	1 003	989	1 320	1 185	1 070	1 319	387
105	REV.D'EXPLOIT.NET	554	652	909	847	1 251	1 102	985	1 266	378
	REVENU/UTA									
106	REV.D'EXPLOIT. NET	5 646	7 414	5 291	5 754	6 811	5 190	10 297	19 181	4 373
107	REV.EXPLOIT.LT FAMIL	4 416	6 303	4 820	5 116	6 402	4 744	-	14 662	4 203
108	* REV.TRAV. FAMILIAL	3 322	4 518	4 072	4 251	5 485	4 220	6 909	14 294	3 691
109	* REVENU DU TRAVAIL	3 523	4 603	4 083	4 259	5 483	4 226	6 922	14 142	3 690
	DISTRIB.DES EXPLOIT. D'APRES REV.TRAV/UTA									
110	INFERIEUR A -2000UCE	-	-	1	-	-	-	-	-	-
111	-2000 A 0 UCE	1	2	2	-	-	-	-	-	-
112	0 A 2000 UCE	5	3	12	3	1	1	1	-	-
113	2000 A 4000 UCE	6	9	23	3	1	6	2	-	11
114	4000 A 6000 UCE	3	5	16	3	4	3	6	-	7
115	6000 A 8000 UCE	2	1	14	6	5	1	3	-	1
116	8000 A 10000 UCE	1	5	4	-	1	1	2	3	-
117	10000 A 12000 UCE	-	1	2	-	-	1	3	4	-
118	12000 A 14000 UCE	-	2	-	-	-	-	2	1	-
119	14000 UCE ET PLUS	-	1	2	1	-	-	-	4	-

SPECIALISATION : SANS SPECIALISATION
CLASSE DE SUPERFICIE : 10 - 20 HA

CIRCONSCRIPTION	D - 60	D - 70	ITALIA	I - 222	I - 230	I - 243	BELGI- 340	DANMRK-370	IRELND-380
1 NBRE EXPL.COMPTABLES	16	20	44	12	5	11	16	12	17
2 SAU	100	101	97	101	96	90	98	100	102
3 UTA	93	91	92	98	87	94	98	98	98
4 CAPITAL D'EXPLOIT.	168	174	113	113	120	107	106	113	136
UTILISATION DU SOL									
30 PRAIRIES ET PAT.PERM	101	102	99	100		100	98	86	102
31 ANIMAUX (UN)	101	105	97	99	104	93	103	100	110
DONT : (TETES)									
33 BOVINS JEUNES 1 AN	105	96	107	128	96	92	103	98	110
34 BOVINS 1 A 2 ANS	107	116	105	93	157	101	104	111	102
35 VACHES LAITIERES	103	105	89	90	90	90	97	101	103
36 AUTR.BOVINS + 2 ANS	99	128	106	141	73	66	132	121	102
46 PRODUCT BRUTE/HA SAU	103	108	102	98	107	101	98	133	101
DONT :									
69 BOVINS	97	106	90	83	133	91	118	186	91
70 LAIT	99	99	129	171	115	139	104	116	156
75 CHARGES/HA SAU	106	100	117	110	114	118		101	128
DONT :									
76 SALAIRES ET CH.SOC.	99	106	88		170	51	111	57	-
77 TRAVAUX PAR TIERS	117	121	106	106	97	113	112	135	125
78 FRAIS MECANISATION	110	108	118	124	95	110	104	113	170
79 FRAIS SPEC.CULTURES	97	86	125	133	87	128	100	109	104
80 FRAIS SPEC.ELEVAGE	107	88	114	95	124	119	83	96	136
81 FRAIS GENERAUX	136	133	140	94	237	145	118	101	115
82 FRAIS FONCIERS PAYES	91	81	117	128	85	114	105	118	114
PRODUCT BRUTE/UNITE									
95 ELEVAGE BOVIN	95	96	107	103	111	106	103	135	103
96 LAIT	96	95	139	136	122	139	105	115	153
PRODUCT.NETTE/UNITE									
100 HERBIVORES	85	97	101	106	110	92	122	180	95
RESULTATS/HA SAU									
103 PRODUIT BRUT	102	109	101	96	108	99	100	135	100
104 REV.D'EXPLOIT.BRUT	96	122	94	94	102	93	106	194	92
105 REV.D'EXPLOIT.NET	93	125	92	91	103	92	106	203	91
REVENU/UTA									
106 REV.D'EXPLOIT. NET	100	140	98	94	113	88	106	208	95
107 REV.EXPLOIT.ET FAMIL	103	150	94	91	113	86		301	94
108 * REV.TRAV. FAMILIAL	78	132	90	88	107	83	105	302	90
109 * REVENU DU TRAVAIL	82	133	97	88	110	84	105	283	90
DISTRIB.DES EXPLOIT. D'APRES REV.TRAV/UTA									
110 INFERIEUR A -2000UCE	-	-	1	-	-	-	-	-	-
111 -2000 A 0 UCE	-	-2	1	-	-	-	-	-	-
112 0 A 2000 UCE	3	1	-4	-1	-	1	1	-3	-
113 2000 A 4000 UCE	-	1	2	-	-1	1	-2	-1	1
114 4000 A 6000 UCE	-2	-3	2	1	-1	2	-	-4	1
115 6000 A 8000 UCE	-1	-	-	2	3	-5	-1	-2	-1
116 8000 A 10000 UCE	1	1	-	-1	-	1	-	2	-1
117 10000 A 12000 UCE	-1	-1	-	-	-1	-	1	3	-
118 12000 A 14000 UCE	-	2	-1	-	-	-	1	1	-
119 14000 UCE ET PLUS	-	1	-1	-1	-	-	-	4	-

SPECIALISATION / CLASSE DE SUPERFICIE: SANS SPECIALISATION 20 - 50 HA

	CIRCONSCRIPTION	DEUTSCHL.	D - 10	D - 20	D - 30	D - 40	D - 50	D - 60	D - 70	D - 80
1	NBRE EXPL.COMPTABLES	273	32	36	17	15	55	54	49	15
2	SAU (HA)	32.11	35.31	33.22	31.16	29.10	34.40	27.97	30.32	38.98
3	UTA	1.86	1.88	1.79	1.67	1.74	2.05	1.87	1.77	2.14
4	CAPITAL D'EXPLOIT.	69 351	71 030	67 890	63 095	56 172	72 638	66 020	75 198	70 383
	UTILISATION DU SOL									
30	PRAIRIES ET PAT.PERM	15.98	19.29	22.83	16.89	15.70	16.52	12.24	11.09	19.20
31	ANIMAUX (UB)	47.2	53.1	53.1	46.5	42.6	45.0	41.5	48.0	51.0
	DONT :(NBR DE TETES)									
33	BOVINS MOINS 1 AN	22.5	24.2	24.8	18.5	17.5	20.1	21.0	26.6	22.8
34	BOVINS 1 A 2 ANS	16.4	18.6	17.7	16.6	14.7	18.0	14.7	12.8	19.5
35	VACHES LAITIERES	21.7	24.4	23.2	21.0	19.1	20.8	19.9	22.1	23.5
36	AUTR.BOVINS + 2 ANS	5.1	7.4	6.6	5.4	4.5	4.4	2.9	6.1	3.4
46	PRODUCT BRUTE/HA SAU	1 449	1 484	1 596	1 459	1 401	1 271	1 446	1 624	1 254
	DONT :									
69	BOVINS	429	418	406	436	441	363	459	532	354
70	LAIT	620	699	737	622	597	536	596	647	500
75	CHARGES/HA SAU	1 157	1 243	1 297	1 120	1 171	1 040	1 124	1 268	917
	DONT :									
76	SALAIRES ET CH.SOC.	27	64	31	17	16	16	23	28	9
77	TRAVAUX PAR TIERS	21	28	38	32	14	14	18	17	10
78	FRAIS MECANISATION	213	176	192	181	214	207	247	252	188
79	FRAIS SPEC.CULTURES	154	182	167	147	141	140	145	176	100
80	FRAIS SPEC.ELEVAGE	405	438	507	438	445	355	359	416	325
81	FRAIS GENERAUX	135	151	133	124	152	128	114	161	122
82	FRAIS FONCIERS PAYES	73	74	80	77	81	61	78	76	63
	PRODUCT BRUTE/UNITE									
95	ELEVAGE BOVIN	757	783	794	755	786	712	751	781	674
96	LAIT	918	1 011	1 056	925	912	887	836	889	828
	PRODUCT.NETTE/UNITE									
100	HERBIVORES	513	533	537	491	530	471	527	536	448
	RESULTATS/HA SAU									
103	PRODUIT BRUT	1 428	1 545	1 611	1 397	1 352	1 209	1 430	1 599	1 184
104	REV.D'EXPLOIT.BRUT	631	598	641	624	533	534	697	742	617
105	REV.D'EXPLOIT.NET	522	509	558	536	435	428	563	603	510
	REVENU/UTA									
106	REV.D'EXPLOIT. NET	8 986	9 582	10 919	9 975	7 265	7 183	8 410	10 301	9 293
107	REV.EXPLOIT.ET FAMIL	6 971	7 117	8 619	8 226	5 373	5 445	6 308	8 598	7 438
108	* REV.TRAV. FAMILIAL	5 290	3 732	7 413	5 994	4 220	4 169	5 088	6 231	6 668
109	* REVENU DU TRAVAIL	5 474	4 479	7 203	6 013	4 433	4 332	5 395	6 185	6 741
	DISTRIB.DES EXPLOIT. D'APRES REV.TRAV/UTA									
110	INFERIEUR A -2000UCE	7	2	-	1	-	3	-	1	-
111	-2000 A 0 UCE	9	2	1	-	1	2	2	1	-
112	0 A 2000 UCE	34	4	4	1	1	10	5	7	2
113	2000 A 4000 UCE	46	7	2	2	5	10	13	5	2
114	4000 A 6000 UCE	55	6	9	4	4	12	12	6	2
115	6000 A 8000 UCE	60	7	7	2	4	12	10	11	7
116	8000 A 10000 UCE	25	-	8	3	-	3	7	4	-
117	10000 A 12000 UCE	18	1	2	3	-	1	2	8	1
118	12000 A 14000 UCE	9	2	-	1	-	2	1	3	-
119	14000 UCE ET PLUS	10	1	3	-	-	-	2	3	1

SPECIALISATION / CLASSE DE SUPERFICIE: SANS SPECIALISATION 20 - 50 HA

	CIRCONSCRIPTION	DEUTSCHL.	0 - 10	0 - 20	0 - 30	0 - 40	0 - 50	0 - 60	0 - 70	0 - 80
1	NBRE EXPL.COMPTABLES	220	26	35	12	14	37	47	39	10
2	SAU	102	104	105	101	100	101	102	101	104
3	UTA	96	95	92	104	95	97	92	96	120
4	CAPITAL D'EXPLOIT.	162	137	175	158	171	169	176	172	141
	UTILISATION DU SOL									
30	PRAIRIES ET PAT.PERM	102	100	107	101	97	101	102	102	102
31	ANIMAUX (UB)	101	99	108	114	67	101	105	104	108
	DONT : (TETES)									
33	BOVINS MOINS 1 AN	105	98	110	109	95	105	105	107	104
34	BOVINS 1 A 2 ANS	115	98	126	162	103	120	115	102	138
35	VACHES LAITIERES	103	101	100	110	104	100	106	104	104
36	AUTR.BOVINS + 2 ANS	92	113	91	88	113	70	108	94	67
46	PRODUCT BRUTE/HA SAU	110	102	109	112	109	109	107	117	123
	DONT :									
69	BOVINS	116	102	114	128	117	114	125	113	128
70	LAIT	104	102	103	109	107	99	105	109	97
75	CHARGES/HA SAU	106	98	105	108	108	106	108	109	103
	DONT :									
76	SALAIRES ET CH.SOC.	115	105	104	78	118	149	124	135	108
77	TRAVAUX PAR TIERS	117	99	124	106	99	129	116	124	122
78	FRAIS MECANISATION	111	104	109	114	118	117	111	108	108
79	FRAIS SPEC.CULTURES	97	94	100	107	98	94	101	97	85
80	FRAIS SPEC.ELEVAGE	98	92	99	109	98	94	103	102	90
81	FRAIS GENERAUX	141	129	127	112	178	147	129	170	155
82	FRAIS FONCIERS PAYES	93	80	103	105	108	81	96	86	113
	PRODUCT BRUTE/UNITE									
95	ELEVAGE BOVIN	105	106	103	102	107	103	108	107	98
96	LAIT	103	106	109	100	102	100	102	105	92
	PRODUCT.NETTE/UNITE									
100	HERBIVORES	108	110	110	101	114	105	107	108	104
	RESULTATS/HA SAU									
103	PRODUIT BRUT	110	102	112	112	108	106	107	118	121
104	REV.D'EXPLOIT.BRUT	116	109	117	114	107	115	107	129	152
105	REV.D'EXPLOIT.NET	118	109	120	116	108	115	104	131	170
	REVENU/UTA									
106	REV.D'EXPLOIT. NET	126	121	136	113	113	120	117	138	148
107	REV.EXPLOIT.ET FAMIL	133	129	146	114	112	131	118	154	158
108	* REV.TRAV. FAMILIAL	114	88	136	112	102	103	97	129	168
109	* REVENU DU TRAVAIL	116	100	133	112	103	104	100	131	165
	DISTRIB.DES EXPLOIT. D'APRES REV.TRAV/UTA									
110	INFERIEUR A -2000UCE	5	2	-	1	-	3	-	-1	-
111	-2000 A 0 UCE	-1	-	1	-	1	-1	-1	-1	-
112	0 A 2000 UCE	-7	-	-	-2	-3	-1	-3	2	-
113	2000 A 4000 UCE	-21	-6	-7	-1	3	-2	-	-7	-1
114	4000 A 6000 UCE	-7	1	-	-	-2	-	-	-4	-2
115	6000 A 8000 UCE	14	3	-2	1	1	2	2	5	2
116	8000 A 10000 UCE	3	-1	6	-1	-	-2	2	-1	-
117	10000 A 12000 UCE	8	-	-	2	-	1	-	5	-
118	12000 A 14000 UCE	1	1	-1	-	-	1	-1	1	-
119	14000 UCE ET PLUS	5	-	3	-	-	-1	1	1	1

SPECIALISATION : SANS SPECIALISATION

CLASSE DE SUPERFICIE : 20 - 50 HA

	CIRCONSCRIPTION	FRANCE	F - 130	F - 140	F - 160	F - 170	ITALIA	I - 222	I - 260	BELGI- 340
1	NBRE EXPL.COMPTABLES	95	13	35	11	11	65	10	11	39
2	SAU (HA)	35.51	35.92	33.31	37.64	39.03	30.57	34.84	30.34	33.76
3	UTA	1.82	1.81	1.77	1.74	1.80	3.21	3.38	3.72	1.85
4	CAPITAL D'EXPLOIT.	50 480	54 658	51 605	42 345	44 360	55 603	75 364	61 448	78 721
	UTILISATION DU SOL									
30	PRAIRIES ET PAT.PERM	15.02	19.10	9.91	19.02	20.91	7.42	9.16	0.64	16.13
31	ANIMAUX (UB)	42.3	49.3	41.9	33.6	40.0	40.0	49.5	41.9	52.6
	DONT :(NBR DE TETES)									
33	BOVINS MOINS 1 AN	13.6	19.7	11.7	9.4	17.5	17.6	17.1	23.1	21.6
34	BOVINS 1 A 2 ANS	12.8	15.9	13.2	10.1	13.4	13.0	17.9	12.5	16.6
35	VACHES LAITIERES	18.6	20.9	18.1	14.3	18.2	19.3	26.8	20.5	25.1
36	AUTR.BOVINS + 2 ANS	10.8	14.0	10.8	10.5	7.8	5.2	9.1	4.3	10.1
46	PRODUCT BRUTE/HA SAU	866	1 096	879	594	755	1 340	1 671	1 468	1 568
	DONT :									
69	BOVINS	326	511	370	205	233	332	341	245	670
70	LAIT	289	333	269	198	245	624	750	878	469
75	CHARGES/HA SAU	592	782	579	437	451	790	990	878	-
	DONT :									
76	SALAIRES ET CH.SOC.	5	8	1	-	10	98	99	210	3
77	TRAVAUX PAR TIERS	19	15	33	12	2	30	39	26	51
78	FRAIS MECANISATION	95	95	98	80	86	120	168	167	130
79	FRAIS SPEC.CULTURES	91	87	98	74	62	119	202	117	165
80	FRAIS SPEC.ELEVAGE	227	376	191	151	155	338	370	270	421
81	FRAIS GENERAUX	44	45	36	39	58	27	41	22	38
82	FRAIS FONCIERS PAYES	74	114	74	59	56	59	72	66	110
	PRODUCT BRUTE/UNITE									
95	ELEVAGE BOVIN	547	631	539	466	493	755	767	836	756
96	LAIT	545	572	496	524	535	991	973	1 296	630
	PRODUCT.NETTE/UNITE									
100	HERBIVORES	425	442	473	342	374	519	538	647	530
	RESULTATS/HA SAU									
103	PRODUIT BRUT	803	1 039	827	521	687	1 224	1 496	1 465	1 460
104	REV.D'EXPLOIT.BRUT	439	555	470	285	443	775	957	964	856
105	REV.D'EXPLOIT.NET	390	482	423	240	393	707	852	866	785
	REVENU/UTA									
106	REV.D'EXPLOIT. NET	7 596	9 584	7 962	5 180	8 704	6 737	8 780	7 054	14 342
107	REV.EXPLOIT.ET FAMIL	5 586	6 612	5 793	3 502	7 251	6 333	8 848	6 442	-
108	* REV.TRAV. FAMILIAL	4 936	5 965	5 241	2 676	6 619	4 769	7 530	5 239	9 569
109	* REVENU DU TRAVAIL	4 880	5 869	5 213	2 682	6 410	4 880	6 996	5 620	9 546
	DISTRIB.DES EXPLOIT. D'APRES REV.TRAV/UTA									
110	INFERIEUR A -2000UCE	1	-	-	-	-	5	-	-	-
111	-2000 A 0 UCE	1	-	1	-	-	7	-	1	1
112	0 A 2000 UCE	15	1	4	4	1	5	1	1	-
113	2000 A 4000 UCE	21	4	5	5	1	13	2	2	3
114	4000 A 6000 UCE	24	3	11	1	1	8	2	-	4
115	6000 A 8000 UCE	15	1	6	1	5	13	2	4	10
116	8000 A 10000 UCE	7	2	4	-	1	8	2	3	5
117	10000 A 12000 UCE	9	1	4	-	2	4	-	-	1
118	12000 A 14000 UCE	1	1	-	-	-	-	-	-	7
119	14000 UCE ET PLUS	1	-	-	-	-	2	1	-	8

SPECIALISATION : SANS SPECIALISATION

CLASSE DE SUPERFICIE : 20 - 50 HA

CIRCONSCRIPTION	FRANCE	F - 130	F - 140	F - 160	F - 170	ITALIA	I - 222	I - 260	BELGI- 340
1 NBRE EXPL.COMPTABLES	76	12	28	9	6	36	10	5	27
2 SAU	100	97	102	101	100	103	105	115	103
3 UTA	100	101	105	98	92	101	100	136	97
4 CAPITAL D'EXPLOIT.	110	108	109	108	118	123	126	116	114
UTILISATION DU SOL									
30 PRAIRIES ET PAT.PERM	99	88	103	98	108	112	130	117	102
31 ANIMAUX (UB)	102	110	97	102	115	109	106	108	103
DONT : (TETES)									
33 BOVINS MOINS 1 AN	108	138	99	81	141	106	107	92	105
34 BOVINS 1 A 2 ANS	106	113	94	98	148	112	109	260	102
35 VACHES LAITIERES	104	103	109	99	99	109	101	103	103
36 AUTR.BOVINS + 2 ANS	92	89	85	127	104	107	117	125	103
46 PRODUCT BRUTE/HA SAU	108	128	106	92	114	109	106	83	94
DONT :									
69 BOVINS	115	171	100	95	134	98	119	43	117
70 LAIT	110	113	109	104	103	133	130	125	103
75 CHARGES/HA SAU	111	116	108	114	124	122	117	161	
DONT :									
76 SALAIRES ET CH.SOC.	112	117	126		94	120	133		69
77 TRAVAUX PAR TIERS	129	129	142	140	11	113	97	120	109
78 FRAIS MECANISATION	112	118	106	110	129	117	126	108	104
79 FRAIS SPEC.CULTURES	104	92	106	100	106	121	130	98	106
80 FRAIS SPEC.ELEVAGE	109	123	103	123	123	134	117	236	82
81 FRAIS GENERAUX	115	115	102	124	145	92	72	207	103
82 FRAIS FONCIERS PAYES	117	118	122	106	137	111	98	176	112
PRODUCT BRUTE/UNITE									
95 ELEVAGE BOVIN	103	114	101	91	95	111	125	98	110
96 LAIT	108	106	108	107	104	127	136	140	103
PRODUCT.NETTE/UNITE									
100 HERBIVORES	110	133	112	87	94	103	117	75	137
RESULTATS/HA SAU									
103 PRODUIT BRUT	110	132	107	90	113	108	105	83	96
104 REV.D'EXPLOIT.BRUT	107	146	106	75	110	99	100	65	97
105 REV.D'EXPLOIT.NET	107	150	107	70	107	99	98	61	97
REVENU/UTA									
106 REV.D'EXPLOIT. NET	107	143	104	73	115	101	102	52	104
107 REV.EXPLOIT.ET FAMIL	103	167	101	64	99	97	101	46	
108 * REV.TRAV. FAMILIAL	104	181	103	57	104	94	101	38	97
109 * REVENU DU TRAVAIL	105	177	103	57	114	98	102	40	97
DISTRIB.DES EXPLOIT. D'APRES REV.TRAV/UTA									
110 INFERIEUR A -2000UCE	-1	-2	-	-	-	-	-	-	-
111 -2000 A 0 UCE	-1	-	-	-	-	1	-	1	-
112 0 A 2000 UCE	5	-1	-1	2	1	-2	-2	-	-
113 2000 A 4000 UCE	-9	1	-5	1	-2	6	2	2	-1
114 4000 A 6000 UCE	-2	1	-	-2	-2	-4	-1	-1	1
115 6000 A 8000 UCE	4	-	2	-	3	2	2	-2	-
116 8000 A 10000 UCE	2	-	2	-	1	-2	-	-	-
117 10000 A 12000 UCE	3	-	3	-1	-	-1	-	-	-2
118 12000 A 14000 UCE	-	1	-	-	-	-	-	-	3
119 14000 UCE ET PLUS	-1	-	-1	-	-1	-	-1	-	-1

SPECIALISATION	SANS SPECIALISATION				SANS SPECIALISATION				
CLASSE DE SUPERFICIE	20 - 50 HA				+ DE 50 HA				
CIRCONSCRIPTION	LUXEMB-350	DANMRK-370	IRELND-380	DEUTSCHL.	D - 10	D - 80	FRANCE	F - 130	F - 140
1 NBRE EXPL.COMPTABLES	21	63	33	39	10	14	76	14	22
2 SAU (HA)	40.51	33.60	31.56	62.88	64.77	61.98	71.16	69.23	64.50
3 UTA	1.74	1.37	1.55	2.07	1.83	2.12	2.24	2.37	2.25
4 CAPITAL D'EXPLOIT.	53 990	55 908	24 810	107 934	115 823	99 839	81 054	94 820	72 158
UTILISATION DU SOL									
30 PRAIRIES ET PAT.PERM	24.34	4.45	22.61	35.46	38.35	31.53	35.76	38.86	25.39
31 ANIMAUX (UB)	47.5	58.3	42.9	80.2	88.4	71.3	68.3	80.6	59.0
DONT :(NBR DE TETES)									
33 BOVINS MOINS 1 AN	20.9	30.9	18.5	34.9	39.7	29.5	20.5	22.2	17.1
34 BOVINS 1 A 2 ANS	12.2	15.1	17.2	30.2	34.3	29.8	19.6	24.1	17.3
35 VACHES LAITIERES	22.4	29.3	16.7	35.9	38.8	31.9	30.7	36.1	26.1
36 AUTR.BOVINS + 2 ANS	11.7	7.2	7.8	9.5	13.1	6.2	22.4	30.4	19.6
46 PRODUCT BRUTE/HA SAU	922	1 874	592	1 222	1 266	1 132	733	905	704
DONT :									
69 BOVINS	289	686	251	347	406	342	259	343	278
70 LAIT	388	870	212	529	578	423	264	326	233
75 CHARGES/HA SAU	-	1 317	274	1 037	1 118	876	487	607	469
DONT :									
76 SALAIRES ET CH.SOC.	28	69	7	32	61	12	18	36	14
77 TRAVAUX PAR TIERS	8	44	19	15	20	5	9	5	16
78 FRAIS MECANISATION	90	136	37	173	142	190	81	86	82
79 FRAIS SPEC.CULTURES	94	119	50	150	160	127	85	93	81
80 FRAIS SPEC.ELEVAGE	261	598	109	364	416	276	159	208	141
81 FRAIS GENERAUX	52	56	22	118	140	96	35	36	34
82 FRAIS FONCIERS PAYES	93	85	25	64	68	58	73	104	76
PRODUCT BRUTE/UNITE									
95 ELEVAGE BOVIN	598	969	371	717	738	678	563	587	588
96 LAIT	702	998	402	928	965	822	613	626	576
PRODUCT.NETTE/UNITE									
100 HERBIVORES	402	649	309	466	463	457	460	500	499
RESULTATS/HA SAU									
103 PRODUIT BRUT	849	1 749	565	1 213	1 305	1 082	677	850	662
104 REV.D'EXPLOIT.BRUT	478	985	377	485	463	537	406	523	390
105 REV.D'EXPLOIT.NET	427	920	354	401	388	438	364	477	351
REVENU/UTA									
106 REV.D'EXPLOIT. NET	9 950	22 555	7 217	12 183	13 719	12 811	11 574	13 930	10 054
107 REV.EXPLOIT.ET FAMIL	-	16 461	6 737	9 262	9 975	9 984	8 927	10 815	7 677
108 * REV.TRAV. FAMILIAL	5 538	16 906	5 881	6 585	2 812	9 332	8 236	10 244	6 798
109 * REVENU DU TRAVAIL	6 176	15 710	5 796	6 639	4 334	9 132	7 808	9 351	6 406
DISTRIB.DES EXPLOIT. D'APRES REV.TRAV/UTA									
110 INFERIEUR A -2000UCE	-	-	-	2	2	-	-	-	-
111 -2000 A 0 UCE	-	-	-	2	1	-	-	-	-
112 0 A 2000 UCE	1	1	1	2	-	-	3	-	1
113 2000 A 4000 UCE	1	-	7	3	1	-	12	3	5
114 4000 A 6000 UCE	9	1	10	7	1	3	11	1	4
115 6000 A 8000 UCE	7	4	8	8	2	5	17	2	7
116 8000 A 10000 UCE	1	6	3	5	1	1	9	1	1
117 10000 A 12000 UCE	2	8	3	3	1	2	9	3	1
118 12000 A 14000 UCE	-	5	1	3	1	1	9	1	2
119 14000 UCE ET PLUS	-	40	-	4	-	2	6	3	1

SPECIALISATION / CLASSE DE SUPERFICIE	SANS SPECIALISATION 20 - 50 HA				SANS SPECIALISATION + DE 50 HA				
CIRCONSCRIPTION	LUXEMB-350	DANMRK-370	IRELND-380	DEUTSCHL.	D - 10	D - 80	FRANCE	F - 130	F - 140
1 NBRE EXPL.COMPTABLES	19	49	23	17	-	6	59	8	17
2 SAU	100	101	102	104		103	102	105	104
3 UTA	98	97	99	106		114	101	99	104
4 CAPITAL D'EXPLOIT.	102	117	132	148		138	109	107	109
UTILISATION DU SOL									
30 PRAIRIES ET PAT.PERM	95	105	101	103		108	101	102	103
31 ANIMAUX (UB)	102	102	110	107		109	101	93	101
DONT : (TETES)									
33 BOVINS MOINS 1 AN	101	107	109	113		91	104	112	104
34 BOVINS 1 A 2 ANS	113	105	99	126		148	92	86	99
35 VACHES LAITIERES	99	101	106	106		101	104	92	105
36 AUTR.BOVINS + 2 ANS	108	113	107	71		71	110	120	99
46 PRODUCT BRUTE/HA SAU	104	135	103	113		117	118	116	120
DONT :									
69 BOVINS	103	193	87	108		112	134	142	134
70 LAIT	96	118	151	104		95	110	99	103
75 CHARGES/HA SAU		107	124	107		107	105	98	108
DONT :									
76 SALAIRES ET CH.SOC.	110	96	132	110		116	108	104	113
77 TRAVAUX PAR TIERS	106	125	119	92		152	118	23	173
78 FRAIS MECANISATION	111	117	169	104		106	111	105	106
79 FRAIS SPEC.CULTURES	102	100	117	104		103	106	95	114
80 FRAIS SPEC.ELEVAGE	95	101	127	105		95	96	92	98
81 FRAIS GENERAUX	121	116	118	125		151	120	119	132
82 FRAIS FONCIERS PAYES	110	117	109	102		103	112	110	105
PRODUCT BRUTE/UNITE									
95 ELEVAGE BOVIN	96	138	98	101		96	116	125	117
96 LAIT	97	118	145	101		97	108	112	102
PRODUCT.NETTE/UNITE									
100 HERBIVORES	97	168	92	99		97	132	150	131
RESULTATS/HA SAU									
103 PRODUIT BRUT	105	138	103	112		115	122	119	124
104 REV.D'EXPLOIT.BRUT	107	183	94	122		129	134	141	130
105 REV.D'EXPLOIT.NET	107	191	92	130		140	138	145	134
REVENU/UTA									
106 REV.D'EXPLOIT. NET	108	199	95	127		127	139	153	134
107 REV.EXPLOIT.ET FAMIL		350	94	146		141	157	186	156
108 * REV.TRAV. FAMILIAL	110	347	89	134		141	167	187	172
109 * REVENU DU TRAVAIL	110	282	89	126		134	162	180	163
DISTRIB.DES EXPLOIT. D'APRES REV.TRAV/UTA									
110 INFERIEUR A -2000UCE	-	-1	-	-	-	-	-1	-	-1
111 -2000 A 0 UCE	-1	-4	-	-1	-	-	-	-	-
112 0 A 2000 UCE	1	-4	1	1	-	-	-5	-	-3
113 2000 A 4000 UCE	-2	-4	-	-3	-	-1	-5	-	-1
114 4000 A 6000 UCE	2	-10	5	-2	-	-2	-9	-3	1
115 6000 A 8000 UCE	1	-6	-5	2	-	2	5	-	2
116 8000 A 10000 UCE	-2	-4	-	-	-	-	2	-1	-
117 10000 A 12000 UCE	1	1	-	1	-	1	5	1	-
118 12000 A 14000 UCE	-	2	-1	-	-	-	6	1	2
119 14000 UCE ET PLUS	-	30	-	2	-	-	2	2	-

SPECIALISATION / CLASSE DE SUPERFICIE: SANS SPECIALISATION + DE 50 HA

	CIRCONSCRIPTION	F - 160	F - 170	ITALIA	I - 222	BELGI- 340	LUXEMB-350	DANMRK-370	IRELND-380	UN.KINGDOM
1	NBRE EXPL.COMPTABLES	13	13	31	13	14	14	72	23	91
2	SAU (HA)	78.68	78.13	103.87	95.66	61.30	60.04	68.74	70.21	152.93
3	UTA	2.20	2.19	5.25	4.78	1.93	2.03	2.03	2.34	4.06
4	CAPITAL D'EXPLOIT.	84 893	84 979	152 828	195 352	135 852	79 768	98 233	57 524	119 237
	UTILISATION DU SOL									
30	PRAIRIES ET PAT.PERM	50.78	42.65	33.89	31.83	26.37	36.11	10.05	42.94	72.75
31	ANIMAUX (UB)	70.0	68.8	110.7	136.6	84.3	73.0	97.1	98.7	172.0
	DONT :(NBR DE TETES)									
33	BOVINS MOINS 1 AN	20.9	21.1	46.9	53.9	39.2	31.8	50.9	35.3	57.3
34	BOVINS 1 A 2 ANS	21.4	19.1	38.8	54.8	27.5	17.4	28.0	29.7	48.5
35	VACHES LAITIERES	31.6	32.1	51.0	65.0	37.9	33.4	48.4	36.7	70.6
36	AUTR.BOVINS + 2 ANS	21.2	20.9	18.8	21.9	18.8	20.5	14.4	20.6	27.9
46	PRODUCT BRUTE/HA SAU	664	706	1 082	1 621	1 358	931	1 623	720	748
	DONT :									
69	BOVINS	233	222	246	400	618	307	590	265	189
70	LAIT	265	227	445	639	381	396	726	258	346
75	CHARGES/HA SAU	444	441	704	1 153	-	-	1 236	358	-
	DONT :									
76	SALAIRES ET CH.SOC.	15	-	154	187	12	26	107	36	78
77	TRAVAUX PAR TIERS	7	3	15	26	37	5	31	27	8
78	FRAIS MECANISATION	77	87	81	116	128	82	130	36	74
79	FRAIS SPEC.CULTURES	74	96	112	182	165	90	117	71	87
80	FRAIS SPEC.ELEVAGE	138	140	334	531	389	252	494	112	218
81	FRAIS GENERAUX	37	39	26	44	36	41	44	24	39
82	FRAIS FONCIERS PAYES	67	56	42	66	97	116	86	36	30
	PRODUCT BRUTE/UNITE									
95	ELEVAGE BOVIN	576	514	680	746	744	604	971	401	545
96	LAIT	661	552	906	941	616	712	1 032	494	749
	PRODUCT.NETTE/UNITE									
100	HERBIVORES	458	433	391	411	518	420	643	330	355
	RESULTATS/HA SAU									
103	PRODUIT BRUT	613	640	995	1 477	1 288	877	1 516	685	699
104	REV.D'EXPLOIT.BRUT	372	391	556	786	682	524	866	468	353
105	REV.D'EXPLOIT.NET	331	341	515	721	616	472	806	449	322
	REVENU/UTA									
106	REV.D'EXPLOIT. NET	11 848	12 174	10 189	14 432	19 583	13 945	27 278	13 479	12 114
107	REV.EXPLOIT.ET FAMIL	8 808	9 446	14 506	25 305	-	-	21 751	14 178	-
108	* REV.TRAV. FAMILIAL	8 260	8 908	9 190	18 550	12 314	8 631	24 583	12 864	13 319
109	* REVENU DU TRAVAIL	7 911	8 908	7 048	10 616	12 002	9 129	18 426	10 939	8 754
	DISTRIB.DES EXPLOIT. D'APRES REV.TRAV/UTA									
110	INFERIEUR A -2000UCE	-	-	2	-	-	-	-	-	-
111	-2000 A 0 UCE	-	-	-	-	-	-	-	-	-
112	0 A 2000 UCE	2	-	2	1	-	1	-	-	2
113	2000 A 4000 UCE	2	1	7	-	-	-	1	2	9
114	4000 A 6000 UCE	1	2	3	1	1	2	1	1	18
115	6000 A 8000 UCE	1	2	4	1	2	2	2	2	18
116	8000 A 10000 UCE	1	3	4	3	3	4	1	7	17
117	10000 A 12000 UCE	4	1	4	2	2	2	6	2	12
118	12000 A 14000 UCE	1	3	1	1	2	1	6	3	4
119	14000 UCE ET PLUS	1	1	4	4	4	2	55	6	11

SPECIALISATION: SANS SPECIALISATION

CLASSE DE SUPERFICIE: + DE 50 HA

	CIRCONSCRIPTION	F - 160	F - 170	ITALIA	I - 222	BELGI- 340	LUXEMB-350	DANMRK-370	IRELND-380	UN.KINGDOM
1	NBRE EXPL.COMPTABLES	11	11	20	11	8	12	58	14	80
2	SAU	99	102	109	100	103	103	101	105	100
3	UTA	106	95	95	92	100	95	101	104	99
4	CAPITAL D'EXPLOIT.	111	115	116	124	112	105	117	135	127
	UTILISATION DU SOL									
30	PRAIRIES ET PAT.PERM	98	102	105	103	98	99	109	108	96
31	ANIMAUX (UB)	103	104	109	117	104	104	104	114	100
	DONT : (TETES)									
33	BOVINS MOINS 1 AN	105	108	138	118	109	110	103	110	97
34	BOVINS 1 A 2 ANS	88	85	120	126	103	115	108	92	107
35	VACHES LAITIERES	111	102	110	106	98	105	104	115	101
36	AUTR.BOVINS + 2 ANS	109	131	80	187	121	94	108	102	90
46	PRODUCT BRUTE/HA SAU	122	126	112	113	95	109	139	119	108
	DONT :									
69	BOVINS	146	134	104	102	107	105	188	100	108
70	LAIT	121	111	133	143	105	103	121	158	113
75	CHARGES/HA SAU	106	111	131	127			112	142	
	DONT :									
76	SALAIRES ET CH.SOC.	231	-	119	110	131	102	114	207	111
77	TRAVAUX PAR TIERS	136	408	104	101	110	140	139	141	120
78	FRAIS MECANISATION	115	116	121	117	108	117	123	132	129
79	FRAIS SPEC.CULTURES	107	118	125	129	106	106	101	115	119
80	FRAIS SPEC.ELEVAGE	89	106	152	150	85	89	104	146	99
81	FRAIS GENERAUX	122	115	99	87	114	104	119	131	118
82	FRAIS FONCIERS PAYES	115	129	95	83	113	128	122	123	121
	PRODUCT BRUTE/UNITE									
95	ELEVAGE BOVIN	121	111	109	106	106	103	139	111	111
96	LAIT	108	112	122	135	111	101	118	145	111
	PRODUCT.NETTE/UNITE									
100	HERBIVORES	138	134	90	87	129	111	172	101	120
	RESULTATS/HA SAU									
103	PRODUIT BRUT	128	129	111	112	98	111	143	119	109
104	REV.D'EXPLOIT.BRUT	146	139	93	95	95	128	187	112	109
105	REV.D'EXPLOIT.NET	152	144	92	94	94	130	196	112	107
	REVENU/UTA									
106	REV.D'EXPLOIT. NET	142	155	97	102	97	142	196	114	108
107	REV.EXPLOIT.ET FAMIL	169	160	87	89			738	104	
108	* REV.TRAV. FAMILIAL	176	181	82	85	88	161	506	104	104
109	* REVENU DU TRAVAIL	173	184	93	100	89	157	297	110	102
	DISTRIB.DES EXPLOIT. D'APRES REV.TRAV/UTA									
110	INFERIEUR A -2000UCE	-	-	-	-	-	-1	-5	-	-
111	-2000 A 0 UCE	-	-	-1	-	-	-	-3	-	-
112	0 A 2000 UCE	-	-1	2	1	-	-	-6	-	1
113	2000 A 4000 UCE	-2	-1	1	-1	-	-2	-8	-	1
114	4000 A 6000 UCE	-3	-3	-2	-1	-	-	-4	-1	-
115	6000 A 8000 UCE	1	-1	-	-1	1	-1	-5	-	-6
116	8000 A 10000 UCE	-	3	3	3	-	2	-6	-1	3
117	10000 A 12000 UCE	4	-	-	1	-	-	-2	-1	-
118	12000 A 14000 UCE	-	3	-1	-1	-	-	1	3	1
119	14000 UCE ET PLUS	-	-	-2	-1	-1	2	38	-	-

SPECIALISATION : SANS SPECIALISATION

CLASSE DE SUPERFICIE : + DE 50 HA

	CIRCONSCRIPTION	UK - 400	UK - 410	UK - 430	UK - 440
1	NBRE EXPL.COMPTABLES	12	27	24	18
2	SAU (HA)	159.77	164.08	141.06	178.25
3	UTA	4.75	3.31	4.21	5.29
4	CAPITAL D'EXPLOIT.	115 618	111 583	123 995	153 267
	UTILISATION DU SOL				
30	PRAIRIES ET PAT.PERM	78.09	116.76	42.34	45.48
31	ANIMAUX (UB)	196.7	163.8	167.3	200.5
	DONT :(NBR DE TETES)				
33	BOVINS MOINS 1 AN	69.9	46.9	54.2	78.3
34	BOVINS 1 A 2 ANS	62.6	40.8	46.3	61.6
35	VACHES LAITIERES	84.2	60.9	74.6	87.2
36	AUTR.BOVINS + 2 ANS	36.1	22.4	22.8	42.3
46	PRODUCT BRUTE/HA SAU	792	611	849	833
	DONT :				
69	BOVINS	198	157	196	214
70	LAIT	389	265	404	372
75	CHARGES/HA SAU	-	-	-	-
	DONT :				
76	SALAIRES ET CH.SOC.	97	36	102	111
77	TRAVAUX PAR TIERS	5	4	12	11
78	FRAIS MECANISATION	82	52	89	87
79	FRAIS SPEC.CULTURES	74	56	114	116
80	FRAIS SPEC.ELEVAGE	227	194	233	233
81	FRAIS GENERAUX	44	26	48	46
82	FRAIS FONCIERS PAYES	18	20	42	39
	PRODUCT BRUTE/UNITE				
95	ELEVAGE BOVIN	509	586	572	530
96	LAIT	738	766	763	759
	PRODUCT.NETTE/UNITE				
100	HERBIVORES	337	361	390	349
	RESULTATS/HA SAU				
103	PRODUIT BRUT	750	577	798	763
104	REV.D'EXPLOIT.BRUT	396	301	391	373
105	REV.D'EXPLOIT.NET	361	279	354	340
	REVENU/UTA				
106	REV.D'EXPLOIT. NET	12 133	13 810	11 860	11 455
107	REV.EXPLOIT.ET FAMIL	-	-	-	-
108	* REV.TRAV. FAMILIAL	14 706	13 709	14 513	13 120
109	* REVENU DU TRAVAIL	9 130	10 354	8 366	7 955
	DISTRIB.DES EXPLOIT. D'APRES REV.TRAV/UTA				
110	INFERIEUR A -2000UCE	-	-	-	-
111	-2000 A 0 UCE	-	-	-	-
112	0 A 2000 UCE	-	-	1	-
113	2000 A 4000 UCE	-	2	2	3
114	4000 A 6000 UCE	3	4	3	5
115	6000 A 8000 UCE	2	5	7	3
116	8000 A 10000 UCE	3	4	5	4
117	10000 A 12000 UCE	1	5	4	1
118	12000 A 14000 UCE	1	2	-	1
119	14000 UCE ET PLUS	2	5	2	1

SPECIALISATION / CLASSE DE SUPERFICIE	SANS SPECIALISATION + DE 50 HA			
CIRCONSCRIPTION	UK - 400	UK - 410	UK - 430	UK - 440
1 NBRE EXPL.COMPTABLES	12	21	20	17
2 SAU	100	100	99	101
3 UTA	104	97	99	97
4 CAPITAL D'EXPLOIT.	120	123	129	125
UTILISATION DU SOL				
30 PRAIRIES ET PAT.PERM	103	99	86	93
31 ANIMAUX (UB)	100	102	99	100
DONT : (TETES)				
33 BOVINS MOINS 1 AN	88	98	96	97
34 BOVINS 1 A 2 ANS	109	114	113	106
35 VACHES LAITIERES	106	105	94	102
36 AUTR.BOVINS + 2 ANS	96	95	79	92
46 PRODUCT BRUTE/HA SAU	110	112	107	104
DONT :				
69 BOVINS	97	110	115	108
70 LAIT	116	115	107	111
75 CHARGES/HA SAU				
DONT :				
76 SALAIRES ET CH.SOC.	110	113	116	106
77 TRAVAUX PAR TIERS	89	114	132	124
78 FRAIS MECANISATION	119	126	135	128
79 FRAIS SPEC.CULTURES	107	120	119	128
80 FRAIS SPEC.ELEVAGE	101	112	89	96
81 FRAIS GENERAUX	102	120	126	117
82 FRAIS FONCIERS PAYES	110	129	129	109
PRODUCT BRUTE/UNITE				
95 ELEVAGE BOVIN	108	108	111	112
96 LAIT	109	110	113	110
PRODUCT.NETTE/UNITE				
100 HERBIVORES	113	117	123	124
RESULTATS/HA SAU				
103 PRODUIT BRUT	111	113	110	104
104 REV.D'EXPLOIT.BRUT	117	109	114	99
105 REV.D'EXPLOIT.NET	117	108	111	96
REVENU/UTA				
106 REV.D'EXPLOIT. NET	113	111	111	99
107 REV.EXPLOIT.ET FAMIL				
108 * REV.TRAV. FAMILIAL	112	109	126	78
109 * REVENU DU TRAVAIL	110	107	105	92
DISTRIB.DES EXPLOIT. D'APRES REV.TRAV/UTA				
110 INFERIEUR A -2000UCE	-	-	-	-
111 -2000 A 0 UCE	-	-	-	-
112 0 A 2000 UCE	-	-	-	-
113 2000 A 4000 UCE	-	-	-	2
114 4000 A 6000 UCE	-	-	-3	1
115 6000 A 8000 UCE	-2	-4	1	-1
116 8000 A 10000 UCE	2	2	2	-2
117 10000 A 12000 UCE	-	3	-	-1
118 12000 A 14000 UCE	-1	1	-	1
119 14000 UCE ET PLUS	1	-2	-	-

SPECIALISATION / CLASSE DE SUPERFICIE	ENSEMBLE 20 - 50 HA				ENSEMBLE + DE 50 HA				
CIRCONSCRIPTION	F - 210	ITALIA	I - 330	UK - 420	ITALIA	I - 330	IRELND-380	UN.KINGDOM	UK - 400
1 NBRE EXPL.COMPTABLES	21	12	10	14	36	21	12	112	47
2 SAU (HA)	36.89	35.52	36.23	37.96	122.59	112.28	160.05	1 021.11	1 969.40
3 UTA	1.89	1.59	1.50	1.35	2.31	2.11	1.49	2.22	2.45
4 CAPITAL D'EXPLOIT.	38 251	17 802	16 973	23 464	30 575	31 595	16 622	60 924	63 681
UTILISATION DU SOL									
30 PRAIRIES ET PAT.PERM	21.25	26.92	28.50	33.42	98.18	92.95	158.02	1 005.39	1 945.14
31 ANIMAUX (UB)	34.6	16.7	16.0	68.2	35.7	34.1	43.2	179.3	198.7
DONT :(NBR DE TETES)									
32 BOVINS	3.0	1.4	-	21.8	3.0	3.9	9.6	59.7	58.2
35 VACHES LAITIERES	1.3	-	-	3.5	0.4	0.4	-	0.9	-
38 OVINS MOINS 1 AN	103.7	36.1	37.7	58.6	53.9	53.4	111.8	175.5	124.2
39 OVINS + 1 AN	201.9	117.8	115.8	450.4	233.0	222.4	247.5	1 162.7	1 431.7
46 PRODUCT BRUTE/HA SAU	621	395	411	351	176	200	51	46	29
DONT :									
68 ELEVAGE BOVIN	54	16	1	95	10	14	9	9	5
71 OVINS ET CAPRINS	443	357	383	250	147	167	31	35	24
75 CHARGES/HA SAU	385	158	127	-	74	80	39	-	-
DONT :									
76 SALAIRES ET CH.SOC.	35	18	18	3	20	11	6	5	4
77 TRAVAUX PAR TIERS	3	8	8	5	5	7	3	-	-
78 FRAIS MECANISATION	65	19	17	43	8	12	3	4	2
79 FRAIS SPEC.CULTURES	29	22	20	22	10	12	8	2	1
80 FRAIS SPEC.ELEVAGE	160	48	34	89	19	24	9	8	5
81 FRAIS GENERAUX	26	3	3	28	2	2	3	2	1
82 FRAIS FONCIERS PAYES	46	40	27	9	10	13	4	2	1
PRODUCT BRUTE/UNITE									
95 ELEVAGE BOVIN	660	651	-	216	512	574	218	209	207
97 OVINS ET CAPRINS	515	823	905	186	567	654	137	266	300
PRODUCT.NETTE/UNITE									
100 HERBIVORES	425	729	853	149	513	584	136	216	245
RESULTATS/HA SAU									
103 PRODUIT BRUT	573	384	398	346	170	195	50	46	29
104 REV.D'EXPLOIT.BRUT	371	306	339	186	136	149	26	31	20
105 REV.D'EXPLOIT.NET	337	295	328	164	132	143	25	29	20
REVENU/UTA									
106 REV.D'EXPLOIT. NET	6 590	6 561	7 930	4 632	7 017	7 608	2 642	13 534	15 733
107 REV.EXPLOIT.ET FAMIL	5 435	6 219	7 857	-	7 865	8 267	1 567	-	-
108 * REV.TRAV. FAMILIAL	4 563	5 521	7 097	2 791	5 210	6 323	1 206	12 536	16 685
109 * REVENU DU TRAVAIL	4 567	5 088	6 625	2 818	4 637	5 436	1 651	10 752	13 175
DISTRIB.DES EXPLOIT. D'APRES REV.TRAV/UTA									
110 INFERIEUR A -2000UCE	-	-	-	-	1	-	-	-	-
111 -2000 A 0 UCE	-	2	-	1	3	2	-	2	-
112 0 A 2000 UCE	5	-	-	4	5	2	5	2	-
113 2000 A 4000 UCE	8	3	3	4	8	4	7	9	2
114 4000 A 6000 UCE	1	1	1	5	9	7	-	20	5
115 6000 A 8000 UCE	3	2	2	-	4	3	-	13	3
116 8000 A 10000 UCE	1	3	3	-	3	-	-	10	5
117 10000 A 12000 UCE	2	1	1	-	1	1	-	15	9
118 12000 A 14000 UCE	-	-	-	-	-	-	-	12	5
119 14000 UCE ET PLUS	1	-	-	-	2	2	-	29	18

SPECIALISATION / CLASSE DE SUPERFICIE	ENSEMBLE 20 - 50 HA				ENSEMBLE + DE 50 HA				
CIRCONSCRIPTION	F - 210	ITALIA	I - 330	UK - 420	ITALIA	I - 330	IRELND-380	UN.KINGDOM	UK - 400
1 NBRE EXPL.COMPTABLES	18	-	-	5	23	14	10	85	37
2 SAU	100			100	104	100	107	102	103
3 UTA	99			98	100	99	108	100	102
4 CAPITAL D'EXPLOIT.	111			127	120	126	144	139	128
UTILISATION DU SOL									
30 PRAIRIES ET PAT.PERM	105			96	107	104	107	102	103
31 ANIMAUX (UB)	98			98	102	103	109	100	98
DONT : (TETES)									
32 BOVINS	71			97	104	107	99	97	97
35 VACHES LAITIERES	153			82	73	74		97	100
38 OVINS MOINS 1 AN	102			100	103	105	100	96	92
39 OVINS + 1 AN	100			105	104	108	118	101	100
46 PRODUCT BRUTE/HA SAU	117			113	121	130	54	119	121
DONT :									
68 ELEVAGE BOVIN	79			86	126	110	63	89	85
71 OVINS ET CAPRINS	116			125	126	141	51	132	134
75 CHARGES/HA SAU	114				123	138	122		
DONT :									
76 SALAIRES ET CH.SOC.	99			74	106	119	150	108	107
77 TRAVAUX PAR TIERS	207			209	154	201	119	113	87
78 FRAIS MECANISATION	101			142	113	125	97	117	112
79 FRAIS SPEC.CULTURES	106			93	188	234	107	118	124
80 FRAIS SPEC.ELEVAGE	128			140	146	140	124	114	112
81 FRAIS GENERAUX	112			126	84	70	238	118	119
82 FRAIS FONCIERS PAYES	113			135	99	105	94	121	110
PRODUCT BRUTE/UNITE									
95 ELEVAGE BOVIN	140			98	134	112	66	95	90
97 OVINS ET CAPRINS	115			119	126	132	49	134	139
PRODUCT.NETTE/UNITE									
100 HERBIVORES	116			108	124	128	51	124	128
RESULTATS/HA SAU									
103 PRODUIT BRUT	118			113	122	131	54	119	121
104 REV.D'EXPLOIT.BRUT	116			99	116	123	45	121	125
105 REV.D'EXPLOIT.NET	118			98	116	124	44	121	126
REVENU/UTA									
106 REV.D'EXPLOIT. NET	118			101	121	125	44	124	126
107 REV.EXPLOIT.ET FAMIL	121				126	130	43		
108 * REV.TRAV. FAMILIAL	124			87	122	134	36	119	119
109 * REVENU DU TRAVAIL	122			89	118	130	36	121	127
DISTRIB.DES EXPLOIT. D'APRES REV.TRAV/UTA									
110 INFERIEUR A -2000UCE	-	-	-	-	-	-	-	-	-
111 -2000 A 0 UCE	-	-	-	1	-	1	-	1	-
112 0 A 2000 UCE	2	-	-	1	-1	-1	2	-1	-1
113 2000 A 4000 UCE	-	-	-	-4	1	-	4	-1	-1
114 4000 A 6000 UCE	-7	-	-	2	-1	-1	-3	2	-
115 6000 A 8000 UCE	3	-	-	-	-3	-1	-2	-4	-
116 8000 A 10000 UCE	-	-	-	-	2	-	-	-10	-7
117 10000 A 12000 UCE	2	-	-	-	1	1	-1	-	4
118 12000 A 14000 UCE	-1	-	-	-	-	-	-	1	-4
119 14000 UCE ET PLUS	1	-	-	-	1	1	-	12	9

	SPECIALISATION	ENSEMBLE	
	CLASSE DE SUPERFICIE	+ DE 50 HA	
	CIRCONSCRIPTION	UK - 410	UK - 420
1	NBRE EXPL.COMPTABLES	17	42
2	SAU (HA)	567.71	267.16
3	UTA	2.13	1.91
4	CAPITAL D'EXPLOIT.	79 390	49 757
	UTILISATION DU SOL		
30	PRAIRIES ET PAT.PERM	566.01	258.87
31	ANIMAUX (UB)	218.6	145.9
	DONT :(NBR DE TETES)		
32	BOVINS	84.8	51.0
35	VACHES LAITIERES	3.7	0.5
38	OVINS MOINS 1 AN	398.5	121.1
39	OVINS + 1 AN	1 165.6	929.2
46	PRODUCT BRUTE/HA SAU	95	117
	DONT :		
68	ELEVAGE BOVIN	24	29
71	OVINS ET CAPRINS	68	86
75	CHARGES/HA SAU	-	-
	DONT :		
76	SALAIRES ET CH.SOC.	6	5
77	TRAVAUX PAR TIERS	-	1
78	FRAIS MECANISATION	7	12
79	FRAIS SPEC.CULTURES	3	5
80	FRAIS SPEC.ELEVAGE	18	22
81	FRAIS GENERAUX	4	6
82	FRAIS FONCIERS PAYES	4	4
	PRODUCT BRUTE/UNITE		
95	ELEVAGE BOVIN	223	191
97	OVINS ET CAPRINS	248	218
	PRODUCT.NETTE/UNITE		
100	HERBIVORES	205	177
	RESULTATS/HA SAU		
103	PRODUIT BRUT	95	117
104	REV.D'EXPLOIT.BRUT	66	77
105	REV.D'EXPLOIT.NET	63	72
	REVENU/UTA		
106	REV.D'EXPLOIT. NET	16 806	10 062
107	REV.EXPLOIT.ET FAMIL	-	-
108	* REV.TRAV. FAMILIAL	18 839	8 161
109	* REVENU DU TRAVAIL	13 336	7 329
	DISTRIB.DES EXPLOIT. D'APRES REV.TRAV/UTA		
110	INFERIEUR A -2000UCE	-	-
111	-2000 A 0 UCE	-	2
112	0 A 2000 UCE	1	-
113	2000 A 4000 UCE	-	5
114	4000 A 6000 UCE	1	12
115	6000 A 8000 UCE	2	8
116	8000 A 10000 UCE	3	2
117	10000 A 12000 UCE	-	6
118	12000 A 14000 UCE	3	3
119	14000 UCE ET PLUS	7	4

	SPECIALISATION / CLASSE DE SUPERFICIE	ENSEMBLE + DE 50 HA	
	CIRCONSCRIPTION	UK - 410	UK - 420
1	NBRE EXPL.COMPTABLES	12	32
2	SAU	100	100
3	UTA	99	99
4	CAPITAL D'EXPLOIT.	123	181
	UTILISATION DU SOL		
30	PRAIRIES ET PAT.PERM	100	100
31	ANIMAUX (UB)	98	102
	DONT : (TETES)		
32	BOVINS	94	98
35	VACHES LAITIERES	96	96
38	OVINS MOINS 1 AN	94	100
39	OVINS + 1 AN	101	105
46	PRODUCT BRUTE/HA SAU	121	122
	DONT :		
68	ELEVAGE BOVIN	86	103
71	OVINS ET CAPRINS	142	128
75	CHARGES/HA SAU		
	DONT :		
76	SALAIRES ET CH.SOC.	104	119
77	TRAVAUX PAR TIERS	111	122
78	FRAIS MECANISATION	122	125
79	FRAIS SPEC.CULTURES	136	95
80	FRAIS SPEC.ELEVAGE	115	118
81	FRAIS GENERAUX	130	110
82	FRAIS FONCIERS PAYES	128	153
	PRODUCT BRUTE/UNITE		
95	ELEVAGE BOVIN	90	106
97	OVINS ET CAPRINS	143	123
	PRODUCT.NETTE/UNITE		
100	HERBIVORES	125	118
	RESULTATS/HA SAU		
103	PRODUIT BRUT	121	122
104	REV.D'EXPLOIT.BRUT	121	126
105	REV.D'EXPLOIT.NET	122	176
	REVENU/UTA		
106	REV.D'EXPLOIT. NET	122	127
107	REV.EXPLOIT.ET FAMIL		
108	* REV.TRAV. FAMILIAL	120	119
109	* REVENU DU TRAVAIL	121	117
	DISTRIB.DES EXPLOIT. D'APRES REV.TRAV/UTA		
110	INFERIEUR A -2000UCE	-	-
111	-2000 A 0 UCE	-	1
112	0 A 2000 UCE	1	-1
113	2000 A 4000 UCE	-	-1
114	4000 A 6000 UCE	1	-
115	6000 A 8000 UCE	-1	-2
116	8000 A 10000 UCE	-1	-2
117	10000 A 12000 UCE	-3	-
118	12000 A 14000 UCE	2	3
119	14000 UCE ET PLUS	1	2

SPECIALISATION / CLASSE DE SUPERFICIE	ENSEMBLE 5 - 10 HA			ENSEMBLE 10 - 20 HA					
CIRCONSCRIPTION	ITALIA	NEDERL-360	DANMRK-370	DEUTSCHL.	D - 20	D - 30	D - 40	D - 60	D - 70
1 NBRE EXPL.COMPTABLES	11	14	17	224	13	43	59	52	54
2 SAU (HA)	7.71	8.31	8.27	16.60	16.24	16.40	17.38	16.12	16.58
3 UTA	2.68	1.26	0.93	1.46	1.31	1.61	1.38	1.59	1.35
4 CAPITAL D'EXPLOIT.	25 238	40 701	21 335	40 236	36 569	44 867	36 239	40 094	42 310
UTILISATION DU SOL									
30 PRAIRIES ET PAT.PERM	0.82	7.85	0.41	7.26	9.26	7.47	7.47	7.14	6.65
31 ANIMAUX (UB)	18.8	40.9	25.2	31.4	30.4	38.6	29.8	28.0	31.2
DONT :(NBR DE TETES)									
32 BOVINS	18.0	33.4	22.8	31.1	29.6	35.8	29.5	29.4	31.3
35 VACHES LAITIERES	7.6	19.2	11.0	11.8	12.0	13.5	10.5	11.2	12.2
40 PORCINS	17.1	81.2	40.4	42.2	49.1	54.2	34.5	41.2	41.0
43 VOLAILLES	31	20	13	41	39	45	46	28	46
46 PRODUCT BRUTE/HA SAU	2 401	4 674	2 987	1 848	1 850	2 324	1 571	1 779	1 849
DONT :									
68 ELEVAGE BOVIN	1 481	2 946	1 951	1 012	1 089	1 246	855	918	1 073
71 OVINS ET CAPRINS	-	12	-	-	-	-	-	1	-
73 PORCINS	340	1 482	723	418	447	587	310	421	401
74 AVICULTURE	49	18	6	36	38	46	44	21	35
75 CHARGES/HA SAU	1 210	-	1 730	1 494	1 454	1 893	1 383	1 341	1 454
DONT :									
76 SALAIRES ET CH.SOC.	9	23	4	23	13	35	22	21	21
77 TRAVAUX PAR TIERS	45	92	60	21	37	48	12	13	15
78 FRAIS MECANISATION	218	239	165	260	201	249	261	266	276
79 FRAIS SPEC.CULTURES	124	140	111	158	149	187	150	148	155
80 FRAIS SPEC.ELEVAGE	603	2 128	1 102	616	615	861	536	518	605
81 FRAIS GENERAUX	42	239	83	180	207	225	191	148	154
82 FRAIS FONCIERS PAYES	110	245	115	85	81	113	83	82	69
PRODUCT BRUTE/UNITE									
95 ELEVAGE BOVIN	828	960	996	770	837	757	723	768	811
96 LAIT	933	969	980	864	1 043	958	871	733	846
98 PORCINS	601	827	688	782	842	878	636	829	784
99 AVICULTURE	572	547	155	1 021	1 141	1 224	1 074	862	889
RESULTATS/HA SAU									
103 PRODUIT BRUT	2 220	4 854	2 749	1 753	1 809	2 253	1 428	1 698	1 759
104 REV.D'EXPLOIT.BRUT	1 451	2 024	1 574	741	744	873	553	812	787
105 REV.D'EXPLOIT.NET	1 310	1 897	1 465	612	642	754	421	685	644
REVENU/UTA									
106 REV.D'EXPLOIT. NET	3 765	12 522	13 068	6 956	7 988	7 658	5 311	6 930	7 889
107 REV.EXPLOIT.ET FAMIL	3 444	-	11 205	5 428	6 513	5 912	3 559	5 732	6 493
108 * REV.TRAV. FAMILIAL	2 987	8 712	9 750	4 185	5 177	4 716	2 657	4 395	4 932
109 * REVENU DU TRAVAIL	2 995	8 766	9 781	4 338	5 288	4 904	2 885	4 500	5 016
DISTRIB.DES EXPLOIT. D'APRES REV.TRAV/UTA									
110 INFERIEUR A -2000UCE	-	-	-	2	-	-	1	-	-
111 -2000 A 0 UCE	-	-	-	9	1	1	3	2	2
112 0 A 2000 UCE	4	-	-	37	-	3	21	9	4
113 2000 A 4000 UCE	4	-	1	66	3	15	17	13	17
114 4000 A 6000 UCE	1	2	2	41	3	7	7	12	12
115 6000 A 8000 UCE	2	5	2	43	4	8	8	12	11
116 8000 A 10000 UCE	-	3	5	18	1	8	2	1	5
117 10000 A 12000 UCE	-	2	2	7	1	1	-	3	2
118 12000 A 14000 UCE	-	1	5	-	-	-	-	-	-
119 14000 UCE ET PLUS	-	1	-	1	-	-	-	-	1

SPECIALISATION / CLASSE DE SUPERFICIE	ENSEMBLE 5 - 10 HA			ENSEMBLE 10 - 20 HA					
CIRCONSCRIPTION	ITALIA	NEDERL-360	DANMRK-370	DEUTSCHL.	D - 20	D - 30	D - 40	D - 60	D - 70
1 NBRE EXPL.COMPTABLES	6	10	12	173	10	35	35	47	43
2 SAU	99	100	98	100	93	102	99	100	100
3 UTA	85	98	97	94	94	98	97	89	94
4 CAPITAL D'EXPLOIT.	143	109	112	154	173	153	140	156	164
UTILISATION DU SOL									
30 PRAIRIES ET PAT.PERM	151	100	115	99	91	103	101	99	98
31 ANIMAUX (UB)	125	100	97	101	109	101	97	103	104
DONT : (TETES)									
32 BOVINS	109	86	97	100	106	100	101	104	102
35 VACHES LAITIERES	113	111	101	102	104	97	101	105	105
40 PORCINS	191	115	97	103	113	105	92	101	107
43 VOLAILLES	163	110	113	92	93	101	75	94	89
46 PRODUCT BRUTE/HA SAU	149	111	128	110	117	104	112	111	108
DONT :									
68 ELEVAGE BOVIN	142	108	130	108	123	101	111	110	105
71 OVINS ET CAPRINS		93							134
73 PORCINS	271	107	123	113	129	116	100	114	114
74 AVICULTURE	122	87	107	97	104	97	96	98	96
75 CHARGES/HA SAU	158		102	109	114	106	114	109	104
DONT :									
76 SALAIRES ET CH.SOC.	87	82	45	121	75	123	113	122	131
77 TRAVAUX PAR TIERS	108	144	116	105	113	107	110	85	110
78 FRAIS MECANISATION	136	102	121	108	105	101	114	113	102
79 FRAIS SPEC.CULTURES	133	107	114	99	103	100	103	98	91
80 FRAIS SPEC.ELEVAGE	187	91	96	104	104	101	104	105	104
81 FRAIS GENERAUX	171	99	106	150	183	150	185	136	125
82 FRAIS FONCIERS PAYES	112	107	120	98	103	100	102	98	90
PRODUCT BRUTE/UNITE									
95 ELEVAGE BOVIN	124	113	128	106	105	104	110	106	102
96 LAIT	122	106	118	103	107	102	106	101	104
98 PORCINS	149	101	132	110	108	110	109	114	105
99 AVICULTURE	60	79	88	105	103	102	120	104	105
RESULTATS/HA SAU									
103 PRODUIT BRUT	148	109	131	109	121	103	110	112	107
104 REV.D'EXPLOIT.BRUT	139	138	179	111	123	100	107	114	116
105 REV.D'EXPLOIT.NET	139	140	183	111	124	100	105	115	116
REVENU/UTA									
106 REV.D'EXPLOIT. NET	162	143	184	118	123	105	108	129	122
107 REV.EXPLOIT.ET FAMIL	165		203	119	124	101	104	132	129
108 * REV.TRAV. FAMILIAL	167	160	227	106	120	94	85	117	112
109 * REVENU DU TRAVAIL	167	160	225	108	124	97	89	118	113
DISTRIB.DES EXPLOIT. D'APRES REV.TRAV/UTA									
110 INFERIEUR A -2000UCE	-	-	-	1	-1	-	1	-	-
111 -2000 A 0 UCE	-	-	-	-1	-	1	-1	-	-1
112 0 A 2000 UCE	-2	-	-1	-10	-	-1	2	-3	-7
113 2000 A 4000 UCE	1	-5	-4	8	1	1	4	-3	5
114 4000 A 6000 UCE	1	-1	-2	-11	-3	-3	-4	2	-2
115 6000 A 8000 UCE	-	3	-	8	1	-	-1	2	6
116 8000 A 10000 UCE	-	-	2	4	1	3	-1	-	-
117 10000 A 12000 UCE	-	2	1	3	1	-1	-	3	-
118 12000 A 14000 UCE	-	-	4	-2	-	-	-	-1	-1
119 14000 UCE ET PLUS	-	1	-	-	-	-	-	-	-

SPECIALISATION / CLASSE DE SUPERFICIE	ENSEMBLE 10 - 20 HA							ENSEMBLE 20 - 50 HA
CIRCONSCRIPTION	FRANCE	F - 140	F - 180	F - 200	ITALIA	BELGI-340	NEDERL-360	DANMRK-370	DEUTSCHL.
1 NBRE EXPL.COMPTABLES	41	15	12	13	10	46	39	64	353
2 SAU (HA)	15.87	16.60	14.19	16.43	14.23	15.66	15.60	15.37	28.96
3 UTA	1.64	1.68	1.65	1.61	2.27	1.64	1.57	1.08	1.85
4 CAPITAL D'EXPLOIT.	31 876	41 515	20 569	30 910	30 409	51 612	81 924	27 725	65 184
UTILISATION DU SOL									
30 PRAIRIES ET PAT.PERM	5.57	3.21	7.44	5.87	2.97	8.72	13.37	1.43	12.62
31 ANIMAUX (UB)	28.9	32.9	20.5	31.3	24.6	52.1	76.6	34.7	51.5
DONT :(NBR DE TETES)									
32 BOVINS	23.4	26.8	18.8	23.0	24.3	46.1	64.7	35.6	51.7
35 VACHES LAITIERES	10.7	16.0	6.6	7.6	10.8	22.0	38.4	13.6	18.5
40 PORCINS	52.1	71.2	28.8	51.8	31.2	93.5	134.6	44.3	69.1
43 VOLAILLES	26	6	36	41	14	-	9	17	64
46 PRODUCT BRUTE/HA SAU	1 460	1 773	1 074	1 394	1 597	2 957	4 651	2 269	1 762
DONT :									
68 ELEVAGE BOVIN	798	967	646	699	995	1 767	3 266	1 516	975
71 OVINS ET CAPRINS	22	-	6	61	9	-	-	-	-
73 PORCINS	434	510	313	447	308	923	1 276	457	365
74 AVICULTURE	21	4	19	42	13	-	4	7	27
75 CHARGES/HA SAU	1 032	1 254	709	1 014	776	-	-	1 453	1 453
DONT :									
76 SALAIRES ET CH.SOC.	-	-	1	-	-	2	18	15	34
77 TRAVAUX PAR TIERS	19	29	13	14	38	83	120	52	22
78 FRAIS MECANISATION	125	166	79	109	154	169	289	137	228
79 FRAIS SPEC.CULTURES	109	158	61	91	78	191	194	117	169
80 FRAIS SPEC.ELEVAGE	600	680	432	625	436	1 134	2 137	832	625
81 FRAIS GENERAUX	63	82	42	59	15	89	222	72	147
82 FRAIS FONCIERS PAYES	74	101	50	64	54	180	285	96	77
PRODUCT BRUTE/UNITE									
95 ELEVAGE BOVIN	676	748	637	603	810	806	1 011	981	789
96 LAIT	597	640	516	536	729	818	1 075	954	952
98 PORCINS	752	751	812	758	659	833	765	660	767
99 AVICULTURE	794	721	444	1 048	928	-	481	413	696
RESULTATS/HA SAU									
103 PRODUIT BRUT	1 310	1 650	951	1 182	1 489	2 995	4 828	2 028	1 691
104 REV.D'EXPLOIT.BRUT	607	742	477	559	971	1 447	1 897	1 112	685
105 REV.D'EXPLOIT.NET	541	654	445	493	875	1 349	1 743	1 060	572
REVENU/UTA									
106 REV.D'EXPLOIT. NET	5 217	6 475	3 833	5 032	5 475	12 894	17 332	15 052	8 971
107 REV.EXPLOIT.ET FAMIL	4 260	5 214	3 351	4 000	5 139	-	-	11 844	7 096
108 * REV.TRAV. FAMILIAL	3 602	4 472	2 790	3 346	4 323	8 987	11 566	10 781	5 416
109 * REVENU DU TRAVAIL	3 603	4 472	2 794	3 346	4 323	8 988	11 410	10 767	5 593
DISTRIB.DES EXPLOIT. D'APRES REV.TRAV/UTA									
110 INFERIEUR A -2000UCE	-	-	-	-	-	-	-	-	6
111 -2000 A 0 UCE	-	-	-	-	1	-	-	-	7
112 0 A 2000 UCE	9	2	6	1	1	-	2	3	38
113 2000 A 4000 UCE	17	5	2	9	5	2	1	-	69
114 4000 A 6000 UCE	11	5	3	3	1	9	5	4	83
115 6000 A 8000 UCE	3	2	1	-	1	9	7	7	60
116 8000 A 10000 UCE	1	1	-	-	-	9	5	18	42
117 10000 A 12000 UCE	-	-	-	-	1	7	3	14	20
118 12000 A 14000 UCE	-	-	-	-	-	2	6	7	14
119 14000 UCE ET PLUS	-	-	-	-	-	8	10	11	14

SPECIALISATION / CLASSE DE SUPERFICIE	ENSEMBLE 10 - 20 HA							ENSEMBLE 20 - 50 HA	
CIRCONSCRIPTION	FRANCE	F - 140	F - 180	F - 200	ITALIA	BELGI-340	NEDERL-360	DANMRK-370	DEUTSCHL.
1 NBRE EXPL.COMPTABLES	33	13	10	9	6	40	35	47	248
2 SAU	100	101	100	100	103	101	104	99	102
3 UTA	102	104	100	102	95	101	97	101	95
4 CAPITAL D'EXPLOIT.	110	109	108	112	123	108	113	114	153
UTILISATION DU SOL									
30 PRAIRIES ET PAT.PERM	95	83	100	96	122	100	103	85	101
31 ANIMAUX (UB)	103	104	100	103	111	102	104	101	106
DONT : (TETES)									
32 BOVINS	100	102	100	97	92	100	104	103	106
35 VACHES LAITIERES	99	99	92	105	104	104	106	102	106
40 PORCINS	103	103	90	108	147	106	108	93	103
44 VOLAILLES	100	145	93	102		-	101	87	120
46 PRODUCT BRUTE/HA SAU	106	106	100	109	146	103	111	137	110
DONT :									
68 ELEVAGE BOVIN	111	105	117	124	131	111	111	145	108
71 OVINS ET CAPRINS	82		119	74	194				87
73 PORCINS	105	103	109	108	316	117	105	123	106
74 AVICULTURE	132	169	111	138	2 124	-	81	106	99
75 CHARGES/HA SAU	115	121	106	109	108			106	109
DONT :									
76 SALAIRES ET CH.SOC.					-	109	157	115	117
77 TRAVAUX PAR TIERS	97	100	99	89	100	119	120	113	104
78 FRAIS MECANISATION	107	112	97	98	151	111	105	122	114
79 FRAIS SPEC.CULTURES	121	127	121	107	86	108	113	104	100
80 FRAIS SPEC.ELEVAGE	117	126	103	110	112	90	91	98	104
81 FRAIS GENERAUX	113	130	111	86	112	109	105	123	137
82 FRAIS FONCIERS PAYES	110	105	115	124	99	108	103	121	95
PRODUCT BRUTE/UNITE									
95 ELEVAGE BOVIN	110	103	117	125	137	111	110	140	103
96 LAIT	112	109	123	116	159	106	109	115	103
98 PORCINS	98	97	101	99	205	114	105	126	103
99 AVICULTURE	134	102	122	133		-	84	122	67
RESULTATS/HA SAU									
103 PRODUIT BRUT	106	105	102	110	148	105	110	141	109
104 REV.D'EXPLOIT.BRUT	95	88	94	112	180	115	143	208	112
105 REV.D'EXPLOIT.NET	94	86	95	114	181	116	146	218	113
REVENU/UTA									
106 REV.D'EXPLOIT. NET	92	83	95	113	196	115	156	214	120
107 REV.EXPLOIT.ET FAMIL	89	80	92	109	208			277	123
108 * REV.TRAV. FAMILIAL	86	76	91	113	236	119	192	318	108
109 * REVENU DU TRAVAIL	86	76	91	113	231	119	191	310	110
DISTRIB.DES EXPLOIT. D'APRES REV.TRAV/UTA									
110 INFERIEUR A -2000UCE	-	-	-	-	-	-	-2	-2	3
111 -2000 A 0 UCE	-	-	-	-	-1	-	-1	-3	1
112 0 A 2000 UCE	2	1	3	-2	-2	-	-	-7	-4
113 2000 A 4000 UCE	2	2	-4	3	1	-3	-6	-7	-15
114 4000 A 6000 UCE	-2	-1	1	-1	1	-1	-3	-11	-9
115 6000 A 8000 UCE	1	-	1	-	-	-2	-	-5	2
116 8000 A 10000 UCE	-2	-1	-1	-	-	-1	-1	11	8
117 10000 A 12000 UCE	-	-	-	-	1	1	-1	9	5
118 12000 A 14000 UCE	-	-	-	-	-	-	6	7	9
119 14000 UCE ET PLUS	-1	-1	-	-	-	6	8	8	-

SPECIALISATION
CLASSE DE SUPERFICIE : ENSEMBLE 20 - 50 HA

	CIRCONSCRIPTION	D - 10	D - 20	D - 30	D - 40	D - 50	D - 60	D - 70	FRANCE	F - 130
1	NBRE EXPL.COMPTABLES	35	41	56	56	39	68	57	92	14
2	SAU (HA)	34.30	30.67	28.37	27.00	32.08	27.09	27.12	29.93	30.80
3	UTA	1.96	1.85	1.80	1.71	2.07	1.87	1.77	2.00	1.99
4	CAPITAL D'EXPLOIT.	73 752	68 875	69 643	53 701	69 888	62 740	64 213	57 615	62 790
	UTILISATION DU SOL									
30	PRAIRIES ET PAT.PERM	16.31	15.74	12.94	11.82	14.76	10.94	9.17	9.44	17.35
31	ANIMAUX (UB)	68.9	58.0	57.6	47.5	52.0	43.0	44.3	54.1	64.6
	DONT :(NBR DE TETES)									
32	BOVINS	68.1	57.4	55.4	46.7	52.2	46.1	45.4	46.1	59.7
35	VACHES LAITIERES	26.8	19.7	19.4	16.8	18.2	16.0	16.4	18.8	27.7
40	PORCINS	86.1	95.7	85.7	53.5	64.6	56.6	57.0	81.5	82.4
43	VOLAILLES	123	6	18	104	94	73	45	139	13
46	PRODUCT BRUTE/HA SAU	1 974	1 785	2 037	1 617	1 630	1 617	1 728	1 408	1 667
	DONT :									
68	ELEVAGE BOVIN	1 218	1 021	1 085	899	842	868	945	771	1 013
71	OVINS ET CAPRINS	1	-	-	-	-	-	-	24	4
73	PORCINS	386	452	504	322	332	342	364	381	449
74	AVICULTURE	13	3	11	53	40	44	17	31	4
75	CHARGES/HA SAU	1 715	1 507	1 742	1 384	1 305	1 238	1 360	1 045	1 250
	DONT :									
76	SALAIRES ET CH.SOC.	67	28	38	24	18	38	30	13	15
77	TRAVAUX PAR TIERS	27	36	52	13	9	11	10	20	18
78	FRAIS MECANISATION	181	216	224	223	233	244	258	125	122
79	FRAIS SPEC.CULTURES	190	187	183	163	159	150	159	121	128
80	FRAIS SPEC.ELEVAGE	825	678	800	571	530	485	549	565	710
81	FRAIS GENERAUX	174	151	161	169	149	102	141	61	76
82	FRAIS FONCIERS PAYES	78	71	102	80	69	74	66	94	125
	PRODUCT BRUTE/UNITE									
95	ELEVAGE BOVIN	894	788	784	739	728	779	817	657	699
96	LAIT	1 089	1 067	1 024	919	921	796	875	642	624
98	PORCINS	700	767	799	687	814	791	801	784	707
99	AVICULTURE	151	768	1 137	815	748	1 155	784	293	588
	RESULTATS/HA SAU									
103	PRODUIT BRUT	2 023	1 707	1 955	1 505	1 533	1 548	1 636	1 274	1 582
104	REV.D'EXPLOIT.BRUT	659	616	719	587	671	752	756	583	681
105	REV.D'EXPLOIT.NET	577	516	618	479	550	624	612	516	612
	REVENU/UTA									
106	REV.D'EXPLOIT. NET	10 106	8 543	9 761	7 573	8 532	9 046	9 351	7 711	9 461
107	REV.EXPLOIT.ET FAMIL	7 609	6 884	7 168	5 553	6 769	7 452	8 254	5 677	6 632
108	* REV.TRAV. FAMILIAL	4 714	4 788	5 759	4 553	5 515	5 809	6 294	5 079	5 937
109	* REVENU DU TRAVAIL	5 346	4 899	5 986	4 763	5 637	6 054	6 069	5 073	6 000
	DISTRIB.DES EXPLOIT. D'APRES REV.TRAV/UTA									
110	INFERIEUR A -2000UCE	3	1	2	-	-	-	-	1	-
111	-2000 A 0 UCE	-	1	2	1	-	2	1	1	-
112	0 A 2000 UCE	1	8	3	7	7	8	4	12	1
113	2000 A 4000 UCE	9	8	11	13	5	8	15	17	2
114	4000 A 6000 UCE	7	8	13	17	11	15	11	28	4
115	6000 A 8000 UCE	4	9	7	10	6	13	11	12	3
116	8000 A 10000 UCE	6	2	7	5	5	11	6	14	4
117	10000 A 12000 UCE	2	1	4	3	1	5	4	4	-
118	12000 A 14000 UCE	3	1	4	-	1	4	1	3	-
119	14000 UCE ET PLUS	-	2	3	-	3	2	4	-	-

SPECIALISATION
CLASSE DE SUPERFICIE — ENSEMBLE 20 - 50 HA

	CIRCONSCRIPTION	D - 10	D - 20	D - 30	D - 40	D - 50	D - 60	D - 70	FRANCE	F - 130
1	NBRE EXPL.COMPTABLES	21	36	28	33	28	61	41	68	13
2	SAU	98	101	104	101	101	102	102	101	104
3	UTA	111	106	99	95	93	93	83	102	102
4	CAPITAL D'EXPLOIT.	126	169	151	129	163	165	162	111	110
	UTILISATION DU SOL									
30	PRAIRIES ET PAT.PERM	100	100	104	103	100	103	99	100	107
31	ANIMAUX (UB)	106	109	103	108	108	106	106	98	104
	DONT : (TETES)									
32	BOVINS	104	108	103	109	106	107	105	103	103
35	VACHES LAITIERES	104	112	102	106	106	105	105	104	101
40	PORCINS	97	108	98	100	108	101	107	95	108
43	VOLAILLES	232	54	83	142	129	101	85	117	102
46	PRODUCT BRUTE/HA SAU	113	107	103	114	119	106	111	110	110
	DONT :									
68	ELEVAGE BOVIN	112	108	101	112	105	108	109	114	118
71	OVINS ET CAPRINS	97						7	113	90
73	PORCINS	102	108	100	104	115	105	106	101	101
74	AVICULTURE	97	84	100	103	104	100	83	115	109
75	CHARGES/HA SAU	112	109	107	110	111	106	108	114	106
	DONT :									
76	SALAIRES ET CH.SOC.	145	113	101	97	127	121	115	144	151
77	TRAVAUX PAR TIERS	109	100	106	108	116	87	133	105	55
78	FRAIS MECANISATION	111	113	115	106	128	114	110	110	103
79	FRAIS SPEC.CULTURES	107	101	97	101	102	98	96	107	114
80	FRAIS SPEC.ELEVAGE	105	104	102	102	109	102	103	117	115
81	FRAIS GENERAUX	166	145	138	183	115	105	142	105	70
82	FRAIS FONCIERS PAYES	82	106	111	110	87	90	88	113	102
	PRODUCT BRUTE/UNITE									
95	ELEVAGE BOVIN	107	100	102	103	100	104	106	110	119
96	LAIT	106	102	106	101	101	101	103	109	113
98	PORCINS	103	100	100	109	104	102	101	120	97
99	AVICULTURE	28	109	122	55	63	102	99	99	130
	RESULTATS/HA SAU									
103	PRODUIT BRUT	113	107	102	112	115	105	112	109	109
104	REV.D'EXPLOIT.BRUT	115	102	96	121	131	110	118	104	115
105	REV.D'EXPLOIT.NET	116	102	95	126	135	108	119	104	116
	REVENU/UTA									
106	REV.D'EXPLOIT. NET	102	97	99	134	147	120	147	103	119
107	REV.EXPLOIT.ET FAMIL	102	98	92	148	163	118	156	98	125
108	* REV.TRAV. FAMILIAL	85	83	82	137	142	101	142	98	120
109	* REVENU DU TRAVAIL	94	83	86	132	141	108	140	99	120
	DISTRIB.DES EXPLOIT. D'APRES REV.TRAV/UTA									
110	INFERIEUR A -2000UCE	2	1	1	-1	-	-	-	-	-
111	-2000 A 0 UCE	-	1	1	-	-1	-	-	-1	-1
112	0 A 2000 UCE	-	2	1	-1	1	-	-7	-	-
113	2000 A 4000 UCE	-1	2	3	-6	-7	-8	2	4	-
114	4000 A 6000 UCE	-3	-1	-9	6	-	4	-6	-1	-1
115	6000 A 8000 UCE	1	-2	-	-1	-	-3	7	-7	1
116	8000 A 10000 UCE	-	-3	1	-	3	5	2	6	2
117	10000 A 12000 UCE	-1	-2	2	3	-	2	1	-	-1
118	12000 A 14000 UCE	2	1	2	-	1	4	-1	-	-
119	14000 UCE ET PLUS	-	1	-2	-	3	-4	2	-1	-

SPECIALISATION / CLASSE DE SUPERFICIE	ENSEMBLE 20 - 50 HA								ENSEMBLE + DE 50 HA
CIRCONSCRIPTION	F - 140	F - 180	F - 200	BELGI- 340	LUXEMB-350	NEDERL-360	DANMRK-370	UK - 390	DEUTSCHL.
1 NBRE EXPL.COMPTABLES	36	14	19	40	16	21	126	13	15
2 SAU (HA)	30.02	30.31	28.44	27.84	35.68	27.60	31.03	34.88	58.75
3 UTA	1.79	2.21	2.29	1.93	1.67	2.00	1.42	1.80	2.35
4 CAPITAL D'EXPLOIT.	65 364	45 190	48 302	75 971	60 421	132 981	52 389	39 496	107 780
UTILISATION DU SOL									
30 PRAIRIES ET PAT.PERM	4.08	12.81	7.61	15.51	22.23	22.35	3.77	23.48	28.85
31 ANIMAUX (UB)	59.1	43.2	46.4	73.5	61.1	124.2	63.1	80.9	92.8
DONT :(NBR DE TETES)									
32 BOVINS	49.4	39.5	35.1	68.8	64.5	107.0	66.2	70.1	98.9
35 VACHES LAITIERES	24.3	7.8	7.7	29.0	24.3	57.0	25.1	8.3	28.6
40 PORCINS	80.9	89.2	75.5	120.5	67.9	182.7	71.7	74.1	114.3
43 VOLAILLES	141	36	166	-	-	-	33	305	99
46 PRODUCT BRUTE/HA SAU	1 539	946	1 295	2 427	1 401	4 157	2 033	1 022	1 474
DONT :									
68 ELEVAGE BOVIN	910	506	528	1 396	810	2 955	1 410	519	825
71 OVINS ET CAPRINS	1	40	75	-	-	5	-	33	-
73 PORCINS	393	305	393	680	338	1 030	330	297	305
74 AVICULTURE	11	11	70	-	-	-	10	79	18
75 CHARGES/HA SAU	1 138	708	917	-	-	-	1 427	-	1 345
DONT :									
76 SALAIRES ET CH.SOC.	15	26	-	12	43	47	65	17	67
77 TRAVAUX PAR TIERS	29	5	15	84	12	123	36	8	34
78 FRAIS MECANISATION	146	77	115	158	105	281	140	91	157
79 FRAIS SPEC.CULTURES	149	58	115	177	138	201	120	97	151
80 FRAIS SPEC.ELEVAGE	578	435	499	877	535	1 743	731	408	593
81 FRAIS GENERAUX	63	34	57	69	66	192	56	35	124
82 FRAIS FONCIERS PAYES	102	52	79	173	160	278	91	52	79
PRODUCT BRUTE/UNITE									
95 ELEVAGE BOVIN	709	538	555	783	643	1 011	990	325	740
96 LAIT	666	681	476	823	724	1 117	992	562	996
98 PORCINS	727	911	947	802	746	658	565	578	699
99 AVICULTURE	81	534	490	-	-	-	538	648	763
RESULTATS/HA SAU									
103 PRODUIT BRUT	1 435	782	1 066	2 450	1 371	4 325	1 829	967	1 460
104 REV.D'EXPLOIT.BRUT	652	373	559	1 187	622	1 829	1 013	436	478
105 REV.D'EXPLOIT.NET	574	335	496	1 100	566	1 672	951	384	415
REVENU/UTA									
106 REV.D'EXPLOIT. NET	9 607	4 589	6 148	15 880	12 081	23 112	20 826	7 442	10 362
107 REV.EXPLOIT.ET FAMIL	7 154	3 650	4 694	-	-	-	15 944	-	8 645
108 * REV.TRAV. FAMILIAL	6 563	2 921	4 050	10 701	7 570	15 424	15 580	5 024	5 715
109 * REVENU DU TRAVAIL	6 442	3 053	4 049	10 448	8 130	15 067	14 407	4 809	5 434
DISTRIB.DES EXPLOIT. D'APRES REV.TRAV/UTA									
110 INFERIEUR A -2000UCE	-	-	1	-	-	-	-	-	1
111 -2000 A 0 UCE	-	-	1	-	-	-	-	1	1
112 0 A 2000 UCE	5	2	3	-	-	1	1	3	2
113 2000 A 4000 UCE	2	8	4	2	2	1	3	3	2
114 4000 A 6000 UCE	10	2	7	4	1	1	3	-	3
115 6000 A 8000 UCE	5	2	1	7	3	1	10	3	2
116 8000 A 10000 UCE	8	-	1	6	6	-	14	2	1
117 10000 A 12000 UCE	3	-	1	5	4	-	14	1	-
118 12000 A 14000 UCE	3	-	-	3	-	3	19	-	2
119 14000 UCE ET PLUS	-	-	-	13	-	14	62	-	1

SPECIALISATION / CLASSE DE SUPERFICIE	ENSEMBLE 20 - 50 HA								ENSEMBLE DE 50 HA
CIRCONSCRIPTION	F - 140	F - 180	F - 200	BELGI- 340	LUXEMB-350	NEDERL-360	DANMRK-370	UK - 390	DEUTSCHL.
1 NBRE EXPL.COMPTABLES	26	10	16	28	5	12	100	9	7
2 SAU	100	100	100	103	102	100	99	103	112
3 UTA	101	104	100	101	89	100	101	103	90
4 CAPITAL D'EXPLOIT.	111	106	112	109	106	114	114	138	181
UTILISATION DU SOL									
30 PRAIRIES ET PAT.PERM	102	100	89	105	95	100	98	102	112
31 ANIMAUX (UB)	89	102	109	103	109	106	102	105	111
DONT : (TETES)									
32 BOVINS	104	100	108	102	101	104	103	101	107
35 VACHES LAITIERES	109	110	83	106	93	102	102	106	100
40 PORCINS	81	107	99	103	160	105	101	110	116
43 VOLAILLES	43	100	126	-			118	98	18
46 PRODUCT BRUTE/HA SAU	108	107	112	101	105	116	135	96	102
DONT :									
68 ELEVAGE BOVIN	107	121	126	109	99	115	144	105	97
71 OVINS ET CAPRINS	136	111	111			95	-	97	
73 PORCINS	99	99	104	109	169	109	121	109	113
74 AVICULTURE	67	151	114	-			154	100	29
75 CHARGES/HA SAU	115	112	120				107		106
DONT :									
76 SALAIRES ET CH.SOC.	175	141	5	109	99	74	121	208	118
77 TRAVAUX PAR TIERS	129	108	113	125	231	123	118	87	93
78 FRAIS MECANISATION	116	104	107	117	112	121	118	162	98
79 FRAIS SPEC.CULTURES	110	107	98	109	118	114	105	117	97
80 FRAIS SPEC.ELEVAGE	114	114	123	87	113	101	100	106	108
81 FRAIS GENERAUX	120	124	137	113	123	126	116	107	130
82 FRAIS FONCIERS PAYES	113	110	131	109	95	114	121	133	87
PRODUCT BRUTE/UNITE									
95 ELEVAGE BOVIN	102	117	117	109	100	112	139	104	101
96 LAIT	108	112	98	105	97	112	115	116	104
98 PORCINS	148	99	94	107	117	98	119	104	100
99 AVICULTURE	204	151	90	-			130	105	331
RESULTATS/HA SAU									
103 PRODUIT BRUT	109	106	107	102	103	113	140	95	102
104 REV.D'EXPLOIT.BRUT	100	100	105	111	98	123	195	81	93
105 REV.D'EXPLOIT.NET	99	99	105	111	97	123	204	74	90
REVENU/UTA									
106 REV.D'EXPLOIT. NET	98	95	104	113	110	123	202	74	112
107 REV.EXPLOIT.ET FAMIL	94	93	93				332		110
108 * REV.TRAV. FAMILIAL	95	92	95	115	102	125	354	58	62
109 * REVENU DU TRAVAIL	94	93	97	115	105	126	293	59	82
DISTRIB.DES EXPLOIT. D'APRES REV.TRAV/UTA									
110 INFERIEUR A -2000UCE	-	-	-	-	-	-1	-5	-	-
111 -2000 A 0 UCE	-	-	-	-	-	-	-3	1	-
112 0 A 2000 UCE	1	-1	-	-	-	1	-12	-	1
113 2000 A 4000 UCE	-	2	1	1	-	-	-17	2	-
114 4000 A 6000 UCE	1	-	-1	-4	-	-	-20	-2	-
115 6000 A 8000 UCE	-5	-1	-	2	-1	-	-8	1	-
116 8000 A 10000 UCE	3	-	-	-4	1	-1	4	-	-1
117 10000 A 12000 UCE	1	-	-	1	-	-2	1	-1	-
118 12000 A 14000 UCE	-	-	-	-3	-	1	10	-1	-
119 14000 UCE ET PLUS	-1	-	-	7	-	2	50	-	-

SPECIALISATION	ENSEMBLE
CLASSE DE SUPERFICIE	+ DE 50 HA
CIRCONSCRIPTION	DANMRK-370

1	NBRE EXPL.COMPTABLES	63
2	SAU (HA)	72.34
3	UTA	2.36
4	CAPITAL D'EXPLOIT.	108 352
	UTILISATION DU SOL	
30	PRAIRIES ET PAT.PERM	9.93
31	ANIMAUX (UB)	134.5
	DONT :(NBR DE TETES)	
32	BOVINS	138.3
35	VACHES LAITIERES	49.0
40	PORCINS	156.2
43	VOLAILLES	16
46	PRODUCT BRUTE/HA SAU	1 852
	DONT :	
68	ELEVAGE BOVIN	1 246
71	OVINS ET CAPRINS	-
73	PORCINS	282
74	AVICULTURE	1
75	CHARGES/HA SAU	1 429
	DONT :	
76	SALAIRES ET CH.SOC.	145
77	TRAVAUX PAR TIERS	20
78	FRAIS MECANISATION	129
79	FRAIS SPEC.CULTURES	118
80	FRAIS SPEC.ELEVAGE	676
81	FRAIS GENERAUX	48
82	FRAIS FONCIERS PAYES	94
	PRODUCT BRUTE/UNITE	
95	ELEVAGE BOVIN	981
96	LAIT	1 033
98	PORCINS	487
99	AVICULTURE	401
	RESULTATS/HA SAU	
103	PRODUIT BRUT	1 643
104	REV.D'EXPLOIT.BRUT	918
105	REV.D'EXPLOIT.NET	861
	REVENU/UTA	
106	REV.D'EXPLOIT. NET	26 370
107	REV.EXPLOIT.ET FAMIL	24 300
108	* REV.TRAV. FAMILIAL	24 492
109	* REVENU DU TRAVAIL	17 520
	DISTRIB.DES EXPLOIT. D'APRES REV.TRAV/UTA	
110	INFERIEUR A -2000UCE	-
111	-2000 A 0 UCE	1
112	0 A 2000 UCE	1
113	2000 A 4000 UCE	-
114	4000 A 6000 UCE	-
115	6000 A 8000 UCE	1
116	8000 A 10000 UCE	3
117	10000 A 12000 UCE	4
118	12000 A 14000 UCE	9
119	14000 UCE ET PLUS	44

SPECIALISATION	ENSEMBLE
CLASSE DE SUPERFICIE	+ DE 50 HA
CIRCONSCRIPTION	DANMRK-370

1	NBRE EXPL.COMPTABLES	49
2	SAU	101
3	UTA	100
4	CAPITAL D'EXPLOIT.	113
	UTILISATION DU SOL	
30	PRAIRIES ET PAT.PERM	108
31	ANIMAUX (UB)	106
	DONT : (TETES)	
32	BOVINS	105
35	VACHES LAITIERES	103
40	PORCINS	108
43	VOLAILLES	95
46	PRODUCT BRUTE/HA SAU	133
	DONT :	
68	ELEVAGE BOVIN	141
71	OVINS ET CAPRINS	119
73	PORCINS	115
74	AVICULTURE	136
75	CHARGES/HA SAU	109
	DONT :	
76	SALAIRES ET CH.SOC.	107
77	TRAVAUX PAR TIERS	124
78	FRAIS MECANISATION	113
79	FRAIS SPEC.CULTURES	102
80	FRAIS SPEC.ELEVAGE	104
81	FRAIS GENERAUX	126
82	FRAIS FONCIERS PAYES	122
	PRODUCT BRUTE/UNITE	
95	ELEVAGE BOVIN	136
96	LAIT	116
98	PORCINS	108
99	AVICULTURE	148
	RESULTATS/HA SAU	
103	PRODUIT BRUT	138
104	REV.D'EXPLOIT.BRUT	181
105	REV.D'EXPLOIT.NET	188
	REVENU/UTA	
106	REV.D'EXPLOIT. NET	192
107	REV.EXPLOIT.ET FAMIL	530
108	* REV.TRAV. FAMILIAL	534
109	* REVENU DU TRAVAIL	265
	DISTRIB.DES EXPLOIT. D'APRES REV.TRAV/UTA	
110	INFERIEUR A -2000UCE	-4
111	-2000 A 0 UCE	-1
112	0 A 2000 UCE	-
113	2000 A 4000 UCE	-6
114	4000 A 6000 UCE	-12
115	6000 A 8000 UCE	-4
116	8000 A 10000 UCE	-3
117	10000 A 12000 UCE	-4
118	12000 A 14000 UCE	5
119	14000 UCE ET PLUS	29

SPECIALISATION / CLASSE DE SUPERFICIE	ENSEMBLE - DE 5 HA		ENSEMBLE 5 - 10 HA	ENSEMBLE 10 - 20 HA				ENSEMBLE 20 - 50 HA	
CIRCONSCRIPTION	ITALIA	I - 282	ITALIA	DEUTSCHL.	D - 70	ITALIA	I - 282	DANMRK-370	DEUTSCHL.
1 NBRE EXPL.COMPTABLES	16	12	12	25	10	16	11	15	114
2 SAU (HA)	3.60	3.43	7.45	16.36	14.59	14.38	14.75	16.32	32.32
3 UTA	1.65	1.71	2.03	1.41	1.22	2.97	3.44	0.69	1.78
4 CAPITAL D'EXPLOIT.	10 521	9 831	14 075	40 256	42 568	26 404	30 352	16 974	63 445
UTILISATION DU SOL									
7 CEREALES	1.88	1.90	4.34	10.33	8.88	7.07	7.65	12.37	22.06
8 POMMES DE TERRE	0.02	0.02	0.04	0.65	0.41	-	-	-	1.34
9 BETTERAVES SUCRIERES	0.10	0.02	0.02	2.01	2.85	-	-	1.17	4.14
30 PRAIRIES ET PAT.PERM	-	-	-	1.70	0.71	0.31	-	0.90	2.93
31 ANIMAUX (UB)	6.5	5.1	9.8	27.1	28.2	17.7	20.7	19.7	43.3
DONT :(NBR DE TETES)									
40 PORCINS	31.9	20.5	23.8	103.5	136.0	46.1	54.2	65.8	154.0
43 VOLAILLES	-	-	68	44	5	-	-	25	226
46 PRODUCT BRUTE/HA SAU	2 350	1 784	1 403	2 391	2 902	1 201	1 360	1 243	1 948
DONT :									
49 CEREALES	332	324	389	432	417	278	283	376	485
50 POMMES DE TERRE	4	6	3	78	49	-	-	-	51
51 BETTERAVES SUCRIERES	56	9	5	223	399	-	-	103	221
73 PORCINS	846	690	329	1 002	1 402	364	410	554	796
74 AVICULTURE	-	-	78	35	4	-	-	7	60
75 CHARGES/HA SAU	1 408	1 178	804	1 917	2 247	730	813	992	1 679
DONT :									
76 SALAIRES ET CH.SOC.	120	22	20	36	51	9	13	2	66
77 TRAVAUX PAR TIERS	57	62	75	43	33	37	43	44	39
78 FRAIS MECANISATION	256	238	109	286	341	111	112	97	240
79 FRAIS SPEC.CULTURES	138	139	136	221	214	103	112	114	236
80 FRAIS SPEC.ELEVAGE	682	556	335	852	1 036	400	468	455	640
81 FRAIS GENERAUX	36	32	20	189	234	10	7	56	178
82 FRAIS FONCIERS PAYES	120	129	110	93	96	61	58	92	89
PRODUCT BRUTE/UNITE									
83 AGRICULTURE GENERALE	1 017	916	672	882	1 081	663	673	579	889
98 PORCINS	569	639	474	884	923	540	516	629	802
RESULTATS/HA SAU									
103 PRODUIT BRUT	2 203	1 631	1 255	2 228	2 727	1 058	1 212	979	1 879
104 REV.D'EXPLOIT.BRUT	1 344	920	803	941	1 208	612	693	514	738
105 REV.D'EXPLOIT.NET	1 181	757	728	800	1 045	541	618	478	615
REVENU/UTA									
106 REV.D'EXPLOIT. NET	2 572	1 524	2 666	9 252	12 494	2 620	2 652	11 261	11 154
107 REV.EXPLOIT.ET FAMIL	2 151	1 230	2 254	7 379	10 008	2 303	2 374	5 906	8 479
108 * REV.TRAV. FAMILIAL	1 853	982	1 945	5 775	7 892	1 679	1 831	4 818	6 457
109 * REVENU DU TRAVAIL	2 027	1 018	1 964	6 022	8 300	1 708	1 865	4 867	6 808
DISTRIB.DES EXPLOIT. D'APRES REV.TRAV/UTA									
110 INFERIEUR A -2000UCE	-	-	-	1	-	1	1	3	2
111 -2000 A 0 UCE	2	2	1	2	1	2	1	1	6
112 0 A 2000 UCE	7	7	6	2	-	7	4	3	11
113 2000 A 4000 UCE	4	1	4	5	2	4	4	2	13
114 4000 A 6000 UCE	2	2	1	6	2	2	1	-	20
115 6000 A 8000 UCE	-	-	-	3	2	-	-	3	15
116 8000 A 10000 UCE	-	-	-	1	-	-	-	-	20
117 10000 A 12000 UCE	1	-	-	-	-	-	-	2	9
118 12000 A 14000 UCE	-	-	-	3	1	-	-	1	7
119 14000 UCE ET PLUS	-	-	-	2	2	-	-	-	11

SPECIALISATION / CLASSE DE SUPERFICIE	ENSEMBLE - DE 5 HA		ENSEMBLE 5 - 10 HA		ENSEMBLE 10 - 20 HA				ENSEMBLE 20 - 50 HA	
CIRCONSCRIPTION	ITALIA	I - 282	ITALIA	DEUTSCHL.	D - 70	ITALIA	I - 282	DANMRK-370	DEUTSCHL.	
1 NBRE EXPL.COMPTABLES	-	-	-	17	9	-	-	8	69	
2 SAU				100	98			101	101	
3 UTA				91	87			100	94	
4 CAPITAL D'EXPLOIT.				158	162			91	145	
UTILISATION DU SOL										
7 CEREALES				100	93			102	107	
8 POMMES DE TERRE				127	210				123	
9 BETTERAVES SUCRIERES				113	112			93	95	
30 PRAIRIES ET PAT.PERM				72	89			99	85	
31 ANIMAUX (UB)				104	111			95	100	
DONT : (TETES)										
40 PORCINS				115	120			99	106	
43 VOLAILLES				66	62			114	186	
46 PRODUCT BRUTE/HA SAU				121	136			113	107	
DONT :										
49 CEREALES				120	113			114	122	
50 POMMES DE TERRE				70	100				49	
51 BETTERAVES SUCRIERES				150	164			141	106	
73 PORCINS				125	141			114	108	
74 AVICULTURE				115	120			152	93	
75 CHARGES/HA SAU				105	111			101	107	
DONT :										
76 SALAIRES ET CH.SOC.				121	138			126	115	
77 TRAVAUX PAR TIERS				109	115			112	110	
78 FRAIS MECANISATION				110	120			119	107	
79 FRAIS SPEC.CULTURES				96	97			106	101	
80 FRAIS SPEC.ELEVAGE				108	119			92	98	
81 FRAIS GENERAUX				107	108			114	146	
82 FRAIS FONCIERS PAYES				92	86			117	105	
PRODUCT BRUTE/UNITE										
83 AGRICULTURE GENERALE				105	125			114	100	
98 PORCINS				116	121			110	108	
RESULTATS/HA SAU										
103 PRODUIT BRUT				120	134			114	106	
104 REV.D'EXPLOIT.BRUT				152	182			144	110	
105 REV.D'EXPLOIT.NET				164	199			147	111	
REVENU/UTA										
106 REV.D'EXPLOIT. NET				180	223			148	119	
107 REV.EXPLOIT.ET FAMIL				214	294			180	113	
108 * REV.TRAV. FAMILIAL				189	232			425	95	
109 * REVENU DU TRAVAIL				189	231			412	103	
DISTRIB.DES EXPLOIT. D'APRES REV.TRAV/UTA										
110 INFERIEUR A -2000UCE	-	-	-	-	-	-	-	1	-	
111 -2000 A 0 UCE	-	-	-	-1	-	-	-	-1	4	
112 0 A 2000 UCE	-	-	-	-3	-3	-	-	-2	-2	
113 2000 A 4000 UCE	-	-	-	-	-	-	-	-	-2	
114 4000 A 6000 UCE	-	-	-	-	1	-	-	-	-2	
115 6000 A 8000 UCE	-	-	-	2	1	-	-	1	-8	
116 8000 A 10000 UCE	-	-	-	-1	-1	-	-	-	2	
117 10000 A 12000 UCE	-	-	-	-1	-1	-	-	1	1	
118 12000 A 14000 UCE	-	-	-	2	1	-	-	-	4	
119 14000 UCE ET PLUS	-	-	-	2	2	-	-	-	3	

OTE -410- GRANIVORES-TERRES ARABL.

SPECIALISATION / CLASSE DE SUPERFICIE	ENSEMBLE 20 - 50 HA					ENSEMBLE + DE 50 HA		
CIRCONSCRIPTION	D - 20	D - 30	D - 60	D - 70	DANMRK-370	DEUTSCHL.	D - 20	DANMRK-370
1 NBRE EXPL.COMPTABLES	37	22	15	35	57	23	16	58
2 SAU (HA)	34.09	30.60	32.64	31.45	30.67	66.42	65.26	79.65
3 UTA	1.85	1.82	1.96	1.64	0.97	2.76	2.80	1.88
4 CAPITAL D'EXPLOIT.	65 778	67 759	58 113	60 987	32 390	127 006	126 695	77 129
UTILISATION DU SOL								
7 CEREALES	21.65	19.58	24.47	22.87	23.98	43.56	42.05	60.36
8 POMMES DE TERRE	3.19	0.56	0.33	0.48	0.67	2.10	2.88	2.93
9 BETTERAVES SUCRIERES	4.10	6.35	2.20	3.96	1.39	6.83	8.37	2.67
30 PRAIRIES ET PAT.PERM	4.32	2.63	2.67	1.58	1.24	9.32	9.08	4.84
31 ANIMAUX (UB)	47.4	49.7	36.1	38.2	35.9	94.7	91.9	86.0
DONT :(NBR DE TETES)								
40 PORCINS	144.2	173.0	144.1	154.0	121.0	296.8	285.0	274.1
43 VOLAILLES	449	107	185	114	28	60	14	135
46 PRODUCT BRUTE/HA SAU	1 833	2 198	1 742	2 014	1 297	1 816	1 877	1 258
DONT :								
49 CEREALES	448	473	517	511	459	485	465	460
50 POMMES DE TERRE	108	28	16	23	26	37	51	57
51 BETTERAVES SUCRIERES	192	324	129	250	63	153	195	40
73 PORCINS	688	942	675	866	554	710	750	461
74 AVICULTURE	67	67	75	48	9	11	1	9
75 CHARGES/HA SAU	1 750	1 834	1 455	1 622	998	1 645	1 687	1 106
DONT :								
76 SALAIRES ET CH.SOC.	83	69	55	54	14	108	116	104
77 TRAVAUX PAR TIERS	49	58	26	25	27	36	34	20
78 FRAIS MECANISATION	237	219	236	260	116	205	228	120
79 FRAIS SPEC.CULTURES	253	254	219	218	127	241	256	133
80 FRAIS SPEC.ELEVAGE	645	742	545	619	426	674	669	388
81 FRAIS GENERAUX	191	190	144	170	47	149	153	41
82 FRAIS FONCIERS PAYES	94	109	72	80	96	75	75	108
PRODUCT BRUTE/UNITE								
83 AGRICULTURE GENERALE	880	929	837	904	653	883	909	673
98 PORCINS	728	747	837	901	571	670	692	540
RESULTATS/HA SAU								
103 PRODUIT BRUT	1 770	2 189	1 641	1 912	1 082	1 745	1 790	1 058
104 REV.D'EXPLOIT.BRUT	571	852	694	862	608	615	653	615
105 REV.D'EXPLOIT.NET	459	735	572	722	554	511	538	556
REVENU/UTA								
106 REV.D'EXPLOIT. NET	8 466	12 350	9 510	13 830	17 428	12 278	12 534	23 543
107 REV.EXPLOIT.ET FAMIL	4 426	9 882	7 863	11 712	9 839	11 977	12 879	11 678
108 * REV.TRAV. FAMILIAL	3 428	7 410	5 985	8 800	8 667	6 673	8 086	13 973
109 * REVENU DU TRAVAIL	4 353	7 677	6 325	8 892	8 696	6 605	7 324	12 122
DISTRIB.DES EXPLOIT. D'APRES REV.TRAV/UTA								
110 INFERIEUR A -2000UCE	2	-	-	-	1	1	-	1
111 -2000 A 0 UCE	5	1	-	-	2	-	-	1
112 0 A 2000 UCE	5	3	2	1	4	3	1	3
113 2000 A 4000 UCE	7	1	2	3	4	2	2	3
114 4000 A 6000 UCE	7	1	4	8	9	3	3	9
115 6000 A 8000 UCE	3	4	3	3	8	4	3	2
116 8000 A 10000 UCE	5	6	2	6	7	4	3	7
117 10000 A 12000 UCE	1	2	-	6	9	1	1	6
118 12000 A 14000 UCE	1	2	1	2	8	-	-	4
119 14000 UCE ET PLUS	1	2	1	6	5	5	3	22

SPECIALISATION / CLASSE DE SUPERFICIE	ENSEMBLE 20 - 50 HA					ENSEMBLE + DE 50 HA		
CIRCONSCRIPTION	D - 20	D - 30	D - 60	D - 70	DANMRK-370	DEUTSCHL.	D - 20	DANMRK-370
1 NBRE EXPL.COMPTABLES	23	10	9	23	45	5	-	47
2 SAU	99	102	100	103	98	99		102
3 UTA	102	95	85	92	95	111		96
4 CAPITAL D'EXPLOIT.	147	145	152	154	102	135		109
UTILISATION DU SOL								
7 CEREALES	107	107	104	108	107	96		103
8 POMMES DE TERRE	133	115	92	93	100	120		116
9 BETTERAVES SUCRIERES	87	95	98	102	94	100		109
30 PRAIRIES ET PAT.PERM	77	77	89	111	63	100		101
31 ANIMAUX (UB)	106	99	96	95	97	129		100
DONT : (TETES)								
40 PORCINS	106	111	100	105	107	167		106
43 VOLAILLES	977	101	109	97	113	97		121
46 PRODUCT BRUTE/HA SAU	97	110	103	116	118	103		117
DONT :								
49 CEREALES	111	131	112	135	130	100		118
50 POMMES DE TERRE	49	41	26	80	70	29		86
51 BETTERAVES SUCRIERES	92	118	87	116	122	100		127
73 PORCINS	106	110	123	103	121	119		125
74 AVICULTURE	105	107	83	95	107	92		122
75 CHARGES/HA SAU	107	109	111	106	104	119		103
DONT :								
76 SALAIRES ET CH.SOC.	127	120	109	99	84	108		102
77 TRAVAUX PAR TIERS	104	109	110	140	110	83		102
78 FRAIS MECANISATION	106	92	116	108	110	131		111
79 FRAIS SPEC.CULTURES	99	107	96	106	106	112		98
80 FRAIS SPEC.ELEVAGE	101	107	108	92	98	122		96
81 FRAIS GENERAUX	160	163	140	125	110	132		108
82 FRAIS FONCIERS PAYES	110	118	85	101	114	105		114
PRODUCT BRUTE/UNITE								
83 AGRICULTURE GENERALE	83	109	95	116	115	92		111
98 PORCINS	103	105	120	111	111	70		117
RESULTATS/HA SAU								
103 PRODUIT BRUT	96	109	103	117	121	104		121
104 REV.D'EXPLOIT.BRUT	79	113	95	144	142	79		145
105 REV.D'EXPLOIT.NET	74	117	89	153	147	70		149
REVENU/UTA								
106 REV.D'EXPLOIT. NET	72	125	104	171	152	62		157
107 REV.EXPLOIT.ET FAMIL	52	125	88	177	201	39		986
108 * REV.TRAV. FAMILIAL	32	108	65	161	239	3		391
109 * REVENU DU TRAVAIL	46	112	82	166	219	35		210
DISTRIB.DES EXPLOIT. D'APRES REV.TRAV/UTA								
110 INFERIEUR A -2000UCE	1	-	-	-1	-4	-	-	-3
111 -2000 A 0 UCE	4	1	-1	-	-3	-	-	-3
112 0 A 2000 UCE	-	-1	2	-3	-5	1	-	-2
113 2000 A 4000 UCE	-	-	1	-3	-6	1	-	-1
114 4000 A 6000 UCE	3	-1	-	-	2	-	-	-6
115 6000 A 8000 UCE	-5	-2	-1	-1	1	1	-	-1
116 8000 A 10000 UCE	-	1	-1	1	6	-	-	-
117 10000 A 12000 UCE	-2	-	-	3	4	-2	-	-
118 12000 A 14000 UCE	1	-	-	2	2	-1	-	1
119 14000 UCE ET PLUS	-2	2	-	2	3	-	-	15

SPECIALISATION / CLASSE DE SUPERFICIE	ENSEMBLE 5 - 10 HA			ENSEMBLE 10 - 20 HA					
CIRCONSCRIPTION	BELGI- 340	DANMRK-370	DEUTSCHL.	D - 20	D - 30	D - 40	D - 60	D - 70	F - 140
1 NBRE EXPL.COMPTABLES	16	12	141	19	31	27	24	37	15
2 SAU (HA)	7.91	8.29	16.44	17.78	15.91	16.35	16.02	16.42	16.21
3 UTA	1.46	0.78	1.51	1.49	1.41	1.32	1.55	1.64	1.68
4 CAPITAL D'EXPLOIT.	33 901	18 400	44 607	47 953	44 109	39 537	45 138	45 235	49 168
UTILISATION DU SOL									
30 PRAIRIES ET PAT.PERM	4.49	1.11	5.65	7.29	5.82	5.47	5.15	4.93	2.84
31 ANIMAUX (UB)	43.9	24.9	39.9	48.2	46.3	33.4	31.9	37.4	54.6
DONT :(NBR DE TETES)									
32 BOVINS	28.3	15.8	27.7	31.4	29.8	24.4	25.3	26.3	29.0
35 VACHES LAITIERES	12.6	4.5	9.6	10.7	10.8	8.4	8.2	9.4	16.3
40 PORCINS	118.5	60.1	90.9	126.2	98.7	68.2	80.4	85.7	127.8
43 VOLAILLES	-	9	53	1	49	8	21	134	284
46 PRODUCT BRUTE/HA SAU	4 445	2 543	2 296	2 473	2 633	1 952	2 028	2 272	2 617
DONT :									
68 ELEVAGE BOVIN	2 074	1 162	890	1 010	982	776	757	860	928
71 OVINS ET CAPRINS	-	-	-	-	-	-	-	-	-
73 PORCINS	2 140	959	859	1 038	1 027	631	747	823	1 303
74 AVICULTURE	-	7	43	2	50	5	14	109	127
75 CHARGES/HA SAU	-	1 702	1 895	2 155	2 174	1 674	1 568	1 798	2 054
DONT :									
76 SALAIRES ET CH.SOC.	10	4	25	18	22	20	31	23	8
77 TRAVAUX PAR TIERS	107	73	34	53	64	21	17	18	40
78 FRAIS MECANISATION	181	202	275	274	237	274	292	289	168
79 FRAIS SPEC.CULTURES	186	114	179	202	197	160	172	173	151
80 FRAIS SPEC.ELEVAGE	2 139	1 024	894	1 084	1 060	734	664	859	1 339
81 FRAIS GENERAUX	156	115	194	191	241	214	149	151	100
82 FRAIS FONCIERS PAYES	274	99	99	109	129	87	80	86	159
PRODUCT BRUTE/UNITE									
95 ELEVAGE BOVIN	797	861	750	786	702	730	746	783	670
96 LAIT	798	1 000	891	1 016	965	873	762	810	646
98 PORCINS	740	592	723	731	703	649	781	774	774
99 AVICULTURE	-	497	884	950	1 132	656	766	947	427
RESULTATS/HA SAU									
103 PRODUIT BRUT	4 547	2 317	2 194	2 414	2 576	1 750	1 929	2 160	2 480
104 REV.D'EXPLOIT.BRUT	1 831	1 090	853	794	941	682	882	930	912
105 REV.D'EXPLOIT.NET	1 742	1 015	720	670	834	549	734	782	819
REVENU/UTA									
106 REV.D'EXPLOIT. NET	9 448	10 812	7 859	8 004	9 386	6 788	7 588	7 829	7 905
107 REV.EXPLOIT.ET FAMIL	-	8 967	6 145	5 916	7 220	4 943	6 320	6 489	5 561
108 * REV.TRAV. FAMILIAL	6 189	7 461	4 841	4 811	5 983	3 996	4 587	5 130	5 531
109 * REVENU DU TRAVAIL	6 163	7 495	5 016	4 925	6 133	4 220	4 809	5 214	5 485
DISTRIB.DES EXPLOIT. D'APRES REV.TRAV/UTA									
110 INFERIEUR A -2000UCE	-	-	2	1	-	-	-	-	-
111 -2000 A 0 UCE	-	-	5	-	1	3	-	-	1
112 0 A 2000 UCE	3	1	25	3	5	8	5	4	1
113 2000 A 4000 UCE	3	-	28	4	6	5	8	5	2
114 4000 A 6000 UCE	1	3	27	4	7	1	3	12	5
115 6000 A 8000 UCE	4	2	27	3	4	6	4	9	3
116 8000 A 10000 UCE	2	5	12	2	4	1	-	5	1
117 10000 A 12000 UCE	1	1	6	-	-	2	2	2	-
118 12000 A 14000 UCE	1	-	4	2	1	-	1	-	1
119 14000 UCE ET PLUS	1	-	5	-	3	1	1	-	1

SPECIALISATION / CLASSE DE SUPERFICIE	ENSEMBLE 5 - 10 HA		ENSEMBLE 10 - 20 HA						
CIRCONSCRIPTION	BELGI- 340	DANMRK-370	DEUTSCHL.	D - 20	D - 30	D - 40	D - 60	D - 70	F - 140
1 NBRE EXPL.COMPTABLES	14	11	97	12	16	23	21	23	13
2 SAU	98	100	100	100	99	101	103	102	100
3 UTA	95	92	99	103	98	92	92	103	91
4 CAPITAL D'EXPLOIT.	107	114	144	168	135	127	150	154	106
UTILISATION DU SOL									
30 PRAIRIES ET PAT.PERM	92	120	96	95	92	101	104	97	104
31 ANIMAUX (UB)	103	101	106	110	105	105	97	109	102
DONT : (TETES)									
32 BOVINS	105	94	103	101	100	97	101	112	102
35 VACHES LAITIERES	99	89	97	97	99	93	95	99	107
40 PORCINS	105	110	110	109	113	123	98	108	105
43 VOLAILLES		99	102	56	88	84	84	100	104
46 PRODUCT BRUTE/HA SAU	111	127	111	113	107	114	108	109	107
DONT :									
68 ELEVAGE BOVIN	120	134	106	108	107	101	103	109	107
71 OVINS ET CAPRINS									
73 PORCINS	110	119	110	113	120	103	104	108	110
74 AVICULTURE		109	102	99	113	99	92	101	119
75 CHARGES/HA SAU		109	109	115	106	111	103	105	116
DONT :									
76 SALAIRES ET CH.SOC.	104	140	124	170	104	138	124	83	67
77 TRAVAUX PAR TIERS	137	110	110	99	116	120	83	159	118
78 FRAIS ORGANISATION	125	132	109	119	104	106	110	101	111
79 FRAIS SPEC.CULTURES	111	99	101	111	104	94	100	96	111
80 FRAIS SPEC.ELEVAGE	95	105	105	112	104	107	98	104	118
81 FRAIS GENERAUX	112	101	138	159	117	162	102	126	125
82 FRAIS FONCIERS PAYES	112	128	100	106	109	95	91	93	108
PRODUCT BRUTE/UNITE									
95 ELEVAGE BOVIN	114	140	104	101	105	104	108	103	104
96 LAIT	110	119	104	101	104	102	106	105	105
98 PORCINS	104	113	101	101	108	91	112	99	108
99 AVICULTURE		110	89	113	99	120	110	103	111
RESULTATS/HA SAU									
103 PRODUIT BRUT	111	129	110	114	106	108	108	109	107
104 REV.D'EXPLOIT.BRUT	135	168	114	106	108	118	119	117	92
105 REV.D'EXPLOIT.NET	136	173	116	107	110	122	121	120	90
REVENU/UTA									
106 REV.D'EXPLOIT. NET	140	188	119	103	112	134	135	118	98
107 REV.EXPLOIT.ET FAMIL		201	122	105	110	148	140	122	91
108 * REV.TRAV. FAMILIAL	164	248	111	93	123	131	121	108	89
109 * REVENU DU TRAVAIL	163	247	113	93	123	132	123	110	89
DISTRIB.DES EXPLOIT. D'APRES REV.TRAV/UTA									
110 INFERIEUR A -2000UCE	-	-	-2	-	-1	-1	-	-	-
111 -2000 A 0 UCE	-	-1	1	-	-	-	-	-	1
112 0 A 2000 UCE	-2	-1	6	2	2	1	1	-	1
113 2000 A 4000 UCE	-1	-3	-10	-	-2	-3	-1	-4	-1
114 4000 A 6000 UCE	-2	-2	-9	-3	1	-1	-5	-	-
115 6000 A 8000 UCE	2	1	2	-1	-2	1	2	2	1
116 8000 A 10000 UCE	-	5	5	1	3	-	-	1	-3
117 10000 A 12000 UCE	1	1	3	-	-2	2	1	2	-
118 12000 A 14000 UCE	1	-	2	2	-	-	1	-1	-
119 14000 UCE ET PLUS	1	-	2	-1	1	1	1	-	1

SPECIALISATION / CLASSE DE SUPERFICIE	ENSEMBLE 10 - 20 HA			ENSEMBLE 20 - 50 HA					
CIRCONSCRIPTION	BELGI- 340	NEDERL-360	DANMRK-370	DEUTSCHL.	D - 10	D - 20	D - 30	D - 40	D - 60
1 NBRE EXPL.COMPTABLES	42	32	39	255	22	58	66	29	42
2 SAU (HA)	14.88	15.03	14.76	29.52	33.00	28.62	30.69	28.70	28.09
3 UTA	1.63	1.61	1.06	1.76	1.79	1.69	1.90	1.66	1.69
4 CAPITAL D'EXPLOIT.	57 004	77 459	27 675	69 609	78 317	66 375	75 588	62 902	65 619
UTILISATION DU SOL									
30 PRAIRIES ET PAT.PERM	8.35	12.73	1.25	11.06	12.45	11.90	12.48	9.40	9.96
31 ANIMAUX (UB)	68.4	90.7	36.9	66.2	80.6	69.7	76.2	60.6	52.1
DONT :(NBR DE TETES)									
32 BOVINS	44.0	56.5	27.6	45.5	52.6	47.3	51.2	43.6	38.6
35 VACHES LAITIERES	20.3	32.3	10.8	15.3	19.6	13.8	17.8	15.2	12.4
40 PORCINS	180.8	177.7	68.2	143.5	181.7	156.4	161.3	113.0	119.2
43 VOLAILLES	8	295	15	105	75	87	117	92	181
46 PRODUCT BRUTE/HA SAU	3 838	5 177	2 348	2 093	2 288	2 136	2 303	1 902	1 894
DONT :									
68 ELEVAGE BOVIN	1 702	2 896	1 283	825	927	866	909	779	689
71 OVINS ET CAPRINS	-	-	-	-	-	-	-	-	-
73 PORCINS	1 764	1 888	654	785	881	824	867	640	736
74 AVICULTURE	7	282	8	40	9	9	53	46	92
75 CHARGES/HA SAU	-	-	1 572	1 794	2 089	1 840	2 017	1 620	1 532
DONT :									
76 SALAIRES ET CH.SOC.	7	54	26	36	69	34	47	25	21
77 TRAVAUX PAR TIERS	89	107	51	31	29	45	43	12	14
78 FRAIS MECANISATION	192	283	151	236	204	214	238	256	257
79 FRAIS SPEC.CULTURES	191	177	112	183	199	205	193	183	142
80 FRAIS SPEC.ELEVAGE	1 756	2 623	906	875	1 006	912	1 007	734	724
81 FRAIS GENERAUX	103	232	75	165	199	167	180	177	128
82 FRAIS FONCIERS PAYES	221	321	104	87	74	90	103	82	84
PRODUCT BRUTE/UNITE									
95 ELEVAGE BOVIN	786	998	1 006	768	824	756	769	737	762
96 LAIT	804	1 069	1 040	957	1 046	1 079	974	906	800
98 PORCINS	734	695	542	713	703	685	697	636	860
99 AVICULTURE	1 017	635	535	635	120	98	995	1 013	1 011
RESULTATS/HA SAU									
103 PRODUIT BRUT	3 955	5 379	2 114	2 003	2 308	2 041	2 229	1 748	1 818
104 REV.D'EXPLOIT.BRUT	1 676	1 971	1 119	718	660	691	756	669	760
105 REV.D'EXPLOIT.NET	1 563	1 818	1 053	602	561	594	642	540	629
REVENU/UTA									
106 REV.D'EXPLOIT. NET	14 286	16 920	14 653	10 110	10 317	10 088	10 355	9 334	10 455
107 REV.EXPLOIT.ET FAMIL	-	-	11 354	7 830	7 332	7 964	7 853	7 293	8 214
108 * REV.TRAV. FAMILIAL	9 733	10 365	10 063	5 906	3 821	6 127	6 020	5 758	6 613
109 * REVENU DU TRAVAIL	9 677	10 484	9 930	6 118	4 708	6 244	6 151	5 870	6 920
DISTRIB.DES EXPLOIT. D'APRES REV.TRAV/UTA									
110 INFERIEUR A -2000UCE	-	1	1	5	1	1	2	-	-
111 -2000 A 0 UCE	1	1	-	12	1	1	4	2	2
112 0 A 2000 UCE	1	1	1	11	1	6	1	1	-
113 2000 A 4000 UCE	4	3	2	35	5	7	8	7	3
114 4000 A 6000 UCE	4	-	4	66	5	12	17	6	12
115 6000 A 8000 UCE	6	3	8	53	4	12	14	5	14
116 8000 A 10000 UCE	6	6	7	32	4	8	9	4	4
117 10000 A 12000 UCE	5	6	7	11	1	4	2	1	2
118 12000 A 14000 UCE	4	3	5	16	-	5	4	2	2
119 14000 UCE ET PLUS	11	8	4	14	-	2	5	1	3

SPECIALISATION / CLASSE DE SUPERFICIE	ENSEMBLE 10 - 20 HA				ENSEMBLE 20 - 50 HA				
CIRCONSCRIPTION	BELGI- 340	NEDERL-360	DANMRK-370	DEUTSCHL.	D - 10	D - 20	D - 30	D - 40	D - 60
1 NBRE EXPL.COMPTABLES	36	23	32	173	15	49	28	20	38
2 SAU	100	100	100	102	101	102	102	101	102
3 UTA	98	99	97	96	101	96	101	108	87
4 CAPITAL D'EXPLOIT.	109	112	114	145	119	161	145	105	159
UTILISATION DU SOL									
30 PRAIRIES ET PAT.PERM	98	100	102	101	98	101	100	100	103
31 ANIMAUX (UB)	104	105	98	111	116	116	108	108	104
DONT : (TETES)									
32 BOVINS	103	102	91	102	98	108	97	104	101
35 VACHES LAITIERES	101	104	89	101	102	103	100	101	102
40 PORCINS	107	105	107	118	124	118	120	113	105
43 VOLAILLES	88	80	100	130	275	528	119	105	106
46 PRODUCT BRUTE/HA SAU	109	116	124	108	108	104	110	112	107
DONT :									
68 ELEVAGE BOVIN	113	116	127	103	102	106	95	105	104
71 OVINS ET CAPRINS		77		111	169			73	
73 PORCINS	115	111	117	114	111	109	120	113	112
74 AVICULTURE	95	121	110	104	139	82	103	99	117
75 CHARGES/HA SAU			105	109	110	107	108	115	107
DONT :									
76 SALAIRES ET CH.SOC.	103	249	115	104	117	119	78	118	121
77 TRAVAUX PAR TIERS	127	111	106	104	121	98	100	95	135
78 FRAIS MECANISATION	110	120	119	110	99	107	109	114	117
79 FRAIS SPEC.CULTURES	111	110	101	96	102	97	96	104	87
80 FRAIS SPEC.ELEVAGE	96	103	98	106	112	101	109	107	105
81 FRAIS GENERAUX	109	105	122	145	129	158	136	181	127
82 FRAIS FONCIERS PAYES	111	118	115	105	89	117	115	101	98
PRODUCT BRUTE/UNITE									
95 ELEVAGE BOVIN	111	112	140	102	104	100	101	103	104
96 LAIT	108	111	119	102	102	102	98	102	106
98 PORCINS	109	101	110	98	87	95	101	100	108
99 AVICULTURE	108	128	110	67	30	10	90	95	113
RESULTATS/HA SAU									
103 PRODUIT BRUT	110	115	128	107	107	105	107	110	107
104 REV.D'EXPLOIT.BRUT	129	143	165	107	98	102	110	107	108
105 REV.D'EXPLOIT.NET	130	144	169	107	98	101	110	108	107
REVENU/UTA									
106 REV.D'EXPLOIT. NET	133	144	174	113	98	107	113	100	127
107 REV.EXPLOIT.ET FAMIL			206	111	92	102	109	99	126
108 * REV.TRAV. FAMILIAL	144	165	245	98	68	91	104	93	108
109 * REVENU DU TRAVAIL	144	168	232	101	79	93	106	95	113
DISTRIB.DES EXPLOIT. D'APRES REV.TRAV/UTA									
110 INFERIEUR A -2000UCE	-	1	-	1	-	1	1	-	-
111 -2000 A 0 UCE	-1	-2	-	3	-1	-	1	2	-
112 0 A 2000 UCE	-2	-2	-7	-2	1	1	-3	-	-1
113 2000 A 4000 UCE	-	-1	-4	-25	-2	1	-4	-2	-12
114 4000 A 6000 UCE	-4	-3	-9	13	2	-4	5	-	4
115 6000 A 8000 UCE	-5	-1	4	7	1	-2	-	-	7
116 8000 A 10000 UCE	3	-1	4	7	2	2	-	-	4
117 10000 A 12000 UCE	2	5	5	-6	-	-1	-3	-1	2
118 12000 A 14000 UCE	-1	1	4	3	-1	3	-	-	-1
119 14000 UCE ET PLUS	8	3	3	-1	-2	-1	3	1	-3

OTE -430- GRANIVORES-HERBIVORES

SPECIALISATION / CLASSE DE SUPERFICIE	ENSEMBLE 20 - 50 HA						ENSEMBLE + DE 50 HA
CIRCONSCRIPTION	D - 70	F - 140	BELGI- 340	LUXEMB-350	NEDERL-360	DANMRK-370	DANMRK-370
1 NBRE EXPL.COMPTABLES	30	31	20	13	18	72	37
2 SAU (HA)	27.34	30.78	24.63	39.41	25.96	30.39	76.02
3 UTA	1.72	1.91	1.63	1.98	1.92	1.38	2.47
4 CAPITAL D'EXPLOIT.	65 381	80 723	74 136	69 416	130 816	49 869	113 827
UTILISATION DU SOL							
30 PRAIRIES ET PAT.PERM	8.25	3.58	13.33	20.90	18.56	3.12	8.80
31 ANIMAUX (UB)	53.9	90.5	90.0	88.7	143.0	69.9	156.2
DONT :(NBR DE TETES)							
32 BOVINS	37.1	53.8	64.3	61.0	86.7	50.6	110.0
35 VACHES LAITIERES	13.6	24.4	27.0	17.1	47.9	17.9	38.5
40 PORCINS	118.2	200.5	195.9	203.1	302.0	128.9	296.4
43 VOLAILLES	63	118	-	-	673	80	220
46 PRODUCT BRUTE/HA SAU	1 955	2 036	2 862	1 784	4 875	2 024	1 905
DONT :							
68 ELEVAGE BOVIN	768	905	1 405	613	2 569	1 062	959
71 OVINS ET CAPRINS	-	-	-	-	-	-	-
73 PORCINS	696	879	1 145	814	1 764	586	531
74 AVICULTURE	25	8	-	-	314	24	27
75 CHARGES/HA SAU	1 592	1 601	-	-	-	1 500	1 535
DONT :							
76 SALAIRES ET CH.SOC.	17	20	4	34	11	65	159
77 TRAVAUX PAR TIERS	23	32	76	17	107	31	15
78 FRAIS MECANISATION	260	160	167	111	292	140	140
79 FRAIS SPEC.CULTURES	179	129	173	136	213	120	113
80 FRAIS SPEC.ELEVAGE	723	988	1 194	811	2 269	800	741
81 FRAIS GENERAUX	150	69	65	66	225	55	51
82 FRAIS FONCIERS PAYES	72	132	177	138	307	98	102
PRODUCT BRUTE/UNITE							
95 ELEVAGE BOVIN	795	693	746	568	1 004	951	975
96 LAIT	838	703	797	696	1 079	1 007	1 066
98 PORCINS	716	578	648	703	742	514	520
99 AVICULTURE	769	68	-	-	557	651	660
RESULTATS/HA SAU							
103 PRODUIT BRUT	1 806	1 933	2 925	1 768	5 050	1 780	1 655
104 REV.D'EXPLOIT.BRUT	760	743	1 318	733	1 990	940	908
105 REV.D'EXPLOIT.NET	620	657	1 220	666	1 820	878	845
REVENU/UTA							
106 REV.D'EXPLOIT. NET	9 833	10 595	18 414	13 251	24 669	19 303	25 997
107 REV.EXPLOIT.ET FAMIL	7 951	7 537	-	-	-	13 934	22 986
108 * REV.TRAV. FAMILIAL	5 934	7 205	12 295	9 112	16 875	13 691	24 526
109 * REVENU DU TRAVAIL	6 089	7 054	12 233	9 545	16 834	12 766	17 041
DISTRIB.DES EXPLOIT. D'APRES REV.TRAV/UTA							
110 INFERIEUR A -2000UCE	1	1	-	-	-	1	-
111 -2000 A 0 UCE	2	-	-	1	-	-	-
112 0 A 2000 UCE	2	-	-	-	-	1	-
113 2000 A 4000 UCE	3	2	1	2	-	2	-
114 4000 A 6000 UCE	11	10	1	1	-	4	1
115 6000 A 8000 UCE	3	7	3	1	2	4	-
116 8000 A 10000 UCE	2	6	1	2	2	9	2
117 10000 A 12000 UCE	1	2	4	-	2	9	7
118 12000 A 14000 UCE	2	2	4	4	3	14	1
119 14000 UCE ET PLUS	3	1	6	2	9	28	26

SPECIALISATION / CLASSE DE SUPERFICIE	ENSEMBLE 20 - 50 HA				ENSEMBLE + DE 50 HA	
CIRCONSCRIPTION	D - 70	F - 140	BELGI- 340	LUXEMB-350	NEDERL-360	DANMRK-370	DANMRK-370
1 NBRE EXPL.COMPTABLES	18	22	17	-	13	60	28
2 SAU	103	100	102		105	100	100
3 UTA	93	98	100		96	98	98
4 CAPITAL D'EXPLOIT.	107	111	110		115	112	112
UTILISATION DU SOL							
30 PRAIRIES ET PAT.PERM	106	93	101		106	93	98
31 ANIMAUX (UB)	111	95	108		102	106	106
DONT : (TETES)							
32 BOVINS	101	101	101		105	98	100
35 VACHES LAITIERES	101	104	102		107	95	99
40 PORCINS	130	102	116		106	116	114
43 VOLAILLES	73	38			99	106	84
46 PRODUCT BRUTE/HA SAU	112	107	109		106	133	131
DONT :							
69 ELEVAGE BOVIN	107	102	113		115	136	142
71 OVINS ET CAPRINS					4	-	
73 PORCINS	119	101	117		98	134	123
74 AVICULTURE	81	62			87	134	83
75 CHARGES/HA SAU	108	111				108	107
DONT :							
76 SALAIRES ET CH.SOC.	92	72	106		82	116	108
77 TRAVAUX PAR TIERS	97	140	110		107	111	116
78 FRAIS MECANISATION	105	114	116		117	123	119
79 FRAIS SPEC.CULTURES	100	121	109		106	105	97
80 FRAIS SPEC.ELEVAGE	106	108	99		91	102	103
81 FRAIS GENERAUX	141	128	103		107	108	109
82 FRAIS FONCIERS PAYES	87	116	109		109	119	109
PRODUCT BRUTE/UNITE							
95 ELEVAGE BOVIN	109	99	113		114	139	141
96 LAIT	107	110	109		114	117	119
98 PORCINS	95	103	102		102	115	108
99 AVICULTURE	113	119			95	125	98
RESULTATS/HA SAU							
103 PRODUIT BRUT	111	108	109		105	136	134
104 REV.D'EXPLOIT.BRUT	122	101	121		127	191	182
105 REV.D'EXPLOIT.NET	125	99	122		129	200	191
REVENU/UTA							
106 REV.D'EXPLOIT. NET	139	100	124		141	203	195
107 REV.EXPLOIT.ET FAMIL	147	94				337	660
108 * REV.TRAV. FAMILIAL	129	93	130		151	407	635
109 * REVENU DU TRAVAIL	130	94	130		153	326	285
DISTRIB.DES EXPLOIT. D'APRES REV.TRAV/UTA							
110 INFERIEUR A -2000UCE	-1	1	-	-	-	-5	-2
111 -2000 A 0 UCE	1	-	-	-	-	-3	-2
112 0 A 2000 UCE	-	-2	-	-	-	-4	-4
113 2000 A 4000 UCE	-5	-	-1	-	-2	-12	-4
114 4000 A 6000 UCE	4	5	-1	-	-1	-16	-2
115 6000 A 8000 UCE	1	-	-1	-	-	-3	-2
116 8000 A 10000 UCE	-	-3	-2	-	-1	5	-4
117 10000 A 12000 UCE	-2	1	2	-	1	3	-
118 12000 A 14000 UCE	1	-	-1	-	-	12	-
119 14000 UCE ET PLUS	1	-2	4	-	3	23	20

SPECIALISATION / CLASSE DE SUPERFICIE	ENSEMBLE - DE 5 HA		ENSEMBLE 5 - 10 HA		ENSEMBLE 10 - 20 HA				
CIRCONSCRIPTION	ITALIA	NEDERL-360	BELGI- 340	NEDERL-360	DEUTSCHL.	D - 20	D - 30	D - 70	F - 140
1 NBRE EXPL.COMPTABLES	11	35	31	36	75	18	21	27	26
2 SAU (HA)	3.04	2.35	7.60	7.31	15.62	16.08	14.96	15.73	15.25
3 UTA	1.63	1.39	1.45	1.47	1.45	1.44	1.54	1.31	1.63
4 CAPITAL D'EXPLOIT.	27 857	81 647	44 084	62 848	45 459	38 164	48 094	47 691	56 195
UTILISATION DU SOL									
5 TERRES ARABLES	2.52	1.08	5.02	3.13	13.50	12.97	12.50	14.41	11.75
30 PRAIRIES ET PAT.PERM	0.10	1.21	2.54	4.18	2.09	3.10	2.46	1.28	3.51
31 ANIMAUX (UB)	78.8	154.9	79.4	114.1	57.0	48.5	67.3	54.4	83.4
DONT :(NBR DE TETES)									
32 BOVINS	0.2	2.7	13.5	19.5	6.9	8.4	13.5	2.2	26.5
41 PORCS A L'ENGRAIS	239.2	276.4	104.2	200.3	113.2	71.7	151.1	109.8	173.5
42 TRUIES	12.4	100.5	67.0	71.5	31.2	38.6	20.1	33.6	15.8
46 PRODUCT BRUTE/HA SAU	10 333	48 710	8 853	11 543	3 583	2 945	3 795	3 724	4 048
DONT :									
47 TERRES ARABLES	762	942	650	411	615	464	625	658	279
67 HERBIVORES	136	1 288	1 021	1 619	238	290	497	67	1 079
73 PORCINS	9 095	42 256	7 092	9 480	2 535	2 056	2 460	2 858	2 621
75 CHARGES/HA SAU	6 034	-	-	-	2 943	2 405	3 287	3 036	3 245
DONT :									
76 SALAIRES ET CH.SOC.	342	538	14	25	22	22	17	19	16
77 TRAVAUX PAR TIERS	64	199	139	152	61	64	55	66	39
78 FRAIS MECANISATION	190	862	187	328	299	236	322	328	210
79 FRAIS SPEC.CULTURES	145	408	208	208	192	156	205	199	159
80 FRAIS SPEC.ELEVAGE	4 996	30 511	5 083	6 829	1 703	1 296	2 002	1 744	2 397
81 FRAIS GENERAUX	153	2 077	254	506	249	258	255	241	124
82 FRAIS FONCIERS PAYES	145	3 061	460	815	115	102	143	109	182
PRODUCT BRUTE/UNITE									
98 PORCINS	352	724	776	693	764	779	648	852	655
PRODUCT.NETTE/UNITE									
101 PORCINS	164	280	285	250	317	352	182	401	143
RESULTATS/HA SAU									
103 PRODUIT BRUT	10 174	50 830	9 230	12 037	3 477	2 849	3 733	3 544	3 937
104 REV.D'EXPLOIT.BRUT	4 850	15 681	3 232	3 858	1 227	1 035	1 126	1 312	1 232
105 REV.D'EXPLOIT.NET	4 736	15 137	3 131	3 658	1 080	934	956	1 146	1 120
REVENU/UTA									
106 REV.D'EXPLOIT. NET	8 960	25 789	16 428	18 151	11 640	10 403	9 261	13 735	10 479
107 REV.EXPLOIT.ET FAMIL	9 600	-	-	-	9 338	8 637	7 182	10 783	7 785
108 * REV.TRAV. FAMILIAL	8 527	15 836	11 657	10 861	8 426	7 715	6 289	9 665	7 947
109 * REVENU DU TRAVAIL	7 790	15 605	11 649	10 842	8 506	7 610	6 367	9 892	7 820
DISTRIB.DES EXPLOIT. D'APRES REV.TRAV/UTA									
110 INFERIEUR A -2000UCE	-	-	1	2	2	-	2	-	-
111 -2000 A 0 UCE	1	1	1	1	4	2	-	2	-
112 0 A 2000 UCE	2	2	1	1	12	3	4	5	1
113 2000 A 4000 UCE	2	1	5	2	6	4	-	2	5
114 4000 A 6000 UCE	1	-	2	3	13	1	6	5	4
115 6000 A 8000 UCE	-	1	3	4	6	2	2	1	4
116 8000 A 10000 UCE	2	7	5	4	6	1	2	2	5
117 10000 A 12000 UCE	1	2	3	8	8	1	2	3	5
118 12000 A 14000 UCE	1	5	1	3	4	-	1	1	1
119 14000 UCE ET PLUS	1	16	9	8	14	4	2	6	1

SPECIALISATION / CLASSE DE SUPERFICIE	ENSEMBLE - DE 5 HA	ENSEMBLE 5 - 10 HA			ENSEMBLE 10 - 20 HA			
CIRCONSCRIPTION	ITALIA	NEDERL-360	BELGI- 340	NEDERL-360	DEUTSCHL.	D - 20	D - 30	D - 70	F - 140
1 NBRE EXPL.COMPTABLES	-	22	27	29	35	-	16	15	21
2 SAU		101	99	98	92		98	97	100
3 UTA		99	99	98	101		110	80	104
4 CAPITAL D'EXPLOIT.		109	105	112	125		130	133	108
UTILISATION DU SOL									
5 TERRES ARABLES		113	105	109	95		103	97	114
30 PRAIRIES ET PAT.PERM		96	91	91	76		78	106	72
31 ANIMAUX (UB)		108	104	109	104		108	110	96
DONT : (TETES)									
32 BOVINS		96	97	101	76		91	79	95
41 PORCS A L'ENGRAIS		103	94	100	108		115	112	95
42 TROIES		113	119	132	110		98	111	111
46 PRODUCT BRUTE/HA SAU		106	111	115	106		96	114	117
DONT :									
47 TERRES ARABLES		110	71	100	106		94	115	138
67 HERBIVORES		106	110	114	80		86	89	104
73 PORCINS		108	115	116	106		95	113	120
75 CHARGES/HA SAU					106		100	108	117
DONT :									
76 SALAIRES ET CH.SOC.		86	224	90	112		140	89	197
77 TRAVAUX PAR TIERS		132	122	113	132		97	178	129
78 FRAIS MECANISATION		111	107	115	116		116	113	120
79 FRAIS SPEC.CULTURES		102	111	105	91		88	90	132
80 FRAIS SPEC.ELEVAGE		101	104	105	102		97	105	115
81 FRAIS GENERAUX		112	111	117	136		142	121	139
82 FRAIS FONCIERS PAYES		113	110	131	101		100	98	110
PRODUCT BRUTE/UNITE									
98 PORCINS		101	109	103	90		84	97	124
PRODUCT.NETTE/UNITE									
101 PORCINS		111	134	119	99		74	123	132
RESULTATS/HA SAU									
103 PRODUIT BRUT		104	111	112	103		94	111	117
104 REV.D'EXPLOIT.BRUT		109	128	127	105		86	127	116
105 REV.D'EXPLOIT.NET		108	128	127	104		83	130	115
REVENU/UTA									
106 REV.D'EXPLOIT. NET		110	128	126	95		74	157	110
107 REV.EXPLOIT.ET FAMIL					92		68	161	109
108 * REV.TRAV. FAMILIAL		106	139	124	84		65	141	112
109 * REVENU DU TRAVAIL		107	140	124	85		66	144	112
DISTRIB.DES EXPLOIT. D'APRES REV.TRAV/UTA									
110 INFERIEUR A -2000UCE	-	-	1	-	1	-	2	-1	-
111 -2000 A 0 UCE	-	-	-	-	-1	-	-1	-	-
112 0 A 2000 UCE	-	-	-3	-2	4	-	1	1	1
113 2000 A 4000 UCE	-	-1	2	-4	-2	-	-2	-	1
114 4000 A 6000 UCE	-	-2	-4	1	5	-	4	1	-2
115 6000 A 8000 UCE	-	-	-2	-4	-2	-	-	-1	-1
116 8000 A 10000 UCE	-	3	3	2	-2	-	1	-3	-
117 10000 A 12000 UCE	-	-	2	4	-	-	-2	2	3
118 12000 A 14000 UCE	-	-1	-	1	-3	-	-2	-	-2
119 14000 UCE ET PLUS	-	1	1	2	-	-	-1	1	-

SPECIALISATION / CLASSE DE SUPERFICIE	ENSEMBLE 10 - 20 HA			ENSEMBLE 20 - 50 HA					
CIRCONSCRIPTION	BELGI- 340	NEDERL-360	DANMRK-370	DEUTSCHL.	D - 10	D - 20	D - 30	D - 60	D - 70
1 NBRE EXPL.COMPTABLES	31	50	40	153	18	42	30	16	42
2 SAU (HA)	14.23	14.18	15.80	30.88	33.04	32.30	30.51	27.99	30.40
3 UTA	1.70	1.72	0.92	1.76	1.73	1.77	1.81	2.27	1.51
4 CAPITAL D'EXPLOIT.	61 318	111 339	28 622	80 530	81 823	79 675	71 180	90 951	85 491
UTILISATION DU SOL									
5 TERRES ARABLES	8.63	5.95	15.35	26.36	27.99	26.21	25.00	23.27	28.77
30 PRAIRIES ET PAT.PERM	5.57	8.24	0.44	4.46	5.05	6.09	5.51	4.27	1.60
31 ANIMAUX (UB)	127.3	184.4	50.5	100.9	128.3	104.8	94.5	92.1	91.7
DONT :(NBR DE TETES)									
32 BOVINS	25.9	33.2	5.7	13.6	13.2	20.1	19.3	11.0	3.8
41 PORCS A L'ENGRAIS	242.6	334.6	102.5	244.7	334.2	234.3	220.4	186.4	251.3
42 TRUIES	61.7	99.3	27.6	28.6	28.8	33.1	22.3	45.2	22.9
46 PRODUCT BRUTE/HA SAU	6 363	9 454	2 621	3 046	3 472	2 809	2 858	3 750	2 963
DONT :									
47 TERRES ARABLES	453	384	556	649	722	535	642	591	780
67 HERBIVORES	1 092	1 488	187	229	208	334	315	182	73
73 PORCINS	4 788	7 271	1 857	2 002	2 404	1 815	1 725	2 684	1 943
75 CHARGES/HA SAU	-	-	2 076	2 700	3 289	2 544	2 642	2 912	2 555
DONT :									
76 SALAIRES ET CH.SOC.	1	150	20	47	85	35	64	58	29
77 TRAVAUX PAR TIERS	109	140	49	51	51	48	67	39	51
78 FRAIS MECANISATION	167	326	149	258	243	240	227	295	301
79 FRAIS SPEC.CULTURES	160	187	111	218	272	207	206	211	220
80 FRAIS SPEC.ELEVAGE	3 734	5 541	1 269	1 534	1 958	1 440	1 505	1 725	1 370
81 FRAIS GENERAUX	152	355	81	205	225	202	225	187	194
82 FRAIS FONCIERS PAYES	316	534	121	110	124	112	117	101	101
PRODUCT BRUTE/UNITE									
98 PORCINS	634	663	634	685	668	658	667	911	664
PRODUCT.NETTE/UNITE									
101 PORCINS	186	232	245	227	165	200	157	487	246
RESULTATS/HA SAU									
103 PRODUIT BRUT	6 610	9 847	2 202	2 948	3 546	2 727	2 748	3 678	2 752
104 REV.D'EXPLOIT.BRUT	2 237	3 238	1 026	911	840	790	739	1 446	994
105 REV.D'EXPLOIT.NET	2 141	3 023	961	779	723	672	628	1 292	827
REVENU/UTA									
106 REV.D'EXPLOIT. NET	17 943	24 970	16 436	13 659	13 821	12 283	10 555	15 905	16 703
107 REV.EXPLOIT.ET FAMIL	-	-	9 765	10 669	9 261	9 113	7 664	14 812	13 313
108 * REV.TRAV. FAMILIAL	12 277	16 274	11 044	8 603	7 177	7 851	5 457	12 897	10 039
109 * REVENU DU TRAVAIL	12 270	15 917	10 871	8 672	8 000	7 843	5 925	12 435	9 918
DISTRIB.DES EXPLOIT. D'APRES REV.TRAV/UTA									
110 INFERIEUR A -2000UCE	-	-	2	4	1	2	1	-	-
111 -2000 A 0 UCE	-	-	-	8	2	1	2	-	3
112 0 A 2000 UCE	-	2	2	10	2	3	1	1	3
113 2000 A 4000 UCE	-	1	4	15	2	5	5	1	2
114 4000 A 6000 UCE	2	1	2	23	2	5	9	1	5
115 6000 A 8000 UCE	3	4	6	23	1	9	3	3	6
116 8000 A 10000 UCE	5	7	4	20	4	4	4	1	7
117 10000 A 12000 UCE	3	9	4	10	1	4	1	-	2
118 12000 A 14000 UCE	7	3	5	11	1	2	2	3	3
119 14000 UCE ET PLUS	11	23	11	29	2	7	2	6	11

SPECIALISATION / CLASSE DE SUPERFICIE	ENSEMBLE 10 - 20 HA				ENSEMBLE 20 - 50 HA				
CIRCONSCRIPTION	BELGI- 340	NEDERL-360	DANMRK-370	DEUTSCHL.	D - 10	D - 20	D - 30	D - 60	D - 70
1 NBRE EXPL.COMPTABLES	24	38	33	82	11	30	19	9	9
2 SAU	100	103	101	101	101	102	101	101	99
3 UTA	98	98	94	95	99	98	111	91	82
4 CAPITAL D'EXPLOIT.	105	110	108	140	128	147	128	154	157
UTILISATION DU SOL									
5 TERRES ARABLES	102	106	103	104	104	106	100	103	105
30 PRAIRIES ET PAT.PERM	97	100	63	90	93	86	102	96	73
31 ANIMAUX (UB)	107	109	117	113	105	113	108	126	117
DONT : (TETES)									
32 BOVINS	104	98	57	85	99	87	89	76	55
41 PORCS A L'ENGRAIS	103	107	138	121	108	123	109	150	132
42 TRUIES	117	136	114	115	89	118	120	118	158
46 PRODUCT BRUTE/HA SAU	113	107	131	110	111	107	105	120	117
DONT :									
47 TERRES ARABLES	80	102	128	99	121	93	94	99	110
67 HERBIVORES	112	113	67	83	100	88	90	67	53
73 PORCINS	117	109	147	115	107	115	106	137	136
75 CHARGES/HA SAU			120	107	108	101	110	116	114
DONT :									
76 SALAIRES ET CH.SOC.	66	101	184	135	162	126	131	120	86
77 TRAVAUX PAR TIERS	120	118	105	114	108	108	120	148	114
78 FRAIS MECANISATION	107	107	109	111	124	108	103	122	124
79 FRAIS SPEC.CULTURES	104	105	103	101	123	94	100	105	85
80 FRAIS SPEC.ELEVAGE	107	100	121	104	103	97	108	112	111
81 FRAIS GENERAUX	124	104	104	140	139	131	143	152	166
82 FRAIS FONCIERS PAYES	114	116	117	103	90	107	111	101	94
PRODUCT BRUTE/UNITE									
98 PORCINS	109	98	114	98	103	97	97	100	100
PRODUCT.NETTE/UNITE									
101 PORCINS	128	105	149	115	116	110	80	186	121
RESULTATS/HA SAU									
103 PRODUIT BRUT	113	104	130	110	111	108	106	118	111
104 REV.D'EXPLOIT.BRUT	125	114	158	118	127	129	91	130	124
105 REV.D'EXPLOIT.NET	127	114	164	120	127	134	91	130	124
REVENU/UTA									
106 REV.D'EXPLOIT. NET	129	119	175	124	130	139	83	145	150
107 REV.EXPLOIT.ET FAMIL			218	125	129	146	70	163	155
108 * REV.TRAV. FAMILIAL	138	120	221	113	111	141	55	147	129
109 * REVENU DU TRAVAIL	138	119	216	118	129	144	65	139	131
DISTRIB.DES EXPLOIT. D'APRES REV.TRAV/UTA									
110 INFERIEUR A -2000UCE	-	-1	-	1	-	-	1	-	-
111 -2000 A 0 UCE	-	-3	-3	-	-	-1	1	-	-
112 0 A 2000 UCE	-2	1	-2	-4	-1	-3	1	-	-1
113 2000 A 4000 UCE	-1	-2	-	4	1	2	1	1	-1
114 4000 A 6000 UCE	-	-1	-5	-3	-2	-2	2	-1	1
115 6000 A 8000 UCE	-4	-3	-6	-2	-	-2	-1	-	-
116 8000 A 10000 UCE	1	4	3	-2	1	3	-2	-3	1
117 10000 A 12000 UCE	-2	2	-	1	-	2	-	-1	-1
118 12000 A 14000 UCE	1	-1	4	-3	1	-2	-2	1	-1
119 14000 UCE ET PLUS	7	4	9	8	-	3	-1	3	2

SPECIALISATION / CLASSE DE SUPERFICIE	ENSEMBLE 20 - 50 HA		ENSEMBLE + DE 50 HA		ELEVAGE - DE 5 HA	ELEVAGE 5 - 10 HA		ELEVAGE 10 - 20 HA	
CIRCONSCRIPTION	F - 140	DANMRK-370	DANMRK-370	UK - 440	NEDERL-360	BELGI- 340	NEDERL-360	DEUTSCHL.	NEDERL-360
1 NBRE EXPL.COMPTABLES	33	107	95	10	18	13	16	20	17
2 SAU (HA)	25.97	32.77	75.50	110.98	2.39	7.59	7.22	15.28	13.28
3 UTA	1.81	1.25	2.05	4.26	1.61	1.45	1.47	1.32	1.74
4 CAPITAL D'EXPLOIT.	76 841	56 107	110 200	133 558	79 819	40 452	52 733	42 117	86 400
UTILISATION DU SOL									
5 TERRES ARABLES	23.26	31.51	71.92	110.77	1.19	5.13	2.68	13.67	4.34
30 PRAIRIES ET PAT.PERM	2.71	1.25	3.58	0.21	1.20	2.36	4.53	1.60	8.95
31 ANIMAUX (UB)	111.5	97.6	197.0	284.7	110.6	67.0	71.5	39.2	108.4
DONT :(NBR DE TETES)									
32 BOVINS	32.3	5.4	22.3	2.0	1.4	11.5	17.8	0.8	32.7
41 PORCS A L'ENGRAIS	204.2	234.8	478.0	785.6	31.2	11.9	0.3	21.3	10.1
42 TRUIES	37.7	39.7	67.1	79.7	168.4	95.8	105.7	57.2	142.8
46 PRODUCT BRUTE/HA SAU	2 960	2 359	2 066	1 922	43 562	8 132	9 114	3 404	7 407
DONT :									
47 TERRES ARABLES	209	607	564	640	476	569	254	570	265
67 HERBIVORES	633	87	198	6	1 030	781	1 438	29	1 318
74 PORCINS	2 075	1 611	1 279	1 243	39 168	6 649	7 356	2 543	5 489
75 CHARGES/HA SAU	2 581	1 955	1 797	-	-	-	-	2 586	-
DONT :									
76 SALAIRES ET CH.SOC.	23	47	120	154	943	1	4	29	77
77 TRAVAUX PAR TIERS	51	28	17	20	262	132	121	55	137
78 FRAIS MECANISATION	172	169	149	140	941	149	290	288	317
79 FRAIS SPEC.CULTURES	119	124	124	174	125	186	170	179	167
80 FRAIS SPEC.ELEVAGE	1 817	1 096	914	935	22 800	3 978	4 492	1 326	3 512
81 FRAIS GENERAUX	98	71	61	81	2 186	295	497	281	394
82 FRAIS FONCIERS PAYES	187	125	119	39	3 218	487	779	113	555
PRODUCT BRUTE/UNITE									
98 PORCINS	653	570	534	494	895	866	890	1 014	873
PRODUCT.NETTE/UNITE									
101 PORCINS	138	210	196	144	449	403	435	534	432
RESULTATS/HA SAU									
103 PRODUIT BRUT	2 822	1 987	1 729	1 720	45 387	8 438	9 481	3 275	7 711
104 REV.D'EXPLOIT.BRUT	797	956	875	644	18 402	3 657	3 822	1 408	3 190
105 REV.D'EXPLOIT.NET	703	871	801	572	17 826	3 572	3 656	1 275	2 980
REVENU/UTA									
106 REV.D'EXPLOIT. NET	10 057	22 785	29 505	14 923	26 561	18 654	17 939	14 761	22 803
107 REV.EXPLOIT.ET FAMIL	5 883	12 121	18 062	-	-	-	-	12 195	-
108 * REV.TRAV. FAMILIAL	6 570	14 941	25 107	31 564	17 577	14 010	10 201	11 774	15 038
109 * REVENU DU TRAVAIL	6 394	14 270	18 207	11 006	17 147	14 007	10 206	11 695	14 828
DISTRIB.DES EXPLOIT. D'APRES REV.TRAV/UTA									
110 INFERIEUR A -2000UCE	1	-	4	-	-	1	1	-	-
111 -2000 A 0 UCE	-	-	-	-	1	-	-	2	-
112 0 A 2000 UCE	3	4	2	-	-	-	1	1	-
113 2000 A 4000 UCE	10	4	-	1	1	-	1	2	-
114 4000 A 6000 UCE	3	4	2	-	-	-	-	3	-
115 6000 A 8000 UCE	3	10	4	3	-	1	2	-	1
116 8000 A 10000 UCE	4	13	8	-	4	3	1	3	3
117 10000 A 12000 UCE	2	10	4	1	1	3	4	3	3
118 12000 A 14000 UCE	1	11	7	-	2	1	3	-	2
119 14000 UCE ET PLUS	4	51	64	5	9	4	3	6	8

SPECIALISATION / CLASSE DE SUPERFICIE	ENSEMBLE 20 - 50 HA		ENSEMBLE + DE 50 HA		ELEVAGE - DE 5 HA	ELEVAGE 5 - 10 HA		ELEVAGE 10 - 20 HA	
CIRCONSCRIPTION	F - 140	DANMRK-370	DANMRK-370	UK - 440	NEDERL-360	BELGI- 340	NEDERL-360	DEUTSCHL.	NEDERL-360
1 NBRE EXPL.COMPTABLES	18	94	75	8	12	10	13	6	11
2 SAU	105	101	100	104	94	98	97	100	105
3 UTA	99	100	101	102	100	100	99	96	97
4 CAPITAL D'EXPLOIT.	107	114	116	117	109	106	115	148	108
UTILISATION DU SOL									
5 TERRES ARABLES	105	102	100	108	116	98	121	107	109
30 PRAIRIES ET PAT.PERM	104	78	91	4	82	97	87	60	103
31 ANIMAUX (UB)	103	116	119	99	112	115	119	96	107
DONT : (TETES)									
32 BOVINS	99	76	94	88	58	105	101	46	91
41 PORCS A L'ENGRAIS	106	122	125	59	233	47	5	97	127
42 TRUIES	99	107	115	100	113	133	131	104	110
46 PRODUCT BRUTE/HA SAU	105	125	129	106	118	122	134	91	109
DONT :									
47 TERRES ARABLES	109	110	117	108	191	91	104	122	103
67 HERBIVORES	106	106	119	54	106	118	105	73	116
73 PORCINS	105	132	137	105	121	125	141	65	108
75 CHARGES/HA SAU	112	116	118					102	
DONT :									
76 SALAIRES ET CH.SOC.	102	124	123	106	47		87	89	53
77 TRAVAUX PAR TIERS	136	106	117	164	140	131	120	146	108
78 FRAIS MECANISATION	110	118	122	136	111	100	105	128	100
79 FRAIS SPEC.CULTURES	104	101	99	136	111	102	91	86	95
80 FRAIS SPEC.ELEVAGE	112	114	117	104	113	105	116	95	103
81 FRAIS GENERAUX	119	115	123	106	118	107	122	104	102
82 FRAIS FONCIERS PAYES	109	124	116	138	119	109	158	93	115
PRODUCT BRUTE/UNITE									
98 PORCINS	106	113	111	110	101	105	109	85	102
PRODUCT.NETTE/UNITE									
101 PORCINS	85	149	154	117	108	127	127	76	104
RESULTATS/HA SAU									
103 PRODUIT BRUT	106	129	131	107	118	123	132	89	108
104 REV.D'EXPLOIT.BRUT	92	148	150	98	124	154	167	78	120
105 REV.D'EXPLOIT.NET	90	152	154	94	124	156	169	75	121
REVENU/UTA									
106 REV.D'EXPLOIT. NET	96	154	153	96	117	153	167	78	131
107 REV.EXPLOIT.ET FAMIL	85	195	231					72	
108 * REV.TRAV. FAMILIAL	86	188	222	90	116	184	185	65	138
109 * REVENU DU TRAVAIL	89	182	192	89	117	184	186	67	139
DISTRIB.DES EXPLOIT. D'APRES REV.TRAV/UTA									
110 INFERIEUR A -2000UCE	-	-9	-	-	-	1	-	-	-
111 -2000 A 0 UCE	-	-1	-3	-	-	-	-	-	-1
112 0 A 2000 UCE	-	-3	-	-	-1	-1	-	-	-
113 2000 A 4000 UCE	5	-4	-6	1	-	-2	-4	-	-1
114 4000 A 6000 UCE	-2	-8	-4	-1	-	-2	-1	-	-
115 6000 A 8000 UCE	-3	-3	-1	2	-	-2	-2	-	-2
116 8000 A 10000 UCE	2	-5	-1	-1	2	2	-	1	-
117 10000 A 12000 UCE	-2	4	-7	-2	-	2	3	-	1
118 12000 A 14000 UCE	-	-	-9	-2	-3	1	2	-1	2
119 14000 UCE ET PLUS	-	31	31	3	2	1	2	-	1

SPECIALISATION	ELEVAGE	ENGRAIS	ENGRAISSEMENT			ENGRAISSEMENT			
CLASSE DE SUPERFICIE	20 - 50 HA	- DE 5 HA	5 - 10 HA			10 - 20 HA			
CIRCONSCRIPTION	DEUTSCHL.	NEDERL-360	BELGI- 340	NEDERL-360	DEUTSCHL.	D - 30	D - 70	F - 140	BELGI- 340
1 NBRE EXPL.COMPTABLES	14	16	15	18	46	16	17	20	20
2 SAU (HA)	25.70	2.19	7.67	7.34	15.60	14.69	16.19	15.90	14.28
3 UTA	1.59	1.14	1.48	1.46	1.48	1.51	1.33	1.60	1.68
4 CAPITAL D'EXPLOIT.	66 085	82 708	48 977	73 093	48 004	49 479	50 561	59 518	62 389
UTILISATION DU SOL									
5 TERRES ARABLES	22.78	0.86	4.88	3.69	13.21	12.01	15.06	12.55	8.38
30 PRAIRIES ET PAT.PERM	2.92	1.20	2.79	3.65	2.37	2.67	1.13	3.35	5.90
31 ANIMAUX (UB)	56.4	191.2	95.7	156.9	66.5	72.2	64.0	90.6	143.3
DONT :(NBR DE TETES)									
32 BOVINS	4.8	4.4	15.8	19.8	9.9	15.9	2.8	28.3	25.0
41 PORCS A L'ENGRAIS	25.7	541.8	190.1	392.0	159.8	173.7	152.9	201.7	298.8
42 TRUIES	81.0	25.0	48.3	44.0	18.9	13.4	26.7	11.0	60.1
46 PRODUCT BRUTE/HA SAU	2 798	52 812	10 000	14 362	3 815	3 979	3 962	4 169	6 753
DONT :									
47 TERRES ARABLES	684	1 564	709	595	636	592	722	314	396
67 HERBIVORES	78	1 751	1 214	1 621	345	602	84	1 117	1 076
73 PORCINS	1 922	47 408	8 024	12 137	2 654	2 567	2 998	2 658	5 252
75 CHARGES/HA SAU	2 316	-	-	-	3 207	3 460	3 264	3 345	-
DONT :									
76 SALAIRES ET CH.SOC.	24	64	27	46	21	19	18	19	1
77 TRAVAUX PAR TIERS	49	125	150	183	67	62	81	43	108
78 FRAIS MECANISATION	270	721	225	369	303	331	315	218	144
79 FRAIS SPEC.CULTURES	211	798	214	242	196	207	195	165	141
80 FRAIS SPEC.ELEVAGE	1 177	37 641	6 308	9 319	1 946	2 140	1 941	2 447	4 126
81 FRAIS GENERAUX	217	1 777	219	533	235	245	244	130	148
82 FRAIS FONCIERS PAYES	109	2 777	448	884	121	149	118	188	317
PRODUCT BRUTE/UNITE									
98 PORCINS	938	615	728	627	699	629	783	633	605
PRODUCT.NETTE/UNITE									
101 PORCINS	441	172	227	186	262	172	342	134	168
RESULTATS/HA SAU									
103 PRODUIT BRUT	2 615	55 179	10 460	14 993	3 737	3 953	3 757	4 058	7 036
104 REV.D'EXPLOIT.BRUT	1 011	12 604	3 127	4 118	1 225	1 171	1 354	1 282	2 276
105 REV.D'EXPLOIT.NET	874	12 121	3 011	3 885	1 068	994	1 187	1 165	2 193
REVENU/UTA									
106 REV.D'EXPLOIT. NET	14 148	23 998	15 611	19 521	11 281	9 663	14 460	11 591	18 685
107 REV.EXPLOIT.ET FAMIL	11 008	-	-	-	8 976	7 564	11 190	8 576	-
108 * REV.TRAV. FAMILIAL	9 629	12 892	10 675	12 289	7 949	6 563	10 260	8 976	12 846
109 * REVENU DU TRAVAIL	9 729	12 854	10 673	12 211	8 041	6 634	10 480	8 772	12 843
DISTRIB.DES EXPLOIT. D'APRES REV.TRAV/UTA									
110 INFERIEUR A -2000UCE	1	-	-	1	1	1	-	-	-
111 -2000 A 0 UCE	-	-	1	1	1	-	-	-	-
112 0 A 2000 UCE	1	2	1	-	9	3	4	-	-
113 2000 A 4000 UCE	-	-	4	-	3	-	2	4	-
114 4000 A 6000 UCE	1	-	1	3	10	6	3	2	1
115 6000 A 8000 UCE	3	1	1	1	4	-	1	3	2
116 8000 A 10000 UCE	2	3	2	3	3	2	1	5	3
117 10000 A 12000 UCE	2	1	-	4	4	1	2	4	1
118 12000 A 14000 UCE	-	3	-	-	4	1	1	1	5
119 14000 UCE ET PLUS	4	6	5	5	7	2	3	1	8

SPECIALISATION	ELEVAGE	ENGRAIS	ENGRAISSEMENT			ENGRAISSEMENT			
CLASSE DE SUPERFICIE	20 - 50 HA	- DE 5 HA	5 - 10 HA			10 - 20 HA			
CIRCONSCRIPTION	DEUTSCHL.	NEDERL-360	BELGI- 340	NEDERL-360	DEUTSCHL.	D - 30	D - 70	F - 140	BELGI- 340
1 NBRE EXPL.COMPTABLES	6	9	14	14	23	12	10	17	15
2 SAU	99	115	99	98	89	99	94	100	99
3 UTA	94	103	99	97	97	103	85	104	97
4 CAPITAL D'EXPLOIT.	145	108	106	109	118	126	129	109	104
UTILISATION DU SOL									
5 TERRES ARABLES	103	140	110	102	91	104	93	111	101
30 PRAIRIES ET PAT.PERM	79	111	86	93	76	76	115	75	97
31 ANIMAUX (UGB)	124	105	101	104	104	109	111	96	103
DONT : (TETES)									
32 BOVINS	37	107	92	98	75	89	98	94	102
41 PORCS A L'ENGRAIS	145	103	102	100	108	118	111	96	101
42 TRUIES	150	108	104	153	112	90	109	114	109
46 PRODUCT BRUTE/HA SAU	119	91	107	108	109	98	113	119	111
DONT :									
47 TERRES ARABLES	114	87	65	100	104	92	111	139	82
67 HERBIVORES	57	98	105	119	83	87	91	105	113
73 PORCINS	125	91	113	108	111	98	115	123	113
75 CHARGES/HA SAU	120				107	99	109	119	
DONT :									
76 SALAIRES ET CH.SOC.	106	90	223	90	118	143	94	197	134
77 TRAVAUX PAR TIERS	165	122	116	109	134	104	168	129	124
78 FRAIS MECANISATION	116	106	111	123	117	116	113	127	106
79 FRAIS SPEC.CULTURES	97	90	114	114	93	87	90	134	112
80 FRAIS SPEC.ELEVAGE	119	86	104	101	105	97	108	116	105
81 FRAIS GENERAUX	154	100	116	109	134	129	123	144	118
82 FRAIS FONCIERS PAYES	120	97	111	112	104	98	104	110	114
PRODUCT BRUTE/UNITE									
98 PORCINS	84	100	110	101	91	85	96	125	108
PRODUCT.NETTE/UNITE									
101 PORCINS	79	114	133	114	111	83	130	146	125
RESULTATS/HA SAU									
103 PRODUIT BRUT	115	88	107	104	107	96	111	119	111
104 REV.D'EXPLOIT.BRUT	117	89	112	109	113	96	122	122	125
105 REV.D'EXPLOIT.NET	118	89	112	108	113	93	125	121	126
REVENU/UTA									
106 REV.D'EXPLOIT. NET	124	99	113	108	103	90	139	116	129
107 REV.EXPLOIT.ET FAMIL	123				101	86	137	117	
108 * REV.TRAV. FAMILIAL	120	94	113	105	95	83	122	121	138
109 * REVENU DU TRAVAIL	120	94	114	105	96	84	126	120	138
DISTRIB.DES EXPLOIT. D'APRES REV.TRAV/UTA									
110 INFERIEUR A -2000UCE	1	-	-	-	1	1	-	-	-
111 -2000 A 0 UCE	-	-	-	-	-1	-	-1	-	-
112 0 A 2000 UCE	-	1	-1	-2	3	-	2	-	-1
113 2000 A 4000 UCE	-	-1	3	-1	-2	-2	-	-	-1
114 4000 A 6000 UCE	-2	-2	-2	3	5	4	1	-1	-
115 6000 A 8000 UCE	-	-	-	-3	-3	-1	-1	-	-2
116 8000 A 10000 UCE	-1	1	1	2	-3	1	-4	-	1
117 10000 A 12000 UCE	2	-	-	1	-	-2	2	3	-2
118 12000 A 14000 UCE	-2	2	-1	-	-	-1	1	-2	1
119 14000 UCE ET PLUS	2	-1	-	-	-	-	-	-	4

SPECIALISATION	ENGRAISSEMENT			ENGRAISSEMENT					
CLASSE DE SUPERFICIE	10 - 20 HA			20 - 50 HA					
CIRCONSCRIPTION	NEDERL-360	DANMRK-370	DEUTSCHE.	D - 10	D - 20	D - 30	D - 70	F - 140	DANMRK-370
1 NBRE EXPL.COMPTABLES	30	23	122	17	30	27	36	22	80
2 SAU (HA)	14.63	16.11	31.42	33.16	33.59	31.63	30.50	26.59	33.26
3 UTA	1.67	0.89	1.74	1.76	1.78	1.84	1.50	1.72	1.25
4 CAPITAL D'EXPLOIT.	127 396	29 302	83 081	80 761	83 893	74 347	88 044	79 174	57 626
UTILISATION DU SOL									
5 TERRES ARABLES	6.83	15.62	26.95	27.99	26.83	26.10	29.10	24.08	32.24
30 PRAIRIES ET PAT.PERM	7.80	0.49	4.41	5.17	6.76	5.53	1.37	2.51	1.02
31 ANIMAUX (UB)	229.5	55.7	110.2	131.8	120.1	99.7	97.4	125.3	105.4
DONT :(NBR DE TETES)									
32 BOVINS	33.7	7.0	14.7	13.0	24.2	21.2	3.7	35.5	5.4
41 PORCS A L'ENGRAIS	529.2	139.0	289.9	353.9	301.1	242.5	279.9	247.2	283.0
42 TRUIES	73.9	15.7	19.4	24.5	18.6	17.4	18.1	30.9	29.3
46 PRODUCT BRUTE/HA SAU	10 617	2 565	3 122	3 505	2 872	2 868	3 001	3 049	2 379
DONT :									
47 TERRES ARABLES	467	569	660	731	514	651	787	198	611
67 HERBIVORES	1 591	254	244	214	372	328	69	670	92
73 PORCINS	8 298	1 719	2 041	2 430	1 852	1 705	1 969	2 132	1 637
75 CHARGES/HA SAU	-	2 009	2 804	3 305	2 667	2 655	2 614	2 634	1 967
DONT :									
76 SALAIRES ET CH.SOC.	202	18	49	89	40	62	25	15	44
77 TRAVAUX PAR TIERS	149	49	53	51	52	62	51	51	27
78 FRAIS MECANISATION	332	144	259	239	233	229	309	163	168
79 FRAIS SPEC.CULTURES	199	112	220	262	204	209	226	109	124
80 FRAIS SPEC.ELEVAGE	6 598	1 251	1 619	2 001	1 549	1 522	1 408	1 903	1 122
81 FRAIS GENERAUX	339	77	209	224	198	226	201	89	70
82 FRAIS FONCIERS PAYES	532	119	112	112	119	114	102	183	124
PRODUCT BRUTE/UNITE									
98 PORCINS	610	548	649	658	614	650	634	617	537
PRODUCT.NETTE/UNITE									
101 PORCINS	186	197	197	156	166	142	217	120	189
RESULTATS/HA SAU									
103 PRODUIT BRUT	11 052	2 143	3 034	3 570	2 826	2 753	2 776	2 919	2 008
104 REV.D'EXPLOIT.BRUT	3 341	998	896	840	757	734	980	824	956
105 REV.D'EXPLOIT.NET	3 121	932	762	727	636	619	806	735	867
REVENU/UTA									
106 REV.D'EXPLOIT. NET	27 278	16 794	13 744	13 675	12 001	10 643	16 392	11 332	23 093
107 REV.EXPLOIT.ET FAMIL	-	10 427	10 518	9 432	8 445	7 751	12 884	6 695	12 505
108 * REV.TRAV. FAMILIAL	17 830	10 505	8 272	7 277	7 201	5 453	9 318	7 480	14 942
109 * REVENU DU TRAVAIL	17 170	10 582	8 457	8 130	7 323	5 956	9 266	7 387	14 279
DISTRIB.DES EXPLOIT. D'APRES REV.TRAV/UTA									
110 INFERIEUR A -2000UCE	-	2	3	1	2	-	-	1	-
111 -2000 A 0 UCE	-	-	8	2	1	2	3	-	-
112 0 A 2000 UCE	2	1	8	2	2	1	2	1	4
113 2000 A 4000 UCE	1	1	14	2	5	5	2	5	4
114 4000 A 6000 UCE	1	-	19	1	3	9	5	2	3
115 6000 A 8000 UCE	2	5	17	1	6	3	5	2	7
116 8000 A 10000 UCE	4	2	15	4	3	2	6	3	9
117 10000 A 12000 UCE	6	3	8	1	3	1	2	2	8
118 12000 A 14000 UCE	-	4	8	1	1	2	2	3	7
119 14000 UCE ET PLUS	14	5	27	2	4	2	9	3	38

SPECIALISATION / CLASSE DE SUPERFICIE	ENGRAISSEMENT 10 - 20 HA		ENGRAISSEMENT 20 - 50 HA						
CIRCONSCRIPTION	NEDERL-360	DANMRK-370	DEUTSCHL.	D - 10	D - 20	D - 30	D - 70	F - 140	DANMRK-370
1 NBRE EXPL.COMPTABLES	25	19	66	11	21	18	8	13	71
2 SAU	102	102	101	101	102	101	100	103	102
3 UTA	98	95	97	99	93	113	81	101	101
4 CAPITAL D'EXPLOIT.	112	103	138	128	146	127	157	109	115
UTILISATION DU SOL									
5 TERRES ARABLES	106	103	104	104	107	109	107	104	103
30 PRAIRIES ET PAT.PERM	98	88	91	93	86	102	72	100	76
31 ANIMAUX (UB)	111	125	112	105	112	107	117	107	119
DONT : (TETES)									
32 BOVINS	101	71	88	99	87	89	74	100	86
41 PORCS A L'ENGRAIS	111	142	120	108	123	110	130	112	124
42 TRUIES	167	108	103	89	107	116	105	99	108
46 PRODUCT BRUTE/HA SAU	108	131	108	111	103	106	113	113	124
DONT :									
47 TERRES ARABLES	103	123	98	121	89	94	112	111	108
67 HERBIVORES	112	89	87	100	84	90	61	107	121
73 PORCINS	112	145	113	107	111	107	124	116	130
75 CHARGES/HA SAU		122	105	108	97	109	110	118	116
DONT :									
76 SALAIRES ET CH.SOC.	104	368	135	162	126	132	92	120	133
77 TRAVAUX PAR TIERS	121	95	108	108	112	102	133	123	109
78 FRAIS MECANISATION	110	113	109	124	105	100	128	108	118
79 FRAIS SPEC.CULTURES	110	102	100	123	94	100	88	101	104
80 FRAIS SPEC.ELEVAGE	101	124	102	103	93	108	103	121	114
81 FRAIS GENERAUX	104	102	138	139	120	143	167	119	112
82 FRAIS FONCIERS PAYES	118	116	102	90	110	111	86	113	127
PRODUCT BRUTE/UNITE									
98 PORCINS	96	110	97	103	94	98	98	109	109
PRODUCT.NETTE/UNITE									
101 PORCINS	106	138	114	116	105	84	123	92	140
RESULTATS/HA SAU									
103 PRODUIT BRUT	105	132	109	111	104	107	109	113	128
104 REV.D'EXPLOIT.BRUT	113	152	118	127	125	96	122	102	143
105 REV.D'EXPLOIT.NET	113	157	120	127	130	98	122	101	147
REVENU/UTA									
106 REV.D'EXPLOIT. NET	118	170	125	130	143	87	150	104	148
107 REV.EXPLOIT.ET FAMIL		198	124	129	144	76	158	97	175
108 * REV.TRAV. FAMILIAL	115	207	111	111	140	62	128	98	171
109 * REVENU DU TRAVAIL	115	205	118	129	147	71	130	100	168
DISTRIB.DES EXPLOIT. D'APRES REV.TRAV/UTA									
110 INFERIEUR A -2000UCE	-1	-	-	-	-	-	-	-	-7
111 -2000 A 0 UCE	-2	-1	1	-	-	1	-	-	-
112 0 A 2000 UCE	1	-2	-3	-1	-3	1	-1	-1	-
113 2000 A 4000 UCE	-	1	3	1	2	1	-1	2	-3
114 4000 A 6000 UCE	-1	-5	-2	-2	-2	2	2	-	-5
115 6000 A 8000 UCE	-2	-2	-2	-	-	-1	-1	-1	-3
116 8000 A 10000 UCE	4	1	-	1	2	-2	1	2	-6
117 10000 A 12000 UCE	1	1	-1	-	1	-	-1	-2	4
118 12000 A 14000 UCE	-3	3	-2	1	-2	-1	-1	-	-1
119 14000 UCE ET PLUS	3	4	6	-	2	-1	2	-	21

SPECIALISATION / CLASSE DE SUPERFICIE	ENGRAIS + DE 50 HA	SANS SPECIALISATION 10 - 20 HA		SANS SPECIALISATION 20 - 50 HA		SANS SPEC. + DE 50 HA
CIRCONSCRIPTION	DANMRK-370	BELGI- 340	DANMRK-370	DEUTSCHL.	DANMRK-370	DANMRK-370
1 NBRE EXPL.COMPTABLES	76	10	10	17	19	15
2 SAU (HA)	74.60	14.08	15.23	31.23	43.36	79.11
3 UTA	1.86	1.78	0.99	2.04	1.26	2.39
4 CAPITAL D'EXPLOIT.	104 736	62 609	23 702	74 119	49 366	118 966
UTILISATION DU SOL						
5 TERRES ARABLES	71.20	8.63	14.92	25.09	31.59	74.25
30 PRAIRIES ET PAT.PERM	3.41	5.36	0.31	6.12	1.76	4.86
31 ANIMAUX (UB)	198.4	104.8	34.3	70.2	70.6	176.3
DONT :(NBR DE TETES)						
32 BOVINS	17.9	30.2	6.4	13.4	5.3	38.5
41 PORCS A L'ENGRAIS	533.9	153.3	49.9	100.8	100.6	275.6
42 TRUIES	44.3	66.5	27.4	51.6	57.3	122.2
46 PRODUCT BRUTE/HA SAU	2 022	5 928	2 106	2 666	2 065	2 017
DONT :						
47 TERRES ARABLES	587	510	556	546	595	470
67 HERBIVORES	153	1 235	144	224	62	333
73 PORCINS	1 254	4 152	1 390	1 776	1 279	1 197
75 CHARGES/HA SAU	1 718	-	1 786	2 209	1 760	1 910
DONT :						
76 SALAIRES ET CH.SOC.	100	-	31	44	55	170
77 TRAVAUX PAR TIERS	16	103	46	44	30	24
78 FRAIS MECANISATION	144	222	145	244	159	151
79 FRAIS SPEC.CULTURES	124	190	101	208	117	132
80 FRAIS SPEC.ELEVAGE	901	3 218	951	1 167	946	851
81 FRAIS GENERAUX	57	163	79	165	67	56
82 FRAIS FONCIERS PAYES	118	330	122	104	127	107
PRODUCT BRUTE/UNITE						
98 PORCINS	506	707	700	929	690	634
PRODUCT.NETTE/UNITE						
101 PORCINS	173	230	269	430	298	278
RESULTATS/HA SAU						
103 PRODUIT BRUT	1 669	6 148	1 707	2 556	1 701	1 756
104 REV.D'EXPLOIT.BRUT	856	2 250	842	954	814	868
105 REV.D'EXPLOIT.NET	781	2 124	783	837	746	802
REVENU/UTA						
106 REV.D'EXPLOIT. NET	31 290	16 782	12 063	12 825	19 826	26 555
107 REV.EXPLOIT.LT FAMIL	20 609	-	5 554	11 407	9 586	7 147
108 * REV.TRAV. FAMILIAL	25 369	11 275	8 173	10 018	12 551	23 139
109 * REVENU DU TRAVAIL	18 982	11 275	7 730	9 307	12 072	17 089
DISTRIB.DES EXPLOIT. D'APRES REV.TRAV/UTA						
110 INFERIEUR A -2000UCE	4	-	-	-	-	-
111 -2000 A 0 UCE	-	-	-	-	-	-
112 0 A 2000 UCE	1	-	1	1	-	1
113 2000 A 4000 UCE	-	-	2	1	-	-
114 4000 A 6000 UCE	2	1	1	3	1	-
115 6000 A 8000 UCE	4	1	1	3	2	-
116 8000 A 10000 UCE	8	2	2	3	4	-
117 10000 A 12000 UCE	3	1	1	-	2	1
118 12000 A 14000 UCE	5	2	1	3	3	1
119 14000 UCE ET PLUS	49	3	1	3	7	12

SPECIALISATION / CLASSE DE SUPERFICIE	ENGRAIS + DE 50 HA	SANS SPECIALISATION 10 - 20 HA		SANS SPECIALISATION 20 - 50 HA		SANS SPEC. + DE 50 HA
CIRCONSCRIPTION	DANMRK-370	BELGI- 340	DANMRK-370	DEUTSCHL.	DANMRK-370	DANMRK-370
1 NBRE EXPL.COMPTABLES	62	8	8	10	17	11
2 SAU	99	102	98	102	99	102
3 UTA	98	102	95	104	96	110
4 CAPITAL D'EXPLOIT.	114	109	109	155	108	128
UTILISATION DU SOL						
5 TERRES ARABLES	100	104	105	105	100	103
30 PRAIRIES ET PAT.PERM	90	98	25	93	83	94
31 ANIMAUX (UB)	118	115	113	113	103	133
DONT : (TETES)						
32 BOVINS	81	106	36	82	53	98
41 PORCS A L'ENGRAIS	124	110	166	123	111	136
42 TRUIES	107	131	150	125	109	147
46 PRODUCT BRUTE/HA SAU	126	119	132	117	123	146
DONT :						
47 TERRES ARABLES	117	76	160	102	113	112
67 HERBIVORES	114	111	27	70	61	146
73 PORCINS	133	128	179	133	134	172
75 CHARGES/HA SAU	116		133	117	111	133
DONT :						
76 SALAIRES ET CH.SOC.	118	-	140	144	98	168
77 TRAVAUX PAR TIERS	116	117	145	138	96	111
78 FRAIS MECANISATION	120	112	107	123	120	134
79 FRAIS SPEC.CULTURES	99	92	104	104	90	101
80 FRAIS SPEC.ELEVAGE	116	114	128	110	108	126
81 FRAIS GENERAUX	120	135	107	156	124	147
82 FRAIS FONCIERS PAYES	114	114	128	104	118	134
PRODUCT BRUTE/UNITE						
98 PORCINS	109	111	111	110	120	125
PRODUCT.NETTE/UNITE						
101 PORCINS	145	134	141	153	179	242
RESULTATS/HA SAU						
103 PRODUIT BRUT	128	120	122	116	125	145
104 REV.D'EXPLOIT.BRUT	145	130	148	124	155	187
105 REV.D'EXPLOIT.NET	148	131	152	124	160	194
REVENU/UTA						
106 REV.D'EXPLOIT. NET	149	133	156	121	165	181
107 REV.EXPLOIT.ET FAMIL	215		133	135	255	560
108 * REV.TRAV. FAMILIAL	207	147	209	124	255	338
109 * REVENU DU TRAVAIL	183	147	196	116	225	273
DISTRIB.DES EXPLOIT. D'APRES REV.TRAV/UTA						
110 INFERIEUR A -2000UCE	1	-	-	-	-2	-1
111 -2000 A 0 UCE	-2	-	-1	-1	-1	-1
112 0 A 2000 UCE	-	-1	-	-1	-2	-
113 2000 A 4000 UCE	-4	-	-2	1	-1	-1
114 4000 A 6000 UCE	-2	-	-	1	-2	-2
115 6000 A 8000 UCE	-1	-2	-1	-	-	-
116 8000 A 10000 UCE	-	-	2	-1	2	-
117 10000 A 12000 UCE	-6	-1	-	-	1	-1
118 12000 A 14000 UCE	-8	1	1	1	2	-1
119 14000 UCE ET PLUS	22	3	1	-	5	7

SPECIALISATION / CLASSE DE SUPERFICIE	ENSEMBLE - DE 5 HA	ENSEMBLE 5 - 10 HA	ENSEMBLE 10 - 20 HA		POULE POND - DE 5 HA	POUL CHAIR 10 - 20 HA
CIRCONSCRIPTION	NEDERL-360	NEDERL-360	F - 140	NEDERL-360	NEDERL-360	F - 140
1 NBRE EXPL.COMPTABLES	13	10	20	10	11	11
2 SAU (HA)	1.33	7.55	13.37	13.98	1.46	12.56
3 UTA	1.48	1.59	1.80	1.59	1.59	1.82
4 CAPITAL D'EXPLOIT.	101 416	69 501	43 308	79 950	108 532	39 654
UTILISATION DU SOL						
5 TERRES ARABLES	-	3.49	11.10	7.78	-	10.57
30 PRAIRIES ET PAT.PERM	1.33	4.06	2.27	6.19	1.46	1.99
31 ANIMAUX (UB)	230.0	191.9	209.4	156.4	221.5	169.8
DONT :(NBR DE TETES)						
32 BOVINS	1.6	14.7	19.7	35.4	1.9	17.3
44 POULES PONDEUSES	12 276	6 390	588	3 331	14 508	3
45 POULETS DE CHAIR	2 451	6 118	12 513	9 956	-	20 890
46 PRODUCT BRUTE/HA SAU	104 389	21 393	3 867	9 960	85 583	3 570
DONT :						
47 TERRES ARABLES	-	281	298	426	-	449
67 HERBIVORES	1 651	1 577	697	1 647	1 683	640
74 AVICULTURE	97 216	17 559	2 470	7 038	77 981	2 010
75 CHARGES/HA SAU	-	-	3 105	-	-	2 792
DONT :						
76 SALAIRES ET CH.SOC.	746	150	95	62	699	118
77 TRAVAUX PAR TIERS	256	144	44	150	137	53
78 FRAIS MECANISATION	2 679	589	225	394	2 544	280
79 FRAIS SPEC.CULTURES	100	133	147	710	94	204
80 FRAIS SPEC.ELEVAGE	79 908	15 945	2 009	6 934	64 944	1 491
81 FRAIS GENERAUX	2 696	728	235	417	1 924	242
82 FRAIS FONCIERS PAYES	3 285	680	259	425	2 671	298
PRODUCT BRUTE/UNITE						
99 AVICULTURE	847	823	175	846	867	170
PRODUCT.NETTE/UNITE						
102 AVICULTURE	195	157	67	160	201	93
RESULTATS/HA SAU						
103 PRODUIT BRUT	109 191	22 351	3 730	10 391	89 362	3 373
104 REV.D'EXPLOIT.BRUT	21 822	4 463	1 314	2 197	18 601	1 423
105 REV.D'EXPLOIT.NET	19 723	4 041	1 207	1 942	16 611	1 299
REVENU/UTA						
106 REV.D'EXPLOIT. NET	24 080	19 711	8 948	17 115	22 301	8 980
107 REV.EXPLOIT.ET FAMIL	-	-	6 416	-	-	6 234
108 * REV.TRAV. FAMILIAL	16 489	12 534	6 833	10 461	15 221	6 793
109 * REVENU DU TRAVAIL	14 870	12 430	6 713	10 486	13 740	6 675
DISTRIB.DES EXPLOIT. D'APRES REV.TRAV/UTA						
110 INFERIEUR A -2000UCE	-	-	-	-	-	-
111 -2000 A 0 UCE	-	-	1	-	-	1
112 0 A 2000 UCE	1	-	1	1	1	-
113 2000 A 4000 UCE	1	1	7	2	1	-
114 4000 A 6000 UCE	1	1	6	1	1	4
115 6000 A 8000 UCE	1	2	5	1	1	4
116 8000 A 10000 UCE	-	1	2	-	-	1
117 10000 A 12000 UCE	-	-	3	-	-	1
118 12000 A 14000 UCE	2	1	-	1	2	-
119 14000 UCE ET PLUS	7	4	-	4	5	-

SPECIALISATION / CLASSE DE SUPERFICIE	ENSEMBLE - DE 5 HA	ENSEMBLE 5 - 10 HA	ENSEMBLE 10 - 20 HA	POULE PONDE - DE 5 HA	POUL CHAIR 10 - 20 HA
CIRCONSCRIPTION	NEDERL-360	NEDERL-360	F - 140	NEDERL-360	NEDERL-360	F - 140
1 NBRE EXPL.COMPTABLES	8	8	20	5	7	11
2 SAU	97	98	99	100	97	98
3 UTA	98	110	103	99	99	100
4 CAPITAL D'EXPLOIT.	104	109	107	110	104	112
UTILISATION DU SOL						
5 TERRES ARABLES	-	105	97	131	-	95
30 PRAIRIES ET PAT.PERM	111	93	115	77	104	111
31 ANIMAUX (UB)	95	97	117	121	103	100
DONT : (TETES)						
32 BOVINS		97	100	79		95
44 POULES PONDEUSES	103	103	131	115	103	100
45 POULETS DE CHAIR		99	108	100		139
46 PRODUCT BRUTE/HA SAU	84	112	99	118	82	94
DONT :						
47 TERRES ARABLES	-	74	70	83	-	71
67 HERBIVORES	91	133	103	118	78	111
74 AVICULTURE	84	111	104	122	82	103
75 CHARGES/HA SAU			111			114
DONT :						
76 SALAIRES ET CH.SOC.	111	1 096	141	615	127	161
77 TRAVAUX PAR TIERS	157	103	128	96	69	125
78 FRAIS MECANISATION	106	119	108	110	106	119
79 FRAIS SPEC.CULTURES	108	79	147	111	96	159
80 FRAIS SPEC.ELEVAGE	86	109	111	118	84	111
81 FRAIS GENERAUX	79	94	103	109	77	107
82 FRAIS FONCIERS PAYES	93	111	102	121	92	100
PRODUCT BRUTE/UNITE						
99 AVICULTURE	105	113	87	93	97	101
PRODUCT.NETTE/UNITE						
102 AVICULTURE	105	120	79	91	93	96
RESULTATS/HA SAU						
103 PRODUIT BRUT	83	111	98	117	80	92
104 REV.D'EXPLOIT.BRUT	75	126	81	116	67	74
105 REV.D'EXPLOIT.NET	72	128	79	116	63	72
REVENU/UTA						
106 REV.D'EXPLOIT. NET	96	114	76	117	88	66
107 REV.EXPLOIT.ET FAMIL			68			57
108 * REV.TRAV. FAMILIAL	89	121	68	118	78	56
109 * REVENU DU TRAVAIL	92	121	70	117	81	58
DISTRIB.DES EXPLOIT. D'APRES REV.TRAV/UTA						
110 INFERIEUR A -2000UCE	-	-1	-	-	-	-
111 -2000 A 0 UCE	-	-	1	-	-	1
112 0 A 2000 UCE	1	-	1	1	1	-
113 2000 A 4000 UCE	-	-	-1	-	-	-1
114 4000 A 6000 UCE	-	-1	-	-	1	2
115 6000 A 8000 UCE	-2	1	2	-	-2	1
116 8000 A 10000 UCE	-	1	1	-2	-	1
117 10000 A 12000 UCE	-	-1	3	-	-	1
118 12000 A 14000 UCE	-	-	-2	-2	-	-1
119 14000 UCE ET PLUS	1	1	-5	3	-	-4

SPECIALISATION	ENSEMBLE
CLASSE DE SUPERFICIE	5 - 10 HA
CIRCONSCRIPTION	ITALIA

1	NBRE EXPL.COMPTABLES	15
2	SAU (HA)	7.30
3	UTA	2.13
4	CAPITAL D'EXPLOIT.	15 224
	UTILISATION DU SOL	
5	TERRES ARABLES	6.03
18	CULTURES PERMANENTES	1.24
30	PRAIRIES ET PAT.PERM	0.03
31	ANIMAUX (UB)	8.7
	DONT :(NBR DE TETES)	
32	BOVINS	9.1
40	PORCINS	10.2
43	VOLAILLES	9
46	PRODUCT BRUTE/HA SAU	1 326
	DONT :	
48	AGRICULTURE GENERALE	316
52	HORTICULTURE	10
56	FRUITS	-
61	VITICULTURE	210
64	OLEICULTURE	107
69	BOVINS	412
70	LAIT	43
71	OVINS ET CAPRINS	17
73	PORCINS	177
74	AVICULTURE	3
75	CHARGES/HA SAU	725
	DONT :	
76	SALAIRES ET CH.SOC.	10
77	TRAVAUX PAR TIERS	36
78	FRAIS MECANISATION	162
79	FRAIS SPEC.CULTURES	114
80	FRAIS SPEC.ELEVAGE	294
81	FRAIS GENERAUX	14
82	FRAIS FONCIERS PAYES	95
	RESULTATS/HA SAU	
103	PRODUIT BRUT	1 206
104	REV.D'EXPLOIT.BRUT	820
105	REV.D'EXPLOIT.NET	706
	REVENU/UTA	
106	REV.D'EXPLOIT. NET	2 418
107	REV.EXPLOIT.ET FAMIL	2 075
108	* REV.TRAV. FAMILIAL	1 665
109	* REVENU DU TRAVAIL	1 684
	DISTRIB.DES EXPLOIT. D'APRES REV.TRAV/UTA	
110	INFERIEUR A -2000UCE	-
111	-2000 A 0 UCE	1
112	0 A 2000 UCE	10
113	2000 A 4000 UCE	2
114	4000 A 6000 UCE	1
115	6000 A 8000 UCE	1
116	8000 A 10000 UCE	-
117	10000 A 12000 UCE	-
118	12000 A 14000 UCE	-
119	14000 UCE ET PLUS	-

SPECIALISATION	ENSEMBLE
CLASSE DE SUPERFICIE	5 - 10 HA
CIRCONSCRIPTION	ITALIA

1	NBRE EXPL.COMPTABLES	6
2	SAU	100
3	UTA	113
4	CAPITAL D'EXPLOIT.	131
	UTILISATION DU SOL	
5	TERRES ARABLES	100
18	CULTURES PERMANENTES	100
30	PRAIRIES ET PAT.PERM	
31	ANIMAUX (UB)	104
	DONT : (TETES)	
32	BOVINS	111
40	PORCINS	58
43	VOLAILLES	
46	PRODUCT BRUTE/HA SAU	105
	DONT :	
48	AGRICULTURE GENERALE	123
52	HORTICULTURE	-
56	FRUITS	-
61	VITICULTURE	136
64	OLEICULTURE	148
69	BOVINS	121
70	LAIT	49
71	OVINS ET CAPRINS	56
73	PORCINS	54
74	AVICULTURE	
75	CHARGES/HA SAU	116
	DONT :	
76	SALAIRES ET CH.SOC.	507
77	TRAVAUX PAR TIERS	84
78	FRAIS MECANISATION	137
79	FRAIS SPEC.CULTURES	84
80	FRAIS SPEC.ELEVAGE	125
81	FRAIS GENERAUX	115
82	FRAIS FONCIERS PAYES	122
	RESULTATS/HA SAU	
103	PRODUIT BRUT	101
104	REV.D'EXPLOIT.BRUT	104
105	REV.D'EXPLOIT.NET	100
	REVENU/UTA	
106	REV.D'EXPLOIT. NET	89
107	REV.EXPLOIT.ET FAMIL	87
108	* REV.TRAV. FAMILIAL	81
109	* REVENU DU TRAVAIL	82
	DISTRIB.DES EXPLOIT. D'APRES REV.TRAV/UTA	
110	INFERIEUR A -2000UCE	-
111	-2000 A 0 UCE	-
112	0 A 2000 UCE	1
113	2000 A 4000 UCE	-1
114	4000 A 6000 UCE	1
115	6000 A 8000 UCE	-
116	8000 A 10000 UCE	-1
117	10000 A 12000 UCE	-
118	12000 A 14000 UCE	-
119	14000 UCE ET PLUS	-