

Communauté Européenne
du Charbon et de l'Acier

H a u t e A u t o r i t é

BULLETIN STATISTIQUE

Publication bimestrielle

Luxembourg
M a i 1957

5^e Année

No 3

Anno 5^o

Comunità Europea
del Carbone e dell'Acciaio

A l t a A u t o r i t à

BOLLETTINO STATISTICO

Pubblicazione bimestrale

Lussemburgo
Maggio 1957

Communauté Européenne
du Charbon et de l'Acier

H a u t e A u t o r i t é

BULLETIN STATISTIQUE

Publication bimestrielle

Luxembourg
M a i 1957

5^e Année

No 3

Anno 5^o

Comunità Europea
del Carbone e dell'Acciaio

A l t a A u t o r i t à

BOLLETTINO STATISTICO

Pubblicazione bimestrale

Lussemburgo
Maggio 1957

La Rédaction se réserve le droit de modifier ce Bulletin à tout moment pour en améliorer éventuellement la forme ou le contenu.

Reproduction interdite sans mention d'origine.



La redazione si riserva il diritto di modificare questo Bollettino, in tutti i momenti, per eventuali migliorie di forma e contenuto.

Riproduzione vietata senza citarne la fonte.

TABLE DES MATIÈRES

Notes explicatives et remarque	XXII
Groupement des catégories de houille dans les bassins de la Communauté	XXIV
Groupement des catégories de houille importée des pays tiers	XXV
Définition des sortes de houille	XXVI

IIÈME PARTIE CHARBON

PRODUCTION ET STOCKS CHEZ LES PRODUCTEURS

Tableau	Page
1 Production de houille par bassins et par pays	4/5
2 Production journalière moyenne de houille par jour ouvrable dans les bassins de la Communauté	6/7
3 Production journalière moyenne de houille par jour ouvré dans les bassins de la Communauté	8/9
4 Production de houille par groupes de catégories et par pays: Groupe I	11
5 : Groupe II	12
6 : Groupe III	13
7 : Groupe IV	14
8 : Groupe V	15
9 : Groupes VI et VII.	16/17
10 Production de houille par groupes de catégories dans la Communauté	18
11 Production de coke de four	19
12 Production de coke de four de la Communauté suivant la nature des cokeries	20
13 Production de semi-coke de houille et de semi-coke de lignite	21
14 Production d'agglomérés de houille	22
15 Production de lignite	23
16 Production de briquettes de lignite	24
17 Stocks totaux de houille aux mines par bassins	26/27
18 Décomposition des stocks totaux de houille aux mines par bassins	28
19 Stocks à terre: Allemagne (R.F.) - Sarre - Belgique	30/31
20 Stocks à terre: France - Italie - Pays-Bas - Communauté	32/33
21 Stocks totaux de coke dans les cokeries	34

EMPLOI ET RENDEMENTS

22 Nombre d'ouvriers inscrits au fond dans les mines de houille	36/37
23 Rendement par ouvrier du fond et par poste dans les mines de houille.	38/39

Total des ouvriers et employés inscrits dans les houillères en fin de trimestre:

24 Allemagne (R.F.)	40
25 Sarre - Belgique	41
26 France	42
27 Italie - Pays-Bas - Communauté	43

Absences dans les entreprises minières en % des présences
possibles pendant les jours ouvrables:

28 Communauté	44/45
29 Allemagne (R.F.)	46/47

Tableau	Page
30 Sarre	48/49
31 Belgique	50/51
32 France	52/53
33 Italie	54/55
34 Pays-Bas	56/57
35 Ruhr - Aix-la-Chapelle - Basse-Saxe - Campine - Sud de la Belgique	58/59
36 Nord/Pas-de-Calais - Lorraine - Centre, Midi - Sulcis	60/61

**RÉCEPTIONS DE CHARBON EN PROVENANCE DES PAYS DE LA COMMUNAUTÉ
ET IMPORTATIONS EN PROVENANCE DE PAYS TIERS**

Houille

37 Communauté	65
38 Importations en provenance des U.S.A. et de Grande-Bretagne	66
39 Importations en provenance de Pologne et d'U.R.S.S.	67
40 Importations en provenance de pays tiers autre que U.S.A., Grande Bretagne, Pologne et U.R.S.S.	68
41 Allemagne (R.F.)	69
42 Belgique	70
43 France	71
44 Sarre	72
45 Italie	73
46 Luxembourg	74
47 Pays-Bas	75

Coke de four

48 Communauté	76
49 Allemagne (R.F.)	77
50 Belgique	78
51 France	79
52 Sarre - Pays-Bas	80
53 Luxembourg	81

Agglomérés de houille

54 Communauté	82
55 Allemagne (R.F.) - Pays-Bas	83
56 Belgique - Luxembourg	84
57 France - Sarre	85
58 Italie	86

Briquettes et semi-coke de lignite

59 Communauté	87
60 Allemagne (R.F.)	88
61 Belgique - Luxembourg	89
62 France - Sarre - Italie - Pays-Bas	90

**LIVRAISONS DE CHARBON AUX PAYS DE LA COMMUNAUTÉ
ET EXPORTATIONS VERS DES PAYS TIERS**

Tableau		Page
	Houille	
63	Communauté: Livraisons aux pays de la Communauté et exportations vers l'ensemble de pays tiers	92
64	Communauté: Exportations de la Communauté vers les pays tiers par pays.	93
65	Allemagne (R.F.)	94/95
66	Belgique	96/97
67	France	98/99
68	Sarre	100/101
69	Pays-Bas	102/103
	Coke de four	
70	Communauté: Livraisons aux pays de la Communauté et exportations vers l'ensemble des pays tiers	104
71	Communauté: Exportations de la Communauté vers les pays tiers par pays.	105
72	Allemagne (R.F.)	106/107
73	Belgique	108/109
74	France - Sarre	110/111
75	Italie - Pays-Bas	112/113
	Agglomérés de houille	
76	Communauté: Livraisons aux pays de la Communauté et exportations vers l'ensemble des pays tiers	114
77	Communauté: Exportations de la Communauté vers les pays tiers par pays.	115
78	Allemagne (R.F.) - Pays-Bas	116/117
79	Belgique - France	118/119
	Briquettes et semi-coke de lignite	
80	Communauté	121
81	Allemagne (R.F.) - Pays-Bas	122/123
	CONSOMMATION APPARENTE DE CHARBON	
82	Consommation apparente de charbon	126
	CONSOMMATION PROPRE ET LIVRAISONS AU PERSONNEL DES MINES ET DES PRODUCTEURS	
83	Houille: Consommation propre des mines	129
84	Coke de four: Consommation propre des cokeries	130
85	Agglomérés de houille: Consommation propre des fabriques d'agglomérés	131
86	Livraisons de houille au personnel	132
87	Livraisons de coke de four au personnel	133
88	Livraisons d'agglomérés au personnel	134

LIVRAISONS AUX FABRIQUES D'AGGLOMÉRÉS ET AUX COKERIES

Tableau	Page
89 Livraisons de houille aux fabriques d'agglomérés	137
90 Livraisons de houille aux cokeries	138

LIVRAISONS AUX CONSOMMATEURS DU MARCHÉ INTÉRIEUR

Houille et agglomérés

91 A tous les groupes de consommateurs	141
92 Chemins de fer	142
93 Navigation intérieure et soutes	143
94 Centrales électriques	144
95 Usines à gaz	145
96 Industrie sidérurgique	146
97 Autres industries	147
98 Foyers domestiques et artisanat	148
99 Divers, Berlin-Ouest	149

Coke de four

100 A tous les groupes de consommateurs	150
101 Chemins de fer, navigation intérieure et soutes, centrales électriques	151
102 Industrie sidérurgique	152
103 Autres industries	153
104 Foyers domestiques et artisanat	154
105 Divers, Berlin-Ouest	155

Briquettes de lignite et semi-coke de lignite

106 A tous les groupes de consommateurs	156
107 Foyers domestiques et artisanat	157
108 Autres industries, chemins de fer, navigation	158
109 Centrales électriques, industrie sidérurgique, divers, Berlin-Ouest	159

RÉCEPTIONS DE HOUILLE DES COKERIES

110 Communauté	162/163
111 Allemagne (R.F.)	164/165
112 Belgique	166/167
113 France	168/169
114 Italie	170/171
115 Pays-Bas	172/173
116 Sarre	174

Réceptions de houille des fabriques de semi-coke

117 France - Sarre - Pays-Bas	175
---	-----

STOCKS CHEZ LES CONSOMMATEURS

118 Houille et agglomérés	179
119 Coke	180

II ème PARTIE SIDERURGIE — MINES DE FER

Tableau	Page
1 Extraction brute de minerai de fer et production de fonte brute par pays	183
2 Production d'acier brut (lingots et moulages) par pays et production journalière d'acier brut	184
3 Extraction brute de minerai de fer et production de fonte et d'acier brut des principaux pays du monde	185
4 Consommation apparente d'acier brut des pays de la Communauté	186/187

SIDÉRURGIE

PRODUCTION

5 Production de fonte brute par qualités dans la Communauté	191
6 Production nette de fonte (Spiegel inclu) et de ferro-manganèse carburé par pays	192
7 Production d'acier brut par mode de fabrication dans la Communauté	193
8 Production d'acier brut par mode de fabrication: Allemagne (R. F.) - Sarre	194
9 : Belgique - France	195
10 : Italie - Luxembourg - Pays-Bas	196
11 Production de lingots et acier liquide pour moulage par pays	197
12 Production nette de fonte et d'acier brut par régions: Allemagne (R.F.) - France . . .	198/199
13 Production de produits finis laminés de la Communauté	200/201
14 Production de certains produits finaux de la Communauté	203
15 Production de produits finis et finaux: Allemagne (R.F.)	204/205
16 : Sarre	206/207
17 : Belgique	208/209
18 : France	210/211
19 : Italie	212/213
20 : Luxembourg	214/215
21 : Pays-Bas	216/217
22 Production de moulages d'acier parachevés par pays	218
23 Production d'aciers fins et spéciaux par pays (lingots et moulages)	219
24 Production d'aciers spéciaux alliés dans la Communauté et les principaux pays tiers (lingots et moulages)	220
25 Production des sous-produits des hauts fourneaux et des aciéries de la Communauté	221
26 Nombre de hauts fourneaux et de fours électriques à fonte existants et en activité en fin de trimestre par pays	223
27 Nombre d'appareils existants et en activité dans les aciéries en fin de trimestre par pays	224/225

MAIN D'ŒUVRE OCCUPÉE

28 Main d'oeuvre employée par service dans la Communauté en fin de trimestre	229
29 Evolution de l'emploi (ouvriers) dans l'industrie sidérurgique de la Communauté (fin de mois)	230
30 Nombre d'ouvriers employés en fin de mois dans l'industrie sidérurgique au sens du Traité et dans les fonderies d'acier indépendantes par pays	231
31 Salaire horaire dans l'industrie sidérurgique au sens du Traité (salaire direct moyen en monnaie nationale)	232

COMMANDES ET LIVRAISONS

Tableau	Page
32 Indices des commandes nouvelles et des livraisons de fonte et d'acier (aciers spéciaux non compris)	235
33 Evolution des livraisons de fonte des usines par qualités dans la Communauté et les pays tiers	236
34 Livraisons des usines dans la Communauté par pays destinataires Pour utilisation directe: Lingots pour tubes, lingots et demi-produits pour forge et autre utilisation directe (coils exclus) Pour relaminage: Lingots, demi-produits et coils	237
35 Livraisons des usines dans la Communauté par pays destinataires de produits finis et finaux et de fonte	238/239
36 Livraisons des usines dans la Communauté et les pays tiers par groupes de produits et par pays ou zones géographiques destinataires	240/241
37 Livraisons des usines dans la Communauté et les pays tiers par groupes de produits et par zones de destination: Allemagne (R.F.) et Belgique	242/243
38 : France/Sarre et Italie	244/245
39 : Luxembourg et Pays-Bas	246/247
40 Réceptions par pays de produits finis et finaux livrés par les usines de la Communauté et taux d'interpénétration des marchés (aciers spéciaux exclus)	248/249
41 Réceptions par pays de produits sidérurgiques en aciers fins et spéciaux livrés par les usines de la Communauté et taux d'interpénétration des marchés	250

COMMERCE EXTÉRIEUR ET ÉCHANGES A L'INTÉRIEUR DE LA COMMUNAUTÉ (STATISTIQUES DOUANIÈRES)

Importations par produits en provenance des pays tiers et réceptions des pays de la Communauté en provenance d'autres pays de la Communauté

42 Communauté	252/253
43 Allemagne (R.F.)	254/255
44 Belgique / Luxembourg	256/257
45 France / Sarre	258/259
46 Italie	260/261
47 Pays-Bas	262/263

Exportations par produits vers des pays tiers et livraisons des pays de la Communauté aux autres pays de la Communauté

48 Communauté	264/265
49 Allemagne (R.F.)	266/267
50 Belgique / Luxembourg	268/269
51 France / Sarre	270/271
52 Italie	272/273
53 Pays-Bas	274/275

Importations et exportations par groupes de produits et par pays ou zones géographiques

54 Communauté	276/277
55 Allemagne (R.F.)	278/279

Tableau	Page
56 Belgique / Luxembourg	280/281
57 France / Sarre	282/283
58 Italie	284/285
59 Pays-Bas	286/287

APPROVISIONNEMENT ET CONSOMMATION DE MATIÈRES PREMIÈRES ET D'ÉNERGIE

60 Production d'agglomérés de minerai de fer et de briquettes d'agglomérés des usines sidérurgiques par pays	290
61 Consommation de minerai de fer et d'agglomérés dans la Communauté	291
62 Consommation de minerai de manganèse dans la Communauté	292
63 Consommation de minerai de fer, d'agglomérés de minerai de fer et de minerai de manganèse: Allemagne (R.F.)	293
64 : Sarre - Belgique	294
65 : France - Italie	295
66 : Luxembourg / Pays-Bas	296
67 Consommation de cendres de pyrites dans les pays de la Communauté (installations d'agglomération et hauts fourneaux)	297
68 Consommation de ferraille, de fonte, de Spiegel et de ferro-manganèse carburé dans la Communauté	298
69 Consommation de ferraille par tonnes d'acier	299
70 Consommation de coke et autres combustibles des usines sidérurgiques de la Communauté	300
71 Consommation de ferraille et de coke: Allemagne (R.F.) - Belgique - France	301
72 : Sarre - Italie - Luxembourg - Pays-Bas	302
73 Consommation de fonte, Spiegel et ferro-manganèse carburé pour la production d'acier: Allemagne (R.F.) - Sarre - Belgique	303
74 : France - Italie - Luxembourg - Pays-Bas	304
75 Réceptions de combustibles solides des usines sidérurgiques de la Communauté	305
76 Bilan de la consommation de combustibles et d'énergie de la Communauté	306/307

FONDERIES D'ACIER INDÉPENDANTES

77 Production d'acier liquide pour moulage des fonderies d'acier indépendantes de la Communauté	310
78 Consommation de matières premières des fonderies d'acier indépendantes de la Communauté	311

NÉGOCE DES PRODUITS SIDÉRURGIQUES

79 Réceptions des négociants de la Communauté	314/315
80 Livraisons des négociants de la Communauté	316/317

FERRAILLE

81 Livraisons des négociants en ferraille de la Communauté	320
82 Commerce extérieur de la ferraille et échanges à l'intérieur de la Communauté par catégorie (statistiques douanières)	321

Commerce extérieur de la ferraille avec les pays tiers par pays ou zones géographiques de provenance et de destination (statistiques douanières)

83 Communauté	322
84 Allemagne (R.F.) - Belgique/Luxembourg	323
85 France / Sarre - Italie - Pays-Bas	324/325

MINÉRAI DE FER ET DE MANGANESE

Tableau	Page
86 Production et stocks de minerai de fer par qualités dans les mines de la Communauté	329
87 Livraisons des mines de fer de la Communauté par qualités de minerai	330
88 Production, livraisons et stocks de minerai de fer dans les mines: Allemagne (R.F.)- France	331
89 : Italie - Luxembourg	332
90 Extraction brute de minerai de fer par régions	333
91 Production marchande de minerai de fer par régions	334
92 Production, stocks et main d'oeuvre des mines de manganèse.	335
93 Evolution de l'emploi dans les mines de fer de la Communauté	336
94 Effectifs ouvriers occupés en fin de mois dans les mines de fer par pays	337
Absences dans les mines de fer en % des présences possibles pendant les jours ouvrables:	
95 Communauté	338/339
96 Allemagne (R.F.)	340/341
97 France	342/343
98 Italie	344/345
99 Luxembourg	346/347
100 bassins français et allemands	348/349
101 Commerce extérieur (Communauté) du minerai de fer, du minerai de manganèse et des cendres de pyrites et échanges à l'intérieur de la Communauté	350
Importations et exportations de minerai de fer, de minerai de manganèse et de cendres de pyrites et échanges à l'intérieur de la Communauté par pays ou zones géographiques	
102 Communauté	352/353
103 Allemagne (R.F.)	354/355
104 Belgique/Luxembourg	356/357
105 France / Sarre	358/359
106 Italie.	360/361
107 Pays-Bas	362/363

III ième PARTIE STATISTIQUES GÉNÉRALES

1 Indice général de la production industrielle (non compris bâtiment, industries alimentaires, boissons et tabac)	367
2 Indice de la production des industries transformatrices des métaux	368
3 Indices de la production industrielle et de la consommation apparente de charbon et d'acier dans la Communauté	369
4 Echanges entre les pays de la Communauté (en valeur).	370
5 Commerce extérieur des pays de la Communauté avec les pays tiers (en valeur) Exportations	371
6 Commerce extérieur des pays de la Communauté avec les pays tiers (en valeur) Importations	372

INDICE

Avvertenze e osservazioni	XXIII
Raggruppamento delle categorie di carbone estratto nei bacini delle Comunità	XXIV
Raggruppamento delle categorie di carbon fossile importato da paesi terzi	XXV
Definizione dei calibri di carbon fossile	XXVI

I PARTE CARBONE

Tabella

Pagina

PRODUZIONE E STOCKS PRESSO I PRODUTTORI

1 Produzione di carbon fossile per bacino e per paese	4/5
2 Produzione media giornaliera di carbon fossile per giorno lavorativo nei bacini della Comunità	6/7
3 Produzione media giornaliera di carbon fossile per giorno lavorato nei bacini della Comunità	8/9
4 Produzione di carbon fossile per gruppi di categorie e per paesi: Gruppo I	11
5 : Gruppo II	12
6 : Gruppo III.	13
7 : Gruppo IV.	14
8 : Gruppo V	15
9 : Gruppi VI e VII	16/17
10 Produzione di carbon fossile per gruppi di categorie nella Comunità	18
11 Produzione di coke da cokeria nei paesi della Comunità	19
12 Produzione di coke da cokeria della Comunità secondo la natura delle cokerie	20
13 Produzione di semi-coke di carbon fossile e di semi-coke di lignite	21
14 Produzione di agglomerati di carbon fossile	22
15 Produzione di lignite	23
16 Produzione di mattonelle di lignite	24
17 Stocks totali di carbon fossile presso le miniere per bacino	26/27
18 Ripartizione degli stocks totali di carbon fossile presso le miniere per bacino	28
19 Stocks sul piazzale delle miniere: Germania (R.F.) - Sarre - Belgio	30/31
20 Stocks sul piazzale delle miniere: Francia - Italia - Paesi Bassi - Comunità	32/33
21 Stocks totali di coke nelle cokerie	34

OCCUPAZIONE E RENDIMENTI

22 Numero di lavoratori iscritti all'interno nelle miniere di carbon fossile	36/37
23 Rendimento per operaio e per turno nelle miniere di carbon fossile	38/39

Totale degli operai e impiegati nelle miniere di carbon fossile iscritti a fine trimestre:

24 Germania (R.F.)	40
25 Sarre - Belgio	41
26 Francia	42
27 Italia - Paesi Bassi - Comunità	43

Assenze nell'esercizio di miniera in % delle presenze possibili durante i giorni lavorativi:

28 Comunità	44/45
29 Germania (R.F.)	46/47

<i>Tabella</i>	<i>Pagina</i>
30 Sarre	48/49
31 Belgio	50/51
32 Francia	52/53
33 Italia	54/55
34 Paesi Bassi	56/57
35 Ruhr - Aquisgrana - Bassa Sassonia - Campine - Sud del Belgio	58/59
36 Nord/Pas-de-Calais - Lorena - Centre Midi - Sulcis	60/61

ARRIVI DI CARBONE DAI PAESI DELLA COMUNITÀ E IMPORTAZIONI DA PAESI TERZI

Carbon fossile

37 Comunità	65
38 Importazioni dagli Stati Uniti e dalla Gran Bretagna	66
39 Importazioni dalla Polonia e dall'U.R.S.S.	67
40 Importazioni provenienti da paesi terzi esclusi Stati Uniti, Gran Bretagna, Polonia e U.R.S.S.	68
41 Germania (R.F.)	69
42 Belgio	70
43 Francia	71
44 Sarre	72
45 Italia	73
46 Lussemburgo	74
47 Paesi Bassi	75

Coke da cokeria

48 Comunità	76
49 Germania (R.F.)	77
50 Belgio	78
51 Francia	79
52 Sarre - Paesi Bassi	80
53 Lussemburgo	81

Agglomerati di carbon fossile

54 Comunità	82
55 Germania (R.F.) - Paesi Bassi	83
56 Belgio - Lussemburgo	84
57 Francia - Sarre	85
58 Italia	86

Mattonelle di lignite

59 Comunità	87
60 Germania (R.F.)	88
61 Belgio - Lussemburgo	89
62 Francia - Sarre - Italia - Paesi Bassi	90

FORNITURE DI CARBONE AI PAESI DELLA COMUNITÀ E ESPORTAZIONI VERSO PAESI TERZI

Tabella

Pagina

Carbon fossile

63	Comunità: Forniture ai paesi della Comunità e esportazioni verso l'insieme dei paesi terzi	92
64	Comunità: Esportazioni della Comunità verso paesi terzi, per paese	93
65	Germania (R.F.)	94/95
66	Belgio	96/97
67	Francia	98/99
68	Sarre	100/101
69	Paesi Bassi	102/103

Coke da cokeria

70	Comunità: Forniture ai paesi della Comunità e esportazioni verso l'insieme dei paesi terzi	104
71	Comunità: Esportazioni della Comunità verso paesi terzi, per paese	105
72	Germania (R.F.)	106/107
73	Belgio	108/109
74	Francia - Sarre	110/111
75	Italia - Paesi Bassi	112/113

Agglomerati di carbon fossile

76	Comunità: Forniture ai paesi della Comunità e esportazioni verso l'insieme dei paesi terzi	114
77	Comunità: Esportazioni della Comunità verso paesi terzi, per paese	115
78	Germania (R.F.) - Paesi Bassi	116/117
79	Belgio - Francia	118/119

Mattonelle e semi-coke di lignite

80	Comunità	121
81	Germania (R.F.) - Paesi Bassi	122/123

CONSUMO APPARENTE DI CARBONE

82	Consumo apparente di carbone	126
----	--	-----

CONSUMO INTERNO E CONSEGNE AL PERSONALE DELLE MINIERE E DEI PRODUTTORI

83	Carbon fossile: Consumo interno delle miniere.	129
84	Coke da cokeria: Consumo interno delle cokerie	130
85	Agglomerati di carbon fossile: Consumo interno delle fabbriche di agglomerati	131
86	Consegne di carbon fossile al personale	132
87	Consegne di coke da cokeria al personale.	133
88	Consegne di agglomerati al personale	134

FORNITURE ALLE FABBRICHE DI AGGLOMERATI E ALLE COKERIE

89 Forniture di carbon fossile alle fabbriche di agglomerati	137
90 Forniture di carbon fossile alle cokerie	138

FORNITURE AI CONSUMATORI DEL MERCATO INTERNO**Carbon fossile e agglomerati**

91 A tutte le categorie di consumatori	141
92 Ferrovie.	142
93 Navigazione interna e marittima	143
94 Centrali elettriche	144
95 Officine del gas	145
96 Industria siderurgica	146
97 Altre industrie	147
98 Consumo domestico e artigianato	148
99 Vari, Berlino occidentale	149

Coke da cokeria

100 A tutte le categorie di consumatori	150
101 Ferrovie, navigazione interna e marittima, centrali elettriche	151
102 Industria siderurgica	152
103 Altre industrie	153
104 Consumo domestico e artigianato	154
105 Vari, Berlino occidentale	155

Mattonelle di lignite e semi-coke di lignite

106 A tutte le categorie di consumatori	156
107 Consumo domestico e artigianato	157
108 Altre industrie, ferrovie, navigazione	158
109 Centrali elettriche, industria siderurgica, vari, Berlino occidentale	159

ARRIVI DI CARBON FOSSILE ALLE COKERIE

110 Comunità	162/163
111 Germania (R.F.)	164/165
112 Belgio	166/167
113 Francia	168/169
114 Italia	170/171
115 Paesi Bassi	172/173
116 Sarre	174

Arrivi di carbon fossile dalle fabbriche di semi-coke

117 Francia - Sarre - Paesi Bassi	175
---	-----

STOCKS PRESSO I CONSUMATORI

118 Carbon fossile e agglomerati	179
119 Coke	180

II PARTE SIDERURGIA – MINIERE DI FERRO

Tabella	Pagina
1 Estrazione grezza di minerale di ferro e produzione di ghisa grezza per paese	183
2 Produzione di acciaio grezzo (lingotti e acciaio spillato per getti) per paese e produzione giornaliera di acciaio grezzo	184
3 Estrazione grezza di minerale di ferro e produzione di ghisa e di acciaio grezzo dei principali paesi del mondo	185
4 Consumo apparente di acciaio grezzo dei paesi della Comunità.	186/187

SIDERURGIA

PRODUZIONE

5 Produzione di ghisa grezza per qualità nella Comunità	191
6 Produzione netta di ghisa (inclusa ghisa manganesifera) e di ferro manganese carburato per paese	192
7 Produzione di acciaio grezzo secondo il processo di fabbricazione nella Comunità	193
8 Produzione di acciaio grezzo secondo il processo di fabbricazione: Germania (R.F.) - Sarre .	194
9	: Belgio - Francia 195
10	: Italia - Lussemburgo - Paesi Bassi 196
11 Produzione di lingotti ed acciaio spillato da getto per paese	197
12 Produzione netta di ghisa e di acciaio grezzo per regioni: Germania (R.F.) - Francia . . .	198/199
13 Produzione di prodotti finiti della Comunità	200/201
14 Produzione di alcuni prodotti terminali della Comunità	203
15 Produzione di prodotti finiti e terminali: Germania (R.F.)	204/205
16	: Sarre 206/207
17	: Belgio 208/209
18	: Francia 210/211
19	: Italia 212/213
20	: Lussemburgo. 214/215
21	: Paesi Bassi 216/217
22 Produzione di getti grezzi (finiti) di acciaio per paese	218
23 Produzione di acciai fini e speciali per paesi (lingotti e getti)	219
24 Produzione di acciai speciali legati nella Comunità e i principali paesi terzi (lingotti e getti)	220
25 Produzione dei sotto-prodotti degli alti forni e delle acciaierie della Comunità.	221
26 Numero di alti forni e di forni elettrici per ghisa esistenti e in attività all'ultimo giorno del trimestre per paese	223
27 Numero di alti forni esistenti ed in attività nelle acciaierie alle fine del trimestre per paese	224/225

MANO D'OPERA OCCUPATA

28 Personale occupato a fine trimestre nell'industria siderurgica della Comunità ripartito per categorie	229
29 Sviluppo dell'impiego (operai) nell'industria siderurgica della Comunità (a fine mese) . . .	230
30 Numero di operai impiegati a fine mese nell'industria siderurgica ai sensi del Trattato e nelle fonderie d'acciaio indipendenti per paese	231
31 Salario orario medio nell'industria siderurgica ai sensi del Trattato (salario diretto medio in moneta nazionale	232

ORDINAZIONI E CONSEGNE

32	Indici delle nuove ordinazioni e delle consegne di ghisa e di acciaio (non compresi gli acciai speciali)	235
33	Evoluzione delle consegne di ghisa degli stabilimenti per qualità nella Comunità e nei paesi terzi	236
34	Consegne degli stabilimenti nella Comunità per paesi destinatari Per utilizzazione diretta: Lingotti per tubi, lingotti e semi-prodotti per fucinatura e altra utilizzazione diretta (coils esclusi) Per rilaminazione: Lingotti, semi-prodotti e coils	237
35	Consegne degli stabilimenti nella Comunità per paesi destinatari di prodotti finiti e terminali e di ghisa	238/239
36	Consegne degli stabilimenti nella Comunità e nei paesi terzi per gruppi di prodotti e per paesi o zone geografiche di destinazione	240/241
37	Consegne degli stabilimento nella Comunità e nei paesi terzi per gruppi di prodotti e per zone di destinazione: Germania (R.F.) - Belgio.	242/243
38	: Francia/Sarre - Italia	244/245
39	: Lussemburgo - Paesi Bassi	246/247
40	Arrivi per paesi dei prodotti finiti e terminali consegnati dagli stabilimenti della Comunità e tasso d'interpenetrazione dei mercati (acciai speciali esclusi)	248/249
41	Arrivi per paesi di prodotti siderurgici in acciai fini e speciali consegnati dagli stabilimenti della Comunità e tasso d'interpenetrazione	250

COMMERCIO ESTERO E SCAMBI ALL'INTERNO DELLA COMUNITÀ
(STATISTICHE DOGANALI)

*Importazioni per prodotti di provenienza dai paesi terzi e arrivi ai paesi della Comunità
in provenienza da altri paesi della Comunità*

42	Comunità	252/253
43	Germania (R.F.)	254/255
44	Belgio - Lussemburgo	256/257
45	Francia - Sarre	258/259
46	Italia	260/261
47	Paesi Bassi	262/263

*Esportazioni per prodotti verso i paesi terzi e consegne agli altri paesi
della Comunità*

48	Comunità	264/265
49	Germania (R.F.)	266/267
50	Belgio - Lussemburgo	268/269
51	Francia - Sarre	270/271
52	Italia	272/273
53	Paesi Bassi	274/275

Importazioni ed esportazioni per gruppi di prodotti e per paesi o zone geografiche

54	Comunità	276/277
55	Germania (R.F.)	278/279

Tabella	Pagina
56 Belgio - Lussemburgo	280/281
57 Francia - Sarre	282/283
58 Italia	284/285
59 Paesi Bassi	286/287

APPROVVIGIONAMENTO E CONSUMO DI MATERIE PRIME E DI ENERGIA

60 Produzione di agglomerati di minerali di ferro e di mattonelle di agglomerati degli stabilimenti siderurgici per paese	290
61 Consumo di minerale di ferro e di agglomerati nella Comunità	291
62 Consumo di minerale di manganese nella Comunità	292
63 Consumo di minerale di ferro, di agglomerati di minerale di ferro e di minerale di manganese : Germania (R.F.)	293
64 : Sarre - Belgio	294
65 : Francia - Italia	295
66 : Lussemburgo - Paesi Bassi	296
67 Consumo di ceneri di pirite nei paesi della Comunità (impianti di agglomerazione e alti forni)	297
68 Consumo di rottame, di ghisa, di ghisa manganesifera e di ferro-manganese affinato e carburato nella Comunità	298
69 Consumo di rottami di ferro per tonnellata d'acciaio	299
70 Consumo di coke e altri combustibili negli stabilimenti siderurgici della Comunità	300
71 Consumo di rottame e di coke: Germania (R.F.) - Belgio - Francia	301
72 : Sarre - Italia - Lussemburgo - Paesi Bassi	302
73 Consumo di ghisa, ghisa manganesifera e ferro-manganese carburato per la produzione d'acciaio : Germania (R.F.) - Sarre - Belgio	303
74 : Francia - Italia - Lussemburgo - Paesi Bassi	304
75 Arrivi di combustibili solidi negli stabilimenti siderurgici della Comunità	305
76 Consumo di combustibili e di energia della Comunità	306/307

FONDERIE DI ACCIAIO INDIPENDENTI

77 Produzione di acciaio spillato per getti delle fonderie di acciaio indipendenti della Comunità	310
78 Consumo di materie prime nelle fonderie d'acciaio indipendenti della Comunità	311

COMMERCIO DEI PRODOTTI SIDERURGICI

79 Arrivi presso i commercianti della Comunità	314/315
80 Consegne dei commercianti della Comunità	316/317

ROTTAME

81 Consegne dei commercianti in rottame della Comunità	320
82 Commercio estero di rottame per categoria e scambi all'interno della Comunità (statistiche doganali)	321

Commercio estero di rottami con i paesi terzi per paesi o zone geografiche di provenienza e di destinazione (statistiche doganali)

83 Comunità	322
84 Germania (R.F.) - Belgio/Lussemburgo	323
85 Francia - Sarre - Italia - Paesi Bassi	324/325

MINERALE DI FERRO E DI MANGANESE

Tabella	Pagina
86 Produzione e giacenze di minerale di ferro per qualità nelle miniere della Comunità	329
87 Consegne delle miniere di ferro della Comunità per qualità di minerale	330
88 Produzione, consegne e giacenze di minerale di ferro nelle miniere: Germania (R.F.) - Francia	331
89 : Italia - Lussemburgo	332
90 Estrazione di minerale di ferro grezzo per regioni	333
91 Produzione commerciabile di minerale di ferro per regioni	334
92 Produzione, giacenze e mano d'operai delle miniere di manganese	335
93 Sviluppo dell'impiego nelle miniere di ferro della Comunità	336
94 Effettivi di operai occupati alla fine del mese nelle miniere di ferro par paesi	337
<i>Assenze nelle miniere di ferro in % delle presenze possibili durante i giorni lavorativi:</i>	
95 : Comunità	338/339
96 : Germania (R.F.)	340/341
97 : Francia	342/343
98 : Italia	344/345
99 : Lussemburgo	346/347
100 : bacini francesi e tedeschi	348/349
101 Commercio estero di minerale di ferro, di manganese, di ceneri di piriti e scambi all'interno della Comunità	350
<i>Importazioni ed esportazioni di minerale di ferro, di minerale di manganese e di ceneri di piriti e scambi all'interno della Comunità, per paesi o zone geografiche</i>	
102 Comunità	352/353
103 Germania (R.F.)	354/355
104 Belgio/Lussemburgo	356/357
105 Francia - Sarre	358/359
106 Italia	360/361
107 Paesi Bassi	362/363

III PARTE STATISTICHE GENERALI

1 Indice generale della produzione industriale (costruzioni, industrie alimentari, bevande e tabacco esclusi)	367
2 Indice della produzione delle industrie trasformatrici dei metalli	368
3 Indici della produzione industriale e del consumo apparente di carbone e di acciaio nella Comunità	369
4 Scambi fra i paesi della Comunità (in valore)	370
5 Commercio estero dei paesi della Comunità con i paesi terzi (in valore) esportazioni	371
6 Commercio estero dei paesi della Comunità con i paesi terzi (in valore) importazioni	372

NOTES EXPLICATIVES

Le «Bulletin Statistique» de la Communauté Européenne du Charbon et de l'Acier est divisé en trois parties:

- I. — Charbon (désigné dans les tableaux par la lettre C)
- II. — Sidérurgie (désignée dans les tableaux par la lettre A)
- III. — Statistiques Générales (désignées dans les tableaux par la lettre G)

Les différents pays sont limités à leur territoire actuel. Les chiffres se rapportant à l'Allemagne (R.F. = République Fédérale d'Allemagne) ne concernent que l'Allemagne occidentale, tant pour les années d'avant-guerre que pour les années d'après-guerre.

Depuis l'établissement du marché commun du charbon et de l'acier, les notions:

- importations en provenance des pays de la Communauté,
- exportations à destination des pays de la Communauté,

sont remplacées respectivement par:

- réceptions en provenance des pays de la Communauté,
- livraisons aux pays de la Communauté.

Les «pays tiers» comprennent tous les territoires auxquels ne s'applique pas le Traité instituant la Communauté Européenne du Charbon et de l'Acier.

Pour les unités de mesure, on a adopté le système métrique.

Les signes employés indiquent:

- : néant;
- 0 ou 0,0 : plus que zéro mais moins de la moitié de la plus petite unité ou décimale figurant dans le tableau en cause;
- . : données non disponibles;
- .. : données disponibles ultérieurement;
- p : données provisoires;
- r : données rectifiées;
- trim. : trimestre;
- MM : Moyenne mensuelle;
- H.C. : Hors Communauté.

Les mois sont exprimés en chiffres romains tandis que les trimestres le sont en chiffres arabes, pour autant qu'il ne s'agisse pas de moyennes trimestrielles.

Les indications mensuelles des tableaux ne donnent pas toujours le total annuel exact. Cela provient partiellement de ce que les chiffres sont arrondis et partiellement de ce que des corrections ont été apportées ultérieurement aux statistiques annuelles. Dans tous les cas où l'on dispose des chiffres annuels rectifiés, ces chiffres ont été utilisés. Les chiffres étant arrondis, les totaux peuvent ne pas coïncider avec la somme des chiffres partiels.

Dans le cas où la production a été indiquée tantôt par pays tantôt par nature, les totaux ne correspondent pas non plus toujours entre eux. Les chiffres ont en effet été arrondis par excès ou par défaut et cette simplification se manifeste d'une manière différente dans le cas d'un groupement par pays ou dans celui d'un groupement par catégorie de produits.

En attendant l'instauration d'une classification internationale des charbons, il a été convenu de procéder, pour les travaux statistiques de la Communauté, à un groupement provisoire des catégories de houille dans les bassins de la Communauté qui fait l'objet du tableau de la page XXIV.

En outre, les houilles importées de pays tiers ont été groupées suivant le tableau de la page XXV.

D'autre part, les diverses sortes de houille produites ont été l'objet de regroupements qui figurent au tableau de la page XXVI.

Les données concernant la production de fonte et d'acier bruts se réfèrent, sauf cas contraire précisé en note, à la production nette, c'est-à-dire, pour la fonte déduction faite de la fonte repassée, et pour l'acier déduction faite de l'acier liquide pour Duplex repassé.

D'autres statistiques accompagnées de commentaires explicatifs sont publiées dans les «Informations Statistiques».

REMARQUES GENERALES:

1. Pour l'Italie, les données concernant Trieste sont incluses pour toutes les années.
2. Le nouveau statut politique de la Sarre rend nécessaire une modification de la présentation d'un certain nombre de tableaux de ce bulletin (production, commandes et livraisons, stocks, emploi, rendement, approvisionnement, consommation etc.).

Dans ces tableaux les chiffres de la Sarre figuraient jusqu'à présent à coté de ceux de la France. Dorénavant les données relatives à la Sarre, dans les tableaux indiqués ci-dessus, se trouveront à coté de celles de l'Allemagne

Pour la partie Commerce extérieur et Echanges à l'intérieur de la Communauté, la présentation reste inchangée en raison de l'Union Economique Franco-Sarroise.

AVVERTENZE

Il «Bollettino statistico» della Comunità Europea del Carbone e dell'Acciaio è suddiviso come segue:

Parte prima: Statistica del carbone (indicato nelle tabelle con la lettera C)

Parte seconda: Statistica dell'acciaio (indicato nelle tabelle con la lettera A)

Parte terza: Statistiche generali (indicate nelle tabelle con la lettera G)

Per i singoli paesi vale la situazione territoriale attuale. I dati riguardanti la Germania (R.F. = Repubblica Federale) si riferiscono, sia per il periodo prebellico che per gli anni successivi all'ultimo conflitto, soltanto alla Germania occidentale.

A partire dall'istituzione del mercato comune per il carbone e l'acciaio, le espressioni:

— Importazioni dai paesi della Comunità

— Esportazioni verso i paesi della Comunità

sono state sostituite da:

— Arrivi dai paesi della Comunità

— Forniture ai paesi della Comunità.

Per «paesi terzi» s'intendono tutte le zone che non rientrano in quelle contemplate dal Trattato istitutivo della Comunità Europea del Carbone e dell'Acciaio.

Come unità di misura viene usato il sistema metrico decimale.

Spiegazione dei segni convenzionali nelle statistiche:

— : il fenomeno non esiste;

0 ovvero 0,0: più di zero, ma meno della metà della più piccola unità espressa nella rispettiva tabella;

. : il fenomeno esiste, ma per una ragione qualsiasi non si conoscono i dati;

.. : i dati saranno comunicati successivamente;

p : cifre provvisorie;

r : cifre corrette;

trim. : trimestre;

MM : media mensile;

.C. : non compresi nel Trattato.

I mesi sono indicati in cifre romane, i trimestri in cifre arabe, a meno che non si tratti di medie trimestrali.

La somma delle cifre mensili indicate nelle tabelle non coincide sempre esattamente con il totale dell'anno. Ciò è dovuto in parte ad arrotondamenti e in parte a successive correzioni delle statistiche annuali. Ove sono state disponibili, si sono sempre utilizzate le cifre annuali corrette. Poichè i risultati definitivi sono stati arrotondati, anche i totali delle singole cifre non possono sempre corrispondere a questi.

I totali differiscono anche nei casi in cui la produzione è stata indicata una volta per paese e una volta per categoria. Questo è dovuto ad arrotondamenti il cui effetto è diverso a seconda che si tratti di raggruppamenti per paese o per categoria.

In attesa di stabilire una classificazione internazionale dei carboni, si è convenuto di procedere, per i lavori statistici della Comunità, a un raggruppamento provvisorio delle categorie di carbon fossile nei bacini della Comunità. (Tabella pag. XXIV.)

Inoltre il carbon fossile importato da paesi terzi è stato raggruppato secondo la Tabella della pag. XXV. I diversi calibri di carbon fossile prodotti fanno l'oggetto dei raggruppamenti di cui alla Tabella di pag. XXVI.

I dati concernenti la produzione di ghisa e acciaio grezzo si riferiscono, salvo caso contrario precisato in nota, alla produzione netta, cioè, per la ghisa fatta deduzione della ghisa di rifusione e per l'acciaio fatta deduzione dell'acciaio liquido Duplex.

Altre statistiche, seguite da note esplicative, sono pubblicate nelle «Informations Statistiques».

OSSERVAZIONI GENERALI:

1. Per l'Italia, i dati concernenti Trieste sono inclusi per tutti gli anni.

2. Il nuovo Statuto politico della Sarre rende necessaria una modifica nella presentazione di un certo numero di tabelle del presente Bollettino (produzione, ordinazioni e consegne, stocks, impiego, rendimento, approvvigionamento, consumo ecc...).

In queste tabelle le cifre della Sarre figuravano fino ad ora a fianco di quelle della Francia.

A cominciare dalla presente edizione le cifre relative alla Sarre, per le tabelle sopra indicate verranno disposte a fianco di quelle della Germania.

Per la parte del Commercio estero e Scambi all'interno della Comunità la presentazione resta immutata in virtù, dell'Unione Economica Franco-Sarrese.

Groupement des catégories de houille dans les bassins de la Communauté · Raggruppamento delle categorie di carbone estratto nei bacini della Comunità

	Groupe I Gruppo I		Groupe II Gruppo II		Groupe III Gruppo III		Groupe IV Gruppo IV		Groupe V Gruppo V		Groupe VI Gruppo VI		Groupe VII Gruppo VII		
		%*)		%*)		%*)		%*)		%*)		%*)		%*)	
Allemagne (R.F.) Germania (R.F.)															
Ruhr	Anthrazit	7—10	Magerkohlen	10—14	Eskohlen	14—19	—	Fettkohlen	19—28	Gas-u. Gas-flammkohl.	28—40	—	—	—	
Aix-la-Chapelle Aquisgrana	Anthrazit	<10	Magerkohlen	10—14	Eskohlen	14—16	½ Fettkohlen	Fettkohlen	>19	—	—	—	—	—	
Basse-Saxe Bassa Sassonia	Anthrazit	6—9	Magerkohlen	8—13	Eskohlen	13—18	—	Fettkohlen	19—30	—	—	—	—	—	
Belgique · Belgio Campine Bassin Sud · Bacino sud	—	<10	½ Gras	10—12,5	½ Gras	12,5—16	½ Gras	Gras A	20—28	Gras B	>28	—	—	—	
	Maigres	<10	½ Gras	10—12,5	½ Gras	12,5—16	½ Gras	Gras A	20—28	Gras B	>28	—	—	—	
France · Francia Nord/Pas-de-Calais	Maigres et anthraciteux	<10	Autres maigres ½ Gras	11—13	½ Gras	13—22	—	Gras et ½ Gras	22—30	Flénus	>30	—	—	—	
Lorraine · Lorena	—	—	—	—	—	—	—	—	—	Gras A Gras B Flambants gras	36—39 39—41	Flambants secs	40—42	—	
Auvergne Dauphiné · Delfinato Loire Cévennes	Anthracites Anthracites — Anthracites	6—10 — — 8—10	— — Maigres et anthraciteux	— — 10—13	— — ½ Gras	— — 13—16	— — ½ Gras	— — Gras	24—26 — 22—32 20—25	— — — —	— — — —	— — — —	Flambants Flambants Flambants Flambants	32—45 — — —	—
Blanzy	—	—	½ Gras et Maigres	8—12	—	—	½ Gras	—	—	Gras et flambants	20—38	—	—	—	
Aquitaine	—	—	—	—	—	—	—	Gras	19—30	Flambants	32—44	—	—	—	
Sarre	—	—	—	—	—	—	—	—	—	Gras A Gras B Flambants	33—40 39—41	Flambants secs	40—42	—	
Italie · Italia	—	—	—	—	—	—	—	—	—	—	—	—	—	>40	
Sulcis	—	—	—	—	—	—	—	—	—	—	—	—	—	Secco a lunga fiamma	
La Thuile	Antracite	<10	—	—	—	—	—	—	—	—	—	—	—	—	
Pays-Bas · Paesi-Bassi	Anthraciet	<10	Anthraciet II	10—14	Eskohlen ½ Vet	13—16	Eskohlen ½ Vet	15—20	Vetkolen	20—25	—	—	—	—	
	Anthraciet	<10	Anthraciet II	10—14	Eskohlen ½ Vet	13—16	Eskohlen ½ Vet	15—20	Vetkolen	20—25	—	—	—	—	

*) matières volatiles selon les barèmes de prix · materie volatili secondo listini dei prezzi

GRUPEMENT DES CATEGORIES DE HOUILLE IMPORTÉE DES PAYS TIERS

La houille importée des pays tiers par les pays de la Communauté est provisoirement subdivisée en groupes de catégories en tenant compte de la teneur en matières volatiles sur les bases suivantes:

- Groupe I: 10% de matières volatiles
- II: de 10 à 14% de matières volatiles
- III: de 14 à 16% de matières volatiles
- IV: de 16 à 20% de matières volatiles
- V: de 20 à 30% de matières volatiles
- VI: de 30 à 38% de matières volatiles
- VII: 38% de matières volatiles

Les limites mentionnées ci-dessus ont un caractère indicatif et non absolu.

RAGGRUPPAMENTO DELLE CATEGORIE DI CARBON FOSSILE IMPORTATO DA PAESI TERZI

Il carbon fossile importato da paesi terzi, dai paesi della Comunità, è provvisoriamente suddiviso in gruppi di categorie, tenuto conto del tenore in materie volatili, sulla base seguente:

- Gruppo I: 10% di materie volatili*
- II: dal 10 al 14% di materie volatili*
- III: dal 14 al 16% di materie volatili*
- IV: dal 16 al 20% di materie volatili*
- V: dal 20 al 30% di materie volatili*
- VI: dal 30 al 38% di materie volatili*
- VII: 38% di materie volatili*

limiti sopraindicati hanno carattere indicativo e non assoluti.

Définition des sortes de houille · Definizione dei calibri di carbon fossile

Pays Paese	Tout-venant	Criblés Grigliato	Classés Pezzatura	Fines lavées Fini lavati	Fines brutes Fini grezzi	Poussiers Polverone	Mixtes Misti	Schlamms	Autres Altri
Allemagne (R.F.) Germania (R.F.)	Förderkohle einschl. Gas- förderkohle u. Bestmelierte	Stücke und Knabbeln	Nuss 1—5	Koksfeinkohle gewaschene Feinkohle	ungewaschene und trocken aufbereitete Feinkohle	Staubkohle	Mittelgut I und II Nachwaschk.	Schlammkohle Filterschlamm	
Belgique · Belgio	Tout-venant	Criblés Gailletins (80/120)	Grains Braisettes Têtes de moineaux Gailletins (50/80)	Fines lavées	Fines brutes	Poussiers bruts	Mixtes	Schlamms	Menus
France · Francia	Tout-venant	Gros criblés Criblés Petits criblés	Grains Braisettes Noix Noisettes Gailletins	Fines lavées Fines mi-lavées Fines à coke	Fines brutes	Pulvérents Poussier 2 e	Mixtes Barrés	Schlamms	Menus
Sarre	Tout-venant	Gros calibrés	Grains Braisettes Noix Noisettes Gailletins	Fines lavées Extra fins lavés Fines à coke	Fines brutes	Pulvérents	Mixtes	Schlamms	Menus
Italie · Italia	Tout-venant	Grigliato Grosso	Pisello Nocetta Noce Arancio o doppio noce	Fini lavati	Fini non lavati	Polverone	Misti	Schlamms	
Pays-Bas Paesi Bassi	Forderkolen	Stukken	Noten 1—5 Parelnoten	Gewassen fijnkool	Ongewassen fijnkool	Stofkolen	Mixte	Slik Filterslik	

II^{ème} PARTIE
CHARBON

I PARTE
CARBONE

PRODUCTION ET STOCKS CHEZ LES PRODUCTEURS



PRODUZIONE E STOCKS PRESSO I PRODUTTORI

Production de houille

C 1

Période Periodo	Allemagne (R.F.) (a) · Germania (R.F.) (a) sans la Sarre · escl. la Sarre				Sarre	Belgique · Belgio		
	Ruhr	Aix-la-Chapelle Aquisgrana	Basse-Saxe Bassa Sassonia	Total Totale		Campine	Sud	Total Totale
1951	110.630	6.059	2.236	118.925	16.279	9.265	20.387	29.651
1952	114.417	6.439	2.422	123.278	16.235	9.712	20.672	30.384
1953	115.551	6.588	2.333	124.472	16.418	9.483	20.577	30.060
1954	118.712	6.857	2.466	128.035	16.818	9.258	19.991	29.249
1955	121.106	7.062	2.560	130.728	17.329	10.144	19.833	29.978
1956	124.627	7.208	2.572	134.407	17.090	10.468	19.085	29.553
1956 I	10.762	621	225	11.608	1.574	880	1.727	2.608
II	10.313	581	219	11.113	1.448	863	1.527	2.390
III	10.773	623	233	11.628	1.565	998	1.852	2.850
IV	10.057	565	214	10.836	1.407	864	1.679	2.543
V	9.519	548	198	10.264	1.319	872	1.714	2.585
VI	10.671	618	232	11.521	1.466	901	1.688	2.589
VII	10.439	601	221	11.262	1.405	828	1.214	2.042
VIII	10.670	631	222	11.523	1.411	838	1.347	2.186
IX	9.994	588	200	10.782	1.371	779	1.447	2.226
X	10.804	628	206	11.638	1.519	924	1.721	2.645
XI	10.694	617	209	11.520	1.374	901	1.634	2.535
XII	9.931	587	194	10.712	1.231	820	1.535	2.355
1957 I	10.969	637	224	11.829	1.535	830	1.587	2.417
II p	10.060	594	200	10.853	1.427	820	1.573	2.393
III p	10.724	651	202	11.577	1.411	897	1.638	2.521
IV p	10.284	627	188	11.099	1.349			2.452

(a) Non compris les petites mines · Esclusi i quantitativi delle piccole miniere: 1951 = 1 400 000 t (estimation) · (stima)
 1952 = 1 506 000 t
 1953 = 1 180 000 t
 1954 = 1 037 000 t
 1955 = 1 083 000 t
 1956 = 1 201 000 t

(b) Mines exceptées du régime de nationalisation · Miniere escluse dal regime di nazionalizzazione

Produzione di carbon fossile

1 C

1.000 t

France - Francia					Italie Italia	Pays-Bas Paesi Bassi	Communa- auté Comunità	Période Periodo
Nord/Pas- de-Calais	Lorraine Lorena	Centre- Midi	Autres mines (b) Altre miniere	Total Totale	Ensemble des bassins Complesso dei bacini	Limbourg Limburgo		
28.030	11.487	12.688	767	52.973	1.167	12.424	231.419	1951
29.406	12.210	13.157	592	55.365	1.089	12.532	238.883	1952
27.554	12.001	12.606	427	52.588	1.126	12.297	236.961	1953
28.705	12.996	12.299	405	54.405	1.074	12.071	241.653	1954
29.101	13.157	12.705	372	55.335	1.136	11.895	246.401	1955
28.583	13.286	12.899	362	55.129	1.076	11.836	249.091	1956
2.474	1.170	1.098	31	4.774	96	1.025	21.685	I 1956
2.451	1.107	1.034	28	4.619	85	934	20.589	II
2.676	1.225	1.193	35	5.129	93	1.050	22.315	III
2.312	1.088	1.081	30	4.511	83	916	20.296	IV
2.173	1.034	1.005	27	4.239	90	967	19.464	V
2.340	1.155	1.140	31	4.666	90	1.027	21.359	VI
2.227	1.076	997	29	4.329	97	1.011	20.146	VII
2.312	1.077	964	27	4.380	93	998	20.591	VIII
2.120	994	999	27	4.139	87	954	19.559	IX
2.600	1.193	1.154	31	4.978	95	1.084	21.959	X
2.509	1.179	1.144	32	4.864	93	1.018	21.404	XI
2.389	989	1.091	33	4.501	76	850	19.725	XII
2.607	1.290	1.192	33	5.122	76	1.079	22.058	I 1957
2.414	1.175	1.095	31	4.715	84	973	20.445	II p
2.424	1.185	1.134	33	4.786	85	934	21.314	III p
2.415	1.196	1.142	34	4.787	90	855	20.632	IV p

Houille

Production journalière moyenne par jour ouvrable

C 2

Période Periodo	Allemagne (R. F.) sans la Sarre Germania (R. F.) escl. la Sarre				Sarre	Belgique • Belgio	
	Ruhr	Aix-la- Chapelle Aquisgrana	Basse-Saxe Bassa Sassonia	Total Totale		Campine	Sud
1951	365,1	20,0	7,4	392,5	54,1	30,5	67,0
1952	377,6	21,2	8,0	406,8	53,9	31,9	68,0
1953	381,4	21,7	7,7	410,8	54,5	31,2	67,7
1954	391,8	22,6	8,1	422,5	55,7	30,5	65,8
1955	399,7	23,3	8,4	431,4	57,4	33,3	65,0
1956	411,3	23,8	8,5	443,6	56,8	34,3	62,6
1955 X	400,1	23,5	8,6	432,1	56,7	34,5	69,0
XI	423,9	25,4	9,1	458,3	58,6	35,7	71,1
XII	401,8	23,6	8,5	433,9	55,2	33,9	69,3
1956 I	413,9	23,9	8,7	446,5	60,6	33,9	66,4
II	412,5	23,3	8,7	444,5	57,9	34,5	61,1
III	414,3	24,0	8,9	447,2	60,2	37,0	68,6
IV	419,0	23,5	8,9	451,5	58,6	36,0	70,0
V	413,9	23,8	8,5	446,2	57,4	36,3	71,4
VI	410,4	23,8	8,9	443,1	56,4	34,6	64,9
VII	401,5	23,1	8,5	433,1	54,1	33,1	48,6
VIII	395,2	23,4	8,2	426,8	54,3	32,2	51,9
IX	399,8	23,5	8,0	431,3	54,8	31,1	57,9
X	400,1	23,3	7,6	431,0	56,3	34,2	63,8
XI	445,6	25,7	8,6	479,9	57,2	36,0	65,4
XII	413,8	24,4	8,1	446,3	53,5	32,8	61,4
1957 I	421,9	24,5	8,6	454,9	59,1	31,9	61,1
II	419,1	24,7	8,3	452,2	59,4	34,2	65,5

(a) Y compris les mines exceptées du régime de nationalisation • Compresa le miniere escluse dal regime di nazionalizzazione

Carbon fossile
Produzione media giornaliera per giorno lavorativo

2 C

1.000 t

Total Totale	France - Francia				Italia Italia	Pays-Bas Paesi Bassi	Commu- nauté Comunità	Période Periodo
	Nord/Pas- de-Calais	Lorraine Lorena	Centre- Midi	Total (a) Totale	Ensemble des bassins Complesso dei bacini	Limbourg Limburgo		
97,5	92,5	37,9	41,9	174,8	3,9	40,9	763,7	1951
99,9	97,0	40,3	43,4	182,7	3,6	41,1	788,1	1952
98,9	91,2	39,7	41,7	174,1	3,8	40,3	782,4	1953
96,2	95,1	43,0	40,7	180,1	3,6	39,6	797,7	1954
98,3	95,7	43,3	41,8	182,0	3,8	39,1	811,8	1955
96,9	94,6	44,0	42,7	182,5	3,6	38,9	822,0	1956
103,5	95,6	42,1	42,9	181,7	3,7	38,6	816,3	X 1955
106,8	99,0	46,5	44,4	191,1	4,0	39,8	858,9	XI
103,2	97,0	41,0	44,3	183,6	3,6	39,4	817,1	XII
100,3	99,0	46,8	43,9	191,0	3,8	39,4	841,2	I 1956
95,6	98,0	44,3	41,4	184,8	3,4	37,4	823,6	II
105,6	99,1	45,4	44,2	190,0	3,6	38,9	844,3	III
106,0	96,3	45,3	45,0	187,9	3,6	39,8	847,4	IV
107,7	94,5	44,9	43,7	184,3	3,8	38,7	836,5	V
99,6	90,0	44,4	43,8	179,5	3,7	39,5	822,1	VI
81,7	89,9	43,0	39,9	173,1	3,7	38,9	786,3	VII
84,1	88,9	41,4	37,1	168,5	3,6	38,4	776,7	VIII
89,0	84,8	39,8	39,9	165,6	3,5	38,2	782,3	IX
98,0	96,3	44,2	42,7	184,4	3,5	40,2	813,3	X
101,4	100,3	47,2	45,8	194,6	3,9	40,7	876,2	XI
94,2	99,5	41,2	45,4	187,5	3,5	37,0	820,2	XII
93,0	100,3	49,6	45,8	197,0	2,9	41,5	848,4	I 1957
99,7	100,6	49,0	45,6	196,5	3,5 p	40,5	851,8 p	II

Houille
Production journalière moyenne par jour ouvré

Période Periodo	Allemagne (R.F.) sans la Sarre • Germania (R.F.) excl. la Sarre				Sarre	Belgique • Belgio	
	Ruhr	Aix-la-Chapelle Aquisgrana	Basse-Saxe Bassa Sassonia	Total Totale		Campine	Sud
1954	394,3	22,7	8,1	425,2	57,6	32,2	69,2
1955	401,3	23,5	8,5	433,3	58,1	33,8	67,6
1956	413,3	24,0	8,6	445,9	57,4	35,7	68,8
1955 X	399,0	23,4	8,6	431,0	56,7	34,5	69,7
XI	417,6	24,5	9,0	450,9	59,2	35,9	71,7
XII	413,1	24,5	8,7	446,4	60,1	36,6	73,0
1956 I	413,9	23,9	8,7	446,5	60,6	36,7	72,5
II	412,2	24,2	8,7	445,2	58,3	36,0	67,4
III	415,0	24,1	8,9	448,1	60,4	37,0	71,9
IV	418,3	23,5	8,9	450,9	58,7	37,6	72,6
V	413,9	23,8	8,5	446,2	57,5	36,5	72,7
VI	410,4	23,8	8,9	443,1	56,5	37,1	71,7
VII	401,5	23,1	8,5	433,1	54,3	34,5	65,2
VIII	395,2	23,4	8,2	426,8	54,4	33,9	63,5
IX	399,9	23,5	8,0	431,4	55,2	33,5	64,2
X	415,4	24,2	7,9	447,4	56,3	34,2	65,7
XI	436,7	25,5	8,6	471,0	58,0	36,0	68,1
XII	431,1	25,5	8,7	465,3	58,6	35,7	68,1
1957 I	434,4	25,3	8,6	468,3	59,1	35,0	67,2
II	439,5	25,8	8,5	473,7	59,4	37,3	69,0

(a) Y compris les mines exceptées du régime de nationalisation • Comprese le miniere escluse dal regime di nazionalizzazione

Carbon fossile
Produzione media giornaliera per giorno lavorato

3 C

1.000 t

Belgique Belgio	France - Francia				Italie Italia	Pays-Bas Paesi Bassi	Commu- nauté Comunità	Période Periodo
Total Totale	Nord/Pas- de-Calais	Lorraine Lorena	Centre- Midi	Total (a) Totale	Ensemble des bassins Complesso dei bacini	Limbourg Limburgo		
101,4	99,4	44,5	44,9	190,4	3,8	39,7	819,1	1954
101,6	97,6	44,5	43,9	187,3	4,0	39,2	824,1	1955
104,9	96,0	45,0	43,7	185,8	3,8	39,3	839,1	1956
104,2	95,9	43,4	43,8	183,9	4,1	38,7	819,1	X 1955
107,7	99,1	46,5	45,4	192,2	4,1	39,8	854,7	XI
109,3	97,0	46,3	44,6	187,6	3,9	39,4	845,6	XII
109,3	99,1	46,9	44,3	191,6	3,8	39,4	854,1	I 1956
103,9	98,0	44,3	42,0	185,6	3,7	38,9	839,0	II
109,3	99,7	45,4	44,4	190,9	3,9	38,9	851,7	III
110,1	96,4	45,4	45,3	188,3	3,9	40,1	853,5	IV
109,3	95,6	45,4	44,5	186,7	3,8	39,0	841,5	V
109,1	92,2	44,7	44,2	182,5	3,7	39,6	837,3	VI
101,8	90,8	43,1	41,9	177,3	3,7	38,9	816,3	VII
98,6	92,5	42,5	40,7	177,1	3,7	38,4	803,7	VIII
97,9	91,3	42,2	41,3	176,0	3,5	38,2	804,9	IX
100,1	96,3	45,4	43,2	185,7	3,6	40,2	833,4	X
104,5	100,3	47,2	46,5	195,3	3,9	40,7	873,6	XI
103,9	99,6	47,3	46,1	192,5	3,9	38,8	863,2	XII
102,2	100,4	49,7	46,6	197,9	4,0	41,5	876,7	I 1957
106,0	100,6	49,1	45,9	196,9	3,6 p	40,5	881,6 p	II

Production de houille par groupes de catégories

Produzione di carbon fossile per gruppi di categorie

Groupe · Gruppo I (a)

1.000 t

Période Periodo	Allemagne (R.F.) · Germania (R.F.) sans la Sarre · escl. la Sarre				Belgique Belgio	France · Francia			Italie Italia	Pays-Bas Paesi Bassi	Commu- nauté Comunità
	Ruhr	Aix-la- Chapelle Aqui- sgrana	Basse Saxe Bassa Sassonia	Total Totale (b)	Bassin Sud Bacino Sud	Nord/ Pas-de- Calais	Centre- Midi	Total (c) Totale	La Thuile	Limbourg Limburgo	
	Anthrazit	Anthrazit	Anthrazit		Maigres	Maigres et anthra- citeux	Anthra- cites		Anthra- cite	Anthra- ciet I	
1954	4.062	1.813	—	5.875	7.059	387	1.300	1.849	52	877	15.712
1955	4.092	1.875	—	5.967	7.209	451	1.365	1.969	40	889	16.074
1956 p	4.726	1.851	143	6.721	6.960	730	1.416	2.314	40	891	16.927
1955 X	349	165	—	515	642	37	123	174	3	79	1.413
XI	340	163	—	503	627	36	118	166	4	76	1.377
XII	348	172	—	520	689	45	124	184	3	75	1.470
1956 I	357	165	11	533	639	49	123	186	3	74	1.434
II	378	156	11	545	557	41	117	173	3	69	1.349
III	407	164	12	583	678	51	133	200	3	78	1.543
IV	385	145	10	540	604	50	120	183	3	66	1.397
V	365	138	12	516	627	55	99	167	4	70	1.384
VI	414	156	13	584	605	71	126	212	3	76	1.480
VII	410	151	13	574	438	70	101	185	3	80	1.280
VIII	411	156	13	581	507	70	108	192	3	78	1.361
IX	382	153	10	545	531	60	116	188	3	76	1.343
X	417	167	13	597	623	71	130	214	3	83	1.520
XI	421	160	12	593	582	73	127	213	4	75	1.467
XII	379	139	12	530	571	69	117	201	3	67	1.372
1957 I	429	158	14	601	590	77	137	230	3	73	1.497
II					578	70	128		4	68	
III									4	69	

(a) Voir tableau page XXIV · Vedere tabella pagina XXIV

(b) Non compris les petites mines · Escluse le piccole miniere

(c) Y compris les mines exceptées du régime de nationalisation · Compresa le miniere escluse dal regime di nazionalizzazione

Production de houille par groupes de catégories

Produzione di carbon fossile per gruppi di categorie

Groupe · Gruppo II (a)

1.000 t

Période Periodo	Allemagne (R.F.) · Germania (R.F.) sans la Sarre · escl. la Sarre				Belgique Belgio	France · Francia			Pays-Bas Paesi Bassi	Commu- nauté Comunità
	Ruhr	Aix-la- Chapelle Aqui- sgrana	Basse Saxe Bassa Sassonia	Total (b) Totale	Bassin Sud Bacino Sud	Nord/ Pas-de Calais	Centre- Midi	Total (c) Totale	Limbourg Limburgo	
	Mager- kohlen	Mager- kohlen	Mager- kohlen		¼ Gras	Autres maigres ¼ gras	Maigres		Anthra- ciet II	
1954	3.373	675	524	4.572	510	6.907	2.043	8.972	2.628	16.681
1955	3.889	689	686	5.264	426	7.005	1.960	8.987	2.824	17.502
1956 p	4.250	677	562	5.489	446	7.051	1.924	9.002	2.938	17.874
1955 X	369	60	63	492	32	633	168	803	255	1.581
XI	364	58	62	484	34	608	161	771	263	1.551
XII	381	59	61	500	26	626	170	798	261	1.586
1956 I	388	61	49	498	26	613	165	781	241	1.545
II	344	54	49	447	24	618	148	767	227	1.465
III	362	59	50	471	44	657	175	836	257	1.607
IV	345	51	48	444	46	580	151	733	242	1.465
V	323	54	41	419	46	540	148	689	242	1.394
VI	360	59	48	468	43	582	168	751	255	1.517
VII	353	51	47	450	28	553	149	704	243	1.425
VIII	360	58	48	466	32	561	154	716	250	1.464
IX	338	55	44	437	34	480	143	626	245	1.342
X	370	60	46	477	42	627	173	802	271	1.592
XI	372	58	47	478	42	635	177	815	255	1.590
XII	333	56	45	434	40	605	174	782	212	1.468
1957 I	382	60	53	494	73	690	184	877	264	1.708
II					78	660	171		253	

(a) Voir tableau page XXIV · Vedere tabella pagina XXIV

(b) Non compris les petites mines · Escluse le piccole miniere

(c) Y compris les mines exceptées du régime de nationalisation · Compresa le miniere escluse dal regime di nazionalizzazione

Production de houille par groupes de catégories

Produzione di carbon fossile per gruppi di categorie

Groupe · Gruppo III (a)

1.000 t

Période Periodo	Allemagne (R.F.) · Germania (R.F.) sans la Sarre · escl. la Sarre				Belgique Belgio	France · Francia			Pays-Bas Paesi Bassi	Commu- nauté Comunità
	Ruhr	Aix-la- Chapelle Aqui- sgrana	Basse Saxe Bassa Sassonia	Total (b) Totale	Bassin Sud Bacino Sud	Nord/ Pas-de- Calais	Centre- Midi	Total (c) Totale	Limbourg Limburgo	
	Esskohlen	Esskohlen	Esskohlen		Gras	½ Gras	¼ Gras		Esskolen ¼ Vet	
1954	6.811	1.690	1.226	9.726	6.919	5.717	154	5.879	1.674	24.198
1955	6.704	1.797	1.193	9.693	6.827	5.736	133	5.880	1.472	23.876
1956 p	6.256	1.844	1.231	9.331	6.422	5.334	189	5.539	1.195	22.487
1955 X	550	155	102	806	633	460	12	473	111	2.023
XI	542	154	99	795	581	448	13	462	109	1.948
XII	544	150	102	795	640	496	11	508	109	2.053
1956 I	566	160	105	831	585	476	13	490	117	2.023
II	538	151	102	790	520	387	17	406	101	1.816
III	541	160	109	810	627	491	21	514	119	2.069
IV	498	143	99	739	570	420	16	437	85	1.831
V	478	135	90	702	573	405	16	422	90	1.786
VI	537	151	114	802	563	457	22	480	92	1.937
VII	521	156	108	785	409	423	14	439	97	1.730
VIII	524	163	107	793	471	447	10	458	99	1.821
IX	493	150	98	742	481	455	15	471	97	1.791
X	540	157	99	796	568	504	14	519	103	1.986
XI	531	161	104	795	542	451	15	468	106	1.911
XII	492	158	97	746	511	418	15	435	90	1.782
1957 I	554	177	113	844	506	363	16	380	102	1.832
II					488	346	13		82	

(a) Voir tableau page XXIV · Vedere tabella pagina XXIV

(b) Non compris les petites mines · Escluse le piccole miniere

(c) Y compris les mines exceptées du régime de nationalisation · Comprese le miniere escluse dal regime di nazionalizzazione

Production de houille par groupes de catégories
 Produzione di carbon fossile per gruppi di categorie
 Groupe · Gruppo IV (a)

1.000 t

Période Periodo	Allemagne (R. F.) sans la Sarre Germania (R. F.) escl. la Sarre	Belgique Belgio			France Francia		Pays-Bas Paesi Bassi	Communauté Comunità
	Aix-la-Chapelle Aquisgrana ¼ Fettkohlen	Campine ¼ Gras	Bassin Sud Bacino Sud ¼ Gras	Total Totale	Centre-Midi ¼ Gras	Total (b) Totale	Limbourg Limburgo Esskolen ¼ Vet	
1954	1.516	13	2.008	2.021	1.010	1.027	597	5.160
1955	1.505	19	1.598	1.617	1.071	1.086	461	4.668
1956 p	1.589	27	1.587	1.615	1.109	1.122	505	4.830
1955 X	125	1	140	142	98	99	30	395
XI	130	2	137	138	94	95	26	389
XII	124	2	145	147	102	103	36	410
1956 I	129	2	138	140	90	91	36	396
II	122	2	131	133	86	87	39	380
III	134	4	152	155	92	93	36	419
IV	128	2	141	143	90	91	32	394
V	125	2	148	150	81	82	48	404
VI	147	3	138	141	91	92	56	436
VII	139	2	97	99	87	88	49	375
VIII	143	3	99	102	98	99	41	385
IX	126	2	122	124	94	95	39	384
X	134	3	148	151	103	104	50	439
XI	131	2	142	144	101	103	41	419
XII	130	1	132	133	96	97	39	399
1957 I	129	1	139	140	107	108	48	425
II		0	133	134	103		46	

(a) Voir tableau page XXIV · Vedere tabella pagina XXIV

(b) Y compris les mines exceptées du régime de nationalisation · Comprese le miniere escluse dal regime di nazionalizzazione

Production de houille par groupes de catégories • Produzione di carbon fossile per gruppi di categorie
 Groupe • Gruppo V (a)

1.000 t

Période Periodo	Allemagne (R.F.) • Germania (R.F.) sans la Sarre • escl. la Sarre				Belgique • Belgio			France • Francia			Pays-Bas Paesi Bassi	Communauté Comunità	Période Periodo
	Ruhr	Aix-la-Chapelle Aquisgrana	Basse-Saxe Bassa Sassonia	Total (b) Totale	Campine	Bassin Sud Bacino Sud	Total Totale	Nord/ Pas-de- Calais	Centre- Midi	Total (c) Totale			
	Fettkohlen	Fettkohlen	Fettkohlen		Gras A	Gras A		Gras et ¾ gras	Gras				
1954	81.598	1.164	716	83.478	3.873	2.498	6.372	11.227	4.435	15.742	6.297	111.888	1954
1955	83.510	1.196	682	85.389	4.150	2.683	6.833	11.390	4.549	16.014	6.249	114.484	1955
1956 p	85.248	1.247	636	87.131	4.442	2.654	7.095	10.907	4.590	15.575	6.307	116.108	1956 p
1955	X 7.162	105	59	7.325	357	245	603	985	393	1.384	527	9.839	X 1955
	XI 7.002	105	59	7.166	355	229	583	926	373	1.304	522	9.576	XI 1955
	XII 7.175	108	59	7.341	377	262	640	993	417	1.417	544	9.942	XII 1955
1956	I 7.395	106	60	7.561	360	242	602	957	400	1.364	558	10.085	I 1956
	II 7.076	98	58	7.232	362	210	572	1.014	378	1.397	498	9.700	II 1956
	III 7.376	105	62	7.543	419	254	672	1.062	440	1.509	560	10.284	III 1956
	IV 6.876	98	57	7.031	371	227	599	902	401	1.309	490	9.429	IV 1956
	V 6.514	95	55	6.664	379	226	605	830	360	1.195	518	8.982	V 1956
	VI 7.311	104	57	7.473	387	243	630	841	406	1.253	549	9.905	VI 1956
	VII 7.139	105	53	7.297	349	178	526	851	350	1.207	544	9.574	VII 1956
	VIII 7.321	111	54	7.486	353	178	531	852	322	1.190	532	9.739	VIII 1956
	IX 6.838	104	48	6.990	325	207	532	765	340	1.110	497	9.129	IX 1956
	X 7.373	109	48	7.530	389	245	634	982	401	1.390	577	10.131	X 1956
	XI 7.267	107	46	7.420	387	240	627	944	398	1.349	541	9.937	XI 1956
	XII 6.760	103	40	6.904	361	204	565	908	385	1.299	442	9.210	XII 1956
1957	I 7.470	113	43	7.626	382	211	593	1.055	414	1.476	592	10.287	I 1957
	II				410	221	631	953	370		523		II 1957
	III				502						492		III 1957

(a) Voir tableau page XXIV • Vedere tabella pagina XXIV

(b) Non compris les petites mines • Escluse le piccole miniere

(c) Y compris les mines exceptées du régime de nationalisation • Compresa le miniere escluse dal regime di nazionalizzazione

Production de houille par groupes de catégories

Groupes VI et VII (a)

C 9

Période Periodo	Groupe VI • Gruppo VI							
	Allemagne (R.F.) (b) sans la Sarre Germania (R. F.) escl. la Sarre	Sarre (d)	Belgique • Belgio			France • Francia		
	Ruhr		Campine	Bassin Sud Bacino Sud	Total	Nord/Pas- de-Calais	Lorraine Lorena	Centre- Midi
	Gas- und Gasflamm- kohlen	Gras A+B Flambants	Gras B	Gras B	Totale	Flénus	Gras B et Flambants gras	Gras et Flambants
1954	22.869	13.639	5.371	997	6.368	4.467	10.328	2.830
1955	22.911	14.022	5.976	1.091	7.066	4.519	10.508	2.986
1956 p	24.148	13.690	5.999	1.016	7.015	4.562	10.651	2.998
1955 X	1.973	1.181	538	102	641	371	866	262
XI	1.924	1.130	501	99	600	359	894	252
XII	1.999	1.106	535	109	645	363	850	272
1956 I	2.056	1.265	518	98	615	380	923	250
II	1.977	1.167	500	84	583	390	882	231
III	2.088	1.261	575	98	674	415	968	270
IV	1.953	1.136	491	91	582	361	869	250
V	1.838	1.061	491	93	584	344	824	248
VI	2.048	1.168	511	97	608	389	931	267
VII	2.018	1.124	478	64	542	329	873	244
VIII	2.053	1.125	483	61	544	383	867	211
IX	1.943	1.088	451	72	523	360	816	238
X	2.104	1.212	532	95	627	417	961	273
XI	2.103	1.101	512	86	598	405	950	266
XII	1.967	981	458	77	535	388	787	249
1957 I	2.135	1.228	447	69	516	421	1.026	274
II		1.139	410	75	484	385	928	258
III		1.112	392					

(a) Voir tableau page XXIV • Vedere tabella pagina XXIV

(b) Non compris les petites mines • Escluse le piccole miniere

(c) Y compris les mines exceptées du régime de nationalisation • Comprese le miniere escluse dal regime di nazionalizzazione

(d) Non compris les affleurements • «Affleurements» esclusi

Produzione di carbon fossile per gruppi di categorie
Gruppi VI e VII (a)

9 C

1.000 t

Groupe VI · Gruppo VI		Groupe VII · Gruppo VII						Période Periodo
France Francia	Commu- nauté Comunità	Sarre (d)	France · Francia			Italie Italia	Commu- nauté Comunità	
			Lorraine Lorena	Centre- Midi	Total (c)	Sulcis		
Total (c) Totale		Flambants secs	Flambants secs	Flambants	Totale (c) Totale	Secco a lung. flam.		
17.625	60.501	3.047	2.668	528	3.312	958	7.317	1954
18.013	62.011	3.184	2.650	640	3.387	1.039	7.610	1955
18.212	63.065	3.267	2.635	673	3.374	973	7.607	1956 p
1.499	5.293	282	230	59	294	87	663	X 1955
1.505	5.159	265	222	56	284	84	632	XI
1.485	5.234	265	216	57	279	81	625	XII
1.553	5.489	300	248	57	310	88	698	I 1956
1.504	5.232	272	224	56	285	76	634	II
1.654	5.676	293	256	62	324	83	700	III
1.480	5.151	262	219	53	278	75	614	IV
1.416	4.899	247	210	54	268	82	597	V
1.587	5.411	286	224	61	290	81	657	VI
1.446	5.130	269	203	52	260	87	616	VII
1.461	5.183	273	210	51	264	84	621	VIII
1.414	4.968	271	178	52	234	80	585	IX
1.650	5.593	296	233	61	299	87	682	X
1.622	5.424	260	229	61	296	84	640	XI
1.425	4.908	238	202	55	262	67	567	XII
1.721	5.600	295	264	59	329	67	691	I 1957
		275	247	53		75		II
		287				80		III

Production de houille de la Communauté par groupes de catégories (a)
Produzione di carbon fossile della Comunità per gruppi di categorie (a)

1.000 t

Période Periodo	Groupe I Gruppo I	Groupe II Gruppo II	Groupe III Gruppo III	Groupe IV Gruppo IV	Groupe V Gruppo V	Groupe VI Gruppo VI	Groupe VII Gruppo VII	Total (b) Totale
1954	15.712	16.681	24.198	5.160	111.888	60.501	7.317	241.457
1955	16.074	17.502	23.876	4.664	114.484	62.011	7.610	246.222
1956 p	16.927	17.874	22.487	4.830	116.108	63.065	7.607	248.898
1955 X	1.413	1.581	2.023	395	9.839	5.293	663	21.207
XI	1.377	1.551	1.948	389	9.576	5.159	632	20.633
XII	1.470	1.586	2.053	410	9.942	5.234	625	21.320
1956 I	1.434	1.545	2.023	396	10.085	5.489	698	21.671
II	1.349	1.465	1.816	380	9.700	5.232	634	20.576
III	1.543	1.607	2.069	419	10.284	5.676	700	22.298
IV	1.397	1.465	1.831	394	9.429	5.151	614	20.282
V	1.384	1.394	1.786	404	8.982	4.899	597	19.446
VI	1.480	1.517	1.937	436	9.905	5.411	657	21.343
VII	1.280	1.425	1.730	375	9.574	5.130	616	20.130
VIII	1.361	1.464	1.821	385	9.739	5.183	621	20.574
IX	1.343	1.342	1.791	384	9.129	4.968	585	19.542
X	1.520	1.592	1.986	439	10.131	5.593	682	21.943
XI	1.467	1.590	1.911	419	9.937	5.424	640	21.388
XII	1.372	1.468	1.782	399	9.210	4.908	567	19.706
1957 I	1.497	1.708	1.832	425	10.287	5.600	691	22.040

(a) Voir tableau page XXIV · Vedere tabella pagina XXIV

(b) Non compris les petites mines allemandes et italiennes ni les affleurements en Sarre
Escluse le piccole miniere tedesche e italiane e gli «Affleurements» nella Sarre

Production de coke de four · Produzione di coke da cokeria

1.000 t

Période Periodo	Allemagne (R. F.) sans la Sarre Germania (R. F.) escl. la Sarre	Sarre	Belgique Belgio	France Francia	Italie (a) Italia	Pays-Bas Paesi Bassi	Communauté Comunità
1951	33.616	3.766	6.096	8.078	2.086	3.037	56.679
1952	37.233	3.888	6.407	9.216	2.350	3.285	62.379
1953	37.776	3.590	5.945	8.631	2.327	3.245	61.514
1954	34.921	3.666	6.147	9.220	2.499	3.381	59.833
1955	40.520	3.939	6.600	10.725	2.949	3.901	68.633
1956	43.435	4.206	7.270	12.249	3.411	4.237	74.809
1955 X	3.510	338	457	938	265	338	5.845
XI	3.424	320	562	955	265	331	5.857
XII	3.599	347	600	1.021	274	351	6.192
1956 I	3.652	355	600	1.020	273	355	6.256
II	3.444	329	561	953	270	327	5.884
III	3.665	354	609	1.040	286	363	6.316
IV	3.505	342	590	992	276	345	6.050
V	3.621	351	608	1.016	296	354	6.246
VI	3.515	344	594	997	281	343	6.074
VII	3.652	356	605	1.016	294	351	6.274
VIII	3.672	355	620	1.007	290	354	6.298
IX	3.586	351	609	998	275	345	6.165
X	3.729	368	635	1.056	284	368	6.440
XI	3.629	353	608	1.040	285	359	6.274
XII	3.764	351	631	1.112	300	372	6.533
1957 I	3.853	368	628	1.090	304	374	6.618
II p	3.518	337	577	940	278	339	5.987
III p	3.846	366	638	1.099	308	373	6.630
IV p	3.715	353	609	1.013	298	353	6.341

(a) Y compris Trieste à partir de 1955 · Compreso Trieste a partire dal 1955

Production de coke de four de la Communauté suivant la nature des cokeries
 Produzione di coke da cokeria della Comunità secondo la natura delle cokerie

1.000 t

Période Periodo	Cokeries minières Cokerie minerarie	Cokeries sidérurgiques Cokerie siderurgiche	Cokeries indépendantes Cokerie indipendenti	Total Totale
1951	39.375	13.440	3.864	56.679
1952	43.230	14.784	4.365	62.379
1953	43.119	13.991	4.404	61.514
1954	40.683	14.459	4.691	59.833
1955	46.991	16.342	5.300	68.633
1956	50.913	17.714	6.181	74.808
1955 X	3.989	1.403	453	5.845
XI	3.985	1.384	489	5.857
XII	4.211	1.456	525	6.192
1956 I	4.258	1.474	524	6.256
II	4.022	1.339	524	5.884
III	4.308	1.478	531	6.316
IV	4.122	1.436	492	6.050
V	4.245	1.493	508	6.246
VI	4.127	1.454	493	6.074
VII	4.283	1.491	500	6.274
VIII	4.294	1.508	497	6.298
IX	4.195	1.475	495	6.165
X	4.365	1.542	533	6.440
XI	4.260	1.487	527	6.274
XII	4.434	1.538	558	6.530
1957 I	4.509	1.563	546	6.618

Production de semi-coke de houille et de semi-coke de lignite
 Produzione di semi-coke di carbon fossile e di semi-coke di lignite

1.000 t

Période Periodo	Semi-coke de houille · Semi-coke di carbon fossile				Semi-coke de lignite Semi-coke di lignite
	Sarre	France · Francia	Pays-Bas · Paesi Bassi (a)	Communauté Comunità	Allemagne (R. F.) Comunità Germania (R. F.) Comunità
1951	87	272	—	359	691
1952	94	279	—	373	701
1953	83	268	—	351	724
1954	91	323	22	436	693
1955	116	331	36	483	621
1956	127	343	39	510	585
1955 X	10	28	4	42	52
XI	10	27	3	40	51
XII	10	29	3	41	54
1956 I	9	29	4	42	51
II	9	27	2	38	47
III	11	32	3	46	51
IV	10	29	3	42	48
V	11	29	4	44	49
VI	11	28	3	42	47
VII	11	29	4	44	48
VIII	11	29	3	43	51
IX	11	28	3	42	48
X	11	28	4	43	50
XI	11	27	3	41	48
XII	11	28	3	42	48
1957 I	11	28	3	42	51
II	10	25	3	38	44 p
III p	10	25	4	39	48
IV p	11	25	3	39	49

(a) Production de «Synthraciet» · Produzione de «Synthraciet»

Production d'agglomérés de houille • *Produzione di agglomerati di carbon fossile*

1.000 t

Période Periodo	Allemagne (R. F.) Germania (R. F.)	Belgique Belgio	France Francia	Italie Italia	Pays-Bas Paesi Bassi	Communauté (a) Comunità
1951	4.423	1.802	8.047	.	1.062	15.334
1952	5.358	1.478	7.941	.	945	15.722
1953	5.246	1.338	6.983	.	904	14.471
1954	6.030	1.378	6.728	21	918	15.075
1955	6.914	1.553	6.698	25	976	16.166
1956 p	7.710	1.822	7.883	24	1.033	18.472
1955 X	598	152	563	3	87	1.403
XI	603	150	619	2	86	1.460
XII	644	166	670	3	88	1.571
1956 I	655	156	691	3	83	1.588
II	597	119	658	3	66	1.443
III	674	164	734	1	89	1.662
IV	637	155	546	0	76	1.414
V	586	157	529	2	85	1.359
VI	662	155	621	1	87	1.526
VII	638	120	512	1	92	1.363
VIII	647	142	601	1	92	1.483
IX	614	147	650	2	86	1.499
X	695	177	783	3	104	1.762
XI	682	171	782	3	96	1.735
XII	623	159	761	4	77	1.624
1957 I	730	173	834	3	103	1.843
II p	613	173	722	3	95	1.606
III p	647	165	669	3	96	1.580
IV p	609	153	582	3	88	1.435

(a) Sans l'Italie pour la période 1951—1953 • Italia esclusa per il periodo 1951—1953

Production de lignite • Produzione di lignite

1.000 t

Période Periodo	Lignite récent • Lignite recente					Lignite ancien • Lignite antica			
	Allemagne (RF) Germania (RF)	France Francia	Italie Italia	Pays-Bas Paesi Bassi	Communauté Comunità	Allemagne (RF) Germania (RF)	France Francia	Italie Italia	Communauté Comunità
1951	83.121	755	632	249	84.757	1.668	1.248	229	3.145
1952	83.366	785	599	246	84.996	1.722	1.205	240	3.167
1953	84.554	862	604	252	86.272	1.650	1.086	217	2.953
1954	87.813	767	727	173	89.480	1.696	1.133	131	2.960
1955	90.337	793	492	255	91.877	1.781	1.260	78	3.119
1956	95.228	839	384	270	96.731	1.745	1.413	123	3.282
1955 IV	6.893	39	46	19	6.997	141	100	5	246
V	6.875	56	44	17	6.992	143	100	6	249
VI	6.802	77	43	21	6.943	138	95	6	239
VII	7.084	75	45	18	7.222	153	86	7	246
VIII	7.363	91	29	19	7.502	150	101	7	258
IX	7.529	93	31	22	7.675	148	116	8	272
X	8.231	101	31	22	8.385	162	113	8	283
XI	8.178	95	30	24	8.327	151	118	9	278
XII	8.405	100	29	27	8.561	148	120	9	277
1956 I	8.212	95	29	27	8.363	154	120	9	283
II	8.087	89	28	22	8.226	149	101	9	259
III	8.175	87	32	27	8.321	159	133	10	302
IV	7.565	54	28	22	7.669	144	116	8	268
V	7.281	13	30	21	7.345	135	97	9	241
VI	7.620	40	39	23	7.722	149	117	10	276
VII	7.726	63	33	22	7.844	149	116	12	277
VIII	7.903	60	33	23	8.019	144	123	10	277
IX	7.756	82	33	21	7.892	146	123	10	279
X	8.600	87	36	24	8.747	137	138	13	288
XI	8.203	93	33	20	8.349	142	127	12	281
XII	8.097	87	30	18	8.233	137	103	11	251
1957 I	8.581	80	31	25	8.717	153	134	13	300
II p		68	28	21		139	127	11	277
III p		82		20		154	134		

Production de briquettes de lignite · Produzione di mattonelle di lignite

1.000 t

Période · Periodo	Allemagne (R. F.) Germania (R. F.)	Pays-Bas · Paesi Bassi	Communauté · Comunità
1951	15.924	73	15.997
1952	16.403	73	16.476
1953	16.579	84	16.663
1954	16.667	82	16.749
1955	16.640	85	16.525
1956	16.958	78	17.036
1955 X	1.403	7	1.410
XI	1.328	7	1.335
XII	1.409	7	1.416
1956 I	1.437	7	1.444
II	1.400	6	1.406
III	1.440	7	1.447
IV	1.362	6	1.368
V	1.311	7	1.318
VI	1.472	7	1.479
VII	1.434	7	1.441
VIII	1.510	7	1.517
IX	1.407	7	1.414
X	1.492	7	1.499
XI	1.373	6	1.379
XII	1.321	6	1.327
1957 I	1.438	7	1.445
II p	1.396	6	1.402
III p	1.487	7	1.494
IV p	1.345	6	1.351

Stocks totaux de houille aux mines

C 17

En fin de période	Allemagne (R.F.) • Germania (R.F.) sans la Sarre • escl. la Sarre				Sarre	Belgique • Belgio	
	Ruhr	Aix-la-Chapelle Aquisgrana	Basse-Saxe Bassa Sassonia	Total Totale		Campine	Sud
1950	385	11	11	407	190	92	946
1951	414	12	5	432	68	65	160
1952	445	12	8	465	462	667	1.006
1953	783	10	48	841	536	1.169	1.908
1954	617	17	21	654	821	898	1.917
1955	540	19	13	572	228	69	302
1956	653	29	17	700	102	23	156
1955 X	641	18	30	690	327	63	530
XI	693	26	24	743	270	62	435
XII	540	19	13	572	228	69	302
1956 I	550	17	15	582	221	65	216
II	824	25	17	866	209	144	305
III	921	23	25	969	196	85	293
IV	738	19	19	776	188	71	246
V	510	22	19	552	174	64	237
VI	566	26	27	619	176	57	218
VII	528	26	37	591	175	46	194
VIII	586	24	39	649	181	55	173
IX	524	21	38	583	167	51	167
X	706	20	33	760	156	53	168
XI	896	27	22	945	146	56	180
XII	653	29	17	700	102	23	156
1957 I	567	32	14	613	96	43	167
II p	608	26	16	651	101	37	172
III p	620	18	19	657	93	44	170
IV p	674	22	17	713	100		

(a) Y compris les stocks des mines exceptées du régime de nationalisation • Compresa le miniere escluse dal regime di nazionalizzazione

(b) De 1950 à 1952 bassin de Sulcis seulement, à partir de 1953 bassins de Sulcis et de La Thuile

Dal 1950 al 1952 solo il bacino Sulcis, dal 1953 in poi i bacini del Sulcis e della Thuile

Stocks totali di carbon fossile presso le miniere

17 C

1.000 t

Belgique Belgio	France · Francia				Italie Italia	Pays-Bas Paesi Bassi	Commu- nauté Comunità	A fine periodo
	Nord/Pas- de-Calais	Lorraine Lorena	Centre- Midi	Total (a) Totale	Ensemble des bassins (b) Complesso dei bacini	Limbourg Limburgo		
1.038	978	746	924	2.703	18	151	4.507	1950
225	508	324	504	1.353	48	140	2.266	1951
1.673	1.553	1.181	1.442	4.213	53	237	7.103	1952
3.077	2.036	1.391	2.292	5.756	49	213	10.472	1953
2.815	2.995	2.032	2.769	7.838	26	287	12.441	1954
371	1.759	1.790	2.417	5.983	65	292	7.511	1955
179	1.416	1.458	1.636	4.524	29	259	5.793	1956
593	2.064	1.962	2.868	6.919	86	291	8.906	X 1955
497	1.932	1.862	2.681	6.495	81	294	8.380	XI
371	1.759	1.790	2.417	5.983	65	292	7.511 ^r	XII
281	1.643	1.757	2.301	5.718	54	309	7.166	I 1956
449	1.777	1.762	2.249	5.805	54	369	7.751	II
377	1.691	1.701	2.097	5.505	40	356	7.443	III
316	1.592	1.673	2.030	5.311	34	327	6.953	IV
301	1.548	1.660	1.993	5.217	49	316	6.609	V
275	1.541	1.693	2.058	5.308	36	322	6.736	VI
240	1.551	1.702	2.066	5.334	32	311	6.683	VII
228	1.596	1.732	2.034	5.377	28	310	6.773	VIII
218	1.539	1.722	1.975	5.251	25	297	6.541	IX
221	1.564	1.675	1.902	5.156	27	319	6.639	X
236	1.542	1.573	1.786	4.915	41	322	6.605	XI
179	1.416	1.458	1.636	4.524	29	259	5.793	XII
210	1.364	1.415	1.545	4.337	17	288	5.560	I 1957
209	1.355	1.396	1.492	4.256	21	304	5.540	II p
213	1.405	1.409	1.536	4.364	11	288	5.626	III p
221	1.372	1.443	1.521	4.349	5	290	5.678	IV p

Décomposition des stocks totaux de houille aux mines
 Ripartizione degli stocks totali di carbon fossile presso le miniere
 à fin: Décembre 1956
 a fine: Dicembre 1956

Bassins et pays <i>Bacini e paesi</i>	Stocks totaux, toutes sortes réunies <i>Stocks totali di tutte le pezzature</i>	dont · di cui		
		Mixtes, Schlamms et bas-produits divers <i>Misti, Schlamms e sotto prodotti vari</i>	Poussiers (Pulvérulents) <i>Polverone</i>	Autres sortes <i>Altre pezzature</i>
	1.000 t	en % des stocks totaux · in % degli stocks totali		
Ruhr	653	1	1	98
Aix-la-Chapelle <i>Aquisgrana</i>	29	3	7	90
Basse-Saxe <i>Bassa Sassonia</i>	17	—	0	100
Allemagne (R.F.) sans la Sarre <i>Germania (R.F.) escl. la Sarre</i>	700	1	1	98
Sarre	102	67	1	32
Campine	23	65	13	22
Bassin Sud <i>Bacino Sud</i>	156	46	20	34
Belgique <i>Belgio</i>	179	49	20	31
Nord/Pas-de-Calais	1.416	58	10	32
Lorraine <i>Lorena</i>	1.458	96	2	2
Centre-Midi	1.636	94	0	6
France <i>Francia</i>	4.524	84	4	12
Italie <i>Italia</i>	29	7	—	93
Pays-Bas (Limbourg) <i>Paesi Bassi (Limburgo)</i>	259	66	3	31
Communauté <i>Comunità</i>	5.793	71	4	25

Houille-Stocks à terre

C 19

En fin de Période	Allemagne (R.F.) sans la Sarre · Germania (R.F.) escl. la Sarre							
	Ruhr		Aix-la-Chapelle Aquisgrana		Basse-Saxe · Bassa Sassonia		Total · Totale	
	Total Totale	dont: Criblés, classés, fines (a) <i>di cui: Grosso, pezzatura, minuti</i>	Total Totale	dont: Criblés, classés, fines (a) <i>di cui: Grosso, pezzatura, minuti</i>	Total Totale	dont: Criblés, classés, fines (a) <i>di cui: Grosso, pezzatura, minuti</i>	Total Totale	dont: Criblés, classés, fines (a) <i>di cui: Grosso, pezzatura, minuti</i>
1953	375	373	2	2	40	38	417	413
1954	197	194	4	4	15	3	216	201
1955	149	140	0	0	6	0	155	141
1956	232	227	0	0	7	1	239	228
1955 X	157	150	3	3	21	14	181	166
XI	230	220	1	1	15	8	246	229
XII	149	140	0	0	6	0	155	141
1956 I	152	145	0	0	8	1	160	146
II	372	362	1	1	9	3	382	366
III	406	396	0	0	14	4	420	400
IV	253	245	1	1	9	2	263	248
V	145	137	0	0	7	0	153	139
VI	146	136	0	0	14	3	161	140
VII	141	131	0	0	23	12	164	143
VIII	144	134	0	0	21	7	165	141
IX	163	155	0	0	19	3	182	158
X	230	223	0	0	17	2	247	226
XI	393	388	1	1	10	0	404	388
XII	232	227	0	0	7	1	239	228
1957 I	155	147	1	1	5	3	161	152
II								
III								

(a) Pour les définitions voir tableau page XXVI · Per le definizioni vedere tabella pagina XXVI

Carbon fossile · Stocks sul piazzale delle miniere

19 C

1.000 e

Sarre		Belgique · Belgio						A fine periodo
		Campine		Sud		Total · Totale		
Total Totale	dont: Criblés, classés, fines (a) di cui: Grosso, pezzatura, minuti	Total Totale	dont: Criblés, classés, fines (a) di cui: Grosso, pezzatura, minuti	Total Totale	dont: Criblés, classés, fines (a) di cui: Grosso, pezzatura, minuti	Total Totale	dont: Criblés, classés, fines (a) di cui: Grosso, pezzatura, minuti	
494	340	1.129	1.008	1.812	538	2.942	1.546	1953
800	507	876	739	1.771	241	2.647	980	1954
212	19	49	10	192	53	241	63	1955
82	17	17	1	102	24	118	25	1956
304	71	45	6	415	95	460	101	X 1955
246	42	44	10	332	74	377	85	XI
212	19	49	10	192	53	241	63	XII
201	12	44	9	138	42	182	51	I 1956
188	8	120	76	196	57	316	133	II
178	10	68	27	189	45	257	71	III
165	10	56	18	162	42	218	60	IV
153	17	50	14	150	39	199	53	V
153	22	40	18	134	30	174	48	VI
153	25	29	9	127	32	156	42	VII
154	26	39	14	167	29	155	43	VIII
149	25	31	10	95	25	126	35	IX
132	20	32	11	95	29	127	33	X
110	19	36	12	106	22	141	34	XI
82	17	17	1	102	24	118	25	XII
73	14	26	8	102	20	129	29	I 1957
81	20	24	8	107	25	131	33	II
76	22							III

à fin de période	France · Francia							
	Nord/Pas-de-Calais		Lorraine · Lorena		Centre-Midi		Total · Totale	
	Total Totale	dont: Criblés, classés, fines (a) <i>di cui: Grosso, pezzatura, minuti</i>	Total Totale	dont: Criblés, classés, fines (a) <i>di cui: Grosso, pezzatura, minuti</i>	Total Totale	dont: Criblés, classés, fines (a) <i>di cui: Grosso, pezzatura, minuti</i>	Total Totale	dont: Criblés, classés, fines (a) <i>di cui: Grosso, pezzatura, minuti</i>
1953	1.690	666	1.308	205	2.194	761	5.192	1.632
1954	2.661	1.303	1.885	127	2.670	868	7.215	2.298
1955	1.389	297	1.727	7	2.324	311	5.439	614
1956 p	1.200	221	1.436	—	1.581	37	4.150	260
1955 X	1.714	416	1.889	32	2.768	564	6.371	1.012
XI	1.565	372	1.803	29	2.569	448	5.937	849
XII	1.389	297	1.727	7	2.324	311	5.439	614
1956 I	1.290	247	1.683	6	2.222	230	5.195	483
II	1.444	218	1.683	5	2.166	209	5.293	432
III	1.348	214	1.621	1	2.018	162	4.986	466
IV	1.301	213	1.636	0	1.964	148	4.900	362
V	1.212	163	1.601	0	1.934	120	4.746	284
VI	1.235	178	1.614	0	2.003	121	4.852	299
VII	1.221	162	1.664	0	2.010	113	4.910	277
VIII	1.277	211	1.694	0	1.983	96	4.969	309
IX	1.238	209	1.692	0	1.918	78	4.863	287
X	1.239	239	1.637	—	1.840	73	4.730	313
XI	1.211	241	1.539	—	1.727	58	4.490	302
XII	1.200	221	1.436	—	1.581	37	4.150	260
1957 I	1.072	221	1.371	—	1.475	36	3.931	259
II	1.065	222	1.346	—	1.426	47		
III								

(a) Pour les définitions voir tableau page XXVI · Per le definizioni vedere tabella pagina XXVI

Carbon fossile - Stocks sul piazzale delle miniere

20 C

1.000 t

Italie • Italia		Pays-Bas • Paesi Bassi		Communauté • Comunità		A fine periodo
Ensemble des bassins Complesso dei bacini		Limbourg • Limburgo		Total Totale	dont: Criblés, classés, fines (a) di cui: Grosso, pezzatura, minuti	
Total Totale	dont: Criblés, classés, fines (a) di cui: Grosso, pezzatura, minuti	Total Totale	dont: Criblés, classés, fines (a) di cui: Grosso, pezzatura, minuti			
49	43	157	49	9.251	4.023	1953
26	25	218	39	11.122	4.065	1954
65	4	234	40	6.286	880	1955
2	2	208	36	4.799	568	1956 p
86	85	232	29	7.634	1.464	X 1955
5	4	235	38	7.046	1.247	XI
5	4	234	40	6.286	880	XII
5	3	250	53	5.992	748	I 1956
5	3	303	106	6.487	1.048	II
4	3	290	89 r	6.135	1.039 r	III
2	2	283	89	5.831	771	IV
3	2	248	62	5.502	557	V
—	—	255	72	5.595	581	VI
1	1	249	74	5.633	562	VII
3	2	247	66	5.693	587	VIII
2	2	248	65	5.570	572	IX
2	2	250	70	5.488	664	X
4	3	248	74	5.397	820	XI
2	2	208	36	4.799	568	XII
3	2	228	58	4.525	514	I 1957
3	2	235	65			II
2	2					III

Stocks totaux de coke dans les cokeries
Stocks totali di coke nelle cokerie

1.000 t

En fin de période <i>A fine periodo</i>	Allemagne (R. F.) sans la Sarre Germania (R. F.) escl. la Sarre	Sarre	Belgique <i>Belgio</i>	France <i>Francia</i>	Italie <i>Italia</i>	Pays-Bas <i>Paesi Bassi</i>	Communauté <i>Comunità</i>
1950	90	27	42	173	23	77	432
1951	112	9	67	84	26	53	351
1952	110	18	101	187	52	63	531
1953	3.429	34	200	435	63	99	4.260
1954	1.984	19	127	375	58	82	2.645
1955	164	12	71	164	62	82	555
1956	178	20	87	175	50	68	578
1955 X	145	20	102	200	78	96	641
XI	166	13	94	168	66	96	603
XII	164	12	71	164	62	82	555
1956 I	170	7	60	164	67	59	527
II	179	6	42	123	53	38	441
III	167	6	40	107	42	48	410
IV	130	7	47	121	38	62	406
V	138	16	67	140	40	72	473
VI	123	17	70	146	40	76	472
VII	122	21	87	174	40	79	523
VIII	159	23	97	202	55	81	617
IX	197	27	90	206	50	100	671
X	164	26	93	196	49	101	629
XI	157	22	89	170	48	83	570
XII	178	20	87	175	50	68	578
1957 I	160	19	77	159	58	72	545
II p	168	18	81	183	56	77	583
III p	177	18	106	163	50	82	596
IV p	196	24	124	214	72	108	738

EMPLOI ET RENDEMENTS



OCCUPAZIONE E RENDIMENTO

Nombre d'ouvriers inscrits au fond dans les mines de houille

En fin de mois	Allemagne (R.F.) · Germania (R.F.) sans la Sarre · escl. la Sarre				Sarre	Belgique · Belgio (a)		
	Ruhr	Aix-la- Chapelle Aquisgrana	Basse- Saxe Bassa Sassonia	Total Totale		Campine	Sud	Total Totale
M M 1951	283,4	19,5	7,4	310,3	38,5	28,9	85,7	114,6
1952	293,6	20,7	7,8	322,1	38,4	30,7	88,7	119,4
1953	305,4	21,6	8,0	335,1	38,1	30,0	87,0	117,0
1954	301,4	21,9	8,1	331,4	37,7	26,6	77,2	103,7
1955	299,5	21,3	8,0	328,8	37,2	26,4	75,6	101,9
1956	303,9	21,7	7,9	333,6	36,9	27,0	75,1	102,1
1955 X	295,9	20,8	8,0	324,7	37,2	26,9	77,1	104,0
XI	298,0	20,9	8,0	326,9	37,1	27,2	78,4	105,6
XII	300,2	21,0	8,0	329,2	37,0	27,6	79,3	106,8
1956 I	302,1	21,4	8,0	331,5	37,0	27,8	79,9	107,7
II	304,9	21,6	7,9	334,4	37,0	27,8	80,2	107,9
III	306,1	21,7	8,0	335,8	36,9	27,4	78,4	105,8
IV	305,2	21,7	8,0	334,9	36,7	27,2	76,7	103,9
V	303,5	21,6	7,9	333,1	36,6	26,8	75,7	102,4
VI	302,6	21,6	7,8	332,0	36,6	26,7	74,9	101,5
VII	302,0	21,8	7,8	331,7	37,0	26,6	73,2	99,8
VIII	302,5	21,8	7,8	331,9	36,9	26,4	70,6	97,0
IX	302,9	22,0	7,7	332,6	36,9	26,3	69,6	95,8
X	304,6	21,9	7,7	334,3	36,9	26,4	70,6	97,0
XI	306,7	22,2	7,7	336,6	36,9	26,9	72,1	99,0
XII	308,2	22,4	7,8	338,4	36,9	27,1	72,6	99,7
1957 I p	310,6	22,7	7,7	341,0	37,0	27,2	73,1	100,3
II p	311,9	22,9	7,6	342,5	37,0	27,6	73,7	101,3
III p	311,8	22,9	7,4	342,1	37,0	27,9	74,0	101,9
IV p	310,5	22,9	7,4	340,8	37,0	27,8	73,6	101,4

(a) De 1951 à 1953 inclus: Y compris le personnel de surveillance (en 1954: Campine 2,3 — Sud 5,6 — Total 7,9)

Dal 1951 al 1953 incluso: Ivi compreso il personale di sorveglianza (nel 1954: Campine 2,3 — Sud 5,6 — In totale 7,9)

1.000 ouvriers - operai

France · Francia					Italia Italia	Pays-Bas Paesi Bassi	Commu- nauté Comunità	A fine mese
Nord/Pas- de-Calais	Lorraine Lorena	Centre- Midi	Autres Mines Altre miniere	Total Totale	Ensemble des bassins Complesso dei bacini	Limbourg Limburgo		
99,3	22,9	42,1	2,1	166,3	8,5	27,5	665,7	1951 M M
98,2	23,8	41,9	2,1	165,9	7,9	29,6	683,3	1952
93,1	23,6	39,6	1,8	158,2	7,6	29,9	685,9	1953
89,0	23,7	37,2	1,6	151,5	6,9	30,6	661,8	1954
84,8	23,5	34,8	1,4	144,5	5,7	30,6	648,7	1955
81,8	24,0	33,3	1,2	140,2	5,1	30,7	648,3	1956
82,6	23,3	34,0	1,2	141,1	5,4	30,2	642,6	X 1955
83,1	23,5	33,9	1,2	141,7	5,4	30,3	647,0	XI
83,4	23,7	33,8	1,2	142,1	5,3	30,4	650,8	XII
83,4	23,8	33,7	1,2	142,1	5,3	30,5	654,1	I 1956
83,5	23,8	33,7	1,2	142,2	5,2	30,6	657,3	II
83,2	23,9	33,6	1,2	141,9	5,2	30,8	656,4	III
83,1	24,0	33,5	1,2	141,8	5,2	30,8	653,3	IV
81,7	23,9	33,1	1,2	139,9	5,0	30,9	647,9	V
81,0	24,1	33,0	1,1	139,2	4,9	30,9	645,1	VI
80,1	23,9	32,8	1,1	137,9	4,9	30,8	642,1	VII
79,9	23,8	32,8	1,1	137,6	5,0	30,7	639,1	VIII
79,7	23,9	32,9	1,1	137,6	4,9	30,6	638,4	IX
81,1	24,3	33,4	1,1	139,8	5,0	30,5	643,5	X
81,2	24,3	33,4	1,2	140,1	5,0	30,5	648,1	XI
81,6	24,5	33,4	1,2	140,7	5,0	30,8	651,5	XII
81,9	24,6	33,5	1,2	141,2	4,6	30,7	654,7	I p 1957
81,6	24,6	33,5	1,2	140,9	4,5	30,6	656,8	II p
81,3	24,5	33,4	1,2	140,4	4,5	30,5	656,4	III p
81,2	24,8	33,4	1,2	140,6	4,6	30,6	655,0	IV p

Rendement par ouvrier du fond et par poste dans les mines de houille

C 23

Période Periodo	Allemagne (R. F.) sans la Sarre Germania (R. F.) escl. la Sarre				Sarre	Belgique · Belgio		
	Ruhr	Aix-la- Chapelle Aquisgrana	Basse Saxe Bassa Sassonia	Total Totale		Campine	Bassin Sud Bacino Sud	Total Totale
1951	1.482	1.195	1.151	1.457	1.617	1.315	975	1.060
1952	1.503	1.194	1.200	1.475	1.623	1.300	965	1.051
1953	1.486	1.186	1.130	1.458	1.676	1.307	986	1.068
1954	1.523	1.200	1.169	1.492	1.744	1.352	1.011	1.099
1955	1.572	1.279	1.228	1.544	1.810	1.484	1.028	1.148
1956 p	1.591	1.281	1.274	1.564	1.819	1.492	1.034	1.160
1955 X	1.565	1.288	1.239	1.539	1.772	1.491	1.041	1.158
XI	1.566	1.297	1.254	1.541	1.785	1.476	1.022	1.138
XII	1.581	1.312	1.259	1.556	1.831	1.485	1.037	1.151
1956 I	1.592	1.293	1.245	1.564	1.852	1.455	1.021	1.135
II	1.594	1.303	1.280	1.568	1.869	1.464	980	1.112
III	1.593	1.275	1.309	1.565	1.893	1.523	1.018	1.151
IV	1.586	1.258	1.272	1.558	1.866	1.533	1.051	1.176
V	1.599	1.293	1.241	1.570	1.808	1.521	1.054	1.176
VI	1.616	1.293	1.336	1.588	1.804	1.548	1.059	1.190
VII	1.610	1.272	1.307	1.581	1.775	1.511	1.017	1.172
VIII	1.608	1.323	1.291	1.582	1.767	1.486	1.025	1.163
IX	1.582	1.283	1.250	1.555	1.792	1.451	1.046	1.159
X	1.570	1.257	1.203	1.541	1.802	1.461	1.050	1.164
XI	1.578	1.258	1.270	1.550	1.789	1.480	1.039	1.162
XII	1.568	1.262	1.283	1.541	1.803	1.465	1.041	1.158
1957 I	1.594	1.267	1.268	1.565	1.827	1.455	1.033	1.135
II p	1.605	1.275	1.277	1.575	1.866	1.471	1.046	1.166
III p	1.605	1.322	1.262	1.578	1.843	1.463	1.051	1.168
IV p	1.608	1.336	1.250	1.582	1.782			1.170

(a) Sans l'Italie · Italia esclusa

(b) Mines exceptées du régime de nationalisation · Miniere escluse dal regime di nazionalizzazione

en kg

France - Francia					Italie Italia	Pays-Bas Paesi Bassi	Communauté Comunità	Période Periodo
Nord/Pas- de-Calais	Lorraine Lorena	Centre- Midi	Autres Mines b) Altre miniere	Total Totale	Sulcis	Limbourg Limburgo		
1.175	1.969	1.219	1.002	1.298	.	1.729	1.372 (a)	1951
1.228	2.018	1.270	977	1.353	.	1.609	1.389 (a)	1952
1.277	2.088	1.343	974	1.416	609	1.567	{ 1.393 1.401 (a)	1953
1.349	2.214	1.424	1.001	1.504	636	1.496	{ 1.438 1.447 (a)	1954
1.426	2.257	1.513	1.110	1.583	867	1.486	{ 1.497 1.502 (a)	1955
1.484	2.275	1.589	1.213	1.645	949	1.496	{ 1.525 1.529 (a)	1956 p
1.422	2.222	1.552	1.202	1.584	961	1.473	1.493	X 1955
1.425	2.277	1.543	1.181	1.597	955	1.481	1.495	XI
1.425	2.286	1.564	1.238	1.592	921	1.494	1.502	XII
1.430	2.260	1.532	1.175	1.596	937	1.473	1.510	I 1956
1.482	2.296	1.543	1.262	1.633	914	1.496	1.519	II
1.500	2.286	1.567	1.265	1.650	922	1.488	1.523	III
1.482	2.334	1.599	1.184	1.655	925	1.503	1.527	IV
1.492	2.317	1.582	1.153	1.656	935	1.492	1.524	V
1.489	2.310	1.633	1.244	1.670	970	1.504	1.547	VI
1.503	2.293	1.611	1.221	1.670	956	1.489	1.546	VII
1.495	2.235	1.587	1.207	1.648	988	1.534	1.541	VIII
1.482	2.206	1.574	1.221	1.631	960	1.446	1.515	IX
1.470	2.241	1.581	1.196	1.629	965	1.527	1.511	X
1.487	2.263	1.611	1.207	1.652	954	1.511	1.518	XI
1.500	2.267	1.614	1.221	1.655	963	1.483	1.512	XII
1.525	2.368	1.636	1.183	1.701	929	1.544	1.541	I p 1957
1.517	2.348	1.609	1.232	1.686	916	1.524	1.545	II p
1.509	2.338	1.618	1.233	1.682	925	1.454	1.540	III p
1.512	2.389	1.635	1.299	1.696	950	1.372	1.539	IV p

Main-d'œuvre employée dans les houillères • Total des ouvriers et employés inscrits
Mano d'opera impiegata nelle miniere di carbon fossile • Totale degli operai e impiegati iscritti

1.000 unités • unità

en fin de trimestre a fine trimestre	Ouvriers • Operai					Employés • Impiegati					Total des ouvriers et employés Totale degli operai e impiegati
	Entreprises minières Esercizio di miniera			Indus- tries annexes Industrie collegate	Total des ouvriers Totale degli operai	Employés techniques Impiegati tecnici			Autres employés Altri impiegati	Total des employés Totale degli impiegati	
	au fond allo interno	au jour (a) allo esterno	Total fond et jour Totale allo interno e allo esterno			au fond allo interno	au jour allo esterno	Total fond et jour Totale allo interno e allo esterno			
Ruhr											
1955 1er trim.	304,0	105,3	409,3	30,9	440,1	11,3	12,8	24,1	14,8	38,9	479,0
2e trim.	299,2	111,9	411,1	31,0	442,1	11,7	13,0	24,6	15,1	39,8	481,9
3e trim.	294,8	109,9	404,7	31,0	435,6	11,6	13,0	24,7	15,2	39,9	475,5
4e trim.	300,2	107,2	407,3	30,8	438,1	11,9	13,1	25,0	15,2	40,2	478,3
1956 1er trim.	306,1	104,9	411,0	31,4	442,4	11,9	13,4	25,3	15,2	40,5	483,0
2e trim.	302,6	109,2	411,8	31,4	443,2	12,2	13,6	25,8	15,6	41,4	484,5
3e trim.	302,9	107,5	410,4	33,0	443,3	12,2	13,7	26,0	15,6	41,6	484,9
4e trim.	308,2	106,1	414,2	33,4	447,6	12,5	13,8	26,3	15,6	41,9	489,5
Aix-la-Chapelle Aquisgrana											
1955 1er trim.	21,8	6,6	28,4	1,6	30,0	0,9	0,5	1,4	0,8	2,3	32,2
2e trim.	21,3	7,1	28,4	1,5	30,0	0,9	0,5	1,5	0,8	2,3	32,3
3e trim.	20,9	7,0	27,9	1,5	29,4	0,9	0,5	1,5	0,9	2,3	31,8
4e trim.	21,0	6,9	27,9	1,6	29,5	0,9	0,6	1,5	0,9	2,4	31,8
1956 1er trim.	21,7	7,3	29,0	0,9	29,9	0,9	0,6	1,5	0,9	2,4	32,3
2e trim.	21,6	7,7	29,3	0,9	30,2	1,0	0,6	1,6	0,9	2,4	32,7
3e trim.	22,0	7,6	29,5	1,0	30,5	1,0	0,6	1,6	0,9	2,5	33,0
4e trim.	22,4	7,5	29,9	0,9	30,8	1,0	0,6	1,6	0,9	2,5	33,3
Basse-Saxe Bassa Sassonia											
1955 1er trim.	8,1	2,7	10,8	0,7	11,4	0,3	0,2	0,5	0,3	0,8	12,3
2e trim.	8,0	2,8	10,8	0,7	11,5	0,3	0,2	0,5	0,3	0,8	12,3
3e trim.	7,9	2,7	10,6	0,7	11,3	0,3	0,2	0,6	0,3	0,9	12,2
4e trim.	8,0	2,7	10,7	0,7	11,4	0,3	0,2	0,6	0,3	0,8	12,3
1956 1er trim.	7,9	2,7	10,7	0,7	11,4	0,3	0,2	0,6	0,3	0,9	12,2
2e trim.	7,8	2,8	10,6	0,6	11,2	0,3	0,2	0,6	0,3	0,8	12,1
3e trim.	7,7	2,8	10,5	0,6	11,0	0,3	0,2	0,6	0,3	0,8	11,9
4e trim.	7,8	2,8	10,6	0,6	11,2	0,3	0,2	0,5	0,3	0,8	12,0
Allemagne (R.F.) sans la Sarre Germania (R.F.) escl. la Sarre											
1955 1er trim.	333,9	114,5	448,5	33,1	481,5	12,5	13,6	26,0	15,9	41,9	523,5
2e trim.	326,7	121,0	447,6	33,1	480,8	12,9	13,8	26,6	16,3	42,9	523,7
3e trim.	323,6	119,6	443,2	33,2	476,4	12,9	13,8	26,7	16,3	43,0	519,4
4e trim.	329,2	116,8	446,0	33,0	479,0	13,2	13,9	27,1	16,3	43,4	522,4
1956 1er trim.	335,8	114,9	450,7	33,0	483,7	13,2	14,2	27,4	16,4	43,8	527,5
2e trim.	332,0	119,6	451,7	33,0	484,6	13,5	14,4	27,9	16,7	44,7	529,3
3e trim.	332,6	117,8	450,4	34,5	484,9	13,5	14,6	28,1	16,8	44,9	529,8
4e trim.	338,4	116,4	454,7	34,9	489,6	13,8	14,7	28,5	16,8	45,2	534,9

(a) Y compris services auxiliaires • Compresi i servizi ausiliari

Main-d'œuvre employée dans les houillères • Total des ouvriers et employés inscrits
 Mano d'opera impiegata nelle miniere di carbon fossile • Totale degli operai e impiegati iscritti

1.000 unités • unità

en fin de trimestre a fine trimestre	Ouvriers • Operai					Employés • Impiegati					Total des ouvriers et employés Totale degli operai e impiegati
	Entreprises minières Esercizio di miniera			Indus- tries annexes Industrie collegate	Total des ouvriers Totale degli operai	Employés techniques Impiegati tecnici			Autres employés Altri impiegati	Total des employés Totale degli impiegati	
	au fond allo interno	au jour (a) allo esterno	Total fond et jour Totale allo interno e allo esterno			au fond allo interno	au jour allo esterno	Total fond et jour Totale allo interno e allo esterno			
Sarre											
1955 1er trim.	37,4	19,4	56,8	1,0	57,8	1,6	2,0	3,5	2,1	5,7	63,4
2e trim.	37,0	19,3	56,3	1,0	57,3	1,7	2,0	3,7	2,2	5,9	63,1
3e trim.	37,1	19,7	56,8	1,0	57,8	1,7	2,0	3,7	2,2	5,9	63,6
4e trim.	37,0	19,5	56,5	1,0	57,5	1,6	2,0	3,7	2,2	5,9	63,4
1956 1er trim.	36,9	19,3	56,2	1,0	57,2	1,7	2,0	3,7	2,2	5,9	63,0
2e trim.	36,6	19,2	55,8	1,0	56,8	1,7	2,1	3,8	2,2	6,0	62,8
3e trim.	36,9	19,5	56,5	1,0	57,5	1,7	2,1	3,8	2,2	6,0	63,5
4e trim.	36,9	19,5	56,4	1,0	57,3	1,8	2,1	3,9	2,3	6,2	63,5
1957 1er trim.	37,0	19,4	56,4	1,0	57,4	1,8	2,2	4,0	2,3	6,2	63,6
Campine											
1955 1er trim.	26,0	9,2	35,2	0,4	35,6	2,4	0,8	3,2	1,1	4,3	39,9
2e trim.	26,0	9,1	35,1	0,5	35,6	2,4	0,8	3,2	1,1	4,3	39,9
3e trim.	26,6	9,1	35,7	0,5	36,2	2,4	0,8	3,2	1,1	4,3	40,5
4e trim.	27,6	9,1	36,7	0,5	37,2	2,4	0,8	3,2	1,1	4,3	41,5
1956 1er trim.	27,4	9,1	36,5	0,5	37,0	2,4	0,8	3,2	1,1	4,3	41,3
2e trim.	26,7	9,1	35,8	0,5	36,3	2,4	0,8	3,2	1,1	4,3	40,6
3e trim.	26,3	9,3	35,5	0,5	36,0	2,4	0,8	3,2	1,1	4,3	40,3
4e trim.	27,1	9,2	36,3	0,5	36,8	2,4	0,9	3,3	1,1	4,4	41,2
1957 1er trim.	27,9	9,2	37,1	0,5	37,6	2,4	0,9	3,3	1,1	4,4	42,0
Sud											
1955 1er trim.	74,8	26,4	101,2	0,9	102,1	6,2	1,7	7,9	2,7	10,6	112,7
2e trim.	74,9	25,7	100,6	1,1	101,7	6,2	1,7	7,9	2,6	10,6	112,3
3e trim.	75,8	25,3	101,1	1,0	102,1	6,2	1,7	7,9	2,6	10,5	112,6
4e trim.	79,3	25,4	104,7	0,9	105,6	6,2	1,7	7,9	2,6	10,5	116,1
1956 1er trim.	78,4	25,3	103,7	1,1	104,7	6,1	1,7	7,8	2,7	10,5	115,2
2e trim.	74,9	24,8	99,7	1,0	100,8	6,1	1,7	7,7	2,7	10,4	111,2
3e trim.	69,6	24,6	94,2	1,0	95,2	6,0	1,6	7,6	2,7	10,3	105,5
4e trim.	72,6	24,8	97,4	1,0	98,4	6,0	1,6	7,6	2,7	10,3	108,7
1957 1er trim.	74,0	24,8	98,8	1,0	99,8	5,9	1,6	7,6	2,7	10,2	110,0
Belgique • Belgio											
1955 1er trim.	100,8	35,6	136,4	1,3	137,7	8,6	2,5	11,1	3,8	14,9	152,6
2e trim.	100,9	34,8	135,7	1,6	137,3	8,6	2,6	11,1	3,7	14,8	152,1
3e trim.	102,3	34,4	136,8	1,5	138,3	8,5	2,6	11,1	3,7	14,8	153,1
4e trim.	106,8	34,6	141,4	1,4	142,8	8,6	2,5	11,1	3,7	14,8	157,6
1956 1er trim.	105,8	34,4	140,2	1,5	141,7	8,5	2,5	11,0	3,8	14,8	156,5
2e trim.	101,5	34,0	135,5	1,5	137,0	8,5	2,5	11,0	3,8	14,7	151,7
3e trim.	95,8	33,9	129,7	1,5	131,2	8,4	2,4	10,8	3,8	14,6	145,8
4e trim.	99,7	34,0	133,7	1,5	135,2	8,4	2,5	10,9	3,8	14,7	149,8
1957 1er trim.	101,9	34,0	135,9	1,5	137,3	8,4	2,5	10,9	3,8	14,7	152,0

(a) Y compris services auxiliaires • Compresi i servizi ausiliari

Main-d'œuvre employée dans les houillères • Total des ouvriers et employés inscrits
 Mano d'opera impiegata nelle miniere di carbon fossile • Totale degli operai e impiegati iscritti

1.000 unités • unitù

en fin de trimestre a fine trimestre	Ouvriers • Operai					Employés • Impiegati					Total des ouvriers et employés Totale degli operai e impiegati
	Entreprises minières Esercizio di miniera			Industries annexes Industrie collegate	Total des ouvriers Totale degli operai	Employés techniques Impiegati tecnici			Autres employés Altri impiegati	Total des employés Totale degli impiegati	
	au fond allo interno	au jour (a) allo esterno	Total fond et jour Totale allo interno e allo esterno			au fond allo interno	au jour allo esterno	Total fond et jour Totale allo interno e allo esterno			
Nord/ Pas-de-Calais											
1955 1er trim.	86,7	37,1	123,8	5,4	129,2	4,5	5,6	10,1	5,0	15,1	144,3
2e trim.	85,1	36,6	121,7	5,4	127,1	4,5	5,5	10,0	4,9	15,0	142,1
3e trim.	82,9	36,3	119,2	5,4	124,6	4,5	5,5	10,0	4,9	14,9	139,5
4e trim.	83,4	36,1	119,5	5,3	124,8	4,5	5,5	10,0	4,9	14,9	139,7
1956 1er trim.	83,2	35,8	118,9	5,3	124,3	4,5	5,5	10,0	4,8	14,9	139,1
2e trim.	81,0	35,2	116,2	5,3	121,5	4,4	5,5	9,9	4,8	14,7	136,2
3e trim.	79,7	34,7	114,4	5,3	119,7	4,5	5,5	9,9	4,8	14,7	134,4
4e trim.	81,6	34,6	116,1	5,3	121,5	4,5	5,4	9,9	4,7	14,7	136,2
1957 1er trim.	81,3	34,2	115,5	5,3	120,8	4,5	5,5	10,0	4,7	14,7	135,5
Lorraine-Lorena											
1955 1er trim.	23,6	11,4	35,1	2,6	37,7	1,5	2,0	3,6	1,5	5,1	42,8
2e trim.	23,6	11,2	34,8	2,8	37,6	1,5	2,0	3,6	1,5	5,1	42,7
3e trim.	23,4	11,3	34,7	3,0	37,7	1,6	2,1	3,6	1,5	5,2	42,9
4e trim.	23,7	11,4	35,1	3,0	38,2	1,6	2,1	3,7	1,6	5,2	43,4
1956 1er trim.	23,9	11,7	35,6	2,7	38,3	1,6	2,2	3,8	1,6	5,4	43,7
2e trim.	24,1	11,6	35,7	2,6	38,3	1,6	2,2	3,8	1,6	5,4	43,7
3e trim.	23,9	11,8	35,7	2,5	38,2	1,6	2,2	3,8	1,6	5,5	43,7
4e trim.	24,5	11,9	36,3	2,6	39,0	1,6	2,2	3,9	1,6	5,5	44,5
1957 1er trim.	24,5	11,7	36,3	2,7	38,9	1,6	2,4	4,0	1,7	5,7	44,6
Centre-Midi											
1955 1er trim.	35,6	16,9	52,5	2,1	54,7	2,1	2,3	4,5	2,1	6,6	61,3
2e trim.	34,7	16,8	51,6	2,1	53,6	2,1	2,3	4,4	2,1	6,5	60,2
3e trim.	34,1	16,5	50,6	2,1	52,7	2,1	2,3	4,4	2,1	6,5	59,2
4e trim.	33,8	16,2	50,0	2,1	52,1	2,1	2,3	4,4	2,1	6,4	58,6
1956 1er trim.	33,6	16,1	49,7	2,1	51,8	2,1	2,3	4,4	2,1	6,4	58,2
2e trim.	33,0	16,0	48,9	2,0	51,0	2,1	2,3	4,3	2,0	6,4	57,3
3e trim.	32,9	15,8	48,8	2,0	50,8	2,1	2,3	4,3	2,0	6,3	57,1
4e trim.	33,4	15,8	49,2	2,0	51,3	2,0	2,2	4,3	2,0	6,3	57,5
1957 1er trim.	33,4	15,8	49,2	2,0	51,2	2,1	2,2	4,3	2,0	6,3	57,5
France(b)Francia											
1955 1er trim.	146,0	65,4	211,4	10,1	221,5	8,2	10,0	18,2	8,7	26,8	248,3
2e trim.	143,4	64,6	208,0	10,3	218,3	8,1	9,9	18,0	8,6	26,6	245,0
3e trim.	140,5	64,1	204,6	10,5	215,0	8,2	9,9	18,1	8,6	26,6	241,7
4e trim.	140,9	63,7	204,6	10,5	215,1	8,2	9,9	18,1	8,5	26,6	241,7
1956 1er trim.	140,7	63,6	204,2	10,1	214,3	8,2	10,0	18,2	8,5	26,7	241,0
2e trim.	138,1	62,8	200,8	9,9	210,8	8,1	9,9	18,0	8,4	26,5	237,3
3e trim.	136,5	62,3	198,8	9,9	208,7	8,2	9,9	18,1	8,4	26,5	235,2
4e trim.	139,5	62,2	201,7	10,0	211,7	8,2	9,9	18,1	8,4	26,5	238,2
1957 1er trim.	139,2	61,8	201,0	10,0	211,0	8,2	10,0	18,3	8,3	26,6	237,6

(a) Y compris services auxiliaires • Compresi i servizi ausiliari

(b) Non compris les mines exceptées du régime de nationalisation • Non comprese le miniere escluse dal regime di nazionalizzazione

Main-d'œuvre employée dans les houillères · Total des ouvriers et employés inscrits
Mano d'opera impiegata nelle miniere di carbon fossile · Totale degli operai e impiegati iscritti

1.000 unités · unità

en fin de trimestre a fine trimestre	Ouvriers · Operai					Employés · Impiegati					Total des ouvriers et employés Totale degli operai e impiegati
	Entreprises minières Esercizio di miniera			Indus- tries annexes Industrie collegate	Total des ouvriers Totale degli operai	Employés techniques Impiegati tecnici			Autres employés Altri impiegati	Total des employés Totale degli impiegati	
	au fond allo interno	au jour (a) allo esterno	Total fond et jour Totale allo interno e allo esterno			au fond allo interno	au jour allo esterno	Total fond et jour Totale allo interno e allo esterno			
Italie · Italia											
Sulcis-La Thuile											
1955 1er trim.	5,7	3,5	9,3	—	9,3	0,5	0,3	0,7	0,2	1,0	10,2
2e trim.	5,3	2,1	7,4	—	7,4	0,4	0,2	0,6	0,2	0,8	8,2
3e trim.	5,0	1,6	6,6	—	6,6	0,4	0,1	0,5	0,2	0,8	7,4
4e trim.	4,9	1,5	6,5	—	6,5	0,4	0,1	0,5	0,2	0,8	7,2
1956 1er trim.	4,8	1,5	6,3	—	6,3	0,4	0,1	0,5	0,2	0,7	7,0
2e trim.	4,5	1,4	5,9	—	5,9	0,4	0,1	0,5	0,2	0,7	6,7
3e trim.	4,5	1,4	6,0	—	6,0	0,4	0,1	0,5	0,2	0,7	6,7
4e trim.	4,6	1,4	6,0	—	6,0	0,4	0,1	0,5	0,2	0,7	6,7
Pays-Bas Paesi Bassi											
Limbourg Limburgo											
1955 1er trim.	31,0	17,1	48,2	7,4	55,5	1,4	2,3	3,7	2,6	6,3	61,9
2e trim.	30,8	16,8	47,6	7,3	54,9	1,4	2,3	3,7	2,6	6,3	61,3
3e trim.	30,2	16,9	47,0	7,3	54,4	1,4	2,4	3,8	2,6	6,4	60,7
4e trim.	30,4	16,7	47,2	7,3	54,5	1,4	2,4	3,8	2,6	6,4	60,8
1956 1er trim.	30,8	16,5	47,3	7,3	54,6	1,5	2,4	4,0	2,6	6,6	61,1
2e trim.	30,9	16,4	47,3	7,3	54,6	1,5	2,4	4,0	2,6	6,6	61,2
3e trim.	30,6	16,5	47,1	7,5	54,6	1,5	2,5	4,0	2,6	6,6	61,2
4e trim.	30,8	16,5	47,3	7,5	54,8	1,5	2,5	4,0	2,6	6,5	61,3
1957 1er trim.	30,5	16,3	46,7	7,5	54,2	1,7	2,5	4,2	2,6	6,8	61,0
Communauté (b) Comunità (b)											
1955 1er trim.	654,8	255,5	910,5	52,9	963,3	32,8	30,7	63,2	33,3	96,6	1.059,9
2e trim.	644,1	259,4	902,6	53,3	956,0	33,1	30,8	63,7	33,6	97,3	1.053,4
3e trim.	638,8	256,2	895,0	53,5	948,5	33,1	30,8	63,9	33,5	97,4	1.045,9
4e trim.	649,4	252,8	902,2	53,1	955,3	33,4	30,8	64,2	33,5	97,8	1.053,1
1956 1er trim.	654,8	250,2	905,0	52,9	957,9	33,5	31,2	64,7	33,7	98,4	1.056,3
2e trim.	643,6	253,4	897,0	52,7	949,7	33,7	31,4	65,1	33,9	99,0	1.048,7
3e trim.	636,9	251,4	888,3	54,4	942,7	33,7	31,6	65,3	34,0	99,3	1.042,0
4e trim.	649,9	250,0	899,8	54,9	954,6	34,1	31,8	65,9	34,1	100,0	1.054,6

(a) Y compris services auxiliaires · Compresi i servizi ausiliari

(b) Non compris les mines exceptées du régime de nationalisation en France
Non comprese le miniere escluse dal regime di nazionalizzazione delle Francia

Absences dans les entreprises minières
en % des présences possibles (a) pendant les jours ouvrables

Période Periodo	motifs personnels · per motivi personali							motifs économiques per motivi economici	
	Maladie Malattia	Accidents du travail Infortuni sul lavoro	Absences justifiées Assenze giustificate	Absences non justifiées Assenze non giustificate	Congés normaux Ferie normali	Autres absences payées Altre assenze retribuite	Total Totale	Manque de débochés Deficienza di mercati	Manque de moyens de transport Deficienza di mezzi di trasporto
	Ouvriers du fond · Operai all'interno								
1955	6,29	2,83	1,18	1,42	5,84	0,82	18,38	0,13	0,00
1956	6,17	2,68	0,99	1,41	5,75	0,29	17,29	—	0,00
1956 V	5,53	2,60	0,86	1,31	6,86	0,20	17,36	—	—
VI	5,79	2,77	1,01	1,45	6,78	0,66	18,46	—	—
VII	6,21	2,82	1,19	1,50	10,50	0,35	22,57	—	—
VIII	6,54	2,78	1,37	1,34	9,37	0,33	21,73	—	—
IX	6,81	2,86	1,30	1,69	6,71	0,71	20,08	—	—
X	6,42	2,80	0,83	1,41	3,87	0,16	15,49	—	—
XI	5,41	2,59	0,62	1,24	2,64	0,32	12,82	—	0,00
XII	5,29	2,55	1,66	1,40	3,85	0,91	15,66	—	—
1957 I	6,03	2,45	0,60	1,44	3,79	0,14	14,45	—	—
	Ouvriers du jour · Operai all'esterno								
1955	4,46	0,84	0,58	0,29	5,73	1,19	13,09	0,13	0,00
1956	4,69	0,89	0,58	0,27	5,81	0,24	12,48	—	0,00
1956 V	4,06	0,81	0,50	0,21	5,77	0,16	11,51	—	—
VI	4,07	0,86	0,51	0,26	6,50	0,56	12,76	—	—
VII	4,10	0,85	0,63	0,28	10,61	0,29	16,76	—	—
VIII	4,12	0,83	0,68	0,23	12,03	0,28	18,17	—	—
IX	4,31	0,87	0,65	0,34	7,89	0,60	14,66	—	—
X	4,49	0,89	0,48	0,32	4,51	0,13	10,82	—	—
XI	4,30	0,86	0,42	0,24	2,85	0,27	8,94	—	0,00
XII	4,17	0,87	1,01	0,24	4,61	0,83	11,73	—	—
1957 I	4,95	0,87	0,47	0,40	2,87	0,09	9,66	—	—
	Ouvriers du fond et du jour · Operai all'interno e all'esterno								
1955	5,77	2,27	1,01	1,10	5,80	0,93	16,88	0,13	0,00
1956	5,76	2,22	0,88	1,09	5,77	0,27	15,99	—	0,00
1956 V	5,12	2,10	0,76	1,00	6,57	0,19	15,74	—	—
VI	5,30	2,23	0,87	1,11	6,70	0,63	16,84	—	—
VII	5,62	2,27	1,03	1,16	10,53	0,34	20,95	—	—
VIII	5,86	2,23	1,18	1,03	10,12	0,32	20,74	—	—
IX	6,11	2,30	1,11	1,31	7,04	0,68	18,55	—	—
X	5,84	2,26	0,73	1,10	4,05	0,15	14,13	—	—
XI	5,10	2,11	0,57	0,98	2,70	0,31	11,77	—	0,00
XII	4,98	2,09	1,48	1,08	4,06	0,89	14,58	—	—
1957 I	5,74	2,02	0,56	1,16	3,54	0,13	13,14	—	—

(a) Présences possibles = présences + absences · Presenze possibili = Presenze + assenze

(b) Compensatoire de la diminution de la durée du travail · Compensativo della diminuzione della durata del lavoro

(c) Allemagne seulement · Per la Germania solamente

(d) Funérailles, cérémonies commémoratives · Funerali, cerimonie commemorative

Assenze nell'esercizio di miniera
in % delle presenze possibili (a) durante i giorni lavorativi

28 C

et techniques e tecnici		motifs divers · per motivi vari						Total général Totale generale	Période Periodo
Motifs d'ordre technique Motivi d'ordine tecnico	Total Totale	Fêtes locales Feste locali	Jours de repos (b) Giorni di riposo	Temps libre (c) Tempo libero	Grèves collectives Scioperi collettivi	Autres motifs (d) Altri motivi	Total Totale		
Ouvriers du fond · Operai all'interno									
0,23	0,36	0,11	—	—	0,24	0,04	0,39	19,13	1955
0,23	0,23	0,02	0,74	—	0,14	0,20	1,10	18,62	1956
0,24	0,24	0,00	—	—	0,13	0,00	0,13	17,73	V 1956
0,18	0,18	0,01	—	—	0,64	—	0,65	19,11	VI
0,21	0,21	0,02	—	—	0,05	0,01	0,08	22,86	VII
0,28	0,28	0,05	—	—	0,09	1,39	1,53	23,54	VIII
0,25	0,25	0,07	—	—	0,37	0,20	0,64	20,97	IX
0,20	0,20	0,06	1,87	—	0,07	0,01	2,01	17,80	X
0,23	0,23	0,01	0,15	—	0,07	0,01	0,24	13,29	XI
0,25	0,25	0,02	2,54	—	0,02	0,70	3,28	19,19	XII
0,18	0,18	—	2,24	0,14	0,49	0,00	2,87	17,50	I 1957
Ouvriers du jour · Operai all'esterno									
0,06	0,19	0,09	—	—	0,12	0,03	0,24	13,52	1955
0,04	0,04	0,02	0,59	—	0,06	0,16	0,83	13,35	1956
0,06	0,06	0,00	—	—	0,05	0,00	0,05	11,62	V 1956
0,02	0,02	0,01	—	—	0,37	—	0,38	13,16	VI
0,03	0,03	0,01	—	—	0,02	0,01	0,04	16,83	VII
0,04	0,04	0,05	—	—	0,03	1,00	1,08	19,29	VIII
0,04	0,04	0,07	—	—	0,11	0,14	0,32	15,02	IX
0,02	0,02	0,06	1,68	—	0,03	0,00	1,77	12,61	X
0,04	0,04	0,01	0,15	—	0,02	0,01	0,19	9,17	XI
0,07	0,07	0,02	2,27	—	0,01	0,74	3,04	14,84	XII
0,03	0,03	—	1,72	—	0,24	0,00	1,96	11,65	I 1957
Ouvriers du fond et du jour · Operai all'interno e all'esterno									
0,18	0,31	0,11	—	—	0,20	0,04	0,35	17,54	1955
0,18	0,18	0,02	0,70	—	0,12	0,19	1,03	17,20	1956
0,19	0,19	0,00	—	—	0,11	0,00	0,11	16,04	V 1956
0,13	0,13	0,01	—	—	0,57	—	0,58	17,55	VI
0,16	0,16	0,02	—	—	0,04	0,01	0,07	21,18	VII
0,21	0,21	0,05	—	—	0,07	1,28	1,40	22,35	VIII
0,19	0,19	0,07	—	—	0,30	0,19	0,56	19,30	IX
0,15	0,15	0,06	1,82	—	0,06	0,01	1,95	16,23	X
0,18	0,18	0,01	0,15	—	0,06	0,01	0,23	12,18	XI
0,20	0,20	0,02	2,46	—	0,02	0,72	3,22	18,00	XII
0,14	0,14	—	2,09	0,10	0,42	0,00	2,62	15,90	I 1957

Absences dans les entreprises minières
en % des présences possibles (a) pendant les jours ouvrables

Période Periodo	motifs personnels · per motivi personali							motifs économiques per motivi economici	
	Maladie Malattia	Accidents du travail Infortuni sul lavoro	Absences justifiées Assenze giustificate	Absences non justifiées Assenze non giustificate	Congés normaux Ferie normali	Autres absences payées (b) Altre assenze retribuite	Total Totale	Manque de débouchés Deficienza di mercati	Manque de moyens de transport Deficienza di mezzi di trasporto
Ouvriers du fond · Operai all'interno									
1955	5,43	2,63	1,94	0,57	5,70	1,33	17,60	—	—
1956	5,30	2,48	1,44	0,69	5,67	0,18	15,76	—	—
1956 V	4,62	2,35	1,35	0,73	7,30	0,19	16,54	—	—
VI	4,99	2,49	1,38	0,70	7,21	0,17	16,94	—	—
VII	5,46	2,65	1,56	0,77	7,92	0,20	18,56	—	—
VIII	5,88	2,65	1,66	0,75	9,49	0,17	20,60	—	—
IX	6,09	2,61	1,71	0,81	6,40	0,18	17,80	—	—
X	5,53	2,48	1,21	0,63	3,53	0,19	13,57	—	—
XI	4,50	2,20	0,91	0,50	2,33	0,17	10,61	—	—
XII	4,16	2,23	2,41	0,64	3,14	0,15	17,73	—	—
1957 I	4,56	2,09	0,88	0,56	4,52	0,16	12,77	—	—
II	4,59	2,17	0,62	0,55	4,57	0,19	12,68	—	—
Ouvriers du jour · Operai all'esterno									
1955	3,89	0,77	0,79	0,06	5,71	2,29	13,51	—	—
1956	4,40	0,82	0,76	0,07	5,71	0,14	11,90	—	—
1956 V	3,84	0,74	0,64	0,06	5,95	0,14	11,37	—	—
VI	3,87	0,75	0,62	0,06	7,23	0,14	12,67	—	—
VII	3,99	0,77	0,77	0,08	9,24	0,13	14,98	—	—
VIII	3,97	0,79	0,80	0,07	13,34	0,13	19,10	—	—
IX	4,18	0,83	0,79	0,08	8,27	0,13	14,28	—	—
X	4,27	0,85	0,59	0,06	3,98	0,17	9,92	—	—
XI	3,95	0,78	0,55	0,05	2,14	0,13	7,60	—	—
XII	3,64	0,78	1,58	0,08	3,75	0,15	9,98	—	—
1957 I	4,14	0,77	0,58	0,08	2,95	0,10	8,63	—	—
II	4,48	0,80	0,38	0,07	2,58	0,10	8,41	—	—
Ouvriers du fond et du jour · Operai all'interno e all'esterno									
1955	5,02	2,13	1,64	0,43	5,71	1,58	16,51	—	—
1956									
1956 V	4,42	1,92	1,16	0,55	6,94	0,17	15,16	—	—
VI	4,69	2,03	1,18	0,53	7,22	0,16	15,81	—	—
VII	5,07	2,15	1,35	0,59	8,27	0,18	17,61	—	—
VIII	5,38	2,16	1,43	0,57	10,50	0,16	20,20	—	—
IX	5,59	2,14	1,47	0,62	6,89	0,16	16,87	—	—
X	5,20	2,06	1,05	0,48	3,65	0,18	12,62	—	—
XI	4,36	1,83	0,81	0,38	2,28	0,16	9,82	—	—
XII	4,03	1,87	2,20	0,50	3,30	0,15	12,03	—	—
1957 I	4,46	1,76	0,80	0,44	4,12	0,15	11,73	—	—
II	4,56	1,83	0,56	0,43	4,07	0,17	11,62	—	—

(a) Présences possibles = présences + absences · *Presenze possibili = presenze + assenze*
 (b) Y compris les absences occasionnées par la fréquentation des écoles professionnelles. En 1955, ces absences ont représenté 70% pour le fond, 87% pour le jour et 77% pour le fond et le jour de l'ensemble des absences mentionné sous « autres absences payées ». *Comprese le assenze causate dalla partecipazione ai corsi di formazione professionale. Nel 1955 queste assenze hanno rappresentato il 70% per l'interno, l'87% per l'esterno et il 77% per l'interno e l'esterno dell'insieme delle assenze indicate con altre assenze retribuite.*
 (c) Compensatoire de la diminution du durée de travail · *Compensativo della diminuzione della durata del lavoro*
 (d) Allemagne seulement · *Per la Germania solamente*
 (e) Funérailles, cérémonies commémoratives · *Funerali, cerimonie commemorative*

Assenze nell'esercizio di miniera
in % delle presenze possibili (a) durante i giorni lavorativi

29

C

et techniques e tecnici		motifs divers · per motivi vari						Total général Totale generale	Période Periodo
Motifs d'ordre technique	Total	Fêtes locales Feste locali	Jours de repos (c) Giorni di riposo	Temps libre (d) Tempo libero	Grèves collectives Scioperi collettivi	Autres motifs (e) Altri motivi	Total		
Motivi d'ordine tecnico	Totale						Totale		
Ouvriers du fond · Operai all'interno									
0,39	0,39	—	—	—	0,26	—	0,26	18,25	1955
0,38	0,38	—	0,67	—	—	—	—	—	1956
0,36	0,36	—	—	—	—	—	—	16,90	V 1956
0,33	0,33	—	—	—	—	—	—	17,27	VI
0,37	0,37	—	—	—	—	—	—	18,93	VII
0,35	0,35	—	—	—	—	—	—	20,95	VIII
0,37	0,37	—	—	—	—	—	—	18,17	IX
0,37	0,37	—	3,44	—	—	—	3,44	17,38	X
0,40	0,40	—	0,03	—	—	—	0,03	11,04	XI
0,39	0,39	—	4,52	—	—	—	4,52	17,64	XII
0,33	0,33	—	2,57	0,26	—	—	2,84	15,94	I 1957
0,33	0,33	—	4,33	0,23	—	—	4,55	17,56	II
Ouvriers du jour · Operai all'esterno									
0,08	0,08	—	—	—	0,16	—	0,16	13,75	1955
0,06	0,06	—	0,66	—	—	—	0,66	12,62	1956
0,03	0,03	—	—	—	—	—	—	11,40	V 1956
0,03	0,03	—	—	—	—	—	—	12,70	VI
0,04	0,04	—	—	—	—	—	—	15,02	VII
0,03	0,03	—	—	—	—	—	—	19,13	VIII
0,03	0,03	—	—	—	—	—	—	14,31	IX
0,04	0,04	—	3,43	—	—	—	3,43	13,39	X
0,05	0,05	—	0,04	—	—	—	0,04	7,69	XI
0,12	0,12	—	4,50	—	—	—	4,50	14,60	XII
0,06	0,06	—	2,18	—	—	—	2,18	10,87	I 1957
0,07	0,07	—	3,69	—	—	—	3,69	12,18	II
Ouvriers du fond et du jour · Operai all'interno e all'esterno									
0,31	0,31	—	—	—	0,24	—	0,24	17,06	1955
									1956
0,28	0,28	—	—	—	—	—	—	15,44	V 1956
0,25	0,25	—	—	—	—	—	—	16,06	VI
0,28	0,28	—	—	—	—	—	—	17,89	VII
0,26	0,26	—	—	—	—	—	—	20,46	VIII
0,28	0,28	—	—	—	—	—	—	17,15	IX
0,28	0,28	—	3,44	—	—	—	3,44	16,34	X
0,31	0,31	—	0,03	—	—	—	0,03	10,16	XI
0,32	0,32	—	4,52	—	—	—	4,52	16,86	XII
0,26	0,26	0,20	2,47	—	—	—	2,67	14,66	I 1957
10,27	0,27	0,18	4,16	—	—	—	4,33	16,21	II

Absences dans les entreprises minières
en % des présences possibles (a) pendant les jours ouvrables

Période Periodo	motifs personnels · per motivi personali							motifs économiques per motivi economici		
	Maladie Malattia	Accidents du travail Infortuni sul lavoro	Absences justifiées Assenze giustificate	Absences non justifiées Assenze non giustificate	Congés normaux Ferie normali	Autres absences payées Altre assenze retribuite	Total Totale	Manque de débouchés Deficienza di mercati	Manque de moyens de transport Deficienza di mezzi di trasporto	
	Ouvriers du fond · Operai all'interno									
1955	5,01	2,06	0,12	0,42	7,69	0,29	15,59	—	—	
1956	5,50	2,05	0,10	0,37	7,71	0,32	16,05	—	0,01	
1956 V	4,58	1,75	0,09	0,28	8,24	0,39	15,33	—	—	
VI	5,27	2,02	0,07	0,34	7,88	0,32	15,90	—	—	
VII	6,19	2,19	0,11	0,50	9,60	0,32	18,91	—	—	
VIII	5,94	2,29	0,11	0,44	9,65	0,30	18,73	—	—	
IX	6,54	2,39	0,14	0,48	8,57	0,32	18,44	—	—	
X	6,38	2,30	0,14	0,38	7,29	0,32	16,81	—	—	
XI	4,86	2,05	0,15	0,25	7,01	0,34	14,66	—	0,09	
XII	4,93	2,09	0,12	0,30	5,40	0,31	13,15	—	—	
1957 I	4,92	1,85	0,06	0,27	6,61	0,27	13,98	—	—	
II	5,82	2,02	0,08	0,45	6,29	0,32	14,97	—	—	
III	6,69	2,09	0,10	1,26	6,89	0,33	17,35	—	—	
	Ouvriers du jour · Operai all'esterno									
1955	3,46	0,54	0,12	0,19	6,90	0,15	11,36	—	—	
1956	3,83	0,58	0,11	0,19	6,90	0,17	11,78	—	0,00	
1946 V	3,18	0,49	0,07	0,15	7,26	0,22	11,37	—	—	
VI	3,31	0,56	0,07	0,16	7,00	0,17	11,27	—	—	
VII	3,66	0,67	0,10	0,20	9,87	0,17	14,62	—	—	
VIII	3,71	0,68	0,21	0,19	11,08	0,15	16,02	—	—	
IX	3,74	0,65	0,13	0,22	7,98	0,16	12,88	—	—	
X	4,14	0,57	0,13	0,24	5,81	0,15	11,04	—	—	
XI	3,78	0,55	0,15	0,14	5,63	0,19	10,44	—	0,01	
XII	3,69	0,54	0,20	0,18	5,81	0,16	10,58	—	—	
1957 I	3,94	0,57	0,06	0,16	4,60	0,13	9,45	—	—	
II	4,44	0,73	0,07	0,17	4,59	0,16	10,12	—	—	
III	4,62	0,64	0,09	0,29	5,83	0,17	11,63	—	—	
	Ouvriers du fond et du jour · Operai all'interno e all'esterno									
1955	4,46	1,52	0,12	0,34	7,41	0,24	14,09	—	—	
1956	4,91	1,53	0,10	0,31	7,42	0,27	14,54	—	0,00	
1956 V	4,08	1,30	0,09	0,24	7,89	0,33	13,93	—	—	
VI	4,57	1,50	0,07	0,27	7,57	0,27	14,25	—	—	
VII	5,32	1,67	0,10	0,40	9,67	0,27	17,43	—	—	
VIII	5,19	1,75	0,14	0,36	10,13	0,25	17,82	—	—	
IX	5,56	1,78	0,14	0,39	8,37	0,26	16,50	—	—	
X	5,60	1,70	0,14	0,33	6,78	0,26	14,81	—	—	
XI	4,48	1,53	0,15	0,22	6,53	0,29	13,20	—	0,06	
XII	4,50	1,55	0,15	0,26	5,54	0,26	12,26	—	—	
1957 I	4,58	1,40	0,06	0,23	5,91	0,22	12,41	—	—	
II	5,34	1,57	0,08	0,35	5,70	0,26	13,30	—	—	
III	5,97	1,59	0,10	0,92	6,52	0,27	15,37	—	—	

(a) Présences possibles = Présences + absences · Presenze possibili = Presenze + assenze

(b) Funérailles, cérémonies commémoratives · Funerali, cerimonia commemorativa

Assenze nell'esercizio di miniera
in % delle presenze possibili (a) durante i giorni lavorativi

30 C

et techniques e tecnici		motifs divers • per motivi vari					Total général Totale generale	Période Periodo
Motifs d'ordre technique	Total	Fêtes locales	Grèves collectives	Lock-out	Autres motifs (b)	Total		
Motivi d'ordine tecnico	Totale	Feste locali	Scioperi collettivi	Serrate	Altri motivi	Totale		
Ouvriers du fond • Operai all'interno								
0,10	0,10	0,72	—	—	0,01	0,73	16,42	1955
0,04	0,05	0,06	—	—	0,67	0,73	16,83	1956
0,16	0,16	—	—	—	—	—	15,49	V 1956
0,02	0,02	0,07	—	—	—	0,07	15,99	VI
—	—	0,05	—	—	0,01	0,06	18,97	VII
0,01	0,01	0,14	—	—	0,03	0,17	18,91	VIII
—	—	0,32	—	—	—	0,32	18,76	IX
0,01	0,01	0,01	—	—	—	0,01	16,83	X
0,14	0,23	0,17	—	—	0,01	0,18	15,07	XI
0,01	0,01	—	—	—	8,11	8,11	21,27	XII
0,00	0,00	—	—	—	0,05	0,05	14,03	I 1957
0,00	0,00	—	—	—	—	—	14,98	II
0,03	0,03	—	1,01	—	3,66	4,67	22,05	III
Ouvriers du jour • Operai all'esterno								
0,04	0,04	0,53	—	—	—	0,53	11,93	1955
0,02	0,02	0,04	—	—	0,48	0,52	12,30	1956
0,07	0,07	—	—	—	—	—	11,44	V 1956
—	—	0,01	—	—	—	0,01	11,28	VI
—	—	0,01	—	—	—	0,01	14,63	VII
—	—	0,08	—	—	—	0,08	16,10	VIII
—	—	0,26	—	—	—	0,26	13,14	IX
—	—	0,00	—	—	—	0,00	11,04	X
0,03	0,04	0,12	—	—	0,01	0,13	10,61	XI
—	—	—	—	—	6,33	6,33	16,91	XII
—	—	—	—	—	0,02	0,02	9,47	I 1957
—	—	—	—	—	—	—	10,17	II
—	—	—	0,36	—	2,39	2,76	14,38	III
Ouvriers du fond et du jour • Operai all'interno e all'esterno								
0,08	0,08	0,65	—	—	0,01	0,66	14,83	1955
0,03	0,03	0,05	—	—	0,60	0,65	15,22	1956
0,13	0,13	—	—	—	—	—	14,06	V 1956
0,01	0,01	0,04	—	—	—	0,04	14,30	VI
—	—	0,03	—	—	0,01	0,04	17,47	VII
0,00	0,00	0,12	—	—	0,02	0,14	17,96	VIII
—	—	0,30	—	—	—	0,30	16,80	IX
0,01	0,01	0,00	—	—	—	0,00	14,82	X
0,10	0,16	0,15	—	—	0,01	0,16	13,52	XI
0,01	0,01	—	—	—	7,49	7,49	19,76	XII
0,00	0,00	—	—	—	0,03	0,03	12,44	I 1957
0,00	0,00	—	—	—	—	—	13,31	II
0,02	0,02	—	0,79	—	3,22	4,00	19,39	III

Absences dans les entreprises minières
en % des présences possibles (a) pendant les jours ouvrables

Période Periodo	motifs personnels · per motivi personali							motifs économiques per motivi economici	
	Maladie Malattia	Accidents du travail Infortuni sul lavoro	Absences justifiées (b) Assenze giustificate	Absences non justifiées Assenze non giustificate	Congés normaux Ferie normali	Autres absences payées (b) Altre assenze retribuite	Total Totale	Manque de débouchés Deficienza di mercati	Manque de moyens de transport Deficienza di mezzi di trasporto
Ouvriers du fond · Operai all'interno									
1955	8,77	3,10	0,75	4,82	3,44	0,74	21,62	—	0,00
1956	7,91	2,94	1,65	4,42	3,83	2,87	23,62	—	—
1956 V	7,84	2,97	0,74	3,80	2,15	0,35	17,85	—	—
VI	7,32	2,96	1,50	4,10	2,03	3,22	21,13	—	—
VII	7,57	2,71	1,83	4,73	17,95	1,33	36,12	—	—
VIII	7,81	2,57	2,41	3,91	5,01	1,29	23,00	—	—
IX	7,70	2,87	1,85	5,11	3,25	3,62	24,40	—	—
X	7,36	3,10	0,79	4,91	2,64	0,70	19,50	—	—
XI	6,48	2,97	0,63	4,09	1,89	1,92	17,98	—	—
XII	6,59	2,70	2,05	4,13	3,49	5,88	24,84	—	—
1957 I	7,63	2,75	0,53	4,98	1,63	0,16	17,68	—	—
II	7,40	2,97	0,46	3,69	1,53	0,16	16,22	—	—
Ouvriers du jour · Operai all'esterno									
1955	4,87	0,73	1,02	1,18	2,69	0,78	11,27	—	0,00
1956	4,39	0,69	1,29	1,11	2,82	2,83	13,13	—	—
1956 V	4,13	0,73	1,03	0,84	1,63	0,43	8,79	—	—
VI	3,74	0,70	1,15	1,19	1,59	3,29	11,66	—	—
VII	3,41	0,63	1,43	1,25	14,19	1,45	22,36	—	—
VIII	3,38	0,58	1,47	0,93	4,28	1,39	12,03	—	—
IX	3,52	0,62	1,38	1,52	2,36	3,66	13,06	—	—
X	3,67	0,64	0,85	1,48	2,05	0,78	9,47	—	—
XI	3,63	0,65	0,76	0,98	1,37	2,02	9,41	—	—
XII	3,54	0,62	1,30	0,82	2,55	6,12	14,95	—	—
1957 I	4,29	0,68	1,09	1,99	0,99	0,18	9,22	—	—
II	4,46	0,65	0,63	0,72	0,84	0,12	1,49	—	—
Ouvriers du fond et du jour · Operai all'interno e all'esterno									
1955	7,79	2,51	0,82	3,91	3,25	0,75	19,03	—	0,00
1956	7,03	2,38	1,56	3,59	3,58	2,86	21,00	—	—
1956 V	6,94	2,42	0,81	3,08	2,03	0,37	15,65	—	—
VI	6,44	2,41	1,42	3,38	1,92	3,23	18,80	—	—
VII	6,54	2,20	1,74	3,87	17,03	1,36	32,74	—	—
VIII	6,70	2,07	2,18	3,16	4,84	1,32	20,27	—	—
IX	6,65	2,31	1,73	4,20	3,03	3,63	21,55	—	—
X	6,42	2,48	0,80	4,04	2,49	0,72	16,95	—	—
XI	5,76	2,39	0,66	3,31	1,76	1,94	15,82	—	—
XII	5,84	2,19	1,86	3,31	3,26	5,94	22,40	—	—
1957 I	6,80	2,23	0,67	4,24	1,47	0,16	15,58	—	—
II	6,68	2,40	0,50	2,96	1,36	0,17	14,07	—	—

(a) Présences possibles = présences + absences · Presenze possibili = presenze + assenze

(b) A partir de janvier 1956: y compris les absences pendant les jours de repos compensatoire de la diminution de la durée du travail
A partire dal Gennaio 1956: ivi comprese le assenze per giorni di riposo compensativo della diminuzione della durata del lavoro

(c) Compensatoire de la diminution de la durée de travail · Compensativo della diminuzione della durata del lavoro

(d) Allemagne seulement · Per la Germania solamente

(e) Funérailles, cérémonies commémoratives · Funerali, cerimonie commemorative

Assenze nell'esercizio di miniera
in % delle presenze possibili (a) durante i giorni lavorativi

31 C

et techniques e tecnici		motifs divers · per motivi vari						Total général Totale generale	Période Periodo
Motifs d'ordre technique Motivi d'ordine tecnico	Total Totale	Fêtes locales Feste locali	Jours de repos (c) Giorni di riposo	Temps libre (d) Tempo libero	Grèves collectives Scioperi collettivi	Autres motifs (e) Altri motivi	Total Totale		
Ouvriers du fond · Operai all'interno									
0,09	0,09	0,34	—	—	0,32	—	0,66	22,37	1955
0,15	0,15	—	—	—	0,50	0,84	1,34	15,11	1956
0,11	0,11	—	—	—	0,45	—	0,45	18,41	V 1956
—	—	—	—	—	3,11	—	3,11	24,24	VI
0,06	0,06	—	—	—	0,18	—	0,18	36,36	VII
0,46	0,46	—	—	—	0,15	8,65	8,80	32,26	VIII
0,24	0,24	—	—	—	0,87	1,26	2,13	26,77	IX
0,03	0,03	—	—	—	0,29	—	0,29	19,82	X
0,13	0,13	—	—	—	0,12	—	0,12	18,23	XI
0,24	0,24	—	—	—	0,06	—	0,06	25,14	XII
0,05	0,05	—	5,57	0,22	1,86	—	7,43	25,17	I 1957
0,08	0,08	—	5,06	—	—	—	5,29	21,59	II
Ouvriers du jour · Operai all'esterno									
0,05	0,05	0,25	—	—	0,21	—	0,46	11,78	1955
0,06	0,06	—	—	—	0,35	0,69	1,04	14,23	1956
0,08	0,08	—	—	—	0,28	—	0,28	9,15	V 1956
—	—	—	—	—	2,59	—	2,59	14,25	VI
0,07	0,07	—	—	—	0,12	—	0,12	22,55	VII
0,17	0,17	—	—	—	0,09	7,25	7,34	19,54	VIII
0,17	0,17	—	—	—	0,47	1,02	1,49	14,72	IX
0,01	0,01	—	—	—	0,14	—	0,14	9,62	X
0,06	0,06	—	—	—	0,05	—	0,05	9,52	XI
0,07	0,07	—	—	—	0,03	—	0,03	15,05	XII
0,03	0,03	—	4,97	—	1,40	—	6,37	15,62	I 1957
0,04	0,04	—	4,42	—	0,10	—	4,51	12,05	II
Ouvriers du fond et du jour · Operai all'interno e all'esterno									
0,08	0,08	0,32	—	—	0,29	—	0,61	19,72	1955
0,13	0,13	—	—	—	0,46	0,80	1,26	22,39	1956
0,11	0,11	—	—	—	0,41	—	0,41	16,17	V 1956
—	—	—	—	—	2,98	—	2,98	21,78	VI
0,06	0,06	—	—	—	0,17	—	0,17	32,97	VII
0,39	0,39	—	—	—	0,13	8,30	8,43	29,09	VIII
0,23	0,23	—	—	—	0,77	1,20	1,97	23,75	IX
0,03	0,03	—	—	—	0,25	—	0,25	17,23	X
0,11	0,11	—	—	—	0,10	—	0,10	16,03	XI
0,18	0,18	—	—	—	0,05	—	0,05	22,63	XII
0,05	0,05	—	5,42	—	1,75	—	7,17	22,79	I 1957
0,07	0,07	—	4,90	—	0,19	—	5,10	19,24	II

Absences dans les entreprises minières (b)
en % des présences possibles (a) pendant les jours ouvrables

Période Periodo	motifs personnels · per motivi personali							motifs économiques per motivi economici	
	Maladie Malattia	Accidents du travail Infortunati sul lavoro	Absences justifiées Assenze giustificate	Absences non justifiées Assenze non giustificate	Congés normaux Ferie normali	Autres absences payées Altre assenze retribuite	Total Totale	Manque de débouchés Deficienza di mercati	Manque de moyens de transport Deficienza di mezzi di trasporto
Ouvriers du fond · Operai all'interno									
1955	6,54	3,49	0,22	1,16	7,78	—	19,19	0,57	—
1956	7,01	3,63	0,23	1,26	7,19	—	19,32	—	—
1956 V	5,82	3,35	0,15	1,03	9,43	—	19,88	—	—
VI	6,36	3,70	0,19	1,60	9,58	—	21,43	—	—
VII	6,80	3,71	0,29	1,24	12,54	—	24,58	—	—
VIII	7,20	3,64	0,41	1,18	12,61	—	25,04	—	—
IX	7,79	3,82	0,37	1,79	10,26	—	24,03	—	—
X	7,28	3,68	0,29	1,09	4,88	—	17,22	—	—
XI	6,52	3,55	0,24	1,19	3,00	—	14,50	—	—
XII	6,77	3,49	0,22	1,41	4,36	—	16,25	—	—
1957 I	8,51	3,47	0,18	1,37	3,04	—	16,57	—	—
II	7,90	3,63	0,12	1,09	3,59	—	16,33	—	—
Ouvriers du jour · Operai all'esterno									
1955	5,46	1,16	0,13	0,24	7,53	—	14,52	0,52	—
1956	5,62	1,30	0,12	0,23	7,62	—	14,89	—	—
1956 V	4,64	1,13	0,08	0,15	7,62	—	13,62	—	—
VI	4,82	1,31	0,13	0,19	8,32	—	14,77	—	—
VII	4,79	1,26	0,14	0,18	12,96	—	19,33	—	—
VIII	4,93	1,20	0,19	0,19	14,45	—	20,96	—	—
IX	5,17	1,23	0,19	0,27	11,26	—	18,12	—	—
X	5,42	1,26	0,14	0,21	6,81	—	13,84	—	—
XI	5,35	1,28	0,12	0,24	4,25	—	11,24	—	—
XII	5,59	1,32	0,13	0,21	5,76	—	13,01	—	—
1957 I	7,11	1,34	0,09	0,23	3,41	—	12,18	—	—
II	6,78	1,28	0,07	0,19	3,65	—	11,97	—	—
Ouvriers du fond et du jour · Operai all'interno e all'esterno									
1955	6,21	2,77	0,19	0,88	7,70	—	17,75	0,56	—
1956	6,58	2,91	0,20	0,94	7,32	—	17,95	—	—
1956 V	5,46	2,66	0,13	0,76	8,87	—	17,88	—	—
VI	5,88	2,96	0,17	1,16	9,19	—	19,36	—	—
VII	6,18	2,95	0,24	0,91	12,67	—	22,95	—	—
VIII	6,50	2,88	0,34	0,87	13,18	—	23,77	—	—
IX	6,98	3,02	0,31	1,32	10,57	—	22,20	—	—
X	6,71	2,94	0,24	0,82	5,48	—	16,19	—	—
XI	6,16	2,85	0,20	0,90	3,38	—	13,49	—	—
XII	6,41	2,83	0,19	1,04	4,79	—	15,26	—	—
1957 I	8,08	2,82	0,15	1,03	3,16	—	15,23	—	—
II	7,56	2,91	0,10	0,82	3,61	—	15,00	—	—

(a) Présences possibles = présences + absences · Presenze possibili = presenze + assenze

(b) Non compris les mines exclues du régime de nationalisation · Non comprese le miniere escluse dal regime di nazionalizzazione

(c) Funérailles, cérémonies commémoratives · Funerali, cerimonie commemorative

Assenze nell'esercizio di miniera (b)
in % delle presenze possibili (a) durante i giorni lavorativi

32

C

et techniques e tecnici		motifs divers · per motivi vari					Total général Totale generale	Période Periodo
Motifs d'ordre technique Motivi d'ordine tecnico	Total Totale	Fêtes locales Feste locali	Grèves collectives Scioperi collettivi	Lock-out Serrate	Autres motifs (c) Altri motivi	Total Totale		
Ouvriers du fond · Operai all'interno								
0,05	0,62	0,06	0,17	—	0,17	0,40	20,21	1955
0,04	0,04	0,08	0,24	—	0,13	0,45	19,81	1956
0,12	0,12	0,01	0,24	—	0,01	0,26	20,16	V 1956
0,04	0,04	0,04	0,57	—	—	0,61	22,08	VI
0,01	0,01	0,07	0,10	—	0,03	0,20	24,79	VII
0,13	0,13	0,21	0,23	—	0,01	0,45	25,62	VIII
0,09	0,09	0,23	1,11	—	0,00	1,34	25,46	IX
0,01	0,01	0,30	0,07	—	0,05	0,42	17,65	X
0,01	0,01	—	0,26	—	0,02	0,28	14,79	XI
0,04	0,04	0,08	0,05	—	1,27	1,40	17,69	XII
0,02	0,02	—	0,27	—	—	0,27	16,86	I 1957
0,00	0,00	—	0,13	—	0,01	0,14	16,47	II
Ouvriers du jour · Operai all'esterno								
0,02	0,54	0,06	0,04	—	0,13	0,23	15,29	1955
0,01	0,01	0,07	0,04	—	0,09	0,20	15,10	1956
0,11	0,11	0,00	0,03	—	0,00	0,03	13,76	V 1956
0,01	0,01	0,03	0,04	—	—	0,07	14,85	VI
0,00	0,00	0,04	0,01	—	0,03	0,08	19,41	VII
0,01	0,01	0,19	0,03	—	0,00	0,22	21,19	VIII
0,01	0,01	0,19	0,19	—	—	0,38	18,51	IX
—	—	0,26	0,01	—	0,01	0,28	14,12	X
—	—	—	0,06	—	0,01	0,07	11,31	XI
0,01	0,01	0,09	0,00	—	1,08	1,17	14,19	XII
—	—	—	0,04	—	—	0,04	12,22	I 1957
—	—	—	0,00	—	0,00	0,01	11,98	II
Ouvriers du fond et du jour · Operai all'interno e all'esterno								
0,04	0,60	0,06	0,13	—	0,16	0,35	18,70	1955
0,03	0,03	0,08	0,18	—	0,12	0,38	18,36	1956
0,12	0,12	0,01	0,17	—	0,01	0,19	18,19	V 1956
0,03	0,03	0,04	0,41	—	—	0,45	19,84	VI
0,00	0,00	0,06	0,07	—	0,03	0,16	23,11	VII
0,10	0,10	0,21	0,17	—	0,01	0,39	24,26	VIII
0,06	0,06	0,22	0,82	—	0,00	1,04	23,30	IX
0,00	0,00	0,28	0,05	—	0,04	0,37	16,56	X
0,00	0,00	—	0,20	—	0,02	0,22	13,71	XI
0,03	0,03	0,08	0,04	—	1,21	1,33	16,62	XII
0,01	0,01	—	0,20	—	—	0,20	15,45	I 1957
0,00	0,00	—	0,09	—	0,00	0,10	15,10	II

Absences dans les entreprises minières
en % des présences possibles (a) pendant les jours ouvrables

Période Periodo	motifs personnels · per motivi personali							motifs économiques per motivi economici	
	Maladie Malattia	Accidents du travail Infortuni sul lavoro	Absences justifiées Assenze giustificate	Absences non justifiées Assenze non giustificate	Congés normaux Ferie normali	Autres absences payées Altre assenze retribuite	Total Totale	Manque de débouchés Deficienza di mercati	Manque de moyens de transport Deficienza di mezzi di trasporto
Ouvriers du fond · Operai all'interno									
1955	6,20	2,18	2,03	4,02	4,64	0,01	19,08	—	—
1956	5,91	2,12	1,09	3,71	4,66	0,08	17,57	—	—
1956 V	4,53	1,93	0,42	4,01	4,59	0,07	15,55	—	—
VI	5,86	1,97	0,57	3,59	5,07	0,10	17,16	—	—
VII	5,61	1,99	0,63	3,26	5,22	0,06	16,77	—	—
VIII	6,13	2,25	0,96	3,41	6,54	0,09	19,38	—	—
IX	6,73	2,38	1,68	3,36	5,61	0,07	19,83	—	—
X	6,61	1,99	0,79	3,18	3,48	0,02	16,07	—	—
XI	4,95	1,92	0,72	3,58	1,91	0,01	13,09	—	—
XII	5,72	2,10	1,21	5,62	2,70	0,12	17,47	—	—
1957 I	6,84	1,87	0,53	3,48	1,14	0,03	13,89	—	—
Ouvriers du jour · Operai all'esterno									
1955	3,87	0,61	1,39	1,61	4,26	0,19	11,93	—	—
1956	3,00	0,46	0,54	0,57	4,52	0,05	9,14	—	—
1956 V	2,42	0,28	0,18	0,78	3,59	0,06	7,31	—	—
VI	2,70	0,37	0,36	0,42	4,43	0,10	8,38	—	—
VII	2,39	0,29	0,46	0,43	4,80	0,06	8,43	—	—
VIII	2,82	0,35	0,49	0,50	6,74	0,05	10,95	—	—
IX	2,75	0,54	0,81	0,51	5,64	0,07	10,32	—	—
X	2,44	0,52	0,63	0,52	4,75	0,00	8,86	—	—
XI	2,50	0,49	0,51	0,53	3,01	—	7,04	—	—
XII	2,19	0,30	0,84	0,67	3,54	0,07	7,61	—	—
1957 I	2,31	0,38	0,55	0,81	1,97	0,01	6,05	—	—
Ouvriers du fond et du jour · Operai all'interno e all'esterno									
1955	5,48	1,69	1,83	3,27	4,53	0,06	16,86	—	—
1956	5,23	1,73	0,96	2,98	4,63	0,07	15,60	—	—
1956 V	4,04	1,55	0,37	3,25	4,36	0,07	13,64	—	—
VI	5,13	1,60	0,52	2,86	4,92	0,10	15,13	—	—
VII	4,85	1,59	0,59	2,59	5,12	0,06	14,80	—	—
VIII	5,35	1,80	0,85	2,72	6,59	0,08	17,39	—	—
IX	5,79	1,94	1,47	2,68	5,61	0,07	17,56	—	—
X	5,63	1,65	0,75	2,55	3,78	0,02	14,38	—	—
XI	4,37	1,58	0,67	2,86	2,17	0,01	11,66	—	—
XII	4,88	1,67	1,12	4,43	2,90	0,10	15,10	—	—
1957 I	5,78	1,52	0,54	2,85	1,33	0,02	12,05	—	—

(a) Présences possibles = présences + absences · Presenze possibili = presenze + assenze

(b) Funérailles, cérémonies commémoratives · Funerali, cerimonia commemorativa

Assenze nell'esercizio di miniera
in % delle presenze possibili (a) durante i giorni lavorativi

33 C

et techniques e tecnici		motifs divers · per motivi vari					Total général Totale generale	Période Periodo
Motifs d'ordre technique Motivi d'ordine tecnico	Total Totale	Fêtes locales Feste locali	Grèves collectives Scioperi collettivi	Lock-out Serrate	Autres motifs (b) Altri motivi	Total Totale		
Ouvriers du fond · Operai all'interno								
0,37	0,37	0,02	1,54	—	—	1,56	21,01	1955
0,01	0,01	0,01	1,43	—	—	1,44	19,02	1956
—	—	0,16	—	—	—	0,16	15,71	V 1956
—	—	—	—	—	—	—	17,16	VI
—	—	—	—	—	—	—	16,77	VII
—	—	—	2,21	—	—	2,21	21,59	VIII
—	—	—	—	—	—	—	19,83	IX
—	—	—	1,85	—	—	1,85	17,92	X
—	—	—	—	—	—	—	13,09	XI
—	—	—	—	—	—	—	17,47	XII
—	—	—	19,36	—	—	19,36	33,25	I 1957
Ouvriers du jour · Operai all'esterno								
0,63	0,63	0,03	0,95	—	—	0,98	13,54	1955
—	—	0,00	0,79	—	—	0,79	9,93	1956
—	—	0,06	—	—	—	0,06	7,37	V 1956
—	—	—	—	—	—	—	8,38	VI
—	—	—	—	—	—	—	8,43	VII
—	—	—	1,18	—	—	1,18	12,13	VIII
—	—	—	—	—	—	—	10,32	IX
—	—	—	0,93	—	—	0,93	9,79	X
—	—	—	—	—	—	—	7,04	XI
—	—	—	—	—	—	—	7,61	XII
—	—	—	5,19	—	—	5,19	11,24	I 1957
Ouvriers du fond et du jour · Operai all'interno e all'esterno								
0,45	0,45	0,02	1,36	—	—	1,38	18,69	1955
0,01	0,01	0,01	1,28	—	—	1,29	16,90	1956
—	—	0,13	—	—	—	0,13	13,77	V 1956
—	—	—	—	—	—	—	15,13	VI
—	—	—	—	—	—	—	14,80	VII
—	—	—	1,97	—	—	1,97	19,36	VIII
—	—	—	—	—	—	—	17,56	IX
—	—	—	1,64	—	—	1,64	16,02	X
—	—	—	—	—	—	—	11,66	XI
—	—	—	—	—	—	—	15,10	XII
—	—	—	16,03	—	—	16,03	28,09	I 1957

Absences dans les entreprises minières
en % des présences possibles (a) pendant les jours ouvrables

Période Periodo	motifs personnels · per motivi personali							motifs économiques per motivi economici	
	Maladie Malattia	Accidents du travail Infortuni sul lavoro	Absences justifiées Assenze giustificate	Absences non justifiées Assenze non giustificate	Congés normaux Ferie normali	Autres absences payées Altre assenze retribuite	Total Totale	Manque de débouchés Deficienza di mercati	Manque de moyens de transport Deficienza di mezzi di trasporto
Ouvriers du fond · Operai all'interno									
1955	6,98	1,93	0,28	0,31	4,67	0,29	14,46	—	—
1956	7,24	1,84	0,31	0,40	5,30	0,29	15,38	—	—
1956 V	6,46	1,76	0,24	0,46	6,80	0,35	16,07	—	—
VI	6,92	1,84	0,21	0,42	5,37	0,28	15,04	—	—
VII	6,97	1,89	0,26	0,47	5,70	0,30	15,59	—	—
VIII	7,37	1,77	0,44	0,45	8,85	0,29	19,17	—	—
IX	7,53	1,90	0,36	0,41	3,85	0,24	14,29	—	—
X	7,47	1,95	0,38	0,44	2,93	0,27	13,71	—	—
XI	6,97	1,85	0,39	0,29	1,94	0,27	11,71	—	—
XII	6,75	1,68	0,62	0,49	9,17	0,32	19,03	—	—
1957 I	6,78	1,61	0,27	0,26	3,54	0,31	12,76	—	—
II	7,10	1,90	0,23	0,30	3,51	0,34	13,29	—	—
Ouvriers du jour · Operai all'esterno									
1955	5,08	0,77	0,28	0,09	4,25	0,28	10,75	—	—
1956	5,12	0,67	0,37	0,09	5,04	0,25	11,54	—	—
1956 V	4,53	0,67	0,40	0,08	5,22	0,23	11,13	—	—
VI	4,54	0,66	0,34	0,09	4,40	0,29	10,32	—	—
VII	4,42	0,56	0,33	0,08	5,39	0,26	11,04	—	—
VIII	4,31	0,51	0,54	0,10	11,19	0,30	16,95	—	—
IX	4,50	0,62	0,38	0,08	4,27	0,23	10,08	—	—
X	4,86	0,68	0,47	0,07	3,33	0,20	9,61	—	—
XI	4,90	0,69	0,40	0,08	2,49	0,26	8,82	—	—
XII	4,87	0,78	0,53	0,17	10,19	0,22	16,76	—	—
1957 I	5,38	0,65	0,24	0,07	2,41	0,21	8,95	—	—
II	5,52	0,82	0,27	0,08	2,41	0,25	9,36	—	—
Ouvriers du fond et du jour · Operai all'interno e all'esterno									
1955	6,31	1,53	0,28	0,23	4,53	0,29	13,17	—	—
1956	6,52	1,44	0,33	0,29	5,21	0,28	14,07	—	—
1956 V	5,81	1,40	0,29	0,33	6,27	0,31	14,41	—	—
VI	6,12	1,44	0,25	0,31	5,04	0,29	13,45	—	—
VII	6,10	1,44	0,29	0,34	5,59	0,28	14,04	—	—
VIII	6,33	1,35	0,47	0,33	9,64	0,29	18,41	—	—
IX	6,50	1,47	0,37	0,30	3,99	0,24	12,87	—	—
X	6,76	1,51	0,41	0,32	3,07	0,25	12,32	—	—
XI	6,26	1,46	0,40	0,22	2,13	0,27	10,74	—	—
XII	6,11	1,38	0,59	0,38	9,52	0,29	18,27	—	—
1957 I	6,30	1,28	0,26	0,20	3,15	0,27	11,46	—	—
II	6,56	1,54	0,25	0,23	3,14	0,24	11,95	—	—

(a) Présences possibles = présences + absences · *Presenze possibili = presenze + assenze*(b) Funérailles, cérémonies commémoratives · *Funerari, cerimonia commemorativa*

Assenze nell'esercizio di miniera
in % delle presenze possibili (a) durante i giorni lavorativi

34

C

et techniques e tecnici		motifs divers • per motivi vari					Total général Totale generale	Période Periodo
Motifs d'ordre technique Motivi d'ordine tecnico	Total Totale	Fêtes locales Feste locali	Grèves collectives Scioperi collettivi	Lock-out Serrate	Autres motifs (b) Altri motivi	Total Totale		
Ouvriers du fond • Operai all'interno								
—	—	—	—	—	—	—	14,46	1955
—	—	—	—	—	—	—	15,38	1956
—	—	—	—	—	—	—	16,07	V 1956
—	—	—	—	—	—	—	15,04	VI
—	—	—	—	—	—	—	15,59	VII
—	—	—	—	—	—	—	19,17	VIII
—	—	—	—	—	—	—	14,29	IX
—	—	—	—	—	—	—	13,71	X
—	—	—	—	—	—	—	11,71	XI
—	—	—	—	—	—	—	19,03	XII
—	—	—	—	—	—	—	12,76	I 1957
—	—	—	—	—	0,00	0,00	13,29	II
Ouvriers du jour • Operai all'esterno								
—	—	—	—	—	—	—	10,75	1955
—	—	—	—	—	—	—	11,54	1956
—	—	—	—	—	—	—	11,13	V 1956
—	—	—	—	—	—	—	10,32	VI
—	—	—	—	—	—	—	11,04	VII
—	—	—	—	—	—	—	16,95	VIII
—	—	—	—	—	—	—	10,08	IX
—	—	—	—	—	—	—	9,61	X
—	—	—	—	—	—	—	8,82	XI
—	—	—	—	—	—	—	16,76	XII
—	—	—	—	—	—	—	8,95	I 1957
—	—	—	—	—	0,00	0,00	9,36	II
Ouvriers du fond et du jour • Operai all'interno e all'esterno								
—	—	—	—	—	—	—	13,17	1955
—	—	—	—	—	—	—	14,07	1956
—	—	—	—	—	—	—	14,41	V 1956
—	—	—	—	—	—	—	13,45	VI
—	—	—	—	—	—	—	14,04	VII
—	—	—	—	—	—	—	18,41	VIII
—	—	—	—	—	—	—	12,87	IX
—	—	—	—	—	—	—	12,32	X
—	—	—	—	—	—	—	10,74	XI
—	—	—	—	—	—	—	18,27	XII
—	—	—	—	—	—	—	11,46	I 1957
¼	—	—	—	—	0,00	0,00	11,95	II

C 35

Absences dans les entreprises minières
en % des présences possibles (a) pendant les jours ouvrable

Bassin Bacino	Période Periodo	motifs personnels · per motivi personali							motifs économiques per motivi economici	
		Maladie Malattia	Accidents du travail Infortuni sul lavoro	Absences justifiées Assenze giustificate	Absences non justifiées Assenze non giustificate	Congés normaux Ferie normali	Autres absences payées (b) Altre assenze retribuite (b)	Total Totale	Manque de débouchés Deficienza di mercati	Manque de moyens de transport Deficienza di mezzi di trasporto
Ruhr										
Fond/Interno	1955	5,45	2,66	1,97	0,53	5,72	1,36	17,69	—	—
	1956									
Jour/Esterno	1955	3,93	0,76	0,77	0,05	5,72	2,30	13,53	—	—
	1956									
Fond et Jour Interno e esterno	1955	5,04	2,15	1,65	0,40	5,72	1,61	16,57	—	—
	1956									
Aix-la-Chapelle/ Aquisgrana										
Fond/Interno	1955	5,40	2,46	1,89	1,18	5,46	1,24	17,63	—	—
	1956									
Jour/Esterno	1955	3,24	0,94	1,09	0,25	5,58	2,43	13,53	—	—
	1956									
Fond et Jour Interno e esterno	1955	4,87	2,09	1,69	0,96	5,49	1,53	16,63	—	—
	1956									
Basse-Saxe/ Bassa Sassonia										
Fond/Interno	1955	4,87	1,85	0,96	0,10	5,80	0,53	14,11	—	—
	1956									
Jour/Esterno	1955	3,88	0,58	0,89	0,01	5,65	1,52	12,53	—	—
	1956									
Fond et Jour Interno e esterno	1955	4,62	1,52	0,95	0,08	5,76	0,79	13,72	—	—
	1956									
Campine										
Fond/Interno	1955	8,23	2,16	0,50	4,32	4,51	0,85	20,57	—	0,00
	1956									
Jour/Esterno	1955	3,00	0,38	0,74	1,31	3,18	0,95	9,56	—	0,00
	1956									
Fond et Jour Interno e esterno	1955	6,94	1,72	0,56	3,57	4,18	0,88	17,85	—	0,00
	1956									
Sud de la Belgique/ Sud del Belgio										
Fond/Interno	1955	8,96	3,43	0,83	4,99	3,06	0,70	21,97	—	—
	1956									
Jour/Esterno	1955	5,51	0,85	1,12	1,13	2,52	0,72	11,85	—	—
	1956									
Fond et Jour Interno e esterno	1955	8,09	2,79	0,91	4,03	2,93	0,71	19,46	—	—
	1956									

(a) Présences possibles = Présences + absences · *Presenze possibili = presenze + assenze*

(b) Y compris les absences occasionnées par la fréquentation des écoles professionnelles. En 1955, ces absences ont représenté, pour l'ensemble des bassins allemands, 70% pour le fond, 87% pour le jour et 77% pour le fond et le jour de l'ensemble des absences mentionnées sous «autres absences payées»

Compre le assenze causate dalla partecipazione ai corsi di formazione professionale. Nel 1955 queste assenze hanno rappresentato, per l'insieme dei bacini tedeschi, il 70% per l'interno, l'87% per l'esterno e il 77% per l'interno e l'esterno dell'insieme delle assenze indicate con «altre assenze retribuite»(c) Funérailles, cérémonies commémoratives · *Funerali, cerimonie commemorative*

Assenze nell'esercizio di miniera
in % delle presenze possibili (a) durante i giorni lavorativi

 35 **C**

et techniques e tecnici		motifs divers · per motivi vari					Total général Totale generale	Période Periodo	Bassin Bacino
Motifs d'ordre technique Motivi d'ordine tecnico	Total Totale	Fêtes locales Feste locali	Grèves collectives Scioperi collettivi	Lock-out Serrate	Autres motifs (c) Altri motivi (c)	Total Totale			
0,42	0,42	—	0,27	—	—	0,27	18,38	1955 1956	Ruhr Fond/Interno
0,09	0,09	—	0,17	—	—	0,17	13,79	1955 1956	Jour/Esterno
0,33	0,33	—	0,24	—	—	0,24	17,14	1955 1956	Fond et Jour Interno e esterno
0,02	0,02	—	0,22	—	—	0,22	17,87	1955 1956	Aix-la-Chapelle/ Aquisgrana Fond/Interno
—	—	—	0,08	—	—	0,08	13,61	1955 1956	Jour/Esterno
0,02	0,02	—	0,18	—	—	0,18	16,83	1955 1956	Fond et Jour Interno e esterno
0,28	0,28	—	0,28	—	—	0,28	14,67	1955 1956	Basse-Saxe/ Bassa Sassonia Fond/Interno
0,12	0,12	—	0,18	—	—	0,18	12,83	1955 1956	Jour/Esterno
0,24	0,24	—	0,25	—	—	0,25	14,21	1955 1956	Fond et Jour Interno e esterno
0,07	0,07	0,27	0,45	—	—	0,72	21,36	1955 1956	Campine Fond/Interno
0,06	0,06	0,17	0,53	—	—	0,70	10,32	1955 1956	Jour/Esterno
0,07	0,07	0,25	0,47	—	—	0,72	18,64	1955 1956	Fond et Jour Interno e esterno
0,10	0,10	0,36	0,28	—	—	0,64	22,71	1955 1956	Sud de la Belgique/ Sud del Belgio Fond/Interno
0,05	0,05	0,27	0,10	—	—	0,37	12,27	1955 1956	Jour/Esterno
0,09	0,09	0,34	0,23	—	—	0,57	20,12	1955 1956	Fond et Jour Interno e esterno

C 36

Absences dans les entreprises minières
en % des présences possibles (a) pendant les jours ouvrable

Bassin Bacino	Période Periodo	motifs personnels · per motivi personali							motifs économiques per motivi economici	
		Maladie Malattia	Accidents du travail Infortuni sul lavoro	Absences justifiées Assenze giustificate	Absences non justifiées Assenze non giustificate	Congés normaux Ferie normali	Autres absences payées Altre assenze retribuite	Total Totale	Manque de débouchés Deficienza di mercati	Manque de moyens de transport Deficienza di mezzi di trasporto
Nord/Pas-de-Calais										
Fond/Interno	1955	7,26	3,08	0,18	1,15	8,18	—	19,85	—	—
	1956									
Jour/Esterno	1955	5,53	0,88	0,08	0,14	7,67	—	14,30	—	—
	1956									
Fond et Jour Interno e esterno	1955	6,74	2,42	0,15	0,85	8,03	—	18,19	—	—
	1956									
Lorraine/Lorena										
Fond/Interno	1955	4,07	3,79	0,27	1,98	6,97	—	17,08	—	—
	1956									
Jour/Esterno	1955	3,91	1,56	0,15	0,73	7,20	—	13,54	—	—
	1956									
Fond et Jour Interno e esterno	1955	4,02	3,10	0,23	1,59	7,04	—	15,98	—	—
	1956									
Centre Midi										
Fond/Interno	1955	6,45	4,32	0,29	0,62	7,32	—	19,00	2,37	—
	1956									
Jour/Esterno	1955	6,28	1,50	0,21	0,16	7,44	—	15,59	1,97	—
	1956									
Fond et Jour Interno e esterno	1955	6,40	3,40	0,26	0,46	7,36	—	17,88	2,24	—
	1956									
Sulcis										
Fond/Interno	1955	6,07	2,15	2,09	4,20	4,62	0,01	19,14	—	—
	1956									
Jour/Esterno	1955	3,69	0,62	1,47	1,75	4,15	0,00	11,68	—	—
	1956									
Fond et Jour Interno e esterno	1955	5,35	1,68	1,90	3,46	4,48	0,01	16,88	—	—
	1956									

(a) Présences possibles = présences + absences · Presenze possibili = presenze + assenze

(b) Funérailles, cérémonies commémoratives · Funerali, cerimonia commemorativa

Assenze nell'esercizio di miniera
in % delle presenze possibili (a) durante i giorni lavorativi


36

C

techniques e tecnici		motifs divers · per motivi vari					Total général Totale generale	Période Periodo	Bassin Bacino
Motifs d'ordre technique Motivi d'ordine tecnico	Total Totale	Fêtes locales Feste locali	Grèves collectives Scioperi collettivi	Lock-out Serrate	Autres motifs (b) Altri motivi (b)	Total Totale			
0,01	0,01	—	0,04	—	0,01	0,05	19,91	1955 1956	Nord-Pas-de-Calais Fond/Interno
0,00	0,00	—	0,00	—	0,00	0,01	14,31	1955 1956	Jour/Esterno
0,01	0,01	—	0,03	—	0,01	0,04	18,24	1955 1956	Fond et Jour Interno e esterno
0,05	0,05	0,23	0,34	—	0,82	1,39	18,52	1955 1956	Lorraine/Lorena Fond/Interno
0,02	0,02	0,20	0,07	—	0,07	0,97	14,53	1955 1956	Jour/Esterno
0,04	0,04	0,22	0,26	—	0,78	1,26	17,28	1955 1956	Fond et Jour Interno e esterno
0,14	2,51	0,11	0,37	—	0,11	0,59	22,10	1955 1956	Centre Midi Fond/Interno
0,06	2,03	0,10	0,11	—	0,07	0,28	17,90	1955 1956	Jour/Esterno
0,12	2,36	0,11	0,28	—	0,09	0,48	20,72	1955 1956	Fond et Jour Interno e esterno
0,04	0,04	—	1,61	—	—	1,61	20,79	1955 1956	Sulcis Fond/Interno
0,02	0,02	—	1,04	—	—	1,04	12,74	1955 1956	Jour/Esterno
0,04	0,04	—	1,44	—	—	1,44	18,36	1955 1956	Fond et Jour Interno e esterno

RÉCEPTIONS DE CHARBON EN PROVENANCE
DES PAYS DE LA COMMUNAUTÉ
ET IMPORTATIONS EN PROVENANCE DE PAYS TIERS

*ARRIVI DI CARBONE DAI PAESI DELLA COMUNITÀ
E IMPORTAZIONI DA PAESI TERZI*



Houille • Carbon fossile

Réceptions en provenance des pays de la Communauté et importations en provenance des pays tiers
 Arrivi dai paesi della Comunità e importazioni da paesi terzi

1.000 t

Période Periodo	Pays de réception • Paesi riceventi								
	Allemagne (R. F.) sans la Sarre Germania (R. F.) escl. la Sarre	Belgique Belgio	France Francia	Sarre	Italie Italia	Luxemb- bourg Lussemb- burgo	Pays-Bas Paesi Bassi	Commu- nauté Comunità	
Réceptions en provenance de la Communauté • Arrivi dai paesi della Comunità									
1951	3.573	362	7.420	1.050	4.275	339	2.692	19.711	
1952	3.953	442	7.618	1.092	3.719	307	2.419	19.550	
1953	4.413	1.047	8.549	934	4.705	270	3.448	23.366	
1954	4.442	2.872	9.034	895	4.520	281	4.984	27.028	
1955	6.606	2.180	7.883	1.021	3.497	291	5.029	26.507	
1956	4.593	1.965	7.853	938	3.324	319	3.645	22.637	
1956	IV	389	139	651	76	276	26	325	1.884
	V	362	135	633	85	281	23	319	1.839
	VI	398	174	696	81	331	29	380	2.089
	VII	384	170	667	85	337	29	308	1.981
	VIII	367	197	670	75	260	28	299	1.897
	IX	346	184	641	80	260	24	288	1.823
	X	391	213	664	81	281	26	304	1.960
	XI	348	198	637	66	232	30	314	1.826
	XII	304	218	594	71	233	24	284	1.728
1957	I p	357	207	729	67	286	27	335	2.009
	II p	370	194	652	73	308	26	255	1.877
	III p	356	257	772	82	283	26	303	2.079
Importations en provenance des pays tiers • Importazioni dai paesi terzi									
1951	6.000	1.832	6.340	—	6.533	8	2.521	23.234	
1952	7.879	1.173	5.361	—	5.077	67	2.707	22.264	
1953	5.045	1.133	1.615	—	4.222	6	1.802	13.823	
1954	3.881	852	2.215	—	4.842	5	2.129	13.924	
1955	9.271	1.453	2.901	—	6.820	—	2.603	23.048	
1956	13.682	2.822	8.804	—	7.581	37	5.120	38.046	
1956	IV	900	180	641	—	482	—	392	2.595
	V	1.098	112	594	—	645	—	503	2.952
	VI	1.153	218	658	—	588	—	332	2.949
	VII	1.303	202	858	—	630	—	405	3.397
	VIII	1.432	216	971	—	696	6	409	3.729
	IX	1.468	213	872	—	746	8	420	3.726
	X	1.406	351	942	—	686	4	504	3.894
	XI	1.212	491	906	—	674	8	582	3.874
	XII	810	346	737	—	706	11	580	3.189
1957	I p	881	332	823	—	846	9	486	3.377
	II p	1.027	300	992	—	685	1	403	3.409
	III p	1.194	271	1.117	—	770	0	392	3.745

Houille · Carbon fossile

Importations en provenance des U.S.A. et de Grande-Bretagne · *Importazioni dagli Stati Uniti e dalla Gran Bretagna*

1.000 t

Période Periodo	Pays de réception · Paesi riceventi							
	Allemagne (R. F.) sans la Sarre Germania (R. F.) escl. la Sarre	Belgique Belgio	France Francia	Sarre	Italie Italia	Luxem- bourg Lussem- burgo	Pays-Bas Paesi Bassi	Commu- nauté Comunità
Importations en provenance des U.S.A. · Importazioni dagli Stati Uniti								
1951	5.767	1.454	4.490	—	4.419	8	2.236	18.374
1952	7.377	794	3.138	—	2.885	—	2.108	16.302
1953	3.421	664	289	—	1.609	—	701	6.684
1954	1.823	253	55	—	2.852	—	1.181	6.164
1955	6.998	784	802	—	5.632	—	1.719	15.935
1956	11.486	1.980	6.053	—	6.665	37	4.169	30.389
1956 IV	750	131	402	—	442	—	304	2.030
V	934	59	381	—	592	—	411	2.376
VI	956	156	445	—	527	—	274	2.359
VII	1.087	123	571	—	549	—	299	2.628
VIII	1.185	124	702	—	645	6	345	3.006
IX	1.285	145	628	—	641	8	362	3.069
X	1.223	269	701	—	603	4	422	3.222
XI	1.056	401	661	—	602	8	507	3.235
XII	697	216	480	—	636	11	500	2.540
1957 I p	765	245	592	—	777	9	409	2.796
II p	923	192	757	—	620	1	359	2.853
III p	1.011	209	814	—	735	—	336	3.105
Importations en provenance de Grande-Bretagne · Importazioni dalla Gran Bretagna								
1951	131	352	593	—	571	—	212	1.859
1952	482	337	1.125	—	1.083	67	422	3.516
1953	1.521	420	448	—	1.704	6	986	5.085
1954	1.633	526	994	—	1.324	5	809	5.291
1955	1.339	485	950	—	781	—	750	4.305
1956	1.099	597	777	—	380	—	713	3.567
1956 IV	124	40	58	—	23	—	66	311
V	116	43	54	—	20	—	62	294
VI	80	50	44	—	36	—	51	261
VII	97	63	84	—	32	—	81	357
VIII	86	60	50	—	10	—	40	246
IX	86	52	56	—	40	—	43	276
X	78	59	62	—	11	—	56	266
XI	57	70	73	—	21	—	69	290
XII	53	80	74	—	15	—	65	286
1957 I p	53	74	65	—	16	—	73	281
II p	47	68	75	—	19	—	38	247
III p	60	54	82	—	19	0	48	264

Houille · Carbon fossile

Importations en provenance de Pologne et d'U.R.S.S. · Importazioni dalla Polonia e dall'U.R.S.S.

1.000 t

Période Periodo	Pays de réception · Paesi riceventi							Commu- nauté Comunità
	Allemagne (R. F.) sans la Sarre Germania (R. F.) escl. la Sarre	Belgique Belgio	France Francia	Sarre	Italie Italia	Luxem- bourg Lussem- burgo	Pays-Bas Paesi Bassi	
Importations en provenance de Pologne · Importazioni dalla Polonia								
1951	101	7	967	—	895	—	20	1.990
1952	9	5	752	—	741	—	121	1.628
1953	76	—	480	—	613	—	24	1.193
1954	262	6	514	—	375	—	—	1.157
1955	714	—	438	—	106	—	—	1.258
1956	861	30	1.208	—	133	—	4	2.235
1956 IV	19	—	106	—	11	—	—	135
V	43	—	60	—	—	—	4	107
VI	76	—	97	—	—	—	—	173
VII	82	—	124	—	—	—	—	205
VIII	124	—	143	—	—	—	—	267
IX	76	—	126	—	15	—	—	216
X	70	2	136	—	22	—	—	229
XI	83	14	136	—	11	—	—	243
XII	56	14	119	—	30	—	—	222
1957 I p	57	9	111	—	10	—	—	187
II p	47	13	124	—	13	—	—	196
III p	113	—	156	—	—	—	—	269
Importations en provenance d'U.R.S.S. · Importazioni dall'U.R.S.S.								
1951	—	—	190	—	150	—	29	369
1952	—	33	199	—	114	—	36	382
1953	—	46	260	—	46	—	80	432
1954	0	62	404	—	111	—	135	712
1955	69	124	550	—	208	—	128	1.079
1956	96	68	611	—	229	—	171	1.175
1956 IV	4	4	73	—	3	—	20	101
V	2	7	74	—	18	—	19	119
VI	22	10	65	—	16	—	6	118
VII	15	4	64	—	21	—	26	129
VIII	12	8	58	—	21	—	20	120
IX	3	7	34	—	34	—	15	92
X	8	10	39	—	33	—	14	104
XI	12	1	31	—	33	—	6	83
XII	—	7	44	—	14	—	4	69
1957 I p	3	4	39	—	38	—	5	89
II p	8	12	34	—	19	—	6	80
III p	8	4	52	—	12	—	2	79

Houille · Carbon fossile

Importations en provenance de pays tiers autres que U.S.A., Grande-Bretagne, Pologne et U.R.S.S.

Importazioni da paesi terzi esclusi Stati Uniti Gran Bretagna, Polonia e U.R.S.S.

1.000 t

Période Periodo	Pays de réception · Paesi riceventi							
	Allemagne (R. F.) sans la Sarre Germania (R. F.) escl. la Sarre	Belgique Belgio	France Francia	Sarre	Italie Italia	Luxem- bourg Lussem- burgo	Pays-Bas Paesi Bassi	Communauté Comunità
1951	0	19	100	—	499	—	24	642
1952	11	4	148	—	254	—	19	436
1953	27	2	138	—	249	—	10	426
1954	163	4	248	—	179	—	4	598
1955	151	60	161	—	92	—	5	469
1956	141	147	155	—	174	—	63	680
1956 I	8	25	7	—	11	—	2	53
II	3	8	5	—	20	—	5	41
III	6	12	18	—	16	—	20	72
IV	3	6	4	—	4	—	1	18
V	3	4	26	—	15	—	7	55
VI	19	2	5	—	8	—	—	34
VII	23	11	15	—	28	—	0	77
VIII	26	24	16	—	19	—	4	89
IX	18	9	28	—	17	—	1	73
X	26	10	6	—	18	—	12	72
XI	5	5	7	—	7	—	0	24
XII	2	30	17	—	11	—	11	71
1957 I p	2	—	14	—	6	—	12	34
II p	2	13	2	—	14	—	1	32
III p	2	4	12	—	4	—	5	27

Les pays de réception ont notamment importé en provenance des pays suivants:

Allemagne (R. F.): Tchécoslovaquie, Norvège (Spitzberg), Espagne, Canada
 Belgique: Afrique du Nord Française, Espagne, Indochine
 France: Afrique du Nord Française, Afrique du Sud, Tonkin
 Italie: Tchécoslovaquie, Yougoslavie, Afrique du Nord Française, Afrique du Sud, Bulgarie, Espagne
 Pays-Bas: Afrique du Nord Française, Afrique du Sud

I paesi riceventi hanno importato particolarmente dai seguenti paesi:

Germania: (R. F.): Cecoslovacchia, Norvegia (Spitzberg), Spagna, Canada
 Belgio: Africa del Nord Francese, Spagna, Indocina
 Francia: Africa del Nord Francese, Africa del Sud, Tonkin
 Italia: Cecoslovacchia, Jugoslavia, Africa del Nord Francese, Africa del Sud, Bulgaria, Spagna
 Paesi Bassi: Africa del Nord Francese, Africa del Sud

Houille: Réceptions en provenance des pays de la Communauté et importations en provenance de pays tiers
Carbon fossile: Arrivi dai paesi della Comunità e importazioni da paesi terzi

1.000 t

Période Periodo	Pays fournisseurs · Paesi fornitori						
	Pays de la Communauté · Paesi della Comunità					Pays tiers Paesi terzi	Total général Totale generale
	Belgique Belgio	France Francia	Sarre	Pays-Bas Paesi Bassi	Total Totale		
1951	37	387	3.149	—	3.573	6.000	9.573
1952	13	548	3.392	—	3.953	7.879	11.832
1953	107	834	3.462	10	4.413	5.045	9.458
1954	167	818	3.354	103	4.442	3.881	8.323
1955	983	1.274	4.049	299	6.606	9.271	15.877
1956	454	386	3.531	221	4.593	13.682	18.275
1955 X	78	99	330	32	538	1.271	1.809
XI	54	90	320	22	486	1.146	1.632
XII	59	67	302	18	446	1.320	1.766
1956 I	56	65	346	22	488	1.107	1.596
II	16	39	314	11	379	662	1.042
III	28	42	334	30	435	1.130	1.564
IV	52	28	292	17	389	900	1.289
V	50	31	261	20	362	1.098	1.460
VI	56	29	297	15	398	1.153	1.551
VII	51	26	289	18	384	1.303	1.687
VIII	30	29	284	24	368	1.432	1.800
IX	33	24	271	18	346	1.468	1.814
X	36	24	309	22	391	1.406	1.797
XI	28	23	284	14	348	1.212	1.561
XII	18	25	250	10	304	810	1.114
1957 I p	18	32	296	12	356	881	1.238
II p	15	38	300	16	370	1.027	1.397
III p	18	35	284	18	356	1.194	1.550

Houille: Réceptions en provenance des pays de la Communauté et importations en provenance de pays tiers
 Carbon fossile: Arrivi dai paesi della Comunità e importazioni da paesi terzi

1.000 t

Période Periodo	Pays fournisseurs · Paesi fornitori						Pays tiers Paesi terzi	Total général Totale generale
	Pays de la Communauté · Paesi della Comunità					Total Totale		
	Allemagne (R. F.) sans la Sarre Germania (R. F.) escl. la Sarre	France Francia	Sarre	Pays-Bas Paesi Bassi				
1951	360	1	—	1	362	1.832	2.194	
1952	324	111	—	7	442	1.173	1.615	
1953	726	150	—	171	1.047	1.133	2.180	
1954	2.017	337	3	516	2.872	852	3.725	
1955	1.260	572	2	346	2.180	1.453	3.634	
1956	1.188	435	—	342	1.965	2.822	4.787	
1955 X	84	41	—	33	158	156	314	
XI	75	31	—	32	138	202	340	
XII	74	28	—	31	133	182	315	
1956 I	71	24	—	38	134	165	298	
II	44	7	—	13	64	132	196	
III	80	23	—	35	139	196	335	
IV	74	36	—	30	139	180	319	
V	66	43	—	26	135	112	248	
VI	96	46	—	32	174	218	392	
VII	104	39	—	27	170	202	372	
VIII	129	42	—	27	197	216	413	
IX	120	37	—	27	184	213	397	
X	132	48	—	33	213	351	564	
XI	128	43	—	26	198	491	689	
XII	143	47	—	27	218	346	564	
1957 I	131	42	—	34	208	332	539	
II	121	34	—	39	194	300	494	
III p	176	49	—	32	257	271	528	

Houille: Réceptions en provenance des pays de la Communauté et importations en provenance de pays tiers
 Carbon fossile: Arrivi dai paesi della Comunità e importazioni da paesi terzi

1.000 t

Période Periodo	Pays fournisseurs · Paesi fornitori						
	Pays de la Communauté · Paesi della Comunità					Pays tiers Paesi terzi	Total général Totale generale
	Allemagne (R. F.) sans la Sarre Germania (R. F.) escl. la Sarre	Belgique Belgio	Sarre	Pays-Bas Paesi Bassi	Total Totale		
1951	2.730	447	4.243	—	7.420	6.340	13.760
1952	2.785	1.063	3.770	—	7.618	5.361	12.979
1953	2.987	1.569	3.936	57	8.549	1.615	10.164
1954	3.402	1.300	3.998	334	9.034	2.215	11.248
1955	2.697	1.229	3.692	265	7.883	2.901	10.784
1956	2.728	1.118	3.783	224	7.853	8.804	16.657
1955 X	217	109	339	23	687	264	951
XI	199	98	321	27	645	238	882
XII	234	107	311	18	670	348	1.017
1956 I	217	119	371	21	728	510	1.238
II	165	55	322	7	550	493	1.043
III	232	117	350	22	721	624	1.346
IV	208	115	307	21	651	641	1.293
V	203	103	308	18	633	594	1.227
VI	219	108	347	23	696	658	1.355
VII	239	93	308	27	667	858	1.524
VIII	271	76	305	19	670	971	1.641
IX	270	63	300	8	641	872	1.513
X	242	88	317	16	664	942	1.606
XI	228	97	287	25	637	906	1.543
XII	232	84	262	16	594	734	1.329
1957 I	290	79	336	24	729	823	1.552
II p	257	68	308	19	652	992	1.645
III p	310	107	338	17	772	1.117	1.889

Houille: Réceptions en provenance des pays de la Communauté et importations en provenance de pays tiers
Carbon fossile: Arrivi dai paesi della Comunità e importazioni da paesi terzi

1.000 t

Période Periodo	Pays fournisseurs · Paesi fornitori				Total général Totale generale
	Pays de la Communauté · Paesi della Comunità			Pays tiers Paesi terzi	
	Allemagne (R. F.) sans la Sarre Germania (R. F.) escl. la Sarre	France Francia	Total Totale		
1951	834	216	1.050	—	1.050
1952	940	152	1.092	—	1.092
1953	755	179	934	—	934
1954	741	154	895	—	895
1955	820	202	1.021	—	1.021
1956	810	128	938	—	938
1955 X	70	19	89	—	89
XI	66	17	83	—	83
XII	74	12	86	—	86
1956 I	67	12	79	—	79
II	73	7	80	—	80
III	65	12	78	—	78
IV	63	13	76	—	76
V	66	19	85	—	85
VI	67	14	81	—	81
VII	74	11	85	—	85
VIII	66	9	75	—	75
IX	72	8	80	—	80
X	72	9	81	—	81
XI	59	7	66	—	66
XII	64	7	71	—	71
1957 I	62	5	67	—	67
II p	66	6	73	—	73
III p	77	5	82	—	82

Houille: Réceptions en provenance des pays de la Communauté et importations en provenance de pays tiers
 Carbon fossile: Arrivi dai paesi della Comunità e importazioni da paesi terzi

1.000 t

Période Periodo	Pays fournisseurs · Paesi fornitori						
	Pays de la Communauté · Paesi della Comunità					Pays tiers Paesi terzi	Total générale Totale generale
	Allemagne (R. F.) sans la Sarre Germania (R. F.) escl. la Sarre	Belgique Belgio	France Francia	Sarre	Total Totale		
1951	3.078	562	635(a)	.	4.275	6.533	10.808
1952	2.923	571	225(a)	.	3.719	5.077	8.796
1953	3.421	790	490(a)	.	4.705(b)	4.222	8.927
1954	3.507	601	183	230	4.520	4.842	9.362
1955	2.846	200	278	173	3.497	6.820	10.317
1956 p	2.883	89	188	164	3.324	7.581	10.905
1955 X	257	6	36	14	314	523	837
XI	220	5	26	13	264	609	873
XII	274	8	29	16	327	570	897
1956 I	247	14	17	17	295	516	812
II	230	9	14	11	263	573	837
III	229	8	19	18	273	610	884
IV	248	0	18	10	276	482	758
V	240	13	15	13	282	645	927
VI	282	9	25	14	331	588	919
VII	305	8	15	10	337	630	967
VIII	227	2	14	17	260	696	956
IX	227	9	12	13	260	746	1.006
X	238	10	19	14	281	686	967
XI	200	8	12	13	232	674	906
XII	210	1	8	14	233	706	939
1957 I	255	10	10	12	286	846	1.133
II	281	0	12	15	308	685	993
III p	262	4	7	10	283	770	1.053

(a) Y compris les quantités en provenance de la Sarre · Compresi i quantitativi provenienti dalla Sarre

(b) Y compris 4 en provenance des Pays-Bas · Compresi 4 provenienti dai Paesi Bassi

C 46

Houille: Réceptions en provenance des pays de la Communauté et importations en provenance de pays tiers
 Carbon fossile: Arrivi dai paesi della Comunità e Importazioni da paesi terzi

1.000 t

Période Periodo	Pays fournisseurs · Paesi fornitori						
	Pays de la Communauté · Paesi della Comunità					Pays tiers Paesi terzi	Total général Totale generale
	Allemagne (R. F.) sans la Sarre Germania (R. F.) escl. la Sarre	Belgique Belgio	France Francia	Sarre	Total Totale		
1951	164	19	75	81	339	8	347
1952	103	48	74	82	307	67	374
1953	128	13	63	66	270	6	276
1954	118	31	66	66	281	5	286
1955	119	41	61	71	291	—	291
1956	135	49	64	71	319	37	356
1955 X	8	3	6	7	23	—	23
XI	9	3	5	6	23	—	23
XII	9	5	5	6	25	—	25
1956 I	10	4	6	6	26	—	26
II	13	3	3	6	25	—	25
III	12	4	6	6	27	—	27
IV	10	4	5	6	26	—	26
V	7	5	5	6	23	—	23
VI	12	4	6	6	29	—	29
VII	14	4	5	6	29	—	29
VIII	11	5	6	6	28	6	34
IX	10	3	5	6	24	8	32
X	10	4	5	6	26	4	30
XI	14	5	5	6	30	8	38
XII	12	3	5	5	24	11	35
1957 I	11	3	6	6	27	9	35
II	13	3	5	5	26	1	28
III p	12	3	4	7	26	0	27

Houille: Réceptions en provenance des pays de la Communauté et importations en provenance de pays tiers
Carbon fossile: Arrivi dai paesi della Comunità e importazioni da paesi terzi

1.000 t

Période Periodo	Pays fournisseurs · Paesi fornitori						Pays tiers Paesi terzi	Total général Totale generale
	Pays de la Communauté · Paesi della Comunità					Total Totale		
	Allemagne (R. F.) sans la Sarre Germania (R. F.) escl. la Sarre	Belgique Belgio	France Francia	Sarre				
1951	2.304	325	63	—	2.692	2.521	5.213	
1952	1.941	478	—	—	2.419	2.707	5.126	
1953	2.346	1.017	80	5	3.448	1.802	5.250	
1954	2.820	2.154	10	—	4.984	2.129	7.112	
1955	2.197	2.560	260	13	5.029	2.603	7.632	
1956	2.017	1.597	29	1	3.645	5.120	8.765	
1955 X	138	222	15	—	374	210	584	
XI	137	184	6	1	328	328	656	
XII	156	201	15	1	373	326	699	
1956 I	158	155	4	—	317	252	569	
II	110	78	5	0	193	365	559	
III	161	149	3	—	313	375	689	
IV	170	150	6	—	326	392	717	
V	166	152	1	—	319	503	821	
VI	211	169	1	—	380	332	712	
VII	184	123	1	—	308	405	714	
VIII	189	106	4	—	299	409	708	
IX	182	104	2	—	288	420	707	
X	159	145	1	—	304	505	809	
XI	173	140	0	1	314	582	896	
XII	155	127	2	—	284	580	864	
1957 I p	177	158	—	—	335	486	822	
II p	131	124	—	—	255	403	658	
III p	169	133	1	—	303	392	695	

Coke de four: Réceptions en provenance des pays de la Communauté et importations en provenance de pays tiers
 Coke da cokeria: Arrivi dai paesi della Comunità e importazioni da paesi terzi

1.000 t

Période Periodo	En provenance des pays de la Communauté · Dai paesi della Comunità								Importations de pays tiers Total Importazioni da paesi terzi Totale
	Pays de réception · Paesi destinatari								
	Allemagne (R.F.) sans la Sarre Germania (R.F.) escl. la Sarre	Belgique Belgio	France Francia	Sarre	Italie Italia	Luxembourg Lussemburgo	Pays-Bas Paesi Bassi	Total Totale	
1951	152	6	4.491	41	—	3.166	153	8.009	70
1952	297	0	5.104	44	—	3.305	179	8.929	111
1953	182	22	4.124	34	2	3.098	270	7.732	58
1954	202	78	3.815	36	16	3.113	354	7.614	102
1955	272	135	4.996	155	30	3.533	422	9.543	193
1956	382	128	5.213	165	9	3.644	348	9.889	513
1955 X	19	11	394	13	4	299	29	769	20
XI	63	10	408	15	1	289	28	814	19
XII	42	13	442	16	1	301	34	849	27
1956 I	51	12	448	9	4	305	33	862	27
II	15	9	387	10	1	267	22	711	22
III	54	12	443	15	1	321	38	884	36
IV	48	10	421	13	0	304	26	823	42
V	45	13	436	14	0	309	31	848	35
VI	41	11	428	22	0	294	29	824	25
VII	30	13	435	16	0	297	31	822	31
VIII	27	10	441	17	0	309	24	829	46
IX	17	8	437	14	0	329	25	831	63
X	18	11	458	11	0	301	37	835	51
XI	16	11	436	12	0	303	25	803	65
XII	20	9	441	12	0	305	26	814	71
1957 I p	24	11	446	12	1	305	33	832	74
II p	21	15	423	6	1	283	26	775	100
III p	16	14	493	2	1	317	34	877	93

Coke de four: Réceptions en provenance des pays de la Communauté et importations en provenance de pays tiers
Coke da cokeria: Arrivi dai paesi della Comunità e importazioni da paesi terzi

1.000 t

Période Periodo	Pays fournisseurs · Paesi fornitori						Pays tiers Paesi terzi	Total général Totale generale
	Pays de la Communauté · Paesi della Comunità							
	Belgique Belgio	France Francia	Sarre	Italie Italia	Pays-Bas Paesi Bassi	Total Totale		
1951	3	—	149	—	—	152	68	220
1952	176	—	121	—	—	297	101	398
1953	23	11	146	—	2	182	55	237
1954	0	17	173	—	11	202	65	267
1955	19	27	142	60	24	272	137	409
1956	124	12	136	71	40	382	330	712
1955 X	4	5	9	—	1	19	20	39
XI	3	6	9	44	2	63	16	79
XII	7	4	12	16	3	42	21	62
1956 I	15	1	13	18	4	51	22	73
II	2	1	4	6	2	15	14	29
III	24	1	10	14	5	54	26	80
IV	20	3	13	10	3	49	26	75
V	19	1	14	8	2	45	28	72
VI	21	0	14	2	3	41	16	57
VII	6	0	14	6	4	30	19	48
VIII	5	1	12	4	4	27	32	60
IX	2	2	10	0	3	17	41	58
X	4	0	9	—	4	18	30	48
XI	3	0	10	1	2	16	35	51
XII	3	1	12	1	3	20	42	62
1957 I p	5	0	10	3	6	24	39	63
II p	3	0	10	0	7	21	40	61
III p	—	0	13	—	4	16	36	52

Coke de four: Réceptions en provenance des pays de la Communauté et Importations en provenance de pays tiers
 Coke da cokeria: Arrivi dai paesi della Comunità e importazioni da paesi terzi

1.000 t

Période Periodo	Pays fournisseurs • Paesi fornitori					
	Pays de la Communauté • Paesi della Comunità				Pays tiers Paesi terzi	Total général Totale generale
	Allemagne (R. F.) sans la Sarre Germania (R. F.) escl. la Sarre	France Francia	Pays-Bas Paesi Bassi	Total Totale		
1951	—	1	5	6	1	7
1952	—	0	0	0	—	0
1953	6	0	16	22	3	25
1954	49	4	25	78	9	87
1955	72	6	58	135	11	146
1956	78	0	50	128	9	137
1955 X	7	2	2	11	—	11
XI	7	1	3	10	—	10
XII	8	1	4	13	1	14
1956 I	9	0	3	12	0	13
II	5	—	4	9	1	11
III	8	—	4	12	0	12
IV	6	0	4	10	0	11
V	7	—	5	13	—	13
VI	7	—	4	11	—	11
VII	8	—	5	13	—	13
VIII	6	—	4	10	—	10
IX	3	—	4	8	1	9
X	7	—	4	11	2	13
XI	6	—	5	11	1	12
XII	4	—	5	9	2	11
1957 I	6	—	5	11	4	15
II	8	—	7	15	7	22
III p	5	—	9	14	8	22

Coke de four: Réceptions en provenance des pays de la Communauté et importations en provenance de pays tiers
 Coke da cokeria: Arrivi dai paesi della Comunità e importazioni da paesi terzi

1.000 t

Période Periodo	Pays fournisseurs · Paesi fornitori							Pays tiers Paesi terzi	Total général Totale generale
	Pays de la Communauté · Paesi della Comunità								
	Allemagne (R. F.) sans la Sarre Germania (R. F.) escl. la Sarre	Belgique Belgio	Sarre	Italie Italia	Pays-Bas Paesi Bassi	Total Totale			
1951	2.999	116	932	—	444	4.491	1	4.492	
1952	3.423	197	821	150	513	5.104	10	5.114	
1953	2.783	220	624	45	452	4.124	—	4.124	
1954	2.170	450	627	—	568	3.815	—	3.815	
1955	3.391	359	525	1	720	4.996	—	4.996	
1956	3.474	389	594	12	745	5.213	—	5.213	
1955 X	280	10	42	—	61	394	—	394	
XI	277	34	39	—	59	408	—	408	
XII	288	43	47	1	62	442	—	442	
1956 I	291	36	52	3	66	448	—	448	
II	268	31	35	—	53	387	—	387	
III	292	33	47	—	71	443	—	443	
IV	273	31	53	1	63	421	—	421	
V	289	27	57	2	61	436	—	436	
VI	288	24	53	1	62	428	—	428	
VII	285	36	55	1	59	435	—	435	
VIII	289	35	53	2	62	442	—	442	
IX	292	37	47	2	60	437	—	437	
X	313	36	47	—	61	458	—	458	
XI	289	33	46	—	69	436	—	436	
XII	305	31	47	1	58	441	—	441	
1957 I	301	34	49	1	62	446	1	447	
II p	281	32	47	6	57	423	13	436	
III p	301	41	63	10	76	493	14	507	

Coke de four: Réceptions en provenance des pays de la Communauté et importations en provenance de pays tiers
 Coke da cokeria: Arrivi dai paesi della Comunità e importazioni da paesi terzi

1.000 t

Période Periodo	Sarre					Pays-Bas · Paesi Bassi							
	Pays fournisseurs · Paesi fornitori				Pays tiers Paesi terzi	Total général Totale generale	Pays fournisseurs · Paesi fornitori					Pays tiers Paesi terzi	Total général Totale generale
	Pays de la Communauté Paesi della Comunità			Total			Pays de la Communauté Paesi della Comunità				Total		
	Allemagne (R. F.) sans la Sarre Germania (R. F.) escl. la Sarre	France Francia	Total				Allemagne (R. F.) sans la Sarre Germania (R. F.) escl. la Sarre	Belgique Belgio	France Francia	Total			
1951	22	19	41	—	41	153	—	—	153	—	153		
1952	15	29	44	—	44	179	—	—	179	—	179		
1953	13	21	34	—	34	270	—	—	270	—	270		
1954	33	3	36	—	36	348	6	—	354	20	374		
1955	151	4	155	—	155	389	19	14	422	29	451		
1956	127	38	165	—	165	317	29	2	348	146	494		
1955 X	12	0	13	—	13	27	2	1	29	0	30		
XI	14	0	15	—	15	26	1	0	28	2	30		
XII	16	0	16	—	16	31	2	—	34	4	37		
1956 I	9	0	9	—	9	33	1	0	33	4	38		
II	10	0	10	—	10	22	1	—	22	7	30		
III	14	1	15	—	15	35	3	0	38	10	48		
IV	12	1	13	—	13	24	2	0	26	15	42		
V	13	1	14	—	14	27	3	1	31	7	39		
VI	19	3	22	—	22	26	3	0	29	8	37		
VII	15	0	16	—	16	28	3	—	31	9	41		
VIII	11	6	17	—	17	21	3	—	24	12	36		
IX	6	8	14	—	14	22	3	0	25	17	42		
X	6	6	11	—	11	34	3	—	37	15	52		
XI	6	6	12	—	12	22	3	—	25	20	45		
XII	6	6	12	—	12	23	2	—	26	21	46		
1957 I p	5	7	13	—	13	27	6	—	33	25	58		
II p	6	—	6	—	6	23	3	—	26	28	53		
III p	2	—	2	—	2	28	6	—	34	26	60		

Coke de four: Réceptions en provenance des pays de la Communauté et importations en provenance de pays tiers
 Coke da cokeria: Arrivi dai paesi della Comunità e importazioni da paesi terzi

1.000^t

Période Periodo	Pays fournisseurs · Paesi fornitori					Pays tiers Paesi terzi	Total général Totale generale
	Pays de la Communauté · Paesi della Comunità				Total Totale		
	Allemagne (R. F.) sans la Sarre Germania (R. F.) escl. la Sarre	Belgique Belgio	Pays-Bas Paesi Bassi				
1951	2.885	95	186		3.166	—	3.166
1952	2.970	101	234		3.305	—	3.305
1953	2.795	101	202		3.098	—	3.098
1954	2.767	100	246		3.113	—	3.113
1955	3.138	91	304		3.533	—	3.533
1956	3.177	93	364		3.644 (d)	—	3.644
1955 X	271	3	25		299	—	299
XI	260	3	26		289	—	289
XII	272	3	25		301	—	301
1956 I	273	4	27		305	—	305
II	245	4	17		267	—	267
III	282	3	36		321	—	321
IV	270	6	28		304	—	304
V	274	7	28		309	—	309
VI	258	9	27		294	—	294
VII	259	8	29		297	—	297
VIII	272	6	30		309 (a)	—	309
IX	272	10	40		329 (b)	—	329
X	258	11	30		301 (c)	—	301
XI	253	12	38		303	—	303
XII	260	13	32		305	—	305
1957 I	254	15	30		305 (e)	—	305
II	229	13	34		283 (e)	5	289
III p	246	19	45		317 (e)	—	317

(a) Y compris 1 en provenance d'Italie · Compreso 1 provenienti dall'Italia

(b) Y compris 8 en provenance d'Italie · Compreso 8 provenienti dall'Italia

(c) Y compris 1 en provenance d'Italie · Compreso 1 provenienti dall'Italia

(d) Y compris 10 en provenance d'Italie · Compreso 10 provenienti dall'Italie

(e) Y compris 7 en provenance d'Italie · Compreso 7 provenienti dall'Italia

Agglomérés de houille · *Agglomerati di carbon fossile*
Réceptions dans les pays de la Communauté et importations en provenance de pays tiers
Arrivi dai paesi della Comunità e importazioni da paesi terzi

1.000 t

Période Periodo	Pays de réception · Paesi riceventi								
	Allemagne (R. F.) sans la Sarre Germania (R. F.) esci. la Sarre	Belgique Belgio	France Francia	Sarre	Italie Italia	Luxem- bourg Lussem- burgo	Pays-Bas Paesi Bassi	Commu- nauté Comunità	
Réceptions en provenance des pays de la Communauté · <i>Arrivi dai paesi della Comunità</i>									
1951	—	0	113	1	—	24	252	390	
1952	—	0	137	1	—	17	302	457	
1953	—	9	293	2	30	9	276	619	
1954	33	37	444	1	58	7	285	865	
1955	105	49	445	1	73	9	411	1.093	
1956	311	56	471	1	156	16	408	1.420	
1956	IV	25	5	37	0	11	1	34	113
	V	25	5	47	0	17	1	34	129
	VI	29	4	46	0	16	1	35	130
	VII	36	5	43	0	16	1	36	138
	VIII	32	5	40	0	17	2	35	130
	IX	23	4	32	0	14	1	34	108
	X	27	5	43	0	18	2	38	132
	XI	32	5	40	0	13	2	34	127
	XII	22	5	36	—	11	2	35	111
1957	I p	31	7	40	0	12	2	42	134
	II p	29	7	36	—	12	2	38	124
	III p	27	7	57	—	12	1	42	146
Importations en provenance de pays tiers · <i>Importazioni da paesi terzi</i>									
1951	—	—	—	—	—	—	—	—	
1952	—	—	—	—	—	—	—	—	
1953	—	2	—	—	13	—	1	16	
1954	—	3	—	—	21	—	1	25	
1955	1	2	—	—	25	—	—	28	
1956	0	16	—	—	53	—	—	70	
1956	IV	—	0	—	—	2	—	2	
	V	—	—	—	—	1	—	1	
	VI	—	—	—	—	6	—	6	
	VII	—	—	—	—	6	—	6	
	VIII	—	0	—	—	—	—	0	
	IX	—	1	—	—	4	—	5	
	X	—	7	—	—	3	—	10	
	XI	0	6	—	—	11	—	17	
	XII	0	2	—	—	13	—	15	
1957	I p	0	1	1	—	24	—	27	
	II p	—	0	4	—	7	—	12	
	III p	0	1	6	—	5	—	12	

Agglomérés de houille · *Agglomerati di carbon fossile*
Réceptions en provenance des pays de la Communauté et importations en provenance de pays tiers
Arrivi dai paesi della Comunità e importazioni da paesi terzi

1.000 t

Période Periodo	Allemagne (R.F.) · Germania (R.F.)			Pays-Bas · Paesi Bassi					
	Pays fournisseurs · Paesi fornitori							Pays tiers Paesi terzi	Total général Totale generale
	Belgique Belgio	Pays-Bas Paesi Bassi	Total Totale	Pays de la Communauté · Paesi della Comunità					
				Allemagne (R.F.) sans la Sarre Germania (R.F.) escl. la Sarre	Belgique Belgio	France Francia	Total Totale		
1951	—	—	—	190	62	—	252	—	252
1952	—	—	—	204	98	—	302	—	302
1953	—	—	—	254	20	—	275	1	275
1954	—	33	33	275	10	—	285	1	286
1955	39	65	105(a)	344	56	10	412	—	412
1956	242	68	311	359	47	2	408	—	408
1955 X	7	7	14	27	2	3	31	—	31
XI	12	4	16(a)	24	4	0	28	—	28
XII	19	7	26	27	3	—	30	—	30
1956 I	24	8	32	28	4	—	32	—	32
II	11	3	14	25	2	—	27	—	27
III	11	5	16	29	4	1	34	—	34
IV	20	5	25	29	5	1	34	—	34
V	20	4	25	30	4	—	34	—	34
VI	24	5	29	31	4	—	35	—	35
VII	28	7	36	32	4	—	36	—	36
VIII	27	5	32	31	4	—	35	—	35
IX	17	6	23	31	3	—	34	—	34
X	20	6	26	33	5	—	38	—	38
XI	23	9	32	31	3	—	34	—	34
XII	17	5	22	30	5	—	35	—	35
1957 I p	25	6	31	32	9	—	42	0	42
II p	23	6	29	31	7	—	38	—	38
III p	18	9	27	36	6	—	42	—	42

(a) Y compris France: 1 · Compresa la Francia: 1

Agglomérés de houille · Agglomerati di carbon fossile

Réceptions en provenance des pays de la Communauté et importations en provenance de pays tiers

Arrivi dai paesi della Comunità e importazioni da paesi terzi

1.000 t

Période Periodo	Belgique · Belgio					Luxembourg · Lussemburgo			
	Pays fournisseurs · Paesi fornitori								
	Pays de la Communauté · Paesi della Comunità				Pays tiers Paesi terzi	Total général Totale generale	Pays de la Communauté Paesi della Comunità		
	Allemagne (R. F.) sans la Sarre Germania (R. F.) escl. la Sarre	France Francia	Pays-Bas Paesi Bassi	Total Totale			Allemagne (R.F.) sans la Sarre Germania (R.F.) escl. la Sarre	Belgique Belgio	Total Totale
1951	—	—	0	0	—	0	1	22	24
1952	—	—	0	0	—	0	—	17	17
1953	5	0	4	9	2	11	—	9	9
1954	15	0	22	37	3	40	0	7	7
1955	23	0	26	49	2	51	0	8	9
1956	27	0	29	56	16	72	5	10	16
1955 X	2	0	3	5	0	5	—	1	1
XI	2	0	3	5	0	5	0	1	1
XII	2	0	1	3	1	4	—	1	1
1956 I	2	0	3	5	—	5	—	1	1
II	2	0	1	3	—	3	1	0	1
III	2	—	2	4	0	5	1	1	1
IV	2	0	2	5	0	5	0	1	1
V	2	0	3	5	—	5	0	1	1
VI	3	—	2	4	—	4	0	1	1
VII	2	0	2	5	—	5	0	1	1
VIII	2	—	3	5	0	5	0	1	2
IX	2	0	2	4	1	5	1	1	1
X	2	0	3	5	7	12	1	1	2
XI	3	0	3	5	6	11	1	1	2
XII	2	0	3	5	2	7	1	1	2
1957 I	2	0	4	7	1	8	1	1	2
II	2	0	5	7	0	8	1	1	2
III p	2	—	4	7	1	8	1	1	1

Agglomérés de houille · Agglomerati di carbon fossile

Réceptions en provenance des pays de la Communauté et importations en provenance de pays tiers

Arrivi dai paesi della Comunità e importazioni da paesi terzi

1.000 t

Période Periodo	France · Francia				Sarre		
	Pays fournisseurs · Paesi fornitori						
	Pays de la Communauté · Paesi della Comunità						
	Allemagne (R.F.) sans la Sarre Germania (R. F.) escl. la Sarre	Belgique Belgio	Pays-Bas Paesi Bassi	Total Totale	Allemagne (R.F.) sans la Sarre Germania (R. F.) escl. la Sarre	France Francia	Total Totale
1951	—	113	—	113	—	1	1
1952	—	137	—	137	—	1	1
1953	36	247	10	293	—	2	2
1954	104	294	46	444	0	1	1
1955	87	281	77	445	0	1	1
1956	86	297	88	471	0	1	1
1955 X	6	26	6	38	0	0	0
XI	5	25	10	40	0	0	0
XII	9	30	7	47	0	0	0
1956 I	10	25	7	42	0	0	0
II	6	14	4	23	0	—	0
III	7	27	9	43	—	0	0
IV	5	27	4	37	0	0	0
V	7	30	10	47	—	0	0
VI	7	32	7	46	0	0	0
VII	8	27	9	43	0	0	0
VIII	7	24	8	40	0	0	0
IX	7	20	6	32	—	0	0
X	9	26	8	43	0	0	0
XI	8	23	9	40	—	0	0
XII	7	21	8	36	—	—	—
1957 I	7	24	9	40	0	0	0
II p	10	17	9	36	—	—	—
III p	11	36	10	57	—	—	—

Agglomérés de houille · *Agglomerati di carbon fossile*

Réceptions en provenance des pays de la Communauté et importations en provenance de pays tiers

Arrivi dai paesi della Comunità e importazioni da paesi terzi

1.000 t

Période <i>Periodo</i>	Pays fournisseurs · <i>Paesi fornitori</i>					
	Pays de la Communauté · <i>Paesi della Comunità</i>				Pays tiers <i>Paesi terzi</i>	Total général <i>Totale generale</i>
	Allemagne (R. F.) sans la Sarre <i>Germania (R. F.) escl. la Sarre</i>	Belgique <i>Belgio</i>	France <i>Francia</i>	Total <i>Totale</i>		
1951
1952
1953	29	0	1	30	13	43
1954	54	1	3	58	21	79
1955	65	0	7	73	25	98
1956	149	0	7	156	53	209
1955 X	7	—	1	8	—	8
XI	6	0	1	8	0	8
XII	10	—	1	11	8	19
1956 I	7	—	2	9	1	10
II	7	—	0	7	1	8
III	7	—	0	7	4	12
IV	11	—	0	11	2	13
V	17	—	1	17	1	18
VI	15	—	1	16	6	22
VII	16	—	0	16	6	23
VIII	17	—	1	17	—	17
IX	13	—	1	14	4	18
X	17	—	1	18	3	21
XI	12	0	1	13	11	24
XII	11	—	0	11	13	24
1957 I	11	—	1	12	24	36
II	11	—	0	12	7	19
III	11	—	1	12	5	16

Briquettes de lignite (a) · Mattonelle di lignite (a)
Réceptions dans les pays de la Communauté et importations en provenance de pays tiers
Arrivi dai paesi della Comunità e importazioni da paesi terzi

1.000 t

Période Periodo	Pays de réception · Paesi riceventi								
	Allemagne (R. F.) sans la Sarre Germania (R. F.) escl. la Sarre	Belgique Belgio	France Francia	Sarre	Italie Italia	Luxem- bourg Lussem- burgo	Pays-Bas Paesi Bassi	Commu- nauté Comunità	
Réceptions en provenance de pays de la Communauté · Arrivi dai paesi della Comunità									
1951	6	92	290	55	—	145	240	828	
1952	18	61	303	60	—	152	231	825	
1953	53	77	429	76	13	131	234	1.013	
1954	43	87	411	73	82	139	286	1.121	
1955	24	97	479	94	69	148	290	1.201	
1956	17	99	481	90	54	135	280	1.156	
1956	IV	1	8	38	7	4	12	24	94
	V	2	8	43	7	2	12	24	98
	VI	1	8	37	6	3	12	24	91
	VII	2	8	45	7	5	12	24	103
	VIII	1	9	41	7	7	12	24	101
	IX	2	9	42	7	4	12	22	98
	X	2	7	43	8	6	12	25	103
	XI	1	9	35	8	6	12	23	94
	XII	1	10	45	8	5	12	24	104
1957	I p	2	8	40	8	4	11	34	108
	II p	2	8	41	8	4	12	24	98
	III p	1	9	41	8	4	12	25	100
Importations en provenance de pays tiers · Importazioni da paesi terzi									
1951	732	7	102	—	—	—	—	841	
1952	1.359	1	52	—	—	—	—	1.412	
1953	2.119	—	—	—	—	—	—	2.119	
1954	3.218	—	—	—	4	—	—	3.222	
1955	4.169	—	—	—	15	—	—	4.184	
1956	3.520	—	—	—	10	—	0	3.530	
1956	IV	390	—	—	—	2	—	392	
	V	405	—	—	—	0	—	405	
	VI	377	—	—	—	—	—	377	
	VII	373	—	—	—	—	—	373	
	VIII	383	—	—	—	—	—	383	
	IX	283	—	—	—	—	—	283	
	X	383	—	—	—	—	—	373	
	XI	207	—	—	—	2	—	209	
	XII	75	—	—	—	1	—	76	
1957	I p	125	—	—	—	—	—	127	
	II p	125	—	—	—	—	—	125	
	III p	128	—	—	—	—	5	133	

(a) Pour le semi-coke de lignite voir tableau No 60 de l'Allemagne (R.F.) · Per il semi-coke di lignite vedere la tabella No 60 della Germania (R.F.)

Briquettes et semi-coke de lignite · Mattonelle e semi-coke di lignite

Réceptions en provenance des pays de la Communauté et importations en provenance de pays tiers

Arrivi dai paesi della Comunità e importazioni da paesi terzi

1.000 t

Période Periodo	Briquettes de lignite · Mattonelle di lignite						Semi-coke de lignite Semi-coke di lignite				
	Pays fournisseurs · Paesi fornitori										
	Pays de la Communauté Paesi della Comunità			Pays tiers · Paesi terzi			Total général Totale generale	Pays tiers · Paesi terzi			
	France Francia	Pays-Bas Paesi Bassi	Total Totale	Allemagne Zone sov. Germania Zona sov.	Tchéco- slovaquie Cecoslo- vacchia	Total Totale		Allemagne Zone sov. Germania Zona sov.	Tchéco- slovaquie Cecoslo- vacchia	Total Totale	
1951	4	2	6	729	3	732	738	68	17	85	
1952	2	16	18	1.359	—	1.359	1.377	33	27	60	
1953	1	52	53	2.119	—	2.119	2.172	25	95	120	
1954	3	40	43	3.218	—	3.218	3.261	20	103	123	
1955	—	24	24	4.167	—	4.169(a)	4.193	36	119	155	
1956	—	17	17	3.518	—	3.520(c)	3.537	83	86	169	
1956	I	—	3	3	271	—	272	274	—	8	8
	II	—	0	0	64	—	64	64	1	2	3
	III	—	2	2	318	—	318	320	3	8	12
	IV	—	1	1	390	—	390	391	6	7	13
	V	—	2	2	405	—	405	406	9	7	16
	VI	—	1	1	377	—	377	378	11	7	18
	VII	—	2	2	373	—	373	375	9	8	16
	VIII	—	1	1	383	—	384	384	11	7	18
	IX	—	2	2	283	—	285	285	21	8	28
	X	—	2	2	373	—	373	375	4	7	11
	XI	—	1	1	206	—	207	208	6	8	13
	XII	—	1	1	75	—	75	76	4	8	12
1957	I p	—	1	1	127	—	127	128	3	6	19
	II p	—	2	2	125	—	125	126	117	6	123
	III p	—	1	1	128	—	128	130	288	9	297

(a) Y compris Suisse: 2 · Compresa la Svizzera: 2

(b) Y compris Suisse: 1 · Compresa la Svizzera: 1

(c) Y compris Danemark: 2 · Compresa la Danimarca: 2

Briquettes de lignite · *Mattonelle di lignite*

Réceptions en provenance des pays de la Communauté et importations en provenance de pays tiers

Arrivi dai paesi della Comunità e importazioni da paesi terzi

1.000 t

Période Periodo	Belgique · Belgio					Luxembourg Lussemburgo
	Pays fournisseurs · Paesi fornitori					
	Pays de la Communauté · Paesi della Comunità			Pays tiers Paesi terzi	Total Totale	Pays de la Communauté Paesi della Comunità
	Allemagne (R. F.) sans la Sarre Germania (R. F.) escl. la Sarre	Pays-Bas Paesi Bassi	Total Totale	Allemagne zone Sov. Germania zona Sov.	Total général Totale generale	Allemagne (R. F.) sans la Sarre Germania (R. F.) escl. la Sarre
1951	82	10	92	7	99	145
1952	57	4	61	1	62	152
1953	72	5	77	—	77	131
1954	82	5	87	—	87	139
1955	93	5	97	—	97	148
1956	94	5	99	—	99	135
1956 I	7	0	7	—	7	11
II	7	0	8	—	8	11
III	9	0	9	—	9	8
IV	7	0	8	—	8	12
V	8	1	8	—	8	12
VI	8	1	8	—	8	12
VII	7	0	8	—	8	12
VIII	8	0	9	—	9	12
IX	9	0	9	—	9	12
X	7	1	7	—	7	12
XI	8	0	9	—	9	12
XII	9	0	10	—	10	12
1957 I	8	0	8	—	8	11
II	7	0	8	—	8	12
III p	9	0	9	—	9	12

Briquettes de lignite · Mattonelle di lignite

Réceptions en provenance des pays de la Communauté et importations en provenance de pays tiers

Arrivi dai paesi della Comunità e importazioni da paesi terzi

1.000 t

Période Periodo	France · Francia				Total général Totale generale	Sarre Allemagne (R. F.) sans la Sarre Germania (R.F.) escl. la Sarre	Italie · Italia			Pays-Bas Paesi Bassi Allemagne (R.F.) sans la Sarre Germania (R.F.) escl. la Sarre	
	Pays de la Communauté Paesi della Comunità			Pays tiers Paesi terzi			Allemagne (R.F.) Zone sov. Germania zona sov.	Allemagne (R.F.)	Allemagne Zone sov. Germania Zona sov.		Total
	Allemagne (R.F.) sans la Sarre Germania (R.F.) escl. la Sarre	Pays-Bas Paesi Bassi	Total Totale								
1951	290	—	290	102	392	55	—	—	—	240	
1952	303	—	303	52	355	60	—	—	—	231	
1953	421	8	429	—	429	76	13	—	13	234	
1954	404	7	411	—	411	73	82	4	86	286	
1955	472	8	479	—	479	94	69	15	84	290	
1956	473	8	481	—	481	90	54	10	64	280	
1956	I	34	1	35	—	35	8	3	3	6	23
	II	36	1	36	—	36	8	3	0	3	21
	III	40	1	40	—	40	8	5	1	6	22
	IV	38	0	38	—	38	7	4	2	6	24
	V	42	1	43	—	43	7	2	0	3	24
	VI	36	1	37	—	37	6	3	—	3	24
	VII	44	1	45	—	45	7	5	—	5	24
	VIII	40	1	41	—	41	7	7	—	7	24
	IX	42	1	42	—	42	7	4	—	4	22
	X	42	1	43	—	43	8	6	—	6	25
	XI	35	1	35	—	35	8	6	2	8	23
	XII	45	0	45	—	45	8	5	1	6	24
1957	I p	39	1	40	—	42	8	4	—	4	34
	II p	40	1	41	—	41	8	4	—	4	24
	III p	41	0	41	—	41	8	4	—	4	25

LIVRAISONS DE CHARBON AUX PAYS DE
LA COMMUNAUTÉ
ET EXPORTATIONS VERS DES PAYS TIERS

*FORNITURE DI CARBONE AI PAESI DELLA COMUNITÀ
E ESPORTAZIONI VERSO PAESI TERZI*

Houille: Livraisons aux pays de la Communauté et exportations vers des pays tiers
 Carbon fossile: Forniture ai paesi della Comunità e esportazioni verso paesi terzi

1.000 t

Période Periodo	Pays fournisseurs • Paesi fornitori					
	Allemagne (R. F.) sans la Sarre Germania (R. F.) escl. la Sarre	Belgique Belgio	France Francia	Sarre	Pays-Bas Paesi Bassi	Communauté Comunità
Livraisons aux pays de la Communauté • Forniture ai paesi della Comunità						
1951	9.531	1.362	1.156	7.811	—	19.860
1952	9.059	2.305	1.039	7.364	4	19.771
1953	10.290	3.583	1.507	7.779	249	23.408
1954	12.383	4.284	1.559	7.715	924	26.865
1955	9.727	4.995	2.515	7.999	761	25.997
1956	9.648	3.298	1.076	7.566	658	22.246
1956 I	813	301	116	739	70	2.039
II	627	166	66	655	27	1.541
III	784	311	99	707	70	1.972
IV	770	338	82	622	57	1.869
V	731	348	92	592	53	1.816
VI	922	353	100	664	68	2.108
VII	859	247	88	620	60	1.873
VIII	920	238	95	610	52	1.914
IX	827	212	80	590	46	1.755
X	790	262	90	647	59	1.848
XI	856	286	81	590	56	1.869
XII	749	236	86	529	41	1.641
1957 I p	930	226	98	667	59	1.980
II p	792	245	87	619	55	1.798
III p	1.042	246	57	629	46	2.021
Exportations vers des pays tiers • Esportazioni verso paesi terzi						
1951	3.880	366	688	582	11	5.527
1952	3.104	232	539	552	15	4.442
1953	3.264	582	881	1.094	51	5.872
1954	3.729	1.397	1.288	1.337	112	7.863
1955	2.825	2.056	3.330	1.776	110	10.097
1956	2.489	1.165	1.119	797	152	5.722
1956 I	167	138	81	77	15	478
II	151	39	54	53	4	300
III	246	146	72	85	14	563
IV	196	124	102	89	14	525
V	180	124	105	76	13	498
VI	252	103	120	78	16	568
VII	238	113	120	70	14	554
VIII	231	91	110	66	13	510
IX	237	80	87	53	14	471
X	219	82	88	56	14	458
XI	190	78	105	51	14	438
XII	184	48	76	43	8	359
1957 I p	214	50	68	57	14	403
II p	217	67	66	56	15	421
III p	274	81	78	52	11	496

Houille · Carbon fossile
 Exportations vers des pays tiers · Esportazioni verso paesi terzi

1.000 t

Période Periodo	Pays destinataires · Paesi destinatari												Total général Totale generale	Période Periodo
	Autriche Austria	Danemark Danimarca	Espagne Spagna	Finlande Finlandia	Grèce Grecia	Norvège Norvegia	Royaume- Uni Regno Unito	Suède Svezia	Suisse Svizzera	Yugo- slavie Jugoslavia	Afrique du Nord franç. Africa del Nord franc.	Autres pays Altri paesi		
1951	2.241	236	114	127	288	66	—	359	1.177	20	152	747	5.527	1951
1952	1.748	150	186	194	270	59	—	304	1.079	7	236	209	4.442	1952
1953	2.105	294	452	1	207	59	561	672	1.076	4	237	204	5.872	1953
1954	2.081	299	118	182	91	50	2.373	457	1.555	61	301	293	7.861	1954
1955	1.425	561	42	122	53	57	4.455	632	1.962	13	282	492	10.097	1955
1956	1.105	240	8	58	48	39	1.328	438	1.850	0	218	389	5.722	1956
1955	100	28	—	3	6	3	228	46	180	—	22	68	686	X 1955
	103	39	—	4	5	5	175	24	145	0	19	60	579	XI 1955
	89	19	3	0	6	5	154	28	194	0	15	62	577	XII 1955
1956	89	17	3	—	—	4	123	25	171	—	26	20	478	I 1956
	88	9	3	—	0	1	44	11	91	—	22	31	300	II 1956
	89	12	0	—	7	8	124	28	186	—	21	88	563	III 1956
	89	15	—	—	8	3	143	36	163	—	28	41	525	IV 1956
	73	22	—	3	2	1	148	50	159	—	16	24	498	V 1956
	97	30	—	5	4	2	140	62	159	—	17	53	568	VI 1956
	94	31	1	8	7	4	144	50	159	—	16	41	554	VII 1956
	100	24	1	3	2	2	118	38	168	—	17	36	510	VIII 1956
	95	20	—	11	6	2	102	42	144	—	15	34	471	IX 1956
	104	19	0	14	6	5	97	40	158	—	9	6	458	X 1956
	92	28	—	12	2	6	89	44	142	0	16	6	438	XI 1956
	96	14	—	3	5	2	55	12	149	—	14	10	359	XII 1956
1957	103	17	—	—	3	3	66	36	142	—	16	19	403	I P 1957
	85	16	—	—	6	7	65	30	149	—	16	45	421	II P 1957
	150	22	—	—	13	5	80	22	156	—	16	33	496	III P 1957

Houille

C 65

Livraisons aux pays de la Communauté et exportations vers des pays tiers

Période Periodo	Pays destinataires · Paesi destinatari										
	Pays de la Communauté · Paesi della Comunità							Pays tiers · Paesi terzi			
	Belgique Belgio	France Francia	Sarre	Italie Italia	Luxem- bourg Lussem- burgo	Pays-Bas Paesi Bassi	Total Totale	Autriche Austria	Dane- mark Danimar- ca	Espagne Spagna	Finlande Finlandia
1951	355	2.747	837	3.127	164	2.301	9.531	2.101	172	—	52
1952	317	2.766	940	2.993	103	1.940	9.059	1.627	85	117	42
1953	686	3.031	759	3.391	127	2.296	10.290	1.778	117	152	—
1954	1.915	3.406	745	3.457	118	2.742	12.383	1.889	149	64	—
1955	1.174	2.665	818	2.861	119	2.090	9.727	1.081	174	—	0
1956	1.133	2.740	803	2.938	136	1.898	9.648	921	137	—	5
1955 X	79	211	73	260	8	136	766	72	11	—	—
XI	74	208	60	248	8	133	731	75	18	—	—
XII	69	219	69	252	9	155	774	63	11	—	—
1956 I	77	227	73	270	10	155	813	68	10	—	—
II	51	168	64	214	13	117	627	70	9	—	—
III	66	229	70	265	12	142	784	66	12	—	—
IV	80	216	68	231	10	165	770	71	10	—	—
V	61	192	62	248	7	162	731	56	12	—	—
VI	100	220	71	319	12	199	922	79	13	—	—
VII	103	242	70	257	14	172	859	83	13	—	—
VIII	145	307	62	222	11	173	920	89	9	—	—
IX	122	241	75	217	10	163	827	86	13	—	2
X	109	228	66	229	10	147	790	91	12	—	3
XI	117	249	61	254	14	161	856	80	12	—	1
XII	103	221	58	212	12	143	749	83	13	—	—
1957 I	107	302	71	296	11	145	930	87	17	—	—
II	84	264	67	230	12	135	792	70	16	—	—
III	173	348	75	277	12	158	1.042	134	22	—	—

Carbon fossile

Forniture ai paesi della Comunità e esportazioni verso paesi terzi

65 C

1.000 t

Pays destinataires - Paesi destinatari										Période Periodo
Pays tiers - Paesi terzi										
Grèce Grecia	Norvège Norvegia	Royaume- Uni Regno Unito	Suède Svezia	Suisse Svizzera	Yougo- slavie Jugoslavia	Afrique du Nord franç. Africa del Nord franc.	Autres pays Altri paesi	Total Totale	Total général Totale generale	
288	23	—	270	434	20	1	520	3.880	13.411	1951
270	20	—	287	511	7	1	137	3.104	12.163	1952
207	25	26	406	405	4	—	144	3.264	13.554	1953
91	17	407	334	561	61	—	155	3.729	16.113	1954
53	16	181	373	555	13	—	380	2.825	12.553	1955
48	7	—	392	611	—	—	367	2.489	12.137	1956
6	1	—	31	42	—	—	67	231	997	X 1955
5	0	—	17	32	—	—	60	206	938	XI
6	2	—	19	51	0	—	57	210	983	XII
—	1	—	24	46	—	—	17	167	980	I 1956
0	—	—	10	33	—	—	29	151	778	II
7	2	—	25	51	—	—	85	246	1.030	III
8	—	—	29	43	—	—	35	196	965	IV
2	1	—	43	42	—	—	24	180	911	V
4	—	—	50	54	—	—	52	252	1.174	VI
7	0	—	41	55	—	—	40	238	1.097	VII
2	1	—	35	59	—	—	35	231	1.151	VIII
6	1	—	39	56	—	—	34	237	1.064	IX
6	1	—	40	62	—	—	4	219	1.008	X
2	0	—	44	48	—	—	3	190	1.046	XI
5	1	—	12	61	—	—	7	184	933	XII
3	1	—	36	52	—	—	18	214	1.144	I 1957
6	1	—	30	49	—	—	45	217	1.009	II
13	1	—	22	54	—	—	29	274	1.316	III

Houille

C 66

Livraisons aux pays de la Communauté et exportations vers des pays tiers

Période Periodo	Pays destinataires · Paesi destinatari										
	Pays de la Communauté · Paesi della Comunità							Pays tiers · Paesi terzi			
	Allemagne (R.F.) sans la Sarre Germania (R.F.) escl. la Sarre	France Francia	Sarre	Italie Italia	Luxem- bourg Lussem- burgo	Pays-Bas Paesi Bassi	Total Totale	Autriche Austria	Dane- mark Dani- marca	Espagne Spagna	Finlande Finlandia
1951	—	442	—	570	26	324	1.362	—	3	109	63
1952	19	1.091	—	668	49	478	2.305	—	37	30	63
1953	107	1.577	—	836	13	1.050	3.583	2	22	236	—
1954	226	1.304	—	575	31	2.148	4.284	1	18	51	88
1955	732	1.221	—	184	41	2.816	4.995	0	20	3	35
1956	295	1.145	—	98	40	1.721	3.298	0	—	8	48
1955 X	51	111	—	4	3	231	401	0	—	—	0
XI	24	97	—	4	3	208	336	—	—	—	—
XII	26	112	—	5	5	198	347	—	—	3	0
1956 I	15	118	—	16	4	147	301	—	—	3	—
II	8	68	—	7	3	79	166	—	—	3	—
III	15	118	—	5	4	170	311	—	—	0	—
IV	41	120	—	11	4	163	338	—	—	—	—
V	46	107	—	8	4	183	348	—	—	—	3
VI	46	114	—	6	4	184	353	—	—	—	5
VII	36	83	—	8	2	117	247	—	—	1	8
VIII	33	78	—	10	3	114	238	—	—	1	3
IX	19	72	—	10	2	108	212	—	—	—	8
X	16	88	—	8	3	147	262	—	—	—	11
XI	15	94	—	2	3	172	286	—	—	—	7
XII	4	85	—	8	3	136	236	0	—	—	3
1957 I	4	83	—	5	3	130	226	—	—	—	—
II	16	88	—	4	3	134	245	—	—	—	—
III p	6	97	—	4	3	135	246	—	—	—	—

Carbon fossile
Forniture ai paesi della Comunità e esportazioni verso paesi terzi

66 C

1.000 t

Pays destinataires · Paesi destinatari										Total général Totale generale	Période Periodo
Pays tiers · Paesi terzi											
Grèce Grecia	Norvège Norvegia	Royaume- Uni Regno Unito	Suède Svezia	Suisse Svizzera	Yougo- slavie Jugoslavia	Afrique du Nord franç. Africa del Nord franc.	Autres pays Altri paesi	Total Totale			
—	43	—	—	96	—	—	51	365	1.728	1951	
—	39	—	—	50	—	—	13	232	2.537	1952	
—	34	192	8	50	0	—	38	582	4.165	1953	
—	20	911	6	230	—	—	72	1.397	5.681	1954	
0	30	1.537	31	348	—	—	52	2.056	7.050	1955	
0	29	747	30	300	—	—	2	1.165	4.463	1956	
—	2	129	—	50	—	—	0	182	583	X 1955	
—	4	108	—	36	—	—	0	148	484	XI	
—	2	90	—	66	—	—	1	162	509	XII	
—	3	83	—	48	—	—	1	138	438	I 1956	
0	1	27	—	8	—	—	1	39	205	II	
—	6	96	1	42	—	—	0	146	457	III	
—	2	87	5	30	—	—	0	124	462	IV	
—	—	76	6	39	—	—	0	124	472	V	
—	2	65	10	20	—	—	0	103	456	VI	
—	4	70	7	22	—	—	0	113	360	VII	
—	2	61	—	24	—	—	0	91	328	VIII	
—	0	58	0	13	—	—	0	80	292	IX	
—	4	50	—	17	—	—	0	82	344	X	
—	4	47	—	20	—	—	0	78	363	XI	
—	1	26	—	18	—	—	0	48	284	XII	
—	0	38	—	12	—	—	0	50	276	I 1957	
—	5	41	—	22	—	—	0	67	312	II	
—	2	56	—	23	—	—	—	81	327	III p	

Livraisons aux pays de la Communauté et exportations vers des pays tiers

Période Periodo	Pays destinataires · Paesi destinatari										
	Pays de la Communauté · Paesi della Comunità							Pays tiers · Paesi terzi			
	Allemagne (R. F.) sans la Sarre Germania (R.F.) escl. la Sarre	Belgique Belgio	Sarre	Italie Italia	Luxem- bourg Lussem- burgo	Pays-Bas Paesi Bassi	Total Totale	Autriche Austria	Dane- mark Danimar- ca	Espagne Spagna	Finlande Finlandia
1951	384	8	217	305	75	167	1.156	49	32	—	7
1952	549	168	152	95	73	2	1.039	40	10	—	44
1953	837	144	179	194	63	90	1.507	129	78	39	1
1954	847	328	154	158	66	6	1.559	43	56	3	68
1955	1.090	600	202	137	61	425	2.515	99	209	24	76
1956	371	406	128	64	64	43	1.076	46	101	0	5
1955 X	85	38	18	14	6	16	177	8	16	—	3
XI	88	25	17	14	5	8	157	9	17	—	4
XII	64	25	12	16	5	19	141	10	6	—	—
1956 I	63	20	12	7	6	8	116	5	7	—	—
II	38	7	7	6	3	5	66	5	—	—	—
III	41	25	12	7	6	8	99	4	—	—	—
IV	23	29	13	8	5	4	82	4	3	—	—
V	27	36	19	5	5	1	92	3	11	—	—
VI	29	42	14	7	6	1	100	3	17	—	—
VII	25	36	11	5	5	5	88	2	17	—	—
VIII	29	41	9	4	6	6	95	3	15	—	—
IX	24	37	8	3	5	3	80	3	7	—	—
X	24	47	9	5	5	—	90	5	7	0	—
XI	23	42	7	4	5	0	81	4	16	—	5
XII	25	44	7	4	5	2	86	3	1	—	—
1957 I	37	40	5	6	6	3	98	6	—	—	—
II p	36	30	6	6	6	2	87	6	—	—	—
III p	32	—	5	9	4	7	57	9	—	—	—

Carbon fossile
Forniture ai paesi della Comunità e esportazioni verso paesi terzi

67 C

1.000 t

Pays destinataires · Paesi destinatari										Période Periodo
Pays tiers · Paesi terzi									Total général Totale generale	
Grèce Grecia	Norvège Norvegia	Royaume- Uni Regno Unito	Suède Svezia	Suisse Svizzera	Yougo- slavie Jugoslavia	Afrique du Nord franç. Africa del Nord franç.	Autres pays Altri paesi	Total Totale		
—	—	—	20	355	—	105	120	688	1.844	1951
—	—	—	—	265	—	135	47	539	1.578	1952
—	—	116	150	267	—	95	6	881	2.388	1953
—	—	557	48	322	—	142	50	1.288	2.847	1954
—	—	1.994	144	526	—	203	55	3.330	5.845	1955
—	—	350	16	442	—	145	14	1.119	2.195	1956
—	—	71	15	45	—	22	0	181	358	X 1955
—	—	46	7	43	—	9	—	134	291	XI
—	—	44	9	43	—	9	3	125	267	XII
—	—	22	1	34	—	12	1	81	198	I 1956
—	—	10	1	20	—	17	1	54	120	II
—	—	4	2	47	—	12	2	72	171	III
—	—	26	1	41	—	21	5	102	184	IV
—	—	45	1	34	—	11	0	105	197	V
—	—	50	2	37	—	10	—	120	220	VI
—	—	49	3	37	—	10	—	120	207	VII
—	—	34	3	42	—	11	1	110	205	VIII
—	—	30	2	36	—	9	0	87	167	IX
—	—	30	—	39	—	6	1	88	178	X
—	—	30	—	36	—	12	2	96	186	XI
—	—	19	—	39	—	14	—	80	162	XII
—	—	14	—	37	—	11	0	68	166	I 1957
—	—	11	—	37	—	11	0	66	154	II p
—	—	11	—	37	—	16	4	78	135	III p

Livraisons aux pays de la Communauté et exportations vers des pays tiers

Période Periodo	Pays destinataires · Paesi destinatari										
	Pays de la Communauté · Paesi della Comunità							Pays tiers · Paesi terzi			
	Allemagne (R. F.) sans la Sarre Germania (R. F.) escl. la Sarre	Belgique Belgio	France Francia	Italie Italia	Luxem- bourg Lussem- burgo	Pays-Bas Paesi Bassi	Total Totale	Autriche Austria	Dane- mark Dani- marca	Espagne Spagna	Finlande Finlandia
1951	3.149	—	4.243	329	81	9	7.811	91	29	5	5
1952	3.391	1	3.770	118	82	2	7.364	81	18	39	45
1953	3.483	3	3.936	275	66	16	7.779	196	77	25	—
1954	3.392	3	3.998	253	66	4	7.715	147	76	0	26
1955	4.051	2	3.692	164	71	18	7.999	243	158	15	12
1956	3.548	—	3.783	163	71	1	7.566	132	2	—	—
1955 X	330	—	339	15	7	2	692	20	1	—	0
XI	321	—	321	13	6	1	663	19	4	—	—
XII	302	—	311	15	6	1	634	16	2	—	—
1956 I	346	—	371	15	6	1	739	15	—	—	—
II	315	—	322	12	6	—	655	14	—	—	—
III	336	—	350	15	6	—	707	18	1	—	—
IV	293	—	307	15	6	—	622	14	1	—	—
V	263	—	309	14	6	—	592	13	—	—	—
VI	300	—	347	11	6	—	664	14	—	—	—
VII	292	—	308	14	6	—	620	8	—	—	—
VIII	286	—	305	13	6	—	610	6	—	—	—
IX	273	—	300	12	6	—	590	6	—	—	—
X	309	—	317	15	6	—	647	7	—	—	—
XI	284	—	287	14	6	—	590	7	—	—	—
XII	250	—	262	13	5	—	529	8	—	—	—
1957 I	312	—	336	14	6	—	667	9	—	—	—
II p	293	—	308	13	5	—	619	9	—	—	—
III p	273	—	338	12	7	—	629	7	—	—	—

Carbon fossile
Forniture ai paesi della Comunità e esportazioni verso paesi terzi

68

C

1.000 t

Pays destinataires · Paesi destinatari										Total général Totale generale	Période Periodo
Pays tiers · Paesi terzi											
Grèce Grecia	Norvège Norvegia	Royaume- Uni Regno Unito	Suède Svezia	Suisse Svizzera	Yougo- slavie Jugoslavia	Afrique du Nord franç. Africa del Nord franc.	Autres pays Altri paesi	Total Totale			
—	—	—	69	292	—	46	45	582	8.393	1951	
—	—	—	17	253	—	100	—	552	7.916	1952	
—	—	227	108	315	—	142	4	1.094	8.873	1953	
—	—	498	69	355	—	159	8	1.337	9.052	1954	
—	—	742	84	440	—	79	2	1.776	9.775	1955	
—	—	231	—	360	—	72	—	797	8.362	1956 p	
—	—	28	—	34	—	—	—	83	775	X 1955	
—	—	21	—	28	—	10	—	83	746	XI	
—	—	20	—	26	—	6	—	70	704	XII	
—	—	18	—	30	—	14	—	77	816	I 1956	
—	—	7	—	27	—	5	—	53	708	II	
—	—	24	—	33	—	9	—	85	793	III	
—	—	30	—	36	—	8	—	89	711	IV	
—	—	26	—	31	—	5	—	76	668	V	
—	—	24	—	33	—	7	—	78	742	VI	
—	—	24	—	32	—	5	—	70	690	VII	
—	—	23	—	30	—	6	—	66	676	VIII	
—	—	14	—	27	—	6	—	53	643	IX	
—	—	17	—	28	—	3	—	56	703	X	
—	—	12	—	27	—	4	—	51	641	XI	
—	—	10	—	25	—	—	—	43	572	XII	
—	—	14	—	30	—	4	—	57	725	I 1957	
—	—	13	—	29	—	5	—	56	675	II p	
—	—	12	—	34	—	—	—	52	682	III p	

Livraisons aux pays de la Communauté et exportations vers des pays tiers

Période Periodo	Pays destinataires · Paesi destinatari										
	Pays de la Communauté · Paesi della Comunità							Pays tiers · Paesi terzi			
	Allemagne (R. F.) sans la Sarre Germania (R. F.) escl. la Sarre	Belgique Belgio	France Francia	Sarre	Italie Italia	Luxem- bourg Lussem- burgo	Total Totale	Autriche Austria	Dane- mark Danimar- ca	Espagne Spagna	Finlande Finlandia
1951	—	—	—	—	—	—	—	—	—	—	—
1952	—	4	—	—	—	—	4	—	—	—	—
1953	10	171	64	—	4	—	249	—	—	—	—
1954	87	499	339	—	—	—	924	1	—	—	—
1955	170	330	260	—	—	—	761	2	—	—	—
1956	135	301	222	—	—	—	658	6	—	—	—
1955 X	11	31	25	—	—	—	68	0	—	—	—
XI	12	30	26	—	—	—	67	0	—	—	—
XII	11	29	17	—	—	—	57	0	—	—	—
1956 I	11	35	24	—	—	—	70	0	—	—	—
II	6	12	8	—	—	—	27	0	—	—	—
III	17	32	21	—	—	—	70	0	—	—	—
IV	11	27	19	—	—	—	57	0	—	—	—
V	11	24	18	—	—	—	53	0	—	—	—
VI	15	28	24	—	—	—	68	1	—	—	—
VII	11	23	25	—	—	—	60	0	—	—	—
VIII	10	24	17	—	—	—	52	1	—	—	—
IX	12	25	10	—	—	—	46	0	—	—	—
X	11	29	19	—	—	—	59	1	—	—	—
XI	10	21	24	—	—	—	56	1	—	—	—
XII	8	21	12	—	—	—	41	1	—	—	—
1957 I p	7	26	26	—	—	—	59	1	—	—	—
II p	8	26	21	—	—	—	55	1	—	—	—
III p	7	26	13	—	—	—	46	0	—	—	—

Carbon fossile
Forniture ai paesi della Comunità e esportazioni verso paesi terzi

69 C

1000 c

Pays destinataires - Paesi destinatari									Total général Totale generale	Période Periodo
Pays tiers - Paesi terzi										
Grèce Grecia	Norvège Norvegia	Royaume- Uni Regno Unito	Suède Svezia	Suisse Svizzera	Yougo- slavie Jugoslavia	Afrique du Nord franç. Africa del Nord franc.	Autres pays Altri paesi	Total Totale		
—	—	—	—	—	—	—	11	11	11	1951
—	—	—	—	—	—	—	15	15	19	1952
—	0	—	—	39	—	—	12	51	300	1953
—	13	—	—	87	—	—	8	110	1.034	1954
—	11	—	—	93	0	—	3	110	870	1955
—	3	—	—	138	0	—	6	152	811	1956
—	—	—	—	9	—	—	1	9	77	X 1955
—	1	—	—	6	—	—	—	8	75	XI
—	1	—	—	8	—	—	1	10	68	XII
—	—	—	—	14	—	—	1	15	85	I 1956
—	—	—	—	3	—	—	1	4	29	II
—	—	—	—	13	—	—	1	14	84	III
—	1	—	—	13	—	—	1	14	72	IV
—	—	—	—	13	—	—	0	13	66	V
—	—	—	—	14	—	—	1	16	84	VI
—	—	—	—	13	—	—	0	14	73	VII
—	—	—	—	13	—	—	—	13	65	VIII
—	1	—	—	12	—	—	1	14	60	IX
—	—	—	—	12	—	—	1	14	73	X
—	2	—	—	11	0	—	1	14	70	XI
—	—	—	—	7	—	—	1	8	49	XII
—	2	—	—	11	—	—	1	14	73	I p 1957
—	2	—	—	12	—	—	0	15	70	II p
—	2	—	—	9	—	—	0	11	57	III p

Coke de four: Livraisons aux pays de la Communauté et exportations vers des pays tiers

Coke da cokeria: Forniture ai paesi della Comunità e esportazioni verso paesi terzi

1.000 t

Période Periodo	Pays fournisseurs • Paesi fornitori						
	Allemagne (R. F.) sans la Sarre Germania (R. F.) escl. la Sarre	Belgique Belgio	France Francia	Sarre	Italie Italia	Pays-Bas Paesi Bassi	Communauté Comunità
Livraisons aux pays de la Communauté • Forniture ai paesi della Comunità							
1951	6.083	256	35	1.083	—	636	8.093
1952	6.593	543	24	941	148	754	9.003
1953	5.855	365	29	774	27	670	7.720
1954	5.401	562	17	800	—	839	7.619
1955	7.130	498	43	671	66	1.110	9.518
1956	7.147	626	36	730	49	1.167	9.755
1956 I	615	53	2	65	20	98	854
II	556	45	1	39	4	73	718
III	623	59	2	58	8	110	860
IV	589	52	3	66	4	98	812
V	609	58	1	71	4	97	840
VI	588	52	2	67	1	95	805
VII	598	51	1	69	2	94	815
VIII	598	49	1	65	3	97	813
IX	592	52	4	57	2	106	813
X	613	54	6	56	—	94	824
XI	577	51	7	56	—	112	802
XII	590	49	7	60	1	95	801
1957 I p	588	54	1	59	1	97	800
II p	542	53	—	57	8	97	757
III p	571	66	0	73	—	132	—
Exportations vers des pays tiers • Esportazioni verso paesi terzi							
1951	3.866	228	68	8	15	538	4.723
1952	4.024	415	32	6	79	637	5.193
1953	3.220	456	71	4	70	577	4.398
1954	4.430	326	108	1	51	627	5.543
1955	4.070	278	189	4	14	764	5.319
1956	3.754	300	79	0	0	826	4.958
1956 I	290	26	12	0	—	91	419
II	188	18	6	0	—	49	262
III	315	15	8	—	—	38	377
IV	356	17	3	—	—	60	435
V	359	21	6	0	—	69	455
VI	283	32	8	—	0	78	400
VII	319	38	8	—	—	85	450
VIII	320	31	6	—	—	80	437
IX	344	36	7	0	—	59	446
X	340	23	6	0	—	65	434
XI	298	14	4	0	—	66	382
XII	321	30	5	0	—	86	441
1957 I p	283	19	7	0	—	54	363
II p	204	6	3	—	—	24	237
III p	247	7	7	—	—	37	297

Période Periodo	Pays destinataires · Paesi destinatari												Total Totale	Période Periodo
	Autriche Austria	Danemark Danimarca	Espagne Spagna	Finlande Finlandia	Grèce Grecia	Hongrie Ungheria	Norvège Norvegia	Suède Svezia	Suisse Svizzera	Yougo- slavie Jugoslavia	Afrique du Nord franc. Africa del Nord franc.	Autres pays Altri paesi		
1951	194	910	10	143	11	—	104	2.226	526	350	15	219	4.708	1951
1952	246	1.104	75	160	15	—	122	2.318	601	427	15	113	5.193	1952
1953	290	1.108	128	53	18	60	101	1.774	543	235	15	73	4.398	1953
1954	346	1.299	99	106	14	318	101	1.954	603	236	20	446	5.543	1954
1955	319	1.373	25	148	15	255	137	2.121	586	19	19	303	5.319	1955
1956	309	1.201	—	120	14	13	130	2.284	669	1	18	199	4.958	1956
1955	29	106	—	15	1	9	14	199	53	0	2	35	464	X 1955
	29	108	—	12	2	11	12	183	42	0	2	30	432	XI 1955
	32	105	3	11	3	17	16	169	32	—	1	26	416	XII 1955
1956	31	148	—	10	—	0	14	171	32	—	4	9	419	I 1956
	28	74	—	1	0	0	12	128	17	0	2	9	262	II 1956
	29	107	—	6	0	13	13	145	28	0	4	32	377	III 1956
	25	119	—	12	1	—	9	194	62	0	—	11	435	IV 1956
	25	125	—	9	2	0	8	205	68	—	—	13	455	V 1956
	22	98	—	7	—	0	7	164	67	—	—	34	400	VI 1956
	24	116	—	9	1	—	9	196	72	—	4	21	450	VII 1956
	25	99	—	12	2	—	8	207	65	—	1	17	437	VIII 1956
	29	90	—	12	3	—	12	220	65	—	3	12	446	IX 1956
	21	59	—	22	1	0	8	240	67	—	1	16	434	X 1956
	24	54	—	10	2	—	8	208	57	—	1	17	382	XI 1956
	27	92	—	10	2	0	20	204	78	1	0	7	441	XII 1956
1957	28	100	—	11	1	0	8	171	37	1	3	4	363	I P 1957
	31	59	—	5	1	0	4	102	32	—	0	3	237	II P 1957
	27	73	—	10	5	—	5	146	21	0	2	8	297	III P 1957

Coke de four

C 72

Livraisons aux pays de la Communauté et exportations vers des pays tiers

Période Periodo	Pays destinataires · Paesi destinatari										
	Pays de la Communauté · Paesi della Comunità							Pays tiers · Paesi terzi			
	Belgique Belgio	France Francia	Sarre	Italie Italia	Luxem- bourg Lussem- burgo	Pays-Bas Paesi Bassi	Total Totale	Autriche Austria	Dane- mark Dani- marca	Espagne Spagna	Finlande Finlandia
1951	—	3.020	23	2	2.885	153	6.083	186	869	—	94
1952	—	3.427	15	2	2.970	179	6.593	240	901	—	135
1953	8	2.755	13	11	2.798	270	5.855	275	814	40	43
1954	48	2.179	33	23	2.773	346	5.401	336	1.111	3	38
1955	60	3.376	147	21	3.140	386	7.130	313	1.000	—	91
1956	59	3.463	119	4	3.188	315	7.147	309	858	—	74
1955 X	6	284	13	1	271	27	602	28	73	—	9
XI	6	271	13	1	261	26	578	29	79	—	5
XII	6	286	16	2	273	31	615	32	73	—	6
1956 I	6	294	9	1	275	30	615	31	108	—	3
II	4	272	9	1	248	22	556	28	52	—	1
III	6	283	14	0	283	35	623	29	91	—	5
IV	5	277	12	0	272	24	590	25	108	—	5
V	5	287	13	0	276	27	609	25	101	—	7
VI	5	284	15	0	258	26	588	22	73	—	7
VII	7	290	14	0	260	28	599	24	68	—	8
VIII	4	292	9	0	272	21	598	25	55	—	8
IX	4	289	6	0	271	22	592	29	50	—	5
X	5	311	5	0	257	34	613	21	35	—	12
XI	5	290	6	0	254	23	577	24	37	—	6
XII	4	294	6	0	261	24	590	27	61	—	4
1957 I	4	301	5	1	254	24	588	28	81	—	2
II	4	281	5	0	229	23	542	31	52	—	5
III	6	301	5	1	232	26	571	27	65	—	8

Coke da cokeria

Forniture ai paesi della Comunità e esportazioni verso paesi terzi

72 C

1.000 t

Pays destinataires · Paesi destinatari										Période Periodo
Pays tiers · Paesi terzi									Total général Totale generale	
Grèce Grecia	Hongrie Ungheria	Norvège Norvegia	Suède Svezia	Suisse Svizzera	Yougo- slavie Jugoslavia	Afrique du Nord franç. Africa del Nord franc.	Autres pays Altri paesi	Total Total		
11	—	93	1.892	328	335	—	58	3.866	9.949	1951
15	—	91	1.922	412	283	—	25	4.024	10.617	1952
18	35	94	1.300	384	190	—	27	3.220	9.075	1953
14	219	93	1.524	422	236	—	433	4.430	9.830	1954
15	206	109	1.648	414	19	—	256	4.070	11.201	1955
14	13	95	1.774	469	1	—	147	3.754	10.901	1956
1	9	12	149	44	0	—	31	356	958	X 1955
2	11	8	132	36	—	—	24	326	904	XI
3	17	12	105	19	—	—	19	287	902	XII
—	0	12	109	20	—	—	7	290	906	I 1956
0	0	10	90	4	—	—	4	188	744	II
0	13	10	116	16	—	—	31	315	938	III
1	—	7	161	44	—	—	4	356	945	IV
2	0	5	162	45	—	—	12	359	968	V
—	0	5	110	44	—	—	21	283	870	VI
1	—	6	149	46	—	—	17	319	918	VII
2	—	5	168	47	—	—	10	320	918	VIII
3	0	8	194	46	—	—	8	344	935	IX
1	0	5	200	50	—	—	15	340	953	X
2	—	4	168	46	1	—	10	298	875	XI
2	0	15	143	61	1	—	6	321	911	XII
1	0	4	135	25	1	—	4	283	871	I 1957
1	0	3	87	22	—	—	3	204	746	II
5	—	1	125	10	0	—	7	247	818	III

Coke de four

C 73

Livraisons aux pays de la Communauté et exportations vers des pays tiers

Période Periodo	Pays destinataires · Paesi destinatari										
	Pays de la Communauté · Paesi della Comunità							Pays tiers · Paesi terzi			
	Allemagne (R.F.) sans la Sarre Germania (R.F.) escl. la Sarre	France Francia	Sarre	Italie Italia	Luxem- bourg Lussem- burgo	Pays-Bas Paesi Bassi	Total Totale	Autriche Austria	Dane- mark Dani- marca	Espagne Spagna	Finlande Finlandia
1951	3	117	—	—	136	—	256	—	27	10	39
1952	201	197	—	—	140	5	543	0	176	3	9
1953	21	220	—	—	102	22	365	9	240	23	3
1954	1	451	—	—	102	8	562	7	131	33	19
1955	23	356	—	—	92	27	498	1	179	7	10
1956	115	386	—	—	91	33	626	0	230	—	8
1955 X	6	10	—	—	3	2	21	—	15	—	—
XI	5	34	—	—	3	2	44	—	9	—	2
XII	7	43	—	—	3	3	55	—	17	3	0
1956 I	11	35	—	—	4	3	53	—	24	—	2
II	8	31	—	—	4	1	45	—	12	—	—
III	21	33	—	—	3	2	59	—	11	—	0
IV	15	30	—	—	4	3	52	—	8	—	4
V	22	27	—	—	7	2	58	—	14	—	0
VI	17	23	—	—	9	3	52	0	15	—	0
VII	3	36	—	—	8	4	51	0	33	—	1
VIII	5	35	—	—	6	3	49	—	27	—	0
IX	3	37	—	—	10	3	52	0	33	—	—
X	4	36	—	—	11	3	54	—	19	—	1
XI	2	33	—	—	12	4	51	—	9	—	—
XII	4	31	—	—	13	2	49	—	23	—	—
1957 I	1	34	—	—	15	5	54	—	14	—	—
II	2	30	1	—	14	4	53	—	5	—	—
III p	—	43	—	—	18	5	66	—	4	—	—

Coke da cokeria
Forniture ai paesi della Comunità e esportazioni verso paesi terzi

73

C

1.000 t

Pays destinataires • Paesi destinatari										Période Periodo
Pays tiers • Paesi terzi									Total Totale generale	
Grèce Grecia	Hongrie Ungheria	Norvège Norvegia	Suède Svezia	Suisse Svizzera	Yougo- slavie Jugoslavia	Afrique du Nord franç. Africa del Nord franc.	Autres pays Altri paesi	Total Totale		
—	—	4	10	86	15	—	37	228	484	1951
—	—	15	—	43	137	—	32	415	958	1952
—	25	6	88	17	33	—	12	456	821	1953
—	99	4	11	17	—	—	5	326	888	1954
—	49	9	8	8	—	—	8	278	776	1955
0	—	8	37	12	—	—	5	300	926	1956
—	—	—	—	—	—	—	0	15	36	X 1955
—	—	2	—	—	—	—	0	13	57	XI
—	—	2	4	—	—	—	0	26	82	XII
—	—	—	—	—	—	—	0	26	79	I 1956
0	—	2	1	—	—	—	3	18	63	II
—	—	2	2	—	—	—	0	15	74	III
—	—	—	5	—	—	—	0	17	68	IV
—	—	—	5	1	—	—	0	21	79	V
—	—	2	13	1	—	—	0	30	82	VI
—	—	—	3	1	—	—	0	38	89	VII
—	—	—	3	1	—	—	0	31	80	VIII
—	—	2	—	2	—	—	0	36	88	IX
—	—	—	2	1	—	—	0	23	77	X
—	—	2	1	1	—	—	0	14	65	XI
—	—	—	2	4	—	—	—	30	79	XII
—	—	—	—	5	—	—	0	19	73	I 1957
—	—	—	—	1	—	—	—	6	59	II
—	—	—	2	0	—	—	0	7	73	III p

Coke de four

C 74

Livraisons aux pays de la Communauté et exportations vers des pays tiers

Période Periodo	France · Francia										
	Pays destinataires · Paesi destinatari										
	Pays de la Communauté · Paesi della Comunità						Pays tiers · Paesi terzi				
	Allemagne (R.F.) sans la Sarre Germania (R.F.) escl. la Sarre	Belgique Belgio	Sarre	Italie Italia	Pays-Bas Paesi Bassi	Total Totale	Autriche Austria	Dane- mark Dani- marca	Espagne Spagna	Finlande Finlandia	Suède Svezia
1951	—	2	17	16	—	35	—	14	—	10	—
1952	—	—	24	—	—	24	—	—	—	3	—
1953	8	—	21	—	—	29	2	21	2	—	0
1954	11	4	2	—	—	17	2	6	3	36	—
1955	20	7	3	—	14	43	4	86	0	12	15
1956	7	0	26	—	2	36	—	4	—	—	7
1955 X	4	1	0	—	0	5	1	10	—	2	5
XI	3	0	0	—	0	3	0	11	—	2	3
XII	3	1	0	—	—	4	0	5	—	—	4
1956 I	1	0	0	—	0	2	—	2	—	—	2
II	0	—	0	—	—	1	—	2	—	—	1
III	1	—	0	—	0	2	—	—	—	—	—
IV	2	0	0	—	0	3	—	—	—	—	—
V	—	—	0	—	1	1	—	—	—	—	2
VI	—	—	2	—	—	2	—	—	—	—	1
VII	—	—	0	—	0	1	—	—	—	—	—
VIII	—	—	1	—	0	2	—	—	—	—	—
IX	1	—	3	—	0	4	—	—	—	—	—
X	—	—	6	—	—	6	—	—	—	—	—
XI	1	—	6	—	—	7	—	—	—	—	—
XII	1	—	6	—	—	7	—	—	—	—	—
1957 I	—	—	1	—	—	1	—	—	—	—	—
II p	—	—	—	—	—	—	—	—	—	—	—
III p	—	—	—	—	—	—	—	—	—	—	—

Coke da cokeria

Forniture ai paesi della Comunità e esportazioni verso paesi terzi

74 C

1.000 t

France · Francia				Sarre						Période Periodo
Pays destinataires · Paesi destinatari				Pays destinataires · Paesi destinatari						
Pays tiers · Paesi terzi				Total général Totale generale	Pays de la Communauté Paesi della Comunità			Pays tiers Paesi terzi	Total général Totale generale	
Suisse Svizzera	Afrique du Nord franç. Africa del Nord franc.	Autres Pays Altri Paesi	Total Totale		Allemagne (R.F.) sans la Sarre Germania (R.F.) escl. la Sarre	France Francia	Total Totale			
28	15	1	68	103	151	932	1.083	8	1.091	1951
12	15	2	32	56	120	821	941	6	947	1952
29	15	2	71	100	150	624	774	4	778	1953
40	20	1	108	126	173	627	800	1	801	1954
48	19	4	189	232	146	525	671	4	675	1955
50	17	1	79	114	136	594	730	0	731	1956
4	2	—	24	30	9	42	51	—	51	X 1955
2	2	—	21	25	10	39	48	—	48	XI
4	1	0	14	18	12	47	59	0	59	XII
4	4	0	12	14	13	52	65	0	65	I 1956
1	2	0	6	7	4	35	39	0	39	II
5	4	0	8	10	10	47	58	—	58	III
3	—	0	3	5	13	53	66	—	66	IV
4	—	—	6	7	14	57	71	0	71	V
6	—	—	8	10	14	53	67	—	67	VI
4	4	—	8	9	14	55	69	—	69	VII
5	1	0	6	7	12	53	65	—	65	VIII
5	3	0	7	11	10	47	57	0	57	IX
6	1	0	6	12	9	47	57	0	57	X
4	—	0	4	10	10	46	56	0	56	XI
4	0	0	5	12	12	48	60	0	60	XII
4	3	0	7	8	10	49	59	0	59	I 1957
3	0	—	3	3	10	47	57	—	57	II p
5	2	0	7	7	10	63	73	—	73	III p

Coke de four

C 75

Livraisons aux pays de la Communauté et exportations vers des pays tiers

Période Periodo	Italie · Italia					Pays-Bas · Paesi Bassi					
	Pays destinataires · Paesi destinatari					Pays destinataires · Paesi destinatari					
	Communauté Comunità		Pays tiers Paesi terzi			Total général Totale generale	Pays de la Communauté · Paesi della Comunità				
	Allemagne (R.F.) sans la Sarre Germania (R.F.) escl. la Sarre	France Francia	Espagne Spagna	Yougo- slavie Jougo- slavia	Allemagne (R.F.) sans la Sarre Germania (R.F.) escl. la Sarre		Belgique Belgio	France Francia	Luxem- bourg Lussem- burgo	Total Totale	
1951	—	—	15	—	15	—	5	445	186	636	
1952	—	148	72	7	227	—	2	518	234	754	
1953	—	27	58	12	97	2	17	448	203	670	
1954	—	—	51	—	51	3	24	565	246	839	
1955	65	1	14	—	81	13	73	721	304	1.110	
1956	35	14	—	—	49	12	47	744	363	1.167	
1955 X	18	—	—	—	18	1	6	62	25	94	
XI	26	—	—	—	26	—	6	59	26	91	
XII	21	1	—	—	22	—	4	62	25	91	
1956 I	18	3	—	—	20	1	3	66	27	98	
II	4	—	—	—	4	0	3	53	17	73	
III	8	—	—	—	8	1	3	70	36	110	
IV	3	1	—	—	4	3	4	63	28	98	
V	1	2	—	—	4	2	5	61	28	97	
VI	1	1	—	—	1	1	5	62	27	95	
VII	1	2	—	—	2	0	5	59	29	94	
VIII	—	3	—	—	3	1	3	62	30	96	
IX	—	2	—	—	2	2	5	60	40	106	
X	—	—	—	—	—	2	2	61	30	94	
XI	—	—	—	—	—	1	4	69	37	112	
XII	—	1	—	—	1	1	4	58	32	95	
1957 I	—	1	—	—	1	1	4	62	29	97	
II p	—	8	—	—	8	0	6	57	34	97	
III p	—	—	—	—	—	1	9	79	43	132	

Coke da cokeria
Forniture ai paesi della Comunità e esportazioni verso paesi terzi

75 C

1.000 t

Pays-Bas · Paesi Bassi								Total général Totale generale	Période Periodo
Pays destinataires · Paesi destinatari									
Pays tiers · Paesi terzi									
Danemark Danimarca	Espagne Spagna	Finlande Finlandia	Norvège Norvegia	Suède Svezia	Suisse Svizzera	Autres Pays Altri Paesi	Total Totale		
—	—	—	7	324	84	123	538	1.174	1951
27	—	13	16	396	134	54	637	1.393	1952
33	5	7	1	386	113	32	577	1.247	1953
51	9	13	4	419	124	7	627	1.465	1954
103	4	35	18	452	116	35	764	1.874	1955
109	—	39	27	466	138	46	826	1.993	1956
9	—	4	2	45	5	3	69	163	X 1955
9	—	3	2	48	4	6	72	163	XI
10	—	5	2	57	9	7	89	181	XII
14	—	5	2	60	7	2	91	188	I 1956
8	—	—	0	36	2	2	49	122	II
5	—	—	1	25	7	0	38	148	III
3	—	3	2	29	16	7	60	157	IV
10	—	1	4	35	19	1	69	166	V
10	—	—	—	40	16	12	78	173	VI
14	—	—	2	44	21	3	84	178	VII
18	—	4	3	36	13	8	80	177	VIII
8	—	7	2	26	12	4	59	165	IX
4	—	9	3	38	10	0	65	159	X
8	—	4	2	39	7	6	66	178	XI
7	—	6	5	58	9	1	86	181	XII
5	—	8	3	36	2	0	54	152	I 1957
2	—	—	1	15	6	0	24	121	II p
5	—	2	4	19	6	1	37	169	III p

Agglomérés de houille: Livraisons aux pays de la Communauté et exportations vers des pays tiers
 Agglomerati di carbon fossile: Forniture ai paesi della Comunità e esportazioni verso paesi terzi

1.000:

Période Periodo	Pays fournisseurs · Paesi fornitori				
	Allemagne (R. F.) sans la Sarre Germania (R. F.) escl. la Sarre	Belgique Belgio	France Francia	Pays-Bas Paesi Bassi	Communauté Comunità
Livraisons aux pays de la Communauté · Forniture ai paesi della Comunità					
1951	194	226	4	—	424
1952	203	262	2	—	467
1953	320	286	3	15	624
1954	454	319	7	106	886
1955	497	461	20	160	1.138
1956	556	628	9	179	1.372
1956					
I	44	50	1	17	112
II	37	25	0	7	70
III	43	43	2	15	103
IV	42	59	1	12	115
V	44	68	1	16	130
VI	47	68	1	14	129
VII	51	51	1	17	119
VIII	50	56	1	14	121
IX	48	48	1	15	112
X	54	56	1	16	126
XI	48	56	1	19	124
XII	45	48	1	15	108
1957					
I p	48	52	1	20	120
II p	49	56	1	19	125
III p	53	49	2	25	127
Exportations vers des pays tiers · Esportazioni verso paesi terzi					
1951	65	105	74	—	244
1952	70	40	48	—	158
1953	61	8	30	4	103
1954	65	7	16	10	98
1955	70	17	18	20	125
1956	70	13	18	29	130
1956					
I	6	5	1	2	14
II	5	1	1	1	7
III	6	0	2	2	11
IV	4	1	1	2	9
V	5	2	1	2	10
VI	5	1	2	3	11
VII	6	0	1	2	9
VIII	7	0	1	2	10
IX	6	1	1	2	9
X	7	0	2	3	13
XI	7	1	2	4	14
XII	8	1	2	3	13
1957					
I p	8	1	2	4	15
II p	8	1	1	2	13
III p	8	1	2	2	13

Agglomérés de houille • Agglomerati di carbon fossile
 Exportations vers des pays tiers • Esportazioni verso paesi terzi

1.000 t

Période Periodo	Pays destinataires • Paesi destinatari						Total Totale
	Autriche Austria	Danemark Danimarca	Espagne Spagna	Finlande Finlandia	Suisse Svizzera	Autres pays Altri paesi	
1951	16	13	7	19	112	76	244
1952	16	48	—	2	55	40	158
1953	15	13	—	—	54	22	104
1954	14	20	—	—	54	9	97
1955	16	25	—	7	71	6	125
1956	18	25	—	—	84	3	130
1955 X	2	2	—	2	7	0	13
XI	2	2	—	0	10	—	15
XII	1	1	—	2	9	1	15
1956 I	2	2	—	—	10	—	14
II	1	1	—	—	4	—	7
III	2	2	—	—	7	—	11
IV	1	2	—	—	6	—	9
V	1	2	—	—	6	1	10
VI	1	2	—	—	8	—	11
VII	2	2	—	—	5	0	9
VIII	1	3	—	—	6	—	10
IX	2	3	—	—	5	—	9
X	2	2	—	—	8	—	13
XI	1	2	—	—	9	2	14
XII	3	2	—	—	9	—	13
1957 I p	4	2	—	—	9	—	15
II p	3	2	—	—	8	—	13
III p	3	2	—	—	8	0	13

Agglomérés de houille

Livraisons aux pays de la Communauté et exportations vers des pays tiers

C 78

Période Periodo	Allemagne (R.F.) sans la Sarre · Germania (R.F.) escl. la Sarre									
	Pays destinataires · Paesi destinatari									
	Pays de la Communauté · Paesi della Comunità							Pays tiers · Paesi terzi		
	Belgique Belgio	France Francia	Sarre	Italie Italia	Luxem- bourg Lussem- burgo	Pays-Bas Paesi Bassi	Total Totale	Autriche Austria	Danemark Danimarca	Suisse Svizzera
1951	—	—	—	—	1	193	194	3	4	45
1952	—	—	—	—	—	203	203	4	28	38
1953	5	37	1	30	—	248	320	14	13	32
1954	15	105	0	48	0	286	454	14	20	26
1955	23	85	0	38	0	350	497	13	25	26
1956	27	85	0	72	5	365	556	16	25	29
1955 X	2	6	0	5	—	27	40	1	2	2
XI	2	6	0	4	0	25	36	2	2	2
XII	2	8	0	4	—	28	43	1	1	2
1956 I	2	9	0	4	—	28	44	2	2	2
II	2	6	0	4	1	25	37	1	1	2
III	2	7	—	4	1	30	43	2	2	3
IV	2	6	0	5	0	29	42	1	2	2
V	2	7	—	5	0	30	44	1	2	2
VI	3	7	0	6	0	31	47	1	2	2
VII	2	8	0	8	0	32	51	1	2	2
VIII	2	7	0	8	0	32	50	1	3	3
IX	2	7	—	7	1	32	48	1	3	2
X	2	9	0	9	1	33	54	2	2	3
XI	3	7	—	6	1	31	48	—	2	3
XII	2	6	0	6	1	30	45	2	2	3
1957 I	2	7	0	6	1	31	48	3	2	3
II	2	7	0	7	1	32	49	3	2	4
III p	2	9	0	8	1	33	53	2	2	4

Agglomerati di carbon fossile

Forniture ai paesi della Comunità e esportazioni verso paesi terzi

78

C

1.000 t

Allemagne(R.F.) · Germania(R.F.)			Pays-Bas · Paesi Bassi							Période Periodo
Pays destinataires Paesi destinatari			Pays destinataires · Paesi destinatari							
Pays tiers Paesi terzi		Total général Totale generale	Pays de la Communauté Paesi della Comunità				Pays tiers Paesi terzi		Total général Totale generale	
Autres pays Altri paesi	Total Totale		Allemagne sans la Sarre Germania escl. la Sarre	Belgique Belgio	France Francia	Total Totale	Suisse Svizzera	Total y compris autres pays Totale compresi altri paesi		
12	65	259	—	—	—	—	—	—	—	1951
1	70	273	—	—	—	—	—	—	—	1952
3	61	381	—	4	10	15	4	4	19	1953
5	65	519	37	22	47	106	10	10	116	1954
5	70	567	57	26	77	160	18	20	179	1955
—	70	623	63	29	87	179	26	29	208	1956
0	5	45	4	3	8	15	2	2	17	X 1955
—	6	42	4	3	8	16	2	2	18	XI
—	5	48	4	1	7	13	2	3	16	XII
—	6	50	7	3	7	17	2	2	19	I 1956
—	5	42	2	1	4	7	1	1	8	II
—	6	49	5	2	8	15	2	2	18	III
—	4	47	4	2	6	12	2	2	14	IV
—	5	49	5	3	8	16	2	2	19	V
—	5	51	6	2	7	14	3	3	17	VI
—	6	56	7	2	8	17	1	2	19	VII
—	7	57	4	3	8	14	1	2	16	VIII
—	6	54	7	2	7	15	1	2	17	IX
—	7	61	6	3	7	16	3	3	19	X
—	7	55	6	3	11	19	4	4	24	XI
—	8	52	5	3	7	15	3	3	18	XII
—	8	56	6	4	10	20	3	4	24	I 1957
—	8	58	6	4	9	19	2	2	21	II
—	8	61	9	5	11	25	2	2	28	III p

Agglomérés de houille

C 79

Livraisons aux pays de la Communauté et exportations vers des pays tiers


Période Periodo	Belgique • Belgio											
	Pays destinataires • Paesi destinatari											
	Pays de la Communauté • Paesi della Comunità						Pays tiers • Paesi terzi					
	Alle- magne (R.F.) sans la Sarre Germania (R.F.) escl. la Sarre	France Francia	Italie Italia	Luxem- bourg Lussem- burgo	Pays- Bas Paesi Bassi	Total Totale	Autriche Austria	Dane- mark Danimar- ca	Espagne Spagna	Finlande Finlandia	Suisse Svizzera	Autres pays Altri paesi
1951	—	113	23	23	67	226	13	9	7	19	37	20
1952	—	137	13	16	96	262	12	20	—	2	5	2
1953	—	253	3	10	20	286	1	—	—	—	7	—
1954	0	293	1	7	18	319	—	—	—	—	6	—
1955	22	281	1	8	149	461	1	—	—	7	9	—
1956	129	295	0	10	194	628	0	—	—	—	12	1
1955 X	10	28	0	1	13	52	0	—	—	2	0	—
XI	6	25	0	1	16	48	0	—	—	0	3	—
XII	5	31	—	1	19	55	0	—	—	2	3	—
1956 I	6	23	0	1	20	50	0	—	—	—	5	—
II	4	17	—	0	5	25	—	—	—	—	1	—
III	5	24	—	1	13	43	0	—	—	—	0	—
IV	9	28	—	1	21	59	—	—	—	—	1	—
V	11	31	—	1	25	68	—	—	—	—	0	1
VI	13	33	—	1	21	68	—	—	—	—	1	—
VII	11	23	—	1	16	51	—	—	—	—	0	—
VIII	15	25	—	1	15	56	—	—	—	—	0	—
IX	14	21	—	1	12	48	—	—	—	—	1	—
X	13	26	—	1	17	56	—	—	—	—	0	—
XI	18	23	—	1	15	56	—	—	—	—	1	—
XII	12	21	—	1	14	48	0	—	—	—	1	—
1957 I	16	22	—	1	13	52	1	—	—	—	1	—
II p	17	24	—	1	14	56	—	—	—	—	1	—
III p	7	28	—	1	13	49	—	—	—	—	1	—

Agglomerati di carbon fossile
Forniture ai paesi della Comunità e esportazioni verso paesi terzi

79 C

1.000 t

Belgique · Belgio		France · Francia										Période Periodo
Pays destinataires Paesi destinatari		Pays destinataires · Paesi destinatari										
Pays tiers Paesi terzi	Total général	Pays de la Communauté · Paesi della Comunità					Pays tiers · Paesi terzi				Total général	
		Alle- magne (R.F.) sans la Sarre Germania (R.F.) escl. la Sarre	Sarre	Italie	Pays- Bas Paesi Bassi	Total	Suisse Svizzera	Autres pays Altri paesi	Total	Total général		
Total Totale	Totale generale											
105	381	—	1	3	—	4	30	44	74	78	1951	
40	302	—	1	1	—	2	12	37	48	50	1952	
8	294	—	1	2	—	3	11	19	30	33	1953	
6	325	0	1	6	—	7	12	4	16	23	1954	
17	478	—	1	7	12	20	18	0	18	38	1955	
13	642	—	1	6	2	9	18	0	18	27	1956	
2	54	—	0	1	2	3	3	0	3	6	X 1955	
4	52	—	0	2	—	2	3	0	3	5	XI	
5	60	—	0	1	—	1	2	—	2	4	XII	
5	55	—	0	1	—	1	1	—	1	2	I 1956	
1	26	—	—	0	—	0	1	—	1	1	II	
0	43	—	0	0	1	2	2	—	2	4	III	
1	60	—	0	1	1	2	1	—	1	3	IV	
2	70	—	0	1	—	1	1	—	1	2	V	
1	69	—	0	1	—	1	1	—	2	2	VI	
0	51	—	0	1	—	1	1	0	1	2	VII	
0	57	—	0	1	—	1	1	—	1	1	VIII	
1	48	—	0	1	—	1	1	—	1	2	IX	
0	57	—	0	1	—	—	2	—	2	2	X	
1	57	—	—	1	—	1	2	—	2	2	XI	
1	49	—	0	1	—	1	2	—	2	2	XII	
1	53	—	0	1	—	1	2	—	2	2	I 1957	
1	57	—	—	1	—	1	1	—	1	2	II p	
1	49	—	—	0	—	0	2	—	2	2	III p	



Briquettes et semi-coke de lignite: Livraisons aux pays de la Communauté et exportations vers des pays tiers
 Mattonelle e semi-coke di lignite: Forniture ai paesi della Comunità e esportazioni verso paesi terzi

1.000 t

Période Periodo	Vers les pays de la Communauté Verso i paesi della Comunità			Vers des pays tiers • Verso paesi terzi		
	Pays fournisseurs • Paesi fornitori					
	Allemagne (R. F.) sans la Sarre Germania (R. F.) escl. la Sarre	Pays-Bas Paesi Bassi	Communauté Comunità	Allemagne (R. F.) sans la Sarre Germania (R. F.) escl. la Sarre		Communauté Comunità
	Briquettes de lignite • Mattonelle di lignite			Briquettes de lignite Mattonelle di lignite	Semi-coke de lignite Semi-coke di lignite	
1951	799	12	811	810	35	845
1952	821	28	849	678	24	702
1953	969	59	1.028	581	33	614
1954	1.075	45	1.120	538	40	578
1955	1.183	36	1.219	467	40	507
1956	1.175	30	1.205	459	39	498
1955 X	104	3	107	40	4	44
XI	102	3	105	42	4	45
XII	103	3	106	45	4	49
1956 I	93	3	96	39	4	43
II	91	2	93	39	4	43
III	85	3	88	29	4	32
IV	98	2	100	38	2	40
V	94	3	97	35	2	37
VI	98	3	101	39	4	43
VII	102	3	105	39	3	42
VIII	103	3	106	40	3	43
IX	99	3	102	39	5	44
X	105	3	108	43	2	46
XI	104	2	109	42	4	45
XII	101	2	103	37	3	40
1957 I	100	3	103	35	4	38
II	91	3	94	34	3	37
III p	95	3	98	33	3	37

Briquettes et semi-coke de lignite

C 81

Livraisons aux pays de la Communauté et exportations vers des pays tiers

Période Periodo		Allemagne (R.F.) sans la Sarre · Germania (R.F.) escl. la Sarre										
		Briquettes de lignite · Mattonelle di lignite										
		Pays destinataires · Paesi destinatari										
		Pays de la Communauté · Paesi della Comunità						Pays tiers · Paesi terzi				
Belgique Belgio	France Francia	Sarre	Italie Italia	Luxem- bourg Lussem- burgo	Pays-Bas Paesi Bassi	Total Totale	Autriche Austria	Suède Svezia	Suisse Svizzera	Total Totale		
1951	82	278	55	—	144	240	799	492	20	297	810	
1952	57	305	60	16	152	231	821	472	13	193	678	
1953	72	415	76	41	131	234	969	347	4	230	581	
1954	83	403	73	89	139	288	1.075	304	1	233	538	
1955	93	463	94	96	148	290	1.183	224	—	243	467	
1956	94	475	90	101	135	280	1.175	202	—	257	459	
1955 X	7	42	10	10	11	23	104	21	—	19	40	
XI	7	44	8	9	11	23	102	19	—	22	42	
XII	8	44	7	9	11	23	103	21	—	24	45	
1956 I	7	36	8	7	11	23	93	17	—	21	39	
II	8	37	8	7	11	21	91	17	—	23	39	
III	7	33	8	7	8	22	85	13	—	15	29	
IV	8	41	7	7	12	24	98	16	—	22	38	
V	8	39	7	6	12	24	94	14	—	21	35	
VI	7	42	6	8	12	24	98	15	—	24	39	
VII	8	42	7	10	12	24	102	17	—	22	39	
VIII	9	42	7	10	12	24	103	18	—	22	40	
IX	8	41	7	10	12	22	99	18	—	21	39	
X	7	42	8	10	12	25	105	19	—	24	43	
XI	9	41	8	11	12	23	104	20	—	21	41	
XII	8	38	8	10	12	24	101	17	—	20	37	
1957 I	7	43	8	7	11	24	100	17	—	18	35	
II	7	32	8	7	12	24	91	16	—	18	34	
III p	8	36	8	7	12	24	95	17	—	17	33	

Mattonelle e semi-coke di lignite
Forniture ai paesi della Comunità e esportazioni verso paesi terzi

81 C

1 000 t

Allemagne (R.F.) sans la Sarre · Germania (R.F.) escl. la Sarre						Pays-Bas · Paesi Bassi				Période Periodo
Briquettes de lignite Mattonelle di lignite	Semi-coke de lignite · Semi-coke di lignite					Briquettes de lignite · Mattonelle di lignite				
	Pays destinataires · Paesi destinatari					Pays destinataires · Paesi destinatari				
	Pays tiers · Paesi terzi					Pays de la Communauté · Paesi della Comunità				
Total général Totale generale	Danemark Danimarca	Suède Svezia	Suisse Svizzera	Autres pays Altri paesi	Total Totale	Allemagne (R.F.) sans la Sarre Germania (R.F.) escl. la Sarre	Belgique Belgio	France Francia	Total Totale	
1.609	22	8	5	—	35	1	11	—	12	1951
1.498	21	1	2	—	24	24	4	—	28	1952
1.550	30	—	3	—	33	45	5	8	59	1953
1.613	37	—	3	0	40	33	5	6	45	1954
1.650	37	—	3	—	40	23	5	8	36	1955
1.633	34	—	5	—	39	17	5	8	30	1956
144	3	—	1	—	4	2	0	1	3	X 1955
144	3	—	0	—	4	2	0	1	3	XI
148	3	—	0	—	4	2	0	1	3	XII
131	4	—	0	—	4	2	0	1	3	I 1956
131	3	—	0	—	4	1	0	1	2	II
114	3	—	1	—	4	2	0	1	3	III
136	2	—	0	—	2	2	0	0	2	IV
130	2	—	—	—	2	1	1	1	3	V
137	3	—	0	—	4	1	0	1	3	VI
141	2	—	0	—	3	2	1	1	3	VII
143	3	—	0	—	3	2	0	1	3	VIII
138	4	—	1	—	5	2	0	1	3	IX
148	2	—	0	—	2	1	1	1	3	X
148	3	—	1	—	4	1	0	1	2	XI
138	2	—	1	—	3	1	0	0	2	XII
135	3	—	1	—	4	2	0	1	3	I 1957
125	2	—	1	—	3	1	0	1	3	II
129	3	—	1	—	3	1	0	1	3	III p

CONSOMMATION APPARENTE
DE CHARBON



CONSUMO APPARENTE DI CARBONE

Consommation apparente de charbon (a) • Consumo apparente di carbone (a)

1.000 t

Période Periodo	Allemagne (R. F.) sans la Sarre Germania (R. F.) escl. la Sarre	Sarre	Belgique Belgio	France Francia	Italie Italia	Luxem- bourg Lussem- burgo	Pays-Bas Paesi Bassi	Commu- nauté Comunità
1949	87.594	6.565	25.578	69.961	10.116	2.783	15.066	218.099
1950	91.333	6.684	25.710	60.782	9.880	2.905	15.985	213.310
1951	105.050	8.027	30.091	70.752	11.941	3.536	16.902	246.567
1952	112.423	8.115	26.691	68.964	9.752	3.694	16.621	246.506
1953	107.461	7.647	25.517	62.832	10.010	3.383	16.514	233.404
1954	111.827	7.626	26.542	64.874	10.515	3.406	17.167	241.823
1955	124.713	8.658	28.010	67.551	11.474	3.832	17.459	261.206
1956	129.900	9.388	28.697	76.745	12.228	4.016	18.537	278.920
1952 1er trim.	29.848	2.119	7.650	19.092	2.526	942	4.553	66.766
2e trim.	25.567	1.936	5.865	16.868	2.235	937	4.241	57.713
3e trim.	28.371	2.028	6.006	16.085	2.490	906	3.923	59.850
4e trim.	28.627	2.030	7.172	16.903	2.497	908	3.914	62.171
1953 1er trim.	28.370	2.110	6.761	16.577	2.487	873	4.048	61.317
2e trim.	25.731	1.833	5.833	15.139	2.197	919	4.138	55.447
3e trim.	25.741	1.834	5.933	14.044	2.682	840	4.033	55.432
4e trim.	27.619	1.868	6.989	17.031	2.557	756	4.294	61.138
1954 1er trim.	27.493	1.952	7.042	17.498	2.517	756	4.122	61.338
2e trim.	26.487	1.682	5.959	14.976	2.557	817	4.065	56.697
3e trim.	28.217	1.978	6.231	15.370	2.441	873	4.233	59.214
4e trim.	29.624	2.013	7.301	17.030	2.988	958	4.752	64.587
1955 1er trim.	30.504	2.123	7.344	16.753	2.734	966	4.611	64.990
2e trim.	29.191	2.004	6.703	16.531	2.451	953	4.159	62.071
3e trim.	31.795	2.193	6.443	15.583	3.036	952	4.314	64.252
4e trim.	33.213	2.137	7.518	18.706	2.909	963	4.303	69.742
1956 1er trim.	32.875	2.417	7.309	19.592	2.857	974	4.300	70.243
2e trim.	31.616	2.299	6.975	18.268	2.915	988	4.619	67.554
3e trim.	32.834	2.342	6.353	18.378	3.251	1.034	4.546	68.482
4e trim.	32.574	2.413	8.087	20.492	3.167	1.019	5.069	72.622

(a) Production: houille

+ Importations

- Exportations

± Mouvement des stocks chez les

producteurs

} houille, coke,
agglomérés de houille addi-
tionnés tonne pour tonne

(a) Produzione: carbon fossile

+ Importazioni

- Esportazioni

± Movimento degli stocks presso i

produttori

} carbon fossile, coke,
agglomerati di carbon
fossile addizionata tonn.
per tonn.

CONSOMMATION PROPRE ET LIVRAISONS
AU PERSONNEL
DES MINES ET DES PRODUCTEURS

*CONSUMO INTERNO E CONSEGNE AL
PERSONALE DELLE MINIERE E DEI PRODUTTORI*

Houille · Carbon fossile

Consommation propre des mines (a) · Consumo interno delle miniere (a)

1.000 t

Période Periodo	Allemagne (R. F.) sans la Sarre Germania (R. F.) escl. la Sarre	Sarre	Belgique Belgio	France Francia	Italie Italia	Pays-Bas Paesi Bassi	Communauté Comunità
1951	12.457	1.978	2.712	6.815	22	1.418	25.402
1952	12.095	1.982	2.625	6.940	18	1.417	25.077
1953	11.948	1.935	2.603	7.165	26	1.370	25.047
1954	12.390	1.781	2.530	7.322	41	1.320	25.384
1955	12.533	1.992	2.665	8.100	29	1.241	26.560
1956	12.768	2.318	2.766	9.233	2	1.199	28.287
1955 IV	1.011	161	218	547	2	97	2.037
V	974	151	219	567	2	92	2.004
VI	946	153	218	552	1	96	1.966
VII	980	164	182	558	2	101	1.986
VIII	1.006	159	206	663	2	98	2.133
IX	991	170	213	734	0	100	2.209
X	1.051	187	237	902	0	108	2.486
XI	1.065	186	239	920	2	107	2.518
XII	1.148	190	249	976	0	110	2.673
1956 I	1.140	195	250	824	0	105	2.513
II	1.226	207	264	852	0	114	2.663
III	1.160	205	264	995	0	103	2.727
IV	1.027	186	226	760	0	98	2.297
V	978	173	216	635	0	99	2.101
VI	997	189	216	538	0	93	2.033
VII	984	189	190	566	0	93	2.022
VIII	1.006	186	209	542	0	91	2.034
IX	963	187	204	667	0	90	2.111
X	1.083	210	247	862	0	105	2.507
XI	1.103	197	241	969	0	108	2.618
XII	1.101	197	238	1.023	0	100	2.659
1957 I	1.204	218	247	1.076	0	107	2.852
II		191	233		0	94	
III		198			0		

(a) Y compris toutes les quantités consommées par les centrales électriques minières
Comprese tutte le quantità consumate dalle centrali elettriche minerarie

Coke de four (a) · Coke da cokeria (a)
 Consommation propre des cokeries · Consumo interno delle cokerie

1.000 t

Période Periodo	Allemagne (R. F.) sans la Sarre Germania (R. F.) escl. Ja Sarre	Sarre	Belgique Belgio	France Francia	Italie Italia	Pays-Bas Paesi Bassi	Communauté Comunità
1951	1.476	9	221	347	0	233	2.286
1952	1.406	11	158	390	—	254	2.219
1953	1.307	9	165	414	2	277	2.174
1954	1.968	14	210	523	7	290	3.012
1955	1.828	27	163	617	9	248	2.891
1956	1.687	31	145	604	1	268	2.734
1955 IV	147	1	13	53	1	18	234
V	122	0	11	55	1	17	206
VI	109	0	11	51	0	17	189
VII	111	0	9	35	1	16	173
VIII	113	0	10	31	1	16	171
IX	120	0	10	37	0	17	184
X	144	3	9	58	0	20	235
XI	164	6	10	63	1	22	266
XII	163	6	14	57	1	24	265
1956 I	170	6	16	58	0	27	277
II	259	8	25	92	0	41	424
III	166	4	14	57	0	24	266
IV	145	2	11	51	0	22	231
V	113	0	10	39	0	18	180
VI	108	0	9	37	0	16	170
VII	101	1	8	26	0	16	152
VIII	101	0	9	22	0	17	151
IX	100	1	9	35	0	16	161
X	131	1	9	48	0	21	210
XI	148	4	12	70	0	24	258
XII	145	4	11	69	0	27	256
1957 I	173	5	11	79	0	32	300
II			8		0	28	

(a) Y compris le semi-coke · Compreso il semi-coke di carbone

Agglomérés de houille · *Agglomerati di carbon fossile*
 Consommation propre des fabriques d'agglomérés
Consumo interno delle fabbriche di agglomerati

1.000 t

Période Periodo	Allemagne (R.F.) sans la Sarre Germania (R.F.) escl. la Sarre	Belgique Belgio	France Francia	Italie Italia	Pays-Bas Paesi Bassi	Communauté Comunità
1951	39	59	71	.	5	174
1952	38	54	74	.	5	171
1953	34	53	65	.	7	159
1954	32	54	50	0	8	144
1955	31	49	45	0	7	132
1956	31	48	52	0	7	139
1955 IV	3	4	4	0	1	11
V	2	4	4	0	0	10
VI	2	4	4	0	1	10
VII	3	2	3	0	0	9
VIII	3	3	3	0	0	9
IX	3	3	3	0	1	10
X	2	4	4	0	1	11
XI	3	4	4	0	1	11
XII	3	5	5	0	1	13
1956 I	3	5	5	0	1	14
II	4	6	8	0	1	18
III	4	5	5	0	1	15
IV	3	4	4	—	0	11
V	2	4	4	—	1	10
VI	2	3	4	—	1	10
VII	2	3	3	—	1	9
VIII	2	3	4	0	1	9
IX	2	3	3	0	0	9
X	2	4	4	0	1	11
XI	2	4	5	0	1	12
XII	2	4	4	0	1	11
1957 I	2	5	5	0	1	13
II		4		0	1	

Houille · Carbon fossile
Livraisons au personnel · *Consegne al personale*

1.000 t

Période Periodo	Allemagne (R. F.) sans la Sarre Germania (R. F.) escl. la Sarre	Sarre	Belgique Belgio	France Francia	Italie Italia	Pays-Bas Paesi Bassi	Communauté Comunità
1951	2.402	418	697	1.567	9	68	5.161
1952	2.261	385	695	1.529	9	79	4.958
1953	2.242	372	684	1.504	13	75	4.890
1954	2.402	363	720	1.490	20	85	5.079
1955	2.381	365	713	1.428	17	87	4.991
1956	2.408	357	725	1.422	16	85	5.013
1955 IV	167	30	52	105	1	5	360
V	145	24	46	107	1	5	327
VI	123	29	41	97	1	3	294
VII	127	19	34	96	1	4	282
VIII	171	28	48	82	1	7	337
IX	236	72	54	118	1	9	489
X	221	29	72	141	2	11	475
XI	250	14	71	143	2	10	490
XII	243	13	80	136	2	9	482
1956 I	219	30	74	129	2	8	463
II	282	43	77	121	2	9	535
III	229	31	71	144	2	6	484
IV	166	32	51	111	1	5	367
V	119	19	42	104	1	5	290
VI	129	29	45	102	1	5	311
VII	132	20	39	96	1	8	295
VIII	170	30	46	91	1	7	344
IX	214	36	55	109	1	8	422
X	241	46	73	143	2	9	513
XI	267	28	80	147	2	8	531
XII	239	13	73	125	2	7	458
1957 I	238	36	77	152	2	6	512
II		21	62		2		
III		22			2		

Coke de four (a) · Coke da cokeria (a)
Livraisons au personnel · Consegne al personale

1.000 t

Période Periodo	Allemagne (R. F.) sans la Sarre Germania (R. F.) escl. la Sarre	Sarre	Belgique Belgio	France Francia	Italie Italia	Pays-Bas Paesi Bassi	Communauté Comunità
1951	68	48	42	29	.	2	189
1952	81	52	39	33	.	2	207
1953	76	55	38	51	5	2	227
1954	89	61	25	95	7	4	282
1955	97	73	46	130	11	11	367
1956	117	74	62	143	14	19	419
1955 IV	6	3	3	6	0	1	19
V	3	3	2	6	0	1	15
VI	2	4	3	6	0	1	16
VII	2	5	2	5	0	0	16
VIII	3	6	3	8	0	1	21
IX	6	9	4	12	2	1	34
X	10	10	5	15	4	1	45
XI	12	8	5	16	2	1	44
XII	14	7	5	17	1	1	46
1956 I	14	6	6	14	0	1	41
II	20	9	7	18	1	2	56
III	12	6	5	13	1	1	38
IV	7	3	3	6	0	0	20
V	4	2	3	5	0	0	14
VI	4	4	3	5	0	1	18
VII	4	5	4	6	0	1	20
VIII	4	7	4	9	1	0	25
IX	7	9	6	13	2	1	39
X	12	9	7	19	5	1	52
XI	14	7	7	18	3	1	50
XII	14	7	7	17	2	1	46
1957 I	17	8	7	19	1	1	53
II			6		1	1	

a) Y compris le semi-coke · Compreso il semi-coke di carbone

Agglomérés de houille · Agglomerati di carbon fossile
Livraisons au personnel · Consegne al personale

1.000 t

Période Periodo	Allemagne (R. F.) sans la Sarre Germania (R. F.) escl. la Sarre	Belgique Belgio	France Francia	Italie Italia	Pays-Bas Paesi Bassi	Communauté Comunità
1951	178	106	289	.	84	657
1952	173	114	291	.	91	669
1953	184	117	282	0	88	671
1954	185	126	280	0	105	694
1955	190	136	302	0	100	729
1956	216	148	318	—	101	783
1955 IV	12	10	21	—	8	51
V	9	8	21	—	4	42
VI	8	8	21	—	5	41
VII	8	6	17	—	3	35
VIII	10	8	16	—	5	40
IX	15	9	23	—	7	54
X	25	13	30	—	11	80
XI	23	14	36	—	10	83
XII	23	17	34	—	13	87
1956 I	21	15	32	—	10	78
II	29	17	25	—	16	86
III	21	15	30	—	8	75
IV	13	10	23	—	10	56
V	9	8	21	—	4	42
VI	10	9	23	—	5	46
VII	10	7	20	—	3	40
VIII	12	9	21	—	6	49
IX	16	10	26	—	7	59
X	29	14	34	—	11	88
XI	26	16	36	—	11	89
XII	21	16	27	—	11	75
1957 I	22	17	35	—	12	85
II		13		—	9	

LIVRAISONS AUX FABRIQUES D'AGGLOMÉRÉS
ET AUX COKERIES

*FORNITURE ALLE FABBRICHE DI AGGLOMERATI
E ALLE COKERIE*

Livraisons de houille aux fabriques d'agglomérés
 Forniture di carbon fossile alle fabbriche di agglomerati

1.000 t

Période Periodo	Allemagne (R. F.) sans la Sarre (a) Germania (R. F.) escl. la Sarre	Belgique Belgio	France Francia	Italia Italia	Pays-Bas Paesi Bassi	Communauté (b) Comunità
1951	3.941	1.653	7.765	.	999	14.358
1952	4.751	1.380	7.582	.	888	14.601
1953	4.686	1.275	6.616	25	849	13.451
1954	5.756	1.309	6.360	19	863	14.307
1955	6.612	1.457	6.420	25	918	15.432
1956	7.407	1.688	7.483	15	972	17.565
1955 VII	546	75	435	1	75	1.131
VIII	559	108	477	5	76	1.225
IX	555	127	541	6	81	1.310
X	582	142	525	1	81	1.331
XI	576	140	556	2	81	1.355
XII	613	157	591	1	83	1.444
1956 I	632	146	596	2	78	1.453
II	566	107	508	1	62	1.244
III	653	153	711	1	83	1.601
IV	611	143	567	—	72	1.394
V	555	145	502	1	80	1.283
VI	644	142	530	0	82	1.398
VII	615	114	547	1	86	1.363
VIII	627	128	651	1	87	1.494
IX	578	136	634	2	81	1.432
X	656	165	794	2	97	1.714
XI	653	160	778	3	90	1.684
XII	599	147	724	1	72	1.544

(a) Non compris les livraisons aux fabriques d'agglomérés indépendantes pour la période 1951—1953
 Escluse le consegna alle fabbriche indipendenti di agglomerati per il periodo 1951—1953

(b) Sans l'Italie pour la période 1951—1952 • Italia esclusa per il periodo 1951—1952

Livraisons de houille aux cokeries
(Cokeries minières, sidérurgiques et indépendantes)
Forniture di carbon fossile alle cokerie
(Cokerie minerarie, siderurgiche e indipendenti)

1.000 t

Période Periodo	Allemagne (R. F.) sans la Sarre (a) Germania (R. F.) escl. la Sarre	Sarre	Belgique Belgio	France Francia	Italie Italia	Pays-Bas Paesi Bassi	Communauté Comunità
1951	43.777	5.115	8.037	11.048	2.813	3.975	74.765
1952	48.403	5.218	8.330	12.651	3.011	4.289	81.902
1953	49.206	4.773	7.748	11.544	3.087	4.240	80.598
1954	46.612	4.850	8.019	12.550	3.157	4.501	79.689
1955	53.790	5.292	8.708	14.407	4.034	5.324	91.555
1956	57.521	5.643	9.590	16.339	4.337	5.520	98.951
1955 VII	4.593	457	641	1.081	365	413	7.550
VIII	4.731	457	727	1.112	321	441	7.788
IX	4.511	430	730	1.130	347	458	7.605
X	4.654	454	680	1.314	307	457	7.867
XI	4.612	441	734	1.259	408	471	7.925
XII	4.781	477	761	1.364	352	470	8.204
1956 I	4.852	478	771	1.401	327	440	8.269
II	4.538	449	654	1.280	346	430	7.698
III	4.936	484	914	1.494	336	468	8.632
IV	4.679	454	785	1.386	353	482	8.139
V	4.770	457	733	1.318	383	480	8.142
VI	4.697	480	887	1.391	380	461	8.296
VII	4.725	489	731	1.418	403	477	8.243
VIII	4.765	473	760	1.407	415	451	8.270
IX	4.726	479	766	1.296	407	433	8.107
X	4.963	502	869	1.377	333	491	8.534
XI	4.809	460	940	1.366	314	470	8.359
XII	4.818	438	780	1.206	341	436	8.019

(a) Non compris les livraisons destinées à la fabrication de coke pour électrodes: 1951: 28
 Escluse le forniture destinate alla fabbricazione di coke per elettrodi: 1952: 56
 1953: 69
 1954: 126
 1955: 125
 1956: 144

LIVRAISONS AUX CONSOMMATEURS
DU MARCHÉ INTÉRIEUR



*FORNITURE AI CONSUMATORI
DEL MERCATO INTERNO*

Livraisons de houille et d'agglomérés à tous les groupes de consommateurs
 Forniture di carbon fossile e di agglomerati a tutte le categorie di consumatori

1.000 t

Période Periodo	Allemagne (R. F.) sans la Sarre Germania (R. F.) escl. la Sarre	Sarre	Belgique Belgio	France Francia	Italie Italia	Luxem- bourg Lussem- burgo	Pays-Bas Paesi Bassi	Communauté Comunità
1951	56.061	1.516	19.164	46.536	7.729	372	12.402	143.780
1952	59.805	1.436	15.963	42.935	6.683	390	12.011	139.223
1953	56.097	1.326	15.253	39.166	7.014	286	11.808	130.950
1954	59.107	1.387	15.909	39.731	7.305	292	12.267	135.998
1955	65.699	1.512	16.347	38.528	7.332	300	12.169	141.885
1956	67.964	1.641	16.359	44.358	7.820	371	13.169	151.682
1955 VII	5.642	111	1.026	2.827	588	25	1.039	11.259
VIII	5.743	120	1.342	2.773	637	26	980	11.621
IX	5.847	131	1.425	3.141	725	26	1.030	12.325
X	6.097	160	1.508	3.411	654	24	979	12.834
XI	5.778	154	1.388	3.400	615	24	994	12.353
XII	6.094	126	1.548	3.693	657	26	1.079	13.221
1956 I	5.976	141	1.385	3.833	629	27	943	12.933
II	5.052	133	1.199	3.400	634	26	855	11.300
III	5.805	143	1.504	3.961	659	29	1.103	13.204
IV	5.504	123	1.365	3.475	474	26	1.016	11.984
V	5.190	124	1.322	3.309	645	24	1.158	11.771
VI	6.045	129	1.339	3.785	620	30	1.114	13.063
VII	6.031	128	1.065	3.444	637	30	1.094	12.430
VIII	6.180	137	1.223	3.681	660	36	1.113	13.031
IX	5.722	141	1.280	3.554	665	33	1.101	12.497
X	5.957	164	1.610	4.086	749	32	1.211	13.810
XI	5.637	150	1.536	4.045	696	41	1.263	13.367
XII	4.954	128	1.547	3.784	753	37	1.196	12.400

Livraisons de houille et d'agglomérés aux consommateurs: Chemins de fer
 Forniture di carbon fossile e di agglomerati ai consumatori: Ferrovie

1.000 t

Période Periodo	Allemagne (R. F.) sans la Sarre Germania (R. F.) escl. la Sarre	Sarre	Belgique Belgio	France Francia	Italie Italia	Luxem- bourg Lussem- burgo	Pays-Bas Paesi Bassi	Commu- nauté Comunità
1951	10.321	265	1.828	6.837	2.008	133	584	21.976
1952	10.129	260	1.752	6.347	1.444	158	448	20.538
1953	9.593	255	1.618	5.345	1.544	92	388	18.825
1954	9.559	244	1.579	5.064	1.435	84	298	18.263
1955	9.828	247	1.496	4.786	1.480	69	255	18.160
1956	10.228	254	1.389	5.132	1.519	89	154	18.766
1955 VII	827	18	114	412	165	6	23	1.565
VIII	823	19	126	419	177	7	18	1.588
IX	863	19	131	414	157	7	13	1.604
X	855	22	123	399	131	7	18	1.554
XI	831	22	118	385	126	6	19	1.508
XII	891	22	118	398	139	6	24	1.590
1956 I	900	23	111	395	118	7	26	1.580
II	856	27	127	411	88	5	18	1.530
III	889	24	136	448	119	7	19	1.641
IV	848	20	128	448	108	6	13	1.571
V	811	18	124	421	140	6	10	1.531
VI	850	18	97	427	145	7	16	1.561
VII	848	19	96	424	137	7	9	1.539
VIII	901	19	110	480	127	9	10	1.655
IX	847	20	107	417	156	8	9	1.564
X	890	23	134	447	129	10	8	1.641
XI	802	21	109	424	123	7	8	1.495
XII	761	22	110	391	129	11	8	1.432

Livraisons de houille et d'agglomérés aux consommateurs: Navigation intérieure et soutes
 Forniture di carbon fossile e di agglomerati ai consumatori: Navigazione interna e marittima

1.000 t

Période Periodo	Allemagne (R. F.) sans la Sarre Germania (R. F.) escl. la Sarre	Sarre	Belgique Belgio	France Francia	Italie Italia	Pays-Bas Paesi Bassi	Communauté Comunità
1951	2.127	0	196	290	106	480	3.199
1952	2.176	0	112	207	74	362	2.931
1953	1.553	0	84	126	47	323	2.133
1954	1.406	0	97	112	61	336	2.012
1955	1.448	0	110	72	51	304	1.984
1956	1.342	0	100	75	42	365	1.924
1955 VII	134	—	4	5	4	29	176
VIII	128	—	10	6	4	28	176
IX	118	—	9	6	5	16	153
X	142	0	8	5	4	28	187
XI	119	—	9	5	4	19	154
XII	129	—	8	6	3	25	171
1956 I	116	—	9	4	4	25	158
II	94	—	7	5	4	26	136
III	114	0	10	6	4	47	181
IV	114	0	9	7	3	26	159
V	102	—	7	6	3	38	156
VI	122	—	11	7	4	29	171
VII	116	—	6	5	3	36	166
VIII	115	—	11	6	3	39	175
IX	113	—	6	5	3	23	149
X	126	—	10	6	4	24	169
XI	119	—	7	8	4	35	173
XII	92	—	8	9	4	18	131

Livraisons de houille et d'agglomérés aux consommateurs: Centrales électriques
 Forniture di carbon fossile e di agglomerati ai consumatori: Centrali elettriche

1.000 t

Période Periodo	Allemagne (R. F.) sans la Sarre Germania (R. F.) escl. la Sarre	Sarre	Belgique Belgio	France Francia	Italie Italia	Luxem- bourg Lussem- burgo	Pays-Bas Paesi Bassi	Commu- nauté Comunità
1951	9.833	471	3.404	4.768	460		2.733	21.669
1952	9.752	420	2.933	4.544	413		2.988	21.050
1953	9.162	327	2.652	4.190	509		3.282	20.122
1954	8.965	382	3.061	4.468	537		3.605	21.018
1955	9.748	445	3.286	3.885	571		3.840	21.773
1956	10.512	529	3.107	5.150	966		4.431	24.695
1955 VII	861	34	197	370	51		314	1.828
VIII	857	34	259	322	55		296	1.823
IX	931	35	296	317	53		338	1.970
X	1.001	36	310	377	57		344	2.125
XI	792	38	278	378	46		315	1.847
XII	917	28	321	505	49		364	2.184
1956 I	826	48	295	542	89	Compris sous «Autres Industries» Compreso sotto «Altre industrie»	246	2.047
II	638	25	185	345	108		272	1.574
III	885	47	262	477	99		369	2.140
IV	926	45	296	444	70		338	2.118
V	770	53	259	383	37		388	1.891
VI	994	52	295	429	60		392	2.223
VII	952	47	203	451	66		358	2.077
VIII	1.004	43	237	425	82		384	2.176
IX	1.001	42	220	397	58		361	2.079
X	984	48	261	449	90		421	2.253
XI	812	43	275	427	89		474	2.120
XII	718	38	325	380	119		425	2.004

Livraisons de houille aux consommateurs: Usines à gaz
 Forniture di carbon fossile ai consumatori: Officine del gas

1.000 t

Période Periodo	Allemagne (R. F.) sans la Sarre Germania (R. F.) escl. la Sarre	Sarre	Belgique Belgio	France Francia	Italie Italia	Luxembour Lussemburgo	Pays-Bas Paesi Bassi	Communauté Comunità
1951	5.246	—	30	3.949	1.662	45	1.444	12.376
1952	5.708	—	26	3.411	1.502	41	1.591	12.279
1953	5.811	—	26	3.215	1.530	41	1.283	11.906
1954	5.894	—	23	2.840	1.525	45	1.130	11.457
1955	6.993	—	14	2.202	1.480	47	1.019	11.756
1956	7.455	—	6	2.349	1.424	54	1.112	12.400
1955 VII	692	—	1	169	112	5	103	1.081
VIII	624	—	1	148	96	5	73	946
IX	677	—	1	168	105	4	111	1.066
X	603	—	0	194	102	4	50	954
XI	625	—	0	178	130	4	83	1.020
XII	668	—	0	173	135	4	90	1.069
1956 I	585	—	0	227	136	4	95	1.048
II	489	—	0	195	119	4	76	882
III	662	—	1	223	161	4	85	1.137
IV	589	—	1	183	123	4	106	1.005
V	582	—	1	177	120	4	125	1.008
VI	659	—	1	191	95	5	75	1.027
VII	717	—	0	174	92	4	86	1.073
VIII	739	—	1	158	139	5	96	1.137
IX	582	—	0	158	110	8	90	948
X	683	—	0	192	124	5	63	1.068
XI	588	—	0	241	95	4	97	1.026
XII	580	—	1	230	108	3	120	1.042

Livraisons de houille et d'agglomérés aux consommateurs: Industrie sidérurgique
 Forniture di carbon fossile e di agglomerati ai consumatori: Industria siderurgica

1.000 t

Période Periodo	Allemagne (R. F.) sans la Sarre Germania (R. F.) escl. la Sarre	Sarre	Belgique Belgio	France Francia	Italie Italia	Luxem- bourg Lussem- burgo	Pays-Bas Paesi Bassi	Commu- nauté Comunità
1951	1.901	322	574	2.219	613	32	71	5.732
1952	1.966	303	456	2.093	553	33	54	5.458
1953	1.803	291	351	1.733	192	17	23	4.410
1954	1.940	289	337	1.715	209 (a)	20	53	4.563
1955	2.188	305	330	1.680	225	26	36	4.791
1956	2.133	298	311	1.855	184	34	30	4.845
1955 VII	159	24	18	126	7	2	2	337
VIII	169	25	26	98	17	2	3	340
IX	175	28	25	117	26	2	3	377
X	192	25	25	141	15	2	3	404
XI	193	28	26	150	13	2	2	415
XII	186	27	31	157	28	3	3	433
1956 I	191	29	30	165	8	3	4	429
II	248	28	28	155	19	3	2	484
III	179	28	34	184	21	3	3	451
IV	213	29	30	169	17	3	3	464
V	170	26	28	155	17	3	1	399
VI	213	27	24	162	10	3	2	442
VII	193	23	18	142	25	3	1	404
VIII	179	21	20	130	10	3	2	364
IX	199	22	22	142	9	2	4	399
X	200	24	25	160	16	3	2	430
XI	165	21	27	157	18	2	3	394
XII	107	20	26	135	14	2	3	307

(a) Nouvelle série à partir de 1954 • Nuova serie a partire dal 1954

Livraisons de houille et d'agglomérés aux consommateurs: Autres industries
 Forniture di carbon fossile e di agglomerati ai consumatori: Altre industrie

1.000 t

Période Periodo	Allemagne (R. F.) sans la Sarre Germania (R. F.) escl. la Sarre	Sarre	Belgique Belgio	France Francia	Italie Italia	Luxem- bourg Lussem- burgo	Pays-Bas Paesi Bassi	Commu- nauté Comunità
1951	15.907	181	5.390	13.659	2.527	65	2.903	40.632
1952	16.130	177	4.424	11.327	2.245	56	2.690	37.049
1953	15.659	177	4.095	10.759	2.810	51	2.545	36.096
1954	18.064	169	4.200	11.260	2.202 (a)	49	2.355	38.295
1955	20.545	183	4.344	11.534	2.231	53	2.072	40.964
1956	19.581	193	4.355	12.964	2.094	61	1.905	41.152
1955 VII	1.804	14	280	823	193	5	175	3.293
VIII	1.838	14	383	813	215	5	185	3.452
IX	1.844	15	380	962	195	5	173	3.574
X	1.898	15	406	1.000	189	4	162	3.675
XI	1.775	17	361	985	170	4	176	3.488
XII	1.906	18	435	1.039	159	4	173	3.733
1956 I	1.723	18	363	1.017	149	4	148	3.423
II	1.426	19	259	915	132	5	127	2.883
III	1.636	18	388	1.114	144	5	162	3.469
IV	1.545	16	359	1.021	124	6	159	3.229
V	1.519	14	375	980	195	5	193	3.280
VI	1.793	14	376	1.180	195	5	176	3.739
VII	1.797	12	304	1.061	211	4	156	3.547
VIII	1.817	12	324	1.094	184	5	155	3.592
IX	1.645	16	363	1.098	191	4	159	3.475
X	1.664	17	465	1.235	198	4	159	3.742
XI	1.630	15	399	1.168	181	7	156	3.556
XII	1.386	20	386	1.081	189	6	155	3.223

(a) Nouvelle série à partir de 1954 · Nuova serie a partire dal 1954

Livraisons de houille et d'agglomérés aux consommateurs: Foyers domestiques et artisanat
 Forniture di carbon fossile e di agglomerati ai consumatori: Consumo domestico e artigianato

1.000 t

Période Periodo	Allemagne (R. F.) sans la Sarre Germania (R. F.) escl. la Sarre	Sarre	Belgique Belgio	France Francia	Italie Italia	Luxem- bourg Lussem- burgo	Pays-Bas Paesi Bassi	Commu- nauté Comunità
1951	8.355	277	7.742	14.814	353	97	4.187	35.825
1952	11.099	276	6.260	15.006	452	102	3.878	37.073
1953	9.522	276	6.427	13.798	382	85	3.964	34.454
1954	10.816	303	6.612	14.272	1.336 (a)	94	4.489	37.922
1955	11.839	332	6.767	14.369	1.293	104	4.642	39.346
1956	13.604	367	7.094	16.833	1.591	133	5.171	44.792
1955 VII	931	21	412	921	57	8	393	2.744
VIII	1.060	29	538	968	73	8	377	3.052
IX	998	34	583	1.157	183	9	376	3.339
X	1.145	62	635	1.295	156	7	376	3.675
XI	1.190	49	597	1.319	126	7	380	3.669
XII	1.164	31	634	1.416	145	9	400	3.799
1956 I	1.276	23	577	1.483	124	8	399	3.890
II	1.120	34	593	1.374	164	10	335	3.629
III	1.189	27	674	1.508	110	9	418	3.935
IV	1.018	13	544	1.204	28	7	371	3.185
V	971	13	527	1.188	132	6	403	3.242
VI	1.121	18	536	1.389	111	9	424	3.608
VII	1.167	26	438	1.186	103	12	449	3.381
VIII	1.174	43	520	1.388	115	14	428	3.682
IX	1.105	41	562	1.337	137	12	456	3.650
X	1.151	52	715	1.598	189	10	532	4.246
XI	1.239	50	718	1.620	187	21	490	4.324
XII	1.066	27	693	1.558	191	15	467	4.017

(a) Nouvelle série à partir de 1954 • Nuova serie a partire dal 1954

Livraisons de houille et d'agglomérés aux consommateurs: Divers, Berlin-Ouest
 Forniture di carbon fossile e di agglomerati ai consumatori: Vari, Berlino occidentale

1.000 t

Période · Periodo	Allemagne (R. F.) sans la Sarre · Germania (R. F.) escl. la Sarre	
	Divers · Vari	Berlin-Ouest · Berlino occidentale
1951	649	1.722
1952	571	2.274
1953	689	2.315
1954	550	1.913
1955	783	2.327
1956	711	2.397
1955 VII	47	188
VIII	67	178
IX	59	184
X	63	197
XI	58	195
XII	68	174
1956 I	101	257
II	63	118
III	59	192
IV	55	197
V	70	194
VI	69	225
VII	36	205
VIII	36	214
IX	28	204
X	62	198
XI	64	216
XII	67	177

Livraisons de coke de four à tous les groupes de consommateurs (a)
 Forniture di coke da cokeria a tutte le categorie di consumatori (a)

1.000 t

Période Periodo	Allemagne (R. F.) sans la Sarre Germania (R. F.) escl. la Sarre	Sarre	Belgique Belgio	France Francia	Italie Italia	Luxem- bourg Lussem- burgo	Pays-Bas Paesi-Bassi	Commu- nauté Comunità
1951	22.315	2.797	5.330	12.497	2.061	3.166	1.755	49.921
1952	25.550	3.040	5.223	14.031	2.094	3.303	1.757	54.998
1953	24.101	2.851	4.848	12.207	2.140	3.098	1.911	51.156
1954	24.798	2 841	5.180	12.490	2.447	3.113	2.020	52.889
1955	29.668	3.389	5.815	15.142	2.887	3.533	2.254	62.686
1956	31.423	3.543	6.270	16.679	3.342	3.644	2.506	67.408
1955 VII	2.512	295	465	1.199	225	291	174	5.162
VIII	2.529	293	481	1.161	248	295	192	5.198
IX	2.450	284	474	1.224	278	288	183	5.180
X	2.436	297	407	1.322	254	300	177	5.194
XI	2.402	284	508	1.333	257	289	177	5.251
XII	2.583	297	536	1.403	261	301	200	5.581
1956 I	2.610	292	523	1.407	257	305	203 r	5.597 r
II	2.439	285	494	1.282	280	267	214 r	5.263 r
III	2.633	304	530	1.419	266	321	231 r	5.705 r
IV	2.509	284	509	1.342	269	304	196 r	5.412 r
V	2.589	286	508	1.391	282	309	201 r	5.566 r
VI	2.618	295	507	1.374	277	294	188 r	5.552 r
VII	2.686	294	501	1.395	294	297	198 r	5.664 r
VIII	2.647	300	526	1.391	269	309	197 r	5.640 r
IX	2.530	294	522	1.385	275	329	189 r	5.524 r
X	2.708	313	552	1.459	283	301	242 r	5.858 r
XI	2.736	301	540	1.427	288	303	221 r	5.816 r
XII	2.661	295	547	1.476	303	305	226	5.813

(a) Y compris, le cas échéant, les livraisons aux usines à gaz, chemins de fer, navigation intérieure et soutes, centrales électriques
 Compresa, eventualmente, le forniture alle officine del gas, ferrovie, navigazione interna e marittima, centrali elettriche

Livraisons de coke de four aux consommateurs:
Chemins de fer, navigation intérieure et soutes, centrales électriques (a)
Forniture di coke da cokeria ai consumatori:
Ferrovie, navigazione interna e marittima, centrali elettriche (a)

1.000 t

Période Periodo	Allemagne (R. F.) sans la Sarre Germania (R. F.) escl. la Sarre	Sarre	Belgique Belgio	France Francia	Italie Italia	Luxem- bourg Lussem- burgo	Pays-Bas Paesi Bassi	Commu- nauté Comunità
A. Chemins de fer · Ferrovie								
1951	189	5	19	28	—	—	16	257
1952	174	5	13	37	—	—	5	234
1953	149	6	19	55	—	—	5	234
1954	125	7	19	58	0	1	6	216
1955	124	7	16	74	—	1	5	227
1956	172	9	26	91	—	1	5	304
MM 1951	16	0	2	2	—	—	1	21
1952	15	0	1	3	—	—	0	19
1953	12	1	2	5	—	—	0	20
1954	10	1	2	5	0	0	1	18
1955	10	1	2	6	—	0	0	19
1956	14	1	2	8	—	0	0	25
B. Navigation intérieure et soutes · Navigazione interna e marittima								
1951	49	—	—	1	—	—	0	50
1952	41	—	—	2	—	—	0	43
1953	36	—	—	1	—	—	0	37
1954	33	—	—	0	—	—	0	33
1955	32	—	—	0	—	—	0	33
1956	33	—	0	0	—	—	0	34
MM 1951	4	—	—	0	—	—	0	4
1952	3	—	—	0	—	—	0	3
1953	3	—	—	0	—	—	0	3
1954	3	—	—	0	—	—	0	3
1955	3	—	—	0	—	—	0	3
1956	3	—	0	0	—	—	0	3
C. Centrales électriques · Centrali elettriche								
1951	29	—	16	66	—	—	.	111
1952	25	—	13	21	—	—	.	59
1953	26	—	23	69	—	—	.	118
1954	17	—	41	52	—	—	34	144
1955	49	—	32	43	—	—	36	160
1956	56	0	28	34	—	—	51	170
MM 1951	2	—	1	6	—	—	.	9
1952	2	—	1	2	—	—	.	5
1953	2	—	2	6	—	—	.	10
1954	1	—	3	4	—	—	3	12
1955	4	—	3	4	—	—	3	13
1956	5	0	2	3	—	—	4	14

(a) En raison des faibles tonnages livrés mensuellement à ces groupes de consommateurs, la statistique en est donnée seulement annuellement
In considerazione delle piccole quantità consegnate mensilmente a questi gruppi di consumatori, i dati statistici si riferiscono solamente all'intera annata

Livraisons de coke de four aux consommateurs: Industrie sidérurgique
 Forniture di coke da cokeria ai consumatori: Industria siderurgica

1.000 t

Période Periodo	Allemagne (R. F.) sans la Sarre Germania (R. F.) escl. la Sarre	Sarre	Belgique Belgio	France Francia	Italie Italia	Luxem- bourg Lussem- burgo	Pays-Bas Paesi Bassi	Commu- nauté Comunità
1951	11.371	2.600	4.372	9.468	754	3.099	537	32.201
1952	14.541	2.845	4.421	10.844	852	3.231	549	37.283
1953	12.461	2.656	4.085	9.248	867	3.044	590	32.951
1954	12.483	2.631	4.321	9.290	1.029	3.062	685	33.501
1955	16.158	3.162	4.918	11.757	1.357	3.480	735	41.566
1956	17.481	3.266	5.215	12.582	1.698	3.588	759	44.589
1955 VII	1.393	280	404	937	117	288	66	3.484
VIII	1.399	271	411	923	114	290	64	3.471
IX	1.356	264	405	966	105	283	63	3.441
X	1.377	276	359	1.028	110	296	58	3.505
XI	1.340	265	424	1.010	121	286	54	3.500
XII	1.392	271	445	1.034	124	296	67	3.630
1956 I	1.421	267	436	1.030	122	301	60 r	3.638 r
II	1.332	255	404	931	116	263	53 r	3.353 r
III	1.457	276	438	1.059	143	315	62 r	3.750 r
IV	1.427	265	429	1.049	138	300	62 r	3.669 r
V	1.427	270	433	1.075	140	306	63 r	3.714 r
VI	1.405	279	430	1.046	150	290	59 r	3.659 r
VII	1.484	274	417	1.077	162	292	60 r	3.767 r
VIII	1.461	272	440	1.070	143	306	64 r	3.756 r
IX	1.455	271	438	1.058	139	324	63 r	3.749 r
X	1.533	286	453	1.093	142	295	79 r	3.881 r
XI	1.511	277	444	1.064	144	296	65 r	3.801 r
XII	1.482	273	449	1.087	159	299	70 r	3.819

Livraisons de coke de four aux consommateurs: Autres industries
 Forniture di coke da cokeria ai consumatori: Altre industrie

1.000 t

Période Periodo	Allemagne (R. F.) sans la Sarre Germania (R. F.) escl. la Sarre	Sarre	Belgique Belgio	France Francia	Italie Italia	Luxem- bourg Lussem- burgo	Pays-Bas Paesi Bassi	Commu- nauté Comunità
1951	4.200	53	686	1.861	815	23	346	7.984
1952	4.440	43	583	1.859	645	17	327	7.914
1953	4.174	41	542	1.568	625	15	344	7.309
1954	4.413	40	573	1.768	586	13	270	7.663
1955	5.188	41	635	1.835	677	16	284	8.675
1956	5.449	47	720	2.123	674	19	283	9.415
1955 VII	434	2	44	135	42	2	21	680
VIII	429	3	52	135	60	2	24	705
IX	442	3	49	144	68	2	21	729
X	449	4	36	149	61	1	26	725
XI	428	4	55	157	51	1	25	720
XII	498	5	61	171	48	2	27	812
1956 I	484	5	60	168	48	1	30	796
II	420	6	58	163	50	1	32	730
III	499	5	62	187	56	2	36	848
IV	440	4	58	179	65	1	31	777
V	468	3	52	190	69	1	30	812
VI	504	2	55	186	53	1	30	831
VII	465	3	59	173	59	2	27	788
VIII	440	3	59	173	51	1	32	760
IX	434	4	54	171	57	2	29	750
X	459	5	66	188	55	3	36	810
XI	441	5	65	179	59	2	36	787
XII	423	4	69	180	52	2	35	765

Livraisons de coke de four aux consommateurs: Foyers domestiques et artisanat
 Forniture di coke da cokeria ai consumatori: Consumo domestico e artigianato

1.000 t

Période Periodo	Allemagne (R. F.) sans la Sarre Germania (R. F.) escl. la Sarre	Sarre	Belgique Belgio	France Francia	Italie Italia	Luxem- bourg Lussem- burgo	Pays-Bas Paesi Bassi	Commu- nauté Comunità
1951	3.705	139	237	1.073	492	44	856	6.546
1952	3.822	147	193	1.268	597	55	876	6.958
1953	4.586	148	179	1.266	648	39	972	7.838
1954	5.220	163	220	1.322	832	37	1.019	8.813
1955	5.988	179	209	1.432	853	36	1.181	9.877
1956	6.318	221	280	1.848	970	36	1.292	10.964
1955 VII	522	12	9	114	66	1	84	810
VIII	488	19	12	92	74	3	100	787
IX	439	16	16	103	106	3	96	777
X	455	16	11	134	83	3	90	793
XI	501	15	23	155	86	2	93	875
XII	540	20	25	187	90	2	101	965
1956 I	525	19	25	198	87	3	107	965
II	560	22	26	180	115	2	124	1.029
III	470	23	26	164	67	4	128	882
IV	497	15	20	105	65	3	97	802
V	471	13	19	117	72	2	104	798
VI	522	14	19	132	73	2	92	854
VII	550	16	18	132	73	2	98	889
VIII	502	23	22	134	76	2	94	854
IX	522	19	23	144	80	3	92	884
X	531	21	25	168	86	4	123	958
XI	568	18	27	175	86	4	115	993
XII	599	16	26	199	92	4	117	1.053

Livraisons de coke de four aux consommateurs: Divers, Berlin-Ouest
 Forniture di coke da cokeria ai consumatori: Vari, Berlino occidentale

1.000 t

Période · Periodo	Allemagne (R. F.) sans la Sarre · Germania (R. F.) escl. la Sarre	
	Divers · Vari	Berlin-Ouest · Berlino occidentale
1951	2.294	478
1952	2.053	454
1953	2.142	504
1954	2.191	376
1955	1.688	393
1956	1.431	423
1955 VII	105	31
VIII	141	36
IX	163	26
X	89	44
XI	84	32
XII	102	29
1956 I	116	37
II	74	27
III	144	29
IV	84	34
V	160	35
VI	126	37
VII	105	49
VIII	179	42
IX	59	38
X	118	37
XI	159	32
XII	107	26

Livraisons de briquettes de lignite et semi-coke de lignite à tous les groupes de consommateurs
 Forniture di mattonelle di lignite e semi-coke di lignite a tutte le categorie di consumatori

1.000 t

Période Periodo	Allemagne (R. F.) sans la Sarre Germania (R. F.) escl. la Sarre	Sarre	Belgique Belgio	France Francia	Italie Italia	Luxem- bourg Lussem- burgo	Pays-Bas Paesi Bassi	Commu- nauté Comunità
1951	15.064	55	99	393	—	145	300	16.056
1952	16.286	60(a)	62	344	—	152	273	17.177
1953	17.245	76(a)	77	449(a)	13	131	262	18.253
1954	18.349	73(a)	88	399(a)	86	139	323	19.457
1955	18.939	94(a)	97	476(a)	84	148	338	20.176
1956	18.942	90(a)	99	480(a)	65	135	326	20.138
1955 VII	1.715	6	8	30	8	15	29	1.812
VIII	1.707	7	8	30	9	12	31	1.803
IX	1.615	10	8	38	12	12	29	1.722
X	1.635	10	8	46	7	11	27	1.745
XI	1.551	8	8	55	9	11	27	1.668
XII	1.588	7	8	56	9	11	27	1.708
1956 I	1.572	8	7	36	6	11	27	1.668
II	1.331	8	8	41	4	11	25	1.426
III	1.644	8	9	35	6	8	26	1.737
IV	1.626	7	8	41	6	12	28	1.728
V	1.615	7	8	39	2	12	28	1.710
VI	1.724	6	8	35	3	12	28	1.816
VII	1.677	7	8	37	3	12	28	1.771
VIII	1.776	7	9	40	7	12	28	1.879
IX	1.569	7	9	38	5	12	26	1.665
X	1.707	8	7	46	6	12	29	1.814
XI	1.411	8	9	39	9	12	27	1.514
XII	1.291	8	10	54	7	12	28	1.409

(a) Y compris livraisons aux chemins de fer: France: 1953: 3
 1954: 5
 1955: 5
 1956: 5
 Sarre: 1952: 1
 1953: 1
 1954: 1
 1955: 2
 1956: 2

Livraisons de briquettes de lignite et semi-coke de lignite aux consommateurs: Foyers domestiques et artisanat
 Forniture di mattonelle di lignite e semi-coke di lignite ai consumatori: Consumo domestico e artigianato

1.000 t

Période Periodo	Allemagne (R. F.) sans la Sarre Germania (R. F.) escl. la Sarre	Sarre	Belgique Belgio	France Francia	Italie Italia	Luxem- bourg Lussem- burgo	Pays-Bas Paesi Bassi	Commu- nauté Comunità
1951	8.146	50	89	392	—	145	286	9.108
1952	8.697	55	54	344	—	152	258	9.560
1953	9.251	71	68	446	13	131	243	10.223
1954	10.326	70	80	394	86	139	323	11.418
1955	11.318	90	88	472	84	147	338	12.536
1956	11.605	86	90	476	65	134	326	12.782
1955 VII	1.055	6	7	29	8	15	29	1.149
VIII	1.071	7	7	29	9	12	31	1.166
IX	961	9	7	38	12	12	29	1.067
X	995	10	7	46	7	11	27	1.103
XI	958	7	7	54	9	11	27	1.074
XII	995	7	8	56	9	11	27	1.113
1956 I	939	8	7	36	6	11	27	1.034
II	803	8	7	41	4	10	25	897
III	1.031	8	8	35	6	8	26	1.123
IV	1.006	7	6	40	6	12	28	1.105
V	1.013	7	7	39	2	12	28	1.107
VI	1.090	6	7	34	3	12	28	1.180
VII	1.040	6	7	37	3	12	28	1.132
VIII	1.131	6	8	39	7	12	28	1.231
IX	970	6	8	37	5	12	26	1.065
X	1.042	8	7	45	6	12	29	1.148
XI	835	8	8	39	9	12	27	937
XII	705	8	9	54	7	12	28	822

Livraisons de briquettes de lignite et semi-coke de lignite aux consommateurs:
Autres industries, chemins de fer, navigation

Forniture di mattonelle di lignite e semi-coke di lignite ai consumatori:
Altre industrie, ferrovie, navigazione

1.000 t

Période Periodo	Autres industries · Altre industrie				Chemins de fer Ferrovie	Navigation Navigazione
	Allemagne (R. F.) sans la Sarre Germania (R. F.) escl. la Sarre	Belgique Belgio	Pays-Bas Paesi Bassi	Communauté Comunità	Allemagne (R. F.) sans la Sarre Germania (R. F.) escl. la Sarre	Allemagne (R. F.) sans la Sarre Germania (R. F.) escl. la Sarre
1951	4.289	10	14	4.318 (a)	241	184
1952	4.698	8	14	4.724 (b)	248	97
1953	5.127	9	18	5.158 (c)	239	72
1954	5.476	8	0	5.486 (d)	258	45
1955	5.138	9	0	5.151 (e)	195	37
1956	5.040	10	—	5.053 (f)	183	34
1955 VII	444	1	—	445	18	3
VIII	444	1	—	445	19	3
IX	460	1	—	461	16	3
X	414	1	—	415	17	3
XI	376	1	—	377	15	2
XII	387	1	—	388	15	3
1956 I	408	1	—	409	17	3
II	392	1	—	393	15	1
III	420	1	—	420	14	3
IV	410	1	—	412	11	3
V	406	1	—	407	8	2
VI	429	1	—	430	14	3
VII	439	1	—	440	20	3
VIII	458	1	—	459	21	3
IX	423	1	—	424	22	3
X	448	1	—	449	15	3
XI	403	1	—	404	13	2
XII	405	1	—	406	14	3

(a) Y compris en 1951 France: 1 · Ivi compreso nel 1951 Francia: 1
Sarre: 4 Sarre: 4
(b) Y compris en 1952 Sarre: 4 · Ivi compreso nel 1952 Sarre: 4
(c) Y compris en 1953 Sarre: 4 · Ivi compreso nel 1953 Sarre: 4
(d) Y compris en 1954 Sarre: 2 · Ivi compreso nel 1954 Sarre: 2
(e) Y compris en 1955 Sarre: 2 · Ivi compreso nel 1955 Sarre: 2
Luxembourg: 1 Lussemburgo: 1
(f) Y compris en 1956 Sarre: 2 · Ivi compreso nel 1956 Sarre: 2
Luxembourg: 1 Lussemburgo: 1

Livraisons de briquettes de lignite et semi-coke de lignite aux consommateurs:
Centrales électriques, industrie sidérurgique, divers, Berlin-Ouest

Forniture di mattonelle di lignite e semi-coke di lignite ai consumatori:
Centrali elettriche, industria siderurgica, vari, Berlino occidentale

1 000 t

Période Periodo	Centrales électriques <i>Centrali elettriche</i>	Industrie sidérurgique · <i>Industria siderurgica</i>			Divers <i>Vari</i>	Berlin-Ouest <i>Berlino occidentale</i>
	Allemagne (R. F.) sans la Sarre	Allemagne (R. F.) sans la Sarre	Pays-Bas	Communauté	Allemagne (R. F.) sans la Sarre	Allemagne (R. F.) sans la Sarre
	<i>Germania (R. F.) escl. la Sarre</i>	<i>Germania (R. F.) escl. la Sarre</i>	<i>Paesi Bassi</i>	<i>Comunità</i>	<i>Germania (R. F.) escl. la Sarre</i>	<i>Germania (R. F.) escl. la Sarre</i>
1951	314	625	0	625	401	864
1952	273	810	1	811	311	1.152
1953	277	783	1	784	250	1.248
1954	299	771	—	771	210	964
1955	142	783	—	783	187	1.139
1956	106	748	—	748	159	1.068
1955 VII	11	67	—	67	9	107
VIII	10	63	—	63	11	85
IX	7	65	—	65	11	93
X	12	68	—	68	16	110
XI	9	65	—	65	16	109
XII	12	68	—	68	16	93
1956 I	5	71	—	71	22	109
II	6	74	—	74	16	25
III	6	60	—	60	17	93
IV	5	64	—	64	17	110
V	11	59	—	59	9	106
VI	9	59	—	59	14	107
VII	7	58	—	58	7	103
VIII	6	59	—	59	5	94
IX	16	64	—	64	14	58
X	7	62	—	62	10	119
XI	12	62	—	62	11	72
XII	17	57	—	57	17	73

RÉCEPTIONS DE HOUILLE DES COKERIES



ARRIVI DI CARBONE FOSSILE ALLE COKERIE

Réceptions de houille des cokeries · Arrivi di carbon fossile alle cokerie

110 C

1.000 t

Période Periodo	Groupe V (a) Gruppo V		Groupe VI (a) Gruppo VI		Groupes III et IV (a) Gruppi III e IV		Groupes I, II et VII (a) Gruppi I, II e VII		Total Totale		Divers (c) Vari
	Total (b) Totale	dont fines di cui fini	Total (b) Totale	dont fines di cui fini	Total (b) Totale	dont fines di cui fini	Total (b) Totale	dont fines di cui fini	Total (b) Totale	dont fines di cui fini	
1954	57.923	56.215	14.223	12.036	3.380	3.235	458	449	75.983	71.935	564
1955	63.961	61.585	16.648	13.799	3.560	3.443	558	550	84.722	79.379	632
1956	66.164	63.624	17.817	14.244	3.269	3.215	829	814	88.079	81.907	637
1955	5.216	5.056	1.359	1.123	305	289	41	41	6.919	6.509	52
IV	5.393	5.212	1.396	1.152	296	286	56	55	7.142	6.706	55
V	5.287	5.086	1.347	1.135	307	295	45	41	6.984	6.556	54
VII	5.336	5.119	1.321	1.118	289	278	48	48	6.993	6.562	51
VIII	5.410	5.188	1.413	1.180	309	301	45	45	7.176	6.714	53
IX	5.239	4.989	1.388	1.146	279	274	46	45	6.953	6.456	49
X	5.421	5.201	1.479	1.211	286	280	51	50	7.237	6.742	54
XI	5.310	5.064	1.491	1.189	280	275	55	54	7.136	6.582	54
XII	5.568	5.339	1.526	1.221	319	314	49	49	7.461	6.924	63
1956	5.613	5.372	1.514	1.242	291	286	64	64	7.482	6.964	51
I	5.168	4.985	1.423	1.170	272	267	55	55	6.919	6.478	19
II	5.758	5.548	1.572	1.272	315	311	59	59	7.704	7.192	50
III	5.471	5.234	1.463	1.172	280	277	67	66	7.281	6.750	49
IV	5.190	5.190	1.472	1.159	284	278	68	68	7.285	6.696	56
V	5.439	5.206	1.512	1.196	290	283	80	80	7.320	6.767	56
VII	5.378	5.377	1.479	1.177	245	241	83	82	7.387	6.877	55
VIII	5.544	5.349	1.491	1.178	257	253	64	63	7.355	6.845	63
IX	5.357	5.196	1.443	1.140	249	246	67	65	7.118	6.648	62
X	5.647	5.449	1.552	1.237	275	270	75	71	7.547	7.028	61
XI	5.551	5.365	1.466	1.156	249	245	72	69	7.339	6.836	58
XII	5.378	5.353	1.430	1.145	262	258	75	72	7.342	6.826	57

En provenance des pays de la Communauté · Proveniente dai paesi della Comunità

En provenance de pays tiers · Proveniente da paesi terzi

1954	2.110	278	249	129	129	24	24	2.542	2.490	193
1955	4.645	398	389	283	283	23	23	5.350	5.223	384
1956	8.559	380	373	604	604	7	7	9.546	9.484	399
1955	252	26	26	16	16	2	2	297	293	10
IV	427	38	32	30	30	2	2	497	477	19
V	488	38	38	28	28	1	1	554	538	40
VI	395	66	66	48	48	2	2	510	504	14
VII	367	33	33	34	34	1	1	435	429	36
VIII	449	18	18	15	15	2	2	484	478	36
IX	501	9	8	6	6	1	1	518	507	24
X	529	46	46	43	43	2	2	620	596	43
XI	538	29	29	25	25	5	5	597	587	48
XII										
1956	544	19	19	42	42	1	1	606	606	10
I	556	31	31	39	39	2	2	627	627	44
II	734	28	28	84	84	2	2	848	848	24
III	693	16	15	39	39	1	1	753	724	35
IV	738	28	28	43	43	—	—	810	810	30
V	749	33	33	48	48	1	1	831	831	30
VI	707	29	29	50	50	—	—	787	784	37
VII	710	28	28	50	50	0	0	870	863	32
VIII	791	29	29	42	42	—	—	871	865	46
IX	800	29	29	57	57	—	—	935	924	22
X	850	45	45	64	64	—	—	837	837	54
XI	729	65	60	46	46	—	—	771	765	34
XII	665									

(a) Voir tableau page XXIV · Vedere tabella pagina XXIV

(b) Fines, classés et criblés · Fini, pezzatura e grosso

(c) Autres sortes non reprises dans les précédentes colonnes et poussier de coke · Altri calibri non considerati nelle precedenti colonne e polverone di coke

Réceptions de houille des cokeries • Arrivi di carbon fossile alle cokerie

111 C

1.000 t

Période Periodo	Groupe V (a) Gruppo V		Groupe VI (a) Gruppo VI		Groupes III et IV (a) Gruppi III e IV		Groupes I, II et VII (a) Gruppi I, II e VII (a)		Total		Divers (c) Vari
	Total (b) Totale	dont fines di cui fini	Total (b) Totale	dont fines di cui fini	Total (b) Totale	dont fines di cui fini	Total (b) Totale	dont fines di cui fini	Total (b) Totale	dont fines di cui fini	
1954	39.674	39.486	6.025	6.023	761	759	14	14	46.475	46.282	65
1955	46.145	45.699	6.434	6.408	879	877	16	16	53.002	53.002	59
1956	48.985	48.364	6.706	6.694	796	795	4	4	56.491	55.857	66
1955	3.728	3.716	502	502	73	73	2	2	4.304	4.293	5
V	3.825	3.813	544	544	67	67	2	2	4.438	4.426	5
VI	3.835	3.793	533	533	83	83	3	3	4.453	4.412	4
VII	3.995	3.928	528	528	68	68	1	1	4.592	4.525	5
VIII	4.016	3.954	559	552	79	79	1	1	4.655	4.587	5
IX	3.847	3.772	522	521	74	74	1	1	4.445	4.369	5
X	3.953	3.893	578	569	77	76	1	1	4.609	4.540	5
XI	3.893	3.836	580	571	70	70	1	1	4.544	4.478	5
XII	4.082	4.032	577	577	74	73	1	1	4.733	4.683	5
1956	4.149	4.103	573	572	67	66	1	1	4.789	4.742	5
I	3.888	3.841	557	551	62	62	0	0	4.508	4.454	5
II	4.226	4.184	596	593	74	74	—	—	4.895	4.851	6
III	4.013	3.952	556	556	68	68	—	—	4.636	4.575	5
IV	4.038	3.988	555	555	72	72	—	—	4.665	4.616	5
V	3.982	3.931	557	557	72	72	1	1	4.612	4.562	5
VI	4.056	4.005	546	546	70	70	—	—	4.672	4.620	5
VII	4.121	4.069	566	566	67	67	—	—	4.754	4.702	5
VIII	3.990	3.941	530	530	58	58	0	0	4.579	4.529	5
IX	4.228	4.166	563	562	66	66	0	0	4.857	4.795	7
X	4.148	4.091	544	544	59	59	1	1	4.752	4.695	6
XI	4.147	4.092	563	562	62	62	1	1	4.771	4.716	6

En provenance d'Allemagne RF sans la Sarre et des autres pays de la Communauté • Proveniente dalla Germania escl. la Sarre e dagli altri paesi della Comunità

En provenance de pays tiers · Proveniente da paesi terzi

1954	40	18	40	—	—	—	—	—	—	—	—	40	58	40	—
1955	229	—	229	—	—	—	—	—	—	—	—	229	229	229	—
1956	963	—	963	—	—	—	—	—	—	—	—	963	963	963	—
1955	IV	—	—	5	—	—	—	—	—	—	—	5	5	—	5
V	VI	—	—	6	—	—	—	—	—	—	—	6	6	—	6
VII	VIII	—	—	—	—	—	—	—	—	—	—	—	—	—	—
VIII	IX	—	—	40	—	—	—	—	—	—	—	40	40	—	40
IX	X	—	—	49	—	—	—	—	—	—	—	49	49	—	49
X	XI	—	—	37	—	—	—	—	—	—	—	37	37	—	37
XI	XII	—	—	57	—	—	—	—	—	—	—	57	57	—	57
XII		—	—	35	—	—	—	—	—	—	—	35	35	—	35
1956	I	—	—	46	—	—	—	—	—	—	—	46	46	—	46
II	II	—	—	13	—	—	—	—	—	—	—	13	13	—	13
III	III	—	—	48	—	—	—	—	—	—	—	48	48	—	48
IV	IV	—	—	50	—	—	—	—	—	—	—	50	50	—	50
V	V	—	—	105	—	—	—	—	—	—	—	105	105	—	105
VI	VI	—	—	103	—	—	—	—	—	—	—	103	103	—	103
VII	VII	—	—	97	—	—	—	—	—	—	—	97	97	—	97
VIII	VIII	—	—	75	—	—	—	—	—	—	—	75	75	—	75
IX	IX	—	—	136	—	—	—	—	—	—	—	136	136	—	136
X	X	—	—	133	—	—	—	—	—	—	—	133	133	—	133
XI	XI	—	—	89	—	—	—	—	—	—	—	89	89	—	89
XII	XII	—	—	68	—	—	—	—	—	—	—	68	68	—	68

(a) Voir tableau page XXIV · Vedere tabella pagina XXIV

(b) Fines, classés et criblés · Fini, pezzatura e grosso

(c) Autres so tes non reprises dans les précédentes colonnes et poussier de coke · Altri calibri non considerati nelle precedenti colonne e polverone di coke

Réceptions de houille des cokeries · Arrivi di carbon fossile alle cokerie

1.000 t

Période Periodo	Groupe V (a) Gruppo V		Groupe VI (a) Gruppo VI		Groupes III et IV (a) Gruppi III e IV		Groupes I, II et VII (a) Gruppi I, II e VII		Total Totale		Divers (c) Vari
	Total (b) Totale	dont fines di cui fini	Total (b) Totale	dont fines di cui fini	Total (b) Totale	dont fines di cui fini	Total (b) Totale	dont fines di cui fini	Total (b) Totale	dont fines di cui fini	
1954	5.211	4.598	1.088	1.031	955	919	67	66	7.321	6.613	287
1955	4.380	3.633	2.116	1.886	979	951	88	88	7.564	6.560	251
1955	4.216	3.334	2.439	1.880	1.028	986	85	85	7.768	6.284	188
1955	391	327	188	168	90	88	6	6	675	590	21
IV	402	337	179	153	75	74	16	16	673	580	22
V	368	292	166	154	80	78	7	7	621	532	24
VII	319	259	150	140	67	65	6	6	542	470	19
VIII	341	276	185	166	82	79	8	8	616	528	20
IX	337	261	193	169	74	72	7	7	611	509	17
X	283	232	173	155	74	73	8	8	538	468	15
XI	314	245	196	160	80	77	7	7	597	489	21
XII	333	275	199	163	93	91	7	7	631	536	27
1956	323	241	203	172	92	90	6	6	624	509	14
II	289	236	192	154	78	75	7	7	566	473	6
III	403	321	207	172	101	99	7	7	718	600	15
IV	366	286	188	161	92	90	7	7	653	544	14
V	345	254	208	163	92	87	7	7	653	511	19
VI	379	287	212	156	93	86	7	7	690	536	20
VII	355	284	195	148	62	59	6	6	619	497	15
VIII	355	282	197	139	72	68	5	5	629	495	21
IX	347	287	201	144	75	72	7	7	630	510	19
X	384	314	225	167	93	88	8	8	709	577	17
XI	317	255	202	153	91	87	8	8	618	503	15
XII	352	287	209	150	88	84	9	9	658	529	14

En provenance de Belgique et des autres pays de la Communauté · Proveniente dal Belgio e dagli altri paesi della Comunità

En provenance de pays tiers · Proveniente da paesi terzi

1954	368	353	—	—	—	13	24	24	405	391	6
1955	769	738	—	—	—	47	20	20	838	805	—
1956	1.484	1.462	—	—	—	139	7	7	1.630	1.608	—
1955	40	37	—	—	—	1	2	2	43	39	—
IV	70	70	—	—	—	5	2	2	77	77	—
V	75	67	—	—	—	4	1	1	80	72	—
VI	80	79	—	—	—	12	2	2	94	93	—
VII	77	77	—	—	—	4	1	1	82	82	—
VIII	69	69	—	—	—	5	2	2	76	76	—
IX	101	101	—	—	—	1	1	1	104	104	—
X	102	97	—	—	—	4	2	2	108	103	—
XI	104	99	—	—	—	6	2	2	112	107	—
XII			—	—	—						—
1956	125	124	—	—	—	9	1	1	134	134	—
I	72	72	—	—	—	9	2	2	83	83	—
II	153	153	—	—	—	21	2	2	176	176	—
III	129	124	—	—	—	3	1	1	132	127	—
IV	83	83	—	—	—	6	—	—	90	90	—
V	115	115	—	—	—	8	1	1	123	123	—
VI	125	122	—	—	—	8	—	—	133	130	—
VII	109	102	—	—	—	13	0	0	122	115	—
VIII	106	101	—	—	—	8	—	—	115	109	—
IX	140	140	—	—	—	22	—	—	161	161	—
X	196	196	—	—	—	18	—	—	214	214	—
XI	136	131	—	—	—	15	—	—	146	146	—
XII			—	—	—						—

(a) Voir tableau page XXIV · Vedere tabella pagina XXIV

(b) Fines, classés et criblés · Fini, pezzatura e grosso

(c) Autres sortes non reprises dans les précédentes colonnes et poussier de coke · Altri calibri non considerati nelle precedenti colonne e polverone di coke

Réceptions de houille des cokeries · Arrivi di carbon fossile alle cokerie

1.000 t

Période Periodo	Groupe V (a) Gruppo V		Groupe VI (a) Gruppo VI		Groupes III et IV (a) Gruppi III e IV		Groupes I, II et VII (a) Gruppi I, II e VII		Total Totale		Divers (c) Vari
	Total (b) Totale	dont fines di cui fini	Total (b) Totale	dont fines di cui fini	Total (b) Totale	dont fines di cui fini	Total (b) Totale	dont fines di cui fini	Total (b) Totale	dont fines di cui fini	
1954	7.381	6.609	3.083	1.870	1.205	1.098	153	146	11.822	9.723	151
1955	7.887	7.065	3.737	2.172	1.208	1.121	220	212	13.053	10.572	261
1956	7.303	6.586	4.170	2.181	995	986	273	258	12.743	10.013	289
1955	631	575	315	185	109	95	14	14	1.069	869	21
V	708	644	316	190	109	100	17	16	1.150	950	23
VI	661	605	300	188	110	100	19	15	1.089	907	21
VII	580	528	280	166	100	91	17	17	977	802	22
VIII	599	543	300	179	97	92	17	17	1.013	831	24
IX	598	534	315	179	95	92	19	18	1.026	823	22
X	702	616	355	201	90	86	23	22	1.170	925	23
XI	647	552	349	187	90	88	26	25	1.111	852	23
XII	687	587	355	190	108	106	19	19	1.170	903	25
1956	648	554	356	199	96	94	18	18	1.119	865	25
II	573	499	325	190	88	86	15	15	1.001	789	2
III	666	603	377	205	103	101	18	18	1.164	927	22
IV	624	555	354	177	87	86	23	22	1.088	841	23
V	590	524	344	163	81	80	25	25	1.040	792	25
VI	583	535	364	191	92	92	28	28	1.067	846	24
VII	612	553	352	183	74	73	32	31	1.071	840	27
VIII	601	547	346	168	80	80	21	20	1.047	815	29
IX	560	523	333	169	76	76	18	16	987	784	30
X	595	554	360	193	75	75	24	20	1.054	843	28
XI	632	589	352	179	68	68	23	20	1.076	857	27
XII	619	550	307	164	75	75	28	25	1.029	814	27

En provenance de la France et des autres pays de la Communauté · Proveniente dalla Francia e da altri paesi della Comunità

En provenance de pays tiers · Proveniente da paesi terzi

1954	255	246	77	—	—	—	—	—	—	—	—	—	—	—	—	—	—	—	—	—	—	323	332	—
1955	880	795	20	11	11	20	15	15	15	15	15	3	3	11	15	15	15	15	15	15	828	913	—	
1956	2.831	2.802	58	251	247	54	251	247	247	247	3	—	—	247	247	247	247	247	247	247	3.103	3.142	—	
1955	37	37	—	—	—	—	—	—	—	—	—	—	—	—	—	—	—	—	—	—	37	37	—	
	86	72	—	—	—	—	—	—	—	—	—	—	—	—	—	—	—	—	—	—	72	86	—	
	76	67	3	—	—	3	—	—	—	—	—	—	—	—	—	—	—	—	—	—	70	78	—	
	72	67	—	—	—	—	—	—	—	—	—	—	—	—	—	—	—	—	—	—	67	72	—	
	64	58	—	—	—	—	—	—	—	—	—	—	—	—	—	—	—	—	—	—	58	64	—	
	64	57	—	—	—	—	—	—	—	—	—	—	—	—	—	—	—	—	—	—	58	64	—	
	97	87	—	—	—	—	—	—	—	—	—	—	—	—	—	—	—	—	—	—	87	97	—	
	118	100	0	4	3	—	4	3	3	3	—	—	—	3	3	3	3	3	3	3	103	122	—	
	131	127	—	7	7	—	7	7	7	7	—	—	—	7	7	7	7	7	7	7	136	141	—	
1956	147	147	—	—	—	—	—	—	—	—	—	—	—	—	—	—	—	—	—	—	163	163	—	
	208	208	3	—	—	3	—	—	—	—	—	—	—	—	—	—	—	—	—	—	225	225	—	
	250	250	—	—	—	—	—	—	—	—	—	—	—	—	—	—	—	—	—	—	293	293	—	
	244	225	—	—	—	—	—	—	—	—	—	—	—	—	—	—	—	—	—	—	246	269	—	
	239	239	—	—	—	—	—	—	—	—	—	—	—	—	—	—	—	—	—	—	267	267	—	
	233	233	—	—	—	—	—	—	—	—	—	—	—	—	—	—	—	—	—	—	251	251	—	
	263	263	—	—	—	—	—	—	—	—	—	—	—	—	—	—	—	—	—	—	285	285	—	
	276	276	—	—	—	—	—	—	—	—	—	—	—	—	—	—	—	—	—	—	286	286	—	
	265	265	—	—	—	—	—	—	—	—	—	—	—	—	—	—	—	—	—	—	279	279	—	
	279	269	9	—	—	—	—	—	—	—	—	—	—	—	—	—	—	—	—	—	304	314	—	
	232	232	16	18	18	16	18	18	18	18	16	18	18	18	18	18	18	18	18	18	266	266	—	
	195	195	30	18	18	26	18	18	18	18	26	18	18	18	18	18	18	18	18	18	238	244	—	

(a) Voir tableau page XXIV · Vedere tabella pagina XXIV

(b) Fines, classés et criblés · Fini, pezzatura e grosso

(c) Autres sortes non reprises dans les précédentes colonnes et poussier de coke · Altri calibri non considerati nelle precedenti colonne e polverone di coke

Réceptions de houille des cokeries • Arrivi di carbon fossile alle cokerie

1.000 t

Période Periodo	Groupe V Gruppo V		Groupe VI Gruppo VI		Groupes III et IV Gruppi III e IV		Groupes I, II et VII Gruppi I, II e VII		Total Totale		Divers (c) Vari
	Total (b) Totale	dont fines di cui fini	Total (b) Totale	dont fines di cui fini	Total (b) Totale	dont fines di cui fini	Total (b) Totale	dont fines di cui fini	Total (b) Totale	dont fines di cui fini	
1954	1.424	1.413	3	—	—	—	—	—	1.427	1.413	—
1955	1.031	930	7	7	—	—	—	—	1.038	936	—
1956	1.192	1.130	—	—	—	—	—	—	1.192	1.130	—
1955	89	89	—	—	—	—	—	—	89	89	—
IV	90	74	—	—	—	—	—	—	90	74	—
V	71	56	—	—	—	—	—	—	71	56	—
VI	84	56	—	—	—	—	—	—	84	56	—
VII	86	65	—	—	—	—	—	—	86	65	—
VIII	90	80	—	—	—	—	—	—	90	80	—
IX	103	103	—	—	—	—	—	—	103	103	—
X	91	88	—	—	—	—	—	—	91	88	—
XI	96	96	—	—	—	—	—	—	96	96	—
XII											
1956	120	120	—	—	—	—	—	—	120	120	—
I	94	94	—	—	—	—	—	—	94	94	—
II	89	84	—	—	—	—	—	—	89	84	—
III	103	97	—	—	—	—	—	—	103	97	—
IV	100	84	—	—	—	—	—	—	100	84	—
V	115	97	—	—	—	—	—	—	115	97	—
VI	169	169	—	—	—	—	—	—	169	169	—
VII	90	90	—	—	—	—	—	—	90	90	—
VIII	92	92	—	—	—	—	—	—	92	92	—
IX	58	58	—	—	—	—	—	—	58	58	—
X	86	84	—	—	—	—	—	—	86	84	—
XI	78	62	—	—	—	—	—	—	78	62	—
XII											

En provenance des autres pays de la Communauté • Proveniente dagli altri paesi della Comunità

En provenance de pays tiers · Provenienti da paesi terzi

1954	1.179	183	172	117	117	—	1.479	1.468	187
1955	2.002	378	369	225	225	—	2.605	2.596	384
1956	2.205	321	318	217	217	—	2.743	2.740	399
1955	151	26	26	15	15	—	193	193	10
IV	200	38	32	25	25	—	263	257	19
V	207	35	35	24	24	—	266	266	40
VI	166	66	66	36	36	—	267	267	14
VII	135	33	33	30	30	—	198	198	36
VIII	192	18	18	10	10	—	220	220	36
IX	166	9	8	5	5	—	180	179	24
X	193	46	46	36	36	—	274	274	43
XI	163	29	29	12	12	—	204	204	48
XII									
1956	160	19	19	18	18	—	197	197	10
I	165	28	28	15	15	—	208	208	44
II	174	28	28	20	20	—	222	222	24
III	183	16	15	15	15	—	215	214	35
IV	216	28	28	10	10	—	253	253	30
V	179	33	33	23	23	—	235	235	30
VI	150	29	29	19	19	—	197	197	37
VII	237	28	28	28	28	—	293	293	32
VIII	221	29	29	20	20	—	269	269	46
IX	223	20	19	9	9	—	252	251	22
X	118	29	29	28	28	—	174	174	54
XI	179	35	34	13	13	—	226	226	34
XII									

(a) Voir tableau page XXIV · Vedere tabella pagina XXIV

(b) Fines, classés et criblés · Fini, pezzatura e grosso

(c) Autres sorties non reprises dans les précédentes colonnes et poussier de coke · Altri calibri non considerati nelle precedenti colonne e polverone di coke

Réceptions de houille des cokeries · Arrivi di carbon fossile alle cokerie

115 C

1.000 t

Période Periodo	Groupe V (a) Gruppo V		Groupe VI (a) Gruppo VI		Groupes III et IV (a) Gruppi III e IV		Groupes I, II et VII (e) Gruppi I, II e VII		Total		Divers (c) Vari
	Total (b) Totale	dont fines di cui fini	Total (b) Totale	dont fines di cui fini	Total (b) Totale	dont fines di cui fini	Total (b) Totale	dont fines di cui fini	Total (b) Totale	dont fines di cui fini	
1954	4.150	4.028	12	12	16	16	1	1	4.179	4.058	0
1955	4.425	4.165	1	1	7	7	—	—	4.433	4.171	0
1956											—
1955	370	342	—	—	—	—	—	—	370	342	—
IV	358	334	—	—	—	—	—	—	358	334	0
V	345	333	—	—	—	—	—	—	345	333	—
VI	350	340	—	—	—	—	—	—	350	340	0
VII	361	343	—	—	—	—	—	—	361	343	0
VIII	360	335	—	—	1	1	—	—	361	343	0
IX	371	348	—	—	3	3	—	—	374	351	0
X	360	338	—	—	1	1	—	—	362	339	0
XI	362	341	—	—	2	2	—	—	364	342	0
XII											
1956	364	345	—	—	—	—	—	—	364	345	—
I	316	307	—	—	—	—	—	—	316	307	—
II	366	348	—	—	—	—	—	—	366	348	—
III	359	338	—	—	—	—	—	—	359	338	—
IV	383	336	—	—	—	—	—	—	383	336	—
V	373	349	—	—	—	—	—	—	373	349	—
VI	380	360	—	—	—	—	—	—	380	360	—
VII	372	356	1	1	—	—	—	—	373	357	—
VIII	363	348	—	—	—	—	—	—	363	348	—
IX	379	354	—	—	—	—	—	—	379	354	—
X	365	343	—	—	—	—	—	—	365	343	—
XI	378	358	—	—	—	—	—	—	378	358	—
XII											

En provenance des Pays-Bas et des autres pays de la Communauté · Proveniente dai Paesi Bassi e dagli altri paesi della Comunità

En provenance de pays tiers · Proveniente da paesi terzi

1954	268	268	—	—	—	—	—	—	—	—	268	—	—	—
1955	765	765	—	—	—	—	—	—	—	—	765	—	—	—
1956	1.071	1.071	—	—	—	—	—	—	—	—	1.071	—	—	—
1955	24	24	—	—	—	—	—	—	—	—	24	—	—	—
V	66	66	—	—	—	—	—	—	—	—	66	—	—	—
VI	124	124	—	—	—	—	—	—	—	—	124	—	—	—
VII	77	77	—	—	—	—	—	—	—	—	77	—	—	—
VIII	51	51	—	—	—	—	—	—	—	—	51	—	—	—
IX	75	75	—	—	—	—	—	—	—	—	75	—	—	—
X	100	100	—	—	—	—	—	—	—	—	100	—	—	—
XI	59	59	—	—	—	—	—	—	—	—	59	—	—	—
XII	105	105	—	—	—	—	—	—	—	—	105	—	—	—
1956	66	66	—	—	—	—	—	—	—	—	66	—	—	—
I	98	98	—	—	—	—	—	—	—	—	98	—	—	—
II	109	109	—	—	—	—	—	—	—	—	109	—	—	—
III	87	87	—	—	—	—	—	—	—	—	87	—	—	—
IV	95	95	—	—	—	—	—	—	—	—	95	—	—	—
V	119	119	—	—	—	—	—	—	—	—	119	—	—	—
VI	75	75	—	—	—	—	—	—	—	—	75	—	—	—
VII	94	94	—	—	—	—	—	—	—	—	94	—	—	—
VIII	72	72	—	—	—	—	—	—	—	—	72	—	—	—
IX	75	75	—	—	—	—	—	—	—	—	75	—	—	—
X	94	94	—	—	—	—	—	—	—	—	94	—	—	—
XI	87	87	—	—	—	—	—	—	—	—	87	—	—	—
XII			—	—	—	—	—	—	—	—		—	—	—

(a) Voir tableau page XXIV · Vedere tabella pagina XXIV

(b) Fines, classés et criblés · Fini, pezzatura e grosso

(c) Autres sortes non reprises dans les précédentes colonnes et poussier de coke · Altri calibri non considerati nelle precedenti colonne e polverone di coke

Réceptions de houille des cokeries · Arrivi di carbon fossile alle cokerie

1.000 t

Période Periodo	Groupe V (a) Gruppo V		Groupe VI (a) Gruppo VI		Groupes III et IV (a) Gruppi III e IV		Groupes I, II et VII (a) Gruppi I, II e VII		Total		Divers (c) Vari
	Total (b) Totale	dont fines di cui fini	Total (b) Totale	dont fines di cui fini	Total (b) Totale	dont fines di cui fini	Total (b) Totale	dont fines di cui fini	Total (b) Totale	dont fines di cui fini	
1954	81	81	4.012	3.100	443	443	222	222	4.759	3.847	61
1955	93	93	4.354	3.326	487	487	234	234	5.165	4.138	61
1956	68	68	4.497	3.491	450	450	469	469	5.493	4.487	93
1955	7	7	354	268	33	33	19	19	412	326	5
V	10	10	357	265	45	45	21	21	433	342	5
VI	7	7	348	260	34	34	16	16	405	316	5
VII	8	8	363	284	54	54	24	24	448	369	5
VIII	7	7	369	283	51	51	19	19	445	360	4
IX	7	7	358	277	35	35	19	19	420	339	5
X	9	9	373	286	42	42	19	19	443	355	5
XI	5	5	366	271	39	39	21	21	431	336	5
XII	8	8	395	291	42	42	22	22	467	364	6
1956	9	9	382	299	36	36	39	39	466	383	7
I	8	8	349	275	44	44	33	33	434	361	6
II	8	8	392	302	37	37	34	34	472	382	7
III	6	6	365	278	33	33	37	37	442	355	7
IV	4	4	365	278	39	39	36	36	444	357	7
V	7	7	379	292	33	33	44	44	463	377	7
VI	6	6	386	300	39	39	45	45	476	391	8
VII	5	5	381	304	38	38	38	38	462	386	7
VIII	5	5	379	297	40	40	42	42	467	385	7
IX	3	3	404	315	41	41	43	43	490	401	8
X	3	3	368	280	31	31	40	40	442	354	9
XI	3	3	351	269	37	37	37	37	428	347	10
XII	4	4									10

En provenance de la Sarre et des autres pays de la Communauté · Proveniente dalla Sarre e dagli altri paesi della Comunità

(a) Voir tableau page XXIV · Vedere tabella pagina XXIV

(b) Fines, classés et criblés · Fini, pezzatura e grosso

(c) Autres sortes non reprises dans les précédentes colonnes et poussier de coke · Altri calibri non considerati nelle precedenti colonne e polverone di coke

Réceptions de houille des fabriques de semi-coke (a)
Arrivi di carbon fossile dalle fabbriche di semi-coke (a)

Période Periodo	France · Francia										Sarre		Pays-Bas Paesi Bassi	
	Groupe V Gruppo V		Groupe VI Gruppo VI		Groupes I, II, VII Gruppi I, II, VII		Total Totale		Divers (d) Vari		Groupe VI Gruppo VI		Divers (d) Vari	
	Fines	Fini	Total (c) Totale	dont fines di cui fini	Fines	Fini	Total (c) Totale	dont fines di cui fini	Fines	Fini	Fines	Fini	Fines	Fini
En provenance de la Communauté · Proveniente dalla Comunità														
1954	92		304	292	45	441	429	1		95		11		22
1955	74		318	292	58	447	422	2		125		11		38
1956	92		315	295	56	464	443	2		137		15		41
1955	7		25	25	6	38	37	0		10		1		3
V	7		28	25	5	39	37	0		11		1		3
VI	7		25	22	7	39	36	0		9		1		3
VII	6		26	23	4	35	33	0		10		1		3
VIII	6		27	25	5	38	36	0		11		1		3
IX	5		27	24	5	36	34	0		10		—		4
X	5		28	26	5	38	36	0		11		1		4
XI	5		26	24	4	35	33	0		10		1		3
XII	6		28	25	5	39	36	0		11		1		3
1956	6		28	26	5	40	37	0		10		1		4
I	6		25	23	5	36	34	0		10		1		2
II	8		27	25	6	40	38	0		12		1		3
III	8		25	23	5	38	35	0		11		1		4
IV	9		27	24	6	41	38	0		12		1		4
V	8		26	23	3	37	35	0		12		1		3
VI	8		27	24	4	39	36	0		12		1		4
VII	8		27	27	5	40	40	0		12		1		4
VIII	7		25	24	5	38	37	0		12		1		4
IX	8		26	26	5	39	39	0		12		1		4
X	8		26	26	3	37	36	0		11		1		3
XI	8		26	25	4	38	38	0		12		1		3
XII	8		26	26	4	38	38	0		12		1		3

(a) Pour les Pays-Bas: réceptions de houille pour la fabrication du "Synthraciet" · Arrivi di carbon fossile per la fabbricazione del "Synthraciet" per Paesi Bassi

(b) Voir tableau page XXIV · Vedere tabella pagina XXIV

(c) Fines, classés et criblés · Fini, pezzatura e grosso

(d) Autres sortes non comprises dans les précédentes colonnes et poussier de coke · Altri calibri non considerati nelle precedenti colonne e polverone di coke

STOCKS CHEZ LES CONSOMMATEURS



STOCKS PRESSO I CONSUMATORI

Stocks de houille et d'agglomérés chez les consommateurs
 Stocks di carbon fossile e agglomerati di carbon fossile presso i consumatori

1.000 t

Période Periodo	Stocks par groupes de consommateurs · Stocks per gruppi di consumatori							
	Cokeries (houille) Cokerie (carbon fossile)	Fabr. d'ag- glomérés (houille) Fabbr. di agglomerati (carb. fossile)	Chemins de fer Ferrovie	Centrales électr. Centrali elettr.	Usines à gaz Officine del gas	Ind. sidé- rurgique Ind. side- rurgica	Ind. diverses (a) Ind. diverse	Total Totale
1953	1.311	439	1.484	2.399	1.167	312	3.666	10.778
1954	1.381	346	1.300	2.776	1.068	301	3.350	10.522
1955	1.798	318	1.036	3.018	1.055	347	4.332	11.904
1956	2.155	231	1.203	4.764	1.170	408	5.116	15.047
1953 IX	1.232	457	1.872	2.700	1.132	287	4.588	12.268
XII	1.311	439	1.484	2.399	1.167	312	3.666	10.778
1954 III	1.332	323	1.426	2.529	916	308	3.340	10.174
VI	1.315	358	1.411	2.812	986	292	3.614	10.788
IX	1.435	343	1.661	3.211	1.166	283	4.594	12.693
XII	1.381	346	1.300	2.776	1.068	301	3.350	10.522
1955 III	1.455	257	955	2.500	733	322	3.109	9.331
VI	1.685	299	1.011	2.852	786	355	3.796	10.784
IX	1.610	441	1.246	3.796	1.041	359	5.069	13.562
XII	1.798	318	1.036	3.018	1.055	347	4.332	11.904
1956 III	1.926	157	727	2.379	806	327	3.596	9.918
VI	2.268	147	1.051	3.699	999	416	4.282	12.862
IX	2.291	235	1.404	5.344	1.367	454	6.061	17.156
XII	2.155	231	1.203	4.764	1.170	408	5.116	15.047

(a) Non compris la Belgique · Non compreso il Belgio

Stocks de coke de four chez les consommateurs
Stocks di coke da cokeria presso i consumatori


1.000 t

En fin de période <i>A fine periodo</i>	Stocks par groupes de consommateurs · <i>Stocks per gruppi di consumatori</i>		
	Industrie sidérurgique <i>Industria siderurgica</i>	Industries diverses (a) <i>Industria diverse</i>	Total <i>Totale</i>
1953	962	930	1.892
1954	868	980	1.848
1955	971	1.159	2.130
1956	1.307	1.447	2.754
1953 IX	1.129	1.100	2.229
XII	962	930	1.892
1954 III	866	740	1.606
VI	783	918	1.701
IX	782	1.029	1.811
XII	868	980	1.848
1955 III	1.027	968	1.995
VI	1.083	1.036	2.119
IX	1.101	1.246	2.347
XII	971	1.159	2.130
1956 III	858	995	1.853
VI	1.041	1.304	2.345
IX	1.307	1.554	2.861
XII	1.307	1.447	2.754

(a) Non compris la Belgique · *Non compreso il Belgio*

II ième PARTIE
SIDERURGIE — MINES DE FER

II PARTE
SIDERURGIA — MINIERE DI FERRO



Extraction brute de minerai de fer et production de fonte brute par pays
 Estrazione grezza di minerale di ferro e produzione di ghisa grezza per paese

1.000 t

Période Periodo	Allemagne (R. F.) sans la Sarre Germania (R. F.) escl. la Sarre	Sarre	Belgique Belgio	France Francia	Italie Italia	Luxem- bourg Lussem- burgo	Pays-Bas Paesi Bassi	Commu- nauté Comunità
Minerai de fer · Minerale di ferro								
1952	15.408	—	132	41.184	1.320	7.248	—	65.292
1953	14.621	—	100	42.924	1.429	7.168	—	66.242
1954	13.039	—	81	44.362	1.601	5.887	—	64.970
1955	15.682	—	106	50.885	2.151	7.204	—	76.028
1956 p	16.928	—	144	53.359	2.646	7.594	—	80.671
1956 IV	1.336	—	12	4.374	208	677	—	6.607
V	1.345	—	13	4.198	239	719	—	6.514
VI	1.474	—	15	4.838	255	668	—	7.250
VII	1.411	—	11	4.237	283	615	—	6.557
VIII	1.489	—	13	4.064	259	580	—	6.405
IX	1.408	—	12	4.487	243	624	—	6.774
X	1.547	—	13	4.825	272	633	—	7.290
XI	1.454	—	13	4.290	198	649	—	6.604
XII	1.382	—	12	44.55	165	672	—	6.686
1957 I	1.529	—	14	5.148	212	695	—	7.598
II	1.405	—	11	4.826	211	632	—	7.085
III p	1.522	—	11	5.129	233	685	—	7.580
IV	1.455	—	12	4.461	219	715	—	6.862
Fonte brute (a) · Ghisa grezza (a)								
1952	12.877	2.550	4.775	9.772	1.143	3.076	539	34.732
1953	11.654	2.382	4.218	8.664	1.254	2.719	591	31.482
1954	12.512	2.499	4.561	8.830	1.298	2.801	610	33.111
1955	16.482	2.879	5.320	10.941	1.677	3.048	668	41.015
1956	17.577	3.018	5.658	11.423	1.935	3.272	664	43.547
1956 IV	1.408	245	466	942	150	272	52	3.535
V	1.431	239	469	974	185	275	55	3.628
VI	1.464	253	482	989	186	283	57	3.714
VII	1.505	252	441	922	199	278	57	3.654
VIII	1.506	256	475	882	182	265	62	3.628
IX	1.467	251	470	939	172	274	56	3.629
X	1.550	280	505	1.011	160	285	60	3.851
XI	1.501	257	474	974	150	276	52	3.684
XII	1.463	252	478	998	157	274	56	3.678
1957 I	1.525	253	498	1.007	155	286	64	3.788
II p	1.398	240	458	916	148	268	49	3.477
III p	1.543	269	503	1.005	165	283	44	3.812
IV p	1.464	250	492	917	179	275	43	3.620

(a) Fonte, Spiegel et ferro-manganèse carburé au haut fourneau et au four électrique à fonte et, pour l'Allemagne (RF), ferro-silicium au haut fourneau

Ghisa, ghisa manganesifera, ferro manganese carburato all'alto forno ed al forno elettrico per ghisa e per la Germania (R.F.), ferro silicio all'alto forno

Production d'acier brut (lingots et moulages) (a) par pays et production journalière d'acier brut

Produzione di acciaio grezzo (lingotti e acciaio spillato per getti) (a) per paese e produzione giornaliera di acciaio grezzo

1.000 t

Période Periodo	Allemagne (R.F.) sans la Sarre Germania (R.F.) escl. la Sarre	Sarre	Belgique Belgio	France Francia	Italie Italia	Luxembour- bourg Lussembur- burgo	Pays-Bas Paesi Bassi	Communauté Comunità
Acier brut - Acciaio grezzo								
1952	15.806	2.823	5.098	10.867	3.535	3.002	685	41.816
1953	15.420	2.682	4.453 r	9.997	3.500	2.658	866	39.576
1954	17.435	2.805	4.934 r	10.627	4.207	2.828	929	43.765
1955	21.336	3.166	5.894 r	12.631 r	5.395	3.226	979	52.627
1956 p	23.189	3.375	6.376	13.442	5.911	3.456	1.051	56.800
1956 IV	1.835	267	523 r	1.116 r	479	283	86	4.589 r
V	1.801	257	518 r	1.140 r	517	286	85	4.604 r
VI	1.938	288	561	1.180 r	493	304	85	4.849 r
VII	1.956	296	462	1.041 r	520	290	95	4.660 r
VIII	2.052	290	543	971 r	446	280	84	4.666 r
IX	1.925	281	525	1.137 r	517	284	83	4.752 r
X	2.101	310	581	1.228 r	551	305	99	5.175 r
XI	2.004	285	536	1.169 r	504	294	86	4.878 r
XII	1.854	277	539	1.170 r	513	291	90	4.734 r
1957 I	2.055	296	575	1.207	558	301	107	5.099
II p	1.919	279	519	1.102	508	279	86	4.692
III p	2.054	298	578	1.209	562	296	103	5.100
IV p	1.928	270	545	1.094	544	296	88	4.765
Production journalière d'acier brut (b) - Produzione giornaliera di acciaio grezzo (b)								
1956 IV	72,0	11,1	21,8	46,5	20,8	11,8	3,0	187,0
V	72,0	10,7	21,6	47,5	21,5	11,9	2,8	188,0
VI	73,1	11,1	21,6	45,4	20,5	11,7	2,9	186,3
VII	73,8	11,4	20,1	41,6	20,0	11,6	3,3	181,8
VIII	74,6	11,2	20,9	37,3	17,2	12,7	2,8	176,7
IX	74,0	11,2	21,0	45,5	20,7	11,4	2,9	186,7
X	75,0	11,5	21,5	45,5	20,4	11,3	3,3	188,5
XI	74,2	11,4	22,3	48,7	20,2	11,8	3,0	191,6
XII	74,2	11,1	21,6	46,8	20,5	12,1	3,0	189,3
1957 I	74,7	11,4	22,1	46,4	21,5	12,0	3,6	191,7
II	75,8	11,6	21,6	45,8	21,3	11,6	3,1	190,8
III	76,0	11,5	22,0	46,5	22,5	11,8	3,4	193,7
IV	75,1	10,8	21,8	43,8	22,7	11,8	3,0	189,0

(a) A partir de janvier 1955, y compris la production d'acier des fonderies d'acier indépendantes. Pour l'Allemagne (RF), Sarre, France et l'Italie celle-ci est déjà comprise dans les données des années précédentes

A partire dal gennaio 1955, ivi compresa la produzione delle fonderie d'acciaio indipendenti. Per la Germania (RF), Sarre, Francia e l'Italia detta produzione è già compresa nelle cifre degli anni precedenti

(b) Par jour ouvrable (jours du mois, moins les dimanches et jours fériés légaux)

Per giorno lavorativo (giorni del mese, meno le Domeniche e i giorni di festa legali)

Extraction brute de minerai de fer et production de fonte et d'acier brut des principaux pays du monde
 Estrazione grezza di minerale di ferro e produzione di ghisa e di acciaio grezzo dei principali paesi del mondo

1.000 t

Période Periodo	Extraction de minerai de fer ¹⁾ · Estrazione di minerale di ferro ¹⁾				
	Communauté Comunità	Royaume-Uni Regno Unito	Suède Svezia	U.S.A.	Canada Canada
1952	65.292	16.493	16.949	99.489	4.786
1953	66.242	16.071	16.983	119.888	5.888
1954	64.970	15.807	15.416	79.118	6.192
1955	76.028	16.484	17.450	106.655	14.841
1956	80.671	16.503	19.061		
1956 IV	6.607	1.316	1.570	8.213	419
V	6.514	1.555	1.584	13.178	2.214
VI	7.250	1.228	1.579	13.445	2.607
VII	6.557	1.169	1.236	1.514	2.615
VIII	6.405	1.417	1.689	10.121	3.374
IX	6.774	1.222	1.703	13.618	3.053
X	7.290	1.608	1.867	14.074	2.540
XI	6.604	1.335	1.730		
XII	6.786	1.315	1.463		
1957 I	7.598	1.758			
II	7.085				
III	7.580				

Période Periodo	Fonte ²⁾ · Ghisa ²⁾				Acier ³⁾ · Acciaio ³⁾			
	Communaute Comunità	Royaume-Uni Regno Unito	U.S.A.	Japon (c) Giappone	Communaute Comunità	Royaume-Uni Regno Unito	U.S.A.	Japon Giappone
1952	34.794	10.900	56.382	3.474	41.816	16.681	84.521	6.988
1953	31.482	11.354	68.816	4.518	39.576	17.891	101.251	7.662
1954	33.107	12.074	53.240	4.608	43.765	18.817	80.115	7.750
1955	41.015	12.670	70.522	5.217	52.627	20.107	106.143	9.408
1956	43.547	13.381	68.843		56.800	20.987	104.526	
1956 IV	3.535	1.034	6.282	485	4.589	1.711	9.568	903
V	3.628	1.252(a)	6.278	515	4.604	2.014(a)	9.522	904
VI	3.714	973	5.837	477	4.849	1.543	8.852	898
VII	3.654	976	1.004	483	4.660	1.326	1.461	955
VIII	3.628	1.198(a)	4.664	501	4.666	1.730(a)	7.392	956
IX	3.629	1.026	6.235	517	4.752	1.695	9.455	932
X	3.851	1.324(a)	6.637	518	5.175	2.129(a)	10.008	938
XI	3.684	1.068	6.383	513	4.878	1.733	9.585	1.024
XII	3.678	1.066	6.654		4.734	1.609	9.834	
1957 I	3.788	1.305(a)			5.099	2.113(a)		
II	3.477	1.088			4.690	1.756		
III	3.814	1.127			5.094	1.752		

(¹) Monde · Mondo: 1953 = 342.000, 1954 = 310.000; U.R.S.S. (b): 1953 = 60.000, 1954 = 62.000

(²) Monde (b) · Mondo (b): 1953 = 167.800, 1954 = 156.000; U.R.S.S.: 1953 = 27.500, 1954 = 30.000

(³) Monde · Mondo: 1953 = 235.000, 1954 = 224.000; U.R.S.S.: 1953 = 37.800, 1954 = 41.000

(a) Mois de cinq semaines, tous les autres mois quatre semaines · Mese di cinque settimane, tutti gli altri mesi di quattro settimane

(b) Estimation · Valutazione

(c) Sans ferro-alliages · Senza ferro-leghe

Consommation apparente d'acier brut des pays de la Communauté (a)

A 4

A. En considérant seulement dans le commerce extérieur les produits du marché commun

Considerati nel commercio estero solamente i prodotti del mercato comune

1.000 t

Période Periodo	Allemagne (R.F.) sans la Sarre Germania (R.F.) escl. la Sarre	Belgique/ Luxembourg Belgio / Lussemburgo	France / Sarre Francia / Sarre	Italie Italia	Pays-Bas Paesi Bassi	Communauté Comunità
1949	8.719	1.852	8.638	2.427	1.328	22.964
1950	10.754	2.190	7.439	2.984	1.492	24.859
1951	11.683	2.312	8.977	3.553	1.614	28.139
1952	14.713	2.414	10.215	4.001	1.760	33.103
1953	14.834	2.468 r	9.077	4.325	2.044	32.748 r
1954	17.280	2.354 r	9.864	4.983	1.988	36.469 r
1955	21.887	2.674 r	10.971	5.842 r	2.357	43.731 r
1956	22.397	2.815	12.720	6.102	2.408	46.442
1950 1er trim.	2.472	455	1.877	762	404	5.970
2e trim.	2.504	508	1.876	786	371	6.045
3e trim.	2.998	681	1.703	671	351	6.404
4e trim.	2.780	546	1.983	765	366	6.440
1951 1er trim.	2.796	608	1.650	861	396	6.311
2e trim.	2.957	543	2.717	944	421	7.582
3e trim.	2.853	502	1.937	838	398	6.528
4e trim.	3.077	659	2.673	910	399	7.718
1952 1er trim.	3.282	626	2.710	957	424	7.999
2e trim.	3.383	540	2.598	980	444	7.945
3e trim.	3.885	569	2.316	1.010	438	8.218
4e trim.	4.163	679	2.591	1.054	454	8.941
1953 1er trim.	4.108	661 r	2.480	1.022	502	8.773 r
2e trim.	3.598	626 r	2.288	975	514	8.001 r
3e trim.	3.578	528 r	2.019	1.054	516	7.695 r
4e trim.	3.550	653 r	2.290	1.274	512	8.279 r
1954 1er trim.	3.591	533 r	2.354	1.161	445	8.084 r
2e trim.	4.073	537 r	2.398	1.201	493	8.702 r
3e trim.	4.698	571 r	2.623	1.271	494	9.657 r
4e trim.	4.918	713 r	2.489	1.350	556	10.026 r
1955 1er trim.	5.192	603 r	2.606 r	1.427	599	10.427 r
2e trim.	5.266	693 r	2.913 r	1.464	603	10.939 r
3e trim.	5.750	677 r	2.679 r	1.389	608	11.103 r
4e trim.	5.679	701 r	2.773 r	1.562	547	11.262 r
1956 1er trim.	5.821	725	2.980 r	1.409	564	11.499 r
2e trim.	5.564	622	3.377 r	1.550	636	11.749 r
3e trim.	5.679	629	2.990 r	1.467	598	11.363 r
4e trim.	5.333	839	3.373	1.676	610	11.831

(a) Production + Importations — exportations ± variations des stocks (stocks en usine et chez les négociants). On a converti en équivalent d'acier brut les tonnages importés et exportés et les variations des stocks en utilisant les coefficients suivants:

Produits du Traité:

Lingots: 1,00; Demi-produits: 1,18; Produits plats: 1,43; Matériel de voie: 1,30; Autres produits du Traité: 1,27

Produits hors Traité:

Tubes, tréfilés, etc.: 1,35

Consumo apparente di acciaio grezzo dei paesi della Comunità (a)

B. En incluant dans le commerce extérieur les tubes, tréfilés, étirés et laminés à froid hors du Traité

Inclusi nel commercio estero i tubi, i trafilati e laminati a freddo non compresi nel Trattato

4 A

1.000 t

Période Periodo	Allemagne (R. F.) sans la Sarre Germania (R. F.) escl. la Sarre	Belgique/ Luxembourg Belgio / Lussemburgo	France/Sarre Francia/Sarre	Italie Italia	Pays-Bas Paesi Bassi	Communauté Comunità
1949	8.575	1.771	8.282	2.335	1.415	22.378
1950	10.274	2.147	6.985	2.989	1.553	23.948
1951	11.111	2.051	8.279	3.531	1.670	26.642
1952	14.169	2.071	9.678	3.984	1.814	31.716
1953	14.328	2.284 r	8.596	4.220	2.148	31.576 r
1954	16.453 r	2.033 r	9.243 r	4.893 r	2.192 r	34.814 r
1955	21.042 r	2.320 r	10.132 r	5.665 r	2.586 r	41.745 r
1956	21.262	2.362	11.912	5.810	2.724	44.070
1950 1er trim.	2.353	444	1.763	761	419	5.740
2e trim.	2.385	497	1.763	788	387	5.820
3e trim.	2.877	671	1.590	673	367	6.178
4e trim.	2.659	535	1.869	767	380	6.210
1951 1er trim.	2.655	544	1.476	856	411	5.942
2e trim.	2.815	478	2.543	938	435	7.209
3e trim.	2.708	437	1.761	833	412	6.151
4e trim.	2.933	592	2.499	904	412	7.340
1952 1er trim.	3.146	540	2.574	954	438	7.652
2e trim.	3.248	454	2.464	976	457	7.599
3e trim.	3.750	483	2.182	1.005	451	7.871
4e trim.	4.025	594	2.458	1.049	468	8.594
1953 1er trim.	3.981	616 r	2.360	996	527	8.480 r
2e trim.	3.471	581 r	2.169	949	539	7.709 r
3e trim.	3.451	481 r	1.898	1.027	543	7.400 r
4e trim.	3.425	606 r	2.169	1.248	539	7.987 r
1954 1er trim.	3.392 r	457 r	2.239 r	1.154 r	494	7.736 r
2e trim.	3.874 r	460 r	2.245 r	1.179 r	538	8.296 r
3e trim.	4.486 r	487 r	2.463 r	1.241 r	546 r	9.223 r
4e trim.	4.701 r	629 r	2.296 r	1.319 r	614 r	9.559 r
1955 1er trim.	4.988 r	521 r	2.396 r	1.389 r	662 r	9.956 r
2e trim.	5.052 r	604 r	2.701 r	1.418 r	663 r	10.438 r
3e trim.	5.542 r	604 r	2.485 r	1.347 r	661 r	10.639 r
4e trim.	5.460 r	591 r	2.550 r	1.511 r	600 r	10.712 r
1956 1er trim.	5.595 r	603 r	2.775 r	1.348 r	641 r	10.962 r
2e trim.	5.268 r	498 r	3.130 r	1.492 r	728 r	11.116 r
3e trim.	5.402	522	2.812 r	1.394 p	677	10.807 r
4e trim.	4.997	739	3.195	1.576	678	11.185


(a) Produzione + importazioni — esportazioni ± variazioni degli stocks (stocks nello stabilimento e presso i negozianti). Sono stati convertiti in equivalente di acciaio grezzo i quantitativi importati e esportati e le variazioni degli stocks, utilizzando i coefficienti seguenti:

Prodotti del Trattato:

Lingotti: 1,00; Semi-prodotti: 1,18; Prodotti piatti: 1,43;
Materiale ferroviario: 1,30; Altri prodotti del Trattato: 1,27


Prodotti non considerati nel Trattato:

Tubi, trafilati, etc.: 1,35



SIDÉRURGIE — *SIDERURGIA*

Production — *Produzione*



Production de fonte brute par qualités (a) dans la Communauté
Produzione di ghisa grezza per qualità (a) nella Comunità

5 A

1.000 t

Période Periodo	Fonte d'affinage · Ghisa da affinazione		Fonte de moulage · Ghisa da fonderia		Spiegel Ghisa manganesifera	Ferro-manganèse carburé Ferromanganese carburato	Autres fontes (b) Altre ghise (b)	Production totale Communauté Produzione totale Comunità	
	Thomas et semi-phosphoreuse Thomas e semi-fosforosa	Hématite et semi-hématite Ematite e semi-ematite	Phosphoreuse Fosforosa	Hématite et semi-hématite Ematite e semi-ematite				Total Totale	dont au four électrique à fonte di cui al forno elettrico per ghisa
1952	30.580		2.976		336	264	576	34.732	305
1953	28.100		2.360		290	301	431	31.482	307
1954	25.323	4.017	1.663	1.101	253	247	505	33.111	276
1955	31.154	5.364	1.839	1.456	279	360	564	41.016	330
1956 p	32.905	5.996	1.729	1.522	318	483	591	43.544	
1956									
I	2.764	467	147	122	25	39	51	3.615	10
II	2.475	430	134	111	21	33	50	3.254	6
III	2.821	482	157	112	15	38	48	3.673	5
IV	2.694	471	155	103	23	36	54	3.536	15
V	2.716	521	130	141	32	35	53	3.628	40
VI	2.803	502	147	127	36	47	52	3.714	51
VII	2.728	514	140	152	30	46	44	3.654	51
VIII	2.719	528	127	145	23	38	48	3.628	50
IX	2.725	515	149	132	26	41	41	3.629	40
X	2.906	549	154	118	20	48	55	3.850	26
XI	2.783	500	151	129	34	41	47	3.685	13
XII	2.771	520	141	121	33	41	48	3.675	10
1957									
I	2.861	523	163	134	32	34	42	3.789	8
II	2.640	477	148	113	22	31	46	3.477	6

(a) Fonte, Spiegel et ferro-manganèse carburé au haut fourneau et au four électrique à fonte et, pour l'Allemagne (R.F.), ferro-silicium au haut fourneau

Ghisa, ghisa manganesifera, ferro manganese carburato all'alto forno ed al forno elettrico per ghisa e per la Germania (R.F.) ferro silicio all'alto forno

(b) Fontes alliées, fontes spéciales, fontes à caractéristiques particulières (sphéroïdale pour malléable) ainsi que le ferro-Si au haut fourneau

Ghise legate, ghise speciali, ghise a caratteristiche particolari (sferoidale per malleabile) come anche ferro-Si all'alto forno

Production nette de fonte (a) et de ferro-manganèse carburé par pays
 Produzione netta di ghisa (a) e di ferro-manganese carburato per paese

1.000 t

Période Periodo	Allemagne (R. F.) sans la Sarre Germania (R. F.) escl. la Sarre	Sarre	Belgique Belgio	France Francia	Italie Italia	Luxem- bourg Lussem- burgo	Pays-Bas Paesi Bassi	Commu- nauté Comunità
Fonte · Ghisa								
1954	12.431	2.499	4.561	8.696	1.267	2.801	610	32.866
1955	16.365	2.879	5.320	10.739	1.638	3.048	668	40.657
1956 p	17.384	3.018	5.658	11.177	1.893	3.272	664	43.066
1956 I	1.455	251	480	954	129	254	54	3.577
II	1.327	224	431	823	118	250	48	3.221
III	1.457	258	486	950	143	286	55	3.635
IV	1.398	245	466	920	146	272	52	3.499
V	1.423	239	469	953	180	275	55	3.594
VI	1.444	253	482	968	180	283	57	3.667
VII	1.488	252	441	901	192	278	57	3.609
VIII	1.492	256	475	865	176	265	62	3.591
IX	1.446	251	470	923	168	274	56	3.588
X	1.526	280	505	991	155	285	60	3.802
XI	1.484	257	474	953	148	276	52	3.644
XII	1.445	252	478	976	156	274	56	3.637
1957 I	1.514	253	498	985	153	286	64	3.753
II	1.389	240	458	896	146	268	49	3.446
III	1.335	269	503			283		
Ferro-manganèse carburé · Ferro manganese carburato								
1954	82	—	—	135	31	—	—	248
1955	117	—	—	203	39	—	—	359
1956 p	193	—	—	246	42	—	—	481
1956 I	15	—	—	23	2	—	—	40
II	12	—	—	21	0	—	—	32
III	16	—	—	21	1	—	—	38
IV	10	—	—	22	4	—	—	36
V	8	—	—	21	5	—	—	34
VI	20	—	—	21	6	—	—	47
VII	17	—	—	21	7	—	—	45
VIII	15	—	—	17	7	—	—	39
IX	20	—	—	16	4	—	—	40
X	24	—	—	20	5	—	—	49
XI	17	—	—	21	2	—	—	40
XII	18	—	—	22	1	—	—	41
1957 I	11	—	—	22	2	—	—	35
II	9	—	—	20	2	—	—	31
III	8	—	—			—		

(a) Production nette de fonte brute du tableau I, déduction faite de la production de ferro-manganèse carburé
 Produzione netta di ghisa grezza della Tavola I, deduzione fatta della produzione di ferro manganese carburato

Production d'acier brut par mode de fabrication dans la Communauté (a)
 Produzione di acciaio grezzo secondo il processo di fabbricazione nella Comunità (a)

1.000 t

Période Periodo	Total (b) Totale (b)	Par mode de fabrication • Secondo il processo di fabbricazione				
		Thomas	Bessemer	Martin	Electrique Elettrico	Autres Altri
Lingots et moulages • Lingotti e acciaio spillato per getti grezzi						
1953	39.579	20.886	199	15.387	3.059	48
1954	43.765	22.633	190	17.387	3.550	5
1955	52.625r	27.520r	246r	20.477r	4.370r	12r
1956	56.792	29.388	253	22.106	5.028	17
1956 I	4.704r	2.460	22r	1.825	396r	1
II	4.343r	2.236	19r	1.724	363r	1
III	4.836r	2.535	22r	1.881r	397r	1
IV	4.590r	2.388	22r	1.779	400r	1
V	4.606r	2.392	21r	1.773	419r	1r
VI	4.848r	2.553	22r	1.832	440r	1r
VII	4.659r	2.381	20r	1.837	419r	2r
VIII	4.665r	2.430	17r	1.846	371r	1r
IX	4.752r	2.412	21r	1.870	447	2r
X	5.176r	2.653	24r	2.007	490r	2r
XI	4.878r	2.507	22r	1.891	456r	2r
XII	4.735	2.441	21	1.841	430	2
1957 I	5.100	2.589	24	2.014	471	2
Dont lingots • Di cui lingotti						
1953	38.692	20.881	0	15.132	2.651	28
1954	42.879	22.626	0	17.159	3.089	5
1955	51.475	27.514	0	20.223	3.730	8
1956 I	4.599	2.460	0	1.801	338	0
II	4.250	2.236	—	1.704	310	0
III	4.730	2.535	0	1.858	336	1
IV	4.489	2.388	—	1.757	343	1
V	4.505	2.391	—	1.751	363	0
VI	4.740	2.553	—	1.808	379	0
VII	4.558	2.381	—	1.814	363	0
VIII	4.580	2.430	—	1.825	325	0
IX	4.650	2.411	—	1.848	391	0
X	5.062	2.652	—	1.983	427	0
XI	4.771	2.506	—	1.868	396	1
XII	4.636	2.440	—	1.821	375	0
1957 I	4.990	2.589	—	1.990	410	1

(a) A partir de janvier 1955, y compris la production d'acier des fonderies d'acier indépendantes. Pour l'Allemagne (R.F.), Sarre, France celle-ci est déjà comprise dans les données des années précédentes.

A partire dal gennaio 1955, ivi compresa la produzione delle fonderie d'acciaio indipendenti. Per la Germania (R.F.), Sarre, Francia è già compresa nelle cifre degli anni precedenti.

(b) Les écarts dans les chiffres globaux, relatifs à la Communauté, tableaux 7 et 11, proviennent des différences de groupement par pays ou par qualité de produits et de l'arrondissement des chiffres.

Le differenze nelle cifre globali, concernenti la Comunità, tabelle 7 e 11, sono dovute ai diversi criteri di raggruppamento per paese o per qualità dei prodotti e per l'arrotondamento delle cifre.

A 8

Production d'acier brut (a) par mode de fabrication et par pays
Produzione di acciaio grezzo (a) secondo il processo di fabbricazione e per paese

1.000 t

Période Periodo	Thomas	Bessemer	Martin	Electrique Elettrico	Autres Altri	Total général Totale generale
Allemagne (R. F.) sans la Sarre · Germania (R. F.) escl. la Sarre						
1953	6.203	114	8.536	522	45	15.420
1954	6.840	107	9.801		686	17.434
1955	8.947	118	11.342	924	4	21.335
1956	9.802	125	12.106	1.154	2	23.189
1956 I	832	11	1.012	89	0	1.944
II	758	10	948	83	0	1.799
III	838	11	1.039	89	0	1.978
IV	787	11	950	88	0	1.836
V	779	10	927	85	0	1.801
VI	832	11	998	96	0	1.937
VII	832	10	1.017	96	0	1.955
VIII	854	11	1.082	105	0	2.052
IX	797	10	1.015	102	0	1.924
X	876	11	1.102	112	0	2.101
XI	836	10	1.050	107	0	2.003
XII	779	9	964	102	0	1.854
1957 I	857	11	1.074	113	0	2.055
II	800	10	1.007	102	0	1.919
III	860	10	1.076	108	0	2.054
Sarre						
1953	1.979	4	653	48	—	2.684
1954	2.069	3	678	55	—	2.805
1955	2.401	1	699	64	—	3.165
1956 p	2.548	0	753	72	—	3.373
1956 I	210	—	67	6	—	283
II	193	0	57	6	—	256
III	218	0	61	6	—	285
IV	203	0	58	6	—	267
V	193	—	58	6	—	257
VI	222	0	59	7	—	288
VII	218	0	71	6	—	295
VIII	217	0	66	6	—	289
IX	213	0	62	6	—	281
X	236	—	67	7	—	310
XI	216	0	63	6	—	285
XII	209	0	64	4	—	277
1957 I	224	—	67	6	—	297
II	211	0	62	6	—	279
III	227	—	67	4	—	298

(a) Lingots et acier liquide pour moulage, y compris la production des fonderies d'acier indépendantes
Lingotti ed acciaio spillato per getti, ivi compresa la produzione delle fonderie d'acciaio indipendenti

(b) Estimation · Stima

Production d'acier brut (a) par mode de fabrication et par pays
 Produzione di acciaio grezzo (a) secondo il processo di fabbricazione e per paese

1.000 t

Période Periodo	Thomas	Bessemer	Martin	Electrique Elettrico	Autres Altri	Total général Totale generale
Belgique · Belgio						
1953	3.805	1	509	138	—	4.453
1954	4.314	1	498	119	2	4.934
1955	4.981	35	648	228	2	5.894
1956	5.288	36	704	347	1	6.376
1956 I	446	3	61	26	0	536
II	409	2	56	25	0	492
III	466	3	60	30	0	559
IV	433	3	60	27	0	523
V	432	3	55	28	0	518
VI	463	3	64	30	0	560
VII	394	2	45	21	—	462
VIII	447	3	64	29	0	543
IX	436	3	56	29	0	524
X	479	3	62	36	0	580
XI	443	3	58	32	0	536
XII	440	3	64	32	—	539
1957 I	472	3	60	40	0	575
II	425	4	53	38	0	520
III	469	4	64	41	0	578
France · Francia						
1953	6.032	80	3.196	686	3	9.997
1954	6.314	79	3.397	834	3	10.627
1955	7.681	91	3.894	961	4	12.631
1956 p	8.041	91	4.260	1.039	16	13.447
1956 I	681	8	338	89	1	1.117
II	593	6	332	84	1	1.016
III	689	8	363	97	1	1.158
IV	658	8	360	89	1	1.116
V	678	8	365	89	1	1.141
VI	706	8	370	95	1	1.180
VII	621	8	332	79	1	1.041
VIII	616	3	301	51	1	972
IX	669	8	372	87	2	1.138
X	740	9	381	97	2	1.229
XI	696	9	370	92	2	1.169
XII	694	8	376	90	2	1.170
1957 I	712	9	390	94	2	1.207
II	662	9	343	87	1	1.102

(a) Lingots et acier liquide pour moulage, y compris la production des fonderies d'acier indépendantes. Pour la Belgique la production des fonderies d'acier indépendantes est incluse à partir de janvier 1955

■ Lingotti ed acciaio spillato per getti, ivi compresa la produzione delle fonderie d'acciaio indipendenti. Per il Belgio la produzione delle fonderie d'acciaio indipendenti è inclusa a partire dal gennaio 1955

Production d'acier brut (a) par mode de fabrication et par pays
Produzione di acciaio grezzo (a) secondo il processo di fabbricazione e per paese

1.000 t

Période Periodo	Thomas	Bessemer	Martin	Electrique Elettrico	Autres Altri	Total général Totale generale
Italie · Italia						
1953	258	0	1.733	1.509	—	3.500
1954	317	0	2.208	1.682	—	4.207
1955	354	1	3.052	1.988	—	5.395
1956	333	1	3.372	2.205	—	5.911
1956 I	29	0	269	167	—	465
II	22	0	259	146	—	427
III	33	0	284	154	—	471
IV	31	0	277	171	—	479
V	31	0	294	192	—	517
VI	32	0	268	193	—	493
VII	30	0	290	200	—	520
VIII	23	0	257	166	—	446
IX	20	0	294	202	—	516
X	24	0	308	219	—	551
XI	27	0	277	200	—	504
XII	33	0	294	186	—	513
1957 I	30	0	328	199	—	557
II	27	0	296	185	—	508
	Thomas	Electrique Elettrico	Total général Totale generale	Martin	Electrique Elettrico	Total général Totale generale
Luxembourg · Lussemburgo						
1953	2.609	50	2.659	760	106	866
1954	2.779	49	2.828	805	125	930
1955	3.156	69	3.225	843	136	979
1956 p	3.375	81	3.456	909	140	1.049
1956 I	262	7	269	78	11	89
II	262	7	269	72	11	83
III	292	9	301	74	12	86 r
IV	276	7	283	74	12	86
V	280	7	287	72	12	84
VI	297	7	304	72	13	85
VII	286	4	290	82	12	94
VIII	274	6	280	75	9	84
IX	276	8	284	71	12	83
X	297	8	305	87	12	99
XI	289	5	294	73	13	86
XII	285	6	291	79	11	90
1957 I	295	6	301	94	13	107
II	273	6	279	74	12	86
III	290	6	296			
Pays-Bas · Paesi Bassi						

(a) Lingots et acier liquide pour moulage, y compris la production des fonderies d'acier indépendantes. Pour les Pays-Bas la production des fonderies d'acier indépendantes est incluse à partir de janvier 1955

Lingotti ed acciaio spillato per getti, ivi compresa la produzione delle fonderie d'acciaio indipendenti. Per i Paesi Bassi la produzione delle fonderie d'acciaio indipendenti è inclusa a partire dal gennaio 1955

Production de lingots et acier liquide pour moulage par pays
Produzione di lingotti ed acciaio spillato da getto per paese

1.000 t

Période Periodo	Allemagne (R. F.) sans la Sarre Germania (R. F.) escl. la Sarre	Sarre	Belgique Belgio	France Francia	Italie Italia	Luxem- bourg Lussem- burgo	Pays-Bas Paesi Bassi	Communauté (a) Comunità (a)
	Lingots · Lingotti							
1953	14.947	2.657	4.432	9.759	3.393	2.654	849	38.691
1954	16.960	2.781	4.914	10.392	4.094	2.822	918	42.881
1955	20.757	3.137	5.786	12.348	5.263	3.220	965	51.476
1956 p	22.561	3.341	6.260	13.159	5.774	3.450	1.030	55.575
1956 I	1.889	280	527	1.092	454	269	88	4.599
II	1.749	254	484	995	417	268	81	4.248
III	1.924	282	549	1.132	459	300	84	4.730
IV	1.784	265	514	1.091	469	283	84	4.490
V	1.752	254	509	1.117	506	286	83	4.507
VI	1.882	285	550	1.155	482	303	83	4.740
VII	1.902	293	455	1.017	508	289	93	4.557
VIII	1.999	287	533	961	439	279	82	4.580
IX	1.875	278	515	1.113	505	284	82	4.652
X	2.044	307	570	1.201	537	305	98	5.062
XI	1.952	282	526	1.141	492	293	84	4.770
XII	1.807	274	529	1.144	503	291	88	4.636
1957 I	2.000	293	565	1.179	546	301	106	4.990
II	1.867	276	509	1.076	496	278	85	4.587
III	2.001	297	566			296		
	Acier liquide pour moulage (b) · Acciaio spillato per getti (b)							
1953	473	27	21	238	107	5	13	884
1954	474	24	19	235	113	6	11	882
1955	579	27	109	284 r	132	5	16	1.152 r
1956 p	628	33	116	284	136	6	21	1.224
1956 I	55	3	10	24 r	11	1	1	105 r
II	50	2	8	21 r	9	1	2	93 r
III	54	3	11	26 r	12	1	2	109 r
IV	52	2	10	25 r	11	0	2	102 r
V	50	2	10	24 r	11	0	2	99 r
VI	56	3	10	25 r	11	1	2	108 r
VII	53	3	7	24 r	12	0	2	101 r
VIII	53	3	10	10 r	7	0	1	85 r
IX	50	3	10	24 r	12	0	2	101 r
X	57	3	11	27 r	13	0	2	113 r
XI	52	3	10	28 r	12	0	2	107 r
XII	47	3	10	26	11	0	1	98
1957 I	55	3	11	28	11	0	2	110
II	51	3	11	26	12	0	2	105
III	53	1	11			0		

(a) Les écarts dans les chiffres globaux, relatifs à la Communauté, tableaux 7 et 11, proviennent des différences de groupement par pays ou par qualité de produits et de l'arrondissement des chiffres

Le differenze nelle cifre globali, concernenti la Comunità, tabelle 7 e 11, sono dovute ai diversi criteri di raggruppamento per paese o per qualità dei prodotti e per l'arrotondamento delle cifre

(b) A partir de janvier 1955, y compris la production d'acier des fonderies d'acier indépendantes. Pour l'Allemagne (R.F.), Sarre/France et l'Italie celle-ci est déjà comprise dans les données des années précédentes

A partire dal gennaio 1955, ivi compresa la produzione delle fonderie d'acciaio indipendenti. Per la Germania (R.F.), Sarre/Francia e l'Italia detta produzione è già compresa nelle cifre degli anni precedenti

Production nette de fonte et d'acier brut par régions
Produzione netta di ghisa e di acciaio grezzo per regioni

1.000 t

Période Periodo	Allemagne (R.F.) sans la Sarre · Germania (R.F.) escl. la Sarre						France · Francia				Total Totale
	Schleswig- Holstein Niedersachsen	Nordrhein- Westfalen	Hessen Rheinland- Pfalz	Baden- Württemberg Bayern	Total Totale	Est	Nord	Ouest	Centre	Autres régions Altre regioni	
1952	1.573	10.423	420	461	12.877	7.574	1.369	451	68	306	9.768
1953	1.357	9.516	371	410	11.654	6.883	1.143	406	39	193	8.664
1954	1.359	10.323	382	448	12.512	6.985	1.222	417	30	177	8.830
1955	2.007	13.434	496	544	16.481	8.517	1.600	544	62	217	10.940
1956 p	2.132	14.403	502	540	17.577	8.843	1.668	548	93	272	11.424
1955	161	1.085	41	39	1.376	711	136	46	5	16	914
IV	166	1.121	41	44	1.372	737	139	47	6	15	944
V	171	1.122	41	43	1.377	708	138	46	5	18	915
VI	175	1.151	42	46	1.414	689	122	42	5	18	876
VII	181	1.164	41	47	1.433	653	120	45	5	18	841
VIII	171	1.141	42	48	1.402	686	132	48	5	18	889
IX	178	1.183	44	50	1.455	752	139	48	5	20	964
X	172	1.158	42	49	1.421	743	137	47	4	21	952
XI	170	1.168	42	45	1.425	763	144	51	7	22	987
XII											
1956	177	1.202	43	47	1.469	757	142	48	7	22	976
I	166	1.092	39	42	1.339	645	130	44	6	20	845
II	180	1.206	41	45	1.472	750	145	48	8	21	972
III	167	1.155	40	45	1.407	728	138	46	7	23	942
IV	173	1.173	42	43	1.431	755	142	48	7	22	974
V	177	1.201	41	45	1.464	766	145	45	8	24	988
VI	186	1.234	40	45	1.505	720	126	46	8	22	922
VII	187	1.232	43	44	1.506	692	123	39	9	20	883
VIII	184	1.195	45	44	1.468	729	139	43	8	19	938
IX	188	1.271	43	47	1.549	783	148	46	9	25	1.011
X	174	1.238	42	48	1.502	749	145	47	8	25	974
XI	173	1.203	44	43	1.463	769	145	48	8	29	999
XII											
1957	176	1.257	46	46	1.525	779	144	48	8	28	1.007
I	162	1.153	41	43	1.399	712	131	42	6	25	916
II											

Fonte (a) · Ghisa (a)

Acier brut · Acciaio grezzo

1952	1.281	13.429	527	569	15.806	7.124	2.338	470	712	223	10.867
1953	1.402	13.001	496	521	15.420	6.659	2.108	500	537	193	9.997
1954	1.605	14.667	591	571	17.434	7.128	2.273	477	534	214	10.626
1955	2.339	17.630	690	677	21.336	8.343	2.819	548	641	280	12.631
1956 P	2.691	19.076	710	712	23.189	8.831	2.984	608	713	306	13.442
1955	176	1.383	54	49	1.662	702	237	46	55	25	1.065
IV	184	1.404	56	54	1.698	707	241	42	54	25	1.069
V	197	1.487	55	53	1.792	700	251	46	64	27	1.088
VI	207	1.484	60	56	1.807	640	211	43	52	21	967
VII	217	1.536	62	56	1.871	643	185	38	37	16	919
VIII	203	1.512	56	57	1.828	670	242	42	52	26	1.032
IX	212	1.565	59	63	1.899	725	249	46	58	25	1.103
X	211	1.528	56	62	1.857	719	245	48	52	25	1.089
XI	195	1.480	58	56	1.789	749	249	53	62	25	1.138
XII											
1956	216	1.604	65	61	1.946	736	244	49	61	26	1.116
I	207	1.475	59	58	1.799	655	236	45	56	24	1.016
II	229	1.626	61	62	1.978	753	261	55	62	27	1.158
III	212	1.509	56	59	1.836	727	249	53	62	25	1.116
IV	213	1.481	54	54	1.802	743	256	54	63	24	1.140
V	217	1.601	61	59	1.938	776	258	53	66	27	1.180
VI	229	1.609	57	62	1.957	688	230	47	54	22	1.041
VII	249	1.676	66	61	2.052	685	192	40	36	18	971
VIII	227	1.584	59	56	1.926	740	258	50	61	28	1.137
IX	243	1.735	60	64	2.102	804	270	53	70	31	1.228
X	232	1.652	58	62	2.004	759	266	54	62	28	1.169
XI	219	1.526	55	55	1.855	765	264	55	60	26	1.170
XII											
1957	238	1.694	61	62	2.055	792	270	64	54	27	1.207
I	225	1.576	58	60	1.919	725	246	57	47	27	1.102
II											

(a) Fonte, Spiegel et ferro-manganèse carburé au haut fourneau et au four électrique à fonte et, pour l'Allemagne (R.F.), ferro-silicium au haut fourneau
Ghisa, ghisa manganesifera, ferro manganese carburato all'alto forno ed al forno elettrico per ghisa e per la Germania (R.F.) ferro silicio all'alto forno

Production de produits finis laminés de la Communauté

A 13

Période Periodo	Matériel de voie - Materiale per binari			Pal- planches Palancole	Poutrelles à larges ailes Travi ad ali larghe	Autres profilés de plus de 80 mm et zorès Altri profilati da 80 mm ed oltre e zores	Ronds et carrés pour tubes Tondi e quadri per tubi	Fil machine en couronne Vergella in matasse	Aciers marchands Laminati mercantili
	Rails Rotaie	Traverses Traverse	Selles Eclisses Piastre e Stecche						
	1	2	3						
1952		1.440			2.712		2.136	2.844	10.176
1953		1.497			2.603		1.512	2.478	8.691
1954	894	104	110	243	537	1.959	1.254	3.156	9.381
1955	1.085	191	137	257	664	2.376	1.465	3.628	11.455
1956	1.114	234	136	297	723	2.611	1.601	3.749	12.578
1955 X	85	22	12	23	58	220	125	323	1.014
XI	91	19	13	22	54	209	132	305	1.000
XII	92	19	14	24	63	216	127	317	1.049
1956 I	91	25	13	23	60	207	131	335	1.059
II	81	19	11	19	54	194	123	311	988
III	96	21	13	22	63	218	134	336	1.099
IV	94	12	11	25	60	194	122	311	1.021
V	93	21	10	26	57	198	126	302	996
VI	102	20	13	21	66	233	141	321	1.074
VII	95	17	9	28	60	222	130	300	1.004
VIII	90	20	12	27	62	216	127	276	986
IX	88	20	8	28	56	228	133	303	1.059
X	96	23	12	30	64	243	153	336	1.181
XI	89	18	13	28	63	230	140	310	1.089
XII	99	18	11	20	58	228	141	308	1.022

(a) Coils non relaminés dans la Communauté - Coils non laminati nella Comunità

 (b) Pour les années 1952 et 1953 les larges plats et tôles à froid de plus de 3 mm sont inclus dans les tôles à chaud de plus de 3 mm
 Per gli anni 1952 e 1953 i larghi piatti e le lamiera a freddo di più di 3 mm sono incluse nelle lamiera a caldo di più di 3 mm

Larges plats Larghi piatti	Feuillards et bandes à tubes à chaud Nastri stretti a caldo comprese bande per tubi	Tôles laminées à chaud Lamiere laminata a caldo		Coils produits finis (a) coils prodotti finiti	Tôles laminées à froid Lamiere laminata a freddo		Total 1 à 16 Totale 1 a 16	Production totale de coils Produzione totale di coils	Période Periodo
		de 3 mm et plus da 3 mm e oltre	de moins de 3 mm inferiori a 3 mm		de 3 mm et plus da 3 mm e oltre	de moins de 3 mm inferiori a 3 mm			
10	11	12	13	14	15	16	17	18	
— (b)	2.328	4.284(b)	3.780 (c)		— (b)	— (c)	29.700(d)	600	1952
— (b)	2.039	4.523(b)	3.615 (c)		— (b)	— (c)	26.958(d)	1.066	1953
295	2.571	4.116	2.847	70	13	2.119	29.669	2.833	1954
381	2.997	5.225	3.106	124	9	3.109	36.209	4.534	1955
457	3.078	6.249	2.759	143	12	3.473	39.214	5.214	1956
34	263	477	263	15	1	274	3.209	406	X 1955
35	278	472	252	12	1	285	3.180	408	XI
35	278	484	252	12	1	290	3.273	427	XII
40	281	499	252	11	1	278	3.306	415	I 1956
35	253	462	230	10	1	250	3.041	386	II
38	281	517	252	13	2	293	3.398	434	III
38	257	476	233	13	1	270	3.138	419	IV
34	253	509	226	11	0	282	3.144	452	V
39	259	554	241	11	1	305	3.401	429	VI
38	244	496	212	9	1	287	3.152	416	VII
35	240	531	211	10	1	264	3.108	409	VIII
35	252	532	229	12	1	297	3.281	449	IX
44	274	587	242	15	1	338	3.639	482	X
42	255	550	220	12	1	314	3.374	477	XI
39	229	536	211	16	1	295	3.232	446	XII

(c) Pour les années 1952 et 1953 les tôles à froid de moins de 3 mm sont incluses dans les tôles à chaud de moins de 3 mm
Per gli anni 1952 e 1953 e lamiera a freddo di meno di 3 mm sono incluse nelle lamiera a caldo di meno di 3 mm

(d) Coils (produits finis) Col. 14 non compris • Coils (prodotti finiti) Col. 14 non compresa

100
100

100 100 100

100 100 100

100 100 100

100 100 100

100

100

100

100

100

100

100

100

100

Production de certains produits finaux de la Communauté
Produzione di alcuni prodotti terminali della Comunità

14 A

1.000

Période Periodo	Fer blanc et autres tôles étamées Banda e altre lamiera stagnate		Fer noir utilisé comme tel Banda nera utilizzata come tale	Tôles galvanisées, plombées et autres revêtues Lamiera zincata, piombata e altrimenti rivestite	Dynamos perte: 1,3 w/kg et plus Dinamo perdite: 1,3 w/kg e più	Tôles magnétiques (a) · Lamierini magnetici (a) Trasformatoreurs · Trasformatori			Total Totale
	Par étamage électrolytique Stagnatura elettrolitica	Par étamage à chaud A immersione a caldo				Perte de 1,1 à 1,3 (exclu) w/kg Perdita da 1,1 a 1,3 (escluso) w/kg	Perte de 0,9 à 1,1 (exclu) w/kg Perdita da 0,9 a 1,1 (escluso) w/kg	Perte de moins de 0,9 w/kg Perdita inferiore a 0,9 w/kg	
1952	444	240
1953	448	189
1954	61	525	194	578	226	22	11	—	259
1955	156	615	215	621	286	14	16	5	321
1956	137	713	66	677	294	14	18	20	347
1955 X	16	52	22	50	24	1	2	1	28
XI	18	52	16	50	23	2	1	1	27
XII	17	53	17	50	26	1	1	1	29
1956 I	10	61	6	54	24	1	2	1	28
II	8	58	5	51	26	2	1	1	29
III	10	65	5	55	26	2	2	2	32
IV	14	57	6	52	26	1	2	1	30
V	14	56	6	55	23	1	1	1	26
VI	16	60	6	60	24	1	1	1	27
VII	9	65	5	52	21	2	1	2	26
VIII	12	59	6	52	23	1	1	2	27
IX	11	58	7	60	23	1	2	3	29
X	12	62	5	68	25	1	2	2	30
XI	11	50	5	63	26	2	1	2	31
XII	10	62	4	55	27	1	2	2	32

(a) Les chiffres représentent les livraisons des usines. Les pertes se rapportent à une tôle de 0,5 mm d'épaisseur (méthode Epstein, courant à 50 périodes et sous une induction de 10000 Gauss)
Le cifre rappresentano le consegne delle imprese. Le perdite sono rapportate a una lamiera de 0,5 mm di spessore (metodo di Epstein, corrente a 50 periodi con una induzione di 10000 Gauss)

Production de produits finis et finaux

A 15

Période Periodo	Produits finis laminés · Prodotti finiti laminati										
	Matériel de voie Materiale per binari	Profils lourds Profilati pesanti	Produits plats · Prodotti piatti							Coils produits finis (c) Coils prodotti finiti	Total (3) à (9) Totale da (3) a (9)
			Larges plats Larghi piatti	Feuillards laminés à chaud (a) Nastri laminati a caldo	Tôles laminées à chaud (b) Lamiere laminata a caldo		Tôles laminées à froid (b) Lamiere laminata a freddo (b)				
					3 mm et plus da 3 mm e oltre	Moins de 3 mm Inferiori a 3 mm	3 mm et plus da 3 mm e oltre	Moins de 3 mm Inferiori a 3 mm			
1	2	3	4	5	6	7	8	9	10		
1954	464	1.064	177	1.251	1.864	1.250	1	378	7	4.928	
1955	664	1.318	229	1.399	2.467	1.370	2	672	34	6.173	
1956	637	1.369	288	1.469	2.968	1.340	6	787	48	6.906	
1956	I	55	112	24	133	235	123	1	62	3	581
	II	48	107	24	119	223	112	1	53	4	536
	III	51	115	22	129	240	122	1	62	2	578
	IV	53	112	24	120	219	115	1	61	4	544
	V	52	105	22	114	232	106	0	61	3	538
	VI	54	122	23	119	256	116	1	75	4	594
	VII	52	114	25	127	256	111	0	69	4	592
	VIII	55	114	23	134	274	111	1	71	5	619
	IX	55	112	21	121	252	106	0	68	5	573
	X	57	121	29	125	280	115	0	73	6	628
	XI	53	120	27	122	259	104	0	71	5	588
	XII	55	113	24	107	243	100	0	61	4	539
1957	I	56	119	25	141	275	116	1	71	7	636
	II	53	117	27	129	256	108	0	64	7	591

(a) Et bandes à tubes · Comprese bande per tubi

(b) Y compris fer noir · E banda nera

Produzione di prodotti finiti e terminali

15 A

1.000 t

Produits finis (suite) · Prodotti finiti (seguito)				Certains produits finaux · Alcuni prodotti terminali					Période Periodo
Autres produits · Altri prodotti			Total général Totale generale	Fer blanc et autres tôles étamées Banda e altre lamiere stagnate	Fer noir utilisé comme tel Banda nera utilizzata come tale	Tôles revêtues (d) Lamiere rivestite	Tôles magnétiques Lamierini magnetici		
Fil machine Vergella	Ronds et carrés pour tubes Tondi e quadri per tubi	Aciers marchands Laminati mercantili						Total (11) à (13) Totale da (11) a (13)	
11	12	13	14	15	16	17	18	19	
1.133	708	2.983	4.824	11.280	159	65	138	142	1954
1.336	786	3.699	5.821	13.976	201	64	163	185	1955
1.438	846	4.205	6.489	15.401	199	56	156	191	1956
128	73	353	554	1.302	18	5	14	16	I 1956
119	65	330	514	1.205	14	4	12	18	II
130	68	360	558	1.302	17	5	12	18	III
115	62	340	517	1.226	16	5	12	17	IV
109	65	323	497	1.192	15	4	11	15	V
127	72	341	540	1.310	19	5	14	16	VI
122	68	355	545	1.303	19	5	13	13	VII
121	75	373	569	1.357	19	5	13	16	VIII
112	75	350	537	1.277	15	6	12	14	IX
121	80	395	596	1.402	15	4	15	17	X
114	72	361	547	1.308	6	4	14	17	XI
119	72	325	516	1.223	16	4	13	16	XII
130	78	385	593	1.404	18	4	15	18	I 1957
123	68	345	536	1.297	16	4	13	16	II

(c) Non relaminés dans la Communauté · Non rilaminati nella Comunità

(d) Galvanisées, plombées et autrement revêtues · Zincate, piombate e altrimenti rivestite

Production de produits finis et finaux

A 16

Période Periodo	Produits finis laminés - Prodotti finiti laminati									Total (3) à (9) Totale da (3) a (9)
	Matériel de voie Materiale per binari	Profils lourds Profilati pesanti	Larges placs Larghi piatti	Feuillards laminés à chaud (a) Nastri laminati a caldo	Produits plats - Prodotti piatti				Coils produits finis (c) Coils prodotti finiti	
					Tôles laminées à chaud (b) Lamiere laminata a caldo		Tôles laminées à froid (b) Lamiere laminata a freddo			
					3 mm et plus da 3 mm e oltre	Moins de 3 mm inferiori a 3 mm	3 mm et plus da 3 mm e oltre	Moins de 3 mm inferiori a 3 mm		
1	2	3	4	5	6	7	8	9	10	
1954	52	251	36	140	238	107	—	84	—	605
1955	63	303	45	150	311	107	—	87	—	700
1956 p	56	352	51	155	367	69	—	99	—	741
1956 I	8	30	5	16	31	7	—	8	—	67
II	5	22	3	13	25	5	—	7	—	53
III	6	30	5	15	29	6	—	9	—	64
IV	4	25	4	12	27	6	—	8	—	57
V	4	26	4	11	27	6	—	7	—	55
VI	7	29	4	14	31	6	—	8	—	63
VII	7	32	4	13	33	5	—	8	—	63
VIII	5	31	4	12	33	7	—	8	—	64
IX	2	31	4	12	31	6	—	9	—	62
X	2	37	5	13	35	6	—	10	—	69
XI	2	34	5	12	33	5	—	8	—	63
XII	4	25	4	12	32	4	—	9	—	61
1957 I	6	27	5	13	33	5	—	10	—	66
II	8	28	5	11	33	4	—	10	—	63

(a) Et bandes à tubes - Compresa bande per tubi

(b) Y compris fer noir - Compresa banda nera

Produzione di prodotti finiti e terminali

16 A

1.000 t

Produits finis (suite) · Prodotti finiti (seguito)				Curtains produits finaux · Alcuni prodotti terminali					Période Periodo
Autres produits · Altri prodotti				Total général Totale generale	Fer blanc e: tôles é:amées Banda e altri: lamiere stagnate	Fer noir utilisé comme tel (e) Banda nera utilizzata come tale	Tôles revêtues (e) (d) Lamiere rivestite	Tôles magnétiques (e) Lamierini magnetici	
Fil machine Vergella	Ronds et carrés pour tubes Tondi e quadri per tubi	Aciers marchands Laminati mercantili	Total (11) à (13) Totale da (11) a (13)						
11	12	13	14	15	16	17	18	19	
230	77	669	976	1.884	60				1954
248	75	809	1.132	2.198	65				1955
250	75	878	1.203	2.352	73				1956 p
20	7	76	103	208	6				I 1956
21	6	72	99	179	5				II
22	7	73	102	202	6				III
22	6	71	99	185	6				IV
18	5	69	92	177	6				V
22	5	71	98	197	7				VI
22	6	72	100	202	6				VII
23	7	72	102	202	5				VIII
19	7	75	101	196	6				IX
21	6	78	105	213	7				X
20	6	74	100	199	7				XI
20	7	75	102	192	6				XII
23	6	79	108	207	6				I 1957
22	7	74	103	202	7				II

(c) Non relaminés dans la Communauté · Non rilaminati nella Comunità

(d) Galvanisées, plombées et autrement revêtues · Zincate, piombate e altrimenti rivestite

(e) Inclus dans la production de la France · Inclusi nella produzione della Francia

Production de produits finis et finaux

A 17

Période Periodo	Produits finis laminés · Prodotti finiti laminati										
	Matériel de voie Materiale per binari	Profils lourds Profilati pesanti	Produits plats · Prodotti piatti							Coils produits finis (c) Coils prodotti finiti	Total (3) à (9) Totale da (3) a (9)
			Larges plats Larghi piatti	Feuillards laminés à chaud (a) Nastri laminati a caldo	Tôles laminées à chaud (b) Lamiere laminata a caldo		Tôles laminées à froid (b) Lamiere laminata a freddo				
					3 mm et plus da 3 mm e oltre	Moins de 3 mm Inferiori a 3 mm	3 mm et plus da 3 mm e oltre	Moins de 3 mm Inferiori a 3 mm			
1	2	3	4	5	6	7	8	9	10		
1954	66	190	25	248	558	391	5	251	3	1.481	
1955	93	244	31	269	644	452	2	368	11	1.777	
1956	129	288	33	259	780	380	0	425	10	1.887	
1956 I	11	18	2	25	65	34	—	35	2	163	
II	8	21	3	24	60	32	—	34	2	155	
III	13	24	3	26	69	34	—	37	1	170	
IV	12	19	3	22	65	33	0	30	2	155	
V	12	22	3	24	62	33	0	33	2	157	
VI	12	26	3	25	69	35	—	36	1	169	
VII	10	24	2	12	49	21	—	33	0	117	
VIII	10	25	2	21	69	38	—	36	1	167	
IX	7	31	3	22	66	34	—	36	1	162	
X	12	26	3	22	69	34	—	41	0	169	
XI	11	26	3	18	67	28	—	37	0	153	
XII	12	25	3	19	76	26	—	37	0	155	
1957 I	15	30	3	20	73	30	—	41	1	168	
II	12	24	2	18	65	27	—	43	1	156	

(a) Et bandes à tubes · Compresse bande per tubi

(b) Y compris fer noir · E banda nera

Produzione di prodotti finiti e terminali

17 A

1.000 t

Produits finis (suite) · Prodotti finiti (seguito)				Certains produits finaux · Alcuni prodotti terminali					Période Periodo
Autres produits · Altri prodotti				Total général Totale generale	Fer blanc et tôles évitamées (e) Banda e altre lamiere stagnate	Fer noir utilisé comme tel (e) Banda nera utilizzata come tale	Tôles revêtues (e) (d) Lamiere rivestite	Tôles magnétiques Lamierini magnetici	
Fil machine Vergella	Ronds et carrés pour tubes Tondi e quadri per tubi	Aciers marchands Laminati mercantili	Total (11) à (13) Totale da (11) a (13)						
11	12	13	14	15	16	17	18	19	
438	20	1.397	1.855	3.592	57	1	180	21	1954
489	32	1.714	2.235	4.349	83	1	189	27	1955
491	49	1.866	2.406	4.710	110	1	192	29	1956
48	5	168	221	413	10	—	15	2	I 1956
40	3	147	190	374	10	0	15	2	II
43	4	168	215	422	10	0	16	2	III
40	3	155	198	384	8	0	15	2	IV
43	5	139	187	378	9	0	17	3	V
39	5	168	212	419	10	0	19	3	VI
36	3	126	165	316	7	—	11	2	VII
36	5	148	189	391	10	0	17	3	VIII
41	4	156	201	401	9	0	16	3	IX
42	4	181	227	434	9	0	19	3	X
42	4	163	209	399	9	0	16	2	XI
40	4	148	192	384	9	0	16	3	XII
42	3	166	211	424	11	0	21	3	I 1957
42	4	158	204	396	11	0	18	3	II

(c) Non relaminés dans la Communauté · Non rilaminati nella Comunità

(d) Galvanisées, plombées et autrement revêtues · Zincate, piombate e altrimenti rivestite

(e) Production totale Belgique-Luxembourg · Produzione totale Belgio-Lussemburgo

Production de produits finis et finaux

A 18

Période Periodo	Produits finis laminés · Prodotti finiti laminati										
	Matériel de voie Materiale per binari	Profils lourds Profilati pesanti	Produits plats · Prodotti piatti							Coils produits finis (c) Coils prodotti finiti	Total (3) à (9) Totale da (3) a (9)
			Larges plats Larghi piatti	Feuillards laminés à chauri (a) Nastri laminati a caldo	Tôles laminées à chaud (b) Lamiere laminata a caldo		Tôles laminées à froid (b) Lamiere laminata a freddo				
					3 mm et plus da 3 mm e oltre	Moins de 3 mm inferiori a 3 mm	3 mm et plus da 3 mm e oltre	Moins de 3 mm inferiori a 3 mm			
1	2	3	4	5	6	7	8	9	10		
1954	339	540	40	518	734	840	—	773	39	2.944	
1955	419	669	46	591	887	910	—	1.072	39	3.545	
1956 p	475	712	52	607	1.043	778	—	1.146	19	3.645	
1956 I	41	61	4	57	84	70	—	94	2	311	
II	37	53	3	48	74	65	—	84	1	275	
III	45	61	5	56	87	72	—	100	2	322	
IV	34	56	4	51	81	65	—	92	2	295	
V	39	59	3	50	88	64	—	94	2	301	
VI	44	68	5	52	97	67	—	102	1	324	
VII	35	57	4	49	73	60	—	97	1	284	
VIII	35	60	4	33	72	44	—	71	1	225	
IX	39	55	5	51	93	66	—	96	1	312	
X	44	62	5	56	102	71	—	114	3	351	
XI	39	59	5	51	96	68	—	103	1	324	
XII	43	61	5	53	96	66	—	99	2	321	

(a) Et bandes à tubes · Comprese bande per tubi

(b) Y compris fer noir · E banda nera

Produzione di prodotti finiti e terminali

18 A

1.000 t

Produits finis (suite) · Prodotti finiti (seguito)				Certains produits finaux · Alcuni prodotti terminali					Période Periodo
Autres produits · Altri prodotti				Total général Totale generale	Fer blanc et tôles étamées Banda e altre lamiera stagnate	Fer noir utilisé comme tel (e) Banda nera utilizzata come tale	Tôles revêtues (e) (d) Lamiera rivestite	Tôles magnétiques (e) Lamierini magnetici	
Fil machine Vergella	Ronds et carrés pour tubes Tondi e quadri per tubi	Aciers marchands Laminati mercantili	Total (11) à (13) Totale da (11) a (13)						
11	12	13	14	15	16	17	18	19	
707	364	2.377	3.448	7.271	242	122	240	77	1954
818	444	2.980	4.242	8.875	323	144	247	81	1955
849	480	3.147	4.476	9.308	344	—	281	103	1956 p
76	35	264	375	788	28	—	23	9	I 1956
70	37	247	354	719	27	—	23	7	II
78	45	273	396	824	31	—	24	7	III
73	40	258	371	756	31	—	22	8	IV
73	37	252	362	761	29	—	24	8	V
72	45	280	397	833	29	—	24	7	VI
60	41	234	335	711	29	—	22	7	VII
52	29	211	292	612	24	—	16	11	VIII
72	36	271	379	785	27	—	26	10	IX
82	48	299	429	886	30	—	28	10	X
75	42	281	398	820	29	—	26	10	XI
66	45	277	388	813	30	—	23	9	XII

(c) Non relaminés dans la Communauté · Non rilaminati nella Comunità

(d) Galvanisées, plombées et autrement revêtues · Zincate, piombate e altrimenti rivestite

(e) Production totale France et Sarre · Produzione totale Francia e Sarre

Production de produits finis et finaux

A 19

Période Periodo	Produits finis laminés - Prodotti finiti laminati										
	Matériel de voie Materiale per binari	Profils lourds Profilati pesanti	Produits plats - Prodotti piatti							Coils produits finis (c) Coils prodotti finiti	Total (3) à (9) Totale da (3) a (9)
			Larges plats Larghi piatti	Feuillards laminés à chaud (a) Nastri laminati a caldo	Tôles laminées à chaud (b) Lamiere laminata a caldo		Tôles laminées à froid (b) Lamiere laminata a freddo				
					3 mm et plus da 3 mm e oltre	Moins de 3 mm inferiori a 3 mm	3 mm et plus da 3 mm e oltre	Moins de 3 mm inferiori a 3 mm			
1	2	3	4	5	6	7	8	9	10		
1954	116	251	18	159	361	241	7	200	14	1.000	
1955	94	311	29	195	529	240	5	344	27	1.369	
1956	80	362	31	191	677	179	5	460	33	1.576	
1956	I	6	27	4	13	51	16	0	32	2	118
	II	5	26	2	13	51	15	0	30	2	113
	III	6	30	3	14	59	17	1	36	5	135
	IV	6	25	2	23	54	14	0	34	2	129
	V	7	29	1	17	59	15	0	36	3	131
	VI	8	26	4	16	63	16	0	41	2	142
	VII	8	34	3	12	58	14	0	43	2	132
	VIII	6	29	1	12	46	12	0	30	1	102
	IX	3	34	2	14	56	16	0	42	3	133
	X	10	37	2	26	62	16	1	45	4	156
	XI	6	35	2	21	59	14	1	46	3	146
	XII	9	31	3	9	61	14	0	44	5	136
1957	I	10	39	3	16	60	15	0	52	3	149
	II										

(a) Et bandes à tubes - Comprese bande per tubi

(b) Y compris fer noir - Comprese banda nera

Produzione di prodotti finiti e terminali

19 A

1.000 t

Produits finis (suite) · Prodotti finiti (seguito)				Certains produits finaux · Alcuni prodotti terminali					Période Periodo
Autres produits · Altri prodotti				Total général Totale generale	Fer blanc et tôles étauées Banda e altre lamiera stagnate	Fer noir utilisé comme tel Banda nera utilizzata come tale	Tôles revêtues (d) Lamiera rivestite	Tôles magnétiques Lamierini magnetici	
Fil machine Vergella	Ronds et carrés pour tubes Tondi e quadri per tubi	Aciers marchands Laminati mercantili	Total (11) à (13) Totale da (11) a (13)						
11	12	13	14	15	16	17	18	19	
321	83	1.034	1.438	2.805	23	0	21	28	1954
404	128	1.242	1.774	3.548	44	0	23	31	1955
399	152	1.403	1.954	3.972	69	4	47	31	1956
36	12	113	161	312	3	0	2	2	I 1956
35	12	105	152	296	4	0	2	2	II
32	10	127	169	340	6	0	3	3	III
31	11	108	150	310	4	0	3	2	IV
33	13	126	172	339	5	1	2	3	V
36	14	115	165	341	6	0	3	3	VI
33	13	129	175	349	7	0	5	3	VII
23	12	92	127	264	7	0	6	3	VIII
33	12	121	166	336	7	0	6	2	IX
35	15	133	183	386	7	0	5	3	X
35	15	120	170	357	4	1	7	3	XI
36	12	113	161	337	7	0	3	3	XII
40	17	121	178	376	9	0	5	2	I 1957
									II

(c) Non relaminés dans la Communauté · Non rilaminati nella Comunità

(d) Galvanisées, plombées et autrement revêtues · Zincate, piombate e altrimenti rivestite

Production de produits finis et finaux

A 20

Période Periodo	Produits finis laminés · Prodotti finiti laminati										
	Matériel de voie Materiale per binari	Profilés lourds Profilati pesanti	Produits plats · Prodotti piatti							Coils produits finis (c) Coils prodotti finiti	Total (3) à (9) Totale da (3) a (9)
			Larges plats Larghi piatti	Feuillards laminés à chaud (a) Nastri laminati a caldo	Tôles laminées à chaud (b) Lamiere laminata a caldo		Tôles laminées à froid (b) Lamiere laminata a freddo				
					3 mm et plus da 3 mm e oltre	Moins de 3 mm Inferiori a 3 mm	3 mm et plus da 3 mm e oltre	Moins de 3 mm Inferiori a 3 mm			
1	2	3	4	5	6	7	8	9	10		
1954	71	443	1	202	79	3	—	204	7	496	
1955	81	452	1	333	100	2	—	229	12	677	
1956	107	547	2	338	133	1	—	213	27	714	
1956	I	8	41	0	32	10	0	—	18	2	62
	II	8	38	0	30	9	0	—	17	2	58
	III	9	43	0	35	9	0	—	20	4	68
	IV	7	41	0	24	12	0	—	18	2	56
	V	10	41	0	31	10	0	—	18	1	60
	VI	11	48	0	28	13	0	—	17	3	61
	VII	9	49	0	27	10	0	—	17	2	56
	VIII	9	46	0	25	11	0	—	18	2	56
	IX	10	48	0	26	11	0	—	17	3	57
	X	8	55	0	29	13	0	—	19	2	63
	XI	9	47	0	27	13	0	—	18	1	59
	XII	8	51	0	24	14	0	—	18	3	59
1957	I	9	51	0	27	12	0	—	19	1	59
	II	7	49	0	27	11	0	—	19	3	60
	III	10	50	0	25	11	0	—	18		

(a) Et bandes à tubes · Compresa bande per tubi

(b) Y compris fer noir · Compresa banda nera

Produzione di prodotti finiti e terminali

20 A

1.000 t

Produits finis (suite) · Prodotti finiti (seguito)				Certains produits finaux · Alcuni prodotti terminali				Période Periodo
Autres produits · Altri prodotti			Total général Totale generale	Fer blanc et tôles étamées (e) Banda e altre lamiera stagnate	Fer noir utilisé comme tel (e) Banda nera utilizzata come tale	Tôles revêtues (e) (d) Lamiera rivestite	Tôles magnétiques Lamierini magnetici	
Fil machine Vergella	Ronds et carrés pour tubes Tondi e quadri per tubi	Aciers marchands Laminati mercantili						Total (11) à (13) Totale da (11) a (13)
11	12	13	14	15	16	17	18	19
246	—	876	1.122	2.132			—	1954
236	—	951	1.187	2.397			—	1955
217	—	1.017	1.234	2.602			—	1956
18	—	81	99	210			—	I 1956
18	—	81	99	203			—	II
21	—	93	114	234			—	III
21	—	83	104	208			—	IV
18	—	84	102	213			—	V
19	—	92	111	231			—	VI
18	—	85	103	217			—	VII
14	—	84	98	209			—	VIII
17	—	81	98	213			—	IX
18	—	88	106	232			—	X
16	—	85	101	216			—	XI
20	—	80	100	218			—	XII
18	—	88	106	225			—	I 1957
17	—	78	95	211			—	II
18	—	83	101				—	III

(c) Non relaminés dans la Communauté · Non rilaminati nella Comunità

(d) Galvanisées, plombées et autrement revêtues · Zincate, piombate e altrimenti rivestite

(e) Inclus dans la production en Belgique · Inclusi nella produzione del Belgio

Production de produits finis et finaux

A 21

Période Periodo	Produits finis laminés • Prodotti finiti laminati										
	Matériel de voie Materiale per binari	Profilés lourds Profilati pesanti	Produits plats • Prodotti piatti							Coils produits finis (c) Coils prodotti finiti (c)	Total (3) à (9) Totale da (3) a (9)
			Larges plats Larghi piatti	Feuillards laminés à chaud (a) Nastri laminati a caldo (a)	Tôles laminées à chaud (b) Lamiere laminata a caldo (b)		Tôles laminées à froid (b) Lamiere laminata a freddo (b)				
					3 mm et plus da 3 mm e oltre	Moins de 3 mm Inferiori a 3 mm	3 mm et plus da 3 mm e oltre	Moins de 3 mm Inferiori a 3 mm			
1	2	3	4	5	6	7	8	9	10		
1954	—	—	—	50	274	15	—	225	0	564	
1955	—	—	—	60	287	25	—	337	1	710	
1956 p	—	—	—	59	282	7	—	343	3	694	
1956 I	—	—	—	5	24	1	—	30	—	60	
II	—	—	—	5	22	1	—	25	—	53	
III	—	—	—	6	24	1	—	29	—	60	
IV	—	—	—	5	19	0	—	27	—	51	
V	—	—	—	6	31	1	—	31	—	69	
VI	—	—	—	6	25	1	—	27	—	59	
VII	—	—	—	5	16	0	—	19	—	40	
VIII	—	—	—	4	26	0	—	30	—	60	
IX	—	—	—	5	24	1	—	29	—	59	
X	—	—	—	2	27	1	—	36	1	67	
XI	—	—	—	5	24	0	—	31	0	60	
XII	—	—	—	5	20	0	—	29	2	56	
1957 I	—	—	—	5	26	0	—	33	0	64	
II	—	—	—	5	24	1	—	28	2	60	

(a) Et bandes à tubes • Compresa bande per tubi

(b) Y compris fer noir • Compresa banda nera

Produzione di prodotti finiti e terminali

21 A

1.000 t

Produits finis (suite) · Prodotti finiti (seguito)					Certains produits finaux · Alcuni prodotti terminali				Période Periodo
Autres produits · Altri prodotti				Total général Totale generale	Fer blanc et tôles étamées Banda e altre lamiere stagmate	Fer noir utilisé comme tel Banda nera utilizzata come tale	Tôles revêtues (d) Lamiere rivestite (d)	Tôles magnétiques Lamierini magnetici	
Fil machine Vergella	Ronds et carrés pour tubes Tondi e quadri per tubi	Aciers marchands Laminati mercantili	Total (11) à (13) Totale da (11) a (13)						
11	12	13	14	15	16	17	18	19	
84	—	59	143	707	42	5	—	0	1954
97	—	60	157	867	61	4	—	0	1955
106	—	62	168	862	66	5	—	0	1956 p
9	—	4	13	73	5	0	—	—	I 1956
7	—	6	13	66	6	0	—	—	II
10	—	5	15	75	6	0	—	0	III
8	—	7	15	66	5	0	—	0	IV
9	—	5	14	83	6	1	—	0	V
6	—	7	13	72	6	0	—	0	VI
9	—	3	12	52	6	0	—	—	VII
6	—	6	12	72	4	1	—	—	VIII
8	—	4	12	71	5	1	—	—	IX
17	—	6	23	90	6	1	—	—	X
10	—	5	15	75	6	0	—	—	XI
7	—	4	11	67	5	1	—	—	XII
10	—	4	14	78	6	0	—	—	I 1957
8	—	5	13	73	5	0	—	—	II

(c) Non relaminés dans la Communauté · Non rilaminati nella Comunità

(d) Galvanisées, plombées et autrement revêtues · Zincate, piombate e altrimenti rivestite

Production de moulages d'acier parachevés (a) par pays
 Produzione di getti grezzi (finiti) di acciaio (a) per paese

1.000 t

Période Periodo	Allemagne (R. F.) sans la Sarre Germania (R. F.) escl. la Sarre	Sarre	Belgique Belgio	France Francia	Italie Italia	Luxem- bourg Lussem- burgo	Pays-Bas Paesi Bassi	Commu- nauté Comunità
1955	315	12	68	176 (b)	79	3	12	665
1955 IV	25	1	6	15	6	0	1	54
V	25	1	5	14	7	0	1	53
VI	25	1	6	16	7	0	1	56
VII	26	1	4	14	7	0	1	53
VIII	26	1	6	10	5	0	1	49
IX	28	1	6	15	7	0	1	58
X	28	1	6	16	7	0	1	59
XI	28	1	6	15	7	0	1	58
XII	29	1	7	15	7	0	1	60
1956 I	31	1	6	15	6	0	1	60
II	28	1	6	13	6	0	1	55
III	30	1	7	16	7	0	1	62
IV	29	1	6	15	7	0	1	59
V	28	1	6	15	7	0	1	58
VI	31	1	6	16	7	0	1	62
VII	30	1	4	15	7	0	1	58
VIII	30	1	6	13	5	0	1	56
IX	28	1	6	14	8	0	1	58
X	31	1	7	16	8	0	1	64
XI	28	1	6	15	7	0	1	58
XII								

(a) Fonderies d'acier intégrées et indépendantes · Fonderie di acciaio integrate e indipendenti

(b) En partie estimée · In parte valutati

Production d'aciers fins et spéciaux par pays
(lingots et moulages)

Produzione di acciai fini e speciali per paesi
(lingotti e getti)

1.000 t

Période Periodo	Allemagne (R. F.) sans la Sarre Germania (R. F.) escl. la Sarre	Benelux	France/ Sarre Francia/ Sarre	Italie Italia	Total Com- munauté Totale Comunità	Allemagne (R. F.) sans la Sarre Germania (R. F.) escl. la Sarre	Benelux	France/ Sarre Francia/ Sarre	Italie Italia	Total Com- munauté Totale Comunità
	A) Lingots d'aciers fins au carbone A) Lingotti di acciaio fine al carbonio					C) Aciers alliés liquides pour moulage C) Acciai legati spillati per getto				
1955	469,8	104,4	637,1	498,0	1.709,3	66,8	4,7	26,0	15,9	113,4
1956	626,0	125,6	646,0	514,8	1.912,4	83,9	4,5	27,5	17,4	133,3
1956 I	48,7	12,1	56,6	48,0	165,4	7,3	0,5	2,4	1,7	11,9
II	44,6	11,3	51,4	30,0	137,3	6,0	0,3	1,9	1,2	9,4
III	49,9	10,5	53,7	41,8	155,9	6,7	0,3	2,4	1,4	10,8
IV	46,0	9,2	57,7	43,5	156,4	7,0	0,3	2,2	1,3	10,8
V	47,6	10,1	53,7	44,2	155,6	6,4	0,3	2,1	1,3	10,1
VI	50,4	11,2	61,1	42,7	165,4	7,2	0,3	2,6	1,5	11,6
VII	53,4	6,5	54,0	42,8	156,7	7,3	0,3	2,1	1,6	11,3
VIII	57,8	12,0	38,2	37,1	145,1	6,9	0,5	1,9	1,0	10,3
IX	51,9	11,0	48,6	40,2	151,7	6,8	0,4	2,5	1,5	11,2
X	57,0	11,7	56,7	48,3	173,7	8,2	0,4	2,3	1,6	12,5
XI	60,6	9,9	60,0	47,4	177,9	7,3	0,5	2,5	1,7	12,0
XII	58,1	10,1	54,3	48,8	171,3	6,7	0,4	2,5	1,6	11,2
1957 I	56,9	11,6	52,0	45,7	166,2	7,4	0,4	2,7	1,8	12,3
II	53,4	10,9	59,8	41,7	165,8	7,0	0,5	2,3	2,1	11,9
	B) Lingots d'aciers spéciaux alliés B) Lingotti di acciaio speciale legato					D) Aciers fins et spéciaux (Total A + B + C) D) Acciai fini e speciali (Totale A + B + C)				
1955	1 218,9	59,6	633,4	324,0	2.235,9	1.755,1	168,2	1 296,4	837,8	4.057,5
1956	1.337,6	71,8	726,5	350,2	2.486,1	2.047,5	201,9	1.400,0	882,4	4.531,8
1956 I	117,9	5,4	60,6	29,1	213,0	173,8	18,0	119,6	78,8	390,2
II	107,6	6,3	58,5	28,2	200,6	158,2	17,9	111,8	59,5	347,4
III	115,4	6,5	64,9	29,6	216,4	172,1	17,4	121,1	72,8	383,4
IV	109,5	5,4	63,9	27,8	206,6	162,5	14,9	123,8	72,6	373,8
V	105,8	5,2	58,9	33,3	203,2	159,8	15,6	114,7	78,8	368,9
VI	123,3	5,5	66,9	28,8	224,5	180,9	17,0	130,6	73,0	401,5
VII	113,6	4,1	53,6	30,7	202,0	174,3	10,9	109,7	75,1	370,0
VIII	118,4	6,0	41,3	26,4	192,1	183,1	18,5	81,4	64,5	347,5
IX	108,0	6,8	65,5	29,7	210,0	166,7	18,2	116,6	71,4	372,9
X	117,9	7,4	67,3	31,1	223,7	183,1	19,5	126,3	81,0	409,9
XI	107,3	7,0	63,4	29,0	206,7	175,2	17,4	125,9	78,1	396,6
XII	92,9	6,3	61,6	26,4	187,2	157,7	16,8	118,4	76,8	369,7
1957 I	107,0	6,9	67,1	32,2	213,2	171,3	18,9	121,8	79,7	391,7
II	97,7	5,3	60,8	33,0	196,8	158,1	16,7	122,9	76,8	374,5

Production d'aciers spéciaux alliés dans la Communauté (a) et les Principaux pays tiers
(Lingots et moulages)

Produzione di acciai speciali legati nella Comunità (a) e i principali paesi terzi
(lingotti e getti)

1.000

Période Periodo	Communauté Comunità	Etats-Unis Stati Uniti	Royaume-Uni Regno Unito	Suède (b) Svezia (b)	Japon (c) Giappone (c)
Production totale · Produzione totale					
1954		6 525,4	1 070,9	401,4	470,7 r
1955	2 348,2	9 670,8	1 238,4	487,6	509,8 r
1956	2 619,4	9 417,6	1 310,3	535,8	
1955					
I	159,2	744,1	93,6	125,8	27,2 r
II	165,1	711,6	98,0		32,0 r
III	200,3	797,8	122,3(x)	120,4	38,8 r
IV	185,4	790,8	91,3		42,7 r
V	190,6	807,9	101,6	103,5	43,3 r
VI	206,6	781,4	111,2(x)		45,1 r
VII	201,2	702,9	69,3	137,8	44,9 r
VIII	180,9	803,3	101,6(x)		46,8 r
IX	204,2	863,6	108,8	145,6	45,9 r
X	215,8	899,6	110,3		46,9 r
XI	219,3	877,0	132,8(x)	88,9	46,5 r
XII	219,6	871,6	97,2		49,8 r
1956					
I	224,8	944,1	108,2	139,6	49,7 r
II	210,1	892,5	139,1(x)		56,1 r
III	227,5	919,2	109,0	134,1	56,6 r
IV	217,3	838,2	104,5		62,5 r
V	213,4	871,8	127,3(x)	111,6	60,0 r
VI	236,0	727,3	108,5		64,1 r
VII	213,4	160,9	95,6	145,6	67,7 r
VIII	202,4	645,3	81,7(x)		67,9 r
IX	221,2	847,2	111,5	88,9	74,3 r
X	236,2	912,6	132,2(x)		74,4
XI	218,7	840,7	103,8	88,9	75,5
XII	198,4	813,1	88,9		
1957					
I	225,5	853,7	127,9(x)		
II	208,7	721,9			

(a) Les définitions ne sont pas exactement comparables entre pays (ex.: pour les pays anglo-saxons il s'agit de tous les aciers alliés); d'autre part pour la Suède les aciers fins au carbone sont inclus alors qu'il ne le sont pas pour les autres pays

Le definizioni non sono esattamente paragonabili fra paesi (es: per i paesi anglosassoni trattasi di tutti gli acciai legati); d'altronde per la Svezia gli acciai fini al carbonio sono inclusi allorchè non lo sono per gli altri paesi

(b) L'acier liquide pour moulage inclus dans ces chiffres a été estimé en multipliant par le coefficient 1,8 la production de moulages parachevés
L'acciaio spillato per getti incluso in queste cifre è stato stimato moltiplicando per il coefficiente 1,8 la produzione di getti puliti (preparati)

(c) La production d'aciers spéciaux en équivalent d'acier brut a été estimée en multipliant par le coefficient 1,6 la production de produits laminés en aciers spéciaux

La produzione di acciai speciali in equivalente di acciaio grezzo è stata stimata moltiplicando per il coefficiente 1,6 la produzione di prodotti laminati in acciaio speciale

(x) Mois de cinq semaines · Mese di cinque settimane

Production des sous-produits des hauts fourneaux et des aciéries de la Communauté
 Produzione dei sotto-prodotti degli alti forni e delle acciaierie della Comunità

1.000 t

Période Periodo	Poussières de gueulard · Polveri d'alto forno		Laitier de hauts fourneaux Loppe d'alto forno	Scories brutes Thomas Scorie grezze Thomas
	Tonnages réels Quantità	Fer contenu Contenuto in ferro		
1954	4.199	1.517	25.779	5.372
1955	5.848	2.177	31.850	6.490
1956	6.468	2.394	34.482	6.857
1955 VII	504	187	2.678	522
VIII	500	188	2.711	541
IX	505	189	2.688	548
X	522	194	2.784	572
XI	522	195	2.754	562
XII	517	192	2.799	568
1956 I	531	198	2.821	570
II	416	156	2.494	528
III	526	198	2.863	594
IV	508	190	2.810	553
V	524	196	2.970	555
VI	555	205	2.930	590
VII	540	198	2.892	558
VIII	565	207	2.866	561
IX	569	208	2.881	558
X	589	218	3.050	636
XI	570	210	2.927	587
XII	575	210	2.978	567
1957 I				605
II				557

Nombre de hauts fourneaux et de fours électriques à fonte existants et en activité par pays
 Numero di alti forni e di forni elettrici per ghisa esistenti e in attività per paese

Période Periodo Fin de trimestre Fine trimestre	Hauts fourneaux - Alti forni						Total Communauté Totale Comunità	Fours électriques à fonte Forni elettrici per ghisa
	Allemagne (R.F.) sans la Sarre	Sarre	Belgique Belgio	France Francia	Italie Italia	Luxembourg Lussemburgo		
Existants - Esistenti								
1954 1er trim.	121	30	51	152	11	31	3	66
2e trim.	121	30	53	151	11	31	3	66
3e trim.	121	30	53	151	11	31	3	65
4e trim.	121	30	53	151	11	31	3	65
1955 1er trim.	121	30	52	148	11	31	3	66
2e trim.	121	30	52	148	11	31	3	64
3e trim.	121	30	52	148	11	31	3	64
4e trim.	122	30	52	148	11	31	3	63
1956 1er trim.	122	30	53	149	11	31	3	64
2e trim.	122	30	53	149	11	31	3	65
3e trim.	123	30	54	149	11	31	3	65
4e trim.	123	30	53	149	11	31	3	66
Dont en activité - Di cui in attività								
1954 1er trim.	82	20	43	93	7	23	3	18
2e trim.	84	21	46	89	6	24	3	47
3e trim.	87	22	45	101	7	25	3	44
4e trim.	92	24	47	108	7	26	3	22
1955 1er trim.	102	26	51	116	8	27	3	26
2e trim.	103	26	51	115	8	28	3	51
3e trim.	104	25	51	116	8	28	3	40
4e trim.	106	26	51	121	8	27	3	16
1956 1er trim.	106	26	51	118	9	28	3	17
2e trim.	110	27	50	123	9	29	3	45
3e trim.	110	27	51	121	8	29	3	37
4e trim.	111	26	50	124	9	29	3	14

Nombre d'appareils existants et en activité dans les aciéries en fin de trimestre par pays
 Numero di forni esistenti ed in attività nelle acciaierie alla fine del trimestre per paese

27 A

Période Periodo Fin de trim. Fine trim.	Allemagne (R. F.) sans la Sarre Germania (R. F.) escl. la Sarre	Sarre	Belgique Belgio	France Francia	Italie Italia	Luxembourg Lussemburgo	Pays-Bas Paesi Bassi	Communauté Comunità
Convertisseurs Thomas - Convertitori Thomas								
1. Existants - Esistenti								
1954 3e trim.	66	20	52	101	4	25	—	268
4e trim.	66	20	52	101	4	25	—	268
1955 1er trim.	66	20	52	101	4	25	—	268
2e trim.	66	20	52	101	4	25	—	268
3e trim.	66	20	53	101	4	25	—	269
4e trim.	67	20	53	101	4	25	—	270
1956 1er trim.	67	19	53	101	4	25	—	269
2e trim.	67	19	53	102	4	25	—	270
3e trim.	67	19	53	102	4	25	—	270
4e trim.	68	19	53	102	4	25	—	271
2. En activité - In attività								
1954 3e trim	51	18	46	94	1	24	—	234
4e trim	52	18	48	95	1	24	—	238
1955 1er trim.	52	17	46	95	1	24	—	235
2e trim.	53	16	47	93	1	24	—	234
3e trim.	54	17	47	95	1	25	—	239
4e trim.	51	17	51	95	1	25	—	240
1956 1er trim.	53	17	50	94	1	24	—	239
2e trim.	55	17	51	96	1	24	—	244
3e trim.	52	17	52	95	1	24	—	241
4e trim.	55	17	50	97	1	24	—	244
Fours Martin - Forni Martin								
1. Existants - Esistenti								
1954 3e trim.	201	15	25	124	75	—	10	450
4e trim.	202	15	25	124	75	—	10	451
1955 1er trim.	203	15	25	122	74	—	10	449
2e trim.	203	15	25	122	72	—	10	447
Dont (a)								
Di cui								
							4	4
							3	3
							1	1
							1	1

3e trim.	203	15	25	122	72	10	447	1	
4e trim.	203	15	27	122	72	10	449	1	
1956 1er trim.	203	15	27	123	72	10	450	1	
2e trim.	203	15	27	126	72	10	453	1	
3e trim.	205	15	26	126	74	10	456	1	
4e trim.	205	15	26	125	74	11	456	1	
				2. En activité - In attività					
1954 3e trim.	159	13	14	67	42	7	302	-	
4e trim.	166	12	17	71	50	8	324	2	
1955 1er trim.	171	12	19	79	52	9	342	-	
2e trim.	173	14	17	82	53	8	347	-	
3e trim.	174	13	19	81	54	8	349	-	
4e trim.	166	14	23	85	55	7	349	1	
1956 1er trim.	169	11	22	83	58	8	351	-	
2e trim.	175	12	23	84	54	7	355	-	
3e trim.	175	14	21	86	55	9	360	-	
4e trim.	170	13	21	89	54	10	357	-	
				Fours électriques - Forni elettrici					
				1. Existants - Esistenti					
1954 3e trim.	118	5	22	124	180	3	459	124	
4e trim.	123	5	22	126	182	3	468	127	
1955 1er trim.	128	5	23	121	182	3	469	128	
2e trim.	130	5	24	122	182	3	473	129	
3e trim.	129	5	25	124	179	3	472	127	
4e trim.	132	5	26	126	176	3	475	129	
1956 1er trim.	135	5	28	123	178	3	479	134	
2e trim.	139	5	31	131	183	3	499	136	
3e trim.	143	5	31	131	183	3	503	137	
4e trim.	146	5	30	131	189	5	513	138	
				2. En activité - In attività					
1954 3e trim.	105	4	15	87	137	3	358	102	
4e trim.	114	4	18	85	128	3	359	100	
1955 1er trim.	120	2	19	89	135	3	375	107	
2e trim.	122	4	19	92	140	3	387	106	
3e trim.	122	4	22	91	139	3	388	103	
4e trim.	124	3	22	97	126	3	382	104	
1956 1er trim.	125	4	24	97	128	3	388	108	
2e trim.	126	4	22	103	145	3	410	103	
3e trim.	135	4	23	98	144	3	414	106	
4e trim.	133	3	17	95	136	5	396	103	

(a) Acides - Acidi

(b) A induction - A induzione

Main-d'oeuvre occupée

—

Mano d'opera occupata

Main-d'œuvre employée par service dans la Communauté (a)
 Personale occupato nell'industria siderurgica della Comunità ripartito per categorie (a)

(Personnel ayant une activité sidérurgique (au sens du Traité) Personale con un'attività siderurgica (ai sensi del Trattato)	1954 31.12 ^R	1955	1956	1956	
A) Ouvriers · Operai					
Cokeries sidérurgiques } Cokerie siderurgiche }	7.067	7.261	7.588	7.648	
Hauts fourneaux (b) } Alti forni (b) }	28.899	31.270	33.697	33.190	
Aciéries Acciaierie	Thomas · Thomas	16.086	16.805	17.678	17.961
	Martin · Martin	26.962	28.765	30.524	31.133
	Electriques · Elettriche	11.480	12.605	13.575	13.590
	Autres · Altre	737	647	695	389
	Total · Totale	55.265	58.822	62.472	63.073
Laminoirs } Laminatoi }	A chaud · A caldo	122.158	126.108	127.919	128.349
	A froid (c) · A freddo (c)	7.477	10.908	11.913	10.902
	Total · Totale	129.635	137.016	139.832	139.251
Etamage, galvanisation, plombage } Stagnatura, zincatura, piombatura }	4.897	5.790	5.614	5.708	
Services auxiliaires et annexes autonomes } Servizi ausiliari e annessi autonomi }	175.765	179.063	186.258	188.526	
Ouvriers de l'administration } Operai dell'amministrazione }	5.383	6.338	6.627	6.938	
Total général ouvriers } Totale generale operai }	406.911	425.560	442.088	444.334	
Dont femmes · Di cui donne	8.007	8.038	7.893	8.111	
B) Apprentis-Total Apprendisti-Totale	10.170	10.379	10.622	9.819	
C) Employés-Total Impiegati-Totale	62.992	64.355	67.887	68.413	
Dont femmes · Di cui donne	7.896	7.943	8.475	8.653	
Total · Totale — A + B + C	480.073	500.294	520.597	522.566	

(a) Personnel inscrit au dernier jour du trimestre · Personale iscritto all'ultimo giorno del trimestre

(b) Y compris fours électriques à fonte et la préparation du minerai · Ivi compresi forni elettrici per ghisa e la preparazione del minerale

(c) Produisant des produits du Traité · Produttori di prodotti del Trattato

Évolution de l'emploi (ouvriers) dans l'industrie sidérurgique de la Communauté (a)
 Sviluppo dell'impiego (operai) nell'industria siderurgica della Comunità (a)

Période Periodo	Usines sidérurgiques au sens du Traité Stabilimenti siderurgici ai sensi del Trattato			
	Ouvriers occupés en fin de mois (b) Operai occupati alla fine del mese	Mouvement de main-d'œuvre · Movimenti della mano d'opera		
		Arrivées (c) Arrivi	Départs (c) Partenze	Licenciements (d) Licenziamenti
1955 VII	421.652	6.844	4.893	583
VIII	425.218	8.082	4.893	521
IX	426.470	7.329	6.234	1.022
X	427.253	6.434	5.656	778
XI	429.043	5.881	4.212	807
XII	428.888 r	4.668	4.752	751
1956 I	430.181	6.292	5.102	731
II	430.378	5.346	4.676	664
III	433.306	8.157	5.587	797
IV	434.539	7.604	5.669	698
V	437.544	8.335	5.704	785
VI	438.483	6.718	5.426	766
VII	439.578 p	6.600	5.504	565
VIII	441.989 p	7.786	5.249	636
IX	442.022 p	6.453	6.065	884
X	443.897 p	7.699	5.924	996
XI	444.654 p	6.024	5.222	1.197
XII	444.334 p	4.567	4.986	1.020
1957 I	447.074 p	7.126	5.279	878
II	448.514 p	7.125	5.715	1.194

(a) Ouvriers inscrits à la fin du mois · Operai iscritti alla fine del mese

(b) Ouvriers liés aux entreprises par un contrat de travail prévoyant une rémunération horaire ou journalière (poste). Pour la Belgique, en 1955, les ouvriers occupés sont ceux figurant sur les listes de paye, ce qui ne permet pas de faire concorder exactement le nombre des ouvriers occupés et ceux des arrivées et des départs

Operai legati alle imprese da un contratto di lavoro la cui retribuzione è fatta su base oraria o giornaliera. Per il Belgio, nel 1955, s'intendono operai occupati quelli figuranti nelle liste di paga; ciò non permette di far concordare il numero degli operai occupati con quello degli arrivi e delle partenze

(c) Y compris les mouvements de main-d'œuvre entre usines de la même société

Ivi compresi i movimenti della mano d'opera fra stabilimenti della stessa società

(d) Départs par licenciement des sociétés sidérurgiques · Partenze per licenziamento dalle società siderurgiche

Nombre d'ouvriers employés dans l'industrie sidérurgique (a) (b)

Numero di operai impiegati nell'industria siderurgica (a) (b)

Période Periodo	Allemagne (R.F.) sans la Sarre Germania (R.F.) escl. la Sarre	Sarre	Belgique Belgio	France Francia	Italie Italia	Luxem- bourg Lussem- burgo	Pays-Bas Paesi Bassi	Commu- nauté (c) Comunità (c)
1954 XII	143.681	25.577	47.006	118.102	51.857	16.962	6.716	409.901
1955 VII	148.837	26.051	48.624	120.479	53.405	17.347	6.909	421.652
VIII	150.847	26.093	48.967	121.055	53.940	17.404	6.912	425.218
IX	151.423	26.061	49.196	121.539	53.882	17.443	6.926	426.470
X	151.716	26.081	49.410	121.646	53.956	17.491	6.953	427.253
XI	152.343	26.196	49.601	122.291	54.109	17.495	7.008	429.043
XII	152.518 r	26.131	49.401	122.355	54.002	17.497	6.984	428.888 r
1956 I	153.089	26.410	49.473	122.304	54.369	17.489	7.047	430.181
II	153.564	26.450	48.844	122.396	54.495	17.530	7.099	430.378
III	154.665	26.530	50.003	122.693	54.766	17.556	7.093	433.306
IV	154.441	26.615	50.702	122.969	55.175	17.591	7.046	434.539
V	154.927	26.716	51.713	123.412	55.798	17.900	7.078	437.544
VI	155.462	26.695	51.631	123.536	55.946	18.100	7.113	438.483
VII	156.040	26.732	51.977	123.626	55.945 p	18.134	7.124	439.578 p
VIII	157.512	26.859	51.882	124.346	56.134 p	18.142	7.114	441.989 p
IX	157.766	26.907	51.963	124.340	55.743 p	18.170	7.133	442.022 p
X	158.552	26.890	52.257	125.112	55.778 p	18.180	7.128	443.897 p
XI	158.523	27.051	52.239	125.791	55.684 p	18.219	7.147	444.654 p
XII	158.387	26.959	52.213	125.942	55.318 p	18.265	7.250	444.334 p
1957 I	160.048	26.866	53.213 (d)	126.042	55.261 p	18.224	7.420	447.074 p
II	161.916	26.803	53.150	125.532	55.472 p	18.207	7.434	448.514 p
III	164.081							

(a) Au sens du Traité - Ai sensi del Trattato

(b) Ouvriers inscrits à la fin du mois - Operai iscritti alla fine del mese

(c) Totaux supérieurs à ceux du tableau 28 car incluent quelques petites usines italiennes de plus
Totali superiori a quelli della tavola 28 perchè comprendenti qualche piccolo stabilimento italiano in più(d) Depuis janvier 1957: ouvriers inscrits, avant ouvriers figurant sur les bordereaux de salaires
Da Gennaio 1957, operai iscritti, prima di tale data operai figuranti sulla lista di paga

Salaire horaire dans l'industrie sidérurgique au sens du Traité
(salaire direct moyen en monnaie nationale) (a)

Salario orario medio nell'industria siderurgica ai sensi del Trattato
(salario diretto medio in moneta nazionale) (a)

Période Periodo	Allemagne (R. F.) sans la Sarre Germania (R. F.) escl. la Sarre	Sarre	Belgique Belgio	France Francia	Italie Italia	Luxembourg Lussemburgo	Pays-Bas Paesi Bassi
	D. M.	F. F.	F. B.	F. F.	Lire	F. B.	Fl.
1954 I	2,08	169,79	30,92	156,32	243,03	32,29	1,57
IV	2,11	170,83	30,89	155,82	239,50	32,77	1,59
VII	2,11	166,86	31,55	160,60	248,21	33,80	1,61
X	2,23	172,04	31,55	166,47	250,42	34,56	1,72
1955 I	2,28	182,98	32,47	169,56	255,47	34,91	1,75
IV	2,35	193,31	32,26	174,14	257,09	35,00	1,74
VII	2,31	195,74	33,20	179,61	253,66	36,69	1,78
X	2,35	212,80	32,90	194,08	258,79	37,34	1,79
1956 I	2,50	208,22	33,57	195,97	260,50	37,67	1,83
IV	2,54	212,51	34,15 b	199,92	272,45	39,75 b	1,88
VII	2,54	227,21	35,46 b	202,19	277,46	41,46 b	1,89
X	2,53	226,68	34,68 b	200,37	279,39	41,17 b	1,88
1957 I	2,65	226,26	38,09	201,55	284,25	..	2,09
III	2,70		38,28				

(a) Salaire brut directement lié au travail effectif des ouvriers - Salario lordo direttamente dipendente dal lavoro effettuato dagli operai

(b) L'incidence de la réduction de la durée du travail, avec paiements compensatoires, intervenue en Belgique le 1-2-1956 et au Luxembourg le 1-4-1956 ne se reflète pas dans le salaire belge, les entreprises belges n'ayant pas, contrairement au Luxembourg, compris, en 1956, ces paiements dans le salaire direct.

L'incidenza della riduzione della durata del lavoro, con pagamenti compensativi, adottata nel Belgio a partire dal 1°/2/1956 e nel Lussemburgo dal 1°/4/1956 non si riflette nei salari belgi, in quanto le imprese belghe, contrariamente a quelle lussemburghesi, non hanno incorporato, nel 1956, tali pagamenti nel salario diretto.

Commandes et livraisons



Ordinazioni e consegne



Indices des commandes nouvelles et des livraisons de fonte et d'acier (aciers spéciaux non compris)

Indici delle nuove ordinazioni e delle consegne di ghisa e di acciaio (non compresi gli acciai speciali)

Base 1954 = 100

Période Periodo	Commandes nouvelles · Nuove ordinazioni			Livraisons · Consegne		
	Communauté Comunità	Pays tiers Paesi terzi	Total Totale	Communauté Comunità	Pays tiers Paesi terzi	Total Totale
Acier · Acciaio						
1954	100	100	100	100	100	100
1955	102	88	99	121	115	120
1956	101	118	104	128	144	131
1956 I	101	120	105	130	124	129
II	102	113	104	116	115	116
III	98	124	104	134	148	137
IV	98	108	100	127	138	130
V	96	103	97	123	140	126
VI	109	115	110	133	162	139
VII	98	133	105	126	130	127
VIII	93	120	99	118	148	124
IX	96	107	98	130	148	134
X	108	135	113	135	164	141
IX	110	127	113	131	153	135
XII	101	109	103	127	161	134
1957 I	113	102	111	138	153	141
Fonte · Ghisa						
1954	100	100	100	100	100	100
1955	136	157	138	134	143	135
1956	147	132	146	144	119	142
1955 X	145	225	152	147	166	149
XI	141	155	142	147	166	149
XII	146	208	152	156	179	158
1956 I	155	114	152	147	99	143
II	142	97	138	134	109	132
III	125	108	123	148	106	144
IV	172	89	165	139	113	137
V	126	84	122	141	76	138
VI	173	161	172	146	106	143
VII	132	97	129	145	143	145
VIII	112	205	120	135	116	133
IX	154	134	153	142	109	139
X	183	192	183	155	116	152
XI	122	161	125	147	189	150
XII	166	145	164	150	109	146
1957 I	157	64	149	152	70	145

Évolution des livraisons de fonte des usines par qualités dans la Communauté et les pays tiers (a)
 Evoluzione delle consegne di ghisa degli stabilimenti per qualità nella Comunità e nei paesi terzi (a)

1.000 t

Période Periodo	Fonte d'affinage Ghisa da affinazione	Fonte de moulage Ghisa da fonderia	Spiegel Ghisa manganesifera	Ferro- manganèse carburé Ferromanganese carburato	Autres fontes Altre ghise	Total Totale	Total général Communauté + pays tiers Totale generale Comunità + paesi terzi
Dans la Communauté · Nei paesi della Comunità							
1954	799	1.709	179	203	791	3.681	
1955	1.454	2.065	201	260	966	4.946	
1956	1.665	2.096	251	300	999	5.311	
1956 I	151	174	19	21	87	452	
II	123	174	18	20	77	412	
III	136	181	18	27	91	453	
IV	124	177	19	24	84	428	
V	133	172	21	27	80	433	
VI	140	180	21	24	84	449	
VII	146	159	21	28	91	445	
VIII	137	152	19	25	82	415	
IX	134	171	24	23	85	437	
X	140	196	22	29	90	477	
XI	148	181	25	24	72	450	
XII	152	179	23	30	76	459	
1957 I	145	188	23	29	82	467	
Vers les pays tiers · Verso paesi terzi							
1954	47	240	0	21	56	364	4.045
1955	186	206	1	48	76	517	5.463
1956	74	155	4	120	76	429	5.740
1956 I	5	12	0	10	3	30	482
II	2	15	0	13	2	32	444
III	4	15	1	4	7	31	486
IV	2	9	0	18	6	35	463
V	10	8	—	7	7	32	465
VI	9	15	0	2	6	32	481
VII	4	11	—	18	10	43	488
VIII	4	11	0	10	10	35	450
IX	2	18	1	7	6	33	470
X	10	15	0	2	8	35	512
XI	14	14	1	23	5	57	507
XII	7	12	0	7	7	33	492
1957 I	2	11	0	4	4	21	488

(a) Suivant les statistiques de livraisons des usines · Secondo le statistiche delle consegne degli stabilimenti

Livraisons des usines dans la Communauté par pays destinataires (a) (b)

Consegne degli stabilimenti nella Comunità per paesi destinatari (a) (b)

1.000 t

Période Periodo	Allemagne (R. F.) sans la Sarre Germania (R. F.) escl. la Sarre	Sarre	Belgique Belgio	France Francia	Italie Italia	Luxem- bourg Lussem- burgo	Pays-Bas Paesi Bassi	Commu- nauté Comunità
Pour utilisation directe: Lingots pour tubes, lingots et demi-produits pour forge et autre utilisation directe (coils exclus)								
<i>Per utilizzazione diretta: Lingotti per tubi, lingotti e semi-prodotti per fucinatura e altra utilizzazione diretta (coils esclusi)</i>								
1954	959	56	83	238	447	1	11	1.795
1955	1.434	46	103	260	505	1	14	2.363
1956	1.588	70	123	283	592	2	15	2.673
1956 I	125	4	11	12	53	0	1	206
II	122	4	9	37	49	0	1	222
III	135	6	12	27	47	0	2	229
IV	121	4	9	27	46	0	1	208
V	122	4	11	29	54	0	1	221
VI	133	6	13	21	49	0	1	223
VII	126	5	6	9	50	0	1	197
VIII	144	7	11	13	40	0	1	216
IX	143	6	9	40	55	0	1	254
X	137	11	10	14	55	0	2	229
XI	145	8	11	28	51	0	1	244
XII	135	7	12	25	45	0	1	225
1957 I	152	5	12	27	55	0	1	252
Pour relaminage: Lingots, demi-produits et coils								
<i>Per rilaminazione: Lingotti, semi-prodotti e coils</i>								
1954	3.279	164	634	1.024	428	0	12	5.541
1955	3.709	175	690	1.236	578	10	75	6.473
1956	3.725	177	716	1.178	527	1	82	6.406
1956 I	335	12	59	93	46	—	2	547
II	281	10	55	94	47	—	5	492
III	317	15	64	132	38	0	6	572
IV	303	18	57	105	44	—	3	530
V	299	21	62	100	50	—	4	536
VI	304	13	68	109	40	—	5	543
VII	305	10	53	81	46	—	5	500
VIII	330	16	61	79	33	0	11	530
IX	306	16	60	100	42	0	5	529
X	333	15	69	88	49	—	12	566
XI	322	17	55	90	42	—	3	529
XII	289	13	55	106	46	0	22	531
1957 I	327	16	80	82	58	—	10	573

(a) Suivant les statistiques de livraisons des usines · Secondo le statistiche delle consegne degli stabilimenti

(b) On donne pour chaque pays destinataire de la Communauté les livraisons provenant des usines du pays et des usines des autres pays de la Communauté

Vengono fornite per ciascun paese destinatario della Comunità le consegne provenienti dalle imprese del paese e dalle imprese degli altri paesi della Comunità

Livraisons des usines dans la Communauté par pays destinataires de produits finis et finaux et de fonte (a) (b)
 Consegne degli stabilimenti nella Comunità per paesi destinatari di prodotti finiti e terminali e di ghisa (a) (b)

35 A

1.000 t

Période Periodo	Allemagne (R. F.) sans la Sarre Germania (R. F.) escl. la Sarre	Sarre	Belgique Belgio	France Francia	Italie Italia	Luxembourg Lussemburgo	Pays-Bas Paesi Bassi	Communauté Comunità
Produits finis et finaux (c) - Prodotti finiti e terminali (c)								
1954	10.736	518	1.724	5.846	2.537	69	1.498	22.928
1955	13.478	664	1.966	6.932	3.061	75	1.676	27.852
1956	13.661	729	2.029	7.667	3.358	82	1.716	29.242
1955	1.144	58	121	580	253	6	135	2.297
VIII	1.160	56	156	461	206	5	129	2.172
IX	1.184	63	164	581	276	6	134	2.408
X	1.224	68	166	609	282	6	142	2.497
XI	1.171	56	164	595	266	6	141	2.399
XII	1.179	64	188	652	268	6	157	2.514
1956	1.212	55	177	627	255	6	152	2.484
I	1.090	58	150	560	232	5	123	2.218
II	1.218	65	181	648	274	6	169	2.561
III	1.118	52	159	665	274	7	158	2.433
IV	1.083	61	159	611	292	6	132	2.344
V	1.172	61	189	669	281	8	160	2.540
VI	1.152	60	125	636	313	7	114	2.407
VII	1.164	67	165	498	232	6	131	2.263
VIII	1.132	61	172	686	292	8	135	2.486
IX	1.171	63	188	679	320	8	155	2.584
X	1.091	61	177	699	309	7	151	2.495
XI	1.058	64	186	687	282	8	137	2.422
XII								
1957	1.177	67	196	714	318	6	159	2.637

Fonte - Ghisa

1954	1.469	212	186	1.189	344	81	200	3.681
1955	2.208	280	228	1.482	367	205	176	4.946
1956	2.182	265	231	1.857	392	216	167	5.310
1955 VII	165	22	10	111	23	19	12	362
VIII	176	26	13	85	28	18	13	359
IX	181	27	18	131	32	18	16	423
X	189	25	19	144	36	23	16	452
XI	186	25	21	140	43	21	16	452
XII	185	27	25	156	50	21	16	480
1956 I	180	26	17	153	42	20	14	452
II	174	18	16	153	26	16	9	412
III	186	18	23	165	30	15	17	454
IV	173	25	19	165	19	14	12	427
V	179	26	23	148	25	16	15	432
VI	185	21	19	154	37	19	14	449
VII	189	22	16	156	29	20	13	445
VIII	183	19	21	129	28	19	16	415
IX	189	20	18	147	34	17	12	437
X	194	25	21	158	46	18	14	476
XI	168	21	20	168	38	21	15	451
XII	181	24	20	162	39	19	14	459
1957 I	188	31	21	164	27	20	15	466

(a) Suivant les statistiques de livraisons des usines - Secondo le statistiche delle consegne degli stabilimenti

(b) On donne pour chaque pays destinataire de la Communauté les livraisons provenant des usines du pays et des usines des autres pays de la Communauté
A ciascun paese destinatario della Comunità vengono fornite le consegne provenienti dalle imprese del proprio paese e dalle imprese degli altri paesi della Comunità

(c) Y compris coïls pour utilisation directe (acières spéciaux exclus) - Ivi compresi coïls per utilizzazione diretta (non compresi acciai speciali)

Livraisons des usines dans la Communauté et les pays tiers par groupes de produits et par pays ou zones géographiques destinataires (g)
 Consegne degli stabilimenti nella Comunità e nei paesi terzi per gruppi di prodotti e per paesi o zone geografiche di destinazione (g)

1.000 t

Pays de destination Paesi di destinazione	Lingots et demi-produits (a)		Produits finis et finaux (b)		Fonte (c) Chisa
	Lingotti e semi-prodotti		Prodotti finiti e terminali		
	1955	1956	1955	1956	
Allemagne (R. F.) sans la Sarre · Germania (R. F.) escl. la Sarre	5.144	5.313	13.478	13.661	2.208
Belgique · Belgio	793	839	1.966	2.029	228
France · Francia	1.496	1.461	6.932	7.667	1.482
Sarre · Sarre	221	247	664	729	280
Italie · Italia	1.082	1.119	3.061	3.358	367
Luxembourg · Lussemburgo	11	2	75	82	205
Pays-Bas · Paesi Bassi	89	98	1.676	1.716	176
Total Communauté · Totale Comunità	8.836	9.079	27.852	29.242	4.946
États d'Amérique	0	1	423	785	46
Canada (d) · Canada (d)	—	0	63	225	0
Argentine · Argentina	165	134	199	100	30
Brésil · Brasile	0	—	29	20	—
Autres · Altri	41	48	465	543	3
U.S.A. et poss. · U.S.A. e poss.					
États d'Europe	67	104	467	589	251
Royaume-Uni · Regno Unito	5	5	45	32	3
Irlande-Islande · Irlanda-Islanda	2	0	487	436	44
Suède · Svezia	2	5	780	730	28
Autres pays scand. (e) · Altri paesi scand. (e)	3	4	319	826	23
Europe orientale (f) · Europa orientale (f)	128	136	1.019	1.102	68
Autres · Altri					
Autres pays scand. (e) · Altri paesi scand. (e)					
Europe orientale (f) · Europa orientale (f)					
Autres · Altri					
Autres pays scand. (e) · Altri paesi scand. (e)					
Europe orientale (f) · Europa orientale (f)					
Autres · Altri					

T.O.M. { de l'Union fr. • dell'Unione fr. belges • belgi T.O.M. { néerlandais • olandesi	21 0 —	22 0 —	459 47 16	414 141 14	3 — 0	4 0 0
Pakistan • Pakistan Inde • India Chine • Cina	30 3 —	38 19 1	44 127 9	91 440 53	1 — —	2 0 —
Autres pays { d'Afrique • d'Africa d'Océanie • d'Oceania Altri paesi { d'Asie • d'Asia	1 — 20	0 0 19	442 138 825	413 87 1.091	3 0 14	14 0 63
Total pays tiers • Totale paesi terzi	488	536	6.499	8.132	517	429
Total général • Totale generale	9.324	9.615	34.351	37.374	5.463	5.740

(a) Y compris coils pour relainage dans la Communauté • Ivi compresi i coils per rifilaminazione nella Comunità

(b) Y compris coils pour l'utilisation directe et exportations vers les pays tiers (acières spéciaux exclus) • Ivi compresi i coils per l'utilizzazione diretta ed esportazioni verso i paesi terzi (non compresi acciai speciali)

(c) Y compris Spiegel et ferro-manganesè carburé • Ivi compresi ghisa manganesifera e ferro-manganesè carburato

(d) Et Terre-Neuve • E Terra Nuova

(e) Finlande, Norvège, Danemark • Finlandia, Norvegia, Danimarca

(f) Pologne, Hongrie, Roumanie, Tchécoslovaquie, URSS, Allemagne Orientale, Albanie • Polonia, Ungheria, Romania, Cecoslovacchia, U.R.S.S., Germania Orientale, Albania

(g) Suivant les statistiques de livraisons des usines • Secondo le statistiche delle consegne degli stabilimenti

Livraisons des usines dans la Communauté et les pays tiers par groupes de produits
et par zones de destination (e)
Consegne degli stabilimenti nella Comunità e nei paesi terzi per gruppi di prodotti
e per zone di destinazione (e)

37 A

1.000 t

Pays de destination Paesi di destinazione	Lingotti et demi-produits (a) Lingotti e semi-prodotti		Produits finis et finaux (b) Prodotti finiti e terminali		Fonte (c) Ghisa
	1955	1956	1955	1956	
Allemagne (R. F.) sans la Sarre · Germania (R. F.) escl. la Sarre	4.814	5.069	11.609	12.070	2.122
Belgique · Belgio	19	49	32	41	48
France · Francia	1	19	80	116	27
Sarre · Sarre	7	15	5	6	30
Italie · Italia	13	9	33	47	63
Luxembourg · Lussemburgo	2	—	0	0	4
Pays-Bas · Paesi Bassi	51	1	281	305	40
Total Communauté · Totale Comunità	4.907	5.162	12.040	12.585	2.334
Usines allemandes sans la Sarre · Stabilimenti tedeschi escl. la Sarre					
Amérique · America	55	55	181	290	31
Dont U.S.A. et poss. · Di cui U.S.A. e poss.	0	—	25	100	60
Europe · Europa	78	104	775	1.188	104
Dont Angleterre · Di cui Inghilterra	20	51	47	116	—
Dont Scandinavie · Di cui Scandinavia	2	0	303	367	35
T.O.M. de la Communauté · T.O.M. della Comunità	—	—	1	3	—
Dont français · Di cui francesi	—	—	0	1	—
Dont belges · Di cui belgi	—	—	1	1	—
Dont hollandais · Di cui olandesi	—	—	0	1	—
Autres pays tiers · Altri paesi terzi	25	18	286	530	11
Total pays tiers · Totale paesi terzi	158	177	1.243	2.011	146
Total général · Totale generale	5.065	5.339	13.283	14.596	2.480
					2.554

	Usines belges • Stabilimenti belgi				
	56	25	397	281	(d)
	700	759	1.406	1.454	(d)
	83	68	153	179	
	—	4	0	1	
	15	9	34	33	
	—	0	4	4	
	0	0	573	574	
	854	865	2.567	2.526	
Allemagne (R. F.) sans la Sarre • Germania (R. F.) escl: la Sarre Belgique • Belgio France • Francia Sarre • Sarre Italie • Italia Luxembourg • Lussemburgo Pays-Bas • Paesi Bassi Total Communauté • Totale Comunità					
Amérique • America Dont U.S.A. et poss. • Di cui U.S.A. e poss. Europe • Europa Dont Angleterre • Di cui Inghilterra Dont Scandinavie • Di cui Scandinavia T.O.M. de la Communauté • T.O.M. della Comunità Dont français • Di cui francesi Dont belges • Di cui belgi Dont hollandais • Di cui olandesi Autres pays tiers • Altri paesi terzi Total pays tiers • Totale paesi terzi	95 — 33 29 0 0 — 0 — 16 144	36 — 59 53 0 0 — 0 — 28 123	359 116 757 147 371 110 1 103 6 505 1.731	598 273 821 216 273 115 5 107 3 647 2.181	
Total général • Totale generale	998	988	4.298	4.707	

(a) Y compris coïls pour relaminage dans la Communauté • Compresi coïls per rilaminazione nella Comunità

(b) Y compris coïls pour l'utilisation directe et exportations vers les pays tiers (aciens spéciaux exclus) • Ivi compresi i coïls per l'utilizzazione diretta ed esportazioni verso i paesi terzi (non compresi acciai speciali)

(c) Y compris Spiegel et ferro-manganèse carburé • Compresi ghisa manganesifera e ferro manganese carburato

(d) Voir tableau 39, note (e) • Cfr. tabella 39, nota (e)

(e) Suivant les statistiques de livraisons des usines • Secondo le statistiche delle consegne degli stabilimenti

Livraisons des usines dans la Communauté et les pays tiers par groupes
de produits et par zones de destination (d)
Consegne degli stabilimenti nella Comunità e nei paesi terzi per
gruppi di prodotti e per zone di destinazione (d)

38 A

1.000 t

Pays de destination Paesi di destinazione	Lingots et demi-produits (a) Lingotti e semi-prodotti		Produits finis et finaux (b) Prodotti finiti e terminali		Fonte (c) Ghisa
	1955	1956	1955	1956	
Allemagne (R. F.) sans la Sarre · Germania (R. F.) escl. la Sarre	160	130	889	806	62
Belgique · Belgio	28	12	33	27	41
France · Francia	1.326	1.337	6.576	7.184	1.403
Sarre · Sarre	181	181	607	665	241
Italie · Italia	34	20	50	51	16
Luxembourg · Lussemburgo	8	0	1	1	174
Pays-Bas · Paesi Bassi	—	31	50	37	5
Total Communauté · Totale Comunità	1.737	1.711	8.206	8.771	1.942
Usines franco-sarroises · Stabilimenti franco-sarresi					
Amérique · America	44	8	373	437	33
Dont U.S.A. et poss. · Di cui U.S.A. e poss.	—	—	157	235	25
Europe · Europa	85	88	895	905	168
Dont Angleterre · Di cui Inghilterra	7	1	140	137	160
Scandinavie · Scandinavia	2	5	296	245	—
T.O.M. de la Communauté · T.O.M. della Comunità	21	22	458	408	3
Dont français · Di cui francesi	21	22	457	406	3
belges · belgi	—	—	1	1	—
néerlandais · olandesi	—	—	0	1	—
Autres pays tiers · Altri paesi terzi	8	12	557	619	3
Total pays tiers · Totale paesi terzi	158	130	2.283	2.369	207
Total général · Totale generale	1.895	1.841	10.489	11.140	2.149
					2.375

Allemagne (R. F.) sans la Sarre · Germania (R. F.) escl. la Sarre	3	4	1	1	1	—
Belgique · Belgio	—	—	—	—	1	—
France · Francia	48	14	5	14	—	—
Sarre · Sarre	—	1	—	—	—	—
Italie · Italia	991	1.061	2.924	3.200	280	306
Luxembourg · Lussemburgo	—	—	—	—	—	—
Pays-Bas · Paesi Bassi	—	—	—	—	—	—
Total Communauté · Totale Comunità	1.042	1.080	2.930	3.216	280	306
Amérique · America	9	47	7	20	—	—
Dont U.S.A. et poss. · Di cui U.S.A. e poss.	—	1	3	9	—	—
Europe · Europa	0	2	69	147	1	1
Dont Angleterre · Di cui Inghilterra	0	—	3	9	—	—
Scandinavie · Scandinavia	—	—	0	1	—	—
T.O.M. de la Communauté · T.O.M. della Comunità	—	—	—	—	—	—
Dont français · Di cui francesi	—	—	—	—	—	—
belges · belgi	—	—	—	—	—	—
néerlandais · olandesi	—	—	—	—	—	—
Autres pays tiers · Altri paesi terzi	—	4	31	96	0	1
Total pays tiers · Totale paesi terzi	9	53	107	263	1	2
Total général · Totale generale	1.051	1.133	3.037	3.479	281	308

(a) Y compris coils pour relaminage dans la Communauté · Compresi coils per rilaminazione nella Comunità

(b) Y compris coils pour l'utilisation directe et exportations vers les pays tiers (aciers spéciaux exclus)

(c) Y compris Spiegel et ferro-manganèse carburé · Compresi ghisa manganesifera e ferro-manganese carburato

(d) Suivant les statistiques de livraisons des usines · Secondo le statistiche delle consegne degli stabilimenti

Livraisons des usines dans la Communauté et les pays tiers par groupes de produits et par zones de destination (f)
Consegne degli stabilimenti nella Comunità e nei paesi terzi per gruppi di prodotti e per zone di destinazione (f)

Pays de destination Paesi di destinazione	Lingots et demi-produits (a) Lingotti e semi-prodotti		Produits finis et finaux (b) Prodotti finiti e terminali		Fonte (c) Ghijs	
	1955	1956	1955	1956		
	1,000 t					
					1955	1956
	31	32	519	427	(d)	(d)
Allemagne (R. F.) sans la Sarre · Germania (R. F.) escl. la Sarre	47	19	470	488		
Belgique · Belgio	35	6	113	163		
France · Francia	33	46	52	58		
Sarre · Sarre	29	21	20	24		
Italie · Italia	1	2	69	76		
Luxembourg · Lussemburgo	1	0	217	242		
Pays-Bas · Paesi Bassi	177	126	1.460	1.478		
Total Communauté · Totale Comunità						
	3	37	240	310		
Amérique · America	—	0	125	168		
Dont U.S.A. et poss. · Di cui U.S.A. e poss.	10	1	457	515		
Europe · Europa	10	0	57	66		
Dont Angleterre · Di cui Inghilterra	—	—	224	226		
Scandinavie · Scandinavia	—	—	40	35		
T.O.M. de la Communauté · T.O.M. della Comunità	—	—	0	2		
Dont français · DI cui francesi	—	—	39	33		
belges · belgi	—	—	1	0		
néerlandais · olandesi	—	—	196	260		
Autres pays · Altri paesi	6	16				
Total pays tiers · Totale paesi terzi	19	54	933	1.120		
Total général · Totale generale	196	180	2.393	2.598		

Usines luxembourgeoises · Stabilimenti lussemburghesi

Usines néerlandaises · Stabilimenti olandesi

	79	52	63	76	(e)	(e)
Allemagne (R. F.) sans la Sarre · Germania (R. F.) escl. la Sarre	—	—	—	—	—	—
Belgique · Belgio	—	—	—	—	—	—
France · Francia	1	17	5	11	9	6
Sarre · Sarre	—	—	—	—	—	—
Italie · Italia	—	—	1	4	8	11
Luxembourg · Lussemburgo	—	—	—	—	—	—
Pays-Bas · Paesi Bassi	37	65	555	559	130	35
Total Communauté · Totale Comunità	117	134	650	667	389	418
Amérique · America	—	—	19	19	14	1
Dont U.S.A. et poss. · Di cui U.S.A. e poss.	—	—	—	—	—	—
Europe · Europa	—	—	163	138	145	86
Dont Angleterre · Di cui Inghilterra	—	—	73	45	90	40
Scandinavie · Scandinavia	—	—	73	55	36	26
T.O.M. de la Communauté · T.O.M. della Comunità	—	—	9	7	0	0
Dont français · Di cui francesi	—	—	—	—	—	—
belges · belgi	—	—	—	—	—	—
néerlandais · olandesi	—	—	9	7	0	0
Autres pays · Altri paesi	—	—	11	21	4	0
Total pays tiers · Totale paesi terzi	—	—	202	185	163	87
Total général · Totale generale	117	134	852	852	552	505

(a) Y compris coils pour relaminage dans la Communauté · Compresi coils per rilaminazione nella Comunità

(b) Y compris coils pour l'utilisation directe et exportations vers les pays tiers (aciers spéciaux exclus) · Ivi compresi i coils per l'utilizzazione diretta ed esportazioni verso i paesi terzi (non compresi acciai speciali)

(c) Y compris Spiegel et ferro-manganèse carburé · Compresi ghisa manganesifera e ferro-manganèse carburato

(d) Voir note (e) · Cfr. nota (e)

(e) Y compris livraisons des usines belges et luxembourgeoises (Benelux) · Consegne degli stabilimenti belgi e lussemburghesi (Benelux)

(f) Suivant les statistiques de livraisons des usines · Secondo le statistiche delle consegne degli stabilimenti

Réceptions par pays de produits finis et finaux (a) livrés par les usines de la Communauté et taux d'interpénétration des marchés (b)
(acières spéciaux exclus) (c)

Arrivi per paesi dei prodotti finiti e terminali (a) consegnati dagli stabilimenti della Comunità e tasso d'interpeneztrazione dei mercati (b)
(acciai speciali esclusi) (c)

40 A

Période Periodo	Allemagne (R.F.) sans la Sarre Germania (R.F.) escl. la Sarre	Sarre	Belgique Belgio	Luxembourg Lussemburgo	France Francia	Italie Italia	Pays-Bas Paesi Bassi	Communauté Comunità
1954	11.695	574	1.807	70	6.086	2.985	1.507	24.724
1955	14.912	711	2.070	75	7.191	3.564	1.690	30.213
1956	15.249	799	2.152	83	7.951	3.950	1.731	31.915
1955	1.143	50	173	7	600	277	124	2.374
IV	1.218	63	190	8	648	286	159	2.572
V	1.168	51	163	7	594	315	136	2.434
VI	1.266	63	128	6	612	289	136	2.500
VII	1.295	60	164	5	477	243	130	2.374
VIII	1.317	67	173	7	595	324	135	2.618
IX	1.353	72	176	6	634	333	143	2.717
X	1.295	61	173	6	631	316	142	2.624
XI	1.298	69	199	6	677	314	158	2.721
XII								
1956	1.337	59	187	7	639	308	153	2.690
I	1.212	62	159	5	597	281	124	2.440
II	1.353	71	193	7	676	321	171	2.792
III	1.240	56	168	7	692	321	160	2.644
IV	1.205	64	169	6	640	346	134	2.564
V	1.305	66	202	8	691	330	160	2.762
VI	1.278	66	131	7	645	363	115	2.605
VII	1.309	73	176	6	511	272	133	2.480
VIII	1.275	67	182	8	726	346	136	2.740
IX	1.308	73	198	8	694	375	157	2.813
X	1.235	69	188	7	727	360	152	2.738
XI	1.193	71	199	8	713	327	139	2.650
XII								
1957	1.328	72	208	6	742	373	161	2.890
I								

Réceptions totales - Arrivi totali
(1.000 t)

Part des réceptions en provenance d'autres pays de la Communauté en % (b)
 Parte degli arrivi in provenienza da altri paesi della Comunità in % (b)

1954	11,2	7,5	28,5	6,9	3,1	6,8	66,0	13,2
1955	12,5	8,7	27,4	7,2	4,9	3,8	66,3	13,6
1956	10,6	10,4	26,9	7,3	6,1	4,2	66,8	12,8
1955	12,5	6,0	28,2	7,7	4,4	3,2	64,0	13,0
IV	12,8	8,6	25,1	4,9	6,3	3,9	65,9	14,1
V	11,7	10,1	24,6	10,4	4,7	3,8	66,5	12,9
VI	12,5	7,4	31,0	4,5	5,0	3,5	64,1	13,2
VII	11,4	8,0	26,6	9,1	6,4	3,4	68,7	13,7
VIII	12,4	7,7	24,1	6,4	5,4	4,0	68,1	13,3
IX	13,0	9,1	26,2	9,1	5,4	4,9	65,6	13,8
X	12,5	12,6	29,0	5,7	5,9	3,2	63,3	13,4
XI	13,5	9,4	26,1	5,6	5,0	5,4	66,9	14,4
1956	12,2	9,5	29,7	8,4	6,0	3,8	65,9	14,0
I	10,4	10,1	24,9	10,8	5,3	3,9	68,8	12,3
II	11,5	9,8	26,6	6,5	6,7	4,8	68,4	14,0
III	11,2	9,8	27,9	4,5	5,9	4,0	68,3	13,4
IV	11,0	9,5	29,3	7,4	6,6	3,4	65,4	12,9
V	10,7	11,5	25,3	6,0	5,5	4,4	68,8	13,1
VI	10,6	9,1	30,1	7,1	6,0	3,4	65,2	11,8
VII	9,6	9,6	27,6	8,4	7,7	4,3	66,2	12,9
VIII	10,3	9,8	24,7	5,3	5,3	4,2	65,2	12,0
IX	9,7	13,8	25,1	8,3	6,3	3,9	63,5	12,3
X	9,4	10,2	25,3	6,4	5,8	4,1	66,5	12,0
XI	10,2	9,7	28,0	9,2	6,1	5,9	69,2	13,0
XII	8,1	9,7	25,1	13,2	6,3	5,1	68,3	11,9

(a) Y compris lingots, demi-produits et coils pour utilisation directe (autre que le relaminage) - Compresi i lingotti, semi-prodotti e coils per utilizzazione diretta (diversi dalla rifaminazione)
 (b) Part en % des autres pays de la Communauté dans l'approvisionnement total par la Communauté de chaque pays membre. Pour la France et la Sarre il s'agit de la part représentée par les livraisons des pays en dehors de l'Union Economique Franco-Sarroise.

(c) Suivant les statistiques de livraisons des usines - Secondo le statistiche delle consegne degli stabilimenti

Réceptions par pays de produits sidérurgiques en aciers fins et spéciaux (a)
livrés par les usines de la Communauté et taux d'interpénétration des marchés

Arrivi per paesi di prodotti siderurgici in acciai fini e speciali (a)
consegnati dagli stabilimenti della Comunità e tasso d'interpenetrazione dei mercati

Période Periodo	Allemagne (R. F.) sans la Sarre Germania (R. F.) escl. la Sarre	Sarre Sarre	Benelux			France Francia	Italie Italia	Communauté Comunità
			Belgique Belgio	Luxembourg Lussemburgo	Pays-Bas Paesi Bassi			
Réceptions totales · Arrivi totali								
1955	990,1	56,9	46,8	0,2	16,9	672,6	436,7	2.220,2
1956	1.135,9	68,2	70,3	0,3	22,8	839,1	457,6	2.594,2
1955 X	92,1	3,8	4,0	0,0	1,1	57,3	35,8	194,1
XI	88,8	4,9	4,2	0,0	2,0	64,3	35,5	199,7
XII	93,1	6,6	5,6	0,0	1,5	69,1	35,1	211,0
1956 I	97,2	4,8	5,6	0,0	1,8	63,1	35,9	208,3
II	93,0	5,7	5,4	0,0	1,5	56,0	35,6	197,1
III	100,4	5,8	5,6	0,0	1,7	75,8	38,5	227,9
IV	95,2	5,3	5,7	0,0	1,6	65,2	37,4	210,6
V	86,6	5,1	5,9	0,0	1,8	67,4	41,4	208,2
VI	98,4	5,5	7,0	0,0	1,7	80,5	40,1	233,2
VII	95,3	6,1	4,5	0,0	2,0	69,3	41,1	218,3
VIII	99,1	5,1	6,2	0,0	1,7	41,4	31,6	185,1
IX	99,0	5,7	5,8	0,0	2,5	73,8	39,2	226,0
X	96,8	8,2	7,9	0,0	2,5	82,7	40,3	238,4
XI	92,5	4,6	5,1	0,0	1,8	78,2	38,7	220,9
XII	82,7	6,4	5,6	0,0	2,0	85,7	37,8	220,2
1957 I	95,7	5,6	5,8	0,0	3,3	80,1	44,6	235,1
II	90,5	6,7	6,4	0,0	2,3	79,6	42,1	227,6
Part des réceptions en provenance d'autres pays de la Communauté en % (b) Parte degli arrivi in provenienza da altri paesi della Comunità in % (b)								
1955	3,8	1,0	14,8	13,0	63,7	1,2	2,8	3,4
1956	3,3	1,2	20,5	39,4	73,2	3,5	3,3	4,4
1955 X	2,7	2,0	23,0	25,0	80,5	1,0	3,6	3,2
XI	5,2	0,6	16,9	—	52,7	1,4	2,8	4,2
XII	3,9	1,3	20,5	13,6	73,6	1,4	5,3	4,2
1956 I	4,1	1,2	18,8	8,4	67,7	2,4	3,4	4,3
II	4,3	0,5	12,8	2,7	71,3	2,0	2,3	3,9
III	4,0	0,9	14,2	33,8	66,9	4,0	4,0	4,7
IV	3,4	1,0	25,1	5,9	82,5	2,7	2,5	4,2
V	3,4	1,0	24,0	15,4	69,2	3,7	2,2	4,3
VI	3,2	0,6	20,4	20,0	77,4	4,1	3,6	4,6
VII	2,9	1,2	25,9	56,5	63,0	3,6	3,5	4,2
VIII	2,0	1,7	21,4	70,8	77,5	5,2	3,5	4,3
IX	3,3	1,1	16,5	—	63,5	3,3	4,4	4,4
X	2,9	1,0	18,6	23,5	75,9	4,3	3,3	4,7
XI	2,5	2,2	30,8	68,0	79,5	2,9	3,5	4,2
XII	2,3	1,9	19,6	5,3	87,2	3,8	3,5	4,5
1957 I	2,5	4,7	25,6	8,3	84,2	4,6	3,6	5,2
II	2,3	4,8	29,1	10,0	82,2	5,1	3,9	5,3

(a) Tous produits (lingots et demi-produits, même pour relaminage inclus) · Tutti i prodotti (lingotti e semi-prodotti, inclusa anche la rilaminazione)

(b) Part en % des autres pays de la Communauté dans l'approvisionnement total par la Communauté de chaque pays membre. Pour le Bénélux il s'agit de la part représentée par les livraisons des pays autres que ceux du Bénélux, et pour la France et la Sarre de celle des pays en dehors de l'Union Economique Franco-Sarroise

Parte in % degli altri paesi della Comunità nell'approvvigionamento totale per la Comunità di ogni paese membro. Per il Benelux trattasi della parte rappresentata dalle consegne dei paesi oltre che quelli del Benelux e per la Francia e la Sarre di quella dei paesi fuori dell'Unione Economica Franco-Sarrese

Commerce extérieur et échanges
à l'intérieur de la Communauté
(Statistiques douanières)

—

*Commercio estero e scambi
all'interno della Comunità
(Statistiche doganali)*

Importations par produits en provenance des pays tiers et réceptions des pays de la Communauté en provenance
d'autres pays de la Communauté

Importazioni per prodotti di provenienza dai paesi terzi e arrivi ai paesi della Comunità in provenienza
da altri paesi della Comunità

1.000 t

Période Periodo	Fonte et ferro-alliages Ghisa e ferro-leghe d'alto forno				Acier (produits du Traité) Acciaio (prodotti compresi nel Trattato)																	Produits sidérurgiques hors Communauté Prodotti siderurgici fuori della Comunità			28	29	30	31			
	1	2	3	4	5	6	7	8	9	10	11	12	13	14	15	16	17	18	19	20	21	22	23	24					25	26	27
	Fonte · Ghisa	Spiegel · Ghisa manganesifera	Ferro-Mn carbure · Ferro-Mn carburato	Total · Totale	Lingots et massiaux (a) · Lingotti e masselli (a)	Blooms et billetes (b) · Blumi e billette (b)	Brames et larges (b) · Bramme e bidoni (b)	Ebauches en rouleaux pour tôles (coils) (b) Sbozzi in rotoli per lamiera (coils) (b)	Rails neufs · Rotale nuove	Traverses, selles, éclisses · Traverse, piastre, steche	Fill machine (b) · Vergella in matasse (b)	Barres (c) · Barre (c)	Palanques · Palancole	Profilés de 80 mm et plus et Zores (b) Profilati da 80 mm et oltre e Zores (b)	Autres profilés (b) · Altri profilati (b)	Feuillards à chaud · Nastri stretti a caldo	Larges plats (d) · Larghi piatti (d)	Tôles magnétiques · Lamierini magnetici	3 mm et plus 3 mm e oltre	moins de 3 mm inferiori a 3 mm	0,50 mm et plus inferiori a 0,50 mm	0,50 mm et plus inferiori a 0,50 mm	Autres tôles revêtues et tôles plaquées Altre lamiera rivestite e lamiera placate	Total (5-23) · Totale (5-23)	Forgés, étirés, etc. secondo le formes précédentes (e) Forgati, stirati, ecc. secondo le forme precedenti (e)	Fils tréfilés · Fili trafilati	Tubes et raccords d'acier (f) Tubi e raccordi di acciaio (f)	Total général Acier (f) · Totale generale Acciaio (f)	Rails usagés · Rotale usate	Tubes, raccords, etc. de fonte (g) · Tubi, raccordi, ecc. di ghisa (g)	Ferro-alliages (HC) · Ferro-leghe (NC)

Importations en provenance des pays tiers · Importazioni provenienti dai paesi terzi

1954	265	8	27	300	29	29	0	150	0	0	18	33	0	3	20	7	3	30	74	95	44	108	4	647	31	12	50	741	0	6	62
1955	517	7	44	567	49	37	125	164	12	0	29	56	0	6	28	7	4	23	109	85	38	119	6	898	39	15	59	1011	0	15	84
1956	502	5	36	543	79	119	111	188	5	0	21	69	0	5	30	7	8	24	121	80	16	97	6	989	56	14	64	1123	6	25	101
1956 IV	45	1	1	46	4	4	8	11	—	—	2	7	0	1	2	1	1	2	8	8	2	12	1	73	5	1	8	87	0	3	7
V	48	1	1	50	3	5	9	9	0	0	2	5	0	0	2	1	1	3	9	4	2	9	0	64	6	1	6	77	1	2	7
VI	47	0	3	50	7	6	53	19	0	0	2	6	—	0	3	1	1	2	8	9	2	12	1	133	5	1	6	145	0	3	6

		Réceptions en provenance des pays de la Communauté - Arrivi dai paesi della Comunità																														
		42	0	3	45	6	5	2	14	—	—	3	7	0	0	3	1	0	4	9	7	1	11	1	74	4	1	5	84	1	2	9
VII		42	0	0	32	16	17	12	17	0	—	1	5	—	0	2	1	0	2	7	4	1	9	0	95	4	1	3	103	0	1	8
VIII		31	0	0	40	5	22	1	15	0	—	2	6	—	0	2	0	0	2	11	4	1	7	1	79	4	1	6	90	0	2	9
IX		34	1	5	40	5	22	1	15	0	—	2	6	—	0	2	0	0	2	11	4	1	7	1	79	4	1	6	90	0	2	9
X		23	1	3	27	3	9	—	19	5	0	1	6	0	0	3	1	1	1	15	6	1	7	0	76	5	1	6	89	2	1	11
XI		37	0	5	42	7	15	5	29	0	0	2	5	0	1	3	0	1	4	12	9	1	7	0	101	5	1	6	112	0	2	9
XII		46	0	2	48	17	25	1	16	0	0	1	5	0	0	3	0	1	1	10	5	1	4	0	91	6	1	5	103	0	3	9
1954		391	24	36	451	87	355	64	201	59	12	317	793	29	301	241	285	27	13	320	330	7	84	25	3.550	78	56	101	3.785	48	113	19
1955		548	29	63	640	90	313	185	356	52	12	322	1.109	30	386	349	377	34	23	515	443	4	92	33	4.726	101	60	135	5.021	70	158	22
1956		486	40	61	587	137	226	58	273	54	13	324	1.070	21	401	283	398	42	36	503	423	5	114	45	4.426	106	67	165	4.764	30	136	15
1956	IV	32	3	5	40	14	22	5	23	6	1	40	104	3	37	25	34	4	3	51	38	0	9	4	421	9	6	17	454	4	13	1
V		32	5	7	43	8	24	5	23	5	2	29	91	3	30	22	32	4	3	45	35	0	12	4	374	10	6	15	405	1	11	1
VI		41	4	4	48	7	21	4	24	7	1	30	92	2	34	22	37	4	3	38	31	1	12	4	373	9	5	16	404	1	12	1
VII		35	1	6	43	12	16	6	24	5	1	28	90	2	37	25	38	4	4	41	35	0	12	4	384	9	6	14	413	2	12	1
VIII		38	4	5	47	14	18	6	25	2	2	21	80	2	34	23	27	3	3	36	33	1	8	3	341	8	5	13	367	1	12	2
IX		36	4	4	44	6	17	3	22	2	1	23	81	2	33	23	32	3	4	37	31	0	9	4	332	8	5	12	357	1	11	2
X		35	3	5	43	17	27	3	24	2	0	26	87	2	36	27	37	3	4	40	35	0	9	5	386	10	5	18	420	2	8	2
XI		40	2	4	47	15	13	6	21	2	0	27	81	1	33	22	31	3	3	38	41	1	8	5	351	8	5	15	379	4	12	1
XII		44	3	5	52	19	16	4	22	3	1	24	76	1	31	23	33	4	4	38	37	0	9	5	349	9	6	13	377	2	10	1

(a) Y compris demi-produits en aciers fins et alliés - Compresi i semi-prodotti di acciai fini e legati

(b) Acter ordinaire seulement - Solo acciaio comune

(c) Y compris fil machine en aciers fins et alliés - Compresa la vergella in matasse di acciai fini e legati

(d) Y compris ébauches en rouleaux pour tôles en aciers fins et alliés - Compresi gli sbocchi in rotoli per lamiere di acciai fini e legati

(e) Produits forgés, laminés à froid (autres que les tôles ou le feuillard destiné à la fabrication du fer blanc) ou ouvrés à la surface (y compris argentés, émaillés, etc...) y compris les bandages, frâtes et centres de roues
Prodotti forgiati, strati, laminati a freddo (differenti dalle lamiere o dai nastri stretti a caldo destinati alla fabbricazione della banda) o lavorati alla superficie (compresi argentati, smaltati, ecc...) compresi i cerchi, le frette ed i centri di ruote

(f) Chiffres provisoires - Cifre provvisorie

(g) C.T.C.I. 681-14; 681-15

43 A

Importations par produits en provenance des pays tiers et réceptions en provenance d'autres pays de la Communauté
 Importazioni per prodotti di provenienza dai paesi terzi e arrivi in provenienza da altri paesi della Comunità

Période Periodo	Fonte et ferro-alliages Ghisa e ferro-leghe d'alto forno				Acier (produits du Traité) Acciaio (prodotti compresi nel Trattato)																		Produits sidérurgiques hors Communauté		Total général Acier · Totale generale Acciaio	Rails usagés · Rotale usate	Tubes, raccords, etc. de fonte (f) · Tubi, raccordi, ecc. di ghisa (f)	Ferro-alliages (HC) · Ferro-leghe (NC)			
	1	2	3	4	5	6	7	8	9	10	11	12	13	14	15	16	17	18	19	20	21	22	23	24					25	26	27
	Fonte · Ghisa	Spiegel · Ghisa manganesifera	Ferro-Mn carburé · Ferro-Mn carburato	Total · Totale	Lingots et massiaux (a) · Lingotti e masselli (a)	Blooms et billettes (b) · Blum e billette (b)	Brames et larges (b) · Bramme e bidoni (b)	Ebauches en rouleaux pour tôles (coils) (b) Sbozzi in rotoli per lamiera (coils) (b)	Rails neufs · Rotale nuove	Traverses, selles, éclisses · Traverse, piastre, steche	Fill machine (b) · Vergella in matasse (b)	Barres (c) · Barre (c)	Palanques · Palancole	Profilés de 80 mm et plus et Zores (b) Profilati da 80 mm et oltre e Zores (b)	Autres profilés (b) · Altri profilati (b)	Feuillards à chaud · Nastri stretti a caldo	Larges plats (d) · Larghi piatti (d)	Tôles magnétiques · Lamierini magnetici	3 mm et plus 3 mm e oltre	moins de 3 mm inferiori a 3 mm	0,50 mm et plus inferiori a 0,50 mm	moins de 0,50 mm	Autres tôles revêtues et tôles plaquées Altre lamie rivestite e tôles plaquate	Total (5-23) · Totale (5-23)	Forgés, étrées, etc. · sous les formes précédentes (e) Forgiati, strati, ecc. · sotto le forme precedenti (e)	Fils crénelés · Fili trafilati	Tubes et raccords d'acier · Tubi e raccordi di acciaio				
1954	58	0	1	59	2	0	0	59	0	—	2	10	—	0	0	2	0	10	35	28	—	5	0	154	5	2	5	165	—	0	42
1955	123	0	11	134	3	5	10	79	0	—	15	20	—	2	6	4	1	10	52	36	0	4	1	248	9	3	7	265	—	1	51
1956	77	—	1	79	32	62	65	86	0	0	13	31	—	1	10	4	2	10	80	47	0	4	2	449	11	2	10	472	0	2	56
1956 IV	5	—	—	5	0	4	0	5	—	—	2	4	—	0	1	0	1	1	7	5	—	0	0	30	2	0	2	34	—	0	4
V	4	—	0	4	0	5	—	5	—	0	1	2	—	0	0	0	0	1	6	2	—	0	0	23	1	0	1	25	—	0	3
VI	3	—	—	3	0	4	46	6	0	—	1	3	—	—	1	0	0	1	7	5	—	1	0	76	1	0	1	79	—	0	3

Importations en provenance des pays tiers · Importazioni provenienti dai paesi terzi

Période Periodo	Fonte et ferro-alliages Ghisa e ferro-leghe d'alto forno				Acier (produits du Traité) Acciaio (prodotti compresi nel Trattato)																		Produits sidérurgiques hors Communauté		Total général Acier · Totale generale Acciaio	Rails usagés · Rotale usate	Tubes, raccords, etc. de fonte (f) · Tubi, raccordi, ecc. di ghisa (f)	Ferro-alliages (HC) · Ferro-leghe (NC)			
	1	2	3	4	5	6	7	8	9	10	11	12	13	14	15	16	17	18	19	20	21	22	23	24					25	26	27
1954	58	0	1	59	2	0	0	59	0	—	2	10	—	0	0	2	0	10	35	28	—	5	0	154	5	2	5	165	—	0	42
1955	123	0	11	134	3	5	10	79	0	—	15	20	—	2	6	4	1	10	52	36	0	4	1	248	9	3	7	265	—	1	51
1956	77	—	1	79	32	62	65	86	0	0	13	31	—	1	10	4	2	10	80	47	0	4	2	449	11	2	10	472	0	2	56
1956 IV	5	—	—	5	0	4	0	5	—	—	2	4	—	0	1	0	1	1	7	5	—	0	0	30	2	0	2	34	—	0	4
V	4	—	0	4	0	5	—	5	—	0	1	2	—	0	0	0	0	1	6	2	—	0	0	23	1	0	1	25	—	0	3
VI	3	—	—	3	0	4	46	6	0	—	1	3	—	—	1	0	0	1	7	5	—	1	0	76	1	0	1	79	—	0	3

1.000 t

	16	—	—	16	0	4	—	4	—	2	4	—	0	2	0	0	1	7	4	0	1	0	29	1	0	1	31	—	0	4
VII	16	—	—	—	4	—	—	2	4	—	4	—	0	2	0	0	1	7	4	0	1	0	29	1	0	1	31	—	0	4
VIII	2	—	—	2	13	10	12	8	3	—	1	3	—	—	0	0	1	4	2	—	0	0	55	1	0	1	57	—	0	3
IX	4	—	—	4	2	9	1	5	—	1	3	—	0	0	0	0	0	6	2	—	0	0	31	1	0	1	33	0	0	6
X	2	—	—	2	0	5	—	12	0	—	1	3	—	1	0	0	0	9	4	—	1	0	38	1	0	1	39	—	0	6
XI	3	—	—	3	2	6	5	11	—	1	2	—	0	1	0	0	0	6	6	—	0	0	41	1	0	1	43	—	0	5
XII	3	—	—	3	12	6	1	7	0	0	2	—	0	0	0	0	0	7	2	0	1	0	40	1	0	1	42	—	0	6
1957	I	2	—	2	3	4	3	8	0	—	1	2	—	0	0	0	0	5	4	0	0	0	30	1	0	1	32	—	0	4
II	3	—	—	3	9	10	0	7	—	—	1	2	—	0	0	0	0	5	5	0	0	0	39	1	0	1	40	0	0	6

Réceptions en provenance des autres pays de la Communauté - Arrivi dagli altri paesi della Comunità

	61	3	13	76	6	84	16	170	5	0	189	387	0	173	111	109	16	1	130	136	0	34	7	1.575	6	8	4	1.593	25	78	13
1954	61	3	13	76	6	84	16	170	5	0	189	387	0	173	111	109	16	1	130	136	0	34	7	1.575	6	8	4	1.593	25	78	13
1955	71	4	20	95	17	115	8	267	3	1	196	634	—	234	205	171	22	2	213	245	0	36	10	2.379	16	13	11	2.420	39	92	14
1956	48	3	13	64	27	74	0	159	1	1	199	547	—	200	125	153	22	7	155	188	0	48	17	1.922	15	9	17	1.963	4	67	5
1956	IV	4	1	6	5	8	—	8	0	0	25	53	—	17	11	14	2	1	17	18	0	3	1	183	1	1	2	187	1	6	0
V	3	—	2	5	2	6	—	13	0	0	17	44	—	14	10	12	2	1	11	13	0	4	1	150	1	1	2	153	—	6	0
VI	4	0	1	4	3	7	—	17	0	0	17	51	—	16	9	13	2	0	12	14	0	6	2	169	2	1	2	174	0	6	0
VII	2	—	2	4	1	6	0	15	0	0	18	47	—	18	10	13	2	1	12	15	0	6	2	165	1	1	2	169	1	6	0
VIII	4	1	1	6	1	8	—	18	0	0	12	44	—	17	10	10	2	1	11	13	—	4	1	152	1	0	1	155	0	7	1
IX	4	—	1	5	1	4	—	13	0	0	12	43	—	18	10	10	2	1	10	12	0	4	2	142	1	0	2	145	1	6	1
X	3	—	0	3	3	8	—	15	0	0	14	41	—	18	11	14	2	1	11	12	0	3	2	154	1	1	2	158	0	6	1
XI	6	—	0	6	4	3	—	10	0	0	17	34	—	16	8	10	1	0	10	12	0	4	2	132	1	1	2	136	0	6	0
XII	6	—	0	6	3	5	0	11	0	—	15	33	—	16	9	14	2	1	10	13	—	4	2	138	1	1	1	141	0	4	0
1957	I	7	—	7	0	5	—	14	0	0	14	32	—	19	10	10	2	1	12	13	3	2	2	137	1	1	2	141	—	4	0
II	4	—	0	4	0	9	—	14	0	0	16	32	—	16	8	11	1	0	10	12	3	2	2	134	1	1	2	138	1	4	0

(a) Y compris demi-produits en aciers fins et alliés - Compresi i semi-prodotti di acciai fini e legati

(b) Acier ordinaire seulement - Solo acciaio comune

(c) Y compris fil machine en aciers fins et alliés - Compresa la vergella in matasse di acciai fini e legati

(d) Y compris ébauches en rouleaux pour tôles en aciers fins et alliés - Compresi gli sbocchi in rotoli per lamiera di acciai fini e legati

(e) Produits forgés, laminés à froid (autres que les tôles ou le feuillard destiné à la fabrication du fer blanc) ou ouvrés à la surface (y compris argentés, émaillés, etc...) y compris les bandages, frettes et centres de roues

Prodotti forgiati, strinati, laminati a freddo (differenti dalle lamiere o dai nastri stretti a caldo destinati alla fabbricazione della banda) o lavorati alla superficie (compresi argentati, smaltati, ecc...) compresi i cerchi, le frette ed i centri di ruote

(f) C.T.C.I. 681-14; 681-15

Importations par produits en provenance des pays tiers et réceptions en provenance d'autres pays de la Communauté
 Importazioni per prodotti di provenienza dai paesi terzi e arrivi in provenienza da altri paesi della Comunità

1.000 t

Période Periodo	Fonte et ferro-alliages Chisa e ferro-leghe d'alto forno				Acier (produits du Traité) Acciaio (prodotti compresi nel Trattato)																		Produits sidérurgiques hors Communauté Prodotti siderurgici fuori della Comunità				28	29	30	31	
	1	2	3	4	5	6	7	8	9	10	11	12	13	14	15	16	17	18	19	20	21	22	23	24	25	26					27
	Fonte · Chisa	Spiegel · Chisa manganésifera	Ferro-Mn carbure · Ferro-Mn carburato	Total · Totale	Lingots et massiaux (a) · Lingotti e masselli (a)	Blooms et billetes (b) · Blumi e billette (b)	Brames et larges (b) · Bramme e bidoni (b)	Ebauches en rouleaux pour tôles (coils) (b) Sbozzi in rotoli per lamiera (coils) (b)	Rails neufs · Rotale nuove	Traverses, sèlles, éclisses · Traverse, pastre, steche	Fill machine (b) · Vergella in matasse (b)	Barres (c) · Barre (c)	Palanches · Palancole	Profilés de 80 mm et plus et Zores (b) Profilati da 80 mm et plus et Zores (b)	Autres profilés (b) · Altri profilati (b)	Feuillards à chaud · Nastri stretti a caldo	Larges plats (d) · Larghi piatti (d)	Tôles magnétiques · Lamierini magnetici	3 mm et plus 3 mm e oltre	Tôles non revêtues Lamiera non rivestite	0,50 mm et plus 0,50 mm e oltre	moins de 0,50 mm inferiori a 0,50 mm	Autres tôles revêtues et tôles plaquées Altre lamiera rivestite e lamiera placate	Total (5-23) · Totale (5-23)	Forgés, étirés, etc.,...secondo le formes précédentes (e) Forgiati, strati, ecc.,...secondo le forme precedenti (e)	Fils tréfilés · Fili trafilati	Tubes et raccords d'acier · Tubi e raccordi di acciaio	Total général Acier · Totale generale Acciaio	Rails usagés · Rotale usate	Tubes, raccords, etc. de fonte (f) · Tubi, raccordi, ecc. di ghisa (f)	Ferro-alliages (HC) · Ferro-leghe (NC)

Importations en provenance des pays tiers · Importazioni provenienti dai paesi terzi

1954	65	3	24	92	0	1	—	22	—	1	2	—	—	0	0	0	5	1	4	0	19	1	56	2	1	5	—	2	14
1955	117	1	30	148	7	7	8	8	0	4	3	0	0	0	1	0	0	1	0	5	0	21	1	61	2	2	8	2	15
1956	138	1	29	168	0	7	—	14	0	1	6	—	—	0	0	0	3	1	5	0	13	1	52	2	2	7	6	24	
1956 IV	16	—	0	16	—	—	—	1	—	0	1	—	—	—	0	0	0	0	0	0	1	0	4	0	0	1	5	1	
V	12	0	1	13	—	—	—	1	—	0	1	—	—	0	0	0	1	0	0	0	1	0	4	0	0	1	5	0	2
VI	18	—	2	20	0	1	—	1	0	0	0	—	—	—	0	0	0	0	0	0	2	0	5	0	0	1	6	1	2

VII	9	—	2	11	—	1	—	0	1	—	0	0	0	0	1	0	2	0	0	0	0	0	6	—	1	2
VIII	10	—	0	10	0	4	—	—	0	0	0	1	0	0	0	0	2	0	0	0	0	0	9	—	0	2
IX	2	—	4	6	0	—	—	—	0	1	—	0	0	0	0	0	2	0	0	1	0	1	5	—	0	2
X	8	1	3	11	0	—	—	—	0	0	—	0	0	0	0	0	1	0	0	0	0	0	6	—	1	3
XI	5	—	5	10	—	—	—	—	0	0	—	0	0	0	0	0	1	0	0	0	0	0	4	—	1	1
XII	9	0	1	10	—	1	—	—	0	0	—	0	0	0	0	1	0	1	0	0	0	1	5	—	0	3

Réceptions en provenance des autres pays de la Communauté · Arrivi dagli altri paesi della Comunità

1954	139	5	19	162	24	24	1	1	1	1	0	18	25	—	1	2	13	0	0	12	17	0	3	0	142	8	5	19	173	0	11	1
1955	268	8	33	308	16	41	0	8	1	0	14	26	1	4	3	14	0	1	20	23	0	2	1	175	19	4	32	230	0	14	2	
1956	237	19	42	297	1	39	0	34	1	0	22	40	0	8	6	7	1	3	26	11	0	3	1	203	7	5	29	244	1	12	3	
1956	IV	17	1	4	21	0	3	0	5	0	0	2	3	—	1	0	0	0	2	1	0	0	0	17	1	0	3	22	1	1	0	
V	19	2	4	25	0	4	—	3	0	—	2	3	—	1	0	1	0	0	2	1	0	0	0	16	1	0	3	20	—	1	0	
VI	20	2	3	25	0	3	0	3	0	—	2	3	—	1	0	1	—	0	2	0	0	0	0	16	1	0	3	20	0	1	0	
VII	20	0	3	24	0	4	0	3	0	0	3	3	—	1	1	0	0	0	2	1	—	0	0	17	1	0	2	19	0	1	0	
VIII	22	2	3	27	0	3	0	1	0	—	2	4	0	0	0	0	0	0	1	1	0	0	0	13	0	0	2	15	—	1	0	
IX	19	2	3	23	0	3	0	3	0	—	2	3	0	1	0	0	0	1	1	0	0	0	0	16	1	0	2	19	0	1	0	
X	18	1	5	24	0	5	0	4	0	—	2	4	—	1	1	0	0	1	2	1	0	0	0	22	1	1	2	26	—	1	0	
XI	21	1	4	25	0	1	0	3	0	—	2	4	—	1	1	0	—	0	3	1	0	0	0	16	0	0	3	20	0	1	0	
XII	20	2	3	26	0	3	—	3	0	0	2	4	—	1	1	0	0	0	3	1	0	0	0	19	1	1	2	23	—	1	0	

(a) Y compris demi-produits en aciers fins et alliés · Compresi i semi-prodotti di acciai fini e legati

(b) Acier ordinaire seulement · Solo acciaio comune

(c) Y compris fil machine en rouleaux pour tôles et alliés · Compresi gli sbocchi in rotoli per lamiera di acciai fini e legati

(d) Y compris étaux en rouleaux pour tôles et alliés · Compresi gli sbocchi in rotoli per lamiera di acciai fini e legati

(e) Produits forgés, laminés à froid (autres que les tôles ou le feuillard destiné à la fabrication du fer blanc) ou ouvrés à la surface (y compris argentés, émaillés, etc...) y compris les bandages, frettes et centres de roues

Prodotti forgiati, stirati, laminati a freddo (differenti dalle lamiere o dai nastri stretti a caldo destinati alla fabbricazione della banda) o lavorati alla superficie (compresi argentati, smaltati, ecc...) compresi i cerchioni, le frette ed i centri di ruote

(f) C.T.C.I. 681-14; 681-15

Importations par produits en provenance des pays tiers et réceptions en provenance d'autres pays de la Communauté
 Importazioni per prodotti di provenienza dai paesi terzi e arrivi in provenienza da altri paesi della Comunità

Période Periodo	Fonte et ferro-alliages Chisa e ferro-leghe d'alto forno				Acier (produits du Traité) Acciaio (prodotti compresi nel Trattato)														Produits sidérurgiques hors Communauté Prodotti siderurgici fuori della Comunità			30 Tubes, raccords, etc. de fonte (g) · Tubi, raccordi, ecc. di ghisa (g)	31 Ferro-alliages (HC) · Ferro-leghe (NC)									
	1 Fonte · Chisa	2 Spiegel · Chisa manganesifera	3 Ferro-Mn carburé · Ferro-Mn carburato	4 Total · Totale	5 Lingots et massiaux (a) · Lingotti e masselli (a)	6 Blooms et billettes (b) · Blumi e billette (b)	7 Brames et larges (b) · Bramme e bidoni (b)	8 Ebauches en rouleaux pour côles (coils) (b) Sbozzi in rotoli per lamiera (coils) (b)	9 Rails neufs · Rotale nuove	10 Traverse, selles, éclisses · Traverse, piastre, stecche	11 Fil machine (b) · Vergella in matasse (b)	12 Barres (c) · Barre (c)	13 Palanques · Palancole	14 Profils de 80 mm et plus et Zores (b) Profili da 80 mm e oltre e Zores (b)	15 Autres profiles (b) · Altri profilati (b)	16 Feuillards à chaud · Nastri stretti a caldo	17 Larges plats (d) · Larghi piatti (d)	18 Tôles magnétiques · Lamierini magnetici	19 3 mm et plus 3 mm e oltre	20 moins de 3 mm inferiori a 3 mm	21 0,50 mm et plus 0,50 mm e oltre			22 moins de 0,50 mm inferiori a 0,50 mm	23 Autres tôles revêtues et tôles plaquées Altre lamiere rivestite e lamiere placcate	24 Total (5-23) · Totale (5-23)	25 Forgés, étirés, etc.... sous les formes précédentes (e) Forgati, tirati, ecc.... secondo le forme precedenti (e)	26 Fils trellés · Fili variati	27 Tubi et raccords d'acier (f) Tubi e raccordi di acciaio (f)	28 Total général Acier (f) · Totale generale Acciaio (f)	29 Rails usagés · Rotale usate	
1954	6	—	—	6	0	0	6	0	—	0	6	—	0	0	0	0	0	4	9	0	0	0	0	0	31	5	2	6	42	—	0	3
1955	9	0	—	9	—	—	7	0	—	0	9	—	0	0	1	0	0	4	9	3	0	0	0	0	34	7	3	6	50	0	0	14
1956	24	—	—	24	4	1	0	0	0	0	11	0	0	1	1	0	0	0	3	3	0	0	0	0	38	6	2	8	55	6	1	14
1956 IV	0	—	—	0	0	—	—	—	—	—	1	0	0	0	0	0	0	0	0	0	0	0	0	2	1	0	1	3	0	0	2	
V	2	—	—	2	0	—	—	—	—	—	1	0	0	0	0	0	0	—	0	—	—	—	—	2	1	0	1	3	1	0	1	
VI	0	—	—	0	4	1	—	—	—	—	1	—	0	0	0	0	—	—	0	—	—	—	—	7	1	0	1	9	0	0	0	
VII	1	—	—	1	0	—	—	—	—	—	1	—	—	—	0	0	—	—	0	—	—	—	—	1	0	0	1	2	1	0	2	
VIII	2	—	—	2	0	—	—	—	—	—	1	—	—	—	0	0	—	—	1	—	—	—	—	3	0	0	0	4	0	0	2	
IX	4	—	—	4	0	—	—	—	—	—	1	—	—	—	0	1	—	—	0	—	—	—	—	5	1	0	1	6	0	0	1	

Importations en provenance des pays tiers · Importazioni provenienti dai paesi terzi

		Réceptions en provenance des autres pays de la Communauté • Arrivi dagli altri paesi della Comunità																															
		4	—	—	—	—	—	0	1	0	—	0	0	0	0	0	0	3	0	0	0	0	5	1	0	1	0	1	7	2	0	1	
X	4	—	—	—	—	—	—	—	0	1	0	—	0	0	0	0	0	—	3	0	0	0	0	0	1	0	1	0	1	7	2	0	1
XI	6	—	—	—	—	—	—	—	0	1	0	—	0	0	0	0	—	4	0	—	0	0	0	6	1	0	1	0	1	7	0	0	2
XII	3	—	—	—	—	—	—	—	0	1	0	—	0	0	0	0	—	1	0	—	0	0	3	0	0	1	0	1	5	0	0	0	
1957	I	6	—	—	—	—	—	—	1	0	—	—	0	0	0	0	—	5	0	—	0	0	6	1	0	1	0	1	8	—	0	3	
II	8	—	—	—	—	—	—	—	0	1	0	0	0	0	0	0	—	2	0	—	0	0	4	0	0	1	0	1	5	0	0	0	
1954	87	16	2	105	10	100	24	15	1	0	22	23	0	11	6	74	1	2	27	36	0	18	1	370	3	1	375	—	0	0	0		
1955	120	17	6	143	10	86	72	71	2	0	24	49	0	24	13	103	1	6	105	53	0	28	2	651	2	1	657	0	0	0	0		
1956	97	17	1	115	32	68	48	72	2	0	24	71	0	39	16	124	5	10	127	100	0	33	9	781	4	2	789	0	1	0	0		
1956	IV	7	0	7	2	7	3	10	0	2	6	—	—	3	1	10	1	1	11	9	—	3	1	71	0	0	72	—	0	0	0		
V	6	2	0	9	2	9	4	7	0	2	7	—	—	3	1	10	0	1	13	8	—	4	1	72	0	0	73	0	0	—	—		
VI	10	2	0	12	3	8	3	5	0	3	6	—	—	4	1	11	0	1	13	8	—	3	0	69	0	0	70	0	0	0	0		
VII	5	1	—	6	3	4	5	5	0	2	7	—	—	3	1	14	0	1	8	9	0	3	1	66	0	0	66	0	0	0	0		
VIII	7	2	—	9	5	5	6	5	1	0	2	4	—	3	1	10	0	1	9	7	—	2	0	60	0	0	61	—	0	—	—		
IX	7	2	—	9	4	6	2	5	0	1	7	—	—	3	3	13	0	1	10	9	—	2	1	68	0	0	68	—	0	0	0		
X	6	2	—	8	3	7	2	5	0	3	7	—	—	4	3	10	0	1	11	11	0	3	1	73	1	0	74	0	0	—	—		
XI	8	1	—	9	2	5	5	7	0	—	1	6	0	3	2	11	0	1	10	11	—	2	1	68	0	0	69	0	0	0	0		
XII	9	2	—	11	3	5	3	6	0	—	2	5	—	3	1	9	1	1	10	8	—	2	1	62	0	0	63	—	0	0	0		
1957	I	10	3	13	4	5	2	10	—	1	8	—	—	3	2	14	0	1	14	10	0	3	2	81	0	0	82	—	0	0	0		
II	11	1	—	12	4	5	3	6	0	1	6	—	—	3	1	10	1	1	13	9	0	3	1	69	0	0	70	—	0	0	0		

(a) Y compris demi-produits en aciers fins et alliés • Compresi i semi-prodotti di acciai fini e legati

(b) Acier ordinaire seulement • Solo acciaio comune

(c) Y compris fil machine en aciers fins et alliés • Compresa la vergella in matasse di acciai fini e legati

(d) Y compris ébauches en rouleaux pour tôles en aciers fins et alliés • Compresi gli sbocchi in rotoli per lamiera di acciai fini e legati

(e) Produits forgés, laminés à froid (autres que les tôles ou le feuillard destiné à la fabrication du fer blanc) ou ouvrés à la surface (y compris argentés, émaillés, etc...) y compris les bandages, frettes et centres de roues forjati, strati, laminati a freddo (differenti dalle lamiera o dai nastri stretti a caldo destinati alla fabbricazione della banda) o lavorati alla superficie (compresi argentati, smaltati, ecc...) compresi i cerchi, le frette ed i centri di ruote

(f) Chiffres provisoires • Cifre provvisorie

(g) C.T.C.I. 681-14; 681-15

Importations par produits en provenance des pays tiers et réceptions en provenance d'autres pays de la Communauté
Importazioni per prodotti di provenienza dai paesi terzi e arrivi in provenienza da altri paesi della Comunità

1.000 t

Période Periodo	Fonte et ferro-alliages Chisa e ferro-leghe d'alto forno				Acier (produits du Traité) Acciaio (prodotti compresi nel Trattato)																		Produits sidérurgiques hors Communauté Prodotti siderurgici fuori della Comunità			31					
	1	2	3	4	5	6	7	8	9	10	11	12	13	14	15	16	17	18	19	20	21	22	23	24	25		26	27	28	29	30
	Fonte . Chisa	Spiegel . Chisa manganesifera	Ferro-Mn carburé . Ferro-Mn carburato	Total . Totale	Lingots et massiaux (a) . Lingotti e masselli (a)	Blooms et billettes (b) . Blumi e billette (b)	Brames et largets (b) . Bramme e bidoni (b)	Ebauches en rouleaux pour tôles (coils) (b) Sbozzi in rotoli per lamiera (coils) (b)	Rails neufs . Rotale nuove	Traverses, selles, éclisses . Traversi, piastre, stecche	File machine (b) . Vergella in matasse (b)	Barres (c) . Barre (c)	Palanques . Palancole	Profils de 80 mm et plus et Zores (b) Profili da 80 mm et oltre e Zores (b)	Autres profils (b) . Altri profilati (b)	Feuillards à chaud . Nastri stretti a caldo	Larges plats (d) . arghi piatti (d)	Tôles magnétiques . Lamierini magnetici	3 mm et plus 3 mm e oltre	moins de 3 mm inferiori a 3 mm	0,50 mm et plus inferiori a 0,50 mm	0,50 mm et plus inferiori a 0,50 mm	Autres tôles revêtues et tôles plaquées Altre lamiera rivestite e lamiera placcate	Total (5-23) . Totale (5-23)	Forgés, étrés, struts, etc.... sous les formes précédentes (e) Forgiati, strati, ecc.... secondo le forme precedenti (e)	Fils trellés . Fili trafilati	Tubes et raccords d'acier . Tubi e raccordi di acciaio	Total général Acier . Totale generale Acciaio	Rails usagés . Rotale usate	Tubes, raccords, etc. de fonte (f) . Tubi, raccordi, ecc. di ghisa (f)	Ferro-alliages (HC) . Ferro-leghe (NC)

Importations en provenance des pays tiers . Importazioni provenienti dai paesi terzi

1954	129	1	0	130	26	28	0	63	0	0	15	8	0	0	1	5	1	9	19	42	43	12	1	275	13	6	3	297	0	2	2	
1955	263	4	1	268	37	25	0	70	0	9	9	11	0	1	2	3	2	5	24	25	38	26	1	1	279	11	6	2	298	—	2	1
1956	234	3	4	250	43	48	—	87	5	0	7	10	0	1	2	2	3	10	12	18	16	19	1	1	282	9	5	2	299	0	1	4
1956 IV	23	0	0	23	3	0	—	5	—	1	1	1	0	0	0	0	0	0	1	2	3	3	0	0	18	1	0	0	19	—	0	0
1956 V	25	0	—	26	2	0	—	3	0	1	1	1	—	0	0	0	0	2	2	1	2	3	0	0	17	1	1	0	19	—	0	0
1956 VI	25	0	—	25	3	0	—	13	—	1	1	1	—	1	1	0	0	0	1	2	2	4	0	0	27	1	0	0	29	0	0	1

	VII	VIII	IX	X	XI	XII	1957	II	Réceptions en provenance des autres pays de la Communauté · Arrivi dagli altri paesi della Comunità																						
	15	0	15	6	0	0	15	0	1	1	1	0	0	0	0	0	3	1	1	1	1	1	0	24	1	1	0	26	—	0	0
	17	0	18	3	3	—	8	0	—	0	1	—	0	0	0	0	0	1	0	1	2	—	20	0	0	0	21	—	0	1	
	21	1	22	3	12	—	8	0	—	1	1	—	0	0	2	1	0	1	0	1	1	0	30	1	0	0	31	—	0	0	
	10	0	10	3	4	—	4	5	0	1	1	—	0	0	0	1	1	1	0	1	0	—	20	1	0	0	21	—	0	0	
	22	0	22	5	9	—	16	—	—	1	1	—	0	0	1	3	1	2	1	0	0	—	40	1	0	0	41	—	0	0	
	31	—	32	5	18	—	7	—	—	0	1	—	0	0	0	0	1	2	1	1	—	36	1	0	0	38	—	0	0		
	14	—	15	8	2	—	11	—	—	1	1	—	0	0	1	0	1	2	3	3	—	30	0	0	0	30	—	0	0	0	
	17	0	17	6	3	—	5	—	—	1	1	—	0	0	0	0	1	3	3	—	23	1	1	1	1	25	—	0	0	0	
	97	0	97	4	90	23	14	6	5	9	41	1	7	33	15	3	3	22	65	7	22	1	371	11	4	2	387	5	10	3	
	84	0	85	4	69	20	1	5	4	4	19	2	6	19	10	2	5	19	50	3	19	1	260	11	3	2	277	11	16	3	
	101	1	103	7	42	9	8	10	1	2	18	1	10	13	27	1	8	18	62	4	17	1	259	8	3	2	273	9	14	4	
	4	0	4	1	5	1	0	—	0	0	1	0	1	1	2	0	1	1	2	0	1	0	19	0	0	0	20	1	1	0	
	4	0	4	1	5	1	0	0	0	0	1	0	1	1	2	0	0	2	6	0	2	0	23	1	0	0	24	—	2	1	
	7	0	7	0	3	0	0	2	0	0	2	0	1	1	3	0	1	2	4	1	2	0	21	1	0	0	22	0	1	0	
	7	0	7	0	3	1	1	1	0	0	1	0	1	1	3	0	1	1	4	0	2	0	22	1	0	0	23	0	1	0	
	4	0	4	1	2	0	0	0	—	0	1	0	2	1	1	0	1	1	8	1	1	0	21	1	0	0	22	1	1	0	
	6	—	6	0	4	1	1	1	0	0	2	0	1	1	2	0	1	1	5	0	1	0	22	1	0	0	23	—	1	0	
	7	0	7	1	6	1	1	1	0	0	2	—	1	1	2	0	1	1	5	0	2	0	24	1	0	0	25	0	1	1	
	5	0	6	0	3	1	2	0	0	0	1	—	1	1	3	0	1	3	11	1	1	0	30	1	0	0	31	2	1	0	
	8	0	9	0	2	1	2	1	—	0	1	0	1	1	3	0	1	2	10	0	2	0	26	1	0	0	27	0	1	0	
	5	—	5	1	4	1	2	0	0	0	2	—	0	2	2	0	1	3	11	0	0	2	32	1	0	0	33	1	2	1	
	6	0	6	2	4	0	1	0	0	0	2	—	1	2	5	0	1	2	6	1	—	29	1	0	0	30	1	1	0		

(a) Y compris demi-produits en aciers fins et alliés · Compresi i semi-prodotti di acciai fini e legati

(b) Acier ordinaire seulement · Solo acciaio comune

(c) Y compris fil machine en aciers fins et alliés · Compresi la vergella in matasse di acciai fini e legati

(d) Y compris ébauches en rouleaux pour tôles en aciers fins et alliés · Compresi gli sbizzi in rotoli per lamiera di acciai fini e legati

(e) Produits forgés, laminés à froid (autres que les tôles ou le feuillard destiné à la fabrication du fer blanc) ou ouvrés à la surface (y compris argentés, émaillés, etc.) y compris les bandages, frettes et centres de roues

Prodotti forgiati, stirati, laminati a freddo (differenti dalle lamiere o dai nastri stretti a caldo destinati alla fabbricazione della banda) o lavorati alla superficie (compresi argentati, smaltati, ecc...) compresi i cerchioni,

le frette ed i centri di ruote

(f) C.T.C.I. 681-14; 681-15

Importations par produits en provenance des pays tiers et réceptions en provenance d'autres pays de la Communauté
 Importazioni per prodotti di provenienza dai paesi terzi e arrivi in provenienza da altri paesi della Comunità

47 A

1.000 t

Période Periodo	Fonte et ferro-alliages Ghisa e ferro-leghe d'alto forno				Acier (produits du Traité) Acciaio (prodotti compresi nel Trattato)																	Produits sidérurgiques hors Communauté Prodotti siderurgici fuori della Comunità			28	29	30	31		
	1	2	3	4	5	6	7	8	9	10	11	12	13	14	15	16	17	18	19	20	21	22	23	24					25	26
	Fonte · Ghisa	Spiegel · Ghisa manganesifera	Ferro-Mn carburé · Ferro-Mn carburato	Total · Totale	Lingots et massiaux (a) · Lingotti e masselli (a)	Blooms et billettes (b) · Blumi e billette (b)	Brames et larges (b) · Bramme e bidoni (b)	Ebauches en rouleaux pour tôles (coils) (b) Sbozzi in rotoli per lamiera (coils) (b)	Rails neufs · Rotale nuove	Traverses, selles, éclisses · Traverse, piastre, stecche	File machine (b) · Vergella in matasse (b)	Barres (c) · Barre (c)	Paplanches · Palancole	Profilés de 80 mm et plus et Zores (b) Profilati da 80 mm et oltre e Zores (b)	Autres profilés (b) · Altri profilati (b)	Feuillards à chaud · Nastri stretti a caldo	Larges plats (d) · Larghi piatti (d)	Tôles magnétiques · Lamierini magnetici	Tôles non revêtues Lamiere non rivestite	0,50 mm et plus inferiori a 3 mm	0,50 mm et plus inferiori a 0,50 mm	Autres tôles revêtues et tôles plaquées Altre lamiere revestite e lamiere placcate	Total (5-23) · Totale (5-23)	Forgés, étirés, etc.,... sous les formes précédentes (e) Forgati, strati, ecc.,... secondo le forme precedenti (e)	Fils trellés · Fili trafilati	Tubes et raccords d'acier · Tubi e raccordi di acciaio	Total générale Acier · Totale generale Acciaio	Rails usagés · Rotale usate	Tubes, raccords, etc. de fonte (f) · Tubi, raccordi, ecc. di ghisa (f)	Ferro-alliages (HC) · Ferro-leghe (NC)

Importations en provenance des pays tiers · Importazioni provenienti dai paesi terzi

1954	7	3	3	13	0	—	—	0	6	0	2	18	0	1	2	16	12	0	73	1	132	6	2	32	172	—	2	2	
1955	6	1	2	8	1	1	115	—	12	0	2	19	0	2	3	24	15	0	67	2	276	11	2	36	325	0	11	2	
1956	20	1	2	23	0	0	46	—	0	—	0	17	0	3	2	13	8	0	61	2	168	27	2	37	234	—	15	3	
1956	IV	0	0	1	—	—	8	—	—	—	1	1	—	1	0	1	1	0	7	0	19	2	0	4	25	—	1	0	
V	5	—	0	5	0	—	10	—	—	—	1	1	—	1	0	1	0	5	0	19	3	0	4	26	—	1	0	0	
VI	0	—	1	1	—	—	7	—	—	0	1	1	—	1	0	1	1	0	6	0	18	2	0	3	22	—	2	0	0
VII	0	0	1	1	0	—	2	—	—	—	0	1	—	1	0	1	1	0	7	0	14	2	0	4	20	—	1	0	0
VIII	1	—	—	1	—	—	—	—	—	0	1	1	—	1	0	1	0	5	0	9	2	0	2	13	—	—	1	0	0
IX	3	—	0	3	—	—	—	—	—	—	2	0	—	0	0	0	1	4	0	9	2	0	3	15	—	—	1	0	0

Réceptions en provenance des autres pays de la Communauté · Arrivi dagli altri paesi della Comunità

X	0	0	0	0	0	1	0	0	0	0	1	0	4	0	9	3	0	3	15	—	1	0								
XI	2	0	—	—	—	0	0	1	1	0	0	0	5	0	10	2	0	4	16	—	1	0								
XII	0	—	—	—	—	0	0	1	0	0	0	0	2	0	8	3	0	2	13	—	3	1								
1957	I	5	0	1	6	—	—	—	2	1	0	0	4	1	11	3	0	4	18	—	1	0								
II	3	0	0	4	—	—	—	—	0	2	0	0	7	1	12	3	0	5	21	—	1	0								
1954	7	0	2	10	42	58	1	47	6	80	317	28	109	88	73	8	6	129	77	0	8	16	1.093	51	38	75	1.257	19	14	1
1955	5	0	4	9	43	2	85	42	7	85	381	27	119	109	80	9	9	159	72	1	7	19	1.262	52	38	88	1.440	20	36	2
1956	3	1	4	8	69	4	0	—	39	11	394	20	144	123	88	14	9	177	62	0	12	18	1.261	72	49	113	1.495	16	41	2
1956	IV	0	0	0	6	0	—	5	1	10	41	3	15	12	7	1	1	21	7	0	1	2	132	6	5	11	154	1	4	0
V	0	0	—	0	3	0	0	—	5	2	8	36	2	12	9	6	1	18	7	0	2	1	114	7	4	10	134	1	3	0
VI	0	0	0	0	0	0	0	—	5	1	8	31	1	13	10	9	2	11	4	0	1	1	98	6	4	11	119	1	3	0
VII	0	0	0	1	8	0	0	—	4	1	5	32	2	15	12	7	1	17	6	0	1	1	115	7	5	10	136	1	3	0
VIII	0	0	1	1	7	0	0	—	1	1	5	27	2	13	11	4	1	15	4	0	1	1	95	6	4	10	114	0	4	0
IX	0	0	0	1	0	0	0	—	1	1	8	26	1	10	9	6	1	14	5	0	1	1	85	6	4	8	102	0	3	0
X	0	0	0	1	9	0	0	—	1	0	7	33	2	12	11	1	1	15	5	0	1	1	112	7	4	9	132	2	5	0
XI	0	0	0	1	8	1	0	—	1	0	7	35	1	13	10	7	1	13	4	0	1	2	105	6	3	9	123	2	4	0
XII	0	0	1	1	12	0	0	—	2	1	5	33	1	10	11	8	1	13	4	0	0	2	104	7	4	10	124	2	4	0
1957	I	0	0	0	5	0	—	3	1	10	41	4	12	12	9	1	1	19	6	0	1	2	127	7	6	10	150	1	4	0
II	0	0	1	2	11	0	0	—	5	2	8	43	3	13	10	6	2	16	7	0	1	2	130	6	4	12	152	1	4	0

(a) Y compris demi-produits en aciers fins et alliés · Compresi i semi-prodotti di acciai fini e legati

(b) Acier ordinaire seulement · Solo acciaio comune

(c) Y compris fil machine en aciers fins et alliés · Compresa la vergella in matasse di acciai fini e legati

(d) Y compris ébauches en rouleaux pour tôles en aciers fins et alliés · Compresi gli sbizzi in rotoli per lamiera di acciai fini e legati

(e) Produits forgés, laminés à froid (autres que les tôles ou le feuillard destiné à la fabrication du fer blanc) ou ouvrés à la surface (y compris argentés, émaillés, etc...) y compris les bandages, frettes et centres de roues

Prodotti forgiati, strati, laminati a freddo (differenti dalle lamiere e dai nastri stretti a caldo destinati alla fabbricazione della banda) o lavorati alla superficie (compresi argentati, smaltati, ecc...) compresi i cerchi, le frette ed i centri di ruote

(f) C.T.C.I. 681-14; 681-15

Exportations par produits vers les pays tiers et livraisons des pays de la Communauté aux autres pays de la Communauté
 Esportazioni per prodotti verso i paesi terzi e consegne dei paesi della Comunità agli altri paesi della Comunità

48 A

Période Periodo	Fonte et ferro-alliages Ghisa e ferro-leghe d'alto forno				Acier (produits du Traité) Acciaio (prodotti compresi nel Trattato)																	Produits sidérurgiques hors Communauté Prodotti siderurgici fuori della Comunità		Total général Acier (f) · Totale generale Acciaio (f)	Rails usages · Rotale usate	Tubes, raccords, etc. de fonte (h) (i) · Tubi, raccordi, ecc. di ghisa (h) (i)	Ferro-alliages (HC) · Ferro-leghe (NC)			
	1	2	3	4	5	6	7	8	9	10	11	12	13	14	15	16	17	18	19	20	21	22	23					24	25	26
	Fonte · Ghisa	Spiegel · Ghisa manganesifera	Ferro-Mn carbure · Ferro-Mn carburato	Total · Totale	Lingots et massiaux (a)(b) · Lingotti e masselli (a)(b)	Blooms et billettes (b) · Blumi e billette (b)	Brames et larges (b) · Bramme e bidoni (b)	Ebauches en rouleaux pour côles (coils) (b) Sbozzi in rotoli per lamiera (coils) (b)	Rails neufs · Rotale nuove	Traverses, selles, éclisses · Traverse, piastre, stecche	Fill machine (b) · Vergella in matasse (b)	Barres (c) · Barre (c)	Palanches · Palancole	Profilés de 80 mm et plus et Zores (b) Profilati da 80 mm e oltre e Zores (b)	Auress profilés (b) · Altri profilati (b)	Feuillards à chaud · Nastri stretti a caldo	Larges plats (d) · Larghi piatti (d)	Tôles magnétiques · Lamierini magnetici	3 mm et plus inferiori a 3 mm	0,50 mm et plus inferiori a 0,50 mm	0,50 mm et plus inferiori a 0,50 mm	Autres tôles revêtues et tôles plaquées Altre lamiera rivestite e lamiera plaquée	Total (5-23) · Totale (5-23)	Forgés, étirés, etc... sous les formes précédentes (e) Forgati, stirati, ecc... secondo le forme precedenti (e)	File trellés · Fili trafilati	Tubes et raccords d'acier (f) (g) Tubi e raccordi di acciaio (f) (g)	Total général Acier (f) · Totale generale Acciaio (f)	Rails usages · Rotale usate	Tubes, raccords, etc. de fonte (h) (i) · Tubi, raccordi, ecc. di ghisa (h) (i)	Ferro-alliages (HC) · Ferro-leghe (NC)

Exportations vers les pays tiers · Esportazioni verso i paesi terzi

1954	337	0	23	360	54	532	45	10	195	83	287	1.635	107	485	552	233	27	34	730	628	3	108	332	6.080	146	348	844	7.418	12	223	19
1955	451	2	45	498	96	471	38	16	250	162	329	1.821	71	611	853	288	30	67	735	824	2	209	352	7.225	226	418	964	8.833	38	286	39
1956	293	4	114	410	89	501	23	15	302	189	372	2.196	111	770	989	321	46	81	1.056	986	3	232	382	8.664	286	422	1.138	10.509	57	264	34
1956 IV	24	1	12	37	4	42	2	1	30	15	31	175	8	63	89	33	4	8	93	78	0	18	36	730	20	38	115	903	2	29	4
V	19	0	11	30	4	33	2	1	28	13	28	213	8	66	84	25	4	7	90	91	0	15	41	755	26	40	84	905	4	28	2
VI	27	0	1	28	6	39	1	1	21	18	34	193	11	66	85	27	5	7	86	98	0	22	35	753	24	35	101	916	3	34	3

	23	0	18	42	10	36	0	2	25	16	33	184	9	65	69	19	3	9	81	72	0	17	32	682	22	32	74	810	3	22	2	
VII	401	25	37	463	94	319	137	192	51	23	315	804	27	310	255	286	25	14	323	319	1	92	27	3.615	77	55	78	3.825	80	115	16	
1954	553	28	68	648	93	333	169	333	60	17	318	1.123	31	387	368	382	33	24	534	492	1	101	43	4.843	111	60	121	5.135	157	146	20	
1955	479	40	59	578	117	260	54	276	53	21	332	1.038	24	378	286	398	44	46	486	443	1	119	55	4.431	123	67	161	4.782	101	112	14	
1956	I	58	4	5	67	4	22	5	24	9	1	30	98	3	34	25	34	4	3	45	39	0	8	5	392	7	6	13	418	12	7	1
II	38	2	4	44	8	13	4	18	2	1	21	69	0	25	19	27	3	3	33	31	0	8	2	287	8	5	9	309	7	6	1	
III	42	5	6	53	5	23	6	26	8	2	32	104	1	30	28	36	4	3	42	40	0	10	6	404	11	6	12	433	9	11	1	
IV	34	3	6	43	6	27	5	23	4	2	34	105	3	34	24	35	4	4	51	39	0	11	5	416	11	6	18	451	11	10	1	
V	28	4	6	39	8	23	5	24	5	2	29	83	2	29	22	30	4	4	42	31	0	10	5	357	11	6	15	389	12	9	1	
VI	48	4	5	56	12	24	3	26	9	2	31	89	1	32	24	36	3	4	40	36	0	15	4	390	12	6	15	422	6	9	1	
VII	36	1	5	43	6	22	5	25	5	2	23	78	4	34	24	35	3	3	34	31	0	12	4	350	11	5	13	379	6	10	2	
VIII	32	5	4	41	8	18	7	22	2	2	25	77	2	31	24	25	2	5	40	35	0	7	4	335	11	5	10	361	6	10	2	
IX	40	4	5	49	19	27	3	27	2	3	25	83	2	32	24	36	4	4	36	31	0	10	4	369	9	6	15	399	6	9	1	
X	36	3	6	44	10	23	4	22	2	1	24	83	1	33	23	36	4	4	37	38	0	9	6	363	11	6	12	391	8	12	1	
XI	37	2	4	42	17	17	4	20	2	2	30	85	3	31	24	35	3	5	38	45	0	9	5	375	9	5	17	406	9	9 ^r	1	
XII	50	3	5	58	15	20	4	19	2	2	24	84	2	32	24	33	6	4	46	45	0	8	6	378	12	7	13	409	9	9	1	

Livraisons aux pays de la Communauté · Consegne ai paesi della Comunità

(a) Y compris demi-produits en aciers fins et alliés · Compresi i semi-prodotti di acciai fini e legati

(b) Acier ordinaire seulement · Solo acciaio comune

(c) Y compris fil machine en aciers fins et alliés · Compresi la vergella in matasse di acciai fini e legati

(d) Y compris ébauches en rouleaux pour tôles en aciers fins et alliés · Compresi gli sbocchi in rotoli per lamiera di acciai fini e legati

(e) Produits forgés, laminés à froid (autres que les tôles ou le feuillard destiné à la fabrication du fer blanc) ou ouvrés à la surface (y compris les bandages, émaillés, etc. ...) y compris les bandages, frettes et centres de roues

(f) Prodotti forgiati, strati, laminati a freddo (differenti dalle lamiere o dai nastri stretti a caldo destinati alla fabbricazione della banda) o lavorati alla superficie (compresi argentati, smaltati, ecc. ...) compresi i cerchioni, le frette ed i centri di ruote

(g) Chiffres provisoires · Cifre provvisorie

(h) Pour les Pays-Bas, y compris tubes, raccords etc. de fonte · Per i Paesi Bassi, ivi compresi tubi, raccordi ecc. di ghisa

(i) C.T.C.I. 681-14; 681-15

(j) Sans les Pays-Bas · Non compresi i Paesi Bassi

Exportations par produits vers les pays tiers et livraisons aux autres pays de la Communauté
Esportazioni per prodotti verso i paesi terzi e consegna agli altri paesi della Comunità

Période Periodo	Fonte et ferro-alliages Ghisa e ferro-leghe d'alto forno				Acier (produits du Traité) Acciaio (prodotti compresi nel Trattato)																	Produits sidérurgiques hors Communauté Prodotti siderurgici fuori della Comunità			Total général Acier · Totale generale Acciaio	Rails usagés · Rotale usate	Tubes, raccords, etc. de fonte (f) · Tubi, raccordi, ecc. di ghisa (f)	Ferro-alliages (HC) · Ferro-leghe (NC)		
	1	2	3	4	5	6	7	8	9	10	11	12	13	14	15	16	17	18	19	20	21	22	23	24					25	26
	Fonte · Ghisa	Spiegel · Ghisa manganesifera	Ferro-Mn carburé · Ferro-Mn carburato	Total · Totale	Lingots et massiaux (a) (b) · Lingotti e masselli (a) (b)	Blooms et billettes (b) · Blumi e billette (b)	Brames et larges (b) · Bramme e bidoni (b)	Ebauches en rouleaux pour côles (coils) (b) Sbozzi in rotoli per lamiera (coils) (b)	Rails neufs · Rotale nuove	Traverses, selles, éclisses · Traverse, piastre, stecche	Fil machine (b) · Vergella in matasse (b)	Barres (c) · Barre (c)	Palanches · Palancole	Profilés de 80 mm et plus et Zores (b) Profilati da 80 mm e oltre e Zores (b)	Autres profilés (b) · Altri profilati (b)	Feuillards à chaud · Nastri stretti a caldo	Largez plats (d) · Larghi piatti (d)	Tôles magnétiques · Lamierini magnetici	Tôles non revêtues Lamiere non rivestite	0,50 mm et plus inferiori a 3 mm	0,50 mm et plus inferiori a 0,50 mm	Autres tôles revêtues et tôles plaquées Altre lamiera rivestite e lamiera placate	Total (5-23) · Totale (5-23)	Forgés, étrés, etc..... secondo les formes précédentes (e) Forgiati, strati, etc..... secondo le forme precedenti (e)	Fils tréfilés · Fili trafilati	Tubes et raccords d'acier · Tubi e raccordi di acciaio				

Exportations vers les pays tiers · Esportazioni verso i paesi terzi

1954	176	0	5	181	13	134	17	0	75	14	95	286	42	107	75	71	9	10	48	1	11	23	1.259	56	66	397	1.778	0	84	3
1955	105	1	16	122	31	121	12	5	101	32	108	262	41	110	87	52	10	16	78	1	18	26	1.323	85	69	395	1.872	0	83	10
1956	169	3	56	229	21	138	7	3	108	30	124	366	50	179	135	118	27	22	234	1	18	35	2.025	107	101	527	2.760	5	107	14
1956 IV	13	1	4	18	2	20	0	—	10	3	14	37	4	17	14	8	3	3	12	0	2	4	195	9	9	61	275	0	11	3
V	8	0	4	13	1	15	—	—	6	2	7	27	3	14	9	7	3	2	21	0	1	3	152	9	8	36	204	—	11	1
VI	16	0	0	17	3	11	0	1	7	2	11	30	3	14	10	10	3	3	28	0	2	4	171	10	9	42	231	0	14	0

VII	14	0	9	23	1	9	0	—	9	2	10	27	5	15	9	4	2	0	29	19	0	1	3	145	8	8	26	186	0	9	0
VIII	10	0	—	10	2	9	0	—	9	3	10	28	6	16	12	15	2	2	32	17	0	1	3	168	9	7	42	227	0	8	1
IX	11	0	11	23	2	12	2	1	19	3	14	35	5	20	15	15	4	2	46	35	0	1	3	235	10	10	58	313	2	9	1
X	15	0	—	15	1	11	1	0	13	3	10	27	2	13	11	13	1	1	38	19	0	1	3	165	8	10	39	223	1	7	1
XI	40	1	10	50	1	14	2	0	12	3	13	46	6	18	15	14	4	3	55	34	0	1	3	245	12	10	76	342	0	7	1
XII	17	0	10	27	2	15	2	0	10	4	9	51	7	16	14	15	2	2	41	22	0	2	3	217	10	9	45	280	0	8	2
1957	I	16	0	0	16	2	15	2	—	12	3	7	46	5	18	12	10	1	2	48	19	—	1	207	10	9	42	268	0	7	2
II	8	0	0	8	1	18	1	—	7	4	10	37	4	15	12	13	2	1	47	24	0	1	202	11	10	45	268	0	11	2	

Livraison aux autres pays de la Communauté · Consegne agli altri paesi della Comunità

1954	187	17	0	205	83	44	83	0	30	21	36	66	16	33	38	5	5	7	73	16	0	6	2	564	37	20	53	675	2	18	1	
1955	183	18	1	202	59	30	79	8	45	12	28	62	12	35	40	8	6	12	136	32	0	6	2	613	44	20	63	741	21	19	1	
1956	145	32	0	177	26	59	4	51	41	14	38	98	13	44	39	28	15	19	147	48	0	6	2	693	59	25	78	855	48	26	4	
1956	IV	11	2	—	13	2	6	0	7	3	1	3	8	2	4	4	2	1	2	16	5	0	1	0	67	5	2	9	83	3	1	0
V	9	4	0	13	2	5	0	5	5	1	3	6	1	4	2	1	2	1	12	3	0	1	0	54	4	2	6	66	6	1	0	
VI	14	3	0	17	2	5	0	4	8	1	6	9	1	4	4	2	1	2	13	4	0	1	0	67	5	2	7	81	3	2	0	
VII	9	1	0	10	4	6	1	4	3	1	2	6	2	4	3	2	1	1	10	4	0	1	0	53	5	2	4	65	1	3	0	
VIII	7	3	0	10	1	6	1	1	1	2	5	7	1	3	3	3	0	1	15	4	0	0	0	54	5	2	6	67	4	2	0	
IX	11	4	—	15	4	8	0	5	1	2	4	10	5	4	4	3	2	2	13	4	0	1	0	69	5	2	8	80	4	2	0	
X	11	2	—	13	1	5	1	5	1	1	3	9	0	3	2	3	1	2	11	5	0	1	0	54	6	2	4	67	5	4	0	
XI	10	2	0	11	2	4	0	4	2	1	3	12	2	4	5	6	1	3	13	6	0	0	0	69	5	2	11	87	6	2	0	
XII	15	3	0	17	4	4	1	4	2	1	3	13	1	4	3	4	2	2	15	7	0	0	0	69	6	3	8	86	7	3	0	
1957	I	13	6	0	19	4	3	0	5	3	2	2	13	2	3	3	4	1	3	13	5	—	0	67	5	3	6	81	3	3	1	
II	12	3	0	15	3	8	1	4	8	2	3	12	1	3	3	6	2	2	16	5	0	1	80	6	3	7	96	2	3	1		

(a) Y compris demi-produits en aciers fins et alliés · Compresi i semi-prodotti di acciai fini e legati

(b) Acier ordinaire seulement · Solo acciaio comune

(c) Y compris fil machine en aciers fins et alliés · Compresa la vergella in matasse di acciai fini e legati

(d) Y compris ébauches en rouleaux pour tôles en aciers fins et alliés · Compresi gli sbocchi in rotoli per lamiera di acciai fini e legati

(e) Produits forgés, laminés à froid (autres que les tôles ou le feuillard destiné à la fabrication du fer blanc) ou ouvrés à la surface (y compris argentés, émaillés, etc....) y compris les bandages, frettes et centres de roues

Prodotti forgiati, strati, laminati a freddo (differenti dalle lamiere o dai nastri stretti a caldo destinati alla fabbricazione della banda) o lavorati alla superficie (compresi argentati, smaltati, ecc....) compresi i cerchi, le frette ed i centri di ruote

(f) C.T.C.I. 681-14; 681-15

Exportations par produits vers les pays tiers et livraisons aux autres pays de la Communauté
Esportazioni per prodotti verso i paesi terzi e consegna agli altri paesi della Comunità

1.000 t

Période Periodo	Fonte et ferro-alliages Ghisa e ferro-leghe d'alto forno				Acier (produits du Traité) Acciaio (prodotti compresi nel Trattato)																	Produits sidérurgiques hors Communauté Prodotti siderurgici fuori della Comunità				28	29	30	31		
	1	2	3	4	5	6	7	8	9	10	11	12	13	14	15	16	17	18	19	20	21	22	23	24	25					26	27
	Fonte · Ghisa	Spiegel · Ghisa manganesifera	Ferro-Mn carburé · Ferro-Mn carburato	Total · Totale	Lingots et massiaux (a) (b) · Lingotti e masselli (a) (b)	Blooms et billettes (b) · Biumi e billette (b)	Brames et larges (b) · Bramme e bidoni (b)	Ebauches en rouleaux pour tôles (b) Sporzi in rotoli per lamiera (coils) (b)	Rails neufs · Rotale nuove	Traverses, selles, éclisses · Traverse, piastre, steche	Fill machine (b) · Vergella in matasse (b)	Barres (c) · Barre (c)	Palanches · Palancole	Profilés de 80 mm et plus et Zores (b) Profilati da 80 mm et plus et Zores (b)	Autres profilés (b) · Altri profilati (b)	Feuillards à chaud · Nastri stretti a caldo	Largez plats (d) · Larghi piatti (d)	Tôles magnétiques · Lamierini magnetici	Tôles non revêtues Lamiera non rivestite	0,50 mm et plus 3 mm et oltre	3 mm et plus inferiori a 3 mm	0,50 mm et plus inferiori a 0,50 mm	Autres tôles revêtues et tôles plaquées Altre lamiera rivestite e lamiera plaquée	Total (5-23) · Totale (5-23)	Forgés, étirés, etc., sous les formes précédentes (e) Forgiati, strati, ecc., secondo le forme precedenti (e)	Fils tréfilés · Fili trafilati	Tubes et raccords d'acier · Tubi e raccordi di acciaio	Total général Acier · Totale generale Acciaio	Rails usagés · Rotale usate	Tubes, raccords, ecc. de fonte (f) · Tubi, raccordi, ecc. di ghisa (f)	Ferro-alliages (HC) · Ferro-leghe (NC)

Exportations vers les pays tiers · Esportazioni verso i paesi terzi

1954	1	—	—	1	1	157	6	2	50	17	65	794	7	231	293	91	8	9	289	285	0	2	178	2.483	39	102	59	2.683	5	12	0
1955	1	0	0	1	0	149	15	4	51	23	76	901	8	258	336	142	7	15	255	375	0	7	186	2.805	73	116	60	3.053	19	15	0
1956	0	—	4	4	5	171	12	2	84	47	99	1017	22	343	538	121	8	18	378	386	0	9	184	3.444	86	122	76	3.729	36	16	0
1956 IV	—	—	0	0	1	8	2	1	8	6	7	78	1	27	47	14	1	1	31	28	—	1	16	275	6	11	7	299	2	1	—
V	0	—	—	0	0	8	2	0	8	2	9	105	1	29	49	11	1	1	35	33	0	1	18	315	10	12	6	344	1	1	0
VI	0	—	—	0	1	8	1	—	8	5	9	87	3	26	53	10	1	2	34	39	—	1	18	305	8	9	6	328	1	2	—

		Livraisons aux autres pays de la Communauté - Consegne agli altri paesi della Comunità																												
		0	1	2	3	4	5	6	7	8	9	0	1	2	29	28	—	1	16	267	6	9	5	286	1	—				
VII	0	—	—	0	0	12	0	0	0	85	1	27	37	9	0	1	29	28	—	1	16	267	6	9	5	286	1	—		
VIII	0	—	0	0	0	18	—	0	0	98	1	36	41	9	0	2	29	30	—	0	15	302	6	10	5	323	1	—		
IX	—	—	1	1	21	—	—	0	0	76	2	28	48	9	0	1	34	32	—	0	16	286	8	8	7	309	1	—		
X	0	—	1	1	0	21	1	—	0	85	4	38	48	8	1	2	37	38	—	0	16	318	7	11	6	342	6	—		
XI	0	—	1	1	0	18	1	0	0	79	3	32	49	9	0	2	38	32	—	0	14	298	7	11	6	322	6	—		
XII	0	—	1	1	—	17	1	0	0	76	2	27	39	4	1	2	29	25	—	0	11	250	5	7	6	268	8	—		
1954	40	5	3	48	2	161	30	21	12	192	533	9	162	98	179	4	6	114	145	0	36	18	1.723	22	26	21	1.792	20	10	0
1955	36	5	7	48	5	177	74	71	4	197	751	11	191	152	251	6	4	206	214	—	55	32	2.402	26	28	22	2.477	14	13	0
1956	19	4	1	24	10	129	49	68	2	190	650	7	188	105	276	8	4	214	201	0	71	43	2.214	25	33	32	2.304	9	16	0
1956	IV	1	0	0	1	0	14	5	0	22	71	1	17	10	25	1	0	23	19	0	6	4	224	2	3	3	232	0	2	0
V	1	0	0	2	1	12	4	6	0	18	52	0	15	8	21	1	0	19	16	—	7	4	186	2	3	2	193	0	1	0
VI	1	1	0	2	1	14	3	6	0	17	57	0	17	11	25	1	0	17	15	—	7	3	194	2	3	4	203	1	—	—
VII	2	0	—	2	0	11	5	5	0	14	48	0	17	8	25	1	0	13	14	—	6	3	169	2	2	4	177	1	—	—
VIII	1	1	—	2	3	10	6	5	1	12	48	2	17	8	18	0	0	16	16	—	4	3	168	1	2	2	174	1	—	—
IX	1	1	—	2	2	12	3	6	—	12	48	1	15	9	26	0	0	15	14	—	6	3	172	2	3	3	180	0	1	0
X	2	1	—	3	1	8	3	6	0	12	49	1	15	9	26	0	0	15	16	0	6	4	173	3	3	3	182	1	2	0
XI	1	0	—	2	1	9	4	4	0	17	49	1	15	8	23	0	0	14	20	—	6	3	173	2	2	2	180	1	1	0
XII	2	0	—	2	1	10	3	7	0	13	49	0	14	8	23	1	0	21	16	0	6	5	178	3	3	1	185	1	2	0

(a) Y compris demi-produits en aciers fins et alliéés - Compresi i semi-prodotti di acciai fini e legati

(b) Acier ordinaire seulement - Solo acciaio comune

(c) Y compris fil machine en aciers fins et alliéés - Compresa la vergella in matasse di acciai fini e legati

(d) Y compris ébauches en rouleaux pour tôles en aciers fins et alliéés - Compresi gli sbozzi in rotoli per lamiere di acciai fini e legati

(e) Produits forgés, laminés à froid (autres que les tôles ou le feuillard destiné à la fabrication du fer blanc) ou ouvrés à la surface (y compris argentés, émaillés, etc...) y compris les bandages, frettes et centres de roues

Prodotti forgiati, strati, laminati a freddo (differenti dalle lamiere o dai nastri stretti a caldo destinati alla fabbricazione della banda) o lavorati alla superficie (compresi argentati, smaltati, ecc...) compresi i cerchioni,

le frette ed i centri di ruote

(f) C.T.C.I. 681-41; 681-15

Exportations par produits vers les pays tiers et livraisons aux autres pays de la Communauté
Esportazioni per prodotti verso i paesi terzi e consegne agli altri paesi della Comunità

1.000 t

Période Periodo	Fonte et ferro-alliages Chisa e ferro-leghe d'alto forno				Acier (produits du Traité) Acciaio (prodotti compresi nel Trattato)																	Produits sidérurgiques hors Communauté Prodotti siderurgici fuori della Comunità				28	29	30	31		
	1	2	3	4	5	6	7	8	9	10	11	12	13	14	15	16	17	18	19	20	21	22	23	24	25					26	27
	Fonte · Chisa	Spiegel · Chisa manganesifera	Ferro-Mn carbure · Ferro-Mn carburato	Total · Totale	Lingots et massiaux (a) (b) · Lingotti e masselli (a) (b)	Blooms et billettes (b) · Blumi e billette (b)	Brames et larges (b) · Bramme e bidoni (b)	Ebauches en rouleaux pour tôles (coils) (b) Sbozzi in rotoli per lamiera (coils) (b)	Rails neufs · Rotale nuove	Traverses, selles, éclisses · Traverse, piastre, stecche	Fill machine (b) · Vergella in matasse (b)	Barres (c) · Barre (c)	Paplanches · Palancole	Profils de 80 mm et plus et Zores (b) Profilati da 80 mm et plus et Zores (b)	Autres profils (b) · Altri profilati (b)	Feuillards à chaud · Nastri stretti a caldo	Large plates (d) · Larghi piatti (d)	Tôles magnétiques · Lamiere magnetici	3 mm et plus 3 mm et oltre	moins de 3 mm inferiori a 3 mm	0,50 mm et plus 0,50 mm e oltre	moins de 0,50 mm inferiori a 0,50 mm	Autres tôles revêtues et tôles plaquées Altre lamiera rivestite e lamiera placcate	Total (5-23) · Totale (5-23)	Forgés, étirés, etc... sous les formes précédentes (e) Forgiati, strati, ecc... secondo le forme precedenti (e)	Fils trefilés · Fili trafilati	Tubes et raccords d'acier (f) Tubi e raccordi di acciaio (f)	Total général Acier (f) · Totale generale Acciaio (f)	Rails usagés · Rotale usate	Tubes, raccords, etc. de fonte (g) · Tubi, raccordi, ecc. di ghisa (g)	Ferro-alliages (HC) · Ferro-leghe (NC)

Exportations vers les pays tiers · Esportazioni verso i paesi terzi

1954	31	—	18	49	13	233	15	0	69	52	111	525	57	145	181	61	8	14	156	217	2	92	127	2.078	41	152	261	2.532	7	126	11
1955	177	0	28	206	52	178	11	0	97	106	118	622	21	241	427	77	8	22	204	256	1	173	133	2.747	47	206	312	3.312	15	186	23
1956	31	0	53	84	18	128	3	0	109	109	109	670	37	241	266	65	9	21	226	254	1	192	150	2.608	46	170	286	3.110	7	139	15
1956	IV	3	0	8	11	0	7	—	12	7	8	54	3	19	25	8	1	2	18	25	0	14	16	219	3	15	28	266	0	17	1
V	3	0	7	9	0	6	—	—	14	9	10	65	4	22	21	5	1	2	20	25	0	13	17	234	4	18	24	280	1	16	1
VI	5	—	1	5	1	13	—	0	7	11	10	63	3	26	20	5	1	1	21	22	0	19	13	235	4	15	31	285	1	18	1
VII	2	—	9	12	5	14	—	—	9	11	11	57	3	21	21	5	1	2	20	20	0	15	12	225	5	13	22	266	0	12	1
VIII	3	—	—	3	1	17	—	—	10	11	7	47	4	22	18	4	1	2	19	17	—	10	10	202	4	12	16	234	0	8	1
IX	0	—	4	4	0	12	—	—	7	6	9	49	3	14	16	6	0	2	18	20	0	13	11	185	3	11	19	218	0	4	1

	X	0	0	3	3	2	10	—	12	6	10	64	4	21	18	6	0	2	20	27	0	15	14	234	3	17	24	278	—	11	2
	XI	1	—	1	2	0	8	—	5	12	9	60	3	15	18	5	1	2	21	18	0	20	13	209	4	14	21	249	0	10	1
	XII	1	—	3	4	0	9	0	8	7	9	66	4	19	16	4	1	2	18	21	0	19	10	212	4	12	21	249	0	7	2
1957	I	1	—	11	11	4	7	—	9	10	9	72	6	19	20	4	1	1	20	27	0	18	13	241	3	15	30	289	0	13	1
	II	0	0	0	0	0	12	—	8	8	9	62	5	16	18	5	1	3	19	21	0	15	13	214	4	13	29	259	0	7	1

	88	1	33	123	9	114	22	54	9	1	76	203	3	113	119	92	17	2	124	134	0	44	8	1.144	16	8	1 <th>1.168</th> <th>54</th> <th>87</th> <th>10</th>	1.168	54	87	10
1954	235	5	60	300	29	126	11	113	11	4	79	307	8	159	174	106	20	6	147	191	0	33	9	1.534	40	11	26	1.611	109	114	13
1955	217	5	58	280	76	71	1	74	9	6	90	278	4	140	137	76	21	17	107	134	0	35	9	1.285	36	8	37	1.366	43	69	7
1956	IV	15	0	6	22	4	7	0	4	1	0	8	25	0	13	11	6	2	11	12	0	3	1	107	4	1	4	115	8	7	0
	V	12	0	6	18	5	7	0	9	0	7	23	0	9	12	6	2	1	7	8	0	2	1	99	4	1	5	108	5	7	1
	VI	21	0	4	25	7	6	0	5	1	7	23	—	11	9	6	1	1	9	11	0	6	1	105	4	1	3	113	2	6	1
	VII	18	0	5	24	1	5	0	6	2	1	24	1	13	13	8	2	2	10	9	0	4	1	109	4	1	3	116	4	6	1
	VIII	15	1	4	20	4	3	0	8	1	7	20	0	10	12	4	2	2	8	10	—	3	1	95	4	0	2	101	1	7	1
	IX	19	—	5	24	12	7	0	10	1	7	24	0	13	10	6	2	2	7	9	0	3	1	113	2	1	3	119	1	6	1
	X	16	—	6	21	8	9	0	6	1	0	24	0	14	10	6	3	2	9	10	0	3	1	115	2	1	3	120	2	6	1
	XI	16	—	4	20	14	4	0	6	0	8	22	0	12	10	6	1	1	9	12	0	2	1	111	2	1	3	117	2	6	1
	XII	24	—	5	29	10	5	0	4	0	7	21	1	14	11	5	2	2	9	13	—	2	1	107	3	1	3	114	1	4	1
1957	I	14	0	5	19	7	8	0	8	1	1	8	0	12	12	6	2	2	11	14	—	3	1	120	2	1	2	126	1	6	1
	II	21	—	4	25	11	6	0	5	0	1	9	0	14	12	7	2	1	10	10	—	2	1	118	3	1	3	125	2	4	1

Livraisons aux autres pays de la Communauté · Consegne agli altri paesi della Comunità

(a) Y compris demi-produits en aciers fins et alliés · Compresi i semi-prodotti di acciai fini e legati
 (b) Acier ordinaire seulement · Solo acciaio comune
 (c) Y compris fil machine en aciers fins et alliés · Compresa la vergella in matasse di acciai fini e legati
 (d) Y compris ébauches en rouleaux pour tôles en aciers fins et alliés · Compresi gli sbizzi in rotoli per lamiere di acciai fini e legati
 (e) Produits forgés, laminés à froid (autres que les tôles ou le feuillard destiné à la fabrication du fer blanc) ou ouvrés à la surface (y compris argentés, émaillés, etc...) y compris les bandages, frettes et centres de roues
 Prodotti forgiati, stirati, laminati a freddo (differenti delle lamiere o dai nastri stretti a caldo destinati alla fabbricazione della banda) o lavorati alla superficie (compresi argentati, smaltati, ecc...) compresi i cerchioni, le frette ed i centri di ruote
 (f) Chiffres provisoires · Cifre provvisorie
 (g) C.T.C.I. 681-14; 681-15

Exportations par produits vers les pays tiers et livraisons aux autres pays de la Communauté
Esportazioni per prodotti verso i paesi terzi e consegna agli altri paesi della Comunità

1.000 t

Période Periodo	Fonte et ferro-alliages Ghisa e ferro-leghe d'alto forno				Acier (produits du Traité) Acciaio (prodotti compresi nel Trattato)																	Produits sidérurgiques hors Communauté Prodotti siderurgici fuori della Comunità				28 Total général Acier · Totale generale Acciaio	29 Rails usagés · Rotale usate	30 Tubes, raccords, etc. de fonte (f) · Tubi, raccordi, ecc. di ghisa (f)	31 Ferro-alliages (HC) · Ferro-leghe (NC)
	1	2	3	4	5	6	7	8	9	10	11	12	13	14	15	16	17	18	19	20	21	22	23	24	25				
	Fonte · Ghisa	Spiegel · Ghisa manganesifera	Ferro-Mn carburé · Ferro-Mn carburato	Total · Totale	Lingots et massiaux (a)(b) · Lingotti e masselli (a)(b)	Blooms et billettes (b) · Blumi e billette (b)	Brames et larges (b) · Bramme e bidoni (b)	Ebauches en rouleaux pour tôles (coils) (b) Sbozzi in rotoli per lamiera (coils) (b)	Rails neufs · Rotale nuove	Traverses, selles, éclisses · Traverse, piastre, stecche	Fil machine (b) · Vergella in matasse (b)	Barres (c) · Barre (c)	Palanches · Palancole	Profilés de 80 mm et plus et Zores (b) Profilati da 80 mm e oltre e Zores (b)	Auress profilés (b) · Altri profilati (b)	Feuillards à chaud · Nastri stretti a caldo	Larges plats (d) · Larghi piatti (d)	Tôles magnétiques · Lamierini magnetici	Tôles non revêtues Lamiera non rivestite	0,50 mm et plus inferiori à 3 mm	0,50 mm et plus inferiori à 0,50 mm	Auress tôles revêtues et tôles plaquées Altre lamiera rivestite e lamiera placate	Total (5-23) · Totale (5-23)	Forgés, étirés, etc.....secondo le formes précédentes (e) Forgiati, tirati, ecc.....secondo le forme precedenti (e)	Fils crétilés · Fili trafilati	Tubes et raccords d'acier · Tubi e raccordi di acciaio			

Exportations vers les pays tiers · Esportazioni verso i paesi terzi

1954	1	0	1	2	28	9	8	7	1	0	0	17	1	2	2	1	2	0	5	0	0	5	88	5	4	97	0	1	5
1955	2	0	0	2	13	24	0	7	0	0	12	24	—	1	2	4	5	15	16	6	0	3	140	9	4	150	—	2	6
1956	4	1	0	5	45	64	—	10	1	3	8	119	2	3	48	5	2	20	14	15	1	9	379	39	4	194	0	2	4
1956 IV	0	—	—	0	1	7	—	1	0	0	—	5	0	3	2	0	1	1	0	0	0	1	23	0	0	14	—	0	0
V	0	0	—	0	2	4	—	0	—	0	1	14	0	5	0	0	2	2	1	0	—	3	33	2	0	14	0	0	0
VI	0	0	0	0	1	6	—	0	—	0	2	10	2	1	1	0	1	1	1	0	0	1	28	1	0	17	—	0	1

Exportations par produits vers les pays tiers et livraisons aux autres pays de la Communauté
Exportazioni per prodotti verso i paesi terzi e consegna agli altri paesi della Comunità

1.000 t

Période Periodo	Fonte et ferro-alliages Ghisa e ferro-leghe d'alto forno				Acier (produits du Traité) Acciaio (prodotti compresi nel Trattato)																		Produits sidérurgiques hors Communauté Prodotti siderurgici fuori della Comunità			28	29	30	31		
	1	2	3	4	5	6	7	8	9	10	11	12	13	14	15	16	17	18	19	20	21	22	23	24	25					26	27
	Fonte . Ghisa	Spiegel . Ghisa manganesifera	Ferro-Mn carbure . Ferro-Mn carburato	Total . Totale	Lingots et massiaux (a) (b) . Lingotti e masselli (a) (b)	Blooms et billettes (b) . Blumi e billette (b)	Brames et larges (b) . Bramme e bidoni (b)	Ebauches en rouleaux pour tôles (coils) (b) Sbozzi in rotoli per lamiera (coils) (b)	Rails neufs . Rotale nuove	Traverses, selles, éclisses . Traverse, piastre, stecche	File machine (b) . Vergella in matasse (b)	Barres (c) . Barre (c)	Palanches . Palancole	Profils de 80 mm et plus et Zores (b) Profilati da 80 mm et oltre e Zores (b)	Autres profils (b) . Altri profilati (b)	Feuillards à chaud . Nastri stretti a caldo	Larges plats (d) . Larghi piatti (d)	Tôles magnétiques . Lamierini magnetici	Tôles non revêtues Lamiera non rivestite	0,50 mm et plus Inferiori a 3 mm	0,50 mm et plus Inferiori a 0,50 mm	0,50 mm et plus Inferiori a 0,50 mm	Autres tôles revêtues et tôles plaquées Altre lamiera rivestite e lamiera placcate	Total (5-23) . Totale (5-23)	Forgés, étréps, etc....secondo le forme précédentes (e) Forgiati, strati, ecc....secondo le forme precedenti (e)	Fils treillis . Fili tralati	Tubes et raccords d'acier (f) Tubi e raccordi di acciaio (f)	Total général Acier . Totale generale Acciaio	Rails usagés . Rotale usate	Tubes, raccords, etc. de fonte (f) . Tubi, raccordi, ecc. di ghisa (f)	Ferro-alliages (HC) . Ferro-leghe (NC)

Exportations vers les pays tiers . Exportazioni verso i paesi terzi

1954	127	0	127	0	15	13	1	1	9	0	0	0	0	0	0	0	0	51	78	0	4	0	172	5	23	29	230	0	0
1955	167	0	167	1	15	13	1	2	12	0	0	0	0	0	0	0	0	48	110	0	8	1	210	12	23	47	293	4	0
1956	89	0	89	1	32	23	4	2	12	0	0	0	0	0	0	0	0	31	97	0	5	0	207	8	25	54	295	9	0
1956 IV	7	0	7	0	2	2	0	0	1	0	0	0	0	0	0	0	0	2	12	0	0	19	1	2	5	27	0	0	
V	8	0	8	0	2	2	0	0	1	0	0	0	0	0	0	0	0	3	12	0	1	21	1	2	4	29	2	0	
VI	6	0	6	0	3	2	0	0	1	0	0	0	0	0	0	0	0	2	9	0	0	17	1	2	5	26	1	0	
VII	6	0	6	0	3	3	1	0	1	0	0	0	0	0	0	0	0	3	4	0	0	15	1	2	5	22	1	0	
VIII	9	0	9	0	4	3	0	0	1	0	0	0	0	0	0	0	0	2	5	0	2	17	0	2	4	23	0	0	
IX	9	0	9	0	1	3	0	0	2	0	0	0	0	0	0	0	0	3	6	0	1	16	1	2	5	24	0	0	

		Livraisons aux autres pays de la Communauté · Consegne agli altri paesi della Comunità																												
		8	—	—	—	—	—	—	0	0	3	1	—	0	0	1	0	0	4	12	0	—	0	21	1	2	6	29	0	—
X	8	—	—	—	—	—	—	—	0	0	3	1	—	0	0	1	0	0	4	12	0	—	0	21	1	2	6	29	0	—
XI	7	—	—	—	—	—	—	—	0	0	6	1	—	0	0	0	0	—	3	5	—	0	16	0	3	5	24	1	—	
XII	6	—	—	—	—	—	—	—	0	0	3	2	—	0	0	2	0	—	3	8	—	0	18	0	2	4	25	2	—	
1957	I	5	—	—	—	—	—	—	0	0	2	2	—	1	0	1	—	0	6	10	0	0	22	0	2	4	29	0	0	
II	8	—	—	—	—	—	—	—	0	0	2	1	—	0	1	1	0	2	6	—	0	0	14	1	2	4	21	0	—	
1954	85	2	—	—	—	—	—	—	116	0	0	11	1	0	0	9	0	0	11	23	0	5	0	177	1	1	3	183	3	0
1955	96	—	0	—	—	—	—	—	122	0	0	14	3	0	2	16	0	0	18	51	0	7	0	235	1	1	7	244	14	0
1956	97	—	—	—	—	—	—	—	71	0	0	14	8	—	4	2	18	0	14	52	0	7	1	191	1	0	7	200	1	0
1956	IV	7	—	—	—	—	—	—	4	0	0	1	1	—	0	2	0	0	1	3	—	1	0	14	0	0	1	15	0	0
V	6	—	—	—	—	—	—	—	5	0	0	1	1	—	0	2	0	0	1	4	—	0	0	16	0	0	1	17	0	0
VI	11	—	—	—	—	—	—	—	8	0	—	2	0	—	0	2	0	—	1	5	0	1	0	20	0	0	1	21	0	0
VII	7	—	—	—	—	—	—	—	8	0	0	1	1	—	0	1	0	—	1	4	—	1	0	16	0	0	1	17	0	0
VIII	9	—	—	—	—	—	—	—	8	0	—	1	0	—	0	1	—	0	1	5	—	0	0	16	0	0	0	16	—	0
IX	8	—	—	—	—	—	—	—	5	—	—	2	1	—	0	2	—	0	1	5	0	1	0	16	0	0	1	16	0	0
X	7	—	—	—	—	—	—	—	5	0	—	1	1	—	0	2	0	0	1	5	—	0	0	16	0	0	1	16	—	0
XI	9	—	—	—	—	—	—	—	6	0	—	2	1	—	1	0	1	0	2	5	0	1	0	18	0	0	1	19	—	0
XII	9	—	—	—	—	—	—	—	5	0	—	1	0	—	0	1	0	0	1	6	—	1	0	16	0	0	0	16	0	0
1957	I	11	—	—	—	—	—	—	9	0	0	1	1	—	1	0	1	0	1	5	0	1	0	20	0	0	1	21	0	—
II	7	—	—	—	—	—	—	—	7	0	—	1	1	—	1	0	1	0	1	5	—	0	0	17	0	0	1	18	—	0

(a) Y compris demi-produits en aciers fins et alliés · Compresi i semi-prodotti di acciai fini e legati

(b) Acier ordinaire seulement · Solo acciaio comune

(c) Y compris fil machine en aciers fins et alliés · Compresa la vergella in matasse di acciai fini e legati

(d) Y compris ébauches en rouleaux pour tôles en aciers fins et alliés · Compresi gli sbocchi in rotoli per lamiere di acciai fini e legati

(e) Produits forgés, laminés à froid (autres que les tôles ou le feuillard destiné à la fabrication du fer blanc) ou ouvrés à la surface (y compris argentés, émaillés, etc...) Y compris les bandages, frettes et centres de roues

Prodotti forgiati, stirati, laminati a freddo (differenti dalle lamiere o dai nastri stretti a caldo destinati alla fabbricazione della banda) o lavorati alla superficie (compresi argentati, smaltati, ecc...) compresi i cerchioni, le frette ed i centri di ruote

(f) Y compris les tubes, raccords etc. de fonte · Ivi compresi i tubi, raccordi ecc. di ghisa

Importations et exportations par groupes de produits et par pays ou zones géographiques
 Importazioni ed esportazioni per gruppi di prodotti e per paesi o zone geografiche

54

A

1.000 t

Pays Paesi	Lingots et demi-produits Lingotti e semi-prodotti		Produits finis et finaux (a) Prodotti finiti e terminali (a)				Fonte (b) Ghsa (b)		
	1955	12 mois i 12 mesi		1955	12 mois i 12 mesi		1955	12 mois i 12 mesi	
		1955	1956		1955	1956		1955	1956
Importations (e) • Importazioni (e)									
Allemagne (R. F.) sans la Sarre • Germania (R. F.) escl. la Sarre	175	68	458	458	638	200	200	180	
Belgique/Luxembourg • Belgio/Lussemburgo	260	188	2.144	2.144	2.071	50	50	25	
France/Sarre • Francia/Sarre	145	160	1.251	1.251	1.080	287	287	289	
Italie • Italia	8	4	55	55	40	—	—	—	
Pays-Bas • Paesi Bassi	0	1	230	230	177	103	103	94	
Communauté (total) • Comunità (totale)	588	421	4.137	4.137	4.005	640	640	587	
U.S.A. et poss. • U.S.A. e poss.									
Royaume-Uni • Regno Unito	98	46	272	272	258	1	1	0	
Suède • Svezia	1	1	81	81	59	30	30	37	
Europe Orientale • Europa Orientale	13	8	45	45	40	34	34	14	
Autriche • Austria	7	148	20	20	28	220	220	241	
Autres pays • Altri paesi	30	43	255	255	266	141	141	136	
	63	64	15	15	14	142	142	116	
Pays tiers (total) • Paesi terzi (totale)	211	310	687	687	680	567	567	543	
Total général • Totale generale	799	730	4.825	4.825	4.685	1.207	1.207	1.130	
Exportations (f) • Esportazioni (f)									
Allemagne (R. F.) sans la Sarre • Germania (R. F.) escl. la Sarre	141	107	2.299	2.299	1.830	93	93	65	
Belgique/Luxembourg • Belgio/Lussemburgo	61	45	134	134	167	309	309	301	
France/Sarre • Francia/Sarre	178	168	476	476	626	124	124	115	
Italie • Italia	97	56	207	207	226	81	81	89	
Pays-Bas • Paesi Bassi	119	56	1.133	1.133	1.151	42	42	8	
Communauté (total) • Comunità (totale)	596	431	4.249	4.249	4.000	648	648	578	

États d'Amérique Stati d'America	U.S.A. et poss. • U.S.A. e poss. Canada (c) • Canada (c) Argentine • Argentina Brésil • Brasile Autres • Altri	0	0	1	422	422	781	43	43	104
		—	—	2	67	67	223	0	0	0
		234	234	128	207	207	112	39	39	11
		1	1	—	33	33	19	0	0	—
		64	64	61	467	467	527	3	3	1
Europe Europa	Royaume-Uni • Regno Unito Irlande-Islande • Irlanda-Islanda Suède • Svezia Autres pays scand. (d) • Altri paesi scand. (d) Europe Orientale • Europa Orientale Autres pays • Altri paesi	62	62	118	457	457	642	243	243	75
		6	6	5	45	45	32	3	3	3
		2	2	0	508	508	415	46	46	31
		3	3	5	801	801	723	29	29	22
		5	5	8	268	268	690	0	0	10
		153	153	147	1.113	1.113	1.172	63	63	78
T.O.M.	de l'Union française • dell'Unione francese belges • belgi néerlandais • olandesi	21	21	21	502	502	435	3	3	3
		0	0	0	145	145	153	0	0	0
		—	—	—	15	15	16	0	0	0
Autres pays Altri paesi	Pakistan • Pakistan Inde • India Chine • Cina Afrique • Africa Océanie • Oceania Asie • Asia Autres • Altri	24	24	44	42	42	87	1	1	8
		5	5	38	131	131	439	—	—	0
		0	0	—	10	10	35	0	0	—
		5	5	2	447	447	407	3	3	12
		0	0	1	130	130	92	1	1	0
		19	19	32	808	808	104	18	18	51
		0	0	0	3	3	3	0	0	—
Pays tiers (total) • Paesi terzi (totale)		605	605	613	6.620	6.620	8.051	498	498	410
Total général • Totale generale		1.201	1.201	1.045	10.869	10.869	12.051	1.146	1.146	989

(a) Y compris coils et aciers spéciaux • Compresi coils ed acciai speciali

(b) Y compris Spiegel et ferro-manganèse carburé • Compresi ghisa manganesifera e ferro-Mn carburato

(c) Et Terre-Neuve • E Terra Nuova

(d) Finlande, Norvège, Danemark • Finlandia, Norvegia, Danimarca

(e) Importations des pays tiers et réceptions des pays de la Communauté • Importazioni dai paesi terzi e arrivi dai paesi della Comunità

(f) Exportations vers les pays tiers et livraisons aux pays de la Communauté • Esportazioni verso i paesi terzi e consegne ai paesi della Comunità

Importations et exportations par groupes de produits et par pays ou zones géographiques
 Importazioni ed esportazioni per gruppi di prodotti e per paesi o zone geografiche

ALLEMAGNE (R.F.) sans la Sarre
 GERMANIA (R.F.) escl. la Sarre

55

A

1.000 t

Pays Paesi	Lingots et demi-produits Lingotti e semi-prodotti		Produits finis et finaux (a) Prodotti finiti e terminali (a)		Fonte (b) Ghisa (b)	
	12 mois i 12 mesi		12 mois i 12 mesi		12 mois i 12 mesi	
	1955	1956	1955	1956	1955	1956
	71	44	966	756	13	13
	69	57	1.079	925	57	57
	—	0	6	9	—	—
	0	0	188	131	25	25
	140	101	2.238	1.821	95	95
Belgique/Luxembourg · Belgio/Lussemburgo	10	0	66	105	0	0
France/Sarre · Francia/Sarre	0	0	7	5	9	9
Italie · Italia	2	2	28	34	18	18
Pays-Bas · Paesi Bassi	4	143	2	10	66	66
Communauté (total) · Comunità (totale)	2	14	121	133	13	13
	1	0	7	2	28	28
U.S.A. et poss. · U.S.A. e poss.	10	0	66	105	0	0
Royaume-Uni · Regno Unito	0	0	7	5	9	9
Suède · Svezia	2	2	28	34	18	18
Europe Orientale · Europa Orientale	4	4	2	10	66	66
Autriche · Austria	2	14	121	133	13	13
Autres pays · Altri paesi	1	0	7	2	28	28
Pays tiers (total) · Paesi terzi (totale)	18	159	230	289	134	134
Total général · Totale generale	158	260	2.468	2.111	229	229
	15	28	48	85	53	53
	27	46	78	128	58	58
	14	10	34	58	60	60
	111	6	286	334	32	32
	168	89	447	604	202	202
Belgique/Luxembourg · Belgio/Lussemburgo	15	28	48	85	53	53
France/Sarre · Francia/Sarre	27	46	78	128	58	58
Italie · Italia	14	10	34	58	60	60
Pays-Bas · Paesi Bassi	111	6	286	334	32	32
Communauté (total) · Comunità (totale)	168	89	447	604	202	202

Exportations (f) · Esportazioni (f)

63
54
57
3
177

États d'Amérique Stati d'America	U.S.A. et poss. • U.S.A. e poss. Canada (c) • Canadà (c) Argentine • Argentina Brésil • Brasile Autres • Altri	3	—	34	—	27	1	23	23	91	16	16	56
		—	34	—	27	0	6	30	30	38	0	0	0
Europe	Royaume-Uni • Regno Unito Irlande-Islande • Irlanda-Islanda Suède • Svezia Autres pays scand. (d) • Altri paesi scand. (d) Europe Orientale • Europa Orientale Autres pays • Altri paesi	19	4	0	2	48	43	43	43	125	—	—	1
		4	0	2	0	2	15	15	15	12	3	3	3
T.O.M.	de l'Union française • dell'Unione francese belges • belgi néerlandais • olandesi	0	—	—	—	—	0	0	0	1	—	—	—
		—	—	—	—	—	1	1	1	1	—	—	—
Autres pays Altri paesi	Pakistan • Pakistan Inde • India Chine • Cina Afrique • Africa Océanie • Oceania Asie • Asia Autres • Altri	8	0	0	—	1	7	7	7	10	1	1	7
		0	0	—	—	5	14	14	14	111	—	—	0
Pays tiers total • Paesi terzi (totale)		164	164	332	167	164	1.159	1.159	1.159	1.858	122	122	229
		—	—	—	—	—	—	—	—	—	—	—	—
Total général • Totale generale		332	332	668	332	332	2.462	2.462	2.462	3.244	324	324	405
		—	—	—	—	—	—	—	—	—	—	—	—

(a) Y compris coils et aciers spéciaux • Compresi coils ed acciai speciali

(b) Y compris Spiegel et ferro-manganèse carburé • Compresi ghisa manganesifera e ferro-Mn carburato

(c) Et Terre-Neuve • E Terra Nuova

(d) Finlande, Norvège, Danemark • Finlandia, Norvegia, Danimarca

(e) Importations des pays tiers et réceptions des autres pays de la Communauté • Importazioni dai paesi terzi e arrivi dagli altri paesi della Comunità

(f) Exportations vers les pays tiers et livraisons aux autres pays de la Communauté • Esportazioni verso i paesi terzi e consegne agli altri paesi della Comunità

Importations et exportations par groupes de produits et par pays ou zones géographiques
 Importazioni ed esportazioni per gruppi di prodotti e per paesi o zone geografiche

56 A

1.000 t

Pays Paesi	Lingots et demi-produits Lingotti e semi-prodotti				Produits finis et finaux (a) Prodotti finiti e terminali (a)				Fonte (b) Ghsa (b)	
	1955	12 mois i 12 mesi		1955	12 mois i 12 mesi		1955	12 mois i 12 mesi		
		1955	1956		1955	1956		1955	1956	
Allemagne (R. F.) sans la Sarre · Germania (R. F.) escl. la Sarre	12	23	46	92	54	54	62	54	62	
France/Sarre · Francia/Sarre	46	17	38	42	216	216	204	216	204	
Italie · Italia	—	—	0	0	—	—	—	—	—	
Pays-Bas · Paesi Bassi	—	0	33	29	38	38	31	38	31	
Communauté (total) · Comunità (totale)	58	41	117	163	308	308	297	308	297	
U.S.A. et poss. · U.S.A. e poss.	2	—	28	18	—	—	0	—	0	
Royaume-Uni · Regno Unito	0	0	5	5	12	12	19	12	19	
Suède · Svezia	9	4	3	4	14	14	2	14	2	
Europe Orientale · Europa Orientale	3	1	0	—	85	85	122	85	122	
Autriche · Austria	0	—	9	15	6	6	1	6	1	
Autres pays · Altri paesi	—	2	2	2	31	31	25	31	25	
Pays tiers (total) · Paesi terzi (totale)	14	7	47	45	148	148	168	148	168	
Total général · Totale generale	72	48	164	207	457	457	465	457	465	

Importations (e) · Importazioni (e)

Exportations (f) · Esportazioni (f)

Allemagne (R. F.) sans la Sarre · Germania (R. F.) escl. la Sarre	66	44	962	747	11	11	1	11	1
France/Sarre · Francia/Sarre	144	117	345	442	32	32	22	32	22
Italie · Italia	44	27	56	61	—	—	0	—	0
Pays-Bas · Paesi Bassi	2	1	783	776	5	5	1	5	1
Communauté (total) · Comunità (totale)	256	188	2.146	2.026	48	48	24	48	24

États d'Amérique Stati d'America	U.S.A. et poss. • U.S.A. e poss. Canada (c) • Canada (c) Argentine • Argentina Brésil • Brasile Autres • Altri	—	—	—	235	235	449	—	—	3
		—	—	—	47	47	151	—	—	—
		107	107	61	60	32	—	—	—	—
		0	0	—	8	4	—	—	—	—
		2	2	10	236	260	—	—	0	0
Europe Europa	Royaume-Uni • Regno Unito Irlande-Islande • Irlanda-Islanda Suède • Svezia Autres pays scand. (d) • Altri paesi scand. (d) Europe Orientale • Europa Orientale Autres pays • Altri paesi	34	34	61	189	189	291	—	—	0
		2	2	3	22	16	—	—	—	0
		0	0	0	245	170	—	—	—	0
		0	0	0	365	312	—	—	—	—
		2	2	—	63	177	—	—	—	—
1	1	4	346	346	—	—	0	0		
T.O.M.	de l'Union française • dell'Unione francese belges • belgi néerlandais • olandesi	—	—	—	2	2	6	—	—	0
		0	0	0	143	143	152	0	0	
		—	—	—	5	5	4	—	—	—
		10	10	30	16	16	30	0	0	0
		1	1	11	28	28	148	—	—	—
Autres pays Altri paesi	Pakistan • Pakistan Inde • India Chine • Cina Afrique • Africa Océanie • Oceania Asie • Asia Autres • Altri	—	—	—	1	1	2	—	—	—
		—	—	—	198	198	186	—	—	0
		—	—	—	77	77	50	0	0	0
		3	3	7	356	356	459	0	0	0
		—	—	—	—	—	—	—	—	—
Pays tiers (total) • Paesi terzi (totale)		163	163	187	2.641	2.641	3.257	1	1	4
Total général • Totale generale		419	419	375	4.787	4.787	5.283	48	48	28

(a) Y compris coils et aciers spéciaux • Compresi coils ed acciai speciali

(b) Y compris Spiegel et ferro-manganèse carburé • Compresi ghisa manganesifera e ferro-Mn carburato

(c) Et Terre-Neuve • E Terra Nuova

(d) Finlande, Norvège, Danemark • Finlandia, Norvegia, Danimarca

(e) Importations des pays tiers et réceptions des autres pays de la Communauté • Importazioni dai paesi terzi e arrivi dagli altri paesi della Comunità

(f) Exportations vers les pays tiers et livraisons aux autres pays de la Communauté • Esportazioni verso i paesi terzi e consegne agli altri paesi della Comunità

Importations et exportations par groupes de produits et par pays ou zones géographiques
 Importazioni ed esportazioni per gruppi di prodotti e per paesi o zone geografiche

57 A

1.000 t

Pays Paesi	Lingots et demi-produits Lingotti e semi-prodotti				Produits finis et finaux (a) Prodotti finiti e terminali (a)				Fonte (b) Ghisa (b)	
	12 mois i 12 mesi		12 mois i 12 mesi		12 mois i 12 mesi		12 mois i 12 mesi		12 mois i 12 mesi	
	1955	1956	1955	1956	1955	1956	1955	1956	1955	1956
Allemagne (R. F.) sans la Sarre • Germania (R. F.) escl. la Sarre	19	26	84	84	148	148	75	75	24	24
Belgique/Luxembourg • Belgio/Lussemburgo	141	118	341	341	441	441	33	33	51	51
Italie • Italia	8	4	49	49	31	31	—	—	—	—
Pays-Bas • Paesi Bassi	0	1	8	8	14	14	35	35	39	39
Communauté (total) • Comunità (totale)	169	148	482	482	633	633	143	143	115	115
U.S.A. et poss. • U.S.A. e poss.	0	0	16	16	11	11	0	0	0	0
Royaume-Uni • Regno Unito	0	0	2	2	1	1	1	1	3	3
Suède • Svezia	0	0	8	8	11	11	2	2	2	2
Europe Orientale • Europa Orientale	—	—	—	—	1	1	—	—	—	—
Autriche • Austria	0	0	8	8	3	3	0	0	5	5
Autres pays • Altri paesi	0	1	1	1	6	6	6	6	6	6
Pays tiers (total) • Paesi terzi (totale)	0	5	34	34	33	33	9	9	24	24
Total général • Totale generale	169	153	516	516	665	665	151	151	139	139
Allemagne (R. F.) sans la Sarre • Germania (R. F.) escl. la Sarre	75	62	1.144	1.144	939	939	63	63	50	50
Belgique/Luxembourg • Belgio/Lussemburgo	46	17	45	45	52	52	218	218	204	204
Italie • Italia	39	19	115	115	104	104	14	14	22	22
Pays-Bas • Paesi Bassi	6	50	64	64	41	41	5	5	4	4
Communauté (total) • Comunità (totale)	166	148	1.368	1.368	1.137	1.137	300	300	280	280

Importations (e) • Importazioni (e)

Exportations (f) • Esportazioni (f)

États d'Amérique Stati d'America	U.S.A. et poss. · U.S.A. e poss. Canada (c) · Canada (c) Argentine · Argentina Brésil · Brasile Autres · Altri	0	0	—	164	164	234	26	26	44
		—	—	1	13	13	34	0	0	—
		84	84	—	97	97	24	7	7	—
		—	—	18	13	13	7	0	0	—
		28	28	—	129	129	141	1	1	0
Europe Europa	Royaume-Uni · Regno Unito Irlande-Islande · Irlanda-Islanda Suède · Svezia Autres pays scand. (d) · Altri paesi scand. (d) Europe Orientale · Europa Orientale Autres pays · Altri paesi	9	9	5	151	151	164	156	156	31
		—	—	0	7	7	4	—	—	—
		1	1	0	84	84	55	—	—	—
		1	1	5	235	235	188	—	—	—
		1	153	153	187	—	—	—	—	
		83	380	83	380	358	9	9	5	
T.O.M.	de l'Union française · dell'Unione francese belges · belgi néerlandais · olandesi	21	21	21	500	500	429	3	3	3
		0	0	—	1	1	1	—	—	—
		—	—	—	1	1	1	0	0	—
Autres pays Altri paesi	Pakistan · Pakistan Inde · India Chine · Cina Afrique · Africa Océanie · Oceania Asie · Asia Autres · Altri	6	6	7	13	13	44	—	—	—
		4	4	3	88	88	138	—	—	—
		—	—	—	4	4	22	0	0	—
		1	1	—	191	191	128	2	2	1
		—	41	41	31	0	0	0		
		1	243	3	243	271	1	1	0	
		0	0	0	0	0	0	0	—	
Pays tiers (total) · Paesi terzi (totale)		240	240	150	2.507	2.507	2.458	206	206	84
Total général · Totale generale		406	406	298	3.875	3.875	3.595	505	505	364

(a) Y compris coils et aciers spéciaux · Compresi coils ed acciai speciali

(b) Y compris Spiegel et ferro-manganèse carburé · Compresi ghisa manganesifera e ferro-Mn carburato

(c) Et Terre-Neuve · E Terra Nuova

(d) Finlande, Norvège, Danemark · Finlandia, Norvegia, Danimarca

(e) Importations des pays tiers et réceptions des autres pays de la Communauté · Importazioni dai paesi terzi e arrivi dagli altri paesi della Comunità

(f) Exportations vers les pays tiers et livraisons aux autres pays de la Communauté · Esportazioni verso i paesi terzi e consegne agli altri paesi della Comunità

Importations et exportations par groupes de produits et par pays ou zones géographiques
 Importazioni ed esportazioni per gruppi di prodotti e per paesi o zone geografiche

58 A

Pays Paesi	Lingots et demi-produits Lingotti e semi-prodotti				Produits finis et finaux (a) Prodotti finiti e terminali (a)				Fonte (b) Ghisa (b)	
	1955	12 mois i 12 mesi		1955	12 mois i 12 mesi		1955	1955	12 mois i 12 mesi	
		1955	1956		1955	1956			1955	1956
Importations (e) - Importazioni (e)										
Allemagne (R. F.) sans la Sarre · Germania (R. F.) escl. la Sarre	17	17	14	41	41	66	70	70	70	62
Belgique/Luxembourg - Belgio/Lussemburgo	47	47	26	55	55	61	0	0	0	0
France/Sarre · Francia/Sarre	29	29	17	70	70	71	9	9	9	30
Pays-Bas · Paesi Bassi	0	0	0	1	1	3	5	5	5	12
Communauté (total) · Comunità (totale)	93	93	58	167	167	201	85	85	85	103
U.S.A. et poss. · U.S.A. e poss.	0	0	0	78	78	58	1	1	1	0
Royaume-Uni · Regno Unito	0	0	0	15	15	8	5	5	5	5
Suède · Svezia	1	1	2	4	4	3	0	0	0	0
Europe Orientale · Europa Orientale	—	—	—	1	1	6	69	69	69	81
Autriche · Austria	29	29	29	113	113	112	121	121	121	117
Autres pays · Altri paesi	32	32	60	5	5	4	72	72	72	46
Pays tiers (total) · Paesi terzi (totale)	62	62	91	216	216	191	268	268	268	250
Total général · Totale generale	155	155	149	384	384	392	353	353	353	353
Exportations (f) - Esportazioni (f)										
Allemagne (R. F.) sans la Sarre · Germania (R. F.) escl. la Sarre	1	1	1	5	5	10	2	2	2	0
Belgique/Luxembourg - Belgio/Lussemburgo	—	—	0	0	0	1	0	0	0	0
France/Sarre · Francia/Sarre	6	6	5	47	47	31	—	—	—	—
Pays-Bas · Paesi Bassi	—	—	0	0	0	0	0	0	0	0
Communauté (total) · Comunità (totale)	6	6	6	53	53	43	3	3	3	0

1.000 t

États d'Amérique Stati d'America	U.S.A. et poss. • U.S.A. e poss. Canada (c) • Canada (c) Argentine • Argentina Brésil • Brasile Autres • Altri	—	—	—	0	0	6	—	—	1
		—	9	2	—	—	0	—	—	—
		1	39	39	5	—	3	0	0	—
		1	1	10	1	3	3	—	—	—
		8	8	—	2	5	5	0	0	—
Europe Europa	Royaume-Uni • Regno Unito Irlande-Islande • Irlanda-Islanda Suède • Svezia Autres pays scand. (d) • Altri paesi scand. (d) Europe Orientale • Europa Orientale Autres pays • Altri paesi	0	4	3	3	8	—	—	—	
		—	—	0	0	0	0	—	—	
		0	—	—	—	0	1	—	—	
		—	—	0	0	0	59	0	0	
		2	3	0	0	0	83	0	1	
13	11	63	63	—	—	—	—	3		
T.O.M.	de l'Union française • dell'Unione francese belges • belgi néerlandais • olandesi	—	—	—	—	0	—	—	—	
		—	—	—	—	—	—	—	—	
		—	—	—	—	—	—	—	—	
		—	—	—	—	—	—	—	—	
		—	—	—	—	—	—	—	—	
Autres pays Altri paesi	Pakistan • Pakistan Inde • India Chine • Cina Afrique • Africa Océanie • Oceania Asie • Asia Autres • Altri	—	6	6	6	3	—	—	—	
		—	20	0	0	38	—	—	—	
		—	—	—	—	3	—	—	—	
		4	2	7	7	15	0	0	—	
		0	1	2	2	3	1	1	—	
1	11	10	10	36	—	—	—			
0	0	2	2	3	—	—	—			
Pays tiers (total) • Paesi terzi (totale)		37	109	102	102	270	2	2	5	
		44	114	155	155	313	5	5	5	
Total général • Totale generale										

(a) Y compris coils et aciers spéciaux • Compresi coils ed acciai speciali

(b) Y compris Spiegel et ferro-manganésé carburé • Compresi ghisa manganesifera e ferro-Mn carburato

(c) Et Terre-Neuve • E Terra Nuova

(d) Finlande, Norvège, Danemark • Finlandia, Norvegia, Danimarca

(e) Importations des pays tiers et réceptions des autres pays de la Communauté • Importazioni dai paesi terzi e arrivi dagli altri paesi della Comunità

(f) Exportations vers les pays tiers et livraisons aux autres pays de la Communauté • Esportazioni verso i paesi terzi e consegne agli altri paesi della Comunità

Importations et exportations par groupes de produits et par pays ou zones géographiques
 Importazioni ed esportazioni per gruppi di prodotti e per paesi o zone geografiche

59 A

1.000 t

Pays Paesi	Lingots et demi-produits Lingotti e semi-prodotti		Produits finis et finaux (a) Prodotti finiti e terminali (a)				Fonte (b) · Ghisa (b)	
	1955	12 mois i 12 mesi	1955	12 mois i 12 mesi		1955	12 mois i 12 mesi	
		1955		1956	1955		1956	
Allemagne (R. F.) sans la Sarre · Germania (R. F.) escl. la Sarre	127	127	287	287	333	1	1	2
Belgique/Luxembourg · Belgio/Lussemburgo	1	1	782	782	813	4	4	1
France/Sarre · Francia/Sarre	1	1	65	65	42	4	4	5
Italie · Italia	0	0	0	0	—	—	—	—
Communauté (total) · Comunità (totale)	129	129	1.133	1.133	1.188	9	9	8
U.S.A. et poss. · U.S.A. e poss.	86	86	84	84	66	—	—	—
Royaume-Uni · Regno Unito	0	0	53	53	40	3	3	4
Suède · Svezia	0	0	2	2	3	0	0	0
Europe Orientale · Europa Orientale	—	—	17	17	10	0	0	0
Autriche · Austria	0	0	4	4	2	—	—	—
Autres pays · Altri paesi	30	30	1	1	1	5	5	19
Pays tiers (total) · Paesi terzi (totale)	116	116	160	160	122	8	8	23
Total général · Totale generale	245	245	1.293	1.293	1.309	18	18	31

Importations (e) · Importazioni (e)

Pays Paesi	Lingots et demi-produits Lingotti e semi-prodotti		Produits finis et finaux (a) Prodotti finiti e terminali (a)				Fonte (b) · Ghisa (b)	
	1955	12 mois i 12 mesi	1955	12 mois i 12 mesi		1955	12 mois i 12 mesi	
		1955		1956	1955		1956	
Allemagne (R. F.) sans la Sarre · Germania (R. F.) escl. la Sarre	127	127	287	287	333	1	1	2
Belgique/Luxembourg · Belgio/Lussemburgo	1	1	782	782	813	4	4	1
France/Sarre · Francia/Sarre	1	1	65	65	42	4	4	5
Italie · Italia	0	0	0	0	—	—	—	—
Communauté (total) · Comunità (totale)	129	129	1.133	1.133	1.188	9	9	8
U.S.A. et poss. · U.S.A. e poss.	86	86	84	84	66	—	—	—
Royaume-Uni · Regno Unito	0	0	53	53	40	3	3	4
Suède · Svezia	0	0	2	2	3	0	0	0
Europe Orientale · Europa Orientale	—	—	17	17	10	0	0	0
Autriche · Austria	0	0	4	4	2	—	—	—
Autres pays · Altri paesi	30	30	1	1	1	5	5	19
Pays tiers (total) · Paesi terzi (totale)	116	116	160	160	122	8	8	23
Total général · Totale generale	245	245	1.293	1.293	1.309	18	18	31

Exportations (f) · Esportazioni (f)

Pays Paesi	Lingots et demi-produits Lingotti e semi-prodotti		Produits finis et finaux (a) Prodotti finiti e terminali (a)				Fonte (b) · Ghisa (b)	
	1955	12 mois i 12 mesi	1955	12 mois i 12 mesi		1955	12 mois i 12 mesi	
		1955		1956	1955		1956	
Allemagne (R. F.) sans la Sarre · Germania (R. F.) escl. la Sarre	—	—	188	188	133	16	16	13
Belgique/Luxembourg · Belgio/Lussemburgo	—	—	40	40	30	38	38	34
France/Sarre · Francia/Sarre	0	0	6	6	25	34	34	40
Italie · Italia	—	—	0	0	1	8	8	10
Communauté (total) · Comunità (totale)	0	0	235	235	191	96	96	97

États d'Amérique Statif d'America	U.S.A. et poss. • U.S.A. e poss. Canada (c) • Canada (c) Argentine • Argentina Brésil • Brasile Autres • Altri	—	—	—	—	0	0	1	1	0	1	0
		—	—	—	—	—	16	22	22	14	—	—
Europe Europa	Royaume-Uni • Regno Unito Irlande-Islande • Irlanda-Islanda Suède • Svezia Autres pays scand. (d) • Altri paesi scand. (d) Europe Orientale • Europa Orientale Autres pays • Altri paesi	—	—	—	—	71	71	86	86	54	86	44
		—	—	—	0	2	2	0	0	1	0	—
T.O.M.	de l'Union française • dell'Unione francese belges • belgi néerlandais • olandesi	—	—	—	—	0	0	0	0	0	0	—
		—	—	—	—	10	10	—	—	0	—	0
Autres pays Altri paesi	Pakistan • Pakistan Inde • India Chine • Cina Afrique • Africa Océanie • Oceania Asie • Asia Autres • Altri	—	—	—	—	0	0	—	—	0	—	—
		—	—	—	—	—	—	—	—	4	—	—
Pays tiers (total) • Paesi terzi (totale)	—	—	—	—	—	2	2	0	0	3	0	0
		—	—	—	—	5	5	—	—	0	—	—
Total général • Totale generale	0	—	—	—	—	8	8	—	—	23	3	0
		—	—	—	—	—	—	—	—	—	—	—
		—	0	0	0	210	210	167	167	207	167	89
		0	0	0	446	446	446	263	263	398	263	186

(a) Y compris coils et aciers spéciaux • Compresi coils ed acciai speciali

(b) Y compris Spiegel et ferro-manganèse carburé • Compresi ghisa manganesifera e ferro-Mn carburato

(c) Et Terre-Neuve • E Terra Nuova

(d) Finlande, Norvège, Danemark • Finlandia, Norvegia, Danimarca

(e) Importations des pays tiers et réceptions des autres pays de la Communauté • Importazioni dai paesi terzi e arrivi dagli altri paesi della Comunità

(f) Exportations vers les pays tiers et livraisons aux autres pays de la Communauté • Esportazioni verso i paesi terzi e consegne agli altri paesi della Comunità

**Approvisionnement et Consommation
de matières premières
et d'énergie**

*Approvvigionamento e Consumo
di materie prime
e di energia*

Production d'agglomérés de minerai de fer et de briquettes d'agglomérés des usines sidérurgiques par pays
 Produzione di agglomerati di minerale di ferro e di mattonelle di agglomerati degli stabilimenti siderurgici per paese

1.000 t

Période Periodo	Allemagne (R. F.) sans la Sarre Germania (R. F.) escl. la Sarre	Sarre	Belgique Belgio	France Francia	Italie Italia	Luxembour- bourg Lussem- burgo	Pays-Bas Paesi Bassi	Communauté Comunità
1954	8.402	2.856	672	1.501	1.101	897	—	15.429
1955	8.839	3.136	713	1.742	1.354	1.216	—	17.000
1956	9.402	3.183	739	1.820	1.416	1.649	—	18.209
1955 VII	770	274	49	147	105	116	—	1.461
VIII	763	270	62	124	123	110	—	1.452
IX	757	268	62	138	122	131	—	1.478
X	767	277	60	157	133	137	—	1.531
XI	772	271	60	153	131	121	—	1.508
XII	761	262	65	157	129	136	—	1.510
1956 I	799	274	63	153	118	130	—	1.537
II	677	245	50	118	88	116	—	1.294
III	824	267	62	159	120	135	—	1.567
IV	783	253	63	160	118	137	—	1.514
V	764	261	64	158	134	150	—	1.531
VI	728	269	62	158	123	151	—	1.491
VII	811	276	57	157	133	137	—	1.571
VIII	809	279	65	120	123	140	—	1.536
IX	775	256	62	148	113	139	—	1.493
X	839	286	66	167	110	136	—	1.604
XI	812	266	62	159	116	136	—	1.551
XII	781	251	63	163	120	142	—	1.520
1957 I	815	271	63	162	124	145	—	1.580
II	762	250	57	141		127		

Consommation de minerai de fer et d'agglomérés (a) dans la Communauté
Consumo di minerale di ferro e di agglomerati (a) nella Comunità

1.000 t

Période Periodo	Consommation de minerai de fer (b) · Consumo di minerale di ferro (b)				Consommation d'agglomérés (a) dans les hauts fourneaux (c) <i>Consumo di agglomerati (a) negli alti forni (c)</i>	
	Installations d'agglomération (a) <i>Impianti d'agglomerazione (a)</i>	Hauts fourneaux (c) <i>Alti forni (c)</i>	Acieries <i>Acciaierie</i>	Total tonnage réel <i>Totale quantità</i>		
1954	10.957	60.977	429	72.363	15.420	
1955	11.088	78.292	656	90.036	17.032	
1956	12.118	82.306	697	95.121	18.289	
1955 VII	963	6.528	}	22.524	1.468	
VIII	955	6.475			163	1.447
IX	977	6.463				1.481
X	1.033	6.698	}	23.357	1.528	
XI	995	6.645			168	1.502
XII	1.015	6.803				1.507
1956 I	1.014	6.875	}	23.032	1.547	
II	861	6.214			174	1.314
III	1.058	6.836				1.537
IV	996	6.662	}	23.758	1.490	
V	1.029	6.895			172	1.534
VI	992	7.012				1.534
VII	1.019	6.730	}	23.600	1.573	
VIII	1.001	6.788			172	1.550
IX	991	6.899				1.501
X	1.090	7.277	}	24.731	1.622	
XI	1.044	6.996			179	1.539
XII	1.023	7.122				1.548

(a) Agglomérés produits dans les usines sidérurgiques · *Agglomerati prodotti nelle imprese siderurgiche*(b) Y compris les minerais agglomérés dans les mines · *Ivi compresi i minerali agglomerati nelle miniere*(c) Y compris fours électriques à fonte · *Ivi compresi forni elettrici da ghisa*

Consommation de minerai de manganèse dans la Communauté
 Consumo di minerale di manganese nella Comunità

1.000 t

Période Periodo	Installations d'agglomération (a) Impianti d'agglomerazione (a)	Hauts fourneaux (b) Alti forni (b)	Acieries Acciaierie	Total Totale
1954	72	735	5	812
1955	67	963	9	1.039
1956	92	1.211	6	1.309
1955 VII	7	83	}	299
VIII	15	87		
IX	6	99		
X	4	66	}	281
XI	8	99		
XII	6	96		
1956 I	12	93	}	299
II	6	84		
III	6	96		
IV	5	90	}	321
V	5	94		
VI	10	116		
VII	9	115	}	341
VIII	8	100		
IX	7	101		
X	9	116	}	348
XI	8	103		
XII	7	103		

(a) Des usines sidérurgiques • Delle imprese siderurgiche

(b) Y compris fours électriques à fonte • Inclusi forni elettrici per ghisa

Consommation de minerai de fer, d'agglomérés de minerai de fer et de minerai de manganèse
Consumo di minerale di ferro, di agglomerati di minerale di ferro e di minerale di manganese

1.000 t

Période Periodo	Minerai de fer (a) · Minerale di ferro (a)				Agglomérés (d) Agglomerati (d)	Minerai de manganèse · Minerale di manganese			
	Installations d'agglomération Impianti di agglomerazione	Hauts fourneaux (b) Alti forni (b)	Acieries (c) Acciaierie (c)	Total Totale	Hauts fourneaux (b) Alti forni (b)	Installations d'agglomération Impianti di agglomerazione	Hauts fourneaux (b) Alti forni (b)	Acieries (c) Acciaierie (c)	Total Totale
1954	5.313	14.061	267	19.641	8.419	33	153	2	188
1955	4.475	20.979	415	25.869	8.842	32	245	4	281
1956	4.767	22.792	411	27.970	9.448	59	387	0	456
1955 VII	397	1.770	34	2.201	771	4	21	0	25
VIII	384	1.837	34	2.255	757	12	22	0	34
IX	369	1.741	35	2.145	769	3	31	0	34
X	385	1.823	35	2.243	779	1	6	1	8
XI	383	1.777	35	2.195	769	6	37	1	44
XII	394	1.805	34	2.233	761	2	26	1	29
1956 I	393	1.865	35	2.293	814	9	29	0	38
II	337	1.752	35	2.124	693	4	23	0	27
III	437	1.888	35	2.360	807	6	23	0	39
IV	394	1.803	34	2.231	767	2	21	0	23
V	385	1.849	34	2.268	763	2	19	0	21
VI	365	1.885	34	2.284	767	6	40	0	46
VII	405	1.955	33	2.393	803	6	36	0	42
VIII	413	1.976	33	2.422	812	5	31	0	36
IX	385	1.920	32	2.337	776	5	38	0	43
X	425	1.982	35	2.442	858	6	48	0	54
XI	427	1.985	35	2.447	800	5	36	0	41
XII	401	1.932	36	2.369	788	3	43	0	46
1957 I	440	2.054			809	—	28		
II	419	1.854			775	—	22		

(a) Y compris les minerais agglomérés dans les mines · Ivi compresi i minerali agglomerati nelle imprese

(b) Et fours électriques a fonte · E forni elettrici per ghisa

(c) Les données mensuelles sont estimées sur la base des recensements trimestriels · I dati mensili sono stimati sulla base delle rilevazioni trimestrali

(d) Agglomérés et briquettes produits dans les usines sidérurgiques · Agglomerati e mattonelle prodotti nelle imprese siderurgiche

Consommation de minerai de fer, d'agglomérés de minerai de fer et de minerai de manganèse
 Consumo di minerale di ferro, di agglomerati di minerale di ferro e di minerale di manganese

1.000 t

Période Periodo	Minerai de fer (a) · Minerale di ferro (a)				Agglomérés (d) Agglomerati (d)	Minerai de manganèse · Minerale di manganese			
	Installations d'agglomération Impianti di agglomerazione	Hauts fourneaux (b) Alti forni (b)	Acieries (c) Acciaierie (c)	Total Totale	Hauts fourneaux (b) Alti forni (b)	Installations d'agglomération Impianti di agglomerazione	Hauts fourneaux (b) Alti forni (b)	Acieries (c) Acciaierie (c)	Total Totale
Sarre · Sarre									
1954	2.493	3.651	8	6.152	2.856	—	0	0	0
1955	2.905	4.679	8	7.592	3.137	—	0	0	0
1956	2.921	4.740	8	7.669	3.185	—	—	0	0
1956	IV	230	375	605	253	—	—	0	0
	V	247	361	609	262	—	—	0	0
	VI	249	406	656	269	—	—	0	0
	VII	244	371	616	276	—	—	0	0
	VIII	244	380	625	279	—	—	0	0
	IX	232	398	630	257	—	—	0	0
	X	269	453	723	286	—	—	0	0
	XI	244	404	649	267	—	—	0	0
	XII	229	422	651	251	—	—	0	0
1957	I	247	396		271	—	0		
	II	230	395		250	—	—		
Belgique · Belgio									
1954		362	9.160	9.530	682	—	30	1	31
1955		394	10.930	11.331	742	—	39	3	42
1956		451	11.127	11.586	760	—	38	0	38
1956	IV	37	913	951	65	—	2	0	2
	V	38	952	991	65	—	4	0	4
	VI	37	929	966	63	—	4	0	4
	VII	30	861	892	56	—	3	0	3
	VIII	39	935	975	65	—	3	0	3
	IX	39	917	956	63	0	4	0	4
	X	42	973	1.016	69	—	3	0	3
	XI	40	919	960	65	—	3	0	3
	XII	42	941	983	66	—	3	0	3
1957	I	45	952		62	—	3		
	II	39	872		60	—	2		

(a) Y compris les minerais agglomérés dans les mines · Ivi compresi i minerali agglomerati nelle miniere

(b) Et fours électriques à fonte · E forni elettrici per ghisa

(c) Les données mensuelles sont estimées sur la base de recensements trimestriels · I dati mensili sono stimati sulla base delle rilevazioni trimestrali

(d) Agglomérés et briquettes produits dans les usines sidérurgiques · Agglomerati e mattonelle prodotti nelle imprese siderurgiche

Consommation de minerai de fer, d'agglomérés de minerai de fer et de minerai de manganèse
 Consumo di minerale di ferro, di agglomerati di minerale di ferro e di minerale di manganese

1.000 t

Période Periodo	Minerai de fer (a) · Minerale di ferro (a)				Agglomérés (d) Agglomerati (d)	Minerai de manganèse · Minerale di manganese			
	Installations d'agglomération Impianti di agglomerazione	Hauts fourneaux (b) Alti forni (b)	Acieries (c) Acciaierie (c)	Total Totale	Hauts fourneaux (b) Alti forni (b)	Installations d'agglomération Impianti di agglomerazione	Hauts fourneaux (b) Alti forni (b)	Acieries (c) Acciaierie (c)	Total Totale
France · Francia									
1954	1.449	23.302	60	24.811	1.501	22	352	0	374
1955	1.770	29.517	66	31.353	1.743	33	502	0	535
1956	1.870	30.934	75	32.879	1.818	34	590	0	624
1956 IV	165	2.493	6	2.664	157	3	51	0	54
V	163	2.612	6	2.781	158	4	52	0	56
VI	164	2.656	7	2.827	160	4	50	0	54
VII	160	2.483	6	2.649	157	3	53	0	56
VIII	122	2.482	6	2.610	120	3	40	0	43
IX	151	2.612	6	2.769	148	2	42	0	44
X	169	2.766	7	2.942	164	3	45	0	48
XI	159	2.615	7	2.781	158	3	55	0	58
XII	164	2.758	6	2.928	165	4	49	0	53
1957 I	165	2.788			159	4	51		
II	142	2.512			142	3	46		
Italie · Italia									
1954	444	1.110	62	1.616	1.066	—	102	2	104
1955	557	1.419	118	2.094	1.346	—	102	0	102
1956	702	1.975	153	2.830	1.408	—	123	2	125
1956 IV	56	150	12	218	115	—	10	0	10
V	64	177	12	253	140	—	13	0	13
VI	53	187	13	253	130	—	17	0	17
VII	65	190	15	270	142	—	19	1	20
VIII	61	171	14	246	131	—	19	0	19
IX	60	174	14	248	119	—	12	0	12
X	64	175	13	252	105	—	13	1	14
XI	53	168	13	234	105	—	6	0	6
XII	57	177	12	246	118	—	4	0	4
1957 I	59	172			118	—	5		
II									

(a) Y compris les minerais agglomérés dans les mines · Ivi compresi i minerali agglomerati nelle miniere

(b) Et fours électriques à fonte · E forni elettrici per ghisa

(c) Les données mensuelles sont estimées sur la base des recensements trimestriels · I dati mensili sono stimati sulla base delle rilevazioni trimestrali

(d) Agglomérés et briquettes produits dans les usines sidérurgiques · Agglomerati e mattonelle prodotti nelle imprese siderurgiche

Consommation de minerai de fer, d'agglomérés de minerai de fer et de minerai de manganèse

Consumo di minerale di ferro, di agglomerati di minerale di ferro e di minerale di manganese

1.000 t

Période Periodo	Minerai de fer (a) · Minerale di ferro (a)				Agglomérés (d) Agglomerati (d)	Minerai de manganèse · Minerale di manganese				
	Installations d'agglomération Impianti di agglomerazione	Hauts four- neaux (b) Alti forni (b)	Acieries (c) Accia- lerie (c)	Total Totale	Hauts four- neaux (b) Alti forni (b)	Installations d'agglomération Impianti di agglomerazione	Hauts four- neaux (b) Alti forni (b)	Acieries (c) Accia- lerie (c)	Total Totale	
Luxembourg · Lussemburgo										
1954	926	8.640	3	9.569	888	—	51	—	51	
1955	989	9.567	9	10.565	1.220	—	33	—	33	
1956	1.411	9.527	9	10.947	1.645	—	36	—	36	
1956	IV	113	832	1	946	133	—	3	—	3
	V	132	841	1	974	146	—	3	—	3
	VI	125	839	0	964	144	—	3	—	3
	VII	115	762	1	878	138	—	3	—	3
	VIII	122	729	1	852	144	—	3	—	3
	IX	125	770	1	896	139	—	3	—	3
	X	121	811	1	933	139	—	3	—	3
	XI	120	803	1	924	141	—	3	—	3
	XII	131	811	0	942	138	—	3	—	3
1957	I	131	850			150	—	3		
	II	120	792			132	—	3		
Pays-Bas · Paesi Bassi										
1954		1.032	26	1.058	21		47	1	48	
1955		1.199	31	1.230	—		45	0	45	
1956		1.221	31	1.252	24		32	0	32	
1956	IV		97 r	3	100	—	3	0	3	
	V		102	3	105	—	3	0	3	
	VI		109	2	111	—	3	0	3	
	VII		108	3	111	—	2	0	2	
	VIII		115	2	117	—	4	0	4	
	IX		109	2	111	—	2	0	2	
	X		117	3	120	—	4	0	4	
	XI		102	3	105	2	0	0	0	
	XII		80	2	82	22	2	0	2	
1957	I									
	II									

(a) Y compris les minerais agglomérés dans les mines · Ivi compresi i minerali agglomerati nelle miniere

(b) Et fours électriques à fonte · E fornì elettrici da ghisa

(c) Les données mensuelles sont estimées sur la base des recensements trimestriels · I dati mensili sono stimati sulla base delle rilevazioni trimestrali

(d) Agglomérés et briquettes produits dans les usines sidérurgiques · Agglomerati e mattonelle prodotti nelle imprese siderurgiche

Consommation de cendres de pyrites dans les pays de la Communauté
(installations d'agglomération et hauts fourneaux)

Consumo di ceneri di pirite nei paesi della Comunità
(impianti di agglomerazione e alti forni)

1.000 t

Période Periodo	Allemagne (R. F.) sans la Sarre Germania (R. F.) escl. la Sarre	Sarre	Belgique Belgio	France Francia	Italie Italia	Luxem- bourg Lussem- burgo	Pays-Bas Paesi Bassi	Total Totale
Installations d'agglomération · Impianti d'agglomerazione								
1954	2.965	—	45	76	653	—	—	3.739
1955	3.449	—	47	54	768	—	—	4.318
1956	3.581	57	50	58	638	—	—	4.384
1956 I	305	7	4	6	51	—	—	373
II	265	6	3	5	41	—	—	320
III	309	11	4	7	60	—	—	391
IV	300	8	4	6	62	—	—	380
V	292	2	4	5	64	—	—	367
VI	285	4	4	5	67	—	—	365
VII	316	3	4	7	65	—	—	395
VIII	292	2	4	5	56	—	—	359
IX	291	2	4	5	42	—	—	344
X	321	4	5	3	35	—	—	368
XI	301	4	5	2	47	—	—	359
XII	304	4	5	2	48	—	—	363
1957 I	310	3	4	4	54	—	—	375
II	280	4	3	3	—	—	—	—
Directement dans les hauts fourneaux · Direttamente negli alti forni								
1954	72	—	5	12	15	—	—	104
1955	141	—	2	14	8	—	—	165
1956	134	—	7	26	0	—	—	167
1956 I	12	—	1	1	—	—	—	14
II	5	—	1	2	—	—	—	8
III	12	—	0	2	—	—	—	14
IV	13	—	0	1	0	—	—	14
V	11	—	1	3	0	—	—	15
VI	14	—	1	2	0	—	—	17
VII	13	—	1	1	0	—	—	15
VIII	13	—	0	2	0	—	—	15
IX	13	—	0	3	0	—	—	16
X	10	—	1	3	0	—	—	14
XI	9	—	1	3	—	—	—	13
XII	9	—	0	3	—	—	—	12
1957 I	9	—	1	3	—	—	—	13
II	12	—	0	4	—	—	—	—

Consommation de ferraille, de fonte, de Spiegel et de ferro-manganèse carburé dans la Communauté
 Consumo di rottame, di ghisa, di ghisa manganesifera e di ferro-manganese affinato e carburato nella Comunità

1.000 t

Période Periodo	Acieries · Acciaierie					Hauts four- neaux (a) Alti forni (a)	Fonderies d'acier indépendantes Fonderie di acciaio indep.	Laminaires · Laminatoi		Total général Totale generale
	Thomas	Martin	Elec- triques Elettriche	Autres Altri	Total Totale			Fer au paquet Ferro a pacchetto	Produits usagés relaminés Prodotti usati per rilaminazione	
Ferraille (b) · Rottame (b)										
1954	1.375 r	13.130 r	3.162 r	13 r	17.680 r	3.459 r		95 r	54 r	
1955	1.693 r	14.803 r	3.778 r	5 r	20.279 r	4.029 r	533	105 r	113 r	25.079 r
1956	1.742	16.148	4.387	2	22.279	4.361	594	91	125	27.450
1955										
1er trim	440 r	3.623 r	870 r	2 r	4.935 r	954 r	135	27 r	20 r	6.071 r
2e trim	413 r	3.657 r	969 r	2 r	5.041 r	967 r	135	28 r	29 r	6.200 r
3e trim	390 r	3.659 r	920 r	1 r	4.970 r	1.011 r	135	23 r	28 r	6.167 r
4e trim	449	3.865	1.016	0	5.330	1.097	148	27	36	6.638
1956										
1er trim	452	3.956	978	0	5.386	1.071	150	24	33	6.664
2e trim	424	3.955	1.102	0	5.481	1.096	151	25	30	6.783
3e trim	403	4.047	1.105	0	5.555	1.116	137	19	25	6.852
4e trim	463	4.190	1.202	0	5.855	1.078	155	23	37	7.148
Fonte · Ghisa										
1954	24.758	4.679	141	1	29.579					
1955	30.396	6.049	162	4	36.611		43			36.654
1956	32.365	6.594	183	1	39.143		66			39.209
1955										
1er trim	7.371	1.445	38	1	8.855		11			8.866
2e trim	7.469	1.512	41	1	9.023		11			9.034
3e trim	7.580	1.543	41	1	9.165		10			9.175
4e trim	7.976	1.549	42	1	9.568		11			9.579
1956										
1er trim	7.975	1.615	43	0	9.633		16			9.649
2e trim	8.074	1.595	45	0	9.714		17			9.731
3e trim	7.990	1.668	46	0	9.704		16			9.720
4e trim	8.326	1.716	49	0	10.091		16			10.107
Spiegel et ferro-manganèse · Ghisa manganesifera e ferro-manganese										
1954	286	199	25	0	510					
1955	357	220	29	0	606		12			618
1956	384	240	35	0	659		11			670
1955										
1er trim	90	55	7	0	152		3			155
2e trim	88	55	7	0	150		3			153
3e trim	86	53	7	0	146		3			149
4e trim	93	57	8	0	158		3			161
1956										
1er trim	95	56	8	0	159		3			162
2e trim	97	60	9	0	166		3			169
3e trim	93	60	9	0	162		3			165
4e trim	99	64	9	0	172		3			175

(a) Y compris fours électriques à fonte · Ivi compresi forni elettrici per ghisa

(b) Y compris chutes propres des usines · Ivi compresi ricuperi interni

Consommation de ferraille par tonnes d'acier (a)
 Consumo di rottami di ferro per tonnellata d'acciaio (a)

Unité: Kg/t • Unità: Kg/t

Période Periodo	Dans la Communauté • Total par procédés Nella Comunità • Totale per procedimenti				
	Thomas	Martin	Electrique Elettrico	Autres Altri	Total Totale
1954	62	753	950	309	407
1955	63	720	942	396	389
1956	60	728	944	402	397
1954 3e trim	61	733	949	247 (b)	393
4e trim	66	746	951	255 (b)	401
1955 1er trim	67	723	937	364	391
2e trim	62	717	949	393	392
3e trim	58	711	943	441	384
4e trim	63	728	937	404	391
1956 1er trim	64	725	919	441	392
2e trim	59	732	945	403	394
3e trim	57	726	957	398	398
4e trim	62	729	952	374	402

Période Periodo	Par pays • Total pour la production d'acier Per paesi • Totale per la produzione d'acciaio						
	Allemagne (R.F.) sans la Sarre Germania (R. F.) escl. la Sarre	Sarre	Belgique Belgio	France Francia	Italie Italia	Luxembourg Lussemburgo	Pays-Bas Paesi Bassi
1954	461	238	192	360	795	100	794
1955	414	226	206	350	782	106	741
1956	426	227	214	356	774	113	724
1954 3e trim	445	235	183	341	790	101	772
4e trim	449	221	197	351	791	109	775
1955 1er trim	420	209	203	352	784	113	760
2e trim	412	233	209	354	785	109	753
3e trim	411	226	196	338	780	97	732
4e trim	415	232	216	354	780	106	723
1956 1er trim	423	230	211	356	764	114	727
2e trim	420	220	214	358	775	112	730
3e trim	430	233	207	350	773	112	722
4e trim	429	225	224	360	784	114	717

(a) Sans les fondries d'acier indépendantes • Senza le acciaierie indipendenti

(b) Pour l'Allemagne inclus avec l'acier électrique • Per la Germania inclusa con l'acciaio elettrico

Consommation de coke et autres combustibles des usines sidérurgiques de la Communauté (a)
 Consumo di coke e altri combustibili negli stabilimenti siderurgici della Comunità (a)

1.000 t

Période Periodo	Coke (b) - Coke (b)					Houille et briquettes Carbon fossile e mattonelle	Lignite et briquettes de lignite Lignite e mattonelle di lignite	Consom- mation totale de com- bustibles solides Consumo totale di combustibili solidi
	Installations d'agglomération Impianti d'agglomerazione	Hauts four- neaux (c) Alti forni (c)	Total (1) + (2) Totale (1) + (2)	Autres usages Altri impieghi	Consom- mation totale de coke Consumo totale di coke (3) + (4)			
	1	2	3	4	5			
1954	967	31.793	32.760	1.033	33.793	4.422	998	39.213
1955	930	39.798	40.728	1.083	41.811	4.432	912	47.155
1956	928	42.215	43.143	1.151	44.294	4.309	821	49.424
1955 VII	82	3.354	3.436	65	3.501	331	75	3.907
VIII	80	3.325	3.405	74	3.479	312	71	3.862
IX	79	3.322	3.401	73	3.474	347	72	3.893
X	74	3.424	3.498	96	3.594	378	75	4.047
XI	72	3.407	3.479	98	3.577	378	75	4.030
XII	77	3.491	3.568	110	3.678	397	74	4.149
1956 I	81	3.532	3.613	103	3.716	391	80	4.187
II	75	3.217	3.292	171	3.463	447	81	3.991
III	83	3.518	3.601	98	3.699	404	71	4.174
IV	80	3.413	3.493	78	3.571	354	65	3.990
V	74	3.498	3.572	76	3.648	337	62	4.047
VI	74	3.562	3.636	73	3.709	339	68	4.116
VII	81	3.517	3.598	73	3.671	316	65	4.052
VIII	76	3.506	3.582	75	3.657	304	65	4.026
IX	75	3.504	3.579	78	3.657	327	63	4.047
X	78	3.726	3.804	97	3.901	362	69	4.332
XI	77	3.589	3.666	111	3.777	368	66	4.211
XII	74	3.633	3.707	118	3.825	360	66	4.251

(a) Non compris les fonderies d'acier indépendantes • Non comprise le fonderie d'acciaio indipendenti

(b) Y compris semi-coke et poussier de coke • Compresi semi-coke e polvere di coke

(c) Y compris fours électriques à fonte • Inclusi forni elettrici per ghisa

Consommation de ferraille et de coke

Consumo di rottame e di coke

1.000 t

Période Periodo	Ferrailles (vieilles fontes incluses) · Rottami (di ghisa inclusi)						Coke (c)			
	Installations d'agglomération	Hauts fourneaux (a)	Aciéries	Laminaires (b)	Fonderies d'acier indépendantes	Total	Installations d'agglomération	Hauts fourneaux (a)	Autres usages (d)	Total
	Impianti d'agglomerazione	Alti forni (a)	Acciaierie	Laminatoi (b)	Fonderie di acciaio indipend.	Totale	Impianti di agglomerazione	Alti forni (a)	Altri usi (d)	Totale
Allemagne (R. F.) sans la Sarre · Germania (R. F.) escl. la Sarre										
1954	0	1.175	7.946	24			570	11.899	222	12.691
1955	0	1.392	8.746	33	262	10.433	523	15.600	368	16.491
1956	—	1.274	9.753	33	291	11.351	490	16.681	408	17.579
1955 1er trim.	0	314	2.136	8	62	2.520	131	3.696	114	3.941
2e trim.	0	319	2.097	7	63	2.486	136	3.873	73	4.082
3e trim.	—	381	2.239	9	68	2.697	140	4.007	79	4.226
4e trim.	—	378	2.273	9	70	2.730	116	4.024	102	4.242
1956 1er trim.	—	325	2.392	9	74	2.800	130	4.055	129	4.314
2e trim.	—	325	2.311	8	73	2.717	121	4.058	72	4.251
3e trim.	—	340	2.522	8	72	2.942	123	4.246	89	4.458
4e trim.	—	284	2.528	8	72	2.892	116	4.322	118	4.556
Belgique · Belgio										
1954	—	645	946	61			53	4.048	153	4.254
1955	—	804	1.199	69	86	2.158	42	4.758	147	4.947
1956	—	1.032	1.346	70	94	2.542	47	4.962	128	5.137
1955 1er trim.	—	182	289	18	22	511	12	1.181	46	1.239
2e trim.	—	193	301	18	21	533	10	1.195	33	1.238
3e trim.	—	196	280	15	20	511	9	1.193	30	1.232
4e trim.	—	233	328	18	23	602	11	1.189	38	1.238
1956 1er trim.	—	252	330	18	23	623	11	1.222	43	1.276
2e trim.	—	251	338	19	24	632	11	1.237	23	1.271
3e trim.	—	250	312	15	22	599	11	1.217	24	1.252
4e trim.	—	279	366	18	25	688	14	1.286	38	1.338
France · Francia										
1954	—	1.080	3.781	54			130	8.776	381	9.280
1955	—	1.348	4.370	97	180	5.995	140	11.192	384	11.716
1956	—	1.392	4.761	91	185	6.429	146	11.826	412	12.384
1955 1er trim.	—	319	1.101	20	45	1.485	36	2.716	119	2.871
2e trim.	—	341	1.131	25	44	1.541	25	2.795	91	2.911
3e trim.	—	324	974	21	42	1.361	36	2.687	69	2.792
4e trim.	—	364	1.164	30	49	1.607	43	2.994	105	3.142
1956 1er trim.	—	347	1.161	24	47	1.579	38	2.907	139	3.084
2e trim.	—	369	1.226	22	48	1.665	36	2.960	81	3.077
3e trim.	—	330	1.100	17	37	1.484	34	2.852	75	2.961
4e trim.	—	346	1.274	28	53	1.701	38	3.107	117	3.262

(a) Et fours électriques à fonte · E forni elettrici per ghisa

(b) Pour fer au paquet et produits usagés relaminés · Per ferro a pacchetti e rilaminazioni

(c) Y compris poussier de coke · Polverino compreso

(d) Sidérurgie et fonderies d'acier indépendantes, Cokeries sidérurgiques exclues
Siderurgia e fonderie d'acciaio indipendenti, Cokerie siderurgiche escluse

Consommation de ferraille et de coke
 Consumo di rottame e di coke

1.000 t

Période Periodo	Ferrailles (vieilles fontes incluses) Rottami (di ghisa inclusi)						Coke (c)			
	Installations d'agglomération Impianti di agglomerazione	Hauts four- neaux (a) Alti forni (a)	Acérieries Acciaierie	Lami- noirs (b) Lami- natoi (b)	Fonderies d'acier indépen- dantes Fonderie di acciaio indipend.	Total Totale	Installations d'agglomération Impianti di agglomerazione	Hauts four- neaux (a) Alti forni (a)	Autres usages (d) Altri usi (d)	Total Totale
Sarre · Sarre										
1954	—	213	666	—	—	—	168	2.438	63	2.669
1955	—	177	709	—	—	—	172	2.912	67	3.151
1956	—	278	760	—	—	—	175	3.014	70	3.259
1955 3e trim.	—	39	184	—	—	—	41	747	14	802
4e trim.	—	47	190	—	—	—	40	757	18	815
1956 1er trim.	—	61	188	—	—	—	44	739	24	807
2e trim.	—	67	177	—	—	—	44	729	13	786
3e trim.	—	77	200	—	—	—	43	760	15	818
4e trim.	—	73	195	—	—	—	44	786	18	848
Italie · Italia										
1954	0	63	3.318	9	—	—	55	1.011	72	1.138
1955	—	60	4.191	18	18	4.287	51	1.272	96	1.419
1956	—	60	4.540	25	17	4.642	69	1.523	94	1.686
1955 3e trim.	—	19	1.032	5	4	1.060	14	336	21	371
4e trim.	—	9	1.099	6	4	1.118	13	322	27	362
1956 1er trim.	—	9	1.033	7	4	1.053	16	332	18	366
2e trim.	—	17	1.146	7	5	1.175	17	408	29	454
3e trim.	—	19	1.138	4	4	1.165	19	408	22	449
4e trim.	—	14	1.223	7	4	1.248	17	375	25	417
Luxembourg · Lussemburgo										
1954	—	274	283	—	—	557	—	3.059	114	3.173
1955	—	248	343	—	—	591	—	3.396	25	3.421
1956	—	327	389	—	—	716	—	3.561	25	3.586
1955 3e trim.	—	52	79	—	—	131	—	861	5	866
4e trim.	—	66	91	—	—	157	—	873	11	884
1956 1er trim.	—	76	95	—	—	171	—	860	14	874
2e trim.	—	67	98	—	—	165	—	924	4	928
3e trim.	—	101	95	—	—	196	—	868	2	870
4e trim.	—	83	101	—	—	184	—	909	5	914
Pays-Bas · Paesi Basi										
1954	—	11	738	—	—	—	—	578	10	588
1955	—	0	722	—	7	729	—	664	6	670
1956	—	0	727	—	8	735	—	649	21	670
1955 3e trim.	—	0	182	—	2	184	—	167	—	167
4e trim.	—	0	184	—	2	186	—	162	3	165
1956 1er trim.	—	0	187	—	2	189	—	154	2	156
2e trim.	—	0	185	—	2	187	—	157	4	161
3e trim.	—	0	187	—	2	189	—	175	4	179
4e trim.	—	0	168	—	2	170	—	163	11	174

(a) Et fours électriques à fonte · E forni elettrici per ghisa

(b) Pour fer au paquet et produits usagés relaminés · Per ferro a pacchetti e rilaminazioni

(c) Y compris poussier de coke · Poverino compreso

(d) Sidérurgie et fonderies d'acier indépendantes. Cokeries sidérurgiques exclues
 Siderurgia e fonderie d'acciaio indipendenti. Cokerie siderurgiche escluse

(e) Estimation · Stima

Consommation de fonte, Spiegel et ferro-manganèse carburé pour la production d'acier
Consumo di ghisa, ghisa manganesifera e ferro-manganese carburato per la produzione d'acciaio

1.000 t

Période Periodo	I. Fonte (a) · I. Ghisa (a)			II. Spiegel et ferro - manganèse carburé II. Ghisa manganesifera e ferro-manganese carburato			Total I + II · Totale I + II		
	Acieries Acciaierie	Fonderies indépendantes Fonderie indipend.	Total Totale	Acieries Acciaierie	Fonderies indépendantes Fonderie indipend.	Total Totale	Acieries Acciaierie	Fonderies indépendantes Fonderie indipend.	Total Totale
Allemagne (R. F.) sans la Sarre · Germania (R. F.) escl. la Sarre									
1954	10.744			177			10.921		
1955	14.210	31	14.241	216	5	221	14.426	36	14.462
1956	15.193	44	15.237	225	4	229	15.418	48	15.466
1955 3e trim	3.678	8	3.686	55	1	56	3.733	9	3.742
4e trim	3.681	7	3.688	55	1	56	3.736	8	3.744
1956 1er trim	3.765	11	3.776	56	1	57	3.821	12	3.833
2e trim	3.689	11	3.700	55	1	56	3.744	12	3.756
3e trim	3.865	11	3.876	57	1	58	3.922	12	3.934
4e trim	3.874	11	3.885	57	1	58	3.921	12	3.943
Sarre · Sarre									
1954	2.394			33			2.427		
1955	2.736			41			2.777		
1956	2.901			40			2.941		
1955 3e trim	705			10			715		
4e trim	712			11			723		
1956 1er trim	709			10			719		
2e trim	703			10			713		
3e trim	741			11			752		
4e trim	748			9			757		
Belgique · Belgio									
1954	4.520			50			4.570		
1955	5.264	5	5.269	60	2	62	5.324	7	5.331
1956	5.669	8	5.677	70	3	73	5.739	11	5.750
1955 3e trim	1.310	1	1.311	14	0	14	1.324	1	1.325
4e trim	1.360	2	1.362	16	1	17	1.376	3	1.379
1956 1er trim	1.415	2	1.417	17	1	18	1.432	3	1.435
2e trim	1.423	2	1.425	18	1	19	1.441	3	1.444
3e trim	1.374	2	1.376	16	0	16	1.390	2	1.392
4e trim	1.457	2	1.459	19	1	20	1.476	3	1.479

(a) Toutes catégories exceptées celles des colonnes II · Tutte le categorie eccettuate quelle delle colonne II

A 74

Consommation de fonte, Spiegel et ferro-manganèse carburé pour la production d'acier
Consumo di ghisa, ghisa manganesifera e ferro-manganese carburato per la produzione d'acciaio

1.000 t

Période Periodo	I. Fonte (a) · I. Ghisa (a)			II. Spiegel et ferro-manganèse carburé II. Ghisa manganesifera e ferro-manganese carburato			Total I + II · Totale I + II		
	Acieries Acciaierie	Fonderies indépendantes Fonderie indipend.	Total	Acieries Acciaierie	Fonderies indépendantes Fonderie indipend.	Total	Acieries Acciaierie	Fonderies indépendantes Fonderie indipend.	Total
France · Francia									
1954	7.573			180			7.753		
1955	9.243	6	9.249	202	5	207	9.445	11	9.456
1956	9.782	13	9.795	220	4	224	10.002	17	10.019
1955 3e trim	2.173	1	2.174	46	1	47	2.219	2	2.321
4e trim	2.441	2	2.443	53	2	55	2.494	4	2.498
1956 1er trim	2.394	3	2.397	51	1	52	2.445	4	2.449
2e trim	2.492	3	2.495	57	1	58	2.549	4	2.553
3e trim	2.327	3	2.330	52	1	53	2.379	4	2.383
4e trim	2.569	4	2.573	60	1	61	2.629	5	2.634
Italie · Italia									
1954	1.213			38			1.251		
1955	1.604	0	1.604	51	0	51	1.655	0	1.655
1956	1.790	0	1.790	60	0	60	1.850	0	1.850
1955 3e trim	399	0	399	12	0	12	411	0	411
4e trim	425	0	425	14	0	14	439	0	439
1956 1er trim	426	0	426	14	0	14	440	0	440
2e trim	449	0	449	15	0	15	464	0	464
3e trim	453	0	453	15	0	15	468	0	468
4e trim	461	0	461	16	0	16	477	0	477
Luxembourg · Lussemburgo									
1954	2.846	—	2.846	26	—	26	2.872	—	2.872
1955	3.209	—	3.209	31	—	31	3.240	—	3.240
1956	3.426	—	3.426	36	—	36	3.462	—	3.462
1955 3e trim	810	—	810	8	—	8	818	—	818
4e trim	854	—	854	8	—	8	862	—	862
1956 1er trim	830	—	830	9	—	9	839	—	839
2e trim	865	—	865	9	—	9	874	—	874
3e trim	849	—	849	9	—	9	858	—	858
4e trim	882	—	882	9	—	9	891	—	891
Pays-Bas · Paesi Bassi									
1954	290			5			295		
1955	346	0	346	5	0	5	351	0	351
1956	384	0	384	7	0	7	391	0	391
1955 3e trim	91	0	91	1	0	1	92	0	92
4e trim	95	0	95	2	0	2	97	0	97
1956 1er trim	96	0	96	1	0	1	97	0	97
2e trim	92	0	92	2	0	2	94	0	94
3e trim	95	0	95	2	0	2	97	0	97
4e trim	101	0	101	2	0	2	103	0	103

(a) Toutes catégories exceptées celles des colonnes II · Tutte le categorie eccettuate quelle delle colonne II

Réceptions de combustibles solides des usines sidérurgiques de la Communauté (a)
 Arrivi di combustibili solidi negli stabilimenti siderurgici della Comunità (a)

1.000 t

Période Perioda	Nature · Natura					Provenance · Provenienza				Pays tiers Paesi terzi
	Coke et semi-coke de houille Coke e semi-coke di carbon fossile	Poussier de coke Polvere di coke	Houille et briquettes (b) Carbon fossile e mattonelle (b)	Lignite et briquettes de lignite (c) Lignite e mattonelle di lignite (c)	Total Totale	Communauté · Comunità				
						Cokeries sidérur- giques propres Cokerie siderurgiche proprie	Autres provenances Altre provenienze	Total Totale		
1954	32.959	1.165	4.590	1.036	39.750	12.843	26.746	39.589	162	
1955	41.121	1.327	4.692	968	48.108	14.671	33.246	47.917	192	
1956	43.992	1.416	4.613	824	50.895	15.616	35.117	50.733	161	
1955 VII	3.439	106	343	80	3.968	1.224	2.738	3.962	6	
VIII	3.443	115	331	75	3.964	1.229	2.721	3.950	14	
IX	3.425	112	369	74	3.980	1.236	2.717	3.953	27	
X	3.471	106	392	77	4.046	1.250	2.776	4.026	20	
XI	3.417	153	390	79	4.039	1.241	2.788	4.029	10	
XII	3.589	111	414	83	4.197	1.295	2.879	4.174	23	
1956 I	3.586	110	401	82	4.179	1.297	2.873	4.170	8	
II	3.305	105	435	79	3.924	1.182	2.721	3.903	21	
III	3.693	119	458	73	4.343	1.307	3.018	4.325	18	
IV	3.615	114	396	75	4.200	1.259	2.923	4.182	18	
V	3.670	106	378	68	4.222	1.289	2.923	4.212	10	
VI	3.628	103	391	70	4.192	1.272	2.908	4.180	12	
VII	3.706	121	361	71	4.259	1.322	2.918	4.240	19	
VIII	3.707	128	333	73	4.241	1.302	2.932	4.234	7	
IX	3.687	119	344	69	4.219	1.293	2.915	4.208	11	
X	3.823	132	387	72	4.414	1.380	3.024	4.404	10	
XI	3.755	130	374	73	4.332	1.349	2.969	4.318	14	
XII	3.817	129	355	69	4.370	1.364	2.993	4.357	13	
1957 I	3.851	162	404	71	4.488	1.374	3.075	4.449	39	

(a) Non compris les fonderies d'acier indépendantes · Non comprise le fonderie d'acciaio indipendenti

(b) Y compris poussières d'antracite · Ivi comprese le polveri di antracite

(c) Y compris le coke de lignite · Ivi compreso il coke di lignite

Bilan de la consommation de combustibles et d'énergie de la Communauté
 Consumo di combustibili e di energia della Comunità

76 A

Libellé Descrizione	Unités Unità	1955			Premier semestre 1956 · Primo semestre 1956		
		Total Totale	Dont · Di cui		Total Totale	Dont · Di cui	
			Hauts fourneaux Alti forni	Centrales électriques Centrali elettriche		Hauts fourneaux Alti forni	Centrales électriques Centrali elettriche
I) COMBUSTIBLES SOLIDES: COMBUSTIBILI SOLIDI:							
1° Coke et semi-coke de houille Coke e semi-coke di carbon fossile	1.000 t.	40.534	39.697	2	21.191	20.678	81
2° Poussier de coke · Polvere di coke	"	1.227	45	63	623	40	41
3° Houille et briquettes (a) Carbon fossile e mattonelle (a)	"	4.428	6	196	2.266	20	148
4° Lignite et briquettes (b) · Lignite e mattonelle (b)	"	909	—	—	425	0	15
Total · Totale	"	47.098	39.748	261	24.505	20.738	285
II) COMBUSTIBLES LIQUIDES: COMBUSTIBILI LIQUIDI:							
1° Fuel et gaz-oil · Olio combustible e gasolio	1.000 t.	1.401	3	26	829	1	20
2° Goudron et brai · Bitume e pece	"	62	0	—	48	0	—
Total · Totale	"	1.463	3	26	877	1	20
III) GAZ: · GAS:							
1° De hauts fourneaux des usines (c) D'alto forno degli stabilimenti (c)	millions m³	108.646	48.797	32.047	62.407	25.510	12.595
2° Des cokeries des usines (d) Delle cokerie degli stabilimenti (d)	"	3.776	67	166	2.499	36	47

3° D'autres sources · Da altre fonti
Total · Totale

6.753	1	182	3.077	1	67
119.175	48.865	32.395	67.983	25.547	12.709

IV) ÉNERGIE ÉLECTRIQUE:
ENERGIA ELETTRICA:

1° Produite dans les usines
Prodotta negli stabilimenti

millions
kwh.

5.018

2° D'autres sources · Da altre fonti

8.947

4.671

Total · Totale

18.330

359

766

180

Annexe Allegato	Total (e) Totale (e)	Dont au réseau Di cui alla rete di distribuzione	Total (e) Totale (e)	Dont au réseau Di cui alla rete di distribuzione
V) LIVRAISONS: · CONSEGNE:				
1° De gaz de haut fourneau · Di gas d'alto forno	15.624	36	8.075	17
2° Gaz de distillation · Gas di distillazione	1.972	1.490	1.140	856
3° D'électricité · Di elettricità	2.091	864	3.651	424

(a) Y compris poussières d'anhracite · Ivi comprese le polveri di antracite

(b) Y compris coke de lignite · Ivi compreso il coke di lignite

(c) Millions m³ à O° et 760 mm/Hg · Milioni di m³ a O° e 760 mm/Hg

(d) Millions m³ 4.250 calories · Milioni di m³ a 4.250 calorie

(e) Directement à d'autres ateliers localement intégrés (excepté les fonderies d'acier) au réseau, à d'autres usines et aux cokeries sidérurgiques
Direttamente ad altre officine localmente integrate (eccettuato le fonderie di acciaio), alla rete, ad altri stabilimenti e alle cokerie siderurgiche

Fonderies d'acier indépendantes



Fonderie di acciaio indipendenti

Production d'acier liquide pour moulage des fonderies d'acier indépendantes de la Communauté (a)

Produzione di acciaio spillato per getti delle fonderie di acciaio indipendenti della Comunità (a)

1.000t

Période Periodo	Martin	Electrique Elettriche	Bessemer	Autres Altre	Total Totale
1955	43 r	310 r	225 r	8 r	586
1956	45	331	236	13	625
1955 I	3	23	18	1	45
II	4	23	18	1	46
III	4	27	21	1	53
IV	3	24	19	1	47
V	3	24	19	1	47
VI	4	27	19	0	50
VII	4	24	18	0	46
VIII	3	24	18	0	45
IX	4	27	20	0	51
X	4	28	20	1	53
XI	4	28	19	0	51
XII	4	29	19	0	52
1956 I	4	29	21	0	54
II	4	27	18	0	49
III	4	29	21	1	55
IV	4	28	20	1	53
V	3	28	20	1	52
VI	4	29	21	1	55
VII	4	26	19	1	50
VIII	3	22	16	1	42
IX	4	27	20	2	52
X	4	29	22	2	57
XI	4	29	20	2	55
XII	4	26	19	2	51
1957 I	4	30	22	1	57
II	4	29	21	1	55

(a) Pour la France, fonderies autonomes, à l'exception des fonderies d'acier intégrées à d'autres industries que la sidérurgie
 Per la Francia, fonderie autonome, escluse le fonderie d'acciaio incorporate in industrie diverse dalla siderurgia

Consommation de matières premières des fonderies d'acier indépendantes de la Communauté (a)
Consumo di materie prime nelle fonderie d'acciaio indipendenti della Comunità (a)

Période Periodo	Fonte Ghisa	Spiegel et ferro-manganèse carburé Ghisa manganesifera e ferro-manganese carburato	Autres ferro-alliages Altre ferroleghe	Ferraille Rottame	Houille et briquettes de houille (b) Carbon fossile e mattonelle (b)	Coke et semi-coke de chauffage Coke e semi-coke di riscaldamento
	1.000 t	1.000 t	1.000 t	1.000 t	1.000 t	1.000 t
	1	2	3	4	5	6
1955	43	12	22	553	41	19
1956	41	11	24	594	45	20
1955 1er trim.	11	3	6	135	11	7
2e trim.	11	3	5	135	10	4
3e trim.	10	3	5	135	9	3
4e trim.	11	3	6	148	11	5
1956 1er trim.	10	3	6	150	12	7
2e trim.	11	3	6	151	11	4
3e trim.	10	3	6	137	9	3
4e trim.	10	3	6	155	13	5

Période Periodo	Coke de fonderie et coke spécial Coke di fonderia e coke speciale	Lignite, poussières et briquettes de lignite Lignite, polvere e mattonelle di lignite	Combustibles liquides Combustibili liquidi	Gaz (c) Gas (c)	Electricité Elettricità
	1.000 t	1.000 t	1.000 t	1.000 m ³	1.000 kWh
	7	8	9	10	11
1955	82	19	10	37.760	335.319
1956	90	18	12	41.537	348.621
1955 1er trim.	21	5	3	10.190	81.655
2e trim.	20	5	2	8.645	80.646
3e trim.	19	5	2	8.829	81.215
4e trim.	22	5	3	10.096	91.803
1956 1er trim.	23	5	4	10.983	92.743
2e trim.	22	5	2	9.834	88.932
3e trim.	21	5	2	9.852	80.081
4e trim.	24	3	4	10.868	86.865

(a) Sans la Sarre • Senza la Sarre

(b) Y compris poussières d'antracite • Ivi compresa la polvere d'antracite

(c) m³ à 4.250 calories • m³ a 4.250 calorie

Négoce des produits sidérurgiques



Commercio dei prodotti siderurgici

Réceptions des négociants de la Communauté (a) — Arrivi presso i commercianti della Comunità (a)

79 A

1.000 t

Période Periodo	Produits finis laminés - Prodotti finiti laminati								
	Demi-produits Semi-prodotti	1	2	3	4	5	6	7	8
		Profils lourds Profilati pesanti	Fil machine en couronne Vergella in matasse	Aciers marchands Laminati mercantili	Larges plats Larghi piatti	Feuillards laminés à chaud Nastri laminati a caldo	Tôles de 3 mm et plus Lamiere di 3 mm e oltre	Tôles de moins de 3 mm Lamiere inferiori a 3 mm	
1954	10	743	26	3.035	37	57	722	657	
1955	10	953	32	3.752	46	71	1.120	876	
1956	19	1.116	49	4.531	64	84	1.430	926	
1955	0	70	2	293	3	5	79	66	
	0	71	2	280	4	5	83	67	
	1	81	2	308	3	6	86	73	
	1	88	1	316	3	4	95	77	
	0	81	3	299	3	5	82	65	
	0	81	3	316	4	7	99	74	
	1	83	2	326	5	6	107	76	
	1	89	2	332	4	7	114	81	
	2	103	9	400	5	10	129	103	
1956	3 r	91 r	4 r	382 r	6 r	7 r	117 r	80 r	
	3	82	4	329	4	6	104	73	
	2	92	4	393	5	8	123	86	
	2	93	5	382	5	8	114	77	
	1	84	6	379	5	7	113	74	
	1	100	5	403	4	8	123	77	
	1	98	4	368	5	7	117	76	
	1	94	3	367	5	6	122	68	
	1	97	5	387	5	8	121	81	
	1	99	4	420	7	8	131	80	
	2	96	2	378	7	6	120	79	
	1	91	2	345	6	6	125	74	

Période Periodo	Produits finaux - Prodotti terminali				Total par provenance - Totale secondo la provenienza				
	9	10	11	12	13	14	15		
	Fer blanc Fer noir (b) Banda e altre lamiere stagnate e banda nera (b)	Tôles galvanisées et plombées Lamiere galvanizzate e piombate	Tôles magnétiques Lamierini magnetici	Du pays (c) Dal paese (c)	D'autres pays de la Communauté Da altri paesi della Comunità	De pays tiers Da paesi terzi	Total Totale		
1954	22	116	5	4.624	769	37	5.430		
1955	14	124	12	5.838	1.118	56	7.012		
1956	11	134	6	7.293	1.042	35	8.370		
1955	1	9	1	440	87	2	529		
V	1	9	1	441	80	2	523		
VI	1	10	1	473	96	3	572		
VII	1	10	1	495	99	3	597		
VIII	1	9	0	452	92	4	548		
IX	1	10	1	498	94	4	596		
X	1	11	1	520	96	3	619		
XI	2	10	1	539	99	5	643		
XII	2	14	3	640	114	26	780		
1956	1 r	12 r	1 r	597 r	104 r	3 r	704 r		
II	1	10	0	548	64	4	616		
III	1	8	1	612	107	4	723		
IV	1	9	1	597	97	3	697		
V	1	9	1	595	82	3	680		
VI	1	11	0	639	92	2	733		
VII	1	10	0	602	82	3	687		
VIII	1	9	0	594	80	2	676		
IX	1	14	0	637	80	3	720		
X	1	14	0	676	86	3	765		
XI	1	14	0	613	89	3	705		
XII	1	15	0	586	79	3	668		

(a) Pour la période avant janvier 1956 sans la Belgique et la Sarre.

Per il periodo precedente il mese di gennaio 1956, esclusi il Belgio e la Sarre.

(b) Y compris tôles étamées - Ivi comprese lamiere stagnate

(c) Originaires du pays où se trouve le négociant - Paese d'origine in cui si trova il commerciante

Livraisons des négociants de la Communauté (a) · Consegne dei commercianti della Comunità (a)

1.000 t

Période Periodo	Produits finis laminés · Prodotti finiti laminati								
	Demi-produits Semi-prodotti	1	2	3	4	5	6	7	8
		Profils lourds Profilati pesanti	Fil machine en couronne Vergella in matasse	Aciers marchands Laminati mercantili	Larges plats Larghi piatti	Feuillards laminés à chaud Nastri laminati a caldo	Tôles de plus de 3 mm Lamiere di 3 mm e oltre	Tôles de moins de 3 mm Lamiere inferiori a 3 mm	
1954	10	708	25	3.119	38	60	708	585	
1955	9	994	30	3.694	48	67	1.116	817	
1956	15	1.143	44	4.473	56	71	1.435	924	
1955	0	92	2	310	4	5	90	67	
VII	1	88	3	309	4	5	85	56	
VIII	0	90	3	336	4	6	99	67	
IX	1	92	2	340	4	6	111	74	
X	1	89	3	341	4	6	112	77	
XI	1	94	6	352	5	8	124	89	
XII	2								
1956	1 r	89 r	4 r	356 r	5 r	6 r	124 r	77 r	
I	1 r	80 r	2 r	292 r	4 r	5 r	113 r	71 r	
II	1 r	92 r	3 r	357 r	5 r	6 r	119 r	77 r	
III	2 r	102 r	4 r	388 r	5 r	6 r	121 r	73 r	
IV	1 r	102 r	4 r	398 r	4 r	6 r	112 r	77 r	
V	1 r	104 r	3 r	409 r	4 r	6 r	117 r	77 r	
VI	2	106	4	391	4	6	118	76	
VII	1	96	4	361	4	6	110	59	
VIII	1	97	4	383	5	6	115	79	
IX	1	101	4	424	5	7	136	89	
X	2	96	3	392	5	5	138	90	
XI	2	78	4	324	5	5	113	80	
XII	2								

Période Periodo	Produits finaux - Prodotti terminali				Total par destination - Totale per destinazione						
	Fer blanc Fer noir (b)		Tôles galvanisées et plombées		Tôles magnétiques Lamière magnétique		Dans le pays des négociants Nel paese dei commercianti		Dans d'autres pays de la Communauté (Negli altri paesi della Comunità)	Dans les pays tiers Nei paesi terzi	Total Totale
	Banda e altre lamiere stagnate e banda nera (b)	9	Tôles galvanisées Lamière galvanizzate e piombate	10	Aux consommateurs Ai consumatori	A d'autres négociants Ad altri commercianti					
1954	21	115	5	5	4.457	932	4	1	5.394		
1955	13	119	10	10	5.629	1.272	14	2	6.917		
1956	11	136	5	5	6.868	1.400	34	11	8.313		
1955 VII	1	10	1	1	472	108	2	0	582		
VIII	1	10	1	1	450	112	1	0	563		
IX	1	11	0	0	504	112	1	—	617		
X	1	10	1	1	521	119	2	0	642		
XI	1	11	1	1	530	114	2	0	646		
XII	1	13	1	1	580	111	4	0	695		
1956 I	1 r	11 r	1 r	1 r	561 r	110 r	3 r	1 r	675 r		
II	1 r	10 r	0 r	0 r	476 r	98 r	4 r	1 r	579 r		
III	1 r	7 r	1 r	1 r	551 r	110 r	5 r	2 r	668 r		
IV	1 r	10 r	0 r	0 r	587 r	122 r	2 r	1 r	712 r		
V	1 r	10 r	1 r	1 r	591 r	121 r	3 r	1 r	716 r		
VI	1 r	11 r	0 r	0 r	607 r	122 r	3 r	1 r	733 r		
VII	1	11	0	0	595	121	2	1	719		
VIII	1	11	0	0	532	118	3	1	653		
IX	1	14	0	0	585	117	2	1	705		
X	1	14	0	0	645	134	2	1	782		
XI	1	14	0	0	616	127	2	1	746		
XII	1	14	0	0	520	103	3	0	626		

(a) Pour la période avant janvier 1956 sans la Belgique et la Sarre.

Per il periodo precedente il mese di gennaio 1956, esclusi il Belgio e la Sarre.

(b) Y compris tôles étamées - Ivi comprese le lamiere stagnate

FERRAILLE



ROTTAME

Livraisons des négociants en ferraille de la Communauté
 Consegne dei commercianti in rottame della Comunità

1.000 t

Période Periodo	Aux consommateurs du pays Ai consumatori del paese	A d'autres pays de la Communauté Ad altri paesi della Comunità			A des pays tiers A paesi terzi	Total Totale
		A d'autres négociants Ad altri commercianti	Aux consommateurs (a) Ai consumatori (b)	Total Totale		
1955	11.301	385	1.100	1.485	15	12.801
1955 I	863	38	88	126	2	991 r
II	927	36	133	169	1	1.097 r
III	940	52	154	206	3	1.149 r
IV	933	20	138	158	2	1.093 r
V	1.047	34	116	150	1	1.198 r
VI	1.105	43	64	107	1	1.213
VII	878	24	33	57	1	936
VIII	867	23	43	66	2	935
IX	929	24	73	97	1	1.027
X	984	26	90	116	1	1.101
XI	884	30	79	109	1	994
XII	945	35	89	124	1	1.070
1956 I	934	54	110	164	0	1.098
II	727	20	69	89	0	816
III	1.029	42	102	144	1	1.174
IV	967	24	73	97	1	1.065
V	1.062	33	74	107	1	1.170
VI	1.210	33	103	136	1	1.347
VII	938	26	119	145	0	1.083
VIII	800	33	102	135	0	935
IX	870	29	135	164	0	1.034
X	1.034	27	122	149	0	1.183

(a) Pour l'Allemagne (R. F.) y compris livraisons à d'autres négociants · Per la Germania (R.F.) compresa le consegne ad altri negozianti

Commerce extérieur de la ferraille par catégorie et échanges à l'intérieur de la Communauté
 Commercio estero di rottame per categoria e scambio all'interno della Comunità

1.000 t

Période Periodo	Importations · Importazioni					Exportations · Esportazioni				
	Ni triées ni classées Non cernite nè classificate	Triées ou classées Cernite o classificate			Total Totale	Ni triées ni classées Non cernite nè classificate	Triées ou classées Cernite o classificate			Total Totale
		De fonte Di ghisa	De fer étamé Di ferro stagnato	Autres Altre			De fonte Di ghisa	De fer étamé Di ferro stagnato	Autres Altre	
	Des pays tiers · Dai paesi terzi					Vers les pays tiers · Verso i paesi terzi				
1954	90	35	22	379	527	17	18	1	309	345
1955	603	50	26	1.790	2.469	1	12	0	14	28
1956	784	12	28	1.801	2.624	2	8	0	18	29
1956 I	51	1	2	114	168	0	0	—	1	2
II	54	1	1	130	187	1	2	—	3	5
III	73	1	2	125	201	0	—	—	1	1
IV	108	1	3	166	277	0	1	—	2	3
V	150	0	2	127	280	—	—	—	1	1
VI	58	1	3	265	326	0	1	—	2	3
VII	84	1	2	197	284	0	1	—	1	2
VIII	35	1	3	159	198	—	0	—	0	1
IX	29	0	2	154	185	0	0	—	5	6
X	42	1	2	138	183	—	1	0	1	2
XI	35	1	3	119	159	0	2	0	1	2
XII	70	2	1	100	175	0	0	—	1	1
	Réceptions des pays de la Communauté Arrivi dai paesi della Comunità					Livraisons aux pays de la Communauté Consegne ai paesi della Comunità				
1954	495	194	3	1.161	1.852	38	179	4	1.394	1.615
1955	432	97	2	1.189	1.721	16	91	4	1.304	1.415
1956	420	101	4	1.201	1.727	13	108	10	1.467	1.598
1956 I	42	12	1	101	155	1	14	1	109	124
II	31	7	0	55	93	0	8	0	82	91
III	28	11	1	101	141	1	12	1	134	147
IV	54	12	1	77	144	2	10	1	109	122
V	39	13	0	89	141	1	16	3	99	119
VI	21	10	1	128	159	2	9	2	111	124
VII	33	7	1	102	143	1	7	1	109	119
VIII	25	4	0	101	131	0	6	0	116	123
IX	33	3	0	123	158	1	6	0	143	150
X	33	7	0	141	181	1	8	0	147	155
XI	34	7	0	111	151	1	7	0	159	167
XII	49	7	0	70	127	3	7	0	145	155

Commerce extérieur de la ferraille avec les pays tiers par pays ou zones géographiques de provenance et de destination

Commercio estero di rottame con i paesi terzi per paesi o zone geografiche di provenienza e di destinazione

1.000 t

Pays · Paesi	Importations · Importazioni			Exportations · Esportazioni			
	1955	12 mois i 12 mesi		1955	12 mois i 12 mesi		
		1955	1956		1955	1956	
Etats d'Amérique Stati d'America	U.S.A. et poss. · U.S.A. e poss.	1.979	1.979	1.952	—	—	0
	Canada (a) · Canada (a)	169	169	237	—	—	—
	Argentine · Argentina	0	0	0	—	—	0
	Brésil · Brasile	0	0	0	—	—	—
	Autres · Altri	2	2	64	1	1	—
États d'Europe Stati Europa	Autriche · Austria	4	4	6	0	0	0
	Royaume-Uni · Regno Unito	29	29	52	13	13	22
	Irlande-Islande · Irlanda-Islanda	1	1	2	0	0	—
	Suède · Svezia	9	9	11	6	6	2
	Autres pays scand. (b) } Altri paesi scand. (b) }	15	15	27	1	1	1
	Europe Orientale } Europa Orientale }	0	0	3	—	—	—
	Autres · Altri	21	21	18	6	6	4
T.O.M.	de l'Union franç. } dell'Unione franc. }	100	100	122	0	0	0
	belges · belgi	2	2	14	0	0	0
	néerlandais · olandesi	2	2	1	—	—	—
	Pakistan · Pakistan	—	—	0	—	—	—
	Inde · India	31	31	19	0	0	—
	Chine · Cina	—	—	—	—	—	—
Autres pays Altri paesi	Afrique · Africa	52	52	47	0	0	—
	Océanie · Oceania	12	12	12	—	—	—
	Asie · Asia	42	42	38	0	0	0
	Divers · Vari	0	0	1	0	0	—
Total · Totale	2.469	2.469	2.624	28	28	29	

(a) Et Terre-Neuve · E Terra Nuova

(b) Finlande, Norvège, Danemark · Finlandia, Norvegia, Danimarca

Commerce extérieur de la ferraille (a) par pays ou zones géographiques de provenance et de destination
 Commercio estero di rottame (a) per paesi o zone geografiche di provenienza e di destinazione

1.000 t

Pays · Paesi	Importations (b) · Importazioni (b)			Exportations (c) · Esportazioni (c)		
	1955	12 mois i 12 mesi		1955	12 mois i 12 mesi	
		1955	1956		1955	1956
	Allemagne (R. F.) sans la Sarre · Germania (R. F.) escl. la Sarre					
Belgique/Luxembourg · Belgio/Lussemburgo	101	101	8	9	9	103
France-Sarre · Francia-Sarre	75	75	12	71	71	214
Italie · Italia	0	0	0	404	404	444
Pays-Bas · Paesi Bassi	109	109	112	1	1	5
Communauté total · Comunità totale	285	285	133	486	486	767
U.S.A. et poss. · U.S.A. e poss.	729	729	244	—	—	—
Canada (d) · Canada (d)	44	44	120	—	—	—
T.O.M. de l'Union franç. } T.O.M. dell'Unione franc. }	3	3	2	—	—	—
Royaume-Uni · Regno Unito	9	9	5	2	2	1
Autriche · Austria	2	2	2	—	—	0
Suède · Svezia	5	5	8	6	6	2
Autres pays · Altri paesi	49	49	77	1	1	1
Pays tiers total } Paesi terzi totale }	842	842	460	9	9	4
Total général } Totale generale }	1.127	1.127	593	495	495	770
	Belgique/Luxembourg · Belgio/Lussemburgo					
Allemagne (R. F.) sans la Sarre } Germania (R. F.) escl. la Sarre }	12	12	115	72	72	7
France-Sarre · Francia-Sarre	117	117	185	9	9	18
Italie · Italia	0	0	0	0	0	—
Pays-Bas · Paesi Bassi	69	69	124	3	3	1
Communauté total } Comunità totale }	197	197	424	85	85	25
U.S.A. et poss. · U.S.A. e poss.	147	147	235	—	—	—
Canada (d) · Canada (d)	0	0	4	—	—	—
T.O.M. de l'Union franç. } T.O.M. dell'Unione franc. }	1	1	—	—	—	—
Royaume-Uni · Regno Unito	10	10	17	1	1	12
Autriche · Austria	1	1	1	—	—	—
Suède · Svezia	2	2	1	0	0	0
Autres pays · Altri paesi	6	6	35	0	0	0
Pays tiers total } Paesi terzi totale }	167	167	292	1	1	12
Total général } Totale generale }	364	364	716	86	86	38

(a) Ferraille de fonte et d'acier, non compris les vieux rails · Rottame di ghisa e di acciaio, non comprese le rotaie usate

(b) Importations en provenance de pays tiers et réceptions en provenance des autres pays de la Communauté · Importazioni di provenienza dai paesi terzi e arrivi dagli altri paesi della Comunità

(c) Exportations vers les pays tiers et livraisons aux autres pays de la Communauté · Esportazioni verso i paesi terzi e consegne agli altri paesi della Comunità

(d) Et Terre-Neuve · E Terra Nuova

Commerce extérieur de la ferraille (a) par pays ou zones géographiques de provenance et de destination
Commercio estero di rottame (a) per paesi o zone geografiche di provenienza e di destinazione

85 A

1.000 t

Pays Paesi	Importations (b) · Importazioni (b)		Exportations (c) · Esportazioni (c)	
	12 mois · i 12 mesi		12 mois · i 12 mesi	
	1955	1956	1955	1956
France / Sarre · Francia / Sarre				
Allemagne (R. F.) sans la Sarre · Germania (R. F.) escl. la Sarre	86	216	66	66
Belgique/Luxembourg · Belgio/Lussemburgo	11	20	119	119
Italie · Italia	0	0	469	469
Pays-Bas · Paesi Bassi	10	17	1	1
Communauté (total) · Comunità (totale)	107	253	655	655
U.S.A. et poss. · U.S.A. e poss.	236	314	—	—
Canada (d) · Canada (d)	9	6	—	—
T.O.M. de l'Union franc. · T.O.M. dell'Unione franc.	12	53	0	0
Royaume-Uni · Regno Unito	2	21	0	0
Autriche · Austria	—	—	—	—
Suède · Svezia	1	1	—	—
Autres pays · Altri paesi	1	18	6	6
Pays tiers (total) · Paesi terzi (totale)	261	413	6	6
Total général · Totale generale	368	666	661	661
Italie · Italia				
Allemagne (R. F.) sans la Sarre · Germania (R. F.) escl. la Sarre	460	483	0	0
Belgique/Luxembourg · Belgio/Lussemburgo	2	1	—	—
France-Sarre · Francia-Sarre	655	423	0	0
Pays-Bas · Paesi Bassi	2	1	—	—
Communauté (total) · Comunità (totale)	1.120	907	0	0

U.S.A. et poss. · U.S.A. e poss.	822	822	1.135	—	—	—
Canada (d) · Canada (d)	116	116	101	—	—	—
T.O.M. de l'Union franç. · T.O.M. dell'Unione franc.	83	83	65	—	—	—
Royaume-Uni · Regno Unito	4	4	4	—	—	—
Autriche · Austria	2	2	3	—	—	0
Suède · Svezia	1	1	0	—	—	0
Autres pays · Altri paesi	114	114	99	1	1	0
Pays tiers (total) · Paesi terzi (totale)	1.141	1.141	1.408	1	1	0
Total général · Totale generale	2.261	2.261	2.315	1	1	2

Pays-Bas · Paesi Bassi

Allemagne (R.F.) sans la Sarre · Germania (R.F.) escl. la Sarre	2	2	6	106	106	113
Belgique/Luxembourg · Belgio/Lussemburgo	8	8	2	74	74	124
France-Sarre · Francia-Sarre	1	1	0	9	9	17
Italie · Italia	0	0	1	2	2	1
Communauté (total) · Comunità (totale)	11	11	10	190	190	254
U.S.A. et poss. · U.S.A. e poss.	43	43	28	—	—	—
Canada (d) · Canada (d)	—	—	5	—	—	—
T.O.M. de l'Union franç. · T.O.M. dell'Unione franc.	1	1	2	—	—	—
Royaume-Uni · Regno Unito	5	5	5	10	10	9
Autriche · Austria	0	0	0	0	0	—
Suède · Svezia	0	0	0	0	0	0
Autres pays · Altri paesi	9	9	10	1	1	0
Pays tiers (total) · Paesi terzi (totale)	59	59	51	11	11	9
Total général · Totale generale	70	70	61	201	201	264

(a) Ferraille de fonte et d'acier, non compris les vieux rails · Rottame di ghisa e di acciaio, non comprese le rotaie usate

(b) Importations en provenance des pays tiers et réceptions en provenance des autres pays de la Communauté · Importazioni di provenienza dai paesi terzi e arrivi dagli altri paesi della Comunità

(c) Exportations vers les pays tiers et livraisons aux autres pays de la Communauté · Esportazioni verso i paesi terzi e consegne agli altri paesi della Comunità

(d) Et Terre-Neuve · E Terra Nuova



MINERAI DE FER ET DE MANGANESE



MINERALE DI FERRO E DI MANGANESE

Production et stocks de minerais de fer par qualités dans les mines de la Communauté
 Produzione e giacenze di minerale di ferro per qualità nelle miniere della Comunità

1.000 t

Période Periodo	Extraction de minerais brut Estrazione di minerale grezzo			Tonnage marchand rendu disponible dans le mois Tonnellaggio di produzione utilizzabile nel mese			Stocks des mines (b) Giacenze delle miniere (b)			
	Moins de 42% Fe Inferiore al 42% Fe	42% Fe et plus 42% Fe e oltre	Total Totale	Brut Grezzo	Traité (a) Trattato (a)	Total Totale	Brut Grezzo	Traité et grillé (a) Trattato e grigliato (a)	Total Totale	
	Quantités réelles · Quantità									
1954	63.409	1.558	64.967	53.279	7.317	60.596	5.799	455	6.254	
1955	73.818	2.212	76.030	61.367	8.941	70.308	4.109	319	4.427	
1956	78.093	2.638	80.671	64.680	9.621	74.301	3.284	375	3.659	
1956	I	6.520	206	6.726	5.431	808	6.239	3.950	303	4.253
	II	5.975	184	6.159	4.981	702	5.683	4.259	373	4.632
	III	6.888	236	7.124	5.819	839	6.658	4.419	347	4.766
	IV	6.375	232	6.607	5.332	789	6.121	4.383	303	4.686
	V	6.285	229	6.514	5.196	804	6.000	4.100	294	4.394
	VI	7.068	182	7.250	5.815	835	6.650	4.191	312	4.503
	VII	6.403	154	6.557	5.198	803	6.001	3.935	303	4.238
	VIII	6.233	172	6.405	5.009	829	5.838	3.663	342	4.005
	IX	6.555	220	6.775	5.403	815	6.218	3.597	365	3.962
	X	7.068	221	7.289	5.847	836	6.683	3.645	392	4.037
	XI	6.397	207	6.604	5.235	822	6.057	3.462	418	3.880
	XII	6.484	202	6.686	5.398	792	6.190	3.284	375	3.659
1957	I	7.363	236	7.599	6.161	869	7.030	3.376	393	3.769
	II	6.872	213	7.085	5.740	801	6.541	3.618	431	4.048
	Fer contenu · Ferro contenuto									
1954	18.305	750	19.055	15.445	2.970	18.415				
1955	21.280 ^r	1.016	22.296^r	17.857 ^r	3.717 ^r	21.574^r				
1956	22.359	1.110	23.469	18.660	4.003	22.663				
1956	I	1.861	92	1.953	1.561	319	1.880			
	II	1.706	83	1.789	1.432	292	1.724			
	III	1.965	107	2.072	1.675	348	2.023			
	IV	1.819	106	1.925	1.540	328	1.868			
	V	1.785	104	1.889	1.491	334	1.825			
	VI	2.020	85	2.105	1.674	349	2.023			
	VII	1.826	72	1.898	1.493	335	1.828			
	VIII	1.779	80	1.859	1.442	344	1.786			
	IX	1.856	99	1.955	1.546	337	1.883			
	X	2.011	99	2.110	1.687	344	2.031			
	XI	1.814	94	1.908	1.497	347	1.844			
	XII	1.838	91	1.929	1.547	331	1.875			
1957	I	2.081	106	2.187	1.759	371	2.130			
	II	1.941	95	2.036	1.635	339	1.974			

(a) Minerais traités, enrichis, calibrés, grillés, frittés, agglomérés, etc. · Minerali trattati, arricchiti, calibrati, grigliati, arrostiti, agglomerati
 (b) A la fin de la période · Alla fine del periodo

Livraisons des mines de fer de la Communauté par qualités de minéral
 Consegne delle miniere di ferro della Comunità per qualità di minerale

1.000 t

Période Periodo	Dans la Communauté · Nella Comunità			Dans les pays tiers · Nei paesi terzi			Total général Totale generale
	Brut Grezzo	Traité et grillé (a) Trattato e grigliato (a)	Total Totale	Brut Grezzo	Traité et grillé (a) Trattato e grigliato (a)	Total Totale	
1954	51.123	6.928	58.051	434	159	593	58.644
1955	62.501	8.763	71.264	654	268	922	72.186
1956	65.033	9.206	74.239	616	250	866	75.105
1955 VII	5.140	723	5.863	53	25	78	5.941
VIII	5.205	727	5.932	59	19	78	6.010
IX	5.272	730	6.002	62	25	87	6.089
X	5.483 ^r	739	6.222 ^r	53	25	78	6.300
XI	5.464	735	6.199	40	21	61	6.260
XII	5.479	755	6.234	54	22	76	6.310
1956 I	5.462	749	6.211	44	25	69	6.280
II	4.639	630	5.269	55	18	73	5.342
III	5.640	819	6.459	56	19	75	6.534
IV	5.335	777	6.112	50	24	74	6.186
V	5.403	784	6.187	74	21	95	6.282
VI	5.707	784	6.491	43	23	66	6.557
VII	5.399	777	6.176	66	22	88	6.264
VIII	5.263	770	6.033	41	19	60	6.093
IX	5.460	773	6.233	51	18	69	6.302
X	5.781	772	6.553	51	20	71	6.624
XI	5.403	777	6.180	39	19	58	6.238
XII	5.541	794	6.335	46	22	68	6.403
1957 I	5.951	807	6.758	45	19	64	6.822
II	5.449	718	6.167	51	23	74	6.241

(a) Minerais traités, enrichis, calibrés, grillés, frittés, agglomérés, etc. · Minerali trattati, arricchiti, calibrati, grigliati, arrostiti, agglomerati

Production, livraisons et stocks de minerai de fer dans les mines
Produzione, consegne e giacenze di minerale di ferro nelle miniere

1.000 t

Période Periodo	Extraction de minerai brut Estrazione di minerale grezzo			Production marchande Produzione utilizzabile nel mese	Livraisons Consegne				Stocks à la fin de la période Giacenze alla fine del periodo
	Moins de 42% Fe Inferiore al 42% Fe	42% Fe et plus 42% Fe e oltre	Total Totale		Dans le pays Nel paese	Autres pays de la Commu- nauté Altri paesi della Comunità	Pays tiers Paesi terzi	Total Totale	
Allemagne (R. F.) · Germania (R. F.)									
1954	12.677	362	13.039	9.705	9.427	47	183	9.657	791
1955	15.239	444	15.683	11.381	11.403	19	253	11.675	457
1956	16.400	528	16.928	12.218	11.908	35	258	12.201	539
1956 III	1.345	43	1.388	1.055	1.042	2	20	1.064	552
IV	1.293	43	1.336	978	973	2	22	997	516
V	1.305	41	1.346	975	962	2	21	985	507
VI	1.427	47	1.474	1.035	1.000	4	21	1.025	541
VII	1.366	45	1.411	1.020	1.013	3	22	1.038	517
VIII	1.444	45	1.489	1.058	1.026	3	22	1.051	524
IX	1.363	44	1.407	1.001	1.001	3	20	1.024	523
X	1.499	48	1.547	1.107	1.059	3	24	1.086	556
XI	1.408	46	1.454	1.042	1.024	5	23	1.052	574
XII	1.339	44	1.383	1.016	1.013	4	22	1.039	539
1957 I	1.476	53	1.529	1.105	1.048	3	22	1.073	567
II	1.358	47	1.405	1.013	976	2	21	999	571
France · Francia									
1954	43.491	871	44.362	43.824	24.912	16.669	409	41.990	4.203
1955	49.392 ^r	1.493	50.885 ^r	50.265 ^r	30.979 ^r	20.019 ^r	652	51.650 ^r	2.879
1956	51.495	1.864	53.359	52.689	32.180	20.715	608	53.503	1.962
1956 III	4.681	163	4.844	4.780	2.710	1.885	55	4.650	3.129
IV	4.211	163	4.374	4.316	2.581	1.748	53	4.382	3.062
V	4.032	166	4.198	4.138	2.689	1.641	75	4.405	2.795
VI	4.725	113	4.838	4.777	2.812	1.837	45	4.694	2.875
VII	4.150	87	4.237	4.185	2.613	1.752	66	4.431	2.631
VIII	3.971	93	4.064	4.017	2.553	1.714	38	4.305	2.353
IX	4.330	158	4.488	4.428	2.708	1.746	49	4.503	2.286
X	4.688	137	4.825	4.769	2.888	1.843	47	4.778	2.274
XI	4.136	154	4.290	4.226	2.683	1.700	35	4.418	2.084
XII	4.300	155	4.455	4.393	2.832	1.647	46	4.525	1.962
1957 I	4.973	175	5.148	5.085	3.125	1.848	42	4.915	2.088
II	4.670	156	4.826	4.763	2.687	1.775	51	4.513	2.337
III	4.956	173	5.129	5.060	2.919	1.913	68	4.900	2.498

Production, livraisons et stocks de mineral de fer dans les mines
Produzione, consegna e giacenze di minerale di ferro nelle miniere

1.000 Stoffs - t

Période Periodo	Extraction de mineral brut Estrazione di minerale grezzo			Production marchande Produzione utilizzabile nel mese	Livraisons Consegne				Stocks à la fin de la période Giacenze alla fine del periodo
	Moins de 42% Fe Inferiore al 42% Fe	42% Fe et plus 42% Fe e oltre	Total Totale		Dans le pays Nel paese	Autres pays de la Communauté Altri paesi della Comunità	Pays tiers Paesi terzi	Total Totale	
Italie · Italia									
1954	1.274	327	1.601	1.092	1.031	—	—	1.031	347
1955	1.878	273	2.151	1.375 r	1.299	41	17	1.357	377
1956	2.400	246	2.646	1.655	1.478	56	—	1.534	516
1956 III	173	30	203	134	118	8	—	126	387
IV	181	27	208	138	124	—	—	124	405
V	216	23	239	156	152	2	—	154	397
VI	233	22	255	155	140	11	—	151	394
VII	261	22	283	170	150	9	—	159	407
VIII	225	34	259	170	139	—	—	139	450
IX	226	17	243	152	129	2	—	131	481
X	236	36	272	162	105	—	—	105	545
XI	191	7	198	127	99	0	—	99	566
XII	162	3	165	97	132	9	—	141	516
1957 I	204	9	213	131	123	2	—	125	473
II	201	11	212	127	90	—	2	92	493
Luxembourg · Lussemburgo									
1954	5.887	—	5.887	5.892 r	4.448	1.435	—	5.883	911
1955	7.204	—	7.204	7.182 r	5.668	1.723	—	7.391	713
1956	7.594	—	7.594	7.594	5.823	1.846	—	7.669	639
1956 III	676	—	676	676 r	521	159	—	680	695
IV	677	—	677	677 r	521	152	—	673	700
V	719	—	719	719 r	560	166	—	726	693
VI	668	—	668	668	506	165	—	671	689
VII	615	—	615	615	463	161	—	624	680
VIII	580	—	580	580	434	151	—	585	675
IX	624	—	624	624	486	145	—	631	668
X	633	—	633	633	506	137	—	643	658
XI	649	—	649	649	493	162	—	655	652
XII	672	—	672	672	512	173	—	685	639
1957 I	695	—	695	695	515	180	—	695	639
II	632	—	632	627	476	151	—	627	643
III	685	—	685	685	514	172	—	686	643

Extraction brute de minerai de fer par régions
Estrazione di minerale di ferro grezzo per regioni

1.000 t

Période Periodo	Allemagne (R.F.) · Germania (R.F.)						Belgique Belgio
	Nord		Mitte		Süd (b)	Total général Totale generale	
	Salzgitter- Ilsede Harzvorland	Osnabrück Weser- Wiehengebirge	Siegerland Wied	Öbrige Mitte (a)			
	1	2	3	4	5	6	
1954	7.410	1.180	1.253	1.535	1.657	13.035	81
1955	9.232	1.548	1.337	1.544	2.022	15.683	106
1956	9.917	1.748	1.374	1.481	2.407	16.927	144
1956 III	809	150	119	110	200	1.388	13
IV	785	131	108	122	190	1.336	12
V	808	130	101	118	188	1.345	13
VI	864	145	116	134	215	1.474	15
VII	813	150	114	133	201	1.411	11
VIII	868	157	122	139	203	1.489	13
IX	821	143	115	124	205	1.408	12
X	914	157	127	132	217	1.547	13
XI	851	153	114	126	210	1.454	13
XII	803	151	109	120	198	1.381	12
1957 I	882	167	128	132	220	1.529	14
II	819	152	115	121	198	1.405	11
III							11
Période Periodo	France · Francia				Italie Italia	Luxembourg Lussemburgo	Communauté Comunità
	Est	Ouest	Centre-Midi	Total général Totale generale			
	1	2	3	4			
	1	2	3	4			
1954	41.189	2.986	187	44.362	1.600	5.887	64.965
1955	46.690	3.878	317	50.885	2.151	7.204	76.029
1956	48.902	4.095	362	53.359	2.646	7.594	80.670
1956 III	4.440	368	36	4.844	203	676	7.124
IV	3.993	347	34	4.374	208	677	6.607
V	3.815	353	30	4.198	239	719	6.514
VI	4.419	386	33	4.838	255	668	7.250
VII	3.882	323	32	4.236	283	615	6.556
VIII	3.714	324	26	4.064	259	580	6.405
IX	4.115	349	24	4.488	243	624	6.775
X	4.465	331	29	4.825	272	633	7.290
XI	3.913	347	30	4.290	198	649	6.603
XII	4.069	358	28	4.455	165	672	6.685
1957 I	4.738	379	31	5.148	212	695	7.598
II	4.442	353	31	4.826	211	632	7.085
III	4.705	392	32	5.129		685	

(a) Sauerland-Waldeck, Lahn-Dill, Taunus-Hunsrück, Oberhessen

(b) Doggererzgebiet, Kreideerzgebiet

Production marchande de minerai de fer par régions
 Produzione commerciabile di minerale di ferro per regioni

1.000 t

Période Periodo	Allemagne (R.F.) · Germania (R.F.)						Belgique Belgio
	Nord		Mitte		Süd (b)	Total général Totale generale	
	Salzgitter Ilsede Harzvorland	Osnabrück Weser- Wiehengebirge	Siegerland Wied	Öbrige Mitte (a)			
	1	2	3	4	5	6	
1954	5.257	1.108	807	1.025	1.508	9.705	81
1955	6.274	1.376	856	1.042	1.833	11.381	106
1956	6.665	1.514	862	1.023	2.154	12.218	144
1956 III	579	133	74	84	185	1.055	13
IV	539	113	68	82	176	978	12
V	546	110	64	79	176	975	13
VI	559	125	73	92	187	1.036	15
VII	551	130	72	90	177	1.020	11
VIII	573	136	77	91	182	1.059	13
IX	546	125	71	80	179	1.001	12
X	613	134	80	89	191	1.107	13
XI	565	132	71	86	188	1.042	13
XII	553	132	67	84	181	1.017	12
1957 I	598	144	79	90	194	1.105	14
II	544	134	71	85	179	1.013	11
III							11
Période Periodo	France · Francia				Italie Italia	Luxembourg Lussemburgo	Total Communauté Totale Comunità
	Est	Ouest	Centre-Midi	Total général Totale generale			
	8	9	10	11	12	13	14
	1954	41.189	2.454	181	43.824	1.092	5.892
1955	46.690	3.286	289	50.265	1.375 ^r	7.182	70.309
1956	48.902	3.471	317	52.690	1.655	7.594	74.301
1956 III	4.440	310	30	4.780	134	676	6.658
IV	3.993	293	30	4.316	138	677	6.121
V	3.815	296	27	4.138	156	719	6.001
VI	4.419	330	28	4.777	155	668	6.651
VII	3.882	275	28	4.185	170	615	6.001
VIII	3.714	280	23	4.017	170	580	5.839
IX	4.115	291	22	4.428	152	624	6.217
X	4.465	279	25	4.769	162	633	6.684
XI	3.913	288	25	4.226	127	649	6.057
XII	4.069	299	25	4.393	97	672	6.191
1957 I	4.738	320	27	5.085	131	695	7.030
II	4.442	293	27	4.762	127	627	6.540
III	4.705	327	28	5.060		685	

(a) Sauerland-Waldeck, Lahn-Dill, Taunus-Hunsrück, Oberhessen

(b) Doggererzgebiet, Kreideerzgebiet

Production, stocks et main d'oeuvre des mines de manganèse
 Produzione, giacenze e mano d'opera delle miniere di manganese
 Italie (a) - Italia (a)

Production et stocks · Produzione e giacenze

Période Periodo	Extraction de minerai brute Estrazione di minerale grezzo	Tonnage marchand rendu disponible dans le mois Tonnellaggio di produzione utilizzabile nel mese			Stocks des mines (c) Giacenze delle miniere (c)		
		Brut Grezzo	Traité (b) Trattato (b)	Total Totale	Brut Grezzo	Traité (b) Trattato (b)	Total Totale
1955	122.153	26.826	28.521	55.347	3.345	4.071	7.416
1956 I	10.306	2.185	2.137	4.322	3.606	4.841	8.147
II	3.577	708	610	1.318	3.882	3.503	7.385
III	9.913	2.025	2.357	4.382	2.410	3.582	5.992
IV	9.302	1.981	1.966	3.947	2.091	3.058	5.149
V	9.867	2.189	2.005	4.194	1.793	2.819	4.612
VI	9.994	2.347	1.937	4.284	1.553	2.446	3.999
VII	9.663	2.185	1.926	4.111	1.519	2.475	3.994
VIII	9.093	1.810	2.033	3.843	1.364	1.997	3.361
IX	8.577	1.494	1.724	3.218	1.347	1.372	2.719
X	10.318	1.820	2.345	4.165			
XI	9.522	1.613	2.449	4.062			
XII	8.661	1.734	1.834	3.568			
1957 I	9.881	1.995	2.447	4.442			
II	8.947	1.391	1.985	3.376			

Effectifs occupés en fin de mois · Effettivi occupati alla fine del mese

Période Periodo	Ouvriers · Operai				Apprentis Apprendisti	Employés Impiegati	Total Totale
	Fond des mines souterraines All'interno delle miniere in sotteraneo	Chantiers de production des mines à ciel ouvert Cantieri di produzione delle miniere a cielo aperto	Autres ouvriers (jour) Altri operai (Allo esterno)	Total Totale			
1955 XII	221	45	98	364	—	27	391
1956 I	218	36	98	352	—	28	380
II	217	34	100	351	—	28	379
III	216	35	96	347	4	24	375
IV	215	31	96	342	4	23	369
V	211	42	99	352	4	23	379
VI	213	38	97	348	4	23	375
VII	210	44	96	350	4	23	377
VIII	202	39	99	340	4	22	366
IX	207	36	101	344	4	22	370
X	216	37	102	355	3	22	380
XI	224	37	98	359	3	20	382
XII	231	38	97	366	3	20	389
1957 I	234	40	96	370	—	20	390
II	233	40	94	367	—	17	384

(a) L'Italie est le seul producteur de minerai de manganèse (minerai contenant plus de 20% de Mn)

L'Italia è la sola produttrice di minerale di manganese (minerale contenente più del 20% di Mn)

(b) Minerais traités, enrichis, calibrés, grillés, frittés, agglomérés, etc.

Minerali trattati, arricchiti, calibrati, grigliati, arrostiti, agglomerati, ecc.

(c) A la fin du mois · Alla fine del mese

Évolution de l'emploi dans les mines de fer de la Communauté (a) (b)

Sviluppo dell'impiego nelle miniere di ferro della Comunità (a) (b)

Période Periodo	Effectifs occupés en fin de mois · Effettivi della mano d'opera impiegata a fine mese							Mouvements de la main-d'œuvre ouvrière (c)	
	Ouvriers · Operai				Apprentis Apprendisti	Employés Impiegati	Total Totale	Arrivées In più	Départs In meno
	Fond des mines souterraines <i>All'interno delle miniere in sotterraneo</i>	Chantiers de production des mines à ciel ouvert <i>Cantieri di produzione delle miniere a cielo aperto</i>	Autres ouvriers (jour) <i>Altri operai (allo esterno)</i>	Total Totale					
1955 I	32.827	1.520	14.109	48.456	2.270	5.377	56.103	668	444
II	32.904	1.544	14.186	48.634	2.296	5.411	56.341	616	449
III	33.002	1.628	14.219	48.849	2.251	5.438	56.538	660	565
IV	33.159	1.662	14.356	49.177	2.255	5.449	56.881	983	634
V	33.106	1.686	14.412	49.204	2.230	5.444	56.878	629	600
VI	33.032	1.720	14.403	49.155	2.238	5.447	56.840	636	635
VII	32.852	1.818	14.364	49.034	2.173	5.448	56.655	865	709
VIII	33.141	1.772	14.494	49.407	2.059	5.484	56.950	829	732
IX	33.235	1.791	14.564 r	49.590 r	2.106 r	5.494	57.190 r	886	743
X	33.318	1.860	14.432	49.610	2.170	5.510	57.290	782	734
XI	33.523	1.870	14.392	49.785	2.197	5.516	57.498	595	446
XII	33.588	1.871	14.393	49.852	2.170	5.518	57.540	512	474
1956 I	33.748	1.856	14.396	50.000	2.151	5.578	57.729	663	524
II	33.866	1.659	14.543	50.068	2.130	5.583	57.781	580	517
III	33.804	1.741	14.581	50.126	2.129	5.582	57.837	1.002	926
IV	33.889	1.691	14.576	50.056	2.061	5.561	57.778	842	642
V	33.491	1.730	14.760	49.981	2.088	5.589	57.658	614	989
VI	33.417	1.809	14.673	49.899	2.075	5.594	57.568	553	670
VII	33.354	1.841	14.742	49.937	1.999	5.606	57.542	656	651
VIII	33.434	1.818	14.808	50.060	1.808	5.608	57.476	744	681
IX	33.552	2.130	14.446	50.128	1.796	5.598	57.522	747	686
X	33.503	1.891	14.799	50.193	1.932	5.601	57.726	590	521
XI	33.748	1.684	14.820	50.252	1.930	5.614	57.796	702	629
XII	33.895	1.706	14.819	50.420	1.899	5.597	57.916	539	378
1957 I									
II									
III									

(a) Sans la Belgique · Senza il Belgio

(b) Personnel inscrit à la fin du mois · Personale iscritto alle fine del mese

(c) Y compris les mouvements de main-d'œuvre entre mines de la même société · Ivi compresi i movimenti della mano d'opera fra miniere della stessa società

Effectifs des ouvriers inscrits dans les mines de fer par pays

Effettivi di operai iscritti nelle miniere di ferro per paese

En fin de période Alla fine del periodo	Mines de fer · Miniere di ferro				
	*Allemagne (R.F.) Germania (R.F.)	France Francia	Italie Italia	Luxembourg Lussemburgo	Total (a) Totale (a)
1955 I	17.743	24.939	3.392	2.382	48.456
II	17.899	24.947	3.396	2.392	48.634
III	17.996	24.999	3.446	2.408	48.849
IV	18.319	24.961	3.488	2.409	49.177
V	18.332	24.953	3.515	2.404	49.204
VI	18.344	24.833	3.556	2.422	49.155
VII	18.285	24.596	3.714	2.439	49.034
VIII	18.308	24.902	3.759	2.438	49.407
IX	18.490	24.809 r	3.837	2.454	49.590 r
X	18.637	24.592	3.918	2.463	49.610
XI	18.729	24.623	3.983	2.450	49.785
XII	18.770	24.658	3.974	2.450	49.852
1956 I	18.974	24.617	3.962	2.447	50.000
II	19.086	24.576	3.931	2.475	50.068
III	19.207	24.541	3.904	2.474	50.126
IV	19.452	24.317	3.885	2.502	50.156
V	19.363 r	24.163	3.944	2.511	49.981 r
VI	19.295	24.137	3.957	2.510	49.899
VII	19.316	24.186	3.939	2.496	49.937
VIII	19.304	24.347	3.940	2.469	50.060
IX	19.524	24.168	3.955	2.481	50.128
X	19.560	24.183	3.981	2.469	50.193
XI	19.699	24.239	3.860	2.454	50.252
XII	19.763	24.374	3.836	2.447	50.420
1957 I	20.091		3.834	2.441	
II			3.824	2.443	

(a) Sans la Belgique · Senza il Belgio

**Absence dans les mines de fer en % des présences possibles (a)
pendant les jours ouvrables**

Période Periodo	Motifs personnels · Per motivi personali						Total Totale
	Maladie Malattia	Accidents du travail Infortuni sul lavoro	Absences justifiées Assenze giustificate	Absences non justifiées Assenze non giustificate	Congés normaux Ferie normali	Autres absences payées Altre assenze retribuite	
Ouvriers du fond (b) · Operai all'interno (b)							
1955 I	5,18	2,81	0,99	0,67	1,94	0,43	12,02
II	6,00	2,86	0,80	0,64	2,59	0,19	13,08
III	5,50	2,90	0,69	0,53	2,77	0,19	12,58
IV	4,46	2,76	0,77	0,53	4,83	0,24	13,59
V	4,38	2,52	0,74	0,54	5,59	0,35	14,12
VI	4,35	2,61	0,86	0,57	7,10	0,22	15,71
VII	4,53	2,83	1,01	0,56	9,89	0,16	18,98
VIII	4,69	2,75	1,47	0,62	11,68	0,24	21,45
IX	5,28	3,04	1,78	0,68	6,82	0,21	17,81
X	4,99	2,98	1,44	0,75	4,28	0,19	14,63
XI	4,48	2,72	1,27	0,60	2,68	0,24	11,99
XII	4,99	2,79	1,61	0,67	4,15	0,36	14,57
Ouvriers du jour (c) · Operai all'esterno (c)							
1955 I	5,38	1,38	0,76	0,25	1,93	0,63	10,33
II	6,30	1,48	0,61	0,26	2,36	0,37	11,38
III	6,58	2,01	0,69	0,41	2,78	0,48	12,95
IV	4,36	1,22	0,52	0,18	3,63	0,43	10,34
V	3,65	0,97	0,49	0,16	3,97	0,48	9,72
VI	3,96	1,13	0,62	0,22	6,00	0,43	12,36
VII	2,57	1,16	0,50	0,22	6,60	0,24	11,35
VIII	3,98	1,22	0,90	0,20	10,41	0,28	16,99
IX	4,21	1,17	1,16	0,24	7,78	0,38	14,94
X	4,31	1,26	0,99	0,23	5,59	0,37	12,75
XI	4,50	1,24	0,92	0,22	3,56	0,48	10,92
XII	4,86	1,28	1,12	0,23	5,81	0,43	13,73
Ouvriers du fond et du jour · Operai all'interno e all'esterno							
1955 I	5,23	2,39	0,93	0,55	1,94	0,49	11,53
II	6,09	2,46	0,75	0,53	2,52	0,24	12,59
III	5,81	2,65	0,69	0,50	2,77	0,27	12,69
IV	4,43	2,31	0,70	0,42	4,48	0,30	12,64
V	4,15	2,03	0,66	0,42	5,08	0,39	12,73
VI	4,24	2,18	0,79	0,46	6,78	0,28	14,73
VII	3,74	2,16	0,80	0,42	8,59	0,19	15,90
VIII	4,48	2,30	1,30	0,50	11,30	0,26	20,14
IX	4,96	2,49	1,60	0,55	7,10	0,26	16,96
X	4,79	2,48	1,31	0,60	4,66	0,24	14,08
XI	4,49	2,29	1,17	0,49	2,93	0,31	11,68
XII	4,95	2,35	1,46	0,54	4,64	0,38	14,32

(a) Présences possibles = Présences + absences · Presenze possibili = presenze + assenze

(b) Fond des mines souterraines et chantiers de production des mines à ciel ouvert
All'interno di miniera in sotterraneo e cantieri di produzione di miniera a cielo aperto

(c) Jour des mines souterraines et ouvriers employés à des fonctions semblables dans les mines à ciel ouvert
All'esterno di miniera in sotterraneo e lavoratori che svolgono mansioni similari nelle miniera a cielo aperto

Assenze nelle miniere di ferro in % delle presenze possibili (a)
durante i giorni lavorativi

Motifs économiques et techniques Per motivi tecnici ed economici			Motifs divers Per motivi diversi			Total général Totale generale	Période Periodo
Total Totale	Dont - di cui		Grèves collectives Scioperi collettivi	Lock-out Serrate	Total Totale		
	Manque de débouchés Deficenza di mercato	Motifs techniques Motivi tecnici					
Ouvriers du fond (b) - Operai all'interno (b)							
0,51	0,32	0,19	0,99	—	0,99	13,52	I 1955
0,19	0,10	0,09	0,15	0,03	0,18	13,45	II
0,21	0,05	0,16	0,24	0,01	0,25	13,04	III
0,11	0,03	0,08	1,34	—	1,34	15,04	IV
0,13	0,04	0,09	0,34	—	0,34	14,59	V
0,40	0,32	0,08	0,11	—	0,11	16,22	VI
0,30	0,23	0,07	0,31	—	0,31	19,59	VII
0,07	—	0,07	0,01	—	0,01	21,53	VIII
0,11	0,04	0,07	0,74	—	0,74	18,66	IX
0,10	—	0,10	0,12	—	0,12	14,85	X
0,03	0,03	0,03	0,03	—	0,03	12,05	XI
0,19	—	0,19	0,01	—	0,01	14,77	XII
Ouvriers du jour (c) - Operai all'esterno (c)							
0,21	0,12	0,09	0,80	—	0,80	11,34	I 1955
0,10	0,03	0,07	0,12	0,02	0,14	11,62	II
0,08	0,03	0,05	0,71	0,01	0,72	13,75	III
0,02	0,01	0,01	1,96	—	1,96	12,32	IV
0,07	0,02	0,05	0,17	—	0,17	9,96	V
0,16	0,10	0,06	0,03	—	0,03	12,55	VI
0,08	0,04	0,04	0,04	—	0,04	11,47	VII
0,06	—	0,06	0,01	—	0,01	17,06	VIII
0,02	0,00	0,02	0,20	—	0,20	15,16	IX
0,02	—	0,02	0,04	—	0,04	12,81	X
0,01	0,01	0,00	0,00	—	0,00	10,93	XI
0,12	—	0,12	0,03	—	0,03	13,88	XII
Ouvriers du fond et du jour - Operai all'interno e all'esterno							
0,42	0,26	0,16	0,94	—	0,94	12,89	I 1955
0,17	0,08	0,09	0,14	0,03	0,17	12,93	II
0,17	0,04	0,13	0,38	0,01	0,39	13,25	III
0,09	0,03	0,06	1,52	—	1,52	14,25	IV
0,10	0,03	0,07	0,29	—	0,29	13,12	V
0,33	0,26	0,07	0,09	—	0,09	15,15	VI
0,21	0,16	0,05	0,20	—	0,20	16,31	VII
0,06	—	0,06	0,01	—	0,01	20,21	VIII
0,09	0,03	0,06	0,58	—	0,58	17,63	IX
0,08	—	0,08	0,09	—	0,09	14,25	X
0,02	0,02	0,00	0,02	—	0,02	11,72	XI
0,17	—	0,17	0,02	—	0,02	14,51	XII

Absences dans les mines de fer en % des présences possibles (a)
pendant les jours ouvrables

Période Periodo	Motifs personnels - Per motivi personali						Total Totale
	Maladie Malattia	Accidents du travail Infortuni sul lavoro	Absences justifiées Assenze giustificate	Absences non justifiées Assenze non giustificate	Congés normaux Ferie normali	Autres absences payées Altre assenze retribuite	
Ouvriers du fond (b) - Operai all'interno (b)							
1955 I	5,93	1,85	1,14	0,06	2,76	0,76	12,50
II	8,47	1,78	0,97	0,16	3,68	0,28	15,34
III	7,36	1,83	0,84	0,07	3,26	0,29	13,65
IV	4,83	1,55	0,83	0,11	5,05	0,24	12,61
V	4,89	1,39	1,06	0,11	5,73	0,31	13,49
VI	4,74	1,36	1,12	0,13	8,14	0,28	15,77
VII	5,19	1,60	1,04	0,14	8,36	0,24	16,57
VIII	5,69	1,65	1,08	0,20	7,51	0,30	16,43
IX	6,07	1,86	1,59	0,16	6,08	0,37	16,13
X	5,64	1,89	1,62	0,15	4,76	0,34	14,40
XI	4,73	1,65	1,49	0,11	3,16	0,34	11,48
XII	5,39	1,83	2,64	0,16	5,96	0,28	16,26
Ouvriers du jour (c) - Operai all'esterno (c)							
1955 I	5,99	0,96	0,75	0,02	2,42	1,27	11,41
II	7,87	1,02	0,60	0,07	3,10	0,77	13,44
III	7,38	0,91	0,67	0,03	2,82	0,92	12,73
IV	4,34	0,64	0,63	0,03	3,69	0,79	10,12
V	4,35	0,62	0,71	0,01	4,49	0,89	11,07
VI	4,15	0,75	0,76	0,03	6,74	0,95	13,38
VII	4,34	1,03	0,71	0,05	9,87	0,80	16,80
VIII	4,15	0,80	0,74	0,05	7,74	0,45	13,93
IX	4,54	0,63	0,98	0,05	6,89	0,82	13,91
X	5,59	0,55	1,07	0,03	5,85	0,85	12,94
XI	4,51	0,55	0,94	0,02	3,80	0,93	10,75
XII	5,05	0,60	1,57	0,07	7,40	0,63	15,32
Ouvriers du fond et du jour - Operai all'interno e all'esterno							
1955 I	5,95	1,58	1,02	0,05	2,65	0,91	12,16
II	8,28	1,55	0,85	0,14	3,51	0,43	14,76
III	7,37	1,55	0,79	0,06	3,13	0,48	13,38
IV	4,68	1,27	0,77	0,08	4,64	0,41	11,85
V	4,72	1,16	0,95	0,08	5,35	0,49	12,75
VI	4,56	1,17	1,02	0,10	7,71	0,48	15,04
VII	4,93	1,42	0,94	0,11	8,83	0,41	16,64
VIII	5,22	1,39	0,98	0,15	7,58	0,35	15,67
IX	5,60	1,48	1,40	0,13	6,33	0,51	15,45
X	5,33	1,49	1,45	0,11	5,09	0,49	13,96
XI	4,67	1,31	1,32	0,08	3,36	0,52	11,26
XII	5,29	1,46	2,32	0,14	6,39	0,38	15,98

(a) Présences possibles = Présences + absences - Presenze possibili = presenze + assenze

(b) Fond des mines souterraines et chantiers de production des mines à ciel ouvert
All'interno di miniera in sotterraneo e cantieri di produzione di miniera a cielo aperto.

(c) Jour des mines souterraines et ouvriers employés à des fonctions semblables dans les mines à ciel ouvert
All'esterno di miniera in sotterraneo e lavoratori che svolgono mansioni similari nelle miniera a cielo aperto

Assenze nelle miniere di ferro in % delle presenze possibili (a)
durante i giorni lavorativi

Motifs économiques et techniques <i>Per motivi tecnici ed economici</i>			Motifs divers <i>Per motivi diversi</i>			Total général <i>Totale generale</i>	Période <i>Periodo</i>
Total <i>Totale</i>	Dont · di cui		Grèves collectives <i>Scioperi collettivi</i>	Lock-out <i>Serrate</i>	Total <i>Totale</i>		
	Manque de débouchés <i>Deficenza di mercato</i>	Motifs techniques <i>Motivi tecnici</i>					
Ouvriers du fond (b) · Operai all'interno (b)							
0,07	—	0,07	2,68	—	2,68	15,25	I 1955
—	—	—	—	—	—	15,34	II
—	—	—	—	—	—	13,65	III
0,00	—	0,00	—	—	—	12,61	IV
—	—	—	—	—	—	13,49	V
—	—	—	—	—	—	15,77	VI
0,00	—	0,00	—	—	—	16,57	VII
0,00	—	0,00	—	—	—	16,43	VIII
0,01	—	0,01	—	—	—	16,14	IX
0,00	—	0,00	—	—	—	14,40	X
0,00	—	0,00	—	—	—	11,48	XI
—	—	—	—	—	—	16,26	XII
Ouvriers du jour (c) · Operai all'esterno (c)							
0,02	—	0,02	2,01	—	2,01	13,44	I 1955
0,00	—	0,00	—	—	—	13,44	II
—	—	—	—	—	—	12,73	III
0,01	—	0,01	—	—	—	10,13	IV
—	—	—	—	—	—	11,07	V
—	—	—	—	—	—	13,38	VI
0,00	—	0,00	—	—	—	16,80	VII
0,00	—	0,00	—	—	—	13,93	VIII
0,00	—	0,00	—	—	—	13,91	IX
0,00	—	0,00	—	—	—	12,94	X
0,01	—	0,01	—	—	—	10,76	XI
—	—	—	—	—	—	15,32	XII
Ouvriers du fond et du jour · Operai all'interno e all'esterno							
0,05	—	0,05	2,48	—	2,48	14,69	I 1955
0,00	—	0,00	—	—	—	14,76	II
—	—	—	—	—	—	13,38	III
0,00	—	0,00	—	—	—	11,85	IV
—	—	—	—	—	—	12,75	V
—	—	—	—	—	—	15,04	VI
0,00	—	0,00	—	—	—	16,64	VII
0,00	—	0,00	—	—	—	15,67	VIII
0,01	—	0,01	—	—	—	15,46	IX
0,00	—	0,00	—	—	—	13,96	X
0,00	—	0,00	—	—	—	11,26	XI
—	—	—	—	—	—	15,98	XII

**Absence dans les mines de fer en % des présences possibles (a)
pendant les jours ouvrables**

Période Periodo	Motifs personnels · Per motivi personali						Total Totale
	Maladie Malattia	Accidents du travail Infortuni sul lavoro	Absences justifiées Assenze giustificate	Absences non justifiées Assenze non giustificate	Congés normaux Ferie normali	Autres absences payées Altre assenze retribuite	
Ouvriers du fond (b) · Operai all'interno (b)							
1955 I	4,48	3,31	0,85	1,01	1,40	0,08	11,13
II	4,18	3,46	0,65	0,88	1,87	0,09	11,13
III	4,08	3,53	0,52	0,78	2,43	0,10	11,44
IV	4,14	3,33	0,68	0,82	4,95	0,11	14,03
V	3,97	3,12	0,50	0,83	5,65	0,10	14,17
VI	4,04	3,26	0,63	0,82	6,66	0,13	15,54
VII	4,10	3,50	1,00	0,83	11,43	0,10	20,96
VIII	4,05	3,35	1,76	0,88	15,35	0,09	25,48
IX	4,71	3,73	1,93	1,02	7,68	0,10	19,17
X	4,47	3,54	1,28	1,13	3,96	0,10	14,48
XI	4,24	3,32	0,99	0,89	2,38	0,08	11,90
XII	4,70	3,29	0,91	0,94	3,03	0,31	13,18
Ouvriers du jour (c) · Operai all'esterno (c)							
1955 I	5,47	1,73	0,71	0,47	1,44	0,06	9,88
II	5,28	1,89	0,53	0,39	1,64	0,06	9,79
III	5,18	1,98	0,44	0,42	2,00	0,07	10,09
IV	4,61	1,64	0,43	0,33	3,84	0,10	10,95
V	3,92	1,37	0,41	0,32	4,85	0,08	10,95
VI	3,90	1,31	0,50	0,41	6,22	0,05	12,39
VII	3,83	1,40	0,59	0,27	10,65	0,07	16,81
VIII	4,10	1,48	0,93	0,33	14,00	0,06	20,91
IX	4,34	1,58	1,08	0,39	9,75	0,08	17,22
X	4,50	1,75	0,68	0,34	5,82	0,06	13,15
XI	4,63	1,72	0,70	0,39	3,27	0,05	10,76
XII	4,95	1,80	0,68	0,36	4,51	0,24	12,54
Ouvriers du fond et du jour · Operai all'interno e all'esterno							
1955 I	4,73	2,93	0,81	0,88	1,41	0,07	10,83
II	4,45	3,08	0,62	0,76	1,82	0,08	10,81
III	4,35	3,15	0,50	0,69	2,33	0,09	11,11
IV	4,25	2,92	0,62	0,70	4,68	0,10	13,27
V	3,96	2,68	0,48	0,70	5,45	0,09	13,36
VI	4,01	2,78	0,60	0,71	6,55	0,11	14,76
VII	4,03	2,98	0,89	0,69	11,24	0,09	19,92
VIII	4,06	2,89	1,55	0,74	15,02	0,08	24,34
IX	4,62	3,19	1,72	0,86	8,20	0,10	18,69
X	4,48	3,09	1,13	0,93	4,42	0,10	14,15
XI	4,34	2,92	0,92	0,76	2,60	0,07	11,61
XII	4,76	2,92	0,85	0,80	3,40	0,30	13,03

(a) Présences possibles = Présences + absences · *Presenze possibili = presenze + assenze*

(b) Fond des mines souterraines et chantiers de production des mines à ciel ouvert
All'interno di miniera in sotterraneo e cantieri di produzione di miniera a cielo aperto

(c) Jour des mines souterraines et ouvriers employés à des fonctions semblables dans les mines à ciel ouvert
All'esterno di miniera in sotterraneo e lavoratori che svolgono mansioni similari nelle miniera a cielo aperto

Assenze nelle miniere di ferro in % delle presenze possibili (a)
durante i giorni lavorativi

Motifs économiques et techniques Per motivi tecnici ed economici			Motifs divers Per motivi diversi			Total général Totale generale	Période Periodo
Total Totale	Dont · di cui		Grèves collectives Scioperi collettivi	Lock-out Serrate	Total Totale		
	Manque de débouchés Deficenza di mercato	Motifs techniques Motivi tecnici					
Ouvriers du fond (b) · Operai all'interno (b)							
0,89	0,59	0,30	0,03	—	0,03	12,05	I 1955
0,36	0,18	0,17	0,22	0,06	0,28	11,77	II
0,39	0,10	0,29	0,44	0,02	0,46	12,29	III
0,18	0,06	0,12	1,12	—	1,12	15,33	IV
0,24	0,08	0,16	0,63	—	0,63	15,04	V
0,74	0,59	0,15	0,18	—	0,18	16,46	VI
0,58	0,45	0,13	0,58	—	0,58	22,12	VII
0,13	—	0,13	0,01	—	0,01	25,62	VIII
0,21	0,08	0,13	1,39	—	1,39	20,77	IX
0,19	—	0,19	0,22	—	0,22	14,89	X
0,05	0,05	—	0,06	—	0,06	12,01	XI
0,37	—	0,37	—	—	—	13,55	XII
Ouvriers du jour (c) · Operai all'esterno (c)							
0,46	0,28	0,18	—	—	—	10,34	I 1955
0,24	0,07	0,17	0,05	0,05	0,10	10,13	II
0,17	0,05	0,12	1,66	0,03	1,69	11,95	III
0,04	0,02	0,02	2,43	—	2,43	13,42	IV
0,18	0,05	0,13	0,44	—	0,44	11,57	V
0,36	0,23	0,13	0,02	—	0,02	12,77	VI
0,30	0,16	0,14	0,16	—	0,16	17,27	VII
0,13	—	0,13	0,02	—	0,02	21,06	VIII
0,05	0,01	0,04	0,48	—	0,48	17,75	IX
0,04	—	0,04	0,11	—	0,11	13,30	X
0,01	0,01	—	0,01	—	0,01	10,78	XI
0,28	—	0,28	—	—	—	12,82	XII
Ouvriers du fond et du jour · Operai all'interno e all'esterno							
0,79	0,52	0,27	0,02	—	0,02	11,64	I 1955
0,33	0,15	0,17	0,18	0,05	0,23	11,37	II
0,34	0,09	0,25	0,74	0,02	0,76	12,21	III
0,15	0,05	0,10	1,44	—	1,44	14,86	IV
0,22	0,07	0,15	0,59	—	0,59	14,17	V
0,65	0,50	0,15	0,14	—	0,14	15,55	VI
0,51	0,30	0,13	0,48	—	0,48	20,91	VII
0,13	—	0,13	0,02	—	0,02	24,49	VIII
0,17	0,06	0,11	1,16	—	1,16	20,02	IX
0,16	—	0,16	0,19	—	0,19	14,50	X
0,04	0,04	—	0,05	—	0,05	11,70	XI
0,34	—	0,34	—	—	—	13,37	XII

Absence dans les mines de fer en % des présences possible (a)
pendant les jours ouvrables

Période Periodo	Motifs personnels · Per motivi personali						Total Totale
	Maladie Malattia	Accidents du travail Infortuni sul lavoro	Absences justifiées Assenze giustificate	Absences non justifiées Assenze non giustificate	Congés normaux Ferie normali	Autres absences payées Altre assenze retribuite	
Ouvriers du fond (b) · Operai all'interno (b)							
1955 I	5,72	2,43	1,02	0,36	1,78	0,98	12,29
II	7,80	2,42	1,14	0,21	2,01	0,62	14,20
III	6,49	2,45	1,33	0,10	2,32	0,41	13,10
IV	5,80	3,12	1,39	0,34	2,63	0,97	14,25
V	5,91	2,37	0,97	0,17	3,09	0,73	13,24
VI	5,52	2,13	1,33	0,14	3,65	0,81	13,58
VII	5,07	3,00	0,95	0,12	4,24	0,07	13,45
VIII	5,67	2,92	1,55	0,15	5,94	0,80	17,03
IX	6,64	2,90	1,10	0,14	4,73	0,25	15,76
X	6,25	3,05	1,83	0,12	4,31	0,05	15,61
XI	5,43	2,24	2,03	0,21	2,15	0,63	12,68
XII	5,28	2,40	1,50	0,37	3,29	0,88	13,72
Ouvriers du jour (c) · Operai all'esterno (c)							
1955 I	3,56	0,93	0,93	0,13	2,19	0,27	8,01
II	5,75	0,97	0,90	0,15	2,33	0,11	10,21
III	4,34	1,17	0,95	0,12	2,69	0,11	9,38
IV	4,16	1,04	0,67	0,08	2,90	0,24	9,09
V	3,94	0,97	0,55	0,12	3,01	0,44	9,03
VI	4,18	1,27	0,56	0,13	2,64	0,16	8,94
VII	2,59	1,51	0,83	0,18	4,25	0,02	9,38
VIII	4,03	1,23	1,03	0,16	6,86	0,33	13,64
IX	3,68	1,08	0,96	0,17	4,61	0,09	10,59
X	3,57	1,21	1,60	0,29	4,20	—	10,87
XI	4,08	1,06	1,53	0,11	3,65	0,36	10,79
XII	4,36	1,01	1,06	0,12	5,79	0,32	12,66
Ouvriers du fond et du jour · Operai all'interno e all'esterno							
1955 I	4,66	1,69	0,98	0,25	1,98	0,63	10,19
II	6,79	1,71	1,02	0,18	2,17	0,37	12,24
III	5,43	1,82	1,14	0,12	2,50	0,27	11,28
IV	4,96	2,05	1,02	2,21	2,70	0,60	11,61
V	4,85	1,62	0,75	0,14	3,05	0,58	10,99
VI	4,83	1,69	0,93	0,13	3,13	0,47	11,18
VII	3,79	2,23	0,89	0,15	4,25	0,04	11,35
VIII	4,84	2,07	1,29	0,16	6,40	0,56	15,32
IX	5,16	1,99	1,03	0,15	4,67	0,17	13,17
X	4,93	2,15	1,72	0,20	4,26	0,02	13,28
XI	4,78	1,67	1,79	0,16	2,88	0,49	11,77
XII	4,84	1,73	1,29	0,26	4,50	0,61	13,21

(a) Présences possibles = Présences + absences · *Presenze possibili = presenze + assenze*

(b) Fond des mines souterraines et chantiers de production des mines à ciel ouvert
All'interno di miniera in sotterraneo e cantieri di produzione di miniera a cielo aperto

(c) Jour des mines souterraines et ouvriers employés à des fonctions semblables dans les mines à ciel ouvert
All'esterno di miniera in sotterraneo e lavoratori che svolgono mansioni similari nelle miniera a cielo aperto

Assenze nelle miniere di ferro in % delle presenze possibili (a)
durante i giorni lavorativi

Motifs économiques et techniques Per motivi tecnici ed economici			Motifs divers Per motivi diversi			Total général Totale generale	Période Periodo
Total Totale	Dont - di cui		Grèves collectives Scioperi collettivi	Lock-out Serrate	Total Totale		
	Manque de débouchés Deficenza di mercato	Motifs techniques Motivi tecnici					
Ouvriers du fond (b) · Operai all'interno (b)							
—	—	—	—	—	—	12,29	I 1955
—	—	—	0,60	—	0,60	14,80	II
—	—	—	—	—	—	13,10	III
0,17	—	0,17	0,03	—	0,03	14,45	IV
—	—	—	—	—	—	13,24	V
—	—	—	0,18	—	0,18	13,76	VI
—	—	—	—	—	—	13,45	VII
—	—	—	—	—	—	17,03	VIII
—	—	—	—	—	—	15,76	IX
—	—	—	—	—	—	15,61	X
—	—	—	—	—	—	12,68	XI
—	—	—	0,23	—	0,23	13,95	XII
Ouvriers du jour (c) · Operai all'esterno (c)							
—	—	—	—	—	—	8,01	I 1955
—	—	—	0,80	—	0,80	11,01	II
—	—	—	—	—	—	9,38	III
—	—	—	0,04	—	0,04	9,13	IV
—	—	—	—	—	—	9,03	V
—	—	—	0,18	—	0,18	9,12	VI
—	—	—	—	—	—	9,38	VII
—	—	—	—	—	—	13,64	VIII
—	—	—	—	—	—	10,59	IX
—	—	—	—	—	—	10,87	X
—	—	—	—	—	—	10,79	XI
—	—	—	0,23	—	0,23	12,89	XII
Ouvriers du fond et du jour · Operai all'interno e all'esterno							
—	—	—	—	—	—	10,19	I 1955
—	—	—	0,70	—	0,70	12,94	II
—	—	—	—	—	—	11,28	III
0,08	—	0,08	0,04	—	0,04	11,73	IV
—	—	—	—	—	—	10,99	V
—	—	—	0,18	—	0,18	11,36	VI
—	—	—	—	—	—	11,35	VII
—	—	—	—	—	—	15,32	VIII
—	—	—	—	—	—	13,17	IX
—	—	—	—	—	—	13,28	X
—	—	—	—	—	—	11,77	XI
—	—	—	0,23	—	0,23	13,44	XII

Absence dans les mines de fer en % des présences possibles (a)
pendant les jours ouvrables

Période Periodo	Motifs personnels · Per motivi personali						
	Maladie Malattia	Accidents du travail Infortuni sul lavoro	Absences justifiées Assenze giustificate	Absences non justifiées Assenze non giustificate	Congés normaux Ferie normali	Autres absences payées Altre assenze retribuite	Total Totale
Ouvriers du fond (b) · Operai all'interno (b)							
1955 I	6,79	4,80	1,57	1,85	1,97	1,49	18,47
II	5,54	4,97	0,95	2,19	2,75	0,26	16,66
III	6,32	4,79	0,82	1,65	3,20	0,31	17,09
IV	4,01	5,10	0,74	0,52	3,95	1,05	15,37
V	3,49	4,89	0,57	1,16	6,38	3,20	19,69
VI	3,90	4,94	1,02	1,38	7,74	0,31	19,29
VII	3,32	5,12	1,03	1,48	11,32	0,22	22,49
VIII	2,73	4,71	1,20	1,68	9,52	0,92	20,86
IX	3,80	4,83	2,34	1,66	5,19	0,11	17,93
X	4,05	5,24	1,37	2,15	4,02	0,17	17,00
XI	3,85	5,34	1,78	1,92	2,67	0,87	16,43
XII	4,57	5,60	1,16	2,22	2,91	0,93	17,39
Ouvriers du jour (c) · Operai all'esterno (c)							
1955 I	4,07	2,52	0,89	0,48	1,71	1,08	10,75
II	4,42	2,52	0,72	0,72	2,59	0,34	11,31
III	4,00	2,23	0,69	0,43	2,49	0,61	10,45
IV	3,05	2,27	0,17	0,29	3,21	0,86	9,85
V	3,02	2,14	0,54	0,26	3,59	1,75	11,30
VI	2,77	1,95	0,65	0,32	6,19	0,41	12,29
VII	2,03	2,21	0,79	0,54	9,94	0,34	15,85
VIII	1,88	2,22	1,46	0,47	10,43	0,57	17,03
IX	2,31	2,05	3,33	0,57	6,69	0,19	15,14
X	2,77	2,59	1,24	0,55	5,29	0,28	12,72
XI	4,38	2,90	1,06	0,60	3,76	0,71	13,41
XII	4,16	2,56	1,34	0,61	4,68	0,62	13,97
Ouvriers du fond et du jour · Operai all'interno e all'esterno							
1955 I	5,83	4,00	1,33	1,37	1,88	1,35	15,76
II	5,13	4,07	0,86	1,65	2,69	0,29	14,69
III	5,49	3,87	0,77	1,22	2,95	0,41	14,71
IV	3,67	4,08	0,53	0,44	3,68	0,98	13,38
V	3,33	3,98	0,56	0,86	5,45	2,72	16,90
VI	3,49	3,87	0,89	1,00	7,18	0,35	16,78
VII	2,86	4,08	0,94	1,14	10,83	0,27	20,12
VIII	2,42	3,82	1,29	1,25	9,91	0,79	19,48
IX	3,26	3,83	2,70	1,27	5,73	0,14	16,93
X	3,59	4,29	1,33	1,58	4,47	0,21	15,47
XI	4,04	4,49	1,53	1,46	3,05	0,81	15,38
XII	4,43	4,51	1,23	1,64	3,54	0,82	16,17

(a) Présences possibles = Présences + absences · Presenze possibili = presenze + assenze

(b) Fond des mines souterraines et chantiers de production des mines à ciel ouvert
All'interno di miniere in sotterraneo e cantieri di produzione di miniere a cielo aperto

(c) Jour des mines souterraines et ouvriers employés à des fonctions semblables dans les mines à ciel ouvert
All'esterno di miniere in sotterraneo e lavoratori che svolgono mansioni similari nelle miniere a cielo aperto

Assenze nelle miniere di ferro in % delle presenze possibili (a)
durante i giorni lavorativi

Motifs économiques et techniques Per motivi tecnici ed economici			Motifs divers Per motivi diversi			Total général Totale generale	Période Periodo
Total Totale	Dont · di cui		Grèves collectives Scioperi collettivi	Lock-out Serrate	Total Totale		
	Manque de débouchés Deficenza di mercato	Motifs techniques Motivi tecnici					
Ouvriers du fond (b) · Operai all'interno (b)							
—	—	—	—	—	—	18,47	I 1955
—	—	—	—	—	—	16,66	II
—	—	—	—	—	—	17,09	III
—	—	—	16,47	—	16,47	31,84	IV
—	—	—	—	—	—	19,69	V
—	—	—	—	—	—	19,29	VI
—	—	—	—	—	—	22,49	VII
—	—	—	—	—	—	20,86	VIII
—	—	—	—	—	—	17,93	IX
—	—	—	—	—	—	17,00	X
—	—	—	—	—	—	16,43	XI
—	—	—	—	—	—	17,39	XII
Ouvriers du jour (c) · Operai all'esterno (c)							
—	—	—	—	—	—	10,75	I 1955
—	—	—	—	—	—	11,31	II
—	—	—	—	—	—	10,45	III
—	—	—	15,04	—	15,04	24,89	IV
—	—	—	—	—	—	11,30	V
—	—	—	—	—	—	12,29	VI
—	—	—	—	—	—	15,85	VII
—	—	—	—	—	—	17,03	VIII
—	—	—	—	—	—	15,14	IX
—	—	—	—	—	—	12,72	X
—	—	—	—	—	—	13,41	XI
—	—	—	—	—	—	13,97	XII
Ouvriers du fond et du jour · Operai all'interno e all'esterno							
—	—	—	—	—	—	15,76	I 1955
—	—	—	—	—	—	14,69	II
—	—	—	—	—	—	14,71	III
—	—	—	15,95	—	15,95	29,33	IV
—	—	—	—	—	—	16,90	V
—	—	—	—	—	—	16,78	VI
—	—	—	—	—	—	20,12	VII
—	—	—	—	—	—	19,48	VIII
—	—	—	—	—	—	16,93	IX
—	—	—	—	—	—	15,47	X
—	—	—	—	—	—	15,38	XI
—	—	—	—	—	—	16,17	XII

Période Periodo	Motifs personnels · Per motivi personali						Total Totale
	Maladie Malattia	Accidents du travail Infortuni sul lavoro	Absences justifiées Assenze giustificate	Absences non justifiées Assenze non giustificate	Congés normaux Ferie normali	Autres absences payées Altre assenze retribuite	
Ouvriers du fond (c) · Operai all'interno (c)							
Allemagne (R.F.) Bassin du Nord (b)							
1955	4,82	1,80	1,47	0,14	5,15	0,25	13,63
1956							
France Bassin de l'Est							
1955	4,32	3,46	1,03	0,92	5,68	0,13	15,54
1956							
Bassin de l'Ouest							
1955	4,10	2,92	0,49	0,51	5,52	0,07	13,61
1956							
Bassin du Centre Midi							
1955	3,07	2,99	1,13	1,73	3,18	0,10	12,20
1956							
Ouvriers du jour (d) · Operai all'esterno (d)							
Allemagne (R.F.) Bassin du Nord							
1955	4,47	0,73	0,79	0,02	5,36	0,33	11,70
1956							
France Bassin de l'Est							
1955	4,74	1,75	0,68	0,38	5,89	0,09	13,53
1956							
Bassin de l'Ouest							
1955	4,05	1,27	0,44	0,20	5,39	0,05	11,40
1956							
Bassin du Centre Midi							
1955	2,63	0,89	0,91	1,00	3,84	0,07	9,34
1956							
Ouvriers du fond et du jour · Operai all'interno e all'esterno							
Allemagne (R.F.) Bassin du Nord							
1955	4,71	1,46	1,26	0,11	5,21	0,27	13,02
1956							
France Bassin de l'Est							
1955	4,41	3,07	0,95	0,80	5,73	0,12	15,08
1956							
Bassin de l'Ouest							
1955	4,09	2,36	0,47	0,40	5,47	0,07	12,86
1956							
Bassin du Centre Midi							
1955	2,95	2,41	1,07	1,52	3,36	0,09	11,40
1956							

(a) Présences possibles = présences + absences · *Presenze possibili = Presenze + assenze*

(b) Salzgitter, Ilse, Harzvorland, Osnabrück, Weser-Wiehengebirge

(c) Fond des mines souterraines et chantiers de production des mines à ciel ouvert
All'interno di miniere in sotterraneo e cantieri di produzione a cielo aperto(d) Jour des mines souterraines et ouvriers employés à des fonctions semblables dans les mines à ciel ouvert
All'esterno di miniere in sotterraneo e lavoratori che svolgono mansioni similari nelle miniere a cielo aperto

Assenze nelle miniere di ferro in % delle presenze possibili (a) durante i giorni lavorativi
(Bacini francesi e tedeschi)

100 A

Motifs économiques et techniques Per motivi tecnici ed economici			Motifs divers Per motivi diversi			Total général Totale generale	Période Periodo
Total Totale	Dont manque de débouchés Di cui deficenza di mercato	Dont motifs techniques Di cui motivi tecnici	Grèves collectives Scioperi collettivi	Lock-out Serrate	Total Totale		
Ouvriers du fond (c) · Operai all'interno (c)							
Germania (R.F.) Bacino del Nord (b)							
0,00	—	0,00	0,25	—	0,25	13,88	1955 1956
Francia Bacino dell'Est							
0,40	0,20	0,20	0,41	0,01	0,42	16,36	1955 1956
Bacino dell'Ovest							
0,08	0,08	—	0,45	—	0,45	14,14	1955 1956
Bacino del Centro Midi							
—	—	—	—	—	—	12,20	1955 1956
Ouvriers du jour (d) · Operai all'esterno (d)							
Germania (R.F.) Bacino del Nord							
0,01	—	0,01	0,19	—	0,19	11,90	1955 1956
Francia Bacino dell'Est							
0,22	0,08	0,14	0,52	0,01	0,53	14,28	1955 1956
Bacino dell'Ovest							
0,06	0,06	—	0,20	—	0,20	11,66	1955 1956
Bacino del Centro Midi							
—	—	—	—	—	—	9,34	1955 1956
Ouvriers du fond et du jour · Operai all'interno e all'esterno							
Germania (R.F.) Bacino del Nord							
0,00	—	0,00	0,23	—	0,23	13,25	1955 1956
Francia Bacino dell'Est							
0,36	0,17	0,19	0,44	0,01	0,44	15,85	1955 1956
Bacino dell'Ovest							
0,08	0,08	—	0,36	—	0,36	13,30	1955 1956
Bacino del Centro Midi							
—	—	—	—	—	—	11,40	1955 1956

A 101

Commerce extérieur du minerai de fer, du minerai de manganèse et des cendres de pyrites et échanges à l'intérieur de la Communauté

Commercio estero di minerale di ferro, di manganese, di ceneri di piriti e scambio all'interno della Comunità

1.000 t

Période Periodo	Importations · Importazioni			Exportations · Esportazioni		
	Minerai de fer <i>Minerale di ferro</i>	Cendres de pyrites <i>Ceneri di piriti</i>	Minerai de manganèse <i>Minerale di manganese</i>	Minerai de fer <i>Minerale di ferro</i>	Cendres de pyrites <i>Ceneri di piriti</i>	Minerai de manganèse <i>Minerale di manganese</i>
	Des pays tiers · Dal paesi terzi			Vers les pays tiers · Verso i paesi terzi		
1954	12.590	588	790	683	393	3
1955	18.538	628	1.145	945	318	3
1956	22.840	1.279	1.301	902	334	2
1956 I	1.799	54	122	70	17	0
II	1.046	46	43	78	21	0
III	1.711	92	148	77	36	0
IV	1.679	125	76	77	29	0
V	1.765	121	122	96	30	0
VI	1.836	112	122	77	30	0
VII	2.251	173	86	83	29	0
VIII	2.100	165	125	67	30	0
IX	2.301	115	118	72	33	0
X	2.291	106	150	71	32	0
XI	2.266	79	103	66	25	0
XII	1.722	91	74	68	20	0
	Réceptions des pays de la Communauté <i>Arrivi dai paesi della Comunità</i>			Livraisons aux pays de la Communauté <i>Consegne ai paesi della Comunità</i>		
1954	10.956	921	3	10.829	905	4
1955	13.236	1.050	6	13.522	978	9
1956	13.999	1.217	4	14.038	1.189	4
1956 I	1.143	105	0	1.152	94	0
II	1.061	44	0	1.073	55	0
III	1.228	74	0	1.161	51	1
IV	1.154	144	0	1.187	145	0
V	1.167	143	0	1.173	150	0
VI	1.220	167	0	1.189	148	0
VII	1.147	106	0	1.214	109	0
VIII	1.195	88	0	1.160	88	0
IX	1.190	92	0	1.225	96	0
X	1.176	99	2	1.030	89	0
XI	1.160	67	0	1.321	69	0
XII	1.157	88	0	1.153	95	0



Importations et exportations de minéral de fer, de minéral de manganèse et de cendres de pyrites
et échanges à l'intérieur de la Communauté, par pays ou zones géographiques
*Importazioni ed esportazioni di minerale di ferro, di minerale di manganese e di ceneri di piriti
e scambi all'interno della Comunità, per paesi o zone geografiche*

COMMUNAUTÉ
COMUNITA

102 A

1.000 t

Pays Paesi	Minéral de fer Minerale di ferro		Cendres de pyrites Ceneri di piriti		Minéral de manganèse Minerale di manganese	
	1955	12 mois i 12 mesi	1955	12 mois i 12 mesi	1955	12 mois i 12 mesi
		1955		1956		1955
États d'Amérique Stati d'America	1.176	1.562	—	—	—	—
	484	529	—	—	—	—
	556	1.558	—	0	2	5
Canada (a) · Canada (a) Brésil · Brasile Autres · Altri	9.418	10.833	154	154	3	3
	844	974	97	97	—	—
	1.251	2.042	106	106	—	—
	0	0	—	—	—	—
	714	1.141	231	231	180	206
États d'Europe Stati d'Europa	1.308	930	25	25	2	4
	66	62	0	0	254	261
	278	278	—	—	—	—
	76	129	—	—	—	0
	—	—	—	—	—	—
T.O.M. de l'Union fr. T.O.M. de l'Unione fr.	4	8	—	—	67	102
	12	17	—	—	120	122
	418	435	—	—	32	7
	—	1	—	—	—	—
	180	89	—	—	372	396
T.O.M. belges et néerlandais · T.O.M. belgi e olandesi Union Sud-Africaine · Unione Sud-Afric. Côte d'Ore · Costa d'Oro Pakistan · Pakistan Inde · India	—	—	—	—	—	—
	—	—	—	—	—	—
	—	—	—	—	—	—
	—	—	—	—	—	—
	—	—	—	—	—	—

Importations en provenance des pays tiers · Importazioni provenienti dai paesi terzi

Autres pays { Afrique · Africa Océanie · Oceania Altri paesi { Asie · Asia	930	930	1.308	--	--	3	33	33	86
	822	822	944	14	14	15	83	83	0
Pays tiers (total) · Paesi terzi (totale)	18.538	18.538	22.840	628	628	1.279	1.145	1.145	1.301

Réceptions en provenance des pays de la Communauté
Arrivi dai paesi della Comunità

13.236	13.236	13.999	1.050	1.050	1.217	6	6	6	4
--------	--------	--------	-------	-------	-------	---	---	---	---

Exportations vers les pays tiers · Esportazioni verso i paesi terzi

Royaume-Uni · Regno Unito	643	643	609	--	--	--	0	0	0
Autriches · Austria	291	291	318	318	318	332	0	0	0
Autres · Altri	10	10	9	0	0	2	2	2	2
Total · Totale	945	945	902	318	318	334	3	3	2

Livraisons aux pays de la Communauté · Consegne ai paesi della Comunità

13.522	13.522	14.038	978	978	1.189	9	9	9	4
--------	--------	--------	-----	-----	-------	---	---	---	---

103 A

Commerce extérieur du minerai de fer, du minerai de manganèse et des cendres de pyrites par pays ou zones géographiques

Commercio estero di minerale di ferro, di minerale di manganese e di ceneri di piriti per paesi o zone geografiche

1.000 t

Pays Paesi	Minerai de fer Minerale di ferro		Cendres de pyrites Ceneri di piriti		Minerai de manganèse Minerale di manganese	
	1955	12 mois i 12 mesi	1955	12 mois i 12 mesi	1955	12 mois i 12 mesi
		1955		1956		1955

Importations (a) · Importazioni (a)

Belgique/Luxembourg · Belgio/Lussemburgo	375	550	248	248	—	—	—	—
France-Sarre · Francia-Sarre	364	593	334	334	0	0	0	0
Italie · Italia	37	47	8	8	—	—	—	—
Pays-Bas · Paesi Bassi	14	17	419	419	0	0	0	0
Communauté totale · Comunità totale	790	1.207	1.009	1.009	0	0	0	1
États d'Amérique	1.104	1.445	—	—	—	—	—	—
Canada (c) · Canada (c)	411	413	—	—	—	—	—	—
Brésil · Brasile	506	1.389	—	—	1	1	—	2
Autres · Altri	—	—	—	—	—	—	—	—
États d'Europe	6.297	7.225	154	154	0	0	0	0
Suède · Svezia	741	913	97	97	—	—	—	—
Norvège · Norvegia	1.132	1.754	106	106	—	—	—	—
Espagne · Spagna	—	0	—	—	—	—	—	—
Autriche · Austria	—	—	—	—	—	—	—	—
Autres · Altri	526	806	231	231	70	70	70	73
T.O.M. de l'Union fr.	719	500	25	25	—	—	—	—
Algérie · Algeria	57	55	0	0	13	13	—	12
Maroc · Marocco	100	91	—	—	—	—	—	—
Tunisie · Tunisia	61	92	—	—	—	—	—	0
Autres · Altri	—	—	—	—	—	—	—	—
T.O.M. belges et néerlandais · T.O.M. belgi e olandesi	—	—	—	—	27	27	—	37

Union Sud-Africaine · Unione Sud-Afric. Côte d'Or · Costa d'Oro Pakistan · Pakistan Inde · India	5 369 — 134	5 369 — 134	4 343 — 16	— — — —	— — — —	37 7 — 108	37 7 — 108	37 7 — 108	51 6 — 159
Autres pays { Afrique · Africa Océanie · Oceania Altri paesi { Asie · Asia	723 — 640	723 — 640	1.004 — 539	— — 14	— — 14	13 — 32	13 — 32	13 — 32	42 — 71
Pays tiers (total) · Paesi terzi (totale)	13.524	13.524	16.589	627	627	307	307	307	453
Total général · Totale generale	14.314	14.314	17.795	1.636	1.636	307	307	307	454

Exportations (b) · Esportazioni (b)

Belgique/Luxembourg · Belgio/Lussemburgo France-Sarre · Francia-Sarre Italie · Italia Pays-Bas · Paesi Bassi Communauté total · Comunità totale	1 24 2 3 30	1 24 2 3 30	2 39 2 4 47	27 — — 1 28	27 — — 1 28	19 0 — — 19	19 0 — — 19	0 4 2 0 6	0 0 0 0 0
Royaume-Uni · Regno Unito Autriche · Austria Autres pays tiers · Altri paesi terzi	— 279 0	— 279 0	— 284 6	— — —	— — —	— 2 1	— 2 1	0 0 1	— 0 0
Pays tiers (total) · Paesi terzi (totale)	280	280	290	—	—	3	3	1	1
Total général · Totale generale	310	310	337	28	28	22	22	7	1

(a) Importations des pays tiers et réceptions des autres pays de la Communauté · Importazioni dai paesi terzi e arrivi dagli altri paesi della Comunità

(b) Exportations vers les pays tiers et livraisons aux autres pays de la Communauté · Esportazioni verso i paesi terzi e consegne agli altri paesi della Comunità

(c) Et Terre-Neuve · E Terra Nuova

Commerce extérieur du minerai de fer, du minerai de manganèse et des cendres de pyrites par pays ou zones géographiques

Commercio estero di minerale di ferro, di minerale di manganese e di ceneri di piriti per paesi o zone geografiche

1.000 t

Pays Paesi	Minerai de fer Minerale di ferro		Cendres de pyrites Ceneri di piriti		Minerai de manganèse Minerale di manganese	
	1955	12 mois i 12 mesi	1955	12 mois i 12 mesi	1955	12 mois i 12 mesi
		1955		1955		1955

Importations (a) · Importazioni (a)

All'emagne (R. F.) sans la Sarre · Germania (R. F.) escl. la Sarre France-Sarre · Francia-Sarre Italie · Italia Pays-Bas · Paesi Bassi Communauté totale · Comunità totale	7	7	12	12	0	0
	12.241	12.241	23	23	0	0
	—	—	—	—	—	—
	5	3	6	6	0	0
	12.253	12.591	41	41	1	1
États d'Amérique Stati d'America	—	—	—	—	—	—
	—	4	—	—	—	—
	—	24	—	—	0	0
États d'Europe Stati d'Europa	2.550	2.883	—	—	1	—
	50	43	—	—	—	—
	1	10	—	—	—	—
	—	—	—	—	—	—
	1	2	—	0	0	
T.O.M. de l'Union fr. T.O.M. Unione fr.	110	56	—	—	1	—
	—	—	—	—	—	—
	—	—	—	—	—	—
	—	37	—	—	—	—
T.O.M. belges et néerlandais · T.O.M. belgi e olandesi	—	—	—	—	36	36
						55

Unione Sud-Africana · Unione Sud-Afric. Côte d'Or · Costa d'Oro Pakistan · Pakistan Inde · India	0	0	—	—	—	—	—	—	17	17	17	17
Autres pays { Afrique · Africa Océanie · Oceania Altri paesi { Asie · Asia	1	1	—	—	—	—	—	—	—	—	—	—
Pays tiers (total) · Paesi terzi (totale)	2.714	2.714	3.066	—	—	—	—	0	111	111	111	123
Total général · Totale generale	14.967	14.967	15.657	41	41	—	—	91	112	112	112	123

Exportations (b) · Esportazioni (b)

Allemagne (R. F.) sans la Sarre · Germania (R. F.) escl. la Sarre France-Sarre · Francia-Sarre Italie · Italia Pays-Bas · Paesi Bassi Communauté totale · Comunità totale	386	386	558	127	127	—	—	—	—	—	—	—
	36	36	60	—	—	—	—	—	—	—	—	—
	—	—	—	—	—	—	—	—	—	—	—	—
	423	423	618	127	127	—	—	—	—	—	—	—
Royaume-Uni · Regno Unito Autriche · Austria Autres pays tiers · Altri paesi terzi	—	—	0	—	—	—	—	—	—	—	—	—
	0	0	—	—	—	—	—	—	—	—	—	—
	—	—	—	—	—	—	—	—	—	—	—	—
	—	—	—	—	—	—	—	—	—	—	—	—
Pays tiers (total) · Paesi terzi (totale)	0	0	0	—	—	—	—	—	—	—	—	0
Total général · Totale generale	423	423	618	127	127	—	—	—	—	—	—	0

(a) Importations des pays tiers et réceptions des autres pays de la Communauté · Importazioni dai paesi terzi e arrivi dagli altri paesi della Comunità
 (b) Exportations vers les pays tiers et livraisons aux autres pays de la Communauté · Esportazioni verso i paesi terzi e consegne agli altri paesi della Comunità
 (c) Et Terre-Neuve · E Terra Nuova

Commerce extérieur du minerai de fer, du minerai de manganèse et des cendres de pyrites par pays ou zones géographiques

Commercio estero di minerale di ferro, di minerale di manganese e di ceneri di pirite per paesi o zone geografiche

1.000 t

Pays Paesi	Minerai de fer Minerale di ferro		Cendres de pyrites Ceneri di pirite		Minerai de manganèse Minerale di manganese	
	1955	12 mois i 12 mesi	1955	12 mois i 12 mesi	1955	12 mois i 12 mesi
		1955		1955		1955
Allemagne (R. F.) sans la Sarre · Germania (R. F.) escl. la Sarre Belgique/Luxembourg · Belgio/Lussemburgo Italie · Italia Pays-Bas · Paesi Bassi Communauté totale · Comunità totale	22	36	—	0	4	4
	39	60	—	—	0	0
	—	—	—	—	—	—
	61	96	—	0	4	4
États d'Amérique Stati d'America	—	13	—	—	—	—
	34	15	—	—	—	—
	—	—	—	0	—	4
États d'Europe Stati d'Europa	170	196	—	0	2	2
	—	—	—	—	—	—
	26	115	—	—	—	—
	1	2	—	—	102	102
T.O.M. de l'Union fr. T.O.M. Unione fr.	88	54	—	—	1	1
	8	3	—	—	237	237
	41	44	—	—	—	—
	15	—	—	—	—	0
T.O.M. belges et néerlandais · T.O.M. belgi e olandesi	—	—	—	—	2	2

Importations (a) · Importazioni (a)

Union Sud-Africaine · Unione Sud-Afric. Côte d'Or · Costa d'Oro Pakistan · Pakistan Inde · India	— — — 29	— — — 29	— — — 4	— — — —	— — — —	— — — —	— — — —	61 26 — 193	61 26 — 193	47 1 — 170
Autres pays { Afrique · Africa Océanie · Oceania Altri paesi { Asie · Asia	74 — —	74 — —	104 — —	— — —	— — —	— — —	— — —	— — 47	— — 47	9 — 36
Pays tiers (total) · Paesi terzi (totale)	486	486	549	—	—	—	1	671	671	655
Total général · Totale generale	547	547	645	—	—	—	1	675	675	656

Exportations (b) · Esportazioni (b)

Allemagne (R. F.) sans la Sarre · Germania (R. F.) escl. la Sarre Belgique/Luxembourg · Belgio/Lussemburgo Italie · Italia Pays-Bas · Paesi Bassi Total Communauté · Totale Comunità	354 12.538 — 141 13.033	354 12.538 — 141 13.033	590 12.634 — 105 13.328	365 55 — 0 421	365 55 — 0 421	402 55 — — 457	— — — — —	0 1 1 0 2	0 1 1 0 2	0 1 1 — 2
Royaume-Uni · Regno Unito Autriche · Austria Autres pays tiers · Altri paesi terzi	643 — 10	643 — 10	609 — 3	— — —	— — —	— — —	— — —	— 0 1	— 0 1	0 0 1
Pays tiers (total) · Paesi terzi (totale)	653	653	612	—	—	—	1	1	1	1
Total général · Totale generale	13.686	13.686	13.940	421	421	457	3	3	3	3

(a) Importations des pays tiers et réceptions des autres pays de la Communauté · Importazioni dai paesi terzi e arrivi dagli altri paesi della Comunità
(b) Exportations vers les pays tiers et livraisons aux autres pays de la Communauté · Esportazioni verso i paesi terzi e consegne agli altri paesi della Comunità
(c) Et Terre-Neuve · E Terra Nuova

Commerce extérieur du minerai de fer, du minerai de manganèse et des cendres de pyrites par pays ou zones géographiques

106 A

Commercio estero di minerale di ferro, di minerale di manganese e di cenere di pirite per paesi o zone geografiche

1.000 t

Pays Paesi	Minerai de fer Minerale di ferro			Cenere di pyrites Cenere di pirite			Minerai de manganèse Minerale di manganese		
	1955	12 mois i 12 mesi		1955	12 mois i 12 mesi		1955	12 mois i 12 mesi	
		1955	1956		1955	1956		1955	1956
Allemagne (R. F.) sans la Sarre · Germania (R. F.) escl. la Sarre Belgique/Luxembourg · Belgio/Lussemburgo France-Sarre · Francia-Sarre Pays-Bas · Paesi Bassi Communauté totale · Comunità totale	2 — 1 0 3	2 — 1 0 3	3 — 0 4	— — — —	— — — —	— — — —	0 — 1 1	0 — 1 1	0 — 0 1
États d'Amérique Statì d'America	— 20 49	— 20 49	20 34 142	— — —	— — —	— — —	— — 1	— — 1	— — —
États d'Europa	203 19 3 0 186	203 19 3 0 186	205 — 1 — 320	— — — — —	— — — — —	— — — — —	— — — — 7	— — — — 7	0 — — — 5
États d'Europa Statì d'Europa	146 1 53 —	146 1 53 —	98 3 77 —	— 0 — —	— — — —	— — — —	— 2 — —	— 2 — —	— 1 — —
T.O.M. de l'Union fr. T.O.M. Unione fr.	— — — —	— — — —	— — — —	— — — —	— — — —	— — — —	— — — —	— — — —	— — — —
T.O.M. belges et néerlandais · T.O.M. belgi e olandesi	4	4	3	—	—	—	2	2	—

Importations (a) · Importazioni (a)

Union Sud-Africaine · Unione Sud-Afric. Côte d'Or · Costa d'Oro Pakistan · Pakistan Inde · India	7 — — 14	7 — — 14	11 — 1 45	— — — —	— — — —	— — — —	3 — — 14	3 — — 14	5 — — 20
Autres pays { Afrique · Africa Océanie · Oceania Altri paesi { Asie · Asia	21 — 157	21 — 157	12 — 384	— — —	— — —	— — —	— — 3	— — 3	— — 5
Pays tiers (total) · Paesi terzi (totale)	884	884	1.364	0	0	—	31	31	35
Total général · Totale generale	887	887	1.368	0	0	—	32	32	36

Exportations (b) · Esportazioni (b)

Allemagne (R. F.) sans la Sarre · Germania (R. F.) escl. la Sarre Belgique/Luxembourg · Belgio/Lussemburgo France-Sarre · Francia-Sarre Pays-Bas · Paesi Bassi Communauté total · Comunità totale	36 — — — 36	36 — — — 36	42 — — — 42	7 — — — 7	7 — — — 7	— — — — —	27 — — — 10 37	— — — — —	— — — — —
Royaume-Uni · Regno Unito Autriche · Austria Autres pays tiers · Altri paesi terzi	— 12 0	— 12 0	— — 0	— 318 0	— 318 0	— — —	— 330 —	— — —	— — —
Pays tiers (total) · Paesi terzi (totale)	12	12	0	318	318	—	330	—	—
Total général · Totale generale	48	48	42	325	325	—	367	—	—

(a) Importations des pays tiers et réceptions des autres pays de la Communauté · Importazioni dai paesi terzi e arrivi dagli altri paesi della Comunità
(b) Exportations vers les pays tiers et livraisons aux autres pays de la Communauté · Esportazioni verso i paesi terzi e consegne agli altri paesi della Comunità
(c) Et Terre-Neuve · E Terra Nuova

Commerce extérieur du minéral de fer, du minéral de manganèse et des cendres de pyrites par pays ou zones géographiques

Commercio estero di minerale di ferro, di minerale di manganese e di ceneri di piriti per paesi o zone geografiche

107 A

1.000 t

Pays Paesi	Minéral de fer Minerale di ferro		Cendres de pyrites Ceneri di piriti		Minéral de manganèse Minerale di manganese	
	1955	12 mois / 12 mesi	1955	12 mois / 12 mesi	1955	12 mois / 12 mesi
		1955		1956		1955
Allemagne (R. F.) sans la Sarre · Germania (R. F.) escl. la Sarre	1	1	0	—	0	0
Belgique/Luxembourg · Belgio/Lussemburgo	—	—	—	—	—	—
France-Sarre · Francia-Sarre	129	101	—	—	0	0
Italie · Italia	—	—	—	—	—	—
Communauté totale · Comunità totale	130	102	0	0	0	0
États d'Amérique Stati d'America	73	84	—	—	—	—
Canada (c) · Canada (c)	19	64	—	—	—	—
Brésil · Brasile	—	3	—	—	0	—
Autres · Altri	—	—	—	—	—	—
États d'Europe Stati d'Europa	198	324	—	—	0	—
Suède · Svezia	34	18	—	—	—	—
Norvège · Norvegia	88	160	—	—	—	—
Espagne · Spagna	—	—	—	—	—	—
Autriche · Austria	—	—	—	—	—	—
Autres · Altri	0	10	—	—	1	0
T.O.M. de l'Union fr. T.O.M. Unione fr.	244	223	—	—	2	1
Algérie · Algeria	—	1	—	—	—	—
Maroc · Marocco	84	66	—	—	—	—
Tunisie · Tunisia	—	—	—	—	—	—
Autres · Altri	—	—	—	—	—	—
T.O.M. belges et néerlandais · T.O.M. belgi e olandesi	—	—	—	—	—	0

Importations (a) · Importazioni (a)

Unione Sud-Africana · Unione Sud-Afric. Côte d'Or · Costa d'Oro Pakistan · Pakistan Inde · India	— 49 — 4	— 49 — 4	1 92 — 24	— — — —	— — — —	2 — — —	2 — — —	2 — — —	29 0 1
Autres pays Altri paesi	112 — 25	112 — 25	187 — 15	— — —	— — —	20 — 1	20 — 1	25 — 1	35
Pays tiers (total) · Paesi terzi (totale)	929	929	1.272	—	—	25	25	25	35
Total général · Totale generale	1.059	1.059	1.374	0	0	25	25	25	35


Exportations (b) · Esportazioni (b)

Allemagne (R. F.) sans la Sarre · Germania (R. F.) escl. la Sarre Belgique/Luxembourg · Belgio/Lussemburgo France-Sarre · Francia-Sarre Italie · Italia Communauté total · Comunità totale	0 0 — — 0	0 0 — — 0	3 — — — 3	389 7 — — 395	389 7 — — 395	1 0 — 0 1	1 0 — 0 1	375 13 — — 388	0 0 0 1 1
Royaume-Uni · Regno Unito Autriche · Austria Autres pays tiers · Altri paesi terzi	— — 0	— — 0	— 0 0	— — —	— — —	0 0 1	0 0 1	— — —	0 0 1
Pays tiers (total) · Paesi terzi (totale)	0	0	0	—	—	1	1	—	1
Total général · Totale generale	0	0	3	395	395	2	2	388	2

(a) Importations des pays tiers et réceptions des autres pays de la Communauté · Importazioni dai paesi terzi e arrivi dagli altri paesi della Comunità
 (b) Exportations vers les pays tiers et livraisons aux autres pays de la Communauté · Esportazioni verso i paesi terzi e consegne agli altri paesi della Comunità
 (c) Et Terre-Neuve · E Terra Nuova

III^{ème} PARTIE
STATISTIQUES GÉNÉRALES

III PARTE
STATISTICHE GENERALI



Indice général de la production industrielle
(non compris bâtiment, industries alimentaires, boissons et tabac)

*Indice generale della produzione industriale
(costruzioni, industrie alimentari, bevande e tabacco esclusi)*

1953 = 100

Période Periodo	Allemagne (R. F.) sans la Sarre Germania (R. F.) escl. la Sarre	Sarre	Belgique Belgio	France Francia	Italie Italia	Luxem- bourg Lussem- burgo	Pays-Bas Paesi Bassi	Commu- nauté Comunità
Poids · Peso	42,1	0,8	6,4	27,2	17,7	0,4	5,4	100,0
1938	78	88	..	71	60	62
1949	57	73	90	87	66	88	76	70
1950	72	80	94	88	75	92	86	79
1951	87	99	107	99	87	111	90	92
1952	92	103	101	103	91	110	90	95
1953	100	100	100	100	100	100	100	100
1954	113	108	106	110	111	104	113	111
1955	131	118	117	120	121	116	121	125
1956 p	142	126	124	132	130	124	127	135
1955 I	118	114	112	118	114	111	115	117
II	121	101	114	120	116	117	118	119
III	125	119	114	123	121	111	122	123
IV	128	122	117	121	121	110	124	124
V	133	124	115	123	125	115	131	127
VI	133	121	119	125	129	117	125	129
VII	126	118	99	114	125	112	118	120
VIII	126	115	112	95	102	114	111	111
IX	139	119	121	119	124	119	124	129
X	140	121	120	123	124	122	125	130
XI	148	125	125	131	126	122	123	136
XII	139	120	129	127	122	120	125	131
1956 I	134	123	124	130	123	120	122	130
II	132	118	115	128	120	117	121	127
III	137	124	126	133	128	122	129	133
IV	144	129	128	137	130	127	133	138
V	147	131	129	142	137	129	135	142
VI	143	125	126	139	136	128	133	139
VII	137	124	110	131	136	122	121	132
VIII	136	123	117	94	112	119	117	118
IX	147	126	125	133	138	125	131	139
X	147	127	129	138	134	128	130	140
XI	154	133	131	143	135	126	132	145
XII	143	130	124	140	135	128	128	139
1957 I p	141	127	124	140	132	128	133	137
II p	146	133	130	144	137	126	135	142
III p	145	127	..	145	142	128	134	143

Indice de la production des industries transformatrices des métaux
Indice della produzione delle industrie trasformatrici dei metalli
 1953 = 100

Période Periodo	Allemagne (R. F.) sans la Sarre Germania (R. F.) escl. la Sarre	Sarre	Belgique Belgio	France Francia	Italie Italia	Luxem- bourg Lussem- burgo	Pays-Bas Paesi Bassi	Commu- nauté Comunità
Poids • Peso	39,5	0,4	4,9	32,4	16,7	0,1	6,0	100,0
1938	76	91	..	64
1949	49	66	96	90	69	115	73	69
1950	65	77	92	83	77	104	82	75
1951	85	96	109	95	83	101	86	89
1952	95	108	105	110	90	101	88	99
1953	100	100	100	100	100	100	100	100
1954	118	115	107	110	104	97	120	113
1955	145	124	125	125	117	96	134	132
1956 p	158	138	135	143	129	100	141	146
1955 I	127	114	120	122	107	99	121	121
II	133	98	120	125	112	99	126	126
III	137	134	117	128	120	98	133	130
IV	142	132	125	124	114	96	139	130
V	148	132	127	128	122	94	145	136
VI	151	133	130	132	125	94	146	139
VII	140	129	113	125	126	93	135	131
VIII	136	118	120	95	83	88	129	113
IX	154	124	127	125	129	91	138	138
X	154	123	130	130	126	97	137	139
XI	164	127	133	139	122	99	134	145
XII	158	121	140	135	117	99	135	141
1956 I	149	122	135	141	123	104	130	140
II	151	122	120	141	123	104	131	140
III	155	132	134	146	133	99	144	147
IV	163	146	146	149	125	101	151	150
V	168	158	145	157	148	99	154	159
VI	164	148	141	152	147	101	153	155
VII	152	138	125	146	144	99	141	147
VIII	146	134	124	96	83	97	129	117
IX	163	136	136	142	140	96	142	150
X	157	135	139	149	131	105	141	148
XI	169	148	138	154	131	99	146	155
XII	160	148	134	146	124	100	136	147
1957 I p	153	136	133	146	130	107	142	145
II p	162	154	147	152	140	102	146	153
III p	159	157	143	102

Indices de la production industrielle et de la consommation apparente de charbon et d'acier dans la Communauté
 Indici della produzione industriale e del consumo apparente di carbone e di acciaio nella Comunità
 1950 = 100

Période Periodo	Production industrielle (sans bâtiment) Produzione industriale (costruzioni escluse)	Production des industries transformatrices des métaux Produzione delle industrie trasformatrici dei metalli	Consommation apparente de charbon (a) Consumo apparente di carbone (a)	Consommation apparente d'acier (a) Consumo apparente di acciaio (a)
1949	88	92	102	92
1950	100	100	100	100
1951	115	119	116	113
1952	119	132	116	133
1953	126	133	109	132
1954	138	150	113	147
1955	155	175	122	176
1956 p	168	194	130	187
1951 1. trim.	113	116	112	102
2. trim.	118	123	114	122
3. trim.	110	114	113	105
4. trim.	121	123	124	124
1952 1. trim.	119	129	125	129
2. trim.	120	137	108	128
3. trim.	115	129	112	132
4. trim.	128	138	117	144
1953 1. trim.	121	132	115	141
2. trim.	127	138	104	129
3. trim.	121	125	104	124
4. trim.	135	139	115	133
1954 1. trim.	131	139	115	130
2. trim.	140	154	106	140
3. trim.	135	143	111	155
4. trim.	151	162	121	161
1955 1. trim.	148	167	122	168
2. trim.	157	179	116	176
3. trim.	151	169	120	178
4. trim.	167	189	131	181
1956 1. trim.	160	189	132	185
2. trim.	172	206	127	189
3. trim.	162	183	128	183
4. trim. p	177	199	136	190
1957 1. trim.				

(a) Pour le mode de calcul de la consommation apparente, voir pages 126 (charbon) et 186 (acier)
 Per il metodo di calcolo del consumo apparente vedere pagg. 126 (carbone) e 186 (acciaio)

Echanges entre les pays de la Communauté (en valeur) (a)
Scambi fra i paesi della Comunità (in valore) (a)

4 G

millions de \$ - milioni di \$

Période Periodo	(1)		(2)		(3)		(4)		(5)	(6)	(7)	(8)
	Produits du Traité (b) · Prodotti del Trattato (b)		Ferraillies Rottami		Charbon Carbone		Fonte, fer, acier Ghisa, ferro, acciaio					
	Minerais Minerali				CECA. (c)	C.T.C.I. - S.I.T.C. (b)	Total (1)-(4) Totale (1)-(4)					
1952	42,2	28,1	436,4	·	·	·	361,5	868,2	2.753,7	3.621,9	23,97	
1953	46,9	43,5	476,4	·	·	·	349,9	916,7	3.052,2	3.968,9	23,10	
1954	46,4	69,5	515,3	383,1	·	·	453,6	1.084,8	3.503,2	4.588,0	23,64	
1955	53,8	78,2	558,0	563,2	·	·	661,2	1.351,2	4.199,9	5.551,2	24,34	
1956	59,8	84,8	532,4	579,6	·	·	685,9	1.362,8	4.960,1	6.322,9	21,55	
1952 1. trim.	20,6	14,1	212,0	·	·	·	147,4	394,2	1.344,8	897,5	22,67	
2. trim.	10,3	5,8	111,1	·	·	·	89,5	216,7	640,8	841,5	25,27	
3. trim.	11,3	8,1	113,3	·	·	·	124,6	257,3	768,1	857,5	25,09	
4. trim.	11,7	7,4	111,6	·	·	·	102,0	232,8	716,5	949,3	24,52	
1953 1. trim.	12,7	8,8	122,2	·	·	·	81,8	225,5	731,2	956,6	23,57	
2. trim.	10,6	7,9	119,0	·	·	·	76,7	214,1	736,6	950,7	22,52	
3. trim.	11,8	19,4	123,6	·	·	·	89,4	244,3	867,9	1.112,2	21,96	
4. trim.	11,3	20,9	122,3	77,7	·	·	92,2	246,6	819,3	1.065,9	23,14	
1954 1. trim.	11,1	16,5	119,5	82,1	·	·	107,3	254,3	840,1	1.094,5	23,24	
2. trim.	12,1	15,4	134,6	106,7	·	·	116,2	278,2	845,3	1.123,5	24,76	
3. trim.	11,9	16,7	139,0	116,6	·	·	137,9	305,6	998,4	1.304,0	23,43	
4. trim.	13,0	17,9	146,0	136,5	·	·	158,2	335,1	951,2	1.286,3	26,05	
1955 1. trim.	13,5	26,4	137,9	138,7	·	·	161,7	339,4	1.000,4	1.339,8	25,33	
2. trim.	13,3	15,3	135,3	141,8	·	·	165,3	329,2	1.037,2	1.366,4	24,09	
3. trim.	14,0	18,6	138,9	146,2	·	·	176,1	347,5	1.211,2	1.558,7	22,29	
4. trim.	14,1	18,5	122,5	144,2	·	·	168,0	323,1	1.116,2	1.439,3	22,45	
1956 1. trim.	15,7	21,8	136,4	150,8	·	·	179,4	353,2	1.230,2	1.583,4	22,31	
2. trim.	15,0	21,3	135,9	138,5	·	·	165,1	337,4	1.212,0	1.549,4	21,78	
3. trim.	15,0	23,2	137,6	146,1	·	·	173,4	349,1	1.401,7	1.750,8	19,94	

(a) Chiffres établis sur la base des statistiques douanières de réception · Cifre stabilite sulla base delle statistiche doganali degli arrivi

(b) On a procédé, pour pouvoir effectuer des comparaisons à partir de 1952 — au recensement des groupes SITC 281, 282, 311 et 681 dont les No 281 = minerais et 681 = fonte, fer et acier ne correspondent pas exactement aux délimitations des produits du Traité; le groupe 281 comprend également des pyrites de fer grillées (hors Communauté) mais non pas les minerais de manganèse (Communauté); le groupe 681 comprend comme produits hors Communauté surtout: des tubes, les tréfilés (autre que le fil machine), des produits forgés et des produits obtenus à froid.

Per ragioni di comparabilità a partire dal 1952, sono comprese le voci 281, 282, 311 e 681 del SITC. Le voci 281 (minerali) e 681 (ghisa, ferro e acciaio) non corrispondono esattamente alle delimitazioni dei prodotti considerati dal Trattato. Infatti, la voce 281 comprende anche le ceneri di pirite (NC), ma non i minerali di manganese (C); la voce 681 comprende, tra altri, soprattutto i seguenti prodotti non considerati dal Trattato: tubi, fili (che non siano vergelle o bordone), nonché i prodotti fabbricati a freddo e fucinati.

(c) Uniquement produits du Traité à titre de comparaison · Esclusivamente prodotti «C», a titolo di raffronto

Exportations • Esportazioni

5 G

millions de \$ • milioni di \$

Période Periodo	(1)		(2)		(3)		(4)		(5)		(6)	(7)	(8)
	Minerais Minerali	Ferraillies Rottami	Produits du Traité (a) • Prodotti del Trattato (a)		Charbon Carbone	Fonte, fer, acier Ghisa, ferro, acciaio		Total (1)-(4) Totale (1)-(4)	Autres produits Altri prodotti	Echanges totaux (5)+(6) Scambi totali (5)+(6)			
			CECA. (b)	C.T.C.I.-S.I.T.C. (a)		CECA. (b)	C.T.C.I.-S.I.T.C. (a)						
1952	7,7	23,2	211,5	1.279,9	.	1.279,9	1.522,3	8.801,5	10.323,8	14,7			
1953	8,9	10,2	204,0	1.043,9	.	1.043,9	1.266,9	9.043,3	10.310,2	12,3			
1954	8,7	11,8	233,1	963,5	667,6	1.266,9	1.217,0	10.025,8	11.242,9	10,8			
1955	9,5	2,1	270,5	1.260,6	892,8	1.260,6	1.542,6	11.102,8	12.645,4	12,2			
1956	10,2	4,6	237,9	1.629,9	1.218,0	1.629,9	1.882,6	11.861,4	13.744,0	13,7			
1952 1. trim.	3,7	9,9	110,0	728,7	.	728,7	852,2	4.473,5	2.704,4	16,0			
2. trim.	2,1	8,8	51,9	283,1	.	283,1	346,1	2.067,9	2.621,3	14,3			
3. trim.	1,8	4,5	49,5	268,1	.	268,1	324,0	2.260,1	2.414,0	12,5			
4. trim.	1,9	1,5	52,8	250,4	.	250,4	306,7	2.090,3	2.397,0	13,0			
1953 1. trim.	2,5	2,6	42,4	277,5	.	277,5	325,1	2.249,2	2.574,2	12,6			
2. trim.	2,1	2,4	52,6	258,8	.	258,8	315,9	2.122,2	2.438,1	13,0			
3. trim.	2,4	3,6	56,2	257,1	.	257,1	319,2	2.581,6	2.900,8	11,0			
4. trim.	2,3	3,8	48,5	223,8	159,8	223,8	278,5	2.413,3	2.691,8	10,3			
1954 1. trim.	2,2	4,8	44,4	234,2	166,5	234,2	285,6	2.445,0	2.730,7	10,5			
2. trim.	2,0	2,8	64,1	237,1	160,0	237,1	306,0	2.390,1	2.696,0	11,3			
3. trim.	2,2	0,4	76,0	268,3	181,3	268,3	346,9	2.777,4	3.124,3	11,1			
4. trim.	2,3	0,4	71,8	286,9	202,4	286,9	361,4	2.631,7	2.993,1	12,1			
1955 1. trim.	2,2	0,4	68,6	324,4	226,2	324,4	395,6	2.677,5	3.073,2	12,9			
2. trim.	2,6	0,4	65,6	285,6	200,4	285,6	354,1	2.656,4	3.010,5	11,8			
3. trim.	2,5	0,9	64,4	363,6	263,8	363,6	431,4	3.137,2	3.568,6	12,1			
4. trim.	2,4	1,0	48,8	344,1	255,5	344,1	396,3	2.737,7	3.134,0	12,6			
1956 1. trim.	2,8	1,2	59,9	412,3	312,0	412,3	476,2	3.067,4	3.543,6	13,4			
2. trim.	2,6	1,0	65,7	410,5	305,2	410,5	479,8	2.868,4	3.348,2	14,3			
3. trim.	2,4	1,4	63,5	463,0	345,3	463,0	530,3	3.187,9	3.718,2	14,3			
4. trim.	2,4	1,4	63,5	463,0	345,3	463,0	530,3	3.187,9	3.718,2	14,3			

(a) On a procédé, pour pouvoir effectuer des comparaisons à partir de 1952 — au recensement des groupes SITC 281, 282, 311 et 681 dont les No 281 = minerais et 681 = fonte, fer et acier ne correspondent pas exactement aux délimitations des produits du Traité; le groupe 281 comprend également des pyrites de fer grillées (hors Communauté) mais non pas les minerais de manganeses (Communauté); le groupe 681 comprend comme produits hors Communauté surtout: des tubes, les tréfilés (autre que le fil machine), des produits forgés et des produits obtenus à froid.

(b) Uniquement produits du Traité à titre de comparaison • Esclusivamente prodotti «C» a titolo di raffronto

Per ragioni di comparabilità a partire dal 1952, sono comprese le voci 281, 282, 311 e 681 del SITC. Le voci 281 (minerali) e 681 (ghisa, ferro e acciaio) non corrispondono esattamente alle delimitazioni dei prodotti considerati dal Trattato. Infatti, la voce 281 comprende anche le ceneri di pirite (NC), ma non i minerali di manganese (C); la voce 681 comprende, tra altri, soprattutto i seguenti prodotti non considerati dal Trattato: tubi, fili (che non siano vergella o bordone), nonché i prodotti fabbricati a freddo e fucinati.

(b) Uniquement produits du Traité à titre de comparaison • Esclusivamente prodotti «C» a titolo di raffronto

Commerce extérieur des pays de la Communauté avec les pays tiers (en valeur)
 Commercio estero dei paesi della Comunità con i paesi terzi (in valore)
 Importations • Importazioni

6 G

millions de \$ • milioni di \$

Période Periodo	(1)		(2)		(3)		(4)		(5)		(6)	(7)	(8)
	Produits du Traité (a) • Prodotti del Trattato (a)		Ferro Rottami	Charbon Carbone	Fonte, fer, acier Ghisa, ferro, acciaio		Total (1)-(4) Totale (1)-(4)	Autres produits Altri prodotti	Echanges totaux (5)+(6) Scambi totali (5)+(6)	(5) en % de (7) (5) in % di (7)			
	Minerais Mineralli	Ferrailles Rottami			CECA. (b)	C.T.C.I. • S.I.T.C. (a)							
1952	217,5	33,9	472,2	173,0	896,6	10.834,9	11.731,4	7,6					
1953	220,6	30,7	227,4	182,9	661,6	10.495,5	11.157,1	5,9					
1954	170,9	22,9	209,6	172,6	576,0	11.527,2	12.123,2	4,8					
1955	252,1	132,6	386,3	245,2	1.016,2	12.728,1	13.744,3	7,4					
1956	348,0	181,7	724,0	283,7	1.537,2	14.597,4	16.134,6	9,5					
1952 1. trim.	94,6	12,1	296,1	85,5	488,3	5.761,8	3.313,2	7,8					
2. trim.	65,1	9,3	96,1	39,2	209,7	2.400,7	2.937,0	8,0					
3. trim.	57,8	12,6	79,9	48,3	198,5	2.672,3	2.610,4	6,9					
4. trim.	55,6	9,2	72,3	55,8	192,9	2.624,2	2.817,2	6,8					
1953 1. trim.	60,7	8,4	53,8	44,4	167,4	2.630,0	2.797,4	6,0					
2. trim.	58,2	7,9	45,0	40,2	151,2	2.528,7	2.679,9	5,6					
3. trim.	46,0	5,2	56,4	42,4	150,1	2.712,5	2.862,6	5,2					
4. trim.	35,2	1,7	53,5	29,7	129,4	2.814,3	2.943,7	4,4					
1954 1. trim.	39,1	1,0	52,4	30,5	133,8	2.900,9	3.034,8	4,4					
2. trim.	49,2	2,4	50,9	30,1	144,6	2.780,3	2.924,9	4,9					
3. trim.	47,3	17,8	52,7	50,3	168,1	3.051,6	3.219,7	5,2					
4. trim.	49,4	29,3	60,7	54,4	193,8	3.078,1	3.271,9	5,9					
1955 1. trim.	61,8	34,8	78,8	47,2	239,0	3.196,2	3.435,2	7,0					
2. trim.	74,2	32,7	109,8	62,5	279,2	3.091,7	3.370,9	8,3					
3. trim.	66,7	35,7	137,1	64,7	304,1	3.362,1	3.666,2	8,3					
4. trim.	68,1	37,1	147,9	65,5	318,5	3.323,2	3.641,7	8,7					
1956 1. trim.	81,0	63,1	151,9	73,6	369,5	3.745,6	4.115,1	9,0					
2. trim.	102,2	42,6	203,2	67,2	415,1	3.596,9	4.012,0	10,3					
3. trim.	96,7	38,9	221,0	77,4	434,1	3.931,7	4.365,8	9,9					
4. trim.													

(a) On a procédé, pour pouvoir effectuer des comparaisons à partir de 1952 — au recensement des groupes SITC 281, 282, 311 et 681 dont les No 281 = minerais et 681 = fonte, fer et acier ne correspondent pas exactement aux délimitations des produits du Traité; le groupe 281 comprend également des pyrites de fer grillées (hors Communauté) mais non pas les minerais de manganèse (Communauté); le groupe 681 comprend comme produits hors Communauté surtout: des tubes, les tréfilés (autre que le fil machine), des produits forgés et des produits obtenus à froid

Per ragioni di comparabilità a partire dal 1952, sono comprese le voci 281, 282, 311 e 681 del SITC. Le voci 281 (minerali) e 681 (ghisa, ferro e acciaio) non corrispondono esattamente alle delimitazioni dei prodotti considerati dal Trattato. Infatti, la voce 281 comprende anche le ceneri di pirite (NC), ma non i minerali di manganese (C); la voce 681 comprende, tra altri, soprattutto i seguenti prodotti non considerati dal Trattato: tubi, fili (che non siano vergella o bordone), nonché i prodotti fabbricati a freddo e fucinati.

(b) Uniquement produits du Traité à titre de comparaison • Esclusivamente prodotti «C.» a titolo di raffronto

CONDITIONS DE VENTE ET D'ABONNEMENT
CONDIZIONI DI VENDITA E DI ABBONAMENTO

PRIX - PREZZI

	Frs. f.	Lit.	Frs. b.	£
Vente au numéro: l'exemplaire Vendita a numero: la copia	630	1125	90	15s
Abonnement pour l'année 1956 (6 numéros) Abbonamento per l'anno 1956 (6 numeri)	3150	5625	450	3.15.0

Les versements doivent être adressés aux bureaux de vente et d'abonnement indiqués ci-dessous.

I versamenti devono essere effettuati presso gli Uffici di vendita e di abbonamento sottoindicati.

FRANCE

JOURNAL OFFICIEL DE LA RÉPUBLIQUE
FRANÇAISE
31, Quai Voltaire - Paris 7^e

SARRE

AMTSBLATT DES SAARLANDES
Grosso-Haus Saar, Ursulinenstraße 1 -
Sarrebuck 3

ITALIA

LIBRERIA DELLO STATO
Piazza G. Verdi, 10 - Rome

Agences:

ROME - Via del Corso, 234
ROME - Via XX Settembre
(Palazzo Ministero delle Finanze)
MILAN - Galleria Vittorio Emanuele, 3
NAPLES - Via Chiaia, 5
FLORENCE - Via Cavour, 46/R
TURIN - Via Roma, 80

BELGIQUE

MONITEUR BELGE
40, Rue de Louvain - Bruxelles
BELGISCH STAATSBAD
Leuvense weg 40 - Brussel

**GRAND-DUCHÉ DE
LUXEMBOURG**

SERVICE DE DIFFUSION DU MÉMORIAL
8, Avenue Pescatore - Luxembourg

**GREAT BRITAIN AND
COMMONWEALTH**

H. M. STATIONERY OFFICE
P. O. Box 569 - London S. E. 1

AUTRES PAYS - ALTRI PAESI

(payable en francs belges)
SERVICE DES PUBLICATIONS DE LA
COMMUNAUTÉ EUROPÉENNE
2, Place de Metz - Luxembourg

(pagabili in franchi belgi)
SERVIZIO PUBBLICAZIONI DELLA
COMUNITÀ EUROPEA
2, Place de Metz - Lussemburgo

SERVICE DES PUBLICATIONS DE LA COMMUNAUTÉ EUROPÉENNE - 2, PLACE DE METZ - LUXEMBOURG
SERVIZIO PUBBLICAZIONI DELLA COMUNITÀ EUROPEA - 2, PLACE DE METZ - LUSSEMBURGO