

TALSMANDENS GRUPPE  
SPRECHERGRUPPE  
SPOKESMAN'S GROUP  
GROUPE DU PORTE-PAROLE  
GRUPPO DEL PORTAVOCE  
BUREAU VAN DE WOORDVOERDER

**INFORMATION**  
**INFORMATISCHE AUFZEICHNUNG**  
**INFORMATION MEMO**

**NOTE D'INFORMATION**

Brussels, April 1978

RESULTS OF THE EIGHTEENTH ECONOMIC SURVEY AMONG EUROPEAN CONSUMERS

The eighteenth harmonized consumer survey covering some 20,000 households in all the member countries, except Luxembourg, was carried out in January, 1978. For the eight countries taken as a whole, the attitudes and expectations of European consumers pointed to growing confidence both in the general economic situation and in their own financial situation. As a result, the Community "confidence index" climbed steadily from 103.7 in January 1977 to 109.1 in October 1977 and to 111.5 in January 1978. This overall improvement in households' attitudes and expectations is, however, the result of a net total and is not discernible in all member countries: in the Federal Republic of Germany and Italy, consumers do not appear to be very confident as regards an improvement in the labour market situation, whereas a positive trend was noted in the other countries, especially the Netherlands, where

the outlook for the months ahead is apparently brighter. As for "discretionary" spending of consumers, it would appear that private consumption will remain buoyant in most member countries.

The confidence index in Denmark staged a sharp recovery in January, to reach a figure of 112.2, after having fallen slightly in October 1977, when it stood at 108.5. This improvement is reflected in all variables. Although consumers still harbour fears of increased unemployment, a fact that was obvious in the previous survey, these fears are less marked than in October. This favourable development has been accompanied by more reassuring assessments and expectations regarding the general economic situation. Danish consumers have, at the same time, noted an improvement in their own financial situation. The outlook for the twelve months ahead is also more encouraging than at the time of the previous survey. On the prices front, households' replies indicate that they expect inflation to go on slowing down in the twelve months ahead. Thanks to the revival in confidence, attitudes towards the purchase of durable goods remain very encouraging. Consumers' expectations regarding saving suggest that there will be no major changes (see Graph 1).

In the Federal Republic of Germany, the general feeling of confidence among consumers abated slightly in January as compared with the October 1977 survey, with the index inching down from 113.3 to 112.3. This is attributable mainly to the attitudes and expectations regarding the general economic situation, compounded by fears of a deterioration on the labour market. As regards incomes, the results of the survey indicate that German consumers expect hardly any change on this score in the twelve months ahead. Of the households interviewed, 71 % take the view that their financial situation will remain unchanged. Compared with the previous year, prices have risen at only a modest rate and most consumers expect inflation to be running, perhaps, at a slightly more rapid rate in the ensuing twelve months than at present. These views may explain in part their somewhat more optimistic assessments regarding consumption. In short, the results of the January 1978 survey indicate that consumer confidence has ebbed a little and that the major source of concern is still unemployment. Households feel that private consumption will, none the less, pick up the increase being accounted for by a decline in the savings ratio (see Graph 2).

In France, confidence showed a very slight recovery in January as compared with October 1977 : the confidence index rose from 100.0 to 101.9, mainly as a result of the fact that consumers are less worried about an increase in unemployment, and this has had a favourable impact on the general economic outlook for the twelve months ahead. As regards prices, very few consumers expect inflation to gather momentum. In France too, more households look forward to an improvement in their own financial situation. If this were to happen, households would be more likely to step up their saving than to start purchasing durable goods immediately. Overall, the results obtained for France suggest that consumer behaviour will probably show little, if any, change in the months ahead (see Graph 3).

In Ireland, the consumer confidence index has climbed steadily since the January 1977 survey, from 95.7 to its present level of 131.9. Consumers' assessments of the general economic situation and of their own financial situation have continued to gather strength. Despite a slight decline in confidence as regards unemployment, confidence in this field is still at a relatively high level. In addition, price assessments and expectations are following an extremely favourable course in spite of the fact that consumers are still taking a very cautious view. The more optimistic expectations with regard to financial questions noted at the time of the January 1978 survey have shaped the favourable attitudes towards consumption and especially saving. Private consumption is expected to remain buoyant in the months ahead (see Graph 4).

In Italy, consumer confidence fell by almost two percentage points (with the index currently standing at 104.3, as against 106.1 in October 1977). This small increase in the number of pessimistic assessments is due mainly to more pessimistic attitudes regarding the future trend of unemployment : 66 % of the reporting households expect unemployment to rise. Assessments and expectations regarding the general economic situation have also deteriorated slightly. On the prices front, most households feel that inflation will ease, only one in four taking the opposite view. Most Italian households believe that their financial situation will probably not undergo any significant change. All things being equal, therefore, little change is expected in the trends in consumption and saving (see Graph 5).

After falling sharply at the time of the October 1977 survey, consumer confidence in the Netherlands recouped sharply in January 1978, with the confidence index touching 106.7, as against 95.2 in October 1977 and 102.1 in January 1977. The improvement was noted on all fronts. Although a large number of households continue to take a pessimistic view, assessments regarding developments on the labour market are generally more encouraging. Linked to this, assessments and expectations regarding the general economic situation are also more optimistic. In view of the favourable financial outlook and since consumers feel that this is the right time not only to save but also to purchase durable goods, consumption can reasonably be expected to expand at a moderate rate in the coming months (see Graph 6).

In Belgium, as in the Netherlands, the October 1977 survey indicated a sharp deterioration in households' assessments and economic expectations. Although the recent results do not paint a particularly optimistic picture, they do point to a slight recovery in confidence since October, with the confidence index climbing from 94.3 to 97.8. The key to this improvement is the fact that fewer households expect that the economic situation will get worse. By contrast, the labour market does not inspire much confidence. The strains on consumer prices are expected to ease further. Households' assessments and expectations regarding the general economic situation and their own financial situation, which are somewhat less pessimistic than in October, have resulted in a more favourable attitude towards consumption, whereas there has been little, if any, change since the October survey as regards the advisability of saving, with most households maintaining a favourable attitude (see Graph 7).

In the United Kingdom, consumers' assessments and expectations are still highly optimistic and are virtually the same as in Ireland. For the first time since the introduction of the surveys, a majority of the households interviewed reckon that the general economic situation in their country has got better in the past twelve months. The economic prospects which were already highly encouraging, have shown little, if any, further improvement. The same is true of households' financial situations, in respect of which expectations for the coming twelve months are still relatively cheerful, no doubt partly owing to the fact that their fears of increased unemployment are now not so strong. By contrast, a slowdown in inflation is no longer predicted. This fairly optimistic picture will doubtless influence attitudes towards saving and consumption. On the basis of their replies to the relevant questions and given the increase expected by them in real income, households could well step up both of these components. As a result, private consumption will probably remain buoyant (see Graph 8).

**TABEAU ENQUETE DE CONJONCTURE AUPRES DES CONSOMMATEURS DES COMMUNAUTES EUROPEENNES**  
**TABELLE 1 HARMONISIERTE VERBRAUCHERBEFRAGUNG DER EUROPÄISCHEN GEMEINSCHAFTEN**  
**TABLE HARMONIZED CONSUMER SURVEY OF THE EUROPEAN COMMUNITIES**

A VOTRE AVIS, DEPUIS UN AN, LA 'SITUATION ECONOMIQUE GENERALE' DANS VOTRE PAYS S'EST:

1. NETTEMENT AMELIOREE
2. UN PEU AMELIOREE
3. EST RESTEE STATIONNAIRE
4. UN PEU DEGRADEE
5. NETTEMENT DEGRADEE
6. NE SAIT PAS

WIE HAT SICH IHRER MEINUNG NACH DIE 'ALLGEMEINE WIRTSCHAFTSLAGE' IN IHREM LAND SEIT EINEM JAHR ENTWICKELT?

1. WESENTLICH VERBESSERT
2. ETWAS VERBESSERT
3. IN ETWAS GLEICHGEBLIEBEN
4. ETWAS VERSCHLECHTERT
5. WESENTLICH VERSCHLECHTERT
6. WEISS NICHT

HOW DO YOU THINK THE GENERAL ECONOMIC SITUATION IN THIS COUNTRY HAS CHANGED OVER THE LAST 12 MONTHS?

1. GOT A LOT BETTER
2. GOT A LITTLE BETTER
3. STAYED THE SAME
4. GOT A LITTLE WORSE
5. GOT A LOT WORSE
6. DON'T KNOW

OPINIONS ANSICHTEN OPINIONS		1	2	3	4	5	6	TOTAL INSGESAMT TOTAL
DANMARK	JAN 77	.0	5.0	28.0	39.0	23.0	5.0	100
	MAI 77	1.0	4.0	25.0	39.0	28.0	3.0	100
	OCT 77	.0	4.0	29.0	41.0	21.0	5.0	100
	JAN 78	1.0	5.0	34.0	39.0	16.0	5.0	100
B.R. DEUTSCHLAND	JAN 77	1.0	18.9	43.9	28.3	4.7	2.8	100
	MAI 77	1.0	15.9	44.6	30.1	5.9	2.5	100
	OCT 77	.6	15.5	47.2	27.6	5.0	3.7	100
	JAN 78	.5	10.2	51.2	29.9	5.5	2.7	100
FRANCE	JAN 77	2.7	16.3	32.4	28.7	17.0	2.9	100
	MAI 77	2.6	13.3	27.4	31.7	22.1	2.9	100
	OCT 77	3.1	16.1	33.3	28.0	16.3	3.2	100
	JAN 78	2.4	17.5	36.4	25.5	14.9	3.3	100
IRELAND	JAN 77	1.7	11.8	10.5	24.5	50.6	.9	100
	MAI 77	3.2	15.8	11.7	22.2	45.9	1.3	100
	OCT 77	4.6	31.9	18.3	20.6	22.9	1.6	100
	JAN 78	5.4	40.7	18.5	17.1	16.2	2.1	100
ITALIA	JAN 77	1.2	3.2	8.8	24.2	60.9	1.7	100
	MAI 77	1.2	5.2	9.6	27.8	53.4	2.8	100
	OCT 77	1.3	11.8	16.8	30.0	37.3	2.7	100
	JAN 78	1.2	6.3	15.8	33.3	40.2	3.2	100
NEDERLAND	JAN 77	1.8	15.9	24.7	35.4	19.8	2.4	100
	MAI 77	2.6	19.5	23.2	34.9	18.3	1.4	100
	OCT 77	1.7	8.6	23.2	39.6	24.8	2.1	100
	JAN 78	1.4	17.9	37.9	29.8	11.0	2.0	100
BELGIQUE-BELGIE	JAN 77	.5	5.7	15.5	44.7	30.0	3.7	100
	MAI 77	.4	8.6	22.0	44.4	20.2	4.4	100
	OCT 77	.5	5.0	16.1	42.8	30.2	5.4	100
	JAN 78	.2	4.7	19.0	43.4	27.2	5.5	100
UNITED KINGDOM	JAN 77	1.4	8.9	9.3	32.7	46.6	1.1	100
	MAI 77	1.4	12.0	9.2	32.8	43.0	1.7	100
	OCT 77	7.2	36.0	13.8	21.1	18.9	2.1	100
	JAN 78	8.3	43.1	14.6	18.6	12.9	2.5	100

EN % DU NOMBRE DE MENAGES INTERROGES  
 IN % VON DEN GESAMTEN BEFRAGTEN HAUSHALTEN  
 IN % OF TOTAL INTERVIEWED HOUSEHOLDS

**TABEAU ENQUETE DE CONJONCTURE AUPRES DES CONSOMMATEURS DES COMMUNAUTES EUROPEENNES**  
**TABELLE 2 HARMONISIERTE VERBRAUCHERBEFRAGUNG DER EUROPAISCHEN GEMEINSCHAFTEN**  
**TABLE HARMONIZED CONSUMER SURVEY OF THE EUROPEAN COMMUNITIES**

A VOTER AVIS, PENDANT LES 12 PROCHAINS MOIS, LA 'SITUATION ECONOMIQUE GENERALE' DEVRAIT:

1. S'AMELIORER NETTEMENT
2. S'AMELIORER UN PEU
3. RESTER STATIONNAIRE
4. DEVENIR UN PEU MOINS BONNE
5. DEVENIR BEAUCOUP MOINS BONNE
6. NE SAIT PAS

WIE DURFTE SICH IHRER ANSICHT NACH DIE 'ALLGEMEINE WIRTSCHAFTSLAGE' IN DEN KOMMENDEN 12 MONATEN ENTWICKELN?

1. SICH WESENTLICH VERBESSERN
2. SICH ETWAS VERBESSERN
3. IT ETWAS GLEICHBLEIBEN
4. SICH ETWAS VERSCHLECHTERN
5. SICH WESENTLICH VERSCHLECHTERN
6. WEISS NICHT

HOW DO YOU THINK THE GENERAL ECONOMIC SITUATION IN THIS COUNTRY WILL DEVELOPE OVER THE NEXT 12 MONTHS?

1. GET A LOT BETTER
2. GET A LITTLE BETTER
3. STAY THE SAME
4. GET A LITTLE WORSE
5. GET A LOT WORSE
6. DON'T KNOW

OPINIONS ANSICHTEN OPINIONS		1	2	3	4	5	6	TOTAL INSGESAMT TOTAL
DANMARK	JAN 77	.0	10.0	38.0	33.0	9.0	10.0	100
	MAI 77	.0	8.0	34.0	37.0	13.0	7.0	100
	OCT 77	.0	8.0	37.0	37.0	10.0	8.0	100
	JAN 78	.0	8.0	39.0	36.0	9.0	8.0	100
B.R. DEUTSCHLAND	JAN 77	.2	16.4	50.4	22.4	2.3	7.7	100
	MAI 77	.5	14.9	51.9	23.0	1.8	7.9	100
	OCT 77	.5	15.7	52.7	19.5	2.0	9.3	100
	JAN 78	.3	13.7	53.4	21.9	1.9	8.8	100
FRANCE	JAN 77	.6	12.0	41.8	24.5	8.5	12.6	100
	MAI 77	.6	10.7	33.6	29.3	12.7	13.0	100
	OCT 77	.9	14.7	39.6	21.8	7.5	15.6	100
	JAN 78	.7	15.1	39.1	17.0	5.5	22.6	100
IRELAND	JAN 77	1.5	21.0	21.6	23.7	25.3	7.0	100
	MAI 77	2.0	21.8	24.6	20.6	24.0	7.1	100
	OCT 77	4.6	40.7	24.2	13.4	8.8	8.3	100
	JAN 78	4.5	43.2	24.9	12.5	6.5	8.4	100
ITALIA	JAN 77	2.1	18.9	23.1	25.4	22.6	7.9	100
	MAI 77	2.8	17.3	24.7	25.8	20.6	8.8	100
	OCT 77	1.8	19.0	29.6	25.3	15.7	8.6	100
	JAN 78	2.5	17.0	27.1	26.6	16.3	10.5	100
NEDERLAND	JAN 77	1.2	22.2	35.1	29.8	7.7	3.9	100
	MAI 77	1.3	25.1	33.1	27.8	6.3	6.5	100
	OCT 77	.5	11.0	30.5	41.8	12.1	4.0	100
	JAN 78	1.6	25.9	36.3	25.9	5.5	4.8	100
BELGIQUE-BELGIE	JAN 77	.2	9.8	30.6	40.9	10.7	7.8	100
	MAI 77	.3	17.7	37.4	28.2	4.4	11.9	100
	OCT 77	.3	6.7	26.7	40.5	15.2	10.6	100
	JAN 78	.2	8.3	33.7	35.7	11.4	10.7	100
UNITED KINGDOM	JAN 77	4.6	36.1	24.2	18.9	12.4	4.8	100
	MAI 77	3.6	31.4	24.5	19.1	15.3	6.1	100
	OCT 77	11.1	43.7	22.1	10.0	6.2	6.9	100
	JAN 78	12.2	43.4	20.7	11.0	5.1	7.6	100

EN % DU NOMBPE DE MENAGES INTERROGES  
 IN % VON DEN GESAMTEN BEFRAGTEN HAUSHALTEN  
 IN % OF TOTAL INTERVIEWED HOUSEHOLDS

TABLEAU ENQUETE DE CONJONCTURE AUPRES DES CONSOMMATEURS DES COMMUNAUTES EUROPEENNES  
 TABELLE 3 HARMONISIERTE VERBRAUCHERBEFRAGUNG DER EUROPAISCHEN GEMEINSCHAFTEN  
 TABLE HARMONIZED CONSUMER SURVEY OF THE EUROPEAN COMMUNITIES

A VOTRE AVIS, AU COURS DES 12 PROCHAINS MOIS, LE CHOMAGE:

1. AUGMENTERA BEAUCOUP
2. AUGMENTERA UN PEU
3. RESTERA STABLE
4. DIMINUERA UN PEU
5. DIMINUERA BEAUCOUP
6. NE SAIT PAS

WIE WIRD SICH IHRER ANSICHT NACH DIE ARBEITSLOSIGKEIT IN DEN KOMMENDEN 12 MONATEN ENTWICKELN?

1. STARK ZUNEHMEN
2. ETWAS ZUNEHMEN
3. GLEICHBLEIBEN
4. ETWAS ABNEHMEN
5. STARK ABNEHMEN
6. WEISS NICHT

HOW DO YOU THINK THE LEVEL OF UNEMPLOYMENT IN THE COUNTRY WILL CHANGE OVER THE NEXT 12 MONTHS?

1. INCREASE SHARPLY
2. INCREASE SLIGHTLY
3. REMAIN THE SAME
4. FALL SLIGHTLY
5. FALL SHARPLY
6. DON'T KNOW

OPINIONS ANSICHTEN OPINIONS		1	2	3	4	5	6	TOTAL INSGESAMT TOTAL
DANMARK	JAN 77	8.0	35.0	40.0	10.0	.0	6.0	100
	MAI 77	13.0	38.0	36.0	8.0	.0	4.0	100
	OCT 77	15.0	45.0	30.0	5.0	.0	5.0	100
	JAN 78	12.0	42.0	34.0	8.0	.0	4.0	100
B.R. DEUTSCHLAND	JAN 77	4.8	24.9	39.8	19.8	2.4	8.0	100
	MAI 77	7.6	27.6	37.3	17.0	2.0	8.5	100
	OCT 77	6.3	25.0	37.7	19.5	2.4	8.3	100
	JAN 78	8.7	33.6	35.5	12.9	1.6	7.7	100
FRANCE	JAN 77	12.4	30.7	32.3	9.0	.6	15.0	100
	MAI 77	17.8	32.2	26.6	9.1	.8	13.5	100
	OCT 77	11.7	26.4	31.3	14.3	.7	15.4	100
	JAN 78	9.0	23.5	33.1	14.5	.8	19.1	100
IRELAND	JAN 77	13.1	36.4	20.3	21.5	1.1	7.6	100
	MAI 77	15.8	30.9	20.4	23.3	1.3	8.4	100
	OCT 77	5.8	23.4	21.8	38.1	1.8	9.0	100
	JAN 78	4.9	25.7	25.1	32.4	2.2	9.7	100
ITALIA	JAN 77	29.2	33.4	21.2	6.5	.7	8.9	100
	MAI 77	27.7	31.9	20.9	7.7	.5	11.3	100
	OCT 77	27.5	35.1	17.7	10.3	.4	9.0	100
	JAN 78	29.5	36.7	17.8	6.4	.2	9.4	100
NEDERLAND	JAN 77	21.8	37.5	21.4	15.3	1.0	3.1	100
	MAI 77	23.9	44.3	19.5	8.6	.2	3.5	100
	OCT 77	36.3	45.7	10.4	4.3	.5	2.8	100
	JAN 78	13.5	37.9	26.5	17.0	.6	4.5	100
BELGIQUE-BELGIE	JAN 77	18.8	45.6	19.0	7.5	.2	8.9	100
	MAI 77	6.1	29.1	32.2	20.0	.2	12.5	100
	OCT 77	23.2	48.0	15.2	5.5	.1	8.1	100
	JAN 78	23.3	45.4	16.0	5.6	.2	9.5	100
UNITED KINGDOM	JAN 77	17.3	44.2	16.0	16.7	1.3	4.6	100
	MAI 77	10.2	37.8	23.8	20.8	1.4	6.0	100
	OCT 77	8.9	37.2	25.5	22.1	1.1	5.3	100
	JAN 78	6.9	33.5	26.1	25.9	1.0	6.6	100

EN % DU NOMBRE DE MENAGES INTERPOGES  
 IN % VON DEN GESAMTEN BEFRAGTEN HAUSHALTEN  
 IN % OF TOTAL INTERVIEWED HOUSEHOLDS

**TABEAU ENQUETE DE CONJONCTURE AUPRES DES CONSOMMATEURS DES COMMUNAUTES EUROPEENNES**  
**TABELLE 4 HARMONISIERTE VERBRAUCHERBEFRAGUNG DER EUROPAISCHEN GEMEINSCHAFTEN**  
**TABLE HARMONIZED CONSUMER SURVEY OF THE EUROPEAN COMMUNITIES**

TROUVEZ-VOUS, DEPUIS 12 MOIS, LES PRIX ONT:

1. BEAUCOUP AUGMENTE
2. MOYENNEMENT AUGMENTE
3. UN PEU AUGMENTE
4. PEU VARIE
5. LEGEREMENT DIMINUE
6. NE SAIT PAS

WIE HABEN SICH IHRER ANSICHT NACH DIE PREISE IN DEN LETZEN 12 MONATEN ENTWICKELT?

1. STARKER ANSTIEG
2. MITTLERER ANSTIEG
3. SCHWACHER ANSTIEG
4. IN ETWA GLEICHGEBLIEBEN
5. RUCKGANG
6. WEISS NICHT

COMPARED TO WHAT THEY WERE 12 MONTHS AGO, DO YOU THINK THAT PRICES IN GENERAL ARE NOW

1. MUCH HIGHER
2. MODERATELY HIGHER
3. A LITTLE HIGHER
4. ABOUT THE SAME
5. LOWER
6. DON'T KNOW

OPINIONS ANSICHTEN OPINIONS		1	2	3	4	5	6	TOTAL INSGESAMT TOTAL
DANMARK	JAN 77	38.0	35.0	22.0	5.0	.0	1.0	100
	MAI 77	46.0	32.0	18.0	4.0	.0	.0	100
	OCT 77	37.0	37.0	20.0	4.0	.0	1.0	100
	JAN 78	34.0	39.0	22.0	5.0	.0	.0	100
B.R. DEUTSCHLAND	JAN 77	14.7	38.1	40.2	5.2	.8	.7	100
	MAI 77	16.6	36.1	40.5	5.1	.8	.9	100
	OCT 77	11.2	31.2	44.8	9.6	1.1	1.9	100
	JAN 78	8.6	32.6	47.8	8.8	.8	1.4	100
FRANCE	JAN 77	60.6	25.8	10.8	2.1	.2	.5	100
	MAI 77	67.9	22.7	7.7	.9	.1	.7	100
	OCT 77	52.1	30.6	13.4	2.9	.2	.8	100
	JAN 78	37.8	35.8	19.3	5.5	.5	1.1	100
IRELAND	JAN 77	83.3	9.3	5.8	1.1	.1	.4	100
	MAI 77	84.6	10.5	4.0	.6	.1	.2	100
	OCT 77	58.5	19.6	15.0	5.4	1.1	.4	100
	JAN 78	41.9	22.5	22.7	10.9	2.0	.0	100
ITALIA	JAN 77	75.3	21.4	2.2	.5	.2	.4	100
	MAI 77	68.8	25.2	4.0	.8	.2	1.0	100
	OCT 77	56.0	34.2	7.6	1.6	.0	.6	100
	JAN 78	53.5	33.9	9.2	2.1	.2	1.1	100
NEDERLAND	JAN 77	69.1	27.4	2.7	.3	.1	.4	100
	MAI 77	74.7	23.2	1.6	.2	.0	.3	100
	OCT 77	43.4	44.3	9.4	2.3	.1	.6	100
	JAN 78	31.4	51.2	12.0	4.5	.4	.5	100
BELGIQUE-BELGIE	JAN 77	82.5	13.4	3.3	.5	.0	.2	100
	MAI 77	79.7	15.3	3.5	.9	.2	.5	100
	OCT 77	65.4	26.3	6.0	1.2	.1	.9	100
	JAN 78	47.8	36.6	11.2	3.2	.2	1.0	100
UNITED KINGDOM	JAN 77	52.3	37.8	8.6	.9	.0	.4	100
	MAI 77	53.6	36.2	8.2	.7	.4	.8	100
	OCT 77	32.9	40.1	20.3	4.1	1.6	.8	100
	JAN 78	24.4	39.7	26.8	6.1	1.9	1.1	100

EN % DU NOMBRE DE MENAGES INTERROGES  
 IN % VON DEN GESAMTEN BEFRAGTEN HAUSHALTEN  
 IN % OF TOTAL INTERVIEWED HOUSEHOLDS

TABLEAU ENQUETE DE CONJONCTURE AUPRES DES CONSOMMATEURS DES COMMUNAUTES EUROPEENNES  
 TABELLE 5 HARMONISIERTE VERBRAUCHERBEFRAGUNG DER EUROPAISCHEN GEMEINSCHAFTEN  
 TABLE HARMONIZED CONSUMER SURVEY OF THE EUROPEAN COMMUNITIES

PAR RAPPORT A CE QUI SE PASSE ACTUELLEMENT, PENSEZ-VOUS QUE DANS LES 12 MOIS QUI VIENNENT:

1. IL Y AURA UNE HAUSSE DES PRIX PLUS RAPIDE
2. IL Y AURA UNE HAUSSE DES PRIX AUSSI RAPIDE
3. IL Y AURA UNE HAUSSE DES PRIX MOINS RAPIDE
4. LES PRIX RESTERONT STATIONNAIRES
5. LES PRIX VONT LEGEREMENT DIMINUER
6. NE SAIT PAS

WIE WERDEN SICH IHRER ANSICHT NACH DIE PREISE IN DEN NACHSTEN 12 MONATEN ENTWICKELN?

1. STARKER ALS BISHER STEIGEN
2. ETWA IN GLEICHEM MASSE WIE BISHER STEIGEN
3. WENIGER STARK ALS BISHER STEIGEN
4. IN ETWA GLEICHBLEIBEN
5. ZURUCKGEHEN
6. WEISS NICHT

BY COMPARISON WITH WHAT IS HAPPENING NOW, DO YOU CONSIDER THAT IN THE NEXT 12 MONTHS?

1. THERE WILL BE A MORE RAPID INCREASE IN PRICES
2. PRICES WILL INCREASE AT THE SAME RATE
3. PRICES WILL INCREASE AT A SLOWER RATE
4. PRICES WILL BE STABLE
5. PRICES WILL FALL SLIGHTLY
6. DON'T KNOW

OPINIONS ANSICHTEN OPINIONS		1	2	3	4	5	6	TOTAL INSGESAMT TOTAL
DANMARK	JAN 77	18.0	37.0	33.0	8.0	1.0	4.0	100
	MAI 77	26.0	39.0	27.0	6.0	.0	3.0	100
	OCT 77	16.0	38.0	32.0	9.0	.0	4.0	100
	JAN 78	14.0	37.0	36.0	9.0	.0	4.0	100
B.R. DEUTSCHLAND	JAN 77	9.6	61.4	17.3	7.0	.7	3.7	100
	MAI 77	8.4	64.3	15.8	6.7	1.0	3.8	100
	OCT 77	5.8	62.2	15.7	10.0	1.1	4.8	100
	JAN 78	7.0	65.8	13.8	8.0	.9	4.5	100
FRANCE	JAN 77	7.8	38.5	33.6	9.4	.9	9.7	100
	MAI 77	9.4	53.1	21.3	6.5	.2	9.6	100
	OCT 77	5.9	47.2	25.0	10.4	.7	10.8	100
	JAN 78	6.7	44.7	19.6	12.4	.4	16.2	100
IRELAND	JAN 77	36.8	39.2	17.3	3.6	.6	2.6	100
	MAI 77	33.9	39.1	18.8	4.2	1.2	2.8	100
	OCT 77	14.1	31.9	31.8	11.9	4.5	5.8	100
	JAN 78	12.5	28.9	33.8	13.3	4.6	6.9	100
ITALIA	JAN 77	31.4	37.5	17.1	8.5	.8	4.7	100
	MAI 77	28.2	39.5	16.9	7.5	.6	7.4	100
	OCT 77	27.3	39.3	19.0	7.8	.5	6.0	100
	JAN 78	24.7	42.6	15.7	8.9	.6	7.5	100
NEDERLAND	JAN 77	16.3	55.4	22.2	3.7	.2	2.2	100
	MAI 77	18.3	61.0	15.6	2.6	.2	2.3	100
	OCT 77	13.2	56.7	20.8	6.6	.3	2.3	100
	JAN 78	11.7	56.3	22.0	6.7	.9	2.3	100
BELGIQUE-BELGIE	JAN 77	10.7	51.4	28.0	4.6	.2	5.0	100
	MAI 77	5.9	40.9	37.6	7.5	.5	7.7	100
	OCT 77	9.8	47.0	29.0	6.9	.5	6.9	100
	JAN 78	5.8	43.1	31.4	11.4	.3	8.0	100
UNITED KINGDOM	JAN 77	27.8	46.3	21.8	2.1	.7	1.3	100
	MAI 77	26.0	42.5	25.2	2.8	.9	2.6	100
	OCT 77	10.5	31.2	42.4	9.2	3.6	3.0	100
	JAN 78	12.9	30.7	42.2	7.9	3.3	3.0	100

EN % DU NOMBRE DE MENAGES INTERROGES  
 IN % VON DEN GESAMTEN BEFRAGTEN HAUSHALTEN  
 IN % OF TOTAL INTERVIEWED HOUSEHOLDS



TABEAU ENQUETE DE CONJONCTURE AUPRES DES CONSOMMATEURS DES COMMUNAUTES EUROPEENNES  
 TABELLE 6 HARMONISIERTE VERBRAUCHERBEFRAGUNG DER EUROPÄISCHEN GEMEINSCHAFTEN  
 TABLE HARMONIZED CONSUMER SURVEY OF THE EUROPEAN COMMUNITIES

AU COURS DES 12 DERNIERS MOIS, LA SITUATION FINANCIERE DE VOTRE MENAGE:

1. S'EST NETTEMENT AMELIORER
2. S'EST UN PEU AMELIORER
3. EST RESTEE STATIONNAIRE
4. EST DEVENUE UN PEU MOINS BONNE
5. EST DEVENUE BEAUCOUP MOINS BONNE
6. NE SAIT PAS

WIE HAT SICH DIE FINANZIELLE LAGE IHRES HAUSHALTS IN DEN LETZTEN ZWOLF MONATEN ENTWICKELN?

1. HAT SICH WESENTLICH VERBESSERT
2. HAT SICH ETWAS VERBESSERT
3. IN ETWA GLEICHGEBLIEBEN
4. HAT SICH ETWAS VERSCHLECHTERT
5. HAT SICH WESENTLICH VERSCHLECHTERT
6. WEISS NICHT

HOW DOES THE FINANCIAL SITUATION OF YOUR HOUSEHOLD NOW COMPARE WITH WHAT IT WAS 12 MONTHS AGO?

1. GOT A LOT BETTER
2. GOT A LITTLE BETTER
3. STAYED THE SAME
4. GOT A LITTLE WORSE
5. GOT A LOT WORSE
6. DON'T KNOW

OPINIONS ANSICHTEN OPINIONS		1	2	3	4	5	6	TOTAL INSGESAMT TOTAL
DANMARK	JAN 77	6.0	15.0	59.0	15.0	4.0	1.0	100
	MAI 77	6.0	20.0	57.0	12.0	5.0	1.0	100
	OCT 77	5.0	16.0	58.0	16.0	5.0	1.0	100
	JAN 78	6.0	18.0	56.0	14.0	5.0	1.0	100
B.R. DEUTSCHLAND	JAN 77	1.2	12.9	68.6	14.4	2.1	.6	100
	MAI 77	1.5	10.7	68.4	15.5	2.7	1.1	100
	OCT 77	1.5	14.3	66.3	13.0	2.7	1.9	100
	JAN 78	1.4	13.1	67.7	13.6	2.9	1.3	100
FRANCE	JAN 77	2.0	15.2	62.6	14.9	5.0	.3	100
	MAI 77	1.8	13.0	63.7	15.7	5.3	.5	100
	OCT 77	1.8	13.6	64.3	14.9	4.9	.5	100
	JAN 78	2.1	15.0	63.5	13.7	4.8	.9	100
IRELAND	JAN 77	1.4	12.8	30.2	25.5	29.2	1.0	100
	MAI 77	1.9	13.0	28.4	25.1	30.9	.8	100
	OCT 77	2.9	21.7	35.1	23.6	15.6	1.1	100
	JAN 78	3.2	24.2	38.3	19.8	12.9	1.6	100
ITALIA	JAN 77	.6	7.4	49.2	29.5	12.5	.7	100
	MAI 77	.6	7.1	52.3	29.3	9.5	1.4	100
	OCT 77	.8	8.6	53.7	27.3	8.6	1.0	100
	JAN 78	1.0	8.4	54.3	25.7	9.2	1.4	100
NEDERLAND	JAN 77	3.8	16.7	55.7	17.5	5.4	.8	100
	MAI 77	5.8	17.8	52.7	18.6	4.3	.8	100
	OCT 77	4.3	17.5	56.6	16.4	4.2	1.0	100
	JAN 78	5.2	19.2	57.0	14.5	3.3	.8	100
BELGIQUE-BELGIE	JAN 77	1.2	9.3	57.1	25.3	6.3	.8	100
	MAI 77	1.5	10.3	58.1	24.2	5.0	.8	100
	OCT 77	1.4	9.0	57.2	24.3	6.3	1.7	100
	JAN 78	1.3	9.9	60.5	22.2	5.2	.9	100
UNITED KINGDOM	JAN 77	2.8	10.7	26.1	34.2	25.3	.8	100
	MAI 77	2.3	8.3	22.0	33.6	32.5	1.4	100
	OCT 77	4.0	13.9	31.1	28.6	21.4	.9	100
	JAN 78	5.8	19.9	32.9	25.9	14.3	1.2	100

EN % DU NOMBRE DE MENAGES INTEPPOGES  
 IN % VON DEN GESAMTEN BEFRAGTEN HAUSHALTEN  
 IN % OF TOTAL INTERVIEWED HOUSEHOLDS

TABLEAU ENQUETE DE CONJONCTURE AUPRES DES CONSOMMATEURS DES COMMUNAUTES EUROPEENNES  
 TABELLE 7 HARMONISIERTE VERBRAUCHERBEFRAGUNG DER EUROPAISCHEN GEMEINSCHAFTEN  
 TABLE HARMONIZED CONSUMER SURVEY OF THE EUROPEAN COMMUNITIES

A VOTRE AVIS, AU COURS DES 12 PROCHAINS MOIS, LA SITUATION FINANCIERE DE VOTRE MENAGE DEVRAIT-ELLE?

1. S'AMELIORER NETTEMENT
2. S'AMELIORER UN PEU
3. RESTER STATIONNAIRE
4. DEVENIR UN PEU MOINS BONNE
5. DEVENIR BEAUCOUP MOINS BONNE
6. NE SAIT PAS

WIE DURFTE SICH IHRER ANSICHT NACH DIE FINANZIELLE LAGE IHRES HAUSHALTS IN DEN KOMMENDEN 12 MONATEN ENTWICKELN?

1. SICH WESENTLICH VERBESSERN
2. SICH ETWAS VERBESSERN
3. IT ETWAS GLEICHBLEIBEN
4. SICH ETWAS VERSCHLECHTERN
5. SICH WESENTLICH VERSCHLECHTERN
6. WEISS NICHT

HOW DO YOU THINK THE FINANCIAL POSITION OF YOUR HOUSEHOLD WILL CHANGE OVER THE NEXT 12 MONTHS?

1. GET A LOT BETTER
2. GET A LITTLE BETTER
3. STAY THE SAME
4. GET A LITTLE WORSE
5. GET A LOT WORSE
6. DON'T KNOW

OPINIONS ANSICHTEN OPINIONS		1	2	3	4	5	6	TOTAL INSGESAMT TOTAL
DANMARK	JAN 77	4.0	18.0	58.0	12.0	2.0	6.0	100
	MAI 77	4.0	20.0	57.0	11.0	2.0	6.0	100
	OCT 77	3.0	17.0	59.0	12.0	2.0	6.0	100
	JAN 78	4.0	19.0	58.0	11.0	2.0	6.0	100
B.R. DEUTSCHLAND	JAN 77	.9	12.8	70.0	11.1	.9	4.0	100
	MAI 77	1.3	11.0	69.3	11.6	1.3	5.3	100
	OCT 77	.9	12.4	70.2	10.1	1.2	4.9	100
	JAN 78	.9	11.9	70.9	10.2	1.5	4.6	100
FRANCE	JAN 77	1.5	18.5	62.7	9.9	1.7	5.8	100
	MAI 77	1.6	16.7	61.8	11.6	2.6	5.7	100
	OCT 77	1.7	18.3	62.2	9.7	1.7	6.4	100
	JAN 78	2.0	18.9	61.6	8.0	1.5	8.0	100
IRELAND	JAN 77	1.3	16.6	36.5	21.1	16.6	8.0	100
	MAI 77	1.5	18.6	35.2	20.0	17.9	6.9	100
	OCT 77	2.2	28.9	39.7	13.9	7.2	8.2	100
	JAN 78	2.4	30.9	41.1	12.1	4.8	8.7	100
ITALIA	JAN 77	.6	8.5	55.5	22.4	5.2	7.8	100
	MAI 77	.6	8.2	56.6	20.7	4.8	9.1	100
	OCT 77	.5	9.0	58.8	19.0	4.3	8.3	100
	JAN 78	.4	8.4	59.6	18.2	3.6	9.8	100
NEDERLAND	JAN 77	2.1	16.4	59.1	16.3	2.8	3.3	100
	MAI 77	3.0	17.4	58.9	15.6	2.4	2.8	100
	OCT 77	2.8	13.6	61.1	18.1	1.9	2.5	100
	JAN 78	2.7	18.1	60.6	13.1	2.6	2.9	100
BELGIQUE-BELGIE	JAN 77	.7	10.3	67.3	16.0	1.2	4.5	100
	MAI 77	.8	12.3	67.2	12.2	1.0	6.4	100
	OCT 77	1.0	9.4	65.7	15.7	1.7	6.5	100
	JAN 78	.5	10.8	67.4	13.4	1.5	6.4	100
UNITED KINGDOM	JAN 77	2.8	16.5	37.9	26.0	12.1	4.8	100
	MAI 77	2.5	20.1	34.4	24.5	13.3	5.1	100
	OCT 77	4.9	29.1	40.6	14.2	5.7	5.4	100
	JAN 78	5.1	27.6	40.6	14.7	4.7	7.3	100

EN % DU NOMBRE DE MENAGES INTERROGES  
 IN % VON DEN GESAMTEN BEFRAGTEN HAUSHALTEN  
 IN % OF TOTAL INTERVIEWED HOUSEHOLDS

TABLEAU ENQUETE DE CONJONCTURE AUPRES DES CONSOMMATEURS DES COMMUNAUTES EUROPEENNES  
 TABELLE 8 HARMONISIERTE VERBRAUCHERBEFRAGUNG DER EUROPAISCHEN GEMEINSCHAFTEN  
 TABLE HARMONIZED CONSUMER SURVEY OF THE EUROPEAN COMMUNITIES

PENSEZ-VOUS QUE LES GENS AIENT INTERET A FAIRE ACTUELLEMENT DES ACHATS IMPORTANTS (MEUBLES, MACHINES A LAVER, TELEVISION, ETC.) ?

1. OUI, LE MOMENT EST PLUTOT FAVORABLE
2. LE MOMENT N'EST PARTICULIEREMENT NI FAVORABLE, NI DEFAVORABLE
3. NON, LE MOMENT EST PLUTOT DEFAVORABLE, IL FAUDRAIT REPORTER L'ACHAT
4. NE SAIT PAS

GLAUBEN SIE, DASS ES ZUR ZEIT RATSAM IST, GROSSERE ANSCHAFFUNGEN (MOBEL, WASCHMASCHINEN, FERNSEHGERATE USW.) ZU TATIGEN?

1. JA, DER AUGENBLICK IST EHER GUNSTIG
2. DER AUGENBLICK IST WEDER BESONDRS GUNSTIG NOCH BESONDRS UNGUNSTIG
3. NEIN, DER AUGENBLICK IST EHER UNGUNSTIG; ES IST BESSER, DEN KAUF AUFZUSCHIEBEN
4. WEISS NICHT

DO YOU THINK THAT THERE IS AN ADVANTAGE FOR PEOPLE TO MAKE MAJOR PURCHASES (FURNITURE, WASHING MACHINES, TV SETS, ETC.) AT THE PRESENT TIME?

1. YES, NOW IS THE RIGHT TIME
2. IT IS NEITHER THE RIGHT TIME NOR THE WRONG TIME
3. NO, IT IS THE WRONG TIME, THE PURCHASE SHOULD BE POSTPONED
4. DON'T KNOW

OPINIONS ANSICHTEN OPINIONS		1	2	3	4	TOTAL INSGESAMT TOTAL
DANMARK	JAN 77	55.0	15.0	20.0	11.0	100
	MAI 77	60.0	16.0	17.0	7.0	100
	OCT 77	55.0	19.0	17.0	9.0	100
	JAN 78	56.0	19.0	16.0	9.0	100
B.R. DEUTSCHLAND	JAN 77	35.2	43.4	11.9	9.0	100
	MAI 77	31.4	47.6	10.3	10.5	100
	OCT 77	33.1	42.3	12.4	11.9	100
	JAN 78	37.7	39.5	11.2	11.6	100
FRANCE	JAN 77	47.2	25.0	17.7	10.1	100
	MAI 77	46.0	25.6	18.3	10.0	100
	OCT 77	44.8	25.8	17.7	11.7	100
	JAN 78	43.8	26.2	18.8	11.2	100
IRELAND	JAN 77	62.0	10.5	22.0	5.5	100
	MAI 77	60.7	11.5	21.6	6.1	100
	OCT 77	57.2	15.1	18.5	9.2	100
	JAN 78	59.4	13.7	17.3	9.6	100
ITALIA	JAN 77	24.1	23.7	35.4	16.7	100
	MAI 77	25.1	26.3	31.6	17.0	100
	OCT 77	21.0	29.5	33.0	16.5	100
	JAN 78	22.7	28.1	32.3	16.9	100
NEDERLAND	JAN 77	51.5	33.5	11.4	3.7	100
	MAI 77	48.2	32.6	14.9	4.3	100
	OCT 77	47.6	34.3	12.9	5.2	100
	JAN 78	47.7	36.8	11.0	4.5	100
BELGIQUE-BELGIE	JAN 77	56.7	17.8	14.0	11.5	100
	MAI 77	54.4	17.3	14.0	14.3	100
	OCT 77	52.4	18.5	15.3	13.8	100
	JAN 78	54.4	17.8	12.2	15.6	100
UNITED KINGDOM	JAN 77	55.9	19.5	19.8	4.9	100
	MAI 77	53.7	20.0	20.1	6.2	100
	OCT 77	50.4	24.3	20.1	5.1	100
	JAN 78	53.3	26.2	13.1	7.4	100

EN % DU NOMBRE DE MENAGES INTERROGES  
 IN % VON DEN GESAMTEN BEFRAGTEN HAUSHALTEN  
 IN % OF TOTAL INTERVIEWED HOUSEHOLDS

TABEAU ENQUETE DE CONJONCTURE APRES DES CONSOMMATEURS DES COMMUNAUTES EUROPEENNES  
 TABELLE 9 HARMONISIERTE VERBRAUCHERBEFRAGUNG DER EUROPAISCHEN GEMEINSCHAFTEN  
 TABLE HARMONIZED CONSUMER SURVEY OF THE EUROPEAN COMMUNITIES

EN CONSIDERANT LA SITUATION ECONOMIQUE GENERALE, ESTIMEZ-VOUS QU'IL SOIT RAISONNABLE D'ERARGNER?

1. OUI, CERTAINEMENT
2. OUI, PEUT-ETRE
3. SANS DOUTE QUE NON
4. CERTAINEMENT PAS
5. NE SAIT PAS

GLAUBEN SIE, DASS EN IN ANBETRACHT DER ALLGEMEIN WIRTSCHAFTSLAGE SINNVOLL IST, ZU SPAREN?

1. JA, GEWISS
2. JA, VIELLEICHT
3. WAHRSCHEINLICH NICHT
4. GEWISS NICHT
5. WEISS NICHT

IN VIEW OF THE GENERAL ECONOMIC SITUATION AT THE PRESENT TIME, DO YOU THINK THAT THIS IS A REASONABLE TIME TO SAVE?

1. YES, CERTAINLY
2. YES, PERHAPS
3. PROBABLY NOT
4. CERTAINLY NOT
5. DON'T KNOW

OPINIONS ANSICHTEN OPINIONS		1	2	3	4	5	TOTAL INSGESAMT TOTAL
DANMARK	JAN 77	37.0	18.0	16.0	26.0	4.0	100
	MAI 77	37.0	16.0	16.0	28.0	2.0	100
	OCT 77	34.0	18.0	15.0	31.0	2.0	100
	JAN 78	35.0	16.0	17.0	28.0	4.0	100
B.R. DEUTSCHLAND	JAN 77	47.7	24.6	15.2	6.1	5.6	100
	MAI 77	41.9	28.4	17.2	6.6	5.0	100
	OCT 77	39.1	29.7	17.7	7.3	6.1	100
	JAN 78	34.9	26.9	22.5	11.5	4.2	100
FRANCE	JAN 77	25.9	26.0	18.6	24.7	4.7	100
	MAI 77	25.3	25.7	18.0	25.6	5.4	100
	OCT 77	27.9	25.6	17.5	23.5	5.4	100
	JAN 78	29.3	26.0	17.4	21.4	5.9	100
IRELAND	JAN 77	20.4	24.4	19.0	33.5	2.7	100
	MAI 77	24.5	25.7	18.0	29.9	1.9	100
	OCT 77	24.4	27.7	17.9	27.2	2.8	100
	JAN 78	28.3	29.7	16.5	22.8	2.7	100
ITALIA	JAN 77	27.5	17.1	18.4	25.0	11.8	100
	MAI 77	23.9	18.4	20.0	24.5	13.3	100
	OCT 77	28.1	18.7	17.7	23.4	12.1	100
	JAN 78	26.8	19.5	17.8	23.0	12.9	100
NEDERLAND	JAN 77	35.1	15.5	18.9	28.0	2.6	100
	MAI 77	33.8	17.7	18.0	29.2	1.4	100
	OCT 77	35.5	18.8	18.2	26.4	1.1	100
	JAN 78	37.0	18.3	19.4	24.2	1.1	100
BELGIQUE-BELGIE	JAN 77	43.7	24.9	11.6	16.3	3.4	100
	MAI 77	45.5	21.2	13.5	15.7	4.1	100
	OCT 77	42.1	23.9	14.1	15.8	4.2	100
	JAN 78	43.0	24.6	11.6	17.1	3.7	100
UNITED KINGDOM	JAN 77	12.5	20.9	41.9	20.3	4.4	100
	MAI 77	10.2	23.7	40.7	20.4	5.1	100
	OCT 77	12.6	26.3	40.6	16.5	3.9	100
	JAN 78	13.4	30.1	40.1	12.4	4.0	100

EN % DU NOMBRE DE MENAGES INTERPROGES  
 IN % VON DEN GESAMTEN BEFRAGTEN HAUSHALTEN  
 IN % OF TOTAL INTERVIEWED HOUSEHOLDS

TABEAU ENQUETE DE CONJONCTURE AUPRES DES CONSOMMATEURS DES COMMUNAUTES EUROPEENNES  
 TABELLE 10 HARMONISIERTE VERBRAUCHERBEFRAGUNG DER EUROPÄISCHEN GEMEINSCHAFTEN  
 TABLE HARMONIZED CONSUMER SURVEY OF THE EUROPEAN COMMUNITIES

PENSEZ-VOUS REUSSIR A METTRE DE L'ARGENT DE COTE DANS LES 12 MOIS QUI VIENNENT?

1. OUI, CERTAINEMENT
2. OUI, PEUT-ETRE
3. SANS DOUTE QUE NON
4. CERTAINEMENT PAS
5. NE SAIT PAS

GLAUBEN SIE, DASS ES IHNEN IN DEN KOMMENDEN 12 MONATEN GELINGEN WIRD, GELD ZU SPAREN?

1. JA, GEWISS
2. JA, VIELLEICHT
3. WAHRSCHEINLICH NICHT
4. GEWISS NICHT
5. WEISS NICHT

OVER THE NEXT 12 MONTHS DO YOU THINK THAT YOU WILL MANAGE TO SAVE SOME MONEY?

1. YES, CERTAINLY
2. YES, PERHAPS
3. PROBABLY NOT
4. CERTAINLY NOT
5. DON'T KNOW

OPINIONS ANSICHTEN OPINIONS		1	2	3	4	5	TOTAL INSGESAMT TOTAL
DANMARK	JAN 77	25.0	18.0	20.0	36.0	1.0	100
	MAI 77	25.0	19.0	21.0	33.0	1.0	100
	OCT 77	24.0	18.0	20.0	37.0	1.0	100
	JAN 78	26.0	17.0	18.0	38.0	1.0	100
B.R. DEUTSCHLAND	JAN 77	48.9	23.9	13.2	8.4	4.3	100
	MAI 77	44.0	28.6	14.2	9.2	3.3	100
	OCT 77	42.0	27.5	14.7	9.8	4.6	100
	JAN 78	43.9	26.9	15.6	9.8	3.8	100
FRANCE	JAN 77	9.9	24.8	24.9	36.7	3.7	100
	MAI 77	9.6	24.2	25.4	38.0	2.8	100
	OCT 77	10.0	23.7	23.9	39.4	3.0	100
	JAN 78	11.3	25.4	24.8	34.4	4.1	100
IRELAND	JAN 77	12.8	31.6	22.6	30.4	2.7	100
	MAI 77	12.2	27.8	23.4	34.0	2.6	100
	OCT 77	14.4	31.5	21.1	30.2	2.8	100
	JAN 78	16.2	31.8	21.1	27.6	3.3	100
ITALIA	JAN 77	5.0	20.8	21.5	43.5	9.3	100
	MAI 77	4.3	20.0	25.6	40.2	9.9	100
	OCT 77	6.1	21.7	23.5	39.6	9.1	100
	JAN 78	5.7	21.9	24.7	38.2	9.5	100
NEDERLAND	JAN 77	25.9	26.5	19.8	25.2	2.6	100
	MAI 77	24.3	26.8	20.4	27.3	1.2	100
	OCT 77	25.2	25.9	19.7	27.6	1.6	100
	JAN 78	27.8	26.7	18.5	25.8	1.2	100
BELGIQUE-BELGIE	JAN 77	14.4	28.5	20.9	32.7	3.5	100
	MAI 77	16.4	30.0	20.3	29.7	3.6	100
	OCT 77	15.7	27.9	19.5	31.7	5.2	100
	JAN 78	16.5	27.3	20.0	32.4	3.8	100
UNITED KINGDOM	JAN 77	16.3	32.4	11.8	38.6	.9	100
	MAI 77	13.0	29.5	12.7	43.6	1.2	100
	OCT 77	18.5	31.3	11.1	38.0	1.1	100
	JAN 78	20.6	33.2	11.8	32.5	1.9	100

EN % DU NOMBRE DE MENAGES INTERPROGES  
 IN % VON DEN GESAMTEN BEFRAGTEN HAUSHALTEN  
 IN % OF TOTAL INTERVIEWED HOUSEHOLDS

# INDEX OF CONSUMER CONFIDENCE INDICE DE CONFIANCE DES CONSOMMATEURS INDEX DES VERBRAUCHERVERTRAUENS

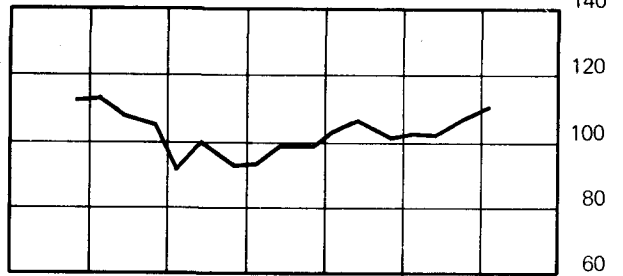
(May/Mai 1974 = 100)

This index, based on five questions concerning households' perception of their financial situation, the economic situation in general and a question on the advisability of making major purchases, is the arithmetical average of the weighted testbalances to which the value 200 is added.

Cet indice se compose de cinq questions ayant trait aux perceptions des ménages sur leur situation financière, la situation économique générale et l'opportunité de faire des achats en moyenne arithmétique des soldes pondérés, en ajoutant la valeur 200.

Der Index basiert auf fünf Fragen an die privaten Haushalte über ihre finanzielle Lage, über die allgemeine wirtschaftliche Lage und darüber, ob es ratsam ist, jetzt größere Anschaffungen vorzunehmen; er ist das arithmetische Mittel der gewogenen Salden, erhöht um den Wert 200.

## EEC - CEE - EWG



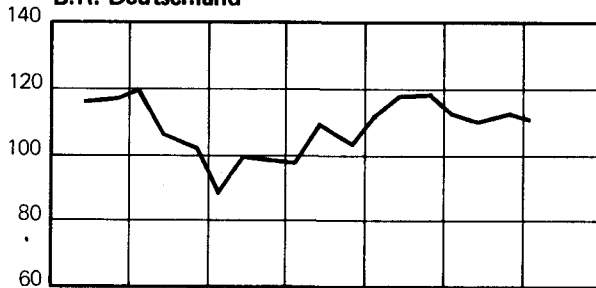
## Danmark



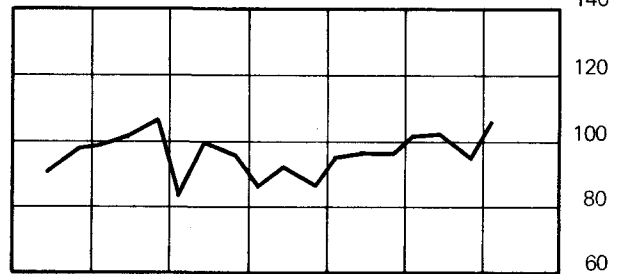
## Italia



## B.R. Deutschland



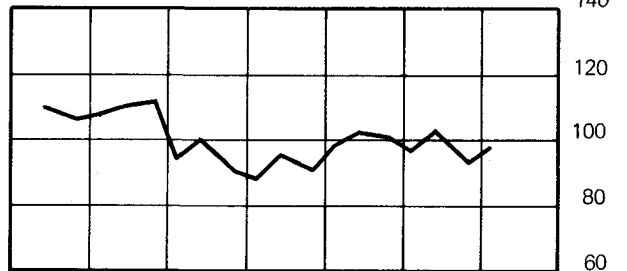
## Nederland



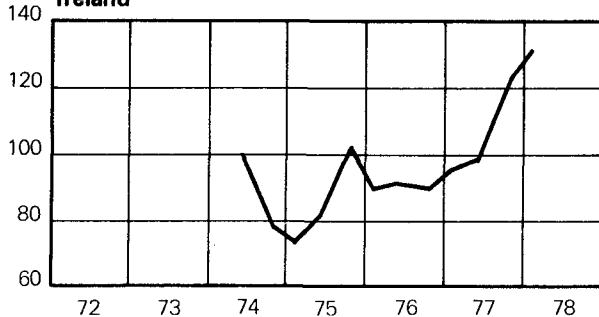
## France



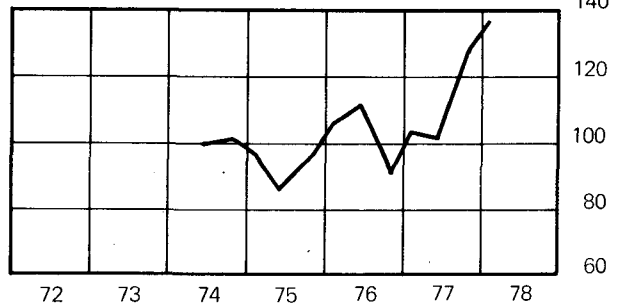
## Belgique - België



## Ireland



## United Kingdom



NOTES SUR LES GRAPHIQUES  
ANMERKUNGEN ZU DEN SCHAUBILDERN  
NOTES ON THE CHARTS

\_\_\_\_\_ Echelle de gauche — *Linker Maßstab* — *Left-hand scale*

Opinion sur la situation économique générale depuis un an.

*Urteil über die Entwicklung der allgemeinen Wirtschaftslage seit einem Jahr.*

Opinion on the evolution of the general economic situation over the last 12 months.

----- Echelle de droite — *Rechter Maßstab* — *Right-hand scale.*

Opinion sur la situation économique générale au cours des 12 prochains mois.

*Erwartete Entwicklung der allgemeinen Wirtschaftslage in den kommenden 12 Monaten.*

Opinion on the expected evolution of the general economic situation over the next 12 months.

\_\_\_\_\_ Echelle de gauche — *Linker Maßstab* — *Left-hand scale.*

Opinion sur l'évolution des prix au cours des 12 derniers mois.

*Beurteilung der Preisentwicklung in den letzten 12 Monaten.*

Judgment on the current price level by comparison with that of 12 months ago.

----- Echelle de droite — *Rechter Maßstab* — *Right-hand scale.*

Opinion sur l'évolution des prix au cours des 12 prochains mois.

*Beurteilung der Preisentwicklung in den nächsten 12 Monaten.*

Opinion as to whether the rate of price inflation during the next 12 months will be higher, the same as or lower than occurring at the present time.

\_\_\_\_\_ Echelle de gauche — *Linker Maßstab* — *Left-hand scale.*

Opinion sur la situation financière du ménage au cours des 12 derniers mois.

*Entwicklung der finanziellen Lage der Haushalte in den letzten 12 Monaten.*

Comparison of the household's present financial situation with that obtaining 12 months ago.

----- Echelle de droite — *Rechter Maßstab* — *Right-hand scale.*

Opinion sur la situation financière du ménage au cours des 12 prochains mois.

*Erwartete Entwicklung der finanziellen Lage der Haushalte in den kommenden 12 Monaten.*

Expected evolution of the household's financial situation over the coming 12 months.

\_\_\_\_\_ Echelle de gauche — *Linker Maßstab* — *Left-hand scale.*

Opinion sur l'évolution du chômage au cours des 12 prochains mois.

*Erwartete Entwicklung der Arbeitslosigkeit in den nächsten 12 Monaten.*

Expected development in the level of unemployment over the next 12 months.

----- Echelle de droite — *Rechter Maßstab* — *Right-hand scale.*

Opportunité de faire actuellement des achats importants (meubles, machine à laver, télévision, etc.).

*Beurteilung der Ratsamkeit, zum gegenwärtigen Zeitpunkt grössere Anschaffungen zu tätigen (Möbel, Waschmaschinen, Fernsehgeräte usw.).*

Opinion as to advisability of making major purchases (furniture, washing machines, T.V. sets, etc.) at the present time.

\_\_\_\_\_ Echelle de gauche — *Linker Maßstab* — *Left-hand scale.*

Opportunité d'épargner en fonction de la situation économique générale actuelle.

*Beurteilung der Sinnhaftigkeit des Sparens in Anbetracht der gegenwärtigen allgemeinen Wirtschaftslage.*

Advisability of saving, in view of the general economic situation at the present time.

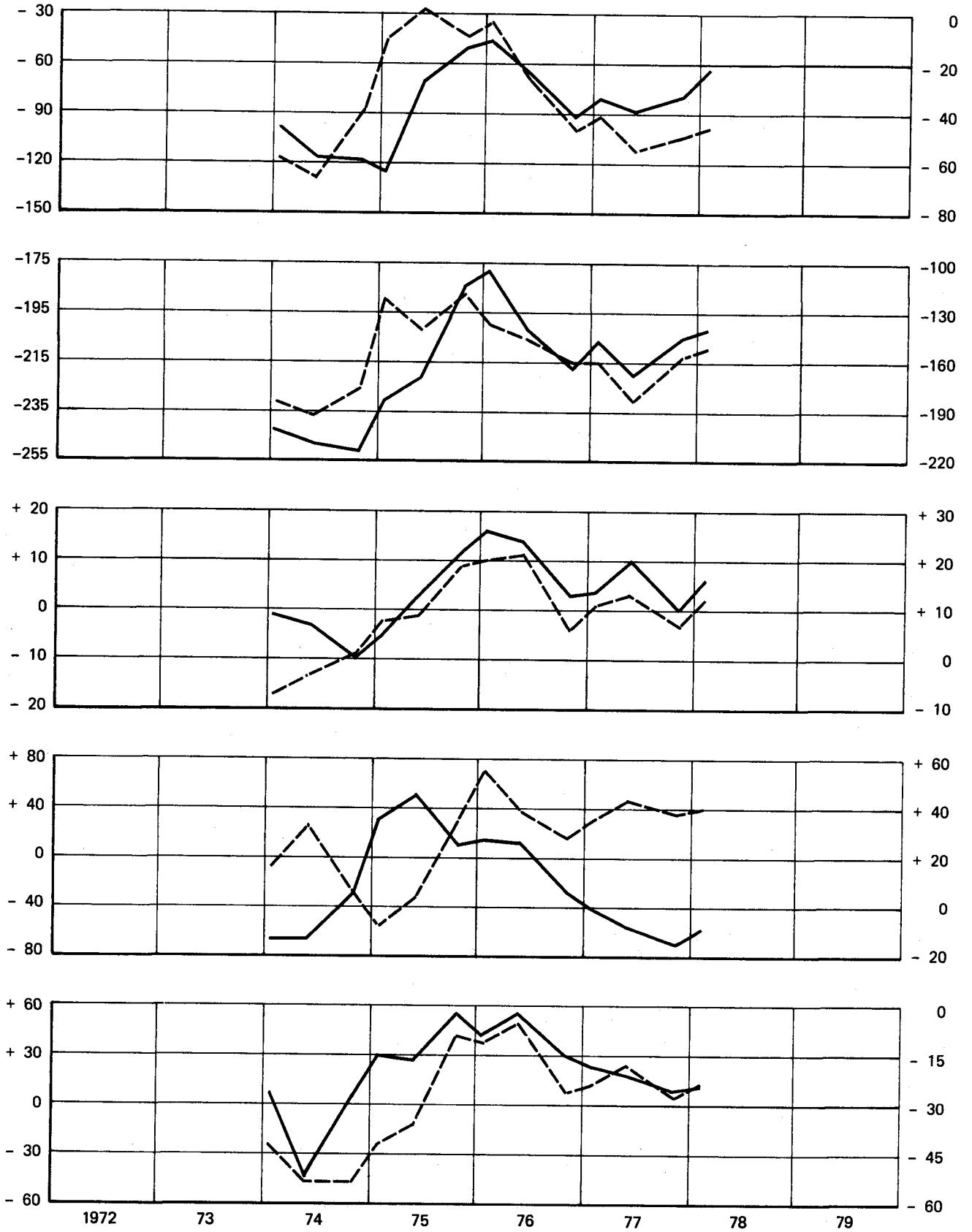
----- Echelle de droite — *Rechter Maßstab* — *Right-hand scale.*

Possibilité d'épargner au cours des 12 prochains mois.

*Beurteilung der Möglichkeit in den kommenden 12 Monaten Geld zu sparen.*

Opinion on the possibility of saving during the next 12 months.

### 1) DANEMARK





17

NOTES SUR LES GRAPHIQUES  
ANMERKUNGEN ZU DEN SCHAUBILDERN  
NOTES ON THE CHARTS

\_\_\_\_\_ Echelle de gauche — *Linker Maßstab* — Left-hand scale

Opinion sur la situation économique générale depuis un an.

*Urteil über die Entwicklung der allgemeinen Wirtschaftslage seit einem Jahr.*

Opinion on the evolution of the general economic situation over the last 12 months.

----- Echelle de droite — *Rechter Maßstab* — Right-hand scale.

Opinion sur la situation économique générale au cours des 12 prochains mois.

*Erwartete Entwicklung der allgemeinen Wirtschaftslage in den kommenden 12 Monaten.*

Opinion on the expected evolution of the general economic situation over the next 12 months.

\_\_\_\_\_ Echelle de gauche — *Linker Maßstab* — Left-hand scale.

Opinion sur l'évolution des prix au cours des 12 derniers mois.

*Beurteilung der Preisentwicklung in den letzten 12 Monaten.*

Judgment on the current price level by comparison with that of 12 months ago.

----- Echelle de droite — *Rechter Maßstab* — Right-hand scale.

Opinion sur l'évolution des prix au cours des 12 prochains mois.

*Beurteilung der Preisentwicklung in den nächsten 12 Monaten.*

Opinion as to whether the rate of price inflation during the next 12 months will be higher, the same as or lower than occurring at the present time.

\_\_\_\_\_ Echelle de gauche — *Linker Maßstab* — Left-hand scale.

Opinion sur la situation financière du ménage au cours des 12 derniers mois.

*Entwicklung der finanziellen Lage der Haushalte in den letzten 12 Monaten.*

Comparison of the household's present financial situation with that obtaining 12 months ago.

----- Echelle de droite — *Rechter Maßstab* — Right-hand scale.

Opinion sur la situation financière du ménage au cours des 12 prochains mois.

*Erwartete Entwicklung der finanziellen Lage der Haushalte in den kommenden 12 Monaten.*

Expected evolution of the household's financial situation over the coming 12 months.

\_\_\_\_\_ Echelle de gauche — *Linker Maßstab* — Left-hand scale.

Opinion sur l'évolution du chômage au cours des 12 prochains mois.

*Erwartete Entwicklung der Arbeitslosigkeit in den nächsten 12 Monaten.*

Expected development in the level of unemployment over the next 12 months.

----- Echelle de droite — *Rechter Maßstab* — Right-hand scale.

Opportunité de faire actuellement des achats importants (meubles, machine à laver, télévision, etc.).

*Beurteilung der Ratsamkeit, zum gegenwärtigen Zeitpunkt grössere Anschaffungen zu tätigen (Möbel, Waschmaschinen, Fernsehgeräte usw.).*

Opinion as to advisability of making major purchases (furniture, washing machines, T.V. sets, etc.) at the present time.

\_\_\_\_\_ Echelle de gauche — *Linker Maßstab* — Left-hand scale.

Opportunité d'épargner en fonction de la situation économique générale actuelle.

*Beurteilung der Sinnhaftigkeit des Sparens in Anbetracht der gegenwärtigen allgemeinen Wirtschaftslage.*

Advisability of saving, in view of the general economic situation at the present time.

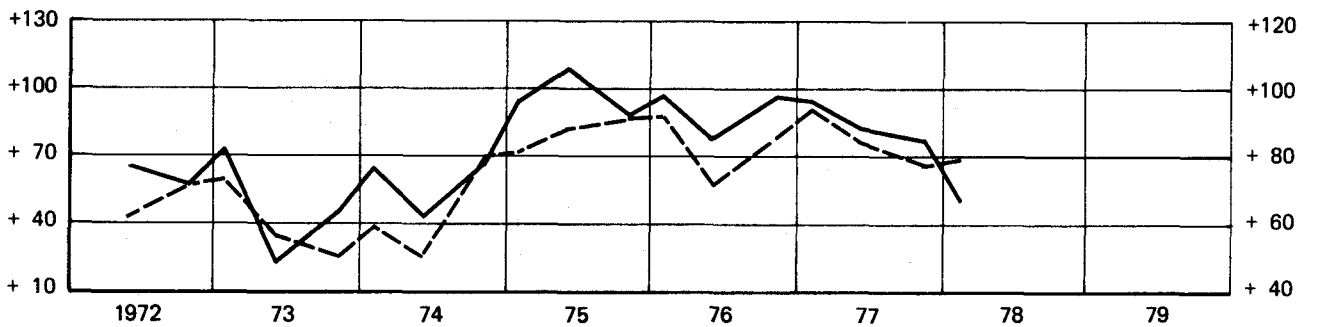
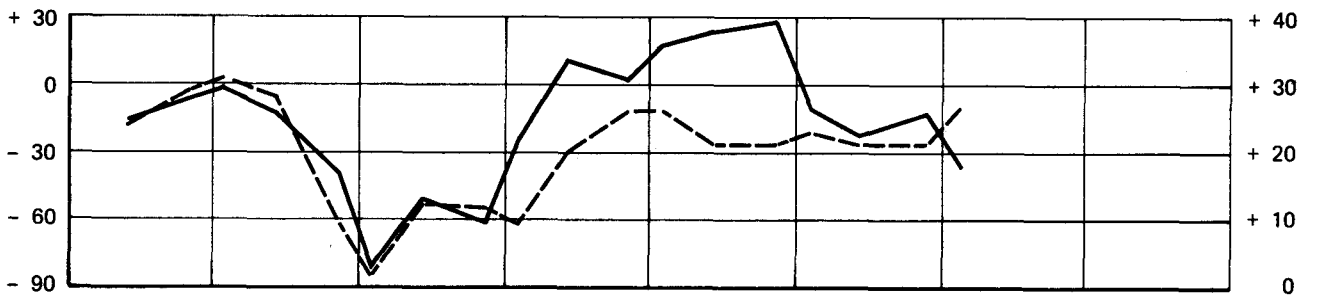
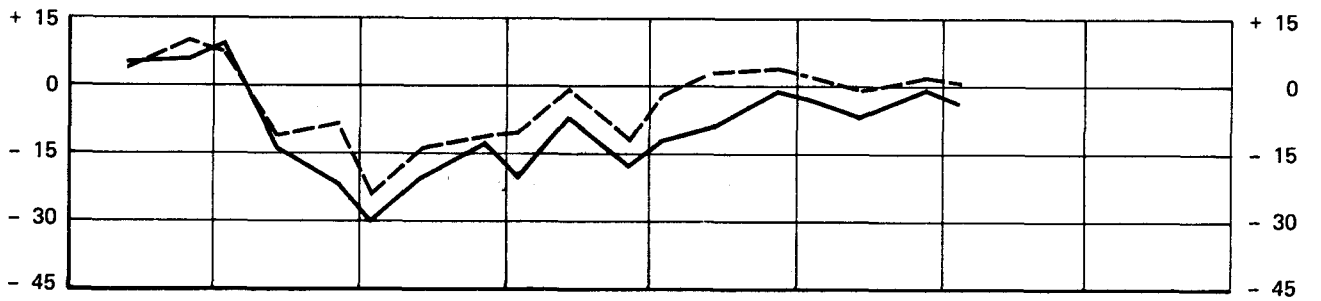
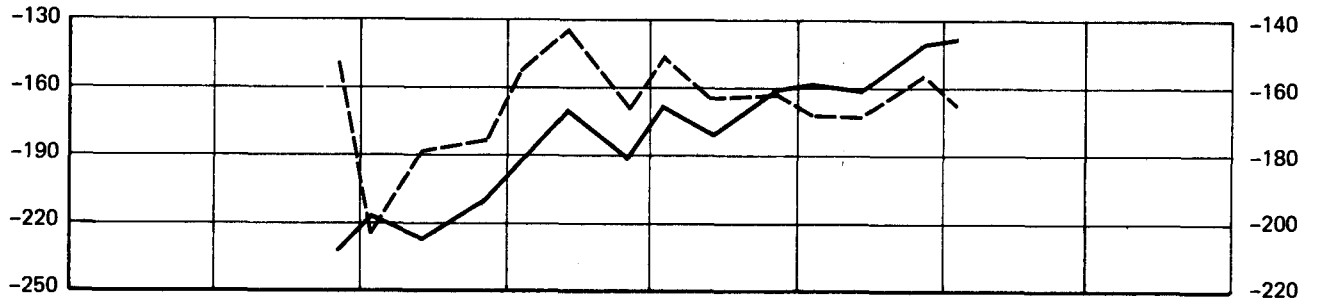
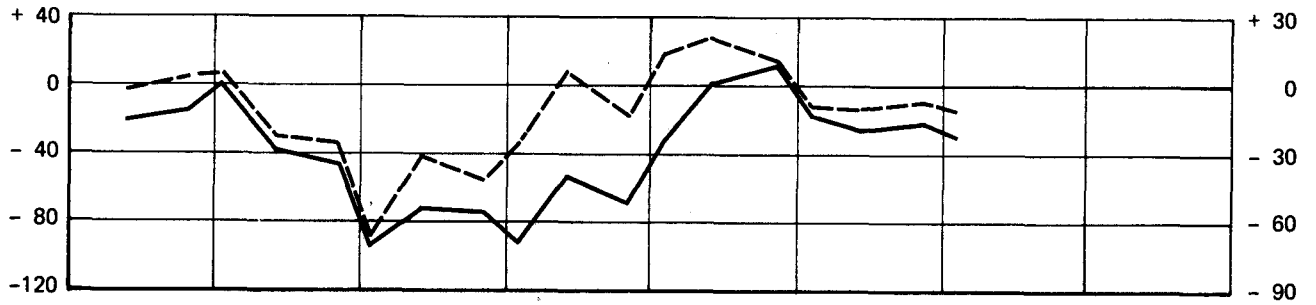
----- Echelle de droite — *Rechter Maßstab* — Right-hand scale.

Possibilité d'épargner au cours des 12 prochains mois.

*Beurteilung der Möglichkeit in den kommenden 12 Monaten Geld zu sparen.*

Opinion on the possibility of saving during the next 12 months.

### 2) B.R. DEUTSCHLAND



NOTES SUR LES GRAPHIQUES  
ANMERKUNGEN ZU DEN SCHAUBILDERN  
NOTES ON THE CHARTS

\_\_\_\_\_ Echelle de gauche — *Linker Maßstab* — Left-hand scale.  
Opinion sur la situation économique générale depuis un an.  
*Urteil über die Entwicklung der allgemeinen Wirtschaftslage seit einem Jahr.*  
Opinion on the evolution of the general economic situation over the last 12 months.

----- Echelle de droite — *Rechter Maßstab* — Right-hand scale.  
Opinion sur la situation économique générale au cours des 12 prochains mois.  
*Erwartete Entwicklung der allgemeinen Wirtschaftslage in den kommenden 12 Monaten.*  
Opinion on the expected evolution of the general economic situation over the next 12 months.

\_\_\_\_\_ Echelle de gauche — *Linker Maßstab* — Left-hand scale.  
Opinion sur l'évolution des prix au cours des 12 derniers mois.  
*Beurteilung der Preisentwicklung in den letzten 12 Monaten.*  
Judgment on the current price level by comparison with that of 12 months ago.

----- Echelle de droite — *Rechter Maßstab* — Right-hand scale.  
Opinion sur l'évolution des prix au cours des 12 prochains mois.  
*Beurteilung der Preisentwicklung in den nächsten 12 Monaten.*  
Opinion as to whether the rate of price inflation during the next 12 months will be higher, the same as or lower than occurring at the present time.

\_\_\_\_\_ Echelle de gauche — *Linker Maßstab* — Left-hand scale.  
Opinion sur la situation financière du ménage au cours des 12 derniers mois.  
*Entwicklung der finanziellen Lage der Haushalte in den letzten 12 Monaten.*  
Comparison of the household's present financial situation with that obtaining 12 months ago.

----- Echelle de droite — *Rechter Maßstab* — Right-hand scale.  
Opinion sur la situation financière du ménage au cours des 12 prochains mois.  
*Erwartete Entwicklung der finanziellen Lage der Haushalte in den kommenden 12 Monaten.*  
Expected evolution of the household's financial situation over the coming 12 months.

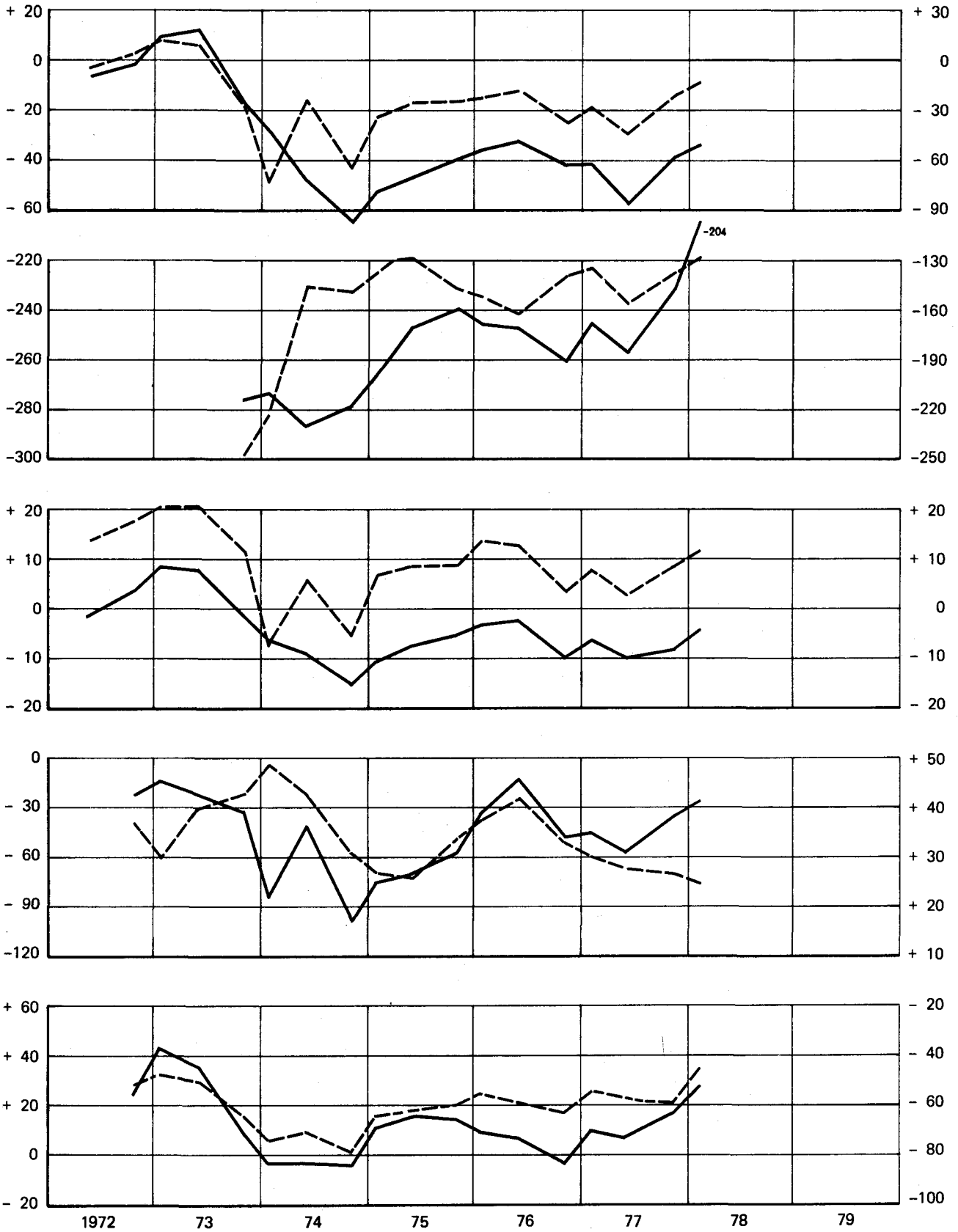
\_\_\_\_\_ Echelle de gauche — *Linker Maßstab* — Left-hand scale.  
Opinion sur l'évolution du chômage au cours des 12 prochains mois.  
*Erwartete Entwicklung der Arbeitslosigkeit in den nächsten 12 Monaten.*  
Expected development in the level of unemployment over the next 12 months.

----- Echelle de droite — *Rechter Maßstab* — Right-hand scale.  
Opportunité de faire actuellement des achats importants (meubles, machine à laver, télévision, etc.).  
*Beurteilung der Ratsamkeit, zum gegenwärtigen Zeitpunkt grössere Anschaffungen zu tätigen (Möbel, Waschmaschinen, Fernsehgeräte usw.).*  
Opinion as to advisability of making major purchases (furniture, washing machines, T.V. sets, etc.) at the present time.

\_\_\_\_\_ Echelle de gauche — *Linker Maßstab* — Left-hand scale.  
Opportunité d'épargner en fonction de la situation économique générale actuelle.  
*Beurteilung der Sinnhaftigkeit des Sparens in Anbetracht der gegenwärtigen allgemeinen Wirtschaftslage.*  
Advisability of saving, in view of the general economic situation at the present time.

----- Echelle de droite — *Rechter Maßstab* — Right-hand scale.  
Possibilité d'épargner au cours des 12 prochains mois.  
*Beurteilung der Möglichkeit in den kommenden 12 Monaten Geld zu sparen.*  
Opinion on the possibility of saving during the next 12 months.

### 3) FRANCE



NOTES SUR LES GRAPHIQUES  
ANMERKUNGEN ZU DEN SCHAUBILDERN  
NOTES ON THE CHARTS

\_\_\_\_\_ Echelle de gauche — *Linker Maßstab* — Left-hand scale

Opinion sur la situation économique générale depuis un an.

*Urteil über die Entwicklung der allgemeinen Wirtschaftslage seit einem Jahr.*

Opinion on the evolution of the general economic situation over the last 12 months.

----- Echelle de droite — *Rechter Maßstab* — Right-hand scale.

Opinion sur la situation économique générale au cours des 12 prochains mois.

*Erwartete Entwicklung der allgemeinen Wirtschaftslage in den kommenden 12 Monaten.*

Opinion on the expected evolution of the general economic situation over the next 12 months.

\_\_\_\_\_ Echelle de gauche — *Linker Maßstab* — Left-hand scale.

Opinion sur l'évolution des prix au cours des 12 derniers mois.

*Beurteilung der Preisentwicklung in den letzten 12 Monaten.*

Judgment on the current price level by comparison with that of 12 months ago.

----- Echelle de droite — *Rechter Maßstab* — Right-hand scale.

Opinion sur l'évolution des prix au cours des 12 prochains mois.

*Beurteilung der Preisentwicklung in den nächsten 12 Monaten.*

Opinion as to whether the rate of price inflation during the next 12 months will be higher, the same as or lower than occurring at the present time.

\_\_\_\_\_ Echelle de gauche — *Linker Maßstab* — Left-hand scale.

Opinion sur la situation financière du ménage au cours des 12 derniers mois.

*Entwicklung der finanziellen Lage der Haushalte in den letzten 12 Monaten.*

Comparison of the household's present financial situation with that obtaining 12 months ago.

----- Echelle de droite — *Rechter Maßstab* — Right-hand scale.

Opinion sur la situation financière du ménage au cours des 12 prochains mois.

*Erwartete Entwicklung der finanziellen Lage der Haushalte in den kommenden 12 Monaten.*

Expected evolution of the household's financial situation over the coming 12 months.

\_\_\_\_\_ Echelle de gauche — *Linker Maßstab* — Left-hand scale.

Opinion sur l'évolution du chômage au cours des 12 prochains mois.

*Erwartete Entwicklung der Arbeitslosigkeit in den nächsten 12 Monaten.*

Expected development in the level of unemployment over the next 12 months.

----- Echelle de droite — *Rechter Maßstab* — Right-hand scale.

Opportunité de faire actuellement des achats importants (meubles, machine à laver, télévision, etc.).

*Beurteilung der Ratsamkeit, zum gegenwärtigen Zeitpunkt grössere Anschaffungen zu tätigen (Möbel, Waschmaschinen, Fernsehgeräte usw.).*

Opinion as to advisability of making major purchases (furniture, washing machines, T.V. sets, etc.) at the present time.

\_\_\_\_\_ Echelle de gauche — *Linker Maßstab* — Left-hand scale.

Opportunité d'épargner en fonction de la situation économique générale actuelle.

*Beurteilung der Sinnhaftigkeit des Sparens in Anbetracht der gegenwärtigen allgemeinen Wirtschaftslage.*

Advisability of saving, in view of the general economic situation at the present time.

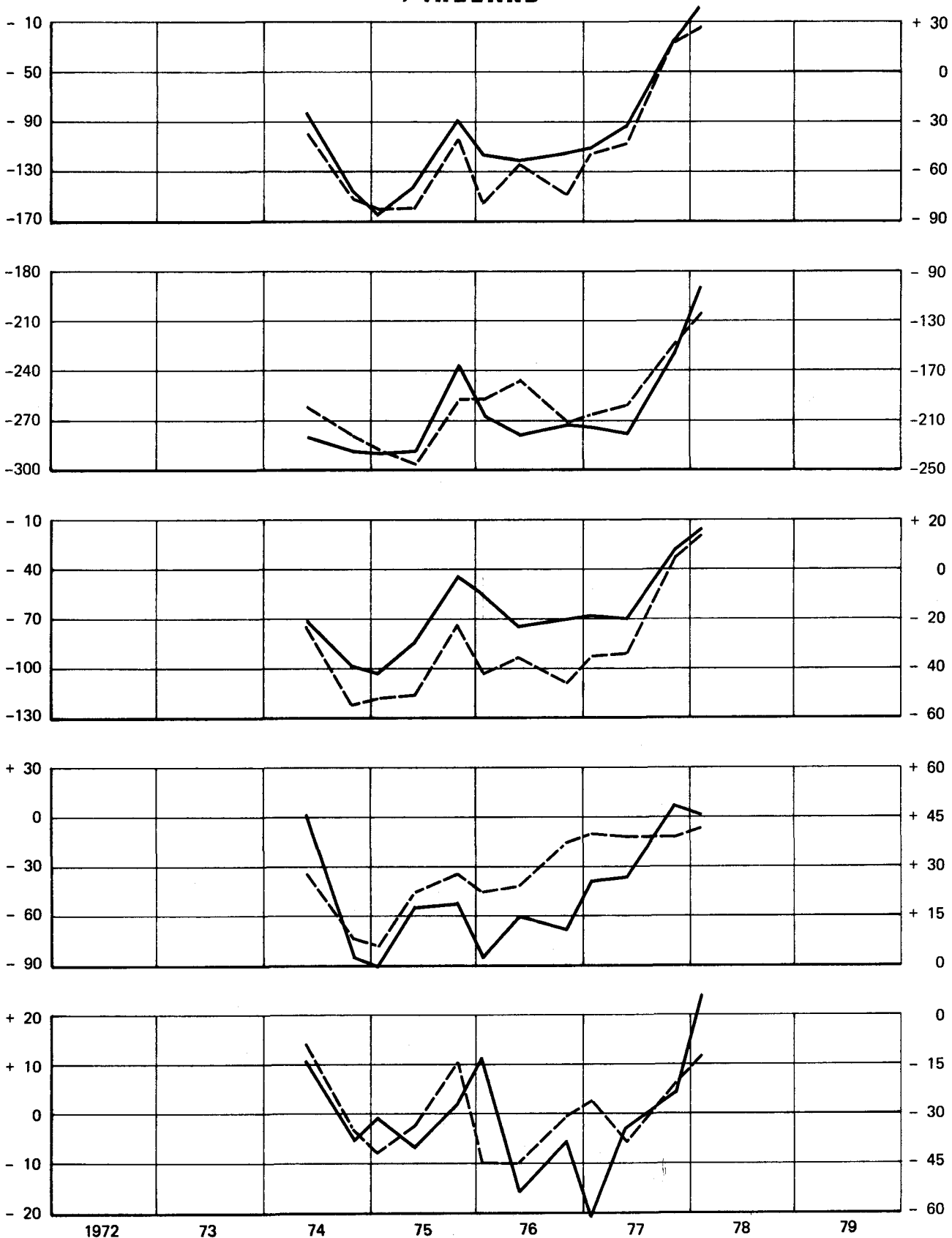
----- Echelle de droite — *Rechter Maßstab* — Right-hand scale.

Possibilité d'épargner au cours des 12 prochains mois.

*Beurteilung der Möglichkeit in den kommenden 12 Monaten Geld zu sparen.*

Opinion on the possibility of saving during the next 12 months.

### 4) IRELAND



NOTES SUR LES GRAPHIQUES  
ANMERKUNGEN ZU DEN SCHAUBILDERN  
NOTES ON THE CHARTS

\_\_\_\_\_ Echelle de gauche — *Linker Maßstab* — Left-hand scale  
Opinion sur la situation économique générale depuis un an.  
*Urteil über die Entwicklung der allgemeinen Wirtschaftslage seit einem Jahr.*  
Opinion on the evolution of the general economic situation over the last 12 months.

----- Echelle de droite — *Rechter Maßstab* — Right-hand scale.  
Opinion sur la situation économique générale au cours des 12 prochains mois.  
*Erwartete Entwicklung der allgemeinen Wirtschaftslage in den kommenden 12 Monaten.*  
Opinion on the expected evolution of the general economic situation over the next 12 months.

---

\_\_\_\_\_ Echelle de gauche — *Linker Maßstab* — Left-hand scale.  
Opinion sur l'évolution des prix au cours des 12 derniers mois.  
*Beurteilung der Preisentwicklung in den letzten 12 Monaten.*  
Judgment on the current price level by comparison with that of 12 months ago.

----- Echelle de droite — *Rechter Maßstab* — Right-hand scale.  
Opinion sur l'évolution des prix au cours des 12 prochains mois.  
*Beurteilung der Preisentwicklung in den nächsten 12 Monaten.*  
Opinion as to whether the rate of price inflation during the next 12 months will be higher, the same as or lower than occurring at the present time.

---

\_\_\_\_\_ Echelle de gauche — *Linker Maßstab* — Left-hand scale.  
Opinion sur la situation financière du ménage au cours des 12 derniers mois.  
*Entwicklung der finanziellen Lage der Haushalte in den letzten 12 Monaten.*  
Comparison of the household's present financial situation with that obtaining 12 months ago.

----- Echelle de droite — *Rechter Maßstab* — Right-hand scale.  
Opinion sur la situation financière du ménage au cours des 12 prochains mois.  
*Erwartete Entwicklung der finanziellen Lage der Haushalte in den kommenden 12 Monaten.*  
Expected evolution of the household's financial situation over the coming 12 months.

---

\_\_\_\_\_ Echelle de gauche — *Linker Maßstab* — Left-hand scale.  
Opinion sur l'évolution du chômage au cours des 12 prochains mois.  
*Erwartete Entwicklung der Arbeitslosigkeit in den nächsten 12 Monaten.*  
Expected development in the level of unemployment over the next 12 months.

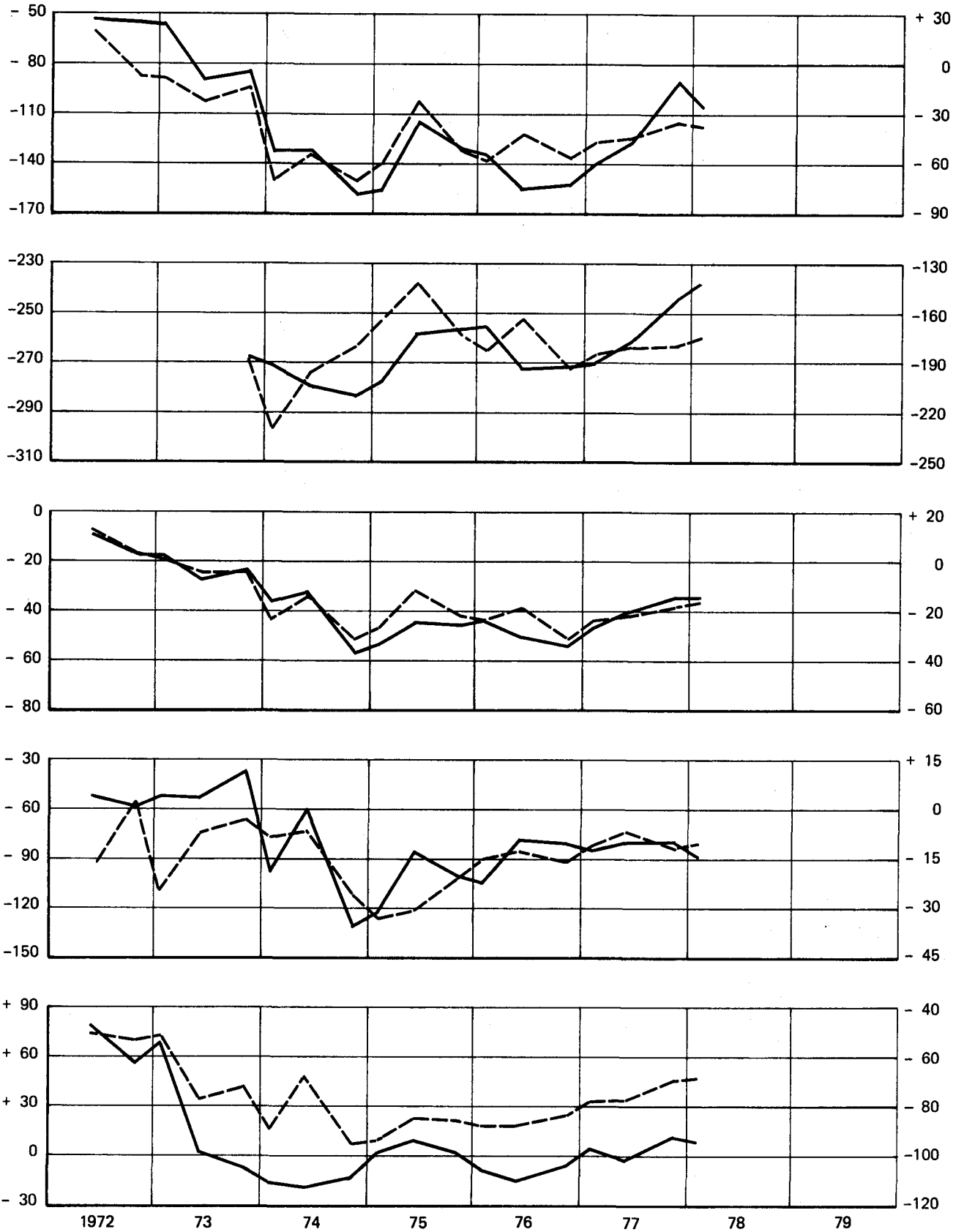
----- Echelle de droite — *Rechter Maßstab* — Right-hand scale.  
Opportunité de faire actuellement des achats importants (meubles, machine à laver, télévision, etc.).  
*Beurteilung der Ratsamkeit, zum gegenwärtigen Zeitpunkt grössere Anschaffungen zu tätigen (Möbel, Waschmaschinen, Fernsehgeräte usw.).*  
Opinion as to advisability of making major purchases (furniture, washing machines, T.V. sets, etc.) at the present time.

---

\_\_\_\_\_ Echelle de gauche — *Linker Maßstab* — Left-hand scale.  
Opportunité d'épargner en fonction de la situation économique générale actuelle.  
*Beurteilung der Sinnhaftigkeit des Sparens in Anbetracht der gegenwärtigen allgemeinen Wirtschaftslage.*  
Advisability of saving, in view of the general economic situation at the present time.

----- Echelle de droite — *Rechter Maßstab* — Right-hand scale.  
Possibilité d'épargner au cours des 12 prochains mois.  
*Beurteilung der Möglichkeit in den kommenden 12 Monaten Geld zu sparen.*  
Opinion on the possibility of saving during the next 12 months.

### 5) ITALIE





NOTES SUR LES GRAPHIQUES  
ANMERKUNGEN ZU DEN SCHAUBILDERN  
NOTES ON THE CHARTS

\_\_\_\_\_ Echelle de gauche — *Linker Maßstab* — Left-hand scale

Opinion sur la situation économique générale depuis un an.  
*Urteil über die Entwicklung der allgemeinen Wirtschaftslage seit einem Jahr.*  
Opinion on the evolution of the general economic situation over the last 12 months.

----- Echelle de droite — *Rechter Maßstab* — Right-hand scale.

Opinion sur la situation économique générale au cours des 12 prochains mois.  
*Erwartete Entwicklung der allgemeinen Wirtschaftslage in den kommenden 12 Monaten.*  
Opinion on the expected evolution of the general economic situation over the next 12 months.

\_\_\_\_\_ Echelle de gauche — *Linker Maßstab* — Left-hand scale.

Opinion sur l'évolution des prix au cours des 12 derniers mois.  
*Beurteilung der Preisentwicklung in den letzten 12 Monaten.*  
Judgment on the current price level by comparison with that of 12 months ago.

----- Echelle de droite — *Rechter Maßstab* — Right-hand scale.

Opinion sur l'évolution des prix au cours des 12 prochains mois.  
*Beurteilung der Preisentwicklung in den nächsten 12 Monaten.*  
Opinion as to whether the rate of price inflation during the next 12 months will be higher, the same as or lower than occurring at the present time.

\_\_\_\_\_ Echelle de gauche — *Linker Maßstab* — Left-hand scale.

Opinion sur la situation financière du ménage au cours des 12 derniers mois.  
*Entwicklung der finanziellen Lage der Haushalte in den letzten 12 Monaten.*  
Comparison of the household's present financial situation with that obtaining 12 months ago.

----- Echelle de droite — *Rechter Maßstab* — Right-hand scale.

Opinion sur la situation financière du ménage au cours des 12 prochains mois.  
*Erwartete Entwicklung der finanziellen Lage der Haushalte in den kommenden 12 Monaten.*  
Expected evolution of the household's financial situation over the coming 12 months.

\_\_\_\_\_ Echelle de gauche — *Linker Maßstab* — Left-hand scale.

Opinion sur l'évolution du chômage au cours des 12 prochains mois.  
*Erwartete Entwicklung der Arbeitslosigkeit in den nächsten 12 Monaten.*  
Expected development in the level of unemployment over the next 12 months.

----- Echelle de droite — *Rechter Maßstab* — Right-hand scale.

Opportunité de faire actuellement des achats importants (meubles, machine à laver, télévision, etc.).  
*Beurteilung der Ratsamkeit, zum gegenwärtigen Zeitpunkt grössere Anschaffungen zu tätigen (Möbel, Waschmaschinen, Fernsehgeräte usw.).*  
Opinion as to advisability of making major purchases (furniture, washing machines, T.V. sets, etc.) at the present time.

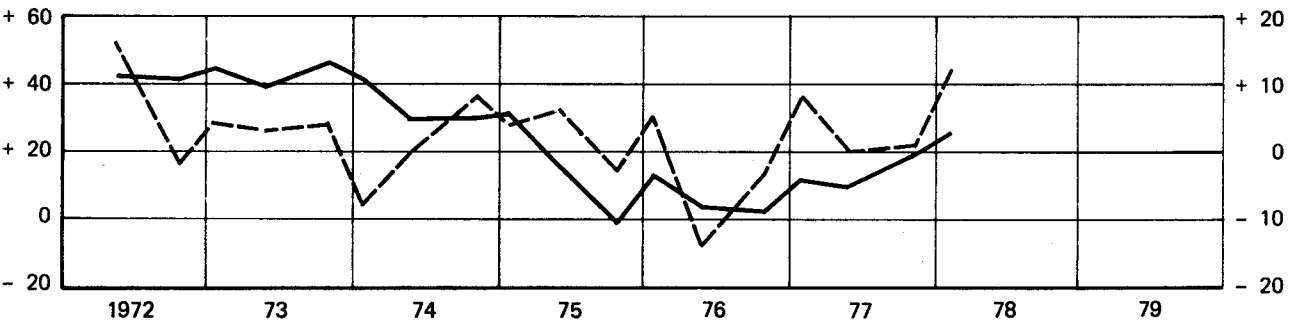
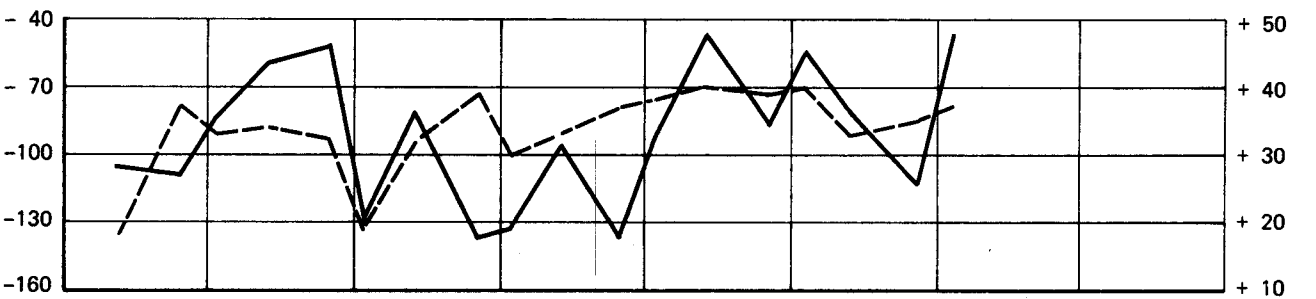
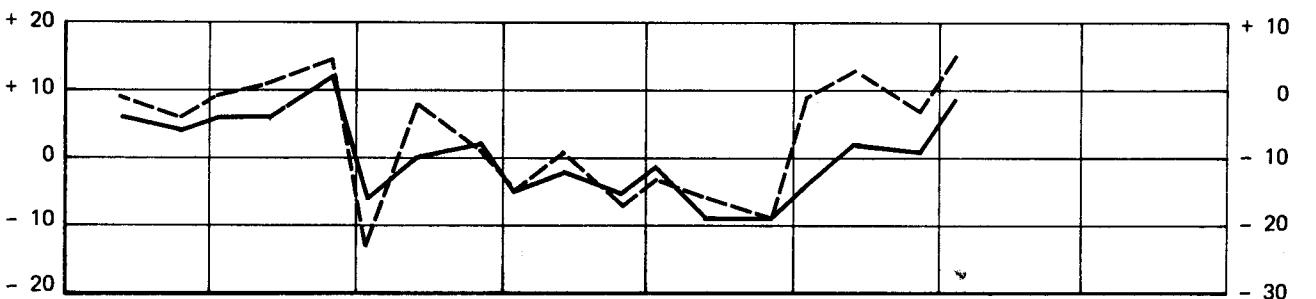
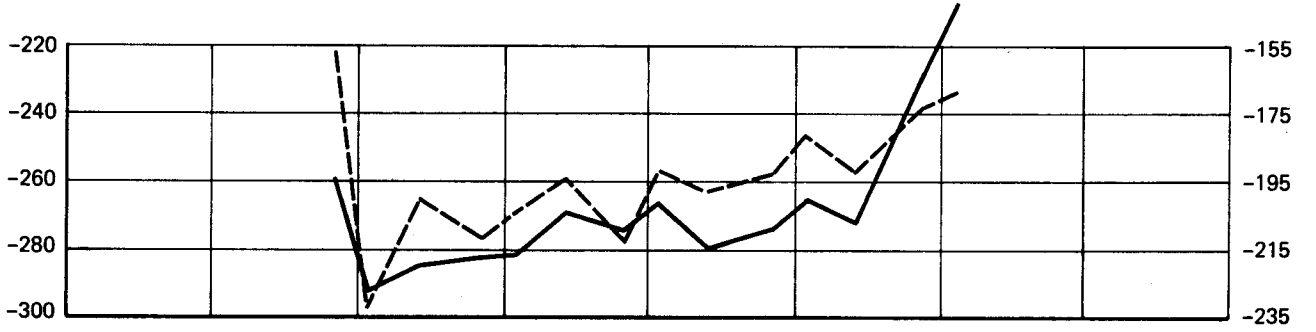
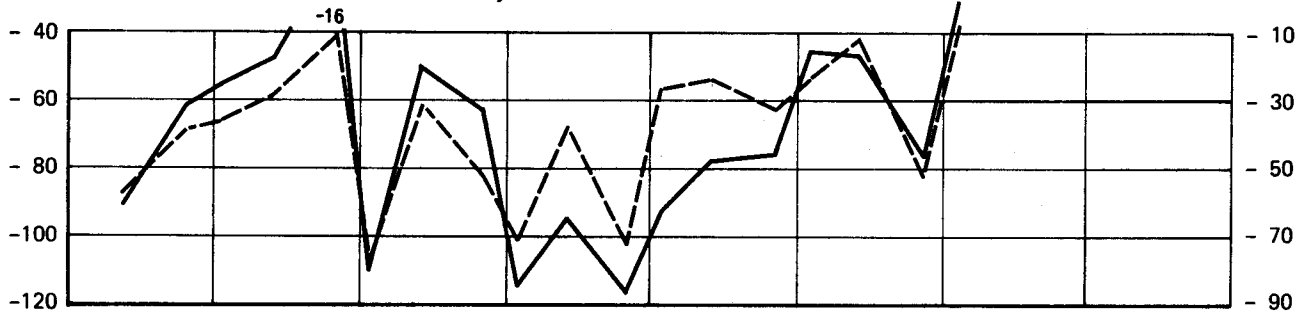
\_\_\_\_\_ Echelle de gauche — *Linker Maßstab* — Left-hand scale.

Opportunité d'épargner en fonction de la situation économique générale actuelle.  
*Beurteilung der Sinnhaftigkeit des Sparens in Anbetracht der gegenwärtigen allgemeinen Wirtschaftslage.*  
Advisability of saving, in view of the general economic situation at the present time.

----- Echelle de droite — *Rechter Maßstab* — Right-hand scale.

Possibilité d'épargner au cours des 12 prochains mois.  
*Beurteilung der Möglichkeit in den kommenden 12 Monaten Geld zu sparen.*  
Opinion on the possibility of saving during the next 12 months.

### 6) NEDERLAND



NOTES SUR LES GRAPHIQUES  
ANMERKUNGEN ZU DEN SCHAUBILDERN  
NOTES ON THE CHARTS

\_\_\_\_\_ Echelle de gauche — *Linker Maßstab* — *Left-hand scale*

Opinion sur la situation économique générale depuis un an.

*Urteil über die Entwicklung der allgemeinen Wirtschaftslage seit einem Jahr.*

Opinion on the evolution of the general economic situation over the last 12 months.

----- Echelle de droite — *Rechter Maßstab* — *Right-hand scale.*

Opinion sur la situation économique générale au cours des 12 prochains mois.

*Erwartete Entwicklung der allgemeinen Wirtschaftslage in den kommenden 12 Monaten.*

Opinion on the expected evolution of the general economic situation over the next 12 months.

\_\_\_\_\_ Echelle de gauche — *Linker Maßstab* — *Left-hand scale.*

Opinion sur l'évolution des prix au cours des 12 derniers mois.

*Beurteilung der Preisentwicklung in den letzten 12 Monaten.*

Judgment on the current price level by comparison with that of 12 months ago.

----- Echelle de droite — *Rechter Maßstab* — *Right-hand scale.*

Opinion sur l'évolution des prix au cours des 12 prochains mois.

*Beurteilung der Preisentwicklung in den nächsten 12 Monaten.*

Opinion as to whether the rate of price inflation during the next 12 months will be higher, the same as or lower than occurring at the present time.

\_\_\_\_\_ Echelle de gauche — *Linker Maßstab* — *Left-hand scale.*

Opinion sur la situation financière du ménage au cours des 12 derniers mois.

*Entwicklung der finanziellen Lage der Haushalte in den letzten 12 Monaten.*

Comparison of the household's present financial situation with that obtaining 12 months ago.

----- Echelle de droite — *Rechter Maßstab* — *Right-hand scale.*

Opinion sur la situation financière du ménage au cours des 12 prochains mois.

*Erwartete Entwicklung der finanziellen Lage der Haushalte in den kommenden 12 Monaten.*

Expected evolution of the household's financial situation over the coming 12 months.

\_\_\_\_\_ Echelle de gauche — *Linker Maßstab* — *Left-hand scale.*

Opinion sur l'évolution du chômage au cours des 12 prochains mois.

*Erwartete Entwicklung der Arbeitslosigkeit in den nächsten 12 Monaten.*

Expected development in the level of unemployment over the next 12 months.

----- Echelle de droite — *Rechter Maßstab* — *Right-hand scale.*

Opportunité de faire actuellement des achats importants (meubles, machine à laver, télévision, etc.).

*Beurteilung der Ratsamkeit, zum gegenwärtigen Zeitpunkt grössere Anschaffungen zu tätigen (Möbel, Waschmaschinen, Fernsehgeräte usw.).*

Opinion as to advisability of making major purchases (furniture, washing machines, T.V. sets, etc.) at the present time.

\_\_\_\_\_ Echelle de gauche — *Linker Maßstab* — *Left-hand scale.*

Opportunité d'épargner en fonction de la situation économique générale actuelle.

*Beurteilung der Sinnhaftigkeit des Sparens in Anbetracht der gegenwärtigen allgemeinen Wirtschaftslage.*

Advisability of saving, in view of the general economic situation at the present time.

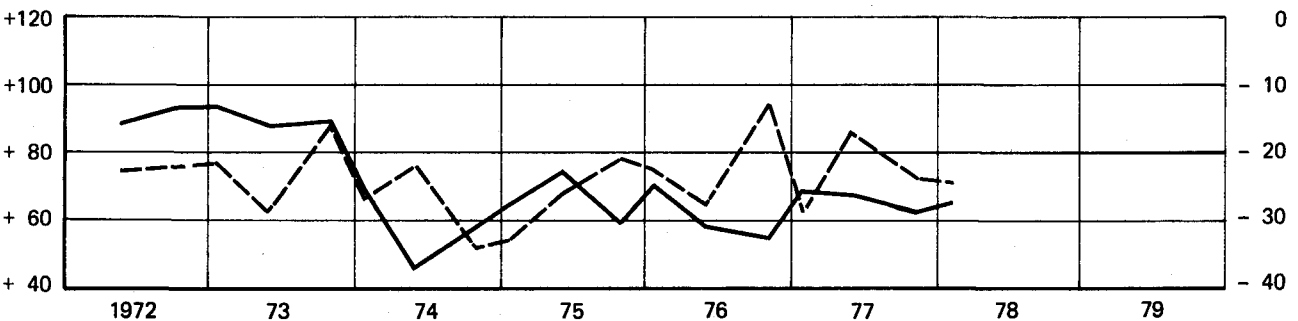
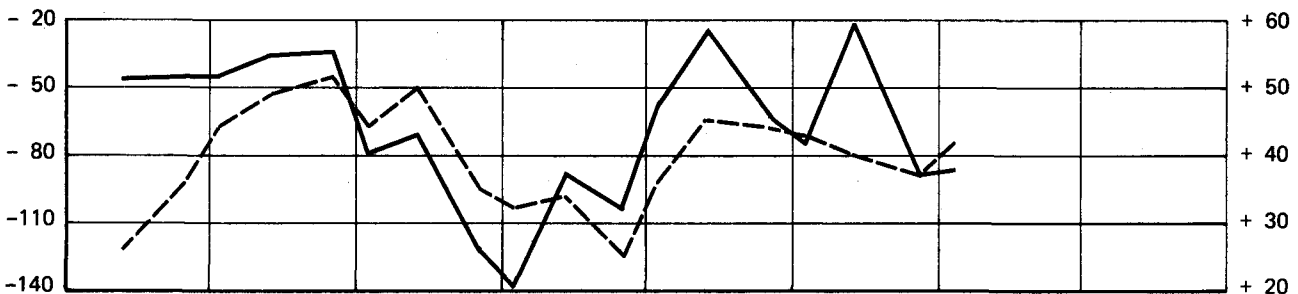
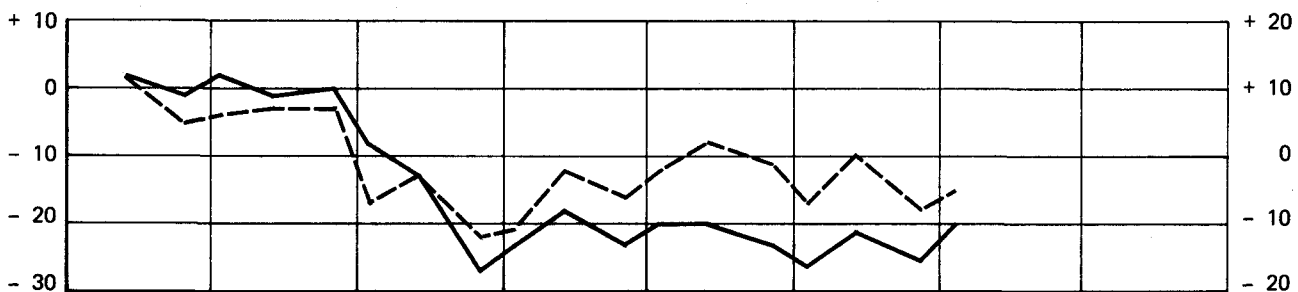
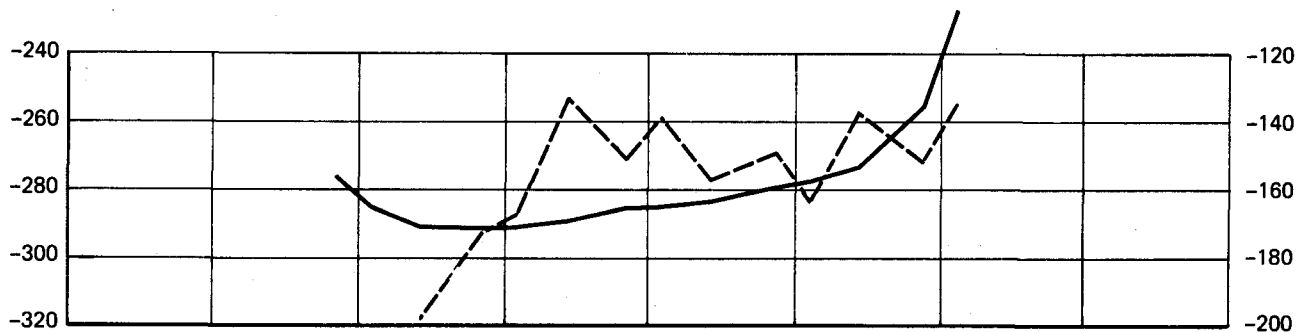
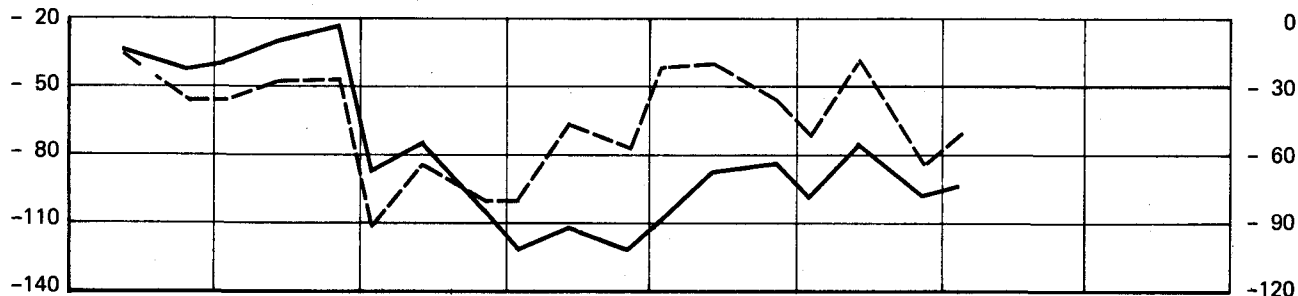
----- Echelle de droite — *Rechter Maßstab* — *Right-hand scale.*

Possibilité d'épargner au cours des 12 prochains mois.

*Beurteilung der Möglichkeit in den kommenden 12 Monaten Geld zu sparen.*

Opinion on the possibility of saving during the next 12 months.

7) BELGIQUE - BELGIE



NOTES SUR LES GRAPHIQUES  
ANMERKUNGEN ZU DEN SCHAUBILDERN  
NOTES ON THE CHARTS

\_\_\_\_\_ Echelle de gauche — *Linker Maßstab* — Left-hand scale

Opinion sur la situation économique générale depuis un an.

*Urteil über die Entwicklung der allgemeinen Wirtschaftslage seit einem Jahr.*

Opinion on the evolution of the general economic situation over the last 12 months.

----- Echelle de droite — *Rechter Maßstab* — Right-hand scale.

Opinion sur la situation économique générale au cours des 12 prochains mois.

*Erwartete Entwicklung der allgemeinen Wirtschaftslage in den kommenden 12 Monaten.*

Opinion on the expected evolution of the general economic situation over the next 12 months.

\_\_\_\_\_ Echelle de gauche — *Linker Maßstab* — Left-hand scale.

Opinion sur l'évolution des prix au cours des 12 derniers mois.

*Beurteilung der Preisentwicklung in den letzten 12 Monaten.*

Judgment on the current price level by comparison with that of 12 months ago.

----- Echelle de droite — *Rechter Maßstab* — Right-hand scale.

Opinion sur l'évolution des prix au cours des 12 prochains mois.

*Beurteilung der Preisentwicklung in den nächsten 12 Monaten.*

Opinion as to whether the rate of price inflation during the next 12 months will be higher, the same as or lower than occurring at the present time.

\_\_\_\_\_ Echelle de gauche — *Linker Maßstab* — Left-hand scale.

Opinion sur la situation financière du ménage au cours des 12 derniers mois.

*Entwicklung der finanziellen Lage der Haushalte in den letzten 12 Monaten.*

Comparison of the household's present financial situation with that obtaining 12 months ago.

----- Echelle de droite — *Rechter Maßstab* — Right-hand scale.

Opinion sur la situation financière du ménage au cours des 12 prochains mois.

*Erwartete Entwicklung der finanziellen Lage der Haushalte in den kommenden 12 Monaten.*

Expected evolution of the household's financial situation over the coming 12 months.

\_\_\_\_\_ Echelle de gauche — *Linker Maßstab* — Left-hand scale.

Opinion sur l'évolution du chômage au cours des 12 prochains mois.

*Erwartete Entwicklung der Arbeitslosigkeit in den nächsten 12 Monaten.*

Expected development in the level of unemployment over the next 12 months.

----- Echelle de droite — *Rechter Maßstab* — Right-hand scale.

Opportunité de faire actuellement des achats importants (meubles, machine à laver, télévision, etc.).

*Beurteilung der Ratsamkeit, zum gegenwärtigen Zeitpunkt grössere Anschaffungen zu tätigen (Möbel, Waschmaschinen, Fernsehgeräte usw.).*

Opinion as to advisability of making major purchases (furniture, washing machines, T.V. sets, etc.) at the present time.

\_\_\_\_\_ Echelle de gauche — *Linker Maßstab* — Left-hand scale.

Opportunité d'épargner en fonction de la situation économique générale actuelle.

*Beurteilung der Sinnhaftigkeit des Sparens in Anbetracht der gegenwärtigen allgemeinen Wirtschaftslage.*

Advisability of saving, in view of the general economic situation at the present time.

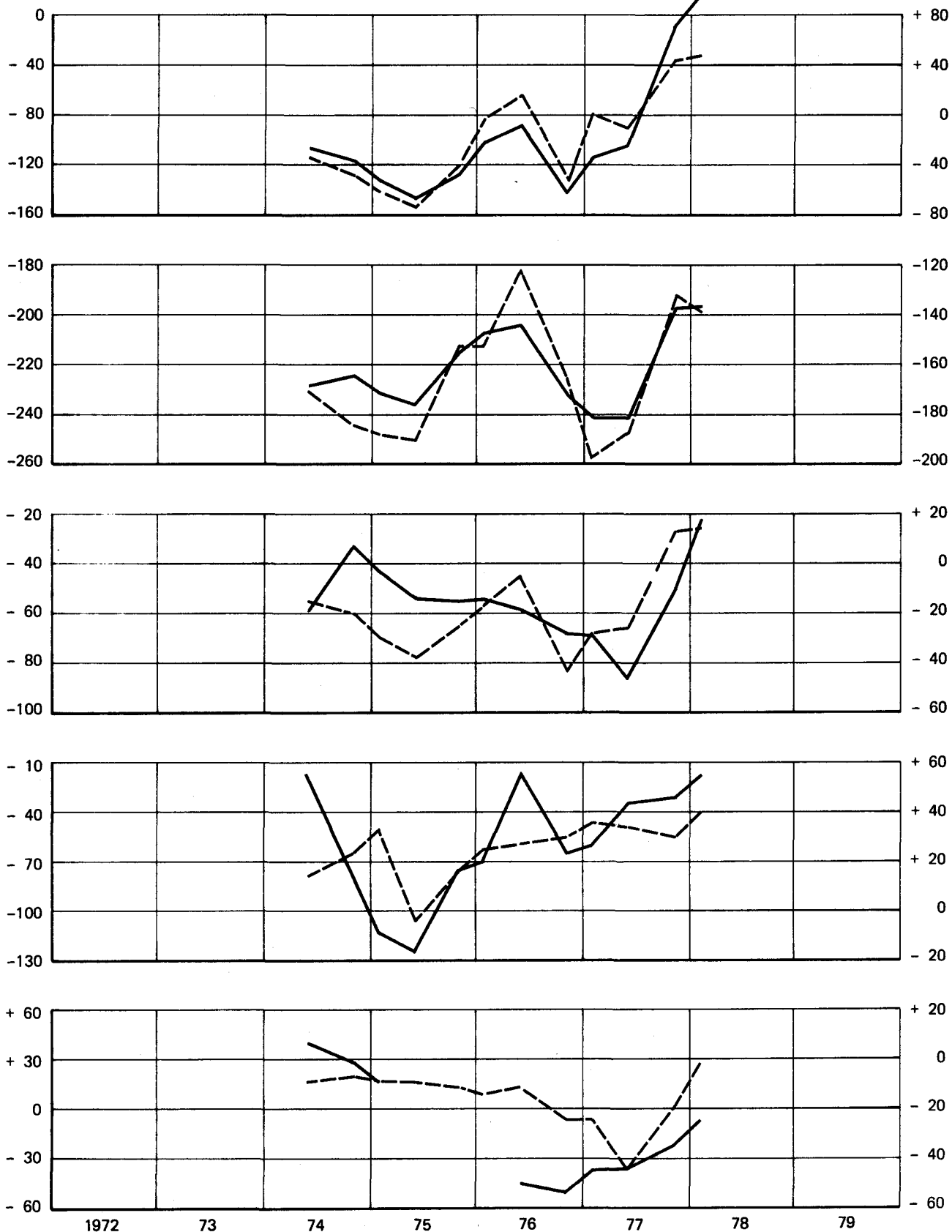
----- Echelle de droite — *Rechter Maßstab* — Right-hand scale.

Possibilité d'épargner au cours des 12 prochains mois.

*Beurteilung der Möglichkeit in den kommenden 12 Monaten Geld zu sparen.*

Opinion on the possibility of saving during the next 12 months.

### 8) UNITED KINGDOM



TALSMANDENS GRUPPE  
SPRECHERGRUPPE  
SPOKESMAN'S GROUP  
GROUPE DU PORTE-PAROLE  
GRUPPO DEL PORTAVOCE  
BUREAU VAN DE WOORDVOERDER

INFORMATION  
INFORMATISCHE AUFZEICHNUNG  
INFORMATION MEMO

NOTE D'INFORMATION  
NOTA D'INFORMAZIONE  
TER DOCUMENTIE

Bruxelles, avril 1978

RESULTATS DE LA 18ÈME ENQUÊTE DE CONJONCTURE HARMONISÉE AUPRES DES CONSOMMATEURS

En janvier 1978, la dixhuitième enquête de conjoncture harmonisée a été effectuée auprès d'environ 20.000 ménages européens dans huit des neuf pays membres (le Luxembourg ne participe pas encore au programme harmonisé). Pour l'ensemble de la Communauté les attitudes et perspectives des consommateurs européens montrent une confiance croissante aussi bien en ce qui concerne l'environnement économique général que leur situation financière personnelle. Ainsi, l'indice de confiance communautaire montre un accroissement consécutif en octobre 1977 et en janvier 1978, passant de 103.7 en janvier 1977, contre 109.1 en octobre à 111.5 actuellement. Ce n'est pas dans tous les pays membres que l'évolution des attitudes et des perspectives des ménages est positive. En effet, en R.F. d'Allemagne et en Italie les consommateurs semblent peu confiants dans une amélioration de la situation sur le marché de l'emploi. Dans les autres pays par contre, et surtout les Pays-Bas, les perspectives générales pour les mois à venir font état d'une consolidation de confiance. En ce qui concerne l'activité discrétionnaire des consommateurs européens, il semblerait que dans la plupart des pays membres la consommation privée restera soutenue.

L'indice de confiance au Danemark a accusé une nette hausse en janvier, après un léger recul en octobre 1977 et a atteint 112.2 contre 108.5 en octobre. L'amélioration se reflète d'ailleurs dans toutes les variables. La crainte d'un accroissement du chômage, qui caractérisait fortement le climat dans l'enquête précédente, est certes encore présente, mais moins grande qu'en octobre. Cette évolution favorable va de pair avec des attitudes et perspectives plus rassurantes sur la situation économique générale. En même temps, les consommateurs danois ont constaté une amélioration de leur situation financière personnelle. Les perspectives pour les 12 prochains mois sont également en hausse par rapport à l'enquête précédente. En matière de prix, les réponses des ménages montrent qu'ils escomptent une continuation du processus de décélération pour les 12 mois à venir. En raison du regain de confiance, les attitudes envers l'achat de biens durables restent très positives. Du côté de l'épargne, les consommateurs ne s'attendent guère à d'importants changements (voir graph. 1).

En R.F. d'Allemagne, le climat général de confiance des consommateurs a subi un léger recul en janvier par rapport à l'enquête d'octobre 1977, l'indice passant de 113.3 à 112.3. Ce sont surtout les attitudes et perspectives relatives à la situation économique générale qui déterminent ce recul et qui se sont amplifiées par la crainte d'une détérioration sur le marché du travail. En matière de revenu, les résultats indiquent que les consommateurs allemands n'escomptent guère de changements dans les 12 prochains mois. En effet, 71 % des ménages interrogés pensent que leur situation financière restera inchangée. Par rapport à l'année précédente, les prix n'ont augmenté que modérément, et, pour les 12 prochains mois, les consommateurs s'attendent en majorité à un rythme d'inflation peut-être légèrement supérieur à l'actuel. Il n'est pas exclu que ces perspectives expliquent pour une partie les attitudes un peu plus favorables des ménages envers la consommation. En résumé, les résultats de l'enquête de janvier 1978 indiquent que la confiance des consommateurs a légèrement baissé et que le problème le plus important qui se pose actuellement reste le chômage. Dans l'esprit des ménages, la consommation privée augmentera quand même et passera par une diminution du taux d'épargne (voir graph. 2).

En France, le niveau de confiance a très légèrement repris en janvier par rapport à octobre 1977 : l'indice est passé de 100.0 à 101.9. Cette reprise est due essentiellement à une crainte moins forte des consommateurs d'un accroissement du chômage, ayant un effet positif sur les perspectives économiques générales pour les 12 prochains mois. En ce qui concerne l'évolution des prix, il faut noter que très peu de consommateurs s'attendent à une accélération. Les ménages français sont également plus nombreux à escompter une amélioration de leur situation financière personnelle. Il n'est pas exclu que la réalisation de cette confiance bénéficierait plutôt à l'épargne des ménages qu'à l'achat immédiat de biens durables. En somme, les résultats pour la France indiquent que le comportement des ménages ne subira probablement guère de changements dans le proche avenir (voir graph. 3).

En Irlande, l'indice de confiance des consommateurs n'a cessé de progresser depuis l'enquête effectuée en janvier 1977, passant de 95.7 en janvier 1977 à 131.9 actuellement. Les attitudes des consommateurs concernant la situation économique générale et leur situation financière personnelle ont continué de se raffermir. Un léger recul de confiance sur la plan du chômage ne peut pas cacher que le niveau de confiance dans ce domaine reste assez élevé. Aussi, les jugements et perspectives de prix évoluent très favorablement, malgré une prudence encore très marquée. Les perspectives financières plus positives, exprimées lors de l'enquête de janvier 1978, ont influencé les attitudes favorables à la consommation et surtout à l'épargne. Dans les mois à venir, la consommation privée pourrait rester soutenue (voir graph. 4).

En Italie, la confiance des consommateurs a subi un recul de près de deux points (l'indice est actuellement à 104.3 contre 106.1 en octobre 1977). Cet accroissement modeste des voix pessimistes est dû essentiellement à des perspectives plus moroses face à l'évolution future du chômage : 66 % des ménages interrogés estiment que celui-ci augmentera. Parallèlement, les jugements et perspectives sur la situation économique générale se sont légèrement dégradés. En matière de prix, on constate une tendance à la décélération dans l'opinion majoritaire, malgré le fait que 25 % des consommateurs interrogés s'attendent à une accélération de l'augmentation des prix. La situation financière, dans les jugements de la majorité des Italiens, ne devrait pas subir d'importantes modifications. A conditions égales, on pourrait donc s'attendre à peu de mouvements dans la consommation et l'épargne (voir graph. 5).

Après une chute importante lors de l'enquête effectuée en octobre 1977, la confiance des ménages aux Pays-Bas a très nettement repris en janvier 1978 : l'indice a atteint la valeur de 106.7 contre 95.2 en octobre 1977 et 102.1 en janvier de l'année passée.



Dans tous les domaines, la reprise a été nette. Malgré un nombre encore élevé de voix pessimistes, les perspectives sur l'évolution de la situation sur le marché du travail ont évolué favorablement. En corrélation, les attitudes et perspectives sur la situation économique générale sont également en hausse. Vu les perspectives financières favorables et le fait que l'épargne aussi bien que l'achat de biens durables sont jugés opportuns, on pourrait s'attendre dans le proche avenir à ce que la consommation progresse à un rythme modéré (voir graph. 6).

En Belgique, comme aux Pays-Bas, l'enquête d'octobre 1977 a vu une nette détérioration dans les attitudes et les perspectives économiques des ménages. Sans que pour autant les résultats récents fassent état d'un grand optimiste, ils montrent néanmoins une légère reprise de confiance par rapport à octobre. En effet, l'indice est passé de 94.3 à 97.8. Ce mieux est essentiellement dû au fait que le nombre de ménages escomptant une détérioration de la situation économique du pays a diminué. Par contre, le marché du travail n'inspire que peu de confiance. La pression sur les prix à la consommation pourrait continuer à s'atténuer. Les jugements et perspectives générales et personnelles, un peu moins pessimistes qu'en octobre, ont entraîné une attitude plus favorable à la consommation, tandis que l'opportunité d'épargner, jugée favorable par la majorité des ménages, n'a guère subi de changements par rapport à l'enquête d'octobre, (voir graph.7).

Au Royaume-Uni, L'évolution des attitudes et des perspectives des consommateurs reste très favorable et est pratiquement identique à celle observée en Irlande. Pour la première fois depuis l'introduction des enquêtes auprès des consommateurs, on remarque que plus de la majorité des ménages interrogés estiment que depuis un an la situation économique générale de leur pays s'est améliorée. Les perspectives économiques, déjà très positives, ne se sont guère améliorées. La même situation caractérise la situation financière personnelle, dont les perspectives pour les 12 prochains mois restent relativement favorables, certainement influencées en partie par une diminution de la crainte d'un accroissement du chômage. Par contre, une décélération des prix n'est plus à attendre. Ce tableau assez optimiste aura sans doute des répercussions sur l'épargne et la consommation. Selon les réponses données aux questions relatives à ce sujet, les ménages pourraient, vu l'augmentation du revenu réel à laquelle ils s'attendent, accroître l'un et l'autre. Il est donc probable que la consommation privée restera soutenue (voir graph. 8).

**TABEAU ENQUETE DE CONJONCTURE AUPRES DES CONSOMMATEURS DES COMMUNAUTES EUROPEENNES**  
**TABELLE 1 HARMONISIERTE VERBRAUCHERBEFRAGUNG DER EUROPAISCHEN GEMEINSCHAFTEN**  
**TABLE HARMONIZED CONSUMER SURVEY OF THE EUROPEAN COMMUNITIES**

A VOTRE AVIS, DEPUIS UN AN, LA 'SITUATION ECONOMIQUE GENERALE' DANS VOTRE PAYS S'EST:

1. NETTEMENT AMELIOREE
2. UN PEU AMELIOREE
3. EST RESTEE STATIONNAIRE
4. UN PEU DEGRADEE
5. NETTEMENT DEGRADEE
6. NE SAIT PAS

WIE HAT SICH IHRER MEINUNG NACH DIE 'ALLGEMEINE WIRTSCHAFTSLAGE' IN IHREM LAND SEIT EINEM JAHR ENTWICKELT?

1. WESENTLICH VERBESSERT
2. ETWAS VERBESSERT
3. IN ETWAS GLEICHGEBLIEBEN
4. ETWAS VERSCHLECHTERT
5. WESENTLICH VERSCHLECHTERT
6. WEISS NICHT

HOW DO YOU THINK THE GENERAL ECONOMIC SITUATION IN THIS COUNTRY HAS CHANGED OVER THE LAST 12 MONTHS?

1. GOT A LOT BETTER
2. GOT A LITTLE BETTER
3. STAYED THE SAME
4. GOT A LITTLE WORSE
5. GOT A LOT WORSE
6. DON'T KNOW

OPINIONS ANSICHTEN OPINIONS		1	2	3	4	5	6	TOTAL INSGESAMT TOTAL
DANMARK	JAN 77	.0	5.0	28.0	39.0	23.0	5.0	100
	MAI 77	1.0	4.0	25.0	39.0	28.0	3.0	100
	OCT 77	.0	4.0	29.0	41.0	21.0	5.0	100
	JAN 78	1.0	5.0	34.0	39.0	16.0	5.0	100
B.R. DEUTSCHLAND	JAN 77	1.0	18.9	43.9	28.3	4.7	2.8	100
	MAI 77	1.0	15.9	44.6	30.1	5.9	2.5	100
	OCT 77	.6	15.5	47.2	27.6	5.0	3.7	100
	JAN 78	.5	10.2	51.2	29.9	5.5	2.7	100
FRANCE	JAN 77	2.7	16.3	32.4	28.7	17.0	2.9	100
	MAI 77	2.6	13.3	27.4	31.7	22.1	2.9	100
	OCT 77	3.1	16.1	33.3	28.0	16.3	3.2	100
	JAN 78	2.4	17.5	36.4	25.5	14.9	3.3	100
IRELAND	JAN 77	1.7	11.8	10.5	24.5	50.6	.9	100
	MAI 77	3.2	15.8	11.7	22.2	45.9	1.3	100
	OCT 77	4.6	31.9	18.3	20.6	22.9	1.6	100
	JAN 78	5.4	40.7	18.5	17.1	16.2	2.1	100
ITALIA	JAN 77	1.2	3.2	8.8	24.2	60.9	1.7	100
	MAI 77	1.2	5.2	9.6	27.8	53.4	2.8	100
	OCT 77	1.3	11.8	16.8	30.0	37.3	2.7	100
	JAN 78	1.2	6.3	15.8	33.3	40.2	3.2	100
NEDERLAND	JAN 77	1.8	15.9	24.7	35.4	19.8	2.4	100
	MAI 77	2.6	19.5	23.2	34.9	18.3	1.4	100
	OCT 77	1.7	8.6	23.2	39.6	24.8	2.1	100
	JAN 78	1.4	17.9	37.9	29.8	11.0	2.0	100
BELGIQUE-BELGIE	JAN 77	.5	5.7	15.5	44.7	30.0	3.7	100
	MAI 77	.4	8.6	22.0	44.4	20.2	4.4	100
	OCT 77	.5	5.0	16.1	42.8	30.2	5.4	100
	JAN 78	.2	4.7	19.0	43.4	27.2	5.5	100
UNITED KINGDOM	JAN 77	1.4	8.9	9.3	32.7	46.6	1.1	100
	MAI 77	1.4	12.0	9.2	32.8	43.0	1.7	100
	OCT 77	7.2	36.0	13.8	21.1	18.9	2.1	100
	JAN 78	8.3	43.1	14.6	18.6	12.9	2.5	100

EN % DU NOMBRE DE MENAGES INTEPPOGES  
 IN % VON DEN GESAMTEN BEFRAGTEN HAUSHALTEN  
 IN % OF TOTAL INTERVIEWED HOUSEHOLDS

5

TABLEAU ENQUETE DE CONJONCTURE AUPRES DES CONSOMMATEURS DES COMMUNAUTES EUROPEENNES  
 TABELLE 2 HARMONISIERTE VERBRAUCHERBEFRAGUNG DER EUROPÄISCHEN GEMEINSCHAFTEN  
 TABLE HARMONIZED CONSUMER SURVEY OF THE EUROPEAN COMMUNITIES

A VOTER AVIS, PENDANT LES 12 PROCHAINS MOIS, LA 'SITUATION ECONOMIQUE GENERALE' DEVRAIT:

1. S'AMELIORER NETTEMENT
2. S'AMELIORER UN PEU
3. RESTER STATIONNAIRE
4. DEVENIR UN PEU MOINS BONNE
5. DEVENIR BEAUCOUP MOINS BONNE
6. NE SAIT PAS

WIE DURFTE SICH IHRER ANSICHT NACH DIE 'ALLGEMEINE WIRTSCHAFTSLAGE' IN DEN KOMMENDEN 12 MONATEN ENTWICKELN?

1. SICH WESENTLICH VERBESSERN
2. SICH ETWAS VERBESSERN
3. IT ETWAS GLEICHBLEIBEN
4. SICH ETWAS VERSCHLECHTERN
5. SICH WESENTLICH VERSCHLECHTERN
6. WEISS NICHT

HOW DO YOU THINK THE GENERAL ECONOMIC SITUATION IN THIS COUNTRY WILL DEVELOPE OVER THE NEXT 12 MONTHS?

1. GET A LOT BETTER
2. GET A LITTLE BETTER
3. STAY THE SAME
4. GET A LITTLE WORSE
5. GET A LOT WORSE
6. DON'T KNOW

OPINIONS ANSICHTEN OPINIONS		1	2	3	4	5	6	TOTAL INSGESAMT TOTAL
DANMARK	JAN 77	.0	10.0	38.0	33.0	9.0	10.0	100
	MAI 77	.0	8.0	34.0	37.0	13.0	7.0	100
	OCT 77	.0	8.0	37.0	37.0	10.0	8.0	100
	JAN 78	.0	8.0	39.0	36.0	9.0	8.0	100
B.R. DEUTSCHLAND	JAN 77	.2	16.4	50.4	22.4	2.3	7.7	100
	MAI 77	.5	14.9	51.9	23.0	1.8	7.9	100
	OCT 77	.5	15.7	52.7	19.5	2.0	9.3	100
	JAN 78	.3	13.7	53.4	21.9	1.9	8.8	100
FRANCE	JAN 77	.6	12.0	41.8	24.5	8.5	12.6	100
	MAI 77	.6	10.7	33.6	29.3	12.7	13.0	100
	OCT 77	.9	14.7	39.6	21.8	7.5	15.6	100
	JAN 78	.7	15.1	39.1	17.0	5.5	22.6	100
IRELAND	JAN 77	1.5	21.0	21.6	23.7	25.3	7.0	100
	MAI 77	2.0	21.8	24.6	20.6	24.0	7.1	100
	OCT 77	4.6	40.7	24.2	13.4	8.8	8.3	100
	JAN 78	4.5	43.2	24.9	12.5	6.5	8.4	100
ITALIA	JAN 77	2.1	18.9	23.1	25.4	22.6	7.9	100
	MAI 77	2.8	17.3	24.7	25.8	20.6	8.8	100
	OCT 77	1.8	19.0	29.6	25.3	15.7	8.6	100
	JAN 78	2.5	17.0	27.1	26.6	16.3	10.5	100
NEDERLAND	JAN 77	1.2	22.2	35.1	29.8	7.7	3.9	100
	MAI 77	1.3	25.1	33.1	27.8	6.3	6.5	100
	OCT 77	.5	11.0	30.5	41.8	12.1	4.0	100
	JAN 78	1.6	25.9	36.3	25.9	5.5	4.8	100
BELGIQUE-BELGIE	JAN 77	.2	9.8	30.6	40.9	10.7	7.8	100
	MAI 77	.3	17.7	37.4	28.2	4.4	11.9	100
	OCT 77	.3	6.7	26.7	40.5	15.2	10.6	100
	JAN 78	.2	8.3	33.7	35.7	11.4	10.7	100
UNITED KINGDOM	JAN 77	4.6	36.1	24.2	18.9	12.4	4.8	100
	MAI 77	3.6	31.4	24.5	19.1	15.3	6.1	100
	OCT 77	11.1	43.7	22.1	10.0	6.2	6.9	100
	JAN 78	12.2	43.4	20.7	11.0	5.1	7.6	100

EN % DU NOMBRE DE MENAGES INTERROGES  
 IN % VON DEN GESAMTEN BEFRAGTEN HAUSHALTEN  
 IN % OF TOTAL INTERVIEWED HOUSEHOLDS

**TABEAU ENQUETE DE CONJONCTURE AUPRES DES CONSOMMATEURS DES COMMUNAUTES EUROPEENNES**  
**TABELLE 3 HARMONISIERTE VERBRAUCHERBEFRAGUNG DER EUROPAISCHEN GEMEINSCHAFTEN**  
**TABLE HARMONIZED CONSUMER SURVEY OF THE EUROPEAN COMMUNITIES**

A VOTRE AVIS, AU COURS DES 12 PROCHAINS MOIS, LE CHOMAGE:

1. AUGMENTERA BEAUCOUP
2. AUGMENTERA UN PEU
3. RESTERA STABLE
4. DIMINUERA UN PEU
5. DIMINUERA BEAUCOUP
6. NE SAIT PAS

WIE WIRD SICH IHRER ANSICHT NACH DIE ARBEITSLOSIGKEIT IN DEN KOMMENDEN 12 MONATEN ENTWICKELN?

1. STARK ZUNEHMEN
2. ETWAS ZUNEHMEN
3. GLEICHBLEIBEN
4. ETWAS ABNEHMEN
5. STARK ABNEHMEN
6. WEISS NICHT

HOW DO YOU THINK THE LEVEL OF UNEMPLOYMENT IN THE COUNTRY WILL CHANGE OVER THE NEXT 12 MONTHS?

1. INCREASE SHARPLY
2. INCREASE SLIGHTLY
3. REMAIN THE SAME
4. FALL SLIGHTLY
5. FALL SHARPLY
6. DON'T KNOW

OPINIONS ANSICHTEN OPINIONS			1	2	3	4	5	6	TOTAL INSGESAMT TOTAL
DANMARK	JAN 77		8.0	35.0	40.0	10.0	.0	6.0	100
	MAI 77		13.0	38.0	36.0	8.0	.0	4.0	100
	OCT 77		15.0	45.0	30.0	5.0	.0	5.0	100
	JAN 78		12.0	42.0	34.0	8.0	.0	4.0	100
B.R. DEUTSCHLAND	JAN 77		4.8	24.9	39.8	19.8	2.4	8.0	100
	MAI 77		7.6	27.6	37.3	17.0	2.0	8.5	100
	OCT 77		6.3	25.0	37.7	19.5	2.4	8.3	100
	JAN 78		8.7	33.6	35.5	12.9	1.6	7.7	100
FRANCE	JAN 77		12.4	30.7	32.3	9.0	.6	15.0	100
	MAI 77		17.8	32.2	26.6	9.1	.8	13.5	100
	OCT 77		11.7	26.4	31.3	14.3	.7	15.4	100
	JAN 78		9.0	23.5	33.1	14.5	.8	19.1	100
IRELAND	JAN 77		13.1	36.4	20.3	21.5	1.1	7.6	100
	MAI 77		15.8	30.9	20.4	23.3	1.3	8.4	100
	OCT 77		5.8	23.4	21.8	38.1	1.8	9.0	100
	JAN 78		4.9	25.7	25.1	32.4	2.2	9.7	100
ITALIA	JAN 77		29.2	33.4	21.2	6.5	.7	8.9	100
	MAI 77		27.7	31.9	20.9	7.7	.5	11.3	100
	OCT 77		27.5	35.1	17.7	10.3	.4	9.0	100
	JAN 78		29.5	36.7	17.8	6.4	.2	9.4	100
NEDERLAND	JAN 77		21.8	37.5	21.4	15.3	1.0	3.1	100
	MAI 77		23.9	44.3	19.5	8.6	.2	3.5	100
	OCT 77		36.3	45.7	10.4	4.3	.5	2.8	100
	JAN 78		13.5	37.9	26.5	17.0	.6	4.5	100
BELGIQUE-BELGIE	JAN 77		18.8	45.6	19.0	7.5	.2	8.9	100
	MAI 77		6.1	29.1	32.2	20.0	.2	12.5	100
	OCT 77		23.2	48.0	15.2	5.5	.1	8.1	100
	JAN 78		23.3	45.4	16.0	5.6	.2	9.5	100
UNITED KINGDOM	JAN 77		17.3	44.2	16.0	16.7	1.3	4.6	100
	MAI 77		10.2	37.8	23.8	20.8	1.4	6.0	100
	OCT 77		8.9	37.2	25.5	22.1	1.1	5.3	100
	JAN 78		6.9	33.5	26.1	25.9	1.0	6.6	100

EN % DU NOMBRE DE MENAGES INTERPOGES  
 IN % VON DEN GESAMTEN BEFRAGTEN HAUSHALTEN  
 IN % OF TOTAL INTERVIEWED HOUSEHOLDS

7  
 TABLEAU ENQUETE DE CONJONCTURE AUPRES DES CONSOMMATEURS DES COMMUNAUTES EUROPEENNES  
 TABELLE 4 HARMONISIERTE VERBRAUCHERBEFRAGUNG DER EUROPAISCHEN GEMEINSCHAFTEN  
 TABLE HARMONIZED CONSUMER SURVEY OF THE EUROPEAN COMMUNITIES

TROUVEZ-VOUS, DEPUIS 12 MOIS, LES PRIX ONT:

1. BEAUCOUP AUGMENTE
2. MOYENNEMENT AUGMENTE
3. UN PEU AUGMENTE
4. PEU VARIE
5. LEGEREMENT DIMINUE
6. NE SAIT PAS

WIE HABEN SICH IHRER ANSICHT NACH DIE PREISE IN DEN LETZEN 12 MONATEN ENTWICKELT?

1. STARKER ANSTIEG
2. MITTLERER ANSTIEG
3. SCHWACHER ANSTIEG
4. IN ETWA GLEICHGEBLIEBEN
5. RUCKGANG
6. WEISS NICHT

COMPARED TO WHAT THEY WERE 12 MONTHS AGO, DO YOU THINK THAT PRICES IN GENERAL ARE NOW

1. MUCH HIGHER
2. MODERATELY HIGHER
3. A LITTLE HIGHER
4. ABOUT THE SAME
5. LOWER
6. DON'T KNOW

OPINIONS ANSICHTEN OPINIONS		1	2	3	4	5	6	TOTAL INSGESAMT TOTAL
DANMARK	JAN 77	38.0	35.0	22.0	5.0	.0	1.0	100
	MAI 77	46.0	32.0	18.0	4.0	.0	.0	100
	OCT 77	37.0	37.0	20.0	4.0	.0	1.0	100
	JAN 78	34.0	39.0	22.0	5.0	.0	.0	100
B.R. DEUTSCHLAND	JAN 77	14.7	38.1	40.2	5.2	.8	.7	100
	MAI 77	16.6	36.1	40.5	5.1	.8	.9	100
	OCT 77	11.2	31.2	44.8	9.6	1.1	1.9	100
	JAN 78	8.6	32.6	47.8	8.8	.8	1.4	100
FRANCE	JAN 77	60.6	25.8	10.8	2.1	.2	.5	100
	MAI 77	67.9	22.7	7.7	.9	.1	.7	100
	OCT 77	52.1	30.6	13.4	2.9	.2	.8	100
	JAN 78	37.8	35.8	19.3	5.5	.5	1.1	100
IRELAND	JAN 77	83.3	9.3	5.8	1.1	.1	.4	100
	MAI 77	84.6	10.5	4.0	.6	.1	.2	100
	OCT 77	58.5	19.6	15.0	5.4	1.1	.4	100
	JAN 78	41.9	22.5	22.7	10.9	2.0	.0	100
ITALIA	JAN 77	75.3	21.4	2.2	.5	.2	.4	100
	MAI 77	68.8	25.2	4.0	.8	.2	1.0	100
	OCT 77	56.0	34.2	7.6	1.6	.0	.6	100
	JAN 78	53.5	33.9	9.2	2.1	.2	1.1	100
NEDERLAND	JAN 77	69.1	27.4	2.7	.3	.1	.4	100
	MAI 77	74.7	23.2	1.6	.2	.0	.3	100
	OCT 77	43.4	44.3	9.4	2.3	.1	.6	100
	JAN 78	31.4	51.2	12.0	4.5	.4	.5	100
BELGIQUE-BELGIE	JAN 77	82.5	13.4	3.3	.5	.0	.2	100
	MAI 77	79.7	15.3	3.5	.9	.2	.5	100
	OCT 77	65.4	26.3	6.0	1.2	.1	.9	100
	JAN 78	47.8	36.6	11.2	3.2	.2	1.0	100
UNITED KINGDOM	JAN 77	52.3	37.8	8.6	.9	.0	.4	100
	MAI 77	53.6	36.2	8.2	.7	.4	.8	100
	OCT 77	32.9	40.1	20.3	4.1	1.6	.8	100
	JAN 78	24.4	39.7	26.8	6.1	1.9	1.1	100

EN % DU NOMBRE DE MENAGES INTERROGES  
 IN % VON DEN GESAMTEN BEFRAGTEN HAUSHALTEN  
 IN % OF TOTAL INTERVIEWED HOUSEHOLDS

TABLEAU ENQUETE DE CONJONCTURE AUPRES DES CONSOMMATEURS DES COMMUNAUTES EUROPEENNES  
 TABELLE 5 HARMONISIERTE VERBRAUCHERBEFRAGUNG DER EUROPAISCHEN GEMEINSCHAFTEN  
 TABLE HARMONIZED CONSUMER SURVEY OF THE EUROPEAN COMMUNITIES

PAR RAPPORT A CE QUI SE PASSE ACTUELLEMENT, PENSEZ-VOUS QUE DANS LES 12 MOIS QUI VIENNENT:

1. IL Y AURA UNE HAUSSE DES PRIX PLUS RAPIDE
2. IL Y AURA UNE HAUSSE DES PRIX AUSSI RAPIDE
3. IL Y AURA UNE HAUSSE DES PRIX MOINS RAPIDE
4. LES PRIX RESTERONT STATIONNAIRES
5. LES PRIX VONT LEGEREMENT DIMINUER
6. NE SAIT PAS

WIE WERDEN SICH IHRER ANSICHT NACH DIE PREISE IN DEN NACHSTEN 12 MONATEN ENTWICKELN?

1. STARKER ALS BISHER STEIGEN
2. ETWA IN GLEICHEM MASSE WIE BISHER STEIGEN
3. WENIGER STARK ALS BISHER STEIGEN
4. IN ETWA GLEICHBLEIBEN
5. ZURUCKGEHEN
6. WEISS NICHT

BY COMPARISON WITH WHAT IS HAPPENING NOW, DO YOU CONSIDER THAT IN THE NEXT 12 MONTHS?

1. THERE WILL BE A MORE RAPID INCREASE IN PRICES
2. PRICES WILL INCREASE AT THE SAME RATE
3. PRICES WILL INCREASE AT A SLOWER RATE
4. PRICES WILL BE STABLE
5. PRICES WILL FALL SLIGHTLY
6. DON'T KNOW

OPINIONS ANSICHTEN OPINIONS		1	2	3	4	5	6	TOTAL INSGESAMT TOTAL
DANMARK	JAN 77	18.0	37.0	33.0	8.0	1.0	4.0	100
	MAI 77	26.0	39.0	27.0	6.0	.0	3.0	100
	OCT 77	16.0	38.0	32.0	9.0	.0	4.0	100
	JAN 78	14.0	37.0	36.0	9.0	.0	4.0	100
B.R. DEUTSCHLAND	JAN 77	9.6	61.4	17.3	7.0	.7	3.7	100
	MAI 77	8.4	64.3	15.8	6.7	1.0	3.8	100
	OCT 77	5.8	62.2	15.7	10.0	1.1	4.8	100
	JAN 78	7.0	65.8	13.8	8.0	.9	4.5	100
FRANCE	JAN 77	7.8	38.5	33.6	9.4	.9	9.7	100
	MAI 77	9.4	53.1	21.3	6.5	.2	9.6	100
	OCT 77	5.9	47.2	25.0	10.4	.7	10.8	100
	JAN 78	6.7	44.7	19.6	12.4	.4	16.2	100
IRELAND	JAN 77	36.8	39.2	17.3	3.6	.6	2.6	100
	MAI 77	33.9	39.1	18.8	4.2	1.2	2.8	100
	OCT 77	14.1	31.9	31.8	11.9	4.5	5.8	100
	JAN 78	12.5	28.9	33.8	13.3	4.6	6.9	100
ITALIA	JAN 77	31.4	37.5	17.1	8.5	.8	4.7	100
	MAI 77	28.2	39.5	16.9	7.5	.6	7.4	100
	OCT 77	27.3	39.3	19.0	7.8	.5	6.0	100
	JAN 78	24.7	42.6	15.7	8.9	.6	7.5	100
NEDERLAND	JAN 77	16.3	55.4	22.2	3.7	.2	2.2	100
	MAI 77	18.3	61.0	15.6	2.6	.2	2.3	100
	OCT 77	13.2	56.7	20.8	6.6	.3	2.3	100
	JAN 78	11.7	56.3	22.0	6.7	.9	2.3	100
BELGIQUE-BELGIE	JAN 77	10.7	51.4	28.0	4.6	.2	5.0	100
	MAI 77	5.9	40.9	37.6	7.5	.5	7.7	100
	OCT 77	9.8	47.0	29.0	6.9	.5	6.9	100
	JAN 78	5.8	43.1	31.4	11.4	.3	8.0	100
UNITED KINGDOM	JAN 77	27.8	46.3	21.8	2.1	.7	1.3	100
	MAI 77	26.0	42.5	25.2	2.8	.9	2.6	100
	OCT 77	10.5	31.2	42.4	9.2	3.6	3.0	100
	JAN 78	12.9	30.7	42.2	7.9	3.3	3.0	100

EN % DU NOMBRE DE MENAGES INTERROGES  
 IN % VON DEN GESAMTEN BEFRAGTEN HAUSHALTEN  
 IN % OF TOTAL INTERVIEWED HOUSEHOLDS

TABEAU ENQUETE DE CONJONCTURE AUPRES DES CONSOMMATEURS DES COMMUNAUTES EUROPEENNES  
 TABELLE 6 HARMONISIERTE VERBRAUCHERBEFRAGUNG DER EUROPAISCHEN GEMEINSCHAFTEN  
 TABLE HARMONIZED CONSUMER SURVEY OF THE EUROPEAN COMMUNITIES

AU COURS DES 12 DERNIERS MOIS, LA SITUATION FINANCIERE DE VOTRE MENAGE:

1. S'EST NETTEMENT AMELIORER
2. S'EST UN PEU AMELIORER
3. EST RESTEE STATIONNAIRE
4. EST DEVENUE UN PEU MOINS BONNE
5. EST DEVENUE BEAUCOUP MOINS BONNE
6. NE SAIT PAS

WIE HAT SICH DIE FINANZIELLE LAGE IHRES HAUSHALTS IN DEN LETZTEN ZWOLF MONATEN ENTWICKELN?

1. HAT SICH WESENTLICH VERBESSERT
2. HAT SICH ETWAS VERBESSERT
3. IN ETWA GLEICHGEBLIEBEN
4. HAT SICH ETWAS VERSCHLECHTERT
5. HAT SICH WESENTLICH VERSCHLECHTERT
6. WEISS NICHT

HOW DOES THE FINANCIAL SITUATION OF YOUR HOUSEHOLD NOW COMPARE WITH WHAT IT WAS 12 MONTHS AGO?

1. GOT A LOT BETTER
2. GOT A LITTLE BETTER
3. STAYED THE SAME
4. GOT A LITTLE WORSE
5. GOT A LOT WORSE
6. DON'T KNOW

OPINIONS ANSICHTEN OPINIONS		1	2	3	4	5	6	TOTAL INSGESAMT TOTAL
DANMARK	JAN 77	6.0	15.0	59.0	15.0	4.0	1.0	100
	MAI 77	6.0	20.0	57.0	12.0	5.0	1.0	100
	OCT 77	5.0	16.0	58.0	16.0	5.0	1.0	100
	JAN 78	6.0	18.0	56.0	14.0	5.0	1.0	100
B.R. DEUTSCHLAND	JAN 77	1.2	12.9	68.6	14.4	2.1	.6	100
	MAI 77	1.5	10.7	68.4	15.5	2.7	1.1	100
	OCT 77	1.5	14.3	66.3	13.0	2.7	1.9	100
	JAN 78	1.4	13.1	67.7	13.6	2.9	1.3	100
FRANCE	JAN 77	2.0	15.2	62.6	14.9	5.0	.3	100
	MAI 77	1.8	13.0	63.7	15.7	5.3	.5	100
	OCT 77	1.8	13.6	64.3	14.9	4.9	.5	100
	JAN 78	2.1	15.0	63.5	13.7	4.8	.9	100
IRELAND	JAN 77	1.4	12.8	30.2	25.5	29.2	1.0	100
	MAI 77	1.9	13.0	28.4	25.1	30.9	.8	100
	OCT 77	2.9	21.7	35.1	23.6	15.6	1.1	100
	JAN 78	3.2	24.2	38.3	19.8	12.9	1.6	100
ITALIA	JAN 77	.6	7.4	49.2	29.5	12.5	.7	100
	MAI 77	.6	7.1	52.3	29.3	9.5	1.4	100
	OCT 77	.8	8.6	53.7	27.3	8.6	1.0	100
	JAN 78	1.0	8.4	54.3	25.7	9.2	1.4	100
NEDERLAND	JAN 77	3.8	16.7	55.7	17.5	5.4	.8	100
	MAI 77	5.8	17.8	52.7	18.6	4.3	.8	100
	OCT 77	4.3	17.5	56.6	16.4	4.2	1.0	100
	JAN 78	5.2	19.2	57.0	14.5	3.3	.8	100
BELGIQUE-BELGIE	JAN 77	1.2	9.3	57.1	25.3	6.3	.8	100
	MAI 77	1.5	10.3	58.1	24.2	5.0	.8	100
	OCT 77	1.4	9.0	57.2	24.3	6.3	1.7	100
	JAN 78	1.3	9.9	60.5	22.2	5.2	.9	100
UNITED KINGDOM	JAN 77	2.8	10.7	26.1	34.2	25.3	.8	100
	MAI 77	2.3	8.3	22.0	33.6	32.5	1.4	100
	OCT 77	4.0	13.9	31.1	28.6	21.4	.9	100
	JAN 78	5.8	19.9	32.9	25.9	14.3	1.2	100

EN % DU NOMBRE DE MENAGES INTERPOGES

IN % VON DEN GESAMTEN BEFRAGTEN HAUSHALTEN

IN % OF TOTAL INTERVIEWED HOUSEHOLDS

TABLEAU ENQUETE DE CONJONCTURE AUPRES DES CONSOMMATEURS DES COMMUNAUTES EUROPEENNES  
 TABELLE 7 HARMONISIERTE VERBRAUCHERBEFRAGUNG DER EUROPAISCHEN GEMEINSCHAFTEN  
 TABLE HARMONIZED CONSUMER SURVEY OF THE EUROPEAN COMMUNITIES

A VOTRE AVIS, AU COURS DES 12 PROCHAINS MOIS, LA SITUATION FINANCIERE DE VOTRE MENAGE DEVRAIT-ELLE?

1. S'AMELIORER NETTEMENT
2. S'AMELIORER UN PEU
3. RESTER STATIONNAIRE
4. DEVENIR UN PEU MOINS BONNE
5. DEVENIR BEAUCOUP MOINS BONNE
6. NE SAIT PAS

WIE DURFTE SICH IHRER ANSICHT NACH DIE FINANZIELLE LAGE IHRES HAUSHALTS IN DEN KOMMENDEN 12 MONATEN ENTWICKELN?

1. SICH WESENTLICH VERBESSERN
2. SICH ETWAS VERBESSERN
3. IT ETWAS GLEICHBLEIBEN
4. SICH ETWAS VERSCHLECHTERN
5. SICH WESENTLICH VERSCHLECHTERN
6. WEISS NICHT

HOW DO YOU THINK THE FINANCIAL POSITION OF YOUR HOUSEHOLD WILL CHANGE OVER THE NEXT 12 MONTHS?

1. GET A LOT BETTER
2. GET A LITTLE BETTER
3. STAY THE SAME
4. GET A LITTLE WORSE
5. GET A LOT WORSE
6. DON'T KNOW

OPINIONS ANSICHTEN OPINIONS		1	2	3	4	5	6	TOTAL INSGESAMT TOTAL
DANMARK	JAN 77	4.0	18.0	58.0	12.0	2.0	6.0	100
	MAI 77	4.0	20.0	57.0	11.0	2.0	6.0	100
	OCT 77	3.0	17.0	59.0	12.0	2.0	6.0	100
	JAN 78	4.0	19.0	58.0	11.0	2.0	6.0	100
B.R. DEUTSCHLAND	JAN 77	.9	12.8	70.0	11.1	.9	4.0	100
	MAI 77	1.3	11.0	69.3	11.6	1.3	5.3	100
	OCT 77	.9	12.4	70.2	10.1	1.2	4.9	100
	JAN 78	.9	11.9	70.9	10.2	1.5	4.6	100
FRANCE	JAN 77	1.5	18.5	62.7	9.9	1.7	5.8	100
	MAI 77	1.6	16.7	61.8	11.6	2.6	5.7	100
	OCT 77	1.7	18.3	62.2	9.7	1.7	6.4	100
	JAN 78	2.0	18.9	61.6	8.0	1.5	8.0	100
IRELAND	JAN 77	1.3	16.6	36.5	21.1	16.6	8.0	100
	MAI 77	1.5	18.6	35.2	20.0	17.9	6.9	100
	OCT 77	2.2	28.9	39.7	13.9	7.2	8.2	100
	JAN 78	2.4	30.9	41.1	12.1	4.8	8.7	100
ITALIA	JAN 77	.6	8.5	55.5	22.4	5.2	7.8	100
	MAI 77	.6	8.2	56.6	20.7	4.8	9.1	100
	OCT 77	.5	9.0	58.8	19.0	4.3	8.3	100
	JAN 78	.4	8.4	59.6	18.2	3.6	9.8	100
NEDERLAND	JAN 77	2.1	16.4	59.1	16.3	2.8	3.3	100
	MAI 77	3.0	17.4	58.9	15.6	2.4	2.8	100
	OCT 77	2.8	13.6	61.1	18.1	1.9	2.5	100
	JAN 78	2.7	18.1	60.6	13.1	2.6	2.9	100
BELGIQUE-BELGIE	JAN 77	.7	10.3	67.3	16.0	1.2	4.5	100
	MAI 77	.8	12.3	67.2	12.2	1.0	6.4	100
	OCT 77	1.0	9.4	65.7	15.7	1.7	6.5	100
	JAN 78	.5	10.8	67.4	13.4	1.5	6.4	100
UNITED KINGDOM	JAN 77	2.8	16.5	37.9	26.0	12.1	4.8	100
	MAI 77	2.5	20.1	34.4	24.5	13.3	5.1	100
	OCT 77	4.9	29.1	40.6	14.2	5.7	5.4	100
	JAN 78	5.1	27.6	40.6	14.7	4.7	7.3	100

EN % DU NOMBRE DE MENAGES INTERROGES  
 IN % VON DEN GESAMTEN BEFRAGTEN HAUSHALTEN  
 IN % OF TOTAL INTERVIEWED HOUSEHOLDS



11  
**TABEAU ENQUETE DE CONJONCTURE AUPRES DES CONSOMMATEURS DES COMMUNAUTES EUROPEENNES**  
**TABELLE 8 HARMONISIERTE VERBRAUCHERBEFRAGUNG DER EUROPAISCHEN GEMEINSCHAFTEN**  
**TABLE HARMONIZED CONSUMER SURVEY OF THE EUROPEAN COMMUNITIES**

PENSEZ-VOUS QUE LES GENS AIENT INTERET A FAIRE ACTUELLEMENT DES ACHATS IMPORTANTS (MEUBLES, MACHINES A LAVER, TELEVISION, ETC.)?

1. OUI, LE MOMENT EST PLUTOT FAVORABLE
2. LE MOMENT N'EST PARTICULIEREMENT NI FAVORABLE, NI DEFAVORABLE
3. NON, LE MOMENT EST PLUTOT DEFAVORABLE, IL FAUDRAIT REPORTER L'ACHAT
4. NE SAIT PAS

GLAUBEN SIE, DASS ES ZUR ZEIT RATSAM IST, GROSSERE ANSCHAFFUNGEN (MOBEL, WASCHMASCHINEN, FERNSEHGERATE USW.) ZU TATIGEN?

1. JA, DER AUGENBLICK IST EHER GUNSTIG
2. DER AUGENBLICK IST WEDER BESONDRS GUNSTIG NOCH BESONDERS UNGUNSTIG
3. NEIN, DER AUGENBLICK IST EHER UNGUNSTIG; ES IST BESSER, DEN KAUF AUFZUSCHIEBEN
4. WEISS NICHT

DO YOU THINK THAT THERE IS AN ADVANTAGE FOR PEOPLE TO MAKE MAJOR PURCHASES (FURNITURE, WASHING MACHINES, TV SETS, ETC.) AT THE PRESENT TIME?

1. YES, NOW IS THE RIGHT TIME
2. IT IS NEITHER THE RIGHT TIME NOR THE WRONG TIME
3. NO, IT IS THE WRONG TIME, THE PURCHASE SHOULD BE POSTPONED
4. DON'T KNOW

OPINIONS ANSICHTEN OPINIONS		1	2	3	4	TOTAL INSGESAMT TOTAL
DANMARK	JAN 77	55.0	15.0	20.0	11.0	100
	MAI 77	60.0	16.0	17.0	7.0	100
	OCT 77	55.0	19.0	17.0	9.0	100
	JAN 78	56.0	19.0	16.0	9.0	100
B.R. DEUTSCHLAND	JAN 77	35.2	43.4	11.9	9.0	100
	MAI 77	31.4	47.6	10.3	10.5	100
	OCT 77	33.1	42.3	12.4	11.9	100
	JAN 78	37.7	39.5	11.2	11.6	100
FRANCE	JAN 77	47.2	25.0	17.7	10.1	100
	MAI 77	46.0	25.6	18.3	10.0	100
	OCT 77	44.8	25.8	17.7	11.7	100
	JAN 78	43.8	26.2	18.8	11.2	100
IRELAND	JAN 77	62.0	10.5	22.0	5.5	100
	MAI 77	60.7	11.5	21.6	6.1	100
	OCT 77	57.2	15.1	18.5	9.2	100
	JAN 78	59.4	13.7	17.3	9.6	100
ITALIA	JAN 77	24.1	23.7	35.4	16.7	100
	MAI 77	25.1	26.3	31.6	17.0	100
	OCT 77	21.0	29.5	33.0	16.5	100
	JAN 78	22.7	28.1	32.3	16.9	100
NEDERLAND	JAN 77	51.5	33.5	11.4	3.7	100
	MAI 77	48.2	32.6	14.9	4.3	100
	OCT 77	47.6	34.3	12.9	5.2	100
	JAN 78	47.7	36.8	11.0	4.5	100
BELGIQUE-BELGIE	JAN 77	56.7	17.8	14.0	11.5	100
	MAI 77	54.4	17.3	14.0	14.3	100
	OCT 77	52.4	18.5	15.3	13.8	100
	JAN 78	54.4	17.8	12.2	15.6	100
UNITED KINGDOM	JAN 77	55.9	19.5	19.8	4.9	100
	MAI 77	53.7	20.0	20.1	6.2	100
	OCT 77	50.4	24.3	20.1	5.1	100
	JAN 78	53.3	26.2	13.1	7.4	100

EN % DU NOMBRE DE MENAGES INTERROGES  
 IN % VON DEN GESAMTEN BEFRAGTEN HAUSHALTEN  
 IN % OF TOTAL INTERVIEWED HOUSEHOLDS

**TABEAU ENQUETE DE CONJONCTURE AUPRES DES CONSOMMATEURS DES COMMUNAUTES EUROPEENNES**  
**TABELLE 9 HARMONISIERTE VERBRAUCHERBEFRAGUNG DER EUROPAISCHEN GEMEINSCHAFTEN**  
**TABLE HARMONIZED CONSUMER SURVEY OF THE EUROPEAN COMMUNITIES**

EN CONSIDERANT LA SITUATION ECONOMIQUE GENERALE, ESTIMEZ-VOUS QU'IL SOIT RAISONNABLE D'ERARGNER?

1. OUI, CERTAINEMENT
2. OUI, PEUT-ETRE
3. SANS DOUTE QUE NON
4. CERTAINEMENT PAS
5. NE SAIT PAS

GLAUBEN SIE, DASS EN IN ANBETRACHT DER ALLGEMEIN WIRTSCHAFTSLAGE SINNVOLL IST, ZU SPAREN?

1. JA, GEWISS
2. JA, VIELLEICHT
3. WAHRSCHEINLICH NICHT
4. GEWISS NICHT
5. WEISS NICHT

IN VIEW OF THE GENERAL ECONOMIC SITUATION AT THE PRESENT TIME, DO YOU THINK THAT THIS IS A REASONABLE TIME TO SAVE?

1. YES, CERTAINLY
2. YES, PERHAPS
3. PROBABLY NOT
4. CERTAINLY NOT
5. DON'T KNOW

OPINIONS ANSICHTEN OPINIONS		1	2	3	4	5	TOTAL INSGESAMT TOTAL
DANMARK	JAN 77	37.0	18.0	16.0	26.0	4.0	100
	MAI 77	37.0	16.0	16.0	28.0	2.0	100
	OCT 77	34.0	18.0	15.0	31.0	2.0	100
	JAN 78	35.0	16.0	17.0	28.0	4.0	100
B.R. DEUTSCHLAND	JAN 77	47.7	24.6	15.2	6.1	5.6	100
	MAI 77	41.9	28.4	17.2	6.6	5.0	100
	OCT 77	39.1	29.7	17.7	7.3	6.1	100
	JAN 78	34.9	26.9	22.5	11.5	4.2	100
FRANCE	JAN 77	25.9	26.0	18.6	24.7	4.7	100
	MAI 77	25.3	25.7	18.0	25.6	5.4	100
	OCT 77	27.9	25.6	17.5	23.5	5.4	100
	JAN 78	29.3	26.0	17.4	21.4	5.9	100
IRELAND	JAN 77	20.4	24.4	19.0	33.5	2.7	100
	MAI 77	24.5	25.7	18.0	29.9	1.9	100
	OCT 77	24.4	27.7	17.9	27.2	2.8	100
	JAN 78	28.3	29.7	16.5	22.8	2.7	100
ITALIA	JAN 77	27.5	17.1	18.4	25.0	11.8	100
	MAI 77	23.9	18.4	20.0	24.5	13.3	100
	OCT 77	28.1	18.7	17.7	23.4	12.1	100
	JAN 78	26.8	19.5	17.8	23.0	12.9	100
NEDERLAND	JAN 77	35.1	15.5	18.9	28.0	2.6	100
	MAI 77	33.8	17.7	18.0	29.2	1.4	100
	OCT 77	35.5	18.8	18.2	26.4	1.1	100
	JAN 78	37.0	18.3	19.4	24.2	1.1	100
BELGIQUE-BELGIE	JAN 77	43.7	24.9	11.6	16.3	3.4	100
	MAI 77	45.5	21.2	13.5	15.7	4.1	100
	OCT 77	42.1	23.9	14.1	15.8	4.2	100
	JAN 78	43.0	24.6	11.6	17.1	3.7	100
UNITED KINGDOM	JAN 77	12.5	20.9	41.9	20.3	4.4	100
	MAI 77	10.2	23.7	40.7	20.4	5.1	100
	OCT 77	12.6	26.3	40.6	16.5	3.9	100
	JAN 78	13.4	30.1	40.1	12.4	4.0	100

EN % DU NOMBRE DE MENAGES INTERROGES  
 IN % VON DEN GESAMTEN BEFRAGTEN HAUSHALTEN  
 IN % OF TOTAL INTERVIEWED HOUSEHOLDS

13  
**TABEAU ENQUETE DE CONJONCTURE AUPRES DES CONSOMMATEURS DES COMMUNAUTES EUROPEENNES**  
**TABELLEIO HARMONISIERTE VERBRAUCHERBEFRAGUNG DER EUROPAISCHEN GEMEINSCHAFTEN**  
**TABLE HARMONIZED CONSUMER SURVEY OF THE EUROPEAN COMMUNITIES**

**PENSEZ-VOUS REUSSIR A METTRE DE L'ARGENT DE COTE DANS LES 12 MOIS QUI VIENNENT?**

1. OUI, CERTAINEMENT
2. OUI, PEUT-ETRE
3. SANS DOUTE QUE NON
4. CERTAINEMENT PAS
5. NE SAIT PAS

**GLAUBEN SIE, DASS ES IHNEN IN DEN KOMMENDEN 12 MONATEN GELINGEN WIRD, GELD ZU SPAREN?**

1. JA, GEWISS
2. JA, VIELLEICHT
3. WAHRSCHEINLICH NICHT
4. GEWISS NICHT
5. WEISS NICHT

**OVER THE NEXT 12 MONTHS DO YOU THINK THAT YOU WILL MANAGE TO SAVE SOME MONEY?**

1. YES, CERTAINLY
2. YES, PERHAPS
3. PROBABLY NOT
4. CERTAINLY NOT
5. DON'T KNOW

OPINIONS ANSICHTEN OPINIONS		1	2	3	4	5	TOTAL INSGESAMT TOTAL
DANMARK	JAN 77	25.0	18.0	20.0	36.0	1.0	100
	MAI 77	25.0	19.0	21.0	33.0	1.0	100
	OCT 77	24.0	18.0	20.0	37.0	1.0	100
	JAN 78	26.0	17.0	18.0	38.0	1.0	100
B.R. DEUTSCHLAND	JAN 77	48.9	23.9	13.2	8.4	4.3	100
	MAI 77	44.0	28.6	14.2	9.2	3.3	100
	OCT 77	42.0	27.5	14.7	9.8	4.6	100
	JAN 78	43.9	26.9	15.6	9.8	3.8	100
FRANCE	JAN 77	9.9	24.8	24.9	36.7	3.7	100
	MAI 77	9.6	24.2	25.4	38.0	2.8	100
	OCT 77	10.0	23.7	23.9	39.4	3.0	100
	JAN 78	11.3	25.4	24.8	34.4	4.1	100
IRELAND	JAN 77	12.8	31.6	22.6	30.4	2.7	100
	MAI 77	12.2	27.8	23.4	34.0	2.6	100
	OCT 77	14.4	31.5	21.1	30.2	2.8	100
	JAN 78	16.2	31.8	21.1	27.6	3.3	100
ITALIA	JAN 77	5.0	20.8	21.5	43.5	9.3	100
	MAI 77	4.3	20.0	25.6	40.2	9.9	100
	OCT 77	6.1	21.7	23.5	39.6	9.1	100
	JAN 78	5.7	21.9	24.7	38.2	9.5	100
NEDERLAND	JAN 77	25.9	26.5	19.8	25.2	2.6	100
	MAI 77	24.3	26.8	20.4	27.3	1.2	100
	OCT 77	25.2	25.9	19.7	27.6	1.6	100
	JAN 78	27.8	26.7	18.5	25.8	1.2	100
BELGIQUE-BELGIE	JAN 77	14.4	28.5	20.9	32.7	3.5	100
	MAI 77	16.4	30.0	20.3	29.7	3.6	100
	OCT 77	15.7	27.9	19.5	31.7	5.2	100
	JAN 78	16.5	27.3	20.0	32.4	3.8	100
UNITED KINGDOM	JAN 77	16.3	32.4	11.8	38.6	.9	100
	MAI 77	13.0	29.5	12.7	43.6	1.2	100
	OCT 77	18.5	31.3	11.1	38.0	1.1	100
	JAN 78	20.6	33.2	11.8	32.5	1.9	100

EN % DU NOMBRE DE MENAGES INTERPROGES  
 IN % VON DEN GESAMTEN BEFRAGTEN HAUSHALTEN  
 IN % OF TOTAL INTERVIEWED HOUSEHOLDS

# INDEX OF CONSUMER CONFIDENCE INDICE DE CONFIANCE DES CONSOMMATEURS INDEX DES VERBRAUCHERVERTRAUENS

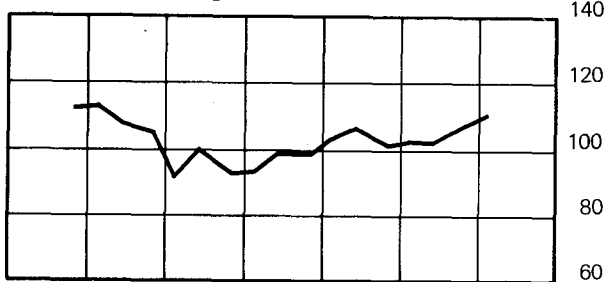
(May/Mai 1974 = 100)

This index, based on five questions concerning households' perception of their financial situation, the economic situation in general and a question on the advisability of making major purchases, is the arithmetical average of the weighted testbalances to which the value 200 is added.

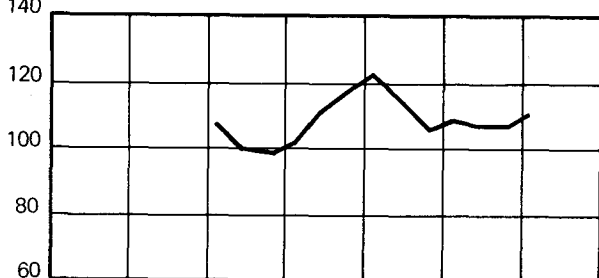
Cet indice se compose de cinq questions ayant trait aux perceptions des ménages sur leur situation financière, la situation économique générale et l'opportunité de faire des achats en moyenne arithmétique des soldes pondérés, en ajoutant la valeur 200.

Der Index basiert auf fünf Fragen an die privaten Haushalte über ihre finanzielle Lage, über die allgemeine wirtschaftliche Lage und darüber, ob es ratsam ist, jetzt größere Anschaffungen vorzunehmen; er ist das arithmetische Mittel der gewogenen Salden, erhöht um den Wert 200.

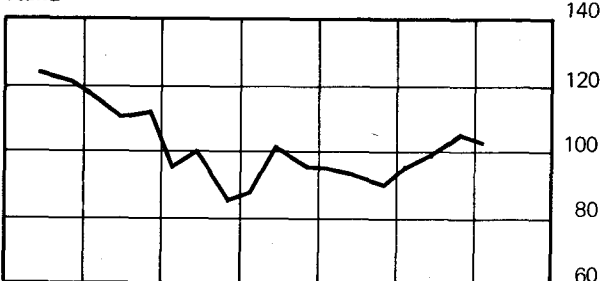
**EEC - CEE - EWG**



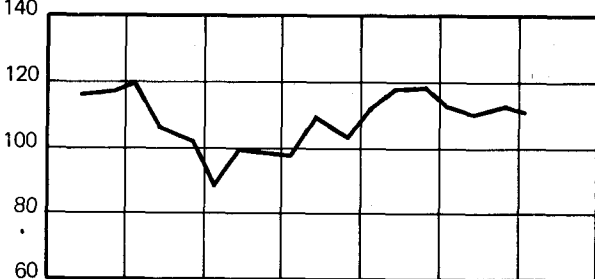
**Danmark**



**Italia**



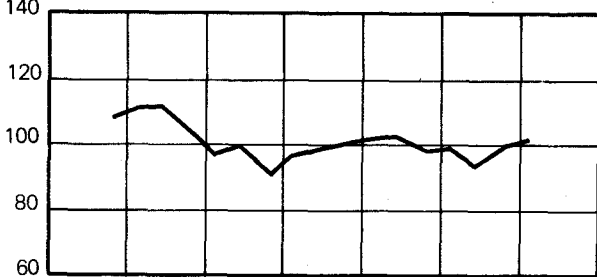
**B.R. Deutschland**



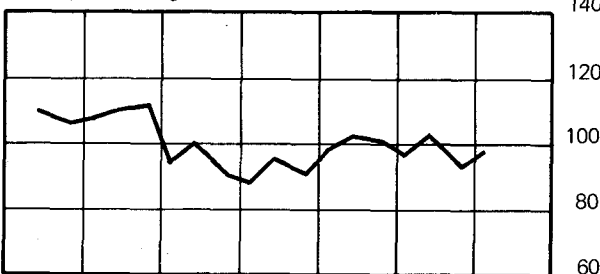
**Nederland**



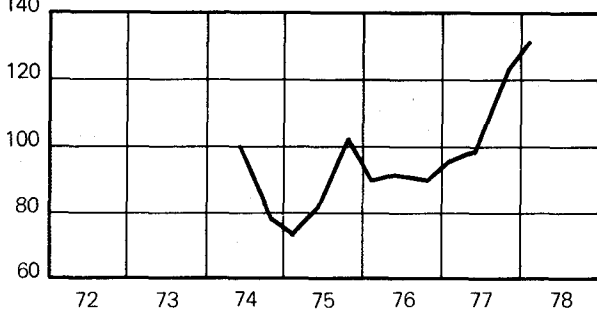
**France**



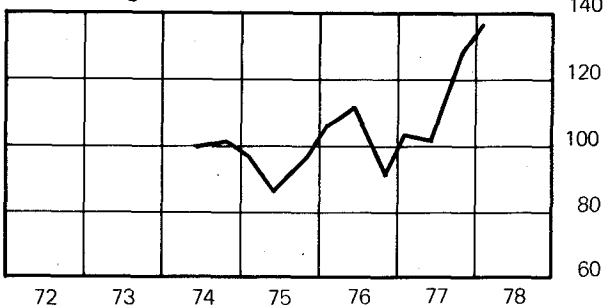
**Belgique - België**



**Ireland**



**United Kingdom**



15

NOTES SUR LES GRAPHIQUES  
ANMERKUNGEN ZU DEN SCHAUBILDERN  
NOTES ON THE CHARTS

\_\_\_\_\_ Echelle de gauche — *Linker Maßstab* — Left-hand scale

Opinion sur la situation économique générale depuis un an.

*Urteil über die Entwicklung der allgemeinen Wirtschaftslage seit einem Jahr.*

Opinion on the evolution of the general economic situation over the last 12 months.

----- Echelle de droite — *Rechter Maßstab* — Right-hand scale.

Opinion sur la situation économique générale au cours des 12 prochains mois.

*Erwartete Entwicklung der allgemeinen Wirtschaftslage in den kommenden 12 Monaten.*

Opinion on the expected evolution of the general economic situation over the next 12 months.

\_\_\_\_\_ Echelle de gauche — *Linker Maßstab* — Left-hand scale.

Opinion sur l'évolution des prix au cours des 12 derniers mois.

*Beurteilung der Preisentwicklung in den letzten 12 Monaten.*

Judgment on the current price level by comparison with that of 12 months ago.

----- Echelle de droite — *Rechter Maßstab* — Right-hand scale.

Opinion sur l'évolution des prix au cours des 12 prochains mois.

*Beurteilung der Preisentwicklung in den nächsten 12 Monaten.*

Opinion as to whether the rate of price inflation during the next 12 months will be higher, the same as or lower than occurring at the present time.

\_\_\_\_\_ Echelle de gauche — *Linker Maßstab* — Left-hand scale.

Opinion sur la situation financière du ménage au cours des 12 derniers mois.

*Entwicklung der finanziellen Lage der Haushalte in den letzten 12 Monaten.*

Comparison of the household's present financial situation with that obtaining 12 months ago.

----- Echelle de droite — *Rechter Maßstab* — Right-hand scale.

Opinion sur la situation financière du ménage au cours des 12 prochains mois.

*Erwartete Entwicklung der finanziellen Lage der Haushalte in den kommenden 12 Monaten.*

Expected evolution of the household's financial situation over the coming 12 months.

\_\_\_\_\_ Echelle de gauche — *Linker Maßstab* — Left-hand scale.

Opinion sur l'évolution du chômage au cours des 12 prochains mois.

*Erwartete Entwicklung der Arbeitslosigkeit in den nächsten 12 Monaten.*

Expected development in the level of unemployment over the next 12 months.

----- Echelle de droite — *Rechter Maßstab* — Right-hand scale.

Opportunité de faire actuellement des achats importants (meubles, machine à laver, télévision, etc.).

*Beurteilung der Ratsamkeit, zum gegenwärtigen Zeitpunkt grössere Anschaffungen zu tätigen (Möbel, Waschmaschinen, Fernsehgeräte usw.).*

Opinion as to advisability of making major purchases (furniture, washing machines, T.V. sets, etc.) at the present time.

\_\_\_\_\_ Echelle de gauche — *Linker Maßstab* — Left-hand scale.

Opportunité d'épargner en fonction de la situation économique générale actuelle.

*Beurteilung der Sinnhaftigkeit des Sparens in Anbetracht der gegenwärtigen allgemeinen Wirtschaftslage.*

Advisability of saving, in view of the general economic situation at the present time.

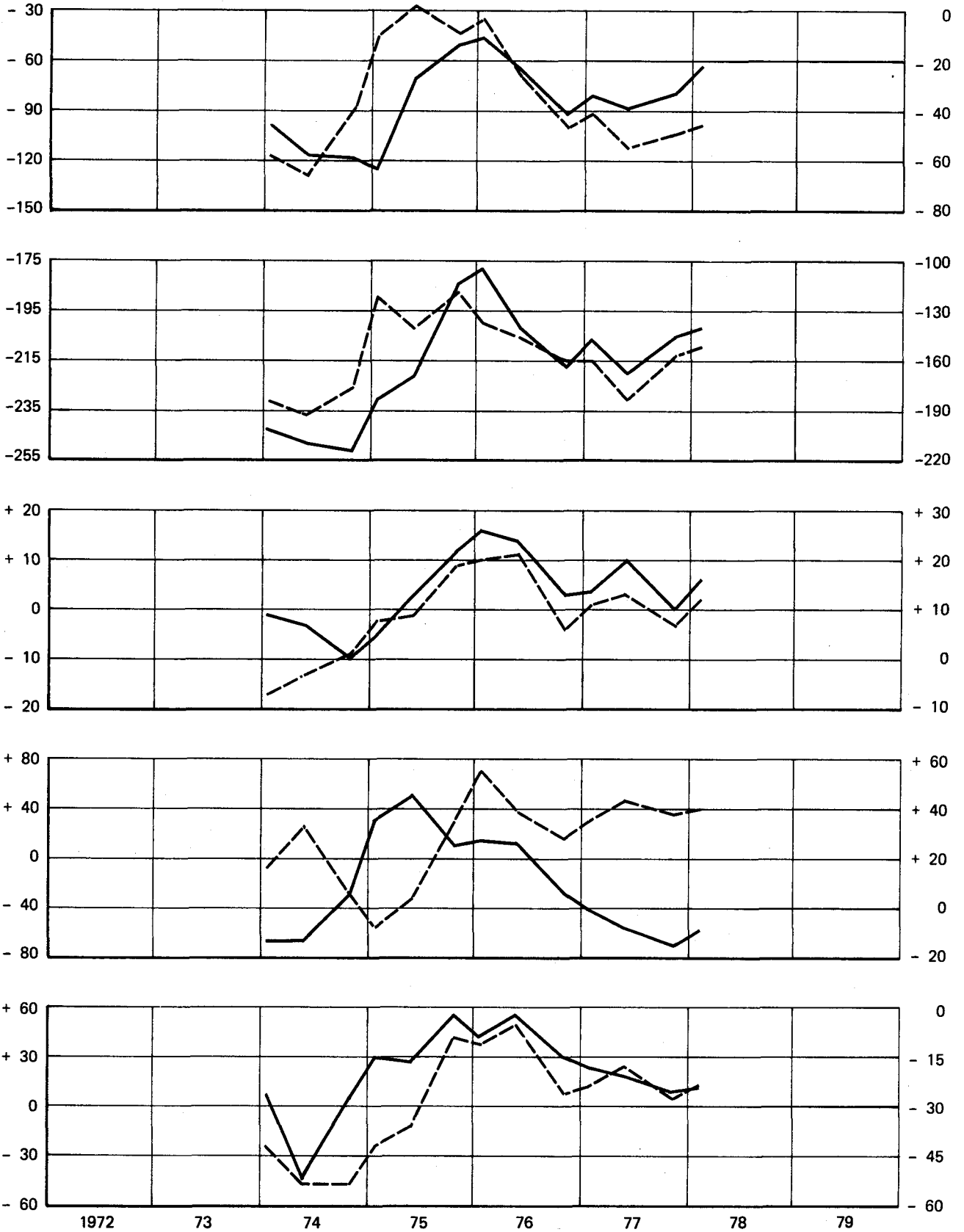
----- Echelle de droite — *Rechter Maßstab* — Right-hand scale.

Possibilité d'épargner au cours des 12 prochains mois.

*Beurteilung der Möglichkeit in den kommenden 12 Monaten Geld zu sparen.*

Opinion on the possibility of saving during the next 12 months.

### 1) DANEMARK



NOTES SUR LES GRAPHIQUES  
ANMERKUNGEN ZU DEN SCHAUBILDERN  
NOTES ON THE CHARTS

\_\_\_\_\_ Echelle de gauche — *Linker Maßstab* — Left-hand scale

Opinion sur la situation économique générale depuis un an.

*Urteil über die Entwicklung der allgemeinen Wirtschaftslage seit einem Jahr.*

Opinion on the evolution of the general economic situation over the last 12 months.

----- Echelle de droite — *Rechter Maßstab* — Right-hand scale.

Opinion sur la situation économique générale au cours des 12 prochains mois.

*Erwartete Entwicklung der allgemeinen Wirtschaftslage in den kommenden 12 Monaten.*

Opinion on the expected evolution of the general economic situation over the next 12 months.

\_\_\_\_\_ Echelle de gauche — *Linker Maßstab* — Left-hand scale.

Opinion sur l'évolution des prix au cours des 12 derniers mois.

*Beurteilung der Preisentwicklung in den letzten 12 Monaten.*

Judgment on the current price level by comparison with that of 12 months ago.

----- Echelle de droite — *Rechter Maßstab* — Right-hand scale.

Opinion sur l'évolution des prix au cours des 12 prochains mois.

*Beurteilung der Preisentwicklung in den nächsten 12 Monaten.*

Opinion as to whether the rate of price inflation during the next 12 months will be higher, the same as or lower than occurring at the present time.

\_\_\_\_\_ Echelle de gauche — *Linker Maßstab* — Left-hand scale.

Opinion sur la situation financière du ménage au cours des 12 derniers mois.

*Entwicklung der finanziellen Lage der Haushalte in den letzten 12 Monaten.*

Comparison of the household's present financial situation with that obtaining 12 months ago.

----- Echelle de droite — *Rechter Maßstab* — Right-hand scale.

Opinion sur la situation financière du ménage au cours des 12 prochains mois.

*Erwartete Entwicklung der finanziellen Lage der Haushalte in den kommenden 12 Monaten.*

Expected evolution of the household's financial situation over the coming 12 months.

\_\_\_\_\_ Echelle de gauche — *Linker Maßstab* — Left-hand scale.

Opinion sur l'évolution du chômage au cours des 12 prochains mois.

*Erwartete Entwicklung der Arbeitslosigkeit in den nächsten 12 Monaten.*

Expected development in the level of unemployment over the next 12 months.

----- Echelle de droite — *Rechter Maßstab* — Right-hand scale.

Opportunité de faire actuellement des achats importants (meubles, machine à laver, télévision, etc.).

*Beurteilung der Ratsamkeit, zum gegenwärtigen Zeitpunkt grössere Anschaffungen zu tätigen (Möbel, Waschmaschinen, Fernsehgeräte usw.).*

Opinion as to advisability of making major purchases (furniture, washing machines, T.V. sets, etc.) at the present time.

\_\_\_\_\_ Echelle de gauche — *Linker Maßstab* — Left-hand scale.

Opportunité d'épargner en fonction de la situation économique générale actuelle.

*Beurteilung der Sinnhaftigkeit des Sparens in Anbetracht der gegenwärtigen allgemeinen Wirtschaftslage.*

Advisability of saving, in view of the general economic situation at the present time.

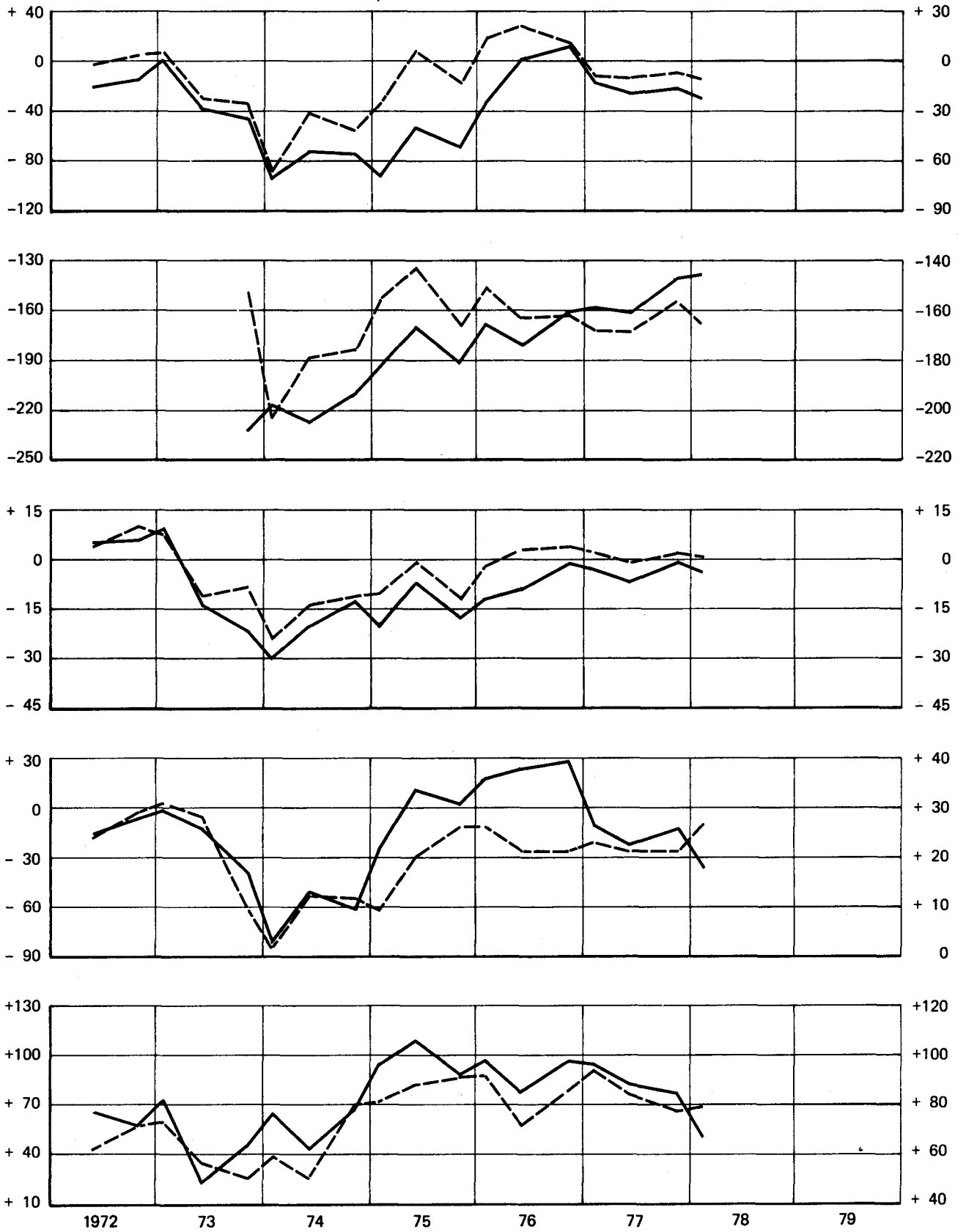
----- Echelle de droite — *Rechter Maßstab* — Right-hand scale.

Possibilité d'épargner au cours des 12 prochains mois.

*Beurteilung der Möglichkeit in den kommenden 12 Monaten Geld zu sparen.*

Opinion on the possibility of saving during the next 12 months.

### 2) B.R. DEUTSCHLAND





NOTES SUR LES GRAPHIQUES  
ANMERKUNGEN ZU DEN SCHAUBILDERN  
NOTES ON THE CHARTS

\_\_\_\_\_ Echelle de gauche — *Linker Maßstab* — Left-hand scale

Opinion sur la situation économique générale depuis un an.

*Urteil über die Entwicklung der allgemeinen Wirtschaftslage seit einem Jahr.*

Opinion on the evolution of the general economic situation over the last 12 months.

\_\_\_\_\_ Echelle de droite — *Rechter Maßstab* — Right-hand scale.

Opinion sur la situation économique générale au cours des 12 prochains mois.

*Erwartete Entwicklung der allgemeinen Wirtschaftslage in den kommenden 12 Monaten.*

Opinion on the expected evolution of the general economic situation over the next 12 months.

\_\_\_\_\_ Echelle de gauche — *Linker Maßstab* — Left-hand scale.

Opinion sur l'évolution des prix au cours des 12 derniers mois.

*Beurteilung der Preisentwicklung in den letzten 12 Monaten.*

Judgment on the current price level by comparison with that of 12 months ago.

\_\_\_\_\_ Echelle de droite — *Rechter Maßstab* — Right-hand scale.

Opinion sur l'évolution des prix au cours des 12 prochains mois.

*Beurteilung der Preisentwicklung in den nächsten 12 Monaten.*

Opinion as to whether the rate of price inflation during the next 12 months will be higher, the same as or lower than occurring at the present time.

\_\_\_\_\_ Echelle de gauche — *Linker Maßstab* — Left-hand scale.

Opinion sur la situation financière du ménage au cours des 12 derniers mois.

*Entwicklung der finanziellen Lage der Haushalte in den letzten 12 Monaten.*

Comparison of the household's present financial situation with that obtaining 12 months ago.

\_\_\_\_\_ Echelle de droite — *Rechter Maßstab* — Right-hand scale.

Opinion sur la situation financière du ménage au cours des 12 prochains mois.

*Erwartete Entwicklung der finanziellen Lage der Haushalte in den kommenden 12 Monaten.*

Expected evolution of the household's financial situation over the coming 12 months.

\_\_\_\_\_ Echelle de gauche — *Linker Maßstab* — Left-hand scale.

Opinion sur l'évolution du chômage au cours des 12 prochains mois.

*Erwartete Entwicklung der Arbeitslosigkeit in den nächsten 12 Monaten.*

Expected development in the level of unemployment over the next 12 months.

\_\_\_\_\_ Echelle de droite — *Rechter Maßstab* — Right-hand scale.

Opportunité de faire actuellement des achats importants (meubles, machine à laver, télévision, etc.).

*Beurteilung der Ratsamkeit, zum gegenwärtigen Zeitpunkt grössere Anschaffungen zu tätigen (Möbel, Waschmaschinen, Fernsehgeräte usw.).*

Opinion as to advisability of making major purchases (furniture, washing machines, T.V. sets, etc.) at the present time.

\_\_\_\_\_ Echelle de gauche — *Linker Maßstab* — Left-hand scale.

Opportunité d'épargner en fonction de la situation économique générale actuelle.

*Beurteilung der Sinnhaftigkeit des Sparens in Anbetracht der gegenwärtigen allgemeinen Wirtschaftslage.*

Advisability of saving, in view of the general economic situation at the present time.

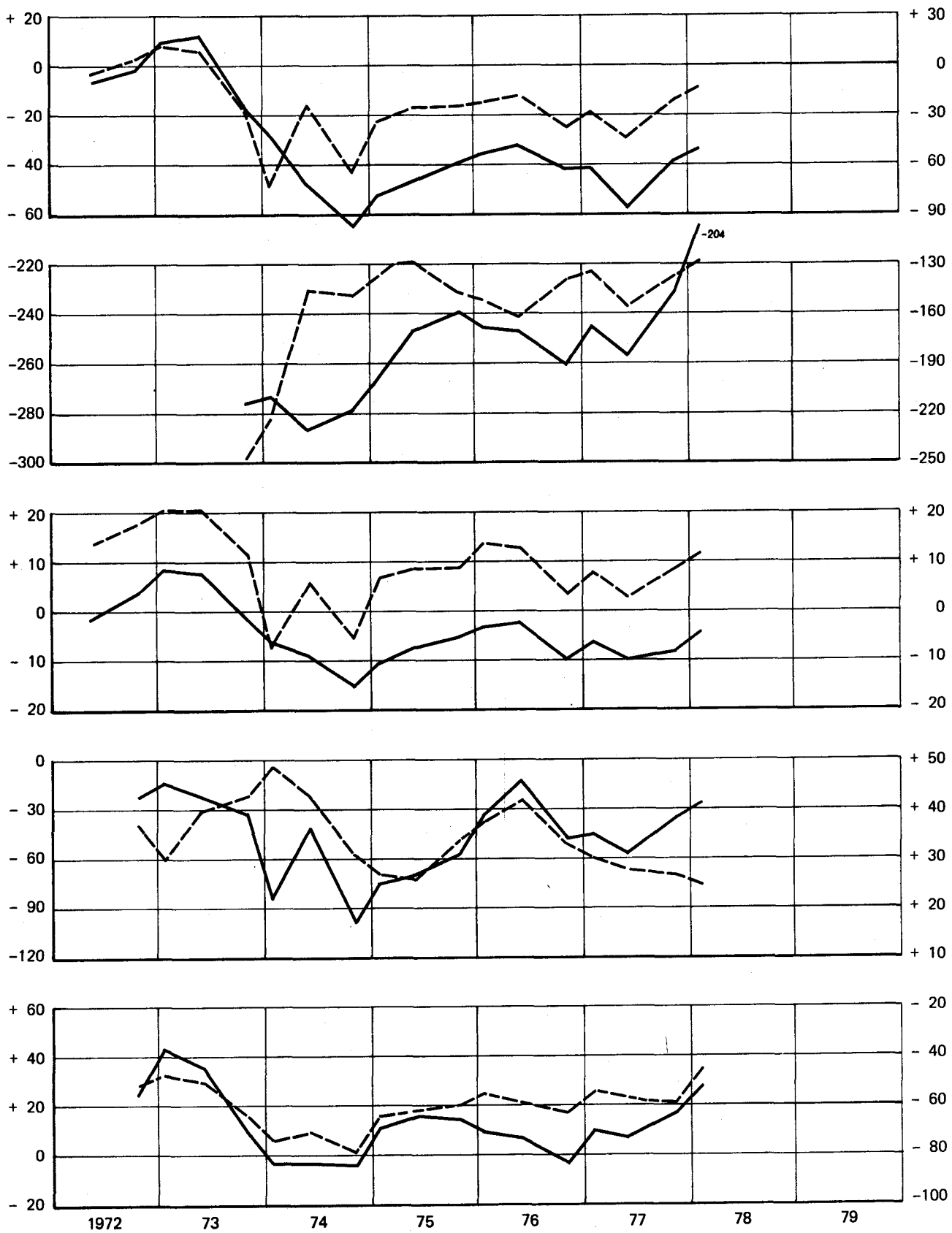
\_\_\_\_\_ Echelle de droite — *Rechter Maßstab* — Right-hand scale.

Possibilité d'épargner au cours des 12 prochains mois.

*Beurteilung der Möglichkeit in den kommenden 12 Monaten Geld zu sparen.*

Opinion on the possibility of saving during the next 12 months.

### 3) FRANCE



NOTES SUR LES GRAPHIQUES  
ANMERKUNGEN ZU DEN SCHAUBILDERN  
NOTES ON THE CHARTS

\_\_\_\_\_ Echelle de gauche — *Linker Maßstab* — Left-hand scale

Opinion sur la situation économique générale depuis un an.

*Urteil über die Entwicklung der allgemeinen Wirtschaftslage seit einem Jahr.*

Opinion on the evolution of the general economic situation over the last 12 months.

----- Echelle de droite — *Rechter Maßstab* — Right-hand scale.

Opinion sur la situation économique générale au cours des 12 prochains mois.

*Erwartete Entwicklung der allgemeinen Wirtschaftslage in den kommenden 12 Monaten.*

Opinion on the expected evolution of the general economic situation over the next 12 months.

\_\_\_\_\_ Echelle de gauche — *Linker Maßstab* — Left-hand scale.

Opinion sur l'évolution des prix au cours des 12 derniers mois.

*Beurteilung der Preisentwicklung in den letzten 12 Monaten.*

Judgment on the current price level by comparison with that of 12 months ago.

----- Echelle de droite — *Rechter Maßstab* — Right-hand scale.

Opinion sur l'évolution des prix au cours des 12 prochains mois.

*Beurteilung der Preisentwicklung in den nächsten 12 Monaten.*

Opinion as to whether the rate of price inflation during the next 12 months will be higher, the same as or lower than occurring at the present time.

\_\_\_\_\_ Echelle de gauche — *Linker Maßstab* — Left-hand scale.

Opinion sur la situation financière du ménage au cours des 12 derniers mois.

*Entwicklung der finanziellen Lage der Haushalte in den letzten 12 Monaten.*

Comparison of the household's present financial situation with that obtaining 12 months ago.

----- Echelle de droite — *Rechter Maßstab* — Right-hand scale.

Opinion sur la situation financière du ménage au cours des 12 prochains mois.

*Erwartete Entwicklung der finanziellen Lage der Haushalte in den kommenden 12 Monaten.*

Expected evolution of the household's financial situation over the coming 12 months.

\_\_\_\_\_ Echelle de gauche — *Linker Maßstab* — Left-hand scale.

Opinion sur l'évolution du chômage au cours des 12 prochains mois.

*Erwartete Entwicklung der Arbeitslosigkeit in den nächsten 12 Monaten.*

Expected development in the level of unemployment over the next 12 months.

----- Echelle de droite — *Rechter Maßstab* — Right-hand scale.

Opportunité de faire actuellement des achats importants (meubles, machine à laver, télévision, etc.).

*Beurteilung der Ratsamkeit, zum gegenwärtigen Zeitpunkt grössere Anschaffungen zu tätigen (Möbel, Waschmaschinen, Fernsehgeräte usw.).*

Opinion as to advisability of making major purchases (furniture, washing machines, T.V. sets, etc.) at the present time.

\_\_\_\_\_ Echelle de gauche — *Linker Maßstab* — Left-hand scale.

Opportunité d'épargner en fonction de la situation économique générale actuelle.

*Beurteilung der Sinnhaftigkeit des Sparens in Anbetracht der gegenwärtigen allgemeinen Wirtschaftslage.*

Advisability of saving, in view of the general economic situation at the present time.

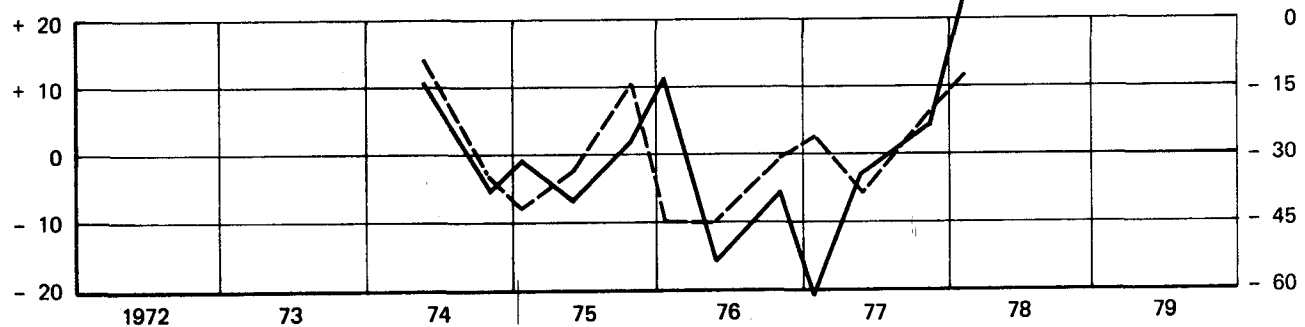
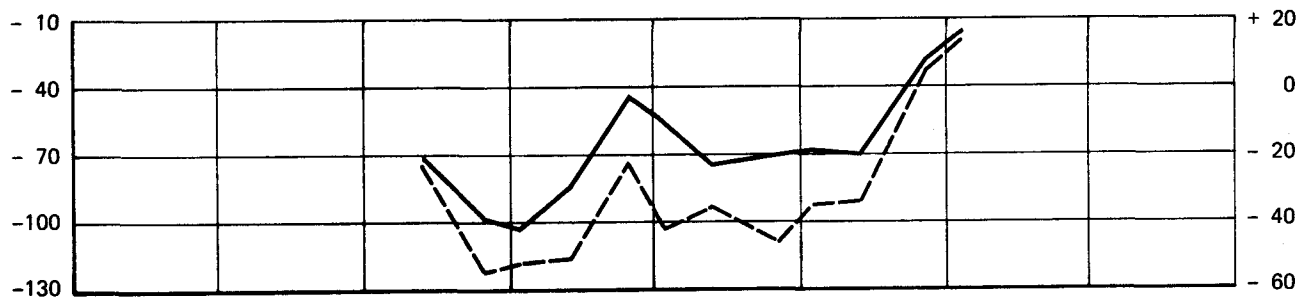
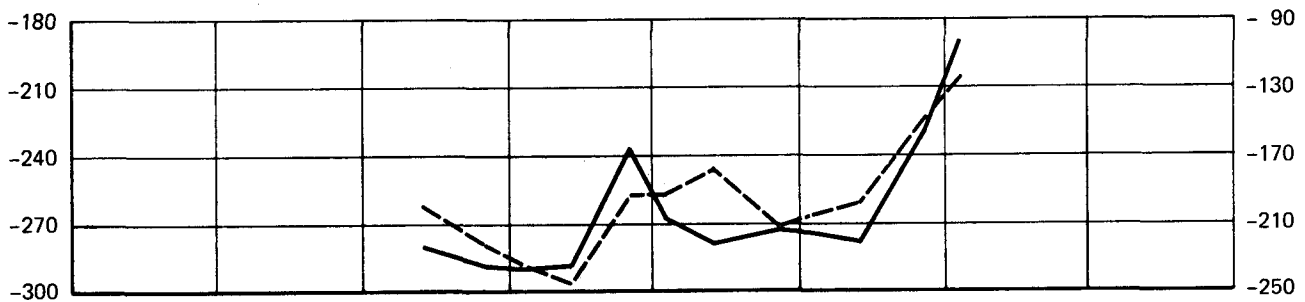
----- Echelle de droite — *Rechter Maßstab* — Right-hand scale.

Possibilité d'épargner au cours des 12 prochains mois.

*Beurteilung der Möglichkeit in den kommenden 12 Monaten Geld zu sparen.*

Opinion on the possibility of saving during the next 12 months.

### 4) IRELAND



NOTES SUR LES GRAPHIQUES  
ANMERKUNGEN ZU DEN SCHAUBILDERN  
NOTES ON THE CHARTS

\_\_\_\_\_ Echelle de gauche – *Linker Maßstab* – *Left-hand scale*

Opinion sur la situation économique générale depuis un an.

*Urteil über die Entwicklung der allgemeinen Wirtschaftslage seit einem Jahr.*

Opinion on the evolution of the general economic situation over the last 12 months.

----- Echelle de droite – *Rechter Maßstab* – *Right-hand scale.*

Opinion sur la situation économique générale au cours des 12 prochains mois.

*Erwartete Entwicklung der allgemeinen Wirtschaftslage in den kommenden 12 Monaten.*

Opinion on the expected evolution of the general economic situation over the next 12 months.

\_\_\_\_\_ Echelle de gauche – *Linker Maßstab* – *Left-hand scale.*

Opinion sur l'évolution des prix au cours des 12 derniers mois.

*Beurteilung der Preisentwicklung in den letzten 12 Monaten.*

Judgment on the current price level by comparison with that of 12 months ago.

----- Echelle de droite – *Rechter Maßstab* – *Right-hand scale.*

Opinion sur l'évolution des prix au cours des 12 prochains mois.

*Beurteilung der Preisentwicklung in den nächsten 12 Monaten.*

Opinion as to whether the rate of price inflation during the next 12 months will be higher, the same as or lower than occurring at the present time.

\_\_\_\_\_ Echelle de gauche – *Linker Maßstab* – *Left-hand scale.*

Opinion sur la situation financière du ménage au cours des 12 derniers mois.

*Entwicklung der finanziellen Lage der Haushalte in den letzten 12 Monaten.*

Comparison of the household's present financial situation with that obtaining 12 months ago.

----- Echelle de droite – *Rechter Maßstab* – *Right-hand scale.*

Opinion sur la situation financière du ménage au cours des 12 prochains mois.

*Erwartete Entwicklung der finanziellen Lage der Haushalte in den kommenden 12 Monaten.*

Expected evolution of the household's financial situation over the coming 12 months.

\_\_\_\_\_ Echelle de gauche – *Linker Maßstab* – *Left-hand scale.*

Opinion sur l'évolution du chômage au cours des 12 prochains mois.

*Erwartete Entwicklung der Arbeitslosigkeit in den nächsten 12 Monaten.*

Expected development in the level of unemployment over the next 12 months.

----- Echelle de droite – *Rechter Maßstab* – *Right-hand scale.*

Opportunité de faire actuellement des achats importants (meubles, machine à laver, télévision, etc.).

*Beurteilung der Ratsamkeit, zum gegenwärtigen Zeitpunkt grössere Anschaffungen zu tätigen (Möbel, Waschmaschinen, Fernsehgeräte usw.).*

Opinion as to advisability of making major purchases (furniture, washing machines, T.V. sets, etc.) at the present time.

\_\_\_\_\_ Echelle de gauche – *Linker Maßstab* – *Left-hand scale.*

Opportunité d'épargner en fonction de la situation économique générale actuelle.

*Beurteilung der Sinnhaftigkeit des Sparens in Anbetracht der gegenwärtigen allgemeinen Wirtschaftslage.*

Advisability of saving, in view of the general economic situation at the present time.

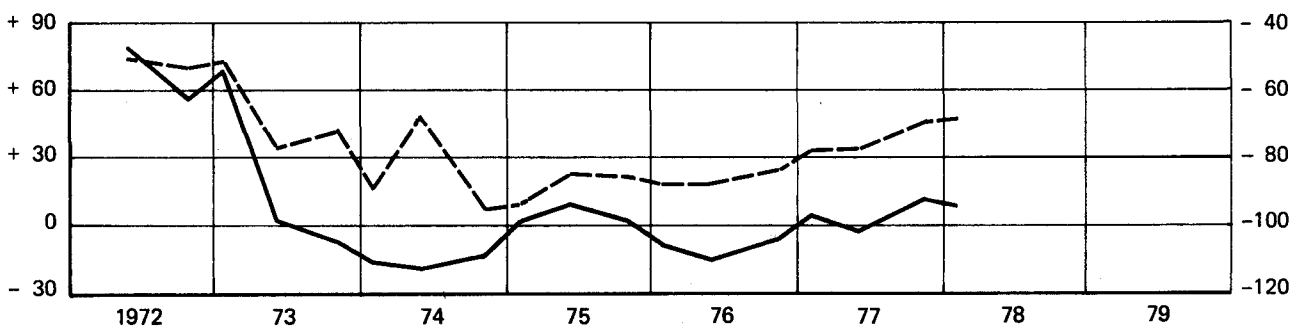
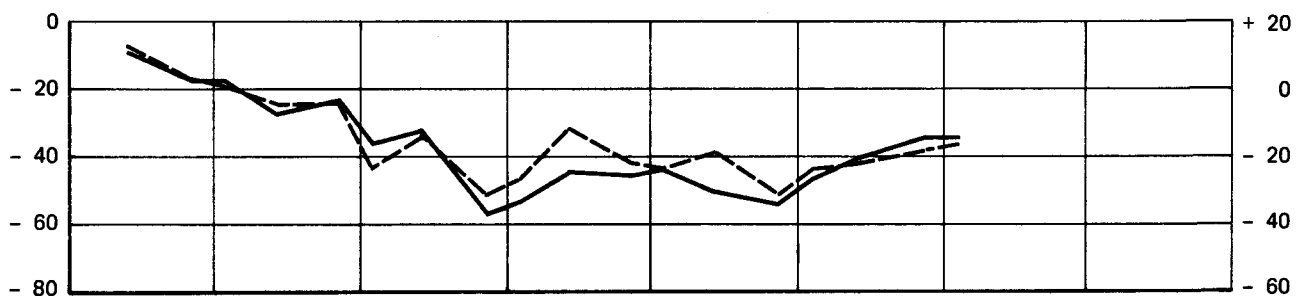
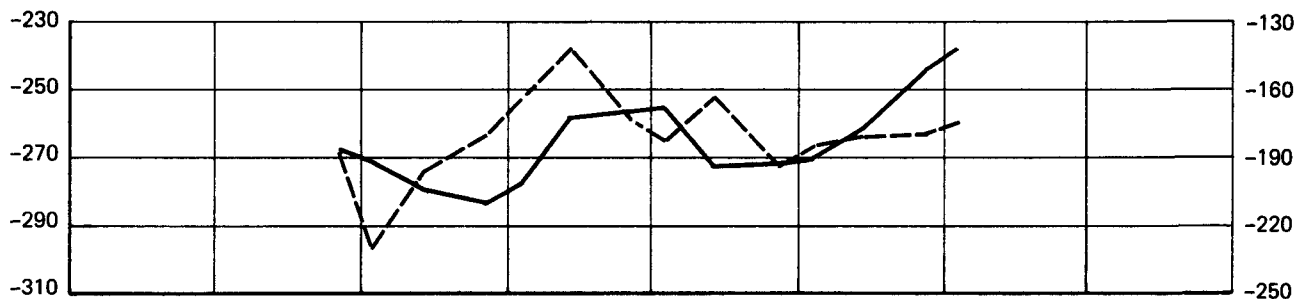
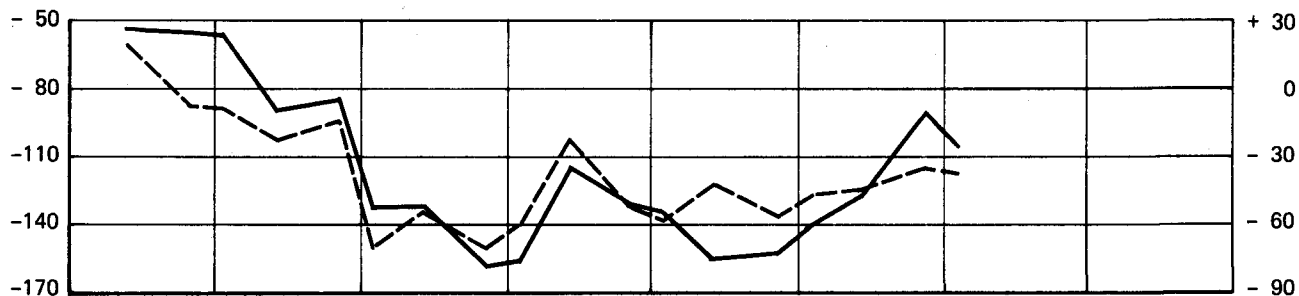
----- Echelle de droite – *Rechter Maßstab* – *Right-hand scale.*

Possibilité d'épargner au cours des 12 prochains mois.

*Beurteilung der Möglichkeit in den kommenden 12 Monaten Geld zu sparen.*

Opinion on the possibility of saving during the next 12 months.

5) ITALIE



NOTES SUR LES GRAPHIQUES  
ANMERKUNGEN ZU DEN SCHAUBILDERN  
NOTES ON THE CHARTS

\_\_\_\_\_ Echelle de gauche — *Linker Maßstab* — *Left-hand scale*  
Opinion sur la situation économique générale depuis un an.  
*Urteil über die Entwicklung der allgemeinen Wirtschaftslage seit einem Jahr.*  
Opinion on the evolution of the general economic situation over the last 12 months.

----- Echelle de droite — *Rechter Maßstab* — *Right-hand scale.*  
Opinion sur la situation économique générale au cours des 12 prochains mois.  
*Erwartete Entwicklung der allgemeinen Wirtschaftslage in den kommenden 12 Monaten.*  
Opinion on the expected evolution of the general economic situation over the next 12 months.

\_\_\_\_\_ Echelle de gauche — *Linker Maßstab* — *Left-hand scale.*  
Opinion sur l'évolution des prix au cours des 12 derniers mois.  
*Beurteilung der Preisentwicklung in den letzten 12 Monaten.*  
Judgment on the current price level by comparison with that of 12 months ago.

----- Echelle de droite — *Rechter Maßstab* — *Right-hand scale.*  
Opinion sur l'évolution des prix au cours des 12 prochains mois.  
*Beurteilung der Preisentwicklung in den nächsten 12 Monaten.*  
Opinion as to whether the rate of price inflation during the next 12 months will be higher, the same as or lower than occurring at the present time.

\_\_\_\_\_ Echelle de gauche — *Linker Maßstab* — *Left-hand scale.*  
Opinion sur la situation financière du ménage au cours des 12 derniers mois.  
*Entwicklung der finanziellen Lage der Haushalte in den letzten 12 Monaten.*  
Comparison of the household's present financial situation with that obtaining 12 months ago.

----- Echelle de droite — *Rechter Maßstab* — *Right-hand scale.*  
Opinion sur la situation financière du ménage au cours des 12 prochains mois.  
*Erwartete Entwicklung der finanziellen Lage der Haushalte in den kommenden 12 Monaten.*  
Expected evolution of the household's financial situation over the coming 12 months.

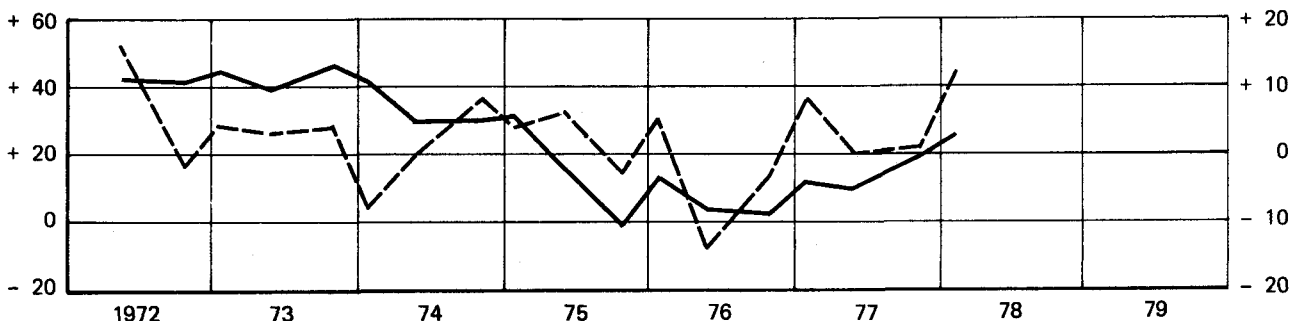
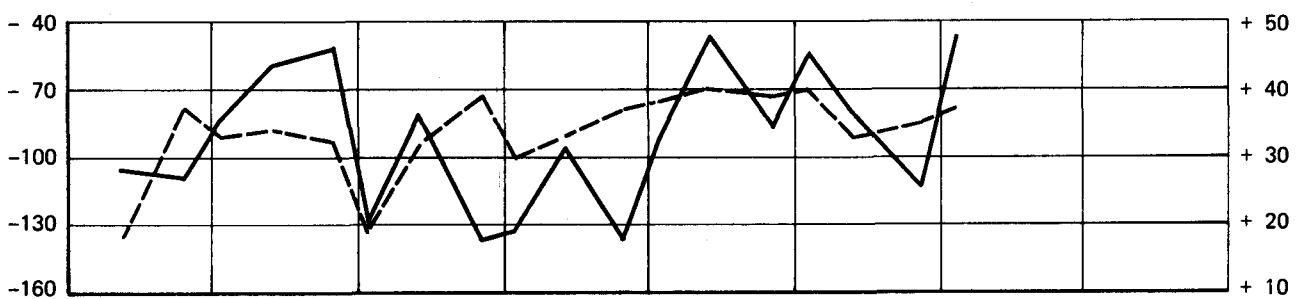
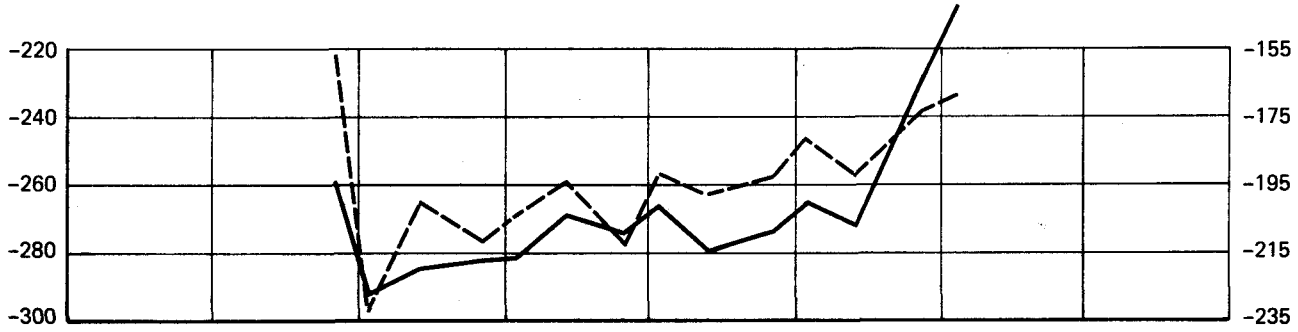
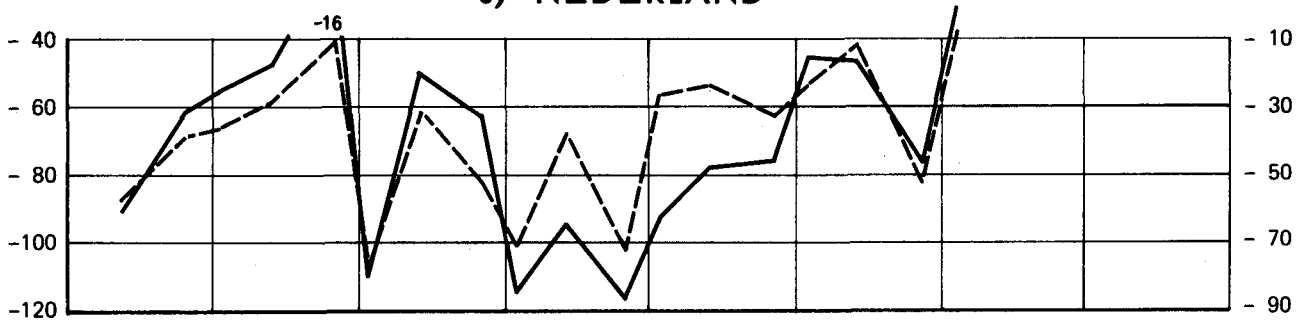
\_\_\_\_\_ Echelle de gauche — *Linker Maßstab* — *Left-hand scale.*  
Opinion sur l'évolution du chômage au cours des 12 prochains mois.  
*Erwartete Entwicklung der Arbeitslosigkeit in den nächsten 12 Monaten.*  
Expected development in the level of unemployment over the next 12 months.

----- Echelle de droite — *Rechter Maßstab* — *Right-hand scale.*  
Opportunité de faire actuellement des achats importants (meubles, machine à laver, télévision, etc.).  
*Beurteilung der Ratsamkeit, zum gegenwärtigen Zeitpunkt grössere Anschaffungen zu tätigen (Möbel, Waschmaschinen, Fernsehgeräte usw.).*  
Opinion as to advisability of making major purchases (furniture, washing machines, T.V. sets, etc.) at the present time.

\_\_\_\_\_ Echelle de gauche — *Linker Maßstab* — *Left-hand scale.*  
Opportunité d'épargner en fonction de la situation économique générale actuelle.  
*Beurteilung der Sinnhaftigkeit des Sparens in Anbetracht der gegenwärtigen allgemeinen Wirtschaftslage.*  
Advisability of saving, in view of the general economic situation at the present time.

----- Echelle de droite — *Rechter Maßstab* — *Right-hand scale.*  
Possibilité d'épargner au cours des 12 prochains mois.  
*Beurteilung der Möglichkeit in den kommenden 12 Monaten Geld zu sparen.*  
Opinion on the possibility of saving during the next 12 months.

### 6) NEDERLAND





NOTES SUR LES GRAPHIQUES  
ANMERKUNGEN ZU DEN SCHAUBILDERN  
NOTES ON THE CHARTS

\_\_\_\_\_ Echelle de gauche — *Linker Maßstab* — Left-hand scale

Opinion sur la situation économique générale depuis un an.

*Urteil über die Entwicklung der allgemeinen Wirtschaftslage seit einem Jahr.*

Opinion on the evolution of the general economic situation over the last 12 months.

----- Echelle de droite — *Rechter Maßstab* — Right-hand scale.

Opinion sur la situation économique générale au cours des 12 prochains mois.

*Erwartete Entwicklung der allgemeinen Wirtschaftslage in den kommenden 12 Monaten.*

Opinion on the expected evolution of the general economic situation over the next 12 months.

\_\_\_\_\_ Echelle de gauche — *Linker Maßstab* — Left-hand scale.

Opinion sur l'évolution des prix au cours des 12 derniers mois.

*Beurteilung der Preisentwicklung in den letzten 12 Monaten.*

Judgment on the current price level by comparison with that of 12 months ago.

----- Echelle de droite — *Rechter Maßstab* — Right-hand scale.

Opinion sur l'évolution des prix au cours des 12 prochains mois.

*Beurteilung der Preisentwicklung in den nächsten 12 Monaten.*

Opinion as to whether the rate of price inflation during the next 12 months will be higher, the same as or lower than occurring at the present time.

\_\_\_\_\_ Echelle de gauche — *Linker Maßstab* — Left-hand scale.

Opinion sur la situation financière du ménage au cours des 12 derniers mois.

*Entwicklung der finanziellen Lage der Haushalte in den letzten 12 Monaten.*

Comparison of the household's present financial situation with that obtaining 12 months ago.

----- Echelle de droite — *Rechter Maßstab* — Right-hand scale.

Opinion sur la situation financière du ménage au cours des 12 prochains mois.

*Erwartete Entwicklung der finanziellen Lage der Haushalte in den kommenden 12 Monaten.*

Expected evolution of the household's financial situation over the coming 12 months.

\_\_\_\_\_ Echelle de gauche — *Linker Maßstab* — Left-hand scale.

Opinion sur l'évolution du chômage au cours des 12 prochains mois.

*Erwartete Entwicklung der Arbeitslosigkeit in den nächsten 12 Monaten.*

Expected development in the level of unemployment over the next 12 months.

----- Echelle de droite — *Rechter Maßstab* — Right-hand scale.

Opportunité de faire actuellement des achats importants (meubles, machine à laver, télévision, etc.).

*Beurteilung der Ratsamkeit, zum gegenwärtigen Zeitpunkt grössere Anschaffungen zu tätigen (Möbel, Waschmaschinen, Fernsehgeräte usw.).*

Opinion as to advisability of making major purchases (furniture, washing machines, T.V. sets, etc.) at the present time.

\_\_\_\_\_ Echelle de gauche — *Linker Maßstab* — Left-hand scale.

Opportunité d'épargner en fonction de la situation économique générale actuelle.

*Beurteilung der Sinnhaftigkeit des Sparens in Anbetracht der gegenwärtigen allgemeinen Wirtschaftslage.*

Advisability of saving, in view of the general economic situation at the present time.

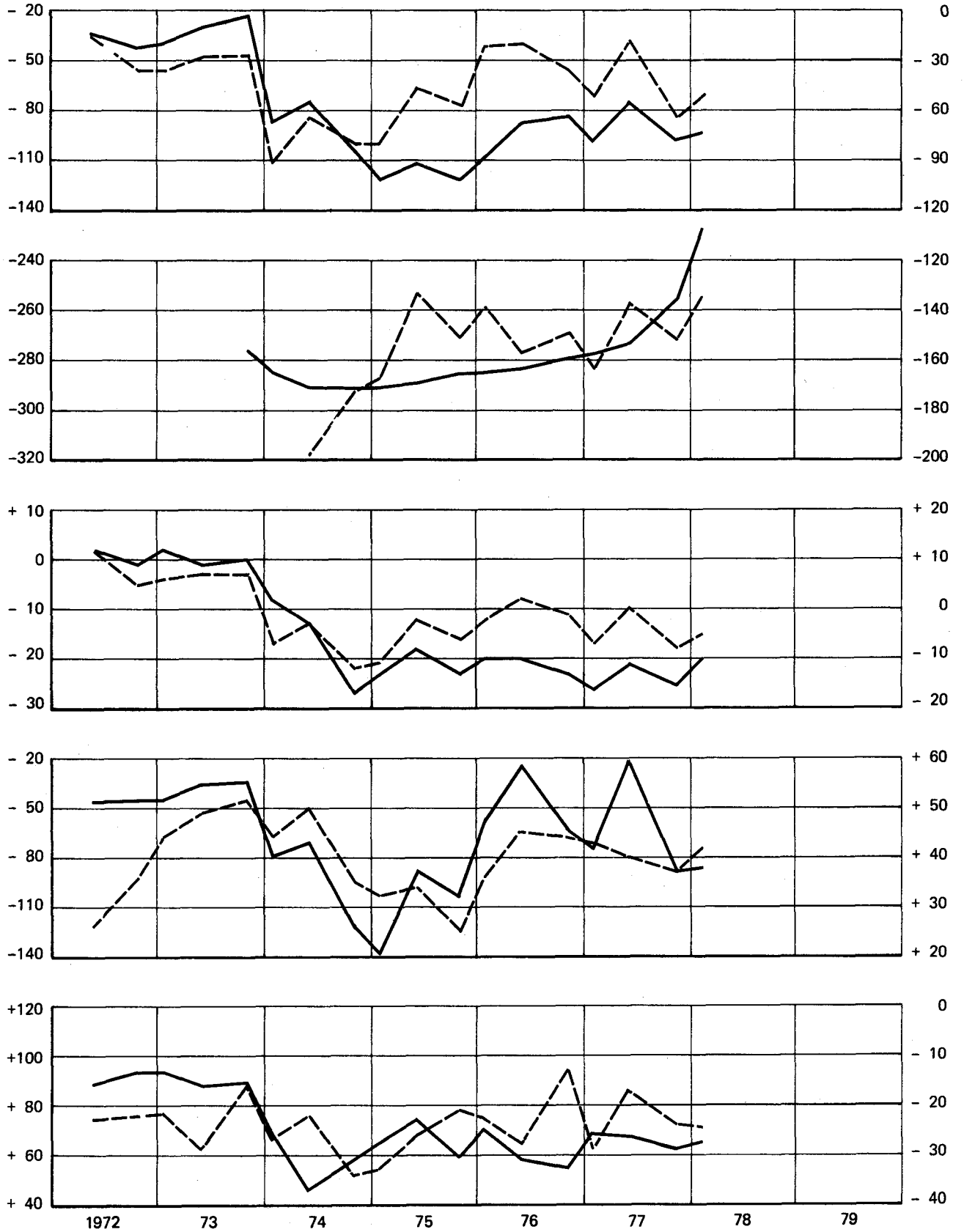
----- Echelle de droite — *Rechter Maßstab* — Right-hand scale.

Possibilité d'épargner au cours des 12 prochains mois.

*Beurteilung der Möglichkeit in den kommenden 12 Monaten Geld zu sparen.*

Opinion on the possibility of saving during the next 12 months.

### 7) BELGIQUE - BELGIE



NOTES SUR LES GRAPHIQUES  
ANMERKUNGEN ZU DEN SCHAUBILDERN  
NOTES ON THE CHARTS

\_\_\_\_\_ Echelle de gauche — *Linker Maßstab* — *Left-hand scale*

Opinion sur la situation économique générale depuis un an.

*Urteil über die Entwicklung der allgemeinen Wirtschaftslage seit einem Jahr.*

Opinion on the evolution of the general economic situation over the last 12 months.

----- Echelle de droite — *Rechter Maßstab* — *Right-hand scale.*

Opinion sur la situation économique générale au cours des 12 prochains mois.

*Erwartete Entwicklung der allgemeinen Wirtschaftslage in den kommenden 12 Monaten.*

Opinion on the expected evolution of the general economic situation over the next 12 months.

\_\_\_\_\_ Echelle de gauche — *Linker Maßstab* — *Left-hand scale.*

Opinion sur l'évolution des prix au cours des 12 derniers mois.

*Beurteilung der Preisentwicklung in den letzten 12 Monaten.*

Judgment on the current price level by comparison with that of 12 months ago.

----- Echelle de droite — *Rechter Maßstab* — *Right-hand scale.*

Opinion sur l'évolution des prix au cours des 12 prochains mois.

*Beurteilung der Preisentwicklung in den nächsten 12 Monaten.*

Opinion as to whether the rate of price inflation during the next 12 months will be higher, the same as or lower than occurring at the present time.

\_\_\_\_\_ Echelle de gauche — *Linker Maßstab* — *Left-hand scale.*

Opinion sur la situation financière du ménage au cours des 12 derniers mois.

*Entwicklung der finanziellen Lage der Haushalte in den letzten 12 Monaten.*

Comparison of the household's present financial situation with that obtaining 12 months ago.

----- Echelle de droite — *Rechter Maßstab* — *Right-hand scale.*

Opinion sur la situation financière du ménage au cours des 12 prochains mois.

*Erwartete Entwicklung der finanziellen Lage der Haushalte in den kommenden 12 Monaten.*

Expected evolution of the household's financial situation over the coming 12 months.

\_\_\_\_\_ Echelle de gauche — *Linker Maßstab* — *Left-hand scale.*

Opinion sur l'évolution du chômage au cours des 12 prochains mois.

*Erwartete Entwicklung der Arbeitslosigkeit in den nächsten 12 Monaten.*

Expected development in the level of unemployment over the next 12 months.

----- Echelle de droite — *Rechter Maßstab* — *Right-hand scale.*

Opportunité de faire actuellement des achats importants (meubles, machine à laver, télévision, etc.).

*Beurteilung der Ratsamkeit, zum gegenwärtigen Zeitpunkt grössere Anschaffungen zu tätigen (Möbel, Waschmaschinen, Fernsehgeräte usw.).*

Opinion as to advisability of making major purchases (furniture, washing machines, T.V. sets, etc.) at the present time.

\_\_\_\_\_ Echelle de gauche — *Linker Maßstab* — *Left-hand scale.*

Opportunité d'épargner en fonction de la situation économique générale actuelle.

*Beurteilung der Sinnhaftigkeit des Sparens in Anbetracht der gegenwärtigen allgemeinen Wirtschaftslage.*

Advisability of saving, in view of the general economic situation at the present time.

----- Echelle de droite — *Rechter Maßstab* — *Right-hand scale.*

Possibilité d'épargner au cours des 12 prochains mois.

*Beurteilung der Möglichkeit in den kommenden 12 Monaten Geld zu sparen.*

Opinion on the possibility of saving during the next 12 months.

### 8) UNITED KINGDOM

