STAT0448

eurostat

eurostat

eurostat

DE EUROPÆISKE FÆLLESSKABERS STATISTISKE KONTOR

STATISTISCHES AMT DER EUROPÄISCHEN GEMEINSCHAFTEN

ΣΤΑΤΙΣΤΙΚΗ ΥΠΗΡΕΣΙΑ ΤΩΝ ΕΥΡΩΠΑΪΚΩΝ ΚΟΙΝΟΤΗΤΩΝ

STATISTICAL OFFICE OF THE EUROPEAN COMMUNITIES

OFFICE STATISTIQUE DES COMMUNAUTÉS EUROPÉENNES

ISTITUTO STATISTICO DELLE COMUNITÀ EUROPEE

BUREAU VOOR DE STATISTIEK DER EUROPESE GEMEENSCHAPPEN

L-2920 Luxembourg — Tél. 43011 — Télex: Comeur Lu 3423
B-1049 Bruxelles, Bâtiment Berlaymont, Rue de la Loi 200 (Bureau de liaison) — Tél. 235.11.11

Denne publikation kan fås gennem de salgssteder, som er nævnt på omslagets tredje side i dette hæfte.

Diese Veröffentlichung ist bei den auf der dritten Umschlagseite aufgeführten Vertriebsbüros erhältlich.

Την έκδοση αυτή μπορείτε να την προμηθευτείτε από τα γραφεία πωλήσεων τα οποία αναφέρονται στην τρίτη σελίδα του εξωφύλλου.

This publication is obtainable from the sales offices mentioned on the inside back cover.

Pour obtenir cette publication, prière de s'adresser aux bureaux de vente dont les adresses sont indiquées à la page 3 de la couverture.

Per ottenere questa pubblicazione, si prega di rivolgersi agli uffici di vendita i cui indirizzi sono indicati nella 3ª pagina della copertina.

Deze publikatie is verkrijgbaar bij de verkoopkantoren waarvan de adressen op blz. 3 van het omslag vermeld zijn.

ANALYTISKE TABELLER VEDRØRENDE UDENRIGSHANDEL

ANALYTISCHE ÜBERSICHTEN DES AUSSENHANDELS

ΑΝΑΛΥΤΙΚΟΙ ΠΙΝΑΚΕΣ ΕΞΩΤΕΡΙΚΟΥ ΕΜΠΟΡΙΟΥ

ANALYTICAL TABLES OF FOREIGN TRADE

TABLEAUX ANALYTIQUES DU COMMERCE EXTÉRIEUR

TAVOLE ANALITICHE DEL COMMERCIO ESTERO

ANALYTISCHE TABELLEN VAN DE BUITENLANDSE HANDEL

SITC/CTCI, Rev. 2 - 1983

IMPORT

Bibliografiske data er at finde bagest i denne publikation
Bibliographische Daten befinden sich am Ende der Veröffentlichung
Ένα βιβλιογραφικό σημείωμα υπάρχει στο τέλος του έργου
Cataloguing data can be found at the end of this publication
Une fiche bibliographique figure à la fin de l'ouvrage
Una scheda bibliografica figura alla fine del volume
Bibliografische data bevinden zich aan het einde van deze publikatie
Consúltese la ficha bibliográfica al final de la obra

Luxembourg: Office des publications officielles des Communautés européennes, 1984

Bind / Band / Τόμος / Volume / Deel IV: ISBN 92-825-4480-X

Bind / Bände / Τόμοι / Volumes / Volumi / Delen I-VI: ISBN 92-825-4483-4

Kat. / cat.: CA-23-84-004-7C-C

Indholdsgengivelse kun tilladt med kildeangivelse
Inhaltswiedergabe nur mit Quellennachweis gestattet
Η αναπαραγωγή υπόκειται στην αναφορά των πηγών
Reproduction of the contents of this publication is subject to acknowledgement of the source
La reproduction des données est subordonnée à l'indication de la source
La riproduzione del contenuto è subordinata alla citazione della fonte
Het overnemen van gegevens is toegestaan mits duidelijke bronvermelding
Se autoriza la reproducción de los textos a condición de indicar la fuente

Printed in the R.F. of Germany

PRODUKTER EFTER LAND
Bind IV: SITC-del 6

Forarbejdede varer, hovedsagelig klassificeret efter råstof

Landefortegnelse (Geonom)
Bemærkninger

1. Fællesskabets og medlemsstaternes handel, opdelt efter SITC-grupper (3 cifre) og positioner (5 cifre) og efter handelspartnerland (mængde og værdi)
2. Supplerende enheder til de i tabel 1 angivne værdier

WAREN NACH LÄNDERN
Band IV: SITC-Teil 6

Bearbeitete Waren, nach Beschaffenheit gegliedert

Länderverzeichnis (Geonom)
Anmerkungen

1. Handel der Gemeinschaft und der Mitgliedstaaten, aufgegliedert nach SITC-Gruppen (3stellig) und Positionen (5stellig) und Handelspartnern (Mengen und Werte)
2. Besondere Maßstäbe zu den in Tabelle 1 ausgewiesenen Werten

ΠΡΟΪΟΝΤΑ ΚΑΤΑ ΧΩΡΕΣ
Τόμος IV: SITC — τμῆμα 6

Βιομηχανικά εἴδη, ταξινομημένα κυρίως σύμφωνα μέ τήν πρώτη ὕλη

Γεωγραφικός κώδικας (Geonom)
Παρατηρήσεις

1. Ἐμπόριο τῆς Κοινότητας καί τῶν Κρατῶν μελῶν της καταταγμένο καθ' ὁμάδες (τρία ψηφία) καί κλάσεις (πέντε ψηφία) τῆς SITC καί κατά χῶρες ἑταίρους (ποσότητες καί ἀξία)
2. Συμπληρωματικές μονάδες τῶν ἀξιῶν πού ἀναφέρονται στόν πίνακα 1

PRODUCTS BY COUNTRIES
Volume IV: SITC Section 6

Manufactured goods classified chiefly by material

Country code (Geonom)
Remarks

1. Trade of the Community and its Member States broken down by SITC group (3 digits), SITC items (5 digits) and trading partners (quantities and values)
2. Supplementary units for the values contained in Table 1

PRODUITS PAR PAYS
Volume IV: CTCI-section 6

Articles manufacturés classés principalement d'après la matière première

Code géographique (Geonom)
Observations

1. Commerce de la Communauté et de ses États membres ventilé par groupes (3 chiffres) et positions (5 chiffres) de la CTCI et par pays partenaires (quantités et valeurs)
2. Unités supplémentaires des valeurs reprises dans le tableau 1

PRODOTTI PER PAESI
Volume IV: CTCI-sezione 6

Articoli manufatti classificati secondo le materie prime

Codice geografico (Geonom)
Osservazioni

1. Commercio della Comunità e degli Stati membri ripartito in gruppi (3 cifre) e voci (5 cifre) della CTCI, per paesi partner (in quantità e valori)
2. Unità supplementari dei valori stabiliti nella tabella 1

GOEDEREN VOLGENS LANDEN
Deel IV: Afdeling SITC 6

Afgewerkte produkten gerangschikt volgens de grondstoffen

Geografische lijst (Geonom)
Opmerkingen

1. Handel van de Gemeenschap en van de Lid-Staten volgens groepen (3 cijfers) en posten (5 cijfers) van de SITC en handelspartners (gewicht en waarde)
2. Aanvullende eenheden bij de waarden, opgenomen in tabel 1

DA Analytiske tabeller vedrørende udenrigshandelen — SITC, rev. 2
Publikationen er opdelt i 6 bind:
Lande efter produkter (Bind I)
1. Resumé af Fællesskabets handel efter produkt og efter oprindelses- og bestemmelsessted (værdi).
2. Fællesskabets og medlemsstaternes handel opdelt efter handelspartnerlande og SITC-grupper, -afdelinger og -dele (værdi).

Produkter efter land (Bind II til VI)
1. Fællesskabets og medlemsstaternes handel, opdelt efter SITC-grupper (3 cifre) og positioner (5 cifre) og efter handelspartnerland (mængde og værdi).
2. Supplerende enheder til de i tabel 3 angivne værdier.

BIND II:	SITC-del 0 til 4:	Landbrugsprodukter og råstoffer.
BIND III:	SITC-del 5:	Kemiske produkter og produkter i forbindelse hermed, ikke andetsteds tariferet.
BIND IV:	SITC-del 6:	Forarbejdede varer, hovedsagelig klassificeret efter råstof.
BIND V:	SITC-del 7:	Maskiner og transportmateriel.
BIND VI:	SITC-del 8 og 9:	Forskellige forarbejdede varer.

DE Analytische Übersichten des Außenhandels — SITC, Rev. 2
Die Veröffentlichung ist in 6 Bände gegliedert:
Länder nach Waren (Band I)
1. Zusammenfassung des Handels der Gemeinschaft nach Waren und nach Herkunfts- und Bestimmungsländern (Werte).
2. Handel der Gemeinschaft und der Mitgliedstaaten, aufgegliedert nach Handelspartnern und SITC-Gruppen, Abschnitten und Teilen.

Waren nach Ländern (Bände II bis VI)
1. Handel der Gemeinschaft und der Mitgliedstaaten, aufgegliedert nach SITC-Gruppen (3stellig) und Positionen (5stellig) und Handelspartnern (Mengen und Werte).
2. Besondere Maßstäbe zu den in Tabelle 3 ausgewiesenen Werten.

BAND II:	SITC-Teile 0-4:	Landwirtschaftliche Erzeugnisse und Rohstoffe.
BAND III:	SITC-Teil 5:	Chemische Erzeugnisse, a.n.g.
BAND IV:	SITC-Teil 6:	Bearbeitete Waren, nach Beschaffenheit gegliedert.
BAND V:	SITC-Teil 7:	Maschinenbauerzeugnisse, elektrotechnische Erzeugnisse und Fahrzeuge.
BAND VI:	SITC-Teile 8 und 9:	Sonstige bearbeitete Waren.

GR Αναλυτικοί πίνακες εξωτερικού εμπορίου — SITC. αναθ. 2
Το δημοσίευμα αποτελείται από 6 τόμους:
Χώρες κατά προϊόντα (Τόμος Ι)
1. Περίληψη του εμπορίου της ΕΚ κατά προϊόντα και ζώνες προελεύσεως και προορισμού (αξία).
2. Εμπόριο της Κοινότητας και των κρατών μελών της καταταγμένο κατά χώρες εταίρους και κατά ομάδες, τμήματα και τομείς SITC (αξία).

Προϊόντα κατά χώρες (Τόμος ΙΙ μέχρι VI)
1. Εμπόριο της Κοινότητας και των κρατών μελών της καταταγμένο καθ' ομάδες (τρία ψηφία) και κλάσεις (πέντε ψηφία) της SITC και κατά χώρες εταίρους (ποσότητες και αξία).
2. Συμπληρωματικές μονάδες των αξιών που αναφέρονται στον πίνακα 3.

ΤΟΜΟΣ ΙΙ: SITC–τμήματα 0-4	Αγροτικά προϊόντα και πρώτες ύλες.
ΤΟΜΟΣ ΙΙΙ: SITC–τμήμα 5	Χημικά και συναφή προϊόντα, μη αναφερόμενα αλλού.
ΤΟΜΟΣ IV: SITC–τμήμα 6	Βιομηχανικά είδη, ταξινομημένα κυρίως σύμφωνα με την πρώτη ύλη.
ΤΟΜΟΣ V: SITC–τμήμα 7	Μηχανές και εξοπλισμός μεταφορών.
ΤΟΜΟΣ VI: SITC–τμήματα 8 και 9	Διάφορα βιομηχανικά είδη.

EN Analytical tables of external trade — SITC, Rev. 2
The publication is divided into 6 volumes:
Countries by products (Volume I)
1. Summary of EC trade by commodity and areas of origin and destination (values).
2. The trade of the Community and its Member States broken down by trading partners and by group, division and section of the SITC (values).

Products by countries (Volumes II to VI)
1. Trade of the Community and its Member States broken down by SITC group (3 digits), SITC items (5 digits) and trading partners (quantities and values).
2. Supplementary units for the values contained in Table 3.

VOLUME II:	SITC-sections 0-4:	Agricultural products and crude materials.
VOLUME III:	SITC-section 5:	Chemicals and related products, n.e.s.
VOLUME IV:	SITC-section 6:	Manufactured goods classified chiefly by material.
VOLUME V:	SITC-section 7:	Machinery and transport equipment.
VOLUME VI:	SITC-sections 8 and 9:	Miscellaneous manufactured articles.

FR Tableaux analytiques du commerce extérieur — CTCI, rév. 2
La publication est répartie en 6 volumes:
Pays par produits (Volume I)
1. Résumé du commerce de la Communauté par produits et par zones d'origine et de destination (valeurs).
2. Commerce de la Communauté et de ses États membres ventilé par pays partenaires et par groupes, divisions et sections de la CTCI (valeurs).

Produits par pays (Volumes II à VI)
1. Commerce de la Communauté et de ses États membres ventilé par groupes (3 chiffres) et positions (5 chiffres) de la CTCI et par pays partenaires (quantités et valeurs).
2. Unités supplémentaires des valeurs reprises dans le tableau 3.

VOLUME II:	CTCI-sections 0-4:	Produits agricoles et matières premières.
VOLUME III:	CTCI-section 5:	Produits chimiques et produits connexes, n.d.a.
VOLUME IV:	CTCI-section 6:	Articles manufacturés classés principalement d'après la matière première.
VOLUME V:	CTCI-section 7:	Machines et matériel de transport.
VOLUME VI:	CTCI-sections 8 et 9:	Articles manufacturés divers.

IT Tavole analitiche del commercio estero — CTCI, Rev. 2
La pubblicazione è divisa in 6 volumi:
Paesi per prodotti (Volume I)
1. Riassunto del commercio della Comunità per prodotti e per zone d'origine e di destinazione (in valori).
2. Commercio della Comunità e degli Stati membri ripartito per paesi partner e per gruppi, divisioni e sezioni della CTCI (in valori).

Prodotti per paesi (Volumi II a VI)
1. Commercio della Comunità e degli Stati membri ripartito in gruppi (3 cifre) e voci (5 cifre) della CTCI, per paesi partner (in quantità e valori).
2. Unità supplementari dei valori stabiliti nella tabella 3.

VOLUME II:	CTCI-Sezioni da 0 a 4:	Prodotti agricoli e materie prime.
VOLUME III:	CTCI-Sezione 5:	Prodotti chimici e prodotti connessi, n.d.a.
VOLUME IV:	CTCI-Sezione 6:	Articoli manufatti classificati secondo le materie prime.
VOLUME V:	CTCI-Sezione 7:	Macchine e materiale da trasporto.
VOLUME VI:	CTCI-Sezioni 8 e 9:	Articoli manufatti diversi.

NL Analytische tabellen van de buitenlandse handel — SITC, Rev. 2
De publikatie wordt gespreid over 6 delen:
Landen volgens goederen (Deel I)
1. Algemeen overzicht over de handel van de Gemeenschap volgens goederen en zones van oorsprong en van bestemming (waarde).
2. Handel van de Gemeenschap en van de Lid-Staten volgens handelspartners en groepen, hoofdstukken en afdelingen van de SITC (waarde).

Goederen volgens landen (Delen II tot VI)
1. Handel van de Gemeenschap en van de Lid-Staten volgens groepen (3 cijfers) en posten (5 cijfers) van de SITC en handelspartners (gewicht en waarde).
2. Aanvullende eenheden bij de waarden, opgenomen in tabel 3.

DEEL II:	Afdelingen SITC 0-4:	Landbouwprodukten en grondstoffen.
DEEL III:	Afdeling SITC 5:	Chemische produkten.
DEEL IV:	Afdeling SITC 6:	Afgewerkte produkten gerangschikt volgens de grondstoffen.
DEEL V:	Afdeling SITC 7:	Machines en vervoermaterieel.
DEEL VI:	Afdeling SITC 8 en 9:	Andere afgewerkte produkten.

Indledning

1. Forord

I de *Analytiske tabeller vedrørende udenrigshandel* offentliggør Eurostat årligt detaljerede oplysninger om Fællesskabets udenrigshandel og om samhandelen mellem dets medlemsstater ned til varenomenklaturens laveste niveau samt med de enkelte handelspartnere, hver i 2 serier à flere bind (Nimexe og SITC) opdelt i indførsel og udførsel.

Også for de sammenfattede nomenklaturtrin vil handelen med de enkelte handelspartnere fordelt efter varer blive offentliggjort hvert i deres bind.

Denne publikation suppleres med *Månedlig bulletin over udenrigshandelen,* hvori der offentliggøres udvalgte måneds- og kvartalsoplysninger og i et specialhæfte årsoversigter fra og med 1958.

Endvidere foreligger års- og kvartalsresultaterne på mikrofiche. Disse data samt månedsresultaterne offentliggøres også »on-line« via Eurostats databanker (Cronos, Comext, Siena).

I øvrigt offentliggøres de vigtigste data om udenrigshandelen i Eurostats samlepublikationer *(Statistiske basisoplysninger om Fællesskabet, Eurostat-Review og Eurostatistik)* samt i publikationer om enkelte sektorer (balancer for industri-, landsbrugs- og energistatistik).

En oversigt over Eurostats publikationer om udenrigshandelen findes i *Udenrigshandelsstatistik — kortfattet brugervejledning,* der udkom i 1982 på alle Fællesskabets officielle sprog.

Eurostat takker medlemsstaternes statistiske kontorer for deres samarbejde, som er en forudsætning for fællesskabsstatistikkernes kvalitet.

2. Ensartede metoder for udarbejdelsen af statistikken over Fællesskabets udenrigshandel og over samhandelen mellem dets medlemsstater

Siden 1. januar 1978 finder bestemmelserne i Rådets forordning (EØF) nr. 1736/75 om statistik over Fællesskabets udenrigshandel og over samhandelen mellem dets medlemsstater anvendelse i alle medlemsstater. Fra dette tidspunkt er alle statistikker over udenrigshandelen, som publiceres af Eurostat, i modsætning til tidligere praksis opstillet i overensstemmelse med fælles principper (med undtagelse af nogle få særlige varebevægelser, der endnu ikke er harmoniseret, som f.eks. proviant, returgods, international fællesproduktion, postforsendelser, sortimenter o.l.). Harmoniseringen af begreber og definitioner fører uundgåeligt til en ændring af statistikkens kildeværdi og i et vist omfang til en forringelse af tidsrækkernes homogenitet — et forhold, der især er vigtigt ved analyser over længere tidsrum.

3. Kilder

Eneste kilde for fællesskabsstatistikken er de resultater, som medlemsstaternes myndigheder hver måned tilsender Eurostat, opstillet i henhold til Nimexe.

BR Deutschland	Statistisches Bundesamt, Wiesbaden
France	Direction Générale des Douanes et Droits Indirects, Paris
Italia	Istituto Centrale di Statistica, Roma
Nederland	Centraal bureau voor de statistiek, Heerlen
Belg.-Luxbg.	Institut National de Statistique, Bruxelles Nationaal Instituut voor de Statistiek, Brussel
United Kingdom	HM Customs and Excise, Statistical Office, Southend-on-Sea
Ireland	Central Statistics Office, Dublin
Danmark	Danmarks Statistik, København
Ελλάδα	Office national de statistique de Grèce, Athènes

4. Referenceperiode

Kalendermåneden gælder principielt som referenceperiode.

I henhold til varepositioner i Nimexe og positionerne i SITC udarbejdes der dog kun resultater for hele Fællesskabet hvert kvartal og hvert år, samt hvert år i henhold til positionerne i den fælles toldtarif.

5. Indhold

Statistikken over Fællesskabets udenrigshandel og over samhandelen mellem dets medlemsstater omfatter alle varer, der

- tilføres eller fraføres Fællesskabets statistikområde,
- bevæger sig mellem medlemsstaternes statistikområder.

Transithandel og varer, som tilføres eller fraføres lagre, medregnes ikke.

6. Registreringssystem

Resultaterne af fællesskabsstatistikken vedrører således specialhandelen.

Denne omfatter

- dels direkte indførsler og indførsler fra toldoplag til fri omsætning samt indførsler til aktiv forædling og efter passiv forædling efter tilladelse fra toldmyndighederne — uanset om varebevægelserne sker i forretningsmæssigt øjemed eller ej,
- dels udførsler fra fri omsætning, udførsler efter aktiv forædling og udførsler til passiv forædling efter tilladelse fra toldmyndighederne.

7. Fritagelser og forenklinger

Fællesskabsstatistikken indeholder ingen oplysninger om varer,

- der er opført på fritagelseslisten i bilag B til ovennævnte forordning (f.eks. legale betalingsmidler, varer til diplomatiske repræsentationer og lignende, visse ind- og udførsler af midlertidig karakter osv.),
- hvis værdi eller vægt ikke når op på den nationale statistiske tærskel, der er fastlagt i henhold til artikel 24,
- for hvilke der gælder særlige bestemmelser (f.eks. visse reparationer, forsendelser til og fra egne eller fremmede væbnede styrker, monetært guld osv.).

8. Statistikområde

Fællesskabets statistikområde omfatter Fællesskabets toldområde med undtagelse af de oversøiske franske departementer og Grønland. Forbundsrepublikken Tysklands statistik og dermed fællesskabsstatistikken omfatter også Vest-Berlin.

Handelen mellem Forbundsrepublikken Tyskland og Den tyske demokratiske Republik registreres ikke i Forbundsrepublikken Tysklands statistik over udenrigshandelen og altså heller ikke i fællesskabsstatistikken.

Kontinentalsoklen regnes med til territoriet i den stat, der gør krav på den.

9. De forenede Nationers internationale varefortegnelse for udenrigshandel (SITC, Rev. 2)

SITC anvendes fortrinsvis til økonomiske analyser. Den anden reviderede udgave fra 1974 er baseret på en resolution af 7. maj 1975 fra De forenede Nationers økonomiske og sociale Råd. Den er offentliggjort af De forenede Nationers Economic and Social Affairs Department — Statistical Office — under betegnelsen »Statistical Paper, Series M, Nr. 34, New York 1976«.

SITC omfatter 10 dele, som bestemmes ved hjælp af det første ciffer; 69 afsnit, som bestemmes ved hjælp af de to første cifre; 233 grupper og 786 undergrupper, som bestemmes ved hjælp af de første tre henholdsvis fire cifre. Undergrupperne opdeles i 1924 positioner, som bestemmes af femcifrede kodetal.

Hver SITC-position svarer i omfang enten til en position eller en underposition i Toldsamarbejdsrådets nomenklatur (TSRN) hvis definitioner er afgørende; teksten til denne udgave er blevet afkortet.

SITC-oplysningerne beregnes af Eurostat på basis af Nimexe. De to nomenklaturer sammenstilles i De Europæiske Fællesskabers Tidende, hvori også Nimexe-nomenklaturen er offentliggjort.

10. Handelspartnere: lande og økonomiske zoner

Fællesskabsresultaterne opdeles efter oprindelses, afsendelses- og bestemmelsesland på grundlag af den statistiske landefortegnelse for Fællesskabets udenrigshandel og for samhandelen mellem dets medlemsstater: Geonomenklaturen (Geonom).

Eurostat udgiver hvet år en ajourført udgave af denne fortegnelse. Den indeholder ud over ca. 200 handelspartnere ca. 20 økonomiske zoner, som er nærmere defineret.

Ved indførsel angives:

— *oprindelseslandet* for varer med oprindelse i tredjelande, som hverken er overgået til fri omsætning i Fællesskabet eller til aktiv forædling;

— *afsendelseslandet*

- for varer med oprindelse i tredjelande, som allerede er overgået til fri omsætning i Fællesskabet eller til aktiv forædling,
- for varer med oprindelse i andre medlemsstater,
- for alle varer i kapitel 99 i Nimexe.

Ved udførsel angives: *bestemmelseslandet.*

Fællesskabsstatistikken består af to forskellige statistikker: Fællesskabets udenrigshandelsstatistik (Ekstra-EF-handel, hvor oprindelseslandet almindeligvis anføres ved indførsel samt statistikken over samhandelen mellem medlemsstaterne (Intra-EF-handel), hvor afsendelseslandet angives for at undgå dobbelttælling på fællesskabsplan. Fællesskabets udenrigshandelsstatistik adskiller sig således fra medlemsstaternes statistikker, for hvilke der ved indførsel oftest gælder andre regler for definitionen af handelspartnere.

11. Værdi

Ved indførsel er den statistiske værdi lig med toldværdien eller (f.eks. ved indførsel fra andre medlemsstater) lig med en værdi, der fastsættes på samme måde som toldværdien (cif).

Ved udførsel er varernes statistiske værdi lig med den værdi, som varerne har på det sted eller det tidspunkt, hvor de udføres fra udførselsmedlemsstatens statistikområde (fob).

Værdien udtrykkes i europæiske regningsenheder (ECU). De i national valuta angivne data, som medlemsstaterne indsender til Eurostat, omregnes til ECU efter kurser, der fastsættes hver måned. For hele året anvendes følgende på basis af kalenderdage vejede middelværdier:

12. Omregningskurser 1983

BR Deutschland	1 000 DM	=	440,426 ECU
France	1 000 FF	=	147,693 ECU
Italia	1 000 LIT	=	0,741 ECU
Nederland	1 000 HFL	=	394,135 ECU
Belg.-Luxbg.	1 000 BFR/LFR	=	22,008 ECU
United Kingdom	1 000 UKL	=	1 703,537 ECU
Ireland	1 000 IRL	=	1 398,687 ECU
Danmark	1 000 DKR	=	122,973 ECU
Ελλάδα	1 000 ΔPX	=	12,806 ECU

13. Kvantum

Nettovægten angives for alle varer og — såfremt dette er fastsat i Nimexe — angives som supplement til eller i stedet for denne vægt supplerende enheder.

14. Hemmeligholdelse og udeladelse af særlige data

I alle medlemsstaterne eksisterer regler, hvorefter bestemte varebevægelser kan kræves hemmeligholdt. I disse tilfælde opføres de pågældende oplysninger ikke særskilt af medlemsstaterne, men medregnes imidlertid i totalerne. Anvendelsen og omfanget af hemmeligholdelsen varierer fra medlemsstat til medlemsstat.

Til hemmeligholdelse af oplysninger anvender medlemsstaterne en seks-cifret Nimexeposition. Ved »hemmeligholdelse med hensyn til varer« medregnes handelen med en vare under en anden vare eller registreres under den dertil beregnede Nimexe-position 99.96-01. Omkodning til SITC sker til SITC-position 999.00. Det angives i fodnoter til de enkelte positioner, om der mangler Nimexe-positioner eller dele deraf, eller om positionerne omfatter for meget.

I tilfælde af »hemmeligholdelse med hensyn til lande« foretages der ingen eller kun en delvis opdeling af handelen med en vare efter lande. I dette tilfælde registreres handelen med hver vare samlet under landekoden »977«. For så vidt angår totalen »Verden«, gøres der opmærksom på, at hemmeligholdelsen med hensyn til lande ikke kan opdeles i Intra- og Ekstra-EF, og at totalen »Verden« således sammensættes af følgende: 1010 — Intra-EF (EUR 10) + 1011 Ekstra-EF (EUR 10) + 1090 I øvrigt (950 Proviantering og bunkring + 958 Ikke nærmere angivet land eller område + 977 Lande og områder, for hvilke der ikke offentliggøres oplysninger).

Den sammenfattende position 1090 »I øvrigt« er indeholdt i bind I »Lande efter varer«.

Desuden er statistikkerne udarbejdet på grundlag af tolddokumenter, og der er således ikke taget hensyn til de korrektioner, som visse medlemsstater foretager ved årets udgang ved opgørelse af transaktionerne mellem regeringerne.

Opstillingen af en handelsbalance kan under disse omstændigheder medføre væsentlige afvigelser fra de officielle nationale data.

15. Supplerende enheder

Der gøres opmærksom på, at der i forbindelse med positioner, som omfatter dele og enkeltdele, ikke opføres eller kan opføres angivelser i supplerende enheder; der anvendes udelukkende værdi- og mængdeangivelser. Dette bør der således tages hensyn til ved anvendelse af data, som er udtrykt i supplerende enheder.

16. Offentliggørelse

De analytiske tabeller for EF's udenrigshandel (SITC) foreligger i 6 bind for indførsel og 6 bind for udførsel. Bind I indeholder opdelingen »Lande efter varer« 5-, 4-, 3-, 2- og 1-cifrede angivelser i værdi, bind II-IV indeholder »Varer efter lande« for SITC-grupper (3 cifre) i mængde og værdi og for positionerne (5 cifre) supplerende enheder, hvor dette måtte være hensigtsmæssigt.

Den samlede handel for alle varepositioner er kun registreret i bind I under overskriften »Verden« efterfulgt af underopdelingerne Intra- og Extra-EF i alt samt Geonomenklaturens øvrige økonomiske zoner og de enkelte handelspartnere.

I det følgende er vist en model af standardtabellerne.

17. Standardtabeller

»Varer efter lande«, bind II-VI
(»Lande efter varer«, se bind I)

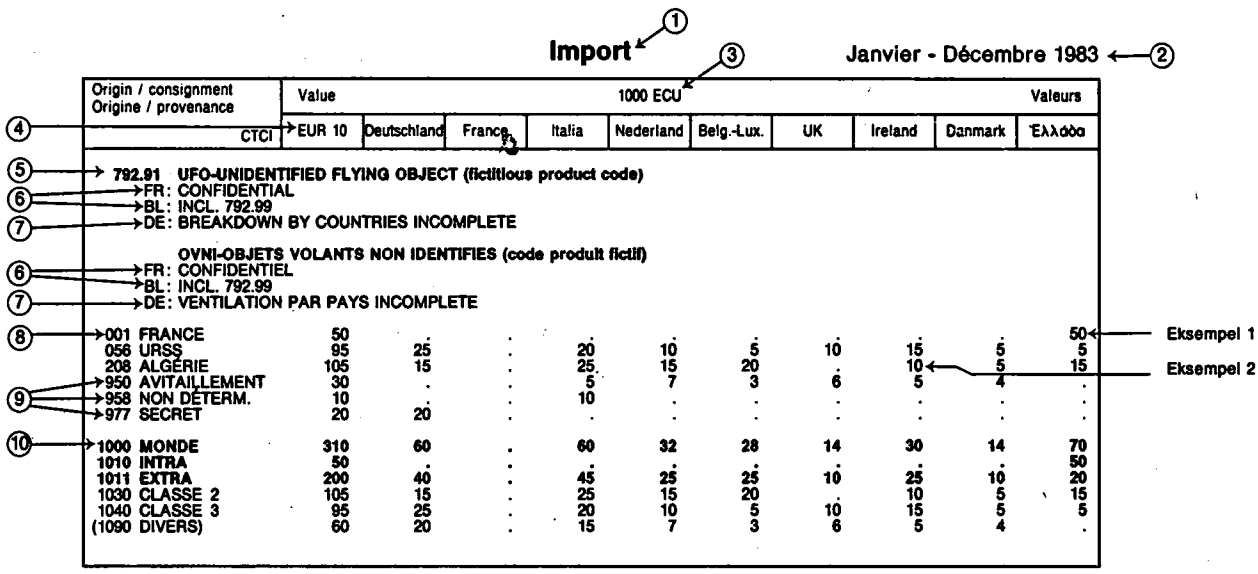

Import ① Janvier - Décembre 1983 ②

Origin / consignment Origine / provenance	Value	1000 ECU ③								Valeurs
④ CTCI	EUR 10	Deutschland	France	Italia	Nederland	Belg.-Lux.	UK	Ireland	Danmark	Ἑλλάδα
⑤ 792.91 UFO-UNIDENTIFIED FLYING OBJECT (fictitious product code)										
⑥ FR: CONFIDENTIAL										
⑥ BL: INCL. 792.99										
⑦ DE: BREAKDOWN BY COUNTRIES INCOMPLETE										
OVNI-OBJETS VOLANTS NON IDENTIFIES (code produit fictif)										
⑥ FR: CONFIDENTIEL										
⑥ BL: INCL. 792.99										
⑦ DE: VENTILATION PAR PAYS INCOMPLETE										
⑧ 001 FRANCE	50	.	.	.	.	.	.	.	.	50 ← Eksempel 1
056 URSS	95	25	.	20	10	5	10	15	5	5
208 ALGERIE	105	15	.	25	15	20	.	10	5	15 ← Eksempel 2
⑨ 950 AVITAILLEMENT	30	.	.	5	7	3	6	5	4	.
⑨ 958 NON DETERM.	10	.	.	10	.	.	.	.	.	.
⑨ 977 SECRET	20	20	.	.	.	.	.	.	.	.
⑩ 1000 MONDE	310	60	.	60	32	28	14	30	14	70
1010 INTRA	50	.	.	.	.	.	.	.	.	50
1011 EXTRA	200	40	.	45	25	25	10	25	10	20
1030 CLASSE 2	105	15	.	25	15	20	.	10	5	15
1040 CLASSE 3	95	25	.	20	10	5	10	15	5	5
(1090 DIVERS)	60	20	.	15	7	3	6	5	4	.

1) Varestrøm.
2) Referenceperiode.
3) Måleenhed.
4) Indberettende land + Fællesskabet.
5) Varekode og varebetegnelse: trecifret SITC-gruppe eller femcifret SITC-position.
6) Fodnote vedrørende hemmeligholdelse af oplysninger om varer eller dele af varer.
7) Fodnote vedrørende hemmeligholdelse af oplysninger om handelspartnere.
8) Geonom-kode og angivelse af handelspartner eller økonomisk zone.
9) Landekode 950, 958 og 977: ikke opdelt efter handelspartnere (Proviantering, ikke oplyst eller hemmeligholdt) sammenfattet i kode 1090 »I øvrigt«.
10) Den samlede handel

Eksempel: 1000 MONDE = EFs samlede indførsel fra »Verden«: 310 000 ECU, heraf 1 010 Intra-EF 50 000 ECU + Extra-EF 200 000 ECU + 1 090 I øvrigt (kan hverken opdeles i Intra- eller Extra EF-handel) 60 000 ECU.

Eksempel 1: Grækenlands indførsel af UFO'er fra Frankrig til beløb af 50 000 ECU. Det drejer sig her om handel mellem medlemsstaterne (Intra-EF-handel), derfor *afsendelsesland* Frankrig, selv om varen kan have sin oprindelse i et tredjeland.

Eksempel 2: Irlands indførsel fra Algeriet til et beløb af 10 000 ECU. Handel med lande uden for Fællesskabet (Extra-EF-handel), derfor *oprindelsesland* Algeriet. Hvis Irland toldbehandler disse UFO'er og lader dem overgå til fri omsætning, og f.eks. Tyskland indfører disse UFO'er, er Irland *afsendelsesland.*

Einleitung

1. Vorwort

In den *Analytischen Übersichten des Außenhandels* veröffentlicht Eurostat jährlich detaillierte Statistiken des Außenhandels der Gemeinschaft und des Handels zwischen ihren Mitgliedstaaten bis zum niedrigsten Niveau der Warennomenklatur und mit den einzelnen Partnerländern in je 2 mehrbändigen Reihen nach Nimexe und nach SITC, getrennt in Einfuhren und Ausfuhren.

In je einem Band wird auch für die zusammengefaßten Nomenklaturstufen der Handel der einzelnen Partnerländer nach Waren gegliedert ausgewiesen.

Diese Veröffentlichung wird ergänzt durch das *Monatsbulletin für den Außenhandel,* in dem ausgewählte Monats- und Vierteljahresangaben und, in einem Sonderheft, langjährige Übersichten von 1958 an veröffentlicht werden.

Außerdem stehen die Jahres- und Vierteljahresergebnisse in Form von Mikrofiche zur Verfügung. Diese und zusätzlich Monatsergebnisse werden auch über die Datenbanken von Eurostat (Cronos, Comext, Siena) „on-line" verbreitet.

Im übrigen werden in den Sammelveröffentlichungen des Amtes *(Statistische Grundzahlen der Gemeinschaft, Eurostat Revue* und *Eurostatistik)* sowie in sektoralen Veröffentlichungen (Bilanzen der Industrie-, Landwirtschafts- und Energiestatistik) die wichtigsten Außenhandelsdaten übernommen.

Eine Übersicht über die Außenhandelsveröffentlichungen von Eurostat gibt der *Leitfaden für den Benutzer der Außenhandelsstatistik,* der 1982 in allen Amtssprachen der Gemeinschaft erschienen ist.

Das Statistische Amt dankt den statistischen Dienststellen der Mitgliedstaaten für die gute Zusammenarbeit, auf der die Qualität der Gemeinschaftsstatistiken beruht.

2. Einheitliche Methodologie in der Statistik des Außenhandels der Gemeinschaft und des Handels zwischen ihren Mitgliedstaaten

Seit 1. Januar 1978 wenden sämtliche Mitgliedstaaten die in der Verordnung (EWG) Nr. 1736/75 des Rates über die Statistik des Außenhandels der Gemeinschaft und des Handels zwischen ihren Mitgliedstaaten festgelegten Vorschriften an. Die von diesem Zeitpunkt ab durch Eurostat veröffentlichten Außenhandelsstatistiken folgen somit, im Unterschied zur früheren Praxis, einheitlichen Grundsätzen (bis auf wenige noch nicht harmonisierte besondere Warenbewegungen wie Schiffs- und Luftfahrzeugbedarf, Rückwaren, internationale Gemeinschaftsproduktionen, Postpakete, Sortimente und ähnliches). Unvermeidlicherweise führt die Harmonisierung der Begriffe und Definitionen zu einer Änderung des Aussagewertes der Statistik und mithin in gewissem Umfang zu einer Beeinträchtigung der Homogenität der Zeitreihen — ein Sachverhalt, der besonders bei Analysen über längere Zeiträume zu beachten ist.

3. Quellen

Ausschließliche Quelle für die Gemeinschaftsstatistik sind die Ergebnisse, die Eurostat durch die Mitgliedstaaten monatlich in standardisierter Form (nach Nimexe-Warennummern) von folgenden Dienststellen übermittelt werden:

BR Deutschland	Statistisches Bundesamt, Wiesbaden
France	Direction Générale des Douanes et Droits Indirects, Paris
Italia	Istituto Centrale di Statistica, Roma
Nederland	Centraal bureau voor de statistiek, Heerlen
Belg.-Luxbg.	Institut National de Statistique, Bruxelles Nationaal Instituut voor de Statistiek, Brussel
United Kingdom	HM Customs and Excise, Statistical Office, Southend-on-Sea
Ireland	Central Statistics Office, Dublin
Danmark	Danmarks Statistik, København
Ελλάδα	Office National de Statistique de Grèce, Athènes

4. Berichtszeitraum

Berichtszeitraum ist grundsätzlich der Kalendermonat.

Nach Warennummern der Nimexe und Positionen der SITC werden jedoch Gemeinschaftsergebnisse nur vierteljährlich und jährlich und nach Positionen des Gemeinsamen Zolltarifs nur jährlich aufbereitet.

5. Gegenstand

Gegenstand der Statistik des Außenhandels der Gemeinschaft und des Handels zwischen ihren Mitgliedstaaten sind alle Waren, die

- in das statistische Erhebungsgebiet der Gemeinschaft gelangen oder es verlassen,
- aus dem statistischen Erhebungsgebiet eines Mitgliedstaates in das eines anderen verbracht werden.

Durchfuhr und Lagerverkehr werden jedoch nicht erfaßt.

6. Erfassungssystem

Die Ergebnisse der Gemeinschaftsstatistik beziehen sich daher auf den Spezialhandel. Dieser umfaßt

- einerseits die unmittelbare Einfuhr und die Einfuhr aus Lager in den freien Verkehr, die Einfuhr zur zollamtlich bewilligten aktiven Veredlung und die Einfuhr nach zollamtlich bewilligter passiver Veredlung — unabhängig davon, ob der Warenbewegung ein Handelsgeschäft zugrunde liegt —,
- andererseits die Ausfuhr aus dem freien Verkehr, die Ausfuhr nach zollamtlich bewilligter aktiver Veredlung und die Ausfuhr zur zollamtlich bewilligten passiven Veredlung.

7. Befreiungen und Vereinfachungen

In der Gemeinschaftsstatistik werden keine Angaben aufbereitet für Waren,

- die in der Befreiungsliste des Anhangs B der genannten Verordnung aufgeführt sind (z. B. gesetzliche Zahlungsmittel, Waren für diplomatische und ähnliche Zwecke, bestimmte Ein- und Ausfuhren vorübergehenden Charakters usw.),
- deren Wert oder Gewicht die aufgrund von Artikel 24 derselben Verordnung definierte nationale Schwelle nicht erreichen,
- für welche besondere Bestimmungen gelten (z. B. bestimmte Reparaturen, bestimmte Transaktionen eigener oder ausländischer Streitkräfte, Währungsgold usw.).

8. Erhebungsgebiet

Das statistische Erhebungsgebiet der Gemeinschaft umfaßt das Zollgebiet der Gemeinschaft, mit Ausnahme der französischen Überseedepartements und Grönlands. Das statistische Erhebungsgebiet der Bundesrepublik Deutschland und mithin der Gemeinschaft schließt das Gebiet von West-Berlin ein.

Der Handel zwischen der Bundesrepublik Deutschland und der Deutschen Demokratischen Republik ist in der Außenhandelsstatistik der Bundesrepublik Deutschland und mithin in der Gemeinschaftsstatistik nicht erfaßt.

Der Festlandsockel wird zum statistischen Erhebungsgebiet des Staates gerechnet, der ihn beansprucht.

9. Internationales Warenverzeichnis für den Außenhandel (SITC, Rev. 2) der Organisation der Vereinten Nationen

Die SITC dient vor allem Wirtschaftsanalysen. Die derzeitige zweite revidierte Fassung aus dem Jahre 1974 beruht auf einer Entschließung des Wirtschafts- und Sozialrates der Vereinten Nationen vom 7. Mai 1975. Sie wurde vom Economic and Social Affairs Department — Statistical Office — der Vereinten Nationen unter der Bezeichnung „Statistical Paper, Series M, Nr. 34, New York 1976", veröffentlicht.

Die SITC umfaßt 10 Teile, die durch die erste Schlüsselstelle bestimmt werden; 69 Abschnitte, bestimmt durch die beiden ersten Schlüsselstellen; 233 Gruppen und 786 Untergruppen, bestimmt durch die drei bzw. vier ersten Schlüsselstellen. Die Untergruppen werden in 1924 Positionen unterteilt, die durch fünfstellige Schlüsselzahlen bestimmt werden.

Jede SITC-Position entspricht in ihrem Umfang entweder einer Position oder einer Unterposition der Nomenklatur des Rates für die Zusammenarbeit auf dem Gebiete des Zollwesens (NRZZ), dessen Definitionen maßgeblich sind; die Texte dieser Ausgabe wurden gekürzt.

Der vollständige SITC-Text wurde in der deutschen Übersetzung vom Statistischen Bundesamt Wiesbaden veröffentlicht in der Reihe der systematischen Verzeichnisse „Internationales Warenverzeichnis für den Außenhandel (SITC II)", Verlag Kohlhammer, Stuttgart und Mainz, 1976, Bestellnummer: 410600-760000.

Die Ergebnisse nach der SITC werden auf der Basis der Nimexe von Eurostat berechnet. Die Gegenüberstellung der beiden Nomenklaturen wird im Amtsblatt der Europäischen Gemeinschaften zusammen mit dem Warenverzeichnis der Nimexe veröffentlicht.

10. Handelspartner: Länder und Wirtschaftsräume

Die Gemeinschaftsergebnisse werden nach Ursprungs-, Versendungs- und Bestimmungsländern aufgegliedert aufgrund des „Länderverzeichnisses für die Statistik des Außenhandels der Gemeinschaft und des Handels zwischen ihren Mitgliedstaaten: Geonomenklatur (Geonom)".

Das Verzeichnis wird jährlich auf den neuesten Stand gebracht und von Eurostat veröffentlicht. Neben den ca. 200 Partnerländern werden etwa 20 Wirtschaftsgebiete nachgewiesen, deren Zusammensetzung in der Geonomenklatur definiert ist.

Nachgewiesen wird:

— bei der Einfuhr:
  - *das Ursprungsland* für die aus dritten Ländern stammenden Waren, die sich weder im zollrechtlich freien Verkehr der Gemeinschaft noch im aktiven Veredlungsverkehr befinden;
  - *das Versendungsland*
    - für die aus dritten Ländern stammenden Waren, die sich bereits im zollrechtlich freien Verkehr der Gemeinschaft befinden oder in den aktiven Veredlungsverkehr überführt worden sind,
    - für die aus Mitgliedstaaten stammenden Waren,
    - für alle Waren des Kapitels 99 der Nimexe;

— bei der Ausfuhr:
  - *das Bestimmungsland.*

Insofern setzt sich die Gemeinschaftsstatistik aus zwei gesonderten Statistiken zusammen: der Statistik des Außenhandels der Gemeinschaft (Extra-EG-Handel), bei der — einfuhrseitig — im allgemeinen der Ursprung gilt, und der Statistik des Handels zwischen den Mitgliedstaaten (Intra-EG-Handel), bei

der — zur Vermeidung von Doppelzählungen auf Gemeinschaftsebene — das Versendungsland nachgewiesen wird. Die gemeinschaftlichen Außenhandelsstatistiken unterscheiden sich folglich von den nationalen Statistiken der Mitgliedstaaten, bei denen meistens andere Regeln für die Definition des Partnerlandes bei der Einfuhr gelten.

11. Wert

Bei der Einfuhr ist der statistische Wert gleich dem Zollwert oder gleich einem Wert, der analog zum Zollwert bestimmt wird (z. B. bei der Einfuhr aus anderen Mitgliedstaaten) (cif).

Bei der Ausfuhr ist der statistische Wert gleich dem Wert, den die Waren am Ort und zum Zeitpunkt ihres Verbringens aus dem statistischen Erhebungsgebiet des Ausfuhrmitgliedstaates haben (fob).

Der Wert wird ausgedrückt in Europäischen Währungseinheiten (ECU). Die Eurostat von den Mitgliedstaaten in nationalen Währungseinheiten übermittelten Wertangaben werden nach monatlichen Umrechnungskursen in ECU konvertiert.

Für das Jahr 1983 werden nachstehende nach Kalendertagen gewogene Mittel benutzt.

12. Umrechnungskurse 1983

BR Deutschland	1 000 DM	=	440,426 ECU
France	1 000 FF	=	147,693 ECU
Italia	1 000 LIT	=	0,741 ECU
Nederland	1 000 HFL	=	394,135 ECU
Belg.-Luxbg.	1 000 BFR/LFR	=	22,008 ECU
United Kingdom	1 000 UKL	=	1 703,537 ECU
Ireland	1 000 IRL	=	1 398,687 ECU
Danmark	1 000 DKR	=	122,973 ECU
Ελλάδα	1 000 ΔPX	=	12,806 ECU

13. Mengen

Nachgewiesen werden für alle Waren das Eigen- bzw. Reingewicht und — falls in der Nimexe vorgeschrieben — in Ergänzung oder anstelle dieses Gewichts besondere Maßeinheiten.

14. Geheimhaltung und andere besondere Ausschlüsse

In allen Mitgliedstaaten bestehen Verfahren, nach denen die Geheimhaltung bestimmter Warenbewegungen verfügt werden kann. In diesen Fällen werden die betreffenden Einzelpositionen von den Mitgliedstaaten nicht gesondert nachgewiesen. Es wird aber Vorsorge getroffen, daß sie in den Gesamtsummen enthalten sind. Handhabung und Ausmaß der Geheimhaltung sind in den einzelnen Mitgliedstaaten unterschiedlich.

Die Geheimhaltung wird von den Mitgliedstaaten auf der Ebene der sechsstelligen Nimexe-Nummer durchgeführt. Bei der „Geheimhaltung nach Waren" wird der Handel mit einer Ware mit dem einer anderen Ware zusammengefaßt oder in der dafür vorgesehenen Nimexe-Nummer 99.96-01 erfaßt. Bei der Umschlüsselung nach SITC wird diese Warennummer in die SITC-Position 999.00 umgeschlüsselt. Fußnoten bei den einzelnen Positionen weisen darauf hin, ob Nimexe-Nummern oder Teile dieser Nummern fehlen oder zuviel enthalten sind.

Im Falle der „Geheimhaltung nach Ländern" wird keine oder nur eine teilweise Aufgliederung des Handels einer Ware nach Ländern vorgenommen. In diesem Fall wird der Handel global unter dem Länderschlüssel „977" für jede Ware nachgewiesen. Bei der Bildung der Gesamtsumme des Handels „Welt" ist darauf zu achten, daß die Geheimhaltung nach Ländern nicht in Intra- und Extra-EG getrennt werden kann und daher die Globalsumme „Welt" sich zusammensetzt aus den Elementen: 1010 — Intra-EG (EUR 10) + 1011 Extra-EG (EUR 10) + 1090 Verschiedenes (950 Schiffs- und Luftfahrzeugbedarf + 958 Nicht ermittelte Länder und Gebiete + 977 Aus wirtschaftlichen oder militärischen Gründen nicht nachgewiesene Länder und Gebiete).

Die Sammelposition 1090 Verschiedenes wird in Band I „Länder nach Waren" nachgewiesen.

Außerdem ist darauf hinzuweisen, daß das Zahlenmaterial auf der Grundlage der Zollpapiere bereitgestellt wird und nicht die von einigen Mitgliedstaaten am Ende des Jahres vorgenommenen Korrekturen zur buchmäßigen Erfassung von Transaktionen zwischen den Regierungen enthält. Die Aufstellung einer Handelsbilanz kann unter den genannten Umständen in bestimmten Fällen zu merklichen Abweichungen von den amtlichen Zahlen der Mitgliedstaaten führen.

15. Besondere Maßeinheiten

Zu beachten ist, daß zu Positionen, in denen Teile und Einzelteile erfaßt werden, keine Angaben in besonderen Maßeinheiten gemacht werden bzw. gemacht werden können; sie werden lediglich in Wert- und Mengenangaben ausgewiesen. Dieser Umstand muß deshalb bei der Auswertung der in besonderen Maßeinheiten ausgedrückten Zahlen berücksichtigt werden.

16. Veröffentlichung

Die Analytischen Übersichten des Außenhandels der EG (SITC) erscheinen in je 6 Bänden für die Einfuhr und für die Ausfuhr. Band I enthält die Aufgliederung „Länder nach Waren" 5-, 4-, 3-, 2- und 1stellig nach Werten, die Bänden II-VI enthalten die Aufgliederung „Waren nach Ländern" für die SITC-Gruppen (3stellig) in Mengen und Werten und für die Positionen (5stellig) zusätzlich besondere Maßeinheiten, wo diese sinnvoll das Gewicht ergänzen.

Der Gesamthandel für alle Warenpositionen zusammen wird nur in Band I unter dem Titel „Welt" nachgewiesen, gefolgt von den Untergliederungen Intra- und Extra-EG insgesamt sowie den übrigen Wirtschaftsräumen der Geonom und den einzelnen Partnerländern.

Im folgenden wird ein Beispiel für die Standardtabellen gegeben.

17. Standardtabellen

„Waren nach Ländern", Bände II-VI
(„Länder nach Waren", siehe Band I)

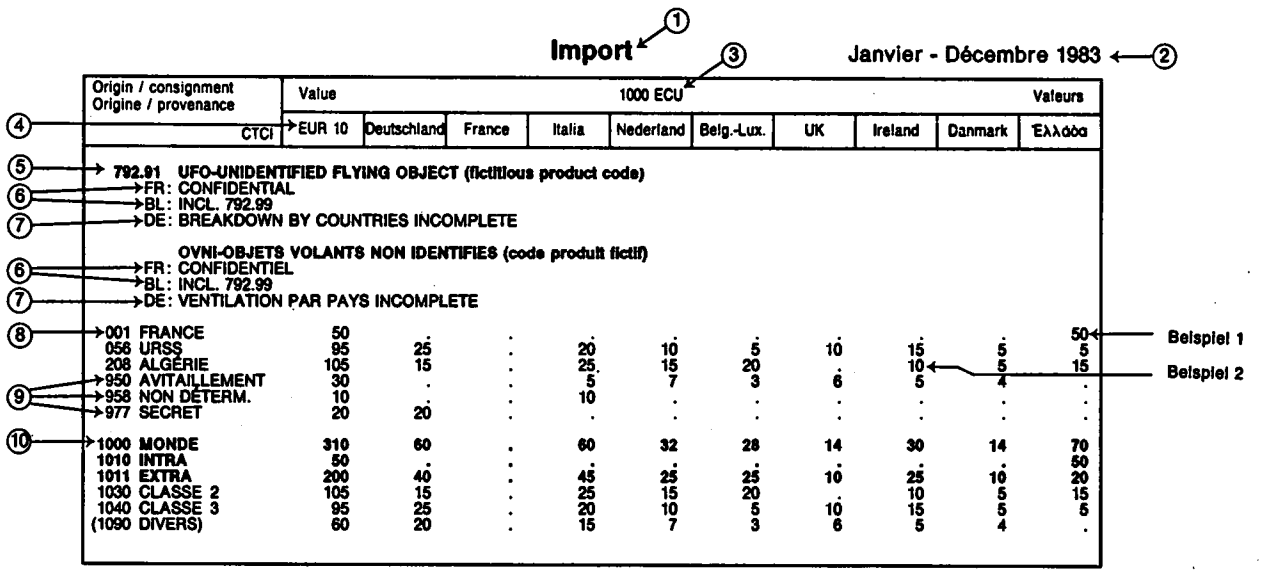

Import ① ③ Janvier - Décembre 1983 ②

Origin / consignment Origine / provenance ④ CTCI	Value 1000 ECU EUR 10	Deutschland	France	Italia	Nederland	Belg.-Lux.	UK	Ireland	Danmark	Ελλάδα Valeurs
⑤ 792.91 UFO-UNIDENTIFIED FLYING OBJECT (fictitious product code)										
⑥ FR: CONFIDENTIAL										
BL: INCL. 792.99										
⑦ DE: BREAKDOWN BY COUNTRIES INCOMPLETE										
OVNI-OBJETS VOLANTS NON IDENTIFIES (code produit fictif)										
⑥ FR: CONFIDENTIEL										
BL: INCL. 792.99										
⑦ DE: VENTILATION PAR PAYS INCOMPLETE										
⑧ 001 FRANCE	50	.	.	.	.	.	.	.	.	50 ← Beispiel 1
056 URSS	95	25	.	20	10	5	10	15	5	5
208 ALGERIE	105	15	.	25	15	20	.	10	5	15 ← Beispiel 2
⑨ 950 AVITAILLEMENT	30	.	.	5	7	3	6	5	4	.
958 NON DETERM.	10	.	.	10	.	.	.	.	.	.
977 SECRET	20	20	.	.	.	.	.	.	.	.
⑩ 1000 MONDE	310	60	.	60	32	28	14	30	14	70
1010 INTRA	50	.	.	.	.	.	.	.	.	50
1011 EXTRA	200	40	.	45	25	25	10	25	10	20
1030 CLASSE 2	105	15	.	25	15	20	.	10	5	15
1040 CLASSE 3	95	25	.	20	10	5	10	15	5	5
(1090 DIVERS)	60	20	.	15	7	3	6	5	4	.

1) Handelsstrom.
2) Berichtszeitraum.
3) Verwendete Maßeinheit.
4) Meldeland + Gemeinschaft.
5) Warenkode und -benennung: dreistellige SITC-Gruppe oder fünfstellige SITC-Position.
6) Fußnote über die Geheimhaltung von Waren oder Teilen von Waren.
7) Fußnote über die Geheimhaltung von Partnerländern.
8) Kode der Geonom und Bezeichnung des Partnerlandes oder -wirtschaftsraumes.
9) Länderkode 950, 958 und 977: nicht nach Partnerländern nachweisbar (Schiffsbedarf, nicht ermittelt oder geheimgehalten), zusammengefaßt in Kode 1090 Verschiedenes.
10) Summe des Gesamthandels.

Beispiel: 1000 MONDE = Einfuhr der EG insgesamt aus der Welt: 310 000 ECU, davon 1010 Intra-EG: 50 000 ECU + Extra-EG: 200 000 ECU + 1090 Verschiedenes (weder nach Intra noch nach Extra aufteilbar): 60 000 ECU.

Beispiel 1: Einfuhr Griechenlands von UFOs aus Frankreich in Höhe von 50 000 ECU. Es liegt ein Austausch zwischen Mitgliedstaaten (innergemeinschaftlicher Handel, Intra-EG) vor, daher *Versendungsland* Frankreich, wobei die Ware ggf. ihren Ursprung in einem Drittland haben kann.

Beispiel 2: Einfuhr Irlands aus Algerien in Höhe von 10 000 ECU. Außergemeinschaftlicher (Extra-EG-) Handel, daher *Ursprungsland* Algerien. Wenn Irland diese UFOs zollrechtlich abfertigt und in den freien Verkehr gibt, so daß z. B. Deutschland von diesen UFOs importiert, dann ist Irland *Versendungsland*.

Εισαγωγή

1. Πρόλογος

Στους Αναλυτικούς πίνακες εξωτερικού εμπορίου η Eurostat δημοσιεύει κάθε χρόνο λεπτομερειακά στοιχεία σχετικά με το εξωτερικό εμπόριο της Κοινότητας και το εμπόριο μεταξύ των κρατών μελών. Τα στοιχεία αυτά παρέχονται μέχρι το κατώτατο επίπεδο της εμπορευματικής ονοματολογίας και για τις επιμέρους συναλλασσόμενες χώρες σε 2 πολύτομες σειρές (Nimexe και SITC) με διαχωρισμό σε εισαγωγές και εξαγωγές.

Επίσης, σε έναν τόμο κάθε σειράς παρέχονται στοιχεία για το εμπόριο μεταξύ των επιμέρους συναλλασσόμενων χωρών σε επίπεδο περιληπτικών ονοματολογιών.

Η δημοσίευση αυτή συμπληρώνεται από το Μηνιαίο Δελτίο εξωτερικού εμπορίου, όπου δημοσιεύονται επιλεγμένα μηνιαία και τριμηνιαία στοιχεία και, σε ξεχωριστό τεύχος, πολυετείς επισκοπήσεις από το 1958.

Εξάλλου, τα ετήσια και τα τριμηνιαία αποτελέσματα διατίθενται υπό μορφή μικροφωτοδελτίου. Τα στοιχεία αυτά καθώς και συμπληρωματικά μηνιαία αποτελέσματα μεταδίδονται «on line» και μέσω των τραπεζών πληροφοριών (Cronos, Comext, Siena).

Κατά τα άλλα, τα σημαντικότερα στοιχεία σχετικά με το εξωτερικό εμπόριο περιλαμβάνονται στις συγκεντρωτικές δημοσιεύσεις της Υπηρεσίας (Βασικές στατιστικές της Κοινότητας, Eurostat Επισκόπηση και Ευρωπαϊκές στατιστικές), καθώς και σε δημοσιεύσεις κατά τομείς (Ισοζύγια των βιομηχανικών, αγροτικών και ενεργειακών στατιστικών).

Μια επισκόπηση των δημοσιεύσεων σχετικά με το εξωτερικό εμπόριο της Eurostat γίνεται με το Έντυπο οδηγιών των στατιστικών εξωτερικού εμπορίου, που κυκλοφόρησε το 1982 σε όλες τις επίσημες γλώσσες της Κοινότητας.

Η Στατιστική Υπηρεσία των Ευρωπαϊκών Κοινοτήτων ευχαριστεί τις στατιστικές υπηρεσίες των κρατών μελών για τη συνεργασία τους, στην οποία βασίζεται η ποιότητα των κοινοτικών στατιστικών.

2. Ενιαία μεθοδολογία στις στατιστικές του εξωτερικού εμπορίου της Κοινότητας και του εμπορίου μεταξύ των κρατών μελών

Από την 1η Ιανουαρίου 1978, όλα τα κράτη μέλη εφαρμόζουν τις διατάξεις του κανονισμού του Συμβουλίου (ΕΟΚ) αριθ. 1736/75 που αφορούν τις στατιστικές του εξωτερικού εμπορίου της Κοινότητας και του εμπορίου μεταξύ των κρατών μελών. Από την ημερομηνία λοιπόν αυτή η Eurostat τροποποίησε τις διαδικασίες που εφαρμόζει, και δημοσιεύει τώρα όλα τα στατιστικά στοιχεία που αφορούν το εξωτερικό εμπόριο σύμφωνα με ενιαίες αρχές (με την εξαίρεση περιορισμένων ειδικών διακινήσεων αγαθών, όπως καύσιμα και εφόδια πλοίων αεροσκαφών, προϊόντα διεθνούς συνεργασίας, ταχυδρομικά δέματα, δειγματολόγια, επιστρεφόμενα εμπορεύματα, κλπ., που δεν έχουν ακόμη τυποποιηθεί). Ο εναρμονισμός των εννοιών και των ορισμών οδηγεί αναπόφευκτα σε μεταβολή του ενημερωτικού περιεχομένου των στατιστικών, με συνέπεια τη διατάραξη κατά κάποιον τρόπο, της ομοιογένειας των χρονολογικών σειρών, γεγονός που πρέπει να ληφθεί υπόψη ιδιαίτερα στις αναλύσεις που καλύπτουν εκτεταμένες περιόδους.

3. Πηγές

Η μόνη πηγή για τις στατιστικές της Κοινότητας είναι τα μηνιαία στοιχεία που κοινοποιούνται στην Eurostat βάσει ενιαίας ταξινομήσεως σύμφωνα με τους κωδικούς εμπορευμάτων της Nimexe από τις ακόλουθες υπηρεσίες των κρατών μελών:

BR Deutschland	Statistisches Bundesamt, Wiesbaden
France	Direction Générale des Douanes et Droits Indirects, Paris
Italia	Istituto Centrale di Statistica, Roma
Nederland	Centraal bureau voor de statistiek, Heerlen
Belg.-Luxbg.	Institut National de Statistique, Bruxelles Nationaal Instituut voor de Statistiek, Brussel
United Kingdom	HM Customs and Excise, Statistical Office, Southend-on-Sea
Ireland	Central Statistics Office, Dublin
Danmark	Danmarks Statistik, København
Ελλάδα	Εθνική Στατιστική Υπηρεσία της Ελλάδας, Αθήνα

4. Περίοδος αναφοράς

Η περίοδος αναφοράς είναι κανονικά ο ημερολογιακός μήνας. Τα αποτελέσματα των κοινοτικών στατιστικών με την ταξινόμηση της Nimexe και της SITC δημοσιεύονται μόνο κάθε τρίμηνο και κάθε χρόνο, ενώ με την ταξινόμηση του CCT κάθε χρόνο.

5. Αντικείμενο

Οι στατιστικές του εξωτερικού εμπορίου της Κοινότητας και οι στατιστικές εμπορίου μεταξύ των κρατών μελών περιλαμβάνουν όλα τα εμπορεύματα τα οποία:

- εισάγονται ή εξάγονται από το στατιστικό έδαφος της Κοινότητας,
- διακινούνται μεταξύ των στατιστικών εδαφών των κρατών μελών.

Δεν περιλαμβάνεται όμως η διαμετακόμιση και η διακίνηση σε αποθήκες.

6. Σύστημα καταγραφής

Τα αποτελέσματα των στατιστικών της Κοινότητας αναφέρονται επομένως στο ειδικό εμπόριο, το οποίο περιλαμβάνει:

- την απευθείας εισαγωγή και την εισαγωγή από τις αποθήκες για ελεύθερη κυκλοφορία, την εισαγωγή για ενεργητική τελειοποίηση και την εισαγωγή μετά από παθητική τελειοποίηση (τελωνειακό καθεστώς), ανεξάρτητα από το αν η διακίνηση των εμπορευμάτων αποτελεί εμπορική πράξη·
- την εξαγωγή εμπορευμάτων από την ελεύθερη κυκλοφορία, την εξαγωγή μετά από ενεργητική τελειοποίηση και την εξαγωγή για παθητική τελειοποίηση (τελωνειακό καθεστώς).

7. Εξαιρέσεις και απλοποιήσεις

Οι στατιστικές της Κοινότητας δεν επεξεργάζονται στοιχεία που αφορούν εμπορεύματα τα οποία:

- περιέχονται στον πίνακα εξαιρέσεων του παραρτήματος Β του παραπάνω κανονισμού (πχ. κυκλοφορούντα νομίσματα, είδη διπλωματικής ή ανάλογης χρήσεως, είδη που εισάγονται και εξάγονται σε προσωρινή βάση, κλπ.),
- έχουν αξία ή βάρος που είναι κατώτερο από το εθνικό στατιστικό κατώφλιο που καθορίζεται στο άρθρο 24 του κανονισμού,
- υπόκεινται σε ειδικές διατάξεις (πχ. ορισμένοι τύποι επισκευών, ορισμένες εμπορικές πράξεις των ενόπλων δυνάμεων ενός κράτους μέλους ή ξένων ενόπλων δυνάμεων που σταθμεύουν στο έδαφός του, νομισματικός χρυσός, κλπ.).

8. Στατιστικό έδαφος

Το στατιστικό έδαφος της Κοινότητας περιλαμβάνει το τελωνειακό έδαφος της Κοινότητας με εξαίρεση τα γαλλικά υπερπόντια εδάφη και τη Γροιλανδία. Το στατιστικό έδαφος της Ομοσπονδιακής Δημοκρατίας της Γερμανίας, και συνεπώς και της Κοινότητας, περιλαμβάνει το έδαφος του Δυτικού Βερολίνου.

Το εμπόριο μεταξύ της Ομοσπονδιακής Δημοκρατίας της Γερμανίας και της Λαϊκής Δημοκρατίας της Γερμανίας δεν περιλαμβάνεται στις στατιστικές εξωτερικού εμπορίου της Ομοσπονδιακής Δημοκρατίας της Γερμανίας και επομένως ούτε στις στατιστικές της Κοινότητας.

Η ηπειρωτική υφαλοκρηπίδα θεωρείται ότι ανήκει στο στατιστικό έδαφος του κράτους το οποίο τη διεκδικεί.

9. Τυποποιημένη ταξινόμηση διεθνούς εμπορίου (SITC, αναθ. 2) του Οργανισμού των Ηνωμένων Εθνών

Η STIC εξυπηρετεί κυρίως τις οικονομικές αναλύσεις. Η εν ισχύι δεύτερη αναθεωρημένη έκδοση του 1974 βασίζεται σε μια απόφαση του Οικονομικού και Κοινωνικού Συμβουλίου των Ηνωμένων Εθνών της 7ης Μαΐου 1975. Η απόφαση αυτή δημοσιεύτηκε από τη Διεύθυνση οικονομικών και κοινωνικών υποθέσεων — Γραφείο στατιστικής — των Ηνωμένων Εθνών υπό τον τίτλο « Statistical Papier, Series M, Nr. 34, New York 1976 ».

Η SITC περιλαμβάνει 10 τμήματα, που καθορίζονται από το πρώτο ψηφίο του κώδικα, 69 κατηγορίες που καθορίζονται από τα δύο πρώτα ψηφία, καθώς και 233 ομάδες και 786 υποομάδες που καθορίζονται από τα πρώτα τρία ή, αντίστοιχα, τέσσερα ψηφία. Οι υποομάδες χωρίζονται σε 1924 εδάφια που καθορίζονται με πενταψήφιο κώδικα.

Κάθε εδάφιο της SITC αντιστοιχεί ως προς το περιεχόμενό του σε ένα εδάφιο ή υποεδάφιο της NCCD (Ονοματολογία του Συμβουλίου Τελωνειακής Συνεργασίας), της οποίας οι ορισμοί είναι και οι καθοριστικοί. Τα κείμενα της SITC περιέχονται εδώ σε περιληπτική μορφή.

Τα αποτελέσματα κατά τη SITC υπολογίζονται με βάση τη Nimexe της Eurostat. Η αντιστοιχία των δύο ονοματολογιών δημοσιεύται στην Επίσημη Εφημερίδα των Ευρωπαϊκών Κοινοτήτων μαζί με τις ονομασίες των προϊόντων της Nimexe.

10. Εμπορικοί εταίροι: χώρες και οικονομικές περιφέρειες

Τα στοιχεία των κοινοτικών στατιστικών κατανέμονται κατά χώρες προέλευσης, αποστολής και προορισμού με βάση την ονοματολογία των χωρών για τις στατιστικές εξωτερικού εμπορίου της Κοινότητας και τις στατιστικές εμπορίου μεταξύ των κρατών μελών (Γεωγραφική Ονοματολογία – Geonom).

Η ονοματολογία ενημερώνεται κάθε χρόνο και δημοσιεύται από την Eurostat. Εκτός από τις 200 περίπου συναλλασσόμενες χώρες αναφέρονται 20 περίπου οικονομικές περιοχές η σύνθεση των οποίων καθορίζεται στη Γεωγραφική Ονοματολογία.

Αναφέρονται τα εξής:

— για τις εισαγωγές:
- *η χώρα προέλευσης* για τα εμπορεύματα που προέρχονται από τρίτες χώρες, τα οποία δεν βρίσκονται ούτε σε ελεύθερη τελωνειακή κυκλοφορία στην Κοινότητα, ούτε σε ενεργητική τελειοποίηση,
- *η χώρα αποστολής*
  - για εμπορεύματα που προέρχονται από τρίτες χώρες, τα οποία βρίσκονται ήδη σε καθεστώς ελεύθερης τελωνειακής κυκλοφορίας ή σε ενεργητική τελειοποίηση,
  - για εμπορεύματα που προέρχονται από κράτη μέλη,
  - για όλα τα εμπορεύματα του κεφαλαίου 99 της Nimexe,

— για τις εξαγωγές:
- *η χώρα προορισμού.*

Οι κοινοτικές στατιστικές αποτελούνται από δύο διαφορετικά είδη στατιστικών: τις στατιστικές εξωτερικού εμπορίου της Κοινότητας (Εμπόριο εκτός ΕΟΚ) για τις οποίες από την πλευρά των εισαγωγών ισχύει γενικά η προέλευση, και οι στατιστικές εμπορίου μεταξύ των κρατών μελών (Εμπόριο εντός ΕΟΚ), για τις οποίες, προκειμένου να αποφευχθούν οι διπλοί υπολογισμοί σε επίπεδο Κοινότητας, αναφέρεται η χώρα αποστολής. Οι κοινοτικές στατιστικές εξωτερικού εμπορίου διαφέρουν στο σημείο αυτό από τις εθνικές στατιστικές των κρατών μελών στις οποίες ισχύουν συνήθως άλλοι κανόνες για τον ορισμό του κράτους συναλλαγής.

11. Αξία

Η στατιστική αξία των εισαγόμενων εμπορευμάτων ισούται με τη δασμολογητέα αξία ή με την αξία που καθορίζεται με βάση την έννοια της δασμολογητέας αξίας (πχ. για εισαγωγές από άλλα κράτη μέλη) (cif).

Η στατιστική αξία των εξαγόμενων εμπορευμάτων ισούται με την αξία που έχουν τα εμπορεύματα στον τόπο και κατά το χρόνο που εγκαταλείπουν το στατιστικό έδαφος του εξάγοντος κράτους μέλους (fob).

Η αξία υπολογίζεται σε ευρωπαϊκές νομισματικές μονάδες (ECU). Τα στοιχεία που μεταδίδονται στην Eurostat από τα κράτη μέλη σε εθνικό νόμισμα μετατρέπονται σε ECU σύμφωνα με τις μηνιαίες τιμές μετατροπής.

Για το σχετικό έτος χρησιμοποιούνται μέσες τιμές μετά από κατάλληλη ημερολογιακή στάθμιση ως εξής:

12. Τιμές μετατροπής 1983

BR Deutschland	1 000 DM	=	440,426 ECU
France	1 000 FF	=	147,693 ECU
Italia	1 000 LIT	=	0,741 ECU
Nederland	1 000 HFL	=	394,135 ECU
Belg.-Luxbg.	1 000 BFR/LFR	=	22,008 ECU
United Kingdom	1 000 UKL	=	1 703,537 ECU
Ireland	1 000 IRL	=	1 398,687 ECU
Danmark	1 000 DKR	=	122,973 ECU
Ελλάδα	1 000 ΔΡΧ	=	12,806 ECU

13. Ποσότητες

Καταγράφεται το καθαρό βάρος όλων των εμπορευμάτων, και εφόσον απαιτείται από τη Nimexe, δίνονται συμπληρωματικές μονάδες μετρήσεως εκτός του παραπάνω βάρους ή στη θέση του.

14. Εμπιστευτικότητα και ιδιαιτερότητες

Σε όλα τα κράτη μέλη υπάρχουν διαδικασίες με τις οποίες διασφαλίζεται το στατιστικό απόρρητο της διακίνησης ορισμένων προϊόντων. Στις περιπτώσεις αυτές τα κράτη μέλη δεν αναφέρουν ξεχωριστά τα σχετικά επιμέρους εδάφια. Λαμβάνονται όμως τα κατάλληλα μέτρα ούτως ώστε να περιληφθούν στα συνολικά ποσά. Ο χειρισμός και η έκταση του στατιστικού απόρρητου διαφέρουν στα επιμέρους κράτη μέλη.

Η τήρηση του απόρρητου γίνεται από τα κράτη μέλη στο επίπεδο του εξαψήφιου αριθμού Nimexe.Στην «τήρηση του απόρρητου κατά προϊόντα», το εμπόριο αναφορικά με ένα προϊόν συμπτύσσεται με το εμπόριο άλλου προϊόντος ή περιλαμβάνεται στον ειδικό αριθμό της Nimexe 99.96-01 που προβλέπεται γι'αυτό. Κατά την κωδικοποίηση κατά τη SITC, ο αριθμός αυτός του προϊόντος κωδικοποιείται στο εδάφιο SITC 999.000. Υποσημειώσεις στα αντίστοιχα εδάφια διευκρινίζουν αν οι αριθμοί της Nimexe ή μέρη τους λείπουν ή πλεονάζουν.

Στην περίπτωση της «τήρησης του απόρρητου κατά χώρες» δεν πραγματοποιείται καμία ή μόνο μερική ταξινόμηση του εμπορίου κατά χώρες σχετικά με κάποιο προϊόν. Στην περίπτωση αυτή το εμπόριο καταχωρείται συνολικά στην κατηγορία των κωδικών χωρών «977» για κάθε προϊόν. Κατά το σχηματισμό της συνολικής ομάδας «παγκόσμιο σύνολο» πρέπει να ληφθεί υπόψη ότι το απόρρητο κατά χώρες δεν είναι δυνατό να διαχωριστεί σε εντός και εκτός ΕΟΚ και επομένως το γενικό ποσό «παγκόσμιο σύνολο» να αποτελείται από τα συστατικά: 1010 – εντός ΕΟΚ (EUR 10) + 1011 εκτός – ΕΟΚ (EUR 10) + 1090 Διάφορα (950 εφοδιασμός πλοίων και αεροσκαφών + 958 χώρες και περιφέρειες που δεν μεταδίδουν στοιχεία + 977 χώρες και περιφέρειες που δεν αναφέρονται για οικονομικούς ή στρατιωτικούς λόγους).

Η συνολική εγγραφή 1090 Διάφορα υπάρχει στον τόμο Z με τον τίτλο «Χώρες κατά προϊόντα».

Εξάλλου, οι στατιστικές καταρτίζονται με βάση τελωνειακά έγγραφα χωρίς να λαμβάνονται υπόψη οι διορθώσεις που γίνονται στο τέλος του χρόνου από ορισμένα κράτη μέλη για τη λογιστική τακτοποίηση των διακυβερνητικών ανταλλαγών. Υπ' αυτές τις συνθήκες, η κατάρτιση ενός εμπορικού ισοζυγίου μπορεί σε ορισμένες περιπτώσεις να οδηγήσει σε σημαντικές αποκλίσεις, σε σχέση με τα επίσημα εθνικά στοιχεία.

15. Ειδικές μονάδες μέτρησης

Θα πρέπει να σημειωθεί, ότι στα εδάφια στα οποία συμπεριλαμβάνονται τμήματα προϊόντων, δεν γίνεται ή δεν μπορεί να γίνει καταχώρηση σε ειδικές μονάδες μέτρησης. Χρησιμοποιούνται μόνο μονάδες αξίας και ποσοτήτων. Το γεγονός αυτό πρέπει επομένως να λαμβάνεται υπόψη κατά την αξιολόγηση στοιχείων που εκφράζονται με ειδικές μονάδες μέτρησης.

16. Δημοσίευση

Οι Αναλυτικοί πίνακες του εξωτερικού εμπορίου των ΕΚ (SITC) εκδίδονται σε 6 τόμους για τις εισαγωγές και 6 για τις εξαγωγές. Ο τόμος I περιέχει την ταξινόμηση «Χώρες κατά προϊόντα», κατά αξίες με 5-, 4-, 3-, 2- και μονοψήφιους κώδικες, οι τόμοι II-VI περιέχουν την ταξινόμηση «Προϊόντα κατά χώρες» για τις ομάδες της SITC (τριψήφιοι κώδικες) σε ποσότητες και αξίες, και για τα εδάφια (πενταψήφιοι κώδικες) επιπλέον με ειδικές μονάδες μέτρησης όπου είναι απαραίτητο να συμπληρωθούν οι ταξινομήσεις σε βάρος.

Το συνολικό εμπόριο για όλα τα προϊόντα μαζί υπάρχει μόνο στον τόμο I με τίτλο «Παγκόσμιο σύνολο», και ακολουθείται από τις υποδιαιρέσεις εντός και εκτός ΕΟΚ σαν σύνολο καθώς και από τις λοιπές οικονομικές περιφέρειες της Geonom και των επιμέρους συναλλασσόμενων χωρών.

Στη συνέχεια παρατίθεται ένα παράδειγμα για τους τυποποιημένους πίνακες.

17. Βασικοί πίνακες

«Προϊόντα κατά χώρες», Τόμοι II-VI
(«Χώρες κατά προϊόντα, Βλ. Τόμο I)

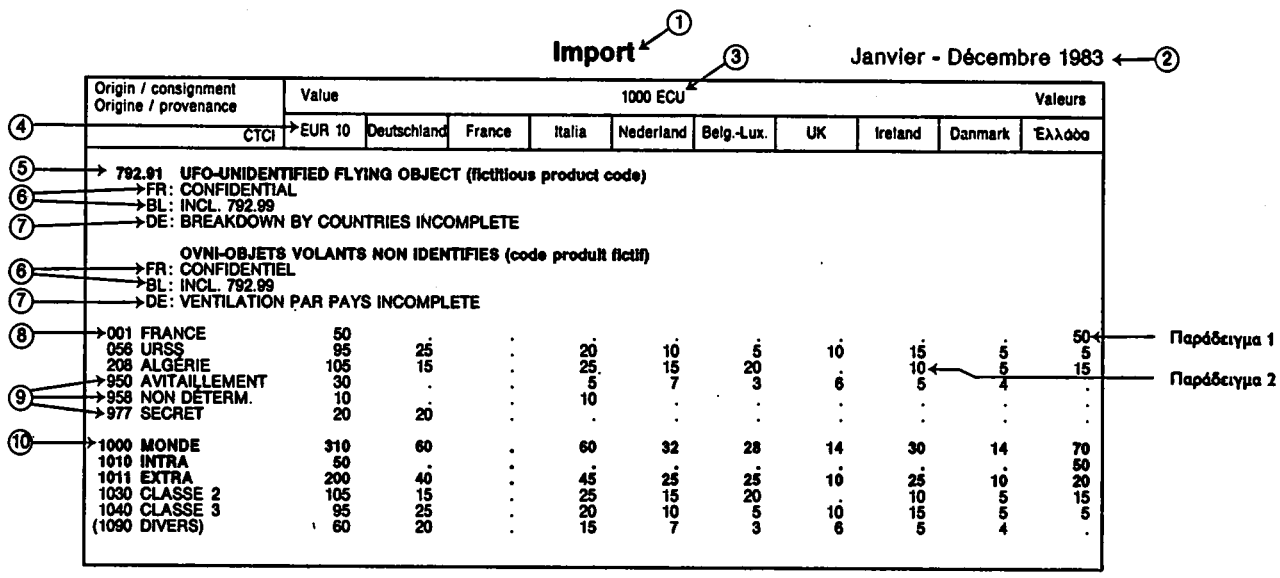

Import ① ③ Janvier - Décembre 1983 ②

Origin / consignment Origine / provenance	Value	1000 ECU							Valeurs
CTCI	EUR 10	Deutschland	France	Italia	Nederland	Belg.-Lux.	UK	Ireland	Danmark	Ελλάδα
792.91 UFO-UNIDENTIFIED FLYING OBJECT (fictitious product code)										
FR: CONFIDENTIAL										
BL: INCL. 792.99										
DE: BREAKDOWN BY COUNTRIES INCOMPLETE										
OVNI-OBJETS VOLANTS NON IDENTIFIES (code produit fictif)										
FR: CONFIDENTIEL										
BL: INCL. 792.99										
DE: VENTILATION PAR PAYS INCOMPLETE										
001 FRANCE	50	.	.	.	.	.	.	.	.	50 ← Παράδειγμα 1
056 URSS	95	25	.	20	10	5	10	15	5	5
208 ALGERIE	105	15	.	25	15	20	.	10	5	15
950 AVITAILLEMENT	30	.	.	5	7	3	6	5	4	. ← Παράδειγμα 2
958 NON DETERM.	10	.	.	10	.	.	.	.	.	.
977 SECRET	20	20	.	.	.	.	.	.	.	.
1000 MONDE	310	60	.	60	32	28	14	30	14	70
1010 INTRA	50	.	.	.	.	.	.	.	.	50
1011 EXTRA	200	40	.	45	25	25	10	25	10	20
1030 CLASSE 2	105	15	.	25	15	20	.	10	5	15
1040 CLASSE 3	95	25	.	20	10	5	10	15	5	5
(1090 DIVERS)	60	20	.	15	7	3	6	5	4	.

1) Ροή.
2) Περίοδος αναφοράς.
3) Χρησιμοποιούμενη μονάδα.
4) Δηπλούσα χώρα + Κοινότητα.
5) Κώδικας και ονομασία του προϊόντος: τριψήφιος αριθμός ομάδας της SITC ή πενταψήφιος αριθμός εδαφίου της SITC.
6) Ένδειξη απόρρητου των προϊόντων ή τμημάτων τους.
7) Ένδειξη απόρρητου των συναλλασσόμενων χωρών.
8) Κώδικας της Geonom και όνομα της συναλλασσόμενης χώρας ή της οικονομικής περιφέρειας.
9) Κώδικες χώρας 950, 958 και 977: χωρίς να διευκρινίζονται οι συναλλασσόμενες χώρες (ο απαιτούμενος αριθμός πλοίων δεν ανακοινώθηκε ή τηρείται απόρρητος), συγκεντρώνονται υπό τον κώδικα 1090 Διάφορα.
10) Άθροισμα του συνολικού εμπορίου.

Παράδειγμα: 1000 MONDE = συνολικές εισαγωγές στην ΕΟΚ από όλο τον κόσμο: 310 000 ECU, από τις οποίες: 1010 εντός ΕΟΚ: 50 000 ECU + εκτός ΕΟΚ: 200 000 ECU + 1090 διάφορα (που δεν μπορούν να ταξινομηθούν ούτε στα εντός ούτε στα εκτός ΕΟΚ): 60 000 ECU.

Παράδειγμα 1: Εισαγωγή στην Ελλάδα UFO από τη Γαλλία, αξίας 50 000 ECU. Πρόκειται για συναλλαγή μεταξύ κρατών μελών (εμπόριο εντός ΕΟΚ), οπότε χώρα *αποστολής* είναι μεν η Γαλλία το προϊόν όμως ενδέχεται να έχει μια τρίτη χώρα ως χώρα καταγωγής.

Παράδειγμα 2: Εισαγωγή στην Ιρλανδία UFO από την Αλγερία, αξίας 10 000 ECU. Πρόκειται για εμπόριο εκτός ΕΟΚ· χώρα *καταγωγής* είναι η Αλγερία. Αν τα UFO αυτά εκτελωνιστούν στην Ιρλανδία και διοχετευθούν στην ελεύθερη αγορά, ώστε να εισαγάγει π.χ. η Γερμανία μέρος από αυτά τα UFO, τότε η Ιρλανδία είναι η χώρα *προελεύσεως*.

Introduction

1. Preface

In the *Analytical tables of foreign trade* Eurostat publishes details of the Community's foreign trade and trade between Member States down to the lowest level of the goods nomenclature and between individual partner countries annually in two series, according to Nimexe and according to the SITC, divided into imports and exports.

In one volume in each series the trade between individual partner countries is also shown by type of goods for the amalgamated nomenclature levels.

This publication is complemented by the *Monthly external trade bulletin* containing selected monthly and quarterly data and, in a supplementary issue, tables giving surveys of results from 1958 onwards.

Annual and quarterly data are also available on microfiche. Together with monthly data, they are disseminated on line via the Eurostat data banks (Cronos, Comext, Siena).

The most important foreign trade data also appear in the SOEC's more general publications (*Basic Community statistics, Eurostat Review* and *Eurostatistics*) and in publications for specific sectors (balance sheets for industrial, agricultural and energy statistics).

External trade statistics – User's guide, which appeared in 1982 in all the official languages of the Community, gives an overview of the external trade publications issued by Eurostat.

The SOEC thanks the statistical services of the Member States for their cooperation in maintaining the quality of Community statistics.

2. Standard methodology in the external trade statistics of the Community and statistics of trade between Member States

Since 1 January 1978 the provisions of Council Regulation (EEC) No 1736/75 on the external trade statistics of the Community and statistics of trade between Member States have been implemented by all Community countries. On that date therefore, Eurostat amended its procedures and now publishes all external trade statistics in accordance with uniform principles (with the exception of a few special movements of goods such as stores and provisions, returned goods, joint production, postal consignments, mixed consignments, etc., which have not yet been standardized). The harmonization of concepts and definitions leads inevitably to a change in the information content of the statistics and thus to a certain extent to less homogeneity in the time series — a factor to be noted, particularly with regard to analyses covering long periods.

3. Sources

The sole source for the Community statistics is the results communicated monthly to Eurostat by the Member States in standard form, according to Nimexe headings, by the following services:

BR Deutschland	Statistisches Bundesamt, Wiesbaden
France	Direction Générale des Douanes et Droits Indirects, Paris
Italia	Istituto Centrale di Statistica, Roma
Nederland	Centraal bureau voor de statistiek, Heerlen
Belgium/Luxbg.	Institut National de Statistique, Bruxelles Nationaal Instituut voor de Statistiek, Brussel
United Kingdom	HM Customs and Excise, Statistical Office, Southend-on-Sea
Ireland	Central Statistics Office, Dublin
Danmark	Danmarks Statistik, København
Ἑλλάδα	Office National de Statistique de Grèce, Athènes

4. Reporting period

The reporting period is normally the calendar month, but Community results by Nimexe codes and SITC headings are only drawn up quarterly and annually, and by CCT headings only annually.

5. Scope

The external trade statistics of the Community and statistics of trade between Member States include all goods which:

- enter or leave the statistical territory of the Community;
- circulate between the statistical territories of the Member States.

Goods in transit or warehouse are not, however, included.

6. System of recording

The results of Community statistics refer, therefore, to special trade. This is taken to mean:

- the direct import and the import from the warehouses for free circulation, the import for inward processing and the import after outward processing (customs procedures)—regardless of whether or not a commercial transaction is the reason for the movement of goods;
- the export of goods from free circulation, export after inward processing and export for outward processing (customs procedures).

7. Exceptions and simplified procedures

No data are processed in the Community statistics for goods:

- contained in the list of exceptions in Annex B of the abovementioned regulation (e.g. legal tender, goods for diplomatic and similar purposes, certain temporary imports and exports, etc.);
- the value or weight of which do not attain the national statistical threshold defined in Article 24 of the regulation;
- to which special provisions apply (e.g. certain types of repairs, certain transactions by the armed forces of a Member State or foreign armed forces stationed on its territory, gold specie, etc.).

8. Survey area

The statistical territory of the Community comprises the customs territory of the Community with the exception of the French overseas departments and Greenland. The statistical territory of the Federal Republic of Germany and hence of the Community includes the territory of West Berlin. Trade between the Federal Republic of Germany and the German Democratic Republic is not contained in the external trade statistics of the Federal Republic of Germany and thus not in the Community statistics. The continental shelf is included in the statistical territory of that State which lays claim to it.

9. Standard International Trade Classification (SITC, Rev. 2) of the United Nations Organization

The SITC is used primarily for economic analysis. The present version, the 1974, Revision 2, is covered by a resolution of the UN Economic and Social Council of 7 May 1975. It was published by the UN Department of Economic and Social Affairs, Statistical Office, under the reference 'Statistical studies, series M, No 34, New York 1976'.

The SITC consists of 10 sections, designated by the first digit; 69 divisions, designated by the first two digits; 233 groups and 786 sub-groups, designated by the first three or four digits. The sub-groups are broken down into 1924 items, designated by 5-digit codes.

Each SITC heading corresponds in scope either to a heading or a sub-heading of the Customs Cooperation Council Nomenclature, the definitions of which are authoritative; the texts of this edition were shortened.

Data according to the SITC are calculated by Eurostat, based on Nimexe. A comparison of the two nomenclatures is published in the *Official Journal of the European Communities* together with the Nimexe nomenclature of goods.

10. Partner countries and economic zones

Community results are broken down according to countries of origin, consignment and destination, based on the 'Country nomenclature for the external trade statistics of the Community and statistics of trade between Member States: Geonomenclature (Geonom)'.

The nomenclature is updated and published annually by Eurostat. As well as approximately 200 partner countries, some 20 economic regions are given, these regions being defined in the geonomenclature.

Included are:

— for imports:
  - *the country of origin* for goods originating in third countries, which are neither already in free circulation within the Community (customs procedures) nor in inward processing;
  - *country of consignment*
    - for goods originating in third countries which are already in free circulation in the Community (customs procedures) or have been transported for inward processing,
    - for goods originating in Member States,
    - for all goods in Chapter 99 of Nimexe;

— for exports:
  - *the country of destination.*

Community statistics are thus composed of two separate sets of statistics: statistics for the Community's external trade (extra-Community trade), for which on the imports side the origin is generally the important factor, and statistics of trade between the Member States (intra-Community trade), in which the country of consignment is shown to avoid the duplicating of figures at Community level. The Community's external trade statistics differ from the national statistics of Member States in that different

rules generally apply for the definition of the partner country in the case of imports.

11. Value

The statistical value of imported goods is equal to the dutiable value or equal to a value determined on the basis of the concept of dutiable value (e.g. for imports from other Member States) (cif).

The statistical value of exported goods is equal to the value of the goods at the place and at the time they leave the statistical territory of the exporting Member State (fob).

Values are expressed in European currency units (ECU).

The value data transmitted to Eurostat by the Member States in national currencies are converted to ECU at the monthly exchange rates. For the year, averages weighted by calendar day are used as follows:

12. 1983 conversion rates

BR.Deutschland	1 000 DM	=	440,426 ECU
France	1 000 FF	=	147,693 ECU
Italia	1 000 LIT	=	0,741 ECU
Nederland	1 000 HFL	=	394,135 ECU
Belg.-Luxbg.	1 000 BFR/LFR	=	22,008 ECU
United Kingdom	1 000 UKL	=	1703,537 ECU
Ireland	1 000 IRL	=	1398,687 ECU
Danmark	1 000 DKR	=	122,973 ECU
Ελλάδα	1 000 ΔΡΧ	=	12,806 ECU

13. Quantities

The net weight of all goods is recorded, and where so required in Nimexe, supplementary units of measurement are given in addition to or in place of this weight.

14. Confidentiality and other limiting factors

In all Member States there are procedures which provide for the confidentiality of certain movements of goods. In such cases, the relevant individual headings are not given separately by the Member States, but care is taken to ensure that they are included in the grand totals. The way in which confidentiality is handled and the extent to which it applies vary in the different Member States.

Confidentiality is ensured by the Member States at the level of the six-digit Nimexe-code. In the case of 'confidentiality by product', trade in one product is included with that of another or included in the Nimexe code 99.96-01, which was specifically introduced for such cases. When converting to the SITU, this product code is converted to the SITC heading 999..00. Footnotes to the individual headings indicate whether Nimexe codes or parts of these codes are missing or whether too many are included.

In the case of 'confidentiality by country', either no breakdown or only a partial breakdown of the trade in a particular product is shown by country. In this case, overall trade is shown under the country code '977' for each product. Care should be taken when the grand total of trade is computed that confidentiality by country cannot be split up into intra- and extra-Community trade and thus the grand total is composed of the following: 1010 – intra-Community (EUR 10) + 1011 extra-Community (EUR 10) + 1090 miscellaneous (950 stores and provisions + 958 countries and territories not determined + 977 countries and territories not disclosed for commercial or military reasons).

The composite heading 1090 'Miscellaneous' comes in volume I 'countries by products'.

Furthermore the data are based on customs documents and take no account of the corrections made by certain Member States at the end of the year to include inter-governmental exchanges. Under these circumstances the establishment of a trade balance can result in certain cases in considerable discrepancies *vis-à-vis* the official national figures.

15. Special units of measurement

Care shoud be taken that under headings where parts and component parts are recorded, no data are given in special units of measurement or can be given in such units; they are given only as value and quantity data. This point must therefore be taken into account when the figures which are expressed in special units of measurement are analysed.

16. Publication

The analytical tables of the external trade of the European Communities (SITC) appear in six volumes each for imports and exports. Volume I contains the breakdown 'countries by products', 5-, 4-, 3-, 2-, and 1-digit according to values, Volumes II to VI contain the breakdown 'products by country' for the SITC groups (3-digit) in quantities and values and for items (5-digit) plus special units of measurement where these add to the useful information.

The total trade for all goods headings taken together is shown in Volume I under the title 'grand total' followed by the breakdowns into intra- and extra-Community overall and the remaining economic zones of the geonom and the individual partner countries.

An example of the standard tables is given below.

17. Standard tables

'Products by country', Volumes II to VI
('Countries by products' see Volume I)



Import ① ③ Janvier - Décembre 1983 ②

Origin / consignment Origine / provenance	Value	1000 ECU							Valeurs
CTCI ④	EUR 10	Deutschland	France	Italia	Nederland	Belg.-Lux.	UK	Ireland	Danmark	Ελλάδα
⑤ 792.91 UFO-UNIDENTIFIED FLYING OBJECT (fictitious product code)										
⑥ FR: CONFIDENTIAL										
BL: INCL. 792.99										
⑦ DE: BREAKDOWN BY COUNTRIES INCOMPLETE										
OVNI-OBJETS VOLANTS NON IDENTIFIES (code produit fictif)										
⑥ FR: CONFIDENTIEL										
BL: INCL. 792.99										
⑦ DE: VENTILATION PAR PAYS INCOMPLETE										
⑧ 001 FRANCE	50	.	.	.	.	.	.	.	.	50 ← Example 1
056 URSS	95	25	.	20	10	5	10	15	5	5
208 ALGERIE	105	15	.	25	15	20	.	10	5	15 ← Example 2
⑨ 950 AVITAILLEMENT	30	.	.	5	7	3	6	5	4	.
958 NON DETERM.	10	.	.	10	.	.	.	.	.	.
977 SECRET	20	20	.	.	.	.	.	.	.	.
⑩ 1000 MONDE	310	60	.	60	32	28	14	30	14	70
1010 INTRA	50	.	.	.	.	.	.	.	.	50
1011 EXTRA	200	40	.	45	25	25	10	25	10	20
1030 CLASSE 2	105	15	.	25	15	20	.	10	5	15
1040 CLASSE 3	95	25	.	20	10	5	10	15	5	5
(1090 DIVERS)	60	20	.	15	7	3	6	5	4	.

1. Trade flow.
2. Reporting period.
3. Unit of measurement used.
4. Reporting country + Community.
5. Product code and text: 3-digit SITC group or 5-digit SITC item.
6. Footnote on the confidentiality of goods or parts of goods.
7. Footnote on the confidentiality of partner countries.
8. GEONOM code and designation of the partner country or economic zone.
9. Country codes 950, 958 and 977: not shown according to partner countries (stores and provisions, not determined or confidential), amalgamated under code 1090 'Miscellaneous'.
10. Total trade

Example: 1 000 GRAND TOTAL = imports into the European Communities from all over the world: 310 000 ECU, of which 1010 intra-Community 50 000 ECU + extra-Community 200 000 ECU + 1090 Miscellaneous (cannot be broken down either into intra- or extra-) 60 000 ECU.

Example 1: Import into Greece of UFOs from France amounting to 50 000 ECU. This is trade between Member States (intra-Community trade), therefore the *country of consignment* is France, and the goods may possibility originate in a third country.

Example 2: Imports into Ireland from Algeria amounting to 10 000 ECU. Extra-Community trade, therefore the *country of origin* is Algeria. If Ireland processes these UFOs (customs procedures) and puts them into free circulation, with the result that Germany, for example, imports some of the UFOs, then Ireland is the *country of consignment.*

Introduction

1. Avant-propos

Dans les *Tableaux analytiques du commerce extérieur*, l'Eurostat publie annuellement les résultats détaillés du commerce extérieur de la Communauté et du commerce entre ses États membres; ces résultats sont fournis jusqu'au niveau le plus bas de la nomenclature des produits et pour chacun des pays partenaires, dans deux séries établies selon la Nimexe et la CTCI, l'une pour les importations et l'autre pour les exportations.

Dans un volume de chaque série, le commerce des différents pays partenaires est également publié pour les niveaux agrégés des nomenclatures.

Cette publication est complétée par le *Bulletin mensuel du commerce extérieur*, dans lequel figurent des résultats mensuels et trimestriels sélectionnés et, dans un numéro spécial, des séries pluriannuelles depuis 1958.

En outre, les résultats annuels et trimestriels sont disponibles sous forme de microfiches. Ces résultats ainsi que des résultats mensuels sont également diffusés «en ligne» par les banques de données d'Eurostat (Cronos, Comext, Siena).

Par ailleurs, les publications générales de l'Office (*Statistiques de base de la Communauté, Eurostat Revue et Eurostatistiques*) ainsi que les publications sectorielles des statistiques de l'industrie, de l'agriculture et de l'énergie reprennent les principales données concernant le commerce extérieur.

Le *Guide de l'utilisateur des statistiques du commerce extérieur*, publié en 1982 dans toutes les langues officielles de la Communauté, contient une liste des publications d'Eurostat concernant le commerce extérieur.

L'Office statistique remercie les Instituts statistiques des États membres de leur coopération dont dépend la qualité des statistiques communautaires.

2. Méthodologie uniforme des statistiques du commerce extérieur de la Communauté et du commerce entre ses États membres

Depuis le 1er janvier 1978, tous les États membres appliquent les dispositions du règlement (CEE) nº 1736/75 du Conseil sur les statistiques du commerce extérieur de la Communauté et du commerce entre ses États membres. Contrairement à l'usage antérieur, les statistiques du commerce extérieur publiées à partir de cette date par Eurostat respectent ainsi des principes uniformes (mis à part quelques mouvements particuliers de marchandises non encore harmonisés tels, entre autres, l'avitaillement des navires et des avions, les marchandises en retour, les fabrications coordonnées, les colis postaux et les assortiments). L'harmonisation des notions et définitions a pour conséquence inévitable de modifier la signification de la statistique et, partant, de réduire dans une certaine mesure l'homogénéité des séries chronologiques (effet dont il y a lieu de tenir compte particulièrement dans les analyses couvrant des périodes prolongées).

3. Sources

Les statistiques communautaires ont pour unique source les résultats que les États membres font transmettre mensuellement à Eurostat sous forme normalisée, c'est-à-dire suivant les rubriques de la Nimexe, par les services suivants:

BR Deutschland	Statistisches Bundesamt, Wiesbaden
France	Direction générale des douanes et droits indirects, Paris
Italia	Istituto centrale di statistica, Roma
Nederland	Centraal Bureau voor de statistiek, Heerlen
Belg.-Luxbg.	Institut national de statistique, Bruxelles Nationaal Instituut voor de Statistiek, Bruxelles
United-Kingdom	HM Customs and Excise, Statistical Office, Southend-on-Sea
Ireland	Central Statistics Office, Dublin
Danmark	Danmarks Statistik, København
Ελλάδα	Office national de statistique de Grèce, Athènes

4. Période de référence

En principe, la période de référence est le mois civil.

Toutefois, l'élaboration de résultats communautaires selon les rubriques de la Nimexe et les positions de la CTCI est seulement trimestrielle et annuelle; selon les positions du tarif douanier commun, elle est seulement annuelle.

5. Objet

Toutes les marchandises

- qui pénètrent sur le territoire statistique de la Communauté ou qui le quittent,
- qui circulent entre les territoires statistiques des États membres,

font l'objet des statistiques du commerce extérieur de la Communauté et du commerce entre ses États membres.

Le transit et le trafic d'entrepôt ne sont toutefois pas retenus.

6. Portée du relevé

Les résultats des statistiques communautaires se rapportent donc au commerce spécial. Celui-ci comprend:

- d'une part, les importations de marchandises mises en libre pratique à leur arrivée ou à la sortie des entrepôts, les importations en perfectionnement actif et les importations après perfectionnement passif (régimes douaniers), que le mouvement soit fondé ou non sur une transaction commerciale;
- d'autre part, les exportations de marchandises en libre pratique, les exportations après perfectionnement actif et les exportations pour perfectionnement passif (régimes douaniers).

7. Exclusions et simplifications

Les statistiques communautaires ne comprennent pas de données relatives aux marchandises

- qui sont reprises dans la liste des exclusions figurant à l'annexe B du règlement précité (par exemple, moyens de paiement ayant cours légal, marchandises à usage diplomatique ou similaire, importations et exportations à caractère passager, etc.);
- dont la valeur ou le poids n'atteint pas le seuil statistique national défini conformément à l'article 24 dudit règlement;
- auxquelles s'appliquent des dispositions particulières (par exemple, certaines réparations, certaines transactions effectuées par les forces armées nationales ou étrangères, or monétaire, etc.).

8. Territoire statistique

Le territoire statistique de la Communauté comprend le territoire douanier de la Communauté à l'exception des départements français d'outre-mer et du Groenland. Le territoire statistique de la république fédérale d'Allemagne et, par conséquent, celui de la Communauté, inclut le territoire de Berlin-Ouest.

Le commerce entre la république fédérale d'Allemagne et la République démocratique allemande n'est pas repris dans les statistiques du commerce extérieur de la république fédérale d'Allemagne ni, par conséquent, dans celles de la Communauté.

Le plateau continental est attribué au territoire statistique de l'État qui le revendique.

9. Classification type pour le commerce international de l'Organisation des Nations unies (CTCI, Rev. 2)

La CTCI sert avant tout aux analyses économiques. La version actuelle, la révision 2 de 1974, fait l'objet d'une résolution du Conseil économique et social des Nations unies du 7 mai 1975. Elle a été publiée par le Département des affaires économiques et sociales — Bureau de statistique — des Nations unies sous la référence « Études statistiques, série M, nº 34, New-York 1976 ».

La CTCI comprend 10 sections caractérisées par le premier chiffre de code, 69 divisions désignées par les deux premiers chiffres de code, 233 groupes et 786 sous-groupes désignés respectivement par les trois et les quatre premiers chiffres de code. Les rubriques sont subdivisées en 1924 positions désignées par cinq chiffres.

Chaque position CTCI correspond en importance soit à une position, soit à une sous-position de la Nomenclature du Conseil de coopération douanière (NCCD), dont les définitions font foi; les textes du présent volume ont été abrégés.

Les résultats découlant de la CTCI sont calculés par Eurostat sur la base de la Nimexe. Le tableau de correspondance des deux nomenclatures est publié au Journal officiel des Communautés européennes en même temps que la nomenclature de la Nimexe.

10. Partenaires commerciaux: pays et zones économiques

Les résultats communautaires sont ventilés par pays d'origine, de provenance et de destination, conformément à la « nomenclature des pays pour les statistiques du commerce extérieur de la Communauté et du commerce entre ses États membres — Géonomenclature (Géonom) ».

Cette nomenclature, publiée par Eurostat, est mise à jour une fois par an. Outre les deux cents pays partenaires environ, quelque vingt zones économiques y figurent, dont la composition est définie dans la Géonomenclature.

Les statistiques communautaires mentionnent:

— à l'importation:

- *le pays d'origine* pour les marchandises originaires de pays tiers qui ne se trouvent pas en libre pratique dans la Communauté ni en perfectionnement actif;
- *le pays de provenance*
  - pour les marchandises originaires de pays tiers qui se trouvent déjà en libre pratique dans la Communauté ou en perfectionnement actif,
  - pour les marchandises originaires de pays membres,
  - pour toutes les marchandises du chapitre 99 de la Nimexe.

— à l'exportation:

- *le pays de destination.*

Les statistiques communautaires se composent donc de deux statistiques distinctes : la statistique du commerce extérieur de la Communauté (commerce extra-CE), qui, concernant les importations, est en général basée sur l'origine, et la statistique du commerce entre les États membres (commerce intra-CE), qui, en vue d'éviter les doubles comptabilisations au niveau communautaire, mentionne le pays de provenance. Les statistiques communautaires du commerce extérieur se distinguent donc des statistiques nationales des États membres qui appliquent le plus souvent d'autres règles pour définir le pays partenaire à l'importation.

11. Valeur

A l'importation, la valeur statistique est égale à la valeur en douane ou à une valeur déterminée par référence à la notion de valeur en douane (dans le cas, par exemple, des importations en provenance d'autres États membres) (caf).

A l'exportation, la valeur statistique des marchandises s'entend de la valeur des marchandises au lieu et au moment où elles quittent le territoire statistique de l'État membre exportateur (fob).

La valeur est exprimée en unités de compte européennes (Écus). Les valeurs communiquées par les États membres à l'Eurostat en monnaie nationale sont converties en Écus selon les taux de conversion mensuels.

Pour l'année, l'Office utilise les moyennes pondérées par le nombre de jours civils. Ces moyennes sont les suivantes :

12. Taux de conversion 1983

BR.Deutschland	1 000 DM	=	440,426 Écus
France	1 000 FF	=	147,693 Écus
Italia	1 000 LIT	=	0,741 Écus
Nederland	1 000 HFL	=	394,135 Écus
Belg.-Luxbg.	1 000 BFR/LFR	=	22,008 Écus
United Kingdom	1 000 UKL	=	1703,537 Écus
Ireland	1 000 IRL	=	1398,687 Écus
Danmark	1 000 DKR	=	122,973 Écus
Ελλάδα	1 000 ΔPX	=	12,806 Écus

13. Quantités

Les statistiques communautaires mentionnent pour toutes les espèces de marchandises le poids net et, si la Nimexe le prescrit, en plus ou au lieu de ce poids, des unités de mesure supplémentaires.

14. Confidentialité et particularités

Tous les États membres appliquent des procédés permettant d'assurer le secret de certains flux de marchandises. En pareil cas, les États membres ne mentionnent pas distinctement les rubriques en cause. Celles-ci sont néanmoins comprises dans les totaux. L'application et l'étendue du secret varient selon les États membres.

Le secret statistique est appliqué par les États membres au niveau du code de la Nimexe à 6 chiffres. Dans le cas du «secret par produit», le commerce d'un produit est regroupé avec celui d'un autre ou enregistré dans la rubrique Nimexe 99.96-01 prévue à cet effet. Lors du passage à la CTCI, ce code produit est transcodé dans la position 999.00 de la CTCI. Des notes de bas de page concernant les différentes positions indiquent si les rubriques de la Nimexe ou des parties de celles-ci manquent ou sont en trop.

Pour le «secret par pays», la ventilation par pays partenaires du commerce d'un produit n'est pas fournie ou ne l'est que partiellement. Dans ce cas, le commerce est donné globalement sous le code «pays - 977» pour chaque produit. En établissant le total du commerce «Monde», il convient de retenir que le «secret par pays» ne peut être ventilé en intra-CE et extra-CE et que, par conséquent, le total «Monde» comprend les éléments suivants: 1 010 «intra-CE (EUR 10)» + 1 011 «Extra-CE (EUR 10)» + 1 090 «Divers» (950 «Avitaillement et soutage des navires et avions» + 958 «Origines et destinations indéterminées» + 977 «Origines ou destinations non précisées pour raisons commerciales ou militaires»).

La position collective 1 090 «Divers» figure dans le volume I «Pays par produits».

D'autre part, les statistiques sont fournies sur base des documents douaniers et ne tiennent pas compte des rectifications apportées en fin d'année par certains États membres pour la comptabilisation des échanges inter-gouvernementaux. L'établissement d'une balance commerciale dans ces conditions peut conduire à des divergences sensibles dans certains cas, avec les chiffres nationaux officiels.

15. Unités supplémentaires

En ce qui concerne les positions qui comportent des parties et pièces détachées, il y a lieu d'observer que ces dernières ne sont pas exprimées ni exprimables en unités supplémentaires; elles sont simplement reprises dans les chiffres en valeurs et en quantités. Il y a donc lieu de tenir compte de cet état de choses dans l'interprétation des chiffres en unités supplémentaires.

16. Publication

Les tableaux analytiques du commerce extérieur de la CE (CTCI) se composent de deux séries de 6 volumes chacune, l'une pour les importations et l'autre pour les exportations. Le volume I contient la ventilation «Pays par produit» à 5, 4, 3, 2 et 1 chiffres en valeurs, les volumes II à IV contiennent la ventilation «Produits par pays» pour les groupes CTCI (3 chiffres) en quantités et en valeurs, pour les positions (5 chiffres) ainsi que pour les unités supplémentaires lorsque celles-ci complètent judicieusement le poids.

Les échanges globaux pour l'ensemble des rubriques de marchandises ne figurent que dans le volume I sous l'intitulé «Monde», qui est suivi des ventilations globales intra-CE et extra-CE ainsi que d'après les autres zones économiques de la Géonom et par pays partenaires.

On trouvera ci-après un exemple des tableaux normalisés.

17. Tableaux normalisés

«Produits par pays», volumes II à VI
(«Pays par produits», voir volume I).

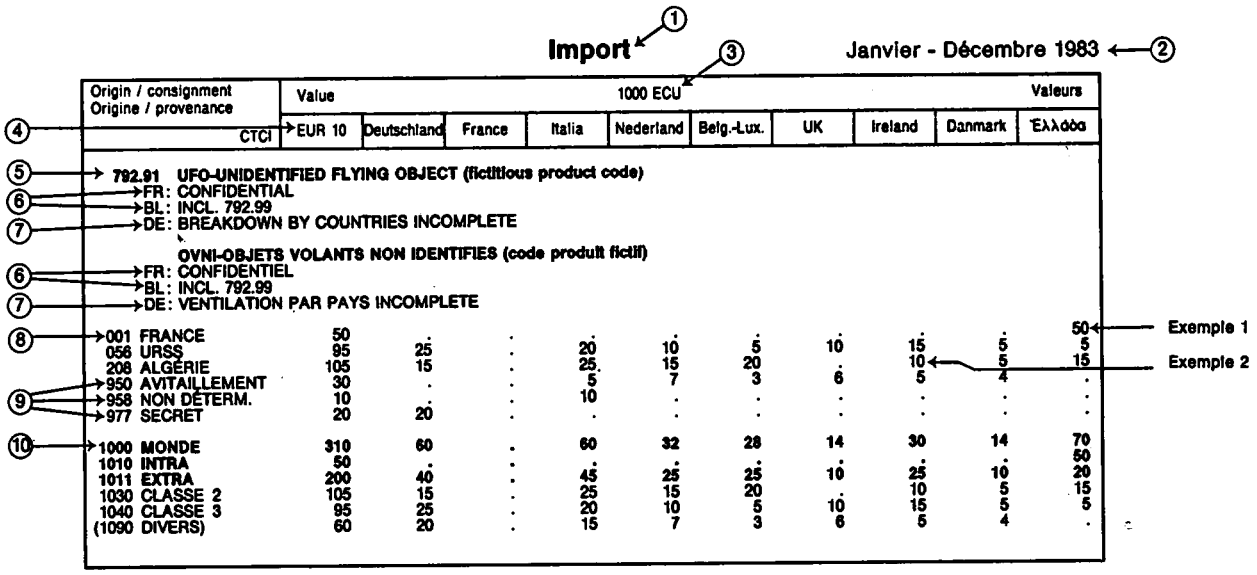

Import ① ③ Janvier - Décembre 1983 ②

Origin / consignment Origine / provenance	Value			1000 ECU						Valeurs
④ CTCI	EUR 10	Deutschland	France	Italia	Nederland	Belg.-Lux.	UK	Ireland	Danmark	Ελλάδα
⑤ 792.91 UFO-UNIDENTIFIED FLYING OBJECT (fictitious product code)										
⑥ FR: CONFIDENTIAL										
⑥ BL: INCL. 792.99										
⑦ DE: BREAKDOWN BY COUNTRIES INCOMPLETE										
OVNI-OBJETS VOLANTS NON IDENTIFIES (code produit fictif)										
⑥ FR: CONFIDENTIEL										
⑥ BL: INCL. 792.99										
⑦ DE: VENTILATION PAR PAYS INCOMPLETE										
⑧ 001 FRANCE	50	.	.	.	.	.	.	.	.	50 ← Exemple 1
056 URSS	95	25	.	20	10	5	10	15	5	5
208 ALGERIE	105	15	.	25	15	20	.	10 ←	5	15 ← Exemple 2
⑨ 950 AVITAILLEMENT	30	.	.	5	7	3	6	5	4	.
⑨ 958 NON DETERM.	10	.	.	10	.	.	.	.	.	.
⑨ 977 SECRET	20	20	.	.	.	.	.	.	.	.
⑩ 1000 MONDE	310	60	.	60	32	28	14	30	14	70
1010 INTRA	50	.	.	.	.	.	.	.	.	50
1011 EXTRA	200	40	.	45	25	25	10	25	10	20
1030 CLASSE 2	105	15	.	25	15	20	.	10	5	15
1040 CLASSE 3	95	25	.	20	10	5	10	15	5	5
(1090 DIVERS)	60	20	.	15	7	3	6	5	4	.

1) Flux.
2) Période de référence.
3) Unité utilisée.
4) Pays déclarants + Communauté.
5) Code et désignation du produit: groupe CTCI à 3 chiffres ou position CTCI à 5 chiffres.
6) Note de bas de page sur les produits ou parties de produits tenus secrets.
7) Note de bas de page sur les pays partenaires tenus secrets.
8) Code de la Géonom et désignation du pays ou de la zone économique partenaire.
9) Codes par pays 950, 958 et 977: non contrôlables par pays partenaires (avitaillement des navires, non déterminé ou secret), regroupés sous le code 1 090 «Divers».
10) Total des échanges globaux.

Exemple: 1 000 MONDE = importations de l'ensemble des CE en provenance du reste du monde: 310 000 Écus, dont 1 010 intra-CE 50 000 Écus + extra-CE 200 000 Écus + 1 090 Divers (non ventilable en intra ou extra) 60 000 Écus.

Exemple 1: Importations par la Grèce d'OVNI en provenance de la France à concurrence de 50 000 Écus. Il s'agit d'un échange entre pays membres (commerce intra-CE); la France est donc le *pays de provenance,* ce produit pouvant être éventuellement d'origine tierce.

Exemple 2: Importations de l'Irlande en provenance de l'Algérie à concurrence de 10 000 Écus. Il s'agit de commerce extra-CE, l'Algérie étant le *pays d'origine.* Si l'Irlande dédouane ces OVNI et les met en libre pratique de telle sorte que, par exemple, l'Allemagne importe certains de ces OVNI, l'Irlande est alors considérée comme le *pays de provenance.*

Introduzione

1. Prefazione

L'Eurostat pubblica ogni anno, nelle *Tavole analitiche del commercio estero,* i dati particolareggiati relativi al commercio estero della Comunità europea e al commercio tra gli Stati membri in due serie, classificate secondo la Nimexe e la CTCI, che presentano separatamente le importazioni e le esportazioni; ciascuna serie comprende più volumi e contiene i dati elaborati in base alle suddivisioni statistiche della nomenclatura delle merci, fino al massimo livello di disaggregazione, e per singoli paesi partner.

Un volume per serie è inoltre dedicato al commercio dei singoli paesi partner, con disaggregazione limitata alle grandi rubriche merceologiche. La pubblicazione annuale è completata dal *Bollettino mensile del commercio estero,* che contiene una selezione dei dati mensili e trimestrali e riporta, in un suo numero speciale, serie di lungo periodo che risalgono al 1958.

I risultati annuali e trimestrali sono inoltre disponibili in forma di microschede. Dal 1981 tali risultati, assieme a risultati mensili supplementari, sono anche accessibili «on line» tramite le banche di dati dell'Eurostat (Cronos, Comext, Siena). I principali dati sul commercio estero sono ripresi altresì nelle pubblicazioni di carattere generale edite dall'ISCE (*Statistiche generali della Comunità, Rassegna Eurostat e Eurostatistiche*) e in alcune pubblicazioni di carattere settoriale (Bilanci statistici dell'industria, dell'agricoltura e dell'energia).

Una rassegna delle pubblicazioni dell'Eurostat in materia di commercio estero è contenuta in *Statistiche del commercio estero – Guida dell'utente,* edita nel 1982 in tutte le lingue ufficiali della Comunità.

L'Istituto statistico delle Comunità europee ringrazia i servizi statistici degli Stati membri per la valida collaborazione prestata, che garantisce l'elevata qualità delle statistiche comunitarie.

2. Metodologia uniforme per le statistiche del commercio estero della Comunità e del commercio tra gli Stati membri della stessa

Dal 1° gennaio 1978 tutti gli Stati membri applicano le norme stabilite dal regolamento (CEE) n. 1736/75 del Consiglio, relativo alle statistiche del commercio estero della Comunità e del commercio tra gli Stati membri della stessa. A partire da tale data, contrariamente alla prassi precedentemente seguita, le statistiche del commercio estero pubblicate dall'Eurostat rispettano pertanto criteri comuni (ad eccezione di quelle, non ancora armonizzate, relative ad alcuni movimenti particolari di merci, come le provviste di stiva e di bordo, le merci di ritorno, le coproduzioni internazionali, le spedizioni postali, gli assortimenti e simili). È inevitabile tuttavia che l'armonizzazione dei concetti e delle definizioni comporti una variazione dell'attendibilità delle statistiche e quindi, in una certa misura, una riduzione dell'omogeneità delle serie cronologiche, il che va tenuto presente specialmente nel caso di analisi su tempi lunghi.

3. Fonti

L'unica fonte per le statistiche comunitarie sono i risultati trasmessi mensilmente all'Eurostat, in forma standardizzata e distinti secondo il numero dei prodotti Nimexe, dai servizi statistici degli Stati membri:

BR Deutschland	Statistisches Bundesamt, Wiesbaden
France	Direction générale des douanes et droits indirects, Paris
Italia	Istituto centrale di statistica, Roma
Nederland	Centraal Bureau voor de Statistiek, Heerlen
Belg.-Lux.	Institut national de statistique, Bruxelles Nationaal Instituut voor de Statistiek, Brussel
United Kingdom	HM Customs and Excise, Statistical Office, Southend-on-Sea
Ireland	Central Statistics Office, Dublin
Danmark	Danmarks Statistik, København
Ελλάδα	Office national de statistique de Grèce, Athènes

4. Periodo di riferimento

In linea di massima, il periodo di riferimento è il mese civile. L'elaborazione dei risultati comunitari viene tuttavia effettuata solo trimestralmente e annualmente in base alle voci della Nimexe e della CTCI e annualmente per quelle della tariffa doganale comune.

5. Oggetto

Sono oggetto delle statistiche del commercio estero della Comunità e del commercio tra gli Stati membri della stessa tutte le merci:

- che entrano nel territorio statistico della Comunità o che ne escono;
- che circolano tra i territori statistici degli Stati membri.

Sono escluse le merci in transito e in deposito.

6. Sistema di rilevamento

I risultati delle statistiche comunitarie si riferiscono quindi al commercio speciale. Questo comprende, da un lato, le importazioni dirette e quelle in libera pratica, effettuate direttamente o da un deposito, le importazioni in perfezionamento attivo e dopo perfezionamento passivo autorizzate dalla dogana — indipendentemente dal fatto che il movimento delle merci risulti da una transazione commerciale — e, dall'altro, le esportazioni di merci in libera pratica e le esportazioni dopo perfezionamento attivo e perfezionamento passivo autorizzate dalla dogana.

7. Esclusioni e semplificazioni

Non vengono elaborati dati statistici comunitari per le merci:

- che sono enumerate nell'elenco delle esclusioni riportato nell'allegato B del regolamento citato (per esempio: mezzi di pagamento aventi corso legale, merci destinate ad usi diplomatici e simili, determinate importazioni o esportazioni a carattere provvisorio, ecc.);
- il cui valore e peso sono inferiori al limite statistico nazionale definito a norma dell'articolo 24 dello stesso regolamento;
- alle quali si applicano disposizioni particolari (per esempio: merci destinate a talune riparazioni, determinate merci acquistate o cedute dalle forze armate nazionali o straniere, oro monetario, ecc.).

8. Territorio statistico

Il territorio statistico della Comunità comprende il territorio doganale della Comunità, ad eccezione dei dipartimenti francesi d'oltremare e della Groenlandia.

Berlino Ovest fa parte del territorio statistico della Repubblica federale di Germania e quindi di quello comunitario.

Il commercio tra la Repubblica federale di Germania e la Repubblica democratica tedesca non rientra nelle statistiche del commercio estero della Repubblica federale di Germania e quindi nelle statistiche della Comunità.

La piattaforma continentale è attribuita al territorio statistico dello Stato che la rivendica.

9. Classificazione tipo per il commercio internazionale (CTCI rev. 2) dell'Organizzazione delle Nazioni Unite

La CTCI serve innanzitutto per le analisi economiche. L'attuale versione, la revisione 2 del 1974, costituisce oggetto di una risoluzione del Consiglio economico e sociale delle Nazioni Unite del 7 maggio 1975. Essa è stata pubblicata dal Dipartimento degli affari economici e sociali — Ufficio di statistica — delle Nazioni Unite con il riferimento «Études statistiques», serie M n. 34, New York 1976.

La CTCI si articola in 10 sezioni, 69 divisioni, 233 gruppi e 786 sottogruppi; le sezioni sono designate dalla prima cifra del codice, le divisioni dalle prime due, i gruppi e i sottogruppi rispettivamente dalle prime tre e dalle prime quattro. I sottogruppi si suddividono, a loro volta, in 1 924 voci, designate da cinque cifre di codice.

Ciascuna delle voci CTCI corrisponde esattamente ad una voce o ad una sottovoce della Nomenclatura del consiglio di cooperazione doganale (NCCD), le cui definizioni fanno fede, essendo i testi del presente volume abbreviati.

I risultati secondo la CTCI sono calcolati dall'Eurostat sulla base della Nimexe. Il raffronto tra le due nomenclature viene pubblicato nella Gazzetta ufficiale delle Comunità europee congiuntamente alla nomenclatura delle merci Nimexe.

10. Partner commerciali: paesi e zone economiche

I risultati comunitari sono ripartiti secondo i paesi di origine o provenienza e i paesi di destinazione, sulla base della «Nomenclatura dei paesi per le statistiche del commercio estero della Comunità e del commercio tra gli Stati membri della stessa: Geonomenclatura (Geonom)».

Tale elenco viene aggiornato annualmente e pubblicato dall'Eurostat. Oltre ai circa 200 paesi partner vi figurano circa 20 zone economiche la cui composizione è definita nella Geonomenclatura.

Sono indicati:

— per le importazioni:
  - *il paese di origine* per le merci originarie di paesi terzi e che non si trovano né in libera pratica nella Comunità né in perfezionamento attivo;
  - *il paese di provenienza (spedizione)*
    - per le merci originarie di paesi terzi che si trovano già in libera pratica doganale nella Comunità o sono state destinate al perfezionamento attivo,
    - per le merci originarie degli Stati membri,
    - per tutte le merci del capitolo 99 della Nimexe;

— per le esportazioni:
  - *il paese di destinazione.*

A questo riguardo le statistiche comunitarie si suddividono in due statistiche distinte: le statistiche del commercio estero della Comunità (commercio Extra-CE) che si basano essenzialmente, per le importazioni, sull'origine, e le statistiche del commercio tra gli Stati membri (commercio Intra-CE) in cui viene indicato, per evitare conteggi doppi a livello comunitario, il paese di provenienza (spedizione). Le statistiche comunitarie del commercio estero si distinguono dalle statistiche nazionali degli Stati membri per il fatto che queste ultime utilizzano per lo più regole diverse per la definizione del paese partner a livello delle importazioni.

11. Valore

All'importazione, il valore statistico delle merci è il valore in dogana o un valore determinato facendo riferimento alla nozione del valore in dogana (per esempio, nel caso d'importazione da altri Stati membri) (cif).

All'esportazione, il valore statistico delle merci è il valore delle merci nel luogo e nel momento in cui esse escono dal territorio statistico dello Stato membro esportatore (fob).

Tale valore è espresso in unità di conto europee (ECU). I valori in moneta nazionale trasmessi all'Eurostat dagli Stati membri sono convertiti in ECU secondo tassi di cambio mensili.

Per l'anno intero vengono utilizzate medie ponderate in base ai giorni di calendario come segue:

12. Tassi di conversione 1983

BR Deutschland	1 000 DM	=	440,426 ECU
France	1 000 FF	=	147,693 ECU
Italia	1 000 LIT	=	0,741 ECU
Nederland	1 000 HFL	=	394,135 ECU
Belg.-Lux.	1 000 BFR/LFR	=	22,008 ECU
United Kingdom	1 000 UKL	=	1 703,537 ECU
Ireland	1 000 IRL	=	1 398,687 ECU
Danmark	1 000 DKR	=	122,973 ECU
Ελλάδα	1 000 ΔΡΧ	=	12,806 ECU

13. Quantitativi

Per ogni merce sono indicati il peso netto e — se previsto dalla Nimexe — a completamento o in luogo di tale peso, le unità di misure supplementari.

14. Riservatezza e particolarità

In tutti gli Stati membri esistono procedure atte ad applicare il segreto statistico a determinati movimenti di merci. In questi casi, le voci interessate degli Stati membri non vengono indicate separatamente, ma sono comprese nei totali. L'applicazione e la portata del segreto statistico variano da uno Stato membro all'altro.

Il segreto viene applicato dagli Stati membri a livello dei numeri Nimexe a sei cifre. Nel caso del «segreto riguardante i prodotti», il commercio di un prodotto viene compreso nel commercio di un altro prodotto oppure contabilizzato nell'apposito numero 99.96-01 della Nimexe. Nella transcodificazione secondo la CTCI tale numero viene transcodificato nella voce 999.00 della CTCI. Le note in calce alle singole voci precisano se taluni numeri Nimexe o parti di essi mancano o sono contenuti in eccesso.

Nel caso del «segreto riguardante i paesi», la suddivisione del commercio di un prodotto per paese o non è fornita o lo è solo in parte. In questo caso, il commercio viene fornito globalmente, per ogni prodotto, sotto il codice paese «977». Per quanto riguarda il calcolo del totale del commercio «Mondo» va notato che il segreto riguardante i paesi non può essere suddiviso in Intra-CE e Extra-CE e che il totale «Mondo» è composto pertanto da due elementi: 1010 -Intra-CE (Eur 10) + 1011 Extra-CE (Eur 10) + 1090 Varie (950 fabbisogno di naviglio e aeromobli + 958 paesi e zone non rilevate + 977 paesi e zone non indicate per motivi economici o militari).

La voce collettiva 1090 «Varie» viene indicata nel volume I, «Paesi per prodotti».

D'altra parte, le statistiche vengono fornite sulla scorta della documentazione doganale e non tengono conto delle rettifiche apportate a fine anno da taluni Stati membri ai fini della contabilizzazione degli scambi intergovernativi.

La stesura di una bilancia commerciale in siffatte condizioni può dar luogo a sensibili divergenze in determinati casi con i dati nazionali ufficiali.

15. Unità supplementari

Per ciò che riguarda le voci che comportano parti e pezzi staccati va osservato che questi ultimi non sono espressi, né sono esprimibili, in unità supplementari in quanto le cifre sono fornite solamente in valori e in quantità. Occorre quindi tenere conto di ciò nell'interpretazione delle cifre in unità supplementari.

16. Pubblicazione

Le tavole analitiche del commercio estero della CE (CTCI) sono strutturate in una duplice serie di 6 volumi rispettivamente per le importazioni e le esportazioni. Il volume I, «Paesi per prodotti», contiene la ripartizione per valori a 5, 4, 3, 2 e 1 cifre, i volume II-VI, «Prodotti per paesi», contengono la ripartizione in quantitativi e valori per i gruppi CTCI (3 cifre) e per le voci (5 cifre), nonché alcune unità supplementari ad integrazione del peso.

Il commercio totale per l'insieme delle voci viene presentato soltanto nel volume I con il titolo «Mondo», seguito dalle suddivisioni in totale Intra-CE e Extra-CE e dalle altre zone economiche della Geonom e dei singoli paesi partner.

In appresso viene fornito un esempio di tavole standard.

17. Tavole standard

«Prodotti per paesi», volumi II-VI.
(«Paesi per prodotti», vedi volume I).

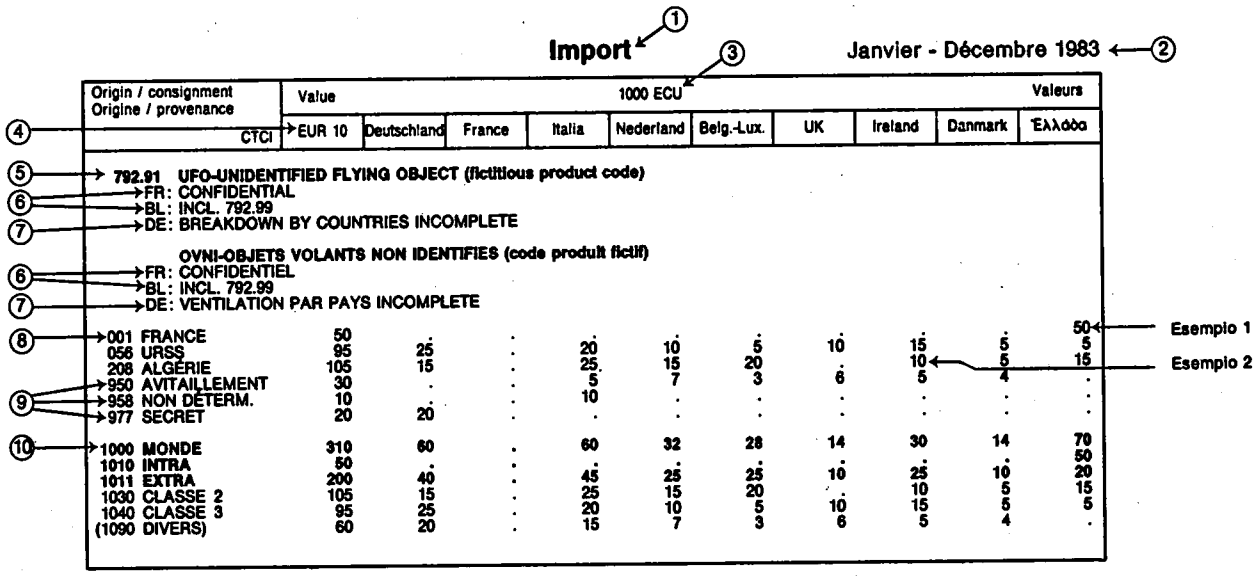

Import ① ③ Janvier - Décembre 1983 ←②

1000 ECU

Origin / consignment Origine / provenance ④ CTCI	Value EUR 10	Deutschland	France	Italia	Nederland	Belg.-Lux.	UK	Ireland	Danmark	Valeurs Ελλάδα
⑤ 792.91 UFO-UNIDENTIFIED FLYING OBJECT (fictitious product code)										
⑥ FR: CONFIDENTIAL										
BL: INCL. 792.99										
⑦ DE: BREAKDOWN BY COUNTRIES INCOMPLETE										
OVNI-OBJETS VOLANTS NON IDENTIFIES (code produit fictif)										
⑥ FR: CONFIDENTIEL										
BL: INCL. 792.99										
⑦ DE: VENTILATION PAR PAYS INCOMPLETE										
⑧ 001 FRANCE	50	.	.	.	.	.	.	.	.	50 ← Esempio 1
056 URSS	95	25	.	20	10	5	10	15	5	5
208 ALGERIE	105	15	.	25	15	20	.	10 ←	5	15 ← Esempio 2
⑨ 950 AVITAILLEMENT	30	.	.	5	7	3	6	5	4	.
⑨ 958 NON DETERM.	10	.	.	10	.	.	.	.	.	.
⑨ 977 SECRET	20	20	.	.	.	.	.	.	.	.
⑩ 1000 MONDE	310	60	.	60	32	28	14	30	14	70
1010 INTRA	50	.	.	.	.	.	.	.	.	50
1011 EXTRA	200	40	.	45	25	25	10	25	10	20
1030 CLASSE 2	105	15	.	25	15	20	.	10	5	15
1040 CLASSE 3	95	25	.	20	10	5	10	15	5	5
(1090 DIVERS)	60	20	.	15	7	3	6	5	4	.

1) Flusso.
2) Periodo di riferimento.
3) Unità utilizzata.
4) Paese dichiarante + Comunità.
5) Codice e designazione del prodotto: gruppo a 3 cifre della CTCI o voci a 5 cifre della CTCI.
6) Nota in calce relativa all'applicazione del segreto a prodotti o parti di prodotti.
7) Nota in calce relativa all'applicazione del segreto a paesi partner.
8) Codice della Geonom e nome del paese o della zona economica partner.
9) Codici paese 950, 958 e 977: non disponibile per paese partner (fabbisogno di naviglio, non rilevato o tenuto segreto), riuniti nel codice 1090 «Varie».
10) Totale commercio.

Esempio: 1 000 Monde = importazioni dell'insieme della CE dal mondo: 310 000 ECU, di cui 1010 Intra-CE, 50 000 ECU + Extra-CE, 200 000 ECU + 1090 Varie (non ripartibile né in Intra né in Extra), 60 000 ECU.

Esempio 1: Importazioni della Grecia di UFO dalla Francia, pari a 50 000 ECU.
Si tratta di uno scambio tra paesi membri (commercio intracomunitario, Intra-CE) in cui il *paese di provenienza (spedizione)* è la Francia, ma il prodotto può eventualmente essere originario di un paese terzo.

Esempio 2: Importazioni dell'Irlanda dall'Algeria, pari a 10 000 ECU.
Si tratta di commercio extracomunitario (Extra-CE), in cui il *paese d'origine* è l'Algeria. Se l'Irlanda sdogana questi UFO e li mette in libera pratica, cosicché ad esempio la Germania le importa, l'Irlanda è il *paese di provenienza.*

Inleiding

1. Voorwoord

In de *Analytische tabellen van de buitenlandse handel* publiceert Eurostat ieder jaar in telkens twee meerdelige reeksen (volgens de Nimexe en volgens de TCIH, apart voor in- en uitvoer) voor alle niveaus van de goederennomenclatuur en voor alle partnerlanden afzonderlijk uitvoerige statistische gegevens over de buitenlandse handel van de Gemeenschap en de handel tussen Lid-Staten.

In een deel per reeks wordt ook voor de samengevatte niveaus van de nomenclatuur de handel van de afzonderlijke partnerlanden, ingedeeld naar goederen, opgenomen.

Deze publikatie wordt aangevuld met het *Maandbulletin van de buitenlandse handel,* waarin geselecteerde maandelijkse en kwartaalgegevens en, in een speciale publikatie, langjarige overzichten vanaf 1958 worden gepubliceerd.

Bovendien zijn de jaar- en kwartaalgegevens in de vorm van microfiches beschikbaar. Deze worden, evenals bepaalde maandgegevens ook via de databanken van Eurostat (Cronos, Comext, Siena) „on-line" bekendgemaakt.

Verder worden de belangrijkste gegevens over de buitenlandse handel ook opgenomen in de algemene publikaties van het Bureau *(Basisstatistieken van de Gemeenschap, Eurostat Revue en Eurostatistics (geen Nederlands)),* alsmede in sectoriële publikaties (balansen van de industrie, landbouw- en energiestatistiek).

De *Leidraad voor de gebruikers van de statistiek van de buitenlandse handel,* die in 1982 in alle officiële talen van de Gemeenschap is verschenen, biedt een overzicht van de publikaties van Eurostat over de buitenlandse handel.

Het Bureau voor de Statistiek bedankt de bureaus voor de statistiek van de Lid-Staten voor de goede samenwerking, waarop de kwaliteit van de communautaire statistieken berust.

2. Uniforme methoden in de statistiek van de buitenlandse handel van de Gemeenschap en van de handel tussen de Lid-Staten

Sedert 1 januari 1978 passen alle Lid-Staten de voorschriften toe die in Verordening (EEG) nr. 1736/75 van de Raad betreffende de statistieken van de buitenlandse handel van de Gemeenschap en van de handel tussen de Lid-Staten zijn vastgesteld.

In tegenstelling tot de vroeger gangbare praktijk, worden sedertdien door Eurostat gepubliceerde statistieken van de buitenlandse handel derhalve volgens uniforme grondregels opgesteld (uitgezonderd enkele bijzondere goederenbewegingen die nog niet zijn geharmoniseerd, zoals boordprovisie, retourzendingen, internationale gemeenschappelijke produkties, postpakketten, assortimenten e.d.). De harmonisering van de begrippen en definities leidt onvermijdelijk tot veranderingen in de informatieve waarde van de statistieken, waardoor ook de homogeniteit van de tijdreeksen tot op zekere hoogte wordt beïnvloed; met name bij analyses over langere perioden moet met deze factor rekening worden gehouden.

3. Bronnen

De enige bron voor de gemeenschappelijke statistieken zijn de resultaten die onderstaande instanties in de Lid-Staten maandelijks in gestandaardiseerde vorm, volgens de rubrieken van de Nimexe, aan Eurostat toezenden.

BR Deutschland	Statistisches Bundesamt, Wiesbaden
France	Direction Générale des Douanes et Droits Indirects, Paris
Italia	Istituto Centrale di Statistica, Roma
Nederland	Centraal bureau voor de statistiek, Heerlen
Belg.-Luxbg.	Nationaal Instituut voor de Statistiek, Brussel
United Kingdom	HM Customs and Excise, Statistical Office, Southend-on-Sea
Ireland	Central Statistics Office, Dublin
Danmark	Danmarks Statistik, København
Ελλάδα	Office National de Statistique de Grèce, Athènes

4. Verslagperiode

De verslagperiode is in beginsel de kalendermaand.

De gemeenschappelijke resultaten naar rubrieken van de Nimexe en posten van de TCIH worden echter slechts driemaandelijks en jaarlijks, en de resultaten naar posten van het gemeenschappelijk douanetarief slechts eenmaal per jaar uitgewerkt.

5. Betrokken goederen

Onder de statistiek van de buitenlandse handel van de Gemeenschap en van de handel tussen de Lid-Staten vallen alle goederen die

- het statistische registratiegebied van de Gemeenschap binnenkomen of verlaten,
- tussen de statistische registratiegebieden van de Lid-Staten circuleren.

Doorvoer en entrepotverkeer worden evenwel niet geregistreerd.

6. Registratiestelsel

De resultaten van de gemeenschappelijke statistiek hebben dus betrekking op de speciale handel.

Hiertoe behoren enerzijds de directe invoer en de invoer uit entrepots in het vrije verkeer, alsook de invoer voor door de douane goedgekeurde actieve veredeling en na door de douane goedgekeurde passieve veredeling — ongeacht het feit of een commerciële transactie aan de goederenbeweging ten grondslag ligt —, en anderzijds de uitvoer uit het vrije verkeer alsook de uitvoer na door de douane goedgekeurde actieve veredeling en de uitvoer voor door de douane goedgekeurde passieve veredeling.

7. Uitzonderingen en vereenvoudigingen

In de gemeenschappelijke statistiek worden geen gegevens uitgewerkt voor goederen

- die zijn vermeld in de lijst van uitzonderingen in bijlage B van de bovengenoemde verordening (b.v. wettige betaalmiddelen, goederen voor diplomatieke en soortgelijke doeleinden, bepaalde gevallen van invoer en uitvoer van tijdelijke aard, enz.),
- waarvan de waarde of het gewicht beneden de op grond van artikel 24 van deze verordening gedefinieerde nationale statistische drempel blijven,
- waarvoor bijzondere bepalingen gelden (b.v. bepaalde reparaties, bepaalde transacties van eigen of buitenlandse strijdkrachten, monetair goud, enz.).

8. Registratiegebied

Het statistische registratiegebied van de Gemeenschap omvat het douanegebied van de Gemeenschap met uitzondering van de Franse overzeese departementen en Groenland.

Het statistische registratiegebied van de Bondsrepubliek Duitsland en derhalve van de Gemeenschap omvat eveneens het gebied West-Berlijn. De handel tussen de Bondsrepubliek Duitsland en de Duitse Democratische Republiek is niet in de statistiek van de buitenlandse handel van de Bondsrepubliek Duitsland en dus niet in die van de Gemeenschap begrepen.

Het continentaal plat wordt gerekend tot het statistische registratiegebied van de Staat die aanspraak op dit plat maakt.

9. Internationale goederennomenclatuur voor de buitenlandse handel (TCIH, rev. 2) van de Organisatie van de Verenigde Naties

De TCIH (=SITC) is met name bestemd voor economische analyses. De huidige versie, de tweede, herziene versie van 1974 wordt genoemd in een resolutie van de Economische en Sociale Raad van de Verenigde Naties van 7 mei 1975. Zij is gepubliceerd door het Economic and Social Affairs Department — Statistical Office — van de Verenigde Naties als „Statistical Paper, Series M, nr. 34, New York 1976".

De TCIH bestaat uit 10 secties, die worden gekenmerkt door het eerste cijfer van de code, 69 afdelingen, gekenmerkt door de eerste twee codecijfers, 233 groepen en 786 subgroepen, bepaald door de eerste drie resp. vier codecijfers en er zijn 1 924 posten, die door codes van vijf cijfers worden bepaald.

Iedere TCIH-post komt qua omvang overeen met een post of subpost van de Nomenclatuur van de Internationale Douaneraad (NIDR); de definities van deze nomenclatuur zijn beslissend. De tekst van deze uitgave werd ingekort.

De resultaten volgens de TCIH werden op basis van de Nimexe door Eurostat berekend. In het Publikatieblad van de Europese Gemeenschappen is bij de Nimexe-goederennomenclatuur ook een transponeringstabel voor beide nomenclaturen opgenomen.

10. Handelspartners: landen en economische zones

De communautaire uitkomsten worden op basis van de „Landennomenclatuur voor de statistieken van de buitenlandse handel van de Gemeenschap en van de handel tussen de Lid-Staten, Geonomenclatuur (Geonom)" ingedeeld naar land van oorsprong, land van herkomst en land van bestemming.

De nomenclatuur wordt jaarlijks bijgewerkt en door Eurostat gepubliceerd. Behalve de ca. 200 partnerlanden worden ook ongeveer 20 economische zones vermeld, waarvan de samenstelling in de Geonomenclatuur wordt omschreven.

Geregistreerd wordt:

— bij invoer:
  - *het land van oorsprong* voor de uit derde landen afkomstige goederen die zich noch in het vrije verkeer van de Gemeenschap, noch in het actieve veredelingsverkeer bevinden;
  - *het land van herkomst*
    - voor de uit derde landen afkomstige goederen die zich al in het vrije verkeer van de Gemeenschap bevinden of voor actieve veredeling zijn ingevoerd;
    - voor de uit Lid-Staten afkomstige goederen;
    - voor alle goederen van hoofdstuk 99 van de Nimexe;
— bij uitvoer:
  - *het land van bestemming.*

Tot op zekere hoogte bestaat de communautaire statistiek dus uit twee afzonderlijke statistieken: de

statistiek van de buitenlandse handel van de Gemeenschap (Extra-EG-handel), waarvoor aan de kant van de invoer in het algemeen naar de oorsprong wordt gekeken, en de handel tussen de Lid-Staten (Intra-EG-handel), waarvoor, ter vermijding van dubbeltellingen op communautair niveau het land van herkomst wordt geregistreerd.

De communautaire statistieken van de buitenlandse handel onderscheiden zich in zoverre van de statistieken van de buitenlandse handel van de Lid-Staten, waarvoor gewoonlijk andere regels voor de vaststelling van het partnerland bij invoer gelden.

11. Waarde

Bij de invoer is de statistische waarde van de goederen gelijk aan de douanewaarde of een op grond van het begrip douanewaarde bepaalde waarde (b.v. bij de invoer uit andere Lid-Staten) (cif). Bij de uitvoer is de statistische waarde van de goederen gelijk aan de waarde die de goederen hebben op de plaats en het tijdstip waarop zij het statistische registratiegebied van de uitvoerende Lid-Staat verlaten (fob). De waarde wordt uitgedrukt in Europese rekeneenheden (Ecu). De gegevens over de waarde, die de Lid-Staten Eurostat in de nationale valuta mededelen, worden aan de hand van de maandelijkse omrekeningskoersen in Ecu omgerekend.

Voor de jaargegevens worden met het aantal kalenderdagen gewogen gemiddelden gebruikt, en wel als volgt:

12. Omrekeningskoersen 1983

BR Deutschland	1 000 DM	=	440,426 Ecu
France	1 000 FF	=	147,693 Ecu
Italia	1 000 LIT	=	0,741 Ecu
Nederland	1 000 HFL	=	394,135 Ecu
Belg.-Luxbg.	1 000 BFR/LFR	=	22,008 Ecu
United Kingdom	1 000 UKL	=	1 703,537 Ecu
Ireland	1 000 IRL	=	1 398,687 Ecu
Danmark	1 000 DKR	=	122,973 Ecu
Ελλάδα	1 000 ΔΡΧ	=	12,806 Ecu

13. Hoeveelheden

Voor alle goederen worden het nettogewicht en — indien dit door de Nimexe wordt voorgeschreven — de bijzondere maatstaf in aanvulling op of in de plaats van dat gewicht aangegeven.

14. Vertrouwelijkheid en bijzonderheden

In alle Lid-Staten bestaan procedures op grond waarvan kan worden bepaald dat bepaalde goederenbewegingen geheim moeten blijven. In dergelijke gevallen worden de desbetreffende posten door de Lid-Staten niet afzonderlijk geregistreerd, maar er wordt wel voor gezorgd dat ze in de totalen zijn begrepen. De toepassing en de omvang van de geheimhouding lopen van Lid-Staat tot Lid-Staat uiteen.

De geheimhouding door de Lid-Staten vindt plaats op het niveau van de Nimexe-codes met zes cijfers. Bij de „geheimhouding naar goederen" wordt de handel in een produkt met de handel in een ander produkt samengevat of in de daartoe bestemde post 99.96.01 geregistreerd. Bij de omschakeling naar de TCIH wordt deze code in TCIH-post 999.00 getransponeerd. Voetnoten bij de verschillende posten melden of er Nimexe-codes of delen hiervan ontbreken of dat er te veel zijn opgenomen.

Bij de „geheimhouding naar landen" wordt geen of slechts een gedeeltelijke indeling van de handel in een produkt naar landen gemaakt. In dit geval wordt de gehele handel in ongeacht welk produkt bij de landencode „977" ondergebracht. Bij de berekening van de totale handel „Wereld" moet erop worden gelet dat de geheimhouding naar landen niet in Intra- en Extra-EG kan worden gesplitst, zodat het totaal „Wereld" uit de volgende elementen bestaat: 1010 — Intra-EG (EUR 10) + 1011 Extra-EG (Eur 10) + 1090 Diversen (950 Boordprovisie en- benodigdheden, alsmede bunkermateriaal + 958. Niet nader bepaalde landen en gebieden + 977. Om commerciële of militaire redenen niet nader aangegeven landen en gebieden).

De verzamelrubriek 1090 Diversen is in het Deel I „Landen per produkt" opgenomen.

Anderzijds worden de statistieken opgesteld aan de hand van de douanedocumenten en houden geen rekening met de rectificaties die door sommige Lid-Staten aan het einde van het jaar worden aangebracht ten behoeve van de comptabilisatie van de intergouvernementele handel.

Het opstellen van een handelsbalans kan onder deze omstandigheden in bepaalde gevallen leiden tot aanzienlijke verschillen met de officiële nationale cijfers.

15. Bijzondere maatstaven

Opgemerkt zij dat voor posten betreffende delen en onderdelen geen gegevens over bijzondere maatstaven worden verstrekt of kunnen worden verstrekt: er worden alleen gegevens over de waarde en de hoeveelheid geregistreerd. Bij de verwerking van de in bijzondere maatstaven uitgedrukte cijfers moet hier rekening mee worden gehouden.

16. Publikatie

De Analytische overzichten van de buitenlandse handel van de EG (TCIH) verschijnen in twee reeksen van elk 6 delen, een voor de invoer en een voor de uitvoer. Deel I geeft een indeling naar waarde „Landen naar produkten" in 5-, 4-, 3-, 2- en 1-cijferige codes, terwijl de delen II tot en met VI de indeling „Produkten naar landen" geven voor de TCIH-groepen (3 cijfers), in hoeveelheden en waarden, en posten (5 cijfers), ook nog bijzondere maatstaven indien deze een zinvolle aanvulling op het gewicht geven.

De totale handel voor alle goederenrubrieken samen wordt alleen in deel I onder de titel „Wereld" opgenomen, gevolgd door de onderverdelingen Intra- en Extra-EG totaal, en de overige economische zones van de Geonom, alsmede de afzonderlijke partnerlanden.

Hierna wordt een voorbeeld van de standaardtabellen gegeven.

17. Standaardtabellen

„Produkten naar landen", delen II-VI.
(„Landen naar produkten", zie deel I).

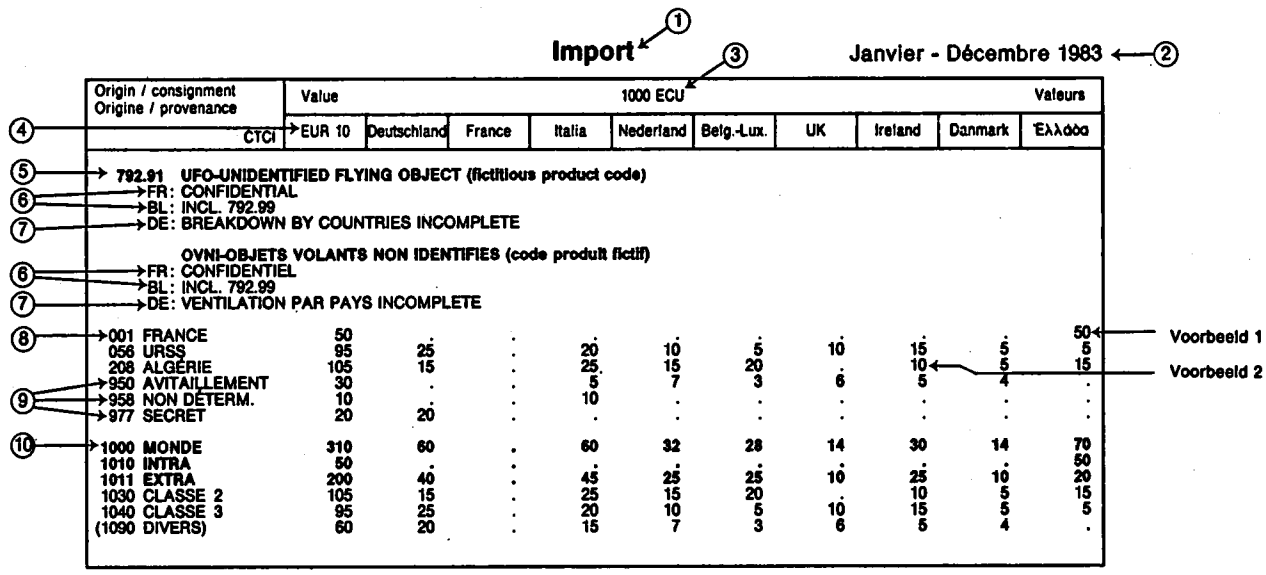

Import ① ③ Janvier - Décembre 1983 ②

Origin / consignment Origine / provenance	Value	1000 ECU								Valeurs
④ CTCI	EUR 10	Deutschland	France	Italia	Nederland	Belg.-Lux.	UK	Ireland	Danmark	Ἑλλάδα
⑤ 792.91 UFO-UNIDENTIFIED FLYING OBJECT (fictitious product code)										
⑥ FR: CONFIDENTIAL										
⑦ BL: INCL. 792.99										
DE: BREAKDOWN BY COUNTRIES INCOMPLETE										
OVNI-OBJETS VOLANTS NON IDENTIFIES (code produit fictif)										
⑥ FR: CONFIDENTIEL										
⑦ BL: INCL. 792.99										
DE: VENTILATION PAR PAYS INCOMPLETE										
⑧ 001 FRANCE	50	.	.	.	.	.	.	.	.	50 ← Voorbeeld 1
056 URSS	95	25	.	20	10	5	10	15	5	5
208 ALGERIE	105	15	.	25	15	20	.	10	5	15 ← Voorbeeld 2
⑨ 950 AVITAILLEMENT	30	.	.	5	7	3	6	5	4	.
⑨ 958 NON DETERM.	10	.	.	10	.	.	.	.	.	.
⑨ 977 SECRET	20	20	.	.	.	.	.	.	.	.
⑩ 1000 MONDE	310	60	.	60	32	28	14	30	14	70
1010 INTRA	50	.	.	.	.	.	.	.	.	50
1011 EXTRA	200	40	.	45	25	25	10	25	10	20
1030 CLASSE 2	105	15	.	25	15	20	.	10	5	15
1040 CLASSE 3	95	25	.	20	10	5	10	15	5	5
(1090 DIVERS)	60	20	.	15	7	3	6	5	4	.

1) Goederenstroom.
2) Referentieperiode.
3) Gebruikte eenheid.
4) Land van aangifte + Gemeenschap.
5) Code en omschrijving van het produkt: TCIH-groep (3 cijfers) of - post (5 cijfers).
6) Voetnoot over de geheimhouding van produkten of delen van produkten.
7) Voetnoot over de geheimhouding van partnerlanden.
8) Geonom-code en naam van het partnerland of de economische zone.
9) Landencodes 950, 958 en 977: partnerland niet vast te stellen (boordproviand en -benodigdheden, niet nader bepaald of geheim), samengevat in code 1090 „Overige".
10) Totale handel.

Voorbeeld: 1000 MONDE = invoer van alle landen van de EG uit de gehele wereld: 310 000 Ecu, waarvan 1 010 Intra-EG 50 000 Ecu + Extra-EG 200 000 Ecu + 1090 overige (niet naar Intra- of Extra-EG in te delen) 60 000 Ecu.

Voorbeeld 1: invoer door Griekenland van UFO's uit Frankrijk ter waarde van 50 000 Ecu. Het gaat om handel tussen Lid-Staten (intracommunautaire handel, Intra-EG) en dus is er sprake van het *land van herkomst* Frankrijk, terwijl het produkt eventueel van oorsprong uit een derde land kan zijn.

Voorbeeld 2: invoer door Ierland uit Algerije ter waarde van 10 000 Ecu. Buitenlandse handel van de Gemeenschap (Extra-EG), vandaar *land van oorsprong* Algerije. Wanneer Ierland deze UFO's inklaart en in het vrije verkeer brengt, en b.v. BR Duitsland een aantal van deze UFO's invoert, is Ierland in dat geval het *land van herkomst.*

EUROPE	*Country Pays*	*Zone*	EUROPE
Community			**Communauté**
France	001	1010	France
Belgium and Luxembourg	002	1010	Belgique et Luxembourg
Netherlands	003	1010	Pays-Bas
Federal Republic of Germany	004	1010	République fédérale d'Allemagne
Italy	005	1010	Italie
United Kingdom	006	1010	Royaume-Uni
Ireland	007	1010	Irlande
Denmark	008	1010	Danemark
Greece	009	1010	Grèce
Other European countries			**Autres pays d'Europe**
Iceland	024	1021	Islande
Faroe Islands	025	1022	Iles Féroé
Norway	028	1021	Norvège
Sweden	030	1021	Suède
Finland	032	1021	Finlande
Switzerland	036	1021	Suisse
Austria	038	1021	Autriche
Portugal	040	1021	Portugal
Spain	042	1022	Espagne
Andorra	043	1022	Andorre
Gibraltar	044	1022	Gibraltar
Vatican City State	045	1022	Cité du Vatican
Malta	046	1022	Malte
Yugoslavia	048	1022	Yougoslavie
Turkey	052	1022	Turquie
Soviet Union	056	1041	Union soviétique
German Democratic Republic	058	1041	République démocratique allemande
Poland	060	1041	Pologne
Czechoslovakia	062	1041	Tchécoslovaquie
Hungary	064	1041	Hongrie
Romania	066	1041	Roumanie
Bulgaria	068	1041	Bulgarie
Albania	070	1041	Albanie
AFRICA			**AFRIQUE**
North Africa			**Afrique du Nord**
Canary Islands	202	1038	Iles Canaries
Morocco	204	1038	Maroc
Ceuta and Melilla	205	1038	Ceuta et Melilla
Algeria	208	1038	Algérie
Tunisia	212	1038	Tunisie
Libya	216	1038	Libye
Egypt	220	1038	Égypte
Sudan	224	1031	Soudan

West Africa			**Afrique occidentale**
Mauritania	228	1031	Mauritanie
Mali	232	1031	Mali
Upper Volta	236	1031	Haute-Volta
Niger	240	1031	Niger
Chad	244	1031	Tchad
Republic of Cape Verde	247	1031	République du Cap-Vert
Senegal	248	1031	Sénégal
Gambia	252	1031	Gambie
Guinea-Bissau	257	1031	Guinée-Bissau
Guinea	260	1031	Guinée
Sierra Leone	264	1031	Sierra Leone
Liberia	268	1031	Libéria
Ivory Coast	272	1031	Côte-d'Ivoire
Ghana	276	1031	Ghana
Togo	280	1031	Togo
Benin	284	1031	Bénin
Nigeria	288	1031	Nigeria
Central, East and South Africa			**Afrique centrale, orientale et australe**
Cameroon	302	1031	Cameroun
Central African Republic	306	1031	République Centrafricaine
Equatorial Guinea	310	1031	Guinée équatoriale
Sao Tome and Principe	311	1031	São Tomé et Principe
Gabon	314	1031	Gabon
Congo	318	1031	Congo
Zaire	322	1031	Zaïre
Rwanda	324	1031	Rwanda
Burundi	328	1031	Burundi
St Helena and dependencies	329	1033	Sainte-Hélène et dépendances
Angola	330	1038	Angola
Ethiopia	334	1031	Éthiopie
Djibouti	338	1031	Djibouti
Somalia	342	1031	Somalie
Kenya	346	1031	Kenya
Uganda	350	1031	Ouganda
Tanzania	352	1031	Tanzanie
Seychelles and dependencies	355	1031	Seychelles et dépendances
British Indian Ocean Territory	357	1033	Territoire britannique de l'océan Indien
Mozambique	366	1038	Mozambique
Madagascar	370	1031	Madagascar
Reunion	372	1032	Réunion
Mauritius	373	1031	Maurice
Comoros	375	1031	Comores
Mayotte	377	1032	Mayotte
Zambia	378	1031	Zambie
Zimbabwe	382	1031	Zimbabwe
Malawi	386	1031	Malawi
Republic of South Africa and Namibia	390	1028	République d'Afrique du Sud et Namibie
Botswana	391	1031	Botswana
Swaziland	393	1031	Swaziland
Lesotho	395	1031	Lesotho

AMERICA			AMÉRIQUE
North America			**Amérique du Nord**
United States of America	400	1023	États-Unis d'Amérique
Canada	404	1023	Canada
Greenland	406	1032	Groenland
St Pierre and Miquelon	408	1032	Saint-Pierre et Miquelon
Central and South America			**Amérique centrale et du Sud**
Mexico	412	1038	Mexique
Bermuda	413	1033	Bermudes
Guatemala	416	1038	Guatemala
Belize	421	1031	Belize
Honduras	424	1038	Honduras
El Salvador	428	1038	El Salvador
Nicaragua	432	1038	Nicaragua
Costa Rica	436	1038	Costa Rica
Panama (incl. the former Canal Zone)	442	1038	Panama (y compris l'anc. zone du Canal)
Cuba	448	1048	Cuba
West Indies	450	1033	Indes occidentales
Haiti	452	1038	Haïti
Bahamas	453	1031	Bahamas
Turks and Caicos Islands	454	1033	Iles Turks et Caicos
Dominican Republic	456	1038	République Dominicaine
Virgin Islands of the United States	457	1038	Iles Vierges des États-Unis
Guadeloupe	458	1032	Guadeloupe
Antigua and Barbuda	459	1031	Antigua et Barbude
Dominica	460	1031	Dominique
Martinique	462	1032	Martinique
Cayman Islands	463	1033	Iles Cayman
Jamaica	464	1031	Jamaïque
St Lucia	465	1031	Sainte-Lucie
St Vincent	467	1031	Saint-Vincent
Barbados	469	1031	La Barbade
Trinidad and Tobago	472	1031	Trinidad et Tobago
Grenada	473	1031	Grenada
Netherlands Antilles	476	1033	Antilles néerlandaises
Colombia	480	1038	Colombie
Venezuela	484	1038	Venezuela
Guyana	488	1031	Guyana
Suriname	492	1031	Surinam
French Guiana	496	1032	Guyane française
Ecuador	500	1038	Équateur
Peru	504	1038	Pérou
Brazil	508	1038	Brésil
Chile	512	1038	Chili
Bolivia	516	1038	Bolivie
Paraguay	520	1038	Paraguay
Uruguay	524	1038	Uruguay
Argentina	528	1038	Argentine
Falklands Islands and dependencies	529	1033	Iles Falkland et dépendances

ASIA			ASIE
Near and Middle East			**Proche et Moyen-Orient**
Cyprus	600	1038	Chypre
Lebanon	604	1038	Liban
Syria	608	1038	Syrie
Iraq	612	1038	Irak
Iran	616	1038	Iran
Israel	624	1038	Israël
Jordan	628	1038	Jordanie
Saudi Arabia	632	1038	Arabie Saoudite
Kuwait	636	1038	Koweit
Bahrain	640	1038	Bahrein
Qatar	644	1038	Qatar
United Arab Emirates	647	1038	Émirats arabes unis
Oman	649	1038	Oman
North Yemen	652	1038	Yémen du Nord
South Yemen	656	1038	Yémen du Sud
Other Asian countries			**Autres pays d'Asie**
Afghanistan	660	1038	Afghanistan
Pakistan	662	1038	Pakistan
India	664	1038	Inde
Bangladesh	666	1038	Bangla Desh
Maldives	667	1038	Maldives
Sri Lanka	669	1038	Sri Lanka
Nepal	672	1038	Népal
Bhutan	675	1038	Bhoutan
Burma	676	1038	Birmanie
Thailand	680	1038	Thaïlande
Laos	684	1038	Laos
Vietnam	690	1048	Vietnam
Kampuchea (Cambodia)	696	1038	Kampuchéa (Cambodge)
Indonesia	700	1038	Indonésie
Malaysia	701	1038	Malaysia
Brunei	703	1033	Brunei
Singapore	706	1038	Singapour
Philippines	708	1038	Philippines
Mongolia	716	1048	Mongolie
China	720	1048	Chine
North Korea	724	1048	Corée du Nord
South Korea	728	1038	Corée du Sud
Japan	732	1028	Japon
Taiwan	736	1038	T'ai-wan
Hong Kong	740	1038	Hong-Kong
Macao	743	1038	Macao

AUSTRALASIA, OCEANIA AND OTHER TERRITORIES			AUSTRALIE, OCÉANIE ET AUTRES TERRITOIRES
Australia	800	1028	Australie
Papua New Guinea	801	1031	Papouasie-Nouvelle-Guinée
Australian Oceania	802	1038	Océanie australienne
Nauru	803	1038	Nauru
New Zealand	804	1028	Nouvelle-Zélande
Solomon Islands	806	1031	Iles Salomon
Tuvalu	807	1031	Tuvalu
American Oceania	808	1038	Océanie américaine
New Caledonia and dependencies	809	1033	Nouvelle-Calédonie et dépendances
Wallis and Futuna Islands	811	1033	Iles Wallis et Futuna
Kiribati (form. Gilbert Islands)	812	1031	Kiribati (anc. îles Gilbert)
New Zealand Oceania	814	1038	Océanie néo-zélandaise
Fiji	815	1031	Fidji
Vanuatu	816	1031	Vanuatu
Tonga	817	1031	Tonga
Western Samoa	819	1031	Samoa occidentales
French Polynesia	822	1033	Polynésie française
Polar regions	890	1038	Régions polaires
MISCELLANEOUS			**DIVERS**
Stores and provisions	950	1090	Avitaillement et soutage
Countries and territories not determined	958	1090	Pays et territoires non déterminés
Countries and territories not disclosed for commercial or military reasons	977	1090	Pays et territoires non précisés pour des raisons commerciales ou militaires

Economic zones — Zones économiques

Abbreviations — Abréviations

Grand total of importing or exporting countries	**Grand total**	**1000**	**Monde**	**Total général des pays d'origine ou de destination**
Member States of the EC	**Intra-EC (EUR 10)**	**1010**	**Intra-CE (EUR 10)**	**États membres de la CE**
Grand total less Member States	**Extra-EC (EUR 10)**	**1011**	**Extra-CE (EUR 10)**	**Total général moins les États membres de la CE**
Western industrialized third countries	**Class 1**	**1020**	**Classe 1**	**Pays tiers industrialisés occidentaux**
European Free Trade Area	**EFTA**	**1021**	**AELE**	**Association européenne de libre-échange**
Other Western European countries	Oth. West. Europe	1022	Aut. Eur. occid.	Autres pays de l'Europe occidentale
United States of America and Canada	USA and Canada	1023	USA et Canada	États-Unis d'Amérique et Canada
Other Western industrialized third countries	Others Class 1	1028	Aut. Classe 1	Autres pays tiers industrialisés occidentaux
Developing countries	**Class 2**	**1030**	**Classe 2**	**Pays en voie de développement**
Countries of Africa, the Caribbean and the Pacific-Lomé Convention	**ACP**	**1031**	**ACP**	**Pays d'Afrique, des Caraïbes et du Pacifique - Convention de Lomé**
Overseas administrative areas of the EC	DOM	1032	DOM	Départements d'outre-mer de la CE
Overseas territories affiliated to the EC	TOM	1033	TOM	Territoires d'outre-mer associés à la CE
Other developing countries	Others Class 2	1038	Aut. Classe 2	Autres pays en voie de développement
Countries with State-trade	**Class 3**	**1040**	**Classe 3**	**Pays à commerce d'État**
European countries with State-trade	Eastern Europe	1041	Europe orientale	Pays européens à commerce d'État
Other countries with State-trade	Others Class 3	1048	Aut. Classe 3	Autres pays à commerce d'État
Miscellaneous	Miscellaneous	1090	Divers non classé	Divers n.d.a.

Supplementary economic zones — Zones économiques supplémentaires

1051	Mediterranean Basin — Bassin méditerranéen	040, 042, 044, 046, 048, 052, 070, 202, 204, 205, 208, 212, 216, 220, 600, 604, 608, 624, 628
1052	Arab countries — Pays arabes	204, 208, 212, 216, 220, 224, 228, 338, 342, 604, 608, 612, 628, 632, 636, 640, 644, 647, 649, 652, 656
1053	OPEC countries — Pays OPEP	208, 216, 288, 314, 484, 500, 612, 616, 632, 636, 644, 647, 700
1054	Maghreb countries — Pays du Maghreb	204, 208, 212
1055	Central and South American countries — Pays d'Amérique Centrale et du Sud	412, 413, 416, 421, 424, 428, 432, 436, 442, 448, 450, 452, 453, 454, 456, 457, 458, 459, 460, 462, 463, 464, 465, 467, 469, 472, 473, 476, 480, 484, 488, 492, 496, 500, 504, 508, 512, 516, 520, 524, 528, 529
1056	MFA — AMF	028, 030, 032, 036, 038, 040, 042, 048, 052, 060, 064, 066, 220, 276, 400, 404, 412, 416, 428, 432, 452, 464, 472, 480, 508, 520, 524, 528, 624, 662, 664, 669, 680, 701, 706, 708, 728, 732, 740, 743, 800

Only those zones **printed in bold type** are published in the 'Product by country' volumes (SITC II-VIII).
Seules les zones **imprimées en caractères gras** sont publiées dans les volumes « Produits par pays » (CTCI II-VIII).

1

Handel efter varer,
fordelt efter handelspartnere

Handel nach Waren,
gegliedert nach Partnerländern

Ἐμπόριο κατά προϊόντα
κατανεμημένα κατά χώρα ἀνταλλαγῆς

Trade by commodity
broken down by partner country

Commerce par produits,
ventilés par pays partenaire

Commercio per prodotti,
classificati secondo il paese partner

Handel volgens goederensoorten,
onderverdeeld volgens partnerland

Origin / consignment Origine / provenance SITC	Quantity EUR 10	1000 kg Deutschland	France	Italia	Nederland	Belg.-Lux.	UK	Ireland	Danmark	Quantités Ελλάδα
611 LEATHER										
001 FRANCE	7372	2325	.	2962	441	395	1165	4	46	34
002 BELG.-LUXBG.	3437	802	822	246	854	.	481	6	224	2
003 NETHERLANDS	7405	2361	1755	1335	.	799	1007	63	46	39
004 FR GERMANY	13476	.	3160	4565	3710	594	695	34	268	450
005 ITALY	25409	11357	10564	.	1212	330	1390	13	186	357
006 UTD. KINGDOM	12701	997	3335	3745	3651	134	.	486	347	6
007 IRELAND	3405	191	15	233	930	1	1929	.	99	7
008 DENMARK	1027	111	66	82	255	35	467	6	.	5
009 GREECE	277	1	13	259	1	.	3	.	.	.
028 NORWAY	773	233	6	29	28	.	331	.	146	.
030 SWEDEN	6063	1275	338	679	287	9	2855	9	609	2
032 FINLAND	2118	139	20	442	369	.	1143	1	4	.
036 SWITZERLAND	1182	877	17	153	2	2	28	1	99	3
038 AUSTRIA	2167	1463	187	76	127	143	109	.	61	1
040 PORTUGAL	143	17	2	9	7	3	105	.	.	.
042 SPAIN	3358	462	1376	770	13	63	648	.	19	7
046 MALTA	5	1	.	2	.	.	2	.	.	.
048 YUGOSLAVIA	2046	1152	67	674	98	.	48	.	7	.
052 TURKEY	14	.	.	5	.	9	.	.	.	.
056 SOVIET UNION	200	.	.	188	12	.	.	.	.	.
058 GERMAN DEM.R	534	.	172	188	19	.	100	.	55	.
064 HUNGARY	797	277	196	255	7	10	3	.	49	.
066 ROMANIA	68	.	25	41	.	.	.	.	.	.
068 BULGARIA	20	.	.	.	.	.	.	.	.	20
212 TUNISIA	9	.	3	.	.	6	.	.	.	.
224 SUDAN	13	.	1	6	4	.	.	.	.	.
236 UPPER VOLTA	126	.	75	51	.	.	.	.	.	.
240 NIGER	260	.	260	.	.	.	.	.	.	.
288 NIGERIA	2040	.	141	1130	.	.	768	.	.	1
302 CAMEROON	138	.	87	51	.	.	.	.	.	.
334 ETHIOPIA	667	53	28	459	14	.	113	.	.	.
342 SOMALIA	129	.	.	129	.	.	.	.	.	.
346 KENYA	3857	.	111	3023	14	.	709	.	.	.
352 TANZANIA	1301	.	.	621	.	.	680	.	.	.
370 MADAGASCAR	451	.	90	46	.	.	315	.	.	.
382 ZIMBABWE	1011	.	.	986	20	.	5	.	.	.
390 SOUTH AFRICA	8341	107	115	7732	92	15	199	.	81	.
391 BOTSWANA	2692	.	.	2692	.	.	.	.	.	.
400 USA	9524	1781	156	3898	2654	8	490	309	225	3
404 CANADA	441	100	18	31	.	14	278	.	.	.
412 MEXICO	44	38	5	1	.	.	.	.	.	.
428 EL SALVADOR	96	.	.	96	.	.	.	.	.	.
436 COSTA RICA	126	70	.	42	14	.	.	.	.	.
442 PANAMA	997	.	1	996	.	.	.	.	.	.
473 GRENADA	41	.	.	41	.	.	.	.	.	.
480 COLOMBIA	546	63	155	226	.	82	19	.	1	.
504 PERU	148	10	67	38	.	.	33	.	.	.
508 BRAZIL	20538	1954	2679	9082	1548	26	4720	75	446	8
512 CHILE	65	.	2	36	21	.	6	.	.	.
516 BOLIVIA	328	10	.	277	35	.	6	.	.	.
520 PARAGUAY	881	38	32	223	512	1	75	.	.	.
524 URUGUAY	2913	526	511	1272	417	.	171	3	7	6
528 ARGENTINA	6593	1710	422	3365	974	6	.	71	21	24
600 CYPRUS	10	.	.	9	.	.	1	.	.	.
604 LEBANON	45	.	2	43	.	.	.	.	.	.
612 IRAQ	27	.	4	23	.	.	.	.	.	.
624 ISRAEL	27	1	14	9	.	.	3	.	.	.
632 SAUDI ARABIA	67	.	.	66	.	.	1	.	.	.
647 U.A.EMIRATES	10	10	.	.	.	.	.	.	.	.
660 AFGHANISTAN	341	.	30	311	.	.	.	.	.	.
662 PAKISTAN	6406	171	231	5551	66	90	148	.	149	.
664 INDIA	11924	1456	1676	4281	90	67	4126	12	16	200
666 BANGLADESH	13084	72	803	10441	96	1	1671	.	.	.
669 SRI LANKA	455	.	31	13	1	.	410	.	.	.
672 NEPAL	613	39	17	554	1	.	2	.	.	.
676 BURMA	62	.	.	62	.	.	.	.	.	.
680 THAILAND	266	166	1	2	83	.	9	.	5	.
700 INDONESIA	3717	260	1700	958	778	.	21	.	.	.
701 MALAYSIA	19	2	.	17	.	.	.	.	.	.
706 SINGAPORE	11	3	.	4	1	.	3	.	.	.
708 PHILIPPINES	7	4	.	3	.	.	.	.	.	.
720 CHINA	1755	8	490	1224	27	.	6	.	.	.
728 SOUTH KOREA	4	3	.	1	.	.	.	.	.	.
732 JAPAN	1306	601	93	324	98	3	146	.	41	.
736 TAIWAN	789	77	215	347	130	1	17	.	2	.
740 HONG KONG	44	4	3	36	.	.	1	.	.	.
800 AUSTRALIA	6254	18	28	5873	203	.	95	.	.	37
804 NEW ZEALAND	14713	102	37	12138	150	.	2286	.	.	.
1000 W O R L D	220614	33497	32488	96052	20073	2847	30090	1094	3259	1214
1010 INTRA-EC	74497	18142	19727	13425	11056	2285	7133	615	1213	901
1011 EXTRA-EC	146112	15356	12758	82624	9017	563	22957	479	2045	313
1020 CLASS 1	58467	8332	2461	32836	4132	271	8766	320	1295	54
1021 EFTA COUNTR.	12460	4008	572	1392	821	157	4573	11	919	7
1030 CLASS 2	84211	6738	9416	47831	4820	281	14080	160	646	239
1031 ACP (63)	12790	53	792	9282	53	.	2609	.	.	1

Origin / consignment Origine / provenance CTCI	Value EUR 10	1000 ECU Deutschland	France	Italia	Nederland	Belg.-Lux.	UK	Ireland	Danmark	Valeurs Ελλάδα
611 CUIRS ET PEAUX, PREPARES										
001 FRANCE	128464	49540	.	40770	6414	8992	21138	71	642	897
002 BELG.-LUXBG.	45772	14354	11838	996	7571	.	7279	90	3598	48
003 PAYS-BAS	72338	19646	23310	4645	.	12806	10184	414	738	615
004 RF ALLEMAGNE	120828	.	36918	22921	32636	11492	5728	543	3738	6852
005 ITALIE	431106	260717	116473	.	20589	7480	18466	179	2744	4458
006 ROYAUME-UNI	78518	17980	9557	23105	13289	3898	.	5863	4719	107
007 IRLANDE	16921	642	132	450	1615	35	12940	.	913	194
008 DANEMARK	10761	1914	1019	677	2258	1117	3677	42	.	57
009 GRECE	3318	11	260	3018	26	.	3	.	.	.
028 NORVEGE	4264	1332	189	110	89	.	934	.	1610	.
030 SUEDE	36312	11404	7289	787	1584	259	5798	214	8935	42
032 FINLANDE	4265	1738	95	487	498	2	1392	15	34	4
036 SUISSE	12897	7497	653	2013	34	88	286	15	2257	54
038 AUTRICHE	41090	25679	4620	1018	3115	3465	2051	.	1101	41
040 PORTUGAL	777	299	40	116	27	64	231	.	.	.
042 ESPAGNE	67475	17845	18698	20597	343	2880	6621	1	327	163
046 MALTE	126	76	10	21	.	.	19	.	.	.
048 YOUGOSLAVIE	18463	9439	1307	5824	1002	.	788	.	103	.
052 TURQUIE	397	9	1	12	.	369	2	.	4	.
056 U.R.S.S.	171	.	.	165	6	.	.	.	.	.
058 RD.ALLEMANDE	2390	.	916	574	101	1	584	.	214	.
064 HONGRIE	5736	2173	1134	680	94	192	44	.	1419	.
066 ROUMANIE	468	1	215	251	1	.	.	.	.	.
068 BULGARIE	121	.	.	1	41	.	.	.	.	79
212 TUNISIE	128	.	43	1	.	84	.	.	.	.
224 SOUDAN	904	.	58	839	5	.	.	.	.	2
236 HAUTE-VOLTA	592	.	378	214	.	.	.	.	.	.
240 NIGER	2096	.	2088	8	.	.	.	.	.	.
288 NIGERIA	11905	.	495	5814	.	.	5587	.	.	9
302 CAMEROUN	743	.	586	157	.	.	.	.	.	.
334 ETHIOPIE	4508	607	153	2710	121	.	917	.	.	.
342 SOMALIE	213	.	.	213	.	.	.	.	.	.
346 KENYA	11959	.	668	8805	25	1	2460	.	.	.
352 TANZANIE	1934	.	.	924	.	.	1010	.	.	.
370 MADAGASCAR	1969	.	434	193	.	.	1342	.	.	.
382 ZIMBABWE	2005	1	25	1613	35	11	320	.	.	.
390 AFR. DU SUD	21284	1871	1717	15264	203	39	2112	.	78	.
391 BOTSWANA	3911	.	19	3884	1	.	7	.	.	.
400 ETATS-UNIS	44456	14858	1863	11610	5967	40	6856	2586	630	46
404 CANADA	2463	254	63	338	.	63	1745	.	.	.
412 MEXIQUE	279	77	58	144	.	.	.	.	.	.
428 EL SALVADOR	105	.	.	105	.	.	.	.	.	.
436 COSTA RICA	892	511	.	364	17	.	.	.	.	.
442 PANAMA	4739	.	29	4708	.	.	2	.	.	.
473 GRENADA	114	.	.	114	.	.	.	.	.	.
480 COLOMBIE	3943	498	1334	1565	.	486	56	.	4	.
504 PEROU	752	94	209	318	.	1	130	.	.	.
508 BRESIL	72508	8338	23820	16578	3176	50	15972	361	4157	56
512 CHILI	224	3	11	32	158	.	20	.	.	.
516 BOLIVIE	1542	514	.	963	38	.	27	.	.	.
520 PARAGUAY	7714	343	1152	1752	3665	160	642	.	.	.
524 URUGUAY	19600	7253	5695	1528	3305	12	1623	28	79	77
528 ARGENTINE	26317	8082	3301	10783	2886	16	15	797	178	259
600 CHYPRE	100	.	.	76	.	.	24	.	.	.
604 LIBAN	213	.	24	189	.	.	.	.	.	.
612 IRAK	116	.	42	74	.	.	.	.	.	.
624 ISRAEL	215	16	28	97	1	.	73	.	.	.
632 ARABIE SAOUD	378	.	.	359	.	.	19	.	.	.
647 EMIRATS ARAB	754	751	3	.	.	.	.	.	.	.
660 AFGHANISTAN	1351	5	29	1317	.	.	.	.	.	.
662 PAKISTAN	54475	4161	4044	40431	964	1376	2490	1	1008	.
664 INDE	150908	39746	23662	54707	1464	1132	27680	136	296	2085
666 BANGLA DESH	59742	1308	4810	47421	1346	8	4849	.	.	.
669 SRI LANKA	1303	.	188	103	2	.	1010	.	.	.
672 NEPAL	5794	830	127	4740	16	.	81	.	.	.
676 BIRMANIE	104	.	.	104	.	.	.	.	.	.
680 THAILANDE	3907	2483	52	281	815	2	168	.	91	15
700 INDONESIE	21313	1591	7908	6907	3783	.	1124	.	.	.
701 MALAYSIA	369	227	.	142	.	.	.	.	.	.
706 SINGAPOUR	844	308	73	294	149	.	19	.	.	1
708 PHILIPPINES	105	64	4	35	.	.	2	.	.	.
720 CHINE	7575	85	2781	4467	179	.	63	.	.	.
728 COREE DU SUD	235	148	6	48	13	1	19	.	.	.
732 JAPON	26517	14036	2492	5488	1319	54	1494	1	1630	3
736 T'AI-WAN	8566	1022	2628	3222	1417	9	223	.	45	.
740 HONG-KONG	520	149	89	174	1	.	36	1	.	70
800 AUSTRALIE	12904	25	170	11918	475	.	254	4	4	54
804 NOUV.ZELANDE	44390	283	243	31267	317	.	12275	.	5	.
1000 M O N D E	1756767	552978	328612	435210	123219	56688	191092	11362	41327	16281
1010 INTRA-CE	908028	364805	199510	96583	84401	45818	79395	7200	17090	13224
1011 EXTRA-CE	848739	188170	129101	338627	38818	10867	111698	4164	24237	3057
1020 CLASSE 1	338184	106715	39458	106873	14975	7323	42856	2838	16742	404
1021 A E L E	99702	48016	12890	4531	5350	3878	10693	245	13959	140
1030 CLASSE 2	493806	79149	84528	225466	23410	3352	68143	1324	5860	2574
1031 ACP (63)	43025	608	4910	25569	194	13	11720	.	.	11

Origin / consignment Origine / provenance SITC	Quantity 1000 kg EUR 10	Deutschland	France	Italia	Nederland	Belg.-Lux.	UK	Ireland	Danmark	Ελλάδα
611										
1040 CLASS 3	3438	286	883	1958	66	10	111	.	104	20
612 MANUFACTURES OF LEATHER, NES.										
001 FRANCE	1380	509	.	377	124	252	113	1	4	.
002 BELG.-LUXBG.	1982	300	1047	69	502	.	48	10	6	.
003 NETHERLANDS	2142	661	78	131	.	1055	44	10	163	.
004 FR GERMANY	4417	.	1750	369	1053	282	301	165	472	25
005 ITALY	10742	5145	3822	.	229	213	1059	55	37	182
006 UTD. KINGDOM	1512	245	180	71	67	52	.	814	81	2
007 IRELAND	72	15	2	.	1	1	36	.	10	7
008 DENMARK	174	85	11	14	32	4	28	.	.	.
009 GREECE	5	1	.	.	.	.	.	.	4	.
030 SWEDEN	202	7	1	.	24	2	20	1	147	.
032 FINLAND	71	4	.	1	1	.	7	.	58	.
036 SWITZERLAND	455	134	229	38	8	5	28	2	5	6
038 AUSTRIA	2317	1960	41	58	97	3	54	.	102	2
040 PORTUGAL	1130	386	708	1	9	18	1	.	6	1
042 SPAIN	4533	271	3701	86	322	1	66	53	6	27
046 MALTA	166	166	.	.	.	.	.	.	.	.
048 YUGOSLAVIA	1362	565	46	267	294	.	.	.	186	.
058 GERMAN DEM.R	55	.	27	.	2	20	1	.	5	.
060 POLAND	42	2	34	.	.	.	1	.	5	.
062 CZECHOSLOVAK	255	245	9	.	.	.	.	.	.	1
064 HUNGARY	285	170	113	1	1	.	.	.	.	.
066 ROMANIA	527	32	373	.	.	84	.	.	38	.
204 MOROCCO	576	13	562	.	.	.	1	.	.	.
212 TUNISIA	915	193	610	41	.	71	.	.	.	.
236 UPPER VOLTA	10	.	10	.	.	.	.	.	.	.
400 USA	474	42	32	25	5	2	189	177	1	1
404 CANADA	62	4	.	49	.	1	8	.	.	.
412 MEXICO	27	6	12	8	.	1	.	.	.	.
480 COLOMBIA	211	153	10	.	45	3	.	.	.	.
508 BRAZIL	934	432	60	.	57	.	343	.	42	.
524 URUGUAY	187	119	62	.	.	6	.	.	.	.
528 ARGENTINA	33	9	10	1	12	1	.	.	.	.
600 CYPRUS	2	.	.	1	6	.	2	.	.	.
624 ISRAEL	15	6	.	5	1	1	3	.	258	1
662 PAKISTAN	35	9	16	.	.	.	.	.	.	.
664 INDIA	1478	389	91	53	51	29	606	.	.	.
669 SRI LANKA	116	116	.	.	.	.	.	.	.	.
680 THAILAND	2329	399	238	4	397	80	967	.	244	.
701 MALAYSIA	365	.	.	350	.	.	.	15	.	.
708 PHILIPPINES	80	9	.	71	.	.	.	.	.	.
720 CHINA	49	2	36	.	.	4	3	.	4	.
728 SOUTH KOREA	612	130	78	2	109	11	221	.	59	2
732 JAPAN	288	8	73	17	2	15	163	.	10	.
736 TAIWAN	629	236	78	62	43	11	192	.	4	3
740 HONG KONG	86	29	8	2	3	1	19	.	24	.
800 AUSTRALIA	28	.	.	.	1	.	24	.	3	.
1000 **W O R L D**	43410	13216	14168	2173	3501	2232	4562	1306	1991	261
1010 **INTRA-EC**	22426	6959	6890	1032	2008	1859	1628	1056	776	218
1011 **EXTRA-EC**	20983	6256	7277	1142	1493	373	2933	251	1214	44
1020 CLASS 1	11120	3559	4835	543	768	50	565	235	528	37
1021 EFTA COUNTR.	4187	2490	980	99	143	29	112	4	321	9
1030 CLASS 2	8650	2244	1849	598	723	217	2363	16	634	6
1031 ACP (63)	15	.	10	.	.	1	4	.	.	.
1040 CLASS 3	1217	453	592	1	4	108	5	.	53	1
613 FURSKINS, TANNED OR DRESSED										
001 FRANCE	678	182	.	214	9	22	142	.	8	101
002 BELG.-LUXBG.	534	369	49	10	21	.	73	.	3	9
003 NETHERLANDS	148	89	13	.	.	10	31	.	.	5
004 FR GERMANY	1972	.	66	89	27	41	148	.	16	1585
005 ITALY	847	287	125	.	3	1	57	.	3	371
006 UTD. KINGDOM	458	143	81	130	33	9	.	26	13	21
007 IRELAND	138	1	.	.	.	.	137	.	.	7
008 DENMARK	44	32	1	1	1	.	2	.	.	.
009 GREECE	343	209	53	35	1	9	25	.	11	.
024 ICELAND	99	15	9	.	.	.	9	.	66	.
028 NORWAY	77	30	15	14	.	.	9	.	7	2
030 SWEDEN	155	24	2	8	1	.	11	.	77	32
032 FINLAND	67	27	.	6	.	.	7	.	15	12
036 SWITZERLAND	50	13	1	23	.	.	1	.	.	12
038 AUSTRIA	78	30	2	35	.	.	.	.	.	11
040 PORTUGAL	22	.	1	1	.	20	.	.	.	.
042 SPAIN	2721	457	286	1789	.	107	47	6	5	24
046 MALTA	11	6	2	.	.	.	3	.	.	.
048 YUGOSLAVIA	418	204	.	214	.	.	.	.	.	.
056 SOVIET UNION	32	14	2	6	.	1	8	.	1	.
058 GERMAN DEM.R	43	.	15	7	.	8	6	.	7	.
060 POLAND	9	9	.	.	.	.	.	.	.	.
062 CZECHOSLOVAK	53	7	24	1	3	.	6	.	3	9
064 HUNGARY	28	12	7	8	.	.	1	.	.	.

Origin / consignment Origine / provenance CTCI	Value 1000 ECU EUR 10	Deutschland	France	Italia	Nederland	Belg.-Lux.	UK	Ireland	Danmark	Ελλάδα
611										
1040 CLASSE 3	16746	2307	5111	6287	435	193	701	.	1633	79
612 ARTICLES MANUFACT.EN CUIR, NDA										
001 FRANCE	15436	8190	.	3288	808	2242	840	12	41	15
002 BELG.-LUXBG.	9932	1913	4220	271	3130	.	267	89	34	8
003 PAYS-BAS	14475	4847	569	571	.	7703	273	54	458	.
004 RF ALLEMAGNE	43037	.	18464	4413	7371	4628	3166	1034	3511	450
005 ITALIE	75600	34941	27570	.	1601	1157	7424	419	1276	1212
006 ROYAUME-UNI	14597	2306	3304	1633	906	894	.	4799	690	65
007 IRLANDE	1065	284	42	.	15	13	543	.	105	63
008 DANEMARK	1759	909	167	213	192	74	203	1	.	.
009 GRECE	254	7	6	17	.	5	7	.	212	.
030 SUEDE	1231	115	36	3	93	9	89	17	865	4
032 FINLANDE	309	60	6	8	14	.	43	1	177	.
036 SUISSE	6415	2385	1998	704	255	223	553	47	221	29
038 AUTRICHE	16131	13203	428	331	344	90	463	.	1251	21
040 PORTUGAL	16544	12117	3879	13	15	431	20	.	58	11
042 ESPAGNE	28646	3490	22132	1152	897	40	528	179	93	135
046 MALTE	7612	7611	.	1	.	.	.	.	.	.
048 YOUGOSLAVIE	24832	15887	349	421	576	.	.	.	7599	.
058 RD.ALLEMANDE	631	.	327	.	36	191	5	.	72	.
060 POLOGNE	587	28	457	.	.	.	5	.	97	.
062 TCHECOSLOVAQ	1093	1040	45	.	.	.	.	.	.	8
064 HONGRIE	2397	1338	1004	22	33	.	.	.	.	.
066 ROUMANIE	3123	650	1447	.	.	411	10	.	603	2
204 MAROC	13634	190	13400	3	2	.	46	3	.	.
212 TUNISIE	22065	7547	11479	564	.	2466	7	.	.	.
236 HAUTE-VOLTA	144	.	144	.	.	.	.	.	.	.
400 ETATS-UNIS	5101	967	496	622	141	107	1636	1096	14	22
404 CANADA	291	71	44	105	1	16	52	1	.	1
412 MEXIQUE	537	71	325	120	6	14	.	.	1	.
480 COLOMBIE	1325	1058	135	.	118	14	.	.	.	.
508 BRESIL	13486	7429	1166	1	895	.	2935	.	1060	.
524 URUGUAY	3416	1777	1520	.	.	112	.	.	7	.
528 ARGENTINE	459	123	66	11	243	15	.	.	1	.
600 CHYPRE	112	.	.	.	.	.	112	.	.	.
624 ISRAEL	168	91	2	11	62	.	2	.	.	.
662 PAKISTAN	287	94	107	22	10	10	39	.	5	.
664 INDE	29277	9438	1403	1027	428	728	8203	7	8015	26
669 SRI LANKA	195	195	.	.	.	.	.	.	.	.
680 THAILANDE	10303	2260	903	21	1120	256	3879	.	1862	.
701 MALAYSIA	793	.	.	698	.	.	.	95	.	.
708 PHILIPPINES	590	380	.	210	.	.	.	.	.	.
720 CHINE	283	12	223	.	.	33	7	.	6	.
728 COREE DU SUD	3563	802	344	35	1037	50	1070	.	211	14
732 JAPON	2254	112	579	372	38	166	908	3	73	3
736 T'AI-WAN	10895	5780	304	1259	1002	57	2440	8	30	15
740 HONG-KONG	902	269	72	71	42	23	159	3	263	.
800 AUSTRALIE	396	7	8	4	13	10	218	8	128	.
1000 **M O N D E**	406789	150103	119287	18250	21469	22243	36360	7885	29084	2108
1010 **INTRA-CE**	176167	53396	54343	10408	14023	16720	12722	6413	8326	1816
1011 **EXTRA-CE**	230620	96705	64946	7842	7446	5522	23639	1471	22757	292
1020 CLASSE 1	110085	56116	29994	3746	2407	1105	4633	1355	10503	226
1021 A E L E	40728	27881	6380	1069	733	755	1184	65	2596	65
1030 CLASSE 2	112412	37516	31448	4073	4970	3781	16977	115	11474	58
1031 ACP (63)	193	1	147	.	.	26	19	.	.	.
1040 CLASSE 3	8124	3075	3502	24	69	637	27	.	780	10
613 PELLETERIES TANNL OU APPRETEES										
001 FRANCE	61138	12230	.	7676	259	736	14874	.	1037	24328
002 BELG.-LUXBG.	27319	11148	680	258	755	.	10659	.	532	3287
003 PAYS-BAS	9227	1974	259	.	.	401	6208	.	2	383
004 RF ALLEMAGNE	258409	.	5444	7528	2443	1424	22233	.	1337	218000
005 ITALIE	34787	13585	4162	.	68	300	8477	7	796	7392
006 ROYAUME-UNI	38892	11693	5171	14119	1115	951	.	891	809	4143
007 IRLANDE	3365	51	.	.	8	5	3278	.	23	.
008 DANEMARK	2428	1424	261	139	15	88	192	.	.	309
009 GRECE	50700	35568	6827	2264	160	2115	3015	.	751	.
024 ISLANDE	1630	188	135	.	.	.	32	.	1275	.
028 NORVEGE	4313	1316	707	947	99	.	215	.	284	745
030 SUEDE	10664	695	128	336	23	11	838	11	4884	3738
032 FINLANDE	9057	4346	15	426	.	17	242	.	1198	2813
036 SUISSE	9284	1981	540	2270	.	15	289	.	14	4175
038 AUTRICHE	1811	772	77	148	.	7	92	.	8	707
040 PORTUGAL	114	16	52	40	.	5	.	.	.	1
042 ESPAGNE	101103	18761	10016	69734	4	1318	707	45	191	327
046 MALTE	1190	323	48	.	.	.	818	.	1	.
048 YOUGOSLAVIE	2999	2879	.	117	.	.	.	.	3	.
056 U.R.S.S.	4855	1811	467	566	9	82	1900	.	20	.
058 RD.ALLEMANDE	1458	.	318	600	22	23	258	.	237	.
060 POLOGNE	588	425	11	15	.	.	112	.	.	25
062 TCHECOSLOVAQ	3376	680	804	103	219	9	1379	.	163	19
064 HONGRIE	1825	1310	161	245	6	7	58	.	38	.

Origin / consignment Origine / provenance SITC	Quantity 1000 kg EUR 10	Deutschland	France	Italia	Nederland	Belg.-Lux.	UK	Ireland	Danmark	Ελλάδα
613										
066 ROMANIA	16	16	.	.	.	.	.	.	.	.
070 ALBANIA	3	1	1	.	.	.	.	.	1	.
390 SOUTH AFRICA	25	8	1	.	.	1	14	.	1	.
400 USA	375	18	3	53	2	1	66	.	2	230
404 CANADA	142	9	2	7	.	.	25	.	.	99
406 GREENLAND	11	1	.	.	.	.	.	.	10	.
504 PERU	10	10	.	.	.	.	.	.	.	.
508 BRAZIL	217	118	76	1	15	4	1	.	2	.
520 PARAGUAY	13	5	5	2	.	.	1	.	.	.
524 URUGUAY	341	337	1	1	.	.	2	.	.	.
528 ARGENTINA	143	92	5	45	.	.	.	.	1	.
624 ISRAEL	65	1	62	1	.	.	1	.	.	.
720 CHINA	739	181	257	127	.	47	118	.	9	.
728 SOUTH KOREA	48	.	1	.	.	2	45	.	.	.
732 JAPAN	69	6	1	.	.	.	.	.	.	62
740 HONG KONG	30	15	5	.	.	.	3	.	.	7
800 AUSTRALIA	30	4	.	1	.	.	24	.	.	1
804 NEW ZEALAND	237	38	21	85	.	.	92	.	1	.
1000 W O R L D	**11554**	**3031**	**1195**	**2914**	**117**	**283**	**1114**	**35**	**266**	**2599**
1010 INTRA-EC	**5162**	**1312**	**388**	**479**	**95**	**93**	**615**	**28**	**54**	**2098**
1011 EXTRA-EC	**6393**	**1720**	**805**	**2435**	**22**	**190**	**499**	**7**	**213**	**502**
1020 CLASS 1	4577	889	344	2236	3	129	308	6	177	485
1021 EFTA COUNTR.	549	139	30	86	1	21	37	.	165	70
1030 CLASS 2	887	588	154	50	15	5	54	.	13	8
1031 ACP (63)	2	2	.	.	.	.	.	.	.	.
1040 CLASS 3	929	242	307	149	4	56	138	.	24	9
621 MATERIALS OF RUBBER										
001 FRANCE	38105	22527	.	3759	2767	4881	3298	75	506	292
002 BELG.-LUXBG.	53086	17076	8270	3053	21089	.	2394	247	639	318
003 NETHERLANDS	15092	4479	958	490	.	7558	819	88	465	235
004 FR GERMANY	81295	.	18985	8194	14436	29309	6086	1288	2266	729
005 ITALY	41490	11214	12191	.	2319	2681	9629	437	571	2448
006 UTD. KINGDOM	17658	4889	2709	1179	2000	1287	.	4642	765	187
007 IRELAND	5983	1677	697	176	211	61	3105	.	32	24
008 DENMARK	3543	1148	315	97	180	26	1753	18	.	6
009 GREECE	85	.	26	16	24	6	13	.	.	.
028 NORWAY	483	26	39	2	21	14	167	182	32	.
030 SWEDEN	10259	1735	1414	190	1599	310	2553	136	2282	40
032 FINLAND	220	8	8	1	150	2	11	1	39	.
036 SWITZERLAND	3487	1636	1069	177	108	58	394	18	23	4
038 AUSTRIA	22292	13995	1702	647	806	405	3885	132	618	102
040 PORTUGAL	45	3	10	.	27	.	5	.	.	.
042 SPAIN	7505	907	4677	611	658	385	255	5	2	5
048 YUGOSLAVIA	3116	1653	12	305	308	121	607	.	103	7
052 TURKEY	804	13	43	747	.	.	.	.	.	1
056 SOVIET UNION	920	874	20	21	.	1	1	.	1	2
058 GERMAN DEM.R	1342	.	411	341	337	38	69	.	140	6
060 POLAND	1430	740	275	328	.	87	.	.	.	.
062 CZECHOSLOVAK	2256	1093	308	1	721	28	57	17	24	7
064 HUNGARY	733	244	61	28	192	1	114	.	90	3
066 ROMANIA	1206	1137	13	3	.	1	52	.	.	.
068 BULGARIA	123	.	.	119	.	3	.	.	.	1
288 NIGERIA	300	.	12	.	.	.	288	.	.	.
390 SOUTH AFRICA	15	.	1	.	.	.	14	.	.	.
400 USA	13848	1557	1267	400	512	1855	7372	393	234	258
404 CANADA	651	13	106	13	13	1	496	8	.	1
412 MEXICO	33	.	33	.	.	.	.	.	.	.
508 BRAZIL	288	3	1	11	.	.	272	.	1	.
624 ISRAEL	1069	433	7	188	20	61	316	.	17	27
632 SAUDI ARABIA	66	.	.	.	19	5	42	.	.	.
669 SRI LANKA	1045	209	3	23	.	791	18	.	1	.
680 THAILAND	827	83	218	33	81	8	396	.	4	4
701 MALAYSIA	799	339	64	38	19	13	294	.	32	.
706 SINGAPORE	171	97	14	.	15	.	36	1	.	6
720 CHINA	191	2	.	3	.	.	155	.	.	31
732 JAPAN	1323	496	157	122	75	63	339	24	18	29
736 TAIWAN	608	50	76	12	71	6	352	1	.	40
740 HONG KONG	19	4	3	.	.	3	9	.	.	.
804 NEW ZEALAND	62	.	.	13	.	.	42	3	4	.
958 NOT DETERMIN	99	.	31	16	.	52	.	.	.	.
1000 W O R L D	**334020**	**90363**	**56206**	**21355**	**48796**	**50114**	**45747**	**7711**	**8915**	**4813**
1010 INTRA-EC	**258313**	**63009**	**44147**	**16960**	**43024**	**45807**	**27092**	**6783**	**5244**	**4237**
1011 EXTRA-EC	**77609**	**27354**	**12029**	**4379**	**5769**	**4255**	**18655**	**921**	**3672**	**575**
1020 CLASS 1	64095	22040	10502	3211	4289	3212	16139	901	3356	445
1021 EFTA COUNTR.	36779	17404	4240	1015	2710	788	7013	468	2995	146
1030 CLASS 2	5314	1224	439	324	232	886	2066	3	59	81
1031 ACP (63)	318	.	13	.	6	.	299	.	.	.
1040 CLASS 3	8199	4089	1088	843	1250	157	449	17	256	50
625 RUBBER TYRES, TYRE CASES, ETC.										
001 FRANCE	226570	102184	.	39700	16199	24859	36191	520	4482	2435

Origin / consignment Origine / provenance CTCI	Value 1000 ECU EUR 10	Deutschland	France	Italia	Nederland	Belg.-Lux.	UK	Ireland	Danmark	Ελλάδα
613										
066 ROUMANIE	233	233	.	.	.	.	.	.	.	.
070 ALBANIE	120	86	15	.	.	.	1	.	.	18
390 AFR. DU SUD	180	137	9	5	.	.	13	9	.	5
400 ETATS-UNIS	27102	2706	1135	3089	36	133	2201	.	115	17687
404 CANADA	7927	1448	167	694	.	67	170	.	37	5344
406 GROENLAND	317	32	13	.	.	.	.	.	272	.
504 PEROU	550	544	4	2	.	.	.	.	.	.
508 BRESIL	2735	1719	717	26	197	46	9	3	18	.
520 PARAGUAY	1384	469	468	246	.	.	201	.	.	.
524 URUGUAY	5606	5422	124	14	.	.	46	.	.	.
528 ARGENTINE	10128	7069	558	2445	.	.	.	.	56	.
624 ISRAEL	1736	325	1104	39	.	.	262	.	6	.
720 CHINE	15237	4260	4471	2252	35	300	3733	.	186	.
728 COREE DU SUD	229	6	40	3	5	17	135	.	23	.
732 JAPON	2030	323	.	19	.	.	29	.	13	1646
740 HONG-KONG	1965	343	54	19	11	.	993	.	3	542
800 AUSTRALIE	330	131	5	25	.	.	114	.	8	47
804 NOUV.ZELANDE	2224	501	274	325	3	.	1099	.	22	.
1000 M O N D E	**721354**	**149401**	**45540**	**116809**	**5491**	**8096**	**84889**	**957**	**14448**	**295723**
1010 INTRA-CE	**486262**	**87673**	**22804**	**31983**	**4823**	**6020**	**68935**	**898**	**5287**	**257839**
1011 EXTRA-CE	**235022**	**61727**	**22672**	**84821**	**668**	**2075**	**15954**	**59**	**9162**	**37884**
1020 CLASSE 1	182090	36564	13311	78213	165	1586	6855	56	8108	37232
1021 A E L E	36874	9315	1655	4165	122	54	1708	11	7664	12180
1030 CLASSE 2	25106	16315	3100	2828	213	63	1659	3	378	547
1031 ACP (63)	112	79	4	25	.	.	3	.	.	1
1040 CLASSE 3	27826	8848	6261	3780	290	426	7440	.	677	104
621 PRODUITS EN CAOUTCHOUC										
001 FRANCE	101295	53560	.	14242	8115	11436	10741	177	1773	1251
002 BELG.-LUXBG.	78978	34483	13686	6104	13731	.	7625	563	1938	848
003 PAYS-BAS	31643	10510	2808	1006	.	10998	4436	273	1021	591
004 RF ALLEMAGNE	185804	.	45530	22433	35512	47317	20721	2320	8950	3021
005 ITALIE	113534	34971	36118	.	6426	5331	21976	873	2066	5773
006 ROYAUME-UNI	54553	18565	10370	4341	5653	3298	.	8257	3214	855
007 IRLANDE	19972	7848	2558	429	748	219	7957	.	109	104
008 DANEMARK	9642	3048	1216	301	674	156	4129	60	.	58
009 GRECE	268	1	134	33	41	30	29	.	.	.
028 NORVEGE	1638	96	204	24	155	64	530	380	182	3
030 SUEDE	27667	4613	2987	1056	4075	799	6753	305	6909	170
032 FINLANDE	790	47	29	8	470	6	39	1	187	3
036 SUISSE	15257	6434	3087	1013	499	247	3615	27	289	46
038 AUTRICHE	39547	22795	3587	1254	1917	823	7253	266	1340	312
040 PORTUGAL	120	8	25	1	59	.	27	.	.	.
042 ESPAGNE	16478	1942	10458	957	1293	721	1061	15	13	18
048 YOUGOSLAVIE	4006	2033	28	421	340	246	605	.	324	9
052 TURQUIE	1246	49	106	1088	.	.	19	.	.	3
056 U.R.S.S.	585	422	17	57	.	4	17	.	26	40
058 RD.ALLEMANDE	2058	.	783	428	516	36	88	.	188	19
060 POLOGNE	1283	754	242	202	.	85	.	.	.	.
062 TCHECOSLOVAQ	1645	893	130	1	486	17	71	14	23	10
064 HONGRIE	1370	285	222	157	219	3	392	.	74	18
066 ROUMANIE	1135	1079	12	4	.	.	39	.	.	1
068 BULGARIE	145	.	.	124	.	2	.	.	.	19
288 NIGERIA	233	.	15	.	.	.	218	.	.	.
390 AFR. DU SUD	107	6	19	.	4	.	78	.	.	.
400 ETATS-UNIS	57182	9061	9778	2936	2914	13420	15696	1542	1176	659
404 CANADA	1977	118	522	108	40	8	1008	135	27	11
412 MEXIQUE	447	.	447	.	.	.	.	.	.	.
508 BRESIL	617	33	19	51	.	6	494	.	15	.
624 ISRAEL	2577	1148	26	350	74	95	766	.	40	58
632 ARABIE SAOUD	139	2	1	.	25	58	53	.	.	.
669 SRI LANKA	1160	260	4	34	.	838	22	.	2	.
680 THAILANDE	1310	104	340	41	134	4	656	.	8	13
701 MALAYSIA	2235	747	132	127	101	67	980	.	81	.
706 SINGAPOUR	398	196	18	.	39	.	122	1	.	22
720 CHINE	421	99	.	18	3	.	245	.	.	56
732 JAPON	16216	7979	1283	912	718	872	3802	142	179	329
736 T'AI-WAN	1331	92	105	46	122	40	845	4	5	72
740 HONG-KONG	176	58	30	4	.	39	44	1	.	.
804 NOUV.ZELANDE	434	.	.	.	64	.	329	27	14	.
958 NON DETERMIN	266	1	73	51	.	141	.	.	.	.
1000 M O N D E	**798397**	**224354**	**147193**	**60414**	**85214**	**97477**	**123764**	**15389**	**30187**	**14405**
1010 INTRA-CE	**595700**	**162885**	**112423**	**48890**	**70899**	**78786**	**77615**	**12526**	**19073**	**12503**
1011 EXTRA-CE	**202427**	**61371**	**34696**	**11471**	**14316**	**18550**	**46148**	**2863**	**11114**	**1898**
1020 CLASSE 1	182710	55182	32111	9775	12558	17230	40808	2841	10642	1563
1021 A E L E	85012	33993	9919	3356	7174	1937	18215	978	8906	534
1030 CLASSE 2	11079	2655	1178	709	534	1174	4489	8	158	174
1031 ACP (63)	369	.	18	2	20	.	329	.	.	.
1040 CLASSE 3	8647	3534	1408	990	1224	146	854	14	314	163
625 PNEUMAT., CHAMBRES A AIR, ETC.										
001 FRANCE	639028	284956	.	104170	50442	72616	102544	1525	15072	7703

Origin / consignment Origine / provenance SITC	Quantity 1000 kg EUR 10	Deutschland	France	Italia	Nederland	Belg.-Lux.	UK	Ireland	Danmark	Ελλάδα
025										
002 BELG.-LUXBG.	63148	35476	15199	7739	11231		10579	123	1817	984
003 NETHERLANDS	76908	36517	8370	3273		13619	11895	786	2269	179
004 FR GERMANY	183685		66793	26941	25556	23995	29846	946	7828	1778
005 ITALY	84022	28741	33883		3929	4865	6812	228	2383	3181
006 UTD. KINGDOM	84668	24210	16204	5104	11061	10820		13433	2884	932
007 IRELAND	15211	1846	1067	1903	911	775	8500		191	18
008 DENMARK	4029	2114	211	234	567	205	657	41		.
009 GREECE	1740	543	543	203	69	249	90	.	43	.
024 ICELAND	27	.	.	.	.	.	25	.	2	.
028 NORWAY	3079	672	27	.	92	50	1790	1	447	.
030 SWEDEN	10079	3188	719	103	1515	192	1668	27	2656	11
032 FINLAND	2248	399	79	26	335	81	666	140	522	.
036 SWITZERLAND	17895	7852	2463	4628	607	632	1559	.	151	3
038 AUSTRIA	31043	20979	1582	2708	717	541	3147	692	587	90
040 PORTUGAL	2041	30	481	68	63	69	1216	22	34	38
042 SPAIN	57221	9450	18506	7756	3823	3555	12804	250	926	151
046 MALTA	33	22	.	9	.	.	2	.	.	.
048 YUGOSLAVIA	27376	8523	3274	7659	1726	1139	3224	841	830	160
052 TURKEY	1678	194	.	44	106	54	1275	.	.	5
056 SOVIET UNION	237	26	24	.	80	19	87	.	1	.
058 GERMAN DEM.R	9477	.	300	52	315	528	7572	65	628	17
060 POLAND	3211	1045	115	15	629	59	1168	2	171	7
062 CZECHOSLOVAK	5457	1670	200	98	155	293	2258	.	657	126
064 HUNGARY	6171	1513	1033	527	582	244	1343	.	871	58
066 ROMANIA	2432	1351	87	222	71	17	546	.	115	23
204 MOROCCO	164	24	27	35	27	34	17	.	.	.
220 EGYPT	57	.	.	.	12	5	40	.	.	.
224 SUDAN	18	.	.	.	.	.	18	.	.	.
276 GHANA	8	.	.	.	1	.	7	.	.	.
288 NIGERIA	73	.	.	.	.	1	72	.	.	.
302 CAMEROON	92	.	56	.	.	7	29	.	.	.
318 CONGO	30	.	28	.	.	2	.	.	.	.
346 KENYA	25	.	.	.	1	.	24	.	.	.
390 SOUTH AFRICA	166	1	.	1	.	1	163	.	.	.
400 USA	11323	2573	1883	1130	1178	765	3480	12	201	101
404 CANADA	923	143	145	164	57	190	183	.	33	8
448 CUBA	148	.	9	125	.	.	.	.	12	.
508 BRAZIL	938	45	19	777	.	10	29	.	13	45
616 IRAN	61	.	.	.	16	45	.	.	.	.
624 ISRAEL	9801	3142	1118	2203	594	90	2205	187	161	101
628 JORDAN	68	.	.	.	13	32	22	.	.	1
632 SAUDI ARABIA	192	15	.	.	.	115	62	.	.	.
636 KUWAIT	37	.	.	.	7	.	30	.	.	.
640 BAHRAIN	13	.	.	.	.	.	13	.	.	.
647 U.A.EMIRATES	288	.	.	.	.	.	288	.	.	.
664 INDIA	974	.	.	15	.	241	690	1	21	6
669 SRI LANKA	1083	.	.	.	1	1072	3	.	7	.
680 THAILAND	374	96	.	1	84	1	116	.	76	.
701 MALAYSIA	228	.	.	.	.	2	210	.	13	3
706 SINGAPORE	226	14	30	145	9	2	26	.	.	.
720 CHINA	172	58	.	.	75	.	26	6	1	6
728 SOUTH KOREA	12851	6844	65	1298	1370	64	1956	158	884	208
732 JAPAN	36804	14449	3010	71	2960	2683	7122	977	4451	1081
736 TAIWAN	15795	2845	1663	4473	1330	316	4330	51	394	393
740 HONG KONG	58	3	.	.	.	40	6	.	.	9
800 AUSTRALIA	150	38	.	.	.	3	108	1	.	.
958 NOT DETERMIN	901	.	648	246	.	1	.	6	.	.
1000 **W O R L D**	1034414	318860	179936	119934	88117	92828	166274	19511	36767	12187
1010 **INTRA-EC**	759969	231629	142269	85099	69545	79385	104572	16073	21893	9504
1011 **EXTRA-EC**	273550	87229	37019	34591	18573	13444	61703	3431	14875	2685
1020 CLASS 1	202077	68507	32168	24366	13178	9972	38433	2962	10847	1644
1021 EFTA COUNTR.	66407	33118	5349	7535	3330	1585	10072	881	4396	141
1030 CLASS 2	44099	13062	3069	9155	3487	2310	10260	396	1574	786
1031 ACP (63)	336	.	123	.	2	34	166	.	.	11
1040 CLASS 3	27376	5662	1784	1068	1907	1160	13014	73	2454	254
028 ARTICLES OF RUBBER, NES.										
001 FRANCE	13446	6141	.	1760	757	985	1622	38	46	97
002 BELG.-LUXBG.	6624	1933	2156	500	961	.	962	15	71	26
003 NETHERLANDS	11522	4744	2626	364	.	2713	836	77	145	17
004 FR GERMANY	21687	.	6270	2362	4417	2900	4031	294	1229	384
005 ITALY	13357	5749	4570	.	395	558	1212	55	529	289
006 UTD. KINGDOM	7896	2607	1599	611	431	480	.	1757	327	84
007 IRELAND	2418	883	77	12	1235	6	204	.	1	.
008 DENMARK	2106	612	257	386	163	114	409	150	.	15
028 NORWAY	931	123	48	2	119	12	401	66	161	1
030 SWEDEN	4355	764	795	201	486	217	933	40	902	17
032 FINLAND	226	21	38	1	14	6	110	28	8	.
036 SWITZERLAND	2226	833	889	183	91	136	61	6	15	10
038 AUSTRIA	3941	2499	559	275	98	88	295	44	72	11
040 PORTUGAL	128	48	35	.	10	.	28	.	7	.
042 SPAIN	3540	1031	1407	437	45	104	419	62	6	29
046 MALTA	236	50	57	35	1	1	88	.	4	.
048 YUGOSLAVIA	4331	3808	4	339	93	11	73	.	1	2

Origin / consignment Origine / provenance CTCI	Value 1000 ECU EUR 10	Deutschland	France	Italia	Nederland	Belg.-Lux.	UK	Ireland	Danmark	Ελλάδα
025										
002 BELG.-LUXBG.	232202	99304	38288	24696	30243		31471	300	5381	2519
003 PAYS-BAS	206107	105833	16505	7024		32623	36081	1816	5667	558
004 RF ALLEMAGNE	485816		164690	69662	71604	65214	86273	2614	20482	5277
005 ITALIE	261875	89582	101324		12463	16912	22267	633	8554	10140
006 ROYAUME-UNI	242107	66662	46433	15224	31465	32846		38342	8305	2830
007 IRLANDE	44372	5230	3077	5653	3637	3060	23092		576	47
008 DANEMARK	6908	2242	80	267	1598	619	2000	102	.	.
009 GRECE	4858	1354	1611	562	226	712	275	.	118	.
024 ISLANDE	132	.	.	.	.	.	132	.	.	.
028 NORVEGE	8530	2348	52	.	215	361	4711	6	837	.
030 SUEDE	32062	10221	2208	413	4624	721	5907	82	7874	12
032 FINLANDE	6608	1237	255	98	912	210	1810	405	1681	.
036 SUISSE	19513	8707	2306	1936	1241	355	4568	.	392	6
038 AUTRICHE	79122	51319	4718	5415	1683	1691	9867	2323	1841	265
040 PORTUGAL	4617	87	1097	176	161	61	2842	55	80	58
042 ESPAGNE	176648	29674	56790	26545	11604	11209	36143	735	3485	461
046 MALTE	102	81	.	14	.	.	7	.	.	.
048 YOUGOSLAVIE	52207	16930	6796	13369	3533	2742	5484	1536	1533	284
052 TURQUIE	3420	354	1	64	222	422	2345	.	.	12
056 U.R.S.S.	385	59	31	1	138	3	152	.	1	.
058 RD.ALLEMANDE	15029	.	574	53	547	923	11796	130	974	32
060 POLOGNE	7144	1885	273	4	1539	135	2855	4	431	18
062 TCHECOSLOVAQ	9149	2498	426	156	315	602	3714	8	1183	247
064 HONGRIE	9570	2216	1542	335	989	416	2695	.	1294	83
066 ROUMANIE	3409	1779	154	398	110	24	751	.	156	37
204 MAROC	249	50	69	32	11	55	32	.	.	.
220 EGYPTE	116	.	.	.	14	2	100	.	.	.
224 SOUDAN	101	.	.	.	.	.	101	.	.	.
276 GHANA	130	.	.	.	3	.	127	.	.	.
288 NIGERIA	208	.	3	.	.	7	198	.	.	.
302 CAMEROUN	346	.	297	.	.	15	34	.	.	.
318 CONGO	111	.	108	.	.	3	.	.	.	.
346 KENYA	200	.	.	3	2	.	195	.	.	.
390 AFR. DU SUD	585	5	.	4	.	15	561	.	.	.
400 ETATS-UNIS	43602	11842	6527	3023	3256	2743	14909	61	852	389
404 CANADA	3157	525	806	226	183	535	721	4	126	31
448 CUBA	203	.	5	183	.	.	.	.	15	.
508 BRESIL	2662	156	90	2040	.	67	100	.	48	161
616 IRAN	139	.	.	.	41	98	.	.	.	.
624 ISRAEL	22890	7247	2477	5595	1298	314	4960	400	347	252
628 JORDANIE	184	.	.	.	55	7	119	.	.	3
632 ARABIE SAOUD	1025	29	.	.	.	729	267	.	.	.
636 KOWEIT	320	.	.	.	59	.	261	.	.	.
640 BAHREIN	107	.	.	.	.	.	107	.	.	.
647 EMIRATS ARAB	567	1	.	.	.	.	566	.	.	.
664 INDE	2046	3	.	41	.	578	1340	1	69	14
669 SRI LANKA	2133	.	.	.	4	2103	9	.	17	.
680 THAILANDE	834	199	.	9	180	6	291	.	149	.
701 MALAYSIA	352	.	.	.	.	9	291	.	36	16
706 SINGAPOUR	1754	208	389	899	129	22	107	.	.	.
720 CHINE	444	157	.	.	166	.	87	17	3	14
728 COREE DU SUD	32132	16814	172	3335	3561	185	4818	357	2430	460
732 JAPON	102068	38566	8016	325	8006	8298	20781	2668	12428	2980
736 T'AI-WAN	37608	7002	3183	9526	3063	684	11836	178	1111	1025
740 HONG-KONG	169	4	.	.	.	120	21	.	.	24
800 AUSTRALIE	565	193	.	.	.	24	345	3	.	.
958 NON DETERMIN	862	.	322	528	.	1	.	11	.	.
1000 **M O N D E**	2809595	887628	471837	302058	249575	261321	463285	54321	103569	36001
1010 **INTRA-CE**	2123272	655165	372010	227260	201676	224604	304002	45331	84151	29073
1011 **EXTRA-CE**	685457	212463	99508	74268	47899	36714	159282	8978	39418	6927
1020 CLASSE 1	532981	172091	89597	51607	35638	29388	111145	7879	31136	4500
1021 **A E L E**	150583	73917	10637	8038	8834	3400	29834	2872	12707	344
1030 CLASSE 2	107069	31778	6869	21528	8457	5223	26067	940	4220	1987
1031 ACP (63)	1252	2	473	3	5	52	699	4	.	14
1040 CLASSE 3	45404	8594	3041	1132	3805	2105	22068	160	4060	439
028 OUVRAGES EN CAOUTCHOUC, NDA										
001 FRANCE	95108	55876	.	12945	6875	6492	11075	325	453	1067
002 BELG.-LUXBG.	49934	15886	12522	6047	8208	.	5924	167	807	373
003 PAYS-BAS	48445	20803	9519	1468	.	10885	3831	542	1459	139
004 RF ALLEMAGNE	181388	.	55255	24744	30369	22223	29812	1356	12990	4639
005 ITALIE	81428	43060	20656	.	3670	2231	6583	180	2768	2080
006 ROYAUME-UNI	59072	18934	13210	5049	5577	4161	.	9138	2084	919
007 IRLANDE	11044	6046	700	77	2866	38	1290	.	22	5
008 DANEMARK	15075	4554	1365	2286	987	893	4093	745	.	152
028 NORVEGE	3678	385	260	9	565	45	1369	195	838	12
030 SUEDE	29321	4893	5478	1420	3573	1248	4984	304	7206	215
032 FINLANDE	1044	181	154	24	61	34	430	80	75	5
036 SUISSE	22801	12387	4896	1372	792	1290	1484	79	280	221
038 AUTRICHE	16249	9754	1476	1133	620	358	1947	321	463	177
040 PORTUGAL	482	281	68	6	23	3	85	.	16	.
042 ESPAGNE	16593	5613	6187	2328	193	380	1571	114	73	134
046 MALTE	9592	2665	1729	505	93	22	4311	3	264	.
048 YOUGOSLAVIE	8458	7666	9	523	86	35	131	.	3	5

Origin / consignment Origine / provenance SITC	Quantity EUR 10	1000 kg Deutschland	France	Italia	Nederland	Belg.-Lux.	UK	Ireland	Danmark	Quantités Ελλάδα
628										
052 TURKEY	114	110	2	.	.	.	2	.	.	.
056 SOVIET UNION	806	.	3	.	.	6	796	.	.	1
058 GERMAN DEM.R	92	.	14	.	47	30	.	.	1	.
060 POLAND	439	68	349	.	1	.	21	.	.	.
062 CZECHOSLOVAK	1615	385	176	9	75	289	539	95	7	40
064 HUNGARY	2141	1421	38	6	593	.	75	1	4	3
066 ROMANIA	718	392	158	112	52	3	.	.	.	1
390 SOUTH AFRICA	44	.	1	.	.	1	40	2	.	.
400 USA	5711	1361	995	444	372	699	1636	113	65	26
404 CANADA	165	74	13	.	3	3	64	3	4	1
412 MEXICO	22	12	.	.	4	.	6	.	.	.
508 BRAZIL	164	112	1	6	3	3	35	.	.	2
624 ISRAEL	549	300	27	72	46	13	77	.	1	13
640 BAHRAIN	.	.	.	.	.	.	.	.	.	.
647 U.A.EMIRATES	22	.	.	.	.	.	22	.	.	.
662 PAKISTAN	53	.	43	.	.	.	1	.	9	.
664 INDIA	338	179	16	.	3	1	132	.	.	7
669 SRI LANKA	681	355	5	14	24	14	230	34	5	.
680 THAILAND	3833	811	1052	406	408	208	858	5	72	13
701 MALAYSIA	1896	535	41	340	203	20	647	4	81	25
706 SINGAPORE	521	22	9	70	67	2	311	.	.	40
720 CHINA	207	95	.	42	15	4	25	1	25	.
728 SOUTH KOREA	802	256	37	25	26	1	128	9	308	12
732 JAPAN	2464	484	262	121	196	333	753	60	96	159
736 TAIWAN	2015	492	428	88	157	18	772	5	26	29
740 HONG KONG	329	33	42	8	141	21	70	4	10	.
800 AUSTRALIA	40	1	.	.	.	.	39	.	.	.
804 NEW ZEALAND	120	3	1	.	19	.	93	4	.	.
958 NOT DETERMIN	61	.	1	14	.	44	.	1	.	1
1000 W O R L D	**125369**	**41410**	**25082**	**9338**	**11772**	**10044**	**19136**	**2968**	**4263**	**1356**
1010 INTRA-EC	**79251**	**24670**	**17553**	**5995**	**8357**	**7755**	**9274**	**2383**	**2352**	**912**
1011 EXTRA-EC	**46059**	**16740**	**7531**	**3330**	**3416**	**2245**	**9861**	**583**	**1911**	**442**
1020 CLASS 1	28563	11206	5103	2039	1547	1611	5036	426	1343	252
1021 EFTA COUNTR.	11796	4286	2363	662	816	461	1826	180	1164	38
1030 CLASS 2	11411	3108	1689	1122	1085	302	3370	60	531	144
1031 ACP (63)	19	.	7	.	3	.	9	.	.	.
1040 CLASS 3	6086	2428	738	169	783	332	1455	97	37	47
633 CORK MANUFACTURES										
001 FRANCE	596	123	.	241	5	194	6	.	.	27
002 BELG.-LUXBG.	117	.	10	15	90	.	.	.	1	1
003 NETHERLANDS	337	179	21	1	.	63	43	20	9	1
004 FR GERMANY	304	.	75	27	83	48	9	7	55	.
005 ITALY	537	221	281	.	19	.	6	.	.	10
006 UTD. KINGDOM	508	246	10	12	51	6	.	123	35	23
008 DENMARK	323	90	44	.	2	1	179	7	.	.
030 SWEDEN	1888	245	253	170	48	18	589	.	563	2
036 SWITZERLAND	41	19	13	8	.	.	.	.	1	.
040 PORTUGAL	34439	8531	11748	2516	1988	1144	7353	139	839	181
042 SPAIN	6708	906	3901	1395	58	62	335	.	44	7
204 MOROCCO	2297	842	1175	.	3	11	266	.	.	.
208 ALGERIA	151	.	151	.	.	.	.	.	.	.
212 TUNISIA	788	401	134	253	.	.	.	.	.	.
400 USA	61	8	9	.	1	20	19	4	.	.
720 CHINA	70	10	7	36	2	1	14	.	.	.
728 SOUTH KOREA	336	329	.	5	.	.	1	.	1	.
732 JAPAN	15	13	.	.	2	.	.	.	.	.
740 HONG KONG	54	52	.	1	.	1	.	.	.	.
1000 W O R L D	**49640**	**12222**	**17846**	**4714**	**2350**	**1570**	**6836**	**300**	**1549**	**253**
1010 INTRA-EC	**2726**	**860**	**441**	**302**	**248**	**313**	**242**	**157**	**100**	**63**
1011 EXTRA-EC	**46910**	**11363**	**17405**	**4406**	**2102**	**1257**	**8595**	**143**	**1449**	**190**
1020 CLASS 1	43180	9726	15930	4110	2096	1245	8295	142	1447	189
1021 EFTA COUNTR.	36391	8798	12014	2712	2036	1163	7942	139	1403	184
1030 CLASS 2	3657	1627	1469	260	4	12	284	.	1	.
1040 CLASS 3	71	10	7	36	2	1	14	1	.	.
634 VENEERS,RECONST.WOOD, ETC.,NES										
001 FRANCE	285697	138755	.	22898	48193	17817	53828	289	3570	347
002 BELG.-LUXBG.	704236	151401	177050	709	170039	.	196355	6031	2533	118
003 NETHERLANDS	56899	17856	2983	165	.	23156	11114	1329	294	2
004 FR GERMANY	508324	.	97501	65377	127815	37641	120191	7877	51344	578
005 ITALY	86693	41413	34227	.	3369	1269	5154	50	609	602
006 UTD. KINGDOM	48525	3861	3740	281	6309	5633	.	28120	581	.
007 IRELAND	11189	97	.	.	99	1	10992	.	.	.
008 DENMARK	40755	16243	219	627	10130	3383	10114	38	.	1
009 GREECE	2751	1384	.	.	4	.	1363	.	.	.
024 ICELAND	240	.	.	.	.	.	238	.	2	.
028 NORWAY	15598	748	2	6	94	96	14217	29	406	.
030 SWEDEN	221663	13774	679	349	867	237	135194	6079	64444	40
032 FINLAND	299088	66086	19169	4814	24076	7625	157008	3096	17079	135
036 SWITZERLAND	125097	78756	8358	15539	52	70	22088	46	188	.
038 AUSTRIA	355289	235070	9568	54193	690	2416	52773	133	423	23

Origin / consignment Origine / provenance CTCI	Value EUR 10	1000 ECU Deutschland	France	Italia	Nederland	Belg.-Lux.	UK	Ireland	Danmark	Valeurs Ελλάδα
628										
052 TURQUIE	199	177	5	.	.	.	15	.	.	2
056 U.R.S.S.	932	.	18	.	.	33	840	.	7	34
058 RD.ALLEMANDE	195	.	52	.	63	53	2	.	21	4
060 POLOGNE	754	96	608	.	17	.	26	.	.	7
062 TCHECOSLOVAQ	3189	989	347	23	151	426	933	147	27	146
064 HONGRIE	2274	1411	157	30	468	.	151	1	7	49
066 ROUMANIE	851	581	127	78	45	5	.	.	.	15
390 AFR. DU SUD	404	4	21	.	2	7	343	14	.	13
400 ETATS-UNIS	103760	28880	16673	8146	9273	8709	26294	3464	1766	555
404 CANADA	2844	1508	305	7	91	63	738	34	79	19
412 MEXIQUE	173	108	.	.	20	1	44	.	.	.
508 BRESIL	2811	2375	24	209	15	27	146	.	8	7
624 ISRAEL	2638	1311	100	394	293	13	418	.	4	105
640 BAHREIN	170	.	.	.	1	.	169	.	.	.
647 EMIRATS ARAB	109	.	6	.	.	.	103	.	.	.
662 PAKISTAN	169	.	1	132	.	.	19	.	17	.
664 INDE	1372	505	115	2	19	16	659	3	.	53
669 SRI LANKA	986	454	7	23	32	19	361	85	5	.
680 THAILANDE	6015	976	1639	618	638	384	1569	23	147	21
701 MALAYSIA	5033	1333	91	910	481	392	1567	5	174	80
706 SINGAPOUR	2749	199	149	368	277	29	1508	.	8	211
720 CHINE	480	211	2	92	45	15	94	1	18	2
728 COREE DU SUD	3020	1430	212	57	113	5	445	17	691	50
732 JAPON	32361	12862	4729	1278	2357	1861	6251	347	1301	1375
736 T'AI-WAN	9107	2069	1434	789	738	103	3598	31	167	178
740 HONG-KONG	1247	203	153	112	384	57	283	16	35	4
800 AUSTRALIE	581	30	4	6	8	1	529	.	2	1
804 NOUV.ZELANDE	953	41	12	.	85	.	765	49	1	.
958 NON DETERMIN	571	.	30	62	.	472	.	1	.	6
1000 M O N D E	**836404**	**266839**	**160836**	**73352**	**80213**	**63031**	**126882**	**17790**	**34354**	**13107**
1010 INTRA-CE	**541546**	**165168**	**113430**	**52618**	**58553**	**46924**	**62407**	**12455**	**20616**	**9375**
1011 EXTRA-CE	**294285**	**101671**	**47374**	**20670**	**21660**	**15834**	**64476**	**5334**	**13739**	**3727**
1020 CLASSE 1	249333	87326	42006	16764	17825	14055	51248	5004	12370	2735
1021 A E L E	73579	27880	12332	3963	5636	2978	10298	980	8881	631
1030 CLASSE 2	36193	10982	4054	3684	3046	1047	11182	179	1289	730
1031 ACP (63)	144	.	22	13	9	.	100	.	.	.
1040 CLASSE 3	8758	3362	1313	223	788	533	2046	150	81	262
633 OUVRAGES EN LIEGE										
001 FRANCE	4265	697	.	2411	29	970	29	.	.	129
002 BELG.-LUXBG.	324	1	39	39	210	.	2	13	13	7
003 PAYS-BAS	933	477	41	5	.	192	136	41	30	11
004 RF ALLEMAGNE	2140	.	480	357	479	479	68	28	241	8
005 ITALIE	1448	519	766	.	85	2	14	3	.	59
006 ROYAUME-UNI	2063	1061	53	56	196	42	.	388	152	115
008 DANEMARK	748	225	115	.	6	11	364	27	.	.
030 SUEDE	5594	730	778	748	116	78	1563	.	1574	7
036 SUISSE	160	28	84	37	.	.	9	.	1	1
040 PORTUGAL	120228	32788	48914	13276	4363	3115	13373	167	2683	1549
042 ESPAGNE	17860	2415	11362	3115	143	130	566	.	101	28
204 MAROC	4172	655	3201	.	6	8	302	.	.	.
208 ALGERIE	894	.	894	.	.	.	.	.	.	.
212 TUNISIE	528	289	111	128	.	.	.	.	.	.
400 ETATS-UNIS	598	101	43	12	25	323	63	29	2	.
720 CHINE	434	78	65	187	14	9	80	.	.	1
728 COREE DU SUD	1395	1338	4	39	.	.	7	.	7	.
732 JAPON	161	116	10	1	24	10	.	.	.	.
740 HONG-KONG	127	101	.	4	.	9	2	.	4	7
1000 M O N D E	**164273**	**41684**	**67014**	**20457**	**5713**	**5382**	**16608**	**698**	**4811**	**1926**
1010 INTRA-CE	**11926**	**2980**	**1493**	**2874**	**1006**	**1698**	**614**	**499**	**434**	**328**
1011 EXTRA-CE	**152336**	**38683**	**65520**	**17577**	**4706**	**3684**	**15995**	**199**	**4375**	**1597**
1020 CLASSE 1	144704	36203	61217	17214	4684	3658	15577	197	4365	1589
1021 A E L E	126022	33558	49777	14080	4479	3192	14949	168	4261	1558
1030 CLASSE 2	7191	2400	4238	176	7	18	334	.	11	7
1040 CLASSE 3	439	79	65	187	14	9	83	1	.	1
634 PLACAGES,BOIS ARTIF.,ETC.,NDA										
001 FRANCE	160473	73208	.	10847	38988	11959	21066	295	3768	342
002 BELG.-LUXBG.	222539	49776	54677	1415	54916	.	56988	2962	1568	237
003 PAYS-BAS	42691	14889	3114	230	.	16268	6784	957	447	2
004 RF ALLEMAGNE	236347	.	37038	23515	55836	22939	62285	4754	28856	1122
005 ITALIE	103617	56974	28441	.	4075	2127	9196	50	1291	1463
006 ROYAUME-UNI	28233	3312	2762	278	4375	4078	.	12780	648	.
007 IRLANDE	4778	676	.	.	71	6	4023	.	.	.
008 DANEMARK	28086	12184	440	365	6023	2418	6621	32	.	3
009 GRECE	1660	1330	.	.	1	.	329	.	.	.
024 ISLANDE	160	.	.	.	.	.	157	.	3	.
028 NORVEGE	5440	224	3	2	69	28	4697	21	396	.
030 SUEDE	56726	5000	580	333	643	213	31597	1372	16977	11
032 FINLANDE	203560	64103	16045	4934	22033	7130	74129	1897	13169	120
036 SUISSE	45520	29053	2360	3875	79	117	9681	150	205	.
038 AUTRICHE	108326	64709	3185	15728	346	989	23071	97	194	7

Tab. 1

Import

January - December 1983 Janvier - Décembre

Origin / consignment Origine / provenance SITC	Quantity EUR 10	Deutschland	France	Italia	Nederland	Belg.-Lux.	UK	Ireland	Danmark	Ἑλλάδα
	1000 kg									Quantités
634										
040 PORTUGAL	162923	1153	34130	381	16246	.	110735	242	36	.
042 SPAIN	227842	1012	43693	3472	9251	926	161915	7273	300	.
046 MALTA	245	.	.	244	.	.	1	.	.	.
048 YUGOSLAVIA	89381	12096	887	73099	279	858	375	.	1112	673
052 TURKEY	3097	81	.	.	.	.	3016	.	.	.
056 SOVIET UNION	118379	15791	12471	12192	4107	11855	58590	70	3275	28
060 POLAND	37402	5836	.	.	117	2322	26107	399	2621	.
062 CZECHOSLOVAK	85437	63517	957	1154	1708	5461	11295	278	1067	.
064 HUNGARY	3595	1242	4	2303	.	24	.	.	22	.
066 ROMANIA	68308	12363	715	9880	93	3445	40977	190	.	645
068 BULGARIA	15260	.	.	23	.	.	13511	887	.	839
272 IVORY COAST	15839	8823	953	1052	676	3950	230	.	155	.
276 GHANA	4794	1117	160	72	5	9	3243	45	143	.
302 CAMEROON	25406	542	10615	12156	164	1479	326	.	124	.
306 CENTR.AFRIC.	1270	752	424	57	.	.	31	.	6	.
310 EQUAT.GUINEA	1178	.	.	1178	.	.	.	.	.	.
314 GABON	23359	1151	19012	493	41	353	2240	.	69	.
318 CONGO	15618	6068	3142	677	2718	1111	424	18	1382	78
322 ZAIRE	3120	2347	.	138	.	238	264	.	133	.
390 SOUTH AFRICA	2245	920	53	1	243	327	631	.	70	.
400 USA	316960	66868	11818	4926	48495	37526	106975	1930	38356	66
404 CANADA	163549	25507	5258	6845	15690	4679	94635	3112	7818	5
448 CUBA	3557	444	.	14	377	.	2722	.	.	.
500 ECUADOR	133	69	42	.	.	21	1	.	.	.
508 BRAZIL	44731	11233	315	600	1740	941	27019	811	2059	13
512 CHILE	299	43	.	.	.	10	246	.	.	.
516 BOLIVIA	32	.	.	32	.	.	.	.	.	.
624 ISRAEL	9084	6	.	65	7148	45	1741	47	12	.
662 PAKISTAN	210	.	.	24	.	.	186	.	.	.
664 INDIA	431	173	6	51	.	.	168	.	32	1
680 THAILAND	2543	31	6	226	2	24	916	.	1338	.
700 INDONESIA	127948	7665	3897	455	27678	13347	70669	1233	3004	.
701 MALAYSIA	82419	6041	1183	7	4327	1944	61373	2022	5512	.
706 SINGAPORE	58300	5728	706	295	5232	2694	38522	629	4494	.
708 PHILIPPINES	55947	6064	290	.	4010	2081	41314	306	1882	.
720 CHINA	947	14	153	.	429	122	62	167	.	.
728 SOUTH KOREA	9615	1783	22	547	1531	926	3686	7	1113	.
732 JAPAN	1059	45	4	267	14	2	666	14	46	1
736 TAIWAN	36813	7477	1477	3358	3533	1329	17923	1403	313	.
740 HONG KONG	191	.	.	.	.	19	121	51	.	.
800 AUSTRALIA	261	61	14	.	17	.	154	15	.	.
804 NEW ZEALAND	332	37	23	.	1	.	267	.	4	.
977 SECRET CTRS.	8419	.	.	.	8419	.	.	.	.	.
1000 W O R L D	**4591316**	**1039738**	**506026**	**301336**	**556216**	**197485**	**1693980**	**74278**	**218001**	**4256**
1010 INTRA-EC	**1745056**	**371002**	**315725**	**90055**	**365958**	**88899**	**409108**	**43728**	**58933**	**1648**
1011 EXTRA-EC	**2837819**	**668737**	**190296**	**211278**	**181841**	**108587**	**1284871**	**30549**	**159068**	**2592**
1020 CLASS 1	**1984931**	**502210**	**133719**	**164137**	**116010**	**54759**	**860903**	**21971**	**130281**	**941**
1021 EFTA COUNTR.	**1179890**	**395585**	**71906**	**75282**	**42022**	**10444**	**492250**	**9627**	**82576**	**198**
1030 CLASS 2	**519587**	**67321**	**42258**	**21495**	**58840**	**30521**	**270703**	**6573**	**21784**	**92**
1031 ACP (63)	**90691**	**20856**	**34303**	**15823**	**3609**	**7139**	**6807**	**63**	**2013**	**78**
1040 CLASS 3	**333308**	**99206**	**14318**	**25650**	**6990**	**23308**	**153266**	**2006**	**7005**	**1559**
635 WOOD MANUFACTURES, NES.										
001 FRANCE	53596	13174	.	6273	4593	25411	3568	286	192	99
002 BELG.-LUXBG.	58496	8518	27929	574	16235	.	5078	107	55	.
003 NETHERLANDS	92593	34360	8280	583	.	41117	7147	138	901	67
004 FR GERMANY	99687	.	25408	7147	34636	21940	5542	338	4314	362
005 ITALY	46446	20876	17380	.	986	3402	3127	61	102	512
006 UTD. KINGDOM	21319	2323	6613	243	2073	1968	.	7914	88	97
007 IRELAND	13913	513	66	9	118	45	13161	.	1	.
008 DENMARK	94958	61091	11704	2197	8285	4406	6777	497	.	1
009 GREECE	258	97	51	100	.	.	10	.	.	.
028 NORWAY	4662	2223	284	1	763	69	933	1	388	.
030 SWEDEN	71494	25144	4855	986	8435	975	11458	353	19248	40
032 FINLAND	21956	12337	1543	1441	2778	404	3004	203	222	24
036 SWITZERLAND	5277	1828	1449	985	309	492	156	16	32	10
038 AUSTRIA	61664	39557	2285	8187	168	335	11052	21	51	8
040 PORTUGAL	28597	1306	6939	345	1277	497	18121	78	25	9
042 SPAIN	34533	1383	26388	415	368	515	5382	53	26	3
048 YUGOSLAVIA	29819	11684	925	14253	145	146	236	7	51	2372
052 TURKEY	664	25	1	76	3	.	34	.	.	525
056 SOVIET UNION	1872	98	22	325	95	15	1095	46	72	104
058 GERMAN DEM.R	2491	.	524	29	805	509	297	1	321	5
060 POLAND	13474	9037	173	556	1149	14	401	88	2040	16
062 CZECHOSLOVAK	85517	81086	447	172	493	1	936	10	2279	93
064 HUNGARY	27229	23893	34	575	1586	683	379	52	24	3
066 ROMANIA	19777	7742	4873	426	1190	103	1240	.	.	4203
068 BULGARIA	1725	204	497	114	31	.	775	6	3	95
070 ALBANIA	357	.	336	9	.	.	.	.	.	12
272 IVORY COAST	1348	81	604	649	12	.	.	.	.	.
302 CAMEROON	348	26	320	2	.	.	.	.	.	.
346 KENYA	26	8	12	1	2	.	2	.	1	.
373 MAURITIUS	21	1	4	.	.	.	16	.	.	.
390 SOUTH AFRICA	5543	1038	183	86	252	1097	2879	8	.	.

Origin / consignment Origine / provenance CTCI	Value EUR 10	Deutschland	France	Italia	Nederland	Belg.-Lux.	UK	Ireland	Danmark	Ἑλλάδα
	1000 ECU									Valeurs
634										
040 PORTUGAL	37047	656	8974	436	4879	.	22010	73	19	.
042 ESPAGNE	70307	1319	19776	1799	5843	797	39039	1467	267	.
046 MALTE	154	.	.	152	.	.	2	.	.	.
048 YOUGOSLAVIE	26646	5147	844	18114	224	815	234	.	1024	244
052 TURQUIE	574	39	.	.	.	.	535	.	.	.
056 U.R.S.S.	39189	4276	1778	5320	1900	4042	20390	27	1442	14
060 POLOGNE	10532	1909	.	.	65	1054	5943	93	1468	.
062 TCHECOSLOVAQ	17422	10278	447	124	496	2193	3584	126	174	.
064 HONGRIE	1719	385	5	1315	.	3	.	.	11	.
066 ROUMANIE	15594	3064	375	2472	43	1281	8023	94	.	242
068 BULGARIE	2065	.	.	4	.	.	1799	126	.	136
272 COTE IVOIRE	14411	7417	867	1193	568	3989	233	.	144	.
276 GHANA	4176	935	161	96	9	8	2770	60	137	.
302 CAMEROUN	21142	443	8225	9769	140	1821	629	.	115	.
306 R.CENTRAFRIC	747	426	253	38	.	.	22	.	8	.
310 GUINEE EQUAT	307	.	.	307	.	.	.	.	.	.
314 GABON	21126	1167	16979	470	39	366	2034	.	71	.
318 CONGO	15094	6333	2768	732	2655	801	388	20	1316	81
322 ZAIRE	3311	2456	.	225	.	271	236	.	123	.
390 AFR. DU SUD	2934	743	70	1	185	372	1455	.	108	.
400 ETATS-UNIS	225709	84578	9824	8505	22150	18868	57478	1483	22772	51
404 CANADA	103438	21968	3562	4533	9082	2504	54910	2173	4702	4
448 CUBA	461	84	.	1	44	.	332	.	.	.
500 EQUATEUR	466	203	151	.	.	95	17	.	.	.
508 BRESIL	43915	16739	420	1456	1385	798	19627	576	2905	9
512 CHILI	203	57	.	.	.	6	140	.	.	.
516 BOLIVIE	215	.	.	215	.	.	.	.	.	.
624 ISRAEL	11216	6	.	78	8636	53	2364	64	15	.
662 PAKISTAN	130	.	.	2	.	.	128	.	.	.
664 INDE	1390	717	15	419	.	.	156	.	83	.
680 THAILANDE	10383	105	51	266	13	148	3799	.	6001	.
700 INDONESIE	85672	5700	2717	368	18566	8524	46566	1173	2058	.
701 MALAYSIA	48910	4186	758	8	2716	1097	35329	1285	3531	.
706 SINGAPOUR	49728	4860	828	305	3843	1913	32159	588	5232	.
708 PHILIPPINES	38162	4830	233	.	2857	1526	27035	231	1450	.
720 CHINE	815	17	198	.	305	76	41	172	3	2
728 COREE DU SUD	9088	1938	21	504	1392	723	3247	2	1259	.
732 JAPON	1993	182	35	319	66	1	1272	22	95	1
736 T'AI-WAN	40863	8250	1719	3899	3790	1362	19748	1610	485	.
740 HONG-KONG	181	.	.	.	.	10	133	38	.	.
800 AUSTRALIE	320	161	66	.	11	.	72	10	.	.
804 NOUV.ZELANDE	100	19	22	.	1	.	53	.	5	.
977 SECRET	7613	.	.	.	7613	.	.	.	.	.
1000 M O N D E	**2234111**	**577167**	**230885**	**125015**	**287041**	**123811**	**724614**	**36885**	**124581**	**4112**
1010 INTRA-CE	**828426**	**212349**	**126474**	**36847**	**164292**	**59794**	**167293**	**21832**	**36577**	**3168**
1011 EXTRA-CE	**1398015**	**364818**	**104361**	**88364**	**115137**	**64017**	**557320**	**15055**	**88004**	**939**
1020 CLASSE 1	**888965**	**277904**	**65360**	**58731**	**65613**	**31831**	**320393**	**8762**	**59933**	**438**
1021 A E L E	**456773**	**163744**	**31147**	**25309**	**28049**	**8475**	**165340**	**3607**	**30964**	**138**
1030 CLASSE 2	**421138**	**66902**	**36180**	**20374**	**46643**	**23529**	**196810**	**5648**	**24962**	**90**
1031 ACP (63)	**80396**	**19202**	**29254**	**12830**	**3425**	**7256**	**6355**	**80**	**1915**	**81**
1040 CLASSE 3	**87912**	**20012**	**2817**	**9263**	**2879**	**8659**	**40118**	**645**	**3109**	**410**
635 ARTICLES MANUFACT.EN BOIS,NDA										
001 FRANCE	48765	17822	.	4296	2946	18387	4418	383	328	185
002 BELG.-LUXBG.	58571	14140	28814	616	9947	.	4830	140	63	1
003 PAYS-BAS	86671	40000	8999	672	.	27894	7625	211	1034	236
004 RF ALLEMAGNE	113178	.	29126	8530	30517	29177	10298	647	3932	951
005 ITALIE	126177	64173	34698	.	4243	9892	11289	184	216	1482
006 ROYAUME-UNI	28776	4043	5457	597	2927	2350	.	13108	220	74
007 IRLANDE	15800	1473	225	32	177	61	13829	.	3	.
008 DANEMARK	138386	73942	24568	5457	12703	7995	12631	1071	.	19
009 GRECE	366	229	41	65	.	2	29	.	.	.
028 NORVEGE	8697	3632	312	7	1534	96	2062	.	1054	.
030 SUEDE	84563	28516	6954	1012	9038	1305	19205	345	18149	39
032 FINLANDE	26598	14994	2066	1553	2709	510	3983	299	460	24
036 SUISSE	11937	5445	2338	1476	362	1153	1002	17	98	46
038 AUTRICHE	71588	56179	2260	7890	254	515	4249	26	191	24
040 PORTUGAL	21257	993	2454	471	613	443	16161	63	54	5
042 ESPAGNE	29295	4517	13618	859	572	562	8975	116	58	18
048 YOUGOSLAVIE	27565	13138	974	11355	92	286	539	8	93	1080
052 TURQUIE	517	85	7	83	7	5	216	.	.	114
056 U.R.S.S.	1504	183	68	282	58	55	752	36	31	39
058 RD.ALLEMANDE	3040	.	942	28	618	480	511	3	442	16
060 POLOGNE	5377	3265	181	188	219	5	649	159	703	8
062 TCHECOSLOVAQ	17199	14509	340	124	464	1	1141	26	538	56
064 HONGRIE	10764	7338	30	360	2225	191	461	65	84	10
066 ROUMANIE	14548	7270	3161	505	1518	87	605	.	2	1400
068 BULGARIE	1717	206	489	114	36	.	821	7	4	40
070 ALBANIE	368	14	295	41	.	.	.	.	.	18
272 COTE IVOIRE	1176	106	509	547	13	1	.	.	.	.
302 CAMEROUN	108	24	80	4	.	.	.	.	.	.
346 KENYA	157	38	76	8	15	.	15	.	5	.
373 MAURICE	235	18	163	4	.	2	48	.	.	.
390 AFR. DU SUD	6668	1744	103	35	548	760	3464	14	.	.

Origin / consignment Origine / provenance SITC	Quantity EUR 10	1000 kg Deutschland	France	Italia	Nederland	Belg.-Lux.	UK	Ireland	Danmark	Quantités Ελλάδα
635										
393 SWAZILAND	213	2	54		9		148			
400 USA	12387	607	1052	253	978	776	7207	1439	48	25
404 CANADA	14446	2508	718	75	218	68	9714	1143	2	.
416 GUATEMALA	57	.	.	57	.	.	.	.	.	.
424 HONDURAS	314	24	.	122	.	.	168	.	.	.
500 ECUADOR	38	5	31	.	.	.	.	.	2	.
504 PERU	27	7	2	15	1	.	1	.	1	.
508 BRAZIL	12437	4370	1037	492	463	555	5448	71	1	.
624 ISRAEL	35	15	.	.	7	.	13	.	.	.
664 INDIA	860	175	176	203	81	19	130	.	10	66
669 SRI LANKA	333	11	2	6	2	1	308	.	1	.
680 THAILAND	4425	3261	162	77	259	55	578	.	33	.
690 VIETNAM	14	.	8	6	.	.	.	.	.	.
700 INDONESIA	2745	224	18	12	166	69	2103	153	.	.
701 MALAYSIA	8854	4048	24	9	168	239	4209	18	135	4
706 SINGAPORE	9109	3800	32	.	174	40	4976	87	.	.
708 PHILIPPINES	6053	436	80	136	211	162	4997	22	5	2
720 CHINA	3328	488	683	499	500	106	661	9	30	352
728 SOUTH KOREA	726	238	64	17	244	84	72	.	5	2
732 JAPAN	1875	229	75	1081	122	31	262	14	21	40
736 TAIWAN	32362	5110	3120	1715	3468	1272	16783	619	93	182
740 HONG KONG	704	145	171	14	124	12	213	.	12	13
800 AUSTRALIA	181	1	.	.	43	.	137	.	.	.
804 NEW ZEALAND	89	1	.	.	.	16	65	7	.	.
977 SECRET CTRS.	5421	4142	.	.	1279	.	.	.	.	.
1000 **W O R L D**	1017472	389715	157806	51666	95313	107660	161233	13861	30840	9378
1010 **INTRA-EC**	481244	140945	97424	17126	66920	98287	44406	9341	5653	1142
1011 **EXTRA-EC**	530779	244827	60351	34539	27116	9373	116828	4522	25185	8236
1020 CLASS 1	293196	99867	46699	28182	15861	5422	70656	3336	20117	3054
1021 EFTA COUNTR.	193647	82394	17352	11945	13729	2770	44731	670	19966	90
1030 CLASS 2	81803	22210	6056	3651	5404	2520	40386	973	301	302
1031 ACP (63)	2157	159	1048	678	30	3	224	1	1	16
1040 CLASS 3	155785	122551	7596	2708	5851	1431	5784	211	4769	4884
641 PAPER AND PAPERBOARD										
001 FRANCE	1094796	465145	.	146275	102341	175725	183827	6120	5491	9872
002 BELG.-LUXBG.	584983	157501	216228	35812	128497	.	37307	1628	6124	1886
003 NETHERLANDS	922857	332008	197173	18564	.	188253	159225	7389	19044	1201
004 FR GERMANY	1934957	.	688305	242096	399459	301546	281400	12608	57279	12264
005 ITALY	496552	230052	135310	.	25288	34527	58244	484	548	12201
006 UTD. KINGDOM	273776	51128	81002	7995	31193	30460	.	62991	5715	3292
007 IRELAND	13992	2565	175	13	56	40	11100	.	31	12
008 DENMARK	110484	43335	5005	373	15898	8500	36405	967	.	1
009 GREECE	202	74	49	27	30	.	22	.	.	.
028 NORWAY	607163	176070	72922	22340	67974	37418	136826	18089	49775	25749
030 SWEDEN	3288486	834552	486461	236456	316413	198300	811388	60764	314436	29716
032 FINLAND	2750664	713315	403611	78937	238092	118190	875432	60047	224099	39141
036 SWITZERLAND	248075	115702	61543	38066	9486	6502	11033	288	5118	337
038 AUSTRIA	754318	377605	54308	131900	46100	25918	80587	1635	2738	33527
040 PORTUGAL	120023	12295	20856	14903	19870	6263	40445	2193	1311	1887
042 SPAIN	298564	39615	113988	78672	5724	7057	39261	3635	1663	8949
046 MALTA	67	.	.	.	.	.	39	28	.	.
048 YUGOSLAVIA	148825	43721	1527	85150	6320	690	580	.	686	10151
052 TURKEY	280	.	1	.	8	.	271	.	.	.
056 SOVIET UNION	94252	51830	1962	5909	9431	8701	10760	.	3317	2342
058 GERMAN DEM.R	23846	.	3695	207	6393	3952	448	.	9105	46
060 POLAND	57718	20427	13	95	9394	383	22454	75	4870	7
062 CZECHOSLOVAK	118711	67272	12031	1474	19513	4277	11409	104	2323	308
064 HUNGARY	14403	619	.	11495	33	.	1653	.	603	.
066 ROMANIA	28948	22479	.	3905	387	249	814	19	.	1095
068 BULGARIA	2409	27	.	.	.	425	1804	.	.	153
224 SUDAN	386	.	.	.	.	.	386	.	.	.
390 SOUTH AFRICA	31018	6463	3	7172	3711	4128	8095	.	.	1446
400 USA	779475	178019	50370	123710	83825	21656	286990	8288	2161	24456
404 CANADA	369501	91493	28522	10683	55597	36226	134042	8945	38	3955
412 MEXICO	210	1	16	.	.	127	66	.	.	.
448 CUBA	3910	28	.	3614	226	.	42	.	.	.
480 COLOMBIA	437	26	.	411	.	.	.	.	.	.
508 BRAZIL	123899	46581	4385	14890	18306	12349	26491	70	40	787
512 CHILE	7265	1017	19	.	.	424	5605	.	.	.
528 ARGENTINA	8189	5762	.	.	.	2422	5	.	.	.
624 ISRAEL	949	15	10	8	301	6	1	.	.	608
720 CHINA	4692	9	7	6	138	.	4529	.	.	3
728 SOUTH KOREA	171	30	2	6	97	25	.	.	11	.
732 JAPAN	26403	12483	7569	1471	1486	1419	1825	10	98	42
736 TAIWAN	76	11	3	6	.	.	49	.	7	.
800 AUSTRALIA	266	4	.	6	1	.	255	.	.	.
804 NEW ZEALAND	344	1	.	.	.	.	343	.	.	.
958 NOT DETERMIN	248	.	10	180	.	21	.	2	.	35
977 SECRET CTRS.	1259233	.	.	.	30744	.	1228489	.	.	.
1000 **W O R L D**	16667419	4099490	2647075	1322968	1652493	1236211	4510373	258377	716653	225779
1010 **INTRA-EC**	5492651	1281805	1323243	451148	702754	739048	767518	92180	94231	40724
1011 **EXTRA-EC**	9915287	2817682	1323820	671637	918997	497141	2514367	164199	622423	185021

Origin / consignment Origine / provenance CTCI	Value EUR 10	1000 ECU Deutschland	France	Italia	Nederland	Belg.-Lux.	UK	Ireland	Danmark	Valeurs Ελλάδα
635										
393 SWAZILAND	340	7	82		11		240			
400 ETATS-UNIS	21108	2511	3143	367	1036	1440	11134	1242	182	53
404 CANADA	16760	3233	1184	115	465	120	12354	1277	12	.
416 GUATEMALA	150	.	.	145	2	.	2	.	1	.
424 HONDURAS	288	22	.	62	.	.	204	.	.	.
500 EQUATEUR	198	28	158	.	1	.	.	.	11	.
504 PEROU	230	69	32	113	6	1	3	.	3	3
508 BRESIL	12563	4872	1015	662	418	454	5078	63	1	.
624 ISRAEL	192	95	5	1	9	7	75	.	.	.
664 INDE	4375	835	1327	825	368	69	700	.	59	192
669 SRI LANKA	592	104	26	51	22	7	368	.	14	.
680 THAILANDE	10786	6734	625	290	584	205	2211	1	135	1
690 VIET-NAM	106	3	84	18	.	1	.	.	.	.
700 INDONESIE	3795	268	164	106	257	163	2597	239	1	.
701 MALAYSIA	8848	3454	22	12	189	192	4767	8	180	22
706 SINGAPOUR	11510	4459	100	3	219	68	6515	145	1	.
708 PHILIPPINES	11250	1839	510	280	582	137	7821	59	15	7
720 CHINE	7944	1590	2145	1534	563	201	1357	14	91	449
728 COREE DU SUD	2768	930	436	111	632	246	377	.	22	12
732 JAPON	7564	1033	522	3504	598	119	1239	37	370	142
736 T'AI-WAN	80354	18588	9602	4491	7697	3534	34155	1199	330	458
740 HONG-KONG	2240	552	575	79	274	80	593	6	36	45
800 AUSTRALIE	169	9	1	2	26	.	131	.	.	.
804 NOUV.ZELANDE	178	6	.	.	.	39	116	13	4	.
977 SECRET	8666	6627	.	.	2039	.	.	.	.	.
1000 **M O N D E**	1178345	436578	191670	60245	100409	109366	222246	21233	29273	7325
1010 **INTRA-CE**	616698	215824	131923	20269	63463	95758	64942	15746	5820	2953
1011 **EXTRA-CE**	552927	214126	59701	39968	34907	13607	157303	5489	23454	4374
1020 CLASSE 1	336631	136045	36028	28727	17852	7351	84891	3457	20731	1549
1021 A E L E	224655	109764	16383	12410	14511	4019	46667	752	20009	140
1030 CLASSE 2	153698	43678	15537	8042	11354	5230	68115	1721	831	790
1031 ACP (63)	2450	293	1016	628	62	30	395	.	8	18
1040 CLASSE 3	62599	34401	7738	3196	5701	1026	6296	311	1894	2036
641 PAPIERS ET CARTONS										
001 FRANCE	796998	322740	.	99679	75446	122882	155734	6433	4813	9271
002 BELG.-LUXBG.	570077	169982	182502	49093	108191	.	43731	1553	12753	2272
003 PAYS-BAS	626056	216378	141767	15410	.	119099	112921	5351	12831	2299
004 RF ALLEMAGNE	1503427	.	482198	202970	284713	209377	253066	11785	45596	13722
005 ITALIE	381595	178000	93036	.	19374	26864	51224	543	560	11994
006 ROYAUME-UNI	300740	68753	69514	14700	37914	32213	.	63737	10344	3565
007 IRLANDE	18267	6431	659	31	92	68	10884	.	59	43
008 DANEMARK	68101	25903	3327	210	8504	4297	25349	506	.	5
009 GRECE	200	53	40	26	27	1	53	.	.	.
028 NORVEGE	316549	90178	36001	10053	33590	15965	82683	9782	26001	12296
030 SUEDE	1836901	464549	254600	120477	172147	102752	490585	31336	183881	16574
032 FINLANDE	1598514	406726	221771	42843	132587	64739	538780	39966	128365	22737
036 SUISSE	159029	66863	41709	19052	6875	6539	12518	307	4822	544
038 AUTRICHE	420501	204910	28835	61476	26543	16818	59531	1056	1839	19493
040 PORTUGAL	50475	4725	6162	6522	7407	2287	18136	982	852	1402
042 ESPAGNE	149723	21970	55458	32583	3431	6826	19473	2053	1691	6238
046 MALTE	258	.	.	.	.	.	134	124	.	.
048 YOUGOSLAVIE	61197	18445	866	32250	3329	478	555	.	743	4531
052 TURQUIE	849	1	1	.	9	.	838	.	.	.
056 U.R.S.S.	26616	14688	531	1857	2511	2286	3184	.	735	824
058 RD.ALLEMANDE	9423	.	1891	92	3029	1793	198	.	2382	38
060 POLOGNE	17907	6420	10	49	2676	120	7673	24	922	13
062 TCHECOSLOVAQ	36209	19332	4752	433	4866	1868	3828	33	941	156
064 HONGRIE	3332	169	.	2483	32	.	477	.	171	.
066 ROUMANIE	13885	10907	.	1926	229	95	360	6	.	360
068 BULGARIE	548	11	.	.	.	94	414	.	.	29
224 SOUDAN	152	.	.	.	.	.	152	.	.	.
390 AFR. DU SUD	12801	2864	6	2288	1300	1685	3952	.	.	706
400 ETATS-UNIS	423295	92440	33926	55338	53633	20171	151314	4220	1999	10254
404 CANADA	167829	44434	12678	4683	24399	14528	60505	4753	16	1833
412 MEXIQUE	181	.	64	.	1	63	53	.	.	.
448 CUBA	503	4	.	445	47	.	7	.	.	.
480 COLOMBIE	323	24	.	299	.	.	.	.	.	.
508 BRESIL	52202	18480	1499	6235	5375	6001	14115	35	34	428
512 CHILI	2284	438	17	.	.	207	1622	.	.	.
528 ARGENTINE	2108	1383	.	.	.	722	3	.	.	.
624 ISRAEL	779	72	14	16	339	6	7	.	.	325
720 CHINE	3327	13	10	53	101	.	3145	.	.	5
728 COREE DU SUD	350	175	13	53	41	25	.	.	43	.
732 JAPON	66327	28738	18047	4143	3677	3871	7003	65	678	107
736 T'AI-WAN	444	66	25	34	3	.	274	.	42	.
800 AUSTRALIE	273	8	4	8	1	.	252	.	.	.
804 NOUV.ZELANDE	144	.	1	3	.	.	140	.	.	.
958 NON DETERMIN	277	.	21	181	.	55	.	3	.	17
977 SECRET	655981	.	.	.	12555	.	643426	.	.	.
1000 **M O N D E**	10357902	2507420	1694004	788085	1034875	784834	2778660	184684	443128	142232
1010 **INTRA-CE**	4265453	988233	973043	382117	534257	514802	652963	89906	86960	43172
1011 **EXTRA-CE**	5436189	1519187	720942	405768	488065	269976	1482271	94758	356164	99042

Origin / consignment Origine / provenance SITC	Quantity 1000 kg EUR 10	Deutschland	France	Italia	Nederland	Belg.-Lux.	UK	Ireland	Danmark	Ελλάδα
641										
1020 CLASS 1	9423712	2601324	1301668	829504	854622	463769	2427432	163918	602127	179348
1021 EFTA COUNTR.	7768937	2229534	1099695	522596	697936	392591	1955737	143014	597482	130352
1030 CLASS 2	142681	53675	4446	15414	18860	15384	33021	82	78	1721
1031 ACP (63)	650	19	8	90	55	.	478	.	.	.
1040 CLASS 3	348889	162686	17706	26718	45513	17987	53910	198	20218	3953
642 ART.OF PAPER, PULP, PAPERBOARD										
001 FRANCE	227441	71895	.	15462	21266	65300	47648	2250	680	2940
002 BELG.-LUXBG.	220300	20991	122546	1533	65229	.	8720	403	538	340
003 NETHERLANDS	293653	101668	48181	6100	.	88918	31030	2766	14657	333
004 FR GERMANY	502224	.	118283	44249	169452	80156	53102	6071	19256	11655
005 ITALY	88453	29329	38787	.	3334	3853	10622	732	253	1543
006 UTD. KINGDOM	88716	6948	10823	2115	9350	3954	.	51589	3645	294
007 IRELAND	17567	537	222	128	132	41	16493	.	11	3
008 DENMARK	50366	26928	6030	919	6634	2167	7380	180	.	128
009 GREECE	459	294	46	52	33	13	21	.	.	.
028 NORWAY	15257	3665	121	52	5708	276	2378	40	3014	3
030 SWEDEN	139485	34246	3443	6041	5051	11572	30294	309	47814	715
032 FINLAND	60939	9343	11401	792	2029	2824	23963	635	9285	667
036 SWITZERLAND	32585	15872	6989	2328	2747	717	2542	18	1206	166
038 AUSTRIA	116079	80866	4008	11714	3791	2295	10574	146	2086	599
040 PORTUGAL	2273	964	456	4	209	3	625	5	7	.
042 SPAIN	25876	2744	14353	1204	818	277	6237	49	28	166
044 GIBRALTAR	72	.	.	.	3	.	.	69	.	.
048 YUGOSLAVIA	28888	6532	3672	9919	4813	274	367	11	2342	958
052 TURKEY	41	.	8	.	7	7	5	.	.	14
056 SOVIET UNION	19	11	3	.	.	.	.	.	5	.
058 GERMAN DEM.R	10126	.	214	25	5336	3542	177	.	830	.
060 POLAND	408	63	3	.	33	.	309	.	.	.
062 CZECHOSLOVAK	5917	2003	292	.	870	339	1155	61	1186	11
064 HUNGARY	437	422	3	.	1	.	5	.	6	.
066 ROMANIA	400	97	2	.	14	.	228	6	.	53
208 ALGERIA	382	1	1	380	.	.	.	.	.	.
212 TUNISIA	324	266	54	.	.	.	4	.	.	.
390 SOUTH AFRICA	211	13	1	3	.	1	193	.	.	.
400 USA	32488	7823	3937	1077	2936	2172	9865	782	2920	974
404 CANADA	993	215	35	18	94	6	531	54	37	3
442 PANAMA	183	5	.	.	3	.	175	.	.	.
448 CUBA	722	10	5	125	550	.	32	.	.	.
508 BRAZIL	2599	60	85	48	.	41	2343	20	.	2
600 CYPRUS	1040	1	.	.	.	.	1004	.	.	35
624 ISRAEL	1972	29	81	10	234	17	1035	31	531	4
632 SAUDI ARABIA	17	1	.	1	.	.	15	.	.	.
664 INDIA	75	11	27	2	2	.	32	1	.	.
680 THAILAND	63	19	26	6	1	.	8	.	1	.
706 SINGAPORE	521	83	256	3	43	4	122	6	4	.
720 CHINA	2716	1011	112	206	159	52	1028	17	115	16
728 SOUTH KOREA	12510	3618	1773	1122	973	435	4267	96	221	5
732 JAPAN	7570	2127	1784	782	375	271	1664	34	96	237
736 TAIWAN	1684	313	270	97	157	30	718	6	48	45
740 HONG KONG	3106	553	738	175	155	62	1314	10	82	17
800 AUSTRALIA	44	11	1	1	.	.	29	.	.	2
958 NOT DETERMIN	399	.	184	45	.	170	.	.	.	.
977 SECRET CTRS.	4403	.	.	.	4403	.	.	.	.	.
1000 **W O R L D**	2002250	431623	399275	106771	316992	269776	278563	66400	110913	21937
1010 INTRA-EC	1489154	258587	344920	70558	275425	244397	175014	63990	39034	17231
1011 EXTRA-EC	508299	173038	54173	36170	37168	25209	103550	2406	71881	4706
1020 CLASS 1	462832	164422	50211	33939	28599	20688	89468	2155	68847	4503
1021 EFTA COUNTR.	366622	144953	26416	20934	19537	17683	70381	1157	63410	2151
1030 CLASS 2	24707	5001	3330	1873	1593	591	11152	169	891	107
1031 ACP (63)	68	16	7	23	.	.	22	.	.	.
1040 CLASS 3	20766	3618	632	356	6976	3931	2934	83	2143	93
651 TEXTILE YARN										
001 FRANCE	145974	36366	.	41353	8704	34617	19279	1145	2980	1530
002 BELG.-LUXBG.	151309	39968	46213	14608	23601	.	23061	1250	2246	362
003 NETHERLANDS	110802	44512	20126	9103	.	21095	10896	1189	3668	213
004 FR GERMANY	276634	.	55386	33051	52367	50691	56576	3749	20359	4255
005 ITALY	170237	57624	32232	.	6992	33903	30922	482	3069	5013
006 UTD. KINGDOM	72874	16058	10274	10674	3334	11291	.	16740	4096	407
007 IRELAND	24043	1036	1036	231	596	2011	19102	.	15	16
008 DENMARK	14385	5660	767	266	1664	561	5164	275	.	28
009 GREECE	64925	21255	10797	18118	1999	2797	6396	39	3524	.
024 ICELAND	352	16	31	22	1	15	173	13	81	.
028 NORWAY	2865	218	176	1	158	127	511	56	1618	.
030 SWEDEN	4969	1030	1120	46	84	25	1523	23	1111	7
032 FINLAND	1604	378	93	1	125	1	505	.	494	7
036 SWITZERLAND	66619	17374	8483	11369	2408	5721	17073	401	3693	97
038 AUSTRIA	34142	13396	3383	2339	3070	3869	5738	24	2247	76
040 PORTUGAL	18173	894	1687	1150	141	2927	9347	226	1799	2
042 SPAIN	48268	11601	9742	3640	2061	11681	5641	447	3379	76
046 MALTA	544	9	.	453	15	7	60	.	.	.
048 YUGOSLAVIA	10310	3927	426	4920	61	342	279	.	97	258

Origin / consignment Origine / provenance CTCI	Value 1000 ECU EUR 10	Deutschland	France	Italia	Nederland	Belg.-Lux.	UK	Ireland	Danmark	Ελλάδα
641										
1020 CLASSE 1	5264740	1446855	712065	391747	468745	256668	1446415	94646	350886	96713
1021 A E L E	4381985	1237952	591076	260421	378954	209103	1202251	83430	345758	73040
1030 CLASSE 2	59674	20785	1677	6683	5827	7053	16570	44	131	904
1031 ACP (63)	352	21	13	37	28	.	253	.	.	.
1040 CLASSE 3	111767	51546	7195	7353	13493	6253	19286	65	5149	1427
642 ARTICLES EN PAPIER OU CARTON										
001 FRANCE	320427	99753	.	23137	31429	78720	75875	3864	2085	5564
002 BELG.-LUXBG.	283016	33048	153065	2945	82270	.	18255	833	1658	942
003 PAYS-BAS	346145	103961	62414	9529	.	105720	45635	3562	14402	922
004 RF ALLEMAGNE	761270	.	165357	73508	230545	121247	103603	13563	31656	21791
005 ITALIE	128876	37607	57441	.	5794	6781	16944	1470	758	2081
006 ROYAUME-UNI	174829	19877	27753	7727	17583	9666	.	83350	7770	1103
007 IRLANDE	30972	1928	971	427	464	195	26927	.	52	8
008 DANEMARK	54721	26177	7115	1408	7653	2280	9383	307	.	398
009 GRECE	779	357	238	35	86	17	46	.	.	.
028 NORVEGE	17875	4205	172	92	5349	307	2679	66	5002	3
030 SUEDE	150259	30715	5821	4442	7217	8564	33528	568	56826	576
032 FINLANDE	58255	7925	8725	1604	2123	2524	21984	725	11679	966
036 SUISSE	58904	24069	12259	3640	6045	2322	6540	68	2890	1071
038 AUTRICHE	123428	80121	4654	11219	5702	4067	13402	229	2995	1039
040 PORTUGAL	2585	1144	292	26	147	14	940	3	19	.
042 ESPAGNE	30929	3052	14365	2036	1737	602	8571	87	79	400
044 GIBRALTAR	177	.	.	.	3	.	5	169	.	.
048 YOUGOSLAVIE	23327	5427	3455	8331	2818	301	374	25	1962	634
052 TURQUIE	116	.	7	.	8	7	31	.	.	63
056 U.R.S.S.	390	136	233	1	.	12	4	.	2	.
058 RD.ALLEMANDE	7877	.	283	96	3801	2669	264	.	762	2
060 POLOGNE	474	113	9	.	27	.	325	.	.	.
062 TCHECOSLOVAQ	3920	1205	215	.	612	273	772	53	770	20
064 HONGRIE	212	189	5	.	4	.	10	.	4	.
066 ROUMANIE	370	48	4	.	21	.	257	8	.	32
208 ALGERIE	343	1	6	336	.	.	.	.	.	.
212 TUNISIE	1249	1012	217	.	.	.	20	.	.	.
390 AFR. DU SUD	885	17	7	9	1	9	842	.	.	.
400 ETATS-UNIS	133927	26408	19323	4031	19477	5712	45438	5630	6597	1311
404 CANADA	6167	1087	1196	100	294	51	2992	296	138	13
442 PANAMA	646	24	.	.	14	.	606	.	.	.
448 CUBA	223	5	2	18	184	.	14	.	.	.
508 BRESIL	2226	41	72	38	1	32	2022	17	.	3
600 CHYPRE	2177	2	.	1	.	.	2093	.	.	81
624 ISRAEL	2825	139	513	116	260	25	1237	25	501	9
632 ARABIE SAOUD	144	10	1	5	2	1	125	.	.	.
664 INDE	821	144	317	22	8	3	317	6	3	1
680 THAILANDE	250	53	79	25	3	1	79	.	10	.
706 SINGAPOUR	1677	274	538	12	178	8	612	22	31	2
720 CHINE	4834	1514	371	687	268	72	1606	31	191	94
728 COREE DU SUD	19290	6106	2420	1534	1263	668	6777	162	334	26
732 JAPON	32531	9509	6490	4214	1705	1417	7604	198	693	701
736 T'AI-WAN	7772	1755	1324	607	590	163	2763	28	287	255
740 HONG-KONG	10690	2239	2559	488	481	276	4230	59	316	42
800 AUSTRALIE	252	49	7	12	3	.	175	2	.	4
958 NON DETERMIN	414	.	140	127	488	147	.	.	.	.
977 SECRET	5309	.	.	.	5309	.	.	.	.	.
1000 **M O N D E**	2825628	531552	560609	162667	441535	354883	466289	115428	152487	40178
1010 INTRA-CE	2111022	322710	474352	118715	375822	324622	296664	106947	58380	32810
1011 EXTRA-CE	708876	208839	86114	43827	60467	30113	169622	8479	94108	7367
1020 CLASSE 1	639682	193736	76777	39767	52640	25899	145130	8069	90883	6781
1021 A E L E	411314	148180	31923	21024	26582	17798	79082	1659	81410	3656
1030 CLASSE 2	50848	11882	8218	3257	2837	1184	21240	318	1491	421
1031 ACP (63)	216	7	106	29	.	.	74	.	.	.
1040 CLASSE 3	18342	3218	1121	802	4932	3029	3251	92	1733	164
651 FILS DE MATIERES TEXTILES										
001 FRANCE	795847	229015	.	231066	42182	155498	100450	4780	18609	14247
002 BELG.-LUXBG.	617971	155898	193174	56926	105861	.	86835	5172	12060	2043
003 PAYS-BAS	420971	153243	67145	56643	.	78059	43728	4712	15838	1603
004 RF ALLEMAGNE	1074192	.	205629	166203	193818	182457	218944	10742	75285	21114
005 ITALIE	756628	307862	145221	.	28216	103433	120893	2285	21246	27472
006 ROYAUME-UNI	335231	74149	45645	56051	14369	43749	.	77247	19806	4215
007 IRLANDE	91916	5171	5563	1252	4547	7542	67644	.	110	87
008 DANEMARK	63574	26498	2948	903	6945	2334	22432	1360	.	154
009 GRECE	258353	82646	44155	71661	8566	11519	26054	155	13597	.
024 ISLANDE	3126	186	222	142	7	137	1607	134	693	.
028 NORVEGE	10847	1125	438	37	413	150	1890	382	6412	.
030 SUEDE	13780	2009	1434	91	731	152	3008	69	6265	21
032 FINLANDE	8433	1084	148	14	184	3	3559	.	3363	78
036 SUISSE	321727	119928	40859	41161	10799	20737	66543	1816	19192	692
038 AUTRICHE	121996	51131	9939	7689	9200	12332	22399	188	8837	281
040 PORTUGAL	65902	4182	6375	2677	608	10312	33805	877	7053	13
042 ESPAGNE	165971	41152	26207	15615	9187	43161	17424	1221	11360	644
046 MALTE	2247	79	1	1913	20	25	209	.	.	.
048 YOUGOSLAVIE	31191	11967	1372	14833	144	1066	571	.	283	955

Origin / consignment Origine / provenance SITC	Quantity EUR 10	1000 kg Deutschland	France	Italia	Nederland	Belg.-Lux.	UK	Ireland	Danmark	Quantités Ελλάδα
651										
052 TURKEY	87088	27253	2975	33551	602	17270	5061	28	11	337
056 SOVIET UNION	70	.	.	61	9	.	.	.	.	.
058 GERMAN DEM.R	1177	.	163	121	576	239	4	.	73	1
060 POLAND	490	249	.	146	.	65	28	2	.	.
062 CZECHOSLOVAK	13537	7067	1700	511	2317	1420	277	13	186	44
064 HUNGARY	2895	1590	275	804	84	111	28	.	2	1
066 ROMANIA	2059	537	934	211	40	210	.	1	126	.
068 BULGARIA	59	1	1	16	.	.	.	.	41	.
204 MOROCCO	4554	62	3228	690	.	537	17	.	20	.
212 TUNISIA	17	.	4	13	.	.	.	.	.	.
220 EGYPT	16309	6731	1894	656	15	3361	943	225	2281	203
224 SUDAN	883	471	14	276	6	11	105	.	.	.
248 SENEGAL	81	.	81	.	.	.	.	.	.	.
272 IVORY COAST	825	1	421	154	.	249	.	.	.	.
352 TANZANIA	412	345	24	26	5	7	5	.	.	.
373 MAURITIUS	2076	174	166	.	18	435	1283	.	.	.
382 ZIMBABWE	355	147	.	.	1	207	.	.	.	.
390 SOUTH AFRICA	14125	2963	185	2229	12	753	7916	50	5	12
395 LESOTHO	6	6	.	.	.	.	.	.	.	.
400 USA	40902	5464	5759	884	1375	16628	8006	2181	428	177
404 CANADA	6933	235	127	70	12	1612	4618	255	3	1
412 MEXICO	3046	1019	191	455	37	395	849	.	100	.
416 GUATEMALA	133	133	.	.	.	.	.	.	.	.
428 EL SALVADOR	2525	1791	218	14	.	501	1	.	.	.
480 COLOMBIA	2591	1007	455	331	260	2	478	16	42	.
504 PERU	6006	2040	403	2165	12	353	443	24	566	.
508 BRAZIL	38924	15234	4309	5731	3370	5143	1542	2272	626	697
512 CHILE	187	.	13	174	.	.	.	.	.	.
516 BOLIVIA	1859	156	681	61	.	625	336	.	.	.
520 PARAGUAY	255	45	.	18	.	.	178	14	.	.
524 URUGUAY	5287	1594	292	1555	991	562	288	.	.	5
528 ARGENTINA	3788	1079	624	1266	438	327	.	.	.	54
624 ISRAEL	7684	1342	650	3001	93	319	2173	36	3	67
632 SAUDI ARABIA	18	.	.	.	.	.	18	.	.	.
647 U.A.EMIRATES	268	147	.	.	.	28	93	.	.	.
662 PAKISTAN	7854	1959	1137	2098	214	1265	601	413	110	57
664 INDIA	34185	4043	4260	1615	2935	14453	6549	94	192	44
666 BANGLADESH	23582	2733	2848	631	1706	9321	6329	14	.	.
669 SRI LANKA	1327	51	17	8	355	9	719	168	.	.
680 THAILAND	10909	1191	573	1764	7	6862	425	.	2	85
700 INDONESIA	186	129	.	.	.	.	57	.	.	.
701 MALAYSIA	2054	906	600	.	.	280	268	.	.	.
706 SINGAPORE	658	596	46	.	.	.	14	.	2	.
708 PHILIPPINES	67	32	.	2	4	.	3	.	26	.
720 CHINA	9550	2729	1046	1732	9	3178	459	187	205	5
728 SOUTH KOREA	8696	4038	1026	1320	442	761	768	.	123	218
732 JAPAN	6037	1644	530	1158	17	927	1241	29	48	443
736 TAIWAN	10275	2310	457	703	187	4300	2132	67	105	14
740 HONG KONG	304	65	9	6	6	9	202	5	1	1
800 AUSTRALIA	6481	61	49	5741	.	.	554	.	.	76
804 NEW ZEALAND	1239	4	.	1006	13	46	38	.	122	10
958 NOT DETERMIN	331	.	.	4	.	322	.	.	.	5
977 SECRET CTRS.	6260	5224	.	.	1036	.	.	.	.	.
1000 W O R L D	**1616495**	**377918**	**240354**	**224373**	**124583**	**274749**	**267553**	**32159**	**59908**	**14898**
1010 INTRA-EC	**1031098**	**222465**	**176816**	**127393**	**99240**	**157156**	**171391**	**24867**	**39950**	**11820**
1011 EXTRA-EC	**578836**	**150238**	**63550**	**96971**	**24308**	**117275**	**96167**	**7293**	**19962**	**3072**
1020 CLASS 1	350600	86463	34758	68569	10163	61941	68275	3731	15122	1578
1021 EFTA COUNTR.	128698	33302	14966	14925	5989	12682	34870	742	11032	190
1030 CLASS 2	198406	51607	24878	24806	11109	50113	27085	3357	4206	1445
1031 ACP (63)	4737	1166	743	461	37	703	1618	9	.	.
1040 CLASS 3	29849	12174	4119	3601	3036	5225	805	203	635	51
652 COTTON FABR.,WOVEN,EXL.SPEC.FAB										
001 FRANCE	45121	13042	.	14449	1591	9168	5102	332	1068	369
002 BELG.-LUXBG.	28691	4374	11669	5834	2908	.	3305	58	416	127
003 NETHERLANDS	20861	6984	1421	1362	.	5339	4871	121	699	64
004 FR GERMANY	68175	.	22867	14264	13723	4933	8240	257	2085	1806
005 ITALY	25744	5704	10344	.	791	2397	5473	55	398	582
006 UTD. KINGDOM	10345	1451	1604	2650	560	658	.	3143	247	32
007 IRELAND	15650	710	1476	956	39	3545	8774	.	150	.
008 DENMARK	2542	1010	167	371	376	47	490	41	.	40
009 GREECE	12625	1980	4477	3712	41	1337	785	45	248	.
028 NORWAY	131	57	12	4	7	.	11	14	26	.
030 SWEDEN	2202	597	57	93	177	33	698	6	539	2
032 FINLAND	1346	343	38	9	56	51	341	55	453	.
036 SWITZERLAND	19877	4504	2435	6567	290	2220	3449	139	186	87
038 AUSTRIA	6632	2873	571	1065	245	200	1335	35	258	50
040 PORTUGAL	7900	558	884	316	158	358	4918	221	474	13
042 SPAIN	2625	164	1462	110	44	27	97	691	2	28
046 MALTA	72	.	2	.	.	56	14	.	.	.
048 YUGOSLAVIA	7690	981	1156	4392	5	1	933	.	144	78
052 TURKEY	8094	2766	530	2154	607	577	1325	53	15	67
058 GERMAN DEM.R	157	.	61	29	2	12	.	.	27	26
060 POLAND	1205	300	266	180	112	.	122	75	6	144

Origin / consignment Origine / provenance CTCI	Value EUR 10	1000 ECU Deutschland	France	Italia	Nederland	Belg.-Lux.	UK	Ireland	Danmark	Valeurs Ελλάδα
651										
052 TURQUIE	279452	89879	8696	109988	2354	51112	16335	83	62	943
056 U.R.S.S.	187	.	.	125	62	.	.	.	.	.
058 RD.ALLEMANDE	2156	.	429	218	703	619	7	.	179	1
060 POLOGNE	1167	779	.	124	.	169	84	11	.	.
062 TCHECOSLOVAQ	18452	8215	2316	848	3481	2531	521	28	400	112
064 HONGRIE	8476	4465	1353	1996	185	320	120	.	19	18
066 ROUMANIE	4671	1170	2192	443	86	501	.	7	272	.
068 BULGARIE	425	3	4	211	.	.	.	.	207	.
204 MAROC	20834	337	14734	3973	.	1596	85	.	107	.
212 TUNISIE	101	.	51	47	.	3	.	.	.	.
220 EGYPTE	62427	26563	7572	2469	58	12222	3490	781	8012	1260
224 SOUDAN	3443	1621	57	1300	22	55	388	.	.	.
248 SENEGAL	250	.	250	.	.	.	.	.	.	.
272 COTE IVOIRE	2409	4	1244	453	.	706	.	.	.	.
352 TANZANIE	1091	885	74	88	13	16	15	.	.	.
373 MAURICE	6479	548	520	1	56	1283	4071	.	.	.
382 ZIMBABWE	1129	400	.	.	3	726	.	.	.	.
390 AFR. DU SUD	66584	15388	1205	14479	67	3765	31250	330	15	85
395 LESOTHO	178	165	.	.	4	9	.	.	.	.
400 ETATS-UNIS	151892	22261	25198	4786	3602	48392	36234	8949	1316	1154
404 CANADA	18267	737	442	175	107	5005	10871	907	9	14
412 MEXIQUE	8721	2393	653	1257	90	1331	2696	.	301	.
416 GUATEMALA	402	402	.	.	.	.	.	.	.	.
428 EL SALVADOR	7353	5629	613	41	.	1067	3	.	.	.
480 COLOMBIE	9495	3709	1618	1375	1000	8	1625	15	145	.
504 PEROU	30438	10974	2224	10267	47	1596	2954	99	2277	.
508 BRESIL	131432	49628	14714	22592	10218	17322	6478	6304	2047	2129
512 CHILI	692	.	74	615	1	.	2	.	.	.
516 BOLIVIE	4993	450	2046	175	.	1385	929	.	8	.
520 PARAGUAY	691	131	.	56	.	.	472	32	.	.
524 URUGUAY	24782	7382	1332	7684	4433	2654	1269	.	6	22
528 ARGENTINE	17085	3611	3063	6708	2240	1043	.	.	.	420
624 ISRAEL	32543	5630	2655	13329	967	1303	8051	111	11	486
632 ARABIE SAOUD	106	.	.	.	.	.	106	.	.	.
647 EMIRATS ARAB	728	386	.	.	.	78	264	.	.	.
662 PAKISTAN	20782	5160	3186	5417	486	3427	1557	1071	296	182
664 INDE	36272	4944	3788	1816	2673	12307	10193	274	232	45
666 BANGLA DESH	20939	2670	2380	667	1491	8327	5366	38	.	.
669 SRI LANKA	1342	123	38	31	150	24	891	85	.	.
680 THAILANDE	14291	1138	511	5433	65	6522	472	.	5	145
700 INDONESIE	757	607	.	.	.	.	150	.	.	.
701 MALAYSIA	7368	3287	1786	.	.	1008	1287	.	.	.
706 SINGAPOUR	1862	1662	132	.	.	.	56	.	12	.
708 PHILIPPINES	373	114	.	26	15	.	24	.	194	.
720 CHINE	34577	8202	3494	10719	42	8621	2372	557	545	25
728 COREE DU SUD	29942	13155	3173	4942	1357	2562	3596	.	396	761
732 JAPON	37176	10369	2883	8599	240	2871	9085	89	207	2833
736 T'AI-WAN	31260	7363	1669	2577	659	11819	6410	121	556	86
740 HONG-KONG	2421	586	60	94	44	68	1500	45	21	3
800 AUSTRALIE	41152	406	318	36584	.	.	3640	.	.	204
804 NOUV.ZELANDE	5985	33	2	4657	110	167	205	.	778	33
958 NON DETERMIN	1382	.	.	133	.	1237	.	.	.	12
977 SECRET	55379	43215	.	.	12164	.	.	.	.	.
1000 M O N D E	**6423445**	**1634228**	**915388**	**1012540**	**485135**	**887707**	**1013999**	**131124**	**258725**	**84599**
1010 INTRA-CE	**4414703**	**1034484**	**709479**	**640712**	**404511**	**584598**	**686975**	**106450**	**176559**	**70935**
1011 EXTRA-CE	**1951979**	**556528**	**205906**	**371698**	**68463**	**301876**	**327023**	**24668**	**82167**	**13650**
1020 CLASSE 1	1345781	371929	125738	263438	37770	199380	258630	15050	65868	7958
1021 A E L E	545811	179642	59410	51810	21942	43819	132811	3471	51821	1085
1030 CLASSE 2	536062	161761	70375	93566	26132	89731	65283	9012	14663	5539
1031 ACP (63)	15264	3641	2281	1844	123	2065	5265	36	9	.
1040 CLASSE 3	70124	22836	9789	14687	4558	12761	3111	603	1623	156
652 TISSUS COTON, SF TISSUS SPEC.										
001 FRANCE	346672	100957	.	99958	12995	75134	41293	2824	9773	3738
002 BELG.-LUXBG.	200867	33448	81362	35485	20456	.	25188	392	3698	838
003 PAYS-BAS	166945	51420	12323	6761	.	40184	49529	1320	4794	614
004 RF ALLEMAGNE	494454	.	153948	95122	91565	37234	75774	2691	18938	19122
005 ITALIE	266258	82135	97356	.	7016	20482	47852	594	3925	6898
006 ROYAUME-UNI	70246	9932	13214	13947	4139	4644	.	21814	2102	454
007 IRLANDE	86284	3843	7545	4535	202	17363	51746	.	1050	.
008 DANEMARK	14720	5572	961	2118	2113	296	2933	342	.	385
009 GRECE	64168	9792	21988	18560	178	6926	4659	259	1806	.
028 NORVEGE	1614	653	126	40	151	2	257	115	270	.
030 SUEDE	19514	6737	710	771	1822	152	4504	73	4724	21
032 FINLANDE	11265	2668	557	156	738	438	2364	591	3740	13
036 SUISSE	226638	76743	28235	51233	3619	13146	47794	835	1752	1261
038 AUTRICHE	93317	41607	10301	11044	2957	2449	20086	650	3447	776
040 PORTUGAL	58300	5294	7349	3026	1306	2326	34642	1516	2654	187
042 ESPAGNE	17217	1672	9507	1649	320	231	743	2863	24	208
046 MALTE	535	5	22	1	3	415	89	.	.	.
048 YOUGOSLAVIE	35001	5821	4110	19803	44	8	3755	.	814	646
052 TURQUIE	35030	11183	2123	10348	2952	2154	5715	131	36	398
058 RD.ALLEMANDE	1312	.	687	242	6	50	.	.	116	211
060 POLOGNE	6014	1332	1390	776	463	.	492	405	36	1120

Tab. 1 **Import** January - December 1983 Janvier - Décembre

Origin / consignment Origine / provenance SITC	Quantity 1000 kg Quantités EUR 10	Deutschland	France	Italia	Nederland	Belg.-Lux.	UK	Ireland	Danmark	Ελλάδα
652										
062 CZECHOSLOVAK	7225	3113	953	816	285	89	328	334	1018	289
064 HUNGARY	1394	332	150	75	20	.	414	5	245	153
066 ROMANIA	3986	1491	1274	262	19	693	18	26	167	36
068 BULGARIA	268	72	.	177	.	.	10	.	.	9
070 ALBANIA	235	.	.	235	.	.	.	.	.	.
204 MOROCCO	1598	1	1590	.	.	6	.	.	1	.
212 TUNISIA	4780	44	2418	531	7	1555	225	.	.	.
220 EGYPT	5196	371	889	1968	177	348	1176	.	254	13
224 SUDAN	2	.	.	.	.	.	2	.	.	.
244 CHAD	172	10	162	.	.	.	.	.	.	.
272 IVORY COAST	4359	62	2657	499	87	527	527	.	.	.
302 CAMEROON	1633	.	1301	140	.	.	192	.	.	.
322 ZAIRE	260	.	.	256	.	4	.	.	.	.
328 BURUNDI	42	.	42	.	.	.	.	.	.	.
352 TANZANIA	201	.	110	.	91	.	.	.	.	.
370 MADAGASCAR	4682	2402	791	1359	.	.	130	.	.	.
382 ZIMBABWE	139	1	21	6	34	.	77	.	.	.
386 MALAWI	1952	40	84	.	.	.	1828	.	.	.
390 SOUTH AFRICA	310	.	.	133	23	.	154	.	.	.
400 USA	11810	358	1909	7284	131	628	1300	63	14	123
404 CANADA	438	13	63	.	.	.	336	.	3	23
412 MEXICO	108	9	.	78	9	.	12	.	.	.
480 COLOMBIA	2713	386	268	1469	106	24	454	3	3	.
500 ECUADOR	34	.	.	34	.	.	.	.	.	.
504 PERU	2440	588	162	1413	107	.	103	45	22	.
508 BRAZIL	15358	5934	1445	3330	1045	485	2481	409	222	7
528 ARGENTINA	1151	199	84	763	.	93	.	.	.	12
608 SYRIA	157	.	.	25	.	.	132	.	.	.
624 ISRAEL	606	39	9	7	17	1	532	1	.	.
644 QATAR	15	.	.	.	.	.	15	.	.	.
662 PAKISTAN	22674	2874	1814	2512	986	120	13612	276	474	6
664 INDIA	11896	2512	1798	1987	472	197	4333	121	468	8
669 SRI LANKA	61	18	.	40	.	.	3	.	.	.
680 THAILAND	8176	3537	506	2409	520	21	922	31	230	.
700 INDONESIA	2779	239	688	430	160	4	1258	.	.	.
701 MALAYSIA	2561	600	187	570	475	18	642	10	59	.
706 SINGAPORE	1032	58	197	257	25	.	493	2	.	.
720 CHINA	30400	3965	5358	1999	8019	351	7799	671	2152	86
728 SOUTH KOREA	6683	1374	623	532	1007	189	1552	21	1383	2
732 JAPAN	7731	676	350	965	62	203	4944	270	28	11
736 TAIWAN	7089	1781	568	1083	1544	567	1071	31	455	9
740 HONG KONG	16372	648	286	590	373	10	13992	443	14	16
800 AUSTRALIA	31	26	3	.	.	.	2	.	.	.
958 NOT DETERMIN	118	.	2	9	.	107	.	.	.	.
1000 W O R L D	**478659**	**82365**	**90272**	**92634**	**37669**	**37221**	**111439**	**8097**	**14649**	**4313**
1010 INTRA-EC	**229733**	**35250**	**54018**	**43500**	**20029**	**27422**	**37035**	**4048**	**5316**	**3017**
1011 EXTRA-EC	**248813**	**47116**	**36251**	**49027**	**17641**	**9691**	**74404**	**4051**	**9335**	**1297**
1020 CLASS 1	76892	14110	9470	22960	1935	4378	19871	1548	2138	482
1021 EFTA COUNTR.	38094	8929	3994	8053	934	2863	10764	470	1932	155
1030 CLASS 2	127018	23723	18720	22296	7249	4168	45813	1393	3583	73
1031 ACP (63)	13470	2515	5187	2260	216	533	2759	.	.	.
1040 CLASS 3	44908	9285	8065	3771	8455	1144	8720	1113	3614	741
653 SYNTH.FABR.,WOVEN,EXL.SPEC.FABR										
001 FRANCE	23959	8046	.	2873	1878	5456	4705	190	546	265
002 BELG.-LUXBG.	45848	10213	13826	1450	5258	.	13535	498	664	404
003 NETHERLANDS	19879	7123	1480	916	.	7091	1865	134	1017	253
004 FR GERMANY	61867	.	12207	5162	14965	10606	13716	346	1838	3029
005 ITALY	61576	12003	14328	.	5015	2901	23470	360	1703	1796
006 UTD. KINGDOM	15166	2980	2279	1458	1151	2897	.	2440	1578	383
007 IRELAND	8796	645	793	202	215	83	6232	.	610	16
008 DENMARK	2110	489	353	32	92	58	945	72	.	69
009 GREECE	2360	145	617	620	24	1	743	.	10	.
028 NORWAY	403	33	36	24	11	4	119	56	118	.
030 SWEDEN	2434	568	17	21	134	563	760	9	354	6
032 FINLAND	381	55	119	3	25	3	127	26	22	1
036 SWITZERLAND	4153	2068	845	359	126	37	650	14	28	26
038 AUSTRIA	9489	4454	798	1379	288	94	1672	413	335	56
040 PORTUGAL	7222	544	860	304	213	312	4323	420	232	14
042 SPAIN	5310	338	1526	382	381	138	2396	58	20	71
046 MALTA	38	1	.	26	2	1	6	.	.	.
048 YUGOSLAVIA	1836	294	147	826	.	.	420	.	142	7
052 TURKEY	621	375	7	4	.	.	230	.	.	5
056 SOVIET UNION	627	470	43	95	.	.	.	5	6	6
058 GERMAN DEM.R	568	.	204	5	91	54	85	12	87	30
060 POLAND	1505	211	283	217	32	29	578	110	15	30
062 CZECHOSLOVAK	3066	2073	161	6	228	156	309	25	51	57
064 HUNGARY	568	145	95	232	7	19	51	.	6	13
066 ROMANIA	2508	737	1006	492	15	176	64	.	.	18
068 BULGARIA	405	4	.	401	.	.	.	.	.	.
204 MOROCCO	735	.	711	.	.	21	3	.	.	.
212 TUNISIA	387	7	60	316	1	2	1	.	.	.
220 EGYPT	7	.	.	.	.	.	7	.	.	.
382 ZIMBABWE	105	.	.	.	.	.	105	.	.	.

Origin / consignment Origine / provenance CTCI	Value 1000 ECU Valeurs EUR 10	Deutschland	France	Italia	Nederland	Belg.-Lux.	UK	Ireland	Danmark	Ελλάδα
652										
062 TCHECOSLOVAQ	38640	15881	4792	4938	1279	534	2147	1790	5074	2205
064 HONGRIE	9813	2576	1048	553	165	3	2745	28	1526	1169
066 ROUMANIE	18201	6418	5659	1432	102	3265	95	152	834	244
068 BULGARIE	1267	260	.	850	.	.	87	.	.	70
070 ALBANIE	715	.	.	715	.	.	.	.	.	.
204 MAROC	7440	3	7317	1	1	103	.	.	10	5
212 TUNISIE	23275	345	10450	3042	25	8413	1000	.	873	90
220 EGYPTE	20035	1430	3341	8621	721	1339	3620	.	.	.
224 SOUDAN	109	.	.	.	.	.	109	.	.	.
244 TCHAD	621	40	581	.	.	.	.	.	.	.
272 COTE IVOIRE	17703	325	10689	1993	345	2032	2319	.	.	.
302 CAMEROUN	7327	.	5896	727	.	.	704	.	.	.
322 ZAIRE	877	.	.	866	.	11	.	.	.	.
328 BURUNDI	128	.	128	.	.	.	.	.	.	.
352 TANZANIE	770	.	444	.	326	.	.	.	.	.
370 MADAGASCAR	18422	8955	3281	5600	.	.	586	.	.	.
382 ZIMBABWE	588	6	77	26	141	.	338	.	.	.
386 MALAWI	5737	127	290	.	.	.	5320	.	.	.
390 AFR. DU SUD	2351	.	2	.	1009	85	1255	.	.	.
400 ETATS-UNIS	64554	2618	11993	31106	767	3459	13111	419	153	926
404 CANADA	1521	28	304	13	9	.	924	.	21	222
412 MEXIQUE	393	48	.	258	43	.	44	.	.	.
480 COLOMBIE	13705	1970	1090	7907	535	78	2096	18	11	.
500 EQUATEUR	114	.	.	114	.	.	.	.	.	.
504 PEROU	10000	2363	621	5911	376	.	444	210	75	.
508 BRESIL	57801	21968	5704	12450	5029	1760	8379	1714	766	31
528 ARGENTINE	4121	714	294	2699	1	343	.	.	.	70
608 SYRIE	806	.	.	102	.	.	704	.	.	.
624 ISRAEL	4805	285	76	45	106	6	4273	14	.	.
644 QATAR	237	.	.	.	.	.	237	.	.	.
662 PAKISTAN	74997	10440	6981	9376	3709	416	41044	896	2111	22
664 INDE	49248	10861	8103	8547	1942	716	16620	397	2023	37
669 SRI LANKA	241	64	.	154	.	.	18	.	1	4
680 THAILANDE	36014	14966	2363	11671	2202	75	3596	94	1047	.
700 INDONESIE	12031	1010	2869	1787	654	61	5650	.	.	.
701 MALAYSIA	10755	2512	805	2399	2049	71	2630	41	248	.
706 SINGAPOUR	4024	281	797	996	102	.	1838	10	.	.
720 CHINE	122915	16769	22351	9140	30781	1618	30757	2936	7852	711
728 COREE DU SUD	30222	6511	3098	2399	4466	773	7416	99	5454	6
732 JAPON	62091	7784	5211	7828	849	1601	36285	1977	412	144
736 T'AI-WAN	33975	9006	2882	5519	7000	2475	4990	148	1903	52
740 HONG-KONG	73568	4195	1576	2395	1987	73	60733	2393	81	135
800 AUSTRALIE	195	92	63	4	3	.	33	.	.	.
958 NON DETERMIN	685	.	20	226	.	637	.	.	.	2
1000 M O N D E	**3060385**	**603819**	**585121**	**528066**	**219820**	**253592**	**681925**	**50745**	**94250**	**43047**
1010 INTRA-CE	**1710602**	**297101**	**388693**	**276484**	**138662**	**202261**	**298972**	**30233**	**46146**	**32050**
1011 EXTRA-CE	**1348900**	**306718**	**196410**	**251354**	**81159**	**50692**	**382953**	**20512**	**48104**	**10998**
1020 CLASSE 1	629211	164904	80617	137029	16549	26467	171607	9168	18052	4818
1021 A E L E	410697	135700	47277	66272	10593	18514	109696	3778	16591	2276
1030 CLASSE 2	520650	98528	79868	95662	31814	18756	174919	6034	14616	453
1031 ACP (63)	52457	9460	21473	9221	826	2052	9425	.	.	.
1040 CLASSE 3	199039	43283	35926	18664	32797	5470	36424	5310	15436	5729
653 TISSUS SYNTH. OU ART. SF SPEC.										
001 FRANCE	249953	88015	.	25930	20299	51307	53421	1918	6128	2935
002 BELG.-LUXBG.	356232	85588	103240	10271	36618	.	110188	3730	4713	1884
003 PAYS-BAS	124602	47409	9554	4881	.	39325	14994	1133	5344	1962
004 RF ALLEMAGNE	520407	.	103410	46020	114577	55201	146590	4513	17015	33081
005 ITALIE	538385	127290	133000	.	39112	23490	182818	3068	13047	16560
006 ROYAUME-UNI	79975	11932	14526	7965	7725	9727	.	19522	7155	1423
007 IRLANDE	58918	4466	6208	1294	1509	609	40619	.	4054	159
008 DANEMARK	17754	4976	2413	361	761	394	7428	701	.	720
009 GRECE	15979	859	6785	2516	186	15	5592	1	25	.
028 NORVEGE	3171	295	357	112	122	34	642	648	960	1
030 SUEDE	20706	4390	239	259	1644	2498	8089	91	3445	51
032 FINLANDE	2588	288	457	34	341	54	855	345	200	14
036 SUISSE	71430	37745	15089	5241	1219	905	9922	328	525	456
038 AUTRICHE	86232	42341	9463	5225	2994	1464	18394	2096	3682	573
040 PORTUGAL	56425	6782	7146	1003	1911	1268	32988	3432	1764	131
042 ESPAGNE	46009	3476	14624	2367	3566	1684	18912	472	257	651
046 MALTE	243	18	.	164	7	10	44	.	.	.
048 YOUGOSLAVIE	9159	2013	1056	2850	1	3	2456	1	743	34
052 TURQUIE	3354	1610	45	54	.	.	1602	.	.	43
056 U.R.S.S.	1786	1338	97	269	.	.	.	27	29	26
058 RD.ALLEMANDE	2381	.	615	34	413	185	369	71	481	233
060 POLOGNE	7734	851	1788	684	190	144	3182	636	78	181
062 TCHECOSLOVAQ	14500	9571	965	36	881	553	1661	134	301	398
064 HONGRIE	3329	821	899	917	30	45	426	3	48	140
066 ROUMANIE	10318	2770	4215	2178	108	670	262	.	.	115
068 BULGARIE	1139	30	.	1109	.	.	.	.	.	.
204 MAROC	4857	.	4828	.	.	222	7	.	.	.
212 TUNISIE	2835	54	311	2442	7	12	9	.	.	.
220 EGYPTE	109	.	.	.	.	.	109	.	.	.
382 ZIMBABWE	470	.	.	.	.	.	470	.	.	.

Origin / consignment Origine / provenance SITC	Quantity EUR 10	1000 kg Deutschland	France	Italia	Nederland	Belg.-Lux.	UK	Ireland	Danmark	Quantités Ελλάδα
653										
400 USA	8471	481	1241	1261	240	196	3835	904	27	288
404 CANADA	1528	1	25	2	372	157	960	2	.	9
412 MEXICO	31	31	.	.	.	.	.	.	.	.
504 PERU	64	1	.	17	.	.	40	.	6	.
508 BRAZIL	1365	62	361	235	2	163	526	3	8	5
600 CYPRUS	25	2	4	.	.	.	18	.	.	1
604 LEBANON	6	4	2	.	.	.	.	.	.	.
624 ISRAEL	710	109	1	73	3	.	523	1	.	.
644 QATAR	10	.	.	.	.	.	10	.	.	.
662 PAKISTAN	104	2	.	.	.	.	102	.	.	.
664 INDIA	102	2	31	5	16	.	48	.	.	.
680 THAILAND	7799	1676	630	3898	465	82	860	55	128	5
700 INDONESIA	1780	7	542	448	167	24	592	.	.	.
701 MALAYSIA	3361	736	384	1064	66	27	986	29	68	1
706 SINGAPORE	185	2	.	.	.	.	183	.	.	.
720 CHINA	4532	1586	633	626	506	297	491	52	306	33
728 SOUTH KOREA	9586	886	1095	3710	826	405	2068	152	145	299
732 JAPAN	12126	2114	1881	572	382	98	6616	374	51	38
736 TAIWAN	15053	3218	874	6089	1280	1576	1681	244	33	58
740 HONG KONG	7787	340	60	1	110	156	7020	48	48	4
958 NOT DETERMIN	17	.	.	15	.	.	.	.	.	2
1000 **W O R L D**	358621	65268	60794	35816	34613	33885	103700	7057	10195	7293
1010 INTRA-EC	241553	41640	46082	12707	28607	29092	65206	4047	7958	6214
1011 EXTRA-EC	117070	23632	14716	23092	6012	4794	38494	3011	2238	1081
1020 CLASS 1	54010	11319	7508	5161	2179	1604	22111	2277	1331	520
1021 EFTA COUNTR.	24081	7723	2675	2087	801	1011	7651	942	1087	104
1030 CLASS 2	49296	7083	4787	15865	2954	2456	14907	531	436	377
1031 ACP (63)	159	.	13	1	17	.	128	.	.	.
1040 CLASS 3	13780	5229	2425	2074	878	732	1579	203	473	187
654 OTHER WOVEN TEXTILE FABRICS										
001 FRANCE	13650	9355	.	888	926	1123	1053	55	159	91
002 BELG.-LUXBG.	10502	3882	2441	981	2297	.	649	82	104	66
003 NETHERLANDS	4993	3016	195	128	.	985	226	212	96	135
004 FR GERMANY	9868	.	1036	1003	4107	1029	867	144	556	1126
005 ITALY	39340	16735	8051	.	2042	1314	9388	354	651	805
006 UTD. KINGDOM	7499	1703	1224	796	429	1166	.	1625	419	137
007 IRELAND	779	42	207	59	13	16	415	.	26	1
008 DENMARK	763	592	5	29	69	.	62	2	.	4
009 GREECE	76	17	47	.	5	1	6	.	.	.
024 ICELAND	88	.	.	1	7	3	3	.	65	.
028 NORWAY	158	19	.	1	7	3	12	2	114	.
030 SWEDEN	1146	215	175	30	46	18	104	1	536	21
032 FINLAND	502	13	313	1	85	.	78	.	12	.
036 SWITZERLAND	2844	1356	167	1017	47	24	179	35	15	4
038 AUSTRIA	1488	1020	101	231	20	14	37	5	17	43
040 PORTUGAL	2444	126	589	61	67	51	1412	49	77	12
042 SPAIN	1635	95	100	768	7	60	587	2	15	1
048 YUGOSLAVIA	730	577	.	110	1	42	.	.	.	.
052 TURKEY	55	.	.	33	.	.	22	.	.	.
058 GERMAN DEM.R	459	.	.	2	.	.	237	1	218	1
060 POLAND	358	161	.	83	.	.	2	1	111	.
062 CZECHOSLOVAK	2270	679	188	273	616	15	174	115	148	62
064 HUNGARY	317	48	9	119	4	.	49	2	77	9
066 ROMANIA	606	3	595	5	.	.	.	.	1	2
068 BULGARIA	47	5	.	42	.	.	.	.	.	.
204 MOROCCO	14	.	12	1	.	.	1	.	.	.
212 TUNISIA	80	.	1	79	.	.	.	.	.	.
346 KENYA	60	.	.	.	.	.	60	.	.	.
390 SOUTH AFRICA	42	31	.	.	.	.	11	.	.	.
400 USA	1356	436	75	205	57	32	526	12	13	.
404 CANADA	173	55	4	6	9	8	89	.	.	2
412 MEXICO	15	.	11	4	.	.	.	.	.	.
504 PERU	33	8	10	9	.	.	6	.	.	.
508 BRAZIL	212	33	.	178	.	.	1	.	.	.
524 URUGUAY	678	597	21	12	10	9	25	.	4	.
600 CYPRUS	33	.	.	.	.	.	29	.	.	4
624 ISRAEL	25	10	.	.	.	.	1	.	.	14
664 INDIA	23259	2196	784	1855	473	5436	11460	87	376	590
666 BANGLADESH	19301	610	347	441	262	5810	11694	55	77	5
680 THAILAND	20	7	1	.	8	2	2	.	.	.
720 CHINA	1284	351	371	327	39	7	96	11	82	.
728 SOUTH KOREA	273	50	136	8	4	.	75	.	.	.
732 JAPAN	509	418	54	11	2	.	22	.	1	1
740 HONG KONG	64	16	20	13	1	.	12	.	2	.
743 MACAO	3	3	.	.	.	.	.	.	.	.
800 AUSTRALIA	13	4	.	.	.	.	9	.	.	.
958 NOT DETERMIN	17	.	.	4	.	5	.	.	.	8
1000 **W O R L D**	150347	44491	17377	9913	11655	17169	39738	2858	3995	3151
1010 INTRA-EC	87457	35339	13201	3882	9889	5630	12662	2473	2012	2369
1011 EXTRA-EC	62878	9148	4179	6028	1768	11537	27074	385	1984	773
1020 CLASS 1	13185	4360	1579	2474	349	254	3092	104	889	84
1021 EFTA COUNTR.	8673	2745	1349	1343	272	113	1824	90	857	80

Origin / consignment Origine / provenance CTCI	Value EUR 10	1000 ECU Deutschland	France	Italia	Nederland	Belg.-Lux.	UK	Ireland	Danmark	Valeurs Ελλάδα
653										
400 ETATS-UNIS	78560	8068	9563	8101	1362	2417	39015	7573	473	1988
404 CANADA	8929	16	169	29	2092	341	6180	18	.	84
412 MEXIQUE	208	207	.	1	.	.	.	.	.	.
504 PEROU	343	15	.	77	.	.	223	.	26	.
508 BRESIL	6679	294	1725	1046	12	710	2813	11	30	38
600 CHYPRE	138	26	32	5	.	.	63	.	.	12
604 LIBAN	105	43	62	.	.	.	.	.	.	.
624 ISRAEL	7745	1566	11	318	22	4	5820	4	.	.
644 QATAR	199	.	1	.	.	.	198	.	.	.
662 PAKISTAN	694	18	.	.	.	.	672	.	4	.
664 INDE	1599	27	338	93	85	1	1047	1	1	7
680 THAILANDE	39016	8773	3258	17393	2631	404	5324	383	821	29
700 INDONESIE	9258	36	2573	2177	975	128	3369	.	.	.
701 MALAYSIA	18013	4602	2002	5075	425	147	5121	211	418	12
706 SINGAPOUR	1020	17	8	.	.	.	995	.	.	.
720 CHINE	16820	6060	2425	2099	1871	910	1854	331	1078	192
728 COREE DU SUD	69438	6141	10413	17045	4781	2572	23395	1233	851	3007
732 JAPON	216370	37282	41755	12031	5471	2375	111384	4579	967	526
736 T'AI-WAN	66201	14471	4333	24861	5843	7498	7551	1063	192	369
740 HONG-KONG	42031	1788	317	19	560	673	38150	324	154	46
958 NON DETERMIN	369	.	22	330	.	.	.	1	.	16
1000 **M O N D E**	2895524	574411	520364	215037	260489	207999	915530	58605	75002	68107
1010 INTRA-CE	1962199	370542	379124	99241	220783	180061	561657	34589	57479	58723
1011 EXTRA-CE	932957	203867	141218	115464	39688	27940	353874	24016	17522	9370
1020 CLASSE 1	603322	144345	100008	37469	20750	13061	250525	19586	13026	4552
1021 A E L E	240588	91846	32756	11873	8233	6225	70903	6945	10580	1227
1030 CLASSE 2	271634	38082	30209	70671	15446	12371	95593	3227	2502	3533
1031 ACP (63)	795	.	56	38	89	.	607	.	.	5
1040 CLASSE 3	57998	21442	11004	7322	3490	2505	7752	1202	1996	1285
654 AUTRES TISSUS, SF TISSUS SPEC.										
001 FRANCE	115101	53466	.	23533	7398	14784	11493	946	1836	1645
002 BELG.-LUXBG.	62380	24052	11322	5898	11848	.	6490	1763	745	262
003 PAYS-BAS	39585	22488	1653	660	.	10098	1421	483	532	1350
004 RF ALLEMAGNE	97524	.	12726	17556	28146	11064	9509	1373	3464	13686
005 ITALIE	541393	265752	143014	.	19237	17997	75785	3690	6083	9835
006 ROYAUME-UNI	91051	24220	19944	19802	5115	5130	.	10731	3225	2884
007 IRLANDE	10398	830	2237	1349	244	382	4958	.	381	17
008 DANEMARK	5082	3648	50	177	822	9	311	19	.	46
009 GRECE	842	286	346	9	75	11	115	.	.	.
024 ISLANDE	1298	.	1	.	.	.	9	.	1286	.
028 NORVEGE	1913	149	9	7	80	32	175	7	1454	.
030 SUEDE	7877	1835	943	233	370	78	626	27	3684	81
032 FINLANDE	1703	52	1204	21	143	5	232	.	46	.
036 SUISSE	51633	25393	8078	9001	1205	740	6001	712	398	105
038 AUTRICHE	24085	18247	1216	2150	264	337	897	67	291	616
040 PORTUGAL	12798	2018	1535	189	837	861	6595	524	209	30
042 ESPAGNE	6854	1518	1621	1864	110	580	1054	24	60	23
048 YOUGOSLAVIE	1890	771	3	881	10	223	.	.	2	.
052 TURQUIE	270	3	.	49	.	2	215	.	1	.
058 RD.ALLEMANDE	1482	.	.	22	.	.	1014	4	435	7
060 POLOGNE	2714	1604	1	623	.	.	37	11	438	.
062 TCHECOSLOVAQ	9928	2795	1180	1856	1842	38	622	374	561	660
064 HONGRIE	2368	639	101	803	29	3	312	11	398	72
066 ROUMANIE	2631	52	2467	79	.	.	.	.	3	30
068 BULGARIE	343	131	.	212	.	.	.	.	.	.
204 MAROC	142	.	125	14	.	.	3	.	.	.
212 TUNISIE	1248	12	47	1189	.	.	.	.	.	.
346 KENYA	106	.	.	.	.	.	106	.	.	.
390 AFR. DU SUD	208	61	.	9	.	.	138	.	.	.
400 ETATS-UNIS	12571	3682	914	2142	573	326	4520	184	222	8
404 CANADA	940	121	36	53	90	35	590	.	.	15
412 MEXIQUE	100	.	17	83	.	.	.	.	.	.
504 PEROU	697	205	215	200	.	.	55	21	1	.
508 BRESIL	6365	183	.	6168	.	.	14	.	.	.
524 URUGUAY	10685	9480	314	180	139	124	388	.	60	.
600 CHYPRE	145	.	.	.	.	.	137	.	.	8
624 ISRAEL	228	173	7	.	1	.	31	.	.	16
664 INDE	41754	10507	1851	2672	1034	5292	19187	90	579	542
666 BANGLA DESH	17125	509	329	383	238	5671	9886	50	54	5
680 THAILANDE	1330	725	151	11	105	146	170	21	1	.
720 CHINE	48445	13254	11839	16475	660	229	4304	386	1275	23
728 COREE DU SUD	6760	1003	2726	264	52	.	2715	.	.	.
732 JAPON	4651	2280	1064	140	52	5	1066	1	26	17
740 HONG-KONG	3111	511	1105	984	13	15	452	.	31	.
743 MACAO	118	118	.	.	.	.	.	.	.	.
800 AUSTRALIE	129	7	.	17	5	.	100	.	.	.
958 NON DETERMIN	193	.	.	167	.	18	.	.	.	8
1000 **M O N D E**	1250066	492881	230688	118227	80756	74249	171924	21528	27819	31994
1010 INTRA-CE	962367	394741	191295	68883	72886	59475	110087	19003	16267	29730
1011 EXTRA-CE	287510	98143	39393	49177	7867	14756	61839	2525	11552	2258
1020 CLASSE 1	128846	56149	16620	16759	3745	3228	22210	1548	7692	895
1021 A E L E	101311	47697	12984	11605	2899	2056	14533	1336	7369	832

Origin / consignment Origine / provenance SITC	Quantity 1000 kg EUR 10	Deutschland	France	Italia	Nederland	Belg.-Lux.	UK	Ireland	Danmark	Ελλάδα
654										
1030 CLASS 2	44343	3544	1435	2703	757	11259	23425	148	459	613
1031 ACP (63)	77	.	2	.	.	.	75	.	.	.
1040 CLASS 3	5340	1246	1163	850	660	22	558	130	636	75
655 KNITTED OR CROCHETED FABRICS										
001 FRANCE	7569	2487	.	1062	436	2878	480	18	168	40
002 BELG.-LUXBG.	9075	1661	5161	16	1476	.	693	12	49	7
003 NETHERLANDS	8969	3866	1043	348	.	2678	725	138	90	81
004 FR GERMANY	23364	.	6928	1124	6391	3883	1845	564	715	1914
005 ITALY	27988	12198	10070	.	728	2551	1538	77	375	451
006 UTD. KINGDOM	8625	1428	3455	171	1240	688	.	1320	296	27
007 IRELAND	826	49	5	2	55	.	714	.	1	.
008 DENMARK	628	118	30	22	20	7	412	13	.	6
009 GREECE	698	333	222	10	47	1	82	.	3	.
024 ICELAND	13	.	.	.	.	.	13	.	.	.
028 NORWAY	165	3	.	9	.	.	17	9	127	.
030 SWEDEN	1106	122	10	3	650	3	127	2	148	41
032 FINLAND	240	13	20	5	15	4	92	2	89	.
036 SWITZERLAND	3208	1628	182	147	233	413	475	30	93	7
038 AUSTRIA	3592	2778	276	111	98	13	211	3	40	62
040 PORTUGAL	241	15	91	43	24	.	63	4	1	.
042 SPAIN	4001	332	1273	934	533	57	838	1	3	30
046 MALTA	491	99	.	218	.	.	174	.	.	.
048 YUGOSLAVIA	149	133	15	.	.	1	.	.	.	.
052 TURKEY	150	70	52	.	27	.	.	.	.	1
058 GERMAN DEM.R	2420	.	1452	.	661	217	.	.	90	.
060 POLAND	224	64	69	.	11	1	78	.	1	.
062 CZECHOSLOVAK	1030	544	212	.	249	17	7	1	.	.
064 HUNGARY	340	283	50	.	4	.	1	.	2	.
204 MOROCCO	41	3	32	.	.	6	.	.	.	.
212 TUNISIA	92	3	86	.	.	3	.	.	.	.
352 TANZANIA	226	.	.	.	.	.	226	.	.	.
390 SOUTH AFRICA	22	1	1	1	.	.	19	.	.	.
400 USA	2570	553	34	204	676	101	962	34	.	6
404 CANADA	7	.	3	.	4	.	.	.	.	.
604 LEBANON	20	20	.	.	.	.	.	.	.	.
624 ISRAEL	94	12	65	6	1	.	6	.	.	.
662 PAKISTAN	99	.	2	.	1	.	96	.	.	.
706 SINGAPORE	40	39	.	.	.	.	1	.	.	.
720 CHINA	34	7	.	1	.	.	26	.	.	.
728 SOUTH KOREA	11	2	5	.	.	2	2	.	.	.
732 JAPAN	1624	731	371	210	110	54	126	.	6	16
736 TAIWAN	626	43	1	.	6	.	568	.	1	9
740 HONG KONG	48	13	.	.	13	.	22	.	.	.
1000 **W O R L D**	110807	29651	31218	4756	13722	13577	10662	2225	2296	2700
1010 **INTRA-EC**	87728	22138	26914	2753	10389	12683	6489	2142	1694	2526
1011 **EXTRA-EC**	23080	7513	4306	2004	3333	893	4173	84	601	173
1020 CLASS 1	17577	6478	2328	1880	2378	647	3117	83	506	164
1021 EFTA COUNTR.	8563	4558	579	310	1027	436	998	48	497	110
1030 CLASS 2	1395	136	196	69	32	10	942	.	1	9
1031 ACP (63)	233	.	.	.	.	.	233	.	.	.
1040 CLASS 3	4104	899	1782	54	926	235	113	1	94	.
658 TULLE, LACE, EMBROIDERY, ETC.										
001 FRANCE	2226	689	.	526	160	521	248	6	31	45
002 BELG.-LUXBG.	2313	330	1061	108	317	.	464	13	20	.
003 NETHERLANDS	3046	668	1068	537	.	222	496	7	38	10
004 FR GERMANY	3507	.	640	533	636	451	888	79	186	94
005 ITALY	3317	2242	454	.	85	220	238	21	16	41
006 UTD. KINGDOM	1131	290	172	91	122	61	.	341	51	3
007 IRELAND	305	36	34	.	2	.	223	.	10	.
008 DENMARK	56	6	12	2	12	1	14	8	.	1
009 GREECE	90	34	13	5	2	20	16	.	.	.
028 NORWAY	16	.	2	.	1	.	1	4	8	.
030 SWEDEN	201	50	27	2	6	.	59	1	56	.
032 FINLAND	321	35	4	1	2	1	232	1	45	.
036 SWITZERLAND	1665	660	123	556	47	32	200	26	18	3
038 AUSTRIA	1617	605	69	231	73	20	569	8	15	27
040 PORTUGAL	1347	1317	11	1	1	.	13	.	.	4
042 SPAIN	1123	223	329	163	42	155	157	6	18	30
046 MALTA	25	.	.	.	.	.	25	.	.	.
048 YUGOSLAVIA	15	2	.	12	.	.	.	.	.	1
052 TURKEY	21	17	.	.	1	.	3	.	.	.
058 GERMAN DEM.R	170	.	14	7	61	13	13	.	56	6
060 POLAND	74	18	11	.	6	.	38	.	2	1
062 CZECHOSLOVAK	161	76	2	12	12	.	51	.	3	5
204 MOROCCO	6	.	3	3	.	.	.	.	.	.
212 TUNISIA	31	.	13	6	10	2	.	.	.	.
390 SOUTH AFRICA	27	2	.	.	.	.	25	.	.	.
400 USA	684	98	101	33	78	9	188	165	11	1
404 CANADA	65	2	28	.	30	.	5	.	.	.
412 MEXICO	30	.	.	.	.	.	30	.	.	.
508 BRAZIL	58	48	.	2	.	.	7	.	1	.

Origin / consignment Origine / provenance CTCI	Value 1000 ECU EUR 10	Deutschland	France	Italia	Nederland	Belg.-Lux.	UK	Ireland	Danmark	Ελλάδα
654										
1030 CLASSE 2	90713	23516	7185	12330	1592	11256	33337	190	736	571
1031 ACP (63)	230	12	16	.	10	1	191	.	.	.
1040 CLASSE 3	67948	18477	15588	20087	2531	270	6291	786	3125	793
655 ETOFFES DE BONNETERIE										
001 FRANCE	76067	29470	.	10695	4209	22185	6397	224	2228	459
002 BELG.-LUXBG.	74376	14226	42172	233	9843	.	7297	109	454	42
003 PAYS-BAS	76274	33422	8488	2083	.	22115	7160	1200	675	1131
004 RF ALLEMAGNE	206544	.	63718	11279	51303	27599	18164	5786	7246	21449
005 ITALIE	257473	107530	98833	.	7831	17580	16833	634	3190	5042
006 ROYAUME-UNI	62343	13382	18956	1573	9706	5044	.	10333	3070	279
007 IRLANDE	6048	194	58	21	198	1	5567	.	9	.
008 DANEMARK	7950	1265	544	220	370	73	5250	184	.	44
009 GRECE	5076	2363	1923	84	305	11	387	.	3	.
024 ISLANDE	201	.	.	.	.	.	201	.	.	.
028 NORVEGE	1685	24	3	.	83	.	571	120	884	.
030 SUEDE	9713	864	134	42	5500	42	1431	34	1363	303
032 FINLANDE	1394	85	137	29	84	33	356	19	651	.
036 SUISSE	39892	23983	3754	2153	980	1485	5628	562	1160	187
038 AUTRICHE	36436	25568	3656	1336	871	232	3279	43	538	913
040 PORTUGAL	1583	92	626	264	157	8	402	24	10	.
042 ESPAGNE	21786	1353	5454	5001	2036	779	6808	8	19	328
046 MALTE	2140	454	.	967	.	.	719	.	.	.
048 YOUGOSLAVIE	945	828	97	2	5	13	.	.	.	.
052 TURQUIE	675	409	204	1	55	.	.	.	1	5
058 RD.ALLEMANDE	9257	.	6417	.	1841	765	.	.	434	.
060 POLOGNE	1506	294	388	.	54	9	755	.	6	.
062 TCHECOSLOVAQ	2195	1202	418	.	507	29	31	7	1	.
064 HONGRIE	1164	775	360	1	13	.	10	.	5	.
204 MAROC	316	11	267	.	.	36	.	.	.	.
212 TUNISIE	680	32	615	.	.	33	.	.	.	.
352 TANZANIE	819	.	.	.	.	.	819	.	.	.
390 AFR. DU SUD	140	9	4	25	2	.	100	.	.	.
400 ETATS-UNIS	29792	7658	588	1832	8537	923	9876	332	2	44
404 CANADA	140	.	46	4	80	.	10	.	.	.
604 LIBAN	216	214	.	.	2	.	.	.	.	.
624 ISRAEL	731	85	452	79	7	.	108	.	.	.
662 PAKISTAN	549	.	11	.	3	.	535	.	.	.
706 SINGAPOUR	524	500	.	.	.	.	24	.	.	.
720 CHINE	366	162	.	11	.	.	193	.	.	.
728 COREE DU SUD	182	25	118	.	.	7	32	.	.	.
732 JAPON	28634	15787	3952	2328	1662	2105	2616	.	84	100
736 T'AI-WAN	3482	178	4	.	84	1	3147	.	6	62
740 HONG-KONG	345	155	6	.	51	.	131	.	2	.
1000 **M O N D E**	970364	282646	262477	40808	106210	101114	105047	19623	22046	30393
1010 **INTRA-CE**	772151	201854	234691	26390	83768	94606	87052	18471	16874	28447
1011 **EXTRA-CE**	198210	80792	27786	14418	22445	6508	37998	1152	5174	1944
1020 CLASSE 1	175172	77117	18661	13987	20047	5620	31996	1145	4717	1882
1021 A E L E	90909	50617	8312	3825	7672	1798	11867	804	4609	1405
1030 CLASSE 2	8475	1238	1543	351	178	85	5007	.	11	62
1031 ACP (63)	862	2	.	.	.	.	860	.	.	.
1040 CLASSE 3	14563	2436	7582	75	2220	804	992	7	447	.
658 TULLES,DENTELLES,BRODERIES,ETC										
001 FRANCE	51656	15915	.	15336	2818	8153	7098	65	885	1386
002 BELG.-LUXBG.	20901	3208	8719	1787	2326	.	4500	105	246	10
003 PAYS-BAS	22028	4425	6966	4221	.	2788	3119	75	325	89
004 RF ALLEMAGNE	48706	.	9513	10229	9663	4508	8767	1210	3090	1726
005 ITALIE	27749	15693	5693	.	1043	1949	2338	401	134	498
006 ROYAUME-UNI	15367	3970	2719	1387	1539	577	.	4097	1002	76
007 IRLANDE	4664	443	263	5	32	1	3824	.	92	4
008 DANEMARK	907	140	115	47	271	23	213	68	.	30
009 GRECE	696	125	107	92	18	188	163	.	3	.
028 NORVEGE	204	20	10	.	18	.	19	56	81	.
030 SUEDE	1888	468	265	22	42	5	525	13	544	4
032 FINLANDE	1837	161	17	13	15	7	1321	32	269	2
036 SUISSE	93288	22905	12042	34163	1538	2040	19008	648	797	147
038 AUTRICHE	65997	25847	2572	8888	1943	804	24140	357	568	878
040 PORTUGAL	6170	5835	82	34	26	1	107	.	10	75
042 ESPAGNE	10156	1693	2790	2252	265	1288	1409	60	91	308
046 MALTE	120	2	.	4	1	2	111	.	.	.
048 YOUGOSLAVIE	154	46	7	97	1	.	.	.	.	3
052 TURQUIE	379	291	49	10	9	1	19	.	.	.
058 RD.ALLEMANDE	3164	.	260	404	1082	213	298	3	646	258
060 POLOGNE	540	93	52	27	48	.	269	.	14	37
062 TCHECOSLOVAQ	1552	577	31	249	121	1	434	1	20	118
204 MAROC	362	.	288	68	5	1	.	.	.	.
212 TUNISIE	3439	26	2851	298	197	67	.	.	.	.
390 AFR. DU SUD	424	40	1	.	5	.	376	.	.	.
400 ETATS-UNIS	13490	2238	1737	1354	1600	277	3986	2076	180	42
404 CANADA	1115	90	256	11	504	6	243	.	5	.
412 MEXIQUE	227	.	.	.	.	.	227	.	.	.
508 BRESIL	683	627	.	7	.	.	41	.	8	.

Origin / consignment Origine / provenance SITC	Quantity 1000 kg EUR 10	Deutschland	France	Italia	Nederland	Belg.-Lux.	UK	Ireland	Danmark	Ελλάδα
658										
662 PAKISTAN	26	5	.	.	1	.	20	.	.	.
664 INDIA	222	20	14	1	3	75	109	.	.	.
666 BANGLADESH	313	.	.	.	.	48	254	.	11	.
720 CHINA	183	35	5	119	2	14	4	.	4	.
728 SOUTH KOREA	512	2	421	.	9	.	38	.	41	1
732 JAPAN	875	268	257	158	59	3	105	4	18	3
736 TAIWAN	149	10	25	5	16	1	20	.	72	.
740 HONG KONG	546	39	.	27	.	.	461	8	11	.
743 MACAO	1	.	.	1	.	.	.	.	.	.
958 NOT DETERMIN	1	.	.	1	.	.	.	.	.	.
1000 **W O R L D**	26499	7832	4913	3146	1798	1870	5216	702	742	280
1010 **INTRA-EC**	15995	4291	3454	1802	1335	1495	2588	477	354	199
1011 **EXTRA-EC**	10506	3541	1459	1342	463	375	2627	227	391	81
1020 CLASS 1	8006	3280	952	1157	339	222	1582	219	188	67
1021 EFTA COUNTR.	5167	2667	235	791	128	54	1075	42	141	34
1030 CLASS 2	1911	132	478	48	43	126	938	8	137	1
1040 CLASS 3	586	129	30	138	80	27	105	.	64	13
657 SPECIAL TEXTILE FABRICS, ETC.										
001 FRANCE	28571	8315	.	5750	2757	6544	4186	121	493	405
002 BELG.-LUXBG.	68149	20001	23192	2071	10705	.	10438	278	541	923
003 NETHERLANDS	42041	18140	5990	2707	.	6504	6481	501	1171	547
004 FR GERMANY	90733	.	31025	13303	17023	12278	11027	463	3781	1833
005 ITALY	38345	11780	15730	.	2235	2696	4300	354	225	1025
006 UTD. KINGDOM	26551	3244	3727	2757	2572	841	.	11922	1200	288
007 IRELAND	5628	98	1058	56	18	89	4259	.	20	30
008 DENMARK	5067	1261	602	231	1385	118	1305	156	.	9
009 GREECE	292	20	61	181	7	5	18	.	.	.
024 ICELAND	102	.	.	.	.	.	8	2	92	.
028 NORWAY	2263	406	192	23	309	102	476	52	698	5
030 SWEDEN	10227	2436	1258	1502	1086	510	1868	149	1275	143
032 FINLAND	7734	2018	1679	1862	288	556	858	22	205	246
036 SWITZERLAND	9028	3561	1709	1172	265	193	1244	17	77	790
038 AUSTRIA	9084	4599	1390	969	306	186	1168	207	148	111
040 PORTUGAL	23949	4939	5271	920	756	2179	7793	171	1707	213
042 SPAIN	5310	833	3272	414	61	78	400	154	65	33
046 MALTA	102	12	14	5	9	.	62	.	.	.
048 YUGOSLAVIA	1888	837	203	555	144	9	19	.	107	14
052 TURKEY	34	23	11	.	.	.	.	.	.	.
058 GERMAN DEM.R	3890	.	857	1	979	202	1411	11	422	7
060 POLAND	341	52	9	123	22	.	132	.	3	.
062 CZECHOSLOVAK	1556	813	109	276	89	66	127	2	38	36
064 HUNGARY	1855	380	64	700	161	5	478	.	37	30
066 ROMANIA	165	27	80	26	9	.	23	.	.	.
204 MOROCCO	164	.	161	.	.	3	.	.	.	.
352 TANZANIA	6965	4886	1320	29	41	292	250	.	120	27
370 MADAGASCAR	119	.	99	.	.	.	20	.	.	.
390 SOUTH AFRICA	23	2	.	2	.	5	14	.	.	.
400 USA	19789	5050	1936	1345	2090	3172	5523	459	153	59
404 CANADA	843	28	287	13	47	4	259	.	2	3
412 MEXICO	2488	200	2067	.	5	154	.	.	.	62
500 ECUADOR	3	1	.	1	.	.	1	.	.	.
508 BRAZIL	11749	792	3430	739	1476	2505	162	.	2645	.
624 ISRAEL	316	.	14	26	14	.	199	62	.	1
662 PAKISTAN	27	1	.	22	.	.	4	.	.	.
664 INDIA	198	9	56	22	19	49	39	.	.	2
666 BANGLADESH	909	7	431	44	3	387	34	.	3	.
680 THAILAND	12777	443	353	198	98	11501	174	.	10	.
700 INDONESIA	67	1	4	55	.	.	2	.	.	5
701 MALAYSIA	6	6	.	.	.	.	.	.	.	.
706 PHILIPPINES	436	186	45	3	14	4	183	.	1	.
720 CHINA	1165	208	114	306	26	.	379	.	39	93
728 SOUTH KOREA	687	102	76	1	108	49	85	.	59	207
732 JAPAN	4374	2018	168	225	690	87	938	27	108	113
736 TAIWAN	1693	512	211	120	164	64	380	25	146	71
740 HONG KONG	138	58	23	8	16	.	17	10	.	6
800 AUSTRALIA	11	1	2	.	.	12	8	.	.	.
958 NOT DETERMIN	22	.	.	10	.	.	.	.	.	.
977 SECRET CTRS.	11524	8654	.	.	2870	.	.	.	.	.
1000 **W O R L D**	459391	106965	108362	38822	48883	51467	66780	15167	15605	7340
1010 **INTRA-EC**	305346	62856	81384	27050	36700	29074	42002	13794	7429	5057
1011 **EXTRA-EC**	142498	35455	26980	11758	9316	22380	24778	1374	8175	2282
1020 CLASS 1	94543	26758	17387	9004	6053	7078	20636	1262	4638	1727
1021 EFTA COUNTR.	62370	17956	11497	6445	3009	3724	13412	620	4201	1506
1030 CLASS 2	38928	7223	8332	1312	1977	15029	1579	99	2994	383
1031 ACP (63)	7100	4887	1418	29	41	292	286	.	120	27
1040 CLASS 3	9026	1480	1260	1442	1288	272	2560	13	541	170
658 MADE-UP TEXTILE ARTICLES, NES.										
001 FRANCE	9146	1301	.	1045	1582	3556	1433	87	42	100
002 BELG.-LUXBG.	24737	2208	8124	451	13064	.	459	66	47	298
003 NETHERLANDS	19197	3299	1067	785	.	10923	2015	262	196	650

Origin / consignment Origine / provenance CTCI	Value 1000 ECU EUR 10	Deutschland	France	Italia	Nederland	Belg.-Lux.	UK	Ireland	Danmark	Ελλάδα
658										
662 PAKISTAN	633	150	142	52	19	23	203	.	44	.
664 INDE	5039	346	420	102	54	229	3879	4	5	.
666 BANGLA DESH	370	8	.	.	.	60	287	.	15	.
720 CHINE	3271	412	238	2383	12	148	44	.	34	.
728 COREE DU SUD	5304	60	4130	.	117	.	746	.	232	19
732 JAPON	11140	2787	3148	2356	748	73	1722	67	206	33
736 T'AI-WAN	2175	296	707	143	251	42	256	8	457	15
740 HONG-KONG	3263	575	39	318	19	1	2168	42	100	1
743 MACAO	101	32	.	61	.	8	.	.	.	.
958 NON DETERMIN	154	.	1	153	.	.	.	.	.	.
1000 **M O N D E**	429832	109712	66304	86655	26389	23495	91967	9396	10138	5776
1010 **INTRA-CE**	192692	43922	34116	33107	17714	18188	30021	6024	5778	3824
1011 **EXTRA-CE**	236976	65789	32188	53395	8674	5306	61947	3371	4359	1949
1020 CLASSE 1	206418	62427	22981	49203	6716	4505	53011	3312	2768	1495
1021 **A E L E**	169399	55235	14990	43121	3583	2857	45124	1110	2269	1110
1030 CLASSE 2	21997	2274	8620	1124	697	438	7881	54	875	34
1040 CLASSE 3	8562	1087	587	3067	1263	365	1056	4	715	418
657 TISSUS SPECIAUX, ARTIC. ASSIM.										
001 FRANCE	131854	40923	.	30926	10633	23445	20803	630	1925	2569
002 BELG.-LUXBG.	255950	86003	78362	12065	33225	.	39052	1238	1755	4250
003 PAYS-BAS	180562	80107	25729	13937	.	25725	27821	1544	3604	2095
004 RF ALLEMAGNE	436810	.	135007	77172	75856	51012	58240	2611	21224	15688
005 ITALIE	263359	114697	82379	.	11368	15388	31493	1251	1295	5488
006 ROYAUME-UNI	101432	18407	20113	15160	13663	4070	.	18976	8968	2075
007 IRLANDE	24123	2920	3565	1201	202	140	15687	.	148	260
008 DANEMARK	17295	4742	2277	740	4208	325	4095	782	.	126
009 GRECE	1052	112	239	590	43	22	45	.	1	.
024 ISLANDE	502	.	.	.	.	.	36	18	448	.
028 NORVEGE	11779	1876	1220	135	1513	1329	2170	446	3052	38
030 SUEDE	51393	14035	5169	5317	7160	2599	8906	738	6974	495
032 FINLANDE	28068	7423	5281	6880	1012	1669	3778	103	1014	908
036 SUISSE	79805	38149	14212	7362	2464	1670	8589	389	1439	5531
038 AUTRICHE	39637	23527	4183	4428	1352	766	3503	327	881	670
040 PORTUGAL	31054	5654	6987	1939	1163	2247	10459	291	2058	256
042 ESPAGNE	18132	4098	8290	1756	322	563	2227	302	380	194
046 MALTE	1602	174	471	149	15	.	791	.	2	.
048 YOUGOSLAVIE	4046	1921	336	1002	300	23	141	.	287	36
052 TURQUIE	413	392	17	.	.	2	2	.	.	.
058 RD.ALLEMANDE	5469	.	1224	6	1332	290	1876	31	660	50
060 POLOGNE	1525	255	49	510	117	.	566	.	28	.
062 TCHECOSLOVAQ	4843	1884	174	1688	169	64	593	13	152	106
064 HONGRIE	3416	779	130	1112	267	7	933	.	95	93
066 ROUMANIE	649	134	110	48	146	2	207	1	1	.
204 MAROC	202	.	187	.	.	15	.	.	.	.
352 TANZANIE	6485	4432	1331	30	41	279	227	.	110	35
370 MADAGASCAR	107	1	87	.	.	.	19	.	.	.
390 AFR. DU SUD	508	251	.	41	13	28	174	.	1	.
400 ETATS-UNIS	133935	28173	16000	10092	13167	14611	43694	4891	2771	536
404 CANADA	6896	637	2430	112	157	116	3289	16	15	124
412 MEXIQUE	2166	155	1809	4	6	118	5	.	4	65
500 EQUATEUR	104	38	.	34	.	.	32	.	.	.
508 BRESIL	10008	748	3088	863	1179	1881	157	.	2092	.
624 ISRAEL	2134	.	64	111	72	.	1811	74	.	2
662 PAKISTAN	198	9	.	173	.	.	16	.	.	.
664 INDE	486	34	104	98	60	38	141	.	3	8
666 BANGLA DESH	954	19	305	148	11	301	164	.	6	.
680 THAILANDE	12545	893	409	278	160	10294	480	.	31	.
700 INDONESIE	129	5	18	65	3	.	7	.	.	31
701 MALAYSIA	171	166	.	3	.	.	2	.	.	.
706 PHILIPPINES	995	367	241	21	29	11	324	.	2	.
720 CHINE	7489	994	828	2564	108	.	2259	.	166	570
728 COREE DU SUD	3574	459	374	29	445	224	442	.	294	1307
732 JAPON	54446	28995	2550	10664	2973	1327	5530	241	937	1229
736 T'AI-WAN	9137	2530	1378	1098	555	206	1687	149	942	592
740 HONG-KONG	1313	538	115	108	285	10	124	84	6	43
800 AUSTRALIE	347	15	254	3	8	83	66	1	.	.
958 NON DETERMIN	119	.	2	34	.	.	.	.	.	.
977 SECRET	10948	8654	.	.	2294	.	.	.	.	.
1000 **M O N D E**	1961025	526388	427308	210818	188178	160995	302852	35171	63835	45484
1010 **INTRA-CE**	1412440	347912	347678	151793	149200	120123	197234	27033	38917	32552
1011 **EXTRA-CE**	537523	169817	79636	58991	36683	40791	105617	8141	24914	12933
1020 CLASSE 1	462644	155327	67407	49883	31623	26954	93375	7767	20287	10021
1021 **A E L E**	242243	90665	37052	26061	14663	10284	37441	2314	15865	7898
1030 CLASSE 2	51325	10442	9668	3139	2904	13475	5766	329	3514	2088
1031 ACP (63)	6644	4433	1427	30	41	279	289	.	110	35
1040 CLASSE 3	23555	4047	2562	5966	2157	362	6477	45	1112	827
658 ARTICLES EN MAT. TEXTILES, NDA										
001 FRANCE	72290	14658	.	9343	5437	28082	13247	603	534	386
002 BELG.-LUXBG.	119304	16508	60329	4037	33332	.	3878	250	487	483
003 PAYS-BAS	65551	19785	8706	2035	.	25536	7059	658	1333	439

Origin / consignment Origine / provenance SITC	Quantity 1000 kg EUR 10	Deutschland	France	Italia	Nederland	Belg.-Lux.	UK	Ireland	Danmark	Ελλάδα
Quantités										
058										
004 FR GERMANY	20078	.	3383	1422	9802	2415	1732	51	1113	160
005 ITALY	14023	3245	6628	.	1010	1064	1342	75	324	335
006 UTD. KINGDOM	7870	1000	1066	587	1460	498	.	2919	212	108
007 IRELAND	2976	190	502	7	125	167	1964	.	20	1
008 DENMARK	2061	553	344	24	350	48	731	9	.	2
009 GREECE	8110	4718	1297	408	1203	346	60	1	77	.
024 ICELAND	17	1	.	.	.	.	3	.	13	.
028 NORWAY	219	18	10	4	42	.	67	.	78	.
030 SWEDEN	2187	922	147	34	316	18	376	6	368	.
032 FINLAND	480	185	22	.	32	29	156	.	56	.
036 SWITZERLAND	1189	649	89	246	127	13	50	4	9	2
038 AUSTRIA	2399	1422	50	178	155	56	270	28	120	120
040 PORTUGAL	30717	4232	4863	549	1808	2092	15330	289	1554	.
042 SPAIN	7015	413	4361	148	215	120	1246	425	50	17
043 ANDORRA	8	.	.	8	.	.	.	.	.	.
046 MALTA	35	.	.	2	.	.	33	.	.	.
048 YUGOSLAVIA	4892	3182	121	703	34	46	101	.	704	1
052 TURKEY	5996	1570	618	322	1937	48	1460	1	12	28
056 SOVIET UNION	191	148	39	1	1	.	1	.	1	.
058 GERMAN DEM.R	4584	.	1595	1504	707	310	37	3	421	7
060 POLAND	2340	931	678	199	187	16	81	2	246	.
062 CZECHOSLOVAK	7531	3470	293	1738	1105	89	522	20	198	96
064 HUNGARY	3436	1092	554	674	608	1	296	4	178	29
066 ROMANIA	1431	380	623	286	46	12	74	.	.	10
068 BULGARIA	499	417	.	82	.	.	.	.	.	.
070 ALBANIA	94	20	52	22	.	.	.	.	.	.
204 MOROCCO	318	179	136	.	1	.	.	.	2	.
212 TUNISIA	222	13	32	6	1	28	142	.	.	.
220 EGYPT	762	176	80	.	160	5	160	.	173	6
272 IVORY COAST	222	.	218	.	4	.	.	.	.	.
280 TOGO	1593	.	.	.	.	.	.	.	.	1593
302 CAMEROON	157	1	156	.	.	.	.	.	.	.
373 MAURITIUS	53	.	53	.	.	.	.	.	.	.
390 SOUTH AFRICA	30	2	.	.	.	.	28	.	.	.
400 USA	2719	255	477	547	107	81	712	255	69	216
404 CANADA	335	152	29	1	2	.	85	.	.	66
428 EL SALVADOR	11	5	3	.	.	.	3	.	.	.
452 HAITI	2	.	.	1	.	.	1	.	.	.
460 DOMINICA	4	.	.	.	.	.	.	.	.	4
504 PERU	29	9	2	7	9	1	1	.	.	.
508 BRAZIL	5170	4122	139	74	588	9	187	.	12	39
600 CYPRUS	213	.	.	62	100	30	18	.	.	3
624 ISRAEL	3645	2668	224	5	102	11	549	82	4	.
632 SAUDI ARABIA	8	.	.	.	.	.	8	.	.	.
640 BAHRAIN	20	.	.	10	.	.	10	.	.	.
647 U.A.EMIRATES	4	.	.	.	.	.	4	.	.	.
660 AFGHANISTAN	19	18	.	1	.	.	.	.	.	.
662 PAKISTAN	5328	2133	551	410	696	417	1066	5	29	21
664 INDIA	20695	5362	2084	2064	1968	5811	1393	65	895	1053
666 BANGLADESH	25047	4485	4329	2388	6767	6039	77	.	571	371
669 SRI LANKA	64	2	.	7	22	.	22	.	.	11
680 THAILAND	1011	193	11	49	708	3	36	.	4	7
690 VIETNAM	3	.	3	.	.	.	.	.	.	.
700 INDONESIA	34	11	.	.	.	22	1	.	.	.
701 MALAYSIA	272	61	.	.	193	.	.	.	1	17
706 SINGAPORE	339	12	1	.	321	.	.	.	.	5
708 PHILIPPINES	100	59	17	4	1	.	16	.	3	.
720 CHINA	46206	5739	2707	3562	10022	19584	1915	19	1170	1488
728 SOUTH KOREA	3129	1379	185	97	954	87	390	5	27	5
732 JAPAN	716	97	35	245	234	23	16	5	55	6
736 TAIWAN	4220	1771	180	86	1200	409	503	7	48	16
740 HONG KONG	2282	1155	254	59	208	17	452	11	116	10
743 MACAO	1366	268	22	1030	1	19	1	.	.	25
800 AUSTRALIA	14	.	2	1	.	1	2	.	.	8
804 NEW ZEALAND	42	.	.	.	.	.	42	.	.	.
958 NOT DETERMIN	73	.	3	25	.	45	.	.	.	.
1000 W O R L D	310477	66206	48538	22191	60368	54505	37724	4720	9225	7000
1010 INTRA-EC	108172	16511	22424	4729	28601	19009	9732	3488	2029	1651
1011 EXTRA-EC	202229	49694	26111	17439	31771	35450	27988	1232	7195	5349
1020 CLASS 1	59020	13099	10842	2987	5012	2526	19987	1012	3089	466
1021 EFTA COUNTR.	37217	7434	5182	1010	2481	2208	16256	328	2196	122
1030 CLASS 2	76907	24394	8729	6388	14083	12914	5076	174	1895	3254
1031 ACP (63)	2135	2	465	1	20	4	23	.	.	1620
1040 CLASS 3	66309	12199	6543	8064	12674	20012	2928	48	2211	1630
659 FLOOR COVERINGS, ETC.										
001 FRANCE	15911	3419	.	1395	841	4573	5225	271	141	46
002 BELG.-LUXBG.	283264	103499	60636	5668	39504	.	62057	3840	6965	1095
003 NETHERLANDS	97737	40974	10443	754	.	21487	19393	443	4157	86
004 FR GERMANY	37283	.	7580	3896	14337	3974	4324	289	2793	90
005 ITALY	7332	2613	2873	.	105	533	617	58	29	504
006 UTD. KINGDOM	15876	2170	2066	412	1329	1031	.	7985	854	29
007 IRELAND	5324	42	22	17	12	19	5188	.	23	1
008 DENMARK	17532	5659	1578	594	658	151	8710	175	.	7

Origin / consignment Origine / provenance CTCI	Value 1000 ECU EUR 10	Deutschland	France	Italia	Nederland	Belg.-Lux.	UK	Ireland	Danmark	Ελλάδα
Valeurs										
058										
004 RF ALLEMAGNE	138454	.	29225	14132	56259	18506	11350	429	7806	747
005 ITALIE	100328	23268	47301	.	6195	8939	10657	357	1995	1616
006 ROYAUME-UNI	59053	8740	9472	3538	8106	3609	.	23109	1749	730
007 IRLANDE	22118	933	3226	91	662	652	16373	.	177	4
008 DANEMARK	19348	6406	3126	365	2606	455	6254	94	.	42
009 GRECE	43260	27876	6641	1128	5962	1072	255	7	319	.
024 ISLANDE	228	12	5	1	.	3	22	.	185	.
028 NORVEGE	1891	379	273	30	159	1	299	.	749	1
030 SUEDE	21198	9830	1440	227	3008	108	3488	64	3024	9
032 FINLANDE	5382	2692	301	19	386	26	1262	4	692	.
036 SUISSE	18817	14219	1313	1160	627	288	961	40	172	37
038 AUTRICHE	23899	15133	507	2849	685	630	1858	253	1151	833
040 PORTUGAL	209398	33072	26143	8745	12349	14414	103370	1591	9712	2
042 ESPAGNE	32208	3221	15695	1930	1128	928	6493	2387	296	130
043 ANDORRE	227	.	.	223	.	.	.	.	.	.
046 MALTE	311	3	1	1	14	.	292	.	.	.
048 YOUGOSLAVIE	25725	17678	461	2364	196	395	727	.	3893	11
052 TURQUIE	36639	8942	3272	1724	13623	239	8620	8	90	121
056 U.R.S.S.	506	474	4	8	9	.	8	.	3	.
058 RD.ALLEMANDE	10908	.	5727	1024	1468	1219	191	15	1231	33
060 POLOGNE	11375	4087	3142	1137	823	67	420	13	1686	.
062 TCHECOSLOVAQ	24429	15689	1276	1687	2888	252	1609	93	473	462
064 HONGRIE	14161	5377	2482	2043	1614	7	1149	23	1210	256
066 ROUMANIE	5948	1899	2261	1029	84	22	429	.	3	221
068 BULGARIE	1419	1084	.	335	.	.	.	.	.	.
070 ALBANIE	423	73	202	148	.	.	.	.	.	.
204 MAROC	1538	887	610	1	13	9	10	.	6	.
212 TUNISIE	2023	278	820	3	18	438	463	1	2	.
220 EGYPTE	3430	691	429	.	787	16	489	.	1005	13
272 COTE IVOIRE	101	.	99	.	.	.	2	.	.	.
280 TOGO	245	.	.	.	.	.	.	.	.	245
302 CAMEROUN	1270	7	1262	.	.	1	.	.	.	.
373 MAURICE	276	.	276	.	.	.	.	.	.	.
390 AFR. DU SUD	346	37	.	1	4	.	302	.	2	.
400 ETATS-UNIS	28996	7655	4221	1964	1241	588	9500	1610	458	1759
404 CANADA	1825	683	304	16	24	.	582	.	3	213
428 EL SALVADOR	134	48	34	.	5	1	46	.	.	.
452 HAITI	133	11	1	21	3	.	92	.	.	5
460 DOMINIQUE	106	.	.	.	.	.	.	.	.	106
504 PEROU	578	228	37	131	125	35	19	.	3	.
508 BRESIL	33595	27375	962	573	2924	93	1322	.	125	221
600 CHYPRE	822	.	.	178	506	74	55	.	.	11
624 ISRAEL	27307	19366	1248	17	852	170	4888	723	40	3
632 ARABIE SAOUD	157	.	5	1	.	.	148	.	2	1
640 BAHREIN	154	.	.	10	.	.	144	.	.	.
647 EMIRATS ARAB	153	.	2	.	1	.	151	.	.	.
660 AFGHANISTAN	390	369	.	21	.	.	.	.	.	.
662 PAKISTAN	22587	9805	2471	1646	2929	1325	4177	22	168	44
664 INDE	37288	10983	5608	3012	2291	4866	6033	282	3082	1131
666 BANGLA DESH	21160	3534	3987	2030	6120	4528	95	1	523	342
669 SRI LANKA	227	40	1	121	22	5	38	.	.	2
680 THAILANDE	5004	2513	259	635	805	161	428	.	70	133
690 VIET-NAM	126	.	126	.	.	.	.	.	.	.
700 INDONESIE	124	74	.	5	6	18	16	.	3	.
701 MALAYSIA	1852	1518	3	.	35	10	9	.	8	269
706 SINGAPOUR	337	97	11	.	127	2	20	.	4	76
708 PHILIPPINES	1704	1179	166	176	28	10	117	.	19	9
720 CHINE	124402	34371	11515	21486	12671	16688	7545	81	3410	16635
728 COREE DU SUD	16162	8147	1361	684	3175	388	2148	38	183	38
732 JAPON	4722	1070	394	1634	500	148	413	67	368	128
736 T'AI-WAN	18542	9132	1158	759	3260	859	2793	48	387	148
740 HONG-KONG	27163	13853	3178	1391	4041	258	3092	115	1002	233
743 MACAO	24618	4601	526	18305	16	633	22	.	2	513
800 AUSTRALIE	333	18	26	5	2	19	48	.	.	215
804 NOUV.ZELANDE	714	1	15	.	2	.	694	.	2	.
958 NON DETERMIN	170	.	44	71	.	51	.	4	.	.
1000 M O N D E	1496542	410932	273798	116310	200232	136903	246350	32990	49904	29123
1010 INTRA-CE	639705	118166	168033	34668	118555	66853	69068	25506	14404	4452
1011 EXTRA-CE	856853	292763	105726	81568	81674	49996	177281	7480	35498	24667
1020 CLASSE 1	412868	114654	54370	22886	33952	17790	138925	6026	20806	3459
1021 A E L E	280829	75343	29985	13027	17216	15475	111256	1954	15690	883
1030 CLASSE 2	250077	115043	24611	29786	28169	13956	27007	1229	6674	3602
1031 ACP (63)	2219	19	1651	6	13	41	131	.	.	358
1040 CLASSE 3	193706	63057	26740	28896	19556	18252	11352	225	8018	17610
659 COUVRE-PARQUETS, TAPIS, ETC.										
001 FRANCE	41377	11319	.	3900	2323	10569	12405	411	338	112
002 BELG.-LUXBG.	743568	279231	159422	22300	118714	.	140394	5695	15280	2532
003 PAYS-BAS	251487	101649	24531	3051	.	66390	46106	977	8577	206
004 RF ALLEMAGNE	161308	.	33528	18535	57361	24681	18489	568	7652	496
005 ITALIE	22191	7635	8957	.	496	1336	2271	141	76	1277
006 ROYAUME-UNI	79579	21400	12767	4406	6740	6076	.	24448	3553	187
007 IRLANDE	23878	285	323	99	34	111	22906	.	117	3
008 DANEMARK	54372	16652	5906	1957	2579	390	26391	461	.	36

Origin / consignment Origine / provenance SITC	Quantity 1000 kg EUR 10	Deutschland	France	Italia	Nederland	Belg.-Lux.	UK	Ireland	Danmark	Ελλάδα
659										
009 GREECE	3617	1791	530	302	172	26	521	1	274	.
028 NORWAY	463	7	15	20	12	13	383	1	12	.
030 SWEDEN	2353	492	62	6	68	28	1319	9	368	1
032 FINLAND	335	184	7	31	80	4	4	.	25	.
036 SWITZERLAND	5671	2583	218	912	1144	45	509	25	107	128
038 AUSTRIA	8786	6272	525	307	1097	48	455	1	64	17
040 PORTUGAL	3554	436	142	133	51	41	2571	.	180	.
042 SPAIN	8189	1274	5412	583	24	404	480	.	12	.
048 YUGOSLAVIA	1212	916	41	132	.	61	30	.	11	1
052 TURKEY	1510	966	135	198	35	43	130	.	3	.
056 SOVIET UNION	463	405	11	19	3	5	17	.	3	.
058 GERMAN DEM.R	404	.	59	35	.	34	.	.	276	.
060 POLAND	206	81	24	11	2	2	79	.	7	.
062 CZECHOSLOVAK	1642	448	4	163	105	605	271	.	46	.
064 HUNGARY	3385	2263	35	69	771	195	.	2	45	5
066 ROMANIA	543	56	52	370	1	2	57	.	5	.
068 BULGARIA	161	121	28	8	.	3	1	.	.	.
070 ALBANIA	153	125	5	11	.	3	3	.	.	6
204 MOROCCO	8508	7584	187	2	680	38	10	.	7	.
208 ALGERIA	17	17	.	.	.	.	.	.	.	.
212 TUNISIA	321	248	42	12	3	11	4	.	1	.
220 EGYPT	1271	630	.	4	443	194	.	.	.	.
334 ETHIOPIA	11	10	.	.	1	.	.	.	.	.
370 MADAGASCAR	46	11	28	3	.	.	3	.	.	1
400 USA	2684	270	172	25	16	122	1997	28	40	14
404 CANADA	414	14	3	.	1	.	325	59	.	12
452 HAITI	10	9	.	.	1	.	.	.	.	.
504 PERU	6	2	.	4	.	1	.	.	1	.
508 BRAZIL	191	162	.	.	1	28	.	.	.	.
612 IRAQ	38	.	.	.	.	2	36	.	.	.
616 IRAN	1843	1238	107	346	36	53	35	.	27	1
624 ISRAEL	2318	813	72	7	7	.	1305	114	.	.
632 SAUDI ARABIA	19	1	.	.	12	4	2	.	.	.
636 KUWAIT	1	.	.	.	.	.	1	.	.	.
647 U.A.EMIRATES	3	.	.	.	.	1	2	.	.	.
660 AFGHANISTAN	1136	904	36	39	27	6	75	.	49	.
662 PAKISTAN	3490	1927	539	548	131	84	194	1	66	.
664 INDIA	19884	10457	1664	1625	918	767	2861	13	1392	187
666 BANGLADESH	285	48	.	1	.	16	219	.	1	.
669 SRI LANKA	288	104	82	.	41	.	3	.	58	.
672 NEPAL	821	567	6	.	2	8	238	.	.	.
680 THAILAND	204	3	34	135	31	.	1	.	.	.
690 VIETNAM	32	11	1	6	.	.	14	.	.	.
700 INDONESIA	30	10	2	14	.	4	.	.	.	.
708 PHILIPPINES	460	16	16	416	3	.	7	.	.	2
720 CHINA	10314	1899	3436	1710	407	194	1840	17	180	631
728 SOUTH KOREA	702	235	347	87	4	10	17	.	1	1
732 JAPAN	370	87	39	222	4	2	10	2	3	1
736 TAIWAN	174	132	18	5	10	1	5	.	.	3
740 HONG KONG	813	131	76	468	26	14	63	.	3	32
800 AUSTRALIA	2	.	.	.	.	.	.	.	.	2
804 NEW ZEALAND	25	1	.	.	.	.	16	.	8	.
958 NOT DETERMIN	14	.	12	2	.	.	.	.	.	.
977 SECRET CTRS.	941	941	.	.	.	.	.	.	.	.
1000 **W O R L D**	580650	205286	99420	21753	63165	34898	121657	13337	18230	2904
1010 INTRA-EC	483852	160167	85720	13037	56956	31789	106034	13060	15232	1857
1011 EXTRA-EC	95835	44176	13682	8713	6210	3108	15624	276	3000	1046
1020 CLASS 1	35569	13503	6768	2569	2535	829	8231	126	831	177
1021 EFTA COUNTR.	21162	9976	969	1407	2454	179	5238	37	756	146
1030 CLASS 2	42978	25267	3261	3745	2387	1242	5113	128	1607	228
1031 ACP (63)	76	22	28	5	1	.	19	.	.	1
1040 CLASS 3	17297	5407	3653	2402	1291	1043	2281	20	558	642
661 LIME,CEMENT,BUILDING MATERIALS										
001 FRANCE	906838	645394	.	82046	26298	112992	32623	5852	1051	582
002 BELG.-LUXBG.	3128981	614949	416469	2126	2010946	.	71300	10362	2767	62
003 NETHERLANDS	533392	206821	2329	791	.	144319	172523	3877	2623	109
004 FR GERMANY	2196824	.	145469	6078	1765356	134423	88662	27582	29177	77
005 ITALY	728417	460132	160801	.	39065	28968	31118	2974	4102	1257
006 UTD. KINGDOM	58902	2910	10482	647	3097	796	.	40201	766	3
007 IRELAND	97173	10	.	.	70	.	97008	.	.	85
008 DENMARK	69871	44486	306	2613	3378	14	12494	200	.	6380
009 GREECE	6056	4355	438	992	227	9	35	.	.	.
028 NORWAY	4492	386	10	.	2178	44	601	36	1237	.
030 SWEDEN	17646	2632	9	45	101	1514	1129	9	12207	.
032 FINLAND	2781	861	4	3	.	.	1496	135	282	.
036 SWITZERLAND	39220	34658	1679	1577	723	124	73	6	252	128
038 AUSTRIA	57187	43676	2218	3715	6346	1107	65	.	38	22
040 PORTUGAL	184406	138090	5961	614	4543	5286	19452	112	10348	.
042 SPAIN	259968	30681	158725	3681	3568	15752	15663	31582	247	69
048 YUGOSLAVIA	178008	10758	24	166406	188	29	.	.	.	603
052 TURKEY	1261	564	40	227	42	.	386	.	.	2
058 GERMAN DEM.R	97527	.	.	.	8898	3428	56020	21451	7730	.
060 POLAND	205929	178168	.	.	18	2513	13245	.	11985	.

Origin / consignment Origine / provenance CTCI	Value 1000 ECU EUR 10	Deutschland	France	Italia	Nederland	Belg.-Lux.	UK	Ireland	Danmark	Ελλάδα
659										
009 GRECE	17794	9767	2709	1490	517	125	1765	3	1418	.
028 NORVEGE	1014	15	10	61	38	31	796	4	59	.
030 SUEDE	6835	2260	174	63	296	98	2852	20	1068	6
032 FINLANDE	2149	1123	56	364	415	37	26	2	126	.
036 SUISSE	32374	16039	1202	3744	6780	285	3298	84	776	166
038 AUTRICHE	24328	16908	1424	1100	3414	116	1041	3	296	26
040 PORTUGAL	10197	2093	628	956	154	289	5683	.	394	.
042 ESPAGNE	10455	2846	3998	1932	97	341	1217	4	20	.
048 YOUGOSLAVIE	1902	1151	29	310	.	251	104	.	36	21
052 TURQUIE	65505	43926	5639	3776	681	3423	7951	.	98	11
056 U.R.S.S.	24757	22202	573	287	47	365	1220	.	63	.
058 RD.ALLEMANDE	833	.	152	70	.	45	.	.	566	.
060 POLOGNE	1180	41	288	293	56	15	375	.	103	7
062 TCHECOSLOVAQ	5935	1798	45	743	532	1938	692	.	187	.
064 HONGRIE	4476	2809	50	1048	297	106	.	3	149	14
066 ROUMANIE	8663	1072	987	5207	56	56	1211	.	74	.
068 BULGARIE	3971	3424	187	299	.	16	43	.	.	2
070 ALBANIE	3372	2837	142	73	4	134	55	.	.	127
204 MAROC	58220	51110	1760	93	4593	389	196	5	73	1
208 ALGERIE	120	114	5	.	.	1	.	.	.	.
212 TUNISIE	11589	8587	1728	407	152	481	177	6	51	.
220 EGYPTE	12175	7237	22	67	3258	1537	54	.	.	.
334 ETHIOPIE	133	114	1	2	10	2	4	.	.	.
370 MADAGASCAR	111	21	70	10	.	.	5	.	.	5
400 ETATS-UNIS	14361	2076	875	163	388	836	9553	139	285	46
404 CANADA	1537	67	22	1	24	.	1285	105	.	33
452 HAITI	102	94	.	1	7	.	.	.	.	.
504 PEROU	234	49	24	111	3	21	16	.	10	.
508 BRESIL	334	299	3	5	5	22	.	.	.	.
612 IRAK	451	13	22	.	.	325	91	.	.	.
616 IRAN	162847	127854	6099	7765	1807	3891	13797	.	1610	24
624 ISRAEL	18019	7016	470	101	50	4	9531	845	2	.
632 ARABIE SAOUD	1872	22	.	5	41	24	1780	.	.	.
636 KOWEIT	1818	.	.	.	.	5	1813	.	.	.
647 EMIRATS ARAB	282	26	1	4	.	52	199	.	.	.
660 AFGHANISTAN	33864	28490	1240	536	760	194	1513	.	1131	.
662 PAKISTAN	116112	69418	18045	12244	4620	2902	6822	27	2022	12
664 INDE	205310	144193	11915	13836	10405	5599	13778	27	5187	370
666 BANGLA DESH	763	160	1	16	10	49	523	1	3	.
669 SRI LANKA	421	164	127	.	74	.	5	.	51	.
672 NEPAL	20795	15282	197	3	39	226	5041	.	5	.
680 THAILANDE	879	45	378	296	110	26	23	1	.	.
690 VIET-NAM	248	89	18	21	.	1	119	.	.	.
700 INDONESIE	258	53	30	83	4	86	.	.	.	2
708 PHILIPPINES	1364	85	129	990	11	.	142	.	2	5
720 CHINE	55361	21020	7180	4367	723	1147	19938	19	282	685
728 COREE DU SUD	7828	2287	4170	1063	39	122	135	.	7	5
732 JAPON	1742	474	247	787	88	26	77	18	12	13
736 T'AI-WAN	391	231	31	31	52	14	17	.	1	14
740 HONG-KONG	8499	1102	1023	5067	290	124	625	.	28	240
800 AUSTRALIE	102	2	.	1	33	1	55	.	.	10
804 NOUV.ZELANDE	180	10	.	1	1	.	102	.	65	2
958 NON DETERMIN	122	.	66	56	.	.	.	.	.	.
977 SECRET	1365	1365	.	.	.	.	.	.	.	.
1000 **M O N D E**	2344030	1057761	319769	124386	229281	135345	384899	34017	51876	6696
1010 INTRA-CE	1395544	447931	248150	55737	188756	109680	270728	32698	37015	4849
1011 EXTRA-CE	948991	608462	71552	68591	40520	25684	114174	1318	14861	1849
1020 CLASSE 1	172774	89013	14303	13260	12412	5733	34099	381	3240	333
1021 A E L E	76897	38437	3493	6284	11098	856	13696	113	2723	197
1030 CLASSE 2	665402	464151	47628	42912	26392	16110	56419	915	10196	679
1031 ACP (63)	343	144	91	37	12	4	50	.	.	5
1040 CLASSE 3	108816	55299	9623	12419	1717	3823	23652	22	1426	835
661 CHAUX,CIMENTS,MAT.CONSTR.FABR.										
001 FRANCE	110303	60027	.	9957	4265	19856	13236	1973	592	397
002 BELG.-LUXBG.	2113774	40538	26649	1245	119505	.	18839	3493	1063	42
003 PAYS-BAS	51387	17379	1320	516	.	15185	14963	732	1229	63
004 RF ALLEMAGNE	137904	.	16973	2482	93269	12311	6897	1773	4132	67
005 ITALIE	269308	161336	47333	.	19207	12678	22828	2041	2989	896
006 ROYAUME-UNI	18188	2606	3427	1082	1531	949	.	8231	355	7
007 IRLANDE	9438	7	1	.	26	.	9371	.	.	33
008 DANEMARK	10154	5107	162	149	516	17	3686	84	.	433
009 GRECE	3191	2303	245	524	89	8	22	.	.	.
028 NORVEGE	1781	218	14	.	1067	18	268	15	181	.
030 SUEDE	4785	893	9	49	50	511	580	29	2663	1
032 FINLANDE	1555	622	9	1	.	.	791	61	71	.
036 SUISSE	10262	6912	786	1591	599	126	49	6	107	86
038 AUTRICHE	10850	6667	754	762	2251	304	80	.	20	12
040 PORTUGAL	24311	14281	3636	288	488	715	2928	76	1899	.
042 ESPAGNE	58233	8898	36933	1182	965	4447	4017	1628	124	39
048 YOUGOSLAVIE	9267	1496	4	7557	28	13	.	.	.	169
052 TURQUIE	558	171	45	112	13	.	211	.	.	6
058 RD.ALLEMANDE	6013	.	.	.	1395	493	2675	1081	369	.
060 POLOGNE	7322	5749	.	.	3	371	555	.	644	.

Origin / consignment Origine / provenance SITC	Quantity EUR 10	Deutschland	France	Italia	Nederland	Belg.-Lux.	UK	Ireland	Danmark	Ελλάδα
	1000 kg									Quantités
661										
062 CZECHOSLOVAK	176258	153908	3985		7798	10504	17	.	46	.
064 HUNGARY	6158	715	.	1034	182	115	.	.	4112	.
066 ROMANIA	13231	12959	.	.	4	.	.	.	.	268
068 BULGARIA	1313	1275	.	20	.	.	.	.	.	18
216 LIBYA	2000	.	.	2000	.	.	.	.	.	.
390 SOUTH AFRICA	1509	22	.	38	459	.	955	35	.	.
400 USA	4406	1193	132	526	1293	93	902	224	10	33
404 CANADA	14254	6626	286	1088	1780	1560	680	2234	.	22
412 MEXICO	110	69	10	.	4	1	4	.	.	.
508 BRAZIL	355	36	89	50	1	177	1	.	.	1
662 PAKISTAN	186	61	1	.	1	.	113	1	1	8
664 INDIA	6320	3674	100	8	76	213	2212	.	35	2
720 CHINA	783	89	8	259	148	4	253	.	20	2
732 JAPAN	162	27	32	3	17	.	82	.	1	.
736 TAIWAN	1110	230	61	49	241	16	357	.	153	3
1000 **W O R L D**	9006742	2600495	911796	276899	3887638	464001	619856	146872	89451	9734
1010 INTRA-EC	7726432	1979054	736294	95289	3848434	421517	505762	91046	40484	8552
1011 EXTRA-EC	1279754	621442	175501	181612	38651	42481	114095	55825	48966	1181
1020 CLASS 1	765316	270171	169144	177920	21238	25510	41484	34372	24621	856
1021 EFTA COUNTR.	305727	220299	9880	5954	13891	8075	22816	297	24365	150
1030 CLASS 2	12968	4147	2359	2379	365	408	3078	1	193	38
1031 ACP (63)	129	1	13	101	5	.	9	.	.	.
1040 CLASS 3	501477	347124	4000	1313	17049	16564	69535	21451	24153	288
662 CLAY ETC.CONSTRUCTION MATERIALS										
001 FRANCE	457740	308686	.	30631	8246	97281	7491	349	993	4063
002 BELG.-LUXBG.	283599	67512	123736	14377	54020	.	3368	95	412	79
003 NETHERLANDS	848626	680661	43319	6098	.	97365	16132	332	4602	117
004 FR GERMANY	651273	.	262728	59228	97874	159041	36538	1226	27554	7084
005 ITALY	1392449	657800	488382	.	58268	68840	57339	6653	15296	39871
006 UTD. KINGDOM	124746	19405	18745	15823	11560	16450	.	38572	1060	3131
007 IRELAND	33517	8822	4739	484	.	2547	16898	.	.	27
008 DENMARK	105705	98553	155	822	1534	490	4073	65	.	13
009 GREECE	8225	131	2721	3937	110	109	1217	.	.	.
028 NORWAY	13835	10082	3182	31	49	67	107	20	297	.
030 SWEDEN	20518	6625	2897	159	434	1718	2982	190	3483	30
036 SWITZERLAND	41549	20191	2657	17600	367	511	190	1	31	1
038 AUSTRIA	157500	88504	18430	29702	6186	7958	2312	453	921	3034
040 PORTUGAL	24795	6349	13653	1	332	474	3342	379	265	.
042 SPAIN	233734	46276	106890	6489	12273	3977	46208	4128	5039	454
048 YUGOSLAVIA	38938	20858	308	13768	2724	221	16	.	58	985
052 TURKEY	4913	2636	.	.	630	.	1397	.	.	250
058 GERMAN DEM.R	3294	.	161	.	264	1586	259	.	1024	.
060 POLAND	1965	543	.	41	.	1335	18	.	4	24
062 CZECHOSLOVAK	24646	11283	4029	1274	1651	1339	400	67	1982	2621
064 HUNGARY	5838	2524	47	2979	3	161	14	5	105	.
390 SOUTH AFRICA	2372	454	.	1114	.	105	699	.	.	.
400 USA	8674	916	1080	1761	392	427	3938	52	45	63
404 CANADA	1871	545	33	377	15	447	222	232	.	.
412 MEXICO	352	.	.	.	.	.	352	.	.	.
508 BRAZIL	2566	141	.	41	.	2	2313	69	.	.
624 ISRAEL	2243	1003	165	5	.	291	.	.	.	779
669 SRI LANKA	447	.	.	.	.	.	447	.	.	.
680 THAILAND	17014	14115	28	.	2520	5	270	.	76	.
728 SOUTH KOREA	6319	3253	18	2	2328	13	546	.	159	.
732 JAPAN	22244	15507	96	164	377	604	5194	127	110	65
1000 **W O R L D**	4542273	2115571	1100284	207082	262171	483401	214347	53015	63512	62910
1010 INTRA-EC	3905859	1861567	944522	131403	231610	442119	143058	47289	49912	54381
1011 EXTRA-EC	636240	254006	155722	75669	30562	21285	71290	5723	13602	8381
1020 CLASS 1	571129	221040	151245	71207	23779	16506	66638	5581	10251	4882
1021 EFTA COUNTR.	258347	133850	40829	47512	7368	10727	8954	1043	5000	3064
1030 CLASS 2	29148	18554	239	122	4858	311	3947	69	238	812
1040 CLASS 3	35963	14411	4239	4338	1925	4468	708	72	3115	2687
663 MINERAL MANUFACTURES, NES.										
001 FRANCE	325783	120527	.	50653	83511	46127	23497	254	430	784
002 BELG.-LUXBG.	707182	113326	271533	2503	311701	.	7763	79	119	158
003 NETHERLANDS	923498	283105	25535	3504	.	590408	19598	440	682	226
004 FR GERMANY	724743	.	250660	52027	223253	156293	23012	2600	15365	1333
005 ITALY	168292	102615	42137	.	5017	5245	8081	213	3928	1058
006 UTD. KINGDOM	225453	11865	9567	5569	3340	3241	.	190540	805	526
007 IRELAND	32868	64	83	91	50	6	32545	.	8	1
008 DENMARK	228900	214978	1420	1096	5514	258	5359	141	.	134
009 GREECE	424	12	324	28	.	59	1	.	.	.
028 NORWAY	5236	1119	414	41	210	316	416	111	2571	38
030 SWEDEN	44295	12367	1374	557	2198	89	14306	267	12972	165
032 FINLAND	7424	5531	230	87	407	22	1075	14	40	18
036 SWITZERLAND	26393	6539	11750	2635	1062	959	2813	3	472	160
038 AUSTRIA	175004	91135	9113	68725	820	2232	2390	60	367	162
040 PORTUGAL	1158	188	338	9	86	148	348	5	5	31
042 SPAIN	59415	5289	49620	1045	659	850	1652	92	78	130
046 MALTA	68	42	20	.	1	3	.	.	2	.

Origin / consignment Origine / provenance CTCI	Value EUR 10	Deutschland	France	Italia	Nederland	Belg.-Lux.	UK	Ireland	Danmark	Ελλάδα
	1000 ECU									Valeurs
661										
062 TCHECOSLOVAQ	12179	8855	598		1217	1486	7	.	16	.
064 HONGRIE	1899	207	.	316	55	29	.	.	1292	.
066 ROUMANIE	1355	1304	.	.	1	.	.	.	.	50
068 BULGARIE	288	278	.	5	.	.	.	.	.	5
216 LIBYE	230	.	.	230	.	.	.	.	.	.
390 AFR. DU SUD	1121	17	.	19	337	.	714	34	.	.
400 ETATS-UNIS	3746	933	207	338	970	83	783	354	46	32
404 CANADA	6199	1833	77	316	479	392	346	2756	.	.
412 MEXIQUE	256	160	31	.	13	2	9	.	.	41
508 BRESIL	242	36	68	34	5	92	3	.	.	4
662 PAKISTAN	414	152	1	.	3	1	215	3	4	35
664 INDE	2537	692	174	40	47	75	1469	4	24	12
720 CHINE	430	69	34	118	90	11	87	.	9	12
732 JAPON	260	25	135	11	21	1	64	.	3	.
736 T'AI-WAN	1952	405	137	151	339	43	598	.	270	9
1000 **M O N D E**	989985	350255	139919	29216	248909	70227	106479	24373	18143	2484
1010 INTRA-CE	821250	289300	96108	15956	238410	61007	89842	18328	10360	1939
1011 EXTRA-CE	168720	60954	43810	13261	10483	9222	16636	6045	7783	526
1020 CLASSE 1	132935	42962	42623	12226	7270	6608	10832	4957	5111	346
1021 A E L E	53537	29590	5209	2690	4455	1674	4693	187	4939	100
1030 CLASSE 2	6251	1529	536	596	441	218	2482	7	330	112
1031 ACP (63)	105	6	35	26	16	2	19	.	1	.
1040 CLASSE 3	29532	16463	650	439	2774	2393	3324	1081	2341	67
662 MAT.DE CONSTR.EN PROD.CERAM.										
001 FRANCE	114921	53870	.	21487	4501	26934	4871	358	1066	1834
002 BELG.-LUXBG.	61922	26028	22542	5248	6738	.	1113	10	182	61
003 PAYS-BAS	139730	92767	14663	2802	.	19297	8458	142	1450	151
004 RF ALLEMAGNE	302987	.	131731	31904	40933	59021	23290	837	10505	4766
005 ITALIE	573160	262713	202922	.	22189	26663	31792	3731	6442	16708
006 ROYAUME-UNI	50648	8502	7095	8503	5560	9859	.	9381	754	994
007 IRLANDE	15585	3639	1869	239	.	853	8969	.	.	16
008 DANEMARK	10977	8740	47	284	565	159	1145	31	.	6
009 GRECE	4088	75	1514	1537	62	65	835	.	.	.
028 NORVEGE	3537	2266	761	23	34	139	66	15	233	.
030 SUEDE	6374	1886	995	170	112	789	968	111	1310	33
036 SUISSE	16303	8579	955	6207	122	226	184	6	22	2
038 AUTRICHE	65432	21608	13002	17308	2422	5732	1830	350	622	2558
040 PORTUGAL	8279	1698	4625	1	103	174	1411	157	110	.
042 ESPAGNE	71862	16509	25087	2891	3737	1009	19228	1605	1620	176
048 YOUGOSLAVIE	8577	6223	101	1077	663	71	7	.	20	415
052 TURQUIE	1516	770	.	.	210	.	509	.	.	27
058 RD.ALLEMANDE	684	.	49	.	78	265	70	.	222	.
060 POLOGNE	302	140	.	15	.	128	7	.	6	6
062 TCHECOSLOVAQ	6539	2345	1183	357	529	489	160	25	702	749
064 HONGRIE	2184	804	15	1235	1	81	12	3	33	.
390 AFR. DU SUD	910	185	.	435	.	28	262	.	.	.
400 ETATS-UNIS	12443	1988	2376	2258	736	1115	3736	100	56	76
404 CANADA	1108	313	23	231	32	235	119	155	.	.
412 MEXIQUE	167	.	.	.	.	.	167	.	.	.
508 BRESIL	1698	73	.	42	.	2	1542	39	.	.
624 ISRAEL	692	343	50	40	.	79	.	.	.	180
669 SRI LANKA	206	.	.	.	.	.	206	.	.	.
680 THAILANDE	9510	7365	29	.	1824	5	245	.	42	.
728 COREE DU SUD	4008	1719	20	1	1722	10	429	.	107	.
732 JAPON	22709	13055	430	457	341	1457	6688	122	98	61
1000 **M O N D E**	1519438	544272	432150	104858	93233	154892	118377	17177	25805	28874
1010 INTRA-CE	1274014	456334	382382	72003	80548	142849	80471	14491	20399	24537
1011 EXTRA-CE	245357	87839	49755	32839	12684	12042	37905	2686	5206	4301
1020 CLASSE 1	219152	75117	48364	31086	8515	10979	35032	2619	4094	3348
1021 A E L E	99999	36074	20348	23715	2793	7064	4476	638	2300	2594
1030 CLASSE 2	16420	9511	140	137	3555	96	2606	39	151	185
1040 CLASSE 3	9788	3308	1250	1618	616	969	267	28	963	769
663 ARTICLES MINERAUX MANUFAC.,NDA										
001 FRANCE	167130	71107	.	27808	16202	22453	27175	400	1034	951
002 BELG.-LUXBG.	173804	48233	55929	11199	45355	.	11573	115	951	449
003 PAYS-BAS	133079	52971	13615	4159	.	49946	10013	377	1349	649
004 RF ALLEMAGNE	333794	.	102578	53549	62689	43994	48842	2891	14501	4750
005 ITALIE	101211	49820	30248	.	2670	5312	9512	254	1540	1855
006 ROYAUME-UNI	118327	36691	22103	16597	10451	6832	.	17730	6351	1572
007 IRLANDE	17870	7870	672	585	135	301	8088	.	169	50
008 DANEMARK	42494	30475	1199	2006	2299	924	5179	265	.	147
009 GRECE	712	161	241	266	.	43	.	.	1	.
028 NORVEGE	8527	2332	1176	193	621	273	535	46	3161	190
030 SUEDE	31715	8007	2570	2178	2647	265	10095	184	5620	149
032 FINLANDE	5916	2395	402	307	233	34	2298	17	178	52
036 SUISSE	46164	13557	9320	4933	2623	1963	10435	22	2467	844
038 AUTRICHE	90372	42874	13147	19550	2625	4445	4620	190	2416	505
040 PORTUGAL	2249	449	337	40	153	269	874	19	25	83
042 ESPAGNE	23366	7459	9025	1869	705	1034	2365	74	331	504
046 MALTE	172	113	40	4	2	8	.	.	5	.

Origin / consignment Origine / provenance	Quantity 1000 kg Quantités									
SITC	EUR 10	Deutschland	France	Italia	Nederland	Belg.-Lux.	UK	Ireland	Danmark	Ελλάδα
683										
048 YUGOSLAVIA	17880	6306	1240	9814	140	165	51	.	31	133
056 SOVIET UNION	101	3	3	41		4				
058 GERMAN DEM.R	1461		85	383	704	30	146	.	9	50
060 POLAND	2107	1221	311	26	272	225	39	3		104
062 CZECHOSLOVAK	28918	22672	250	468	6	1848	3385	12	2	10
064 HUNGARY	376	146	4	137	2	37	50	.	.	275
066 ROMANIA	604	485	71	.	.	.	.	.	.	
204 MOROCCO	40		38		.	.	1	.	1	48
390 SOUTH AFRICA	405	63		70	.	.	270	2	.	.
400 USA	15140	3178	1452	511	1098	755	7455	376	72	243
404 CANADA	3263	184	63	214	114	74	2556	56	.	2
508 BRAZIL	737	547	18	41	64	.	49	.	.	18
624 ISRAEL	527	280	10	87	.	88	23	17	1	21
664 INDIA	143	23	24	4	2	.	88	.	.	2
706 SINGAPORE	26	1	7	.	.	.	18	.	.	.
720 CHINA	503	149	115	16	15	24	148	2	17	17
728 SOUTH KOREA	953	737	22	42	76	60	16	.	.	.
732 JAPAN	4147	934	510	335	235	1622	461	24	22	4
736 TAIWAN	984	651	42	10	131	12	103	4	28	3
740 HONG KONG	23	3	7	1	2	1	9	.	.	.
800 AUSTRALIA	73	7	.	.	4	.	62	.	.	.
958 NOT DETERMIN	1354	.	8	58	.	.	.	1288	.	.
977 SECRET CTRS.	159486	141752	.	.	17734	.	.	.	.	.
1000 W O R L D	3895705	1148093	678610	200893	658457	811223	157917	196617	38038	5857
1010 INTRA-EC	3337118	846513	601452	115470	632381	801636	119852	194266	21333	4215
1011 EXTRA-EC	397746	159830	77150	85384	8341	9585	38065	1067	16704	1640
1020 CLASS 1	359942	132881	76121	84044	7036	7254	33874	1011	16634	1087
1021 EFTA COUNTR.	259514	116879	23215	72059	4785	3768	21345	461	16429	573
1030 CLASS 2	3701	2276	191	216	306	183	419	41	42	47
1031 ACP (63)	10	1	.	.	.	.	9	.	.	.
1040 CLASS 3	34106	24671	840	1106	1001	2169	3770	16	28	505
684 GLASS										
001 FRANCE	362892	85025		65415	18095	90729	82602	6704	12752	1570
002 BELG.-LUXBG.	720669	224018	166000	57274	153322		99716	3427	9945	6967
003 NETHERLANDS	149566	73918	3962	2705		48600	17984	1131	878	388
004 FR GERMANY	388465		87562	63445	110673	47991	43329	1739	24209	7517
005 ITALY	163030	68502	75574		4902	1996	7157	143	686	4070
006 UTD. KINGDOM	126732	59289	18704	12606	7718	4377		19807	3487	744
007 IRELAND	7970	935	718	157	130	56	5973		1	
008 DENMARK	24383	15555	5005	64	810	88	2803	58	.	.
009 GREECE	218		19	155	25		19	.	.	.
028 NORWAY	2674	92	57	1	2082	50	283		109	
030 SWEDEN	64336	17836	2057	1500	4157	200	12934	158	25491	3
032 FINLAND	41069	11188	2720	4336	3617	847	13987	1095	3078	1
036 SWITZERLAND	9021	5960	836	1423	145	57	442	5	134	19
038 AUSTRIA	22390	16136	313	5193	344	67	229	46	13	49
040 PORTUGAL	7338	2	644	2414	836		3433	5	.	4
042 SPAIN	89480	15475	29901	16660	4032	7906	8328	6725	349	104
048 YUGOSLAVIA	34241	614	8	31851	1229	2	232	.	.	305
052 TURKEY	16308	3496	.	5021	487	.	4671	768	.	1865
056 SOVIET UNION	12980	5727	87	1022	.	6	5918	.	141	79
058 GERMAN DEM.R	13762	.	3201	908	4018	45	1463	9	4091	27
060 POLAND	24309	11983	2091	144	299	127	5637	353	3675	.
062 CZECHOSLOVAK	46369	20815	1642	6651	7695	1379	4043	93	3665	386
064 HUNGARY	33110	10950	5344	7851	1405	.	7474	64	19	3
066 ROMANIA	18256	413	546	1470	137	.	13982	.	566	1142
068 BULGARIA	3915	.	.	2038	.	.	51	.	.	1826
204 MOROCCO	95	1	91	1	.	2	.	.	.	.
390 SOUTH AFRICA	677	2	211	58	.	13	391	.	.	2
400 USA	30913	6367	2986	1139	3034	1209	15717	407	53	2
404 CANADA	6710	1240	23	7	.	2	7315	81	39	3
412 MEXICO	4085	4082	.	.	.	.	3	.	.	.
504 PERU	12	7	3	1	.	.	1	.	.	.
508 BRAZIL	4340	2492	26	.	1059	762	1	.	.	.
624 ISRAEL	356	163	.	1	9	8	175	.	.	.
701 MALAYSIA	89	54	.	35	.	.	.	.	.	.
720 CHINA	239	46	59	38	6	2	73	15	.	.
728 SOUTH KOREA	220	36	40	.	4	16	122	.	1	1
732 JAPAN	6328	2192	691	704	397	1315	515	116	74	322
736 TAIWAN	2433	183	695	206	591	104	556	13	37	48
740 HONG KONG	1389	255	287	43	171	21	559	8	17	28
977 SECRET CTRS.	6031	.	.	.	6031	.	.	.	.	.
1000 W O R L D	2449669	665044	412316	294435	337684	207995	368223	42982	93516	27474
1010 INTRA-EC	1941907	527236	357541	201816	295674	193836	259582	33010	51959	21253
1011 EXTRA-EC	501617	137808	54674	92619	35979	14159	108641	9961	41556	6220
1020 CLASS 1	334763	90599	40448	71560	20567	11680	68482	9408	29341	2678
1021 EFTA COUNTR.	146858	51214	6626	14885	11383	1226	31310	1310	28827	75
1030 CLASS 2	13912	7277	1258	941	1838	921	1519	22	57	79
1040 CLASS 3	152961	49932	12969	20122	13578	1560	38643	534	12159	3464

Origin / consignment Origine / provenance	Value 1000 ECU Valeurs									
CTCI	EUR 10	Deutschland	France	Italia	Nederland	Belg.-Lux.	UK	Ireland	Danmark	Ελλάδα
683										
048 YOUGOSLAVIE	9495	4277	1183	3254	264	277	114	.	46	80
056 U.R.S.S.	215	39	52	27		16	2		5	74
058 RD.ALLEMANDE	1286		231	246	335	29	294	3	13	135
060 POLOGNE	1090	827	106	7	26	27	75	3	1	18
062 TCHECOSLOVAQ	4484	1957	160	226	1	349	1389	21	6	375
064 HONGRIE	736	364	54	113	5	56	143	.	1	
066 ROUMANIE	835	728	64	1	.	.	2	.	4	36
204 MAROC	104		99	1	.	.	2	.	2	.
390 AFR. DU SUD	675	314	14	60	.	.	236	50	1	.
400 ETATS-UNIS	98001	33640	13709	5617	5374	7928	24418	5675	967	673
404 CANADA	4631	887	405	889	223	90	1972	110	.	55
508 BRESIL	2403	1669	243	117	169	2	145	.	5	53
624 ISRAEL	5093	3804	100	228	19	698	177	15	2	50
664 INDE	2174	452	512	69	57	13	1020	1	21	29
706 SINGAPOUR	185	38	88	.	.	1	57	.	1	.
720 CHINE	1157	359	237	51	17	51	380	1	20	41
728 COREE DU SUD	2918	2344	97	116	80	231	50	.	.	
732 JAPON	38516	12815	6477	2321	1531	9124	5885	149	185	29
736 T'AI-WAN	2779	1815	125	62	354	37	316	7	52	11
740 HONG-KONG	131	11	56	7	5	3	45	3	1	.
800 AUSTRALIE	771	83	27	9	36	.	615	.	1	.
958 NON DETERMIN	238	.	69	138	.	485	.	20	.	3
977 SECRET	31591	31106	.	.	.	.	.	.	.	.
1000 M O N D E	1507442	472255	286850	158981	158437	157065	189282	28842	41473	14447
1010 INTRA-CE	1088418	297329	226583	116173	139799	129802	120377	22034	25896	10425
1011 EXTRA-CE	387189	143818	60206	42671	18149	27255	68903	6591	15578	4020
1020 CLASSE 1	360698	129218	57835	41236	17034	25736	64512	6536	15416	3175
1021 A E L E	184980	69621	26956	27213	8898	7249	28661	478	13879	1825
1030 CLASSE 2	16628	10325	1462	720	732	990	2106	26	108	159
1031 ACP (63)	196	63	39	1	6	.	87	.	.	.
1040 CLASSE 3	9864	4277	910	715	383	527	2287	29	52	684
664 VERRE										
001 FRANCE	223861	49260		61444	12743	33120	57001	3264	5450	1579
002 BELG.-LUXBG.	396040	114823	87842	35856	82498		63812	2052	5571	3586
003 PAYS-BAS	92210	28679	7547	2342		30468	20009	832	1806	527
004 RF ALLEMAGNE	315849		80379	54562	67626	34450	53847	4240	16307	4438
005 ITALIE	160365	65839	68766		4788	2895	13095	304	1362	3316
006 ROYAUME-UNI	98729	32041	17195	12879	9935	3664		18443	3337	1235
007 IRLANDE	19815	3608	2544	1125	439	104	11979		14	2
008 DANEMARK	19930	11130	5118	162	926	153	2374	63	.	4
009 GRECE	105	5	6	47	32	2	13	.	.	.
028 NORVEGE	3913	210	69	9	2713	115	524	2	271	.
030 SUEDE	49704	14833	2134	1785	2902	541	10561	229	16704	15
032 FINLANDE	49737	18352	4570	2322	2045	2970	15387	531	3555	5
036 SUISSE	14505	7168	2844	1774	307	131	1898	10	350	23
038 AUTRICHE	12780	9609	252	2353	163	80	226	16	35	46
040 PORTUGAL	2559	8	552	673	232	8	1050	17	.	19
042 ESPAGNE	40458	7507	16762	5919	1477	2640	3514	2351	200	88
048 YOUGOSLAVIE	5912	1097	20	4150	260	9	283	4	1	88
052 TURQUIE	4839	1112	1	1292	137	.	1508	236	.	553
056 U.R.S.S.	2747	1061	82	233	.	29	1185	.	59	98
058 RD.ALLEMANDE	3893	.	1095	350	925	44	327	4	1113	35
060 POLOGNE	4688	1568	480	216	70	30	1510	94	720	.
062 TCHECOSLOVAQ	14899	6548	794	2405	2092	654	1047	25	999	335
064 HONGRIE	8304	3222	1305	1309	309	1	2079	50	27	2
066 ROUMANIE	4464	430	149	316	34	.	3095	.	154	286
068 BULGARIE	1002			544	.	.	49	.	.	409
204 MAROC	544	3	529	5	.	7	.	.	.	.
390 AFR. DU SUD	1026	4	314	27	9	41	625	1	.	5
400 ETATS-UNIS	122690	40115	19298	5037	8235	4891	43520	1283	274	37
404 CANADA	9985	4059	71	64	21	5	5489	85	166	25
412 MEXIQUE	8733	8707	2	.	.	.	24	.	.	.
504 PEROU	135	77	32	17	.	2	7	.	.	.
508 BRESIL	8471	5958	135	.	951	1312	112	.	1	2
624 ISRAEL	617	207	.	14	19	19	358	.	.	.
701 MALAYSIA	1769	1734	.	35	.	.	.	.	.	.
720 CHINE	373	82	89	43	10	9	116	22	2	.
728 COREE DU SUD	732	198	128	7	18	56	315	.	4	6
732 JAPON	25938	7711	4215	2584	1877	2091	5030	689	615	1126
736 T'AI-WAN	7552	785	2594	510	1365	226	1623	32	186	231
740 HONG-KONG	5632	1521	1201	344	426	82	1823	53	69	113
977 SECRET	2045	.	.	.	2045	.	.	.	.	.
1000 M O N D E	1748524	449354	329527	202896	207676	120902	325609	34968	59357	18235
1010 INTRA-CE	1326927	305391	269399	168423	178987	104859	222134	29199	33849	14688
1011 EXTRA-CE	419480	143965	60079	34473	28841	16045	103475	5745	25508	3549
1020 CLASSE 1	344229	111805	51127	28057	20381	13548	89652	5457	22171	2031
1021 A E L E	133198	50180	10419	8923	8361	3845	29642	805	20914	109
1030 CLASSE 2	34866	19243	4958	997	2821	1727	4415	91	261	355
1040 CLASSE 3	40375	12913	3994	5417	3441	769	9406	195	3075	1165

Import

Tab. 1

Origin / consignment Origine / provenance SITC	Quantity 1000 kg EUR 10	Deutschland	France	Italia	Nederland	Belg.-Lux.	UK	Ireland	Danmark	Ελλάδα
665 GLASSWARE										
001 FRANCE	219719	52037		47741	18876	42290	47696	2896	4768	3415
002 BELG.-LUXBG.	225652	72812	93295	1403	42758		13264	582	1357	181
003 NETHERLANDS	159496	80239	3931	317		66830	6255	1356	378	192
004 FR GERMANY	415504		131071	12702	174661	57162	19831	3503	10863	5711
005 ITALY	215437	36039	149881		4644	3611	16032	138	867	4225
006 UTD. KINGDOM	60334	5909	9704	1792	8204	9071		24385	1062	207
007 IRELAND	12722	59	61	10		65	12505		22	
008 DENMARK	9271	3372	124	27	320	1080	4104	213		31
028 NORWAY	5020	9	12	33	2	2	3641		1321	
030 SWEDEN	21997	2323	91	71	61	37	13964	25	5406	19
032 FINLAND	517	87	21	24	35	7	228	6	98	11
036 SWITZERLAND	32844	21924	5256	384	404	3755	476	1	610	34
038 AUSTRIA	63753	21694	5158	4086	1078	7376	23386	615	87	273
040 PORTUGAL	20557	457	10620	3	13	391	9017	20	22	14
042 SPAIN	82085	2597	71401	1084	2395	3107	1268	8	182	43
048 YUGOSLAVIA	16037	2096	7	11326	98	277	1001	.	.	1232
052 TURKEY	6218	3682	278	90	1014	109	774	.	19	252
056 SOVIET UNION	595	75	41	32	3	3	388	13	28	12
058 GERMAN DEM.R	10831		875	381	2736	2883	303	.	3543	110
060 POLAND	37327	14766	6067	56	439	8364	2958		4656	1
062 CZECHOSLOVAK	62328	19898	6545	11199	9343	11655	1232	30	744	1682
064 HUNGARY	24874	24170	205	138	72	10	249	17	11	2
066 ROMANIA	3279	2575	309	8	8		363	10		6
068 BULGARIA	122	4	13	2	.	14	32	.	8	49
390 SOUTH AFRICA	82	1	1	1			79			
400 USA	7494	1246	842	681	859	665	2724	172	125	180
404 CANADA	348	26	35	12	34	167	61	.	13	.
412 MEXICO	784	385	52	119	125	10	43	.	50	.
508 BRAZIL	12	1	2	2	.	1	6	.	.	1
624 ISRAEL	21	16	1	.	.	.	3	.	.	.
662 PAKISTAN	123			14			109	.	.	.
664 INDIA	136	11	5	.	3	100	16	.	1	.
680 THAILANDE	79	27	.	.	13	7	29	.	2	1
706 SINGAPORE	11	1					7	2	1	
720 CHINA	1853	437	207	134	75	86	884	9	12	7
728 SOUTH KOREA	72	12	15	1	15	5	23	.	1	.
732 JAPAN	943	141	113	112	10	37	131	2	35	362
736 TAIWAN	2472	715	491	128	532	202	306	5	46	47
740 HONG KONG	980	279	300	14	283	5	107	4	5	3
800 AUSTRALIA	252				232	1	16	3	.	.
804 NEW ZEALAND	101	5	.	.	5	.	91	.	.	.
977 SECRET CTRS.	4334	4334	.	.	.	.	.	.	.	.
1000 **W O R L D**	1726781	374481	497113	94161	269323	219384	183657	34014	36348	18302
1010 INTRA-EC	1318120	250469	388063	63992	249458	180108	119688	33072	19316	13956
1011 EXTRA-EC	404324	119680	109048	30165	19867	39274	63971	942	17031	4346
1020 CLASS 1	258258	56290	93845	17906	6237	15932	56859	851	7918	2420
1021 EFTA COUNTR.	144686	46493	21158	4601	1591	11569	50710	668	7546	350
1030 CLASS 2	4840	1463	921	309	953	328	693	10	111	52
1040 CLASS 3	141228	61927	14281	11951	12677	23016	6419	79	9002	1876
668 POTTERY										
001 FRANCE	12778	6143		877	554	3056	1377	29	663	79
002 BELG.-LUXBG.	6156	2183	1767	335	1305		477	30	40	19
003 NETHERLANDS	9008	4518	546	115		2828	764	12	223	2
004 FR GERMANY	42795		9315	13279	9862	4617	2279	49	2265	1129
005 ITALY	48774	20166	17442		2796	2717	2646	56	1096	1855
006 UTD. KINGDOM	20301	10934	1488	751	1690	1134		3419	643	542
007 IRELAND	1168	108	86	42	3	56	854	.	13	8
008 DENMARK	1085	495	189	126	68	50	152	.	.	5
009 GREECE	227	72	38	110	5	1	1	.	.	.
028 NORWAY	165	11		2	8	17	2	.	125	.
030 SWEDEN	1154	536	30	13	62	18	157	.	331	7
032 FINLAND	331	124	18	23	48		9	.	89	20
036 SWITZERLAND	741	291	60	214	28	43	12	1	83	11
038 AUSTRIA	1421	322	229	305	135	215	23	7	185	.
040 PORTUGAL	14959	5254	4947	181	2099	464	1089	13	897	16
042 SPAIN	4558	1166	1107	716	689	332	291	31	17	209
048 YUGOSLAVIA	3619	227	266	2122	189	22	315	.	24	454
052 TURKEY	471	92	92	254	15	1	4	.	1	12
056 SOVIET UNION	381	138	13	169			5	.	15	41
058 GERMAN DEM.R	6484		502	2079	906	727	175	.	1866	209
060 POLAND	2665	47	179	274	440	1153	80	2	428	62
062 CZECHOSLOVAK	2946	269	255	748	648	402	232	72	44	276
064 HUNGARY	810	140	259	256	28	5	30	1	24	67
066 ROMANIA	1354	22	126	349	62		702	47	.	46
068 BULGARIA	291	36	195	8	19	5	.	.	.	28
204 MOROCCO	27	2	9	1	3	4	6	.	2	.
400 USA	491	89	23	13	3	4	321	2	4	32
404 CANADA	128	1	1		13		112	.	1	.
412 MEXICO	261	82	89	34	14	37	3	.	2	.
504 PERU	19	7	2	3	5	.	1	.	1	.
508 BRAZIL	141	38	2	3	3	73	17	.	5	.
512 CHILE	196	195			.	.	1	.	.	.
524 URUGUAY	8	4	2	1	.	.	.	.	.	.

Origin / consignment Origine / provenance CTCI	Value 1000 ECU EUR 10	Deutschland	France	Italia	Nederland	Belg.-Lux.	UK	Ireland	Danmark	Valeurs Ελλάδα
665 OUVRAGES EN VERRE										
001 FRANCE	269456	68710		56039	21453	36675	70452	3098	6440	6589
002 BELG.-LUXBG.	115378	31088	48454	2716	17848		11519	1726	1796	231
003 PAYS-BAS	65609	30153	5491	692		22426	4780	1288	637	142
004 RF ALLEMAGNE	280034		87519	23668	80587	31952	32751	3421	12296	7840
005 ITALIE	147776	43716	63925		4601	4943	23146	383	1134	5928
006 ROYAUME-UNI	56389	8942	11968	4893	5192	4323		17901	2608	562
007 IRLANDE	17816	165	399	149	13	1682	15164	.	240	4
008 DANEMARK	8515	4234	272	158	989	600	1911	290	.	61
028 NORVEGE	1895	47	52	106	7	13	1150	.	519	1
030 SUEDE	17198	3875	976	1377	290	486	5991	21	4027	155
032 FINLANDE	2910	531	157	300	166	44	1194	26	396	96
036 SUISSE	23395	9547	3215	1210	1636	3556	1230	31	2867	83
038 AUTRICHE	71724	28011	6420	9425	1659	3855	18713	2996	299	346
040 PORTUGAL	10896	1681	2314	54	60	252	6305	96	121	13
042 ESPAGNE	32615	4314	20606	1378	2365	1298	2172	25	369	88
048 YOUGOSLAVIE	8867	2712	41	2649	390	54	2687	.	.	334
052 TURQUIE	14468	9786	785	263	1769	265	1432	.	42	126
056 U.R.S.S.	833	71	61	42	6	36	506	3	53	35
058 RD.ALLEMANDE	5564		662	1088	1147	584	621	.	1111	371
060 POLOGNE	11279	3073	2235	293	141	1671	2383		1467	16
062 TCHECOSLOVAQ	41298	10518	4204	12541	2309	1847	6941	220	722	1996
064 HONGRIE	10212	5845	858	453	115	31	2604	270	13	23
066 ROUMANIE	8064	6940	399	22	42		603	46	.	12
068 BULGARIE	207	15	53	14	.	18	77	.	16	14
390 AFR. DU SUD	179	3	8	2			158	6	.	.
400 ETATS-UNIS	38772	7801	5520	2527	2946	2666	15211	1021	606	472
404 CANADA	607	83	29	21	91	167	180	4	32	.
412 MEXIQUE	1507	668	160	101	297	32	85	.	164	.
508 BRESIL	108	25	15	14	2	3	48	.	1	.
624 ISRAEL	257	178	9	.	2	1	54	.	.	13
662 PAKISTAN	187			3			184	.	.	.
664 INDE	512	29	34	7	19	337	79	.	6	1
680 THAILANDE	267	90	2		33	21	108	.	9	4
706 SINGAPOUR	383	6	3	89			117	159	5	4
720 CHINE	3891	721	353	392	116	197	2043	15	30	22
728 COREE DU SUD	624	182	47	29	89	17	274	.	6	.
732 JAPON	6336	1057	843	889	245	300	1756	26	352	866
736 T'AI-WAN	10895	3364	2000	515	2066	1046	1532	22	183	147
740 HONG-KONG	2416	729	657	53	523	21	387	14	20	12
800 AUSTRALIE	1122	108	6	1	382	3	535	83	3	1
804 NOUV.ZELANDE	187	24	.	.	3	.	160	.	.	.
977 SECRET	11020	11020	.	.	.	.	.	.	.	.
1000 **M O N D E**	1302410	300129	270917	124334	149651	121446	237494	33208	38607	26624
1010 INTRA-CE	960990	187017	218029	88318	130684	102599	159730	28109	25148	21356
1011 EXTRA-CE	330303	102093	52885	35956	18966	18815	77765	5099	13459	5265
1020 CLASSE 1	231289	69593	41013	20210	12014	12967	58922	4340	9639	2591
1021 A E L E	128044	43692	13133	12472	3820	8214	34607	3170	8232	704
1030 CLASSE 2	17598	5313	3025	899	3072	1485	3011	205	407	181
1040 CLASSE 3	81413	27186	8846	14846	3880	4365	15829	554	3412	2495
668 POTERIE										
001 FRANCE	41672	13699		7804	1416	9994	6573	107	1563	516
002 BELG.-LUXBG.	32087	14193	6260	2320	5194		1716	43	238	123
003 PAYS-BAS	32373	15753	2520	556		8944	3654	48	886	12
004 RF ALLEMAGNE	156759		33597	59391	25624	16148	11393	122	7204	3280
005 ITALIE	111604	43246	39340		5484	7880	10197	169	1283	4005
006 ROYAUME-UNI	72654	29444	6199	5286	7598	5357		15460	1754	1556
007 IRLANDE	4284	640	359	454	10	247	2511	.	23	40
008 DANEMARK	14025	6721	1029	4042	239	210	1709	5	.	70
009 GRECE	868	263	125	454	8	3	14	.	1	.
028 NORVEGE	854	86	1	14	43	19	37	.	654	.
030 SUEDE	5808	2381	254	181	362	207	354	.	2031	38
032 FINLANDE	1815	742	89	201	299		46	.	367	71
036 SUISSE	5593	3353	177	1152	85	223	255	52	235	61
038 AUTRICHE	6893	2810	1166	904	601	582	159	17	653	1
040 PORTUGAL	25415	9542	5807	473	3136	1030	2983	42	2358	44
042 ESPAGNE	13075	3948	1840	1824	629	671	2762	632	250	519
048 YOUGOSLAVIE	6070	632	682	3291	379	34	607	.	53	392
052 TURQUIE	788	177	159	353	42	3	31	.	.	23
056 U.R.S.S.	492	170	56	184			37	.	7	38
058 RD.ALLEMANDE	13309		1445	4297	1660	1089	812	1	3225	780
060 POLOGNE	4032	82	276	482	1058	1065	177	3	703	188
062 TCHECOSLOVAQ	6519	652	518	1481	1320	726	613	233	75	901
064 HONGRIE	4431	422	600	1820	246	70	855	1	225	192
066 ROUMANIE	2058	47	245	513	133		919	105	.	96
068 BULGARIE	354	71	214	13	27	7	.	.	.	22
204 MAROC	113	7	35	7	8	2	46	.	6	.
400 ETATS-UNIS	5077	1182	216	98	45	139	3092	39	104	162
404 CANADA	587	16	4		8		557	.	2	.
412 MEXIQUE	1217	430	334	87	45	300	12	.	9	.
504 PEROU	145	36	30	22	29	11	9	.	6	.
508 BRESIL	243	91	6	16	5	87	19	.	17	.
512 CHILI	834	828	1				5	.	.	.
524 URUGUAY	180	100	37	26	5	.	12	.	.	.

Origin / consignment Origine / provenance SITC	Quantity 1000 kg EUR 10	Deutschland	France	Italia	Nederland	Belg.-Lux.	UK	Ireland	Danmark	Ελλάδα
668										
528 ARGENTINA	235	129	.	106	.	.	.	.	.	.
624 ISRAEL	34	9	.	19	.	.	6	.	.	.
664 INDIA	176	10	2	1	123	1	38	.	1	.
666 BANGLADESH	173	8	.	.	131	.	34	.	.	.
669 SRI LANKA	103	38	.	1	.	9	51	1	.	3
680 THAILAND	385	172	18	4	107	5	15	.	64	.
690 VIETNAM	111	7	67	28	9	.	.	.	.	.
701 MALAYSIA	340	16	6	.	312	1	3	.	.	.
706 SINGAPORE	97	2	.	.	79	.	15	.	1	.
708 PHILIPPINES	262	192	1	.	27	2	35	.	5	.
720 CHINA	9201	1821	1418	1824	997	417	1435	211	895	183
728 SOUTH KOREA	17001	7728	3216	794	1319	593	3210	47	70	24
732 JAPAN	10794	1775	724	460	2236	436	3454	39	917	753
736 TAIWAN	21419	7756	2306	1852	2878	941	5122	132	78	354
740 HONG KONG	1065	92	51	61	77	35	149	25	138	437
743 MACAO	434	3	240	153	.	28	2	.	5	3
804 NEW ZEALAND	77	.	.	.	.	.	1	.	.	76
977 SECRET CTRS.	50	50	.	.	.	.	.	.	.	.
1000 **W O R L D**	248315	73548	47369	28717	29994	20451	25763	4225	11262	6986
1010 **INTRA-EC**	142591	44618	30870	15636	16283	14459	8549	3596	4943	3637
1011 **EXTRA-EC**	105661	28880	16495	13072	13714	5992	17212	628	6320	3348
1020 CLASS 1	38946	9890	7501	4299	5522	1553	5802	94	2671	1614
1021 EFTA COUNTR.	18771	6537	5284	736	2379	758	1293	21	1708	55
1030 CLASS 2	42470	16509	5957	3035	5082	1732	6753	204	377	821
1040 CLASS 3	24249	2480	3038	5737	3109	2709	2659	331	3272	914
667 PEARLS,PREC.& SEMI-PREC.STONES										
001 FRANCE	6	2	.	1	.	3	.	.	.	.
002 BELG.-LUXBG.	37	6	30	.	1	.	.	.	.	.
003 NETHERLANDS	3	3	.	.	.	.	.	.	.	.
004 FR GERMANY	49	.	19	13	14	1	.	.	1	1
005 ITALY	9	2	7	.	.	.	.	.	.	.
006 UTD. KINGDOM	12	6	.	.	3	.	.	3	.	.
007 IRELAND	.	.	.	.	.	.	.	.	.	.
008 DENMARK	.	.	.	.	.	.	.	.	.	.
024 ICELAND	.	.	.	.	.	.	.	.	.	.
028 NORWAY	1	.	.	.	.	.	.	.	1	.
030 SWEDEN	.	.	.	.	.	.	.	.	.	.
032 FINLAND	.	.	.	.	.	.	.	.	.	.
036 SWITZERLAND	18	14	2	2	.	.	.	.	.	.
038 AUSTRIA	.	.	.	.	.	.	.	.	.	.
040 PORTUGAL	.	.	.	.	.	.	.	.	.	.
042 SPAIN	.	.	.	.	.	.	.	.	.	.
046 MALTA	.	.	.	.	.	.	.	.	.	.
052 TURKEY	1	1	.	.	.	.	.	.	.	.
056 SOVIET UNION	10	.	.	9	1	.	.	.	.	.
064 HUNGARY	.	.	.	.	.	.	.	.	.	.
068 BULGARIA	3	3	.	.	.	.	.	.	.	.
212 TUNISIA	.	.	.	.	.	.	.	.	.	.
252 GAMBIA	.	.	.	.	.	.	.	.	.	.
260 GUINEA	.	.	.	.	.	.	.	.	.	.
264 SIERRA LEONE	.	.	.	.	.	.	.	.	.	.
268 LIBERIA	.	.	.	.	.	.	.	.	.	.
272 IVORY COAST	.	.	.	.	.	.	.	.	.	.
276 GHANA	.	.	.	.	.	.	.	.	.	.
280 TOGO	.	.	.	.	.	.	.	.	.	.
288 NIGERIA	.	.	.	.	.	.	.	.	.	.
306 CENTR.AFRIC.	.	.	.	.	.	.	.	.	.	.
318 CONGO	.	.	.	.	.	.	.	.	.	.
322 ZAIRE	18	15	.	1	2	.	.	.	.	.
328 BURUNDI	.	.	.	.	.	.	.	.	.	.
346 KENYA	5	5	.	.	.	.	.	.	.	.
352 TANZANIA	5	5	.	.	.	.	.	.	.	.
370 MADAGASCAR	47	45	1	1	.	.	.	.	.	.
373 MAURITIUS	.	.	.	.	.	.	.	.	.	.
378 ZAMBIA	33	30	.	.	.	2	1	.	.	.
382 ZIMBABWE	.	.	.	.	.	.	.	.	.	.
390 SOUTH AFRICA	100	91	2	4	3	.	.	.	.	.
391 BOTSWANA	.	.	.	.	.	.	.	.	.	.
400 USA	109	31	66	3	6	.	2	.	1	.
404 CANADA	.	.	.	.	.	.	.	.	.	.
442 PANAMA	.	.	.	.	.	.	.	.	.	.
454 TURKS,CAICOS	.	.	.	.	.	.	.	.	.	.
463 CAYMAN ISLES	.	.	.	.	.	.	.	.	.	.
476 NL ANTILLES	.	.	.	.	.	.	.	.	.	.
480 COLOMBIA	.	.	.	.	.	.	.	.	.	.
484 VENEZUELA	.	.	.	.	.	.	.	.	.	.
504 PERU	19	12	3	4	.	.	.	.	.	.
508 BRAZIL	695	573	100	16	2	3	.	.	1	.
524 URUGUAY	17	13	3	1	.	.	.	.	.	.
528 ARGENTINA	5	5	.	.	.	.	.	.	.	.
600 CYPRUS	.	.	.	.	.	.	.	.	.	.
604 LEBANON	.	.	.	.	.	.	.	.	.	.
624 ISRAEL	1	.	.	.	.	1	.	.	.	.

Origin / consignment Origine / provenance CTCI	Value 1000 ECU EUR 10	Deutschland	France	Italia	Nederland	Belg.-Lux.	UK	Ireland	Danmark	Ελλάδα
668										
528 ARGENTINE	488	290	4	191	.	3	.	.	.	.
624 ISRAEL	132	80	.	20	.	3	29	.	.	.
664 INDE	488	56	15	11	281	5	117	.	3	.
666 BANGLA DESH	307	11	.	.	216	1	77	.	.	2
669 SRI LANKA	704	233	.	6	3	60	376	7	.	19
680 THAILANDE	914	307	167	24	220	23	111	.	59	3
690 VIET-NAM	189	10	124	47	6	.	.	.	.	.
701 MALAYSIA	477	45	50	.	176	19	184	.	3	.
706 SINGAPOUR	197	18	.	.	82	1	78	.	14	4
708 PHILIPPINES	761	474	6	.	63	24	183	.	10	1
720 CHINE	15956	3137	3144	3124	1648	963	2289	365	980	306
728 COREE DU SUD	35544	16332	5783	3356	3102	1151	5355	257	128	80
732 JAPON	56709	10813	5441	2917	9562	2339	18028	207	4354	3048
736 T'AI-WAN	69508	22175	7475	6840	9343	3216	18756	434	313	956
740 HONG-KONG	2777	436	209	333	178	135	808	39	257	382
743 MACAO	1725	29	867	642	.	116	9	.	44	18
804 NOUV.ZELANDE	374	4	3	.	.	.	23	.	.	344
977 SECRET	1792	1792	.	.	.	.	.	.	.	.
1000 **M O N D E**	762103	208130	128996	115344	80633	63121	98971	18389	30128	18391
1010 **INTRA-CE**	466332	123958	91429	80307	45575	48783	37769	15955	12954	9602
1011 **EXTRA-CE**	293918	82380	37560	34982	35058	14337	61202	2435	17175	8789
1020 CLASSE 1	129237	35703	15851	11410	15192	5251	29024	989	11061	4756
1021 A E L E	46379	18917	7493	2925	4526	2061	3835	110	6297	215
1030 CLASSE 2	117294	42088	15082	11607	13768	5168	26476	737	897	1471
1040 CLASSE 3	47390	4590	6626	11964	6099	3919	5701	710	5217	2562
667 PIERRES GEMMES ET PERLES FINES										
001 FRANCE	45623	3825	.	497	1836	33025	6439	.	1	.
002 BELG.-LUXBG.	209148	102053	56177	34313	13452	.	1560	189	1316	88
003 PAYS-BAS	38212	8474	2155	354	.	27057	57	.	86	29
004 RF ALLEMAGNE	78617	.	4656	3219	5464	63528	1150	7	540	53
005 ITALIE	3662	471	227	.	8	575	2381	.	.	.
006 ROYAUME-UNI	870689	3068	6362	317	5923	852902	.	1000	1117	.
007 IRLANDE	3335	648	31	.	377	2155	126	.	.	.
008 DANEMARK	979	55	.	25	.	899	.	.	.	.
024 ISLANDE	268	.	.	268	.	.	.	.	.	.
028 NORVEGE	209	19	.	.	.	165	.	.	25	.
030 SUEDE	3310	143	22	.	1156	1816	140	.	33	.
032 FINLANDE	178	14	.	.	.	161	.	3	.	.
036 SUISSE	368929	27695	110146	20550	69523	98462	42013	43	493	4
038 AUTRICHE	3197	2047	174	273	6	697	.	.	.	.
040 PORTUGAL	253	130	2	14	10	97	.	.	.	.
042 ESPAGNE	1215	3	91	7	1	926	187	.	.	.
046 MALTE	4996	.	.	.	.	4996	.	.	.	.
052 TURQUIE	121	2	2	.	.	117	.	.	.	.
056 U.R.S.S.	229973	33034	4	87	1	196653	194	.	.	.
064 HONGRIE	172	4	.	168	.	.	.	.	.	.
068 BULGARIE	568	329	50	189	.	.	.	.	.	.
212 TUNISIE	6157	.	.	.	.	6157	.	.	.	.
252 GAMBIE	6046	.	.	.	.	6019	27	.	.	.
260 GUINEE	509	.	.	.	.	509	.	.	.	.
264 SIERRA LEONE	34297	.	1	.	.	34008	288	.	.	.
268 LIBERIA	64868	.	.	.	.	64868	.	.	.	.
272 COTE IVOIRE	23303	.	1	.	.	23302	.	.	.	.
276 GHANA	15342	.	5	.	.	15337	.	.	.	.
280 TOGO	1234	8	.	.	.	1226	.	.	.	.
288 NIGERIA	125	115	.	.	.	.	10	.	.	.
306 R.CENTRAFRIC	35001	.	.	.	.	35001	.	.	.	.
318 CONGO	32875	.	.	.	.	32875	.	.	.	.
322 ZAIRE	82218	161	3	25	3596	78433	.	.	.	.
328 BURUNDI	3368	.	.	.	.	3368	.	.	.	.
346 KENYA	1976	1826	83	1	.	.	66	.	.	.
352 TANZANIE	3200	215	5	.	.	2980	.	.	.	.
370 MADAGASCAR	660	636	11	13	.	.	.	.	.	.
373 MAURICE	2379	.	234	.	.	2145	.	.	.	.
378 ZAMBIE	3883	456	2	.	.	127	3296	.	.	.
382 ZIMBABWE	551	286	224	.	.	.	41	.	.	.
390 AFR. DU SUD	806606	2056	1144	17	274	798188	4918	.	6	1
391 BOTSWANA	1387	14	.	.	.	1370	3	.	.	.
400 ETATS-UNIS	206122	13961	11731	1297	7512	158590	12935	32	61	3
404 CANADA	5276	42	4	.	3	5026	198	.	3	.
442 PANAMA	25553	439	2412	.	.	22702	.	.	.	.
454 TURKS,CAICOS	931	.	.	.	.	931	.	.	.	.
463 ILES CAYMAN	122	.	.	.	.	122	.	.	.	.
476 ANTILLES NL	563	563	.	.	.	.	.	.	.	.
480 COLOMBIE	9280	1351	611	88	.	492	6703	.	35	.
484 VENEZUELA	17504	.	.	.	4637	12867	.	.	.	.
504 PEROU	124	86	25	13	.	.	.	.	.	.
508 BRESIL	20616	12505	1609	564	23	1042	4865	.	6	2
524 URUGUAY	169	112	48	6	.	3	.	.	.	.
528 ARGENTINE	431	415	.	16	.	.	.	.	.	.
600 CHYPRE	187	.	3	.	.	9	175	.	.	.
604 LIBAN	929	71	511	9	.	222	116	.	.	.
624 ISRAEL	253110	23897	18137	11704	1844	196010	1343	.	175	.

Tab. 1 **Import** January - December 1983 Janvier - Décembre

Origin / consignment Origine / provenance SITC	Quantity 1000 kg EUR 10	Deutschland	France	Italia	Nederland	Belg.-Lux.	UK	Ireland	Danmark	Ελλάδα
667										
632 SAUDI ARABIA	.	.	.	.	.	.	.	.	.	.
636 KUWAIT	.	.	.	.	.	.	.	.	.	.
640 BAHRAIN	.	.	.	.	.	.	.	.	.	.
647 U.A.EMIRATES	.	.	.	.	.	.	.	.	.	.
660 AFGHANISTAN	14	14	.	.	.	.	.	.	.	.
662 PAKISTAN	21	20	.	.	1	.	.	.	.	.
664 INDIA	13	4	5	3	1	.	.	.	.	.
669 SRI LANKA	.	.	.	.	.	.	.	.	.	.
676 BURMA	.	.	.	.	.	.	.	.	.	.
680 THAILAND	6	1	5	.	.	.	.	.	.	.
700 INDONESIA	.	.	.	.	.	.	.	.	.	.
701 MALAYSIA	.	.	.	.	.	.	.	.	.	.
706 SINGAPORE	.	.	.	.	.	.	.	.	.	.
708 PHILIPPINES	.	.	.	.	.	.	.	.	.	.
720 CHINA	2	.	2	.	.	.	.	.	.	.
728 SOUTH KOREA	.	.	.	.	.	.	.	.	.	.
732 JAPAN	32	11	17	1	3	.	.	.	.	.
736 TAIWAN	3	.	.	3	.	.	.	.	.	.
740 HONG KONG	4	1	1	2	.	.	.	.	.	.
800 AUSTRALIA	20	15	3	1	1	.	.	.	.	.
822 FR.POLYNESIA	.	.	.	.	.	.	.	.	.	.
977 SECRET CTRS.	.	.	.	.	.	.	.	.	.	.
1000 **W O R L D**	1371	936	307	66	39	10	5	3	4	1
1010 **INTRA-EC**	116	19	56	15	19	4	.	3	1	1
1011 **EXTRA-EC**	1231	916	231	51	20	6	4	.	3	.
1020 CLASS 1	284	164	91	11	13	.	3	.	2	.
1021 EFTA COUNTR.	20	15	2	2	.	.	.	.	1	.
1030 CLASS 2	930	748	138	30	6	6	1	.	1	.
1031 ACP (63)	109	101	1	2	2	2	1	.	.	.
1040 CLASS 3	17	4	2	10	1	.	.	.	.	.
671 PIG ETC. IRON, FERRO-ALLOYS										
001 FRANCE	319821	123824	.	99915	14370	63417	14453	1396	74	2372
002 BELG.-LUXBG.	39251	15433	18449	1703	1773	.	580	32	1057	224
003 NETHERLANDS	31736	13224	2790	1181	.	3665	8910	24	1902	40
004 FR GERMANY	477087	.	344526	65750	15871	38967	7095	99	3331	1448
005 ITALY	36978	17137	13843	.	1038	3425	526	.	23	986
006 UTD. KINGDOM	48637	17785	20622	1093	2018	5397	.	1074	601	47
007 IRELAND	55	8	3	.	.	.	44	.	.	.
008 DENMARK	268	51	48	169	.	.	.	.	.	.
009 GREECE	41292	34425	2914	25	.	946	2982	.	.	.
024 ICELAND	2253	.	1004	805	40	404	.	.	.	.
028 NORWAY	419315	197042	43046	35892	11337	47645	73034	225	9829	1265
030 SWEDEN	121635	49876	32582	13451	1638	2419	15861	82	5638	88
032 FINLAND	12292	3002	8133	719	438	.	.	.	.	.
036 SWITZERLAND	11057	3363	15	7502	5	27	65	7	72	1
038 AUSTRIA	5607	1849	1011	1759	61	559	345	.	.	23
040 PORTUGAL	45876	26688	571	6297	13	1199	6010	.	.	5096
042 SPAIN	29312	8987	4154	12930	36	445	1500	.	1259	1
048 YUGOSLAVIA	33790	11300	293	17167	.	4893	20	.	93	24
052 TURKEY	11893	6250	1738	.	.	3905	.	.	.	.
056 SOVIET UNION	159603	36813	1692	82176	21	13066	4838	.	7610	13387
058 GERMAN DEM.R	4924	.	3	.	2393	2079	.	.	449	.
060 POLAND	1111	430	.	200	.	481	.	.	.	.
062 CZECHOSLOVAK	19058	12035	217	2492	399	1272	2441	.	202	.
068 BULGARIA	3073	1550	93	48	.	1353	.	.	.	29
070 ALBANIA	12153	1329	1355	2746	1069	5654	.	.	.	.
208 ALGERIA	56612	.	.	56612	.	.	.	.	.	.
382 ZIMBABWE	86791	52599	3680	28447	.	2065	.	.	.	.
390 SOUTH AFRICA	368828	200876	56380	36366	2502	2428	70276	.	.	.
400 USA	7053	1803	53	120	45	4612	384	.	3	33
404 CANADA	130229	58469	19865	20203	5386	2500	19312	.	4494	.
456 DOMINICAN R.	14263	2706	4535	2560	15	1557	2890	.	.	.
480 COLOMBIA	5067	1368	570	1431	612	720	366	.	.	.
484 VENEZUELA	88544	2599	60031	25909	5	.	.	.	.	.
508 BRAZIL	136156	61057	6740	30467	6644	597	25623	.	5028	.
512 CHILE	131	75	36	20	.	.	.	.	.	.
664 INDIA	601	301	.	.	.	300	.	.	.	.
700 INDONESIA	7554	4443	2017	.	.	726	368	.	.	.
732 JAPAN	10279	8303	1791	67	1	64	53	.	.	.
809 N. CALEDONIA	79846	14593	63655	1598	.	.	.	.	.	.
958 NOT DETERMIN	67	.	.	22	.	45	.	.	.	.
977 SECRET CTRS.	185049	28257	.	.	54	.	156738	.	.	.
1000 **W O R L D**	3065807	1019929	718523	558182	67806	216825	414877	2938	41662	25065
1010 **INTRA-EC**	995117	221884	403195	169835	35069	115817	34590	2624	6988	5117
1011 **EXTRA-EC**	1885572	769788	315327	388324	32682	100965	223549	314	34675	19948
1020 CLASS 1	1209613	577807	170634	153478	21504	71097	186861	314	21386	6532
1021 EFTA COUNTR.	618029	281820	86361	66423	13532	52252	95316	314	15536	6475
1030 CLASS 2	475890	139795	141288	147159	7297	5963	29360	.	5028	.
1031 ACP (63)	87021	52599	3704	28540	.	2065	113	.	.	.
1040 CLASS 3	200068	52186	3406	87686	3881	23904	7328	.	8261	13416

Origin / consignment Origine / provenance CTCI	Value 1000 ECU EUR 10	Deutschland	France	Italia	Nederland	Belg.-Lux.	UK	Ireland	Danmark	Ελλάδα
667										
632 ARABIE SAOUD	1471	48	1097	211	.	115	.	.	.	.
636 KOWEIT	1621	.	206	.	.	190	1225	.	.	.
640 BAHREIN	298	.	.	146	.	97	55	.	.	.
647 EMIRATS ARAB	1423	84	.	.	2	1039	298	.	.	.
660 AFGHANISTAN	963	852	13	6	.	.	92	.	.	.
662 PAKISTAN	3970	1297	151	27	15	.	2480	.	.	.
664 INDE	299420	28863	27399	9318	3552	224341	5945	.	2	.
669 SRI LANKA	26342	970	392	341	19	22019	2601	.	.	.
676 BIRMANIE	496	7	162	.	.	269	58	.	.	.
680 THAILANDE	61451	17222	12032	8411	256	8562	14768	.	97	105
700 INDONESIE	127	1	.	.	.	126	.	.	.	.
701 MALAYSIA	6629	99	9	.	7	6514	.	.	.	.
706 SINGAPOUR	12822	1022	45	3	232	10789	731	.	.	.
708 PHILIPPINES	159	.	4	3	.	14	138	.	.	.
720 CHINE	6575	762	15	115	57	5606	17	.	3	.
728 COREE DU SUD	392	186	40	104	2	43	17	.	.	.
732 JAPON	67029	36634	2196	3362	2524	18748	3071	26	442	24
736 T'AI-WAN	953	215	30	502	4	106	79	11	6	.
740 HONG-KONG	95194	4067	5864	721	850	82414	1220	1	31	6
800 AUSTRALIE	5572	1848	353	26	1	2249	1087	.	10	.
822 POLYNESIE FR	754	661	93	.	.	.	.	.	.	.
977 SECRET	2354463	2839	.	.	.	.	2351624	.	.	.
1000 **M O N D E**	6479631	339114	267171	97346	123173	3171715	2474987	1313	4498	316
1010 **INTRA-CE**	1250278	118595	69611	38724	27058	980147	11714	1196	3063	170
1011 **EXTRA-CE**	2874859	217681	197529	58824	96116	2191565	111649	117	1433	145
1020 CLASSE 1	1473298	84594	125863	25814	61011	1090255	64549	105	1075	32
1021 A E L E	376342	30050	110344	21103	70695	101397	42152	46	551	4
1030 CLASSE 2	1164101	98951	71597	32248	15045	898975	46805	13	354	113
1031 ACP (63)	313410	3719	576	44	3596	301666	3809	.	.	.
1040 CLASSE 3	237458	34134	68	561	60	202337	295	.	3	.
671 FONTES,GREN,POUDRES,FERRO-ALL										
001 FRANCE	155160	66452	.	46745	5379	22947	11840	488	37	1272
002 BELG.-LUXBG.	70272	41743	15194	8575	472	.	3963	10	196	119
003 PAYS-BAS	20618	5452	4711	3283	.	2683	4098	29	339	23
004 RF ALLEMAGNE	151554	.	88367	26875	7448	20754	5907	88	1508	607
005 ITALIE	23585	9965	9567	.	1556	1642	559	.	56	240
006 ROYAUME-UNI	30420	16800	7125	1859	834	2897	.	603	279	23
007 IRLANDE	299	217	52	.	.	.	30	.	.	.
008 DANEMARK	161	26	45	90	.	.	.	.	.	.
009 GRECE	43460	34911	3749	6	.	1319	3475	.	.	.
024 ISLANDE	1129	.	433	512	19	165	.	.	.	.
028 NORVEGE	195435	98610	18928	17455	5251	20080	30073	156	4166	712
030 SUEDE	65485	29504	15606	7980	1301	1366	7630	57	1996	45
032 FINLANDE	5516	1274	3566	114	462	.	.	.	.	.
036 SUISSE	4164	2249	8	1634	8	143	62	39	15	5
038 AUTRICHE	24795	7481	4896	8192	335	1077	2801	.	.	13
040 PORTUGAL	17466	9784	433	2253	143	483	2213	.	.	2197
042 ESPAGNE	15071	4861	2047	6596	106	273	710	.	477	1
048 YOUGOSLAVIE	17683	5965	341	9009	.	2310	7	.	35	16
052 TURQUIE	7356	4272	953	.	.	2131	.	.	.	.
056 U.R.S.S.	32498	7866	1015	12723	11	6908	1137	.	934	1904
058 RD.ALLEMANDE	1622	.	14	.	889	622	.	.	97	.
060 POLOGNE	821	222	.	86	.	513	.	.	.	.
062 TCHECOSLOVAQ	6658	3852	99	975	148	750	758	.	76	.
068 BULGARIE	1515	393	31	34	.	1042	.	.	.	15
070 ALBANIE	6207	709	732	1399	509	2858	.	.	.	.
208 ALGERIE	8749	.	.	8749	.	.	.	.	.	.
382 ZIMBABWE	56395	36097	2733	16398	.	1167	.	.	.	.
390 AFR. DU SUD	156886	90665	28282	15057	1240	993	20649	.	.	.
400 ETATS-UNIS	6558	2871	147	198	85	1999	1166	7	17	66
404 CANADA	24800	10972	4279	3770	1040	523	3381	.	835	.
456 REP.DOMINIC.	23675	4389	7841	4726	16	2497	4206	.	.	.
480 COLOMBIE	9546	2212	868	2914	1230	1506	816	.	.	.
484 VENEZUELA	8788	692	5850	2244	2	.	.	.	.	.
508 BRESIL	62000	33719	3699	11963	2144	2579	6682	.	1214	.
512 CHILI	912	528	261	123	.	.	.	.	.	.
664 INDE	224	117	.	.	.	105	2	.	.	.
700 INDONESIE	10210	6494	2072	.	.	1116	528	.	.	.
732 JAPON	12631	9494	2289	198	117	346	182	.	5	.
809 N. CALEDONIE	107799	19806	86207	1786	.	.	.	.	.	.
958 NON DETERMIN	436	.	.	45	.	391	.	.	.	.
977 SECRET	111307	16429	.	.	374	.	94504	.	.	.
1000 **M O N D E**	1500329	587218	322591	224709	31135	106164	207491	1479	12284	7258
1010 **INTRA-CE**	495529	175568	128812	67431	15688	52242	29872	1219	2415	2284
1011 **EXTRA-CE**	893058	395221	193781	137234	15072	53533	83115	260	9868	4972
1020 CLASSE 1	554995	277986	82308	72988	10108	31870	68874	260	7549	3052
1021 A E L E	313993	148883	43969	38141	7520	23295	42780	254	6179	2972
1030 CLASSE 2	288634	104146	109556	49014	3407	8970	12327	.	1214	.
1031 ACP (63)	56606	36097	2759	16489	.	1167	94	.	.	.
1040 CLASSE 3	49428	13092	1915	15231	1556	12692	1916	.	1107	1919

Origin / consignment Origine / provenance	Quantity									Quantités
	1000 kg									
SITC	EUR 10	Deutschland	France	Italia	Nederland	Belg.-Lux.	UK	Ireland	Danmark	Ἑλλάδα
672 INGOTS,PRIMARY FORMS, OF IRON										
001 FRANCE	1283448	110432	.	758442	14187	199783	46170	89	363	153982
002 BELG.-LUXBG.	2196992	545271	1104048	433022	19326	.	61209	59	1932	32125
003 NETHERLANDS	942657	306096	13023	94379	.	161639	123929	85	25	243481
004 FR GERMANY	1727703	.	463549	263417	151454	394174	388077	341	13523	53168
005 ITALY	362026	79261	135879	.	57003	12127	21196	27	50	56483
006 UTD. KINGDOM	627137	118128	28589	37664	22046	39871	.	3523	3901	373415
008 DENMARK	7592	59	2494	2632	28	2365	14	.	.	.
009 GREECE	92383	.	2090	88582	.	.	1711	.	.	.
024 ICELAND	5877	.	.	.	.	5877	.	.	.	.
028 NORWAY	177838	24261	.	.	142743	.	10822	.	12	.
030 SWEDEN	161270	48804	12636	1599	1985	13997	36311	168	13895	31875
032 FINLAND	141122	55258	12722	3641	500	11956	29018	.	28027	.
036 SWITZERLAND	23558	15401	39	7962	8	28	67	.	40	13
038 AUSTRIA	205169	150083	1793	45140	12	939	5483	.	1480	239
040 PORTUGAL	515	.	.	.	4	462	49	.	.	.
042 SPAIN	225784	7897	143862	2452	225	66477	4871	.	.	.
048 YUGOSLAVIA	18793	10903	.	7890	.	.	.	.	.	.
052 TURKEY	879	879	.	.	.	.	.	.	.	.
056 SOVIET UNION	263912	41543	23151	147178	3309	4959	9480	.	16734	17556
058 GERMAN DEM.R	168419	.	3863	140131	818	21456	541	.	1610	.
060 POLAND	70744	17400	4290	21	.	27939	21094	.	.	.
062 CZECHOSLOVAK	87283	22437	1948	54959	1443	836	1282	.	4024	354
064 HUNGARY	49548	5353	.	36255	42	979	1925	.	3474	1520
066 ROMANIA	24853	6148	.	4998	668	995	12044	.	.	.
068 BULGARIA	128784	43342	19844	28780	2392	18896	13913	.	.	1617
208 ALGERIA	26285	2094	.	13916	.	.	10275	.	.	.
220 EGYPT	8778	998	.	.	.	1497	6283	.	.	.
370 MADAGASCAR	682	.	.	.	.	.	.	.	.	682
382 ZIMBABWE	1556	29	.	.	.	.	1527	.	.	.
390 SOUTH AFRICA	75544	26540	.	10033	.	.	8806	.	.	30165
400 USA	28278	113	21	27839	3	56	219	24	.	3
404 CANADA	89147	6395	.	38956	.	10812	107	.	.	32877
412 MEXICO	9659	9659	.	.	.	.	.	.	.	.
448 CUBA	5350	.	.	5350	.	.	.	.	.	.
472 TRINIDAD,TOB	6381	.	2734	.	.	3647	.	.	.	.
484 VENEZUELA	32706	13129	.	.	.	19577	.	.	.	.
504 PERU	2444	.	.	.	.	.	2444	.	.	.
508 BRAZIL	47721	6793	.	27432	.	.	6	.	5345	8145
528 ARGENTINA	1186	1186	.	.	.	.	.	.	.	.
664 INDIA	7	7	.	.	.	.	.	.	.	.
728 SOUTH KOREA	60626	27053	1382	.	.	10853	13034	.	.	8304
732 JAPAN	51430	16311	510	.	.	3020	16176	.	.	15413
800 AUSTRALIA	43019	1565	.	5116	.	545	.	.	.	35793
958 NOT DETERMIN	314	.	.	1	.	313	.	.	.	.
1000 W O R L D	**9485697**	**1720819**	**1978505**	**2287934**	**418266**	**1036071**	**848141**	**4318**	**94436**	**1097207**
1010 INTRA-EC	**7240027**	**1159242**	**1749711**	**1678135**	**264042**	**809958**	**642367**	**4128**	**19795**	**912651**
1011 EXTRA-EC	**2245357**	**561578**	**228795**	**609797**	**154224**	**225801**	**205772**	**193**	**74641**	**184556**
1020 CLASS 1	1248304	364406	171583	150716	145481	114170	111924	193	43454	146377
1021 EFTA COUNTR.	715344	293805	27169	58340	145253	33259	61749	168	43454	32127
1030 CLASS 2	198164	60947	4116	41412	71	35574	33568	.	5345	17131
1031 ACP (63)	8619	29	2734	.	.	3647	1527	.	.	682
1040 CLASS 3	798891	136224	53096	417671	8673	76059	60278	.	25842	21048
673 IRON,STEEL BARS,RODS,ANGL.,ETC										
001 FRANCE	1152184	412490	.	201635	105837	308499	86609	6668	18432	12014
002 BELG.-LUXBG.	2003749	910368	489071	55024	381397	.	106128	8577	30641	22545
003 NETHERLANDS	321448	114100	18448	12109	.	128784	43331	278	3667	731
004 FR GERMANY	1475094	.	546103	149154	345917	226148	96912	1821	79501	27538
005 ITALY	1822708	976521	654222	.	27628	59552	76341	1407	1544	25493
006 UTD. KINGDOM	445943	129275	44893	43928	50076	49310	.	82452	31112	14897
007 IRELAND	85203	12197	16974	1	5551	9821	37606	.	3053	.
008 DENMARK	45491	29382	167	167	2671	239	10322	2521	.	22
009 GREECE	3101	.	28	.	.	.	3073	.	.	.
024 ICELAND	566	.	.	.	.	.	.	.	.	566
028 NORWAY	188608	81847	3120	7087	22946	18203	41884	697	12824	.
030 SWEDEN	496659	199622	45522	16800	47101	26330	71318	4602	84918	446
032 FINLAND	86880	45566	7117	1604	4071	4416	16894	.	7212	.
036 SWITZERLAND	465208	335606	36355	80666	5956	6188	145	1	253	38
038 AUSTRIA	213565	98029	22935	76550	8052	808	2881	1	1652	2657
040 PORTUGAL	79949	40607	21	24	2118	21214	14794	1165	6	.
042 SPAIN	758725	431532	130599	17928	18110	50583	92807	6912	3600	6654
048 YUGOSLAVIA	52439	36827	24	13459	.	129	2000	.	.	.
052 TURKEY	225	220	5	.	.	.	.	.	.	.
056 SOVIET UNION	11892	11853	.	16	.	.	.	20	.	3
058 GERMAN DEM.R	60956	.	25287	4452	9366	11942	393	945	4797	3774
060 POLAND	117213	92866	11004	19	5727	2558	1080	236	3695	28
062 CZECHOSLOVAK	255256	172696	12710	24594	8799	7436	5716	.	7233	16072
064 HUNGARY	142041	90778	.	32222	.	25	.	.	8835	10181
066 ROMANIA	31513	30990	.	.	270	35	.	.	.	218
068 BULGARIA	12372	1601	7	6391	769	.	.	.	61	3543
220 EGYPT	2505	.	.	2505	.	.	.	.	.	.
268 LIBERIA	933	.	.	933	.	.	.	.	.	.
382 ZIMBABWE	13036	.	.	.	.	2796	10159	.	.	81
390 SOUTH AFRICA	82180	27862	1546	.	1269	25161	22071	16	32	4223

Origin / consignment Origine / provenance	Value									Valeurs
	1000 ECU									
CTCI	EUR 10	Deutschland	France	Italia	Nederland	Belg.-Lux.	UK	Ireland	Danmark	Ἑλλάδα
672 FORMES PRIMAIRES EN FER, ACIER										
001 FRANCE	425290	40980	.	242537	3873	78240	17834	150	133	41543
002 BELG.-LUXBG.	701204	198864	340914	127298	6149	.	18492	104	663	8720
003 PAYS-BAS	260768	96478	2935	27156	.	50335	34288	161	37	49376
004 RF ALLEMAGNE	629667	.	139412	90894	45800	154256	181948	204	6091	11062
005 ITALIE	145220	31202	61827	.	22265	4834	10178	61	80	14773
006 ROYAUME-UNI	202174	80022	10197	15839	7469	13056	.	2124	1509	71958
008 DANEMARK	2008	49	512	813	11	611	11	1	.	.
009 GRECE	29439	.	571	28193	.	.	675	.	.	.
024 ISLANDE	1435	.	.	.	.	1435	.	.	.	.
028 NORVEGE	32498	4871	.	.	25317	.	2300	.	10	.
030 SUEDE	47113	14401	5185	1097	604	3706	11349	87	4608	6074
032 FINLANDE	58949	31807	4087	1247	133	4038	8047	.	9590	.
036 SUISSE	8871	5921	139	2600	18	43	80	.	50	20
038 AUTRICHE	72502	52463	3661	12886	51	352	2342	.	643	104
040 PORTUGAL	137	.	.	.	6	82	49	.	.	.
042 ESPAGNE	129836	3611	95028	1439	98	26619	3041	.	.	.
048 YOUGOSLAVIE	5037	2770	.	2267	.	.	.	.	.	.
052 TURQUIE	316	316	.	.	.	.	.	.	.	.
056 U.R.S.S.	71728	11984	7237	38721	748	1432	3223	.	4126	4257
058 RD.ALLEMANDE	29600	.	984	24196	181	3600	165	.	474	.
060 POLOGNE	14948	3143	645	3	.	4811	6346	.	.	.
062 TCHECOSLOVAQ	24270	7068	477	14384	443	282	439	.	1071	106
064 HONGRIE	14913	1688	.	10654	15	328	634	.	1123	471
066 ROUMANIE	7171	1498	.	1469	220	322	3662	.	.	.
068 BULGARIE	42734	15592	6107	9242	784	6375	4334	.	.	300
208 ALGERIE	6255	477	.	3195	.	.	2583	.	.	.
220 EGYPTE	2300	284	.	.	.	565	1451	.	.	.
370 MADAGASCAR	212	.	.	.	.	.	.	.	.	212
382 ZIMBABWE	471	11	.	.	.	.	460	.	.	.
390 AFR. DU SUD	22096	8489	.	2610	.	.	2994	.	.	8003
400 ETATS-UNIS	6368	154	334	5159	10	87	518	100	.	6
404 CANADA	22488	1619	.	10252	.	2740	154	.	.	7723
412 MEXIQUE	3671	3671	.	.	.	.	.	.	.	.
448 CUBA	599	.	.	599	.	.	.	.	.	.
472 TRINIDAD,TOB	1075	.	463	.	.	612	.	.	.	.
484 VENEZUELA	8097	3508	.	.	.	4589	.	.	.	.
504 PEROU	884	.	.	.	.	.	884	.	.	.
508 BRESIL	13436	2672	.	6923	.	.	5	.	1427	2409
528 ARGENTINE	357	357	.	.	.	.	.	.	.	.
664 INDE	318	316	.	.	.	.	2	.	.	.
728 COREE DU SUD	18326	8468	476	.	.	3368	3973	.	.	2041
732 JAPON	19820	6129	444	.	.	1237	6970	.	.	5040
800 AUSTRALIE	12158	514	.	1699	.	183	.	.	.	9762
958 NON DETERMIN	122	.	.	3	.	119	.	.	.	.
1000 M O N D E	**3097055**	**641398**	**681653**	**683413**	**114279**	**368263**	**329484**	**2993**	**31633**	**243959**
1010 INTRA-CE	**2395831**	**447599**	**556388**	**532733**	**85570**	**301332**	**263460**	**2806**	**8512**	**197433**
1011 EXTRA-CE	**701111**	**193799**	**125268**	**150678**	**28711**	**66812**	**66004**	**188**	**23123**	**46528**
1020 CLASSE 1	439639	133065	108877	41270	26238	40526	37843	187	14902	36731
1021 A E E	221504	109463	13071	17628	26130	9659	24166	87	14902	6198
1030 CLASSE 2	55504	19761	939	10139	82	9134	9358	1	1427	4663
1031 ACP (63)	1758	11	463	.	.	612	460	.	.	212
1040 CLASSE 3	205963	40973	15451	99268	2391	17151	18803	.	6793	5133
673 BARRES,PROFILES, EN FER, ACIER										
001 FRANCE	504591	189129	.	89377	42785	113844	52562	2761	8301	5832
002 BELG.-LUXBG.	711269	317940	172588	22200	134270	.	40238	3471	13112	7450
003 PAYS-BAS	129106	47010	8191	5670	.	47221	18092	253	2305	364
004 RF ALLEMAGNE	683608	.	267041	62875	147084	100792	54908	1135	39444	10329
005 ITALIE	654267	346719	232933	.	9787	21658	32595	575	880	9120
006 ROYAUME-UNI	170860	50956	19168	15632	18244	16836	.	34066	11404	4554
007 IRLANDE	29787	4005	5049	7	1877	2849	14991	.	1009	.
008 DANEMARK	16295	10475	177	84	845	168	3708	825	.	13
009 GRECE	981	.	8	.	.	.	973	.	.	.
024 ISLANDE	138	.	.	.	.	.	.	.	.	138
028 NORVEGE	65119	27524	1303	2873	7941	6491	13360	221	5406	.
030 SUEDE	241495	94363	21131	14198	16645	12885	40648	1730	39294	601
032 FINLANDE	38559	18699	4350	313	1615	2221	8018	.	3343	.
036 SUISSE	158708	113019	15749	25245	1929	2327	144	8	266	21
038 AUTRICHE	127964	64794	11016	37172	5162	1177	5944	1	1509	1189
040 PORTUGAL	22656	11117	12	20	557	5835	4714	399	2	.
042 ESPAGNE	286759	153095	48834	11130	12289	17339	34982	2142	4579	2369
048 YOUGOSLAVIE	19123	14251	8	4119	.	38	707	.	.	.
052 TURQUIE	138	122	16	.	.	.	.	.	.	.
056 U.R.S.S.	2999	2988	.	7	.	.	.	4	.	.
058 RD.ALLEMANDE	18847	.	7915	1941	2909	3296	156	326	1242	1062
060 POLOGNE	34578	25630	4058	24	2047	844	514	80	1357	24
062 TCHECOSLOVAQ	74101	45417	4268	9512	2995	2381	2110	.	2169	5249
064 HONGRIE	36841	21723	.	8649	.	8	2	.	2799	3660
066 ROUMANIE	11033	10844	.	.	101	13	.	.	.	75
068 BULGARIE	2696	299	6	1440	180	.	.	.	9	762
220 EGYPTE	338	.	.	338	.	.	.	.	.	.
268 LIBERIA	137	.	.	137	.	.	.	.	.	.
382 ZIMBABWE	3645	.	.	.	.	940	2683	.	.	22
390 AFR. DU SUD	27171	9410	663	.	465	7574	7555	7	11	1486

Origin / consignment Origine / provenance SITC	Quantity EUR 10	1000 kg Deutschland	France	Italia	Nederland	Belg.-Lux.	UK	Ireland	Danmark	Quantités Ελλάδα
673										
400 USA	4908	914	433	271	792	649	1783	57	9	.
404 CANADA	20158	2198	10434	17	.	3	7426	80	.	.
472 TRINIDAD,TOB	30655	22572	.	.	.	4974	3109	.	.	.
484 VENEZUELA	83365	77017	.	.	.	6348	.	.	.	.
508 BRAZIL	38722	23884	.	71	2705	10796	1140	13	107	6
528 ARGENTINA	24164	.	.	.	.	20883	.	.	.	3281
600 CYPRUS	615	613	.	.	2	.	.	.	.	.
728 SOUTH KOREA	4022	3565	.	.	.	.	430	.	27	.
732 JAPAN	44350	16057	3411	146	492	15043	8450	26	701	24
800 AUSTRALIA	784	17	6	387	.	.	65	.	.	309
1000 **W O R L D**	10680457	4429870	2080489	748315	1057629	1020862	764862	118494	303914	156022
1010 INTRA-EC	7354896	2584324	1769908	462018	919076	784350	460316	103721	167948	103235
1011 EXTRA-EC	3325244	1845547	310581	286297	138557	236514	304543	14769	135966	52460
1020 CLASS 1	2495233	1316924	261525	214964	110907	168722	282516	13556	111204	14915
1021 EFTA COUNTR.	1531426	801275	115072	182733	90240	77158	147915	6465	106861	3707
1030 CLASS 2	196601	127674	50	3840	2721	45795	14840	13	141	3727
1031 ACP (63)	45000	22572	17	933	.	7770	13268	.	.	440
1040 CLASS 3	631405	400949	49006	67692	24932	21998	7190	1201	24620	33817
674 IRON,STEEL UNIV.,PLATES,SHEETS										
001 FRANCE	1315225	612672	.	327282	42360	139742	110085	11029	37206	34849
002 BELG.-LUXBG.	2842950	967307	1069304	243754	372244	.	217777	13268	43974	15322
003 NETHERLANDS	1101910	351926	90073	78192	.	275859	243529	5316	41635	15380
004 FR GERMANY	1670010	.	532248	221872	298691	124190	279780	9872	171142	32215
005 ITALY	686744	213570	368816	.	7907	19217	56127	460	509	20138
006 UTD. KINGDOM	450410	137507	71105	46220	27300	14631	.	66727	70084	16836
007 IRELAND	5177	67	.	.	5	20	5045	.	33	7
008 DENMARK	172822	86321	11810	259	20799	7537	44041	2026	.	29
009 GREECE	36456	11886	1	9082	23	2567	12897	.	.	.
028 NORWAY	95223	2734	7332	.	3237	898	43355	.	37667	.
030 SWEDEN	472395	162615	41157	27683	17016	14718	67590	2055	139110	451
032 FINLAND	302819	149458	18162	9660	27466	13948	18556	5749	59466	354
036 SWITZERLAND	169595	157825	649	8363	1812	630	237	.	77	2
038 AUSTRIA	576921	304186	48808	125351	29240	15735	37986	190	14248	1177
040 PORTUGAL	29470	8746	3809	2487	11	990	13415	.	3	9
042 SPAIN	331942	100357	100575	37995	19710	27813	35812	14	5861	3805
048 YUGOSLAVIA	44527	18919	13901	7706	308	.	3693	.	.	.
052 TURKEY	147	.	9	22	.	1	115	.	.	.
056 SOVIET UNION	6880	5990	1	42	.	3	785	.	26	33
058 GERMAN DEM.R	159950	.	28732	33956	4861	5138	34575	1497	50213	978
060 POLAND	86772	56757	235	49	4677	.	21135	.	3919	.
062 CZECHOSLOVAK	276439	109500	45036	47205	14562	7728	6335	3673	24945	17455
064 HUNGARY	73636	52827	.	5663	.	.	12004	.	1591	1551
066 ROMANIA	88622	51912	18760	7669	1562	2080	5726	.	.	913
068 BULGARIA	24180	12376	282	.	15	3	.	.	11	11493
208 ALGERIA	2697	.	.	2673	.	.	.	.	24	.
220 EGYPT	3439	3414	.	.	.	.	.	.	25	.
390 SOUTH AFRICA	60696	45490	27	1124	.	1989	8056	52	.	3956
400 USA	39143	2034	324	28136	180	209	7972	52	27	209
404 CANADA	20118	2162	22	11401	27	115	6391	.	.	.
412 MEXICO	13112	10101	.	.	263	2748	.	.	.	.
442 PANAMA	90	.	.	90	.	.	.	.	.	.
484 VENEZUELA	14812	10670	.	15	1031	3096	.	.	.	.
504 PERU	5202	.	.	.	.	.	5202	.	.	.
508 BRAZIL	18040	8154	221	4960	.	.	124	.	4581	.
528 ARGENTINA	374	371	.	3	.	.	.	.	.	.
624 ISRAEL	28	26	2	.	.	.	.	.	.	.
632 SAUDI ARABIA	197	196	.	.	.	.	1	.	.	.
662 PAKISTAN	602	.	.	.	.	.	602	.	.	.
728 SOUTH KOREA	20941	13451	.	357	2130	647	4269	.	87	.
732 JAPAN	173162	49652	13058	19673	4885	20467	11418	.	8812	45197
736 TAIWAN	202	29	9	92	.	.	72	.	.	.
800 AUSTRALIA	53745	11445	.	8955	1206	28074	4063	.	.	.
958 NOT DETERMIN	832	.	6	33	.	748	.	.	.	45
977 SECRET CTRS.	125	.	.	.	125	.	.	.	.	.
1000 **W O R L D**	11549174	3732706	2484488	1318108	903907	731539	1318765	121976	715276	222411
1010 INTRA-EC	8381668	2381249	2143346	926655	769329	583768	969274	108695	564584	134775
1011 EXTRA-EC	3168550	1351457	341136	391420	134457	147025	349489	13282	350694	87590
1020 CLASS 1	2369904	1015616	247831	288580	105093	125583	258656	8113	265271	55161
1021 EFTA COUNTR.	1646416	785560	119913	173548	78780	46917	181140	7994	250570	1994
1030 CLASS 2	179893	46453	261	8256	3424	6492	10276	.	4723	8
1040 CLASS 3	716756	289386	93044	94583	25940	14951	80558	5169	80703	32422
675 HOOP & STRIP, OF IRON OR STEEL										
001 FRANCE	318886	145487	.	77813	13109	58128	18154	66	966	5163
002 BELG.-LUXBG.	390955	199056	103999	17853	43669	.	22061	634	2508	1175
003 NETHERLANDS	72670	55104	4241	481	.	8065	3675	46	854	4
004 FR GERMANY	506939	.	170722	58420	118945	48392	63523	2038	33858	11041
005 ITALY	67423	20712	35811	.	784	865	7840	14	19	1378
006 UTD. KINGDOM	46211	10463	13869	5226	3213	631	.	9518	2540	749
007 IRELAND	810	22	13	1	72	.	643	.	59	.
008 DENMARK	8494	810	192	92	68	3	7131	198	.	.

Origin / consignment Origine / provenance CTCI	Value EUR 10	1000 ECU Deutschland	France	Italia	Nederland	Belg.-Lux.	UK	Ireland	Danmark	Valeurs Ελλάδα
673										
400 ETATS-UNIS	12586	1945	1656	1429	910	953	5215	425	52	1
404 CANADA	10179	1172	4786	63	.	4	4087	67	.	.
472 TRINIDAD,TOB	8603	6265	.	.	.	1384	954	.	.	.
484 VENEZUELA	21265	19626	.	.	.	1639	.	.	.	.
508 BRESIL	18700	9353	.	65	3808	2942	2313	24	182	13
528 ARGENTINE	6985	.	.	.	.	6147	.	.	.	838
600 CHYPRE	192	191	.	.	1	.	.	.	.	.
728 COREE DU SUD	6170	5274	.	.	.	.	860	.	36	.
732 JAPON	30611	12329	1240	242	831	8632	5950	45	1294	48
800 AUSTRALIE	375	16	8	184	.	.	55	.	.	112
1000 **M O N D E**	4190077	1635856	832257	315062	415349	388441	359048	48567	140021	55478
1010 INTRA-CE	2900782	966240	705155	195844	354896	303371	218067	43088	78458	37663
1011 EXTRA-CE	1289241	669615	127097	119216	60450	85068	140980	5481	63583	17773
1020 CLASSE 1	1041620	521888	110771	96994	48343	65472	131383	5047	55757	5967
1021 A E L E	654636	329517	53559	79821	33849	30934	72830	2358	49819	1949
1030 CLASSE 2	66428	40735	78	648	3876	13054	6814	24	230	969
1031 ACP (63)	12488	6265	7	137	.	2324	3637	.	.	118
1040 CLASSE 3	181192	106994	16250	21574	8231	6540	2782	409	7577	10835
674 LARGES PLATS,TOLES,EN FER,AC.										
001 FRANCE	704006	313717	.	170389	26723	65836	70952	6632	25464	24293
002 BELG.-LUXBG.	1346337	429133	448479	139201	177769	.	114173	6600	22871	8111
003 PAYS-BAS	529022	150889	39448	33071	.	131630	135656	3421	26607	8300
004 RF ALLEMAGNE	906786	.	265133	124918	162998	72808	159004	6139	92219	23567
005 ITALIE	361074	121339	174976	.	6672	13686	32173	311	789	11128
006 ROYAUME-UNI	295175	82729	53169	32458	21822	11792	.	36272	43048	13885
007 IRLANDE	3866	43	.	.	4	9	3776	.	29	5
008 DANEMARK	61874	30862	4127	108	6590	3084	16409	666	.	28
009 GRECE	14191	4521	1	3641	12	898	5118	.	.	.
028 NORVEGE	53775	1053	2984	.	848	300	23432	.	25158	.
030 SUEDE	311028	106619	29661	26372	22996	11121	44840	2400	66319	700
032 FINLANDE	167174	70029	10645	12207	19193	8106	11233	3122	32104	535
036 SUISSE	89152	79026	487	5788	2420	1013	300	.	112	6
038 AUTRICHE	273534	144854	24971	58266	13270	7653	17887	79	5901	653
040 PORTUGAL	14487	4080	1700	2290	4	622	5783	.	1	7
042 ESPAGNE	155780	45259	47881	25024	7527	10898	14878	51	2880	1382
048 YOUGOSLAVIE	15501	6542	4682	2703	95	.	1479	.	.	.
052 TURQUIE	200	.	3	19	.	2	176	.	.	.
056 U.R.S.S.	2075	1696	.	10	.	1	348	.	8	12
058 RD.ALLEMANDE	54073	.	10682	15145	1614	1615	11161	524	12965	367
060 POLOGNE	30026	19282	106	17	1745	.	7638	.	1238	.
062 TCHECOSLOVAQ	94713	38676	14647	16204	5067	2962	2320	1257	7814	5766
064 HONGRIE	24620	17223	.	2158	.	.	4086	.	601	552
066 ROUMANIE	29273	16813	6323	2597	555	718	1918	.	.	349
068 BULGARIE	6622	3776	73	.	7	1	.	.	3	2762
208 ALGERIE	886	.	.	883	.	.	.	.	5	.
220 EGYPTE	1145	1133	.	.	.	.	.	.	12	.
390 AFR. DU SUD	30241	18935	56	523	.	3341	5595	36	.	1753
400 ETATS-UNIS	26956	2996	3031	13779	262	521	5881	115	57	314
404 CANADA	8033	1011	272	4650	55	48	1995	4	.	.
412 MEXIQUE	4133	3196	.	.	78	859	.	.	.	.
442 PANAMA	104	.	.	104	.	.	.	.	.	.
484 VENEZUELA	5519	3882	.	3	270	1364	.	.	.	.
504 PEROU	2056	.	.	.	.	.	2056	.	.	.
508 BRESIL	6800	3600	295	1349	.	.	75	.	1481	.
528 ARGENTINE	126	121	.	5	.	.	.	.	.	.
624 ISRAEL	246	158	88	.	.	.	.	.	.	.
632 ARABIE SAOUD	235	233	.	.	.	.	2	.	.	.
662 PAKISTAN	238	.	.	1	.	.	237	.	.	.
728 COREE DU SUD	7122	4150	.	441	712	303	1486	.	30	.
732 JAPON	118808	40391	12094	13113	3898	10500	9502	.	5366	23944
736 TAI-WAN	403	53	269	48	1	.	32	.	.	.
800 AUSTRALIE	25903	5395	.	4118	575	13135	2680	.	.	.
958 NON DETERMIN	327	.	4	49	.	268	.	.	.	6
977 SECRET	166	.	.	.	166	.	.	.	.	.
1000 **M O N D E**	5784097	1773487	1156337	711696	483999	375095	714313	67639	373096	128435
1010 INTRA-CE	4222339	1133235	985336	503788	402584	299744	537263	60045	211031	69315
1011 EXTRA-CE	1561252	640253	170992	207859	81244	75083	177051	7592	162064	39114
1020 CLASSE 1	1290582	526193	138467	166858	71140	67258	145664	5810	137899	29293
1021 A E L E	909148	405663	70446	104921	58729	28815	103476	5602	129595	1901
1030 CLASSE 2	29181	16557	694	2873	1062	2528	3916	.	1536	15
1040 CLASSE 3	241488	97501	31831	36129	9042	5297	27472	1782	22628	9806
675 FEUILLARDS EN FER OU EN ACIER										
001 FRANCE	199543	92676	.	43556	14265	25467	20226	35	880	2438
002 BELG.-LUXBG.	195191	80186	68013	11178	21620	.	11994	369	1293	538
003 PAYS-BAS	33195	22653	1653	388	.	4835	3136	55	473	2
004 RF ALLEMAGNE	352323	.	110180	43659	80976	29465	57859	1585	22829	5770
005 ITALIE	35508	9224	19057	.	386	706	5127	7	8	993
006 ROYAUME-UNI	36500	11233	8657	4662	2453	899	.	5897	1810	889
007 IRLANDE	673	11	41	4	101	.	464	.	52	.
008 DANEMARK	4341	427	92	56	48	2	3656	60	.	.

Origin / consignment Origine / provenance SITC	Quantity 1000 kg Quantités EUR 10	Deutschland	France	Italia	Nederland	Belg.-Lux.	UK	Ireland	Danmark	Ἑλλάδα
675										
009 GREECE	3090	1242	331	605			697	215		
028 NORWAY	5967	2407	932	22	17	.	1		2583	5
030 SWEDEN	55554	23093	4693	3590	2093	1820	8586	55	11227	397
032 FINLAND	13051	6514	429	153	956	1100	2699		1197	3
036 SWITZERLAND	20978	14564	3408	2102	162	17	391	18	114	202
038 AUSTRIA	66189	38536	1464	11766	4932	1111	1234	.	6252	894
042 SPAIN	23740	4355	7917	2489	2995	3092	2080	.	81	731
048 YUGOSLAVIA	3597	815		2782			.	.		
058 GERMAN DEM.R	4041		2414	1044	582	.	.	.	.	.
060 POLAND	13181	2760			773	.	.	.	.	1
062 CZECHOSLOVAK	25891	15522	509	9225	4	.	9648	.	.	.
064 HUNGARY	1677	977				.	.	.	614	17
068 BULGARIA	5251	9	.	.	.	.	.	.	75	625
212 TUNISIA	829		7	.	.	.	.	.	.	5242
390 SOUTH AFRICA	4499	4400		.	.	.	.	.	.	822
400 USA	3677	1183	253	463	114	81	1514	67	2	99
404 CANADA	102	2	.	.	.	.	100	.	.	.
442 PANAMA	91	.	.	91	.	.	.	.	.	.
484 VENEZUELA	1138	1138		.	.	.	.	.	.	.
508 BRAZIL	834	7	122	26	452	.	.	.	.	.
728 SOUTH KOREA	339	15					162	.	1	64
732 JAPAN	4412	3187	66	145	211	324	.	.	.	.
958 NOT DETERMIN	101	.	.	101	.	.	605	.	9	189
1000 W O R L D	1670922	552408	351386	194505	193173	123627	150956	12874	62980	29013
1010 INTRA-EC	1415464	432893	329175	160490	179861	116082	123925	12728	40803	19507
1011 EXTRA-EC	255357	119514	22212	33914	13313	7545	27032	145	22175	9507
1020 CLASS 1	201790	99054	19160	23511	11502	7220	17220	139	21465	2519
1021 EFTA COUNTR.	161734	85112	10925	17633	8158	4047	12911	73	21374	1501
1030 CLASS 2	3305	1192	129	132	452	324	163	6	21	886
1040 CLASS 3	50263	19270	2923	10272	1359	.	9648	.	689	6102
676 RAILS & RAILWAY TRACK MATERIAL										
001 FRANCE	22089	452		2563	11046	6296	79		1619	34
002 BELG.-LUXBG.	42768	1228	31737	5957	2535	.	451	449	54	357
003 NETHERLANDS	30155	5262	1052	22897	.	828	94	10	11	1
004 FR GERMANY	92944	.	1396	44642	34793	1029	224	3850	6861	149
005 ITALY	2220	46	29	.	2019	3	13	.	85	25
006 UTD. KINGDOM	20811	216	11134	5358	106	33	.	3856	64	44
007 IRELAND	587	.	.	.	.	.	544	.	.	43
008 DENMARK	1948	47	.	1897	.	1	3	.	.	.
030 SWEDEN	9028	1805	.	7070	22	3	16	14	98	.
036 SWITZERLAND	970	303	59	532	12	25	20	.	19	.
038 AUSTRIA	6788	1635	46	2024	.	25	.	.	3058	.
042 SPAIN	2202	5	6	1055	.	192	944	.	.	.
060 POLAND	2364	2364	.	.	.	.	.	.	.	.
220 EGYPT	4024	.	.	4024	.	.	.	.	.	.
400 USA	3887	.	.	3788	.	22	67	10	.	.
404 CANADA	26694	112	.	26556	.	19	7	.	.	.
508 BRAZIL	64	.	.	.	64	.	.	.	.	.
1000 W O R L D	270678	13644	45459	128366	50954	8497	2468	8187	11886	1217
1010 INTRA-EC	213520	7252	45348	83313	50499	8190	1408	8164	8693	653
1011 EXTRA-EC	57163	6393	112	45053	456	307	1060	25	3193	564
1020 CLASS 1	49637	3896	112	41029	34	286	1058	25	3193	4
1021 EFTA COUNTR.	16809	3742	105	9631	34	53	35	14	3191	4
1030 CLASS 2	4126	.	.	4024	64	.	1	.	.	37
1040 CLASS 3	3399	2497	.	.	358	21	.	.	.	523
677 IRON & STEEL WIRE,EXC.WIRE ROD										
001 FRANCE	86167	40367		8207	8636	10793	11838	4724	908	694
002 BELG.-LUXBG.	238709	90623	62607	19231	33767	.	17754	3028	9918	1781
003 NETHERLANDS	38867	13284	12558	788	.	9662	1950	293	184	148
004 FR GERMANY	173089	.	51093	5512	50874	40599	9807	1555	11513	2136
005 ITALY	71437	21185	41643	.	1954	943	2994	605	898	1215
006 UTD. KINGDOM	18447	3582	2655	406	571	643	.	8960	803	827
007 IRELAND	956	80	53	.	1	.	822	.	.	.
008 DENMARK	993	495	103	49	11	94	194	47	.	.
028 NORWAY	1987	356	132	.	.	.	1316	5	76	102
030 SWEDEN	29955	12478	4504	906	971	189	4116	61	6630	100
032 FINLAND	513	87	5	.	105	.	65	.	233	18
036 SWITZERLAND	12208	7303	4029	613	136	6	60	50	8	3
038 AUSTRIA	40700	31520	1295	7314	3	4	315	17	219	13
040 PORTUGAL	377	23	140	.	1	2	205	5	1	.
042 SPAIN	9389	1009	6613	562	273	325	271	1	26	309
048 YUGOSLAVIA	8081	70	.	7989	.	.	.	.	.	22
056 SOVIET UNION	4925	4299	.	598	.	20	.	.	.	8
058 GERMAN DEM.R	1845	.	.	.	1239	606	.	.	.	.
060 POLAND	1897	604	252	.	.	.	.	.	.	1016
062 CZECHOSLOVAK	36791	24988	.	10969	704	44	.	.	25	81
064 HUNGARY	1082	704	30	.	115	.	.	233	5	.
066 ROMANIA	8450	8410	.	.	.	.	.	.	.	40
068 BULGARIA	1141	.	.	96	998	.	.	.	.	47
390 SOUTH AFRICA	393	.	.	.	.	.	1	392	.	.

Origin / consignment Origine / provenance CTCI	Value 1000 ECU Valeurs EUR 10	Deutschland	France	Italia	Nederland	Belg.-Lux.	UK	Ireland	Danmark	Ἑλλάδα
675										
009 GRECE	1908	773	226	364			409	136		
028 NORVEGE	2770	1161	400	10	8	.	3		1177	11
030 SUEDE	69164	25986	7672	7934	2222	2053	12591	39	9105	1562
032 FINLANDE	10260	5275	279	277	849	540	2162		870	8
036 SUISSE	13524	8473	2125	2090	166	64	415	8	57	126
038 AUTRICHE	41781	26481	1786	6063	2235	616	1794	.	2428	400
042 ESPAGNE	13358	3467	3801	1783	1575	1117	1191	.	148	276
048 YOUGOSLAVIE	1480	480		1000			.	.	.	
058 RD.ALLEMANDE	1309		601	558	138	.	.	.	.	2
060 POLOGNE	3687	1002			280	.	2405	.	.	
062 TCHECOSLOVAQ	8455	5076	161	2988	2	.	.	.	222	6
064 HONGRIE	650	374	.	.	.	.	.	.	26	250
068 BULGARIE	1320	4	.	.	.	.	.	.	.	1316
212 TUNISIE	291	.	9	.	.	.	.	.	.	282
390 AFR. DU SUD	1612	1585	.	.	.	.	.	.	.	27
400 ETATS-UNIS	13706	5171	1862	1323	729	138	4308	165	10	.
404 CANADA	183	8	.	134	.	.	175	.	.	.
442 PANAMA	134	.	.	.	.	.	.	.	.	.
484 VENEZUELA	476	476	.	.	.	.	.	.	.	.
508 BRESIL	1296	18	157	35	860	.	198	.	1	27
728 COREE DU SUD	330	40				290				
732 JAPON	9538	6120	316	278	550	10	1685	.	21	558
958 NON DETERMIN	111	.	.	108	.	3	.	.	.	.
1000 M O N D E	1054882	308434	227089	128493	129494	66206	129822	8372	41415	15557
1010 INTRA-CE	859181	217181	207920	103867	119847	61374	102873	8144	27343	10632
1011 EXTRA-CE	195591	91252	19170	24520	9648	4829	26947	229	14073	4925
1020 CLASSE 1	177430	84190	18242	20761	8366	4540	24340	213	13811	2967
1021 A E L E	137498	67358	12262	16374	5480	3272	16965	47	13634	2106
1030 CLASSE 2	2661	602	168	201	860	290	202	15	14	309
1040 CLASSE 3	15501	6460	762	3557	420	.	2405	.	248	1649
676 RAILS ET AUTR.ELEM.VOIES FERR.										
001 FRANCE	12879	302		2091	5421	3629	206		1183	47
002 BELG.-LUXBG.	18255	1600	10122	3440	2326	.	286	189	76	216
003 PAYS-BAS	4477	1080	163	2800	.	337	80	8	8	1
004 RF ALLEMAGNE	37002	.	904	9467	18767	1213	364	2058	4118	111
005 ITALIE	1155	20	27	.	862	17	2	.	213	14
006 ROYAUME-UNI	4703	104	1285	836	26	78	.	2182	184	8
007 IRLANDE	413	.	.	.	.	.	386	.	.	25
008 DANEMARK	263	14	.	246	.	.	3	.	.	.
030 SUEDE	1940	625	3	1215	6	1	23	8	59	.
036 SUISSE	1010	188	153	532	14	20	20	.	83	.
038 AUTRICHE	4230	337	24	2318	.	24	.	.	1527	.
042 ESPAGNE	1116	10	19	153	.	355	579	.	.	.
060 POLOGNE	605	605	.	.	.	.	.	.	.	.
220 EGYPTE	530	.	.	530	.	.	.	.	.	.
400 ETATS-UNIS	972	2	2	720	1	109	125	12	.	1
404 CANADA	3374	71	.	3258	.	36	9	.	.	.
508 BRESIL	103	.	2	.	101	.	.	.	.	.
1000 M O N D E	93382	5096	12707	27610	27548	5834	2117	4458	7470	542
1010 INTRA-CE	79146	3120	12499	18879	27402	5275	1331	4436	5782	422
1011 EXTRA-CE	14224	1975	208	8730	145	552	786	21	1688	119
1020 CLASSE 1	12779	1299	206	8200	20	545	780	21	1688	20
1021 A E L E	7218	1152	180	4068	19	46	45	8	1681	19
1030 CLASSE 2	676	.	2	530	101	.	5	.	.	38
1040 CLASSE 3	766	675	.	.	24	6	.	.	.	61
677 FILS DE FER OU ACIER, SF MACH.										
001 FRANCE	75612	37499		7801	8827	6527	10272	3329	730	627
002 BELG.-LUXBG.	174066	68029	40973	17027	23341	.	14470	2222	6691	1313
003 PAYS-BAS	23203	8177	7392	536	.	5077	1514	202	206	99
004 RF ALLEMAGNE	119276	.	34540	6229	32760	26156	8813	1473	7810	1495
005 ITALIE	47015	17257	22775	.	1612	685	2688	488	622	888
006 ROYAUME-UNI	17193	3966	2965	616	1157	630	.	6435	861	563
007 IRLANDE	879	262	109	.	1	2	505	.	.	.
008 DANEMARK	950	351	152	18	24	118	246	39	.	2
028 NORVEGE	1380	193	232	.	.	.	828	8	58	61
030 SUEDE	53103	24001	9033	2131	2349	522	7250	149	7544	124
032 FINLANDE	498	63	19	.	71	.	41	.	294	10
036 SUISSE	9804	5161	3622	601	136	16	75	164	17	12
038 AUTRICHE	24441	19015	912	3527	4	11	751	15	185	21
040 PORTUGAL	243	12	101	.	1	1	116	11	1	.
042 ESPAGNE	6538	1534	3471	580	191	250	275	3	53	181
048 YOUGOSLAVIE	2665	30	.	2627	.	.	.	.	.	8
056 U.R.S.S.	1440	1250	2	182	.	5	.	.	.	1
058 RD.ALLEMANDE	505	.	.	.	339	166	.	.	.	.
060 POLOGNE	770	238	83	.	.	.	.	.	11	436
062 TCHECOSLOVAQ	10155	6697	.	3204	195	15	3	.	3	38
064 HONGRIE	409	257	17	.	50	.	.	85	.	.
066 ROUMANIE	2877	2858	.	.	.	.	.	.	.	19
068 BULGARIE	321	.	.	27	276	.	.	.	.	18
390 AFR. DU SUD	183	.	.	.	.	.	5	178	.	.

Tab. 1

Import

January - December 1983 Janvier - Décembre

Origin / consignment Origine / provenance SITC	Quantity 1000 kg Quantités EUR 10	Deutschland	France	Italia	Nederland	Belg.-Lux.	UK	Ireland	Danmark	Ελλάδα
677										
400 USA	1407	450	304	145	27	79	359	25	17	1
404 CANADA	267	6	50	.	.	.	211	.	.	.
508 BRAZIL	64	49	.	.	.	.	15	.	.	.
636 KUWAIT	336	.	.	.	.	.	336	.	.	.
720 CHINA	398	189	.	.	.	.	.	.	206	3
728 SOUTH KOREA	218	183	1	.	34	.	.	.	.	.
732 JAPAN	4379	2906	457	54	6	118	795	35	1	7
736 TAIWAN	28	6	9	.	7	.	3	.	.	3
1000 W O R L D	795674	265305	188531	63483	100440	64154	53474	20038	31678	8571
1010 INTRA-EC	628705	169616	170710	34235	95813	62735	45360	19212	24223	6801
1011 EXTRA-EC	166972	95690	17822	29245	4628	1419	8116	826	7455	1771
1020 CLASS 1	109730	56208	17527	17582	1523	749	7756	593	7218	574
1021 EFTA COUNTR.	85738	51766	10104	8832	1215	200	6078	139	7169	235
1030 CLASS 2	712	288	13	.	49	.	359	.	.	3
1040 CLASS 3	56528	39195	281	11663	3056	670	.	233	236	1194
678 TUBES,PIPES,FITTGS.,IRON&STEEL										
001 FRANCE	354851	127793	.	69458	67875	50916	19959	1193	13735	3922
002 BELG.-LUXBG.	199753	60754	45893	5786	46989	.	19267	6592	12815	1657
003 NETHERLANDS	262739	101212	22784	1994	.	60137	51166	3753	20419	1274
004 FR GERMANY	724206	.	127470	60920	269768	104118	56774	5202	90368	9586
005 ITALY	403811	167195	147910	.	10721	35086	21816	5145	13829	2109
006 UTD. KINGDOM	147512	27744	11049	7528	33397	13686	.	21879	29513	2716
007 IRELAND	4292	506	1	7	36	2	3731	.	9	.
008 DENMARK	33635	11324	2852	1779	4753	399	12204	305	.	19
009 GREECE	4400	4153	24	14	135	24	.	.	50	.
028 NORWAY	13917	492	216	174	2033	115	7963	23	2901	.
030 SWEDEN	103951	24807	21923	9698	6469	4099	17088	199	19543	125
032 FINLAND	38028	7724	97	3	8471	1911	10285	1918	7594	25
036 SWITZERLAND	109811	62490	11180	4488	12618	3471	3930	191	10492	951
038 AUSTRIA	130897	59759	3028	10932	16590	4315	20988	3872	11058	355
040 PORTUGAL	1895	634	855	85	181	89	.	30	21	.
042 SPAIN	89283	29259	31506	2029	7047	17155	1829	38	308	112
048 YUGOSLAVIA	35667	24559	2653	6880	736	26	734	.	23	56
056 SOVIET UNION	19167	15300	3	2115	24	1374	.	.	1	350
058 GERMAN DEM.R	21288	.	17672	.	1323	2119	2	88	33	51
060 POLAND	9466	474	2844	330	.	114	64	.	947	426
062 CZECHOSLOVAK	31622	18002	1238	1403	2732	7	5240	1	2990	9
064 HUNGARY	21161	13506	.	4751	58	96	.	.	2552	198
066 ROMANIA	21922	18436	61	365	70	534	2452	.	.	4
212 TUNISIA	63	.	62	1	.	.	.	.	.	.
318 CONGO	521	.	505	.	.	.	16	.	.	.
390 SOUTH AFRICA	6331	835	26	.	582	.	4884	.	.	4
400 USA	14621	1711	1858	580	5589	1147	3038	87	181	430
404 CANADA	3577	15	15	2	2	1	3538	4	.	.
412 MEXICO	76	.	.	.	.	.	76	.	.	.
508 BRAZIL	4547	153	429	881	291	25	1367	.	.	23
528 ARGENTINA	2115	3	123	.	132	1857	.	.	.	.
624 ISRAEL	136	113	3	1	6	7	5	1	.	.
636 KUWAIT	5566	.	1	.	1	.	5565	.	.	.
647 U.A.EMIRATES	114	.	113	.	.	.	.	.	.	.
664 INDIA	267	43	.	.	.	.	3	221	.	.
701 MALAYSIA	173	72	.	.	.	.	101	.	.	.
706 SINGAPORE	140	37	1	1	86	.	15	.	.	.
720 CHINA	1387	273	1025	13	.	.	.	10	.	66
728 SOUTH KOREA	3367	230	.	.	.	17	3112	.	.	6
732 JAPAN	68071	8084	15871	4925	12580	1865	21260	544	387	2555
736 TAIWAN	2474	981	311	68	91	616	90	22	1	294
800 AUSTRALIA	200	143	.	.	.	.	57	.	.	.
958 NOT DETERMIN	385	.	185	166	.	34	.	.	.	.
977 SECRET CTRS.	9708	9708	.	.	.	.	.	.	.	.
1000 W O R L D	2907889	804253	471889	197533	511693	305388	298878	51318	239782	27355
1010 INTRA-EC	2135192	500681	357982	147486	433574	264365	184917	44068	180737	21282
1011 EXTRA-EC	762606	293865	113721	49881	78021	40990	113761	7250	59044	6073
1020 CLASS 1	616382	220553	89300	39795	72894	34221	95592	6906	52509	4612
1021 EFTA COUNTR.	398490	155905	37298	25381	46359	13998	60252	6234	51606	1457
1030 CLASS 2	20098	3018	1579	1058	920	2524	10404	245	13	337
1031 ACP (63)	864	.	530	21	277	2	32	.	2	.
1040 CLASS 3	126128	70294	22843	9027	4207	4246	7764	99	6523	1125
679 IRON&STEEL CASTGS.,ROUGH FORGS										
001 FRANCE	30568	5458	.	1663	470	20241	2195	384	57	100
002 BELG.-LUXBG.	13378	2053	4379	204	5000	.	539	41	.	1162
003 NETHERLANDS	16863	3771	123	12	.	13494	1395	12	27	29
004 FR GERMANY	62579	.	25768	2128	10221	16002	6152	512	1751	45
005 ITALY	14578	2925	8336	.	347	931	1700	192	125	22
006 UTD. KINGDOM	6633	1899	1169	356	453	1032	.	1698	26	.
007 IRELAND	221	.	2	.	39	.	180	.	.	.
008 DENMARK	3268	2004	5	.	18	.	1198	.	.	63
009 GREECE	244	149	85	.	.	10	.	.	1009	.
028 NORWAY	1104	36	.	6	.	.	53	.	.	.
030 SWEDEN	2040	97	65	51	337	1087	65	.	338	.

Origin / consignment Origine / provenance CTCI	Value 1000 ECU Valeurs EUR 10	Deutschland	France	Italia	Nederland	Belg.-Lux.	UK	Ireland	Danmark	Ελλάδα
677										
400 ETATS-UNIS	6061	1903	858	643	179	276	1872	228	51	51
404 CANADA	281	34	53	1	.	.	193	.	.	.
508 BRESIL	204	167	.	.	.	1	36	.	.	.
636 KOWEIT	184	.	.	.	.	.	184	.	.	.
720 CHINE	290	189	.	.	.	.	.	.	99	2
728 COREE DU SUD	586	470	10	.	106	.	.	.	.	.
732 JAPON	6018	4090	341	177	18	89	1249	31	13	10
736 T'AI-WAN	101	30	33	.	18	1	3	.	.	16
1000 M O N D E	587480	203798	127713	45967	71663	40582	51435	15062	25262	5998
1010 INTRA-CE	458231	135543	108908	32252	67722	39198	38511	14189	16921	4987
1011 EXTRA-CE	129238	68255	18805	13701	3941	1383	12925	875	8341	1012
1020 CLASSE 1	111297	56041	18639	10288	2949	1196	12690	789	8228	477
1021 A E L E	89472	48444	13920	8259	2560	551	9061	348	8101	228
1030 CLASSE 2	1171	725	63	1	132	1	232	.	.	17
1040 CLASSE 3	16767	11489	103	3412	859	186	3	85	113	517
678 TUYAUX,ACCESS.,EN FONTE,FER,AC										
001 FRANCE	273196	87405	.	51774	45173	43852	26121	1119	10248	7504
002 BELG.-LUXBG.	124969	33780	32751	3540	28177	.	16127	3475	5867	1252
003 PAYS-BAS	191801	63182	18611	3350	.	45309	41936	2364	14723	2326
004 RF ALLEMAGNE	653498	.	121100	60779	215362	95683	65916	4746	77495	12417
005 ITALIE	312670	106460	112609	.	16573	28582	29706	3097	11762	3881
006 ROYAUME-UNI	137115	27876	18224	9299	26334	12366	.	20725	20938	1351
007 IRLANDE	5172	1092	12	121	100	22	3770	.	51	4
008 DANEMARK	31905	11240	2083	1561	6930	821	8835	319	.	116
009 GRECE	2307	1950	95	39	133	18	.	.	72	.
028 NORVEGE	14472	872	1244	228	1318	160	7265	36	3349	.
030 SUEDE	169508	39221	35310	17308	14937	9030	31076	378	21849	399
032 FINLANDE	25055	4919	193	17	5159	1668	7347	1185	4473	94
036 SUISSE	107474	57624	9481	5463	13616	4812	7934	168	7789	587
038 AUTRICHE	111890	53618	6085	16032	10509	4850	13041	1855	5742	158
040 PORTUGAL	3425	1304	1491	185	238	124	.	45	37	1
042 ESPAGNE	50207	14163	17494	2947	3758	9016	1875	127	632	195
048 YOUGOSLAVIE	16132	10910	1232	3306	250	32	297	.	34	71
056 U.R.S.S.	6100	4375	20	673	12	471	.	.	4	545
058 RD.ALLEMANDE	7458	.	6020	.	428	899	2	32	15	62
060 POLOGNE	6724	2706	2068	622	1	61	36	.	538	690
062 TCHECOSLOVAQ	11102	6017	430	526	897	13	2148	2	1057	14
064 HONGRIE	8022	5198	1	1632	37	126	.	.	933	95
066 ROUMANIE	7249	5514	35	276	44	287	1086	.	.	7
212 TUNISIE	151	.	147	2	.	.	2	.	.	.
318 CONGO	406	.	384	2	.	.	20	.	.	.
390 AFR. DU SUD	2671	313	108	1	276	1	1967	.	.	3
400 ETATS-UNIS	84903	10621	15479	5777	17656	5089	26620	749	1988	924
404 CANADA	2606	115	183	26	17	12	2146	101	5	1
412 MEXIQUE	198	.	.	.	.	.	198	.	.	.
508 BRESIL	6990	2960	772	1848	525	86	763	.	.	36
528 ARGENTINE	1222	1	24	6	75	1116	.	.	.	.
624 ISRAEL	453	327	10	11	16	14	58	10	.	7
636 KOWEIT	3965	.	1	.	.	.	3964	.	.	.
647 EMIRATS ARAB	194	.	189	.	2	.	3	.	.	.
664 INDE	261	120	.	.	.	.	21	120	.	.
701 MALAYSIA	343	282	.	.	.	.	61	.	.	.
706 SINGAPOUR	1578	800	20	10	432	.	316	.	.	.
720 CHINE	1169	223	813	16	.	.	.	22	.	95
728 COREE DU SUD	2203	508	.	.	.	46	1625	.	24	.
732 JAPON	92006	16693	19913	8207	8814	6653	25674	1004	1139	3909
736 T'AI-WAN	4106	1678	548	130	142	911	159	45	20	473
800 AUSTRALIE	706	577	.	1	1	.	127	.	.	.
958 NON DETERMIN	775	.	246	393	.	136	.	.	.	.
977 SECRET	10804	10804	.	.	.	.	.	.	.	.
1000 M O N D E	2496111	585602	425546	196261	418077	272308	328478	41731	190797	37311
1010 INTRA-CE	1732641	332987	305487	130465	338785	226653	192412	35845	141156	28851
1011 EXTRA-CE	751880	241811	119812	65401	79290	45516	136066	5885	49640	8459
1020 CLASSE 1	681250	211052	108230	59500	76553	41484	125402	5648	47041	6340
1021 A E L E	431824	157558	53903	39234	45778	20643	66664	3666	43240	1238
1030 CLASSE 2	22648	6706	2194	2099	1319	2177	7368	178	51	556
1031 ACP (63)	654	3	457	52	59	2	80	.	1	.
1040 CLASSE 3	47986	24058	9387	3802	1419	1856	3295	57	2548	1564
679 OUVR.BRUTS,EN FONTE,FER,ACIER										
001 FRANCE	28333	6037	.	3267	848	14286	3209	415	174	97
002 BELG.-LUXBG.	12351	2036	4081	195	4587	.	597	45	.	810
003 PAYS-BAS	15383	6820	212	14	.	6759	1489	21	54	14
004 RF ALLEMAGNE	81951	.	37746	2417	15971	14333	8768	572	2081	63
005 ITALIE	16743	3377	9674	.	302	851	2278	102	145	14
006 ROYAUME-UNI	6637	1496	1382	673	425	1019	.	1595	47	.
007 IRLANDE	652	.	12	.	2	.	636	.	.	.
008 DANEMARK	3236	2033	13	.	17	2	1138	3	.	30
009 GRECE	276	192	60	.	.	24	.	.	.	.
028 NORVEGE	1562	80	.	6	.	.	66	.	1410	.
030 SUEDE	1809	148	141	80	373	535	107	1	424	.

Origin / consignment Origine / provenance SITC	Quantity 1000 kg EUR 10	Deutschland	France	Italia	Nederland	Belg.-Lux.	UK	Ireland	Danmark	Ελλάδα
679										
036 SWITZERLAND	5986	3030	1056	518	726	92	452	1	111	.
038 AUSTRIA	2769	2405	27	83	56	46	152	.	20	.
040 PORTUGAL	2607	215	590	21	22	360	1270	.	129	.
042 SPAIN	5810	633	2292	1194	38	613	1026	.	14	.
048 YUGOSLAVIA	1934	162	.	1528	.	.	224	.	.	.
058 GERMAN DEM.R	1371	.	1244	.	13	.	109	.	1	4
060 POLAND	6257	4067	13	.	71	46	1666	.	394	.
062 CZECHOSLOVAK	203	162	21	.	.	.	.	.	.	.
064 HUNGARY	2906	2739	.	.	.	167	.	.	.	.
066 ROMANIA	3359	3351	8	.	.	.	.	.	.	.
400 USA	885	44	227	1	4	371	118	21	.	99
404 CANADA	29	6	.	.	.	.	23	.	.	.
504 PERU	186	.	.	.	.	.	186	.	.	.
664 INDIA	804	150	.	.	.	.	584	70	.	.
720 CHINA	1965	822	.	.	2	.	1141	.	.	.
732 JAPAN	14	1	3	.	.	7	.	3	.	.
736 TAIWAN	306	.	.	192	14	.	100	.	.	.
1000 W O R L D	191240	36523	45412	7959	17832	54495	20555	2932	4008	1524
1010 INTRA-EC	150345	18258	39867	4361	16546	51710	13358	2837	1987	1421
1011 EXTRA-EC	40892	18265	5545	3597	1285	2785	7197	94	2021	103
1020 CLASS 1	23290	6716	4258	3403	1185	2573	3404	25	1627	99
1021 EFTA COUNTR.	14536	5783	1736	680	1142	1585	1995	1	1614	.
1030 CLASS 2	1377	222	2	192	15	.	876	70	.	.
1040 CLASS 3	16228	11326	1285	3	86	213	2916	.	395	4
681 SILVER & PLATINUM GROUP METALS										
001 FRANCE	323	52	.	1	50	1	195	.	24	.
002 BELG.-LUXBG.	611	39	406	48	27	.	91	.	.	.
003 NETHERLANDS	652	27	18	19	.	544	36	.	7	1
004 FR GERMANY	582	.	61	76	34	24	358	.	17	12
005 ITALY	21	2	13	.	.	1	3	.	2	.
006 UTD. KINGDOM	240	51	59	43	23	38	.	6	20	.
007 IRELAND	2	2	.	.	.	.	.	.	.	.
008 DENMARK	12	2	8	.	.	.	2	.	.	.
009 GREECE	1	1	.	.	.	.	.	.	.	.
028 NORWAY	10	6	.	.	.	.	3	.	1	.
030 SWEDEN	198	179	14	.	.	.	5	.	.	.
032 FINLAND	26	14	.	.	.	.	12	.	.	.
036 SWITZERLAND	229	43	73	51	3	3	25	.	30	1
038 AUSTRIA	31	29	1	.	1	.	.	.	.	.
040 PORTUGAL	.	.	.	.	.	.	.	.	.	.
042 SPAIN	176	4	50	.	5	.	115	.	2	.
048 YUGOSLAVIA	79	31	.	17	.	.	31	.	.	.
052 TURKEY	1	1	.	.	.	.	.	.	.	.
056 SOVIET UNION	8	6	1	1	.	.	.	.	.	.
058 GERMAN DEM.R	195	.	.	.	.	.	195	.	.	.
060 POLAND	80	66	.	9	.	5	.	.	.	.
062 CZECHOSLOVAK	.	.	.	.	.	.	.	.	.	.
064 HUNGARY	2	2	.	.	.	.	.	.	.	.
066 ROMANIA	6	6	.	.	.	.	.	.	.	.
068 BULGARIA	2	.	.	.	.	.	2	.	.	.
204 MOROCCO	50	.	44	.	.	.	6	.	.	.
212 TUNISIA	7	.	7	.	.	.	.	.	.	.
288 NIGERIA	.	.	.	.	.	.	.	.	.	.
322 ZAIRE	.	.	.	.	.	.	.	.	.	.
378 ZAMBIA	26	.	.	.	.	.	26	.	.	.
390 SOUTH AFRICA	92	10	.	.	.	.	82	.	.	.
400 USA	1290	172	52	38	8	996	24	.	.	.
404 CANADA	1	.	.	.	.	.	1	.	.	.
412 MEXICO	317	4	65	29	.	.	219	.	.	.
413 BERMUDA	.	.	.	.	.	.	.	.	.	.
504 PERU	133	2	1	1	.	.	129	.	.	.
508 BRAZIL	1	1	.	.	.	.	.	.	.	.
512 CHILE	134	64	26	.	.	.	44	.	.	.
528 ARGENTINA	1	.	.	.	1	.	.	.	.	.
612 IRAQ	.	.	.	.	.	.	.	.	.	.
632 SAUDI ARABIA	4	.	.	.	.	.	4	.	.	.
636 KUWAIT	1	1	.	.	.	.	.	.	.	.
647 U.A.EMIRATES	408	.	.	.	.	.	408	.	.	.
664 INDIA	1	1	.	.	.	.	.	.	.	.
676 BURMA	9	.	9	.	.	.	.	.	.	.
680 THAILAND	19	10	6	.	.	.	3	.	.	.
701 MALAYSIA	1	1	.	.	.	.	.	.	.	.
706 SINGAPORE	6	.	.	.	.	.	6	.	.	.
708 PHILIPPINES	2	.	.	.	.	.	2	.	.	.
720 CHINA	15	.	15	.	.	.	.	.	.	.
724 NORTH KOREA	77	73	.	.	.	.	4	.	.	.
732 JAPAN	96	.	.	.	.	.	96	.	.	.
740 HONG KONG	209	.	3	.	.	.	206	.	.	.
800 AUSTRALIA	188	.	5	.	.	.	183	.	.	.
958 NOT DETERMIN	2	.	.	2	.	.	.	.	.	.
977 SECRET CTRS.	240	240	.	.	.	.	.	.	.	.
1000 W O R L D	6815	1141	937	335	150	1609	2518	6	104	15

Origin / consignment Origine / provenance CTCI	Value 1000 ECU EUR 10	Deutschland	France	Italia	Nederland	Belg.-Lux.	UK	Ireland	Danmark	Ελλάδα
679										
036 SUISSE	6259	2821	995	794	1072	90	356	6	125	.
038 AUTRICHE	6623	5583	18	453	67	74	390	.	37	1
040 PORTUGAL	2744	286	573	17	27	351	1311	.	179	.
042 ESPAGNE	6475	1394	1905	641	187	577	1735	.	36	.
048 YOUGOSLAVIE	885	186	.	634	.	.	65	.	.	.
058 RD.ALLEMANDE	484	.	379	.	14	.	75	.	1	15
060 POLOGNE	2352	1472	9	.	42	30	622	.	177	.
062 TCHECOSLOVAQ	217	210	7	.	.	.	.	.	.	.
064 HONGRIE	1510	1429	.	.	.	81	.	.	.	.
066 ROUMANIE	1536	1528	8	.	.	.	.	.	.	.
400 ETATS-UNIS	2521	131	617	45	92	579	799	153	.	105
404 CANADA	137	48	.	.	.	.	89	.	.	.
504 PEROU	170	.	.	.	.	.	170	.	.	.
664 INDE	355	63	.	.	.	.	261	31	.	.
720 CHINE	763	430	.	.	1	.	332	.	.	.
732 JAPON	216	7	24	.	3	24	.	158	.	.
736 T'AI-WAN	227	.	2	147	15	.	63	.	.	.
1000 M O N D E	202751	38041	57868	9386	24048	39618	24837	3102	4901	1150
1010 INTRA-CE	165561	21989	53181	6566	22152	37273	18117	2752	2502	1029
1011 EXTRA-CE	37194	16052	4690	2821	1897	2344	6520	350	2399	121
1020 CLASSE 1	29353	10755	4275	2672	1821	2233	4950	319	2222	106
1021 A E L E	19026	8919	1730	1351	1539	1050	2243	7	2186	1
1030 CLASSE 2	923	176	12	147	18	.	539	31	.	.
1040 CLASSE 3	6916	5122	403	1	57	111	1029	.	178	15
681 ARGENT,PLATINE, MET.MINE PLAT.										
001 FRANCE	131260	22119	.	1823	11640	462	92929	6	2281	.
002 BELG.-LUXBG.	102983	15292	18068	19460	11322	.	38820	.	.	1
003 PAYS-BAS	254291	27448	14114	7556	.	184375	16312	.	4217	269
004 RF ALLEMAGNE	233166	.	16702	35813	11681	3894	156945	39	4527	3565
005 ITALIE	26962	12050	3190	.	34	694	10792	.	202	.
006 ROYAUME-UNI	160451	68973	31201	24703	10205	18965	.	2459	3863	82
007 IRLANDE	716	545	.	.	.	.	168	.	3	.
008 DANEMARK	3751	451	2856	.	55	.	385	4	.	.
009 GRECE	247	136	.	.	108	.	3	.	.	.
028 NORVEGE	7205	5326	268	1	78	.	1140	.	392	.
030 SUEDE	80777	73470	5000	206	75	.	1659	.	367	.
032 FINLANDE	11496	5572	.	.	17	.	5809	.	98	.
036 SUISSE	175484	66286	29256	31864	3710	2017	38354	15	3045	935
038 AUTRICHE	15584	15328	7	.	91	1	131	22	.	4
040 PORTUGAL	578	174	.	148	104	.	152	.	.	.
042 ESPAGNE	75838	2775	21084	4	3942	.	47980	.	34	19
048 YOUGOSLAVIE	31200	13565	103	4411	.	.	13121	.	.	.
052 TURQUIE	107	105	.	.	.	.	2	.	.	.
056 U.R.S.S.	55850	44244	7621	892	531	.	2562	.	.	.
058 RD.ALLEMANDE	83606	.	58	.	.	.	83548	.	.	.
060 POLOGNE	33681	28237	76	3079	.	2255	19	.	15	.
062 TCHECOSLOVAQ	218	184	.	.	34	.	.	.	.	.
064 HONGRIE	599	599	.	.	.	.	.	.	.	.
066 ROUMANIE	2620	2554	.	.	.	.	66	.	.	.
068 BULGARIE	1112	170	.	.	182	.	760	.	.	.
204 MAROC	20959	.	17959	22	.	.	2978	.	.	.
212 TUNISIE	2830	.	2830	.	.	.	.	.	.	.
288 NIGERIA	299	.	.	274	.	11	14	.	.	.
322 ZAIRE	209	69	.	.	.	82	58	.	.	.
378 ZAMBIE	10793	3	3	.	.	.	10787	.	.	.
390 AFR. DU SUD	91353	29307	9294	3518	2044	465	46700	.	14	11
400 ETATS-UNIS	181039	85435	14789	14663	6015	39538	20310	84	123	82
404 CANADA	7621	780	5431	86	3	.	1314	7	.	.
412 MEXIQUE	134298	1433	28245	11655	.	.	92965	.	.	.
413 BERMUDES	175	175	.	.	.	.	.	.	.	.
504 PEROU	56538	988	316	268	.	.	54966	.	.	.
508 BRESIL	275	161	.	114	.	.	.	.	.	.
512 CHILI	62213	28946	12233	.	.	.	21034	.	.	.
528 ARGENTINE	252	.	.	21	231	.	.	.	.	.
612 IRAK	194	194	.	.	.	.	.	.	.	.
632 ARABIE SAOUD	1739	.	.	.	.	.	1739	.	.	.
636 KOWEIT	232	210	.	.	.	.	22	.	.	.
647 EMIRATS ARAB	177520	.	.	.	.	.	177520	.	.	.
664 INDE	448	443	.	4	.	.	.	1	.	.
676 BIRMANIE	4043	.	4043	.	.	.	.	.	.	.
680 THAILANDE	7997	4596	2082	.	.	.	1307	.	12	.
701 MALAYSIA	263	263	.	.	.	.	.	.	.	.
706 SINGAPOUR	2388	.	.	1	.	.	2387	.	.	.
708 PHILIPPINES	949	.	.	.	.	.	949	.	.	.
720 CHINE	7402	965	6005	.	.	.	432	.	.	.
724 COREE DU NRD	32772	31389	.	.	.	.	1383	.	.	.
732 JAPON	42103	1099	16	11	.	.	40969	.	8	.
740 HONG-KONG	86932	268	1148	.	2	.	85514	.	.	.
800 AUSTRALIE	79470	292	1596	7	.	.	77575	.	.	.
958 NON DETERMIN	304	.	252	52	.	.	.	.	.	.
977 SECRET	111382	111382	.	.	.	.	.	.	.	.
1000 M O N D E	2615089	704151	255859	160686	62113	252781	1152673	2639	19220	4967

Origin / consignment Origine / provenance SITC	Quantity 1000 kg EUR 10	Deutschland	France	Italia	Nederland	Belg.-Lux.	UK	Ireland	Danmark	Ελλάδα
681										
1010 INTRA-EC	2444	175	565	188	132	607	687	6	70	14
1011 EXTRA-EC	4133	729	372	149	16	1004	1832	.	33	2
1020 CLASS 1	2421	491	196	104	16	999	578	.	33	2
1021 EFTA COUNTR.	497	272	87	52	5	3	46	.	31	1
1030 CLASS 2	1326	64	160	30	1	.	1051	.	.	.
1031 ACP (63)	26	.	.	.	.	.	26	.	.	.
1040 CLASS 3	385	154	16	9	.	5	201	.	.	.
682 COPPER EXC CEMENT COPPER										
001 FRANCE	155980	66354	.	42456	11847	15448	15646	1221	2244	764
002 BELG.-LUXBG.	353809	144018	126360	25325	22199	.	28893	1532	4431	1051
003 NETHERLANDS	40374	13645	4848	3998	.	8743	7918	372	615	235
004 FR GERMANY	242587	.	60959	46594	41171	25182	54632	938	12170	941
005 ITALY	64417	18628	28993	.	2450	5034	7853	252	373	834
006 UTD. KINGDOM	52490	12580	11576	10757	2915	1701	.	11056	1281	624
007 IRELAND	635	21	41	9	2	11	526	.	23	.
008 DENMARK	3539	2137	27	271	52	34	393	622	.	3
009 GREECE	6737	2893	710	2150	184	.	800	.	.	.
028 NORWAY	22573	11362	3680	873	1887	.	3807	4	169	791
030 SWEDEN	91655	18995	7659	3660	1357	32871	19265	562	7271	15
032 FINLAND	32838	4760	3434	3317	620	8935	8468	269	3037	.
036 SWITZERLAND	20283	11228	2895	2724	218	189	2126	16	883	4
038 AUSTRIA	30416	10670	1929	15443	406	530	1112	20	265	41
040 PORTUGAL	561	8	119	.	1	1	424	8	.	.
042 SPAIN	71365	14203	20353	33490	648	139	1147	475	10	900
048 YUGOSLAVIA	28208	11050	861	11700	817	.	2075	.	.	1705
056 SOVIET UNION	16959	9870	3451	81	1055	1822	627	.	.	53
058 GERMAN DEM.R	6083	.	700	50	4695	48	470	.	115	5
060 POLAND	99404	78570	1018	1025	2369	15854	516	.	52	.
064 HUNGARY	6256	5976	250	20	.	.	.	.	10	.
066 ROMANIA	4376	4376	.	.	.	.	.	.	.	.
322 ZAIRE	266306	62348	11617	18010	150	172200	759	.	.	1222
352 TANZANIA	5753	.	.	4222	1036	281	214	.	.	.
370 MADAGASCAR	122	.	.	121	.	.	.	.	1	.
373 MAURITIUS	261	.	.	.	.	.	.	.	.	261
378 ZAMBIA	209327	3340	92250	47461	129	17890	40371	.	.	7886
382 ZIMBABWE	11712	428	2259	8781	226	.	18	.	.	.
390 SOUTH AFRICA	133459	67001	3050	16545	16	41341	5479	2	.	25
400 USA	16273	5469	5125	426	294	1546	3255	117	20	21
404 CANADA	82014	10908	18488	1639	1104	1495	47710	488	1	181
412 MEXICO	1080	1080	.	.	.	.	.	.	.	.
504 PERU	102316	10416	8366	27416	13	8420	47084	.	.	601
508 BRAZIL	512	43	1	106	52	4	150	156	.	.
512 CHILE	382106	126024	85097	94098	181	22501	50026	.	.	4179
528 ARGENTINA	429	54	1	.	.	374	.	.	.	.
636 KUWAIT	80	.	.	.	.	.	21	.	.	59
649 OMAN	2090	1292	796	.	.	.	.	.	.	.
664 INDIA	27	2	.	.	.	.	25	.	.	.
708 PHILIPPINES	18	.	16	.	.	.	.	.	.	.
732 JAPAN	4703	576	256	2821	167	52	672	153	.	6
736 TAIWAN	47	15	.	1	.	26	5	.	.	.
740 HONG KONG	648	.	.	379	.	266	3	.	.	.
800 AUSTRALIA	39353	376	14502	51	26	.	24396	.	.	.
958 NOT DETERMIN	76	.	2	49	.	1	.	20	.	4
977 SECRET CTRS.	91	91	.	.	.	.	.	.	.	.
1000 W O R L D	2610696	730823	521790	426289	98299	382936	376909	18278	32966	22406
1010 INTRA-EC	920549	260278	233510	131560	80815	56151	116562	15990	21132	4451
1011 EXTRA-EC	1689987	470454	288279	294681	17485	326783	260248	2270	11836	17951
1020 CLASS 1	573711	166669	82359	92687	7562	87097	119938	2114	11658	3687
1021 EFTA COUNTR.	198321	57023	19715	26017	4489	42527	35198	878	11623	851
1030 CLASS 2	983098	205047	200504	200723	1805	221961	139694	156	2	14206
1031 ACP (63)	493514	66116	106127	78621	1540	190371	41369	.	1	9369
1040 CLASS 3	133187	98804	5418	1271	8120	17724	1615	.	177	58
683 NICKEL										
001 FRANCE	4633	3227	.	481	112	183	543	83	3	1
002 BELG.-LUXBG.	1464	655	106	530	18	.	109	.	44	.
003 NETHERLANDS	7703	3013	1197	2595	.	458	411	11	12	6
004 FR GERMANY	8588	.	4125	890	529	1905	967	56	95	21
005 ITALY	254	73	105	.	1	28	45	.	.	2
006 UTD. KINGDOM	10566	5313	2677	1227	792	326	.	174	49	8
007 IRELAND	102	49	16	.	.	5	32	.	.	.
028 NORWAY	9535	6002	1593	891	324	68	636	.	6	13
030 SWEDEN	703	110	180	158	16	5	212	.	19	3
032 FINLAND	4961	1270	1288	355	225	.	1750	.	49	24
036 SWITZERLAND	468	69	170	103	24	26	50	24	2	.
038 AUSTRIA	257	148	7	74	10	.	9	4	2	3
045 VATICAN CITY	21	.	.	21	.	.	.	.	.	.
052 TURKEY	20	.	20	.	.	.	.	.	.	.
056 SOVIET UNION	15420	11243	3068	503	418	37	151	.	.	.
058 GERMAN DEM.R	94	.	.	72	12	10	.	.	.	.
060 POLAND	66	.	1	.	.	.	65	.	.	.
322 ZAIRE	41	.	22	.	19	.	.	.	.	.

Origin / consignment Origine / provenance CTCI	Value 1000 ECU EUR 10	Deutschland	France	Italia	Nederland	Belg.-Lux.	UK	Ireland	Danmark	Ελλάδα
681										
1010 INTRA-CE	913816	147017	86130	89358	45046	208393	316355	2508	15093	3916
1011 EXTRA-CE	1589585	445751	169477	71276	17065	44388	836319	130	4127	1052
1020 CLASSE 1	799957	299591	86848	54914	16081	42023	295219	129	4100	1052
1021 A E L E	291145	166157	34534	32218	4076	2019	47247	37	3918	939
1030 CLASSE 2	571765	37815	68871	12389	237	110	452330	1	12	.
1031 ACP (63)	11320	74	.	277	1	93	10875	.	.	.
1040 CLASSE 3	217863	108344	13760	3970	747	2255	88772	.	15	.
682 CUIVRE										
001 FRANCE	351505	142541	.	94824	25213	34516	44325	3231	4034	2821
002 BELG.-LUXBG.	706002	286808	244288	54692	45498	.	60549	3325	8835	2007
003 PAYS-BAS	88400	26903	12326	9369	.	17813	18913	900	1604	572
004 RF ALLEMAGNE	644042	.	161619	120888	101129	63250	159134	2737	31982	3303
005 ITALIE	145643	45436	56692	.	4646	10402	22973	947	2726	1619
006 ROYAUME-UNI	132620	28822	26643	25197	11383	9585	.	25539	4177	1274
007 IRLANDE	2100	75	149	7	11	43	1775	.	40	.
008 DANEMARK	6665	3304	77	653	248	670	834	869	.	12
009 GRECE	15333	6608	1665	4431	425	.	2204	.	.	.
028 NORVEGE	43790	22071	6514	1616	3573	9	7629	10	834	1534
030 SUEDE	245616	47391	17852	9317	3891	105562	42028	1165	18360	50
032 FINLANDE	82304	12580	8766	8102	1685	19540	23317	727	7587	.
036 SUISSE	60097	32067	9599	8033	1397	1039	5581	77	2287	17
038 AUTRICHE	67263	24205	4995	30837	1115	1499	3508	133	848	123
040 PORTUGAL	1176	33	262	10	7	2	834	27	1	.
042 ESPAGNE	133745	24800	39366	59283	1316	902	5365	1216	29	1466
048 YOUGOSLAVIE	50744	17498	1915	21948	1840	.	5059	.	.	2484
056 U.R.S.S.	27310	15809	6202	309	1746	2511	503	.	.	230
058 RD.ALLEMANDE	10641	.	1347	105	8051	59	855	.	203	21
060 POLOGNE	172115	134929	1656	1667	3972	28796	1034	.	61	.
064 HONGRIE	11344	10784	472	63	4	.	.	1	20	.
066 ROUMANIE	6290	6290	.	.	.	.	.	.	.	.
322 ZAIRE	465708	109360	17417	32183	286	302856	1393	.	.	2213
352 TANZANIE	9869	.	.	7362	1637	468	402	.	.	.
370 MADAGASCAR	203	.	.	201	.	.	.	.	2	.
373 MAURICE	485	.	.	.	.	.	.	.	.	485
378 ZAMBIE	374538	5959	164639	84076	219	32334	72700	.	.	14611
382 ZIMBABWE	21101	827	4099	15742	421	.	12	.	.	.
390 AFR. DU SUD	263459	122064	4918	28693	31	97749	9956	4	.	44
400 ETATS-UNIS	133786	22551	25356	3867	7017	55679	17522	1198	491	105
404 CANADA	149289	20100	32921	2663	2060	2523	87686	1019	12	305
412 MEXIQUE	5921	5917	.	1	.	.	3	.	.	.
504 PEROU	172025	17165	14517	48642	12	14047	76525	.	.	1117
508 BRESIL	1408	123	2	304	154	81	355	389	.	.
512 CHILI	681377	222888	152897	169216	326	43655	85576	.	.	6819
528 ARGENTINE	723	81	2	5	.	635	.	.	.	.
636 KOWEIT	132	.	.	.	.	.	31	.	.	101
649 OMAN	3521	2159	1362	.	.	.	.	.	.	.
664 INDE	178	14	.	.	.	.	164	.	.	.
708 PHILIPPINES	152	.	152	.	.	.	.	.	.	.
732 JAPON	16251	3586	928	7907	617	338	2400	429	1	45
736 T'AI-WAN	180	92	.	9	.	48	29	.	2	.
740 HONG-KONG	2288	1	.	724	1	1525	36	1	.	.
800 AUSTRALIE	72138	667	26371	104	46	.	44950	.	.	.
958 NON DETERMIN	431	.	9	377	.	5	.	35	.	5
977 SECRET	249	249	.	.	.	.	.	.	.	.
1000 M O N D E	5380994	1422828	1048169	853786	230249	848140	806310	43981	84150	43381
1010 INTRA-CE	2092303	540500	503461	310060	188748	136279	310706	37548	53397	11604
1011 EXTRA-CE	3288008	882079	544699	543348	41502	711855	495604	6396	30752	31773
1020 CLASSE 1	1319757	349621	179787	182402	24594	284842	255871	6005	30460	6175
1021 A E L E	500263	138348	47989	57935	11668	127650	82893	2138	29917	1725
1030 CLASSE 2	1740353	364613	355234	358660	3134	395648	237322	390	7	25345
1031 ACP (63)	871986	116146	186161	139614	2563	335658	74534	.	2	17308
1040 CLASSE 3	227893	167844	9677	2286	13773	31365	2412	1	284	251
683 NICKEL										
001 FRANCE	31438	20355	.	3546	847	1357	5005	282	25	21
002 BELG.-LUXBG.	8586	3408	769	2996	238	.	1003	.	174	.
003 PAYS-BAS	39727	15823	5732	13377	.	2779	1845	75	70	26
004 RF ALLEMAGNE	59913	.	22873	9304	4388	10579	10809	582	1151	227
005 ITALIE	2739	907	1025	.	26	261	498	1	.	21
006 ROYAUME-UNI	76703	34687	21356	10652	5404	2695	.	1380	408	121
007 IRLANDE	2052	934	388	4	.	283	463	.	.	.
028 NORVEGE	49568	30967	8563	4706	1606	313	3416	.	32	65
030 SUEDE	7349	1478	1518	1597	98	68	2375	.	177	38
032 FINLANDE	25836	6673	6654	1951	1063	.	9083	.	289	123
036 SUISSE	5105	1428	1414	1098	212	191	420	278	58	6
038 AUTRICHE	2019	977	111	730	47	2	87	29	15	21
045 CITE VATICAN	234	.	.	234	.	.	.	.	.	.
052 TURQUIE	115	.	115	.	.	.	.	.	.	.
056 U.R.S.S.	80390	58371	16138	2823	2135	189	734	.	.	.
058 RD.ALLEMANDE	520	.	.	401	64	55	.	.	.	.
060 POLOGNE	526	.	3	.	.	.	523	.	.	.
322 ZAIRE	241	.	131	.	110	.	.	.	.	.

Origin / consignment Origine / provenance SITC	Quantity 1000 kg EUR 10	Deutschland	France	Italia	Nederland	Belg.-Lux.	UK	Ireland	Danmark	Ελλάδα
683										
382 ZIMBABWE	4011	1962	885	18	555	15	575	.	.	1
390 SOUTH AFRICA	7910	2546	1765	1263	137	485	1714	.	.	.
400 USA	21264	5435	2874	9270	365	1069	2140	64	7	40
404 CANADA	7638	2625	1197	1088	184	436	2007	17	69	15
448 CUBA	314					314	.	.	.	.
708 PHILIPPINES	2617	1093	76	49	1382	17	.	.	.	.
732 JAPAN	26	10	10	2			3	1	.	.
800 AUSTRALIA	14148	6622	2798	2186	2	26	2512	.	.	.
958 NOT DETERMIN	18	.	.	18	.	.	.	.	.	.
1000 **W O R L D**	122909	51486	24196	21789	5131	5416	13954	435	364	138
1010 INTRA-EC	33315	12331	8227	5721	1454	2907	2108	326	203	38
1011 EXTRA-EC	89573	39155	15970	16051	3675	2509	11845	108	161	99
1020 CLASS 1	66972	24854	11907	15409	1288	2116	11034	108	158	98
1021 EFTA COUNTR.	15928	7599	3239	1582	600	99	2657	28	81	43
1030 CLASS 2	6703	3055	994	67	1956	32	595	.	3	1
1031 ACP (63)	4065	1962	918	18	574	15	577	.	.	1
1040 CLASS 3	15895	11244	3069	575	430	361	216	.	.	.
684 ALUMINIUM										
001 FRANCE	297993	130775		53185	13143	48909	42822	3139	5638	382
002 BELG.-LUXBG.	191346	49109	58269	11802	29850		34031	1394	6221	670
003 NETHERLANDS	450517	117409	101830	51428		153625	22141	662	3307	115
004 FR GERMANY	517548		148181	126752	70973	67193	78171	2743	21015	2520
005 ITALY	74148	34840	19965		5675	1909	9086	275	1244	1154
006 UTD. KINGDOM	138221	62053	14190	11302	9464	16397		15992	7351	1472
007 IRELAND	3727	106	310	336	8	2	2962	.	3	.
008 DENMARK	18940	8460	1985	282	948	2405	4167	679	.	14
009 GREECE	51633	4106	20036	25651	409	137	1115	16	163	.
024 ICELAND	58757	17644	8149	12907	1667	7659	10730	.	1	.
028 NORWAY	615675	210500	34497	5083	167605	39553	132045	1147	25245	.
030 SWEDEN	49724	17533	3046	1058	6521	734	10777	160	9792	103
032 FINLAND	3918	326	1254	13	368	34	957	171	780	15
036 SWITZERLAND	79190	33538	14257	7667	5520	2391	11217	515	3880	205
038 AUSTRIA	72416	36237	8335	10069	6374	4029	5240	293	1805	34
040 PORTUGAL	1482	129	1130	50	155		18	.	.	.
042 SPAIN	80067	30392	13398	3092	14601	14504	4052	.	27	1
046 MALTA	76	36		40				.	.	.
048 YUGOSLAVIA	80681	16111	35767	22074	4683	604	1168	.	274	.
052 TURKEY	172	170					2	.	.	.
056 SOVIET UNION	102534	1434	64658	2541	28549	4330	1007	.	15	.
058 GERMAN DEM.R	2461		1290		363	282	468	9	48	1
060 POLAND	955	382	1	563	9		.	.	.	.
062 CZECHOSLOVAK	1560	1354	101	55		50	.	.	.	.
064 HUNGARY	12719	2945	2303	5908	216	27	685	.	635	.
066 ROMANIA	22408	539	14666	2362	1153	3672	2	.	.	14
068 BULGARIA	697	2	.	671	24		.	.	.	.
212 TUNISIA	287	133				154	.	.	.	.
220 EGYPT	49934	36970	2347	174	5629	3447	1367	.	.	.
276 GHANA	12232	6058	260	21	4787	498	608	.	.	.
302 CAMEROON	39026	2642	33982	.	720	1533	149	.	.	.
390 SOUTH AFRICA	788	250		300	35		203	.	.	.
400 USA	36527	4808	3042	4524	3294	608	17651	2006	99	495
404 CANADA	1273	88	64	1	624	25	466	5	.	.
484 VENEZUELA	9125	6009	2047	18		50	1000	.	1	.
492 SURINAM	34380	7015	1796	6784	17371	50	1364	.	.	.
508 BRAZIL	394	1	36	47	.	224	86	.	.	.
528 ARGENTINA	226	76	150	.	.	.	.	.	.	.
608 SYRIA	28			28				.	.	.
624 ISRAEL	3544	2176	113	11	830	123	199	.	84	6
640 BAHRAIN	5662	2048				3502	112	.	.	.
664 INDIA	45		22	1	1	21	.	.	.	.
706 SINGAPORE	54	52		1			1	.	.	.
732 JAPAN	1039	701	105	25	14	2	187	1	4	.
736 TAIWAN	30	1	1			1	20	.	7	.
800 AUSTRALIA	1060	1		18	14	395	626	.	.	6
804 NEW ZEALAND	183	.	21	9	2	144	5	.	2	.
958 NOT DETERMIN	85		35	44	.	1	.	.	.	5
977 SECRET CTRS.	11273	11273	.	.	.	.	.	.	.	.
1000 **W O R L D**	3136908	856464	611729	356916	401609	379222	396916	29207	87635	7210
1010 INTRA-EC	1744062	406857	364762	280738	130467	290579	194493	24899	44942	6325
1011 EXTRA-EC	1381498	438335	246932	86138	271141	88644	202424	4308	42696	880
1020 CLASS 1	1083023	368459	123079	66927	211470	70682	195339	4298	41910	859
1021 EFTA COUNTR.	881147	315906	70662	36844	188209	54399	170981	2286	41502	358
1030 CLASS 2	155108	63216	40807	7112	29351	9601	4923	.	92	6
1031 ACP (63)	85663	15715	36059	6804	22879	2081	2125	.	.	.
1040 CLASS 3	143370	6660	83044	12100	30322	8361	2162	9	697	15
685 LEAD										
001 FRANCE	40131	16027		5139	3461	15167	121	.	50	166
002 BELG.-LUXBG.	65582	19261	20896	2561	18358		4277	202	26	1
003 NETHERLANDS	23652	11506	686	319		1703	9144	2	203	89
004 FR GERMANY	76798	.	16736	31923	7337	3953	1504	21	13965	1359

Origin / consignment Origine / provenance CTCI	Value 1000 ECU EUR 10	Deutschland	France	Italia	Nederland	Belg.-Lux.	UK	Ireland	Danmark	Ελλάδα
683										
382 ZIMBABWE	20982	10164	4482	101	2921	84	3225	.	.	5
390 AFR. DU SUD	43114	13348	9372	6120	743	2749	10782	.	.	.
400 ETATS-UNIS	113060	33583	24811	20807	2794	6342	23646	539	276	262
404 CANADA	43075	14339	6803	5392	981	1925	12970	285	305	75
448 CUBA	1423					1423	.	.	.	.
708 PHILIPPINES	12980	5398	451	209	6836	86		.	.	.
732 JAPON	555	209	85	11	18		229	3	.	.
800 AUSTRALIE	65429	30708	13183	9480	7	164	11887	.	.	.
958 NON DETERMIN	113	.	.	113	.	.	.	.	.	.
1000 **M O N D E**	694194	283765	146066	95659	30546	31527	99176	3456	2988	1011
1010 INTRA-CE	221195	76126	52143	39880	10912	17937	19635	2320	1828	414
1011 EXTRA-CE	472888	207640	93924	55665	19633	13591	79542	1135	1160	596
1020 CLASSE 1	355592	133690	72655	52126	7568	11755	74918	1135	1154	591
1021 A E L E	89882	41424	18259	10082	3027	575	15382	308	572	253
1030 CLASSE 2	34429	15570	5130	316	9867	169	3367	.	5	5
1031 ACP (63)	21303	10164	4676	106	3031	84	3237	.	.	5
1040 CLASSE 3	82866	58378	16141	3224	2199	1667	1257	.	.	.
684 ALUMINIUM										
001 FRANCE	600184	256454		98794	28924	90922	103990	7854	12091	1155
002 BELG.-LUXBG.	383397	94758	123553	23341	59069		65375	3521	12183	1597
003 PAYS-BAS	774035	224468	160409	80424		246950	52989	2087	6332	376
004 RF ALLEMAGNE	1080288		302283	238131	154442	136320	193979	7016	42109	6008
005 ITALIE	162502	71862	46015		13699	4093	20231	653	2767	3182
006 ROYAUME-UNI	266203	102675	30890	24232	21000	25918		40502	17154	3832
007 IRLANDE	8476	427	1178	711	46	7	6090	.	17	.
008 DANEMARK	49898	18648	7464	618	3133	3275	14294	2406	.	62
009 GRECE	81321	7988	29680	39927	857	249	2191	45	384	.
024 ISLANDE	87759	25674	12033	19160	2688	12382	15819	.	3	.
028 NORVEGE	936024	310432	53279	7492	245913	57003	213056	2477	46372	.
030 SUEDE	100122	27863	6085	2845	11636	1583	25863	488	23552	207
032 FINLANDE	9889	779	3613	27	1084	72	2865	343	1064	42
036 SUISSE	195846	73170	36470	15223	14916	6672	34794	1847	11912	842
038 AUTRICHE	156652	80932	15627	17905	11989	7885	16119	706	5351	138
040 PORTUGAL	2311	105	1794	91	285		36	.	.	.
042 ESPAGNE	120612	49980	20972	4882	18532	21172	5012	1	59	2
046 MALTE	106	52		54				.	.	.
048 YOUGOSLAVIE	112640	23956	46678	31444	7317	754	2193	.	298	.
052 TURQUIE	418	413					5	.	.	.
056 U.R.S.S.	148053	1831	94596	3418	40242	6858	1082	.	26	.
058 RD.ALLEMANDE	3810		1898		629	310	859	18	94	2
060 POLOGNE	1623	535	12	1060	16		.	.	.	.
062 TCHECOSLOVAQ	1897	1688	80	61		68		.	.	.
064 HONGRIE	20147	5030	3998	8415	363	46	1172	.	1123	.
066 ROUMANIE	34305	739	23427	3441	1600	5064	9	.	.	25
068 BULGARIE	581	5	.	544	32		.	.	.	.
212 TUNISIE	299	128				171	.	.	.	.
220 EGYPTE	75624	54009	4151	267	9607	5442	2148	.	.	.
276 GHANA	17952	6783	396	23	6588	892	1170	.	.	.
302 CAMEROUN	51450	3995	43027		1311	2899	218	.	.	.
390 AFR. DU SUD	1201	306	2	341	188		364	.	.	.
400 ETATS-UNIS	119421	14612	12089	16305	13212	3663	52312	5082	536	1610
404 CANADA	2675	197	116	19	738	46	1527	25	7	.
484 VENEZUELA	12690	8574	2878	16		77	1143	.	2	.
492 SURINAM	51015	9640	2283	11037	26191	90	1774	.	.	.
508 BRESIL	810	4	71	76	.	398	261	.	.	.
528 ARGENTINE	300	85	215	.	.	.	.	.	.	.
608 SYRIE	122			122				.	.	.
624 ISRAEL	7499	4373	251	32	1946	174	548	.	154	21
640 BAHREIN	8028	3484				4333	211	.	.	.
664 INDE	136	1	35	6	6	82	6	.	.	.
706 SINGAPOUR	672	601	39	22			10	.	.	.
732 JAPON	3917	2373	338	121	77	55	894	15	43	1
736 T'AI-WAN	170	4	3	2		2	64	.	95	.
800 AUSTRALIE	2209	2		27	71	814	1280	1	.	14
804 NOUV.ZELANDE	624	.	163	78	9	317	41	.	16	.
958 NON DETERMIN	173		85	72	.	4	.	.	.	12
977 SECRET	19469	19469	.	.	.	.	.	.	.	.
1000 **M O N D E**	5716069	1511252	1088342	650861	698499	647066	842092	75090	183739	19128
1010 INTRA-CE	3406304	777278	701470	506175	281169	507737	459141	64082	93040	16212
1011 EXTRA-CE	2290122	714505	386788	144614	417331	139323	382952	11007	90699	2903
1020 CLASSE 1	1852476	610851	209296	116019	328659	112418	372180	10989	89210	2854
1021 A E L E	1488609	518960	128899	62746	288511	85597	308552	5865	88252	1227
1030 CLASSE 2	227172	93798	53449	11657	45785	14560	7650	.	251	22
1031 ACP (63)	120464	22418	45736	11061	34190	3882	3177	.	.	.
1040 CLASSE 3	210480	9855	124039	16939	42887	12347	3125	18	1243	27
685 PLOMB										
001 FRANCE	22452	8325		3136	2598	7973	262		75	83
002 BELG.-LUXBG.	52253	15404	16269	3178	10111		7147	120	21	3
003 PAYS-BAS	25824	6079	491	164		4141	14087	17	774	71
004 RF ALLEMAGNE	61446	.	9496	19106	12973	4376	5547	72	9081	795

Tab. 1 **Import** January - December 1983 Janvier - Décembre

Origin / consignment Origine / provenance SITC	Quantity EUR 10	Deutschland	France	Italia	Nederland	Belg.-Lux.	UK	Ireland	Danmark	Ελλάδα
	1000 kg									Quantités
685										
005 ITALY	417	21	67	.	11	37	43	.	.	238
006 UTD. KINGDOM	64553	30086	12000	15246	2768	1899	.	1239	452	843
007 IRELAND	2744	.	22	.	163	.	2541	.	.	18
008 DENMARK	475	28	.	49	29	.	272	20	.	77
030 SWEDEN	23966	19725	41	1163	501	.	108	1	2427	.
032 FINLAND	441	419	.	.	.	.	.	.	22	.
036 SWITZERLAND	6585	1971	21	4346	247	.	.	.	.	.
038 AUSTRIA	647	2	.	276	12	.	20	.	.	337
042 SPAIN	6583	568	5	3960	52	.	71	.	2	1925
048 YUGOSLAVIA	7798	342	.	5452	.	.	3	.	.	2001
056 SOVIET UNION	205	24	.	.	.	.	.	.	.	181
068 BULGARIA	1141	.	.	.	.	.	.	.	.	1141
204 MOROCCO	40324	150	1845	24052	5402	.	.	.	.	8875
212 TUNISIA	1879	76	250	1001	.	.	.	.	.	552
272 IVORY COAST	414	.	406	.	.	8	.	.	.	.
390 SOUTH AFRICA	12516	.	993	11469	.	.	36	.	18	.
400 USA	1482	44	74	11	39	96	146	3	.	1069
404 CANADA	36603	2100	303	4259	.	.	29842	.	.	99
412 MEXICO	14972	.	.	14637	.	250	85	.	.	.
504 PERU	7614	.	.	7200	.	.	.	.	15	399
516 BOLIVIA	52	.	.	.	.	.	52	.	.	.
676 BURMA	701	.	.	701	.	.	.	.	.	.
724 NORTH KOREA	3974	3974	.	.	.	.	.	.	.	.
732 JAPAN	2778	.	.	.	.	.	46	.	.	2732
800 AUSTRALIA	113315	15531	.	2500	3347	.	87468	.	.	4469
977 SECRET CTRS.	41938	.	.	.	.	41938	.	.	.	.
1000 **W O R L D**	600871	121936	54343	136359	41883	65073	135822	1487	17287	26681
1010 **INTRA-EC**	274430	76935	50407	55235	32149	22759	17901	1483	14772	2789
1011 **EXTRA-EC**	284502	45000	3937	81125	9734	374	117920	4	2516	23892
1020 CLASSE 1	212824	40765	1436	33436	4198	96	117757	4	2501	12631
1021 EFTA COUNTR.	31735	22179	62	5785	760	.	130	1	2481	337
1030 CLASSE 2	66195	232	2501	47690	5402	276	164	.	15	9913
1031 ACP (63)	434	.	406	.	.	28	.	.	.	.
1040 CLASSE 3	5485	4003	.	.	135	.	.	.	.	1347
686 ZINC										
001 FRANCE	85815	41864	.	11765	1998	27154	866	.	2074	94
002 BELG.-LUXBG.	143465	68177	38604	16544	7576	.	7429	481	522	4132
003 NETHERLANDS	146528	37551	24670	15315	.	30820	35180	438	747	1807
004 FR GERMANY	79247	.	13485	40015	12462	6412	4204	93	1571	1005
005 ITALY	11259	2701	6358	.	355	664	20	.	.	1161
006 UTD. KINGDOM	16649	4993	4527	2488	1367	699	.	684	755	1116
007 IRELAND	233	.	.	.	.	.	233	.	.	.
008 DENMARK	923	905	.	.	2	9	.	.	.	7
009 GREECE	152	38	.	114	.	.	.	.	.	.
028 NORWAY	40899	17182	839	2689	1217	.	12983	.	5965	24
030 SWEDEN	121	72	.	.	25	.	10	.	14	.
032 FINLAND	55059	13522	1793	1519	75	2	33238	.	4910	.
036 SWITZERLAND	245	38	2	197	1	4	3	.	.	.
038 AUSTRIA	901	382	2	467	.	30	.	.	.	20
042 SPAIN	2981	1326	14	200	50	201	1190	.	.	.
048 YUGOSLAVIA	3235	2014	47	78	.	43	545	.	10	498
056 SOVIET UNION	279	279	.	.	.	.	.	.	.	.
060 POLAND	2811	1727	68	.	.	753	243	.	20	.
068 BULGARIA	3700	.	1906	380	.	.	1001	.	.	413
224 SUDAN	210	210	.	.	.	.	.	.	.	.
322 ZAIRE	2139	.	.	1240	.	.	.	.	.	899
352 TANZANIA	715	.	.	40	.	675	.	.	.	.
378 ZAMBIA	7042	2605	.	1268	.	1867	.	.	.	1302
400 USA	1796	54	2	.	527	919	293	1	.	.
404 CANADA	46095	7029	.	6135	.	512	31530	492	.	397
504 PERU	4504	646	.	1499	201	2258	.	.	.	.
732 JAPAN	102	.	75	25	.	.	2	.	.	.
977 SECRET CTRS.	197	197	.	.	.	.	.	.	.	.
1000 **W O R L D**	657916	203569	92510	102073	25892	73129	129043	2187	16588	12925
1010 **INTRA-EC**	484267	158230	87643	86238	23779	65759	47931	1694	5671	9322
1011 **EXTRA-EC**	173377	47143	4869	15760	2112	7368	81111	493	10917	3604
1020 CLASSE 1	151504	41666	2774	11332	1895	1713	79794	493	10897	940
1021 EFTA COUNTR.	97225	31196	2635	4872	1318	39	46234	.	10887	44
1030 CLASSE 2	15082	3470	121	4048	217	4903	72	.	.	2251
1031 ACP (63)	10197	2815	90	2549	.	2542	.	.	.	2201
1040 CLASSE 3	6791	2007	1974	380	.	753	1244	.	20	413
687 TIN										
001 FRANCE	338	39	.	78	19	87	113	.	2	.
002 BELG.-LUXBG.	982	451	34	87	229	.	169	.	10	2
003 NETHERLANDS	6966	4177	1023	180	.	1121	203	1	271	10
004 FR GERMANY	1941	.	163	232	571	169	747	1	40	18
005 ITALY	83	16	37	.	1	.	26	.	.	3
006 UTD. KINGDOM	1997	846	180	338	290	107	.	174	56	6
007 IRELAND	30	.	.	25	1	.	4	.	.	.
008 DENMARK	300	35	5	60	178	1	17	.	.	4

Origin / consignment Origine / provenance SITC	Value EUR 10	Deutschland	France	Italia	Nederland	Belg.-Lux.	UK	Ireland	Danmark	Ελλάδα
	1000 ECU									Valeurs
685										
005 ITALIE	499	11	244	.	7	19	79	.	.	139
006 ROYAUME-UNI	51654	22339	6983	16715	2085	991	.	869	1168	504
007 IRLANDE	1815	.	4	.	109	.	1686	.	.	14
008 DANEMARK	1570	14	.	27	83	.	1382	11	.	53
030 SUEDE	15678	12940	26	736	249	.	428	7	1286	2
032 FINLANDE	368	350	.	.	.	.	.	.	18	.
036 SUISSE	3213	897	29	2083	204	.	.	.	.	.
038 AUTRICHE	491	6	.	156	24	.	101	.	.	205
042 ESPAGNE	3832	593	36	2009	81	.	87	.	5	1021
048 YOUGOSLAVIE	3976	239	.	2746	.	.	2	.	.	989
056 U.R.S.S.	106	11	.	.	.	.	.	.	.	95
068 BULGARIE	552	1	.	.	.	.	.	.	.	551
204 MAROC	24946	78	962	16836	2562	.	.	.	.	4508
212 TUNISIE	953	44	122	494	.	.	.	.	.	293
272 COTE IVOIRE	128	.	125	.	.	3	.	.	.	.
390 AFR. DU SUD	6326	.	462	5798	.	.	46	.	20	.
400 ETATS-UNIS	2437	694	253	106	294	67	470	5	2	546
404 CANADA	17703	1043	145	2141	.	.	14325	.	.	49
412 MEXIQUE	11215	.	.	11022	.	116	77	.	.	.
504 PEROU	3878	.	.	3637	.	.	.	.	32	209
516 BOLIVIE	158	.	.	.	.	.	158	.	.	.
676 BIRMANIE	384	.	.	384	.	.	.	.	.	.
724 COREE DU NRD	5363	5363	.	.	.	.	.	.	.	.
732 JAPON	1367	3	.	.	.	.	75	.	.	1289
800 AUSTRALIE	143759	17148	.	1164	2875	.	120212	.	.	2360
977 SECRET	47389	.	.	.	.	47389	.	.	.	.
1000 **M O N D E**	512192	91634	35650	91688	34305	65085	166307	1100	12582	13841
1010 **INTRA-CE**	217602	52183	33485	42325	27968	17500	30193	1089	11198	1661
1011 **EXTRA-CE**	247196	39448	2164	49360	6337	195	136114	12	1385	12181
1020 CLASSE 1	199245	33945	955	16938	3726	67	135788	12	1353	6461
1021 **A E L E**	19809	14227	58	2975	477	.	532	7	1326	207
1030 CLASSE 2	41869	126	1209	32423	2562	128	325	.	32	5064
1031 ACP (63)	137	.	125	.	.	12	.	.	.	.
1040 CLASSE 3	6083	5377	.	.	48	.	.	.	.	658
686 ZINC										
001 FRANCE	89827	44893	.	10794	1952	28181	1563	.	2352	92
002 BELG.-LUXBG.	133059	61185	36365	15385	7225	.	8029	537	593	3740
003 PAYS-BAS	130770	34157	21394	13568	.	26079	32863	397	673	1639
004 RF ALLEMAGNE	79702	.	14162	38146	13209	6384	4904	107	1749	1041
005 ITALIE	10762	2649	6085	.	315	643	24	.	.	1046
006 ROYAUME-UNI	15110	3879	4579	2183	1308	750	.	785	695	931
007 IRLANDE	180	.	.	.	.	.	180	.	.	.
008 DANEMARK	873	851	.	.	4	1	.	.	.	17
009 GRECE	114	23	.	91	.	.	.	.	.	.
028 NORVEGE	36709	15186	719	2402	957	.	11760	.	5652	33
030 SUEDE	107	51	.	.	22	.	7	.	27	.
032 FINLANDE	49492	11966	1544	1569	65	2	29470	.	4876	.
036 SUISSE	218	41	24	140	6	2	5	.	.	.
038 AUTRICHE	1100	518	13	515	.	27	.	.	.	27
042 ESPAGNE	2450	1010	10	142	40	151	1097	.	.	.
048 YOUGOSLAVIE	3275	2187	50	82	.	2	543	.	12	399
056 U.R.S.S.	194	194	.	.	.	.	.	.	.	.
060 POLOGNE	2702	1665	52	.	.	686	281	.	18	.
068 BULGARIE	2971	.	1577	336	.	.	733	.	.	325
224 SOUDAN	146	146	.	.	.	.	.	.	.	.
322 ZAIRE	1838	.	.	1095	.	.	.	.	.	743
352 TANZANIE	675	.	.	30	.	645	.	.	.	.
378 ZAMBIE	6298	2256	.	1155	.	1822	.	.	.	1065
400 ETATS-UNIS	1643	47	15	1	566	556	451	5	.	.
404 CANADA	39669	6203	.	5238	1	382	27140	394	.	311
504 PEROU	4118	500	.	1194	147	2277	.	.	.	.
732 JAPON	216	1	154	52	.	.	9	.	.	.
977 SECRET	308	308	.	.	.	.	.	.	.	.
1000 **M O N D E**	614935	189974	85799	94193	25836	68681	119123	2229	16848	11452
1010 **INTRA-CE**	460403	147638	82585	80167	24016	62040	47563	1827	6061	8506
1011 **EXTRA-CE**	154187	42027	4213	13972	1820	6641	71562	399	10586	2947
1020 CLASSE 1	134945	37241	2531	10162	1659	1129	70486	399	10567	771
1021 **A E L E**	87637	27762	2302	4627	1051	39	41241	.	10555	60
1030 CLASSE 2	13354	2923	54	3475	161	4827	83	.	.	1851
1031 ACP (63)	8995	2403	36	2281	.	2467	.	.	.	1808
1040 CLASSE 3	5873	1865	1629	336	.	686	1014	.	18	325
687 ETAIN										
001 FRANCE	2842	537	.	856	177	800	449	.	21	2
002 BELG.-LUXBG.	10344	4756	541	1083	2690	.	1138	.	116	20
003 PAYS-BAS	97790	60480	16267	2625	.	13741	2041	6	2459	171
004 RF ALLEMAGNE	17342	.	2257	2576	4620	1881	5409	3	351	245
005 ITALIE	660	170	253	.	17	6	164	.	.	50
006 ROYAUME-UNI	24924	11930	2068	4056	4028	1585	.	707	477	73
007 IRLANDE	391	.	.	341	9	.	41	.	.	.
008 DANEMARK	3186	308	49	939	1603	14	235	.	.	38

Origin / consignment Origine / provenance SITC	Quantity 1000 kg EUR 10	Deutschland	France	Italia	Nederland	Belg.-Lux.	UK	Ireland	Danmark	Quantités Ελλάδα
667										
028 NORWAY	21	.	.	.	.	.	14	.	7	.
030 SWEDEN	26	1	.	.	.	.	23	.	2	.
036 SWITZERLAND	83	53	15	11	2	1	1	.	.	.
038 AUSTRIA	50	5	1	3	10	.	18	.	9	4
042 SPAIN	46	.	28	.	2	.	9	.	7	.
220 EGYPT	15	10	5	.	.	.	.	.	.	.
288 NIGERIA	1031	98	10	.	.	.	923	.	.	.
322 ZAIRE	161	5	70	1	.	79	6	.	.	.
324 RWANDA	182	.	86	25	.	71	.	.	.	.
382 ZIMBABWE	431	245	171	5	10	.	.	.	.	.
390 SOUTH AFRICA	1306	44	74	469	.	.	719	.	.	.
400 USA	282	42	36	1	27	23	117	7	27	2
504 PERU	10	10	.	.	.	.	.	.	.	.
508 BRAZIL	1360	388	60	500	35	136	157	.	72	10
512 CHILE	680	202	79	.	10	10	379	.	.	.
516 BOLIVIA	5548	3255	917	32	239	95	1005	.	.	5
636 KUWAIT	10	.	.	.	.	.	10	.	.	.
680 THAILAND	4613	2193	1167	586	631	29	.	.	.	5
700 INDONESIA	9017	2985	1668	2338	155	90	1710	.	.	73
701 MALAYSIA	6367	1397	2047	985	375	521	781	.	5	256
703 BRUNEI	20	.	20	.	.	.	.	.	.	.
706 SINGAPORE	839	62	290	30	210	30	208	.	9	.
720 CHINA	196	186	10	.	.	.	.	.	.	.
732 JAPAN	16	5	.	10	.	.	1	.	.	.
740 HONG KONG	84	.	.	.	5	.	79	.	.	.
800 AUSTRALIA	52	22	.	.	.	.	25	.	5	.
1000 **W O R L D**	45154	16774	8192	5996	3003	2574	7484	184	550	397
1010 INTRA-EC	12664	5568	1442	1000	1290	1486	1280	176	380	42
1011 EXTRA-EC	32492	11207	6751	4996	1713	1089	6204	7	170	355
1020 CLASS 1	1899	171	153	494	43	24	936	7	65	6
1021 EFTA COUNTR.	196	59	16	15	13	1	62	.	26	4
1030 CLASS 2	30370	10850	6598	4503	1670	1063	5260	.	87	349
1031 ACP (63)	1805	349	337	31	10	150	928	.	.	.
1040 CLASS 3	225	186	10	.	.	2	9	.	18	.
668 URANIUM, THORIUM, AND ALLOYS										
004 FR GERMANY	3	.	.	3	.	.	.	.	.	.
006 UTD. KINGDOM	1	.	.	1	.	.	.	.	.	.
400 USA	33	12	.	.	.	.	21	.	.	.
1000 **W O R L D**	39	12	.	4	.	2	21	.	.	.
1010 INTRA-EC	6	.	.	4	.	2	.	.	.	.
1011 EXTRA-EC	33	12	.	.	.	.	21	.	.	.
1020 CLASS 1	33	12	.	.	.	.	21	.	.	.
689 MISC. NON-FERROUS BASE METALS										
001 FRANCE	7449	3249	.	1549	831	925	695	.	5	195
002 BELG.-LUXBG.	3324	1597	451	245	135	.	875	.	15	6
003 NETHERLANDS	9233	4833	874	623	.	735	2161	.	5	2
004 FR GERMANY	3561	.	416	1175	617	853	396	4	33	67
005 ITALY	6703	5525	144	.	32	965	37	.	.	.
006 UTD. KINGDOM	2324	1094	477	364	253	121	.	12	2	1
008 DENMARK	214	180	23	5	6	.	.	.	.	.
009 GREECE	133	21	6	106	.	.	.	.	.	.
028 NORWAY	19495	12254	3384	501	404	635	1862	75	194	186
030 SWEDEN	661	366	96	7	21	.	90	3	78	.
032 FINLAND	356	159	66	4	.	71	56	.	.	.
036 SWITZERLAND	292	230	3	29	20	.	9	.	1	.
038 AUSTRIA	3280	1174	64	1878	40	28	94	.	.	2
042 SPAIN	175	30	119	18	.	3	5	.	.	.
048 YUGOSLAVIA	2591	2094	.	41	48	355	53	.	.	.
052 TURKEY	183	.	20	.	.	150	7	.	.	6
056 SOVIET UNION	754	653	.	35	10	55	1	.	.	.
058 GERMAN DEM.R	4	.	.	.	1	.	3	.	.	.
062 CZECHOSLOVAK	2	.	2	.	.	.	.	.	.	.
064 HUNGARY	17	17	.	.	.	.	.	.	.	.
322 ZAIRE	1439	715	493	.	.	205	26	.	.	.
352 TANZANIA	55	2	11	.	.	.	42	.	.	.
366 MOZAMBIQUE	1356	385	.	.	615	45	311	.	.	.
378 ZAMBIA	792	195	138	16	1	.	442	.	.	.
382 ZIMBABWE	13	13	.	.	.	.	.	.	.	.
390 SOUTH AFRICA	7062	2509	497	574	1121	167	2193	.	1	.
400 USA	15138	3427	1518	162	7822	1634	470	88	1	16
404 CANADA	641	85	34	5	40	35	442	.	.	.
412 MEXICO	109	21	46	.	11	.	31	.	.	.
413 BERMUDA	96	.	.	.	.	.	96	.	.	.
504 PERU	405	211	110	.	4	19	60	.	.	1
516 BOLIVIA	79	.	79	.	.	.	.	.	.	.
624 ISRAEL	50	5	17	9	19	.	.	.	.	.
720 CHINA	2254	1097	177	80	148	596	133	.	3	20
728 SOUTH KOREA	235	67	1	.	52	2	113	.	.	.
732 JAPAN	1067	389	447	4	50	78	99	.	.	.
736 TAIWAN	13	10	.	.	.	3	.	.	.	.

Origin / consignment Origine / provenance CTCI	Value 1000 ECU EUR 10	Deutschland	France	Italia	Nederland	Belg.-Lux.	UK	Ireland	Danmark	Valeurs Ελλάδα
667										
028 NORVEGE	102	.	.	.	.	.	56	.	46	.
030 SUEDE	274	12	.	9	3	.	230	.	20	.
036 SUISSE	1022	544	200	184	33	48	9	.	3	1
038 AUTRICHE	319	32	3	46	65	.	56	.	66	51
042 ESPAGNE	298	.	163	.	13	.	78	.	44	.
220 EGYPTE	229	151	78	.	.	.	.	.	.	.
288 NIGERIA	14108	1486	137	.	.	.	12485	.	.	.
322 ZAIRE	2460	74	1132	13	.	1161	80	.	.	.
324 RWANDA	2812	.	1411	388	.	1013	.	.	.	.
382 ZIMBABWE	6391	3478	2688	71	154	.	.	.	.	.
390 AFR. DU SUD	19021	651	1157	6745	.	.	10466	.	.	.
400 ETATS-UNIS	4878	574	431	31	406	1764	1392	54	197	29
504 PEROU	120	120	.	.	.	.	.	.	.	.
508 BRESIL	19371	5552	931	7489	527	1944	2254	.	573	101
512 CHILI	7122	2810	1199	.	150	156	2807	.	.	.
516 BOLIVIE	75509	46167	13836	413	3534	1261	10233	.	.	65
636 KOWEIT	111	.	.	.	.	.	111	.	.	.
680 THAILANDE	64287	30450	17395	7903	8055	419	.	.	.	65
700 INDONESIE	133214	42977	25430	33583	2124	1300	26819	.	.	981
701 MALAYSIA	94668	19214	32212	15025	5618	7671	11484	.	76	3368
703 BRUNEI	323	.	323	.	.	.	.	.	.	.
706 SINGAPOUR	12355	860	4486	422	2963	381	3146	.	97	.
720 CHINE	2862	2700	162	.	.	.	.	.	.	.
732 JAPON	176	40	.	122	.	.	14	.	.	.
740 HONG-KONG	866	.	.	.	41	.	825	.	.	.
800 AUSTRALIE	516	327	.	.	.	.	150	.	39	.
1000 **M O N D E**	621169	236402	124805	84920	36854	35162	92292	770	4704	5260
1010 INTRA-CE	157479	78180	21435	12475	13145	18028	9477	716	3425	598
1011 EXTRA-CE	463688	158222	103371	72445	23708	17133	82816	54	1278	4661
1020 CLASSE 1	26789	2181	1953	7138	538	1813	12537	54	494	81
1021 A E L E	1867	589	203	239	101	48	422	.	213	52
1030 CLASSE 2	433955	153338	101256	65307	23169	15306	70253	.	746	4580
1031 ACP (63)	25770	5038	5367	472	154	2174	12565	.	.	.
1040 CLASSE 3	2942	2702	162	.	.	14	26	.	38	.
668 URANIUM, THORIUM ET ALLIAGES										
004 RF ALLEMAGNE	153	.	6	145	.	2	.	.	.	.
006 ROYAUME-UNI	158	4	.	152	.	1	.	.	1	.
400 ETATS-UNIS	1041	128	.	.	.	.	913	.	.	.
1000 **M O N D E**	1371	134	6	296	.	21	913	.	1	.
1010 INTRA-CE	330	6	6	296	.	21	.	.	1	.
1011 EXTRA-CE	1041	128	.	.	.	.	913	.	.	.
1020 CLASSE 1	1041	128	.	.	.	.	913	.	.	.
689 AUTRES METAUX COMMUNION FERREUX										
001 FRANCE	24015	13066	.	3906	1865	2235	2194	.	120	629
002 BELG.-LUXBG.	26275	9459	3535	1295	274	.	11337	.	357	18
003 PAYS-BAS	27434	14011	2494	1423	.	1697	7796	.	12	1
004 RF ALLEMAGNE	24483	.	6212	2700	4946	3001	7225	35	128	236
005 ITALIE	16220	13187	364	.	61	2403	202	.	.	3
006 ROYAUME-UNI	14316	7741	3589	2035	525	298	.	80	33	15
008 DANEMARK	401	318	63	11	6	.	3	.	.	.
009 GRECE	363	21	6	336	.	.	.	.	.	.
028 NORVEGE	53951	33506	9307	1456	1145	1758	5712	199	461	407
030 SUEDE	3099	1090	931	15	86	.	901	4	72	.
032 FINLANDE	3777	1899	898	63	2	119	796	.	.	.
036 SUISSE	2488	1506	138	204	135	1	477	.	25	2
038 AUTRICHE	17950	11595	1146	2807	617	471	1309	.	.	5
042 ESPAGNE	401	69	248	24	.	8	52	.	.	.
048 YOUGOSLAVIE	7101	5724	.	96	130	1016	135	.	.	.
052 TURQUIE	378	.	46	.	.	303	15	.	.	14
056 U.R.S.S.	4320	3940	.	106	69	128	77	.	.	.
058 RD.ALLEMANDE	135	.	.	.	72	.	63	.	.	.
062 TCHECOSLOVAQ	594	19	575	.	.	.	.	.	.	.
064 HONGRIE	251	112	139	.	.	.	.	.	.	.
322 ZAIRE	19160	10867	7536	.	.	367	390	.	.	.
352 TANZANIE	651	29	147	.	.	.	475	.	.	.
366 MOZAMBIQUE	1882	566	.	.	834	53	429	.	.	.
378 ZAMBIE	10629	2459	1776	205	15	.	6174	.	.	.
382 ZIMBABWE	197	190	.	.	.	.	7	.	.	.
390 AFR. DU SUD	11011	3780	701	876	1574	398	3668	.	14	.
400 ETATS-UNIS	73869	22811	12536	1289	23719	4806	7694	890	44	90
404 CANADA	4107	1044	307	220	79	71	2386	.	.	.
412 MEXIQUE	352	59	110	.	31	.	152	.	.	.
413 BERMUDES	172	.	.	.	.	.	172	.	.	.
504 PEROU	1094	607	189	.	32	39	225	.	.	2
516 BOLIVIE	189	.	189	.	.	.	.	.	.	.
624 ISRAEL	322	4	102	10	204	.	2	.	.	.
720 CHINE	5258	2725	450	124	225	1361	314	.	8	51
728 COREE DU SUD	2298	904	4	.	99	5	1286	.	.	.
732 JAPON	8143	2622	4211	75	229	374	632	.	.	.
736 T'AI-WAN	116	81	.	.	.	11	24	.	.	.

Origin / consignment Origine / provenance SITC	Quantity 1000 kg EUR 10	Deutschland	France	Italia	Nederland	Belg.-Lux.	UK	Ireland	Danmark	Ελλάδα Quantités
689										
800 AUSTRALIA	196	47	119	.	.	14	16	.	.	.
977 SECRET CTRS.	59	59	.	.	.	.	.	.	.	.
1000 **W O R L D**	92703	42807	10349	7519	12398	7748	10830	183	338	531
1010 INTRA-EC	32946	16501	2388	4068	1872	3606	4165	16	60	270
1011 EXTRA-EC	59698	26248	7959	3450	10528	4144	6664	166	278	261
1020 CLASS 1	51631	22762	6865	3222	9556	3168	5398	166	275	209
1021 EFTA COUNTR.	24582	14184	4113	2418	484	734	2111	78	273	187
1030 CLASS 2	4963	1680	916	113	803	314	1129	.	.	8
1031 ACP (63)	2409	953	642	25	30	235	517	.	.	7
1040 CLASS 3	3106	1807	179	115	159	661	137	.	3	45
691 METAL STRUCTURES AND PARTS										
001 FRANCE	107716	58691	.	3821	7564	21371	9037	152	5457	1623
002 BELG.-LUXBG.	93704	33339	29149	933	22261	.	6420	93	1189	320
003 NETHERLANDS	143722	65188	15006	1210	.	39210	10873	402	11136	697
004 FR GERMANY	186435	.	61244	6070	51788	43086	11126	419	11717	985
005 ITALY	58393	15736	27121	.	1183	1559	6869	3885	625	1413
006 UTD. KINGDOM	49728	8587	10126	1720	6459	3143	.	12908	6574	209
007 IRELAND	10568	792	9	86	10	33	9597	.	41	.
008 DENMARK	19024	10962	1326	133	2360	1448	2745	46	.	4
028 NORWAY	9088	1135	756	.	792	1585	1622	31	3087	80
030 SWEDEN	35918	10265	1480	214	3206	586	10996	181	8990	.
032 FINLAND	4473	2375	267	9	91	74	1344	109	204	.
036 SWITZERLAND	36281	22148	9815	908	637	333	2331	55	51	3
038 AUSTRIA	36252	32877	566	821	425	1003	178	10	107	265
040 PORTUGAL	45	15	13	.	4	.	12	1	.	.
042 SPAIN	6138	715	1675	1156	389	240	1887	35	25	16
048 YUGOSLAVIA	1468	951	162	345	1	.	9	.	.	.
052 TURKEY	60	24	10	3	.	.	23	.	.	.
056 SOVIET UNION	1041	4	.	.	.	.	931	.	.	106
058 GERMAN DEM.R	1359	.	26	5	17	65	10	.	1085	149
060 POLAND	4526	3938	5	.	1	.	.	.	582	.
062 CZECHOSLOVAK	894	328	.	557	9	.	.	.	.	.
064 HUNGARY	1291	1287	.	.	1	.	.	.	3	.
066 ROMANIA	203	167	35	.	.	.	1	.	.	.
068 BULGARIA	125	.	.	.	.	.	.	.	.	125
212 TUNISIA	91	52	1	36	.	.	.	.	.	.
390 SOUTH AFRICA	63	43	.	.	.	.	20	.	.	.
400 USA	11084	551	1959	73	1359	356	6515	151	103	17
404 CANADA	2735	1205	645	31	212	41	572	12	16	1
508 BRAZIL	396	389	2	3	.	.	2	.	.	.
600 CYPRUS	69	.	.	.	69	.	.	.	.	.
624 ISRAEL	411	297	.	2	1	13	98	.	.	.
632 SAUDI ARABIA	595	.	46	383	.	.	166	.	.	.
647 U.A.EMIRATES	125	.	.	30	.	.	95	.	.	.
706 SINGAPORE	25	.	16	.	.	.	9	.	.	.
732 JAPAN	1598	180	647	115	13	86	436	7	114	.
736 TAIWAN	94	30	.	1	11	19	33	.	.	.
740 HONG KONG	54	.	.	.	.	.	54	.	.	.
800 AUSTRALIA	1081	.	1025	.	4	.	52	.	.	.
804 NEW ZEALAND	49	.	.	.	.	14	18	.	17	.
1000 **W O R L D**	827367	272328	163342	18699	98915	114273	84169	18503	51127	6011
1010 INTRA-EC	669340	193342	143987	13975	91626	109850	56668	17904	36738	5250
1011 EXTRA-EC	158018	78985	19354	4722	7290	4424	27501	592	14389	761
1020 CLASS 1	146347	72486	19018	3684	7132	4318	26018	591	12719	381
1021 EFTA COUNTR.	122060	68816	12897	1952	5156	3581	16484	386	12440	348
1030 CLASS 2	2226	777	263	476	130	42	536	1	1	.
1031 ACP (63)	101	.	61	6	4	10	19	1	.	.
1040 CLASS 3	9448	5724	73	562	28	65	946	.	1670	380
692 METAL CONTAINERS, CASKS ETC.										
001 FRANCE	55596	10154	.	7402	4050	23417	7419	114	291	2751
002 BELG.-LUXBG.	122340	23172	28685	756	66275	.	2576	65	374	437
003 NETHERLANDS	51604	15626	1048	1217	.	26554	3563	1447	602	1547
004 FR GERMANY	100689	.	13835	4053	46782	17774	8123	755	4210	5157
005 ITALY	26520	3782	12128	.	1250	2272	3026	434	221	3407
006 UTD. KINGDOM	46731	5508	1910	1451	8362	1617	.	24597	1224	2062
007 IRELAND	2835	70	53	59	6	11	2634	.	.	2
008 DENMARK	10316	4026	59	180	3935	229	1285	578	.	24
009 GREECE	259	103	1	135	20	.	.	.	.	.
028 NORWAY	3788	59	11	11	210	45	1073	12	2365	2
030 SWEDEN	13296	3214	124	1	466	177	2060	70	7182	2
032 FINLAND	727	18	12	4	26	40	585	.	42	.
036 SWITZERLAND	12745	7674	1454	91	1140	1568	511	70	197	40
038 AUSTRIA	11543	6687	620	1906	309	329	1176	5	390	121
040 PORTUGAL	3268	9	546	.	24	.	2006	683	.	.
042 SPAIN	8614	636	5116	411	1143	320	794	1	63	130
048 YUGOSLAVIA	1283	1156	21	100	.	5	1	.	.	.
056 SOVIET UNION	173	46	.	18	34	.	34	.	13	28
058 GERMAN DEM.R	990	.	7	739	4	26	8	.	117	87
060 POLAND	987	572	220	.	134	48	9	.	3	1
062 CZECHOSLOVAK	1711	864	66	56	629	33	60	.	3	.

Origin / consignment Origine / provenance CTCI	Value 1000 ECU EUR 10	Deutschland	France	Italia	Nederland	Belg.-Lux.	UK	Ireland	Danmark	Ελλάδα Valeurs
689										
800 AUSTRALIE	924	542	259	.	.	29	94	.	.	.
977 SECRET	19259	233	.	.	.	.	19026	.	.	.
1000 **M O N D E**	388406	167020	58312	19413	37053	21008	81523	1208	1274	1595
1010 INTRA-CE	133607	57864	16270	11707	7677	9641	28780	115	651	902
1011 EXTRA-CE	235538	108924	42040	7706	29375	11367	33717	1093	623	693
1020 CLASSE 1	187287	86200	30801	7128	27718	9354	23861	1093	614	516
1021 A E L E	81349	49608	12493	4544	1986	2349	9195	203	557	414
1030 CLASSE 2	37572	15855	10074	349	1293	512	9402	.	.	87
1031 ACP (63)	30884	13578	9460	221	45	391	7104	.	.	85
1040 CLASSE 3	10680	6867	1163	230	367	1502	454	.	8	89
691 CONSTRUCT. METALL. ET PARTIES										
001 FRANCE	169933	60856	.	6704	11461	30408	14960	269	42249	3026
002 BELG.-LUXBG.	141633	51292	46587	1110	27516	.	13350	159	1310	309
003 PAYS-BAS	243705	80110	23558	3539	.	45968	27907	1530	60265	828
004 RF ALLEMAGNE	332686	.	91535	13726	88796	63991	35798	1222	35155	2463
005 ITALIE	88687	24286	44182	.	2033	2062	9542	3000	1046	2536
006 ROYAUME-UNI	111373	18125	18109	2949	13495	15899	.	24165	18191	440
007 IRLANDE	18544	1876	216	572	55	227	15347	.	251	.
008 DANEMARK	45220	23769	4000	578	5338	3686	7660	164	.	25
028 NORVEGE	18701	3592	1439	.	2503	867	3874	115	6258	53
030 SUEDE	60871	14763	3185	666	6914	1248	16071	354	17670	.
032 FINLANDE	10447	6240	1726	36	218	170	1245	187	625	.
036 SUISSE	68623	42927	6192	2017	2766	1583	12509	229	364	36
038 AUTRICHE	67130	58900	1243	1530	1089	2798	508	16	239	807
040 PORTUGAL	177	74	18	.	7	3	68	7	.	.
042 ESPAGNE	11417	1761	3284	979	584	367	4257	113	29	43
048 YOUGOSLAVIE	1997	1460	268	239	1	.	29	.	.	.
052 TURQUIE	180	137	15	4	.	.	24	.	.	.
056 U.R.S.S.	394	6	.	.	.	.	192	.	.	196
058 RD.ALLEMANDE	1321	.	49	24	67	78	21	.	922	160
060 POLOGNE	3512	2650	4	.	1	.	.	.	857	.
062 TCHECOSLOVAQ	814	497	.	306	9	.	.	.	.	.
064 HONGRIE	1543	1513	.	.	17	.	.	.	13	.
066 ROUMANIE	188	163	21	.	.	.	4	.	.	.
068 BULGARIE	547	.	.	.	.	.	.	.	.	547
212 TUNISIE	129	58	8	63	.	.	.	.	.	.
390 AFR. DU SUD	127	86	.	.	2	.	39	.	.	.
400 ETATS-UNIS	37725	2571	4292	440	6832	816	21495	736	332	211
404 CANADA	6906	2568	1189	961	448	85	1576	36	42	1
508 BRESIL	508	482	4	18	.	.	3	.	.	1
600 CHYPRE	124	.	.	.	124	.	.	.	.	.
624 ISRAEL	1275	587	.	42	64	84	498	.	.	.
632 ARABIE SAOUD	594	2	200	165	.	.	227	.	.	.
647 EMIRATS ARAB	116	.	.	5	.	.	111	.	.	.
706 SINGAPOUR	303	.	279	.	.	.	24	.	.	.
732 JAPON	7044	813	1907	415	46	296	2962	178	426	1
736 T'AI-WAN	181	72	.	1	49	16	43	.	.	.
740 HONG-KONG	555	.	.	.	.	.	555	.	.	.
800 AUSTRALIE	372	3	49	.	19	.	301	.	.	.
804 NOUV.ZELANDE	123	.	.	.	.	39	63	.	21	.
1000 **M O N D E**	1456457	402293	253781	37141	170545	170721	191528	32491	186272	11685
1010 INTRA-CE	1151880	260354	228227	29187	148692	162250	124568	30510	158465	9627
1011 EXTRA-CE	304554	141938	25557	7938	21852	8471	66961	1975	27807	2055
1020 CLASSE 1	291873	135895	24807	7291	21427	8273	65049	1970	26009	1152
1021 A E L E	225973	126496	13803	4248	13496	6670	34298	908	25158	896
1030 CLASSE 2	4349	1213	671	314	332	119	1688	6	5	1
1031 ACP (63)	165	.	65	5	24	19	46	6	.	.
1040 CLASSE 3	8329	4830	79	332	93	78	223	.	1792	902
692 RESERVOIRS, FUTS ETC.,EN METAL										
001 FRANCE	103577	27785	.	18286	10189	21767	16160	354	1207	7829
002 BELG.-LUXBG.	162387	32285	35218	1899	86487	.	5071	222	569	836
003 PAYS-BAS	92083	30446	1729	3802	.	37504	11832	2961	1040	2969
004 RF ALLEMAGNE	204449	.	33812	11686	84492	30082	23992	1602	10142	6561
005 ITALIE	54000	10131	22566	.	2607	5924	6008	856	504	5374
006 ROYAUME-UNI	97073	12990	6615	6784	20511	4256	.	39592	3493	2832
007 IRLANDE	6567	518	221	184	18	27	5597	.	2	.
008 DANEMARK	22536	7007	217	404	7301	339	4914	2345	.	9
009 GRECE	718	285	11	327	85	1	9	.	.	.
028 NORVEGE	14904	163	224	56	1140	166	3773	35	9346	1
030 SUEDE	40647	13406	442	12	1930	491	5689	262	18410	5
032 FINLANDE	5007	34	92	64	130	187	4261	6	233	.
036 SUISSE	32671	13659	4532	404	4700	2889	4081	544	1611	251
038 AUTRICHE	25453	14525	1226	2880	916	715	3602	31	1313	245
040 PORTUGAL	4016	27	744	1	43	.	2489	732	.	.
042 ESPAGNE	15602	1163	8753	699	2528	630	1444	10	78	297
048 YOUGOSLAVIE	2267	1516	119	615	.	7	9	.	1	.
056 U.R.S.S.	212	25	1	14	20	.	38	.	13	101
058 RD.ALLEMANDE	1236	.	8	900	9	28	9	.	126	156
060 POLOGNE	1550	673	195	.	568	54	58	.	2	.
062 TCHECOSLOVAQ	1595	834	68	61	522	39	66	.	4	1

Origin / consignment Origine / provenance SITC	Quantity EUR 10	Deutschland	France	Italia	Nederland	Belg.-Lux.	UK	Ireland	Danmark	Ελλάδα
	1000 kg									Quantités
692										
064 HUNGARY	1474	1190	72	35	84	16	60	.	15	2
066 ROMANIA	97	5	38	47	.	.	.	.	.	7
068 BULGARIA	926	152	1	.	.	.	.	.	.	773
212 TUNISIA	7	.	5	.	.	.	1	.	1	.
220 EGYPT	20	1	.	.	.	3	5	.	.	11
272 IVORY COAST	45	.	.	.	.	14	31	.	.	.
400 USA	6867	113	856	2150	964	356	2160	148	42	79
404 CANADA	237	6	3	11	33	1	154	29	.	.
624 ISRAEL	63	.	1	.	.	.	34	.	.	28
632 SAUDI ARABIA	49	17	.	25	.	.	7	.	.	.
640 BAHRAIN	61	.	12	.	.	.	49	.	.	.
647 U.A.EMIRATES	54	.	.	.	.	.	54	.	.	.
649 OMAN	23	.	1	.	.	.	22	.	.	.
680 THAILAND	176	.	.	.	.	.	176	.	.	.
732 JAPAN	202	55	6	6	.	6	97	.	5	25
740 HONG KONG	114	94	1	.	.	.	18	.	1	.
1000 **W O R L D**	487611	85123	67060	20914	136343	74865	39991	29016	17488	16811
1010 **INTRA-EC**	416875	62439	57713	15252	130681	71872	28625	27989	6917	15387
1011 **EXTRA-EC**	70711	22676	9344	5658	5667	2992	11366	1016	10568	1424
1020 CLASS 1	62676	19626	8784	4700	4352	2845	10671	1016	10284	398
1021 EFTA COUNTR.	45381	17661	2766	2014	2175	2157	7429	840	10175	164
1030 CLASS 2	1623	163	156	65	430	22	522	.	135	130
1031 ACP (63)	134	4	33	4	1	14	72	.	6	.
1040 CLASS 3	6419	2889	406	894	885	125	173	.	150	897
693 WIRE PRODUCTS & FENCING GRILLS										
001 FRANCE	48706	26246	.	3659	3976	8498	4393	1865	18	51
002 BELG.-LUXBG.	176022	66411	27471	16567	47185	.	13402	974	5881	131
003 NETHERLANDS	44367	17902	3509	166	.	18949	3178	127	516	18
004 FR GERMANY	134630	.	44789	5212	46792	21394	9968	798	4904	773
005 ITALY	62820	6394	46444	.	577	2371	5324	828	588	294
006 UTD. KINGDOM	12578	1210	1861	1397	1412	253	.	5563	868	14
007 IRELAND	6214	30	299	18	1	.	5866	.	.	.
008 DENMARK	562	116	2	.	89	27	151	177	.	.
009 GREECE	181	.	140	22	.	19	.	.	.	.
028 NORWAY	2708	202	142	9	55	1	1725	44	530	.
030 SWEDEN	1604	27	49	8	14	7	246	516	737	.
032 FINLAND	95	3	6	1	2	1	62	8	9	3
036 SWITZERLAND	1005	306	395	44	24	32	151	10	42	1
038 AUSTRIA	3430	1383	586	1202	39	28	145	8	30	9
040 PORTUGAL	470	74	.	5	6	.	337	4	38	6
042 SPAIN	12536	2651	5914	2441	220	236	440	340	2	292
046 MALTA	177	.	.	.	.	.	53	124	.	.
048 YUGOSLAVIA	993	696	80	212	.	.	3	.	.	.
058 GERMAN DEM.R	81	.	2	.	20	17	19	.	12	11
060 POLAND	2960	1235	181	.	735	.	758	.	36	15
062 CZECHOSLOVAK	4864	4269	1	542	52	.	.	.	.	.
064 HUNGARY	95	15	.	.	.	.	.	.	78	2
066 ROMANIA	705	696	.	.	.	.	.	.	.	9
390 SOUTH AFRICA	623	55	145	.	.	2	421	.	.	.
400 USA	1775	258	138	194	86	342	688	45	7	17
404 CANADA	175	2	133	3	.	24	10	3	.	.
508 BRAZIL	706	.	19	59	331	.	297	.	.	.
624 ISRAEL	431	50	.	.	240	21	120	.	.	.
664 INDIA	60	7	.	.	.	.	53	.	.	.
680 THAILAND	111	.	.	.	.	.	111	.	.	.
706 SINGAPORE	69	1	.	.	.	.	68	.	.	.
720 CHINA	399	17	203	.	152	.	6	.	.	21
728 SOUTH KOREA	4857	1946	386	133	1374	.	461	64	491	2
732 JAPAN	878	406	2	127	50	74	98	27	23	71
736 TAIWAN	174	40	34	1	65	23	5	1	1	4
800 AUSTRALIA	38	.	.	.	.	.	38	.	.	.
804 NEW ZEALAND	190	.	1	.	.	.	189	.	.	.
977 SECRET CTRS.	798	798	.	.	.	.	.	.	.	.
1000 **W O R L D**	531328	133467	132995	32027	103501	52342	48481	11949	14812	1754
1010 **INTRA-EC**	488074	118307	124515	27041	100033	51509	42280	10332	12775	1282
1011 **EXTRA-EC**	42445	14382	8480	4974	3468	835	6200	1617	2038	471
1020 CLASS 1	26691	6065	7588	4237	496	750	4185	1551	1419	400
1021 EFTA COUNTR.	9313	1996	1176	1264	138	76	2665	591	1387	20
1030 CLASS 2	6652	2063	506	196	2015	67	1233	65	493	14
1031 ACP (63)	80	.	19	.	4	.	57	.	.	.
1040 CLASS 3	9107	6236	387	542	958	18	782	.	127	57
694 NAILS,BOLTS,NUTS,SCREWS,ETC.										
001 FRANCE	33175	12910	.	1571	3042	10020	3960	215	1189	268
002 BELG.-LUXBG.	40486	14078	11633	521	10243	.	3478	250	241	42
003 NETHERLANDS	37606	10356	3987	734	.	14108	6436	302	1527	156
004 FR GERMANY	79212	.	20109	5099	22261	11453	11557	1200	6737	796
005 ITALY	124394	48552	46425	.	6771	7294	10063	192	1181	3916
006 UTD. KINGDOM	15537	2903	2771	976	1589	1014	.	5452	732	98
007 IRELAND	6731	685	23	1	28	1	5991	.	2	.
008 DENMARK	8955	2816	492	32	395	525	4564	126	.	5

Origin / consignment Origine / provenance CTCI	Value EUR 10	Deutschland	France	Italia	Nederland	Belg.-Lux.	UK	Ireland	Danmark	Ελλάδα
	1000 ECU									Valeurs
692										
064 HONGRIE	2811	2019	174	61	356	55	74	.	51	1
066 ROUMANIE	137	4	88	42	.	.	.	.	.	3
068 BULGARIE	2710	254	4	.	.	.	.	.	.	2452
212 TUNISIE	172	.	10	13	.	.	147	.	2	.
220 EGYPTE	196	33	1	.	.	3	140	.	.	19
272 COTE IVOIRE	148	.	19	.	.	25	104	.	.	.
400 ETATS-UNIS	23114	1078	1994	6051	2476	1792	8583	735	251	152
404 CANADA	1015	71	51	403	11	24	385	70	.	.
624 ISRAEL	240	4	4	.	.	.	219	.	.	13
632 ARABIE SAOUD	263	66	6	27	.	.	164	.	.	.
640 BAHREIN	169	2	39	.	.	.	128	.	.	.
647 EMIRATS ARAB	163	.	.	.	.	.	163	.	.	.
649 OMAN	254	.	.	.	.	.	254	.	.	.
680 THAILANDE	246	.	.	.	.	.	246	.	.	.
732 JAPON	1100	243	17	52	1	76	672	2	15	20
740 HONG-KONG	402	314	6	.	.	.	75	.	7	.
1000 **M O N D E**	923125	171757	119442	55898	227187	107061	110824	50391	48494	32071
1010 **INTRA-CE**	743391	121449	100387	43374	211690	99878	73383	47963	16956	28311
1011 **EXTRA-CE**	179589	50243	19053	12449	15495	7181	37443	2427	31537	3761
1020 CLASSE 1	166082	45887	18203	11255	13971	6978	35128	2427	31260	973
1021 A E L E	122752	41813	7259	3415	8861	4447	23931	1609	30914	503
1030 CLASSE 2	3226	531	308	92	49	27	2064	.	79	76
1031 ACP (63)	340	10	42	9	3	25	243	.	8	.
1040 CLASSE 3	10280	3824	543	1101	1475	176	251	.	197	2713
693 OUVR.EN FILS METALL.,GRILLAGES										
001 FRANCE	59142	29571	.	4032	7209	9528	6877	1587	64	274
002 BELG.-LUXBG.	176211	61485	34058	20116	33465	.	20367	865	5522	333
003 PAYS-BAS	28057	8315	3486	190	.	10283	4783	226	697	77
004 RF ALLEMAGNE	133487	.	34420	11702	35374	17600	24618	1786	5574	2413
005 ITALIE	46963	5327	25610	.	680	2870	9793	1346	547	790
006 ROYAUME-UNI	17295	2279	3576	1691	2101	606	.	5714	1283	45
007 IRLANDE	6713	171	999	92	2	.	5449	.	.	.
008 DANEMARK	1052	246	3	5	72	107	283	336	.	.
009 GRECE	378	.	286	49	.	43	.	.	.	.
028 NORVEGE	3891	439	250	51	121	2	2203	99	720	6
030 SUEDE	3326	225	176	55	386	98	451	1036	898	1
032 FINLANDE	328	16	100	7	3	7	126	52	12	5
036 SUISSE	4663	1378	1080	325	120	167	1462	94	35	2
038 AUTRICHE	5234	1919	523	1486	73	95	903	42	103	90
040 PORTUGAL	955	227	2	.	9	17	622	7	59	12
042 ESPAGNE	10471	2304	3850	2283	140	203	856	598	23	226
046 MALTE	140	.	.	.	.	.	43	97	.	.
048 YOUGOSLAVIE	905	539	166	191	.	.	9	.	.	.
058 RD.ALLEMANDE	108	.	3	.	13	44	19	.	11	18
060 POLOGNE	1917	852	96	.	501	.	435	.	21	12
062 TCHECOSLOVAQ	1714	1419	2	252	37	.	.	1	3	.
064 HONGRIE	116	11	.	.	.	.	.	.	104	1
066 ROUMANIE	299	289	.	.	.	.	.	.	.	10
390 AFR. DU SUD	396	47	113	.	1	.	9	226	.	.
400 ETATS-UNIS	12839	2710	1662	734	622	1099	5335	395	130	152
404 CANADA	490	24	328	16	.	48	53	21	.	.
508 BRESIL	665	.	77	63	195	.	330	.	.	.
624 ISRAEL	606	104	.	.	289	20	193	.	.	.
664 INDE	117	13	.	1	.	.	103	.	.	.
680 THAILANDE	152	.	.	.	.	2	150	.	.	.
706 SINGAPOUR	256	8	.	.	.	.	248	.	.	.
720 CHINE	416	149	119	.	98	.	7	.	.	43
728 COREE DU SUD	5832	2435	462	187	1493	1	663	81	502	8
732 JAPON	3278	1008	46	590	205	308	745	120	130	126
736 T'AI-WAN	455	82	137	3	138	54	26	3	3	9
800 AUSTRALIE	141	.	.	.	3	.	136	.	.	.
804 NOUV.ZELANDE	248	.	56	.	.	.	192	.	.	.
977 SECRET	574	574	.	.	.	.	.	.	.	.
1000 **M O N D E**	530332	124221	111758	44161	83357	43257	87724	14723	16446	4685
1010 **INTRA-CE**	469307	107395	102441	37877	78904	41038	72170	11862	13688	3932
1011 **EXTRA-CE**	60430	16249	9318	6272	4453	2219	15554	2860	2758	749
1020 CLASSE 1	47300	10833	8351	5738	1683	2046	13146	2775	2107	621
1021 A E L E	18390	4203	2131	1923	711	385	5766	1330	1825	116
1030 CLASSE 2	8554	2691	744	282	2120	130	1950	84	510	43
1031 ACP (63)	125	.	32	1	2	.	90	.	.	.
1040 CLASSE 3	4580	2725	223	252	649	45	461	1	139	85
694 CLOUTERIE ET BOULONNERIE										
001 FRANCE	66602	24404	.	7343	5884	15337	10358	598	2015	663
002 BELG.-LUXBG.	45540	13708	12925	1073	10801	.	6086	495	353	99
003 PAYS-BAS	55339	15850	6633	1421	.	19054	9233	730	2179	239
004 RF ALLEMAGNE	228692	.	60634	19866	59245	31753	32296	3526	18768	2604
005 ITALIE	179364	71577	61127	.	10243	9128	18783	394	3036	5076
006 ROYAUME-UNI	63656	13982	13288	9236	6634	3775	.	12892	3435	414
007 IRLANDE	13578	2641	154	350	173	17	10225	.	18	.
008 DANEMARK	11729	4500	1093	120	440	427	4891	228	.	30

Tab. 1 **Import** January - December 1983 Janvier - Décembre

Origin / consignment Origine / provenance SITC	Quantity 1000 kg EUR 10	Deutschland	France	Italia	Nederland	Belg.-Lux.	UK	Ireland	Danmark	Ελλάδα
034										
028 NORWAY	1112	27	24	2	87	24	239	2	706	1
030 SWEDEN	11748	2600	1592	50	456	363	4271	132	2035	247
032 FINLAND	742	56	9	4	3	1	248	1	327	97
036 SWITZERLAND	11595	6820	1655	360	578	554	1240	45	163	180
038 AUSTRIA	6103	3634	752	1104	263	99	1213	119	689	230
040 PORTUGAL	49	1	8	.	10	1	25	.	4	.
042 SPAIN	20679	4807	9440	423	631	838	4073	21	336	110
048 YUGOSLAVIA	8742	4617	1811	1724	26	375	90	.	1	98
056 SOVIET UNION	58	34	1	.	.	6	.	.	1	14
058 GERMAN DEM.R	4525	.	334	3	2285	662	1223	.	1	17
060 POLAND	17976	7361	374	1348	3987	755	3515	.	484	152
062 CZECHOSLOVAK	8345	4871	1211	1832	416	.	12	2	1	.
064 HUNGARY	683	529	1	.	.	.	147	.	.	6
066 ROMANIA	13981	10148	2351	.	353	762	243	.	.	124
068 BULGARIA	4640	1323	.	683	1842	.	250	.	.	542
224 SUDAN	13	.	.	.	.	.	13	.	.	.
390 SOUTH AFRICA	305	12	8	.	7	1	264	12	.	1
400 USA	5978	1336	847	332	359	1307	1543	186	35	33
404 CANADA	302	14	16	2	33	95	130	9	.	3
508 BRAZIL	172	157	.	.	1	.	14	.	.	.
524 URUGUAY	126	76	.	.	50	.	.	.	.	.
604 LEBANON	78	.	76	.	.	.	.	.	.	.
624 ISRAEL	249	59	1	.	123	1	56	.	.	7
636 KUWAIT	3	.	.	.	.	.	3	.	.	.
664 INDIA	582	207	.	1	16	.	303	.	.	55
680 THAILAND	96	.	.	.	.	.	93	.	.	3
701 MALAYSIA	1616	504	163	.	338	.	558	53	.	.
706 SINGAPORE	2202	675	441	241	227	.	611	.	7	.
720 CHINA	28592	13228	7837	2648	201	4	4629	19	17	9
728 SOUTH KOREA	1609	539	9	26	141	1	838	.	55	.
732 JAPAN	13078	5161	1589	202	261	100	4741	246	428	350
736 TAIWAN	7631	3275	507	159	641	66	2445	15	380	143
740 HONG KONG	2900	313	12	22	307	13	2162	56	14	1
800 AUSTRALIA	212	4	27	2	1	2	168	8	.	.
804 NEW ZEALAND	51	41	2	.	.	1	7	.	.	.
958 NOT DETERMIN	52	.	8	2	.	13	.	6	.	23
1000 W O R L D	525289	184753	116565	20110	57989	50462	81672	8670	17292	7776
1010 INTRA-EC	346193	92299	85438	8937	44330	44415	46149	7739	11607	5279
1011 EXTRA-EC	179049	72455	31121	11171	13660	6034	35524	924	5685	2475
1020 CLASS 1	82805	29138	17795	4207	2714	3759	18286	780	4724	1402
1021 EFTA COUNTR.	33396	13135	4036	1520	1400	1042	7236	299	3923	805
1030 CLASS 2	17450	5825	1218	452	1862	83	7222	123	456	209
1031 ACP (63)	94	2	.	.	.	.	92	.	.	.
1040 CLASS 3	78795	37494	12108	6512	9084	2191	10017	21	504	884
695 MACHINE OR HAND TOOLS										
001 FRANCE	10627	4148	.	1886	678	2509	992	69	134	211
002 BELG.-LUXBG.	5671	1437	1669	487	1497	.	460	49	24	48
003 NETHERLANDS	10540	4732	1165	634	.	2497	989	56	220	47
004 FR GERMANY	40412	.	8446	6009	10537	6603	4732	670	2550	865
005 ITALY	10969	4849	3726	.	481	515	1065	32	157	344
006 UTD. KINGDOM	9756	3179	1644	703	1330	627	.	1759	359	155
007 IRELAND	4003	1089	1059	242	43	215	1251	.	103	1
008 DENMARK	1625	473	343	84	192	112	323	78	.	20
009 GREECE	47	23	1	12	6	4	1	.	.	.
028 NORWAY	341	87	47	.	34	31	82	2	56	1
030 SWEDEN	6140	1135	1237	647	733	299	1219	61	740	69
032 FINLAND	297	131	37	36	8	16	30	9	16	14
036 SWITZERLAND	3958	1921	708	489	198	85	456	17	66	18
038 AUSTRIA	4490	2177	612	773	336	105	272	11	112	92
040 PORTUGAL	510	53	195	59	22	12	151	1	3	14
042 SPAIN	6548	1616	2764	906	233	126	669	82	50	102
046 MALTA	27	1	2	.	.	.	22	.	2	.
048 YUGOSLAVIA	1898	988	503	219	79	40	19	.	5	45
052 TURKEY	162	91	14	.	.	3	32	.	.	22
056 SOVIET UNION	1956	183	878	479	37	183	176	.	9	11
058 GERMAN DEM.R	1728	.	319	280	289	240	70	33	291	206
060 POLAND	3842	1225	1599	98	1	96	310	19	66	434
062 CZECHOSLOVAK	1117	402	207	76	106	71	187	12	25	29
064 HUNGARY	1090	637	185	17	31	80	2	.	18	120
066 ROMANIA	2215	1002	628	100	158	229	2	.	2	94
068 BULGARIA	29	10	.	5	.	.	.	.	.	14
204 MOROCCO	6	.	5	.	1	.	.	.	.	.
212 TUNISIA	152	74	72	.	.	.	6	.	.	.
220 EGYPT	11	3	4	.	2	.	2	.	.	.
288 NIGERIA	12	1	11	.	.	.	.	.	.	.
346 KENYA	4	.	.	.	.	.	4	.	.	.
390 SOUTH AFRICA	528	32	10	3	29	.	449	1	1	3
400 USA	11685	1483	1409	3861	1077	440	2796	425	148	46
404 CANADA	389	56	76	21	12	8	207	3	1	5
508 BRAZIL	1271	490	12	13	5	36	689	.	.	26
528 ARGENTINA	25	.	.	3	9	3	.	.	10	.
624 ISRAEL	156	31	17	9	11	6	75	2	2	3
632 SAUDI ARABIA	61	.	49	.	.	.	12	.	.	.

Origin / consignment Origine / provenance CTCI	Value 1000 ECU EUR 10	Deutschland	France	Italia	Nederland	Belg.-Lux.	UK	Ireland	Danmark	Ελλάδα
034										
028 NORVEGE	2607	228	73	9	158	122	560	6	1446	5
030 SUEDE	29081	7074	3767	332	1349	1037	9869	446	4871	336
032 FINLANDE	1679	944	19	16	16	8	499	4	445	33
036 SUISSE	75958	39165	10633	3677	6709	3601	9583	739	1465	386
038 AUTRICHE	15581	8255	1286	1283	488	264	1991	175	1300	539
040 PORTUGAL	150	2	54	13	21	4	46	1	9	.
042 ESPAGNE	25397	6473	10885	871	868	1078	4634	74	361	155
048 YOUGOSLAVIE	4489	2588	637	870	32	233	34	.	5	90
056 U.R.S.S.	224	74	25	.	.	10	.	.	9	106
058 RD.ALLEMANDE	2795	.	215	6	1247	416	813	.	5	91
060 POLOGNE	8828	3851	194	468	1692	322	1931	.	256	114
062 TCHECOSLOVAQ	3622	1988	688	727	192	5	7	4	8	3
064 HONGRIE	455	343	5	.	.	.	63	.	.	44
066 ROUMANIE	6878	4869	1310	.	201	302	150	.	1	45
068 BULGARIE	2025	609	8	357	748	.	119	.	.	184
224 SOUDAN	155	.	.	.	.	.	155	.	.	.
390 AFR. DU SUD	687	66	45	2	21	13	491	43	.	6
400 ETATS-UNIS	110930	22106	19722	11185	5789	10425	36870	3278	1212	343
404 CANADA	2227	197	149	23	256	249	1177	162	4	10
508 BRESIL	616	356	4	14	86	4	152	.	.	.
524 URUGUAY	104	59	.	.	33	.	12	.	.	.
604 LIBAN	321	.	321	.	.	.	.	.	.	.
624 ISRAEL	676	288	17	.	230	4	107	.	.	30
636 KOWEIT	222	.	.	.	.	.	222	.	.	.
664 INDE	779	232	.	18	25	3	436	.	.	65
680 THAILANDE	101	.	1	.	.	.	94	.	.	6
701 MALAYSIA	1443	485	99	.	290	.	516	53	.	.
706 SINGAPOUR	4691	1603	972	521	525	.	1055	.	15	.
720 CHINE	21766	10403	5556	1829	178	7	3726	39	16	12
728 COREE DU SUD	2004	746	19	58	176	3	919	.	83	.
732 JAPON	37165	14859	4761	1248	741	491	11497	798	1484	1286
736 T'AI-WAN	12333	5674	930	361	1130	127	3196	32	679	204
740 HONG-KONG	5110	1001	52	17	502	39	3308	138	51	2
800 AUSTRALIE	855	27	49	10	7	14	693	49	3	3
804 NOUV.ZELANDE	143	92	11	3	.	6	25	6	.	.
958 NON DETERMIN	164	.	40	27	.	71	.	20	.	6
1000 M O N D E	1047389	281126	218502	63365	117177	98345	187164	24928	43536	13246
1010 INTRA-CE	664575	146687	155856	39412	93419	79490	91938	18865	29803	9125
1011 EXTRA-CE	382648	134457	62608	23925	23757	18784	95226	6046	13731	4114
1020 CLASSE 1	307101	101822	52120	19538	16448	17539	78041	5779	12607	3207
1021 A E L E	125068	55368	15831	5326	6737	5032	22550	1371	9539	1314
1030 CLASSE 2	28957	10500	2489	999	3049	184	10376	223	830	307
1031 ACP (63)	266	7	8	2	2	.	247	.	.	.
1040 CLASSE 3	46591	22136	7999	3388	4260	1062	6808	43	295	600
695 OUTILS A MAIN ET POUR MACHINES										
001 FRANCE	122371	51344	.	22283	7651	19488	17701	476	1537	1891
002 BELG.-LUXBG.	90705	26994	20932	7493	12526	.	20748	662	568	782
003 PAYS-BAS	126794	50220	10119	21055	.	21842	20545	354	2069	590
004 RF ALLEMAGNE	490807	.	125503	78741	106171	67870	69033	5500	30420	7569
005 ITALIE	109997	55234	27267	.	7649	4906	9191	310	1969	3471
006 ROYAUME-UNI	124587	41718	22402	11783	19242	6776	.	14686	4290	1690
007 IRLANDE	39909	11613	4739	2757	955	4278	14419	.	1144	4
008 DANEMARK	17942	5199	3485	1165	1538	1396	4505	373	.	281
009 GRECE	4760	3707	79	686	175	40	73	.	.	.
028 NORVEGE	4232	674	336	28	441	215	2007	35	476	20
030 SUEDE	178683	40298	36381	18048	33612	6181	29995	473	12741	956
032 FINLANDE	2678	1034	381	317	88	166	323	42	214	113
036 SUISSE	141308	69916	29347	14955	6782	4770	12124	449	2504	461
038 AUTRICHE	58214	33970	6545	7884	2578	1594	3658	135	987	863
040 PORTUGAL	4370	1805	878	607	295	125	706	7	37	110
042 ESPAGNE	43684	12604	16566	5919	2079	1420	3867	205	409	595
046 MALTE	929	164	92	.	3	.	659	.	11	.
048 YOUGOSLAVIE	11393	6767	1536	1896	346	425	118	.	45	240
052 TURQUIE	1350	759	129	5	.	33	347	.	.	77
056 U.R.S.S.	2737	296	886	1045	25	166	192	.	15	112
058 RD.ALLEMANDE	5655	.	1663	1135	638	491	207	69	794	658
060 POLOGNE	8768	3603	2327	400	11	206	1018	17	130	1056
062 TCHECOSLOVAQ	4366	1777	419	452	289	357	706	19	224	123
064 HONGRIE	2729	2020	328	62	37	96	12	2	28	144
066 ROUMANIE	4929	2225	1278	216	531	506	53	.	2	116
068 BULGARIE	241	95	.	136	.	.	2	.	.	8
204 MAROC	155	1	134	.	2	.	17	1	.	.
212 TUNISIE	679	351	300	9	.	.	19	.	.	.
220 EGYPTE	261	8	183	.	1	.	69	.	.	.
288 NIGERIA	118	9	38	.	6	.	65	.	.	.
346 KENYA	207	.	1	.	.	1	204	.	1	.
390 AFR. DU SUD	3131	538	95	75	229	4	1927	77	26	160
400 ETATS-UNIS	224047	47250	36866	17792	33243	8659	66623	8959	3235	1420
404 CANADA	6458	1365	1329	404	138	123	2726	218	24	131
508 BRESIL	3956	1818	55	234	28	41	1733	.	.	47
528 ARGENTINE	315	.	1	17	111	27	.	.	159	.
624 ISRAEL	10113	3287	1795	1159	377	591	2097	228	453	126
632 ARABIE SAOUD	792	2	646	.	6	2	136	.	.	.

Origin / consignment Origine / provenance	Quantity 1000 kg Quantités									
SITC	EUR 10	Deutschland	France	Italia	Nederland	Belg.-Lux.	UK	Ireland	Danmark	Ἑλλάδα
695										
636 KUWAIT	37			18			3			16
647 U.A.EMIRATES	9	.	6	.	.	.	3	.	.	.
649 OMAN	3	.	3	.	.	.	.	.	.	.
662 PAKISTAN	17	6	6	.	.	.	.	.	.	.
664 INDIA	4042	1288	734	271	398	113	914	15	100	209
700 INDONESIA	15	3	.	.	.	.	12	.	.	.
701 MALAYSIA	4	1	.	.	1	.	2	.	.	.
706 SINGAPORE	126	68	1	2	8	.	25	3	1	.
720 CHINA	19432	5764	6724	329	3366	605	1864	90	318	372
728 SOUTH KOREA	876	311	41	18	109	36	347	13	.	3
732 JAPAN	13710	4810	1855	879	1105	376	3982	50	396	257
736 TAIWAN	17121	5349	2992	1452	1836	522	4377	95	286	212
740 HONG KONG	3610	1112	323	245	307	162	1321	40	51	49
800 AUSTRALIA	205	2	14	4	4	12	168	.	1	.
804 NEW ZEALAND	45	.	5	.	3	.	.	.	.	.
958 NOT DETERMIN	298	.	3	206	.	79	35	2	.	10
977 SECRET CTRS.	28	28	.	.	.	.	.	.	.	.
1000 W O R L D	203933	52328	42386	21776	25318	17098	30819	3701	6318	4189
1010 INTRA-EC	93637	19725	18053	10258	14765	13080	9810	2714	3544	1690
1011 EXTRA-EC	109975	32572	24327	11317	10554	3942	21012	985	2777	2489
1020 CLASS 1	50928	14581	9485	7896	3873	1561	10585	669	1593	685
1021 EFTA COUNTR.	15751	5503	2838	2004	1334	558	2207	104	993	210
1030 CLASS 2	27661	8774	4305	2036	2695	880	7820	168	456	527
1031 ACP (63)	39	1	26	1	1	2	8	.	.	.
1040 CLASS 3	31392	9222	10538	1386	3987	1500	2607	149	726	1277
696 CUTLERY										
001 FRANCE	3841	1047	.	223	517	305	1631	65	17	36
002 BELG.-LUXBG.	300	26	161	53	17	.	38	1	1	3
003 NETHERLANDS	1511	260	610	46	.	344	66	2	133	50
004 FR GERMANY	7459	.	2089	1560	986	675	1496	134	338	179
005 ITALY	3026	1140	751	.	191	146	501	9	44	244
006 UTD. KINGDOM	2259	615	453	420	203	95	.	333	115	25
007 IRELAND	112	14	16	5	4	.	71	.	2	.
008 DENMARK	68	15	24	4	5	5	15	.	.	.
009 GREECE	614	.	100	507	.	.	7	.	.	.
028 NORWAY	25	5	.	.	.	.	2	.	.	.
030 SWEDEN	206	11	9	1	10	.	15	1	158	1
032 FINLAND	232	54	57	3	13	15	54	.	36	.
036 SWITZERLAND	656	330	64	104	45	13	74	3	20	3
038 AUSTRIA	140	62	1	9	26	1	16	.	24	1
040 PORTUGAL	357	15	209	9	2	.	78	.	44	.
042 SPAIN	1474	352	87	776	37	26	171	.	6	17
052 TURKEY	71	2	2	.	.	2	65	.	.	.
058 GERMAN DEM.R	31	.	3	3	4	4	3	.	7	7
062 CZECHOSLOVAK	37	6	8	.	13	2	4	.	1	1
068 BULGARIA	16	13	.	.	3	.	.	.	.	.
212 TUNISIA	25	.	.	25	.	.	.	.	.	.
390 SOUTH AFRICA	18	.	.	.	6	.	10	.	.	.
400 USA	776	285	57	54	40	85	219	12	5	19
404 CANADA	25	.	2	.	18	.	23	.	.	.
484 VENEZUELA	18	.	.	.	.	.	.	.	.	.
508 BRAZIL	193	57	3	36	6	.	69	.	1	21
624 ISRAEL	27	7	.	8	6	.	6	.	.	.
647 U.A.EMIRATES	6	.	.	.	4	.	2	.	.	.
662 PAKISTAN	82	23	.	1	4	1	44	3	2	4
664 INDIA	29	4	4	1	1	.	18	.	.	1
680 THAILAND	149	76	8	9	11	2	29	.	13	1
706 SINGAPORE	252	229	5	.	.	.	4	.	14	.
720 CHINA	1257	465	100	147	81	19	284	8	117	36
728 SOUTH KOREA	5905	2560	134	209	1194	332	1193	53	13	217
732 JAPAN	7037	3837	488	110	717	321	1286	50	109	119
736 TAIWAN	2262	461	517	68	189	140	806	6	31	42
740 HONG KONG	1456	296	151	74	163	45	658	18	26	25
800 AUSTRALIA	10	.	2	.	.	.	.	.	.	.
804 NEW ZEALAND	23	21	1	1	.	.	7	.	.	1
1000 W O R L D	42099	12350	6117	4464	4538	2583	8984	698	1296	1069
1010 INTRA-EC	19181	3117	4201	2816	1924	1571	3823	544	647	538
1011 EXTRA-EC	22923	9234	1917	1648	2615	1011	5162	156	649	531
1020 CLASS 1	11060	5010	977	1067	897	464	2017	66	421	161
1021 EFTA COUNTR.	1618	476	340	129	95	30	239	4	299	6
1030 CLASS 2	10452	3725	829	432	1604	521	2839	80	102	320
1040 CLASS 3	1392	501	112	150	113	27	307	8	125	49
697 HOUSEHOLD EQUIPM.OF BASE METAL										
001 FRANCE	32786	7999	.	4434	1818	8938	7305	1140	592	560
002 BELG.-LUXBG.	14030	4170	6552	249	2006	.	574	235	43	201
003 NETHERLANDS	18467	6669	3079	177	.	5425	2857	57	113	90
004 FR GERMANY	50795	.	11979	6695	14587	6017	6881	407	1044	1185
005 ITALY	73666	23872	25842	.	5387	5707	9493	456	843	2066
006 UTD. KINGDOM	11041	859	1228	622	1024	947	.	6154	113	94
007 IRELAND	2765	17	46	4	123	91	2474	.	10	.

Origin / consignment Origine / provenance	Value 1000 ECU Valeurs									
CTCI	EUR 10	Deutschland	France	Italia	Nederland	Belg.-Lux.	UK	Ireland	Danmark	Ἑλλάδα
695										
636 KOWEIT	1045		2	36		1	980			
647 EMIRATS ARAB	230	1	66	1	3	1	158	.	.	26
649 OMAN	200		2	.			198	.	.	.
662 PAKISTAN	223	122	18		12	.	25	.	.	.
664 INDE	13027	4593	2421	854	1016	190	3161	54	247	491
700 INDONESIE	171	152	.	.	3		16	.	.	.
701 MALAYSIA	177	8			158	1	9	.	1	.
706 SINGAPOUR	3369	1068	38	107	315		1815	6	20	.
720 CHINE	34917	9679	11779	550	5715	1192	4520	183	618	681
728 COREE DU SUD	3329	1168	242	101	375	94	1301	31	1	18
732 JAPON	97215	39739	10188	6547	6323	3063	27069	339	2543	1404
736 T'AI-WAN	47283	15067	8339	3434	4978	1365	12386	284	890	540
740 HONG-KONG	13732	4943	1131	964	1155	665	4351	125	219	179
800 AUSTRALIE	1429	157	148	46	96	150	821		10	1
804 NOUV.ZELANDE	652	7	143	2	61	.	408	20	11	.
958 NON DETERMIN	9161	948	101	8169	.	865	.	1	.	25
977 SECRET	948			.	.	.	.	.	.	.
1000 M O N D E	2082978	556358	390116	239655	258224	162419	345457	34373	69162	27214
1010 INTRA-CE	1127870	246027	214525	145964	155905	128596	156218	22359	41996	16280
1011 EXTRA-CE	944999	309382	175494	85527	102318	32955	189238	12011	27165	10909
1020 CLASSE 1	779817	256874	140954	74524	86325	26929	153420	10961	23282	6548
1021 A E L E	389524	147504	73865	41839	43805	13050	48838	1142	16960	2521
1030 CLASSE 2	100820	32804	15861	7007	8747	3008	29108	756	2071	1458
1031 ACP (63)	756	23	286	23	33	22	358	6	1	4
1040 CLASSE 3	64360	19704	18679	3997	7249	3016	6709	292	1812	2902
696 COUTELLERIE										
001 FRANCE	39203	11538	.	5625	4081	6894	9486	389	398	792
002 BELG.-LUXBG.	3854	499	1661	518	297	.	814	7	25	33
003 PAYS-BAS	29351	6636	13333	1503	.	3807	1650	18	1489	915
004 RF ALLEMAGNE	122718	.	36339	21077	17339	11348	24063	1734	7076	3742
005 ITALIE	31633	15400	6480	.	2078	1708	3422	65	473	2007
006 ROYAUME-UNI	25732	7621	4960	5477	1436	830	.	3422	1685	301
007 IRLANDE	3040	205	1171	66	427	.	1146	.	25	.
008 DANEMARK	911	259	188	44	63	82	261	4	.	10
009 GRECE	6573	7	2840	3663	.	.	62	1	.	.
028 NORVEGE	718	226	9	12	4	9	25	.	433	.
030 SUEDE	2704	203	170	31	173	18	232	9	1863	5
032 FINLANDE	5577	1479	1268	119	322	335	1344	1	690	19
036 SUISSE	24354	14111	2308	2972	1256	425	2449	91	615	125
038 AUTRICHE	3039	1269	57	194	650	29	255	3	556	26
040 PORTUGAL	1863	206	904	74	37	1	283	.	356	2
042 ESPAGNE	24603	5280	1726	9079	5787	527	1797	.	130	277
052 TURQUIE	365	16	44			4	300	.		1
058 RD.ALLEMANDE	211		25	10	33	30	22	.	47	44
062 TCHECOSLOVAQ	321	61	35	3	144	10	38	.	17	13
068 BULGARIE	139	115	.	.	24	.	.	.	.	.
212 TUNISIE	158	.	.	156	.	.	.	.	.	.
390 AFR. DU SUD	172	.	1	3	54	.	114	.	.	.
400 ETATS-UNIS	16325	7406	1292	1227	992	445	4260	115	141	427
404 CANADA	178	6	35	1	2	1	133	.	.	.
484 VENEZUELA	585				585	.	.	.	.	.
508 BRESIL	2439	840	59	671	169	.	514	.	25	161
624 ISRAEL	727	128	17	252	187	.	143	.	.	.
647 EMIRATS ARAB	200				104	.	96	.	.	.
662 PAKISTAN	1142	314	10	16	44	11	644	22	40	41
664 INDE	365	36	146	13	9	.	153	1	1	6
680 THAILANDE	2650	1486	111	129	185	37	576	.	107	19
706 SINGAPOUR	6402	6165	6	.	9	9	104	.	106	3
720 CHINE	6448	2221	416	889	390	63	1490	44	782	151
728 COREE DU SUD	36846	17010	879	1240	7383	2171	6848	256	69	990
732 JAPON	64772	35663	5664	1370	6416	2803	10209	415	1340	892
736 T'AI-WAN	10750	2870	1861	516	878	656	3484	40	199	246
740 HONG-KONG	9365	2051	925	499	1875	233	3303	114	189	176
800 AUSTRALIE	210	39	28				126	1	8	8
804 NOUV.ZELANDE	353	310	21	19	1	.	2	.	.	.
1000 M O N D E	487814	141865	85065	57514	53528	32514	80096	6795	18896	11541
1010 INTRA-CE	263018	42167	66969	37976	25722	24673	40902	5640	11171	7798
1011 EXTRA-CE	224772	99698	18096	19535	27805	7821	39194	1155	7726	3742
1020 CLASSE 1	145304	66274	13527	15102	15697	4599	21548	637	6135	1785
1021 A E L E	38255	17491	4716	3403	2445	817	4587	104	4514	178
1030 CLASSE 2	72149	30959	4062	3527	11485	3119	16052	474	743	1708
1040 CLASSE 3	7323	2466	488	907	622	105	1595	45	847	248
697 ARTICLES METAL.P.USAGE DOMEST.										
001 FRANCE	136755	30986	.	14111	9306	33678	39074	3285	2771	3544
002 BELG.-LUXBG.	51695	17397	21274	851	8298	.	2171	622	253	829
003 PAYS-BAS	72343	24384	9759	1068	.	21452	14303	288	621	468
004 RF ALLEMAGNE	281756	.	49391	68880	68098	39000	38674	1675	5809	10229
005 ITALIE	294366	114571	92194	.	18465	22758	34830	1670	2818	7060
006 ROYAUME-UNI	50618	6338	7126	4551	5013	3353	.	22949	900	388
007 IRLANDE	12468	80	145	20	654	240	11269	.	59	1

Import

January - December 1983 Janvier - Décembre

Tab. 1

Quantity — 1000 kg — Quantités

Origin / consignment Origine / provenance SITC	EUR 10	Deutschland	France	Italia	Nederland	Belg.-Lux.	UK	Ireland	Danmark	Ελλάδα
697										
008 DENMARK	5718	3584	318	55	501	638	587	22	.	13
009 GREECE	550	128	95	200	25	19	64	19		
028 NORWAY	3658	1373	539	.	213	426	617	3	486	1
030 SWEDEN	5422	1668	197	125	695	243	1469	35	982	8
032 FINLAND	749	209	118	13	85	20	128	5	169	2
036 SWITZERLAND	5563	2679	444	293	306	348	1361	25	69	38
038 AUSTRIA	5163	3079	127	618	47	28	287	887	46	44
040 PORTUGAL	1789	211	510	104	99	23	61	760	20	1
042 SPAIN	27821	2143	13158	3556	343	1389	6572	380	162	118
046 MALTA	952	.	.	33	.	.	919	.	.	.
048 YUGOSLAVIA	8116	4034	878	804	179	1269	672	1	150	129
052 TURKEY	786	323	138	174	74	16	4	5	47	5
056 SOVIET UNION	2468	6	12	7	20	31	2382	.	7	3
058 GERMAN DEM.R	3678	.	879	228	1013	722	365	13	444	14
060 POLAND	1975	699	567	203	22	96	360	5	23	.
062 CZECHOSLOVAK	4844	1051	2336	138	530	264	284	51	164	26
064 HUNGARY	2713	1680	503	25	121	40	247	1	73	23
066 ROMANIA	4476	888	2812	105	386	226	48	.	.	11
070 ALBANIA	50	13	.	2	.	.	.	.	.	35
204 MOROCCO	318	3	204	75	16	5	2	.	13	.
212 TUNISIA	181	.	.	.	181	.	.	.	.	.
220 EGYPT	36	35	.	1	.	.	.	.	.	.
390 SOUTH AFRICA	1114	10	6	.	2	.	969	127	.	.
400 USA	5238	576	417	69	1631	392	1886	89	43	135
404 CANADA	272	33	59	20	32	11	102	14	1	.
412 MEXICO	31	27	1	1	.	.	2	.	.	.
452 HAITI	23	.	23	.	.	.	.	.	.	.
508 BRAZIL	16	4	.	2	.	.	10	.	.	.
608 SYRIA	24	19	.	5	.	.	.	.	.	.
624 ISRAEL	367	62	1	7	1	.	65	.	.	231
660 AFGHANISTAN	10	9	.	.	.	.	1	.	.	.
662 PAKISTAN	81	5	48	7	8	2	9	.	2	.
664 INDIA	2874	756	411	214	159	74	1153	16	71	20
672 NEPAL	11	8	2	1	.	.	.	.	.	.
680 THAILAND	252	58	108	22	17	24	16	.	6	1
701 MALAYSIA	7	1	1	.	.	1	.	.	4	.
706 SINGAPORE	226	213	1	.	2	.	10	.	.	.
708 PHILIPPINES	14	1	.	12	.	.	1	.	.	.
720 CHINA	4715	1956	302	476	311	134	1220	13	20	283
728 SOUTH KOREA	6893	2635	471	123	767	1703	1035	24	90	45
732 JAPAN	4022	1576	272	194	870	106	574	125	97	208
736 TAIWAN	23077	10773	2816	1968	2280	1562	3045	26	531	76
740 HONG KONG	9380	2714	1458	249	423	376	3798	70	167	125
800 AUSTRALIA	108	.	53	.	.	.	55	.	.	.
804 NEW ZEALAND	51	.	1	9	11	.	30	.	.	.
958 NOT DETERMIN	40	.	40	.	.	.	.	.	.	.
1000 W O R L D	349517	88840	79069	22314	36358	39308	60025	11165	6645	5793
1010 INTRA-EC	209805	47295	49142	12433	25467	29780	30232	8490	2757	4209
1011 EXTRA-EC	139668	41546	29886	9879	10891	9527	29795	2676	3887	1581
1020 CLASS 1	70822	17913	16915	6012	4591	4269	15706	2455	2272	689
1021 EFTA COUNTR.	22340	9219	1933	1151	1446	1086	3924	1716	1773	92
1030 CLASS 2	43929	17342	5560	2684	3899	3749	9175	138	882	500
1031 ACP (63)	11	1	2	2	.	.	5	.	.	1
1040 CLASS 3	24935	6293	7416	1184	2404	1512	4914	84	733	395
699 MANUFACTURES OF BASE METAL,NES										
001 FRANCE	94186	28294	.	14755	8527	27377	12756	613	970	894
002 BELG.-LUXBG.	80966	22324	26007	6008	19195	.	5713	570	716	433
003 NETHERLANDS	71374	24759	10640	1634	.	21856	7711	1905	2697	172
004 FR GERMANY	244234	.	69917	24136	66980	36133	29013	2076	13185	2794
005 ITALY	148305	43397	64292	.	9311	10845	12777	1059	2282	4342
006 UTD. KINGDOM	65287	12287	11408	4581	9855	7496	.	15380	3577	703
007 IRELAND	21185	4413	341	1332	1006	88	13974	.	8	23
008 DENMARK	18205	9971	1835	148	1965	334	3639	295	.	18
009 GREECE	2431	1095	688	424	131	4	88	.	1	.
024 ICELAND	201	185	3	.	1	.	12	.	.	.
028 NORWAY	9154	2611	400	87	548	38	2363	44	3060	3
030 SWEDEN	45056	6780	3693	740	5606	1577	11622	366	14555	117
032 FINLAND	3519	541	250	92	444	86	1179	86	833	8
036 SWITZERLAND	31664	13761	2874	3604	4582	768	5158	60	786	71
038 AUSTRIA	43354	25338	4333	4533	2124	1651	3206	233	1526	410
040 PORTUGAL	6801	1500	2289	353	732	193	1512	40	181	1
042 SPAIN	37789	6715	17896	3687	3469	1219	3468	109	1060	166
046 MALTA	484	125	3	323	3	26	4	.	.	.
048 YUGOSLAVIA	11491	5605	731	4391	329	150	116	1	147	21
052 TURKEY	120	45	12	2	1	1	53	.	2	4
056 SOVIET UNION	1244	530	169	251	121	55	16	71	3	28
058 GERMAN DEM.R	3797	.	1537	63	513	588	185	5	825	81
060 POLAND	10133	6078	1010	83	1272	565	624	9	471	21
062 CZECHOSLOVAK	6304	3652	852	696	525	85	128	37	167	162
064 HUNGARY	7537	6061	650	67	151	246	322	4	12	24
066 ROMANIA	8622	4795	1800	719	114	1183	.	9	.	2
068 BULGARIA	74	18	.	33	8	.	12	.	.	3
204 MOROCCO	255	.	159	.	2	.	94	.	.	.

Value — 1000 ECU — Valeurs

Origin / consignment Origine / provenance CTCI	EUR 10	Deutschland	France	Italia	Nederland	Belg.-Lux.	UK	Ireland	Danmark	Ελλάδα
697										
008 DANEMARK	20543	12881	1235	228	1640	1869	2458	160	.	72
009 GRECE	2803	824	486	781	76	133	376	126	1	.
028 NORVEGE	10882	3402	1213	5	547	933	1791	10	2979	2
030 SUEDE	24499	7039	949	572	2834	1199	7513	212	4104	77
032 FINLANDE	4972	1395	770	96	781	117	695	30	1074	14
036 SUISSE	42809	17552	3297	1496	2394	2553	14145	370	619	383
038 AUTRICHE	16902	10212	803	1971	291	203	1048	2038	115	221
040 PORTUGAL	7128	1708	2141	436	1111	187	475	902	162	6
042 ESPAGNE	74927	10909	27778	9967	1504	3714	18952	1108	548	447
046 MALTE	4405	1	.	132	1	.	4271	.	.	.
048 YOUGOSLAVIE	15361	8189	1705	1825	439	1471	1169	1	318	244
052 TURQUIE	3904	1620	701	764	336	68	85	17	299	14
056 U.R.S.S.	695	19	45	24	16	25	552	.	12	2
058 RD.ALLEMANDE	6502	.	1485	448	1525	976	1045	37	937	49
060 POLOGNE	3562	1239	839	468	52	161	729	15	59	.
062 TCHECOSLOVAQ	6295	1349	2510	235	1055	367	376	53	289	61
064 HONGRIE	5482	2983	1311	60	291	148	469	1	167	52
066 ROUMANIE	7301	1508	4616	338	550	160	99	.	.	30
070 ALBANIE	178	114	.	12	.	.	.	.	.	52
204 MAROC	1385	23	930	254	70	28	6	.	74	.
212 TUNISIE	539	.	4	.	534	1	.	.	.	.
220 EGYPTE	321	306	4	7	.	.	2	.	.	2
390 AFR. DU SUD	2496	37	19	.	4	.	2092	344	.	.
400 ETATS-UNIS	30275	6505	3362	814	5227	2030	10103	576	166	1492
404 CANADA	1482	282	115	252	96	21	636	76	2	2
412 MEXIQUE	186	93	17	39	1	.	36	.	.	.
452 HAITI	173	3	166	.	4	.	.	.	.	.
508 BRESIL	101	49	6	7	2	.	37	.	.	.
608 SYRIE	120	85	.	33	.	.	.	.	2	.
624 ISRAEL	1323	364	5	36	11	.	161	.	9	737
660 AFGHANISTAN	115	97	.	.	1	.	17	.	.	.
662 PAKISTAN	530	41	261	75	66	15	61	.	11	.
664 INDE	20912	6227	3697	1604	960	479	7210	94	479	162
672 NEPAL	169	113	42	9	3	.	.	.	2	.
680 THAILANDE	2157	579	822	242	87	255	133	.	36	3
701 MALAYSIA	122	25	39	1	4	11	5	.	37	.
706 SINGAPOUR	2234	2069	4	3	68	5	85	.	.	.
708 PHILIPPINES	146	26	8	107	.	.	5	.	.	.
720 CHINE	8410	2128	1771	1335	408	315	1909	35	94	415
728 COREE DU SUD	32886	11480	2748	702	3635	7794	5640	176	521	190
732 JAPON	25314	8787	3006	1085	4841	860	4208	769	561	1197
736 T'AI-WAN	43659	18883	5964	2893	4759	2401	7603	92	885	179
740 HONG-KONG	41528	10841	5729	734	1945	1682	18892	426	638	641
800 AUSTRALIE	779	11	225	1	.	.	541	.	.	1
804 NOUV.ZELANDE	210	.	14	34	32	.	130	.	.	.
958 NON DETERMIN	248	.	240	7	.	.	.	1	.	.
1000 M O N D E	1377611	345860	261088	119649	148161	150668	256294	38160	28445	29288
1010 INTRA-CE	923342	207465	181609	90485	111551	122479	143152	30775	13234	22592
1011 EXTRA-CE	454019	138396	79243	29155	36607	28188	113141	7384	15212	6693
1020 CLASSE 1	266392	77656	46115	19457	20445	13356	67859	6453	10953	4098
1021 A E L E	107216	41308	9175	4580	7963	5192	25674	3565	9057	702
1030 CLASSE 2	149158	51397	20528	6772	12267	12680	40097	787	2699	1931
1031 ACP (63)	101	8	19	12	2	1	52	.	1	6
1040 CLASSE 3	38468	9343	12597	2928	3895	2154	5184	142	1560	665
699 ARTICL. MANUF.EN MET.COMM. NDA										
001 FRANCE	328267	109518	.	44521	28034	86219	48593	2756	4563	4063
002 BELG.-LUXBG.	190779	56299	57012	14628	42755	.	16016	1440	1946	683
003 PAYS-BAS	234921	80831	36309	8141	.	72205	25781	4095	6560	999
004 RF ALLEMAGNE	945692	.	258573	106244	240025	133700	131243	9092	53662	13153
005 ITALIE	414918	129776	157849	.	25523	30130	44886	3910	7178	15666
006 ROYAUME-UNI	260568	62717	52210	27127	33723	18729	.	49354	13802	2906
007 IRLANDE	79597	18870	2550	2961	3055	1611	50402	.	92	56
008 DANEMARK	55267	22296	7402	1178	5701	1431	15836	1255	.	168
009 GRECE	7063	3725	1300	1050	548	14	418	.	8	.
024 ISLANDE	465	419	6	1	3	1	34	.	1	.
028 NORVEGE	29553	6540	2606	350	1618	105	10096	144	8086	8
030 SUEDE	118373	27458	10719	3058	11955	4242	23126	1045	36432	338
032 FINLANDE	12477	2514	1077	581	968	347	4388	191	2388	23
036 SUISSE	176625	74215	24319	28256	17391	6498	19339	576	5248	783
038 AUTRICHE	179297	105072	20018	15182	6608	6331	17574	1776	5490	1246
040 PORTUGAL	13052	3450	3791	1077	1012	827	2570	89	233	3
042 ESPAGNE	71367	11018	34193	6476	5655	3472	7818	260	2000	475
046 MALTE	1961	1036	16	771	3	90	45	.	.	.
048 YOUGOSLAVIE	16638	8344	1299	5448	362	320	606	4	194	61
052 TURQUIE	616	242	67	18	5	5	266	.	3	10
056 U.R.S.S.	2134	814	194	383	148	104	131	224	28	108
058 RD.ALLEMANDE	3738	.	1035	85	771	517	277	8	831	214
060 POLOGNE	7238	4045	647	189	1189	374	513	46	224	11
062 TCHECOSLOVAQ	5426	1953	678	1069	514	136	303	72	289	412
064 HONGRIE	8731	6539	882	218	258	227	519	8	18	62
066 ROUMANIE	5233	2820	1052	337	84	909	.	14	3	14
068 BULGARIE	109	18	9	25	8	.	38	.	.	11
204 MAROC	357	1	256	7	4	4	85	.	.	.

Origin / consignment Origine / provenance SITC	Quantity 1000 kg EUR 10	Deutschland	France	Italia	Nederland	Belg.-Lux.	UK	Ireland	Danmark	Quantités Ελλάδα
699										
212 TUNISIA	153	9	129	.	12	.	3	.	.	.
216 LIBYA	.	.	.	.	.	.	.	.	.	.
224 SUDAN	7	.	.	.	.	.	7	.	.	.
272 IVORY COAST	62	.	40	22	.	.	.	.	.	.
288 NIGERIA	79	.	71	.	.	.	8	.	.	.
322 ZAIRE	29	.	18	2	.	.	9	.	.	.
373 MAURITIUS	1	1	.	.	.	.	.	.	.	.
382 ZIMBABWE	18	.	.	.	.	.	16	.	2	.
390 SOUTH AFRICA	467	13	28	17	31	1	287	24	.	66
400 USA	29195	3494	4547	4684	2512	3504	9065	792	482	115
404 CANADA	5346	233	540	52	361	183	3837	48	91	1
412 MEXICO	918	495	4	11	.	404	4	.	.	.
508 BRAZIL	2432	208	23	2	1	2166	28	2	.	2
512 CHILE	101	.	.	101	.	.	.	.	.	.
528 ARGENTINA	245	231	4	3	.	7	.	.	.	.
600 CYPRUS	127	.	.	.	2	.	107	18	.	.
612 IRAQ	298	.	278	2	13	.	5	.	.	.
624 ISRAEL	596	252	15	19	19	28	175	.	.	88
632 SAUDI ARABIA	135	.	45	28	2	4	56	.	.	.
636 KUWAIT	134	.	.	22	.	.	112	.	.	.
647 U.A.EMIRATES	1003	.	962	.	.	.	41	.	.	.
664 INDIA	2008	125	49	30	40	137	1599	12	14	2
669 SRI LANKA	335	1	.	.	.	.	10	.	324	.
680 THAILAND	107	67	7	.	2	.	27	.	.	4
700 INDONESIA	16	.	.	12	3	.	1	.	.	.
701 MALAYSIA	11	8	.	.	.	.	2	.	1	.
706 SINGAPORE	1406	915	83	104	12	4	266	.	21	1
708 PHILIPPINES	18	4	.	9	.	.	5	.	.	.
720 CHINA	11245	8202	227	175	527	10	1515	28	358	203
728 SOUTH KOREA	1348	336	147	12	265	142	369	2	66	9
732 JAPAN	26812	4902	9741	653	3900	2098	4082	304	647	485
736 TAIWAN	8113	2901	846	523	1267	376	1685	106	213	196
740 HONG KONG	4490	1442	267	156	278	71	2028	97	78	73
800 AUSTRALIA	400	29	25	1	15	.	323	2	5	.
804 NEW ZEALAND	173	.	4	.	4	1	152	2	10	.
958 NOT DETERMIN	132	.	6	39	.	57	.	24	.	6
977 SECRET CTRS.	382	382	.	.	.	.	.	.	.	.
1000 W O R L D	1072615	255146	241952	79683	146902	121767	141597	24429	49384	11755
1010 INTRA-EC	746137	146537	185121	53012	116966	104133	85666	21893	23431	9378
1011 EXTRA-EC	325977	108229	56831	26631	29936	17578	55932	2514	25954	2372
1020 CLASS 1	252042	71878	47364	23219	24679	11496	46435	2112	23392	1467
1021 EFTA COUNTR.	139751	50719	13839	9409	14031	4314	25052	832	20944	611
1030 CLASS 2	24971	7016	3216	1314	2032	3345	6702	238	727	381
1031 ACP (63)	255	1	151	31	.	.	67	.	2	3
1040 CLASS 3	48968	29334	6248	2101	3229	2733	2796	163	1836	528

Origin / consignment Origine / provenance CTCI	Value 1000 ECU EUR 10	Deutschland	France	Italia	Nederland	Belg.-Lux.	UK	Ireland	Danmark	Valeurs Ελλάδα
699										
212 TUNISIE	678	144	463	2	42	.	27	.	.	.
216 LIBYE	310	.	2	.	.	.	308	.	.	.
224 SOUDAN	107	.	.	.	.	.	107	.	.	.
272 COTE IVOIRE	100	.	61	37	.	.	2	.	.	.
288 NIGERIA	424	1	412	.	.	.	11	.	.	.
322 ZAIRE	294	.	227	33	.	8	26	.	.	.
373 MAURICE	162	141	8	13	.	.	.	.	.	.
382 ZIMBABWE	160	.	.	.	.	.	148	.	12	.
390 AFR. DU SUD	2057	52	95	46	185	7	1422	183	.	67
400 ETATS-UNIS	358678	59313	59314	54692	20152	26079	120447	14044	3466	1171
404 CANADA	25385	2026	2867	544	2575	602	15822	318	621	10
412 MEXIQUE	2384	668	82	51	.	1572	11	.	.	.
508 BRESIL	2959	653	252	30	13	1681	282	26	1	21
512 CHILI	325	5	4	316	.	.	.	.	.	.
528 ARGENTINE	553	319	71	57	34	47	.	21	.	4
600 CHYPRE	156	.	.	.	13	.	124	8	.	11
612 IRAK	661	.	630	2	4	1	24	.	.	.
624 ISRAEL	2513	666	395	359	107	77	725	1	9	174
632 ARABIE SAOUD	794	5	155	246	2	2	384	.	.	.
636 KOWEIT	367	.	1	4	.	.	362	.	.	.
647 EMIRATS ARAB	605	.	402	1	6	.	196	.	.	.
664 INDE	12074	597	459	214	122	229	10298	74	76	5
669 SRI LANKA	694	54	1	.	.	.	26	.	613	.
680 THAILANDE	3025	2718	205	1	24	16	53	.	.	8
700 INDONESIE	111	10	.	69	14	.	18	.	.	.
701 MALAYSIA	549	391	3	.	4	3	128	.	20	.
706 SINGAPOUR	10297	5424	935	847	45	16	2650	.	375	5
708 PHILIPPINES	329	63	4	161	9	.	91	.	1	.
720 CHINE	12549	8233	366	319	500	42	2289	89	348	363
728 COREE DU SUD	4267	1492	433	194	485	300	1038	90	164	71
732 JAPON	124312	28918	39170	4816	9955	5454	29194	2291	2500	2014
736 T'AI-WAN	26885	9402	3215	2446	3777	1121	7025	353	753	793
740 HONG-KONG	22784	7801	1639	1183	1040	320	9535	384	412	470
800 AUSTRALIE	3373	223	118	53	212	9	2698	9	51	.
804 NOUV.ZELANDE	590	5	14	3	27	3	464	18	56	.
958 NON DETERMIN	893	.	34	291	.	341	.	199	.	26
977 SECRET	2485	2485	.	.	.	.	.	.	.	.
1000 M O N D E	3798575	872394	788332	336636	467496	406509	627219	94484	158798	46707
1010 INTRA-CE	2517096	484033	573210	205855	379359	344047	333174	71907	87812	37699
1011 EXTRA-CE	1278091	385876	215089	130487	88133	62118	294042	22381	70987	8978
1020 CLASSE 1	1134887	330847	199692	121376	78718	54387	255907	20960	66792	6208
1021 A E L E	529859	219670	62539	48508	39561	18349	77123	3822	57882	2405
1030 CLASSE 2	97962	30601	10533	6428	5939	5423	34050	960	2454	1574
1031 ACP (63)	1578	143	785	137	2	11	481	.	12	7
1040 CLASSE 3	45240	24429	4862	2684	3475	2309	4078	462	1743	1198

Origin / consignment Origine / provenance	Quantity									Quantités
	1000 kg									
SITC	EUR 10	Deutschland	France	Italia	Nederland	Belg.-Lux.	UK	Ireland	Danmark	Ελλάδα
611.20 COMPOSITION LEATHER WITH A BASIS OF LEATHER OR LEATHER FIBRE, IN SLABS, SHEETS OR ROLLS										
001 FRANCE	59	26	.	21	.	9	3	.	.	.
003 NETHERLANDS	59	34	.	.	.	18	2	5	.	.
004 FR GERMANY	4878	.	322	3165	612	110	364	3	79	221
005 ITALY	2613	86	1836	.	136	1	393	.	5	154
006 UTD. KINGDOM	168	2	119	5	1	8	.	33	.	.
007 IRELAND	270	.	.	.	.	.	270	.	.	.
040 PORTUGAL	102	.	.	.	7	.	94	.	.	.
048 YUGOSLAVIA	316	23	.	282	11	.	.	.	.	.
400 USA	22	8	.	.	.	.	14	.	.	.
1000 W O R L D	8636	205	2355	3488	774	147	1155	40	93	379
1010 INTRA-EC	8058	154	2279	3190	755	146	1034	40	84	376
1011 EXTRA-EC	579	52	76	298	19	2	120	.	9	3
1020 CLASS 1	564	51	76	298	19	2	114	.	1	3
1021 EFTA COUNTR.	123	20	.	.	8	.	94	.	1	.
611.30 CALF LEATHER (EXCEPT LEATHER FALLING WITHIN HEADING 611.4)										
001 FRANCE	1160	79	.	733	45	59	225	.	1	18
002 BELG.-LUXBG.	184	76	42	3	51	.	2	1	9	.
003 NETHERLANDS	229	51	1	27	.	85	33	1	.	31
004 FR GERMANY	732	.	90	263	144	18	129	.	6	82
005 ITALY	4186	2586	821	.	64	153	429	3	31	99
006 UTD. KINGDOM	213	15	36	67	53	3	.	21	16	2
007 IRELAND	16	.	.	.	.	1	7	.	1	7
008 DENMARK	47	1	.	2	26	1	12	.	.	5
028 NORWAY	30	3	5	.	.	.	3	.	19	.
030 SWEDEN	245	123	6	66	.	5	31	2	10	2
032 FINLAND	50	.	.	23	.	.	27	.	.	.
036 SWITZERLAND	46	25	1	17	.	.	1	.	.	2
038 AUSTRIA	94	26	8	6	.	48	6	.	.	.
042 SPAIN	375	3	138	6	1	.	226	.	.	1
048 YUGOSLAVIA	265	244	.	20	.	.	1	.	.	.
064 HUNGARY	18	4	.	10	.	.	.	.	4	.
066 ROMANIA	28	.	.	28	.	.	.	.	.	.
346 KENYA	114	.	.	114	.	.	.	.	.	.
390 SOUTH AFRICA	29	.	.	12	15	.	2	.	.	.
400 USA	85	1	6	61	.	.	12	2	.	3
480 COLOMBIA	62	.	.	61	.	.	.	.	1	.
508 BRAZIL	130	14	.	51	13	.	39	.	5	8
528 ARGENTINA	102	.	.	94	.	.	.	.	.	8
662 PAKISTAN	875	22	42	585	16	86	33	.	91	.
664 INDIA	1226	223	8	634	1	8	161	12	2	177
666 BANGLADESH	328	.	1	322	.	.	5	.	.	.
732 JAPAN	6	1	1	3	.	.	1	.	.	.
800 AUSTRALIA	101	.	.	64	.	.	.	.	.	37
804 NEW ZEALAND	67	.	.	67	.	.	.	.	.	.
1000 W O R L D	11075	3499	1208	3337	430	467	1408	42	197	487
1010 INTRA-EC	6763	2807	990	1094	383	319	837	26	64	243
1011 EXTRA-EC	4311	692	217	2243	47	148	572	16	132	244
1020 CLASS 1	1402	428	166	344	17	54	315	4	29	45
1021 EFTA COUNTR.	469	178	21	112	.	54	69	2	28	5
1030 CLASS 2	2863	259	52	1861	30	94	257	12	99	199
1031 ACP (63)	129	.	.	114	.	.	15	.	.	.
1040 CLASS 3	47	5	.	38	.	.	.	.	4	.
611.40 LEATHER OF OTHER BOVINE CATTLE (INCLUDING BUFFALO LEATHER) AND EQUINE LEATHER (EXCEPT LEATHER FALLING WITHIN HEADING 611.4)										
001 FRANCE	2514	908	.	999	159	151	261	4	31	1
002 BELG.-LUXBG.	2681	547	685	184	681	.	365	5	212	2
003 NETHERLANDS	6258	1844	1666	1188	.	565	897	54	44	.
004 FR GERMANY	7046	.	2559	857	2865	450	108	30	173	4
005 ITALY	15579	7362	6838	.	680	147	324	6	145	75
006 UTD. KINGDOM	10437	489	2990	2802	3518	30	.	393	215	.
007 IRELAND	3037	190	15	233	930	.	1571	.	98	.
008 DENMARK	928	92	66	60	221	34	429	6	.	.
028 NORWAY	724	230	.	17	24	.	326	.	127	.
030 SWEDEN	5725	1096	325	613	286	3	2802	7	593	.
032 FINLAND	2052	131	19	418	367	.	1112	1	4	.
036 SWITZERLAND	1122	852	14	127	2	2	26	.	99	.
038 AUSTRIA	1969	1379	149	58	127	95	100	.	61	.
040 PORTUGAL	34	15	1	7	.	2	9	.	.	.
042 SPAIN	1330	181	782	28	1	8	312	.	18	.
048 YUGOSLAVIA	673	618	28	.	15	.	9	.	3	.
064 HUNGARY	430	226	117	53	5	6	.	.	23	.
066 ROMANIA	32	.	25	7	.	.	.	.	.	.
212 TUNISIA	7	.	2	.	.	5	.	.	.	.
302 CAMEROON	75	.	73	2	.	.	.	.	.	.
334 ETHIOPIA	137	.	8	2	14	.	113	.	.	.
342 SOMALIA	98	.	.	98	.	.	.	.	.	.
346 KENYA	2363	.	74	1584	14	.	691	.	.	.
352 TANZANIA	1215	.	.	535	.	.	680	.	.	.
370 MADAGASCAR	436	.	90	46	.	.	300	.	.	.
382 ZIMBABWE	1008	.	.	986	20	.	.	.	.	.

Origin / consignment Origine / provenance	Value									Valeurs
	1000 ECU									
CTCI	EUR 10	Deutschland	France	Italia	Nederland	Belg.-Lux.	UK	Ireland	Danmark	Ελλάδα
611.20 CUIRS ARTIFICIELS OU RECONSTITUES										
001 FRANCE	225	59	.	111	3	24	24	3	.	1
003 PAYS-BAS	210	62	1	1	.	118	14	13	1	.
004 RF ALLEMAGNE	7034	.	745	3881	756	337	746	20	232	317
005 ITALIE	3302	216	2337	.	143	7	394	.	39	166
006 ROYAUME-UNI	200	6	103	14	9	6	.	62	.	.
007 IRLANDE	249	.	.	.	.	.	249	.	.	.
040 PORTUGAL	107	7	.	.	22	.	78	.	.	.
048 YOUGOSLAVIE	265	22	.	226	17	.	.	.	.	.
400 ETATS-UNIS	189	19	5	.	.	.	160	.	5	.
1000 M O N D E	12079	469	3267	4242	976	498	1727	99	314	487
1010 INTRA-CE	11260	360	3190	4007	928	492	1429	97	273	484
1011 EXTRA-CE	819	109	77	235	48	5	298	3	41	3
1020 CLASSE 1	748	106	77	235	48	4	249	1	25	3
1021 A E L E	196	62	1	2	32	1	78	.	20	.
611.30 CUIRS ET PEAUX DE VEAUX										
001 FRANCE	18106	2426	.	7250	620	1614	5748	1	33	414
002 BELG.-LUXBG.	3671	1854	845	50	746	.	48	34	94	.
003 PAYS-BAS	3611	516	17	351	.	1856	339	6	3	523
004 RF ALLEMAGNE	11260	.	2232	4298	566	405	1877	.	158	1724
005 ITALIE	109141	76366	16909	.	1258	3382	8315	48	465	2398
006 ROYAUME-UNI	3148	423	748	882	369	61	.	345	309	31
007 IRLANDE	348	5	.	.	3	34	102	.	10	194
008 DANEMARK	501	25	1	69	68	28	257	.	.	55
028 NORVEGE	484	26	159	.	.	.	65	.	234	.
030 SUEDE	4282	2693	154	81	.	149	784	62	317	42
032 FINLANDE	139	1	2	57	.	.	75	.	.	4
036 SUISSE	352	78	21	206	2	.	19	.	.	26
038 AUTRICHE	2519	739	340	145	3	1176	111	.	.	5
042 ESPAGNE	5052	102	2253	141	20	.	2501	.	5	30
048 YOUGOSLAVIE	1106	1082	.	5	.	.	19	.	.	.
064 HONGRIE	267	90	.	110	.	.	.	.	67	.
066 ROUMANIE	179	.	.	179	.	.	.	.	.	.
346 KENYA	254	.	.	254	.	.	.	.	.	.
390 AFR. DU SUD	182	.	.	96	34	.	32	.	.	.
400 ETATS-UNIS	787	11	114	364	2	.	184	67	.	45
480 COLOMBIE	167	.	.	163	.	.	.	.	4	.
508 BRESIL	827	135	2	86	96	.	394	.	58	56
528 ARGENTINE	332	.	.	241	.	.	.	.	.	91
662 PAKISTAN	7233	562	654	3896	167	1319	422	.	213	.
664 INDE	17934	6332	110	7095	6	110	2350	130	38	1763
666 BANGLA DESH	3669	.	5	3550	5	.	109	.	.	.
732 JAPON	314	84	90	97	.	.	43	.	.	.
800 AUSTRALIE	299	.	.	245	.	.	.	.	.	54
804 NOUV.ZELANDE	268	.	1	262	.	.	5	.	.	.
1000 M O N D E	196790	93628	24671	30166	3967	10147	23974	693	2016	7528
1010 INTRA-CE	149781	81614	20752	12879	3630	7380	16686	434	1070	5336
1011 EXTRA-CE	47008	12013	3919	17287	337	2768	7288	259	946	2191
1020 CLASSE 1	15904	4847	3145	1710	61	1337	3913	129	558	204
1021 A E L E	7851	3565	676	488	5	1337	1090	62	552	76
1030 CLASSE 2	30605	7032	773	15288	274	1430	3375	130	316	1987
1031 ACP (63)	320	.	.	254	.	.	66	.	.	.
1040 CLASSE 3	497	134	.	289	2	.	.	.	72	.
611.40 CUIRS ET PEAUX D'AUT.BOVINS ET D'EQUIDES										
001 FRANCE	16322	6746	.	4314	1150	1422	2382	63	229	16
002 BELG.-LUXBG.	30288	8064	8910	441	4727	.	4615	48	3451	32
003 PAYS-BAS	55818	13536	21790	3403	.	7730	8354	325	680	.
004 RF ALLEMAGNE	79343	.	28898	6563	29024	10273	915	491	3136	43
005 ITALIE	228960	135503	70991	.	11422	3209	4950	105	2089	691
006 ROYAUME-UNI	34271	2702	4995	7974	10578	409	.	4535	3078	.
007 IRLANDE	14502	621	127	446	1612	.	10797	.	899	.
008 DANEMARK	9208	1586	1015	607	2102	1089	2768	41	.	.
028 NORVEGE	3550	1298	4	21	63	.	790	.	1374	.
030 SUEDE	28811	6414	6953	675	1569	88	4506	152	8454	.
032 FINLANDE	3730	1549	76	391	464	2	1199	15	34	.
036 SUISSE	11544	7337	234	1389	25	79	225	.	2255	.
038 AUTRICHE	35596	23322	3405	578	3100	2289	1801	.	1101	.
040 PORTUGAL	498	246	11	72	2	51	116	.	.	.
042 ESPAGNE	14262	3237	8263	56	22	90	2334	.	240	.
048 YOUGOSLAVIE	4545	4081	310	.	117	.	12	.	25	.
064 HONGRIE	3012	1409	531	67	69	129	2	.	805	.
066 ROUMANIE	233	.	215	18	.	.	.	.	.	.
212 TUNISIE	111	.	37	1	.	73	.	.	.	.
302 CAMEROUN	487	.	478	9	.	.	.	.	.	.
334 ETHIOPIE	1125	.	71	16	121	.	917	.	.	.
342 SOMALIE	132	.	.	132	.	.	.	.	.	.
346 KENYA	7356	.	556	4365	25	1	2409	.	.	.
352 TANZANIE	1666	.	.	656	.	.	1010	.	.	.
370 MADAGASCAR	1903	.	434	193	.	.	1276	.	.	.
382 ZIMBABWE	1653	.	.	1612	35	6	.	.	.	.

Origin / consignment Origine / provenance SITC	Quantity 1000 kg EUR 10	Deutschland	France	Italia	Nederland	Belg.-Lux.	UK	Ireland	Danmark	Ελλάδα
611.40										
390 SOUTH AFRICA	8214	80	110	7695	77	15	156	.	81	.
391 BOTSWANA	2692			2692						
400 USA	8820	1555	126	3704	2652	7	252	299	225	.
404 CANADA	420	96	18	17	.	14	275	.	.	.
412 MEXICO	43	38	5	.	.	.	.	.	.	.
428 EL SALVADOR	96	.	.	96						
436 COSTA RICA	126	70	.	42	14	.	.	.	.	.
442 PANAMA	976	.	1	975						
480 COLOMBIA	473	63	152	157	.	82	19	.	.	.
504 PERU	66	.	35	.			31			
508 BRAZIL	19913	1872	2604	8706	1535	26	4652	75	441	.
512 CHILE	63	.	.	36	21	.	6	.	.	.
516 BOLIVIA	315	.	.	274	35	.	6	.	.	.
520 PARAGUAY	860	35	23	215	512	.	75	.	.	.
524 URUGUAY	2906	526	510	1272	417	.	171	3	7	.
528 ARGENTINA	6404	1705	363	3251	971	6	.	71	21	16
662 PAKISTAN	4364	10	20	4186	40	4	47	.	57	.
664 INDIA	6221	272	55	2324	64	14	3468	.	7	17
666 BANGLADESH	9160	.	63	7362	96	1	1638	.	.	.
669 SRI LANKA	357		.	.	1	.	356	.	.	.
680 THAILAND	255	165	1	.	83	.	1	.	5	.
700 INDONESIA	848	3	.	96	749	.	.	.	.	.
728 SOUTH KOREA	3	3								
732 JAPAN	192	53	6	20	3	.	88	.	20	.
800 AUSTRALIA	6109	18	20	5774	203	.	94	.	.	.
804 NEW ZEALAND	12041	100	30	11658	149	.	104	.	.	.
1000 **W O R L D**	160288	22843	20690	71821	17570	1668	21899	955	2708	134
1010 **INTRA-EC**	48478	11431	14819	6344	9056	1377	3953	501	916	81
1011 **EXTRA-EC**	111805	11412	5869	65474	8514	291	17946	454	1792	53
1020 CLASS 1	49430	6406	1630	30137	3906	146	5666	307	1232	.
1021 EFTA COUNTR.	11628	3704	508	1241	806	102	4375	8	884	.
1030 CLASS 2	61844	4780	4097	35239	4591	139	12280	148	537	33
1031 ACP (63)	8069	.	245	5987	53	.	1784	.	.	.
1040 CLASS 3	533	226	142	99	17	6	.	.	23	20
611.50 SHEEP AND LAMB SKIN LEATHER (EXCEPT LEATHER FALLING WITHIN HEADING 611.6)										
001 FRANCE	2812	999	.	914	225	131	530	.	13	.
002 BELG.-LUXBG.	157	65	20	57	6	.	8	.	1	.
003 NETHERLANDS	162	16	27	57	.	26	27	1	.	6
004 FR GERMANY	278	.	72	56	15	9	23	.	3	100
005 ITALY	1545	888	249	.	292	21	82	1	2	10
006 UTD. KINGDOM	1213	426	111	436	48	77	.	24	91	1
007 IRELAND	12	.	.	.	.	.	12	.	.	.
008 DENMARK	23	8	.	.	.	.	15	.	.	.
009 GREECE	192	1	.	191	.	.	.	.	.	.
030 SWEDEN	30	8	.	.	.	1	19	.	2	.
032 FINLAND	6	.	.	.	2	.	4	.	.	.
036 SWITZERLAND	3	.	.	2	.	.	1	.	.	.
038 AUSTRIA	9	6	.	1	.	.	2	.	.	1
042 SPAIN	1026	249	121	558	3	52	42	.	1	.
048 YUGOSLAVIA	1	1	.	.	.	.	.	.	.	.
064 HUNGARY	6	.	.	.	.	.	.	.	6	.
288 NIGERIA	64	.	27	11	.	.	26	.	.	.
302 CAMEROON	20	.	5	15	.	.	.	.	.	.
334 ETHIOPIA	333	53	20	260	.	.	.	.	.	.
346 KENYA	364	.	9	355	.	.	.	.	.	.
352 TANZANIA	34	.	.	34	.	.	.	.	.	.
390 SOUTH AFRICA	12	2	.	10	.	.	.	.	.	.
400 USA	302	74	12	69	.	.	147	.	.	.
404 CANADA	14	.	.	14	.	.	.	.	.	.
504 PERU	34	3	14	15	.	.	2	.	.	.
508 BRAZIL	159	38	56	44	.	.	21	.	.	.
604 LEBANON	34	.	1	33	.	.	.	.	.	.
612 IRAQ	25	.	2	23	.	.	.	.	.	.
624 ISRAEL	6	.	.	4	.	.	2	.	.	.
632 SAUDI ARABIA	35	.	.	35	.	.	.	.	.	.
660 AFGHANISTAN	63	.	.	63	.	.	.	.	.	.
662 PAKISTAN	404	33	86	229	6	.	49	.	1	.
664 INDIA	1766	308	1136	172	7	.	142	.	1	.
666 BANGLADESH	214	.	89	122	.	.	3	.	.	.
700 INDONESIA	453	40	74	339	.	.	.	.	.	.
720 CHINA	18	.	1	17	.	.	.	.	.	.
732 JAPAN	4	2	.	.	.	.	2	.	.	.
740 HONG KONG	4	1	3	.	.	.	.	.	.	.
804 NEW ZEALAND	2585	.	7	397	1	.	2180	.	.	.
1000 **W O R L D**	14542	3225	2174	4606	605	318	3345	27	122	120
1010 **INTRA-EC**	6391	2402	478	1710	584	264	697	27	110	119
1011 **EXTRA-EC**	8150	823	1696	2896	21	54	2647	.	12	1
1020 CLASS 1	4010	345	144	1053	7	54	2402	.	4	1
1021 EFTA COUNTR.	59	17	1	4	3	1	29	.	3	1
1030 CLASS 2	4113	478	1551	1823	13	.	246	.	2	.
1031 ACP (63)	875	53	69	727	.	.	26	.	.	.
1040 CLASS 3	28	.	1	20	1	.	.	.	6	.

Origin / consignment Origine / provenance CTCI	Value 1000 ECU EUR 10	Deutschland	France	Italia	Nederland	Belg.-Lux.	UK	Ireland	Danmark	Ελλάδα
611.40										
390 AFR. DU SUD	16212	125	986	13588	155	38	1244	.	76	.
391 BOTSWANA	3884			3884						
400 ETATS-UNIS	27091	7122	1164	7853	5845	6	2110	2366	625	.
404 CANADA	1923	153	54	36	.	62	1618	.	.	.
412 MEXIQUE	120	77	43	.	.	.	.	.	.	.
428 EL SALVADOR	105	.	.	105	.	.	.	.	.	.
436 COSTA RICA	892	511	.	364	17	.	.	.	.	.
442 PANAMA	1448	.	3	1443	.	.	2	.	.	.
480 COLOMBIE	2704	459	1202	501	.	486	56	.	.	.
504 PEROU	173	.	52	.	.	.	121	.	.	.
508 BRESIL	67230	7516	23239	13640	3077	50	15248	361	4099	.
512 CHILI	210	.	.	32	158	.	20	.	.	.
516 BOLIVIE	393	.	.	333	38	.	22	.	.	.
520 PARAGUAY	5756	258	195	999	3665	.	639	.	.	.
524 URUGUAY	19491	7241	5685	1525	3305	11	1617	28	79	.
528 ARGENTINE	22837	7704	2361	8759	2854	16	.	797	178	168
662 PAKISTAN	22665	196	239	20564	490	57	348	.	771	.
664 INDE	46288	3447	652	23526	847	233	17312	.	105	166
666 BANGLA DESH	30979	.	184	24967	1341	8	4479	.	.	.
669 SRI LANKA	690		.	.	2	.	688	.	.	.
680 THAILANDE	3321	2386	10	1	812	.	24	.	88	.
700 INDONESIE	3909	51	.	219	3639	.	.	.	.	.
728 COREE DU SUD	118	104			13	1				
732 JAPON	4705	1976	500	198	77	3	719	.	1232	.
800 AUSTRALIE	12191	24	58	11424	475	.	206	.	4	.
804 NOUV.ZELANDE	24656	202	177	23707	314	.	256	.	.	.
1000 **M O N D E**	910289	257406	195239	192481	93409	27911	98228	9326	35114	1195
1010 **INTRA-CE**	468749	168763	136728	23753	60640	24131	34781	5606	13564	783
1011 **EXTRA-CE**	441536	88642	58509	168707	32768	3780	63447	3721	21550	412
1020 CLASSE 1	189423	57161	22227	59999	12230	2707	17143	2534	15422	.
1021 A E L E	83760	40190	10686	3126	5224	2509	8637	168	13220	.
1030 CLASSE 2	248706	30070	35535	108562	20452	943	46303	1186	5321	334
1031 ACP (63)	18380	.	1539	11030	193	7	5611	.	.	.
1040 CLASSE 3	3409	1412	746	146	87	129	2	.	806	79
611.50 PEAUX D'OVINS PREPAREES (SF 6118)										
001 FRANCE	72979	31702	.	22452	4352	3959	10163	4	337	10
002 BELG.-LUXBG.	2231	1176	347	447	78	.	172	.	11	.
003 PAYS-BAS	2728	423	464	379	.	699	642	35	.	86
004 RF ALLEMAGNE	7461	.	1988	1035	316	195	739	1	73	3114
005 ITALIE	44849	26906	8675	.	6442	617	1717	11	51	430
006 ROYAUME-UNI	30671	12889	2090	9626	1757	2930	.	663	683	33
007 IRLANDE	246	7	5	3	.	1	227	.	3	.
008 DANEMARK	562	152	3	1	4	.	402	.	.	.
009 GRECE	1971	6	.	1965	.	.	.	.	.	.
030 SUEDE	862	334	14	10	6	19	424	.	55	.
032 FINLANDE	138	1	5	.	21	.	111	.	.	.
036 SUISSE	148	41	19	68	.	.	20	.	.	.
038 AUTRICHE	300	137	8	31	1	.	90	.	.	35
042 ESPAGNE	33960	12700	4385	12908	129	2740	1049	.	49	.
048 YOUGOSLAVIE	105	89	.	.	6	.	7	.	3	.
064 HONGRIE	279	7	.	9	.	4	.	.	259	.
288 NIGERIA	526	.	81	74	.	.	371	.	.	.
302 CAMEROUN	112	.	48	64	.	.	.	.	.	.
334 ETHIOPIE	2260	607	82	1571	.	.	.	.	.	.
346 KENYA	1139	.	24	1112	.	.	3	.	.	.
352 TANZANIE	110	.	.	110	.	.	.	.	.	.
390 AFR. DU SUD	282	170	2	102	6	.	2	.	.	.
400 ETATS-UNIS	4870	1110	105	341	1	6	3307	.	.	.
404 CANADA	307	.	.	285	.	.	22	.	.	.
504 PEROU	134	18	61	46	.	.	9	.	.	.
508 BRESIL	1303	276	396	424	3	.	204	.	.	.
604 LIBAN	149	.	22	127	.	.	.	.	.	.
612 IRAK	101	.	27	74	.	.	.	.	.	.
624 ISRAEL	113	.	16	31	.	.	66	.	.	.
632 ARABIE SAOUD	233	.	.	233	.	.	.	.	.	.
660 AFGHANISTAN	787	.	.	787	.	.	.	.	.	.
662 PAKISTAN	10414	1263	1926	5787	224	.	1190	.	24	.
664 INDE	31279	8779	15868	4181	188	1	2221	.	38	3
666 BANGLA DESH	1102	.	452	619	.	.	31	.	.	.
700 INDONESIE	3423	318	521	2583	1	.	.	.	.	.
720 CHINE	168	.	22	146	.	.	.	.	.	.
732 JAPON	169	133	.	.	.	.	31	.	5	.
740 HONG-KONG	107	23	69	8	.	.	7	.	.	.
804 NOUV.ZELANDE	19310	3	64	7247	3	.	11988	.	5	.
1000 **M O N D E**	278720	99406	38090	75065	13577	11172	35367	715	1617	3711
1010 **INTRA-CE**	163699	73261	13572	35910	12948	8400	14063	715	1157	3673
1011 **EXTRA-CE**	115019	26144	24519	39155	629	2771	21304	.	459	38
1020 CLASSE 1	60772	14795	4688	21009	175	2765	17168	.	137	35
1021 A E L E	1623	558	64	116	31	19	726	.	74	35
1030 CLASSE 2	53722	11341	19807	17953	416	3	4136	.	63	3
1031 ACP (63)	4262	607	278	3002	.	.	375	.	.	.
1040 CLASSE 3	525	8	23	193	38	4	.	.	259	.

Origin / consignment Origine / provenance SITC	Quantity 1000 kg Quantités EUR 10	Deutschland	France	Italia	Nederland	Belg.-Lux.	UK	Ireland	Danmark	Ελλάδα
611.61 GOAT AND KID SKIN LEATHER (EXCEPT LEATHER FALLING WITHIN HEADING 611.6)										
001 FRANCE	587	222	.	253	8	36	53	.	1	14
002 BELG.-LUXBG.	14	4	9	.	1	.	.	.	.	.
003 NETHERLANDS	49	2	3	35	.	6	.	.	1	.
004 FR GERMANY	144	.	27	80	17	2	3	1	1	13
005 ITALY	454	266	119	.	22	3	33	.	1	10
006 UTD. KINGDOM	431	10	32	370	8	1	.	2	8	.
009 GREECE	70	.	2	68	.	.	.	.	.	.
030 SWEDEN	30	24	3	.	.	.	1	.	2	.
038 AUSTRIA	3	3	.	.	.	.	.	.	.	.
042 SPAIN	210	27	19	157	.	.	4	.	.	3
236 UPPER VOLTA	118	.	67	51	.	.	.	.	.	.
240 NIGER	260	.	260	.	.	.	.	.	.	.
288 NIGERIA	1969	.	114	1112	.	.	742	.	.	1
302 CAMEROON	43	.	9	34	.	.	.	.	.	.
334 ETHIOPIA	197	.	.	197	.	.	.	.	.	.
346 KENYA	1016	.	26	970	.	.	18	.	.	.
352 TANZANIA	52	.	.	52	.	.	.	.	.	.
390 SOUTH AFRICA	24	20	1	3	.	.	.	.	.	.
400 USA	25	2	.	1	.	.	22	.	.	.
412 MEXICO	1	.	.	1	.	.	.	.	.	.
504 PERU	41	1	18	22	.	.	.	.	.	.
508 BRAZIL	317	22	15	278	.	.	2	.	.	.
528 ARGENTINA	50	.	49	1	.	.	.	.	.	.
632 SAUDI ARABIA	31	.	.	31	.	.	.	.	.	.
660 AFGHANISTAN	249	.	30	219	.	.	.	.	.	.
662 PAKISTAN	749	106	83	549	4	.	7	.	.	.
664 INDIA	2602	642	476	1067	16	40	349	.	6	6
666 BANGLADESH	3380	72	650	2635	.	.	23	.	.	.
669 SRI LANKA	98	.	31	13	.	.	54	.	.	.
672 NEPAL	600	28	17	554	1	.	.	.	.	.
700 INDONESIA	2394	216	1626	509	29	.	14	.	.	.
720 CHINA	86	.	72	16	.	.	.	.	.	.
732 JAPAN	51	3	8	40	.	.	.	.	.	.
1000 **W O R L D**	16512	1672	3773	9444	107	89	1354	4	21	48
1010 **INTRA-EC**	1752	506	191	806	57	49	90	4	12	37
1011 **EXTRA-EC**	14759	1167	3581	8638	50	40	1264	.	9	10
1020 CLASS 1	376	78	31	232	.	.	29	.	2	4
1021 EFTA COUNTR.	50	27	4	15	.	.	2	.	2	.
1030 CLASS 2	14285	1089	3479	8381	50	40	1234	.	6	6
1031 ACP (63)	3702	.	477	2445	.	.	779	.	1	1
1040 CLASS 3	97	.	72	24	.	.	.	.	1	.
611.69 LEATHER, N.E.S.										
001 FRANCE	100	66	.	19	4	5	6	.	.	.
002 BELG.-LUXBG.	5	3	1	.	1	.	.	.	.	.
003 NETHERLANDS	144	53	33	11	.	24	21	2	.	.
004 FR GERMANY	228	.	31	127	24	1	10	.	5	30
005 ITALY	144	51	84	.	1	1	7	.	.	.
006 UTD. KINGDOM	53	13	21	6	3	1	.	6	3	.
008 DENMARK	15	6	.	.	.	.	9	.	.	.
028 NORWAY	5	.	1	1	3	.	.	.	.	.
030 SWEDEN	24	21	1	.	.	.	1	.	1	.
032 FINLAND	9	8	1	.	.	.	.	.	.	.
036 SWITZERLAND	9	.	1	6	.	.	.	1	.	1
038 AUSTRIA	8	6	.	1	.	.	1	.	.	.
042 SPAIN	13	2	5	3	.	2	1	.	.	.
048 YUGOSLAVIA	768	265	39	350	72	.	38	.	4	.
052 TURKEY	14	.	.	5	.	9	.	.	.	.
056 SOVIET UNION	165	.	.	165	.	.	.	.	.	.
058 GERMAN DEM.R	525	.	172	188	19	.	100	.	46	.
064 HUNGARY	338	47	79	188	2	4	3	.	15	.
224 SUDAN	9	.	1	8	.	.	.	.	.	.
288 NIGERIA	1	.	.	1	.	.	.	.	.	.
382 ZIMBABWE	5	.	.	.	.	.	5	.	.	.
390 SOUTH AFRICA	62	5	4	12	.	.	41	.	.	.
400 USA	253	141	8	53	1	.	42	8	.	.
404 CANADA	4	4	.	.	.	.	.	.	.	.
442 PANAMA	21	.	.	21	.	.	.	.	.	.
480 COLOMBIA	11	.	3	8	.	.	.	.	.	.
504 PERU	7	6	.	1	.	.	.	.	.	.
508 BRAZIL	10	8	.	1	.	.	1	.	.	.
516 BOLIVIA	11	8	.	3	.	.	.	.	.	.
520 PARAGUAY	20	3	9	7	.	1	.	.	.	.
528 ARGENTINA	25	5	1	19	.	.	.	.	.	.
647 U.A.EMIRATES	10	10	.	.	.	.	.	.	.	.
664 INDIA	27	11	1	13	.	1	1	.	.	.
672 NEPAL	4	1	.	2	.	.	1	.	.	.
680 THAILAND	21	1	.	13	.	.	7	.	.	.
700 INDONESIA	3	2	.	1	.	.	.	.	.	.
701 MALAYSIA	8	3	.	4	1	.	.	.	.	.
706 SINGAPORE	1646	8	417	1188	27	.	6	.	.	.
720 CHINA	954	541	67	173	95	3	54	.	21	.
732 JAPAN	780	70	214	346	130	1	17	.	2	.
736 TAIWAN										

Origin / consignment Origine / provenance CTCI	Value 1000 ECU Valeurs EUR 10	Deutschland	France	Italia	Nederland	Belg.-Lux.	UK	Ireland	Danmark	Ελλάδα
611.61 PEAUX DE CAPRINS PREPAREES										
001 FRANCE	9451	4635	.	2009	230	1386	746	.	37	408
002 BELG.-LUXBG.	296	108	150	.	28	.	.	8	.	2
003 PAYS-BAS	481	52	45	200	.	172	2	.	9	1
004 RF ALLEMAGNE	4304	.	1130	1344	941	124	75	31	36	623
005 ITALIE	28668	16782	9125	.	830	124	1279	.	33	495
006 ROYAUME-UNI	4366	403	487	3043	164	28	.	24	215	2
009 GRECE	1084	.	39	1045	.	.	.	.	.	.
030 SUEDE	1056	882	74	15	.	3	26	.	56	.
038 AUTRICHE	146	125	.	6	.	.	14	.	.	1
042 ESPAGNE	10628	1718	1636	7014	6	1	94	.	29	130
236 HAUTE-VOLTA	549	.	335	214	.	.	.	.	.	.
240 NIGER	2096	.	2088	8	.	.	.	.	.	.
288 NIGERIA	11074	.	414	5435	.	.	5216	.	.	9
302 CAMEROUN	144	.	60	84	.	.	.	.	.	.
334 ETHIOPIE	1123	.	.	1123	.	.	.	.	.	.
346 KENYA	3208	.	88	3072	.	.	48	.	.	.
352 TANZANIE	158	.	.	158	.	.	.	.	.	.
390 AFR. DU SUD	154	121	23	8	.	.	2	.	.	.
400 ETATS-UNIS	441	81	19	23	.	.	317	.	.	1
412 MEXIQUE	140	.	.	140	.	.	.	.	.	.
504 PEROU	291	6	56	229	.	.	.	.	.	.
508 BRESIL	2844	266	154	2388	.	.	36	.	.	.
528 ARGENTINE	825	1	779	45	.	.	.	.	.	.
632 ARABIE SAOUD	126	.	.	126	.	.	.	.	.	.
660 AFGHANISTAN	520	5	29	486	.	.	.	.	.	.
662 PAKISTAN	13691	2130	1224	10103	83	.	150	1	.	.
664 INDE	50933	19495	6799	17222	402	579	5562	6	115	153
666 BANGLA DESH	23928	1266	4169	18285	.	.	208	.	.	.
669 SRI LANKA	613	.	188	103	.	.	322	.	.	.
672 NEPAL	5611	779	127	4688	15	.	2	.	.	.
700 INDONESIE	11381	1153	7350	2667	143	.	68	.	.	.
720 CHINE	833	.	642	191	.	.	.	.	.	.
732 JAPON	483	122	43	298	.	.	.	.	.	.
1000 **M O N D E**	192199	50232	37411	82430	2843	2417	14396	74	568	1830
1010 **INTRA-CE**	48719	22032	10975	7640	2193	1834	2119	63	330	1533
1011 **EXTRA-CE**	143480	28200	26436	74790	650	583	12277	11	238	297
1020 CLASSE 1	13261	3069	1846	7557	6	4	555	4	85	135
1021 **A E L E**	1399	1023	121	131	.	3	60	.	56	5
1030 CLASSE 2	129203	25131	23929	66922	644	579	11714	7	115	162
1031 ACP (63)	18521	.	2985	10186	.	.	5341	.	.	9
1040 CLASSE 3	1015	.	660	311	.	.	9	.	35	.
611.69 PEAUX PREPAREES, NDA.										
001 FRANCE	8750	3728	.	4236	52	511	213	.	1	9
002 BELG.-LUXBG.	181	78	77	10	7	.	9	.	.	.
003 PAYS-BAS	2351	1091	372	111	.	317	417	34	6	3
004 RF ALLEMAGNE	8470	.	1097	5254	276	75	654	.	92	1022
005 ITALIE	5366	3074	1955	.	18	62	196	.	20	41
006 ROYAUME-UNI	2109	588	510	569	96	142	.	95	106	3
008 DANEMARK	320	104	.	.	4	.	211	1	.	.
028 NORVEGE	107	8	26	53	19	.	.	.	1	.
030 SUEDE	1164	1064	28	6	1	.	37	.	28	.
032 FINLANDE	211	187	8	.	13	.	3	.	.	.
036 SUISSE	495	33	131	292	.	7	2	15	.	15
038 AUTRICHE	364	282	26	30	.	.	26	.	.	.
042 ESPAGNE	616	73	59	405	41	17	20	.	1	.
048 YOUGOSLAVIE	12052	4155	997	5225	862	.	738	.	75	.
052 TURQUIE	381	.	.	12	.	369	.	.	.	.
056 U.R.S.S.	110	.	.	110	.	.	.	.	.	.
058 RD.ALLEMANDE	2368	.	916	574	101	1	584	.	192	.
064 HONGRIE	2085	663	583	462	25	57	42	.	253	.
224 SOUDAN	699	.	58	639	.	.	.	.	.	2
288 NIGERIA	239	.	.	239	.	.	.	.	.	.
382 ZIMBABWE	352	1	25	1	.	5	320	.	.	.
390 AFR. DU SUD	4473	1454	706	1470	8	1	832	.	2	.
400 ETATS-UNIS	10613	6515	395	2720	60	8	762	153	.	.
404 CANADA	119	101	.	.	.	1	17	.	.	.
442 PANAMA	3291	.	26	3265	.	.	.	.	.	.
480 COLOMBIE	1072	39	132	901	.	.	.	.	.	.
504 PEROU	153	70	40	43	.	.	.	.	.	.
508 BRESIL	200	145	.	40	.	.	15	.	.	.
516 BOLIVIE	1112	477	.	630	.	.	5	.	.	.
520 PARAGUAY	1945	85	957	743	.	160	.	.	.	.
528 ARGENTINE	2219	377	90	1737	.	.	15	.	.	.
647 EMIRATS ARAB	751	751	.	.	.	.	.	.	.	.
664 INDE	3612	1691	220	1511	.	47	143	.	.	.
672 NEPAL	120	2	.	52	.	.	66	.	.	.
680 THAILANDE	533	97	42	280	3	.	97	.	.	14
700 INDONESIE	2559	69	37	1397	.	.	1056	.	.	.
701 MALAYSIA	355	227	.	128	.	.	.	.	.	.
706 SINGAPOUR	824	308	73	293	149	.	.	.	.	1
720 CHINE	6511	85	2117	4067	179	.	63	.	.	.
732 JAPON	17908	11718	1463	2358	1242	51	683	.	390	3
736 T'AI-WAN	8466	965	2605	3207	1417	9	223	.	40	.

Origin / consignment Origine / provenance SITC	Quantity 1000 kg Quantités EUR 10	Deutschland	France	Italia	Nederland	Belg.-Lux.	UK	Ireland	Danmark	Ελλάδα
611.59										
740 HONG KONG	1	.	.	.	.	.	1	.	.	.
800 AUSTRALIA	38	.	5	33	.	.	.	.	.	.
1000 **W O R L D**	6555	1371	1200	3026	383	53	375	17	98	32
1010 INTRA-EC	690	192	169	164	33	32	52	8	9	31
1011 EXTRA-EC	5868	1178	1032	2862	350	22	323	9	90	2
1020 CLASS 1	2159	992	132	636	171	14	178	9	26	1
1021 EFTA COUNTR.	54	34	4	8	3	.	2	1	1	1
1030 CLASS 2	989	131	232	453	131	4	35	.	2	1
1031 ACP (63)	15	.	1	9	.	.	5	.	.	.
1040 CLASS 3	2721	55	668	1774	48	4	111	.	61	.
611.81 CHAMOIS-DRESSED LEATHER										
001 FRANCE	23	5	.	14	.	1	2	.	.	1
002 BELG.-LUXBG.	287	90	47	2	69	.	78	.	1	.
003 NETHERLANDS	435	358	15	17	.	27	17	.	1	.
004 FR GERMANY	94	.	47	13	26	1	6	.	1	.
005 ITALY	614	98	410	.	15	1	86	1	2	1
006 UTD. KINGDOM	163	42	25	43	20	12	.	5	13	3
009 GREECE	10	.	10	.	.	.	.	.	.	.
038 AUSTRIA	36	28	.	6	.	.	.	.	.	.
042 SPAIN	7	.	3	2	2	.	.	.	.	.
048 YUGOSLAVIA	23	1	.	22	.	.	.	.	.	.
400 USA	9	.	1	8	.	.	.	.	.	.
662 PAKISTAN	13	.	.	2	.	.	11	.	.	.
664 INDIA	69	.	.	68	.	.	1	.	.	.
732 JAPAN	98	.	9	88	.	.	1	.	.	.
1000 **W O R L D**	1893	625	566	294	132	42	203	7	19	5
1010 INTRA-EC	1623	593	553	88	130	41	189	7	17	5
1011 EXTRA-EC	269	31	13	206	3	.	15	.	1	.
1020 CLASS 1	182	31	13	132	3	.	2	.	1	.
1021 EFTA COUNTR.	39	28	.	10	.	.	1	.	.	.
1030 CLASS 2	83	.	.	71	.	.	12	.	.	.
611.83 PATENT LEATHER AND IMITATION PATENT LEATHER; METALLIZED LEATHER										
001 FRANCE	117	20	.	9	.	3	85	.	.	.
002 BELG.-LUXBG.	100	13	17	.	41	.	28	.	1	.
003 NETHERLANDS	69	3	10	.	.	46	10	.	.	.
004 FR GERMANY	78	.	12	4	7	3	52	.	.	.
005 ITALY	274	20	207	.	.	3	36	.	.	8
006 UTD. KINGDOM	23	.	1	17	.	2	.	2	1	.
007 IRELAND	69	.	.	.	.	.	69	.	.	.
008 DENMARK	10	.	.	.	6	.	2	.	.	.
036 SWITZERLAND	1	.	1	.	.	.	.	.	.	.
038 AUSTRIA	32	.	30	2	.	.	.	.	.	.
042 SPAIN	296	.	232	.	6	.	58	.	.	.
400 USA	6	.	3	2	1	1	1	.	.	.
508 BRAZIL	9	.	4	.	.	.	5	.	.	.
664 INDIA	13	.	.	3	2	4	4	.	.	.
1000 **W O R L D**	1113	57	522	36	72	63	351	2	1	9
1010 INTRA-EC	742	57	248	29	58	57	281	2	1	9
1011 EXTRA-EC	371	1	274	7	13	6	70	.	.	.
1020 CLASS 1	344	1	269	4	9	1	60	.	.	.
1021 EFTA COUNTR.	38	.	34	2	1	.	1	.	.	.
1030 CLASS 2	27	.	5	3	5	4	10	.	.	.
612.10 ARTICLES OF LEATHER OR OF COMPOSITION LEATHER OF A KIND USED IN MACHINERY OR MECHANICAL APPLIANCES OR FOR OTHER INDUSTRIAL PURPOSES										
001 FRANCE	31	16	.	5	2	6	2	.	.	.
002 BELG.-LUXBG.	9	1	3	4	1	.	.	.	.	.
003 NETHERLANDS	5	2	.	.	.	2	1	.	.	.
004 FR GERMANY	56	.	25	7	7	8	4	.	2	3
005 ITALY	23	12	5	.	2	1	2	.	.	1
006 UTD. KINGDOM	20	4	5	4	.	2	.	4	1	.
036 SWITZERLAND	9	9	.	.	.	.	.	.	.	.
038 AUSTRIA	3	2	1	.	.	.	.	.	.	.
040 PORTUGAL	6	3	1	.	.	.	1	.	.	1
400 USA	39	9	24	.	.	1	4	1	.	.
1000 **W O R L D**	226	67	72	21	12	22	18	5	4	5
1010 INTRA-EC	152	41	39	20	12	19	10	4	3	4
1011 EXTRA-EC	74	26	34	1	.	3	7	1	1	1
1020 CLASS 1	63	25	27	.	.	2	6	1	1	1
1021 EFTA COUNTR.	22	15	2	.	.	1	2	.	1	1
612.20 SADDLERY AND HARNESS, OF ANY MATERIAL (E.G., SADDLES, HARNESS, COLLARS, TRACES, KNEE-PADS AND BOOTS), FOR ANY KIND OF ANIMAL										
001 FRANCE	55	12	.	5	5	23	9	.	1	.
002 BELG.-LUXBG.	28	4	15	.	7	.	2	.	.	.
003 NETHERLANDS	149	77	9	4	.	42	4	.	13	.

Origin / consignment Origine / provenance CTCI	Value 1000 ECU Valeurs EUR 10	Deutschland	France	Italia	Nederland	Belg.-Lux.	UK	Ireland	Danmark	Ελλάδα
611.59										
740 HONG-KONG	263	112	6	81	.	.	20	.	.	44
800 AUSTRALIE	208	.	45	161	.	.	2	.	.	.
1000 **M O N D E**	116908	40585	16008	43684	4579	1850	7540	299	1205	1158
1010 INTRA-CE	27561	8684	4014	10184	455	1107	1705	130	224	1078
1011 EXTRA-CE	89349	31921	11994	33500	4124	743	5835	169	982	81
1020 CLASSE 1	48733	25602	3885	12731	2247	455	3129	169	497	18
1021 A E L E	2343	1575	220	380	34	7	68	15	29	15
1030 CLASSE 2	29402	5570	4429	15484	1570	231	2016	.	40	62
1031 ACP (63)	1541	1	108	1097	1	5	327	.	.	2
1040 CLASSE 3	11214	749	3680	5284	308	58	690	.	445	.
611.81 CUIRS ET PEAUX CHAMOISES										
001 FRANCE	339	52	.	201	1	20	43	.	5	17
002 BELG.-LUXBG.	7194	2780	1165	48	1384	.	1777	.	28	12
003 PAYS-BAS	5769	3947	472	200	.	877	232	.	39	2
004 RF ALLEMAGNE	1647	.	504	452	571	16	85	.	10	9
005 ITALIE	7259	1572	3946	.	467	29	1155	15	43	32
006 ROYAUME-UNI	9579	955	598	987	313	281	.	97	310	38
009 GRECE	216	.	216	.	.	.	.	.	.	.
038 AUTRICHE	1212	1031	.	174	.	.	7	.	.	.
042 ESPAGNE	211	2	77	67	50	11	.	1	3	.
048 YOUGOSLAVIE	377	9	.	368	.	.	.	.	.	.
400 ETATS-UNIS	298	.	35	256	.	.	7	.	.	.
662 PAKISTAN	390	.	.	41	.	.	349	.	.	.
664 INDE	1127	2	.	1111	.	.	14	.	.	.
732 JAPON	2948	.	396	2534	.	.	15	.	3	.
1000 **M O N D E**	32917	10431	7414	6848	2790	1236	3710	113	456	119
1010 INTRA-CE	26005	9305	6901	1888	2738	1223	3295	112	435	110
1011 EXTRA-CE	6915	1126	513	4761	55	13	416	1	21	9
1020 CLASSE 1	5271	1120	512	3504	55	13	41	1	16	9
1021 A E L E	1302	1041	3	217	5	2	19	.	6	9
1030 CLASSE 2	1571	2	1	1193	.	.	375	.	.	.
611.83 CUIRS ET PEAUX VERNIS OU METALLISES										
001 FRANCE	2292	192	.	197	6	56	1819	.	.	22
002 BELG.-LUXBG.	1892	283	342	.	596	.	658	.	13	.
003 PAYS-BAS	1370	19	149	.	.	1037	164	1	.	.
004 RF ALLEMAGNE	1309	.	324	94	186	67	637	.	1	.
005 ITALIE	3561	298	2535	.	9	50	460	.	4	205
006 ROYAUME-UNI	174	14	26	30	3	41	.	42	18	.
007 IRLANDE	1548	.	.	.	.	.	1547	.	1	.
008 DANEMARK	101	.	.	.	69	.	32	.	.	.
036 SUISSE	230	.	210	19	1	.	.	.	.	.
038 AUTRICHE	909	1	843	52	11	.	2	.	.	.
042 ESPAGNE	2659	13	1934	1	75	18	618	.	.	.
400 ETATS-UNIS	167	.	26	53	59	20	9	.	.	.
508 BRESIL	104	.	29	.	.	.	75	.	.	.
664 INDE	335	.	13	61	21	162	78	.	.	.
1000 **M O N D E**	16865	821	6512	514	1078	1455	6150	43	39	253
1010 INTRA-CE	12252	806	3378	322	871	1251	5317	43	37	227
1011 EXTRA-CE	4613	15	3134	192	207	204	833	.	2	26
1020 CLASSE 1	4072	15	3078	126	153	38	658	.	2	.
1021 A E L E	1226	2	1119	71	19	.	15	.	2	.
1030 CLASSE 2	537	.	54	64	54	164	175	.	.	26
612.10 ARTICLES EN CUIR A USAGES TECHNIQUES										
001 FRANCE	528	203	.	133	18	119	46	1	.	8
002 BELG.-LUXBG.	162	19	105	26	4	.	.	.	.	8
003 PAYS-BAS	102	41	1	.	.	37	22	1	.	.
004 RF ALLEMAGNE	2575	.	827	805	158	430	123	22	83	127
005 ITALIE	474	226	116	.	24	22	66	.	.	18
006 ROYAUME-UNI	1102	142	438	352	11	75	.	46	16	22
036 SUISSE	464	354	58	22	.	10	3	6	10	1
038 AUTRICHE	137	71	44	4	3	3	10	.	.	2
040 PORTUGAL	128	66	28	.	.	8	15	.	.	11
400 ETATS-UNIS	790	184	313	16	20	70	177	10	.	.
1000 **M O N D E**	6888	1485	2014	1401	243	784	518	90	142	211
1010 INTRA-CE	5027	684	1487	1316	217	686	283	71	99	184
1011 EXTRA-CE	1857	800	526	85	26	98	235	18	42	27
1020 CLASSE 1	1732	749	491	62	25	96	230	17	42	20
1021 A E L E	843	558	132	26	5	22	37	7	39	17
612.20 ARTICLES DE SELLERIE ET BOURRELLERIE										
001 FRANCE	1048	233	.	71	125	482	124	1	12	.
002 BELG.-LUXBG.	458	65	279	3	95	.	15	.	1	.
003 PAYS-BAS	1222	535	45	26	.	440	55	3	118	.

Tab. 1 **Import** January - December 1983 Janvier - Décembre

Origin / consignment Origine / provenance SITC	Quantity EUR 10	1000 kg Deutschland	France	Italia	Nederland	Belg.-Lux.	UK	Ireland	Danmark	Quantités Ἑλλάδα
612.20										
004 FR GERMANY	260	.	98	17	58	24	41	.	22	.
005 ITALY	83	36	18	.	5	11	9	.	4	.
006 UTD. KINGDOM	263	57	106	6	18	13	.	37	21	1
007 IRELAND	19	9	2	.	1	1	1	.	5	.
008 DENMARK	68	39	10	.	6	4	7	.	.	.
030 SWEDEN	6	2	1	.	.	.	1	.	4	.
036 SWITZERLAND	77	31	8	4	3	5	19	2	5	.
038 AUSTRIA	13	12	.	.	.	1	.	.	.	.
042 SPAIN	30	12	14	.	1	1	1	.	1	.
058 GERMAN DEM.R	48	.	27	.	2	16	.	.	3	.
066 ROMANIA	70	32	.	.	.	.	.	.	38	.
400 USA	83	28	7	15	1	1	30	.	1	.
412 MEXICO	24	6	9	8	.	1	.	.	.	.
528 ARGENTINA	33	9	10	1	12	1	.	.	.	.
662 PAKISTAN	25	6	14	1	1	1	2	.	.	.
664 INDIA	399	193	70	13	50	16	36	.	21	.
728 SOUTH KOREA	58	22	14	1	3	1	11	.	6	.
732 JAPAN	247	5	66	15	1	15	140	.	5	.
736 TAIWAN	119	22	33	1	5	9	46	.	3	.
740 HONG KONG	41	27	2	.	2	1	9	.	.	.
800 AUSTRALIA	22	.	.	.	.	.	19	.	3	.
1000 W O R L D	2256	647	539	94	185	191	401	40	158	1
1010 INTRA-EC	925	234	261	34	102	118	72	37	66	1
1011 EXTRA-EC	1331	414	278	60	83	73	329	3	91	.
1020 CLASS 1	497	95	96	35	8	24	218	3	18	.
1021 EFTA COUNTR.	98	44	9	4	4	6	20	2	9	.
1030 CLASS 2	709	285	154	25	73	30	110	.	32	.
1040 CLASS 3	127	34	27	.	3	20	1	.	42	.
612.30 PARTS OF FOOTWEAR (INCLUDING UPPERS, IN-SOLES AND SCREW-ON HEELS) OF ANY MATERIAL EXCEPT METAL AND ASBESTOS										
001 FRANCE	1082	470	.	361	53	103	92	1	2	.
002 BELG.-LUXBG.	1860	288	1019	65	428	.	45	10	5	.
003 NETHERLANDS	1733	474	54	127	.	897	33	9	139	.
004 FR GERMANY	3780	.	1560	316	859	198	237	165	426	19
005 ITALY	10268	5035	3558	.	203	194	1010	55	32	181
006 UTD. KINGDOM	973	42	44	41	37	34	.	759	15	1
007 IRELAND	46	1	.	.	.	.	33	.	5	7
008 DENMARK	95	43	.	14	19	.	19	.	.	.
009 GREECE	4	.	.	.	.	.	.	.	4	.
030 SWEDEN	187	3	.	.	23	2	19	1	139	.
032 FINLAND	71	4	.	1	1	.	7	.	58	.
036 SWITZERLAND	351	83	221	34	.	.	7	.	.	6
038 AUSTRIA	2054	1804	22	58	14	2	50	.	102	2
040 PORTUGAL	1124	383	707	1	9	18	.	.	6	.
042 SPAIN	4447	249	3664	66	320	.	63	53	5	27
046 MALTA	166	166	.	.	.	.	.	.	.	.
048 YUGOSLAVIA	1361	564	48	267	294	.	.	.	188	.
060 POLAND	35	1	34	.	.	.	.	.	.	.
062 CZECHOSLOVAK	247	244	3	.	.	.	.	.	.	.
064 HUNGARY	280	166	113	1	.	.	.	.	.	.
066 ROMANIA	457	.	373	.	.	84	.	.	.	.
204 MOROCCO	556	.	555	.	.	.	1	.	.	.
212 TUNISIA	909	188	609	41	.	71	.	.	.	.
236 UPPER VOLTA	10	.	10	.	.	.	.	.	.	.
400 USA	244	3	.	6	2	.	79	154	.	.
404 CANADA	17	.	.	13	.	.	4	.	.	.
480 COLOMBIA	60	50	10	.	.	.	.	.	.	.
508 BRAZIL	648	318	60	.	57	.	172	.	41	.
524 URUGUAY	129	117	6	.	.	6	.	.	.	.
600 CYPRUS	2	.	.	.	.	.	2	.	.	.
624 ISRAEL	15	8	.	1	6	.	.	.	.	.
664 INDIA	1043	166	21	37	.	13	569	.	236	1
669 SRI LANKA	116	116	.	.	.	.	.	.	.	.
680 THAILAND	48	.	.	.	.	.	48	.	.	.
701 MALAYSIA	365	.	.	350	.	.	.	15	.	.
708 PHILIPPINES	79	8	.	71	.	.	.	.	.	.
720 CHINA	39	1	36	.	.	.	2	.	.	.
728 SOUTH KOREA	81	8	1	.	46	.	24	.	.	2
736 TAIWAN	485	199	45	59	36	.	142	.	1	3
740 HONG KONG	10	1	.	1	.	.	8	.	.	.
1000 W O R L D	35506	11217	12772	1933	2411	1622	2672	1224	1405	250
1010 INTRA-EC	19842	6353	6235	924	1599	1426	1469	1000	627	209
1011 EXTRA-EC	15664	4863	6536	1010	812	196	1203	224	778	42
1020 CLASS 1	10046	3271	4662	447	667	21	234	209	500	35
1021 EFTA COUNTR.	3790	2277	949	94	49	21	83	2	307	8
1030 CLASS 2	4560	1178	1317	562	145	91	967	16	278	6
1031 ACP (63)	10	.	10	.	.	.	.	.	.	.
1040 CLASS 3	1059	414	558	1	.	84	2	.	.	.
612.90 OTHER ARTICLES OF LEATHER OR OF COMPOSITION LEATHER										
001 FRANCE	212	11	.	6	64	120	10	.	1	.
002 BELG.-LUXBG.	85	7	10	.	66	.	1	.	1	.

Origin / consignment Origine / provenance CTCI	Value EUR 10	1000 ECU Deutschland	France	Italia	Nederland	Belg.-Lux.	UK	Ireland	Danmark	Valeurs Ἑλλάδα
612.20										
004 RF ALLEMAGNE	4676	.	1627	348	932	523	709	8	528	1
005 ITALIE	977	336	322	.	53	151	70	.	43	2
006 ROYAUME-UNI	3990	717	1946	132	228	288	.	334	331	14
007 IRLANDE	403	231	42	.	14	13	22	.	81	.
008 DANEMARK	947	543	156	4	120	66	58	.	.	.
030 SUEDE	169	34	32	3	2	3	14	3	78	.
036 SUISSE	2364	871	295	120	145	199	504	38	192	.
038 AUTRICHE	124	84	.	.	20	20	.	.	.	.
042 ESPAGNE	608	276	230	13	26	8	20	.	35	.
058 RD.ALLEMANDE	566	.	319	.	33	178	.	.	36	.
066 ROUMANIE	1257	642	.	.	.	.	10	.	603	2
400 ETATS-UNIS	1331	548	131	256	26	25	330	3	10	.
412 MEXIQUE	335	71	125	118	6	14	.	.	1	.
528 ARGENTINE	455	120	66	10	243	15	.	.	1	.
662 PAKISTAN	193	52	99	12	6	10	12	.	2	.
664 INDE	3605	1870	531	154	418	164	252	.	216	.
728 COREE DU SUD	566	222	124	9	34	15	116	.	46	.
732 JAPON	1765	45	527	181	13	159	789	.	51	.
736 T'AI-WAN	502	155	65	8	29	36	170	1	16	2
740 HONG-KONG	347	236	12	.	31	3	65	.	.	.
800 AUSTRALIE	347	7	8	4	5	10	184	8	121	.
1000 M O N D E	28734	8048	7053	1495	2619	2874	3688	400	2538	21
1010 INTRA-CE	13728	2660	4420	585	1568	1964	1053	347	1114	17
1011 EXTRA-CE	15008	5388	2634	910	1051	910	2634	53	1424	4
1020 CLASSE 1	6964	1963	1233	585	246	440	1957	52	488	.
1021 A E L E	2691	1001	333	126	171	223	525	41	271	.
1030 CLASSE 2	6145	2753	1062	324	767	259	661	1	295	3
1040 CLASSE 3	1901	673	319	2	38	211	15	.	641	2
612.30 PARTIES DE CHAUSSURES										
001 FRANCE	11846	7532	.	2973	201	688	421	10	19	2
002 BELG.-LUXBG.	8258	1655	3735	236	2265	.	233	85	29	.
003 PAYS-BAS	10219	3184	299	539	.	5730	133	36	298	.
004 RF ALLEMAGNE	31921	.	15079	3000	5597	2354	2026	1003	2713	149
005 ITALIE	69170	33389	24653	.	1198	789	6339	415	1202	1185
006 ROYAUME-UNI	7459	366	736	996	544	448	.	4208	133	28
007 IRLANDE	583	12	.	.	1	.	484	.	23	63
008 DANEMARK	696	330	.	209	56	3	97	1	.	.
009 GRECE	207	.	.	.	.	.	2	.	205	.
030 SUEDE	875	8	1	.	61	6	65	7	727	.
032 FINLANDE	274	36	.	6	14	.	41	1	176	.
036 SUISSE	3038	814	1621	542	1	2	24	3	1	28
038 AUTRICHE	14625	12378	231	316	138	18	279	.	1250	15
040 PORTUGAL	16401	12046	3847	13	14	423	.	.	58	.
042 ESPAGNE	26437	3034	21183	527	827	23	479	179	57	128
046 MALTE	7612	7611	.	1	.	.	.	.	.	.
048 YOUGOSLAVIE	24808	15867	346	421	575	.	.	.	7599	.
060 POLOGNE	468	13	455	.	.	.	.	.	.	.
062 TCHECOSLOVAQ	1043	1033	10	.	.	.	.	.	.	.
064 HONGRIE	2319	1281	1003	20	15	.	.	.	.	.
066 ROUMANIE	1855	.	1444	.	.	411	.	.	.	.
204 MAROC	13366	4	13315	.	.	.	44	3	.	.
212 TUNISIE	21953	7455	11459	564	.	2468	7	.	.	.
236 HAUTE-VOLTA	143	.	143	.	.	.	.	.	.	.
400 ETATS-UNIS	2209	75	5	208	22	.	932	962	2	3
404 CANADA	100	7	9	54	.	.	29	1	.	.
480 COLOMBIE	938	799	133	.	.	6	.	.	.	.
508 BRESIL	12672	7054	1166	1	892	.	2506	.	1053	.
524 URUGUAY	1980	1759	102	.	.	112	.	.	7	.
600 CHYPRE	112	.	.	.	.	.	112	.	.	.
624 ISRAEL	156	84	.	10	62	.	.	.	.	.
664 INDE	25460	7416	867	861	.	564	7927	7	7790	28
669 SRI LANKA	195	195	.	.	.	.	.	.	.	.
680 THAILANDE	1131	.	.	.	.	.	1131	.	.	.
701 MALAYSIA	793	.	.	698	.	.	.	95	.	.
708 PHILIPPINES	589	379	.	210	.	.	.	.	.	.
720 CHINE	234	9	223	.	.	.	2	.	.	.
728 COREE DU SUD	1466	233	10	2	847	.	359	.	1	14
736 T'AI-WAN	10112	5473	202	1210	950	1	2244	6	13	13
740 HONG-KONG	106	13	.	7	.	6	80	.	.	.
1000 M O N D E	334108	131642	102287	13673	14321	14057	26076	7027	23365	1660
1010 INTRA-CE	140363	46467	44502	7954	9883	10013	9734	5760	4622	1428
1011 EXTRA-CE	193743	85174	57785	5719	4438	4044	16342	1267	18743	231
1020 CLASSE 1	96582	51947	27250	2121	1672	475	1906	1156	9879	176
1021 A E L E	35233	25282	5702	883	234	449	409	11	2220	43
1030 CLASSE 2	91234	30886	27399	3577	2751	3158	14434	110	8864	55
1031 ACP (63)	143	.	143	.	.	.	.	.	.	.
1040 CLASSE 3	5925	2341	3135	21	15	411	2	.	.	.
612.90 AUTRES OUVRAGES EN CUIR										
001 FRANCE	2014	222	.	111	464	953	249	.	10	5
002 BELG.-LUXBG.	1054	174	101	6	746	.	19	4	4	.

Origin / consignment Origine / provenance SITC	Quantity 1000 kg Quantités									
	EUR 10	Deutschland	France	Italia	Nederland	Belg.-Lux.	UK	Ireland	Danmark	Ελλάδα
612.90										
003 NETHERLANDS	255	108	15	.	.	114	6	1	11	.
004 FR GERMANY	321	.	67	29	129	52	19	.	22	3
005 ITALY	368	62	241	.	19	7	38	.	1	.
006 UTD. KINGDOM	256	142	23	18	12	3	.	14	44	.
036 SWITZERLAND	18	11	.	.	5	.	2	.	.	.
038 AUSTRIA	247	142	18	.	83	.	4	.	.	.
042 SPAIN	55	10	22	20	1	.	2	.	.	.
060 POLAND	6	1	.	.	.	.	.	.	5	.
204 MOROCCO	20	13	7	.	.	.	.	.	.	.
212 TUNISIA	6	5	1	.	.	.	.	.	.	.
400 USA	108	2	1	4	2	.	76	22	.	1
412 MEXICO	3	.	3	.	.	.	.	.	.	.
480 COLOMBIA	150	102	.	.	45	3	.	.	.	.
508 BRAZIL	286	114	.	.	.	.	171	.	1	.
524 URUGUAY	57	1	56	.	.	.	.	.	.	.
664 INDIA	35	29	.	3	1	.	1	.	1	.
680 THAILAND	2275	399	236	4	397	80	915	.	244	.
728 SOUTH KOREA	473	100	63	1	60	10	186	.	53	.
732 JAPAN	37	1	7	1	1	.	22	.	5	.
736 TAIWAN	24	14	.	2	2	2	4	.	.	.
740 HONG KONG	34	1	6	.	1	.	2	.	24	.
1000 **W O R L D**	5422	1285	785	125	893	397	1471	37	424	5
1010 INTRA-EC	1507	331	355	54	295	296	77	15	80	4
1011 EXTRA-EC	3914	953	429	71	598	101	1394	23	344	1
1020 CLASS 1	514	168	50	61	93	3	107	22	9	1
1021 EFTA COUNTR.	277	154	20	1	90	1	7	.	4	.
1030 CLASS 2	3379	780	378	10	505	96	1286	.	324	.
1040 CLASS 3	22	5	1	.	1	3	1	.	11	.
613.00 FURSKINS, TANNED OR DRESSED (INCLUDING FURSKINS ASSEMBLED IN PLATES, CROSSES AND SIMILAR FORMS); PIECES OR CUTTINGS OF FURSKIN, TANNED OR DRESSED (INCLUDING HEADS, PAWS, TAILS AND THE LIKE, NOT BEING FABRICATED)										
001 FRANCE	678	182	.	214	9	22	142	.	8	101
002 BELG.-LUXBG.	534	369	49	10	21	.	73	.	3	9
003 NETHERLANDS	148	89	13	.	.	10	31	.	.	5
004 FR GERMANY	1972	.	66	89	27	41	148	.	16	1585
005 ITALY	847	287	125	.	3	1	57	.	3	371
006 UTD. KINGDOM	458	143	81	130	33	9	.	28	13	21
007 IRELAND	138	1	.	.	.	.	137	.	.	.
008 DENMARK	44	32	1	1	1	.	2	.	.	7
009 GREECE	343	209	53	35	1	9	25	.	11	.
024 ICELAND	99	15	9	.	.	.	9	.	66	.
028 NORWAY	77	30	15	14	.	.	9	.	7	2
030 SWEDEN	155	24	2	8	1	.	11	.	77	32
032 FINLAND	67	27	.	6	.	.	7	.	15	12
036 SWITZERLAND	50	13	1	23	.	.	1	.	.	12
038 AUSTRIA	78	30	2	35	.	.	.	.	.	11
040 PORTUGAL	22	.	1	1	.	20	.	.	.	.
042 SPAIN	2721	457	286	1789	.	107	47	6	5	24
046 MALTA	11	6	2	.	.	.	3	.	.	.
048 YUGOSLAVIA	418	204	.	214	.	.	.	.	.	.
056 SOVIET UNION	32	14	2	6	.	1	8	.	1	.
058 GERMAN DEM.R	43	.	15	7	.	8	6	.	7	.
060 POLAND	9	9	.	.	.	.	.	.	.	.
062 CZECHOSLOVAK	53	7	24	1	3	.	6	.	3	9
064 HUNGARY	28	12	7	8	.	.	1	.	.	.
066 ROMANIA	16	16	.	.	.	.	.	.	.	.
070 ALBANIA	3	1	1	.	.	.	.	.	1	.
390 SOUTH AFRICA	25	8	1	.	.	1	14	.	1	.
400 USA	375	18	3	53	2	1	66	.	2	230
404 CANADA	142	9	2	7	.	.	25	.	.	99
406 GREENLAND	11	1	.	.	.	.	.	.	10	.
504 PERU	10	10	.	.	.	.	.	.	.	.
508 BRAZIL	217	118	76	1	15	4	1	.	2	.
520 PARAGUAY	13	5	5	2	.	.	1	.	.	.
524 URUGUAY	341	337	1	1	.	.	2	.	.	.
528 ARGENTINA	143	92	5	45	.	.	.	.	1	.
624 ISRAEL	65	1	62	1	.	.	1	.	.	.
720 CHINA	739	181	257	127	.	47	118	.	9	.
728 SOUTH KOREA	48	.	1	.	.	2	45	.	.	.
732 JAPAN	69	6	.	1	.	.	.	.	.	62
740 HONG KONG	30	15	5	.	.	.	3	.	.	7
800 AUSTRALIA	30	4	.	1	.	.	24	.	.	1
804 NEW ZEALAND	237	38	21	85	.	.	92	.	1	.
1000 **W O R L D**	11554	3031	1195	2914	117	283	1114	35	266	2599
1010 INTRA-EC	5162	1312	388	479	95	93	615	28	54	2098
1011 EXTRA-EC	6393	1720	805	2435	22	190	499	7	213	502
1020 CLASS 1	4577	889	344	2236	3	129	308	6	177	485
1021 EFTA COUNTR.	549	139	30	86	1	21	37	.	165	70
1030 CLASS 2	887	588	154	50	15	5	54	.	13	8
1031 ACP (63)	2	2	.	.	.	.	.	.	.	.
1040 CLASS 3	929	242	307	149	4	56	138	.	24	9

Origin / consignment Origine / provenance CTCI	Value 1000 ECU Valeurs									
	EUR 10	Deutschland	France	Italia	Nederland	Belg.-Lux.	UK	Ireland	Danmark	Ελλάδα
612.90										
003 PAYS-BAS	2932	1087	224	6	.	1496	63	14	42	.
004 RF ALLEMAGNE	3865	.	931	260	684	1321	308	1	187	173
005 ITALIE	4979	988	2479	.	326	195	949	4	31	7
006 ROYAUME-UNI	2046	1081	184	153	123	83	.	211	210	1
036 SUISSE	551	346	24	20	109	12	22	.	18	.
038 AUTRICHE	1245	670	153	11	183	49	174	.	1	4
042 ESPAGNE	1553	174	681	612	44	9	27	.	1	5
060 POLOGNE	108	11	2	.	.	.	.	.	95	.
204 MAROC	268	176	85	3	2	.	2	.	.	.
212 TUNISIE	107	92	15	.	.	.	.	.	.	.
400 ETATS-UNIS	771	160	47	140	73	12	197	121	2	19
412 MEXIQUE	200	.	200	.	.	.	.	.	.	.
480 COLOMBIE	380	253	1	.	118	8	.	.	.	.
508 BRESIL	610	371	.	.	3	.	429	.	7	.
524 URUGUAY	1429	11	1418	.	.	.	.	.	.	.
664 INDE	173	116	5	10	9	.	24	.	9	.
680 THAILANDE	9127	2258	878	20	1120	256	2731	.	1862	.
728 COREE DU SUD	1531	347	210	24	156	35	595	.	164	.
732 JAPON	367	34	40	156	20	1	94	3	19	.
736 T'AI-WAN	270	145	17	38	23	20	26	.	1	.
740 HONG-KONG	434	20	60	49	11	14	14	3	263	.
1000 **M O N D E**	37059	8928	7933	1681	4288	4528	6080	368	3039	218
1010 INTRA-CE	17049	3585	3934	553	2355	4057	1652	235	491	187
1011 EXTRA-CE	20012	5343	4001	1128	1931	470	4428	133	2548	30
1020 CLASSE 1	4807	1457	1020	978	464	94	540	130	94	30
1021 A E L E	1961	1040	213	34	323	61	213	6	66	5
1030 CLASSE 2	14960	3830	2965	150	1451	364	3882	3	2315	.
1040 CLASSE 3	243	56	15	.	16	12	5	.	139	.
613.00 PELLETERIES TANNEES OU APPRETEES										
001 FRANCE	61138	12230	.	7676	259	736	14874	.	1037	24326
002 BELG.-LUXBG.	27319	11148	680	258	755	.	10659	.	532	3287
003 PAYS-BAS	9227	1974	259	.	.	401	6208	.	2	383
004 RF ALLEMAGNE	258409	.	5444	7528	2443	1424	22233	.	1337	218000
005 ITALIE	34787	13585	4162	.	68	300	8477	7	796	7392
006 ROYAUME-UNI	38892	11693	5171	14119	1115	951	.	891	809	4143
007 IRLANDE	3365	51	.	.	8	5	3278	.	23	.
008 DANEMARK	2428	1424	261	139	15	88	192	.	.	309
009 GRECE	50700	35568	6827	2264	160	2115	3015	.	751	.
024 ISLANDE	1630	188	135	.	.	.	32	.	1275	.
028 NORVEGE	4313	1316	707	947	99	.	215	.	284	745
030 SUEDE	10664	695	128	336	23	11	838	11	4884	3738
032 FINLANDE	9057	4346	15	426	.	17	242	.	1198	2813
036 SUISSE	9284	1981	540	2270	.	15	289	.	14	4175
038 AUTRICHE	1811	772	77	148	.	7	92	.	8	707
040 PORTUGAL	114	16	52	40	.	5	.	.	.	1
042 ESPAGNE	101103	18761	10016	69734	4	1318	707	45	191	327
046 MALTE	1190	323	48	.	.	.	818	.	1	.
048 YOUGOSLAVIE	2999	2879	.	117	.	.	.	.	3	.
056 U.R.S.S.	4855	1811	467	566	9	82	1900	.	20	.
058 RD.ALLEMANDE	1458	.	318	600	22	23	258	.	237	.
060 POLOGNE	588	425	11	15	.	.	112	.	.	25
062 TCHECOSLOVAQ	3376	680	804	103	219	9	1379	.	163	19
064 HONGRIE	1825	1310	161	245	6	7	58	.	38	.
066 ROUMANIE	233	233	.	.	.	.	.	.	.	.
070 ALBANIE	120	86	15	.	.	1	.	.	18	.
390 AFR. DU SUD	180	137	9	5	.	13	9	.	5	2
400 ETATS-UNIS	27102	2706	1135	3089	36	133	2201	.	115	17687
404 CANADA	7927	1448	167	694	.	67	170	.	37	5344
406 GROENLAND	317	32	13	.	.	.	.	.	272	.
504 PEROU	550	544	4	2	.	.	.	.	.	.
508 BRESIL	2735	1719	717	26	197	46	9	3	18	.
520 PARAGUAY	1384	469	468	246	.	.	201	.	.	.
524 URUGUAY	5606	5422	124	14	.	.	46	.	.	.
528 ARGENTINE	10128	7069	558	2445	.	.	.	.	56	.
624 ISRAEL	1736	325	1104	39	.	.	262	.	6	.
720 CHINE	15237	4260	4471	2252	35	300	3733	.	186	.
728 COREE DU SUD	229	6	40	3	5	17	135	.	23	.
732 JAPON	2030	323	.	19	.	.	29	.	13	1646
740 HONG-KONG	1965	343	54	19	11	.	993	.	3	542
800 AUSTRALIE	330	131	5	25	.	.	114	.	8	47
804 NOUV.ZELANDE	2224	501	274	325	3	.	1099	.	22	.
1000 **M O N D E**	721354	149401	45540	116809	5491	8096	84889	957	14448	295723
1010 INTRA-CE	486262	87673	22804	31983	4823	6020	68935	898	5287	257839
1011 EXTRA-CE	235022	61727	22672	84821	668	2075	15954	59	9162	37884
1020 CLASSE 1	182090	36564	13311	78213	165	1586	6855	56	8108	37232
1021 A E L E	36874	9315	1655	4165	122	54	1708	11	7664	12180
1030 CLASSE 2	25106	16315	3100	2828	213	63	1659	3	378	547
1031 ACP (63)	112	79	4	25	.	.	3	.	.	1
1040 CLASSE 3	27826	8848	6261	3780	290	426	7440	.	677	104

Origin / consignment Origine / provenance SITC	Quantity EUR 10	Deutschland	France	Italia	Nederland	Belg.-Lux.	UK	Ireland	Danmark	Ελλάδα
621.01 PLATES, SHEETS & STRIP, N.E.S. OF UNVULCANIZED RUBBER (OTHER THAN SMOKED OR CREPE SHEETS OF HEADING 232.0 OR 233.1; GRANULES OF UNVULCANIZED RUBBER COMPOUNDED FOR VULCANIZATION; MASTERBATCH UNVULCANIZED RUBBER COMPOUNDED WITH CARBON OR SILICA										
001 FRANCE	18333	13978	.	358	1020	2004	958	1	9	5
002 BELG.-LUXBG.	13900	9593	1599	1051	1158	.	285	64	64	166
003 NETHERLANDS	1377	288	139	103	.	573	43	25	15	191
004 FR GERMANY	45868	.	11841	1309	4355	25638	1125	1101	303	196
005 ITALY	7676	783	566	.	52	1404	3654	286	23	908
006 UTD. KINGDOM	2215	348	444	223	245	555	.	342	58	.
007 IRELAND	1154	37	.	1	9	1	1106	.	.	.
008 DENMARK	884	41	1	22	9	1	803	7	.	.
030 SWEDEN	2236	376	427	15	76	57	631	.	654	.
036 SWITZERLAND	921	144	476	31	5	29	215	18	3	.
038 AUSTRIA	8437	7439	204	334	45	84	124	5	194	8
042 SPAIN	2151	110	1988	25	2	24	2	.	.	.
068 BULGARIA	116	.	.	116	.	.	.	.	.	.
288 NIGERIA	300	.	12	.	.	.	288	.	.	.
400 USA	1566	239	333	165	341	77	67	3	151	190
404 CANADA	125	6	106	12	1	.	.	.	.	.
624 ISRAEL	68	45	.	.	.	.	22	.	.	1
669 SRI LANKA	793	.	3	.	.	790	.	.	.	.
701 MALAYSIA	232	214	2	.	.	.	16	.	.	.
732 JAPAN	71	3	51	.	12	.	4	.	1	.
736 TAIWAN	274	.	.	1	.	1	272	.	.	.
1000 **W O R L D**	108888	33671	18218	3777	7367	31282	9538	1896	1475	1664
1010 **INTRA-EC**	91404	25068	14588	3066	6847	30177	7894	1826	472	1466
1011 **EXTRA-EC**	17442	8603	3630	709	519	1065	1644	70	1003	199
1020 CLASS 1	15563	8322	3592	581	482	273	1042	70	1003	198
1021 EFTA COUNTR.	11653	7964	1116	379	126	172	969	67	851	9
1030 CLASS 2	1718	276	18	11	19	791	602	.	.	1
1031 ACP (63)	301	.	12	.	.	.	289	.	.	.
1040 CLASS 3	162	5	20	117	19	1	.	.	.	.
621.02 UNVULCANIZED RUBBER (INCL. RUBBER LATEX) IN OTHER FORMS OR STATES (E.G., RODS, TUBES & PROFILE SHAPES, SOLUTIONS AND DISPERSIONS); ARTICLES OF UNVULCANIZED RUBBER (E.G., COATED OR IMPREGNATED TEXTILE THREAD; RINGS AND DISCS)										
001 FRANCE	3650	1962	.	307	150	850	299	40	19	23
002 BELG.-LUXBG.	25139	3186	3849	388	17552	.	94	2	12	56
003 NETHERLANDS	6477	1096	261	169	.	4589	193	16	139	14
004 FR GERMANY	9271	.	1577	3106	2419	1106	278	56	570	159
005 ITALY	2426	353	466	.	108	173	801	.	3	522
006 UTD. KINGDOM	3112	182	264	56	203	255	.	1894	185	73
007 IRELAND	551	107	.	4	6	1	433	.	.	.
008 DENMARK	266	51	46	7	3	15	142	2	.	.
028 NORWAY	148	2	.	.	.	5	11	129	1	.
030 SWEDEN	367	20	10	1	55	3	92	97	88	1
036 SWITZERLAND	175	114	22	17	1	2	16	.	3	.
038 AUSTRIA	6715	3188	778	129	26	103	2237	116	80	58
042 SPAIN	780	100	554	1	.	123	1	.	1	.
400 USA	849	37	102	9	15	55	534	11	57	29
624 ISRAEL	113	31	.	44	.	.	.	.	17	21
732 JAPAN	41	.	19	1	.	7	11	3	.	.
1000 **W O R L D**	60322	10496	7990	4263	20565	7339	5167	2371	1175	956
1010 **INTRA-EC**	50891	6937	6464	4037	20441	6988	2238	2010	928	848
1011 **EXTRA-EC**	9398	3559	1495	226	123	350	2929	361	247	108
1020 CLASS 1	9105	3452	1485	158	97	320	2905	361	230	87
1021 EFTA COUNTR.	7408	3324	810	148	81	112	2358	343	173	59
1030 CLASS 2	230	96	4	64	4	.	24	.	17	21
621.03 VULCANIZED RUBBER THREAD AND CORD, WHETHER OR NOT TEXTILE COVERED, AND TEXTILE THREAD COVERED OR IMPREGNATED WITH VULCANIZED RUBBER										
001 FRANCE	540	53	.	9	68	160	217	20	2	11
002 BELG.-LUXBG.	58	.	16	1	18	.	9	12	.	.
003 NETHERLANDS	130	29	1	.	.	56	18	9	17	.
004 FR GERMANY	462	.	107	25	138	9	65	.	85	33
005 ITALY	3374	895	1602	.	2	18	572	.	22	263
006 UTD. KINGDOM	320	83	156	.	11	17	.	21	20	12
007 IRELAND	124	.	9	.	.	3	111	.	.	1
009 GREECE	27	.	22	.	.	5	.	.	.	.
036 SWITZERLAND	24	3	.	.	1	.	16	.	2	2
038 AUSTRIA	149	43	21	2	58	14	3	1	.	7
052 TURKEY	44	.	43	.	.	.	.	.	.	1
400 USA	164	9	2	62	.	1	88	1	.	1
706 SINGAPORE	98	80	10	.	.	.	.	.	.	8
732 JAPAN	55	28	.	1	.	.	26	.	.	.
736 TAIWAN	54	14	7	1	.	4	28	.	.	.
1000 **W O R L D**	5703	1240	2047	102	298	289	1177	63	148	339
1010 **INTRA-EC**	5031	1060	1913	35	237	267	992	62	145	320
1011 **EXTRA-EC**	673	180	135	67	60	22	185	2	3	19
1020 CLASS 1	456	85	73	65	60	18	139	2	3	11
1021 EFTA COUNTR.	182	47	23	2	59	14	25	1	3	8
1030 CLASS 2	216	95	61	2	.	4	46	.	.	8

Origin / consignment Origine / provenance CTCI	Value EUR 10	Deutschland	France	Italia	Nederland	Belg.-Lux.	UK	Ireland	Danmark	Ελλάδα
621.01 PLAQUES,FEUILLES ET BANDES EN CAOUT.N.VULC										
001 FRANCE	29858	21907	.	655	1832	2908	2497	6	40	13
002 BELG.-LUXBG.	24648	18792	1903	758	1540	.	704	119	250	492
003 PAYS-BAS	2837	517	394	97	.	1175	109	64	65	416
004 RF ALLEMAGNE	66037	.	19204	2362	7293	33003	1664	1673	522	316
005 ITALIE	10555	923	1323	.	94	1869	4623	352	38	1333
006 ROYAUME-UNI	4033	565	873	352	739	827	.	557	120	.
007 IRLANDE	1497	45	.	.	12	4	1436	.	.	.
008 DANEMARK	1028	59	3	28	4	2	922	10	.	.
030 SUEDE	4248	470	490	36	102	84	1758	.	1305	3
036 SUISSE	3670	362	674	46	7	50	2508	10	13	.
038 AUTRICHE	11188	9397	451	469	109	145	284	11	305	17
042 ESPAGNE	3505	223	3217	36	1	25	3	.	.	.
068 BULGARIE	123	.	.	123	.	.	.	.	.	.
288 NIGERIA	233	.	15	.	.	.	218	.	.	.
400 ETATS-UNIS	6708	1332	1896	573	1107	587	237	31	659	286
404 CANADA	652	45	507	90	9	1	.	.	.	.
624 ISRAEL	228	150	.	.	.	.	73	.	.	5
669 SRI LANKA	840	.	4	.	.	836	.	.	.	.
701 MALAYSIA	380	360	3	.	.	.	17	.	.	.
732 JAPON	254	12	170	5	30	.	24	1	12	.
736 T'AI-WAN	580	.	.	6	.	24	550	.	.	.
1000 **M O N D E**	173389	55193	31160	5657	12919	41607	17736	2907	3329	2881
1010 **INTRA-CE**	140492	42807	23700	4252	11513	39788	12046	2761	1035	2570
1011 **EXTRA-CE**	32833	12387	7460	1397	1406	1761	5690	128	2294	310
1020 CLASSE 1	30323	11847	7416	1254	1364	900	4814	128	2294	306
1021 **A E L E**	19205	10234	1627	551	218	287	4550	95	1623	20
1030 CLASSE 2	2342	529	28	19	25	860	876	.	.	5
1031 ACP (63)	236	.	15	.	.	.	221	.	.	.
1040 CLASSE 3	169	11	16	125	17	.	.	.	.	.
621.02 CAOUTCHOUC NON VULCAN.SOUS D'AUTRES FORMES										
001 FRANCE	8627	3419	.	1232	949	1944	939	41	59	44
002 BELG.-LUXBG.	9583	1601	2038	318	5260	.	218	3	21	124
003 PAYS-BAS	5993	1742	577	285	.	2726	455	15	170	23
004 RF ALLEMAGNE	17993	.	3435	5674	3585	2137	1077	144	1602	339
005 ITALIE	5562	835	1152	.	289	450	1843	.	11	982
006 ROYAUME-UNI	4447	510	533	270	395	431	.	1829	313	166
007 IRLANDE	1326	491	9	10	20	12	784	.	.	.
008 DANEMARK	632	96	127	22	13	64	293	17	.	.
028 NORVEGE	346	8	.	.	.	22	48	267	1	.
030 SUEDE	852	62	24	21	169	6	187	165	216	2
036 SUISSE	770	547	31	48	12	19	101	.	12	.
038 AUTRICHE	10572	4633	1253	213	46	185	3697	207	222	116
042 ESPAGNE	1181	164	812	6	.	191	7	.	1	.
400 ETATS-UNIS	4550	363	530	406	254	214	2407	84	170	122
624 ISRAEL	243	77	3	88	.	.	.	.	40	35
732 JAPON	260	3	119	10	3	43	65	17	.	.
1000 **M O N D E**	73345	14643	10750	8661	11024	8493	12181	2800	2839	1954
1010 **INTRA-CE**	54162	8694	7872	7811	10510	7784	5608	2049	2176	1678
1011 **EXTRA-CE**	19183	5949	2805	845	514	729	6572	751	663	275
1020 CLASSE 1	18614	5814	2770	707	487	704	6518	751	623	240
1021 **A E L E**	12572	5277	1309	282	226	233	4037	639	451	118
1030 CLASSE 2	432	133	24	137	6	2	55	.	40	35
621.03 FILS,CORDES DE CAOUTCHOUC VULCANISE ETC.										
001 FRANCE	2636	355	.	101	586	666	748	55	12	113
002 BELG.-LUXBG.	208	2	68	5	61	.	24	46	.	.
003 PAYS-BAS	386	74	18	.	.	184	51	18	36	3
004 RF ALLEMAGNE	2261	.	363	191	729	128	300	.	395	155
005 ITALIE	11022	2786	5271	.	23	64	1836	.	124	918
006 ROYAUME-UNI	1792	368	960	4	70	67	.	110	131	82
007 IRLANDE	611	1	49	.	.	13	543	.	.	5
009 GRECE	144	.	120	.	.	24	.	.	.	.
036 SUISSE	442	26	5	1	7	1	361	.	25	16
038 AUTRICHE	1022	300	143	14	419	84	5	6	.	51
052 TURQUIE	109	.	106	.	.	.	.	.	.	3
400 ETATS-UNIS	586	44	43	169	2	12	305	6	.	5
706 SINGAPOUR	206	170	14	.	.	.	.	.	.	22
732 JAPON	443	229	5	1	12	.	196	.	.	.
736 T'AI-WAN	124	26	19	1	.	12	63	.	3	.
1000 **M O N D E**	22201	4395	7268	489	1922	1299	4475	242	737	1374
1010 **INTRA-CE**	19065	3586	6849	302	1476	1145	3502	229	701	1275
1011 **EXTRA-CE**	3134	810	419	187	445	154	973	12	36	98
1020 CLASSE 1	2688	606	329	185	445	116	886	11	33	77
1021 **A E L E**	1508	326	163	15	426	85	385	6	33	69
1030 CLASSE 2	447	203	90	3	.	38	87	1	3	22

Origin / consignment Origine / provenance SITC	Quantity 1000 kg EUR 10	Deutschland	France	Italia	Nederland	Belg.-Lux.	UK	Ireland	Danmark	Ελλάδα
621.04 PLATES, SHEETS, STRIP, RODS AND PROFILE SHAPES, OF UNHARDENED VULCANIZED RUBBER										
001 FRANCE	6680	1634	.	1956	1091	928	854	11	119	87
002 BELG.-LUXBG.	9552	3112	1636	864	1560	.	1636	150	501	93
003 NETHERLANDS	4984	2149	329	176	.	1837	278	25	187	3
004 FR GERMANY	16087	.	2960	2467	6074	1476	1975	103	881	151
005 ITALY	7029	1707	2466	.	467	569	1212	41	117	450
006 UTD. KINGDOM	6382	1298	1055	500	1233	310	.	1831	123	32
007 IRELAND	3340	1533	672	8	110	56	933	.	5	23
008 DENMARK	570	266	4	3	68	3	225	1	.	.
028 NORWAY	155	14	29	.	2	1	94	3	12	.
030 SWEDEN	5235	848	841	157	794	180	1432	20	960	3
036 SWITZERLAND	2249	1313	557	113	96	24	131	.	14	1
038 AUSTRIA	4614	1763	591	156	525	179	1117	1	257	25
042 SPAIN	2231	244	944	553	390	38	57	.	1	4
048 YUGOSLAVIA	1979	1188	.	156	141	98	366	.	23	7
056 SOVIET UNION	874	874	.	.	.	.	.	.	.	.
058 GERMAN DEM.R	527	.	1	340	154	6	19	.	5	.
060 POLAND	1337	719	203	328	.	87	.	.	.	.
062 CZECHOSLOVAK	1132	92	286	1	681	27	12	17	9	7
064 HUNGARY	576	229	41	10	167	.	39	.	90	.
066 ROMANIA	817	749	13	3	.	.	52	.	.	.
400 USA	8658	652	411	111	46	849	6196	347	12	30
404 CANADA	207	5	.	1	12	.	188	.	.	1
508 BRAZIL	196	1	.	.	.	.	195	.	.	.
624 ISRAEL	439	332	.	16	.	.	89	.	.	.
632 SAUDI ARABIA	47	.	.	.	.	5	42	.	.	.
669 SRI LANKA	211	209	.	.	.	1	.	.	1	.
701 MALAYSIA	334	61	14	19	19	13	202	.	6	.
720 CHINA	43	2	.	3	.	.	32	.	.	6
732 JAPAN	760	365	76	114	39	36	105	2	9	14
736 TAIWAN	82	4	62	.	8	.	3	1	.	4
740 HONG KONG	9	4	.	.	.	3	2	.	.	.
1000 **W O R L D**	87423	21378	13204	8079	13687	6731	17512	2552	3342	938
1010 INTRA-EC	54627	11699	9121	5984	10602	5178	7112	2162	1933	836
1011 EXTRA-EC	32784	9679	4083	2081	3086	1553	10400	391	1410	101
1020 CLASS 1	26120	6398	3457	1360	2056	1408	9691	372	1294	84
1021 EFTA COUNTR.	12283	3942	2026	426	1427	366	2780	23	1245	28
1030 CLASS 2	1357	617	82	37	27	22	554	2	11	5
1040 CLASS 3	5307	2664	544	684	1002	124	155	17	104	13
621.05 PIPING AND TUBING, OF UNHARDENED VULCANIZED RUBBER										
001 FRANCE	8789	4857	.	1090	434	925	957	3	357	166
002 BELG.-LUXBG.	4350	1142	1140	749	801	.	449	4	62	3
003 NETHERLANDS	1914	746	222	42	.	488	271	11	107	27
004 FR GERMANY	9076	.	2161	1280	1377	1064	2616	20	369	189
005 ITALY	20794	7334	7049	.	1690	514	3386	110	406	305
006 UTD. KINGDOM	5429	2865	786	400	306	128	.	516	358	70
007 IRELAND	812	.	16	163	86	.	520	.	27	.
008 DENMARK	1572	551	264	65	99	7	578	2	.	6
028 NORWAY	126	10	10	2	19	5	60	5	15	.
030 SWEDEN	2209	454	131	17	623	70	381	19	478	36
032 FINLAND	191	1	.	.	150	.	2	1	37	.
036 SWITZERLAND	108	58	13	16	5	3	11	.	1	1
038 AUSTRIA	2248	1489	107	26	118	15	393	9	87	4
042 SPAIN	2295	429	1186	32	266	187	189	5	.	1
048 YUGOSLAVIA	1111	463	12	148	167	.	241	.	80	.
052 TURKEY	756	9	.	747	.	.	.	.	.	.
056 SOVIET UNION	26	.	.	21	.	1	1	.	1	2
058 GERMAN DEM.R	784	.	410	.	183	.	50	.	135	6
062 CZECHOSLOVAK	1096	996	22	.	17	1	45	.	15	.
064 HUNGARY	138	15	20	18	6	1	75	.	.	3
066 ROMANIA	388	388	.	.	.	.	.	.	.	.
390 SOUTH AFRICA	15	.	1	.	.	.	14	.	.	.
400 USA	2450	518	404	53	108	873	442	31	13	8
404 CANADA	307	1	.	.	.	.	304	2	.	.
412 MEXICO	33	.	33	.	.	.	.	.	.	.
508 BRAZIL	76	1	1	1	.	.	72	.	1	.
624 ISRAEL	449	25	7	126	20	61	205	.	.	5
680 THAILAND	802	82	218	31	77	8	378	.	4	4
701 MALAYSIA	125	.	4	19	.	.	76	.	26	.
706 SINGAPORE	54	.	4	.	15	.	34	1	.	.
720 CHINA	148	.	.	.	.	.	123	.	.	25
732 JAPAN	360	100	10	7	23	20	158	19	8	15
736 TAIWAN	192	32	4	10	62	1	47	.	.	36
804 NEW ZEALAND	58	.	.	.	13	.	42	3	.	.
1000 **W O R L D**	69440	22586	14247	5088	6712	4382	12162	759	2589	915
1010 INTRA-EC	52776	17494	11640	3792	4816	3127	6789	665	1687	766
1011 EXTRA-EC	16652	5092	2607	1296	1895	1244	3373	95	902	148
1020 CLASS 1	12255	3532	1875	1047	1509	1172	2242	94	719	65
1021 EFTA COUNTR.	4901	2013	261	60	932	93	849	34	617	42
1030 CLASS 2	1789	140	274	210	181	69	837	1	31	46
1031 ACP (63)	17	.	1	.	6	.	10	.	.	.
1040 CLASS 3	2608	1419	459	39	206	2	294	.	152	37

Origin / consignment Origine / provenance CTCI	Value 1000 ECU EUR 10	Deutschland	France	Italia	Nederland	Belg.-Lux.	UK	Ireland	Danmark	Ελλάδα
621.04 PLAQUES ETC.EN CAOUTCHOUC VULCANI,NON DURCI										
001 FRANCE	21681	3908	.	7849	3075	2586	3393	50	480	340
002 BELG.-LUXBG.	26671	9509	4787	2527	3498	.	4426	355	1379	190
003 PAYS-BAS	12578	5178	924	453	.	4629	799	92	487	16
004 RF ALLEMAGNE	49876	.	10695	7303	15130	4983	6930	344	3714	777
005 ITALIE	24586	7589	8300	.	1126	1335	4337	148	552	1199
006 ROYAUME-UNI	17623	4038	4080	1942	2857	858	.	3067	584	197
007 IRLANDE	14030	7311	2427	39	460	190	3484	.	20	99
008 DANEMARK	1582	459	19	29	191	15	865	4	.	.
028 NORVEGE	395	41	94	.	9	6	191	7	47	.
030 SUEDE	13687	2357	1755	862	1681	350	3409	74	3173	26
036 SUISSE	8834	4635	2170	764	420	124	486	3	224	8
038 AUTRICHE	8389	3136	1321	450	764	315	1859	1	478	65
042 ESPAGNE	3824	494	1530	814	646	54	271	1	4	10
048 YOUGOSLAVIE	2147	1333	.	159	113	223	278	.	35	6
056 U.R.S.S.	422	421	.	.	.	.	.	.	1	.
058 RD.ALLEMANDE	649	.	1	426	192	9	15	.	6	.
060 POLOGNE	1145	703	155	202	.	85	.	.	.	.
062 TCHECOSLOVAQ	655	46	113	1	452	15	5	13	6	4
064 HONGRIE	555	211	72	14	160	.	31	.	67	.
066 ROUMANIE	778	726	12	3	.	.	37	.	.	.
400 ETATS-UNIS	22200	3151	3267	669	400	6572	7044	880	107	110
404 CANADA	328	22	1	7	13	.	274	.	.	11
508 BRESIL	343	3	10	22	.	.	308	.	.	.
624 ISRAEL	1103	871	.	16	.	.	216	.	.	.
632 ARABIE SAOUD	111	.	.	.	.	58	53	.	.	.
669 SRI LANKA	264	260	.	.	.	2	.	.	2	.
701 MALAYSIA	1484	335	79	102	101	67	767	.	33	.
720 CHINE	171	96	.	18	3	.	49	.	.	5
732 JAPON	11038	6534	912	859	610	700	1181	14	105	123
736 T'AI-WAN	139	4	67	8	19	.	20	4	.	17
740 HONG-KONG	102	53	2	3	.	39	5	.	.	.
1000 **M O N D E**	247732	63456	42842	25605	31958	23245	40820	5060	11536	3210
1010 INTRA-CE	168681	37992	31235	20160	26339	14596	24240	4062	7217	2820
1011 EXTRA-CE	79037	25465	11606	5408	5620	8649	16581	999	4319	390
1020 CLASSE 1	71001	21720	11079	4593	4691	8372	15006	981	4199	360
1021 A E L E	31413	10175	5369	2085	2906	799	5959	85	3935	100
1030 CLASSE 2	3657	1541	173	152	122	167	1436	6	40	20
1040 CLASSE 3	4380	2204	354	663	808	110	138	13	80	10
621.05 TUBES,TUYAUX,EN CAOUTCHOUC VULC.NON DURCI										
001 FRANCE	38148	23880	.	4382	1651	3196	3094	25	1179	741
002 BELG.-LUXBG.	17616	4567	4659	2496	3372	.	2160	32	288	42
003 PAYS-BAS	9620	2885	887	171	.	2261	2947	76	258	133
004 RF ALLEMAGNE	48552	.	11418	6713	8727	7011	10494	141	2625	1423
005 ITALIE	61571	22671	20021	.	4894	1606	9325	373	1341	1340
006 ROYAUME-UNI	26088	12963	3895	1765	1566	1065	.	2568	1856	410
007 IRLANDE	2496	.	73	380	256	.	1698	.	89	.
008 DANEMARK	6284	2353	1067	222	459	75	2029	21	.	58
028 NORVEGE	768	47	110	24	146	27	259	32	118	3
030 SUEDE	8515	1684	700	137	2079	358	1295	66	2057	139
032 FINLANDE	677	13	1	.	470	1	17	1	173	1
036 SUISSE	1506	855	202	153	53	50	150	6	15	22
038 AUTRICHE	8256	5275	416	108	572	76	1371	41	334	63
042 ESPAGNE	7893	1047	4863	101	646	420	766	14	8	8
048 YOUGOSLAVIE	1824	691	28	259	227	.	327	.	289	3
052 TURQUIE	1125	37	.	1088	.	.	.	.	.	.
056 U.R.S.S.	146	.	1	57	.	4	17	.	27	40
058 RD.ALLEMANDE	1383	.	782	.	324	3	73	.	182	19
062 TCHECOSLOVAQ	961	839	17	.	13	2	66	1	17	6
064 HONGRIE	797	73	150	143	42	3	361	.	7	18
066 ROUMANIE	357	353	.	1	.	.	2	.	.	1
390 AFR. DU SUD	107	6	19	.	4	.	78	.	.	.
400 ETATS-UNIS	22558	3793	3989	1119	1150	6033	5591	511	236	136
404 CANADA	710	12	13	3	1	6	625	36	14	.
412 MEXIQUE	447	.	447	.	.	.	.	.	.	.
508 BRESIL	245	23	9	16	.	5	175	.	15	.
624 ISRAEL	1003	50	23	246	74	95	497	.	.	18
680 THAILANDE	1270	100	340	39	129	4	637	.	8	13
701 MALAYSIA	272	.	5	25	.	.	194	.	48	.
706 SINGAPOUR	153	3	4	.	39	.	106	1	.	.
720 CHINE	247	.	.	.	.	.	196	.	.	51
732 JAPON	4042	1199	71	37	63	128	2166	110	62	206
736 T'AI-WAN	467	62	13	31	101	2	201	.	2	55
804 NOUV.ZELANDE	421	.	.	.	64	.	329	27	1	.
1000 **M O N D E**	277208	85547	54312	19772	27227	22524	47510	4087	11254	4975
1010 INTRA-CE	210479	69320	42033	16144	20965	15222	31771	3239	7636	4149
1011 EXTRA-CE	66640	16226	12279	3625	6263	7219	15738	847	3618	825
1020 CLASSE 1	58474	14662	10444	3027	5505	7100	13003	844	3309	580
1021 A E L E	19774	7877	1440	422	3347	512	3107	145	2697	227
1030 CLASSE 2	4184	248	863	398	379	107	2021	1	75	92
1031 ACP (63)	128	.	2	.	20	.	106	.	.	.
1040 CLASSE 3	3985	1317	973	201	378	12	716	1	234	153

Origin / consignment Origine / provenance SITC	Quantity EUR 10	1000 kg Deutschland	France	Italia	Nederland	Belg.-Lux.	UK	Ireland	Danmark	Quantités Ελλάδα
621.06 HARDENED RUBBER (EBONITE AND VULCANITE), IN BULK, PLATES, SHEETS, STRIP, RODS, PROFILE SHAPES OR TUBES; SCRAP, WASTE AND POWDER, OF HARDENED RUBBER										
001 FRANCE	113	43	.	39	4	14	13	.	.	.
002 BELG.-LUXBG.	89	43	30	.	.	.	1	15	.	.
003 NETHERLANDS	210	171	6	.	.	15	16	2	.	.
004 FR GERMANY	531	.	336	7	75	16	27	8	56	1
005 ITALY	191	142	42	.	.	3	4	.	.	.
006 UTD. KINGDOM	200	113	4	.	2	22	.	38	21	.
008 DENMARK	250	239	.	.	.	.	5	6	.	.
030 SWEDEN	207	37	3	.	51	.	15	.	101	.
038 AUSTRIA	129	73	1	.	34	10	11	.	.	.
400 USA	163	102	15	.	.	.	45	.	1	.
404 CANADA	5	1	.	.	.	.	3	1	.	.
732 JAPAN	38	.	1	.	.	.	35	.	.	.
1000 W O R L D	2244	992	500	46	167	91	191	70	186	1
1010 INTRA-EC	1584	751	421	46	81	70	67	68	79	1
1011 EXTRA-EC	660	241	79	.	86	21	124	2	107	.
1020 CLASS 1	596	241	20	.	85	21	120	2	107	.
1021 EFTA COUNTR.	352	114	4	.	85	11	32	.	106	.
625.10 TYRES, PNEUMATIC, NEW, OF A KIND NORMALLY USED ON MOTOR CARS										
001 FRANCE	93421	46244	.	10576	8675	10484	14394	219	1995	834
002 BELG.-LUXBG.	30739	12374	4484	3499	5291	.	4366	14	608	103
003 NETHERLANDS	28957	17043	1122	601	.	3892	5663	265	351	20
004 FR GERMANY	65940	.	22810	7834	9574	10661	11171	272	2786	832
005 ITALY	37207	10707	16465	.	1436	1946	4381	204	1061	1007
006 UTD. KINGDOM	35114	10262	6082	1632	5621	6054	.	4010	1215	238
007 IRELAND	11803	1677	905	1887	902	708	5575	.	131	18
008 DENMARK	871	211	.	32	205	95	328	.	.	.
009 GREECE	977	188	497	95	61	72	21	.	43	.
028 NORWAY	2547	563	4	.	47	3	1727	1	202	.
030 SWEDEN	5227	2205	60	3	990	93	974	5	897	.
032 FINLAND	929	275	12	6	162	1	301	15	157	.
036 SWITZERLAND	2745	1276	308	2	207	22	925	.	5	.
038 AUSTRIA	7324	5280	485	360	128	154	738	92	80	7
040 PORTUGAL	1597	13	466	21	61	2	973	22	30	9
042 SPAIN	23428	2272	8842	2716	2665	725	5607	33	499	69
048 YUGOSLAVIA	11497	4748	2443	1884	968	171	1031	.	248	4
052 TURKEY	704	15	.	1	106	1	581	.	.	.
058 GERMAN DEM.R	5335	.	41	.	200	332	4607	.	147	8
060 POLAND	1746	91	114	.	468	57	962	.	53	1
062 CZECHOSLOVAK	1272	436	44	9	113	131	331	.	208	.
066 ROMANIA	1243	497	45	116	40	15	511	.	16	3
390 SOUTH AFRICA	155	.	.	.	.	.	155	.	.	.
400 USA	2910	1276	232	211	296	174	631	.	81	9
404 CANADA	224	47	35	12	45	.	56	.	29	.
508 BRAZIL	51	40	2	2	.	5	2	.	.	.
624 ISRAEL	240	41	.	37	16	4	126	.	.	16
720 CHINA	157	58	.	.	75	.	24	.	.	.
728 SOUTH KOREA	2079	996	.	41	255	.	586	5	190	6
732 JAPAN	10703	4990	866	13	944	1059	1030	91	1590	120
736 TAIWAN	51	.	13	18	12	.	.	.	.	8
800 AUSTRALIA	95	35	.	.	.	1	59	.	.	.
958 NOT DETERMIN	151	.	48	100	.	.	.	3	.	.
1000 W O R L D	387648	123933	66447	31737	39568	35886	67888	5250	12623	3314
1010 INTRA-EC	305026	98706	52364	26158	31765	33910	45899	4984	8190	3052
1011 EXTRA-EC	82471	25227	14035	5482	7803	2976	21989	283	4433	263
1020 CLASS 1	70123	23014	13756	5229	6620	2407	14804	258	3818	217
1021 EFTA COUNTR.	20385	9612	1335	393	1598	276	5652	134	1371	16
1030 CLASS 2	2519	1117	17	99	283	34	739	5	191	34
1040 CLASS 3	9829	1095	262	154	900	535	6447	.	424	12
625.20 TYRES, PNEUMATIC, NEW, OF A KIND NORMALLY USED ON BUSES AND LORRIES										
001 FRANCE	46147	17833	.	6712	4216	4544	10589	119	957	1177
002 BELG.-LUXBG.	27812	15687	2830	2604	1778	.	3609	44	568	692
003 NETHERLANDS	10798	3961	1796	704	.	2546	1271	13	371	134
004 FR GERMANY	38470	.	9379	6191	6634	3835	9519	228	2122	562
005 ITALY	17023	4383	6257	.	1029	1916	929	23	676	1810
006 UTD. KINGDOM	27364	9084	6226	1722	2913	3148	.	3098	569	606
007 IRELAND	783	.	114	.	4	.	665	.	.	.
008 DENMARK	284	62	3	9	116	36	58	.	.	.
009 GREECE	606	325	23	55	.	142	61	.	.	.
028 NORWAY	52	3	9	.	5	.	1	.	34	.
030 SWEDEN	513	130	175	1	64	16	63	6	58	.
032 FINLAND	747	31	2	20	113	50	334	65	132	.
036 SWITZERLAND	251	64	15	26	.	16	127	.	.	3
038 AUSTRIA	11727	7352	761	890	201	314	1556	349	261	43
040 PORTUGAL	311	16	5	33	2	5	221	.	.	29
042 SPAIN	9082	2256	1777	1692	343	978	1781	25	204	26
048 YUGOSLAVIA	5743	888	218	1936	72	284	1234	828	166	117
052 TURKEY	465	25	.	8	.	.	432	.	.	.
058 GERMAN DEM.R	2706	.	.	.	34	170	2408	65	29	.
062 CZECHOSLOVAK	1437	405	10	64	34	40	884	.	.	.

Origin / consignment Origine / provenance CTCI	Value EUR 10	1000 ECU Deutschland	France	Italia	Nederland	Belg.-Lux.	UK	Ireland	Danmark	Valeurs Ελλάδα
621.06 CAOUTCHOUC DURCI (EBONITE); DECHETS										
001 FRANCE	345	91	.	23	22	136	70	.	3	.
002 BELG.-LUXBG.	254	12	231	.	.	.	3	6	.	.
003 PAYS-BAS	229	114	8	.	.	23	75	6	3	.
004 RF ALLEMAGNE	1085	.	415	190	48	55	258	18	92	11
005 ITALIE	238	167	51	.	.	7	12	.	.	1
006 ROYAUME-UNI	570	121	29	6	26	50	.	126	210	.
008 DANEMARK	109	81	.	.	.	.	20	8	.	.
030 SUEDE	335	40	3	.	44	1	97	.	150	.
038 AUTRICHE	120	54	3	.	7	18	37	.	1	.
400 ETATS-UNIS	580	378	53	.	1	2	112	30	4	.
404 CANADA	265	35	1	6	13	.	107	88	13	.
732 JAPON	179	2	6	.	.	1	170	.	.	.
1000 M O N D E	4522	1120	861	230	164	309	1042	293	492	11
1010 INTRA-CE	2841	586	734	221	96	271	448	166	308	11
1011 EXTRA-CE	1680	534	127	9	68	38	594	126	184	.
1020 CLASSE 1	1610	533	73	9	66	38	581	126	184	.
1021 A E L E	540	104	11	1	51	21	177	8	167	.
625.10 PNEUMATIQUES NEUFS PR VOITURES PARTICULIE.										
001 FRANCE	306325	164299	.	33452	28192	33711	35924	615	7142	2990
002 BELG.-LUXBG.	110207	44354	16847	13573	17379	.	15552	35	2066	381
003 PAYS-BAS	111400	67151	3455	2170	.	16520	19948	799	1291	66
004 RF ALLEMAGNE	229537	.	76183	28204	36592	35633	39497	789	9825	2814
005 ITALIE	138962	49072	55068	.	5369	7132	14284	568	3983	3486
006 ROYAUME-UNI	119072	32869	19400	5722	18542	20822	.	16786	4123	808
007 IRLANDE	36910	4928	2538	5608	3611	2876	16899	.	403	47
008 DANEMARK	3357	745	.	36	869	279	1428	.	.	.
009 GRECE	2972	586	1489	281	220	218	60	.	116	.
028 NORVEGE	7702	2282	18	.	124	14	4673	6	585	.
030 SUEDE	17804	8065	216	6	2943	381	3286	17	2887	1
032 FINLANDE	3008	976	42	37	499	6	806	35	607	.
036 SUISSE	9928	4923	1079	6	934	107	2857	.	20	.
038 AUTRICHE	23297	17301	1445	967	380	519	2078	340	238	29
040 PORTUGAL	3691	39	1059	55	153	6	2237	55	71	16
042 ESPAGNE	73950	8515	26722	9412	7897	2693	16441	122	1891	257
048 YOUGOSLAVIE	23093	9813	5355	3204	2162	329	1692	.	530	8
052 TURQUIE	1339	23	.	3	222	2	1089	.	.	.
058 RD.ALLEMANDE	6663	.	79	.	385	605	7344	.	234	16
060 POLOGNE	4233	217	272	.	1169	124	2307	.	142	2
062 TCHECOSLOVAQ	2390	859	87	18	227	239	555	.	405	.
066 ROUMANIE	1623	610	80	198	63	24	618	.	25	5
390 AFR. DU SUD	534	1	.	2	.	2	529	.	.	.
400 ETATS-UNIS	14008	6139	700	877	1227	800	3874	.	352	39
404 CANADA	847	210	195	20	154	2	169	.	97	.
508 BRESIL	214	136	9	26	.	33	10	.	.	.
624 ISRAEL	537	89	.	78	44	8	279	.	.	39
720 CHINE	388	157	.	.	166	.	65	.	.	.
728 COREE DU SUD	4892	2310	.	83	616	.	1358	13	498	14
732 JAPON	30465	14139	2166	48	2501	2931	3457	197	4727	297
736 T'AI-WAN	137	.	49	39	23	1	.	.	.	25
800 AUSTRALIE	390	174	.	.	.	6	210	.	.	.
958 NON DETERMIN	556	.	167	383	.	.	.	6	.	.
1000 M O N D E	1292953	441168	214790	104576	132670	126070	199661	20380	42286	11352
1010 INTRA-CE	1058737	364004	174979	89048	110775	117190	143591	19591	28970	10591
1011 EXTRA-CE	233658	77164	39644	15148	21895	8879	56070	783	13316	761
1020 CLASSE 1	210210	72683	39021	14642	19197	7797	43444	771	12008	647
1021 A E L E	65469	33586	3860	1075	5033	1033	15976	452	4408	46
1030 CLASSE 2	6002	2601	70	235	683	91	1717	13	501	91
1040 CLASSE 3	17448	1880	553	269	2016	991	10909	.	807	23
625.20 PNEUMATIQUES NEUFS PR AUTOBUS, CAMIONS										
001 FRANCE	151291	56473	.	22392	14469	15292	35348	369	3544	3404
002 BELG.-LUXBG.	76454	42750	7299	7557	6103	.	9458	127	1440	1720
003 PAYS-BAS	38399	14235	6269	2581	.	8980	4485	42	1387	420
004 RF ALLEMAGNE	119478	.	29760	17474	22418	12587	28705	706	6227	1601
005 ITALIE	55404	13438	21088	.	3796	5988	3112	62	2457	5467
006 ROYAUME-UNI	89404	29071	20730	5347	9734	9784	.	11036	1968	1738
007 IRLANDE	2350	.	384	.	14	5	1947	.	.	.
008 DANEMARK	927	200	9	28	389	114	187	.	.	.
009 GRECE	1585	697	61	162	.	478	189	.	.	.
028 NORVEGE	172	8	14	.	26	.	7	.	117	.
030 SUEDE	1670	435	593	6	159	53	215	21	188	.
032 FINLANDE	2132	116	6	56	326	165	908	169	386	.
036 SUISSE	712	204	59	43	.	57	341	.	.	6
038 AUTRICHE	37165	23266	2454	2753	601	969	5039	1150	797	136
040 PORTUGAL	752	47	17	70	7	12	557	.	.	42
042 ESPAGNE	27559	6412	5527	5275	1183	3270	4997	60	777	58
048 YOUGOSLAVIE	10627	1678	456	3471	159	513	2257	1511	376	206
052 TURQUIE	895	60	1	9	.	.	825	.	.	.
058 RD.ALLEMANDE	4151	.	1	.	60	251	3653	130	56	.
062 TCHECOSLOVAQ	2343	567	18	94	69	93	1502	.	.	.

Origin / consignment Origine / provenance SITC	Quantity 1000 kg EUR 10	Deutschland	France	Italia	Nederland	Belg.-Lux.	UK	Ireland	Danmark	Ελλάδα
625.20										
064 HUNGARY	2024	693	85	42	174	12	954	.	32	32
066 ROMANIA	884	811	11	35	.	.	12	.	9	6
400 USA	1590	257	751	105	37	73	314	.	17	36
404 CANADA	64	23	12	.	.	7	22	.	.	.
508 BRAZIL	148	.	6	87	.	5	.	.	13	37
624 ISRAEL	1417	420	68	357	56	38	395	2	10	71
647 U.A.EMIRATES	283	.	.	.	.	.	283	.	.	.
664 INDIA	485	.	.	.	.	1	484	.	.	.
728 SOUTH KOREA	545	196	.	26	25	.	200	.	60	38
732 JAPAN	20306	8014	1732	19	1699	1048	3767	669	2515	843
736 TAIWAN	139	59	.	.	28	.	11	.	.	41
800 AUSTRALIA	43	.	.	.	.	2	41	.	.	.
958 NOT DETERMIN	29	.	2	27	.	.	.	.	.	.
1000 **W O R L D**	230490	72995	32302	23394	19577	19256	42315	5533	8802	6316
1010 **INTRA-EC**	169285	51335	26628	17997	16590	16167	26702	3524	5263	4979
1011 **EXTRA-EC**	61175	21659	5672	5371	2886	3089	15613	2009	3539	1337
1020 CLASS 1	50897	19057	5456	4730	2536	2793	9901	1942	3386	1096
1021 EFTA COUNTR.	13598	7595	966	970	385	400	2304	420	484	74
1030 CLASS 2	3177	682	111	470	108	74	1444	2	83	203
1031 ACP (63)	44	.	35	.	.	.	2	.	.	7
1040 CLASS 3	7102	1920	106	171	242	222	4268	65	70	38
625.30 TYRES, PNEUMATIC, NEW, OF A KIND NORMALLY USED ON AIRCRAFT										
001 FRANCE	432	13	.	114	2	278	11	.	7	7
002 BELG.-LUXBG.	1221	392	142	309	219	.	91	.	68	.
003 NETHERLANDS	671	31	447	40	.	137	5	.	11	.
004 FR GERMANY	174	.	.	1	5	137	21	2	8	.
006 UTD. KINGDOM	644	41	13	4	8	510	.	65	3	.
008 DENMARK	33	.	1	.	10	21	.	1	.	.
028 NORWAY	33	.	.	.	.	27	6	.	.	.
036 SWITZERLAND	163	.	.	103	.	53	.	.	7	.
048 YUGOSLAVIA	69	.	.	.	.	69	.	.	.	.
052 TURKEY	49	.	.	.	.	49	.	.	.	.
400 USA	654	117	39	17	3	92	371	.	15	.
624 ISRAEL	17	.	.	.	.	17	.	.	.	.
632 SAUDI ARABIA	98	.	.	.	.	98	.	.	.	.
732 JAPAN	391	.	.	.	.	305	82	.	2	2
1000 **W O R L D**	5089	596	671	590	260	2115	654	67	120	16
1010 **INTRA-EC**	3241	476	615	469	248	1105	158	67	96	7
1011 **EXTRA-EC**	1848	119	56	121	11	1010	496	.	24	9
1020 CLASS 1	1387	119	39	121	4	615	483	.	24	2
1021 EFTA COUNTR.	226	2	.	104	1	102	10	.	7	.
1030 CLASS 2	448	.	17	.	7	390	34	.	.	.
1031 ACP (63)	61	.	12	.	.	27	22	.	.	.
625.40 TYRES, PNEUMATIC, NEW, OF A KIND NORMALLY USED ON MOTORCYCLES (INCLUDING MOTOR SCOOTERS) AND OTHER CYCLES										
001 FRANCE	4842	1045	.	2103	200	677	634	7	97	79
002 BELG.-LUXBG.	237	65	29	10	116	.	17	.	.	.
003 NETHERLANDS	1581	759	17	128	.	442	228	.	9	.
004 FR GERMANY	1989	.	392	627	432	65	356	.	63	54
005 ITALY	2248	710	801	.	62	201	364	.	53	57
006 UTD. KINGDOM	767	29	140	257	51	56	.	122	110	2
007 IRELAND	48	.	.	5	.	.	42	.	1	.
008 DENMARK	47	2	1	39	5	.	.	.	.	.
030 SWEDEN	115	54	28	9	5	10	.	.	9	.
036 SWITZERLAND	45	17	6	18	.	.	2	.	.	.
038 AUSTRIA	759	493	3	115	67	4	32	11	26	8
042 SPAIN	1092	55	248	617	1	27	111	.	2	21
048 YUGOSLAVIA	1173	521	.	409	186	.	35	.	18	4
058 GERMAN DEM.R	29	.	16	.	.	3	.	.	8	.
060 POLAND	891	543	.	.	113	.	152	.	79	4
062 CZECHOSLOVAK	721	220	16	.	4	113	223	.	107	36
400 USA	106	21	38	15	1	8	13	.	8	2
508 BRAZIL	408	.	2	406	.	.	.	.	.	.
680 THAILAND	270	70	.	1	55	.	75	.	69	.
706 SINGAPORE	148	14	30	91	9	2	2	.	.	.
728 SOUTH KOREA	4791	2754	13	703	669	40	156	.	401	55
732 JAPAN	1490	929	103	32	113	78	171	1	61	2
736 TAIWAN	7100	1392	78	2478	620	104	2132	28	129	139
1000 **W O R L D**	31027	9699	1994	8091	2720	1832	4755	176	1283	477
1010 **INTRA-EC**	11789	2611	1380	3196	867	1442	1640	129	332	192
1011 **EXTRA-EC**	19238	7088	614	4895	1853	390	3116	46	951	285
1020 CLASS 1	4795	2095	427	1216	383	127	363	13	136	35
1021 EFTA COUNTR.	947	570	39	143	81	14	34	11	47	8
1030 CLASS 2	12796	4231	151	3679	1353	147	2378	28	620	209
1040 CLASS 3	1647	763	36	.	117	116	374	5	195	41
625.91 INNER TUBES										
001 FRANCE	5487	2105	.	1179	312	741	949	19	144	38
002 BELG.-LUXBG.	1844	239	702	21	726	.	118	12	25	1

Origin / consignment Origine / provenance CTCI	Value 1000 ECU EUR 10	Deutschland	France	Italia	Nederland	Belg.-Lux.	UK	Ireland	Danmark	Ελλάδα
625.20										
064 HONGRIE	4099	1401	157	28	356	25	2012	.	64	56
066 ROUMANIE	1242	1107	25	59	.	.	29	.	14	8
400 ETATS-UNIS	5958	943	2922	353	143	281	1119	1	59	137
404 CANADA	216	85	41	2	.	25	63	.	.	.
508 BRESIL	538	.	21	303	.	32	.	.	48	134
624 ISRAEL	3444	1007	141	917	141	101	928	4	22	183
647 EMIRATS ARAB	554	.	.	.	.	.	554	.	.	.
664 INDE	922	1	.	.	.	3	918	.	.	.
728 COREE DU SUD	1316	466	.	62	62	.	494	.	147	85
732 JAPON	50970	19065	4392	59	4311	2873	9576	1878	6520	2296
736 T'AI-WAN	337	138	.	.	60	1	29	.	1	108
800 AUSTRALIE	129	.	.	9	102	.	18	111	.	.
958 NON DETERMIN	111	.	.	.	.	.	.	.	.	.
1000 **M O N D E**	693865	213914	102572	69256	64583	62088	119757	17267	26593	17835
1010 **INTRA-CE**	535295	156864	85598	55541	56922	53226	83432	12342	17021	14349
1011 **EXTRA-CE**	158459	57050	16966	13612	7662	8882	36324	4925	9572	3486
1020 CLASSE 1	139001	52320	16483	12099	6915	8250	26040	4791	9220	2883
1021 A E L E	42611	24076	3143	2929	1119	1257	7073	1340	1488	186
1030 CLASSE 2	7549	1634	281	1287	263	243	3080	4	218	539
1031 ACP (63)	130	.	112	3	.	.	7	.	.	8
1040 CLASSE 3	11910	3097	201	226	485	369	7204	130	134	64
625.30 PNEUMATIQUES NEUFS PR AVIONS										
001 FRANCE	883	67	.	479	4	200	97	.	17	19
002 BELG.-LUXBG.	6674	1906	777	2081	983	.	509	.	418	.
003 PAYS-BAS	1514	424	785	66	.	186	9	.	44	.
004 RF ALLEMAGNE	882	.	.	8	68	608	118	10	70	.
006 ROYAUME-UNI	1030	262	56	23	99	127	.	429	32	.
008 DANEMARK	142	.	1	.	4	133	.	4	.	.
028 NORVEGE	283	.	.	.	.	281	2	.	.	.
036 SUISSE	219	1	.	175	.	13	.	.	30	.
048 YOUGOSLAVIE	554	.	.	.	.	554	.	.	.	.
052 TURQUIE	385	.	.	.	.	385	.	.	.	.
400 ETATS-UNIS	4845	1024	335	229	26	522	2559	.	150	.
624 ISRAEL	135	.	.	.	.	135	.	.	.	.
632 ARABIE SAOUD	602	.	.	.	.	600	2	.	.	.
732 JAPON	2317	.	.	.	.	1704	598	.	11	4
1000 **M O N D E**	21139	3698	1999	3069	1203	5803	4092	449	780	46
1010 **INTRA-CE**	11228	2660	1633	2657	1168	1264	804	443	580	19
1011 **EXTRA-CE**	9909	1038	367	411	35	4539	3288	4	200	27
1020 CLASSE 1	8694	1035	335	409	29	3490	3187	.	192	17
1021 A E L E	579	11	.	180	3	324	31	.	30	.
1030 CLASSE 2	1190	2	32	1	6	1037	100	4	8	.
1031 ACP (63)	117	1	4	.	.	45	63	4	.	.
625.40 PNEUMATIQUES NEUFS PR MOTOCYCLES, VELOCIP.										
001 FRANCE	24620	5477	.	9845	1593	3445	3330	59	512	359
002 BELG.-LUXBG.	1292	445	257	55	431	1	101	.	1	2
003 PAYS-BAS	6414	3040	81	356	.	2200	697	.	40	.
004 RF ALLEMAGNE	7977	.	1674	2127	1929	286	1441	3	292	225
005 ITALIE	13768	3678	5484	.	484	1808	1838	.	263	213
006 ROYAUME-UNI	3726	234	726	1136	210	242	.	659	510	9
007 IRLANDE	165	.	1	15	.	.	148	.	1	.
008 DANEMARK	109	6	2	68	13	.	.	.	.	.
030 SUEDE	534	261	125	30	30	46	.	.	42	.
036 SUISSE	193	104	39	44	.	.	5	.	1	.
038 AUTRICHE	2594	1586	9	435	227	15	121	64	110	27
042 ESPAGNE	4402	246	1028	2442	6	127	489	.	8	56
048 YOUGOSLAVIE	2560	1162	.	895	387	.	73	.	38	5
058 RD.ALLEMANDE	201	.	166	.	.	23	.	.	12	.
060 POLOGNE	1884	1062	.	.	259	.	354	.	198	11
062 TCHECOSLOVAQ	1596	444	146	9	11	236	440	8	213	87
400 ETATS-UNIS	502	96	190	64	5	39	66	.	34	8
508 BRESIL	1026	.	15	1011	.	.	.	.	.	.
680 THAILANDE	612	141	.	2	125	.	211	.	133	.
706 SINGAPOUR	1600	208	389	818	129	22	34	.	.	.
728 COREE DU SUD	11646	6169	52	1838	1759	132	487	.	1100	109
732 JAPON	6491	3809	421	163	545	345	865	7	327	9
736 T'AI-WAN	17261	3283	238	5002	1550	262	6061	105	398	362
1000 **M O N D E**	111723	31489	11191	26470	9723	9252	16800	919	4359	1520
1010 **INTRA-CE**	58170	12880	6227	13714	4660	7982	7560	720	1619	808
1011 **EXTRA-CE**	53552	18609	2965	12756	5063	1269	9240	199	2740	711
1020 CLASSE 1	17407	7300	1813	4075	1230	572	1625	71	618	103
1021 A E L E	3446	1987	173	512	285	61	126	64	211	27
1030 CLASSE 2	32442	9802	839	8671	3563	436	6821	106	1694	510
1040 CLASSE 3	3700	1507	312	10	270	261	794	21	427	98
625.91 CHAMBRES A AIR										
001 FRANCE	18963	7121	.	3976	1170	2626	3290	78	563	139
002 BELG.-LUXBG.	6991	757	2983	105	2646	.	359	48	91	2

Origin / consignment Origine / provenance SITC	Quantity EUR 10	1000 kg Deutschland	France	Italia	Nederland	Belg.-Lux.	UK	Ireland	Danmark	Quantités Ελλάδα
625.91										
003 NETHERLANDS	2243	896	142	57		193	757	70	117	11
004 FR GERMANY	4340		974	490	319	726	1473	201	141	16
005 ITALY	6391	2185	2791		240	249	493	1	218	214
006 UTD. KINGDOM	1436	106	469	56	106	80		429	163	27
007 IRELAND	64			11			53			
008 DENMARK	53	15		22	6	2	6			
030 SWEDEN	501	101	19	8	43		130	11	189	
032 FINLAND	70	3	2		4		1	43	17	
036 SWITZERLAND	273	6	36	4		1	226			
038 AUSTRIA	1853	847	105	156	44	30	434	160	74	3
042 SPAIN	656	122	125	67	31	66	187	15	20	3
048 YUGOSLAVIA	2855	1292	63	1048	153	57	180		53	9
052 TURKEY	78						73			5
058 GERMAN DEM.R	130					17	56		57	
060 POLAND	321	190			48		54	1	26	2
062 CZECHOSLOVAK	245	53	5		3	5	98		61	20
302 CAMEROON	22		22							
400 USA	228	28	35	22	20	9	108		4	2
624 ISRAEL	200	52	7	56	37		46			2
664 INDIA	128						122		6	
680 THAILAND	85	15			22		41		7	
728 SOUTH KOREA	3408	1482	44	437	191	17	795	153	212	77
732 JAPAN	576	56	136	3	49	17	106	11	173	25
736 TAIWAN	3771	612	358	1049	308	53	1174	22	78	117
1000 W O R L D	37402	10444	6041	4741	2677	2262	7715	1148	1794	580
1010 INTRA-EC	21885	5568	5079	1842	1711	1991	3849	731	807	307
1011 EXTRA-EC	15519	4876	962	2899	967	272	3866	417	987	273
1020 CLASS 1	7107	2459	521	1331	343	179	1454	240	533	47
1021 EFTA COUNTR.	2703	958	162	170	91	31	791	214	283	3
1030 CLASS 2	7652	2164	434	1542	559	70	2202	175	306	200
1031 ACP (63)	29		25							4
1040 CLASS 3	760	253	8	25	65	22	211	2	148	26
625.99 TYRES, N.E.S. (INCLUDING RETREADED TYRES), INTERCHANGEABLE TYRE TREADS AND TYRE FLAPS										
001 FRANCE	76241	34944		19016	2794	8135	9614	156	1282	300
002 BELG.-LUXBG.	21295	6719	7012	1296	3101		2378	53	548	188
003 NETHERLANDS	32658	13827	4846	1743		6407	3973	438	1410	14
004 FR GERMANY	72772		33238	11798	8594	8571	7306	243	2708	314
005 ITALY	21136	10756	7557		1157	553	645		375	93
006 UTD. KINGDOM	19341	4688	3274	1431	2382	974		5709	824	59
007 IRELAND	2484	169	48		5	67	2136		59	
008 DENMARK	2741	1824	206	132	223	51	265	40		
009 GREECE	80	7	22	23	8	13	7			
028 NORWAY	428	101	14		31	20	56		206	
030 SWEDEN	3716	696	437	81	412	71	500	5	1503	11
032 FINLAND	471	88	63		56	12	30	17	205	
036 SWITZERLAND	14418	6489	2096	4475	400	540	279		139	
038 AUSTRIA	9378	7007	228	1187	277	37	387	80	146	29
040 PORTUGAL	130		10	12		82	22		4	
042 SPAIN	22973	4745	7514	2644	783	1759	5118	177	201	32
048 YUGOSLAVIA	6039	1074	550	2382	347	558	744	13	345	26
052 TURKEY	382	154		35		4	189			
056 SOVIET UNION	174		24		69	19	61		1	
058 GERMAN DEM.R	1277		241	52	81	6	501		387	9
062 CZECHOSLOVAK	1775	556	123	25	1	4	722		281	63
064 HUNGARY	4102	810	948	457	401	232	389		839	26
066 ROMANIA	287	43	27	67	31		23		85	11
204 MOROCCO	109	24	20	35	27	3				
220 EGYPT	52				12	2	36			
224 SUDAN	18						18			
276 GHANA	7				1		6			
288 NIGERIA	65						65			
346 KENYA	18				1		17			
400 USA	5835	874	788	760	821	409	2043	12	76	52
404 CANADA	626	73	98	151	11	183	98		4	8
448 CUBA	95		9	74					12	
508 BRAZIL	302	5	4	282			3			8
624 ISRAEL	7927	2629	1043	1753	485	31	1638	185	151	12
628 JORDAN	41				13	6	22			
632 SAUDI ARABIA	49					17	31			
636 KUWAIT	37				7		30			
640 BAHRAIN	13						13			
664 INDIA	328			15		238	75			
669 SRI LANKA	1076				1	1072	3			
701 MALAYSIA	204						191		13	
706 SINGAPORE	66			54			12			
728 SOUTH KOREA	2028	1416	12	91	230	7	219		21	32
732 JAPAN	3338	460	173	4	155	176	1966	205	110	89
736 TAIWAN	4734	782	1214	928	362	159	1013	1	187	88
958 NOT DETERMIN	720		598	119			3			
1000 W O R L D	342760	101193	72481	51381	23315	30477	42947	7337	12145	1484
1010 INTRA-EC	248743	72933	56203	35439	18264	24770	26324	6638	7205	967
1011 EXTRA-EC	93301	28260	15680	15823	5053	5707	16623	696	4941	518

Origin / consignment Origine / provenance CTCI	Value EUR 10	1000 ECU Deutschland	France	Italia	Nederland	Belg.-Lux.	UK	Ireland	Danmark	Valeurs Ελλάδα
625.91										
003 PAYS-BAS	8819	3669	493	178		928	2818	227	464	42
004 RF ALLEMAGNE	12644		2873	1544	1118	2165	3850	561	481	52
005 ITALIE	21961	7552	9415		790	1001	1615	3	892	693
006 ROYAUME-UNI	5008	220	1564	244	369	279		1664	583	85
007 IRLANDE	206			30			175		1	
008 DANEMARK	184	57		35	37	6	49			
030 SUEDE	1959	322	94	38	184	1	497	29	794	
032 FINLANDE	223	4	7		11		2	155	44	
036 SUISSE	841	28	40	16		1	755		1	
038 AUTRICHE	6272	2647	290	624	160	85	1600	558	300	8
042 ESPAGNE	2166	270	604	317	91	204	545	41	83	11
048 YOUGOSLAVIE	5817	2746	97	2091	352	66	342		106	17
052 TURQUIE	165						153			12
058 RD.ALLEMANDE	285					34	99		152	
060 POLOGNE	933	565			111		184	1	67	5
062 TCHECOSLOVAQ	563	85	7		5	21	199		181	65
302 CAMEROUN	169		169							
400 ETATS-UNIS	1074	189	168	125	75	44	453		14	6
624 ISRAEL	346	163	9	80	30		61			3
664 INDE	262						245		17	
680 THAILANDE	190	47			49		78		16	
728 COREE DU SUD	9493	4686	101	1115	560	37	1837	344	620	193
732 JAPON	1567	160	313	6	191	38	295	41	445	76
736 T'AI-WAN	10383	1783	807	2684	794	125	3460	73	317	340
1000 M O N D E	117879	33180	20057	13306	8765	7663	23059	3827	6263	1759
1010 INTRA-CE	74851	19430	17333	6128	6129	7006	12158	2581	3074	1012
1011 EXTRA-CE	43028	13751	2723	7178	2636	657	10901	1246	3189	747
1020 CLASSE 1	20153	6386	1614	3228	1063	439	4664	824	1805	130
1021 A E L E	9318	3001	431	683	355	87	2853	743	1157	8
1030 CLASSE 2	20943	6685	1098	3881	1433	163	5746	417	977	543
1031 ACP (63)	185		179							6
1040 CLASSE 3	1932	680	12	69	139	56	490	6	406	74
625.99 BANDAG.PNEUM.(YC RECHAPES)NDA.BAND.P.FLAPS										
001 FRANCE	136946	51519		34026	5014	17342	24555	404	3294	792
002 BELG.-LUXBG.	30584	9092	10125	1325	2701		5492	90	1345	414
003 PAYS-BAS	39561	17314	5422	1673		3809	8124	748	2441	30
004 RF ALLEMAGNE	115298		54200	20305	9479	13935	12662	545	3587	585
005 ITALIE	31749	15842	10260		2013	985	1409		959	281
006 ROYAUME-UNI	23867	4006	3955	2752	2511	1592		7768	1091	192
007 IRLANDE	4678	302	154		12	179	3860		171	
008 DANEMARK	2189	1234	68	80	286	87	336	98		
009 GRECE	118	18	56	12	6	7	19			
028 NORVEGE	295	28	20		37	66	29		115	
030 SUEDE	10070	1128	1180	326	1305	237	1906	15	3962	11
032 FINLANDE	1155	134	200	1	76	15	94	46	589	
036 SUISSE	7620	3447	1089	1650	307	177	610		340	
038 AUTRICHE	9791	6519	520	636	315	100	1029	211	396	65
040 PORTUGAL	167		21	46		43	48		9	
042 ESPAGNE	68556	14231	22909	9099	2427	4915	13671	512	726	66
048 YOUGOSLAVIE	9556	1531	888	3708	473	1280	1120	25	483	48
052 TURQUIE	636	271		52		35	278			
056 U.R.S.S.	272		31		119	3	118		1	
058 RD.ALLEMANDE	1729		328	53	102	10	700		520	16
062 TCHECOSLOVAQ	2248	543	168	35	3	11	1018		384	86
064 HONGRIE	5378	785	1385	254	625	391	683		1228	27
066 ROUMANIE	503	62	45	115	45		104		113	19
204 MAROC	101	50	6	32	11	2				
220 EGYPTE	111				14	1	96			
224 SOUDAN	101						101			
276 GHANA	127				3		124			
288 NIGERIA	177						177			
346 KENYA	168				2		164			
400 ETATS-UNIS	17215	3451	2212	1375	1780	1057	6838	60	243	199
404 CANADA	2075	229	570	200	27	508	477	4	29	31
448 CUBA	114		5	94					15	
508 BRESIL	774	19	17	698		1	12			27
624 ISRAEL	18428	5988	2327	4520	1083	70	3692	396	325	27
628 JORDANIE	175				55	1	119			
632 ARABIE SAOUD	321					129	192			
636 KOWEIT	318				59		259			
640 BAHREIN	107						107			
664 INDE	776	1		41		574	160			
669 SRI LANKA	2116				4	2103	9			
701 MALAYSIA	292						257		35	
706 SINGAPOUR	120			81			39			
728 COREE DU SUD	4785	3183	19	237	564	16	642		65	59
732 JAPON	10258	1393	722	47	458	407	5990	545	398	298
736 T'AI-WAN	9490	1798	2089	1801	636	295	2286		395	190
958 NON DETERMIN	192			145	43			4		
1000 M O N D E	572038	144179	121228	85381	32631	50445	99916	11479	23288	3489
1010 INTRA-CE	384991	99327	84240	60174	22022	37938	58457	9654	12887	2294
1011 EXTRA-CE	186851	44851	36843	25165	10608	12508	43459	1821	10401	1195

Origin / consignment Origine / provenance	Quantity 1000 kg									Quantités
SITC	EUR 10	Deutschland	France	Italia	Nederland	Belg.-Lux.	UK	Ireland	Danmark	Ελλάδα
625.99										
1020 CLASS 1	67768	21763	11969	11739	3292	3851	11448	509	2950	247
1021 EFTA COUNTR.	28548	14381	2847	5755	1176	762	1281	102	2204	40
1030 CLASS 2	17507	4868	2339	3365	1177	1595	3463	186	374	140
1031 ACP (63)	176		28		2	7	139			
1040 CLASS 3	8027	1631	1372	718	583	261	1714	1	1617	130
628.10 HYGIENIC AND PHARMACEUTICAL ARTICLES (INCLUDING TEATS), OF UNHARDENED VULCANIZED RUBBER, WITH OR WITHOUT FITTINGS OF HARDENED RUBBER										
001 FRANCE	673	452		42	31	138	3	5	2	.
002 BELG.-LUXBG.	107	70	9	16	12	.	.	.	.	.
003 NETHERLANDS	108	71	1	1	.	22	6	6	1	.
004 FR GERMANY	824	.	250	146	140	204	48	1	19	16
005 ITALY	185	92	29	.	5	7	10	1	15	26
006 UTD. KINGDOM	433	97	33	11	8	8	.	263	9	4
007 IRELAND	20	6	1	.	1	1	11	.	.	.
008 DENMARK	96	6	19	.	6	7	58	.	.	.
030 SWEDEN	79	1	1	.	40	14	4	1	17	1
036 SWITZERLAND	19	3	.	11	1	2	.	2	.	.
038 AUSTRIA	18	12	.	1	.	3	1	.	1	.
042 SPAIN	527	153	264	29	4	25	30	17	.	5
048 YUGOSLAVIA	114	112	.	.	.	.	.	.	.	2
056 SOVIET UNION	267	.	.	.	.	.	267	.	.	.
062 CZECHOSLOVAK	449	102	9	4	19	66	183	53	3	10
400 USA	179	28	6	74	16	4	31	6	11	3
662 PAKISTAN	43	.	.	43	.	.	.	.	.	.
664 INDIA	62	1	.	.	.	.	61	.	.	.
701 MALAYSIA	535	117	.	31	36	17	306	3	.	25
706 SINGAPORE	178	.	.	.	12	2	162	.	.	2
720 CHINA	104	72	.	12	13	.	3	.	4	.
728 SOUTH KOREA	159	141	6	1	2	1	5	.	3	.
732 JAPAN	69	3	33	.	.	.	17	1	14	1
736 TAIWAN	24	5	.	14	.	.	3	.	1	1
804 NEW ZEALAND	17	.	.	.	.	.	17	.	.	.
1000 W O R L D	5417	1549	678	489	347	523	1277	359	100	95
1010 INTRA-EC	2442	793	342	215	203	386	136	276	45	46
1011 EXTRA-EC	2969	756	336	266	144	137	1142	84	55	49
1020 CLASS 1	1031	313	304	115	60	48	110	27	43	11
1021 EFTA COUNTR.	114	17	1	12	40	19	5	2	17	1
1030 CLASS 2	1094	270	22	135	51	21	558	4	5	28
1040 CLASS 3	844	174	10	16	32	68	474	53	7	10
628.20 TRANSMISSION, CONVEYOR OR ELEVATOR BELTS OR BELTING, OF VULCANIZED RUBBER										
001 FRANCE	2340	1201		557	108	259	188	4	7	16
002 BELG.-LUXBG.	1704	703	363	311	199	.	90	4	26	8
003 NETHERLANDS	5316	1788	2203	274	.	669	354	7	17	4
004 FR GERMANY	5156	.	1406	831	1163	649	633	9	302	163
005 ITALY	1298	344	604	.	20	49	250	8	3	20
006 UTD. KINGDOM	1974	860	353	295	83	24	.	315	27	17
007 IRELAND	102	6	70	12	1	1	12	.	.	.
008 DENMARK	1498	387	146	378	86	71	312	105	.	13
028 NORWAY	697	111	5	1	109	4	358	60	49	.
030 SWEDEN	742	19	64	47	265	6	260	10	67	4
032 FINLAND	175	1	36	.	.	.	107	28	3	.
036 SWITZERLAND	373	231	55	17	15	10	38	1	3	3
038 AUSTRIA	1640	769	451	201	22	20	168	.	4	5
040 PORTUGAL	33	5	2	.	.	.	26	.	.	.
042 SPAIN	282	29	50	175	.	.	28	.	.	.
048 YUGOSLAVIA	1130	796	3	330	.	.	.	.	1	.
062 CZECHOSLOVAK	557	69	114	.	23	126	201	.	.	24
064 HUNGARY	409	325	25	.	2	.	56	.	1	.
066 ROMANIA	364	364	.	.	.	.	.	.	.	.
400 USA	1204	265	340	29	58	263	230	8	5	6
404 CANADA	66	50	2	.	2	1	10	.	.	1
508 BRAZIL	37	.	.	4	.	.	33	.	.	.
624 ISRAEL	233	126	3	72	2	.	16	.	.	12
664 INDIA	60	.	.	.	.	1	53	.	.	6
701 MALAYSIA	156	.	.	156	.	.	.	.	.	.
706 SINGAPORE	164	11	.	70	45	.	.	.	.	36
728 SOUTH KOREA	466	81	18	2	18	.	43	.	302	2
732 JAPAN	312	49	13	79	54	13	20	3	26	55
736 TAIWAN	70	.	.	32	.	.	32	.	.	6
958 NOT DETERMIN	39	.	.	5	.	32	.	1	.	1
1000 W O R L D	28763	8660	6333	3880	2277	2224	3564	563	860	402
1010 INTRA-EC	19387	5289	5143	2659	1660	1722	1839	452	382	241
1011 EXTRA-EC	9338	3371	1191	1216	618	470	1725	109	478	160
1020 CLASS 1	6657	2324	1021	880	525	318	1250	109	158	72
1021 EFTA COUNTR.	3656	1136	613	266	411	41	956	97	125	11
1030 CLASS 2	1239	220	22	336	65	1	212	.	319	64
1040 CLASS 3	1442	827	147	.	28	151	263	.	1	25

Origin / consignment Origine / provenance	Value 1000 ECU									Valeurs
CTCI	EUR 10	Deutschland	France	Italia	Nederland	Belg.-Lux.	UK	Ireland	Danmark	Ελλάδα
625.99										
1020 CLASSE 1	137516	32367	30331	17154	7204	8840	32185	1422	7293	720
1021 A E L E	29160	11256	3030	2659	2039	638	3775	273	5413	77
1030 CLASSE 2	38943	11054	4549	7453	2509	3253	8603	396	822	304
1031 ACP (63)	711		83		5	6	617			
1040 CLASSE 3	10392	1430	1963	557	895	416	2671	3	2286	171
628.10 ART. D'HYGIENE,PHARMAC.EN CAOUTC.NON DURCI										
001 FRANCE	8064	6618		156	220	897	27	106	35	5
002 BELG.-LUXBG.	661	337	139	134	49	.	2	.	.	.
003 PAYS-BAS	1833	1244	21	27	.	378	60	90	13	.
004 RF ALLEMAGNE	14072	.	7091	1983	2558	1292	583	15	376	174
005 ITALIE	1600	576	237	.	28	59	102	6	365	225
006 ROYAUME-UNI	3810	910	452	124	172	108	.	1877	147	20
007 IRLANDE	113	21	30	.	4	3	55	.	.	.
008 DANEMARK	2200	90	366	1	32	64	1646	1	.	.
030 SUEDE	723	14	21	.	336	102	61	6	175	8
036 SUISSE	374	97	.	209	10	41	.	7	10	.
038 AUTRICHE	228	155	3	8	6	36	10	.	10	.
042 ESPAGNE	2368	556	1167	162	19	140	228	57	3	36
048 YOUGOSLAVIE	185	180	.	.	.	.	.	.	.	5
056 U.R.S.S.	446	.	.	.	.	.	446	.	.	.
062 TCHECOSLOVAQ	1061	273	25	10	50	152	394	115	10	32
400 ETATS-UNIS	5309	732	175	2656	183	111	710	231	455	56
662 PAKISTAN	131	.	.	131	.	.	.	.	.	.
664 INDE	203	5	.	.	3	.	191	.	.	4
701 MALAYSIA	2535	563	7	413	151	385	932	4	.	80
706 SINGAPOUR	977	.	.	.	54	27	888	.	.	8
720 CHINE	265	177	2	31	37	.	9	.	9	.
728 COREE DU SUD	1327	1184	43	8	10	5	43	.	30	4
732 JAPON	1136	50	504	1	.	4	271	15	276	15
736 T'AI-WAN	352	21	1	273	2	1	43	.	5	6
804 NOUV.ZELANDE	204	.	.	.	1	.	203	.	.	.
1000 M O N D E	50615	13866	10332	6396	3938	3811	7128	2546	1922	676
1010 INTRA-CE	32352	9796	8336	2425	3062	2801	2474	2098	936	424
1011 EXTRA-CE	18244	4070	1996	3951	877	1010	4654	448	986	252
1020 CLASSE 1	10665	1796	1871	3037	555	434	1600	323	930	119
1021 A E L E	1364	278	24	217	352	179	97	13	196	8
1030 CLASSE 2	5778	1825	99	873	234	418	2180	10	37	102
1040 CLASSE 3	1801	449	27	41	87	157	874	115	19	32
628.20 COURROIES TRANSPORTEUSES EN CAOUTC.VULCAN.										
001 FRANCE	15618	6356		3940	2638	1367	1002	38	95	182
002 BELG.-LUXBG.	20038	7163	2985	4895	3421	.	1160	57	287	70
003 PAYS-BAS	18614	5476	7173	1066	.	3151	1363	50	280	35
004 RF ALLEMAGNE	36847	.	10112	7837	6775	3644	4456	134	2320	1569
005 ITALIE	9829	5002	3047	.	246	277	913	67	29	248
006 ROYAUME-UNI	15550	6125	2733	2372	1270	325	.	2223	275	227
007 IRLANDE	851	92	527	72	22	32	102	.	.	.
008 DANEMARK	9261	2962	474	2260	446	514	2082	390	4	133
028 NORVEGE	2149	251	30	3	471	17	1051	162	163	1
030 SUEDE	4460	315	281	184	1673	47	1313	87	509	51
032 FINLANDE	579	11	103	1	2	.	375	76	10	1
036 SUISSE	8362	5035	1403	238	251	291	956	37	55	96
038 AUTRICHE	5555	2917	970	723	164	95	615	7	26	38
040 PORTUGAL	218	122	15	3	.	.	78	.	.	.
042 ESPAGNE	1665	117	162	1280	4	.	97	4	1	.
048 YOUGOSLAVIE	3019	2509	2	495	6	5	.	.	2	.
062 TCHECOSLOVAQ	1164	141	260	.	36	217	411	1	.	98
064 HONGRIE	735	540	62	.	3	.	128	.	2	.
066 ROUMANIE	547	545	.	.	.	.	.	.	.	2
400 ETATS-UNIS	19982	5011	4288	756	2456	2889	4049	301	96	134
404 CANADA	846	599	38	1	19	14	160	3	.	12
508 BRESIL	196	.	.	82	2	.	112	.	.	.
624 ISRAEL	1108	505	13	389	12	.	97	.	.	92
664 INDE	365	1	.	1	.	16	307	.	.	40
701 MALAYSIA	233	.	.	233	.	.	.	.	.	.
706 SINGAPOUR	847	69	6	367	202	.	.	.	.	203
728 COREE DU SUD	1163	131	85	10	83	.	186	.	654	14
732 JAPON	4245	1345	244	561	821	292	426	36	203	317
736 T'AI-WAN	196	9	3	89	2	.	53	1	.	40
958 NON DETERMIN	395	.	.	35	.	353	.	.	.	6
1000 M O N D E	185069	53430	35064	27916	21047	13600	21666	3676	5055	3615
1010 INTRA-CE	126609	33176	27051	22462	14818	9309	11078	2960	3290	2465
1011 EXTRA-CE	58063	20253	8011	5419	6230	3938	10588	715	1765	1144
1020 CLASSE 1	51114	18233	7538	4244	5671	3649	9150	713	1064	652
1021 A E L E	21322	8650	2801	1151	2562	450	4388	369	763	188
1030 CLASSE 2	4282	718	114	1175	305	16	881	.	684	389
1040 CLASSE 3	2665	1302	359	.	54	272	557	1	18	102

Origin / consignment Origine / provenance SITC	Quantity 1000 kg Quantités EUR 10	Deutschland	France	Italia	Nederland	Belg.-Lux.	UK	Ireland	Danmark	Ελλάδα
628.98 ARTICLES OF UNHARDENED VULCANIZED RUBBER, N.E.S.										
001 FRANCE	10397	6481		1161	615	579	1417	29	34	81
002 BELG.-LUXBG.	4774	1158	1756	173	745		870	9	45	16
003 NETHERLANDS	6067	2877	421	89		2006	474	62	125	13
004 FR GERMANY	15658		4510	1385	3068	2023	3304	281	883	204
005 ITALY	11805	5307	3916		369	500	935	26	509	243
006 UTD. KINGDOM	5186	1635	1133	305	330	444		1003	273	63
007 IRELAND	2288	671	6		1233	4	173		1	
008 DENMARK	496	211	92	8	64	36	39	44		2
028 NORWAY	225	11	41	1	10	8	42	6	105	1
030 SWEDEN	3461	743	730	154	180	197	668	28	749	12
032 FINLAND	51	20	2	1	14	6	3		5	
036 SWITZERLAND	1723	567	751	155	75	111	22	3	12	7
038 AUSTRIA	2246	1695	98	73	76	65	123	43	67	6
040 PORTUGAL	95	43	33		10		2		7	
042 SPAIN	2674	827	1089	233	41	79	352	23	6	24
046 MALTA	229	50	57	35	1	1	81	.	4	.
048 YUGOSLAVIA	3087	2900	1	9	93	11	73	.	.	.
052 TURKEY	114	110	2	.	.		2	.	.	1
056 SOVIET UNION	531		2			6	522	.	.	.
060 POLAND	417	67	349		1					
062 CZECHOSLOVAK	607	212	53	5	33	97	155	42	4	6
064 HUNGARY	1732	1096	13	6	591	.	19	1	3	3
066 ROMANIA	351	28	158	112	52					1
390 SOUTH AFRICA	42		1			1	39	.	.	.
400 USA	4252	1056	627	341	296	431	1352	91	39	17
404 CANADA	91	23	11	.	1	2	49	1	4	.
412 MEXICO	22	12			4		6	.	.	.
508 BRAZIL	126	111	1	4	3	3	2	.	.	2
624 ISRAEL	313	172	21	.	44	13	61	.	1	1
640 BAHRAIN					3	.	18	.	.	1
664 INDIA	214	177	15	.	3	.	.	.	.	.
669 SRI LANKA	667	353	5	14	24	14	218	34	5	
680 THAILAND	3825	811	1052	406	406	206	853	4	72	13
701 MALAYSIA	1205	418	41	153	167	3	341	1	81	.
706 SINGAPORE	179	11	9		10		149	.	.	.
720 CHINA	99	23		30	2	.	22	1	21	.
728 SOUTH KOREA	177	34	13	22	6		80	9	3	10
732 JAPAN	1989	426	168	42	140	320	695	39	56	103
736 TAIWAN	1852	481	426	42	157	16	688	5	25	22
740 HONG KONG	325	29	42	8	141	21	70	4	10	.
800 AUSTRALIA	35	1				.	34	.	.	.
804 NEW ZEALAND	103	3	1	1	19	12	76	4	.	.
958 NOT DETERMIN	14	.	1		.	.	.	.	.	.
1000 **W O R L D**	89902	31070	17666	4968	9071	7221	14098	1792	3158	858
1010 **INTRA-EC**	56673	18542	11834	3120	6422	5592	7212	1452	1875	624
1011 **EXTRA-EC**	33214	12528	5832	1848	2649	1617	6885	339	1283	233
1020 CLASS 1	20417	8494	3612	1044	957	1229	3617	239	1056	169
1021 EFTA COUNTR.	7799	3097	1657	384	364	386	860	79	946	26
1030 CLASS 2	9002	2609	1639	651	969	278	2550	56	198	52
1031 ACP (63)	18		7		3		8			
1040 CLASS 3	3795	1425	581	153	723	110	718	44	29	12
628.99 ARTICLES OF HARDENED RUBBER (EBONITE AND VULCANITE), N.E.S.										
BL: CONF. FOR COUNTRY 058, ARTICLES OF HARDENED RUBBER (EBONITE AND VULCANITE) OTHER THAN FOR PIPING IN CIVIL AIRCRAFT										
001 FRANCE	36	7			3	9	14	2	3	.
002 BELG.-LUXBG.	39	2	28		5		2	2		.
003 NETHERLANDS	31	8	1			16	2	2	2	.
004 FR GERMANY	249		104		46	24	46	3	25	1
005 ITALY	69	6	21		1	2	17	20	2	.
006 UTD. KINGDOM	303	15	80		10	4		176	18	.
030 SWEDEN	73	1			1		1	1	69	.
036 SWITZERLAND	111	12	83			15	1			.
038 AUSTRIA	37	23	10				3	1		.
042 SPAIN	57	22	4				9	22		.
400 USA	76	10	22		2	1	23	8	10	.
732 JAPAN	94	6	48		2	.	21	17	.	.
1000 **W O R L D**	1287	131	405	1	77	76	197	254	145	1
1010 **INTRA-EC**	749	46	234	1	72	55	87	203	50	1
1011 **EXTRA-EC**	538	85	172	.	5	21	109	51	95	.
1020 CLASS 1	458	75	166	.	5	16	59	51	86	.
1021 EFTA COUNTR.	227	36	92	.	1	15	5	2	76	.
1030 CLASS 2	76	9	6	.	.	2	50	.	9	.
633.01 ARTICLES OF NATURAL CORK										
001 FRANCE	375	90		178	.	90	.	.	.	17
003 NETHERLANDS	92	78	2			9	1		1	1
004 FR GERMANY	116		35	19	21	18	5	2	16	.
005 ITALY	135	36	86		6		1			4
006 UTD. KINGDOM	62	2	2	1	1	1		54	1	.
008 DENMARK	57	17	20				13	7		
040 PORTUGAL	15558	4025	7842	1677	245	405	906	7	307	144

Origin / consignment Origine / provenance CTCI	Value 1000 ECU Valeurs EUR 10	Deutschland	France	Italia	Nederland	Belg.-Lux.	UK	Ireland	Danmark	Ελλάδα
628.98 OUVRAGES E.CAOUTCHOUC VULCANISE,N.DURC.NDA										
001 FRANCE	71109	42849		8845	4000	4125	9945	170	298	877
002 BELG.-LUXBG.	29110	8376	9315	1018	4722		4753	109	514	303
003 PAYS-BAS	27825	14035	2318	346		7282	2194	389	1159	102
004 RF ALLEMAGNE	128894		37335	14923	20866	17117	24429	1172	10156	2894
005 ITALIE	69763	37449	17471		3392	1687	5502	88	2368	1606
006 ROYAUME-UNI	38700	11803	9776	2553	4077	3674		4533	1612	672
007 IRLANDE	10019	5933	143	5	2840	3	1072		18	5
008 DANEMARK	3563	1480	523	25	494	314	365	343		19
028 NORVEGE	1429	125	230	6	94	27	291	32	613	11
030 SUEDE	24001	4550	5175	1236	1546	1099	3600	200	6439	156
032 FINLANDE	458	168	50	23	59	34	53	4	65	4
036 SUISSE	13755	7214	3267	925	531	928	516	34	215	125
038 AUTRICHE	10354	6605	490	402	449	219	1315	308	427	139
040 PORTUGAL	264	159	53	3	23	3	7		16	
042 ESPAGNE	12450	4903	4840	886	1699	239	1215	31	69	98
046 MALTE	9530	2665	1729	505	93	22	4249	3	264	.
048 YOUGOSLAVIE	5252	4975	7	28	80	30	131	.	1	.
052 TURQUIE	199	177	5	.	.	32	376	.	7	2
056 U.R.S.S.	458		10	.	17			.	.	33
060 POLOGNE	725	93	608		65	57	128	31	17	7
062 TCHECOSLOVAQ	962	573	62	13	465		20	1	5	16
064 HONGRIE	1536	871	95	30	45	1	.	.	.	49
066 ROUMANIE	300	36	127	78	2	7	332	7		13
390 AFR. DU SUD	386	4	21		43	46	530	25	79	13
400 ETATS-UNIS	77244	22989	11751	4730	6590	5654	21163	2874	1129	364
404 CANADA	1881	884	261	4	43	48	530	25	79	7
412 MEXIQUE	173	108			20	1	44	.	.	.
508 BRESIL	2587	2347	24	127	13	27	34	.	6	7
624 ISRAEL	1519	806	78	5	281	13	319	.	4	13
640 BAHREIN	170				1	.	169	.	.	.
664 INDE	799	498	114	1	18		158	3		9
669 SRI LANKA	962	450	7	23	32	19	341	85	5	
680 THAILANDE	5953	976	1639	618	626	384	1525	17	147	21
701 MALAYSIA	2265	770	84	264	330	7	635	1	174	.
706 SINGAPOUR	925	130	143	1	21	2	620	.	8	.
720 CHINE	200	34		61	8	.	85	1	9	2
728 COREE DU SUD	530	115	84	39	20	1563	5314	17	7	32
732 JAPON	26512	11445	3840	716	1523	99	3434	250	818	1043
736 T'AI-WAN	8461	2028	1414	427	734	57	283	31	162	132
740 HONG-KONG	1218	178	150	112	384	1	510	16	34	4
800 AUSTRALIE	561	29	4	6	8		560		2	1
804 NOUV.ZELANDE	744	41	9		84	119		49	1	
958 NON DETERMIN	157	.	30	8	.		.	.	.	.
1000 **M O N D E**	594502	198895	113388	39021	54846	45106	96720	10923	26895	8808
1010 **INTRA-CE**	379036	121933	76885	27717	40396	34404	48260	6804	16158	6479
1011 **EXTRA-CE**	215311	76963	36474	11295	14448	10582	48461	4020	10738	2330
1020 CLASSE 1	185031	66930	31733	9479	11294	9874	39901	3817	10140	1963
1021 A E L E	50262	18819	9266	2595	2702	2310	5781	578	7776	435
1030 CLASSE 2	25997	8423	3812	1635	2507	610	8048	169	554	239
1031 ACP (63)	117		21	12	9		75			
1040 CLASSE 3	4283	1609	927	182	647	100	612	34	44	128
628.99 OUVRAGES EN CAOUTCHOUC DURCI (EBONITE) NDA										
BL: CONF. POUR LE PAYS 058, LES OUVRAGES EN CAOUTCHOUC DURCI (EBONITE), AUTRES QUE TUBES ET TUYAUX, DESTINES A DES AERONEFS : CIVILS										
001 FRANCE	317	53		4	17	103	101	11	25	3
002 BELG.-LUXBG.	125	10	83		16		9	1	6	
003 PAYS-BAS	173	48	7	9		74	14	13	7	1
004 RF ALLEMAGNE	1575		717	1	166	170	344	35	138	2
005 ITALIE	236	33	101	.	4	8	66	17	6	1
006 ROYAUME-UNI	1012	96	249	.	58	54		505	50	.
030 SUEDE	137	14	1	.	18		10	11	83	.
036 SUISSE	310	41	226	.	.	30	12	1	.	.
038 AUTRICHE	112	77	13	.	1	8	7	6	.	.
042 ESPAGNE	110	37	18	.	1	1	31	22	.	.
400 ETATS-UNIS	1225	148	459	4	42	55	372	58	86	1
732 JAPON	468	22	141	.	13	2	240	46	4	.
1000 **M O N D E**	6218	648	2052	19	382	514	1368	745	482	9
1010 **INTRA-CE**	3549	263	1158	14	277	410	595	593	232	7
1011 **EXTRA-CE**	2667	385	893	5	105	104	773	151	250	1
1020 CLASSE 1	2523	367	864	4	105	98	697	151	236	1
1021 A E L E	631	133	241	.	20	39	32	20	146	.
1030 CLASSE 2	136	16	29	1	.	3	73	.	14	.
633.01 OUVRAGES EN LIEGE NATUREL										
001 FRANCE	3322	569		2093	3	569	5	.	.	83
003 PAYS-BAS	237	159	6			44	3		12	11
004 RF ALLEMAGNE	997		285	301	110	182	34	6	77	3
005 ITALIE	684	170	421		51	2	5	3		32
006 ROYAUME-UNI	255	11	15	7	4	6		208	4	
008 DANEMARK	174	56	47				44	27		
040 PORTUGAL	92116	26356	43449	11053	1072	2075	5107	10	1519	1475

Origin / consignment — Origine / provenance — SITC — Quantity — 1000 kg — Quantités

	EUR 10	Deutschland	France	Italia	Nederland	Belg.-Lux.	UK	Ireland	Danmark	Ελλάδα
633.01										
042 SPAIN	1834	232	1259	310	4	13	13	.	1	2
204 MOROCCO	661	.	661	.	.	.	.	.	.	.
208 ALGERIA	151	.	151	.	.	.	.	.	.	.
720 CHINA	64	6	7	34	2	1	14	.	.	.
1000 **W O R L D**	19202	4514	10103	2224	299	538	955	73	327	169
1010 INTRA-EC	861	225	149	197	48	118	20	63	18	23
1011 EXTRA-EC	18343	4290	9954	2027	251	420	935	10	309	147
1020 CLASS 1	17422	4258	9121	1991	249	419	920	10	308	146
1021 EFTA COUNTR.	15571	4025	7850	1679	245	406	907	7	307	145
1030 CLASS 2	856	26	827	2	.	1	.	.	.	.
1040 CLASS 3	64	6	7	34	2	1	14	.	.	.
633.02 AGGLOMERATED CORK (BEING CORK AGGLOMERATED WITH OR WITHOUT A BINDING SUBSTANCE) AND ARTICLES OF AGGLOMERATED CORK										
001 FRANCE	221	33	.	63	5	104	6	.	.	10
002 BELG.-LUXBG.	91	.	5	15	69	.	.	.	1	1
003 NETHERLANDS	245	101	19	1	.	54	42	20	6	.
004 FR GERMANY	188	.	40	8	62	30	4	5	39	.
005 ITALY	402	183	195	.	13	.	5	.	.	6
006 UTD. KINGDOM	446	244	8	11	50	7	.	69	34	23
008 DENMARK	266	73	24	.	2	1	166	.	.	.
030 SWEDEN	1886	245	253	170	46	18	588	.	563	1
040 PORTUGAL	18881	4506	3906	839	1743	739	6447	132	532	37
042 SPAIN	4874	674	2642	1085	54	49	322	.	43	5
204 MOROCCO	1636	842	514	.	3	11	266	.	.	.
212 TUNISIA	781	401	127	253	.	.	.	.	.	.
400 USA	47	8	.	.	1	20	18	.	.	.
720 CHINA	6	4	.	2	.	.	.	.	.	.
728 SOUTH KOREA	315	309	.	4	.	.	1	.	1	.
732 JAPAN	14	12	.	.	2	.	.	.	.	.
1000 **W O R L D**	30438	7708	7743	2490	2051	1032	7881	227	1222	84
1010 INTRA-EC	1865	635	292	105	200	195	222	94	82	40
1011 EXTRA-EC	28567	7073	7451	2379	1851	837	7660	133	1140	43
1020 CLASS 1	25758	5468	6809	2119	1847	826	7375	132	1139	43
1021 EFTA COUNTR.	20820	4773	4164	1033	1791	757	7035	132	1096	39
1030 CLASS 2	2801	1601	642	258	4	11	284	.	1	.
1040 CLASS 3	7	4	.	2	.	.	.	1	.	.
634.10 WOOD SAWN LENGTHWISE, SLICED OR PEELED BUT NOT FURTHER PREPARED, OF A THICKNESS NOT EXCEEDING 5 M M; VENEER SHEETS AND SHEETS FOR PLYWOOD, A THICKNESS NOT EXCEEDING 5 MM										
001 FRANCE	15870	6661	.	1066	510	2790	1478	50	3166	149
002 BELG.-LUXBG.	14354	6007	2629	428	2507	.	2148	20	498	117
003 NETHERLANDS	3822	929	40	33	.	1475	908	232	205	.
004 FR GERMANY	23701	.	1979	2704	3394	2993	5087	232	6961	351
005 ITALY	11994	3339	7362	.	25	184	567	13	209	295
006 UTD. KINGDOM	1469	368	231	57	15	49	.	609	140	.
007 IRELAND	109	.	.	.	4	.	105	.	.	.
008 DENMARK	1734	362	79	64	12	33	1160	24	.	.
028 NORWAY	155	10	.	.	.	96	19	.	30	.
030 SWEDEN	1686	456	30	169	121	93	140	20	657	.
032 FINLAND	663	239	.	296	.	.	45	23	60	.
036 SWITZERLAND	3239	2679	48	139	4	.	276	43	50	.
038 AUSTRIA	2632	1420	16	1045	41	88	.	18	4	.
040 PORTUGAL	84728	93	29720	41	15798	.	39076	.	.	.
042 SPAIN	32755	427	30256	488	30	375	928	.	251	.
048 YUGOSLAVIA	14869	1228	414	11540	161	728	152	.	597	49
064 HUNGARY	1114	866	.	245	.	.	.	.	3	.
066 ROMANIA	7321	.	.	7313	.	.	.	.	.	8
272 IVORY COAST	15324	8529	811	1052	604	3950	230	.	148	.
276 GHANA	4506	1020	160	72	4	9	3053	45	143	.
302 CAMEROON	15613	340	1417	12088	157	1180	307	.	124	.
306 CENTR.AFRIC.	848	752	2	57	.	.	31	.	6	.
310 EQUAT.GUINEA	1178	.	.	1178	.	.	.	.	.	.
314 GABON	1459	.	1429	.	22	.	8	.	.	.
318 CONGO	15566	6068	3142	677	2718	1111	390	.	1382	78
322 ZAIRE	2125	1387	.	138	.	231	264	.	105	.
390 SOUTH AFRICA	1104	143	53	.	45	220	573	.	70	.
400 USA	37866	24622	2151	2976	460	1734	5147	132	644	.
404 CANADA	5345	4296	292	195	110	132	248	.	72	.
500 ECUADOR	29	.	7	.	.	21	1	.	.	.
508 BRAZIL	7107	5827	130	467	4	102	121	.	456	.
516 BOLIVIA	32	.	.	32	.	.	.	.	.	.
664 INDIA	178	96	1	51	.	.	4	.	25	1
680 THAILAND	2208	30	4	33	2	24	777	.	1338	.
700 INDONESIA	509	222	.	12	.	12	233	.	30	.
701 MALAYSIA	1055	45	.	.	6	.	1002	.	.	.
706 SINGAPORE	1593	64	36	.	29	.	512	.	952	.
708 PHILIPPINES	8854	4911	51	.	3151	129	612	.	.	.
732 JAPAN	16	9	1	.	3	.	3	.	.	.
736 TAIWAN	72	51	.	.	.	.	19	.	2	.
800 AUSTRALIA	83	45	14	.	.	.	9	15	.	.
1000 **W O R L D**	345089	83647	82559	44671	29935	17768	65645	1475	18342	1047

Origin / consignment — Origine / provenance — CTCI — Value — 1000 ECU — Valeurs

	EUR 10	Deutschland	France	Italia	Nederland	Belg.-Lux.	UK	Ireland	Danmark	Ελλάδα
633.01										
042 ESPAGNE	11027	1336	7612	1871	35	81	68	.	6	18
204 MAROC	2858	.	2858	.	.	.	.	.	.	.
208 ALGERIE	894	.	894	.	.	.	.	.	.	.
720 CHINE	313	48	65	97	14	8	80	.	.	1
1000 **M O N D E**	113396	28827	55866	15465	1333	2975	5380	284	1629	1637
1010 INTRA-CE	5706	965	781	2401	194	803	94	246	82	130
1011 EXTRA-CE	107686	27861	55084	13064	1139	2172	5286	38	1536	1506
1020 CLASSE 1	103373	27704	51170	12949	1124	2158	5199	38	1533	1498
1021 A E L E	92221	26365	43508	11065	1072	2075	5123	10	1526	1477
1030 CLASSE 2	3996	108	3849	18	.	7	3	.	4	7
1040 CLASSE 3	316	48	65	97	14	8	83	.	.	1
633.02 LIEGE AGGLOMERE ET OUVRAGES										
001 FRANCE	943	128	.	318	26	401	24	.	.	.
002 BELG.-LUXBG.	287	1	30	39	185	.	.	.	.	46
003 PAYS-BAS	696	318	33	5	.	148	133	13	13	6
004 RF ALLEMAGNE	1143	.	198	56	369	297	34	41	18	.
005 ITALIE	764	349	345	.	34	.	9	20	164	5
006 ROYAUME-UNI	1808	1050	38	49	192	36	.	.	.	27
008 DANEMARK	574	169	68	.	6	11	320	180	148	115
030 SUEDE	5575	726	775	748	116	77	1560	.	.	.
040 PORTUGAL	28112	6432	5465	2223	3291	1040	8266	157	1164	5
042 ESPAGNE	6833	1079	3750	1244	108	49	498	.	95	74
204 MAROC	1314	655	343	.	6	8	302	.	.	10
212 TUNISIE	458	289	41	128	.	.	.	.	.	.
400 ETATS-UNIS	510	99	7	3	22	323	54	.	.	.
720 CHINE	121	30	.	90	.	.	.	1	1	.
728 COREE DU SUD	1301	1253	4	30	.	1	.	.	.	.
732 JAPON	157	114	9	1	24	9	7	.	7	.
1000 **M O N D E**	50877	12837	11148	4992	4380	2407	11228	414	3182	289
1010 INTRA-CE	6220	2015	712	473	812	895	520	253	342	198
1011 EXTRA-CE	44650	10822	10436	4513	3567	1512	10709	161	2839	91
1020 CLASSE 1	41331	8499	10047	4265	3560	1500	10378	159	2832	91
1021 A E L E	33801	7193	6269	3015	3407	1117	9826	158	2735	81
1030 CLASSE 2	3195	2292	389	158	7	11	331	.	7	.
1040 CLASSE 3	123	31	.	90	.	1	.	1	.	.
634.10 BOIS SCIES LONG.LET C;FEUIL.PLAC.;CONTRE-PL.										
001 FRANCE	40746	26219	.	3357	1298	3855	2295	35	3393	294
002 BELG.-LUXBG.	28450	12864	4001	1113	5525	.	3705	36	980	226
003 PAYS-BAS	7988	3088	62	104	.	2537	1431	369	397	.
004 RF ALLEMAGNE	45569	.	4065	6546	5417	5574	9763	599	12697	906
005 ITALIE	16883	9631	4395	.	71	559	1083	28	546	570
006 ROYAUME-UNI	3441	739	732	154	51	168	.	1197	400	.
007 IRLANDE	140	2	.	.	15	.	123	.	.	.
008 DANEMARK	3500	1339	287	92	15	33	1726	8	.	.
028 NORVEGE	143	21	.	.	.	28	9	.	.	.
030 SUEDE	2300	759	32	196	127	134	77	11	85	.
032 FINLANDE	896	335	1	396	.	.	77	4	964	.
036 SUISSE	12138	10641	182	458	6	1	623	140	83	.
038 AUTRICHE	6371	4242	56	1759	74	186	.	41	85	.
040 PORTUGAL	19227	30	7547	88	4734	.	6826	.	13	.
042 ESPAGNE	10045	677	7703	619	9	394	414	.	229	.
048 YOUGOSLAVIE	11789	1485	567	7762	193	750	179	.	795	56
064 HONGRIE	436	263	.	170	.	.	.	.	3	.
066 ROUMANIE	1745	.	.	1744	.	.	.	.	.	1
272 COTE IVOIRE	13825	6997	766	1193	508	3989	233	.	139	.
276 GHANA	3983	883	161	96	9	8	2629	60	137	.
302 CAMEROUN	13483	266	1073	9712	138	1605	574	.	115	.
306 R.CENTRAFRIC	497	426	3	38	.	.	22	.	8	.
310 GUINEE EQUAT	307	.	.	307	.	.	.	.	.	.
314 GABON	1017	.	991	.	19	.	7	.	.	.
318 CONGO	15042	6333	2768	732	2655	801	356	.	1316	81
322 ZAIRE	2397	1565	.	225	.	265	236	.	106	.
390 AFR. DU SUD	2173	214	70	.	54	303	1424	.	108	.
400 ETATS-UNIS	90866	63936	4625	7463	1172	3616	8314	380	1360	.
404 CANADA	11839	9590	591	529	255	305	389	.	180	.
500 EQUATEUR	150	.	38	.	.	95	17	.	.	.
508 BRESIL	15574	11794	172	1409	2	202	308	.	1687	.
516 BOLIVIE	215	.	.	215	.	.	.	.	.	.
664 INDE	1105	616	5	419	.	.	12	.	53	.
680 THAILANDE	10158	104	38	139	13	148	3715	.	6001	.
700 INDONESIE	364	163	.	7	.	10	160	.	24	.
701 MALAYSIA	697	97	.	.	9	.	591	.	.	.
706 SINGAPOUR	4782	267	252	.	4	.	1719	.	2540	.
708 PHILIPPINES	6751	3977	43	.	2215	104	412	.	.	.
732 JAPON	148	83	14	.	37	.	14	.	.	.
736 T'AI-WAN	115	68	.	.	.	.	36	.	11	.
800 AUSTRALIE	272	152	66	.	.	.	44	10	.	.
1000 **M O N D E**	407862	180016	41382	47064	24629	25677	49548	2919	34490	2139

Origin / consignment — Origine / provenance — SITC — CTCI

Quantity — 1000 kg — Quantités — Value — 1000 ECU — Valeurs

	EUR 10	Deutschland	France	Italia	Nederland	Belg.-Lux.	UK	Ireland	Danmark	Ελλάδα
634.10										
1010 INTRA-EC	73049	17665	12319	4352	6467	7524	11452	1179	11179	912
1011 EXTRA-EC	272035	65983	70233	40319	23469	10244	54192	296	7163	136
1020 CLASS 1	185210	35687	63043	16889	16772	3466	46814	251	2439	49
1021 EFTA COUNTR.	93106	4897	29816	1690	15963	278	39556	104	802	
1030 CLASS 2	78362	29402	7196	15872	6696	6779	7578	45	4721	79
1031 ACP (63)	56534	18113	6960	15263	3504	6480	4282	45	1909	78
1040 CLASS 3	8464	894	.	7559	.	.	.	.	3	8
634.20 PLYWOOD CONSISTING SOLELY OF SHEETS OF WOOD										
NL: NO BREAKDOWN BY COUNTRIES FOR COUNTRIES 009, 204, 314 AND 322 FOR PLYWOOD, CONSISTING SOLELY OF SHEETS OF WOOD IN OTHER : WOOD THAN BEECHWOOD OR BIRCHWOOD										
001 FRANCE	63985	20601		3522	30958	3768	4796	47	293	.
002 BELG.-LUXBG.	32997	3302	15987	38	11426		2071	91	82	.
003 NETHERLANDS	12959	3159	1729	38		7449	544	40		.
004 FR GERMANY	25420		3790	145	13928	3789	306	99	3360	3
005 ITALY	23809	16258	5799		1189	174	349		27	13
006 UTD. KINGDOM	15288	507	569	45	5354	4770		4032	11	.
007 IRELAND	1044					1	1043			.
008 DENMARK	18554	5288	26	125	9771	3170	174	.	.	.
009 GREECE	973	973	.	.	.	.	.	.	.	.
024 ICELAND	238	.	.	.	.	.	238	.	.	.
028 NORWAY	744	.	.	.	28	.	544	.	172	.
030 SWEDEN	7331	1571	342	15	546	20	3160	10	1667	.
032 FINLAND	150781	59653	12688	1555	22268	7589	34683	1348	10962	35
036 SWITZERLAND	77	49		7	8		11		2	.
038 AUSTRIA	230	117	66	1		2	34	10	.	.
040 PORTUGAL	238			125	23		54	36		.
042 SPAIN	22433	157	9761	568	8996	403	2482	23	45	.
046 MALTA	244			244						.
048 YUGOSLAVIA	5045	2161	144	2193		44			503	.
056 SOVIET UNION	94838	10842	1746	9353	4102	9688	55806	47	3252	.
060 POLAND	9584	2315			117	1840	2634	128	2550	.
062 CZECHOSLOVAK	11509	6422	769		787	3309	54	126	42	.
064 HUNGARY	1655			1636					19	.
066 ROMANIA	13375	4862	639	1483	93	3445	2574	190	7	89
272 IVORY COAST	205	9	117	.	72					.
276 GHANA	150	58			1		91			.
302 CAMEROON	9287	171	8763	54	.	299	.			.
306 CENTR.AFRIC.	422		422							.
314 GABON	17517	986	14628	245	.	335	1254		69	.
322 ZAIRE	961	934	.	.	.	7	.		20	.
390 SOUTH AFRICA	638	295			198	107	38			.
400 USA	270244	41059	7846	1125	47783	34368	98743	1755	37525	42
404 CANADA	149997	20978	4426	5028	15316	4490	88993	3034	7742	.
508 BRAZIL	22431	1851	126	2	1717	801	16039	292	1603	.
512 CHILE	214						214			.
624 ISRAEL	8806	5			7045	39	1658	47	12	.
662 PAKISTAN	186						186			.
664 INDIA	218	51			27674	13326	162		5	.
700 INDONESIA	119841	6773	3897		3330	1903	64083	1222	2868	.
701 MALAYSIA	54039	5400	1193		5005	2676	36459	1895	3859	.
706 SINGAPORE	43577	4644	435	131	859	1939	26976	604	3106	.
708 PHILIPPINES	45602	1116	239				39261	306	1882	.
720 CHINA	240	14			1531	926	59	167		.
728 SOUTH KOREA	7256	1286	22	25	9	2	2550	1	915	.
732 JAPAN	272	13			3509	826	188	14	46	.
736 TAIWAN	25301	5790	1316	491			11883	1225	261	.
740 HONG KONG	167	.	.	.	7089	.	116	51	.	.
977 SECRET CTRS.	7089	.	.	.		.	.	.	.	.
1000 W O R L D	1298545	229829	97505	28276	230770	111489	500678	16875	82925	198
1010 INTRA-EC	195028	50088	27900	3913	72626	23120	9284	4309	3773	16
1011 EXTRA-EC	1098427	179741	69605	24363	151055	88369	491393	12567	79152	182
1020 CLASS 1	608550	126069	35295	10659	95174	47012	229169	6231	58664	77
1021 EFTA COUNTR.	159637	61389	13096	1702	22872	7611	38724	1405	12803	35
1030 CLASS 2	356528	29218	31157	948	50782	23076	201079	5662	14606	.
1031 ACP (63)	28619	2159	23929	299	79	641	1398	18	96	.
1040 CLASS 3	131350	24454	3153	12556	5098	18281	61146	674	5883	105
634.31 'IMPROVED' WOOD, IN SHEETS, BLOCKS OR THE LIKE										
001 FRANCE	937	209		174	52	495	7			.
002 BELG.-LUXBG.	555	151	127	7	282		5	13		.
003 NETHERLANDS	1296	593	140			365	190		8	.
004 FR GERMANY	2346		1178	134	552	188	188	1	104	1
005 ITALY	775	169	421	.	29	4	146			6
006 UTD. KINGDOM	841	50	537		6	20		28		.
008 DENMARK	2145	2000	68		4	11	62			.
030 SWEDEN	836	443	2			23	18		150	.
032 FINLAND	1503	345	3	1154			1			.
036 SWITZERLAND	40	24		1	4		11			.
038 AUSTRIA	218	216			2					.
400 USA	129	20	5	20	2		75	5	2	.
500 ECUADOR	101	69	32							.
680 THAILAND	194	1	.	193						.

	EUR 10	Deutschland	France	Italia	Nederland	Belg.-Lux.	UK	Ireland	Danmark	Ελλάδα
634.10										
1010 INTRA-CE	146719	53882	13543	11365	12394	12726	20126	2273	18412	1998
1011 EXTRA-CE	261094	126134	27790	35698	12236	12951	29420	646	16078	141
1020 CLASSE 1	168232	92178	21464	19270	6662	5717	18390	586	3907	58
1021 A E L E	41076	16028	7818	2897	4943	348	7613	196	1293	
1030 CLASSE 2	90615	33630	6325	14514	5573	7234	11031	60	12167	81
1031 ACP (63)	50565	16484	5762	12302	3330	6667	4057	60	1822	81
1040 CLASSE 3	2244	326	.	1914	.	.	.	.	3	1
634.20 BOIS CONTRE-PLAQUES DE FEUILLES DE PLACAGE										
NL: PAS DE VENTILATION PAR PAYS POUR LES PAYS 009, 204, 314 ET 322 POUR LE CONTRE-PLAQUE EN AUTRE BOIS QUE DE HETRE OU : BOULEAU										
001 FRANCE	61912	17152		2085	33720	3870	4712	66	307	.
002 BELG.-LUXBG.	24097	2310	10654	32	9729		1261	69	42	.
003 PAYS-BAS	11688	2556	1634	44		6663	741	49	1	.
004 RF ALLEMAGNE	18430		4118	160	8753	2643	351	64	2334	7
005 ITALIE	26404	19544	5053		1251	182	288		74	12
006 ROYAUME-UNI	10491	461	270	16	3553	3234		2934	23	.
007 IRLANDE	802					1	801	.	.	.
008 DANEMARK	12413	4039	42	104	5843	2237	148	.	.	.
009 GRECE	962	962	.	.	.	.	.	.	.	.
024 ISLANDE	157	.	.	.	17	.	545	157	.	.
028 NORVEGE	717	.	.	.	336	22	1959	.	155	.
030 SUEDE	5153	1106	318	12	20577	7096	30304	10	1388	.
032 FINLANDE	139781	57696	10729	1295	11		3	1271	10768	45
036 SUISSE	100	69	1	12		6	17	14	4	.
038 AUTRICHE	194	74	83		14		41	11	.	.
040 PORTUGAL	192			126	470	292	2637	28	36	.
042 ESPAGNE	19536	148	10254	152	5671				222	.
046 MALTE	152			1166		30	19750	17	1434	.
048 YOUGOSLAVIE	2400	892	90	4030	1898	3843	1215	49	1454	.
056 U.R.S.S.	35481	3751	758		65	869	27	83	22	.
060 POLOGNE	5063	1411			342	1547			6	.
062 TCHECOSLOVAQ	5316	2960	355				1281	94		43
064 HONGRIE	918			910					5	.
066 ROUMANIE	5590	2296	237	552	43	1281	1044			.
272 COTE IVOIRE	169	9	95	.	60			83		.
276 GHANA	112	29					216			.
302 CAMEROUN	7257	170	6825	46						.
306 R.CENTRAFRIC	250		250				1247		71	.
314 GABON	16327	996	13425	236		348			12	.
322 ZAIRE	883	865	.	.	131	6	17			.
390 AFR. DU SUD	432	215				69	47376	1027	21336	39
400 ETATS-UNIS	129906	19792	4269	545	20833	14689	52184	2081	4518	.
404 CANADA	87399	12003	2667	3050	8716	2180	11771	253	1218	.
508 BRESIL	16669	1384	95	2	1373	573	123			.
512 CHILI	123						2288	64	15	.
624 ISRAEL	10915	6			8497	45	128			.
662 PAKISTAN	128						140		23	.
664 INDE	230	67			18555	8500	42769	1165	1936	.
700 INDONESIE	80503	4861	2717		1751	1071	21713	1148	2137	.
701 MALAYSIA	32231	3653	758		3672	1897	19670	564	2335	.
706 SINGAPOUR	32306	3707	335	126	642	1418	25563	231	1450	.
708 PHILIPPINES	30315	822	189	.			34	172		.
720 CHINE	223	17			1392	723	2167	1	1027	.
728 COREE DU SUD	6738	1384	21	23	22	1	238	22	95	.
732 JAPON	406	28			3756	906	12514	1399	415	.
736 T'AI-WAN	27038	6145	1359	544			128	38	.	.
740 HONG-KONG	166	.	.	.	7390	.	.	.	.	.
977 SECRET	7390	.	.	.		.	.	.	.	.
1000 M O N D E	876368	173674	77623	15766	168648	68460	306239	12932	54872	154
1010 INTRA-CE	167197	47023	21771	2441	62849	18830	8301	3182	2781	19
1011 EXTRA-CE	701781	126651	55852	13324	98410	47630	297938	9750	52091	135
1020 CLASSE 1	386552	92031	28432	6828	56328	24383	135479	4465	38522	84
1021 A E L E	146291	58946	11130	1445	20954	7123	33027	1306	12315	45
1030 CLASSE 2	262574	24185	26068	979	39733	15706	140378	4883	10642	.
1031 ACP (63)	25075	2070	20596	264	73	571	1373	20	88	.
1040 CLASSE 3	52654	10434	1350	5518	2348	7541	22082	403	2928	50
634.31 BOIS AMELIORES EN PANN.PLANCHES,BLOCS,SIM.										
001 FRANCE	1824	561		524	79	653	7			.
002 BELG.-LUXBG.	378	92	126	9	137		7	7	.	.
003 PAYS-BAS	1305	547	173			339	240		6	.
004 RF ALLEMAGNE	2814		1130	230	517	218	480	6	228	5
005 ITALIE	1154	305	332		29	30	438			20
006 ROYAUME-UNI	630	89	510	.	9	8		14	.	.
008 DANEMARK	1345	1235	66		3	9	32		.	.
030 SUEDE	555	398	5		1	13	32		106	.
032 FINLANDE	1861	413	3	1443			2		.	.
036 SUISSE	105	36		1	22	1	43		.	.
038 AUTRICHE	219	198	2		19				.	.
400 ETATS-UNIS	299	24	15	31	4		208	4	13	.
500 EQUATEUR	282	203	79						.	.
680 THAILANDE	127	.	.	127						.

Origin / consignment Origine / provenance	Quantity									Quantités
SITC	EUR 10	Deutschland	France	Italia	Nederland	Belg.-Lux.	UK	Ireland	Danmark	Ελλάδα
634.31										
1000 W O R L D	11992	4473	2523	1687	960	1128	781	46	387	7
1010 INTRA-EC	8726	3172	2471	315	924	1084	600	41	112	7
1011 EXTRA-EC	3266	1301	52	1372	36	44	181	5	275	.
1020 CLASS 1	2747	1114	20	1179	25	23	106	5	275	.
1021 EFTA COUNTR.	2538	1028	6	1155	23	23	30	.	273	.
1030 CLASS 2	497	164	32	193	11	22	75	.	.	.
634.32 RECONSTITUTED WOOD (BEING WOOD SHAVINGS, WOOD CHIPS, SAWDUST, WOOD FLOUR OR OTHER LIGNEOUS WASTE AGGLOMERATED WITH NATURAL OR ARTIFICIAL RESINS OR OTHER ORGANIC BINDING SUBSTANCES), IN SHEETS, BLOCKS OR THE LIKE										
NL: NO BREAKDOWN BY COUNTRIES FOR COUNTRIES 030 AND 058 FOR RECONSTITUTED WOOD MADE FROM WOOD WOOL, FLOUR, SHAVING, SAWDUST : OR OTHER WASTE, UNWORKED OR SIMPLY SANDED										
001 FRANCE	189224	108845		12228	16029	6712	45248	121	41	.
002 BELG.-LUXBG.	630145	136684	151304	74	150143	.	184364	5664	1912	.
003 NETHERLANDS	25421	9131	459	25	.	6693	8010	1022	79	2
004 FR GERMANY	418219	.	83549	57936	95762	24740	109083	7216	39801	132
005 ITALY	20024	9322	8973	.	36	56	1397	35	198	7
006 UTD. KINGDOM	24653	2180	2237	113	787	70	.	18866	400	.
007 IRELAND	8676	23	.	.	91	.	8562	.	.	.
008 DENMARK	10353	2269	.	410	25	30	7619	.	.	.
009 GREECE	1409	42	.	.	4	.	1363	.	.	.
028 NORWAY	14290	702	.	.	34	.	13503	.	51	.
030 SWEDEN	205886	10819	150	121	137	49	130146	3386	61078	.
032 FINLAND	111346	201	1448	116	434	17	102506	1409	5214	1
036 SWITZERLAND	117972	72634	6287	15340	33	14	21531	.	133	.
038 AUSTRIA	344797	226183	9412	53088	647	2297	52632	105	410	23
040 PORTUGAL	74353	620	1525	5	378	.	71583	206	36	.
042 SPAIN	169564	251	3030	2236	167	122	156504	7250	4	.
048 YUGOSLAVIA	60296	4010	66	55737	78	66	15	.	.	324
052 TURKEY	3016	.	.	.	.	.	3016	.	.	.
056 SOVIET UNION	19197	4949	10615	.	5	2167	1440	.	21	.
060 POLAND	23562	3417	.	.	.	.	19891	254	.	.
062 CZECHOSLOVAK	67220	54810	.	1110	889	988	8409	.	1014	.
066 ROMANIA	43316	7372	.	992	.	.	34801	.	.	151
068 BULGARIA	15173	.	.	23	.	.	13493	887	.	770
400 USA	2941	4	227	.	154	1321	1042	8	185	.
404 CANADA	4305	44	462	65	264	67	3388	15	.	.
448 CUBA	3557	444	.	14	377	.	2722	.	.	.
624 ISRAEL	140	1	.	14	86	6	33	.	.	.
977 SECRET CTRS.	1330	.	.	.	1330	.	.	.	.	.
1000 W O R L D	2610960	655169	281767	199701	267902	45495	1002479	48442	110578	1429
1010 INTRA-EC	1328123	268495	246523	70785	262878	38301	365646	32923	42431	141
1011 EXTRA-EC	1281508	386674	35244	128916	3694	7194	636834	15519	68145	1288
1020 CLASS 1	1108924	315467	24626	126708	2324	3953	556010	12378	67111	347
1021 EFTA COUNTR.	868644	311158	20821	68671	1662	2378	391902	5106	66922	24
1030 CLASS 2	253	46	.	47	86	6	68	.	.	.
1040 CLASS 3	172332	71161	10618	2161	1284	3235	80756	1141	1035	941
634.41 BLOCKBOARD, LAMINBOARD, BATTENBOARD AND SIMILAR LAMINATED WOOD PRODUCTS (INCLUDING VENEERED PANELS AND SHEETS)										
001 FRANCE	3744	567	.	1210	139	1426	335	9	51	7
002 BELG.-LUXBG.	14433	1958	5050	114	1404	.	5713	188	6	.
003 NETHERLANDS	1633	1576	19	20	.	162	29	27	.	.
004 FR GERMANY	6792	.	2612	164	858	849	2099	4	194	12
005 ITALY	7683	1220	5803	.	548	195	108	.	9	.
006 UTD. KINGDOM	1635	11	75	.	.	65	.	1484	.	.
007 IRELAND	181	1	.	.	.	.	180	.	.	.
008 DENMARK	1270	497	.	.	9	.	764	.	.	.
009 GREECE	259	259	.	.	.	.	.	.	.	.
030 SWEDEN	1405	1	86	.	6	2	954	156	200	.
032 FINLAND	12143	576	404	236	61	2	10442	167	191	64
036 SWITZERLAND	3260	3253	3	.	.	.	4	.	.	.
038 AUSTRIA	918	767	54	.	.	22	69	.	6	.
042 SPAIN	461	.	385	.	44	.	32	.	.	.
048 YUGOSLAVIA	3691	1297	263	2078	.	.	18	.	12	23
056 SOVIET UNION	700	.	.	57	.	.	592	23	.	28
060 POLAND	3249	.	.	.	.	482	2750	17	.	.
062 CZECHOSLOVAK	6095	2145	188	20	17	1164	2429	132	.	.
066 ROMANIA	3432	127	.	.	.	.	3275	.	.	30
314 GABON	1847	127	1395	21	.	18	286	.	.	.
390 SOUTH AFRICA	481	481	.	.	.	.	.	.	.	.
400 USA	2559	1041	1411	.	23	.	60	.	.	24
404 CANADA	524	102	.	393	.	.	24	.	.	5
508 BRAZIL	10147	26	.	.	19	.	9602	487	.	13
700 INDONESIA	3783	226	.	.	.	.	3502	11	44	.
701 MALAYSIA	15991	274	.	.	.	.	15608	23	86	.
706 SINGAPORE	1766	324	213	14	6	.	1022	.	187	.
708 PHILIPPINES	1070	.	.	.	.	.	1070	.	.	.
728 SOUTH KOREA	183	110	.	.	.	.	.	.	73	.
736 TAIWAN	149	49	15	.	.	.	65	20	.	.
1000 W O R L D	112200	17204	17993	4406	3140	4389	61033	2762	1067	206
1010 INTRA-EC	38027	6087	13560	1507	2959	2697	9227	1711	260	19
1011 EXTRA-EC	74172	11117	4433	2899	181	1692	51805	1051	807	187
1020 CLASS 1	25567	7608	2605	2729	133	25	11603	339	409	116

Origin / consignment Origine / provenance	Value									Valeurs
CTCI	EUR 10	Deutschland	France	Italia	Nederland	Belg.-Lux.	UK	Ireland	Danmark	Ελλάδα
634.31										
1000 M O N D E	13249	4258	2455	2370	845	1298	1562	31	405	25
1010 INTRA-CE	9451	2828	2338	763	774	1256	1206	27	234	25
1011 EXTRA-CE	3798	1431	116	1606	71	42	356	4	172	.
1020 CLASSE 1	3182	1141	34	1480	50	14	288	4	171	.
1021 A E L E	2797	1048	10	1444	46	14	77	.	158	.
1030 CLASSE 2	610	284	82	127	21	28	68	.	.	.
634.32 BOIS ART.FORMES D.COPEAUX,SCIURE,FARINE,ETC										
NL: PAS DE VENTILATION PAR PAYS POUR LES PAYS 030 ET 058 POUR LES BOIS ARTIFICIELLES DE SCIURE, DE LAINE ET DE FARINE DE : BOIS, DE COPEAUX OU D'AUTRES DECHETS BRUTS OU SIMPLEMENT PONCES										
001 FRANCE	45700	25615	.	2852	3455	1622	12053	90	13	.
002 BELG.-LUXBG.	151584	30492	34879	28	37497	.	45529	2655	504	.
003 PAYS-BAS	8493	3190	187	5	.	2304	2295	474	37	1
004 RF ALLEMAGNE	142560	.	20878	14321	36148	10098	44781	3463	12756	115
005 ITALIE	8078	4118	3262	.	35	10	516	18	112	7
006 ROYAUME-UNI	8456	702	926	26	348	33	.	6231	192	.
007 IRLANDE	2618	11	.	.	36	.	2571	.	.	.
008 DANEMARK	4213	594	.	134	4	16	3465	.	.	.
009 GRECE	353	23	.	.	1	.	329	.	.	.
028 NORVEGE	4142	157	.	.	15	.	3947	.	23	.
030 SUEDE	45342	2154	54	76	51	21	28294	848	13844	.
032 FINLANDE	28447	111	469	87	117	12	25688	431	1532	.
036 SUISSE	29207	14834	2080	3335	15	4	8829	.	110	.
038 AUTRICHE	95512	54538	2917	13861	253	784	22955	42	155	7
040 PORTUGAL	16013	275	416	4	120	.	15117	62	19	.
042 ESPAGNE	35771	97	762	532	48	38	32863	1439	2	.
048 YOUGOSLAVIE	8783	816	17	7850	20	19	7	.	.	54
052 TURQUIE	535	.	.	.	.	.	535	.	.	.
056 U.R.S.S.	1875	525	974	.	2	199	172	.	3	.
060 POLOGNE	3521	419	.	.	.	.	3061	41	.	.
062 TCHECOSLOVAQ	8043	6229	.	110	111	138	1330	.	125	.
066 ROUMANIE	6244	717	.	140	.	.	5359	.	.	28
068 BULGARIE	2016	.	.	4	.	.	1787	126	.	99
400 ETATS-UNIS	1040	6	83	.	52	494	341	1	63	.
404 CANADA	1334	24	165	29	110	19	981	6	.	.
448 CUBA	461	84	.	1	44	.	332	.	.	.
624 ISRAEL	135	.	.	17	102	6	10	.	.	.
977 SECRET	223	.	.	.	223	.	.	.	.	.
1000 M O N D E	660864	145822	68075	43423	78811	15824	263180	15925	29490	314
1010 INTRA-CE	372054	64745	60132	17365	77522	14083	111537	12931	13615	124
1011 EXTRA-CE	288584	81077	7942	26057	1065	1741	151642	2995	15875	190
1020 CLASSE 1	266155	73002	6967	25775	804	1391	139581	2828	15747	60
1021 A E L E	218664	72069	5936	17363	572	821	104831	1382	15683	7
1030 CLASSE 2	193	43	.	23	102	6	19	.	.	.
1040 CLASSE 3	22237	8032	975	260	160	345	12042	166	128	129
634.41 BOIS CONTREPLA AME,M.AVEC ADJONCT.AUT.MAT										
001 FRANCE	2751	649	.	755	164	871	256	14	35	7
002 BELG.-LUXBG.	11087	1474	3456	112	989	.	4889	164	3	.
003 PAYS-BAS	1728	1450	47	28	.	140	15	48	.	.
004 RF ALLEMAGNE	5952	.	2159	150	759	789	1877	3	204	11
005 ITALIE	7952	1582	5397	.	621	188	126	.	38	.
006 ROYAUME-UNI	991	19	42	.	.	54	.	876	.	.
007 IRLANDE	145	.	.	.	.	.	145	.	.	.
008 DANEMARK	1164	175	.	.	8	.	981	.	.	.
009 GRECE	282	282	.	.	.	.	.	.	.	.
030 SUEDE	1091	1	115	.	8	6	750	66	145	.
032 FINLANDE	10920	520	455	257	58	2	9332	88	160	48
036 SUISSE	2589	2585	2	.	.	.	2	.	.	.
038 AUTRICHE	685	518	88	.	.	7	65	.	7	.
042 ESPAGNE	364	.	268	.	28	.	48	.	.	.
048 YOUGOSLAVIE	1632	480	170	939	.	.	24	.	7	12
056 U.R.S.S.	250	.	.	22	.	.	204	10	.	14
060 POLOGNE	1605	.	.	.	.	185	1417	3	.	.
062 TCHECOSLOVAQ	3162	969	92	10	8	508	1518	57	.	.
066 ROUMANIE	1607	50	.	.	.	.	1542	.	.	15
314 GABON	1479	133	1039	18	.	16	271	.	.	.
390 AFR. DU SUD	311	311	.	.	.	.	.	.	.	.
400 ETATS-UNIS	1256	511	693	.	9	.	31	.	.	12
404 CANADA	293	54	.	221	.	.	14	.	.	4
508 BRESIL	6219	19	.	.	10	.	5901	280	.	9
700 INDONESIE	1849	138	.	.	.	.	1664	8	39	.
701 MALAYSIA	7141	174	.	.	.	.	6904	10	53	.
706 SINGAPOUR	1296	233	219	19	4	.	680	.	141	.
708 PHILIPPINES	804	.	.	.	.	.	804	.	.	.
728 COREE DU SUD	201	126	.	.	.	.	.	.	75	.
736 T'AI-WAN	187	56	27	.	.	.	83	21	.	.
1000 M O N D E	77266	12653	14300	2611	2669	2784	39548	1655	914	132
1010 INTRA-CE	32052	5632	11100	1045	2542	2042	8289	1104	280	18
1011 EXTRA-CE	45214	7021	3201	1566	127	742	31258	551	634	114
1020 CLASSE 1	19249	5044	1812	1452	103	15	10266	162	319	76

Origin / consignment Origine / provenance SITC	Quantity 1000 kg EUR 10	Deutschland	France	Italia	Nederland	Belg.-Lux.	UK	Ireland	Danmark	Ελλάδα	Quantités
634.41											
1021 EFTA COUNTR.	17843	4682	546	254	67	25	11469	339	397	64	
1030 CLASS 2	35094	1238	1640	58	31	19	31156	541	398	13	
1031 ACP (63)	1955	203	1412	21	7	18	286		8		
1040 CLASS 3	13513	2272	188	113	17	1648	9046	171	.	58	
634.42 INLAID WOOD AND WOOD MARQUETRY											
001 FRANCE	2984	808		859	29	347	901	21	19	.	
002 BELG.-LUXBG.	4791	2681	277	22	126	.	1595	55	35	.	
003 NETHERLANDS	1357	462	28	25	.	586	255	1	.	.	
004 FR GERMANY	3534	.	1067	919	374	581	427	14	151	1	
005 ITALY	17009	8493	4836	.	1388	537	1564	.	166	25	
006 UTD. KINGDOM	2095	572	18	3	10	613	.	851	28	.	
007 IRELAND	349	.	.	.	.	.	349	.	.	.	
008 DENMARK	4291	3897	46	6	.	139	203	.	.	.	
030 SWEDEN	1118	64	2	22	12	23	60	794	141	.	
032 FINLAND	21402	4819	4625	1391	1260	17	9034	119	102	35	
036 SWITZERLAND	342	64	3	6	.	17	252	.	.	.	
038 AUSTRIA	4964	4889	.	39	.	5	31	.	.	.	
040 PORTUGAL	678	356	119	198	.	.	5	.	.	.	
042 SPAIN	1965	20	.	146	.	.	1799	.	.	.	
048 YUGOSLAVIA	4502	3155	.	860	.	20	190	.	.	277	
056 SOVIET UNION	3642	.	110	2782	.	.	750	.	.	.	
060 POLAND	267	.	.	.	.	.	267	.	.	.	
064 HUNGARY	387	44	.	343	.	.	.	.	.	.	
066 ROMANIA	786	.	.	92	.	.	327	.	.	367	
314 GABON	2516	18	1560	227	19	.	692	.	.	.	
400 USA	2199	17	124	609	73	94	1282	.	.	.	
404 CANADA	3230	45	.	1164	.	.	1969	52	.	.	
508 BRAZIL	4276	3438	.	.	.	38	800	.	.	.	
624 ISRAEL	73	.	.	26	12	.	35	.	.	.	
700 INDONESIA	3357	63	.	443	.	.	2851	.	.	.	
701 MALAYSIA	5484	110	.	.	.	35	5339	.	.	.	
706 SINGAPORE	10136	403	22	150	88	18	9415	25	15	.	
708 PHILIPPINES	392	27	.	.	.	.	365	.	.	.	
720 CHINA	135	.	134	.	.	.	1	.	.	.	
728 SOUTH KOREA	2176	387	.	522	.	.	1136	6	125	.	
732 JAPAN	763	21	3	264	.	.	475	.	.	.	
736 TAIWAN	10820	1549	91	2867	3	474	5629	158	49	.	
1000 **W O R L D**	122695	36603	13066	13998	3394	3543	48325	2130	834	802	
1010 **INTRA-EC**	36518	17021	6272	1833	1927	2802	5294	942	400	27	
1011 **EXTRA-EC**	86159	19582	6794	12164	1467	741	43031	1187	434	759	
1020 CLASS 1	41265	13478	4877	4699	1345	176	15156	979	243	312	
1021 EFTA COUNTR.	28569	10220	4751	1656	1272	62	9403	927	243	35	
1030 CLASS 2	39473	6030	1673	4249	122	565	26454	189	191	.	
1031 ACP (63)	2688	47	1560	240	19	.	822	.	.	.	
1040 CLASS 3	5424	75	244	3217	.	.	1421	20	.	447	
634.43 CELLULAR WOOD PANELS, WHETHER OR NOT FACED WITH BASE METAL											
001 FRANCE	369	.	.	200	12	110	8	39	.	.	
002 BELG.-LUXBG.	200	6	193	.	1	.	.	.	.	.	
003 NETHERLANDS	115	7	20	1	.	8	79	.	.	.	
004 FR GERMANY	201	.	24	23	14	37	64	38	1	.	
005 ITALY	157	20	83	.	24	1	27	2	.	.	
006 UTD. KINGDOM	137	.	1	.	92	17	.	27	.	.	
032 FINLAND	91	.	.	66	25	.	.	.	.	.	
1000 **W O R L D**	1949	34	355	652	271	185	240	106	106	.	
1010 **INTRA-EC**	1230	34	322	246	169	174	178	106	1	.	
1011 **EXTRA-EC**	720	.	34	405	103	11	62	.	105	.	
1020 CLASS 1	497	.	13	297	103	11	59	.	14	.	
1021 EFTA COUNTR.	276	.	6	109	103	.	42	.	14	.	
1030 CLASS 2	204	.	.	109	.	.	3	.	92	.	
634.91 HOOPWOOD; SPLIT POLES; WOOD PILES, PICKETS & STAKES, POINTED BUT UNSAWN; CHIPWOOD; WOOD SHAVINGS SUITABLE FOR VINEGAR MANUFACTURE OR LIQUID CLARIFICATION; WOODEN STICKS, ROUGHLY TRIMMED BUT UNTURNED OR BENT SUITABLE FOR WALKING STICKS OR HANDLES											
001 FRANCE	2082	278		94		1103	607	.	.	.	
002 BELG.-LUXBG.	5885	464	960	.	4052	.	409	.	.	.	
003 NETHERLANDS	6521	773	113	23	.	5064	547	.	1	.	
004 FR GERMANY	7699	.	2007	1510	2483	1482	102	20	94	1	
006 UTD. KINGDOM	2029	41	.	.	6	1	.	1981	.	.	
008 DENMARK	1559	1289	.	.	250	.	7	13	.	.	
030 SWEDEN	1785	2	55	.	.	.	14	1678	36	.	
038 AUSTRIA	591	570	4	12	.	.	5	.	.	.	
040 PORTUGAL	2267	.	2259	.	.	.	8	.	.	.	
042 SPAIN	240	84	75	25	.	.	56	.	.	.	
048 YUGOSLAVIA	837	106	.	691	40	.	.	.	.	.	
066 ROMANIA	76	.	76	.	.	.	.	.	.	.	
400 USA	681	29	51	1	.	.	600	.	.	.	
701 MALAYSIA	1284	13	.	.	.	.	1243	22	6	.	
720 CHINA	568	.	19	.	429	120	.	.	.	.	
736 TAIWAN	145	.	.	.	14	4	127	.	.	.	

Origin / consignment Origine / provenance CTCI	Value 1000 ECU EUR 10	Deutschland	France	Italia	Nederland	Belg.-Lux.	UK	Ireland	Danmark	Ελλάδα	Valeurs
634.41											
1021 A E L E	15378	3686	661	280	66	15	10148	162	312	48	
1030 CLASSE 2	19319	959	1296	63	15	32	16311	319	315	9	
1031 ACP (63)	1542	177	1051	18	2	18	271	.	5	.	
1040 CLASSE 3	6847	1019	92	51	8	696	4681	70	.	30	
634.42 BOIS MARQUETES OU INCRUSTES											
001 FRANCE	3639	1545		534	62	436	1020	24	18	.	
002 BELG.-LUXBG.	3674	1938	300	29	84	.	1256	31	36	.	
003 PAYS-BAS	1854	831	18	36	.	815	152	1	1	.	
004 RF ALLEMAGNE	4184	.	1807	869	396	619	293	22	177	1	
005 ITALIE	19407	10484	4723	.	1392	523	1741	.	516	26	
006 ROYAUME-UNI	2126	978	148	19	30	347	.	587	17	.	
007 IRLANDE	189	.	.	.	.	.	189	.	.	.	
008 DANEMARK	3741	3417	39	13	.	122	150	.	.	.	
030 SUEDE	535	98	4	24	10	8	60	186	145	.	
032 FINLANDE	20455	4609	4381	1391	1226	20	8581	90	130	27	
036 SUISSE	302	91	4	20	.	20	167	.	.	.	
038 AUTRICHE	3293	3242	.	35	.	4	12	.	.	.	
040 PORTUGAL	549	289	55	198	.	.	7	.	.	.	
042 ESPAGNE	2597	58	.	135	.	.	2404	.	.	.	
048 YOUGOSLAVIE	1579	1103	.	316	.	16	24	.	.	120	
056 U.R.S.S.	1578	.	46	1268	.	.	264	.	.	.	
060 POLOGNE	102	.	.	.	.	.	102	.	.	.	
064 HONGRIE	213	19	.	194	.	.	.	.	.	.	
066 ROUMANIE	269	.	.	36	.	.	78	.	.	155	
314 GABON	2285	18	1524	214	20	.	509	.	.	.	
400 ETATS-UNIS	1381	90	85	388	80	67	671	.	.	.	
404 CANADA	2123	75	.	704	.	.	1303	41	.	.	
508 BRESIL	4023	3426	.	.	.	23	574	.	.	.	
624 ISRAEL	124	.	.	35	26	.	63	.	.	.	
700 INDONESIE	2377	43	.	361	.	.	1973	.	.	.	
701 MALAYSIA	3449	74	.	.	.	19	3356	.	.	.	
706 SINGAPOUR	10180	336	22	160	62	16	9545	24	15	.	
708 PHILIPPINES	269	20	.	.	.	.	249	.	.	.	
720 CHINE	186	.	184	.	.	.	2	.	.	.	
728 COREE DU SUD	2146	427	.	481	.	.	1080	1	157	.	
732 JAPON	1411	65	20	306	.	.	1020	.	.	.	
736 T'AI-WAN	12506	1834	120	3355	3	420	6529	190	55	.	
1000 **M O N D E**	113249	35244	13482	11132	3390	3474	43658	1215	1278	376	
1010 **INTRA-CE**	38876	19255	7036	1500	1984	2861	4801	666	766	27	
1011 **EXTRA-CE**	74373	15989	6447	9632	1427	613	38858	550	512	345	
1020 CLASSE 1	34323	9746	4552	3517	1316	134	14303	329	278	148	
1021 A E L E	25206	8354	4446	1668	1236	52	8857	288	278	27	
1030 CLASSE 2	37599	6210	1665	4618	111	479	24067	215	234	.	
1031 ACP (63)	2457	36	1524	226	20	.	651	.	.	.	
1040 CLASSE 3	2452	33	230	1498	.	.	487	6	.	198	
634.43 PANN.CELLULAIR.E.BOIS,M.REVOUV.METAL COMM.											
001 FRANCE	381	.	.	152	43	122	15	48	1	.	
002 BELG.-LUXBG.	144	7	132	.	2	.	.	.	3	.	
003 PAYS-BAS	126	7	61	3	.	18	37	.	.	.	
004 RF ALLEMAGNE	206	.	41	22	30	31	56	25	1	.	
005 ITALIE	246	17	179	.	20	4	22	4	.	.	
006 ROYAUME-UNI	236	.	7	1	158	45	.	25	.	.	
032 FINLANDE	104	.	.	65	39	.	.	.	.	.	
1000 **M O N D E**	1823	33	449	335	357	227	201	102	119	.	
1010 **INTRA-CE**	1393	33	421	198	278	225	131	102	5	.	
1011 **EXTRA-CE**	429	.	27	137	79	2	70	.	114	.	
1020 CLASSE 1	297	.	13	109	79	2	68	.	26	.	
1021 A E L E	283	.	7	108	79	.	63	.	26	.	
1030 CLASSE 2	118	.	.	28	.	.	2	.	88	.	
634.91 BOIS FEUILLARDS;ECHALAS FENDUS; PIEUX ETC.											
001 FRANCE	346	86		22		43	194	.	1	.	
002 BELG.-LUXBG.	1421	112	210	.	915	.	184	.	.	.	
003 PAYS-BAS	1214	223	13	8	.	779	189	.	2	.	
004 RF ALLEMAGNE	1773	.	556	576	368	146	39	24	61	1	
006 ROYAUME-UNI	317	31	1	1	9	5	.	270	.	.	
008 DANEMARK	382	311	.	.	62	.	2	7	.	.	
030 SUEDE	255	3	19	.	.	.	36	185	12	.	
038 AUTRICHE	186	159	9	13	.	.	5	.	.	.	
040 PORTUGAL	602	.	600	.	.	.	2	.	.	.	
042 ESPAGNE	190	85	44	13	.	.	48	.	.	.	
048 YOUGOSLAVIE	176	84	.	81	11	.	.	.	.	.	
066 ROUMANIE	138	.	136	.	.	.	.	.	.	.	
400 ETATS-UNIS	625	107	34	11	.	.	472	1	.	.	
701 MALAYSIA	1112	16	.	.	.	.	1061	28	7	.	
720 CHINE	395	.	14	.	305	74	.	.	.	2	
736 T'AI-WAN	156	1	1	.	18	7	129	.	.	.	

Origin / consignment Origine / provenance SITC	Quantity 1000 kg EUR 10	Deutschland	France	Italia	Nederland	Belg.-Lux.	UK	Ireland	Danmark	Quantités Ελλάδα
634.91										
1000 **WORLD**	36432	3989	5838	2393	7452	7829	5074	3714	142	1
1010 **INTRA-EC**	26555	2869	3081	1628	6791	7649	2427	2013	96	1
1011 **EXTRA-EC**	9879	1120	2757	765	661	181	2648	1701	46	.
1020 CLASS 1	7151	908	2445	729	75	.	1275	1679	40	.
1021 EFTA COUNTR.	4997	597	2318	12	16	.	340	1678	36	.
1030 CLASS 2	1732	52	218	12	14	36	1372	22	6	.
1040 CLASS 3	995	160	94	24	573	144	.	.	.	.
634.92 WOODEN BEADINGS AND MOULDINGS (INCLUDING MOULDED SKIRTING AND OTHER MOULDED BOARDS)										
001 FRANCE	826	634	.	25	24	102	39	2	.	.
002 BELG.-LUXBG.	541	54	405	26	5	.	50	.	.	1
003 NETHERLANDS	2833	1135	435	.	.	790	468	4	1	.
004 FR GERMANY	5390	.	769	152	514	1570	1967	252	158	6
005 ITALY	4933	2543	950	.	129	118	972	.	.	221
006 UTD. KINGDOM	372	64	13	1	38	28	.	226	2	.
007 IRELAND	96	73	.	.	4	.	19	.	.	.
008 DENMARK	705	607	.	.	31	.	65	1	.	1
028 NORWAY	47	6	.	.	3	.	22	.	16	.
030 SWEDEN	453	280	12	22	22	4	22	20	71	.
032 FINLAND	872	248	.	.	18	.	56	.	550	.
036 SWITZERLAND	101	34	17	4	1	39	3	3	.	.
038 AUSTRIA	927	908	6	7	.	2	2	.	2	.
040 PORTUGAL	507	.	507	.	.	.	.	.	.	.
042 SPAIN	292	26	103	6	14	26	114	.	.	.
048 YUGOSLAVIA	134	134	.	.	.	.	.	.	.	.
062 CZECHOSLOVAK	425	71	.	.	15	.	328	.	11	.
272 IVORY COAST	283	283	.	.	.	.	.	.	.	.
302 CAMEROON	230	.	230	.	.	.	.	.	.	.
400 USA	121	75	.	7	.	.	9	30	.	.
404 CANADA	106	28	64	.	.	.	3	11	.	.
508 BRAZIL	538	66	59	.	.	.	381	32	.	.
700 INDONESIA	456	381	.	.	4	9	.	.	64	.
701 MALAYSIA	4470	180	.	7	989	6	1722	82	1484	.
706 SINGAPORE	1138	217	.	.	104	.	597	.	220	.
736 TAIWAN	291	31	55	.	1	3	200	.	1	.
1000 **WORLD**	27176	8119	3630	278	1918	2696	7059	663	2583	230
1010 **INTRA-EC**	15693	5109	2573	204	744	2608	3579	485	161	230
1011 **EXTRA-EC**	11482	3010	1057	73	1174	88	3480	178	2422	.
1020 CLASS 1	3556	1741	708	46	58	70	230	64	639	.
1021 EFTA COUNTR.	2903	1476	542	33	43	44	103	23	639	.
1030 CLASS 2	7444	1171	348	7	1098	18	2918	114	1770	.
1031 ACP (63)	513	283	230	.	.	.	.	.	.	.
1040 CLASS 3	481	97	1	20	18	.	332	.	13	.
634.93 WOOD WOOL AND WOOD FLOUR										
001 FRANCE	5676	152	.	3520	440	964	409	.	.	.
004 FR GERMANY	15022	.	526	1690	9936	1412	868	1	520	191
006 UTD. KINGDOM	206	68	59	62	1	.	.	16	.	69
030 SWEDEN	1298	138	.	.	.	23	648	15	434	40
060 POLAND	706	70	.	.	.	.	565	.	71	.
1000 **WORLD**	24278	671	790	5274	10474	2963	2668	65	1039	336
1010 **INTRA-EC**	22107	462	704	5272	10473	2940	1421	20	520	295
1011 **EXTRA-EC**	2171	209	87	2	1	23	1245	45	519	40
1020 CLASS 1	1464	138	87	2	1	23	681	45	447	40
1021 EFTA COUNTR.	1377	138	2	.	1	23	681	45	447	40
1040 CLASS 3	706	70	.	.	.	.	565	.	71	.
635.10 WOODEN PACKING CASES, BOXES, CRATES, DRUMS AND SIMILAR PACKINGS, COMPLETE										
001 FRANCE	10860	2088	.	2242	1317	3662	1392	60	82	17
002 BELG.-LUXBG.	8783	1125	2736	226	1400	.	3278	6	12	.
003 NETHERLANDS	11776	2927	686	266	.	5268	2346	27	249	7
004 FR GERMANY	6023	.	1901	1060	1296	1136	473	13	66	78
005 ITALY	4515	902	3370	.	78	71	50	5	3	36
006 UTD. KINGDOM	2819	378	709	128	123	341	.	1111	22	7
007 IRELAND	1147	14	.	3	60	.	1070	.	.	.
008 DENMARK	358	100	124	30	23	8	68	5	.	.
030 SWEDEN	5174	1511	988	325	341	200	336	100	1373	.
032 FINLAND	95	12	9	.	10	.	57	.	7	.
036 SWITZERLAND	518	80	16	217	185	7	12	.	1	.
038 AUSTRIA	2202	417	.	1742	6	3	13	.	18	1
040 PORTUGAL	4164	1	1291	.	27	.	2822	12	2	9
042 SPAIN	8865	7	7927	154	.	.	772	.	5	.
048 YUGOSLAVIA	3238	77	2	797	.	.	.	.	.	2362
052 TURKEY	525	.	.	.	.	.	.	.	.	525
060 POLAND	1091	577	.	496	.	.	.	.	.	16
066 ROMANIA	5186	10	2	111	.	.	.	.	.	4203
400 USA	126	3	14	5	.	.	860	.	.	.
508 BRAZIL	49	49	.	.	.	48	50	1	.	5
1000 **WORLD**	78457	10783	19850	7922	4889	10742	13750	1342	1843	7336
1010 **INTRA-EC**	46288	7533	9524	3967	4296	10484	8677	1226	434	147

Origin / consignment Origine / provenance CTCI	Value 1000 ECU EUR 10	Deutschland	France	Italia	Nederland	Belg.-Lux.	UK	Ireland	Danmark	Valeurs Ελλάδα
634.91										
1000 **MONDE**	9835	1390	1705	742	1731	1073	2586	515	89	4
1010 **INTRA-CE**	5599	799	784	607	1358	974	709	301	66	1
1011 **EXTRA-CE**	4234	590	921	135	373	99	1877	214	23	2
1020 CLASSE 1	2270	519	714	117	36	.	681	186	17	.
1021 **AELE**	1143	195	636	13	6	.	95	185	13	.
1030 CLASSE 2	1376	37	55	14	18	21	1196	28	7	.
1040 CLASSE 3	589	35	152	4	319	77	.	.	.	2
634.92 BAGUETTES ET MOULURES EN BOIS										
001 FRANCE	2073	1357	.	18	90	345	245	18	.	.
002 BELG.-LUXBG.	1634	460	899	92	15	.	157	.	.	11
003 PAYS-BAS	6218	2975	919	2	.	2645	1658	15	3	1
004 RF ALLEMAGNE	11987	.	2165	291	1654	2587	4407	547	292	44
005 ITALIE	23411	11245	5097	.	653	631	4962	.	2	821
006 ROYAUME-UNI	1428	275	93	3	215	184	.	642	16	.
007 IRLANDE	797	665	.	.	20	.	112	.	.	3
008 DANEMARK	1261	1069	5	2	62	1	102	17	.	.
028 NORVEGE	259	20	.	.	22	.	141	.	76	.
030 SUEDE	1109	457	33	25	95	4	174	60	261	.
032 FINLANDE	997	390	.	.	12	.	99	.	496	.
036 SUISSE	1023	791	88	12	17	91	14	10	.	.
038 AUTRICHE	1851	1738	25	53	.	2	17	.	16	.
040 PORTUGAL	356	.	356	.	.	.	.	.	.	.
042 ESPAGNE	1745	240	695	25	87	73	625	.	.	.
048 YOUGOSLAVIE	276	276	.	.	.	.	.	.	.	.
062 TCHECOSLOVAQ	826	96	.	.	35	.	668	.	27	.
272 COTE IVOIRE	410	410	.	.	.	.	.	.	.	.
302 CAMEROUN	277	.	277	.	.	.	.	.	.	.
400 ETATS-UNIS	306	110	.	66	.	.	60	70	.	.
404 CANADA	390	195	125	.	1	.	24	45	.	.
508 BRESIL	1290	92	153	.	.	.	1002	43	.	.
700 INDONESIE	579	495	.	.	11	14	.	.	59	.
701 MALAYSIA	4198	158	.	6	956	7	1704	99	1266	.
706 SINGAPOUR	1076	250	.	.	101	.	545	.	180	.
736 T'AI-WAN	812	135	212	.	3	1	457	.	4	.
1000 **MONDE**	68754	23936	11195	615	4059	6585	17213	1566	2706	879
1010 **INTRA-CE**	50808	18046	9176	407	2710	6393	11844	1239	312	879
1011 **EXTRA-CE**	17945	5890	2017	208	1348	192	5569	327	2394	.
1020 CLASSE 1	8315	4219	1324	182	234	170	1153	184	849	.
1021 **AELE**	5596	3396	502	91	146	97	445	70	849	.
1030 CLASSE 2	6734	1554	689	8	1070	23	3738	143	1509	.
1031 ACP (63)	687	410	277	.	.	.	.	.	.	.
1040 CLASSE 3	896	116	4	18	44	.	678	.	36	.
634.93 LAINE (PAILLE) DE BOIS; FARINE DE BOIS										
001 FRANCE	1101	24	.	548	77	142	269	.	.	.
004 RF ALLEMAGNE	2872	.	117	350	1796	234	238	1	106	41
006 ROYAUME-UNI	117	18	33	58	4	.	.	4	.	30
030 SUEDE	306	22	.	.	.	5	167	6	95	11
060 POLOGNE	173	11	.	.	.	.	148	.	14	.
1000 **MONDE**	4841	141	219	957	1902	409	881	25	218	89
1010 **INTRA-CE**	4277	106	171	956	1901	404	549	7	106	77
1011 **EXTRA-CE**	563	35	48	1	1	5	332	18	111	12
1020 CLASSE 1	390	24	48	1	1	5	184	18	97	12
1021 **AELE**	339	22	1	.	1	5	184	18	97	11
1040 CLASSE 3	173	11	.	.	.	.	148	.	14	.
635.10 CAISSES, CAGEOTS ET EMBALLAGES SIMIL.										
001 FRANCE	5358	1013	.	906	560	1942	760	130	42	5
002 BELG.-LUXBG.	5966	1119	1356	124	618	.	2736	6	7	.
003 PAYS-BAS	9548	3011	226	83	.	4206	1899	43	74	4
004 RF ALLEMAGNE	3728	.	1141	433	566	962	482	13	103	28
005 ITALIE	1985	611	1235	.	60	27	36	.	10	6
006 ROYAUME-UNI	2026	471	239	172	163	311	.	639	30	1
007 IRLANDE	627	25	.	2	70	.	530	.	.	.
008 DANEMARK	309	89	76	12	71	13	43	3	.	.
030 SUEDE	4469	940	1002	167	308	273	405	64	1310	.
032 FINLANDE	126	23	7	.	11	.	75	.	10	.
036 SUISSE	456	180	42	77	126	.	29	.	2	.
038 AUTRICHE	903	309	.	573	4	4	5	.	6	.
040 PORTUGAL	1331	1	713	.	7	.	600	4	6	5
042 ESPAGNE	3193	19	2844	79	.	.	244	1	6	.
048 YOUGOSLAVIE	1255	19	2	185	.	.	.	.	.	1049
052 TURQUIE	114	.	.	.	.	.	.	.	.	114
060 POLOGNE	269	175	.	86	.	.	.	.	.	8
066 ROUMANIE	1725	6	6	64	.	.	.	.	.	1400
400 ETATS-UNIS	253	26	23	.	3	82	249	3	.	7
508 BRESIL	287	287	.	.	.	.	109	.	.	.
1000 **MONDE**	44359	8509	8964	2994	2610	7824	8298	914	1604	2642
1010 **INTRA-CE**	29553	6339	4275	1740	2109	7461	6485	834	265	45

Import

Tab. 1

Origin / consignment Origine / provenance SITC	Quantity 1000 kg EUR 10	Deutschland	France	Italia	Nederland	Belg.-Lux.	UK	Ireland	Danmark	Ελλάδα
635.10										
1011 EXTRA-EC	32154	3250	10311	3955	593	258	5073	116	1408	7190
1020 CLASS 1	25065	2117	10247	3241	581	258	4197	116	1408	2900
1021 EFTA COUNTR.	12306	2029	2304	2284	580	210	3375	112	1402	10
1030 CLASS 2	152	73	45	8	12	.	14	.	.	.
1040 CLASS 3	6937	1059	19	706	.	.	882	.	.	4296
635.20 CASKS, BARRELS, VATS, TUBS, BUCKETS AND OTHER COOPERS' PRODUCTS AND PARTS THEREOF, OF WOOD (INCLUDING STAVES)										
001 FRANCE	428	109	.	121	5	98	.	68	4	23
003 NETHERLANDS	330	276	4	1	.	21	20	.	8	.
004 FR GERMANY	534	.	233	196	51	35	16	.	3	.
005 ITALY	222	149	54	.	1	7	8	.	1	2
006 UTD. KINGDOM	1035	263	359	9	34	6	.	273	6	85
030 SWEDEN	209	82	52	.	1	.	21	11	42	.
032 FINLAND	112	104	.	.	.	1	7	.	.	.
038 AUSTRIA	77	43	24	6	2	.	.	.	.	.
040 PORTUGAL	89	3	15	.	.	9	61	.	1	.
042 SPAIN	2516	1	59	.	.	.	2432	23	1	.
048 YUGOSLAVIA	164	51	.	113	.	.	.	.	.	.
400 USA	3009	63	.	.	.	.	1785	1145	.	16
1000 **W O R L D**	9344	1211	902	533	293	178	4423	1519	140	145
1010 INTRA-EC	2854	818	724	412	197	168	62	341	21	111
1011 EXTRA-EC	6489	393	178	121	96	10	4361	1178	118	34
1020 CLASS 1	6281	366	178	121	7	10	4361	1178	44	16
1021 EFTA COUNTR.	592	251	118	8	7	10	144	11	43	.
635.30 BUILDERS' CARPENTRY AND JOINERY (INCLUDING PREFABRICATED AND SECTIONAL BUILDINGS AND ASSEMBLED PARQUET FLOORING PANELS) NL: NO BREAKDOWN BY COUNTRIES FOR COUNTRIES 680, 700, 701, 706 AND 708 FOR DOORS, OTHER THAN FRENCH WINDOWS, NOT OF FIBRE : BUILDING BOARD DE: BREAKDOWN BY COUNTRIES INCOMPLETE FOR PARQUET FLOORING PANELS, ASSEMBLED, OTHER THAN FOR MOSAIC FLOORS										
001 FRANCE	16897	6544	.	1826	399	7265	596	136	80	51
002 BELG.-LUXBG.	29384	5221	13229	79	10354	.	429	51	1	.
003 NETHERLANDS	36424	22834	3018	55	.	9237	1004	49	172	55
004 FR GERMANY	30257	.	7983	2668	8674	8426	1748	53	565	140
005 ITALY	15589	12934	1414	.	29	906	105	7	27	167
006 UTD. KINGDOM	8329	904	1433	8	864	575	.	4519	25	1
007 IRELAND	9565	457	48	.	23	2	9035	.	.	.
008 DENMARK	73676	44159	10780	2104	7272	3955	5012	394	.	.
028 NORWAY	3965	2173	107	1	676	37	644	.	327	.
030 SWEDEN	40974	14750	1852	307	7051	522	7267	79	9109	37
032 FINLAND	16673	10041	1372	422	2703	183	1755	61	112	24
036 SWITZERLAND	2945	1299	376	598	67	436	123	16	27	3
038 AUSTRIA	47386	29492	1932	4664	95	275	10887	11	25	5
040 PORTUGAL	13843	113	74	319	383	417	12472	65	.	.
042 SPAIN	3553	68	1439	72	52	108	1814	.	.	.
048 YUGOSLAVIA	21215	8073	589	12481	67	.	.	.	.	5
056 SOVIET UNION	423	.	.	319	.	.	.	.	.	104
058 GERMAN DEM.R	547	.	56	18	399	73	.	.	1	.
060 POLAND	541	413	88	28	.	12	.	.	.	.
062 CZECHOSLOVAK	1334	1148	65	19	.	.	.	.	15	87
064 HUNGARY	2328	621	.	284	1364	56	.	1	.	.
066 ROMANIA	646	294	5	87	260	.	.	.	.	.
272 IVORY COAST	1052	45	349	648	10	.	.	.	.	.
390 SOUTH AFRICA	3549	981	182	86	252	1066	974	8	.	.
393 SWAZILAND	148	.	.	.	.	.	148	.	.	.
400 USA	3875	357	63	64	220	76	3033	45	17	.
404 CANADA	5987	636	104	36	121	40	4642	408	.	.
416 GUATEMALA	57	.	.	57	.	.	.	.	.	.
508 BRAZIL	2628	12	.	93	20	.	2497	6	.	.
664 INDIA	43	11	1	18	1	.	12	.	.	.
669 SRI LANKA	284	.	.	1	17	.	284	.	.	.
680 THAILAND	233	1	.	.	88	57	214	.	.	.
700 INDONESIA	2401	33	1	9	61	237	2069	153	.	.
701 MALAYSIA	2748	177	24	.	88	3	2240	.	.	.
706 SINGAPORE	6416	1832	22	68	91	.	4384	87	.	.
708 PHILIPPINES	5068	9	4	.	101	11	4874	22	.	.
728 SOUTH KOREA	136	13	.	1	14	1	11	.	.	.
732 JAPAN	56	17	1	.	.	.	10	12	.	.
736 TAIWAN	19728	886	419	833	2419	590	14019	522	8	32
740 HONG KONG	116	1	.	.	.	1	114	.	.	.
977 SECRET CTRS.	5421	4142	.	.	1279	.	.	.	.	.
1000 **W O R L D**	438782	170767	47099	28356	45516	34584	92527	6711	10512	710
1010 INTRA-EC	220140	93054	37945	6741	27615	30365	17929	5208	869	414
1011 EXTRA-EC	211221	73571	9153	21614	16624	4219	74598	1503	9643	296
1020 CLASS 1	184054	68007	8092	19050	11703	3177	43622	711	9619	73
1021 EFTA COUNTR.	125784	57868	5712	6311	10975	1870	33147	231	9602	68
1030 CLASS 2	41340	3086	847	1802	2899	898	30976	791	9	32
1031 ACP (63)	1312	86	349	649	12	.	216	.	.	.
1040 CLASS 3	5828	2478	214	763	2022	143	.	1	16	191
635.41 WOODEN PICTURE FRAMES, PHOTOGRAPH FRAMES, MIRROR FRAMES AND THE LIKE										
001 FRANCE	55	18	.	2	8	20	6	.	1	.

Origin / consignment Origine / provenance CTCI	Value 1000 ECU EUR 10	Deutschland	France	Italia	Nederland	Belg.-Lux.	UK	Ireland	Danmark	Ελλάδα
635.10										
1011 EXTRA-CE	14807	2170	4688	1254	501	363	1813	80	1339	2599
1020 CLASSE 1	12200	1526	4633	1081	467	363	1537	80	1338	1175
1021 A E L E	7371	1458	1764	817	463	280	1184	69	1331	5
1030 CLASSE 2	464	360	43	5	34	.	22	.	.	.
1040 CLASSE 3	2141	283	11	168	.	.	254	.	1	1424
635.20 FUTAILLES,CUVES,BAQUETS,SEAUX,ETC. EN BOIS										
001 FRANCE	1043	340	.	406	18	145	.	28	12	94
003 PAYS-BAS	118	72	1	5	.	16	7	.	17	.
004 RF ALLEMAGNE	372	.	162	91	30	63	20	.	5	1
005 ITALIE	477	298	109	.	6	37	9	.	7	11
006 ROYAUME-UNI	486	79	214	28	9	5	.	108	5	38
030 SUEDE	167	61	38	1	4	.	15	3	25	.
032 FINLANDE	192	185	.	.	.	4	3	.	.	.
038 AUTRICHE	115	30	78	6	1	.	.	.	.	.
040 PORTUGAL	181	6	19	.	.	21	135	.	.	.
042 ESPAGNE	3577	4	182	.	.	.	3347	43	1	.
048 YOUGOSLAVIE	176	46	.	130	.	.	.	.	.	.
400 ETATS-UNIS	1336	27	.	.	.	1	770	527	.	11
1000 **M O N D E**	8527	1227	841	724	130	291	4327	709	97	181
1010 INTRA-CE	2641	810	510	587	92	266	49	136	48	145
1011 EXTRA-CE	5887	418	330	137	38	25	4278	573	51	37
1020 CLASSE 1	5777	388	330	137	6	25	4278	573	29	11
1021 A E L E	685	310	148	7	6	24	160	3	27	.
635.30 OUVRAGES DE MENUISERIE POUR CONSTRUCTION NL: PAS DE VENTILATION PAR PAYS POUR LES PAYS 680, 700, 701, 706 ET 708 POUR LES PORTES, AUTRES QU'EN PANNEAUX DE FIBRES ET : PORTES-FENETRES DE: VENTILATION PAR PAYS INCOMPLETE POUR LES PANNEAUX POUR PARQUETS, AUTRES QUE POUR PARQUETS MOSAIQUE										
001 FRANCE	24069	12118	.	1452	360	8364	1400	179	155	41
002 BELG.-LUXBG.	35377	10117	17032	172	6915	.	1065	73	3	.
003 PAYS-BAS	45327	27651	4116	154	.	10609	1852	98	625	222
004 RF ALLEMAGNE	51779	.	10961	4333	13669	17264	3743	138	1200	471
005 ITALIE	32534	25083	3560	.	523	2356	641	7	63	301
006 ROYAUME-UNI	14102	1507	2352	29	1335	1131	.	7684	61	3
007 IRLANDE	12762	1278	220	.	89	9	11168	.	.	.
008 DANEMARK	113525	56807	22619	5217	11674	7451	8838	919	.	.
028 NORVEGE	7119	3365	126	2	1365	57	1569	.	635	.
030 SUEDE	51472	15080	3422	478	7407	716	11969	69	12315	16
032 FINLANDE	18923	12065	1601	435	2511	222	1903	39	129	18
036 SUISSE	6597	3084	711	1109	74	917	637	17	65	3
038 AUTRICHE	58928	46878	1901	5823	98	335	3826	11	37	19
040 PORTUGAL	15095	209	48	360	317	294	13811	55	1	.
042 ESPAGNE	4924	58	670	87	62	213	3833	.	1	.
048 YOUGOSLAVIE	19685	8796	522	10286	61	.	2	.	.	16
056 U.R.S.S.	241	.	.	202	.	.	.	.	.	39
058 RD.ALLEMANDE	260	.	26	5	200	27	.	1	1	.
060 POLOGNE	344	292	40	11	.	1	.	.	.	.
062 TCHECOSLOVAQ	557	472	27	8	.	.	.	.	5	45
064 HONGRIE	3055	813	.	281	1917	44	.	.	.	.
066 ROUMANIE	430	196	2	114	118	.	.	.	.	.
272 COTE IVOIRE	899	65	279	542	13	.	.	.	.	.
390 AFR. DU SUD	4962	1664	102	35	547	711	1889	14	.	.
393 SWAZILAND	240	.	.	.	.	.	240	.	.	.
400 ETATS-UNIS	7218	1257	205	266	566	210	4567	113	34	.
404 CANADA	8006	665	492	47	292	68	6042	400	.	.
416 GUATEMALA	143	.	.	143	.	.	.	.	.	.
508 BRESIL	2332	24	.	94	17	.	2187	10	.	.
664 INDE	136	47	12	42	4	.	31	.	.	.
669 SRI LANKA	287	1	.	.	.	.	286	.	.	.
680 THAILANDE	775	4	.	2	22	.	746	.	1	.
700 INDONESIE	3055	49	3	1	128	102	2533	239	.	.
701 MALAYSIA	3612	152	21	8	85	189	3157	.	.	.
706 SINGAPOUR	9049	2680	23	.	100	40	6061	145	.	.
708 PHILIPPINES	7787	18	22	133	168	.	7387	59	.	.
728 COREE DU SUD	189	23	.	1	163	2	24	.	.	.
732 JAPON	271	54	10	.	127	15	22	16	1	.
736 T'AI-WAN	37801	3466	1090	1685	4384	1071	25124	911	10	60
740 HONG-KONG	206	6	3	.	1	2	194	.	.	.
977 SECRET	8666	6627	.	.	2039	.	.	.	.	.
1000 **M O N D E**	613458	242847	72424	33643	57357	52459	126910	11211	15343	1264
1010 INTRA-CE	329504	134560	60891	11357	34584	47183	28706	9098	2107	1038
1011 EXTRA-CE	275276	101660	11532	22277	20753	5276	98204	2113	13236	225
1020 CLASSE 1	203319	93208	9818	18929	13483	3784	50075	748	13218	76
1021 A E L E	158137	80662	7810	8207	11772	2541	33715	190	13182	58
1030 CLASSE 2	67061	6675	1618	2723	5055	1419	48128	1364	13	66
1031 ACP (63)	1255	100	279	544	18	1	313	.	.	.
1040 CLASSE 3	4897	1777	97	625	2235	72	.	1	6	84
635.41 CADRES EN BOIS POUR TABLEAUX ET SIMIL.										
001 FRANCE	526	227	.	14	61	169	55	.	.	.

Origin / consignment Origine / provenance SITC	Quantity 1000 kg EUR 10	Deutschland	France	Italia	Nederland	Belg.-Lux.	UK	Ireland	Danmark	Ελλάδα	Quantités
635.41											
002 BELG.-LUXBG.	415	106	305	.	1	.	1	.	2	.	
003 NETHERLANDS	255	163	18	1	.	56	13	2	2	.	
004 FR GERMANY	767	.	395	11	81	149	98	.	29	4	
005 ITALY	1655	606	398	.	145	147	349	1	3	4	
006 UTD. KINGDOM	242	81	31	2	42	6	.	80	.	.	
007 IRELAND	17	11	1	.	1	.	3	.	1	.	
008 DENMARK	82	25	6	.	3	4	44	.	.	.	
030 SWEDEN	98	53	5	.	5	.	7	12	16	.	
032 FINLAND	33	5	1	.	1	4	18	.	4	.	
036 SWITZERLAND	55	8	45	.	1	.	1	.	.	.	
038 AUSTRIA	49	46	2	.	.	.	.	.	1	.	
042 SPAIN	152	41	90	1	5	.	14	.	.	1	
048 YUGOSLAVIA	139	139	.	.	.	.	.	.	.	.	
058 GERMAN DEM.R	146	.	.	.	.	.	.	.	146	.	
062 CZECHOSLOVAK	40	9	.	.	1	.	25	4	1	.	
066 ROMANIA	187	138	.	.	49	.	.	.	.	.	
680 THAILAND	26	1	1	.	2	.	22	.	.	.	
728 SOUTH KOREA	15	14	1	.	.	.	.	.	.	.	
736 TAIWAN	715	182	41	4	154	66	259	.	3	4	
740 HONG KONG	251	86	70	.	77	1	16	.	.	1	
1000 W O R L D	**5499**	**1761**	**1418**	**28**	**611**	**456**	**902**	**100**	**209**	**14**	
1010 INTRA-EC	**3494**	**1012**	**1153**	**16**	**280**	**382**	**521**	**84**	**38**	**8**	
1011 EXTRA-EC	**2007**	**749**	**265**	**12**	**331**	**74**	**382**	**17**	**171**	**6**	
1020 CLASS 1	545	297	147	4	14	4	45	12	21	1	
1021 EFTA COUNTR.	236	111	52	2	8	4	26	12	21	.	
1030 CLASS 2	1061	286	115	8	264	69	310	1	3	5	
1040 CLASS 3	401	166	3	.	53	.	27	4	147	1	
635.42 HOUSEHOLD UTENSILS OF WOOD											
001 FRANCE	141	16	.	20	16	36	47	.	4	2	
002 BELG.-LUXBG.	604	7	402	7	174	.	14	.	.	.	
003 NETHERLANDS	2431	625	384	.	.	348	1066	4	4	.	
004 FR GERMANY	1584	.	162	238	436	104	489	.	116	37	
005 ITALY	2485	754	1007	.	88	93	501	5	1	36	
006 UTD. KINGDOM	215	15	4	3	8	4	.	180	1	.	
008 DENMARK	739	174	56	14	42	6	380	66	.	1	
030 SWEDEN	586	240	79	1	35	11	182	.	38	.	
032 FINLAND	40	28	2	1	5	1	1	.	2	.	
036 SWITZERLAND	31	7	2	1	11	6	1	.	1	2	
038 AUSTRIA	74	33	.	38	3	.	.	.	.	.	
040 PORTUGAL	796	89	246	.	46	54	346	.	15	.	
042 SPAIN	620	13	242	40	77	6	242	.	.	.	
048 YUGOSLAVIA	788	204	42	367	.	.	140	.	31	4	
052 TURKEY	31	.	.	.	.	.	31	.	.	.	
056 SOVIET UNION	1097	10	.	.	7	.	1064	.	16	.	
058 GERMAN DEM.R	259	.	38	4	11	2	179	.	21	4	
060 POLAND	463	89	4	.	6	2	245	66	51	.	
062 CZECHOSLOVAK	1680	374	126	42	315	.	818	.	4	1	
064 HUNGARY	557	107	11	6	.	.	379	30	21	3	
066 ROMANIA	1160	29	582	50	200	.	299	.	.	.	
068 BULGARIA	972	38	238	26	30	.	639	.	1	.	
070 ALBANIA	258	.	258	.	.	.	.	.	.	.	
400 USA	153	2	1	.	1	.	149	.	.	.	
680 THAILAND	3412	2852	50	36	207	45	208	.	14	.	
701 MALAYSIA	36	23	.	.	1	.	6	.	6	.	
708 PHILIPPINES	165	92	5	23	25	6	14	.	.	.	
720 CHINA	158	72	18	28	13	5	18	.	4	.	
728 SOUTH KOREA	31	12	1	.	1	.	17	.	.	.	
732 JAPAN	88	15	9	1	21	3	38	.	1	.	
736 TAIWAN	2500	682	664	150	189	270	485	23	31	6	
740 HONG KONG	89	14	44	2	8	.	13	.	8	.	
1000 W O R L D	**24328**	**6634**	**4682**	**1106**	**1982**	**1015**	**8042**	**375**	**389**	**103**	
1010 INTRA-EC	**8201**	**1589**	**2015**	**282**	**766**	**592**	**2500**	**255**	**126**	**78**	
1011 EXTRA-EC	**16125**	**5045**	**2665**	**824**	**1216**	**423**	**5542**	**120**	**263**	**27**	
1020 CLASS 1	3216	639	623	451	198	81	1128	1	88	7	
1021 EFTA COUNTR.	1533	402	330	42	100	72	530	.	55	2	
1030 CLASS 2	6310	3688	769	218	435	333	773	23	58	13	
1040 CLASS 3	6600	718	1274	155	583	9	3640	96	117	8	
635.49 STANDARD LAMPS, TABLE LAMPS AND OTHER LIGHTING FITTINGS, OF WOOD; ARTICLES OF FURNITURE, OF WOOD, NOT FALLING WITHIN DIVISION 82; CASKETS, CIGARETTE BOXES, TRAYS, FRUIT BOWLS, ORNAMENTS AND OTHER FANCY ARTICLES, OF WOOD; CASES FOR CUTLERY, FOR DRAWING INSTRUMENTS OR FOR VIOLINS, AND SIMILAR RECEPTACLES, OF WOOD; ARTICLES OF WOOD FOR PERSONAL USE OR ADORNMENT, OF A KIND NORMALLY CARRIED IN THE POCKET, IN THE HANDBAG OR ON THE PERSON; PAR											
001 FRANCE	418	126	.	103	40	109	37	2	1	.	
002 BELG.-LUXBG.	214	45	130	1	18	.	19	.	1	.	
003 NETHERLANDS	889	394	257	11	.	188	28	1	10	.	
004 FR GERMANY	1661	.	568	49	622	157	195	17	40	13	
005 ITALY	4107	1283	2105	.	257	78	349	4	15	16	
006 UTD. KINGDOM	374	70	91	3	6	11	.	189	3	1	
007 IRELAND	32	.	.	.	.	2	30	.	.	.	
008 DENMARK	1714	1420	171	3	18	2	99	1	.	.	
009 GREECE	80	78	1	.	.	.	1	.	.	.	

Origin / consignment Origine / provenance CTCI	Value 1000 ECU EUR 10	Deutschland	France	Italia	Nederland	Belg.-Lux.	UK	Ireland	Danmark	Ελλάδα	Valeurs
635.41											
002 BELG.-LUXBG.	3780	1170	2576	1	14	.	3	.	16	.	
003 PAYS-BAS	1366	943	40	5	.	265	92	6	15	.	
004 RF ALLEMAGNE	3238	.	1673	46	453	726	244	1	79	16	
005 ITALIE	11709	5023	2706	.	836	908	2170	14	11	41	
006 ROYAUME-UNI	1239	363	163	24	241	40	.	404	3	1	
007 IRLANDE	107	77	3	.	7	.	17	.	3	.	
008 DANEMARK	255	89	28	.	11	6	121	.	.	.	
030 SUEDE	603	282	21	.	22	.	63	42	173	.	
032 FINLANDE	427	92	27	.	26	14	201	.	67	.	
036 SUISSE	341	139	170	4	18	.	10	.	.	.	
038 AUTRICHE	618	558	7	32	2	1	3	.	15	.	
042 ESPAGNE	453	212	122	11	25	1	77	.	.	5	
048 YOUGOSLAVIE	365	365	.	.	.	.	.	.	.	.	
058 RD.ALLEMANDE	218	.	.	.	.	.	.	.	218	.	
062 TCHECOSLOVAQ	206	64	.	.	7	.	116	13	6	.	
066 ROUMANIE	402	303	.	.	99	.	.	.	.	.	
680 THAILANDE	134	4	6	.	22	10	92	.	.	.	
728 COREE DU SUD	205	195	5	.	.	.	5	.	.	.	
736 T'AI-WAN	3342	758	161	19	625	373	1356	.	23	27	
740 HONG-KONG	566	238	169	1	119	1	36	.	.	2	
1000 M O N D E	**30676**	**11268**	**7975**	**226**	**2688**	**2519**	**4794**	**480**	**633**	**93**	
1010 INTRA-CE	**22236**	**7892**	**7188**	**90**	**1624**	**2113**	**2717**	**425**	**128**	**59**	
1011 EXTRA-CE	**8439**	**3375**	**785**	**136**	**1065**	**406**	**2077**	**55**	**505**	**35**	
1020 CLASSE 1	3063	1709	428	59	113	22	428	42	257	5	
1021 A E L E	2003	1072	227	35	76	17	278	42	256	.	
1030 CLASSE 2	4452	1238	346	73	835	384	1523	.	24	29	
1040 CLASSE 3	926	429	11	4	117	.	126	13	225	1	
635.42 USTENSILES DE MENAGE EN BOIS											
001 FRANCE	835	81	.	102	65	216	334	1	24	12	
002 BELG.-LUXBG.	1209	18	816	31	315	.	27	.	.	.	
003 PAYS-BAS	4849	1442	857	.	.	803	1731	7	9	.	
004 RF ALLEMAGNE	4164	.	497	1021	1129	548	710	.	146	113	
005 ITALIE	5448	1807	1797	.	246	261	1210	11	4	112	
006 ROYAUME-UNI	580	95	19	24	39	22	.	372	5	4	
008 DANEMARK	2427	847	321	155	116	60	816	98	.	14	
030 SUEDE	1932	722	243	8	144	72	603	.	136	4	
032 FINLANDE	190	135	11	7	22	5	2	.	8	.	
036 SUISSE	205	71	25	7	33	26	12	.	7	24	
038 AUTRICHE	377	171	3	184	15	2	2	.	.	.	
040 PORTUGAL	2220	244	702	.	92	88	1060	.	34	.	
042 ESPAGNE	2224	70	910	227	117	23	877	.	.	.	
048 YOUGOSLAVIE	1188	434	101	347	1	1	245	.	51	8	
052 TURQUIE	165	.	.	.	.	.	165	.	.	.	
056 U.R.S.S.	698	10	1	.	7	.	669	.	11	.	
058 RD.ALLEMANDE	525	.	99	11	24	4	321	.	52	14	
060 POLOGNE	776	160	5	.	7	4	395	119	86	.	
062 TCHECOSLOVAQ	1882	450	126	44	343	.	908	.	6	5	
064 HONGRIE	925	319	10	7	1	.	457	42	79	10	
066 ROUMANIE	1217	37	501	43	352	.	284	.	.	.	
068 BULGARIE	964	28	200	32	34	.	669	.	1	.	
070 ALBANIE	234	.	234	.	.	.	.	.	.	.	
400 ETATS-UNIS	267	11	8	1	7	.	237	3	.	.	
680 THAILANDE	6814	5120	101	101	415	145	889	.	42	1	
701 MALAYSIA	125	66	.	.	1	.	20	.	38	.	
708 PHILIPPINES	551	311	27	61	88	20	44	.	.	.	
720 CHINE	474	306	42	29	14	18	56	.	9	.	
728 COREE DU SUD	115	60	8	.	3	1	43	.	.	.	
732 JAPON	550	119	62	3	112	20	219	3	12	.	
736 T'AI-WAN	7170	1945	1808	490	578	873	1310	52	94	20	
740 HONG-KONG	167	23	79	4	9	.	37	.	15	.	
1000 M O N D E	**51767**	**15174**	**9640**	**2971**	**4338**	**3242**	**14463**	**708**	**872**	**359**	
1010 INTRA-CE	**19531**	**4292**	**4308**	**1333**	**1910**	**1912**	**4841**	**490**	**189**	**256**	
1011 EXTRA-CE	**32230**	**10882**	**5327**	**1638**	**2428**	**1330**	**9621**	**218**	**683**	**103**	
1020 CLASSE 1	9375	2007	2069	803	542	236	3426	6	249	37	
1021 A E L E	4948	1365	987	206	306	192	1678	.	186	28	
1030 CLASSE 2	15163	7564	2042	668	1105	1068	2437	52	190	37	
1040 CLASSE 3	7696	1311	1217	167	781	26	3760	161	244	29	
635.49 OUVR. DE TABLETTERIE, PETITE EBENISTERIE											
001 FRANCE	2172	749	.	218	369	508	293	14	18	3	
002 BELG.-LUXBG.	887	189	507	15	118	.	53	1	3	1	
003 PAYS-BAS	4611	2116	1291	121	.	863	143	4	72	1	
004 RF ALLEMAGNE	7596	.	2382	303	2763	790	1041	31	243	43	
005 ITALIE	33210	17641	12391	.	1271	569	1140	46	50	102	
006 ROYAUME-UNI	2284	581	620	46	71	71	.	876	17	2	
007 IRLANDE	129	1	3	.	.	7	118	.	.	.	
008 DANEMARK	5144	3774	681	21	91	8	560	6	.	3	
009 GRECE	219	206	5	.	.	1	7	.	.	.	

Origin / consignment Origine / provenance SITC	Quantity 1000 kg EUR 10	Deutschland	France	Italia	Nederland	Belg.-Lux.	UK	Ireland	Danmark	Ελλάδα	Quantités
635.49											
028 NORWAY	25	3	20	.	.	.	.	.	2	.	
030 SWEDEN	2023	1295	225	6	148	8	158	.	182	1	
032 FINLAND	306	214	34	.	10	2	35	4	7	.	
036 SWITZERLAND	83	28	34	3	2	4	12	.	.	.	
038 AUSTRIA	565	474	4	5	7	7	9	.	1	2	
040 PORTUGAL	169	97	46	2	5	.	18	.	1	.	
042 SPAIN	2858	724	1768	122	110	64	50	6	12	2	
048 YUGOSLAVIA	1157	1055	66	15	2	6	2	.	11	.	
056 SOVIET UNION	119	88	18	6	2	2	1	.	2	.	
058 GERMAN DEM.R	205	.	112	1	34	33	5	.	20	.	
060 POLAND	740	622	10	3	36	.	18	8	43	.	
062 CZECHOSLOVAK	411	389	8	2	4	.	2	.	6	.	
064 HUNGARY	532	508	.	1	21	.	.	.	2	.	
066 ROMANIA	3039	1535	865	101	538	.	.	.	.	.	
068 BULGARIA	183	96	5	6	1	.	68	.	2	5	
070 ALBANIA	88	.	78	9	.	.	.	.	.	1	
346 KENYA	25	7	12	1	2	.	2	.	1	.	
373 MAURITIUS	6	1	4	.	.	.	1	.	.	.	
400 USA	310	14	13	4	6	7	263	1	.	2	
404 CANADA	21	6	1	.	.	.	13	.	1	.	
504 PERU	12	3	2	4	1	.	1	.	1	.	
664 INDIA	740	144	163	183	70	11	104	.	7	58	
669 SRI LANKA	28	10	2	8	2	.	5	.	1	.	
680 THAILAND	630	359	95	19	27	10	102	.	18	.	
700 INDONESIA	89	12	16	12	30	12	7	.	.	.	
706 SINGAPORE	9	2	5	.	2	.	.	.	.	.	
708 PHILIPPINES	337	172	45	16	26	21	52	.	3	2	
720 CHINA	720	212	180	179	37	18	73	.	14	7	
728 SOUTH KOREA	42	10	16	1	1	.	14	.	.	.	
732 JAPAN	96	15	17	5	3	3	50	1	.	2	
736 TAIWAN	6744	2880	1605	437	492	265	970	32	24	39	
740 HONG KONG	194	36	40	12	31	10	59	.	2	4	
1000 W O R L D	32241	14512	8960	1362	2622	1038	2881	267	441	158	
1010 INTRA-EC	9490	3416	3322	171	961	548	757	215	70	30	
1011 EXTRA-EC	22739	11095	5626	1191	1661	490	2124	53	370	129	
1020 CLASS 1	7604	3961	2229	162	295	102	617	12	217	9	
1021 EFTA COUNTR.	3108	2111	362	15	172	21	226	5	193	3	
1030 CLASS 2	9085	3685	2112	718	693	335	1340	33	62	107	
1031 ACP (63)	174	38	106	15	6	3	5	.	1	.	
1040 CLASS 3	6051	3450	1285	311	673	53	167	8	91	13	
635.91 WOODEN TOOLS, TOOL BODIES, TOOL HANDLES, BROOM AND BRUSH BODIES AND HANDLES; BOOT AND SHOE LASTS AND TREES, OF WOOD											
001 FRANCE	724	300	.	66	58	280	20	.	.	.	
002 BELG.-LUXBG.	563	24	427	.	35	.	52	25	.	.	
003 NETHERLANDS	336	80	18	.	.	206	27	3	.	.	
004 FR GERMANY	1597	.	473	16	283	281	411	79	52	.	
005 ITALY	551	257	91	.	7	33	158	4	.	1	
006 UTD. KINGDOM	227	7	5	.	9	2	.	203	1	.	
007 IRELAND	220	9	.	.	.	.	211	.	.	.	
008 DENMARK	257	8	35	.	1	1	212	.	.	.	
030 SWEDEN	271	13	6	.	1	.	241	.	9	1	
032 FINLAND	180	50	.	.	5	3	101	18	3	.	
036 SWITZERLAND	127	101	22	2	.	2	.	.	.	.	
038 AUSTRIA	599	557	2	.	10	2	28	.	.	.	
042 SPAIN	801	441	306	4	14	.	17	19	.	.	
048 YUGOSLAVIA	313	189	48	47	.	.	29	.	.	.	
058 GERMAN DEM.R	185	.	.	.	28	153	.	.	3	1	
062 CZECHOSLOVAK	577	291	119	.	164	.	3	.	.	.	
064 HUNGARY	151	89	.	.	.	51	.	11	.	.	
400 USA	430	25	5	.	5	3	196	187	7	.	
404 CANADA	149	.	.	.	.	.	121	28	.	.	
424 HONDURAS	312	22	.	122	.	.	168	.	.	.	
508 BRAZIL	9346	4170	1015	217	376	555	2948	65	.	.	
700 INDONESIA	224	179	.	.	30	.	15	.	.	.	
701 MALAYSIA	2644	796	.	.	89	2	1630	.	127	.	
706 SINGAPORE	472	329	4	.	38	32	69	.	.	.	
736 TAIWAN	114	19	1	4	61	1	18	2	8	.	
1000 W O R L D	22000	8185	2598	532	1221	1765	6824	643	228	4	
1010 INTRA-EC	4473	684	1049	84	392	804	1091	314	53	2	
1011 EXTRA-EC	17527	7501	1549	448	829	961	5733	329	175	2	
1020 CLASS 1	3042	1394	408	102	44	11	804	251	37	1	
1021 EFTA COUNTR.	1226	724	50	2	24	8	370	18	29	1	
1030 CLASS 2	13376	5623	1021	344	583	732	4861	67	135	.	
1040 CLASS 3	1110	494	120	2	192	219	68	11	3	1	
635.92 SPOOLS, COPS, BOBBINS, SEWING THREAD REELS AND THE LIKE, OF TURNED WOOD											
001 FRANCE	106	32	.	46	2	9	15	.	2	.	
002 BELG.-LUXBG.	92	16	46	.	30	.	.	.	.	.	
004 FR GERMANY	57	.	5	.	6	39	6	.	.	1	
005 ITALY	79	14	25	.	2	29	8	.	1	.	
006 UTD. KINGDOM	61	30	.	3	4	19	.	5	.	.	
030 SWEDEN	488	.	.	.	1	8	5	.	474	.	

Origin / consignment Origine / provenance CTCI	Value 1000 ECU EUR 10	Deutschland	France	Italia	Nederland	Belg.-Lux.	UK	Ireland	Danmark	Ελλάδα	Valeurs
635.49											
028 NORVEGE	104	25	51	2	.	.	14	.	12	.	
030 SUEDE	8102	5252	650	16	547	25	733	1	868	10	
032 FINLANDE	1050	584	123	5	33	12	227	29	31	6	
036 SUISSE	1419	554	498	42	27	72	220	.	6	.	
038 AUTRICHE	3001	2822	30	53	25	14	48	.	6	3	
040 PORTUGAL	603	371	136	4	21	5	63	.	3	.	
042 ESPAGNE	9075	3538	4162	426	263	195	400	34	47	10	
048 YOUGOSLAVIE	2182	1993	68	65	7	17	9	.	23	.	
056 U.R.S.S.	422	173	65	80	26	21	49	.	8	.	
058 RD.ALLEMANDE	599	.	356	5	69	80	50	1	38	.	
060 POLOGNE	1175	886	45	30	74	.	43	18	79	.	
062 TCHECOSLOVAQ	829	699	22	39	11	.	20	.	38	.	
064 HONGRIE	921	835	10	12	58	2	.	.	4	.	
066 ROUMANIE	4774	2948	772	207	847	.	.	.	.	.	
068 BULGARIE	271	134	10	26	2	.	87	.	3	9	
070 ALBANIE	124	14	61	41	.	.	.	.	.	8	
346 KENYA	150	37	75	8	15	.	10	.	5	.	
373 MAURICE	202	18	163	4	.	2	15	.	.	.	
400 ETATS-UNIS	1688	539	119	28	33	82	852	11	2	22	
404 CANADA	156	26	8	.	.	.	114	.	8	.	
504 PEROU	132	35	31	52	4	1	3	.	3	3	
664 INDE	3952	726	1240	777	342	49	605	.	43	170	
669 SRI LANKA	247	100	26	51	21	1	34	.	14	.	
680 THAILANDE	2597	1456	439	129	97	47	346	1	82	.	
700 INDONESIE	508	87	145	104	67	61	43	.	1	.	
706 SINGAPOUR	101	18	68	3	11	1	2	.	.	.	
708 PHILIPPINES	1989	1126	302	68	132	68	283	.	5	7	
720 CHINE	3583	904	1048	910	138	95	405	.	53	32	
728 COREE DU SUD	484	95	225	29	15	2	124	.	.	.	
732 JAPON	833	158	144	63	39	21	392	6	5	6	
736 T'AI-WAN	24524	11166	5406	1588	1710	1013	3244	104	135	158	
740 HONG-KONG	1111	270	248	74	121	76	278	6	10	28	
1000 M O N D E	134529	63161	35064	5858	9485	4853	12309	1190	1961	650	
1010 INTRA-CE	56253	25257	17877	727	4684	2817	3354	978	404	155	
1011 EXTRA-CE	78245	37904	17156	5129	4801	2035	8955	213	1557	495	
1020 CLASSE 1	28374	15932	6014	703	998	448	3129	81	1012	57	
1021 A E L E	14281	9608	1488	122	653	128	1305	31	927	19	
1030 CLASSE 2	37069	15375	8670	3068	2578	1384	5171	112	322	389	
1031 ACP (63)	785	165	418	77	28	29	60	.	8	.	
1040 CLASSE 3	12801	6596	2472	1358	1225	204	654	20	223	49	
635.91 OUTILS, MONTURES ET MANCHES D'OUTILS, ETC.											
001 FRANCE	1205	540	.	54	32	475	102	.	.	2	
002 BELG.-LUXBG.	650	39	432	1	52	.	87	39	.	.	
003 PAYS-BAS	581	174	16	.	.	346	37	7	1	.	
004 RF ALLEMAGNE	4687	.	1675	97	730	627	1225	144	184	5	
005 ITALIE	1979	524	128	.	33	55	1221	4	3	11	
006 ROYAUME-UNI	522	60	31	4	29	10	.	380	8	.	
007 IRLANDE	355	59	.	.	.	.	296	.	.	.	
008 DANEMARK	785	25	305	.	3	3	445	4	.	.	
030 SUEDE	1256	58	58	.	2	.	1099	.	33	6	
032 FINLANDE	550	157	.	.	26	17	293	46	11	.	
036 SUISSE	325	221	53	4	2	45	.	.	.	.	
038 AUTRICHE	1013	898	8	1	48	8	49	.	1	.	
042 ESPAGNE	943	526	322	10	19	2	39	25	.	.	
048 YOUGOSLAVIE	324	148	39	23	.	.	114	.	.	.	
058 RD.ALLEMANDE	155	.	.	.	22	111	.	.	20	2	
062 TCHECOSLOVAQ	349	190	66	.	89	.	3	.	1	.	
064 HONGRIE	110	65	.	.	.	33	2	10	.	.	
400 ETATS-UNIS	1104	117	49	2	30	12	474	379	41	.	
404 CANADA	257	.	.	.	.	.	211	46	.	.	
424 HONDURAS	284	16	.	62	.	.	204	.	.	.	
508 BRESIL	9338	4444	980	167	361	454	2879	53	.	.	
700 INDONESIE	150	124	.	.	19	.	7	.	.	.	
701 MALAYSIA	2411	885	.	.	74	3	1315	.	134	.	
706 SINGAPOUR	371	259	4	.	55	17	36	.	.	.	
736 T'AI-WAN	293	84	9	24	83	11	60	6	16	.	
1000 M O N D E	30649	9819	4190	477	1718	2322	10429	1144	523	27	
1010 INTRA-CE	10766	1421	2585	157	880	1516	3414	579	196	18	
1011 EXTRA-CE	19882	8397	1605	320	838	806	7015	565	327	9	
1020 CLASSE 1	6051	2160	541	65	135	85	2407	496	155	7	
1021 A E L E	3232	1352	130	6	84	70	1441	46	97	6	
1030 CLASSE 2	13037	5919	996	253	592	539	4528	59	151	.	
1040 CLASSE 3	794	318	68	1	112	182	80	10	21	2	
635.92 CANETTES, BUSETTES, BOBINES, EN BOIS											
001 FRANCE	136	61	.	20	5	25	17	.	8	.	
002 BELG.-LUXBG.	171	26	75	.	70	.	.	.	.	.	
004 RF ALLEMAGNE	390	.	87	.	13	227	65	.	4	14	
005 ITALIE	238	52	128	.	17	17	15	.	8	1	
006 ROYAUME-UNI	105	48	.	1	4	37	.	15	.	.	
030 SUEDE	151	.	.	.	3	8	9	.	131	.	

Origin / consignment Origine / provenance SITC	Quantity 1000 kg EUR 10	Deutschland	France	Italia	Nederland	Belg.-Lux.	UK	Ireland	Danmark	Quantités Ελλάδα
635.02										
038 AUSTRIA	69	51	1	.	.	16	1	.	.	.
1000 **W O R L D**	1045	174	81	60	51	128	66	7	477	1
1010 INTRA-EC	451	119	79	55	45	104	38	6	4	1
1011 EXTRA-EC	596	55	2	5	6	25	28	1	474	.
1020 CLASS 1	595	55	1	5	6	25	28	1	474	.
1021 EFTA COUNTR.	563	55	1	3	1	23	6	.	474	.
635.09 OTHER ARTICLES OF WOOD, N.E.S.										
001 FRANCE	23967	3941	.	1847	2748	13932	1455	20	18	6
002 BELG.-LUXBG.	18278	1973	10579	261	4116	.	1285	25	39	.
003 NETHERLANDS	40131	7051	3894	249	.	25784	2641	51	456	5
004 FR GERMANY	57207	.	13688	2907	23185	11613	2106	176	3443	89
005 ITALY	17243	3975	6916	.	379	2038	1599	35	51	250
006 UTD. KINGDOM	8017	575	3981	87	983	1004	.	1354	30	3
007 IRELAND	2906	16	17	.	34	39	2800	.	.	.
008 DENMARK	18084	15177	530	46	924	430	946	31	.	.
028 NORWAY	445	33	157	.	77	31	107	.	40	.
030 SWEDEN	21671	7200	1648	347	852	226	3241	151	8005	1
032 FINLAND	4517	1893	125	1018	44	210	1030	120	87	.
036 SWITZERLAND	1460	282	926	161	39	37	7	.	3	5
038 AUSTRIA	10705	8444	322	1728	43	32	120	10	6	.
040 PORTUGAL	9505	1001	5246	24	808	17	2402	1	6	.
042 SPAIN	15167	88	14557	22	109	337	41	5	8	.
048 YUGOSLAVIA	2802	1896	178	430	76	140	65	7	9	1
058 GERMAN DEM.R	986	.	318	6	244	248	113	1	56	.
060 POLAND	10627	7325	71	27	1106	.	138	14	1946	.
062 CZECHOSLOVAK	81403	78840	112	69	9	1	88	6	2253	5
064 HUNGARY	23181	22126	23	247	201	574	.	10	.	.
066 ROMANIA	9430	5622	3419	77	143	103	66	.	.	.
068 BULGARIA	458	68	254	42	.	.	68	6	.	20
272 IVORY COAST	256	2	254	.	.	.	.	.	.	.
390 SOUTH AFRICA	1975	38	1	.	.	31	1905	.	.	.
400 USA	4447	138	955	179	741	643	1706	59	24	2
404 CANADA	8279	1864	613	37	97	27	4936	704	1	.
500 ECUADOR	33	.	31	.	.	.	.	.	2	.
508 BRAZIL	409	139	22	179	67	.	2	.	.	.
664 INDIA	26	5	9	1	.	.	7	.	3	1
680 THAILAND	124	48	16	21	6	.	32	.	1	.
701 MALAYSIA	3372	3029	.	.	4	.	321	18	.	.
706 SINGAPORE	2201	1635	.	.	42	1	523	.	.	.
708 PHILIPPINES	342	163	23	27	69	1	57	.	2	.
720 CHINA	2400	199	481	281	450	81	543	9	12	344
728 SOUTH KOREA	502	189	46	16	141	73	30	.	5	2
732 JAPAN	1614	173	47	1073	84	24	154	1	20	38
736 TAIWAN	2540	440	390	287	153	78	1032	40	19	101
740 HONG KONG	54	8	17	.	8	.	11	.	2	8
800 AUSTRALIA	180	1	.	.	43	.	136	.	.	.
1000 **W O R L D**	407776	175688	72216	11767	38128	57754	31818	2897	16601	907
1010 INTRA-EC	185853	32720	41613	5398	32368	54840	12831	1692	4038	353
1011 EXTRA-EC	221921	142968	30602	6369	5760	2913	18987	1205	12563	554
1020 CLASS 1	82794	23041	24774	5046	3013	1754	15854	1056	8209	47
1021 EFTA COUNTR.	48299	18843	8423	3278	1862	552	6907	281	8147	6
1030 CLASS 2	10434	5742	1147	553	508	153	2112	58	34	127
1031 ACP (63)	633	2	591	10	12	.	2	.	.	16
1040 CLASS 3	128695	114186	4681	771	2239	1007	1020	91	4320	380
641.10 NEWSPRINT UK: BREAKDOWN BY COUNTRIES INCOMPLETE FOR NEWSPRINT WEIGHING < 48 G/M2 AND > 48 G/M2 OTHER THAN BULKY MECHANICAL										
001 FRANCE	1023	652	.	45	151	155	.	20	.	.
002 BELG.-LUXBG.	28431	3478	12566	6636	5751	.	.	.	.	.
003 NETHERLANDS	54004	16794	26188	5355	.	4233	1434	.	.	.
004 FR GERMANY	139207	.	54372	48926	22968	12758	142	.	1	40
005 ITALY	492	389	64	.	1	.	.	38	.	.
006 UTD. KINGDOM	2352	908	84	149	509	174	.	509	.	19
008 DENMARK	337	232	.	44	20	41	.	.	.	.
028 NORWAY	294614	105140	47858	12787	54263	23916	4569	9491	24582	12008
030 SWEDEN	598944	253300	84545	28350	110724	33392	1697	15310	64104	7522
032 FINLAND	571496	186020	135674	38035	57306	32432	424	18328	76715	26562
036 SWITZERLAND	42435	31118	5300	3652	1617	591	.	135	.	22
038 AUSTRIA	82840	44477	5796	22146	1304	775	40	.	.	8302
042 SPAIN	508	.	20	.	20	41	.	19	.	469
048 YUGOSLAVIA	18421	9652	17	69	2980	.	.	.	.	3703
056 SOVIET UNION	8392	7200	263	.	42	.	.	.	.	887
058 GERMAN DEM.R	2250	.	21	.	29	1824	.	.	376	.
062 CZECHOSLOVAK	2388	581	873	.	.	697	.	.	.	237
066 ROMANIA	6791	6183	.	17	56	118	.	.	.	415
390 SOUTH AFRICA	16336	5604	.	1102	1934	3734	2522	.	.	1440
400 USA	474	177	.	148	.	.	149	.	.	.
404 CANADA	135925	71156	5215	10673	26696	10881	2460	8806	38	.
512 CHILE	498	74	.	.	.	424	.	.	.	.
977 SECRET CTRS.	1228489	.	.	.	.	.	1228489	.	.	.

Origin / consignment Origine / provenance CTCI	Value 1000 ECU EUR 10	Deutschland	France	Italia	Nederland	Belg.-Lux.	UK	Ireland	Danmark	Valeurs Ελλάδα
635.02										
038 AUTRICHE	180	58	9	.	.	104	9	.	.	.
1000 **M O N D E**	1658	299	294	63	153	482	177	22	152	16
1010 INTRA-CE	1202	234	283	48	114	352	114	20	21	16
1011 EXTRA-CE	458	65	11	15	39	130	63	3	132	.
1020 CLASSE 1	453	65	10	15	39	128	61	3	132	.
1021 A E L E	353	65	9	14	3	113	17	.	132	.
635.09 AUTRES OUVRAGES EN BOIS, NDA.										
001 FRANCE	13421	2693	.	1124	1476	6543	1457	31	69	28
002 BELG.-LUXBG.	10476	1459	5995	272	1816	.	859	21	54	.
003 PAYS-BAS	20210	4572	2452	304	.	10755	1855	42	221	9
004 RF ALLEMAGNE	37224	.	10568	2206	11164	7970	2768	320	1968	260
005 ITALIE	38597	13134	12644	.	1251	5662	4847	102	60	897
006 ROYAUME-UNI	7432	839	1819	269	1036	723	.	2630	91	25
007 IRLANDE	1760	29	2	.	11	43	1675	.	.	.
008 DANEMARK	15869	12283	523	52	732	440	1796	41	.	2
028 NORVEGE	1298	211	131	3	155	37	409	.	352	.
030 SUEDE	16411	6101	1520	342	601	211	4309	166	3158	3
032 FINLANDE	5140	1753	297	1106	80	236	1279	185	204	.
036 SUISSE	2551	1203	826	219	81	91	94	.	18	19
038 AUTRICHE	6453	4455	224	1218	61	47	307	15	124	2
040 PORTUGAL	1791	148	822	107	170	33	492	4	15	.
042 ESPAGNE	4897	90	4406	19	77	128	158	13	3	3
048 YOUGOSLAVIE	2389	1337	242	318	23	268	169	8	19	5
058 RD.ALLEMANDE	1229	.	461	7	271	258	140	1	91	.
060 POLOGNE	2786	1734	91	59	131	.	211	22	538	.
062 TCHECOSLOVAQ	13358	12623	95	30	14	1	94	13	482	6
064 HONGRIE	5626	5187	9	54	249	112	2	13	.	.
066 ROUMANIE	5925	3717	1880	77	102	87	60	.	2	.
068 BULGARIE	454	42	277	48	.	.	65	7	.	15
272 COTE IVOIRE	227	1	226	.	.	.	.	.	.	.
390 AFR. DU SUD	1678	54	1	.	1	49	1573	.	.	.
400 ETATS-UNIS	9063	492	2729	59	363	1037	4063	203	104	13
404 CANADA	10295	2536	681	49	171	49	5981	824	4	.
500 EQUATEUR	167	.	158	.	.	.	.	.	9	.
508 BRESIL	557	115	27	370	40	.	5	.	.	.
664 INDE	130	22	58	4	.	.	26	.	15	5
680 THAILANDE	464	150	79	58	28	3	136	.	10	.
701 MALAYSIA	2600	2337	1	.	4	.	249	8	1	.
706 SINGAPOUR	1963	1492	2	.	48	7	414	.	.	.
708 PHILIPPINES	855	380	154	9	192	3	107	.	10	.
720 CHINE	3789	363	1046	588	408	85	840	14	29	416
728 COREE DU SUD	1769	555	198	88	487	228	179	.	22	12
732 JAPON	5807	663	301	3434	281	74	571	10	338	135
736 T'AI-WAN	7152	1400	1128	685	314	193	3061	126	52	193
740 HONG-KONG	190	15	76	.	24	1	48	.	11	15
800 AUSTRALIE	155	4	.	1	26	.	124	.	.	.
1000 **M O N D E**	262722	84274	52278	13291	21930	35374	40539	4855	8088	2093
1010 INTRA-CE	145012	35019	34006	4230	17486	32138	15262	3188	2484	1221
1011 EXTRA-CE	117703	49255	18267	9060	4444	3236	25277	1669	5624	871
1020 CLASSE 1	68019	19050	12185	6935	2089	2260	19550	1428	4341	181
1021 A E L E	33645	13872	3820	2996	1148	654	6889	371	3871	24
1030 CLASSE 2	16391	6517	2221	1252	1155	434	4304	134	131	243
1031 ACP (63)	378	2	318	5	15	.	20	.	.	16
1040 CLASSE 3	33290	23687	3862	873	1199	542	1422	106	1152	447
641.10 PAPIER JOURNAL UK: VENTILATION PAR PAYS INCOMPLETE POUR LE PAPIER JOURNAL PESANT < 48 G/M2 ET > 48 G/M2 AUTRE QUE PAPIER BOUFFANT AVEC BOIS										
001 FRANCE	529	344	.	25	80	63	.	17	.	.
002 BELG.-LUXBG.	13565	1402	5912	3559	2692	.	.	.	.	.
003 PAYS-BAS	27644	8918	12754	3041	.	2193	736	.	.	.
004 RF ALLEMAGNE	69999	.	27265	26360	10717	5564	70	.	.	23
005 ITALIE	309	231	41	.	1	.	.	36	.	.
006 ROYAUME-UNI	1140	377	40	84	169	89	.	372	.	9
008 DANEMARK	127	84	.	21	5	17	.	.	.	.
028 NORVEGE	138908	50026	22547	6163	24931	10802	2506	4972	10256	6703
030 SUEDE	301060	133316	40162	13928	58559	15537	908	7858	26777	4015
032 FINLANDE	280316	92787	67475	19056	27605	15693	235	10273	33459	13733
036 SUISSE	21635	15911	2836	1752	739	309	.	74	.	14
038 AUTRICHE	40655	22101	2579	10719	549	350	19	.	.	4338
042 ESPAGNE	345	.	7	.	.	.	.	13	.	325
048 YOUGOSLAVIE	6952	3850	7	34	1351	.	.	.	.	1710
056 U.R.S.S.	2175	1634	95	.	13	.	.	.	.	433
058 RD.ALLEMANDE	771	.	8	.	10	631	.	.	122	.
062 TCHECOSLOVAQ	854	161	308	.	.	256	.	.	.	129
066 ROUMANIE	2613	2333	.	6	28	43	.	.	.	203
390 AFR. DU SUD	7359	2607	.	484	828	1561	1177	.	.	702
400 ETATS-UNIS	279	76	.	87	.	.	116	.	.	.
404 CANADA	65963	36153	2436	4650	12038	4811	1206	4653	16	.
512 CHILI	238	31	.	.	.	207	.	.	.	.
977 SECRET	643426	.	.	.	.	.	643426	.	.	.

Origin / consignment Origine / provenance SITC	Quantity 1000 kg EUR 10	Deutschland	France	Italia	Nederland	Belg.-Lux.	UK	Ireland	Danmark	Ελλάδα
641.10										
1000 W O R L D	3235425	743187	378854	178248	286668	126271	1242099	52656	165816	61626
1010 INTRA-EC	2260020	724452	93274	61156	29400	17361	1749	567	1	60
1011 EXTRA-EC	1780917	720734	285581	117092	257268	108910	11861	52089	165815	61567
1020 CLASS 1	1760148	706676	284424	116977	256934	105720	11861	52089	165439	60028
1021 EFTA COUNTR.	1590469	620087	279173	104970	225323	91105	6730	43264	165401	54416
1030 CLASS 2	948	95	.	97	205	551	.	.	.	1539
1040 CLASS 3	19821	13964	1157	17	129	2639	.	.	376	.
641.21 PRINTING PAPER (OTHER THAN NEWSPRINT) AND WRITING PAPER, UNCOATED, IN ROLLS OR SHEETS										
001 FRANCE	237394	89737	.	22613	33963	36500	48535	2656	1050	2340
002 BELG.-LUXBG.	120441	25671	52340	4228	32875	.	4775	42	21	489
003 NETHERLANDS	94063	38256	12972	431	.	25207	15889	609	672	27
004 FR GERMANY	393176	.	127687	45906	92359	67738	46072	2045	10410	959
005 ITALY	31593	21673	5394	.	764	1972	890	.	21	879
006 UTD. KINGDOM	27393	4735	2140	84	6526	3108	.	10544	226	30
007 IRELAND	1151	22	4	.	.	18	1107	.	.	.
008 DENMARK	31537	10960	2121	.	3243	1430	13710	73	.	.
028 NORWAY	122502	40482	16713	4216	1765	3492	45835	.	6029	1970
030 SWEDEN	251497	68394	41639	3810	13687	32183	71395	70	16881	3438
032 FINLAND	867685	239397	83809	10321	69383	42036	375195	8857	34142	4545
036 SWITZERLAND	18893	3725	6837	3174	3144	92	1150	1	705	65
038 AUSTRIA	148018	109524	6190	2186	13212	6361	5332	83	266	4864
040 PORTUGAL	9522	156	508	1	1571	14	3992	640	1196	1444
042 SPAIN	13515	1291	7353	247	85	209	2410	119	.	1801
046 MALTA	41	.	.	.	.	.	13	28	.	.
048 YUGOSLAVIA	27621	4035	177	19764	1438	178	.	.	.	2029
058 GERMAN DEM.R	2130	.	1287	.	285	486	5	.	67	.
062 CZECHOSLOVAK	7768	7052	679	.	4	.	15	.	18	.
066 ROMANIA	4855	4749	.	87	19	.	.	.	.	.
400 USA	2409	433	33	21	377	13	1532	.	.	.
404 CANADA	9429	89	.	.	1699	192	7449	.	.	.
508 BRAZIL	25984	5893	344	3178	327	3000	13002	.	.	240
512 CHILE	405	405	.	.	.	.	.	.	.	.
624 ISRAEL	257	.	1	.	.	6	1	.	.	249
732 JAPAN	157	73	7	.	.	30	6	.	4	37
1000 W O R L D	2450043	676886	370238	120362	276837	224265	658498	25775	71710	25472
1010 INTRA-EC	936821	191103	202659	73262	169754	135973	130977	15970	12400	4723
1011 EXTRA-EC	1513218	485782	167578	47101	107084	88292	527521	9806	59310	20744
1020 CLASS 1	1471387	467600	165268	43763	106361	84798	514386	9797	59224	20190
1021 EFTA COUNTR.	1418114	461677	157697	23708	102762	84177	502899	9650	59220	16324
1030 CLASS 2	26833	6326	345	3250	327	3007	13015	9	.	554
1040 CLASS 3	14998	11857	1966	88	395	486	120	.	86	.
641.22 PRINTING AND WRITING PAPER, COATED, IMPREGNATED, SURFACE-COLOURED, SURFACE-DECORATED OR PRINTED (NOT CONSTITUTING PRINTED MATTER WITHIN GROUP 892), IN ROLLS OR SHEETS DE: INWARD PROCESSING TRAFFIC INCLUDED IN NORMAL TRAFFIC FOR SELF COPY PAPER										
001 FRANCE	255303	120138	.	18588	20752	34448	54273	1660	864	4580
002 BELG.-LUXBG.	199727	70129	47012	13371	51478	.	12615	146	4660	316
003 NETHERLANDS	175165	68856	36978	5072	.	27676	35625	895	15	46
004 FR GERMANY	422268	.	147480	67105	59640	38731	92016	3404	6989	6903
005 ITALY	260833	134315	53800	.	13546	18888	37445	177	324	2338
006 UTD. KINGDOM	24384	5134	7154	696	2214	5003	.	3215	849	117
007 IRELAND	552	.	13	10	3	.	526	.	.	.
008 DENMARK	22245	8560	460	.	1494	1823	9876	32	.	.
028 NORWAY	695	47	127	1	38	1	132	.	10	339
030 SWEDEN	94496	10947	9609	1065	3488	6928	41581	1690	17898	1290
032 FINLAND	208439	33796	20524	257	9641	8326	103212	4647	27156	880
036 SWITZERLAND	15539	7271	1400	2869	379	77	3395	129	11	8
038 AUSTRIA	160749	57831	11816	18962	9860	13113	41951	400	1008	5808
040 PORTUGAL	326	1	.	.	.	.	37	253	.	35
042 SPAIN	24540	4091	5805	2690	521	702	7342	784	600	2005
048 YUGOSLAVIA	3226	1039	263	1548	262	43	59	.	.	12
066 ROMANIA	217	217	.	.	.	.	.	.	.	.
400 USA	3235	1090	70	95	568	854	506	46	5	1
508 BRAZIL	764	.	47	.	.	.	717	.	.	.
732 JAPAN	21847	11010	6695	700	1277	1189	951	.	25	.
1000 W O R L D	1894907	534499	349260	133138	175184	157851	442401	17480	60416	24678
1010 INTRA-EC	1360508	407157	292905	104843	149126	126571	242376	9528	13701	14301
1011 EXTRA-EC	534359	127342	56355	28253	26059	31280	200025	7953	46715	10377
1020 CLASS 1	533173	127123	56308	28208	26035	31234	199227	7949	46713	10376
1021 EFTA COUNTR.	480243	109893	43475	23154	23406	28446	190309	7119	46083	8358
1030 CLASS 2	893	1	47	45	.	.	797	3	.	.
1040 CLASS 3	293	218	.	.	24	47	.	.	2	2
641.31 KRAFT LINER, IN ROLLS OR SHEETS										
001 FRANCE	90947	49664	.	34304	3374	3326	151	.	128	.
002 BELG.-LUXBG.	5068	704	4174	48	81	.	61	.	.	.
003 NETHERLANDS	10108	1194	8422	40	.	286	156	.	10	.
004 FR GERMANY	5722	.	506	2858	764	340	795	51	407	1
005 ITALY	1728	986	212	.	46	47	2	.	.	435
006 UTD. KINGDOM	4407	786	95	2	261	301	.	2883	74	5

Origin / consignment Origine / provenance CTCI	Value 1000 ECU EUR 10	Deutschland	France	Italia	Nederland	Belg.-Lux.	UK	Ireland	Danmark	Ελλάδα
641.10										
1000 M O N D E	1627286	372364	184472	90066	140460	58189	650497	28269	70632	32337
1010 INTRA-CE	113410	11356	46011	33090	13665	7928	905	425	4	32
1011 EXTRA-CE	870449	361008	138461	56976	126795	50262	6167	27844	70632	32304
1020 CLASSE 1	863591	356842	138050	56922	126553	49064	6167	27844	70510	31539
1021 A E L E	782640	314155	135600	51618	112435	42691	3668	23178	70493	28802
1030 CLASSE 2	447	39	.	48	91	269	.	.	.	.
1040 CLASSE 3	6413	4128	411	6	51	929	.	.	122	766
641.21 PAPIERS PR IMPRESSION NON COUCHES										
001 FRANCE	182702	69118	.	15391	26073	26981	39646	2518	921	2054
002 BELG.-LUXBG.	70343	14742	30072	2518	19472	.	3022	45	25	447
003 PAYS-BAS	69043	27584	8427	444	.	18346	13139	469	625	29
004 RF ALLEMAGNE	260119	.	76898	30765	63319	43414	35502	1553	7904	764
005 ITALIE	23805	15944	3937	.	616	1572	944	.	32	760
006 ROYAUME-UNI	29146	4633	2323	137	6407	3386	.	11857	368	37
007 IRLANDE	1317	19	4	.	.	16	1278	.	.	.
008 DANEMARK	22548	7277	1354	.	2174	841	10846	56	.	.
028 NORVEGE	64510	22175	8492	1736	873	1243	25705	.	3049	1237
030 SUEDE	146260	35562	21710	2353	7843	18312	46269	222	12023	1966
032 FINLANDE	474399	128346	44706	6067	36014	24010	207688	5854	18847	3067
036 SUISSE	14767	2947	4724	2962	2105	112	1204	4	653	56
038 AUTRICHE	88841	64002	4392	1317	7393	3934	3995	91	252	3465
040 PORTUGAL	6465	96	317	1	993	10	2818	393	783	1054
042 ESPAGNE	9382	860	5003	173	102	138	1629	87	1	1389
046 MALTE	218	.	.	.	.	.	94	124	.	.
048 YOUGOSLAVIE	15476	2309	80	10865	802	109	.	.	.	1311
058 RD.ALLEMANDE	1071	.	657	.	131	247	3	.	33	.
062 TCHECOSLOVAQ	3350	3031	301	.	1	.	9	.	8	.
066 ROUMANIE	2445	2371	.	61	13	.	.	.	.	.
400 ETATS-UNIS	5527	1761	107	90	524	82	2962	.	1	.
404 CANADA	5006	21	.	.	1005	74	3906	.	.	.
508 BRESIL	16578	3663	220	1974	197	1741	8603	.	.	180
512 CHILI	223	223	.	.	.	.	.	.	.	.
624 ISRAEL	195	.	1	.	2	6	2	.	.	184
732 JAPON	728	387	132	.	2	40	82	.	12	73
1000 M O N D E	1514869	407137	213860	76963	176111	144615	409448	23277	45337	18121
1010 INTRA-CE	659072	139332	123015	49256	118078	94555	104377	16496	9873	4090
1011 EXTRA-CE	855795	267805	90844	27707	58033	50061	305071	6781	35463	14030
1020 CLASSE 1	831659	258471	89665	25577	57658	48064	296410	6775	35422	13617
1021 A E L E	795241	253127	84341	14435	55222	47621	287679	6564	35408	10844
1030 CLASSE 2	17145	3914	222	2021	199	1750	8620	6	.	413
1040 CLASSE 3	6992	5420	958	110	175	247	41	.	41	.
641.22 PAPIERS PR IMPRESSION COUCHES,ENDUITS ETC.										
DE: TRAFIC DE PERFECTIONNEMENT ACTIF REPRIS SOUS LE TRAFIC NORMAL POUR LES PAPIERS DITS 'AUTOCOPIANTS'										
001 FRANCE	211023	95543	.	17489	16857	27295	47714	1376	693	4056
002 BELG.-LUXBG.	242466	88061	61142	22584	48504	.	11891	162	9742	380
003 PAYS-BAS	147453	57463	30136	3896	.	23051	32021	793	16	77
004 RF ALLEMAGNE	393863	.	139684	67984	51463	33127	83921	3441	8070	6173
005 ITALIE	200176	103326	39464	.	10360	14299	30275	123	313	2016
006 ROYAUME-UNI	30729	5533	7039	819	3373	7876	.	4222	1659	208
007 IRLANDE	897	.	19	19	4	.	855	.	.	.
008 DANEMARK	18430	6675	380	.	1147	1347	8828	53	.	.
028 NORVEGE	536	33	65	1	31	.	131	.	6	267
030 SUEDE	72075	7878	7174	848	2389	5289	31820	1294	14328	1055
032 FINLANDE	141000	22918	13137	220	6305	6467	70296	3010	17963	684
036 SUISSE	16214	7416	1365	3066	428	88	3642	166	28	15
038 AUTRICHE	116559	41273	8402	13681	6817	9213	31408	347	764	4654
040 PORTUGAL	258	1	.	.	.	.	31	189	.	37
042 ESPAGNE	27642	5409	6081	3862	668	1078	7104	688	1035	1717
048 YOUGOSLAVIE	3398	863	332	1919	148	58	66	.	.	12
066 ROUMANIE	123	123	.	.	.	.	.	.	.	.
400 ETATS-UNIS	8398	2626	308	181	1272	1930	1959	84	28	10
508 BRESIL	601	.	32	.	.	.	569	.	.	.
732 JAPON	41641	20176	13362	1405	2398	2197	2022	.	81	.
1000 M O N D E	1673893	465340	328140	138119	152178	133345	364727	15950	54730	21364
1010 INTRA-CE	1245072	356618	277882	112791	131706	106995	215506	10170	20493	12911
1011 EXTRA-CE	428736	108722	50259	25242	20471	26350	149221	5781	34237	8453
1020 CLASSE 1	427816	108597	50226	25204	20455	26318	148553	5778	34234	8451
1021 A E L E	346841	79518	30143	17816	15970	21057	137329	5006	33090	6712
1030 CLASSE 2	744	1	32	38	.	.	668	3	2	.
1040 CLASSE 3	176	124	.	.	16	32	.	.	1	3
641.31 PAPIER ET CARTON KRAFT POUR COUVERTURE										
001 FRANCE	38969	20987	.	14776	1540	1486	80	.	100	.
002 BELG.-LUXBG.	2877	286	2450	25	74	.	41	.	1	.
003 PAYS-BAS	4221	396	3546	16	.	190	68	.	5	.
004 RF ALLEMAGNE	2457	.	240	961	392	246	339	41	237	1
005 ITALIE	1310	936	113	.	21	27	9	.	.	204
006 ROYAUME-UNI	2686	515	35	2	225	260	.	1582	61	6

Origin / consignment Origine / provenance SITC	Quantity 1000 kg EUR 10	Deutschland	France	Italia	Nederland	Belg.-Lux.	UK	Ireland	Danmark	Quantités Ελλάδα
641.31										
007 IRELAND	689						689			
008 DENMARK	1380	134	32	114	338	40	57	665		
028 NORWAY	8887	2519	23	52	1248	223	4586	26	206	4
030 SWEDEN	812418	159226	188894	47326	66748	42240	226940	23151	54452	3441
032 FINLAND	154139	36816	19288	1274	23693	11321	51663	3719	6040	325
036 SWITZERLAND	455	59		46	149	201				
038 AUSTRIA	59622	34231	1743	20407	592	109	375	76		2089
040 PORTUGAL	73574	9407	14812	14450	14194	4818	15991			102
042 SPAIN	38780	4916	21225	10628	1045	932	34			
048 YUGOSLAVIA	5944	228	462	5103	42					109
056 SOVIET UNION	40734	25285		5062	3757	563	5204			863
060 POLAND	1437	1352			20		65			
062 CZECHOSLOVAK	7889	7884					5			
066 ROMANIA	2068	2045				23				
224 SUDAN	384						384			
390 SOUTH AFRICA	3643			3640			3			
400 USA	584757	142387	21007	105057	24878	9145	259363	7903	426	14591
404 CANADA	145892	16631	15533		22063	21993	69666	6		
508 BRAZIL	48401	24332	453	10333	2699	5818	4766			
1000 **W O R L D**	2109423	520902	296677	260852	166013	101747	641046	38480	61742	21964
1010 **INTRA-EC**	120048	53468	13441	37365	4884	4341	1911	3599	619	440
1011 **EXTRA-EC**	1989377	467434	283237	223486	161149	97406	639135	34882	61123	21525
1020 CLASS 1	1888157	406422	282784	207982	154653	91001	628649	34882	61123	20661
1021 EFTA COUNTR.	1109120	242258	224559	83553	106624	58912	299583	26972	60698	5961
1030 CLASS 2	49001	24448	453	10355	2717	5818	5212			
1031 ACP (63)	396						396			
1040 CLASS 3	52218	36566		5150	3778	586	5275			863
641.32 SACK KRAFT PAPER, IN ROLLS OR SHEETS NL: NO BREAKDOWN BY COUNTRIES FOR COUNTRIES 028, 030 AND 032 FOR UNBLEACHED KRAFT PAPER FOR LARGE CAPACITY SACKS										
001 FRANCE	21845	11055		973	2687	7020	110			
002 BELG.-LUXBG.	15355	308	14805	23	178		22	19		
003 NETHERLANDS	5813	1619	3948	153		55	36	2		
004 FR GERMANY	7085		221	3889	205	2647	85	29	9	
006 UTD. KINGDOM	773	116	2		61	200		393	1	
028 NORWAY	36885	8737	550	1660	198	3146	16556	3835	2201	
030 SWEDEN	361981	76900	30902	55955	3585	53813	106019	7629	27178	
032 FINLAND	32367	7895	420	349	349	83	15963	2109	5199	
036 SWITZERLAND	546	19	134	388			5			
038 AUSTRIA	12817	4004	164	5498	5	2202	944			
040 PORTUGAL	3899	1363	2337			199				
042 SPAIN	26360	10814	1656	12239	985	574	44	48		
048 YUGOSLAVIA	7010	311		6699						
056 SOVIET UNION	564	121					443			
058 GERMAN DEM.R	3022		1502	206	262	513	405		134	
060 POLAND	967	587			129	25	226			
062 CZECHOSLOVAK	24423	12404	4631	446	3714	3193	35			
066 ROMANIA	2101	2101								
400 USA	2405	2	32	74	1261	2	545			489
404 CANADA	56423	3391	3484		4891	3002	41655			
977 SECRET CTRS.	15964				15964					
1000 **W O R L D**	639054	141891	64805	88631	34544	76720	183191	14062	34721	489
1010 **INTRA-EC**	51071	13138	18995	5038	3131	9967	350	442	10	
1011 **EXTRA-EC**	572019	128753	45810	83593	15448	66753	182841	13621	34711	489
1020 CLASS 1	540691	113436	39679	82861	11273	63021	181733	13621	34578	489
1021 EFTA COUNTR.	448495	98919	34507	63849	4137	59443	139489	13573	34578	
1030 CLASS 2	256	105		79	72					
1040 CLASS 3	31075	15212	6132	653	4104	3732	1108		134	
641.39 KRAFT PAPER AND PAPERBOARD, IN ROLLS OR SHEETS, N.E.S.										
001 FRANCE	63377	22868		8609	6655	15541	9112	491	100	1
002 BELG.-LUXBG.	6230	374	4296	24	1406		115	15		
003 NETHERLANDS	24416	1058	8844	259		8780	5245	75	155	
004 FR GERMANY	23201		6542	1421	6808	3539	3945	230	707	9
005 ITALY	6495	2100	3587		58	148	420		4	178
006 UTD. KINGDOM	20800	5640	7316	134	1087	1680		4681	218	44
007 IRELAND	2324	3					2321			
008 DENMARK	5445	2447	1160		1784	7	47			
028 NORWAY	28214	5934	579	320	1505	943	9035	73	3290	6535
030 SWEDEN	182205	46745	20164	22969	16279	5606	52857	132	11010	6443
032 FINLAND	133202	61968	29061	1819	3582	2574	29881	1230	2983	104
036 SWITZERLAND	11264	1793	9153	22	194	18	68		16	
038 AUSTRIA	38074	5677	379	12765	3490	92	7582		4	8085
040 PORTUGAL	2339	25	602	22		133	1299	205	53	
042 SPAIN	12456	3608	5531	93	885	628	496		6	1209
048 YUGOSLAVIA	1232	469	23	320						420
056 SOVIET UNION	430	19	247	31						133
058 GERMAN DEM.R	2205		152		2010		18		25	
060 POLAND	7622	2302		8	1256	59	3997			
062 CZECHOSLOVAK	12167	3906	5699		2172	24	22		294	50
066 ROMANIA	7979	4127		3650	120	82				
400 USA	19140	881	4217	217	6212	2295	3428	32	23	1835

Origin / consignment Origine / provenance CTCI	Value 1000 ECU EUR 10	Deutschland	France	Italia	Nederland	Belg.-Lux.	UK	Ireland	Danmark	Valeurs Ελλάδα
641.31										
007 IRLANDE	295						295			
008 DANEMARK	479	63	13	33	102	27	20	221		
028 NORVEGE	4284	1098	10	18	631	81	2315	14	114	3
030 SUEDE	350664	64738	84254	18699	27155	19247	103202	10143	21670	1556
032 FINLANDE	76219	18483	8874	624	12270	5390	25842	2154	2626	156
036 SUISSE	384	23		21	61	279				
038 AUTRICHE	23354	13539	545	7640	278	67	249	45		991
040 PORTUGAL	29594	3680	5651	6282	5372	1884	6688			37
042 ESPAGNE	14297	1911	7759	3649	588	370	20			
048 YOUGOSLAVIE	1769	83	136	1487	24					39
056 U.R.S.S.	12871	7807		1629	1129	191	1855			260
060 POLOGNE	439	408			11		20			
062 TCHECOSLOVAQ	1658	1656					2			
066 ROUMANIE	1073	1065				8				
224 SOUDAN	150						150			
390 AFR. DU SUD	1060			1057			3			
400 ETATS-UNIS	222971	52222	7795	40773	8935	3412	100267	3077	146	6344
404 CANADA	56068	6447	6347		8923	8066	26272	13		
508 BRESIL	18357	9101	163	3805	1036	2198	2054			
1000 **M O N D E**	858682	205486	127940	101517	68777	43487	269628	17289	24961	9597
1010 **INTRA-CE**	53294	23182	6397	15814	2355	2236	852	1843	404	211
1011 **EXTRA-CE**	815389	182304	121543	85703	66423	41251	268776	15446	24557	9386
1020 CLASSE 1	780737	162224	121371	80249	64240	38855	264669	15446	24557	9126
1021 **A E L E**	484508	101561	99333	33284	45768	26948	138106	12356	24410	2742
1030 CLASSE 2	18601	9144	171	3816	1042	2198	2230			
1031 ACP (63)	157						157			
1040 CLASSE 3	16051	10937		1638	1141	198	1877			260
641.32 PAPIER KRAFT POUR SACS D.GRANDE CONTENANCE NL: PAS DE VENTILATION PAR PAYS POUR LES PAYS 028, 030 ET 032 POUR LE PAPIER KRAFT POUR GRANDS SACS, SIMPLEMENT ECRUS										
001 FRANCE	10530	5474		341	1318	3324	73			
002 BELG.-LUXBG.	8457	187	8036	11	184		22	17		
003 PAYS-BAS	3531	1079	2316	75		36	22	3		
004 RF ALLEMAGNE	3348		100	1780	128	1235	66	28	11	
006 ROYAUME-UNI	564	70	1		34	182		271	6	
028 NORVEGE	19659	4339	294	756	141	1639	9214	1926	1348	
030 SUEDE	209515	44182	17070	29851	2372	29503	65728	4353	16456	
032 FINLANDE	19408	4496	282	282	220	52	9625	1337	3114	
036 SUISSE	338	17	111	203			7			
038 AUTRICHE	7122	2188	84	3012	3	1261	574			
040 PORTUGAL	1644	558	1001			85				
042 ESPAGNE	11796	4764	675	5683	400	233	19	22		
048 YOUGOSLAVIE	3151	116		3035						
056 U.R.S.S.	222	48					174			
058 RD.ALLEMANDE	1176		603	89	87	191	157		49	
060 POLOGNE	327	148			73	11	95			
062 TCHECOSLOVAQ	9424	4620	1906	180	1278	1423	17			
066 ROUMANIE	876	876								
400 ETATS-UNIS	1108	4	10	40	596		274			184
404 CANADA	25736	1623	1616		2311	1410	18776			
977 SECRET	8776				8776					
1000 **M O N D E**	346944	74859	34126	45377	17957	40634	104865	7957	20985	184
1010 **INTRA-CE**	26550	6837	10475	2207	1663	4827	204	319	18	
1011 **EXTRA-CE**	311618	68023	23652	43169	7517	35808	104660	7638	20967	184
1020 CLASSE 1	299479	62288	21142	42865	6044	34163	104217	7638	20918	184
1021 **A E L E**	257685	55781	18841	34106	2735	32540	85148	7616	20918	
1030 CLASSE 2	111	41		35	35					
1040 CLASSE 3	12026	5693	2509	269	1439	1624	443		49	
641.39 PAPIER ET CARTON KRAFT, NDA										
001 FRANCE	53074	19961		6033	5121	11730	9729	378	122	
002 BELG.-LUXBG.	4393	319	2844	36	1100		78	15	1	
003 PAYS-BAS	16922	975	5290	196		5909	4393	73	86	
004 RF ALLEMAGNE	20565		4552	1393	6381	2421	5099	291	421	7
005 ITALIE	5659	2133	2770		63	120	482		16	75
006 ROYAUME-UNI	13687	4142	2749	183	924	1583		3904	184	18
007 IRLANDE	850	2				1	847			
008 DANEMARK	3835	1723	761		1274	7	70			
028 NORVEGE	17104	4040	346	112	1018	330	6937	41	2163	2117
030 SUEDE	114926	31024	11451	13246	11050	3471	34042	119	7455	3068
032 FINLANDE	83984	38212	17013	1554	2326	1765	20228	905	1908	73
036 SUISSE	6599	697	5609	17	164	25	65		22	
038 AUTRICHE	24142	3375	189	6931	1925	70	7671	1	2	3976
040 PORTUGAL	1032	11	248	16		54	576	102	27	
042 ESPAGNE	6815	1988	3047	34	592	311	298		3	542
048 YOUGOSLAVIE	466	216	9	104						137
056 U.R.S.S.	154	3	99	13						39
058 RD.ALLEMANDE	707		59		628		12		8	
060 POLOGNE	4040	1281		17	789	28	1925			
062 TCHECOSLOVAQ	4510	1245	2149		930	11	10		142	23
066 ROUMANIE	3952	2026		1835	59	32				
400 ETATS-UNIS	10239	362	1877	409	3095	995	2639	65	27	770

Origin / consignment Origine / provenance SITC	Quantity 1000 kg EUR 10	Deutschland	France	Italia	Nederland	Belg.-Lux.	UK	Ireland	Danmark	Ελλάδα	Quantités
641.39											
404 CANADA	7949	75	3919	.	150	.	35	.	.	3770	
508 BRAZIL	405	129	.	180	71	25	.	.	.	.	
732 JAPAN	270	207	4	33	.	24	1	.	1	.	
1000 **W O R L D**	620005	172352	111487	53272	55741	42204	130025	7163	18889	28872	
1010 INTRA-EC	152286	34490	31745	10446	17797	29694	21204	5492	1185	233	
1011 EXTRA-EC	467718	137862	79742	42824	37944	12510	108821	1671	17705	28639	
1020 CLASS 1	436430	127379	73631	38579	32297	12313	104773	1671	17386	28401	
1021 EFTA COUNTR.	395293	122140	59937	37917	25051	9365	100721	1639	17356	21167	
1030 CLASS 2	528	130	8	230	72	32	.	.	.	56	
1040 CLASS 3	30758	10353	6103	4014	5575	165	4047	.	316	183	
641.51 SEMI-CHEMICAL FLUTING PAPER, IN ROLLS OR SHEETS											
001 FRANCE	72861	21300	.	22707	5473	12336	10840	.	205	.	
002 BELG.-LUXBG.	8651	47	8483	98	.	.	23	.	.	.	
003 NETHERLANDS	1538	81	92	59	.	23	630	.	653	.	
004 FR GERMANY	73351	.	26316	13065	17505	14596	1226	.	643	.	
005 ITALY	738	70	644	.	24	.	.	.	.	.	
006 UTD. KINGDOM	24728	3818	8662	.	794	7413	.	4023	18	.	
007 IRELAND	1028	.	.	.	.	.	1028	.	.	.	
008 DENMARK	14571	4074	461	22	3115	2871	4028	.	.	.	
028 NORWAY	26127	4912	.	3044	2831	5427	9501	.	412	.	
030 SWEDEN	132412	12165	12985	32446	15353	10559	23272	4006	21626	.	
032 FINLAND	149363	31236	30616	9858	17087	6633	33156	364	20413	.	
036 SWITZERLAND	2717	1916	518	283	.	.	.	.	.	.	
038 AUSTRIA	22054	8604	5105	7959	266	.	.	116	.	.	
042 SPAIN	10774	47	7817	2260	117	.	533	.	.	.	
048 YUGOSLAVIA	17780	3948	.	13832	.	.	.	.	.	.	
056 SOVIET UNION	8591	2356	.	5	2735	1373	2122	.	.	.	
060 POLAND	21330	11544	.	.	2319	.	7467	.	.	.	
062 CZECHOSLOVAK	15804	14101	.	984	719	.	.	.	.	.	
064 HUNGARY	641	38	.	15	.	.	.	.	588	.	
390 SOUTH AFRICA	2580	.	.	2430	.	150	.	.	.	.	
400 USA	872	.	.	726	.	.	146	.	.	.	
404 CANADA	413	.	2	.	.	.	411	.	.	.	
448 CUBA	2834	26	.	2606	156	.	42	.	.	.	
508 BRAZIL	409	409	.	.	.	.	.	.	.	.	
1000 **W O R L D**	612443	120802	101841	112420	68498	61380	94434	8511	44557	.	
1010 INTRA-EC	197498	29391	44691	35951	26911	37238	17775	4023	1518	.	
1011 EXTRA-EC	414943	91411	57150	76488	41587	24141	76659	4488	43039	.	
1020 CLASS 1	365206	82827	57150	72838	35656	22768	67028	4488	42451	.	
1021 EFTA COUNTR.	332787	58833	49330	53590	35539	22618	65938	4488	42451	.	
1030 CLASS 2	430	409	.	21	.	.	.	.	.	.	
1040 CLASS 3	49308	28175	.	3610	5931	1373	9631	.	588	.	
641.52 SULPHITE WRAPPING PAPER, IN ROLLS OR SHEETS											
001 FRANCE	4627	39	.	19	42	4351	166	.	3	7	
002 BELG.-LUXBG.	5819	1275	1404	577	1068	.	1401	26	.	66	
003 NETHERLANDS	10449	7798	154	5	.	531	1905	49	7	.	
004 FR GERMANY	17368	.	3865	1610	2976	3054	5539	59	202	61	
005 ITALY	6092	3218	277	.	1787	483	132	.	.	195	
006 UTD. KINGDOM	2316	100	1	.	5	4	.	69	.	2117	
028 NORWAY	17648	3559	29	.	781	11	8336	82	406	4442	
030 SWEDEN	6194	68	27	658	24	140	1353	.	11	3913	
032 FINLAND	3944	.	107	.	.	28	1827	18	58	1906	
036 SWITZERLAND	354	43	.	13	126	172	.	.	.	.	
038 AUSTRIA	6139	135	369	.	3263	1	72	.	.	2299	
048 YUGOSLAVIA	1281	25	.	245	.	.	.	.	.	1011	
062 CZECHOSLOVAK	4945	3065	23	.	1204	5	376	.	272	.	
400 USA	7299	.	.	.	.	.	.	.	.	7299	
508 BRAZIL	1169	820	.	35	48	184	82	.	.	.	
720 CHINA	1600	5	.	.	110	.	1485	.	.	.	
1000 **W O R L D**	97701	20223	6255	3208	11473	8965	22740	327	976	23534	
1010 INTRA-EC	46749	12431	5700	2211	5918	8426	9178	227	212	2446	
1011 EXTRA-EC	50935	7792	555	997	5555	540	13562	100	764	21070	
1020 CLASS 1	42982	3878	532	962	4194	351	11618	100	477	20870	
1021 EFTA COUNTR.	34353	3805	531	717	4194	351	11618	100	477	12560	
1030 CLASS 2	1318	820	.	35	48	184	82	.	.	149	
1040 CLASS 3	6633	3094	23	.	1313	5	1861	.	287	50	
641.53 PARCHMENT OR GREASEPROOF PAPER AND PAPERBOARD, AND IMITATIONS THEREOF, AND GLAZED TRANSPARENT PAPER, IN ROLLS OR SHEETS											
001 FRANCE	11883	3094	.	2170	2432	1813	1969	11	238	156	
002 BELG.-LUXBG.	4568	363	196	18	3700	.	97	132	6	56	
003 NETHERLANDS	417	52	22	31	.	126	98	41	.	47	
004 FR GERMANY	20992	.	2794	1645	7892	5217	2545	22	744	133	
005 ITALY	4709	1311	748	.	1119	55	174	2	.	1300	
006 UTD. KINGDOM	2464	113	820	123	652	103	.	624	24	5	
007 IRELAND	84	.	.	.	.	.	84	.	.	.	
008 DENMARK	95	4	.	.	.	.	91	.	.	.	
028 NORWAY	9833	517	142	117	260	3	7324	67	1387	16	
030 SWEDEN	9727	459	105	2168	1603	167	4451	44	712	20	

Origin / consignment Origine / provenance CTCI	Value 1000 ECU EUR 10	Deutschland	France	Italia	Nederland	Belg.-Lux.	UK	Ireland	Danmark	Ελλάδα	Valeurs
641.39											
404 CANADA	3912	30	2001	.	55	.	44	.	.	1782	
508 BRESIL	207	89	.	66	44	8	.	.	.	.	
732 JAPON	890	675	7	135	.	65	5	.	3	.	
1000 **M O N D E**	402873	114529	63085	32405	37552	28938	95231	5894	12590	12649	
1010 INTRA-CE	118985	29254	18968	7842	14883	21771	20698	4650	831	100	
1011 EXTRA-CE	283883	85275	44118	24561	22669	7166	74833	1233	11759	12549	
1020 CLASSE 1	270184	80630	41796	22559	20225	7086	72577	1233	11610	12468	
1021 A E L E	247785	77359	34855	21876	16483	5714	69518	1168	11577	9235	
1030 CLASSE 2	274	90	10	98	45	9	2	.	.	20	
1040 CLASSE 3	13427	4555	2312	1904	2419	71	1954	.	150	62	
641.51 PAPIER MI-CHIMIQUE PR CANNELURE 'FLUTING'											
001 FRANCE	22882	6569	.	7218	1638	3885	3506	.	66	.	
002 BELG.-LUXBG.	2675	11	2607	50	.	.	7	.	.	.	
003 PAYS-BAS	381	22	35	17	.	6	128	.	173	.	
004 RF ALLEMAGNE	22133	.	7531	3908	5731	4414	383	.	166	.	
005 ITALIE	196	20	170	.	6	.	.	.	.	.	
006 ROYAUME-UNI	7072	1205	2327	.	276	1968	.	1291	5	.	
007 IRLANDE	308	.	.	.	.	.	308	.	.	.	
008 DANEMARK	4060	1133	126	6	818	764	1213	.	.	.	
028 NORVEGE	8675	1625	.	973	943	1660	3339	.	135	.	
030 SUEDE	42376	4040	3913	10104	4956	3224	8078	1283	6778	.	
032 FINLANDE	48303	10356	9384	3175	5480	2022	11238	133	6515	.	
036 SUISSE	680	464	141	75	.	.	.	.	.	.	
038 AUTRICHE	7018	2671	1649	2581	74	.	.	43	.	.	
042 ESPAGNE	2347	11	1572	568	31	.	165	.	.	.	
048 YOUGOSLAVIE	4247	773	.	3474	.	.	.	.	.	.	
056 U.R.S.S.	2014	520	.	2	698	354	440	.	.	.	
060 POLOGNE	5220	2803	.	.	615	.	1802	.	.	.	
062 TCHECOSLOVAQ	3275	2896	.	243	136	.	.	.	.	.	
064 HONGRIE	173	10	.	3	.	.	.	.	160	.	
390 AFR. DU SUD	792	.	.	747	.	45	.	.	.	.	
400 ETATS-UNIS	403	.	.	350	.	.	53	.	.	.	
404 CANADA	117	.	1	.	.	.	116	.	.	.	
448 CUBA	380	4	.	339	30	.	7	.	.	.	
508 BRESIL	127	127	.	.	.	.	.	.	.	.	
1000 **M O N D E**	185931	35283	29491	33841	21432	18343	30792	2750	13999	.	
1010 INTRA-CE	59715	8959	12806	11198	8469	11037	5545	1291	410	.	
1011 EXTRA-CE	126215	26324	16685	22643	12963	7306	25246	1459	13589	.	
1020 CLASSE 1	114995	19940	16685	22047	11484	6953	22998	1459	13429	.	
1021 A E L E	107089	19156	15113	16908	11453	6907	22664	1459	13429	.	
1030 CLASSE 2	135	127	.	8	.	.	.	.	.	.	
1040 CLASSE 3	11085	6257	.	587	1476	354	2249	.	160	.	
641.52 PAPIER SULFITE D'EMBALLAGE											
001 FRANCE	2905	26	.	22	38	2653	155	.	5	6	
002 BELG.-LUXBG.	4966	1048	1091	528	902	.	1319	22	.	56	
003 PAYS-BAS	6236	4417	80	5	.	456	1232	36	6	.	
004 RF ALLEMAGNE	13765	.	3054	1476	2293	2215	4473	49	140	65	
005 ITALIE	4739	2172	258	.	1662	383	102	.	.	162	
006 ROYAUME-UNI	992	63	3	.	7	24	.	95	.	800	
028 NORVEGE	12245	3386	37	.	587	12	6209	80	343	1591	
030 SUEDE	3579	32	23	442	19	81	1032	.	14	1936	
032 FINLANDE	2835	.	94	.	.	26	1687	17	61	950	
036 SUISSE	318	20	.	12	98	188	.	.	.	.	
038 AUTRICHE	3486	105	300	.	2325	1	60	.	.	695	
048 YOUGOSLAVIE	438	19	.	144	.	.	.	.	.	275	
062 TCHECOSLOVAQ	2207	1230	13	.	555	2	211	.	196	.	
400 ETATS-UNIS	2625	.	.	.	.	1	.	.	.	2624	
508 BRESIL	732	486	.	27	34	124	61	.	.	.	
720 CHINE	1061	4	.	.	81	.	976	.	.	.	
1000 **M O N D E**	63410	13050	4962	2691	8634	6169	17594	302	779	9229	
1010 INTRA-CE	33697	7726	4488	2031	4935	5734	7335	206	153	1089	
1011 EXTRA-CE	29706	5324	474	660	3699	435	10259	97	626	8132	
1020 CLASSE 1	25620	3593	460	633	3029	309	9010	97	419	8070	
1021 A E L E	22520	3543	453	490	3029	308	9010	97	419	5171	
1030 CLASSE 2	782	486	.	27	34	124	61	.	.	50	
1040 CLASSE 3	3302	1245	13	.	636	2	1187	.	207	12	
641.53 PAPIERS ET CARTONS PARCHEMINES, IMITATIONS											
001 FRANCE	14039	3252	.	2054	2686	2378	2991	20	339	319	
002 BELG.-LUXBG.	5563	495	332	41	4300	.	133	182	8	72	
003 PAYS-BAS	534	107	35	20	.	126	124	63	.	57	
004 RF ALLEMAGNE	27843	.	2991	2875	9395	6786	4375	46	1134	241	
005 ITALIE	5380	1541	791	.	1298	91	230	3	5	1421	
006 ROYAUME-UNI	5543	211	1669	344	1349	198	.	1691	66	15	
007 IRLANDE	203	.	.	.	.	.	203	.	.	.	
008 DANEMARK	149	9	.	.	.	.	140	.	.	.	
028 NORVEGE	10495	485	167	76	318	4	7610	74	1734	27	
030 SUEDE	11187	452	140	2328	1778	168	5419	59	819	24	

Origin / consignment Origine / provenance SITC	Quantity 1000 kg EUR 10	Deutschland	France	Italia	Nederland	Belg.-Lux.	UK	Ireland	Danmark	Ελλάδα
641.53										
032 FINLAND	6376	1042	56	4	656	92	1525	339	2659	3
036 SWITZERLAND	1753	734	253	423	2	52	270	.	15	4
038 AUSTRIA	470	3	.	17	250	199	.	.	.	1
042 SPAIN	146	11	50	81	1	.	.	.	.	3
062 CZECHOSLOVAK	1556	615	.	.	456	.	346	.	139	.
066 ROMANIA	2184	2184	.	.	.	.	.	.	.	.
400 USA	44	8	12	1	.	1	21	1	.	.
720 CHINA	1949	.	.	5	.	.	1944	.	.	.
1000 W O R L D	79381	10510	5198	6870	19085	7828	20939	1284	5923	1744
1010 INTRA-EC	45210	4937	4579	3988	15794	7314	5057	832	1012	1697
1011 EXTRA-EC	34173	5573	620	2883	3291	514	15882	452	4912	46
1020 CLASS 1	28395	2775	616	2855	2772	514	13592	452	4773	46
1021 EFTA COUNTR.	28202	2758	555	2770	2772	513	13569	451	4773	43
1040 CLASS 3	5750	2799	.	5	518	.	2289	.	139	.
641.59 OTHER PAPER AND PAPERBOARD (INCLUDING CELLULOSE WADDING), IN ROLLS OR SHEETS, N.E.S. BL: CONF. FOR COUNTRIES 030 AND 032, CERTAIN PAPERBOARD CONTAINING > 5 % OF MECHANICAL WOOD PULP DK: CONF. HELIOGRAPHIC DIAZOTYPE BASE PAPER										
001 FRANCE	138211	70860	.	14541	7749	23963	19118	766	1004	210
002 BELG.-LUXBG.	58378	14088	23439	5026	13845	.	1772	73	85	50
003 NETHERLANDS	274970	122874	36130	1545	.	65998	40521	1785	5922	195
004 FR GERMANY	497491	.	207694	27497	99307	90915	50140	2760	17994	1184
005 ITALY	39419	22405	7803	.	1741	1478	4333	.	60	1599
006 UTD. KINGDOM	74321	10112	36795	1360	2901	6184	.	15482	1145	342
007 IRELAND	1489	2	.	.	3	1	1482	.	1	.
008 DENMARK	23095	9870	413	105	4862	1487	6318	40	.	.
028 NORWAY	19450	1315	4361	37	3516	31	8688	12	1487	1
030 SWEDEN	277834	88095	48198	24189	30012	2160	56981	801	27246	152
032 FINLAND	148131	33607	20483	5844	15829	5904	53247	1574	11121	522
036 SWITZERLAND	95906	37407	26004	25785	1117	3292	1195	2	1094	10
038 AUSTRIA	65108	37225	3396	20334	2247	205	853	.	14	834
040 PORTUGAL	2895	92	1012	251	.	31	1467	.	22	20
042 SPAIN	70918	2182	35929	30387	60	1364	432	16	2	546
048 YUGOSLAVIA	18950	6764	369	9023	445	.	201	.	21	127
052 TURKEY	254	.	.	.	.	.	254	.	.	.
056 SOVIET UNION	15224	14264	.	.	845	.	39	.	39	37
058 GERMAN DEM.R	10169	.	345	1	2079	336	19	.	7385	4
060 POLAND	1283	568	.	.	.	.	715	.	.	.
062 CZECHOSLOVAK	13664	13152	.	.	59	139	149	.	165	.
066 ROMANIA	899	522	.	.	190	25	162	.	.	.
400 USA	37077	9834	4715	13220	3494	2719	2865	31	2	197
404 CANADA	238	1	.	4	3	21	9	15	.	185
508 BRAZIL	5197	4225	.	310	501	2	159	.	.	.
624 ISRAEL	352	.	.	.	.	.	.	.	.	352
720 CHINA	1105	4	2	.	11	.	1088	.	.	.
732 JAPAN	406	35	.	251	2	7	108	1	.	2
1000 W O R L D	1893230	501613	457108	180278	190844	206262	252355	23358	74808	6604
1010 INTRA-EC	1107372	250211	312274	50073	130408	190027	123683	20906	26210	3580
1011 EXTRA-EC	785839	251401	144834	130189	60435	16235	128672	2452	48598	3023
1020 CLASS 1	737210	218563	144466	129332	56746	15733	126315	2452	41009	2594
1021 EFTA COUNTR.	609322	197740	103453	76440	52723	11622	122431	2390	40985	1538
1030 CLASS 2	5757	4319	19	337	507	2	184	.	.	389
1040 CLASS 3	42870	28519	347	519	3183	500	2172	.	7589	41
641.61 COMPRESSED FIBRE BUILDING BOARD (HARDBOARD) NL: NO BREAKDOWN BY COUNTRIES FOR COUNTRIES 512, 528 AND 664 FOR FIBRE BOARD, WEIGHING > 0.8 G/CM3 (CHARDBOARD) UNWORKED OR : SIMPLY SANDED										
001 FRANCE	57224	26041	.	2344	6961	16115	5606	.	157	.
002 BELG.-LUXBG.	7871	1209	1670	.	1363	.	2544	884	201	.
003 NETHERLANDS	2423	742	.	50	.	1283	315	33	.	.
004 FR GERMANY	25290	.	10374	310	3352	6034	2370	237	2496	117
005 ITALY	16383	8199	2628	.	3034	476	1908	.	.	138
006 UTD. KINGDOM	6189	1973	137	.	2260	1200	.	424	195	.
008 DENMARK	2206	964	.	4	9	51	1178	.	.	.
028 NORWAY	8827	325	.	.	68	.	5481	79	2865	9
030 SWEDEN	114418	14095	139	8	14255	3906	65310	1484	15209	10
032 FINLAND	44283	759	1503	1015	5386	653	30287	1050	3627	3
036 SWITZERLAND	11083	9582	392	136	692	281	.	.	.	.
038 AUSTRIA	32302	25126	24	6217	18	156	637	72	6	46
040 PORTUGAL	22067	1183	1383	32	3987	1023	13425	1034	.	.
042 SPAIN	21474	145	535	1216	324	183	17755	990	153	173
048 YUGOSLAVIA	32186	9098	.	22606	276	168	.	.	.	38
056 SOVIET UNION	19503	2529	1452	304	2052	6752	2856	.	3255	303
060 POLAND	18340	1703	.	25	5640	299	5864	.	4809	.
062 CZECHOSLOVAK	19325	2362	.	44	11005	143	4427	56	1267	21
064 HUNGARY	13663	546	.	11464	.	.	1653	.	.	.
066 ROMANIA	1023	.	.	77	.	.	616	.	.	330
068 BULGARIA	2334	.	.	.	.	415	1804	.	.	115
390 SOUTH AFRICA	7647	851	.	.	1777	244	4775	.	.	.
400 USA	2956	206	1	.	125	218	2375	4	20	7
404 CANADA	2698	48	345	.	16	126	2133	30	.	.
508 BRAZIL	40975	10647	3495	799	14535	3320	7552	70	40	517

Origin / consignment Origine / provenance CTCI	Value 1000 ECU EUR 10	Deutschland	France	Italia	Nederland	Belg.-Lux.	UK	Ireland	Danmark	Ελλάδα
641.53										
032 FINLANDE	7784	1124	72	8	735	122	1726	415	3579	3
036 SUISSE	4217	1893	581	998	6	75	610	.	48	6
038 AUTRICHE	512	12	.	15	278	204	.	.	.	3
042 ESPAGNE	232	18	77	130	2	2	.	.	.	3
062 TCHECOSLOVAQ	1066	364	.	.	318	.	276	.	108	.
066 ROUMANIE	1747	1747	.	.	.	.	.	.	.	.
400 ETATS-UNIS	336	37	149	12	1	5	120	12	.	.
720 CHINE	1449	2	.	4	.	.	1443	.	.	.
1000 M O N D E	98400	11751	7018	8953	22508	10162	25410	2566	7841	2191
1010 INTRA-CE	59251	5615	5818	5333	19027	9581	8196	2004	1552	2125
1011 EXTRA-CE	39148	6138	1200	3620	3481	580	17215	562	6288	66
1020 CLASSE 1	34803	4023	1187	3592	3119	580	15494	562	6180	66
1021 A E L E	34217	3967	960	3443	3116	574	15364	550	6180	63
1040 CLASSE 3	4312	2113	5	4	363	.	1719	.	108	.
641.59 AUT.PAPIERS.CARTONS(YC OUATE DE CELLULOSE) BL: CONF. POUR LES PAYS 030 ET 032, CERTAINS CARTONS AVEC PATE DE BOIS MECANIQUE > 5% DK: CONF. LE PAPIER SUPPORT DIAZOHELIOGRAPHIQUE										
001 FRANCE	99281	42422	.	11009	5711	18887	18904	1253	825	270
002 BELG.-LUXBG.	38478	11117	10599	4426	10647	.	1426	80	105	78
003 PAYS-BAS	101981	42554	14905	1296	.	21837	17286	1014	2859	230
004 RF ALLEMAGNE	248715	.	84866	18743	47156	45519	40500	2431	7930	1570
005 ITALIE	33898	19149	5753	.	1722	1176	4830	1	34	1233
006 ROYAUME-UNI	60287	16355	17269	1794	3304	7048	.	12179	1339	999
007 IRLANDE	940	2	.	.	7	9	920	.	2	.
008 DANEMARK	7617	3061	140	104	1702	418	2177	15	.	.
028 NORVEGE	14806	1036	3318	60	2768	46	6555	13	1009	1
030 SUEDE	183126	56980	29416	16799	20386	1619	41342	662	15787	135
032 FINLANDE	96457	23406	14870	3528	9958	3255	33880	1189	5956	415
036 SUISSE	37697	15305	8944	7913	827	3323	782	15	563	25
038 AUTRICHE	26582	16695	1116	5993	1177	153	1106	.	13	329
040 PORTUGAL	1706	63	416	129	.	8	1056	.	15	19
042 ESPAGNE	24797	1472	14460	7735	65	589	291	11	10	164
048 YOUGOSLAVIE	8873	5655	106	2751	255	.	60	.	15	31
052 TURQUIE	748	.	.	.	.	.	748	.	.	.
056 U.R.S.S.	4306	4022	.	.	247	.	10	.	19	8
058 RD.ALLEMANDE	3019	.	186	3	834	198	24	.	1769	5
060 POLOGNE	910	322	.	.	.	.	588	.	.	.
062 TCHECOSLOVAQ	3387	2992	.	.	32	103	141	.	119	.
066 ROUMANIE	611	284	.	.	129	12	186	.	.	.
400 ETATS-UNIS	31758	6810	3798	7478	2007	4330	7022	133	6	174
404 CANADA	112	3	.	4	2	9	19	24	.	51
508 BRESIL	2184	1743	.	109	176	8	148	.	.	.
624 ISRAEL	132	.	4	.	.	.	5	.	.	123
720 CHINE	730	7	1	.	7	.	715	.	.	.
732 JAPON	1779	329	8	771	10	45	601	6	2	7
1000 M O N D E	1035250	271852	210200	90746	109136	108594	181442	19027	38375	5878
1010 INTRA-CE	591195	134659	133532	37372	70248	94895	86042	16974	13094	4379
1011 EXTRA-CE	444030	137193	76668	53349	38888	13699	95400	2052	25281	1500
1020 CLASSE 1	428542	127757	76452	53172	37461	13378	93543	2052	23375	1352
1021 A E L E	360374	113484	58080	34423	35116	8405	84721	1878	23342	925
1030 CLASSE 2	2475	1809	30	127	178	8	189	.	.	134
1040 CLASSE 3	13012	7627	187	49	1249	313	1668	.	1906	13
641.61 PLAQUES POUR CONSTRUCTIONS COMPRIMEES NL: PAS DE VENTILATION PAR PAYS POUR LES PAYS 512, 528 ET 664 POUR LES PANNEAUX DURS, BRUTS OU SIMPLEMENT PONCES										
001 FRANCE	18747	8711	.	782	1830	5246	2131	.	47	.
002 BELG.-LUXBG.	3599	576	752	.	573	.	1174	470	54	.
003 PAYS-BAS	917	269	.	20	.	424	187	17	.	.
004 RF ALLEMAGNE	13700	.	5441	234	1763	3571	1158	119	1303	111
005 ITALIE	5721	3059	828	.	897	127	748	.	.	62
006 ROYAUME-UNI	2654	593	60	.	1066	590	.	248	97	.
008 DANEMARK	609	260	.	3	6	10	330	.	.	.
028 NORVEGE	2921	129	.	.	19	.	1838	32	900	5
030 SUEDE	38092	4362	42	16	4112	1297	22729	532	4997	5
032 FINLANDE	16173	281	443	371	1883	263	10732	432	1766	2
036 SUISSE	3499	3064	99	58	194	84	.	.	.	.
038 AUTRICHE	12818	9778	7	2526	7	111	317	39	3	30
040 PORTUGAL	5665	284	328	12	984	224	3576	257	.	.
042 ESPAGNE	5561	46	153	336	103	73	4463	255	48	84
048 YOUGOSLAVIE	7552	2050	.	5365	75	50	.	.	.	12
056 U.R.S.S.	4663	636	337	80	424	1740	678	.	706	60
060 POLOGNE	4019	443	.	6	1171	81	1424	.	894	.
062 TCHECOSLOVAQ	3390	492	.	10	1537	19	1024	15	289	4
064 HONGRIE	3083	133	.	2476	.	.	474	.	.	.
066 ROUMANIE	249	.	.	11	.	.	169	.	.	69
068 BULGARIE	523	.	.	.	.	86	414	.	.	23
390 AFR. DU SUD	3024	247	.	.	472	79	2226	.	.	.
400 ETATS-UNIS	2543	138	2	.	49	198	2135	4	8	9
404 CANADA	1547	15	161	.	11	90	1235	35	.	.
508 BRESIL	12946	3212	945	229	3831	1922	2508	35	32	232

Origin / consignment Origine / provenance SITC	Quantity 1000 kg EUR 10	Deutschland	France	Italia	Nederland	Belg.-Lux.	UK	Ireland	Danmark	Ελλάδα Quantités
641.61										
512 CHILE	5844	470	.	.	.	.	5374	.	.	.
528 ARGENTINA	8171	5749	.	.	.	2422	.	.	.	.
804 NEW ZEALAND	343	.	.	.	.	.	343	.	.	.
977 SECRET CTRS.	13632	.	.	.	13632	.	.	.	.	.
1000 W O R L D	**561344**	**134636**	**24078**	**46833**	**90686**	**45515**	**186783**	**6448**	**34340**	**1827**
1010 INTRA-EC	117691	39127	14808	2708	16978	25158	14031	1578	3049	254
1011 EXTRA-EC	429911	85509	9270	44016	60276	20357	172752	4868	31291	1572
1020 CLASS 1	300345	61426	4324	31229	26922	6960	142576	4742	21880	286
1021 EFTA COUNTR.	232980	51070	3441	7407	24404	6022	115141	3719	21708	68
1030 CLASS 2	55290	16943	3495	873	14607	5768	12957	70	40	517
1040 CLASS 3	74278	7140	1452	11914	18747	7609	17220	56	9371	769
641.62 NON-COMPRESSED FIBRE BUILDING BOARD (INSULATING BOARD, ETC.) **NL: NO BREAKDOWN BY COUNTRIES FOR FIBRE BOARD, WEIGHING MAX. 0.35 G/CM3, WORKED**										
001 FRANCE	13343	5101	.	118	1275	323	6502	22	.	2
002 BELG.-LUXBG.	6538	200	949	49	4498	.	842	.	.	.
003 NETHERLANDS	2054	739	25	.	.	785	127	.	378	.
004 FR GERMANY	5242	.	719	724	2210	176	1138	1	229	45
005 ITALY	9098	2995	2822	.	1513	1508	51	.	45	164
006 UTD. KINGDOM	4059	235	144	.	3247	77	.	356	.	.
007 IRELAND	172	.	.	.	.	.	172	.	.	.
008 DENMARK	219	137	.	.	7	.	75	.	.	.
028 NORWAY	10359	653	.	24	179	.	6611	154	2729	9
030 SWEDEN	7229	1510	180	38	1187	771	1120	375	2025	23
032 FINLAND	4671	280	47	43	1117	7	3112	16	43	6
036 SWITZERLAND	3791	3461	208	104	3	15	.	.	.	.
038 AUSTRIA	3130	1979	239	645	104	110	53	.	.	.
042 SPAIN	32986	10426	4790	9541	1308	38	5535	405	686	255
048 YUGOSLAVIA	6975	4442	.	281	182	130	.	.	.	1940
056 SOVIET UNION	531	.	.	439	.	.	.	.	23	69
060 POLAND	5470	2291	.	44	11	.	2995	75	54	.
062 CZECHOSLOVAK	6546	251	.	.	144	.	5981	48	122	.
400 USA	1516	185	286	1	332	182	476	36	18	.
404 CANADA	4729	.	.	.	70	.	4571	88	.	.
512 CHILE	431	.	.	.	.	.	431	.	.	.
624 ISRAEL	307	.	6	.	301	.	.	.	.	.
977 SECRET CTRS.	1148	.	.	.	1148	.	.	.	.	.
1000 W O R L D	**131323**	**34910**	**10429**	**12184**	**18835**	**4121**	**40026**	**1575**	**6374**	**2889**
1010 INTRA-EC	40723	9407	4659	891	12750	2867	8907	379	653	210
1011 EXTRA-EC	89450	25502	5769	11273	4938	1254	31119	1196	5721	2678
1020 CLASS 1	75623	22960	5752	10713	4481	1254	21655	1073	5503	2232
1021 EFTA COUNTR.	29419	7907	674	890	2591	904	11073	545	4797	38
1030 CLASS 2	791	.	17	1	301	.	453	.	19	.
1040 CLASS 3	13036	2542	.	559	156	.	9011	123	199	446
641.71 KRAFT PAPER, CREPED OR CRINKLED, WHETHER OR NOT EMBOSSED OR PERFORATED, IN ROLLS OR SHEETS										
001 FRANCE	1979	928	.	128	72	652	189	.	10	.
002 BELG.-LUXBG.	951	94	155	.	700	.	.	.	.	2
003 NETHERLANDS	680	37	555	.	.	45	1	.	39	3
004 FR GERMANY	922	.	141	84	450	150	52	.	33	12
005 ITALY	5462	5360	71	.	.	3	1	.	.	27
006 UTD. KINGDOM	745	141	70	29	56	66	.	376	5	2
028 NORWAY	3044	90	39	.	.	133	1	2549	232	.
030 SWEDEN	49267	29052	4154	2719	6670	1129	3477	1526	540	.
032 FINLAND	4768	3379	130	8	82	24	656	364	125	.
036 SWITZERLAND	824	117	1	.	.	706	.	.	.	.
038 AUSTRIA	261	134	.	50	.	.	73	.	.	.
404 CANADA	840	.	.	.	.	4	840	.	.	.
1000 W O R L D	**70056**	**39416**	**5348**	**3017**	**8032**	**2937**	**5389**	**4880**	**991**	**48**
1010 INTRA-EC	10760	6560	1009	241	1279	916	248	376	87	46
1011 EXTRA-EC	59295	32858	4337	2776	6753	2020	5143	4504	904	2
1020 CLASS 1	59223	32856	4327	2776	6753	2020	5090	4504	897	.
1021 EFTA COUNTR.	58240	32782	4324	2776	6752	2019	4206	4484	897	.
641.72 PAPER (OTHER THAN KRAFT), CREPED OR CRINKLED, WHETHER OR NOT EMBOSSED OR PERFORATED, FOR HOUSEHOLD OR TOILET USE, IN ROLLS OR SHEETS										
001 FRANCE	3088	2096	.	3	74	102	813	.	.	.
002 BELG.-LUXBG.	205	14	142	39	7	.	3	.	.	.
003 NETHERLANDS	2789	2522	71	16	.	49	105	8	16	.
004 FR GERMANY	6846	.	4723	30	747	466	84	4	494	98
005 ITALY	2525	848	544	.	9	30	536	.	.	558
006 UTD. KINGDOM	2652	56	209	.	579	5	.	1732	70	1
008 DENMARK	120	5	.	.	12	.	103	.	.	.
028 NORWAY	553	.	.	12	52	.	167	.	322	.
030 SWEDEN	29949	697	1076	115	1300	156	15942	10	10623	30
032 FINLAND	48428	600	9887	21	164	223	26631	8399	1383	1120
036 SWITZERLAND	457	182	12	1	168	15	18	12	.	49
038 AUSTRIA	4064	543	.	128	168	2	3198	.	1	24
040 PORTUGAL	3824	.	.	.	.	.	3824	.	.	.
042 SPAIN	6430	.	421	5834	.	1	66	9	.	99

Origin / consignment Origine / provenance CTCI	Value 1000 ECU EUR 10	Deutschland	France	Italia	Nederland	Belg.-Lux.	UK	Ireland	Danmark	Ελλάδα Valeurs
641.61										
512 CHILI	1635	134	.	.	.	.	1501	.	.	.
528 ARGENTINE	2101	1379	.	.	.	722	.	.	.	.
804 NOUV.ZELANDE	140	.	.	.	.	.	140	.	.	.
977 SECRET	3139	.	.	.	3139	.	.	.	.	.
1000 M O N D E	**181499**	**40330**	**9614**	**12584**	**24195**	**17048**	**63365**	**2490**	**11168**	**707**
1010 INTRA-CE	45978	13467	7081	1038	6136	9968	5760	853	1502	173
1011 EXTRA-CE	132360	26862	2532	11528	14920	7078	57605	1636	9665	534
1020 CLASSE 1	99568	20397	1250	8584	7910	2470	49404	1586	7721	146
1021 A E L E	79167	17897	919	2983	7200	1979	39190	1292	7665	42
1030 CLASSE 2	16824	4762	945	261	3857	2681	4019	35	32	232
1040 CLASSE 3	15968	1704	337	2584	3152	1926	4182	15	1912	156
641.62 PLAQUES POUR CONSTRUCTIONS NON COMPRIMEES **NL: PAS DE VENTILATION PAR PAYS POUR LES PANNEAUX TENDRES, OUVRES**										
001 FRANCE	6257	2569	.	38	464	222	2949	11	.	4
002 BELG.-LUXBG.	2658	67	660	82	1554	.	295	.	.	.
003 PAYS-BAS	1048	400	6	3	.	456	56	.	127	.
004 RF ALLEMAGNE	2864	.	351	444	849	109	964	.	134	13
005 ITALIE	3159	1110	904	.	520	526	27	.	14	58
006 ROYAUME-UNI	1337	74	49	4	1057	22	.	131	.	.
007 IRLANDE	135	.	.	.	.	.	135	.	.	.
008 DANEMARK	142	58	.	.	9	.	75	.	.	.
028 NORVEGE	4510	296	.	11	96	.	2927	67	1108	5
030 SUEDE	2767	579	125	21	467	296	480	144	638	17
032 FINLANDE	2219	128	14	34	524	4	1480	7	25	3
036 SUISSE	1665	1553	57	50	2	3	.	.	.	.
038 AUTRICHE	1293	710	124	335	50	43	31	.	.	.
042 ESPAGNE	9814	3264	1441	2500	388	20	1763	105	216	117
048 YOUGOSLAVIE	2048	1210	.	123	44	39	.	.	.	632
056 U.R.S.S.	144	.	.	124	.	.	.	.	6	12
060 POLOGNE	1828	824	.	17	5	.	945	24	13	.
062 TCHECOSLOVAQ	2264	84	.	.	33	.	2082	18	47	.
400 ETATS-UNIS	736	111	241	2	101	100	165	10	6	.
404 CANADA	1358	.	.	.	22	.	1308	28	.	.
512 CHILI	121	.	.	.	.	.	121	.	.	.
624 ISRAEL	342	.	5	.	337	.	.	.	.	.
977 SECRET	640	.	.	.	640	.	.	.	.	.
1000 M O N D E	**49585**	**13048**	**4006**	**3817**	**7162**	**1840**	**15874**	**545**	**2344**	**951**
1010 INTRA-CE	17600	4278	1970	571	4453	1334	4501	143	275	75
1011 EXTRA-CE	31348	8768	2036	3246	2069	506	11373	403	2069	876
1020 CLASSE 1	26494	7860	2015	3088	1694	506	8201	361	1994	775
1021 A E L E	12524	3275	319	464	1140	347	4964	218	1772	25
1030 CLASSE 2	510	.	21	4	337	.	140	.	8	.
1040 CLASSE 3	4341	908	.	153	38	.	3032	42	67	101
641.71 PAPIER KRAFT CREPE OU PLISSE,M.GAUFRE ETC.										
001 FRANCE	1880	957	.	197	80	435	198	.	13	.
002 BELG.-LUXBG.	510	56	122	.	329	.	.	.	.	3
003 PAYS-BAS	481	53	341	.	.	54	2	.	28	3
004 RF ALLEMAGNE	1182	.	164	186	468	170	101	.	61	32
005 ITALIE	4601	4450	129	.	.	5	.	.	.	17
006 ROYAUME-UNI	1094	328	157	88	55	153	.	281	11	21
028 NORVEGE	1801	69	28	.	.	70	2	1351	281	.
030 SUEDE	31039	18788	2445	1640	4349	640	1991	642	344	.
032 FINLANDE	3122	2136	101	8	50	23	476	221	107	.
036 SUISSE	909	128	2	.	.	779	.	.	.	.
038 AUTRICHE	301	129	.	50	.	3	119	.	.	.
404 CANADA	957	.	.	.	.	.	957	.	.	.
1000 M O N D E	**48178**	**27145**	**3529**	**2175**	**5335**	**2347**	**3958**	**2751**	**857**	**81**
1010 INTRA-CE	8767	5844	928	471	932	817	305	281	113	76
1011 EXTRA-CE	38413	21301	2601	1705	4404	1530	3653	2470	744	5
1020 CLASSE 1	38331	21301	2593	1705	4404	1530	3596	2470	732	.
1021 A E L E	37217	21258	2576	1698	4399	1527	2588	2439	732	.
641.72 PAPIER AUT.Q.KRAFT CREPE,PLISSE,M.GAUF.ETC										
001 FRANCE	2509	1669	.	3	73	81	683	.	.	.
002 BELG.-LUXBG.	214	9	156	31	16	.	2	.	.	.
003 PAYS-BAS	2104	1711	66	32	.	108	152	13	22	.
004 RF ALLEMAGNE	5873	.	3544	62	768	649	111	4	621	114
005 ITALIE	2221	747	525	.	7	19	361	.	.	562
006 ROYAUME-UNI	3301	101	154	.	923	13	.	1962	147	1
008 DANEMARK	114	14	.	.	20	.	80	.	.	.
028 NORVEGE	639	.	.	52	116	.	167	.	304	.
030 SUEDE	25321	834	1130	127	920	161	13567	11	8543	28
032 FINLANDE	40639	581	7493	24	207	233	22449	6991	1478	1183
036 SUISSE	400	183	12	1	116	18	22	17	.	31
038 AUTRICHE	4499	494	.	127	177	2	3669	.	4	26
040 PORTUGAL	3160	.	.	.	.	.	3160	.	.	.
042 ESPAGNE	5119	.	237	4700	.	3	80	8	.	91

Origin / consignment Origine / provenance SITC	Quantity EUR 10	1000 kg Deutschland	France	Italia	Nederland	Belg.-Lux.	UK	Ireland	Danmark	Quantités Ελλάδα
641.72										
048 YUGOSLAVIA	992	666	.	17	.	.	1	.	308	.
060 POLAND	1118	.	.	.	.	.	1118	.	.	.
390 SOUTH AFRICA	790	.	.	.	.	.	790	.	.	.
400 USA	326	21	.	1	.	.	283	21	.	.
404 CANADA	865	.	.	1	.	.	864	.	.	.
1000 **W O R L D**	115973	8253	17085	6217	3280	1104	54615	10194	13227	1998
1010 **INTRA-EC**	18043	5542	5689	88	1428	652	1664	1743	581	656
1011 **EXTRA-EC**	97929	2711	11396	6129	1852	452	52951	8450	12648	1342
1020 CLASS 1	96679	2711	11396	6129	1852	397	51784	8450	12638	1322
1021 EFTA COUNTR.	87277	2022	10975	276	1852	396	49781	8421	12330	1224
1040 CLASS 3	1182	.	.	.	.	55	1119	.	8	.
641.73 OTHER CREPED OR CRINKLED PAPER, WHETHER OR NOT EMBOSSED OR PERFORATED, IN ROLLS OR SHEETS										
001 FRANCE	1232	23	.	25	99	379	704	.	.	2
003 NETHERLANDS	3723	1325	56	80	.	569	1693	.	.	.
004 FR GERMANY	3799	.	315	146	2295	151	746	32	10	104
005 ITALY	352	264	25	.	3	1	31	.	.	28
006 UTD. KINGDOM	1040	230	287	343	3	10	.	141	7	19
028 NORWAY	266	.	47	60	.	.	76	.	83	.
030 SWEDEN	5810	11	.	36	93	13	5251	30	376	.
032 FINLAND	1240	10	17	161	50	.	246	755	.	1
036 SWITZERLAND	2573	51	13	.	307	44	30	.	2128	.
038 AUSTRIA	923	148	.	586	1	93	75	14	4	.
040 PORTUGAL	145	.	.	.	.	.	145	.	.	.
400 USA	110	82	5	5	6	.	7	5	.	.
1000 **W O R L D**	21342	2170	828	1444	2893	1260	9006	976	2610	155
1010 **INTRA-EC**	10209	1842	745	593	2400	1110	3177	173	17	152
1011 **EXTRA-EC**	1134	328	83	851	493	150	5830	803	2593	3
1020 CLASS 1	11096	328	83	851	457	150	5830	803	2591	3
1021 EFTA COUNTR.	10955	220	77	845	451	150	5822	798	2591	1
641.74 PAPER AND PAPERBOARD, CORRUGATED (WITH OR WITHOUT FLAT SURFACE SHEETS), EMBOSSED OR PERFORATED (OTHER THAN EMBOSSED OR PERFORATED, CREPED OR CRINKLED PAPERS), IN ROLLS OR SHEETS										
001 FRANCE	3072	517	.	91	257	2029	80	.	.	98
002 BELG.-LUXBG.	12813	459	9012	53	2429	.	806	11	6	37
003 NETHERLANDS	16778	6735	3993	415	.	7075	168	13	320	59
004 FR GERMANY	12915	.	3288	643	3899	1650	559	45	2722	109
005 ITALY	924	388	188	.	5	37	70	.	1	235
006 UTD. KINGDOM	4390	898	249	91	259	80	.	2659	144	10
007 IRELAND	308	20	.	.	.	.	288	.	.	.
008 DENMARK	3909	3502	.	3	276	18	91	19	.	.
030 SWEDEN	1790	55	39	1	51	274	160	32	1154	24
032 FINLAND	1023	16	.	1	.	10	600	11	362	23
036 SWITZERLAND	3754	200	3433	.	14	17	62	3	.	25
038 AUSTRIA	6511	6304	.	170	6	15	.	.	.	16
042 SPAIN	2032	43	1907	48	19	12	.	.	3	.
048 YUGOSLAVIA	854	5	.	.	9	.	.	.	133	707
058 GERMAN DEM.R	388	.	.	.	75	.	.	.	313	.
400 USA	2884	1922	.	312	2	44	599	.	5	.
404 CANADA	487	86	.	.	1	.	400	.	.	.
508 BRAZIL	189	.	.	.	.	.	189	.	.	.
1000 **W O R L D**	77149	21199	22110	1843	7308	11261	4078	2813	5189	1348
1010 **INTRA-EC**	57103	12519	16730	1295	7123	10889	2061	2746	3194	546
1011 **EXTRA-EC**	20042	8680	5379	547	185	372	2017	65	1995	802
1020 CLASS 1	19402	8655	5379	531	110	372	1826	46	1682	801
1021 EFTA COUNTR.	13138	6595	3472	172	80	316	823	46	1541	93
1030 CLASS 2	190	.	.	.	.	.	190	.	.	.
1040 CLASS 3	450	25	.	16	75	1	.	19	313	1
641.81 PAPER (OTHER THAN PRINTING OR WRITING PAPER) AND PAPERBOARD, COATED OR IMPREGNATED WITH ARTIFICIAL OR SYNTHETIC RESINS (EXCLUDING ADHESIVES), IN ROLLS OR SHEETS										
001 FRANCE	7872	1951	.	891	1963	1166	1665	23	9	204
002 BELG.-LUXBG.	29554	12425	7924	3157	2314	.	3452	65	193	24
003 NETHERLANDS	17336	4773	4376	255	.	6875	883	7	133	34
004 FR GERMANY	32435	.	5379	5009	8872	7605	3517	7	1371	675
005 ITALY	7448	2854	1459	.	285	613	1081	120	2	1034
006 UTD. KINGDOM	14365	7715	2040	332	1159	2140	.	797	85	97
007 IRELAND	26	.	.	.	.	.	26	.	.	.
008 DENMARK	600	101	52	1	74	3	366	3	.	.
028 NORWAY	4037	451	1	.	58	.	150	841	2175	361
030 SWEDEN	67122	9465	5587	2166	17604	1856	16368	875	13120	81
032 FINLAND	89376	11398	5745	4621	16864	1155	30734	371	18406	82
036 SWITZERLAND	2450	621	477	187	58	73	1028	.	4	2
038 AUSTRIA	4189	191	.	77	3604	87	158	.	1	71
042 SPAIN	605	87	261	60	21	22	47	80	14	13
048 YUGOSLAVIA	342	21	.	185	136	.	.	.	.	.
058 GERMAN DEM.R	159	.	159	.	.	.	.	.	.	.
062 CZECHOSLOVAK	446	309	116	.	.	21	.	.	.	.
400 USA	65928	17232	5510	1516	27143	4428	8479	30	1586	2
404 CANADA	1183	1	4	.	5	4	1169	.	.	.

Origin / consignment Origine / provenance CTCI	Value EUR 10	1000 ECU Deutschland	France	Italia	Nederland	Belg.-Lux.	UK	Ireland	Danmark	Valeurs Ελλάδα
641.72										
048 YOUGOSLAVIE	997	588	.	15	.	.	.	.	394	.
060 POLOGNE	867	.	.	.	.	.	867	.	.	.
390 AFR. DU SUD	540	.	.	.	.	.	540	.	.	.
400 ETATS-UNIS	968	36	1	19	.	3	864	45	.	.
404 CANADA	1237	.	.	2	.	.	1235	.	.	.
1000 **M O N D E**	100855	6977	13317	5195	3343	1331	48063	9051	11523	2055
1010 **INTRA-CE**	16354	4256	4444	127	1808	870	1404	1979	790	676
1011 **EXTRA-CE**	84502	2721	8873	5068	1536	462	46659	7072	10732	1379
1020 CLASSE 1	83523	2720	8873	5068	1536	420	45753	7072	10723	1358
1021 **A E L E**	74658	2092	8835	331	1536	414	43035	7019	10329	1267
1040 CLASSE 3	920	.	.	.	.	42	869	.	9	.
641.73 AUTRE PAPIER CREPE OU PLISSE, MEME GAUFRE										
001 FRANCE	1309	45	.	37	128	252	838	.	.	9
003 PAYS-BAS	5483	1730	67	225	.	778	2681	1	1	.
004 RF ALLEMAGNE	4160	.	500	216	1929	151	1146	34	27	157
005 ITALIE	525	407	58	.	5	2	22	.	.	31
006 ROYAUME-UNI	1436	325	414	446	12	26	.	162	12	39
028 NORVEGE	321	.	42	70	.	.	75	.	134	.
030 SUEDE	6425	15	.	28	97	15	5865	28	377	.
032 FINLANDE	1217	10	21	190	62	.	284	649	.	1
036 SUISSE	2637	60	20	1	298	49	34	.	2175	.
038 AUTRICHE	1107	188	.	639	2	122	129	14	13	.
040 PORTUGAL	121	.	.	.	.	.	121	.	.	.
400 ETATS-UNIS	289	177	50	9	13	.	27	13	.	.
1000 **M O N D E**	25170	2990	1216	1863	2591	1397	11230	901	2740	242
1010 **INTRA-CE**	12960	2508	1078	925	2073	1210	4692	197	40	237
1011 **EXTRA-CE**	12210	482	138	937	518	187	6538	704	2701	5
1020 CLASSE 1	12163	482	138	937	473	187	6538	704	2699	5
1021 **A E L E**	11831	273	83	929	460	186	6509	691	2699	1
641.74 PAPIERS,CARTONS SIMPLONDULES,GAUFRES ETC.										
001 FRANCE	1923	239	.	104	149	1206	112	.	.	113
002 BELG.-LUXBG.	10423	387	7651	72	1739	.	509	11	7	47
003 PAYS-BAS	14958	5331	4146	508	.	4223	211	15	448	76
004 RF ALLEMAGNE	11567	.	3210	637	3054	1491	1186	67	1753	169
005 ITALIE	1227	598	292	.	9	31	150	.	1	146
006 ROYAUME-UNI	4127	782	226	230	393	114	.	2091	268	23
007 IRLANDE	295	34	.	.	.	.	261	.	.	.
008 DANEMARK	2461	2196	.	3	209	14	32	7	.	.
030 SUEDE	1375	45	30	1	104	169	129	28	847	22
032 FINLANDE	1016	22	.	1	.	23	584	10	353	23
036 SUISSE	1813	118	1404	.	84	20	111	11	.	65
038 AUTRICHE	5211	5062	.	107	4	16	.	.	.	22
042 ESPAGNE	1046	56	878	70	11	27	.	.	4	.
048 YOUGOSLAVIE	474	6	.	.	7	.	.	.	113	346
058 RD.ALLEMANDE	128	.	.	.	22	.	.	.	106	.
400 ETATS-UNIS	4852	3350	.	239	7	38	1204	1	12	1
404 CANADA	992	123	.	.	.	.	869	.	.	.
508 BRESIL	150	.	.	.	.	.	150	.	.	.
1000 **M O N D E**	64194	18418	17838	1976	5799	7372	5536	2253	3941	1061
1010 **INTRA-CE**	46985	9568	15525	1554	5553	7079	2462	2192	2478	574
1011 **EXTRA-CE**	17207	8850	2313	422	246	293	3074	59	1463	487
1020 CLASSE 1	16904	8843	2313	418	224	292	2921	50	1358	485
1021 **A E L E**	9500	5289	1434	109	198	227	830	49	1228	136
1030 CLASSE 2	153	.	.	.	.	.	153	.	.	.
1040 CLASSE 3	149	7	.	4	22	.	.	6	106	2
641.81 PAPIERS ET CARTONS ENDUITS DE RESINES										
001 FRANCE	12764	3652	.	1396	3100	1868	2227	32	24	465
002 BELG.-LUXBG.	48325	18767	11666	6925	3340	.	6937	220	416	52
003 PAYS-BAS	28239	7181	4999	545	.	13164	2129	18	123	80
004 RF ALLEMAGNE	59845	.	8869	12765	12137	14082	8836	10	2185	961
005 ITALIE	11888	3713	2622	.	478	1296	1606	124	5	2044
006 ROYAUME-UNI	30302	18002	3811	718	2176	3944	.	1176	252	223
007 IRLANDE	100	1	.	.	.	.	99	.	.	.
008 DANEMARK	761	121	39	2	90	2	503	4	.	.
028 NORVEGE	3426	367	3	.	58	.	143	594	1958	303
030 SUEDE	70518	9389	4979	1854	15050	1428	17838	965	18950	65
032 FINLANDE	82998	10551	5478	3573	15151	647	29148	453	17685	114
036 SUISSE	4684	1231	1598	325	110	211	1182	.	20	7
038 AUTRICHE	2626	238	.	76	1912	102	244	.	3	57
042 ESPAGNE	986	110	334	146	57	70	164	64	33	8
048 YOUGOSLAVIE	398	18	.	214	166	.	.	.	.	.
058 RD.ALLEMANDE	175	.	175	.	.	.	.	.	.	.
062 TCHECOSLOVAQ	253	174	67	.	.	12	.	.	.	.
400 ETATS-UNIS	68252	17189	6596	2108	23240	5621	10048	99	1342	9
404 CANADA	2553	2	10	.	29	33	2479	.	.	.

Origin / consignment Origine / provenance SITC	Quantity 1000 kg EUR 10	Deutschland	France	Italia	Nederland	Belg.-Lux.	UK	Ireland	Danmark	Ελλάδα
641.01										
732 JAPAN	796	64	304	286	13	114	14	.	1	.
736 TAIWAN	38	2	.	.	.	.	36	.	.	.
1000 **WORLD**	346637	69695	39527	18799	80172	26197	69213	3218	37101	2715
1010 INTRA-EC	109652	29818	21229	9666	14666	18402	10989	1021	1793	2068
1011 EXTRA-EC	236963	39877	18297	9133	65506	7774	58224	2197	35308	647
1020 CLASS 1	236187	39532	18007	9098	65506	7740	58188	2197	35308	611
1021 EFTA COUNTR.	167330	22126	11927	7051	38188	3172	48478	2087	33705	596
1030 CLASS 2	134	11	16	35	.	.	36	.	.	36
1040 CLASS 3	641	334	274	.	.	33	.	.	.	.
641.02 PAPER AND PAPERBOARD, TARRED, BITUMENIZED OR ASPHALTED, IN ROLLS OR SHEETS										
001 FRANCE	3074	659	.	7	24	348	861	.	1163	12
002 BELG.-LUXBG.	14144	13761	302	5	17	.	59	.	.	.
003 NETHERLANDS	192	20	42	19	.	91	15	.	5	.
004 FR GERMANY	2834	.	326	254	398	1453	30	.	342	31
005 ITALY	761	498	14	.	103	144	.	.	.	2
006 UTD. KINGDOM	690	579	15	10	17	2	.	60	7	.
008 DENMARK	272	79	.	.	78	.	115	.	.	.
028 NORWAY	261	27	23	.	.	.	.	.	211	.
030 SWEDEN	493	13	.	2	35	.	239	.	204	.
032 FINLAND	210	18	6	66	38	.	45	11	17	9
036 SWITZERLAND	2815	2681	.	.	43	1	.	.	88	2
038 AUSTRIA	240	200	.	.	11	24	.	.	.	5
062 CZECHOSLOVAK	1464	1464	.	.	.	.	.	.	.	.
1000 **WORLD**	27852	20280	745	444	764	2068	1383	71	2037	62
1010 INTRA-EC	21966	15597	699	294	637	2038	1079	60	1517	45
1011 EXTRA-EC	5885	4683	46	149	127	28	304	11	520	17
1020 CLASS 1	4103	2974	46	76	127	28	304	11	520	17
1021 EFTA COUNTR.	4018	2939	28	68	126	25	284	11	520	17
1040 CLASS 3	1783	1709	.	74	.	.	.	.	.	.
641.09 PAPER AND PAPERBOARD, IMPREGNATED, COATED, SURFACE-COLOURED, SURFACE-DECORATED OR PRINTED (NOT CONSTITUTING PRINTED MATTER WITHIN GROUP 892), N.E.S., IN ROLLS OR SHEETS										
001 FRANCE	98717	36888	.	17416	7127	12872	21337	458	430	2189
002 BELG.-LUXBG.	55230	11951	24183	2373	6189	.	8552	213	929	840
003 NETHERLANDS	97018	20973	28242	1263	.	11953	29090	2339	2469	689
004 FR GERMANY	263356	.	73079	18967	57918	33615	66193	3554	8624	1406
005 ITALY	96888	21452	52584	.	1195	7844	10793	29	71	2920
006 UTD. KINGDOM	41097	3971	11227	4042	7333	1387	.	10653	2150	334
007 IRELAND	2748	23	139	.	45	2	2539	.	.	.
008 DENMARK	2651	1265	69	79	316	506	288	127	.	1
028 NORWAY	14567	1333	275	.	1198	82	9738	880	1011	50
030 SWEDEN	276077	62442	34492	12241	13183	2950	116102	3541	27907	3219
032 FINLAND	276174	63959	46012	5194	16539	6615	113879	7820	13127	3029
036 SWITZERLAND	28522	13949	7060	838	1413	547	3724	6	1043	142
038 AUSTRIA	106676	41220	19087	13697	7689	2369	19235	872	1430	1077
040 PORTUGAL	516	.	176	21	.	.	9	15	9	286
042 SPAIN	28656	879	17688	2659	51	197	4164	1036	16	1966
048 YUGOSLAVIA	7888	1016	178	5447	550	153	319	.	224	1
052 TURKEY	26	.	1	.	8	.	17	.	.	.
058 GERMAN DEM.R	224	.	.	.	126	8	.	.	69	21
060 POLAND	90	55	13	18	.	.	.	.	2	2
400 USA	47141	3414	14066	2285	19414	1747	5949	159	74	33
404 CANADA	2121	7	.	.	3	7	2104	.	.	.
732 JAPAN	2853	1071	554	184	193	36	737	9	66	3
736 TAIWAN	28	8	2	5	.	.	13	.	.	.
1000 **WORLD**	1449583	285960	329141	86642	140504	82894	414840	31711	59654	18237
1010 INTRA-EC	657741	96523	189530	44143	80127	68179	138813	17374	14673	8379
1011 EXTRA-EC	791830	189438	139610	42495	60378	14715	276027	14338	44981	9848
1020 CLASS 1	791233	189290	139586	42366	60242	14707	275983	14338	44909	9812
1021 EFTA COUNTR.	702534	182904	107101	31792	40023	12564	262685	13134	44528	7803
1030 CLASS 2	130	49	11	29	1	.	39	.	1	.
1040 CLASS 3	464	98	13	99	135	8	4	.	71	36
641.92 COMPOSITE PAPER OR PAPERBOARD (MADE BY STICKING FLAT LAYERS TOGETHER WITH AN ADHESIVE), NOT SURFACE-COATED OR IMPREGNATED, WHETHER OR NOT INTERNALLY REINFORCED, IN ROLLS OR SHEETS										
001 FRANCE	3119	836	.	175	618	575	915	.	.	.
002 BELG.-LUXBG.	3129	564	1859	37	537	.	105	.	21	6
003 NETHERLANDS	109134	28042	20670	2905	.	24117	24070	1455	7873	2
004 FR GERMANY	15404	.	2160	202	4219	5584	2054	23	1148	14
005 ITALY	336	172	90	.	7	43	24	.	.	.
006 UTD. KINGDOM	1488	272	83	162	251	31	.	637	52	.
030 SWEDEN	6827	512	3310	187	410	20	802	.	1476	110
032 FINLAND	5280	1056	217	39	224	42	3136	58	487	21
036 SWITZERLAND	1247	684	7	207	6	251	81	.	6	5
042 SPAIN	1222	4	871	19	21	5	.	.	.	302
058 GERMAN DEM.R	1367	.	.	.	3	657	.	.	686	21
400 USA	564	76	353	.	.	.	133	.	.	.
404 CANADA	171	.	.	.	.	.	171	.	.	.

Origin / consignment Origine / provenance CTCI	Value 1000 ECU EUR 10	Deutschland	France	Italia	Nederland	Belg.-Lux.	UK	Ireland	Danmark	Ελλάδα
641.01										
732 JAPON	4967	449	2203	829	81	1292	105	.	8	.
736 T'AI-WAN	187	15	.	.	.	.	172	.	.	.
1000 **MONDE**	432683	91264	53586	31559	77175	44026	83883	3761	43005	4424
1010 INTRA-CE	192242	51437	32007	22368	21321	34358	22337	1585	3006	3827
1011 EXTRA-CE	240387	39827	21579	9183	55854	9616	61546	2176	39999	597
1020 CLASSE 1	239503	39544	21273	9118	55854	9603	61374	2176	39999	562
1021 A E L E	164343	21776	12125	5822	32281	2587	48578	2013	38616	545
1030 CLASSE 2	419	73	64	75	.	.	172	.	.	35
1040 CLASSE 3	465	210	242	.	.	13	.	.	.	.
641.02 PAPIERS,CARTONS GOUDRONNES,BITUMES,ASPHAL.										
001 FRANCE	1803	237	.	16	41	359	414	.	715	21
002 BELG.-LUXBG.	6296	6010	192	10	26	.	58	.	.	.
003 PAYS-BAS	283	39	80	41	.	75	36	.	12	.
004 RF ALLEMAGNE	2204	.	244	255	270	1098	43	.	236	56
005 ITALIE	498	322	12	.	69	92	.	.	.	3
006 ROYAUME-UNI	572	414	27	11	40	3	.	69	8	.
008 DANEMARK	152	43	.	1	53	.	55	.	.	.
028 NORVEGE	136	19	17	.	.	.	.	.	100	.
030 SUEDE	452	9	.	3	29	.	244	.	167	.
032 FINLANDE	224	31	5	73	45	.	37	11	13	9
036 SUISSE	1791	1690	.	.	28	7	.	.	62	4
038 AUTRICHE	109	82	.	.	7	14	.	.	.	6
062 TCHECOSLOVAQ	321	321	.	.	.	.	.	.	.	.
1000 **MONDE**	15010	9309	590	447	609	1682	899	80	1313	101
1010 INTRA-CE	11803	7064	555	333	498	1627	605	69	970	82
1011 EXTRA-CE	3208	2245	36	114	111	35	295	11	342	19
1020 CLASSE 1	2813	1864	36	100	111	35	295	11	342	19
1021 A E L E	2713	1832	22	76	109	21	281	11	342	19
1040 CLASSE 3	394	381	.	13	.	.	.	.	.	.
641.09 PAPIERS,CARTONS COUCHES,ENDUITS,IMPR.COLOR										
001 FRANCE	98925	38107	.	21211	6802	9840	19669	785	752	1759
002 BELG.-LUXBG.	96909	25047	31610	7975	11942	.	16526	329	2354	1126
003 PAYS-BAS	111343	30068	35358	2649	.	12206	23706	1978	3845	1533
004 RF ALLEMAGNE	265028	.	86256	26290	53939	26879	57152	3469	8841	2202
005 ITALIE	67243	16430	30154	.	1532	5758	10361	63	91	2854
006 ROYAUME-UNI	75743	8858	23796	8544	13206	1966	.	13849	4768	756
007 IRLANDE	5089	33	459	1	65	12	4516	.	1	2
008 DANEMARK	3313	1318	105	35	346	488	882	134	.	5
028 NORVEGE	11006	994	445	1	1042	58	6935	618	880	33
030 SUEDE	217757	50527	28060	8048	9903	2191	88991	2731	24716	2590
032 FINLANDE	215655	51838	32153	3989	13496	4488	88848	5839	12712	2292
036 SUISSE	35858	13311	13509	879	1275	705	4640	20	1215	304
038 AUTRICHE	54038	22158	9444	5658	3550	1147	9930	476	781	894
040 PORTUGAL	403	.	107	13	.	.	7	15	6	255
042 ESPAGNE	17916	606	10269	1792	37	324	2840	590	60	1398
048 YOUGOSLAVIE	4824	688	136	2700	457	193	429	.	221	.
052 TURQUIE	101	1	1	.	9	.	90	.	.	.
058 RD.ALLEMANDE	189	.	.	.	108	12	.	.	46	23
060 POLOGNE	181	155	10	9	.	.	.	.	4	3
400 ETATS-UNIS	60770	7101	11933	3312	13756	3373	20148	610	417	120
404 CANADA	1607	13	1	.	2	35	1556	.	.	.
732 JAPON	15971	6677	2292	866	1178	174	4138	59	560	27
736 T'AI-WAN	188	42	15	31	3	.	97	.	.	.
1000 **MONDE**	1360542	274137	316147	94096	132670	69858	361598	31563	62274	18201
1010 INTRA-CE	723670	119861	207749	66716	67838	57149	132865	20606	20652	10236
1011 EXTRA-CE	636828	154276	108399	27347	44835	12705	228732	10957	41622	7955
1020 CLASSE 1	635957	153918	108352	27258	44705	12693	228588	10957	41567	7919
1021 A E L E	534718	138829	83719	18587	29266	8589	199353	9698	40309	6368
1030 CLASSE 2	396	158	35	57	6	.	136	.	4	.
1040 CLASSE 3	476	200	11	32	124	12	9	.	51	37
641.92 PAPIERS ET CARTONS SIMPL. COLLES										
001 FRANCE	3386	1193	.	221	598	549	821	.	4	.
002 BELG.-LUXBG.	3408	646	1953	57	619	.	89	.	33	11
003 PAYS-BAS	46474	11312	8465	1088	.	9656	11698	678	3574	3
004 RF ALLEMAGNE	11213	.	1704	440	3256	3470	1451	11	856	25
005 ITALIE	252	153	48	.	7	32	12	.	.	.
006 ROYAUME-UNI	1448	217	130	169	267	64	.	538	62	1
030 SUEDE	3972	404	1580	96	196	16	663	.	925	92
032 FINLANDE	4113	948	127	38	167	30	2441	62	273	29
036 SUISSE	1385	625	32	390	20	105	187	.	17	9
042 ESPAGNE	520	1	293	15	4	2	.	.	.	205
058 RD.ALLEMANDE	627	.	.	.	1	400	.	.	216	10
400 ETATS-UNIS	797	114	587	2	.	.	94	.	.	.
404 CANADA	247	.	.	.	.	.	247	.	.	.

Origin / consignment Origine / provenance SITC	Quantity 1000 kg EUR 10	Deutschland	France	Italia	Nederland	Belg.-Lux.	UK	Ireland	Danmark	Ελλάδα
641.92										
1000 W O R L D	149709	32327	29619	3943	6319	31378	31573	2172	11837	541
1010 INTRA-EC	132692	29897	24862	3482	5638	30374	27208	2114	9095	22
1011 EXTRA-EC	17010	2430	4757	453	681	1004	4365	58	2743	519
1020 CLASS 1	15516	2349	4757	453	675	347	4365	58	2014	498
1021 EFTA COUNTR.	13506	2267	3534	434	654	342	4061	58	2014	142
1040 CLASS 3	1491	81	.	.	3	657	.	.	729	21
641.96 FILTER BLOCKS, SLABS AND PLATES, OF PAPER PULP										
001 FRANCE	105	15		27	6	53		1	2	1
004 FR GERMANY	3767	.	1516	616	170	270	357	5	726	107
005 ITALY	60	9	15			1	18		.	17
006 UTD. KINGDOM	148	7	8	90	13	6	.	24	.	.
007 IRELAND	3		3							
036 SWITZERLAND	581	8	317	135	52	57	1	.	8	3
042 SPAIN	48		46							2
400 USA	10	3	2	.	.	.	4	.	.	1
1000 W O R L D	4772	51	1911	876	241	412	383	30	737	131
1010 INTRA-EC	4108	38	1544	741	189	336	377	30	728	125
1011 EXTRA-EC	663	13	367	135	52	76	6	.	8	6
1020 CLASS 1	662	13	366	135	52	76	6	.	8	6
1021 EFTA COUNTR.	603	9	317	135	52	76	3	.	8	3
641.97 WALLPAPER AND LINCRUST A; WINDOW TRANSPARENCIES OF PAPER										
001 FRANCE	4500	683		481	587	1658	881	12	128	70
002 BELG.-LUXBG.	1809	386	1253	44	61		63		2	
003 NETHERLANDS	17777	7515	5393	609		2489	1219	78	375	99
004 FR GERMANY	22486		8808	1189	4503	4857	1795	100	978	256
005 ITALY	4248	520	2322		48	736	332	118	18	154
006 UTD. KINGDOM	12975	3589	3464	346	1006	1286		2689	445	150
007 IRELAND	2963	2494	16	3	5	19	384		30	12
008 DENMARK	1625	971	221		224	171	33	5		.
028 NORWAY	284	8	155	10	3	4	3		101	.
030 SWEDEN	1777	401	416	9	122	17	70	58	684	.
032 FINLAND	269	63	9	7	102	32	13	7	36	.
036 SWITZERLAND	116	81	24	3	2	.	6	.	.	.
038 AUSTRIA	90	33		54	3					
042 SPAIN	6917	927	2066	670	281	2190	369	129	181	104
048 YUGOSLAVIA	64	.	38	6		18	.	.	.	.
058 GERMAN DEM.R	1731	.	229		1411	91	.	.	.	.
400 USA	252	36	57	23	11	4	120	.	.	1
404 CANADA	71	.	17	5	.	.	49	.	.	.
508 BRAZIL	29		29							
728 SOUTH KOREA	36	19	2	4	.	.	.	.	11	.
732 JAPAN	9	2	1	2	1	.	2	.	1	.
1000 W O R L D	80067	17728	24533	3467	8372	13573	5356	3195	2998	845
1010 INTRA-EC	68380	16157	21476	2673	6436	11215	4706	3000	1976	741
1011 EXTRA-EC	11677	1571	3047	794	1936	2358	650	195	1021	105
1020 CLASS 1	9864	1551	2787	790	524	2265	643	195	1004	105
1021 EFTA COUNTR.	2539	585	608	82	232	53	93	65	821	.
1030 CLASS 2	84	21	32	4		2	7	.	18	.
1040 CLASS 3	1731	.	229	.	1411	91	.	.	.	.
642.10 BOXES, BAGS AND OTHER PACKING CONTAINERS, OF PAPER OR PAPERBOARD; BOX FILES, LETTER TRAYS AND SIMILAR ARTICLES, OF PAPER OR PAPERBOARD, OF A KIND COMMONLY USED IN OFFICES, SHOPS AND THE LIKE										
001 FRANCE	58526	23161		2786	5647	19474	6600	581	90	187
002 BELG.-LUXBG.	91870	3792	50412	243	34255		2485	290	131	262
003 NETHERLANDS	120502	35003	16150	5244		44119	13357	1201	5398	30
004 FR GERMANY	200470		46102	10403	87448	30623	14169	1749	6653	3323
005 ITALY	48989	8718	30585		742	2313	5706	70	20	835
006 UTD. KINGDOM	43183	1728	3033	592	4277	661		31594	1258	40
007 IRELAND	10195	64	82	30	77	6	9931		4	1
008 DENMARK	10961	7550	1084	228	557	30	1384	23	.	125
009 GREECE	108	19	12	50	26		1			
028 NORWAY	6933	629	15	8	4914	14	233	32	1085	3
030 SWEDEN	30000	6141	518	645	1017	418	8528	194	12266	273
032 FINLAND	2752	73	1125	64	48	27	522	4	664	225
036 SWITZERLAND	12681	3344	3686	625	2353	406	1767	6	475	19
038 AUSTRIA	18188	14530	1725	555	206	82	411	106	205	368
040 PORTUGAL	537	68	424	1	4	2	29	5	4	.
042 SPAIN	9398	307	8663	49	72	100	158	10	11	28
048 YUGOSLAVIA	1140	258	27	54		1	55	.	.	745
058 GERMAN DEM.R	229	.	31	8	152	23	4	.	11	.
208 ALGERIA	380			380						
400 USA	8236	734	218	88	722	1301	1954	227	2165	827
404 CANADA	85	5	9	3	1	.	67	.	.	.
600 CYPRUS	1012	1					992	.	.	19
624 ISRAEL	133	12	81	10	16	1	10	.	.	3
664 INDIA	18	1	11	1			5			
732 JAPAN	257	81	37	4	23	8	91	6	6	1
736 TAIWAN	58	22	1	2	6	1	24		2	
740 HONG KONG	319	36	10	2	2	1	264	2	.	2

Origin / consignment Origine / provenance CTCI	Value 1000 ECU EUR 10	Deutschland	France	Italia	Nederland	Belg.-Lux.	UK	Ireland	Danmark	Ελλάδα
641.92										
1000 M O N D E	78185	15672	14918	2535	5161	14354	17814	1290	6029	412
1010 INTRA-CE	66258	13535	12301	1976	4754	13782	14112	1228	4529	41
1011 EXTRA-CE	11912	2137	2618	544	406	572	3702	62	1500	371
1020 CLASSE 1	11214	2099	2618	544	402	172	3702	62	1254	361
1021 A E L E	9629	1984	1738	527	398	170	3361	62	1254	135
1040 CLASSE 3	694	37	.	.	1	400	.	.	246	10
641.96 BLOCS ET PLAQUES FILTRANTS,E.PATE A PAPIER										
001 FRANCE	282	113		50	4	98	3	1	10	3
004 RF ALLEMAGNE	9118	.	3670	1595	465	712	853	27	1469	327
005 ITALIE	146	33	34			19	14	1	1	44
006 ROYAUME-UNI	461	52	26	168	45	37	.	126	6	1
007 IRLANDE	140		140							
036 SUISSE	1277	43	616	317	113	158	3	.	19	8
042 ESPAGNE	127		117							10
400 ETATS-UNIS	137	36	29	4	.	1	40	22	3	2
1000 M O N D E	11868	336	4658	2154	637	1056	938	179	1514	396
1010 INTRA-CE	10242	225	3875	1833	524	883	884	157	1487	374
1011 EXTRA-CE	1626	111	783	321	113	173	54	22	27	22
1020 CLASSE 1	1606	93	781	321	113	173	54	22	27	22
1021 A E L E	1318	55	616	317	113	172	14	.	23	8
641.97 PAPIER TENTURE, LINCRUSTA ET VITRAUPHIES										
001 FRANCE	11279	1552		1266	1115	4044	2891	42	177	192
002 BELG.-LUXBG.	3892	748	2612	148	178		199		7	
003 PAYS-BAS	36743	14777	10715	1288		5784	2910	179	879	211
004 RF ALLEMAGNE	53866		21064	3601	8840	12054	5337	164	2097	709
005 ITALIE	8562	1508	4112		101	1250	1049	192	48	302
006 ROYAUME-UNI	26419	5903	7209	959	2606	2667		5640	1027	408
007 IRLANDE	7441	6335	37	11	16	30	915		56	41
008 DANEMARK	3147	1829	391		498	341	75	13		.
028 NORVEGE	400	20	190	22	9	15	12	.	132	.
030 SUEDE	4381	1384	896	45	413	77	238	62	1266	.
032 FINLANDE	431	72	29	28	89	26	58	4	125	.
036 SUISSE	262	164	49	12	7	1	29	.	.	.
038 AUTRICHE	188	100	4	72	9	.	3			
042 ESPAGNE	10853	1359	3046	1190	383	3585	618	210	281	181
048 YOUGOSLAVIE	101		60	12	.	29	.	.	.	.
058 RD.ALLEMANDE	1431	.	198		1143	90				
400 ETATS-UNIS	2138	257	418	199	31	65	1143	15	3	7
404 CANADA	326	.	83	27	1	.	215	.	.	.
508 BRESIL	115		115							
728 COREE DU SUD	209	109	13	44	.	.	.	.	43	.
732 JAPON	134	12	6	80	6	.	19	.	9	.
1000 M O N D E	172595	36145	51291	9006	15453	30071	15868	6519	6191	2051
1010 INTRA-CE	151353	32652	46140	7273	13360	26179	13378	6228	4290	1864
1011 EXTRA-CE	21221	3493	5130	1731	2094	3901	2492	291	1901	188
1020 CLASSE 1	19238	3369	4789	1686	951	3797	2351	291	1816	188
1021 A E L E	5667	1741	1171	179	527	119	341	66	1523	.
1030 CLASSE 2	548	123	139	44		14	141	.	85	.
1040 CLASSE 3	1435	.	202	.	1143	90	.	.	.	.
642.10 BOITES, SACS, EMBALLAGES EN PAPIER, CARTON										
001 FRANCE	74397	21992		5047	7268	21321	16909	1070	146	644
002 BELG.-LUXBG.	82265	5669	39857	309	30290		4991	485	181	483
003 PAYS-BAS	129691	32940	17127	7187		45324	20139	1705	4210	59
004 RF ALLEMAGNE	271995		69688	14749	97109	40393	37779	2747	7342	3188
005 ITALIE	61404	11999	38211		1547	3422	5407	151	54	613
006 ROYAUME-UNI	66027	4291	7633	1599	4754	1478		43955	2215	102
007 IRLANDE	14123	101	65	63	163	17	13695		17	2
008 DANEMARK	11838	6188	1194	456	1019	52	2497	55	.	377
009 GRECE	303	26	172	30	73		2			
028 NORVEGE	6599	730	28	6	3979	17	397	46	1394	2
030 SUEDE	38684	7234	1293	855	1578	514	11983	352	14680	195
032 FINLANDE	3876	106	1349	342	104	117	697	17	982	160
036 SUISSE	24152	5126	6370	1029	4805	1068	4456	21	1119	160
038 AUTRICHE	18607	13213	2399	709	382	192	643	183	582	304
040 PORTUGAL	361	72	230	2	10	2	32	3	10	
042 ESPAGNE	7877	324	6786	163	91	157	244	43	35	34
048 YOUGOSLAVIE	792	165	39	35		1	36			516
058 RD.ALLEMANDE	428	.	123	48	100	99	32	.	25	1
208 ALGERIE	335			335						
400 ETATS-UNIS	17261	1303	1272	254	1471	1351	6177	1459	3336	638
404 CANADA	374	11	22	16	2	5	315	3	.	
600 CHYPRE	2064	2		1			2046	.	.	15
624 ISRAEL	782	107	507	116	15	7	27	.	2	1
664 INDE	145	10	95	2			36		1	1
732 JAPON	1970	546	292	78	128	81	772	24	46	3
736 T'AI-WAN	216	73	14	13	15	6	82		13	
740 HONG-KONG	1011	139	46	19	8	7	787	3	1	1

Origin / consignment Origine / provenance SITC	Quantity 1000 kg Quantités EUR 10	Deutschland	France	Italia	Nederland	Belg.-Lux.	UK	Ireland	Danmark	Ελλάδα
642.10										
958 NOT DETERMIN	252	.	61	23	.	168	.	.	.	.
1000 **W O R L D**	677983	106366	164129	22229	142730	99779	68847	36106	30464	7333
1010 INTRA-EC	584806	80035	147440	19576	133031	97225	53635	35508	13554	4802
1011 EXTRA-EC	92925	26332	16627	2630	9700	2387	15212	597	16910	2530
1020 CLASS 1	90286	26189	16450	2097	9376	2359	13829	591	16891	2504
1021 EFTA COUNTR.	71096	24783	7494	1697	8542	949	11496	348	14698	688
1030 CLASS 2	2027	109	139	399	28	4	1316	2	5	25
1040 CLASS 3	614	35	39	134	296	23	67	5	14	1
642.20 WRITING BLOCKS, ENVELOPES, LETTER CARDS, PLAIN POSTCARDS, CORRESPONDENCE CARDS; BOXES, POUCHES, WALLETS AND WRITING COMPENDIUMS, OF PAPER OR PAPERBOARD, CONTAINING ONLY AN ASSORTMENT OF PAPER STATIONERY										
001 FRANCE	2241	258		76	362	663	843	13	12	14
002 BELG.-LUXBG.	7204	216	2942	4	3180	.	856	.	6	.
003 NETHERLANDS	4923	612	219	21	.	1040	2959	5	65	2
004 FR GERMANY	7476	.	1039	57	1953	909	3215	22	268	13
005 ITALY	1145	175	406	.	105	163	277	6	5	8
006 UTD. KINGDOM	1531	226	240	33	248	102	.	634	42	6
007 IRELAND	2071	120	53	.	.	.	1896	.	.	.
008 DENMARK	584	25	33	.	187	2	291	46	.	.
028 NORWAY	549	.	.	.	1	.	60	.	488	.
030 SWEDEN	1518	89	4	.	20	14	105	3	1283	.
032 FINLAND	159	9	.	3	1	1	69	4	71	1
036 SWITZERLAND	878	267	87	122	66	48	137	1	140	10
038 AUSTRIA	138	45	64	3	3	1	12	.	10	.
040 PORTUGAL	1043	871	.	.	.	.	172	.	.	.
042 SPAIN	2219	288	1030	15	50	31	799	1	4	1
058 GERMAN DEM.R	1489	.	.	.	467	748	85	.	189	.
060 POLAND	56	56	.	.	.	.	.	.	.	.
062 CZECHOSLOVAK	463	40	24	.	179	.	192	.	28	.
390 SOUTH AFRICA	108	.	.	.	.	.	108	.	.	.
400 USA	292	21	20	23	21	4	175	21	5	2
404 CANADA	179	1	.	.	.	.	178	.	.	.
624 ISRAEL	790	.	.	.	.	.	780	.	.	.
732 JAPAN	46	7	19	4	1	.	12	.	3	.
736 TAIWAN	172	6	13	3	6	1	133	2	5	3
740 HONG KONG	66	4	32	1	3	1	24	.	.	1
1000 **W O R L D**	37401	3344	6226	375	6859	3727	13427	757	2626	60
1010 INTRA-EC	27174	1633	4932	191	6034	2879	10338	724	400	43
1011 EXTRA-EC	10217	1711	1294	174	824	848	3089	32	2227	18
1020 CLASS 1	7142	1601	1224	170	162	98	1839	30	2004	14
1021 EFTA COUNTR.	4283	1281	154	128	90	63	555	8	1992	12
1030 CLASS 2	1032	12	46	4	13	2	945	2	5	3
1040 CLASS 3	2045	98	24	.	649	748	307	.	219	.
642.30 REGISTERS, EXERCISE BOOKS, NOTE BOOKS, MEMORANDUM BLOCKS, ORDER BOOKS, RECEIPT BOOKS, DIARIES, BLOTTING-PADS, BINDERS, FILE COVERS & OTHER STATIONERY OF PAPER & PAPERBOARD; SAMPLE & OTHER ALBUM & BOOK COVERS, OF PAPER OR PAPERBOARD										
001 FRANCE	6804	1940		577	569	3019	625	14	46	14
002 BELG.-LUXBG.	6033	418	3097	14	1434	.	1056	3	9	2
003 NETHERLANDS	13092	2433	5686	63	.	3781	1047	10	65	7
004 FR GERMANY	11977	.	2628	316	6201	1093	1376	50	255	58
005 ITALY	3898	659	1613	.	283	186	1103	3	25	26
006 UTD. KINGDOM	3531	142	592	113	443	44	.	2127	47	23
007 IRELAND	1127	87	3	.	.	.	1037	.	.	.
008 DENMARK	957	82	736	3	37	53	42	4	.	.
028 NORWAY	153	.	.	.	4	.	31	1	117	.
030 SWEDEN	2913	161	113	19	316	29	748	2	1525	.
032 FINLAND	2525	38	8	2	312	2	1458	4	699	2
036 SWITZERLAND	637	247	229	37	27	16	76	.	3	2
038 AUSTRIA	396	200	34	68	23	3	47	.	21	.
040 PORTUGAL	83	.	18	.	.	.	62	.	3	.
042 SPAIN	550	4	396	49	22	22	51	1	4	1
048 YUGOSLAVIA	880	683	96	98	3	.	.	.	.	.
058 GERMAN DEM.R	3065	.	140	12	1047	1459	17	.	390	.
062 CZECHOSLOVAK	2330	179	80	.	269	176	850	61	715	.
212 TUNISIA	246	245	1	.	.	.	.	.	.	.
390 SOUTH AFRICA	58	.	.	.	.	.	58	.	.	.
400 USA	979	104	112	23	36	25	510	101	66	2
404 CANADA	109	1	2	.	.	.	65	38	.	3
508 BRAZIL	89	.	.	.	.	.	89	.	.	.
624 ISRAEL	751	.	.	.	218	.	2	.	531	.
706 SINGAPORE	432	71	255	3	21	4	78	.	.	.
720 CHINA	2262	945	52	90	151	50	846	17	110	1
728 SOUTH KOREA	12275	3565	1760	1120	959	429	4130	95	217	.
732 JAPAN	3709	308	1189	355	110	171	1348	10	20	198
736 TAIWAN	612	82	107	31	98	10	249	2	11	22
740 HONG KONG	2488	435	683	130	122	60	986	8	50	14
800 AUSTRALIA	19	2	.	.	.	.	17	.	.	.
1000 **W O R L D**	85090	13038	19645	3133	12713	10633	18062	2552	4929	385
1010 INTRA-EC	47431	5764	14356	1086	8974	8176	6289	2211	446	129
1011 EXTRA-EC	37655	7273	5290	2046	3739	2454	11774	340	4483	256
1020 CLASS 1	13022	1748	2204	653	853	268	4472	157	2459	208

Origin / consignment Origine / provenance CTCI	Value 1000 ECU Valeurs EUR 10	Deutschland	France	Italia	Nederland	Belg.-Lux.	UK	Ireland	Danmark	Ελλάδα
642.10										
958 NON DETERMIN	206	.	49	32	.	125	.	.	.	.
1000 **M O N D E**	837692	112596	193993	33560	155023	115769	130439	52331	36405	7576
1010 INTRA-CE	711041	83206	172948	29439	142223	112006	101420	50168	14165	5468
1011 EXTRA-CE	126439	29388	20996	4089	12801	3637	29018	2163	22240	2107
1020 CLASSE 1	120790	28876	20089	3505	12565	3511	25825	2153	22187	2079
1021 A E L E	92293	26483	11669	2943	10859	1908	18221	622	18767	821
1030 CLASSE 2	4942	468	772	512	46	26	3069	3	26	20
1040 CLASSE 3	708	44	136	73	190	100	123	7	27	8
642.20 ARTICLES DE CORRESPONDANCE										
001 FRANCE	5485	529		234	949	1638	1951	35	96	53
002 BELG.-LUXBG.	14347	373	5876	11	6501	.	1562	.	24	.
003 PAYS-BAS	10032	1339	729	115	.	2435	5090	24	292	6
004 RF ALLEMAGNE	17042	.	2793	169	4691	2143	6371	60	773	42
005 ITALIE	4747	800	2091	.	454	372	925	38	30	37
006 ROYAUME-UNI	5107	795	837	148	575	297	.	2266	158	31
007 IRLANDE	3119	130	94	.	.	1	2894	.	.	.
008 DANEMARK	967	63	60	2	126	9	598	106	.	1
028 NORVEGE	1113	2	.	.	6	.	82	.	1023	.
030 SUEDE	3322	269	17	1	58	27	288	13	2649	.
032 FINLANDE	302	22	.	24	4	2	121	14	111	4
036 SUISSE	3030	1151	371	297	223	202	480	1	259	46
038 AUTRICHE	400	175	89	15	15	5	89	.	32	.
040 PORTUGAL	1316	1042	.	1	.	.	273	.	.	.
042 ESPAGNE	5810	654	2596	53	145	55	2279	7	14	3
058 RD.ALLEMANDE	1404	.	.	.	503	634	112	.	155	.
060 POLOGNE	106	106	.	.	.	.	.	.	.	.
062 TCHECOSLOVAQ	329	28	25	.	125	.	126	.	23	.
390 AFR. DU SUD	506	.	.	.	.	.	506	.	.	.
400 ETATS-UNIS	1622	132	139	128	120	27	867	158	45	6
404 CANADA	416	6	3	.	1	.	406	.	.	.
624 ISRAEL	904	2	.	.	4	.	898	.	.	.
732 JAPON	428	73	181	44	11	2	94	1	20	2
736 T'AI-WAN	510	22	38	10	20	3	376	7	26	6
740 HONG-KONG	442	26	224	7	15	3	165	.	1	1
1000 **M O N D E**	82993	7761	16155	1277	14567	7884	26661	2730	5732	246
1010 INTRA-CE	60850	4029	12481	680	13298	6898	19391	2529	1373	171
1011 EXTRA-CE	22129	3733	3673	582	1269	967	7269	202	4360	74
1020 CLASSE 1	18302	3532	3377	562	586	327	5510	195	4152	61
1021 A E L E	9484	2662	457	337	307	236	1332	28	4074	51
1030 CLASSE 2	1956	64	272	20	52	6	1496	7	27	12
1040 CLASSE 3	1873	137	25	.	632	634	264	.	181	.
642.30 REGISTRES, CAHIERS, CARNETS ETC.										
001 FRANCE	18618	4593		2119	1846	7619	2136	60	195	50
002 BELG.-LUXBG.	13107	1050	8235	68	2422	.	1271	13	36	12
003 PAYS-BAS	26353	5869	8390	225	.	8635	2901	39	248	46
004 RF ALLEMAGNE	34122	.	9481	1799	14542	4089	2697	148	1168	198
005 ITALIE	13897	1905	6703	.	742	719	3560	31	140	97
006 ROYAUME-UNI	11947	761	2350	338	1467	277	.	6523	182	49
007 IRLANDE	3233	204	14	.	1	.	3014	.	.	.
008 DANEMARK	3100	412	1756	59	97	239	520	14	.	3
028 NORVEGE	373	5	.	1	9	.	68	3	287	.
030 SUEDE	7132	396	374	92	553	99	2564	14	3038	2
032 FINLANDE	3175	132	76	12	351	5	1727	21	842	9
036 SUISSE	3539	1123	1275	183	162	284	475	3	19	15
038 AUTRICHE	1182	765	80	35	52	12	174	.	63	1
040 PORTUGAL	355	.	50	.	2	.	295	.	8	.
042 ESPAGNE	1612	13	1221	128	32	89	114	1	11	3
048 YOUGOSLAVIE	1372	804	470	94	4	.	.	.	.	.
058 RD.ALLEMANDE	3174	.	139	20	1317	1274	27	.	397	.
062 TCHECOSLOVAQ	1527	136	57	.	217	134	514	53	416	.
212 TUNISIE	986	980	6	.	.	.	.	.	.	.
390 AFR. DU SUD	253	3	.	.	.	1	249	.	.	.
400 ETATS-UNIS	9756	910	884	309	242	236	4120	2523	514	18
404 CANADA	867	6	20	1	7	.	564	256	.	13
508 BRESIL	104	.	.	.	.	.	104	.	.	.
624 ISRAEL	761	1	.	.	239	.	22	.	499	.
706 SINGAPOUR	1293	226	534	11	119	6	395	.	.	.
720 CHINE	3360	1349	93	163	236	64	1221	31	180	3
728 COREE DU SUD	17665	5813	2332	1515	1186	629	5739	154	297	.
732 JAPON	11840	1215	3352	1222	448	448	4407	66	101	581
736 T'AI-WAN	2086	285	439	89	238	38	828	11	47	111
740 HONG-KONG	7927	1425	2242	350	384	266	3054	53	116	37
800 AUSTRALIE	116	15	.	.	1	.	99	.	.	1
1000 **M O N D E**	205221	30434	50635	8879	26937	25183	43065	10018	8805	1265
1010 INTRA-CE	124412	14807	36930	4608	21130	21579	16105	6828	1969	456
1011 EXTRA-CE	80783	15627	13703	4260	5808	3590	26960	3189	6836	810
1020 CLASSE 1	41591	5387	7810	2078	1862	1176	14865	2887	4883	643

Origin / consignment Origine / provenance	Quantity	1000 kg								Quantités
SITC	EUR 10	Deutschland	France	Italia	Nederland	Belg.-Lux.	UK	Ireland	Danmark	Ελλάδα
642.30										
1021 EFTA COUNTR.	6708	646	401	127	683	49	2422	8	2368	4
1030 CLASS 2	16939	4399	2808	1291	1419	503	5569	106	808	36
1040 CLASS 3	7693	1127	277	102	1466	1684	1732	77	1216	12
642.41 CIGARETTE PAPER, CUT TO SIZE, WHETHER OR NOT IN THE FORM OF BOOKLETS OR TUBES										
001 FRANCE	6940	1599	.	618	1917	1070	988	27	109	612
002 BELG.-LUXBG.	1392	9	2	.	1357	.	24	.	.	.
003 NETHERLANDS	469	132	31	1	.	271	1	18	12	3
004 FR GERMANY	2510	.	307	286	779	533	93	.	478	34
005 ITALY	33	.	10	.	21	1	1	.	.	.
006 UTD. KINGDOM	383	35	20	42	27	11	.	248	.	.
008 DENMARK	37	5	.	7	25	.	.	.	.	.
032 FINLAND	138	.	.	.	.	.	.	.	.	138
036 SWITZERLAND	36	6	.	23	6	1	.	.	.	.
038 AUSTRIA	3171	1293	.	629	496	450	162	.	90	51
042 SPAIN	172	23	5	7	114	23	.	.	.	.
400 USA	1828	36	2	.	570	54	642	.	448	76
404 CANADA	44	44	.	.	.	.	.	.	.	.
1000 W O R L D	17180	3182	380	1611	5311	2414	1921	293	1139	929
1010 INTRA-EC	11774	1780	371	953	4128	1886	1117	293	599	649
1011 EXTRA-EC	5408	1402	9	659	1186	528	804	.	540	280
1020 CLASS 1	5392	1402	9	658	1186	528	804	.	540	265
1021 EFTA COUNTR.	3349	1299	2	651	503	451	162	.	92	189
642.42 CARBON AND OTHER COPYING PAPERS (INCLUDING DUPLICATOR STENCILS) AND TRANSFER PAPERS, CUT TO SIZE, WHETHER OR NOT PUT UP IN BOXES										
001 FRANCE	24691	2033	.	3513	2435	6675	9289	699	1	46
002 BELG.-LUXBG.	645	26	176	2	61	.	378	.	2	.
003 NETHERLANDS	854	223	161	52	.	159	227	19	13	.
004 FR GERMANY	2198	.	219	119	516	245	984	20	55	40
005 ITALY	152	14	55	.	22	34	10	.	1	16
006 UTD. KINGDOM	2193	204	465	58	267	329	.	699	166	5
007 IRELAND	469	3	20	.	.	.	445	.	1	.
008 DENMARK	169	4	9	20	46	7	99	3	.	1
030 SWEDEN	415	7	1	331	50	.	12	.	14	.
036 SWITZERLAND	131	19	55	26	16	11	.	.	4	.
038 AUSTRIA	654	14	39	29	8	521	22	.	1	20
042 SPAIN	890	.	262	521	36	8	61	.	.	2
048 YUGOSLAVIA	239	8	30	28	21	8	144	.	.	.
400 USA	215	2	75	13	20	7	81	12	5	.
508 BRAZIL	139	.	84	.	.	40	15	.	.	.
732 JAPAN	259	1	116	86	12	9	31	.	3	1
1000 W O R L D	34451	2609	1771	4804	3522	8078	11811	1453	266	137
1010 INTRA-EC	31398	2507	1106	3766	3346	7449	11437	1441	238	108
1011 EXTRA-EC	3051	102	665	1036	176	629	374	12	28	29
1020 CLASS 1	2877	101	579	1036	175	564	359	12	28	23
1021 EFTA COUNTR.	1271	90	95	389	86	532	39	.	20	20
1030 CLASS 2	141	1	84	.	.	40	15	.	.	1
642.43 TOILET PAPER, CUT TO SIZE, IN ROLLS OR IN SHEETS										
001 FRANCE	8245	4133	.	225	35	3367	92	16	.	377
002 BELG.-LUXBG.	37060	1846	24292	338	10475	.	109	.	.	.
003 NETHERLANDS	36003	9168	13709	13	.	8641	1872	34	2548	18
004 FR GERMANY	19883	.	938	141	9833	2701	2647	.	3315	308
005 ITALY	17170	12803	1463	.	1325	298	1215	23	.	43
006 UTD. KINGDOM	5536	10	13	6	19	10	.	5286	189	3
007 IRELAND	140	.	.	.	.	.	140	.	.	.
030 SWEDEN	14102	364	60	56	26	21	1606	9	11956	4
032 FINLAND	5034	31	3	32	91	5	967	87	3818	.
036 SWITZERLAND	3034	2939	70	13	5	3	4	.	.	.
038 AUSTRIA	13372	12826	24	249	.	.	68	.	205	.
042 SPAIN	5633	1525	403	16	.	.	3689	.	.	.
048 YUGOSLAVIA	13794	3576	1079	3876	3448	45	60	.	1710	.
060 POLAND	262	.	.	.	.	.	262	.	.	.
400 USA	202	15	22	9	14	2	131	3	6	.
624 ISRAEL	230	.	.	.	.	.	230	.	.	.
1000 W O R L D	179908	49238	42077	4981	25282	15092	13179	5461	23845	753
1010 INTRA-EC	124045	27960	40415	723	21696	15017	6074	5360	6051	749
1011 EXTRA-EC	55863	21278	1662	4257	3586	76	7105	101	17794	4
1020 CLASS 1	55370	21278	1662	4257	3585	76	6613	101	17794	4
1021 EFTA COUNTR.	35691	16161	158	351	122	28	2692	98	16077	4
1030 CLASS 2	231	.	.	.	1	.	230	.	.	.
1040 CLASS 3	262	.	.	.	.	.	262	.	.	.
642.44 GUMMED OR ADHESIVE PAPER IN STRIPS OR ROLLS										
001 FRANCE	1496	452	.	45	301	323	356	2	9	8
002 BELG.-LUXBG.	848	73	102	5	626	.	6	.	.	36
003 NETHERLANDS	2183	612	346	36	.	396	667	17	77	30
004 FR GERMANY	4795	.	908	686	1715	617	271	31	408	161

Origin / consignment Origine / provenance	Value	1000 ECU								Valeurs
CTCI	EUR 10	Deutschland	France	Italia	Nederland	Belg.-Lux.	UK	Ireland	Danmark	Ελλάδα
642.30										
1021 A E L E	15758	2421	1856	324	1129	400	5303	41	4257	27
1030 CLASSE 2	31070	8742	5589	1979	2175	941	10317	218	960	149
1040 CLASSE 3	8121	1498	305	202	1770	1473	1778	84	993	18
642.41 PAPIER A CIGARETTES A FORMAT										
001 FRANCE	23689	9594	.	1953	5252	2671	2382	56	311	1470
002 BELG.-LUXBG.	11036	37	11	.	10813	.	175	.	.	.
003 PAYS-BAS	1679	547	74	15	.	836	12	78	96	21
004 RF ALLEMAGNE	14397	.	855	620	5454	3976	543	.	2856	93
005 ITALIE	294	.	26	.	247	2	19	.	.	.
006 ROYAUME-UNI	1539	205	42	387	145	59	.	699	2	.
008 DANEMARK	196	14	.	73	109	.	.	.	.	.
032 FINLANDE	276	.	.	.	.	.	.	.	.	276
036 SUISSE	117	16	.	81	17	3	.	.	.	.
038 AUTRICHE	8853	3546	.	878	1357	1921	431	.	605	115
042 ESPAGNE	821	58	10	28	626	96	3	.	.	.
400 ETATS-UNIS	5736	132	11	1	1693	357	1889	.	1391	262
404 CANADA	381	381	.	.	.	.	.	.	.	.
1000 M O N D E	69147	14531	1032	4083	25715	9921	5477	834	5264	2290
1010 INTRA-CE	52855	10398	1008	3049	22021	7544	3153	834	3264	1584
1011 EXTRA-CE	16294	4133	24	1035	3694	2377	2324	.	2001	706
1020 CLASSE 1	16195	4133	24	988	3694	2377	2324	.	2001	654
1021 A E L E	9254	3562	3	959	1374	1924	431	.	610	391
642.42 PAPIERS A FORMAT P.DUPLICATION ET REPORTS										
001 FRANCE	21901	1613	.	3826	1880	5412	8538	536	12	84
002 BELG.-LUXBG.	1952	72	545	17	176	.	1129	1	6	6
003 PAYS-BAS	2287	770	535	189	.	346	349	14	84	.
004 RF ALLEMAGNE	6495	.	1555	620	1176	908	1595	45	222	374
005 ITALIE	512	29	279	.	82	50	27	.	2	43
006 ROYAUME-UNI	5798	558	1645	426	735	608	.	919	868	39
007 IRLANDE	1050	8	321	11	1	.	693	.	15	1
008 DANEMARK	1210	17	67	165	384	19	542	13	.	3
030 SUEDE	393	38	12	210	40	.	41	.	51	1
036 SUISSE	819	140	331	175	96	63	2	.	12	.
038 AUTRICHE	937	58	83	94	66	439	51	.	7	139
042 ESPAGNE	1420	.	392	876	48	12	87	.	.	5
048 YOUGOSLAVIE	264	10	37	40	11	11	155	.	.	.
400 ETATS-UNIS	1447	11	600	159	134	54	392	74	21	2
508 BRESIL	102	.	64	.	.	28	10	.	.	.
732 JAPON	3143	8	1019	1571	101	107	214	.	116	7
1000 M O N D E	49971	3399	7490	8418	4945	8092	13873	1601	1430	723
1010 INTRA-CE	41228	3067	4947	5257	4434	7342	12894	1527	1210	550
1011 EXTRA-CE	8731	332	2543	3149	511	750	979	74	220	173
1020 CLASSE 1	8550	320	2476	3145	509	686	967	74	219	154
1021 A E L E	2257	292	426	498	215	502	102	.	81	141
1030 CLASSE 2	128	12	64	4	.	28	12	.	1	7
642.43 PAPIER HYGIENIQUE, DECOUPE A FORMAT										
001 FRANCE	8589	3857	.	266	74	3764	116	24	.	488
002 BELG.-LUXBG.	49482	1814	38591	414	8537	.	126	.	.	.
003 PAYS-BAS	37046	7265	16096	28	.	9164	2106	36	2328	23
004 RF ALLEMAGNE	20609	.	1040	184	8286	3216	3780	.	3655	448
005 ITALIE	13891	10203	1188	.	1202	266	934	36	.	62
006 ROYAUME-UNI	7014	13	27	10	45	6	.	6614	292	7
007 IRLANDE	191	.	.	.	.	.	191	.	.	.
030 SUEDE	14025	405	66	54	28	17	1652	11	11785	5
032 FINLANDE	5368	24	5	55	95	7	1233	105	3844	.
036 SUISSE	1696	1621	49	14	6	3	3	.	.	.
038 AUTRICHE	11232	10693	34	225	.	.	78	.	202	.
042 ESPAGNE	5528	976	357	20	.	.	4175	.	.	.
048 YOUGOSLAVIE	9922	2845	788	3267	1697	41	61	.	1223	.
060 POLOGNE	262	.	.	.	.	.	262	.	.	.
400 ETATS-UNIS	413	26	66	15	69	5	213	6	13	.
624 ISRAEL	233	.	.	.	.	.	233	.	.	.
1000 M O N D E	185742	39742	58310	4569	20050	16495	15286	6835	23423	1032
1010 INTRA-CE	136828	23151	56941	901	18154	16415	7252	6711	6275	1028
1011 EXTRA-CE	48914	16591	1369	3668	1896	79	8034	124	17148	5
1020 CLASSE 1	48416	16590	1369	3668	1895	79	7538	124	17148	5
1021 A E L E	32456	12742	157	348	128	27	3017	119	15913	5
1030 CLASSE 2	235	.	.	.	2	.	233	.	.	.
1040 CLASSE 3	262	.	.	.	.	.	262	.	.	.
642.44 PAPIER GOMME OU ADHESIF,EN BANDES, BOBINES										
001 FRANCE	2866	932	.	85	313	532	920	15	51	18
002 BELG.-LUXBG.	3654	694	558	32	2062	.	55	.	3	250
003 PAYS-BAS	5019	1183	749	238	.	1026	1479	45	135	164
004 RF ALLEMAGNE	16131	.	4405	2595	4015	1412	1613	185	1298	608

Origin / consignment Origine / provenance SITC	Quantity 1000 kg EUR 10	Deutschland	France	Italia	Nederland	Belg.-Lux.	UK	Ireland	Danmark	Ελλάδα
642.44										
005 ITALY	3175	1112	1003	.	116	130	581	24	128	81
006 UTD. KINGDOM	2512	900	776	110	249	181	.	203	70	23
007 IRELAND	182	32	31	16	27	31	40	.	5	.
008 DENMARK	17	2	2	.	7	4	2	.	.	.
030 SWEDEN	473	2	4	1	22	10	35	.	374	25
032 FINLAND	220	26	10	.	.	13	41	.	130	.
036 SWITZERLAND	31	13	1	3	2	.	12	.	.	.
038 AUSTRIA	119	62	27	.	1	1	16	.	.	12
042 SPAIN	75	.	4	65	.	.	.	.	.	6
400 USA	5726	1653	2038	95	404	252	1122	48	83	31
404 CANADA	129	4	5	8	65	6	17	.	24	.
732 JAPAN	454	61	180	16	39	6	122	5	25	.
1000 **W O R L D**	22521	5007	5440	1090	3629	1978	3294	332	1338	413
1010 INTRA-EC	15208	3182	3169	899	3041	1684	1923	277	695	338
1011 EXTRA-EC	7316	1825	2271	191	589	294	1371	55	644	76
1020 CLASS 1	7232	1821	2270	188	533	288	1364	55	638	75
1021 EFTA COUNTR.	844	103	42	4	25	24	104	.	505	37
642.49 OTHER PAPER AND PAPERBOARD, CUT TO SIZE OR SHAPE, N.E.S.										
001 FRANCE	32801	4006	.	4714	5352	12360	4656	263	304	1146
002 BELG.-LUXBG.	19045	2008	10601	102	4494	.	1479	68	282	11
003 NETHERLANDS	58251	28951	1717	97	.	15059	6275	1089	4991	72
004 FR GERMANY	70405	.	27001	3568	18788	8409	10355	255	1410	619
005 ITALY	4075	1199	1586	.	340	192	443	6	24	285
006 UTD. KINGDOM	11543	1629	4161	506	1894	1159	.	1550	523	121
007 IRELAND	1971	23	20	.	14	.	1913	.	.	1
008 DENMARK	6981	5972	157	16	488	256	65	26	.	1
028 NORWAY	2423	92	47	.	21	11	1653	1	598	.
030 SWEDEN	66842	24491	1314	4521	2278	10779	16610	73	6374	402
032 FINLAND	38353	6457	8834	232	1182	2151	17814	289	1129	265
036 SWITZERLAND	7620	3782	2190	1005	97	63	247	4	119	113
038 AUSTRIA	66967	40699	1821	9291	2623	1231	9688	34	1494	86
040 PORTUGAL	467	25	11	.	205	1	225	.	.	.
042 SPAIN	1904	329	987	31	38	33	357	18	.	111
048 YUGOSLAVIA	4224	788	.	2524	746	98	63	.	5	.
058 GERMAN DEM.R	2437	.	8	.	1545	637	64	.	183	.
062 CZECHOSLOVAK	784	487	.	.	209	.	.	.	88	.
066 ROMANIA	298	87	.	.	.	.	211	.	.	.
400 USA	6867	1967	613	531	805	131	2595	143	73	9
404 CANADA	76	16	7	.	20	.	20	.	13	.
508 BRAZIL	2366	60	1	45	.	1	2239	20	.	.
732 JAPAN	2200	1495	199	199	153	28	88	12	22	4
740 HONG KONG	90	13	11	30	25	.	9	.	2	.
1000 **W O R L D**	409265	124696	61301	27423	41368	52613	77135	3850	17634	3245
1010 INTRA-EC	205071	43767	45245	9003	31370	37435	25186	3257	7533	2255
1011 EXTRA-EC	204194	80909	16056	18420	9999	15178	51948	593	10101	990
1020 CLASS 1	197943	80142	16022	18334	8170	14524	49360	573	9828	990
1021 EFTA COUNTR.	182666	75545	14216	15049	6406	14235	46235	400	9714	866
1030 CLASS 2	2608	154	25	85	50	18	2253	20	3	.
1040 CLASS 3	3643	613	8	.	1778	637	336	.	271	.
642.51 BOBBINS, SPOOLS, COPS AND SIMILAR SUPPORTS OF PAPER PULP, PAPER OR PAPERBOARD (WHETHER OR NOT PERFORATED OR HARDENED)										
001 FRANCE	13286	3709	.	61	1578	7667	251	4	.	16
002 BELG.-LUXBG.	5524	426	3584	.	1519	.	13	.	2	.
003 NETHERLANDS	8647	4130	591	35	.	3499	25	19	348	.
004 FR GERMANY	12375	.	1515	830	3585	4743	177	12	1498	15
005 ITALY	657	126	215	.	3	251	44	.	.	18
006 UTD. KINGDOM	775	210	95	9	9	52	.	394	4	2
007 IRELAND	205	3	.	.	.	1	201	.	.	.
009 GREECE	326	272	30	.	.	13	11	.	.	.
030 SWEDEN	1117	34	3	4	1	17	170	.	888	.
032 FINLAND	269	1	.	61	.	.	206	.	1	.
036 SWITZERLAND	200	134	26	7	4	16	3	.	.	6
038 AUSTRIA	1028	909	73	.	38	1	6	.	.	1
042 SPAIN	1737	7	1441	.	68	55	158	.	6	.
062 CZECHOSLOVAK	1436	1153	143	.	.	140	.	.	.	.
400 USA	53	2	.	1	.	9	28	13	.	.
1000 **W O R L D**	47794	11128	7820	1009	6823	16465	1295	443	2748	63
1010 INTRA-EC	41822	8883	6013	935	6712	16225	724	429	1851	50
1011 EXTRA-EC	5853	2245	1689	74	111	240	571	13	897	13
1020 CLASS 1	4413	1092	1546	74	111	100	571	13	897	9
1021 EFTA COUNTR.	2613	1078	104	72	42	34	385	.	889	9
1040 CLASS 3	1436	1153	143	.	.	140	.	.	.	.
642.52 CARDS FOR PUNCHED-CARD MACHINES, WHETHER OR NOT IN STRIPS										
001 FRANCE	460	3	.	.	2	452	3	.	.	.
002 BELG.-LUXBG.	215	.	12	.	203	.	.	.	.	.
003 NETHERLANDS	147	25	34	1	.	84	3	.	.	.
004 FR GERMANY	1147	.	130	25	305	551	27	47	58	4
005 ITALY	26	23	.	.	1	.	2	.	.	.

Origin / consignment Origine / provenance CTCI	Value 1000 ECU EUR 10	Deutschland	France	Italia	Nederland	Belg.-Lux.	UK	Ireland	Danmark	Ελλάδα
642.44										
005 ITALIE	9742	3469	2864	.	382	498	1806	81	431	211
006 ROYAUME-UNI	10326	3710	3238	394	1205	634	.	779	300	66
007 IRLANDE	831	323	115	65	103	124	87	.	14	.
008 DANEMARK	116	14	15	.	43	28	12	4	.	.
030 SUEDE	562	10	23	2	32	23	37	.	412	23
032 FINLANDE	483	66	18	.	.	16	99	.	264	.
036 SUISSE	299	156	14	20	10	2	94	.	3	.
038 AUTRICHE	369	141	165	.	4	7	37	.	1	14
042 ESPAGNE	160	.	15	131	4	1	.	.	.	9
400 ETATS-UNIS	26116	7264	8634	860	1934	1570	4967	322	445	120
404 CANADA	462	30	39	33	176	31	56	.	97	.
732 JAPON	1374	211	517	34	132	115	223	36	102	4
1000 **M O N D E**	78820	18223	21381	4505	10461	6022	11499	1471	3564	1494
1010 INTRA-CE	48588	10325	11947	3409	6123	4254	5971	1109	2232	1318
1011 EXTRA-CE	29931	7898	9434	1096	2338	1767	5528	362	1332	176
1020 CLASSE 1	29821	7878	9431	1082	2295	1763	5514	362	1326	170
1021 A E L E	1699	373	220	22	50	47	267	.	682	38
642.49 AUTRES PAPIERS ET CARTONS DECOUPES, NDA.										
001 FRANCE	42142	7759	.	3912	7442	13850	5962	822	936	1459
002 BELG.-LUXBG.	26294	3758	9991	363	6796	.	4058	235	1069	24
003 PAYS-BAS	47125	20593	2195	223	.	13325	5823	891	3980	95
004 RF ALLEMAGNE	69158	.	9669	6602	23009	11473	13582	582	2812	1429
005 ITALIE	7916	2619	2323	.	469	525	1523	27	29	401
006 ROYAUME-UNI	23567	5212	6328	1507	4313	1416	.	3134	1178	479
007 IRLANDE	2889	258	301	.	123	.	2204	.	.	3
008 DANEMARK	5352	3797	170	90	768	319	175	26	.	5
028 NORVEGE	2394	85	76	.	35	7	1300	6	881	.
030 SUEDE	47308	16158	1261	2475	1875	7046	12607	80	5488	318
032 FINLANDE	23888	3229	4964	423	779	1086	12121	97	928	261
036 SUISSE	11589	6185	2290	1030	283	274	486	8	307	726
038 AUTRICHE	64035	37109	1369	7762	3131	1477	11495	38	1370	284
040 PORTUGAL	363	30	7	.	135	12	179	.	.	.
042 ESPAGNE	1635	412	585	29	71	98	147	14	.	279
048 YOUGOSLAVIE	2809	529	.	1681	437	88	66	.	6	.
058 RD.ALLEMANDE	1614	.	6	.	1053	366	72	.	117	.
062 TCHECOSLOVAQ	459	264	.	.	132	.	.	.	63	.
066 ROUMANIE	290	43	.	.	.	.	247	.	.	.
400 ETATS-UNIS	40689	5752	3395	440	12005	647	17574	429	400	47
404 CANADA	2311	38	1016	27	82	.	1107	.	41	.
508 BRESIL	2005	39	7	36	.	.	1906	17	.	.
732 JAPON	8268	5388	747	496	478	237	715	64	124	19
740 HONG-KONG	240	33	32	54	58	.	56	.	6	1
1000 **M O N D E**	434857	119490	46832	27169	63522	52275	93514	6481	19743	5831
1010 INTRA-CE	224471	43997	30999	12697	42920	40910	33328	5719	10005	3896
1011 EXTRA-CE	210376	75492	15832	14470	20603	11358	60186	762	9738	1935
1020 CLASSE 1	205333	74926	15714	14363	19313	10972	57826	740	9545	1934
1021 A E L E	149574	62796	9969	11690	6237	9903	38186	231	8973	1589
1030 CLASSE 2	2568	218	111	106	91	19	1988	22	12	1
1040 CLASSE 3	2473	348	6	1	1199	367	371	.	181	.
642.51 TAMBOURS, BOBINES, BUSETTES ET SIMIL.										
001 FRANCE	9621	3164	.	97	1478	4430	414	8	.	30
002 BELG.-LUXBG.	2810	255	1684	.	847	.	17	.	7	.
003 PAYS-BAS	5847	2950	464	69	.	2072	17	21	254	.
004 RF ALLEMAGNE	9726	.	1314	884	2296	3713	329	27	1086	77
005 ITALIE	1028	168	338	.	2	270	189	7	.	54
006 ROYAUME-UNI	1043	208	194	16	20	113	.	481	7	4
007 IRLANDE	109	7	.	.	.	.	101	.	1	.
009 GRECE	383	319	38	.	.	12	14	.	.	.
030 SUEDE	888	48	9	6	.	17	169	.	639	.
032 FINLANDE	186	1	.	30	.	1	152	.	2	.
036 SUISSE	195	111	43	16	.	7	7	.	.	11
038 AUTRICHE	917	755	101	.	46	1	7	.	.	5
042 ESPAGNE	1117	10	833	.	78	67	114	.	15	.
062 TCHECOSLOVAQ	753	557	88	.	.	108	.	.	.	.
400 ETATS-UNIS	234	9	13	45	2	30	99	36	.	.
1000 **M O N D E**	35015	8598	5194	1169	4777	10856	1639	580	2010	192
1010 INTRA-CE	30581	7077	4033	1065	4648	10613	1083	544	1354	164
1011 EXTRA-CE	4359	1521	1087	104	129	243	555	36	656	28
1020 CLASSE 1	3590	964	998	104	128	135	554	36	656	15
1021 A E L E	2185	916	152	53	48	26	334	.	641	15
1040 CLASSE 3	753	557	88	.	.	108	.	.	.	.
642.52 CARTES,M.PRESENTEES E.BANDES,POUR MACHINES										
001 FRANCE	1048	35	.	15	16	953	26	.	1	2
002 BELG.-LUXBG.	514	3	141	3	365	.	2	.	.	.
003 PAYS-BAS	1013	106	118	4	.	761	24	.	.	.
004 RF ALLEMAGNE	3132	.	680	273	706	1008	170	123	145	27
005 ITALIE	266	80	158	.	8	5	14	1	.	.

Origin / consignment Origine / provenance SITC	Quantity 1000 kg EUR 10	Deutschland	France	Italia	Nederland	Belg.-Lux.	UK	Ireland	Danmark	Ελλάδα
642.82										
006 UTD. KINGDOM	112	3	18	11	4	1	.	72	3	.
007 IRELAND	6	.	.	.	.	1	5	.	.	.
030 SWEDEN	80	.	1	.	4	.	.	2	73	.
036 SWITZERLAND	24	12	8	.	.	2	.	1	1	.
400 USA	95	4	37	23	12	4	11	4	.	.
732 JAPAN	8	2	1	.	.	.	5	.	.	.
1000 W O R L D	2385	87	241	61	533	1115	55	130	148	15
1010 INTRA-EC	2111	53	194	37	515	1089	39	119	61	4
1011 EXTRA-EC	273	33	47	24	18	26	16	11	87	11
1020 CLASS 1	264	31	47	24	17	26	16	11	81	11
1021 EFTA COUNTR.	137	13	9	.	5	22	.	7	81	.
642.83 TRAYS, DISHES, PLATES, CUPS AND THE LIKE, OF PAPER PULP, PAPER OR PAPERBOARD										
001 FRANCE	906	221	.	173	117	202	166	15	2	10
002 BELG.-LUXBG.	201	51	141	.	2	.	6	1	.	.
003 NETHERLANDS	2514	727	165	11	.	619	905	52	35	.
004 FR GERMANY	3829	.	1168	29	910	1146	202	6	358	10
005 ITALY	2223	1742	295	.	9	24	69	9	48	27
006 UTD. KINGDOM	1942	1156	13	2	53	315	.	348	48	7
008 DENMARK	1053	905	.	.	100	39	9	.	.	.
028 NORWAY	2000	1283	.	31	117	181	345	.	43	.
030 SWEDEN	1565	80	174	205	12	2	231	.	861	.
032 FINLAND	2772	482	334	.	20	167	1542	92	134	1
038 AUSTRIA	62	46	.	9	1	.	.	.	1	5
042 SPAIN	49	.	33	.	.	.	16	.	.	.
400 USA	1149	64	38	3	152	8	782	58	35	9
404 CANADA	54	2	.	4	.	.	40	8	.	.
442 PANAMA	178	.	.	.	3	.	175	.	.	.
1000 W O R L D	20559	6762	2365	467	1512	2702	4526	589	1565	71
1010 INTRA-EC	12690	4802	1781	215	1191	2345	1380	430	491	55
1011 EXTRA-EC	7868	1960	580	252	321	357	3147	159	1074	16
1020 CLASS 1	7665	1957	580	252	303	357	2968	158	1074	16
1021 EFTA COUNTR.	6405	1891	509	246	151	350	2119	93	1039	7
1030 CLASS 2	197	3	.	.	15	.	179	.	.	.
642.84 HANDKERCHIEFS, CLEANSING TISSUES, TOWELS, TABLE NAPKINS, TABLECLOTHS, BED SHEETS AND OTHER PAPER LINEN; PAPER UNDER GARMENTS N.L: NO BREAKDOWN BY COUNTRIES FOR COUNTRIES 004 AND 006 FOR PAPER HAND-TOWELS										
001 FRANCE	8513	3161	.	972	910	2441	883	31	15	100
002 BELG.-LUXBG.	27654	4684	16913	685	4137	.	1170	.	65	.
003 NETHERLANDS	15541	8397	2545	169	.	3333	603	12	477	5
004 FR GERMANY	19585	.	4471	5445	5419	2110	512	34	1197	397
005 ITALY	2039	482	638	.	102	168	497	62	.	90
006 UTD. KINGDOM	5788	372	687	56	300	334	.	3179	837	21
007 IRELAND	360	160	12	2	4	.	182	.	.	.
008 DENMARK	222	135	5	16	46	1	16	.	.	1
028 NORWAY	122	.	3	12	.	2	17	4	84	.
030 SWEDEN	7470	1474	695	214	741	221	1366	3	2746	10
032 FINLAND	5528	1486	936	360	125	380	741	131	1369	.
036 SWITZERLAND	4651	3623	473	190	29	85	235	.	7	9
038 AUSTRIA	9743	8247	190	773	330	1	92	6	57	47
040 PORTUGAL	90	.	.	.	.	.	90	.	.	.
042 SPAIN	1884	7	933	192	.	2	750	.	.	.
048 YUGOSLAVIA	6544	581	2427	2302	595	32	37	.	561	9
062 CZECHOSLOVAK	656	66	44	.	81	.	109	.	349	7
400 USA	2945	2129	38	93	84	162	408	6	10	15
404 CANADA	31	1	6	.	6	.	16	.	.	.
706 SINGAPORE	38	.	.	.	.	.	31	6	1	.
732 JAPAN	101	78	.	1	3	2	15	.	2	.
977 SECRET CTRS.	4403	.	.	.	4403	.	.	.	.	.
1000 W O R L D	124090	35085	31014	11501	17350	9273	7872	3505	7778	712
1010 INTRA-EC	79698	17391	25270	7348	10917	8386	3884	3318	2590	614
1011 EXTRA-EC	39987	17694	5744	4152	2030	887	4008	187	5188	97
1020 CLASS 1	39128	17627	5701	4140	1920	887	3776	151	4836	90
1021 EFTA COUNTR.	27606	14830	2297	1549	1225	689	2542	145	4263	66
1030 CLASS 2	177	2	.	13	.	.	124	36	2	.
1040 CLASS 3	687	66	44	.	111	.	109	.	350	7
642.85 SANITARY TOWELS AND TAMPONS; BABY NAPKINS (DIAPERS), OF PAPER OR CELLULOSE WADDING										
001 FRANCE	58634	26189	.	951	1753	6621	22255	581	55	229
002 BELG.-LUXBG.	15694	4699	8452	110	1330	.	1010	40	29	24
003 NETHERLANDS	10035	3880	986	83	.	4053	330	172	531	.
004 FR GERMANY	119886	.	24356	21344	23514	22526	17765	3809	143	6429
005 ITALY	3164	1854	23	.	152	27	588	517	.	3
006 UTD. KINGDOM	4589	4	133	11	686	450	.	3271	33	1
007 IRELAND	500	30	.	73	10	.	387	.	.	.
028 NORWAY	377	.	1	.	29	.	32	.	315	.
030 SWEDEN	9626	1002	64	.	326	1	48	5	8180	.
032 FINLAND	854	7	.	.	155	5	129	21	537	.
036 SWITZERLAND	1223	928	59	193	30	.	8	5	.	.

Origin / consignment Origine / provenance CTCI	Value 1000 ECU EUR 10	Deutschland	France	Italia	Nederland	Belg.-Lux.	UK	Ireland	Danmark	Ελλάδα
642.82										
006 ROYAUME-UNI	500	58	144	38	20	17	.	200	23	.
007 IRLANDE	118	1	.	.	10	25	82	.	.	.
030 SUEDE	147	9	15	3	9	.	2	6	103	.
036 SUISSE	173	93	33	5	3	12	15	7	5	.
400 ETATS-UNIS	876	89	269	193	129	58	87	42	9	.
732 JAPON	144	38	8	14	10	.	72	1	1	.
1000 M O N D E	8119	577	1570	553	1288	2893	499	393	309	37
1010 INTRA-CE	6601	284	1242	335	1127	2770	319	324	170	30
1011 EXTRA-CE	1518	293	328	218	161	123	180	68	139	8
1020 CLASSE 1	1497	282	328	218	160	123	175	68	135	8
1021 A E L E	428	120	49	8	19	65	17	25	125	.
642.83 PLATEAUX,PLATS,ASSIETTES,SIMLE,PAPI,CARTON										
001 FRANCE	2024	530	.	399	259	426	337	41	8	24
002 BELG.-LUXBG.	460	73	355	.	22	.	9	1	.	.
003 PAYS-BAS	5615	1732	485	10	.	895	2262	104	127	.
004 RF ALLEMAGNE	5450	.	1519	109	1395	1494	414	20	464	35
005 ITALIE	2913	1987	506	.	31	44	182	29	60	74
006 ROYAUME-UNI	3637	1715	43	12	125	495	.	1038	169	40
008 DANEMARK	1436	1256	.	.	130	40	10	.	.	.
028 NORVEGE	2459	1361	.	57	117	185	680	.	59	.
030 SUEDE	2092	174	217	164	43	4	368	1	1121	.
032 FINLANDE	7417	1293	940	.	54	467	4252	186	219	6
038 AUTRICHE	109	64	1	25	2	.	.	.	6	11
042 ESPAGNE	108	.	79	.	.	.	29	.	.	.
400 ETATS-UNIS	3169	187	125	13	441	29	2044	150	111	69
404 CANADA	178	7	.	12	2	.	128	29	.	.
442 PANAMA	622	.	.	.	14	.	608	.	.	.
1000 M O N D E	37897	10405	4298	800	2676	4084	11427	1599	2343	265
1010 INTRA-CE	21575	7292	2908	529	1962	3395	3257	1232	827	173
1011 EXTRA-CE	16308	3113	1377	271	714	689	8170	366	1516	92
1020 CLASSE 1	15604	3090	1372	271	661	689	7547	366	1516	92
1021 A E L E	12089	2894	1162	246	217	659	5303	187	1404	17
1030 CLASSE 2	701	23	5	.	50	.	623	.	.	.
642.84 MOUCHOIRS,SERVIETTES A DEMAQU.ETC.E.PAPIER N.L: PAS DE VENTILATION PAR PAYS POUR LES PAYS 004 ET 006 POUR LES ESSUIE-MAINS										
001 FRANCE	12608	4349	.	1674	1320	3449	1474	69	43	230
002 BELG.-LUXBG.	41731	4876	28456	1102	5382	.	1748	.	167	.
003 PAYS-BAS	21444	9883	3410	286	.	5809	1107	18	918	13
004 RF ALLEMAGNE	30458	.	7080	8224	7885	3287	993	110	2028	851
005 ITALIE	3479	545	1148	.	108	269	1070	145	1	193
006 ROYAUME-UNI	10935	771	1227	106	669	672	.	5925	1504	59
007 IRLANDE	1003	597	42	6	15	.	342	.	.	1
008 DANEMARK	826	509	26	24	185	5	68	3	.	6
028 NORVEGE	265	.	7	19	.	4	27	6	202	.
030 SUEDE	12896	2466	1289	407	1532	575	1556	20	5025	26
032 FINLANDE	7771	2206	1230	594	230	644	755	201	1911	.
036 SUISSE	4649	3430	484	288	67	86	245	.	14	35
038 AUTRICHE	12819	10476	292	1131	516	2	167	8	103	124
040 PORTUGAL	113	.	.	.	.	.	112	.	1	.
042 ESPAGNE	2533	85	1139	198	.	7	1104	.	.	.
048 YOUGOSLAVIE	6499	609	2107	2406	669	33	46	.	618	11
062 TCHECOSLOVAQ	549	44	43	.	64	.	126	.	262	10
400 ETATS-UNIS	7796	5084	169	305	300	513	1259	45	23	98
404 CANADA	147	1	39	.	23	2	82	.	.	.
706 SINGAPOUR	170	.	.	.	.	.	140	22	8	.
732 JAPON	1177	978	6	30	30	10	108	.	12	3
977 SECRET	5309	.	.	.	5309	.	.	.	.	.
1000 M O N D E	185614	46920	48193	16822	24348	15367	12850	6600	12853	1661
1010 INTRA-CE	122487	21530	41389	11424	15563	13491	6805	6270	4662	1353
1011 EXTRA-CE	57818	25390	6805	5398	3476	1876	6045	330	8191	307
1020 CLASSE 1	56704	25336	6761	5381	3372	1876	5491	280	7910	297
1021 A E L E	38512	18578	3302	2438	2345	1311	2862	235	7256	185
1030 CLASSE 2	523	9	1	17	.	.	428	50	18	.
1040 CLASSE 3	590	44	43	.	104	.	126	.	263	10
642.85 SERVIET.HYGIENIQ.TAMPON,COUCH.E.PAPIER,ETC										
001 FRANCE	89691	39231	.	2340	2771	10516	32950	1104	144	635
002 BELG.-LUXBG.	31284	9323	14965	531	3515	.	2606	90	109	145
003 PAYS-BAS	26467	8912	5124	544	.	8574	1416	432	1465	.
004 RF ALLEMAGNE	196549	.	35896	33903	40381	33950	29493	9236	404	13286
005 ITALIE	5081	2819	60	.	243	71	995	883	.	10
006 ROYAUME-UNI	11356	19	727	21	1074	2436	.	6957	121	1
007 IRLANDE	3113	143	.	270	46	.	2654	.	.	.
028 NORVEGE	867	.	4	.	50	.	94	.	719	.
030 SUEDE	15251	2499	105	.	687	2	101	14	11842	1
032 FINLANDE	2232	26	.	4	395	8	327	67	1405	.
036 SUISSE	2222	1769	287	38	51	.	56	21	.	.

Tab. 1

Import

January - December 1983 Janvier - Décembre

Origin / consignment Origine / provenance SITC	Quantity EUR 10	1000 kg Deutschland	France	Italia	Nederland	Belg.-Lux.	UK	Ireland	Danmark	Quantités Ελλάδα
642.85										
038 AUSTRIA	457	382	2	58	2	.	13	.	.	.
042 SPAIN	985	251	5	222	331	.	166	.	.	10
044 GIBRALTAR	69	.	.	.	.	.	.	69	.	.
048 YUGOSLAVIA	512	111	.	238	.	90	.	10	63	.
400 USA	333	80	32	2	6	35	80	98	.	.
404 CANADA	150	137	.	.	.	.	13	.	.	.
1000 **W O R L D**	227113	39555	34117	23285	28326	33819	42832	8598	9886	6695
1010 **INTRA-EC**	212513	36656	33951	22571	27446	33687	42337	8390	790	6685
1011 **EXTRA-EC**	14602	2900	166	714	881	131	496	208	9096	10
1020 CLASS 1	14589	2899	163	714	881	131	489	208	9094	10
1021 EFTA COUNTR.	12536	2318	126	252	543	6	230	30	9031	.
642.89 OTHER ARTICLES OF PAPER PULP, PAPER, PAPERBOARD OR CELLULOSE WADDING, N.E.S.										
001 FRANCE	3898	1030	.	751	288	966	641	4	37	181
002 BELG.-LUXBG.	6915	2743	1840	30	2156	.	128	1	12	5
003 NETHERLANDS	20492	7375	5841	274	.	3862	2759	118	97	166
004 FR GERMANY	25688	.	7501	1000	8486	3950	1309	36	3162	244
005 ITALY	1707	422	895	.	113	66	86	12	2	111
006 UTD. KINGDOM	5098	327	577	564	874	305	.	1984	425	42
007 IRELAND	307	15	1	7	.	2	281	.	1	.
008 DENMARK	29309	12243	4021	627	5110	1763	5467	78	.	.
028 NORWAY	2596	1661	54	1	621	68	7	.	184	.
030 SWEDEN	3362	401	492	45	238	60	835	16	1272	1
032 FINLAND	2235	683	151	35	84	52	469	.	726	35
036 SWITZERLAND	1437	558	102	84	112	66	52	1	457	5
038 AUSTRIA	1782	1612	9	50	59	4	37	.	2	9
042 SPAIN	378	3	191	36	87	3	32	19	1	6
048 YUGOSLAVIA	1521	514	13	797	.	.	.	.	3	194
056 SOVIET UNION	10	2	3	.	.	.	.	.	5	.
058 GERMAN DEM.R	2819	.	34	5	2061	666	2	.	51	.
062 CZECHOSLOVAK	72	70	.	.	.	.	.	.	2	.
064 HUNGARY	405	405	.	.	.	.	.	.	.	.
212 TUNISIA	24	.	20	.	.	.	4	.	.	.
400 USA	3568	1012	692	173	92	178	1346	48	24	3
404 CANADA	101	.	6	.	.	.	87	8	.	.
448 CUBA	592	10	.	.	550	.	32	.	.	.
664 INDIA	40	6	16	1	1	.	16	.	.	.
680 THAILAND	36	2	26	1	.	.	7	.	.	.
720 CHINA	307	26	58	115	5	2	82	.	3	16
728 SOUTH KOREA	210	45	8	2	10	5	131	1	3	5
732 JAPAN	515	90	43	117	34	43	140	1	15	32
736 TAIWAN	829	201	148	58	46	18	307	2	30	19
740 HONG KONG	133	60	2	12	3	.	27	.	29	.
1000 **W O R L D**	116510	31528	22749	4802	21034	12088	14307	2331	6547	1126
1010 **INTRA-EC**	93413	24154	20677	3253	17026	10914	10671	2233	3735	750
1011 **EXTRA-EC**	23089	7972	2073	1541	4008	1174	3635	98	2812	376
1020 CLASS 1	17509	6534	1754	1342	1327	482	3008	95	2683	284
1021 EFTA COUNTR.	11418	4915	809	219	1114	251	1400	20	2641	49
1030 CLASS 2	1314	316	224	78	66	24	512	3	68	23
1040 CLASS 3	4267	522	95	120	2616	668	116	1	60	69
651.11 SILK YARN (OTHER THAN YARN OF NOIL OR OTHER WASTE SILK), NOT PUT UP FOR RETAIL SALE										
001 FRANCE	76	7	.	68	.	.	1	.	.	.
004 FR GERMANY	7	.	.	2	1	2	2	.	.	.
005 ITALY	109	53	32	.	1	.	20	.	2	1
006 UTD. KINGDOM	34	14	.	6	.	.	.	9	3	.
036 SWITZERLAND	46	24	7	6	.	.	9	.	.	.
068 BULGARIA	6	.	.	6	.	.	.	.	.	.
508 BRAZIL	12	.	.	3	.	.	9	.	.	.
720 CHINA	73	3	4	64	.	.	1	.	1	.
732 JAPAN	3	.	.	.	.	2	1	.	.	.
1000 **W O R L D**	373	104	45	157	3	4	44	9	6	1
1010 **INTRA-EC**	231	76	35	78	2	2	23	9	5	1
1011 **EXTRA-EC**	144	29	10	80	1	2	21	.	1	.
1020 CLASS 1	52	25	7	6	1	2	11	.	.	.
1021 EFTA COUNTR.	46	24	7	6	.	.	9	.	.	.
1030 CLASS 2	13	1	.	3	.	.	9	.	.	.
1040 CLASS 3	79	3	4	70	.	.	1	.	1	.
651.16 YARN SPUN FROM NOIL OR OTHER WASTE SILK, NOT PUT UP FOR RETAIL SALE										
001 FRANCE	53	44	.	5	.	2	2	.	.	.
002 BELG.-LUXBG.	23	3	10	3	1	.	6	.	.	.
004 FR GERMANY	17	.	11	3	2	.	1	.	.	.
005 ITALY	321	176	108	.	3	1	28	.	5	.
006 UTD. KINGDOM	14	6	.	4	1	.	.	3	.	.
036 SWITZERLAND	151	107	23	7	.	1	11	.	2	.
508 BRAZIL	11	3	.	1	.	.	7	.	.	.
664 INDIA	5	.	.	5	.	.	.	.	.	.
720 CHINA	275	28	7	200	.	.	40	.	.	.
732 JAPAN	36	6	6	24	.	.	.	.	.	.

Origin / consignment Origine / provenance CTCI	Value EUR 10	1000 ECU Deutschland	France	Italia	Nederland	Belg.-Lux.	UK	Ireland	Danmark	Valeurs Ελλάδα
642.85										
038 AUTRICHE	1395	1061	4	250	4	.	75	.	1	.
042 ESPAGNE	1606	459	14	321	534	.	238	.	.	40
044 GIBRALTAR	169	.	.	.	.	.	.	169	.	.
048 YOUGOSLAVIE	594	159	.	176	.	127	.	21	111	.
400 ETATS-UNIS	1433	625	121	33	22	158	256	218	.	.
404 CANADA	616	594	.	.	.	.	22	.	.	.
1000 **M O N D E**	390076	67654	57316	38437	49783	55911	71322	19211	16323	14119
1010 **INTRA-CE**	363637	60447	56774	37611	48039	55614	70133	18700	2242	14077
1011 **EXTRA-CE**	26439	7207	542	826	1744	297	1189	511	14081	42
1020 CLASSE 1	26415	7206	540	826	1744	296	1170	511	14080	42
1021 **A E L E**	21969	5355	400	293	1188	10	653	102	13967	1
642.89 AUT.OUVR.E.PATE,PAPIER,CARTO.OUATE CELNDA										
001 FRANCE	7748	1575	.	1170	561	2139	1760	24	142	377
002 BELG.-LUXBG.	14080	5051	3800	95	4542	.	506	8	56	22
003 PAYS-BAS	27527	9872	6918	396	.	6518	2910	155	265	493
004 RF ALLEMAGNE	66006	.	20382	2777	19600	10185	4244	280	7403	1135
005 ITALIE	3706	984	1546	.	277	268	293	41	11	286
006 ROYAUME-UNI	16033	1561	3318	2723	2436	1158	.	3860	751	226
007 IRLANDE	1126	156	19	12	1	28	905	.	5	.
008 DANEMARK	29545	13901	3824	537	4764	1495	4937	84	.	3
028 NORVEGE	3699	2022	53	9	1149	94	31	.	341	.
030 SUEDE	7553	1009	1138	173	782	240	2160	57	1989	5
032 FINLANDE	3123	763	143	102	98	118	491	4	1154	250
036 SUISSE	6409	3145	708	464	320	317	218	7	1152	78
038 AUTRICHE	2548	2047	57	95	118	11	155	.	23	42
042 ESPAGNE	691	56	338	86	108	16	37	22	4	24
048 YOUGOSLAVIE	1019	272	14	629	.	.	.	.	2	102
056 U.R.S.S.	372	125	233	.	.	12	.	.	2	.
058 RD.ALLEMANDE	1184	.	14	28	778	287	14	.	63	.
062 TCHECOSLOVAQ	163	159	.	.	.	.	.	.	4	.
064 HONGRIE	175	174	1	.	.	.	.	.	.	.
212 TUNISIE	132	.	112	.	.	.	20	.	.	.
400 ETATS-UNIS	17379	4884	3625	1276	915	677	5494	168	289	51
404 CANADA	341	3	54	3	1	13	259	8	.	.
448 CUBA	203	5	.	.	184	.	14	.	.	.
664 INDE	577	106	218	19	6	3	223	.	2	.
680 THAILANDE	181	14	77	11	1	1	73	.	4	.
720 CHINE	1302	118	267	498	26	8	293	.	9	83
728 COREE DU SUD	1512	244	73	16	71	35	1008	8	31	26
732 JAPON	4050	1015	356	715	367	397	949	6	170	75
736 T'AI-WAN	4802	1332	824	434	311	116	1443	10	200	132
740 HONG-KONG	1019	601	15	54	16	.	145	.	186	2
1000 **M O N D E**	224684	51222	48210	12426	37443	24151	28738	4744	14283	3447
1010 **INTRA-CE**	165768	33100	39807	7711	32180	21791	15553	4452	8632	2542
1011 **EXTRA-CE**	58837	18121	8401	4661	5263	2360	13185	292	5650	904
1020 CLASSE 1	46874	15216	6488	3576	3856	1889	9824	273	5125	627
1021 **A E L E**	23356	8986	2101	865	2466	780	3054	69	4660	375
1030 CLASSE 2	8525	2318	1398	559	420	163	3041	18	446	162
1040 CLASSE 3	3438	587	515	526	988	307	320	1	79	115
651.11 FILS DE SOIE, NON COND. VENTE DETAIL										
001 FRANCE	3061	191	.	2858	.	10	2	.	.	.
004 RF ALLEMAGNE	136	.	1	48	14	16	43	.	13	1
005 ITALIE	2792	1486	759	.	36	1	395	.	38	77
006 ROYAUME-UNI	614	209	34	248	51	.	.	29	43	.
036 SUISSE	2158	1166	263	244	23	3	458	.	1	.
068 BULGARIE	180	.	.	180	.	.	.	.	.	.
508 BRESIL	475	.	.	136	.	.	339	.	.	.
720 CHINE	2680	113	131	2412	.	.	9	.	15	.
732 JAPON	105	4	.	.	.	48	53	.	.	.
1000 **M O N D E**	12433	3218	1253	6138	132	126	1346	31	109	80
1010 **INTRA-CE**	6702	1907	859	3153	105	26	448	31	94	79
1011 **EXTRA-CE**	5732	1311	394	2985	27	100	898	.	16	1
1020 CLASSE 1	2369	1171	263	256	27	100	550	.	1	1
1021 **A E L E**	2164	1166	263	250	23	3	458	.	1	.
1030 CLASSE 2	502	27	.	136	.	.	339	.	.	.
1040 CLASSE 3	2860	113	131	2592	.	.	9	.	15	.
651.16 FILS DE BOURRE DE SOIE OU DECHETS N.DETAIL										
001 FRANCE	621	466	.	90	.	41	20	.	4	.
002 BELG.-LUXBG.	367	43	104	125	34	.	61	.	.	.
004 RF ALLEMAGNE	193	.	43	88	38	1	22	.	.	1
005 ITALIE	6886	4265	1936	.	36	48	431	.	161	9
006 ROYAUME-UNI	170	75	.	63	20	.	.	10	2	.
036 SUISSE	5688	4100	764	307	9	79	356	.	73	.
508 BRESIL	275	77	.	17	.	.	181	.	.	.
664 INDE	210	.	.	210	.	.	.	.	.	.
720 CHINE	5740	656	209	4315	.	1	557	.	.	.
732 JAPON	1260	288	252	713	.	.	7	.	.	.

Origin / consignment Origine / provenance SITC	Quantity 1000 kg EUR 10	Deutschland	France	Italia	Nederland	Belg.-Lux.	UK	Ireland	Danmark	Ελλάδα
651.16										
1000 **WORLD**	911	375	168	250	8	5	94	3	8	.
1010 INTRA-EC	429	228	131	14	7	3	37	3	6	.
1011 EXTRA-EC	479	147	36	235	.	2	57	.	2	.
1020 CLASS 1	188	114	29	30	.	2	11	.	2	.
1021 EFTA COUNTR.	151	107	23	7	.	1	11	.	2	.
1030 CLASS 2	17	5	.	5	.	.	7	.	.	.
1040 CLASS 3	275	28	7	200	.	.	40	.	.	.
651.17 SILK YARN AND YARN SPUN FROM NOIL OR OTHER WASTE SILK, PUT UP FOR RETAIL SALE; SILKWORM GUT; IMITATION CATGUT OF SILK										
001 FRANCE	11	4	.	3	.	1	2	.	1	.
004 FR GERMANY	9	.	.	2	2	2	1	.	2	.
005 ITALY	38	31	4	.	.	.	2	.	1	.
006 UTD. KINGDOM	15	.	.	14	.	.	.	1	.	.
036 SWITZERLAND	20	13	5	.	.	.	1	.	1	.
400 USA	3	.	.	1	.	.	2	.	.	.
1000 **WORLD**	103	51	9	21	2	3	11	1	5	.
1010 INTRA-EC	75	36	4	19	2	3	6	1	4	.
1011 EXTRA-EC	30	16	5	2	.	.	6	.	1	.
1020 CLASS 1	25	15	5	1	.	.	3	.	1	.
1021 EFTA COUNTR.	21	14	5	.	.	.	1	.	1	.
651.21 WOOL TOPS										
001 FRANCE	29361	5943	.	17928	225	3173	1873	200	.	19
002 BELG.-LUXBG.	7073	2237	2657	2083	21	.	66	9	.	.
003 NETHERLANDS	1451	367	263	135	.	468	21	197	.	.
004 FR GERMANY	3757	.	343	2422	440	122	383	.	12	35
005 ITALY	933	356	237	.	49	84	182	.	.	25
006 UTD. KINGDOM	4383	1326	445	1526	14	20	.	1017	11	22
007 IRELAND	82	.	.	.	55	.	27	.	.	.
008 DENMARK	103	85	.	18	.	.	.	.	.	.
024 ICELAND	27	.	.	22	.	.	5	.	.	.
032 FINLAND	19	.	.	.	.	.	19	.	.	.
036 SWITZERLAND	447	297	133	17	.	.	.	.	.	.
040 PORTUGAL	243	4	56	108	.	.	75	.	.	.
042 SPAIN	1071	21	282	658	.	64	15	.	.	31
052 TURKEY	16	11	5	.	.	.	.	.	.	.
390 SOUTH AFRICA	6622	1745	175	2095	.	251	2294	50	.	12
400 USA	350	61	15	35	1	11	227	.	.	.
504 PERU	235	35	2	56	.	.	142	.	.	.
508 BRAZIL	5783	1632	760	2017	300	427	647	.	.	.
512 CHILE	187	.	13	174	.	.	.	.	.	.
524 URUGUAY	5271	1588	288	1551	989	562	288	.	.	5
528 ARGENTINA	2244	279	554	1039	332	39	.	.	.	1
624 ISRAEL	851	4	9	776	.	9	.	.	.	53
800 AUSTRALIA	6374	56	49	5716	.	.	553	.	.	.
804 NEW ZEALAND	1025	.	.	1006	1	4	14	.	.	.
1000 **WORLD**	77954	16047	6296	39411	2425	5235	6840	1473	24	203
1010 INTRA-EC	47142	10314	3945	24114	804	3867	2551	1423	23	101
1011 EXTRA-EC	30814	5733	2352	15297	1622	1368	4289	50	1	102
1020 CLASS 1	16217	2195	725	9684	2	331	3206	50	1	43
1021 EFTA COUNTR.	755	300	199	153	.	.	102	.	1	.
1030 CLASS 2	14588	3540	1627	5623	1620	1037	1082	.	.	59
651.22 YARN CONTAINING 85% OR MORE BY WEIGHT OF CARDED SHEEP'S OR LAMBS' WOOL (WOOLLEN YARN), NOT PUT UP FOR RETAIL SALE										
001 FRANCE	2991	464	.	55	961	1352	79	2	30	48
002 BELG.-LUXBG.	5108	608	800	29	3120	.	160	2	379	10
003 NETHERLANDS	1342	467	17	1	.	584	84	11	178	.
004 FR GERMANY	2109	.	22	26	861	634	213	6	336	11
005 ITALY	912	363	200	.	12	65	39	8	5	220
006 UTD. KINGDOM	3586	134	83	209	629	103	.	1531	718	179
007 IRELAND	435	1	.	3	196	2	233	.	.	.
008 DENMARK	383	169	.	.	171	11	19	13	.	.
009 GREECE	668	13	49	24	178	334	.	.	70	.
024 ICELAND	62	.	.	.	.	5	47	8	2	.
028 NORWAY	70	.	.	.	.	.	2	26	42	.
030 SWEDEN	103	8	.	.	.	.	20	4	69	2
032 FINLAND	287	1	.	.	.	.	14	.	272	.
036 SWITZERLAND	98	61	6	2	12	.	13	.	3	1
038 AUSTRIA	26	8	.	1	3	.	9	.	5	.
040 PORTUGAL	931	.	18	9	.	904	.	.	.	.
042 SPAIN	3600	365	56	29	667	1296	621	.	566	.
504 PERU	60	39	.	10	.	10	.	.	1	.
528 ARGENTINA	84	4	.	7	30	.	.	.	.	43
662 PAKISTAN	33	.	.	.	.	17	15	.	1	.
732 JAPAN	16	.	.	.	.	.	.	.	.	16
804 NEW ZEALAND	150	4	.	.	.	.	24	.	122	.
1000 **WORLD**	23080	2715	1251	404	6842	5317	1603	1612	2803	533
1010 INTRA-EC	17529	2219	1170	346	6126	3085	827	1573	1715	468
1011 EXTRA-EC	5548	496	81	58	716	2232	776	39	1088	62
1020 CLASS 1	5357	446	80	41	687	2206	759	39	1080	19

Origin / consignment Origine / provenance CTCI	Value 1000 ECU EUR 10	Deutschland	France	Italia	Nederland	Belg.-Lux.	UK	Ireland	Danmark	Ελλάδα
651.16										
1000 **MONDE**	21549	10041	3332	5929	137	198	1644	10	247	11
1010 INTRA-CE	8278	4848	2107	367	128	96	543	10	168	11
1011 EXTRA-CE	13270	5193	1225	5562	9	102	1100	.	79	.
1020 CLASSE 1	6983	4396	1016	1019	9	101	363	.	79	.
1021 A E L E	5694	4100	764	307	9	79	356	.	79	.
1030 CLASSE 2	548	139	1	227	.	.	181	.	.	.
1040 CLASSE 3	5740	658	209	4315	.	1	557	.	.	.
651.17 FILS DE SOIE,BOURRE,DECHETS PR DETAIL ETC.										
001 FRANCE	580	289	.	141	4	26	87	.	29	4
004 RF ALLEMAGNE	328	.	1	39	64	59	24	.	122	19
005 ITALIE	1495	1329	54	.	.	12	68	.	31	1
006 ROYAUME-UNI	214	92	52	51	5	.	.	7	4	3
036 SUISSE	1204	911	182	.	11	16	53	.	31	.
400 ETATS-UNIS	521	31	8	218	4	.	260	.	.	.
1000 **MONDE**	4584	2757	297	452	147	144	533	7	220	27
1010 INTRA-CE	2731	1734	107	231	132	128	181	7	185	26
1011 EXTRA-CE	1853	1023	191	221	15	16	352	.	35	.
1020 CLASSE 1	1798	1006	191	219	15	16	318	.	33	.
1021 A E L E	1223	928	182	.	11	16	53	.	33	.
651.21 RUBANS D.LAINE PEIGNEE,ENROU.E.BOULE S.TOPS										
001 FRANCE	168245	33894	.	103919	1194	16238	11628	1238	.	134
002 BELG.-LUXBG.	42645	13893	14731	13428	111	.	429	53	.	.
003 PAYS-BAS	6563	1726	1215	725	.	1736	102	1059	.	.
004 RF ALLEMAGNE	23246	.	2044	15422	2632	793	2109	.	51	195
005 ITALIE	5977	2654	1476	.	252	416	997	.	.	182
006 ROYAUME-UNI	26719	8823	2894	8653	54	184	.	5915	47	149
007 IRLANDE	463	.	.	.	378	.	85	.	.	.
008 DANEMARK	561	465	.	95	1	.	.	.	.	.
024 ISLANDE	154	.	.	139	.	.	15	.	.	.
032 FINLANDE	116	.	.	.	.	.	116	.	.	.
036 SUISSE	2689	1833	776	75	.	.	5	.	.	.
040 PORTUGAL	1161	15	296	523	.	.	327	.	.	.
042 ESPAGNE	5490	106	1273	3562	.	283	70	.	.	196
052 TURQUIE	131	85	46	.	.	.	.	.	.	.
390 AFR. DU SUD	42400	11420	1164	14073	.	1676	13652	330	.	85
400 ETATS-UNIS	1923	350	72	185	7	45	1264	.	.	.
504 PEROU	1121	160	14	337	.	.	610	.	.	.
508 BRESIL	27663	7436	3677	10005	1324	2121	3100	.	.	.
512 CHILI	689	.	74	615	.	.	.	.	.	.
524 URUGUAY	24595	7292	1291	7654	4413	2654	1269	.	.	22
528 ARGENTINE	11380	1373	2805	5301	1677	215	.	.	.	9
624 ISRAEL	6165	20	71	5596	.	62	.	.	.	416
800 AUSTRALIE	40749	367	314	36501	.	.	3567	.	.	.
804 NOUV.ZELANDE	4745	.	.	4657	4	19	65	.	.	.
1000 **MONDE**	445850	91930	34293	231572	12046	26444	39476	8595	104	1390
1010 INTRA-CE	274424	61458	22359	142241	4622	19369	15351	8265	98	661
1011 EXTRA-CE	171427	30472	11934	89331	7425	7075	24125	330	6	729
1020 CLASSE 1	99695	14119	3999	59757	11	2024	19107	330	6	282
1021 A E L E	4237	1849	1129	769	.	.	494	.	6	.
1030 CLASSE 2	71711	16292	7932	29565	7413	5052	5010	.	.	447
651.22 FILS CONT.AU- 85% LAINE CARDEE N.PR DETAIL										
001 FRANCE	18187	3448	.	740	5398	7131	589	32	154	695
002 BELG.-LUXBG.	28969	3829	4620	395	17112	.	939	6	1970	98
003 PAYS-BAS	7146	2718	95	8	.	3007	385	74	857	2
004 RF ALLEMAGNE	13513	.	201	245	5159	3436	2279	43	1994	156
005 ITALIE	9220	2830	2324	.	81	338	523	70	25	3029
006 ROYAUME-UNI	27705	955	659	2489	3674	653	.	11774	5050	2451
007 IRLANDE	3155	7	3	39	1223	14	1869	.	.	.
008 DANEMARK	2292	942	.	.	1057	69	126	96	.	.
009 GRECE	3146	70	234	122	888	1567	3	.	262	.
024 ISLANDE	600	.	.	.	.	36	457	83	24	.
028 NORVEGE	502	2	.	.	.	.	15	154	331	.
030 SUEDE	624	62	.	.	.	2	95	32	428	5
032 FINLANDE	1835	4	.	.	.	.	87	.	1744	.
036 SUISSE	905	658	33	23	87	.	83	7	3	11
038 AUTRICHE	150	38	.	6	12	.	77	.	17	.
040 PORTUGAL	4134	3	75	43	.	4013	.	.	.	.
042 ESPAGNE	15979	1769	318	152	2887	5769	2572	1	2511	.
504 PEROU	440	267	.	109	.	59	.	.	5	.
528 ARGENTINE	832	49	.	77	370	.	.	.	.	336
662 PAKISTAN	142	.	.	.	.	84	53	.	5	.
732 JAPON	237	.	.	.	.	.	.	1	.	236
804 NOUV.ZELANDE	942	31	.	.	.	.	133	.	778	.
1000 **MONDE**	140939	17781	8571	4447	37981	26177	10365	12390	16197	7030
1010 INTRA-CE	113336	14799	8137	4038	34592	16215	6714	12097	10312	6432
1011 EXTRA-CE	27594	2983	434	409	3390	9962	3651	292	5885	588
1020 CLASSE 1	25999	2568	426	223	3019	9819	3562	292	5839	251

Origin / consignment Origine / provenance SITC	Quantity 1000 kg EUR 10	Deutschland	France	Italia	Nederland	Belg.-Lux.	UK	Ireland	Danmark	Ελλάδα
651.22										
1021 EFTA COUNTR.	1577	78	24	12	15	909	106	38	392	3
1030 CLASS 2	192	50	.	17	30	27	17	.	8	43
651.23 YARN CONTAINING 85% OR MORE BY WEIGHT OF COMBED SHEEP'S OR LAMBS' WOOL (WORSTED YARN), NOT PUT UP FOR RETAIL SALE										
001 FRANCE	9377	887	.	822	274	757	720	7	97	13
002 BELG.-LUXBG.	2612	1105	881	2	310	.	187	7	38	82
003 NETHERLANDS	841	48	202	.	.	210	113	44	24	.
004 FR GERMANY	4955	.	338	1909	298	621	1680	1	89	19
005 ITALY	779	366	237	.	3	58	67	5	16	27
006 UTD. KINGDOM	551	29	40	49	44	22	.	221	142	4
007 IRELAND	163	4	21	1	17	.	120	.	.	.
008 DENMARK	82	27	.	.	27	.	17	11	.	.
009 GREECE	149	15	134	.	.	.	.	.	.	.
024 ICELAND	55	.	21	.	.	.	.	2	32	.
028 NORWAY	49	.	.	.	.	.	4	7	38	.
030 SWEDEN	77	1	.	.	.	.	1	.	70	5
036 SWITZERLAND	1398	670	51	68	3	102	437	.	62	5
038 AUSTRIA	193	140	3	.	.	.	16	.	34	.
042 SPAIN	2805	100	153	148	.	2392	1	.	11	.
048 YUGOSLAVIA	51	48	.	3	.	.	.	.	.	.
062 CZECHOSLOVAK	23	23	.	.	.	.	.	.	.	.
504 PERU	429	178	.	103	.	5	140	.	3	.
508 BRAZIL	147	141	.	.	.	5	.	.	.	1
528 ARGENTINA	23	.	.	13	.	.	.	.	.	10
728 SOUTH KOREA	76	10	.	.	.	.	66	.	.	.
732 JAPAN	420	275	.	17	.	9	119	.	.	.
736 TAIWAN	186	33	.	.	.	.	153	.	.	.
1000 W O R L D	19297	4103	2096	2950	977	4201	3846	305	656	163
1010 INTRA-EC	13310	2482	1854	2584	973	1667	2904	296	407	143
1011 EXTRA-EC	5987	1621	242	366	4	2534	941	9	250	20
1020 CLASS 1	5092	1237	235	248	3	2523	580	9	247	10
1021 EFTA COUNTR.	1776	811	79	68	3	102	458	9	236	10
1030 CLASS 2	869	362	4	117	.	11	361	.	3	11
1040 CLASS 3	28	23	3	1	.	.	1	.	.	.
651.24 YARN OF FINE ANIMAL HAIR (CARDED OR COMBED), NOT PUT UP FOR RETAIL SALE										
001 FRANCE	741	561	.	17	45	89	29	.	.	.
002 BELG.-LUXBG.	216	112	45	38	11	.	4	.	6	.
004 FR GERMANY	23	.	3	1	4	2	11	2	.	.
005 ITALY	204	176	17	.	.	.	7	.	.	2
006 UTD. KINGDOM	824	484	100	17	93	111	.	12	7	.
007 IRELAND	184	75	.	.	96	.	13	.	.	.
036 SWITZERLAND	96	95	1	.	.	.	.	.	.	.
042 SPAIN	20	19	.	1	.	.	.	.	.	.
052 TURKEY	16	7	.	9	.	.	.	.	.	.
504 PERU	193	20	58	81	.	.	34	.	.	.
1000 W O R L D	2532	1558	225	167	250	203	99	15	13	2
1010 INTRA-EC	2197	1414	165	73	249	203	64	14	13	2
1011 EXTRA-EC	333	144	60	93	1	.	35	.	.	.
1020 CLASS 1	135	122	1	11	1	.	.	.	.	.
1021 EFTA COUNTR.	97	96	1	.	.	.	.	.	.	.
1030 CLASS 2	196	22	58	82	.	.	34	.	.	.
651.25 YARN OF HORSEHAIR OR OF OTHER COARSE ANIMAL HAIR, NOT PUT UP FOR RETAIL SALE										
036 SWITZERLAND	34	.	.	.	34	.	.	.	.	.
1000 W O R L D	53	3	4	2	39	2	1	2	.	.
1010 INTRA-EC	13	2	2	1	3	2	1	2	.	.
1011 EXTRA-EC	40	1	3	.	36	.	.	.	.	.
1020 CLASS 1	40	1	3	.	36	.	.	.	.	.
1021 EFTA COUNTR.	40	1	3	.	36	.	.	.	.	.
651.26 YARN CONTAINING 85% OR MORE BY WEIGHT OF SHEEP'S OR LAMBS' WOOL OR OF FINE ANIMAL HAIR, PUT UP FOR RETAIL SALE										
001 FRANCE	1030	504	.	94	117	117	124	.	25	49
002 BELG.-LUXBG.	503	130	117	3	234	.	10	.	9	.
003 NETHERLANDS	1030	815	2	19	.	121	57	1	8	7
004 FR GERMANY	302	.	75	63	90	34	9	.	20	11
005 ITALY	930	787	8	.	21	2	24	11	36	41
006 UTD. KINGDOM	887	269	130	31	12	20	.	396	26	3
007 IRELAND	100	4	56	.	.	.	40	.	.	.
008 DENMARK	81	50	.	.	20	.	2	9	.	.
009 GREECE	49	45	.	.	.	.	.	.	4	.
024 ICELAND	192	16	1	.	1	8	117	3	46	.
028 NORWAY	151	18	.	.	4	.	55	2	72	.
030 SWEDEN	51	9	.	.	8	.	.	.	34	.
032 FINLAND	6	3	1	.	1	.	.	.	1	.
036 SWITZERLAND	1285	1145	17	71	18	5	4	.	23	2
038 AUSTRIA	68	56	.	10	.	.	.	.	2	.
042 SPAIN	84	63	2	2	13	.	.	.	4	.
052 TURKEY	42	42	.	.	.	.	.	.	.	.

Origin / consignment Origine / provenance CTCI	Value 1000 ECU EUR 10	Deutschland	France	Italia	Nederland	Belg.-Lux.	UK	Ireland	Danmark	Ελλάδα
651.22										
1021 A E L E	8748	766	108	71	99	4050	814	276	2548	16
1030 CLASSE 2	1585	414	.	186	370	143	89	.	47	336
651.23 FILS CONT.AU- 85% LAINE PEIGNE,NLPR DETAIL										
001 FRANCE	30968	8369	.	6548	2528	5344	6990	67	967	155
002 BELG.-LUXBG.	18204	7408	6025	18	1724	.	1794	49	362	824
003 PAYS-BAS	5061	351	1715	1	.	1172	1470	292	60	.
004 RF ALLEMAGNE	48121	.	3369	20673	2589	3615	16783	6	797	289
005 ITALIE	10466	5279	3261	.	41	346	913	36	248	340
006 ROYAUME-UNI	4745	328	376	424	300	201	.	1785	1283	48
007 IRLANDE	851	46	224	52	140	.	388	.	1	.
008 DANEMARK	646	186	.	.	138	.	242	80	.	.
009 GRECE	1727	107	1619	1	.	.	.	.	.	.
024 ISLANDE	411	2	163	.	.	.	.	27	219	.
028 NORVEGE	395	.	.	.	.	.	34	32	329	.
030 SUEDE	414	5	4	.	.	.	7	.	390	6
036 SUISSE	16743	7619	701	1249	39	581	5841	1	619	93
038 AUTRICHE	2049	1491	38	3	1	.	170	.	346	.
042 ESPAGNE	14435	587	1122	1039	.	11620	5	.	62	.
048 YOUGOSLAVIE	458	428	.	30	.	.	.	.	.	.
062 TCHECOSLOVAQ	149	149	.	.	.	.	.	.	.	.
504 PEROU	2979	1227	.	656	1	34	1025	.	36	.
508 BRESIL	1067	1024	.	.	1	39	.	.	.	4
528 ARGENTINE	187	.	.	111	1	.	.	.	.	75
728 COREE DU SUD	1383	85	.	.	.	.	1298	.	.	.
732 JAPON	5855	3653	1	220	2	119	1860	.	.	.
736 T'AI-WAN	1891	284	.	.	.	.	1607	.	.	.
1000 M O N D E	169697	38872	18816	31133	7505	23167	40468	2378	5726	1834
1010 INTRA-CE	120784	22073	16588	27716	7461	10678	28580	2316	3718	1654
1011 EXTRA-CE	48902	16598	2227	3409	44	12489	11887	60	2009	179
1020 CLASSE 1	41075	13821	2112	2613	43	12412	7940	60	1973	101
1021 A E L E	20066	9121	945	1254	41	581	6054	60	1909	101
1030 CLASSE 2	7590	2628	41	785	2	77	3942	.	38	79
1040 CLASSE 3	240	149	75	11	.	.	5	.	.	.
651.24 FILS POILS FINS,NON COND. VENTE DETAIL										
001 FRANCE	13973	10040	.	763	846	1573	743	1	7	.
002 BELG.-LUXBG.	9828	5517	1907	2217	80	.	78	.	29	.
004 RF ALLEMAGNE	322	.	34	30	89	84	49	32	4	.
005 ITALIE	7192	6559	402	.	.	15	147	.	3	66
006 ROYAUME-UNI	13951	7795	1918	685	1653	1576	.	176	146	.
007 IRLANDE	3326	1505	.	1	1578	.	242	.	.	.
036 SUISSE	2301	2098	140	21	.	4	2	34	2	.
042 ESPAGNE	1584	1547	5	32	.	.	.	.	.	.
052 TURQUIE	326	86	.	240	.	.	.	.	.	.
504 PEROU	3266	406	994	1261	.	.	605	.	.	.
1000 M O N D E	58380	35706	5426	5317	4272	3253	1905	245	190	66
1010 INTRA-CE	48581	31481	4260	3697	4247	3250	1261	211	188	66
1011 EXTRA-CE	7719	4225	1165	1620	25	4	644	34	2	.
1020 CLASSE 1	4324	3777	158	309	21	4	19	34	2	.
1021 A E L E	2323	2112	140	21	.	4	10	34	2	.
1030 CLASSE 2	3317	447	994	1267	4	.	605	.	.	.
651.25 FILS POILS GROSSIERS,NON COND.VENTE DETAIL										
036 SUISSE	251	.	.	.	247	.	.	4	.	.
1000 M O N D E	401	31	27	23	287	11	9	13	.	.
1010 INTRA-CE	108	26	8	16	30	11	9	8	.	.
1011 EXTRA-CE	294	6	19	7	258	.	.	4	.	.
1020 CLASSE 1	287	6	19	.	258	.	.	4	.	.
1021 A E L E	284	3	19	.	258	.	.	4	.	.
651.26 FILS CONT.AU- 85% LAINE,POILS FINS.P.DETAIL										
001 FRANCE	21668	12920	.	1576	2064	2297	1337	3	726	745
002 BELG.-LUXBG.	4790	1437	1265	68	1848	.	58	.	114	.
003 PAYS-BAS	13632	10530	18	270	.	1641	908	18	137	110
004 RF ALLEMAGNE	4762	.	840	1200	1411	629	111	11	393	167
005 ITALIE	22193	19944	132	.	335	40	112	157	905	568
006 ROYAUME-UNI	12898	4024	1700	563	190	294	.	5701	341	85
007 IRLANDE	669	49	425	.	.	.	189	.	6	.
008 DANEMARK	1050	725	9	.	199	1	36	80	.	.
009 GRECE	411	377	.	.	1	.	.	.	33	.
024 ISLANDE	1868	176	6	3	7	81	1126	24	445	.
028 NORVEGE	1423	203	1	.	52	.	440	11	716	.
030 SUEDE	779	123	7	.	114	.	.	.	535	.
032 FINLANDE	102	52	15	.	19	.	.	.	16	.
036 SUISSE	19222	16095	282	1922	292	117	109	.	372	33
038 AUTRICHE	813	651	3	135	2	.	.	.	22	.
042 ESPAGNE	3189	2765	8	35	313	2	.	.	65	1
052 TURQUIE	385	385	.	.	.	.	.	.	.	.

Origin / consignment Origine / provenance SITC	Quantity 1000 kg Quantités EUR 10	Deutschland	France	Italia	Nederland	Belg.-Lux.	UK	Ireland	Danmark	Ελλάδα
651.26										
062 CZECHOSLOVAK	17	17	.	.	.	.	.	.	.	.
395 LESOTHO	4	4	.	.	.	.	.	.	.	.
400 USA	9	.	.	.	.	.	8	1	.	.
504 PERU	118	75	4	9	.	9	17	.	4	.
524 URUGUAY	8	6	.	.	2	.	.	.	.	.
1000 W O R L D	6972	4061	414	303	551	317	469	424	321	112
1010 INTRA-EC	4906	2602	388	209	493	293	266	418	127	110
1011 EXTRA-EC	2062	1458	26	91	58	23	204	6	194	2
1020 CLASS 1	1912	1355	22	83	56	14	186	5	189	2
1021 EFTA COUNTR.	1764	1250	19	81	33	14	177	4	184	2
1030 CLASS 2	131	86	4	9	2	9	17	.	4	.
1031 ACP (63)	4	4	.	.	.	.	.	.	.	.
1040 CLASS 3	18	17	.	.	.	.	.	1	.	.
651.27 YARN OF CARDED SHEEP'S OR LAMBS' WOOL CONTAINING LESS THAN 85% BY WEIGHT OF CARDED WOOL, NOT PUT UP FOR RETAIL SALE										
001 FRANCE	537	274	.	51	23	136	41	1	4	7
002 BELG.-LUXBG.	759	107	86	32	339	.	181	2	12	.
003 NETHERLANDS	265	60	.	.	.	156	37	.	12	.
004 FR GERMANY	832	.	19	4	359	213	219	1	1	16
005 ITALY	1775	496	82	.	218	74	69	3	14	819
006 UTD. KINGDOM	1199	11	36	6	124	231	.	393	393	5
007 IRELAND	2384	2	.	.	3	.	2379	.	.	.
008 DENMARK	290	.	.	.	.	36	240	11	.	1
009 GREECE	21	3	2	.	.	16	.	.	.	.
028 NORWAY	119	.	.	.	.	.	.	7	112	.
030 SWEDEN	41	.	.	.	.	.	.	.	41	.
032 FINLAND	137	.	.	.	.	.	6	.	131	.
036 SWITZERLAND	14	5	.	.	3	.	6	.	.	.
038 AUSTRIA	124	77	.	.	.	.	10	.	37	.
042 SPAIN	798	40	78	.	48	612	2	.	18	.
732 JAPAN	9	.	.	.	.	.	6	.	.	3
1000 W O R L D	9314	1075	301	94	1119	1476	3198	423	775	853
1010 INTRA-EC	8062	953	223	94	1064	864	3167	411	436	850
1011 EXTRA-EC	1252	122	79	.	55	612	31	11	339	3
1020 CLASS 1	1251	122	79	.	55	612	30	11	339	3
1021 EFTA COUNTR.	435	82	.	.	3	.	22	7	321	.
651.28 YARN OF COMBED SHEEP'S OR LAMBS' WOOL CONTAINING LESS THAN 85% BY WEIGHT OF COMBED WOOL, NOT PUT UP FOR RETAIL SALE										
001 FRANCE	591	98	.	80	58	236	107	4	5	3
002 BELG.-LUXBG.	347	77	166	.	60	.	35	.	9	.
003 NETHERLANDS	234	45	77	1	.	38	22	.	49	2
004 FR GERMANY	441	.	15	155	87	76	69	.	19	20
005 ITALY	1151	505	267	.	10	49	129	13	63	115
006 UTD. KINGDOM	367	13	27	3	15	228	.	76	2	3
007 IRELAND	74	7	9	.	50	.	7	.	1	.
008 DENMARK	188	.	.	.	8	12	155	13	.	.
030 SWEDEN	30	2	.	.	1	.	.	.	27	.
036 SWITZERLAND	450	189	34	25	95	7	41	.	59	.
038 AUSTRIA	224	52	.	.	.	.	148	.	24	.
042 SPAIN	18	3	4	.	7	1	1	.	2	.
624 ISRAEL	147	.	.	.	.	.	147	.	.	.
732 JAPAN	8	.	.	.	.	.	8	.	.	.
1000 W O R L D	4292	1005	600	265	393	649	873	106	259	142
1010 INTRA-EC	3395	745	560	239	291	640	526	105	147	142
1011 EXTRA-EC	897	259	41	26	102	9	347	1	112	.
1020 CLASS 1	741	251	41	25	102	9	200	1	112	.
1021 EFTA COUNTR.	711	243	37	25	95	8	191	1	111	.
1030 CLASS 2	156	9	.	.	.	.	147	.	.	.
651.29 YARN OF SHEEP'S OR LAMBS' WOOL OR OF FINE ANIMAL HAIR, CONTAINING LESS THAN 85% BY WEIGHT OF WOOL OR OF FINE ANIMAL HAIR, AND YARN OF HORSEHAIR OR OF OTHER COARSE ANIMAL HAIR, PUT UP FOR RETAIL SALE										
001 FRANCE	1203	392	.	246	66	256	156	.	30	57
002 BELG.-LUXBG.	998	145	604	6	222	.	9	.	11	1
003 NETHERLANDS	98	39	4	.	.	18	1	.	12	24
004 FR GERMANY	217	.	59	32	68	36	3	.	9	10
005 ITALY	996	762	17	.	14	57	31	2	72	41
006 UTD. KINGDOM	124	24	26	5	13	26	.	23	4	3
008 DENMARK	41	11	.	.	13	.	10	7	.	.
028 NORWAY	42	12	.	.	7	.	6	.	17	.
030 SWEDEN	10	2	.	.	.	.	1	.	7	.
036 SWITZERLAND	245	184	25	11	9	1	2	.	12	1
038 AUSTRIA	56	44	.	3	1	.	2	.	6	.
042 SPAIN	114	62	8	14	3	.	.	.	8	19
052 TURKEY	75	75	.	.	.	.	.	.	.	.
1000 W O R L D	4247	1758	746	316	416	398	228	33	194	158
1010 INTRA-EC	3684	1377	710	289	395	393	213	32	138	137
1011 EXTRA-EC	565	381	36	27	21	6	16	1	56	21
1020 CLASS 1	554	381	36	27	21	4	14	1	49	21
1021 EFTA COUNTR.	362	244	28	14	18	4	11	1	41	1

Origin / consignment Origine / provenance CTCI	Value 1000 ECU Valeurs EUR 10	Deutschland	France	Italia	Nederland	Belg.-Lux.	UK	Ireland	Danmark	Ελλάδα
651.26										
062 TCHECOSLOVAQ	128	126	.	.	.	.	.	.	2	.
395 LESOTHO	135	130	.	.	.	.	.	.	5	.
400 ETATS-UNIS	107	.	.	.	3	.	94	10	.	.
504 PEROU	1545	1003	73	155	3	140	133	.	38	.
524 URUGUAY	108	88	.	.	20	.	.	.	.	.
1000 M O N D E	112213	71856	4820	5961	6972	5251	4683	6020	4940	1710
1010 INTRA-CE	82076	50007	4389	3678	6048	4903	2751	5970	2655	1675
1011 EXTRA-CE	30105	21849	431	2250	924	349	1932	50	2285	35
1020 CLASSE 1	28150	20480	358	2096	901	209	1794	45	2232	35
1021 A E L E	24280	17322	314	2060	490	207	1675	35	2144	33
1030 CLASSE 2	1822	1242	73	155	23	140	138	.	51	.
1031 ACP (63)	137	130	.	.	.	.	2	.	5	.
1040 CLASSE 3	134	126	.	.	.	.	.	6	2	.
651.27 FILS LAINE CARDEE CONT.-85% LALN.P.DETAIL										
001 FRANCE	3937	2120	.	529	137	698	290	7	41	115
002 BELG.-LUXBG.	8600	1764	1224	748	1466	.	3324	17	57	.
003 PAYS-BAS	1205	386	.	4	.	511	252	1	48	3
004 RF ALLEMAGNE	5510	.	160	60	1631	885	2666	8	5	95
005 ITALIE	13008	4781	589	.	932	390	871	25	145	5275
006 ROYAUME-UNI	7966	74	213	62	754	1586	.	2590	2632	55
007 IRLANDE	15241	11	.	.	20	.	15209	.	1	.
008 DANEMARK	1623	2	.	.	.	184	1363	67	.	7
009 GRECE	101	17	22	.	.	62	.	.	.	.
028 NORVEGE	785	.	.	.	.	.	.	39	746	.
030 SUEDE	262	1	.	.	.	.	2	.	259	.
032 FINLANDE	720	.	.	.	.	.	27	.	693	.
036 SUISSE	150	77	3	.	24	.	46	.	.	.
038 AUTRICHE	808	589	.	1	.	.	36	.	182	.
042 ESPAGNE	3089	146	315	.	176	2388	7	.	57	.
732 JAPON	141	.	.	2	.	.	97	.	.	42
1000 M O N D E	63225	9975	2530	1406	5151	6704	24211	2789	4868	5591
1010 INTRA-CE	57189	9154	2208	1402	4940	4316	23974	2716	2930	5549
1011 EXTRA-CE	6035	821	321	4	211	2388	237	73	1938	42
1020 CLASSE 1	6029	821	321	3	211	2388	232	73	1938	42
1021 A E L E	2734	675	3	1	24	.	111	39	1881	.
651.28 FILS LAINE PEIGNEE CONT.-85%LALN.P.DETAIL										
001 FRANCE	5353	951	.	935	483	1841	1027	41	49	26
002 BELG.-LUXBG.	2772	764	1275	2	478	.	184	.	69	.
003 PAYS-BAS	2060	364	836	14	.	266	228	.	330	22
004 RF ALLEMAGNE	4162	.	95	1700	713	561	629	.	200	264
005 ITALIE	15061	7279	3243	.	111	382	1770	83	824	1369
006 ROYAUME-UNI	2437	122	276	30	98	1454	.	387	24	46
007 IRLANDE	727	63	91	.	509	6	53	.	5	.
008 DANEMARK	855	1	.	.	34	70	666	84	.	.
030 SUEDE	173	12	.	.	.	8	.	.	153	.
036 SUISSE	6660	3351	881	249	947	52	503	.	677	.
038 AUTRICHE	1051	450	.	3	3	.	370	1	224	.
042 ESPAGNE	205	53	90	.	27	3	24	.	8	.
624 ISRAEL	336	.	.	.	.	.	336	.	.	.
732 JAPON	182	.	.	2	.	.	180	.	.	.
1000 M O N D E	42217	13504	6828	2938	3420	4643	5990	600	2567	1727
1010 INTRA-CE	33445	9544	5815	2681	2443	4579	4560	594	1502	1727
1011 EXTRA-CE	8773	3961	1013	257	977	64	1430	6	1065	.
1020 CLASSE 1	8373	3903	1008	256	977	64	1094	6	1065	.
1021 A E L E	7942	3813	919	252	950	61	884	6	1057	.
1030 CLASSE 2	399	58	4	1	.	.	336	.	.	.
651.29 FILS LAINE,POILS F.CONT.-85%LA.ETC.P.DETA.										
001 FRANCE	23182	9621	.	4879	956	4285	1990	.	563	888
002 BELG.-LUXBG.	9823	1762	5716	97	1991	.	123	.	112	22
003 PAYS-BAS	1303	478	16	.	.	215	48	.	160	386
004 RF ALLEMAGNE	2883	.	768	489	662	584	39	.	152	189
005 ITALIE	20134	17370	171	.	192	366	274	8	1194	559
006 ROYAUME-UNI	1905	450	260	109	177	547	.	186	108	68
008 DANEMARK	363	195	.	.	77	.	41	50	.	.
028 NORVEGE	359	109	2	.	61	1	29	.	157	.
030 SUEDE	216	34	6	.	.	.	3	.	173	.
036 SUISSE	4192	3154	437	237	114	10	22	.	199	19
038 AUTRICHE	646	537	.	38	10	.	7	.	54	.
042 ESPAGNE	1563	952	78	163	61	.	.	.	99	210
052 TURQUIE	584	584	.	.	.	.	.	.	.	.
1000 M O N D E	67469	35316	7480	6014	4327	6069	2635	250	3037	2341
1010 INTRA-CE	59664	29913	6931	5574	4058	5997	2533	245	2301	2112
1011 EXTRA-CE	7805	5402	549	438	270	72	102	6	736	230
1020 CLASSE 1	7709	5400	547	438	265	39	90	6	694	230
1021 A E L E	5521	3860	463	274	203	39	65	6	592	19

Tab. 1 **Import** January - December 1983 Janvier - Décembre

Origin / consignment Origine / provenance SITC	Quantity 1000 kg EUR 10	Deutschland	France	Italia	Nederland	Belg.-Lux.	UK	Ireland	Danmark	Ελλάδα	Quantités
651.31 COTTON YARN MEASURING, PER SINGLE YARN, NOT MORE THAN 14,000 M PER KG, NOT PUT UP FOR RETAIL SALE											
001 FRANCE	4610	557	.	52	387	2956	255	12	386	5	
002 BELG.-LUXBG.	4776	1338	998	66	2081	.	171	29	87	6	
003 NETHERLANDS	1171	363	66	26	.	270	106	28	312	.	
004 FR GERMANY	4119	.	652	75	1000	954	718	29	517	174	
005 ITALY	14280	7739	1991	.	364	2736	715	.	322	393	
006 UTD. KINGDOM	614	76	10	.	26	43	.	205	254	.	
007 IRELAND	169	27	1	.	.	34	107	.	.	.	
008 DENMARK	46	11	.	.	9	6	9	9	.	.	
009 GREECE	605	112	26	364	19	3	26	7	46	.	
036 SWITZERLAND	3242	319	260	1144	221	41	518	.	739	.	
038 AUSTRIA	238	166	5	12	10	3	35	.	7	.	
040 PORTUGAL	2116	41	1	17	47	122	1662	6	218	.	
042 SPAIN	13134	6345	1007	1	183	2090	1889	268	1331	.	
048 YUGOSLAVIA	335	151	.	174	.	1	.	.	.	9	
052 TURKEY	4393	633	71	1089	49	1403	1035	.	.	113	
064 HUNGARY	117	78	.	39	.	.	.	.	.	.	
220 EGYPT	378	145	.	104	.	77	11	.	36	5	
224 SUDAN	32	32	.	.	.	.	.	.	.	.	
272 IVORY COAST	73	.	.	.	.	73	.	.	.	.	
390 SOUTH AFRICA	89	.	.	.	.	7	82	.	.	.	
400 USA	101	19	69	.	.	2	7	4	.	.	
428 EL SALVADOR	95	.	.	.	.	94	1	.	.	.	
508 BRAZIL	1034	66	.	47	.	50	106	460	51	254	
528 ARGENTINA	153	59	.	.	.	94	.	.	.	.	
624 ISRAEL	34	.	.	.	.	.	2	32	.	.	
664 INDIA	136	17	.	.	.	.	75	44	.	.	
728 SOUTH KOREA	112	.	.	.	.	.	.	.	.	112	
1000 **W O R L D**	56358	18318	5177	3238	4419	11081	7531	1170	4332	1090	
1010 INTRA-EC	30390	10222	3742	583	3907	7005	2107	319	1927	578	
1011 EXTRA-EC	25966	8096	1436	2654	512	4076	5424	852	2405	511	
1020 CLASS 1	23691	7675	1414	2436	512	3668	5226	301	2318	141	
1021 EFTA COUNTR.	5621	528	267	1172	280	166	2214	8	986	.	
1030 CLASS 2	2151	343	23	175	1	403	197	551	88	370	
1031 ACP (63)	129	53	.	.	.	73	3	.	.	.	
1040 CLASS 3	127	78	.	44	.	5	.	.	.	.	
651.32 COTTON YARN MEASURING, PER SINGLE YARN, MORE THAN 14,000 M BUT NOT MORE THAN 40,000 M PER KG, NOT PUT UP FOR RETAIL SALE											
001 FRANCE	6699	1767	.	293	503	3071	812	22	216	15	
002 BELG.-LUXBG.	15315	1726	3741	663	3924	.	4888	203	83	87	
003 NETHERLANDS	3669	1368	199	12	.	1654	385	35	16	.	
004 FR GERMANY	13149	.	1934	1487	3398	3415	1884	283	719	29	
005 ITALY	3093	1378	357	.	139	39	713	.	200	267	
006 UTD. KINGDOM	453	239	65	.	3	42	.	64	40	.	
007 IRELAND	2316	425	233	.	75	1475	103	.	5	.	
008 DENMARK	196	37	9	44	37	6	43	20	.	.	
009 GREECE	13196	4724	825	4592	89	474	1815	14	663	.	
028 NORWAY	1297	.	1	.	.	.	306	.	990	.	
030 SWEDEN	44	3	.	2	.	.	.	.	39	.	
036 SWITZERLAND	3226	981	698	200	339	20	688	1	299	.	
038 AUSTRIA	770	386	106	28	122	72	24	.	32	.	
040 PORTUGAL	3037	353	15	218	25	155	1323	130	818	.	
042 SPAIN	3966	959	1045	134	210	578	631	9	400	.	
048 YUGOSLAVIA	3214	1585	20	1302	.	22	97	.	57	131	
052 TURKEY	57643	19295	1572	19235	292	14361	2860	28	.	.	
064 HUNGARY	954	660	.	239	.	50	4	.	.	1	
204 MOROCCO	416	.	391	25	.	.	.	.	.	.	
220 EGYPT	5680	3224	445	64	.	1330	238	190	189	.	
224 SUDAN	134	70	.	64	.	.	.	.	.	.	
248 SENEGAL	79	.	79	.	.	.	.	.	.	.	
272 IVORY COAST	465	.	208	106	.	151	.	.	.	.	
352 TANZANIA	268	239	6	6	5	7	5	.	.	.	
382 ZIMBABWE	134	126	.	.	.	1	7	.	.	.	
390 SOUTH AFRICA	1181	523	.	20	9	42	582	.	5	.	
400 USA	168	2	.	9	1	1	70	85	.	.	
412 MEXICO	903	454	82	222	.	76	.	.	69	.	
428 EL SALVADOR	701	106	174	14	.	407	.	.	.	.	
480 COLOMBIA	248	15	61	4	.	.	162	.	6	.	
504 PERU	522	142	69	253	12	14	.	6	26	.	
508 BRAZIL	14164	6300	690	1393	1485	2351	74	1536	154	181	
516 BOLIVIA	1248	72	281	6	.	625	264	.	.	.	
520 PARAGUAY	131	45	.	9	.	.	63	14	.	.	
528 ARGENTINA	691	426	.	61	70	134	.	.	.	.	
624 ISRAEL	1305	385	24	37	.	7	852	.	.	.	
647 U.A.EMIRATES	257	147	.	.	.	28	82	.	.	.	
662 PAKISTAN	6193	1894	538	1839	164	1061	451	166	78	.	
664 INDIA	1083	463	.	.	33	10	520	50	7	.	
700 INDONESIA	132	75	.	.	.	.	57	.	.	.	
701 MALAYSIA	51	1	.	.	.	.	50	.	.	.	
720 CHINA	920	412	37	.	.	351	44	66	10	.	
728 SOUTH KOREA	73	72	.	1	.	.	.	.	.	.	
732 JAPAN	65	19	.	1	1	.	1	25	.	18	
736 TAIWAN	78	.	.	.	.	18	53	.	7	.	
800 AUSTRALIA	44	.	.	.	.	.	.	.	.	44	

Origin / consignment Origine / provenance CTCI	Value 1000 ECU EUR 10	Deutschland	France	Italia	Nederland	Belg.-Lux.	UK	Ireland	Danmark	Ελλάδα	Valeurs
651.31 FILS COTON D.14000 OU - M/KG NON PR DETAIL											
001 FRANCE	16278	1990	.	333	1580	9607	1061	74	1605	28	
002 BELG.-LUXBG.	19675	5234	3563	219	9727	.	426	105	373	28	
003 PAYS-BAS	5182	1573	274	69	.	1180	341	106	1638	1	
004 RF ALLEMAGNE	15175	.	1789	256	3909	3298	2848	76	2183	816	
005 ITALIE	03805	16821	6632	.	877	4849	2613	4	1228	1781	
006 ROYAUME-UNI	2048	309	45	.	69	127	.	634	864	.	
007 IRLANDE	503	74	7	.	3	106	313	.	.	.	
008 DANEMARK	183	17	.	.	88	32	26	20	.	.	
009 GRECE	2108	332	92	1319	89	12	85	27	152	.	
036 SUISSE	13650	1382	2045	3138	579	147	1942	.	4417	.	
038 AUTRICHE	1351	972	14	37	53	18	225	.	32	.	
040 PORTUGAL	6867	167	3	52	159	353	5284	27	822	.	
042 ESPAGNE	30320	14580	3100	2	434	4280	3986	666	3272	.	
048 YOUGOSLAVIE	795	386	.	386	.	2	.	.	.	21	
052 TURQUIE	12250	1729	158	3043	99	3661	3153	.	.	407	
064 HONGRIE	218	161	.	57	.	.	.	.	.	.	
220 EGYPTE	1033	406	.	234	.	229	46	.	88	30	
224 SOUDAN	123	123	.	.	.	.	.	.	.	.	
272 COTE IVOIRE	197	.	.	.	.	197	.	.	.	.	
390 AFR. DU SUD	281	.	.	.	.	44	237	.	.	.	
400 ETATS-UNIS	537	122	287	13	.	10	44	61	.	.	
428 EL SALVADOR	189	.	.	.	.	186	3	.	.	.	
508 BRESIL	2990	172	.	105	.	112	315	1386	154	746	
528 ARGENTINE	381	129	.	.	.	252	.	.	.	.	
624 ISRAEL	126	.	.	.	.	.	29	97	.	.	
664 INDE	426	41	.	.	.	.	267	116	2	.	
728 COREE DU SUD	396	.	.	.	.	.	.	.	.	396	
1000 **M O N D E**	167630	46793	17098	9375	17879	28755	23258	3444	16895	4333	
1010 INTRA-CE	94962	26351	11403	2197	16343	19210	7714	1044	8045	2655	
1011 EXTRA-CE	72669	20441	5695	7178	1337	9546	15545	2399	8850	1678	
1020 CLASSE 1	66217	19344	5612	6672	1336	8515	14872	752	8607	507	
1021 A E L E	21951	2524	2067	3227	803	518	7451	27	5334	.	
1030 CLASSE 2	6162	936	83	389	1	1021	671	1646	243	1172	
1031 ACP (63)	386	179	.	.	.	197	10	.	.	.	
1040 CLASSE 3	291	161	.	118	.	10	2	.	.	.	
651.32 FILS COTON D.14000A40000M/KG NON PR DETAIL											
001 FRANCE	24965	7290	.	1029	1985	10236	3416	154	795	60	
002 BELG.-LUXBG.	49907	6121	13142	2133	12262	.	14812	694	408	335	
003 PAYS-BAS	12530	4868	747	31	.	5198	1518	110	58	.	
004 RF ALLEMAGNE	43366	.	6036	4734	10847	10346	7347	901	2991	164	
005 ITALIE	12861	5712	1585	.	333	163	2569	3	1433	1063	
006 ROYAUME-UNI	1648	900	273	2	13	111	.	206	140	1	
007 IRLANDE	7888	1065	925	.	216	5338	329	.	15	.	
008 DANEMARK	849	104	25	144	260	23	223	70	.	.	
009 GRECE	47340	16734	2756	15644	327	1887	7519	55	2418	.	
028 NORVEGE	3434	.	5	.	1	.	816	.	2612	.	
030 SUEDE	143	18	1	.	4	.	.	.	120	.	
036 SUISSE	13073	3819	2720	714	1385	70	3301	27	1037	.	
038 AUTRICHE	3934	2494	334	91	398	327	126	.	164	.	
040 PORTUGAL	10790	1188	50	842	116	600	5002	441	2551	.	
042 ESPAGNE	12354	3131	3023	446	734	1957	1842	27	1194	.	
048 YOUGOSLAVIE	9046	4569	56	3576	.	75	225	.	163	382	
052 TURQUIE	174524	59145	4509	58787	822	42422	8756	83	.	.	
064 HONGRIE	2382	1687	.	522	.	148	10	.	.	15	
204 MAROC	1586	.	1496	88	.	.	.	.	.	.	
220 EGYPTE	18176	10358	1403	216	.	4202	831	624	542	.	
224 SOUDAN	598	238	.	360	.	.	.	.	.	.	
248 SENEGAL	242	.	242	.	.	.	.	.	.	.	
272 COTE IVOIRE	1378	.	616	337	.	425	.	.	.	.	
352 TANZANIE	697	615	18	20	13	16	15	.	.	.	
382 ZIMBABWE	366	344	.	.	.	3	19	.	.	.	
390 AFR. DU SUD	3461	1492	.	76	26	154	1700	.	13	.	
400 ETATS-UNIS	1091	32	3	62	22	10	640	322	.	.	
412 MEXIQUE	2604	1295	272	555	.	282	.	.	200	.	
428 EL SALVADOR	1716	308	486	41	.	881	.	.	.	.	
480 COLOMBIE	750	49	179	16	.	.	487	.	19	.	
504 PEROU	1680	413	239	816	39	48	.	26	97	.	
508 BRESIL	38620	16838	1772	3745	3727	7204	192	4080	482	580	
516 BOLIVIE	3135	200	803	16	.	1385	731	.	.	.	
520 PARAGUAY	355	131	.	27	.	.	165	32	.	.	
528 ARGENTINE	1803	1085	.	156	174	388	.	.	.	.	
624 ISRAEL	3975	1247	71	114	.	27	2516	.	.	.	
647 EMIRATS ARAB	696	386	.	.	.	78	232	.	.	.	
662 PAKISTAN	16010	4960	1476	4678	379	2775	1087	439	216	.	
664 INDE	2944	1306	3	.	93	33	1330	158	21	.	
700 INDONESIE	365	215	.	.	.	.	150	.	.	.	
701 MALAYSIA	157	7	.	.	.	.	150	.	.	.	
720 CHINE	2644	1224	116	.	.	956	145	171	28	.	
728 COREE DU SUD	207	200	.	7	.	.	.	.	.	.	
732 JAPON	512	102	.	248	7	.	7	70	.	78	
736 T'AI-WAN	238	.	.	.	.	41	145	.	52	.	
800 AUSTRALIE	152	.	.	.	.	.	.	.	.	152	

Origin / consignment Origine / provenance SITC	Quantity EUR 10	Deutschland	France	Italia	Nederland	Belg.-Lux.	UK	Ireland	Danmark	Ἑλλάδα
	1000 kg									Quantités
651.32										
1000 **W O R L D**	169679	51113	13902	32621	10943	32058	20166	2961	5142	773
1010 INTRA-EC	58081	11664	7362	7091	8167	10175	10643	641	1941	397
1011 EXTRA-EC	111602	39450	6540	25530	2777	21883	9523	2322	3202	375
1020 CLASS 1	74687	24112	3457	21145	1001	15258	6587	279	2656	192
1021 EFTA COUNTR.	8388	1722	820	446	488	247	2340	131	2194	.
1030 CLASS 2	34984	14266	3046	4112	1773	6218	2888	1964	536	181
1031 ACP (63)	1080	436	292	176	5	159	12	.	.	.
1040 CLASS 3	1931	1072	38	273	3	407	48	79	10	1
651.33 COTTON YARN MEASURING, PER SINGLE YARN, MORE THAN 40,000 M BUT LESS THAN 80,000 M PER KG, NOT PUT UP FOR RETAIL SALE										
001 FRANCE	2221	618	.	389	62	667	213	2	84	186
002 BELG.-LUXBG.	5232	1273	2068	440	236	.	611	545	53	6
003 NETHERLANDS	1051	829	32	15	.	94	51	2	28	.
004 FR GERMANY	6904	.	1716	814	895	1817	1002	16	465	179
005 ITALY	4815	2447	551	.	46	592	856	.	146	177
006 UTD. KINGDOM	493	121	41	21	10	104	.	171	25	.
007 IRELAND	1028	202	80	.	10	92	644	.	.	.
008 DENMARK	522	112	50	14	8	102	232	.	.	4
009 GREECE	39270	14916	7724	9199	1500	1603	1841	7	2480	.
030 SWEDEN	21	1	.	.	.	.	10	.	10	.
036 SWITZERLAND	6600	3126	1702	289	357	55	526	2	525	18
038 AUSTRIA	741	297	347	27	4	18	44	1	3	.
040 PORTUGAL	3172	206	23	36	64	43	2086	69	645	.
042 SPAIN	2421	423	511	237	63	73	385	57	670	2
046 MALTA	165	.	.	115	.	.	50	.	.	.
048 YUGOSLAVIA	3467	1286	191	1666	.	154	33	.	39	98
052 TURKEY	20887	4943	1310	12604	62	1357	610	.	1	.
062 CZECHOSLOVAK	58	6	15	31	6	.	.	.	.	.
064 HUNGARY	910	737	100	18	.	45	10	.	.	.
066 ROMANIA	70	.	70	.	.	.	.	.	.	.
204 MOROCCO	2329	34	1925	332	.	25	.	.	13	.
220 EGYPT	9389	3044	1351	303	15	1899	598	35	2039	105
224 SUDAN	670	337	14	202	6	6	105	.	.	.
272 IVORY COAST	247	1	213	6	.	25	.	.	.	.
352 TANZANIA	114	76	18	20	.	.	.	.	.	.
382 ZIMBABWE	200	.	.	.	.	.	200	.	.	.
390 SOUTH AFRICA	3313	560	7	14	.	399	2333	.	.	.
400 USA	97	12	3	8	2	7	48	13	2	2
412 MEXICO	400	79	91	123	.	107	.	.	.	.
416 GUATEMALA	132	132	.	.	.	.	.	.	.	.
428 EL SALVADOR	1729	1685	44	.	.	.	.	.	.	.
480 COLOMBIA	2173	825	394	326	260	.	316	16	36	.
504 PERU	3578	1095	249	1318	.	312	66	18	520	.
508 BRAZIL	16028	6206	2827	1911	1570	2230	470	240	408	166
516 BOLIVIA	610	83	400	55	.	.	72	.	.	.
520 PARAGUAY	121	.	.	6	.	.	115	.	.	.
528 ARGENTINA	542	299	70	107	6	60	.	.	.	.
624 ISRAEL	748	251	19	27	10	.	441	.	.	.
662 PAKISTAN	1292	58	599	259	39	176	131	16	14	.
664 INDIA	417	80	.	25	3	.	302	.	7	.
669 SRI LANKA	63	18	6	8	.	6	25	.	.	.
680 THAILAND	126	.	.	98	7	.	21	.	.	.
700 INDONESIA	38	38	.	.	.	.	.	.	.	.
701 MALAYSIA	150	57	.	.	.	.	93	.	.	.
720 CHINA	2617	1187	610	62	.	615	23	43	77	.
728 SOUTH KOREA	593	333	41	12	100	22	.	.	.	85
732 JAPAN	655	437	2	.	.	.	16	.	.	200
736 TAIWAN	329	88	.	.	.	.	237	.	4	.
1000 **W O R L D**	148884	48594	25446	31186	5337	12704	14847	1251	8293	1226
1010 INTRA-EC	61528	20518	12261	10892	2765	5070	5449	742	3280	551
1011 EXTRA-EC	87357	28075	13186	20294	2573	7633	9398	510	5013	675
1020 CLASS 1	41564	11297	4095	15015	551	2105	6144	142	1896	319
1021 EFTA COUNTR.	10547	3636	2072	353	425	116	2670	72	1185	18
1030 CLASS 2	42111	14833	8295	5158	2016	4867	3221	325	3040	356
1031 ACP (63)	1266	415	279	230	6	31	305	.	.	.
1040 CLASS 3	3681	1946	795	121	6	660	33	43	77	.
651.34 COTTON YARN MEASURING, PER SINGLE YARN, 80,000 M OR MORE PER KG, NOT PUT UP FOR RETAIL SALE										
001 FRANCE	792	64	.	70	5	250	390	5	6	2
002 BELG.-LUXBG.	198	27	44	5	6	.	82	25	5	4
003 NETHERLANDS	111	12	.	.	.	33	16	2	48	.
004 FR GERMANY	1150	.	319	130	20	221	252	7	136	65
005 ITALY	4512	1936	586	.	60	111	1634	13	18	154
006 UTD. KINGDOM	288	26	1	15	.	9	.	229	8	.
007 IRELAND	521	14	.	.	.	183	324	.	.	.
008 DENMARK	108	.	.	.	9	.	.	99	.	.
009 GREECE	1186	217	101	562	.	110	189	7	.	.
036 SWITZERLAND	3151	1695	886	140	11	71	219	6	112	11
038 AUSTRIA	167	141	.	3	7	.	1	.	15	.
040 PORTUGAL	19	8	.	.	.	3	7	.	1	.
042 SPAIN	68	.	25	.	.	14	14	9	2	4
048 YUGOSLAVIA	402	81	.	302	.	.	.	.	.	19
052 TURKEY	297	30	.	12	.	16	116	.	.	123

Origin / consignment Origine / provenance CTCI	Value EUR 10	Deutschland	France	Italia	Nederland	Belg.-Lux.	UK	Ireland	Danmark	Ἑλλάδα
	1000 ECU									Valeurs
651.32										
1000 **M O N D E**	537585	161938	45397	100392	34226	97848	68409	8720	17826	2829
1010 INTRA-CE	201351	42794	25489	23717	26242	33303	37733	2192	8258	1623
1011 EXTRA-CE	336238	119144	19909	76675	7984	64545	30676	6528	9568	1207
1020 CLASSE 1	232645	76013	10710	64842	3514	45638	22439	968	7910	611
1021 A E L E	31436	7519	3119	1647	1903	997	9245	467	6539	.
1030 CLASSE 2	98386	40221	9079	11206	4442	17785	8082	5361	1630	580
1031 ACP (63)	3279	1197	876	716	13	443	34	.	.	.
1040 CLASSE 3	5205	2911	119	628	28	1122	155	199	28	15
651.33 FILS COTON D.40000 80000M/KG NON PR DETAIL										
001 FRANCE	14507	3307	.	1772	250	3869	1148	11	684	3466
002 BELG.-LUXBG.	24354	4723	10372	1750	1329	.	3020	2653	453	54
003 PAYS-BAS	5248	4312	133	50	.	427	184	7	135	.
004 RF ALLEMAGNE	32056	.	8265	2866	3682	7466	5632	94	2872	1159
005 ITALIE	25084	14543	3500	.	243	1572	2932	.	1324	970
006 ROYAUME-UNI	3006	819	190	106	75	618	.	1060	138	.
007 IRLANDE	3672	615	310	.	32	344	2371	.	.	.
008 DANEMARK	3197	458	182	80	63	533	1864	.	.	17
009 GRECE	162294	60185	32039	39278	6289	6559	8107	29	9808	.
030 SUEDE	201	8	.	.	.	.	26	.	167	.
036 SUISSE	31384	15313	7465	1259	1552	396	2375	8	2865	151
038 AUTRICHE	3970	1998	1228	221	19	197	274	17	16	.
040 PORTUGAL	13961	1196	99	186	281	227	8599	302	3071	.
042 ESPAGNE	9009	1588	1953	880	217	280	1407	177	2487	20
046 MALTE	609	.	.	428	.	.	181	.	.	.
048 YOUGOSLAVIE	11557	4424	607	5361	.	559	95	.	113	398
052 TURQUIE	73934	16859	3920	46205	214	4582	2152	.	2	.
062 TCHECOSLOVAQ	314	49	50	167	48	.	.	.	.	.
064 HONGRIE	3012	2342	337	153	1	153	22	.	4	.
066 ROUMANIE	257	.	257	.	.	.	.	.	.	.
204 MAROC	10315	147	8459	1482	.	164	.	.	63	.
220 EGYPTE	38164	13474	5505	1314	58	7547	2204	157	7263	642
224 SOUDAN	2476	1105	57	883	22	21	388	.	.	.
272 COTE IVOIRE	746	4	627	30	.	85	.	.	.	.
352 TANZANIE	364	240	56	68	.	.	.	.	.	.
382 ZIMBABWE	707	.	.	.	.	.	707	.	.	.
390 AFR. DU SUD	12182	1920	27	62	.	1597	8576	.	.	.
400 ETATS-UNIS	1291	333	72	250	18	57	439	52	21	49
412 MEXIQUE	1475	234	330	485	.	426	.	.	.	.
416 GUATEMALA	398	398	.	.	.	.	.	.	.	.
428 EL SALVADOR	5448	5321	127	.	.	.	.	.	.	.
480 COLOMBIE	7964	2891	1439	1355	1000	.	1138	15	126	.
504 PEROU	13833	4486	795	4909	.	1274	293	71	2005	.
508 BRESIL	53075	20771	9146	6481	5132	7556	1413	726	1361	489
516 BOLIVIE	1848	248	1243	159	.	.	198	.	.	.
520 PARAGUAY	327	.	.	20	.	.	307	.	.	.
528 ARGENTINE	2058	936	256	656	18	188	.	.	.	.
624 ISRAEL	2927	978	92	96	103	.	1658	.	.	.
662 PAKISTAN	3733	178	1710	739	97	542	390	35	42	.
664 INDE	1757	384	.	108	10	.	1233	.	22	.
669 SRI LANKA	220	66	25	31	.	21	77	.	.	.
680 THAILANDE	675	.	.	539	63	.	73	.	.	.
700 INDONESIE	237	237	.	.	.	.	.	.	.	.
701 MALAYSIA	792	499	.	.	.	.	293	.	.	.
720 CHINE	8895	3728	2080	320	.	2219	136	150	262	.
728 COREE DU SUD	1981	1174	117	52	291	77	.	.	.	270
732 JAPON	3222	2242	2	.	.	.	75	.	.	903
736 T'AI-WAN	1208	331	.	.	.	5	843	.	29	.
1000 **M O N D E**	600487	195219	103206	120944	21109	49567	60942	5565	35347	8588
1010 INTRA-CE	273422	88962	55013	45903	11964	21388	25258	3855	15414	5665
1011 EXTRA-CE	327059	106257	48194	75041	9145	28173	35684	1710	19932	2923
1020 CLASSE 1	161462	45945	15380	54893	2303	7895	24211	556	8757	1522
1021 A E L E	49613	18579	8797	1666	1854	820	11286	327	6133	151
1030 CLASSE 2	153050	54156	30090	19476	6793	17905	11315	1004	10910	1401
1031 ACP (63)	4397	1350	843	980	22	107	1095	.	.	.
1040 CLASSE 3	12547	6156	2724	672	49	2372	158	150	266	.
651.34 FILS COTON D.80000 OU - M/KG NON PR DETAIL										
001 FRANCE	3281	347	.	348	27	924	1555	32	42	6
002 BELG.-LUXBG.	1145	179	279	16	51	.	419	106	52	43
003 PAYS-BAS	622	65	1	.	.	142	97	7	310	.
004 RF ALLEMAGNE	5585	.	1130	636	167	808	1641	35	853	315
005 ITALIE	25264	11840	4228	.	434	572	7218	43	167	762
006 ROYAUME-UNI	1462	205	10	60	.	26	.	1118	43	.
007 IRLANDE	1614	64	.	.	.	601	949	.	.	.
008 DANEMARK	550	.	.	1	75	.	.	474	.	.
009 GRECE	5177	1053	396	2442	.	469	790	27	.	.
036 SUISSE	26245	14945	6836	1528	73	600	1257	49	852	105
038 AUTRICHE	1219	1043	.	13	57	.	7	.	99	.
040 PORTUGAL	168	66	.	5	.	14	80	.	3	.
042 ESPAGNE	169	.	48	4	.	21	44	21	6	25
048 YOUGOSLAVIE	2411	487	.	1773	.	.	.	.	.	151
052 TURQUIE	906	104	.	50	.	7	313	.	.	432

Tab. 1 **Import** January - December 1983 Janvier - Décembre

Origin / consignment Origine / provenance SITC	Quantity 1000 kg EUR 10	Deutschland	France	Italia	Nederland	Belg.-Lux.	UK	Ireland	Danmark	Ελλάδα	Origin / consignment Origine / provenance CTCI	Value 1000 ECU EUR 10	Deutschland	France	Italia	Nederland	Belg.-Lux.	UK	Ireland	Danmark	Ελλάδα
651.34											**651.34**										
204 MOROCCO	562	22	201	331	.	.	1	.	7	.	204 MAROC	3907	135	1324	2399	.	.	5	.	44	.
220 EGYPT	709	317	98	71	.	27	96	.	7	93	220 EGYPTE	4631	2315	661	454	.	165	407	.	41	588
224 SUDAN	47	32	.	10	.	5	.	.	.	.	224 SOUDAN	246	155	.	57	.	34	.	.	.	.
390 SOUTH AFRICA	74	24	1	.	.	44	5	.	.	.	390 AFR. DU SUD	454	156	7	.	.	264	27	.	.	.
400 USA	34	.	.	.	.	.	2	32	.	.	400 ETATS-UNIS	124	9	1	.	.	1	22	91	.	.
480 COLOMBIA	169	167	.	.	.	2	.	.	.	.	480 COLOMBIE	775	767	.	.	.	8	.	.	.	.
604 PERU	828	450	21	306	.	.	39	.	12	.	604 PEROU	5362	2980	109	1915	.	.	262	.	96	.
508 BRAZIL	191	73	.	23	.	.	.	.	.	95	508 BRESIL	895	469	.	116	.	.	.	.	.	310
528 ARGENTINA	40	1	.	39	.	.	.	.	.	.	528 ARGENTINE	412	7	.	405	.	.	.	.	.	.
624 ISRAEL	21	7	.	.	14	.	.	.	.	.	624 ISRAEL	203	73	.	.	130	.	.	.	.	.
662 PAKISTAN	279	7	.	.	.	.	.	215	.	57	662 PAKISTAN	755	22	.	.	.	.	.	551	.	182
664 INDIA	53	5	.	10	.	.	38	.	.	.	664 INDE	240	44	.	48	.	.	148	.	.	.
680 THAILAND	83	.	.	83	.	.	.	.	.	.	680 THAILANDE	520	.	.	520	.	.	.	.	.	.
700 INDONESIA	16	16	.	.	.	.	.	.	.	.	700 INDONESIE	155	155	.	.	.	.	.	.	.	.
732 JAPAN	151	72	.	1	.	7	2	.	.	69	732 JAPON	1358	772	.	12	.	74	46	.	.	454
1000 W O R L D	**16342**	**5456**	**2330**	**2140**	**137**	**1105**	**3429**	**664**	**376**	**705**	**1000 M O N D E**	**96221**	**38554**	**15054**	**12880**	**1052**	**4733**	**15291**	**2591**	**2615**	**3451**
1010 INTRA-EC	**8863**	**2295**	**1050**	**781**	**100**	**917**	**2887**	**388**	**221**	**224**	**1010 INTRA-CE**	**44704**	**13754**	**6044**	**3504**	**754**	**3544**	**12669**	**1842**	**1467**	**1126**
1011 EXTRA-EC	**7479**	**3161**	**1279**	**1358**	**37**	**188**	**543**	**276**	**156**	**481**	**1011 EXTRA-CE**	**51517**	**24800**	**9011**	**9375**	**298**	**1188**	**2622**	**749**	**1149**	**2325**
1020 CLASS 1	**4416**	**2051**	**958**	**458**	**19**	**154**	**369**	**47**	**130**	**230**	**1020 CLASSE 1**	**33127**	**17584**	**6909**	**3384**	**134**	**982**	**1799**	**160**	**968**	**1207**
1021 EFTA COUNTR.	**3389**	**1844**	**932**	**143**	**19**	**74**	**227**	**6**	**128**	**16**	**1021 A E L E**	**27703**	**16055**	**6853**	**1546**	**134**	**614**	**1344**	**49**	**962**	**146**
1030 CLASS 2	**3022**	**1102**	**321**	**872**	**14**	**34**	**174**	**229**	**25**	**251**	**1030 CLASSE 2**	**18222**	**7159**	**2102**	**5915**	**130**	**207**	**823**	**589**	**180**	**1117**
1031 ACP (63)	47	32	.	10	.	5	.	.	.	.	1031 ACP (63)	250	155	4	57	.	34	.	.	.	.
1040 CLASS 3	41	8	.	29	4	.	.	.	.	.	1040 CLASSE 3	168	58	.	76	34	.	.	.	.	.
651.35 COTTON YARN PUT UP FOR RETAIL SALE											**651.35 FILS DE COTON CONDITIONNES PR VENTE DETAIL**										
001 FRANCE	1333	522	.	210	46	268	101	3	76	107	001 FRANCE	23971	6280	.	7227	500	4031	1397	39	1532	2965
002 BELG.-LUXBG.	1037	555	74	.	257	.	35	.	116	.	002 BELG.-LUXBG.	11031	5621	712	.	3337	.	167	6	1188	.
003 NETHERLANDS	281	218	3	3	.	33	8	1	15	.	003 PAYS-BAS	2372	1689	22	35	.	394	109	14	106	3
004 FR GERMANY	483	.	8	15	198	31	115	.	108	8	004 RF ALLEMAGNE	5170	.	167	224	2007	260	1213	1	1090	208
005 ITALY	1319	825	57	.	73	29	157	3	171	4	005 ITALIE	16201	11306	533	.	824	297	1198	15	1970	58
006 UTD. KINGDOM	287	57	3	.	8	1	.	209	9	.	006 ROYAUME-UNI	1904	588	64	6	77	10	.	1013	146	.
007 IRELAND	128	2	.	.	.	.	126	.	.	.	007 IRLANDE	393	7	.	.	.	1	385	.	.	.
008 DENMARK	272	201	.	.	52	11	8	.	.	.	008 DANEMARK	2669	2011	6	.	492	41	119	.	.	.
009 GREECE	38	2	.	.	.	.	36	.	.	.	009 GRECE	172	28	1	.	.	12	131	.	.	.
030 SWEDEN	84	11	5	.	9	.	4	.	55	.	030 SUEDE	1112	77	83	3	115	.	46	.	788	.
032 FINLAND	70	33	.	.	.	.	.	.	37	.	032 FINLANDE	925	434	1	.	4	.	.	.	486	.
036 SWITZERLAND	188	127	9	13	6	6	12	2	11	.	036 SUISSE	3155	2043	156	391	143	106	187	6	121	2
038 AUSTRIA	40	26	7	3	.	3	1	.	.	.	038 AUTRICHE	424	321	18	15	7	40	17	.	6	.
040 PORTUGAL	106	61	2	5	2	1	24	.	11	.	040 PORTUGAL	825	529	19	31	16	10	138	.	82	.
042 SPAIN	246	168	7	7	38	.	23	.	3	.	042 ESPAGNE	1897	1314	61	68	248	2	172	.	30	2
048 YUGOSLAVIA	68	42	.	26	.	.	.	.	.	.	048 YOUGOSLAVIE	744	541	.	203	.	.	.	.	.	.
052 TURKEY	349	339	.	.	.	.	10	.	.	.	052 TURQUIE	2640	2606	.	.	.	.	34	.	.	.
068 BULGARIA	41	.	.	.	.	.	.	.	41	.	068 BULGARIE	207	.	.	.	.	.	.	.	207	.
400 USA	71	2	9	.	.	.	47	.	1	12	400 ETATS-UNIS	721	44	66	3	.	.	313	.	10	285
736 TAIWAN	38	9	.	.	.	1	28	.	.	.	736 T'AI-WAN	198	44	1	1	.	4	148	.	.	.
1000 W O R L D	**6583**	**3222**	**191**	**290**	**702**	**384**	**755**	**221**	**685**	**133**	**1000 M O N D E**	**77551**	**35634**	**1990**	**8319**	**7826**	**5220**	**5921**	**1109**	**7988**	**3544**
1010 INTRA-EC	**5178**	**2382**	**145**	**228**	**635**	**372**	**588**	**217**	**495**	**118**	**1010 INTRA-CE**	**63885**	**27531**	**1503**	**7491**	**7238**	**5045**	**4719**	**1088**	**6033**	**3237**
1011 EXTRA-EC	**1406**	**841**	**46**	**62**	**67**	**12**	**169**	**4**	**191**	**14**	**1011 EXTRA-CE**	**13667**	**8103**	**487**	**770**	**588**	**175**	**1203**	**21**	**1955**	**305**
1020 CLASS 1	**1241**	**810**	**39**	**54**	**60**	**9**	**130**	**4**	**122**	**13**	**1020 CLASSE 1**	**12617**	**7918**	**412**	**714**	**547**	**158**	**974**	**21**	**1571**	**302**
1021 EFTA COUNTR.	**494**	**258**	**22**	**21**	**21**	**9**	**42**	**3**	**118**	.	**1021 A E L E**	**6519**	**3407**	**277**	**440**	**300**	**156**	**388**	**17**	**1532**	**2**
1030 CLASS 2	**92**	**23**	**6**	**1**	**7**	**3**	**34**	.	**25**	.	**1030 CLASSE 2**	**594**	**160**	**64**	**3**	**2**	**17**	**198**	.	**150**	.
1040 CLASS 3	**73**	**8**	**2**	**7**	**7**	.	**5**	.	**44**	.	**1040 CLASSE 3**	**395**	**25**	**10**	**53**	**39**	.	**31**	.	**234**	**3**
651.41 YARN, TEXTURED, OF CONTINUOUS POLYAMIDE FIBRES, NOT PUT UP FOR RETAIL SALE											**651.41 FILS TEXTURES D.FIB.CONT.POLYAMID.N.DETAIL**										
001 FRANCE	14285	952	.	1589	2151	5540	3652	20	105	276	001 FRANCE	52791	4612	.	7235	7834	16955	14313	80	470	1292
002 BELG.-LUXBG.	11418	839	2784	26	2263	.	4952	3	525	26	002 BELG.-LUXBG.	40069	4596	10061	108	8563	.	14437	11	2217	76
003 NETHERLANDS	18502	8576	395	530	.	4664	2595	19	1656	37	003 PAYS-BAS	67788	29471	1638	1962	.	17697	9761	83	6956	218
004 FR GERMANY	58906	.	2705	2385	21277	11648	17657	20	2532	682	004 RF ALLEMAGNE	192394	.	10000	11536	65210	37009	56074	84	9415	3066
005 ITALY	27708	7040	3409	.	1787	9043	6039	1	264	135	005 ITALIE	92906	25956	12067	.	5697	27154	20592	7	922	509
006 UTD. KINGDOM	2825	55	1490	19	301	255	.	539	163	3	006 ROYAUME-UNI	11050	209	5377	231	826	940	.	2858	583	26
007 IRELAND	100	1	.	17	1	.	81	.	.	.	007 IRLANDE	375	6	2	46	4	.	317	.	.	.
008 DENMARK	84	.	7	.	28	9	34	.	.	5	008 DANEMARK	340	1	33	.	126	40	121	1	.	18
009 GREECE	1042	166	445	95	4	24	292	.	16	.	009 GRECE	3801	495	1875	299	20	113	956	.	43	.
030 SWEDEN	43	6	.	.	2	.	31	.	4	.	030 SUEDE	136	24	.	.	15	.	82	.	15	.
032 FINLAND	367	17	.	.	.	.	335	.	14	1	032 FINLANDE	3152	65	.	.	.	.	2978	.	90	19
036 SWITZERLAND	5379	1237	442	302	601	1072	1005	67	650	3	036 SUISSE	21988	5434	1601	1277	1996	3437	4933	326	2964	18
038 AUSTRIA	2235	526	7	62	73	63	927	3	574	.	038 AUTRICHE	10429	1953	37	138	235	170	5734	8	2154	.
040 PORTUGAL	114	.	1	.	.	.	113	.	.	.	040 PORTUGAL	158	.	2	.	.	.	153	.	1	.
042 SPAIN	235	83	25	122	1	1	2	.	1	.	042 ESPAGNE	792	214	180	369	3	2	19	.	5	.
048 YUGOSLAVIA	80	.	.	59	12	9	.	.	.	.	048 YOUGOSLAVIE	303	1	.	244	34	24	.	.	.	.
058 GERMAN DEM.R	384	.	3	.	191	189	.	.	1	.	058 RD.ALLEMANDE	868	.	9	.	316	534	.	.	7	.
062 CZECHOSLOVAK	1881	597	.	.	487	711	85	.	1	.	062 TCHECOSLOVAQ	4109	1179	.	.	992	1686	251	.	1	.
204 MOROCCO	507	.	485	.	.	11	11	.	.	.	204 MAROC	2860	.	2735	.	.	64	61	.	.	.
400 USA	5797	83	26	.	130	5089	464	.	.	5	400 ETATS-UNIS	19738	219	278	15	392	16881	1930	7	.	16
624 ISRAEL	538	26	54	90	1	85	280	2	.	.	624 ISRAEL	2696	148	113	288	4	421	1715	7	.	.
680 THAILAND	160	.	.	160	.	.	.	.	.	.	680 THAILANDE	660	.	.	660	.	.	.	.	.	.
728 SOUTH KOREA	34	.	.	31	.	3	.	.	.	.	728 COREE DU SUD	103	.	.	95	.	8	.	.	.	.
732 JAPAN	84	2	.	45	.	.	36	.	.	1	732 JAPON	724	8	.	461	.	3	244	.	.	8
736 TAIWAN	353	.	30	290	.	32	.	.	.	1	736 T'AI-WAN	1338	.	125	1124	.	83	.	.	.	6
804 NEW ZEALAND	38	.	.	.	.	28	.	.	.	10	804 NOUV.ZELANDE	135	.	.	.	.	102	.	.	.	33
1000 W O R L D	**153209**	**20251**	**12315**	**5820**	**29323**	**38491**	**38620**	**675**	**6525**	**1189**	**1000 M O N D E**	**532140**	**74737**	**46189**	**26090**	**92331**	**123378**	**134790**	**3472**	**25847**	**5306**

Origin / consignment Origine / provenance SITC	Quantity 1000 kg EUR 10	Deutschland	France	Italia	Nederland	Belg.-Lux.	UK	Ireland	Danmark	Ελλάδα
651.41										
1010 INTRA-EC	134873	17629	11233	4660	27815	31184	35303	602	5280	1167
1011 EXTRA-EC	18338	2624	1082	1160	1508	7307	3317	73	1245	22
1020 CLASSE 1	14400	1953	508	590	830	6269	2915	71	1243	21
1021 EFTA COUNTR.	8145	1786	457	364	675	1135	2412	70	1241	5
1030 CLASS 2	1609	31	570	570	1	131	303	2	.	1
1040 CLASS 3	2331	640	4	.	678	907	100	.	2	.
651.42 YARN, NON-TEXTURED, OF CONTINUOUS POLYAMIDE FIBRES, UNTWISTED OR WITH A TWIST OF NOT MORE THAN 50 TURNS PER METRE, NOT PUT UP FOR RETAIL SALE										
001 FRANCE	4561	478	.	2313	97	881	729	.	15	48
002 BELG.-LUXBG.	2239	373	1344	110	192	.	206	.	9	5
003 NETHERLANDS	7009	2922	1537	1005	.	70	1297	2	144	32
004 FR GERMANY	17432	.	7184	5325	1758	1111	1110	5	360	579
005 ITALY	11516	2099	4860	.	186	714	2888	41	228	500
006 UTD. KINGDOM	5706	2830	927	562	14	885	.	114	349	25
007 IRELAND	73	.	3	.	.	.	70	.	.	.
009 GREECE	178	107	10	19	.	.	42	.	.	.
036 SWITZERLAND	7180	1018	756	1982	104	23	3270	.	.	27
038 AUSTRIA	159	11	4	34	2	38	63	.	7	1
040 PORTUGAL	21	.	18	.	.	.	2	.	.	.
042 SPAIN	3793	417	1714	1120	96	1	421	.	24	.
046 MALTA	342	.	.	332	10	.	.	.	.	.
058 GERMAN DEM.R	53	.	52	1	.	.	.	.	.	.
060 POLAND	124	124	.	.	.	.	.	.	.	.
062 CZECHOSLOVAK	304	8	.	.	283	13	.	.	.	.
064 HUNGARY	64	.	1	.	63	.	.	.	.	.
066 ROMANIA	476	.	476	.	.	.	.	.	.	.
390 SOUTH AFRICA	1032	.	.	.	.	.	1032	.	.	.
400 USA	989	120	280	106	1	283	182	9	1	5
624 ISRAEL	3467	457	489	2071	.	148	300	.	.	2
732 JAPAN	46	14	.	1	.	.	.	.	.	31
736 TAIWAN	28	.	.	.	8	17	.	.	.	3
1000 W O R L D	66870	10989	19671	14996	2819	4184	11643	172	1139	1257
1010 INTRA-EC	48751	8812	15868	9349	2248	3662	6359	162	1106	1187
1011 EXTRA-EC	18120	2177	3805	5647	571	522	5284	10	33	71
1020 CLASS 1	13600	1588	2786	3576	216	343	4984	10	33	64
1021 EFTA COUNTR.	7372	1029	779	2016	106	60	3346	.	8	28
1030 CLASS 2	3495	457	489	2071	8	165	300	.	.	5
1040 CLASS 3	1024	132	529	1	347	13	.	.	.	2
651.43 OTHER NON-TEXTURED YARN OF CONTINUOUS POLYAMIDE FIBRES, NOT PUT UP FOR RETAIL SALE										
001 FRANCE	2423	1063	.	686	152	180	311	6	5	20
002 BELG.-LUXBG.	3685	1204	1409	404	157	.	474	10	14	13
003 NETHERLANDS	6808	2081	1155	205	.	2423	449	6	477	12
004 FR GERMANY	11347	.	2471	468	1939	3224	2541	85	447	172
005 ITALY	1973	179	335	.	36	267	1116	17	10	13
006 UTD. KINGDOM	10138	1853	242	4159	80	3438	.	138	227	1
007 IRELAND	457	.	.	.	.	.	452	.	.	5
008 DENMARK	243	97	45	13	24	.	63	1	.	.
009 GREECE	325	20	4	293	.	.	5	.	3	.
028 NORWAY	35	2	.	.	.	.	6	.	27	.
036 SWITZERLAND	4401	330	1126	234	92	2152	434	11	22	.
038 AUSTRIA	125	24	20	.	30	5	37	3	6	.
040 PORTUGAL	102	.	3	.	.	.	99	.	.	.
042 SPAIN	746	214	323	197	7	.	.	.	5	.
062 CZECHOSLOVAK	616	137	278	.	.	.	.	.	162	39
066 ROMANIA	198	84	27	.	30	.	.	.	57	.
400 USA	6847	730	817	52	237	4287	545	.	172	7
404 CANADA	2350	74	1	.	.	593	1680	.	2	.
412 MEXICO	121	.	.	.	.	97	.	.	24	.
624 ISRAEL	42	1	2	.	30	.	6	.	3	.
728 SOUTH KOREA	71	2	66	.	1	1	.	.	2	.
732 JAPAN	1212	169	67	.	1	653	322	.	.	.
1000 W O R L D	54368	8272	8393	6718	2824	17338	8592	278	1668	285
1010 INTRA-EC	37395	6496	5661	6227	2388	9531	5411	263	1183	235
1011 EXTRA-EC	16970	1776	2733	491	435	7807	3181	14	485	48
1020 CLASS 1	15887	1543	2359	483	375	7704	3167	14	235	7
1021 EFTA COUNTR.	4669	356	1149	234	124	2157	578	14	57	.
1030 CLASS 2	268	13	67	8	30	103	14	.	31	2
1040 CLASS 3	814	220	306	.	30	.	.	.	219	39
651.44 YARN, TEXTURED, OF CONTINUOUS POLYESTER FIBRES, NOT PUT UP FOR RETAIL SALE										
001 FRANCE	4132	796	.	1965	179	543	566	18	21	44
002 BELG.-LUXBG.	1257	32	976	20	6	.	171	34	1	15
003 NETHERLANDS	1967	1419	202	72	.	56	190	5	37	6
004 FR GERMANY	25169	.	4333	4206	1797	3751	8319	514	2015	234
005 ITALY	6481	1366	1299	.	90	486	3158	39	37	6
006 UTD. KINGDOM	3150	418	270	152	135	106	.	2004	63	.
007 IRELAND	8588	23	7	24	1	2	8530	.	1	.
008 DENMARK	5518	3824	531	49	20	9	1078	7	.	.
009 GREECE	1309	4	558	498	.	27	221	.	1	.

Origin / consignment Origine / provenance CTCI	Value 1000 ECU EUR 10	Deutschland	France	Italia	Nederland	Belg.-Lux.	UK	Ireland	Danmark	Ελλάδα
651.41										
1010 INTRA-CE	461513	65348	41053	21418	88281	99908	116571	3123	20606	5205
1011 EXTRA-CE	70622	9388	5135	4671	4050	23470	18219	348	5240	101
1020 CLASSE 1	57686	7920	2137	2504	2739	20644	16074	341	5232	95
1021 A E L E	35897	7476	1679	1415	2246	3607	13880	334	5223	37
1030 CLASSE 2	7774	178	2985	2167	4	577	1850	7	.	6
1040 CLASSE 3	5163	1291	13	.	1307	2248	295	.	9	.
651.42 FILJLTEXTU.D.FIB.CONT.POLYAM.ETC.JLDETAIL										
001 FRANCE	16392	1843	.	8237	344	3322	2324	.	79	243
002 BELG.-LUXBG.	11296	3438	5467	622	695	.	1017	.	37	22
003 PAYS-BAS	30180	12689	6105	4843	.	414	5526	11	443	149
004 RF ALLEMAGNE	65522	.	26238	20768	6418	4307	4516	29	1255	1991
005 ITALIE	42877	8635	18009	.	687	2715	10346	155	1017	1313
006 ROYAUME-UNI	21266	9502	3216	2307	94	4029	.	674	1346	98
007 IRLANDE	383	.	14	.	.	6	363	.	.	.
009 GRECE	552	307	44	65	.	.	136	.	.	.
036 SUISSE	30096	4991	3361	7693	271	123	13591	1	2	63
038 AUTRICHE	579	52	21	189	9	102	184	.	22	.
040 PORTUGAL	112	.	86	.	.	.	19	.	.	7
042 ESPAGNE	13632	1507	5978	4196	409	2	1441	.	99	.
046 MALTE	1469	.	.	1456	13	.	.	.	.	.
058 RD.ALLEMANDE	104	.	99	5	.	.	.	.	.	.
060 POLOGNE	437	437	.	.	.	.	.	.	.	.
062 TCHECOSLOVAQ	841	22	.	.	786	33	.	.	.	.
064 HONGRIE	179	.	20	.	159	.	.	.	.	.
066 ROUMANIE	1119	.	1119	.	.	.	.	.	.	.
390 AFR. DU SUD	3511	.	.	.	.	.	3511	.	.	.
400 ETATS-UNIS	6254	1525	1824	389	9	1298	1115	55	23	16
624 ISRAEL	12464	1549	2225	7229	.	475	974	.	.	12
732 JAPON	211	71	.	10	.	.	.	.	1	129
736 T'AI-WAN	100	.	.	.	24	49	.	.	9	18
1000 M O N D E	259839	46593	73865	58056	9961	16877	45149	927	4341	4070
1010 INTRA-CE	188557	36422	59092	36887	8240	14794	24260	870	4177	3815
1011 EXTRA-CE	71284	10171	14773	21170	1721	2083	20889	57	164	256
1020 CLASSE 1	56019	8162	11301	13934	752	1525	19915	57	155	218
1021 A E L E	30541	5043	3470	7882	284	225	13833	3	31	70
1030 CLASSE 2	12576	1550	2233	7231	24	524	974	.	9	31
1040 CLASSE 3	2689	459	1239	5	945	33	.	.	.	8
651.43 AUT.FIL.JLTEXTU.D.FIB.CONT.POLYAM.JLDETAIL										
001 FRANCE	13022	7158	.	3177	575	765	1172	20	49	106
002 BELG.-LUXBG.	30731	10932	7547	5696	503	.	5830	39	149	35
003 PAYS-BAS	22200	6206	3162	1703	.	7756	1514	25	1759	75
004 RF ALLEMAGNE	42953	.	8890	1950	7105	11704	9955	372	2341	636
005 ITALIE	6749	732	1300	.	104	780	3666	74	25	68
006 ROYAUME-UNI	38225	5489	997	16509	556	13044	.	705	920	5
007 IRLANDE	2609	.	.	.	2	.	2589	.	.	18
008 DANEMARK	864	414	128	49	62	.	203	4	.	4
009 GRECE	1068	44	21	971	.	.	22	.	10	.
028 NORVEGE	139	50	1	.	.	.	14	.	74	.
036 SUISSE	17298	2238	4365	685	357	7640	1905	29	78	1
038 AUTRICHE	427	74	68	.	102	12	121	14	36	.
040 PORTUGAL	154	.	16	.	.	.	138	.	.	.
042 ESPAGNE	2190	600	921	614	32	.	2	.	21	.
062 TCHECOSLOVAQ	1415	287	655	.	.	.	.	.	367	106
066 ROUMANIE	458	195	61	.	67	.	.	.	135	.
400 ETATS-UNIS	35671	7310	10373	1048	803	13769	1891	.	457	20
404 CANADA	6495	321	29	.	.	2037	4102	.	6	.
412 MEXIQUE	261	.	.	.	.	203	.	.	58	.
624 ISRAEL	385	9	6	.	333	.	29	.	5	3
728 COREE DU SUD	266	37	218	.	.	3	.	.	8	.
732 JAPON	3659	406	163	4	7	1824	1252	.	1	2
1000 M O N D E	227520	42529	38945	32431	10635	59601	34481	1283	6529	1086
1010 INTRA-CE	158421	30975	22045	30055	8906	34050	24952	1239	5253	946
1011 EXTRA-CE	69098	11554	16900	2376	1729	25551	9530	43	1275	140
1020 CLASSE 1	66187	10997	15943	2353	1329	25328	9478	43	693	23
1021 A E L E	18079	2362	4450	685	480	7652	2198	43	208	1
1030 CLASSE 2	1019	74	224	23	333	223	51	.	81	10
1040 CLASSE 3	1893	484	733	.	67	.	.	.	502	107
651.44 FILS TEXTUR.D.FIB.CONT.POLYESTERS N.DETAIL										
001 FRANCE	17256	5453	.	7001	652	2087	1778	74	69	142
002 BELG.-LUXBG.	4651	118	3786	79	40	.	409	148	3	68
003 PAYS-BAS	7562	5182	1007	208	.	356	668	22	100	19
004 RF ALLEMAGNE	77909	.	13781	13720	5701	12405	25097	1523	4811	871
005 ITALIE	19830	5231	5057	.	269	1195	7795	147	102	34
006 ROYAUME-UNI	11607	1827	1015	951	451	417	.	6627	319	.
007 IRLANDE	23648	75	78	126	2	10	23352	.	5	.
008 DANEMARK	24709	17185	2192	175	20	47	5068	22	.	.
009 GRECE	3903	10	1678	1465	.	83	664	.	3	.

Origin / consignment Origine / provenance SITC	Quantity EUR 10	1000 kg Deutschland	France	Italia	Nederland	Belg.-Lux.	UK	Ireland	Danmark	Quantités Ελλάδα
651.44										
036 SWITZERLAND	3674	483	172	608	45	6	2014	104	242	.
038 AUSTRIA	96	57	5	3	3	.	27	1	.	.
042 SPAIN	563	6	24	4	.	.	529	.	.	.
048 YUGOSLAVIA	47	5	.	42	.	.	.	.	.	.
052 TURKEY	153	.	.	153	.	.	.	.	.	.
058 GERMAN DEM.R	115	.	5	106	.	.	4	.	.	.
062 CZECHOSLOVAK	1025	527	372	99	.	.	27	.	.	.
066 ROMANIA	631	309	132	180	10	.	.	.	.	.
204 MOROCCO	39	.	34	.	.	.	5	.	.	.
390 SOUTH AFRICA	218	.	.	100	.	.	118	.	.	.
400 USA	1910	86	354	5	.	21	881	563	.	.
412 MEXICO	105	.	.	52	.	.	53	.	.	.
624 ISRAEL	94	1	.	.	1	.	92	.	.	.
664 INDIA	93	.	93	.	.	.	.	.	.	.
732 JAPAN	261	4	6	85	.	.	166	.	.	.
736 TAIWAN	1015	.	23	81	17	141	698	55	.	.
1000 WORLD	67759	9362	9409	8506	2303	5178	26933	3345	2418	305
1010 INTRA-EC	57587	7881	8177	6984	2227	4982	22233	2622	2176	305
1011 EXTRA-EC	10172	1481	1233	1521	75	196	4701	723	242	.
1020 CLASS 1	6994	643	562	999	48	42	3789	669	242	.
1021 EFTA COUNTR.	3820	542	178	612	48	7	2086	105	242	.
1030 CLASS 2	1399	2	162	137	18	155	870	55	.	.
1040 CLASS 3	1783	836	509	386	10	.	42	.	.	.
651.45 YARN, NON-TEXTURED, OF CONTINUOUS POLYESTER FIBRES, UNTWISTED OR WITH A TWIST OF NOT MORE THAN 50 TURNS PER METRE, NOT PUT UP FOR RETAIL SALE										
001 FRANCE	2838	772	.	1135	422	229	227	12	5	36
002 BELG.-LUXBG.	1427	59	1219	.	15	.	80	.	54	.
003 NETHERLANDS	898	75	586	126	.	19	55	20	5	12
004 FR GERMANY	30246	.	8416	1548	978	4007	5815	1230	7688	564
005 ITALY	5791	2726	2121	.	174	175	480	12	74	29
006 UTD. KINGDOM	5926	1005	418	30	8	23	.	4439	3	.
007 IRELAND	2924	.	4	.	.	.	2920	.	.	.
008 DENMARK	425	1	4	.	93	.	312	15	.	.
030 SWEDEN	5	.	.	.	.	.	2	1	2	.
036 SWITZERLAND	14841	2164	673	5554	167	11	6193	17	61	1
038 AUSTRIA	86	31	4	.	47	.	3	1	.	.
040 PORTUGAL	60	.	.	.	.	.	60	.	.	.
042 SPAIN	81	10	21	49	.	.	1	.	.	.
058 GERMAN DEM.R	39	.	39	.	.	.	.	.	.	.
062 CZECHOSLOVAK	235	9	17	.	67	131	11	.	.	.
390 SOUTH AFRICA	1222	79	.	.	.	.	1143	.	.	.
400 USA	1845	44	106	6	5	2	286	1319	75	.
412 MEXICO	503	444	6	51	.	.	.	.	.	.
732 JAPAN	181	53	4	102	.	12	9	.	1	.
736 TAIWAN	331	131	.	.	.	.	188	12	.	.
1000 WORLD	69993	7610	13651	8614	1986	4655	17787	7078	7970	642
1010 INTRA-EC	50475	4640	12769	2839	1689	4452	9889	5728	7829	640
1011 EXTRA-EC	19519	2970	883	5775	297	203	7897	1351	141	2
1020 CLASS 1	18364	2382	808	5712	227	57	7698	1338	141	1
1021 EFTA COUNTR.	14997	2195	677	5554	215	11	6259	19	66	1
1030 CLASS 2	838	575	8	51	3	.	188	12	.	1
1040 CLASS 3	317	14	67	12	67	146	11	.	.	.
651.48 OTHER NON-TEXTURED YARN OF CONTINUOUS POLYESTER FIBRES, NOT PUT UP FOR RETAIL SALE										
001 FRANCE	2762	1659	.	438	162	216	230	29	20	8
002 BELG.-LUXBG.	607	77	189	14	48	.	276	3	.	.
003 NETHERLANDS	7819	2626	1109	370	.	2643	919	14	136	.
004 FR GERMANY	14663	.	3184	2826	2180	1033	4605	229	547	59
005 ITALY	1543	590	438	.	55	316	85	28	1	30
006 UTD. KINGDOM	1837	913	76	311	48	89	.	340	58	2
007 IRELAND	132	.	.	1	.	13	117	.	.	.
008 DENMARK	269	80	13	19	24	30	92	11	.	.
009 GREECE	49	1	5	2	.	1	40	.	.	.
028 NORWAY	55	18	.	.	.	1	18	.	16	.
030 SWEDEN	23	.	16	.	.	.	4	.	3	.
036 SWITZERLAND	4468	623	1147	306	50	1531	647	15	146	1
038 AUSTRIA	20	7	.	.	12	.	.	.	1	.
042 SPAIN	1491	1187	18	2	.	8	276	.	.	.
066 ROMANIA	116	98	18	.	.	.	.	.	.	.
400 USA	7129	2523	354	44	221	2170	1636	9	158	12
404 CANADA	2834	145	17	.	.	18	2653	.	1	.
508 BRAZIL	297	297	.	.	.	.	.	.	.	.
624 ISRAEL	34	5	.	.	24	.	5	.	.	.
728 SOUTH KOREA	56	48	.	.	.	.	.	.	.	8
732 JAPAN	691	292	113	42	.	97	113	.	34	.
1000 WORLD	47060	11266	6718	4380	2825	8168	11738	678	1130	157
1010 INTRA-EC	29679	5946	5014	3980	2517	4340	6363	654	764	101
1011 EXTRA-EC	17379	5321	1704	400	308	3824	5375	25	366	56
1020 CLASS 1	16782	4798	1665	396	283	3824	5364	24	363	45
1021 EFTA COUNTR.	4569	648	1163	308	62	1532	670	15	170	1

Origin / consignment Origine / provenance CTCI	Value EUR 10	1000 ECU Deutschland	France	Italia	Nederland	Belg.-Lux.	UK	Ireland	Danmark	Valeurs Ελλάδα
651.44										
036 SUISSE	11167	1713	412	1785	214	21	5748	355	919	.
038 AUTRICHE	367	166	23	19	9	.	145	4	1	.
042 ESPAGNE	1589	8	95	9	.	.	1477	.	.	.
048 YOUGOSLAVIE	136	13	.	123	.	.	.	.	.	.
052 TURQUIE	384	.	.	384	.	.	.	.	.	.
058 RD.ALLEMANDE	181	.	11	163	.	.	7	.	.	.
062 TCHECOSLOVAQ	2082	1067	722	206	.	.	87	.	.	.
066 ROUMANIE	1257	614	236	387	19	.	.	1	.	.
204 MAROC	148	.	129	.	.	.	19	.	.	.
390 AFR. DU SUD	451	.	.	265	.	.	186	.	.	.
400 ETATS-UNIS	6727	244	954	14	.	92	3367	2056	.	.
412 MEXIQUE	185	.	.	102	.	1	82	.	.	.
624 ISRAEL	192	3	.	.	10	.	179	.	.	.
664 INDE	175	.	175	.	.	.	.	.	.	.
732 JAPON	2005	42	51	886	.	.	1026	.	.	.
736 T'AI-WAN	2218	.	54	212	30	302	1521	99	.	.
1000 MONDE	220709	38968	31489	28302	7417	17083	78898	11085	6333	1134
1010 INTRA-CE	191077	35081	28594	23725	7134	16601	64832	8564	5412	1134
1011 EXTRA-CE	29632	3887	2895	4577	283	482	14066	2521	921	.
1020 CLASSE 1	23028	2190	1543	3495	224	153	12082	2420	921	.
1021 A E L E	11671	1884	442	1814	224	22	6003	361	921	.
1030 CLASSE 2	3053	16	383	326	40	329	1850	99	.	.
1040 CLASSE 3	3550	1681	969	756	19	.	124	1	.	.
651.45 FIL.N.TEXTU.D.FIB.CONT.POLYES.ETC.N.DETAIL										
001 FRANCE	10377	4201	.	3374	1104	809	639	57	29	164
002 BELG.-LUXBG.	5549	153	5002	1	52	.	186	.	155	.
003 PAYS-BAS	2768	250	1668	374	.	87	291	34	15	49
004 RF ALLEMAGNE	93659	.	30125	6698	2969	13108	20175	2141	16598	1845
005 ITALIE	17249	7040	7107	.	520	682	1468	45	260	127
006 ROYAUME-UNI	14626	3488	1219	139	76	79	.	9582	43	.
007 IRLANDE	5560	.	35	.	.	.	5523	.	.	2
008 DANEMARK	1412	3	18	.	171	.	1153	59	.	8
030 SUEDE	119	.	.	.	.	.	7	3	109	.
036 SUISSE	40260	6653	1867	15107	656	25	15650	131	162	7
038 AUTRICHE	226	70	22	.	112	.	14	8	.	.
040 PORTUGAL	196	.	.	.	.	.	196	.	.	.
042 ESPAGNE	276	29	74	159	.	.	14	.	.	.
058 RD.ALLEMANDE	102	.	102	.	.	.	.	.	.	.
062 TCHECOSLOVAQ	476	18	24	.	164	234	36	.	.	.
390 AFR. DU SUD	2624	253	.	.	.	.	2371	.	.	.
400 ETATS-UNIS	6973	104	311	29	24	12	1097	5178	218	.
412 MEXIQUE	854	750	14	90	.	.	.	.	.	.
732 JAPON	780	141	20	491	.	29	72	.	27	.
736 T'AI-WAN	524	215	.	.	.	.	288	21	.	.
1000 MONDE	204890	23386	47649	26484	5902	15185	49188	17270	17621	2205
1010 INTRA-CE	151208	15140	45180	10586	4891	14766	29435	11918	17099	2193
1011 EXTRA-CE	53682	8247	2468	15898	1012	419	19752	5352	522	12
1020 CLASSE 1	51583	7252	2294	15786	813	159	19429	5321	522	7
1021 A E L E	40816	6723	1889	15107	770	25	15875	143	277	7
1030 CLASSE 2	1430	966	14	90	35	.	288	31	.	6
1040 CLASSE 3	672	29	161	22	164	260	36	.	.	.
651.48 AUT.FIL.N.TEXTU.D.FIB.CONT.POLYES.N.DETAIL										
001 FRANCE	15949	11028	.	2031	791	1038	750	109	173	29
002 BELG.-LUXBG.	2732	237	776	92	753	.	847	17	2	8
003 PAYS-BAS	23828	8676	2574	1352	.	8087	2726	39	371	3
004 RF ALLEMAGNE	62163	.	10329	12801	9255	5575	17817	813	5304	269
005 ITALIE	5462	2754	1174	.	164	915	293	70	4	88
006 ROYAUME-UNI	11102	5656	632	1532	449	801	.	1368	627	37
007 IRLANDE	763	.	2	3	13	109	635	.	1	.
008 DANEMARK	882	217	58	80	63	97	325	42	.	.
009 GRECE	134	3	11	5	.	3	112	.	.	.
028 NORVEGE	142	46	.	.	.	1	49	.	46	.
030 SUEDE	117	.	38	.	.	.	56	.	23	.
036 SUISSE	14551	2585	3629	931	169	4829	2005	56	539	6
038 AUTRICHE	132	84	.	.	43	.	.	3	2	.
042 ESPAGNE	4176	3125	144	35	1	55	816	.	.	.
066 ROUMANIE	299	264	35	.	.	.	.	.	.	.
400 ETATS-UNIS	20261	6163	1023	246	482	6486	5316	56	443	44
404 CANADA	6215	362	44	.	.	43	5763	.	3	.
508 BRESIL	681	681	.	.	.	.	.	.	.	.
624 ISRAEL	407	58	.	.	264	.	85	.	.	.
728 COREE DU SUD	142	105	.	.	.	.	.	.	.	37
732 JAPON	2422	785	368	441	.	288	460	.	77	3
1000 MONDE	173127	43080	20869	19578	12463	28185	38141	2575	7643	593
1010 INTRA-CE	123014	28570	15556	17895	11489	16626	23505	2457	6482	434
1011 EXTRA-CE	50048	14509	5313	1673	974	11503	14636	118	1161	159
1020 CLASSE 1	48201	13215	5247	1654	695	11503	14516	115	1149	107
1021 A E L E	14963	2718	3667	931	212	4630	2112	59	626	8

Origin / consignment Origine / provenance SITC	Quantity 1000 kg EUR 10	Deutschland	France	Italia	Nederland	Belg.-Lux.	UK	Ireland	Danmark	Ελλάδα
651.46										
1030 CLASS 2	427	383	1	.	25	.	9	.	.	9
1040 CLASS 3	190	141	38	4	.	.	2	.	3	2
651.47 YARN OF OTHER CONTINUOUS SYNTHETIC FIBRES, NOT PUT UP FOR RETAIL SALE **DE: NO BREAKDOWN BY COUNTRIES FOR TEXTURED AND NON TEXTURED YARN OF SYNTHETIC TEXTILES FIBRES, OTHER THAN CORE, POLYAMIDE, : POLYESTER AND POLYPROPYLENE**										
001 FRANCE	1283	6	.	144	31	677	259	19	.	147
002 BELG.-LUXBG.	1878	576	886	66	152	.	136	12	.	50
003 NETHERLANDS	1978	58	337	901	.	231	347	6	66	32
004 FR GERMANY	1685	.	267	316	54	144	239	70	98	497
005 ITALY	14980	1491	1110	.	1301	8706	2055	88	6	223
006 UTD. KINGDOM	3524	22	276	40	68	2326	.	738	32	22
007 IRELAND	276	2	1	.	35	54	177	.	.	7
008 DENMARK	245	.	12	7	9	144	59	14	.	.
009 GREECE	74	.	7	34	.	9	16	.	8	.
028 NORWAY	417	111	164	.	5	1	15	11	110	.
036 SWITZERLAND	722	171	8	18	6	450	4	60	1	4
038 AUSTRIA	498	142	66	5	23	20	228	6	7	1
040 PORTUGAL	2432	.	3	.	.	.	2423	.	6	.
042 SPAIN	252	12	208	1	.	30	1	.	.	.
048 YUGOSLAVIA	164	.	.	.	46	118	.	.	.	.
062 CZECHOSLOVAK	97	50	.	23	.	24	.	.	.	.
064 HUNGARY	169	.	.	163	.	3	3	.	.	.
400 USA	1430	73	25	3	10	715	362	111	14	117
404 CANADA	694	1	.	.	.	323	220	150	.	.
412 MEXICO	802	.	.	.	.	109	693	.	.	.
624 ISRAEL	77	.	.	.	.	49	21	2	.	5
728 SOUTH KOREA	52	.	.	27	.	13	.	.	.	12
732 JAPAN	545	.	272	188	.	1	81	.	.	3
736 TAIWAN	24	.	.	.	.	17	6	.	.	1
977 SECRET CTRS.	1805	1715	.	.	90	.	.	.	.	.
1000 W O R L D	36131	4427	3640	1934	1831	14168	7366	1295	349	1121
1010 INTRA-EC	25914	2154	2895	1506	1649	12290	3288	946	210	976
1011 EXTRA-EC	8413	559	745	428	93	1877	4078	349	139	145
1020 CLASS 1	7165	509	745	214	93	1659	3345	337	138	125
1021 EFTA COUNTR.	4078	424	240	23	35	472	2678	77	124	5
1030 CLASS 2	980	.	.	27	.	192	730	11	1	19
1040 CLASS 3	267	50	.	186	.	27	3	.	.	1
651.48 YARN CONTAINING 85% OR MORE BY WEIGHT OF DISCONTINUOUS SYNTHETIC FIBRES, NOT PUT UP FOR RETAIL SALE										
001 FRANCE	12907	4015	.	193	500	4652	3033	103	355	56
002 BELG.-LUXBG.	14839	4145	6075	4	2763	.	1496	6	344	6
003 NETHERLANDS	3921	1049	77	7	.	1902	190	668	27	1
004 FR GERMANY	15667	.	2217	538	4611	4222	2007	575	1275	222
005 ITALY	32449	9914	7869	.	969	5597	6878	118	374	730
006 UTD. KINGDOM	2576	505	410	11	134	178	.	874	458	6
007 IRELAND	1389	166	209	36	1	22	952	.	2	1
008 DENMARK	745	254	9	14	170	45	252	.	.	1
009 GREECE	3392	602	719	106	151	59	1709	4	42	.
030 SWEDEN	99	41	3	21	2	.	24	.	8	.
036 SWITZERLAND	1442	381	134	136	98	26	635	7	24	1
038 AUSTRIA	4623	2445	10	79	176	443	775	.	695	.
040 PORTUGAL	2622	14	1182	.	.	740	604	17	65	.
042 SPAIN	4584	135	233	.	.	3913	283	8	10	2
048 YUGOSLAVIA	136	3	106	.	.	4	22	.	1	.
052 TURKEY	156	48	.	30	.	33	45	.	.	.
058 GERMAN DEM.R	23	.	18	.	.	.	.	.	5	.
373 MAURITIUS	2066	174	166	.	18	435	1273	.	.	.
390 SOUTH AFRICA	55	.	.	.	.	.	55	.	.	.
400 USA	936	59	22	.	1	5	830	19	.	.
404 CANADA	184	1	51	.	1	5	25	101	.	.
412 MEXICO	67	.	.	.	.	.	67	.	.	.
508 BRAZIL	43	1	.	.	.	4	38	.	.	.
624 ISRAEL	57	9	.	.	3	15	24	.	.	6
701 MALAYSIA	1851	846	600	.	.	280	125	.	.	.
706 SINGAPORE	647	594	46	.	.	.	6	.	1	.
720 CHINA	389	2	15	142	2	.	228	.	.	.
728 SOUTH KOREA	6332	3486	905	100	339	706	676	.	118	.
732 JAPAN	265	43	.	93	3	.	117	3	6	.
736 TAIWAN	1167	764	39	9	.	31	240	.	84	.
740 HONG KONG	92	1	.	.	3	6	82	.	.	.
1000 W O R L D	115798	29735	21123	1519	9954	23323	22711	2504	3896	1033
1010 INTRA-EC	87883	20651	17584	908	9299	16676	16517	2348	2876	1024
1011 EXTRA-EC	27912	9084	3539	611	654	6646	6194	156	1019	9
1020 CLASS 1	15101	3169	1741	359	281	5167	3414	154	812	4
1021 EFTA COUNTR.	8790	2881	1330	236	276	1208	2038	24	795	2
1030 CLASS 2	12381	5897	1763	110	371	1479	2552	.	203	6
1031 ACP (63)	2082	174	172	.	26	435	1275	.	.	.
1040 CLASS 3	435	19	36	142	2	1	228	2	5	.

Origin / consignment Origine / provenance CTCI	Value 1000 ECU EUR 10	Deutschland	France	Italia	Nederland	Belg.-Lux.	UK	Ireland	Danmark	Ελλάδα
651.46										
1030 CLASSE 2	1386	944	5	.	278	.	109	3	5	42
1040 CLASSE 3	457	351	60	19	.	.	10	.	7	10
651.47 FILS D'AUT.FIB.TEXTILSYNT.CONT.NLPR DETAIL **DE: PAS DE VENTILATION PAR PAYS POUR LES FILS DE FIBRES TEXTILES SYNTHETIQUES TEXTURES ET NON TEXTURES, AUTRES QUE CORE : YARN, POLYAMIDES, POLYESTERS ET POLYPROPYLENE**										
001 FRANCE	5339	15	.	1688	173	1719	1097	94	2	551
002 BELG.-LUXBG.	5071	1266	1671	263	258	.	1387	52	.	176
003 PAYS-BAS	40644	209	8092	23471	.	2047	5995	67	538	225
004 RF ALLEMAGNE	9844	.	2329	1330	406	915	1888	255	854	1867
005 ITALIE	41732	4940	3389	.	3986	21669	6627	341	23	757
006 ROYAUME-UNI	12771	94	2232	630	235	5523	.	3529	218	310
007 IRLANDE	946	8	3	.	139	250	516	.	1	29
008 DANEMARK	950	.	41	27	45	609	172	56	.	.
009 GRECE	320	.	35	126	.	49	78	.	32	.
028 NORVEGE	1160	304	396	.	14	4	43	129	270	.
036 SUISSE	2568	504	43	68	28	1532	66	283	8	36
038 AUTRICHE	1413	407	146	19	74	54	623	60	23	7
040 PORTUGAL	8426	.	5	.	1	.	8393	.	27	.
042 ESPAGNE	835	27	719	4	.	82	3	.	.	.
048 YOUGOSLAVIE	355	.	.	.	99	256	.	.	.	.
062 TCHECOSLOVAQ	138	45	1	41	.	51	.	.	.	.
064 HONGRIE	157	.	.	148	.	4	5	.	.	.
400 ETATS-UNIS	10903	146	670	52	76	1787	6797	836	46	493
404 CANADA	2075	2	6	.	.	850	634	583	.	.
412 MEXIQUE	2662	.	.	.	.	403	2259	.	.	.
624 ISRAEL	432	.	.	.	2	189	211	7	.	23
728 COREE DU SUD	286	.	.	186	.	44	.	.	.	56
732 JAPON	2938	.	1226	941	7	7	729	.	2	26
736 T'AI-WAN	107	.	.	.	.	54	41	.	2	10
977 SECRET	30133	28013	.	.	2120	.	.	.	.	.
1000 M O N D E	182470	35982	21007	29003	7678	38132	37713	6327	2058	4572
1010 INTRA-CE	117613	6532	17792	27535	5240	32781	17759	4393	1667	3914
1011 EXTRA-CE	34719	1435	3215	1466	318	5352	19953	1934	389	657
1020 CLASSE 1	30837	1390	3213	1090	316	4582	17412	1891	380	563
1021 A E L E	13694	1214	592	93	125	1601	9223	471	332	43
1030 CLASSE 2	3580	.	1	186	2	715	2536	43	9	68
1040 CLASSE 3	301	45	1	189	.	55	5	.	.	6
651.48 FILS CONT.AU-85% FIB.SYNT.DISCONT.NLDETAIL										
001 FRANCE	68535	24519	.	901	2339	21767	16248	508	1943	310
002 BELG.-LUXBG.	64254	17855	25637	15	13142	.	5695	35	1803	72
003 PAYS-BAS	13935	3013	336	51	.	7426	707	2179	215	6
004 RF ALLEMAGNE	71917	.	11228	5383	17816	16624	11156	2137	6101	1470
005 ITALIE	146808	46736	36602	.	4500	21274	31580	523	2200	3391
006 ROYAUME-UNI	12300	2647	1843	110	710	744	.	4379	1797	70
007 IRLANDE	5286	1079	701	67	6	102	3320	.	6	5
008 DANEMARK	2080	695	46	41	631	127	530	.	.	10
009 GRECE	12534	1779	2591	379	758	101	6702	17	207	.
030 SUEDE	361	175	19	32	24	.	65	.	40	6
036 SUISSE	8093	2180	727	1116	620	148	3160	21	114	7
038 AUTRICHE	17499	9213	57	295	716	1864	2995	.	2344	15
040 PORTUGAL	10758	68	4856	.	.	2676	2768	83	307	.
042 ESPAGNE	17187	588	898	.	.	14521	1027	99	41	13
048 YOUGOSLAVIE	582	15	433	.	.	47	60	.	7	.
052 TURQUIE	489	162	.	77	.	42	208	.	.	.
058 RD.ALLEMANDE	130	.	110	.	.	.	.	.	20	.
373 MAURICE	6455	547	520	.	56	1283	4049	.	.	.
390 AFR. DU SUD	204	.	.	3	.	.	201	.	.	.
400 ETATS-UNIS	4413	494	235	11	16	44	3525	88	.	.
404 CANADA	594	4	156	.	11	14	99	310	.	.
412 MEXIQUE	256	.	.	.	.	.	256	.	.	.
508 BRESIL	294	2	.	.	.	30	262	.	.	.
624 ISRAEL	509	75	.	3	26	93	286	.	.	26
701 MALAYSIA	6380	2742	1786	.	.	1008	844	.	.	.
706 SINGAPOUR	1818	1651	131	.	.	.	31	.	5	.
720 CHINE	1503	18	42	292	10	1	1140	.	.	.
728 COREE DU SUD	19980	11077	2799	293	1048	2403	1980	.	380	.
732 JAPON	1604	276	3	525	14	.	729	11	44	2
736 T'AI-WAN	3960	2407	133	26	.	111	889	.	394	.
740 HONG-KONG	673	13	.	.	15	45	596	4	.	.
1000 M O N D E	501755	130167	91952	9623	42490	92506	101194	10407	18012	5404
1010 INTRA-CE	397650	98325	78983	6948	39903	68166	75939	9778	14273	5335
1011 EXTRA-CE	104101	31841	12969	2675	2584	24341	25255	628	3739	69
1020 CLASSE 1	61835	13175	7391	2058	1401	19355	14860	613	2939	43
1021 A E L E	36760	11636	5666	1442	1360	4688	8988	104	2848	28
1030 CLASSE 2	40580	18626	5411	322	1174	4983	9253	4	781	26
1031 ACP (63)	6535	547	555	.	84	1283	4066	.	.	.
1040 CLASSE 3	1683	40	166	293	10	2	1141	11	20	.

Origin / consignment — Origine / provenance — SITC | Quantity — 1000 kg — Quantités | EUR 10 | Deutschland | France | Italia | Nederland | Belg.-Lux. | UK | Ireland | Danmark | Ελλάδα

651.49 MONOFIL, STRIP (ARTIFICIAL STRAW AND THE LIKE) AND IMITATION CATGUT, OF SYNTHETIC FIBRE MATERIALS
NL: NO BREAKDOWN BY COUNTRIES FOR COUNTRIES 002 AND 006 FOR ELASTOMERIC MONOFIL OF SYNTHETIC TEXTILES MATERIALS
DE: NO BREAKDOWN BY COUNTRIES FOR ELASTOMERIC MONOFIL OF SYNTHETIC TEXTILES MATERIALS AND MONOFIL OF SYNTHETIC TEXTILES
: MATERIALS OTHER THAN ELASTOMERIC OR CUT TO LENGTH FOR BRUSH-MAKING

001	FRANCE	334	39	.	185	26	49	21	5	5	4
002	BELG.-LUXBG.	1960	378	416	99	416	.	646	.	5	.
003	NETHERLANDS	1543	378	325	460	.	301	52	13	5	9
004	FR GERMANY	5279	.	941	1216	452	589	1777	20	236	48
005	ITALY	1798	686	508	.	19	35	458	4	59	27
006	UTD. KINGDOM	750	86	321	76	33	112	.	68	53	1
008	DENMARK	430	129	84	37	132	22	26	.	.	.
009	GREECE	41	.	.	.	41	.	.	.	.	.
028	NORWAY	54	.	1	1	1	1	17	.	33	.
030	SWEDEN	50	.	3	.	16	.	15	3	13	.
036	SWITZERLAND	396	304	38	6	1	2	38	3	4	.
038	AUSTRIA	1328	58	790	377	6	6	83	.	4	.
040	PORTUGAL	342	1	43	1	.	.	283	.	13	1
042	SPAIN	462	7	427	2	1	18	6	.	1	.
064	HUNGARY	83	68	.	.	.	11	4	.	.	.
400	USA	705	49	198	54	32	185	166	4	3	14
732	JAPAN	324	13	34	171	4	2	90	1	7	2
736	TAIWAN	506	21	8	11	.	1	461	.	6	.
740	HONG KONG	29	3	.	6	.	1	15	4	.	.
977	SECRET CTRS.	4332	3386	.	.	946	.	.	.	.	.
1000	**W O R L D**	20907	5624	4140	2735	2229	1335	4168	125	445	106
1010	**INTRA-EC**	12137	1699	2596	2073	1118	1108	2982	110	362	89
1011	**EXTRA-EC**	4440	539	1545	662	165	228	1186	15	83	17
1020	CLASS 1	3665	434	1533	613	63	215	702	11	77	17
1021	EFTA COUNTR.	2170	364	875	385	26	11	436	6	66	1
1030	CLASS 2	548	25	10	17	2	2	481	4	6	1
1040	CLASS 3	229	80	2	32	100	11	4	.	.	.

651.51 YARN CONTAINING 85% OR MORE BY WEIGHT OF CONTINUOUS SYNTHETIC FIBRES, PUT UP FOR RETAIL SALE

001	FRANCE	90	16	.	10	11	12	33	6	1	1
002	BELG.-LUXBG.	96	.	35	.	55	.	1	.	5	.
003	NETHERLANDS	23	10	.	.	.	10	.	2	1	.
004	FR GERMANY	192	.	4	86	46	12	24	4	11	5
005	ITALY	107	50	17	.	8	1	13	2	16	.
006	UTD. KINGDOM	213	16	.	3	8	128	.	47	3	8
028	NORWAY	13	6	.	.	2	.	2	.	3	.
036	SWITZERLAND	153	142	3	1	3	2	.	.	2	.
040	PORTUGAL	55	.	.	.	.	.	55	.	.	.
042	SPAIN	31	12	1	12	4	.	2	.	.	.
052	TURKEY	72	63	.	.	.	9	.	.	.	.
400	USA	58	3	6	9	6	2	27	.	1	.
624	ISRAEL	18	17	.	.	.	.	1	.	.	.
736	TAIWAN	72	16	35	5	1	9	4	.	1	1
1000	**W O R L D**	1208	355	106	126	149	187	184	61	44	16
1010	**INTRA-EC**	722	93	56	99	128	163	72	61	36	14
1011	**EXTRA-EC**	490	263	50	27	22	25	92	1	8	2
1020	CLASS 1	395	229	13	22	20	16	86	1	7	1
1021	EFTA COUNTR.	230	149	5	1	7	5	57	.	6	1
1030	CLASS 2	95	34	37	5	2	9	6	.	1	1

651.52 YARN CONTAINING 85% OR MORE BY WEIGHT OF DISCONTINUOUS SYNTHETIC FIBRES, PUT UP FOR RETAIL SALE

001	FRANCE	4163	2497	.	70	521	566	248	22	223	16
002	BELG.-LUXBG.	2223	469	371	.	1335	.	32	.	16	.
003	NETHERLANDS	562	417	6	.	.	86	22	1	25	5
004	FR GERMANY	1344	.	314	43	564	96	117	1	80	129
005	ITALY	2274	1736	25	.	144	133	16	5	195	20
006	UTD. KINGDOM	328	33	12	2	27	42	.	176	33	3
008	DENMARK	21	11	1	.	2	.	2	2	.	3
009	GREECE	151	149	2	.	.	.	.	.	.	.
028	NORWAY	66	12	.	.	.	.	3	.	51	.
030	SWEDEN	48	1	3	.	9	.	8	.	27	.
036	SWITZERLAND	250	109	3	5	80	13	3	.	36	1
038	AUSTRIA	19	11	.	1	1	.	2	.	3	1
040	PORTUGAL	201	179	1	.	.	6	8	.	7	.
042	SPAIN	1281	532	3	.	379	47	271	.	39	10
052	TURKEY	1468	1092	.	.	115	4	247	.	10	.
390	SOUTH AFRICA	98	.	.	.	.	.	98	.	.	.
400	USA	25	.	1	1	5	1	17	.	.	.
624	ISRAEL	164	150	.	.	7	6	1	.	.	.
736	TAIWAN	232	63	56	21	27	17	47	.	1	.
740	HONG KONG	78	2	1	.	3	1	70	.	1	.
1000	**W O R L D**	15034	7462	798	142	3222	1026	1240	206	750	188
1010	**INTRA-EC**	11084	5311	731	115	2593	934	445	206	573	176
1011	**EXTRA-EC**	3952	2151	67	27	629	93	796	.	177	12
1020	CLASS 1	3476	1938	11	7	589	70	673	.	176	12
1021	EFTA COUNTR.	587	311	7	6	91	18	25	.	127	2
1030	CLASS 2	476	214	57	21	37	23	123	.	1	.

Origin / consignment — Origine / provenance — CTCI | Value — 1000 ECU — Valeurs | EUR 10 | Deutschland | France | Italia | Nederland | Belg.-Lux. | UK | Ireland | Danmark | Ελλάδα

651.49 MONOFILS, LAMES ET SIMIL. SYNTHETIQUES
NL: PAS DE VENTILATION PAR PAYS POUR LES PAYS 002 ET 006 POUR LES ELASTOMERES
DE: PAS DE VENTILATION PAR PAYS POUR LES ELASTOMERES ET LES MONOFILS EN MATIERES TEXTILES SYNTHETIQUES, SANS ELASTOMERE.
: AUTRES QUE COUPES A LONGUEUR POUR ARTICLES DE BROSSERIE

001	FRANCE	3064	184	.	2012	290	269	203	27	27	52
002	BELG.-LUXBG.	6576	872	1932	1323	761	.	1734	.	54	.
003	PAYS-BAS	13666	1984	3455	6020	.	1507	438	162	41	59
004	RF ALLEMAGNE	29927	.	4485	13104	1915	2556	6560	131	871	305
005	ITALIE	6503	2555	1894	.	182	179	1485	6	184	118
006	ROYAUME-UNI	8653	304	5404	1054	103	1225	.	411	146	6
008	DANEMARK	862	313	173	38	242	40	55	1	.	.
009	GRECE	127	.	.	.	127	.	.	.	.	.
028	NORVEGE	217	.	4	37	2	14	55	.	105	.
030	SUEDE	281	.	30	3	117	2	75	11	43	.
036	SUISSE	1578	824	300	41	6	12	346	39	8	2
038	AUTRICHE	2406	144	1440	589	20	21	179	.	13	.
040	PORTUGAL	608	6	160	12	.	.	353	.	71	6
042	ESPAGNE	771	39	624	16	17	49	14	.	12	.
064	HONGRIE	145	83	.	.	.	13	49	.	.	.
400	ETATS-UNIS	5286	936	937	444	342	810	1549	25	55	188
732	JAPON	2325	84	375	678	82	23	1007	7	54	15
736	T'AI-WAN	832	35	44	54	8	5	642	.	44	.
740	HONG-KONG	310	45	.	94	.	5	126	22	18	.
977	SECRET	25010	14966	.	.	10044	.	.	.	.	.
1000	**M O N D E**	109758	23434	21280	25593	14346	6733	15024	846	1748	754
1010	**INTRA-CE**	69622	6220	17344	23551	3622	5776	10506	739	1324	540
1011	**EXTRA-CE**	15119	2248	3935	2037	679	957	4518	107	424	214
1020	CLASSE 1	13570	2034	3872	1836	585	932	3653	85	361	212
1021	**A E L E**	5087	973	1934	681	144	50	1007	50	240	8
1030	CLASSE 2	1251	106	61	148	22	12	816	22	62	2
1040	CLASSE 3	297	108	2	52	72	13	49	.	1	.

651.51 FILS FIBR.SYNT.CONTIN.,COND.VENTE DETAIL

001	FRANCE	760	92	.	200	100	90	242	14	11	11
002	BELG.-LUXBG.	1048	1	148	2	733	.	12	.	151	1
003	PAYS-BAS	204	51	.	2	.	114	3	11	23	.
004	RF ALLEMAGNE	3717	.	34	1801	1109	128	262	35	244	104
005	ITALIE	941	445	139	.	74	10	77	10	182	4
006	ROYAUME-UNI	1556	295	14	63	95	301	.	568	91	129
028	NORVEGE	287	162	.	.	38	.	43	1	43	.
036	SUISSE	1748	1593	56	27	28	9	3	1	30	1
040	PORTUGAL	301	.	1	.	.	.	300	.	.	.
042	ESPAGNE	275	126	10	96	26	.	9	.	2	4
052	TURQUIE	354	329	.	.	.	25	.	.	.	.
400	ETATS-UNIS	1580	171	226	280	173	30	652	3	22	23
624	ISRAEL	149	130	1	1	5	.	12	.	.	.
736	T'AI-WAN	425	96	226	29	3	39	22	1	4	5
1000	**M O N D E**	13601	3561	883	2507	2419	769	1709	645	823	285
1010	**INTRA-CE**	8240	895	335	2069	2111	643	600	638	701	248
1011	**EXTRA-CE**	5358	2665	548	438	308	126	1109	7	122	35
1020	CLASSE 1	4721	2412	310	408	297	86	1065	6	106	31
1021	**A E L E**	2425	1767	74	32	86	32	348	3	81	2
1030	CLASSE 2	625	252	238	30	11	39	44	1	5	5

651.52 FILS CONT.AU-85%FIB.SYNT.DISCONT.PR.DETAIL

001	FRANCE	29751	18535	.	463	3286	4057	1581	117	1551	161
002	BELG.-LUXBG.	18496	3194	2540	.	10418	.	230	.	114	.
003	PAYS-BAS	5696	4260	26	.	.	960	87	4	266	93
004	RF ALLEMAGNE	15698	.	2791	839	4715	1599	2513	7	1416	1818
005	ITALIE	15562	11994	157	.	1039	650	109	25	1460	128
006	ROYAUME-UNI	3863	377	135	56	235	114	.	2381	495	70
008	DANEMARK	252	155	27	.	17	.	7	10	.	36
009	GRECE	484	459	5	.	.	.	.	.	.	.
028	NORVEGE	522	64	.	4	.	.	34	.	420	.
030	SUEDE	897	7	50	1	147	.	157	.	535	.
036	SUISSE	2291	1144	51	100	415	219	19	3	326	14
038	AUTRICHE	237	90	.	7	4	.	101	.	20	15
040	PORTUGAL	940	821	5	.	2	31	37	.	44	.
042	ESPAGNE	8651	3639	12	.	2724	314	1576	.	273	113
052	TURQUIE	7481	5410	.	.	657	31	1313	.	60	.
390	AFR. DU SUD	472	2	.	.	.	.	470	.	.	.
400	ETATS-UNIS	244	12	11	4	87	10	119	.	.	1
624	ISRAEL	1119	1025	2	.	49	36	7	.	.	.
736	T'AI-WAN	1301	350	322	126	186	120	192	.	5	.
740	HONG-KONG	711	51	3	.	26	5	622	1	3	.
1000	**M O N D E**	113005	51672	6139	1599	24040	8181	9305	2550	7061	2458
1010	**INTRA-CE**	87875	38975	5682	1358	19713	7415	4567	2544	5316	2305
1011	**EXTRA-CE**	25131	12698	457	242	4327	766	4738	6	1745	152
1020	CLASSE 1	21935	11267	130	112	4051	605	3884	4	1730	152
1021	**A E L E**	4942	2127	107	108	573	250	348	3	1397	29
1030	CLASSE 2	3165	1428	327	127	261	161	852	1	8	.

Origin / consignment Origine / provenance SITC	Quantity 1000 kg EUR 10	Deutschland	France	Italia	Nederland	Belg.-Lux.	UK	Ireland	Danmark	Quantités Ελλάδα
651.66 YARN OF DISCONTINUOUS SYNTHETIC FIBRES, CONTAINING LESS THAN 85% BY WEIGHT OF SUCH FIBRES, MIXED MAINLY OR SOLELY WITH COTTON, NOT PUT UP FOR RETAIL SALE										
001 FRANCE	2191	229	.	36	48	598	233	50	728	269
002 BELG.-LUXBG.	3145	329	1556	4	27	.	1117	86	20	6
003 NETHERLANDS	423	197	57	1	.	45	25	28	70	.
004 FR GERMANY	9403	.	963	190	435	4771	735	73	1983	253
005 ITALY	4051	1296	1158	.	64	49	735	11	215	523
006 UTD. KINGDOM	245	6	25	12	13	34	.	132	10	13
007 IRELAND	87	8	4	66	.	.	9	.	.	.
008 DENMARK	189	8	2	.	.	16	161	2	.	.
009 GREECE	205	.	.	205	.	.	.	.	.	.
032 FINLAND	8	.	2	.	.	.	3	.	3	.
036 SWITZERLAND	1174	321	1	160	4	7	39	34	608	.
038 AUSTRIA	712	203	8	21	10	38	19	2	411	.
040 PORTUGAL	146	.	.	.	.	1	145	.	.	.
042 SPAIN	474	4	26	15	90	43	35	7	254	.
052 TURKEY	1132	542	17	416	.	31	126	.	.	.
066 ROMANIA	129	.	129	.	.	.	.	.	.	.
220 EGYPT	44	.	.	36	.	8	.	.	.	.
390 SOUTH AFRICA	42	31	.	.	2	1	8	.	.	.
400 USA	30	2	1	7	.	7	13	.	.	.
508 BRAZIL	470	228	24	44	15	67	43	36	13	.
680 THAILAND	512	16	.	496	.	.	.	.	.	.
720 CHINA	195	56	.	24	.	26	31	58	.	.
728 SOUTH KOREA	1073	30	.	1040	.	.	.	.	3	.
732 JAPAN	46	1	.	.	4	.	16	.	.	25
736 TAIWAN	115	34	.	80	.	.	1	.	.	.
740 HONG KONG	60	51	.	.	.	.	9	.	.	.
1000 **W O R L D**	26374	3607	3981	2870	718	5744	3520	519	4326	1089
1010 INTRA-EC	19935	2073	3765	513	586	5513	3015	382	3025	1063
1011 EXTRA-EC	6436	1534	216	2357	131	230	505	137	1301	25
1020 CLASS 1	3795	1107	55	630	116	128	408	43	1283	25
1021 EFTA COUNTR.	2054	528	11	180	14	46	210	36	1029	.
1030 CLASS 2	2316	370	32	1703	15	77	67	36	16	.
1040 CLASS 3	326	56	129	24	.	26	31	58	2	.
651.67 YARN OF DISCONTINUOUS SYNTHETIC FIBRES, CONTAINING LESS THAN 85% BY WEIGHT OF SUCH FIBRES, MIXED MAINLY OR SOLELY WITH WOOL OR FINE ANIMAL HAIR, NOT PUT UP FOR RETAIL SALE										
001 FRANCE	2974	545	.	134	168	1074	916	4	127	6
002 BELG.-LUXBG.	2859	230	743	8	1600	.	127	.	151	.
003 NETHERLANDS	701	88	53	.	.	431	17	.	109	3
004 FR GERMANY	3186	.	528	62	1392	736	287	1	140	40
005 ITALY	4413	1913	1177	.	292	346	323	9	184	169
006 UTD. KINGDOM	394	96	62	.	76	57	.	91	10	2
007 IRELAND	966	23	388	.	2	4	549	.	.	.
008 DENMARK	2505	278	.	.	568	15	1644	.	.	.
009 GREECE	250	1	1	14	.	.	61	.	173	.
030 SWEDEN	349	44	3	.	1	.	.	.	301	.
036 SWITZERLAND	733	543	7	17	4	9	149	1	3	.
038 AUSTRIA	859	484	181	5	112	6	27	1	43	.
040 PORTUGAL	42	.	42	.	.	.	.	.	.	.
042 SPAIN	21	.	15	2	.	4	.	.	.	.
052 TURKEY	16	6	.	3	.	7	.	.	.	.
400 USA	21	.	21	.	.	.	.	.	.	.
708 PHILIPPINES	31	5	.	.	.	.	.	.	26	.
728 SOUTH KOREA	69	50	.	.	.	.	19	.	.	.
732 JAPAN	28	.	.	.	.	.	27	.	.	1
1000 **W O R L D**	20475	4319	3220	258	4220	2692	4151	109	1285	221
1010 INTRA-EC	18252	3175	2951	219	4099	2664	3923	106	894	221
1011 EXTRA-EC	2227	1144	270	39	122	28	229	3	391	1
1020 CLASS 1	2098	1077	268	27	122	27	208	3	365	1
1021 EFTA COUNTR.	2005	1071	232	22	122	15	176	2	365	.
1030 CLASS 2	127	67	1	13	.	1	19	.	26	.
651.68 YARN OF DISCONTINUOUS SYNTHETIC FIBRES, CONTAINING LESS THAN 85% BY WEIGHT OF SUCH FIBRES, MIXED MAINLY OR SOLELY WITH FIBRES OTHER THAN COTTON, WOOL OR FINE ANIMAL HAIR, NOT PUT UP FOR RETAIL SALE										
001 FRANCE	1953	229	.	60	58	717	567	14	280	28
002 BELG.-LUXBG.	3141	464	1137	9	858	.	617	34	22	.
003 NETHERLANDS	2066	223	5	.	.	1704	84	7	43	.
004 FR GERMANY	3036	.	487	23	1224	801	184	8	224	85
005 ITALY	4760	1174	495	.	159	2237	397	34	123	141
006 UTD. KINGDOM	597	20	22	.	6	145	.	337	66	1
007 IRELAND	548	36	1	18	1	4	488	.	.	.
008 DENMARK	443	165	.	.	113	12	140	.	.	13
009 GREECE	60	.	2	.	8	.	34	.	16	.
030 SWEDEN	32	4	.	.	2	17	.	.	9	.
036 SWITZERLAND	190	65	11	15	.	1	87	5	.	6
038 AUSTRIA	1497	491	47	140	72	79	534	3	131	.
040 PORTUGAL	62	5	.	.	.	.	56	.	1	.
042 SPAIN	210	.	95	.	7	73	33	1	1	.
204 MOROCCO	105	.	88	.	.	17	.	.	.	.
400 USA	285	.	.	.	.	1	281	.	.	3
720 CHINA	159	23	34	1	.	81	.	20	.	.

Origin / consignment Origine / provenance CTCI	Value 1000 ECU EUR 10	Deutschland	France	Italia	Nederland	Belg.-Lux.	UK	Ireland	Danmark	Valeurs Ελλάδα
651.66 FILS CONT.AU-85%FI.SYNT.DISC. + COTON N.DET.										
001 FRANCE	11284	1333	.	210	294	3319	1317	298	3376	1137
002 BELG.-LUXBG.	14795	1310	7380	16	231	.	5114	476	177	91
003 PAYS-BAS	1512	412	304	5	.	213	118	124	336	.
004 RF ALLEMAGNE	35616	.	4936	379	1644	15287	3618	389	8191	1172
005 ITALIE	18548	6089	5193	.	233	187	3516	56	1038	2236
006 ROYAUME-UNI	1522	41	97	103	68	142	.	874	126	71
007 IRLANDE	640	4	16	543	.	.	77	.	.	.
008 DANEMARK	1786	66	8	.	.	159	1518	35	.	.
009 GRECE	684	.	3	681	.	.	.	.	.	.
032 FINLANDE	112	.	12	.	.	.	27	.	73	.
036 SUISSE	5454	2058	9	568	24	42	247	69	2437	.
038 AUTRICHE	2745	728	38	71	37	131	124	31	1585	.
040 PORTUGAL	534	.	.	.	.	2	525	7	.	.
042 ESPAGNE	1600	10	91	40	308	133	123	20	875	.
052 TURQUIE	3168	1505	63	1180	.	64	356	.	.	.
066 ROUMANIE	372	.	372	.	.	.	.	.	.	.
220 EGYPTE	152	.	.	121	.	31	.	.	.	.
390 AFR. DU SUD	174	131	.	.	11	5	27	.	.	.
400 ETATS-UNIS	161	18	18	18	.	30	77	.	.	.
508 BRESIL	1449	669	77	173	35	229	104	112	50	.
680 THAILANDE	2853	54	.	2799	.	.	.	.	.	.
720 CHINE	603	166	.	74	.	84	106	173	.	.
728 COREE DU SUD	4051	109	.	3934	.	.	.	.	8	.
732 JAPON	298	2	.	.	19	.	103	.	.	174
736 T'AI-WAN	462	113	.	341	.	.	7	.	.	1
740 HONG-KONG	417	373	.	.	.	.	44	.	.	.
1000 **M O N D E**	111345	15245	18660	11335	2965	20071	17204	2663	18319	4883
1010 INTRA-CE	86386	9255	17936	1937	2470	19307	15277	2252	13244	4708
1011 EXTRA-CE	24957	5990	723	9398	495	764	1927	411	5074	175
1020 CLASSE 1	14443	4469	240	1932	459	414	1624	126	5005	174
1021 A E L E	8926	2801	69	639	67	175	939	106	4130	.
1030 CLASSE 2	9527	1355	112	7391	35	265	198	112	58	1
1040 CLASSE 3	986	166	372	74	.	84	106	173	11	.
651.67 FILS CONT.AU-85%FI.SYNT.DISC. + LA.PO.N.DET.										
001 FRANCE	22054	4384	.	1135	845	7724	6916	38	965	47
002 BELG.-LUXBG.	14328	1405	4461	43	6554	.	928	3	934	.
003 PAYS-BAS	3047	569	400	2	.	1562	82	.	401	31
004 RF ALLEMAGNE	18235	.	3664	450	6956	3578	2036	13	1225	311
005 ITALIE	32116	15376	8101	.	2033	1708	2249	70	1520	1059
006 ROYAUME-UNI	2546	647	373	.	492	336	.	610	69	19
007 IRLANDE	4795	161	2578	.	17	27	2012	.	.	.
008 DANEMARK	10603	1127	2	.	2429	57	6968	.	.	.
009 GRECE	985	5	4	54	1	.	348	.	573	.
030 SUEDE	1319	189	19	.	6	.	2	.	1103	.
036 SUISSE	6710	5235	47	88	35	83	1196	8	18	.
038 AUTRICHE	5283	2891	1145	37	763	41	169	10	227	.
040 PORTUGAL	176	.	176	.	.	.	.	.	.	.
042 ESPAGNE	159	.	137	5	.	17	.	.	.	.
052 TURQUIE	113	34	.	22	.	57	.	.	.	.
400 ETATS-UNIS	264	.	264	.	.	.	.	.	.	.
708 PHILIPPINES	221	28	.	.	.	.	.	.	193	.
728 COREE DU SUD	496	256	.	.	.	.	240	.	.	.
732 JAPON	525	.	1	1	.	.	520	.	.	3
1000 **M O N D E**	124303	32403	21388	1911	20164	15196	23713	754	7303	1471
1010 INTRA-CE	108710	23673	19584	1684	19331	14992	21558	733	5688	1467
1011 EXTRA-CE	15591	8729	1805	226	833	204	2155	21	1615	3
1020 CLASSE 1	14688	8349	1792	153	833	200	1915	21	1422	3
1021 A E L E	13597	8315	1390	125	833	124	1370	18	1422	.
1030 CLASSE 2	904	380	13	73	.	5	240	.	193	.
651.68 FILS CONT.AU-85%FI.SYNT.DISC. + AUT.F.N.DET.										
001 FRANCE	11171	1610	.	263	314	3092	4267	62	1425	138
002 BELG.-LUXBG.	11793	1793	4201	39	2917	.	2591	169	83	.
003 PAYS-BAS	7261	796	45	.	.	5841	388	31	160	.
004 RF ALLEMAGNE	12215	.	2220	165	4039	2781	1060	41	1362	547
005 ITALIE	22299	7068	2843	.	1000	7321	2283	169	912	703
006 ROYAUME-UNI	2595	81	121	7	75	535	.	1649	122	5
007 IRLANDE	1999	253	5	29	9	25	1676	.	.	.
008 DANEMARK	1484	692	.	1	424	40	295	.	.	32
009 GRECE	248	1	6	.	42	.	143	.	56	.
030 SUEDE	163	18	.	.	7	83	.	.	55	.
036 SUISSE	1473	579	28	95	.	14	729	15	.	13
038 AUTRICHE	5667	1853	237	516	237	311	1998	18	497	.
040 PORTUGAL	313	19	1	.	.	.	288	.	5	.
042 ESPAGNE	802	.	339	1	47	270	124	15	6	.
204 MAROC	340	.	284	.	.	56	.	.	.	.
400 ETATS-UNIS	1191	5	1	.	.	2	1165	1	.	17
720 CHINE	449	47	102	3	.	234	.	63	.	.

Tab. 1 **Import** January - December 1983 Janvier - Décembre

Origin / consignment Origine / provenance SITC	Quantity EUR 10	1000 kg Deutschland	France	Italia	Nederland	Belg.-Lux.	UK	Ireland	Danmark	Quantités Ελλάδα
651.68										
732 JAPAN	21	1	.	14	2	.	4	.	.	.
736 TAIWAN	1766	766	134	57	100	709	.	.	.	.
1000 W O R L D	21006	3675	2555	372	2608	6606	3519	464	917	290
1010 INTRA-EC	16600	2310	2147	110	2425	5621	2511	434	773	269
1011 EXTRA-EC	4407	1366	408	261	183	988	1008	30	144	21
1020 CLASS 1	2321	567	153	169	82	179	1008	10	144	9
1021 EFTA COUNTR.	1798	565	58	155	74	97	692	8	143	6
1030 CLASS 2	1927	776	222	91	100	726	.	.	.	12
1040 CLASS 3	159	23	34	1	.	81	.	20	.	.
651.69 YARN OF DISCONTINUOUS SYNTHETIC FIBRES, CONTAINING LESS THAN 85% BY WEIGHT OF SUCH FIBRES, PUT UP FOR RETAIL SALE										
001 FRANCE	2896	807	.	399	401	672	499	5	87	26
002 BELG.-LUXBG.	2666	330	1732	.	457	.	132	5	10	.
003 NETHERLANDS	95	21	25	1	.	27	.	.	17	4
004 FR GERMANY	1917	.	1429	6	386	66	11	.	5	14
005 ITALY	914	429	80	.	242	10	14	.	130	9
006 UTD. KINGDOM	147	55	2	.	7	10	.	45	25	3
028 NORWAY	70	15	.	.	.	.	24	.	31	.
030 SWEDEN	25	5	.	.	.	.	.	.	20	.
036 SWITZERLAND	48	33	2	.	9	.	2	.	2	.
038 AUSTRIA	43	23	.	.	11	.	.	.	9	.
042 SPAIN	149	76	6	.	33	4	10	.	13	5
052 TURKEY	198	124	.	.	67	7	.	.	.	.
624 ISRAEL	13	13	.	.	.	.	.	.	.	.
1000 W O R L D	9216	1936	3281	409	1620	797	696	56	358	63
1010 INTRA-EC	8639	1645	3267	407	1493	784	656	55	274	58
1011 EXTRA-EC	575	291	14	2	127	12	40	.	84	5
1020 CLASS 1	548	278	11	1	122	12	38	.	81	5
1021 EFTA COUNTR.	193	76	2	.	21	1	26	.	67	.
1030 CLASS 2	25	13	4	2	3	.	3	.	.	.
651.71 YARN OF CONTINUOUS VISCOSE RAYON, NOT PUT UP FOR RETAIL SALE										
001 FRANCE	6836	4677	.	1132	81	317	578	44	1	6
002 BELG.-LUXBG.	1184	415	471	143	44	.	105	.	2	4
003 NETHERLANDS	20371	5977	8545	2855	.	625	2332	13	6	18
004 FR GERMANY	16491	.	4425	4543	2578	2628	2025	67	23	2
005 ITALY	1304	194	69	.	55	216	769	.	.	1
006 UTD. KINGDOM	647	41	8	15	44	26	.	508	2	3
008 DENMARK	608	62	.	.	.	.	540	6	.	.
009 GREECE	2516	143	161	2100	.	85	27	.	.	.
030 SWEDEN	165	22	.	.	21	.	120	.	2	.
036 SWITZERLAND	153	85	9	4	.	15	13	26	.	1
038 AUSTRIA	6538	1466	239	1016	1746	15	2054	1	1	.
040 PORTUGAL	65	.	3	23	.	.	39	.	.	.
042 SPAIN	87	1	12	3	1	.	50	20	.	.
048 YUGOSLAVIA	79	.	.	79	.	.	.	.	.	.
058 GERMAN DEM.R	26	.	14	.	12	.	.	.	.	.
062 CZECHOSLOVAK	73	69	1	.	.	.	.	.	3	.
066 ROMANIA	69	.	.	.	.	.	.	.	69	.
400 USA	46	.	1	.	15	3	26	.	1	.
412 MEXICO	84	.	10	.	37	1	36	.	.	.
508 BRAZIL	182	10	.	24	.	.	148	.	.	.
664 INDIA	1250	.	.	46	.	.	1204	.	.	.
728 SOUTH KOREA	78	.	.	78	.	.	.	.	.	.
1000 W O R L D	58921	13165	14004	12061	4636	4133	10094	684	109	35
1010 INTRA-EC	49968	11508	13678	10787	2802	4096	6393	637	33	34
1011 EXTRA-EC	8949	1657	326	1273	1834	34	3701	47	76	1
1020 CLASS 1	7176	1578	300	1126	1783	33	2304	47	4	1
1021 EFTA COUNTR.	6959	1573	286	1044	1767	30	2227	28	3	1
1030 CLASS 2	1595	10	12	147	37	1	1388	.	.	.
1040 CLASS 3	180	69	15	.	13	.	10	.	73	.
651.72 YARN OF ANY CONTINUOUS ACETATE FIBRES, NOT PUT UP FOR RETAIL SALE										
001 FRANCE	267	47	.	90	10	15	105	.	.	.
002 BELG.-LUXBG.	9895	3040	2326	2013	14	.	2380	.	122	.
003 NETHERLANDS	542	6	2	485	.	13	34	1	1	.
004 FR GERMANY	76	.	22	2	5	16	26	4	1	.
005 ITALY	2856	786	1279	.	1	760	9	1	17	1
006 UTD. KINGDOM	6930	2427	2376	657	164	1019	.	281	6	.
007 IRELAND	138	2	.	.	38	98	.	.	.	.
036 SWITZERLAND	189	173	3	13	.	.	.	.	.	.
042 SPAIN	565	306	235	12	.	2	.	10	.	.
400 USA	1841	86	1295	332	26	42	60	.	.	.
404 CANADA	752	6	42	64	.	640	.	.	.	.
732 JAPAN	87	.	.	.	.	.	87	.	.	.
958 NOT DETERMIN	314	.	.	.	.	314	.	.	.	.
1000 W O R L D	24481	6890	7580	3689	258	2918	2715	302	148	1
1010 INTRA-EC	20711	6311	6006	3247	231	1921	2554	292	148	1
1011 EXTRA-EC	3457	579	1575	422	27	684	160	10	.	.

Origin / consignment Origine / provenance CTCI	Value EUR 10	1000 ECU Deutschland	France	Italia	Nederland	Belg.-Lux.	UK	Ireland	Danmark	Valeurs Ελλάδα
651.68										
732 JAPON	128	8	1	67	14	1	37	.	.	.
736 T'AI-WAN	5310	2373	410	156	289	2082	.	.	.	.
1000 M O N D E	87242	17236	10847	1435	9417	22741	17124	2234	4692	1516
1010 INTRA-CE	71065	12296	9439	505	8820	19636	12705	2120	4120	1424
1011 EXTRA-CE	16178	4940	1409	930	598	3105	4419	113	572	92
1020 CLASSE 1	9880	2481	611	678	305	733	4419	50	572	31
1021 A E L E	7701	2468	268	611	244	408	3090	34	565	13
1030 CLASSE 2	5847	2412	695	249	292	2138	.	.	.	61
1040 CLASSE 3	449	47	102	3	.	234	.	63	.	.
651.69 FILS CONT.AU-85%FIL.SYNT.DISCONT. PR DETAIL										
001 FRANCE	26492	6932	.	4375	3225	6310	4318	41	941	350
002 BELG.-LUXBG.	20614	2964	12210	.	3943	.	1576	52	69	.
003 PAYS-BAS	940	207	190	9	.	306	.	.	167	59
004 RF ALLEMAGNE	15002	.	10407	118	3465	679	75	7	55	196
005 ITALIE	8606	4539	745	.	1852	81	80	1	1197	111
006 ROYAUME-UNI	1717	623	21	6	75	60	.	529	341	60
028 NORVEGE	571	126	.	.	4	.	158	.	283	.
030 SUEDE	365	41	.	.	2	.	.	.	322	.
036 SUISSE	613	452	25	7	63	1	26	.	37	2
038 AUTRICHE	331	190	.	5	66	.	.	3	67	.
042 ESPAGNE	1532	906	38	.	257	27	73	.	175	56
052 TURQUIE	1361	831	.	.	473	57	.	.	.	.
624 ISRAEL	160	160	.	.	.	.	.	.	.	.
1000 M O N D E	78832	18035	23583	4533	13472	7538	6358	632	3727	854
1010 INTRA-CE	73648	15308	23572	4511	12562	7439	6059	629	2771	797
1011 EXTRA-CE	5184	2727	11	22	910	99	298	3	956	58
1020 CLASSE 1	4923	2566	83	13	873	99	288	3	940	58
1021 A E L E	1975	821	29	12	143	14	186	3	765	2
1030 CLASSE 2	225	160	28	9	18	.	10	.	.	.
651.71 FILS D.FIB.CONT.D.RAYONNE VISCOSE N.DETAIL										
001 FRANCE	27990	18926	.	4804	316	1364	2421	101	9	49
002 BELG.-LUXBG.	5706	2250	2252	665	193	.	322	1	8	15
003 PAYS-BAS	71711	25024	25093	11359	.	3195	6911	24	45	60
004 RF ALLEMAGNE	56778	.	13701	20221	7157	8454	6906	169	151	19
005 ITALIE	4142	892	310	.	192	639	2100	.	3	6
006 ROYAUME-UNI	3644	166	18	65	103	94	.	3178	5	15
008 DANEMARK	1490	241	.	.	1	.	1230	18	.	.
009 GRECE	10407	548	627	8767	.	371	94	.	.	.
030 SUEDE	331	68	.	.	83	.	148	.	12	.
036 SUISSE	1306	994	25	22	.	55	90	120	.	.
038 AUTRICHE	19499	4071	740	3380	4523	36	6743	4	2	.
040 PORTUGAL	185	1	18	74	.	.	92	.	.	.
042 ESPAGNE	422	5	67	14	6	.	235	95	.	.
048 YOUGOSLAVIE	295	.	.	295	.	.	.	.	.	.
058 RD.ALLEMANDE	121	.	43	.	71	.	.	.	7	.
062 TCHECOSLOVAQ	174	165	3	.	.	.	.	.	6	.
066 ROUMANIE	137	.	.	.	.	.	.	.	137	.
400 ETATS-UNIS	119	1	3	.	54	29	29	1	2	.
412 MEXIQUE	228	.	37	.	90	2	99	.	.	.
508 BRESIL	671	31	.	68	.	.	572	.	.	.
664 INDE	3301	.	.	127	.	.	3174	.	.	.
728 COREE DU SUD	281	.	.	281	.	.	.	.	.	.
1000 M O N D E	209097	53438	42998	50144	12791	14245	31197	3712	388	184
1010 INTRA-CE	181889	48048	42001	45881	7962	14118	20001	3491	222	165
1011 EXTRA-CE	27204	5390	997	4263	4830	121	11196	221	167	19
1020 CLASSE 1	22267	5192	906	3787	4665	119	7342	221	16	19
1021 A E L E	21395	5154	835	3476	4606	90	7076	124	15	19
1030 CLASSE 2	4491	33	45	476	90	2	3845	.	.	.
1040 CLASSE 3	444	165	46	.	74	.	9	.	150	.
651.72 FILS D.FIB.CONT.D'ACETATE T.GENRE N.DETAIL										
001 FRANCE	2256	347	.	686	27	77	915	.	4	.
002 BELG.-LUXBG.	43651	12410	10713	9595	79	.	10303	.	551	.
003 PAYS-BAS	1605	41	3	1335	.	64	153	4	5	.
004 RF ALLEMAGNE	337	.	80	15	20	68	118	28	8	.
005 ITALIE	11380	3940	4625	.	2	2681	46	10	70	6
006 ROYAUME-UNI	27656	10305	9164	2917	643	3625	.	965	37	.
007 IRLANDE	680	10	5	.	191	474	.	.	.	.
036 SUISSE	872	816	11	39	.	.	2	.	4	.
042 ESPAGNE	2448	1419	936	34	.	9	.	50	.	.
400 ETATS-UNIS	5221	365	3612	857	119	116	152	.	.	.
404 CANADA	2294	18	160	169	.	1947	.	.	.	.
732 JAPON	356	2	.	.	.	.	354	.	.	.
958 NON DETERMIN	1169	.	.	.	.	1169	.	.	.	.
1000 M O N D E	100066	29730	29308	15847	1084	10229	12101	1083	678	6
1010 INTRA-CE	87602	27065	24589	14748	962	6988	11538	1031	675	6
1011 EXTRA-CE	11296	2665	4719	1099	122	2072	563	52	4	.

Origin / consignment Origine / provenance SITC	Quantity EUR 10	1000 kg Deutschland	France	Italia	Nederland	Belg.-Lux.	UK	Ireland	Danmark	Quantités Ελλάδα
651.72										
1020 CLASS 1	3456	579	1575	422	26	684	160	10	.	.
1021 EFTA COUNTR.	206	181	3	13	.	.	8	1	.	.
651.73 YARN OF OTHER CONTINUOUS REGENERATED TEXTILE FIBRES, NOT PUT UP FOR RETAIL SALE										
001 FRANCE	352	4	.	286	2	12	45	.	.	3
002 BELG.-LUXBG.	474	.	457	15	.	.	1	.	.	1
003 NETHERLANDS	55	.	.	.	1	46	.	.	.	8
004 FR GERMANY	240	.	19	39	15	49	105	10	1	2
005 ITALY	905	376	237	.	15	59	206	3	3	4
006 UTD. KINGDOM	310	.	41	13	4	22	.	190	.	40
007 IRELAND	43	4	.	35	.	.	4	.	.	.
009 GREECE	49	5	5	6	.	16	17	.	.	.
036 SWITZERLAND	37	.	.	.	5	4	2	26	.	.
038 AUSTRIA	40	.	.	.	5	.	34	1	.	.
400 USA	31	.	.	1	.	.	30	.	.	.
732 JAPAN	140	.	6	134	.	.	.	.	.	.
1000 W O R L D	2689	391	786	536	48	164	493	233	4	56
1010 INTRA-EC	2435	391	759	399	38	160	424	206	4	56
1011 EXTRA-EC	255	.	7	137	10	4	70	27	.	.
1020 CLASS 1	254	.	7	136	10	4	70	27	.	.
1021 EFTA COUNTR.	79	.	.	.	10	4	38	27	.	.
651.74 YARN CONTAINING 85% OR MORE BY WEIGHT OF DISCONTINUOUS REGENERATED FIBRES, NOT PUT UP FOR RETAIL SALE										
001 FRANCE	1428	140	.	1	16	1174	56	21	4	16
002 BELG.-LUXBG.	1809	870	694	28	156	.	39	1	17	4
003 NETHERLANDS	581	349	57	2	.	106	26	33	5	1
004 FR GERMANY	3791	.	839	85	937	1698	99	1	120	12
005 ITALY	1205	447	139	.	31	431	74	2	27	54
006 UTD. KINGDOM	945	6	682	.	48	58	.	48	103	.
007 IRELAND	37	.	.	.	.	8	27	.	2	.
008 DENMARK	86	12	.	33	1	40	.	.	.	.
009 GREECE	59	.	.	.	.	36	23	.	.	.
030 SWEDEN	213	7	.	.	4	1	122	.	79	.
036 SWITZERLAND	89	32	17	1	.	34	4	.	1	.
038 AUSTRIA	10936	5130	1392	159	584	3011	513	.	75	72
040 PORTUGAL	1037	.	16	70	.	949	1	.	1	.
042 SPAIN	719	.	146	23	3	410	135	.	2	.
048 YUGOSLAVIA	955	14	95	813	.	33	.	.	.	.
060 POLAND	65	.	.	.	.	65	.	.	.	.
066 ROMANIA	193	.	.	.	.	193	.	.	.	.
204 MOROCCO	554	.	72	2	.	480	.	.	.	.
720 CHINA	4679	1010	286	1099	.	2087	81	.	116	.
732 JAPAN	79	.	.	16	.	56	1	.	.	6
736 TAIWAN	3965	377	130	135	17	3306	.	.	.	.
1000 W O R L D	33497	8393	4572	2466	1797	14246	1202	106	550	165
1010 INTRA-EC	9938	1824	2410	149	1189	3552	344	105	277	88
1011 EXTRA-EC	23560	6569	2163	2317	608	10694	858	.	273	78
1020 CLASS 1	14036	5182	1676	1082	591	4494	776	.	157	78
1021 EFTA COUNTR.	12280	5168	1433	229	588	3995	640	.	155	72
1030 CLASS 2	4539	377	202	136	17	3806	1	.	.	.
1040 CLASS 3	4987	1010	286	1099	.	2395	81	.	116	.
651.75 YARN OF DISCONTINUOUS REGENERATED FIBRES, CONTAINING LESS THAN 85% BY WEIGHT OF SUCH FIBRES, MIXED MAINLY OR SOLELY WITH COTTON, NOT PUT UP FOR RETAIL SALE										
001 FRANCE	181	135	.	4	2	12	3	16	6	3
002 BELG.-LUXBG.	454	164	50	.	154	.	86	.	.	.
003 NETHERLANDS	590	248	29	.	.	213	84	15	1	.
004 FR GERMANY	3020	.	118	44	1077	1263	92	363	36	27
005 ITALY	397	181	49	.	1	59	24	.	2	81
006 UTD. KINGDOM	25	2	.	.	4	.	.	13	6	.
036 SWITZERLAND	85	79	.	.	.	.	.	.	6	.
038 AUSTRIA	285	94	115	.	2	17	1	.	56	.
040 PORTUGAL	224	.	.	14	.	.	210	.	.	.
048 YUGOSLAVIA	282	246	.	36	.	.	.	.	.	.
732 JAPAN	92	92	.	.	.	.	.	.	.	.
1000 W O R L D	5670	1240	378	103	1243	1563	501	417	114	111
1010 INTRA-EC	4697	729	261	54	1238	1546	289	417	52	111
1011 EXTRA-EC	975	511	117	50	5	18	212	.	62	.
1020 CLASS 1	975	511	117	50	5	18	212	.	62	.
1021 EFTA COUNTR.	597	173	115	14	5	17	211	.	62	.
651.76 YARN OF DISCONTINUOUS REGENERATED FIBRES, CONTAINING LESS THAN 85% BY WEIGHT OF SUCH FIBRES, MIXED MAINLY OR SOLELY WITH WOOL OR FINE ANIMAL HAIR, NOT PUT UP FOR RETAIL SALE										
001 FRANCE	11	1	.	7	.	1	2	.	.	.
004 FR GERMANY	24	.	2	1	.	9	1	.	11	.
005 ITALY	99	36	3	.	4	27	1	.	27	1
038 AUSTRIA	55	46	.	6	.	.	.	.	3	.
1000 W O R L D	291	115	7	14	18	48	35	1	52	1

Origin / consignment Origine / provenance CTCI	Value EUR 10	1000 ECU Deutschland	France	Italia	Nederland	Belg.-Lux.	UK	Ireland	Danmark	Valeurs Ελλάδα
651.72										
1020 CLASSE 1	11293	2665	4719	1099	119	2072	563	52	4	.
1021 A E L E	953	861	11	39	.	.	37	1	4	.
651.73 FILS D'AUT.FIB.TEXT.ARTIF.CONTIN. N.DETAIL										
001 FRANCE	5728	34	.	5037	16	45	571	3	.	22
002 BELG.-LUXBG.	1861	.	1778	69	.	9	.	.	1	4
003 PAYS-BAS	242	.	.	2	.	14	199	.	.	27
004 RF ALLEMAGNE	1269	.	80	370	89	225	457	31	4	13
005 ITALIE	6246	3579	1523	.	83	205	799	13	15	29
006 ROYAUME-UNI	1775	.	293	69	26	91	.	1113	4	179
007 IRLANDE	111	14	.	57	.	.	39	.	1	.
009 GRECE	215	24	18	22	.	74	77	.	.	.
036 SUISSE	159	.	3	2	14	18	12	110	.	.
038 AUTRICHE	103	.	.	.	9	.	90	4	.	.
400 ETATS-UNIS	295	.	1	18	.	1	271	1	3	.
732 JAPON	934	.	30	901	.	.	2	.	1	.
1000 M O N D E	19028	3652	3732	6590	239	674	2548	1291	29	273
1010 INTRA-CE	17489	3652	3693	5851	215	655	2150	1175	25	273
1011 EXTRA-CE	1540	.	39	939	24	19	399	116	4	.
1020 CLASSE 1	1521	.	35	925	24	18	399	116	4	.
1021 A E L E	281	.	3	3	24	18	118	115	.	.
651.74 FILS CONT.AU-85% FIB.ART.DISCONT. N.DETAIL										
001 FRANCE	5427	896	.	9	104	3668	579	87	30	54
002 BELG.-LUXBG.	5841	2767	2213	90	539	.	121	7	81	23
003 PAYS-BAS	2947	2118	223	5	.	336	119	120	24	2
004 RF ALLEMAGNE	11815	.	2669	356	2590	5252	409	14	474	51
005 ITALIE	4416	1673	831	.	117	1287	164	11	107	226
006 ROYAUME-UNI	2799	42	1904	.	145	177	.	214	317	.
007 IRLANDE	181	.	.	.	.	20	143	.	18	.
008 DANEMARK	258	46	.	99	6	107	.	.	.	.
009 GRECE	227	.	.	.	.	157	70	.	.	.
030 SUEDE	819	27	.	.	18	4	366	.	404	.
036 SUISSE	448	191	115	3	.	104	29	.	4	2
038 AUTRICHE	31865	15053	3787	514	1627	8807	1557	1	296	223
040 PORTUGAL	2583	.	51	172	.	2354	3	.	3	.
042 ESPAGNE	1792	.	355	59	6	1065	300	.	7	.
048 YOUGOSLAVIE	2453	37	262	2058	.	96	.	.	.	.
060 POLOGNE	169	.	.	.	.	169	.	.	.	.
066 ROUMANIE	470	.	.	.	.	470	.	.	.	.
204 MAROC	1474	.	195	4	.	1275	.	.	.	.
720 CHINE	11057	2215	591	2755	.	5086	179	.	231	.
732 JAPON	251	.	2	48	.	162	9	.	.	30
736 T'AI-WAN	10786	1061	338	420	48	8919	.	.	.	.
1000 M O N D E	98261	26128	13566	6593	5201	39647	4058	459	1996	613
1010 INTRA-CE	33916	7543	7841	560	3501	11004	1605	453	1051	358
1011 EXTRA-CE	64346	18585	5725	6033	1700	28643	2453	6	945	256
1020 CLASSE 1	40244	15309	4601	2854	1652	12593	2264	1	714	256
1021 A E L E	35741	15271	3977	689	1646	11270	1956	1	706	225
1030 CLASSE 2	12322	1061	533	424	48	10242	10	4	.	.
1040 CLASSE 3	11779	2215	591	2755	.	5808	179	.	231	.
651.75 FILS CONT.-85% FI.ART.DISC. + COTON N.DETAIL										
001 FRANCE	749	476	.	30	14	62	15	112	27	13
002 BELG.-LUXBG.	2090	749	216	.	720	.	405	.	.	.
003 PAYS-BAS	2421	1023	112	.	.	837	378	60	11	.
004 RF ALLEMAGNE	10635	.	479	182	3770	4467	402	994	218	123
005 ITALIE	1966	883	192	.	3	190	376	.	17	305
006 ROYAUME-UNI	114	8	.	.	15	.	.	64	27	.
036 SUISSE	739	705	.	.	1	.	.	.	33	.
038 AUTRICHE	1048	344	434	.	9	70	7	.	184	.
040 PORTUGAL	726	.	.	45	.	.	681	.	.	.
048 YOUGOSLAVIE	737	643	.	94	.	.	.	.	.	.
732 JAPON	339	339	.	.	.	.	.	.	.	.
1000 M O N D E	21715	5169	1514	372	4544	5628	2267	1263	517	441
1010 INTRA-CE	18102	3138	1072	233	4522	5555	1577	1263	301	441
1011 EXTRA-CE	3614	2031	442	139	22	73	690	.	217	.
1020 CLASSE 1	3614	2031	442	139	22	73	690	.	217	.
1021 A E L E	2525	1049	434	45	22	70	688	.	217	.
651.76 FILS CONT.-85% FI.ART.DISC. + LA.POIL.N.DET.										
001 FRANCE	145	4	.	121	.	6	14	.	.	.
004 RF ALLEMAGNE	127	.	15	10	.	43	7	.	52	.
005 ITALIE	567	288	25	.	17	99	10	.	123	5
038 AUTRICHE	273	230	.	29	.	.	.	.	14	.
1000 M O N D E	1566	645	48	167	77	217	155	3	249	5

Origin / consignment Origine / provenance SITC	Quantity 1000 kg Quantités EUR 10	Deutschland	France	Italia	Nederland	Belg.-Lux.	UK	Ireland	Danmark	Ελλάδα
651.76										
1010 INTRA-EC	198	62	7	8	18	47	16	1	38	1
1011 EXTRA-EC	94	54	.	6	.	1	19	.	14	.
1020 CLASS 1	94	54	.	6	.	1	19	.	14	.
1021 EFTA COUNTR.	94	54	.	6	.	1	19	.	14	.
651.77 YARN OF DISCONTINUOUS REGENERATED FIBRES, CONTAINING LESS THAN 85% BY WEIGHT OF SUCH FIBRES, MIXED MAINLY OR SOLELY WITH FIBRES OTHER THAN COTTON, WOOL OR FINE ANIMAL HAIR, NOT PUT UP RETAIL SALE										
001 FRANCE	331	112	.	27	25	117	48	.	.	2
002 BELG.-LUXBG.	602	330	221	6	26	.	19	.	.	.
003 NETHERLANDS	254	194	3	3	.	53	1	.	.	.
004 FR GERMANY	313	.	144	14	66	23	33	.	32	1
005 ITALY	649	230	105	.	13	126	157	.	5	13
006 UTD. KINGDOM	99	4	30	.	2	10	.	52	1	.
036 SWITZERLAND	30	6	22	.	.	.	1	.	1	.
038 AUSTRIA	108	74	5	.	.	12	12	.	5	.
040 PORTUGAL	47	.	.	.	.	.	47	.	.	.
732 JAPAN	21	.	.	1	.	.	.	.	.	20
1000 W O R L D	2506	957	530	50	132	339	362	52	49	35
1010 INTRA-EC	2254	874	503	49	132	328	263	52	38	15
1011 EXTRA-EC	253	83	27	1	.	12	99	.	11	20
1020 CLASS 1	222	83	27	1	.	12	68	.	11	20
1021 EFTA COUNTR.	194	83	27	.	.	12	61	.	11	.
651.78 MONOFIL, STRIP (ARTIFICIAL STRAW AND THE LIKE) AND IMITATION CATGUT, OF REGENERATED FIBRE MATERIALS										
001 FRANCE	9	6	.	1	.	1	1	.	.	.
004 FR GERMANY	300	.	65	19	92	36	40	3	20	25
005 ITALY	54	26	3	.	2	1	20	.	2	.
006 UTD. KINGDOM	18	1	.	.	.	4	.	10	1	2
008 DENMARK	87	.	.	.	56	31	.	.	.	.
038 AUSTRIA	79	3	1	30	.	9	11	.	25	.
732 JAPAN	188	44	6	136	.	.	1	.	.	1
1000 W O R L D	1003	220	185	187	151	85	83	15	48	29
1010 INTRA-EC	601	44	177	20	150	76	68	15	23	28
1011 EXTRA-EC	403	176	8	167	1	10	15	.	25	1
1020 CLASS 1	278	52	6	167	1	10	14	.	25	1
1021 EFTA COUNTR.	85	4	2	31	1	10	12	.	25	.
651.81 YARN OF CONTINUOUS REGENERATED FIBRES, PUT UP FOR RETAIL SALE										
001 FRANCE	17	5	.	.	.	10	.	.	1	1
004 FR GERMANY	71	.	3	41	4	14	6	.	1	.
005 ITALY	15	10	2	.	.	2	1	.	.	.
042 SPAIN	22	2	.	19	.	.	.	.	1	.
400 USA	15	.	.	1	.	14	.	.	.	.
1000 W O R L D	187	29	6	68	8	40	12	5	18	1
1010 INTRA-EC	116	19	5	42	6	26	10	5	2	1
1011 EXTRA-EC	70	10	.	26	2	14	2	.	16	.
1020 CLASS 1	66	9	.	26	1	14	.	.	16	.
1021 EFTA COUNTR.	24	7	.	.	.	1	.	.	16	.
651.82 YARN OF DISCONTINUOUS REGENERATED FIBRES, PUT UP FOR RETAIL SALE										
001 FRANCE	70	41	.	3	2	5	8	.	11	.
002 BELG.-LUXBG.	36	18	12	.	1	.	5	.	.	.
004 FR GERMANY	49	.	1	25	4	6	12	1	.	.
005 ITALY	170	139	.	.	6	8	10	1	6	.
006 UTD. KINGDOM	47	.	.	.	.	17	.	30	.	.
036 SWITZERLAND	20	5	.	.	.	1	.	14	.	.
042 SPAIN	25	19	1	.	.	2	.	.	3	.
1000 W O R L D	460	238	14	28	21	42	38	51	28	.
1010 INTRA-EC	383	202	12	27	12	39	36	37	18	.
1011 EXTRA-EC	75	36	1	.	9	3	2	14	10	.
1020 CLASS 1	66	36	1	.	1	3	1	14	10	.
1021 EFTA COUNTR.	41	16	.	.	1	1	1	14	8	.
651.91 METALLIZED YARN, BEING TEXTILE YARN SPUN WITH METAL OR COVERED WITH METAL BY ANY PROCESS										
001 FRANCE	75	19	.	14	2	34	3	.	1	2
002 BELG.-LUXBG.	56	25	4	1	10	.	13	3	.	.
003 NETHERLANDS	29	1	.	.	.	28	.	.	.	.
004 FR GERMANY	73	.	47	3	2	4	4	.	1	12
005 ITALY	24	12	.	.	.	.	9	.	2	1
006 UTD. KINGDOM	43	1	6	.	2	.	.	21	3	10
040 PORTUGAL	64	.	64	.	.	.	.	.	.	.
400 USA	36	1	.	3	.	.	32	.	.	.
732 JAPAN	175	34	11	87	2	5	8	.	.	28
1000 W O R L D	613	100	150	116	23	72	69	23	8	52
1010 INTRA-EC	309	59	68	17	15	66	29	23	7	25
1011 EXTRA-EC	305	41	83	98	8	6	40	.	1	28

Origin / consignment Origine / provenance CTCI	Value 1000 ECU Valeurs EUR 10	Deutschland	France	Italia	Nederland	Belg.-Lux.	UK	Ireland	Danmark	Ελλάδα
651.76										
1010 INTRA-CE	1161	380	48	138	77	208	126	3	176	5
1011 EXTRA-CE	405	265	.	29	.	9	29	.	73	.
1020 CLASSE 1	405	265	.	29	.	9	29	.	73	.
1021 A E L E	405	265	.	29	.	9	29	.	73	.
651.77 FILS CONT.-85% FLART.DISC. + AUTRES M.DETA.										
001 FRANCE	1488	558	.	175	124	363	262	.	2	4
002 BELG.-LUXBG.	2115	1156	739	24	102	.	94	.	.	.
003 PAYS-BAS	983	738	13	10	.	213	9	.	.	.
004 RF ALLEMAGNE	1479	.	666	64	261	168	126	.	192	2
005 ITALIE	3560	1712	433	.	81	484	755	.	31	64
006 ROYAUME-UNI	459	11	101	.	19	45	.	280	3	.
036 SUISSE	280	90	178	.	.	.	9	.	3	.
038 AUTRICHE	389	251	14	2	.	55	43	.	24	.
040 PORTUGAL	368	.	.	.	.	.	368	.	.	.
732 JAPON	110	.	.	29	.	.	.	.	.	81
1000 M O N D E	11411	4560	2146	304	587	1328	1770	280	285	151
1010 INTRA-CE	10124	4209	1952	273	587	1273	1252	280	228	70
1011 EXTRA-CE	1287	351	194	31	.	55	518	.	57	81
1020 CLASSE 1	1218	351	192	31	.	55	451	.	57	81
1021 A E L E	1077	350	192	2	.	55	421	.	57	.
651.78 MONOFILS, LAMES ET SIMIL., ARTIFICIELS										
001 FRANCE	123	70	.	25	2	9	14	.	.	3
004 RF ALLEMAGNE	11891	.	6045	422	4000	776	295	25	152	176
005 ITALIE	309	77	19	.	31	10	153	.	10	9
006 ROYAUME-UNI	130	7	1	.	.	22	.	80	2	18
008 DANEMARK	161	.	.	.	103	56	.	.	.	2
038 AUTRICHE	192	29	2	67	2	20	22	.	50	.
732 JAPON	905	255	48	593	2	.	5	.	.	2
1000 M O N D E	13998	559	6165	1116	4148	910	550	111	227	212
1010 INTRA-CE	12750	194	6102	447	4138	888	504	109	164	208
1011 EXTRA-CE	1249	366	63	669	12	24	46	2	63	4
1020 CLASSE 1	1215	335	60	669	12	24	46	2	63	4
1021 A E L E	244	41	12	75	10	24	31	.	51	.
651.81 FILS FIBR.ARTIF.CONTIN.,COND.VENTE DETAIL										
001 FRANCE	328	33	.	8	3	250	3	4	11	16
004 RF ALLEMAGNE	1497	.	52	1025	25	130	230	6	25	4
005 ITALIE	229	193	11	.	.	15	9	.	.	1
042 ESPAGNE	252	34	.	206	6	.	.	.	6	.
400 ETATS-UNIS	108	1	5	53	.	45	2	.	2	.
1000 M O N D E	2723	334	69	1349	71	448	264	49	118	21
1010 INTRA-CE	2142	247	63	1033	50	396	247	49	36	21
1011 EXTRA-CE	582	88	6	316	21	52	17	.	82	.
1020 CLASSE 1	539	70	6	313	14	52	2	.	82	.
1021 A E L E	123	34	.	.	8	7	.	.	74	.
651.82 FILS FIBR.ARTIF.DISC.,COND.VENTE DETAIL										
001 FRANCE	983	684	.	19	35	92	41	3	109	.
002 BELG.-LUXBG.	256	132	65	2	12	.	43	1	1	.
004 RF ALLEMAGNE	269	.	11	98	34	33	78	3	8	4
005 ITALIE	2041	1807	1	.	58	50	46	4	75	.
006 ROYAUME-UNI	388	10	.	.	9	72	.	295	2	.
036 SUISSE	216	81	.	2	.	16	2	113	2	.
042 ESPAGNE	302	248	10	.	1	8	.	.	35	.
1000 M O N D E	4738	3059	89	131	186	316	235	436	282	4
1010 INTRA-CE	4033	2654	78	120	147	292	220	323	195	4
1011 EXTRA-CE	699	405	12	4	39	24	15	113	87	.
1020 CLASSE 1	654	400	12	2	9	24	7	113	87	.
1021 A E L E	332	136	.	2	8	16	5	113	52	.
651.91 FILS DE METAL COMBINES AVEC FILS TEXT.ETC.										
001 FRANCE	1569	375	.	354	65	589	90	.	54	42
002 BELG.-LUXBG.	1306	784	95	26	187	.	198	14	2	.
003 PAYS-BAS	168	15	.	.	.	152	.	.	1	.
004 RF ALLEMAGNE	1086	.	684	68	33	75	66	1	37	122
005 ITALIE	414	255	5	.	43	15	60	.	46	33
006 ROYAUME-UNI	326	20	35	.	.	.	.	41	111	76
040 PORTUGAL	216	.	215	.	.	.	.	.	1	.
400 ETATS-UNIS	265	33	.	98	1	4	129	.	.	.
732 JAPON	2988	581	276	1298	86	63	128	.	.	556
1000 M O N D E	8666	2210	1354	1942	433	901	673	56	268	829
1010 INTRA-CE	4941	1482	856	449	328	831	414	56	252	273
1011 EXTRA-CE	3717	728	497	1488	104	70	259	.	15	556

Origin / consignment Origine / provenance SITC	Quantity EUR 10	1000 kg Deutschland	France	Italia	Nederland	Belg.-Lux.	UK	Ireland	Danmark	Quantités Ἑλλάδα
651.91										
1020 CLASS 1	286	39	75	95	2	6	40	.	1	28
1021 EFTA COUNTR.	70	3	64	2	.	.	.	.	1	.
1030 CLASS 2	11	2	.	3	6	.	.	.	.	.
651.95 YARN, SLIVERS AND ROVINGS OF GLASS FIBRE										
001 FRANCE	15183	3566	.	6270	681	2213	1968	471	16	.
002 BELG.-LUXBG.	29662	13881	4951	7306	704	.	2590	227	3	.
003 NETHERLANDS	21991	12577	4658	1855	.	1680	1164	13	44	.
004 FR GERMANY	13408	.	8564	1685	532	394	2115	106	10	.
005 ITALY	4601	3691	362	.	304	35	209	.	.	.
006 UTD. KINGDOM	6513	1815	1515	1607	391	591	.	75	510	9
007 IRELAND	88	.	1	.	14	.	73	.	.	.
028 NORWAY	312	21	1	.	131	124	21	.	14	.
030 SWEDEN	3342	851	1084	21	.	.	1114	15	257	.
032 FINLAND	545	316	4	.	124	.	101	.	.	.
042 SPAIN	3775	5	2945	561	207	5	1	36	10	3
048 YUGOSLAVIA	345	117	14	107	.	.	107	.	.	.
052 TURKEY	102	1	.	.	.	.	.	.	.	101
058 GERMAN DEM.R	334	.	3	5	273	.	.	.	53	.
062 CZECHOSLOVAK	8732	5388	1013	163	1470	520	154	.	19	5
400 USA	10021	1504	2150	203	676	3778	1707	3	.	.
404 CANADA	24	.	.	.	.	.	24	.	.	.
732 JAPAN	151	66	2	.	.	83	.	.	.	.
1000 **W O R L D**	119170	43812	27275	19782	5510	9424	11364	948	936	119
1010 INTRA-EC	91444	35532	20049	16723	2627	4912	8116	892	584	9
1011 EXTRA-EC	27727	8280	7226	1060	2883	4512	3248	56	353	109
1020 CLASS 1	18660	2892	6210	892	1140	3992	3094	56	280	104
1021 EFTA COUNTR.	4234	1199	1100	21	256	125	1246	16	271	.
1040 CLASS 3	9066	5388	1016	168	1743	520	154	.	72	5
651.96 FLAX OR RAMIE YARN, NOT PUT UP FOR RETAIL SALE										
001 FRANCE	4989	547	.	3924	10	467	34	5	1	1
002 BELG.-LUXBG.	5158	864	2375	881	122	.	872	2	42	.
003 NETHERLANDS	58	8	1	12	.	3	33	.	1	.
004 FR GERMANY	234	.	7	111	38	26	24	11	14	3
005 ITALY	789	264	270	.	.	163	82	8	1	1
006 UTD. KINGDOM	1465	138	5	1094	3	192	.	26	6	1
007 IRELAND	501	.	3	30	.	6	457	.	3	2
036 SWITZERLAND	63	11	12	2	1	1	.	.	36	.
038 AUSTRIA	1046	625	6	300	2	9	97	.	7	.
042 SPAIN	263	.	.	263	.	.	.	.	.	.
060 POLAND	60	60	.	.	.	.	.	.	.	.
062 CZECHOSLOVAK	242	45	2	180	.	15	.	.	.	.
064 HUNGARY	389	36	166	180	.	.	7	.	.	.
220 EGYPT	78	.	.	78	.	.	.	.	.	.
508 BRAZIL	540	261	8	267	.	4	.	.	.	.
720 CHINA	18	.	18	.	.	.	.	.	.	.
1000 **W O R L D**	15983	2861	2874	7366	176	887	1645	54	112	8
1010 INTRA-EC	13195	1822	2682	6052	173	857	1503	51	67	8
1011 EXTRA-EC	2789	1040	212	1314	3	30	142	3	45	.
1020 CLASS 1	1459	638	18	607	3	10	135	3	45	.
1021 EFTA COUNTR.	1117	638	18	303	3	10	100	.	45	.
1030 CLASS 2	622	261	8	348	.	5	.	.	.	.
1040 CLASS 3	707	140	186	359	.	15	7	.	.	.
651.97 FLAX OR RAMIE YARN, PUT UP FOR RETAIL SALE DE: BREAKDOWN BY COUNTRIES INCOMPLETE FOR FLAX YARN, NON POLISHED, NON GLAZED, AND RAMIE YARN										
001 FRANCE	39	4	.	9	1	6	.	17	2	.
004 FR GERMANY	10	.	1	1	3	.	.	3	1	1
005 ITALY	30	13	.	.	.	3	14	.	.	.
006 UTD. KINGDOM	20	5	2	.	.	5	.	6	1	1
030 SWEDEN	9	.	.	2	.	1	.	.	6	.
036 SWITZERLAND	4	3	.	.	1	.	.	.	.	.
720 CHINA	111	.	.	111	.	.	.	.	.	.
1000 **W O R L D**	307	38	8	171	15	17	15	28	12	3
1010 INTRA-EC	127	28	7	12	14	16	15	28	4	3
1011 EXTRA-EC	175	4	2	159	1	1	.	.	8	.
1020 CLASS 1	23	4	1	8	1	1	.	.	8	.
1021 EFTA COUNTR.	23	4	1	8	1	1	.	.	8	.
1040 CLASS 3	112	.	1	111	.	.	.	.	.	.
651.98 YARN OF JUTE OR OF OTHER TEXTILE BAST FIBRES OF HEADING 264.0										
001 FRANCE	325	109	.	43	.	173	.	.	.	.
002 BELG.-LUXBG.	3988	1364	1316	79	1082	.	40	.	71	36
003 NETHERLANDS	348	269	.	.	.	53	26	.	.	.
004 FR GERMANY	261	.	19	46	177	9	2	.	8	.
006 UTD. KINGDOM	3203	867	42	720	544	.	.	766	233	31
040 PORTUGAL	296	.	189	103	.	.	.	.	4	.
048 YUGOSLAVIA	337	337	.	.	.	.	.	.	.	.

Origin / consignment Origine / provenance CTCI	Value EUR 10	1000 ECU Deutschland	France	Italia	Nederland	Belg.-Lux.	UK	Ireland	Danmark	Valeurs Ἑλλάδα
651.91										
1020 CLASSE 1	3605	692	492	1436	86	70	259	.	14	556
1021 A E L E	327	59	215	36	.	2	2	.	13	.
1030 CLASSE 2	107	36	.	52	18	.	.	.	1	.
651.95 FILS, MECHES, 'ROVINGS' DE FIBRES DE VERRE										
001 FRANCE	29276	8039	.	9771	1117	4524	4852	947	24	2
002 BELG.-LUXBG.	50695	21750	9590	13077	990	.	5065	410	13	.
003 PAYS-BAS	35497	20662	7484	2679	.	2766	1806	18	82	.
004 RF ALLEMAGNE	22637	.	14444	2862	875	734	3494	197	29	2
005 ITALIE	6877	5341	496	.	554	97	387	.	1	1
006 ROYAUME-UNI	12381	3800	2295	3450	640	1408	.	162	611	15
007 IRLANDE	311	.	1	.	60	.	250	.	.	.
028 NORVEGE	376	22	1	.	170	130	32	.	21	.
030 SUEDE	4207	1009	1146	26	.	.	1680	22	324	.
032 FINLANDE	762	430	4	.	161	.	167	.	.	.
042 ESPAGNE	4545	14	3104	1101	247	2	14	50	9	4
048 YOUGOSLAVIE	379	119	14	151	.	.	95	.	.	.
052 TURQUIE	104	.	.	.	.	.	.	.	.	104
058 RD.ALLEMANDE	307	.	5	6	239	.	.	.	57	.
062 TCHECOSLOVAQ	8002	4909	849	119	1457	500	145	.	17	6
400 ETATS-UNIS	19329	3520	3867	472	933	6747	3746	42	2	1
404 CANADA	139	1	1	.	.	.	136	.	.	.
732 JAPON	435	188	17	.	.	230	.	.	.	.
1000 **M O N D E**	196583	69845	43338	33716	7445	17144	21908	1860	1191	136
1010 INTRA-CE	157889	59608	34309	31839	4237	9529	15853	1734	760	20
1011 EXTRA-CE	38694	10238	9027	1878	3208	7615	6055	126	431	116
1020 CLASSE 1	30381	5327	8173	1751	1512	7115	5910	126	357	110
1021 A E L E	5423	1485	1169	26	333	136	1893	34	346	1
1040 CLASSE 3	8309	4909	854	125	1696	500	145	.	74	6
651.96 FILS LIN OU RAMIE,NON COND.VENTE DETAIL										
001 FRANCE	41252	4776	.	33588	72	2516	221	48	10	21
002 BELG.-LUXBG.	16266	3323	6114	3746	497	.	2373	21	192	.
003 PAYS-BAS	226	48	5	35	.	11	119	1	7	.
004 RF ALLEMAGNE	1542	.	81	598	317	220	114	56	114	42
005 ITALIE	7941	2812	3051	.	2	1310	644	102	4	16
006 ROYAUME-UNI	15634	1365	61	12296	54	1579	.	214	52	13
007 IRLANDE	4625	3	35	288	.	61	4189	.	24	25
036 SUISSE	612	133	174	37	24	13	.	.	230	1
038 AUTRICHE	3917	2419	6	1172	14	56	225	1	24	.
042 ESPAGNE	2271	1	.	2270	.	.	.	.	.	.
060 POLOGNE	234	234	.	.	.	.	.	.	.	.
062 TCHECOSLOVAQ	294	34	10	239	.	11	.	.	.	.
064 HONGRIE	2042	137	966	907	.	.	32	.	.	.
220 EGYPTE	130	.	.	130	.	.	.	.	.	.
508 BRESIL	3153	1358	42	1739	.	14	.	.	.	.
720 CHINE	102	.	102	.	.	.	.	.	.	.
1000 **M O N D E**	100567	16685	10653	57152	980	5806	8035	458	680	118
1010 INTRA-CE	87500	12326	9348	50552	942	5700	7671	442	402	117
1011 EXTRA-CE	13067	4359	1305	6600	38	106	364	16	278	1
1020 CLASSE 1	7071	2596	185	3556	38	69	332	16	278	1
1021 A E L E	4633	2595	179	1216	38	69	256	1	278	1
1030 CLASSE 2	3322	1358	42	1897	.	25	.	.	.	.
1040 CLASSE 3	2672	405	1078	1146	.	11	32	.	.	.
651.97 FILS LIN OU RAMIE, COND. VENTE DETAIL DE: VENTILATION PAR PAYS INCOMPLETE POUR LES FILS DE LIN, NON POLIS NI GLACES, ET FILS DE RAMIE										
001 FRANCE	567	87	.	147	18	59	.	236	19	1
004 RF ALLEMAGNE	129	.	25	8	48	2	.	31	6	9
005 ITALIE	250	98	4	.	.	12	133	.	2	1
006 ROYAUME-UNI	188	26	43	1	8	30	.	49	12	19
030 SUEDE	126	4	3	9	9	14	.	.	87	.
036 SUISSE	101	60	12	13	15	1	.	.	.	.
720 CHINE	385	.	.	385	.	.	.	.	.	.
1000 **M O N D E**	2176	398	135	694	145	130	143	343	148	40
1010 INTRA-CE	1385	298	116	171	119	115	143	343	40	40
1011 EXTRA-CE	765	74	19	523	26	15	.	.	108	.
1020 CLASSE 1	287	74	15	51	26	14	.	.	107	.
1021 A E L E	283	74	15	50	26	14	.	.	104	.
1040 CLASSE 3	390	.	4	385	.	1	.	.	.	.
651.98 FILS D.JUTE,AUT.FIBRES LIBERIENNES DE 2640										
001 FRANCE	509	145	.	88	.	276	.	.	.	.
002 BELG.-LUXBG.	4901	2000	1471	101	1150	.	61	.	70	48
003 PAYS-BAS	402	316	1	.	.	56	29	.	.	.
004 RF ALLEMAGNE	306	.	23	56	197	10	3	.	17	.
006 ROYAUME-UNI	4586	1297	49	.	885	860	.	1106	334	55
040 PORTUGAL	319	.	173	139	.	.	.	.	7	.
048 YOUGOSLAVIE	244	244	.	.	.	.	.	.	.	.

Tab. 1

Import

January - December 1983 Janvier - Décembre

Origin / consignment Origine / provenance SITC	Quantity 1000 kg EUR 10	Deutschland	France	Italia	Nederland	Belg.-Lux.	UK	Ireland	Danmark	Ελλάδα
651.98										
390 SOUTH AFRICA	89						89			
664 INDIA	21728	1818	262	203	1387	14220	3838			
666 BANGLADESH	23568	2733	2848	631	1706	9321	6329			
680 THAILAND	9974	1168	573	927		6862	369		2	73
1000 W O R L D	**64330**	**8692**	**5315**	**2057**	**5097**	**31190**	**10751**	**766**	**322**	**140**
1010 INTRA-EC	**8184**	**2626**	**1378**	**168**	**1984**	**779**	**104**	**766**	**312**	**67**
1011 EXTRA-EC	**56147**	**6066**	**3937**	**1890**	**3113**	**30411**	**10647**		**10**	**73**
1020 CLASS 1	761	338	224	103			89		7	
1021 EFTA COUNTR.	308	1	197	103					7	
1030 CLASS 2	55291	5719	3682	1761	3093	30402	10558		3	73
651.99 YARN OF OTHER VEGETABLE TEXTILE FIBRES, N.E.S.; PAPER YARN										
D: BREAKDOWN BY COUNTRIES INCOMPLETE FOR YARN OF TRUE HEMP, NEITHER POLISHED NOR GLAZED, NOT PUT UP FOR RETAIL SALE AND : YARN OF TRUE HEMP, PUT UP FOR RETAIL SALE										
001 FRANCE	441	144		1	173	123				
002 BELG.-LUXBG.	196	25	59		106		1		5	
003 NETHERLANDS	268	94	96			19		1	58	
004 FR GERMANY	327		151	14	21	125			6	10
005 ITALY	203	125	61		1	1				15
006 UTD. KINGDOM	110	1	7	1	1	3		67	29	1
036 SWITZERLAND	162	8	19	9	25	50	37			14
040 PORTUGAL	553	7		546						
048 YUGOSLAVIA	255	9		246						
060 POLAND	163	40		123						
064 HUNGARY	169		5	162		2				
664 INDIA	9371	1660	3905	1326	1512	222	526		176	44
669 SRI LANKA	1258	27	11		355	3	694	168		
977 SECRET CTRS.	117	117								
1000 W O R L D	**14007**	**2329**	**4488**	**2485**	**2258**	**547**	**1292**	**236**	**288**	**86**
1010 INTRA-EC	**1599**	**390**	**375**	**15**	**356**	**270**	**3**	**67**	**97**	**26**
1011 EXTRA-EC	**12291**	**1822**	**4114**	**2470**	**1902**	**277**	**1289**	**168**	**189**	**60**
1020 CLASS 1	1054	44	75	806	25	50	38			16
1021 EFTA COUNTR.	736	35	19	554	25	50	37			16
1030 CLASS 2	10828	1737	3967	1371	1877	225	1251	168	188	44
1040 CLASS 3	407	40	72	293		2				
652.00 POSTAL PACKAGES										
001 FRANCE	5				5					
004 FR GERMANY	20			2	18					
006 UTD. KINGDOM	6			2	4					
036 SWITZERLAND	8			4	4					
1000 W O R L D	**48**			**11**	**37**					
1010 INTRA-EC	**34**			**5**	**29**					
1011 EXTRA-EC	**14**			**6**	**8**					
1020 CLASS 1	14			6	8					
1021 EFTA COUNTR.	14			6	8					
652.11 COTTON GAUZE, UNBLEACHED, NOT MERCERIZED										
001 FRANCE	20	2					18			
036 SWITZERLAND	19	9	10							
1000 W O R L D	**84**	**24**	**17**	**1**		**2**	**39**		**1**	
1010 INTRA-EC	**48**	**11**	**8**	**1**		**2**	**25**		**1**	
1011 EXTRA-EC	**37**	**13**	**10**				**14**			
1020 CLASS 1	27	12	10				5			
1021 EFTA COUNTR.	26	12	10				4			
652.12 TERRY TOWELLING AND SIMILAR TERRY FABRICS, OF COTTON, UNBLEACHED, NOT MERCERIZED										
001 FRANCE	338	23				315				
002 BELG.-LUXBG.	86	1	77		7					1
003 NETHERLANDS	348	338			1	1	8	1		
004 FR GERMANY	24		5		18		1			
005 ITALY	75	1	74							
036 SWITZERLAND	102	102								
038 AUSTRIA	41	40					1			
048 YUGOSLAVIA	36		36							
302 CAMEROON	162		162							
662 PAKISTAN	27	11			11		4			1
1000 W O R L D	**1269**	**515**	**365**		**37**	**316**	**28**	**7**		**1**
1010 INTRA-EC	**895**	**363**	**167**		**27**	**316**	**14**	**7**		**1**
1011 EXTRA-EC	**376**	**152**	**198**		**11**		**14**			**1**
1020 CLASS 1	180	142	37				1			
1021 EFTA COUNTR.	142	141					1			
1030 CLASS 2	198	11	162		11		13			1
1031 ACP (63)	162		162							

Origin / consignment Origine / provenance CTCI	Value 1000 ECU EUR 10	Deutschland	France	Italia	Nederland	Belg.-Lux.	UK	Ireland	Danmark	Ελλάδα
651.98										
390 AFR. DU SUD	135						135			
664 INDE	18985	1773	236	239	1259	12027	3451			
666 BANGLA DESH	20901	2670	2380	667	1491	8327	5366			
680 THAILANDE	9414	1024	511	915		6522	354		4	84
1000 M O N D E	**60959**	**9523**	**4906**	**2236**	**5009**	**28081**	**9475**	**1106**	**436**	**187**
1010 INTRA-CE	**10807**	**3796**	**1548**	**246**	**2238**	**1201**	**148**	**1106**	**421**	**103**
1011 EXTRA-CE	**50153**	**5728**	**3358**	**1990**	**2771**	**26880**	**9327**		**15**	**84**
1020 CLASSE 1	746	253	208	139			135		11	
1021 A E L E	336	7	179	139					11	
1030 CLASSE 2	49322	5467	3127	1821	2751	26875	9192		5	84
651.99 FILS D'AUT.FIB.VEGETALES,NDA,FILS D.PAPIER										
D: VENTILATION PAR PAYS INCOMPLETE POUR LES FILS DE CHANVRE, AUTRES QUE POLIS OU GLACES, NON POUR VENTE AU DETAIL ET LES : FILS DE CHANVRE, CONDITIONNES POUR LA VENTE AU DETAIL										
001 FRANCE	418	142		3	151	119		1	2	
002 BELG.-LUXBG.	257	46	70		134		2		5	
003 PAYS-BAS	297	89	129			45		1	33	
004 RF ALLEMAGNE	1082		146	96	60	704			35	41
005 ITALIE	338	213	89		9	12				15
006 ROYAUME-UNI	199	3	21	2	16	8		101	35	13
036 SUISSE	1253	46	101	67	326	390	221			102
040 PORTUGAL	561	8		553						
048 YOUGOSLAVIE	359	24		335						
060 POLOGNE	134	36		98						
064 HONGRIE	195		7	186		2				
664 INDE	8066	1379	3373	1081	1311	232	467		178	45
669 SRI LANKA	1080	16	12		150	3	814	85		
977 SECRET	210	210								
1000 M O N D E	**14924**	**2340**	**4104**	**2467**	**2226**	**1517**	**1543**	**189**	**302**	**236**
1010 INTRA-CE	**2652**	**493**	**456**	**101**	**428**	**889**	**3**	**104**	**110**	**68**
1011 EXTRA-CE	**12062**	**1837**	**3648**	**2366**	**1798**	**628**	**1540**	**85**	**192**	**168**
1020 CLASSE 1	2326	158	144	957	328	391	223		2	123
1021 A E L E	1921	134	101	621	328	391	221		2	123
1030 CLASSE 2	9327	1443	3428	1113	1471	235	1317	85	190	45
1040 CLASSE 3	410	36	76	296		2				
652.00 COLIS POSTAUX										
001 FRANCE	114			31	80	3				
004 RF ALLEMAGNE	362		21	55	285	1				
006 ROYAUME-UNI	216		52	97	67					
036 SUISSE	391		105	227	58	1				
1000 M O N D E	**1352**		**283**	**482**	**582**	**5**				
1010 INTRA-CE	**815**		**158**	**196**	**457**	**4**				
1011 EXTRA-CE	**537**		**125**	**286**	**125**	**1**				
1020 CLASSE 1	526		122	281	122	1				
1021 A E L E	512		118	272	121	1				
652.11 TISSUS DE COTON A POINT DE GAZE, ECRUS										
001 FRANCE	146	15					131			
036 SUISSE	250	142	104				2		2	
1000 M O N D E	**697**	**241**	**177**	**6**		**5**	**244**	**6**	**14**	**4**
1010 INTRA-CE	**350**	**69**	**73**	**6**		**5**	**175**	**6**	**12**	**4**
1011 EXTRA-CE	**346**	**172**	**104**				**68**		**2**	
1020 CLASSE 1	300	165	104				29		2	
1021 A E L E	297	165	104				26		2	
652.12 TISSUS D.COTON BOUCLES GENRE EPONGE, ECRUS										
001 FRANCE	1378	102		5	3	1268				
002 BELG.-LUXBG.	399	4	363		30					2
003 PAYS-BAS	1713	1596				17	92	7		1
004 RF ALLEMAGNE	123		23	1	87		12			
005 ITALIE	376	10	366							
036 SUISSE	241	240	1							
038 AUTRICHE	306	299					7			
048 YOUGOSLAVIE	121		121							
302 CAMEROUN	782		782							
662 PAKISTAN	121	53			51		15			2
1000 M O N D E	**5710**	**2315**	**1693**	**6**	**175**	**1286**	**189**	**36**	**5**	**5**
1010 INTRA-CE	**4104**	**1722**	**789**	**6**	**124**	**1286**	**138**	**36**		**3**
1011 EXTRA-CE	**1607**	**594**	**904**		**51**		**51**		**5**	**2**
1020 CLASSE 1	677	540	122				10		5	
1021 A E L E	553	538	1				9		5	
1030 CLASSE 2	929	53	782		51		41			2
1031 ACP (63)	782		782							

Origin / consignment Origine / provenance SITC	Quantity 1000 kg EUR 10	Deutschland	France	Italia	Nederland	Belg.-Lux.	UK	Ireland	Danmark	Ελλάδα
652.14 OTHER WOVEN FABRICS CONTAINING 85% OR MORE BY WEIGHT OF COTTON, UNBLEACHED, NOT MERCERIZED										
001 FRANCE	14365	4770	.	8259	221	784	285	12	25	9
002 BELG.-LUXBG.	3584	188	2413	334	313	.	297	2	37	.
003 NETHERLANDS	8789	1642	581	707	.	2570	1088	5	195	1
004 FR GERMANY	26856	.	11502	6306	5151	1464	2066	4	291	72
005 ITALY	764	151	354	.	23	15	199	1	14	7
006 UTD. KINGDOM	2728	705	154	1311	192	29	.	283	53	1
007 IRELAND	2349	62	71	33	26	.	2066	.	91	.
008 DENMARK	1769	766	141	141	324	33	326	31	.	7
009 GREECE	4215	927	942	2236	5	90	12	1	.	.
028 NORWAY	19	.	11	3	.	.	5	.	.	.
030 SWEDEN	373	23	11	62	14	29	96	1	137	.
032 FINLAND	74	12	2	3	1	.	29	1	26	.
036 SWITZERLAND	3235	881	636	1397	127	5	170	.	18	1
038 AUSTRIA	1109	252	85	521	78	72	85	5	11	.
040 PORTUGAL	2410	224	338	59	28	65	1349	6	341	.
042 SPAIN	247	19	135	19	5	16	53	.	.	.
048 YUGOSLAVIA	4284	329	296	2891	.	.	752	.	16	.
052 TURKEY	4629	1567	219	1093	276	443	960	53	15	1
060 POLAND	306	40	84	78	99	.	4	.	.	1
062 CZECHOSLOVAK	1080	652	1	30	113	.	69	.	212	3
064 HUNGARY	50	32	6	2	.	.	7	.	3	.
066 ROMANIA	90	.	60	12	15	.	.	.	1	2
068 BULGARIA	87	60	.	27	.	.	.	.	.	.
070 ALBANIA	228	.	.	228	.	.	.	.	.	.
204 MOROCCO	650	.	650	.	.	.	.	.	.	.
212 TUNISIA	933	.	522	374	7	.	30	.	.	.
220 EGYPT	5059	365	886	1894	165	347	1170	.	230	2
244 CHAD	172	10	162	.	.	.	.	.	.	.
272 IVORY COAST	2881	62	1795	499	87	435	3	.	.	.
302 CAMEROON	1466	.	1136	140	.	.	190	.	.	.
322 ZAIRE	260	.	.	256	.	4	.	.	.	.
328 BURUNDI	42	.	42	.	.	.	.	.	.	.
352 TANZANIA	201	.	110	.	91	.	.	.	.	.
370 MADAGASCAR	4608	2381	738	1359	.	.	130	.	.	.
382 ZIMBABWE	96	1	21	6	34	.	34	.	.	.
386 MALAWI	1944	40	84	.	.	.	1820	.	.	.
400 USA	281	134	5	63	19	.	23	13	.	24
412 MEXICO	69	9	.	51	9	.	.	.	.	.
480 COLOMBIA	2483	295	268	1365	106	24	419	3	3	.
500 ECUADOR	34	.	.	34	.	.	.	.	.	.
504 PERU	2414	587	162	1394	107	.	97	45	22	.
508 BRAZIL	13046	5273	1351	2730	820	450	2107	148	160	7
528 ARGENTINA	560	23	65	462	.	10	.	.	.	.
608 SYRIA	25	.	.	25	.	.	.	.	.	.
624 ISRAEL	78	.	1	7	.	.	69	1	.	.
662 PAKISTAN	19834	2710	1797	2094	815	112	11841	185	280	.
664 INDIA	9406	2015	1506	1711	388	152	3162	106	368	.
669 SRI LANKA	47	17	.	30	.	.	.	.	.	.
680 THAILAND	6224	2393	305	2258	392	21	710	31	114	.
700 INDONESIA	2309	187	636	430	160	.	896	.	.	.
701 MALAYSIA	2375	502	187	555	464	18	580	10	59	.
706 SINGAPORE	821	54	195	257	.	.	315	.	.	.
720 CHINA	26209	3135	4601	1227	7942	241	6555	395	2109	4
728 SOUTH KOREA	5064	1164	521	516	697	147	786	6	1227	.
732 JAPAN	1618	612	34	817	5	.	74	75	1	.
736 TAIWAN	4793	1165	307	992	773	456	645	.	455	.
740 HONG KONG	8016	354	220	213	87	10	7022	109	1	.
1000 **W O R L D**	205760	36806	36364	47520	20187	8042	48661	1529	6509	142
1010 INTRA-EC	63412	9210	16157	19329	6257	4984	6337	336	706	96
1011 EXTRA-EC	142345	27596	20206	28191	13930	3058	42324	1193	5802	45
1020 CLASS 1	18286	4050	1773	6928	556	630	3605	154	564	26
1021 EFTA COUNTR.	7217	1391	1081	2045	249	171	1734	13	532	1
1030 CLASS 2	95971	19618	13681	19659	5204	2186	32054	644	2916	9
1031 ACP (63)	11686	2494	4102	2259	213	441	2177	.	.	.
1040 CLASS 3	28087	3928	4754	1604	8169	241	6664	395	2323	9
652.15 OTHER WOVEN COTTON FABRICS, CONTAINING LESS THAN 85% BY WEIGHT OF COTTON, UNBLEACHED, NOT MERCERIZED										
001 FRANCE	977	460	.	396	43	32	25	2	6	13
002 BELG.-LUXBG.	506	16	53	125	198	.	106	1	5	2
003 NETHERLANDS	669	83	4	173	.	74	298	.	37	.
004 FR GERMANY	2884	.	1624	669	236	91	188	1	8	67
005 ITALY	272	18	165	.	12	6	62	.	6	3
006 UTD. KINGDOM	595	15	117	431	.	19	.	8	5	.
007 IRELAND	49	.	.	.	.	.	49	.	.	.
008 DENMARK	101	.	.	27	.	.	72	2	.	.
009 GREECE	587	1	584	2	.	.	.	.	.	.
032 FINLAND	17	.	1	.	.	4	3	1	8	.
036 SWITZERLAND	47	29	5	6	.	.	7	.	.	.
038 AUSTRIA	301	192	6	53	33	1	12	2	2	.
040 PORTUGAL	192	2	.	.	.	5	185	.	.	.
042 SPAIN	517	1	515	.	.	.	.	.	.	1
048 YUGOSLAVIA	78	5	.	46	.	.	27	.	.	.
062 CZECHOSLOVAK	542	127	364	4	7	.	.	1	39	.
066 ROMANIA	124	15	88	8	.	13	.	.	.	.

Origin / consignment Origine / provenance CTCI	Value 1000 ECU EUR 10	Deutschland	France	Italia	Nederland	Belg.-Lux.	UK	Ireland	Danmark	Ελλάδα
652.14 AUT.TISS.CONT.AU-85% COTON,ECRUS,N.MERCER.										
001 FRANCE	73080	21850	.	44004	1225	3866	1651	127	292	65
002 BELG.-LUXBG.	18037	1040	11892	1812	1727	.	1240	10	316	.
003 PAYS-BAS	32261	7938	2538	3424	.	12396	5085	38	822	20
004 RF ALLEMAGNE	123173	.	50511	29129	24108	6946	9966	91	1684	738
005 ITALIE	5754	1216	2481	.	188	146	1482	15	145	81
006 ROYAUME-UNI	14457	3548	1093	5691	901	238	.	2509	440	37
007 IRLANDE	11634	245	225	155	125	.	10252	.	632	.
008 DANEMARK	8238	3448	666	649	1500	161	1531	245	.	38
009 GRECE	18806	3950	3971	10372	22	405	66	20	.	.
028 NORVEGE	308	.	113	10	.	.	182	.	3	.
030 SUEDE	2649	165	118	344	86	80	739	13	1102	.
032 FINLANDE	741	120	50	74	13	1	179	7	297	.
036 SUISSE	32193	9499	4312	14909	1310	52	1869	1	225	16
038 AUTRICHE	7043	1617	378	2680	439	437	1341	41	107	3
040 PORTUGAL	11201	1578	1636	248	122	407	5596	22	1592	.
042 ESPAGNE	1340	112	813	124	15	68	208	.	.	.
048 YOUGOSLAVIE	17272	1635	1131	11624	1	.	2790	.	91	.
052 TURQUIE	15860	5421	827	4182	1009	1457	2794	131	36	3
060 POLOGNE	1170	145	329	283	394	.	12	.	1	6
062 TCHECOSLOVAQ	3662	2346	5	73	303	.	196	.	710	29
064 HONGRIE	282	183	29	11	.	.	44	.	15	.
066 ROUMANIE	468	.	298	71	81	.	.	.	5	13
068 BULGARIE	341	201	.	140	.	.	.	.	.	.
070 ALBANIE	689	.	.	689	.	.	.	.	.	.
204 MAROC	2578	.	2578	.	.	.	.	.	.	.
212 TUNISIE	4367	.	1930	2296	23	.	116	.	.	.
220 EGYPTE	19384	1401	3321	8262	667	1335	3600	.	790	8
244 TCHAD	621	40	581	.	.	.	.	.	.	.
272 COTE IVOIRE	12077	325	7782	1993	345	1623	9	.	.	.
302 CAMEROUN	6508	.	5089	727	.	.	692	.	.	.
322 ZAIRE	877	.	.	866	.	11	.	.	.	.
328 BURUNDI	128	.	128	.	.	.	.	.	.	.
352 TANZANIE	770	.	444	.	326	.	.	.	.	.
370 MADAGASCAR	18043	8882	2975	5600	.	.	586	.	.	.
382 ZIMBABWE	374	6	77	26	141	.	124	.	.	.
386 MALAWI	5678	126	290	.	.	.	5262	.	.	.
400 ETATS-UNIS	1639	794	66	252	51	5	177	65	.	229
412 MEXIQUE	319	48	.	228	43	.	.	.	.	.
480 COLOMBIE	12285	1598	1090	7059	535	78	1896	18	11	.
500 EQUATEUR	114	.	.	114	.	.	.	.	.	.
504 PEROU	9748	2358	621	5706	376	.	400	210	75	.
508 BRESIL	46885	18851	5132	10265	3254	1605	6667	556	525	30
528 ARGENTINE	1846	68	225	1513	.	40	.	.	.	.
608 SYRIE	102	.	.	102	.	.	.	.	.	.
624 ISRAEL	510	.	1	40	.	.	458	11	.	.
662 PAKISTAN	63417	9653	6898	7567	2714	381	34662	565	977	.
664 INDE	33885	7554	5656	6695	1473	528	10301	327	1351	.
669 SRI LANKA	163	57	.	106	.	.	.	.	.	.
680 THAILANDE	26471	9218	1222	11059	1560	70	2772	91	479	.
700 INDONESIE	9726	726	2593	1787	652	.	3968	.	.	.
701 MALAYSIA	9591	1926	805	2320	1935	71	2247	41	246	.
706 SINGAPOUR	2974	222	785	996	.	.	971	.	.	.
720 CHINE	99302	12385	17780	4717	30476	992	23902	1418	7615	17
728 COREE DU SUD	22623	5444	2587	2298	3021	589	3888	25	4771	.
732 JAPON	11540	4014	238	6112	35	.	629	499	13	.
736 T'AI-WAN	22738	5892	1436	5150	3412	1951	2995	.	1902	.
740 HONG-KONG	34293	2157	1268	978	539	73	28528	743	7	.
1000 **M O N D E**	882702	160078	157102	225562	85148	36019	182345	7838	27279	1331
1010 INTRA-CE	305433	43234	73374	95237	29794	24157	31274	3054	4330	979
1011 EXTRA-CE	577269	116843	83729	130325	55354	11862	151072	4784	22948	352
1020 CLASSE 1	101857	24955	9704	40561	3083	2508	16548	779	3468	251
1021 A E L E	54138	12980	6607	18266	1972	977	9906	84	3327	19
1030 CLASSE 2	369356	76597	55572	83779	21017	8362	110271	2586	11135	37
1031 ACP (63)	45145	9379	17419	9212	811	1643	6681	.	.	.
1040 CLASSE 3	106057	15292	18453	5986	31255	992	24251	1418	8346	64
652.15 AUT.TISS.CONT.-DE85% COTON,ECRUS,N.MERCER.										
001 FRANCE	5266	2289	.	2120	245	222	269	14	54	53
002 BELG.-LUXBG.	2895	108	309	612	946	.	865	3	42	10
003 PAYS-BAS	3875	471	27	774	.	480	1656	.	467	.
004 RF ALLEMAGNE	16541	.	8547	3808	1356	528	1264	7	58	973
005 ITALIE	1760	113	1020	.	65	53	436	.	56	17
006 ROYAUME-UNI	2833	105	594	1924	2	87	.	83	33	5
007 IRLANDE	254	.	.	.	.	.	254	.	.	.
008 DANEMARK	507	5	.	160	5	.	317	20	.	.
009 GRECE	2519	5	2501	13	.	.	.	.	.	.
032 FINLANDE	149	.	8	1	2	38	41	15	44	.
036 SUISSE	642	333	50	129	7	2	99	6	11	5
038 AUTRICHE	1998	1219	46	322	165	4	172	39	24	7
040 PORTUGAL	1088	15	3	.	.	42	1024	.	4	.
042 ESPAGNE	2905	6	2890	.	.	.	.	.	.	9
048 YOUGOSLAVIE	294	22	4	140	.	.	128	.	.	.
062 TCHECOSLOVAQ	2394	540	1640	25	27	.	.	4	158	.
066 ROUMANIE	543	57	375	64	.	47	.	.	.	.

Tab. 1

Import

January - December 1983 Janvier - Décembre

Origin / consignment Origine / provenance SITC	Quantity 1000 kg EUR 10	Deutschland	France	Italia	Nederland	Belg.-Lux.	UK	Ireland	Danmark	Quantités Ελλάδα
652.15										
068 BULGARIA	56	.	.	56	.	.	.	.	.	.
382 ZIMBABWE	31	.	.	.	.	.	31	.	.	.
508 BRAZIL	128	.	30	.	27	34	.	37	.	.
680 THAILAND	331	74	.	114	128	.	15	.	.	.
700 INDONESIA	332	.	.	.	.	.	332	.	.	.
706 SINGAPORE	202	.	.	.	25	.	177	.	.	.
720 CHINA	52	22	.	15	.	.	5	.	10	.
728 SOUTH KOREA	1214	69	98	.	283	27	703	15	19	.
736 TAIWAN	1031	185	2	39	317	83	395	10	.	.
740 HONG KONG	1149	.	.	.	.	.	1143	.	6	.
1000 **W O R L D**	13035	1322	3683	2178	1311	387	3856	78	154	86
1010 **INTRA-EC**	6640	594	2547	1822	490	221	801	13	68	84
1011 **EXTRA-EC**	6395	728	1116	356	821	165	3055	65	87	2
1020 CLASS 1	1165	231	532	115	34	9	248	4	10	2
1021 EFTA COUNTR.	564	225	12	59	34	9	211	4	10	.
1030 CLASS 2	4436	334	133	158	780	143	2802	61	25	.
1031 ACP (63)	34	.	3	.	.	.	31	.	.	.
1040 CLASS 3	777	164	453	83	7	13	5	1	51	.
652.21 COTTON GAUZE, BLEACHED, MERCERIZED, DYED, PRINTED OR OTHERWISE FINISHED										
001 FRANCE	41	11	.	16	.	13	1	.	.	.
003 NETHERLANDS	55	45	.	.	.	7	3	.	.	.
004 FR GERMANY	24	.	2	19	1	1	.	.	.	1
005 ITALY	15	7	5	.	.	.	3	.	.	.
006 UTD. KINGDOM	49	16	23	.	.	.	.	2	8	.
036 SWITZERLAND	38	20	6	1	.	3	6	.	2	.
1000 **W O R L D**	233	105	38	36	1	24	13	2	13	1
1010 **INTRA-EC**	189	82	31	34	1	21	7	2	10	1
1011 **EXTRA-EC**	45	24	7	2	.	3	6	.	3	.
1020 CLASS 1	43	23	7	2	.	3	6	.	2	.
1021 EFTA COUNTR.	42	23	7	1	.	3	6	.	2	.
652.22 TERRY TOWELLING AND SIMILAR TERRY FABRICS, OF COTTON, BLEACHED, MERCERIZED, DYED, PRINTED OR OTHERWISE FINISHED										
001 FRANCE	48	10	.	2	2	16	16	.	2	.
002 BELG.-LUXBG.	1172	18	606	119	90	.	333	.	6	.
003 NETHERLANDS	127	81	2	2	.	23	13	.	6	.
004 FR GERMANY	352	.	39	12	247	29	5	.	18	2
005 ITALY	65	19	18	.	7	.	.	.	.	23
006 UTD. KINGDOM	60	.	2	.	15	6	.	35	2	.
007 IRELAND	42	.	.	.	.	.	42	.	.	.
009 GREECE	28	.	1	.	27	.	.	.	.	.
032 FINLAND	24	7	.	.	.	10	.	.	7	.
036 SWITZERLAND	24	15	9	.	.	.	.	.	.	.
038 AUSTRIA	359	32	.	.	.	10	317	.	.	.
040 PORTUGAL	140	6	.	6	4	.	111	10	3	.
048 YUGOSLAVIA	52	5	46	.	.	1	.	.	.	.
052 TURKEY	22	.	.	.	.	.	22	.	.	.
062 CZECHOSLOVAK	129	1	66	6	18	.	23	7	3	5
508 BRAZIL	160	.	.	.	.	.	.	160	.	.
662 PAKISTAN	87	1	.	.	.	.	85	.	.	1
664 INDIA	332	.	.	.	.	.	330	.	2	.
1000 **W O R L D**	3272	210	795	148	411	96	1316	212	52	32
1010 **INTRA-EC**	1896	129	664	136	388	73	409	35	35	27
1011 **EXTRA-EC**	1378	81	131	12	23	23	908	177	17	6
1020 CLASS 1	647	71	56	6	5	21	466	10	12	.
1021 EFTA COUNTR.	569	66	10	6	5	20	440	10	12	.
1030 CLASS 2	592	1	9	.	.	.	419	160	2	1
1040 CLASS 3	138	8	66	6	18	2	23	7	3	5
652.23 PILE FABRICS AND CHENILLE FABRICS, WOVEN, OF COTTON (OTHER THAN TERRY TOWELLING OR SIMILAR TERRY FABRICS FALLING WITHIN HEADINGS 652.12 AND 652.22 AND FABRICS FALLING WITHIN HEADING 658.01)										
001 FRANCE	7168	1811	.	635	259	3200	1000	95	147	21
002 BELG.-LUXBG.	5994	670	2949	1148	459	.	581	29	123	35
003 NETHERLANDS	3661	1636	69	41	.	402	1383	63	52	15
004 FR GERMANY	9164	.	3288	1290	2172	387	1322	42	429	234
005 ITALY	5007	566	1118	.	125	606	2233	12	64	81
006 UTD. KINGDOM	802	28	157	48	20	257	.	290	2	.
007 IRELAND	1062	1	8	.	.	.	1055	.	.	.
008 DENMARK	112	4	7	84	.	1	7	.	.	9
009 GREECE	2307	744	735	254	2	.	347	21	204	.
030 SWEDEN	15	.	.	.	4	.	6	.	5	.
032 FINLAND	186	49	1	.	2	.	24	.	110	.
036 SWITZERLAND	150	27	17	7	8	59	30	.	2	.
038 AUSTRIA	355	147	7	26	10	8	85	1	71	.
040 PORTUGAL	232	1	62	45	.	.	118	.	6	.
042 SPAIN	14	1	8	3	.	.	2	.	.	.
046 MALTA	27	.	.	.	.	23	4	.	.	.
048 YUGOSLAVIA	56	1	.	42	.	.	13	.	.	.
052 TURKEY	2310	643	158	905	233	56	315	.	.	.
060 POLAND	35	.	.	17	1	.	3	10	.	4

Origin / consignment Origine / provenance CTCI	Value 1000 ECU EUR 10	Deutschland	France	Italia	Nederland	Belg.-Lux.	UK	Ireland	Danmark	Valeurs Ελλάδα
652.15										
068 BULGARIE	226	.	.	226	.	.	.	.	.	.
382 ZIMBABWE	141	.	.	.	.	.	141	.	.	.
508 BRESIL	590	.	138	.	124	152	.	176	.	.
680 THAILANDE	1534	350	.	484	638	1	61	.	.	.
700 INDONESIE	1537	.	.	.	.	.	1537	.	.	.
706 SINGAPOUR	964	.	.	.	102	.	862	.	.	.
720 CHINE	218	95	.	66	.	.	15	.	42	.
728 COREE DU SUD	5566	326	463	.	1299	124	3201	74	79	.
736 T'AI-WAN	4534	845	9	134	1292	369	1842	43	.	.
740 HONG-KONG	5248	.	.	.	.	.	5218	.	30	.
1000 **M O N D E**	67423	6964	18679	11091	6286	2149	19564	484	1126	1080
1010 **INTRA-CE**	36450	3096	13000	9411	2619	1370	5061	126	710	1057
1011 **EXTRA-CE**	30975	3868	5680	1680	3668	779	14503	358	416	23
1020 CLASSE 1	7310	1617	3037	629	185	87	1579	60	93	23
1021 **A E L E**	3951	1579	107	452	175	87	1387	60	92	12
1030 CLASSE 2	20261	1552	628	669	3456	645	12908	294	109	.
1031 ACP (63)	157	.	16	.	.	.	141	.	.	.
1040 CLASSE 3	3404	700	2015	383	27	47	15	4	213	.
652.21 TISS.COT.A POINT GAZE,BLANCHIS,MERCER.ETC.										
001 FRANCE	451	172	.	92	2	169	14	.	2	.
003 PAYS-BAS	782	739	8	.	.	28	7	.	.	.
004 RF ALLEMAGNE	113	.	19	39	8	10	10	.	5	22
005 ITALIE	174	110	32	.	.	.	31	.	.	1
006 ROYAUME-UNI	978	333	477	3	1	3	.	15	146	.
036 SUISSE	789	411	141	65	.	33	116	.	21	.
1000 **M O N D E**	3454	1863	699	206	13	248	189	18	197	23
1010 **INTRA-CE**	2555	1397	541	134	12	211	63	15	159	23
1011 **EXTRA-CE**	900	467	158	72	.	35	126	3	39	.
1020 CLASSE 1	870	466	149	69	.	35	124	3	24	.
1021 **A E L E**	847	456	149	65	.	35	116	.	24	.
652.22 TISS.COT.BOUCLE,PONGE,BLANCHIS,MERCER.ETC.										
001 FRANCE	449	139	.	14	13	127	133	.	23	.
002 BELG.-LUXBG.	7848	138	3464	730	539	.	2935	.	42	.
003 PAYS-BAS	790	513	18	18	.	144	60	1	35	1
004 RF ALLEMAGNE	2289	.	382	59	1434	196	111	.	65	22
005 ITALIE	551	200	116	.	54	6	3	1	1	168
006 ROYAUME-UNI	380	6	20	10	128	24	.	164	28	.
007 IRLANDE	303	.	1	.	.	.	302	.	.	.
009 GRECE	123	.	10	1	112	.	.	.	.	.
032 FINLANDE	127	41	.	.	2	22	.	.	62	.
036 SUISSE	280	172	106	2	.	.	.	.	.	.
038 AUTRICHE	3324	299	.	3	.	39	2983	.	.	.
040 PORTUGAL	961	101	2	38	26	.	712	64	18	.
048 YOUGOSLAVIE	241	30	205	.	.	6	.	.	.	.
052 TURQUIE	124	5	.	.	.	.	119	.	.	.
062 TCHECOSLOVAQ	664	7	334	3	108	.	118	46	19	27
508 BRESIL	736	.	.	.	.	.	.	736	.	.
662 PAKISTAN	325	7	2	.	.	.	313	.	.	3
664 INDE	1229	.	.	.	.	.	1218	.	11	.
1000 **M O N D E**	21100	1770	4726	879	2432	574	9136	1014	349	220
1010 **INTRA-CE**	12744	1005	4012	832	2285	497	3543	166	214	190
1011 **EXTRA-CE**	8355	764	714	47	147	77	5593	848	135	30
1020 CLASSE 1	5255	710	316	43	38	67	3913	64	104	.
1021 **A E L E**	4836	675	106	43	38	61	3743	64	104	.
1030 CLASSE 2	2386	7	64	1	.	.	1562	736	13	3
1040 CLASSE 3	714	47	334	3	109	9	118	48	19	27
652.23 VELOURS, PELUCHES, CHENILLE, EN COTON										
001 FRANCE	60202	16212	.	4806	1335	26630	8927	838	1240	214
002 BELG.-LUXBG.	47814	5606	22824	9052	3727	.	5208	192	1035	168
003 PAYS-BAS	32721	12278	720	115	.	3707	14647	684	427	143
004 RF ALLEMAGNE	91071	.	30223	15636	18003	3839	15659	536	4557	2618
005 ITALIE	45387	5750	9709	.	1209	6767	20442	102	652	756
006 ROYAUME-UNI	5475	407	1090	331	254	1302	.	2074	17	.
007 IRLANDE	8998	7	36	.	.	1	8954	.	.	.
008 DANEMARK	1055	44	89	695	8	9	104	.	.	106
009 GRECE	15493	4269	5184	1813	10	2	2518	154	1543	.
030 SUEDE	188	4	1	3	58	9	63	3	47	.
032 FINLANDE	1200	188	2	.	9	2	160	1	838	.
036 SUISSE	1079	381	178	84	55	202	157	.	22	.
038 AUTRICHE	4267	2041	91	349	155	54	809	3	759	6
040 PORTUGAL	1497	7	364	556	.	.	528	.	42	.
042 ESPAGNE	113	13	60	25	.	.	14	.	1	.
046 MALTE	229	.	.	.	.	207	22	.	.	.
048 YOUGOSLAVIE	345	4	1	259	4	.	77	.	.	.
052 TURQUIE	12713	2425	676	5214	1428	350	2620	.	.	.
060 POLOGNE	222	.	.	92	9	.	15	56	.	50

Origin / consignment Origine / provenance SITC	Quantity 1000 kg EUR 10	Deutschland	France	Italia	Nederland	Belg.-Lux.	UK	Ireland	Danmark	Quantités Ελλάδα
652.23										
062 CZECHOSLOVAK	1006	182	23	446	.	59	14	85	186	11
390 SOUTH AFRICA	16	.	.	.	13	.	3	.	.	.
400 USA	930	76	423	236	19	54	104	6	.	10
404 CANADA	68	.	57	.	.	.	.	.	.	11
480 COLOMBIA	19	.	.	1	.	.	18	.	.	.
508 BRAZIL	147	10	6	.	125	.	6	.	.	.
720 CHINA	1023	393	25	144	.	.	425	28	.	8
728 SOUTH KOREA	62	3	.	10	27	.	21	.	1	.
732 JAPAN	363	52	136	21	44	.	96	1	10	3
736 TAIWAN	84	83	.	.	1	.	.	.	.	.
740 HONG KONG	3334	44	16	.	137	.	2974	155	2	6
1000 W O R L D	45733	7182	9274	5403	3663	5320	12189	839	1415	448
1010 INTRA-EC	35276	5462	8330	3500	3036	5053	7926	552	1022	395
1011 EXTRA-EC	10458	1720	944	1904	627	267	4262	287	394	53
1020 CLASS 1	4722	996	868	1287	333	202	800	9	203	24
1021 EFTA COUNTR.	940	224	87	78	24	68	265	1	193	.
1030 CLASS 2	3664	143	27	11	292	6	3020	155	4	6
1040 CLASS 3	2069	580	48	606	1	59	442	124	186	23
652.24 OTHER WOVEN FABRICS CONTAINING 85% OR MORE BY WEIGHT OF COTTON, BLEACHED, MERCERIZED, DYED, PRINTED OR OTHERWISE FINISHED										
001 FRANCE	19889	5290	.	4792	890	4447	3221	196	773	280
002 BELG.-LUXBG.	15475	3131	4491	3963	1739	.	1847	20	222	62
003 NETHERLANDS	7994	2743	701	389	.	2080	1629	43	365	44
004 FR GERMANY	25550	.	5454	5177	5322	2616	4237	197	1279	1268
005 ITALY	16415	4144	7694	.	493	1431	2012	38	200	403
006 UTD. KINGDOM	5200	610	1021	679	284	329	.	2098	152	27
007 IRELAND	11919	636	1374	916	13	3533	5388	.	59	.
008 DENMARK	482	198	11	117	45	9	74	7	.	21
009 GREECE	5069	298	1895	1160	7	1247	418	16	28	.
028 NORWAY	100	56	1	.	6	.	2	12	23	.
030 SWEDEN	1730	550	42	28	156	4	580	5	363	2
032 FINLAND	818	228	20	5	44	21	217	47	236	.
036 SWITZERLAND	15457	3107	1652	5001	139	2117	3110	113	148	70
038 AUSTRIA	3237	1820	290	378	77	72	440	19	110	31
040 PORTUGAL	4297	294	455	206	105	275	2736	92	121	13
042 SPAIN	1686	111	735	67	25	6	24	691	1	26
046 MALTA	38	.	.	.	.	33	5	.	.	.
048 YUGOSLAVIA	3008	590	743	1398	5	.	100	.	126	46
052 TURKEY	1133	556	153	156	96	78	28	.	.	66
058 GERMAN DEM.R	144	.	57	29	1	8	.	.	24	25
060 POLAND	730	234	142	56	4	.	115	63	6	110
062 CZECHOSLOVAK	4300	2020	488	330	144	30	213	237	572	266
064 HUNGARY	1294	294	144	73	20	.	402	5	205	151
066 ROMANIA	3406	1456	1034	212	4	463	18	26	166	27
068 BULGARIA	71	12	.	40	.	.	10	.	.	9
204 MOROCCO	941	1	939	.	.	1	.	.	.	.
212 TUNISIA	3810	40	1869	152	.	1554	195	.	.	.
220 EGYPT	137	6	3	74	12	1	6	.	24	11
224 SUDAN	2	.	.	.	.	.	2	.	.	.
272 IVORY COAST	1463	.	847	.	.	92	524	.	.	.
370 MADAGASCAR	74	21	53	.	.	.	.	.	.	.
390 SOUTH AFRICA	291	.	.	.	116	23	150	.	.	.
400 USA	9703	132	1452	6442	91	562	918	28	13	65
404 CANADA	362	13	5	.	.	.	329	.	3	12
480 COLOMBIA	203	86	.	100	.	.	17	.	.	.
504 PERU	21	1	.	19	.	.	1	.	.	.
508 BRAZIL	1873	650	58	600	70	1	368	64	62	.
528 ARGENTINA	591	176	19	301	.	83	.	.	.	12
608 SYRIA	132	.	.	.	.	.	132	.	.	.
624 ISRAEL	489	35	1	.	17	1	435	.	.	.
644 QATAR	15	.	.	.	.	.	15	.	.	.
662 PAKISTAN	2719	152	17	416	154	8	1681	91	194	4
664 INDIA	2105	493	285	275	83	45	808	15	93	8
680 THAILAND	1441	916	201	37	.	.	173	.	114	.
700 INDONESIA	131	52	52	.	.	4	23	.	.	.
701 MALAYSIA	115	46	.	12	3	.	54	.	.	.
720 CHINA	3091	408	730	612	77	110	814	234	32	74
728 SOUTH KOREA	134	115	4	.	.	.	.	.	13	2
732 JAPAN	5242	140	143	124	23	196	4402	190	15	7
736 TAIWAN	1031	289	249	.	448	24	6	12	.	3
740 HONG KONG	3068	250	23	377	43	.	2193	172	3	7
800 AUSTRALIA	31	26	3	.	.	.	2	.	.	.
958 NOT DETERMIN	117	.	2	8	.	107	.	.	.	.
1000 W O R L D	188872	32429	35553	34767	10758	21612	40127	4733	5744	3149
1010 INTRA-EC	107983	17048	22638	17194	8791	15692	18825	2614	3978	2103
1011 EXTRA-EC	80773	15381	12913	17565	1967	5813	21303	2118	2667	1046
1020 CLASS 1	47128	7622	5693	13804	885	3388	13044	1197	1158	337
1021 EFTA COUNTR.	25638	6056	2459	5617	527	2489	7084	288	1000	118
1030 CLASS 2	20605	3338	4623	2403	833	1814	6687	357	503	47
1031 ACP (63)	1566	21	902	1	.	92	550	.	.	.
1040 CLASS 3	13042	4423	2596	1358	249	611	1572	565	1006	662

Origin / consignment Origine / provenance CTCI	Value 1000 ECU EUR 10	Deutschland	France	Italia	Nederland	Belg.-Lux.	UK	Ireland	Danmark	Valeurs Ελλάδα
652.23										
062 TCHECOSLOVAQ	6335	1109	130	2840	2	375	82	494	1221	82
390 AFR. DU SUD	120	.	.	.	69	.	51	.	.	.
400 ETATS-UNIS	5986	545	2231	1399	94	380	1238	16	1	80
404 CANADA	386	.	250	.	.	.	3	.	.	133
480 COLOMBIE	117	.	.	6	.	.	111	.	.	.
508 BRESIL	1000	48	33	.	827	.	92	.	.	.
720 CHINE	5929	2098	122	1218	.	.	2276	171	.	44
728 COREE DU SUD	400	19	.	74	146	.	150	.	11	.
732 JAPON	4799	734	1902	311	499	6	1141	13	150	43
736 T'AI-WAN	549	538	.	.	9	.	.	.	.	2
740 HONG-KONG	14956	227	89	4	694	.	12979	887	5	71
1000 M O N D E	370866	54999	76050	44882	28623	43919	99069	6224	12581	4519
1010 INTRA-CE	308216	44577	69875	32447	24546	42257	78458	4579	9471	4006
1011 EXTRA-CE	62651	10422	6175	12434	4077	1662	22611	1645	3111	514
1020 CLASSE 1	32937	6342	5757	8200	2377	1209	6889	39	1662	263
1021 A E L E	8245	2621	637	992	284	266	1722	7	1710	6
1030 CLASSE 2	17210	855	167	83	1689	78	13349	887	27	75
1040 CLASSE 3	12504	3224	252	4151	11	375	2373	720	1221	177
652.24 AUT.TISSUS CONT.AU-85%COTON,BLANCHI,MER.ETC										
001 FRANCE	179957	51832	.	44771	8056	38715	25146	1572	6956	2909
002 BELG.-LUXBG.	106368	22300	33053	22219	12618	.	13504	110	2063	499
003 PAYS-BAS	82846	24126	8074	2128	.	21552	23388	474	2681	423
004 RF ALLEMAGNE	223247	.	51449	40729	40384	21493	42752	1823	11911	12706
005 ITALIE	177488	63617	72470	.	4137	11773	17898	438	2038	5117
006 ROYAUME-UNI	39121	4838	8687	4748	2529	2699	.	14039	1216	365
007 IRLANDE	63505	3327	7160	4345	77	17300	30878	.	418	.
008 DANEMARK	3939	1621	111	585	510	71	746	73	.	222
009 GRECE	25150	1500	8755	6105	31	6519	2039	53	148	.
028 NORVEGE	1135	639	8	12	135	.	27	101	213	.
030 SUEDE	15778	6314	547	373	1642	58	3530	56	3238	20
032 FINLANDE	6852	1872	257	69	591	136	1412	511	1991	13
036 SUISSE	177773	61953	21584	33561	1992	12541	43154	691	1312	985
038 AUTRICHE	54474	29390	5932	6412	1318	1199	7860	389	1521	453
040 PORTUGAL	37362	3157	4869	2183	945	1781	22541	746	963	177
042 ESPAGNE	10451	1093	4658	1122	175	88	252	2863	13	187
046 MALTE	259	3	.	.	3	208	45	.	.	.
048 YOUGOSLAVIE	15388	3695	2280	7735	36	1	537	.	711	393
052 TURQUIE	6331	3330	620	952	515	347	182	.	.	385
058 RD.ALLEMANDE	1249	.	662	242	3	33	.	.	102	207
060 POLOGNE	3929	1037	880	225	17	.	465	341	35	929
062 TCHECOSLOVAQ	24578	11105	2619	1997	821	159	1690	1221	2928	2038
064 HONGRIE	9157	2345	1016	540	164	1	2664	28	1246	1153
066 ROUMANIE	15329	6287	4520	1073	21	2192	95	152	829	160
068 BULGARIE	461	59	.	245	.	.	87	.	.	70
204 MAROC	4776	3	4735	.	1	32	.	.	.	5
212 TUNISIE	18652	303	8364	695	2	8406	882	.	.	.
220 EGYPTE	651	29	20	359	54	4	20	.	83	82
224 SOUDAN	109	.	.	.	.	.	109	.	.	.
272 COTE IVOIRE	5583	.	2864	.	.	409	2310	.	.	.
370 MADAGASCAR	379	73	306	.	.	.	.	.	.	.
390 AFR. DU SUD	2204	.	2	.	918	85	1199	.	.	.
400 ETATS-UNIS	52058	1010	9318	27755	586	2978	9592	200	137	482
404 CANADA	1077	28	45	10	9	.	876	.	21	88
480 COLOMBIE	1254	347	.	818	.	.	89	.	.	.
504 PEROU	222	5	.	205	.	.	12	.	.	.
508 BRESIL	8547	3065	396	2185	800	3	1615	246	236	1
528 ARGENTINE	2275	646	69	1186	1	303	.	.	.	70
608 SYRIE	704	.	.	.	.	.	704	.	.	.
624 ISRAEL	3905	240	20	4	106	6	3526	3	.	.
644 QATAR	237	.	.	.	.	.	237	.	.	.
662 PAKISTAN	11106	727	81	1802	926	37	6051	331	1134	17
664 INDE	13119	3274	2315	1843	462	188	4312	70	618	37
680 THAILANDE	6915	4401	1141	128	4	4	678	3	556	.
700 INDONESIE	733	284	268	.	2	61	118	.	.	.
701 MALAYSIA	563	168	.	50	41	.	303	.	1	.
720 CHINE	17304	2147	4435	3130	305	626	4564	1257	190	650
728 COREE DU SUD	724	610	45	.	.	.	.	.	63	6
732 JAPON	40741	2233	2331	1352	193	1496	31385	1433	226	92
736 T'AI-WAN	5459	1561	1370	1	2269	138	41	64	.	15
740 HONG-KONG	14524	1808	98	1412	236	.	10168	731	30	41
800 AUSTRALIE	188	92	63	1	3	.	29	.	.	.
958 NON DETERMIN	868	.	19	212	.	637	.	.	.	.
1000 M O N D E	1497610	328619	278548	225668	83660	154281	319964	30027	45841	31002
1010 INTRA-CE	901617	173162	189758	125629	68342	120121	156351	18582	27431	22241
1011 EXTRA-CE	595124	155457	88771	99826	15318	33522	163613	11445	18409	8763
1020 CLASSE 1	422079	114808	52515	81539	9062	20919	122622	6988	10347	3279
1021 A E L E	293373	103324	33197	42611	6623	15716	76525	2492	9239	1646
1030 CLASSE 2	100998	17668	22124	10793	4925	9594	31425	1458	2734	277
1031 ACP (63)	6267	81	3180	9	2	409	2586	.	.	.
1040 CLASSE 3	72047	22979	14132	7494	1331	3010	9568	3000	5328	5207

Tab. 1 **Import** January - December 1983 Janvier - Décembre

Origin / consignment Origine / provenance SITC	Quantity 1000 kg EUR 10	Deutschland	France	Italia	Nederland	Belg.-Lux.	UK	Ireland	Danmark	Ελλάδα
652.25 OTHER WOVEN COTTON FABRICS, CONTAINING LESS THAN 85% BY WEIGHT OF COTTON, BLEACHED, MERCERIZED, DYED, PRINTED OR OTHERWISE FINISHED										
001 FRANCE	2270	665	.	349	171	361	536	27	115	46
002 BELG.-LUXBG.	1867	348	1079	145	102	.	138	6	22	27
003 NETHERLANDS	1213	413	64	50	.	180	449	9	44	4
004 FR GERMANY	3292	.	946	789	556	345	419	13	60	162
005 ITALY	3130	795	918	.	131	139	964	4	114	65
006 UTD. KINGDOM	889	70	129	179	44	18	.	421	24	4
007 IRELAND	211	11	14	7	.	12	167	.	.	.
008 DENMARK	74	40	8	2	5	4	11	1	.	3
009 GREECE	419	10	320	56	.	.	8	7	16	.
028 NORWAY	8	1	.	1	1	.	.	2	3	.
030 SWEDEN	69	15	4	3	1	.	15	.	31	.
032 FINLAND	224	47	14	1	6	16	68	6	66	.
036 SWITZERLAND	797	314	100	151	12	36	126	26	16	16
038 AUSTRIA	1225	387	183	85	47	37	395	8	64	19
040 PORTUGAL	621	28	28	.	21	13	415	113	3	.
042 SPAIN	161	32	69	21	14	5	16	.	1	1
048 YUGOSLAVIA	176	51	35	15	.	.	41	.	2	32
060 POLAND	134	26	40	29	8	.	.	2	.	29
062 CZECHOSLOVAK	168	131	11	.	3	.	9	4	6	4
064 HUNGARY	46	5	.	.	.	.	5	.	34	2
066 ROMANIA	366	20	92	30	.	217	.	.	.	7
068 BULGARIA	54	.	.	54	.	.	.	.	.	.
212 TUNISIA	28	4	24	.	.	.	.	.	.	.
400 USA	878	15	25	533	2	12	251	16	1	23
624 ISRAEL	24	3	.	.	.	.	21	.	.	.
664 INDIA	30	.	7	1	1	.	14	.	7	.
680 THAILAND	178	154	.	.	.	.	24	.	.	.
701 MALAYSIA	65	46	.	3	8	.	8	.	.	.
720 CHINA	18	.	2	1	.	.	.	14	1	.
728 SOUTH KOREA	209	23	.	6	.	15	42	.	123	.
732 JAPAN	497	74	37	1	10	5	363	4	2	1
736 TAIWAN	150	39	10	52	5	4	25	9	.	6
740 HONG KONG	805	.	27	.	106	.	660	7	2	3
1000 W O R L D	**20353**	**3772**	**4203**	**2570**	**1264**	**1422**	**5210**	**697**	**761**	**454**
1010 INTRA-EC	**13360**	**2351**	**3478**	**1579**	**1010**	**1060**	**2691**	**487**	**396**	**310**
1011 EXTRA-EC	**6992**	**1421**	**726**	**991**	**254**	**362**	**2518**	**211**	**365**	**144**
1020 CLASS 1	4660	963	494	812	114	125	1696	174	189	93
1021 EFTA COUNTR.	2942	791	328	241	87	103	1019	154	183	36
1030 CLASS 2	1539	276	85	65	129	19	808	16	132	9
1040 CLASS 3	795	182	148	114	11	218	14	21	45	42
653.00 POSTAL PACKAGES										
004 FR GERMANY	9	.	.	.	9	.	.	.	.	.
1000 W O R L D	**12**	**.**	**.**	**.**	**12**	**.**	**.**	**.**	**.**	**.**
1010 INTRA-EC	**11**	**.**	**.**	**.**	**11**	**.**	**.**	**.**	**.**	**.**
1011 EXTRA-EC	**1**	**.**	**.**	**.**	**1**	**.**	**.**	**.**	**.**	**.**
653.14 TYRE CORD FABRIC OF CONTINUOUS SYNTHETIC TEXTILE MATERIALS										
001 FRANCE	637	20	.	18	.	598	1	.	.	.
002 BELG.-LUXBG.	2480	772	811	217	501	.	168	.	11	.
003 NETHERLANDS	807	729	.	.	76	.	2	.	.	.
004 FR GERMANY	2155	.	26	306	371	1436	2	12	.	.
005 ITALY	42	.	41	.	.	.	1	.	.	.
006 UTD. KINGDOM	351	40	7	87	1	59	.	157	.	.
030 SWEDEN	158	11	.	.	.	145	2	.	.	.
038 AUSTRIA	27	8	.	.	.	.	.	19	.	.
624 ISRAEL	57	.	.	57	.	.	.	.	.	.
732 JAPAN	167	167	.	.	.	.	.	.	.	.
1000 W O R L D	**6931**	**1747**	**889**	**686**	**873**	**2313**	**224**	**188**	**11**	**.**
1010 INTRA-EC	**6489**	**1561**	**888**	**629**	**873**	**2169**	**189**	**169**	**11**	**.**
1011 EXTRA-EC	**444**	**187**	**1**	**57**	**.**	**145**	**35**	**19**	**.**	**.**
1020 CLASS 1	388	187	1	1	.	145	35	19	.	.
1021 EFTA COUNTR.	195	20	.	.	.	145	11	19	.	.
1030 CLASS 2	57	.	.	57	.	.	.	.	.	.
653.15 FABRICS, WOVEN, CONTAINING 85% OR MORE BY WEIGHT OF CONTINUOUS SYNTHETIC TEXTILE MATERIALS (OTHER THAN TYRE CORD FABRIC AND PILE AND CHENILLE FABRICS)										
001 FRANCE	5106	1448	.	718	407	1180	1181	70	63	39
002 BELG.-LUXBG.	5945	1256	2315	102	738	.	1213	72	232	17
003 NETHERLANDS	6141	1167	521	117	.	3313	331	16	624	52
004 FR GERMANY	18617	.	3842	1281	4355	5183	2830	42	553	531
005 ITALY	6074	1554	1345	.	463	481	1763	66	55	347
006 UTD. KINGDOM	8209	2200	945	176	372	2312	.	548	1310	346
007 IRELAND	7180	522	723	184	186	81	4947	.	532	5
008 DENMARK	123	7	4	4	7	4	64	9	.	24
009 GREECE	139	13	4	103	.	1	8	.	10	.
028 NORWAY	151	10	1	.	1	.	102	25	12	.
030 SWEDEN	690	96	1	4	46	7	395	4	137	.
032 FINLAND	126	4	80	3	3	.	30	2	4	.

Origin / consignment Origine / provenance CTCI	Value 1000 ECU EUR 10	Deutschland	France	Italia	Nederland	Belg.-Lux.	UK	Ireland	Danmark	Ελλάδα
652.25 AUT.TISSUS CONT.-DE85%COTON,BLANCH.MER.ETC										
001 FRANCE	25629	8346	.	4115	2036	4134	5022	273	1206	497
002 BELG.-LUXBG.	17450	4222	9450	1054	868	.	1426	77	194	159
003 PAYS-BAS	11878	3743	880	300	.	1857	4594	116	362	26
004 RF ALLEMAGNE	37448	.	12710	5663	5900	4220	5985	234	697	2039
005 ITALIE	34729	11112	11136	.	1357	1735	7560	38	1033	758
006 ROYAUME-UNI	6685	654	1191	1143	253	291	.	2895	211	47
007 IRLANDE	1494	258	86	35	.	62	1053	.	.	.
008 DANEMARK	926	435	95	20	65	55	233	4	.	19
009 GRECE	2077	68	1567	256	3	.	36	32	115	.
028 NORVEGE	116	14	3	18	8	.	9	14	50	.
030 SUEDE	743	179	41	50	11	5	155	1	300	1
032 FINLANDE	2145	447	237	9	76	239	572	57	508	.
036 SUISSE	13000	5612	1654	2256	197	315	2395	137	159	275
038 AUTRICHE	21807	6705	3849	1237	875	716	6904	178	1036	307
040 PORTUGAL	6134	405	465	1	213	96	4225	684	35	10
042 ESPAGNE	2399	445	1082	378	130	75	267	.	10	12
048 YOUGOSLAVIE	1336	435	368	41	4	.	223	.	12	253
060 POLOGNE	693	150	181	176	43	.	.	8	.	135
062 TCHECOSLOVAQ	1006	774	64	.	17	.	61	23	38	29
064 HONGRIE	351	40	3	.	.	2	37	.	253	16
066 ROUMANIE	1859	74	466	222	.	1026	.	.	.	71
068 BULGARIE	239	.	.	239	.	.	.	.	.	.
212 TUNISIE	179	42	137	.	.	.	.	.	.	.
400 ETATS-UNIS	4715	256	348	1672	26	96	2036	133	14	134
624 ISRAEL	256	39	1	.	.	.	216	.	.	.
664 INDE	912	9	128	6	5	.	719	.	43	.
680 THAILANDE	1082	997	.	.	.	.	85	.	.	.
701 MALAYSIA	571	388	.	29	73	.	80	.	1	.
720 CHINE	121	3	14	9	.	.	.	90	5	.
728 COREE DU SUD	909	112	3	27	.	60	177	.	530	.
732 JAPON	4928	800	733	35	120	99	3077	32	23	9
736 T'AI-WAN	684	170	59	232	18	17	112	41	.	35
740 HONG-KONG	4544	3	121	.	518	.	3838	32	9	23
1000 M O N D E	**209471**	**46970**	**47164**	**19284**	**12901**	**15108**	**51225**	**5098**	**6858**	**4863**
1010 INTRA-CE	**138318**	**28839**	**37113**	**12586**	**10483**	**12353**	**25909**	**3669**	**3819**	**3547**
1011 EXTRA-CE	**71136**	**18131**	**10050**	**6684**	**2419**	**2754**	**25316**	**1429**	**3039**	**1314**
1020 CLASSE 1	57400	15301	8791	5707	1682	1641	19893	1236	2147	1002
1021 A E L E	43945	13362	6249	3571	1380	1371	14260	1071	2088	593
1030 CLASSE 2	9428	1789	519	332	674	77	5322	73	583	59
1040 CLASSE 3	4310	1041	740	645	63	1037	101	120	309	254
653.00 COLIS POSTAUX										
004 RF ALLEMAGNE	191	.	38	2	148	3	.	.	.	.
1000 M O N D E	**347**	**.**	**102**	**45**	**194**	**6**	**.**	**.**	**.**	**.**
1010 INTRA-CE	**288**	**.**	**78**	**32**	**172**	**6**	**.**	**.**	**.**	**.**
1011 EXTRA-CE	**58**	**.**	**24**	**12**	**22**	**.**	**.**	**.**	**.**	**.**
653.14 TISSUS D'ARMAT.PR PNEUMAT.E.TEXT.SYNT.CONT										
001 FRANCE	3132	160	.	131	1	2835	5	.	.	.
002 BELG.-LUXBG.	13079	4169	4566	1107	2261	.	969	.	7	.
003 PAYS-BAS	2952	2451	1	.	.	493	7	.	.	.
004 RF ALLEMAGNE	9552	.	180	1587	1617	6088	7	73	.	.
005 ITALIE	162	4	142	.	.	1	15	.	.	.
006 ROYAUME-UNI	1913	94	31	746	6	344	.	692	.	.
030 SUEDE	715	45	.	.	.	665	5	.	.	.
038 AUTRICHE	107	33	.	.	.	.	.	74	.	.
624 ISRAEL	257	.	.	257	.	.	.	.	.	.
732 JAPON	561	560	.	1	.	.	.	.	.	.
1000 M O N D E	**32634**	**7519**	**4934**	**3835**	**3885**	**10426**	**1189**	**839**	**7**	**.**
1010 INTRA-CE	**30860**	**6877**	**4919**	**3574**	**3885**	**9761**	**1072**	**765**	**7**	**.**
1011 EXTRA-CE	**1774**	**641**	**15**	**261**	**.**	**665**	**118**	**74**	**.**	**.**
1020 CLASSE 1	1517	641	15	4	.	665	118	74	.	.
1021 A E L E	857	81	.	.	.	665	37	74	.	.
1030 CLASSE 2	257	.	.	257	.	.	.	.	.	.
653.15 TISS.CONT.AU-85% TEXT.SYNT.CONT.(SF PNEUM.										
001 FRANCE	51339	16288	.	5909	4425	10456	12390	656	805	410
002 BELG.-LUXBG.	43707	11921	14555	452	4081	.	10552	613	1451	82
003 PAYS-BAS	23661	7325	1671	412	.	9870	2547	94	1507	235
004 RF ALLEMAGNE	101105	.	21807	10819	20292	16570	23618	481	3278	4240
005 ITALIE	74799	22305	23469	.	2864	3346	18328	589	700	3198
006 ROYAUME-UNI	30012	6215	4326	916	2186	6494	.	4338	4705	832
007 IRLANDE	47764	4041	5593	1179	1445	574	31434	.	3447	51
008 DANEMARK	1170	94	54	79	46	34	588	70	.	205
009 GRECE	422	111	49	197	.	6	34	.	25	.
028 NORVEGE	1155	200	16	.	6	.	506	326	101	.
030 SUEDE	7550	1031	26	56	493	59	4223	35	1626	1
032 FINLANDE	648	33	208	27	39	1	274	18	48	.

Origin / consignment Origine / provenance SITC	Quantity EUR 10	1000 kg Deutschland	France	Italia	Nederland	Belg.-Lux.	UK	Ireland	Danmark	Quantités Ελλάδα
653.15										
036 SWITZERLAND	1229	588	292	84	33	4	213	7	4	4
038 AUSTRIA	900	541	36	31	95	6	124	29	26	10
040 PORTUGAL	1179	12	167	196	28	203	520	5	48	.
042 SPAIN	589	109	146	171	24	7	117	11	2	2
048 YUGOSLAVIA	96	.	.	90	.	.	6	.	.	.
052 TURKEY	331	315	3	1	.	.	7	.	.	5
060 POLAND	187	95	20	.	.	17	32	23	.	.
062 CZECHOSLOVAK	477	192	5	.	98	85	88	.	6	3
064 HUNGARY	120	62	7	24	5	19	3	.	.	.
066 ROMANIA	152	.	.	151	.	.	1	.	.	.
204 MOROCCO	241	.	235	.	.	6	.	.	.	.
400 USA	1232	101	91	15	176	71	619	141	15	3
404 CANADA	276	.	5	1	35	130	104	1	.	.
508 BRAZIL	7	1	6	.	.	.	.	.	.	.
662 PAKISTAN	57	.	.	.	.	.	57	.	.	.
664 INDIA	15	.	.	.	.	.	15	.	.	.
700 INDONESIA	38	.	.	.	.	.	38	.	.	.
706 SINGAPORE	6	.	.	.	.	.	6	.	.	.
720 CHINA	25	.	3	.	1	9	2	.	10	.
728 SOUTH KOREA	2467	313	203	1	238	74	1408	91	48	91
732 JAPAN	6855	1277	1464	363	215	62	3386	56	23	9
736 TAIWAN	1516	297	143	4	129	272	456	201	10	4
740 HONG KONG	25	5	1	.	.	.	18	1	.	.
1000 W O R L D	**76594**	**12193**	**12615**	**3825**	**7656**	**13530**	**20132**	**1422**	**3727**	**1494**
1010 INTRA-EC	**57535**	**8168**	**9700**	**2684**	**6528**	**12554**	**12337**	**824**	**3378**	**1362**
1011 EXTRA-EC	**19063**	**4025**	**2915**	**1141**	**1130**	**976**	**7795**	**599**	**350**	**132**
1020 CLASS 1	13656	3053	2287	960	657	492	5622	281	270	34
1021 EFTA COUNTR.	4274	1252	578	318	205	222	1382	73	230	14
1030 CLASS 2	4440	625	592	6	369	353	2049	293	57	96
1031 ACP (63)	14	.	.	.	.	.	14	.	.	.
1040 CLASS 3	967	348	35	175	104	130	125	25	22	3
653.16 FABRICS, WOVEN, OF CONTINOUS SYNTHETIC TEXTILE MATERIALS, CONTAINING LESS THAN 85% BY WEIGHT OF SUCH MATERIALS (OTHER THAN TYRE CORD FABRIC AND PILE AND CHENILLE FABRICS)										
001 FRANCE	627	129	.	77	41	171	148	1	49	11
002 BELG.-LUXBG.	2140	466	816	41	114	.	648	14	33	8
003 NETHERLANDS	94	40	7	4	.	24	7	.	1	11
004 FR GERMANY	531	.	36	127	65	15	168	3	13	104
005 ITALY	830	231	231	.	28	20	247	2	22	49
006 UTD. KINGDOM	133	13	20	11	8	8	.	68	4	1
007 IRELAND	62	.	.	.	.	.	57	.	.	5
008 DENMARK	142	1	69	.	.	1	60	3	.	8
028 NORWAY	88	.	26	.	4	.	2	9	47	.
030 SWEDEN	284	41	2	.	20	3	198	1	18	1
036 SWITZERLAND	104	38	8	4	11	9	33	.	1	.
038 AUSTRIA	82	23	4	3	8	.	34	.	2	8
040 PORTUGAL	26	1	1	.	.	1	12	11	.	.
042 SPAIN	2259	14	441	107	3	40	1649	.	4	1
052 TURKEY	11	.	.	.	.	.	11	.	.	.
062 CZECHOSLOVAK	428	386	6	.	.	4	32	.	.	.
204 MOROCCO	19	.	19	.	.	.	.	.	.	.
400 USA	112	6	13	1	2	.	86	1	.	3
624 ISRAEL	91	.	.	.	.	.	91	.	.	.
728 SOUTH KOREA	87	.	2	.	7	.	1	.	.	77
732 JAPAN	145	9	29	3	2	6	88	1	.	7
1000 W O R L D	**8389**	**1434**	**1742**	**381**	**318**	**303**	**3608**	**115**	**193**	**295**
1010 INTRA-EC	**4568**	**883**	**1178**	**260**	**258**	**240**	**1339**	**91**	**121**	**198**
1011 EXTRA-EC	**3821**	**551**	**565**	**120**	**61**	**62**	**2269**	**23**	**72**	**98**
1020 CLASS 1	3118	132	523	118	51	56	2122	23	72	19
1021 EFTA COUNTR.	591	103	41	8	44	12	285	22	68	8
1030 CLASS 2	240	2	34	1	10	.	115	.	.	78
1040 CLASS 3	466	418	9	2	.	4	32	.	.	1
653.20 FABRICS, WOVEN, CONTAINING 85% OR MORE BY WEIGHT OF DISCONTINUOUS SYNTHETIC FIBRES (OTHER THAN PILE AND CHENILLE FABRICS)										
001 FRANCE	2556	686	.	155	281	825	444	52	57	56
002 BELG.-LUXBG.	2024	464	715	13	543	.	164	17	95	13
003 NETHERLANDS	1625	695	100	22	.	486	155	12	102	53
004 FR GERMANY	7702	.	1592	451	2523	855	1052	54	450	725
005 ITALY	9650	2538	2064	.	1332	366	2480	72	389	409
006 UTD. KINGDOM	1588	151	77	15	509	263	.	471	85	17
007 IRELAND	422	120	14	6	24	1	244	.	12	1
008 DENMARK	240	79	5	.	10	12	103	6	.	23
009 GREECE	62	61	.	.	1	.	.	.	.	.
028 NORWAY	57	23	.	.	4	.	6	14	10	.
030 SWEDEN	176	69	3	4	31	1	18	2	41	7
032 FINLAND	20	3	1	.	1	.	3	1	10	1
036 SWITZERLAND	701	415	131	40	35	6	62	2	4	6
038 AUSTRIA	1183	555	48	183	25	5	222	11	119	17
040 PORTUGAL	324	1	55	.	.	2	232	20	9	5
042 SPAIN	485	26	220	68	10	8	84	7	5	57
048 YUGOSLAVIA	46	7	.	.	.	.	16	.	17	6

Origin / consignment Origine / provenance CTCI	Value EUR 10	1000 ECU Deutschland	France	Italia	Nederland	Belg.-Lux.	UK	Ireland	Danmark	Valeurs Ελλάδα
653.15										
036 SUISSE	25911	12939	6482	1837	305	323	3666	178	115	66
038 AUTRICHE	10432	4941	814	504	844	292	2404	140	351	142
040 PORTUGAL	2885	81	330	341	77	405	1514	42	95	.
042 ESPAGNE	5139	386	2551	538	224	253	1041	84	32	30
048 YOUGOSLAVIE	193	6	.	157	.	.	29	1	.	.
052 TURQUIE	1487	1321	29	43	.	.	51	.	.	43
060 POLOGNE	825	347	104	.	1	79	164	130	.	.
062 TCHECOSLOVAQ	1576	709	34	.	123	233	451	.	20	6
064 HONGRIE	543	261	106	76	14	41	43	.	2	.
066 ROUMANIE	612	.	.	609	.	.	3	.	.	.
204 MAROC	2507	.	2451	.	.	56	.	.	.	.
400 ETATS-UNIS	14530	2075	1698	367	815	1068	7328	835	298	48
404 CANADA	1171	7	58	18	60	228	787	8	.	5
508 BRESIL	112	2	110	.	.	.	.	.	.	.
662 PAKISTAN	344	.	.	.	.	.	344	.	.	.
664 INDE	425	1	5	.	.	.	419	.	.	.
700 INDONESIE	196	.	.	.	.	.	196	.	.	.
706 SINGAPOUR	161	.	4	.	.	.	157	.	.	.
720 CHINE	131	4	79	6	2	13	9	18	.	.
728 COREE DU SUD	31450	2956	3608	28	1702	895	19870	953	452	986
732 JAPON	158536	31495	36409	10599	3229	1675	73406	897	652	174
736 T'AI-WAN	6950	1287	727	77	477	1342	2085	841	83	31
740 HONG-KONG	391	115	47	8	.	.	211	10	.	.
1000 M O N D E	**650368**	**128605**	**127493**	**35279**	**43766**	**54315**	**218920**	**11355**	**19846**	**10789**
1010 INTRA-CE	**373978**	**68300**	**71522**	**19964**	**35340**	**47350**	**99490**	**6840**	**15918**	**9254**
1011 EXTRA-CE	**276385**	**60305**	**55950**	**15315**	**8426**	**6965**	**119430**	**4515**	**3928**	**1531**
1020 CLASSE 1	229651	54515	48621	14488	6097	4303	95236	2564	3318	509
1021 A E L E	48582	19225	7876	2763	1764	1081	12589	739	2336	209
1030 CLASSE 2	42976	4469	7006	135	2191	2297	23524	1803	535	1016
1031 ACP (63)	110	.	.	21	.	.	89	.	.	.
1040 CLASSE 3	3738	1322	323	691	139	365	669	148	75	6
653.16 TISS.CONT.-DE85% TEXT.SYNT.CONT.(SF PNEUM.										
001 FRANCE	7359	1572	.	710	571	1957	1845	24	535	145
002 BELG.-LUXBG.	19312	4983	6973	313	887	.	5615	152	310	79
003 PAYS-BAS	1205	624	83	49	.	192	116	.	10	131
004 RF ALLEMAGNE	6992	.	715	1709	853	277	2094	123	135	1086
005 ITALIE	9511	2857	2481	.	231	227	2528	36	191	960
006 ROYAUME-UNI	1210	115	277	111	62	206	.	359	52	28
007 IRLANDE	411	2	4	.	2	10	339	.	.	54
008 DANEMARK	1030	9	532	.	2	13	392	20	.	62
028 NORVEGE	720	4	235	.	39	.	10	74	358	.
030 SUEDE	3026	508	24	.	158	30	2080	10	207	9
036 SUISSE	1713	751	175	83	24	35	617	8	9	11
038 AUTRICHE	1397	441	57	61	131	5	595	13	31	63
040 PORTUGAL	446	8	39	2	8	10	302	77	.	.
042 ESPAGNE	15080	173	2791	716	36	280	11026	.	44	14
052 TURQUIE	106	.	.	.	.	.	106	.	.	.
062 TCHECOSLOVAQ	1422	1220	29	.	.	16	157	.	.	.
204 MAROC	182	.	176	.	.	6	.	.	.	.
400 ETATS-UNIS	1285	98	67	16	28	4	1039	8	3	22
624 ISRAEL	1005	.	.	.	.	.	1005	.	.	.
728 COREE DU SUD	976	1	44	.	27	.	15	.	.	889
732 JAPON	2422	185	673	75	37	113	1211	11	.	117
1000 M O N D E	**77500**	**13699**	**15485**	**3883**	**3119**	**3381**	**31408**	**918**	**1889**	**3718**
1010 INTRA-CE	**47074**	**10186**	**11062**	**2893**	**2609**	**2881**	**12952**	**715**	**1232**	**2544**
1011 EXTRA-CE	**30422**	**3513**	**4423**	**991**	**510**	**500**	**18456**	**201**	**657**	**1171**
1020 CLASSE 1	26334	2171	4067	957	461	477	17103	201	657	240
1021 A E L E	7387	1712	532	147	360	81	3680	182	610	63
1030 CLASSE 2	2510	25	303	18	49	6	1194	.	.	915
1040 CLASSE 3	1579	1317	54	16	.	16	159	.	.	17
653.20 TISSUS CONT.AU- 85% FIBRES SYNTHET.DISCONT										
001 FRANCE	26907	8520	.	1734	2528	7960	4434	401	666	664
002 BELG.-LUXBG.	17569	4637	6319	136	4186	.	1509	228	434	120
003 PAYS-BAS	17762	6948	1541	438	.	5296	1668	115	1183	571
004 RF ALLEMAGNE	76166	.	16071	4743	24000	7272	10024	711	4625	8720
005 ITALIE	80762	29457	13291	.	9927	3348	18369	587	2587	3196
006 ROYAUME-UNI	11634	1034	620	107	3747	1169	.	3985	718	254
007 IRLANDE	2755	381	132	41	27	17	2060	.	91	6
008 DANEMARK	2189	817	18	4	86	105	782	81	.	296
009 GRECE	288	266	1	.	18	.	3	.	.	.
028 NORVEGE	400	67	1	.	61	2	32	120	117	.
030 SUEDE	1914	654	30	95	443	16	225	20	393	38
032 FINLANDE	171	15	15	4	13	.	17	14	79	14
036 SUISSE	11529	7344	1556	816	384	74	1174	36	53	92
038 AUTRICHE	13924	7145	599	2095	275	31	2175	151	1279	174
040 PORTUGAL	3086	14	446	.	.	20	2244	225	84	53
042 ESPAGNE	3785	274	1317	711	87	79	722	52	55	488
048 YOUGOSLAVIE	274	39	.	.	.	1	121	.	86	27

Origin / consignment Origine / provenance SITC	Quantity 1000 kg EUR 10	Deutschland	France	Italia	Nederland	Belg.-Lux.	UK	Ireland	Danmark	Ελλάδα
653.20										
058 GERMAN DEM.R	134	.	44	4	16	12	.	.	47	11
060 POLAND	25	.	.	.	.	.	10	.	.	15
062 CZECHOSLOVAK	23	7	.	.	.	.	.	.	1	15
212 TUNISIA	125	4	.	121	.	.	.	.	.	.
400 USA	852	33	34	5	15	1	428	210	9	117
680 THAILAND	12	.	.	.	.	.	6	2	2	2
720 CHINA	22	.	10	.	.	.	.	.	.	12
728 SOUTH KOREA	52	.	1	.	.	.	.	.	.	51
732 JAPAN	371	49	59	.	4	6	227	10	6	10
736 TAIWAN	32	.	.	.	.	.	1	6	.	25
740 HONG KONG	20	1	.	.	.	.	13	2	.	4
1000 W O R L D	30576	5998	5181	1085	5368	2850	5985	974	1479	1656
1010 INTRA-EC	25887	4793	4567	661	5223	2807	4642	687	1191	1296
1011 EXTRA-EC	4712	1205	615	424	147	43	1342	287	288	361
1020 CLASS 1	4221	1180	549	300	128	29	1304	276	230	225
1021 EFTA COUNTR.	2457	1065	235	227	95	14	544	49	193	35
1030 CLASS 2	275	10	13	121	1	2	26	10	8	84
1040 CLASS 3	216	15	53	4	18	12	12	.	50	52
653.41 FABRICS, WOVEN, OF DISCONTINUOUS SYNTHETIC FIBRES, CONTAINING LESS THAN 85% BY WEIGHT OF SUCH FIBRES, MIXED MAINLY OR SOLELY WITH COTTON (OTHER THAN PILE AND CHENILLE FABRICS)										
001 FRANCE	3377	993	.	778	169	611	725	9	59	33
002 BELG.-LUXBG.	3538	928	976	367	565	.	641	11	33	15
003 NETHERLANDS	4144	850	530	348	.	1063	1073	55	198	27
004 FR GERMANY	11256	.	2151	1352	2330	856	3544	81	385	557
005 ITALY	11676	1509	3392	.	343	952	4846	71	437	126
006 UTD. KINGDOM	1811	217	524	527	60	45	.	384	51	3
007 IRELAND	368	1	15	12	4	.	266	.	66	2
008 DENMARK	1237	313	254	3	32	2	606	21	.	6
009 GREECE	1398	53	813	514	17	.	1	.	.	.
028 NORWAY	37	.	6	12	1	2	6	4	6	.
030 SWEDEN	93	40	2	.	16	1	16	.	18	.
032 FINLAND	162	40	9	.	21	1	67	22	2	.
036 SWITZERLAND	788	332	86	120	30	4	209	.	4	3
038 AUSTRIA	2301	570	161	1051	63	43	337	9	64	3
040 PORTUGAL	2655	134	285	101	19	28	1860	170	56	2
042 SPAIN	1146	73	401	2	307	64	270	23	2	4
046 MALTA	26	1	.	25	.	.	.	.	.	.
048 YUGOSLAVIA	145	34	74	.	.	.	36	.	.	1
052 TURKEY	196	5	.	.	.	.	191	.	.	.
058 GERMAN DEM.R	28	.	.	.	10	.	.	.	11	7
060 POLAND	300	53	18	.	.	.	210	.	15	4
062 CZECHOSLOVAK	30	1	22	.	1	.	1	1	4	.
064 HUNGARY	152	24	73	19	.	.	23	.	6	7
066 ROMANIA	1094	292	649	105	.	22	26	.	.	.
204 MOROCCO	319	.	314	.	.	5	.	.	.	.
212 TUNISIA	73	2	53	16	.	1	1	.	.	.
382 ZIMBABWE	104	.	.	.	.	.	104	.	.	.
400 USA	3963	121	721	1174	25	62	1799	7	1	53
404 CANADA	873	.	20	.	.	.	852	1	.	.
508 BRAZIL	1348	61	350	235	2	163	523	3	6	3
624 ISRAEL	185	1	.	.	.	.	184	.	.	.
664 INDIA	27	.	.	11	.	.	16	.	.	.
680 THAILAND	6463	1633	607	2696	454	82	821	53	114	3
700 INDONESIA	1721	7	542	448	166	24	534	.	.	.
701 MALAYSIA	3358	736	384	1064	66	27	983	29	68	1
706 SINGAPORE	179	2	.	.	.	.	177	.	.	.
720 CHINA	924	253	75	125	273	20	35	38	101	4
728 SOUTH KOREA	3938	385	608	1612	519	293	309	61	90	61
732 JAPAN	3369	47	175	77	111	22	2623	291	17	6
736 TAIWAN	6393	1342	513	1917	774	1269	511	35	23	9
740 HONG KONG	7686	330	58	1	110	156	6945	38	48	.
1000 W O R L D	68944	11383	14885	14722	6505	5817	31392	1416	1885	939
1010 INTRA-EC	38801	4884	8657	3900	3519	3529	11704	632	1228	768
1011 EXTRA-EC	30145	6520	6230	10821	2988	2289	19688	784	657	170
1020 CLASS 1	15755	1395	1940	2562	593	227	8268	528	171	71
1021 EFTA COUNTR.	6035	1115	548	1283	150	78	2496	206	151	8
1030 CLASS 2	31866	4498	3455	8011	2109	2020	11126	218	351	78
1031 ACP (63)	126	.	12	.	8	.	106	.	.	.
1040 CLASS 3	2527	626	836	249	283	42	295	38	136	22
653.42 FABRICS, WOVEN, OF DISCONTINUOUS SYNTHETIC FIBRES, CONTAINING LESS THAN 85% BY WEIGHT OF SUCH FIBRES, MIXED MAINLY OR SOLELY WITH WOOL OR FINE ANIMAL HAIR (OTHER THAN PILE AND CHENILLE FABRICS)										
001 FRANCE	4186	1404	.	158	648	757	1021	10	173	17
002 BELG.-LUXBG.	566	62	192	22	93	.	186	8	2	1
003 NETHERLANDS	1527	1067	23	23	.	354	48	4	3	5
004 FR GERMANY	2303	.	185	181	1311	94	370	81	24	57
005 ITALY	18098	2084	3113	.	1843	562	9473	117	466	440
006 UTD. KINGDOM	356	43	39	82	24	27	.	127	5	9
007 IRELAND	73	1	1	.	.	.	71	.	.	.
008 DENMARK	46	9	5	7	5	.	8	7	.	5
030 SWEDEN	36	7	3	1	5	1	7	1	11	.

Origin / consignment Origine / provenance CTCI	Value 1000 ECU EUR 10	Deutschland	France	Italia	Nederland	Belg.-Lux.	UK	Ireland	Danmark	Ελλάδα
653.20										
058 RD.ALLEMANDE	651	.	196	21	69	52	.	.	252	61
060 POLOGNE	147	.	.	.	.	.	56	.	.	91
062 TCHECOSLOVAQ	155	46	.	.	1	.	.	.	2	106
212 TUNISIE	1055	18	1	1036	.	.	.	.	.	.
400 ETATS-UNIS	8240	643	395	38	124	18	4567	1788	104	563
680 THAILANDE	106	.	.	.	.	.	55	18	19	14
720 CHINE	113	.	42	.	.	.	.	.	5	66
728 COREE DU SUD	457	1	19	.	.	1	3	.	.	433
732 JAPON	7074	1359	1098	6	92	193	4008	184	37	97
736 T'AI-WAN	211	1	.	.	7	.	3	41	.	159
740 HONG-KONG	139	28	1	.	.	.	47	17	.	46
1000 M O N D E	290067	69823	43879	12031	46113	25672	54489	8772	12911	16377
1010 INTRA-CE	236036	52061	37994	7204	44517	25169	38849	6108	10306	13828
1011 EXTRA-CE	54027	17762	5884	4825	1596	503	15640	2664	2606	2547
1020 CLASSE 1	50527	17574	5456	3765	1503	436	15364	2589	2287	1553
1021 A E L E	31027	15238	2647	3010	1177	143	5869	566	2005	372
1030 CLASSE 2	2359	99	191	1039	17	16	197	76	52	672
1040 CLASSE 3	1145	90	237	21	76	52	78	.	267	324
653.41 TISS.CONT.-DE85% FLSYNT.DISC. + COTON										
001 FRANCE	34719	11515	.	5957	2158	7086	6746	155	740	362
002 BELG.-LUXBG.	30697	9945	8704	2533	4172	.	4777	134	342	90
003 PAYS-BAS	33409	8131	4665	2062	.	8858	7245	543	1696	209
004 RF ALLEMAGNE	114908	.	19493	12999	18667	9420	41663	990	4293	7383
005 ITALIE	95617	15841	28060	.	3376	7654	35456	572	3301	1357
006 ROYAUME-UNI	13096	1604	3359	3329	426	325	.	3565	460	28
007 IRLANDE	2388	11	113	74	24	.	1632	.	514	20
008 DANEMARK	10454	3327	1633	19	277	26	4911	193	.	68
009 GRECE	9476	333	6728	2283	120	2	10	.	.	.
028 NORVEGE	334	1	52	54	7	20	75	50	75	.
030 SUEDE	1093	515	22	6	237	8	170	1	134	.
032 FINLANDE	1227	148	53	1	285	16	402	299	23	.
036 SUISSE	9960	4613	1342	1333	150	81	2370	7	45	19
038 AUTRICHE	21283	8757	3333	1365	1048	871	4700	147	1033	29
040 PORTUGAL	21566	1719	2838	609	222	266	14177	1276	436	23
042 ESPAGNE	11803	1066	4196	23	2862	793	2581	200	19	43
046 MALTE	180	16	.	161	2	1	.	.	.	.
048 YOUGOSLAVIE	1331	346	729	6	1	2	240	.	.	7
052 TURQUIE	1316	16	.	.	.	.	1300	.	.	.
058 RD.ALLEMANDE	152	.	.	.	28	1	.	.	60	63
060 POLOGNE	1569	205	147	.	.	.	1112	.	78	27
062 TCHECOSLOVAQ	231	11	148	.	6	.	9	6	51	.
064 HONGRIE	1433	233	676	183	3	.	204	.	46	88
066 ROUMANIE	4695	1246	2690	508	.	120	131	.	.	.
204 MAROC	1372	.	1317	.	.	55	.	.	.	.
212 TUNISIE	417	26	237	136	.	7	9	.	.	.
382 ZIMBABWE	465	.	.	.	.	.	465	.	.	.
400 ETATS-UNIS	29928	1560	5301	6919	170	441	15165	76	17	277
404 CANADA	5450	.	102	.	.	.	5338	10	.	.
508 BRESIL	6448	292	1552	1046	12	710	2772	11	30	23
624 ISRAEL	1521	3	.	.	.	.	1518	.	.	.
664 INDE	196	.	1	.	67	.	128	.	.	.
680 THAILANDE	34388	8609	3144	13384	2591	404	5159	365	717	15
700 INDONESIE	8946	36	2572	2171	966	128	3073	.	.	.
701 MALAYSIA	17986	4602	2002	5075	425	147	5094	211	418	12
706 SINGAPOUR	855	17	.	.	.	.	838	.	.	.
720 CHINE	4404	1323	429	610	1070	81	184	261	416	30
728 COREE DU SUD	21149	2260	3446	8328	2760	1498	1673	280	380	524
732 JAPON	36945	563	1911	637	1509	365	28408	3305	190	57
736 T'AI-WAN	32806	7517	2591	9537	3974	6002	2876	157	109	43
740 HONG-KONG	41162	1625	226	7	557	673	37638	283	153	.
1000 M O N D E	667744	98090	113887	81439	48215	46059	240374	13100	15776	10804
1010 INTRA-CE	344765	50708	72755	29256	29220	33370	102440	6153	11345	9518
1011 EXTRA-CE	322980	47383	41132	52181	18996	12689	137934	6947	4431	1287
1020 CLASSE 1	142456	19347	19884	11113	6496	2864	74952	5373	1972	455
1021 A E L E	55473	15753	7641	3368	1949	1262	21903	1781	1745	71
1030 CLASSE 2	168026	25004	17158	39768	11393	9624	61341	1307	1808	623
1031 ACP (63)	567	.	51	.	41	.	475	.	.	.
1040 CLASSE 3	12496	3031	4090	1301	1107	201	1640	267	651	208
653.42 TISS.CONT.-DE85% FLSYNT.DISC. + LAINE,POILS										
001 FRANCE	53475	18651	.	1874	8038	8762	13511	126	2289	224
002 BELG.-LUXBG.	5386	488	1371	166	860	.	2347	106	18	30
003 PAYS-BAS	15454	10404	183	171	.	4124	458	34	27	53
004 RF ALLEMAGNE	29235	.	2461	1715	14569	1444	6763	1231	345	707
005 ITALIE	131357	18193	24482	.	13702	4301	63591	976	3288	2824
006 ROYAUME-UNI	3171	415	471	424	172	181	.	1242	77	189
007 IRLANDE	599	5	17	.	.	1	576	.	.	.
008 DANEMARK	438	110	66	80	13	.	44	84	.	41
030 SUEDE	567	104	46	25	83	11	135	15	148	.

Origin / consignment Origine / provenance SITC	Quantity EUR 10	1000 kg Deutschland	France	Italia	Nederland	Belg.-Lux.	UK	Ireland	Danmark	Quantités Ελλάδα
653.42										
032 FINLAND	10	.	6	.	.	.	.	1	3	.
036 SWITZERLAND	213	147	17	7	5	2	17	3	11	4
038 AUSTRIA	802	507	3	34	.	3	216	10	29	.
040 PORTUGAL	924	333	196	.	54	3	255	36	47	.
042 SPAIN	116	45	19	9	9	16	10	8	.	.
060 POLAND	31	1	21	.	.	.	7	2	.	.
062 CZECHOSLOVAK	720	532	45	.	80	.	43	.	11	9
204 MOROCCO	56	.	53	.	.	3	.	.	.	.
212 TUNISIA	7	.	.	6	1	.	.	.	.	.
220 EGYPT	7	.	.	.	.	.	7	.	.	.
400 USA	26	4	.	1	.	.	20	.	.	1
624 ISRAEL	340	96	.	.	3	.	241	.	.	.
720 CHINA	14	.	9	.	.	.	4	.	.	1
728 SOUTH KOREA	43	.	43	.	.	.	.	.	.	.
732 JAPAN	25	1	1	.	.	.	17	6	.	.
736 TAIWAN	53	.	1	43	.	.	9	.	.	.
1000 **W O R L D**	30654	6357	3982	575	4091	1821	12063	422	790	553
1010 **INTRA-EC**	27159	4670	3559	472	3927	1794	11178	354	672	533
1011 **EXTRA-EC**	3495	1687	423	103	164	27	886	68	118	19
1020 CLASS 1	2162	1046	250	54	74	24	542	65	102	5
1021 EFTA COUNTR.	1990	994	229	42	64	8	495	52	102	4
1030 CLASS 2	533	97	98	50	10	3	275	.	.	.
1040 CLASS 3	801	544	75	.	80	.	69	3	15	15
653.43 FABRICS, WOVEN, OF DISCONTINUOUS SYNTHETIC FIBRES, CONTAINING LESS THAN 85% BY WEIGHT OF SUCH FIBRES, MIXED MAINLY OR SOLELY WITH CONTINUOUS MAN-MADE TEXTILE MATERIALS (OTHER THAN PILE AND CHENILLE FABRICS)										
001 FRANCE	590	176	.	37	18	219	80	2	50	8
002 BELG.-LUXBG.	352	37	190	4	65	.	51	2	1	2
003 NETHERLANDS	161	18	3	2	.	112	11	.	3	12
004 FR GERMANY	890	.	215	74	159	38	229	12	62	101
005 ITALY	778	300	251	.	60	14	78	1	25	49
006 UTD. KINGDOM	413	26	228	19	29	15	.	90	4	2
008 DENMARK	50	13	2	.	7	.	28	.	.	.
030 SWEDEN	11	5	.	1	1	.	.	.	4	.
036 SWITZERLAND	162	108	25	19	6	1	3	1	1	.
038 AUSTRIA	181	112	1	6	4	.	42	.	15	1
040 PORTUGAL	502	42	126	7	.	9	184	115	16	3
042 SPAIN	76	45	9	5	9	.	9	.	1	.
048 YUGOSLAVIA	33	.	.	33	.	.	.	.	.	.
060 POLAND	24	.	.	.	.	.	.	21	.	3
062 CZECHOSLOVAK	34	3	.	.	31	.	.	.	.	.
400 USA	71	11	3	2	.	.	34	1	.	20
412 MEXICO	15	15	.	.	.	.	.	.	.	.
720 CHINA	76	.	7	.	6	.	.	5	57	1
732 JAPAN	40	15	3	.	.	.	20	1	.	1
736 TAIWAN	39	25	.	.	.	.	.	2	.	12
1000 **W O R L D**	4574	958	1080	216	395	411	790	260	242	222
1010 **INTRA-EC**	3243	571	892	137	339	399	477	107	144	177
1011 **EXTRA-EC**	1329	388	187	76	56	12	314	153	98	45
1020 CLASS 1	1067	341	167	73	19	12	294	119	37	25
1021 EFTA COUNTR.	864	271	152	32	11	10	229	118	36	5
1030 CLASS 2	92	42	.	4	.	.	20	9	.	17
1040 CLASS 3	152	5	21	.	37	.	.	26	60	3
653.49 FABRICS, WOVEN, OF DISCONTINUOUS SYNTHETIC FIBRES, CONT. LESS THAN 85% BY WEIGHT OF SUCH FIBRES, MIXED MAINLY OR SOLELY WITH FIBRES OTHER THAN COTTON, WOOL, FINE ANIMAL HAIR,OR CONTINUOUS SYNTHETIC FIBRES, (OTHER THAN PILE & CHENILLE FABRICS)										
001 FRANCE	549	209	.	24	65	162	58	2	22	7
002 BELG.-LUXBG.	548	17	245	3	261	.	12	.	7	3
003 NETHERLANDS	211	23	5	3	.	164	3	7	1	5
004 FR GERMANY	1061	.	118	127	521	94	125	5	38	33
005 ITALY	3525	316	528	.	511	158	1917	6	68	21
006 UTD. KINGDOM	323	30	90	16	2	55	.	123	5	2
008 DENMARK	96	29	1	11	18	6	28	2	.	1
030 SWEDEN	38	14	1	1	4	.	1	.	17	.
036 SWITZERLAND	137	117	9	6	2	1	2	.	.	.
038 AUSTRIA	121	47	8	2	.	1	55	1	5	2
040 PORTUGAL	1330	5	.	.	98	1	1110	62	53	1
042 SPAIN	50	1	17	10	4	.	7	3	2	6
058 GERMAN DEM.R	29	.	.	1	15	.	4	5	2	2
060 POLAND	43	.	.	.	.	.	.	43	.	.
212 TUNISIA	67	.	.	67	.	.	.	.	.	.
400 USA	704	1	10	.	1	.	168	509	.	15
412 MEXICO	16	16	.	.	.	.	.	.	.	.
644 QATAR	10	.	.	.	.	.	10	.	.	.
728 SOUTH KOREA	15	.	.	.	.	.	.	.	.	15
732 JAPAN	73	3	21	.	10	.	33	5	.	1
736 TAIWAN	136	.	99	.	.	33	.	.	.	4
740 HONG KONG	26	.	.	.	.	.	26	.	.	.
958 NOT DETERMIN	13	.	.	13	.	.	.	.	.	.
1000 **W O R L D**	9204	836	1152	303	1515	677	3589	788	221	123

Origin / consignment Origine / provenance CTCI	Value EUR 10	1000 ECU Deutschland	France	Italia	Nederland	Belg.-Lux.	UK	Ireland	Danmark	Valeurs Ελλάδα
653.42										
032 FINLANDE	125	1	82	2	3	.	5	14	18	.
036 SUISSE	4297	3131	365	46	48	26	322	64	198	97
038 AUTRICHE	10359	6281	63	482	.	44	3077	158	254	.
040 PORTUGAL	11141	4370	2120	.	596	36	2979	488	550	.
042 ESPAGNE	1593	556	341	126	110	207	155	90	.	8
060 POLOGNE	330	20	200	2	.	.	77	24	.	7
062 TCHECOSLOVAQ	5821	4457	325	.	496	.	332	.	110	101
204 MAROC	155	.	113	.	.	42	.	.	.	.
212 TUNISIE	118	.	1	110	7	.	.	.	.	.
220 EGYPTE	109	.	.	.	.	.	109	.	.	.
400 ETATS-UNIS	382	66	3	22	2	.	271	.	1	17
624 ISRAEL	4711	1443	.	.	22	4	3242	.	.	.
720 CHINE	253	.	160	.	.	.	87	.	.	6
728 COREE DU SUD	659	.	659	.	.	.	.	.	.	.
732 JAPON	358	13	23	.	.	.	242	77	3	.
736 T'AI-WAN	215	.	14	167	.	.	34	.	.	.
1000 **M O N D E**	280962	68881	33650	5433	38795	19185	98565	4733	7377	4343
1010 **INTRA-CE**	239169	48289	29050	4430	37386	18813	87291	3800	6044	4068
1011 **EXTRA-CE**	41786	20592	4600	1003	1407	373	11274	933	1334	270
1020 CLASSE 1	28963	14550	3104	720	848	324	7193	906	1196	122
1021 A E L E	26586	13892	2728	561	735	117	6525	740	1191	97
1030 CLASSE 2	6187	1458	810	277	57	46	3538	.	1	.
1040 CLASSE 3	6635	4584	685	6	502	3	543	27	137	148
653.43 TISS.CONT.-DE85% FLSYNT.DISC. + SYN.ART.CON										
001 FRANCE	5737	1950	.	536	172	1866	842	25	241	105
002 BELG.-LUXBG.	3513	294	1872	32	624	.	654	21	6	10
003 PAYS-BAS	1940	170	23	17	.	1435	106	.	48	141
004 RF ALLEMAGNE	10613	.	2442	728	1773	467	3095	145	720	1243
005 ITALIE	7432	3196	2203	.	596	109	690	8	244	384
006 ROYAUME-UNI	2529	196	1143	84	210	69	.	765	42	20
008 DANEMARK	396	103	17	.	69	.	206	1	.	.
030 SUEDE	133	54	3	18	6	.	3	4	45	.
036 SUISSE	1843	1228	184	138	205	8	48	20	8	4
038 AUTRICHE	1782	950	8	66	10	.	577	3	158	10
040 PORTUGAL	3797	374	1048	51	.	80	1250	842	137	15
042 ESPAGNE	968	548	106	37	95	4	157	4	14	3
048 YOUGOSLAVIE	102	.	.	101	.	.	.	124	1	12
060 POLOGNE	136	.	.	.	.	.	.	.	.	.
062 TCHECOSLOVAQ	173	16	.	.	157	.	.	.	.	.
400 ETATS-UNIS	612	139	49	30	.	.	296	8	2	88
412 MEXIQUE	103	103	.	.	.	.	.	.	.	.
720 CHINE	275	.	21	.	20	.	38	190	6	.
732 JAPON	491	124	58	10	.	.	289	1	.	9
736 T'AI-WAN	194	111	.	.	.	.	.	24	.	59
1000 **M O N D E**	43329	9663	9276	1955	3941	4047	8338	2056	1878	2175
1010 **INTRA-CE**	32227	5913	7721	1406	3443	3945	5603	966	1301	1929
1011 **EXTRA-CE**	11042	3750	1555	489	498	102	2735	1090	577	246
1020 CLASSE 1	9843	3485	1458	450	320	101	2640	891	370	128
1021 A E L E	7636	2674	1242	272	224	88	1879	877	351	29
1030 CLASSE 2	502	232	.	38	.	1	95	36	.	100
1040 CLASSE 3	696	33	97	1	178	.	.	162	207	18
653.49 TISS.CONT.-DE85% FLSYNT.DISC. + AUTRES										
001 FRANCE	6092	2202	.	341	640	1934	598	27	267	83
002 BELG.-LUXBG.	4419	168	2219	32	1816	.	106	.	48	30
003 PAYS-BAS	1682	242	58	35	.	1207	73	24	18	25
004 RF ALLEMAGNE	10567	.	1570	1753	3527	1340	1526	73	363	415
005 ITALIE	32613	3753	5105	.	4646	1390	16831	59	546	283
006 ROYAUME-UNI	2058	208	472	107	32	195	.	957	73	14
008 DANEMARK	935	253	17	143	175	72	250	8	.	17
030 SUEDE	508	264	24	16	82	.	10	.	112	.
036 SUISSE	1733	1501	83	64	27	9	41	.	5	3
038 AUTRICHE	1355	525	125	39	4	19	559	3	59	22
040 PORTUGAL	10763	49	.	.	887	6	8952	463	394	12
042 ESPAGNE	441	14	151	50	34	4	101	14	25	48
058 RD.ALLEMANDE	165	.	.	8	79	.	19	35	9	15
060 POLOGNE	248	.	.	.	.	.	.	248	.	.
212 TUNISIE	455	.	1	454	.	.	.	.	.	.
400 ETATS-UNIS	6182	11	63	7	26	5	1470	4472	1	127
412 MEXIQUE	104	104	.	.	.	.	.	.	.	.
644 QATAR	198	.	.	.	.	.	198	.	.	.
728 COREE DU SUD	132	.	.	.	.	.	.	.	.	132
732 JAPON	1073	60	480	12	73	.	394	41	2	11
736 T'AI-WAN	631	2	451	.	.	141	.	.	.	37
740 HONG-KONG	135	.	.	.	.	.	135	.	.	.
958 NON DETERMIN	259	.	.	259	.	.	.	.	.	.
1000 **M O N D E**	83262	9438	10827	3426	12060	6326	31445	6494	1939	1307

Origin / consignment Origine / provenance SITC	Quantity 1000 kg EUR 10	Deutschland	France	Italia	Nederland	Belg.-Lux.	UK	Ireland	Danmark	Ελλάδα
653.49										
1010 INTRA-EC	6332	630	988	185	1380	641	2150	145	141	72
1011 EXTRA-EC	2861	206	165	106	136	36	1439	642	80	51
1020 CLASS 1	2482	188	66	35	119	3	1384	581	78	28
1021 EFTA COUNTR.	1627	183	19	9	104	2	1168	63	76	3
1030 CLASS 2	286	16	99	68	.	33	50	.	.	20
1040 CLASS 3	93	2	.	2	17	.	5	62	2	3
653.54 TYRE CORD FABRIC OF CONTINUOUS REGENERATED TEXTILE MATERIALS										
001 FRANCE	151	2	.	2	.	144	3	.	.	.
002 BELG.-LUXBG.	594	24	563	1	.	.	6	.	.	.
003 NETHERLANDS	3091	1907	177	302	.	705	.	.	.	.
004 FR GERMANY	1661	.	28	2	298	1322	11	.	.	.
005 ITALY	2040	1445	595	.	.	.	.	.	.	.
006 UTD. KINGDOM	526	45	8	404	.	1	.	68	.	.
030 SWEDEN	676	270	.	.	.	404	2	.	.	.
038 AUSTRIA	471	154	.	.	.	.	.	317	.	.
1000 W O R L D	9295	3846	1404	743	298	2576	43	385	.	.
1010 INTRA-EC	8072	3422	1372	711	298	2172	29	68	.	.
1011 EXTRA-EC	1223	424	32	32	.	404	14	317	.	.
1020 CLASS 1	1193	424	32	2	.	404	14	317	.	.
1021 EFTA COUNTR.	1159	424	.	.	.	404	14	317	.	.
653.55 FABRICS, WOVEN, CONTAINING 85% OR MORE BY WEIGHT OF CONTINUOUS REGENERATED TEXTILE MATERIALS (OTHER THAN TYRE CORD FABRIC AND PILE AND CHENILLE FABRICS)										
001 FRANCE	800	394	.	64	30	98	158	17	2	37
002 BELG.-LUXBG.	1576	599	501	8	145	.	220	51	38	14
003 NETHERLANDS	451	144	30	13	.	165	48	7	17	27
004 FR GERMANY	2362	.	474	196	623	158	440	12	84	375
005 ITALY	1298	270	716	.	39	78	160	8	3	24
006 UTD. KINGDOM	257	54	14	22	35	6	.	109	16	1
007 IRELAND	27	1	.	.	1	.	25	.	.	.
008 DENMARK	9	3	2	.	.	.	.	4	.	.
030 SWEDEN	128	1	.	7	.	.	113	.	7	.
032 FINLAND	20	2	17	.	.	.	.	.	1	.
036 SWITZERLAND	296	53	146	40	2	3	48	.	3	1
038 AUSTRIA	120	24	45	4	.	2	26	3	7	9
040 PORTUGAL	60	1	18	.	.	18	20	1	2	.
042 SPAIN	140	3	58	2	1	1	75	.	.	.
058 GERMAN DEM.R	45	.	.	.	33	4	.	.	8	.
060 POLAND	312	16	189	.	12	12	83	.	.	.
062 CZECHOSLOVAK	333	112	65	5	9	67	67	.	1	7
064 HUNGARY	18	5	13	.	.	.	.	.	.	.
400 USA	354	37	24	8	13	2	246	5	.	19
404 CANADA	370	.	.	1	335	27	.	.	.	7
664 INDIA	22	1	9	2	1	.	9	.	.	.
720 CHINA	36	8	18	.	2	.	.	.	5	3
732 JAPAN	185	9	24	2	28	.	116	.	5	1
1000 W O R L D	9277	1742	2379	385	1311	646	1860	218	209	527
1010 INTRA-EC	6784	1468	1736	303	874	505	1050	208	161	479
1011 EXTRA-EC	2492	273	643	82	436	141	810	11	48	48
1020 CLASS 1	1697	131	332	75	380	52	645	10	35	37
1021 EFTA COUNTR.	637	82	226	50	3	23	209	4	29	11
1030 CLASS 2	51	1	26	2	1	8	14	.	.	1
1040 CLASS 3	745	141	285	5	55	83	150	1	14	11
653.56 FABRICS, WOVEN, OF CONTINUOUS REGENERATED TEXTILE MATERIALS, CONTAINING LESS THAN 85% BY WEIGHT OF SUCH MATERIALS (OTHER THAN TYRE CORD FABRIC AND PILE AND CHENILLE FABRICS)										
001 FRANCE	453	292	.	44	14	17	74	7	1	4
002 BELG.-LUXBG.	586	3	4	4	2	.	572	.	1	.
003 NETHERLANDS	39	8	1	1	.	.	1	.	.	21
004 FR GERMANY	783	.	172	58	75	19	284	3	4	170
005 ITALY	931	275	458	.	28	19	115	2	8	26
006 UTD. KINGDOM	91	43	2	15	6	6	.	18	1	.
007 IRELAND	94	.	.	.	.	.	94	.	.	.
030 SWEDEN	8	.	.	.	.	.	2	.	6	.
036 SWITZERLAND	61	13	30	2	1	.	13	.	.	2
038 AUSTRIA	181	122	22	7	16	.	11	.	.	3
042 SPAIN	23	1	13	1	1	.	7	.	.	.
060 POLAND	40	.	32	.	.	.	2	.	.	6
062 CZECHOSLOVAK	17	.	.	1	.	.	3	1	.	12
400 USA	58	16	4	1	.	1	30	.	.	6
664 INDIA	5	1	.	.	.	.	4	.	.	.
728 SOUTH KOREA	7	1	5	.	.	.	1	.	.	.
732 JAPAN	39	3	4	4	.	1	27	.	.	.
1000 W O R L D	3465	785	761	136	145	81	1243	40	23	251
1010 INTRA-EC	2982	621	638	119	125	68	1141	32	15	223
1011 EXTRA-EC	484	164	124	17	20	13	102	8	8	28
1020 CLASS 1	386	159	78	15	19	5	91	1	8	10
1021 EFTA COUNTR.	264	139	57	8	18	2	27	1	8	4
1030 CLASS 2	23	5	11	1	.	.	6	.	.	.

Origin / consignment Origine / provenance CTCI	Value 1000 ECU EUR 10	Deutschland	France	Italia	Nederland	Belg.-Lux.	UK	Ireland	Danmark	Ελλάδα
653.49										
1010 INTRA-CE	58513	6893	9442	2416	10836	6143	19456	1147	1315	865
1011 EXTRA-CE	24491	2546	1385	751	1224	183	11989	5347	624	442
1020 CLASSE 1	22194	2430	932	247	1136	42	11558	4999	615	235
1021 A E L E	14390	2339	238	119	1001	33	9562	473	588	37
1030 CLASSE 2	1773	106	453	485	.	141	407	.	.	181
1040 CLASSE 3	523	10	.	19	88	.	24	348	9	25
653.54 TISS.D'ARMAT.PR PNEUMAT.D.TEXT.ART.CONTIN.										
001 FRANCE	694	10	.	8	.	661	15	.	.	.
002 BELG.-LUXBG.	2617	150	2429	4	.	.	34	.	.	.
003 PAYS-BAS	11171	6804	598	1195	.	2574	.	.	.	.
004 RF ALLEMAGNE	6523	.	171	25	1165	5098	63	.	1	.
005 ITALIE	7497	5540	1957	.	.	.	.	.	.	.
006 ROYAUME-UNI	1773	112	34	1317	.	4	.	306	.	.
030 SUEDE	2778	1090	.	.	.	1685	3	.	.	.
038 AUTRICHE	1416	222	.	.	.	.	.	1194	.	.
1000 M O N D E	34731	13929	5265	2649	1165	10025	196	1501	1	.
1010 INTRA-CE	30313	12616	5188	2548	1165	8337	152	306	1	.
1011 EXTRA-CE	4415	1313	76	100	.	1688	44	1194	.	.
1020 CLASSE 1	4320	1313	76	5	.	1688	44	1194	.	.
1021 A E L E	4238	1312	.	.	.	1688	44	1194	.	.
653.55 TISS.CONT.AU-85% TEXT.ART.CONT.(SF PNEUM.)										
001 FRANCE	9891	4776	.	700	294	1077	2531	136	60	317
002 BELG.-LUXBG.	12862	4822	4203	48	1088	.	1905	411	291	94
003 PAYS-BAS	3805	901	204	83	.	1263	976	62	170	146
004 RF ALLEMAGNE	26444	.	5902	1938	6064	1855	4952	185	1065	4483
005 ITALIE	15893	3897	8257	.	280	354	2470	78	46	511
006 ROYAUME-UNI	2453	510	255	142	266	28	.	990	241	21
007 IRLANDE	159	8	3	.	6	.	140	.	2	.
008 DANEMARK	120	37	12	2	6	3	3	46	.	9
030 SUEDE	1275	11	.	17	2	2	1162	1	77	3
032 FINLANDE	114	25	76	.	.	.	.	.	13	.
036 SUISSE	6501	1636	3126	537	15	150	922	7	76	32
038 AUTRICHE	1500	355	634	54	2	17	300	14	74	50
040 PORTUGAL	879	29	190	.	9	124	453	17	57	.
042 ESPAGNE	3212	96	1305	33	20	10	1743	.	1	4
058 RD.ALLEMANDE	235	.	.	.	178	14	.	.	43	.
060 POLOGNE	1680	107	1006	.	77	62	426	.	.	.
062 TCHECOSLOVAQ	1710	610	353	29	47	304	312	.	7	46
064 HONGRIE	135	39	95	.	.	1	.	.	.	.
400 ETATS-UNIS	4402	617	219	79	102	50	3125	86	1	121
404 CANADA	2201	1	2	10	2010	112	9	.	.	57
664 INDE	451	10	112	27	9	.	286	.	.	7
720 CHINE	218	49	104	.	15	.	5	.	29	16
732 JAPON	3304	240	450	66	421	5	2044	.	76	2
1000 M O N D E	100033	18823	26753	3818	10924	5465	23887	2041	2398	5924
1010 INTRA-CE	71658	14978	16835	2917	8005	4579	12978	1909	1876	5582
1011 EXTRA-CE	28376	3845	7919	900	2919	886	10910	131	523	343
1020 CLASSE 1	23533	3019	6003	836	2592	470	9773	127	444	269
1021 A E L E	10359	2062	4026	608	28	293	2850	39	367	86
1030 CLASSE 2	859	21	358	35	10	34	392	.	.	9
1040 CLASSE 3	3983	806	1558	29	317	382	744	4	79	64
653.56 TISS.CONT.-DE85% TEXT.ART.CONT.(SF PNEUM.)										
001 FRANCE	5813	3541	.	746	138	245	971	66	15	91
002 BELG.-LUXBG.	3311	41	40	21	26	.	3175	3	5	.
003 PAYS-BAS	401	51	17	10	.	82	22	1	.	218
004 RF ALLEMAGNE	12929	.	3533	745	748	291	5918	46	95	1553
005 ITALIE	15578	5593	6963	.	304	360	1465	49	119	725
006 ROYAUME-UNI	885	488	58	62	60	53	.	141	21	2
007 IRLANDE	532	.	2	.	.	.	530	.	.	.
030 SUEDE	101	4	1	.	.	.	26	.	70	.
036 SUISSE	1019	224	372	72	37	17	259	.	1	37
038 AUTRICHE	1672	1116	170	84	130	1	119	8	2	42
042 ESPAGNE	406	22	225	20	10	.	128	1	.	.
060 POLOGNE	366	.	315	.	2	.	17	.	.	32
062 TCHECOSLOVAQ	100	1	.	7	.	.	10	3	.	79
400 ETATS-UNIS	926	216	57	31	4	19	546	3	.	50
664 INDE	162	10	.	5	.	.	147	.	.	.
728 COREE DU SUD	195	69	87	.	.	.	39	.	.	.
732 JAPON	1032	85	104	105	.	15	717	.	6	.
1000 M O N D E	45874	11520	12089	1981	1484	1132	14132	372	348	2836
1010 INTRA-CE	39491	9717	10618	1586	1276	1029	12097	316	255	2595
1011 EXTRA-CE	6381	1803	1470	395	188	102	2035	55	92	241
1020 CLASSE 1	5290	1706	938	316	181	86	1818	24	92	129
1021 A E L E	2921	1382	552	156	167	53	426	20	86	79
1030 CLASSE 2	515	96	168	62	.	.	189	.	.	.

Origin / consignment Origine / provenance SITC	Quantity 1000 kg EUR 10	Deutschland	France	Italia	Nederland	Belg.-Lux.	UK	Ireland	Danmark	Ελλάδα
653.58										
1040 CLASS 3	75	.	35	1	1	8	5	7	.	18
653.60 FABRICS, WOVEN, CONTAINING 85% OR MORE BY WEIGHT OF DISCONTINUOUS REGENERATED FIBRES (OTHER THAN PILE AND CHENILLE FABRICS)										
001 FRANCE	1493	599	.	145	78	274	344	13	17	23
002 BELG.-LUXBG.	3088	278	789	189	444	.	1278	9	59	42
003 NETHERLANDS	745	292	35	11	.	311	70	11	6	9
004 FR GERMANY	5712	.	2047	495	1239	211	1570	19	33	98
005 ITALY	1291	470	264	.	48	30	343	1	9	126
006 UTD. KINGDOM	300	66	41	25	53	11	.	88	14	2
007 IRELAND	92	.	27	.	.	1	64	.	.	.
008 DENMARK	109	28	10	5	5	29	31	.	.	1
028 NORWAY	21	.	.	.	.	1	.	3	17	.
030 SWEDEN	30	2	3	1	6	.	1	.	17	.
036 SWITZERLAND	156	66	35	27	1	2	23	.	.	2
038 AUSTRIA	1499	724	312	12	8	28	360	1	51	3
040 PORTUGAL	77	.	5	.	.	47	22	.	.	3
042 SPAIN	49	4	32	.	.	.	11	.	1	1
048 YUGOSLAVIA	669	12	31	533	.	.	40	.	53	.
056 SOVIET UNION	610	464	43	93	.	.	.	.	4	6
058 GERMAN DEM.R	154	.	108	.	.	28	.	.	1	3
060 POLAND	326	12	.	217	20	.	62	13	.	2
062 CZECHOSLOVAK	385	340	8	.	7	.	8	1	10	11
064 HUNGARY	118	.	.	93	1	.	23	.	.	1
066 ROMANIA	690	439	136	189	.	100	23	.	.	3
068 BULGARIA	291	.	.	291	.	.	.	.	.	.
204 MOROCCO	34	.	34	.	.	.	.	.	.	.
212 TUNISIA	72	.	.	72	.	.	.	.	.	.
400 USA	535	91	27	27	1	51	277	25	1	35
680 THAILAND	69	43	3	.	11	.	12	.	.	.
720 CHINA	3376	1291	511	499	206	268	448	8	135	10
732 JAPAN	698	472	68	90	11	1	50	3	.	3
736 TAIWAN	3039	1458	118	579	356	2	523	.	.	3
1000 **W O R L D**	25980	7155	4703	3607	2510	1396	5590	197	435	387
1010 **INTRA-EC**	12825	1739	3211	869	1868	866	3699	141	138	300
1011 **EXTRA-EC**	13155	5422	1493	2738	642	529	1891	56	297	87
1020 CLASS 1	3743	1370	517	693	28	130	785	32	141	47
1021 EFTA COUNTR.	1785	792	355	40	16	78	407	4	85	8
1030 CLASS 2	3259	1504	169	663	367	2	543	1	7	3
1040 CLASS 3	6153	2547	807	1382	248	397	563	22	150	37
653.61 FABRICS, WOVEN, OF DISCONTINUOUS REGENERATED FIBRES, CONTAINING LESS THAN 85% BY WEIGHT OF SUCH FIBRES, MIXED MAINLY OR SOLELY WITH COTTON (OTHER THAN PILE AND CHENILLE FABRICS)										
001 FRANCE	544	172	.	151	18	89	103	2	5	4
002 BELG.-LUXBG.	362	48	120	78	63	.	32	.	4	17
003 NETHERLANDS	335	20	9	47	.	169	37	2	47	4
004 FR GERMANY	970	.	256	255	174	38	180	1	18	48
005 ITALY	363	95	113	.	1	6	92	.	4	52
006 UTD. KINGDOM	74	2	45	8	.	1	.	16	2	.
008 DENMARK	10	3	.	.	5	2	.	.	.	.
030 SWEDEN	29	2	1	.	.	.	2	1	23	.
036 SWITZERLAND	120	103	.	4	.	.	11	.	.	2
038 AUSTRIA	447	258	97	1	15	.	64	9	3	.
042 SPAIN	39	3	31	.	.	.	1	4	.	.
048 YUGOSLAVIA	75	40	.	35	.	.	.	.	.	.
058 GERMAN DEM.R	53	.	52	.	.	.	.	.	1	.
064 HUNGARY	98	34	.	63	.	.	.	.	.	1
066 ROMANIA	15	.	.	.	15	.	.	.	.	.
212 TUNISIA	33	.	.	33	.	.	.	.	.	.
400 USA	27	1	1	1	.	1	19	.	.	4
680 THAILAND	1198	.	11	1186	.	.	.	.	1	.
728 SOUTH KOREA	2740	184	117	2070	58	35	276	.	.	.
732 JAPAN	39	.	.	33	.	.	5	1	.	.
736 TAIWAN	3761	43	.	3533	21	.	164	.	.	.
1000 **W O R L D**	11406	1016	857	7523	377	340	1013	37	109	134
1010 **INTRA-EC**	2675	343	542	538	262	304	458	22	80	126
1011 **EXTRA-EC**	8730	673	313	6985	115	37	554	15	30	8
1020 CLASS 1	799	410	133	85	16	1	105	15	28	6
1021 EFTA COUNTR.	617	365	101	16	16	.	79	10	28	2
1030 CLASS 2	7764	227	129	6838	83	35	450	.	2	.
1040 CLASS 3	169	36	52	63	15	.	.	.	1	2
653.62 FABRICS, WOVEN, OF DISCONTINUOUS REGENERATED FIBRES, CONTAINING LESS THAN 85% BY WEIGHT OF SUCH FIBRES, MIXED MAINLY OR SOLELY WITH WOOL OR FINE ANIMAL HAIR (OTHER THAN PILE AND CHENILLE FABRICS)										
001 FRANCE	40	12	.	4	3	6	13	.	1	1
002 BELG.-LUXBG.	50	15	8	1	23	.	2	.	1	.
003 NETHERLANDS	19	7	.	.	.	6	2	1	.	1
004 FR GERMANY	159	.	6	18	11	51	42	.	28	3
005 ITALY	144	52	19	.	15	5	35	.	11	7
006 UTD. KINGDOM	39	1	9	.	2	1	.	20	6	.
036 SWITZERLAND	6	3	.	.	.	1	1	1	.	.

Origin / consignment Origine / provenance CTCI	Value 1000 ECU EUR 10	Deutschland	France	Italia	Nederland	Belg.-Lux.	UK	Ireland	Danmark	Ελλάδα
653.58										
1040 CLASSE 3	577	1	364	18	7	16	29	31	.	111
653.60 TISSUS CONT.AU- 85% FIBRES ARTIFIC.DISCONT										
001 FRANCE	14124	5169	.	1638	411	2579	3700	204	120	303
002 BELG.-LUXBG.	25635	2880	5990	1323	3503	.	11216	77	413	233
003 PAYS-BAS	4179	1612	186	49	.	1510	627	84	35	76
004 RF ALLEMAGNE	43919	.	15271	3147	8104	1500	14490	151	353	903
005 ITALIE	16051	6302	3094	.	323	315	4499	17	89	1412
006 ROYAUME-UNI	2150	474	437	112	260	67	.	673	100	27
007 IRLANDE	734	3	239	.	4	6	482	.	.	.
008 DANEMARK	483	121	48	19	19	103	158	.	.	15
028 NORVEGE	152	1	.	.	.	6	.	46	99	.
030 SUEDE	240	18	38	6	40	.	10	1	127	.
036 SUISSE	2159	1090	586	158	18	53	218	.	3	33
038 AUTRICHE	8458	3427	2392	75	63	121	2102	3	238	39
040 PORTUGAL	628	3	57	.	2	320	216	.	2	28
042 ESPAGNE	506	49	285	.	.	1	129	.	32	10
048 YOUGOSLAVIE	2537	54	127	1892	.	.	233	.	231	.
056 U.R.S.S.	1699	1317	97	248	.	.	.	.	13	24
058 RD.ALLEMANDE	438	.	270	.	44	94	.	.	5	25
060 POLOGNE	1244	65	.	682	110	.	315	60	.	12
062 TCHECOSLOVAQ	1710	1498	36	.	42	.	29	8	39	58
064 HONGRIE	434	2	.	265	4	.	152	.	.	11
066 ROUMANIE	3341	1471	496	865	.	401	87	.	.	21
068 BULGARIE	793	.	.	793	.	.	.	.	.	.
204 MAROC	188	.	186	.	.	.	.	.	.	.
212 TUNISIE	435	.	1	432	.	2	.	.	.	.
400 ETATS-UNIS	6903	1605	384	197	7	717	3175	250	25	543
680 THAILANDE	263	164	15	.	40	.	44	.	.	.
720 CHINE	11106	4518	1586	1466	704	816	1516	29	420	49
732 JAPON	3590	2314	373	358	91	9	340	46	.	59
736 T'AI-WAN	10517	5192	542	1555	1278	13	1920	.	.	17
1000 **M O N D E**	164893	39355	32840	15368	15066	8636	45708	1655	2365	3900
1010 **INTRA-CE**	107290	16561	25264	6301	12622	6081	35173	1206	1111	2971
1011 **EXTRA-CE**	57604	22794	7576	9067	2444	2556	10535	449	1254	929
1020 CLASSE 1	25224	8561	4268	2696	221	1229	6433	347	757	712
1021 A E L E	11655	4539	3082	239	123	501	2552	50	469	100
1030 CLASSE 2	11609	5363	822	2049	1318	14	2003	4	19	17
1040 CLASSE 3	20767	8870	2486	4321	904	1311	2099	98	478	200
653.61 TISS.CONT.-DE85% FIB.ART.DISC. + COTON										
001 FRANCE	5337	1904	.	1223	196	742	1148	28	46	50
002 BELG.-LUXBG.	3019	584	991	533	514	.	286	.	28	83
003 PAYS-BAS	2580	174	61	226	.	1159	371	18	543	28
004 RF ALLEMAGNE	9048	.	2435	1656	1705	436	2061	27	233	495
005 ITALIE	4555	1233	1531	.	13	93	961	4	35	685
006 ROYAUME-UNI	616	38	309	71	7	7	.	165	17	2
008 DANEMARK	112	37	2	.	42	23	2	6	.	.
030 SUEDE	206	14	6	.	4	.	19	4	159	.
036 SUISSE	1964	1804	7	40	.	1	77	.	.	35
038 AUTRICHE	3491	1979	694	19	123	6	479	151	38	2
042 ESPAGNE	324	60	236	.	.	1	14	13	.	.
048 YOUGOSLAVIE	474	303	.	171	.	.	.	.	.	.
058 RD.ALLEMANDE	137	.	135	.	.	.	.	.	2	.
064 HONGRIE	427	141	.	275	.	.	.	.	.	11
066 ROUMANIE	103	.	.	.	103	.	.	.	.	.
212 TUNISIE	261	.	.	261	.	.	.	.	.	.
400 ETATS-UNIS	446	41	18	16	5	10	303	1	.	52
680 THAILANDE	3959	.	43	3907	.	.	.	.	9	.
728 COREE DU SUD	11486	791	565	8529	251	158	1192	.	.	.
732 JAPON	241	1	1	140	.	.	89	10	.	.
736 T'AI-WAN	14341	174	.	13500	105	.	562	.	.	.
1000 **M O N D E**	63540	9324	7099	30681	3093	2637	7700	434	1127	1445
1010 **INTRA-CE**	25377	3981	5329	3711	2491	2460	4911	248	902	1344
1011 **EXTRA-CE**	38162	5342	1770	26970	602	177	2788	186	225	102
1020 CLASSE 1	7309	4220	1021	439	133	19	991	186	212	88
1021 A E L E	5815	3815	756	112	128	7	586	162	212	37
1030 CLASSE 2	30171	970	614	26255	366	158	1797	.	11	.
1040 CLASSE 3	681	152	135	275	103	.	.	.	2	14
653.62 TISS.CONT.-DE85% FIB.ART.DISC. + LAINE,POILS										
001 FRANCE	660	189	.	61	25	63	295	.	14	13
002 BELG.-LUXBG.	469	153	31	12	244	.	12	7	10	.
003 PAYS-BAS	194	74	4	2	.	71	20	17	.	6
004 RF ALLEMAGNE	1529	.	51	181	110	696	354	4	111	22
005 ITALIE	1359	603	183	.	75	57	310	1	87	43
006 ROYAUME-UNI	375	16	92	.	11	7	.	180	69	.
036 SUISSE	107	53	7	.	.	20	14	7	6	.

Tab. 1

Import

January - December 1983 Janvier - Décembre

Origin / consignment Origine / provenance SITC	Quantity 1000 kg EUR 10	Deutschland	France	Italia	Nederland	Belg.-Lux.	UK	Ireland	Danmark	Ἑλλάδα
653.02										
038 AUSTRIA	261	216	3	1	.	4	31	1	5	.
058 GERMAN DEM.R.	83	.	.	.	.	2	80	.	.	1
062 CZECHOSLOVAK	461	455	.	.	.	.	8	.	18	.
204 MOROCCO	25	.	25	.	.	.	.	.	.	.
1000 W O R L D	1386	766	79	57	56	78	234	25	79	12
1010 INTRA-EC	461	87	49	23	56	71	95	22	47	11
1011 EXTRA-EC	926	679	30	34	.	7	139	4	32	1
1020 CLASS 1	292	224	5	1	.	5	38	4	15	.
1021 EFTA COUNTR.	281	224	4	1	.	5	32	1	14	.
1030 CLASS 2	51	.	25	13	.	.	13	.	.	.
1040 CLASS 3	585	455	.	20	.	2	89	.	18	1
653.03 FABRICS, WOVEN, OF DISCONTINUOUS REGENERATED FIBRES, CONTAINING LESS THAN 85% BY WEIGHT OF SUCH FIBRES, MIXED MAINLY OR SOLELY WITH CONTINUOUS MAN-MADE TEXTILE MATERIALS (OTHER THAN PILE AND CHENILLE FABRICS)										
001 FRANCE	1514	1044	.	201	57	86	105	1	15	5
002 BELG.-LUXBG.	3687	817	1750	317	494	.	257	16	16	20
003 NETHERLANDS	259	112	17	21	.	80	21	4	.	4
004 FR GERMANY	848	.	186	40	167	28	313	3	27	84
005 ITALY	560	240	170	.	22	11	53	5	30	29
006 UTD. KINGDOM	160	24	25	4	36	3	.	43	25	.
008 DENMARK	18	.	.	1	.	.	.	17	.	.
036 SWITZERLAND	29	17	4	2	.	.	6	.	.	.
038 AUSTRIA	521	414	13	39	24	.	27	1	3	.
042 SPAIN	53	8	35	1	1	2	4	1	1	.
048 YUGOSLAVIA	167	5	42	69	.	.	.	.	51	.
062 CZECHOSLOVAK	82	35	10	.	.	.	37	.	.	.
066 ROMANIA	83	3	.	26	.	54	.	.	.	.
400 USA	128	45	48	2	5	6	22	.	.	.
720 CHINA	32	30	.	2	.	.	.	.	.	.
732 JAPAN	78	62	.	.	1	.	15	.	.	.
736 TAIWAN	50	50	.	.	.	.	.	.	.	.
1000 W O R L D	8347	2933	2304	749	897	273	870	92	176	143
1010 INTRA-EC	7056	2237	2149	584	776	209	758	90	112	141
1011 EXTRA-EC	1291	696	155	165	31	64	112	2	64	2
1020 CLASS 1	1000	565	141	112	31	9	75	2	64	1
1021 EFTA COUNTR.	577	445	17	42	25	1	34	1	12	.
1030 CLASS 2	77	50	1	25	.	1	.	.	.	.
1040 CLASS 3	215	81	13	28	1	54	37	.	.	1
653.09 FABRICS, WOVEN, OF DISCONTINUOUS REGENERATED FIBRES, CONT. LESS THAN 85% BY WEIGHT OF SUCH FIBRES, MIXED MAINLY OR SOLELY WITH FIBRES OTHER THAN COTTON, WOOL, FINE ANIMAL HAIR OR CONTINUOUS SYNTHETIC FIBRES (OTHER THAN PILE & CHENILLE FABRICS)										
001 FRANCE	303	101	.	21	12	102	34	1	28	4
002 BELG.-LUXBG.	394	41	230	1	34	.	65	1	5	17
003 NETHERLANDS	49	9	8	.	.	20	12	.	.	.
004 FR GERMANY	357	.	53	112	37	24	71	4	16	38
005 ITALY	1709	112	263	.	220	147	838	2	89	38
006 UTD. KINGDOM	184	1	23	29	8	5	.	71	47	.
030 SWEDEN	47	1	.	2	.	.	3	.	41	.
036 SWITZERLAND	116	48	59	1	.	3	3	.	.	2
038 AUSTRIA	187	20	29	1	29	.	105	1	2	.
040 PORTUGAL	105	.	.	.	9	.	96	.	.	.
042 SPAIN	29	1	13	5	8	.	2	.	.	.
048 YUGOSLAVIA	54	19	.	34	.	.	.	.	1	.
066 ROMANIA	217	.	204	.	.	.	.	.	.	13
068 BULGARIA	110	.	.	110	.	.	.	.	.	.
400 USA	72	10	26	.	2	1	30	1	.	2
732 JAPAN	8	.	2	.	.	.	6	.	.	.
1000 W O R L D	4022	369	919	317	378	301	1285	83	251	119
1010 INTRA-EC	3017	265	578	163	311	297	1038	81	186	98
1011 EXTRA-EC	1005	104	341	154	67	4	247	2	64	22
1020 CLASS 1	622	98	129	43	48	4	246	2	48	4
1021 EFTA COUNTR.	460	69	88	4	38	3	208	1	47	2
1030 CLASS 2	21	.	9	1	.	.	.	.	11	.
1040 CLASS 3	361	6	204	110	18	.	.	.	5	18
653.07 PILE FABRICS AND CHENILLE FABRICS, WOVEN, OF SYNTHETIC FIBRES (OTHER THAN FABRICS FALLING WITHIN HEADING 656.01)										
001 FRANCE	827	301	.	195	21	108	197	2	3	.
002 BELG.-LUXBG.	12919	3219	2223	68	786	.	6187	238	117	81
003 NETHERLANDS	149	33	11	2	.	23	39	13	15	13
004 FR GERMANY	4246	.	713	67	687	161	2440	14	85	79
005 ITALY	2316	489	704	.	51	48	890	7	82	45
006 UTD. KINGDOM	185	22	56	16	5	55	.	28	3	.
007 IRELAND	382	.	.	.	.	.	382	.	.	.
008 DENMARK	16	3	.	1	1	2	9	.	.	.
009 GREECE	728	.	.	.	.	.	728	.	.	.
030 SWEDEN	9	.	1	.	5	1	.	.	2	.
036 SWITZERLAND	28	21	2	3	.	1	1	.	.	.
038 AUSTRIA	198	154	18	4	1	.	17	1	3	.
040 PORTUGAL	15	.	3	.	4	.	8	.	.	.

Origin / consignment Origine / provenance CTCI	Value 1000 ECU EUR 10	Deutschland	France	Italia	Nederland	Belg.-Lux.	UK	Ireland	Danmark	Ἑλλάδα
653.02										
038 AUTRICHE	1870	1463	22	8	.	36	266	11	64	.
058 RD.ALLEMANDE	358	.	.	.	.	7	341	.	.	10
062 TCHECOSLOVAQ	945	817	.	.	.	.	56	.	72	.
204 MAROC	148	.	148	.	.	.	.	.	.	.
1000 M O N D E	6471	3408	604	373	482	959	1797	246	508	94
1010 INTRA-CE	4678	1036	419	258	477	895	1007	213	291	84
1011 EXTRA-CE	3792	2371	185	116	5	65	790	34	218	10
1020 CLASSE 1	2185	1554	37	9	5	57	344	34	145	.
1021 A E L E	2092	1553	29	8	.	56	286	18	142	.
1030 CLASSE 2	242	.	148	45	.	.	49	.	.	.
1040 CLASSE 3	1365	817	.	62	.	7	397	.	72	10
653.03 TISS.CONT.-DE85% FIB.ART.DISC. + SYN.ART.CON										
001 FRANCE	11646	7260	.	1822	424	810	1184	14	91	41
002 BELG.-LUXBG.	26793	5148	13382	2582	3353	.	1980	126	124	98
003 PAYS-BAS	2052	902	125	78	.	684	191	36	.	36
004 RF ALLEMAGNE	8902	.	2446	312	1309	251	3537	46	200	801
005 ITALIE	5529	2585	1562	.	190	183	429	20	262	298
006 ROYAUME-UNI	906	178	162	19	138	26	.	248	136	1
008 DANEMARK	186	3	.	5	.	.	2	176	.	.
036 SUISSE	336	191	32	13	.	3	92	1	.	4
038 AUTRICHE	3780	2825	104	295	168	6	348	11	23	.
042 ESPAGNE	818	173	495	5	9	51	63	8	14	.
048 YOUGOSLAVIE	782	24	202	284	.	.	.	.	272	.
062 TCHECOSLOVAQ	333	143	40	.	.	.	150	.	.	.
066 ROUMANIE	288	18	.	121	.	149	.	.	.	.
400 ETATS-UNIS	1936	817	684	30	51	79	269	.	.	6
720 CHINE	110	105	.	5	.	.	.	.	.	.
732 JAPON	411	279	4	8	16	.	103	.	1	.
736 T'AI-WAN	169	169	.	.	.	.	.	.	.	.
1000 M O N D E	65565	20999	19276	5734	5668	2270	8434	687	1200	1297
1010 INTRA-CE	56110	16089	17683	4819	5414	1953	7397	668	814	1275
1011 EXTRA-CE	9453	4909	1593	914	255	317	1037	21	386	21
1020 CLASSE 1	8301	4429	1527	649	251	140	887	21	386	11
1021 A E L E	4346	3134	142	322	175	9	450	13	97	4
1030 CLASSE 2	340	169	9	134	.	28	.	.	.	.
1040 CLASSE 3	813	311	58	130	4	149	150	.	.	11
653.09 TISS.CONT.-DE85% FIB.ART.DISC. + AUTRES										
001 FRANCE	2913	980	.	296	89	653	608	20	202	65
002 BELG.-LUXBG.	3156	412	1780	11	288	.	533	11	29	92
003 PAYS-BAS	645	133	23	4	.	235	247	.	2	1
004 RF ALLEMAGNE	2883	.	508	588	206	257	729	60	196	339
005 ITALIE	17336	2104	3390	.	2029	1287	7306	20	778	422
006 ROYAUME-UNI	1503	9	193	124	78	53	.	622	419	5
030 SUEDE	254	7	1	7	2	.	10	.	227	.
036 SUISSE	1828	918	697	35	.	89	60	.	6	23
038 AUTRICHE	1228	176	262	18	184	7	526	11	44	.
040 PORTUGAL	877	3	2	.	73	.	799	.	.	.
042 ESPAGNE	315	13	113	101	59	.	29	.	.	.
048 YOUGOSLAVIE	234	102	.	120	.	.	3	.	9	.
066 ROUMANIE	1000	.	916	1	.	.	.	.	.	83
068 BULGARIE	316	.	.	316	.	.	.	.	.	.
400 ETATS-UNIS	794	124	149	16	20	7	431	17	.	30
732 JAPON	160	2	49	1	1	.	107	.	.	.
1000 M O N D E	35937	5022	8176	1650	3095	2593	11516	762	2027	1096
1010 INTRA-CE	28590	3655	5917	1022	2696	2486	9533	733	1625	923
1011 EXTRA-CE	7346	1367	2259	627	399	107	1983	29	402	173
1020 CLASSE 1	5717	1346	1273	297	339	104	1969	28	308	53
1021 A E L E	4213	1105	962	59	259	96	1399	11	299	23
1030 CLASSE 2	172	.	71	14	.	.	10	1	76	.
1040 CLASSE 3	1457	21	916	316	60	3	3	.	18	120
653.07 VELOURS,PELUCHES ETC.,EN FIBRES SYNTHET.										
001 FRANCE	8223	2542	.	1548	132	1511	2424	29	27	10
002 BELG.-LUXBG.	109021	26866	19186	808	6036	.	53135	1498	1140	352
003 PAYS-BAS	1296	444	72	47	.	190	293	90	104	56
004 RF ALLEMAGNE	45281	.	6562	788	9559	1714	25088	166	858	546
005 ITALIE	19589	3559	5893	.	437	412	8342	52	703	191
006 ROYAUME-UNI	1209	189	105	251	48	384	.	213	19	.
007 IRLANDE	2923	.	.	.	.	.	2923	.	.	.
008 DANEMARK	106	41	1	7	6	14	37	.	.	.
009 GRECE	5497	.	.	.	.	.	5497	.	.	.
030 SUEDE	162	2	18	.	89	22	3	.	28	.
036 SUISSE	423	301	43	43	.	12	24	.	.	.
038 AUTRICHE	2088	1653	180	54	11	6	152	4	26	.
040 PORTUGAL	107	.	16	.	24	.	63	1	3	.

Origin / consignment Origine / provenance SITC	Quantity 1000 kg EUR 10	Deutschland	France	Italia	Nederland	Belg.-Lux.	UK	Ireland	Danmark	Ελλάδα
653.97										
042 SPAIN	215	2	79	1	4	.	126	1	2	.
048 YUGOSLAVIA	506	172	.	.	.	.	314	.	20	.
052 TURKEY	61	53	.	.	.	.	8	.	.	.
060 POLAND	33	1	.	.	.	.	32	.	.	.
400 USA	295	4	213	18	.	.	50	1	1	8
504 PERU	40	.	.	.	.	.	40	.	.	.
728 SOUTH KOREA	40	3	25	.	.	1	11	.	.	.
1000 W O R L D	23236	4478	4057	376	1568	402	11492	303	336	224
1010 INTRA-EC	21768	4067	3707	349	1552	397	10873	301	305	217
1011 EXTRA-EC	1470	412	350	27	16	5	619	2	31	8
1020 CLASS 1	1337	405	319	26	15	4	527	2	31	8
1021 EFTA COUNTR.	256	175	24	7	11	4	27	1	7	.
1030 CLASS 2	96	6	31	.	.	1	58	.	.	.
1040 CLASS 3	38	1	.	2	1	.	34	.	.	.
653.98 PILE FABRICS AND CHENILLE FABRICS, WOVEN, OF REGENERATED FIBRES (OTHER THAN FABRICS FALLING WITHIN HEADING 658.91)										
001 FRANCE	206	64		81	18	9	16	1	1	16
002 BELG.-LUXBG.	4999	1167	1376	14	387	.	1833	59	9	154
003 NETHERLANDS	32	2	3	.	.	11	5	2	.	9
004 FR GERMANY	245	.	105	22	10	23	45	.	14	26
005 ITALY	251	23	61	.	11	4	139	.	5	8
006 UTD. KINGDOM	165	2	126	2	.	24	.	11	.	.
060 POLAND	148	.	.	.	.	.	140	8	.	.
062 CZECHOSLOVAK	31	.	.	.	.	.	20	11	.	.
400 USA	33	.	26	6	.	.	1	.	.	.
720 CHINA	6	4	.	.	.	.	2	.	.	.
728 SOUTH KOREA	156	.	87	3	4	.	62	.	.	.
1000 W O R L D	6329	1272	1805	130	430	70	2287	92	29	214
1010 INTRA-EC	5908	1257	1671	120	427	70	2049	73	28	213
1011 EXTRA-EC	423	16	134	10	4	.	238	19	1	1
1020 CLASS 1	71	11	39	6	.	.	14	.	1	.
1021 EFTA COUNTR.	11	5	1	.	.	.	4	.	1	.
1030 CLASS 2	165	.	95	4	4	.	62	.	.	.
1040 CLASS 3	186	4	.	.	.	.	163	19	.	.
654.10 FABRICS, WOVEN, OF SILK, OF NOIL OR OTHER WASTE SILK										
001 FRANCE	197	32		108	1	20	30	.	5	1
002 BELG.-LUXBG.	13	.	2	.	10	.	1	.	.	.
003 NETHERLANDS	11	7	.	1	.	2	1	.	.	.
004 FR GERMANY	157	.	52	48	14	9	22	.	9	3
005 ITALY	695	282	324	.	3	25	55	.	2	4
006 UTD. KINGDOM	24	3	12	4	.	.	.	3	2	.
007 IRELAND	13	.	1	.	.	.	12	.	.	.
036 SWITZERLAND	196	37	26	116	1	1	11	.	4	.
038 AUSTRIA	5	5	.	.	.	.	.	.	.	.
068 BULGARIA	5	5	.	.	.	.	.	.	.	.
400 USA	16	5	1	2	1	.	7	.	.	.
508 BRAZIL	100	2	.	98	.	.	.	.	.	.
664 INDIA	403	232	22	23	14	3	105	.	3	1
680 THAILAND	13	7	1	.	1	2	2	.	.	.
720 CHINA	1162	331	304	321	16	3	94	11	82	.
728 SOUTH KOREA	20	1	2	1	.	.	16	.	.	.
732 JAPAN	20	6	2	.	1	.	10	.	1	.
740 HONG KONG	52	11	19	13	1	.	6	.	2	.
743 MACAO	3	3	.	.	.	.	.	.	.	.
958 NOT DETERMIN	2	.	.	2	.	.	.	.	.	.
1000 W O R L D	3114	972	769	739	62	64	374	15	110	9
1010 INTRA-EC	1111	324	392	160	28	56	123	3	17	8
1011 EXTRA-EC	2001	647	378	577	34	8	251	12	93	1
1020 CLASS 1	240	54	29	119	3	1	29	.	5	.
1021 EFTA COUNTR.	201	42	26	116	1	1	11	.	4	.
1030 CLASS 2	593	257	45	138	15	4	128	.	5	1
1040 CLASS 3	1168	337	304	321	16	3	94	11	82	.
654.21 FABRICS, WOVEN, CONTAINING 85% OR MORE BY WEIGHT OF CARDED SHEEP'S OR LAMB'S WOOL OR CARDED FINE ANIMAL HAIR (OTHER THAN PILE AND CHENILLE FABRICS)										
001 FRANCE	325	79		33	22	75	68	10	13	25
002 BELG.-LUXBG.	72	16	7	.	8	.	36	1	1	3
003 NETHERLANDS	122	39	7	1	.	53	6	1	.	15
004 FR GERMANY	811	.	95	56	145	90	84	18	18	305
005 ITALY	3468	1696	860	.	51	80	541	25	79	136
006 UTD. KINGDOM	1158	337	191	185	33	54	.	253	24	81
007 IRELAND	232	12	28	35	9	6	122	.	19	1
008 DENMARK	60	45	2	2	9	.	2	.	.	.
024 ICELAND	85	.	.	.	.	.	.	.	85	.
028 NORWAY	20	1	.	.	3	1	6	.	9	.
030 SWEDEN	41	2	2	.	4	.	3	.	30	.
036 SWITZERLAND	330	182	12	6	9	.	103	9	5	2
038 AUSTRIA	728	687	6	5	5	3	11	.	5	6
040 PORTUGAL	86	8	1	.	.	5	64	7	1	.

Origin / consignment Origine / provenance CTCI	Value 1000 ECU EUR 10	Deutschland	France	Italia	Nederland	Belg.-Lux.	UK	Ireland	Danmark	Ελλάδα
653.97										
042 ESPAGNE	1458	7	450	7	18	.	949	6	21	.
048 YOUGOSLAVIE	3025	1093	.	.	.	.	1790	.	142	.
052 TURQUIE	299	256	.	.	.	.	43	.	.	.
060 POLOGNE	200	6	.	.	.	.	194	.	.	.
400 ETATS-UNIS	1624	52	382	179	.	1	939	6	21	44
504 PEROU	223	.	.	.	.	.	223	.	.	.
728 COREE DU SUD	690	52	511	.	.	6	121	.	.	.
1000 M O N D E	203695	37099	33497	3764	16366	4281	102310	2071	3107	1200
1010 INTRA-CE	193147	33643	31820	3448	16218	4225	97740	2048	2850	1155
1011 EXTRA-CE	10544	3456	1678	312	148	56	4569	24	256	45
1020 CLASSE 1	9295	3369	1126	292	143	50	3990	24	256	45
1021 A E L E	2810	1959	262	97	125	48	242	6	71	.
1030 CLASSE 2	1004	70	553	.	.	6	375	.	.	.
1040 CLASSE 3	248	17	.	20	5	.	205	.	1	.
653.98 VELOURS,PELUCHES ETC.,EN FIBRES ARTIFIC.										
001 FRANCE	1859	786		671	51	108	174	7	10	52
002 BELG.-LUXBG.	31660	7927	8623	157	2679	.	11383	343	57	491
003 PAYS-BAS	209	19	35	2	.	80	27	15	1	30
004 RF ALLEMAGNE	3620	.	1754	585	161	222	608	1	144	145
005 ITALIE	2725	266	920	.	116	53	1228	.	71	71
006 ROYAUME-UNI	2452	39	2168	39	4	115	.	81	6	.
060 POLOGNE	869	.	.	.	.	.	619	50	.	.
062 TCHECOSLOVAQ	211	3	.	.	.	.	141	67	.	.
400 ETATS-UNIS	276	2	91	150	3	.	26	4	.	.
720 CHINE	108	57	.	.	.	.	51	.	.	.
728 COREE DU SUD	1998	.	1423	52	41	.	482	.	.	.
1000 M O N D E	46572	9214	15232	1693	3058	584	15122	569	298	802
1010 INTRA-CE	42635	9039	13508	1458	3011	578	13516	448	287	790
1011 EXTRA-CE	3939	175	1724	235	47	6	1607	122	11	12
1020 CLASSE 1	607	115	179	174	3	6	112	4	11	3
1021 A E L E	151	71	21	20	.	4	24	.	11	.
1030 CLASSE 2	2131	.	1545	60	44	.	482	.	.	.
1040 CLASSE 3	1198	60	.	.	.	.	1012	117	.	9
654.10 TISSUS DE SOIE, DE BOURRE DE SOIE, DECHETS										
001 FRANCE	20471	3455		12511	104	1058	3054	22	150	119
002 BELG.-LUXBG.	365	25	76	15	143	.	99	.	1	6
003 PAYS-BAS	472	297	12	60	.	70	20	.	7	6
004 RF ALLEMAGNE	9260	.	3085	3732	497	520	997	6	306	117
005 ITALIE	75553	28563	37224	.	187	2265	6780	15	92	427
006 ROYAUME-UNI	1500	367	686	257	36	8	.	98	43	5
007 IRLANDE	428	1	22	7	.	1	395	.	2	.
036 SUISSE	15250	4609	4374	4208	150	380	1378	15	114	22
038 AUTRICHE	747	664	30	12	.	28	12	.	.	1
068 BULGARIE	131	131	.	.	.	.	.	.	.	.
400 ETATS-UNIS	1081	352	100	149	22	23	402	18	12	3
508 BRESIL	5404	134	.	5270	.	.	.	.	.	.
664 INDE	21288	8710	1125	1168	590	205	9272	3	195	20
680 THAILANDE	1302	725	151	11	77	148	170	21	1	.
720 CHINE	46882	13034	10702	16436	599	162	4263	386	1275	23
728 COREE DU SUD	1870	163	231	69	.	.	1407	.	.	.
732 JAPON	1276	449	152	30	10	5	603	1	26	.
740 HONG-KONG	2901	455	1080	977	13	15	330	.	31	.
743 MACAO	118	118	.	.	.	.	.	.	.	.
958 NON DETERMIN	116	.	.	116	.	.	.	.	.	.
1000 M O N D E	207067	62364	59274	45168	2442	4899	29312	586	2273	749
1010 INTRA-CE	108137	32711	41107	16583	967	3926	11421	141	601	680
1011 EXTRA-CE	98816	29653	18168	28469	1474	973	17892	445	1672	70
1020 CLASSE 1	18513	6086	4707	4450	194	436	2424	35	154	27
1021 A E L E	16025	5281	4412	4227	150	409	1393	15	115	23
1030 CLASSE 2	33207	10345	2757	7566	681	375	11206	24	233	20
1040 CLASSE 3	47096	13222	10703	16452	599	162	4263	386	1286	23
654.21 TISS.CONT.AU-85%LAINE OU POILS FINS CARDES										
001 FRANCE	5703	1487		744	308	1256	940	220	234	514
002 BELG.-LUXBG.	1988	280	115	3	128	.	1370	11	12	69
003 PAYS-BAS	1648	543	121	40	.	600	102	24	1	217
004 RF ALLEMAGNE	13615	.	2103	1138	1917	1404	1361	362	277	5053
005 ITALIE	55281	25941	14877	.	717	1148	8758	381	973	2506
006 ROYAUME-UNI	20500	6195	4263	3693	523	1034	.	2592	389	1811
007 IRLANDE	3865	229	505	713	170	121	1830	.	281	16
008 DANEMARK	1027	739	31	39	175	1	41	1	.	.
024 ISLANDE	1284	.	.	.	.	.	.	.	1284	.
028 NORVEGE	241	14	1	.	38	9	95	.	84	.
030 SUEDE	792	42	29	.	37	.	39	6	639	.
036 SUISSE	9003	4644	438	274	184	15	2966	323	134	45
038 AUTRICHE	13501	12564	159	110	86	55	317	11	93	106
040 PORTUGAL	1288	120	13	.	.	79	988	71	17	.

Origin / consignment Origine / provenance SITC	Quantity 1000 kg EUR 10	Deutschland	France	Italia	Nederland	Belg.-Lux.	UK	Ireland	Danmark	Ελλάδα
654.21										
042 SPAIN	33	22	5	3	.	.	1	1	.	1
058 GERMAN DEM.R	33	.	.	.	.	.	32	1	.	.
060 POLAND	17	17	.	.	.	.	.	.	.	.
062 CZECHOSLOVAK	22	7	13	.	.	1	1	.	.	.
390 SOUTH AFRICA	8	.	.	.	.	.	8	.	.	.
400 USA	7	1	.	.	.	.	4	2	.	.
504 PERU	17	5	.	6	.	.	6	.	.	.
524 URUGUAY	23	6	11	.	.	.	5	.	1	.
732 JAPAN	4	.	1	.	.	.	3	.	.	.
1000 W O R L D	7732	3171	1240	338	299	370	1120	328	291	575
1010 INTRA-EC	6250	2224	1189	313	278	359	861	307	154	565
1011 EXTRA-EC	1482	947	51	25	21	11	258	21	137	11
1020 CLASS 1	1351	902	26	16	21	9	211	19	136	11
1021 EFTA COUNTR.	1290	879	21	13	20	9	188	17	135	8
1030 CLASS 2	53	19	11	8	.	.	14	.	1	.
1040 CLASS 3	77	26	13	1	.	1	35	1	.	.
654.22 FABRICS, WOVEN, CONTAINING 85% OR MORE BY WEIGHT OF COMBED SHEEP'S OR LAMBS' WOOL OR COMBED FINE ANIMAL HAIR (OTHER THAN PILE AND CHENILLE FABRICS)										
001 FRANCE	1266	512	.	117	164	297	121	22	28	5
002 BELG.-LUXBG.	417	85	93	36	101	.	28	72	2	.
003 NETHERLANDS	1414	1191	7	2	.	193	5	1	1	14
004 FR GERMANY	2371	.	114	315	1530	175	107	19	20	91
005 ITALY	5833	3693	1057	.	428	260	204	83	52	56
006 UTD. KINGDOM	1501	441	400	246	134	61	.	149	30	38
007 IRELAND	91	4	6	6	3	5	63	.	2	.
008 DENMARK	28	3	.	1	16	.	6	2	.	.
009 GREECE	21	17	1	.	2	.	1	.	.	.
028 NORWAY	12	1	.	1	1	.	3	2	4	.
030 SWEDEN	45	30	.	.	3	.	2	1	9	.
036 SWITZERLAND	699	501	64	40	31	5	31	22	4	1
038 AUSTRIA	200	74	13	80	2	9	5	4	1	12
040 PORTUGAL	334	93	16	3	.	42	174	5	1	.
042 SPAIN	155	63	60	1	4	25	.	1	1	.
052 TURKEY	22	.	.	.	.	.	22	.	.	.
060 POLAND	77	75	.	.	.	.	2	.	.	.
062 CZECHOSLOVAK	211	129	63	1	.	.	15	.	3	.
064 HUNGARY	47	38	9	.	.	.	.	.	.	.
212 TUNISIA	80	.	1	79	.	.	.	.	.	.
400 USA	13	.	9	1	.	.	3	.	.	.
504 PERU	11	1	7	3	.	.	.	.	.	.
524 URUGUAY	655	591	10	12	10	9	20	.	3	.
624 ISRAEL	9	8	.	.	.	.	1	.	.	.
720 CHINA	81	4	67	5	.	4	1	.	.	.
728 SOUTH KOREA	223	34	123	7	.	.	59	.	.	.
732 JAPAN	28	1	23	.	1	.	3	.	.	.
1000 W O R L D	15872	7594	2155	963	2428	1088	882	381	162	219
1010 INTRA-EC	12942	5945	1678	726	2377	991	535	348	136	206
1011 EXTRA-EC	2929	1649	477	236	51	97	347	33	26	13
1020 CLASS 1	1512	766	186	125	40	84	245	33	20	13
1021 EFTA COUNTR.	1289	699	95	124	36	57	214	32	19	13
1030 CLASS 2	996	634	152	104	10	9	84	.	3	.
1040 CLASS 3	419	248	139	7	.	4	18	.	3	.
654.31 FABRICS, WOVEN, OF SHEEP'S OR LAMBS' WOOL OR OF FINE ANIMAL HAIR, CONTAINING LESS THAN 85% BY WEIGHT OF WOOL OR FINE ANIMAL HAIR, MIXED MAINLY OR SOLELY WITH CONTINUOUS SYNTHETIC FIBRES (OTHER THAN PILE AND NILLE FABRICS)										
001 FRANCE	79	16	.	4	6	35	14	1	2	1
003 NETHERLANDS	63	9	7	.	.	37	7	.	2	1
004 FR GERMANY	226	.	17	10	37	23	71	.	10	58
005 ITALY	3291	542	197	.	48	283	2025	59	114	23
006 UTD. KINGDOM	91	3	2	3	6	14	.	57	4	.
007 IRELAND	32	1	.	.	.	.	31	.	.	.
030 SWEDEN	10	.	.	.	.	.	4	.	6	.
036 SWITZERLAND	16	6	.	4	.	.	4	1	1	.
038 AUSTRIA	14	8	.	.	.	.	4	.	2	.
040 PORTUGAL	44	5	15	.	5	.	6	13	.	.
1000 W O R L D	3894	595	248	23	105	392	2175	133	141	84
1010 INTRA-EC	3796	572	230	17	100	391	2153	118	131	84
1011 EXTRA-EC	98	23	18	6	5	1	22	15	10	.
1020 CLASS 1	93	20	18	6	5	1	21	14	10	.
1021 EFTA COUNTR.	87	20	18	4	5	1	17	14	10	.
654.32 FABRICS, WOVEN, OF SHEEP'S OR LAMBS' WOOL OR OF FINE ANIMAL HAIR, CONTAINING LESS THAN 85% BY WEIGHT OF WOOL OR FINE ANIMAL HAIR, MIXED MAINLY OR SOLELY WITH DISCONTINUOUS SYNTHETIC FIBRES (OTHER THAN PILE AND CHENILLE FABRICS)										
001 FRANCE	842	305	.	33	109	209	119	4	42	21
002 BELG.-LUXBG.	77	22	9	7	26	.	9	.	3	1
003 NETHERLANDS	330	138	10	8	.	90	10	.	1	73
004 FR GERMANY	791	.	23	122	109	27	48	9	7	446
005 ITALY	20349	7826	4655	.	1381	333	5193	172	326	463
006 UTD. KINGDOM	446	151	111	43	11	2	.	111	13	4

Origin / consignment Origine / provenance CTCI	Value 1000 ECU EUR 10	Deutschland	France	Italia	Nederland	Belg.-Lux.	UK	Ireland	Danmark	Ελλάδα
654.21										
042 ESPAGNE	476	316	56	42	.	5	19	11	9	18
058 RD.ALLEMANDE	212	.	.	.	.	.	208	4	.	.
060 POLOGNE	168	168	.	.	.	.	.	.	.	.
062 TCHECOSLOVAQ	210	62	128	.	2	15	3	.	.	.
390 AFR. DU SUD	123	.	.	.	.	.	123	.	.	.
400 ETATS-UNIS	243	41	4	6	.	.	135	53	1	3
504 PEROU	321	136	10	110	.	.	55	10	.	.
524 URUGUAY	371	127	143	.	.	.	90	.	11	.
732 JAPON	189	4	16	2	.	.	167	.	.	.
1000 M O N D E	132574	53827	23026	6968	4276	5749	19851	4060	4450	10367
1010 INTRA-CE	103725	35415	22025	6369	3943	5571	14477	3571	2167	10187
1011 EXTRA-CE	28848	18412	1000	597	333	178	5375	490	2283	180
1020 CLASSE 1	27280	17754	717	445	331	163	4942	476	2272	180
1021 A E L E	26111	17384	640	385	325	158	4407	411	2250	151
1030 CLASSE 2	897	388	155	135	.	.	198	10	11	.
1040 CLASSE 3	671	270	128	17	2	15	235	4	.	.
654.22 TISS.CONT.AU-85%LAINE O.POILS FINS PEIGNES										
001 FRANCE	25583	10946	.	3117	2698	5504	2257	448	519	94
002 BELG.-LUXBG.	10346	2106	1793	1333	2383	.	1003	1655	61	12
003 PAYS-BAS	17439	13315	112	28	.	3681	80	13	13	197
004 RF ALLEMAGNE	32987	.	2535	5761	16585	3250	2221	434	451	1750
005 ITALIE	137770	89251	30355	.	5583	5187	4296	1343	790	965
006 ROYAUME-UNI	37081	10906	9891	7668	2924	1542	.	2688	630	832
007 IRLANDE	1768	89	131	162	52	75	1220	.	39	.
008 DANEMARK	497	67	5	11	331	.	66	17	.	.
009 GRECE	395	286	22	8	48	.	31	.	.	.
028 NORVEGE	135	10	8	7	9	5	44	7	45	.
030 SUEDE	949	700	10	7	61	2	31	20	118	.
036 SUISSE	16632	11230	2167	742	826	214	1012	336	93	12
038 AUTRICHE	4375	1812	443	1475	47	217	160	32	32	157
040 PORTUGAL	5504	1586	170	61	7	736	2847	78	19	.
042 ESPAGNE	2863	994	1336	23	99	348	26	10	25	2
052 TURQUIE	220	.	.	7	.	2	211	.	.	.
060 POLOGNE	1112	1075	.	.	.	.	37	.	.	.
062 TCHECOSLOVAQ	2200	1323	663	8	4	.	169	.	33	.
064 HONGRIE	648	551	97	.	.	.	.	.	.	.
212 TUNISIE	1202	.	13	1189	.	.	.	.	.	.
400 ETATS-UNIS	406	35	241	33	.	.	95	.	2	.
504 PEROU	256	28	143	84	.	.	.	.	1	.
524 URUGUAY	10312	9353	171	178	139	124	298	.	49	.
624 ISRAEL	170	144	.	.	.	.	26	.	.	.
720 CHINE	1320	69	1134	35	.	67	15	.	.	.
728 COREE DU SUD	4552	679	2390	193	.	.	1290	.	.	.
732 JAPON	557	19	417	9	15	.	97	.	.	.
1000 M O N D E	318014	156716	54429	22280	31821	20989	17747	7079	2930	4023
1010 INTRA-CE	263865	126966	44843	18088	30604	19239	11175	6596	2503	3851
1011 EXTRA-CE	54121	29750	9585	4165	1217	1750	6572	483	427	172
1020 CLASSE 1	31871	16463	4812	2374	1065	1559	4601	483	343	171
1021 A E L E	27628	15348	2805	2295	950	1174	4099	473	315	169
1030 CLASSE 2	16906	10229	2878	1726	148	124	1749	.	50	.
1040 CLASSE 3	5343	3058	1895	63	4	67	221	.	34	1
654.31 TISS.CONT.-DE85%LAIN.POILS FINS + SYNT.CONT.										
001 FRANCE	1020	299	.	71	52	237	293	35	24	9
003 PAYS-BAS	516	41	74	.	.	286	82	.	21	12
004 RF ALLEMAGNE	2794	.	206	157	280	236	1158	8	156	593
005 ITALIE	26077	5884	2428	.	326	2915	12928	397	983	216
006 ROYAUME-UNI	904	95	40	50	48	105	.	506	54	6
007 IRLANDE	256	25	14	.	7	.	210	.	.	.
030 SUEDE	104	3	1	.	4	.	10	.	86	.
036 SUISSE	324	124	10	46	.	7	101	20	16	.
038 AUTRICHE	242	157	5	1	.	1	48	.	30	.
040 PORTUGAL	508	59	152	.	59	3	77	158	.	.
1000 M O N D E	33081	6779	2977	372	780	3790	15013	1136	1399	835
1010 INTRA-CE	31673	6359	2800	278	714	3778	14722	947	1240	835
1011 EXTRA-CE	1408	421	176	94	66	12	291	189	159	.
1020 CLASSE 1	1313	357	176	94	66	12	271	178	159	.
1021 A E L E	1205	344	168	48	63	11	244	178	149	.
654.32 TISS.CONT.-DE85%LAIN.POILS FINS + SYNT.DISC.										
001 FRANCE	11432	4091	.	673	1375	2814	1526	60	491	202
002 BELG.-LUXBG.	1215	295	223	126	359	.	118	.	76	18
003 PAYS-BAS	3906	1777	150	96	.	1186	133	1	9	554
004 RF ALLEMAGNE	8747	.	446	1399	1367	532	796	157	133	3917
005 ITALIE	185027	84560	43872	.	11333	3360	33602	1449	2650	4201
006 ROYAUME-UNI	5436	1900	1358	423	187	44	.	1288	165	71

Origin / consignment Origine / provenance SITC	Quantity 1000 kg Quantités EUR 10	Deutschland	France	Italia	Nederland	Belg.-Lux.	UK	Ireland	Danmark	Ελλάδα
654.32										
030 SWEDEN	48	1	3		1	.	1		42	.
036 SWITZERLAND	21	9	2	3	.	.	3	3	1	.
038 AUSTRIA	38	15	1	11	.	.	.	.	4	7
040 PORTUGAL	132	19	10	.	61	4	36	2	.	.
732 JAPAN	12	.	11	.	.	.	1	.	.	.
1000 **W O R L D**	23130	8496	4844	227	1703	674	5425	300	443	1018
1010 **INTRA-EC**	22849	8446	4809	213	1640	662	5381	295	392	1011
1011 **EXTRA-EC**	282	50	35	14	63	13	44	5	51	7
1020 CLASS 1	269	45	28	14	63	12	44	5	51	7
1021 EFTA COUNTR.	247	43	17	14	62	6	42	5	51	7
1030 CLASS 2	8	1	7	.	.	.	.	.	.	.
654.33 FABRICS, WOVEN, OF WOOL OR FINE ANIMAL HAIR, CONT. LESS THAN 85% BY WEIGHT OF SUCH FIBRES, MIXED MAINLY OR SOLELY WITH FIBRES OTHER THAN CONTINUOUS OR DISCONTINUOUS SYNTHETIC FIBRES (OTHER THAN PILE OR CHENILLE FABRICS)										
001 FRANCE	191	34	.	15	29	65	33	7	4	4
002 BELG.-LUXBG.	28	10	8	.	4	.	5	.	1	.
003 NETHERLANDS	161	9	3	1	.	109	9	.	1	29
004 FR GERMANY	174	.	8	22	26	12	39	1	4	62
005 ITALY	2716	850	258	.	108	214	1154	7	54	71
006 UTD. KINGDOM	221	14	41	70	14	17	.	59	5	1
007 IRELAND	40	11	2	11	.	.	16	.	.	.
008 DENMARK	51	5	.	.	1	.	45	.	.	.
028 NORWAY	94	3	.	.	2	.	.	.	89	.
030 SWEDEN	59	1	.	.	.	.	.	.	58	.
036 SWITZERLAND	65	31	20	7	1	.	5	.	.	1
038 AUSTRIA	134	10	3	94	.	.	9	1	2	15
040 PORTUGAL	33	1	2	.	.	.	7	22	1	.
058 GERMAN DEM.R	205	.	.	.	.	.	205	.	.	.
600 CYPRUS	29	.	.	.	.	.	29	.	.	.
1000 **W O R L D**	4217	983	346	221	186	417	1560	96	224	184
1010 **INTRA-EC**	3579	934	318	119	183	416	1300	73	68	168
1011 **EXTRA-EC**	639	49	29	102	4	1	260	23	155	16
1020 CLASS 1	391	48	26	101	3	1	23	22	151	16
1021 EFTA COUNTR.	384	46	24	101	3	1	23	22	150	16
1030 CLASS 2	33	1	3	.	.	.	21	.	.	.
1040 CLASS 3	212	.	.	.	.	.	29	.	.	.
							207	.	5	.
654.34 PILE FABRICS AND CHENILLE FABRICS, WOVEN, OF WOOL OR FINE ANIMAL HAIR (OTHER THAN FABRICS FALLING WITHIN HEADING 656.01)										
001 FRANCE	47	26	.	2	2	5	12	.	.	.
002 BELG.-LUXBG.	679	443	16	15	156	.	38	1	10	.
003 NETHERLANDS	162	90	5	.	.	61	1	.	5	.
004 FR GERMANY	356	.	20	6	35	257	22	.	15	1
005 ITALY	47	12	3	.	.	2	30	.	.	.
006 UTD. KINGDOM	150	105	12	2	2	16	.	2	11	.
007 IRELAND	56	.	54	.	.	.	2	.	.	.
036 SWITZERLAND	38	30	.	7	.	.	1	.	.	.
038 AUSTRIA	11	4	.	.	.	.	6	.	1	.
1000 **W O R L D**	1584	714	110	32	197	342	131	3	53	2
1010 **INTRA-EC**	1503	677	110	25	196	341	107	3	42	2
1011 **EXTRA-EC**	80	36	.	7	1	.	24	.	12	.
1020 CLASS 1	67	34	.	7	1	.	23	.	2	.
1021 EFTA COUNTR.	67	34	.	7	1	.	23	.	2	.
654.40 FABRICS, WOVEN, OF FLAX OR OF RAMIE										
001 FRANCE	552	73	.	266	16	118	25	.	25	29
002 BELG.-LUXBG.	1599	291	408	157	584	.	114	.	43	2
003 NETHERLANDS	334	149	49	1	.	103	30	.	1	1
004 FR GERMANY	208	.	5	79	68	11	18	5	16	6
005 ITALY	844	465	281	.	13	12	42	.	10	21
006 UTD. KINGDOM	449	27	8	185	69	5	.	136	17	2
007 IRELAND	95	3	3	4	.	2	79	.	4	.
008 DENMARK	65	6	.	26	32	.	1	.	.	.
030 SWEDEN	128	32	12	19	13	2	14	.	15	21
036 SWITZERLAND	65	42	6	14	1	1	1	.	.	.
038 AUSTRIA	140	94	6	35	1	2	.	.	2	.
040 PORTUGAL	77	.	68	.	1	.	6	.	.	.
042 SPAIN	26	6	7	11	.	.	1	.	.	.
048 YUGOSLAVIA	127	.	.	93	.	34	.	.	.	.
060 POLAND	259	65	.	83	.	.	.	.	111	.
062 CZECHOSLOVAK	1713	304	112	272	591	3	143	115	111	62
064 HUNGARY	263	7	.	119	4	.	45	2	77	9
066 ROMANIA	601	1	595	3	.	.	.	.	.	2
068 BULGARIA	42	.	.	42	.	.	.	.	.	.
400 USA	10	2	2	2	.	.	3	1	.	.
508 BRAZIL	80	.	.	80	.	.	.	.	.	.
1000 **W O R L D**	7711	1571	1564	1495	1398	293	545	259	431	157
1010 **INTRA-EC**	4143	1013	754	717	783	251	308	141	115	61
1011 **EXTRA-EC**	3567	558	810	777	614	42	237	118	316	95
1020 CLASS 1	584	177	101	177	18	39	33	1	17	21

Origin / consignment Origine / provenance CTCI	Value 1000 ECU Valeurs EUR 10	Deutschland	France	Italia	Nederland	Belg.-Lux.	UK	Ireland	Danmark	Ελλάδα
654.32										
030 SUEDE	680	18	45	1	10	.	2	.	604	.
036 SUISSE	517	207	92	63	.	7	99	18	30	1
038 AUTRICHE	497	246	18	57	.	.	7	.	52	117
040 PORTUGAL	1620	246	119	.	762	39	441	11	2	.
732 JAPON	302	.	4	265	.	.	26	.	.	.
1000 **M O N D E**	220020	93526	46746	3047	15447	8059	36842	2989	4259	9105
1010 **INTRA-CE**	215959	92672	46089	2917	14656	7939	36221	2955	3524	8986
1011 **EXTRA-CE**	4061	854	657	130	791	120	622	34	735	119
1020 CLASSE 1	3882	774	574	130	790	117	613	34	732	118
1021 A E L E	3403	719	273	121	772	65	576	29	730	118
1030 CLASSE 2	109	28	77	.	1	.	3	.	.	.
654.33 TISS.CONT.-DE85%LAIN,POILS FINS + AUTRES										
001 FRANCE	3160	663	.	437	311	1143	397	120	57	32
002 BELG.-LUXBG.	395	188	103	3	62	.	27	.	9	3
003 PAYS-BAS	2021	118	42	20	.	1426	68	3	6	336
004 RF ALLEMAGNE	2521	.	153	408	367	181	819	10	57	526
005 ITALIE	25273	9684	3505	.	804	2015	8100	70	350	745
006 ROYAUME-UNI	5021	230	1246	2135	206	467	.	634	67	36
007 IRLANDE	667	233	25	219	.	.	187	.	3	.
008 DANEMARK	152	66	.	6	17	.	63	.	.	.
028 NORVEGE	1324	47	.	.	21	.	5	.	1251	.
030 SUEDE	463	13	.	1	4	.	.	.	445	.
036 SUISSE	1684	696	566	236	20	11	143	.	2	10
038 AUTRICHE	760	164	7	66	1	2	257	24	27	212
040 PORTUGAL	343	7	16	2	.	4	101	206	7	.
058 RD.ALLEMANDE	806	.	.	.	.	.	806	.	.	.
600 CHYPRE	135	.	.	.	.	.	135	.	.	.
1000 **M O N D E**	45095	12185	5777	3560	1820	5252	11199	1077	2323	1902
1010 **INTRA-CE**	39218	11183	5076	3230	1769	5234	9662	836	549	1679
1011 **EXTRA-CE**	5879	1002	702	331	51	19	1536	241	1774	223
1020 CLASSE 1	4766	978	639	318	50	19	557	229	1753	223
1021 A E L E	4582	927	590	306	47	17	511	229	1733	222
1030 CLASSE 2	250	23	62	11	.	.	143	11	.	.
1040 CLASSE 3	861	.	1	2	1	.	836	.	21	.
654.34 VELOURS ETC.,DE LAINE,POILS FINS										
001 FRANCE	546	312	.	54	13	66	97	.	4	.
002 BELG.-LUXBG.	9095	5882	236	156	2331	.	361	7	120	.
003 PAYS-BAS	3222	1844	99	3	.	1142	32	.	91	11
004 RF ALLEMAGNE	4846	.	432	201	609	3049	259	.	286	10
005 ITALIE	490	143	76	.	4	11	256	.	.	.
006 ROYAUME-UNI	2165	1595	91	29	42	227	.	14	167	.
007 IRLANDE	950	3	924	.	.	1	20	.	2	.
036 SUISSE	856	686	6	136	8	5	10	.	3	.
038 AUTRICHE	230	109	.	7	.	.	80	.	34	.
1000 **M O N D E**	22723	10611	1868	596	3033	4502	1283	21	785	24
1010 **INTRA-CE**	21353	9797	1860	450	2999	4496	1039	21	670	21
1011 **EXTRA-CE**	1369	814	9	146	34	5	244	.	114	3
1020 CLASSE 1	1279	797	9	146	34	5	237	.	48	3
1021 A E L E	1234	795	6	145	11	5	225	.	47	.
654.40 TISSUS DE LIN OU DE RAMIE										
001 FRANCE	6596	1405	.	3101	125	817	320	4	189	635
002 BELG.-LUXBG.	11769	2280	3310	1049	3623	.	1146	7	337	37
003 PAYS-BAS	2835	1184	578	17	.	732	313	.	7	4
004 RF ALLEMAGNE	2507	.	129	1288	367	150	244	62	124	143
005 ITALIE	26009	15634	8471	.	181	388	644	14	130	547
006 ROYAUME-UNI	7802	363	206	5205	571	113	.	1090	219	35
007 IRLANDE	1341	115	115	227	2	110	721	.	50	1
008 DANEMARK	513	116	5	110	244	3	34	1	.	.
030 SUEDE	902	245	97	190	88	14	97	.	90	81
036 SUISSE	1295	792	179	242	17	17	31	.	2	15
038 AUTRICHE	2111	1570	90	383	16	31	2	.	19	.
040 PORTUGAL	358	.	323	.	9	.	26	.	.	.
042 ESPAGNE	610	167	131	269	2	16	20	.	3	.
048 YOUGOSLAVIE	1001	2	.	860	.	139	.	.	.	.
060 POLOGNE	1324	263	.	623	.	.	.	.	436	.
062 TCHECOSLOVAQ	6994	1064	388	1848	1803	9	428	374	420	660
064 HONGRIE	1633	49	.	803	29	.	271	11	398	72
066 ROUMANIE	2547	11	2466	40	.	.	.	.	.	30
068 BULGARIE	212	.	.	212	.	.	.	.	.	.
400 ETATS-UNIS	214	38	23	66	4	3	67	7	4	2
508 BRESIL	897	.	.	897	.	.	.	.	.	.
1000 **M O N D E**	79822	25368	16534	17505	7098	2548	4492	1570	2445	2262
1010 **INTRA-CE**	59389	21096	12814	10998	5113	2312	3422	1178	1054	1402
1011 **EXTRA-CE**	20432	4272	3720	6507	1985	236	1069	392	1391	860
1020 CLASSE 1	6631	2830	856	2056	148	227	286	7	123	98

Tab. 1

Import

January - December 1983 Janvier - Décembre

Origin / consignment Origine / provenance SITC	Quantity 1000 kg Quantités									
	EUR 10	Deutschland	France	Italia	Nederland	Belg.-Lux.	UK	Ireland	Danmark	Ελλάδα
654.40										
1021 EFTA COUNTR.	415	169	92	69	18	5	24	.	17	21
1030 CLASS 2	98	1	1	90			16			
1040 CLASS 3	2884	381	707	520	596	3	188	117	298	74
654.50 FABRICS, WOVEN, OF JUTE OR OF OTHER TEXTILE BAST FIBRES OF HEADING 264.0										
001 FRANCE	698	260		18	353	30	9	.	28	
002 BELG.-LUXBG.	3012	324	1372	1	1128		121		30	36
003 NETHERLANDS	2088	1317	79	113		229	93	209	48	.
004 FR GERMANY	2146		171	4	1133	206	245	77	310	1
005 ITALY	140	123	9		2	1	4			1
006 UTD. KINGDOM	1471	45	32	37	87	509	.	677	81	3
008 DENMARK	530	525	3		2					.
030 SWEDEN	293	36	7	1	7	2	53		187	.
038 AUSTRIA	33	15	10	6	1	.	1			.
040 PORTUGAL	1735		477	58		.	1114		74	12
048 YUGOSLAVIA	478	461		17						
664 INDIA	22853	1964	762	1831	459	5435	11353	87	373	589
666 BANGLADESH	19301	610	347	441	262	5810	11694	55	77	5
1000 **W O R L D**	55085	5684	3364	2641	3445	12221	24747	1111	1208	684
1010 **INTRA-EC**	10096	2594	1656	174	2705	974	483	963	497	40
1011 **EXTRA-EC**	44992	3090	1698	2468	741	11248	24264	148	711	624
1020 CLASS 1	2571	516	501	95	9	2	1175	.	261	12
1021 EFTA COUNTR.	2068	51	495	65	9	2	1173		261	12
1030 CLASS 2	42418	2574	1197	2372	732	11248	23088	148	450	611
654.60 FABRICS OF GLASS FIBRE (INCLUDING NARROW FABRICS, PILE FABRICS, TULLE, LACE, KNITTED OR CROCHETED FABRICS, BRAIDS AND ORNAMENTAL TRIMMINGS)										
001 FRANCE	9337	7964		274	212	241	618	11	12	5
002 BELG.-LUXBG.	4407	2602	493	744	255		277	6	14	16
003 NETHERLANDS	282	54	28	1		101	62	1	33	2
004 FR GERMANY	2234		466	263	981	174	195	14	136	5
005 ITALY	1757	1217	331		2	57	130	1	6	13
006 UTD. KINGDOM	1891	570	411	17	64	477		121	223	8
007 IRELAND	136	10	111	1	1	3	9	.	1	.
030 SWEDEN	499	112	150	.	18	14	17	.	188	.
032 FINLAND	494	12	313	1	85		73	.	10	.
036 SWITZERLAND	1409	516	35	817	4	17	20	.	.	.
038 AUSTRIA	165	95	62		5			.		3
042 SPAIN	1410	3	25	752	3	33	580	.	14	.
048 YUGOSLAVIA	112	112	.	.	.	.	.	.	.	.
058 GERMAN DEM.R	218	.	.	.	.	.	.	.	218	.
062 CZECHOSLOVAK	306	237	.	.	25	11	15	.	18	.
400 USA	1296	427	60	196	56	32	504	9	12	.
404 CANADA	158	55	.	6	9	6	80	.	.	.
720 CHINA	34	11	.	.	23	.	.	.	.	.
732 JAPAN	397	397	.	.	.	.	.	.	.	.
1000 **W O R L D**	26613	14404	2484	3099	1745	1171	2602	163	685	60
1010 **INTRA-EC**	20048	12417	1839	1299	1517	1053	1295	153	425	48
1011 **EXTRA-EC**	6554	1988	645	1800	227	115	1307	10	461	3
1020 CLASS 1	5979	1732	644	1800	179	104	1282	10	225	3
1021 EFTA COUNTR.	2567	735	560	819	111	31	110	.	198	3
1040 CLASS 3	558	248	.	.	48	11	15	.	236	.
654.91 FABRICS, WOVEN, OF METAL THREAD OR OF METALLIZED YARN, OF A KIND USED IN ARTICLES OF APPAREL, AS FURNISHING FABRICS OR THE LIKE										
732 JAPAN	4	.	1	.	.	.	3	.	.	.
1000 **W O R L D**	20	2	1	2	2	2	7	1	1	2
1010 **INTRA-EC**	14	2	1	1	2	2	2	1	1	2
1011 **EXTRA-EC**	7	.	1	1	.	.	4	.	.	.
1020 CLASS 1	5	.	1	.	1	.	3	.	.	.
654.92 FABRICS, WOVEN, OF HORSEHAIR OR OF OTHER COARSE ANIMAL HAIR										
004 FR GERMANY	42	.	19	.	2	6	12	.	1	2
005 ITALY	17	.	17	.	.	.	.	.	.	.
006 UTD. KINGDOM	2	2	.	.	.	.	.	.	.	.
1000 **W O R L D**	67	4	38	.	2	6	13	.	1	3
1010 **INTRA-EC**	63	3	36	.	2	6	13	.	1	2
1011 **EXTRA-EC**	3	.	2	.	.	.	.	.	.	1
654.98 FABRICS, WOVEN, OF OTHER VEGETABLE TEXTILE FIBRES; WOVEN FABRICS OF PAPER YARN										
001 FRANCE	49	37		4	1	6	1	.	.	.
004 FR GERMANY	64		19	10	14	14	3	.	4	
005 ITALY	24	3	3			3	3		3	9
006 UTD. KINGDOM	57	2	2	1	6	.	.	46	.	.
007 IRELAND	63		.	.	.	.	63	.	.	.
038 AUSTRIA	11	11		.	.	.	.	.	.	.
732 JAPAN	28	9	16	1	.	.	1	.	.	1

Origin / consignment Origine / provenance CTCI	Value 1000 ECU Valeurs									
	EUR 10	Deutschland	France	Italia	Nederland	Belg.-Lux.	UK	Ireland	Danmark	Ελλάδα
654.40										
1021 A E L E	4702	2618	690	816	142	67	157	.	116	96
1030 CLASSE 2	1016	11	10	899			85		11	
1040 CLASSE 3	12786	1431	2854	3552	1837	9	699	385	1257	762
654.50 TISSUS DE JUTE OU FIBRES TEXT. LIBERIENNES										
001 FRANCE	1750	758		62	786	70	10	.	64	
002 BELG.-LUXBG.	5783	500	3276	9	1576		320		52	50
003 PAYS-BAS	4625	2989	213	277		290	242	436	178	.
004 RF ALLEMAGNE	5592		807	33	2609	310	697	176	956	4
005 ITALIE	892	757	74		20	8	29			4
006 ROYAUME-UNI	2256	167	93	144	120	527	.	1045	145	15
008 DANEMARK	2574	2561	6		7					
030 SUEDE	1279	178	27	2	37	8	290	.	737	.
038 AUTRICHE	176	85	53	29	4	.	5	.		.
040 PORTUGAL	3146		737	126	.	.	2090	.	163	30
048 YOUGOSLAVIE	583	562		21						
664 INDE	20362	1785	725	1501	444	5087	9838	87	373	522
666 BANGLA DESH	17125	509	329	383	238	5671	9886	50	54	5
1000 **M O N D E**	66640	10873	6443	2741	5921	11971	23514	1803	2725	649
1010 **INTRA-CE**	23514	7732	4467	524	5118	1205	1341	1657	1395	74
1011 **EXTRA-CE**	43124	3141	1976	2216	803	10766	22173	145	1329	575
1020 CLASSE 1	5308	846	837	232	41	8	2412	.	902	30
1021 A E L E	4620	268	816	158	41	8	2397		902	30
1030 CLASSE 2	37815	2294	1139	1984	762	10757	19761	145	427	546
654.60 TISSUS DE FIBRES DE VERRE										
001 FRANCE	37291	29516		2069	1545	1488	2502	36	99	36
002 BELG.-LUXBG.	18873	11332	1807	2859	814		1906	59	75	21
003 PAYS-BAS	1603	243	245	17		582	319	6	181	10
004 RF ALLEMAGNE	10190		2219	2045	3367	962	802	137	620	38
005 ITALIE	6923	4896	1341		13	225	303	3	25	115
006 ROYAUME-UNI	7593	2151	2039	170	423	883		597	1258	72
007 IRLANDE	810	122	467	20	12	74	112		3	.
030 SUEDE	2539	622	726		128	54	66	1	942	.
032 FINLANDE	1572	23	1192	11	139	1	184	.	22	.
036 SUISSE	5960	2375	210	3018	20	80	254	.	3	.
038 AUTRICHE	1228	744	411	8	37	3	2			23
042 ESPAGNE	2729	22	30	1492	9	203	951	3	19	.
048 YOUGOSLAVIE	135	135	.	.	.	.	.	.	.	.
058 RD.ALLEMANDE	435	.	.	.	.	.	.	.	435	.
062 TCHECOSLOVAQ	401	320	.	.	31	14	19	.	17	.
400 ETATS-UNIS	10217	3155	477	1752	517	300	3743	102	171	.
404 CANADA	719	109	.	47	77	35	450	.	.	1
720 CHINE	160	104	.	.	56	.	.	.	.	.
732 JAPON	1692	1687	.	.	.	.	5	.	.	.
1000 **M O N D E**	111281	57601	11177	13536	7202	4923	11700	944	3874	324
1010 **INTRA-CE**	53332	48279	8120	7179	6187	4215	5961	838	2261	292
1011 **EXTRA-CE**	27925	9322	3058	6357	1015	690	5740	106	1613	24
1020 CLASSE 1	26881	8879	3046	6357	928	675	5707	106	1159	24
1021 A E L E	11304	3764	2539	3037	325	138	508	1	969	23
1040 CLASSE 3	1002	425	.	.	87	14	22	.	454	.
654.91 TISSUS DE FILS DE METAL ETC.										
732 JAPON	159	1	18	7	20	.	113	.	.	.
1000 **M O N D E**	584	109	42	57	47	50	240	6	15	18
1010 **INTRA-CE**	313	96	23	37	22	50	46	6	15	18
1011 **EXTRA-CE**	271	13	19	20	24	.	194	.	1	.
1020 CLASSE 1	196	9	19	15	24	.	128	.	1	.
654.92 TISSUS DE POILS GROSSIERS OU DE CRIN										
004 RF ALLEMAGNE	408		169	.	11	89	114	1	3	21
005 ITALIE	198	11	167	.	.	.	.	3	19	.
006 ROYAUME-UNI	186	160	.	.	.	4	.			.
1000 **M O N D E**	882	201	377	3	11	99	118	4	23	28
1010 **INTRA-CE**	824	192	355	3	11	99	118	4	23	21
1011 **EXTRA-CE**	38	10	21	.	.	.	.	.	.	7
654.98 TISS.D'AUT.FIB.TEXT.VEGET.;D.FILS D.PAPIER										
001 FRANCE	155	77		48	7	18	5	.	11	.
004 RF ALLEMAGNE	166		40	38	25	32	20	.		
005 ITALIE	125	18	9			32	19		25	22
006 ROYAUME-UNI	166	18	18	8	24	2		92	4	.
007 IRLANDE	147		.	.	.	.	147	.	.	.
038 AUTRICHE	113	113		.	.	.	.	.	.	.
732 JAPON	270	76	167	7	.	.	3	.	.	17

Origin / consignment Origine / provenance SITC	Quantity 1000 kg EUR 10	Deutschland	France	Italia	Nederland	Belg.-Lux.	UK	Ireland	Danmark	Ελλάδα
654.98										
1000 **W O R L D**	489	159	60	28	22	24	131	46	9	10
1010 INTRA-EC	277	52	25	15	21	24	78	46	7	9
1011 EXTRA-EC	212	107	35	14	.	.	53	.	2	1
1020 CLASS 1	96	83	17	13	.	.	1	.	1	1
1021 EFTA COUNTR.	94	24	.	10	.	.	.	.	.	.
1030 CLASS 2	115	44	18	1	.	.	52	.	.	.
654.99 PILE FABRICS AND CHENILLE FABRICS, WOVEN, N.E.S.										
001 FRANCE	67	17	.	14	11	22	3	.	.	.
002 BELG.-LUXBG.	173	87	24	21	25	.	8	2	.	6
003 NETHERLANDS	13	3	.	.	.	5	1	.	4	.
004 FR GERMANY	283	.	26	67	11	24	1	1	6	147
005 ITALY	158	26	56	.	6	43	7	7	5	8
006 UTD. KINGDOM	37	3	2	1	1	11	.	10	9	.
009 GREECE	50	.	46	.	3	.	1	.	.	.
038 AUSTRIA	9	2	.	.	6	.	1	.	.	.
1000 **W O R L D**	819	142	156	105	63	105	26	22	36	164
1010 INTRA-EC	788	136	154	103	57	104	23	22	26	163
1011 EXTRA-EC	30	6	2	1	6	1	3	.	10	1
1020 CLASS 1	25	3	2	1	6	1	2	.	10	.
1021 EFTA COUNTR.	22	3	1	1	6	.	1	.	10	.
655.10 KNITTED OR CROCHETED FABRICS, NOT ELASTIC NOR RUBBERIZED, OF SYNTHETIC FIBRES										
001 FRANCE	4171	1265	.	672	254	1480	389	11	76	24
002 BELG.-LUXBG.	7030	1497	3682	13	1116	.	667	10	38	7
003 NETHERLANDS	6033	2581	962	66	.	1770	482	28	69	75
004 FR GERMANY	17551	.	4549	907	5271	3528	1500	25	549	1222
005 ITALY	20972	8549	8364	.	599	1304	1403	70	325	358
006 UTD. KINGDOM	4587	662	1303	133	673	465	.	1132	210	9
007 IRELAND	729	45	4	.	28	.	651	.	1	.
008 DENMARK	155	22	17	21	8	7	71	3	.	6
009 GREECE	326	112	200	3	6	1	1	.	3	.
028 NORWAY	133	3	.	.	7	.	5	3	115	.
030 SWEDEN	961	93	9	3	641	3	83	1	108	20
032 FINLAND	210	12	20	.	12	.	84	2	80	.
036 SWITZERLAND	1641	601	65	104	225	340	229	.	76	1
038 AUSTRIA	1993	1401	185	88	83	10	159	2	23	42
040 PORTUGAL	131	11	33	42	1	.	41	3	.	.
042 SPAIN	3682	323	1179	807	458	54	830	1	1	29
046 MALTA	488	99	.	218	.	.	171	.	.	.
048 YUGOSLAVIA	137	123	13	.	.	1	.	.	.	.
052 TURKEY	35	6	.	.	27	.	.	.	.	.
058 GERMAN DEM.R	1295	.	1022	.	221	7	.	.	45	.
060 POLAND	217	57	69	.	11	1	78	.	1	.
062 CZECHOSLOVAK	87	78	1	.	.	.	7	1	.	.
064 HUNGARY	109	55	50	.	1	.	1	.	2	.
204 MOROCCO	33	3	30	.	.	.	.	.	.	.
212 TUNISIA	76	3	71	.	.	2	.	.	.	.
400 USA	1449	337	17	145	504	9	426	5	.	6
404 CANADA	5	.	1	.	4	.	.	.	.	.
604 LEBANON	20	20	.	.	.	.	.	.	.	.
624 ISRAEL	84	10	65	7	1	.	1	.	.	.
720 CHINA	26	.	.	.	.	.	26	.	.	.
732 JAPAN	689	393	40	91	11	47	80	.	1	16
736 TAIWAN	619	42	1	.	3	.	563	.	1	9
740 HONG KONG	8	6	.	.	1	.	1	.	.	.
1000 **W O R L D**	75733	18413	21953	3340	10171	9029	7985	1296	1723	1823
1010 INTRA-EC	61543	14733	19079	1813	7952	8554	5164	1278	1270	1700
1011 EXTRA-EC	14189	3680	2874	1527	2219	475	2821	18	452	123
1020 CLASS 1	11556	3401	1563	1499	1971	464	2124	17	403	114
1021 EFTA COUNTR.	5065	2120	313	237	967	353	601	10	401	63
1030 CLASS 2	898	67	170	28	16	3	584	.	1	9
1040 CLASS 3	1734	190	1141	.	233	8	113	1	48	.
655.21 KNITTED OR CROCHETED FABRICS, NOT ELASTIC NOR RUBBERIZED, OF WOOL OR FINE ANIMAL HAIR										
001 FRANCE	192	155	.	8	3	8	5	.	11	2
003 NETHERLANDS	17	3	3	.	.	9	1	.	.	1
004 FR GERMANY	110	.	17	22	13	7	10	1	31	9
005 ITALY	2752	2455	223	.	5	12	32	.	6	19
006 UTD. KINGDOM	79	23	13	1	14	1	.	26	1	.
007 IRELAND	44	1	.	.	.	.	43	.	.	.
008 DENMARK	11	11	.	.	.	.	.	.	.	.
024 ICELAND	13	.	.	.	.	.	13	.	.	.
028 NORWAY	20	.	.	.	.	.	12	5	3	.
036 SWITZERLAND	63	21	26	11	.	.	3	1	1	.
038 AUSTRIA	31	28	.	.	.	.	3	.	.	.
1000 **W O R L D**	3364	2705	285	43	41	37	132	33	57	31
1010 INTRA-EC	3213	2649	257	31	40	37	92	27	49	31
1011 EXTRA-EC	153	56	29	11	2	1	40	6	8	.
1020 CLASS 1	148	56	29	11	2	1	35	6	8	.

Origin / consignment Origine / provenance CTCI	Value 1000 ECU EUR 10	Deutschland	France	Italia	Nederland	Belg.-Lux.	UK	Ireland	Danmark	Ελλάδα
654.98										
1000 **M O N D E**	1723	544	325	219	58	90	303	92	53	39
1010 INTRA-CE	825	151	67	96	56	90	210	92	40	23
1011 EXTRA-CE	900	394	258	123	1	.	94	.	13	17
1020 CLASSE 1	647	318	180	120	1	.	5	.	6	17
1021 A E L E	235	190	1	39	.	.	2	.	3	.
1030 CLASSE 2	249	76	78	2	.	.	89	.	4	.
654.99 VELOURS,PELUCHES,TISS.BOUCL.,D.CHENILLNDA										
001 FRANCE	1294	421	.	420	74	305	65	1	4	4
002 BELG.-LUXBG.	2405	1157	344	344	429	.	77	24	2	28
003 PAYS-BAS	153	46	6	2	.	67	19	.	10	3
004 RF ALLEMAGNE	3826	.	391	1345	123	337	14	20	82	1514
005 ITALIE	1748	399	584	.	69	438	70	38	63	87
006 ROYAUME-UNI	418	63	13	16	11	174	.	78	62	1
009 GRECE	334	.	310	.	21	.	3	.	.	.
038 AUTRICHE	103	17	.	2	73	.	7	.	4	.
1000 **M O N D E**	10580	2177	1693	2175	800	1328	312	161	265	1669
1010 INTRA-CE	10240	2092	1649	2131	727	1321	274	161	224	1661
1011 EXTRA-CE	318	85	44	22	73	7	37	.	41	9
1020 CLASSE 1	249	49	27	22	73	7	27	.	40	4
1021 A E L E	223	48	23	22	73	4	14	.	39	.
655.10 ETOFFES DE BONNETERIE DE FIBRES SYNTHETIQ.										
001 FRANCE	45759	16806	.	6788	2318	13449	4879	155	1042	322
002 BELG.-LUXBG.	61114	12354	33160	196	7971	.	6944	91	356	42
003 PAYS-BAS	55549	24651	7974	569	.	16022	4436	326	540	1031
004 RF ALLEMAGNE	151294	.	42766	8757	42162	23488	14126	361	5179	14455
005 ITALIE	182868	67433	73622	.	6544	13334	14828	480	2652	3975
006 ROYAUME-UNI	35636	5748	9632	1055	5360	3035	.	8705	2011	92
007 IRLANDE	5209	164	41	.	47	.	4950	.	7	.
008 DANEMARK	2297	310	372	210	148	64	1068	83	.	44
009 GRECE	2970	1023	1801	24	94	10	15	.	3	.
028 NORVEGE	1306	23	3	.	60	.	358	42	822	.
030 SUEDE	8192	595	91	40	5401	35	840	8	1014	168
032 FINLANDE	1188	81	131	11	59	4	310	11	581	.
036 SUISSE	13443	5779	1169	1390	832	1151	2192	10	916	4
038 AUTRICHE	17257	10235	2319	724	538	174	2404	29	287	547
040 PORTUGAL	784	57	226	256	6	2	215	21	1	.
042 ESPAGNE	19555	1272	4779	4116	1571	753	6748	8	8	302
046 MALTE	2122	454	.	963	.	.	705	.	.	.
048 YOUGOSLAVIE	855	754	88	.	.	13	.	.	.	.
052 TURQUIE	137	81	.	1	55	.	.	.	.	.
058 RD.ALLEMANDE	6415	.	5301	.	764	58	.	.	.	.
060 POLOGNE	1497	285	388	.	54	9	755	.	292	.
062 TCHECOSLOVAQ	301	257	5	.	1	.	31	7	6	.
064 HONGRIE	835	452	360	.	8	.	10	.	.	.
204 MAROC	265	11	253	.	.	1	.	.	5	.
212 TUNISIE	495	32	438	.	.	25	.	.	.	.
400 ETATS-UNIS	18905	4808	415	958	6587	185	5819	88	1	44
404 CANADA	112	.	18	4	80	.	10	.	.	.
604 LIBAN	216	214	.	.	2	.	.	.	.	.
624 ISRAEL	612	77	449	65	7	.	14	.	.	.
720 CHINE	186	.	.	.	.	.	186	.	.	.
732 JAPON	16822	10760	642	1005	223	2038	2022	.	32	100
736 T'AI-WAN	3390	169	4	.	45	1	3104	.	5	62
740 HONG-KONG	126	95	6	.	16	.	9	.	.	.
1000 **M O N D E**	658118	165033	188508	27249	80974	73856	77122	10425	15762	21189
1010 INTRA-CE	542697	128488	169369	17600	64844	69400	51244	10200	11790	19962
1011 EXTRA-CE	115421	36544	17139	9648	16332	4456	25878	225	3973	1226
1020 CLASSE 1	100748	34902	9886	9493	15413	4355	21653	218	3684	1164
1021 A E L E	42171	16770	3939	2422	6894	1365	6318	122	3622	719
1030 CLASSE 2	5425	648	1200	149	86	34	3240	.	6	62
1040 CLASSE 3	9248	996	6052	5	833	67	985	7	303	.
655.21 ETOF.BONDLNLELAS.N.CAOUT.NLSYNT.D.LALPOIL										
001 FRANCE	2546	1639	.	294	32	308	128	.	110	35
003 PAYS-BAS	214	40	9	1	.	132	7	.	.	25
004 RF ALLEMAGNE	1389	.	370	223	210	106	133	15	184	146
005 ITALIE	25102	20788	3364	.	87	115	382	1	93	272
006 ROYAUME-UNI	792	326	76	33	143	29	.	172	13	.
007 IRLANDE	421	7	.	.	.	.	414	.	.	.
008 DANEMARK	110	104	.	.	4	.	2	.	.	.
024 ISLANDE	199	.	.	.	.	.	199	.	.	.
028 NORVEGE	289	1	.	.	.	.	213	70	5	.
036 SUISSE	1404	637	600	46	5	16	60	18	5	17
038 AUTRICHE	444	405	8	1	1	1	17	3	5	3
1000 **M O N D E**	33297	24026	4509	604	520	710	1695	287	448	498
1010 INTRA-CE	30648	22929	3834	551	497	692	1077	189	400	477
1011 EXTRA-CE	2650	1096	675	53	22	18	619	98	48	21
1020 CLASSE 1	2570	1093	675	53	22	18	542	98	48	21

Tab. 1 **Import** January - December 1983 Janvier - Décembre

Origin / consignment Origine / provenance SITC	Quantity 1000 kg EUR 10	Deutschland	France	Italia	Nederland	Belg.-Lux.	UK	Ireland	Danmark	Ελλάδα
655.21										
1021 EFTA COUNTR.	136	50	26	11	1	1	33	6	8	.
655.22 KNITTED OR CROCHETED FABRICS, NOT ELASTIC NOR RUBBERIZED, OF COTTON										
001 FRANCE	2021	406	.	164	123	1240	42	.	38	8
002 BELG.-LUXBG.	1932	130	1414	3	352	.	20	2	11	.
003 NETHERLANDS	2400	944	60	255	.	798	230	109	2	2
004 FR GERMANY	4679	.	2045	68	979	205	234	526	104	518
005 ITALY	1014	397	487	.	30	15	40	6	14	25
006 UTD. KINGDOM	740	318	61	13	141	77	.	95	18	17
007 IRELAND	45	1	.	.	27	.	17	.	.	.
008 DENMARK	373	73	9	1	1	.	279	10	.	.
009 GREECE	165	114	3	5	34	.	9	.	.	.
030 SWEDEN	98	8	.	.	5	.	39	1	24	21
036 SWITZERLAND	1247	967	87	22	4	3	121	29	8	6
038 AUSTRIA	1418	1220	89	20	11	1	39	1	17	20
040 PORTUGAL	87	4	58	.	1	.	22	1	1	.
042 SPAIN	144	1	60	7	70	1	5	.	.	.
052 TURKEY	115	62	52	.	.	.	.	.	.	1
056 GERMAN DEM.R	107	.	65	.	28	14	.	.	.	.
062 CZECHOSLOVAK	393	98	29	.	249	17	.	.	.	.
212 TUNISIA	14	.	13	.	.	1	.	.	.	.
352 TANZANIA	212	.	.	.	.	.	212	.	.	.
400 USA	133	12	.	8	.	51	61	1	.	.
662 PAKISTAN	99	.	2	.	1	.	96	.	.	.
706 SINGAPORE	39	39	.	.	.	.	.	.	.	.
720 CHINA	6	6	.	.	.	.	.	.	.	.
732 JAPAN	44	19	2	4	.	.	19	.	.	.
740 HONG KONG	26	7	.	.	12	.	7	.	.	.
1000 **W O R L D**	17640	4844	4545	610	2072	2424	1502	780	244	619
1010 **INTRA-EC**	13367	2382	4080	509	1687	2334	870	748	187	570
1011 **EXTRA-EC**	4272	2461	465	102	385	89	632	32	57	49
1020 CLASS 1	3301	2295	352	62	91	56	308	32	56	49
1021 EFTA COUNTR.	2856	2199	233	42	21	5	221	32	56	47
1030 CLASS 2	448	49	20	39	14	2	324	.	.	.
1031 ACP (63)	212	.	.	.	.	.	212	.	.	.
1040 CLASS 3	523	117	94	.	280	31	.	.	1	.
655.23 KNITTED OR CROCHETED FABRICS, NOT ELASTIC NOR RUBBERIZED, OF REGENERATED FIBRES										
001 FRANCE	979	563	.	212	54	66	37	7	39	1
002 BELG.-LUXBG.	70	9	54	.	3	.	4	.	.	.
003 NETHERLANDS	460	314	16	27	.	76	8	1	14	2
004 FR GERMANY	710	.	264	118	107	94	35	1	19	72
005 ITALY	1283	466	562	.	15	166	24	.	11	39
006 UTD. KINGDOM	2863	333	1915	10	391	128	.	27	58	1
008 DENMARK	16	12	2	.	1	.	.	.	1	.
030 SWEDEN	25	18	.	.	4	.	2	.	.	.
036 SWITZERLAND	168	29	3	9	1	11	108	.	7	.
038 AUSTRIA	37	29	1	.	.	.	7	.	.	.
042 SPAIN	157	3	27	120	5	1	.	.	.	1
058 GERMAN DEM.R	1018	.	365	.	412	196	.	.	45	.
062 CZECHOSLOVAK	550	368	182	.	.	.	.	.	.	.
064 HUNGARY	223	223	.	.	.	.	.	.	.	.
400 USA	735	201	2	5	138	5	377	7	.	.
728 SOUTH KOREA	5	.	4	.	.	.	1	.	.	.
732 JAPAN	465	247	130	1	78	.	8	.	1	.
1000 **W O R L D**	9861	2822	3531	563	1212	752	622	44	200	115
1010 **INTRA-EC**	6391	1704	2815	369	571	530	111	37	140	114
1011 **EXTRA-EC**	3469	1118	716	194	641	221	511	7	60	1
1020 CLASS 1	1602	527	163	141	226	20	502	7	15	1
1021 EFTA COUNTR.	248	76	4	15	6	15	118	.	14	.
1030 CLASS 2	22	.	6	1	2	5	8	.	.	.
1040 CLASS 3	1845	591	547	53	413	196	.	.	45	.
655.29 KNITTED OR CROCHETED FABRICS, NOT ELASTIC NOR RUBBERIZED, OF FIBRES OTHER THAN COTTON, WOOL, FINE ANIMAL HAIR AND MAN-MADE FIBRES										
001 FRANCE	93	14	.	4	.	67	5	.	3	.
002 BELG.-LUXBG.	17	13	3	.	.	.	1	.	.	.
003 NETHERLANDS	39	19	.	.	.	16	2	.	1	1
004 FR GERMANY	90	.	37	4	1	42	3	.	2	1
005 ITALY	1220	58	89	.	4	1046	3	1	11	8
006 UTD. KINGDOM	62	4	1	6	7	13	.	29	2	.
036 SWITZERLAND	86	9	1	.	2	59	14	.	1	.
400 USA	58	.	.	23	33	.	2	.	.	.
732 JAPAN	15	.	2	13	.	.	.	.	.	.
1000 **W O R L D**	1710	132	136	50	47	1243	34	30	27	11
1010 **INTRA-EC**	1525	108	131	14	13	1183	16	30	19	11
1011 **EXTRA-EC**	186	24	5	37	34	60	18	.	8	.
1020 CLASS 1	183	23	4	37	34	59	18	.	8	.
1021 EFTA COUNTR.	110	23	2	.	2	59	16	.	8	.

Origin / consignment Origine / provenance CTCI	Value 1000 ECU EUR 10	Deutschland	France	Italia	Nederland	Belg.-Lux.	UK	Ireland	Danmark	Ελλάδα
655.21										
1021 A E L E	2414	1051	610	47	17	18	504	98	48	21
655.22 ETOF.BONNELAS.N.CAOUT.NSYNT.DE COTON										
001 FRANCE	14186	4270	.	1793	872	6309	535	3	344	60
002 BELG.-LUXBG.	12205	1593	8361	35	1825	.	278	18	95	.
003 PAYS-BAS	16010	5717	381	1256	.	5167	2576	866	24	23
004 RF ALLEMAGNE	42991	.	17020	873	7750	2549	2797	5276	1278	5448
005 ITALIE	17234	7676	7665	.	393	248	596	127	157	372
006 ROYAUME-UNI	5274	1953	458	82	1127	502	.	836	138	178
007 IRLANDE	334	13	.	.	151	1	169	.	.	.
008 DANEMARK	4617	758	125	9	15	3	3606	101	.	.
009 GRECE	957	670	26	32	169	.	60	.	.	.
030 SUEDE	1126	143	3	.	66	5	533	24	217	135
036 SUISSE	21791	16504	1868	508	118	96	1882	534	117	164
038 AUTRICHE	17351	13959	1302	506	236	44	693	11	237	363
040 PORTUGAL	650	35	399	1	12	4	187	3	9	.
042 ESPAGNE	902	15	344	67	439	6	26	.	.	5
052 TURQUIE	538	328	204	.	.	.	.	.	1	5
056 RD.ALLEMANDE	287	.	205	.	20	60	.	.	2	.
062 TCHECOSLOVAQ	791	164	91	.	506	29	.	.	1	.
212 TUNISIE	146	.	140	.	.	6	.	.	.	.
352 TANZANIE	773	.	.	.	.	.	773	.	.	.
400 ETATS-UNIS	1421	148	2	115	.	375	774	7	.	.
662 PAKISTAN	549	.	11	.	3	.	535	.	.	.
706 SINGAPOUR	500	500	.	.	.	.	.	.	.	.
720 CHINE	125	125	.	.	.	.	.	.	.	.
732 JAPON	832	418	12	73	.	.	327	.	2	.
740 HONG-KONG	133	58	.	.	35	.	39	.	1	.
1000 **M O N D E**	162325	55137	38706	5535	13775	15428	16511	7814	2683	6756
1010 **INTRA-CE**	113811	22650	34036	4082	12303	14779	10616	7227	2036	6082
1011 **EXTRA-CE**	48515	32488	4670	1453	1472	649	5895	587	627	674
1020 CLASSE 1	44755	31570	4176	1276	884	530	4438	587	620	674
1021 A E L E	40981	30641	3574	1014	445	149	3298	580	617	663
1030 CLASSE 2	2504	580	198	177	60	29	1457	.	3	.
1031 ACP (63)	773	.	.	.	.	.	773	.	.	.
1040 CLASSE 3	1256	336	296	1	529	90	.	.	4	.
655.23 ETOF.BONNELAS.N.CAOUT.NSYNT.D.FLARTI.										
001 FRANCE	11549	6001	.	1848	969	1219	739	60	686	27
002 BELG.-LUXBG.	639	68	494	.	28	.	49	.	.	.
003 PAYS-BAS	3925	2755	113	257	.	597	83	6	83	29
004 RF ALLEMAGNE	7501	.	2715	1258	945	928	411	15	327	902
005 ITALIE	16700	7567	6907	.	202	1028	458	4	185	349
006 ROYAUME-UNI	17156	4444	7172	224	2927	1356	.	217	609	7
008 DANEMARK	124	91	13	.	9	4	7	.	.	.
030 SUEDE	184	99	1	2	31	.	24	.	7	.
036 SUISSE	2442	652	56	166	14	37	1405	.	108	2
038 AUTRICHE	292	149	13	10	.	.	116	.	4	.
042 ESPAGNE	1138	36	247	802	25	7	.	.	.	21
058 RD.ALLEMANDE	2554	.	910	.	857	647	.	.	140	.
062 TCHECOSLOVAQ	1103	781	322	.	.	.	.	.	.	.
064 HONGRIE	285	283	.	.	2	.	.	.	.	.
400 ETATS-UNIS	6899	2614	28	67	1799	44	2332	15	.	.
728 COREE DU SUD	109	.	94	.	.	.	15	.	.	.
732 JAPON	6655	3927	1361	16	1182	.	150	.	19	.
1000 **M O N D E**	79678	29545	20485	4768	9026	5916	5863	320	2420	1337
1010 **INTRA-CE**	57718	20995	17414	3815	5081	5133	1770	305	2092	1319
1011 **EXTRA-CE**	21960	8550	3072	1151	3945	783	4093	15	328	23
1020 CLASSE 1	17702	7482	1708	1079	3055	117	4035	15	188	23
1021 A E L E	3001	900	71	193	50	66	1550	.	169	2
1030 CLASSE 2	255	1	131	14	31	20	58	.	.	.
1040 CLASSE 3	4002	1066	1233	58	858	647	.	.	140	.
655.29 ETOF.BONNELAS.N.CAOUT.NSYNT.D'AUT.FIB.										
001 FRANCE	1164	274	.	118	2	657	70	6	35	2
002 BELG.-LUXBG.	107	63	28	1	.	14	14	.	1	.
003 PAYS-BAS	386	206	4	.	.	122	22	.	9	23
004 RF ALLEMAGNE	1138	.	498	77	14	419	55	4	33	38
005 ITALIE	6520	1190	2287	.	106	2743	66	22	61	45
006 ROYAUME-UNI	546	83	5	61	17	78	.	262	20	.
036 SUISSE	748	383	61	10	7	184	89	.	14	.
400 ETATS-UNIS	425	2	.	242	138	.	43	.	.	.
732 JAPON	263	3	21	239	.	.	.	.	.	.
1000 **M O N D E**	11618	2334	2967	775	312	4206	390	297	229	108
1010 **INTRA-CE**	9920	1824	2838	278	166	4019	233	294	160	108
1011 **EXTRA-CE**	1698	510	128	497	146	187	157	3	70	.
1020 CLASSE 1	1639	471	117	497	146	185	150	3	70	.
1021 A E L E	944	464	93	14	8	185	107	3	70	.

Origin / consignment Origine / provenance	Quantity 1000 kg									Quantités
SITC	EUR 10	Deutschland	France	Italia	Nederland	Belg.-Lux.	UK	Ireland	Danmark	Ἑλλάδα
655.30 KNITTED OR CROCHETED FABRICS, ELASTIC OR RUBBERIZED										
001 FRANCE	113	84	.	2	2	17	2	.	1	5
002 BELG.-LUXBG.	20	12	7	.	1	.	.	.	.	.
003 NETHERLANDS	20	5	.	.	.	9	2	.	4	.
004 FR GERMANY	224	.	16	5	20	7	63	11	10	92
005 ITALY	747	273	345	.	75	8	36	.	8	2
006 UTD. KINGDOM	294	88	162	6	14	4	.	11	7	.
008 DENMARK	71	.	1	.	9	.	61	.	.	.
009 GREECE	196	99	19	.	6	.	72	.	.	.
038 AUSTRIA	100	87	1	3	4	2	3	.	.	.
040 PORTUGAL	22	.	.	.	22	.	.	.	.	.
042 SPAIN	12	1	5	.	.	1	3	.	2	.
400 USA	194	3	15	23	1	36	95	21	.	.
732 JAPAN	408	71	196	101	21	7	8	.	4	.
1000 W O R L D	2499	735	768	150	179	92	387	42	45	101
1010 INTRA-EC	1689	562	552	17	126	45	236	22	29	100
1011 EXTRA-EC	811	174	217	133	52	47	151	21	16	.
1020 CLASS 1	787	174	217	130	52	47	130	21	16	.
1021 EFTA COUNTR.	148	90	1	5	30	3	9	.	10	.
1030 CLASS 2	22	.	.	1	.	.	21	.	.	.
658.00 POSTAL PACKAGES										
001 FRANCE	10	.	.	4	6	.	.	.	.	.
004 FR GERMANY	46	.	.	6	40	.	.	.	.	.
006 UTD. KINGDOM	4	.	.	1	3	.	.	.	.	.
036 SWITZERLAND	14	.	.	4	10	.	.	.	.	.
038 AUSTRIA	13	.	.	3	10	.	.	.	.	.
204 MOROCCO	3	.	.	3	.	.	.	.	.	.
212 TUNISIA	16	.	.	6	10	.	.	.	.	.
664 INDIA	2	.	.	1	1	.	.	.	.	.
736 TAIWAN	5	.	.	.	5	.	.	.	.	.
1000 W O R L D	121	.	.	31	90	.	.	.	.	.
1010 INTRA-EC	64	.	.	13	51	.	.	.	.	.
1011 EXTRA-EC	57	.	.	18	39	.	.	.	.	.
1020 CLASS 1	30	.	.	9	21	.	.	.	.	.
1021 EFTA COUNTR.	28	.	.	8	20	.	.	.	.	.
1030 CLASS 2	27	.	.	9	18	.	.	.	.	.
658.01 NARROW WOVEN FABRICS, AND NARROW FABRICS (BOLDUC) CONSISTING OF WARP WITHOUT WEFT ASSEMBLED BY MEANS OF AN ADHESIVE (OTHER THAN GOODS FALLING WITHIN HEADING 656.02)										
001 FRANCE	1065	185	.	307	62	380	91	6	27	7
002 BELG.-LUXBG.	1580	165	886	85	291	.	129	6	18	.
003 NETHERLANDS	2819	577	1030	527	.	152	485	3	37	8
004 FR GERMANY	2129	.	441	281	374	125	718	22	138	30
005 ITALY	540	145	144	.	29	13	174	7	9	19
006 UTD. KINGDOM	793	200	120	82	71	55	.	231	34	.
007 IRELAND	148	18	11	.	2	.	115	.	2	.
008 DENMARK	17	1	6	.	.	.	9	1	.	.
030 SWEDEN	165	38	25	2	6	.	51	1	42	.
032 FINLAND	258	26	.	.	2	1	214	.	15	.
036 SWITZERLAND	349	138	64	47	22	21	32	16	9	6
038 AUSTRIA	188	119	7	18	30	.	6	.	2	6
040 PORTUGAL	22	.	11	.	.	.	11	.	.	.
042 SPAIN	561	39	171	121	31	56	118	6	18	1
046 MALTA	25	.	.	.	.	.	25	.	.	.
052 TURKEY	18	15	.	.	.	.	3	.	.	.
058 GERMAN DEM.R	35	.	.	.	1	.	.	.	34	.
060 POLAND	37	7	10	.	3	.	16	.	1	.
062 CZECHOSLOVAK	143	74	2	8	6	.	48	.	2	3
400 USA	437	61	38	6	74	8	79	160	10	1
404 CANADA	59	1	26	.	30	.	2	.	.	.
508 BRAZIL	40	33	.	2	.	.	4	.	1	.
664 INDIA	92	.	.	.	.	73	19	.	.	.
666 BANGLADESH	312	.	.	.	.	48	253	.	11	.
720 CHINA	54	12	.	33	2	.	3	.	4	.
728 SOUTH KOREA	9	1	.	.	5	.	3	.	.	.
732 JAPAN	589	235	165	129	21	.	30	2	5	2
736 TAIWAN	14	4	1	.	.	1	7	.	1	.
740 HONG KONG	536	35	.	24	.	.	458	6	11	.
1000 W O R L D	13056	2137	3159	1674	1062	934	3114	470	429	77
1010 INTRA-EC	9092	1290	2638	1283	828	725	1721	276	265	66
1011 EXTRA-EC	3963	847	521	390	233	209	1393	194	165	11
1020 CLASS 1	2675	672	509	323	216	87	573	186	100	9
1021 EFTA COUNTR.	988	321	108	67	60	23	317	17	69	6
1030 CLASS 2	1019	81	1	27	6	121	751	8	24	.
1040 CLASS 3	267	93	11	40	12	.	67	.	41	3
658.02 WOVEN LABELS, BADGES AND THE LIKE, NOT EMBROIDERED, IN THE PIECE, IN STRIPS OR CUT TO SHAPE OR SIZE										
001 FRANCE	14	1	.	5	1	5	2	.	.	.
002 BELG.-LUXBG.	29	1	22	1	3	.	1	.	1	.
003 NETHERLANDS	47	10	7	1	.	25	3	.	.	1

Origin / consignment Origine / provenance	Value 1000 ECU									Valeurs
CTCI	EUR 10	Deutschland	France	Italia	Nederland	Belg.-Lux.	UK	Ireland	Danmark	Ἑλλάδα
655.30 ETOFFES EN PIEC.BONNETERIE ELAST. CAOUTCH.										
001 FRANCE	863	480	.	54	16	243	46	.	11	13
002 BELG.-LUXBG.	269	143	113	.	11	.	2	.	2	.
003 PAYS-BAS	190	53	7	.	.	75	36	.	19	.
004 RF ALLEMAGNE	2231	.	349	91	222	107	642	115	245	460
005 ITALIE	9049	2876	4988	.	499	112	503	.	42	29
006 ROYAUME-UNI	2939	830	1613	98	132	44	.	141	79	2
008 DANEMARK	748	.	16	.	168	2	564	.	.	.
009 GRECE	1017	581	96	.	28	.	312	.	.	.
038 AUTRICHE	1005	751	8	92	94	12	46	.	2	.
040 PORTUGAL	141	.	.	.	139	2	.	.	.	.
042 ESPAGNE	129	4	57	10	.	13	34	.	11	.
400 ETATS-UNIS	2140	86	143	450	13	319	906	222	1	.
732 JAPON	3969	662	1875	994	257	67	83	.	31	.
1000 M O N D E	25328	6571	9302	1879	1603	998	3466	480	524	505
1010 INTRA-CE	17359	4968	7200	264	1075	583	2112	256	396	505
1011 EXTRA-CE	7966	1604	2102	1611	528	415	1354	224	128	.
1020 CLASSE 1	7758	1599	2099	1589	527	415	1178	224	127	.
1021 A E L E	1398	791	25	135	258	15	90	1	83	.
1030 CLASSE 2	195	4	3	11	1	.	175	.	1	.
658.00 COLIS POSTAUX										
001 FRANCE	650	.	.	495	117	38	.	.	.	.
004 RF ALLEMAGNE	1184	.	151	253	778	2	.	.	.	.
006 ROYAUME-UNI	210	.	56	89	63	2	.	.	.	.
036 SUISSE	816	.	120	482	195	19	.	.	.	.
038 AUTRICHE	475	.	64	215	195	1	.	.	.	.
204 MAROC	322	.	249	68	5	.	.	.	.	.
212 TUNISIE	2442	.	2068	177	197	.	.	.	.	.
664 INDE	181	.	83	76	22	.	.	.	.	.
736 T'AI-WAN	111	.	2	4	101	4	.	.	.	.
1000 M O N D E	7023	.	3107	2074	1772	70	.	.	.	.
1010 INTRA-CE	2192	.	267	879	1000	46	.	.	.	.
1011 EXTRA-CE	4829	.	2840	1194	771	24	.	.	.	.
1020 CLASSE 1	1580	.	392	749	419	20	.	.	.	.
1021 A E L E	1405	.	277	707	401	20	.	.	.	.
1030 CLASSE 2	3175	.	2446	377	348	4	.	.	.	.
658.01 RUBANERIE S.TRAME EN FIB.PARALLEL.,ENCOLL.										
001 FRANCE	12803	2624	.	3587	660	3768	1261	57	695	151
002 BELG.-LUXBG.	11749	1860	5477	827	1931	.	1431	39	182	2
003 PAYS-BAS	18024	3214	6368	3987	.	1293	2784	38	281	59
004 RF ALLEMAGNE	25752	.	5338	5654	5418	1490	5128	257	1947	520
005 ITALIE	5341	1716	1432	.	309	153	1211	217	85	218
006 ROYAUME-UNI	7332	1606	886	804	681	374	.	2319	652	10
007 IRLANDE	3051	331	116	2	25	1	2535	.	37	4
008 DANEMARK	156	17	36	10	3	4	78	8	.	.
030 SUEDE	1084	296	121	16	27	3	196	4	421	.
032 FINLANDE	1366	120	3	5	11	7	1099	.	121	.
036 SUISSE	8200	3039	1398	1521	644	346	876	165	210	1
038 AUTRICHE	3126	1915	177	220	509	12	143	.	32	118
040 PORTUGAL	155	.	48	.	6	.	99	.	2	.
042 ESPAGNE	5114	301	1143	1689	166	722	947	50	91	5
046 MALTE	112	.	.	3	.	.	109	.	.	.
052 TURQUIE	127	110	.	.	.	.	17	.	.	.
058 RD.ALLEMANDE	267	.	.	.	7	3	.	.	257	.
060 POLOGNE	205	28	41	.	22	.	109	.	5	.
062 TCHECOSLOVAQ	1120	556	27	84	65	.	327	1	17	43
400 ETATS-UNIS	6806	766	650	149	1492	166	1486	1953	137	7
404 CANADA	765	20	182	.	499	.	61	.	3	.
508 BRESIL	190	156	.	7	.	.	22	.	5	.
664 INDE	140	5	.	3	.	89	43	.	.	.
666 BANGLA DESH	353	.	.	.	.	60	278	.	15	.
720 CHINE	243	52	.	138	11	.	12	.	30	.
728 COREE DU SUD	119	12	.	.	66	.	41	.	.	.
732 JAPON	5138	1847	1147	1454	153	1	419	35	74	8
736 T'AI-WAN	146	30	8	6	4	22	63	8	5	.
740 HONG-KONG	2478	179	.	134	6	.	2056	35	68	.
1000 M O N D E	121709	20890	24615	20319	12719	8515	22910	5192	5399	1150
1010 INTRA-CE	84213	11369	19653	14872	9028	7083	14427	2936	3879	966
1011 EXTRA-CE	37484	9521	4961	5437	3691	1432	8483	2256	1520	183
1020 CLASSE 1	32051	8421	4880	5057	3511	1256	5473	2211	1103	139
1021 A E L E	13983	5375	1757	1762	1201	368	2431	173	797	119
1030 CLASSE 2	3589	462	12	158	76	173	2558	43	107	.
1040 CLASSE 3	1840	637	70	221	104	3	451	1	310	43
658.02 ETIQUETTES,ECUSSONS ET ARTICL.SIM.,TISSES										
001 FRANCE	413	54	.	155	17	118	58	.	5	6
002 BELG.-LUXBG.	1043	19	817	37	89	.	32	1	47	1
003 PAYS-BAS	1628	285	264	77	.	818	150	7	15	12

Origin / consignment — Origine / provenance — SITC — Quantity — 1000 kg — Quantités

	EUR 10	Deutschland	France	Italia	Nederland	Belg.-Lux.	UK	Ireland	Danmark	Ελλάδα
658.02										
004 FR GERMANY	134	.	40	9	27	19	15	5	7	12
005 ITALY	54	6	30	.	3	1	12	.	.	.
006 UTD. KINGDOM	47	9	5	3	4	2	.	23	1	.
030 SWEDEN	6	.	1	.	.	.	4	.	1	.
036 SWITZERLAND	6	1	1	.	1	.	2	1	.	.
038 AUSTRIA	3	3	.	.	.	.	.	.	.	.
400 USA	25	7	4	2	.	.	7	5	.	.
508 BRAZIL	10	10	.	.	.	.	.	.	.	.
732 JAPAN	3	1	1	.	.	.	1	.	.	.
740 HONG KONG	5	1	.	3	.	.	1	.	.	.
1000 **W O R L D**	401	52	110	29	40	52	55	37	12	14
1010 **INTRA-EC**	333	28	104	20	38	52	38	29	10	14
1011 **EXTRA-EC**	68	24	6	9	2	.	17	8	2	.
1020 CLASS 1	48	12	6	3	2	.	16	6	1	.
1021 EFTA COUNTR.	16	4	1	.	1	.	6	3	1	.
1030 CLASS 2	18	12	.	4	.	.	2	.	.	.
658.03 CHENILLE YARN (INCLUDING FLOCK CHENILLE YARN), GIMPED YARN (OTHER THAN METALLIZED YARN OF HEADING 651.91 AND GIMPED HORSEHAIR YARN); BRAIDS AND ORNAMENTAL TRIMMINGS IN THE PIECE; TASSELS, POMPONS AND THE LIKE										
001 FRANCE	552	257	.	102	44	62	82	.	1	4
002 BELG.-LUXBG.	663	161	140	4	21	.	330	7	.	.
003 NETHERLANDS	137	76	20	.	.	35	1	3	.	1
004 FR GERMANY	880	.	73	205	151	279	74	51	34	13
005 ITALY	2574	2064	235	.	48	166	35	14	2	10
006 UTD. KINGDOM	111	4	16	1	18	2	.	59	10	1
007 IRELAND	125	18	23	.	.	.	76	.	8	.
008 DENMARK	13	2	4	.	.	.	1	6	.	.
030 SWEDEN	19	4	.	.	.	.	3	.	12	.
032 FINLAND	59	9	4	.	.	.	18	1	27	.
036 SWITZERLAND	732	452	10	225	10	6	19	1	8	1
038 AUSTRIA	132	107	9	10	1	.	3	.	2	.
040 PORTUGAL	1316	1316	.	.	.	.	.	.	.	.
042 SPAIN	498	182	135	35	11	99	36	.	.	.
058 GERMAN DEM.R	29	.	3	.	16	4	.	.	6	.
060 POLAND	24	11	1	.	1	.	10	.	1	.
212 TUNISIA	9	.	9	.	.	.	.	.	.	.
390 SOUTH AFRICA	26	2	.	.	.	.	24	.	.	.
400 USA	62	17	6	2	2	1	31	.	1	.
412 MEXICO	29	.	.	.	.	.	29	.	.	.
732 JAPAN	121	29	39	28	5	2	16	1	.	1
736 TAIWAN	18	3	5	5	4	.	1	.	.	.
1000 **W O R L D**	6177	4747	737	618	332	656	797	144	114	32
1010 **INTRA-EC**	5088	2608	512	312	283	544	599	140	58	30
1011 **EXTRA-EC**	3091	2139	225	306	49	112	197	5	56	2
1020 CLASS 1	2969	2120	207	300	28	106	150	5	49	2
1021 EFTA COUNTR.	2256	1888	23	235	10	6	42	3	48	1
1030 CLASS 2	69	7	15	6	4	.	37	.	.	.
1040 CLASS 3	54	12	4	.	17	4	10	.	7	.
658.04 TULLE AND OTHER NET FABRICS (BUT NOT INCLUDING WOVEN, KNITTED OR CROCHETED FABRICS), PLAIN										
001 FRANCE	33	6	.	4	2	10	10	.	.	1
004 FR GERMANY	33	.	2	1	2	4	.	.	1	23
005 ITALY	27	.	5	.	1	16	.	.	2	3
006 UTD. KINGDOM	10	4	2	.	1	.	.	1	2	.
036 SWITZERLAND	11	1	1	8	.	.	.	1	.	.
042 SPAIN	25	.	18	.	.	.	.	.	.	7
728 SOUTH KOREA	44	.	.	.	.	.	3	.	41	.
732 JAPAN	16	.	.	1	3	.	.	.	12	.
736 TAIWAN	72	.	.	.	1	.	.	.	71	.
1000 **W O R L D**	309	15	29	24	11	31	21	5	139	34
1010 **INTRA-EC**	111	10	9	4	7	31	16	3	4	27
1011 **EXTRA-EC**	198	5	19	20	4	.	5	3	135	7
1020 CLASS 1	82	5	19	20	3	.	2	3	23	7
1021 EFTA COUNTR.	29	5	1	8	.	.	2	3	10	.
1030 CLASS 2	116	.	.	.	1	.	3	.	112	.
658.05 TULLE AND OTHER NET FABRICS (BUT NOT INCLUDING WOVEN, KNITTED OR CROCHETED FABRICS), FIGURED; HAND OR MECHANICALLY MADE LACE, IN THE PIECE, IN STRIPS OR IN MOTIFS										
001 FRANCE	302	117	.	87	12	11	41	.	2	32
002 BELG.-LUXBG.	20	1	.	14	1	.	4	.	.	.
003 NETHERLANDS	21	2	7	9	.	2	1	.	.	.
004 FR GERMANY	140	.	23	17	25	16	45	1	4	9
005 ITALY	75	6	18	.	2	22	14	.	3	9
006 UTD. KINGDOM	144	72	19	3	23	1	.	21	3	2
007 IRELAND	21	.	.	.	.	.	21	.	.	.
008 DENMARK	9	2	1	.	5	.	.	.	.	1
009 GREECE	62	7	12	5	2	20	16	.	.	.
030 SWEDEN	9	6	1	.	.	.	1	.	1	.
036 SWITZERLAND	13	5	3	1	.	.	1	3	.	.
038 AUSTRIA	67	45	3	13	2	1	1	.	1	1

Origin / consignment — Origine / provenance — CTCI — Value — 1000 ECU — Valeurs

	EUR 10	Deutschland	France	Italia	Nederland	Belg.-Lux.	UK	Ireland	Danmark	Ελλάδα
658.02										
004 RF ALLEMAGNE	4341	.	1449	278	1036	457	487	71	319	244
005 ITALIE	1259	210	642	.	69	54	261	11	1	11
006 ROYAUME-UNI	1035	177	144	104	73	72	.	425	39	1
030 SUEDE	330	1	54	1	2	1	233	4	33	1
036 SUISSE	291	72	37	32	41	2	65	31	10	1
038 AUTRICHE	157	129	.	2	.	1	10	13	.	2
400 ETATS-UNIS	726	214	139	79	18	3	149	113	7	4
508 BRESIL	378	378	.	.	.	.	.	.	.	.
732 JAPON	178	57	61	16	6	.	36	.	1	1
740 HONG-KONG	149	62	.	26	9	.	22	7	23	.
1000 **M O N D E**	12455	1723	3618	933	1398	1551	1685	735	518	294
1010 **INTRA-CE**	9861	767	3316	658	1304	1524	1061	520	427	284
1011 **EXTRA-CE**	2598	955	301	275	93	26	624	214	91	9
1020 CLASSE 1	1856	494	295	135	73	21	559	207	63	9
1021 A E L E	842	203	94	35	44	3	317	88	53	5
1030 CLASSE 2	673	461	2	85	20	5	65	7	28	.
658.03 FILS CHENILLE;GUIPES;TRESSES EN PIECES ETC										
001 FRANCE	10770	4358	.	2098	677	1557	1942	4	43	91
002 BELG.-LUXBG.	6247	1257	1671	36	232	.	2985	62	4	.
003 PAYS-BAS	1338	712	151	.	.	385	24	25	29	12
004 RF ALLEMAGNE	10404	.	901	2933	1524	2171	1157	855	608	255
005 ITALIE	17110	12565	2305	.	512	1059	419	140	23	87
006 ROYAUME-UNI	1820	251	248	120	189	30	.	790	168	24
007 IRLANDE	1253	112	146	.	.	.	940	.	55	.
008 DANEMARK	100	10	31	1	2	.	14	42	.	.
030 SUEDE	204	48	4	.	.	1	75	1	74	1
032 FINLANDE	395	37	13	.	.	.	215	13	115	2
036 SUISSE	9365	6142	138	2069	195	117	446	32	206	20
038 AUTRICHE	1958	1660	83	145	10	1	27	.	32	.
040 PORTUGAL	5821	5818	.	.	.	.	3	.	.	.
042 ESPAGNE	3772	1296	1270	167	88	547	404	.	.	.
058 RD.ALLEMANDE	300	.	28	.	124	35	3	.	110	.
060 POLOGNE	116	61	6	.	5	.	39	.	5	.
212 TUNISIE	353	.	353	.	.	.	.	.	.	.
390 AFR. DU SUD	406	38	1	.	4	.	363	.	.	.
400 ETATS-UNIS	1703	481	398	134	51	31	583	4	15	6
412 MEXIQUE	196	.	.	.	.	.	196	.	.	.
732 JAPON	2367	780	443	803	43	47	216	11	.	24
736 T'AI-WAN	319	39	153	68	35	.	20	.	.	4
1000 **M O N D E**	76768	35873	8406	8617	3700	5983	10177	1988	1497	527
1010 **INTRA-CE**	49092	19304	5464	5189	3138	5201	7480	1918	929	469
1011 **EXTRA-CE**	27675	16569	2942	3428	563	781	2697	70	568	57
1020 CLASSE 1	26084	16333	2378	3318	391	745	2351	70	445	53
1021 A E L E	17772	13719	239	2214	205	119	768	55	430	23
1030 CLASSE 2	1155	169	529	108	37	2	303	.	3	4
1040 CLASSE 3	436	67	35	2	135	35	43	.	119	.
658.04 TULLES ET TISSUS A MAILLES NOUEES, UNIS										
001 FRANCE	602	236	.	115	39	89	106	.	4	13
004 RF ALLEMAGNE	508	.	68	21	37	37	9	7	10	319
005 ITALIE	422	22	108	.	10	242	2	8	11	19
006 ROYAUME-UNI	209	89	48	.	15	10	.	18	25	6
036 SUISSE	828	70	58	665	.	9	12	15	1	.
042 ESPAGNE	216	.	143	.	.	.	.	.	.	73
728 COREE DU SUD	251	.	.	.	.	.	19	.	232	.
732 JAPON	140	.	3	16	13	.	.	.	106	.
736 T'AI-WAN	427	3	.	.	17	.	.	.	407	.
1000 **M O N D E**	3961	488	462	851	151	398	204	74	902	431
1010 **INTRA-CE**	1847	347	229	148	115	389	169	43	50	357
1011 **EXTRA-CE**	2116	141	233	703	37	9	36	31	852	74
1020 CLASSE 1	1439	138	233	703	20	9	17	31	214	74
1021 A E L E	1015	138	58	665	6	9	15	31	93	.
1030 CLASSE 2	677	3	.	.	17	.	19	.	638	.
658.05 TULLES ETC., FACONNES; DENTELLES										
001 FRANCE	17520	4821	.	7743	447	741	2680	3	73	1012
002 BELG.-LUXBG.	805	30	35	664	20	.	49	1	.	7
003 PAYS-BAS	469	50	159	152	.	42	61	.	.	4
004 RF ALLEMAGNE	2718	.	490	433	428	122	928	14	115	198
005 ITALIE	1745	267	595	.	118	386	271	4	13	91
006 ROYAUME-UNI	3917	1783	872	184	486	50	.	407	108	29
007 IRLANDE	253	.	1	.	.	.	252	.	.	.
008 DANEMARK	159	49	22	2	61	1	2	.	.	22
009 GRECE	603	78	94	63	18	187	160	.	3	.
030 SUEDE	121	81	14	.	1	.	7	4	14	.
036 SUISSE	1232	199	570	249	1	2	49	141	16	5
038 AUTRICHE	2291	1376	104	578	118	24	22	4	50	15

Origin / consignment Origine / provenance SITC	Quantity EUR 10	Deutschland	France	Italia	Nederland	Belg.-Lux.	UK	Ireland	Danmark	Ελλάδα
	1000 kg									Quantités
658.05										
040 PORTUGAL	6	1	.	1	1	.	.	.	.	3
042 SPAIN	33	2	2	7	.	.	.	.	.	22
058 GERMAN DEM.R	25	.	10	.	.	.	.	.	10	5
062 CZECHOSLOVAK	10	1	.	2	5	.	.	.	.	2
212 TUNISIA	2	.	2	.	.	.	.	.	.	.
400 USA	13	3	7	.	.	.	3	.	.	.
664 INDIA	8	1	.	.	1	.	6	.	.	.
720 CHINA	109	9	1	84	.	14	1	.	.	.
732 JAPAN	41	.	35	.	.	.	6	.	.	.
1000 **W O R L D**	1146	282	146	243	85	88	164	26	24	88
1010 **INTRA-EC**	794	209	80	134	70	72	142	22	12	53
1011 **EXTRA-EC**	353	73	66	109	16	15	22	4	13	35
1020 CLASS 1	182	62	51	21	3	1	12	4	2	26
1021 EFTA COUNTR.	96	57	7	15	3	1	3	4	2	4
1030 CLASS 2	23	2	5	1	7	1	7	.	.	.
1040 CLASS 3	147	10	11	87	5	14	2	.	10	8
658.06 EMBROIDERY, IN THE PIECE, IN STRIPS OR IN MOTIFS										
001 FRANCE	250	123	.	17	33	53	22	.	1	1
002 BELG.-LUXBG.	21	2	13	4	1	.	.	.	1	.
003 NETHERLANDS	17	3	4	.	.	7	2	1	.	.
004 FR GERMANY	145	.	61	14	17	8	36	.	2	7
005 ITALY	46	17	22	.	1	2	3	.	.	1
006 UTD. KINGDOM	22	1	10	1	2	1	.	6	1	.
008 DENMARK	11	1	1	.	4	1	4	.	.	.
036 SWITZERLAND	540	63	44	271	4	5	146	4	1	2
038 AUSTRIA	1212	329	50	187	30	19	559	8	10	20
042 SPAIN	6	.	3	.	.	.	3	.	.	.
052 TURKEY	2	1	.	.	1	.	.	.	.	.
058 GERMAN DEM.R	80	.	1	6	44	9	13	.	6	1
060 POLAND	11	.	.	.	2	.	9	.	.	.
062 CZECHOSLOVAK	3	.	.	.	.	.	3	.	.	.
212 TUNISIA	4	.	2	.	.	2	.	.	.	.
400 USA	145	10	43	23	1	.	66	.	.	.
404 CANADA	4	1	1	.	.	.	2	.	.	.
662 PAKISTAN	14	1	.	.	.	.	13	.	.	.
664 INDIA	116	19	14	.	1	2	80	.	.	.
720 CHINA	20	14	4	2	.	.	.	.	.	.
728 SOUTH KOREA	457	.	421	.	4	.	31	.	.	1
732 JAPAN	105	3	17	.	30	1	52	1	1	.
736 TAIWAN	33	3	19	.	.	.	11	.	.	.
740 HONG KONG	4	2	.	.	.	.	2	.	.	.
958 NOT DETERMIN	1	.	.	1	.	.	.	.	.	.
1000 **W O R L D**	3289	599	732	527	178	109	1065	20	24	35
1010 **INTRA-EC**	515	146	111	36	58	71	72	7	5	9
1011 **EXTRA-EC**	2776	453	622	490	120	39	993	13	20	26
1020 CLASS 1	2020	409	160	481	66	26	829	13	13	23
1021 EFTA COUNTR.	1754	392	95	458	34	24	705	12	11	23
1030 CLASS 2	639	30	457	1	7	4	138	.	1	1
1040 CLASS 3	115	14	4	8	46	9	26	.	6	2
657.10 FELT AND ARTICLES OF FELT, N.E.S., WHETHER OR NOT IMPREGNATED OR COATED										
001 FRANCE	5896	781	.	2020	194	2272	417	.	171	41
002 BELG.-LUXBG.	4647	1279	645	16	1166	.	1075	11	310	145
003 NETHERLANDS	1435	657	59	10	.	449	101	28	75	26
004 FR GERMANY	15586	.	3876	2350	3145	3124	1867	36	1109	79
005 ITALY	4739	1112	2398	.	609	89	78	254	16	183
006 UTD. KINGDOM	9301	456	122	34	199	33	.	8333	100	24
007 IRELAND	114	1	.	.	.	.	113	.	.	.
008 DENMARK	3563	834	555	187	1182	98	696	10	.	1
028 NORWAY	26	7	.	9	.	.	.	.	5	5
030 SWEDEN	146	18	.	.	14	2	57	.	55	.
036 SWITZERLAND	837	119	149	7	95	9	508	.	9	41
038 AUSTRIA	2460	1559	283	94	9	137	315	5	16	42
042 SPAIN	578	111	357	1	3	4	20	82	.	.
048 YUGOSLAVIA	296	286	.	5	.	.	5	.	.	.
058 GERMAN DEM.R	99	.	6	.	43	.	.	.	50	.
062 CZECHOSLOVAK	65	50	.	.	4	.	7	2	2	.
064 HUNGARY	99	65	.	.	34	.	.	.	.	.
204 MOROCCO	157	.	157	.	.	.	.	.	.	.
400 USA	468	168	9	29	2	1	240	18	.	1
664 INDIA	24	2	9	13	.	.	.	.	.	.
732 JAPAN	9	.	1	1	.	1	6	.	.	.
736 TAIWAN	20	9	11	.	.	.	.	.	.	.
1000 **W O R L D**	50755	7555	8666	4776	6700	6237	5538	8779	1917	587
1010 **INTRA-EC**	45277	5149	7655	4616	6494	6066	4347	8672	1780	498
1011 **EXTRA-EC**	5468	2406	1011	160	207	160	1191	107	137	89
1020 CLASS 1	4945	2271	805	145	124	153	1168	105	85	89
1021 EFTA COUNTR.	3580	1703	434	110	120	147	889	5	84	88
1030 CLASS 2	260	20	200	15	2	7	16	.	.	.
1040 CLASS 3	263	115	6	.	81	.	7	2	52	.

Origin / consignment Origine / provenance CTCI	Value EUR 10	Deutschland	France	Italia	Nederland	Belg.-Lux.	UK	Ireland	Danmark	Ελλάδα
	1000 ECU									Valeurs
658.05										
040 PORTUGAL	124	13	6	33	13	.	.	.	2	57
042 ESPAGNE	804	96	58	396	7	2	15	.	.	230
058 RD.ALLEMANDE	595	.	212	13	.	14	.	.	167	189
062 TCHECOSLOVAQ	233	13	.	98	51	1	.	.	.	70
212 TUNISIE	225	.	215	.	.	10	.	.	.	.
400 ETATS-UNIS	403	130	112	.	3	2	133	.	.	23
664 INDE	132	15	.	.	10	33	73	1	.	.
720 CHINE	2411	201	31	2021	.	137	20	.	1	.
732 JAPON	622	4	508	.	.	.	102	6	.	.
1000 **M O N D E**	37870	9272	4144	12798	1864	1766	4891	589	564	1982
1010 **INTRA-CE**	28196	7079	2258	9242	1579	1530	4404	429	311	1364
1011 **EXTRA-CE**	9670	2193	1885	3556	285	235	487	159	252	618
1020 CLASSE 1	5729	1905	1407	1320	146	31	348	158	81	333
1021 **A E L E**	3776	1671	695	860	136	27	78	150	81	78
1030 CLASSE 2	654	72	235	104	84	52	106	1	.	.
1040 CLASSE 3	3288	216	243	2132	55	153	34	.	171	284
658.06 BRODERIES EN PIECES, BANDES OU MOTIFS										
001 FRANCE	8898	3822	.	1143	861	1842	1051	1	65	113
002 BELG.-LUXBG.	999	41	695	196	48	.	3	3	13	.
003 PAYS-BAS	498	164	33	.	.	239	56	4	.	2
004 RF ALLEMAGNE	3799	.	1126	657	442	229	1058	6	91	190
005 ITALIE	1829	913	583	.	14	51	174	21	1	72
006 ROYAUME-UNI	844	64	467	86	32	39	.	138	12	6
008 DANEMARK	358	49	24	6	153	13	107	4	.	.
036 SUISSE	72556	13383	9723	29145	462	1545	17560	264	354	120
038 AUTRICHE	57954	20734	2143	7728	1110	765	23938	340	453	743
042 ESPAGNE	229	.	173	.	2	7	43	4	.	.
052 TURQUIE	176	168	.	.	7	1	.	.	.	.
058 RD.ALLEMANDE	1952	.	20	345	947	161	295	3	112	69
060 POLOGNE	171	3	5	26	17	.	107	.	1	12
062 TCHECOSLOVAQ	123	1	.	10	.	.	107	.	.	5
212 TUNISIE	404	13	213	121	.	57	.	.	.	.
400 ETATS-UNIS	3765	647	376	979	25	75	1635	6	21	1
404 CANADA	182	52	12	.	.	4	114	.	.	.
662 PAKISTAN	529	118	123	51	1	22	170	.	44	.
664 INDE	4513	326	337	18	22	104	3698	3	5	.
720 CHINE	595	159	207	204	.	11	12	.	2	.
728 COREE DU SUD	4853	4	4117	.	49	.	664	.	.	19
732 JAPON	2664	99	958	64	531	25	949	13	25	.
736 T'AI-WAN	1008	218	544	1	17	15	161	.	41	11
740 HONG-KONG	515	314	29	76	.	1	85	.	9	1
958 NON DETERMIN	142	.	.	142	.	.	.	.	.	.
1000 **M O N D E**	170046	41466	21952	41063	4785	5212	52100	818	1258	1392
1010 **INTRA-CE**	17291	5056	2929	2119	1550	2413	2480	178	182	384
1011 **EXTRA-CE**	152614	36410	19024	38802	3234	2799	49620	641	1076	1008
1020 CLASSE 1	137679	35136	13396	37921	2156	2423	44263	635	862	887
1021 **A E L E**	130606	34129	11870	36878	1590	2311	41515	613	815	885
1030 CLASSE 2	12074	1107	5396	292	115	202	4830	3	99	30
1040 CLASSE 3	2863	167	232	589	964	174	528	3	115	91
657.10 FEUTRES, ART. EN FEUT.,NDA.M.IMPREG.,ENDU.										
001 FRANCE	15110	2335	.	6532	500	3839	1600	4	219	81
002 BELG.-LUXBG.	8203	1757	910	72	1817	.	2511	42	636	258
003 PAYS-BAS	2906	1008	409	35	.	947	254	21	177	55
004 RF ALLEMAGNE	53761	.	12638	10694	8695	8040	7180	115	3780	2619
005 ITALIE	12759	3005	7218	.	990	353	438	204	40	511
006 ROYAUME-UNI	9759	2351	571	146	983	195	.	4960	502	51
007 IRLANDE	208	9	4	.	.	.	192	.	.	3
008 DANEMARK	9969	2505	1646	416	3304	209	1862	16	.	7
028 NORVEGE	112	27	.	43	.	.	2	.	14	26
030 SUEDE	715	189	25	2	26	31	121	.	321	.
036 SUISSE	3756	688	834	32	355	68	1647	4	65	63
038 AUTRICHE	6724	4245	769	227	67	456	802	22	62	74
042 ESPAGNE	1372	470	606	9	17	24	85	161	.	.
048 YOUGOSLAVIE	269	248	.	12	.	2	7	.	.	.
058 RD.ALLEMANDE	207	.	14	.	112	.	.	81	.	.
062 TCHECOSLOVAQ	150	81	.	.	9	2	36	13	9	.
064 HONGRIE	124	83	.	.	39	.	2	.	.	.
204 MAROC	163	.	163	.	.	.	.	.	.	.
400 ETATS-UNIS	2029	619	139	104	10	7	1105	21	2	22
664 INDE	152	11	58	80	.	.	.	.	3	.
732 JAPON	238	19	30	15	.	57	111	.	6	.
736 T'AI-WAN	224	92	117	3	.	2	10	.	.	.
1000 **M O N D E**	129494	19761	26278	18481	16951	14363	18187	5586	6118	3769
1010 **INTRA-CE**	112675	12970	23396	17898	16290	13583	14037	5364	5555	3584
1011 **EXTRA-CE**	16737	6791	2882	584	661	700	4149	222	563	185
1020 CLASSE 1	15441	6513	2476	445	483	649	4010	210	470	185
1021 **A E L E**	11397	5152	1656	304	456	555	2622	27	462	163
1030 CLASSE 2	816	114	392	139	17	49	102	.	3	.
1040 CLASSE 3	480	164	14	.	160	2	37	13	90	.

Tab. 1

Import

January - December 1983 Janvier - Décembre

Origin / consignment Origine / provenance SITC	Quantity 1000 kg EUR 10	Deutschland	France	Italia	Nederland	Belg.-Lux.	UK	Ireland	Danmark	Quantités Ελλάδα
657.20 BONDED FIBRE FABRICS, SIMILAR BONDED YARN FABRICS, AND ARTICLES OF SUCH FABRICS, WHETHER OR NOT IMPREGNATED OR COATED										
001 FRANCE	4755	2493	.	653	265	552	548	3	28	213
002 BELG.-LUXBG.	19537	7177	5235	868	3558	.	2544	15	89	51
003 NETHERLANDS	24034	10649	3443	2459	.	2370	4437	268	156	252
004 FR GERMANY	22055	.	5972	5186	4066	2989	2854	61	532	375
005 ITALY	7551	1788	3671	.	198	317	1235	40	51	251
006 UTD. KINGDOM	6151	1718	1205	1213	821	351	.	678	96	69
007 IRELAND	104	22	8	2	1	2	61	.	8	.
008 DENMARK	253	179	10	1	24	8	28	1	.	2
028 NORWAY	994	328	169	13	133	1	294	4	52	.
030 SWEDEN	7587	1591	998	1414	782	443	1516	125	577	141
032 FINLAND	7300	1919	1665	1858	275	554	735	2	47	245
036 SWITZERLAND	1085	492	42	474	38	.	27	.	.	12
038 AUSTRIA	358	311	1	27	8	.	7	2	.	2
040 PORTUGAL	34	1	.	5	1	1	15	11	.	.
042 SPAIN	1334	147	884	216	14	1	25	47	.	.
048 YUGOSLAVIA	322	136	4	178	2	2	.	.	.	.
064 HUNGARY	144	128	3	.	1	.	6	.	.	6
390 SOUTH AFRICA	2	2	.	.	.	.	.	.	.	.
400 USA	12813	4000	1481	987	1161	2448	2347	311	64	14
404 CANADA	19	6	5	.	7	.	1	.	.	.
508 BRAZIL	121	.	121	.	.	.	.	.	.	.
732 JAPAN	1025	323	73	149	181	27	272	.	.	.
736 TAIWAN	100	66	22	.	1	.	4	.	7	.
740 HONG KONG	5	5	.	.	.	.	.	.	.	.
1000 W O R L D	117812	33496	25020	15731	11600	10066	16966	1566	1710	1657
1010 INTRA-EC	84445	24026	19554	10381	8952	6588	11706	1065	960	1213
1011 EXTRA-EC	33370	9470	5468	5350	2648	3478	5260	502	750	444
1020 CLASS 1	32875	9256	5321	5321	2603	3477	5241	502	741	413
1021 EFTA COUNTR.	17353	4641	2874	3790	1237	998	2594	144	676	399
1030 CLASS 2	246	74	144	11	3	1	4	.	9	.
1040 CLASS 3	250	141	3	18	43	.	15	.	.	30
657.31 TEXTILE FABRICS COATED WITH GUM OR AMYLACEOUS SUBSTANCES, OF A KIND USED FOR THE OUTER COVERS OF BOOKS AND THE LIKE; TRACING CLOTH; PREPARED PAINTING CANVAS; BUCKRAM AND SIMILAR FABRICS FOR HAT FOUNDATIONS AND SIMILAR USES										
001 FRANCE	21	2	.	4	5	6	4	.	.	.
002 BELG.-LUXBG.	157	19	59	13	44	.	3	.	12	7
003 NETHERLANDS	429	119	146	64	.	55	29	2	12	2
004 FR GERMANY	967	.	109	610	73	48	105	.	17	5
005 ITALY	207	36	137	.	2	14	13	.	1	2
006 UTD. KINGDOM	115	30	.	10	4	1	.	19	44	7
007 IRELAND	14	.	.	5	.	.	8	.	.	.
036 SWITZERLAND	32	7	19	.	1	.	5	.	.	.
038 AUSTRIA	32	14	13	4	.	.	1	.	.	.
062 CZECHOSLOVAK	35	6	.	11	1	1	.	.	6	6
400 USA	156	9	6	.	16	1	106	2	4	10
404 CANADA	27	.	1	.	15	.	11	.	.	.
1000 W O R L D	2237	248	492	729	165	137	294	24	107	41
1010 INTRA-EC	1914	209	452	706	130	124	162	22	86	23
1011 EXTRA-EC	324	39	40	23	35	13	133	2	21	18
1020 CLASS 1	267	33	39	4	34	5	129	2	11	10
1021 EFTA COUNTR.	80	24	32	4	1	5	7	.	6	1
1040 CLASS 3	41	6	.	11	1	7	.	.	8	8
657.32 TEXTILE FABRICS IMPREGNATED, COATED, COVERED OR LAMINATED WITH PREPARATIONS OF CELLULOSE DERIVATIVES OR OF OTHER ARTIFICIAL PLASTIC MATERIALS										
001 FRANCE	6796	2861	.	747	552	1591	742	46	202	55
002 BELG.-LUXBG.	7183	2571	3195	46	490	.	586	122	17	156
003 NETHERLANDS	5073	1934	1034	99	.	1211	592	12	95	96
004 FR GERMANY	14116	.	2868	2932	3312	529	3366	48	407	654
005 ITALY	11191	2729	4317	.	676	676	2285	43	100	365
006 UTD. KINGDOM	1943	159	910	121	85	40	.	496	105	27
007 IRELAND	1476	24	103	.	6	.	1332	.	10	1
008 DENMARK	139	47	7	5	63	1	9	2	.	5
009 GREECE	37	6	26	.	.	5	.	.	.	.
028 NORWAY	344	7	5	.	2	.	38	45	247	.
030 SWEDEN	1026	294	131	5	243	27	145	23	158	.
032 FINLAND	218	73	4	2	11	1	54	.	73	.
036 SWITZERLAND	1131	588	381	69	6	8	65	.	10	4
038 AUSTRIA	1428	701	105	140	222	22	159	.	40	39
040 PORTUGAL	1563	357	243	339	110	41	463	.	10	.
042 SPAIN	716	87	276	95	18	50	172	.	5	13
048 YUGOSLAVIA	497	358	3	40	77	.	10	.	9	.
058 GERMAN DEM.R	3366	.	687	.	814	191	1405	10	259	.
062 CZECHOSLOVAK	227	140	.	25	24	2	11	.	23	2
064 HUNGARY	804	128	6	76	125	.	463	.	6	.
400 USA	1283	417	64	98	84	48	533	11	5	23
404 CANADA	108	5	.	12	23	1	65	.	.	2
680 THAILAND	58	.	.	.	.	.	58	.	.	.
720 CHINA	60	.	.	.	.	.	60	.	.	.
728 SOUTH KOREA	76	41	.	.	34	1	.	.	.	.
732 JAPAN	299	167	24	23	14	9	50	.	4	8
736 TAIWAN	458	181	3	1	34	1	219	.	13	6

Origin / consignment Origine / provenance CTCI	Value 1000 ECU EUR 10	Deutschland	France	Italia	Nederland	Belg.-Lux.	UK	Ireland	Danmark	Valeurs Ελλάδα
657.20 TISSUS NON TISSES, ARTICLES										
001 FRANCE	22090	9929	.	3479	1320	2871	3044	21	220	1206
002 BELG.-LUXBG.	67221	26583	15520	5465	9444	.	9547	180	271	211
003 PAYS-BAS	97239	44735	13521	9985	.	9811	16351	779	684	1173
004 RF ALLEMAGNE	102224	.	27972	24599	16849	13912	11676	397	4404	2415
005 ITALIE	101304	61019	24983	.	1456	5048	6744	455	256	1343
006 ROYAUME-UNI	24568	6586	5172	4051	2782	1455	.	3280	902	340
007 IRLANDE	1075	710	124	7	3	22	164	.	44	1
008 DANEMARK	800	503	89	7	83	21	60	3	.	34
028 NORVEGE	3047	933	612	32	344	4	915	10	196	1
030 SUEDE	24851	5859	2914	4207	2351	1718	4836	576	1982	408
032 FINLANDE	24774	6468	5044	6751	905	1600	2857	7	255	887
036 SUISSE	10511	9328	190	438	171	5	291	.	7	81
038 AUTRICHE	2441	2211	6	102	39	1	53	7	.	22
040 PORTUGAL	173	84	.	32	4	3	17	29	4	.
042 ESPAGNE	4636	709	2641	1009	71	10	89	106	1	.
048 YOUGOSLAVIE	702	258	12	404	23	5	.	.	.	.
064 HONGRIE	361	293	8	.	3	.	27	.	.	30
390 AFR. DU SUD	251	251	.	.	.	.	.	.	.	.
400 ETATS-UNIS	68770	17578	9953	5336	5404	9473	15374	3557	1949	144
404 CANADA	144	54	37	.	19	2	32	.	.	.
508 BRESIL	237	.	237	.	.	.	.	.	.	.
732 JAPON	27189	14675	1121	9331	661	420	974	.	3	4
736 T'AI-WAN	663	419	143	1	17	.	60	.	20	3
740 HONG-KONG	236	229	.	.	.	.	2	.	5	.
1000 M O N D E	585871	209453	110328	75349	42021	46384	73158	9407	11423	8350
1010 INTRA-CE	416540	150066	87402	47593	31936	33140	47585	5115	6981	6722
1011 EXTRA-CE	169332	59387	22926	27756	10085	13244	25572	4292	4442	1628
1020 CLASSE 1	167494	58407	22530	27642	9993	13241	25444	4292	4398	1547
1021 A E L E	65794	24882	8766	11561	3814	3331	8969	629	2444	1398
1030 CLASSE 2	1242	573	388	36	35	3	61	.	43	3
1040 CLASSE 3	594	306	8	77	57	.	66	.	1	79
657.31 TISSUS ENDUITS DE COLLE ETC.										
001 FRANCE	231	17	.	49	38	59	65	3	.	.
002 BELG.-LUXBG.	1189	131	352	143	373	.	31	.	98	61
003 PAYS-BAS	3306	810	1151	551	.	496	228	8	55	7
004 RF ALLEMAGNE	6641	.	929	4027	622	527	308	3	176	49
005 ITALIE	685	136	417	.	9	46	58	3	2	14
006 ROYAUME-UNI	772	242	3	36	34	5	.	140	293	19
007 IRLANDE	217	.	11	70	1	.	135	.	.	.
036 SUISSE	211	39	120	1	9	.	41	1	.	.
038 AUTRICHE	246	111	100	30	.	.	5	.	.	.
062 TCHECOSLOVAQ	142	24	.	37	4	2	2	.	31	42
400 ETATS-UNIS	1104	19	64	3	35	5	891	14	35	38
404 CANADA	134	.	13	.	22	.	97	.	2	.
1000 M O N D E	15189	1584	3165	4986	1161	1235	1916	172	736	234
1010 INTRA-CE	13069	1349	2863	4876	1082	1145	825	157	623	149
1011 EXTRA-CE	2117	234	301	108	80	90	1092	15	112	85
1020 CLASSE 1	1876	210	297	33	75	57	1073	15	74	42
1021 A E L E	604	191	220	30	9	52	63	1	34	4
1040 CLASSE 3	178	24	5	37	4	33	2	.	31	42
657.32 TISSUS IMPREG.,ENDUITS,RECOUV.DE MAT.PLAST										
001 FRANCE	35477	13891	.	6027	1997	6933	5133	301	889	306
002 BELG.-LUXBG.	45844	16671	19893	167	2960	.	4262	606	119	1166
003 PAYS-BAS	32047	13580	5521	1071	.	5915	4390	76	1047	447
004 RF ALLEMAGNE	87109	.	21725	18207	16565	3802	17939	471	2760	5640
005 ITALIE	77664	19334	29304	.	3588	3756	18483	457	547	2195
006 ROYAUME-UNI	10146	1178	3446	761	737	171	.	2868	751	234
007 IRLANDE	6046	449	724	.	56	7	4789	.	16	5
008 DANEMARK	618	199	82	65	146	4	55	7	.	60
009 GRECE	130	22	86	2	.	19	.	.	1	.
028 NORVEGE	1797	116	24	1	34	4	170	425	1023	.
030 SUEDE	6827	1523	498	58	2404	186	1100	138	918	2
032 FINLANDE	1329	473	29	19	72	8	339	.	389	.
036 SUISSE	13246	6430	4621	985	53	59	951	.	111	36
038 AUTRICHE	7664	3694	665	663	640	78	1192	.	503	229
040 PORTUGAL	4557	1159	776	710	299	78	1508	.	27	.
042 ESPAGNE	4233	680	1416	306	43	399	1237	6	52	94
048 YOUGOSLAVIE	1108	793	8	106	117	.	63	.	21	.
058 RD.ALLEMANDE	4364	.	904	.	1038	246	1798	24	356	.
062 TCHECOSLOVAQ	572	344	.	95	49	4	19	.	53	6
064 HONGRIE	1561	263	11	179	221	.	874	.	13	.
400 ETATS-UNIS	12690	3557	619	1909	1185	472	4558	143	54	193
404 CANADA	551	31	.	84	26	4	387	.	1	18
680 THAILANDE	354	.	.	.	.	.	354	.	.	.
720 CHINE	189	.	.	.	.	.	189	.	.	.
728 COREE DU SUD	324	201	.	.	112	11	.	.	.	.
732 JAPON	8504	6709	522	440	134	248	386	1	29	35
736 T'AI-WAN	1830	828	21	13	95	10	789	.	35	39

Origin / consignment Origine / provenance SITC	Quantity 1000 kg EUR 10	Deutschland	France	Italia	Nederland	Belg.-Lux.	UK	Ireland	Danmark	Ελλάδα
657.32										
740 HONG KONG	36	17	9	.	.	.	.	10	.	.
1000 W O R L D	61734	13892	14412	4880	7043	4457	12923	870	1802	1455
1010 INTRA-EC	47951	10331	12458	3949	5185	4052	8911	769	937	1359
1011 EXTRA-EC	13781	3561	1954	931	1858	405	4012	100	864	96
1020 CLASS 1	8617	3051	1247	823	809	206	1753	78	562	88
1021 EFTA COUNTR.	5706	2018	869	554	593	99	923	68	539	43
1030 CLASS 2	698	243	13	7	80	6	318	12	13	6
1040 CLASS 3	4467	269	695	101	969	193	1939	10	289	2
657.33 RUBBERIZED TEXTILE FABRICS (OTHER THAN RUBBERIZED KNITTED OR CROCHETED GOODS)										
001 FRANCE	2735	566	.	624	53	659	809	10	4	10
002 BELG.-LUXBG.	14657	4508	5005	726	460	.	3928	11	5	14
003 NETHERLANDS	375	276	9	1	.	64	8	1	5	11
004 FR GERMANY	22525	.	14569	1030	2151	3399	586	7	776	7
005 ITALY	3130	2933	89	.	12	44	16	.	13	23
006 UTD. KINGDOM	1680	393	432	163	157	206	.	72	239	16
007 IRELAND	37	7	8	1	.	.	15	.	.	6
028 NORWAY	154	41	.	.	.	88	.	.	25	.
030 SWEDEN	72	28	.	.	1	.	35	.	8	.
036 SWITZERLAND	220	12	187	1	.	1	2	13	4	.
040 PORTUGAL	56	.	49	7	.	.	.	.	.	.
042 SPAIN	277	75	182	7	.	1	12	.	.	.
400 USA	681	68	100	91	35	217	122	28	20	.
404 CANADA	120	.	.	1	1	.	118	.	.	.
624 ISRAEL	30	.	14	15	.	.	1	.	.	.
732 JAPAN	1461	900	10	21	55	14	431	.	30	.
736 TAIWAN	31	1	1	2	.	26	.	.	1	.
1000 W O R L D	48295	9822	20659	2692	2937	4719	6098	144	1137	87
1010 INTRA-EC	45150	8690	20111	2544	2840	4373	5362	102	1042	86
1011 EXTRA-EC	3143	1131	548	148	97	346	736	41	95	1
1020 CLASS 1	3078	1130	528	131	97	321	735	41	94	1
1021 EFTA COUNTR.	538	86	236	10	6	89	52	14	45	.
1030 CLASS 2	66	1	20	17	.	26	1	.	1	.
657.39 TEXTILE FABRICS OTHERWISE IMPREGNATED OR COATED; PAINTED CANVAS BEING THEATRICAL SCENERY, STUDIO BACKCLOTHS OR THE LIKE										
001 FRANCE	183	42	.	36	10	61	18	.	16	.
002 BELG.-LUXBG.	795	283	133	166	188	.	20	.	.	5
003 NETHERLANDS	379	289	13	4	.	55	16	.	2	.
004 FR GERMANY	367	.	30	24	163	44	69	.	26	11
005 ITALY	993	297	415	.	50	5	205	1	8	12
006 UTD. KINGDOM	288	22	9	114	112	10	.	10	3	8
036 SWITZERLAND	27	6	2	1	1	.	17	.	.	.
038 AUSTRIA	9	9	.	.	.	.	.	.	.	.
042 SPAIN	48	3	42	.	2	.	.	.	1	.
048 YUGOSLAVIA	193	.	193	.	.	.	.	.	.	.
062 CZECHOSLOVAK	104	95	8	.	.	1	.	.	.	.
400 USA	2117	106	51	11	244	42	1606	34	22	1
404 CANADA	27	3	.	.	.	.	24	.	.	.
624 ISRAEL	181	.	.	.	2	.	179	.	.	.
732 JAPAN	19	7	1	2	5	.	1	.	2	1
736 TAIWAN	45	.	33	.	.	.	12	.	.	.
1000 W O R L D	5866	1165	975	357	783	220	2200	45	80	41
1010 INTRA-EC	3007	933	600	343	523	176	330	10	54	38
1011 EXTRA-EC	2859	233	376	14	260	44	1869	34	26	3
1020 CLASS 1	2471	137	288	14	254	43	1674	34	25	2
1021 EFTA COUNTR.	66	17	2	1	2	.	43	.	1	.
1030 CLASS 2	235	1	33	.	7	.	194	.	.	.
1040 CLASS 3	152	95	55	.	.	1	1	.	.	.
657.40 ELASTIC FABRICS AND TRIMMINGS (OTHER THAN KNITTED OR CROCHETED GOODS) CONSISTING OF TEXTILE MATERIALS COMBINED WITH RUBBER THREADS										
001 FRANCE	266	52	.	100	19	37	30	3	4	21
002 BELG.-LUXBG.	210	68	51	2	52	.	29	2	6	.
003 NETHERLANDS	117	22	1	.	.	51	30	7	4	2
004 FR GERMANY	658	.	48	39	155	50	225	38	50	53
005 ITALY	944	269	304	.	81	115	147	6	11	9
006 UTD. KINGDOM	75	4	1	2	9	2	.	55	1	1
007 IRELAND	56	.	10	.	.	.	46	.	.	.
008 DENMARK	12	.	.	.	12	.	.	.	.	.
030 SWEDEN	16	1	.	.	.	.	3	.	12	.
032 FINLAND	17	.	.	.	.	.	15	.	2	.
036 SWITZERLAND	24	6	4	.	9	1	.	2	.	1
038 AUSTRIA	118	66	2	.	21	.	13	.	1	15
042 SPAIN	126	1	23	.	20	1	80	.	.	1
060 POLAND	160	9	9	.	15	.	125	.	2	.
062 CZECHOSLOVAK	43	.	.	4	3	.	35	.	1	.
400 USA	43	.	1	5	5	.	29	1	.	2
680 THAILAND	70	56	.	.	11	.	3	.	.	.
720 CHINA	177	134	.	1	16	.	9	.	5	12
732 JAPAN	79	53	1	.	8	.	17	.	.	.

Origin / consignment Origine / provenance CTCI	Value 1000 ECU EUR 10	Deutschland	France	Italia	Nederland	Belg.-Lux.	UK	Ireland	Danmark	Ελλάδα
657.32										
740 HONG-KONG	214	67	62	.	1	.	.	84	.	.
1000 M O N D E	367361	92237	90997	31898	32655	22446	71077	5630	9714	10707
1010 INTRA-CE	295083	65324	80784	26301	26048	20608	55050	4788	6129	10053
1011 EXTRA-CE	72278	26913	10214	5597	6607	1838	16027	843	3585	654
1020 CLASSE 1	62560	25181	9201	5281	5016	1537	11897	713	3127	607
1021 A E L E	35421	13393	6612	2436	3502	414	5261	564	2971	268
1030 CLASSE 2	3003	1123	89	42	265	51	1253	106	35	39
1040 CLASSE 3	6716	609	924	274	1327	250	2877	24	423	8
657.33 TISSUS CAOUTCHOUTES, SF BONNETERIE										
001 FRANCE	14216	2539	.	3679	460	2854	4521	49	68	46
002 BELG.-LUXBG.	64125	20134	22022	3264	1767	.	16654	78	43	163
003 PAYS-BAS	3768	3385	47	5	.	227	36	6	30	32
004 RF ALLEMAGNE	85435	.	51082	4934	10514	11686	2797	56	4297	69
005 ITALIE	14014	12621	407	.	90	601	101	1	49	144
006 ROYAUME-UNI	10875	2660	2584	1151	860	739	.	548	2197	136
007 IRLANDE	337	26	100	12	.	.	129	.	3	67
028 NORVEGE	1806	371	1	.	.	1202	.	.	232	.
030 SUEDE	249	74	.	.	5	.	90	3	77	.
036 SUISSE	886	201	564	10	2	5	29	22	48	5
040 PORTUGAL	248	.	237	9	2	.	.	.	.	.
042 ESPAGNE	813	279	459	28	.	6	41	.	.	.
400 ETATS-UNIS	5878	654	1220	352	233	1857	1203	263	91	5
404 CANADA	654	.	.	8	13	.	632	.	1	.
624 ISRAEL	143	.	64	74	.	.	5	.	.	.
732 JAPON	4671	2806	24	73	205	46	1380	.	137	.
736 T'AI-WAN	200	27	34	15	1	105	5	.	13	.
1000 M O N D E	208659	45888	78923	13637	14178	19332	27677	1026	7326	672
1010 INTRA-CE	192855	41428	76242	13045	13702	16109	24241	739	6687	682
1011 EXTRA-CE	15800	4460	2680	586	476	3224	3436	289	638	11
1020 CLASSE 1	15389	4432	2519	495	474	3116	3425	289	626	11
1021 A E L E	3363	692	816	33	22	1208	165	25	397	5
1030 CLASSE 2	412	27	161	92	2	107	10	.	13	.
657.39 AUT.TISS.IMPR.END.;TOILES PEINTES P.DECORS										
001 FRANCE	1572	197	.	337	65	358	417	3	194	1
002 BELG.-LUXBG.	3047	539	1020	574	723	.	179	.	1	11
003 PAYS-BAS	2016	1069	237	154	.	275	245	4	30	2
004 RF ALLEMAGNE	2676	.	304	280	1033	218	576	1	132	132
005 ITALIE	8807	2653	3774	.	708	152	1307	1	69	143
006 ROYAUME-UNI	747	77	112	216	218	21	.	52	18	33
036 SUISSE	144	51	19	13	13	12	36	.	.	.
038 AUTRICHE	119	92	13	1	6	1	.	.	6	.
042 ESPAGNE	414	31	348	.	25	.	2	.	8	.
048 YOUGOSLAVIE	294	.	292	2	.	.	.	.	.	.
062 TCHECOSLOVAQ	337	319	16	.	.	.	2	.	.	.
400 ETATS-UNIS	14828	1372	912	183	2058	281	9610	157	240	15
404 CANADA	207	26	.	.	.	.	181	.	.	.
624 ISRAEL	1718	.	.	1	10	.	1705	.	.	.
732 JAPON	511	211	41	57	135	1	15	.	31	20
736 T'AI-WAN	166	.	103	.	.	.	63	.	.	.
1000 M O N D E	37872	6669	7275	1824	5029	1323	14412	218	763	359
1010 INTRA-CE	18906	4538	5447	1561	2757	1024	2753	62	445	321
1011 EXTRA-CE	18967	2133	1828	263	2272	299	11659	157	318	38
1020 CLASSE 1	16599	1806	1625	256	2244	295	9874	157	307	35
1021 A E L E	338	166	32	14	25	13	61	.	27	.
1030 CLASSE 2	1933	7	110	7	28	.	1780	.	.	1
1040 CLASSE 3	433	319	93	.	.	3	5	.	11	2
657.40 TISSUS ELASTIQUES, SF BONNETERIE										
001 FRANCE	4124	763	.	2208	307	366	250	39	48	143
002 BELG.-LUXBG.	2159	702	550	47	501	.	279	14	64	2
003 PAYS-BAS	957	274	58	3	.	432	107	28	45	10
004 RF ALLEMAGNE	8480	.	612	828	1523	375	3664	518	575	385
005 ITALIE	7044	1680	3195	.	784	738	482	36	71	58
006 ROYAUME-UNI	859	64	14	35	101	18	.	613	10	4
007 IRLANDE	551	1	55	.	.	1	494	.	.	.
008 DANEMARK	234	4	.	.	225	2	2	.	.	1
030 SUEDE	192	7	.	.	1	.	29	3	152	.
032 FINLANDE	255	.	.	.	.	6	218	4	25	.
036 SUISSE	498	85	143	16	179	12	15	42	5	1
038 AUTRICHE	1398	935	30	4	263	1	68	.	5	92
042 ESPAGNE	850	5	219	.	145	6	470	.	2	3
060 POLOGNE	651	42	44	.	75	.	475	.	15	.
062 TCHECOSLOVAQ	239	2	.	21	19	.	194	.	3	.
400 ETATS-UNIS	455	1	10	44	112	.	267	10	.	11
680 THAILANDE	319	250	.	.	50	.	19	.	.	.
720 CHINE	599	446	.	2	58	.	31	.	17	45
732 JAPON	522	337	9	.	67	.	106	3	.	.

Origin / consignment Origine / provenance SITC	Quantity 1000 kg EUR 10	Deutschland	France	Italia	Nederland	Belg.-Lux.	UK	Ireland	Danmark	Ελλάδα	Quantités
657.40											
736 TAIWAN	214	75	58	9	1	4	65	.	.	2	
740 HONG KONG	40	29	.	.	2	.	9	.	.	.	
1000 W O R L D	3484	846	521	162	447	261	912	116	100	119	
1010 INTRA-EC	2338	415	416	143	328	255	507	112	76	86	
1011 EXTRA-EC	1145	431	105	19	119	6	405	4	24	32	
1020 CLASS 1	421	128	30	6	64	1	156	4	15	17	
1021 EFTA COUNTR.	174	74	5	1	30	1	31	2	15	15	
1030 CLASS 2	336	161	66	9	15	4	79	.	.	2	
1040 CLASS 3	389	143	9	5	41	.	169	.	9	13	
657.51 TWINE, CORDAGE, ROPES AND CABLES, PLAITED OR NOT NL: NO BREAKDOWN BY COUNTRIES FOR COUNTRIES 352 AND 412 FOR BINDER AND BALER TWINE FOR AGRICULTURAL MACHINES OF SISAL AND : OTHER FIBRES OF THE AGAVE FAMILY DE: BREAKDOWN BY COUNTRIES INCOMPLETE FOR (BINDER AND BALER TWINE OF SYNTHETIC TEXTILES FIBRES, SISAL AND OTHER FIBRES OF : THE AGAVE FAMILY AND TWINE, CORDAGE, ROPES AND CABLES OF SISAL AND OTHER AGAVE FIBRES OTHER THAN WEIGHT MAX 10 G/M) FOR : AGRICULTURAL MACHINES AND TWINE, CORDAGE, ROPES AND CABLES OF TRUE HEMP, FLAX OR RAMIE											
001 FRANCE	4253	454	.	864	1213	458	1171	49	36	8	
002 BELG.-LUXBG.	13653	1691	7241	4	2717	.	1816	102	82	.	
003 NETHERLANDS	6912	3218	871	.	.	1170	619	151	741	142	
004 FR GERMANY	6186	.	1957	276	1845	834	1009	84	181	2	
005 ITALY	3664	421	3027	.	12	38	83	.	4	79	
006 UTD. KINGDOM	1697	68	191	40	240	32	.	1035	90	1	
007 IRELAND	2175	4	142	.	1	87	1941	.	.	.	
008 DENMARK	532	38	10	.	54	.	405	25	.	.	
028 NORWAY	237	16	15	.	2	2	85	3	114	.	
030 SWEDEN	123	37	3	.	1	21	5	.	56	.	
036 SWITZERLAND	1407	522	67	384	59	31	358	.	7	1	
038 AUSTRIA	3013	820	876	414	17	17	607	196	65	1	
040 PORTUGAL	21450	4521	4705	565	641	2118	6922	150	1615	213	
042 SPAIN	1342	156	1069	28	1	3	53	24	7	1	
048 YUGOSLAVIA	418	37	2	300	64	1	.	.	.	14	
058 GERMAN DEM.R	193	.	99	1	89	2	.	.	2	.	
062 CZECHOSLOVAK	944	491	97	194	30	63	68	.	.	1	
064 HUNGARY	734	44	15	620	.	5	8	.	18	24	
352 TANZANIA	6965	4886	1320	29	41	292	250	.	120	27	
370 MADAGASCAR	119	.	99	.	.	.	20	.	.	.	
400 USA	233	49	6	7	9	61	85	1	15	.	
404 CANADA	11	1	7	.	.	.	3	.	.	.	
412 MEXICO	2473	200	2052	.	5	154	.	.	.	62	
508 BRAZIL	11570	781	3278	730	1476	2505	157	.	2645	.	
666 BANGLADESH	815	.	428	.	.	387	.	.	.	.	
680 THAILAND	12607	376	328	192	86	11501	113	.	9	.	
708 PHILIPPINES	321	137	.	.	12	1	171	.	.	.	
720 CHINA	155	26	22	3	.	.	101	.	2	1	
728 SOUTH KOREA	69	20	12	.	4	.	21	.	4	8	
732 JAPAN	58	1	6	6	7	6	22	1	6	3	
736 TAIWAN	49	2	5	2	27	1	6	1	5	.	
977 SECRET CTRS.	11524	8654	.	.	2870	.	.	.	.	.	
1000 W O R L D	116383	27704	28055	4810	11542	19842	16128	1884	5828	590	
1010 INTRA-EC	39085	5895	13443	1184	6081	2620	7050	1446	1133	233	
1011 EXTRA-EC	65784	13155	14612	3616	2591	17222	9078	438	4695	357	
1020 CLASS 1	28314	6163	6754	1684	810	2260	8144	375	1891	233	
1021 EFTA COUNTR.	26234	5915	5665	1343	720	2189	7976	349	1862	215	
1030 CLASS 2	35243	6406	7593	989	1662	14892	758	63	2783	97	
1031 ACP (63)	7084	4887	1418	29	41	292	270	.	120	27	
1040 CLASS 3	2209	586	265	944	119	70	177	.	21	27	
657.52 NETS AND NETTING MADE OF TWINE, CORDAGE OR ROPE, AND MADE UP FISHING NETS OF YARN, TWINE, CORDAGE OR ROPE											
001 FRANCE	54	11	.	20	4	11	6	2	.	.	
002 BELG.-LUXBG.	98	34	48	.	6	.	10	.	.	.	
003 NETHERLANDS	388	237	47	.	.	45	20	25	14	.	
004 FR GERMANY	73	.	17	5	26	12	8	2	3	.	
005 ITALY	433	81	231	.	37	10	48	3	5	18	
006 UTD. KINGDOM	337	38	39	1	48	8	.	76	124	3	
007 IRELAND	64	9	.	.	1	.	54	.	.	.	
008 DENMARK	342	31	5	.	32	3	156	115	.	.	
009 GREECE	42	14	20	8	.	.	.	.	.	.	
024 ICELAND	97	.	.	.	.	.	8	2	87	.	
028 NORWAY	147	.	.	.	1	.	42	.	104	.	
030 SWEDEN	53	.	.	.	.	.	.	.	53	.	
032 FINLAND	14	1	.	.	.	.	8	.	5	.	
036 SWITZERLAND	29	17	3	6	.	1	2	.	.	.	
038 AUSTRIA	42	3	19	.	8	2	7	3	.	.	
040 PORTUGAL	258	14	71	.	.	.	90	10	73	.	
042 SPAIN	71	.	35	.	.	8	24	.	3	1	
060 POLAND	40	35	.	.	.	.	5	.	.	.	
400 USA	45	.	41	.	.	.	1	.	3	.	
680 THAILAND	8	2	.	6	.	.	.	.	.	.	
720 CHINA	127	6	6	26	4	.	1	.	13	71	
728 SOUTH KOREA	351	20	41	.	24	.	57	.	10	199	
732 JAPAN	241	6	33	.	9	9	23	26	43	92	
736 TAIWAN	520	100	45	103	26	4	42	23	118	59	

Origin / consignment Origine / provenance CTCI	Value 1000 ECU EUR 10	Deutschland	France	Italia	Nederland	Belg.-Lux.	UK	Ireland	Danmark	Ελλάδα	Valeurs
657.40											
736 T'AI-WAN	1023	300	374	37	5	13	286	.	.	8	
740 HONG-KONG	217	148	.	.	13	.	56	.	.	.	
1000 M O N D E	31828	6049	5389	3246	4478	1979	7547	1310	1053	777	
1010 INTRA-CE	24417	3488	4492	3120	3442	1932	5279	1248	813	603	
1011 EXTRA-CE	7409	2561	897	126	1037	46	2267	62	240	173	
1020 CLASSE 1	4172	1369	412	63	767	27	1174	62	189	109	
1021 A E L E	2343	1026	173	19	443	21	330	49	188	94	
1030 CLASSE 2	1674	701	442	40	70	19	394	.	.	8	
1040 CLASSE 3	1563	490	44	23	199	.	700	.	50	57	
657.51 FICELLES, CORDES, CORDAGES NL: PAS DE VENTILATION PAR PAYS POUR LES PAYS 352 ET 412 POUR LES FICELLES LIEUSES ET BOTTELEUSES, EN SISAL ET AUTRES : FIBRES D'AGAVES, POUR MACHINES AGRICOLES DE: VENTILATION PAR PAYS INCOMPLETE POUR (LES FICELLES LIEUSES ET BOTTELEUSES EN FIBRES TEXTILES SYNTHETIQUES, EN SISAL ET : AUTRES FIBRES D'AGAVES ET LES FICELLES, CORDES, CORDAGES EN SISAL ET AUTRES FIBRES D'AGAVES, MAX. 10 G/M) POUR MACHINES : AGRICOLES ET LES FICELLES, CORDES, CORDAGES EN CHANVRE, LIN OU RAMIE											
001 FRANCE	6522	720	.	1771	1153	789	1886	87	78	38	
002 BELG.-LUXBG.	18544	2225	8454	26	4972	.	2552	172	143	.	
003 PAYS-BAS	10855	4162	1846	1	.	1991	1327	392	896	240	
004 RF ALLEMAGNE	14798	.	4866	949	3690	1676	2741	172	678	26	
005 ITALIE	4823	974	3307	.	55	127	187	1	18	154	
006 ROYAUME-UNI	4601	229	969	313	465	150	.	2171	291	13	
007 IRLANDE	2849	13	140	.	8	97	2591	.	.	.	
008 DANEMARK	1395	126	42	.	124	.	1036	67	.	.	
028 NORVEGE	652	59	37	.	3	4	250	11	286	.	
030 SUEDE	375	138	18	.	4	19	41	.	155	.	
036 SUISSE	3645	1703	262	581	228	112	717	.	32	10	
038 AUTRICHE	4977	1349	1356	708	86	51	980	267	174	6	
040 PORTUGAL	23434	4276	5186	1017	838	2049	8012	186	1614	256	
042 ESPAGNE	2086	246	1636	35	6	19	89	28	26	1	
048 YOUGOSLAVIE	610	54	9	359	151	1	.	.	.	36	
058 RD.ALLEMANDE	181	.	104	1	67	6	.	.	3	.	
062 TCHECOSLOVAQ	893	470	72	203	26	56	60	.	.	6	
064 HONGRIE	1051	63	36	817	3	7	15	.	47	63	
352 TANZANIE	6485	4432	1331	30	41	279	227	.	110	35	
370 MADAGASCAR	107	1	87	.	.	.	19	.	.	.	
400 ETATS-UNIS	6268	128	290	79	248	748	4658	14	100	5	
404 CANADA	138	14	93	.	.	.	31	.	.	.	
412 MEXIQUE	2059	152	1717	1	6	118	.	.	.	65	
508 BRESIL	9063	605	2571	617	1178	1681	119	.	2092	.	
666 BANGLA DESH	598	.	297	.	.	301	.	.	.	.	
680 THAILANDE	11537	596	279	156	106	10292	95	.	13	.	
708 PHILIPPINES	409	140	.	.	16	1	252	.	.	.	
720 CHINE	158	29	25	11	.	.	80	.	7	6	
728 COREE DU SUD	177	34	42	.	6	.	61	.	8	25	
732 JAPON	865	5	58	373	149	12	193	7	52	16	
736 T'AI-WAN	352	15	166	55	58	2	27	4	24	1	
977 SECRET	10948	8654	.	.	2294	.	.	.	.	.	
1000 M O N D E	152138	31686	35399	8303	16024	20825	28374	3658	6866	1003	
1010 INTRA-CE	84425	8449	19641	3060	10469	4829	12339	3062	2104	472	
1011 EXTRA-CE	76750	14583	15759	5227	3261	15996	16035	596	4762	531	
1020 CLASSE 1	43206	8008	8947	3167	1739	3017	15020	518	2459	331	
1021 A E L E	33140	7530	6860	2321	1162	2238	10007	469	2281	272	
1030 CLASSE 2	31100	5984	6543	927	1426	12911	859	78	2246	126	
1031 ACP (63)	6591	4433	1418	30	41	279	245	.	110	35	
1040 CLASSE 3	2448	592	269	1133	97	68	157	.	57	75	
657.52 FILETS EN CORDES, CORDAGES											
001 FRANCE	365	74	.	103	25	109	36	17	.	1	
002 BELG.-LUXBG.	632	229	287	6	34	.	73	.	3	.	
003 PAYS-BAS	2543	1498	279	4	.	320	140	182	120	.	
004 RF ALLEMAGNE	614	.	220	78	157	67	53	21	15	3	
005 ITALIE	2204	390	1220	.	139	64	233	15	26	117	
006 ROYAUME-UNI	2212	311	243	12	371	73	.	505	664	33	
007 IRLANDE	324	25	2	.	1	.	295	.	1	.	
008 DANEMARK	2217	243	67	.	199	20	1014	674	.	.	
009 GRECE	222	81	107	31	.	3	.	.	.	.	
024 ISLANDE	463	.	.	.	.	.	36	15	412	.	
028 NORVEGE	867	.	.	.	2	.	291	.	574	.	
030 SUEDE	644	7	.	4	2	.	.	.	631	.	
032 FINLANDE	104	60	.	.	.	.	19	.	25	.	
036 SUISSE	299	259	7	22	.	8	3	.	.	.	
038 AUTRICHE	271	22	121	1	58	20	22	27	.	.	
040 PORTUGAL	1180	55	352	.	4	.	341	76	352	.	
042 ESPAGNE	308	2	165	.	.	33	94	.	12	2	
060 POLOGNE	168	149	.	2	.	.	17	.	.	.	
400 ETATS-UNIS	369	7	309	10	1	1	7	1	33	.	
680 THAILANDE	135	14	.	121	.	.	.	.	.	.	
720 CHINE	779	17	36	146	19	.	2	.	96	463	
728 COREE DU SUD	2096	94	216	.	100	.	337	.	68	1281	
732 JAPON	2394	81	344	.	92	59	167	206	344	1099	
736 T'AI-WAN	3562	437	256	962	180	13	247	141	823	523	

Origin / consignment Origine / provenance	Quantity	1000 kg								Quantités
SITC	EUR 10	Deutschland	France	Italia	Nederland	Belg.-Lux.	UK	Ireland	Danmark	Ελλάδα
657.52										
1000 **W O R L D**	3994	680	732	183	233	128	636	287	665	450
1010 INTRA-EC	1831	453	408	34	154	89	301	224	147	21
1011 EXTRA-EC	2162	227	324	148	80	38	334	64	518	429
1020 CLASS 1	1010	44	201	7	18	24	208	41	374	93
1021 EFTA COUNTR.	640	36	93	6	9	3	157	14	322	.
1030 CLASS 2	948	141	90	115	50	14	120	23	130	265
1040 CLASS 3	206	42	33	26	12	.	6	.	16	71
657.59 OTHER ARTICLES MADE FROM YARN, TWINE, CORDAGE, ROPE OR CABLES (OTHER THAN TEXTILE FABRICS AND ARTICLES MADE FROM SUCH FABRICS)										
001 FRANCE	92	61	.	6	6	7	11	.	1	.
002 BELG.-LUXBG.	2923	1445	823	18	535	.	95	6	1	.
003 NETHERLANDS	346	107	18	15	.	109	90	2	.	5
004 FR GERMANY	685	.	275	20	254	55	29	8	37	7
005 ITALY	1051	377	643	.	8	9	11	.	1	2
006 UTD. KINGDOM	268	6	113	74	35	9	.	25	6	.
007 IRELAND	8	.	.	.	.	.	8	.	.	.
008 DENMARK	92	76	2	.	.	7	4	3	.	.
028 NORWAY	27	2	1	.	10	5	.	.	9	.
030 SWEDEN	688	385	113	51	19	6	36	.	78	.
032 FINLAND	71	14	1	.	.	.	1	.	55	.
036 SWITZERLAND	37	10	22	2	2	1	.	.	.	.
038 AUSTRIA	203	114	34	2	.	4	46	.	3	.
040 PORTUGAL	495	45	174	.	3	.	271	.	2	.
042 SPAIN	221	27	138	46	.	6	3	.	1	.
052 TURKEY	19	19	.	.	.	.	.	.	.	.
058 GERMAN DEM.R	67	.	58	.	1	.	6	1	1	.
400 USA	10	1	5	.	.	.	1	3	.	.
662 PAKISTAN	7	.	.	7	.	.	.	.	.	.
666 BANGLADESH	80	7	3	41	3	.	24	.	2	.
680 THAILAND	33	7	25	.	1	.	.	.	.	.
701 MALAYSIA	6	6	.	.	.	.	.	.	.	.
708 PHILIPPINES	91	33	44	.	2	3	9	.	.	.
720 CHINA	204	16	45	16	6	.	102	.	19	.
728 SOUTH KOREA	19	11	3	.	.	.	4	.	1	.
732 JAPAN	11	10	.	.	.	.	1	.	.	.
736 TAIWAN	169	9	27	3	75	28	25	1	1	.
1000 **W O R L D**	7984	2793	2585	320	979	250	778	49	217	13
1010 INTRA-EC	5461	2072	1874	133	838	195	247	43	46	13
1011 EXTRA-EC	2524	721	712	186	141	55	532	6	171	.
1020 CLASS 1	1784	626	488	101	35	24	359	4	147	.
1021 EFTA COUNTR.	1523	570	345	55	35	17	354	.	147	.
1030 CLASS 2	465	79	118	69	99	31	64	1	4	.
1040 CLASS 3	275	16	105	17	7	.	109	1	20	.
657.61 HAT-FORMS, HAT BODIES AND HOODS OF FELT, NEITHER BLOCKED TO SHAPE NOR WITH MADE BRIMS; PLATEAUX AND MANCHONS (INCLUDING SLIT MANCHONS), OF FELT										
001 FRANCE	37	3	.	25	2	5	2	.	.	.
003 NETHERLANDS	7	.	.	.	.	1	6	.	.	.
004 FR GERMANY	25	.	3	6	13	.	1	.	2	.
005 ITALY	24	2	12	.	.	.	7	3	.	.
038 AUSTRIA	1	1	.	.	.	.	.	.	.	.
040 PORTUGAL	7	.	2	4	.	.	1	.	.	.
048 YUGOSLAVIA	20	14	.	2	.	.	4	.	.	.
060 POLAND	19	3	.	13	1	.	2	.	.	.
062 CZECHOSLOVAK	64	15	.	42	1	.	5	.	1	.
064 HUNGARY	5	.	.	4	.	.	1	.	.	.
066 ROMANIA	39	6	.	1	9	.	23	.	.	.
400 USA	45	5	.	9	.	.	31	.	.	.
508 BRAZIL	21	4	6	9	.	.	.	.	.	.
720 CHINA	54	9	3	42	.	.	.	.	.	.
1000 **W O R L D**	381	65	31	160	26	6	86	4	3	.
1010 INTRA-EC	96	6	15	30	16	6	17	4	2	.
1011 EXTRA-EC	285	59	16	130	10	.	69	.	1	.
1020 CLASS 1	80	21	4	18	.	.	37	.	.	.
1021 EFTA COUNTR.	12	2	3	5	.	.	2	.	.	.
1030 CLASS 2	25	7	6	9	.	.	1	.	.	.
1040 CLASS 3	180	32	4	102	10	.	31	.	1	.
657.62 HAT-SHAPES, PLAITED OR MADE FROM PLAITED OR OTHER STRIPS OF ANY MATERIAL, NEITHER BLOCKED TO SHAPE NOR WITH MADE BRIMS										
001 FRANCE	11	3	.	8	.	.	.	.	.	.
004 FR GERMANY	2	.	1	.	1	.	.	.	.	.
005 ITALY	13	6	6	.	.	.	1	.	.	.
700 INDONESIA	67	1	4	55	.	.	2	.	.	5
720 CHINA	377	9	37	217	.	.	105	.	.	9
736 TAIWAN	8	3	.	.	.	.	5	.	.	.
1000 **W O R L D**	495	24	52	288	1	.	115	.	.	15
1010 INTRA-EC	28	9	8	9	1	.	1	.	.	.
1011 EXTRA-EC	467	14	45	279	.	.	114	.	.	15
1020 CLASS 1	3	.	1	.	.	.	2	.	.	.

Origin / consignment Origine / provenance	Value	1000 ECU								Valeurs
CTCI	EUR 10	Deutschland	France	Italia	Nederland	Belg.-Lux.	UK	Ireland	Danmark	Ελλάδα
657.52										
1000 **M O N D E**	25485	4137	4311	1523	1436	845	3550	1883	4231	3569
1010 INTRA-CE	11331	2850	2425	234	926	656	1843	1414	829	154
1011 EXTRA-CE	14156	1287	1887	1289	510	190	1707	469	3402	3416
1020 CLASSE 1	6973	500	1300	37	157	149	1003	327	2399	1101
1021 A E L E	3828	405	480	27	65	28	712	117	1994	.
1030 CLASSE 2	6110	617	499	1104	280	39	695	141	896	1849
1040 CLASSE 3	1069	170	87	148	73	1	19	.	108	465
657.59 AUTRES ART.EN FICELLES,CORDES,SF TISSUS										
001 FRANCE	770	516	.	51	75	33	82	.	13	.
002 BELG.-LUXBG.	13288	6957	4139	98	1604	.	456	29	3	.
003 PAYS-BAS	1588	556	87	68	.	429	419	3	1	25
004 RF ALLEMAGNE	3133	.	1125	123	1043	403	227	48	112	52
005 ITALIE	7409	2850	4342	.	54	58	83	.	9	13
006 ROYAUME-UNI	1376	51	663	358	103	12	.	141	44	4
007 IRLANDE	104	4	.	.	.	.	99	.	.	1
008 DANEMARK	546	472	17	.	.	41	9	7	.	.
028 NORVEGE	100	13	5	.	30	30	.	.	22	.
030 SUEDE	4353	2589	659	220	149	36	247	4	449	.
032 FINLANDE	292	107	6	.	2	.	3	.	174	.
036 SUISSE	371	143	178	14	20	14	.	.	2	.
038 AUTRICHE	1127	644	289	25	.	48	114	.	7	.
040 PORTUGAL	755	64	264	.	9	.	414	.	4	.
042 ESPAGNE	664	175	325	125	.	18	15	1	5	.
052 TURQUIE	360	360	.	.	.	.	.	.	.	.
058 RD.ALLEMANDE	275	.	182	.	2	.	80	7	4	.
400 ETATS-UNIS	156	20	94	5	4	1	17	13	2	.
662 PAKISTAN	111	.	.	111	.	.	.	.	.	.
666 BANGLA DESH	300	18	6	139	11	.	119	.	5	.
680 THAILANDE	168	32	130	.	4	2	.	.	.	.
701 MALAYSIA	166	166	.	.	.	.	.	.	.	.
708 PHILIPPINES	503	189	238	2	13	10	51	.	.	.
720 CHINE	777	104	187	50	22	.	368	.	46	.
728 COREE DU SUD	113	72	26	.	.	.	14	.	1	.
732 JAPON	122	102	3	1	.	2	14	.	.	.
736 T'AI-WAN	595	84	127	11	187	60	118	4	4	.
1000 **M O N D E**	39779	16301	13187	1443	3397	1210	2976	260	908	97
1010 INTRA-CE	28213	11405	10375	698	2879	975	1376	228	181	96
1011 EXTRA-CE	11565	4896	2812	744	518	235	1600	32	727	1
1020 CLASSE 1	8322	4220	1822	390	212	163	830	21	664	.
1021 A E L E	6998	3561	1400	259	209	129	779	4	657	.
1030 CLASSE 2	2173	573	617	298	281	72	317	4	11	.
1040 CLASSE 3	1070	104	374	56	24	.	453	7	52	.
657.61 CLOCHES ETC., EN FEUTRE POUR CHAPEAUX										
001 FRANCE	1340	155	.	871	83	173	58	.	.	.
003 PAYS-BAS	132	1	.	.	.	32	99	.	.	.
004 RF ALLEMAGNE	925	.	100	193	492	30	32	4	74	.
005 ITALIE	682	97	445	.	7	12	65	56	.	.
038 AUTRICHE	100	62	4	6	.	2	26	.	.	.
040 PORTUGAL	354	7	63	170	.	2	112	.	.	.
048 YOUGOSLAVIE	469	348	.	50	.	.	68	.	3	.
060 POLOGNE	544	59	5	390	25	.	65	.	.	.
062 TCHECOSLOVAQ	2260	600	4	1326	30	.	278	.	22	.
064 HONGRIE	131	.	.	116	.	.	15	.	.	.
066 ROUMANIE	483	108	.	25	146	.	204	.	.	.
400 ETATS-UNIS	1529	184	.	351	.	.	994	.	.	.
508 BRESIL	508	74	191	243	.	.	.	.	.	.
720 CHINE	834	157	64	605	3	.	5	.	.	.
1000 **M O N D E**	10629	1913	928	4470	814	252	2075	78	99	.
1010 INTRA-CE	3148	254	546	1065	610	247	274	78	74	.
1011 EXTRA-CE	7483	1659	383	3405	204	6	1801	.	25	.
1020 CLASSE 1	2647	624	119	694	.	6	1201	.	3	.
1021 A E L E	540	92	79	226	.	5	138	.	.	.
1030 CLASSE 2	576	110	191	243	.	.	32	.	.	.
1040 CLASSE 3	4257	924	73	2467	204	.	567	.	22	.
657.62 CLOCHES OU FORMES TRESSEES POUR CHAPEAUX										
001 FRANCE	254	150	.	82	4	9	7	.	1	1
004 RF ALLEMAGNE	108	.	72	2	27	6	.	1	.	.
005 ITALIE	446	198	224	.	.	1	17	6	.	.
700 INDONESIE	126	5	18	65	.	.	7	.	.	31
720 CHINE	4054	193	503	1730	.	.	1572	.	.	56
736 T'AI-WAN	117	40	4	.	.	1	65	.	.	7
1000 **M O N D E**	5449	697	917	1955	33	19	1714	11	3	100
1010 INTRA-CE	816	348	296	84	33	17	24	11	2	1
1011 EXTRA-CE	4633	348	622	1871	.	2	1690	.	1	99
1020 CLASSE 1	109	50	22	1	.	.	34	.	.	2

Origin / consignment Origine / provenance SITC	Quantity 1000 kg EUR 10	Deutschland	France	Italia	Nederland	Belg.-Lux.	UK	Ireland	Danmark	Ellada	Quantités
657.82											
1030 CLASS 2	84	5	4	62	:	:	7	:	:	6	
1040 CLASS 3	380	9	40	217	:	:	105	:	:	9	
657.71 WADDING AND ARTICLES OF WADDING, N.E.S.; TEXTILE FLOCK AND DUST AND MILL NEPS											
001 FRANCE	2444	580	.	523	282	720	283	6	15	35	
002 BELG.-LUXBG.	2935	842	596	61	1393	.	233	5	5	.	
003 NETHERLANDS	1804	185	285	19	.	825	422	3	60	5	
004 FR GERMANY	4178	.	840	369	1156	660	397	152	442	160	
005 ITALY	2541	1518	366	.	516	33	79	.	1	28	
006 UTD. KINGDOM	3522	97	318	913	669	85	.	1022	344	74	
007 IRELAND	1451	.	784	.	8	.	659	.	.	.	
008 DENMARK	53	31	1	14	3	.	4	.	.	.	
028 NORWAY	298	.	.	.	157	.	3	.	138	.	
030 SWEDEN	235	13	.	11	2	.	14	.	195	.	
032 FINLAND	48	.	6	.	.	.	18	20	4	.	
036 SWITZERLAND	3325	1498	638	130	10	118	179	.	25	727	
038 AUSTRIA	850	778	.	53	.	.	1	.	15	3	
042 SPAIN	183	3	171	8	.	.	.	1	.	.	
048 YUGOSLAVIA	135	1	.	30	.	6	.	.	98	.	
058 GERMAN DEM.R	79	.	.	.	5	.	.	.	74	.	
064 HUNGARY	54	.	40	.	1	.	.	.	13	.	
400 USA	1078	53	78	53	419	277	177	9	10	2	
404 CANADA	260	.	260	.	.	.	.	.	.	.	
728 SOUTH KOREA	164	6	20	.	46	47	1	.	44	.	
732 JAPAN	865	375	6	2	404	1	66	.	7	4	
1000 WORLD	26565	5787	4430	2186	5079	2775	2548	1219	1502	1039	
1010 INTRA-EC	18931	3053	3189	1899	4036	2323	2076	1189	866	300	
1011 EXTRA-EC	7635	2735	1240	287	1044	452	472	30	636	739	
1020 CLASS 1	7298	2721	1179	286	993	404	458	30	492	735	
1021 EFTA COUNTR.	4777	2290	664	194	169	119	215	20	377	729	
1030 CLASS 2	189	9	21	.	46	48	13	.	52	.	
1040 CLASS 3	147	5	40	.	5	.	1	.	92	4	
657.72 WICKS, OF WOVEN, PLAITED OR KNITTED TEXTILE MATERIALS, FOR LAMPS, STOVES, LIGHTERS, CANDLES AND THE LIKE; TUBULAR KNITTED GAS-MANTLE FABRIC AND INCANDESCENT GAS MANTLES											
001 FRANCE	13	2	.	.	1	6	2	.	.	2	
002 BELG.-LUXBG.	15	10	2	.	3	.	.	.	.	.	
004 FR GERMANY	108	.	10	5	36	13	7	4	33	.	
006 UTD. KINGDOM	11	.	2	6	.	.	.	2	1	.	
038 AUSTRIA	6	.	.	1	.	.	2	.	.	3	
042 SPAIN	11	.	1	1	.	.	1	.	8	.	
046 MALTA	91	12	14	5	.	.	60	.	.	.	
732 JAPAN	7	6	.	1	.	.	.	.	.	.	
1000 WORLD	288	36	40	21	41	19	77	6	43	5	
1010 INTRA-EC	156	13	21	11	40	19	9	6	35	2	
1011 EXTRA-EC	134	23	19	10	1	.	68	1	9	3	
1020 CLASS 1	122	19	14	9	.	.	68	1	8	3	
1021 EFTA COUNTR.	11	1	.	2	.	.	5	.	.	3	
657.73 TEXTILE FABRICS AND TEXTILE ARTICLES, OF A KIND COMMONLY USED IN MACHINERY OR PLANT											
001 FRANCE	748	330	.	96	95	138	53	2	15	19	
002 BELG.-LUXBG.	1315	274	142	151	93	.	99	4	7	545	
003 NETHERLANDS	408	131	56	36	.	88	84	2	7	4	
004 FR GERMANY	2102	.	389	245	306	430	150	16	91	475	
005 ITALY	1785	170	104	.	30	1345	72	2	12	50	
006 UTD. KINGDOM	768	212	156	59	119	53	.	74	36	57	
007 IRELAND	113	31	2	45	1	.	9	.	2	23	
008 DENMARK	53	10	11	24	5	.	2	.	.	1	
028 NORWAY	22	3	2	.	1	1	14	.	1	.	
030 SWEDEN	259	61	12	21	23	11	52	1	76	2	
032 FINLAND	20	5	3	1	1	1	5	.	4	.	
036 SWITZERLAND	589	199	132	114	38	23	69	2	7	5	
038 AUSTRIA	312	211	16	53	14	4	4	.	4	6	
040 PORTUGAL	29	.	4	.	.	18	.	.	7	.	
042 SPAIN	220	65	89	8	.	4	1	.	36	17	
400 USA	738	166	90	52	107	76	193	40	8	6	
404 CANADA	59	8	10	.	1	1	36	.	2	1	
732 JAPAN	263	138	12	18	7	20	47	.	16	5	
736 TAIWAN	73	64	5	.	.	.	.	.	.	4	
740 HONG KONG	15	2	.	.	13	.	.	.	.	.	
800 AUSTRALIA	1	.	1	.	.	.	.	.	.	.	
1000 WORLD	9952	2107	1252	925	853	2217	894	142	334	1228	
1010 INTRA-EC	7290	1157	860	656	649	2056	469	99	171	1173	
1011 EXTRA-EC	2660	950	391	269	204	160	425	43	162	56	
1020 CLASS 1	2519	859	373	267	191	159	424	43	160	43	
1021 EFTA COUNTR.	1232	481	171	189	76	57	143	3	99	13	
1030 CLASS 2	113	74	17	1	13	.	1	.	.	7	
1040 CLASS 3	28	18	1	.	.	1	.	.	2	6	

Origin / consignment Origine / provenance CTCI	Value 1000 ECU EUR 10	Deutschland	France	Italia	Nederland	Belg.-Lux.	UK	Ireland	Danmark	Ellada	Valeurs
657.82											
1030 CLASSE 2	394	105	23	139	:	2	83	:	:	42	
1040 CLASSE 3	4128	193	577	1730	:	:	1572	:	:	56	
657.71 OUATES ET ARTICLES; TONTISSES, NOEUDS ETC.											
001 FRANCE	12296	2640	.	3515	1456	3059	1422	27	34	143	
002 BELG.-LUXBG.	12693	2735	1858	233	6662	.	1155	29	21	.	
003 PAYS-BAS	6534	1370	1778	199	.	2124	2739	17	262	45	
004 RF ALLEMAGNE	16451	.	3321	1621	4260	2539	1630	469	1641	970	
005 ITALIE	11297	6960	1136	.	2635	91	353	1	2	119	
006 ROYAUME-UNI	17356	477	1389	6176	3904	359	.	2151	2471	429	
007 IRLANDE	8341	.	2260	.	49	.	6012	.	.	.	
008 DANEMARK	199	133	10	39	8	.	7	.	.	2	
028 NORVEGE	1692	.	.	.	1026	.	17	.	649	.	
030 SUEDE	621	35	1	30	8	2	53	.	492	.	
032 FINLANDE	201	.	31	.	.	.	55	91	24	.	
036 SUISSE	19272	8318	3171	745	66	586	1119	.	186	5081	
038 AUTRICHE	3076	2809	.	210	.	.	3	.	41	13	
042 ESPAGNE	256	11	204	39	.	.	2	.	.	.	
048 YOUGOSLAVIE	353	6	.	69	.	15	.	.	263	.	
058 RD.ALLEMANDE	115	.	.	.	4	.	.	.	109	2	
064 HONGRIE	101	.	65	.	1	.	.	.	35	.	
400 ETATS-UNIS	6070	707	584	203	2883	887	726	13	57	10	
404 CANADA	1744	.	1742	2	.	.	.	.	.	.	
728 COREE DU SUD	759	22	90	.	218	207	3	.	219	.	
732 JAPON	3593	1701	33	24	1342	28	405	.	51	9	
1000 MONDE	125374	28004	17753	13112	24561	9910	15829	2799	6577	6829	
1010 INTRA-CE	87205	14316	11771	11783	19013	8172	13318	2694	4430	1708	
1011 EXTRA-CE	38168	13688	5982	1329	5548	1738	2511	105	2146	5121	
1020 CLASSE 1	36928	13595	5800	1324	5325	1523	2382	104	1763	5112	
1021 AELE	24911	11170	3238	986	1100	592	1249	91	1392	5093	
1030 CLASSE 2	960	61	112	3	219	215	118	.	232	.	
1040 CLASSE 3	282	32	70	2	4	.	12	1	152	9	
657.72 MECHES POUR LAMPES, RECHAUDS ETC.											
001 FRANCE	162	69	.	.	29	27	20	3	1	13	
002 BELG.-LUXBG.	127	78	12	.	34	.	.	.	3	.	
004 RF ALLEMAGNE	1110	.	111	103	396	102	82	42	273	1	
006 ROYAUME-UNI	187	.	28	95	1	2	.	42	18	1	
038 AUTRICHE	127	9	1	14	.	1	39	.	.	63	
042 ESPAGNE	214	1	64	90	3	.	7	.	49	.	
046 MALTE	1571	174	471	149	.	.	775	.	2	.	
732 JAPON	263	214	.	30	6	4	.	4	3	2	
1000 MONDE	4046	595	750	544	477	143	983	106	360	88	
1010 INTRA-CE	1666	159	180	198	461	137	124	90	295	22	
1011 EXTRA-CE	2380	436	570	346	15	6	859	17	65	66	
1020 CLASSE 1	2292	409	536	326	10	6	859	17	63	66	
1021 AELE	196	19	1	56	.	1	48	.	8	63	
657.73 TISSUS ET ART.P.USAGES TECHN.EN TEXTILES											
001 FRANCE	15496	6348	.	2040	2851	1842	1649	55	155	556	
002 BELG.-LUXBG.	18728	7243	3245	1965	2334	.	1349	83	131	2378	
003 PAYS-BAS	11595	5139	757	1833	.	2530	1238	13	45	40	
004 RF ALLEMAGNE	42223	.	8975	8819	7921	6663	4657	210	1754	3224	
005 ITALIE	13434	2354	2274	.	798	4305	2893	15	145	650	
006 ROYAUME-UNI	15304	3660	3954	1720	2477	810	.	1204	726	753	
007 IRLANDE	3884	1682	105	1084	84	13	649	.	84	183	
008 DANEMARK	1104	450	316	211	63	13	29	3	.	19	
028 NORVEGE	1553	338	541	51	50	34	506	.	22	11	
030 SUEDE	12177	3382	1032	787	2201	606	2342	14	1737	76	
032 FINLANDE	857	231	168	96	30	49	210	.	56	17	
036 SUISSE	24875	9884	3734	4361	1315	782	3610	288	652	249	
038 AUTRICHE	9703	7158	588	1313	169	105	141	.	59	170	
040 PORTUGAL	198	1	27	1	.	112	.	.	57	.	
042 ESPAGNE	1084	447	154	94	.	48	25	.	202	94	
400 ETATS-UNIS	12348	3062	1612	1391	879	841	3639	658	182	84	
404 CANADA	3193	466	500	18	65	92	1922	13	11	106	
732 JAPON	5050	1731	343	288	180	423	1743	17	281	44	
736 T'AI-WAN	308	258	11	1	11	.	2	.	14	11	
740 HONG-KONG	302	23	.	1	264	7	7	.	1	.	
800 AUSTRALIE	271	.	251	3	.	17	.	.	.	.	
1000 MONDE	194187	54013	28671	26121	21714	19283	26734	2572	6372	8707	
1010 INTRA-CE	121788	26884	19626	17678	16529	16175	12471	1582	3040	7803	
1011 EXTRA-CE	72383	27128	9045	8434	5185	3104	14262	990	3331	904	
1020 CLASSE 1	71407	26704	8964	8403	4905	3093	14220	990	3277	851	
1021 AELE	49380	20995	6090	6609	3764	1688	6809	302	2600	523	
1030 CLASSE 2	776	322	67	30	280	7	33	.	18	19	
1040 CLASSE 3	202	103	13	1	.	5	10	.	36	34	

Origin / consignment Origine / provenance SITC	Quantity 1000 kg EUR 10	Deutschland	France	Italia	Nederland	Belg.-Lux.	UK	Ireland	Danmark	Ελλάδα
657.91 TEXTILE HOSEPIPING AND SIMILAR TUBING, WITH OR WITHOUT LINING, ARMOUR OR ACCESSORIES OF OTHER MATERIALS										
001 FRANCE	174	16	.	15	51	19	72	.	1	.
003 NETHERLANDS	31	1	1	.	.	3	25	.	.	1
004 FR GERMANY	691	.	44	183	272	52	63	6	70	1
005 ITALY	29	9	.	.	1	.	18	.	.	1
006 UTD. KINGDOM	225	14	115	.	66	6	.	17	7	.
009 GREECE	183	.	.	173	.	.	10	.	.	.
036 SWITZERLAND	102	26	62	.	2	.	12	.	.	.
038 AUSTRIA	231	2	40	176	2	.	4	1	4	.
400 USA	34	1	.	.	3	.	28	.	2	.
1000 **W O R L D**	1780	73	282	554	401	80	239	24	124	3
1010 **INTRA-EC**	1357	41	176	374	391	80	191	23	78	3
1011 **EXTRA-EC**	421	32	105	179	10	.	48	1	46	.
1020 CLASS 1	389	32	105	179	10	.	48	1	14	.
1021 EFTA COUNTR.	348	30	102	179	7	.	17	1	12	.
657.92 TRANSMISSION, CONVEYOR OR ELEVATOR BELTS OR BELTING, OF TEXTILE MATERIAL, WHETHER OR NOT STRENGTHENED WITH METAL OR OTHER MATERIAL										
001 FRANCE	93	58	.	9	5	2	18	.	.	1
003 NETHERLANDS	294	284	1	.	.	7	1	.	.	1
004 FR GERMANY	407	.	17	23	27	39	291	1	5	4
005 ITALY	50	30	10	.	3	1	2	.	2	2
006 UTD. KINGDOM	169	27	114	7	8	3	.	7	2	1
007 IRELAND	5	.	.	.	.	.	5	.	.	.
030 SWEDEN	10	7	1	.	.	.	1	.	1	.
036 SWITZERLAND	79	55	1	2	4	.	2	.	15	.
038 AUSTRIA	6	5	.	.	.	.	1	.	.	.
042 SPAIN	172	157	3	4	1	.	4	.	3	.
048 YUGOSLAVIA	4	4	.	.	.	.	.	.	.	.
400 USA	42	7	6	3	5	1	20	.	.	.
732 JAPAN	35	32	.	1	.	.	2	.	.	.
1000 **W O R L D**	1386	672	158	48	53	53	348	8	36	10
1010 **INTRA-EC**	1029	404	144	38	42	52	316	8	16	9
1011 **EXTRA-EC**	356	268	14	9	11	1	32	1	20	.
1020 CLASS 1	350	267	10	9	11	1	32	1	19	.
1021 EFTA COUNTR.	95	68	1	2	4	.	4	.	16	.
658.00 POSTAL PACKAGES										
004 FR GERMANY	26	.	.	3	23	.	.	.	.	.
006 UTD. KINGDOM	4	.	.	1	3	.	.	.	.	.
036 SWITZERLAND	2	.	.	1	1	.	.	.	.	.
040 PORTUGAL	2	.	.	2	.	.	.	.	.	.
1000 **W O R L D**	46	.	.	15	31	.	.	.	.	.
1010 **INTRA-EC**	34	.	.	6	28	.	.	.	.	.
1011 **EXTRA-EC**	13	.	.	10	3	.	.	.	.	.
1020 CLASS 1	9	.	.	6	3	.	.	.	.	.
1021 EFTA COUNTR.	6	.	.	4	2	.	.	.	.	.
658.10 SACKS AND BAGS, OF TEXTILE MATERIALS, OF A KIND USED FOR THE PACKING OF GOODS										
001 FRANCE	2809	33	.	364	1098	1015	225	22	2	50
002 BELG.-LUXBG.	12124	352	1326	92	9860	.	161	78	.	255
003 NETHERLANDS	12647	1362	307	680	.	8130	1319	166	49	634
004 FR GERMANY	6690	.	456	649	4005	678	558	17	250	77
005 ITALY	756	130	191	.	134	54	46	1	.	200
006 UTD. KINGDOM	2708	552	207	305	907	286	.	401	36	14
007 IRELAND	819	69	186	5	73	165	321	.	.	.
008 DENMARK	208	14	2	1	113	.	75	3	.	.
009 GREECE	891	47	96	339	90	268	.	.	51	.
030 SWEDEN	216	100	7	.	52	3	38	.	16	.
032 FINLAND	127	10	2	.	.	29	86	.	.	.
036 SWITZERLAND	270	3	7	150	93	1	15	1	.	.
038 AUSTRIA	351	110	32	36	19	18	54	3	.	79
040 PORTUGAL	2080	304	905	137	77	61	441	17	136	.
042 SPAIN	503	.	147	.	99	.	239	8	10	.
048 YUGOSLAVIA	607	227	.	362	.	.	.	.	18	.
052 TURKEY	220	49	23	.	.	.	148	.	.	.
058 GERMAN DEM.R	1902	.	.	1411	486	5	.	.	.	.
062 CZECHOSLOVAK	2172	209	.	1503	416	.	.	.	44	.
064 HUNGARY	649	17	.	448	182	1	.	.	1	.
066 ROMANIA	104	.	.	54	38	12	.	.	.	.
068 BULGARIA	263	247	.	16	.	.	.	.	.	.
280 TOGO	1593	.	.	.	.	.	.	.	.	1593
400 USA	25	3	2	1	3	.	16	.	.	.
404 CANADA	215	145	1	.	.	.	3	.	.	66
508 BRAZIL	502	167	16	.	198	.	101	.	.	20
600 CYPRUS	78	.	.	35	.	24	16	.	.	3
662 PAKISTAN	1336	296	81	176	140	287	337	.	3	16
664 INDIA	16442	4417	1368	1863	1866	5735	23	.	524	646
666 BANGLADESH	24877	4466	4329	2385	6754	6039	70	.	562	272
680 THAILAND	735	45	.	.	690	.	.	.	.	.
706 SINGAPORE	324	3	.	.	320	.	.	.	.	1

Origin / consignment Origine / provenance CTCI	Value 1000 ECU EUR 10	Deutschland	France	Italia	Nederland	Belg.-Lux.	UK	Ireland	Danmark	Ελλάδα
657.91 TUYAUX POUR POMPES ET SIMIL., EN TEXTILES										
001 FRANCE	922	144	.	70	218	93	388	.	5	4
003 PAYS-BAS	260	14	6	.	.	18	216	.	.	4
004 RF ALLEMAGNE	4380	.	326	1147	1614	328	511	43	406	5
005 ITALIE	142	96	4	.	7	.	32	.	.	3
006 ROYAUME-UNI	1412	162	506	.	522	30	.	134	52	6
009 GRECE	571	.	.	552	.	.	19	.	.	.
036 SUISSE	626	205	332	2	10	.	77	.	.	.
038 AUTRICHE	1398	16	226	1091	10	1	27	4	23	.
400 ETATS-UNIS	352	37	4	10	39	3	249	1	9	.
1000 **M O N D E**	10463	720	1484	2908	2484	472	1572	186	635	22
1010 **INTRA-CE**	7801	419	912	1798	2368	468	1172	179	463	22
1011 **EXTRA-CE**	2685	301	573	1111	96	5	400	7	172	.
1020 CLASSE 1	2581	301	573	1111	96	5	399	7	89	.
1021 A E L E	2151	251	561	1101	45	1	121	4	67	.
657.92 COURROIES TRANSMISSION ETC., EN TEXTILES										
001 FRANCE	907	436	.	112	52	31	225	21	.	30
003 PAYS-BAS	2757	2496	9	28	.	171	12	15	11	15
004 RF ALLEMAGNE	6742	.	629	568	455	638	4167	41	146	98
005 ITALIE	627	330	121	.	47	36	15	.	61	17
006 ROYAUME-UNI	1230	359	459	90	101	30	.	143	29	19
007 IRLANDE	115	.	20	.	.	.	95	.	.	.
030 SUEDE	292	214	19	9	4	1	26	.	10	9
036 SUISSE	1305	765	24	50	43	6	51	32	331	3
038 AUTRICHE	166	118	1	20	.	.	26	.	.	1
042 ESPAGNE	1134	1030	27	21	3	.	34	.	19	.
048 YOUGOSLAVIE	212	209	.	.	.	.	3	.	.	.
400 ETATS-UNIS	1006	212	190	109	75	34	347	13	17	9
732 JAPON	472	404	.	6	2	26	34	.	.	.
1000 **M O N D E**	17201	6679	1553	1018	783	974	5073	269	651	201
1010 **INTRA-CE**	12502	3667	1278	803	655	906	4523	224	266	180
1011 **EXTRA-CE**	4700	3012	275	215	128	68	550	45	385	22
1020 CLASSE 1	4648	2998	264	215	127	68	530	45	379	22
1021 A E L E	1778	1105	47	79	47	8	104	32	343	13
658.00 COLIS POSTAUX										
004 RF ALLEMAGNE	1113	.	113	78	919	3	.	.	.	.
006 ROYAUME-UNI	217	.	69	44	104	.	.	.	.	.
036 SUISSE	105	.	18	43	43	1	.	.	.	.
040 PORTUGAL	232	.	27	205	.	.	.	.	.	.
1000 **M O N D E**	2178	.	376	559	1210	33	.	.	.	.
1010 **INTRA-CE**	1608	.	274	212	1090	32	.	.	.	.
1011 **EXTRA-CE**	569	.	102	347	119	1	.	.	.	.
1020 CLASSE 1	488	.	87	299	101	1	.	.	.	.
1021 A E L E	446	.	72	286	87	1	.	.	.	.
658.10 SACS ET SACHETS D'EMBALLAGE EN MAT.TEXTILE										
001 FRANCE	4188	163	.	852	285	2345	508	24	4	7
002 BELG.-LUXBG.	11291	491	1859	58	8346	.	187	154	.	198
003 PAYS-BAS	11252	1802	554	405	.	6481	1225	373	107	305
004 RF ALLEMAGNE	6377	.	1005	737	2768	577	514	20	665	91
005 ITALIE	1584	494	583	.	109	169	46	11	2	170
006 ROYAUME-UNI	7812	2436	741	906	1917	1021	.	583	169	39
007 IRLANDE	2365	231	275	25	298	609	927	.	.	.
008 DANEMARK	463	99	16	10	220	1	97	20	.	.
009 GRECE	1821	126	166	564	255	549	.	.	161	.
030 SUEDE	251	174	24	.	19	6	22	.	6	.
032 FINLANDE	315	44	7	.	.	16	244	.	4	.
036 SUISSE	211	8	23	46	23	3	102	6	.	.
038 AUTRICHE	1021	388	102	63	28	39	118	4	1	278
040 PORTUGAL	4339	640	1918	280	145	129	891	36	300	.
042 ESPAGNE	1443	1	467	.	291	.	642	13	29	.
048 YOUGOSLAVIE	1092	548	.	502	.	.	.	.	42	.
052 TURQUIE	364	133	4	.	.	.	227	.	.	.
058 RD.ALLEMANDE	1039	.	.	665	372	2	.	.	.	.
062 TCHECOSLOVAQ	1239	364	.	439	372	.	.	.	64	.
064 HONGRIE	1108	11	.	636	453	4	.	.	4	.
066 ROUMANIE	112	.	.	57	36	19	.	.	.	.
068 BULGARIE	543	513	.	30	.	.	.	.	.	.
280 TOGO	245	.	.	.	.	.	.	.	.	245
400 ETATS-UNIS	121	35	9	5	21	2	44	3	2	.
404 CANADA	789	552	3	.	.	.	22	.	.	212
508 BRESIL	140	4	1	.	48	.	39	.	.	48
600 CHYPRE	105	.	.	26	.	43	29	.	.	7
662 PAKISTAN	3563	818	210	407	366	696	1038	.	13	15
664 INDE	13624	4047	1204	1439	1470	4286	41	.	457	680
666 BANGLA DESH	20734	3481	3987	2010	5933	4528	60	.	486	249
680 THAILANDE	659	8	.	.	647	3	.	.	.	1
706 SINGAPOUR	175	53	.	.	119	.	3	.	.	.

Tab. 1 **Import** January - December 1983 Janvier - Décembre

Origin / consignment Origine / provenance SITC	Quantity 1000 kg EUR 10	Deutschland	France	Italia	Nederland	Belg.-Lux.	UK	Ireland	Danmark	Ελλάδα	Quantités Origin / consignment Origine / provenance CTCI	Value 1000 ECU EUR 10	Deutschland	France	Italia	Nederland	Belg.-Lux.	UK	Ireland	Danmark	Ελλάδα	Valeurs
658.10											**658.10**											
720 CHINA	34807	1690	1433	1130	8989	19214	654	.	769	928	720 CHINE	29983	2381	1590	1206	8299	13333	988	.	1366	820	
728 SOUTH KOREA	988	266	33	13	571	25	76	.	4	.	728 COREE DU SUD	1836	492	84	22	1039	46	147		6	.	
732 JAPAN	189		4		185			.	.	.	732 JAPON	220		4	22	3	185	1	2	3	.	
736 TAIWAN	1685	252	17	19	943	349	105	.	.	.	736 T'AI-WAN	2949	485	32	41	1697	486	206		.	.	
740 HONG KONG	107	16	55	.	.	.	19	1	16	.	740 HONG-KONG	332	140	36	2	.	3	102	10	39	.	
1000 **W O R L D**	134405	15904	11661	12255	38724	42471	5217	717	2516	4940	1000 **M O N D E**	136270	21179	15058	11501	35866	35478	8562	1259	3945	3422	
1010 **INTRA-EC**	39651	2558	2770	2434	16280	10597	2706	687	389	1230	1010 **INTRA-CE**	47150	5842	5199	3556	14198	11750	3504	1185	1108	808	
1011 **EXTRA-EC**	94692	13346	8892	9801	22444	31830	2511	30	2128	3710	1011 **EXTRA-CE**	89061	15338	9859	7938	21668	23676	5058	74	2837	2613	
1020 CLASS 1	4892	952	1128	686	564	111	1075	29	202	145	1020 CLASSE 1	10242	2531	2579	900	731	197	2356	65	394	489	
1021 EFTA COUNTR.	3133	528	953	323	277	111	667	21	174	79	1021 A E L E	6204	1255	2074	390	234	194	1412	48	321	278	
1030 CLASS 2	49834	10231	6285	4529	11769	12487	783	1	1112	2637	1030 CLASSE 2	44775	9538	5686	3988	11405	10121	1714	10	1009	1304	
1031 ACP (63)	1956		321		19					1616	1031 ACP (63)	318		64		2					252	
1040 CLASS 3	39970	2162	1480	4587	10112	19233	654	.	814	928	1040 CLASSE 3	34046	3268	1595	3050	9533	13358	988	.	1434	820	
658.21 TARPAULINS, SAILS, AWNINGS, SUNBLINDS, TENTS AND CAMPING GOODS, OF COTTON											**658.21 BACHES,VOILES EMB.,STORES EXT.ETC EN COTON**											
001 FRANCE	998	46	.	234	25	105	532	32	.	24	001 FRANCE	7848	314	.	1754	200	821	4387	239	2	131	
002 BELG.-LUXBG.	191	1	80	2	103	.	.	.	5	.	002 BELG.-LUXBG.	818	4	273	14	491	.	17		19	.	
003 NETHERLANDS	770	169	43	4	.	329	176	40	2	5	003 PAYS-BAS	3483	913	289	78	.	744	1337	57	29	36	
004 FR GERMANY	1169	.	188	16	612	72	222	1	43	15	004 RF ALLEMAGNE	7077	.	862	133	3934	506	1344	11	201	86	
005 ITALY	63	20	16	.	1	14	10	.	.	2	005 ITALIE	483	198	129	.	6	38	104	.	.	8	
006 UTD. KINGDOM	85	14	32	1	19	2	.	15	1	1	006 ROYAUME-UNI	571	112	129	45	148	11	.	116	6	4	
007 IRELAND	16	2	.	1	.	.	13	.	.	.	007 IRLANDE	235	7	.	25	.	.	203	.	.	.	
008 DENMARK	458	48	26	6	15	6	354	1	.	.	008 DANEMARK	3760	285	247	83	119	25	2998	3	.	.	
030 SWEDEN	20	1	2	.	.	1	3	.	13	.	030 SUEDE	141	30	36	1	1	1	17	.	54	1	
032 FINLAND	26	5	.	.	.	.	8	.	13	.	032 FINLANDE	269	53	.	.	.	.	112	.	104	.	
038 AUSTRIA	32	21	1	7	.	.	1	.	1	1	038 AUTRICHE	263	201	12	31	.	2	7	.	9	1	
048 YUGOSLAVIA	83	52	.	31	.	.	.	.	.	.	048 YOUGOSLAVIE	407	246	.	158	.	.	.	.	.	3	
056 SOVIET UNION	143	143	.	.	.	.	.	.	.	.	056 U.R.S.S.	311	311	.	.	.	.	.	.	.	.	
058 GERMAN DEM.R	1824	.	1416	91	87	182	10	3	30	5	058 RD.ALLEMANDE	6335	.	4947	329	324	536	53	14	115	17	
060 POLAND	681	274	330	55	.	11	11	.	.	.	060 POLOGNE	2342	994	1038	237	2	35	36	.	.	.	
062 CZECHOSLOVAK	2399	1235	215	193	449	54	143	5	44	61	062 TCHECOSLOVAQ	9190	4635	867	854	1782	178	458	32	155	229	
064 HUNGARY	1196	258	437	177	76	.	197	4	28	19	064 HONGRIE	5746	1413	1925	985	327	.	840	20	130	106	
066 ROMANIA	184	16	85	79	.	.	4	.	.	.	066 ROUMANIE	664	133	214	293	.	.	24	.	.	.	
212 TUNISIA	5	.	3	.	.	2	.	.	.	.	212 TUNISIE	137	.	63	.	.	74	.	.	.	.	
400 USA	52	3	.	.	26	20	1	.	.	.	400 ETATS-UNIS	143	60	8	19	7	6	37	.	5	1	
508 BRAZIL	24	4	16	1	.	.	1	.	.	.	508 BRESIL	155	27	120	4	1	.	3	.	.	.	
624 ISRAEL	27	3	.	.	.	.	24	.	.	.	624 ISRAEL	251	2	.	.	.	.	249	.	.	.	
662 PAKISTAN	50	19	.	.	31	.	.	.	.	.	662 PAKISTAN	214	103	.	.	109	.	2	.	.	.	
720 CHINA	3484	1201	547	554	710	212	213	.	47	.	720 CHINE	10036	3394	1849	1471	1980	577	607	.	158	.	
728 SOUTH KOREA	51	21	3	1	21	.	.	.	5	.	728 COREE DU SUD	344	136	21	8	158	.	2	.	19	.	
736 TAIWAN	82	34	2	.	13	.	27	6	.	.	736 T'AI-WAN	394	131	23	.	66	5	133	36	.	.	
740 HONG KONG	165	76	32	.	.	.	53	.	4	.	740 HONG-KONG	942	457	193	1	2	.	261	.	26	.	
1000 **W O R L D**	14320	3690	3478	1449	2197	1010	2016	107	237	136	1000 **M O N D E**	62971	14355	13295	6533	9678	3573	13338	529	1042	630	
1010 **INTRA-EC**	3749	299	386	264	777	527	1308	90	51	47	1010 **INTRA-CE**	24281	1834	1929	2133	4698	2146	10390	427	258	266	
1011 **EXTRA-EC**	10571	3391	3092	1186	1421	483	708	17	185	88	1011 **EXTRA-CE**	38690	12521	11365	4400	4780	1427	2948	102	785	364	
1020 CLASS 1	246	95	4	37	34	22	24	.	27	3	1020 CLASSE 1	1524	698	85	218	31	22	278	.	180	12	
1021 EFTA COUNTR.	87	31	4	7	1	2	13	.	27	2	1021 A E L E	811	347	77	38	11	16	140	.	174	8	
1030 CLASS 2	417	168	60	1	65	2	106	6	9	.	1030 CLASSE 2	2542	941	439	13	336	79	651	36	47	.	
1040 CLASS 3	9910	3128	3030	1147	1322	459	578	11	149	86	1040 CLASSE 3	34624	10881	10840	4169	4414	1326	2017	66	558	353	
658.29 TARPAULINS, SAILS, AWNINGS, SUNBLINDS, TENTS AND CAMPING GOODS, OF TEXTILE FABRIC OTHER THAN COTTON											**658.29 BACHES,VOILES EMB.,STORES ETC.AUT.Q. COTON**											
001 FRANCE	613	180	.	108	51	94	136	24	7	13	001 FRANCE	4439	1103	.	891	344	769	956	204	92	80	
002 BELG.-LUXBG.	147	25	86	1	32	.	2	1	.	.	002 BELG.-LUXBG.	1321	233	724	105	180	.	72	7	.	.	
003 NETHERLANDS	1402	352	194	5	.	568	239	24	19	1	003 PAYS-BAS	10808	5274	1470	158	.	2140	1564	29	164	9	
004 FR GERMANY	1417	.	512	72	410	180	137	12	73	21	004 RF ALLEMAGNE	11112	.	3722	751	3403	1489	884	147	618	98	
005 ITALY	152	54	52	.	9	13	22	1	.	1	005 ITALIE	1094	340	481	.	65	52	140	8	.	8	
006 UTD. KINGDOM	195	47	34	5	60	1	.	44	4	.	006 ROYAUME-UNI	2516	891	388	155	630	35	.	343	68	6	
007 IRELAND	103	1	58	1	.	1	41	.	1	.	007 IRLANDE	1685	39	1244	29	9	12	344	.	8	.	
008 DENMARK	416	108	5	5	66	10	222	.	.	.	008 DANEMARK	4110	1283	65	70	593	101	1995	3	.	.	
028 NORWAY	28	3	4	4	.	.	9	.	8	.	028 NORVEGE	538	112	157	22	11	.	106	.	130	.	
030 SWEDEN	203	16	32	.	10	1	49	.	95	.	030 SUEDE	1468	466	222	4	112	11	131	3	519	.	
032 FINLAND	21	9	1	.	1	.	1	.	9	.	032 FINLANDE	491	367	19	.	7	.	15	.	83	.	
036 SWITZERLAND	36	31	1	1	3	.	.	.	.	.	036 SUISSE	526	328	21	101	48	11	2	.	12	3	
038 AUSTRIA	68	45	3	7	2	.	3	.	6	2	038 AUTRICHE	1037	730	48	85	55	.	27	.	85	7	
040 PORTUGAL	45	2	2	.	4	.	.	.	37	.	040 PORTUGAL	130	8	8	.	20	4	.	.	90	.	
048 YUGOSLAVIA	315	305	10	.	.	.	.	.	.	.	048 YOUGOSLAVIE	1608	1550	57	1	.	.	.	.	.	.	
062 CZECHOSLOVAK	87	29	.	1	26	19	5	.	7	.	062 TCHECOSLOVAQ	250	66	.	3	88	49	17	.	27	.	
066 ROMANIA	495	1	464	.	8	.	20	.	.	2	066 ROUMANIE	1889	9	1697	.	48	.	126	.	.	9	
212 TUNISIA	35	.	9	.	.	26	.	.	.	.	212 TUNISIE	634	.	270	.	.	364	.	.	.	.	
400 USA	102	6	9	11	8	.	23	.	45	.	400 ETATS-UNIS	1367	193	143	234	96	12	675	.	13	1	
404 CANADA	13	1	.	.	.	.	12	.	.	.	404 CANADA	139	37	62	4	2	.	32	.	1	1	
647 U.A.EMIRATES	3	.	.	.	.	.	3	.	.	.	647 EMIRATS ARAB	106	.	.	.	.	.	106	.	.	.	
720 CHINA	169	22	.	126	10	3	6	.	.	.	720 CHINE	525	77	.	401	21	7	15	.	4	.	
728 SOUTH KOREA	1513	782	57	53	301	50	245	5	15	5	728 COREE DU SUD	9844	5108	652	354	1733	231	1567	38	123	38	
732 JAPAN	247	57	6	102	27	10	.	1	44	.	732 JAPON	1444	403	30	581	99	27	3	11	290	.	
736 TAIWAN	1203	755	81	15	57	23	236	.	34	2	736 T'AI-WAN	6219	3777	537	74	265	96	1213	.	244	13	
740 HONG KONG	892	570	90	9	144	11	53	3	11	1	740 HONG-KONG	16512	9672	2408	288	3323	194	322	34	260	11	
1000 **W O R L D**	10031	3434	1737	543	1230	1011	1484	114	430	48	1000 **M O N D E**	62459	32221	14553	4359	11168	5609	10531	827	2908	285	
1010 **INTRA-EC**	4448	768	941	198	627	867	799	105	104	37	1010 **INTRA-CE**	37099	9184	8105	2157	5223	4598	5959	741	951	201	
1011 **EXTRA-EC**	5586	2667	795	345	602	145	685	9	326	12	1011 **EXTRA-CE**	45359	23056	6449	2202	5942	1011	4573	85	1957	84	
1020 CLASS 1	1098	476	74	126	55	12	108	1	244	2	1020 CLASSE 1	8962	4226	791	1033	457	66	1123	14	1240	12	

Origin / consignment Origine / provenance SITC	Quantity EUR 10	1000 kg Deutschland	France	Italia	Nederland	Belg.-Lux.	UK	Ireland	Danmark	Quantités Ἑλλάδα
658.29										
1021 EFTA COUNTR.	402	106	43	12	20	2	63	.	154	2
1030 CLASS 2	3670	2112	239	81	502	109	545	8	65	8
1040 CLASS 3	818	78	482	138	45	24	32	.	17	2
658.31 TRAVELLING RUGS AND BLANKETS (OTHER THAN ELECTRIC), NOT KNITTED OR CROCHETED, OF WOOL OR FINE ANIMAL HAIR										
001 FRANCE	93	3	.	9	47	34	.	.	.	.
002 BELG.-LUXBG.	180	67	70	19	21	.	1	.	2	.
003 NETHERLANDS	23	2	1	1	.	12	5	.	1	1
004 FR GERMANY	292	.	26	33	92	43	7	.	91	.
005 ITALY	289	104	43	.	25	9	38	.	68	2
006 UTD. KINGDOM	88	11	17	17	6	2	.	33	1	1
024 ICELAND	14	1	.	.	.	.	.	.	13	.
028 NORWAY	16	11	2	.	.	.	.	.	3	.
032 FINLAND	7	3	.	.	.	.	.	.	4	.
036 SWITZERLAND	38	31	1	5	.	.	1	.	.	.
038 AUSTRIA	26	9	6	10	.	1	.	.	.	.
040 PORTUGAL	32	1	29	.	.	1	1	.	.	.
048 YUGOSLAVIA	48	48	.	.	.	.	.	.	.	.
204 MOROCCO	28	23	4	.	.	.	.	.	1	.
400 USA	23	.	6	.	17	.	.	.	.	.
504 PERU	7	1	.	6	.	.	.	.	.	.
804 NEW ZEALAND	41	.	.	.	.	.	41	.	.	.
1000 W O R L D	1280	323	216	101	209	102	106	33	186	4
1010 INTRA-EC	976	190	166	78	191	100	52	33	162	4
1011 EXTRA-EC	304	133	50	23	19	2	54	.	23	.
1020 CLASS 1	259	106	45	16	18	2	50	.	22	.
1021 EFTA COUNTR.	137	57	38	15	1	2	2	.	22	.
1030 CLASS 2	44	26	5	7	.	.	5	.	1	.
658.32 TRAVELLING RUGS AND BLANKETS (OTHER THAN ELECTRIC), NOT KNITTED OR CROCHETED, OF COTTON										
002 BELG.-LUXBG.	126	1	2	1	120	.	.	2	.	.
003 NETHERLANDS	23	2	.	15	.	5	.	1	.	.
004 FR GERMANY	23	.	3	12	3	1	.	.	4	.
005 ITALY	79	40	23	.	5	.	6	.	1	4
006 UTD. KINGDOM	67	7	3	.	9	17	.	19	12	.
030 SWEDEN	15	.	.	12	.	.	.	.	3	.
038 AUSTRIA	9	1	.	8	.	.	.	.	.	.
040 PORTUGAL	35	1	4	.	11	1	18	.	.	.
058 GERMAN DEM.R	76	.	2	.	3	.	.	.	71	.
204 MOROCCO	18	15	2	.	.	.	.	.	1	.
664 INDIA	13	12	.	1	.	.	.	.	.	.
720 CHINA	499	.	75	423	.	.	1	.	.	.
1000 W O R L D	1107	130	116	473	198	28	42	22	93	5
1010 INTRA-EC	329	56	30	29	138	26	7	22	17	4
1011 EXTRA-EC	775	73	86	445	60	1	34	.	76	.
1020 CLASS 1	77	16	7	20	11	1	18	.	4	.
1021 EFTA COUNTR.	62	4	4	20	11	1	18	.	4	.
1030 CLASS 2	52	46	3	2	.	.	.	.	1	.
1040 CLASS 3	647	11	77	423	49	.	16	.	71	.
658.33 TRAVELLING RUGS AND BLANKETS (OTHER THAN ELECTRIC), NOT KNITTED OR CROCHETED, OF SYNTHETIC FIBRES										
001 FRANCE	101	6	.	.	8	82	3	2	.	.
002 BELG.-LUXBG.	155	28	66	1	50	.	5	1	2	.
003 NETHERLANDS	156	46	15	.	.	56	24	.	13	.
004 FR GERMANY	765	.	107	12	261	144	164	1	76	.
005 ITALY	3141	948	1168	.	196	314	369	13	130	3
006 UTD. KINGDOM	82	9	22	2	5	1	.	41	1	1
007 IRELAND	40	.	.	.	.	.	40	.	.	.
009 GREECE	1658	770	130	5	726	14	7	.	6	.
030 SWEDEN	19	5	.	7	1	.	.	.	6	.
038 AUSTRIA	11	7	.	4	.	.	.	.	.	.
040 PORTUGAL	1274	42	909	.	18	28	204	1	72	.
042 SPAIN	2835	86	2415	.	12	47	87	166	19	3
048 YUGOSLAVIA	448	439	.	.	9	.	.	.	.	.
058 GERMAN DEM.R	65	.	1	.	3	.	.	.	61	.
204 MOROCCO	50	40	10	.	.	.	.	.	.	.
400 USA	11	.	.	1	.	.	9	.	.	1
1000 W O R L D	10881	2447	4845	33	1289	692	935	225	407	8
1010 INTRA-EC	6098	1808	1510	21	1246	612	612	58	227	4
1011 EXTRA-EC	4783	639	3335	12	43	80	323	167	180	4
1020 CLASS 1	4613	585	3323	12	40	80	304	167	98	4
1021 EFTA COUNTR.	1314	57	909	11	19	33	205	1	79	.
1030 CLASS 2	69	41	10	.	.	.	18	.	.	.
1040 CLASS 3	100	13	2	.	3	.	.	.	82	.
658.39 TRAVELLING RUGS AND BLANKETS (OTHER THAN ELECTRIC), NOT KNITTED OR CROCHETED, OF TEXTILE FABRIC OTHER THAN OF COTTON, WOOL, FINE ANIMAL HAIR AND SYNTHETIC FIBRES										
001 FRANCE	70	18	.	.	1	51	.	.	.	.
002 BELG.-LUXBG.	147	14	125	.	8	.	.	.	.	.

Origin / consignment Origine / provenance CTCI	Value EUR 10	1000 ECU Deutschland	France	Italia	Nederland	Belg.-Lux.	UK	Ireland	Danmark	Valeurs Ἑλλάδα
658.29										
1021 A E L E	4193	2012	476	212	254	27	281	3	918	10
1030 CLASSE 2	33543	18639	3880	729	5325	885	3291	71	661	62
1040 CLASSE 3	2853	191	1778	440	160	61	158	.	56	9
658.31 COUVERT.(SF ELEC.)AUT.Q.BONNLD.LAINE,POILS										
001 FRANCE	1011	47	.	122	469	363	9	.	1	.
002 BELG.-LUXBG.	1547	177	714	307	309	.	15	.	25	.
003 PAYS-BAS	236	23	5	22	.	146	14	.	5	21
004 RF ALLEMAGNE	8002	.	587	982	3366	1715	60	.	1288	4
005 ITALIE	2362	1034	292	.	209	109	112	.	582	24
006 ROYAUME-UNI	1557	278	484	387	77	53	.	256	15	7
024 ISLANDE	200	9	5	1	.	3	.	.	182	.
028 NORVEGE	258	170	42	.	6	1	.	.	39	.
032 FINLANDE	121	44	6	.	.	2	2	.	67	.
036 SUISSE	803	574	38	164	3	9	15	.	.	.
038 AUTRICHE	798	253	191	325	3	11	15	.	.	.
040 PORTUGAL	266	11	229	1	5	8	12	.	.	.
048 YOUGOSLAVIE	229	229	.	.	.	.	.	.	.	.
204 MAROC	106	73	28	1	.	1	2	.	1	.
400 ETATS-UNIS	227	3	121	9	86	.	6	.	.	.
504 PEROU	149	26	4	113	3	1	2	.	.	.
804 NOUV.ZELANDE	658	.	.	.	.	.	658	.	.	.
1000 M O N D E	18994	3065	2844	2456	4542	2423	1097	256	2254	57
1010 INTRA-CE	14853	1589	2163	1826	4431	2386	228	256	1917	57
1011 EXTRA-CE	4140	1476	681	630	111	36	869	.	337	.
1020 CLASSE 1	3777	1353	645	511	108	35	799	.	326	.
1021 A E L E	2537	1106	517	491	19	34	46	.	324	.
1030 CLASSE 2	355	117	36	118	3	1	70	.	10	.
658.32 COUVERT.(SF ELEC.)AUT.Q.BONNLDE COTON										
002 BELG.-LUXBG.	405	8	3	4	380	.	.	10	.	.
003 PAYS-BAS	153	12	.	106	.	31	.	4	.	.
004 RF ALLEMAGNE	179	.	10	108	20	7	2	.	32	.
005 ITALIE	636	376	146	.	40	3	22	.	14	35
006 ROYAUME-UNI	678	117	27	4	100	154	.	176	100	.
030 SUEDE	116	5	.	88	.	.	.	.	23	.
038 AUTRICHE	271	8	.	260	.	3	.	.	.	.
040 PORTUGAL	176	3	26	.	83	3	56	3	.	.
058 RD.ALLEMANDE	126	.	3	.	5	.	.	.	118	.
204 MAROC	122	96	17	.	.	3	.	.	6	.
664 INDE	124	96	4	24	.	.	.	.	.	.
720 CHINE	3496	.	156	3333	.	.	7	.	.	.
1000 M O N D E	7061	1100	404	3964	704	226	123	193	305	42
1010 INTRA-CE	2191	571	187	243	554	217	41	190	148	40
1011 EXTRA-CE	4870	529	218	3721	150	9	82	3	156	2
1020 CLASSE 1	729	144	36	361	85	6	60	3	32	2
1021 A E L E	652	81	26	361	85	6	58	3	32	.
1030 CLASSE 2	423	362	23	27	.	4	.	.	7	.
1040 CLASSE 3	3718	22	158	3333	65	.	22	.	118	.
658.33 COUVERT.(SF ELEC.)AUT.Q.BONNLD.FI.SYNTHET.										
001 FRANCE	699	51	.	3	51	557	24	13	.	.
002 BELG.-LUXBG.	1030	173	431	17	350	.	37	13	9	.
003 PAYS-BAS	896	249	115	.	.	281	181	.	70	.
004 RF ALLEMAGNE	6644	.	961	95	2047	1422	1543	13	558	5
005 ITALIE	10971	4013	3433	.	609	1210	1184	41	454	27
006 ROYAUME-UNI	644	62	205	19	68	14	.	256	9	11
007 IRLANDE	106	.	.	.	.	.	106	.	.	.
009 GRECE	8612	3630	682	46	4084	106	39	.	23	.
030 SUEDE	126	33	.	28	8	.	.	.	57	.
038 AUTRICHE	111	67	.	39	.	3	2	.	.	.
040 PORTUGAL	4466	169	2985	.	79	132	799	6	296	.
042 ESPAGNE	7447	422	5766	3	70	227	402	432	108	17
048 YOUGOSLAVIE	2429	2388	.	1	40	.	.	.	.	.
058 RD.ALLEMANDE	225	.	3	.	9	.	.	.	213	.
204 MAROC	199	163	36	.	.	.	.	.	.	.
400 ETATS-UNIS	126	1	.	13	1	.	106	.	.	3
1000 M O N D E	45176	11543	14623	271	7426	3967	4661	776	1844	65
1010 INTRA-CE	29603	8180	5827	181	7209	3591	3114	334	1123	44
1011 EXTRA-CE	15574	3363	8796	90	218	376	1547	442	721	21
1020 CLASSE 1	14828	3135	8752	90	206	376	1337	442	469	21
1021 A E L E	4799	311	2987	73	95	149	817	6	361	.
1030 CLASSE 2	436	185	37	.	3	.	210	.	2	1
1040 CLASSE 3	310	43	6	.	9	.	.	.	252	.
658.39 COUVERT.(SF ELEC.)AUT.Q.BONNLD'AUTR.FIBRES										
001 FRANCE	513	166	.	8	6	331	2	.	.	.
002 BELG.-LUXBG.	558	79	446	.	33	.	.	.	.	.

Tab. 1 **Import** January - December 1983 Janvier - Décembre

Origin / consignment Origine / provenance SITC	Quantity EUR 10	Deutschland	France	Italia	Nederland	Belg.-Lux.	UK	Ireland	Danmark	Ἑλλάδα
	1000 kg									Quantités
653.39										
004 FR GERMANY	274	.	.	1	88	21	147	.	17	.
005 ITALY	719	324	300	.	5	33	37	9	11	.
006 UTD. KINGDOM	66	4	34	.	.	2	.	25	1	.
040 PORTUGAL	37	4	29	.	.	.	1	.	3	.
042 SPAIN	33	9	7	.	.	.	13	4	.	.
062 CZECHOSLOVAK	260	96	.	.	.	.	109	5	50	.
204 MOROCCO	53	49	4	.	.	.	.	.	.	.
1000 W O R L D	1723	533	522	2	107	115	313	43	88	.
1010 INTRA-EC	1294	367	460	1	102	114	187	34	29	.
1011 EXTRA-EC	429	166	62	1	5	1	126	10	58	.
1020 CLASS 1	91	17	48	.	.	1	17	4	4	.
1021 EFTA COUNTR.	50	5	39	.	.	1	1	.	4	.
1030 CLASS 2	53	49	4	.	.	.	.	.	.	.
1040 CLASS 3	284	100	10	1	5	.	109	5	54	.
653.41 BED LINEN OF COTTON										
001 FRANCE	903	432	.	37	58	320	55	.	.	1
002 BELG.-LUXBG.	1322	33	911	6	360	.	11	1	.	.
003 NETHERLANDS	474	96	17	2	.	316	27	1	15	.
004 FR GERMANY	1741	.	265	104	909	286	29	.	144	4
005 ITALY	1525	233	1000	.	67	112	65	4	.	24
006 UTD. KINGDOM	874	96	97	37	47	18	.	571	6	2
007 IRELAND	114	2	.	.	.	.	112	.	.	.
008 DENMARK	167	74	4	.	86	.	1	.	.	.
009 GREECE	1998	1535	365	36	32	16	.	.	12	.
028 NORWAY	18	.	.	.	.	.	.	.	18	.
030 SWEDEN	600	206	31	1	130	.	194	1	37	.
032 FINLAND	82	53	3	.	14	.	6	.	6	.
036 SWITZERLAND	110	103	.	2	2	1	2	.	.	.
038 AUSTRIA	226	185	.	16	1	5	1	.	1	17
040 PORTUGAL	6521	706	435	9	212	447	4511	72	127	.
042 SPAIN	92	1	1	10	.	8	6	66	.	.
048 YUGOSLAVIA	2177	1344	7	204	19	.	2	.	601	.
052 TURKEY	3096	603	324	230	1821	20	98	.	.	.
060 POLAND	330	84	11	.	.	.	37	.	198	.
062 CZECHOSLOVAK	695	623	40	1	1	.	1	.	8	21
064 HUNGARY	542	408	11	13	15	.	2	.	93	.
066 ROMANIA	272	236	6	30	.	.	.	.	.	.
068 BULGARIA	180	133	.	47	.	.	.	.	.	.
212 TUNISIA	77	7	.	.	.	.	70	.	.	.
220 EGYPT	568	131	57	.	147	.	133	.	100	.
400 USA	400	12	47	237	6	11	80	6	.	1
508 BRAZIL	1222	1039	4	.	179	.	.	.	.	.
600 CYPRUS	130	.	.	26	98	6	.	.	.	.
624 ISRAEL	2482	2343	11	.	34	.	66	28	.	.
662 PAKISTAN	1998	1212	184	116	305	34	128	.	13	4
664 INDIA	1113	408	29	31	50	4	311	8	272	.
666 BANGLADESH	30	.	.	3	27	.	.	.	.	.
669 SRI LANKA	7	.	.	7	.	.	.	.	.	.
680 THAILAND	42	11	.	11	.	.	17	.	.	3
720 CHINA	614	261	62	142	.	.	79	.	1	69
728 SOUTH KOREA	16	4	.	.	.	12	.	.	.	.
732 JAPAN	49	.	.	49	.	.	.	.	.	.
736 TAIWAN	62	60	.	.	.	.	.	.	.	2
740 HONG KONG	300	262	.	11	2	.	23	.	2	.
743 MACAO	66	12	2	48	.	.	.	.	.	4
1000 W O R L D	33268	12967	3928	1468	4646	1614	6078	758	1653	156
1010 INTRA-EC	9115	2500	2659	221	1583	1067	299	577	177	32
1011 EXTRA-EC	24149	10467	1268	1245	3064	546	5779	181	1477	124
1020 CLASS 1	13373	3214	850	758	2204	491	4903	145	790	18
1021 EFTA COUNTR.	7556	1255	470	29	358	452	4714	73	188	17
1030 CLASS 2	8145	5505	287	255	845	55	758	36	388	16
1040 CLASS 3	2634	1749	129	232	15	.	119	.	300	90
653.42 BED LINEN OF OTHER FIBRES										
001 FRANCE	302	17	.	6	15	193	70	.	.	1
002 BELG.-LUXBG.	490	18	418	.	47	.	7	.	.	.
003 NETHERLANDS	85	18	7	.	.	60	.	.	.	.
004 FR GERMANY	177	.	2	10	36	120	6	1	2	.
005 ITALY	962	83	449	.	35	148	216	27	2	2
006 UTD. KINGDOM	624	4	50	10	12	5	.	539	1	3
007 IRELAND	56	.	.	.	.	.	56	.	.	.
009 GREECE	15	5	6	.	.	1	.	.	3	.
028 NORWAY	17	.	.	.	.	.	.	.	17	.
030 SWEDEN	16	.	1	.	2	.	10	.	3	.
036 SWITZERLAND	6	4	.	.	.	.	2	.	.	.
040 PORTUGAL	2276	5	21	41	2	53	2146	2	6	.
042 SPAIN	1012	1	345	.	18	38	464	145	1	.
043 ANDORRA	5	.	.	5	.	.	.	.	.	.
052 TURKEY	497	1	.	.	.	.	496	.	.	.
066 ROMANIA	53	.	9	.	.	.	44	.	.	.
204 MOROCCO	33	.	33	.	.	.	.	.	.	.

Origin / consignment Origine / provenance CTCI	Value EUR 10	Deutschland	France	Italia	Nederland	Belg.-Lux.	UK	Ireland	Danmark	Ἑλλάδα
	1000 ECU									Valeurs
653.39										
004 RF ALLEMAGNE	1761	.	3	9	555	79	1017	.	98	.
005 ITALIE	2024	848	829	.	31	128	107	32	49	.
006 ROYAUME-UNI	237	50	73	.	.	16	.	92	6	.
040 PORTUGAL	124	15	88	5	.	.	3	.	13	.
042 ESPAGNE	117	40	21	1	.	.	44	11	.	.
062 TCHECOSLOVAQ	456	168	1	.	.	.	191	11	85	.
204 MAROC	206	179	27	.	.	.	.	.	.	.
1000 M O N D E	6461	1642	1586	97	635	623	1448	148	282	.
1010 INTRA-CE	5215	1181	1354	17	625	618	1136	124	160	.
1011 EXTRA-CE	1243	461	231	80	9	5	311	24	122	.
1020 CLASSE 1	455	101	176	11	.	4	119	13	31	.
1021 A E L E	224	45	134	7	.	4	3	.	31	.
1030 CLASSE 2	217	184	27	3	.	1	2	.	.	.
1040 CLASSE 3	571	176	27	68	9	.	191	11	91	.
653.41 LINGE DE LIT, DE COTON										
001 FRANCE	9977	4469	.	364	644	3782	688	14	5	11
002 BELG.-LUXBG.	10849	238	7498	54	2940	.	114	3	.	2
003 PAYS-BAS	4602	803	160	12	.	3122	368	6	130	1
004 RF ALLEMAGNE	14092	.	2185	1486	6845	2378	317	10	848	23
005 ITALIE	17248	2565	10775	.	1068	1040	1475	22	.	303
006 ROYAUME-UNI	7756	821	758	462	513	217	.	4872	91	24
007 IRLANDE	1149	18	2	2	6	.	1121	.	.	.
008 DANEMARK	1794	750	49	1	973	1	20	.	.	.
009 GRECE	13800	10977	2111	268	251	107	.	.	86	.
028 NORVEGE	238	7	.	.	3	.	14	.	214	.
030 SUEDE	6705	2236	352	13	1338	.	2404	7	355	.
032 FINLANDE	896	579	35	.	138	.	83	.	61	.
036 SUISSE	2065	1888	23	26	17	22	82	.	9	.
038 AUTRICHE	2962	2406	8	253	7	78	12	.	13	185
040 PORTUGAL	45336	5807	3463	217	1472	3378	29539	439	1021	.
042 ESPAGNE	652	6	4	81	.	26	68	467	.	.
048 YOUGOSLAVIE	12623	8079	54	1064	111	.	20	.	3295	.
052 TURQUIE	20564	4073	1775	1295	12973	92	455	.	1	.
060 POLOGNE	1926	368	55	.	.	.	145	.	1348	.
062 TCHECOSLOVAQ	3212	2907	151	4	7	.	5	.	41	97
064 HONGRIE	3241	2308	41	89	58	.	10	.	737	.
066 ROUMANIE	1330	1149	27	151	.	3	.	.	.	.
068 BULGARIE	628	394	.	234	.	.	.	.	.	.
212 TUNISIE	260	35	.	.	.	.	225	.	.	.
220 EGYPTE	2385	430	294	.	748	.	358	.	555	.
400 ETATS-UNIS	2115	168	519	533	48	120	690	24	1	12
508 BRESIL	7067	5911	26	.	1147	.	3	.	.	.
600 CHYPRE	673	.	.	139	492	31	9	.	.	2
624 ISRAEL	17573	16440	73	1	294	.	547	218	.	.
662 PAKISTAN	9662	6063	870	635	1344	152	505	.	71	22
664 INDE	6563	2729	157	172	361	24	1169	45	1904	2
666 BANGLA DESH	188	.	.	20	165	.	3	.	.	.
669 SRI LANKA	114	5	.	108	.	1	.	.	.	.
680 THAILANDE	309	55	.	67	1	3	118	.	1	64
720 CHINE	5601	1548	510	1835	.	.	414	.	4	1290
728 COREE DU SUD	142	33	.	.	.	109	.	.	.	.
732 JAPON	290	.	.	286	.	.	4	.	.	.
736 T'AI-WAN	358	348	.	.	.	.	.	.	.	10
740 HONG-KONG	2107	1778	2	114	13	.	189	.	11	.
743 MACAO	856	144	33	639	.	.	.	.	.	40
1000 M O N D E	240404	88634	32067	10641	34006	14704	41290	6126	10814	2122
1010 INTRA-CE	81270	20640	23537	2651	13238	10648	4104	4926	1162	364
1011 EXTRA-CE	159103	67994	8501	7987	20767	4057	37186	1200	9653	1758
1020 CLASSE 1	94604	25247	6239	3769	16106	3734	33406	937	4969	197
1021 A E L E	58200	12921	3680	509	2975	3478	32134	446	1672	185
1030 CLASSE 2	48546	34060	1469	1906	4596	320	3206	263	2552	174
1040 CLASSE 3	15953	8687	794	2312	65	3	574	.	2131	1387
653.42 LINGE DE LIT, D'AUTRES FIBRES										
001 FRANCE	3613	571	.	174	138	2036	673	7	1	13
002 BELG.-LUXBG.	4175	196	3435	.	448	.	95	.	1	.
003 PAYS-BAS	722	93	46	.	.	581	2	.	.	.
004 RF ALLEMAGNE	1516	.	35	570	332	484	59	13	19	4
005 ITALIE	7033	681	2545	.	348	1068	2220	119	10	22
006 ROYAUME-UNI	6668	50	707	139	121	80	.	5521	9	39
007 IRLANDE	636	4	5	.	.	.	627	.	.	.
009 GRECE	109	21	55	.	.	9	3	.	21	.
028 NORVEGE	150	.	.	.	.	.	3	.	147	.
030 SUEDE	176	.	6	.	18	2	124	3	23	.
036 SUISSE	244	103	3	5	2	.	131	.	.	.
040 PORTUGAL	22639	90	176	2662	26	434	19184	11	56	.
042 ESPAGNE	7829	5	2294	24	171	391	3667	1271	4	2
043 ANDORRE	141	.	.	141	.	.	.	.	.	.
052 TURQUIE	3960	38	.	.	.	.	3922	.	.	.
066 ROUMANIE	266	.	42	1	.	.	223	.	.	.
204 MAROC	159	.	158	.	.	1	.	.	.	.

Origin / consignment Origine / provenance SITC	Quantity EUR 10	1000 kg Deutschland	France	Italia	Nederland	Belg.-Lux.	UK	Ireland	Danmark	Quantités Ελλάδα
658.42										
400 USA	798	5	284	79	4	1	162	220	.	43
404 CANADA	11	.	.	.	.	.	11	.	.	.
508 BRAZIL	41	.	.	.	.	.	41	.	.	.
624 ISRAEL	267	8	.	.	33	.	194	32	.	.
662 PAKISTAN	22	.	.	.	.	.	22	.	.	.
680 THAILAND	12	1	.	.	.	2	9	.	.	.
720 CHINA	34	.	.	4	.	.	27	.	.	3
728 SOUTH KOREA	27	24	.	3	.	.	.	.	.	.
740 HONG KONG	49	1	.	1	1	.	46	.	.	.
743 MACAO	114	.	.	114	.	.	.	.	.	.
1000 **W O R L D**	8039	203	1629	278	208	622	4047	965	35	52
1010 **INTRA-EC**	2717	146	933	25	146	526	360	567	8	6
1011 **EXTRA-EC**	5317	57	694	252	62	96	3686	398	27	45
1020 CLASS 1	4646	18	651	128	26	93	3294	366	27	43
1021 EFTA COUNTR.	2321	10	22	43	4	54	2161	2	25	.
1030 CLASS 2	578	33	34	120	36	3	319	32	1	.
1040 CLASS 3	95	6	9	4	.	.	73	.	.	3
658.43 TABLE LINEN OF COTTON										
001 FRANCE	142	53	.	13	17	35	21	1	1	1
002 BELG.-LUXBG.	292	58	139	14	74	.	4	.	2	1
003 NETHERLANDS	104	10	4	35	.	41	13	.	1	.
004 FR GERMANY	251	.	35	43	124	34	8	.	7	.
005 ITALY	864	242	332	.	71	99	95	7	1	17
006 UTD. KINGDOM	144	21	9	6	25	4	.	69	9	1
008 DENMARK	62	41	7	.	1	2	9	.	.	2
009 GREECE	52	38	14	.	.	.	.	.	.	.
030 SWEDEN	30	17	2	.	1	.	1	.	9	.
032 FINLAND	47	6	3	.	4	.	25	.	9	.
036 SWITZERLAND	49	32	.	13	2	.	1	.	.	1
038 AUSTRIA	185	94	.	57	3	1	.	.	10	20
040 PORTUGAL	488	26	214	19	10	154	54	.	11	.
042 SPAIN	92	.	81	.	2	.	5	3	1	.
048 YUGOSLAVIA	71	51	.	9	1	.	3	.	7	.
052 TURKEY	94	45	22	.	2	.	25	.	.	.
060 POLAND	40	11	22	7	.	.	.	.	.	.
064 HUNGARY	40	10	.	4	5	.	2	.	9	10
066 ROMANIA	60	1	.	59	.	.	.	.	.	.
212 TUNISIA	72	.	.	.	.	.	72	.	.	.
400 USA	158	.	2	37	.	.	19	.	.	100
460 DOMINICA	4	.	.	.	.	.	.	.	.	4
508 BRAZIL	429	378	12	.	26	4	1	.	8	.
664 INDIA	187	62	42	29	3	.	17	.	32	2
680 THAILAND	27	13	.	13	.	.	.	.	.	1
701 MALAYSIA	26	19	.	.	.	.	.	.	.	7
720 CHINA	1886	549	265	333	61	62	156	.	3	457
732 JAPAN	85	6	.	72	1	.	.	.	.	6
736 TAIWAN	18	.	.	15	.	.	2	.	.	1
740 HONG KONG	30	9	.	1	2	1	7	.	2	8
743 MACAO	368	127	13	199	1	17	1	.	.	10
800 AUSTRALIA	8	.	.	.	.	.	.	.	.	8
1000 **W O R L D**	6468	1922	1231	981	441	453	561	84	134	661
1010 **INTRA-EC**	1914	463	540	111	313	214	152	78	22	21
1011 **EXTRA-EC**	4553	1459	692	870	128	239	409	5	111	640
1020 CLASS 1	1310	278	323	207	26	155	135	3	48	135
1021 EFTA COUNTR.	803	176	219	89	21	155	82	.	40	21
1030 CLASS 2	1190	610	74	260	33	22	108	.	47	36
1031 ACP (63)	9	.	5	.	.	.	.	.	.	4
1040 CLASS 3	2052	571	295	403	69	62	166	2	16	468
658.44 TABLE LINEN OF OTHER FIBRES										
001 FRANCE	96	16	.	1	1	74	3	.	.	1
002 BELG.-LUXBG.	330	163	89	8	62	.	5	.	3	.
003 NETHERLANDS	29	1	8	1	.	16	1	1	1	.
004 FR GERMANY	196	.	96	16	46	22	8	.	4	4
005 ITALY	695	66	477	.	35	71	33	3	.	10
006 UTD. KINGDOM	77	11	7	.	3	3	.	48	.	5
009 GREECE	14	5	8	.	.	1	.	.	.	.
030 SWEDEN	23	1	15	.	.	1	.	.	6	.
036 SWITZERLAND	43	35	.	1	1	2	4	.	.	.
038 AUSTRIA	19	13	.	5	.	1	.	.	.	.
040 PORTUGAL	495	165	101	10	8	53	158	.	.	.
042 SPAIN	151	21	97	1	8	8	8	8	.	.
052 TURKEY	178	163	13	.	2	.	.	.	.	.
058 GERMAN DEM.R	5	.	2	.	1	1	.	.	1	.
060 POLAND	93	53	3	34	.	.	3	.	.	.
062 CZECHOSLOVAK	40	2	1	5	5	.	26	1	.	.
064 HUNGARY	12	.	.	12	.	.	.	.	.	.
400 USA	48	1	1	5	.	.	36	.	.	5
404 CANADA	27	.	27	.	.	.	.	.	.	.
508 BRAZIL	31	25	1	.	5	.	.	.	.	.
624 ISRAEL	41	18	12	.	.	8	3	.	.	.

Origin / consignment Origine / provenance CTCI	Value EUR 10	1000 ECU Deutschland	France	Italia	Nederland	Belg.-Lux.	UK	Ireland	Danmark	Valeurs Ελλάδα
658.42										
400 ETATS-UNIS	4261	46	1022	168	52	19	1335	1312	2	305
404 CANADA	100	.	1	5	.	.	94	.	.	.
508 BRESIL	189	.	.	.	.	.	189	.	.	.
624 ISRAEL	2563	92	1	.	290	.	1889	291	.	.
662 PAKISTAN	217	.	.	.	1	.	206	.	10	.
680 THAILANDE	242	27	12	4	.	111	83	.	5	.
720 CHINE	376	2	.	136	.	.	184	.	.	54
728 COREE DU SUD	195	144	.	51	.	.	.	.	.	.
740 HONG-KONG	392	6	1	22	19	3	341	.	.	.
743 MACAO	2605	3	.	2602	.	.	.	.	.	.
1000 **M O N D E**	71669	2239	10591	6861	1987	5309	35381	8547	315	439
1010 **INTRA-CE**	24511	1626	6836	884	1389	4280	3698	5659	61	78
1011 **EXTRA-CE**	47157	613	3754	5977	598	1029	31683	2888	254	361
1020 CLASSE 1	39654	301	3521	3074	269	855	28495	2597	235	307
1021 **A E L E**	23324	209	186	2723	47	445	19473	14	227	.
1030 CLASSE 2	6770	278	191	2719	329	174	2769	291	19	.
1040 CLASSE 3	732	33	42	184	.	.	419	.	.	54
658.43 LINGE DE TABLE, DE COTON										
001 FRANCE	2580	991	.	182	236	621	489	13	38	10
002 BELG.-LUXBG.	3825	829	1434	397	1052	.	53	3	51	6
003 PAYS-BAS	1189	122	62	587	.	320	87	3	8	.
004 RF ALLEMAGNE	4691	.	650	732	2043	905	238	14	98	11
005 ITALIE	11797	2910	5405	.	752	1213	1274	43	25	175
006 ROYAUME-UNI	2290	432	227	42	293	76	.	1056	147	17
008 DANEMARK	1549	1002	255	2	17	26	213	.	.	34
009 GRECE	587	448	139	.	.	.	.	.	.	.
030 SUEDE	622	321	30	1	24	4	22	.	120	.
032 FINLANDE	791	100	47	.	61	.	426	.	157	.
036 SUISSE	1412	1116	20	146	33	7	57	.	11	22
038 AUTRICHE	4006	2313	7	1159	32	36	3	.	108	348
040 PORTUGAL	4859	294	1594	767	125	1180	801	1	97	.
042 ESPAGNE	430	6	310	11	22	.	51	20	10	.
048 YOUGOSLAVIE	793	635	.	88	8	.	24	.	40	.
052 TURQUIE	514	251	113	.	13	1	133	.	3	.
060 POLOGNE	235	68	134	33	.	.	.	.	.	.
064 HONGRIE	416	84	15	26	35	2	22	.	90	142
066 ROUMANIE	217	3	2	207	.	.	.	.	1	4
212 TUNISIE	251	16	2	.	.	.	233	.	.	.
400 ETATS-UNIS	1084	19	47	161	5	.	332	.	1	519
460 DOMINIQUE	106	.	.	.	.	.	.	.	.	106
508 BRESIL	3717	3211	112	.	247	45	7	.	93	2
664 INDE	1670	582	352	240	48	6	149	3	272	18
680 THAILANDE	193	70	13	86	.	3	5	.	6	10
701 MALAYSIA	615	447	.	.	.	6	2	.	.	160
720 CHINE	35237	9098	4631	5597	476	1560	1143	1	33	12698
732 JAPON	652	22	.	497	9	1	5	.	.	118
736 T'AI-WAN	219	1	.	172	.	.	14	.	.	32
740 HONG-KONG	445	149	9	7	21	6	40	.	20	193
743 MACAO	6649	2843	340	2652	16	567	17	.	.	214
800 AUSTRALIE	209	.	.	.	.	.	.	.	.	209
1000 **M O N D E**	94523	28467	16156	13812	5614	6612	6030	1169	1551	15112
1010 **INTRA-CE**	28542	6735	8172	1941	4393	3162	2380	1132	373	254
1011 **EXTRA-CE**	65979	21732	7983	11869	1221	3451	3650	38	1178	14857
1020 CLASSE 1	15327	5084	2170	2827	332	1228	1882	21	567	1216
1021 **A E L E**	11617	4145	1698	2073	275	1226	1317	1	512	370
1030 CLASSE 2	14249	7394	905	3177	352	642	552	4	437	786
1031 ACP (63)	185	4	72	.	.	1	2	.	.	106
1040 CLASSE 3	36404	9253	4909	5865	537	1581	1216	13	175	12855
658.44 LINGE DE TABLE, D'AUTRES FIBRES										
001 FRANCE	1657	372	.	21	38	1143	65	1	3	14
002 BELG.-LUXBG.	3774	1275	1290	244	757	.	147	6	48	7
003 PAYS-BAS	281	15	57	54	.	130	5	11	8	1
004 RF ALLEMAGNE	2616	.	771	765	484	450	83	1	36	26
005 ITALIE	8349	823	5812	.	276	878	429	11	4	116
006 ROYAUME-UNI	1490	220	132	15	91	75	.	862	2	93
009 GRECE	224	65	134	.	.	15	10	.	.	.
030 SUEDE	264	26	142	.	2	6	10	.	78	.
036 SUISSE	2681	2213	37	30	25	110	257	.	9	.
038 AUTRICHE	709	528	14	96	4	64	3	.	.	.
040 PORTUGAL	9937	3512	1742	1430	149	795	2307	.	.	2
042 ESPAGNE	1064	152	594	25	69	92	92	38	.	2
052 TURQUIE	338	271	47	.	20	.	.	.	.	.
058 RD.ALLEMANDE	135	.	92	.	6	23	.	.	14	.
060 POLOGNE	588	124	43	406	.	.	15	.	.	.
062 TCHECOSLOVAQ	349	23	5	67	30	.	213	8	.	3
064 HONGRIE	155	13	3	129	.	1	.	3	.	6
400 ETATS-UNIS	700	9	19	46	11	2	544	.	.	69
404 CANADA	195	.	195	.	.	.	.	.	.	.
508 BRESIL	488	409	25	.	54	.	.	.	.	.
624 ISRAEL	550	215	164	.	1	127	43	.	.	.

Origin / consignment Origine / provenance SITC	Quantity 1000 kg Quantités EUR 10	Deutschland	France	Italia	Nederland	Belg.-Lux.	UK	Ireland	Danmark	Ελλάδα
658.44										
701 MALAYSIA	9	9	.	.	.	.	.	.	.	.
708 PHILIPPINES	14	12	1	.	.	.	1	.	.	.
720 CHINA	82	15	7	13	1	3	22	.	.	21
732 JAPAN	15	1	3	.	.	9	2	.	.	.
736 TAIWAN	10	1	.	9	.	.	.	.	.	.
743 MACAO	220	7	1	210	.	1	.	.	.	1
1000 **W O R L D**	3032	815	978	341	185	273	315	61	17	47
1010 **INTRA-EC**	1438	263	685	26	148	186	50	52	9	19
1011 **EXTRA-EC**	1595	552	293	316	37	87	265	9	8	28
1020 CLASS 1	1016	406	258	30	19	73	210	8	7	5
1021 EFTA COUNTR.	582	214	117	16	9	56	163	.	7	.
1030 CLASS 2	339	73	16	222	11	10	5	.	.	2
1040 CLASS 3	239	72	19	64	7	4	50	1	1	21
658.45 TOILET AND KITCHEN LINEN OF COTTON										
001 FRANCE	867	195	.	155	54	345	93	.	21	4
002 BELG.-LUXBG.	7303	1232	4350	290	1179	.	186	2	26	38
003 NETHERLANDS	642	151	164	30	.	181	81	15	19	1
004 FR GERMANY	2837	.	752	142	1453	229	119	.	124	18
005 ITALY	915	166	556	.	33	65	42	1	2	48
006 UTD. KINGDOM	1185	71	313	103	154	80	.	404	57	3
007 IRELAND	1307	39	207	.	16	.	1027	.	17	1
008 DENMARK	161	137	.	.	19	1	3	1	.	.
009 GREECE	138	7	123	3	3	1	.	1	.	.
030 SWEDEN	101	76	2	.	11	.	.	4	8	.
032 FINLAND	19	13	.	.	.	1	1	.	2	.
036 SWITZERLAND	87	54	21	9	1	1	1	.	.	.
038 AUSTRIA	707	481	1	10	23	6	101	25	60	.
040 PORTUGAL	15076	2142	1862	313	1113	1226	7347	197	876	.
042 SPAIN	258	13	160	8	.	1	49	16	1	10
048 YUGOSLAVIA	630	360	34	59	5	.	96	.	75	1
052 TURKEY	1370	400	169	6	80	28	671	1	12	3
058 GERMAN DEM.R	41	.	22	.	1	.	.	.	17	1
060 POLAND	446	152	182	43	.	.	24	2	43	.
062 CZECHOSLOVAK	683	547	29	14	68	.	10	1	5	9
064 HUNGARY	168	87	24	.	13	.	16	.	28	.
066 ROMANIA	105	35	20	50	.	.	.	.	.	.
070 ALBANIA	69	20	48	1	.	.	.	.	.	.
220 EGYPT	152	43	15	.	.	.	27	.	67	.
302 CAMEROON	130	1	129	.	.	.	.	.	.	.
400 USA	626	94	59	156	7	3	253	26	5	23
508 BRAZIL	2579	2186	88	73	180	5	24	.	4	19
624 ISRAEL	375	68	37	.	14	3	232	21	.	.
662 PAKISTAN	1051	388	138	108	96	5	298	4	13	1
664 INDIA	1311	96	305	29	7	61	717	54	42	.
680 THAILAND	22	4	2	8	.	.	4	.	4	.
720 CHINA	2558	1188	154	199	110	37	520	19	329	2
728 SOUTH KOREA	134	93	23	12	1	.	5	.	.	.
732 JAPAN	25	6	3	6	1	.	5	.	4	.
736 TAIWAN	225	202	5	3	2	.	5	.	4	4
740 HONG KONG	302	72	27	23	2	.	145	5	28	.
743 MACAO	80	42	.	38	.	.	.	.	.	.
1000 **W O R L D**	44776	10880	10037	1907	4845	2283	12140	798	1901	185
1010 **INTRA-EC**	15351	2000	6465	722	2910	903	1550	423	266	112
1011 **EXTRA-EC**	29420	8880	3572	1181	1735	1380	10589	374	1635	74
1020 CLASS 1	18921	3645	2312	567	1240	1265	8543	269	1042	38
1021 EFTA COUNTR.	15989	2767	1886	332	1147	1232	7453	226	946	.
1030 CLASS 2	6418	3205	781	295	304	78	1475	84	171	25
1031 ACP (63)	145	1	131	1	.	4	8	.	.	.
1040 CLASS 3	4086	2031	479	320	192	37	572	22	421	12
658.46 TOILET AND KITCHEN LINEN OF OTHER FIBRES										
001 FRANCE	51	1	.	3	2	27	18	.	.	.
002 BELG.-LUXBG.	47	5	24	1	4	.	10	.	.	3
003 NETHERLANDS	32	6	.	.	.	19	6	.	1	.
004 FR GERMANY	99	.	4	70	5	10	9	.	1	.
005 ITALY	173	19	30	.	2	19	99	3	.	1
006 UTD. KINGDOM	71	1	11	7	2	.	.	49	1	.
007 IRELAND	111	.	.	.	.	.	110	.	1	.
038 AUSTRIA	16	.	.	.	.	.	16	.	.	.
040 PORTUGAL	14	.	2	6	.	.	6	.	.	.
060 POLAND	258	103	115	31	4	.	5	.	.	.
062 CZECHOSLOVAK	268	174	3	21	10	.	55	3	.	2
064 HUNGARY	52	35	.	16	.	.	1	.	.	.
066 ROMANIA	117	73	34	8	.	.	2	.	.	.
068 BULGARIA	40	34	.	6	.	.	.	.	.	.
720 CHINA	106	62	.	39	.	.	.	.	5	.
743 MACAO	286	66	.	220	.	.	.	.	.	.
1000 **W O R L D**	1832	581	228	466	29	74	378	54	16	6
1010 **INTRA-EC**	582	31	71	81	15	74	252	52	3	3
1011 **EXTRA-EC**	1251	550	157	385	14	.	126	3	13	3

Origin / consignment Origine / provenance CTCI	Value 1000 ECU Valeurs EUR 10	Deutschland	France	Italia	Nederland	Belg.-Lux.	UK	Ireland	Danmark	Ελλάδα
658.44										
701 MALAYSIA	224	207	3	.	.	4	.	.	.	10
708 PHILIPPINES	800	683	74	5	5	4	24	.	.	5
720 CHINE	3861	689	240	850	9	178	343	.	1	1551
732 JAPON	159	7	27	.	.	63	61	.	.	1
736 T'AI-WAN	192	4	.	187	1	.	.	.	.	.
743 MACAO	6565	313	38	6132	.	54	.	.	.	28
1000 **M O N D E**	48861	12395	11748	10624	2079	4216	4700	943	212	1944
1010 **INTRA-CE**	18447	2798	8204	1099	1649	2694	753	894	100	256
1011 **EXTRA-CE**	30414	9597	3544	9525	430	1522	3947	49	112	1688
1020 CLASSE 1	16211	6800	2818	1684	279	1132	3291	38	92	77
1021 A E L E	13622	6290	1936	1555	179	975	2591	.	92	4
1030 CLASSE 2	9052	1941	317	6358	105	189	86	.	4	52
1040 CLASSE 3	5150	856	408	1483	45	201	571	11	15	1560
658.45 LINGE D.TOILETTE,OFFICE,CUISINE, DE COTON										
001 FRANCE	11030	2827	.	2602	698	3155	1426	6	257	59
002 BELG.-LUXBG.	62397	10803	37007	2558	9439	.	2097	17	236	240
003 PAYS-BAS	6018	1077	1733	345	.	1676	884	101	194	6
004 RF ALLEMAGNE	26852	.	7405	1785	12847	2377	1100	11	1153	174
005 ITALIE	8877	2307	4790	.	358	554	382	7	11	468
006 ROYAUME-UNI	9458	643	2646	616	1525	521	.	3035	443	29
007 IRLANDE	11695	345	1016	.	182	1	10005	.	143	3
008 DANEMARK	1119	897	3	3	172	5	32	6	.	1
009 GRECE	1215	93	1057	21	30	7	.	7	.	.
030 SUEDE	1188	884	42	.	119	2	10	41	88	2
032 FINLANDE	263	168	2	3	2	.	61	.	27	.
036 SUISSE	1364	878	327	117	12	10	16	1	3	.
038 AUTRICHE	6741	4371	22	156	173	68	1070	249	629	3
040 PORTUGAL	100097	16566	12384	1753	7735	7784	47159	1094	5622	.
042 ESPAGNE	1660	120	927	53	.	21	380	98	6	55
048 YOUGOSLAVIE	4017	2288	186	318	37	2	680	.	498	8
052 TURQUIE	7728	2161	1050	39	477	145	3756	8	85	7
058 RD.ALLEMANDE	224	.	126	.	7	.	.	.	85	6
060 POLOGNE	2341	715	1012	206	.	.	157	13	238	.
062 TCHECOSLOVAQ	4237	3494	170	98	331	.	58	6	23	57
064 HONGRIE	1055	590	130	.	76	.	73	.	196	.
066 ROUMANIE	524	168	88	266	.	.	.	.	.	.
070 ALBANIE	265	73	186	6	.	.	.	.	.	.
220 EGYPTE	825	226	63	.	.	.	129	.	407	.
302 CAMEROUN	1265	7	1258	.	.	.	.	.	.	.
400 ETATS-UNIS	6060	1158	817	458	97	55	3069	165	59	182
508 BRESIL	19191	16076	677	568	1422	47	199	31	31	171
624 ISRAEL	3211	513	302	4	144	40	2002	206	.	.
662 PAKISTAN	5113	2079	594	561	540	17	1225	18	74	5
664 INDE	5390	469	1409	147	35	260	2661	221	188	.
680 THAILANDE	155	16	18	44	.	.	41	.	36	.
720 CHINE	13306	6393	716	1197	551	189	2454	70	1708	28
728 COREE DU SUD	1043	686	218	99	4	.	32	.	4	.
732 JAPON	313	81	80	37	12	3	73	.	21	6
736 T'AI-WAN	1671	1471	39	21	19	.	55	.	39	27
740 HONG-KONG	1732	485	134	115	16	2	750	35	195	.
743 MACAO	488	258	.	230	.	.	.	.	.	.
1000 **M O N D E**	330790	81488	78744	14525	37077	16980	82257	5413	12738	1570
1010 **INTRA-CE**	138655	18990	55657	7927	25252	8298	15926	3189	2436	980
1011 **EXTRA-CE**	192077	62496	23086	6544	11824	8681	66331	2224	10302	589
1020 CLASSE 1	129569	28721	15841	2934	8664	8090	56355	1656	7040	268
1021 A E L E	109661	22868	12779	2029	8040	7865	48319	1385	6371	5
1030 CLASSE 2	40493	22334	4817	1795	2195	402	7230	480	1010	230
1031 ACP (63)	1370	7	1273	6	.	35	49	.	.	.
1040 CLASSE 3	22014	11440	2428	1815	965	189	2747	88	2251	91
658.46 LINGE D.TOILETTE,OFFICE,CUISINE,D'AUT.FIB.										
001 FRANCE	603	22	.	36	20	292	230	.	2	1
002 BELG.-LUXBG.	548	90	295	31	44	.	70	1	.	17
003 PAYS-BAS	324	56	3	.	.	201	60	1	3	.
004 RF ALLEMAGNE	1203	.	75	843	79	131	68	1	6	.
005 ITALIE	1438	107	293	.	13	169	838	11	1	6
006 ROYAUME-UNI	623	16	62	42	32	5	.	455	11	.
007 IRLANDE	988	3	2	.	.	.	974	.	9	.
038 AUTRICHE	138	4	3	5	.	.	126	.	.	.
040 PORTUGAL	327	.	2	282	.	.	43	.	.	.
060 POLOGNE	1572	577	738	203	18	.	36	.	.	.
062 TCHECOSLOVAQ	1907	1209	21	222	62	.	356	17	.	20
064 HONGRIE	335	206	.	126	.	.	3	.	.	.
066 ROUMANIE	614	375	173	47	.	.	19	.	.	.
068 BULGARIE	190	163	.	27	.	.	.	.	.	.
720 CHINE	1196	390	.	792	.	.	.	.	14	.
743 MACAO	2199	621	.	1578	.	.	.	.	.	.
1000 **M O N D E**	15009	3889	1742	4501	283	803	3146	487	113	45
1010 **INTRA-CE**	5748	295	748	952	188	798	2240	470	32	25
1011 **EXTRA-CE**	9260	3594	994	3549	95	5	906	17	80	20

Origin / consignment Origine / provenance SITC	Quantity EUR 10	Deutschland	France	Italia	Nederland	Belg.-Lux.	UK	Ireland	Danmark	Ελλάδα
	1000 kg									Quantités
658.46										
1020 CLASS 1	84	3	5	28	1	.	42	.	5	.
1021 EFTA COUNTR.	41	3	2	6	.	.	25	.	5	.
1030 CLASS 2	320	66	.	233	.	.	20	.	1	.
1040 CLASS 3	845	481	152	124	13	.	64	3	6	2
658.48 OTHER FURNISHING ARTICLES OF COTTON										
001 FRANCE	106	21	.	6	2	70	6	.	1	.
002 BELG.-LUXBG.	112	13	29	2	42	.	26	.	.	.
003 NETHERLANDS	570	233	6	.	.	313	13	.	5	.
004 FR GERMANY	137	.	26	3	58	6	28	2	13	1
005 ITALY	101	22	37	.	11	1	24	1	1	4
006 UTD. KINGDOM	312	12	74	4	50	21	.	133	18	.
007 IRELAND	18	.	.	.	.	.	18	.	.	.
008 DENMARK	37	32	2	.	2	.	1	.	.	.
030 SWEDEN	581	418	16	1	88	.	3	.	55	.
032 FINLAND	108	72	12	.	3	.	16	.	5	.
036 SWITZERLAND	10	5	.	.	.	1	.	.	4	.
038 AUSTRIA	18	14	.	1	.	.	2	.	1	.
040 PORTUGAL	100	25	56	1	5	1	11	.	1	.
042 SPAIN	53	.	11	.	.	1	38	2	1	.
048 YUGOSLAVIA	28	28	.	.	.	.	.	.	.	.
052 TURKEY	165	57	21	86	.	.	1	.	.	.
062 CZECHOSLOVAK	5	.	3	.	.	.	.	.	.	2
066 ROMANIA	8	.	.	.	.	.	.	.	.	8
390 SOUTH AFRICA	27	.	.	.	.	.	27	.	.	.
400 USA	16	2	2	4	.	.	6	.	.	2
508 BRAZIL	40	40	.	.	.	.	.	.	.	.
662 PAKISTAN	90	3	79	4	.	.	4	.	.	.
664 INDIA	918	171	299	102	23	3	299	1	20	.
680 THAILAND	19	10	1	8	.	.	.	.	.	.
720 CHINA	276	39	19	200	.	2	12	.	2	2
736 TAIWAN	131	72	14	17	18	3	6	.	1	.
740 HONG KONG	23	22	.	1	.	.	.	.	.	.
1000 **W O R L D**	4089	1354	719	457	305	422	546	137	130	19
1010 **INTRA-EC**	1397	334	174	15	166	410	119	135	38	6
1011 **EXTRA-EC**	2693	1020	545	442	139	11	427	2	93	14
1020 CLASS 1	1110	620	118	98	96	3	104	2	67	2
1021 EFTA COUNTR.	617	534	84	3	95	3	32	.	66	.
1030 CLASS 2	1262	332	405	142	42	6	311	1	23	.
1040 CLASS 3	321	68	22	201	1	2	12	.	4	11
658.49 OTHER FURNISHING ARTICLES OF OTHER FIBRES										
001 FRANCE	367	47	.	50	102	95	72	.	.	1
002 BELG.-LUXBG.	844	120	156	.	551	.	15	.	2	.
003 NETHERLANDS	500	131	56	2	.	272	22	2	14	1
004 FR GERMANY	1076	.	374	28	549	52	58	1	13	1
005 ITALY	1954	432	1207	.	56	18	134	2	98	7
006 UTD. KINGDOM	422	10	51	.	59	8	.	286	7	1
007 IRELAND	104	.	.	.	.	.	104	.	.	.
008 DENMARK	401	23	288	.	27	25	37	1	.	.
009 GREECE	45	11	9	9	10	.	5	.	1	.
030 SWEDEN	83	22	14	.	12	.	15	.	20	.
032 FINLAND	7	5	.	.	.	.	1	.	1	.
036 SWITZERLAND	103	34	35	6	10	.	14	1	3	.
038 AUSTRIA	96	84	1	2	1	1	2	.	5	.
040 PORTUGAL	696	48	285	11	67	1	264	.	20	.
042 SPAIN	467	24	232	3	37	4	145	5	16	1
048 YUGOSLAVIA	42	2	6	.	.	34	.	.	.	.
052 TURKEY	29	12	.	.	17	.	.	.	.	.
056 SOVIET UNION	1	1	.	.	.	.	.	.	.	.
058 GERMAN DEM.R	131	.	50	.	1	57	.	.	23	.
060 POLAND	138	107	.	1	28	.	1	.	1	.
064 HUNGARY	30	.	28	1	.	.	1	.	.	.
204 MOROCCO	68	51	17	.	.	.	.	.	.	.
400 USA	31	7	1	1	1	1	20	.	.	.
624 ISRAEL	31	11	6	.	13	.	.	1	.	.
660 AFGHANISTAN	13	12	.	.	1	.	.	.	.	.
664 INDIA	43	22	9	3	3	2	1	1	2	.
680 THAILAND	74	62	4	2	1	1	4	.	.	.
708 PHILIPPINES	21	11	.	2	.	.	8	.	.	.
720 CHINA	101	72	1	6	3	.	12	.	7	.
728 SOUTH KOREA	68	64	.	.	2	.	2	.	.	.
736 TAIWAN	132	34	31	1	29	.	36	.	1	.
740 HONG KONG	32	24	.	1	1	1	6	.	.	.
743 MACAO	144	.	.	143	.	1	.	.	.	.
1000 **W O R L D**	8349	1516	2863	274	1584	571	988	298	243	12
1010 **INTRA-EC**	5711	774	2141	90	1353	470	448	291	134	10
1011 **EXTRA-EC**	2639	742	722	184	231	102	540	7	109	2
1020 CLASS 1	1566	242	575	25	145	41	464	6	67	1
1021 EFTA COUNTR.	987	193	335	19	90	2	297	1	50	.
1030 CLASS 2	655	315	68	152	54	4	58	1	3	.
1040 CLASS 3	416	184	79	8	31	57	18	.	39	.

Origin / consignment Origine / provenance CTCI	Value EUR 10	Deutschland	France	Italia	Nederland	Belg.-Lux.	UK	Ireland	Danmark	Ελλάδα
	1000 ECU									Valeurs
658.46										
1020 CLASSE 1	920	52	58	405	14	4	342	.	45	.
1021 A E L E	579	51	9	291	1	.	182	.	45	.
1030 CLASSE 2	2471	623	5	1677	1	1	150	.	14	.
1040 CLASSE 3	5870	2919	931	1487	80	.	414	17	22	20
658.48 AUTRES ARTICLES D'AMEUBLEMENT, DE COTON										
001 FRANCE	1332	290	.	112	35	682	199	1	13	.
002 BELG.-LUXBG.	1191	220	256	54	393	.	262	1	4	1
003 PAYS-BAS	4241	2479	123	6	.	1368	210	.	55	.
004 RF ALLEMAGNE	1583	.	455	46	471	120	273	49	156	13
005 ITALIE	1477	282	677	.	97	6	344	11	7	53
006 ROYAUME-UNI	3120	210	592	61	720	206	.	1171	151	9
007 IRLANDE	148	1	.	.	.	.	147	.	.	.
008 DANEMARK	498	415	36	7	19	1	19	.	.	1
030 SUEDE	6672	4700	223	3	1027	3	26	1	689	.
032 FINLANDE	1463	1020	140	5	41	.	196	.	61	.
036 SUISSE	186	81	19	17	7	12	5	1	44	.
038 AUTRICHE	250	164	.	37	1	.	27	.	21	.
040 PORTUGAL	1018	164	310	425	40	5	65	.	9	.
042 ESPAGNE	146	.	53	2	.	2	80	6	3	.
048 YOUGOSLAVIE	230	230	.	.	.	.	.	.	.	.
052 TURQUIE	1198	621	161	390	.	.	26	.	.	.
062 TCHECOSLOVAQ	100	3	52	.	.	.	.	.	.	45
066 ROUMANIE	207	.	.	.	.	.	.	.	.	207
390 AFR. DU SUD	280	.	.	.	4	.	276	.	.	.
400 ETATS-UNIS	237	28	56	39	9	.	80	10	1	14
508 BRESIL	161	154	1	1	4	.	.	.	1	.
662 PAKISTAN	395	23	326	26	.	.	20	.	.	.
664 INDE	5926	1260	1845	699	162	75	1746	4	135	.
680 THAILANDE	315	152	20	138	.	.	5	.	.	.
720 CHINE	4107	943	144	2696	19	166	111	.	10	18
736 T'AI-WAN	953	520	116	125	134	27	26	.	5	.
740 HONG-KONG	150	137	3	8	.	.	.	.	2	.
1000 **M O N D E**	38345	14438	5731	5027	3207	2679	4228	1256	1414	365
1010 **INTRA-CE**	13625	3911	2140	286	1736	2382	1472	1234	387	77
1011 **EXTRA-CE**	24707	10527	3580	4741	1471	296	2756	22	1027	287
1020 CLASSE 1	11721	7018	963	937	1130	22	790	18	829	14
1021 A E L E	9603	6137	693	485	1116	21	322	3	826	.
1030 CLASSE 2	8439	2473	2420	1097	310	108	1855	4	169	3
1040 CLASSE 3	4548	1035	197	2707	32	166	111	.	29	271
658.49 AUTRES ARTICLES D'AMEUBLEMENT,D'AUT.FIBRES										
001 FRANCE	5901	899	.	1133	1268	1513	1078	1	1	8
002 BELG.-LUXBG.	9103	1029	2150	5	5694	.	203	.	21	1
003 PAYS-BAS	6355	1873	690	81	.	3245	298	11	154	3
004 RF ALLEMAGNE	15616	.	4212	2758	6849	820	782	34	152	9
005 ITALIE	11623	3915	5175	.	546	184	969	11	753	70
006 ROYAUME-UNI	4409	244	615	.	642	108	.	2706	71	23
007 IRLANDE	1300	3	7	.	.	.	1290	.	.	.
008 DANEMARK	3788	484	2334	1	229	239	491	10	.	.
009 GRECE	687	152	155	114	221	1	41	.	3	.
030 SUEDE	1008	242	143	.	187	5	152	1	278	.
032 FINLANDE	116	85	12	.	.	.	12	.	7	.
036 SUISSE	1775	783	435	181	153	12	172	7	27	5
038 AUTRICHE	949	736	17	35	14	17	68	.	61	1
040 PORTUGAL	3583	268	1098	718	271	2	1157	.	69	.
042 ESPAGNE	2383	202	1103	43	350	54	489	25	109	8
048 YOUGOSLAVIE	418	13	35	3	.	367	.	.	.	.
052 TURQUIE	165	106	.	.	59	.	.	.	.	.
056 U.R.S.S.	147	147	.	.	.	.	.	.	.	.
058 RD.ALLEMANDE	455	.	151	.	19	189	.	.	96	.
060 POLOGNE	366	311	.	1	44	.	6	.	5	.
064 HONGRIE	216	.	192	14	.	.	7	.	3	.
204 MAROC	487	368	117	.	.	.	2	.	.	.
400 ETATS-UNIS	498	70	15	43	84	23	249	11	3	.
624 ISRAEL	235	104	43	.	80	.	.	8	.	.
660 AFGHANISTAN	343	322	.	.	21	.	.	.	.	.
664 INDE	1365	721	163	168	80	78	66	3	86	.
680 THAILANDE	2527	1981	137	177	51	39	121	.	21	.
708 PHILIPPINES	269	125	12	116	.	.	12	.	.	4
720 CHINE	1105	690	61	182	27	18	107	.	20	.
728 COREE DU SUD	493	458	3	.	12	.	20	.	.	.
736 T'AI-WAN	1111	345	158	13	161	.	431	.	3	.
740 HONG-KONG	204	111	4	11	11	3	64	.	.	.
743 MACAO	4059	.	.	4047	.	12	.	.	.	.
1000 **M O N D E**	83584	17037	19276	9924	17098	6932	8359	2831	1991	136
1010 **INTRA-CE**	58761	8598	15339	4092	15448	6110	5151	2774	1155	114
1011 **EXTRA-CE**	24800	8439	3937	5832	1650	821	3207	57	835	22
1020 CLASSE 1	11080	2562	2887	1071	1122	481	2318	46	580	13
1021 A E L E	7474	2117	1720	934	625	37	1562	8	465	6
1030 CLASSE 2	11333	4701	648	4550	439	134	732	11	112	8
1040 CLASSE 3	2384	1174	403	211	89	206	157	.	143	1

Origin / consignment Origine / provenance SITC	Quantity EUR 10	1000 kg Deutschland	France	Italia	Nederland	Belg.-Lux.	UK	Ireland	Danmark	Quantités Ελλάδα
658.91 TAPESTRIES, HAND-MADE, OF THE TYPE GOBELINS, FLANDERS, AUBUSSON, BEAUVAIS AND THE LIKE, AND NEEDLE-WORKED TAPESTRIES (E.G., PETIT POINT AND CROSS STITCH) MADE IN PANELS AND THE LIKE BY HAND										
001 FRANCE	15	7	.	.	1	5	2	.	.	1
002 BELG.-LUXBG.	17	7	8	.	.	.	1	.	.	1
003 NETHERLANDS	56	39	12	.	.	5	.	.	.	.
004 FR GERMANY	29	.	6	.	11	7	1	.	4	.
005 ITALY	7	3	1	.	.	1	1	.	.	1
008 DENMARK	3	2	.	1	.	.	.	.	.	.
036 SWITZERLAND	1	1	.	.	.	.	.	.	.	.
038 AUSTRIA	2	1	.	.	.	.	1	.	.	.
040 PORTUGAL	5	4	1	.	.	.	.	.	.	.
060 POLAND	19	15	1	.	.	.	.	.	3	.
212 TUNISIA	4	1	3	.	.	.	.	.	.	.
400 USA	1	.	.	.	.	.	1	.	.	.
504 PERU	19	7	1	.	9	1	1	.	.	.
624 ISRAEL	12	12	.	.	.	.	.	.	.	.
664 INDIA	16	6	.	2	4	1	1	.	1	1
720 CHINA	24	15	1	1	.	2	1	.	2	2
1000 W O R L D	**249**	**125**	**36**	**4**	**27**	**25**	**15**	**1**	**10**	**6**
1010 INTRA-EC	**131**	**58**	**28**	**1**	**13**	**19**	**6**	**.**	**4**	**2**
1011 EXTRA-EC	**115**	**66**	**8**	**3**	**14**	**5**	**9**	**.**	**6**	**4**
1020 CLASS 1	11	6	1	.	.	.	4	.	.	.
1021 EFTA COUNTR.	8	6	1	.	.	.	1	.	.	.
1030 CLASS 2	60	29	5	2	14	3	3	.	1	3
1040 CLASS 3	45	31	2	1	.	2	2	.	5	2
658.98 MADE-UP TEXTILE ARTICLES, KNITTED OR CROCHETED, NOT ELASTIC NOR RUBBERIZED, N.E.S.										
001 FRANCE	885	142	.	12	10	656	64	.	.	1
002 BELG.-LUXBG.	161	21	57	12	70	.	1	.	.	.
003 NETHERLANDS	477	234	39	6	.	158	25	.	15	.
004 FR GERMANY	755	.	82	34	312	127	125	1	74	.
005 ITALY	415	59	224	.	58	52	17	.	3	2
006 UTD. KINGDOM	126	8	44	1	18	20	.	28	7	.
007 IRELAND	173	72	.	.	28	1	72	.	.	.
008 DENMARK	29	24	2	.	1	.	2	.	.	.
009 GREECE	3275	2291	532	16	342	45	45	.	4	.
030 SWEDEN	49	24	.	.	8	.	.	1	16	.
036 SWITZERLAND	210	207	2	.	.	.	1	.	.	.
038 AUSTRIA	524	301	4	2	104	1	84	.	28	.
040 PORTUGAL	1495	755	6	.	280	57	134	.	263	.
042 SPAIN	1185	166	780	21	33	11	173	.	.	1
048 YUGOSLAVIA	364	280	64	5	.	12	.	.	3	.
052 TURKEY	233	167	44	.	15	.	7	.	.	.
058 GERMAN DEM.R	184	.	.	.	93	53	26	.	11	1
060 POLAND	123	33	.	.	85	5	.	.	.	.
062 CZECHOSLOVAK	467	233	.	.	81	6	144	.	3	.
064 HUNGARY	632	234	35	.	283	.	62	.	18	.
400 USA	46	7	1	.	5	.	1	.	.	32
508 BRAZIL	252	252	.	.	.	.	.	.	.	.
624 ISRAEL	353	198	153	.	2	.	.	.	.	.
664 INDIA	204	160	29	2	3	4	6	.	.	.
680 THAILAND	64	44	.	.	17	.	.	.	.	3
701 MALAYSIA	19	15	.	.	.	.	.	.	.	4
720 CHINA	734	502	103	43	45	21	14	.	2	4
728 SOUTH KOREA	80	10	1	2	48	.	19	.	.	.
736 TAIWAN	356	210	11	.	72	11	51	.	1	.
740 HONG KONG	59	31	5	1	1	.	17	.	4	.
743 MACAO	80	11	6	56	.	.	.	.	.	7
1000 W O R L D	**14041**	**6694**	**2243**	**216**	**2020**	**1239**	**1091**	**30**	**455**	**53**
1010 INTRA-EC	**6291**	**2852**	**978**	**82**	**837**	**1058**	**349**	**29**	**103**	**3**
1011 EXTRA-EC	**7752**	**3842**	**1266**	**135**	**1184**	**181**	**741**	**1**	**352**	**50**
1020 CLASS 1	4121	1910	903	30	451	81	400	1	312	33
1021 EFTA COUNTR.	2286	1288	13	2	396	58	220	1	308	.
1030 CLASS 2	1492	931	225	61	145	16	95	.	6	13
1040 CLASS 3	2139	1002	137	43	587	85	246	.	34	5
658.99 MADE-UP TEXTILE ARTICLES (INCLUDING DRESS PATTERNS), NOT KNITTED OR CROCHETED, N.E.S.										
001 FRANCE	716	80	.	46	88	351	133	6	10	2
002 BELG.-LUXBG.	749	50	186	2	481	.	24	1	5	.
003 NETHERLANDS	1195	444	194	4	.	432	62	12	40	7
004 FR GERMANY	2124	.	449	174	805	383	106	15	173	19
005 ITALY	1213	298	522	.	247	41	88	3	7	7
006 UTD. KINGDOM	738	122	80	88	81	27	.	214	50	76
007 IRELAND	110	5	50	.	8	.	46	.	1	.
008 DENMARK	103	46	4	10	17	4	19	3	.	.
028 NORWAY	41	3	2	.	3	.	26	.	7	.
030 SWEDEN	211	33	15	13	1	12	63	.	74	.
032 FINLAND	32	8	1	.	10	.	7	.	6	.
036 SWITZERLAND	204	100	21	57	14	2	7	2	1	.
038 AUSTRIA	102	55	2	10	1	21	4	.	8	1
040 PORTUGAL	46	.	2	.	1	9	34	.	.	.
042 SPAIN	308	89	96	96	6	2	15	2	.	2
048 YUGOSLAVIA	35	22	.	13	.	.	.	.	.	.

Origin / consignment Origine / provenance CTCI	Value EUR 10	1000 ECU Deutschland	France	Italia	Nederland	Belg.-Lux.	UK	Ireland	Danmark	Valeurs Ελλάδα
658.91 TAPISSERIES TISSEES MAIN,AIGUILLE,CONFECT.										
001 FRANCE	981	390	.	2	60	376	131	3	8	11
002 BELG.-LUXBG.	516	226	89	.	14	175	.	.	1	11
003 PAYS-BAS	1076	583	208	.	.	271	14	.	.	.
004 RF ALLEMAGNE	846	.	110	11	533	89	46	.	57	.
005 ITALIE	108	46	8	.	2	15	22	.	.	15
008 DANEMARK	152	120	1	11	2	6	12	.	.	.
036 SUISSE	117	60	32	8	.	3	14	.	.	.
038 AUTRICHE	127	96	.	.	.	1	29	.	.	1
040 PORTUGAL	239	168	31	.	.	10	3	.	27	.
060 POLOGNE	668	437	90	.	22	.	26	.	93	.
212 TUNISIE	183	81	94	.	.	.	5	1	2	.
400 ETATS-UNIS	104	2	10	.	2	1	87	.	.	2
504 PEROU	352	175	21	2	117	26	9	.	2	.
624 ISRAEL	163	153	.	.	.	.	7	.	.	3
664 INDE	248	118	16	37	27	18	15	1	6	10
720 CHINE	979	611	55	56	.	92	29	.	53	83
1000 M O N D E	**7487**	**3477**	**865**	**136**	**794**	**953**	**785**	**17**	**275**	**185**
1010 INTRA-CE	**3776**	**1382**	**448**	**28**	**612**	**780**	**405**	**10**	**74**	**37**
1011 EXTRA-CE	**3710**	**2094**	**418**	**108**	**182**	**173**	**380**	**7**	**200**	**148**
1020 CLASSE 1	769	360	88	10	2	16	256	3	31	3
1021 A E L E	548	355	67	9	.	14	72	.	30	1
1030 CLASSE 2	1199	619	163	42	157	64	65	3	24	62
1040 CLASSE 3	1742	1115	165	56	23	93	60	1	146	83
658.98 ART.BONNETERIE N.ELASTIQUE NI CAOUTCH.NDA.										
001 FRANCE	9486	1140	.	547	82	6963	741	1	3	9
002 BELG.-LUXBG.	1626	122	907	93	483	.	14	1	6	.
003 PAYS-BAS	2934	1338	480	81	.	799	111	.	125	.
004 RF ALLEMAGNE	9997	.	998	474	3964	2365	1693	13	488	2
005 ITALIE	5189	520	2174	.	403	1673	359	3	30	27
006 ROYAUME-UNI	2003	76	714	29	155	656	.	322	50	1
007 IRLANDE	618	235	1	.	74	16	290	.	2	.
008 DANEMARK	386	303	24	2	11	4	41	1	.	.
009 GRECE	15997	12299	2034	108	1121	275	135	.	25	.
030 SUEDE	637	307	14	.	108	1	14	7	185	1
036 SUISSE	3383	3298	47	11	3	9	12	.	3	.
038 AUTRICHE	2878	2037	54	47	320	12	307	.	101	.
040 PORTUGAL	11353	5350	53	.	2194	491	1158	.	2107	.
042 ESPAGNE	5638	1096	3687	141	136	97	471	.	.	10
048 YOUGOSLAVIE	1479	1246	129	60	.	26	.	.	18	.
052 TURQUIE	1106	891	119	.	81	.	15	.	.	.
058 RD.ALLEMANDE	1100	.	1	.	500	402	107	.	80	10
060 POLOGNE	908	211	.	.	665	32	.	.	.	.
062 TCHECOSLOVAQ	1170	806	.	.	138	10	211	.	5	.
064 HONGRIE	1529	619	93	.	618	.	158	.	41	.
400 ETATS-UNIS	901	112	57	3	102	7	17	.	5	598
508 BRESIL	1424	1424	.	.	.	.	.	.	.	.
624 ISRAEL	2342	1681	629	.	26	.	.	.	6	.
664 INDE	1509	872	417	45	41	61	72	1	.	.
680 THAILANDE	256	91	7	.	101	.	.	.	.	57
701 MALAYSIA	265	217	.	.	.	.	.	.	.	48
720 CHINE	10625	7379	1365	417	827	369	152	.	23	93
728 COREE DU SUD	360	116	23	27	119	.	75	.	.	.
736 T'AI-WAN	1730	996	84	.	284	76	269	.	19	.
740 HONG-KONG	593	292	49	13	17	3	157	4	58	.
743 MACAO	1030	348	114	389	.	.	5	.	2	172
1000 M O N D E	**100880**	**45494**	**14472**	**2528**	**12636**	**14368**	**6603**	**354**	**3397**	**1028**
1010 INTRA-CE	**48233**	**16032**	**7333**	**1334**	**6291**	**12752**	**3383**	**341**	**728**	**39**
1011 EXTRA-CE	**52647**	**29461**	**7140**	**1193**	**6345**	**1617**	**3220**	**13**	**2669**	**989**
1020 CLASSE 1	27593	14394	4235	279	2978	652	2004	7	2435	609
1021 A E L E	18310	11002	174	58	2644	516	1501	7	2407	1
1030 CLASSE 2	9722	6051	1446	498	620	152	587	6	86	276
1040 CLASSE 3	15332	9015	1459	417	2747	813	629	.	148	104
658.99 ART.CONFECT.EN TISSUS AUT.QUE D.BONNET.NDA										
001 FRANCE	6256	799	.	511	821	2284	1634	76	104	27
002 BELG.-LUXBG.	4284	315	1509	59	1979	.	320	34	66	2
003 PAYS-BAS	10962	3053	2692	92	.	3934	697	62	275	57
004 RF ALLEMAGNE	17177	.	5066	1769	4800	2589	1327	92	1333	201
005 ITALIE	7968	1809	3696	.	1254	410	630	27	53	89
006 ROYAUME-UNI	6912	2064	873	569	968	337	.	1280	393	428
007 IRLANDE	1071	43	641	2	91	14	271	.	8	1
008 DANEMARK	1554	713	77	142	218	43	305	50	.	6
028 NORVEGE	438	57	23	7	98	.	111	.	142	.
030 SUEDE	1708	351	144	88	31	67	532	1	489	5
032 FINLANDE	501	152	22	4	132	5	82	4	100	.
036 SUISSE	3831	2713	262	236	242	52	77	25	23	1
038 AUTRICHE	1471	811	19	169	23	284	34	.	122	9
040 PORTUGAL	274	7	9	.	2	59	191	1	5	.
042 ESPAGNE	3185	1139	405	1488	15	17	73	3	9	36
048 YOUGOSLAVIE	149	80	.	69	.	.	.	.	.	.

Origin / consignment Origine / provenance SITC	Quantity 1000 kg EUR 10	Deutschland	France	Italia	Nederland	Belg.-Lux.	UK	Ireland	Danmark	Ελλάδα
659.99										
052 TURKEY	98	70	2	.	.	.	1	.	.	25
058 GERMAN DEM.R	318	.	98	.	23	10	1	.	186	.
060 POLAND	114	44	.	.	70	.	.	.	.	.
062 CZECHOSLOVAK	339	313	.	.	1	10	5	3	7	.
064 HUNGARY	78	30	.	.	34	.	14	.	.	.
212 TUNISIA	18	4	14	.	.	.	.	.	.	.
373 MAURITIUS	7	.	7	.	.	.	.	.	.	.
400 USA	372	115	60	15	28	45	78	3	19	9
404 CANADA	59	4	1	.	2	.	52	.	.	.
508 BRAZIL	50	31	.	.	.	.	19	.	.	.
662 PAKISTAN	750	203	61	.	124	91	270	1	.	.
664 INDIA	439	8	3	1	4	.	16	1	2	404
680 THAILAND	14	1	4	7	.	.	2	.	.	.
701 MALAYSIA	20	18	.	.	.	.	.	.	.	2
708 PHILIPPINES	26	20	1	2	.	.	2	.	1	.
720 CHINA	829	121	40	346	93	26	198	.	3	.
728 SOUTH KOREA	224	114	68	.	10	.	29	.	3	.
732 JAPAN	70	12	16	6	14	4	6	3	7	.
736 TAIWAN	307	150	19	5	63	23	32	1	7	7
740 HONG KONG	317	71	45	10	55	4	81	2	48	1
1000 **W O R L D**	12541	2688	2071	928	2293	1500	1452	273	674	662
1010 **INTRA-EC**	6948	1044	1487	324	1728	1239	476	253	286	111
1011 **EXTRA-EC**	5592	1644	584	603	566	261	976	19	388	551
1020 CLASS 1	1577	510	217	213	79	95	292	11	123	37
1021 EFTA COUNTR.	636	200	43	79	30	44	139	3	97	1
1030 CLASS 2	2308	622	228	25	263	119	466	5	66	514
1031 ACP (63)	15	.	7	.	.	.	8	.	.	.
1040 CLASS 3	1704	511	139	365	223	47	217	4	198	.
659.11 FLOOR COVERINGS PREPARED ON A BASE OF PAPER OR PAPERBOARD, WHETHER OR NOT CUT TO SIZE, WITH OR WITHOUT A COATING OF LINOLEUM COMPOUND										
006 UTD. KINGDOM	42	.	23	15	.	.	.	2	2	.
038 AUSTRIA	108	.	.	.	.	.	108	.	.	.
1000 **W O R L D**	249	8	24	15	2	43	137	2	18	.
1010 **INTRA-EC**	112	5	24	15	2	43	4	2	17	.
1011 **EXTRA-EC**	137	3	.	.	.	.	133	.	1	.
1020 CLASS 1	137	3	.	.	.	.	133	.	1	.
1021 EFTA COUNTR.	137	3	.	.	.	.	133	.	1	.
659.12 LINOLEUM AND MATERIALS PREPARED ON A TEXTILE BASE IN A SIMILAR MANNER TO LINOLEUM, WHETHER OR NOT CUT TO SHAPE OR OF A KIND USED AS FLOOR COVERINGS; FLOOR COVERINGS CONSISTING OF A COATING APPLIED ON A TEXTILE BASE, CUT TO SHAPE OR NOT DE: BREAKDOWN BY COUNTRIES INCOMPLETE FOR LINOLEUM AND SIMILAR MATERIALS										
001 FRANCE	1857	166	.	27	34	1539	86	.	5	.
002 BELG.-LUXBG.	3816	1329	1470	.	879	.	64	74	.	.
003 NETHERLANDS	5072	6	278	23	.	1778	1323	154	1510	.
004 FR GERMANY	3392	.	286	97	559	336	350	76	1687	1
005 ITALY	60	32	6	.	1	8	8	5	.	.
006 UTD. KINGDOM	505	8	77	5	11	107	.	234	63	.
028 NORWAY	352	7	.	.	.	.	345	.	.	.
030 SWEDEN	1129	4	.	3	1	.	1085	.	36	.
036 SWITZERLAND	327	5	3	302	.	.	17	.	.	.
048 YUGOSLAVIA	165	.	.	91	.	74	.	.	.	.
400 USA	123	2	1	.	.	.	103	17	.	.
404 CANADA	89	.	.	.	.	.	30	59	.	.
977 SECRET CTRS.	833	833	.	.	.	.	.	.	.	.
1000 **W O R L D**	17818	2401	2121	564	1501	3877	3414	620	3319	1
1010 **INTRA-EC**	14759	1543	2116	170	1496	3778	1834	544	3277	1
1011 **EXTRA-EC**	2224	25	4	394	4	99	1580	76	42	.
1020 CLASS 1	2200	25	4	394	4	75	1580	76	42	.
1021 EFTA COUNTR.	1815	17	3	302	4	1	1447	.	41	.
659.21 CARPETS, CARPETING AND RUGS, KNOTTED (MADE UP OR NOT), OF WOOL OR FINE ANIMAL HAIR										
001 FRANCE	467	430	.	3	5	11	18	.	.	.
002 BELG.-LUXBG.	113	7	7	1	78	.	18	.	1	1
003 NETHERLANDS	236	26	2	.	.	188	18	.	2	.
004 FR GERMANY	678	.	142	88	163	175	91	.	18	1
005 ITALY	81	76	.	.	.	.	3	.	.	2
006 UTD. KINGDOM	586	264	119	69	38	60	.	15	21	2
007 IRELAND	3	.	.	.	.	.	3	.	.	.
008 DENMARK	33	32	.	.	1	.	.	.	.	.
009 GREECE	13	3	9	.	.	.	.	.	1	.
030 SWEDEN	2	.	.	1	.	.	1	.	.	.
036 SWITZERLAND	167	100	2	52	3	.	8	.	2	.
040 PORTUGAL	49	13	10	17	.	.	9	.	.	.
042 SPAIN	19	14	3	.	.	.	2	.	.	.
052 TURKEY	1082	715	117	165	15	11	57	.	2	.
056 SOVIET UNION	435	395	11	5	1	5	16	.	2	.
060 POLAND	10	.	8	.	.	.	.	.	2	.
064 HUNGARY	29	20	.	8	.	.	.	.	.	1
066 ROMANIA	459	45	50	300	1	2	57	.	4	.

Origin / consignment Origine / provenance CTCI	Value 1000 ECU EUR 10	Deutschland	France	Italia	Nederland	Belg.-Lux.	UK	Ireland	Danmark	Ελλάδα
659.99										
052 TURQUIE	504	382	3	.	.	.	5	.	.	114
058 RD.ALLEMANDE	1052	.	392	.	174	41	31	1	413	.
060 POLOGNE	230	158	.	.	72	.	.	.	.	.
062 TCHECOSLOVAQ	2030	1953	1	.	10	15	29	7	15	.
064 HONGRIE	129	47	.	6	47	.	27	.	.	2
212 TUNISIE	439	62	377	.	.	.	.	.	.	.
373 MAURICE	204	.	204	.	.	.	.	.	.	.
400 ETATS-UNIS	10642	5745	1333	225	604	338	2096	84	366	51
404 CANADA	438	67	15	.	22	.	332	.	2	.
508 BRESIL	1032	154	.	.	.	1	877	.	.	.
662 PAKISTAN	3237	649	411	1	569	460	1143	4	.	.
664 INDE	700	79	31	23	23	.	102	4	17	421
680 THAILANDE	275	46	51	119	5	1	53	.	.	.
701 MALAYSIA	671	646	.	.	.	.	3	.	.	22
708 PHILIPPINES	318	226	27	43	7	.	9	.	6	.
720 CHINE	3883	761	197	1248	461	199	991	10	16	.
728 COREE DU SUD	1664	954	353	2	102	2	220	.	31	.
732 JAPON	1251	421	161	188	167	47	167	46	50	2
736 T'AI-WAN	2668	1043	167	85	823	165	432	10	77	66
740 HONG-KONG	3569	571	336	767	617	34	828	32	365	19
1000 **M O N D E**	103420	28271	19667	7991	14224	11415	13813	1859	4504	1676
1010 **INTRA-CE**	56117	8798	14581	3149	10131	9611	5184	1620	2231	812
1011 **EXTRA-CE**	47293	19472	5088	4835	4094	1803	8629	235	2273	864
1020 CLASSE 1	24415	11927	2399	2473	1337	869	3714	166	1311	219
1021 A E L E	8025	4091	480	503	529	467	1026	32	882	15
1030 CLASSE 2	15464	4603	2069	1065	1984	679	3837	50	513	644
1031 ACP (63)	233	.	205	.	.	4	24	.	.	.
1040 CLASSE 3	7413	2943	599	1296	773	255	1078	18	449	2
659.11 COUVRE-PARQUETS A SUPPORT PAPIER OU CARTON										
006 ROYAUME-UNI	136	1	13	116	.	.	.	4	2	.
038 AUTRICHE	329	.	.	.	.	.	329	.	.	.
1000 **M O N D E**	657	8	21	117	1	94	378	4	34	.
1010 **INTRA-CE**	280	6	21	117	1	94	5	4	32	.
1011 **EXTRA-CE**	376	2	.	.	.	.	373	.	1	.
1020 CLASSE 1	376	2	.	.	.	.	373	.	1	.
1021 A E L E	376	2	.	.	.	.	373	.	1	.
659.12 LINOLEUM; COUVRE-PARQUETS SUPPORT TEXTILE DE: VENTILATION PAR PAYS INCOMPLETE POUR LES LINOLEUMS										
001 FRANCE	3294	266	.	48	52	2815	97	.	16	.
002 BELG.-LUXBG.	3945	1442	1512	.	845	.	65	81	.	.
003 PAYS-BAS	7299	20	304	44	.	2357	1349	263	2962	.
004 RF ALLEMAGNE	5925	.	533	171	733	648	513	112	3212	3
005 ITALIE	196	100	21	.	1	13	60	1	.	.
006 ROYAUME-UNI	811	44	126	12	24	162	.	337	106	.
028 NORVEGE	635	11	.	9	.	.	615	.	.	.
030 SUEDE	2123	10	.	.	7	2	2020	.	84	.
036 SUISSE	695	40	17	621	.	.	17	.	.	.
048 YOUGOSLAVIE	294	.	.	72	.	222	.	.	.	.
400 ETATS-UNIS	160	13	11	.	4	.	124	8	.	.
404 CANADA	173	.	.	.	.	.	68	105	.	.
977 SECRET	1173	1173	.	.	.	.	.	.	.	.
1000 **M O N D E**	26903	3135	2527	995	1716	6253	4930	913	6431	3
1010 **INTRA-CE**	21606	1676	2497	292	1703	6012	2085	800	6338	3
1011 **EXTRA-CE**	4122	85	30	703	12	241	2845	113	93	.
1020 CLASSE 1	4104	85	29	703	12	224	2845	113	93	.
1021 A E L E	3462	61	17	630	9	2	2652	.	91	.
659.21 TAPIS POINTS NOUES,ENROU.M.CONF.D.LAI.POIL										
001 FRANCE	5086	3305	.	83	399	278	1020	.	1	.
002 BELG.-LUXBG.	3248	424	207	7	1786	.	799	.	15	10
003 PAYS-BAS	9713	579	37	.	.	.	7984	.	28	.
004 RF ALLEMAGNE	24490	.	6187	2039	3333	7716	4608	.	572	35
005 ITALIE	832	537	7	.	.	1	242	.	3	42
006 ROYAUME-UNI	20574	10369	4436	1702	1011	2082	.	217	718	39
007 IRLANDE	111	6	13	5	.	.	80	.	7	.
008 DANEMARK	396	295	1	1	31	2	66	.	.	.
009 GRECE	211	137	51	4	.	1	9	.	9	.
030 SUEDE	177	6	.	34	1	2	133	.	1	.
036 SUISSE	8945	6324	129	849	25	21	1553	.	44	.
040 PORTUGAL	595	126	125	173	.	4	167	.	.	.
042 ESPAGNE	283	171	58	9	3	6	34	1	.	.
052 TURQUIE	34451	23819	3911	3365	455	552	2281	.	64	4
056 U.R.S.S.	24390	22011	567	156	32	360	1205	.	59	.
060 POLOGNE	139	2	94	.	.	.	.	.	43	.
064 HONGRIE	431	255	.	165	3	.	.	.	.	6
066 ROUMANIE	8486	1049	942	5101	56	56	1211	.	71	.

Origin / consignment Origine / provenance SITC	Quantity 1000 kg EUR 10	Deutschland	France	Italia	Nederland	Belg.-Lux.	UK	Ireland	Danmark	Quantités Ελλάδα
659.21										
068 BULGARIA	126	115	2	8	.	.	1	.	.	.
070 ALBANIA	120	107	5	.	.	3	3	.	.	2
204 MOROCCO	7904	7025	169	2	664	38	5	.	1	.
208 ALGERIA	17	17	.	.	.	.	.	.	.	.
212 TUNISIA	236	172	34	12	3	10	4	.	1	.
220 EGYPT	29	28	.	1	.	.	.	.	.	.
400 USA	12	5	.	2	1	1	3	.	.	.
612 IRAQ	2	.	.	.	.	2	.	.	.	.
616 IRAN	1795	1201	105	345	36	50	30	.	27	1
624 ISRAEL	2	1	.	1	.	.	.	.	.	.
632 SAUDI ARABIA	1	.	.	.	.	.	1	.	.	.
636 KUWAIT	1	.	.	.	.	.	1	.	.	.
647 U.A.EMIRATES	1	.	.	.	.	.	1	.	.	.
660 AFGHANISTAN	1087	870	35	38	25	6	64	.	49	.
662 PAKISTAN	3434	1925	533	512	131	84	190	1	58	.
664 INDIA	10279	7556	525	463	743	237	608	.	147	.
672 NEPAL	821	567	6	.	2	8	238	.	.	.
690 VIETNAM	26	11	1	.	.	.	14	.	.	.
720 CHINA	1598	404	180	114	6	26	865	.	3	.
740 HONG KONG	13	1	.	6	.	.	6	.	.	.
1000 **W O R L D**	32002	22152	2078	2216	1921	921	2349	16	340	11
1010 **INTRA-EC**	2214	838	279	160	286	434	152	15	44	6
1011 **EXTRA-EC**	29785	21314	1796	2054	1638	487	2197	1	296	4
1020 CLASS 1	1345	850	132	237	20	13	88	.	4	1
1021 EFTA COUNTR.	220	113	12	70	3	1	19	.	2	.
1030 CLASS 2	25639	19368	1408	1381	1607	439	1152	1	282	1
1040 CLASS 3	2803	1096	256	437	9	36	956	.	10	3
659.29 CARPETS, CARPETING AND RUGS, KNOTTED (MADE UP OR NOT) OF TEXTILE MATERIALS OTHER THAN WOOL OR FINE ANIMAL HAIR										
001 FRANCE	2	.	.	.	.	1	1	.	.	.
002 BELG.-LUXBG.	85	1	26	.	.	.	.	.	1	57
003 NETHERLANDS	14	.	2	.	.	12	.	.	.	.
004 FR GERMANY	159	.	104	6	3	36	7	.	3	.
006 UTD. KINGDOM	44	6	17	1	9	4	.	1	6	.
036 SWITZERLAND	.	.	.	.	.	.	.	.	.	.
052 TURKEY	121	92	9	5	.	4	11	.	.	.
212 TUNISIA	3	2	.	.	.	1	.	.	.	.
220 EGYPT	2	2	.	.	.	.	.	.	.	.
400 USA	21	.	.	.	.	.	21	.	.	.
616 IRAN	26	20	1	.	.	1	4	.	.	.
632 SAUDI ARABIA	1	.	.	.	.	.	1	.	.	.
636 KUWAIT	.	.	.	.	.	.	.	.	.	.
647 U.A.EMIRATES	.	.	.	.	.	.	.	.	.	.
660 AFGHANISTAN	16	16	.	.	.	.	.	.	.	.
664 INDIA	102	83	11	2	1	2	2	.	1	.
720 CHINA	150	106	4	4	1	2	33	.	.	.
1000 **W O R L D**	828	328	219	38	23	68	82	1	12	57
1010 **INTRA-EC**	354	7	189	8	15	58	9	1	10	57
1011 **EXTRA-EC**	474	321	30	30	8	10	73	.	2	.
1020 CLASS 1	165	92	11	23	1	5	33	.	.	.
1021 EFTA COUNTR.	22	.	1	18	1	1	1	.	.	.
1030 CLASS 2	161	123	16	3	6	4	8	.	1	.
1040 CLASS 3	150	106	4	4	1	2	33	.	.	.
659.30 'KELEM' ('KHILIM' OR 'CILIM'), 'SCHUMACKS' ('SOUMAKS') AND 'KARAMANIE' RUGS AND THE LIKE										
001 FRANCE	10	2	.	.	.	4	4	.	.	.
002 BELG.-LUXBG.	7	.	4	.	.	.	3	.	.	.
003 NETHERLANDS	18	.	.	.	.	17	1	.	.	.
004 FR GERMANY	62	.	14	2	27	1	11	.	7	.
006 UTD. KINGDOM	8	3	3	1	.	1	.	.	.	.
008 DENMARK	3	.	.	.	.	.	2	.	.	.
009 GREECE	75	65	1	1	1	.	7	.	.	.
040 PORTUGAL	8	4	4	.	.	.	.	.	.	.
052 TURKEY	70	19	3	23	3	1	20	.	1	.
056 SOVIET UNION	7	6	.	.	.	.	1	.	.	.
060 POLAND	11	.	5	.	2	.	.	.	4	.
064 HUNGARY	79	76	.	.	.	.	.	.	3	.
070 ALBANIA	22	18	.	.	.	.	.	.	.	4
204 MOROCCO	397	392	1	.	.	.	4	.	.	.
220 EGYPT	280	278	.	.	1	1	.	.	.	.
616 IRAN	10	6	1	1	.	1	1	.	.	.
660 AFGHANISTAN	30	17	1	.	2	.	10	.	.	.
664 INDIA	732	265	152	6	12	2	190	.	100	5
1000 **W O R L D**	1854	1159	200	36	50	28	255	.	117	9
1010 **INTRA-EC**	184	71	24	3	29	23	27	.	7	.
1011 **EXTRA-EC**	1667	1088	172	33	21	6	228	.	110	9
1020 CLASS 1	85	28	6	25	3	1	21	.	1	.
1021 EFTA COUNTR.	11	5	4	1	.	.	.	.	1	.
1030 CLASS 2	1460	960	158	8	16	5	206	.	102	5
1040 CLASS 3	122	100	8	.	2	.	1	.	7	4

Origin / consignment Origine / provenance CTCI	Value 1000 ECU EUR 10	Deutschland	France	Italia	Nederland	Belg.-Lux.	UK	Ireland	Danmark	Valeurs Ελλάδα
659.21										
068 BULGARIE	3787	3383	86	273	.	.	43	.	.	2
070 ALBANIE	2952	2578	142	3	4	134	55	.	.	36
204 MAROC	55001	48242	1670	88	4481	386	114	3	16	1
208 ALGERIE	120	114	5	.	.	1	.	.	.	.
212 TUNISIE	9928	7289	1504	383	123	429	157	3	40	.
220 EGYPTE	2379	2310	.	40	1	2	26	.	.	.
400 ETATS-UNIS	1546	605	4	28	58	22	807	.	10	12
612 IRAK	309	8	19	.	.	268	14	.	.	.
616 IRAN	147727	117895	5547	7752	1798	3623	9480	.	1608	24
624 ISRAEL	213	95	3	29	.	2	83	1	.	.
632 ARABIE SAOUD	1033	18	.	3	17	.	995	.	.	.
636 KOWEIT	743	.	.	.	.	.	743	.	.	.
647 EMIRATS ARAB	134	15	.	3	.	9	107	.	.	.
660 AFGHANISTAN	31186	26059	1204	519	721	184	1370	.	1129	.
662 PAKISTAN	115706	69332	17978	12057	4613	2902	6775	27	2010	12
664 INDE	162715	125231	5500	9061	9615	3861	7615	7	1820	5
672 NEPAL	20782	15271	196	3	39	227	5041	.	5	.
690 VIET-NAM	226	89	18	.	.	.	119	.	.	.
720 CHINE	33989	12378	3751	2302	218	593	14681	1	65	.
740 HONG-KONG	478	26	1	118	5	3	325	.	.	.
1000 **M O N D E**	734522	500557	54470	46498	28982	31838	63322	260	8345	250
1010 **INTRA-CE**	64562	15652	10938	3840	6561	18065	7910	217	1353	128
1011 **EXTRA-CE**	669797	484905	43515	42610	22421	13773	55413	43	6992	125
1020 CLASSE 1	46392	31130	4230	4467	637	609	5163	1	119	36
1021 **A E L E**	9785	6463	257	1062	29	28	1901	.	45	.
1030 CLASSE 2	548929	411998	33684	30114	21471	12021	32928	41	6630	42
1040 CLASSE 3	74476	41777	5602	8029	313	1143	17322	1	243	46
659.29 TAPIS POINTS NOUES,ENROU.M.CONF.D'AUT.TEXT										
001 FRANCE	247	98	.	.	.	26	123	.	.	.
002 BELG.-LUXBG.	479	216	74	.	4	.	21	.	3	161
003 PAYS-BAS	533	5	14	.	.	466	48	.	.	.
004 RF ALLEMAGNE	3019	.	956	113	144	685	1051	.	70	.
006 ROYAUME-UNI	1438	583	449	35	92	238	.	11	30	.
036 SUISSE	289	49	24	.	1	3	210	1	.	1
052 TURQUIE	27527	18296	1495	173	58	2636	4850	.	19	.
212 TUNISIE	872	537	47	14	29	43	2	.	.	.
220 EGYPTE	911	860	16	7	2	.	26	.	.	.
400 ETATS-UNIS	263	.	1	.	6	.	256	.	.	.
616 IRAN	13818	8909	479	1	.	188	4239	.	2	.
632 ARABIE SAOUD	783	.	.	1	.	.	782	.	.	.
636 KOWEIT	1075	.	.	.	.	5	1070	.	.	.
647 EMIRATS ARAB	123	11	1	1	.	30	80	.	.	.
660 AFGHANISTAN	2166	2098	22	3	1	4	36	.	2	.
664 INDE	11427	9052	1447	136	206	219	273	1	93	.
720 CHINE	8135	5892	313	144	76	97	1613	.	.	.
1000 **M O N D E**	73600	46720	5577	720	658	4731	14793	14	224	165
1010 **INTRA-CE**	5898	902	1595	154	244	1439	1280	11	107	164
1011 **EXTRA-CE**	67707	45818	3982	566	412	3292	13515	3	118	1
1020 CLASSE 1	28179	18345	1535	215	68	2643	5351	1	20	1
1021 **A E L E**	370	49	38	40	3	7	230	1	1	1
1030 CLASSE 2	31337	21555	2117	199	269	547	6551	1	98	.
1040 CLASSE 3	8193	5919	331	151	76	103	1613	.	.	.
659.30 TIS.KELIM,SCHUMACKS,KARAMANIE,ETC.M.CONFEC										
001 FRANCE	167	18	5	8	55	80	.	1	.	.
002 BELG.-LUXBG.	120	.	19	.	.	101	.	.	.	.
003 PAYS-BAS	311	16	4	.	279	12	.	.	.	.
004 RF ALLEMAGNE	1128	.	134	18	174	20	705	.	77	.
006 ROYAUME-UNI	259	170	45	22	1	15	.	6	.	.
008 DANEMARK	118	4	.	.	7	3	104	.	.	.
009 GRECE	446	370	4	4	3	.	63	.	2	.
040 PORTUGAL	111	64	32	.	.	.	14	.	1	.
052 TURQUIE	1605	588	105	175	69	31	615	.	15	7
056 U.R.S.S.	178	152	6	.	.	5	15	.	.	.
060 POLOGNE	253	10	120	.	58	.	.	.	58	7
064 HONGRIE	558	521	.	.	.	.	.	.	37	.
070 ALBANIE	352	259	2	.	.	.	.	.	.	91
204 MAROC	1991	1918	8	.	.	.	61	.	4	.
220 EGYPTE	2004	1975	6	.	6	17	.	.	.	.
616 IRAN	384	212	68	12	9	29	54	.	.	.
660 AFGHANISTAN	474	321	14	8	36	6	89	.	.	.
664 INDE	5953	2407	1328	39	114	23	1474	.	529	39
1000 **M O N D E**	16958	9198	2097	317	495	489	3461	6	750	145
1010 **INTRA-CE**	2851	580	291	48	194	378	1073	6	81	.
1011 **EXTRA-CE**	14279	8617	1780	267	302	111	2388	.	669	145
1020 CLASSE 1	1891	751	139	193	70	31	678	.	21	8
1021 **A E L E**	150	70	33	13	1	.	27	.	6	.
1030 CLASSE 2	10972	6912	1456	72	174	75	1695	.	549	39
1040 CLASSE 3	1416	954	184	3	58	5	15	.	99	98

Origin / consignment — Origine / provenance — SITC — Quantity — 1000 kg — Quantités

	EUR 10	Deutschland	France	Italia	Nederland	Belg.-Lux.	UK	Ireland	Danmark	Ελλάδα
653.41 CARPETS, CARPETING, RUGS, MATS AND MATTING, OF WOOL OR FINE ANIMAL HAIR, TUFTED										
001 FRANCE	101	21		7	3	32	36	1	1	
002 BELG.-LUXBG.	23484	11467	2702	600	6550		1557	28	575	5
003 NETHERLANDS	9942	4717	833	67		1888	2295	30	111	1
004 FR GERMANY	1186		124	29	842	83	65	1	36	6
005 ITALY	240	85	84		3	3	60	3	1	1
006 UTD. KINGDOM	532	32	99	15	136	29		205	16	.
007 IRELAND	1089		10	5		5	1068		1	
008 DENMARK	3075	1742	313	19	182	19	788	10		2
009 GREECE	849	22	62	48	111	25	485	.	96	.
030 SWEDEN	43	2	1					.	40	.
036 SWITZERLAND	763	258	64	111	263	15	24	.	28	.
038 AUSTRIA	170	133	3	15	12	.	1	.	6	.
040 PORTUGAL	166	7	12	.	.	.	147	.	.	.
042 SPAIN	415	265	11	.	21	.	118	.	.	.
048 YUGOSLAVIA	61	30	.	.	.	.	20	.	11	.
400 USA	25	.	1	1	.	5	18	.	.	.
664 INDIA	266	.	2	1	.	1	262	.	.	.
680 THAILAND	5	.	5	.	.	.	.	.	.	.
720 CHINA	228	5	.	.	7	6	210	.	.	.
740 HONG KONG	15	11	1	.	.	1	2	.	.	.
804 NEW ZEALAND	22	.	.	.	.	.	14	.	8	.
1000 **W O R L D**	42721	18806	4327	920	8138	2111	7188	278	939	14
1010 **INTRA-EC**	40496	18087	4226	791	7827	2083	6353	278	837	14
1011 **EXTRA-EC**	2225	719	100	129	311	28	835	1	102	.
1020 CLASS 1	1689	694	92	128	304	21	352	.	98	.
1021 EFTA COUNTR.	1150	400	80	127	276	16	172	.	79	.
1030 CLASS 2	299	14	8	1	1	2	273	.	.	.
1040 CLASS 3	237	11	.	.	7	6	210	.	3	.
653.42 CARPETS, CARPETING, RUGS, MATS AND MATTING, OF WOOL OR FINE ANIMAL HAIR, WOVEN, N.E.S.										
001 FRANCE	245	97		27	12	91	16		2	
002 BELG.-LUXBG.	9403	2919	3886	489	1119		815	22	149	4
003 NETHERLANDS	1469	805	147	94		305	81	1	35	1
004 FR GERMANY	496		103	44	181	76	69	1	22	.
005 ITALY	206	74	62		10	25	35	.	.	.
006 UTD. KINGDOM	1922	401	225	134	194	94	.	856	16	2
007 IRELAND	695	22	4	2		2	665	.	.	.
008 DENMARK	253	137	75	10	3	13	14	1	.	.
009 GREECE	1972	1290	388	167	9	.	25	.	93	.
030 SWEDEN	34	15		1	3	2	1	.	12	.
032 FINLAND	36	17	2	13	1	.	2	.	1	.
036 SWITZERLAND	179	121	19	25	4	1	5	2	2	.
038 AUSTRIA	458	426	1	10	9	1	.	.	11	.
040 PORTUGAL	75	18	4	47	1	.	4	.	1	.
042 SPAIN	254	9	115	72	3	9	45	.	1	.
048 YUGOSLAVIA	97	62		28			7	.	.	.
052 TURKEY	170	125	4	3	12	23	3	.	.	.
056 SOVIET UNION	14	.		13	.	.	.	.	1	.
058 GERMAN DEM.R	52	.	8	.	.	.	.	.	44	.
060 POLAND	73	.	11	11	.	2	49	.	.	.
062 CZECHOSLOVAK	655	211	4	98	74	20	213	.	37	.
064 HUNGARY	46	3	1	39	.	.	.	.	3	.
204 MOROCCO	50	29	3	.	12	.	.	.	6	.
212 TUNISIA	72	66	6	.	.	.	.	.	.	.
220 EGYPT	73	71	.	2	.	.	.	.	.	.
400 USA	31	4	2	.	3	.	12	10	.	.
504 PERU	6	1	.	4	.	.	1	.	.	.
624 ISRAEL	49	.	.	6	.	.	41	2	.	.
662 PAKISTAN	11	.	.	10	.	.	.	.	.	.
664 INDIA	905	143	148	280	10	37	66	.	221	.
720 CHINA	90	5	.	.	.	13	71	.	1	.
740 HONG KONG	5	3	1	1	.	.	.	.	.	.
1000 **W O R L D**	20178	7094	5221	1634	1659	719	2289	894	661	7
1010 **INTRA-EC**	16654	5744	4889	967	1528	605	1717	880	317	7
1011 **EXTRA-EC**	3520	1350	330	666	131	114	571	14	344	.
1020 CLASS 1	1338	797	147	199	35	37	80	12	31	.
1021 EFTA COUNTR.	784	597	26	95	17	5	12	2	30	.
1030 CLASS 2	1252	334	160	305	22	42	159	2	228	.
1040 CLASS 3	934	219	24	163	74	36	333	.	85	.
653.49 CARPETS, CARPETING, RUGS, MATS AND MATTING, OF WOOL OR FINE ANIMAL HAIR, OTHER THAN KNOTTED, TUFTED, WOVEN, OR OF FELT										
001 FRANCE	32	2		1		28	1	.	.	.
002 BELG.-LUXBG.	61	15	34	19	1	.	.	.	12	.
003 NETHERLANDS	97	80	.	1	.	10	1	1	4	.
004 FR GERMANY	56	.	2	3	6	23	6	.	16	.
005 ITALY	11	4	4	.	2	.	1	.	.	.
006 UTD. KINGDOM	32	3	6	7	.	1	.	15	.	.
007 IRELAND	649	.	.	.	.	.	648	.	.	1
009 GREECE	25	13	.	1	.	.	3	.	8	.
036 SWITZERLAND	65	61	2	.	2	.	.	.	.	.
042 SPAIN	108	62	40	6	.	.	.	.	.	.
052 TURKEY	33	.	.	.	.	.	33	.	.	.

Origin / consignment — Origine / provenance — CTCI — Value — 1000 ECU — Valeurs

	EUR 10	Deutschland	France	Italia	Nederland	Belg.-Lux.	UK	Ireland	Danmark	Ελλάδα
653.41 TAPIS D.LAINE OU POILS FINS,NDA. TOUFFETES										
001 FRANCE	518	68		101	24	109	194	14	8	
002 BELG.-LUXBG.	77464	34106	9137	5133	22939		4410	126	1558	55
003 PAYS-BAS	31392	12373	3148	186		7629	7635	108	307	6
004 RF ALLEMAGNE	7068		636	264	4840	550	438	6	154	150
005 ITALIE	1110	419	377		30	11	256	10	5	2
006 ROYAUME-UNI	3456	243	818	126	779	194		1173	125	.
007 IRLANDE	6505	4	165	31		49	6242		14	
008 DANEMARK	10832	5590	1249	75	925	67	2882	31		13
009 GRECE	3093	127	256	174	339	117	1564	.	516	.
030 SUEDE	133	7	3	3	1		3	.	116	.
036 SUISSE	4122	1221	343	626	1255	139	153	.	385	.
038 AUTRICHE	968	774	12	101	40	3	3	.	35	.
040 PORTUGAL	673	56	30				586	.	1	.
042 ESPAGNE	1166	578	65	5	71	2	445	.	.	.
048 YOUGOSLAVIE	218	114		2			66	.	36	.
400 ETATS-UNIS	236	1	56	19	1	18	138	3	.	.
664 INDE	1189	5	32	10	1	29	1111	.	1	.
680 THAILANDE	110	2	106	.			2	.	.	.
720 CHINE	2459	65	2	.	85	72	2235	.	.	.
740 HONG-KONG	304	189	62	.	9	10	34	.	.	.
804 NOUV.ZELANDE	137	.	.	.	.	.	72	.	65	.
1000 **M O N D E**	153601	56021	16500	6885	31394	9044	28688	1476	3366	227
1010 **INTRA-CE**	141438	52929	15785	6091	29874	8757	23621	1467	2687	227
1011 **EXTRA-CE**	12158	3092	715	790	1520	287	5067	8	679	.
1020 CLASSE 1	7831	2757	509	769	1423	167	1547	6	653	.
1021 **A E L E**	5936	2059	387	742	1299	147	750	1	551	.
1030 CLASSE 2	1807	231	205	19	12	49	1284	3	4	.
1040 CLASSE 3	2522	104	2	2	85	72	2235	.	22	.
653.42 TAPIS DE LAINE OU DE POILS FINS,NDA.TISSES										
001 FRANCE	2459	755		385	138	960	196		25	
002 BELG.-LUXBG.	77854	23952	32647	3972	9672		6281	131	1155	44
003 PAYS-BAS	13667	6609	1948	1013		3185	796	6	92	18
004 RF ALLEMAGNE	5574		1868	605	1658	875	394	4	169	1
005 ITALIE	1518	653	533		70	132	129	.	1	.
006 ROYAUME-UNI	14983	3509	2268	1251	1519	911		5274	228	23
007 IRLANDE	5530	197	40	22	4	30	5232	.	5	.
008 DANEMARK	1776	665	818	80	36	50	121	6	.	.
009 GRECE	11411	7438	2164	1070	62	.	107	.	570	.
030 SUEDE	335	144	.	9	44	18	19	.	101	.
032 FINLANDE	526	298	12	172	4	3	17	1	19	.
036 SUISSE	1984	1272	216	325	66	7	58	6	34	.
038 AUTRICHE	3230	2978	13	71	88	9	.	.	71	.
040 PORTUGAL	718	142	43	472	8	16	32	.	5	.
042 ESPAGNE	1700	80	758	519	23	68	244	3	5	.
048 YOUGOSLAVIE	496	283		189			24	.	.	.
052 TURQUIE	1574	1165	111	33	71	175	19	.	.	.
056 U.R.S.S.	134	.		130	.	.	.	.	4	.
058 RD.ALLEMANDE	382	.	60	.	.	3	.	.	319	.
060 POLOGNE	635	.	74	292	.	15	254	.	.	.
062 TCHECOSLOVAQ	2551	933	27	527	329	56	528	.	151	.
064 HONGRIE	782	27	5	742	.	.	.	.	8	.
204 MAROC	367	189	42	.	79	1	5	1	50	.
212 TUNISIE	804	631	156	3	.	3	7	3	1	.
220 EGYPTE	467	455		12	.	.	.	.	.	.
400 ETATS-UNIS	467	40	47	.	153	3	104	120	.	.
504 PEROU	152	16	7	109	2	3	14	.	1	.
624 ISRAEL	452	4	3	71	1	1	359	11	2	.
662 PAKISTAN	105	13	13	73	.	.	5	.	1	.
664 INDE	8647	1650	1718	2827	127	589	620	.	1116	.
720 CHINE	776	30	1	3	.	168	560	.	14	.
740 HONG-KONG	145	74	15	20	28	.	5	.	3	.
1000 **M O N D E**	162974	54444	45636	15144	14188	7361	16369	5568	4178	86
1010 **INTRA-CE**	134767	43777	42285	8397	13159	6142	13255	5421	2245	86
1011 **EXTRA-CE**	28204	10667	3349	6748	1029	1219	3114	147	1933	.
1020 CLASSE 1	11130	6422	1206	1802	459	303	545	132	261	.
1021 **A E L E**	6840	4836	265	1060	212	56	128	7	256	.
1030 CLASSE 2	11697	3252	1976	3137	241	673	1227	15	1176	.
1040 CLASSE 3	5377	994	167	1807	329	242	1342	.	496	.
653.49 TAPIS LALPOLAUT.QUOUES ETC.D.BONNLFEUT.										
001 FRANCE	289	21		9		254	5	.	.	.
002 BELG.-LUXBG.	454	59	248	35	6	.	2	.	104	.
003 PAYS-BAS	685	507		7		151	5	6	9	.
004 RF ALLEMAGNE	329		29	51	42	118	46	.	43	.
005 ITALIE	101	46	29		11	8	7	.	.	.
006 ROYAUME-UNI	347	41	67	128	.	17	.	94	.	.
007 IRLANDE	1681		2		.	.	1676	.	.	3
009 GRECE	165	100	5	.	.	.	17	.	43	.
036 SUISSE	522	417	35	10	52	.	.	.	8	.
042 ESPAGNE	381	149	189	40	.	1	2	.	.	.
052 TURQUIE	138	2	.	.	.	.	136	.	.	.

Tab. 1 **Import** January - December 1983 Janvier - Décembre

Origin / consignment Origine / provenance SITC	Quantity 1000 kg EUR 10	Deutschland	France	Italia	Nederland	Belg.-Lux.	UK	Ireland	Danmark	Ελλάδα
659.49										
204 MOROCCO	57	57	.	.	.	.	.	.	.	.
616 IRAN	11	11	.	.	.	.	.	.	.	.
664 INDIA	18	3	2	5	1	.	7	.	.	.
720 CHINA	29	.	26	.	.	3	.	.	.	.
740 HONG KONG	13	3	8	.	.	.	2	.	.	.
1000 W O R L D	1347	333	128	45	12	68	702	16	42	1
1010 INTRA-EC	989	119	46	33	9	64	660	16	41	1
1011 EXTRA-EC	358	214	82	12	3	4	42	.	1	.
1020 CLASS 1	227	138	45	7	2	1	33	.	1	.
1021 EFTA COUNTR.	79	72	2	1	2	1	.	.	1	.
1030 CLASS 2	102	76	11	5	1	.	9	.	.	.
1040 CLASS 3	29	.	26	.	.	3	.	.	.	.
659.51 CARPETS, CARPETING, RUGS, MATS AND MATTING, OF MAN-MADE TEXTILE MATERIALS, TUFTED										
001 FRANCE	9297	2033	.	234	453	2058	4215	251	35	18
002 BELG.-LUXBG.	195326	73999	37010	3937	25204	.	45564	3446	5442	724
003 NETHERLANDS	63222	30178	6572	194	.	15249	9144	103	1755	27
004 FR GERMANY	17735	.	4252	2146	7891	1214	1623	18	525	66
005 ITALY	3038	1562	1076	.	41	60	130	28	20	121
006 UTD. KINGDOM	8380	1152	1134	14	485	410	.	4930	246	9
007 IRELAND	2282	8	4	5	11	3	2244	.	7	.
008 DENMARK	12779	3248	1146	301	402	14	7505	159	.	4
009 GREECE	46	.	16	.	.	.	.	1	29	.
030 SWEDEN	738	253	41	.	39	20	173	9	202	1
036 SWITZERLAND	1196	247	51	110	710	14	51	.	13	.
038 AUSTRIA	5624	4540	55	119	870	2	11	.	27	.
040 PORTUGAL	2008	30	63	.	1	1	1913	.	.	.
042 SPAIN	105	28	24	2	.	.	50	.	1	.
062 CZECHOSLOVAK	637	29	.	.	21	585	2	.	.	.
220 EGYPT	867	232	.	.	442	193	.	.	.	.
400 USA	1497	123	15	1	8	107	1220	1	11	11
404 CANADA	308	4	1	.	.	.	291	.	.	12
624 ISRAEL	966	123	23	.	7	.	703	110	.	.
720 CHINA	17	.	.	.	.	.	17	.	.	.
1000 W O R L D	326198	117792	51500	7083	36817	19941	74860	9057	8353	995
1010 INTRA-EC	312103	112179	51208	6831	34467	19007	70425	8936	8059	971
1011 EXTRA-EC	14098	5613	292	252	2130	934	4436	121	295	25
1020 CLASS 1	11522	5225	265	232	1646	152	3714	11	253	24
1021 EFTA COUNTR.	9612	5070	225	230	1638	46	2151	10	241	1
1030 CLASS 2	1850	355	26	.	461	194	703	110	1	.
1040 CLASS 3	722	32	.	20	23	588	19	.	40	.
659.52 CARPETS, CARPETING, RUGS, MATS AND MATTING, OF MAN-MADE TEXTILE MATERIALS, WOVEN, N.E.S.										
001 FRANCE	291	116	.	79	12	72	4	7	1	.
002 BELG.-LUXBG.	15329	5897	7270	132	598	.	885	112	421	14
003 NETHERLANDS	425	139	24	49	.	27	28	1	154	3
004 FR GERMANY	1426	.	102	401	435	328	142	.	16	2
005 ITALY	1376	434	675	.	9	210	43	.	2	3
006 UTD. KINGDOM	369	84	19	15	36	18	.	190	7	.
007 IRELAND	34	7	.	.	.	.	25	.	2	.
008 DENMARK	81	8	6	54	4	3	6	.	.	.
009 GREECE	101	30	33	8	.	.	.	.	30	.
030 SWEDEN	49	43	2	.	2	.	.	.	2	.
032 FINLAND	39	11	.	.	15	.	.	.	13	.
036 SWITZERLAND	125	48	3	42	22	1	2	5	2	.
038 AUSTRIA	368	359	.	5	3	1	.	.	.	.
040 PORTUGAL	641	106	9	17	3	30	472	.	4	.
042 SPAIN	129	28	12	75	.	4	10	.	.	.
058 GERMAN DEM.R	85	.	50	15	.	8	.	.	12	.
062 CZECHOSLOVAK	258	190	.	4	.	.	55	.	9	.
400 USA	307	18	31	3	1	1	252	.	1	.
508 BRAZIL	20	20	.	.	.	.	.	.	.	.
624 ISRAEL	358	131	6	.	.	.	221	.	.	.
664 INDIA	19	8	5	.	.	.	1	.	5	.
720 CHINA	255	252	.	.	.	.	3	.	.	.
732 JAPAN	172	27	1	141	.	1	.	.	2	.
1000 W O R L D	22322	7997	8250	1045	1152	710	2150	315	682	21
1010 INTRA-EC	19431	6716	8129	739	1094	657	1134	310	631	21
1011 EXTRA-EC	2891	1281	121	306	58	53	1016	5	51	.
1020 CLASS 1	1847	644	59	288	46	45	735	5	25	.
1021 EFTA COUNTR.	1226	567	14	64	45	35	474	5	22	.
1030 CLASS 2	421	170	11	.	12	.	223	.	5	.
1040 CLASS 3	623	467	50	19	.	8	58	.	21	.
659.59 CARPETS, CARPETING, RUGS, MATS AND MATTING, OF MAN-MADE TEXTILE MATERIALS, OTHER THAN KNOTTED, TUFTED, WOVEN, OR OF FELT										
001 FRANCE	281	56	.	.	58	95	72	.	.	.
002 BELG.-LUXBG.	789	349	269	42	17	.	106	5	1	.
003 NETHERLANDS	314	127	5	18	.	10	56	30	67	1
004 FR GERMANY	1287	.	103	61	675	203	224	.	18	3
005 ITALY	477	53	231	.	16	22	151	3	1	.

Origin / consignment Origine / provenance CTCI	Value 1000 ECU EUR 10	Deutschland	France	Italia	Nederland	Belg.-Lux.	UK	Ireland	Danmark	Ελλάδα
659.49										
204 MAROC	452	452	.	.	.	.	.	.	.	.
616 IRAN	828	828	.	.	.	.	.	.	.	.
664 INDE	218	50	10	71	9	.	78	.	.	.
720 CHINE	358	4	320	.	.	34	.	.	.	.
740 HONG-KONG	259	72	167	1	.	4	15	.	.	.
1000 M O N D E	7545	2947	1183	381	124	603	1995	99	210	3
1010 INTRA-CE	4069	780	376	244	60	550	1758	99	199	3
1011 EXTRA-CE	3477	2167	808	138	63	53	237	.	11	.
1020 CLASSE 1	1278	730	285	52	54	6	140	.	11	.
1021 A E L E	669	551	38	11	54	4	.	.	11	.
1030 CLASSE 2	1827	1432	203	73	9	13	97	.	.	.
1040 CLASSE 3	372	5	320	13	.	34	.	.	.	.
659.51 TAPIS MAT.TEXT.SYNT.ART.,NDA.TOUFFETES										
001 FRANCE	20120	4509	.	764	1052	4273	9012	338	117	55
002 BELG.-LUXBG.	463652	180605	79973	11309	68983	.	105572	4818	10764	1628
003 PAYS-BAS	149648	71421	13881	593	.	39319	20572	266	3545	51
004 RF ALLEMAGNE	70613	.	14669	9580	34000	4888	5436	48	1763	229
005 ITALIE	7453	3097	2926	.	184	216	451	102	47	430
006 ROYAUME-UNI	23539	4524	2674	70	1620	1350	.	12545	721	35
007 IRLANDE	8089	30	48	20	20	8	7925	.	38	.
008 DANEMARK	36399	8100	3641	938	1301	30	21965	408	.	16
009 GRECE	190	.	83	.	.	.	.	3	104	.
030 SUEDE	1905	673	89	.	109	61	468	20	479	6
036 SUISSE	6726	942	199	543	4750	39	203	1	49	.
038 AUTRICHE	13947	10104	143	399	3122	6	53	.	119	1
040 PORTUGAL	4314	308	135	.	6	6	3859	.	.	.
042 ESPAGNE	355	204	67	10	.	.	72	.	2	.
062 TCHECOSLOVAQ	2316	231	.	.	200	1882	3	.	.	.
220 EGYPTE	6353	1586	.	.	3249	1518	.	.	.	.
400 ETATS-UNIS	6941	488	95	4	130	694	5422	3	84	21
404 CANADA	1228	25	6	.	.	.	1164	.	.	33
624 ISRAEL	7018	1152	190	.	49	.	4812	815	.	.
720 CHINE	127	.	2	.	2	.	123	.	.	.
1000 M O N D E	831288	288019	118878	24277	118886	54333	187146	19369	17874	2506
1010 INTRA-CE	779706	272286	117896	23273	107160	50085	170933	18528	17100	2445
1011 EXTRA-CE	51580	15732	981	1004	11725	4248	16213	841	774	62
1020 CLASSE 1	35531	12748	749	963	8168	830	11255	24	733	61
1021 A E L E	26990	12028	576	948	8037	136	4591	21	647	6
1030 CLASSE 2	13487	2739	229	.	3339	1525	4831	817	6	1
1040 CLASSE 3	2559	245	2	41	217	1893	126	.	35	.
659.52 TAPIS MAT.TEXT.SYNT.ART.,NDA.TISSES										
001 FRANCE	1244	622	.	278	53	225	24	38	4	.
002 BELG.-LUXBG.	52383	21844	21942	615	3676	.	3080	242	949	35
003 PAYS-BAS	1302	504	77	120	.	127	75	1	385	13
004 RF ALLEMAGNE	8703	.	550	2288	2326	2771	659	.	100	9
005 ITALIE	4309	1645	1966	.	37	461	186	1	5	8
006 ROYAUME-UNI	1273	430	71	52	139	95	.	441	45	.
007 IRLANDE	129	30	.	.	3	3	83	.	10	.
008 DANEMARK	339	32	24	173	45	7	58	.	.	.
009 GRECE	446	170	133	39	.	.	.	.	104	.
030 SUEDE	243	214	8	.	10	.	.	.	11	.
032 FINLANDE	219	97	1	.	55	.	.	.	66	.
036 SUISSE	681	325	39	182	74	2	12	17	30	.
038 AUTRICHE	1434	1387	.	30	11	5	.	.	1	.
040 PORTUGAL	1892	503	86	129	22	197	940	.	15	.
042 ESPAGNE	582	120	25	374	.	24	39	.	.	.
058 RD.ALLEMANDE	154	.	89	29	.	22	.	.	14	.
062 TCHECOSLOVAQ	770	573	.	13	.	.	152	.	32	.
400 ETATS-UNIS	1096	141	49	37	4	18	841	.	6	.
508 BRESIL	104	101	3	.	.	.	.	.	.	.
624 ISRAEL	2728	973	40	.	.	1	1714	.	.	.
664 INDE	125	90	11	.	.	1	7	.	16	.
720 CHINE	434	414	.	.	.	.	20	.	.	.
732 JAPON	244	47	12	166	.	12	.	.	7	.
1000 M O N D E	81107	30413	25138	4565	6485	4001	7899	740	1801	65
1010 INTRA-CE	70125	25276	24763	3565	6277	3690	4165	723	1602	64
1011 EXTRA-CE	10978	5137	375	999	206	311	3734	17	199	.
1020 CLASSE 1	6481	2845	226	954	181	288	1834	17	136	.
1021 A E L E	4476	2526	133	340	173	212	952	17	123	.
1030 CLASSE 2	3056	1225	59	.	26	2	1727	.	17	.
1040 CLASSE 3	1441	1067	89	45	.	22	172	.	46	.
659.59 TAPIS SYNT.ART.NDA.AUT.NOUES ETC.D.BONLFEU										
001 FRANCE	1038	285	.	1	181	417	152	.	2	.
002 BELG.-LUXBG.	2261	1194	615	104	60	.	271	14	3	.
003 PAYS-BAS	829	329	23	72	.	54	124	85	139	3
004 RF ALLEMAGNE	4985	.	670	256	1797	1200	932	.	121	9
005 ITALIE	1336	193	679	.	50	45	354	13	2	.

Origin / consignment Origine / provenance SITC	Quantity 1000 kg EUR 10	Deutschland	France	Italia	Nederland	Belg.-Lux.	UK	Ireland	Danmark	Ελλάδα
659.59										
006 UTD. KINGDOM	477	16	43	1	11	52	.	351	3	.
007 IRELAND	69	.	1	.	.	.	68	.	.	.
008 DENMARK	107	20	.	6	.	3	78	.	.	.
009 GREECE	41	41	.	.	.	.	.	.	.	.
036 SWITZERLAND	300	273	4	1	5	.	15	2	.	.
038 AUSTRIA	50	17	22	11	.	.	.	.	.	.
040 PORTUGAL	22	12	4	.	.	6	.	.	.	.
042 SPAIN	155	9	84	60	.	2	.	.	.	.
400 USA	444	63	91	11	.	6	251	.	22	.
624 ISRAEL	688	557	27	.	.	.	104	.	.	.
1000 **W O R L D**	5648	1633	897	214	782	398	1127	398	195	4
1010 **INTRA-EC**	3840	661	652	129	776	384	754	390	90	4
1011 **EXTRA-EC**	1809	972	245	85	6	14	373	8	106	.
1020 CLASS 1	1033	416	218	85	6	13	268	4	23	.
1021 EFTA COUNTR.	409	323	41	13	5	6	17	3	1	.
1030 CLASS 2	688	557	27	.	.	.	104	.	.	.
659.61 CARPETS, CARPETING, RUGS, MATS AND MATTING, OF TEXTILE MATERIALS OTHER THAN WOOL, FINE ANIMAL HAIR AND MAN-MADE TEXTILE MATERIALS, TUFTED										
001 FRANCE	460	28	.	15	37	85	293	.	1	1
002 BELG.-LUXBG.	1906	398	134	48	605	.	690	4	13	14
003 NETHERLANDS	528	40	1	9	.	231	120	.	127	.
004 FR GERMANY	980	.	345	93	132	308	100	.	2	.
005 ITALY	115	10	27	.	.	21	54	.	2	1
006 UTD. KINGDOM	165	28	16	8	24	22	.	41	26	.
007 IRELAND	177	.	2	.	.	.	175	.	.	.
008 DENMARK	376	179	7	43	6	45	95	.	.	1
009 GREECE	99	.	.	55	38	1	1	.	4	.
030 SWEDEN	161	130	.	.	11	2	1	.	17	.
036 SWITZERLAND	117	4	1	.	20	1	84	.	7	.
038 AUSTRIA	91	24	12	30	7	3	1	.	14	.
400 USA	78	4	1	.	1	.	68	.	1	3
624 ISRAEL	230	.	.	.	.	.	228	2	.	.
664 INDIA	27	2	4	.	.	.	21	.	.	.
1000 **W O R L D**	5561	849	551	305	893	726	1955	47	213	22
1010 **INTRA-EC**	4802	683	531	271	842	712	1527	45	174	17
1011 **EXTRA-EC**	757	165	19	35	51	13	428	2	39	5
1020 CLASS 1	499	164	15	33	51	13	179	.	39	5
1021 EFTA COUNTR.	400	160	14	32	50	6	100	.	38	.
1030 CLASS 2	260	2	4	2	1	.	249	2	.	.
659.62 CARPETS, CARPETING, RUGS, MATS AND MATTING, OF TEXTILE MATERIALS OTHER THAN WOOL, FINE ANIMAL HAIR AND MAN-MADE TEXTILE MATERIALS, OTHER THAN KNOTTED, TUFTED, OR OF FELT DE: BREAKDOWN BY COUNTRIES INCOMPLETE FOR WOVEN CARPETS OF TEXTILE FIBRES OTHER THAN JUTE, COTTON, WOOL, FINE ANIMAL HAIR : AND MAN-MADE TEXTILES FIBRES										
001 FRANCE	1763	296	.	728	79	263	310	12	75	.
002 BELG.-LUXBG.	2283	742	642	73	492	.	242	25	67	.
003 NETHERLANDS	2268	145	620	204	.	397	725	25	152	.
004 FR GERMANY	3207	.	453	437	598	792	829	4	94	.
005 ITALY	329	88	74	.	10	47	108	.	1	1
006 UTD. KINGDOM	1047	113	161	99	111	36	.	512	6	9
007 IRELAND	187	1	.	5	1	.	180	.	.	.
008 DENMARK	648	266	30	80	18	40	211	3	.	.
009 GREECE	342	326	.	3	.	.	.	.	13	.
030 SWEDEN	25	7	.	.	2	2	5	.	9	.
032 FINLAND	196	114	4	15	55	3	1	.	4	.
036 SWITZERLAND	176	70	2	55	.	1	36	1	13	.
038 AUSTRIA	159	98	1	40	16	1	.	.	1	.
040 PORTUGAL	547	236	35	52	35	3	11	.	175	.
042 SPAIN	544	253	237	44	.	1	.	.	9	.
048 YUGOSLAVIA	327	323	.	3	.	.	1	.	.	.
060 POLAND	30	.	.	.	.	.	30	.	.	.
062 CZECHOSLOVAK	79	17	.	62	.	.	.	.	.	.
064 HUNGARY	298	232	6	22	7	.	.	.	27	4
204 MOROCCO	84	73	10	.	.	.	1	.	.	.
400 USA	96	43	4	1	.	1	42	.	5	.
508 BRAZIL	156	142	.	.	.	14	.	.	.	.
664 INDIA	7402	2373	786	827	151	488	1697	13	917	148
666 BANGLADESH	282	47	.	1	.	16	218	.	.	.
669 SRI LANKA	259	104	82	.	41	.	3	.	29	.
720 CHINA	169	93	16	48	.	8	.	.	4	.
977 SECRET CTRS.	108	108	.	.	.	.	.	.	.	.
1000 **W O R L D**	23189	6341	3193	2855	1634	2111	4680	597	1616	162
1010 **INTRA-EC**	12071	1974	1979	1628	1309	1575	2606	581	409	10
1011 **EXTRA-EC**	11000	4258	1206	1227	326	535	2074	15	1207	152
1020 CLASS 1	2107	1154	283	222	112	11	103	2	220	.
1021 EFTA COUNTR.	1113	524	43	162	111	9	57	1	206	.
1030 CLASS 2	8313	2762	901	869	207	517	1941	13	955	148
1040 CLASS 3	580	342	22	136	7	8	30	.	31	4

Origin / consignment Origine / provenance CTCI	Value 1000 ECU EUR 10	Deutschland	France	Italia	Nederland	Belg.-Lux.	UK	Ireland	Danmark	Ελλάδα
659.59										
006 ROYAUME-UNI	1572	130	160	8	62	241	.	953	16	2
007 IRLANDE	202	.	10	.	.	.	191	.	1	.
008 DANEMARK	420	143	.	31	.	8	238	.	.	.
009 GRECE	148	148	.	.	.	.	.	.	.	.
036 SUISSE	1260	1139	37	9	22	1	44	7	1	.
038 AUTRICHE	179	82	49	48	.	.	.	.	.	.
040 PORTUGAL	194	113	30	1	.	50	.	.	.	.
042 ESPAGNE	835	73	294	236	.	32	.	.	.	.
400 ETATS-UNIS	2340	316	443	48	2	67	1332	.	132	.
624 ISRAEL	5812	4777	198	.	.	.	836	1	.	.
1000 **M O N D E**	23497	9040	3246	821	2178	2117	4492	1085	507	13
1010 **INTRA-CE**	12788	2421	2157	472	2149	1965	2262	1064	283	13
1011 **EXTRA-CE**	10710	6619	1089	349	27	151	2230	21	224	.
1020 CLASSE 1	4802	1841	890	347	24	150	1385	17	148	.
1021 A E L E	1739	1381	148	62	22	51	53	11	11	.
1030 CLASSE 2	5818	4778	198	.	3	.	836	3	.	.
659.61 TAPIS D'AUTRES MAT. TEXTILES,NDA.TOUFFETES										
001 FRANCE	1066	135	.	45	79	196	601	.	6	4
002 BELG.-LUXBG.	7237	1747	530	373	2722	.	1743	13	40	69
003 PAYS-BAS	1960	77	3	43	.	1100	448	.	288	1
004 RF ALLEMAGNE	4692	.	1705	407	481	1733	351	.	13	2
005 ITALIE	490	74	115	.	5	85	184	.	9	18
006 ROYAUME-UNI	888	200	140	62	121	98	.	134	132	1
007 IRLANDE	706	.	26	.	.	4	676	.	.	.
008 DANEMARK	1828	1227	41	171	34	103	245	.	.	7
009 GRECE	265	.	1	167	68	4	5	.	20	.
030 SUEDE	1208	1037	.	.	86	7	3	.	75	.
036 SUISSE	508	26	8	5	118	6	312	.	33	.
038 AUTRICHE	261	49	27	99	21	6	5	.	54	.
400 ETATS-UNIS	305	36	13	.	24	1	212	1	6	12
624 ISRAEL	1680	.	.	.	.	.	1663	17	.	.
664 INDE	121	12	23	3	.	2	66	.	.	15
1000 **M O N D E**	23470	4629	2636	1437	3788	3389	6602	168	682	139
1010 **INTRA-CE**	19131	3459	2562	1268	3509	3323	4254	147	508	101
1011 **EXTRA-CE**	4340	1170	74	169	279	66	2348	21	174	39
1020 CLASSE 1	2481	1157	51	128	275	55	615	4	172	24
1021 A E L E	2086	1122	38	117	250	20	373	.	166	.
1030 CLASSE 2	1856	12	23	40	5	11	1732	17	1	15
659.62 TAP.D'AUT.TEXT.NDA.AUT.Q.POINTS NOUES ETC. DE: VENTILATION PAR PAYS INCOMPLETE POUR LES TAPIS TISSES D'AUTRES MATIERES TEXTILES QUE COCO, FIBRES TEXTILES LIBERIENNES, : COTON, LAINE, POILS FINS, MATIERES TEXTILES SYNTHETIQUES OU ARTIFICIELLES ET AUTRES QUE TAPIS TUFTED										
001 FRANCE	3368	843	.	1361	103	426	487	20	128	.
002 BELG.-LUXBG.	7768	2939	2132	347	1439	.	688	59	164	.
003 PAYS-BAS	5750	526	1422	720	.	1365	1407	46	264	.
004 RF ALLEMAGNE	8629	.	1165	1366	1650	2355	1806	18	266	3
005 ITALIE	1416	520	304	.	68	193	327	1	2	1
006 ROYAUME-UNI	6032	908	1016	777	716	263	.	2250	42	60
007 IRLANDE	661	10	.	21	7	.	623	.	.	.
008 DANEMARK	1797	542	121	275	79	87	683	10	.	.
009 GRECE	1333	1274	1	8	.	.	.	.	50	.
030 SUEDE	110	42	1	.	7	3	17	.	40	.
032 FINLANDE	1211	649	28	152	324	23	7	.	28	.
036 SUISSE	722	371	14	142	.	4	124	3	64	.
038 AUTRICHE	522	335	5	139	29	7	2	.	5	.
040 PORTUGAL	1521	694	141	178	92	13	32	.	371	.
042 ESPAGNE	587	245	255	69	.	4	3	.	11	.
048 YOUGOSLAVIE	305	291	.	12	.	.	2	.	.	.
060 POLOGNE	128	6	.	1	.	.	121	.	.	.
062 TCHECOSLOVAQ	201	28	.	173	.	.	.	.	.	.
064 HONGRIE	1167	878	28	131	29	.	.	.	95	6
204 MAROC	301	283	13	.	.	1	3	.	1	.
400 ETATS-UNIS	741	387	16	21	.	7	261	3	46	.
508 BRESIL	218	198	.	5	.	15	.	.	.	.
664 INDE	14457	5645	1626	1603	331	875	2506	17	1605	249
666 BANGLA DESH	732	153	1	14	2	48	514	.	.	.
669 SRI LANKA	406	161	127	.	71	.	5	.	42	.
720 CHINE	360	196	24	119	.	11	.	.	10	.
977 SECRET	192	192	.	.	.	.	.	.	.	.
1000 **M O N D E**	61269	18455	8545	7771	5023	5707	9736	2435	3277	329
1010 **INTRA-CE**	36755	7562	6161	4875	4060	4690	6022	2404	916	65
1011 **EXTRA-CE**	24299	10701	2363	2896	961	1017	3714	31	2361	255
1020 CLASSE 1	5874	3054	474	734	476	62	477	13	584	.
1021 A E L E	4129	2090	189	616	453	49	201	3	528	.
1030 CLASSE 2	16544	6539	1838	1717	456	943	3116	18	1668	249
1040 CLASSE 3	1882	1108	52	445	29	12	121	.	109	6

Origin / consignment — Origine / provenance — SITC — Quantity — 1000 kg — Quantités

	EUR 10	Deutschland	France	Italia	Nederland	Belg.-Lux.	UK	Ireland	Danmark	Ελλάδα
659.63 FLOOR COVERINGS OF FELT, OF TUFTED FELT OR OF NEEDLELOOM FELT										
001 FRANCE	924	164	.	270	86	240	127	.	21	16
002 BELG.-LUXBG.	30554	6376	7133	327	3931	.	12111	124	276	276
003 NETHERLANDS	13567	4566	1711	95	.	1239	5575	88	240	53
004 FR GERMANY	5910	.	1491	412	2435	322	765	189	285	11
005 ITALY	980	61	576	.	13	48	18	19	.	245
006 UTD. KINGDOM	1672	58	91	6	272	197	.	610	434	2
007 IRELAND	96	4	.	.	.	.	92	.	.	.
008 DENMARK	142	8	.	79	33	11	11	.	.	.
028 NORWAY	31	.	.	.	.	.	31	.	.	.
030 SWEDEN	63	14	5	2	6	1	15	.	18	.
036 SWITZERLAND	2252	1394	67	214	115	12	267	15	40	128
038 AUSTRIA	1235	340	431	76	1	31	333	1	5	17
042 SPAIN	1265	598	169	323	.	.	175	.	.	.
068 BULGARIA	26	.	26	.	.	.	.	.	.	.
1000 **W O R L D**	58907	13641	11724	1817	6898	2100	19523	1046	1411	747
1010 **INTRA-EC**	53883	11239	11021	1190	6770	2057	18700	1029	1255	602
1011 **EXTRA-EC**	5042	2402	703	626	128	43	823	16	156	145
1020 CLASS 1	4910	2400	675	620	128	43	820	16	63	145
1021 EFTA COUNTR.	3621	1790	502	292	125	43	645	16	63	145
1040 CLASS 3	119	.	26	.	.	.	.	.	93	.
659.70 PLAITS & SIMILAR PRODUCTS OF PLAITING MATERIALS, FOR ALL USES, ASSEMBLED INTO STRIPS OR NOT; PLAITING MATERIALS BOUND TOGETHER IN PARALLEL STRANDS OR WOVEN, IN SHEET FORM (INCL. MATTING, MATS & SCREENS); STRAW ENVELOPES FOR BOTTLES										
001 FRANCE	180	8	.	4	62	54	41	.	.	11
002 BELG.-LUXBG.	86	.	49	.	30	.	.	.	7	.
003 NETHERLANDS	518	141	248	.	.	93	26	10	.	.
004 FR GERMANY	691	.	56	77	388	77	42	.	49	.
005 ITALY	372	134	19	.	.	83	6	.	.	130
006 UTD. KINGDOM	93	2	33	20	2	.	.	23	8	5
030 SWEDEN	42	1	1	.	.	.	10	.	30	.
038 AUSTRIA	517	331	.	.	177	9	.	.	.	.
042 SPAIN	5176	2	4717	.	.	388	69	.	.	.
048 YUGOSLAVIA	533	488	38	7	.	.	.	.	.	.
064 HUNGARY	2908	1907	28	.	764	195	.	2	12	.
370 MADAGASCAR	46	11	28	3	.	.	3	.	.	1
400 USA	31	.	23	.	.	1	7	.	.	.
664 INDIA	116	22	21	35	.	.	4	.	.	34
680 THAILAND	182	1	29	135	17	.	.	.	.	.
700 INDONESIA	26	10	2	14	.	.	.	.	.	.
708 PHILIPPINES	453	16	15	416	3	.	1	.	.	2
720 CHINA	7773	1034	3209	1544	393	136	640	14	172	631
728 SOUTH KOREA	702	235	347	67	4	10	17	.	1	1
732 JAPAN	184	49	38	69	.	1	6	.	.	1
736 TAIWAN	173	132	18	5	9	1	5	.	.	3
740 HONG KONG	759	113	66	461	18	13	53	.	3	32
1000 **W O R L D**	21828	4752	8989	2968	1883	1077	946	50	312	853
1010 **INTRA-EC**	1980	301	407	102	488	309	132	33	64	146
1011 **EXTRA-EC**	19848	4451	8582	2864	1397	768	815	17	248	706
1020 CLASS 1	6465	873	4816	76	177	399	92	.	30	2
1021 EFTA COUNTR.	563	335	2	.	177	9	10	.	30	.
1030 CLASS 2	2519	544	528	1165	53	39	83	.	33	74
1031 ACP (63)	49	12	28	5	.	.	3	.	.	1
1040 CLASS 3	10866	3034	3237	1623	1166	331	640	17	185	631
661.10 QUICKLIME, SLAKED LIME AND HYDRAULIC LIME (OTHER THAN CALCIUM OXIDE AND HYDROXIDE)										
001 FRANCE	255750	181526	.	48	1271	72547	356	.	2	.
002 BELG.-LUXBG.	496352	48339	11556	.	436455	.	.	.	.	.
003 NETHERLANDS	3279	1821	10	5	.	1422	21	.	.	.
004 FR GERMANY	367393	.	79202	230	252447	29100	19	5	6390	.
005 ITALY	526	200	280	.	44	2	.	.	.	.
006 UTD. KINGDOM	8971	255	7297	.	192	.	.	1227	.	.
007 IRELAND	1325	.	.	.	.	.	1325	.	.	.
008 DENMARK	28335	28260	2	25	25	.	23	.	.	.
030 SWEDEN	392	.	.	.	.	.	354	.	38	.
036 SWITZERLAND	3333	3082	135	.	.	.	6	.	110	.
038 AUSTRIA	2064	2060	4	.	.	.	.	.	.	.
042 SPAIN	5962	.	5962	.	.	.	.	.	.	.
060 POLAND	11641	11623	.	.	18	.	.	.	.	.
062 CZECHOSLOVAK	7658	7658	.	.	.	.	.	.	.	.
1000 **W O R L D**	1194076	285014	104448	631	690534	103078	2166	1232	6973	.
1010 **INTRA-EC**	1161931	260400	98349	308	690434	103071	1744	1232	6393	.
1011 **EXTRA-EC**	32145	24614	6099	323	100	6	423	.	580	.
1020 CLASS 1	12762	5322	6097	323	70	6	364	.	580	.
1021 EFTA COUNTR.	6401	5322	135	4	.	.	360	.	580	.
1040 CLASS 3	19299	19281	.	.	18	.	.	.	.	.
661.20 PORTLAND CEMENT, CIMENT FONDU, SLAG CEMENT, SUPERSULPHATE CEMENT AND SIMILAR HYDRAULIC CEMENTS, WHETHER OR NOT COLOURED OR IN THE FORM OF CLINKER										
001 FRANCE	523937	427467	.	69037	16646	8463	2011	84	229	.
002 BELG.-LUXBG.	2388454	522650	359715	73	1494061	.	11340	604	11	.

Origin / consignment — Origine / provenance — CTCI — Value — 1000 ECU — Valeurs

	EUR 10	Deutschland	France	Italia	Nederland	Belg.-Lux.	UK	Ireland	Danmark	Ελλάδα
659.63 REVETEM.SOL E.FEUTRE,E.F.TOUFF.,A L'AIGUIL										
001 FRANCE	2135	351	.	783	202	385	354	.	30	30
002 BELG.-LUXBG.	46566	10699	10307	404	6545	.	17356	211	514	530
003 PAYS-BAS	27795	8524	3490	253	.	2169	12519	172	554	114
004 RF ALLEMAGNE	15107	.	4200	1265	5890	856	1468	378	995	55
005 ITALIE	2604	220	1720	.	40	85	43	13	.	483
006 ROYAUME-UNI	3925	238	332	13	647	409	.	946	1333	7
007 IRLANDE	120	8	.	.	.	.	112	.	.	.
008 DANEMARK	359	19	.	195	93	28	24	.	.	.
028 NORVEGE	117	.	.	.	.	.	116	.	1	.
030 SUEDE	337	81	36	13	30	4	66	.	107	.
036 SUISSE	5888	3896	137	431	415	62	610	49	126	162
038 AUTRICHE	3054	958	1169	197	1	71	620	3	11	24
042 ESPAGNE	2292	1205	150	664	.	.	273	.	.	.
068 BULGARIE	101	.	101	.	.	.	.	.	.	.
1000 **M O N D E**	110729	26313	21672	4267	13878	4069	33585	1772	3768	1405
1010 **INTRA-CE**	98829	20061	20066	2913	13417	3931	31877	1719	3426	1219
1011 **EXTRA-CE**	12101	6252	1606	1354	461	138	1709	53	342	186
1020 CLASSE 1	11817	6238	1501	1309	461	138	1685	53	246	186
1021 **A E L E**	9471	5002	1343	640	452	138	1412	52	246	186
1040 CLASSE 3	196	.	101	.	.	.	.	.	95	.
659.70 TRESSES ET ARTICLES SIMILAIRES PR T.USAGES										
001 FRANCE	344	43	.	37	32	150	58	1	.	23
002 BELG.-LUXBG.	134	4	79	1	37	.	2	.	11	.
003 PAYS-BAS	505	155	180	.	.	111	31	24	4	.
004 RF ALLEMAGNE	1006	.	218	111	292	236	82	.	67	.
005 ITALIE	631	129	125	.	.	59	27	.	1	290
006 ROYAUME-UNI	346	10	154	34	9	1	.	63	55	20
030 SUEDE	104	5	6	.	.	.	53	.	40	.
038 AUTRICHE	287	177	2	.	102	5	.	.	.	1
042 ESPAGNE	2418	7	2136	5	.	202	68	.	.	.
048 YOUGOSLAVIE	337	308	21	8	.	.	.	.	.	.
064 HONGRIE	1447	1047	17	.	265	106	.	3	9	.
370 MADAGASCAR	111	21	70	10	.	.	5	.	.	5
400 ETATS-UNIS	131	2	81	.	.	6	41	.	1	.
664 INDE	324	36	180	41	2	.	3	.	.	62
680 THAILANDE	652	16	263	296	64	13	.	.	.	.
700 INDONESIE	169	50	30	83	4	.	.	.	.	2
708 PHILIPPINES	1204	82	105	990	11	.	9	.	2	5
720 CHINE	8699	2040	2754	1799	342	172	697	17	193	685
728 COREE DU SUD	7826	2287	4168	1063	39	122	135	.	7	5
732 JAPON	1302	393	231	607	.	13	44	.	1	13
736 T'AI-WAN	356	218	31	31	42	5	14	.	1	14
740 HONG-KONG	7221	729	777	4927	218	104	201	.	25	240
1000 **M O N D E**	35910	7882	11643	10191	1489	1316	1503	108	429	1369
1010 **INTRA-CE**	3043	364	757	188	388	559	228	88	138	333
1011 **EXTRA-CE**	32863	7498	10885	10000	1102	757	1274	20	291	1036
1020 CLASSE 1	4607	908	2479	624	104	227	206	.	42	17
1021 **A E L E**	418	197	11	3	104	6	53	.	40	4
1030 CLASSE 2	17982	3464	5634	7496	387	251	371	.	46	333
1031 ACP (63)	138	21	74	33	.	.	5	.	.	5
1040 CLASSE 3	10273	3126	2773	1880	610	279	697	20	203	685
661.10 CHAUX ORDINAIRE ET HYDRAULIQUE										
001 FRANCE	13354	10032	.	13	47	3191	68	.	3	.
002 BELG.-LUXBG.	25865	2609	632	.	22424	.	.	.	.	.
003 PAYS-BAS	171	94	1	1	.	72	3	.	.	.
004 RF ALLEMAGNE	19533	.	3597	36	13518	1902	3	8	469	.
005 ITALIE	134	104	26	.	4	.	.	.	.	.
006 ROYAUME-UNI	1128	42	920	.	22	1	.	143	.	.
007 IRLANDE	128	.	.	.	.	.	128	.	.	.
008 DANEMARK	442	436	2	1	1	.	2	.	.	.
030 SUEDE	134	.	.	.	.	.	121	.	13	.
036 SUISSE	287	265	13	.	.	.	2	.	7	.
038 AUTRICHE	130	129	.	1	.	.	.	.	.	.
042 ESPAGNE	273	.	273	.	.	.	.	.	.	.
060 POLOGNE	382	379	.	.	3	.	.	.	.	.
062 TCHECOSLOVAQ	223	223	.	.	.	.	.	.	.	.
1000 **M O N D E**	62319	14544	5473	63	36043	5187	339	151	519	.
1010 **INTRA-CE**	60755	13517	5178	51	36016	5166	204	151	472	.
1011 **EXTRA-CE**	1564	1027	295	12	27	21	135	.	47	.
1020 CLASSE 1	935	419	286	12	24	21	126	.	47	.
1021 **A E L E**	603	419	13	1	.	.	123	.	47	.
1040 CLASSE 3	606	602	1	.	3	.	.	.	.	.
661.20 CIMENTS HYDRAULIQUES										
001 FRANCE	43904	32146	.	7267	1461	2093	806	18	113	.
002 BELG.-LUXBG.	96988	21314	10695	25	64243	.	623	77	11	.

Origin / consignment Origine / provenance SITC	Quantity EUR 10	1000 kg Deutschland	France	Italia	Nederland	Belg.-Lux.	UK	Ireland	Danmark	Quantités Ελλάδα
661.20										
003 NETHERLANDS	440619	178626	1543	472	.	91684	165327	2776	189	2
004 FR GERMANY	1701458	.	24342	268	1461578	89396	83940	27417	14510	7
005 ITALY	9697	1791	6739	.	562	426	3	.	1	175
006 UTD. KINGDOM	30397	109	726	28	724	112	.	28086	611	1
007 IRELAND	87321	.	.	.	.	.	87236	.	.	85
008 DENMARK	18277	6083	7	2500	3050	.	207	50	.	6380
028 NORWAY	1166	2	.	.	.	.	479	.	685	.
030 SWEDEN	823	.	1	.	15	24	5	9	769	.
036 SWITZERLAND	22187	22044	69	51	3	.	14	6	.	.
038 AUSTRIA	13278	12300	169	809	.	.	.	.	.	.
040 PORTUGAL	2678	.	.	.	.	.	2678	.	.	.
042 SPAIN	41603	74	4	1353	706	943	7100	31423	.	.
048 YUGOSLAVIA	162146	3172	.	158974	.	.	.	.	.	.
058 GERMAN DEM.R	85041	.	.	.	.	24	56020	21451	7546	.
060 POLAND	181098	156615	.	.	.	.	13207	.	11276	.
062 CZECHOSLOVAK	103613	103613	.	.	.	.	.	.	.	.
216 LIBYA	2000	.	.	2000	.	.	.	.	.	.
400 USA	458	69	6	84	17	32	216	1	1	32
732 JAPAN	131	15	32	2	.	.	81	.	1	.
1000 W O R L D	5819813	1434675	395415	235957	2977934	191177	429958	111928	36087	6682
1010 INTRA-EC	5200158	1136725	393072	72377	2976620	190082	350064	59017	15550	6649
1011 EXTRA-EC	619103	297951	2343	163580	760	1095	79894	52911	20537	32
1020 CLASS 1	244599	37712	279	161273	742	1071	10576	31459	1455	32
1021 EFTA COUNTR.	40131	34345	238	861	19	24	3176	14	1454	.
1030 CLASS 2	4316	1	2064	2142	18	.	91	.	.	.
1040 CLASS 3	370187	260238	.	165	.	24	69227	21451	19082	.
661.31 ROAD AND PAVING SETTS, CURBS AND FLAGSTONES, OF NATURAL STONE (EXCEPT SLATE) **DE: BREAKDOWN BY COUNTRIES INCOMPLETE**										
001 FRANCE	4054	829	.	2	712	2455	56	.	.	.
002 BELG.-LUXBG.	8410	5796	882	.	1725	.	7	.	.	.
003 NETHERLANDS	29115	12498	.	.	.	16617	.	.	.	.
004 FR GERMANY	27290	.	21105	.	1441	1193	.	.	3551	.
005 ITALY	115288	103768	9238	.	583	1665	33	.	.	1
008 DENMARK	2435	2431	.	.	4	.	.	.	.	.
030 SWEDEN	9243	914	.	.	8	.	.	.	8321	.
036 SWITZERLAND	765	453	300	12	.	.	.	.	.	.
038 AUSTRIA	18011	17789	.	175	47	.	.	.	.	.
040 PORTUGAL	161511	129741	1068	.	4166	4261	14509	.	7766	.
048 YUGOSLAVIA	2857	2857	.	.	.	.	.	.	.	.
060 POLAND	11903	9280	.	.	.	1938	.	.	685	.
062 CZECHOSLOVAK	13516	13516	.	.	.	.	.	.	.	.
066 ROMANIA	7838	7838	.	.	.	.	.	.	.	.
664 INDIA	2853	2792	60	.	.	.	1	.	.	.
1000 W O R L D	417070	311704	33024	213	8684	28128	14702	118	20496	1
1010 INTRA-EC	186782	125385	31228	2	4464	21930	103	118	3551	1
1011 EXTRA-EC	230289	186320	1796	211	4220	6198	14599	.	16945	.
1020 CLASS 1	193327	152215	1736	211	4220	4261	14559	.	16125	.
1021 EFTA COUNTR.	189589	148919	1368	187	4220	4261	14509	.	16125	.
1030 CLASS 2	2893	2792	60	.	.	.	41	.	.	.
1040 CLASS 3	34072	31313	.	.	.	1938	.	.	821	.
661.32 BUILDING AND MONUMENTAL STONE, WORKED, AND ARTICLES THEREOF (INCLUDING MOSAIC CUBES), OTHER THAN GOODS FALLING WITHIN HEADING 661.31 OR GROUP 662										
001 FRANCE	27503	7073	.	587	233	18410	1168	31	.	1
002 BELG.-LUXBG.	12098	3666	3167	95	4986	.	138	11	35	.
003 NETHERLANDS	7789	5666	62	29	.	1724	253	32	23	.
004 FR GERMANY	10388	.	1205	268	4030	4539	243	20	83	.
005 ITALY	447225	332448	58099	.	19839	15019	15743	1959	3880	238
006 UTD. KINGDOM	461	26	43	27	31	54	.	279	.	1
007 IRELAND	469	10	.	.	1	.	456	.	.	.
008 DENMARK	6511	6226	.	.	247	.	38	.	.	.
009 GREECE	6028	4352	438	968	227	8	35	.	.	.
028 NORWAY	1466	117	10	.	1292	37	.	.	10	.
030 SWEDEN	4642	1643	1	.	59	1490	85	.	1364	.
032 FINLAND	921	648	.	3	.	.	144	126	.	.
036 SWITZERLAND	9113	8846	32	43	182	6	4	.	.	.
038 AUSTRIA	2770	2685	8	12	14	28	.	.	23	.
040 PORTUGAL	17636	7992	4661	614	296	422	2039	112	1500	.
042 SPAIN	14957	7429	4483	1460	302	136	1087	55	5	.
052 TURKEY	1261	564	40	227	42	.	386	.	.	2
060 POLAND	1238	625	.	.	.	575	38	.	.	.
064 HUNGARY	106	106	.	.	.	.	.	.	.	.
068 BULGARIA	665	665	.	.	.	.	.	.	.	.
390 SOUTH AFRICA	1488	4	.	36	459	.	952	35	.	.
400 USA	591	1	18	112	10	.	227	223	.	.
404 CANADA	2310	60	.	.	.	37	.	2213	.	.
412 MEXICO	109	69	10	.	4	1	3	.	.	22
508 BRAZIL	355	36	89	50	1	177	1	.	.	1
662 PAKISTAN	186	61	1	.	1	.	113	1	1	8
664 INDIA	3125	882	40	8	22	1	2152	.	18	2
720 CHINA	668	20	8	259	141	4	253	.	1	2

Origin / consignment Origine / provenance CTCI	Value EUR 10	1000 ECU Deutschland	France	Italia	Nederland	Belg.-Lux.	UK	Ireland	Danmark	Valeurs Ελλάδα
661.20										
003 PAYS-BAS	26667	9877	725	235	.	4512	10863	347	107	1
004 RF ALLEMAGNE	76334	.	1381	63	62710	4245	4705	1650	1577	3
005 ITALIE	1275	292	797	.	81	53	7	.	.	45
006 ROYAUME-UNI	3704	45	244	17	95	87	.	2995	220	1
007 IRLANDE	5094	.	.	.	.	.	5061	.	.	33
008 DANEMARK	1618	651	4	80	367	.	55	28	.	433
028 NORVEGE	121	2	.	.	.	.	53	.	66	.
030 SUEDE	152	.	.	.	3	16	2	29	100	.
036 SUISSE	1393	1319	57	5	2	1	3	6	.	.
038 AUTRICHE	783	714	19	50	.	.	.	.	.	.
040 PORTUGAL	119	.	.	.	.	.	119	.	.	.
042 ESPAGNE	2357	19	.	203	123	143	358	1511	.	.
048 YOUGOSLAVIE	6587	528	.	6059	.	.	.	.	.	.
058 RD.ALLEMANDE	4107	.	.	.	.	1	2675	1081	350	.
060 POLOGNE	6156	5040	.	.	.	.	514	.	602	.
062 TCHECOSLOVAQ	3858	3858	.	.	.	.	.	.	.	.
216 LIBYE	230	.	.	230	.	.	.	.	.	.
400 ETATS-UNIS	359	42	12	13	7	26	152	74	3	28
732 JAPON	213	7	133	10	.	.	60	.	3	.
1000 M O N D E	282306	75913	14071	14346	129111	11199	26116	7841	3165	544
1010 INTRA-CE	255584	64325	13845	7686	128957	10991	22120	5115	2029	516
1011 EXTRA-CE	26705	11588	226	6660	138	208	3995	2726	1136	28
1020 CLASSE 1	12161	2660	222	6340	136	206	752	1645	172	28
1021 A E L E	2569	2035	77	55	5	19	177	35	166	.
1030 CLASSE 2	315	1	4	252	2	1	55	.	.	.
1040 CLASSE 3	14230	8927	.	68	.	1	3189	1081	964	.
661.31 PAVES,DALLES ETC.EN PIERRES NATURELLES **DE: VENTILATION PAR PAYS INCOMPLETE**										
001 FRANCE	940	256	.	6	20	638	20	.	.	.
002 BELG.-LUXBG.	525	370	99	.	54	.	2	.	.	.
003 PAYS-BAS	915	566	.	.	.	349	.	.	.	.
004 RF ALLEMAGNE	2931	.	2546	1	97	126	.	.	161	.
005 ITALIE	11736	10273	1177	.	54	167	65	.	.	.
008 DANEMARK	174	173	.	.	1	.	.	.	.	.
030 SUEDE	524	85	.	.	2	.	.	.	437	.
036 SUISSE	170	122	47	1	.	.	.	.	.	.
038 AUTRICHE	1151	1123	.	24	4	.	.	.	.	.
040 PORTUGAL	12779	10163	80	.	301	373	1247	.	615	.
048 YOUGOSLAVIE	186	186	.	.	.	.	.	.	.	.
060 POLOGNE	490	280	.	.	.	174	.	.	36	.
062 TCHECOSLOVAQ	689	689	.	.	.	.	.	.	.	.
066 ROUMANIE	488	488	.	.	.	.	.	.	.	.
664 INDE	364	351	13	.	.	.	.	.	.	.
1000 M O N D E	34290	25262	3996	37	533	1829	1356	11	1266	.
1010 INTRA-CE	17244	11644	3824	7	226	1282	89	11	161	.
1011 EXTRA-CE	17047	13618	171	31	307	548	1267	.	1105	.
1020 CLASSE 1	14930	11739	158	31	307	373	1259	.	1063	.
1021 A E L E	14649	11507	127	25	307	373	1247	.	1063	.
1030 CLASSE 2	373	351	13	.	.	.	9	.	.	.
1040 CLASSE 3	1744	1528	.	.	.	174	.	.	42	.
661.32 OUVRAGES EN PIERRES DE TAILLE, NDA.										
001 FRANCE	17502	5726	.	551	124	9737	1337	22	1	4
002 BELG.-LUXBG.	5543	1833	1979	86	1527	.	99	4	15	.
003 PAYS-BAS	5068	3523	47	21	.	1095	358	13	11	.
004 RF ALLEMAGNE	4771	.	494	191	2244	1618	150	20	54	.
005 ITALIE	203499	141446	26275	.	9793	7718	13831	1259	2820	357
006 ROYAUME-UNI	439	67	42	26	44	31	.	225	.	4
007 IRLANDE	766	7	1	.	2	.	756	.	.	.
008 DANEMARK	3360	3193	.	.	134	1	32	.	.	.
009 GRECE	3180	2303	245	514	89	7	22	.	.	.
028 NORVEGE	746	64	14	.	644	13	.	.	11	.
030 SUEDE	1807	756	4	1	22	493	89	.	442	.
032 FINLANDE	729	588	.	1	.	.	82	57	1	.
036 SUISSE	5890	4957	29	671	216	6	9	.	.	.
038 AUTRICHE	1426	1327	4	23	27	39	.	.	6	.
040 PORTUGAL	10645	4015	3517	288	169	189	1453	76	938	.
042 ESPAGNE	7634	3248	2523	557	110	67	1078	21	10	.
052 TURQUIE	558	171	45	112	13	.	211	.	.	6
060 POLOGNE	285	47	.	.	.	197	41	.	.	.
064 HONGRIE	137	137	.	.	.	.	.	.	.	.
068 BULGARIE	218	218	.	.	.	.	.	.	.	.
390 AFR. DU SUD	1111	7	.	19	337	.	714	34	.	.
400 ETATS-UNIS	883	12	111	164	32	.	284	280	.	.
404 CANADA	2830	89	2	1	.	5	2	2731	.	.
412 MEXIQUE	254	160	31	.	13	2	7	.	.	41
508 BRESIL	241	36	67	34	5	92	3	.	.	4
662 PAKISTAN	414	152	1	.	3	1	215	3	4	35
664 INDE	2069	341	161	40	31	4	1460	4	16	12
720 CHINE	412	60	34	118	87	11	87	.	3	12

Origin / consignment Origine / provenance SITC	Quantity 1000 kg EUR 10	Deutschland	France	Italia	Nederland	Belg.-Lux.	UK	Ireland	Danmark	Ελλάδα
661.22										
736 TAIWAN	1110	230	61	49	241	16	357	.	153	3
1000 **W O R L D**	583920	392462	72552	5009	32727	42695	25947	5098	7149	281
1010 INTRA-EC	518468	359466	63013	1973	29594	39753	18076	2332	4021	240
1011 EXTRA-EC	65452	32996	9539	3037	3133	2941	7871	2765	3128	42
1020 CLASS 1	57416	30146	9302	2550	2660	2165	4924	2764	2903	2
1021 EFTA COUNTR.	36548	21931	4712	672	1843	1983	2271	238	2898	.
1030 CLASS 2	5141	1342	223	228	281	196	2656	1	176	38
1040 CLASS 3	2897	1508	15	259	193	580	291	.	49	2
661.23 SLATE, WORKED, AND ARTICLES OF SLATE (INCLUDING ARTICLES OF AGGLOMERATED SLATE)										
001 FRANCE	5400	1075	.	.	642	2352	1216	115	.	.
002 BELG.-LUXBG.	757	369	242	5	141	.	.	.	.	.
003 NETHERLANDS	1029	839	7	.	.	96	64	1	22	.
004 FR GERMANY	333	.	.	43	147	106	21	.	16	.
005 ITALY	9240	894	1450	.	144	273	6128	186	165	.
006 UTD. KINGDOM	1559	416	198	20	419	101	.	359	46	.
007 IRELAND	867	.	.	.	.	.	867	.	.	.
008 DENMARK	404	176	.	.	.	12	67	149	.	.
028 NORWAY	986	184	.	.	759	7	3	.	33	.
030 SWEDEN	526	28	.	.	.	.	126	.	372	.
040 PORTUGAL	2486	357	232	.	81	579	155	.	1082	.
042 SPAIN	178007	22620	136346	.	170	11262	7365	2	242	.
1000 **W O R L D**	201977	27009	138476	76	2580	14999	16012	812	2013	.
1010 INTRA-EC	19587	3770	1897	67	1493	2939	8363	810	248	.
1011 EXTRA-EC	182388	23239	136578	9	1087	12060	7649	2	1764	.
1020 CLASS 1	182063	23239	136578	9	1010	11848	7649	2	1728	.
1021 EFTA COUNTR.	4039	601	232	9	840	586	284	.	1487	.
661.81 ARTICLES OF ASPHALT OR OF SIMILAR MATERIAL (E.G., OF PETROLEUM BITUMEN OR COAL TAR PITCH)										
001 FRANCE	25917	14868	.	1592	943	1559	5558	.	819	578
002 BELG.-LUXBG.	37341	13692	6877	272	13690	.	2307	34	414	55
003 NETHERLANDS	16967	1014	324	260	.	7115	5482	282	2383	107
004 FR GERMANY	35583	.	10127	1087	15949	4326	1363	9	2652	70
005 ITALY	45287	14135	2474	.	13754	4252	9152	828	56	636
006 UTD. KINGDOM	6995	1173	564	314	278	385	.	4179	101	1
008 DENMARK	1192	883	49	.	3	.	257	.	.	.
028 NORWAY	390	60	.	.	120	.	119	17	74	.
030 SWEDEN	1092	27	.	.	19	.	362	.	684	.
032 FINLAND	541	.	.	.	.	.	520	.	21	.
036 SWITZERLAND	1826	120	1079	1	361	15	3	.	119	126
038 AUSTRIA	3397	2897	.	436	.	.	42	.	.	22
042 SPAIN	3572	120	2077	844	235	81	61	85	.	69
048 YUGOSLAVIA	5033	4581	.	244	188	20	.	.	.	.
062 CZECHOSLOVAK	24767	21722	.	.	.	3028	17	.	.	.
066 ROMANIA	5304	5032	.	.	4	.	.	.	.	268
400 USA	813	34	36	.	355	53	332	.	.	1
404 CANADA	11807	6530	286	1086	1779	1452	672	.	.	.
1000 **W O R L D**	228582	87479	23905	6161	47738	22286	26325	5433	7323	1932
1010 INTRA-EC	169383	45765	20415	3548	44618	17637	24198	5331	6425	1446
1011 EXTRA-EC	59200	41714	3490	2613	3121	4649	2127	102	898	486
1020 CLASS 1	28484	14368	3481	2613	3071	1621	2111	102	898	219
1021 EFTA COUNTR.	7246	3104	1079	437	500	15	1046	17	898	150
1040 CLASS 3	30709	27346	.	.	50	3028	17	.	.	268
661.82 PANELS, BOARDS, TILES, BLOCKS AND SIMILAR ARTICLES OF VEGETABLE FIBRE, OF WOOD FIBRE, OF STRAW, OF WOOD SHAVINGS OR OF WOOD WASTE (INCLUDING SAWDUST), AGGLOMERATED WITH CEMENT, PLASTER OR WITH OTHER MINERAL BINDING SUBSTANCES										
001 FRANCE	1391	860	.	.	151	297	83	.	.	.
002 BELG.-LUXBG.	5984	1011	4419	.	483	.	71	.	.	.
003 NETHERLANDS	3611	1266	323	.	.	1733	283	.	6	.
004 FR GERMANY	13600	.	921	1379	6385	2303	1408	46	1158	.
005 ITALY	455	358	25	.	.	14	37	.	.	21
006 UTD. KINGDOM	1922	322	75	.	20	23	.	1482	.	.
007 IRELAND	296	.	.	.	.	.	296	.	.	.
030 SWEDEN	833	6	8	44	.	.	197	.	578	.
036 SWITZERLAND	1505	62	29	1273	15	80	46	.	.	.
038 AUSTRIA	16886	5496	2003	2066	6262	1036	23	.	.	.
064 HUNGARY	5273	39	.	869	138	115	.	.	4112	.
400 USA	935	.	.	.	840	.	95	.	.	.
1000 **W O R L D**	53327	9525	7804	5800	14292	5600	2806	1557	5922	21
1010 INTRA-EC	27447	3918	5763	1445	7038	4369	2201	1529	1163	21
1011 EXTRA-EC	25880	5606	2041	4356	7254	1231	605	28	4759	.
1020 CLASS 1	20318	5564	2041	3478	7116	1116	374	28	601	.
1021 EFTA COUNTR.	19288	5563	2041	3383	6277	1116	279	28	601	.
1040 CLASS 3	5322	42	.	869	138	115	.	.	4158	.
661.83 ARTICLES OF ASBESTOS-CEMENT, OF CELLULOSE FIBRE-CEMENT OR THE LIKE										
001 FRANCE	62886	11696	.	10780	5700	6909	22175	5622	1	3
002 BELG.-LUXBG.	179585	19426	29609	1681	59405	.	57437	9713	2307	7

Origin / consignment Origine / provenance CTCI	Value 1000 ECU EUR 10	Deutschland	France	Italia	Nederland	Belg.-Lux.	UK	Ireland	Danmark	Ελλάδα
661.22										
736 T'AI-WAN	1952	405	137	151	339	43	598	.	270	9
1000 **M O N D E**	284984	175045	35910	3678	16081	21408	22976	4747	4644	495
1010 INTRA-CE	244128	158098	29083	1389	13957	20207	16586	1543	2900	365
1011 EXTRA-CE	40857	16947	6827	2289	2124	1201	6390	3204	1744	131
1020 CLASSE 1	34369	15287	6267	1856	1584	843	3923	3197	1406	6
1021 A E L E	21241	11706	3568	984	1078	743	1632	133	1397	.
1030 CLASSE 2	5341	1168	509	315	423	146	2339	7	322	112
1040 CLASSE 3	1144	492	51	118	117	211	128	.	15	12
661.23 ARDOISE TRAVAILLEE, OUVRAGES										
001 FRANCE	2310	350	.	.	387	1034	470	69	.	.
002 BELG.-LUXBG.	366	187	94	5	80	.	.	.	.	.
003 PAYS-BAS	455	381	6	.	.	29	32	.	7	.
004 RF ALLEMAGNE	249	.	.	74	102	40	19	.	11	3
005 ITALIE	4560	310	488	.	64	102	3354	115	127	.
006 ROYAUME-UNI	1098	313	86	164	229	39	.	227	40	.
007 IRLANDE	397	.	.	.	.	.	397	.	.	.
008 DANEMARK	207	110	.	4	.	15	26	52	.	.
028 NORVEGE	489	103	.	.	363	5	2	.	16	.
030 SUEDE	170	12	.	.	.	.	39	.	119	.
040 PORTUGAL	744	103	39	.	18	148	90	.	346	.
042 ESPAGNE	43526	5413	31904	.	53	3515	2516	11	114	.
1000 **M O N D E**	54723	7303	32617	258	1330	4996	6949	473	794	3
1010 INTRA-CE	9640	1651	673	247	883	1258	4298	462	185	3
1011 EXTRA-CE	45083	5652	31944	11	447	3738	2651	11	609	.
1020 CLASSE 1	44964	5651	31944	11	434	3667	2651	11	595	.
1021 A E L E	1421	228	40	8	381	152	131	.	481	.
661.81 OUVRAGES EN ASPHALTE OU SIMIL.										
001 FRANCE	15077	8326	.	893	752	864	3388	.	471	383
002 BELG.-LUXBG.	14958	5251	2252	79	5989	.	1095	22	232	38
003 PAYS-BAS	9485	861	410	234	.	3759	2947	113	1099	62
004 RF ALLEMAGNE	18177	.	5985	695	6933	2237	974	7	1287	59
005 ITALIE	25263	6659	1181	.	8314	2456	5496	666	42	449
006 ROYAUME-UNI	5459	1623	932	466	418	572	.	1357	87	2
008 DANEMARK	486	337	19	.	2	.	128	.	.	.
028 NORVEGE	361	35	.	.	57	.	213	8	48	.
030 SUEDE	1671	22	.	.	23	.	276	.	1350	.
032 FINLANDE	361	.	.	.	.	.	354	.	7	.
036 SUISSE	1235	153	605	6	281	7	14	.	83	86
038 AUTRICHE	2356	2137	.	156	.	.	51	.	.	12
042 ESPAGNE	1562	172	622	417	145	37	53	77	.	39
048 YOUGOSLAVIE	830	744	.	54	28	4	.	.	.	.
062 TCHECOSLOVAQ	2969	2561	.	.	.	401	7	.	.	.
066 ROUMANIE	837	786	.	.	1	.	.	.	.	50
400 ETATS-UNIS	475	31	30	.	204	29	179	.	.	2
404 CANADA	3286	1715	75	315	478	371	332	.	.	.
1000 **M O N D E**	105061	31481	12115	3327	23657	10738	15603	2250	4706	1184
1010 INTRA-CE	89009	23058	10780	2379	22407	9888	14122	2165	3218	994
1011 EXTRA-CE	16051	8425	1335	948	1249	850	1481	85	1488	190
1020 CLASSE 1	12149	5008	1333	948	1225	448	1474	85	1488	140
1021 A E L E	5984	2347	605	161	361	7	908	8	1488	99
1040 CLASSE 3	3899	3416	.	.	25	401	7	.	.	50
661.82 PANNEAUX,PLANCH.CARR.ETC.EN FIB.VEGET.ETC.										
001 FRANCE	584	264	.	.	32	211	77	.	.	.
002 BELG.-LUXBG.	2117	204	1768	.	121	.	24	.	.	.
003 PAYS-BAS	1134	386	105	.	.	313	327	.	3	.
004 RF ALLEMAGNE	4064	.	531	447	1667	511	537	50	341	.
005 ITALIE	157	90	8	.	.	15	39	.	.	5
006 ROYAUME-UNI	1846	142	95	.	14	23	.	1572	.	.
007 IRLANDE	216	.	.	.	.	.	216	.	.	.
030 SUEDE	257	7	5	46	.	.	53	.	144	.
036 SUISSE	939	63	14	795	8	40	19	.	.	.
038 AUTRICHE	4631	1017	698	428	2216	243	29	.	.	.
064 HONGRIE	1606	3	.	248	34	29	.	.	1292	.
400 ETATS-UNIS	762	1	.	.	691	.	70	.	.	.
1000 **M O N D E**	18578	2195	3224	2063	4782	1385	1480	1638	1806	5
1010 INTRA-CE	10232	1103	2507	504	1835	1074	1233	1627	344	5
1011 EXTRA-CE	8346	1091	717	1559	2948	311	247	11	1462	.
1020 CLASSE 1	6626	1088	717	1282	2914	283	177	11	154	.
1021 A E L E	5853	1088	717	1271	2224	283	107	11	154	.
1040 CLASSE 3	1623	4	.	248	34	29	.	.	1308	.
661.83 OUVRAGES EN AMIANTE-CIMENT ET SIMIL.										
001 FRANCE	16632	2927	.	1227	1442	2088	7070	1864	4	10
002 BELG.-LUXBG.	65012	8570	9130	1050	25067	.	16996	3390	805	4

Origin / consignment Origine / provenance SITC	Quantity EUR 10	Deutschland	France	Italia	Nederland	Belg.-Lux.	UK	Ireland	Danmark	Ελλάδα
	1000 kg									Quantités
661.83										
003 NETHERLANDS	30983	5091	60	25	.	23928	1093	786	.	.
004 FR GERMANY	40779	.	8567	2803	23379	3460	1668	85	817	.
005 ITALY	100699	6536	82496	.	4139	7317	22	1	.	186
006 UTD. KINGDOM	8415	549	1575	258	1433	121	.	4471	8	.
007 IRELAND	6810	.	.	.	69	.	6741	.	.	.
008 DENMARK	12524	325	248	22	49	2	11878	.	.	.
032 FINLAND	1027	.	4	.	.	.	820	.	203	.
036 SWITZERLAND	490	51	34	197	162	23	.	.	23	.
038 AUSTRIA	772	449	38	204	23	43	.	.	15	.
042 SPAIN	14987	.	9485	.	2155	3330	.	17	.	.
048 YUGOSLAVIA	7335	.	.	6732	.	.	.	.	.	603
058 GERMAN DEM.R	12233	.	.	.	8829	3404	.	.	.	.
062 CZECHOSLOVAK	26655	7396	3985	.	7798	7476	.	.	.	.
400 USA	1532	1089	70	330	1	2	31	.	9	.
1000 W O R L D	507977	52627	136172	23052	113149	56038	101940	20694	3488	817
1010 INTRA-EC	442678	43625	122557	15569	94173	41736	101013	20677	3133	195
1011 EXTRA-EC	65297	9002	13615	7483	18976	14301	927	17	355	621
1020 CLASS 1	26347	1605	9630	7463	2349	3422	927	17	331	603
1021 EFTA COUNTR.	2485	514	75	401	192	90	891	.	322	.
1040 CLASS 3	38949	7396	3985	20	16627	10879	.	.	24	18
662.31 HEAT-INSULATING BRICKS, BLOCKS, TILES AND OTHER HEAT-INSULATING GOODS OF SILICEOUS FOSSIL MEALS OR OF SIMILAR SILICEOUS EARTHS (E.G., KIESELGUHR, TRIPOLITE OR DIATOMITE)										
001 FRANCE	764	214	.	100	68	381	.	1	.	.
003 NETHERLANDS	1646	796	.	.	.	850	.	.	.	.
004 FR GERMANY	1808	.	517	476	209	279	225	9	7	86
005 ITALY	4913	2745	1797	.	42	275	8	.	.	46
006 UTD. KINGDOM	1430	21	1	40	316	3	.	927	122	.
008 DENMARK	9214	4705	97	601	593	314	2904	.	.	.
042 SPAIN	83	.	77	.	.	.	.	6	.	.
400 USA	810	.	1	180	.	.	627	2	.	.
1000 W O R L D	21009	8517	2491	1549	1230	2102	3830	1030	128	132
1010 INTRA-EC	19922	8491	2410	1258	1228	2102	3152	1021	128	132
1011 EXTRA-EC	1086	26	81	291	2	.	678	8	.	.
1020 CLASS 1	1057	.	81	291	2	.	675	8	.	.
1021 EFTA COUNTR.	103	.	3	50	2	.	48	.	.	.
662.32 REFRACTORY BRICKS, BLOCKS, TILES AND SIMILAR REFRACTORY CONSTRUCTION GOODS (OTHER THAN GOODS FALLING WITHIN HEADING 662.31)										
001 FRANCE	50021	17814	.	6415	493	20374	2213	52	167	2493
002 BELG.-LUXBG.	20327	6051	11794	1634	124	.	557	.	100	67
003 NETHERLANDS	5741	1491	1153	129	.	916	1966	8	5	73
004 FR GERMANY	158560	.	39838	20859	18763	44651	24058	208	4256	5927
005 ITALY	15635	5188	6624	.	264	2436	48	.	27	1048
006 UTD. KINGDOM	40959	11320	3418	9205	4622	7438	.	2565	195	2196
008 DENMARK	935	97	58	140	113	41	486	.	.	.
009 GREECE	4814	33	1869	1525	108	62	1217	.	.	.
028 NORWAY	13388	9980	3181	24	13	67	17	.	106	.
030 SWEDEN	1827	170	730	23	51	230	44	.	553	26
036 SWITZERLAND	431	367	17	24	6	14	1	.	2	.
038 AUSTRIA	60853	22099	12638	13298	595	6122	2121	413	610	2957
042 SPAIN	2367	644	749	354	52	.	183	18	142	225
048 YUGOSLAVIA	13118	11726	240	514	.	150	.	.	.	488
060 POLAND	1585	185	.	41	.	1335	.	.	.	24
062 CZECHOSLOVAK	7952	2537	1641	360	.	786	.	.	42	2586
064 HUNGARY	3765	751	47	2800	.	161	6	.	.	.
390 SOUTH AFRICA	2159	382	.	1114	.	.	663	.	.	.
400 USA	2932	391	233	557	272	376	1052	11	40	.
404 CANADA	1569	395	18	326	15	414	169	232	.	.
624 ISRAEL	2227	987	165	5	.	291	.	.	.	779
732 JAPAN	3021	2384	25	44	43	520	2	.	2	1
1000 W O R L D	414629	95181	84486	59422	25533	66406	34809	3507	6245	19040
1010 INTRA-EC	297000	41994	64752	39908	24486	75918	30547	2833	4750	11812
1011 EXTRA-EC	117467	53187	19713	19515	1047	10488	4262	673	1496	7106
1020 CLASS 1	101755	48596	17840	16301	1047	7892	4256	673	1454	3696
1021 EFTA COUNTR.	76571	32675	16575	13369	665	6433	2188	413	1271	2982
1030 CLASS 2	2386	1118	185	13	.	291	.	.	.	779
1040 CLASS 3	13346	3473	1688	3201	.	2305	6	.	42	2631
662.33 REFRACTORY CEMENTS, MORTARS AND SIMILAR COMPOSITIONS										
001 FRANCE	35131	4139	.	17215	741	10251	1179	48	15	1543
002 BELG.-LUXBG.	33259	2927	18786	8563	2166	.	685	.	120	12
003 NETHERLANDS	10957	4864	313	4349	.	1237	147	3	.	44
004 FR GERMANY	95650	.	39680	10508	11298	28222	1587	36	3916	403
005 ITALY	6365	1800	2732	.	208	998	173	.	6	448
006 UTD. KINGDOM	28976	1823	10868	5861	1695	6227	.	1887	467	148
007 IRELAND	32042	8822	4739	464	.	2547	15452	.	.	18
008 DENMARK	2378	2300	.	27	28	.	21	2	.	.
009 GREECE	3265	.	852	2368	.	45	.	.	.	.
028 NORWAY	318	102	1	.	.	.	62	.	153	.

Origin / consignment Origine / provenance CTCI	Value EUR 10	Deutschland	France	Italia	Nederland	Belg.-Lux.	UK	Ireland	Danmark	Ελλάδα
	1000 ECU									Valeurs
661.83										
003 PAYS-BAS	7492	1691	26	25	.	5056	433	259	2	.
004 RF ALLEMAGNE	11825	.	2439	975	5998	1632	509	38	232	2
005 ITALIE	22684	2162	17381	.	897	2167	36	1	.	40
006 ROYAUME-UNI	4494	368	1105	407	709	196	.	1701	6	.
007 IRLANDE	2741	.	.	.	24	.	2717	.	.	.
008 DANEMARK	3775	189	137	6	11	1	3429	.	.	.
032 FINLANDE	411	.	9	.	.	.	348	.	54	.
036 SUISSE	348	33	21	113	92	70	2	.	17	.
038 AUTRICHE	363	218	33	72	4	22	.	.	14	.
042 ESPAGNE	2787	.	1580	.	534	655	.	6	.	.
048 YOUGOSLAVIE	1572	.	.	1403	.	.	.	.	.	169
058 RD.ALLEMANDE	1853	.	.	.	1361	492	.	.	.	.
062 TCHECOSLOVAQ	4394	1494	598	.	1217	1085	.	.	.	.
400 ETATS-UNIS	1216	847	54	156	12	5	95	.	43	2
1000 M O N D E	147724	18512	32513	5444	37372	13485	31660	7262	1243	233
1010 INTRA-CE	134658	15906	30218	3693	34149	11141	31190	7254	1051	56
1011 EXTRA-CE	13067	2606	2295	1751	3223	2345	470	8	192	177
1020 CLASSE 1	6801	1110	1696	1746	646	767	470	8	186	172
1021 A E L E	1217	262	62	185	99	97	368	.	143	1
1040 CLASSE 3	6262	1494	598	5	2577	1577	.	.	6	5
662.31 BRIQUES ET AUTRES PIECES CALORIFUGEES										
001 FRANCE	240	66	.	48	11	114	.	1	.	.
003 PAYS-BAS	600	461	.	.	.	139	.	.	.	.
004 RF ALLEMAGNE	858	.	185	237	89	71	153	15	33	75
005 ITALIE	3260	1402	1650	.	13	149	15	.	.	31
006 ROYAUME-UNI	888	17	2	236	138	4	.	403	88	.
008 DANEMARK	2759	1467	26	197	220	96	753	.	.	.
042 ESPAGNE	135	.	98	.	.	.	.	37	.	.
400 ETATS-UNIS	998	.	1	418	.	.	559	20	.	.
1000 M O N D E	9995	3421	1964	1291	478	574	1555	484	122	106
1010 INTRA-CE	8532	3418	1862	732	471	572	923	427	121	106
1011 EXTRA-CE	1362	3	102	559	7	2	632	57	.	.
1020 CLASSE 1	1352	.	102	559	7	2	625	57	.	.
1021 A E L E	126	.	3	48	7	2	66	.	.	.
662.32 BRIQUES,DALLES,CARR.ETC.DE CONSTR.REFRACT.										
001 FRANCE	31843	10407	.	9740	932	7964	959	129	517	1195
002 BELG.-LUXBG.	8866	2472	4807	956	96	.	394	.	85	56
003 PAYS-BAS	4706	1578	934	139	.	881	1043	15	11	105
004 RF ALLEMAGNE	92413	.	24068	13674	11258	22189	14574	172	2528	3950
005 ITALIE	13045	4059	7181	.	242	957	85	.	17	504
006 ROYAUME-UNI	21046	4739	2491	5413	2632	3157	.	1564	313	737
008 DANEMARK	343	30	21	70	47	11	164	.	.	.
009 GRECE	3078	38	1197	903	61	44	835	.	.	.
028 NORVEGE	3309	2218	761	15	13	139	20	.	143	.
030 SUEDE	1215	130	337	23	23	397	48	.	228	29
036 SUISSE	304	181	75	24	4	9	3	.	8	.
038 AUTRICHE	46687	14867	10331	11077	510	4891	1646	326	518	2521
042 ESPAGNE	1244	449	258	231	17	.	138	7	27	117
048 YOUGOSLAVIE	4462	3878	83	143	.	51	.	.	.	307
060 POLOGNE	228	79	.	15	.	128	.	.	.	6
062 TCHECOSLOVAQ	2822	809	793	122	.	345	.	.	17	736
064 HONGRIE	1514	241	15	1168	.	81	9	.	.	.
390 AFR. DU SUD	800	132	.	435	.	.	233	.	.	.
400 ETATS-UNIS	6242	1020	1296	828	573	1041	1409	24	49	2
404 CANADA	973	253	14	201	32	223	95	155	.	.
624 ISRAEL	688	339	50	40	.	79	.	.	.	180
732 JAPON	4965	3174	334	108	72	1255	14	.	7	1
1000 M O N D E	251025	51186	55094	45369	16511	43847	21679	2392	4469	10478
1010 INTRA-CE	175348	23323	40699	30894	15268	35204	18056	1880	3471	6553
1011 EXTRA-CE	75643	27863	14382	14475	1243	8642	3624	512	999	3903
1020 CLASSE 1	70272	26333	13496	13109	1243	8007	3615	512	981	2976
1021 A E L E	51565	17427	11511	11140	550	5437	1726	326	898	2550
1030 CLASSE 2	798	400	77	61	.	79	.	.	1	180
1040 CLASSE 3	4571	1129	808	1305	.	557	9	.	17	748
662.33 CIMENTS OU MORTIERS REFRACTAIRES										
001 FRANCE	19199	2685	.	8989	492	5102	1237	62	19	613
002 BELG.-LUXBG.	10684	1442	4486	3578	868	.	256	.	49	5
003 PAYS-BAS	4719	1815	136	2119	.	478	124	1	.	46
004 RF ALLEMAGNE	31340	.	10106	5216	4087	9258	886	24	1455	308
005 ITALIE	3286	876	1415	.	108	657	106	.	3	121
006 ROYAUME-UNI	15359	1907	3330	2596	688	5800	.	716	216	104
007 IRLANDE	14822	3639	1869	232	.	853	8218	.	.	11
008 DANEMARK	209	184	.	13	9	.	3	.	.	.
009 GRECE	956	.	317	621	.	18	.	.	.	.
028 NORVEGE	146	48	.	.	.	.	27	.	71	.

Origin / consignment Origine / provenance SITC	Quantity EUR 10	1000 kg Deutschland	France	Italia	Nederland	Belg.-Lux.	UK	Ireland	Danmark	Quantités Ελλάδα
662.33										
030 SWEDEN	12252	8321	919	136	5	13	2116	.	739	3
036 SWITZERLAND	504	194	110	63	107	3	1	1	24	1
038 AUSTRIA	44076	14030	5777	16292	5590	1789	180	40	301	77
042 SPAIN	726	39	33	19	23	24	378	.	.	210
048 YUGOSLAVIA	607	68	21	21	.	.	.	.	.	497
058 GERMAN DEM.R	308	.	.	.	308	.	.	.	.	.
062 CZECHOSLOVAK	4982	3942	1040	.	.	.	.	.	.	.
400 USA	4715	395	837	1024	103	50	2223	15	5	63
404 CANADA	214	150	15	34	.	15	.	.	.	.
732 JAPAN	1330	415	12	104	20	78	701	.	.	.
1000 W O R L D	**318355**	**54465**	**86743**	**67131**	**21983**	**51806**	**24944**	**2036**	**5746**	**3501**
1010 INTRA-EC	**248019**	**26674**	**77970**	**49356**	**16135**	**49526**	**19245**	**1975**	**4523**	**2615**
1011 EXTRA-EC	**70324**	**27791**	**8773**	**17764**	**5848**	**2280**	**5699**	**61**	**1223**	**885**
1020 CLASS 1	64900	23826	7729	17712	5848	1972	5682	56	1223	852
1021 EFTA COUNTR.	57233	22687	6810	16510	5702	1805	2379	41	1218	81
1040 CLASS 3	5337	3948	1040	18	.	308	18	5	.	.
662.41 BUILDING BRICKS (INCLUDING FLOORING BLOCKS, SUPPORT OR FILLER TILES AND THE LIKE)										
001 FRANCE	236057	222553	.	37	219	13121	126	1	.	.
002 BELG.-LUXBG.	139892	20051	73966	33	44468	.	1374	.	.	.
003 NETHERLANDS	617038	568571	6120	25	.	39123	3074	124	1	.
004 FR GERMANY	48638	.	1125	305	21247	23768	88	21	2075	9
005 ITALY	4017	1948	1756	.	.	159	64	.	.	90
006 UTD. KINGDOM	29213	76	1125	422	.	20	.	27513	.	57
008 DENMARK	90705	90366	.	52	163	22	101	1	.	.
036 SWITZERLAND	1872	1558	274	29	.	11	.	.	.	.
038 AUSTRIA	51806	51806	.	.	.	.	.	.	.	.
042 SPAIN	11519	17	11262	.	.	240	.	.	.	.
048 YUGOSLAVIA	10302	.	.	10302	.	.	.	.	.	.
400 USA	136	119	.	.	.	.	17	.	.	.
1000 W O R L D	**1242493**	**957837**	**95628**	**11226**	**66119**	**76462**	**5160**	**27696**	**2088**	**179**
1010 INTRA-EC	**1165861**	**903565**	**84091**	**873**	**65096**	**76211**	**5135**	**27659**	**2076**	**155**
1011 EXTRA-EC	**76631**	**54372**	**11537**	**10353**	**23**	**251**	**25**	**36**	**10**	**24**
1020 CLASS 1	75779	53542	11537	10331	23	251	25	36	10	24
1021 EFTA COUNTR.	53747	53364	274	29	23	11	.	36	10	.
662.42 ROOFING TILES, CHIMNEY-POTS, COWLS, CHIMNEY-LINERS, CORNICES AND OTHER CERAMIC CONSTRUCTIONAL GOODS (INCLUDING ARCHITECTURAL ORNAMENTS)										
001 FRANCE	57140	22287	.	199	696	33707	251	.	.	.
002 BELG.-LUXBG.	2153	253	954	.	511	.	367	.	68	.
003 NETHERLANDS	32118	9074	317	44	.	21045	915	.	723	.
004 FR GERMANY	26519	.	6391	476	4232	13299	26	1	2076	18
005 ITALY	3982	721	690	.	1684	76	41	16	.	454
006 UTD. KINGDOM	1869	69	295	.	74	455	.	279	46	651
007 IRELAND	223	.	.	.	.	.	223	.	.	.
008 DENMARK	676	313	.	.	12	.	311	40	.	.
036 SWITZERLAND	6905	5451	1350	27	.	77	.	.	.	.
042 SPAIN	6557	.	6532	.	.	25	.	.	.	.
1000 W O R L D	**139058**	**38272**	**16731**	**1171**	**7219**	**68850**	**2148**	**336**	**2958**	**1373**
1010 INTRA-EC	**124578**	**32717**	**8847**	**719**	**7209**	**68582**	**2133**	**336**	**2913**	**1122**
1011 EXTRA-EC	**14485**	**5556**	**7885**	**452**	**10**	**269**	**15**	**1**	**46**	**251**
1020 CLASS 1	14313	5549	7682	452	4	142	1	1	31	251
1021 EFTA COUNTR.	7101	5548	1350	69	2	99	1	.	31	1
662.43 CERAMIC PIPING, CONDUITS AND GUTTERING (INCLUDING ANGLES, BENDS AND SIMILAR FITTINGS)										
001 FRANCE	3007	541	.	2110	.	356	.	.	.	.
002 BELG.-LUXBG.	60759	52139	3489	3886	1147	.	1	.	97	.
003 NETHERLANDS	42972	41312	496	90	.	759	14	.	301	.
004 FR GERMANY	10568	.	6407	90	1019	2324	37	.	684	7
006 UTD. KINGDOM	7530	4349	1236	.	1765	16	.	164	.	.
1000 W O R L D	**126883**	**98711**	**11672**	**6209**	**3956**	**4638**	**106**	**164**	**1420**	**7**
1010 INTRA-EC	**125348**	**98399**	**11670**	**6177**	**3956**	**3771**	**103**	**164**	**1101**	**7**
1011 EXTRA-EC	**1536**	**312**	**2**	**32**	.	**868**	**3**	.	**319**	.
1040 CLASS 3	1486	289	.	20	.	868	.	.	309	.
662.44 UNGLAZED CERAMIC SETTS, FLAGS AND PAVING, HEARTH AND WALL TILES										
001 FRANCE	21455	10434	.	2057	1215	6358	1031	58	302	.
002 BELG.-LUXBG.	15192	3838	6291	230	4697	.	117	.	19	.
003 NETHERLANDS	31690	10386	9201	674	.	8893	355	25	2156	.
004 FR GERMANY	117806	.	57765	12600	12606	21235	4804	515	8241	40
005 ITALY	14815	9370	2848	.	665	276	441	109	608	498
006 UTD. KINGDOM	5779	372	726	44	894	1973	.	1635	135	.
008 DENMARK	939	486	.	.	127	89	233	4	.	.
030 SWEDEN	4819	16	964	.	319	1205	497	77	1741	.
036 SWITZERLAND	7180	4252	47	2328	231	263	59	.	.	.
038 AUSTRIA	408	379	.	5	.	24	.	.	.	.
040 PORTUGAL	978	42	203	.	39	373	109	132	80	.
042 SPAIN	38740	1301	34805	245	185	1778	277	56	93	.

Origine / provenance CTCI	Value EUR 10	1000 ECU Deutschland	France	Italia	Nederland	Belg.-Lux.	UK	Ireland	Danmark	Valeurs Ελλάδα
662.33										
030 SUEDE	2921	1663	275	146	6	9	492	.	327	3
036 SUISSE	400	177	100	50	46	8	3	6	8	2
038 AUTRICHE	16143	4333	2650	6115	1905	818	162	24	99	37
042 ESPAGNE	237	10	22	16	3	3	136	.	.	47
048 YOUGOSLAVIE	141	19	5	9	.	.	.	.	.	108
058 RD.ALLEMANDE	110	.	.	.	.	110	.	.	.	.
062 TCHECOSLOVAQ	460	355	105	.	.	.	.	.	.	.
400 ETATS-UNIS	4815	710	1035	1011	149	72	1719	38	7	74
404 CANADA	100	60	9	25	.	6	.	.	.	.
732 JAPON	3224	415	16	307	21	198	2267	.	.	.
1000 M O N D E	**129427**	**20401**	**25891**	**31098**	**8382**	**23391**	**15657**	**673**	**2252**	**1482**
1010 INTRA-CE	**100568**	**12547**	**21660**	**23364**	**6252**	**22166**	**10829**	**603**	**1741**	**1206**
1011 EXTRA-CE	**28844**	**7855**	**4231**	**7718**	**2130**	**1225**	**4828**	**70**	**511**	**276**
1020 CLASSE 1	28205	7494	4113	7683	2130	1115	4821	67	511	271
1021 A E L E	19636	6226	3027	6316	1956	836	698	29	505	43
1040 CLASSE 3	597	355	105	17	.	110	7	3	.	.
662.41 BRIQUES DE CONSTRUCTION										
001 FRANCE	10777	9992	.	14	36	690	44	1	.	.
002 BELG.-LUXBG.	9468	1988	4426	3	2920	.	131	.	.	.
003 PAYS-BAS	53169	49235	662	5	.	2881	368	18	.	.
004 RF ALLEMAGNE	4063	.	178	93	1639	2039	48	8	54	4
005 ITALIE	465	151	227	.	.	21	32	.	.	34
006 ROYAUME-UNI	3023	7	328	49	1	10	.	2593	.	35
008 DANEMARK	6756	6704	.	2	30	8	12	.	.	.
036 SUISSE	303	267	16	12	.	6	.	.	.	.
038 AUTRICHE	2090	2090	.	.	.	.	.	.	.	.
042 ESPAGNE	597	2	566	.	.	29	.	.	.	.
048 YOUGOSLAVIE	236	.	.	236	.	.	.	.	.	.
400 ETATS-UNIS	261	246	.	.	.	.	15	.	.	.
1000 M O N D E	**91429**	**70826**	**6405**	**422**	**4629**	**5584**	**687**	**2634**	**55**	**87**
1010 INTRA-CE	**87754**	**68076**	**5821**	**168**	**4625**	**5550**	**666**	**2621**	**54**	**73**
1011 EXTRA-CE	**3676**	**2750**	**584**	**255**	**4**	**35**	**20**	**13**	**1**	**14**
1020 CLASSE 1	3577	2658	584	248	4	35	20	13	1	14
1021 A E L E	2412	2358	16	12	4	6	.	13	1	.
662.42 TUILES ET AUTRES POTERIES DE BATIMENT										
001 FRANCE	7833	3228	.	32	86	4446	41	.	.	.
002 BELG.-LUXBG.	500	63	252	.	99	.	73	.	13	.
003 PAYS-BAS	6981	2521	136	20	.	3949	191	.	164	.
004 RF ALLEMAGNE	4665	.	982	100	760	2360	44	1	413	5
005 ITALIE	611	189	121	.	212	12	17	17	.	43
006 ROYAUME-UNI	543	33	59	.	41	122	.	162	39	87
007 IRLANDE	118	.	.	.	.	.	118	.	.	.
008 DANEMARK	205	59	.	.	3	.	121	22	.	.
036 SUISSE	1264	1001	236	7	.	20	.	.	.	.
042 ESPAGNE	585	.	579	.	.	6	.	.	.	.
1000 M O N D E	**23458**	**7114**	**2370**	**192**	**1210**	**10953**	**615**	**204**	**638**	**162**
1010 INTRA-CE	**21459**	**6095**	**1550**	**152**	**1202**	**10888**	**605**	**203**	**629**	**135**
1011 EXTRA-CE	**2000**	**1020**	**820**	**40**	**8**	**65**	**10**	**1**	**9**	**27**
1020 CLASSE 1	1963	1019	816	40	2	51	.	1	7	27
1021 A E L E	1323	1019	236	21	.	39	.	.	7	1
662.43 TUYAUX ET AUTRES PIECES P. CANALISATIONS										
001 FRANCE	562	159	.	365	.	38	.	.	.	.
002 BELG.-LUXBG.	18873	17296	726	598	225	.	5	.	23	.
003 PAYS-BAS	12772	12457	89	16	.	134	2	.	74	.
004 RF ALLEMAGNE	2810	.	1492	176	217	623	32	.	261	9
006 ROYAUME-UNI	1978	1293	155	.	367	53	.	109	1	.
1000 M O N D E	**37348**	**31261**	**2513**	**1166**	**614**	**981**	**101**	**109**	**392**	**9**
1010 INTRA-CE	**37130**	**31230**	**2467**	**1155**	**613**	**901**	**83**	**109**	**383**	**9**
1011 EXTRA-CE	**214**	**31**	**46**	**10**	**1**	**80**	**17**	.	**29**	.
1040 CLASSE 3	122	19	.	3	.	80	.	.	20	.
662.44 CARREAUX ETC., NON VERNISSES NI EMAILLES										
001 FRANCE	11040	6407	.	796	574	2571	433	35	224	.
002 BELG.-LUXBG.	6952	1927	2806	88	2066	.	56	.	9	.
003 PAYS-BAS	7931	2352	2538	187	.	2119	170	13	552	.
004 RF ALLEMAGNE	43359	.	21455	4867	4875	6648	2548	266	2674	26
005 ITALIE	4897	2992	925	.	244	98	257	55	215	111
006 ROYAUME-UNI	2054	75	237	28	373	591	.	718	32	.
008 DANEMARK	314	155	.	.	41	35	80	3	.	.
030 SUEDE	1386	9	260	.	70	275	206	38	526	.
036 SUISSE	3934	3010	36	647	58	140	43	.	.	.
038 AUTRICHE	218	194	.	21	.	3	.	.	.	.
040 PORTUGAL	373	9	63	.	15	135	55	52	44	.
042 ESPAGNE	5720	276	4879	87	46	334	60	17	21	.

Origin / consignment Origine / provenance	Quantity 1000 kg Quantités									
SITC	EUR 10	Deutschland	France	Italia	Nederland	Belg.-Lux.	UK	Ireland	Danmark	Ἑλλάδα
662.44										
048 YUGOSLAVIA	479	88		40	280	71				
062 CZECHOSLOVAK	2318	972	379	79	483	103	65		237	
412 MEXICO	270						270			
732 JAPAN	114	52					62			
1000 W O R L D	263543	42036	113239	18353	21752	42746	8504	2620	13751	542
1010 INTRA-EC	207723	34885	76832	15605	20203	38824	7030	2348	11460	538
1011 EXTRA-EC	55817	7152	36407	2748	1550	3923	1473	273	2291	
1020 CLASS 1	52914	6138	36028	2619	1058	3819	1064	273	1915	
1021 EFTA COUNTR.	13387	4690	1213	2334	589	1865	665	209	1822	
1030 CLASS 2	381	42		50		1	288			
1040 CLASS 3	2523	972	379	79	492	103	122		376	
662.45 GLAZED CERAMIC SETTS, FLAGS AND PAVING, HEARTH AND WALL TILES										
001 FRANCE	54165	30704		2498	4814	12733	2691	189	509	27
002 BELG.-LUXBG.	11922	2242	8456	31	907		267	11	8	
003 NETHERLANDS	106464	44167	25719	787		24542	9661	172	1416	
004 FR GERMANY	191724		111005	13914	28500	25263	5713	436	6299	594
005 ITALY	1342358	635988	471693		55386	64304	56534	6528	14636	37287
006 UTD. KINGDOM	8990	1375	1076	251	2194	318		3602	95	79
007 IRELAND	828						826			
008 DENMARK	834	268		2	492	24	17	18		13
030 SWEDEN	1528	114	280		34	270	324	96	410	
036 SWITZERLAND	24624	8360	859	15117	21	143	119		5	
038 AUSTRIA	120	83	15	21	1					
040 PORTUGAL	23792	6307	13450	1	293	101	3227	228	185	
042 SPAIN	173742	44275	55432	5871	12013	1910	45370	4048	4804	19
048 YUGOSLAVIA	14003	8976	47	2462	2444		16		58	
052 TURKEY	4663	2636			630		1397			
058 GERMAN DEM.R	1620		161		255	434	209		561	
062 CZECHOSLOVAK	8478	3043	969	835	1168	323	335	67	1709	35
064 HUNGARY	2010	1762		140	3				105	
508 BRAZIL	2374	8				1	2296	69		
669 SRI LANKA	447						447			
680 THAILAND	17014	14115	28		2520	5	270		76	
728 SOUTH KOREA	6319	3253	18	2	2328	13	546		159	
732 JAPAN	17697	12614	59		314	6	4429	127	106	40
1000 W O R L D	2016303	820452	689274	42021	114379	130391	134846	15626	31178	38136
1010 INTRA-EC	1717408	714842	617950	17507	92297	127185	75711	10955	22961	38000
1011 EXTRA-EC	298874	105610	71324	24514	22082	3206	59135	4671	8217	115
1020 CLASS 1	260362	83366	70147	23489	15797	2430	54932	4534	5608	59
1021 EFTA COUNTR.	50159	14863	14603	15139	385	514	3673	344	638	
1030 CLASS 2	26291	17378	46	26	4858	19	3659	69	236	
1040 CLASS 3	12221	4866	1131	999	1427	757	545	67	2373	56
663.10 HAND POLISHING STONES, WHETSTONES, OILSTONES, HONES ETC, AND MILLSTONES GRINDSTONES, GRINDING WHEELS ETC, OF NATURAL STONE, AGGLOMARATED ABRASIVES, OR POTTERY, WITH CORES ETC, BUT WITHOUT FRAMEWORK S; SEGMENTS ETC OF SUCH STONES & WHEELS										
001 FRANCE	2834	1041		215	329	340	904	2	2	1
002 BELG.-LUXBG.	1920	228	1381	91	53		149	13	4	1
003 NETHERLANDS	2645	698	556	57		464	798	14	57	1
004 FR GERMANY	5540		1880	496	1019	843	754	139	351	58
005 ITALY	6108	1677	2767		152	508	669	30	47	258
006 UTD. KINGDOM	1520	249	609	330	116	25		123	55	13
007 IRELAND	15	1	1				13			
008 DENMARK	23	8	1	1	10		2	1		
009 GREECE	8	2	1	5						
028 NORWAY	217	25	146	6	20	7	3		9	1
030 SWEDEN	1111	349	291	60	29	9	241		132	
036 SWITZERLAND	1060	353	110	62	34	9	478		12	2
038 AUSTRIA	5493	1835	954	938	373	505	523	46	291	28
042 SPAIN	1527	636	424	85	61	183	87	3	48	
046 MALTA	61	35	20		1	3			2	
048 YUGOSLAVIA	1090	546	193	269	27	43	12			
058 GERMAN DEM.R	79		2	28	7	3	19			20
062 CZECHOSLOVAK	269	75	27	89		2	41	11	1	23
400 USA	545	80	149	37	67	67	117	23	4	1
404 CANADA	94	86		5			3			
508 BRAZIL	4	4								
624 ISRAEL	47	6	3			32	6			
732 JAPAN	185	55	22	3	25	9	59	1	9	2
1000 W O R L D	32585	8040	9587	2793	2326	3054	4925	405	1024	411
1010 INTRA-EC	20607	3903	7195	1194	1679	2179	3289	321	515	332
1011 EXTRA-EC	11953	4137	2392	1595	647	874	1636	84	509	79
1020 CLASS 1	11422	4031	2314	1464	636	836	1527	73	507	34
1021 EFTA COUNTR.	7920	2594	1506	1066	456	531	1247	46	444	30
1030 CLASS 2	84	12	6	2	3	32	29			
1040 CLASS 3	448	94	73	129	9	6	80	11	1	45

Origin / consignment Origine / provenance	Value 1000 ECU Valeurs									
CTCI	EUR 10	Deutschland	France	Italia	Nederland	Belg.-Lux.	UK	Ireland	Danmark	Ἑλλάδα
662.44										
048 YOUGOSLAVIE	103	22		9	52	20				
062 TCHECOSLOVAQ	549	243	55	16	132	27	15		61	
412 MEXIQUE	111						111			
732 JAPON	169	117	1				51			
1000 M O N D E	89338	17806	33281	6783	8558	13024	4167	1201	4374	144
1010 INTRA-CE	76577	13908	27960	5965	8174	12062	3576	1088	3706	138
1011 EXTRA-CE	12754	3897	5321	818	384	962	591	113	668	
1020 CLASSE 1	12011	3845	5266	765	249	934	446	113	593	
1021 A E L E	5909	3222	359	668	143	552	303	90	572	
1030 CLASSE 2	168	9		37		1	119			
1040 CLASSE 3	578	243	55	16	136	27	26		75	
662.45 AUT.CARREAUX,PAVES,DALLES PAV.,REV.E.CERA.										
001 FRANCE	33427	20926		1503	2370	6009	2157	130	306	26
002 BELG.-LUXBG.	6565	835	5039	23	464		198	3	3	
003 PAYS-BAS	48852	22348	10168	316		8716	6560	95	649	
004 RF ALLEMAGNE	123479		73265	7541	18008	15833	5005	351	3087	389
005 ITALIE	547497	253026	191398		21367	24715	31265	3659	6203	15864
006 ROYAUME-UNI	5757	431	493	179	1320	122		3116	65	31
007 IRLANDE	537						537			
008 DANEMARK	382	134		2	213	9	12	6		6
030 SUEDE	800	83	94		9	108	220	66	220	
036 SUISSE	10057	3937	487	5462	13	43	109		6	
038 AUTRICHE	163	101	21	40	1					
040 PORTUGAL	7891	1689	4562	1	88	39	1347	99	66	
042 ESPAGNE	63343	15772	18685	2557	3670	637	18894	1544	1572	12
048 YOUGOSLAVIE	3561	2304	13	606	611		7		20	
052 TURQUIE	1489	770			210		509			
058 RD.ALLEMANDE	448		49		74	77	63		185	
062 TCHECOSLOVAQ	2640	884	230	219	397	103	145	25	624	13
064 HONGRIE	640	563		43	1				33	
508 BRESIL	1586	11		2		1	1533	39		
669 SRI LANKA	206						206			
680 THAILANDE	9510	7365	29		1824	5	245		42	
728 COREE DU SUD	4008	1719	20	1	1722	10	429		107	
732 JAPON	14246	9297	79	3	248	4	4356	122	91	46
1000 M O N D E	887420	342257	304832	18537	52651	56438	73916	9280	13303	16406
1010 INTRA-CE	766546	297737	280363	9573	43743	55406	45733	7360	10314	16317
1011 EXTRA-CE	120864	44520	24269	8964	8907	1031	28183	1920	2989	81
1020 CLASSE 1	101683	33956	23941	8675	4879	635	25490	1856	1933	58
1021 A E L E	18970	5810	5163	5503	133	192	1680	180	309	
1030 CLASSE 2	15409	9097	49	20	3554	16	2485	39	149	
1040 CLASSE 3	3776	1467	280	270	474	181	208	25	848	23
663.10 PIERRES A AIGUISER OU A POUR, MEULES ETC.										
001 FRANCE	18617	7204		1050	1727	3152	5397	13	47	27
002 BELG.-LUXBG.	22917	5716	7825	5201	1937		1831	73	310	24
003 PAYS-BAS	9831	3068	1522	274		2009	2627	50	274	7
004 RF ALLEMAGNE	35406		11432	4948	5046	6047	4053	711	2779	390
005 ITALIE	19560	5714	8320		635	1585	2370	95	193	648
006 ROYAUME-UNI	7198	1509	2021	1446	544	236		987	323	132
007 IRLANDE	6015	5542	49	27		225	172			
008 DANEMARK	232	117	29	23	34	10	12	4		3
009 GRECE	423	150	13	260						
028 NORVEGE	468	67	219	23	53	22	34		46	4
030 SUEDE	3975	1487	627	194	143	30	739	3	741	11
036 SUISSE	9722	4154	1606	559	207	132	2767	4	280	13
038 AUTRICHE	28937	10588	4948	4317	2156	2338	2169	183	2070	168
042 ESPAGNE	5284	2420	1251	361	150	596	220	15	271	
046 MALTE	148	92	40	1	2	8			5	
048 YOUGOSLAVIE	2395	1287	405	507	61	104	29			2
058 RD.ALLEMANDE	149		4	35	26	6	43			35
062 TCHECOSLOVAQ	407	89	35	95		4	116	20	2	46
400 ETATS-UNIS	21331	9660	2794	858	1214	3678	2158	727	216	26
404 CANADA	454	270	114	24	3		20			23
508 BRESIL	794	792					2			
624 ISRAEL	4120	3375	71		15	642	15	2		
732 JAPON	4536	2922	570	177	169	98	481	38	73	8
1000 M O N D E	203712	66417	44141	20438	14137	20933	25496	2924	7635	1591
1010 INTRA-CE	120200	29021	31210	13229	9924	13265	16461	1833	3926	1231
1011 EXTRA-CE	83489	37395	12917	7203	4214	7668	9035	991	3709	359
1020 CLASSE 1	77472	33039	12604	7027	4161	7012	8695	972	3702	260
1021 A E L E	43249	16377	7414	5100	2562	2528	5741	192	3137	198
1030 CLASSE 2	5098	4192	112	7	25	642	116		4	
1040 CLASSE 3	922	165	201	169	28	12	225	20	3	99

Origin / consignment — Origine / provenance — SITC — Quantity — 1000 kg — Quantités

	EUR 10	Deutschland	France	Italia	Nederland	Belg.-Lux.	UK	Ireland	Danmark	Ελλάδα
663.29 NATURAL OR ARTIFICIAL ABRASIVE POWDER OR GRAIN, ON A BASE OF WOVEN FABRIC, OF PAPER, OF PAPERBOARD OR OF OTHER MATERIALS, WHETHER OR NOT CUT TO SHAPE, OR SEWN OR OTHERWISE MADE UP										
DE: BREAKDOWN BY COUNTRIES INCOMPLETE AND CONF. OUTWARD PROCESSING TRAFFIC (INCLUDED IN NORMAL TRAFFIC) FOR ABRASIVES ON A : BASE OF WOVEN FABRIC										
001 FRANCE	5981	2502	.	1217	857	294	1006	14	42	49
002 BELG.-LUXBG.	138	23	45	1	29	.	30	1	.	9
003 NETHERLANDS	2045	647	134	359	.	623	120	15	23	124
004 FR GERMANY	9900	.	2921	2580	967	564	2075	167	448	178
005 ITALY	3273	748	1044	.	193	192	889	11	91	105
006 UTD. KINGDOM	3424	1262	1170	132	411	44	.	232	143	30
007 IRELAND	33	1	7	.	.	.	25	.	.	.
008 DENMARK	180	125	14	12	15	1	9	.	.	4
028 NORWAY	223	14	36	.	64	13	88	3	.	5
030 SWEDEN	1037	186	70	457	47	7	102	4	164	.
032 FINLAND	847	360	11	64	10	3	354	2	25	18
036 SWITZERLAND	2903	559	204	371	237	185	941	.	257	149
038 AUSTRIA	366	215	4	121	24	2	.	.	.	.
040 PORTUGAL	369	109	29	1	40	27	142	5	1	15
042 SPAIN	413	40	51	77	16	4	161	1	3	60
048 YUGOSLAVIA	188	124	6	2	10	20	15	.	.	11
058 GERMAN DEM.R	410	.	78	2	184	4	127	.	.	15
060 POLAND	360	340	.	3	.	4	.	3	.	10
062 CZECHOSLOVAK	318	71	60	6	.	20	44	1	.	116
400 USA	1178	135	358	93	47	94	424	6	12	9
404 CANADA	105	17	47	24	1	.	15	.	.	1
508 BRAZIL	106	.	.	.	64	.	42	.	.	.
720 CHINA	115	61	44	.	.	.	4	2	.	4
732 JAPAN	213	139	5	16	5	.	45	.	3	.
977 SECRET CTRS.	2513	2513	.	.	.	.	.	.	.	.
1000 W O R L D	36674	10205	6343	5542	3223	2102	6668	466	1213	912
1010 INTRA-EC	24972	5308	5336	4299	2472	1718	4153	441	747	498
1011 EXTRA-EC	9189	2384	1008	1243	751	384	2515	25	465	414
1020 CLASS 1	7850	1905	819	1225	502	355	2290	21	465	268
1021 EFTA COUNTR.	5741	1442	353	1013	422	236	1627	14	448	186
1030 CLASS 2	135	5	8	7	65	1	49	.	.	.
1040 CLASS 3	1204	474	181	11	184	28	175	5	.	146
663.31 ARTICLES OF PLASTERING MATERIAL										
DE: NO BREAKDOWN BY COUNTRIES FOR BOARDS, SHEETS, PANELS, TILES AND THE LIKE, NON ORNAMENTED										
001 FRANCE	123751	59	.	37686	68191	5905	11910	.	.	.
002 BELG.-LUXBG.	113407	83	18451	61	94740	.	52	.	20	.
003 NETHERLANDS	9796	201	1001	1697	.	6751	136	.	10	.
004 FR GERMANY	146281	.	1903	1799	112549	22136	144	1	7749	.
005 ITALY	1444	275	443	.	185	100	401	1	23	16
006 UTD. KINGDOM	934	17	22	1	160	21	.	704	9	.
007 IRELAND	28197	.	.	.	.	.	28197	.	.	.
008 DENMARK	3450	30	.	.	3263	33	124	.	.	.
028 NORWAY	396	.	8	.	16	281	.	.	91	.
030 SWEDEN	5452	.	.	2	22	3	43	.	5382	.
038 AUSTRIA	54825	3	.	54765	17	18	.	.	.	22
042 SPAIN	41991	2	41281	479	.	228	.	1	.	.
400 USA	1127	20	3	67	29	17	963	.	6	.
404 CANADA	629	.	2	.	.	74	553	.	.	.
736 TAIWAN	621	552	15	1	48	1	3	.	1	.
977 SECRET CTRS.	139239	139239	.	.	.	.	.	.	.	.
1000 W O R L D	672308	140508	63343	96683	279542	35590	42584	708	13308	42
1010 INTRA-EC	427267	673	21819	41244	279087	34948	40964	707	7811	16
1011 EXTRA-EC	105777	596	41523	55416	455	644	1620	1	5498	26
1020 CLASS 1	104510	32	41303	55357	108	621	1571	1	5495	22
1021 EFTA COUNTR.	60734	8	17	54788	55	302	55	.	5487	22
1030 CLASS 2	632	555	16	7	48	1	4	.	1	.
1040 CLASS 3	635	8	205	52	299	22	45	.	.	4
663.32 ARTICLES OF CEMENT (INCLUDING SLAG CEMENT), OF CONCRETE OR OF ARTIFICIAL STONE (INCLUDING GRANULATED MARBLE AGGLOMERATED WITH CEMENT), REINFORCED OR NOT										
NL: NO BREAKDOWN BY COUNTRIES FOR COUNTRIES 004 AND 005 FOR ARTICLES OF SAND-LIME BRICK										
001 FRANCE	119381	91983	.	622	2070	23881	637	26	12	150
002 BELG.-LUXBG.	426074	70476	181594	250	172291	.	1407	11	1	44
003 NETHERLANDS	811708	232523	6509	.	.	561394	11120	63	99	.
004 FR GERMANY	394908	.	202100	26725	64027	98375	2071	31	1512	67
005 ITALY	117999	83967	22849	.	3083	810	5490	137	1629	34
006 UTD. KINGDOM	186592	148	842	2	189	470	.	184939	2	.
007 IRELAND	2986	.	.	.	28	.	2958	.	.	.
008 DENMARK	171941	169844	6	28	567	.	1437	39	.	.
030 SWEDEN	11675	5811	9	.	40	12	472	.	5331	.
032 FINLAND	3807	3807	.	.	.	.	.	.	.	.
036 SWITZERLAND	7618	3125	2618	670	122	221	862	.	.	.
038 AUSTRIA	28399	23006	82	5292	19	.	.	.	.	.
042 SPAIN	4923	265	3702	.	16	104	751	68	17	.
048 YUGOSLAVIA	2527	.	.	2527	.	.	.	.	.	.
062 CZECHOSLOVAK	4365	4337	22	.	6	.	.	.	.	.
400 USA	780	228	.	.	26	5	519	.	.	2
404 CANADA	279	7	4	.	.	.	268	.	.	.

Origin / consignment — Origine / provenance — CTCI — Value — 1000 ECU — Valeurs

	EUR 10	Deutschland	France	Italia	Nederland	Belg.-Lux.	UK	Ireland	Danmark	Ελλάδα
663.29 ABRASIFS NATURELS OU ART. EN POUDRE, ETC.										
DE: VENTILATION PAR PAYS INCOMPLETE ET CONF. LE TRAFIC DE PERFECTIONNEMENT PASSIF (REPRIS SOUS LE TRAFIC NORMAL) POUR LES : ABRASIFS APPLIQUES SUR TISSUS										
001 FRANCE	30163	10672	.	6158	4036	2117	6501	108	360	211
002 BELG.-LUXBG.	870	118	354	26	136	.	147	8	4	77
003 PAYS-BAS	9072	2008	570	2012	.	3463	474	29	135	381
004 RF ALLEMAGNE	55090	.	17222	11479	5380	3416	12615	824	3196	958
005 ITALIE	12060	3059	3895	.	444	719	3433	39	188	283
006 ROYAUME-UNI	13718	4372	4491	650	2075	226	.	1032	753	119
007 IRLANDE	196	9	29	.	.	.	158	.	.	.
008 DANEMARK	885	448	46	217	81	11	63	.	.	19
028 NORVEGE	714	55	102	.	294	48	184	7	4	20
030 SUEDE	4661	508	347	1806	281	32	601	17	1069	.
032 FINLANDE	3272	962	77	272	31	16	1697	6	162	49
036 SUISSE	16552	3503	1328	1841	1476	1085	4685	1	1838	797
038 AUTRICHE	1335	795	21	415	91	10	.	.	2	1
040 PORTUGAL	1294	304	102	2	108	107	601	18	8	44
042 ESPAGNE	1820	491	249	188	72	37	559	6	16	202
048 YOUGOSLAVIE	842	686	13	12	26	48	39	.	.	18
058 RD.ALLEMANDE	750	.	214	2	253	7	249	.	1	24
060 POLOGNE	675	641	.	5	.	7	2	3	.	17
062 TCHECOSLOVAQ	563	131	79	16	.	30	112	1	.	194
400 ETATS-UNIS	11741	1950	3446	850	780	813	3383	252	189	78
404 CANADA	1340	281	259	683	6	5	94	.	.	10
508 BRESIL	268	.	.	.	166	.	102	.	.	.
720 CHINE	199	132	51	.	.	.	10	1	.	5
732 JAPON	1520	961	41	162	55	10	266	.	19	6
977 SECRET	11316	11316	.	.	.	.	.	.	.	.
1000 M O N D E	181155	43462	32988	26849	15796	12214	36026	2355	7944	3521
1010 INTRA-CE	122057	20687	26607	20543	12151	9953	23390	2041	4637	2048
1011 EXTRA-CE	47780	11458	6381	6306	3645	2261	12636	315	3307	1471
1020 CLASSE 1	45130	10519	5986	6235	3221	2210	12122	306	3305	1226
1021 A E L E	27829	6128	1978	4337	2280	1297	7768	49	3080	912
1030 CLASSE 2	450	33	50	43	171	7	141	3	1	1
1040 CLASSE 3	2200	907	344	29	253	43	373	6	1	244
663.31 OUVRAGES EN PLATRE										
DE: PAS DE VENTILATION PAR PAYS POUR LES PLANCHES, PLAQUES, PANNEAUX, CARREAUX ET SIMILAIRES, NON ORNEMENTES										
001 FRANCE	12701	109	.	5983	4143	724	1731	11	.	.
002 BELG.-LUXBG.	17713	126	1684	37	15762	.	75	4	25	.
003 PAYS-BAS	2530	386	475	296	.	1288	77	.	8	.
004 RF ALLEMAGNE	20686	.	473	675	14583	3233	101	1	1620	.
005 ITALIE	1562	332	596	.	138	107	339	3	24	23
006 ROYAUME-UNI	599	115	31	13	117	21	.	298	4	.
007 IRLANDE	5129	.	.	.	.	.	5129	.	.	.
008 DANEMARK	780	96	3	.	622	16	41	.	.	.
028 NORVEGE	242	.	4	.	5	191	.	.	42	.
030 SUEDE	871	.	.	32	7	1	29	.	802	.
038 AUTRICHE	7338	4	.	7314	3	12	.	.	.	5
042 ESPAGNE	3993	3	3809	71	.	107	.	3	.	.
400 ETATS-UNIS	818	58	8	20	116	63	532	.	21	.
404 CANADA	215	.	1	.	1	83	130	.	.	.
736 T'AI-WAN	1661	1477	28	3	133	3	10	.	7	.
977 SECRET	19790	19790	.	.	.	.	.	.	.	.
1000 M O N D E	96925	22582	7150	14494	35674	5857	8264	320	2568	36
1010 INTRA-CE	61713	1173	3264	7005	35365	5391	7492	318	1681	24
1011 EXTRA-CE	15420	1599	3586	7485	308	467	772	3	887	13
1020 CLASSE 1	13555	87	3634	7444	138	458	706	3	880	5
1021 A E L E	8501	15	15	7350	15	205	39	.	857	5
1030 CLASSE 2	1687	1485	31	10	134	3	15	.	7	2
1040 CLASSE 3	179	27	22	30	37	6	51	.	.	6
663.32 OUVRAGES EN CIMENT,BETON OU PIERRE ARTIF.										
NL: PAS DE VENTILATION PAR PAYS POUR LES PAYS 004 ET 005 POUR LES OUVRAGES EN BRIQUES SILICO-CALCAIRES										
001 FRANCE	11344	7979	.	270	160	2634	266	.	6	29
002 BELG.-LUXBG.	39508	7277	15685	86	16058	.	370	3	4	25
003 PAYS-BAS	47260	14548	2038	.	.	28295	2312	27	39	1
004 RF ALLEMAGNE	29623	.	12405	2771	5769	6897	1433	34	289	25
005 ITALIE	27428	18435	5871	.	636	556	1436	66	383	45
006 ROYAUME-UNI	10773	53	220	8	394	102	.	9991	5	.
007 IRLANDE	460	.	.	.	2	.	458	.	.	.
008 DANEMARK	20401	19933	4	3	112	.	341	8	.	.
030 SUEDE	1425	617	3	.	5	7	87	.	706	.
032 FINLANDE	419	419	.	.	.	.	.	.	.	.
036 SUISSE	2491	791	404	234	104	135	823	.	.	.
038 AUTRICHE	4406	3722	4	673	6	1	.	.	.	.
042 ESPAGNE	1282	114	844	.	4	16	266	27	11	.
048 YUGOSLAVIE	168	.	.	168	.	.	.	.	.	.
062 TCHECOSLOVAQ	181	177	3	.	1	.	.	.	.	.
400 ETATS-UNIS	630	189	.	.	15	5	419	1	.	1
404 CANADA	282	2	2	.	.	.	278	.	.	.

Origin / consignment Origine / provenance SITC	Quantity EUR 10	1000 kg Deutschland	France	Italia	Nederland	Belg.-Lux.	UK	Ireland	Danmark	Quantités Ελλάδα
663.32										
624 ISRAEL	254	182	.	.	.	55	.	17	.	.
977 SECRET CTRS.	17734	.	.	.	17734	.	.	.	.	.
1000 **W O R L D**	2315749	689876	420419	36127	260242	685340	28172	186638	8639	296
1010 **INTRA-EC**	2231590	648941	413902	27628	242275	684929	25121	185246	3254	294
1011 **EXTRA-EC**	65142	40935	6517	8499	234	411	3052	106	5386	2
1020 CLASS 1	60185	36259	6415	8489	228	357	2985	69	5381	2
1021 EFTA COUNTR.	51636	35752	2709	5962	183	248	1417	1	5364	.
1030 CLASS 2	371	184	14	10	.	55	66	37	5	.
1040 CLASS 3	4586	4492	88	.	6	.	.	.	.	.
663.33 MICA, WORKED, AND ARTICLES OF MICA (INCLUDING BONDED MICA SPLITTINGS ON A SUPPORT OF PAPER OR FABRIC (E.G., MICANITE AND MICAFOLIUM))										
001 FRANCE	339	185	.	88	1	3	60	.	2	.
002 BELG.-LUXBG.	483	173	64	82	4	.	108	.	50	2
004 FR GERMANY	130	.	18	42	1	6	60	1	.	.
006 UTD. KINGDOM	33	4	2	.	1	2	.	21	3	.
036 SWITZERLAND	192	13	47	47	7	18	60	.	.	.
038 AUSTRIA	55	50	1	.	.	1	4	.	.	.
042 SPAIN	106	47	.	46	.	.	8	.	4	.
062 CZECHOSLOVAK	21	8	.	7	.	.	6	.	.	.
400 USA	157	9	.	19	1	.	68	60	.	.
664 INDIA	63	20	16	3	1	.	23	.	.	.
720 CHINA	135	22	24	.	.	.	89	.	.	.
732 JAPAN	38	5	17	10	6	.	.	.	.	.
1000 **W O R L D**	1774	543	196	345	22	34	491	81	60	2
1010 **INTRA-EC**	996	366	84	213	7	14	232	22	56	2
1011 **EXTRA-EC**	778	177	113	132	14	20	258	60	4	.
1020 CLASS 1	550	125	65	122	14	19	141	60	4	.
1021 EFTA COUNTR.	247	63	48	47	7	18	64	.	.	.
1030 CLASS 2	72	22	23	9	1	.	23	.	.	.
1040 CLASS 3	156	30	24	7	.	.	95	.	.	.
663.39 ARTICLES OF STONE OR OF OTHER MINERAL SUBSTANCES (INCLUDING ARTICLES OF PEAT), N.E.S.										
001 FRANCE	14425	4881	.	241	835	4931	3508	9	.	20
002 BELG.-LUXBG.	28872	17792	10458	30	183	.	407	1	1	.
003 NETHERLANDS	5398	4629	117	12	.	555	3	.	82	.
004 FR GERMANY	34750	.	8972	8038	5293	10507	1765	16	138	21
005 ITALY	3036	1329	625	.	7	1018	44	.	2	11
006 UTD. KINGDOM	4232	906	2417	45	329	355	.	164	16	.
007 IRELAND	1026	27	59	86	10	5	836	.	5	.
008 DENMARK	1943	680	98	444	103	61	554	3	.	.
009 GREECE	375	.	316	.	.	59	.	.	.	.
028 NORWAY	3555	916	76	.	84	.	139	.	2340	.
030 SWEDEN	1797	235	113	.	9	.	130	.	1300	10
032 FINLAND	65	46	.	8	11	.	.	.	.	.
036 SWITZERLAND	136	8	.	66	54	.	6	.	2	.
038 AUSTRIA	33911	17707	7617	5475	333	1330	1419	.	30	.
042 SPAIN	3855	3181	488	22	.	159	4	1	.	.
060 POLAND	724	705	.	.	.	.	19	.	.	.
062 CZECHOSLOVAK	8188	2612	105	355	.	1826	3290	.	.	.
064 HUNGARY	76	37	.	2	37	.	.	.	.	.
400 USA	1122	627	57	54	21	.	155	207	1	.
664 INDIA	20	1	7	1	1	.	10	.	.	.
732 JAPAN	337	97	66	74	2	21	76	.	1	.
736 TAIWAN	107	68	3	3	3	2	4	4	22	.
1000 **W O R L D**	148179	56571	31599	14956	7280	20868	12491	405	3945	64
1010 **INTRA-EC**	94059	30246	23061	8896	6759	17491	7117	192	244	53
1011 **EXTRA-EC**	54121	26326	8537	6060	521	3377	5374	213	3702	11
1020 CLASS 1	44864	22818	8417	5699	515	1511	2011	209	3674	10
1021 EFTA COUNTR.	39479	18913	7806	5549	492	1331	1706	.	3672	10
1030 CLASS 2	258	152	10	6	4	2	52	4	27	1
1040 CLASS 3	9001	3356	111	356	2	1864	3311	.	1	.
663.50 SLAG WOOL, ROCK WOOL ETC; EXFOLIATED VERMICULITE, EXPANDED CLAYS, FOAMED SLAG ETC; MIXTURES & ARTICLES OF HEAT-INSULAT. SOUND-INSULAT. OR SOUND-ABSORBING MINERAL MATERIALS (OTHER THAN THOSE WITHIN 661.03 OR 663.61, OR CERAMIC GOODS)										
001 FRANCE	44522	11390	.	9590	11057	7305	4197	184	300	499
002 BELG.-LUXBG.	122735	22904	52612	1106	40882	.	5115	48	8	60
003 NETHERLANDS	85033	41168	16869	1051	.	18094	7164	347	261	79
004 FR GERMANY	67339	.	21122	5665	19032	5779	12435	2110	703	493
005 ITALY	8711	3316	4302	.	42	642	22	20	16	351
006 UTD. KINGDOM	11530	3171	2426	1768	846	353	.	2718	149	99
007 IRELAND	394	.	5	.	.	.	389	.	.	.
008 DENMARK	49371	42956	1271	313	1523	69	3011	96	.	130
028 NORWAY	236	2	3	.	3	.	97	107	24	.
030 SWEDEN	22457	5643	756	12	2029	29	13195	262	377	154
032 FINLAND	2666	1308	218	12	386	19	711	12	.	.
036 SWITZERLAND	13751	1989	8746	1326	567	517	442	3	156	5
038 AUSTRIA	40955	38606	27	1541	49	220	394	14	1	103
042 SPAIN	2929	86	2681	24	104	4	30	.	.	.
048 YUGOSLAVIA	11739	4899	621	6112	.	.	.	.	.	107

Origin / consignment Origine / provenance CTCI	Value EUR 10	1000 ECU Deutschland	France	Italia	Nederland	Belg.-Lux.	UK	Ireland	Danmark	Valeurs Ελλάδα
663.32										
624 ISRAEL	307	238	.	.	.	54	.	15	.	.
977 SECRET	485	.	.	.	485	.	.	.	.	.
1000 **M O N D E**	199122	74523	37567	4217	23754	38712	8574	10188	1462	125
1010 **INTRA-CE**	186798	68227	36225	3138	23130	38484	6615	10128	726	125
1011 **EXTRA-CE**	11820	6296	1342	1077	138	228	1959	43	736	1
1020 CLASSE 1	11186	5869	1256	1076	137	174	1916	28	729	1
1021 **A E L E**	8784	5552	411	907	118	153	927	.	718	.
1030 CLASSE 2	386	243	23	1	.	54	43	15	7	.
1040 CLASSE 3	248	184	63	.	1	.	.	.	.	.
663.33 MICA TRAVAILLE, OUVRAGES EN MICA										
001 FRANCE	2430	1482	.	361	30	100	438	.	18	1
002 BELG.-LUXBG.	5876	2102	1186	975	54	.	1201	.	343	13
004 RF ALLEMAGNE	1482	.	64	346	41	148	836	10	9	8
006 ROYAUME-UNI	251	161	24	1	15	23	.	14	12	1
036 SUISSE	3846	377	702	964	211	214	1366	.	6	2
038 AUTRICHE	847	749	8	1	1	.	83	.	4	1
042 ESPAGNE	738	273	.	370	2	7	72	.	14	.
062 TCHECOSLOVAQ	108	52	.	36	.	.	20	.	.	.
400 ETATS-UNIS	1362	52	15	414	24	5	589	263	.	.
664 INDE	1976	440	448	61	50	11	927	.	19	22
720 CHINE	361	70	71	1	.	.	219	.	.	.
732 JAPON	266	32	136	57	34	.	7	.	.	.
1000 **M O N D E**	19815	5905	2737	3590	464	565	5787	287	427	53
1010 **INTRA-CE**	10116	3782	1278	1684	143	298	2499	24	382	28
1011 **EXTRA-CE**	9698	2123	1459	1906	321	269	3288	263	45	24
1020 CLASSE 1	7062	1489	861	1806	271	225	2119	263	26	2
1021 **A E L E**	4692	1127	709	965	212	214	1451	.	12	2
1030 CLASSE 2	2161	511	527	63	50	41	928	.	19	22
1040 CLASSE 3	473	122	71	37	.	3	240	.	.	.
663.39 OUV.E.PIERRES O.AUT.MAT.MIN.(YC TOURBE)NDA										
001 FRANCE	29241	14477	.	726	1341	5836	6714	24	13	110
002 BELG.-LUXBG.	9147	4845	3465	178	270	.	244	.	136	9
003 PAYS-BAS	3525	2067	221	38	.	1020	66	.	109	4
004 RF ALLEMAGNE	27961	.	7110	6476	3864	5905	3922	39	548	97
005 ITALIE	2940	2147	406	.	3	198	140	6	29	11
006 ROYAUME-UNI	10460	4539	2851	561	1009	630	.	225	639	6
007 IRLANDE	1762	357	114	143	30	13	1060	.	45	.
008 DANEMARK	2812	832	150	612	186	133	891	6	.	.
009 GRECE	249	.	206	.	.	43	.	.	.	.
028 NORVEGE	4727	1545	150	.	156	.	121	.	2755	.
030 SUEDE	1686	388	248	6	10	10	140	6	868	6
032 FINLANDE	109	56	1	12	25	.	15	.	.	.
036 SUISSE	270	112	9	79	35	9	12	6	6	.
038 AUTRICHE	29758	14271	6812	5145	289	1504	1451	.	286	.
042 ESPAGNE	1516	1196	259	19	.	24	14	4	.	.
060 POLOGNE	123	118	.	.	.	.	5	.	.	.
062 TCHECOSLOVAQ	2035	513	17	77	.	315	1113	.	.	.
064 HONGRIE	140	81	.	.	3	56	.	.	.	.
400 ETATS-UNIS	18856	5717	2080	1450	672	239	4969	3686	40	3
664 INDE	124	7	51	8	6	2	48	.	2	.
732 JAPON	12108	3533	3356	680	45	1480	2997	10	7	.
736 T'AI-WAN	317	200	9	12	7	5	41	7	36	.
1000 **M O N D E**	160398	57211	27565	16242	7953	17425	24144	4071	5535	252
1010 **INTRA-CE**	88095	29264	14523	8734	6703	13777	13035	302	1519	238
1011 **EXTRA-CE**	72291	27947	13042	7498	1250	3648	11109	3768	4016	13
1020 CLASSE 1	69179	26832	12938	7392	1233	3264	9783	3761	3965	11
1021 **A E L E**	36558	16372	7220	5244	515	1523	1748	11	3917	8
1030 CLASSE 2	725	402	62	28	14	9	153	7	48	2
1040 CLASSE 3	2386	713	43	78	3	375	1172	.	2	.
663.50 LAINES DE LAITIERS, SCORIES, ROCHE, ETC.										
001 FRANCE	31563	11029	.	8051	4206	3885	3572	134	386	300
002 BELG.-LUXBG.	41966	20352	5745	662	8113	.	6778	24	18	274
003 PAYS-BAS	46806	21627	7515	793	.	12326	3661	255	455	172
004 RF ALLEMAGNE	45835	.	14512	4482	10696	3537	10501	694	529	684
005 ITALIE	7434	2067	4312	.	20	827	17	13	18	160
006 ROYAUME-UNI	12009	3570	2711	1226	1772	562	.	1899	113	156
007 IRLANDE	623	.	1	.	.	.	622	.	.	.
008 DANEMARK	13594	7880	904	220	1230	53	2974	213	.	120
028 NORVEGE	250	2	9	.	5	.	145	39	50	.
030 SUEDE	16336	4606	953	46	2081	59	8162	143	183	103
032 FINLANDE	1964	908	306	13	159	17	550	11	.	.
036 SUISSE	8267	1274	4772	813	381	289	605	4	124	6
038 AUTRICHE	6588	5299	16	243	57	53	625	7	2	286
042 ESPAGNE	785	98	475	36	148	4	28	.	.	.
048 YOUGOSLAVIE	2798	994	203	1557	.	.	.	.	.	44

Origin / consignment Origine / provenance SITC	Quantity 1000 kg EUR 10	Deutschland	France	Italia	Nederland	Belg.-Lux.	UK	Ireland	Danmark	Ελλάδα
663.50										
062 CZECHOSLOVAK	15093	15093	.	.	.	.	226	.	.	.
390 SOUTH AFRICA	228	.	.	.	.	.	.	.	.	.
400 USA	7230	1199	549	115	806	88	4440	26	1	2
404 CANADA	234	1	.	.	109	.	70	53	.	1
732 JAPAN	316	252	.	16	8	3	36	.	.	1
1000 **W O R L D**	507703	193989	112276	28735	77444	33121	51981	6003	1995	2159
1010 INTRA-EC	389634	124907	98607	19493	73381	32242	32333	5523	1436	1712
1011 EXTRA-EC	118069	69082	13669	9241	4063	879	19648	481	559	447
1020 CLASS 1	102809	53985	13668	9161	4063	879	19641	481	559	372
1021 EFTA COUNTR.	80130	47547	9816	2892	3034	785	14838	399	557	262
1040 CLASS 3	15256	15097	.	81	.	.	3	.	.	75
663.70 REFRACTORY GOODS (E.G., RETORTS, CRUCIBLES, MUFFLES, NOZZLES, PLUGS, SUPPORTS, CUPELS, TUBES, PIPES, SHEATHS AND RODS), N.E.S.										
001 FRANCE	3476	1077	.	388	61	1768	169	.	5	8
002 BELG.-LUXBG.	6544	1097	4263	744	79	.	329	.	32	.
003 NETHERLANDS	2779	398	45	320	.	1939	52	.	23	2
004 FR GERMANY	22554	.	5042	3371	4270	7234	1148	26	1118	345
005 ITALY	4741	1633	2320	.	51	480	15	.	.	242
006 UTD. KINGDOM	7588	2461	830	2211	330	1128	.	339	94	195
028 NORWAY	428	162	145	15	13	.	5	.	56	32
030 SWEDEN	111	46	1	19	1	10	28	.	6	.
036 SWITZERLAND	80	12	7	55	2	.	4	.	.	.
038 AUSTRIA	476	94	40	210	3	69	18	.	42	.
042 SPAIN	1180	55	344	86	407	18	240	.	1	29
062 CZECHOSLOVAK	310	310	.	.	.	.	.	.	.	.
064 HUNGARY	135	60	.	75	.	.	.	.	.	.
400 USA	911	150	102	11	66	412	161	5	1	3
508 BRAZIL	41	.	.	41	.	.	.	.	.	.
624 ISRAEL	142	26	7	86	.	1	.	.	1	21
732 JAPAN	2253	31	321	168	95	1556	60	19	3	.
958 NOT DETERMIN	37	.	7	30	.	.	.	.	.	.
1000 **W O R L D**	54222	7648	13482	7880	5378	14860	2327	388	1382	877
1010 INTRA-EC	47729	6673	12499	7057	4790	12549	1735	364	1271	791
1011 EXTRA-EC	6457	976	976	793	588	2311	592	24	111	86
1020 CLASS 1	5533	580	969	570	588	2090	538	24	110	64
1021 EFTA COUNTR.	1107	315	193	306	19	79	58	.	105	32
1030 CLASS 2	235	26	7	126	.	1	53	.	1	21
1040 CLASS 3	687	369	.	97	.	221	.	.	.	.
663.81 FABRICATED ASBESTOS & ARTICLES THEREOF (E.G., ASBESTOS BOARD; ASBESTOSCLOTHING & JOINTING ETC); (OTHER THAN GOODS IN HEADING 663.82); MIXTURES WITH A BASIS OF ASBESTOS, ASBESTOS & MAGNESIUM CARBONATE, & ARTICLES OF SUCH MIXTURES										
001 FRANCE	1112	845	.	91	8	47	50	.	22	49
002 BELG.-LUXBG.	327	32	151	16	33	.	53	.	1	41
003 NETHERLANDS	457	183	53	5	.	101	95	.	15	5
004 FR GERMANY	4075	.	1073	259	1006	239	1306	18	105	69
005 ITALY	836	123	376	.	3	207	93	9	1	24
006 UTD. KINGDOM	4315	1791	497	715	335	166	.	640	66	105
007 IRELAND	82	46	10	5	12	1	4	.	3	1
008 DENMARK	132	111	9	.	.	11	1	1	.	.
030 SWEDEN	146	4	109	.	.	.	3	.	29	1
036 SWITZERLAND	28	9	1	1	7	3	2	.	1	4
038 AUSTRIA	821	14	349	360	.	85	3	.	2	8
040 PORTUGAL	138	10	.	.	.	.	112	.	.	16
042 SPAIN	968	504	299	45	.	.	102	.	.	18
048 YUGOSLAVIA	2222	697	414	887	87	70	22	.	31	14
058 GERMAN DEM.R	428	.	.	353	.	.	.	.	6	69
062 CZECHOSLOVAK	322	151	36	.	.	.	.	.	.	135
066 ROMANIA	429	429	.	.	.	.	.	.	.	.
390 SOUTH AFRICA	134	63	.	70	.	.	1	.	.	.
400 USA	973	132	157	63	6	15	300	38	38	224
404 CANADA	1832	51	1	183	1	.	1593	3	.	.
720 CHINA	60	43	.	.	.	10	.	.	.	7
728 SOUTH KOREA	834	723	10	42	.	59	.	.	.	.
732 JAPAN	33	23	1	1	3	3	1	.	1	.
1000 **W O R L D**	20772	5999	3553	3096	1504	1019	3755	710	321	815
1010 INTRA-EC	11336	3131	2167	1092	1398	772	1603	669	211	293
1011 EXTRA-EC	9434	2868	1386	2004	105	246	2152	42	109	522
1020 CLASS 1	7309	1507	1331	1609	105	177	2149	42	103	286
1021 EFTA COUNTR.	1143	37	459	361	9	89	126	.	33	29
1030 CLASS 2	864	739	18	42	.	59	3	.	.	3
1040 CLASS 3	1261	622	36	353	.	10	.	.	7	233
663.82 FRICTION MATERIAL (SEGMENTS, DISCS, WASHERS, STRIPS, SHEETS ETC) SUITABLE FOR BRAKES OR CLUTCHES ETC, WITH A BASIS OF ASBESTOS, OTHER MINERAL SUBSTANCES OR CELLULOSE, COMBINED WITH TEXTILE OR OTHER MATERIALS OR NOT										
001 FRANCE	2491	1796	.	377	42	109	142	3	15	7
002 BELG.-LUXBG.	1447	416	497	117	371	.	44	.	1	1
003 NETHERLANDS	795	628	31	1	.	96	22	.	17	.
004 FR GERMANY	5470	.	1609	1578	912	630	327	53	297	64
005 ITALY	3133	2363	536	.	51	25	107	5	43	3

Origin / consignment Origine / provenance CTCI	Value 1000 ECU EUR 10	Deutschland	France	Italia	Nederland	Belg.-Lux.	UK	Ireland	Danmark	Ελλάδα
663.50										
062 TCHECOSLOVAQ	656	656	.	.	.	.	.	.	.	.
390 AFR. DU SUD	175	.	.	.	.	.	175	.	.	.
400 ETATS-UNIS	9181	2240	827	126	1612	215	4116	31	10	4
404 CANADA	341	.	.	.	192	.	83	52	.	14
732 JAPON	1121	736	.	108	35	45	195	.	1	1
1000 **M O N D E**	248475	83343	43300	18418	30707	21872	42839	3518	1890	2588
1010 INTRA-CE	199834	66524	35707	15434	26037	21191	28125	3231	1519	2068
1011 EXTRA-CE	48640	16819	7592	2985	4669	681	14713	287	372	522
1020 CLASSE 1	47818	16159	7570	2942	4669	681	14681	287	372	457
1021 A E L E	33413	12090	6064	1114	2683	417	10087	204	360	394
1040 CLASSE 3	777	660	.	43	.	.	9	.	.	65
663.70 PRODUITS REFRACTAIRES, NDA.										
001 FRANCE	6365	2778	.	1111	207	1833	339	.	52	45
002 BELG.-LUXBG.	24904	4674	16106	3385	226	.	424	.	89	.
003 PAYS-BAS	2594	829	97	653	.	643	223	10	131	8
004 RF ALLEMAGNE	34761	.	10563	7994	2535	5768	5334	42	980	1545
005 ITALIE	4030	1767	1446	.	41	279	48	.	.	449
006 ROYAUME-UNI	22863	6606	3735	8102	743	2474	.	505	272	426
028 NORVEGE	1834	654	685	60	64	.	15	.	190	166
030 SUEDE	255	92	15	27	1	11	72	1	36	.
036 SUISSE	709	176	152	305	33	11	24	3	4	1
038 AUTRICHE	548	109	61	261	7	59	20	.	31	.
042 ESPAGNE	1457	104	480	216	254	36	281	.	1	85
062 TCHECOSLOVAQ	214	214	.	.	.	.	.	.	.	.
064 HONGRIE	266	177	.	89	.	.	.	.	.	.
400 ETATS-UNIS	7868	1757	1959	182	434	1757	1668	81	6	24
508 BRESIL	117	.	.	117	.	.	.	.	.	.
624 ISRAEL	395	90	26	223	.	2	2	.	.	50
732 JAPON	11173	314	1739	874	748	6972	426	80	20	.
958 NON DETERMIN	169	.	53	116	.	.	.	.	.	.
1000 **M O N D E**	120839	20413	37142	23757	5292	19872	9029	722	1814	2798
1010 INTRA-CE	95554	16675	31946	21253	3751	10996	6380	557	1524	2472
1011 EXTRA-CE	25116	3738	5143	2388	1541	8876	2649	165	289	327
1020 CLASSE 1	24015	3250	5111	1952	1541	8853	2578	165	289	276
1021 A E L E	3376	1031	914	677	105	81	135	4	261	168
1030 CLASSE 2	584	96	31	340	.	2	65	.	.	50
1040 CLASSE 3	516	392	1	96	.	20	7	.	.	.
663.81 AMIANTE TRAVAILLE; OUVRAGES										
001 FRANCE	4015	3031	.	259	56	341	141	.	46	141
002 BELG.-LUXBG.	1452	223	555	37	406	.	204	.	5	22
003 PAYS-BAS	1146	515	92	54	.	163	189	.	84	49
004 RF ALLEMAGNE	23410	.	13234	977	3487	1522	3209	130	543	308
005 ITALIE	1756	637	584	.	30	165	172	11	5	152
006 ROYAUME-UNI	14413	5464	2895	2619	1272	753	.	723	321	366
007 IRLANDE	2601	1459	361	384	91	63	70	.	124	49
008 DANEMARK	915	529	18	9	.	318	14	22	.	5
030 SUEDE	403	41	215	.	1	16	2	.	103	25
036 SUISSE	673	516	18	3	15	17	17	.	68	21
038 AUTRICHE	2798	76	1158	1084	.	443	3	.	5	29
040 PORTUGAL	118	26	.	.	.	.	51	.	2	39
042 ESPAGNE	2311	1551	342	143	1	.	227	.	.	47
048 YOUGOSLAVIE	3058	1247	518	944	148	114	31	.	46	8
058 RD.ALLEMANDE	285	.	.	201	.	.	.	3	6	75
062 TCHECOSLOVAQ	255	96	26	.	.	.	.	.	.	133
066 ROUMANIE	666	662	.	.	.	.	.	.	4	.
390 AFR. DU SUD	361	301	.	60	.	.	.	.	.	.
400 ETATS-UNIS	5389	1141	1104	538	105	383	1135	274	213	496
404 CANADA	1760	232	8	163	4	.	1303	50	.	.
720 CHINE	169	118	.	.	.	26	.	.	1	24
728 COREE DU SUD	2627	2281	37	116	.	193	.	.	.	.
732 JAPON	430	237	30	28	22	86	14	.	9	4
1000 **M O N D E**	71393	20476	21288	7619	5659	4607	6879	1214	1600	2051
1010 INTRA-CE	49712	11859	17740	4339	5343	3324	4000	887	1127	1093
1011 EXTRA-CE	21678	8617	3547	3280	315	1279	2879	328	472	958
1020 CLASSE 1	17405	5381	3399	2963	310	1058	2639	325	456	674
1021 A E L E	4071	672	1398	1087	30	476	106	.	189	113
1030 CLASSE 2	2857	2359	122	116	5	194	39	.	.	22
1040 CLASSE 3	1416	877	26	201	.	27	2	3	17	263
663.82 GARNITURES DE FRICTION POUR FREINS ETC.										
001 FRANCE	14637	9507	.	3437	236	637	637	32	84	67
002 BELG.-LUXBG.	7653	2566	2601	556	1718	.	196	.	11	5
003 PAYS-BAS	7692	6828	250	33	.	392	114	1	72	2
004 RF ALLEMAGNE	29909	.	9702	7084	4455	3258	2644	326	2046	394
005 ITALIE	14913	11762	2251	.	151	101	501	18	87	42

Origin / consignment Origine / provenance	Quantity 1000 kg Quantités									
SITC	EUR 10	Deutschland	France	Italia	Nederland	Belg.-Lux.	UK	Ireland	Danmark	Ελλάδα
663.82										
006 UTD. KINGDOM	3004	1308	464	291	279	306		205	99	52
007 IRELAND	27						27			
008 DENMARK	650	77	7	292	5	80	188	1	.	.
030 SWEDEN	398	32	24	7	21	19	82	1	212	.
036 SWITZERLAND	16	11	1	.	1	2	3	.	.	.
038 AUSTRIA	61	18	11	.	1	2	27	.	1	1
042 SPAIN	652	283	189	65	8	40	38	2	4	23
064 HUNGARY	50						50			
400 USA	516	307	22	20	20	37	98	6	5	1
404 CANADA	26	22		1	3	.	.	.	.	.
508 BRAZIL	563	526	16	.	.	.	4	.	.	15
732 JAPAN	260	44	31	16	31	7	122	3	3	1
1000 W O R L D	19682	7843	3482	2770	1752	1379	1300	279	699	178
1010 INTRA-EC	17018	6589	3146	2655	1660	1246	857	266	472	127
1011 EXTRA-EC	2662	1254	336	114	92	133	443	12	227	51
1020 CLASS 1	1989	726	284	113	65	131	385	12	225	28
1021 EFTA COUNTR.	494	65	35	8	23	21	126	1	213	2
1030 CLASS 2	619	528	52	1	7	.	8	.	1	22
1040 CLASS 3	53	.	.	.	.	2	50	.	.	1
663.91 LABORATORY, CHEMICAL OR INDUSTRIAL WARES, CERAMIC, NON-REFRACTORY; CERAMIC TROUGHS, TUBS ETC USED IN AGRICULTURE; CERAMIC POTS, JARS & SIMILAR ARTICLES COMMONLY USED FOR THE CONVEYANCE & PACKING OF GOODS										
001 FRANCE	142	44	.	5	1	80	3	8	.	1
002 BELG.-LUXBG.	179	60	80	.	6	.	33	.	.	.
003 NETHERLANDS	729	434	48	.	.	173	7	.	53	14
004 FR GERMANY	7935	.	1722	1009	2475	945	485	15	1253	31
005 ITALY	734	484	107	.	37	82	12	.	12	.
006 UTD. KINGDOM	1217	382	255	37	259	68	.	31	153	32
007 IRELAND	7	2	1	.	.	.	4	.	.	.
008 DENMARK	64	42	15	4	.	2	1	.	.	.
030 SWEDEN	20	8	.	.	.	.	1	.	11	.
036 SWITZERLAND	149	73	3	5	31	5	1	.	31	.
038 AUSTRIA	26	10	.	15	.	.	1	.	.	.
040 PORTUGAL	211	2	209	.	.	.	.	.	.	.
042 SPAIN	221	32	67	67	25	24	5	.	1	.
400 USA	471	280	21	7	5	15	142	.	1	.
732 JAPAN	178	126	37	.	.	2	13	.	.	.
1000 W O R L D	12961	1996	2670	1163	3337	1400	728	54	1534	79
1010 INTRA-EC	11008	1448	2229	1056	2777	1351	544	54	1472	77
1011 EXTRA-EC	1951	548	441	107	559	49	184	.	62	1
1020 CLASS 1	1277	531	338	94	62	45	162	.	45	.
1021 EFTA COUNTR.	407	93	213	20	31	5	2	.	43	.
1030 CLASS 2	21	3	.	.	4	.	14	.	.	.
1040 CLASS 3	655	14	104	13	494	4	8	.	17	1
663.92 OTHER ARTICLES OF CERAMIC MATERIALS, N.E.S.										
001 FRANCE	7329	4724	.	133	59	1464	911	8	30	.
002 BELG.-LUXBG.	5056	42	1937	5	3030	.	36	5	1	.
003 NETHERLANDS	2111	1595	172	2	.	217	81	1	42	1
004 FR GERMANY	25861	.	2498	465	11702	9033	442	23	1691	7
005 ITALY	18275	6698	6768	.	1213	1181	339	.	2064	12
006 UTD. KINGDOM	1064	166	33	37	85	303	.	424	16	.
007 IRELAND	69	3	.	.	.	.	66	.	.	.
008 DENMARK	1141	1100	.	1	8	1	31	.	.	.
028 NORWAY	45	.	.	20	7	.	.	.	.	.
030 SWEDEN	91	53	1	.	.	.	9	.	18	.
036 SWITZERLAND	412	382	4	11	.	1	1	.	28	.
038 AUSTRIA	9616	9577	28	8	1	1	1	.	13	.
040 PORTUGAL	312	38	27	8	46	121	68	.	4	.
042 SPAIN	650	158	94	49	22	85	226	16	.	.
048 YUGOSLAVIA	35	4	.	13	16	.	2	.	.	.
400 USA	130	11	34	5	2	5	68	3	1	1
624 ISRAEL	14	2	.	.	.	.	12	.	.	.
720 CHINA	37	5	9	7	4	10	2	.	.	.
728 SOUTH KOREA	102	6	8	.	76	.	11	.	.	.
732 JAPAN	288	153	10	27	33	21	41	1	2	.
736 TAIWAN	199	32	23	4	72	9	59	.	.	.
800 AUSTRALIA	65	5	.	.	4	.	56	.	.	.
1000 W O R L D	73116	24875	11660	803	16407	12456	2495	480	3918	22
1010 INTRA-EC	60902	14328	11407	643	16096	12199	1904	461	3844	20
1011 EXTRA-EC	12213	10547	252	160	312	257	591	19	74	1
1020 CLASS 1	11644	10382	198	141	130	233	474	19	66	1
1021 EFTA COUNTR.	10476	10050	60	47	54	123	79	.	63	.
1030 CLASS 2	405	50	36	12	174	12	114	.	7	.
1040 CLASS 3	164	115	18	7	7	12	3	.	2	.
664.14 GLASS IN THE MASS (EXCLUDING OPTICAL GLASS); WASTE GLASS (CULLET)										
001 FRANCE	5814	1851	.	1078	26	2816	43	.	.	.
002 BELG.-LUXBG.	47364	3826	27069	159	16310	.	.	.	.	.
003 NETHERLANDS	81940	57104	.	23	.	24798	6	5	.	4

Origin / consignment Origine / provenance	Value 1000 ECU Valeurs									
CTCI	EUR 10	Deutschland	France	Italia	Nederland	Belg.-Lux.	UK	Ireland	Danmark	Ελλάδα
663.82										
006 ROYAUME-UNI	16419	7122	2281	1636	1933	1541		1232	383	291
007 IRLANDE	271	2	104	29	2	.	133	.	.	1
008 DANEMARK	2315	252	25	908	14	372	741	3	.	.
030 SUEDE	1810	83	126	60	117	99	240	14	1069	2
036 SUISSE	294	110	35	29	16	5	90	4	1	4
038 AUTRICHE	402	81	58	5	8	20	201	.	14	15
042 ESPAGNE	2891	1010	982	361	67	151	126	8	16	170
064 HONGRIE	139	1	.	.	.	.	138	.	.	.
400 ETATS-UNIS	6926	2547	667	822	278	295	1848	291	144	36
404 CANADA	133	92	3	11	15	2	2	8	.	.
508 BRESIL	1109	804	242	.	3	1	15	.	5	39
732 JAPON	2183	551	306	137	272	48	816	20	24	9
1000 M O N D E	110215	43386	19783	15133	9325	6978	8584	1961	3974	1113
1010 INTRA-CE	93816	38039	17222	13682	8508	6301	4966	1613	2683	802
1011 EXTRA-CE	16392	5347	2561	1451	816	672	3598	345	1291	311
1020 CLASSE 1	14874	4525	2229	1434	776	658	3388	345	1272	247
1021 A E L E	2613	298	230	93	141	125	595	18	1089	24
1030 CLASSE 2	1336	821	330	12	40	1	56	.	17	59
1040 CLASSE 3	180	1	2	5	.	13	153	.	2	4
663.91 ARTICLES EN MAT.CERAM.PR USAGES TECHNIQUES										
001 FRANCE	1300	661	.	110	2	297	172	32	7	19
002 BELG.-LUXBG.	406	135	216	.	9	.	43	.	3	.
003 PAYS-BAS	617	303	106	.	.	105	60	1	21	21
004 RF ALLEMAGNE	17472	.	4127	4317	2484	2028	3327	52	1032	105
005 ITALIE	1221	876	141	.	93	57	41	.	12	1
006 ROYAUME-UNI	7675	2910	540	95	311	138	.	109	3498	74
007 IRLANDE	521	468	14	2	10	.	27	.	.	.
008 DANEMARK	185	140	17	3	.	3	22	.	.	.
030 SUEDE	140	107	7	2	1	.	3	.	20	.
036 SUISSE	1225	677	186	30	144	56	12	.	119	1
038 AUTRICHE	321	179	13	75	2	.	51	.	1	.
040 PORTUGAL	158	5	153	.	.	.	.	.	.	.
042 ESPAGNE	396	59	248	72	3	3	10	.	1	.
400 ETATS-UNIS	11866	8236	339	145	109	214	2715	3	105	.
732 JAPON	3668	3220	98	39	27	61	223	.	.	.
1000 M O N D E	47622	18090	6298	4933	3247	2975	6816	197	4843	223
1010 INTRA-CE	29394	5494	5160	4527	2908	2628	3692	194	4573	218
1011 EXTRA-CE	18227	12596	1138	406	338	347	3124	3	270	5
1020 CLASSE 1	17826	12506	1056	373	285	334	3020	3	248	1
1021 A E L E	1866	974	371	109	146	57	66	.	142	1
1030 CLASSE 2	160	57	2	22	3	.	76	.	.	.
1040 CLASSE 3	239	33	80	11	50	13	27	.	22	3
663.92 AUTRES OUVRAGES EN MATIERES CERAMIQUES										
001 FRANCE	4754	2178	.	292	58	897	1267	46	15	1
002 BELG.-LUXBG.	1392	99	505	56	668	.	60	3	3	.
003 PAYS-BAS	1976	779	729	6	.	223	210	4	21	4
004 RF ALLEMAGNE	12179	.	1734	2000	4349	2235	867	28	930	36
005 ITALIE	8265	3006	2424	.	476	709	1010	3	601	36
006 ROYAUME-UNI	1949	270	303	240	266	126	.	715	28	1
007 IRLANDE	248	10	.	.	.	.	236	.	.	.
008 DANEMARK	358	243	3	9	20	6	70	7	.	.
028 NORVEGE	201	.	.	107	35	1	.	.	55	.
030 SUEDE	153	78	29	3	.	.	20	.	23	.
036 SUISSE	2079	1856	99	72	1	10	22	.	19	.
038 AUTRICHE	7094	7001	48	17	5	5	17	.	1	.
040 PORTUGAL	491	48	56	31	45	158	138	.	15	.
042 ESPAGNE	893	140	86	32	6	53	564	11	1	.
048 YOUGOSLAVIE	105	8	.	53	29	.	15	.	.	.
400 ETATS-UNIS	2033	93	470	212	15	261	888	66	23	5
624 ISRAEL	153	8	.	.	.	.	145	.	.	.
720 CHINE	104	6	44	14	6	13	21	.	.	.
728 COREE DU SUD	153	18	30	.	80	1	24	.	.	.
732 JAPON	1459	292	201	59	116	323	435	1	31	1
736 T'AI-WAN	624	85	85	19	178	28	228	.	.	1
800 AUSTRALIE	632	41	3	.	34	.	554	.	.	.
1000 M O N D E	47771	16467	6901	3291	6429	5057	6864	885	1781	96
1010 INTRA-CE	31129	6584	5701	2605	5836	4196	3722	806	1599	80
1011 EXTRA-CE	16641	9883	1198	686	594	861	3141	80	182	16
1020 CLASSE 1	15176	9562	991	592	292	809	2665	78	172	15
1021 A E L E	10028	8985	232	230	93	173	198	.	117	.
1030 CLASSE 2	1138	126	150	78	290	37	450	1	5	1
1040 CLASSE 3	328	196	57	16	11	15	28	.	5	.
664.14 VERRES E.MASSE;TESSONS DE VERRERIE;DECHETS										
001 FRANCE	489	89	.	61	4	266	49	.	.	.
002 BELG.-LUXBG.	1495	106	901	58	430	.	.	.	.	.
003 PAYS-BAS	3308	2559	.	26	.	713	3	4	.	3

Tab. 1

Import

January - December 1983 Janvier - Décembre

Origin / consignment Origine / provenance SITC	Quantity 1000 kg EUR 10	Deutschland	France	Italia	Nederland	Belg.-Lux.	UK	Ireland	Danmark	Ellada Ελλάδα	Quantités
664.14											
004 FR GERMANY	38128		4775	1362	29828	1523	601		39		.
006 UTD. KINGDOM	507	91	.	65	37	3	.	308	3		.
008 DENMARK	6589	6533	.	.	.	56	.	.	.		.
038 AUSTRIA	3289	3248	.	.	.	41	.	.	.		.
048 YUGOSLAVIA	12599	.	.	12599	.	.	.	.	.		.
060 POLAND	8130	6690	1440	.	.	.	.	.	.		.
064 HUNGARY	4929	17	.	4912	.	.	.	.	.		.
400 USA	680	539	1	.	8	.	132	.	.		.
1000 W O R L D	215831	82312	33421	22650	46262	29348	1465	313	56	4	
1010 INTRA-EC	180746	69639	31910	2686	46200	29296	656	313	42	4	
1011 EXTRA-EC	35084	12672	1512	19964	61	52	809	.	14	.	
1020 CLASS 1	20400	5915	23	14233	42	41	132	.	14	.	
1021 EFTA COUNTR.	5802	5376	.	371	.	41	.	.	14	.	
1030 CLASS 2	682	.	49	633	.	.	.	.	.	.	
1040 CLASS 3	14003	6757	1440	5098	20	11	677	.	.	.	
664.15 GLASS IN BALLS, RODS AND TUBES, UNWORKED (NOT BEING OPTICAL GLASS)											
001 FRANCE	3136	987	.	217	240	917	719	2	24	30	
002 BELG.-LUXBG.	7623	595	2065	657	3762	.	544	.	.	.	
003 NETHERLANDS	2375	825	30	.	.	1033	231	34	222	.	
004 FR GERMANY	28724	.	18095	5952	463	2453	1314	23	265	159	
005 ITALY	4476	2012	1315	.	.	.	1058	.	81	10	
006 UTD. KINGDOM	1503	121	719	176	12	4	.	354	116	1	
008 DENMARK	10	9	.	1	.	.	14	5	.	.	
036 SWITZERLAND	39	7	.	13	.	.	29	.	.	.	
038 AUSTRIA	180	143	3	5	.	173	5	.	.	.	
042 SPAIN	3714	73	3427	36	.	.	20	.	163	.	
058 GERMAN DEM.R	195	.	2	10	.	.	30	.	.	11	
062 CZECHOSLOVAK	697	385	282	.	3	6	.	.	.	.	
400 USA	2731	501	797	86	8	121	1195	3	20	.	
508 BRAZIL	764	.	.	.	2	762	.	.	.	.	
732 JAPAN	110	13	.	1	1	11	85	.	.	.	
736 TAIWAN	39	2	.	17	.	.	20	.	.	.	
1000 W O R L D	56490	5724	26749	7209	4489	5482	5302	422	901	212	
1010 INTRA-EC	47869	4549	22224	7003	4476	4407	3888	414	708	200	
1011 EXTRA-EC	8620	1176	4525	206	13	1074	1414	8	193	11	
1020 CLASS 1	6846	775	4250	142	8	306	1336	8	21	.	
1021 EFTA COUNTR.	222	150	3	20	.	.	43	5	1	.	
1030 CLASS 2	832	16	11	20	2	762	21	.	.	.	
1040 CLASS 3	943	385	264	45	3	6	57	.	172	11	
664.20 OPTICAL GLASS AND ELEMENTS OF OPTICAL GLASS (OTHER THAN OPTICALLY WORKED ELEMENTS); BLANKS FOR CORRECTIVE SPECTACLE LENSES											
001 FRANCE	703	328	.	235	4	42	32	23	.	39	
003 NETHERLANDS	15	8	.	.	.	1	6	.	.	.	
004 FR GERMANY	655	.	310	222	56	5	44	.	3	15	
005 ITALY	53	4	2	.	1	1	44	.	.	1	
006 UTD. KINGDOM	406	30	138	186	2	.	.	29	.	21	
036 SWITZERLAND	9	2	.	6	1	.	.	.	.	.	
042 SPAIN	3	.	3	.	.	.	.	.	.	.	
400 USA	344	84	93	7	6	8	145	.	1	.	
508 BRAZIL	42	17	25	.	.	.	.	.	.	.	
701 MALAYSIA	54	54	.	.	.	.	.	.	.	.	
732 JAPAN	159	106	32	.	8	.	12	1	.	.	
1000 W O R L D	2483	646	609	659	80	58	290	53	4	84	
1010 INTRA-EC	1839	370	453	643	63	50	129	52	3	76	
1011 EXTRA-EC	645	276	156	16	17	9	162	1	1	7	
1020 CLASS 1	521	192	129	14	16	9	158	1	1	1	
1021 EFTA COUNTR.	11	3	.	6	1	.	.	.	.	.	
1030 CLASS 2	113	83	25	.	1	.	4	.	.	.	
664.30 DRAWN OR BLOWN GLASS (INCLUDING FLASHED GLASS), UNWORKED, IN RECTANGLES											
001 FRANCE	10497	41	.	79	7914	2233	139	15	58	18	
002 BELG.-LUXBG.	29088	8444	3613	3080	10904	.	2713	217	117	.	
003 NETHERLANDS	11586	2094	803	518	.	2939	4700	346	128	58	
004 FR GERMANY	14905	.	2233	1946	8051	1262	1114	4	270	25	
005 ITALY	2478	1429	970	.	3	56	2	.	.	18	
006 UTD. KINGDOM	2075	11	457	649	416	410	.	126	6	.	
008 DENMARK	1901	70	.	23	.	.	1808	.	.	.	
030 SWEDEN	3884	1	123	188	3160	80	269	.	63	.	
032 FINLAND	23728	3692	998	3871	3374	.	9020	947	1826	.	
036 SWITZERLAND	1148	517	374	210	.	24	5	.	18	.	
040 PORTUGAL	3298	.	.	1297	625	.	1376	.	.	.	
042 SPAIN	27771	4220	2350	10373	3158	44	6943	416	265	.	279
048 YUGOSLAVIA	10043	41	.	8516	1207	.	.	.	.	.	995
052 TURKEY	5603	597	.	3638	338	.	35	.	.	.	
056 SOVIET UNION	12807	5698	75	994	.	.	5903	.	137	.	
058 GERMAN DEM.R	10588	.	2639	526	3400	.	727	.	3296	.	
060 POLAND	12129	3864	211	22	40	.	4586	314	3092	.	
062 CZECHOSLOVAK	25217	7840	1153	4513	5312	18	3500	92	2789	.	

Origin / consignment Origine / provenance CTCI	Value 1000 ECU EUR 10	Deutschland	France	Italia	Nederland	Belg.-Lux.	UK	Ireland	Danmark	Ellada Ελλάδα	Valeurs
664.14											
004 RF ALLEMAGNE	2920	.	1725	87	841	153	95	.	19	.	
006 ROYAUME-UNI	212	7	.	12	7	2	.	179	5	.	
008 DANEMARK	211	202	.	.	.	9	.	.	.	.	
038 AUTRICHE	160	147	.	.	1	12	.	.	.	.	
048 YOUGOSLAVIE	269	.	.	269	.	.	.	.	.	.	
060 POLOGNE	552	253	299	.	.	.	.	.	.	.	
064 HONGRIE	143	.	.	143	.	.	.	.	.	.	
400 ETATS-UNIS	811	765	2	.	7	.	37	.	.	.	
1000 M O N D E	11062	4245	3029	817	1292	1180	284	183	29	3	
1010 INTRA-CE	8729	3005	2629	264	1283	1161	177	183	24	3	
1011 EXTRA-CE	2334	1241	400	553	9	19	107	.	5	.	
1020 CLASSE 1	1377	987	3	325	8	12	37	.	5	.	
1021 A E L E	249	221	.	10	1	12	.	.	5	.	
1030 CLASSE 2	776	.	97	79	.	.	.	.	.	.	
1040 CLASSE 3	780	254	299	149	1	7	70	.	.	.	
664.15 VERRES E.BARRES,BAGUETTES ETC.,N.TRAVAILLE											
001 FRANCE	5315	1004	.	1152	421	1619	1031	17	28	43	
002 BELG.-LUXBG.	12187	706	2936	955	6878	.	707	3	.	.	
003 PAYS-BAS	8194	1621	384	.	.	5305	1448	73	363	.	
004 RF ALLEMAGNE	42180	.	18737	9320	2185	4695	6475	80	446	242	
005 ITALIE	5635	2481	1607	.	.	.	1385	.	144	18	
006 ROYAUME-UNI	2367	647	799	340	89	31	.	352	100	9	
008 DANEMARK	210	206	.	2	.	.	2	.	.	.	
036 SUISSE	692	98	.	48	4	1	535	4	2	.	
038 AUTRICHE	210	122	6	5	.	.	77	.	.	.	
042 ESPAGNE	3499	47	3219	24	.	156	51	.	.	.	
058 RD.ALLEMANDE	113	.	9	6	2	.	19	.	77	.	
062 TCHECOSLOVAQ	919	399	438	.	4	11	55	.	1	11	
400 ETATS-UNIS	19865	9038	3976	249	142	1465	4825	123	47	.	
508 BRESIL	1363	2	.	.	49	1312	.	.	.	.	
732 JAPON	643	353	52	.	4	47	186	1	.	.	
736 T'AI-WAN	187	2	.	6	.	.	179	.	.	.	
1000 M O N D E	104848	16794	32248	12128	9778	14642	17041	654	1239	324	
1010 INTRA-CE	77130	6666	24470	11770	9572	11650	11085	525	1080	312	
1011 EXTRA-CE	27717	10128	7779	358	205	2992	5956	129	158	12	
1020 CLASSE 1	25048	9705	7319	330	151	1670	5685	129	57	.	
1021 A E L E	924	220	15	57	4	1	613	4	10	.	
1030 CLASSE 2	1590	23	13	12	49	1312	181	.	101	11	
1040 CLASSE 3	1080	399	446	16	6	11	90	.	.	.	
664.20 VERRE D'OPTIQUE ET DE LUNETTERIE											
001 FRANCE	10035	4969	.	2865	143	659	869	140	1	389	
003 PAYS-BAS	2794	2510	64	8	.	105	97	.	7	3	
004 RF ALLEMAGNE	8795	.	3355	3035	526	195	1498	3	107	78	
005 ITALIE	633	52	64	.	35	13	467	.	.	2	
006 ROYAUME-UNI	3099	542	986	1217	40	24	.	113	9	168	
036 SUISSE	915	543	195	141	17	8	10	1	.	.	
042 ESPAGNE	220	2	217	.	.	1	.	.	.	.	
400 ETATS-UNIS	27337	9999	3178	1476	204	313	12133	.	25	9	
508 BRESIL	220	74	127	.	7	.	12	.	.	.	
701 MALAYSIA	1734	1734	.	.	.	.	.	.	.	.	
732 JAPON	6400	3129	1695	27	159	3	1346	41	.	.	
1000 M O N D E	62772	23767	9957	8791	1201	1378	16555	300	151	674	
1010 INTRA-CE	25495	8095	4509	7130	744	1011	2985	256	124	641	
1011 EXTRA-CE	37276	15672	5447	1660	457	365	13571	44	27	33	
1020 CLASSE 1	34999	13687	5290	1645	417	365	13504	44	27	20	
1021 A E L E	991	552	199	142	17	48	20	1	2	10	
1030 CLASSE 2	2220	1971	143	1	39	.	66	.	.	.	
664.30 VERRE ETIRE OU SOUFFLE (VITRES) N.TRAVAIL.											
001 FRANCE	3780	66	.	175	2278	849	271	13	116	12	
002 BELG.-LUXBG.	14649	4900	1862	1436	4164	.	2068	124	97	.	
003 PAYS-BAS	3930	786	359	181	.	906	1504	119	34	41	
004 RF ALLEMAGNE	7263	.	1125	877	3111	1099	836	4	197	14	
005 ITALIE	1111	559	489	.	8	39	3	73	9	13	
006 ROYAUME-UNI	824	5	218	236	171	112	.	.	.	.	
008 DANEMARK	552	59	.	6	.	.	487	.	33	.	
030 SUEDE	1349	1	44	77	1064	29	101	.	.	.	
032 FINLANDE	8339	1228	321	1212	976	.	3560	355	687	.	
036 SUISSE	848	409	247	144	.	17	9	.	22	.	
040 PORTUGAL	945	.	.	349	167	.	429	.	.	.	
042 ESPAGNE	8332	1587	626	3015	778	13	2072	155	86	.	
048 YOUGOSLAVIE	2208	9	.	1899	233	.	.	.	.	67	
052 TURQUIE	1440	166	.	931	94	.	9	.	.	240	
056 U.R.S.S.	2461	1047	22	217	.	.	1143	.	32	.	
058 RD.ALLEMANDE	2406	.	735	121	641	.	221	.	688	.	
060 POLOGNE	2604	824	76	4	13	.	1036	80	571	.	
062 TCHECOSLOVAQ	4850	1580	202	861	990	6	617	25	569	.	

Origin / consignment Origine / provenance SITC	Quantity 1000 kg EUR 10	Deutschland	France	Italia	Nederland	Belg.-Lux.	UK	Ireland	Danmark	Ελλάδα
664.30										
064 HUNGARY	16870	4164	3805	648	928	.	7325	.	.	.
066 ROMANIA	17496	.	482	1349	137	.	13949	.	564	1015
068 BULGARIA	1642	.	.	.	.	.	.	.	.	1642
400 USA	255	28	22	24	135	.	46	.	.	.
736 TAIWAN	85	1	84	.	.	.	.	.	.	.
1000 **W O R L D**	245695	42764	20484	42663	49143	7066	64412	2479	12633	4051
1010 INTRA-EC	72755	12088	8076	6427	27289	6899	10570	708	579	119
1011 EXTRA-EC	172850	30676	12318	36235	21854	167	53842	1771	12055	3932
1020 CLASS 1	75896	9108	3867	28148	12039	149	17770	1365	2176	1274
1021 EFTA COUNTR.	32204	4222	1495	5577	7200	105	10746	947	1912	.
1030 CLASS 2	207	2	86	35	.	.	84	.	.	.
1040 CLASS 3	96748	21568	8365	8052	9816	18	35989	406	9878	2656
664.40 CAST, ROLLED, DRAWN OR BLOWN GLASS (INCLUDING FLASHED OR WIRED GLASS), IN RECTANGLES, SURFACE GROUND OR POLISHED, BUT NOT FURTHER WORKED										
NL: NO BREAKDOWN BY COUNTRIES FOR COUNTRIES 024 TO 958 FOR CAST, ROLLED, DRAWN OR BLOWN GLASS NON WIRED, OF A THICKNESS : > 3,5 A 7 MM, OTHER THAN COLOURED THROUGHOUT THE MASS OR WITH AN ABSORBENT OR REFLECTING LAYER										
001 FRANCE	281285	66631	.	37792	6990	76277	73380	6342	12565	1308
002 BELG.-LUXBG.	450349	167907	74092	28154	87789	.	76761	2444	7087	6115
003 NETHERLANDS	8395	1512	315	1223	.	1003	3690	453	169	30
004 FR GERMANY	172783	.	35147	20748	33731	32329	24920	329	18667	6912
005 ITALY	91656	40864	42085	.	3260	903	1040	78	125	3301
006 UTD. KINGDOM	99332	56964	11774	8162	4859	3264	.	11672	2428	209
007 IRELAND	1287	.	.	.	.	.	1287	.	.	.
030 SWEDEN	46051	15214	1315	157	193	37	8703	90	20342	.
032 FINLAND	311	168	.	.	.	.	44	60	39	.
036 SWITZERLAND	1058	827	112	.	.	6	31	.	64	18
038 AUSTRIA	753	471	7	54	148	24	.	46	3	.
040 PORTUGAL	3200	.	.	1014	157	.	2029	.	.	.
042 SPAIN	42280	9264	14981	5033	35	7650	32	5205	.	80
052 TURKEY	9798	2734	.	787	149	.	4563	768	.	797
060 POLAND	450	.	345	.	.	.	41	31	33	.
062 CZECHOSLOVAK	4259	3675	91	267	71	36	82	.	36	1
064 HUNGARY	1923	1788	21	59	.	.	41	.	11	3
400 USA	7658	112	81	347	498	133	6135	352	.	.
404 CANADA	6246	.	.	.	.	.	6246	.	.	.
732 JAPAN	2736	920	531	25	29	1193	.	.	.	38
977 SECRET CTRS.	4528	.	.	.	4528	.	.	.	.	.
1000 **W O R L D**	1237576	369262	181135	103974	142457	122864	209291	27871	61600	19122
1010 INTRA-EC	1105232	333942	163431	96099	136630	113777	181118	21319	41041	17875
1011 EXTRA-EC	127812	35319	17703	7875	1298	9087	28172	6552	20559	1247
1020 CLASS 1	120201	29713	17071	7457	1209	9051	27797	6520	20449	934
1021 EFTA COUNTR.	51452	16680	1478	1244	498	67	10822	196	20449	18
1040 CLASS 3	7404	5606	596	400	89	36	222	31	111	313
664.50 CAST OR ROLLED GLASS (INCLUDING FLASHED OR WIRED GLASS), UNWORKED, WHETHER FIGURED OR NOT, IN RECTANGLES										
001 FRANCE	5288	642	.	211	687	3421	132	171	24	.
002 BELG.-LUXBG.	27825	5062	11290	8211	1892	.	431	49	547	343
003 NETHERLANDS	2998	1134	287	22	.	1036	392	127	.	.
004 FR GERMANY	34412	.	6752	13525	8279	2989	1566	37	1220	44
005 ITALY	3755	1223	2404	.	.	22	47	.	.	59
006 UTD. KINGDOM	2614	35	381	20	66	.	.	2094	18	.
030 SWEDEN	464	.	91	287	66	.	.	.	20	.
038 AUSTRIA	5335	4047	267	873	148	.	.	.	.	.
042 SPAIN	1425	.	199	445	84	.	16	681	.	.
048 YUGOSLAVIA	9940	41	.	9878	21	.	.	.	.	.
052 TURKEY	572	17	.	555	.	.	.	.	.	.
058 GERMAN DEM.R	623	.	36	96	280	.	.	9	200	.
060 POLAND	2477	1206	40	18	238	127	318	.	530	.
062 CZECHOSLOVAK	2912	742	16	308	823	631	24	.	368	.
064 HUNGARY	5993	3911	1518	87	477	.	.	.	.	.
400 USA	1094	250	624	36	137	.	47	.	.	.
732 JAPAN	33	8	1	24	.	.	.	.	.	.
1000 **W O R L D**	108040	18407	23935	34686	13237	8226	3009	3167	2927	448
1010 INTRA-EC	77013	8165	21141	21989	10924	7468	2596	2476	1808	446
1011 EXTRA-EC	31025	10242	2794	12697	2313	758	413	690	1118	.
1020 CLASS 1	18931	4382	1182	12101	496	.	69	681	20	.
1021 EFTA COUNTR.	5860	4067	359	1163	250	.	1	.	20	.
1030 CLASS 2	88	.	.	87	.	.	1	.	.	.
1040 CLASS 3	12008	5860	1612	509	1818	756	343	9	1099	.
664.60 BRICKS, TILES, SLABS, PAVING BLOCKS, SQUARES AND OTHER ARTICLES OF PRESSED OR MOULDED GLASS, OF A KIND COMMONLY USED IN BUILDING; MULTI-CELLULAR GLASS IN BLOCKS, SLABS, PLATES, PANELS AND SIMILAR FORMS										
NL: CONF. MULTICELLULAR GLASS										
001 FRANCE	405	34	.	49	.	321	.	1	.	.
002 BELG.-LUXBG.	13107	10337	616	231	4	.	1840	.	69	9
004 FR GERMANY	5967	.	3084	718	749	864	358	3	119	72
005 ITALY	542	344	143	.	.	10	28	.	17	.
006 UTD. KINGDOM	92	22	.	1	.	.	.	69	.	.
036 SWITZERLAND	590	4	10	561	.	.	15	.	.	.

Origin / consignment Origine / provenance CTCI	Value 1000 ECU EUR 10	Deutschland	France	Italia	Nederland	Belg.-Lux.	UK	Ireland	Danmark	Ελλάδα
664.30										
064 HONGRIE	4494	1123	993	148	223	.	2007	.	.	.
066 ROUMANIE	3957	.	131	302	34	.	3085	.	153	252
068 BULGARIE	357	.	.	.	.	.	.	.	.	357
400 ETATS-UNIS	389	199	50	6	73	.	61	.	.	.
736 T'AI-WAN	208	28	180	.	.	.	.	.	.	.
1000 **M O N D E**	77571	14596	7710	12251	15031	3071	19671	948	3298	995
1010 INTRA-CE	32198	6374	4053	2942	9733	3005	5225	333	454	79
1011 EXTRA-CE	45352	8222	3636	9309	5298	66	14446	615	2844	916
1020 CLASSE 1	23935	3619	1258	7649	3397	60	6274	510	831	307
1021 A E L E	11557	1655	612	1793	2220	46	4131	355	745	.
1030 CLASSE 2	287	29	169	6	.	.	63	.	.	.
1040 CLASSE 3	21130	4574	2159	1654	1901	6	8109	105	2013	609
664.40 VERRE COULE,LAMINE,A VITRES, DOUCIS, POLIS										
NL: PAS DE VENTILATION PAR PAYS POUR LES PAYS 024 A 958 POUR LE VERRE COULE OU LAMINE ET VERRE A VITRES, NON ARMES, EPAIS- : SEUR > 3,5 A 7 MM, AUTRES QUE COLORIES DANS LA MASSE OU A COUCHE ABSORBANTE OU REFLECHISSANTE										
001 FRANCE	102507	21795	.	14085	2409	18246	37955	2614	4830	573
002 BELG.-LUXBG.	166242	60192	23982	11685	29249	.	34388	1088	2833	2825
003 PAYS-BAS	4913	1142	170	618	.	676	1758	259	278	12
004 RF ALLEMAGNE	68121	.	13284	9132	12218	10814	12475	143	6954	3101
005 ITALIE	34718	15271	15320	.	1132	352	1015	88	47	1493
006 ROYAUME-UNI	46543	23886	5425	3993	4479	1911	.	5373	1376	100
007 IRLANDE	727	.	.	.	.	.	727	.	.	.
030 SUEDE	21569	7482	500	70	61	35	4424	34	8963	.
032 FINLANDE	353	260	7	.	.	.	48	21	17	.
036 SUISSE	681	415	75	2	.	9	32	.	143	5
038 AUTRICHE	301	184	4	28	52	14	2	15	2	.
040 PORTUGAL	915	.	.	280	42	.	593	.	.	.
042 ESPAGNE	12529	3038	4012	1639	27	2221	17	1533	.	42
052 TURQUIE	2967	791	.	206	43	.	1460	236	.	231
060 POLOGNE	102	.	65	.	.	.	19	8	10	.
062 TCHECOSLOVAQ	1143	967	26	73	16	16	31	.	13	1
064 HONGRIE	706	661	4	21	.	.	17	.	4	1
400 ETATS-UNIS	6163	148	319	261	586	295	4029	525	.	.
404 CANADA	4094	.	.	.	.	.	4094	.	.	.
732 JAPON	3652	1092	1230	32	39	1234	7	.	.	18
977 SECRET	1279	.	.	.	1279	.	.	.	.	.
1000 **M O N D E**	480702	137434	64487	42185	51634	35849	103209	11938	25488	8478
1010 INTRA-CE	423874	122350	58186	39526	49487	31998	88339	9585	16319	8104
1011 EXTRA-CE	55548	15084	6300	2659	868	3852	14870	2373	9169	373
1020 CLASSE 1	53301	13416	6159	2535	849	3836	14720	2364	9125	297
1021 A E L E	23860	8344	599	389	155	58	5114	70	9125	6
1040 CLASSE 3	2149	1662	127	114	19	16	83	8	44	76
664.50 VERRE COULE OU LAMINE NON TRAVAILLE										
001 FRANCE	2803	438	.	69	235	1875	124	50	12	.
002 BELG.-LUXBG.	12914	2618	4237	4384	1018	.	232	22	251	152
003 PAYS-BAS	1411	612	113	6	.	402	221	57	.	.
004 RF ALLEMAGNE	11488	.	2274	3630	3170	909	697	22	759	27
005 ITALIE	1433	439	910	.	.	6	53	.	.	25
006 ROYAUME-UNI	1632	44	182	16	47	2	.	1330	9	.
030 SUEDE	203	.	43	128	21	.	.	.	11	.
038 AUTRICHE	1606	1238	74	241	53	.	.	.	.	.
042 ESPAGNE	455	.	40	121	26	.	9	259	.	.
048 YOUGOSLAVIE	1384	9	.	1371	4	.	.	.	.	.
052 TURQUIE	105	5	.	100	.	.	.	.	.	.
058 RD.ALLEMANDE	203	.	12	101	52	.	.	4	34	.
060 POLOGNE	539	240	8	4	45	30	76	.	134	.
062 TCHECOSLOVAQ	905	204	4	101	199	228	9	.	160	.
064 HONGRIE	1158	740	308	24	86	.	.	.	.	.
400 ETATS-UNIS	3348	778	2341	36	145	.	46	.	.	.
732 JAPON	102	78	15	7	.	.	2	.	.	.
1000 **M O N D E**	41992	7561	10590	10442	5111	3454	1513	1745	1372	204
1010 INTRA-CE	31834	4245	7742	8108	4470	3194	1356	1483	1032	204
1011 EXTRA-CE	10158	3316	2848	2334	640	260	157	263	340	.
1020 CLASSE 1	7250	2131	2516	2009	259	2	63	259	11	.
1021 A E L E	1853	1261	120	374	82	2	3	.	11	.
1030 CLASSE 2	102	.	.	95	.	.	7	.	.	.
1040 CLASSE 3	2807	1185	332	230	382	256	87	4	329	.
664.60 PAVES, TUILES ETC., ET AUTRE VERRE										
NL: CONF. LE VERRE DIT MULTICELLULAIRE OU VERRE MOUSSE										
001 FRANCE	338	14	.	51	3	263	2	3	2	.
002 BELG.-LUXBG.	15354	12246	586	315	5	.	2066	.	117	19
004 RF ALLEMAGNE	2948	.	1283	373	504	382	286	7	74	39
005 ITALIE	509	262	179	.	.	15	46	.	7	.
006 ROYAUME-UNI	147	11	1	2	1	.	.	130	2	.
036 SUISSE	415	20	10	363	.	.	22	.	.	.

Origin / consignment Origine / provenance SITC	Quantity 1000 kg EUR 10	Deutschland	France	Italia	Nederland	Belg.-Lux.	UK	Ireland	Danmark	Ellada Ελλάδα
664.60										
038 AUSTRIA	2212		3	2164						45
042 SPAIN	1416	40	1329	3	13		31			
058 GERMAN DEM.R	160			39	7	32			82	
062 CZECHOSLOVAK	5437	4279	14	364	57	472			80	171
400 USA	558		16	1		363	178			
1000 W O R L D	31080	15262	5219	4404	835	2096	2521	78	367	298
1010 INTRA-EC	20221	10760	3846	1003	758	1220	2271	78	204	81
1011 EXTRA-EC	10859	4502	1373	3401	77	876	250		163	217
1020 CLASS 1	5093	69	1359	2997	13	372	236		1	46
1021 EFTA COUNTR.	2871	28	14	2748		8	27		1	45
1040 CLASS 3	5753	4433	14	404	64	505			162	171
664.70 SAFETY GLASS CONSISTING OF TOUGHENED OR LAMINATED GLASS, SHAPED OR NOT										
001 FRANCE	8834	1199		2418	1108	831	3218	5	20	35
002 BELG.-LUXBG.	30882	4146	12377	1110	6509		6333	136	235	36
003 NETHERLANDS	13607	3692	778	223		2906	5763	75	74	96
004 FR GERMANY	21141		3450	781	5763	2339	7645	71	1003	89
005 ITALY	37217	16539	16594		872	232	2714	5	102	159
006 UTD. KINGDOM	1913	333	165	477	223	66		599	42	8
007 IRELAND	2282	484	3	115	56		1624			
008 DENMARK	96	36	1		4	4	49	2		
028 NORWAY	121	41	1				15		64	
030 SWEDEN	3295	48	7	50	237	37	1349	5	1565	3
032 FINLAND	11971	4921	945	355	234	565	3827	14	1109	1
036 SWITZERLAND	1479	1052	210	38	7	4	154		14	
038 AUSTRIA	409	390	3	1	3	1	10			1
040 PORTUGAL	642		642							
042 SPAIN	2507	22	669	129	624	12	916	131		4
052 TURKEY	163	73					70			20
060 POLAND	725		22	11			692			
062 CZECHOSLOVAK	3479	788	13	989	1348		277	1	63	
390 SOUTH AFRICA	38	2	1			5	28			2
400 USA	8463	2692	48	109	24	122	5461	1	5	1
404 CANADA	1887	1200				2	656		29	
412 MEXICO	4061	4061								
508 BRAZIL	1						1			
624 ISRAEL	186	162			9	8	7			
732 JAPAN	758	48	55	1	122	76	89	92	44	231
1000 W O R L D	156536	42102	35988	6722	17306	7272	40939	1144	4375	688
1010 INTRA-EC	115967	26428	33362	5010	14594	6436	27348	893	1476	422
1011 EXTRA-EC	40562	15674	2626	1712	2713	836	13593	243	2899	266
1020 CLASS 1	31755	10497	2580	695	1251	824	12573	243	2830	262
1021 EFTA COUNTR.	17917	6449	1809	444	481	607	5350	19	2753	5
1030 CLASS 2	4274	4223			10	8	32			1
1040 CLASS 3	4534	954	46	1017	1453	4	988	1	68	3
664.80 GLASS MIRRORS (INCLUDING REAR-VIEW MIRRORS), UNFRAMED, FRAMED OR BACKED										
001 FRANCE	6227	2429		462	165	901	2200	36	30	4
002 BELG.-LUXBG.	22262	4131	7197	5608	1469		3119	284	454	
003 NETHERLANDS	2070	152	50	3		584	1233	30	13	5
004 FR GERMANY	14429		4726	2809	1587	656	2846	601	1136	68
005 ITALY	5380	1910	2588		132	53	468	33	68	128
006 UTD. KINGDOM	1624	321	568	20	162	59		457	33	4
007 IRELAND	896	389	79	99			329			
008 DENMARK	127	60	16		10	10	31			
030 SWEDEN	1200	748	137		101	5	46	1	162	
032 FINLAND	474	235	29		35		147		28	
036 SWITZERLAND	188	97	75	7	3	1	4			1
038 AUSTRIA	180	173		4					2	1
042 SPAIN	384	106	39	9	4	15	12	198		1
048 YUGOSLAVIA	176	174		1		1				
064 HUNGARY	855	840					15			
066 ROMANIA	269	269								
204 MOROCCO	75	1	71	1		2				
390 SOUTH AFRICA	566		210				356			
400 USA	1026	152	17	26	24	174	617	3	13	
404 CANADA	258						258			
504 PERU	12	7	3	1			1			
720 CHINA	200	48	59	1	6		73	15	1	
728 SOUTH KOREA	215	34	40		3	16	121		1	
732 JAPAN	532	65	55	29	64	33	192	15	27	52
736 TAIWAN	1538	152	610	16	122	104	439	10	37	48
740 HONG KONG	1331	255	287	28	131	21	558	8	15	28
1000 W O R L D	62722	12803	16881	9125	4057	2639	13128	1691	2056	342
1010 INTRA-EC	53011	9391	15223	9001	3525	2263	10226	1440	1733	209
1011 EXTRA-EC	9702	3412	1649	124	532	375	2902	251	322	135
1020 CLASS 1	5001	1750	567	77	232	230	1637	217	233	58
1021 EFTA COUNTR.	2053	1254	241	12	140	7	201	1	193	4
1030 CLASS 2	3200	461	1019	47	255	144	1124	19	54	77
1040 CLASS 3	1504	1201	63	1	45	2	142	15	35	

Origin / consignment Origine / provenance CTCI	Value 1000 ECU EUR 10	Deutschland	France	Italia	Nederland	Belg.-Lux.	UK	Ireland	Danmark	Ellada Ελλάδα
664.60										
038 AUTRICHE	818	2	20	773						23
042 ESPAGNE	1144	188	900	27	7		22			
058 RD.ALLEMANDE	149			47	2	32			66	
062 TCHECOSLOVAQ	1603	1272	4	80	15	131			21	80
400 ETATS-UNIS	994		78	10		619	286			1
1000 M O N D E	24793	14126	3064	2169	539	1477	2818	143	298	161
1010 INTRA-CE	19409	12559	2052	747	515	688	2448	143	202	57
1011 EXTRA-CE	5385	1567	1012	1422	24	792	370		94	104
1020 CLASSE 1	3534	223	1006	1295	7	628	344		5	24
1021 A E L E	1291	33	30	1155		9	36		5	23
1040 CLASSE 3	1825	1344	4	127	17	164			89	80
664.70 GLACES OU VERRES DE SECURITE										
001 FRANCE	15264	2168		3469	2824	1909	4709	20	98	67
002 BELG.-LUXBG.	43386	5182	15801	1536	9466		10547	238	550	66
003 PAYS-BAS	20970	6394	1376	451		4851	7455	90	196	157
004 RF ALLEMAGNE	40341		10589	2240	10273	5250	8835	227	2682	245
005 ITALIE	62350	30881	23649		1692	571	4952	38	282	285
006 ROYAUME-UNI	5975	766	677	2388	490	139		1325	201	19
007 IRLANDE	4933	584		7	397	89	3855		1	
008 DANEMARK	436	70	40		14	18	281	13		
028 NORVEGE	295	93	15				31	1	155	
030 SUEDE	5448	182	31	183	620	128	1612	27	2655	10
032 FINLANDE	30865	13508	2272	873	677	1550	9315	57	2608	5
036 SUISSE	3017	2049	401	87	89	10	322		59	
038 AUTRICHE	1143	1103	20	4	8	3	3			2
040 PORTUGAL	547		545				2			
042 ESPAGNE	2433	52	613	285	527	45	773	130	1	7
052 TURQUIE	117	57					37			23
060 POLOGNE	393		6	11			375		1	
062 TCHECOSLOVAQ	2624	476	8	1128	787		177		46	
390 AFR. DU SUD	136		4			14	109			5
400 ETATS-UNIS	18782	7925	649	536	95	405	8952	161	52	7
404 CANADA	4789	4011	1			5	637		135	
412 MEXIQUE	8653	8653								
508 BRESIL	107		7				100			
624 ISRAEL	195	137			19	19	20			
732 JAPON	3827	337	311	4	620	467	685	446	316	639
1000 M O N D E	277500	84728	57108	13247	28623	15489	63897	2793	10060	1555
1010 INTRA-CE	193652	46045	52133	10091	25126	12827	40633	1948	4010	839
1011 EXTRA-CE	83826	38683	4975	3155	3496	2662	23264	824	6051	716
1020 CLASSE 1	71462	29338	4862	2000	2636	2627	22494	824	5983	698
1021 A E L E	41315	16936	3283	1148	1394	1691	11284	85	5477	17
1030 CLASSE 2	9091	8791	58	1	25	19	193			4
1040 CLASSE 3	3273	554	55	1154	835	15	577		68	15
664.80 MIROIRS EN VERRE, ENCADRES OU NON, RETROV.										
001 FRANCE	10921	3037		905	1384	2122	3211	108	125	29
002 BELG.-LUXBG.	21479	5057	7348	3320	2316		2824	187	425	2
003 PAYS-BAS	3192	906	285	33		799	1041	42	62	24
004 RF ALLEMAGNE	31000		8773	3537	4896	2403	8148	713	2131	397
005 ITALIE	23486	7748	12084		703	341	1455	115	381	659
006 ROYAUME-UNI	7852	2509	2329	210	493	322		1796	176	17
007 IRLANDE	5803	2859	495	693			1756			
008 DANEMARK	759	285	120	2	55	68	201	4		4
030 SUEDE	3853	2110	546	7	314	39	194	10	631	2
032 FINLANDE	1490	684	90		122		528	1	65	
036 SUISSE	957	688	172	35	16	11	26		2	7
038 AUTRICHE	733	664	6	36	3	2	3		12	7
042 ESPAGNE	1587	809	238	84	29	151	124	141	1	10
048 YOUGOSLAVIE	367	348		7		6	2	4		
064 HONGRIE	610	599				1	9			1
066 ROUMANIE	394	394								
204 MAROC	530	3	515	5		7				
390 AFR. DU SUD	807		310				497			
400 ETATS-UNIS	3957	915	169	180	201	228	2199	34	30	1
404 CANADA	361	2	1			2	358			
504 PEROU	134	76	32	17		2	7			
720 CHINE	324	82	88	4	10	1	116	21	2	
728 COREE DU SUD	685	179	120		14	56	310		4	2
732 JAPON	4338	613	448	283	395	315	1434	140	251	459
736 T'AI-WAN	5648	614	2404	139	493	225	1327	29	186	231
740 HONG-KONG	5418	1502	1184	262	362	82	1808	46	60	112
1000 M O N D E	137234	32817	37902	9761	11841	7225	27707	3399	4605	1977
1010 INTRA-CE	104506	22408	31434	8701	9849	6078	18838	2965	3300	1133
1011 EXTRA-CE	32701	10410	6443	1060	1992	1147	9068	432	1305	844
1020 CLASSE 1	18533	6836	2011	631	1088	753	5365	330	1003	496
1021 A E L E	7071	4146	816	78	462	53	758	11	721	26
1030 CLASSE 2	12587	2438	4315	425	872	376	3481	81	252	347
1040 CLASSE 3	1582	1136	117	4	32	18	203	21	50	1

Origin / consignment — Origine / provenance — SITC — Quantity — 1000 kg — Quantités

	EUR 10	Deutschland	France	Italia	Nederland	Belg.-Lux.	UK	Ireland	Danmark	Ελλάδα
664.91 CAST, ROLLED, DRAWN OR BLOWN GLASS (INCL. FLASHED OR WIRED GLASS) CUT TO SHAPE (NOT RECTANGULAR), OR BENT OR OTHERWISE WORKED (E.G., EDGE WORKED OR ENGRAVED) SURFACE GROUND, POLISHED OR NOT; MULTIPLE WALLED INSULATING GLASS; LEADED LIGHTS ETC										
NL: NO BREAKDOWN BY COUNTRIES FOR COUNTRIES 024 TO 958 FOR MULTIPLE-WALLED INSULATING GLASS, WITH NO INTERLAYER OF FIBRE : GLASS AND NOT BODY-TINTED OR WITH ABSORBENT OR REFLECTING LAYER										
001 FRANCE	2191	267		92	19	1526	274	9	4	
002 BELG.-LUXBG.	32456	4066	3820	2588	16459		5197	24	278	24
003 NETHERLANDS	5442	1675	108	239		3196	215	2	7	
004 FR GERMANY	21529		4445	3175	9907	2000	1233	124	638	7
005 ITALY	3409	423	2761	.	2	4	61	3		155
006 UTD. KINGDOM	355	85	6		6	13		186	56	3
007 IRELAND	250			30			220	.	.	.
008 DENMARK	2575	1172	153	.	491	10	749	.	.	.
028 NORWAY	144	15			1		128	.	.	.
030 SWEDEN	359	110	21	103	48	.	13	.	64	.
032 FINLAND	113	2		1	6	.	48	.	56	.
036 SWITZERLAND	1490	1227	3	24	33	4	165	.	34	.
038 AUSTRIA	6425	4420		1910			92	.	3	.
042 SPAIN	1913	1501	124		71	1	216	.	.	.
048 YUGOSLAVIA	384	211	4	169			.	.	.	.
058 GERMAN DEM.R	806		442	148	20	.	.	.	196	.
062 CZECHOSLOVAK	2827	2504	.	14	.	.	16	.	293	.
064 HUNGARY	663	33	.	537	.	.	93	.	.	.
068 BULGARIA	2015			2015						
400 USA	342	10	42	162	31	2	92	.	3	.
732 JAPAN	97	5	.	.	1	.	88	.	3	.
977 SECRET CTRS.	1503	.	.	.	1503	.	.	.	.	.
1000 **W O R L D**	87532	17733	11929	11313	28656	6755	8945	354	1658	189
1010 **INTRA-EC**	68206	7687	11293	6124	26884	6749	7950	347	984	188
1011 **EXTRA-EC**	17823	10047	636	5189	269	7	995	6	674	.
1020 CLASS 1	11420	7501	194	2469	208	7	872	6	163	.
1021 EFTA COUNTR.	8676	5775	24	2138	106	4	466	6	157	.
1030 CLASS 2	68	6		7	41	.	11	1	2	.
1040 CLASS 3	6337	2540	442	2714	20	.	112	.	509	.
664.92 GLASS ENVELOPES (INCLUDING BULBS AND TUBES) FOR ELECTRIC LAMPS, ELECTRONIC VALVES OR THE LIKE										
001 FRANCE	21934	858		20121	31	21	898			5
002 BELG.-LUXBG.	24573	7167	5784	5673	4218		232	82	1132	385
003 NETHERLANDS	3636	2593	18	18		596	422			189
004 FR GERMANY	22987		1139	11516	9625	348	267	6	.	86
005 ITALY	1184	254	857	.	1	1	10	.	.	61
006 UTD. KINGDOM	4969	519	1248	1871	624	123	.	492	13	79
028 NORWAY	19	.	.	.	.	.	15	.	4	.
036 SWITZERLAND	97	.	.	94	.	3	.	.	.	.
038 AUSTRIA	42	27	9	2	4	.	.	.	.	.
042 SPAIN	120	9	89	17	3	2	.	.	.	.
060 POLAND	236	81	33	93	21	.	.	8	.	.
062 CZECHOSLOVAK	111	79	17	.	15	.	.	.	.	.
064 HUNGARY	1655			1591	.	.	.	64	.	.
400 USA	2706	154	656	146	1730	1	15	2	.	.
508 BRAZIL	3531	2473	1	.	1057	.	.	.	.	.
732 JAPAN	1823	1025	15	580	171	2	30	.	.	.
736 TAIWAN	563	13	.	79	469	.	2	.	.	.
1000 **W O R L D**	90519	15252	9872	41733	18006	1096	1921	656	1153	830
1010 **INTRA-EC**	79510	11392	9045	39099	14519	1088	1837	581	1145	804
1011 **EXTRA-EC**	11009	3861	826	2634	3488	8	84	74	8	26
1020 CLASS 1	4850	1215	776	854	1909	8	82	2	4	.
1021 EFTA COUNTR.	181	27	10	111	5	3	21	.	4	.
1030 CLASS 2	4111	2485	1	94	1529	.	2	.	.	.
1040 CLASS 3	2047	160	49	1686	50	.	.	72	4	26
664.93 CLOCK & WATCH GLASSES ETC (INCL. GLASS USED FOR SUNGLASSES BUT EXCL. GLASS SUITABLE FOR CORRECTIVE LENSES), CURVED, BENT, HOLLOWED ETC; GLASS SPHERES & SEGMENTS, USED FOR THE MANUFACTURE OF CLOCK & WATCH GLASSES ETC										
001 FRANCE	8	3	.	1	1		1	.	2	.
003 NETHERLANDS	16	.				16				
004 FR GERMANY	68		22	22	9	5	4	3	2	1
005 ITALY	26	11	4		5		4	.	.	2
036 SWITZERLAND	9	2	4	1	.	.	2	.	.	.
732 JAPAN	1	.	.	.	.	.	1	.	.	.
1000 **W O R L D**	148	19	31	26	16	22	14	8	7	3
1010 **INTRA-EC**	129	15	26	25	15	22	10	8	5	3
1011 **EXTRA-EC**	16	4	4	1	1	.	4	.	2	.
1020 CLASS 1	15	3	4	1	1	.	4	.	2	.
1021 EFTA COUNTR.	11	2	4	1	.	.	2	.	2	.
664.94 GLASS FIBRE (INCLUDING WOOL) AND ARTICLES MADE THEREFROM, N.E.S.										
001 FRANCE	16570	9755		2660	910	1423	1566	100	25	131
002 BELG.-LUXBG.	35136	8336	18075	1903	4006		2543	191	27	55
003 NETHERLANDS	17235	3108	1575	436		10466	1324	55	265	6
004 FR GERMANY	10737		3384	669	2625	1218	1417	538	847	39
005 ITALY	12452	3254	5786	.	626	612	1681	24	293	176

Origin / consignment — Origine / provenance — CTCI — Value — 1000 ECU — Valeurs

	EUR 10	Deutschland	France	Italia	Nederland	Belg.-Lux.	UK	Ireland	Danmark	Ελλάδα
664.91 VERRE COULE,LAMINE,A VITRES'VITR.ISOL.ETC										
NL: PAS DE VENTILATION PAR PAYS POUR LES PAYS 024 A 958 POUR LES VITRAGES ISOLANTS A PAROIS MULTIPLES SANS INTERCALAIRE EN : FIBRE DE VERRE, AUTRES QUE COLORES DANS LA MASSE OU A COUCHE ABSORBANTE OU REFLECHISSANTE										
001 FRANCE	2726	530		224	33	1558	353	8	20	
002 BELG.-LUXBG.	32059	4018	3896	2354	16001		5490	32	248	20
003 PAYS-BAS	5772	1467	113	187		3463	525	6	11	
004 RF ALLEMAGNE	27857		5882	2521	9702	2472	6141	95	1032	12
005 ITALIE	3508	797	2356	.	17	21	116	10	.	191
006 ROYAUME-UNI	739	230	33	8	43	34	.	352	37	2
007 IRLANDE	254	1		63	1		189	.	.	.
008 DANEMARK	3316	1923	168	.	398	13	814	.	.	.
028 NORVEGE	235	77			7	.	150	.	.	.
030 SUEDE	676	259	26	223	31	.	32	.	105	.
032 FINLANDE	346	4		2	15	.	198	.	127	.
036 SUISSE	2619	1593	326	78	35	24	487	.	73	1
038 AUTRICHE	3713	2984		660			56	.	13	.
042 ESPAGNE	1428	1090	100		49	5	184	.	.	.
048 YOUGOSLAVIE	143	100	3	40			.	.	.	.
058 RD.ALLEMANDE	441		305	30	5	.	.	.	101	.
062 TCHECOSLOVAQ	1242	1083	.	4	.	.	7	.	148	.
064 HONGRIE	196	16	.	136	.	.	44	.	.	.
068 BULGARIE	543			543						
400 ETATS-UNIS	1702	135	326	224	146	136	707	8	14	2
732 JAPON	1166	89	284	.	22	1	738	.	32	.
977 SECRET	766	.	.	.	766	.	.	.	.	.
1000 **M O N D E**	91805	16475	13823	7353	27343	7730	16351	531	1971	228
1010 **INTRA-CE**	78234	8967	12449	5358	26194	7561	13628	504	1348	225
1011 **EXTRA-CE**	14806	7508	1375	1995	383	169	2722	28	623	3
1020 CLASSE 1	12159	6329	1067	1266	314	169	2622	25	364	3
1021 **A E L E**	7665	4916	355	1002	95	24	937	17	318	1
1030 CLASSE 2	193	53	1	16	64	.	49	3	7	.
1040 CLASSE 3	2454	1126	307	713	5	.	51	.	252	.
664.92 AMPOULES ET ENVELOPPES TUBULAIRES EN VERRE										
001 FRANCE	37460	2368		31972	162	96	2847			15
002 BELG.-LUXBG.	28829	8068	5437	5720	7538		589	81	970	426
003 PAYS-BAS	8351	4328	144	17		1846	1763	1	1	251
004 RF ALLEMAGNE	36282		2998	17126	12854	1433	1690	36	2	143
005 ITALIE	1723	352	1229	.	2	1	7	1	.	131
006 ROYAUME-UNI	6156	647	803	1798	944	140	.	1653	12	159
028 NORVEGE	131	.	.	.	.	.	126	.	5	.
036 SUISSE	134	.	1	111	3	7	9	3	.	.
038 AUTRICHE	118	47	21	19	31	.	.	.	.	.
042 ESPAGNE	455	43	340	44	20	8	.	.	.	.
060 POLOGNE	349	110	24	197	12	.	.	6	.	.
062 TCHECOSLOVAQ	169	131	30	.	8	.	.	.	.	.
064 HONGRIE	872			822				50	.	.
400 ETATS-UNIS	6904	606	2192	289	3477	27	269	42	.	.
508 BRESIL	6765	5872	1	.	892	.	.	.	.	.
732 JAPON	4476	1698	41	1961	580	12	177	7	.	.
736 T'AI-WAN	1175	17	.	253	868	.	37	.	.	.
1000 **M O N D E**	140749	24292	13283	60500	27465	3571	7598	1891	1000	1149
1010 **INTRA-CE**	118879	15766	10611	56634	21531	3516	6937	1773	986	1125
1011 **EXTRA-CE**	21865	8526	2668	3867	5934	55	661	115	14	25
1020 CLASSE 1	12336	2396	2610	2480	4114	55	619	53	9	.
1021 **A E L E**	451	47	22	186	36	7	140	4	9	.
1030 CLASSE 2	8047	5888	4	339	1769	.	43	4	.	.
1040 CLASSE 3	1482	241	54	1048	52	.	.	57	5	25
664.93 VERRES D'HORLOGERIE ET ANALOGUES										
001 FRANCE	192	81	.	30	31	15	15	.	20	.
003 PAYS-BAS	125	2				123				
004 RF ALLEMAGNE	541		173	104	85	44	48	36	49	2
005 ITALIE	432	219	117		29		44	.	1	22
036 SUISSE	2287	620	1145	384	20	9	90	1	18	.
732 JAPON	851	293	120	213	53	11	131	7	16	7
1000 **M O N D E**	4765	1317	1627	756	266	214	384	69	114	38
1010 **INTRA-CE**	1437	336	326	157	158	187	118	60	71	24
1011 **EXTRA-CE**	3329	981	1301	600	108	27	247	9	43	14
1020 CLASSE 1	3255	939	1278	598	106	26	245	8	41	14
1021 **A E L E**	2317	635	1152	385	20	12	90	1	22	.
664.94 LAINE ET FIBRES DE VERRE, OUVRAGES										
001 FRANCE	32031	12701		6366	2816	3643	5565	291	198	451
002 BELG.-LUXBG.	47326	11693	20833	4093	5433		4843	277	80	76
003 PAYS-BAS	28195	6330	4536	615		11253	4194	178	853	36
004 RF ALLEMAGNE	36113		10181	2580	7259	4601	6625	2874	1855	138
005 ITALIE	24764	6737	10759	.	1169	1518	3552	52	500	477

Origin / consignment Origine / provenance SITC	Quantity 1000 kg EUR 10	Deutschland	France	Italia	Nederland	Belg.-Lux.	UK	Ireland	Danmark	Ελλάδα
664.94										
006 UTD. KINGDOM	11333	756	3247	978	1310	434	.	3417	772	419
007 IRELAND	3026	8	637	25	15	.	2340	.	1	.
008 DENMARK	12921	7594	4808	36	305	8	114	56	.	.
028 NORWAY	2304	35	10	.	2081	42	99	.	37	.
030 SWEDEN	9020	1693	362	693	352	41	2558	62	3259	.
032 FINLAND	4442	2156	748	93	168	282	901	74	20	.
036 SWITZERLAND	405	91	48	95	101	15	51	.	4	.
038 AUSTRIA	3419	3205	21	168	.	1	22	.	.	2
042 SPAIN	7890	240	6668	615	6	9	157	92	84	19
048 YUGOSLAVIA	836	133	.	460	1	1	216	.	.	25
052 TURKEY	169	75	.	41	.	.	.	.	.	53
058 GERMAN DEM.R	239	.	.	15	134	2	.	.	87	1
062 CZECHOSLOVAK	1341	468	76	172	66	216	113	.	34	196
400 USA	5053	1845	587	194	432	285	1652	46	11	1
404 CANADA	242	3	.	7	.	.	136	81	10	3
624 ISRAEL	67	.	.	.	.	.	67	.	.	.
732 JAPAN	38	1	2	5	1	.	18	10	.	1
1000 **W O R L D**	155019	42758	46063	9271	13140	15071	16986	4746	5779	1205
1010 INTRA-EC	119409	32810	37511	6707	9797	14161	10985	4381	2231	826
1011 EXTRA-EC	35610	9947	8552	2565	3343	910	6001	365	3548	379
1020 CLASS 1	33834	9479	8446	2372	3143	683	5816	365	3427	103
1021 EFTA COUNTR.	19598	7181	1191	1050	2702	384	3631	136	3321	2
1030 CLASS 2	111	.	30	.	.	7	72	.	1	1
1040 CLASS 3	1666	468	76	193	200	220	113	.	121	275
665.11 CARBOYS, BOTTLES, JARS, POTS, TUBULAR CONTAINERS AND SIMILAR CONTAINERS, OF GLASS, OF A KIND COMMONLY USED FOR THE CONVEYANCE OR PACKING OF GOODS; STOPPERS AND OTHER CLOSURES, OF GLASS										
001 FRANCE	96405	14600	.	23911	6520	27619	20639	1111	1208	797
002 BELG.-LUXBG.	206301	68997	84625	499	39410	.	11902	211	485	172
003 NETHERLANDS	151990	77521	1771	22	.	65516	5521	1310	160	167
004 FR GERMANY	360259	.	108852	8665	166219	53728	7669	3284	7956	3886
005 ITALY	153471	14618	131212	.	944	1756	3570	29	50	1292
006 UTD. KINGDOM	48403	3370	7741	719	7466	8439	.	20345	278	45
007 IRELAND	12141	48	50	1	.	.	12027	.	15	.
008 DENMARK	8479	3010	92	9	47	1047	4044	206	.	24
028 NORWAY	4973	6	10	.	2	.	3635	.	1320	.
030 SWEDEN	20661	1684	3	.	9	.	13806	24	5135	.
036 SWITZERLAND	31352	21323	5114	301	231	3465	315	1	569	33
038 AUSTRIA	52921	16416	4827	705	954	7259	22429	1	.	230
040 PORTUGAL	19315	2	10261	.	2	378	8654	5	1	12
042 SPAIN	71658	246	68191	193	98	2442	443	8	25	12
048 YUGOSLAVIA	13999	1486	.	11096	5	277	2	.	.	1133
058 GERMAN DEM.R	7918	.	516	.	1851	2803	.	.	2746	.
060 POLAND	35831	14307	5723	.	420	8310	2452	.	4419	.
062 CZECHOSLOVAK	53175	16845	5449	8873	8706	11483	115	.	548	1156
064 HUNGARY	23623	23553	23	30	11	.	1	.	5	.
066 ROMANIA	165	160	.	5	.	.	.	.	.	.
400 USA	1412	13	236	309	61	77	584	113	1	16
404 CANADA	61	1	.	12	1	.	47	.	.	.
412 MEXICO	121	.	.	119	.	2	.	.	.	.
732 JAPAN	103	3	51	19	.	2	26	.	.	.
736 TAIWAN	129	6	10	6	84	11	3	.	9	.
804 NEW ZEALAND	100	5	.	.	4	.	91	.	.	.
1000 **W O R L D**	1375266	278351	434809	55525	233049	194632	118034	26548	24981	9237
1010 INTRA-EC	1037445	182165	334342	33826	220605	158106	65372	26496	10151	6382
1011 EXTRA-EC	337821	96186	100467	21697	12445	36524	52663	152	14831	2856
1020 CLASS 1	216828	41243	88694	12635	1370	13902	50084	151	7099	1650
1021 EFTA COUNTR.	129208	39432	20215	1006	1201	11103	48872	31	7073	275
1030 CLASS 2	347	27	61	141	85	13	10	.	10	.
1040 CLASS 3	120642	54915	11711	8921	10989	22610	2568	.	7722	1206
665.12 GLASS INNERS FOR VACUUM FLASKS OR FOR OTHER VACUUM VESSELS DE: NO BREAKDOWN BY COUNTRIES										
001 FRANCE	100	.	.	20	5	74	.	1	.	.
004 FR GERMANY	102	.	43	27	5	23	2	.	1	1
005 ITALY	102	.	11	.	4	87	.	.	.	.
006 UTD. KINGDOM	76	.	45	.	1	14	.	14	2	.
036 SWITZERLAND	17	.	.	.	.	16	1	.	.	.
042 SPAIN	41	.	26	.	.	15	.	.	.	.
060 POLAND	45	.	.	3	.	42	.	.	.	.
062 CZECHOSLOVAK	122	.	.	112	.	10	.	.	.	.
064 HUNGARY	54	.	.	44	.	10	.	.	.	.
400 USA	50	.	1	.	.	.	5	.	44	.
664 INDIA	101	.	.	.	2	99	.	.	.	.
736 TAIWAN	43	.	7	.	1	2	33	.	.	.
977 SECRET CTRS.	4334	4334	.	.	.	.	.	.	.	.
1000 **W O R L D**	5240	4334	135	229	25	399	44	15	58	1
1010 INTRA-EC	394	.	99	46	22	204	4	15	3	1
1011 EXTRA-EC	513	.	37	183	3	195	40	.	55	.
1020 CLASS 1	113	.	27	1	1	33	7	.	44	.
1021 EFTA COUNTR.	20	.	.	1	.	18	1	.	.	.

Origin / consignment Origine / provenance CTCI	Value 1000 ECU EUR 10	Deutschland	France	Italia	Nederland	Belg.-Lux.	UK	Ireland	Danmark	Ελλάδα
664.94										
006 ROYAUME-UNI	23091	2733	5728	2634	3148	943	.	5743	1401	761
007 IRLANDE	7758	91	2003	362	41	1	5243	.	13	2
008 DANEMARK	14269	8290	4764	145	459	25	540	46	.	.
028 NORVEGE	3171	37	33	2	2706	106	186	1	100	.
030 SUEDE	16540	4788	943	1085	789	310	4186	157	4279	3
032 FINLANDE	8261	2647	1875	178	255	1420	1738	97	51	.
036 SUISSE	1846	657	270	365	123	35	354	1	31	10
038 AUTRICHE	3831	3084	89	575	2	9	53	1	4	14
042 ESPAGNE	8368	644	6456	680	14	38	262	133	112	29
048 YOUGOSLAVIE	1359	614	.	468	5	3	249	.	.	20
052 TURQUIE	206	92	.	55	.	.	.	.	.	59
058 RD.ALLEMANDE	245	.	.	25	118	4	.	.	88	10
062 TCHECOSLOVAQ	1393	421	79	158	73	262	136	.	35	229
400 ETATS-UNIS	32361	9601	6014	1770	3125	1398	9950	390	103	10
404 CANADA	563	10	10	64	2	.	336	85	31	25
624 ISRAEL	214	2	.	11	.	.	201	.	.	.
732 JAPON	474	25	19	53	5	.	324	45	.	3
1000 **M O N D E**	292731	71202	74699	22496	27552	25624	48601	10374	9734	2449
1010 INTRA-CE	213550	48575	58805	16995	20325	21985	30585	9481	4899	1940
1011 EXTRA-CE	79183	22627	15895	5501	7227	3639	18036	914	4835	509
1020 CLASSE 1	77042	22199	15716	5294	7035	3345	17660	911	4710	172
1021 A E L E	33654	11214	3216	2204	3875	1882	6516	257	4464	26
1030 CLASSE 2	381	4	100	13	1	19	238	3	.	3
1040 CLASSE 3	1753	422	79	193	191	274	136	.	124	334
665.11 BONBONNES,BOUTEILLES,BOUCHONS,ETC.EN VERRE										
001 FRANCE	60961	10940	.	8798	4289	13441	19424	723	1700	1646
002 BELG.-LUXBG.	79538	23502	33202	584	13174	.	8187	220	497	172
003 PAYS-BAS	44233	21640	613	17	.	18456	2177	1165	84	81
004 RF ALLEMAGNE	135554	.	40034	3854	58555	18848	6419	2189	3766	1889
005 ITALIE	56724	12066	36471	.	692	1096	5414	36	41	908
006 ROYAUME-UNI	20405	1924	3360	470	2673	2455	.	9208	240	75
007 IRLANDE	4714	25	77	4	1	.	4572	.	35	.
008 DANEMARK	3035	821	60	7	172	343	1373	249	.	10
028 NORVEGE	1619	2	13	.	3	.	1104	.	497	.
030 SUEDE	6947	444	3	1	7	.	4390	13	2089	.
036 SUISSE	12899	5934	1867	206	415	1727	184	7	2486	73
038 AUTRICHE	20943	7559	1924	492	270	2740	7802	8	.	148
040 PORTUGAL	6368	2	2013	.	7	137	4184	22	.	3
042 ESPAGNE	18588	296	16645	194	77	741	483	7	88	57
048 YOUGOSLAVIE	2880	487	.	2053	2	54	19	.	.	265
058 RD.ALLEMANDE	1175	.	82	.	204	390	.	.	499	.
060 POLOGNE	6106	2133	1097	.	80	1502	429	.	665	.
062 TCHECOSLOVAQ	8488	3143	770	1667	1268	1248	40	3	115	214
064 HONGRIE	4053	4009	26	4	9	.	3	.	2	.
066 ROUMANIE	176	173	.	3	.	.	.	.	.	.
400 ETATS-UNIS	4906	62	895	506	179	435	2527	245	4	53
404 CANADA	129	12	1	20	5	4	67	.	.	.
412 MEXIQUE	116	.	5	100	.	8	3	.	.	.
732 JAPON	415	10	200	49	1	26	128	.	1	.
736 T'AI-WAN	342	17	30	39	206	24	9	.	17	.
804 NOUV.ZELANDE	182	23	.	.	1	.	158	.	.	.
1000 **M O N D E**	501973	95345	139422	19098	82317	63701	69249	14094	13083	5664
1010 INTRA-CE	405167	70919	113818	13735	79556	54839	47566	13790	6363	4781
1011 EXTRA-CE	96781	24426	25604	5354	2761	9047	21683	305	6720	881
1020 CLASSE 1	76068	14845	23569	3523	972	5869	21139	302	5216	653
1021 A E L E	48859	13941	5820	698	706	4605	17691	50	5124	224
1030 CLASSE 2	657	111	59	155	207	33	69	.	23	.
1040 CLASSE 3	20036	9470	1976	1676	1582	3146	473	3	1482	228
665.12 AMPOULES EN VERRE POUR RECIPIENTS ISOLANTS DE: PAS DE VENTILATION PAR PAYS										
001 FRANCE	336	.	.	45	15	265	2	7	2	.
004 RF ALLEMAGNE	257	.	42	85	44	63	10	.	9	4
005 ITALIE	337	.	66	.	4	275	.	.	.	.
006 ROYAUME-UNI	175	.	52	.	3	51	.	60	6	1
036 SUISSE	129	.	.	2	1	110	12	.	4	.
042 ESPAGNE	164	.	123	2	.	39	.	.	.	.
060 POLOGNE	144	.	.	18	.	126	.	.	.	.
062 TCHECOSLOVAQ	244	.	1	220	.	23	.	.	.	.
064 HONGRIE	191	.	.	161	.	30	.	.	.	.
400 ETATS-UNIS	304	.	6	4	.	1	34	.	259	.
664 INDE	340	.	.	.	10	330	.	.	.	.
736 T'AI-WAN	122	.	19	.	4	4	95	.	.	.
977 SECRET	11020	11020	.	.	.	.	.	.	.	.
1000 **M O N D E**	14062	11020	319	610	124	1358	184	67	375	5
1010 INTRA-CE	1192	.	157	131	104	685	24	67	19	5
1011 EXTRA-CE	1850	.	162	479	20	673	160	.	356	.
1020 CLASSE 1	632	.	129	11	6	157	63	.	266	.
1021 A E L E	138	.	.	4	1	116	12	.	5	.

Origin / consignment Origine / provenance SITC	Quantity 1000 kg EUR 10	Deutschland	France	Italia	Nederland	Belg.-Lux.	UK	Ireland	Danmark	Ελλάδα
665.12										
1030 CLASS 2	156	:	9	:	2	101	33	:	11	:
1040 CLASS 3	245	:	1	182	:	62	:	:	:	:
665.29 GLASSWARE (OTHER THAN ARTICLES FALLING IN HEADING 665.82) OF A KIND COMMONLY USED FOR TABLE, KITCHEN, TOILET OR OFFICE PURPOSES, FOR INDOOR DECORATION, OR FOR SIMILAR USES										
001 FRANCE	116411	36913	:	20368	11799	13603	25947	1758	3530	2493
002 BELG.-LUXBG.	15188	3299	6656	828	2034	:	1171	352	840	6
003 NETHERLANDS	6733	2470	1899	251	:	1196	659	19	216	23
004 FR GERMANY	18711	:	3275	2333	5819	2168	2011	154	1515	1436
005 ITALY	58868	21028	17018	:	3513	1556	12038	67	795	2853
006 UTD. KINGDOM	9141	2122	967	596	603	546	:	3441	707	139
007 IRELAND	513	9	9	4	:	64	420	:	7	:
008 DENMARK	694	311	30	17	261	27	42	:	:	6
028 NORWAY	8	3	2	:	:	:	2	:	1	:
030 SWEDEN	1143	584	83	56	35	37	94	1	234	19
032 FINLAND	417	85	21	21	31	5	188	6	49	11
036 SWITZERLAND	481	330	21	52	57	:	5	:	7	:
038 AUSTRIA	6183	4032	313	143	121	86	750	614	84	40
040 PORTUGAL	817	390	19	3	11	11	360	:	21	2
042 SPAIN	8805	2120	3059	646	2201	197	409	:	142	31
048 YUGOSLAVIA	1858	557	3	108	83	:	999	:	:	98
052 TURKEY	5926	3625	276	90	1001	109	764	:	19	40
056 SOVIET UNION	535	29	41	19	2	3	388	13	28	12
058 GERMAN DEM.R	2480	:	279	296	771	68	244	:	770	52
060 POLAND	1649	457	364	53	19	12	506	:	237	1
062 CZECHOSLOVAK	7850	2675	931	1910	604	128	1009	29	163	401
064 HUNGARY	1066	533	169	47	55	:	241	17	3	1
066 ROMANIA	3114	2415	309	3	8	:	363	10	:	6
068 BULGARIA	58	3	13	2	:	:	32	:	6	:
400 USA	3882	808	309	245	661	518	1107	1	73	160
404 CANADA	167	:	:	:	:	158	9	:	:	:
412 MEXICO	642	384	45	:	125	8	41	:	39	:
624 ISRAEL	18	14	1	:	:	:	2	:	:	1
662 PAKISTAN	109	:	:	:	:	:	109	:	:	:
680 THAILAND	78	27	:	:	13	7	29	:	1	1
720 CHINA	1711	433	204	78	63	25	883	9	10	6
728 SOUTH KOREA	66	9	15	1	14	5	22	:	:	:
732 JAPAN	655	109	28	71	3	20	59	2	2	361
736 TAIWAN	2032	661	429	69	414	178	231	5	35	10
740 HONG KONG	945	275	298	11	247	5	100	4	2	3
800 AUSTRALIA	236	:	:	:	231	:	2	3	:	:
1000 **W O R L D**	279328	86728	37126	28339	30814	20750	51308	6504	9543	8216
1010 **INTRA-EC**	226256	66153	29876	24396	24028	19161	42287	5791	7609	6955
1011 **EXTRA-EC**	53069	20575	7248	3941	6786	1590	9021	713	1934	1261
1020 CLASS 1	30624	12645	4147	1436	4446	1151	4780	626	632	761
1021 EFTA COUNTR.	9049	5424	459	275	255	149	1399	621	396	71
1030 CLASS 2	3976	1383	793	98	817	203	576	8	84	14
1040 CLASS 3	18472	6547	2308	2408	1524	235	3667	78	1218	487
665.81 LABORATORY, HYGIENIC AND PHARMACEUTICAL GLASSWARE, WHETHER OR NOT GRADUATED OR CALIBRATED; GLASS AMPOULES										
001 FRANCE	2037	334	:	299	214	789	268	23	26	84
002 BELG.-LUXBG.	603	122	314	13	38	:	63	19	32	2
003 NETHERLANDS	97	22	9	15	:	33	16	2	:	:
004 FR GERMANY	4338	:	1282	733	506	385	1104	21	253	54
005 ITALY	258	114	26	:	76	6	7	:	18	11
006 UTD. KINGDOM	1661	72	728	419	125	38	:	224	40	15
007 IRELAND	31	:	2	:	:	:	29	:	:	:
008 DENMARK	55	31	2	1	3	5	5	7	:	1
030 SWEDEN	41	20	:	3	1	:	9	:	6	:
032 FINLAND	6	:	:	:	:	:	6	:	:	:
036 SWITZERLAND	679	161	22	16	114	263	84	:	16	1
038 AUSTRIA	1886	117	:	1766	:	:	1	:	2	:
040 PORTUGAL	419	64	340	:	:	:	:	15	:	:
042 SPAIN	503	216	76	6	91	4	95	:	15	:
048 YUGOSLAVIA	136	38	4	94	:	:	:	:	:	:
058 GERMAN DEM.R	369	:	42	65	114	12	56	:	22	58
062 CZECHOSLOVAK	638	275	104	85	16	15	75	:	19	49
064 HUNGARY	125	83	13	12	6	:	7	:	3	1
400 USA	1282	87	245	51	75	13	748	54	7	2
404 CANADA	49	25	:	4	5	2	:	:	13	:
720 CHINA	90	:	1	27	:	61	1	:	1	:
732 JAPAN	50	7	26	1	:	12	1	:	3	:
800 AUSTRALIA	6	:	:	:	:	:	6	:	:	:
1000 **W O R L D**	15384	1790	3237	3628	1383	1642	2585	365	478	276
1010 **INTRA-EC**	9077	695	2362	1481	961	1257	1482	295	369	165
1011 **EXTRA-EC**	6308	1096	875	2147	422	385	1093	70	109	111
1020 CLASS 1	5078	736	713	1958	286	297	951	70	63	4
1021 EFTA COUNTR.	3051	362	362	1806	115	263	100	16	26	1
1030 CLASS 2	9	2	3	:	:	:	3	:	1	:
1040 CLASS 3	1220	358	159	189	136	86	138	:	45	107

Origin / consignment Origine / provenance CTCI	Value 1000 ECU EUR 10	Deutschland	France	Italia	Nederland	Belg.-Lux.	UK	Ireland	Danmark	Ελλάδα
665.12										
1030 CLASSE 2	570	:	31	1	14	337	97	:	90	:
1040 CLASSE 3	647	:	1	467	:	179	:	:	:	:
665.29 OBJETS EN VERRE PR SERVICE DE LA TABLE ETC										
001 FRANCE	192187	54784	:	42579	15720	20129	47585	2196	4627	4587
002 BELG.-LUXBG.	28748	6831	11670	1910	3400	:	2448	1341	1116	32
003 PAYS-BAS	18476	7722	4379	467	:	3200	2111	43	508	46
004 RF ALLEMAGNE	64912	:	13131	11560	13682	6126	9409	737	5083	5184
005 ITALIE	83357	30296	24242	:	3406	2895	16557	190	979	4792
006 ROYAUME-UNI	16969	4193	2920	972	1589	1026	:	6224	1700	345
007 IRLANDE	12716	127	214	118	:	1680	10369	:	204	4
008 DANEMARK	4116	2574	176	131	676	177	341	3	:	38
028 NORVEGE	142	37	39	:	2	12	32	:	19	1
030 SUEDE	8450	2690	933	1176	214	476	1181	7	1619	154
032 FINLANDE	1930	483	153	183	162	41	450	24	338	96
036 SUISSE	2440	1229	251	333	407	99	49	:	70	2
038 AUTRICHE	27463	11295	3351	4864	1341	999	2310	2904	229	170
040 PORTUGAL	3996	1477	76	45	53	107	2107	:	121	10
042 ESPAGNE	9708	2785	3317	996	1661	230	492	1	199	27
048 YOUGOSLAVIE	5555	2095	27	309	388	:	2668	:	:	68
052 TURQUIE	14363	9772	785	263	1760	265	1405	:	42	71
056 U.R.S.S.	818	61	80	40	6	36	504	3	53	35
058 RD.ALLEMANDE	3438	:	494	802	681	148	504	:	542	267
060 POLOGNE	5006	917	1138	275	61	43	1954	:	602	16
062 TCHECOSLOVAQ	23844	5252	2296	7566	910	434	5155	193	453	1585
064 HONGRIE	5570	1712	734	178	104	1	2545	270	7	19
066 ROUMANIE	7888	6767	399	19	42	:	603	46	:	12
068 BULGARIE	186	14	53	14	:	12	77	:	16	:
400 ETATS-UNIS	9705	1534	706	447	1288	1476	3731	25	145	353
404 CANADA	172	4	2	:	:	121	42	3	:	:
412 MEXIQUE	1263	662	133	:	297	24	72	:	75	:
624 ISRAEL	182	141	7	:	2	:	24	:	:	8
662 PAKISTAN	184	:	:	:	:	:	184	:	:	:
680 THAILANDE	261	89	1	:	33	21	106	:	7	4
720 CHINE	3495	712	337	222	79	55	2034	15	26	15
728 COREE DU SUD	461	92	45	29	89	17	189	:	:	:
732 JAPON	2711	473	200	196	37	116	813	17	14	845
736 T'AI-WAN	9032	3040	1587	319	1729	968	1176	22	156	33
740 HONG-KONG	2224	707	629	26	512	18	296	10	14	12
800 AUSTRALIE	503	15	1	:	377	:	29	80	:	1
1000 **M O N D E**	575112	160654	74630	76130	50732	40959	119821	14360	18985	18841
1010 **INTRA-CE**	423490	106516	56732	57738	38474	35233	88819	10735	14215	15028
1011 **EXTRA-CE**	151606	54138	17896	18379	12257	5726	31003	3624	4770	3813
1020 CLASSE 1	87314	33900	9882	8818	7695	3942	15424	3060	2797	1796
1021 **A E L E**	44421	17211	4802	6602	2180	1734	6129	2934	2397	432
1030 CLASSE 2	14040	4802	2483	446	2680	1054	2203	36	274	62
1040 CLASSE 3	50252	15435	5532	9116	1883	730	13376	527	1698	1955
665.81 VERRERIE DE LABO, HYGIENE ET PHARMACIE										
001 FRANCE	8324	1796	:	1027	718	2295	2010	113	79	286
002 BELG.-LUXBG.	2953	240	1759	76	312	:	204	165	176	21
003 PAYS-BAS	994	200	64	125	:	417	155	21	11	1
004 RF ALLEMAGNE	28567	:	8696	3843	4100	3362	6117	263	1850	336
005 ITALIE	915	396	161	:	78	52	80	1	87	58
006 ROYAUME-UNI	13057	1252	5103	3236	808	363	:	1617	577	101
007 IRLANDE	193	2	99	11	1	:	80	:	:	:
008 DANEMARK	1084	742	31	13	64	73	116	32	:	13
030 SUEDE	698	434	6	114	13	2	20	1	107	1
032 FINLANDE	769	43	4	5	:	:	714	1	2	:
036 SUISSE	5734	1459	671	437	761	1609	632	17	131	17
038 AUTRICHE	1227	475	:	720	2	3	12	:	11	4
040 PORTUGAL	500	201	225	:	:	:	:	74	:	:
042 ESPAGNE	2373	1074	236	17	478	20	467	:	79	2
048 YOUGOSLAVIE	355	126	13	216	:	:	:	:	:	:
058 RD.ALLEMANDE	831	:	39	296	262	26	100	:	64	104
062 TCHECOSLOVAQ	1491	457	244	296	46	72	228	:	54	94
064 HONGRIE	337	117	98	56	2	:	56	:	4	4
400 ETATS-UNIS	13458	3315	2761	740	1205	424	4117	638	196	62
404 CANADA	171	63	3	1	37	14	22	:	31	:
720 CHINE	191	:	7	46	:	136	:	:	2	:
732 JAPON	543	55	259	72	:	63	36	11	44	3
800 AUSTRALIE	510	84	5	1	:	:	417	:	3	:
1000 **M O N D E**	85517	12575	20509	11339	8896	8953	15658	2964	3515	1108
1010 **INTRA-CE**	58089	4830	15914	8332	6080	6562	8763	2213	2780	815
1011 **EXTRA-CE**	29375	7946	4595	2968	2816	2376	6895	751	735	293
1020 CLASSE 1	26389	7332	4183	2331	2500	2134	6463	751	605	90
1021 **A E L E**	8966	2613	906	1284	780	1614	1402	94	251	22
1030 CLASSE 2	126	37	24	3	5	6	41	:	6	2
1040 CLASSE 3	2860	577	388	634	311	234	391	:	123	202

Origin / consignment Origine / provenance SITC	Quantity 1000 kg EUR 10	Deutschland	France	Italia	Nederland	Belg.-Lux.	UK	Ireland	Danmark	Ελλάδα
665.82 GLASS BEADS, IMITATION PEARLS & PRECIOUS STONES, FRAGMENTS & CHIPPINGS & GLASSWARE ARTICLES MADE THEREFROM; GLASS CUBES & PLATES FOR MOSAICS ETC; ARTIFICIAL EYES (NOT FOR HUMAN WEAR); ORNAMENTS ETC OF LAMP-WORKED GLASS; BALLOTINI GLASS GRAINS										
001 FRANCE	1106	29	.	655	249	85	77	.	4	7
002 BELG.-LUXBG.	2884	208	1472	60	1143	.	1	.	.	.
003 NETHERLANDS	144	49	3	25	.	30	16	21	.	.
004 FR GERMANY	11006	.	4606	643	1179	268	3018	41	947	304
005 ITALY	1238	107	767	.	41	47	250	2	2	22
006 UTD. KINGDOM	540	43	146	43	5	17	.	255	25	6
032 FINLAND	3	.	.	3	.	.	.	.	.	.
038 AUSTRIA	2748	1060	5	1455	.	24	202	.	.	2
042 SPAIN	695	11	1	235	.	436	11	.	.	.
062 CZECHOSLOVAK	461	48	59	219	5	18	33	.	14	64
400 USA	568	308	33	35	20	53	117	2	.	.
720 CHINA	31	1	1	12	12	2	1	.	.	.
732 JAPAN	90	13	6	10	5	3	22	.	30	1
736 TAIWAN	122	18	9	9	13	2	35	.	.	36
740 HONG KONG	23	.	1	1	16	.	5	.	.	.
1000 **W O R L D**	21832	1912	7143	3424	2707	991	3863	321	1029	442
1010 **INTRA-EC**	16325	437	6993	1427	2617	447	3370	318	978	338
1011 **EXTRA-EC**	4907	1476	150	1997	91	544	492	3	51	103
1020 CLASS 1	4239	1408	79	1738	46	522	405	2	36	3
1021 EFTA COUNTR.	2766	1061	5	1459	1	26	205	.	7	2
1030 CLASS 2	171	19	11	22	29	2	51	.	.	37
1040 CLASS 3	498	49	60	237	16	20	36	1	15	64
665.89 OTHER ARTICLES OF GLASS, N.E.S.										
001 FRANCE	3660	161	.	2488	89	120	765	3	.	34
002 BELG.-LUXBG.	667	186	225	3	125	.	127	.	.	1
003 NETHERLANDS	528	177	249	4	.	47	43	4	2	2
004 FR GERMANY	21088	.	13013	301	933	590	6027	3	191	30
005 ITALY	1500	172	847	.	66	159	167	40	2	47
006 UTD. KINGDOM	513	302	57	15	4	17	.	106	10	2
007 IRELAND	31	2	.	5	.	.	24	.	.	.
008 DENMARK	37	20	.	.	9	.	8	.	.	.
028 NORWAY	17	.	.	13	.	.	4	.	.	.
030 SWEDEN	144	34	5	12	16	.	54	.	23	.
036 SWITZERLAND	314	110	99	13	1	2	71	.	18	.
038 AUSTRIA	115	69	13	17	3	7	4	.	1	1
042 SPAIN	383	4	48	4	4	13	310	.	.	.
062 CZECHOSLOVAK	82	55	2	.	12	1	.	.	.	12
400 USA	300	30	18	41	42	4	163	2	.	.
706 SINGAPORE	2	.	.	.	.	.	.	2	.	.
732 JAPAN	42	9	2	11	1	.	19	.	.	.
736 TAIWAN	146	30	36	44	20	9	4	.	2	1
1000 **W O R L D**	29731	1366	14663	3016	1345	970	7823	161	257	130
1010 **INTRA-EC**	28023	1019	14391	2816	1225	933	7161	157	206	115
1011 **EXTRA-EC**	1706	347	271	200	120	36	662	4	51	15
1020 CLASS 1	1376	258	185	138	88	27	632	2	44	2
1021 EFTA COUNTR.	592	214	117	54	19	10	133	.	44	1
1030 CLASS 2	181	32	44	48	20	9	20	2	5	1
1040 CLASS 3	151	58	42	14	12	1	10	.	2	12
665.40 TABLEWARE AND OTHER ARTICLES OF A KIND COMMONLY USED FOR DOMESTIC OR TOILET PURPOSES, OF PORCELAIN OR CHINA (INCLUDING BISCUIT PORCELAIN AND PARIAN) **DE: BREAKDOWN BY COUNTRIES INCOMPLETE FOR TABLEWARE AND OTHER ARTICLES OF A KIND COMMONLY USED FOR DOMESTIC OR TOILET : PURPOSES, OF PORCELAIN OR CHINA, OTHER THAN WHITE OR SINGLE COLOURED**										
001 FRANCE	2236	392	.	538	117	456	412	2	278	41
002 BELG.-LUXBG.	3116	1424	943	284	230	.	191	11	16	17
003 NETHERLANDS	991	440	63	21	.	353	98	.	14	2
004 FR GERMANY	31632	.	7281	12720	5806	2796	1021	1	996	1009
005 ITALY	2397	296	1326	.	168	132	91	21	29	332
006 UTD. KINGDOM	2252	454	148	225	340	329	.	700	41	15
007 IRELAND	452	77	55	36	.	40	241	.	.	3
008 DENMARK	416	94	133	33	47	42	63	.	.	4
009 GREECE	103	1	1	101	.	.	.	.	.	.
028 NORWAY	32	7	.	.	.	.	.	.	25	.
030 SWEDEN	331	144	12	7	31	8	3	.	121	5
036 SWITZERLAND	527	141	46	200	21	30	7	.	71	11
038 AUSTRIA	1152	119	223	288	108	214	14	7	179	.
040 PORTUGAL	894	316	274	154	59	15	31	.	33	12
042 SPAIN	920	22	149	562	13	120	5	1	.	48
048 YUGOSLAVIA	2802	57	223	1800	124	1	143	.	.	454
052 TURKEY	420	80	85	254	.	.	1	.	.	.
056 SOVIET UNION	40	12	9	19	.	.	.	.	.	.
058 GERMAN DEM.R	4024	.	441	1661	130	296	63	.	1289	144
060 POLAND	1326	19	80	175	310	268	41	2	371	62
062 CZECHOSLOVAK	2702	212	246	745	539	345	228	72	40	275
064 HUNGARY	521	.	198	214	4	3	24	1	12	65
066 ROMANIA	998	12	114	349	.	.	441	47	.	35
068 BULGARIA	224	.	188	8	.	.	.	.	.	28
400 USA	136	2	1	1	.	1	104	.	.	27
404 CANADA	79	.	1	.	.	.	78	.	.	.

Origin / consignment Origine / provenance CTCI	Value 1000 ECU EUR 10	Deutschland	France	Italia	Nederland	Belg.-Lux.	UK	Ireland	Danmark	Ελλάδα
665.82 PERLES DE VERRE, IMITATIONS, VERRE FILE										
001 FRANCE	1090	289	.	346	132	100	189	.	12	22
002 BELG.-LUXBG.	1594	155	736	117	568	.	14	.	1	1
003 PAYS-BAS	391	110	17	32	.	106	78	48	.	.
004 RF ALLEMAGNE	8427	.	3049	1381	839	298	2070	80	531	179
005 ITALIE	2840	450	1361	.	197	92	584	29	20	107
006 ROYAUME-UNI	714	73	96	26	39	116	.	333	20	9
032 FINLANDE	115	.	.	111	.	.	3	1	.	.
038 AUTRICHE	21079	8383	944	3044	3	46	8533	84	33	9
042 ESPAGNE	1048	127	188	147	139	255	170	17	3	2
062 TCHECOSLOVAQ	7012	1486	883	2792	56	69	1516	24	100	84
400 ETATS-UNIS	2367	1363	142	167	30	249	405	11	.	.
720 CHINE	144	8	5	70	39	6	7	.	2	7
732 JAPON	2116	413	114	345	193	94	655	.	284	18
736 T'AI-WAN	829	148	166	90	67	17	230	.	.	111
740 HONG-KONG	105	10	18	10	11	.	55	.	1	.
1000 **M O N D E**	50443	13089	7765	8803	2346	1484	14746	628	1029	553
1010 **INTRA-CE**	15114	1078	5261	1908	1778	716	2981	490	584	318
1011 **EXTRA-CE**	35329	12011	2504	6896	568	767	11765	138	445	235
1020 CLASSE 1	27023	10327	1426	3868	387	670	9864	115	336	30
1021 A E L E	21349	8416	959	3195	7	58	8572	85	48	9
1030 CLASSE 2	1073	190	190	111	86	23	358	.	1	114
1040 CLASSE 3	7234	1494	888	2916	95	75	1543	24	108	91
665.89 AUTRES OUVRAGES EN VERRE, N.D.A.										
001 FRANCE	6558	921	.	3244	579	445	1242	59	20	48
002 BELG.-LUXBG.	2502	360	1080	29	357	.	666	.	6	4
003 PAYS-BAS	1486	481	418	51	.	218	259	11	34	14
004 RF ALLEMAGNE	42317	.	22567	2945	3367	3255	8726	152	1057	248
005 ITALIE	3603	506	1632	.	224	333	511	127	7	63
006 ROYAUME-UNI	3069	1500	437	167	80	312	.	459	63	31
007 IRLANDE	168	11	9	16	7	.	124	.	1	.
008 DANEMARK	237	96	4	3	77	2	49	6	.	.
028 NORVEGE	120	7	.	96	.	.	14	.	3	.
030 SUEDE	1065	303	34	86	55	6	380	.	201	.
036 SUISSE	2101	896	412	202	48	12	351	7	172	1
038 AUTRICHE	1012	299	201	305	43	67	56	.	26	15
042 ESPAGNE	734	32	97	22	10	13	560	.	.	.
062 TCHECOSLOVAQ	219	180	10	.	9	1	.	.	.	19
400 ETATS-UNIS	8032	1527	1010	663	244	81	4397	102	4	4
706 SINGAPOUR	301	.	.	86	.	.	56	159	.	.
732 JAPON	526	106	70	226	9	1	107	.	7	.
736 T'AI-WAN	566	159	197	67	80	30	22	.	8	3
1000 **M O N D E**	75303	7446	28272	8354	5236	4991	17836	1095	1620	453
1010 **INTRA-CE**	59938	3874	26147	6474	4692	4764	11577	814	1187	409
1011 **EXTRA-CE**	15362	3572	2124	1880	544	226	6259	281	433	43
1020 CLASSE 1	13843	3189	1824	1659	454	195	5969	112	419	22
1021 A E L E	4311	1511	646	689	146	87	801	7	407	17
1030 CLASSE 2	1132	173	238	183	80	30	243	169	13	3
1040 CLASSE 3	384	210	61	37	9	1	46	.	1	19
665.40 VAISSELLE, ART.MENAGE,TOILETTE EN PORCEL.										
DE: VENTILATION PAR PAYS INCOMPLETE POUR LA VAISSELLE ET ARTICLES DE MENAGE OU TOILETTE, EN PORCELAINE, MULTICOLORES										
001 FRANCE	17095	3721	.	4921	472	4044	2807	18	837	275
002 BELG.-LUXBG.	22572	12599	5253	1993	1208	.	1233	39	161	86
003 PAYS-BAS	3460	1680	182	159	.	1002	370	.	58	9
004 RF ALLEMAGNE	123596	.	26864	54571	18085	12059	5754	6	3579	2676
005 ITALIE	7004	1264	3569	.	344	607	361	29	63	767
006 ROYAUME-UNI	20868	5017	1459	2847	2881	3145	.	5206	136	177
007 IRLANDE	2201	586	220	422	.	190	755	.	.	28
008 DANEMARK	4084	2421	422	526	109	86	479	.	.	41
009 GRECE	443	10	8	423	.	.	2	.	.	.
028 NORVEGE	223	55	.	2	3	1	17	.	145	.
030 SUEDE	2237	853	85	76	129	71	61	.	942	20
036 SUISSE	4560	2746	127	1028	55	156	187	.	209	52
038 AUTRICHE	4861	1248	1153	658	500	577	104	17	603	1
040 PORTUGAL	2636	1217	485	441	194	20	162	.	93	24
042 ESPAGNE	1727	55	288	1044	26	154	31	11	.	118
048 YOUGOSLAVIE	4636	302	590	2829	240	2	281	.	.	392
052 TURQUIE	646	139	140	352	.	1	14	.	.	.
056 U.R.S.S.	212	89	45	78	.	.	.	.	.	.
058 RD.ALLEMANDE	8197	.	886	3207	455	550	350	1	2342	406
060 POLOGNE	2849	48	155	347	812	590	107	3	599	188
062 TCHECOSLOVAQ	6103	539	483	1444	1201	667	579	232	69	889
064 HONGRIE	2468	.	423	987	138	43	557	1	188	131
066 ROUMANIE	1569	27	224	513	.	.	612	104	.	89
068 BULGARIE	240	.	205	13	.	.	.	.	.	22
400 ETATS-UNIS	1117	61	23	16	4	16	843	3	3	146
404 CANADA	283	.	4	.	.	.	279	.	.	.

Origin / consignment Origine / provenance	Quantity 1000 kg Quantités									
SITC	EUR 10	Deutschland	France	Italia	Nederland	Belg.-Lux.	UK	Ireland	Danmark	Ελλάδα
658.40										
512 CHILE	193	193	.	.	.	.	.	.	.	.
528 ARGENTINA	234	129	.	105	.	.	.	.	.	.
664 INDIA	34	.	.	.	33	.	1	.	.	.
666 BANGLADESH	160	.	.	.	126	.	34	.	.	.
669 SRI LANKA	99	38	.	1	.	9	50	1	.	.
708 PHILIPPINES	34	16	.	.	1	2	15	.	.	.
720 CHINA	5239	1237	452	1622	296	175	1069	183	194	11
728 SOUTH KOREA	2392	2152	3	59	83	3	64	18	10	.
732 JAPAN	3541	588	61	86	665	202	1510	4	383	42
736 TAIWAN	1144	612	19	65	92	47	279	16	11	3
740 HONG KONG	286	28	5	24	1	14	52	23	137	2
743 MACAO	285	.	159	106	.	17	1	.	.	2
977 SECRET CTRS.	46	46	.	.	.	.	.	.	.	.
1000 **W O R L D**	74524	9377	12944	22498	9345	5918	6407	1108	4257	2670
1010 INTRA-EC	43595	3180	9950	13958	6710	4148	2117	735	1375	1422
1011 EXTRA-EC	30873	6150	2993	8530	2636	1770	4290	373	2883	1248
1020 CLASS 1	10871	1477	1076	3358	1021	591	1904	12	811	621
1021 EFTA COUNTR.	2943	727	555	656	220	267	55	7	428	28
1030 CLASS 2	4934	3182	191	378	335	94	521	58	167	8
1040 CLASS 3	15069	1492	1727	4793	1279	1085	1866	303	1905	619
658.50 TABLEWARE AND OTHER ARTICLES OF A KIND COMMONLY USED FOR DOMESTIC OR TOILET PURPOSES, OF OTHER KINDS OF POTTERY										
001 FRANCE	9174	5402	.	157	389	2006	788	23	379	30
002 BELG.-LUXBG.	1591	268	429	11	832	.	31	19	1	.
003 NETHERLANDS	1754	889	48	36	.	664	113	1	3	.
004 FR GERMANY	4321	.	890	276	1377	1060	350	14	291	63
005 ITALY	22080	6384	9974	.	1554	1774	728	11	270	1385
006 UTD. KINGDOM	17540	10223	1251	493	1324	759	.	2404	570	516
007 IRELAND	636	28	31	6	2	16	550	.	.	3
008 DENMARK	301	174	48	3	14	7	55	.	.	.
009 GREECE	49	16	32	.	.	1	.	.	.	.
028 NORWAY	127	4	.	.	7	17	1	.	98	.
030 SWEDEN	584	299	17	3	28	10	152	.	73	2
032 FINLAND	268	113	17	15	44	.	7	.	52	20
036 SWITZERLAND	107	70	13	2	3	13	4	.	2	.
038 AUSTRIA	103	60	6	6	27	1	2	.	1	.
040 PORTUGAL	7516	2356	3800	25	356	287	347	2	340	3
042 SPAIN	1301	363	345	67	95	193	84	.	1	153
048 YUGOSLAVIA	692	161	7	322	19	10	149	.	24	.
056 SOVIET UNION	329	125	.	149	.	.	.	.	15	40
058 GERMAN DEM.R	1755	.	16	385	591	219	63	.	440	41
060 POLAND	1307	9	99	99	127	887	39	.	47	.
062 CZECHOSLOVAK	229	54	6	.	108	57	.	.	4	.
064 HUNGARY	154	117	17	1	15	1	.	.	3	.
066 ROMANIA	146	4	7	.	61	.	63	.	.	11
400 USA	166	7	14	.	2	.	136	1	1	5
508 BRAZIL	114	25	.	.	.	72	17	.	.	.
664 INDIA	110	.	.	.	86	.	24	.	.	.
701 MALAYSIA	189	.	6	.	183	.	.	.	.	.
720 CHINA	2239	404	642	.	277	58	6	28	670	154
728 SOUTH KOREA	11339	4533	2741	19	970	496	2490	19	52	19
732 JAPAN	3282	610	144	11	710	111	918	11	380	387
736 TAIWAN	7869	3891	993	577	790	237	1251	40	19	71
740 HONG KONG	457	11	6	.	.	.	20	.	.	420
804 NEW ZEALAND	74	.	.	.	.	.	.	.	.	74
1000 **W O R L D**	98103	36648	21636	2670	10043	8969	8414	2574	3736	3413
1010 INTRA-EC	57446	23384	12702	982	5493	6287	2614	2472	1514	1998
1011 EXTRA-EC	40655	13264	8933	1688	4551	2682	5799	101	2222	1415
1020 CLASS 1	14240	4043	4362	450	1290	643	1806	15	972	657
1021 EFTA COUNTR.	8703	2901	3852	50	464	329	514	2	565	26
1030 CLASS 2	20182	8478	3753	603	2071	813	3821	59	72	512
1040 CLASS 3	6235	742	818	635	1190	1227	171	28	1178	246
658.60 STATUETTES AND OTHER ORNAMENTS, AND ARTICLES OF PERSONAL ADORNMENT; ARTICLES OF FURNITURE, OF PORCELAIN, CHINA OR OTHER CERAMIC MATERIALS, N.E.S.										
DE: BREAKDOWN BY COUNTRIES INCOMPLETE FOR STATUETTES AND OTHER ORNAMENTS, AND ARTICLES OF PERSONAL ADORNMENT, ARTICLES OF : FURNITURE IN PORCELAIN OR CHINA										
001 FRANCE	1368	349	.	182	48	594	177	4	6	8
002 BELG.-LUXBG.	1449	491	395	40	243	.	255	.	23	2
003 NETHERLANDS	6263	3189	435	58	.	1811	553	11	206	.
004 FR GERMANY	6842	.	1144	283	2677	761	908	34	978	57
005 ITALY	24297	13484	6142	.	1074	811	1827	24	797	138
006 UTD. KINGDOM	809	257	89	33	26	46	.	315	32	11
007 IRELAND	80	3	.	.	1	.	63	.	13	.
008 DENMARK	368	227	6	90	7	1	34	.	.	1
009 GREECE	75	55	5	9	5	.	1	.	.	.
028 NORWAY	6	.	.	2	1	.	1	.	2	.
030 SWEDEN	239	93	1	3	3	.	2	.	137	.
032 FINLAND	58	11	1	1	4	.	2	.	37	.
036 SWITZERLAND	107	80	1	12	2	.	1	1	10	.
038 AUSTRIA	166	143	.	11	.	.	7	.	5	.
040 PORTUGAL	6549	2582	873	2	1684	162	711	11	524	.

Origin / consignment Origine / provenance	Value 1000 ECU Valeurs									
CTCI	EUR 10	Deutschland	France	Italia	Nederland	Belg.-Lux.	UK	Ireland	Danmark	Ελλάδα
658.40										
512 CHILI	822	822	.	.	.	.	.	.	.	.
528 ARGENTINE	447	259	.	188	.	.	.	.	.	.
664 INDE	133	3	.	.	119	2	9	.	.	.
666 BANGLA DESH	286	.	.	.	207	.	77	.	.	2
669 SRI LANKA	674	233	.	6	1	60	367	7	.	.
708 PHILIPPINES	305	149	.	.	11	22	123	.	.	.
720 CHINE	8109	2063	1053	2209	417	327	1358	324	319	39
728 COREE DU SUD	5379	4805	17	57	281	17	147	32	23	.
732 JAPON	16746	3750	349	349	2773	1121	6417	32	1733	222
736 T'AI-WAN	4560	2036	42	305	465	121	1503	35	42	11
740 HONG-KONG	891	99	12	85	3	29	172	35	252	4
743 MACAO	914	.	492	357	.	51	2	.	.	12
977 SECRET	1575	1575	.	.	.	.	.	.	.	.
1000 **M O N D E**	287158	50536	45299	82545	31141	25737	26439	6138	12437	6886
1010 INTRA-CE	201325	27298	37977	65862	23099	21133	11761	5301	4835	4059
1011 EXTRA-CE	84199	21653	7317	16628	8042	4604	14678	837	7603	2827
1020 CLASSE 1	39797	10431	3244	6810	3924	2121	8451	63	3727	1026
1021 A E L E	14535	6121	1849	2221	880	825	535	17	1990	97
1030 CLASSE 2	14655	8467	599	1019	1095	306	2664	109	359	37
1040 CLASSE 3	29750	2765	3475	8799	3024	2177	3563	668	3517	1764
658.50 VAISSELLE, ART.MENAGE,TOILE.AUT.MAT.CERAM										
001 FRANCE	17425	8622	.	463	672	4457	2361	53	690	107
002 BELG.-LUXBG.	4978	584	1031	38	3248	.	61	3	10	3
003 PAYS-BAS	5472	2972	156	69	.	1873	385	6	10	1
004 RF ALLEMAGNE	10901	.	2729	1579	2556	1597	1247	34	1014	143
005 ITALIE	34342	10161	14244	.	2184	3688	1635	13	409	2008
006 ROYAUME-UNI	42518	21103	3643	2011	4514	1565	.	7188	1204	1290
007 IRLANDE	1529	47	137	32	4	57	1240	.	.	12
008 DANEMARK	1837	860	489	38	71	87	266	4	.	2
009 GRECE	130	43	85	.	.	2	.	.	.	.
028 NORVEGE	522	24	.	.	37	18	5	.	438	.
030 SUEDE	2147	1129	156	35	190	131	182	.	312	12
032 FINLANDE	1495	654	85	179	246	.	36	.	224	71
036 SUISSE	586	388	29	15	21	66	58	.	9	.
038 AUTRICHE	699	512	10	43	99	4	26	.	5	.
040 PORTUGAL	10257	3604	3697	19	520	614	971	8	807	17
042 ESPAGNE	2105	548	527	107	183	328	82	1	4	325
048 YOUGOSLAVIE	1173	307	16	462	36	21	278	.	53	.
056 U.R.S.S.	197	67	.	91	.	.	.	.	6	33
058 RD.ALLEMANDE	2255	.	26	402	850	242	97	.	559	79
060 POLOGNE	1140	19	119	135	240	475	70	.	82	.
062 TCHECOSLOVAQ	264	77	13	.	112	56	.	.	6	.
064 HONGRIE	439	338	50	12	25	4	3	.	7	.
066 ROUMANIE	248	10	17	.	132	.	82	.	.	7
400 ETATS-UNIS	663	86	36	6	32	6	470	8	4	15
508 BRESIL	148	48	.	1	.	84	15	.	.	.
664 INDE	161	1	.	4	130	.	26	.	.	.
701 MALAYSIA	125	.	22	.	101	.	2	.	.	.
720 CHINE	2290	472	729	.	262	60	9	41	543	174
728 COREE DU SUD	19224	8447	4253	67	1565	675	3876	211	84	46
732 JAPON	11188	2214	753	43	2194	367	2954	52	1446	1165
736 T'AI-WAN	15005	7500	1836	937	1731	539	2258	98	43	63
740 HONG-KONG	397	17	10	.	1	.	31	.	.	338
804 NOUV.ZELANDE	334	.	.	.	.	.	8	.	.	326
1000 **M O N D E**	192610	70987	34946	6811	22021	17037	18831	7719	7976	6282
1010 INTRA-CE	119135	44411	22515	4231	13252	13326	7196	7300	3337	3567
1011 EXTRA-CE	73473	26576	12430	2580	8769	3710	11635	420	4638	2715
1020 CLASSE 1	31245	9474	5309	910	3558	1556	5112	70	3301	1955
1021 A E L E	15708	6312	3978	291	1113	833	1278	8	1795	100
1030 CLASSE 2	35300	16068	6149	1029	3573	1311	6262	309	133	466
1040 CLASSE 3	6927	1034	972	640	1638	843	261	41	1204	294
658.60 STATUETTES, OBJETS DE FANTAISIE ETC.										
DE: VENTILATION PAR PAYS INCOMPLETE POUR LES STATUETTES, OBJETS DE FANTAISIE, D'AMEUBLEMENT, D'ORNEMENT OU DE PARURE, EN : PORCELAINE										
001 FRANCE	7152	1356	.	2420	272	1493	1405	36	36	134
002 BELG.-LUXBG.	4537	1010	1976	289	738	.	422	1	67	34
003 PAYS-BAS	23441	11101	2182	328	.	6069	2899	42	818	2
004 RF ALLEMAGNE	22262	.	4004	3241	4981	2492	4392	80	2611	461
005 ITALIE	70258	31821	21527	.	2956	3585	8201	127	811	1230
006 ROYAUME-UNI	9268	3324	1097	426	203	647	.	3066	414	89
007 IRLANDE	554	7	2	.	6	.	516	.	23	.
008 DANEMARK	8104	3420	118	3478	59	37	964	1	.	27
009 GRECE	295	210	32	31	8	1	12	.	1	.
028 NORVEGE	109	7	1	12	3	.	15	.	71	.
030 SUEDE	1424	399	13	70	43	5	111	.	777	6
032 FINLANDE	298	85	4	6	53	.	7	.	143	.
036 SUISSE	447	219	21	109	9	1	10	52	17	9
038 AUTRICHE	1333	1050	3	203	2	1	29	.	45	.
040 PORTUGAL	12522	4721	1625	13	2422	396	1850	34	1458	3

Origin / consignment Origine / provenance SITC	Quantity 1000 kg EUR 10	Deutschland	France	Italia	Nederland	Belg.-Lux.	UK	Ireland	Danmark	Ελλάδα
658.50										
042 SPAIN	2337	781	613	87	581	19	202	30	16	8
048 YUGOSLAVIA	125	9	36	.	46	11	23	.	.	.
058 GERMAN DEM.R	685	.	45	33	185	212	49	.	137	24
062 CZECHOSLOVAK	15	3	3	3	1	.	4	.	.	1
064 HUNGARY	135	23	44	41	9	1	6	.	9	2
066 ROMANIA	210	6	5	.	1	.	198	.	.	.
400 USA	189	80	8	12	1	3	81	1	3	.
404 CANADA	48	1	.	.	13	.	33	.	1	.
412 MEXICO	256	80	89	33	13	36	3	.	2	.
504 PERU	16	6	2	1	5	.	1	.	1	.
524 URUGUAY	8	4	2	1	.	.	1	.	.	.
664 INDIA	32	10	2	1	4	1	13	.	1	.
680 THAILAND	360	168	14	4	106	2	6	.	60	.
690 VIETNAM	109	7	65	28	9	.	.	.	.	.
701 MALAYSIA	151	18	.	.	129	1	3	.	.	.
706 SINGAPORE	65	2	.	.	50	.	13	.	.	.
708 PHILIPPINES	223	171	1	.	26	.	20	.	5	.
720 CHINA	1723	180	324	202	424	184	360	.	31	18
728 SOUTH KOREA	3270	1043	472	716	266	94	656	10	8	5
732 JAPAN	3971	577	519	363	861	123	1026	24	154	324
736 TAIWAN	12406	3253	1294	1210	1996	657	3592	76	48	280
740 HONG KONG	322	53	40	37	76	21	77	2	1	15
743 MACAO	148	3	80	47	.	11	1	.	5	1
977 SECRET CTRS.	4	4	.	.	.	.	.	.	.	.
1000 **WORLD**	75688	27523	12789	3549	10606	5584	10942	543	3269	903
1010 INTRA-EC	41550	18054	6218	696	4080	4024	3818	389	2054	217
1011 EXTRA-EC	34133	9466	4569	2854	6527	1540	7123	154	1215	685
1020 CLASS 1	13835	4370	2063	491	3211	319	2090	67	888	336
1021 EFTA COUNTR.	7125	2909	877	30	1695	162	724	12	715	1
1030 CLASS 2	17354	4849	2013	2054	2678	825	4411	67	138	301
1040 CLASS 3	2945	246	493	309	640	397	622	.	189	49
667.10 PEARLS (NATURAL OR CULTURED), UNWORKED OR WORKED, BUT NOT MOUNTED, SET OR STRUNG (EXCEPT UNGRADED PEARLS TEMPORARILY S TRUNG FOR CONVENIENCE OF TRANSPORT)										
001 FRANCE	.	.	.	.	.	.	.	.	.	.
002 BELG.-LUXBG.	.	.	.	.	.	.	.	.	.	.
003 NETHERLANDS	.	.	.	.	.	.	.	.	.	.
004 FR GERMANY	.	.	.	.	.	.	.	.	.	.
006 UTD. KINGDOM	.	.	.	.	.	.	.	.	.	.
036 SWITZERLAND	.	.	.	.	.	.	.	.	.	.
400 USA	.	.	.	.	.	.	.	.	.	.
632 SAUDI ARABIA	.	.	.	.	.	.	.	.	.	.
664 INDIA	.	.	.	.	.	.	.	.	.	.
669 SRI LANKA	.	.	.	.	.	.	.	.	.	.
706 SINGAPORE	.	.	.	.	.	.	.	.	.	.
708 PHILIPPINES	.	.	.	.	.	.	.	.	.	.
720 CHINA	2	.	2	.	.	.	.	.	.	.
732 JAPAN	27	9	17	1	.	.	.	.	.	.
740 HONG KONG	.	.	.	.	.	.	.	.	.	.
800 AUSTRALIA	.	.	.	.	.	.	.	.	.	.
822 FR.POLYNESIA	.	.	.	.	.	.	.	.	.	.
1000 **WORLD**	33	10	19	2	1	.	1	.	.	.
1010 INTRA-EC	.	.	.	.	.	.	.	.	.	.
1011 EXTRA-EC	31	10	19	2	.	.	.	.	.	.
1020 CLASS 1	27	9	17	1	.	.	.	.	.	.
1021 EFTA COUNTR.	.	.	.	.	.	.	.	.	.	.
1030 CLASS 2	1	.	.	1	.	.	.	.	.	.
1040 CLASS 3	2	.	2	.	.	.	.	.	.	.
667.21 DIAMONDS, ROUGH, UNSORTED **U.K: QUANTITIES CONF. AND NO BREAKDOWN BY COUNTRIES FOR VALUE**										
002 BELG.-LUXBG.	1	.	1	.	.	.	.	.	.	.
003 NETHERLANDS	.	.	.	.	.	.	.	.	.	.
006 UTD. KINGDOM	.	.	.	.	.	.	.	.	.	.
007 IRELAND	.	.	.	.	.	.	.	.	.	.
030 SWEDEN	.	.	.	.	.	.	.	.	.	.
322 ZAIRE	.	.	.	.	.	.	.	.	.	.
400 USA	.	.	.	.	.	.	.	.	.	.
664 INDIA	.	.	.	.	.	.	.	.	.	.
732 JAPAN	.	.	.	.	.	.	.	.	.	.
977 SECRET CTRS.	.	.	.	.	.	.	.	.	.	.
1000 **WORLD**	1	.	1	.	.	.	.	.	.	.
1010 INTRA-EC	1	.	1	.	.	.	.	.	.	.
1011 EXTRA-EC	.	.	.	.	.	.	.	.	.	.
1020 CLASS 1	.	.	.	.	.	.	.	.	.	.
1021 EFTA COUNTR.	.	.	.	.	.	.	.	.	.	.
1030 CLASS 2	.	.	.	.	.	.	.	.	.	.
1031 ACP (63)	.	.	.	.	.	.	.	.	.	.

Origin / consignment Origine / provenance CTCI	Value 1000 ECU EUR 10	Deutschland	France	Italia	Nederland	Belg.-Lux.	UK	Ireland	Danmark	Ελλάδα
658.50										
042 ESPAGNE	9243	3345	1025	673	420	189	2649	620	246	76
048 YOUGOSLAVIE	261	23	76	.	103	11	48	.	.	.
058 RD.ALLEMANDE	2857	.	533	688	355	297	365	.	324	295
062 TCHECOSLOVAQ	152	36	22	37	7	3	34	1	.	12
064 HONGRIE	1524	84	127	821	83	23	295	.	30	61
066 ROUMANIE	241	10	4	.	1	.	225	1	.	.
400 ETATS-UNIS	3297	1035	157	76	9	115	1779	28	97	1
404 CANADA	297	16	.	.	8	.	271	.	2	.
412 MEXIQUE	1200	422	334	87	43	297	12	.	5	.
504 PEROU	133	31	30	17	29	11	7	.	8	.
524 URUGUAY	180	100	37	26	5	.	12	.	.	.
664 INDE	194	52	15	7	32	3	82	.	3	.
680 THAILANDE	785	287	143	22	215	14	58	.	45	1
690 VIET-NAM	182	10	117	47	8	.	.	.	.	.
701 MALAYSIA	349	45	28	.	72	19	182	.	3	.
706 SINGAPOUR	115	14	.	.	56	1	44	.	.	.
708 PHILIPPINES	447	318	6	.	52	2	58	.	10	1
720 CHINE	5557	602	1362	915	969	576	922	.	118	93
728 COREE DU SUD	10941	3080	1513	3232	1256	459	1332	14	21	34
732 JAPON	28775	4849	4339	2525	4595	851	8657	123	1175	1661
736 T'AI-WAN	49943	12639	5597	5598	7147	2556	14995	301	228	882
740 HONG-KONG	1689	320	187	248	174	106	605	4	5	40
743 MACAO	806	29	370	285	.	65	7	.	44	6
977 SECRET	217	217	.	.	.	.	.	.	.	.
1000 **MONDE**	282335	86607	48751	25988	27471	20347	53701	4532	9715	5223
1010 INTRA-CE	145872	52249	30937	10214	9224	14324	18812	3354	4782	1976
1011 EXTRA-CE	136246	34141	17813	15774	18247	6023	34889	1178	4934	3247
1020 CLASSE 1	58195	15798	7298	3690	7710	1574	15461	856	4033	1775
1021 A E L E	16136	6484	1666	413	2533	403	2022	85	2512	18
1030 CLASSE 2	67339	17553	8334	9559	9100	3551	17550	319	405	968
1040 CLASSE 3	10713	791	2181	2525	1437	899	1877	3	496	504
667.10 PERLES FINES										
001 FRANCE	522	194	.	35	15	62	216	.	.	.
002 BELG.-LUXBG.	103	2	.	1	31	.	68	.	1	.
003 PAYS-BAS	256	133	.	8	.	58	26	.	2	29
004 RF ALLEMAGNE	2057	.	4	68	886	189	843	.	65	.
006 ROYAUME-UNI	973	553	181	29	20	14	.	53	123	.
036 SUISSE	6569	798	557	4664	63	37	433	7	7	3
400 ETATS-UNIS	1299	101	79	52	.	2	1063	1	1	.
632 ARABIE SAOUD	592	.	592	.	.	.	.	.	.	.
664 INDE	414	194	136	31	.	.	53	.	.	.
669 SRI LANKA	572	.	.	.	.	.	572	.	.	.
706 SINGAPOUR	301	.	.	1	.	.	300	.	.	.
708 PHILIPPINES	138	.	.	.	.	.	138	.	.	.
720 CHINE	826	725	8	24	.	57	12	.	.	.
732 JAPON	47809	35532	2034	3324	1523	2081	2979	28	284	24
740 HONG-KONG	984	831	24	69	5	1	48	.	.	6
800 AUSTRALIE	104	95	9	.	.	.	.	.	.	.
822 POLYNESIE FR	754	661	93	.	.	.	.	.	.	.
1000 **MONDE**	64912	39884	3854	8413	2545	2645	6927	92	490	62
1010 INTRA-CE	4022	893	217	159	953	329	1198	53	191	29
1011 EXTRA-CE	60890	38991	3638	8254	1592	2316	5729	39	298	33
1020 CLASSE 1	55923	36537	2682	8048	1587	2203	4502	39	298	27
1021 A E L E	6875	810	557	4667	63	119	433	10	13	3
1030 CLASSE 2	4141	1729	948	182	5	56	1215	.	.	6
1040 CLASSE 3	826	725	8	24	.	57	12	.	.	.
667.21 DIAMANTS, BRUTS, NON TRIES **U.K: QUANTITES CONFIDENTIELLES ET PAS DE VENTILATION PAR PAYS POUR LES VALEURS**										
002 BELG.-LUXBG.	1140	.	969	22	106	.	.	38	5	.
003 PAYS-BAS	234	.	.	234	.	.	.	.	.	.
006 ROYAUME-UNI	1544	.	.	.	1541	.	.	3	.	.
007 IRLANDE	377	.	.	.	377	.	.	.	.	.
030 SUEDE	108	.	.	.	108	.	.	.	.	.
322 ZAIRE	349	.	.	.	349	.	.	.	.	.
400 ETATS-UNIS	322	.	.	.	322	.	.	.	.	.
664 INDE	116	.	.	.	115	.	.	.	1	.
732 JAPON	342	.	.	.	342	.	.	.	.	.
977 SECRET	195118	.	.	.	.	.	195118	.	.	.
1000 **MONDE**	199894	.	974	269	3455	.	195118	41	37	.
1010 INTRA-CE	3386	.	973	269	2097	.	.	41	6	.
1011 EXTRA-CE	1391	.	2	.	1358	.	.	.	31	.
1020 CLASSE 1	921	.	.	.	891	.	.	.	30	.
1021 A E L E	179	.	.	.	149	.	.	.	30	.
1030 CLASSE 2	470	.	2	.	467	.	.	.	1	.
1031 ACP (63)	351	.	2	.	349	.	.	.	.	.

667.22 DIAMONDS, SORTED (OTHER THAN INDUSTRIAL DIAMONDS), ROUGH OR SIMPLY SAWN, CLEAVED OR BRUTED

DE: CONF. PROCESSING TRAFFIC (INCLUDED IN NORMAL TRAFFIC) AND NO BREAKDOWN BY COUNTRIES
UK: QUANTITIES CONF. AND NO BREAKDOWN BY COUNTRIES FOR VALUE

Quantity 1000 kg / Quantités

Origin / consignment Origine / provenance SITC	EUR 10	Deutschland	France	Italia	Nederland	Belg.-Lux.	UK	Ireland	Danmark	Ελλάδα
002 BELG.-LUXBG.	.	.	.	.	.	.	.	.	.	.
003 NETHERLANDS	.	.	.	.	.	.	.	.	.	.
004 FR GERMANY	.	.	.	.	.	.	.	.	.	.
006 UTD. KINGDOM	1	.	.	.	.	.	.	1	.	.
036 SWITZERLAND	.	.	.	.	.	.	.	.	.	.
252 GAMBIA	.	.	.	.	.	.	.	.	.	.
260 GUINEA	.	.	.	.	.	.	.	.	.	.
264 SIERRA LEONE	.	.	.	.	.	.	.	.	.	.
268 LIBERIA	.	.	.	.	.	.	.	.	.	.
272 IVORY COAST	.	.	.	.	.	.	.	.	.	.
276 GHANA	.	.	.	.	.	.	.	.	.	.
280 TOGO	.	.	.	.	.	.	.	.	.	.
306 CENTR.AFRIC.	.	.	.	.	.	.	.	.	.	.
318 CONGO	.	.	.	.	.	.	.	.	.	.
322 ZAIRE	.	.	.	.	.	.	.	.	.	.
328 BURUNDI	.	.	.	.	.	.	.	.	.	.
352 TANZANIA	.	.	.	.	.	.	.	.	.	.
390 SOUTH AFRICA	.	.	.	.	.	.	.	.	.	.
391 BOTSWANA	.	.	.	.	.	.	.	.	.	.
400 USA	.	.	.	.	.	.	.	.	.	.
404 CANADA	.	.	.	.	.	.	.	.	.	.
442 PANAMA	.	.	.	.	.	.	.	.	.	.
454 TURKS,CAICOS	.	.	.	.	.	.	.	.	.	.
484 VENEZUELA	.	.	.	.	.	.	.	.	.	.
624 ISRAEL	.	.	.	.	.	.	.	.	.	.
664 INDIA	.	.	.	.	.	.	.	.	.	.
669 SRI LANKA	.	.	.	.	.	.	.	.	.	.
720 CHINA	.	.	.	.	.	.	.	.	.	.
800 AUSTRALIA	.	.	.	.	.	.	.	.	.	.
977 SECRET CTRS.	.	.	.	.	.	.	.	.	.	.
1000 W O R L D	1	.	.	.	.	.	.	1	.	.
1010 INTRA-EC	1	.	.	.	.	.	.	1	.	.
1011 EXTRA-EC	.	.	.	.	.	.	.	.	.	.
1020 CLASS 1	.	.	.	.	.	.	.	.	.	.
1021 EFTA COUNTR.	.	.	.	.	.	.	.	.	.	.
1030 CLASS 2	.	.	.	.	.	.	.	.	.	.
1031 ACP (63)	.	.	.	.	.	.	.	.	.	.
1040 CLASS 3	.	.	.	.	.	.	.	.	.	.

667.29 DIAMONDS (OTHER THAN INDUSTRIAL DIAMONDS), CUT OR OTHERWISE WORKED, BUT NOT MOUNTED OR SET

UK: QUANTITIES CONF. AND NO BREAKDOWN BY COUNTRIES FOR VALUE

001 FRANCE	.	.	.	.	.	.	.	.	.	.
002 BELG.-LUXBG.	34	6	28	.	.	.	.	.	.	.
003 NETHERLANDS	.	.	.	.	.	.	.	.	.	.
004 FR GERMANY	.	.	.	.	.	.	.	.	.	.
005 ITALY	.	.	.	.	.	.	.	.	.	.
006 UTD. KINGDOM	.	.	.	.	.	.	.	.	.	.
008 DENMARK	.	.	.	.	.	.	.	.	.	.
024 ICELAND	.	.	.	.	.	.	.	.	.	.
028 NORWAY	.	.	.	.	.	.	.	.	.	.
030 SWEDEN	.	.	.	.	.	.	.	.	.	.
032 FINLAND	.	.	.	.	.	.	.	.	.	.
036 SWITZERLAND	.	.	.	.	.	.	.	.	.	.
038 AUSTRIA	.	.	.	.	.	.	.	.	.	.
042 SPAIN	.	.	.	.	.	.	.	.	.	.
046 MALTA	.	.	.	.	.	.	.	.	.	.
052 TURKEY	.	.	.	.	.	.	.	.	.	.
056 SOVIET UNION	.	.	.	.	.	.	.	.	.	.
064 HUNGARY	.	.	.	.	.	.	.	.	.	.
212 TUNISIA	.	.	.	.	.	.	.	.	.	.
268 LIBERIA	.	.	.	.	.	.	.	.	.	.
306 CENTR.AFRIC.	.	.	.	.	.	.	.	.	.	.
322 ZAIRE	.	.	.	.	.	.	.	.	.	.
373 MAURITIUS	.	.	.	.	.	.	.	.	.	.
390 SOUTH AFRICA	.	.	.	.	.	.	.	.	.	.
391 BOTSWANA	.	.	.	.	.	.	.	.	.	.
400 USA	.	.	.	.	.	.	.	.	.	.
404 CANADA	.	.	.	.	.	.	.	.	.	.
442 PANAMA	.	.	.	.	.	.	.	.	.	.
454 TURKS,CAICOS	.	.	.	.	.	.	.	.	.	.
484 VENEZUELA	.	.	.	.	.	.	.	.	.	.
508 BRAZIL	.	.	.	.	.	.	.	.	.	.
604 LEBANON	.	.	.	.	.	.	.	.	.	.
624 ISRAEL	.	.	.	.	.	.	.	.	.	.
632 SAUDI ARABIA	.	.	.	.	.	.	.	.	.	.
636 KUWAIT	.	.	.	.	.	.	.	.	.	.
640 BAHRAIN	.	.	.	.	.	.	.	.	.	.
647 U.A.EMIRATES	.	.	.	.	.	.	.	.	.	.
664 INDIA	.	.	.	.	.	.	.	.	.	.
669 SRI LANKA	.	.	.	.	.	.	.	.	.	.
680 THAILAND	.	.	.	.	.	.	.	.	.	.
700 INDONESIA	.	.	.	.	.	.	.	.	.	.

667.22 DIAMANTS TRIES(NLIND.)

DE: CONF. LE TRAFIC DE PERFECTIONNEMENT (REPRIS SOUS LE TRAFIC NORMAL) ET PAS DE VENTILATION PAR PAYS
UK: QUANTITES CONFIDENTIELLES ET PAS DE VENTILATION PAR PAYS POUR LES VALEURS

Value 1000 ECU / Valeurs

Origin / consignment Origine / provenance CTCI	EUR 10	Deutschland	France	Italia	Nederland	Belg.-Lux.	UK	Ireland	Danmark	Ελλάδα
002 BELG.-LUXBG.	525	.	95	3	403	.	.	3	21	.
003 PAYS-BAS	7273	.	.	.	.	7273	.	.	.	.
004 RF ALLEMAGNE	793	.	.	.	.	784	.	.	2	7
006 ROYAUME-UNI	764799	.	.	.	1587	762956	.	218	38	.
036 SUISSE	25819	.	.	.	25301	479	.	3	36	.
252 GAMBIE	6017	.	.	.	.	6017	.	.	.	.
260 GUINEE	509	.	.	.	.	509	.	.	.	.
264 SIERRA LEONE	33919	.	.	.	.	33919	.	.	.	.
268 LIBERIA	63271	.	.	.	.	63271	.	.	.	.
272 COTE IVOIRE	23303	.	1	.	.	23302	.	.	.	.
276 GHANA	15340	.	3	.	.	15337	.	.	.	.
280 TOGO	1226	.	.	.	.	1226	.	.	.	.
306 R.CENTRAFRIC	34048	.	.	.	.	34048	.	.	.	.
318 CONGO	32875	.	.	.	.	32875	.	.	.	.
322 ZAIRE	78678	.	.	.	247	78431	.	.	.	.
328 BURUNDI	3368	.	.	.	.	3368	.	.	.	.
352 TANZANIE	2979	.	.	.	.	2979	.	.	.	.
390 AFR. DU SUD	773937	.	745	.	.	773192	.	.	.	.
391 BOTSWANA	127	.	.	.	.	127	.	.	.	.
400 ETATS-UNIS	4314	.	21	16	1000	3277	.	.	.	.
404 CANADA	118	.	.	.	3	115	.	.	.	.
442 PANAMA	790	.	.	.	.	790	.	.	.	.
454 TURKS,CAICOS	397	.	.	.	.	397	.	.	.	.
484 VENEZUELA	12635	.	.	.	.	12635	.	.	.	.
624 ISRAEL	583	.	.	38	28	517	.	.	.	.
664 INDE	937	.	.	71	146	720	.	.	.	.
669 SRI LANKA	231	.	.	.	.	231	.	.	.	.
720 CHINE	5408	.	.	.	.	5408	.	.	.	.
800 AUSTRALIE	430	.	.	.	.	430	.	.	.	.
977 SECRET	1786594	2839	.	.	.	.	1783755	.	.	.
1000 M O N D E	3681466	2839	865	127	28738	1864813	1783755	224	98	7
1010 INTRA-CE	773468	.	95	3	1990	771088	.	221	62	7
1011 EXTRA-CE	1121407	.	770	125	26748	1093725	.	3	36	.
1020 CLASSE 1	804643	.	768	16	26327	777495	.	3	36	.
1021 A E L E	25829	.	.	.	25311	479	.	3	36	.
1030 CLASSE 2	311336	.	3	109	421	310803	.	.	.	.
1031 ACP (63)	295687	.	3	.	247	295437	.	.	.	.
1040 CLASSE 3	5428	.	.	.	.	5428	.	.	.	.

667.29 DIAMANTS(NLIND.)TAILLES OU AUT.TRAV.N.SERTIS

UK: QUANTITES CONFIDENTIELLES ET PAS DE VENTILATION PAR PAYS POUR LES VALEURS

001 FRANCE	32224	362	.	33	1817	30012	.	.	.	.
002 BELG.-LUXBG.	201761	100872	52739	34081	12602	.	.	133	1252	82
003 PAYS-BAS	29400	7829	1909	111	.	19468	.	.	83	.
004 RF ALLEMAGNE	65977	.	612	734	4170	60402	.	.	54	5
005 ITALIE	416	25	.	.	6	385	.	.	.	.
006 ROYAUME-UNI	97691	321	3949	105	2762	89638	.	537	379	.
008 DANEMARK	931	32	.	.	.	899	.	.	.	.
024 ISLANDE	156	.	.	156	.	.	.	.	.	.
028 NORVEGE	181	16	.	.	.	165	.	.	.	.
030 SUEDE	1380	57	.	.	.	1290	.	.	33	.
032 FINLANDE	168	7	.	.	.	161	.	.	.	.
036 SUISSE	233875	17641	64188	11050	43978	96691	.	3	324	.
038 AUTRICHE	912	598	.	12	.	302	.	.	.	.
042 ESPAGNE	931	.	5	.	.	926	.	.	.	.
046 MALTE	4996	.	.	.	.	4996	.	.	.	.
052 TURQUIE	117	.	.	.	.	117	.	.	.	.
056 U.R.S.S.	229617	32976	.	.	.	196641	.	.	.	.
064 HONGRIE	158	4	.	154	.	.	.	.	.	.
212 TUNISIE	6157	.	.	.	.	6157	.	.	.	.
268 LIBERIA	1597	.	.	.	.	1597	.	.	.	.
306 R.CENTRAFRIC	953	.	.	.	.	953	.	.	.	.
322 ZAIRE	2977	.	.	.	2977	.	.	.	.	.
373 MAURICE	2145	.	.	.	.	2145	.	.	.	.
390 AFR. DU SUD	26405	1205	224	.	152	24817	.	.	7	.
391 BOTSWANA	1243	.	.	.	.	1243	.	.	.	.
400 ETATS-UNIS	172448	7685	7221	456	6085	150995	.	.	6	.
404 CANADA	4946	35	.	.	.	4911	.	.	.	.
442 PANAMA	22185	437	1573	.	.	20175	.	.	.	.
454 TURKS,CAICOS	534	.	.	.	.	534	.	.	.	.
484 VENEZUELA	4869	.	.	.	4637	232	.	.	.	.
508 BRESIL	104	24	.	8	.	72	.	.	.	.
604 LIBAN	659	62	439	9	.	149	.	.	.	.
624 ISRAEL	246627	22020	17318	10512	1724	194880	.	.	173	.
632 ARABIE SAOUD	386	.	160	111	.	115	.	.	.	.
636 KOWEIT	190	.	.	.	.	190	.	.	.	.
640 BAHREIN	243	.	.	146	.	97	.	.	.	.
647 EMIRATS ARAB	1039	.	.	.	.	1039	.	.	.	.
664 INDE	268709	21145	21938	7158	3277	215191	.	.	.	.
669 SRI LANKA	21812	76	.	.	.	21736	.	.	.	.
680 THAILANDE	5662	8	28	149	102	5375	.	.	.	.
700 INDONESIE	126	.	.	.	.	126	.	.	.	.

Origin / consignment Origine / provenance SITC	Quantity 1000 kg Quantités EUR 10	Deutschland	France	Italia	Nederland	Belg.-Lux.	UK	Ireland	Danmark	Ελλάδα
667.29										
701 MALAYSIA	.	.	.	.	.	.	.	.	.	.
706 SINGAPORE	.	.	.	.	.	.	.	.	.	.
720 CHINA	.	.	.	.	.	.	.	.	.	.
732 JAPAN	.	.	.	.	.	.	.	.	.	.
736 TAIWAN	.	.	.	.	.	.	.	.	.	.
740 HONG KONG	.	.	.	.	.	.	.	.	.	.
800 AUSTRALIA	.	.	.	.	.	.	.	.	.	.
977 SECRET CTRS.	.	.	.	.	.	.	.	.	.	.
1000 **W O R L D**	34	6	28	.	.	.	.	.	.	.
1010 **INTRA-EC**	34	6	28	.	.	.	.	.	.	.
1011 **EXTRA-EC**	.	.	.	.	.	.	.	.	.	.
1020 CLASS 1	.	.	.	.	.	.	.	.	.	.
1021 EFTA COUNTR.	.	.	.	.	.	.	.	.	.	.
1030 CLASS 2	.	.	.	.	.	.	.	.	.	.
1031 ACP (63)	.	.	.	.	.	.	.	.	.	.
1040 CLASS 3	.	.	.	.	.	.	.	.	.	.
667.30 OTHER PRECIOUS AND SEMI-PRECIOUS STONES, UNWORKED, CUT OR OTHERWISE WORKED, BUT NOT MOUNTED, SET OR STRUNG (EXCEPT UNGRADED STONES TEMPORARILY STRUNG FOR CONVENIENCE OF TRANSPORT)										
001 FRANCE	4	1	.	.	.	3	.	.	.	.
002 BELG.-LUXBG.	.	.	.	.	.	.	.	.	.	.
003 NETHERLANDS	3	3	.	.	.	.	.	.	.	.
004 FR GERMANY	44	.	16	11	13	1	.	.	.	1
005 ITALY	9	2	7	.	.	.	.	.	.	.
006 UTD. KINGDOM	11	6	.	.	3	.	.	.	2	.
007 IRELAND	.	.	.	.	.	.	.	.	.	.
024 ICELAND	.	.	.	.	.	.	.	.	.	.
030 SWEDEN	.	.	.	.	.	.	.	.	.	.
036 SWITZERLAND	3	2	.	1	.	.	.	.	.	.
038 AUSTRIA	.	.	.	.	.	.	.	.	.	.
040 PORTUGAL	.	.	.	.	.	.	.	.	.	.
042 SPAIN	.	.	.	.	.	.	.	.	.	.
056 SOVIET UNION	9	.	.	6	1	.	.	.	.	.
068 BULGARIA	.	.	.	.	.	.	.	.	.	.
264 SIERRA LEONE	.	.	.	.	.	.	.	.	.	.
288 NIGERIA	.	.	.	.	.	.	.	.	.	.
322 ZAIRE	16	15	.	1	2	.	.	.	.	.
346 KENYA	5	5	.	.	.	.	.	.	.	.
352 TANZANIA	5	5	.	.	.	.	.	.	.	.
370 MADAGASCAR	47	45	1	1	.	.	.	.	.	.
378 ZAMBIA	33	30	.	.	.	2	1	.	.	.
382 ZIMBABWE	.	.	.	.	.	.	.	.	.	.
390 SOUTH AFRICA	100	91	2	4	3	.	.	.	.	.
400 USA	101	27	63	3	6	.	1	.	.	1
404 CANADA	.	.	.	.	.	.	.	.	.	.
442 PANAMA	.	.	.	.	.	.	.	.	.	.
463 CAYMAN ISLES	.	.	.	.	.	.	.	.	.	.
476 NL ANTILLES	.	.	.	.	.	.	.	.	.	.
480 COLOMBIA	.	.	.	.	.	.	.	.	.	.
504 PERU	19	12	3	4	.	.	.	.	.	.
508 BRAZIL	695	573	100	16	2	3	.	.	.	1
524 URUGUAY	17	13	3	1	.	.	.	.	.	.
528 ARGENTINA	5	5	.	.	.	.	.	.	.	.
600 CYPRUS	.	.	.	.	.	.	.	.	.	.
604 LEBANON	.	.	.	.	.	.	.	.	.	.
624 ISRAEL	1	.	.	.	.	1	.	.	.	.
632 SAUDI ARABIA	.	.	.	.	.	.	.	.	.	.
636 KUWAIT	.	.	.	.	.	.	.	.	.	.
647 U.A.EMIRATES	.	.	.	.	.	.	.	.	.	.
660 AFGHANISTAN	14	14	.	.	.	.	.	.	.	.
662 PAKISTAN	21	20	.	.	1	.	.	.	.	.
664 INDIA	13	4	5	3	1	.	.	.	.	.
669 SRI LANKA	.	.	.	.	.	.	.	.	.	.
676 BURMA	.	.	.	.	.	.	.	.	.	.
680 THAILAND	6	1	5	.	.	.	.	.	.	.
701 MALAYSIA	.	.	.	.	.	.	.	.	.	.
706 SINGAPORE	.	.	.	.	.	.	.	.	.	.
720 CHINA	.	.	.	.	.	.	.	.	.	.
732 JAPAN	.	.	.	.	.	.	.	.	.	.
736 TAIWAN	2	.	.	2	.	.	.	.	.	.
740 HONG KONG	4	1	1	2	.	.	.	.	.	.
800 AUSTRALIA	20	15	3	1	1	.	.	.	.	.
1000 **W O R L D**	1260	897	252	59	33	10	3	2	4	.
1010 **INTRA-EC**	73	12	25	12	17	4	.	2	1	.
1011 **EXTRA-EC**	1188	885	207	47	17	6	3	.	3	.
1020 CLASS 1	229	137	69	9	10	.	2	.	2	.
1021 EFTA COUNTR.	5	3	.	1	.	.	.	.	1	.
1030 CLASS 2	929	748	136	29	6	6	1	.	1	.
1031 ACP (63)	109	101	1	2	2	2	1	.	.	.
1040 CLASS 3	10	.	.	9	1	.	.	.	.	.

Origin / consignment Origine / provenance CTCI	Value 1000 ECU Valeurs EUR 10	Deutschland	France	Italia	Nederland	Belg.-Lux.	UK	Ireland	Danmark	Ελλάδα
667.29										
701 MALAYSIA	6525	4	.	.	7	6514	.	.	.	.
706 SINGAPOUR	11045	24	.	.	232	10789	.	.	.	.
720 CHINE	165	26	.	.	.	139	.	.	.	.
732 JAPON	17188	.	13	.	508	16655	.	.	.	.
736 T'AI-WAN	106	.	.	.	.	106	.	.	.	.
740 HONG-KONG	87540	1092	3549	.	845	82054	.	.	.	.
800 AUSTRALIE	1800	.	2	.	.	1798	.	.	.	.
977 SECRET	372751	.	.	.	.	.	372751	.	.	.
1000 **M O N D E**	2190606	214669	175923	64986	85882	1273325	372751	673	2310	87
1010 **INTRA-CE**	428484	109511	59210	35064	21358	200818	.	670	1768	87
1011 **EXTRA-CE**	1389373	105158	116714	29922	64525	1072509	.	3	542	.
1020 CLASSE 1	465616	27243	71654	11676	50724	303947	.	3	369	.
1021 **A E L E**	236770	18319	64190	11219	43978	98705	.	3	356	.
1030 CLASSE 2	693811	44908	45060	18092	13801	571777	.	.	173	.
1031 ACP (63)	9080	.	6	.	2977	6097	.	.	.	.
1040 CLASSE 3	229945	33006	.	154	.	196785	.	.	.	.
667.30 AUTRES PIERRES GEMMES(PRECIEUSES OU FINES)										
001 FRANCE	11472	2265	.	153	2	2847	6204	.	1	.
002 BELG.-LUXBG.	5260	1177	2326	202	6	.	1492	15	38	6
003 PAYS-BAS	1037	504	246	1	.	255	31	.	.	.
004 RF ALLEMAGNE	8582	.	3734	2116	236	1774	302	7	375	38
005 ITALIE	3110	432	164	.	1	188	2325	.	.	.
006 ROYAUME-UNI	5417	2017	2155	183	13	287	.	185	577	.
007 IRLANDE	131	1	4	.	.	.	126	.	.	.
024 ISLANDE	110	.	.	110	.	.	.	.	.	.
030 SUEDE	1740	86	22	.	1048	444	140	.	.	.
036 SUISSE	98631	6898	44686	4221	136	1029	41570	24	66	1
038 AUTRICHE	1135	697	38	5	.	395	.	.	.	.
040 PORTUGAL	142	130	.	12	.	.	.	.	.	.
042 ESPAGNE	198	3	13	.	.	.	182	.	.	.
056 U.R.S.S.	247	30	4	59	1	.	153	.	.	.
068 BULGARIE	239	.	50	189	.	.	.	.	.	.
264 SIERRA LEONE	288	.	.	.	.	.	288	.	.	.
288 NIGERIA	125	115	.	.	.	.	10	.	.	.
322 ZAIRE	209	161	3	22	23	.	.	.	.	.
346 KENYA	1976	1826	83	1	.	.	66	.	.	.
352 TANZANIE	221	215	5	.	.	1	.	.	.	.
370 MADAGASCAR	660	636	11	13	.	.	.	.	.	.
378 ZAMBIE	3883	458	2	.	.	127	3296	.	.	.
382 ZIMBABWE	551	286	224	.	.	.	41	.	.	.
390 AFR. DU SUD	6177	850	172	15	44	178	4916	.	1	1
400 ETATS-UNIS	20679	4117	4056	725	98	61	11540	25	54	3
404 CANADA	186	7	4	.	.	.	172	.	3	.
442 PANAMA	2562	2	823	.	.	1737	.	.	.	.
463 ILES CAYMAN	122	.	.	.	.	122	.	.	.	.
476 ANTILLES NL	547	547	.	.	.	.	.	.	.	.
480 COLOMBIE	9272	1351	611	88	.	484	6703	.	35	.
504 PEROU	124	86	25	13	.	.	.	.	.	.
508 BRESIL	20462	12480	1609	556	22	922	4865	.	6	2
524 URUGUAY	169	112	48	6	.	3	.	.	.	.
528 ARGENTINE	431	415	.	16	.	.	.	.	.	.
600 CHYPRE	178	.	3	.	.	.	175	.	.	.
604 LIBAN	216	9	72	.	.	19	116	.	.	.
624 ISRAEL	5868	1877	808	1154	92	606	1329	.	2	.
632 ARABIE SAOUD	493	48	345	100	.	.	.	.	.	.
636 KOWEIT	1422	.	206	.	.	.	1216	.	.	.
647 EMIRATS ARAB	382	84	.	.	2	.	296	.	.	.
660 AFGHANISTAN	963	852	13	6	.	.	92	.	.	.
662 PAKISTAN	3970	1297	151	27	15	.	2480	.	.	.
664 INDE	29232	7520	5325	2053	14	8430	5889	.	1	.
669 SRI LANKA	3727	894	392	341	19	52	2029	.	.	.
676 BIRMANIE	425	7	91	.	.	269	58	.	.	.
680 THAILANDE	55199	16950	11975	8018	154	3183	14766	.	97	56
701 MALAYSIA	104	85	9	.	.	.	.	.	.	.
706 SINGAPOUR	1415	998	45	2	.	.	370	.	.	.
720 CHINE	112	11	2	91	.	2	3	.	3	.
732 JAPON	438	92	88	14	.	.	92	.	152	.
736 T'AI-WAN	625	168	16	344	4	.	77	11	5	.
740 HONG-KONG	6634	2160	2288	649	.	335	1170	1	31	.
800 AUSTRALIE	3238	1751	342	26	1	21	1087	.	10	.
1000 **M O N D E**	321500	73020	83413	21573	1937	23780	115926	268	1476	107
1010 **INTRA-CE**	35043	8424	8629	2661	257	5352	10480	207	989	44
1011 **EXTRA-CE**	286423	66597	74751	18912	1680	18425	105446	61	488	63
1020 CLASSE 1	132709	14845	49422	5129	1327	2128	59699	49	305	5
1021 **A E L E**	101786	7822	44745	4348	1184	1868	41709	24	85	1
1030 CLASSE 2	153007	51904	25273	13428	350	16295	45507	13	179	58
1031 ACP (63)	8056	3719	334	41	23	130	3809	.	.	.
1040 CLASSE 3	704	46	55	355	3	2	240	.	3	.

Origin / consignment Origine / provenance SITC	Quantity 1000 kg EUR 10	Deutschland	France	Italia	Nederland	Belg.-Lux.	UK	Ireland	Danmark	Ελλάδα Quantités
667.40 SYNTHETIC OR RECONSTRUCTED PRECIOUS OR SEMI-PRECIOUS STONES, UNWORKED, CUT OR OTHERWISE WORKED, BUT NOT MOUNTED, SET OR STRUNG (EXCEPT UNGRADED STONES TEMPORARILY STRUNG FOR CONVENIENCE OF TRANSPORT)										
001 FRANCE	2	1	.	1	.	.	.	.	.	.
002 BELG.-LUXBG.	2	.	1	.	1	.	.	.	.	.
004 FR GERMANY	5	.	1	2	1	.	.	.	.	1
006 UTD. KINGDOM	.	.	.	.	.	.	.	.	.	.
007 IRELAND	.	.	.	.	.	.	.	.	.	.
036 SWITZERLAND	15	12	2	1	.	.	.	.	.	.
038 AUSTRIA	.	.	.	.	.	.	.	.	.	.
068 BULGARIA	3	3	.	.	.	.	.	.	.	.
373 MAURITIUS	.	.	.	.	.	.	.	.	.	.
400 USA	8	4	3	.	.	.	1	.	.	.
680 THAILAND	.	.	.	.	.	.	.	.	.	.
728 SOUTH KOREA	.	.	.	.	.	.	.	.	.	.
732 JAPAN	5	2	.	.	3	.	.	.	.	.
736 TAIWAN	.	.	.	.	.	.	.	.	.	.
1000 **W O R L D**	42	23	7	5	5	.	1	.	.	1
1010 **INTRA-EC**	9	1	2	3	2	.	.	.	.	1
1011 **EXTRA-EC**	32	21	5	2	3	.	1	.	.	.
1020 CLASS 1	28	18	5	1	3	.	1	.	.	.
1021 EFTA COUNTR.	15	12	2	1	.	.	.	.	.	.
1030 CLASS 2	.	.	.	.	.	.	.	.	.	.
1031 ACP (63)	.	.	.	.	.	.	.	.	.	.
1040 CLASS 3	5	4	.	1	.	.	.	.	.	.
671.20 PIG IRON, CAST IRON AND SPIEGELEISEN, IN PIGS, BLOCKS, LUMPS AND SIMILAR FORMS										
001 FRANCE	87273	22922	.	33693	6021	22422	1024	.	.	1191
002 BELG.-LUXBG.	3336	59	650	27	1484	.	34	32	1050	.
003 NETHERLANDS	19979	8922	19	.	.	991	8145	.	1902	.
004 FR GERMANY	385751	.	318188	39149	9333	13270	2300	.	2485	1028
005 ITALY	931	.	22	.	.	7	.	.	3	899
006 UTD. KINGDOM	19063	372	16595	173	.	1698	.	225	.	.
028 NORWAY	32662	3154	520	.	.	3954	22816	.	2218	.
030 SWEDEN	14104	1484	3557	.	.	14	5009	.	4040	.
032 FINLAND	719	.	.	719	.	.	.	.	.	.
036 SWITZERLAND	7647	624	.	6944	.	.	.	7	72	.
056 SOVIET UNION	134641	27217	.	80732	.	1200	4500	.	7610	13382
058 GERMAN DEM.R	2645	.	.	.	999	1238	.	.	408	.
208 ALGERIA	56612	.	.	56612	.	.	.	.	.	.
390 SOUTH AFRICA	19171	11731	787	2628	590	300	3135	.	.	.
404 CANADA	127292	56623	19569	20162	5133	2428	18883	.	4494	.
508 BRAZIL	116203	45811	4712	29585	6030	.	25072	.	4993	.
1000 **W O R L D**	1028916	178917	364638	271256	29600	47520	90918	263	29275	16529
1010 **INTRA-EC**	516329	32274	335471	73042	16838	38387	11503	256	5440	3118
1011 **EXTRA-EC**	512587	146643	29166	198215	12761	9134	79415	7	23835	13411
1020 CLASS 1	202447	73615	24464	31256	5723	6695	49843	7	10624	.
1021 EFTA COUNTR.	55152	5262	4077	7683	.	3967	27826	7	6330	.
1030 CLASS 2	172824	45811	4712	86197	6039	.	25072	.	4993	.
1040 CLASS 3	137315	27217	.	80732	999	2438	4500	.	8018	13411
671.31 SHOT AND ANGULAR GRIT, OF IRON OR STEEL, WHETHER OR NOT GRADED; WIRE PELLETS OF IRON OR STEEL										
001 FRANCE	40771	16558	.	19379	1959	1893	714	.	64	204
002 BELG.-LUXBG.	4765	511	3923	305	20	.	1	.	5	.
003 NETHERLANDS	324	91	55	10	.	140	4	24	.	.
004 FR GERMANY	3150	.	1010	185	898	608	204	.	233	12
005 ITALY	4613	396	785	.	998	2313	91	.	5	23
006 UTD. KINGDOM	10162	4318	2557	121	1346	957	.	369	489	5
030 SWEDEN	351	14	43	10	.	.	29	.	255	.
038 AUSTRIA	1108	788	42	220	.	25	13	.	.	20
042 SPAIN	12985	1929	1596	6846	.	144	1257	.	1212	1
048 YUGOSLAVIA	2883	2499	66	200	.	.	20	.	93	5
062 CZECHOSLOVAK	1316	830	46	.	.	.	240	.	200	.
400 USA	317	133	26	4	18	67	69	.	.	.
732 JAPAN	129	.	102	.	1	26	.	.	.	.
1000 **W O R L D**	83128	28158	10309	27293	5242	6182	2713	393	2568	270
1010 **INTRA-EC**	63842	21924	8330	20000	5221	5919	1016	393	795	244
1011 **EXTRA-EC**	19283	6233	1979	7292	21	263	1697	.	1772	26
1020 CLASS 1	17917	5403	1933	7292	21	263	1407	.	1572	26
1021 EFTA COUNTR.	1550	842	90	243	1	27	60	.	267	20
1040 CLASS 3	1366	830	46	.	.	.	290	.	200	.
671.32 IRON OR STEEL POWDERS (INCLUDING SPONGE IRON POWDER)										
001 FRANCE	80	67	.	4	1	1	7	.	.	.
002 BELG.-LUXBG.	607	366	56	75	.	.	110	.	.	.
003 NETHERLANDS	179	47	65	25	.	1	41	.	.	.
004 FR GERMANY	6306	.	1499	1425	1033	687	1638	1	16	7
005 ITALY	650	521	35	.	.	9	38	.	15	32
006 UTD. KINGDOM	370	226	1	47	3	24	.	7	62	.
007 IRELAND	52	6	3	.	.	.	41	.	.	.
030 SWEDEN	39955	13813	7134	6640	1479	551	9839	18	397	84
036 SWITZERLAND	125	70	.	34	4	15	2	.	.	.

Origin / consignment Origine / provenance CTCI	Value 1000 ECU EUR 10	Deutschland	France	Italia	Nederland	Belg.-Lux.	UK	Ireland	Danmark	Ελλάδα Valeurs
667.40 PIERRES SYNTHETIQUES OU RECONSTITUEES										
001 FRANCE	1330	1004	.	276	2	29	19	.	.	.
002 BELG.-LUXBG.	359	2	46	4	304	.	.	.	1	.
004 RF ALLEMAGNE	1119	.	303	288	97	379	5	.	44	3
006 ROYAUME-UNI	265	177	77	.	.	7	.	4	.	.
007 IRLANDE	2741	573	27	.	.	2141	.	.	.	.
036 SUISSE	3964	2358	715	615	4	226	10	6	30	.
038 AUTRICHE	1137	741	136	254	6	.	.	.	.	.
068 BULGARIE	329	329	.	.	.	.	.	.	.	.
373 MAURICE	231	.	231	.	.	.	.	.	.	.
400 ETATS-UNIS	7060	2058	354	46	7	4255	332	6	.	.
680 THAILANDE	577	260	24	240	.	4	.	.	.	49
728 COREE DU SUD	285	113	33	102	.	27	10	.	.	.
732 JAPON	1239	1010	61	24	136	.	.	.	6	.
736 T'AI-WAN	132	29	13	87	.	.	2	.	1	.
1000 **M O N D E**	21253	8702	2142	1978	616	7152	510	15	85	53
1010 **INTRA-CE**	5877	1767	487	568	403	2582	96	4	47	3
1011 **EXTRA-CE**	15375	6935	1654	1411	213	4590	474	11	38	49
1020 CLASSE 1	13486	6169	1339	945	155	4482	348	11	37	.
1021 **A E L E**	5103	3099	852	869	10	226	10	6	31	.
1030 CLASSE 2	1336	410	311	437	1	44	83	.	1	49
1031 ACP (63)	233	.	231	.	.	2	.	.	.	.
1040 CLASSE 3	555	357	5	28	57	65	43	.	.	.
671.20 FONTES (YC FONTE SPIEGEL)										
001 FRANCE	17171	4586	.	6626	1243	4153	192	.	.	371
002 BELG.-LUXBG.	744	12	188	4	303	.	51	10	176	.
003 PAYS-BAS	2754	754	32	.	.	193	1436	.	339	.
004 RF ALLEMAGNE	77982	.	64648	8039	1714	2503	409	.	489	182
005 ITALIE	189	.	5	.	.	16	.	.	2	166
006 ROYAUME-UNI	3814	78	3260	35	.	320	.	119	2	.
028 NORVEGE	5285	538	105	.	.	783	3504	.	355	.
030 SUEDE	2484	264	662	.	.	2	794	.	762	.
032 FINLANDE	114	.	.	114	.	.	.	.	.	.
036 SUISSE	1561	122	.	1387	.	.	.	39	13	.
056 U.R.S.S.	19228	3405	.	12066	.	213	709	.	934	1901
058 RD.ALLEMANDE	467	.	.	.	176	226	.	.	65	.
208 ALGERIE	8749	.	.	8749	.	.	.	.	.	.
390 AFR. DU SUD	3388	2082	140	470	106	56	532	.	.	.
404 CANADA	23263	9982	4124	3742	942	451	3187	.	835	.
508 BRESIL	19219	8265	808	4629	868	.	3753	.	896	.
1000 **M O N D E**	186588	30088	73981	46004	5357	8916	14567	171	4868	2636
1010 **INTRA-CE**	102656	5429	68131	14704	3260	7166	2089	129	1008	720
1011 **EXTRA-CE**	83931	24659	5850	31300	2096	1730	12478	42	3860	1916
1020 CLASSE 1	36254	12589	5043	5856	1050	1292	8017	42	1965	.
1021 **A E L E**	9456	924	767	1513	.	785	4298	39	1130	.
1030 CLASSE 2	27970	8265	808	13378	870	.	3753	.	896	.
1040 CLASSE 3	19709	3405	.	12066	176	438	709	.	999	1916
671.31 GRENAILLES DE FONTE, FER OU ACIER										
001 FRANCE	17909	6876	.	8752	903	865	392	.	24	97
002 BELG.-LUXBG.	1147	270	284	574	12	.	.	.	7	.
003 PAYS-BAS	183	47	18	3	.	57	29	29	.	.
004 RF ALLEMAGNE	1634	.	393	160	453	302	198	.	121	7
005 ITALIE	3085	322	467	.	1346	822	97	.	10	21
006 ROYAUME-UNI	3528	1545	619	55	465	324	.	134	183	3
030 SUEDE	101	6	38	5	.	.	10	.	42	.
038 AUTRICHE	1235	860	183	105	.	16	60	.	.	11
042 ESPAGNE	4611	754	506	2361	.	52	497	.	440	1
048 YOUGOSLAVIE	931	818	22	46	.	.	7	.	35	3
062 TCHECOSLOVAQ	468	288	15	.	.	.	90	.	75	.
400 ETATS-UNIS	725	96	34	5	31	478	80	.	1	.
732 JAPON	258	.	38	.	117	101	.	.	.	.
1000 **M O N D E**	35957	11918	2854	12069	3328	3027	1514	164	941	142
1010 **INTRA-CE**	27514	9081	1981	9545	3178	2377	715	164	346	127
1011 **EXTRA-CE**	8443	2837	873	2525	149	651	799	.	595	14
1020 CLASSE 1	7956	2550	858	2525	149	651	688	.	521	14
1021 **A E L E**	1399	882	223	113	1	20	104	.	45	11
1040 CLASSE 3	489	288	15	.	.	.	111	.	75	.
671.32 POUDRE DE FER OU D'ACIER										
001 FRANCE	170	140	.	14	3	3	9	1	.	.
002 BELG.-LUXBG.	1507	844	222	192	2	.	247	.	.	.
003 PAYS-BAS	126	40	31	18	.	13	24	.	.	.
004 RF ALLEMAGNE	3892	.	927	685	745	249	1228	.	49	9
005 ITALIE	366	249	21	.	.	24	15	.	43	14
006 ROYAUME-UNI	423	245	18	46	7	19	.	48	42	.
007 IRLANDE	296	217	52	.	.	.	27	.	.	.
030 SUEDE	25235	9192	4609	4355	670	345	5766	10	249	39
038 SUISSE	310	188	1	19	8	87	5	.	2	.

Tab. 1 **Import** January - December 1983 Janvier - Décembre

Origin / consignment Origine / provenance SITC	Quantity 1000 kg EUR 10	Deutschland	France	Italia	Nederland	Belg.-Lux.	UK	Ireland	Danmark	Quantités Ελλάδα
671.32										
400 USA	181	56	10	8	4	25	75	.	3	.
404 CANADA	2230	1204	243	41	253	60	429	.	.	.
732 JAPAN	97	3	3	1	.	38	52	.	.	.
1000 W O R L D	51047	16509	9050	8324	2777	1411	12278	26	546	126
1010 INTRA-EC	8273	1237	1650	1601	1037	723	1875	8	93	39
1011 EXTRA-EC	42775	15272	7390	6723	1740	689	10403	18	453	87
1020 CLASS 1	42731	15270	7390	6723	1740	689	10402	18	412	87
1021 EFTA COUNTR.	40097	13883	7134	6674	1483	566	9846	18	409	84
671.33 SPONGE IRON OR STEEL, NOT IN POWDER FORM										
030 SWEDEN	5721	1879	2554	253	52	116	776	55	36	.
484 VENEZUELA	86335	395	60031	25909	.	.	.	.	.	.
1000 W O R L D	92164	2274	62600	26196	55	137	776	70	46	10
1010 INTRA-EC	108	.	15	34	3	21	.	15	10	10
1011 EXTRA-EC	92058	2274	62585	26162	52	116	776	55	36	.
1020 CLASS 1	5721	1879	2554	253	52	116	776	55	36	.
1021 EFTA COUNTR.	5721	1879	2554	253	52	116	776	55	36	.
1030 CLASS 2	86335	395	60031	25909	.	.	.	.	.	.
671.61 FERRO-MANGANESE										
001 FRANCE	97197	34427	.	22773	5327	26357	7032	1216	.	65
002 BELG.-LUXBG.	12238	7254	4756	.	15	.	5	.	.	208
004 FR GERMANY	17351	.	1864	5467	1922	6017	1895	98	11	77
005 ITALY	160	96	26	.	.	.	38	.	.	.
006 UTD. KINGDOM	11041	8116	681	.	550	1660	.	34	.	.
028 NORWAY	112078	41327	14004	9945	4250	19002	21597	.	1953	.
036 SWITZERLAND	495	30	10	455	.	.	.	.	.	.
040 PORTUGAL	7274	.	550	4131	.	.	1260	.	.	1333
042 SPAIN	7989	2455	.	5534	.	.	.	.	.	.
048 YUGOSLAVIA	1875	.	.	1875	.	.	.	.	.	.
390 SOUTH AFRICA	86395	4044	809	14417	.	6	67119	.	.	.
400 USA	133	.	.	.	.	133	.	.	.	.
664 INDIA	600	300	.	.	.	300	.	.	.	.
1000 W O R L D	355027	98092	22722	64719	12065	53479	98949	1348	1967	1686
1010 INTRA-EC	138183	49935	7350	28362	7814	34039	8973	1348	11	351
1011 EXTRA-EC	216845	48157	15373	36357	4251	19440	89976	.	1956	1335
1020 CLASS 1	216245	47857	15373	36357	4251	19140	89976	.	1956	1335
1021 EFTA COUNTR.	119854	41358	14564	14531	4251	19002	22857	.	1956	1335
1030 CLASS 2	600	300	.	.	.	300	.	.	.	.
671.62 FERRO-SILICON DE: BREAKDOWN BY COUNTRIES INCOMPLETE UK: NO BREAKDOWN BY COUNTRIES										
001 FRANCE	51241	30652	.	13527	681	5816	.	.	.	565
002 BELG.-LUXBG.	2736	821	1854	44	17	.	.	.	.	.
003 NETHERLANDS	3526	2392	1	54	.	1039	.	.	.	40
004 FR GERMANY	35583	.	9341	13178	1873	10514	.	.	440	237
005 ITALY	6315	2870	3274	.	.	149	.	.	.	22
006 UTD. KINGDOM	1336	884	21	66	21	.	.	283	19	42
024 ICELAND	2253	.	1004	805	40	404	.	.	.	.
028 NORWAY	130891	93227	9053	10469	4552	9806	.	225	2748	809
030 SWEDEN	9856	5863	1634	639	.	1677	.	.	43	.
036 SWITZERLAND	965	940	.	25	.	.	.	.	.	.
048 YUGOSLAVIA	14484	8572	69	5778	.	49	.	.	.	16
056 SOVIET UNION	11566	6930	23	1206	.	3402	.	.	.	5
058 GERMAN DEM.R	2238	.	3	.	1394	841	.	.	.	.
060 POLAND	430	430	.	.	.	.	.	.	.	.
068 BULGARIA	1608	1515	69	24	.	.	.	.	.	.
390 SOUTH AFRICA	352	.	.	.	.	352	.	.	.	.
400 USA	788	782	.	6	.	.	.	.	.	.
404 CANADA	642	642	.	.	.	.	.	.	.	.
484 VENEZUELA	2209	2204	.	.	5	.	.	.	.	.
508 BRAZIL	1508	1373	.	35	100	.	.	.	.	.
977 SECRET CTRS.	97052	27327	.	.	.	.	69725	.	.	.
1000 W O R L D	378487	187889	28420	46079	8683	34196	69725	508	3250	1737
1010 INTRA-EC	100853	37619	14539	26938	2592	17518	.	283	459	905
1011 EXTRA-EC	180583	122944	11881	19141	6091	16678	.	225	2791	832
1020 CLASS 1	160945	110268	11786	17721	4592	12435	.	225	2791	827
1021 EFTA COUNTR.	144165	100056	11717	11938	4592	12034	.	225	2791	812
1030 CLASS 2	3749	3587	.	57	105	.	.	.	.	.
1040 CLASS 3	16188	9089	95	1362	1394	4243	.	.	.	5

Origin / consignment Origine / provenance CTCI	Value 1000 ECU EUR 10	Deutschland	France	Italia	Nederland	Belg.-Lux.	UK	Ireland	Danmark	Valeurs Ελλάδα
671.32										
400 ETATS-UNIS	847	157	55	23	28	194	373	1	16	.
404 CANADA	1102	622	119	28	98	41	194	.	.	.
732 JAPON	692	220	38	14	.	243	177	.	.	.
1000 M O N D E	35100	12168	6092	5399	1561	1218	8095	60	443	64
1010 INTRA-CE	6792	1741	1271	960	757	308	1550	49	133	23
1011 EXTRA-CE	28308	10427	4822	4439	804	910	6545	11	310	40
1020 CLASSE 1	28271	10424	4822	4439	804	909	6543	11	279	40
1021 A E L E	25587	9382	4610	4374	678	432	5799	10	263	39
671.33 FER ET ACIER SPONGIEUX (EPONGE)										
030 SUEDE	2014	809	784	183	23	30	140	27	18	.
484 VENEZUELA	8122	28	5850	2244	.	.	.	.	.	.
1000 M O N D E	10222	836	6662	2439	26	31	140	35	28	25
1010 INTRA-CE	84	.	27	11	3	2	.	8	8	25
1011 EXTRA-CE	10139	836	6635	2428	23	30	140	27	20	.
1020 CLASSE 1	2017	809	784	184	23	30	140	27	20	.
1021 A E L E	2016	809	784	184	23	30	140	27	19	.
1030 CLASSE 2	8122	28	5850	2244	.	.	.	.	.	.
671.61 FERROMANGANESE										
001 FRANCE	38370	13044	.	9383	2133	9430	3901	421	.	58
002 BELG.-LUXBG.	4120	2326	1684	.	9	.	2	.	.	99
004 RF ALLEMAGNE	9559	.	603	2700	1936	3024	1157	88	4	47
005 ITALIE	111	54	9	.	.	.	48	.	.	.
006 ROYAUME-UNI	3394	2362	225	.	167	629	.	11	.	.
028 NORVEGE	48315	18201	4523	4092	1652	7705	11429	.	713	.
036 SUISSE	193	27	4	162	.	.	.	.	.	.
040 PORTUGAL	2519	.	198	1431	.	.	385	.	.	505
042 ESPAGNE	5144	1301	.	3843	.	.	.	.	.	.
048 YOUGOSLAVIE	563	.	.	563	.	.	.	.	.	.
390 AFR. DU SUD	26715	1382	268	4979	.	.	20086	.	.	.
400 ETATS-UNIS	180	.	.	.	.	178	2	.	.	.
664 INDE	220	115	.	.	.	105	.	.	.	.
1000 M O N D E	139486	38829	7518	27205	5899	21072	37013	520	718	712
1010 INTRA-CE	55631	17802	2526	12134	4246	13084	5111	520	4	204
1011 EXTRA-CE	83855	21027	4993	15070	1653	7988	31902	.	714	508
1020 CLASSE 1	83635	20912	4993	15070	1653	7883	31902	.	714	508
1021 A E L E	51033	18229	4725	5685	1653	7705	11814	.	714	508
1030 CLASSE 2	220	115	.	.	.	105	.	.	.	.
671.62 FERROSILICIUM DE: VENTILLATION PAR PAYS INCOMPLETE UK: PAS DE VENTILLATION PAR PAYS										
001 FRANCE	30643	18060	.	8374	555	3276	.	.	.	378
002 BELG.-LUXBG.	1534	463	1042	22	7	.	.	.	.	.
003 PAYS-BAS	1933	1324	1	54	.	531	.	.	.	23
004 RF ALLEMAGNE	24467	.	7024	8505	1336	6804	.	.	582	216
005 ITALIE	3432	1406	1902	.	.	108	.	.	.	14
006 ROYAUME-UNI	730	465	8	32	28	.	.	169	8	20
024 ISLANDE	1129	.	433	512	19	165	.	.	.	.
028 NORVEGE	79832	56860	5961	6563	2564	5236	.	158	1972	518
030 SUEDE	5526	3295	957	329	.	922	.	.	23	.
036 SUISSE	343	329	.	14	.	.	.	.	.	.
048 YOUGOSLAVIE	7892	4764	47	3042	.	28	.	.	.	11
056 U.R.S.S.	4754	2486	14	525	.	1726	.	.	.	3
058 RD.ALLEMANDE	1123	.	14	.	713	396	.	.	.	.
060 POLOGNE	222	222	.	.	.	.	.	.	.	.
068 BULGARIE	384	356	19	9	.	.	.	.	.	.
390 AFR. DU SUD	136	.	.	.	.	136	.	.	.	.
400 ETATS-UNIS	1090	997	1	92	.	.	.	.	.	.
404 CANADA	366	366	.	.	.	.	.	.	.	.
484 VENEZUELA	666	664	.	.	2	.	.	.	.	.
508 BRESIL	920	828	.	31	61	.	.	.	.	.
977 SECRET	56042	15961	.	.	.	.	40081	.	.	.
1000 M O N D E	223587	109060	17475	28200	5285	19389	40081	327	2585	1185
1010 INTRA-CE	62822	21720	10022	17027	1925	10718	.	169	590	651
1011 EXTRA-CE	104722	71378	7453	11173	3360	8671	.	158	1995	534
1020 CLASSE 1	96523	66749	7406	10552	2583	6550	.	158	1995	530
1021 A E L E	86917	60499	7358	7419	2583	6385	.	158	1995	520
1030 CLASSE 2	1611	1504	.	43	64	.	.	.	.	.
1040 CLASSE 3	6585	3125	46	577	713	2121	.	.	.	3

Origin / consignment Origine / provenance SITC	Quantity 1000 kg Quantités EUR 10	Deutschland	France	Italia	Nederland	Belg.-Lux.	UK	Ireland	Danmark	Ελλάδα
671.69 OTHER FERRO-ALLOYS BL: CONF. FERRO-CHROMIUM WITH >4% CARBON NL: NO BREAKDOWN BY COUNTRIES FOR COUNTRIES 028 AND 030 FOR FERRO-CHROMIUM WITH >4% BUT MAX 6% CARBON DE: BREAKDOWN BY COUNTRIES INCOMPLETE FOR FERRO-CHROMIUM, CONTAINING LESS THAN 4% OF CARBON AND FERRO-SILICO-CHROMIUM AND : INWARD PROCESSING TRAFFIC INCLUDED IN NORMAL TRAFFIC FOR CERTAIN FERRO-ALLOYS UK: NO BREAKDOWN BY COUNTRIES FOR FERRO-CHROMIUM										
001 FRANCE	43259	19198	.	10539	381	6928	5676	180	10	347
002 BELG.-LUXBG.	15569	6422	7210	1252	237	.	430	.	2	16
003 NETHERLANDS	7612	1730	2628	1068	.	1469	717	.	.	.
004 FR GERMANY	28907	.	12613	6330	812	7871	1058	.	136	87
005 ITALY	24298	13252	9700	.	40	947	359	.	.	.
006 UTD. KINGDOM	6627	3869	766	668	95	1057	.	141	31	.
009 GREECE	41259	34425	2914	.	.	938	2982	.	.	.
028 NORWAY	143636	59334	19469	15478	2535	14881	28598	.	2885	456
030 SWEDEN	51639	26822	17659	5909	106	61	208	9	863	2
032 FINLAND	11573	3002	8133	.	438	.	.	.	.	.
036 SWITZERLAND	1764	1659	.	31	.	10	63	.	.	1
038 AUSTRIA	4423	1035	943	1518	61	534	332	.	.	.
040 PORTUGAL	38457	26688	21	2166	13	1054	4750	.	.	3765
042 SPAIN	8027	4313	2537	550	36	301	243	.	47	.
048 YUGOSLAVIA	13995	229	158	8764	.	4844	.	.	.	.
052 TURKEY	11893	6250	1738	.	.	3905	.	.	.	.
056 SOVIET UNION	13396	2666	1669	238	21	8464	338	.	.	.
060 POLAND	681	.	.	200	.	481	.	.	.	.
062 CZECHOSLOVAK	17445	11016	171	2384	399	1272	2201	.	2	.
068 BULGARIA	1436	35	24	24	.	1353	.	.	.	.
070 ALBANIA	12153	1329	1355	2746	1069	5654	.	.	.	.
382 ZIMBABWE	86791	52599	3680	28447	.	2065	.	.	.	.
390 SOUTH AFRICA	262910	185101	54784	19321	1912	1770	22	.	.	.
400 USA	5577	832	17	45	23	4387	240	.	.	33
456 DOMINICAN R.	14263	2706	4535	2560	15	1557	2890	.	.	.
480 COLOMBIA	5067	1368	570	1431	612	720	366	.	.	.
508 BRAZIL	18445	13873	2028	847	514	597	551	.	35	.
512 CHILE	131	75	36	20	.	.	.	.	.	.
700 INDONESIA	7554	4443	2017	.	.	726	368	.	.	.
732 JAPAN	10003	8250	1686	66	.	.	1	.	.	.
809 N. CALEDONIA	79846	14593	63655	1598	.	.	.	.	.	.
958 NOT DETERMIN	67	.	.	22	.	45	.	.	.	.
977 SECRET CTRS.	87997	930	.	.	54	.	87013	.	.	.
1000 W O R L D	1077038	508090	222784	114315	9384	73900	139518	330	4010	4707
1010 INTRA-EC	167529	78895	35830	19858	1564	19210	11223	321	178	450
1011 EXTRA-EC	821443	428265	186953	94434	7768	54645	41282	9	3832	4257
1020 CLASS 1	563907	323515	107144	53846	5125	31759	34457	9	3795	4257
1021 EFTA COUNTR.	251490	118540	46225	25101	3153	16540	33951	9	3747	4224
1030 CLASS 2	212381	89701	76545	34996	1153	5663	4288	.	35	.
1031 ACP (63)	86998	52599	3704	28517	.	2065	113	.	.	.
1040 CLASS 3	45157	15049	3265	5592	1488	17223	2538	.	2	.
672.41 INGOTS OF IRON OR STEEL, OTHER THAN OF HIGH CARBON OR ALLOY STEEL										
001 FRANCE	5284	199	.	4643	.	74	368	.	.	.
002 BELG.-LUXBG.	3719	1305	756	1658	.	.	.	.	.	.
003 NETHERLANDS	1096	1096	.	.	.	.	.	.	.	.
004 FR GERMANY	15381	.	1731	8582	.	5068	.	.	.	.
005 ITALY	2686	640	1914	.	.	.	132	.	.	.
006 UTD. KINGDOM	118	13	25	20	.	11	.	49	.	.
030 SWEDEN	1966	938	.	.	.	.	1028	.	.	.
038 AUSTRIA	4850	.	.	4850	.	.	.	.	.	.
448 CUBA	5350	.	.	5350	.	.	.	.	.	.
1000 W O R L D	40688	4290	4426	25235	.	5153	1535	49	.	.
1010 INTRA-EC	28283	3253	4426	14902	.	5153	500	49	.	.
1011 EXTRA-EC	12405	1037	.	10333	.	.	1035	.	.	.
1020 CLASS 1	7010	992	.	4983	.	.	1035	.	.	.
1021 EFTA COUNTR.	6920	983	.	4909	.	.	1028	.	.	.
1040 CLASS 3	5395	45	.	5350	.	.	.	.	.	.
672.42 INGOTS OF HIGH CARBON STEEL										
001 FRANCE	4059	.	.	3625	.	434	.	.	.	.
005 ITALY	279	33	246	.	.	.	.	.	.	.
1000 W O R L D	4858	37	246	3726	.	849	.	.	.	.
1010 INTRA-EC	4442	35	246	3726	.	435	.	.	.	.
1011 EXTRA-EC	416	2	.	.	.	414	.	.	.	.
1020 CLASS 1	416	2	.	.	.	414	.	.	.	.
672.43 INGOTS OF STAINLESS OR HEAT-RESISTING STEEL										
001 FRANCE	95	.	.	78	.	17	.	.	.	.
002 BELG.-LUXBG.	535	535	.	.	.	.	.	.	.	.
004 FR GERMANY	174	.	.	4	5	49	116	.	.	.
006 UTD. KINGDOM	787	723	28	24	11	1	.	.	.	.
1000 W O R L D	1649	1301	28	105	17	67	131	.	.	.
1010 INTRA-EC	1615	1282	28	105	17	67	116	.	.	.

Origin / consignment Origine / provenance CTCI	Value 1000 ECU Valeurs EUR 10	Deutschland	France	Italia	Nederland	Belg.-Lux.	UK	Ireland	Danmark	Ελλάδα
671.69 AUTRES FERRO-ALLIAGES BL: CONF. POUR LE PAYS 030, LE FERROCHROME, TENEUR EN CARBONE >4% NL: PAS DE VENTILATION PAR PAYS POUR LES PAYS 028 ET 030 POUR LE FERROCHROME, TENEUR EN CARBONE >4% A 6% DE: VENTILATION PAR PAYS INCOMPLETE POUR LE FERROCHROME, TENEUR EN CARBONE < 4% ET LE FERROSILICOCHROME ET TRAFIC DE : PERFECTIONNEMENT ACTIF REPRIS SOUS LE TRAFIC NORMAL POUR CERTAINS FERRO-ALLIAGES UK: PAS DE VENTILATION PAR PAYS POUR LE FERROCHROME										
001 FRANCE	50897	23746	.	13596	542	5220	7346	66	13	368
002 BELG.-LUXBG.	61220	37828	11774	7783	139	.	3663	.	13	20
003 PAYS-BAS	15581	3272	4625	3191	.	1887	2606	.	.	.
004 RF ALLEMAGNE	33978	.	14749	6777	1264	7872	2915	.	255	146
005 ITALIE	16375	7932	7161	.	210	672	399	.	1	.
006 ROYAUME-UNI	18516	12105	2796	1689	164	1604	.	114	44	.
009 GRECE	43446	34911	3749	.	.	1311	3475	.	.	.
028 NORVEGE	61928	23011	8339	6800	1035	6356	15081	.	1112	194
030 SUEDE	30119	15937	8556	3108	607	67	920	20	901	3
032 FINLANDE	5402	1274	3666	.	462	.	.	.	.	.
036 SUISSE	1728	1567	.	48	.	53	55	.	.	5
038 AUTRICHE	23523	6605	4706	8075	335	1061	2741	.	.	.
040 PORTUGAL	14885	9764	235	822	143	401	1828	.	.	1692
042 ESPAGNE	5169	2670	1530	392	106	221	213	.	37	.
048 YOUGOSLAVIE	8203	383	272	5266	.	2282	.	.	.	.
052 TURQUIE	7356	4272	953	.	.	2131	.	.	.	.
056 U.R.S.S.	8516	1975	1001	132	11	4969	428	.	.	.
060 POLOGNE	599	.	.	86	.	513	.	.	.	.
062 TCHECOSLOVAQ	6112	3515	84	946	148	750	668	.	1	.
068 BULGARIE	1116	37	12	25	.	1042	.	.	.	.
070 ALBANIE	6207	709	732	1399	509	2858	.	.	.	.
382 ZIMBABWE	56395	36097	2733	16398	.	1167	.	.	.	.
390 AFR. DU SUD	126647	87201	27874	9608	1132	801	31	.	.	.
400 ETATS-UNIS	3692	1621	57	59	26	1149	711	3	.	66
456 REP.DOMINIC.	23675	4389	7841	4726	16	2497	4206	.	.	.
480 COLOMBIE	9546	2212	868	2914	1230	1506	816	.	.	.
508 BRESIL	41860	24625	2891	7303	1215	2579	2929	.	318	.
512 CHILI	912	528	261	123	.	.	.	.	.	.
700 INDONESIE	10210	6494	2072	.	.	1116	528	.	.	.
732 JAPON	11653	9245	2213	184	.	1	5	.	5	.
809 N. CALEDONIE	107799	19806	86207	1786	.	.	.	.	.	.
958 NON DETERMIN	436	.	.	45	.	391	.	.	.	.
977 SECRET	55265	468	.	.	374	.	54423	.	.	.
1000 M O N D E	869389	384319	208009	103393	9679	52511	106081	202	2701	2494
1010 INTRA-CE	240030	119793	44854	33050	2319	18567	20407	180	326	534
1011 EXTRA-CE	573658	264057	163155	70299	6987	33553	31251	22	2374	1960
1020 CLASSE 1	300339	163553	58402	34362	3846	14555	21584	22	2055	1960
1021 A E L E	137585	58158	25502	18853	2582	7938	20625	20	2013	1894
1030 CLASSE 2	250706	94231	102898	33349	2473	8865	8572	.	318	.
1031 ACP (63)	56593	36097	2759	16476	.	1167	94	.	.	.
1040 CLASSE 3	22613	6274	1854	2588	667	10133	1096	.	1	.
672.41 LINGOTS EN FER,ACIER,N.AU CARBONE,N.ALLIES										
001 FRANCE	1947	67	.	1735	.	21	124	.	.	.
002 BELG.-LUXBG.	948	251	204	493	.	.	.	.	.	.
003 PAYS-BAS	321	321	.	.	.	.	.	.	.	.
004 RF ALLEMAGNE	4168	.	622	2563	.	983	.	.	.	.
005 ITALIE	816	197	561	.	.	.	58	.	.	.
006 ROYAUME-UNI	140	11	17	2	.	19	.	91	.	.
030 SUEDE	606	218	.	.	.	.	388	.	.	.
038 AUTRICHE	395	4	.	391	.	.	.	.	.	.
448 CUBA	599	.	.	599	.	.	.	.	.	.
1000 M O N D E	10019	1111	1403	5811	.	1022	581	91	.	.
1010 INTRA-CE	8337	847	1403	4792	.	1022	182	91	.	.
1011 EXTRA-CE	1683	264	1	1019	.	.	399	.	.	.
1020 CLASSE 1	1069	249	1	420	.	.	399	.	.	.
1021 A E L E	1026	243	.	395	.	.	388	.	.	.
1040 CLASSE 3	614	15	.	599	.	.	.	.	.	.
672.42 LINGOTS EN ACIER FIN AU CARBONE										
001 FRANCE	1349	.	.	1253	.	96	.	.	.	.
005 ITALIE	102	13	89	.	.	.	.	.	.	.
1000 M O N D E	1668	42	90	1334	.	190	.	.	.	12
1010 INTRA-CE	1537	14	89	1334	.	100	.	.	.	.
1011 EXTRA-CE	131	28	1	.	.	90	.	.	.	12
1020 CLASSE 1	131	28	1	.	.	90	.	.	.	12
672.43 LINGOTS EN ACIER INOXYDABLE OU REFRACTAIRE										
001 FRANCE	112	.	.	83	.	29	.	.	.	.
002 BELG.-LUXBG.	383	383	.	.	.	.	.	.	.	.
004 RF ALLEMAGNE	238	.	.	11	14	85	128	.	.	.
006 ROYAUME-UNI	909	732	124	32	17	4	.	.	.	.
1000 M O N D E	1768	1220	124	126	33	118	147	.	.	.
1010 INTRA-CE	1707	1180	124	126	31	118	128	.	.	.

Origin / consignment Origine / provenance SITC	Quantity 1000 kg EUR 10	Deutschland	France	Italia	Nederland	Belg.-Lux.	UK	Ireland	Danmark	Ελλάδα
672.43										
1011 EXTRA-EC	34	18	.	.	1	.	15	.	.	.
672.44 INGOTS OF OTHER ALLOY STEEL										
001 FRANCE	14174	2579	.	1974	31	9553	37	.	.	.
002 BELG.-LUXBG.	1503	526	324	653	.	.	.	.	.	.
004 FR GERMANY	3859	.	590	1771	.	110	1388	.	.	.
005 ITALY	1435	893	542	.	.	.	.	.	.	.
006 UTD. KINGDOM	211	117	49	22	.	17	.	6	.	.
030 SWEDEN	145	20	.	.	.	.	125	.	.	.
038 AUSTRIA	772	271	469	32	.	.	.	.	.	.
042 SPAIN	185	122	14	.	.	.	49	.	.	.
1000 W O R L D	22422	4602	1987	4517	32	9679	1599	6	.	.
1010 INTRA-EC	21212	4114	1504	4453	31	9679	1425	6	.	.
1011 EXTRA-EC	1210	488	482	64	2	.	174	.	.	.
1020 CLASS 1	1210	488	482	64	2	.	174	.	.	.
1021 EFTA COUNTR.	965	307	469	64	.	.	125	.	.	.
672.45 PUDDLED BARS AND PILINGS; BLOCKS, LUMPS AND SIMILAR FORMS, OF IRON OR STEEL										
004 FR GERMANY	1623	.	.	1596	1	22	.	.	.	4
030 SWEDEN	866	841	.	.	.	.	.	.	25	.
732 JAPAN	228	112	5	.	.	.	111	.	.	.
1000 W O R L D	3175	1074	21	1723	1	157	125	42	28	4
1010 INTRA-EC	1974	92	15	1659	1	157	1	42	3	4
1011 EXTRA-EC	1201	982	6	64	.	.	124	.	25	.
1020 CLASS 1	1201	982	6	64	.	.	124	.	25	.
1021 EFTA COUNTR.	906	850	.	23	.	.	8	.	25	.
672.51 BLOOMS, BILLETS, SLABS, SHEET BARS (INCLUDING TINPLATE BARS) AND ROUGHLY FORGED PIECES, OF IRON OR STEEL, OTHER THAN OF HIGH CARBON OR ALLOY STEEL										
001 FRANCE	136648	23748	.	18916	179	74699	3356	.	.	15750
002 BELG.-LUXBG.	364863	162865	103663	74115	1431	.	22789	.	.	.
003 NETHERLANDS	465199	110386	6322	8772	.	12861	89070	.	2	237786
004 FR GERMANY	463330	.	242066	26185	40061	79805	28330	4	1309	45570
005 ITALY	42568	23548	17130	.	.	577	1258	.	49	6
006 UTD. KINGDOM	410390	10447	19689	2620	120	3502	.	91	602	373319
008 DENMARK	3930	.	2494	82	.	1342	12	.	.	.
024 ICELAND	5877	.	.	.	.	5877	.	.	.	.
028 NORWAY	176681	24241	.	.	142743	.	9697	.	.	.
030 SWEDEN	98561	25581	9307	65	1	8151	22856	.	725	31875
032 FINLAND	23276	180	1600	.	.	1621	19875	.	.	.
036 SWITZERLAND	9041	7534	31	1393	.	10	33	.	40	.
038 AUSTRIA	5829	1797	9	3894	.	109	.	.	20	.
042 SPAIN	109822	1449	54932	.	225	52785	431	.	.	.
052 TURKEY	684	684	.	.	.	.	.	.	.	.
056 SOVIET UNION	31558	23	.	29024	.	.	.	.	.	2511
058 GERMAN DEM.R	164677	.	2573	140106	.	21348	541	.	109	.
060 POLAND	47509	17383	4290	21	.	25815	.	.	.	.
062 CZECHOSLOVAK	23953	.	.	23599	.	.	.	.	.	354
064 HUNGARY	3330	3330	.	.	.	.	.	.	.	.
066 ROMANIA	1739	1199	.	.	.	.	540	.	.	.
068 BULGARIA	1575	.	.	.	.	.	.	.	.	1575
208 ALGERIA	2094	2094	.	.	.	.	.	.	.	.
382 ZIMBABWE	1556	29	.	.	.	.	1527	.	.	.
400 USA	27552	3	6	27428	.	32	68	12	.	3
404 CANADA	8887	3624	.	5232	.	.	31	.	.	.
472 TRINIDAD,TOB	6381	.	2734	.	.	3647	.	.	.	.
484 VENEZUELA	3674	3674	.	.	.	.	.	.	.	.
508 BRAZIL	930	930	.	.	.	.	.	.	.	.
732 JAPAN	1268	71	70	.	.	.	1127	.	.	.
1000 W O R L D	2644078	424844	466915	361547	184823	292643	201594	108	2856	708748
1010 INTRA-EC	1886924	330994	391383	130689	41789	172787	144814	96	1962	672430
1011 EXTRA-EC	757154	93851	75553	230857	143033	119858	56780	12	894	36318
1020 CLASS 1	468115	65188	65956	38108	142969	69047	54172	12	785	31878
1021 EFTA COUNTR.	319726	59332	10947	5352	142744	16230	52461	.	785	31875
1030 CLASS 2	14700	6727	2734	.	65	3647	1527	.	.	.
1031 ACP (63)	7937	29	2734	.	.	3647	1527	.	.	.
1040 CLASS 3	274340	21935	6863	192750	.	47162	1081	.	109	4440
672.52 BLOOMS, BILLETS, SLABS, SHEET BARS (INCLUDING TINPLATE BARS) AND ROUGHLY FORGED PIECES, OF HIGH CARBON STEEL										
001 FRANCE	340	7	.	217	.	16	98	.	.	2
002 BELG.-LUXBG.	46398	.	46295	56	.	.	47	.	.	.
003 NETHERLANDS	10279	4141	.	.	.	6138	.	.	.	.
004 FR GERMANY	935	.	260	49	.	507	108	.	11	.
005 ITALY	1304	208	1077	.	.	.	17	1	.	1
006 UTD. KINGDOM	1238	827	192	71	.	121	.	27	.	.
030 SWEDEN	238	37	.	.	.	22	.	154	25	.
038 AUSTRIA	87	.	39	33	.	.	.	.	.	15
048 YUGOSLAVIA	645	645	.	.	.	.	.	.	.	.
058 GERMAN DEM.R	589	.	589	.	.	.	.	.	.	.

Origin / consignment Origine / provenance CTCI	Value 1000 ECU EUR 10	Deutschland	France	Italia	Nederland	Belg.-Lux.	UK	Ireland	Danmark	Ελλάδα
672.43										
1011 EXTRA-CE	61	40	.	.	2	.	19	.	.	.
672.44 LINGOTS EN AUTRES ACIERS ALLIES										
001 FRANCE	19342	1169	.	675	19	17442	37	.	.	.
002 BELG.-LUXBG.	468	109	94	265	.	.	.	.	.	.
004 RF ALLEMAGNE	2105	.	409	867	1	17	811	.	.	.
005 ITALIE	465	286	179	.	.	.	.	.	.	.
006 ROYAUME-UNI	464	153	173	17	.	92	.	29	.	.
030 SUEDE	139	57	.	.	.	.	82	.	.	.
038 AUTRICHE	2069	425	1616	26	.	.	.	.	.	.
042 ESPAGNE	169	116	7	.	.	.	46	.	.	.
1000 M O N D E	25351	2384	2480	1896	28	17551	983	29	.	.
1010 INTRA-CE	22867	1717	855	1847	20	17551	848	29	.	.
1011 EXTRA-CE	2484	667	1625	49	8	.	135	.	.	.
1020 CLASSE 1	2484	667	1625	49	8	.	135	.	.	.
1021 A E L E	2237	488	1618	49	.	.	82	.	.	.
672.45 FER ET ACIER EN MASSIAUX OU EN MASSES										
004 RF ALLEMAGNE	939	.	.	920	6	5	.	.	1	7
030 SUEDE	308	302	.	.	.	.	.	.	6	.
732 JAPON	327	129	12	.	.	.	186	.	.	.
1000 M O N D E	1899	529	36	1022	6	35	220	28	16	7
1010 INTRA-CE	1181	70	16	1006	6	35	2	28	11	7
1011 EXTRA-CE	719	459	20	16	.	.	218	.	6	.
1020 CLASSE 1	719	459	20	16	.	.	218	.	6	.
1021 A E L E	341	307	.	11	.	.	17	.	6	.
672.51 BLOOMS,BILLETTES ETC.,D'AU CARBONE,D'ALLIES										
001 FRANCE	27078	5719	.	4075	57	13007	704	.	.	3516
002 BELG.-LUXBG.	81154	39686	21816	14666	231	.	4755	.	.	.
003 PAYS-BAS	104294	30318	1102	1560	.	2425	21083	.	16	47788
004 RF ALLEMAGNE	114147	.	60529	7697	9476	17388	8746	1	1114	9196
005 ITALIE	13373	7505	5024	.	.	340	424	.	75	5
006 ROYAUME-UNI	83338	3647	5479	831	56	1098	.	50	246	71931
008 DANEMARK	844	.	512	14	.	308	9	1	.	.
024 ISLANDE	1435	.	.	.	.	1435	.	.	.	.
028 NORVEGE	32143	4857	.	.	25317	.	1969	.	.	.
030 SUEDE	21746	5912	2446	23	1	1565	5339	.	386	6074
032 FINLANDE	4977	42	262	.	.	218	4455	.	.	.
036 SUISSE	2327	1845	95	301	.	21	15	.	50	.
038 AUTRICHE	1471	315	2	1015	.	31	.	.	108	.
042 ESPAGNE	27327	498	13498	.	98	13093	140	.	.	.
052 TURQUIE	231	231	.	.	.	.	.	.	.	.
056 U.R.S.S.	6012	11	.	5480	.	.	.	.	.	521
058 RD.ALLEMANDE	28423	.	483	24192	.	3566	165	.	17	.
060 POLOGNE	7905	3125	645	3	.	4132	.	.	.	.
062 TCHECOSLOVAQ	4368	.	.	4260	.	.	.	.	.	108
064 HONGRIE	894	894	.	.	.	.	.	.	.	.
066 ROUMANIE	557	363	.	.	.	.	194	.	.	.
068 BULGARIE	288	.	.	.	.	.	.	.	.	288
208 ALGERIE	477	477	.	.	.	.	.	.	.	.
382 ZIMBABWE	471	11	.	.	.	.	460	.	.	.
400 ETATS-UNIS	5388	2	148	5025	.	63	75	67	.	6
404 CANADA	1685	820	.	810	.	.	55	.	.	.
472 TRINIDAD,TOB	1075	.	463	.	.	612	.	.	.	.
484 VENEZUELA	890	890	.	.	.	.	.	.	.	.
508 BRESIL	369	369	.	.	.	.	.	.	.	.
732 JAPON	455	36	49	.	.	.	370	.	.	.
1000 M O N D E	575387	107581	112554	69997	35313	59386	48990	120	2014	139432
1010 INTRA-CE	424233	85878	94463	28844	9821	34567	35720	53	1452	132437
1011 EXTRA-CE	151158	20706	18091	41153	25492	24819	13271	67	561	6998
1020 CLASSE 1	99349	14566	16500	7219	25416	16508	12449	67	544	6080
1021 A E L E	64180	12970	2805	1339	25318	3352	11778	.	544	6074
1030 CLASSE 2	3359	1746	463	.	76	612	462	.	.	.
1031 ACP (63)	1546	11	463	.	.	612	460	.	.	.
1040 CLASSE 3	48444	4393	1128	33934	.	7698	359	.	17	915
672.52 BLOOMS,BILLETTES ETC.,EN ACIER FIN CARBONE										
001 FRANCE	154	2	.	80	.	9	58	.	.	5
002 BELG.-LUXBG.	12959	.	12934	16	.	.	9	.	.	.
003 PAYS-BAS	2630	1173	.	.	.	1457	.	.	.	.
004 RF ALLEMAGNE	353	.	106	48	.	137	44	.	18	.
005 ITALIE	599	137	412	.	.	.	46	3	.	1
006 ROYAUME-UNI	511	334	75	38	.	50	.	14	.	.
030 SUEDE	162	45	.	.	.	10	.	70	37	.
038 AUTRICHE	128	.	24	80	.	.	.	.	.	24
048 YOUGOSLAVIE	163	163	.	.	.	.	.	.	.	.
058 RD.ALLEMANDE	269	.	269	.	.	.	.	.	.	.

Origin / consignment Origine / provenance SITC	Quantity 1000 kg EUR 10	Deutschland	France	Italia	Nederland	Belg.-Lux.	UK	Ireland	Danmark	Ελλάδα
672.52										
664 INDIA	7	7	.	.	.	.	.	.	.	.
1000 W O R L D	62297	5893	48519	455	.	6804	378	182	36	30
1010 INTRA-EC	60515	5204	47824	393	.	6782	270	28	11	3
1011 EXTRA-EC	1785	689	695	63	.	23	107	155	25	28
1020 CLASS 1	1189	682	106	63	.	23	107	155	25	28
1021 EFTA COUNTR.	411	38	39	56	.	23	48	154	25	28
1030 CLASS 2	7	7	.	.	.	.	.	.	.	.
1040 CLASS 3	589	.	589	.	.	.	.	.	.	.
672.54 BLOOMS, BILLETS, SLABS, SHEET BARS (INCLUDING TINPLATE BARS) AND ROUGHLY FORGED PIECES, OF STAINLESS OR HEAT-RESISTING STEEL										
001 FRANCE	49510	1652	.	1963	2	45676	217	.	.	.
002 BELG.-LUXBG.	60317	59410	.	24	.	.	878	.	5	.
004 FR GERMANY	3473	.	375	218	53	455	2354	.	18	.
005 ITALY	28752	1730	27003	.	.	.	19	.	.	.
006 UTD. KINGDOM	80815	79204	910	663	8	27	.	3	.	.
030 SWEDEN	1248	829	66	179	1	20	152	.	1	.
032 FINLAND	17673	17673	.	.	.	.	.	.	.	.
036 SWITZERLAND	380	379	1	.	.	.	.	.	.	.
038 AUSTRIA	554	371	103	62	.	.	18	.	.	.
042 SPAIN	98900	469	85601	518	.	12174	138	.	.	.
060 POLAND	155	5	.	.	.	.	150	.	.	.
390 SOUTH AFRICA	208	.	.	.	.	.	208	.	.	.
400 USA	121	.	.	.	.	1	108	12	.	.
732 JAPAN	413	1	412	.	.	.	.	.	.	.
1000 W O R L D	342572	161731	114470	3671	64	58356	4240	15	25	.
1010 INTRA-EC	222878	142003	28288	2869	63	46161	3467	3	24	.
1011 EXTRA-EC	119693	19728	86183	801	1	12195	772	12	1	.
1020 CLASS 1	119496	19723	86183	759	1	12195	622	12	1	.
1021 EFTA COUNTR.	19856	19253	170	241	1	20	170	.	1	.
1040 CLASS 3	155	5	.	.	.	.	150	.	.	.
672.55 BLOOMS, BILLETS, SLABS, SHEET BARS (INCLUDING TINPLATE BARS) AND ROUGHLY FORGED PIECES, OF OTHER ALLOY STEEL										
001 FRANCE	56233	19768	.	30475	7	2504	3479	.	.	.
002 BELG.-LUXBG.	4289	790	3346	60	.	.	93	.	.	.
003 NETHERLANDS	3018	173	1	127	.	29	2688	.	.	.
004 FR GERMANY	61304	.	19196	45488	482	4020	11972	.	145	1
005 ITALY	17888	9201	5490	.	8	484	2705	.	.	.
006 UTD. KINGDOM	50283	12692	6327	31019	60	99	.	79	7	.
028 NORWAY	315	.	.	.	.	.	315	.	.	.
030 SWEDEN	6415	14	3263	.	.	.	3084	.	54	.
036 SWITZERLAND	6077	4813	7	1232	6	17	.	.	.	.
038 AUSTRIA	6871	682	203	5874	12	.	97	.	.	3
042 SPAIN	13284	5857	3268	89	.	.	4070	.	.	.
062 CZECHOSLOVAK	185	.	.	.	.	.	185	.	.	.
400 USA	96	29	14	18	.	23	12	.	.	.
508 BRAZIL	5840	5840	.	.	.	.	.	.	.	.
1000 W O R L D	253195	60274	41135	114594	606	7176	29121	79	206	4
1010 INTRA-EC	213174	42625	34377	107283	556	7136	20955	79	152	1
1011 EXTRA-EC	40020	17649	6758	7301	49	40	8166	.	54	3
1020 CLASS 1	33803	11729	6758	7213	25	40	7981	.	54	3
1021 EFTA COUNTR.	20031	5532	3472	7106	25	17	3822	.	54	3
1030 CLASS 2	5978	5908	.	64	6	.	.	.	.	.
1040 CLASS 3	240	12	.	25	18	.	185	.	.	.
672.71 COILS FOR RE-ROLLING, OF IRON OR STEEL, OTHER THAN OF HIGH CARBON OR ALLOY STEEL										
001 FRANCE	1010282	62405	.	692089	13968	66804	36421	2	363	138230
002 BELG.-LUXBG.	1682429	319840	916926	356369	17895	.	37347	.	1927	32125
003 NETHERLANDS	462910	190290	6700	85456	.	142579	32170	.	20	5695
004 FR GERMANY	994344	.	179128	170952	110762	249394	264220	277	12018	7593
005 ITALY	262171	42923	80142	.	56995	11066	14562	19	.	56464
006 UTD. KINGDOM	82230	14055	1369	3205	21840	35966	.	2407	3292	96
008 DENMARK	3504	37	.	2416	28	1023	.	.	.	.
009 GREECE	92383	.	2090	88582	.	.	1711	.	.	.
028 NORWAY	805	.	.	.	.	.	794	.	11	.
030 SWEDEN	51754	20543	.	1355	1978	5741	9066	14	13057	.
032 FINLAND	99273	37371	11122	3641	500	10335	8299	.	28005	.
036 SWITZERLAND	7831	2632	.	5199	.	.	.	.	.	.
038 AUSTRIA	186188	146944	970	30395	.	830	5368	.	1460	221
042 SPAIN	2868	.	.	1764	.	1104	.	.	.	.
048 YUGOSLAVIA	18024	10181	.	7843	.	.	.	.	.	.
056 SOVIET UNION	232354	41520	23151	118154	3309	4959	9480	.	16734	15047
058 GERMAN DEM.R	3110	.	701	.	800	108	.	.	1501	.
060 POLAND	23068	.	.	.	.	2124	20944	.	.	.
062 CZECHOSLOVAK	63145	22437	1948	31360	1443	836	1097	.	4024	.
064 HUNGARY	46173	1978	.	36255	42	979	1925	.	3474	1520
066 ROMANIA	23114	4949	.	4998	668	995	11504	.	.	.
068 BULGARIA	127209	43342	19844	28780	2392	18896	13913	.	.	42
208 ALGERIA	24191	.	.	13916	.	.	10275	.	.	.
220 EGYPT	8778	998	.	.	.	1497	6283	.	.	.

Origin / consignment Origine / provenance CTCI	Value 1000 ECU EUR 10	Deutschland	France	Italia	Nederland	Belg.-Lux.	UK	Ireland	Danmark	Ελλάδα
672.52										
664 INDE	316	316	.	.	.	.	.	.	.	.
1000 M O N D E	18399	2201	13850	279	.	1666	206	91	54	50
1010 INTRA-CE	17234	1674	13527	182	.	1653	157	17	18	6
1011 EXTRA-CE	1166	527	323	97	.	13	51	74	37	44
1020 CLASSE 1	581	211	54	97	.	13	51	74	37	44
1021 A E L E	337	48	24	92	.	13	9	70	37	44
1030 CLASSE 2	316	316	.	.	.	.	.	.	.	.
1040 CLASSE 3	269	.	269	.	.	.	.	.	.	.
672.54 BLOOMS,BILLETTES ETC.E.ACIER INOX,REFRACT.										
001 FRANCE	24639	2191	.	2708	5	19338	397	.	.	.
002 BELG.-LUXBG.	46479	45301	1	5	.	.	1143	.	29	.
004 RF ALLEMAGNE	3502	.	686	240	90	853	1596	.	37	.
005 ITALIE	23419	1649	21721	.	.	.	49	.	.	.
006 ROYAUME-UNI	64834	63095	860	829	13	21	.	14	2	.
030 SUEDE	2371	1131	169	718	8	13	319	.	13	.
032 FINLANDE	17585	17585	.	.	.	.	.	.	.	.
036 SUISSE	574	535	39	.	.	.	.	.	.	.
038 AUTRICHE	1786	667	927	114	1	.	77	.	.	.
042 ESPAGNE	93814	676	78980	607	.	13077	274	.	.	.
060 POLOGNE	205	7	.	.	.	.	198	.	.	.
390 AFR. DU SUD	213	.	.	.	.	.	213	.	.	.
400 ETATS-UNIS	372	3	.	.	.	11	330	26	.	.
732 JAPON	423	54	369	.	.	.	.	.	.	.
1000 M O N D E	280294	132903	103753	5482	118	33319	4596	43	80	.
1010 INTRA-CE	162890	112245	23269	3782	109	20218	3186	14	67	.
1011 EXTRA-CE	117401	20658	80484	1697	9	13101	1410	29	13	.
1020 CLASSE 1	117139	20651	80484	1640	9	13101	1213	28	13	.
1021 A E L E	22315	19918	1135	832	9	13	395	.	13	.
1040 CLASSE 3	205	7	.	.	.	.	198	.	.	.
672.55 BLOOMS,BILLETTES ETC.EN AUT. ACIERS ALLIES										
001 FRANCE	32769	10494	.	15202	6	5188	1879	.	.	.
002 BELG.-LUXBG.	7064	311	6662	25	.	.	66	.	.	.
003 PAYS-BAS	1538	286	9	59	.	31	1152	.	1	.
004 RF ALLEMAGNE	36222	.	10447	17155	706	2044	5707	.	155	6
005 ITALIE	9550	5006	2770	.	10	195	1567	.	.	.
006 ROYAUME-UNI	23165	6910	3089	12923	109	97	.	34	3	.
028 NORVEGE	131	.	.	.	.	.	131	.	.	.
030 SUEDE	4778	92	2570	.	.	.	2090	.	26	.
036 SUISSE	3027	2446	5	539	16	19	.	.	1	4
038 AUTRICHE	3480	1010	794	1279	50	.	342	.	.	.
042 ESPAGNE	7275	2321	2521	46	.	.	2387	.	.	.
062 TCHECOSLOVAQ	136	.	.	.	.	.	136	.	.	.
400 ETATS-UNIS	294	33	176	15	.	13	56	1	.	.
508 BRESIL	2296	2296	.	.	.	.	.	.	.	.
1000 M O N D E	132296	31460	29058	47310	924	7588	15727	35	185	9
1010 INTRA-CE	110383	23019	22985	45406	833	7556	10385	34	159	6
1011 EXTRA-CE	21916	8441	6073	1905	91	32	5342	1	27	4
1020 CLASSE 1	19363	6068	6072	1879	74	32	5206	1	27	4
1021 A E L E	11527	3555	3369	1818	74	19	2661	.	27	4
1030 CLASSE 2	2389	2362	.	21	6	.	.	.	.	.
1040 CLASSE 3	162	11	.	4	11	.	136	.	.	.
672.71 EBAUCHLEN ROULPR TOLES,N AU CARB.N.ALLIES										
001 FRANCE	310194	21273	.	211313	3786	23107	12560	.	133	38022
002 BELG.-LUXBG.	533062	112823	280754	111736	5917	.	12478	.	634	6720
003 PAYS-BAS	151737	64368	1824	25521	.	46375	12051	.	10	1588
004 RF ALLEMAGNE	336134	.	58349	57235	35387	84706	93764	127	4713	1853
005 ITALIE	91843	16313	28978	.	22255	4299	5225	29	.	14744
006 ROYAUME-UNI	28055	5070	380	1158	7259	11649	.	1256	1256	27
008 DANEMARK	1079	13	.	752	11	303	.	.	.	.
009 GRECE	29439	.	571	28193	.	.	675	.	.	.
028 NORVEGE	192	.	.	.	.	.	186	.	6	.
030 SUEDE	16895	6643	.	356	588	2035	3131	17	4125	.
032 FINLANDE	35551	14165	3825	1247	133	3820	2799	.	9562	.
036 SUISSE	2787	1079	.	1708	.	.	.	.	.	.
038 AUTRICHE	63133	50002	296	9981	.	321	1923	.	534	76
042 ESPAGNE	916	.	.	557	.	359	.	.	.	.
048 YOUGOSLAVIE	4793	2559	.	2234	.	.	.	.	.	.
056 U.R.S.S.	65716	11973	7237	33241	748	1432	3223	.	4126	3736
058 RD.ALLEMANDE	893	.	232	.	170	34	.	.	457	.
060 POLOGNE	6827	.	.	.	.	679	6148	.	.	.
062 TCHECOSLOVAQ	19768	7068	477	10124	443	282	303	.	1071	.
064 HONGRIE	14004	779	.	10654	15	328	634	.	1123	471
066 ROUMANIE	6614	1135	.	1469	220	322	3468	.	.	.
068 BULGARIE	42446	15592	6107	9242	784	6375	4334	.	.	12
208 ALGERIE	5778	.	.	3195	.	.	2583	.	.	.
220 EGYPTE	2300	284	.	.	.	565	1451	.	.	.

Tab. 1

Import

January - December 1983 Janvier - Décembre

Origin / consignment Origine / provenance SITC	Quantity 1000 kg Quantités EUR 10	Deutschland	France	Italia	Nederland	Belg.-Lux.	UK	Ireland	Danmark	Ελλάδα
672.71										
370 MADAGASCAR	682									682
390 SOUTH AFRICA	75281	26540		10033			8543			30165
400 USA	393			393						
404 CANADA	80184	2771		33724		10812				32877
412 MEXICO	9659	9659								
484 VENEZUELA	29032	9455				19577				
504 PERU	2444						2444			
508 BRAZIL	40903	23		27390					5345	8145
528 ARGENTINA	1186	1186								
728 SOUTH KOREA	60558	26985	1382			10853	13034			8304
732 JAPAN	45569	16055				2011	12090			15413
800 AUSTRALIA	43019	1565		5116		545				35793
958 NOT DETERMIN	313					313				
1000 **W O R L D**	5897402	1056880	1245497	1759385	232620	599348	521515	2719	91231	388409
1010 **INTRA-EC**	4590300	629549	1186379	1399070	221487	506832	386457	2705	17620	240201
1011 **EXTRA-EC**	1306787	427131	59118	360314	11133	92201	135058	14	73611	148207
1020 CLASS 1	611185	264599	12092	99462	2478	31379	44160	14	42533	114468
1021 EFTA COUNTR.	345849	207489	12092	40589	2478	16906	23527	14	42533	221
1030 CLASS 2	177431	48305	1382	41306		31927	32035		5345	17131
1031 ACP (63)	682									682
1040 CLASS 3	518172	114227	45644	219546	8655	28897	58862		25733	16608
672.72 COILS FOR RE-ROLLING, OF HIGH CARBON STEEL										
004 FR GERMANY	7811			7745		62		4		
006 UTD. KINGDOM	506							506		
1000 **W O R L D**	8351	2		7777		62		510		
1010 **INTRA-EC**	8349	2		7777		62		510		
1011 **EXTRA-EC**	2	2								
672.74 COILS FOR RE-ROLLING, OF STAINLESS OR HEAT-RESISTING STEEL										
001 FRANCE	5565			3458			2020	87		
002 BELG.-LUXBG.	31497		31419				19	59		
004 FR GERMANY	130271			726	46	53003	76474		22	
005 ITALY	4527		2040				2480	7		
006 UTD. KINGDOM	94	45			7			42		
030 SWEDEN	77	1			5	63			6	
032 FINLAND	533						511		22	
042 SPAIN	121						121			
732 JAPAN	2851					3	2848			
1000 **W O R L D**	175614	45	33459	4183	59	53096	84523	196	53	
1010 **INTRA-EC**	171983	45	33459	4183	54	53030	80994	196	22	
1011 **EXTRA-EC**	3632	1			5	66	3529		31	
1020 CLASS 1	3625	1			5	66	3522		31	
1021 EFTA COUNTR.	649	1			5	63	549		31	
672.75 COILS FOR RE-ROLLING, OF OTHER ALLOY STEEL										
001 FRANCE	1171	25		972			174			
002 BELG.-LUXBG.	1379		1319	24			36			
003 NETHERLANDS	85							85		
004 FR GERMANY	25095		20203		44	1677	3115	56		
005 ITALY	337	21	280				23		1	12
006 UTD. KINGDOM	291			20				271		
732 JAPAN	1006					1006				
1000 **W O R L D**	29396	46	21802	1016	44	2683	3380	412	1	12
1010 **INTRA-EC**	28378	46	21802	1016	44	1677	3368	412	1	12
1011 **EXTRA-EC**	1018					1006	12			
1020 CLASS 1	1018					1006	12			
673.11 WIRE ROD OF IRON OR STEEL, OTHER THAN OF HIGH CARBON OR ALLOY STEEL										
001 FRANCE	286736	99288		43297	5692	101547	23491	4538	6204	2679
002 BELG.-LUXBG.	514860	339324	75569	4914	69810		14900	1992	37	8314
003 NETHERLANDS	66010	23708	7707	7868		18785	7063	78	650	151
004 FR GERMANY	345151		116087	7368	105834	54511	30718	723	22158	7752
005 ITALY	94385	37391	50660		121	1136	734		18	4325
006 UTD. KINGDOM	101161	30805	4840	928	16270	17248		11095	13218	6777
008 DENMARK	2264	75		111	1988	19	71			
009 GREECE	3072						3072			
028 NORWAY	507						505		2	
030 SWEDEN	13860	4922	1128	810	705	127	1083		5085	
032 FINLAND	15465	2764	1172	33	563	3049	6550		1334	
036 SWITZERLAND	41589	37255	2887	1447						
038 AUSTRIA	94872	18728	16437	57399	1298	2			20	988
040 PORTUGAL	60653	36494			2118	11710	10531			
042 SPAIN	68293	33687	2501	102	1901	15400	3691	6135		4876
048 YUGOSLAVIA	8402	6353		49			2000			
056 SOVIET UNION	11262	11262								
058 GERMAN DEM.R	2468		240		2156					72
060 POLAND	39376	39272	50		35	19				

Origin / consignment Origine / provenance CTCI	Value 1000 ECU Valeurs EUR 10	Deutschland	France	Italia	Nederland	Belg.-Lux.	UK	Ireland	Danmark	Ελλάδα
672.71										
370 MADAGASCAR	212									212
390 AFR. DU SUD	21848	8489		2610			2746			8003
400 ETATS-UNIS	117			117						
404 CANADA	20692	799		9442		2740				7711
412 MEXIQUE	3671	3671								
484 VENEZUELA	7207	2618				4589				
504 PEROU	884						884			
508 BRESIL	10709	7		6866					1427	2409
528 ARGENTINE	357	357								
728 COREE DU SUD	18259	8401	476			3368	3973			2041
732 JAPON	15622	5870				840	3872			5040
800 AUSTRALIE	12158	514		1699		183				9762
958 NON DETERMIN	119					119				
1000 **M O N D E**	1882032	361863	389514	540650	77717	198832	178422	1429	29179	104426
1010 **INTRA-CE**	1481562	219859	370864	435908	74616	170438	136763	1413	6747	64954
1011 **EXTRA-CE**	400352	142004	18650	104742	3102	28275	41658	17	22432	39472
1020 CLASSE 1	194706	90121	4120	29950	722	10300	14657	17	14228	30591
1021 **A E L E**	118560	71889	4120	13292	722	6177	8039	17	14228	76
1030 CLASSE 2	49377	15337	476	10061		8522	8891		1427	4663
1031 ACP (63)	212									212
1040 CLASSE 3	156269	36547	14054	64731	2380	9453	18110		6776	4218
672.72 EBAUCHLEN ROUL.P.TOLES,EN ACIER FIN CARB.										
004 RF ALLEMAGNE	3290			3249		28		13		
006 ROYAUME-UNI	298							298		
1000 **M O N D E**	3618	4		3275		28		311		
1010 **INTRA-CE**	3614			3275		28		311		
1011 **EXTRA-CE**	4	4								
672.74 EBAUCHLEN ROUL.PR TOLES,EN AC.INOX,REFRAC.										
001 FRANCE	6547			4472			1925	150		
002 BELG.-LUXBG.	18103		17972		1		26	104		
004 RF ALLEMAGNE	117145			828	84	46526	69651	3	53	
005 ITALIE	4773		1976				2768	29		
006 ROYAUME-UNI	180	68			15			97		
030 SUEDE	108	1			7	85			15	
032 FINLANDE	747						719		28	
042 ESPAGNE	150						150			
732 JAPON	2545					3	2542			
1000 **M O N D E**	150424	70	19948	5301	106	46653	77864	382	100	
1010 **INTRA-CE**	146787	68	19948	5301	100	46565	74370	382	53	
1011 **EXTRA-CE**	3637	1			7	88	3494		47	
1020 CLASSE 1	3632	1			7	88	3489		47	
1021 **A E L E**	932	1			7	85	792		47	
672.75 EBAUCHLEN ROUL.PR TOLES,EN AUT.ACIE.ALLIES										
001 FRANCE	1083	20		913			150			
002 BELG.-LUXBG.	500		477	8			15			
003 PAYS-BAS	161							161		
004 RF ALLEMAGNE	11340		8264		34	1481	1501	60		
005 ITALIE	180	10	101				41		5	23
006 ROYAUME-UNI	222			9				213		
732 JAPON	394					394				
1000 **M O N D E**	13900	30	8843	930	34	1875	1726	434	5	23
1010 **INTRA-CE**	13499	30	8843	930	34	1481	1719	434	5	23
1011 **EXTRA-CE**	401					394	7			
1020 CLASSE 1	401					394	7			
673.11 FIL MACHINE NON AU CARBONE,ACIERS ALLIES										
001 FRANCE	92614	32039		14712	2014	31120	8376	1562	1991	800
002 BELG.-LUXBG.	158192	104027	23227	1467	20838		5387	799	13	2434
003 PAYS-BAS	25752	9512		3068		6317	2700	36	264	52
004 RF ALLEMAGNE	107004		37258	2388	30326	16468	10298	270	7810	2186
005 ITALIE	28460	11452	15042		38	403	250		20	1255
006 ROYAUME-UNI	29579	8958	1511	337	4480	4831		3512	4102	1848
008 DANEMARK	623	24		39	529	7	24			
009 GRECE	973						973			
028 NORVEGE	187						188		1	
030 SUEDE	4190	1486	360	213	222	46	247		1616	
032 FINLANDE	6720	1354	665	20	300	1229	2634		518	
036 SUISSE	12822	11570	797	455						
038 AUTRICHE	30955	7269	5412	17423	480	1			8	362
040 PORTUGAL	16877	9845			557	3172	3303			
042 ESPAGNE	19038	9180	782	53	522	4117	1102	1857		1425
048 YOUGOSLAVIE	2472	1752		13			707			
056 U.R.S.S.	2777	2777								
058 RD.ALLEMANDE	700		88		594					18
060 POLOGNE	9802	9771	17		9	5				

Origin / consignment Origine / provenance SITC	Quantity 1000 kg EUR 10	Deutschland	France	Italia	Nederland	Belg.-Lux.	UK	Ireland	Danmark	Ελλάδα
673.11										
062 CZECHOSLOVAK	106653	74729	6378	10490	588	3014	3496	.	3758	4200
064 HUNGARY	89505	63618	.	25862	.	25	.	.	.	.
068 BULGARIA	2815	1601	.	.	769	.	.	.	.	445
390 SOUTH AFRICA	16805	1528	.	.	.	15277	.	.	.	.
472 TRINIDAD,TOB	30655	22572	.	.	.	4974	3109	.	.	.
484 VENEZUELA	83365	77017	.	.	.	6348	.	.	.	.
508 BRAZIL	31450	20154	.	.	500	10796	.	.	.	.
528 ARGENTINA	23891	.	.	.	.	20610	.	.	.	3281
732 JAPAN	513	110	.	.	20	.	383	.	.	.
1000 W O R L D	2156572	982701	285826	160700	210368	284598	111474	24560	52483	43882
1010 INTRA-EC	1413737	530591	254863	64487	199715	193245	80126	18425	42285	30000
1011 EXTRA-EC	742834	452110	30963	96213	10653	91352	31348	6135	10198	13882
1020 CLASS 1	321388	141877	24295	59861	6606	45566	24744	6135	6440	5864
1021 EFTA COUNTR.	227146	100162	21624	59690	4684	14889	18669	.	6440	988
1030 CLASS 2	169367	119751	.	.	500	42726	3109	.	.	3281
1031 ACP (63)	30655	22572	.	.	.	4974	3109	.	.	.
1040 CLASS 3	252080	190482	6668	36352	3548	3059	3496	.	3758	4717
673.12 WIRE ROD OF HIGH CARBON STEEL										
001 FRANCE	149577	9847	.	45338	393	80325	9654	.	.	4020
002 BELG.-LUXBG.	26451	2462	2489	2968	17303	.	40	.	.	1189
003 NETHERLANDS	37706	5687	3906	2062	.	22245	3806	.	.	.
004 FR GERMANY	140931	.	22242	17243	21991	69027	10086	1	.	341
005 ITALY	7122	433	5772	.	.	.	283	.	.	634
006 UTD. KINGDOM	7548	2272	17	976	19	3377	.	97	.	788
028 NORWAY	554	.	.	.	.	.	554	.	.	.
030 SWEDEN	6606	2907	123	1596	.	656	1324	.	.	.
032 FINLAND	2760	.	.	.	.	.	2760	.	.	.
036 SWITZERLAND	699	597	25	27	.	50	.	.	.	.
038 AUSTRIA	6287	5261	704	282	40	.	.	.	.	.
042 SPAIN	10226	71	44	.	.	56	10053	.	.	.
390 SOUTH AFRICA	1703	1232	.	.	.	471	.	.	.	.
400 USA	290	.	.	.	.	43	247	.	.	.
404 CANADA	19758	2146	10250	.	.	.	7362	.	.	.
732 JAPAN	14861	424	1336	.	.	12075	1026	.	.	.
1000 W O R L D	433753	33338	46906	70648	39744	188837	47212	97	.	6971
1010 INTRA-EC	369348	20701	34425	68588	39705	174974	23885	97	.	6971
1011 EXTRA-EC	64407	12637	12481	2060	40	13863	23326	.	.	.
1020 CLASS 1	63741	12637	12480	1906	40	13352	23326	.	.	.
1021 EFTA COUNTR.	16906	8765	851	1906	40	706	4638	.	.	.
1030 CLASS 2	320	.	.	47	.	273	.	.	.	.
1040 CLASS 3	345	.	.	107	.	238	.	.	.	.
673.14 WIRE ROD OF STAINLESS OR HEAT-RESISTING STEEL										
001 FRANCE	16815	8446	.	4520	2	2894	863	.	90	.
002 BELG.-LUXBG.	2304	1384	27	851	.	.	42	.	.	.
004 FR GERMANY	1573	.	469	123	66	654	191	1	69	.
005 ITALY	7646	3510	3253	.	.	332	551	.	.	.
006 UTD. KINGDOM	163	51	6	13	3	42	.	40	8	.
030 SWEDEN	7814	2358	297	1042	6	325	2816	.	970	.
036 SWITZERLAND	1368	1366	2	.	.	.	.	.	.	.
038 AUSTRIA	277	185	.	50	.	1	.	.	41	.
042 SPAIN	825	62	33	537	.	5	188	.	.	.
400 USA	81	.	28	.	1	36	16	.	.	.
732 JAPAN	1592	605	.	.	.	959	28	.	.	.
1000 W O R L D	40541	17973	4145	7144	77	5263	4705	41	1193	.
1010 INTRA-EC	28547	13398	3755	5508	71	3938	1657	41	179	.
1011 EXTRA-EC	11997	4575	390	1637	7	1326	3048	.	1014	.
1020 CLASS 1	11963	4575	365	1629	7	1326	3047	.	1014	.
1021 EFTA COUNTR.	9461	3908	299	1092	6	326	2816	.	1014	.
673.15 WIRE ROD OF OTHER ALLOY STEEL										
001 FRANCE	21572	11316	.	9461	159	71	489	.	2	74
002 BELG.-LUXBG.	1040	730	71	32	.	.	207	.	.	.
003 NETHERLANDS	8949	4145	833	645	.	2577	745	.	4	.
004 FR GERMANY	33216	.	13290	7441	2457	1110	8410	15	309	184
005 ITALY	19290	10371	4361	.	25	4379	46	.	22	66
006 UTD. KINGDOM	7986	2808	1322	2682	6	35	.	22	1111	.
030 SWEDEN	5749	2053	1458	241	23	432	1359	1	182	.
032 FINLAND	3029	2039	.	38	.	.	554	.	396	.
036 SWITZERLAND	6078	3623	939	1516	.	.	.	.	.	.
038 AUSTRIA	10863	4403	3155	2696	600	.	9	.	.	.
042 SPAIN	10757	8546	983	203	.	21	1004	.	.	.
732 JAPAN	1466	376	.	.	.	951	139	.	.	.
1000 W O R L D	130185	50473	26528	24965	3270	9576	12983	38	2028	324
1010 INTRA-EC	92133	29418	19908	20261	2647	8173	9917	37	1448	324
1011 EXTRA-EC	38052	21055	6620	4703	623	1404	3066	1	580	.
1020 CLASS 1	38036	21040	6620	4703	623	1404	3065	1	580	.
1021 EFTA COUNTR.	25721	12119	5552	4491	623	432	1923	1	580	.

Origin / consignment Origine / provenance CTCI	Value 1000 ECU EUR 10	Deutschland	France	Italia	Nederland	Belg.-Lux.	UK	Ireland	Danmark	Ελλάδα
673.11										
062 TCHECOSLOVAQ	27628	18762	1620	2895	162	762	1092	.	1115	1220
064 HONGRIE	21210	14812	.	6390	.	8	.	.	.	.
068 BULGARIE	597	299	.	.	180	.	.	.	.	118
390 AFR. DU SUD	4431	491	.	.	.	3940	.	.	.	.
472 TRINIDAD,TOB	8603	6265	.	.	.	1384	954	.	.	.
484 VENEZUELA	21265	19626	.	.	.	1639	.	.	.	.
508 BRESIL	8353	5287	.	.	124	2942	.	.	.	.
528 ARGENTINE	6905	.	.	.	.	6067	.	.	.	838
732 JAPON	233	50	.	.	9	.	174	.	.	.
1000 M O N D E	649023	286822	89853	50218	61382	84458	38437	8037	17457	12559
1010 INTRA-CE	443232	166013	80106	22747	58225	59146	28039	6179	14200	8577
1011 EXTRA-CE	205789	120609	9747	27470	3156	25312	10399	1857	3257	3982
1020 CLASSE 1	97949	43008	8021	18186	2089	12506	8353	1857	2142	1787
1021 A E L E	71749	31524	7233	18111	1558	4449	6370	.	2142	362
1030 CLASSE 2	45128	31180	.	.	124	12032	954	.	.	838
1031 ACP (63)	8603	6265	.	.	.	1384	954	.	.	.
1040 CLASSE 3	62714	46421	1726	9285	944	774	1092	.	1115	1357
673.12 FIL MACHINE EN ACIER FIN AU CARBONE										
001 FRANCE	55947	4145	.	17870	209	28490	3828	.	.	1405
002 BELG.-LUXBG.	8771	907	1211	1085	5105	.	15	.	.	448
003 PAYS-BAS	13574	2294	1367	797	.	7683	1433	.	.	.
004 RF ALLEMAGNE	52429	.	9156	6713	7335	25457	3651	1	.	116
005 ITALIE	2689	176	2170	.	.	1	104	.	.	238
006 ROYAUME-UNI	2520	798	55	276	7	1112	.	39	.	233
028 NORVEGE	203	.	.	.	.	.	203	.	.	.
030 SUEDE	4182	1778	81	1066	.	528	729	.	.	.
032 FINLANDE	976	.	.	.	.	.	976	.	.	.
036 SUISSE	305	261	10	19	.	15	.	.	.	.
038 AUTRICHE	2659	2285	260	92	22	.	.	.	.	.
042 ESPAGNE	3227	26	18	.	.	20	3163	.	.	.
390 AFR. DU SUD	543	416	.	.	.	127	.	.	.	.
400 ETATS-UNIS	224	.	.	.	.	43	181	.	.	.
404 CANADA	9755	1000	4750	.	.	.	4005	.	.	.
732 JAPON	6911	194	576	.	.	5729	412	.	.	.
1000 M O N D E	165152	14280	19657	27994	12679	69353	18706	41	.	2442
1010 INTRA-CE	135942	8320	13960	26741	12657	62744	9037	41	.	2442
1011 EXTRA-CE	29211	5960	5697	1254	22	6609	9669	.	.	.
1020 CLASSE 1	28987	5960	5696	1177	22	6463	9669	.	.	.
1021 A E L E	8327	4324	352	1177	22	544	1908	.	.	.
1030 CLASSE 2	117	.	1	36	.	80	.	.	.	.
1040 CLASSE 3	106	.	.	40	.	66	.	.	.	.
673.14 FIL MACHINE EN ACIER INOXYD.OU REFRACTAIRE										
001 FRANCE	27929	14019	.	7766	5	4510	1496	.	133	.
002 BELG.-LUXBG.	5060	3290	103	1572	.	.	95	.	.	.
004 RF ALLEMAGNE	2285	.	650	199	126	761	424	6	119	.
005 ITALIE	12029	5291	5211	.	.	519	1008	.	.	.
006 ROYAUME-UNI	311	152	22	13	13	12	.	81	18	.
030 SUEDE	14298	4538	519	2021	32	607	5027	.	1554	.
036 SUISSE	2654	2649	5	.	.	.	.	.	.	.
038 AUTRICHE	666	519	.	128	.	2	.	.	17	.
042 ESPAGNE	1302	107	57	841	.	6	291	.	.	.
400 ETATS-UNIS	411	1	109	3	25	167	106	.	.	.
732 JAPON	2589	907	.	.	.	1631	51	.	.	.
1000 M O N D E	69720	31489	6739	12556	202	6246	8533	87	1868	.
1010 INTRA-CE	47717	22768	5986	9550	146	5833	3058	87	291	.
1011 EXTRA-CE	22002	8721	753	3005	56	2413	5477	.	1577	.
1020 CLASSE 1	21934	8721	699	2993	56	2413	5475	.	1577	.
1021 A E L E	17624	7706	524	2149	32	609	5027	.	1577	.
673.15 FIL MACHINE EN AUTRES ACIERS ALLIES										
001 FRANCE	13347	6473	.	4566	82	88	2102	.	10	26
002 BELG.-LUXBG.	501	349	38	20	.	.	94	.	.	.
003 PAYS-BAS	4904	2203	477	357	.	1425	441	.	1	.
004 RF ALLEMAGNE	17514	.	7238	3636	1303	690	4376	6	193	72
005 ITALIE	10619	7264	1755	.	17	1496	39	.	19	29
006 ROYAUME-UNI	3635	1365	554	1145	4	28	.	43	496	.
030 SUEDE	8009	3294	1091	562	14	341	2603	.	104	.
032 FINLANDE	1484	1019	.	24	.	.	283	.	158	.
036 SUISSE	2549	1453	442	654	.	.	.	.	.	.
038 AUTRICHE	4779	2218	1153	1070	303	1	34	.	.	.
042 ESPAGNE	4393	3446	459	93	.	10	385	.	.	.
732 JAPON	1640	215	.	.	.	599	826	.	.	.
1000 M O N D E	73599	29333	13377	12129	1724	4678	11201	49	982	126
1010 INTRA-CE	50582	17679	10090	9723	1406	3728	7061	49	720	126
1011 EXTRA-CE	23015	11654	3287	2406	317	950	4139	.	262	.
1020 CLASSE 1	23004	11646	3287	2406	317	950	4136	.	262	.
1021 A E L E	16822	7984	2687	2311	317	341	2920	.	262	.

Origin / consignment Origine / provenance SITC	Quantity 1000 kg EUR 10	Deutschland	France	Italia	Nederland	Belg.-Lux.	UK	Ireland	Danmark	Ελλάδα
673.22 BARS AND RODS (EXCLUDING WIRE ROD) AND HOLLOW MINING DRILL STEEL, OF HIGH CARBON STEEL										
001 FRANCE	5338	1892	.	2935	37	293	121	.	.	60
002 BELG.-LUXBG.	680	218	8	1	2	.	.	19	.	432
003 NETHERLANDS	2678	1114	495	.	.	152	917	.	.	.
004 FR GERMANY	6239	.	2907	1531	813	245	231	10	94	408
005 ITALY	20575	2929	8186	.	5	32	8616	2	.	805
006 UTD. KINGDOM	3899	318	457	1584	486	320	.	557	10	167
030 SWEDEN	3165	609	47	4	18	336	769	744	627	11
032 FINLAND	512	.	12	.	.	.	500	.	.	.
038 AUSTRIA	1162	1019	15	82	2	5	3	.	11	25
042 SPAIN	227	27	59	51	.	2	.	.	.	88
048 YUGOSLAVIA	308	308	.	.	.	.	.	.	.	.
062 CZECHOSLOVAK	571	231	.	5	.	.	.	.	.	335
400 USA	205	161	3	6	.	2	30	3	.	.
732 JAPAN	347	276	.	.	71	.	.	.	.	.
1000 **W O R L D**	46412	9481	12207	6243	1435	1389	11263	1336	748	2330
1010 **INTRA-EC**	39429	6471	12052	6051	1344	1042	9905	589	104	1871
1011 **EXTRA-EC**	6983	2990	155	192	92	347	1357	747	644	459
1020 CLASS 1	6051	2412	141	187	92	347	1357	747	644	124
1021 EFTA COUNTR.	4910	1641	80	129	21	343	1272	744	644	36
1040 CLASS 3	932	578	14	5	.	.	.	.	.	335
673.24 BARS AND RODS (EXCLUDING WIRE ROD) AND HOLLOW MINING DRILL STEEL, OF STAINLESS OR HEAT-RESISTING STEEL										
001 FRANCE	21537	9327	.	5660	932	889	3919	145	596	69
002 BELG.-LUXBG.	1024	325	337	115	223	.	24	.	.	.
003 NETHERLANDS	2933	816	31	12	.	524	1184	24	342	.
004 FR GERMANY	14313	.	3436	607	3240	1632	4288	62	1035	13
005 ITALY	17335	8147	5960	.	323	144	2352	2	118	289
006 UTD. KINGDOM	2166	242	831	211	332	34	.	500	16	.
008 DENMARK	564	300	45	.	68	6	143	2	.	.
030 SWEDEN	5011	1086	502	330	345	700	881	64	1102	1
032 FINLAND	206	56	2	17	1	26	.	.	106	.
036 SWITZERLAND	803	655	26	70	13	26	2	.	11	.
038 AUSTRIA	12554	7393	654	2678	681	101	744	.	300	3
042 SPAIN	20028	8886	1181	3328	3004	495	764	24	2271	75
048 YUGOSLAVIA	1099	1099	.	.	.	.	.	.	.	.
060 POLAND	215	73	.	.	29	.	113	.	.	.
062 CZECHOSLOVAK	552	7	526	19	.	.	.	.	.	.
400 USA	279	22	39	63	27	10	117	.	1	.
508 BRAZIL	5128	1859	.	.	2205	.	941	13	107	3
728 SOUTH KOREA	3930	3475	.	.	.	.	428	.	27	.
732 JAPAN	3814	2036	.	.	334	22	719	15	684	4
1000 **W O R L D**	113586	45843	13599	13121	11763	4607	16827	853	6717	456
1010 **INTRA-EC**	59873	19157	10640	6605	5118	3229	11912	736	2106	370
1011 **EXTRA-EC**	53711	26685	2959	6516	6645	1378	4714	117	4611	85
1020 CLASS 1	43843	21272	2405	6486	4405	1378	3233	104	4477	83
1021 EFTA COUNTR.	18576	9190	1184	3095	1039	853	1626	64	1521	4
1030 CLASS 2	9077	5334	8	11	2205	.	1369	13	134	3
1040 CLASS 3	793	80	546	19	35	.	113	.	.	.
673.25 BARS AND RODS (EXCLUDING WIRE ROD) AND HOLLOW MINING DRILL STEEL, OF OTHER ALLOY STEEL										
001 FRANCE	117978	56095	.	26534	1521	9051	23449	63	201	1064
002 BELG.-LUXBG.	13230	8243	3243	870	215	.	618	26	4	11
003 NETHERLANDS	6646	2168	547	36	.	1702	2153	30	10	.
004 FR GERMANY	208701	.	107251	28258	22070	19561	19796	217	7902	3646
005 ITALY	77955	26108	43433	.	29	419	6304	11	1	1650
006 UTD. KINGDOM	60450	36365	12250	5206	612	324	.	1359	4138	196
007 IRELAND	183	20	.	1	.	.	162	.	.	.
008 DENMARK	546	351	61	2	7	.	123	2	.	.
030 SWEDEN	73148	40340	6976	8340	1269	1416	10114	14	4271	408
032 FINLAND	29577	15602	5825	22	270	1298	3670	.	2890	.
036 SWITZERLAND	23965	13040	4270	5824	103	423	17	.	181	7
038 AUSTRIA	33338	19740	1852	7697	931	604	1933	.	273	306
042 SPAIN	94040	50509	25870	1410	573	324	14546	.	31	777
048 YUGOSLAVIA	21889	10141	.	11709	.	39	.	.	.	.
058 GERMAN DEM.R	1798	.	81	58	1537	119	.	.	2	.
060 POLAND	412	206	4	16	95	.	61	.	.	26
062 CZECHOSLOVAK	9832	2631	503	5768	435	188	189	.	.	118
066 ROMANIA	3053	3048	.	.	5	.	.	.	.	.
400 USA	627	232	118	63	15	94	296	1	8	.
508 BRAZIL	1377	1247	.	17	.	.	110	.	.	3
728 SOUTH KOREA	88	86	.	.	.	.	2	.	.	.
732 JAPAN	11457	9899	5	4	67	1036	398	11	17	20
800 AUSTRALIA	387	.	.	387	.	.	.	.	.	.
1000 **W O R L D**	791189	296309	212335	102284	29757	36596	84004	1734	19934	8236
1010 **INTRA-EC**	485688	129349	166785	60906	24456	31057	52606	1708	12255	6566
1011 **EXTRA-EC**	305498	166959	45552	41377	5301	5539	31399	26	7679	1668
1020 CLASS 1	288679	159507	44957	35498	3228	5233	31036	26	7677	1517
1021 EFTA COUNTR.	160043	88726	18945	21907	2572	3741	15796	14	7621	721
1030 CLASS 2	1487	1333	.	37	2	.	112	.	.	3
1040 CLASS 3	15334	6119	594	5842	2072	307	251	.	2	147

Origin / consignment Origine / provenance CTCI	Value 1000 ECU EUR 10	Deutschland	France	Italia	Nederland	Belg.-Lux.	UK	Ireland	Danmark	Ελλάδα
673.22 BARRES EN ACIER FIN AU CARBONE										
001 FRANCE	2685	908	.	1296	22	250	175	.	.	34
002 BELG.-LUXBG.	338	126	8	4	1	.	.	7	.	192
003 PAYS-BAS	1318	514	364	.	.	67	373	.	.	.
004 RF ALLEMAGNE	5263	.	2844	947	646	207	211	13	116	279
005 ITALIE	8587	1761	3732	.	13	18	2714	4	.	345
006 ROYAUME-UNI	2704	220	395	960	500	259	.	267	16	87
030 SUEDE	2072	288	31	22	8	175	353	351	827	17
032 FINLANDE	313	.	8	.	.	.	305	.	.	.
038 AUTRICHE	941	654	22	129	9	7	66	.	16	38
042 ESPAGNE	130	20	24	28	.	1	.	.	.	57
048 YOUGOSLAVIE	119	119	.	.	.	.	.	.	.	.
062 TCHECOSLOVAQ	215	66	.	6	.	.	.	.	.	123
400 ETATS-UNIS	628	317	26	87	.	9	175	14	.	.
732 JAPON	246	152	.	.	94	.	.	.	.	.
1000 **M O N D E**	25865	5308	7465	3538	1294	999	4451	656	982	1172
1010 **INTRA-CE**	20925	3530	7344	3207	1182	801	3501	291	133	936
1011 **EXTRA-CE**	4940	1778	121	331	112	197	951	365	849	236
1020 CLASSE 1	4592	1564	117	325	112	197	951	365	849	112
1021 A E L E	3418	956	66	211	18	185	727	351	849	55
1040 CLASSE 3	333	199	5	6	.	.	.	.	.	123
673.24 BARRES EN ACIER INOXYDABLE OU REFRACTAIRE										
001 FRANCE	40201	17655	.	8834	1866	1612	8647	344	1150	93
002 BELG.-LUXBG.	1789	750	223	166	602	.	48	.	.	.
003 PAYS-BAS	5699	1597	148	29	.	1116	2116	57	634	.
004 RF ALLEMAGNE	31232	.	8864	937	7236	3654	8327	67	2119	28
005 ITALIE	31622	14859	10427	.	669	273	4835	7	272	280
006 ROYAUME-UNI	3925	503	1340	280	634	60	.	1059	49	.
008 DANEMARK	1134	620	84	.	132	11	281	6	.	.
030 SUEDE	11325	2564	1000	738	727	1633	1923	131	2607	2
032 FINLANDE	309	61	4	32	2	26	.	.	184	.
036 SUISSE	1581	1244	134	102	25	43	5	.	28	.
038 AUTRICHE	25042	14263	1382	5659	1412	209	1572	.	540	5
042 ESPAGNE	37402	17064	1794	5601	6215	1040	1438	49	4107	94
048 YOUGOSLAVIE	1079	1079	.	.	.	.	.	.	.	.
060 POLOGNE	292	50	.	.	46	.	196	.	.	.
062 TCHECOSLOVAQ	609	4	571	34	.	.	.	.	.	.
400 ETATS-UNIS	2474	183	322	542	162	18	1237	6	2	.
508 BRESIL	8856	3111	.	.	3684	.	1850	24	182	5
728 COREE DU SUD	6057	5166	.	.	.	.	855	.	36	.
732 JAPON	7664	4027	.	.	674	44	1595	29	1285	10
1000 **M O N D E**	218517	84872	26362	22982	24098	9740	34955	1784	13207	517
1010 **INTRA-CE**	115615	35985	21087	10246	11140	6729	24263	1540	4224	401
1011 **EXTRA-CE**	102899	48887	5274	12735	12958	3011	10691	244	8983	116
1020 CLASSE 1	86979	40554	4636	12674	9217	3011	7790	221	8765	111
1021 A E L E	38267	18132	2519	6531	2166	1910	3501	131	3370	7
1030 CLASSE 2	14955	8279	13	27	3684	.	2705	24	218	5
1040 CLASSE 3	966	54	626	34	56	.	196	.	.	.
673.25 BARRES EN AUTRES ACIERS ALLIES										
001 FRANCE	77554	34145	.	16394	1087	5884	18713	92	191	1048
002 BELG.-LUXBG.	6169	3300	1753	405	328	.	332	39	8	6
003 PAYS-BAS	4451	1567	266	23	.	1242	1327	17	9	.
004 RF ALLEMAGNE	156682	.	82812	18671	16252	14908	15531	113	6589	1806
005 ITALIE	49748	18305	25211	.	41	443	4703	34	1	1010
006 ROYAUME-UNI	30836	18754	5744	2586	468	219	.	936	1866	63
007 IRLANDE	158	60	1	7	.	.	90	.	.	.
008 DANEMARK	324	216	34	10	18	.	43	3	.	.
030 SUEDE	68767	31968	6998	8799	2065	1667	12007	34	4646	563
032 FINLANDE	17655	8942	3615	14	186	933	2615	.	1360	.
036 SUISSE	14433	7768	3253	2653	103	410	39	.	179	8
038 AUTRICHE	39804	19564	2715	10452	1286	904	4175	.	451	257
042 ESPAGNE	46855	23536	13305	967	388	205	7911	.	37	506
048 YOUGOSLAVIE	8933	5338	.	3580	.	15	.	.	.	.
058 RD.ALLEMANDE	856	.	37	24	735	59	.	.	1	.
060 POLOGNE	304	161	2	22	46	.	49	.	.	24
062 TCHECOSLOVAQ	5850	1035	297	3861	251	143	204	.	.	59
066 ROUMANIE	1394	1391	.	.	3	.	.	.	.	.
400 ETATS-UNIS	4440	807	907	606	68	110	1892	13	37	.
508 BRESIL	1221	787	.	17	.	.	409	.	.	8
728 COREE DU SUD	109	104	.	.	.	.	5	.	.	.
732 JAPON	7326	5633	3	20	54	629	925	15	9	38
800 AUSTRALIE	184	.	.	184	.	.	.	.	.	.
1000 **M O N D E**	544271	183520	147019	69387	23400	27771	71038	1295	15440	5401
1010 **INTRA-CE**	325723	76347	115820	38097	18193	22696	40740	1234	8662	3934
1011 **EXTRA-CE**	218547	107173	31199	31291	5207	5075	30298	62	6779	1463
1020 CLASSE 1	208674	103579	30853	27357	4171	4873	29630	62	6777	1372
1021 A E L E	140825	68266	16592	21937	3660	3913	18901	34	6694	828
1030 CLASSE 2	1345	691	4	27	1	.	414	.	.	8
1040 CLASSE 3	8527	2702	343	3907	1035	202	254	.	1	83

Origin / consignment Origine / provenance	Quantity 1000 kg									Quantités	Value 1000 ECU									Valeurs
SITC / CTCI	EUR 10	Deutschland	France	Italia	Nederland	Belg.-Lux.	UK	Ireland	Danmark	Ελλάδα	EUR 10	Deutschland	France	Italia	Nederland	Belg.-Lux.	UK	Ireland	Danmark	Ελλάδα
673.26 BARS AND RODS (EXCLUDING WIRE ROD), NOT FURTHER WORKED THAN HOT ROLLED OR EXTRUDED, OF IRON OR STEEL (OTHER THAN OF HIGH CARBON OR ALLOY STEEL)											**673.26 BARRES PLEINES E.FER ACIERS,SIMP.LAMIN.FIL**									
001 FRANCE	276002	134517		13622	42573	64828	17153	1514	1477	318	001 FRANCE	92573	45298		4958	14173	20614	6097	545	599	289
002 BELG.-LUXBG.	480658	205927	130810	891	104060	.	27992	1609	7436	1933	002 BELG.-LUXBG.	146031	62565	39145	261	31192	.	8707	559	2965	637
003 NETHERLANDS	116770	33939	3205	465	.	53801	24156	21	1069	114	003 PAYS-BAS	38446	11793	1316	250	.	16604	7906	7	525	43
004 FR GERMANY	236221	.	142100	6418	33808	24918	11765	158	13231	3823	004 RF ALLEMAGNE	92278	.	53818	2133	13769	9871	5048	123	5725	1791
005 ITALY	890996	584374	269807	.	8824	13470	26902	973	232	6414	005 ITALIE	274262	172810	82642	.	2808	4543	8944	333	80	2102
006 UTD. KINGDOM	144138	43062	19049	13144	17092	15267	.	20418	9491	6615	006 ROYAUME-UNI	48986	14417	7228	3943	5055	4968	.	7648	3584	2145
007 IRELAND	7415	.	.	.	25	.	7390	.	.	.	007 IRLANDE	2698	.	.	.	8	.	2690	.	.	.
008 DENMARK	35283	24713	49	27	441	102	8576	1375	.	.	008 DANEMARK	11523	8099	27	12	74	32	2840	439	.	.
024 ICELAND	566	.	.	.	.	.	.	.	.	566	024 ISLANDE	138	.	.	.	.	.	.	.	.	138
028 NORWAY	64569	31640	.	.	37	.	30994	697	1201	.	028 NORVEGE	18776	8655	.	.	9	.	9320	221	571	.
030 SWEDEN	263311	102941	28967	41	30139	7828	47022	3635	42713	25	030 SUEDE	83322	33054	7916	17	7807	2383	15207	1083	15858	17
032 FINLAND	32919	25100	106	.	3163	43	2827	.	1680	.	032 FINLANDE	10388	7310	58	.	1087	33	1181	.	719	.
036 SWITZERLAND	325974	229261	20173	66924	4729	4851	1	.	8	27	036 SUISSE	95110	67654	6004	18762	1309	1369	2	.	3	7
038 AUSTRIA	22430	14874	33	4746	1141	.	1	.	651	984	038 AUTRICHE	7838	5093	23	1716	355	.	2	.	246	403
040 PORTUGAL	7327	.	.	.	.	5690	466	1165	6	.	040 PORTUGAL	2125	.	.	.	.	1606	118	399	2	.
042 SPAIN	296319	210043	38514	5409	7870	6936	26226	680	.	641	042 ESPAGNE	86304	58663	12922	1308	2372	2294	8335	201	.	209
048 YUGOSLAVIA	1707	1680	.	27	.	.	.	.	.	.	048 YOUGOSLAVIE	782	774	.	8	.	.	.	.	.	.
058 GERMAN DEM.R	332	.	168	.	.	.	19	.	11	134	058 RD.ALLEMANDE	116	.	66	.	.	.	9	.	6	37
060 POLAND	9907	9407	11	.	411	.	.	.	78	.	060 POLOGNE	2900	2710	4	.	160	.	.	.	26	.
062 CZECHOSLOVAK	73607	57197	2020	6841	645	713	.	.	2511	3680	062 TCHECOSLOVAQ	20319	14937	733	2242	255	297	.	.	748	1107
064 HUNGARY	15184	7390	.	.	.	.	.	.	5435	2359	064 HONGRIE	4293	1755	.	.	.	.	.	.	1686	852
066 ROMANIA	10638	10607	.	.	.	.	.	.	.	31	066 ROUMANIE	3935	3924	.	.	.	.	.	.	.	11
068 BULGARIA	9405	.	.	6391	.	.	.	.	.	3014	068 BULGARIE	2064	.	.	1440	.	.	.	.	.	624
382 ZIMBABWE	5000	.	.	.	.	.	5000	.	.	.	382 ZIMBABWE	969	.	.	.	.	.	969	.	.	.
390 SOUTH AFRICA	808	187	.	.	.	.	9	.	.	612	390 AFR. DU SUD	297	80	.	.	.	.	3	.	.	214
400 USA	324	49	102	73	4	4	73	19	.	.	400 ETATS-UNIS	396	54	121	12	5	24	82	97	1	.
1000 W O R L D	3328434	1707002	655138	125019	254962	198450	236657	32265	87231	31710	1000 M O N D E	1047052	519688	212054	37061	80437	64620	77509	11656	33347	10680
1010 INTRA-EC	2187478	1006530	585021	34568	206823	172385	123933	26067	32936	19215	1010 INTRA-CE	706797	314982	184178	11557	67080	56632	42231	9653	13478	7006
1011 EXTRA-EC	1140643	700472	90117	90451	48139	26065	112724	6198	54295	12182	1011 EXTRA-CE	340221	204706	27676	25505	13357	7987	35279	2003	19869	3639
1020 CLASS 1	1016354	615870	87901	77220	47083	25351	107617	6198	46259	2855	1020 CLASSE 1	305547	181381	27067	21823	12943	7690	34250	2003	17401	969
1021 EFTA COUNTR.	717097	403816	49279	71711	39210	18412	81310	5497	46259	1603	1021 A E L E	217697	121766	14001	20495	10567	5372	25629	1702	17400	565
1030 CLASS 2	5211	.	17	.	.	.	5088	.	.	106	1030 CLASSE 2	1045	.	6	.	.	.	1020	.	1	18
1031 ACP (63)	5123	.	17	.	.	.	5000	.	.	106	1031 ACP (63)	993	.	6	.	.	.	969	.	.	18
1040 CLASS 3	119077	84601	2199	13232	1056	713	19	.	8036	9221	1040 CLASSE 3	33628	23325	803	3682	414	297	9	.	2466	2632
673.27 BARS AND RODS, FORGED, COLD-FORMED OR COLD-FINISHED (INCLUDING PRECISION MADE), OF IRON OR STEEL (OTHER THAN OF HIGH CARBON OR ALLOY STEEL); HOLLOW MINING DRILL STEEL (OTHER THAN OF HIGH CARBON OR ALLOY STEEL)											**673.27 BARRES E.FE.ACI.;BARR.CREU.ACI.(SF CAR.ETC**										
001 FRANCE	13970	3758	.	715	507	7683	1033	51	142	81	001 FRANCE	9184	2815	.	459	478	4398	797	51	135	51
002 BELG.-LUXBG.	2083	804	755	32	201	.	135	14	99	43	002 BELG.-LUXBG.	1327	347	651	17	107	.	73	70	47	15
003 NETHERLANDS	3559	1143	220	24	.	1776	131	46	24	195	003 PAYS-BAS	2059	558	217	19	.	969	104	27	20	145
004 FR GERMANY	59785	.	16182	784	17854	11075	5826	482	7131	451	004 RF ALLEMAGNE	35041	.	9490	657	9907	7200	3317	305	3894	271
005 ITALY	79056	39637	31816	.	1701	3858	1191	359	47	447	005 ITALIE	37318	19138	14541	.	797	1657	779	173	43	190
006 UTD. KINGDOM	7624	1076	211	710	287	1085	.	4119	104	32	006 ROYAUME-UNI	4551	671	129	531	192	582	.	2329	81	36
007 IRELAND	235	.	35	.	.	.	200	.	.	.	007 IRLANDE	196	.	72	.	.	.	124	.	.	.
008 DENMARK	532	199	7	2	19	59	189	57	.	.	008 DANEMARK	371	108	7	2	35	85	102	32	.	.
030 SWEDEN	8048	957	760	43	1770	919	789	86	2723	1	030 SUEDE	5875	899	489	49	1212	595	700	77	1853	1
036 SWITZERLAND	1908	927	123	263	225	310	17	.	39	4	036 SUISSE	1416	667	74	132	200	273	27	.	37	6
038 AUSTRIA	2808	2438	11	76	.	.	191	1	54	37	038 AUTRICHE	2245	1998	8	70	.	.	95	1	52	23
042 SPAIN	13440	1492	6256	13	47	1551	3896	73	4	108	042 ESPAGNE	5921	553	2774	19	21	674	1785	35	3	57
048 YUGOSLAVIA	5342	5282	.	60	.	.	.	.	.	.	048 YOUGOSLAVIE	1786	1765	.	21	.	.	.	.	.	.
056 SOVIET UNION	589	589	.	.	.	.	.	.	.	.	056 U.R.S.S.	209	209	.	.	.	.	.	.	.	.
058 GERMAN DEM.R	20447	.	14678	21	4241	1428	.	.	79	.	058 RD.ALLEMANDE	6166	.	4420	6	1191	525	.	.	24	.
060 POLAND	4673	2005	92	3	2550	23	.	.	.	.	060 POLOGNE	1575	673	43	2	850	7	.	.	.	.
062 CZECHOSLOVAK	25433	21664	35	94	1988	521	981	.	41	109	062 TCHECOSLOVAQ	7012	5722	10	38	608	185	402	.	12	35
064 HUNGARY	696	309	.	.	.	.	.	.	.	387	064 HONGRIE	257	100	.	.	.	.	.	.	.	157
066 ROMANIA	1092	1092	.	.	.	.	.	.	.	.	066 ROUMANIE	341	341	.	.	.	.	.	.	.	.
390 SOUTH AFRICA	847	1	.	.	.	.	412	16	.	418	390 AFR. DU SUD	309	.	.	.	.	.	175	7	.	127
400 USA	562	58	2	9	86	5	378	24	.	.	400 ETATS-UNIS	1183	93	13	76	137	132	644	75	12	1
404 CANADA	165	52	.	.	.	.	36	77	.	.	404 CANADA	267	172	.	.	.	.	36	59	.	.
732 JAPAN	2314	2304	1	4	.	.	5	.	.	.	732 JAPON	1129	1112	6	7	.	.	3	1	.	.
1000 W O R L D	255450	85830	71214	2852	31513	30293	15445	5403	10588	2312	1000 M O N D E	125964	37966	32950	2106	15820	17284	9191	3242	6288	1117
1010 INTRA-EC	166868	46617	49255	2266	20569	25536	8705	5126	7546	1248	1010 INTRA-CE	90057	23638	25113	1685	11516	14892	5296	2988	4220	709
1011 EXTRA-EC	88580	39213	21958	587	10944	4757	6740	275	3042	1064	1011 EXTRA-CE	35906	14328	7837	421	4303	2392	3895	255	2067	408
1020 CLASS 1	35599	13525	7153	468	2151	2785	5758	275	2916	568	1020 CLASSE 1	20244	7264	3363	374	1587	1674	3491	255	2020	216
1021 EFTA COUNTR.	12920	4329	894	382	2017	1229	1031	86	2911	41	1021 A E L E	9648	3568	571	251	1429	868	847	78	2006	30
1030 CLASS 2	52	30	.	.	14	.	1	.	7	.	1030 CLASSE 2	100	18	.	.	67	2	2	.	11	.
1040 CLASS 3	52930	25658	14805	118	8780	1972	981	.	120	496	1040 CLASSE 3	15562	7045	4474	47	2649	716	402	.	37	192
673.31 U, I OR H SECTIONS NOT FURTHER WORKED THAN HOT-ROLLED OR EXTRUDED, OF LESS THAN 80 MM, OF IRON OR STEEL (OTHER THAN OF HIGH CARBON OR ALLOY STEEL)											**673.31 PROFILES U,I,H,LAM.FILES,DE-80MM,FER.AC.**										
001 FRANCE	2372	1254	.	242	202	551	98	.	25	.	001 FRANCE	935	513	.	93	77	208	34	.	10	.
002 BELG.-LUXBG.	13211	3878	2777	76	2741	.	1348	10	1744	637	002 BELG.-LUXBG.	4485	1205	947	44	918	.	491	4	668	208
003 NETHERLANDS	1427	323	77	.	.	983	.	.	44	.	003 PAYS-BAS	619	107	56	.	.	439	.	.	17	.
004 FR GERMANY	10513	.	7208	163	968	1179	265	.	608	122	004 RF ALLEMAGNE	4827	.	3404	154	393	441	128	.	259	48
005 ITALY	46849	26761	15941	.	1306	453	36	2	13	2337	005 ITALIE	14447	8244	4888	.	405	135	12	4	5	754
006 UTD. KINGDOM	1066	48	344	43	138	.	.	475	38	.	006 ROYAUME-UNI	490	16	157	14	79	.	.	189	35	.
007 IRELAND	3901	18	.	.	.	.	3883	.	.	.	007 IRLANDE	1480	6	.	.	.	.	1474	.	.	.
008 DENMARK	671	39	.	.	.	6	626	.	.	.	008 DANEMARK	214	14	.	.	.	2	198	.	.	.
028 NORWAY	3862	.	.	.	.	.	3675	.	187	.	028 NORVEGE	1398	.	.	.	.	.	1313	.	85	.
030 SWEDEN	5367	1069	1	.	41	2	119	.	4135	.	030 SUEDE	1791	325	1	.	12	4	41	.	1408	.
036 SWITZERLAND	4579	3881	329	.	369	.	.	.	.	.	036 SUISSE	1361	1176	84	.	101	.	.	.	.	.

Origin / consignment Origine / provenance SITC	Quantity 1000 kg EUR 10	Deutschland	France	Italia	Nederland	Belg.-Lux.	UK	Ireland	Danmark	Ελλάδα
673.31										
038 AUSTRIA	706	509	.	.	190	.	.	.	7	.
062 CZECHOSLOVAK	476	200	.	.	.	.	.	.	15	261
064 HUNGARY	949	351	.	.	.	.	.	.	271	327
508 BRAZIL	598	598	.	.	.	.	.	.	.	.
1000 W O R L D	**97310**	**39349**	**26689**	**560**	**5955**	**3173**	**10308**	**487**	**7096**	**3693**
1010 INTRA-EC	**80028**	**32321**	**26348**	**523**	**5354**	**3171**	**6255**	**487**	**2473**	**3096**
1011 EXTRA-EC	**17282**	**7028**	**340**	**37**	**601**	**2**	**4052**	**.**	**4624**	**598**
1020 CLASS 1	14753	5563	340	37	601	2	3869	.	4331	10
1021 EFTA COUNTR.	14618	5562	330	.	600	2	3793	.	4331	.
1030 CLASS 2	782	598	.	.	.	.	184	.	.	.
1040 CLASS 3	1747	867	.	.	.	.	.	.	292	588
673.32 U, I OR H SECTIONS NOT FURTHER WORKED THAN HOT-ROLLED OR EXTRUDED, 80 MM OR MORE; ANGLES, SHAPES AND SECTIONS NOT FURTHER WORKED THAN FORGED, OF IRON OR STEEL (OTHER THAN OF HIGH CARBON OR ALLOY STEEL)										
001 FRANCE	120770	54280	.	12926	20135	22397	5313	12	5145	562
002 BELG.-LUXBG.	597355	210503	188017	28657	114685	.	39215	4033	6650	5595
003 NETHERLANDS	53238	30872	855	87	.	19356	1533	20	291	222
004 FR GERMANY	240388	.	78589	16046	94252	30257	1799	9	15142	4294
005 ITALY	315552	151531	122887	.	9961	27709	92	4	.	3368
006 UTD. KINGDOM	57645	1342	2049	10199	7926	11147	.	24107	863	12
007 IRELAND	57891	11515	15166	.	4540	3610	20036	.	3022	.
008 DENMARK	2244	2064	.	25	10	.	.	145	.	.
028 NORWAY	99840	46895	656	6917	21075	16022	3176	.	5097	.
030 SWEDEN	54864	23068	8	2149	5684	11646	1154	14	11141	.
036 SWITZERLAND	32172	29514	1893	83	125	457	98	1	1	.
038 AUSTRIA	8655	6940	31	45	1213	50	.	.	62	314
040 PORTUGAL	5793	2993	.	.	.	2800	.	.	.	.
042 SPAIN	201796	113634	37735	6585	3687	24372	14470	.	1293	20
048 YUGOSLAVIA	7911	6307	24	1580	.	.	.	.	.	.
058 GERMAN DEM.R	17442	.	3648	4372	.	2469	374	863	3545	2171
060 POLAND	61875	41809	10847	.	2607	2516	264	236	3596	.
062 CZECHOSLOVAK	25224	10380	2899	1377	3928	2500	.	.	670	3470
064 HUNGARY	24097	13456	.	6196	.	.	.	.	1773	2672
066 ROMANIA	9585	9157	.	.	265	24	.	.	.	139
220 EGYPT	1927	.	.	1927	.	.	.	.	.	.
382 ZIMBABWE	3343	.	.	.	.	515	2827	.	.	1
390 SOUTH AFRICA	57276	24648	1523	.	1269	9413	20065	.	32	326
400 USA	631	1	49	.	501	63	15	2	.	.
600 CYPRUS	613	613	.	.	.	.	.	.	.	.
732 JAPAN	5137	.	.	.	.	.	5137	.	.	.
1000 W O R L D	**2063561**	**791520**	**466878**	**99230**	**291863**	**187327**	**115571**	**29466**	**58410**	**23296**
1010 INTRA-EC	**1445078**	**462106**	**407563**	**67939**	**251509**	**114477**	**67989**	**28329**	**31113**	**14053**
1011 EXTRA-EC	**618477**	**329414**	**59315**	**31291**	**40354**	**72850**	**47581**	**1136**	**27297**	**9239**
1020 CLASS 1	474107	254000	41922	17360	33554	64826	44117	17	17652	659
1021 EFTA COUNTR.	201350	109410	2590	9194	28097	30975	4428	15	16327	314
1030 CLASS 2	6022	613	.	1987	.	515	2827	.	.	80
1031 ACP (63)	3422	.	.	.	.	515	2827	.	.	80
1040 CLASS 3	138351	74802	17394	11944	6800	7510	638	1119	9645	8499
673.33 OTHER ANGLES, SHAPES AND SECTIONS, NOT FURTHER WORKED THAN HOT-ROLLED OR EXTRUDED, OF IRON OR STEEL (OTHER THAN OF HIGH CARBON OR ALLOY STEEL)										
001 FRANCE	66925	12651	.	32010	7173	8728	552	14	2710	3087
002 BELG.-LUXBG.	249424	103001	61092	12106	39051	.	21587	583	7616	4388
003 NETHERLANDS	11505	5284	304	851	.	4015	752	47	204	48
004 FR GERMANY	133907	.	28075	59429	19606	11579	2896	66	5779	6475
005 ITALY	223528	99757	76661	.	5248	6839	28854	54	1040	5075
006 UTD. KINGDOM	46230	9584	3349	7447	4640	425	.	18699	1786	300
007 IRELAND	14907	644	1762	.	961	6211	5298	.	31	.
008 DENMARK	3026	1307	1	.	138	37	591	940	.	12
028 NORWAY	18603	3300	1995	159	1832	2181	2951	.	6185	.
030 SWEDEN	49127	17181	5255	2201	7037	1850	3876	43	11684	.
032 FINLAND	1500	.	.	1494	.	.	.	.	6	.
036 SWITZERLAND	15480	10577	173	4310	378	30	9	.	3	.
038 AUSTRIA	10579	9344	.	201	1000	.	.	.	34	.
040 PORTUGAL	5795	1017	.	.	.	1014	3764	.	.	.
042 SPAIN	39504	4414	15101	290	273	1388	17969	.	.	69
058 GERMAN DEM.R	6558	.	2368	.	.	2221	.	82	490	1397
060 POLAND	667	4	.	.	.	.	642	.	21	.
062 CZECHOSLOVAK	5493	508	349	.	201	500	.	.	238	3697
064 HUNGARY	9084	3332	.	.	.	.	.	.	1316	4436
268 LIBERIA	933	.	.	933	.	.	.	.	.	.
382 ZIMBABWE	4509	.	.	.	.	2281	2148	.	.	80
390 SOUTH AFRICA	4630	266	.	.	.	.	1507	.	.	2857
400 USA	1131	4	30	1	147	389	560	.	.	.
732 JAPAN	616	1	.	.	.	.	615	.	.	.
1000 W O R L D	**925166**	**282556**	**196514**	**122011**	**87685**	**49686**	**94600**	**20528**	**39143**	**32443**
1010 INTRA-EC	**749448**	**232227**	**171242**	**111844**	**76818**	**37834**	**60530**	**20403**	**19166**	**19384**
1011 EXTRA-EC	**175712**	**50329**	**25271**	**10167**	**10868**	**11853**	**34071**	**125**	**19977**	**13051**
1020 CLASS 1	147417	46258	22554	8656	10667	6852	31280	44	17912	3194
1021 EFTA COUNTR.	101083	41418	7424	8365	10247	5074	10600	43	17912	.
1030 CLASS 2	6195	.	.	1511	.	2281	2149	.	.	254

Origin / consignment Origine / provenance CTCI	Value 1000 ECU EUR 10	Deutschland	France	Italia	Nederland	Belg.-Lux.	UK	Ireland	Danmark	Ελλάδα
673.31										
038 AUTRICHE	237	172	.	.	62	.	.	.	3	.
062 TCHECOSLOVAQ	273	55	.	.	.	.	.	.	4	214
064 HONGRIE	281	92	.	.	.	.	.	.	86	103
508 BRESIL	152	152	.	.	.	.	.	.	.	.
1000 M O N D E	**33273**	**12206**	**9548**	**358**	**2047**	**1230**	**3773**	**197**	**2584**	**1330**
1010 INTRA-CE	**27498**	**10106**	**9452**	**306**	**1871**	**1225**	**2338**	**197**	**995**	**1010**
1011 EXTRA-CE	**5776**	**2100**	**96**	**52**	**176**	**4**	**1438**	**.**	**1590**	**320**
1020 CLASSE 1	4918	1711	96	52	176	4	1378	.	1498	3
1021 A E L E	4823	1708	85	.	175	4	1354	.	1497	.
1030 CLASSE 2	212	152	.	.	.	.	60	.	.	.
1040 CLASSE 3	647	238	.	.	.	.	.	.	92	317
673.32 PROFILES U,I,H,LAM.FILES,AU-80MM,E.FER.AC.										
001 FRANCE	46668	21059	.	5073	7645	9026	1773	13	1837	242
002 BELG.-LUXBG.	237314	84934	72548	11421	45473	.	16473	1601	2917	1947
003 PAYS-BAS	21231	11841	495	33	.	7882	719	7	151	103
004 RF ALLEMAGNE	97225	.	31221	6917	37699	12689	780	21	6295	1603
005 ITALIE	102705	51155	37453	.	3319	9607	34	.	.	1137
006 ROYAUME-UNI	23043	434	745	3919	2861	4489	.	10264	327	4
007 IRLANDE	20172	3740	4500	.	1553	1098	8281	.	1000	.
008 DANEMARK	761	670	.	21	10	.	.	60	.	.
028 NORVEGE	36337	17454	247	2845	7234	5498	1153	.	1906	.
030 SUEDE	19182	8061	6	401	1984	4081	465	32	4152	.
036 SUISSE	12445	11394	755	18	59	159	51	8	1	.
038 AUTRICHE	3277	2579	12	24	510	15	.	.	37	100
040 PORTUGAL	1765	898	.	.	.	867	.	.	.	.
042 ESPAGNE	68067	38886	11272	2137	1331	8518	5487	.	430	6
048 YOUGOSLAVIE	2103	1641	8	454	.	.	.	.	.	.
058 RD.ALLEMANDE	5925	.	1271	1911	.	759	147	297	927	613
060 POLOGNE	19475	12235	3992	.	936	832	77	80	1323	.
062 TCHECOSLOVAQ	7755	2913	928	436	1319	826	.	.	218	1115
064 HONGRIE	7158	3477	.	2200	.	.	.	.	581	900
066 ROUMANIE	3129	2977	.	.	98	6	.	.	.	48
220 EGYPTE	260	.	.	260	.	.	.	.	.	.
382 ZIMBABWE	1154	.	.	.	.	193	961	.	.	.
390 AFR. DU SUD	19896	8348	577	.	465	3507	6874	.	11	114
400 ETATS-UNIS	529	1	57	.	397	41	25	8	.	.
600 CHYPRE	191	191	.	.	.	.	.	.	.	.
732 JAPON	1770	.	.	.	.	.	1770	.	.	.
1000 M O N D E	**759643**	**284889**	**166088**	**38089**	**112897**	**70096**	**45072**	**12395**	**22147**	**7970**
1010 INTRA-CE	**549124**	**173833**	**146963**	**27384**	**98562**	**44792**	**28061**	**11966**	**12528**	**5035**
1011 EXTRA-CE	**210517**	**111056**	**19124**	**10705**	**14335**	**25303**	**17011**	**430**	**9619**	**2934**
1020 CLASSE 1	165399	89262	12933	5879	11981	22687	15827	49	6561	220
1021 A E L E	73029	40386	1018	3288	9788	10620	1669	40	6120	100
1030 CLASSE 2	1650	191	.	279	.	193	961	.	.	26
1031 ACP (63)	1180	.	.	.	.	193	961	.	.	26
1040 CLASSE 3	43467	21602	6191	4547	2354	2423	223	380	3059	2688
673.33 AUT.PROFILES LAM.FILES A CHAUD E.FER,ACIER										
001 FRANCE	19282	5599	.	4987	2250	2946	295	4	1357	1844
002 BELG.-LUXBG.	88430	36919	20927	3930	13257	.	8504	234	3102	1557
003 PAYS-BAS	4944	2128	167	199	.	1693	572	67	100	18
004 RF ALLEMAGNE	50650	.	12768	16672	8497	5590	2089	70	2879	2085
005 ITALIE	70759	32604	23493	.	1602	2119	6836	20	386	1699
006 ROYAUME-UNI	15543	3372	1082	1249	1798	261	.	7056	626	99
007 IRLANDE	4817	199	449	.	307	1751	2102	.	9	.
008 DANEMARK	991	421	23	5	45	15	215	285	.	3
028 NORVEGE	7793	1407	849	23	696	992	1153	.	2673	.
030 SUEDE	18011	5964	2639	304	2511	798	1337	18	4439	1
032 FINLANDE	228	.	.	223	.	.	.	.	.	.
036 SUISSE	5757	3499	54	2058	111	19	15	.	1	.
038 AUTRICHE	3728	3277	.	96	333	.	.	.	22	.
040 PORTUGAL	1790	339	.	.	.	190	1261	.	.	.
042 ESPAGNE	11456	1485	4257	83	106	424	5085	.	1	15
058 RD.ALLEMANDE	1822	.	782	.	.	494	.	29	123	394
060 POLOGNE	201	1	.	.	.	.	192	.	8	.
062 TCHECOSLOVAQ	1848	136	109	.	52	168	.	.	72	1309
064 HONGRIE	2928	848	.	.	.	.	.	.	432	1648
268 LIBERIA	137	.	.	137	.	.	.	.	.	.
382 ZIMBABWE	1462	.	.	.	.	747	693	.	.	22
390 AFR. DU SUD	1577	75	.	.	.	.	474	.	.	1028
400 ETATS-UNIS	1139	9	42	1	102	399	582	4	.	.
732 JAPON	195	1	.	.	.	.	194	.	.	.
1000 M O N D E	**315909**	**98452**	**67622**	**30039**	**31667**	**18606**	**33627**	**7788**	**16235**	**11873**
1010 INTRA-CE	**255417**	**81245**	**58890**	**27038**	**27756**	**14375**	**22619**	**7736**	**8459**	**7305**
1011 EXTRA-CE	**60490**	**17207**	**8731**	**3001**	**3911**	**4231**	**11015**	**52**	**7776**	**4568**
1020 CLASSE 1	51856	16137	7841	2787	3859	2822	10127	22	7142	1119
1021 A E L E	37309	14485	3544	2704	3651	1999	3767	18	7140	1
1030 CLASSE 2	1730	.	.	214	.	747	695	.	.	74

Origin / consignment — Origine / provenance — SITC — Quantity — 1000 kg — Quantités

	EUR 10	Deutschland	France	Italia	Nederland	Belg.-Lux.	UK	Ireland	Danmark	Ελλάδα
673.33										
1031 ACP (63)	5616			933		2281	2148			254
1040 CLASS 3	22100	4071	2717	.	201	2721	642	82	2064	9602
673.34 ANGLES, SHAPES AND SECTIONS NOT FURTHER WORKED THAN COLD-FORMED OR COLD-FINISHED, OF IRON OR STEEL (OTHER THAN OF HIGH CARBON OR ALLOY STEEL)										
001 FRANCE	23459	9363		77	8153	3985	412	331	1138	.
002 BELG.-LUXBG.	34087	10787	15121	.	4452		20	67	3640	.
003 NETHERLANDS	3981	2381	198	1		1167	8		226	.
004 FR GERMANY	15552		4783	1287	5367	1716	531	68	1773	27
005 ITALY	15570	4761	9713	.	28	661	364	.	7	36
006 UTD. KINGDOM	2266	1040	107	727	51	1	.	283	57	.
008 DENMARK	176	171	.	.	.	2	3	.	.	.
028 NORWAY	471	.	467	.	.	.	.	.	4	.
030 SWEDEN	240	98	.	2	57	2	12	.	69	.
032 FINLAND	699	5	.	.	49	.	.	.	645	.
036 SWITZERLAND	3014	1983	837	164	9	11	1	.	9	.
038 AUSTRIA	5515	3990	27	454	879	.	.	.	165	.
042 SPAIN	1764	161	1571	.	.	31	.	.	1	.
048 YUGOSLAVIA	5410	5320	.	.	.	90	.	.	.	.
058 GERMAN DEM.R	11071	.	4069	.	1426	5372	.	.	204	.
064 HUNGARY	2295	2255	.	.	.	.	.	.	40	.
066 ROMANIA	6292	6282	.	.	.	.	.	.	.	10
400 USA	386	334	.	43	1	.	.	8	.	.
1000 W O R L D	132417	48936	36894	2755	20470	13038	1362	758	7977	227
1010 INTRA-EC	95102	28503	29923	2092	18050	7532	1349	750	6840	63
1011 EXTRA-EC	37316	20434	6971	663	2420	5506	13	8	1137	164
1020 CLASS 1	17499	11891	2903	663	994	134	13	8	893	.
1021 EFTA COUNTR.	9940	6077	1332	620	993	13	13	.	892	.
1040 CLASS 3	19817	8542	4069	.	1426	5372	.	.	244	164
673.35 OTHER ANGLES, SHAPES AND SECTIONS, OF IRON OR STEEL (OTHER THAN OF HIGH CARBON OR ALLOY STEEL)										
001 FRANCE	1037	167		113	39	581	.	.	137	.
002 BELG.-LUXBG.	5010	376	3818	37	194	.	.	.	585	.
003 NETHERLANDS	508	76	61	58	.	296	.	1	15	1
004 FR GERMANY	5756	.	3099	511	1288	441	40	9	366	2
005 ITALY	6603	742	5601	.	57	118	16	.	22	47
006 UTD. KINGDOM	2505	39	60	56	2184	5	.	169	2	10
030 SWEDEN	255	33	.	.	6	.	.	.	216	.
036 SWITZERLAND	7225	2557	4638	.	3	26	.	.	1	.
038 AUSTRIA	3415	3099	16	144	77	45	.	.	34	.
042 SPAIN	749	.	749	.	.	.	.	.	.	.
732 JAPAN	138	.	.	138	.	.	.	.	.	.
1000 W O R L D	33582	7115	18046	1170	3863	1525	63	179	1500	121
1010 INTRA-EC	21483	1421	12644	775	3768	1440	60	178	1128	71
1011 EXTRA-EC	12099	5694	5402	395	97	85	3	.	372	51
1020 CLASS 1	11965	5694	5402	282	97	74	3	.	372	41
1021 EFTA COUNTR.	11017	5689	4654	144	87	71	.	.	372	.
673.36 SHEET PILING OF IRON OR STEEL (OTHER THAN OF HIGH CARBON OR ALLOY STEEL), WHETHER OR NOT DRILLED, PUNCHED, OR MADE FROM ASSEMBLED ELEMENTS										
001 FRANCE	28005	222		4163	18319	4676	60	.	565	.
002 BELG.-LUXBG.	62166	22374	4937	3425	28376	.	.	224	2830	.
003 NETHERLANDS	5412	2422	9	.	.	1335	861	11	774	.
004 FR GERMANY	22591	.	364	1925	16278	104	49	.	3871	.
006 UTD. KINGDOM	793	221	.	.	50	.	.	293	229	.
007 IRELAND	482	.	.	.	.	.	482	.	.	.
036 SWITZERLAND	332	297	34	1	.	.	.	.	.	.
058 GERMAN DEM.R	554	.	.	.	.	95	.	.	459	.
062 CZECHOSLOVAK	7213	5149	.	.	1014	.	1050	.	.	.
732 JAPAN	2052	.	2052	.	.	.	.	.	.	.
1000 W O R L D	129931	30868	7512	9514	64037	6210	2501	529	8760	.
1010 INTRA-EC	119657	25331	5426	9513	63023	6115	1451	529	8269	.
1011 EXTRA-EC	10275	5537	2087	1	1014	95	1050	.	491	.
1020 CLASS 1	2508	388	2087	1	.	.	.	.	32	.
1021 EFTA COUNTR.	455	388	34	1	.	.	.	.	32	.
1040 CLASS 3	7767	5149	.	.	1014	95	1050	.	459	.
673.38 ANGLES, SHAPES AND SECTIONS, OF STAINLESS OR HEAT-RESISTING STEEL										
003 NETHERLANDS	72	7		.	.	60	3	.	2	.
004 FR GERMANY	143	.	11	.	12	101	16	.	3	.
036 SWITZERLAND	23	20	.	.	1	2	.	.	.	.
042 SPAIN	755	.	.	.	755	.	.	.	.	.
1000 W O R L D	1260	117	13	52	770	233	23	3	11	38
1010 INTRA-EC	356	87	13	51	12	164	20	3	6	.
1011 EXTRA-EC	905	31	.	1	758	69	3	.	5	38
1020 CLASS 1	867	31	.	1	758	69	3	.	5	.
1021 EFTA COUNTR.	98	20	.	1	3	69	.	.	5	.

Origin / consignment — Origine / provenance — CTCI — Value — 1000 ECU — Valeurs

	EUR 10	Deutschland	France	Italia	Nederland	Belg.-Lux.	UK	Ireland	Danmark	Ελλάδα
673.33										
1031 ACP (63)	1651			137		747	693			74
1040 CLASSE 3	6902	1070	890	.	52	662	192	29	635	3372
673.34 PROFILES PARACHEVES A FROID,E.FER OU ACIER										
001 FRANCE	10185	4122		63	3318	1829	186	150	517	.
002 BELG.-LUXBG.	16607	5870	6896	.	2179	.	14	34	1614	.
003 PAYS-BAS	2599	1774	136	3	.	570	10	.	106	.
004 RF ALLEMAGNE	13026	.	4306	1272	3936	1648	606	126	1094	40
005 ITALIE	7955	3082	4150	.	14	364	320	.	7	18
006 ROYAUME-UNI	1728	1047	104	332	50	5	.	126	64	.
008 DANEMARK	171	166	.	.	.	2	3	.	.	.
028 NORVEGE	214	.	207	.	.	1	.	.	6	.
030 SUEDE	169	94	.	1	19	4	9	.	42	.
032 FINLANDE	299	13	.	.	19	.	.	.	267	.
036 SUISSE	2291	1567	379	314	8	7	2	.	14	.
038 AUTRICHE	2986	2332	17	224	316	.	.	.	97	.
042 ESPAGNE	810	129	650	.	.	30	.	.	1	.
048 YOUGOSLAVIE	1577	1554	.	.	.	23	.	.	.	.
058 RD.ALLEMANDE	3013	.	1192	.	379	1375	.	.	67	.
064 HONGRIE	631	617	.	.	.	.	.	.	14	.
066 ROUMANIE	1954	1951	.	.	.	.	.	.	.	3
400 ETATS-UNIS	664	384	.	79	1	.	.	200	.	.
1000 M O N D E	66936	24705	18037	2290	10239	5854	1157	635	3909	110
1010 INTRA-CE	52274	16060	15592	1670	9497	4415	1148	435	3402	57
1011 EXTRA-CE	14658	8645	2445	618	742	1439	10	200	506	53
1020 CLASSE 1	9007	6074	1252	618	363	64	10	200	426	.
1021 A E L E	5954	4005	602	539	362	11	10	.	425	.
1040 CLASSE 3	5650	2571	1192	.	379	1375	.	.	80	53
673.35 AUTRES PROFILES, EN FER OU EN ACIER										
001 FRANCE	885	119		138	164	365	2	.	97	.
002 BELG.-LUXBG.	3073	231	2402	20	117	.	.	.	303	.
003 PAYS-BAS	806	85	99	156	.	441	.	1	21	3
004 RF ALLEMAGNE	5736	.	2945	478	1405	513	49	14	328	4
005 ITALIE	2890	520	2126	.	64	75	17	.	25	63
006 ROYAUME-UNI	2551	116	100	47	2081	9	.	157	2	39
030 SUEDE	241	49	.	.	9	1	.	.	182	.
036 SUISSE	5591	1819	3737	1	10	21	.	.	3	.
038 AUTRICHE	2745	2511	12	89	74	38	.	.	20	1
042 ESPAGNE	519	.	519	.	.	.	.	.	.	.
732 JAPON	215	.	.	215	.	.	.	.	.	.
1000 M O N D E	25612	5513	11959	1224	3947	1476	82	179	1072	160
1010 INTRA-CE	16028	1122	7687	838	3840	1402	72	172	776	119
1011 EXTRA-CE	9583	4391	4271	386	107	74	10	7	296	41
1020 CLASSE 1	9494	4391	4271	307	107	67	10	7	296	38
1021 A E L E	8670	4380	3749	90	95	59	.	.	296	1
673.36 PALPLANCHES E.FER,ACIER,M.PERCEES,ASSEMBL.										
001 FRANCE	14493	141		2147	9395	2504	32	.	274	.
002 BELG.-LUXBG.	32988	13059	2509	1768	14051	.	.	124	1477	.
003 PAYS-BAS	2464	998	12	.	.	649	337	34	434	.
004 RF ALLEMAGNE	11485	.	197	1051	8158	63	29	.	1987	.
006 ROYAUME-UNI	399	124	.	.	22	.	.	147	106	.
007 IRLANDE	128	.	.	.	.	.	128	.	.	.
036 SUISSE	107	90	16	1	.	.	.	.	.	.
058 RD.ALLEMANDE	110	.	.	.	.	18	.	.	92	.
062 TCHECOSLOVAQ	2527	1767	.	.	348	.	412	.	.	.
732 JAPON	623	.	623	.	.	.	.	.	.	.
1000 M O N D E	65525	16284	3427	4966	31975	3235	939	305	4394	.
1010 INTRA-CE	62081	14379	2787	4965	31627	3215	526	305	4277	.
1011 EXTRA-CE	3441	1905	639	1	348	19	412	.	117	.
1020 CLASSE 1	805	139	639	1	.	1	.	.	25	.
1021 A E L E	181	139	16	1	.	.	.	.	25	.
1040 CLASSE 3	2637	1767	.	.	348	18	412	.	92	.
673.38 PROFILES E.ACIER INOXYDABLE OU REFRACTAIRE										
003 PAYS-BAS	125	12		.	.	106	5	.	2	.
004 RF ALLEMAGNE	724	.	17	1	59	611	27	.	9	.
036 SUISSE	103	77	.	16	2	8	.	.	.	.
042 ESPAGNE	1334	.	.	.	1334	.	.	.	.	.
1000 M O N D E	2621	275	25	45	1399	762	60	14	26	15
1010 INTRA-CE	1006	109	25	24	59	723	41	14	11	.
1011 EXTRA-CE	1615	165	.	21	1340	40	19	.	15	15
1020 CLASSE 1	1600	165	.	21	1340	40	19	.	15	.
1021 A E L E	160	78	.	21	6	40	.	.	15	.

Origin / consignment Origine / provenance SITC	Quantity 1000 kg EUR 10	Deutschland	France	Italia	Nederland	Belg.-Lux.	UK	Ireland	Danmark	Ελλάδα
673.39 ANGLES, SHAPES AND SECTIONS, OF OTHER ALLOY STEEL										
002 BELG.-LUXBG.	106	19	.	.	84	.	.	.	.	3
004 FR GERMANY	114	.	10	20	11	38	5	.	30	.
006 UTD. KINGDOM	259	2	.	.	.	.	.	216	41	.
036 SWITZERLAND	45	40	.	5	.	.	.	.	.	.
048 YUGOSLAVIA	299	299	.	.	.	.	.	.	.	.
400 USA	49	.	.	1	.	.	48	.	.	.
1000 W O R L D	1108	479	45	47	97	61	64	217	95	3
1010 INTRA-EC	645	96	45	41	96	38	16	216	94	3
1011 EXTRA-EC	463	384	.	6	1	23	48	1	.	.
1020 CLASS 1	463	384	.	6	1	23	48	1	.	.
1021 EFTA COUNTR.	85	55	.	5	1	23	.	1	.	.
674.14 UNIVERSAL PLATES OF IRON OR STEEL, OTHER THAN OF HIGH CARBON OR ALLOY STEEL										
001 FRANCE	1087	691	.	155	23	154	59	.	5	.
002 BELG.-LUXBG.	2909	255	1304	113	474	.	663	.	20	80
003 NETHERLANDS	2656	294	158	460	.	827	917	.	.	.
004 FR GERMANY	34072	.	18197	3353	6197	1884	2880	12	1188	361
005 ITALY	9292	2026	5863	.	291	569	502	.	.	41
006 UTD. KINGDOM	3047	745	1016	693	121	23	.	241	203	5
028 NORWAY	1403	204	406	.	32	234	291	.	236	.
030 SWEDEN	29537	13234	356	.	2227	586	3143	.	9991	.
036 SWITZERLAND	3039	2990	30	.	16	.	.	.	3	.
038 AUSTRIA	1432	986	3	91	178	173	.	.	.	1
042 SPAIN	13522	5826	4709	.	2085	902	.	.	.	.
048 YUGOSLAVIA	383	383	.	.	.	.	.	.	.	.
060 POLAND	2276	319	140	.	477	.	.	.	1340	.
062 CZECHOSLOVAK	8575	5550	76	2886	.	63	.	.	.	.
390 SOUTH AFRICA	1893	1650	.	.	.	.	.	.	.	243
732 JAPAN	1107	.	.	.	1107	.	.	.	.	.
1000 W O R L D	116313	35206	32255	7751	13229	5415	8485	253	12988	731
1010 INTRA-EC	53143	4064	26536	4773	7106	3458	5051	253	1415	487
1011 EXTRA-EC	63171	31143	5719	2978	6124	1957	3434	.	11572	244
1020 CLASS 1	52320	25274	5504	91	5646	1894	3434	.	10233	244
1021 EFTA COUNTR.	35415	17414	795	91	2454	993	3434	.	10233	1
1040 CLASS 3	10851	5869	216	2886	477	63	.	.	1340	.
674.15 UNIVERSAL PLATES OF HIGH CARBON OR ALLOY STEEL										
001 FRANCE	1306	1117	.	62	74	5	.	.	.	48
002 BELG.-LUXBG.	79	39	32	.	5	.	3	.	.	.
004 FR GERMANY	2144	.	1753	130	42	122	3	.	79	15
005 ITALY	539	.	441	.	.	81	2	15	.	.
006 UTD. KINGDOM	116	18	26	.	46	2	.	24	.	.
030 SWEDEN	80	22	.	6	5	38	2	.	1	6
038 AUSTRIA	3180	1409	1745	17	.	.	.	.	.	9
048 YUGOSLAVIA	292	292	.	.	.	.	.	.	.	.
1000 W O R L D	7806	2909	4003	215	181	282	8	42	79	87
1010 INTRA-EC	4215	1173	2251	192	167	244	5	41	79	63
1011 EXTRA-EC	3591	1737	1751	24	14	38	2	.	1	24
1020 CLASS 1	3577	1723	1751	24	14	38	2	.	1	24
1021 EFTA COUNTR.	3279	1431	1751	24	14	38	2	.	1	18
674.41 SHEETS AND PLATES, ROLLED BUT NOT FURTHER WORKED, OF A THICKNESS OF MORE THAN 4.75 MM (EXCLUDING UNIVERSAL PLATES), OF IRON OR STEEL, OTHER THAN OF HIGH CARBON OR ALLOY STEEL										
001 FRANCE	93018	27432	.	21430	12610	7788	18329	1021	4000	408
002 BELG.-LUXBG.	675916	238505	254278	5463	130507	.	33760	3078	6805	3520
003 NETHERLANDS	171351	93421	21626	4565	.	36870	7551	485	4698	2135
004 FR GERMANY	444256	.	209921	37933	82110	29924	30943	2219	45367	5839
005 ITALY	134195	33350	82615	.	27	117	6790	.	.	11296
006 UTD. KINGDOM	87540	48087	8716	880	3941	252	.	15908	9740	16
007 IRELAND	1154	24	.	.	.	.	1130	.	.	.
008 DENMARK	146316	80560	8356	37	15986	1693	38519	1165	.	.
009 GREECE	1043	.	.	.	.	620	423	.	.	.
028 NORWAY	15813	1773	.	.	3175	644	1303	.	8918	.
030 SWEDEN	189561	76833	18888	7586	48	6447	25661	859	53239	.
032 FINLAND	114147	82693	6676	19	9743	5156	9265	.	595	.
036 SWITZERLAND	19372	18801	18	470	.	1	69	.	13	.
038 AUSTRIA	37548	35184	174	641	378	109	348	89	258	367
040 PORTUGAL	414	.	.	.	11	.	403	.	.	.
042 SPAIN	96489	53213	3867	1362	10176	9042	10578	1	5097	3153
048 YUGOSLAVIA	27390	16770	7365	2947	308	.	.	.	.	.
056 SOVIET UNION	4166	4073	.	42	.	.	.	.	21	30
058 GERMAN DEM.R	83555	.	14975	16378	2562	4375	22075	506	22412	272
060 POLAND	61016	46658	13	49	3087	.	8970	.	2239	.
062 CZECHOSLOVAK	156538	48626	36808	21319	12420	3507	539	2401	17309	13609
064 HUNGARY	39357	30530	.	888	.	.	5386	.	1002	1551
066 ROMANIA	86929	50861	18690	7669	1553	1934	5726	.	.	496
068 BULGARIA	12537	9610	282	.	.	.	.	.	.	2645
208 ALGERIA	1875	.	.	1851	.	.	.	.	24	.
220 EGYPT	1484	1484	.	.	.	.	.	.	.	.
390 SOUTH AFRICA	4627	2804	5	.	.	.	478	.	.	1340

Origin / consignment Origine / provenance CTCI	Value 1000 ECU EUR 10	Deutschland	France	Italia	Nederland	Belg.-Lux.	UK	Ireland	Danmark	Ελλάδα
673.39 PROFILES EN AUTRES ACIERS ALLIERS										
002 BELG.-LUXBG.	150	37	.	.	102	.	5	.	.	6
004 RF ALLEMAGNE	207	.	53	49	37	23	17	.	28	.
006 ROYAUME-UNI	242	9	.	.	.	.	.	201	32	.
036 SUISSE	101	96	.	5	.	.	.	.	.	.
048 YOUGOSLAVIE	197	197	.	.	.	.	.	.	.	.
400 ETATS-UNIS	276	.	.	9	.	.	267	.	.	.
1000 M O N D E	1395	454	75	80	142	33	315	207	83	6
1010 INTRA-CE	764	124	75	66	139	23	48	201	82	6
1011 EXTRA-CE	631	330	.	14	3	10	267	6	1	.
1020 CLASSE 1	631	330	.	14	3	10	267	6	1	.
1021 A E L E	133	110	.	5	3	10	.	4	1	.
674.14 LARGES PLATS E.FER,AC.NLAU CARBON,N.ALLIES										
001 FRANCE	493	367	.	50	9	46	19	.	2	.
002 BELG.-LUXBG.	1146	96	524	35	194	.	256	.	8	33
003 PAYS-BAS	960	106	87	95	.	353	319	.	.	.
004 RF ALLEMAGNE	15519	.	8274	1646	2698	885	1215	20	630	151
005 ITALIE	3204	736	1990	.	100	205	158	.	.	15
006 ROYAUME-UNI	1220	279	406	267	52	23	.	120	72	1
028 NORVEGE	597	88	186	.	11	99	106	.	107	.
030 SUEDE	11453	5290	138	.	847	265	1082	.	3831	.
036 SUISSE	1084	1068	9	.	6	.	.	.	1	.
038 AUTRICHE	677	443	2	29	75	127	.	.	.	1
042 ESPAGNE	4049	1663	1402	.	635	349	.	.	.	.
048 YOUGOSLAVIE	134	134	.	.	.	.	.	.	.	.
060 POLOGNE	708	87	67	.	144	.	.	.	410	.
062 TCHECOSLOVAQ	2891	1944	21	904	.	22	.	.	.	.
390 AFR. DU SUD	672	581	.	.	.	.	.	.	.	91
732 JAPON	531	.	.	.	531	.	.	.	.	.
1000 M O N D E	45376	12900	13108	3026	5301	2374	3172	140	5063	292
1010 INTRA-CE	22571	1601	11282	2093	3052	1512	1978	140	713	200
1011 EXTRA-CE	22804	11299	1826	933	2248	862	1194	.	4350	92
1020 CLASSE 1	19206	9268	1738	29	2104	840	1194	.	3941	92
1021 A E L E	13811	6890	334	29	938	491	1187	.	3941	1
1040 CLASSE 3	3598	2030	88	904	144	22	.	.	410	.
674.15 LARGES PLATS E.FER,ACIER AU CARBONE,ALLIES										
001 FRANCE	751	566	.	74	89	12	.	.	.	10
002 BELG.-LUXBG.	100	27	54	.	11	.	8	.	.	.
004 RF ALLEMAGNE	1759	.	1297	122	75	131	3	.	104	27
005 ITALIE	433	.	199	.	.	171	53	10	.	.
006 ROYAUME-UNI	203	6	12	.	129	33	.	21	.	.
030 SUEDE	141	11	.	17	8	82	12	.	1	10
038 AUTRICHE	2809	1325	1442	22	.	.	.	.	.	20
048 YOUGOSLAVIE	111	111	.	.	.	.	.	.	.	.
1000 M O N D E	6448	2060	3008	235	337	515	68	39	105	81
1010 INTRA-CE	3331	601	1582	195	304	433	56	39	104	37
1011 EXTRA-CE	3116	1459	1445	40	33	82	12	.	1	44
1020 CLASSE 1	3106	1449	1445	40	33	82	12	.	1	44
1021 A E L E	2977	1338	1445	40	24	82	12	.	1	35
674.41 TOLES FER,AC.LAM.EP. + DE4,75 N.CARB.N.ALLIE										
001 FRANCE	31367	8704	.	6144	4729	2863	6703	357	1701	166
002 BELG.-LUXBG.	245006	83030	91445	2545	49912	.	13071	1250	2631	1122
003 PAYS-BAS	62038	30474	.	6880	2079	16034	3177	234	2352	808
004 RF ALLEMAGNE	180975	.	83144	14632	33690	13787	12933	937	19184	2668
005 ITALIE	46759	11466	28985	.	13	70	2358	.	.	3867
006 ROYAUME-UNI	32369	16011	3850	333	1442	204	.	6466	4054	9
007 IRLANDE	446	6	.	.	.	.	440	.	.	.
008 DANEMARK	48926	27756	2733	15	4349	640	13088	345	.	.
009 GRECE	344	.	.	.	.	192	152	.	.	.
028 NORVEGE	5610	611	.	.	791	166	460	.	3582	.
030 SUEDE	71079	27494	7940	4162	26	2502	10047	262	18646	.
032 FINLANDE	42464	30574	2510	8	3742	2033	3358	.	239	.
036 SUISSE	7313	7018	12	235	.	2	41	5	.	.
038 AUTRICHE	13178	12171	59	238	155	82	167	39	109	158
040 PORTUGAL	133	.	.	.	4	.	129	.	.	.
042 ESPAGNE	33863	18670	1219	375	3813	3331	3782	.	1683	990
048 YOUGOSLAVIE	8912	5712	2219	887	94	.	.	.	.	.
056 U.R.S.S.	1190	1168	.	8	.	.	.	.	5	9
058 RD.ALLEMANDE	26086	.	5243	6759	558	1357	6942	151	5008	68
060 POLOGNE	19489	14866	5	17	1100	.	2818	.	683	.
062 TCHECOSLOVAQ	49522	14834	11696	6855	4196	1208	158	789	5375	4411
064 HONGRIE	12095	9167	.	294	.	.	1704	.	378	552
066 ROUMANIE	28552	16358	6300	2597	553	661	1918	.	.	165
068 BULGARIE	3472	2925	73	.	.	.	.	.	.	474
208 ALGERIE	465	.	.	460	.	.	.	.	5	.
220 EGYPTE	484	484	.	.	.	.	.	.	.	.
390 AFR. DU SUD	1629	962	3	.	.	.	138	.	.	526

Origin / consignment Origine / provenance SITC	Quantity 1000 kg EUR 10	Deutschland	France	Italia	Nederland	Belg.-Lux.	UK	Ireland	Danmark	Quantités Ελλάδα
674.41										
400 USA	12974	1631	.	7682	27	.	3633	1	.	.
412 MEXICO	13112	10101	.	.	263	2748	.	.	.	.
484 VENEZUELA	2843	1700	.	15	1031	97	.	.	.	.
504 PERU	3839	.	.	.	.	.	3839	.	.	.
508 BRAZIL	8660	2	9	4948	.	.	71	.	3630	.
728 SOUTH KOREA	20016	13307	.	.	2095	458	4069	.	87	.
732 JAPAN	10787	45	5407	.	753	2097	2117	.	21	347
958 NOT DETERMIN	748	.	.	.	.	748	.	.	.	.
1000 W O R L D	2780785	1028280	698685	144176	292809	114628	241975	27732	185476	47024
1010 INTRA-EC	1754789	521379	585510	70308	245181	77265	137445	23876	70611	23214
1011 EXTRA-EC	1025248	506902	113174	73868	47828	36815	104530	3856	114865	23810
1020 CLASS 1	529324	269949	42400	20709	24618	23496	53854	950	68142	5206
1021 EFTA COUNTR.	376856	215282	25756	8718	13355	12358	37049	948	63023	367
1030 CLASS 2	51830	26594	9	6814	3389	3303	7980	.	3741	.
1040 CLASS 3	444097	190359	70767	46345	19621	9816	42696	2907	42982	18604
674.42 SHEETS AND PLATES, ROLLED BUT NOT FURTHER WORKED, OF A THICKNESS OF MORE THAN 4.75 MM (EXCLUDING UNIVERSAL PLATES), OF HIGH CARBON STEEL										
001 FRANCE	607	133	.	301	22	149	.	.	2	.
002 BELG.-LUXBG.	250	225	15	10	.	.	.	.	.	.
004 FR GERMANY	1204	.	312	332	80	178	.	.	112	190
030 SWEDEN	127	13	.	22	.	50	.	.	42	.
038 AUSTRIA	731	.	296	435	.	.	.	.	.	.
1000 W O R L D	3404	580	638	1127	102	403	3	18	189	344
1010 INTRA-EC	2343	564	337	665	102	353	.	18	114	190
1011 EXTRA-EC	1060	15	301	462	.	50	3	.	75	154
1020 CLASS 1	873	15	301	462	.	50	3	.	42	.
1021 EFTA COUNTR.	861	15	296	458	.	50	.	.	42	.
674.43 SHEETS AND PLATES, ROLLED BUT NOT FURTHER WORKED, OF A THICKNESS OF MORE THAN 4.75 MM (EXCLUDING UNIVERSAL PLATES), OF STAINLESS OR HEAT-RESISTING STEEL										
001 FRANCE	1945	1054	.	559	116	133	80	3	.	.
002 BELG.-LUXBG.	11746	1085	3946	5019	927	.	638	24	99	8
003 NETHERLANDS	534	72	29	34	.	372	27	.	.	.
004 FR GERMANY	8689	.	3898	264	1950	1139	1129	7	296	6
005 ITALY	3606	745	2468	.	99	27	233	7	.	27
006 UTD. KINGDOM	7405	2352	4030	3	337	130	.	509	26	18
030 SWEDEN	21359	7151	3051	3225	2189	1377	3119	3	1201	43
032 FINLAND	77	7	11	.	13	.	.	10	.	36
036 SWITZERLAND	314	293	1	2	.	12	.	.	6	.
038 AUSTRIA	2078	1189	177	628	25	53	5	.	.	1
042 SPAIN	1109	273	.	494	.	3	78	.	261	.
390 SOUTH AFRICA	3286	203	22	.	.	1617	1444	.	.	.
400 USA	145	3	.	4	2	.	33	.	.	103
732 JAPAN	282	193	.	.	.	57	5	.	27	.
1000 W O R L D	62665	14642	17659	10231	5656	4920	6833	566	1916	242
1010 INTRA-EC	33969	5308	14372	5878	3428	1802	2149	552	421	59
1011 EXTRA-EC	28695	9335	3287	4352	2228	3118	4684	13	1495	183
1020 CLASS 1	28645	9311	3262	4352	2228	3118	4683	13	1495	183
1021 EFTA COUNTR.	23825	8639	3240	3855	2226	1442	3123	13	1207	80
674.44 SHEETS AND PLATES, ROLLED BUT NOT FURTHER WORKED, OF A THICKNESS OF MORE THAN 4.75 MM (EXCLUDING UNIVERSAL PLATES), OF OTHER ALLOY STEEL										
001 FRANCE	11344	4188	.	3664	740	820	1926	.	.	6
002 BELG.-LUXBG.	4103	1660	1479	17	876	.	60	5	.	6
003 NETHERLANDS	934	367	115	.	.	383	25	.	35	9
004 FR GERMANY	24580	.	8240	5620	5746	4162	509	17	247	39
005 ITALY	3253	1338	1755	.	5	74	62	.	.	19
006 UTD. KINGDOM	595	239	81	168	37	3	.	66	1	.
030 SWEDEN	9330	5734	905	18	215	431	1471	.	536	20
036 SWITZERLAND	993	501	.	490	.	1	1	.	.	.
038 AUSTRIA	21384	20234	221	652	29	28	158	.	2	60
042 SPAIN	448	292	143	.	.	.	13	.	.	.
390 SOUTH AFRICA	435	.	.	.	.	.	418	17	.	.
400 USA	104	.	23	1	38	.	35	.	.	7
1000 W O R L D	77785	34589	12968	10752	7800	5904	4679	104	822	167
1010 INTRA-EC	44812	7791	11672	9469	7404	5443	2583	88	283	79
1011 EXTRA-EC	32944	26796	1297	1254	396	461	2096	17	539	88
1020 CLASS 1	32851	26796	1297	1161	396	461	2096	17	539	88
1021 EFTA COUNTR.	31800	26469	1128	1160	332	460	1631	.	539	81
674.51 SHEETS AND PLATES, ROLLED BUT NOT FURTHER WORKED, OF A THICKNESS OF 3 MM OR MORE BUT NOT MORE THAN 4.75 MM, OF IRON OR STEEL, OTHER THAN OF HIGH CARBON OR ALLOY STEEL										
001 FRANCE	17261	8000	.	4422	968	1696	1575	273	282	45
002 BELG.-LUXBG.	196192	83035	79472	1738	19719	.	8355	1101	1511	1261
003 NETHERLANDS	41854	29290	1968	3044	.	3022	3830	51	849	.
004 FR GERMANY	43066	.	12996	2274	8580	1995	7629	452	8287	853
005 ITALY	21411	3740	17067	.	22	85	299	47	24	127

Origin / consignment Origine / provenance CTCI	Value 1000 ECU EUR 10	Deutschland	France	Italia	Nederland	Belg.-Lux.	UK	Ireland	Danmark	Valeurs Ελλάδα
674.41										
400 ETATS-UNIS	3006	463	.	1729	7	5	802	.	.	.
412 MEXIQUE	4133	3196	.	.	78	859	.	.	.	.
484 VENEZUELA	751	455	.	3	270	23	.	.	.	.
504 PEROU	1482	.	.	.	.	.	1482	.	.	.
508 BRESIL	2315	1	3	1145	.	.	29	.	1137	.
728 COREE DU SUD	6279	4066	.	.	686	172	1325	.	30	.
732 JAPON	5222	24	2745	.	487	715	1135	.	41	75
958 NON DETERMIN	268	.	.	.	.	268	.	.	.	.
1000 M O N D E	997292	348732	257067	51518	110698	47174	88358	10830	66848	16067
1010 INTRA-CE	648232	177447	217039	25748	94135	33790	51922	9589	29922	8640
1011 EXTRA-CE	348788	171285	40028	25770	16561	13115	36436	1241	36926	7428
1020 CLASSE 1	192475	103765	16708	7634	9119	8836	20060	301	24304	1748
1021 A E L E	139777	77868	10521	4643	4718	4785	14202	301	22581	158
1030 CLASSE 2	15910	8202	3	1607	1035	1054	2836	.	1173	.
1040 CLASSE 3	140405	59318	23318	16529	6408	3225	13540	940	11449	5678
674.42 TOLES FER,AC.I.AM.EP. + DE4,75 E.AC.FIN CARB.										
001 FRANCE	281	99	.	116	12	50	.	.	4	.
002 BELG.-LUXBG.	118	82	17	19	.	.	.	.	.	.
004 RF ALLEMAGNE	817	.	297	218	40	102	.	.	56	104
030 SUEDE	150	18	.	25	.	34	.	.	73	.
038 AUTRICHE	676	.	216	460	.	.	.	.	.	.
1000 M O N D E	2333	307	548	863	52	198	5	50	148	162
1010 INTRA-CE	1402	284	327	360	52	164	.	50	61	104
1011 EXTRA-CE	932	23	221	503	.	34	5	.	88	58
1020 CLASSE 1	859	23	221	503	.	34	5	.	73	.
1021 A E L E	830	22	216	485	.	34	.	.	73	.
674.43 TOLES FER,AC.I.AM.EP. + DE4,75 E.AC.INOX.REF.										
001 FRANCE	4200	2304	.	1246	256	245	138	13	.	.
002 BELG.-LUXBG.	18466	2128	6040	6819	2120	.	1114	50	180	15
003 PAYS-BAS	952	140	45	7	.	702	58	.	.	.
004 RF ALLEMAGNE	19216	.	8959	491	4051	2572	2625	22	484	12
005 ITALIE	6783	1338	4506	.	404	52	426	11	.	46
006 ROYAUME-UNI	13391	4233	7322	19	678	244	.	793	66	36
030 SUEDE	41975	13647	6074	6771	4215	2847	6078	7	2266	70
032 FINLANDE	119	11	25	.	21	.	.	15	.	47
036 SUISSE	640	557	20	4	.	45	.	.	14	.
038 AUTRICHE	5065	2753	425	1629	114	127	9	.	.	8
042 ESPAGNE	1666	373	.	790	.	7	106	.	390	.
390 AFR. DU SUD	5755	377	55	.	.	2834	2489	.	.	.
400 ETATS-UNIS	392	13	2	20	20	1	181	1	.	154
732 JAPON	438	280	.	.	.	110	9	.	39	.
1000 M O N D E	119235	28189	33483	17795	11877	9789	13356	918	3440	388
1010 INTRA-CE	63104	10144	26873	8582	7508	3818	4446	894	730	109
1011 EXTRA-CE	56131	18046	6610	9213	4369	5971	8909	24	2710	279
1020 CLASSE 1	56082	18010	6600	9213	4369	5971	8906	24	2710	279
1021 A E L E	47796	16968	6543	8403	4350	3018	6087	22	2280	125
674.44 TOLES FER,AC.I.AM.EP. + DE4,75 E.AUT.AC.ALLIE										
001 FRANCE	10868	4202	.	2649	1087	636	2284	.	.	10
002 BELG.-LUXBG.	2287	829	626	34	720	.	51	4	.	23
003 PAYS-BAS	663	238	54	.	.	269	75	.	22	5
004 RF ALLEMAGNE	19548	.	6296	4161	4874	3080	869	11	205	50
005 ITALIE	2132	939	991	.	11	55	104	.	.	32
006 ROYAUME-UNI	617	227	87	160	61	9	.	64	9	.
030 SUEDE	6498	3866	590	45	139	353	1065	.	394	46
036 SUISSE	951	612	.	335	.	1	3	.	.	.
038 AUTRICHE	12450	11048	250	775	25	55	225	.	2	70
042 ESPAGNE	371	251	111	.	.	.	9	.	.	.
390 AFR. DU SUD	483	.	.	.	.	.	465	18	.	.
400 ETATS-UNIS	266	2	86	4	71	.	87	.	.	16
1000 M O N D E	57322	22236	9114	8228	7058	4459	5242	98	635	252
1010 INTRA-CE	36126	6434	8060	7005	6753	4049	3388	80	237	120
1011 EXTRA-CE	21161	15801	1054	1189	305	410	1854	18	398	132
1020 CLASSE 1	21130	15801	1054	1158	305	410	1854	18	398	132
1021 A E L E	19939	15526	841	1154	201	410	1293	.	398	116
674.51 TOLES FER,AC.I.AM.EP. 3A4,75 N.CARB.N.ALLIE										
001 FRANCE	6189	3019	.	1257	358	683	617	109	122	24
002 BELG.-LUXBG.	69668	28913	27982	686	7615	.	3039	442	587	404
003 PAYS-BAS	15018	9681	648	1337	.	1277	1763	21	291	.
004 RF ALLEMAGNE	18591	.	5674	1101	3491	959	3376	173	3517	300
005 ITALIE	7816	1377	6117	.	10	44	187	28	9	44

Origin / consignment — Origine / provenance — SITC — Quantity — 1000 kg — Quantités

SITC		EUR 10	Deutschland	France	Italia	Nederland	Belg.-Lux.	UK	Ireland	Danmark	Ἑλλάδα
674.51											
006	UTD. KINGDOM	8278	618	154	76	119	74	.	6420	773	44
007	IRELAND	732	.	.	.	.	.	732	.	.	.
008	DENMARK	5676	1583	.	.	3153	51	622	267	.	.
009	GREECE	1203	61	.	.	.	379	763	.	.	.
030	SWEDEN	20554	2766	4787	778	.	.	2203	.	10020	.
032	FINLAND	10146	6105	381	49	1286	273	1686	.	366	.
036	SWITZERLAND	13623	13465	2	130	1	8	2	.	15	.
038	AUSTRIA	20766	14821	436	1725	740	44	812	62	2089	37
042	SPAIN	2852	968	13	.	94	32	1744	1	.	.
048	YUGOSLAVIA	353	250	67	36	.	.	.	.	.	.
056	SOVIET UNION	1792	1791	1	.	.	.	.	.	.	.
058	GERMAN DEM.R	3342	.	709	.	222	21	.	317	2073	.
060	POLAND	3249	1813	.	.	.	.	1384	.	52	.
062	CZECHOSLOVAK	14275	5323	1903	3507	696	14	.	921	1275	636
064	HUNGARY	12221	10128	.	347	.	.	1617	.	129	.
068	BULGARIA	2870	2761	.	.	.	.	.	.	.	109
220	EGYPT	953	953	.	.	.	.	.	.	.	.
390	SOUTH AFRICA	592	542	.	.	.	.	.	35	.	15
404	CANADA	378	116	.	262	.	.	.	.	.	.
484	VENEZUELA	706	99	.	.	.	607	.	.	.	.
1000	W O R L D	445059	188448	120108	18387	35625	8311	33306	9951	27752	3171
1010	INTRA-EC	335673	126328	111658	11554	32559	7303	23804	8611	11526	2330
1011	EXTRA-EC	109336	62120	8444	6833	3066	1009	9502	1340	16226	796
1020	CLASS 1	69746	39069	5831	2979	2148	367	6502	102	12697	51
1021	EFTA COUNTR.	65327	37157	5605	2682	2027	326	4752	62	12679	37
1030	CLASS 2	1770	1163	.	.	.	607	.	.	.	.
1040	CLASS 3	37819	21888	2613	3854	918	35	3000	1237	3529	745
674.52	SHEETS AND PLATES, ROLLED BUT NOT FURTHER WORKED, OF A THICKNESS OF 3 MM OR MORE BUT NOT MORE THAN 4.75 MM, OF HIGH CARBON STEEL										
001	FRANCE	148	40	.	31	.	1	.	.	.	76
003	NETHERLANDS	87	26	6	.	.	19	.	34	2	.
004	FR GERMANY	558	.	21	136	4	40	.	.	357	.
005	ITALY	135	30	72	.	.	24	.	.	.	9
006	UTD. KINGDOM	99	17	1	38	.	7	.	35	1	.
030	SWEDEN	84	11	62	11	.	.	.	.	.	.
036	SWITZERLAND	76	11	.	65	.	.	.	.	.	.
1000	W O R L D	1471	191	286	310	5	92	.	69	432	86
1010	INTRA-EC	1122	159	107	230	5	92	.	69	374	86
1011	EXTRA-EC	349	32	179	80	.	.	.	.	58	.
1020	CLASS 1	301	32	179	80	.	.	.	.	10	.
1021	EFTA COUNTR.	278	32	159	77	.	.	.	.	10	.
674.53	SHEETS AND PLATES, ROLLED BUT NOT FURTHER WORKED, OF A THICKNESS OF 3 MM OR MORE BUT NOT MORE THAN 4.75 MM, OF STAINLESS OR HEAT-RESISTING STEEL										
001	FRANCE	3697	1000	.	350	375	1507	415	11	30	9
002	BELG.-LUXBG.	13275	809	1736	7787	1625	.	1027	54	222	15
003	NETHERLANDS	2250	835	30	84	.	1148	91	25	37	.
004	FR GERMANY	10487	.	2881	1642	2967	532	845	90	1530	.
005	ITALY	7246	3695	2326	.	380	348	333	3	147	14
006	UTD. KINGDOM	7288	2800	2333	76	1187	411	.	85	382	14
030	SWEDEN	15902	5298	1987	2279	1722	782	2565	39	1223	7
032	FINLAND	11800	4565	633	1041	2748	721	780	150	1163	1
036	SWITZERLAND	2184	986	10	971	142	45	22	.	8	.
038	AUSTRIA	1070	389	97	548	8	23	5	.	.	.
042	SPAIN	3432	1588	1210	374	73	8	80	.	93	6
390	SOUTH AFRICA	262	15	.	.	.	191	56	.	.	.
400	USA	118	2	62	3	1	.	49	.	1	.
732	JAPAN	1955	1159	271	.	444	.	27	.	50	4
1000	W O R L D	81061	23168	13603	15159	11678	5727	6315	457	4885	69
1010	INTRA-EC	44285	9144	9304	9939	6543	3957	2731	268	2347	52
1011	EXTRA-EC	36771	14023	4299	5216	5134	1770	3584	189	2538	18
1020	CLASS 1	36730	14011	4270	5216	5134	1770	3584	189	2538	18
1021	EFTA COUNTR.	30967	11248	2727	4839	4617	1571	3374	189	2395	7
674.54	SHEETS AND PLATES, ROLLED BUT NOT FURTHER WORKED, OF A THICKNESS OF 3 MM OR MORE BUT NOT MORE THAN 4.75 MM, OF OTHER ALLOY STEEL										
001	FRANCE	856	80	.	252	19	356	88	.	.	61
002	BELG.-LUXBG.	1701	522	497	501	161	.	20	.	.	.
003	NETHERLANDS	364	198	12	.	.	128	26	.	.	.
004	FR GERMANY	4476	.	333	1089	1097	1672	165	2	30	88
005	ITALY	680	278	213	.	.	49	79	.	.	61
006	UTD. KINGDOM	328	119	9	42	9	38	.	78	.	33
008	DENMARK	281	281	.	.	.	.	.	.	.	.
030	SWEDEN	94	6	24	.	9	22	.	.	27	6
032	FINLAND	411	40	43	.	327	.	.	.	1	.
036	SWITZERLAND	450	319	.	109	4	18	.	.	.	.
038	AUSTRIA	2664	1809	232	359	53	134	59	.	.	18
390	SOUTH AFRICA	101	.	.	.	.	.	101	.	.	.
400	USA	29	14	.	4	10	.	1	.	.	.

Origin / consignment — Origine / provenance — CTCI — Value — 1000 ECU — Valeurs

CTCI		EUR 10	Deutschland	France	Italia	Nederland	Belg.-Lux.	UK	Ireland	Danmark	Ἑλλάδα
674.51											
006	ROYAUME-UNI	3537	256	73	33	54	61	.	2727	326	7
007	IRLANDE	405	.	.	.	.	.	405	.	.	.
008	DANEMARK	1716	506	.	.	1053	17	48	92	.	.
009	GRECE	450	24	.	.	.	131	295	.	.	.
030	SUEDE	7190	861	1837	252	.	.	935	3	3302	.
032	FINLANDE	3780	2313	142	14	431	111	625	.	144	.
036	SUISSE	5235	5150	2	69	2	4	2	.	6	.
038	AUTRICHE	7648	5529	138	522	308	18	339	11	759	24
042	ESPAGNE	1119	373	9	.	32	13	681	11	.	.
048	YOUGOSLAVIE	106	74	20	12	.	.	.	.	.	.
056	U.R.S.S.	484	484	.	.	.	.	.	.	.	.
058	RD.ALLEMANDE	941	.	242	.	45	6	.	119	529	.
060	POLOGNE	957	500	.	.	.	.	438	.	19	.
062	TCHECOSLOVAQ	4178	1410	486	1208	245	6	.	309	337	177
064	HONGRIE	3667	3222	.	107	.	.	497	.	41	.
068	BULGARIE	866	850	.	.	.	.	.	.	.	16
220	EGYPTE	309	309	.	.	.	.	.	.	.	.
390	AFR. DU SUD	209	186	.	.	.	.	.	18	.	5
404	CANADA	140	38	.	102	.	.	.	.	.	.
484	VENEZUELA	303	32	.	.	.	271	.	.	.	.
1000	M O N D E	161073	65206	43428	6702	13654	3624	13277	4098	10078	1006
1010	INTRA-CE	123391	43777	40493	4415	12581	3171	9731	3593	4852	778
1011	EXTRA-CE	37675	21430	2931	2287	1073	453	3547	505	5226	223
1020	CLASSE 1	25699	14554	2202	972	783	170	2612	77	4300	29
1021	A E L E	23958	13853	2119	857	741	133	1925	14	4292	24
1030	CLASSE 2	651	380	.	.	.	271	.	.	.	.
1040	CLASSE 3	11323	6496	728	1315	290	12	935	428	925	194
674.52	TOLES FER,AC.LAM.EP. 3A4,75 E.AC.FIN CARB.										
001	FRANCE	122	57	.	36	.	1	.	.	.	28
003	PAYS-BAS	113	10	18	.	.	59	.	25	1	.
004	RF ALLEMAGNE	469	.	42	109	9	47	.	.	262	.
005	ITALIE	152	27	72	.	.	46	.	.	.	7
006	ROYAUME-UNI	130	10	2	71	.	6	.	32	9	.
030	SUEDE	192	21	113	56	2	.	.	.	.	.
036	SUISSE	120	18	.	102	.	.	.	.	.	.
1000	M O N D E	1544	202	355	403	13	160	.	57	317	37
1010	INTRA-CE	1081	156	147	224	11	160	.	57	289	37
1011	EXTRA-CE	463	46	208	179	2	1	.	.	27	.
1020	CLASSE 1	442	46	208	179	2	1	.	.	6	.
1021	A E L E	386	45	175	158	2	.	.	.	6	.
674.53	TOLES FER,AC.LAM.EP. 3A4,75 E.AC.INOX.REF.										
001	FRANCE	4575	1745	.	607	656	908	579	18	45	17
002	BELG.-LUXBG.	20724	1602	2997	10775	2897	.	1896	113	419	25
003	PAYS-BAS	4080	1459	75	102	.	2089	230	42	83	.
004	RF ALLEMAGNE	19514	.	5720	2916	4986	1221	1934	169	2568	.
005	ITALIE	12440	6216	4012	.	698	676	574	8	237	19
006	ROYAUME-UNI	12615	4743	4219	165	2055	673	.	134	605	21
030	SUEDE	31773	9928	4175	5156	2984	1625	5479	71	2364	11
032	FINLANDE	19732	7166	1285	2074	4256	1226	1509	257	1957	2
036	SUISSE	2730	1727	51	597	211	85	34	.	25	.
038	AUTRICHE	2603	913	302	1299	26	52	10	1	.	.
042	ESPAGNE	5030	2258	1838	539	127	11	97	.	147	13
390	AFR. DU SUD	454	29	.	.	.	336	89	.	.	.
400	ETATS-UNIS	762	7	632	37	6	.	72	.	8	.
732	JAPON	3020	1787	527	.	580	.	37	.	82	7
1000	M O N D E	140246	39634	25857	24282	19485	8923	12591	815	8544	115
1010	INTRA-CE	74050	15778	17023	14564	11315	5586	5261	485	3957	81
1011	EXTRA-CE	66194	23856	8835	9703	8170	3337	7331	330	4588	34
1020	CLASSE 1	66138	23833	8812	9703	8170	3337	7331	330	4588	34
1021	A E L E	56867	19751	5814	9126	7457	2989	7036	330	4350	14
674.54	TOLES FER,AC.LAM.EP. 3A4,75 E.AUT.AC.ALLIE										
001	FRANCE	1004	116	.	244	32	331	191	.	.	90
002	BELG.-LUXBG.	1357	690	269	260	112	.	26	.	.	.
003	PAYS-BAS	344	229	9	.	.	70	36	.	.	.
004	RF ALLEMAGNE	3482	.	418	1334	751	640	252	1	32	54
005	ITALIE	772	319	202	.	.	24	138	.	.	89
006	ROYAUME-UNI	407	183	21	19	18	49	.	70	.	47
008	DANEMARK	160	160	.	.	.	.	.	.	.	.
030	SUEDE	149	36	40	.	20	30	.	.	12	11
032	FINLANDE	219	18	64	.	136	.	.	.	1	.
036	SUISSE	660	541	2	97	11	9	.	.	.	.
038	AUTRICHE	2664	1415	325	548	59	158	121	.	.	38
390	AFR. DU SUD	109	.	.	.	.	.	109	.	.	.
400	ETATS-UNIS	208	114	1	74	12	4	3	.	.	.

Origin / consignment Origine / provenance	Quantity 1000 kg									Quantités
SITC	EUR 10	Deutschland	France	Italia	Nederland	Belg.-Lux.	UK	Ireland	Danmark	Ελλάδα
674.54										
1000 **W O R L D**	12521	3727	1375	2356	1689	2417	551	80	58	268
1010 **INTRA-EC**	8692	1478	1064	1883	1285	2244	383	80	31	244
1011 **EXTRA-EC**	3830	2249	311	473	404	173	168	.	28	24
1020 CLASS 1	3830	2249	311	473	404	173	168	.	28	24
1021 EFTA COUNTR.	3617	2173	298	468	394	173	59	.	28	24
674.61 SHEETS AND PLATES, ROLLED BUT NOT FURTHER WORKED, OF A THICKNESS OF LESS THAN 3 MM, OF IRON OR STEEL, OTHER THAN OF HIGH CARBON OR ALLOY STEEL										
001 FRANCE	678179	373320	.	172555	7266	83307	29217	2561	4733	5220
002 BELG.-LUXBG.	1248149	430685	494444	130203	79611	.	81887	3482	27468	369
003 NETHERLANDS	545973	166600	40207	40630	.	138058	145573	972	12185	1748
004 FR GERMANY	634931	.	179849	92306	108396	44259	146221	3809	59083	1008
005 ITALY	389949	127772	206677	.	4610	13113	37183	309	.	285
006 UTD. KINGDOM	99257	33923	12637	19836	628	1014	.	10369	20652	198
007 IRELAND	554	1	.	.	.	20	533	.	.	.
008 DENMARK	13267	1348	2501	119	894	4305	3596	502	.	2
009 GREECE	31268	11800	.	6189	.	1568	11711	.	.	.
028 NORWAY	33686	709	6924	.	11	5	23153	.	2884	.
030 SWEDEN	81129	27065	5424	4787	284	1522	11659	3	30372	13
032 FINLAND	133290	47039	7982	4184	7830	6588	4992	5274	49401	.
036 SWITZERLAND	95173	90556	327	4153	91	1	32	.	13	.
038 AUSTRIA	416494	197341	40314	101948	20718	12936	32089	33	10953	162
040 PORTUGAL	17134	4474	2581	.	.	313	9766	.	.	.
042 SPAIN	144201	25411	72942	9432	6917	15365	14124	.	.	10
048 YUGOSLAVIA	16105	1223	6469	4720	.	.	3693	.	.	.
058 GERMAN DEM.R	50160	.	9814	4799	515	225	10736	606	23223	240
060 POLAND	3158	75	.	.	.	.	3083	.	.	.
062 CZECHOSLOVAK	85046	41311	6249	17970	1072	4124	5796	351	5817	2356
064 HUNGARY	21793	12153	.	4179	.	.	5001	.	460	.
066 ROMANIA	1388	987	70	.	9	146	.	.	.	196
068 BULGARIA	8294	5	.	.	.	3	.	.	11	8275
220 EGYPT	1002	977	.	.	.	.	.	.	25	.
390 SOUTH AFRICA	20530	20175	.	.	.	10	322	.	.	23
400 USA	99	19	12	6	.	.	61	1	.	.
404 CANADA	5100	622	.	3722	.	45	711	.	.	.
484 VENEZUELA	11263	8871	.	.	.	2392	.	.	.	.
504 PERU	1363	.	.	.	.	.	1363	.	.	.
508 BRAZIL	5508	4519	.	.	.	.	38	.	951	.
528 ARGENTINA	371	371	.	.	.	.	.	.	.	.
728 SOUTH KOREA	239	.	.	.	.	189	50	.	.	.
732 JAPAN	58404	8387	51	3043	.	5065	1064	.	26	40768
800 AUSTRALIA	3673	1557	.	.	.	2068	48	.	.	.
1000 **W O R L D**	4856346	1639385	1095480	624806	238850	336642	583774	28275	248260	60874
1010 **INTRA-EC**	3641524	1145447	936314	461838	201404	285644	455921	22005	124122	8829
1011 **EXTRA-EC**	1214823	493938	159166	162968	37446	50999	127853	6270	124138	52045
1020 CLASS 1	1025048	424577	143034	136019	35851	43918	101714	5311	93648	40976
1021 EFTA COUNTR.	776903	367184	63551	115071	28934	21365	81691	5310	93622	175
1030 CLASS 2	19819	14739	.	.	.	2581	1524	.	975	.
1040 CLASS 3	169954	54622	16132	26948	1595	4500	24615	959	29515	11068
674.62 SHEETS AND PLATES, ROLLED BUT NOT FURTHER WORKED, OF A THICKNESS OF LESS THAN 3 MM, OF HIGH CARBON STEEL										
001 FRANCE	125	40	.	.	48	37	.	.	.	.
002 BELG.-LUXBG.	281	141	50	33	1	.	56	.	.	.
004 FR GERMANY	309	.	53	177	52	4	1	.	22	.
006 UTD. KINGDOM	171	144	.	1	.	.	.	26	.	.
030 SWEDEN	190	72	22	25	.	3	.	18	50	.
036 SWITZERLAND	241	147	.	94	.	.	.	.	.	.
1000 **W O R L D**	1496	609	147	345	101	46	74	44	122	10
1010 **INTRA-EC**	969	385	124	211	101	43	57	26	22	.
1011 **EXTRA-EC**	530	224	24	134	.	3	17	18	100	10
1020 CLASS 1	495	224	24	134	.	3	17	18	75	.
1021 EFTA COUNTR.	468	224	23	126	.	3	.	18	74	.
674.63 SHEETS AND PLATES, ROLLED BUT NOT FURTHER WORKED, OF A THICKNESS OF LESS THAN 3 MM, OF STAINLESS OR HEAT-RESISTING STEEL										
001 FRANCE	32360	7230	.	11385	2905	1543	7684	847	111	655
002 BELG.-LUXBG.	31534	7664	3959	9261	5427	.	4290	195	626	112
003 NETHERLANDS	6229	3615	25	235	.	1025	1113	46	160	10
004 FR GERMANY	46630	.	8315	14177	6490	4642	8520	781	2823	882
005 ITALY	35008	15532	9202	.	1605	3594	3903	58	305	809
006 UTD. KINGDOM	26513	10721	5299	6820	1350	748	.	150	1177	248
008 DENMARK	279	158	.	.	37	4	80	.	.	.
028 NORWAY	267	14	.	.	.	.	209	.	44	.
030 SWEDEN	22453	7735	1637	2600	2130	466	2609	23	5066	187
032 FINLAND	21423	4412	1195	4306	4322	896	1821	306	3848	317
036 SWITZERLAND	6094	3951	53	990	692	324	80	.	4	.
038 AUSTRIA	1023	479	143	386	6	8	.	.	.	1
042 SPAIN	12315	4491	1759	4830	23	.	775	11	410	16
390 SOUTH AFRICA	106	22	.	.	.	69	15	.	.	.
400 USA	576	288	117	6	3	12	148	.	.	.
508 BRAZIL	214	6	193	.	.	.	15	.	.	.
728 SOUTH KOREA	153	16	.	128	9	.	.	.	.	.

Origin / consignment Origine / provenance	Value 1000 ECU									Valeurs
CTCI	EUR 10	Deutschland	France	Italia	Nederland	Belg.-Lux.	UK	Ireland	Danmark	Ελλάδα
674.54										
1000 **M O N D E**	11621	3880	1363	2577	1150	1314	891	71	46	329
1010 **INTRA-CE**	7532	1697	818	1857	912	1114	651	71	32	260
1011 **EXTRA-CE**	4087	2183	445	719	238	200	240	.	13	49
1020 CLASSE 1	4087	2183	445	719	238	200	240	.	13	49
1021 A E L E	3689	2009	431	645	225	196	121	.	13	49
674.61 TOLES FER,AC.LAM.EP. -DE3MM N.CARB.N.ALLIE										
001 FRANCE	286317	164205	.	67646	3161	32400	13127	1154	2030	2594
002 BELG.-LUXBG.	513007	183781	191389	51506	34051	.	37462	1571	13109	138
003 PAYS-BAS	209982	62537	15506	12861	.	44355	67503	513	5928	779
004 RF ALLEMAGNE	277216	.	78949	35652	46998	20279	67329	1747	25873	389
005 ITALIE	172881	58143	89878	.	2150	5722	16730	141	.	117
006 ROYAUME-UNI	44646	15281	5409	9391	350	461	.	4841	8852	61
007 IRLANDE	282	.	.	.	.	9	273	.	.	.
008 DANEMARK	4967	553	886	39	361	1727	1223	178	.	.
009 GRECE	12173	4472	.	2455	.	575	4671	.	.	.
028 NORVEGE	14215	295	2796	.	13	9	9867	.	1235	.
030 SUEDE	31686	10694	2000	1666	118	658	4910	1	11613	26
032 FINLANDE	56782	20350	3454	1431	3221	2840	1918	2271	21297	.
036 SUISSE	40077	38199	159	1611	74	2	27	.	5	.
038 AUTRICHE	180261	89319	16886	40567	8932	5760	14156	18	4559	64
040 PORTUGAL	6815	1701	1051	.	.	141	3922	.	.	.
042 ESPAGNE	60220	10593	32248	3113	2770	6034	5458	1	.	3
048 YOUGOSLAVIE	6226	510	2443	1794	.	.	1479	.	.	.
058 RD.ALLEMANDE	16350	.	3756	2162	222	49	3456	229	6396	80
060 POLOGNE	1217	21	.	.	.	.	1196	.	.	.
062 TCHECOSLOVAQ	32629	16440	2444	6582	445	1700	2162	159	1880	817
064 HONGRIE	8520	4817	.	1639	.	.	1882	.	182	.
066 ROUMANIE	560	414	23	.	2	57	.	.	.	64
068 BULGARIE	2124	1	.	.	.	1	.	.	3	2119
220 EGYPTE	352	340	.	.	.	.	.	.	12	.
390 AFR. DU SUD	7991	7880	.	.	.	3	99	.	.	9
400 ETATS-UNIS	118	27	22	11	.	2	48	8	.	.
404 CANADA	1753	274	.	1300	.	11	164	4	.	.
484 VENEZUELA	4465	3395	.	.	.	1070	.	.	.	.
504 PEROU	574	.	.	.	.	.	574	.	.	.
508 BRESIL	2079	1715	.	.	.	.	20	.	344	.
528 ARGENTINE	121	121	.	.	.	.	.	.	.	.
728 COREE DU SUD	151	.	.	.	.	131	20	.	.	.
732 JAPON	29224	4448	19	1218	.	2718	550	.	11	20260
800 AUSTRALIE	1525	673	.	.	.	833	19	.	.	.
1000 **M O N D E**	2027618	701238	449322	242655	102869	127547	260296	12839	103332	27522
1010 **INTRA-CE**	1521475	488972	382019	179551	87071	105528	208319	10145	55782	4078
1011 **EXTRA-CE**	506143	212284	67303	63104	15798	22019	51977	2694	47540	23444
1020 CLASSE 1	436906	184965	61080	52721	15128	19009	42616	2305	38720	20362
1021 A E L E	329836	160558	26345	45276	12358	9409	34800	2291	38709	90
1030 CLASSE 2	7792	5571	.	.	.	1201	664	.	356	.
1040 CLASSE 3	61445	21728	6223	10383	670	1809	8697	389	8464	3082
674.62 TOLES FER,AC.LAM.EP. -DE3MM E.AC.FIN CARB.										
001 FRANCE	154	52	.	1	83	18	.	.	.	.
002 BELG.-LUXBG.	251	87	82	60	.	.	22	.	.	.
004 RF ALLEMAGNE	286	.	65	137	32	9	.	.	43	.
006 ROYAUME-UNI	355	329	.	4	.	.	.	22	.	.
030 SUEDE	1196	724	265	74	1	29	.	3	100	.
036 SUISSE	396	250	1	144	.	1	.	.	.	.
1000 **M O N D E**	2878	1477	456	501	117	59	63	25	176	4
1010 **INTRA-CE**	1117	495	189	201	115	30	22	22	43	.
1011 **EXTRA-CE**	1759	981	267	300	1	29	41	3	133	4
1020 CLASSE 1	1741	981	267	298	1	29	41	3	121	.
1021 A E L E	1636	981	266	238	1	29	.	3	118	.
674.63 TOLES FER,AC.LAM.EP. -DE3MM E.AC.INOX.REF.										
001 FRANCE	53979	12878	.	18193	4874	2482	13085	1298	170	999
002 BELG.-LUXBG.	56098	12792	6583	17012	9389	.	8661	364	1106	191
003 PAYS-BAS	10981	6180	46	458	.	2002	1964	83	234	14
004 RF ALLEMAGNE	80810	.	14085	25755	10845	7598	14756	1276	4987	1508
005 ITALIE	56705	25285	14697	.	2635	5790	6410	95	515	1278
006 ROYAUME-UNI	44519	17399	9485	11733	2189	1221	.	295	1857	340
008 DANEMARK	675	259	1	.	90	8	317	.	.	.
028 NORVEGE	368	22	.	.	.	.	308	.	38	.
030 SUEDE	41339	13790	3514	5151	3296	939	5659	42	8639	309
032 FINLANDE	38137	7069	2579	8550	6789	1701	3809	564	6590	486
036 SUISSE	10353	6855	84	1661	1055	549	138	.	11	.
038 AUTRICHE	2867	945	972	905	22	21	.	.	.	2
042 ESPAGNE	19010	6802	3134	7389	42	.	937	22	660	24
390 AFR. DU SUD	174	37	.	.	.	113	24	.	.	.
400 ETATS-UNIS	4744	1966	1442	61	33	36	1206	.	.	.
508 BRESIL	319	10	283	.	.	.	26	.	.	.
728 COREE DU SUD	283	29	.	239	15	.	.	.	.	.

Origin / consignment Origine / provenance SITC	Quantity 1000 kg Quantités EUR 10	Deutschland	France	Italia	Nederland	Belg.-Lux.	UK	Ireland	Danmark	Ελλάδα
674.63										
732 JAPAN	16115	10604	1503	63	665	.	2152	.	895	233
1000 **W O R L D**	259610	76986	33399	55284	25665	13352	33435	2418	15502	3569
1010 INTRA-EC	178593	44920	26800	41877	17813	11557	25598	2078	5235	2715
1011 EXTRA-EC	81019	32066	6600	13407	7852	1796	7837	341	10267	853
1020 CLASS 1	80388	31996	6407	13183	7843	1776	7821	341	10267	754
1021 EFTA COUNTR.	51258	16591	3028	8281	7150	1693	4719	329	8962	505
1030 CLASS 2	482	70	193	195	9	.	15	.	.	.
1040 CLASS 3	149	.	.	29	.	20	1	.	.	99
674.64 SHEETS AND PLATES, ROLLED BUT NOT FURTHER WORKED, OF A THICKNESS OF LESS THAN 3 MM, OF OTHER ALLOY STEEL										
001 FRANCE	1837	504	.	169	158	6	211	491	.	298
002 BELG.-LUXBG.	2897	1017	1247	414	148	.	11	.	.	60
003 NETHERLANDS	290	169	.	.	.	74	18	.	20	9
004 FR GERMANY	2095	.	176	137	954	263	161	25	97	282
005 ITALY	1874	660	301	.	13	.	464	.	.	436
006 UTD. KINGDOM	1012	537	14	1	14	11	.	26	.	409
008 DENMARK	483	429	49	.	5	.	.	.	.	.
030 SWEDEN	140	55	3	18	.	.	5	.	15	44
032 FINLAND	56	1	.	23	1	20	.	.	11	.
036 SWITZERLAND	2018	2012	2	.	2	2	.	.	.	.
038 AUSTRIA	2026	312	636	1009	17	14	38	.	.	.
042 SPAIN	131	29	.	67	.	.	.	.	.	35
400 USA	77	5	60	4	.	.	6	2	.	.
732 JAPAN	343	2	2	.	.	.	.	.	2	337
1000 **W O R L D**	15539	5731	2493	1854	1332	390	1115	543	145	1936
1010 INTRA-EC	10494	3315	1788	720	1292	355	871	542	117	1494
1011 EXTRA-EC	5047	2416	705	1134	40	35	244	2	29	442
1020 CLASS 1	5006	2416	703	1120	40	35	244	2	29	417
1021 EFTA COUNTR.	4435	2381	641	1049	20	35	238	.	27	44
1030 CLASS 2	10	.	2	.	.	.	.	.	.	8
674.70 TINNED SHEETS AND PLATES OF STEEL (OTHER THAN OF HIGH CARBON OR ALLOY STEEL)										
001 FRANCE	179522	61315	.	44559	2514	8684	15604	.	23184	23662
002 BELG.-LUXBG.	163869	47509	38388	31421	31754	.	10295	.	741	3761
003 NETHERLANDS	229978	38246	18235	11124	.	64567	68134	30	20484	11158
004 FR GERMANY	112283	.	9827	16493	16483	8469	16023	578	26128	18282
005 ITALY	16916	120	10383	.	6	.	4180	.	17	2210
006 UTD. KINGDOM	75642	7135	9076	9193	8972	7483	.	6349	12343	15091
007 IRELAND	158	.	.	.	4	.	154	.	.	.
008 DENMARK	567	340	87	.	.	19	121	.	.	.
009 GREECE	2892	23	1	2868	.	.	.	.	.	.
028 NORWAY	38287	.	.	.	.	.	16716	.	21569	.
030 SWEDEN	182	.	.	.	.	.	58	.	124	.
036 SWITZERLAND	330	47	105	174	4	.	.	.	.	.
038 AUSTRIA	969	45	.	919	5	.	.	.	.	.
040 PORTUGAL	3512	340	.	2486	.	677	.	.	.	9
042 SPAIN	15539	469	2113	11823	6	.	1127	1	.	403
068 BULGARIA	403	.	.	.	.	.	.	.	.	.
400 USA	21218	35	.	19327	.	1	1855	.	.	.
404 CANADA	2455	.	.	2455	.	.	.	.	.	.
728 SOUTH KOREA	229	.	.	229	.	.	.	.	.	.
732 JAPAN	2745	.	.	1496	1	.	10	.	.	1238
1000 **W O R L D**	868145	155840	88215	154735	60007	89906	132282	6957	104591	75812
1010 INTRA-EC	781823	154688	85997	115858	59727	89227	112511	6956	82898	74163
1011 EXTRA-EC	86323	952	2219	39078	280	679	19771	1	21694	1649
1020 CLASS 1	85259	936	2219	38700	15	679	19768	1	21694	1247
1021 EFTA COUNTR.	43280	432	105	3580	8	677	16776	.	21693	9
1030 CLASS 2	314	1	.	310	.	.	3	.	.	.
1040 CLASS 3	751	15	.	68	265	.	.	.	.	403
674.91 OTHER SHEETS AND PLATES, OF IRON OR STEEL (OTHER THAN OF HIGH CARBON OR ALLOY STEEL), WORKED (E.G., POLISHED, COATED, CUT TO NON-RECTANGULAR SHAPE, PERFORATED, CORRUGATED, OR ROUNDED AT THE EDGES) - EXCLUDING TINNED SHEETS AND PLATES										
001 FRANCE	267926	116555	.	58006	13729	32216	32689	5760	4856	4115
002 BELG.-LUXBG.	576436	152976	161123	47814	100735	.	75892	5321	6468	6107
003 NETHERLANDS	98253	18661	7656	18016	.	29122	17480	3650	3357	311
004 FR GERMANY	281050	.	66005	44192	56180	22961	61525	1851	25470	2866
005 ITALY	57060	22447	26190	.	788	1097	1996	6	16	4520
006 UTD. KINGDOM	131272	29678	27534	7733	10476	4403	.	25984	24761	683
007 IRELAND	2326	42	.	.	1	.	2276	.	.	7
008 DENMARK	5645	1468	813	103	646	1451	1049	88	.	27
028 NORWAY	5343	24	.	.	19	15	1471	.	3814	.
030 SWEDEN	71975	14992	2723	5706	4107	2668	14522	92	27115	50
032 FINLAND	11296	4595	1237	30	1064	282	12	.	4076	.
036 SWITZERLAND	25055	23544	89	320	843	216	29	.	14	.
038 AUSTRIA	63577	29410	3442	15771	7080	2179	4242	6	926	521
040 PORTUGAL	8367	3929	1228	.	.	.	3210	.	.	.
042 SPAIN	40606	7738	12628	9602	336	2461	7285	.	.	556
052 TURKEY	114	.	.	.	.	.	114	.	.	.
056 SOVIET UNION	785	.	.	.	.	.	785	.	.	.
058 GERMAN DEM.R	22893	.	3234	12779	1562	517	1764	66	2505	466

Origin / consignment Origine / provenance CTCI	Value 1000 ECU Valeurs EUR 10	Deutschland	France	Italia	Nederland	Belg.-Lux.	UK	Ireland	Danmark	Ελλάδα
674.63										
732 JAPON	25285	16636	2432	113	954	.	3358	.	1397	395
1000 **M O N D E**	447063	129060	59342	97368	42236	22489	60717	4038	26234	5579
1010 INTRA-CE	303822	74794	44896	73151	30023	19101	45219	3410	8899	4329
1011 EXTRA-CE	143241	54268	14446	24217	12213	3387	15499	628	17335	1250
1020 CLASSE 1	142316	54123	14157	23829	12197	3361	15471	628	17335	1215
1021 A E L E	93066	28682	7149	16266	11163	3211	9915	606	15278	796
1030 CLASSE 2	804	142	289	332	15	.	26	.	.	.
1040 CLASSE 3	119	.	.	56	.	26	2	.	.	35
674.64 TOLES FER,AC.LAM.EP. -DE3MM E.AUT.AC.ALLIE										
001 FRANCE	3384	1485	.	268	203	13	242	684	.	489
002 BELG.-LUXBG.	2947	1843	582	281	131	.	29	.	.	81
003 PAYS-BAS	231	135	.	.	.	41	32	.	12	11
004 RF ALLEMAGNE	2330	.	262	285	695	249	342	42	103	352
005 ITALIE	2193	913	182	.	21	.	441	.	.	636
006 ROYAUME-UNI	1688	948	44	20	23	19	.	41	.	593
008 DANEMARK	223	200	19	.	4	.	.	.	.	.
030 SUEDE	293	122	3	47	.	.	9	.	27	85
032 FINLANDE	101	2	.	45	2	38	.	.	14	.
036 SUISSE	3331	3321	1	.	2	6	.	.	1	.
038 AUTRICHE	3622	916	1007	1546	21	18	114	.	.	.
042 ESPAGNE	152	32	.	66	.	.	.	.	.	54
400 ETATS-UNIS	749	38	642	32	.	.	36	1	.	.
732 JAPON	655	5	2	.	.	.	.	.	1	647
1000 **M O N D E**	22145	9961	2832	2606	1139	383	1331	768	157	2968
1010 INTRA-CE	13011	5525	1090	853	1075	321	1104	766	115	2162
1011 EXTRA-CE	9133	4436	1742	1753	64	62	227	1	42	806
1020 CLASSE 1	9007	4436	1654	1735	64	62	227	1	42	786
1021 A E L E	7413	4361	1011	1638	24	62	191	.	41	85
1030 CLASSE 2	103	.	88	.	.	.	.	.	.	15
674.70 TOLES ETAMEES E.ACIER,N.LAU CARBONE,N.ALLIE										
001 FRANCE	124307	39890	.	27682	2238	6226	12635	.	18484	17152
002 BELG.-LUXBG.	120098	35941	26527	21440	24414	.	8112	.	604	3060
003 PAYS-BAS	169841	30178	12608	7025	.	47713	50031	22	15701	6563
004 RF ALLEMAGNE	84327	.	6696	10735	12048	4818	13693	462	20939	14936
005 ITALIE	12624	85	7174	.	.	5	3201	.	16	2143
006 ROYAUME-UNI	55956	5433	5883	5457	7178	5630	.	4294	9724	12357
007 IRLANDE	123	.	.	.	2	.	121	.	.	.
008 DANEMARK	242	77	73	.	.	14	78	.	.	.
009 GRECE	1193	18	1	1174	.	.	.	.	.	.
028 NORVEGE	28766	.	.	.	.	.	11829	.	16937	.
030 SUEDE	138	.	.	.	.	.	39	.	99	.
036 SUISSE	194	40	69	82	3	.	.	.	.	.
038 AUTRICHE	517	35	.	479	3	.	.	.	.	.
040 PORTUGAL	3004	229	.	2287	.	481	.	.	.	7
042 ESPAGNE	10700	288	1167	8445	4	.	779	17	.	.
068 BULGARIE	131	.	.	.	.	.	.	.	.	131
400 ETATS-UNIS	12633	24	.	11156	.	.	1453	.	.	.
404 CANADA	1424	.	.	1424	.	.	.	.	.	.
728 COREE DU SUD	202	.	.	202	.	.	.	.	.	.
732 JAPON	1911	.	.	896	4	.	7	.	3	1001
1000 **M O N D E**	628482	112248	60199	98566	45946	64887	101984	4795	82508	57349
1010 INTRA-CE	568712	111622	58962	73514	45880	64406	87872	4778	65468	56210
1011 EXTRA-CE	59769	626	1236	25052	66	481	14112	17	17040	1139
1020 CLASSE 1	59299	616	1236	24780	14	481	14107	17	17040	1008
1021 A E L E	32622	305	69	2848	6	481	11869	.	17036	7
1030 CLASSE 2	252	1	.	246	.	.	5	.	.	.
1040 CLASSE 3	218	9	.	26	52	.	.	.	.	131
674.91 AUT.TOLES EN FER,AC.OUVREES N.CARB.N.ALLIE										
001 FRANCE	141573	61727	.	29572	7527	16304	18204	2961	2903	2375
002 BELG.-LUXBG.	282311	75892	86328	25119	45791	.	39190	2790	4210	2991
003 PAYS-BAS	52362	9370	3466	9107	.	16252	9647	2439	1961	120
004 RF ALLEMAGNE	160849	.	35327	23612	35202	14615	38398	1233	13160	1302
005 ITALIE	31303	13023	13295	.	497	773	1204	10	11	2490
006 ROYAUME-UNI	81509	16902	16188	4348	7423	3116	.	15773	17451	308
007 IRLANDE	2203	36	.	.	2	.	2160	.	.	5
008 DANEMARK	4376	1159	405	54	604	656	1428	42	.	28
028 NORVEGE	4017	20	.	.	33	26	780	.	3158	.
030 SUEDE	47579	16190	1785	2397	2247	1391	8606	97	14835	31
032 FINLANDE	5670	2521	580	63	499	135	14	.	1858	.
036 SUISSE	14762	13178	58	141	998	297	48	.	42	.
038 AUTRICHE	35043	17041	1917	8556	3512	1124	2158	10	457	268
040 PORTUGAL	4481	2115	649	.	.	.	1717	.	.	.
042 ESPAGNE	17570	3903	4891	4253	104	1153	3022	.	.	244
052 TURQUIE	140	.	.	.	.	.	140	.	.	.
056 U.R.S.S.	348	.	.	.	.	.	348	.	.	.
058 RD.ALLEMANDE	10696	.	1441	6224	789	203	763	25	1032	219

Origin / consignment — Origine / provenance — SITC — Quantity — 1000 kg — Quantités

SITC	EUR 10	Deutschland	France	Italia	Nederland	Belg.-Lux.	UK	Ireland	Danmark	Ελλάδα
674.91										
060 POLAND	16985	7890	2		1113	.	7697	.	283	
062 CZECHOSLOVAK	11523	8638	.	1496	374	.	.	.	442	573
066 ROMANIA	221	.	.	.	.	.	.	.	.	221
208 ALGERIA	822	.	.	822	.	.	.	.	.	.
390 SOUTH AFRICA	28857	20079	.	1124	.	95	5224	.	.	2335
400 USA	3534	18	19	1072	72	181	2122	44	6	.
404 CANADA	11916	1220	.	4961	.	70	5665	.	.	.
508 BRAZIL	3612	3612	.	.	.	.	.	.	.	.
662 PAKISTAN	602	.	.	.	.	.	602	.	.	.
728 SOUTH KOREA	201	25	.	.	26	.	150	.	.	.
732 JAPAN	69851	24862	622	15004	1870	13246	4366	.	7642	2239
800 AUSTRALIA	50063	9879	.	8955	1208	26006	4015	.	.	.
1000 W O R L D	1868509	502314	334565	253692	202266	139185	256182	42868	111778	25659
1010 INTRA-EC	1420015	341827	309320	175890	182578	91250	192906	42660	64948	18636
1011 EXTRA-EC	448492	160487	25245	77803	19687	47935	63275	208	46829	7023
1020 CLASS 1	390552	140290	21987	62545	16598	47418	52277	142	43593	5702
1021 EFTA COUNTR.	185613	76493	8719	21827	13113	5360	23487	98	35945	571
1030 CLASS 2	5375	3654	21	914	26	1	752	.	7	.
1040 CLASS 3	52567	16543	3236	14344	3064	517	10246	66	3230	1321
674.92 OTHER SHEETS AND PLATES, OF HIGH CARBON STEEL, WORKED (E.G., POLISHED, COATED, CUT TO NON-RECTANGULAR SHAPE, PERFORATED, CORRUGATED, OR ROUNDED AT THE EDGES)										
001 FRANCE	133	4	.	22	1	31	75	.	.	.
030 SWEDEN	216	132	.	.	41	18	20	.	.	5
038 AUSTRIA	834	55	763	16	.	.	.	.	.	.
732 JAPAN	477	1	.	67	.	.	409	.	.	.
1000 W O R L D	1937	257	791	109	148	63	504	56	2	9
1010 INTRA-EC	380	41	28	25	105	45	75	56	2	3
1011 EXTRA-EC	1558	216	763	84	41	18	429	.	.	5
1020 CLASS 1	1556	216	763	84	41	18	429	.	.	5
1021 EFTA COUNTR.	1075	212	763	16	41	18	20	.	.	5
674.93 OTHER SHEETS AND PLATES, OF STAINLESS OR HEAT-RESISTING STEEL, WORKED (E.G., POLISHED, COATED, CUT TO NON-RECTANGULAR SHAPE, PERFORATED, CORRUGATED, OR ROUNDED AT THE EDGES)										
001 FRANCE	8800	1060	.	5550	293	1111	712	10	3	61
002 BELG.-LUXBG.	1734	353	894	18	136	.	320	5	.	8
003 NETHERLANDS	241	40	.	.	.	19	151	23	8	.
004 FR GERMANY	614	.	143	301	47	57	21	19	16	10
005 ITALY	268	21	129	.	62	7	38	.	.	11
006 UTD. KINGDOM	293	17	18	29	30	1	.	165	.	33
008 DENMARK	145	85	.	.	25	.	35	.	.	.
030 SWEDEN	6998	1473	169	79	3970	94	144	1007	62	.
036 SWITZERLAND	506	90	2	395	16	2	.	.	1	.
038 AUSTRIA	152	49	18	16	2	27	40	.	.	.
042 SPAIN	706	.	696	10	.	.	.	.	.	.
062 CZECHOSLOVAK	52	52	.	.	.	.	.	.	.	.
400 USA	40	6	13	2	.	5	14	.	.	.
404 CANADA	25	.	22	.	.	.	3	.	.	.
508 BRAZIL	12	.	.	12	.	.	.	.	.	.
624 ISRAEL	5	5	.	.	.	.	.	.	.	.
732 JAPAN	693	496	.	.	22	.	26	.	149	.
736 TAIWAN	9	.	9	.	.	.	.	.	.	.
1000 W O R L D	21409	3752	2149	6429	4619	1340	1520	1237	239	124
1010 INTRA-EC	12109	1576	1182	5899	594	1194	1293	221	26	124
1011 EXTRA-EC	9299	2176	967	530	4025	145	227	1016	213	.
1020 CLASS 1	9175	2119	923	507	4025	145	227	1016	213	.
1021 EFTA COUNTR.	7697	1614	192	492	4003	133	184	1016	63	.
1030 CLASS 2	37	5	9	23	.	.	.	.	.	.
1040 CLASS 3	87	52	35	.	.	.	.	.	.	.
674.94 OTHER SHEETS AND PLATES, OF OTHER ALLOY STEEL, WORKED (E.G., POLISHED, COATED, CUT TO NON-RECTANGULAR SHAPE, PERFORATED, CORRUGATED, OR ROUNDED AT THE EDGES)										
N.L: NO BREAKDOWN BY COUNTRIES FOR COUNTRIES 024 TO 958 FOR 'ELECTRICAL' SHEETS AND PLATES OF ALLOY STEEL WITH WATT-LOSS MAX : 0.75 WATT										
001 FRANCE	15074	8909	.	3810	499	198	1421	52	.	185
002 BELG.-LUXBG.	11690	781	6420	3913	59	.	503	.	.	14
003 NETHERLANDS	784	4	4	.	.	183	593	.	.	.
004 FR GERMANY	18539	.	9326	1316	1309	1879	3205	5	8	1491
005 ITALY	5062	1608	3074	.	5	24	63	15	.	273
006 UTD. KINGDOM	1438	356	159	609	33	8	.	224	5	44
007 IRELAND	86	.	.	.	.	.	86	.	.	.
030 SWEDEN	2484	23	1119	543	69	214	409	11	26	70
036 SWITZERLAND	92	65	4	.	1	.	2	.	.	.
038 AUSTRIA	862	460	14	190	1	7	190	.	.	.
042 SPAIN	499	.	476	.	.	.	.	.	.	23
400 USA	141	7	18	7	.	1	9	.	.	99
632 SAUDI ARABIA	196	196	.	.	.	.	.	.	.	.
732 JAPAN	10127	3838	5035	.	.	1	1222	.	.	31
977 SECRET CTRS.	125	.	.	.	125	.	.	.	.	.

Origin / consignment — Origine / provenance — CTCI — Value — 1000 ECU — Valeurs

CTCI	EUR 10	Deutschland	France	Italia	Nederland	Belg.-Lux.	UK	Ireland	Danmark	Ελλάδα
674.91										
060 POLOGNE	7622	3808	5		501	.	3184	.	124	
062 TCHECOSLOVAQ	5058	3836	.	606	181	.	.	.	177	258
066 ROUMANIE	120	.	.	.	.	.	.	.	.	120
208 ALGERIE	423	.	.	423	.	.	.	.	.	.
390 AFR. DU SUD	12755	8883	.	523	.	45	2182	.	.	1122
400 ETATS-UNIS	3026	19	57	529	84	376	1857	70	34	.
404 CANADA	4288	633	2	1821	.	35	1797	.	.	.
508 BRESIL	1856	1856	.	.	.	.	.	.	.	.
662 PAKISTAN	237	.	.	.	.	.	237	.	.	.
728 COREE DU SUD	162	10	.	.	11	.	141	.	.	.
732 JAPON	38956	11965	256	10735	1283	6951	2761	.	3498	1505
800 AUSTRALIE	24332	4676	.	4118	575	12302	2661	.	.	.
1000 M O N D E	995825	268788	166675	132293	107884	75756	140651	25450	64918	13410
1010 INTRA-CE	756511	178110	155010	91823	97058	51716	108231	25248	39695	9620
1011 EXTRA-CE	239311	90679	11654	40469	10825	24040	32420	201	25223	3790
1020 CLASSE 1	212624	81146	10197	33137	9335	23835	27744	176	23883	3171
1021 A E L E	111552	51066	4989	11156	7288	2973	13323	106	20351	300
1030 CLASSE 2	2780	1883	22	472	12	2	382	.	7	.
1040 CLASSE 3	23906	7649	1445	6860	1478	203	4295	25	1333	618
674.92 AUT.TOLES EN FER,AC.OUVREES E.AC.FIN CARB.										
001 FRANCE	101	21	.	13	5	23	39	.	.	
030 SUEDE	457	294	.	.	74	54	19	.	.	16
038 AUTRICHE	810	57	705	48	.	.	.	.	.	.
732 JAPON	448	11	.	151	.	.	286	.	.	.
1000 M O N D E	2228	513	756	215	181	96	348	97	2	20
1010 INTRA-CE	419	63	50	16	107	42	39	97	1	4
1011 EXTRA-CE	1808	449	705	200	74	54	308	.	.	16
1020 CLASSE 1	1808	449	705	200	74	54	308	.	.	16
1021 A E L E	1303	387	705	48	74	54	19	.	.	16
674.93 AUT.TOLES EN FER,AC.OUVREES E.AC.INOX.REF.										
001 FRANCE	17518	2524	.	10504	577	2412	1370	17	3	111
002 BELG.-LUXBG.	3427	789	1627	27	295	.	668	8	.	13
003 PAYS-BAS	552	82	.	.	.	106	298	42	22	.
004 RF ALLEMAGNE	1920	.	584	566	237	375	68	28	34	28
005 ITALIE	916	277	342	.	128	9	140	.	.	20
006 ROYAUME-UNI	531	51	73	48	102	5	.	183	.	69
008 DANEMARK	414	149	5	.	58	.	.	201	1	.
030 SUEDE	16064	3599	533	303	8941	236	457	1901	94	.
036 SUISSE	1077	296	9	704	54	12	.	.	2	.
038 AUTRICHE	930	411	198	49	10	107	155	.	.	.
042 ESPAGNE	1671	.	1618	53	.	.	.	.	.	.
062 TCHECOSLOVAQ	212	212	.	.	.	.	.	.	.	.
400 ETATS-UNIS	349	86	131	6	5	43	74	.	4	.
404 CANADA	272	.	270	.	.	.	2	.	.	.
508 BRESIL	204	.	.	204	.	.	.	.	.	.
624 ISRAEL	103	103	.	.	.	.	.	.	.	.
732 JAPON	1326	934	.	.	35	.	63	.	294	.
736 T'AI-WAN	269	.	269	.	.	.	.	.	.	.
1000 M O N D E	47992	9581	5675	12494	10466	3339	3539	2196	461	241
1010 INTRA-CE	25317	3873	2631	11145	1396	2909	2782	280	60	241
1011 EXTRA-CE	22676	5708	3044	1349	9070	431	757	1916	401	.
1020 CLASSE 1	21865	5393	2765	1135	9070	431	754	1916	401	.
1021 A E L E	18190	4344	746	1060	9030	378	612	1916	104	.
1030 CLASSE 2	587	103	269	215	.	.	.	.	.	.
1040 CLASSE 3	225	212	10	.	.	.	3	.	.	.
674.94 AUT.TOLES EN FER,AC.OUVREES E.AUT.AC.ALLIE										
N.L: PAS DE VENTILATION PAR PAYS POUR LES PAYS 024 A 958 POUR LES TOLES MAGNETIQUES EN ACIERS ALLIES, PERTE EN WATT MAX. 0,75										
001 FRANCE	16823	9756	.	4087	827	183	1721	21	.	228
002 BELG.-LUXBG.	9143	558	5369	2572	55	.	576	.	.	13
003 PAYS-BAS	748	8	4	.	.	213	523	.	.	.
004 RF ALLEMAGNE	19116	.	9030	1446	2269	1426	3211	15	37	1682
005 ITALIE	3790	1091	2271	.	5	40	49	8	1	325
006 ROYAUME-UNI	1322	432	92	384	68	31	.	256	23	36
007 IRLANDE	136	.	.	.	.	.	136	.	.	.
030 SUEDE	1676	34	654	250	96	76	443	13	23	85
036 SUISSE	179	155	7	6	4	.	7	.	.	.
038 AUTRICHE	1624	519	66	594	8	4	433	.	.	.
042 ESPAGNE	272	.	227	.	.	.	.	.	.	45
400 ETATS-UNIS	441	182	14	19	5	29	47	1	.	144
632 ARABIE SAOUD	233	233	.	.	.	.	.	.	.	.
732 JAPON	11576	4260	6006	.	.	6	1250	.	.	54
977 SECRET	166	.	.	.	166	.	.	.	.	.

Origin / consignment Origine / provenance SITC	Quantity 1000 kg Quantités EUR 10	Deutschland	France	Italia	Nederland	Belg.-Lux.	UK	Ireland	Danmark	Ελλάδα
674.94										
1000 WORLD	67311	16292	25667	10390	2147	2516	7724	306	40	2229
1010 INTRA-EC	52719	11662	18982	9648	1929	2292	5891	295	13	2007
1011 EXTRA-EC	14468	4630	6685	742	92	224	1833	11	27	222
1020 CLASS 1	14228	4413	6665	741	92	224	1833	11	27	222
1021 EFTA COUNTR.	3462	569	1136	734	92	222	601	11	27	70
1030 CLASS 2	234	215	19	.	.	.	.	.	.	.
675.01 HOOP AND STRIP, OF IRON OR STEEL (OTHER THAN OF HIGH CARBON OR ALLOY STEEL), HOT-ROLLED OR COLD-ROLLED										
001 FRANCE	275347	123679	.	69011	10107	55996	10788	64	851	4851
002 BELG.-LUXBG.	365392	193158	89645	15547	40948	.	21878	634	2486	1096
003 NETHERLANDS	71987	54995	4191	459	.	7936	3512	45	844	4
004 FR GERMANY	453977	.	152712	46466	111608	46998	54151	1692	30150	10200
005 ITALY	55617	18994	27167	.	736	652	6821	14	19	1214
006 UTD. KINGDOM	37955	5832	13016	4890	2950	438	.	7901	2424	504
007 IRELAND	696	8	.	.	70	.	559	.	59	.
008 DENMARK	8392	730	192	90	68	3	7111	198	.	.
009 GREECE	3046	1242	268	604	.	.	697	215	.	.
028 NORWAY	5915	2404	932	22	17	.	1	.	2534	5
030 SWEDEN	36615	16696	2540	374	1867	1409	4358	54	9317	.
032 FINLAND	9831	4313	419	12	710	1094	2317	.	968	.
036 SWITZERLAND	18883	13694	3274	1132	147	13	344	18	109	152
038 AUSTRIA	62101	36031	1253	11210	4825	1096	571	.	6236	879
042 SPAIN	20553	2801	7606	1857	2821	3081	1681	.	.	726
048 YUGOSLAVIA	1635	15	.	1620	.	.	.	.	.	.
058 GERMAN DEM.R	4036	.	2414	1044	577	.	.	.	.	1
060 POLAND	13180	2759	.	.	773	.	9648	.	.	.
062 CZECHOSLOVAK	25889	15520	509	9225	4	.	.	.	614	17
064 HUNGARY	1673	977	.	.	.	.	.	.	75	621
068 BULGARIA	5251	9	.	.	.	.	.	.	.	5242
212 TUNISIA	829	.	7	.	.	.	.	.	.	822
390 SOUTH AFRICA	4499	4400	.	.	.	.	.	.	.	99
400 USA	2543	710	9	385	38	66	1304	29	2	.
404 CANADA	96	.	.	.	.	.	96	.	.	.
484 VENEZUELA	1138	1138	.	.	.	.	.	.	.	.
728 SOUTH KOREA	324	.	.	.	.	324	.	.	.	.
732 JAPAN	313	39	3	.	2	.	206	.	2	61
1000 WORLD	1488169	500156	306175	164043	178268	119108	126069	10870	56709	26771
1010 INTRA-EC	1272407	398837	287211	137066	166489	112023	105518	10764	36832	17887
1011 EXTRA-EC	215669	101518	18964	26884	11780	7085	20552	106	19876	8904
1020 CLASS 1	162991	81102	16034	16612	10426	6760	10869	100	19166	1922
1021 EFTA COUNTR.	133342	73137	8417	12750	7565	3612	7591	72	19162	1036
1030 CLASS 2	2427	1150	7	1	.	324	34	6	21	884
1040 CLASS 3	50251	19267	2923	10272	1354	.	9648	.	689	6098
675.02 HOOP AND STRIP, OF HIGH CARBON STEEL, HOT-ROLLED OR COLD-ROLLED										
001 FRANCE	2770	753	.	1104	68	573	197	.	8	67
002 BELG.-LUXBG.	1382	10	35	30	1270	.	4	.	.	33
003 NETHERLANDS	63	18	.	.	.	14	31	.	.	.
004 FR GERMANY	14757	.	6137	6203	589	453	1157	15	139	64
005 ITALY	3975	190	3283	.	.	68	310	.	.	124
006 UTD. KINGDOM	1190	828	86	47	2	58	.	117	39	13
030 SWEDEN	3469	1852	548	256	7	91	496	1	143	75
038 AUSTRIA	932	632	119	62	32	.	72	.	2	13
400 USA	113	25	1	8	.	.	43	36	.	.
732 JAPAN	29	1	1	.	.	.	21	.	4	2
1000 WORLD	28891	4384	10290	7740	1975	1257	2337	169	341	398
1010 INTRA-EC	24260	1858	9595	7387	1930	1165	1706	131	186	302
1011 EXTRA-EC	4633	2527	695	353	45	92	632	37	155	97
1020 CLASS 1	4603	2526	695	328	45	92	632	37	155	93
1021 EFTA COUNTR.	4429	2491	669	320	45	92	568	1	152	91
675.04 HOOP AND STRIP, OF STAINLESS OR HEAT-RESISTING STEEL, HOT-ROLLED OR COLD-ROLLED										
001 FRANCE	29532	13738	.	6170	2286	1289	5895	2	80	72
002 BELG.-LUXBG.	10637	1616	6792	1174	985	.	48	.	22	.
003 NETHERLANDS	259	77	24	2	.	75	77	.	4	.
004 FR GERMANY	17550	.	3983	4239	2986	544	3810	98	1885	5
005 ITALY	2030	1011	412	.	31	54	511	.	.	11
006 UTD. KINGDOM	2461	1310	408	127	197	105	.	169	36	107
030 SWEDEN	10816	3537	1236	1834	201	199	2920	.	889	.
032 FINLAND	3136	2200	10	122	185	6	382	.	231	.
036 SWITZERLAND	1478	399	125	918	12	3	15	.	4	.
038 AUSTRIA	766	378	40	305	28	13	.	.	4	.
042 SPAIN	3002	1469	237	632	174	11	396	.	81	.
400 USA	668	253	159	41	68	15	130	2	.	.
442 PANAMA	91	.	.	91	.	.	.	.	.	.
508 BRAZIL	702	.	122	.	452	.	128	.	.	.
732 JAPAN	2833	2368	44	24	132	.	238	.	3	24
1000 WORLD	86099	28411	13592	15701	7741	2312	14611	271	3241	219
1010 INTRA-EC	62534	17759	11620	11712	6484	2066	10399	270	2029	195
1011 EXTRA-EC	23558	10652	1973	3981	1257	245	4212	2	1212	24

Origin / consignment Origine / provenance CTCI	Value 1000 ECU Valeurs EUR 10	Deutschland	France	Italia	Nederland	Belg.-Lux.	UK	Ireland	Danmark	Ελλάδα
674.94										
1000 MONDE	67376	17277	23749	9369	3536	2009	8424	315	84	2613
1010 INTRA-CE	51135	11862	16765	8489	3236	1894	6242	301	61	2285
1011 EXTRA-CE	16073	5416	6982	879	134	115	2182	14	23	328
1020 CLASSE 1	15794	5152	6973	873	134	115	2182	14	23	328
1021 A E L E	3501	709	727	851	129	80	884	13	23	85
1030 CLASSE 2	261	252	9	.	.	.	.	.	.	.
675.01 FEUILLARDS E.FER,AC.LAMINES N.CARB.N.ALLIE										
001 FRANCE	122183	56895	.	28099	4698	22125	7809	31	619	1907
002 BELG.-LUXBG.	158977	73192	44630	8657	18725	.	11681	369	1253	470
003 PAYS-BAS	31911	22332	1430	360	.	4631	2651	55	450	2
004 RF ALLEMAGNE	281426	.	90525	30060	67987	27285	41328	1146	18132	4963
005 ITALIE	25619	7138	13415	.	305	498	3654	7	8	794
006 ROYAUME-UNI	23440	4214	7288	3716	1668	401	.	4250	1627	276
007 IRLANDE	506	4	.	.	96	.	354	.	52	.
008 DANEMARK	4190	350	92	37	48	2	3601	60	.	.
009 GRECE	1676	773	198	360	.	.	409	136	.	.
028 NORVEGE	2740	1155	400	10	8	.	3	.	1153	11
030 SUEDE	20107	8168	1912	346	1121	827	2264	35	5430	4
032 FINLANDE	5247	2099	261	17	461	525	1339	.	545	.
036 SUISSE	9739	6885	1835	505	93	51	281	8	37	44
038 AUTRICHE	29165	17717	925	4756	2093	547	426	.	2340	361
042 ESPAGNE	8539	1147	3371	925	1152	1097	583	.	.	264
048 YOUGOSLAVIE	608	8	.	600	.	.	.	.	.	.
058 RD ALLEMANDE	1296	.	601	564	129	.	.	.	.	2
060 POLOGNE	3686	1001	.	.	280	.	2405	.	.	.
062 TCHECOSLOVAQ	8453	5074	161	2988	2	.	.	.	222	6
064 HONGRIE	642	374	.	.	.	.	.	.	26	242
068 BULGARIE	1320	4	.	.	.	.	.	.	.	1316
212 TUNISIE	291	.	9	.	.	.	.	.	.	282
390 AFR. DU SUD	1612	1585	.	.	.	.	.	.	.	27
400 ETATS-UNIS	6181	2565	65	916	61	80	2410	78	6	.
404 CANADA	164	.	.	.	.	.	164	.	.	.
484 VENEZUELA	476	476	.	.	.	.	.	.	.	.
728 COREE DU SUD	290	.	.	.	.	290	.	.	.	.
732 JAPON	606	100	7	.	2	10	385	.	2	100
1000 MONDE	751744	213285	167125	82967	98931	58371	81785	6191	31915	11174
1010 INTRA-CE	650331	164898	157579	71290	93527	54942	71487	6053	22141	8414
1011 EXTRA-CE	101364	48387	9547	11630	5404	3428	10297	137	8774	2760
1020 CLASSE 1	84733	41432	8777	8076	4993	3139	7872	121	8512	811
1021 A E L E	66999	36025	5333	5634	3776	1950	4313	43	9505	420
1030 CLASSE 2	1156	499	9	1	.	290	20	15	14	308
1040 CLASSE 3	15477	6457	762	3553	411	.	2405	.	248	1641
675.02 FEUILLARDS E.FER,AC.LAMINES E.AC.FIN CARB.										
001 FRANCE	3773	773	.	1719	116	808	208	.	14	135
002 BELG.-LUXBG.	748	24	30	37	630	.	5	.	.	22
003 PAYS-BAS	105	45	.	.	.	24	36	.	.	.
004 RF ALLEMAGNE	12063	.	4981	3595	860	622	1702	25	174	104
005 ITALIE	2116	179	1483	.	.	73	250	.	.	131
006 ROYAUME-UNI	1568	958	231	128	5	72	.	92	61	21
030 SUEDE	11255	5620	1483	1258	38	327	1518	4	822	185
038 AUTRICHE	2115	981	262	395	54	.	383	.	6	34
400 ETATS-UNIS	837	125	6	138	.	.	504	64	.	.
732 JAPON	128	33	9	.	.	.	65	.	14	7
1000 MONDE	35045	8841	8587	7332	1738	1929	4683	186	1094	655
1010 INTRA-CE	20502	2008	6794	5502	1610	1599	2211	117	248	413
1011 EXTRA-CE	14543	6833	1793	1830	128	330	2472	69	846	242
1020 CLASSE 1	14499	6832	1793	1795	128	330	2472	69	846	234
1021 A E L E	13479	6639	1761	1656	128	330	1901	4	833	227
675.04 FEUILLARDS E.FER,AC.LAMINES E.AC.INOX.REF.										
001 FRANCE	54513	25646	.	10384	6605	2212	9340	4	188	134
002 BELG.-LUXBG.	12863	3078	5927	1957	1754	.	107	.	40	.
003 PAYS-BAS	574	195	57	4	.	141	170	.	7	.
004 RF ALLEMAGNE	36144	.	8037	7641	7940	1048	8383	117	2970	8
005 ITALIE	3265	1485	591	.	62	79	1027	.	.	21
006 ROYAUME-UNI	5528	2712	814	581	641	329	.	200	90	161
030 SUEDE	27443	9199	3672	5478	983	578	5634	.	1899	.
032 FINLANDE	4871	3175	18	225	290	15	823	.	325	.
036 SUISSE	2626	756	241	1531	34	10	39	.	15	.
038 AUTRICHE	2493	1443	302	641	37	60	.	.	9	1
042 ESPAGNE	4598	2199	366	858	423	20	584	.	148	.
400 ETATS-UNIS	4104	1168	1259	114	532	58	959	10	4	.
442 PANAMA	134	.	.	134	.	.	.	.	.	.
508 BRESIL	1196	.	157	.	860	.	179	.	.	.
732 JAPON	5607	3849	211	127	447	.	918	.	5	50
1000 MONDE	166290	55025	21654	29771	20618	4553	28265	331	5698	375
1010 INTRA-CE	113005	33131	15426	20571	17002	3809	19126	322	3294	324
1011 EXTRA-CE	53223	21893	6228	9141	3615	742	9139	10	2404	51

Origin / consignment Origine / provenance	Quantity	1000 kg								Quantités
SITC	EUR 10	Deutschland	France	Italia	Nederland	Belg.-Lux.	UK	Ireland	Danmark	Ἑλλάδα
675.04										
1020 CLASS 1	22705	10612	1851	3876	800	245	4083	2	1212	24
1021 EFTA COUNTR.	16196	6515	1411	3179	426	220	3317	.	1128	.
1030 CLASS 2	848	40	122	105	452	.	129	.	.	.
675.05 HOOP AND STRIP, OF OTHER ALLOY STEEL, HOT-ROLLED OR COLD-ROLLED										
001 FRANCE	11237	7317	.	1528	648	270	1274	.	27	173
002 BELG.-LUXBG.	13544	4272	7527	1102	466	.	131	.	.	46
003 NETHERLANDS	361	14	26	20	.	40	255	.	6	.
004 FR GERMANY	20655	.	7890	1512	3762	397	4405	233	1684	772
005 ITALY	5801	517	4949	.	17	91	198	.	.	29
006 UTD. KINGDOM	4605	2493	359	164	64	30	.	1331	39	125
030 SWEDEN	4654	1008	369	1126	18	121	812	.	878	322
032 FINLAND	75	1	.	19	55	.	.	.	.	.
036 SWITZERLAND	606	464	7	50	2	.	32	.	1	50
038 AUSTRIA	2390	1497	52	189	47	2	591	.	10	2
042 SPAIN	152	76	50	.	.	.	21	.	.	5
048 YUGOSLAVIA	1956	794	.	1162	.	.	.	.	.	.
400 USA	353	195	84	29	6	.	37	.	.	.
732 JAPAN	1237	779	18	121	77	.	140	.	.	102
1000 W O R L D	67763	19457	21329	7021	5189	950	7939	1564	2689	1625
1010 INTRA-EC	56263	14639	20749	4325	4958	828	6302	1563	1756	1143
1011 EXTRA-EC	11497	4817	580	2696	231	123	1636	.	932	482
1020 CLASS 1	11491	4814	580	2695	231	123	1636	.	932	480
1021 EFTA COUNTR.	7767	2969	428	1384	122	123	1435	.	932	374
676.01 RAILS (OTHER THAN CHECK-RAILS AND RACK RAILS) OF IRON OR STEEL										
001 FRANCE	17386	304	.	1180	10756	5077	35	.	.	34
002 BELG.-LUXBG.	40045	907	30452	5754	1741	.	440	361	33	357
003 NETHERLANDS	29516	4809	1027	22897	.	673	88	10	11	1
004 FR GERMANY	86932	.	1284	44341	30465	361	83	3662	6610	126
005 ITALY	2110	40	28	.	2019	.	.	.	.	23
006 UTD. KINGDOM	19520	191	11122	5314	1	.	.	2848	.	44
007 IRELAND	488	.	.	.	.	.	445	.	.	43
008 DENMARK	1944	46	.	1897	.	1	.	.	.	.
030 SWEDEN	8999	1791	.	7070	22	3	6	13	92	.
036 SWITZERLAND	512	202	36	244	12	.	18	.	.	.
038 AUSTRIA	5149	1624	41	401	.	25	.	.	3058	.
042 SPAIN	1056	1	.	1055	.	.	.	.	.	.
060 POLAND	2351	2351	.	.	.	.	.	.	.	.
220 EGYPT	3346	.	.	3346	.	.	.	.	.	.
400 USA	3816	.	.	3788	.	1	17	10	.	.
404 CANADA	26669	112	.	26556	.	.	1	.	.	.
1000 W O R L D	250812	12453	43990	123842	45373	6162	1135	6903	9803	1151
1010 INTRA-EC	197939	6298	43913	81383	44981	6112	1091	6880	6653	628
1011 EXTRA-EC	52876	6156	78	42459	392	50	44	24	3150	523
1020 CLASS 1	46203	3731	78	39113	34	29	44	24	3150	.
1021 EFTA COUNTR.	14660	3617	77	7715	34	28	26	13	3150	.
1030 CLASS 2	3346	.	.	3346	.	.	.	.	.	.
1040 CLASS 3	3327	2425	.	.	358	21	.	.	.	523
676.02 OTHER RAILWAY & TRAMWAY TRACK CONSTRUCTION MATERIAL OF IRON OR STEEL (I.E., CHECKRAILS, SWITCHBLADES, CROSSINGS, POINT RODS, CROSSING PIECES, RACK RAILS, SLEEPERS, FISH PLATES, BED PLATES, TIES & OTHER MATERIAL FOR JOINING OR FIXING RAILS										
001 FRANCE	4703	148	.	1383	290	1219	44	.	1619	.
002 BELG.-LUXBG.	2723	321	1285	203	794	.	11	88	21	.
003 NETHERLANDS	639	453	25	.	.	155	6	.	.	.
004 FR GERMANY	6012	.	112	301	4328	668	141	188	251	23
005 ITALY	110	6	1	.	.	3	13	.	85	2
006 UTD. KINGDOM	1291	25	12	44	105	33	.	1008	64	.
007 IRELAND	99	.	.	.	.	.	99	.	.	.
036 SWITZERLAND	458	101	23	288	.	25	2	.	19	.
038 AUSTRIA	1639	11	5	1623	.	.	.	.	.	.
042 SPAIN	1146	4	6	.	.	192	944	.	.	.
400 USA	71	.	.	.	.	21	50	.	.	.
508 BRAZIL	64	.	.	.	64	.	.	.	.	.
1000 W O R L D	19866	1191	1469	4524	5581	2335	1333	1284	2083	66
1010 INTRA-EC	15581	954	1435	1930	5518	2078	317	1284	2040	25
1011 EXTRA-EC	4287	237	34	2594	64	257	1016	1	43	41
1020 CLASS 1	3434	165	34	1916	.	257	1014	1	43	4
1021 EFTA COUNTR.	2149	125	28	1916	.	25	9	1	41	4
1030 CLASS 2	780	.	.	678	64	.	1	.	.	37
677.01 WIRE (EXCLUDING WIRE ROD) OF IRON OR STEEL (OTHER THAN OF HIGH CARBON OR ALLOY STEEL), WHETHER OR NOT COATED, BUT NOT INSULATED										
001 FRANCE	65882	28826	.	4580	5985	9852	10684	4652	750	553
002 BELG.-LUXBG.	178706	68570	45576	13633	27818	.	10332	2664	8545	1568
003 NETHERLANDS	28634	12314	6642	486	.	6876	1842	273	53	148
004 FR GERMANY	127944	.	37859	3119	31459	37487	6748	1280	8471	1521
005 ITALY	48287	11677	30131	.	1475	755	2504	511	435	799
006 UTD. KINGDOM	14252	2987	1146	241	163	443	.	8148	561	563

Origin / consignment Origine / provenance	Value	1000 ECU								Valeurs
CTCI	EUR 10	Deutschland	France	Italia	Nederland	Belg.-Lux.	UK	Ireland	Danmark	Ἑλλάδα
675.04										
1020 CLASSE 1	51767	21812	6070	8975	2746	742	8957	10	2404	51
1021 A E L E	37440	14579	4233	7876	1344	663	6496	.	2248	1
1030 CLASSE 2	1447	81	159	165	860	.	182	.	.	.
675.05 FEUILLARDS E.FER,AC.LAMINES E.AUT.AC.ALLIE										
001 FRANCE	19074	9362	.	3354	2846	322	2869	.	59	262
002 BELG.-LUXBG.	22603	3892	17426	527	511	.	201	.	.	46
003 PAYS-BAS	605	81	166	24	.	39	279	.	16	.
004 RF ALLEMAGNE	22690	.	6637	2363	4189	510	6446	297	1553	695
005 ITALIE	4308	422	3568	.	19	56	196	.	.	47
006 ROYAUME-UNI	5964	3349	324	237	139	97	.	1355	32	431
030 SUEDE	10359	2999	605	852	80	321	3175	.	954	1373
032 FINLANDE	125	1	1	35	89	.	.	.	.	.
036 SUISSE	1071	795	33	50	12	.	95	.	4	82
038 AUTRICHE	8008	6320	297	271	51	9	985	.	71	4
042 ESPAGNE	168	85	47	.	.	.	24	.	.	12
048 YOUGOSLAVIE	863	463	.	400	.	.	.	.	.	.
400 ETATS-UNIS	2584	1313	532	155	136	.	435	13	.	.
732 JAPON	3197	2138	89	151	101	.	317	.	.	401
1000 M O N D E	101803	31283	29723	8423	8207	1353	15089	1664	2708	3353
1010 INTRA-CE	75343	17144	28121	6504	7708	1024	10049	1652	1660	1481
1011 EXTRA-CE	26461	14139	1602	1919	499	329	5039	13	1049	1872
1020 CLASSE 1	26431	14114	1602	1915	499	329	5039	13	1049	1871
1021 A E L E	19580	10115	935	1208	232	329	4255	.	1048	1458
676.01 RAILS PR VOIES FERREES EN FONTE,FER,ACIER										
001 FRANCE	7740	107	.	253	4722	2507	104	.	.	47
002 BELG.-LUXBG.	12967	524	8065	2837	919	.	247	141	18	216
003 PAYS-BAS	4152	882	136	2800	.	247	70	8	8	1
004 RF ALLEMAGNE	29465	.	722	8434	14710	238	68	1610	3587	96
005 ITALIE	895	7	15	.	862	.	.	.	.	11
006 ROYAUME-UNI	3310	72	1274	793	2	.	.	1161	.	8
007 IRLANDE	255	.	.	.	.	.	230	.	.	25
008 DANEMARK	259	13	.	246	.	.	.	.	.	.
030 SUEDE	1891	610	.	1215	6	1	3	7	49	.
036 SUISSE	307	44	123	111	14	.	15	.	.	.
038 AUTRICHE	1973	329	16	77	.	24	.	.	1527	.
042 ESPAGNE	156	3	.	153	.	.	.	.	.	.
060 POLOGNE	602	602	.	.	.	.	.	.	.	.
220 EGYPTE	463	.	.	463	.	.	.	.	.	.
400 ETATS-UNIS	746	1	.	713	.	1	19	11	.	1
404 CANADA	3329	71	.	3258	.	.	.	.	.	.
1000 M O N D E	68629	3285	10354	21354	21258	3026	757	2939	5190	466
1010 INTRA-CE	59041	1604	10211	15362	21215	2993	719	2920	3613	404
1011 EXTRA-CE	9585	1680	143	5991	43	33	38	18	1577	62
1020 CLASSE 1	8407	1059	141	5528	19	26	38	18	1577	1
1021 A E L E	4174	984	139	1403	19	26	19	7	1577	.
1030 CLASSE 2	465	.	2	463	.	.	.	.	.	.
1040 CLASSE 3	712	621	.	.	24	6	.	.	.	61
676.02 AUT.ELEM.D.VOIES FERREES E.FONTE,FER,ACIER										
001 FRANCE	5139	195	.	1838	699	1122	102	.	1183	.
002 BELG.-LUXBG.	5288	1076	2057	603	1407	.	39	46	58	.
003 PAYS-BAS	325	198	27	.	.	90	10	.	.	.
004 RF ALLEMAGNE	7537	.	182	1033	4057	975	296	448	531	15
005 ITALIE	260	13	12	.	.	17	2	.	213	3
006 ROYAUME-UNI	1393	32	11	43	24	78	.	1021	184	.
007 IRLANDE	158	.	.	.	.	.	158	.	.	.
036 SUISSE	703	144	30	421	.	20	5	.	83	.
038 AUTRICHE	2257	8	8	2241	.	.	.	.	.	.
042 ESPAGNE	960	7	19	.	.	355	579	.	.	.
400 ETATS-UNIS	226	1	2	7	1	108	106	1	.	.
508 BRESIL	101	.	.	.	101	.	.	.	.	.
1000 M O N D E	24753	1811	2353	6256	6290	2808	1360	1519	2280	76
1010 INTRA-CE	20105	1516	2288	3517	6187	2282	612	1516	2189	18
1011 EXTRA-CE	4639	295	65	2739	102	519	748	3	111	57
1020 CLASSE 1	4372	240	65	2672	1	519	742	3	111	19
1021 A E L E	3044	168	41	2665	.	20	26	1	104	19
1030 CLASSE 2	211	.	.	67	101	.	5	.	.	38
677.01 FILS DE FER,ACIER,NUS,REVET.M.CARB.N.ALLIE										
001 FRANCE	43683	18631	.	3488	4339	5468	7797	3038	438	484
002 BELG.-LUXBG.	114479	42948	26187	10760	18583	.	7726	1902	5350	1023
003 PAYS-BAS	16087	7108	3720	343	.	3132	1404	187	94	99
004 RF ALLEMAGNE	75551	.	20414	3194	17391	22200	5353	911	5090	998
005 ITALIE	26948	8290	13645	.	1240	534	1974	418	263	584
006 ROYAUME-UNI	10768	2637	922	432	195	254	.	5553	439	336

Origin / consignment Origine / provenance SITC	Quantity 1000 kg Quantités EUR 10	Deutschland	France	Italia	Nederland	Belg.-Lux.	UK	Ireland	Danmark	Ἑλλάδα
677.01										
007 IRELAND	917	80	49	.	1	.	787	.	.	.
008 DENMARK	345	112	3	49	7	28	99	47	.	.
028 NORWAY	1976	356	132	.	.	.	1306	5	76	101
030 SWEDEN	10704	2183	601	334	203	21	1420	52	5810	80
032 FINLAND	406	6	.	.	105	.	65	.	212	18
036 SWITZERLAND	6203	4283	1467	367	17	4	33	21	8	3
038 AUSTRIA	32544	25206	706	6269	2	2	167	.	179	13
040 PORTUGAL	375	23	140	.	1	.	205	5	1	.
042 SPAIN	4741	341	3783	20	237	185	163	1	11	.
048 YUGOSLAVIA	8073	62	.	7989	.	.	.	.	.	22
056 SOVIET UNION	4925	4299	.	598	.	20	.	.	.	8
058 GERMAN DEM.R	1845	.	.	.	1239	606	.	.	.	.
060 POLAND	1897	604	252	.	.	.	.	.	25	1016
062 CZECHOSLOVAK	36170	24378	.	10969	695	42	.	.	5	81
064 HUNGARY	1082	704	30	.	115	.	.	233	.	.
066 ROMANIA	8450	8410	.	.	.	.	.	.	.	40
068 BULGARIA	1141	.	.	96	998	.	.	.	.	47
390 SOUTH AFRICA	392	.	.	.	.	.	.	392	.	.
400 USA	927	307	163	109	24	53	239	16	15	1
404 CANADA	210	2	50	.	.	.	158	.	.	.
636 KUWAIT	336	.	.	.	.	.	336	.	.	.
720 CHINA	385	176	.	.	.	.	.	.	206	3
728 SOUTH KOREA	84	49	1	.	34	.	.	.	.	.
732 JAPAN	1761	476	415	44	3	116	697	1	.	7
1000 WORLD	**589713**	**196440**	**129154**	**48926**	**70597**	**56491**	**37838**	**18303**	**25370**	**6594**
1010 INTRA-EC	**464993**	**124567**	**121405**	**22131**	**66909**	**55442**	**32996**	**17575**	**18815**	**5153**
1011 EXTRA-EC	**124729**	**71874**	**7747**	**26795**	**3689**	**1050**	**4843**	**728**	**6555**	**1442**
1020 CLASS 1	68351	33246	7456	15132	593	382	4484	495	6318	245
1021 EFTA COUNTR.	52209	32057	3046	6970	328	26	3196	84	6287	215
1030 CLASS 2	477	56	10	.	49	.	359	.	.	3
1040 CLASS 3	55894	38572	281	11663	3047	668	.	233	236	1194
677.02 WIRE (EXCLUDING WIRE ROD) OF HIGH CARBON STEEL, WHETHER OR NOT COATED, BUT NOT INSULATED										
001 FRANCE	10103	6108	.	1836	1425	367	261	.	1	105
002 BELG.-LUXBG.	36094	10950	11329	5069	5308	.	2014	326	958	140
003 NETHERLANDS	8314	732	5342	248	.	1964	28	.	.	.
004 FR GERMANY	27284	.	4282	1513	15220	1531	2376	241	1715	406
005 ITALY	1917	790	802	.	27	31	88	.	.	179
006 UTD. KINGDOM	1614	331	105	155	47	90	.	631	2	253
030 SWEDEN	3738	2078	1290	30	22	5	259	.	54	.
036 SWITZERLAND	386	228	32	.	102	.	24	.	.	.
038 AUSTRIA	2298	971	466	844	.	.	.	17	.	.
042 SPAIN	1843	.	869	473	.	136	58	.	.	305
062 CZECHOSLOVAK	612	610	.	.	.	2	.	.	.	.
400 USA	171	98	.	33	.	6	34	.	.	.
1000 WORLD	**94574**	**22950**	**24516**	**10221**	**22151**	**4184**	**5218**	**1216**	**2751**	**1387**
1010 INTRA-EC	**85345**	**18911**	**21859**	**8841**	**22027**	**3983**	**4768**	**1198**	**2676**	**1082**
1011 EXTRA-EC	**9229**	**4039**	**2657**	**1380**	**124**	**181**	**450**	**18**	**75**	**305**
1020 CLASS 1	8616	3428	2657	1380	124	179	450	18	75	305
1021 EFTA COUNTR.	6457	3277	1788	874	124	7	294	18	75	.
1040 CLASS 3	612	610	.	.	.	2	.	.	.	.
677.04 WIRE (EXCLUDING WIRE ROD) OF STAINLESS OR HEAT-RESISTING STEEL, WHETHER OR NOT COATED, BUT NOT INSULATED										
001 FRANCE	6716	4266	.	444	1074	188	542	68	123	11
002 BELG.-LUXBG.	4495	2206	1309	525	284	.	104	.	61	6
003 NETHERLANDS	137	23	9	.	.	94	11	.	.	.
004 FR GERMANY	3386	.	1467	76	788	609	284	34	123	5
005 ITALY	4301	1514	2583	.	7	3	189	.	.	5
006 UTD. KINGDOM	1092	222	193	6	357	42	.	93	177	2
008 DENMARK	256	28	64	.	4	65	95	.	.	.
030 SWEDEN	6250	2712	898	206	632	105	1120	9	568	.
036 SWITZERLAND	100	21	35	13	.	2	.	29	.	.
038 AUSTRIA	412	354	12	6	.	1	6	.	33	.
042 SPAIN	1090	668	271	45	36	1	50	.	15	4
400 USA	97	8	7	3	3	19	48	9	.	.
728 SOUTH KOREA	134	134	.	.	.	.	.	.	.	.
732 JAPAN	678	619	39	10	3	.	6	.	1	.
1000 WORLD	**29167**	**12787**	**6893**	**1337**	**3167**	**1129**	**2458**	**241**	**1101**	**34**
1010 INTRA-EC	**20383**	**8258**	**5625**	**1051**	**2513**	**1001**	**1226**	**195**	**484**	**30**
1011 EXTRA-EC	**8782**	**4529**	**1269**	**283**	**674**	**128**	**1232**	**46**	**617**	**4**
1020 CLASS 1	8631	4382	1266	283	674	128	1231	46	617	4
1021 EFTA COUNTR.	6765	3087	949	225	632	108	1126	37	601	.
1030 CLASS 2	136	134	2	.	.	.	.	.	.	.
677.05 WIRE (EXCLUDING WIRE ROD) OF OTHER ALLOY STEEL, WHETHER OR NOT COATED, BUT NOT INSULATED										
001 FRANCE	3466	1167	.	1347	152	386	351	4	34	25
002 BELG.-LUXBG.	19414	8897	4393	4	357	.	5304	38	354	67
003 NETHERLANDS	1782	215	565	54	.	728	69	20	131	.
004 FR GERMANY	14475	.	7485	804	3407	972	399	.	1204	204
005 ITALY	16932	7204	8127	.	445	154	213	94	463	232

Origin / consignment Origine / provenance CTCI	Value 1000 ECU Valeurs EUR 10	Deutschland	France	Italia	Nederland	Belg.-Lux.	UK	Ireland	Danmark	Ἑλλάδα
677.01										
007 IRLANDE	823	262	88	.	1	.	472	.	.	.
008 DANEMARK	237	86	5	16	17	15	55	39	.	2
028 NORVEGE	1369	193	232	.	.	.	821	8	58	57
030 SUEDE	9542	1549	525	547	144	26	1138	110	5447	56
032 FINLANDE	410	4	.	.	71	.	41	.	284	10
036 SUISSE	4331	2446	1377	329	60	8	48	38	15	10
038 AUTRICHE	15313	11921	303	2701	3	1	264	1	100	19
040 PORTUGAL	242	12	101	.	1	.	116	11	1	.
042 ESPAGNE	2236	270	1566	40	121	109	106	3	21	.
048 YOUGOSLAVIE	2663	28	.	2627	.	.	.	.	.	8
056 U.R.S.S.	1438	1250	.	182	.	5	.	.	.	1
058 RD.ALLEMANDE	505	.	.	.	339	166	.	.	.	.
060 POLOGNE	767	238	80	.	.	.	.	.	11	438
062 TCHECOSLOVAQ	9931	6483	.	3204	192	12	.	.	2	38
064 HONGRIE	409	257	17	.	50	.	.	85	.	.
066 ROUMANIE	2877	2858	.	.	.	.	.	.	.	19
068 BULGARIE	321	.	.	27	276	.	.	.	.	18
390 AFR. DU SUD	178	.	.	.	.	.	.	178	.	.
400 ETATS-UNIS	3145	669	467	514	147	198	946	119	34	51
404 CANADA	170	10	53	1	.	.	106	.	.	.
636 KOWEIT	184	.	.	.	.	.	184	.	.	.
720 CHINE	219	118	.	.	.	.	.	.	99	2
728 COREE DU SUD	242	126	10	.	106	.	.	.	.	.
732 JAPON	1658	390	219	149	4	88	794	4	.	10
1000 MONDE	**346920**	**108813**	**69964**	**28560**	**43306**	**32218**	**29417**	**12607**	**17757**	**4278**
1010 INTRA-CE	**288582**	**79963**	**64982**	**18239**	**41766**	**31604**	**24780**	**12049**	**11675**	**3524**
1011 EXTRA-CE	**58341**	**28850**	**4982**	**10321**	**1540**	**614**	**4637**	**560**	**6082**	**755**
1020 CLASSE 1	41294	17493	4842	6908	551	430	4406	474	5970	220
1021 A E L E	31208	16124	2538	3578	278	35	2428	169	5906	152
1030 CLASSE 2	579	153	43	1	132	1	232	.	.	17
1040 CLASSE 3	16487	11204	98	3412	856	183	.	85	112	517
677.02 FILS DE FER,ACIER,NUS,REVET.E.AC.FIN CARB.										
001 FRANCE	6875	4459	.	1030	804	264	257	.	1	60
002 BELG.-LUXBG.	30882	11127	7521	4917	3605	.	2504	292	787	129
003 PAYS-BAS	4600	396	2914	130	.	1133	27	.	.	.
004 RF ALLEMAGNE	19071	.	3910	932	9487	1159	1865	243	1212	263
005 ITALIE	1479	724	505	.	23	27	68	.	.	132
006 ROYAUME-UNI	1667	496	75	144	30	219	.	501	6	196
030 SUEDE	6047	3312	2230	57	15	3	330	1	99	.
036 SUISSE	281	168	26	2	63	.	22	.	.	.
038 AUTRICHE	1419	647	313	444	.	.	.	14	1	.
042 ESPAGNE	1040	.	404	300	.	129	34	.	.	173
062 TCHECOSLOVAQ	217	214	.	.	.	3	.	.	.	.
400 ETATS-UNIS	838	577	.	99	.	21	141	.	.	.
1000 MONDE	**74688**	**22222**	**17899**	**8076**	**14028**	**2992**	**5351**	**1052**	**2114**	**954**
1010 INTRA-CE	**64602**	**17202**	**14926**	**7174**	**13950**	**2805**	**4722**	**1036**	**2006**	**781**
1011 EXTRA-CE	**10086**	**5020**	**2973**	**902**	**78**	**187**	**629**	**15**	**109**	**173**
1020 CLASSE 1	9662	4799	2973	902	78	184	629	15	109	173
1021 A E L E	7763	4126	2569	502	78	5	359	15	109	.
1040 CLASSE 3	217	214	.	.	.	3	.	.	.	.
677.04 FILS DE FER,ACIER,NUS,REVET.E.AC.INOX.REF.										
001 FRANCE	19809	12679	.	1136	3459	385	1598	267	263	22
002 BELG.-LUXBG.	13979	6630	4499	1348	836	.	395	.	254	17
003 PAYS-BAS	387	84	35	.	.	247	20	1	.	.
004 RF ALLEMAGNE	11469	.	4189	675	2659	1974	1135	308	507	22
005 ITALIE	6460	2521	3460	.	28	9	438	.	.	4
006 ROYAUME-UNI	3100	647	768	24	918	102	.	262	372	7
008 DENMARK	478	55	124	.	7	101	191	.	.	.
030 SUEDE	23889	11266	3105	878	2017	429	4397	38	1759	.
036 SUISSE	753	390	167	58	.	8	.	126	2	2
038 AUTRICHE	1234	1068	37	41	.	1	22	.	65	.
042 ESPAGNE	2296	1264	576	206	70	5	135	.	32	6
400 ETATS-UNIS	1195	340	128	26	31	35	513	109	13	.
728 COREE DU SUD	344	344	.	.	.	.	.	.	.	.
732 JAPON	1711	1519	111	26	13	1	26	.	13	.
1000 MONDE	**87255**	**38884**	**17235**	**4434**	**10038**	**3298**	**8889**	**1111**	**3284**	**82**
1010 INTRA-CE	**55695**	**22617**	**13074**	**3182**	**7907**	**2819**	**3789**	**838**	**1397**	**72**
1011 EXTRA-CE	**31545**	**16267**	**4161**	**1237**	**2131**	**479**	**5101**	**273**	**1886**	**10**
1020 CLASSE 1	31104	15849	4143	1237	2131	479	5097	273	1885	10
1021 A E L E	25896	12724	3329	977	2017	438	4419	164	1826	2
1030 CLASSE 2	362	347	15	.	.	.	.	.	.	.
677.05 FILS DE FER,ACIER,NUS,REVET.E.AUT.AC.ALLIE										
001 FRANCE	5245	1730	.	2147	225	410	620	24	28	61
002 BELG.-LUXBG.	14726	7324	2766	2	317	.	3845	28	300	144
003 PAYS-BAS	2129	589	723	63	.	565	63	14	112	.
004 RF ALLEMAGNE	13185	.	6027	1428	3223	623	460	11	1001	212
005 ITALIE	12128	5722	5165	.	321	115	208	70	359	168

Origin / consignment Origine / provenance SITC	Quantity 1000 kg EUR 10	Deutschland	France	Italia	Nederland	Belg.-Lux.	UK	Ireland	Danmark	Ελλάδα
677.05										
006 UTD. KINGDOM	1489	42	1211	4	4	68	.	88	63	9
008 DENMARK	392	355	36	.	.	1	.	.	.	.
030 SWEDEN	9263	5505	1715	336	114	58	1317	.	198	20
036 SWITZERLAND	5519	2771	2495	233	17	.	3	.	.	.
038 AUSTRIA	5446	4989	111	195	1	1	142	.	7	.
042 SPAIN	1715	.	1690	24	.	1	.	.	.	.
400 USA	212	37	134	.	.	1	38	.	2	.
508 BRAZIL	49	49	.	.	.	.	.	.	.	.
732 JAPAN	1887	1758	3	.	.	.	92	34	.	.
1000 W O R L D	82220	33128	27968	2999	4505	2370	7960	278	2456	556
1010 INTRA-EC	57984	17880	21821	2212	4364	2309	6370	244	2248	536
1011 EXTRA-EC	24238	15248	6149	787	141	60	1591	34	208	20
1020 CLASS 1	24132	15152	6148	787	132	60	1591	34	208	20
1021 EFTA COUNTR.	20307	13345	4321	763	131	59	1462	.	206	20
1030 CLASS 2	97	96	1	.	.	.	.	.	.	.
678.10 TUBES AND PIPES, OF CAST IRON										
001 FRANCE	62924	38837	.	16045	1421	6167	72	284	40	58
002 BELG.-LUXBG.	808	364	75	.	244	.	.	125	.	.
003 NETHERLANDS	468	136	13	4	.	134	181	.	.	.
004 FR GERMANY	22303	.	10887	5004	3075	2482	85	406	364	.
006 UTD. KINGDOM	5285	9	28	.	2511	6	.	2484	247	.
028 NORWAY	707	.	10	.	49	38	8	2	600	.
030 SWEDEN	43	3	1	.	.	.	7	27	5	.
038 AUSTRIA	4711	426	.	4149	1	.	129	.	6	.
400 USA	54	1	.	26	5	.	22	.	.	.
404 CANADA	3409	.	.	.	.	.	3409	.	.	.
636 KUWAIT	5562	.	.	.	.	.	5562	.	.	.
1000 W O R L D	106574	39855	11019	25257	7310	8844	9625	3328	1268	68
1010 INTRA-EC	91949	39350	11007	21053	7256	8788	487	3299	651	58
1011 EXTRA-EC	14625	505	12	4204	54	57	9138	29	616	10
1020 CLASS 1	8979	433	11	4204	54	57	3575	29	616	.
1021 EFTA COUNTR.	5510	429	11	4177	49	57	144	29	614	.
1030 CLASS 2	5568	4	1	.	.	.	5563	.	.	.
678.20 'SEAMLESS' TUBES AND PIPES; BLANKS FOR TUBES AND PIPES, OF IRON (OTHER THAN CAST IRON) OR STEEL (EXCLUDING HIGH PRESSURE HYDRO-ELECTRIC CONDUITS)										
DE: BREAKDOWN BY COUNTRIES INCOMPLETE FOR CERTAIN STRAIGHT AND OF UNIFORM TUBES AND PIPES WALL-THICKNESS OF A MAXIMUM LENGTH : OF 4,50 M OF ALLOY STEEL CONTAINING BY WEIGHT NOT LESS THAN 0,50% BUT NOT MORE THAN 2% OF CHROMIUM AND NOT MORE THAN : 0,50% OF MOLYBDENUM										
001 FRANCE	140274	35556	.	33589	29991	28322	7117	529	3479	1691
002 BELG.-LUXBG.	28793	5718	8168	1349	2968	.	7193	1809	749	839
003 NETHERLANDS	69835	17026	4660	769	.	13298	22782	374	10601	325
004 FR GERMANY	346756	.	72930	34417	108759	69750	30360	787	24679	5094
005 ITALY	91324	31642	25220	.	3409	22922	5384	507	1659	581
006 UTD. KINGDOM	47838	14187	4878	3939	8166	5054	.	8072	1901	1641
007 IRELAND	1657	318	.	.	.	.	1339	.	.	.
008 DENMARK	6712	829	33	26	883	55	4792	87	.	7
009 GREECE	592	497	21	11	62	1	.	.	.	.
028 NORWAY	5016	277	40	168	661	28	3422	18	402	.
030 SWEDEN	63003	14559	18030	8920	2147	1909	12314	85	4993	46
032 FINLAND	1810	388	1	.	520	205	500	55	129	12
036 SWITZERLAND	7594	2098	103	2132	614	672	739	7	473	756
038 AUSTRIA	21421	11885	892	5162	893	222	1915	20	303	129
042 SPAIN	16620	1513	822	296	1790	11840	239	18	97	5
048 YUGOSLAVIA	14286	10599	1369	2273	.	21	.	.	22	2
056 SOVIET UNION	2732	165	.	946	.	.	1373	.	.	248
058 GERMAN DEM.R	19254	.	17067	.	307	1854	.	.	8	18
060 POLAND	1266	1234	17	15	.	.	.	.	.	.
062 CZECHOSLOVAK	18638	15900	1238	851	607	.	.	.	42	.
064 HUNGARY	9414	4235	.	4170	15	.	.	.	918	76
066 ROMANIA	1880	957	.	365	70	98	390	.	.	.
318 CONGO	504	.	504	.	.	.	.	.	.	.
390 SOUTH AFRICA	305	2	.	.	6	.	291	.	.	4
400 USA	7130	708	1135	107	4037	157	806	46	119	15
404 CANADA	11	.	.	1	.	.	9	1	.	.
528 ARGENTINA	2115	3	123	.	132	1857	.	.	.	.
706 SINGAPORE	82	6	.	.	74	.	2	.	.	.
728 SOUTH KOREA	46	31	.	.	.	9	6	.	.	.
732 JAPAN	15953	2701	2561	2007	1192	389	6554	3	384	162
800 AUSTRALIA	181	143	.	.	.	.	38	.	.	.
958 NOT DETERMIN	336	.	172	164	.	.	.	.	.	.
977 SECRET CTRS.	9708	9708	.	.	.	.	.	.	.	.
1000 W O R L D	953657	182900	160072	101728	167633	160045	106261	12399	50957	11662
1010 INTRA-EC	733779	105773	115910	74100	154238	139401	78967	12145	43067	10178
1011 EXTRA-EC	209834	67420	43990	27483	13396	20644	27294	254	7889	1484
1020 CLASS 1	153369	44869	24953	21066	11880	15451	26847	253	6919	1131
1021 EFTA COUNTR.	98860	29206	19065	16383	4854	3035	18890	186	6298	943
1030 CLASS 2	3210	58	715	.	517	1867	51	.	2	.
1031 ACP (63)	810	.	516	.	277	1	14	.	2	.
1040 CLASS 3	53253	22491	18322	6397	999	3327	396	.	968	353

Origin / consignment Origine / provenance CTCI	Value 1000 ECU EUR 10	Deutschland	France	Italia	Nederland	Belg.-Lux.	UK	Ireland	Danmark	Ελλάδα
677.05										
006 ROYAUME-UNI	1658	186	1200	16	14	55	.	119	44	24
008 DANEMARK	235	210	23	.	.	2	.	.	.	.
030 SUEDE	13625	7874	3173	649	173	64	1385	.	239	68
036 SUISSE	4439	2157	2052	212	13	.	5	.	.	.
038 AUTRICHE	6475	5379	259	341	1	9	465	.	19	2
042 ESPAGNE	966	.	925	34	.	7	.	.	.	.
400 ETATS-UNIS	883	317	263	4	1	22	272	.	4	.
508 BRESIL	167	167	.	.	.	.	.	.	.	.
732 JAPON	2554	2086	11	.	1	.	429	27	.	.
1000 M O N D E	78617	33879	22615	4897	4291	2074	7778	292	2107	684
1010 INTRA-CE	49352	15761	15926	3657	4099	1970	5220	268	1843	610
1011 EXTRA-CE	29266	18118	6689	1241	192	103	2558	27	264	74
1020 CLASSE 1	29037	17900	6681	1241	189	103	2558	27	264	74
1021 A E L E	24605	15470	5484	1202	187	73	1855	.	260	74
1030 CLASSE 2	223	218	5	.	.	.	.	.	.	.
678.10 TUBES ET TUYAUX EN FONTE										
001 FRANCE	31297	19374	.	7971	824	2812	80	108	13	115
002 BELG.-LUXBG.	369	133	57	.	116	.	3	60	.	.
003 PAYS-BAS	359	109	11	6	.	119	114	.	.	.
004 RF ALLEMAGNE	10307	.	3849	2672	1933	1114	218	239	280	2
006 ROYAUME-UNI	3360	51	19	.	1217	11	.	1923	139	.
028 NORVEGE	621	.	14	.	54	53	9	6	485	.
030 SUEDE	104	15	1	.	.	.	34	50	4	.
038 AUTRICHE	3100	257	.	2777	2	.	61	.	3	.
400 ETATS-UNIS	106	1	2	63	3	.	37	.	.	.
404 CANADA	1447	.	.	.	.	.	1447	.	.	.
636 KOWEIT	3940	.	.	.	.	.	3940	.	.	.
1000 M O N D E	55365	19997	3961	13523	4157	4127	6136	2388	935	143
1010 INTRA-CE	45888	19678	3944	10649	4098	4057	579	2330	433	120
1011 EXTRA-CE	9475	318	18	2873	59	70	5557	58	502	22
1020 CLASSE 1	5464	282	17	2873	59	70	1605	58	502	.
1021 A E L E	3895	273	15	2810	56	70	114	58	501	.
1030 CLASSE 2	3958	5	1	.	.	.	3952	.	.	.
678.20 TUBES ET TUYAUX EN FER OU ACIER,SANS SOUD.										
DE: VENTILATION PAR PAYS INCOMPLETE POUR CERTAINS TUBES ET TUYAUX DROITS ET A PAROI D'EPAISSEUR UNIFORME, D'UNE LONGEUR : MAXIMALE DE 4,50 M, EN ACIER ALLIE CONTENANT EN POIDS DE 0,50 A 1,15 % INCLUS DE CARBONNE ET DE 0,50 A 2 % INCLUS DE : CHROME ET, EVENTUELLEMENT, 0,50 % OU MOINS DE MOLYBDENE										
001 FRANCE	113962	27967	.	21356	21733	22794	11850	555	3253	4454
002 BELG.-LUXBG.	26861	4143	8532	1324	3597	.	6842	1218	792	613
003 PAYS-BAS	58110	12374	5177	653	.	11490	20150	326	6694	1216
004 RF ALLEMAGNE	285923	.	64781	22320	81539	58897	30377	874	19065	8070
005 ITALIE	75530	23069	22423	.	3683	17736	6228	329	1260	802
006 ROYAUME-UNI	43109	11240	7199	3379	6873	5093	.	6185	2580	560
007 IRLANDE	1438	322	.	.	.	.	1116	.	.	.
008 DANEMARK	5453	837	129	32	1236	85	3012	84	.	36
009 GRECE	465	270	81	24	88	2	.	.	.	.
028 NORVEGE	4894	540	104	190	390	45	3260	17	346	.
030 SUEDE	96494	20080	25952	14781	4852	4614	19149	138	6804	124
032 FINLANDE	2071	219	6	.	513	440	622	133	103	35
036 SUISSE	7958	2537	244	2114	584	788	973	48	277	393
038 AUTRICHE	30463	12303	3164	8545	1515	469	4232	10	169	56
042 ESPAGNE	11517	1630	882	209	1506	6673	450	50	102	15
048 YOUGOSLAVIE	5617	3992	578	1022	.	.	9	.	8	8
056 U.R.S.S.	1320	58	.	329	.	470	.	.	.	463
058 RD.ALLEMANDE	6586	.	5647	.	102	817	.	.	3	17
060 POLOGNE	493	476	11	6	.	.	.	.	.	.
062 TCHECOSLOVAQ	5796	4862	429	313	171	.	.	1	20	.
064 HONGRIE	3329	1472	.	1453	5	.	.	.	365	34
066 ROUMANIE	690	240	.	276	44	72	58	.	.	.
318 CONGO	372	.	372	.	.	.	.	.	.	.
390 AFR. DU SUD	180	6	.	.	16	.	155	.	.	3
400 ETATS-UNIS	20984	1764	5480	1086	7872	674	3369	123	556	60
404 CANADA	121	.	.	22	.	3	68	28	.	.
528 ARGENTINE	1216	1	24	.	75	1116	.	.	.	.
706 SINGAPOUR	207	38	.	.	168	.	3	.	.	.
728 COREE DU SUD	112	63	.	.	.	32	17	.	.	.
732 JAPON	34012	7249	5077	3957	3094	2331	10997	43	1112	152
800 AUSTRALIE	632	576	.	.	.	.	56	.	.	.
958 NON DETERMIN	412	.	82	330	.	.	.	.	.	.
977 SECRET	10804	10804	.	.	.	.	.	.	.	.
1000 M O N D E	857745	149211	156530	83810	139764	134679	122915	10163	43514	17159
1010 INTRA-CE	610853	80223	108323	49117	118752	116096	79375	9571	33644	15752
1011 EXTRA-CE	235672	58184	48125	34362	21012	18582	43540	592	9868	1407
1020 CLASSE 1	214991	50897	41488	31928	20349	16075	43339	590	9479	846
1021 A E L E	141888	35678	29471	25632	7861	6356	28236	345	7701	608
1030 CLASSE 2	2338	181	549	.	340	1149	117	.	1	1
1031 ACP (63)	460	.	382	.	59	1	17	.	1	.
1040 CLASSE 3	18345	7108	6087	2434	323	1359	84	1	388	561

Tab. 1

Import

January - December 1983 Janvier - Décembre

Origin / consignment Origine / provenance SITC	Quantity 1000 kg EUR 10	Deutschland	France	Italia	Nederland	Belg.-Lux.	UK	Ireland	Danmark	Quantités Ελλάδα
678.30 OTHER TUBES AND PIPES, OF IRON (OTHER THAN CAST IRON) OR STEEL (EXCLUDING HIGH PRESSURE HYDRO-ELECTRIC CONDUITS)										
001 FRANCE	110039	46143	.	13040	25140	11465	2405	266	9959	1621
002 BELG.-LUXBG.	158632	52757	33607	4422	39154	.	11480	4478	12013	721
003 NETHERLANDS	175582	79792	17571	482	.	41303	23066	3262	9234	872
004 FR GERMANY	249834	.	36017	11252	101523	23530	10653	3667	59026	4166
005 ITALY	273044	126750	109439	.	3537	9806	5669	4558	12066	1219
006 UTD. KINGDOM	79376	10442	2915	2251	18593	8046	.	9426	26664	1039
007 IRELAND	1751	1	1	.	13	.	1735	.	1	.
008 DENMARK	22342	9514	2674	252	2598	185	6983	127	.	9
009 GREECE	3794	3651	.	.	71	22	.	.	50	.
028 NORWAY	6182	30	107	.	506	23	4167	1	1348	.
030 SWEDEN	37333	9250	3760	756	4078	2053	3981	72	13309	74
032 FINLAND	35190	7232	54	2	7720	1213	9700	1853	7407	9
036 SWITZERLAND	97913	58177	10609	2166	11236	2315	3053	180	9982	195
038 AUSTRIA	91729	39607	1291	186	14479	2869	16875	3775	10422	225
042 SPAIN	61690	25199	24171	462	5170	5172	1203	15	195	103
048 YUGOSLAVIA	18351	12139	825	3930	736	.	712	.	.	9
056 SOVIET UNION	16304	15093	.	1169	24	.	.	.	.	18
058 GERMAN DEM.R	1345	.	1	.	966	265	.	88	25	.
060 POLAND	667	80	.	.	.	.	64	.	523	.
062 CZECHOSLOVAK	12135	1269	.	552	2125	7	5240	.	2942	.
064 HUNGARY	10947	8473	.	581	43	96	.	.	1634	120
066 ROMANIA	19510	17478	.	.	.	.	2032	.	.	.
390 SOUTH AFRICA	5925	813	25	.	534	.	4553	.	.	.
400 USA	3056	127	352	304	310	689	1196	4	57	17
404 CANADA	60	.	.	1	.	1	57	1	.	.
508 BRAZIL	1295	6	.	.	.	.	1289	.	.	.
728 SOUTH KOREA	3277	165	.	.	.	8	3096	.	8	.
732 JAPAN	28244	228	12393	1395	19	1038	12472	.	.	699
1000 W O R L D	1525980	524426	255816	43289	238587	110105	133812	31963	176866	11116
1010 INTRA-EC	1074390	329051	202224	31699	190628	94357	61990	25783	129012	9646
1011 EXTRA-EC	451587	195375	83590	11590	47960	15748	71821	6180	47854	1469
1020 CLASS 1	385710	152813	63588	9202	44802	15372	59978	5902	42722	1331
1021 EFTA COUNTR.	268360	114296	15821	3110	38032	8473	39775	5881	42469	503
1030 CLASS 2	4970	170	2	85	.	8	4507	190	8	.
1040 CLASS 3	60910	42393	1	2302	3158	368	7336	88	5125	139
678.40 HIGH-PRESSURE HYDRO-ELECTRIC CONDUITS OF STEEL, WHETHER OR NOT REINFORCED										
001 FRANCE	19300	26	.	692	9729	78	8775	.	.	.
002 BELG.-LUXBG.	2451	59	31	.	2274	.	2	85	.	.
003 NETHERLANDS	6834	932	103	66	.	2565	3168	.	.	.
004 FR GERMANY	55961	.	1607	1563	41618	2230	8937	17	.	9
005 ITALY	4151	192	248	.	779	29	2888	.	.	15
006 UTD. KINGDOM	4270	248	1372	8	2343	274	.	25	.	.
008 DENMARK	1563	.	.	1420	72	.	.	71	.	.
028 NORWAY	382	.	4	.	288	.	90	.	.	.
032 FINLAND	688	8	31	.	160	489	.	.	.	.
400 USA	558	.	.	.	558	.	.	.	.	.
732 JAPAN	10990	59	80	30	10615	.	206	.	.	.
1000 W O R L D	107286	1575	3479	3794	68437	5666	24112	198	.	25
1010 INTRA-EC	94554	1460	3360	3750	56816	5176	23770	198	.	24
1011 EXTRA-EC	12734	115	119	45	11620	490	343	.	.	2
1020 CLASS 1	12689	71	119	45	11620	490	342	.	.	2
1021 EFTA COUNTR.	1141	12	38	15	448	490	136	.	.	2
678.50 TUBE AND PIPE FITTINGS (E.G., JOINTS, ELBOWS, UNIONS AND FLANGES), OF IRON OR STEEL										
001 FRANCE	22314	7231	.	6092	1594	4884	1590	114	257	552
002 BELG.-LUXBG.	9069	1856	4012	15	2349	.	592	95	53	97
003 NETHERLANDS	10020	3326	437	673	.	2837	1969	117	584	77
004 FR GERMANY	49332	.	6029	8684	14793	6126	6739	345	6299	317
005 ITALY	35263	8607	12999	.	2995	2329	7855	80	104	294
006 UTD. KINGDOM	10743	2858	1856	1330	1784	306	.	1872	701	36
007 IRELAND	810	187	.	7	23	2	583	.	8	.
008 DENMARK	2958	981	145	81	1195	159	374	20	.	3
028 NORWAY	1630	185	55	6	529	26	276	2	551	.
030 SWEDEN	3533	993	129	22	243	135	757	15	1236	3
032 FINLAND	336	96	11	1	71	4	85	10	54	4
036 SWITZERLAND	4240	2214	468	147	768	465	137	4	37	.
038 AUSTRIA	13019	7840	845	1435	1217	1224	53	77	327	1
040 PORTUGAL	1862	634	855	65	148	89	.	30	21	.
042 SPAIN	10971	2545	6513	1271	87	143	387	5	16	4
048 YUGOSLAVIA	3029	1821	459	676	.	26	1	.	1	45
056 SOVIET UNION	92	3	3	.	.	1	.	.	1	84
058 GERMAN DEM.R	689	.	604	.	50	.	2	.	.	33
060 POLAND	7450	3354	2827	315	.	114	.	.	424	416
062 CZECHOSLOVAK	849	833	.	.	.	.	.	1	6	9
064 HUNGARY	800	798	.	.	.	.	.	.	.	2
066 ROMANIA	532	1	61	.	.	436	30	.	.	4
212 TUNISIA	40	.	39	1	.	.	.	.	.	.
390 SOUTH AFRICA	101	20	1	.	40	.	40	.	.	.
400 USA	3823	875	371	143	679	301	1014	37	5	398
404 CANADA	97	15	15	.	2	.	63	2	.	.
412 MEXICO	76	.	.	.	.	.	76	.	.	.

Origin / consignment Origine / provenance CTCI	Value 1000 ECU EUR 10	Deutschland	France	Italia	Nederland	Belg.-Lux.	UK	Ireland	Danmark	Valeurs Ελλάδα
678.30 AUTRES TUBES,TUYAUX EN FER,ACIER										
001 FRANCE	66328	27286	.	7900	12013	8131	3366	173	5867	1592
002 BELG.-LUXBG.	72772	23957	15585	2130	17762	.	5957	2004	4910	467
003 PAYS-BAS	96555	40716	11174	556	.	22489	13650	1669	5428	873
004 RF ALLEMAGNE	172727	.	30580	10711	65036	15940	9582	2607	35698	2573
005 ITALIE	151810	65801	59911	.	3678	5349	3690	2396	9807	1178
006 ROYAUME-UNI	42951	4890	3224	1263	8426	5133	.	5558	13829	628
007 IRLANDE	1213	2	9	.	54	.	1148	.	.	.
008 DANEMARK	16287	7216	1179	345	2608	247	4554	110	.	28
009 GRECE	1794	1669	.	.	41	12	.	.	72	.
028 NORVEGE	3819	12	244	.	222	7	2521	3	810	.
030 SUEDE	53908	15017	8323	1988	7429	3439	7475	78	9937	222
032 FINLANDE	20300	4170	120	2	3930	1017	6112	1018	3904	27
036 SUISSE	73606	42642	7267	2154	8327	1829	4162	99	6946	180
038 AUTRICHE	41967	18614	679	274	6225	1268	8402	1705	4702	98
042 ESPAGNE	24393	9113	9144	692	2057	1971	767	41	451	157
048 YOUGOSLAVIE	5972	3979	236	1223	249	.	276	.	.	9
056 U.R.S.S.	4657	4293	.	344	12	.	.	.	.	6
058 RD.ALLEMANDE	416	.	1	.	289	82	.	32	12	.
060 POLOGNE	254	21	.	.	.	.	36	.	197	.
062 TCHECOSLOVAQ	4547	426	.	213	726	13	2146	.	1023	.
064 HONGRIE	3919	2962	.	179	32	125	.	.	568	53
066 ROUMANIE	6119	5272	.	.	.	.	847	.	.	.
390 AFR. DU SUD	2243	257	82	1	185	.	1718	.	.	.
400 ETATS-UNIS	7764	336	1102	1273	547	943	2127	85	1261	90
404 CANADA	337	4	.	4	.	.	319	10	.	.
508 BRESIL	595	9	.	.	.	.	586	.	.	.
728 COREE DU SUD	2030	421	.	.	.	14	1571	.	24	.
732 JAPON	27259	376	12925	1346	17	2465	9060	.	3	1067
1000 M O N D E	906831	279475	161800	32643	139885	70472	90188	17674	105448	9248
1010 INTRA-CE	622443	171539	121663	22907	109619	57300	41948	14518	75611	7338
1011 EXTRA-CE	284384	107936	40136	9734	30265	13171	48238	3156	29837	1911
1020 CLASSE 1	261626	94532	40128	8959	29206	12937	42961	3039	28013	1849
1021 A E L E	193620	80458	16632	4418	26152	7559	28672	2904	26298	527
1030 CLASSE 2	2846	431	7	39	.	14	2247	84	24	.
1040 CLASSE 3	19911	12974	1	736	1058	220	3029	32	1800	61
678.40 CONDUIT.FORC.EN ACIER P.INST.HYDRO-ELECTR.										
001 FRANCE	11340	15	.	1147	5428	121	4629	.	.	.
002 BELG.-LUXBG.	2577	49	16	.	2465	.	2	45	.	.
003 PAYS-BAS	4576	774	337	44	.	1448	1973	.	.	.
004 RF ALLEMAGNE	35915	.	1375	1137	25356	1304	6726	10	.	7
005 ITALIE	4615	390	212	.	749	68	3095	.	.	81
006 ROYAUME-UNI	1464	309	301	2	638	190	.	24	.	.
008 DANEMARK	1085	1	.	964	71	.	.	49	.	.
028 NORVEGE	205	.	9	.	60	.	136	.	.	.
032 FINLANDE	262	15	7	.	56	184	.	.	.	.
400 ETATS-UNIS	718	4	1	.	712	1	.	.	.	.
732 JAPON	4100	58	52	49	3530	.	411	.	.	.
1000 M O N D E	67039	1653	2326	3354	39072	3345	17072	127	.	90
1010 INTRA-CE	61579	1545	2242	3294	34708	3151	16424	127	.	88
1011 EXTRA-CE	5458	108	83	60	4363	194	648	.	.	2
1020 CLASSE 1	5435	87	83	60	4363	194	646	.	.	2
1021 A E L E	617	25	30	11	121	193	235	.	.	2
678.50 ACCESS.TUYAUTERIE, RACCORDS, COUDES ETC.										
001 FRANCE	50269	12763	.	13400	5175	9994	6196	283	1115	1343
002 BELG.-LUXBG.	22390	5498	8561	86	4237	.	3523	148	165	172
003 PAYS-BAS	32201	9209	1912	2061	.	9763	6049	369	2601	237
004 RF ALLEMAGNE	148626	.	20515	23939	41498	18428	19013	1016	22452	1765
005 ITALIE	80655	17191	30055	.	8462	5409	16654	372	695	1817
006 ROYAUME-UNI	46231	11386	7481	4655	9180	1941	.	7035	4390	163
007 IRLANDE	2466	768	3	121	46	22	1451	.	51	4
008 DANEMARK	9002	3184	775	220	3007	489	1199	76	.	52
028 NORVEGE	4933	320	873	38	592	55	1339	10	1706	.
030 SUEDE	18934	4106	1020	539	2651	970	4381	112	5104	51
032 FINLANDE	2414	515	60	15	660	27	613	34	458	32
036 SUISSE	25831	12440	1970	1152	4705	2176	2787	21	566	14
038 AUTRICHE	36296	22440	2242	4436	2767	3113	286	140	868	4
040 PORTUGAL	3397	1302	1491	183	214	124	.	45	37	1
042 ESPAGNE	14290	3413	7468	2048	195	372	658	36	79	23
048 YOUGOSLAVIE	4540	2939	418	1060	1	32	10	.	26	54
056 U.R.S.S.	101	2	20	.	.	1	.	.	4	74
058 RD.ALLEMANDE	456	.	372	.	37	.	2	.	.	45
060 POLOGNE	5923	2179	2057	616	1	61	.	.	341	668
062 TCHECOSLOVAQ	759	729	1	.	.	.	.	1	14	14
064 HONGRIE	774	764	1	.	.	1	.	.	.	8
066 ROUMANIE	440	2	35	.	.	215	181	.	.	7
212 TUNISIE	105	.	101	2	.	.	2	.	.	.
390 AFR. DU SUD	248	50	26	.	77	1	94	.	.	.
400 ETATS-UNIS	55331	8516	8894	3355	8522	3471	21087	541	171	774
404 CANADA	701	111	183	.	17	9	312	63	5	1
412 MEXIQUE	198	.	.	.	.	.	198	.	.	.

Origin / consignment Origine / provenance	Quantity 1000 kg Quantités									
SITC	EUR 10	Deutschland	France	Italia	Nederland	Belg.-Lux.	UK	Ireland	Danmark	Ἑλλάδα
678.50										
508 BRAZIL	3234	1507	429	881	291	25	78	.	.	23
624 ISRAEL	136	113	3	1	6	7	5	1	.	.
664 INDIA	77	43	.	.	.	.	3	31	.	.
701 MALAYSIA	72	72	.	.	.	.	.	.	.	.
706 SINGAPORE	58	31	1	1	12	.	13	.	.	.
720 CHINA	1387	273	1025	13	.	.	.	10	.	66
732 JAPAN	12884	5096	837	1493	754	438	2028	541	3	1694
736 TAIWAN	2472	981	311	68	91	616	88	22	1	294
958 NOT DETERMIN	47	.	11	2	.	34	.	.	.	.
1000 W O R L D	214392	55497	41503	23465	29728	20728	24868	3430	10691	4484
1010 INTRA-EC	140520	25047	25481	16884	24736	16843	19703	2643	8007	1376
1011 EXTRA-EC	73826	30450	16010	6579	4991	4051	5165	787	2685	3108
1020 CLASS 1	55635	22367	10629	5278	4538	2851	4850	722	2252	2148
1021 EFTA COUNTR.	24619	11962	2363	1696	2976	1943	1307	138	2225	9
1030 CLASS 2	6350	2786	861	973	403	649	283	55	3	337
1031 ACP (63)	37	.	13	21	.	1	2	.	.	.
1040 CLASS 3	11843	5298	4520	328	50	551	32	11	430	623
678.30 STEEL AND IRON FORGINGS AND STAMPINGS, IN THE ROUGH STATE										
001 FRANCE	5937	727	.	297	21	4193	586	71	42	.
002 BELG.-LUXBG.	939	61	677	.	161	.	40	.	.	.
003 NETHERLANDS	1371	327	11	1	.	821	211	.	.	.
004 FR GERMANY	26458	.	16518	191	1524	5534	2558	13	120	.
005 ITALY	7060	1539	3960	.	65	387	991	1	117	.
006 UTD. KINGDOM	145	34	9	1	51	38	.	12	.	.
007 IRELAND	139	.	.	.	.	.	139	.	.	.
030 SWEDEN	1526	20	45	12	311	1087	50	.	1	.
036 SWITZERLAND	894	434	40	2	276	58	21	.	63	.
038 AUSTRIA	937	737	25	71	9	45	50	.	.	.
042 SPAIN	419	25	142	11	2	102	137	.	.	.
064 HUNGARY	237	70	.	.	.	167	.	.	.	.
400 USA	277	7	101	1	1	122	38	7	.	.
732 JAPAN	4	1	.	.	.	.	.	3	.	.
1000 W O R L D	46565	4082	21548	587	2450	12552	4895	107	344	.
1010 INTRA-EC	42055	2694	21176	489	1821	10973	4525	97	280	.
1011 EXTRA-EC	4508	1388	372	97	628	1579	370	10	64	.
1020 CLASS 1	4148	1234	358	97	604	1412	370	10	63	.
1021 EFTA COUNTR.	3418	1191	115	85	600	1190	174	.	63	.
1040 CLASS 3	341	149	13	.	11	167	.	.	1	.
678.41 IRON CASTINGS IN THE ROUGH STATE										
001 FRANCE	19965	4284	.	1207	309	12646	1206	313	.	.
002 BELG.-LUXBG.	7572	261	2870	11	4217	.	210	3	.	.
003 NETHERLANDS	16207	2375	13	11	.	12609	1180	12	7	18
004 FR GERMANY	27439	.	6564	1890	6929	7757	2722	341	1218	.
005 ITALY	1181	260	833	.	36	16	28	.	8	.
006 UTD. KINGDOM	5617	1713	1070	324	392	794	.	1313	11	.
008 DENMARK	3183	1986	5	.	2	.	1190	.	.	.
028 NORWAY	1043	34	.	.	.	.	1	.	1008	.
030 SWEDEN	474	72	3	39	21	.	10	.	329	.
036 SWITZERLAND	4552	2396	988	389	329	.	401	1	48	.
038 AUSTRIA	996	915	.	12	28	1	20	.	20	.
040 PORTUGAL	2296	204	525	21	19	360	1129	.	38	.
042 SPAIN	3705	368	1516	1183	34	480	124	.	.	.
048 YUGOSLAVIA	1705	177	.	1528	.	.	.	.	.	.
058 GERMAN DEM.R	1357	.	1244	.	4	.	109	.	.	.
060 POLAND	6204	4036	.	.	66	46	1666	.	390	.
064 HUNGARY	2669	2669	.	.	.	.	.	.	.	.
066 ROMANIA	3359	3351	8	.	.	.	.	.	.	.
400 USA	241	13	122	.	1	45	60	.	.	.
664 INDIA	799	145	.	.	.	.	584	70	.	.
720 CHINA	1940	799	.	.	.	.	1141	.	.	.
736 TAIWAN	292	.	.	192	.	.	100	.	.	.
1000 W O R L D	113231	26384	15782	6808	12428	34763	11912	2052	3084	18
1010 INTRA-EC	81232	10896	11356	3443	11924	33832	6538	1981	1244	18
1011 EXTRA-EC	31999	15488	4427	3365	504	931	5374	70	1840	.
1020 CLASS 1	15062	4197	3154	3172	433	886	1768	1	1451	.
1021 EFTA COUNTR.	9371	3621	1515	461	398	361	1563	1	1451	.
1030 CLASS 2	1168	215	1	192	1	.	689	70	.	.
1040 CLASS 3	15771	11075	1272	2	70	46	2916	.	390	.
678.42 STEEL CASTINGS IN THE ROUGH STATE										
001 FRANCE	4666	447	.	159	140	3402	403	.	15	100
002 BELG.-LUXBG.	4867	1731	832	193	622	.	289	38	.	1162
003 NETHERLANDS	1285	1069	99	.	.	64	4	.	20	29
004 FR GERMANY	8682	.	2686	47	1766	2711	872	158	413	27
005 ITALY	6337	1126	3543	.	246	528	681	191	.	22
006 UTD. KINGDOM	871	152	90	31	10	200	.	373	15	.
009 GREECE	216	132	84	.	.	.	.	.	.	.
030 SWEDEN	40	5	17	.	5	.	5	.	8	.

Origin / consignment Origine / provenance	Value 1000 ECU Valeurs									
CTCI	EUR 10	Deutschland	France	Italia	Nederland	Belg.-Lux.	UK	Ireland	Danmark	Ἑλλάδα
678.50										
508 BRESIL	6382	2943	772	1848	525	88	172	.	.	36
624 ISRAEL	447	324	10	11	16	14	56	10	.	6
664 INDE	108	53	.	.	.	.	19	36	.	.
701 MALAYSIA	282	282	.	.	.	.	.	.	.	.
706 SINGAPOUR	1371	762	20	10	266	.	313	.	.	.
720 CHINE	1169	223	813	16	.	.	.	22	.	95
732 JAPON	26629	9009	1859	2855	2173	1857	5201	961	24	2690
736 T'AI-WAN	4090	1678	548	130	142	911	143	45	20	473
958 NON DETERMIN	360	.	163	61	.	136	.	.	.	.
1000 M O N D E	609131	135266	100929	62931	95199	59685	92169	11381	40900	10671
1010 INTRA-CE	391678	60002	69315	44498	71608	46049	54088	9299	31468	5553
1011 EXTRA-CE	216891	75265	31450	18372	23591	13499	38083	2081	9433	5117
1020 CLASSE 1	193734	65254	26514	15680	22574	12208	36851	1963	9047	3643
1021 A E L E	91804	41124	7655	6363	11588	6465	9407	361	8740	101
1030 CLASSE 2	13504	6089	1637	2060	979	1014	1050	94	26	555
1031 ACP (63)	173	3	74	52	.	1	43	.	.	.
1040 CLASSE 3	9654	3922	3299	632	36	277	182	24	360	920
678.30 OUVRAGES EN FER,ACIER, FORGES,ESTAMP.,BRUT										
001 FRANCE	7194	1555	.	1136	73	2572	1661	73	124	.
002 BELG.-LUXBG.	1325	101	672	.	489	.	63	.	.	.
003 PAYS-BAS	1984	655	24	7	.	1039	259	.	.	.
004 RF ALLEMAGNE	38998	.	27446	432	2787	3968	4165	22	178	2
005 ITALIE	8952	2073	4842	.	88	268	1542	1	138	.
006 ROYAUME-UNI	309	50	76	9	105	42	.	27	.	.
007 IRLANDE	601	.	.	.	.	.	601	.	.	.
030 SUEDE	1059	33	63	7	352	535	66	1	2	.
036 SUISSE	1802	806	201	5	578	47	68	.	97	.
038 AUTRICHE	2839	2196	13	429	7	71	123	.	.	.
042 ESPAGNE	704	23	92	15	3	150	421	.	.	.
064 HONGRIE	174	93	.	.	.	81	.	.	.	.
400 ETATS-UNIS	663	34	152	5	4	115	285	65	.	.
732 JAPON	167	6	.	.	3	.	.	158	.	.
1000 M O N D E	67080	7797	33603	2045	4516	8886	9339	351	541	2
1010 INTRA-CE	59366	4436	33062	1584	3541	7887	8291	123	440	2
1011 EXTRA-CE	7718	3362	543	462	975	999	1048	228	101	.
1020 CLASSE 1	7393	3159	527	462	951	918	1048	228	100	.
1021 A E L E	5766	3036	283	441	940	652	313	1	100	.
1040 CLASSE 3	294	195	9	.	8	81	.	.	1	.
678.41 OUVRAGES EN FONTE, BRUTS										
001 FRANCE	13147	3394	.	1122	356	7130	809	336	.	.
002 BELG.-LUXBG.	5896	261	2634	5	2707	.	278	11	.	.
003 PAYS-BAS	9747	2842	27	7	.	5618	1223	21	9	.
004 RF ALLEMAGNE	30564	.	7477	1797	9390	6554	3537	344	1442	23
005 ITALIE	1661	287	1230	.	67	29	39	.	7	2
006 ROYAUME-UNI	4336	980	871	260	259	731	.	1224	11	.
008 DANEMARK	3142	2016	12	.	2	2	1107	3	.	.
028 NORVEGE	1437	30	.	.	.	.	.	.	1407	.
030 SUEDE	590	88	8	71	17	.	17	.	389	.
036 SUISSE	3159	1564	669	314	321	1	257	6	27	.
038 AUTRICHE	1337	1178	.	24	46	3	49	.	37	.
040 PORTUGAL	2318	269	490	17	23	351	1155	.	13	.
042 ESPAGNE	2969	578	1063	626	181	398	123	.	.	.
048 YOUGOSLAVIE	809	175	.	634	.	.	.	.	.	.
058 RD.ALLEMANDE	461	.	379	.	7	.	75	.	.	.
060 POLOGNE	2296	1436	.	.	33	30	622	.	175	.
064 HONGRIE	1336	1336	.	.	.	.	.	.	.	.
066 ROUMANIE	1536	1528	8	.	.	.	.	.	.	.
400 ETATS-UNIS	705	16	344	.	3	195	143	4	.	.
664 INDE	347	55	.	.	.	.	261	31	.	.
720 CHINE	738	406	.	.	.	.	332	.	.	.
736 T'AI-WAN	212	.	2	147	.	.	63	.	.	.
1000 M O N D E	89102	18646	15226	5026	13417	21068	10187	1980	3527	25
1010 INTRA-CE	68549	9801	12254	3191	12783	20088	6998	1939	1470	25
1011 EXTRA-CE	20553	8845	2972	1835	634	980	3189	41	2057	.
1020 CLASSE 1	13435	3917	2573	1687	591	950	1824	10	1883	.
1021 A E L E	8857	3129	1167	427	408	355	1482	6	1883	.
1030 CLASSE 2	663	142	5	147	3	.	335	31	.	.
1040 CLASSE 3	6454	4786	394	.	40	30	1029	.	175	.
678.42 OUVRAGES COULES OU MOULES EN ACIER, BRUTS										
001 FRANCE	7992	1088	.	1009	419	4584	739	6	50	97
002 BELG.-LUXBG.	5130	1674	775	190	1391	.	256	34	.	810
003 PAYS-BAS	3652	3323	161	.	.	102	7	.	45	14
004 RF ALLEMAGNE	12389	.	2823	188	3794	3813	1068	206	461	38
005 ITALIE	6130	1017	3602	.	147	554	697	101	.	12
006 ROYAUME-UNI	1992	466	435	404	61	246	.	344	36	.
009 GRECE	226	170	56	.	.	.	.	.	.	.
030 SUEDE	160	27	70	2	4	.	24	.	33	.

Tab. 1 **Import** January - December 1983 Janvier - Décembre

Origin / consignment Origine / provenance SITC	Quantity 1000 kg EUR 10	Deutschland	France	Italia	Nederland	Belg.-Lux.	UK	Ireland	Danmark	Ελλάδα
671.42										
036 SWITZERLAND	540	200	28	127	121	34	30	.	.	.
038 AUSTRIA	856	753	2	.	19	.	82	.	.	.
040 PORTUGAL	302	11	60	.	.	.	140	.	91	.
042 SPAIN	1686	240	634	.	2	31	765	.	14	.
062 CZECHOSLOVAK	66	66	.	.	.	.	.	.	.	.
400 USA	367	24	4	.	2	204	20	14	.	99
504 PERU	186	.	.	.	.	.	186	.	.	.
1000 W O R L D	31444	6057	8082	564	2954	7180	3748	773	580	1506
1010 INTRA-EC	27058	4668	7335	429	2801	6905	2295	759	463	1403
1011 EXTRA-EC	4385	1389	746	135	153	275	1453	14	117	103
1020 CLASS 1	4080	1285	746	134	148	275	1266	14	113	99
1021 EFTA COUNTR.	1747	971	106	134	144	34	258	.	100	.
1030 CLASS 2	189	2	.	.	.	.	187	.	.	.
1040 CLASS 3	116	102	.	1	5	.	.	.	4	4
681.12 ROLLED SILVER, UNWORKED OR SEMI-MANUFACTURED										
001 FRANCE	10	.	.	.	.	.	10	.	.	.
002 BELG.-LUXBG.	4	4	.	.	.	.	.	.	.	.
004 FR GERMANY	63	.	15	7	9	9	20	.	3	.
036 SWITZERLAND	28	.	1	1	.	.	.	.	26	.
400 USA	5	1	.	4	.	.	.	.	.	.
1000 W O R L D	115	6	16	13	10	9	32	.	29	.
1010 INTRA-EC	80	5	15	6	9	9	31	.	3	.
1011 EXTRA-EC	34	1	1	4	1	.	1	.	26	.
1020 CLASS 1	34	1	1	4	1	.	1	.	26	.
1021 EFTA COUNTR.	29	.	1	1	1	.	.	.	26	.
681.13 SILVER (INCLUDING SILVER GILT AND PLATINUM-PLATED SILVER), UNWROUGHT (I.E., IN LUMPS, GRAINS, INGOTS AND OTHER PRIMARY FORMS)										
DE: BREAKDOWN BY COUNTRIES INCOMPLETE										
001 FRANCE	202	29	.	.	3	.	170	.	.	.
002 BELG.-LUXBG.	231	34	41	46	27	.	81	.	.	.
003 NETHERLANDS	620	19	16	19	.	529	36	.	.	1
004 FR GERMANY	419	.	12	54	6	1	332	.	2	12
006 UTD. KINGDOM	178	43	49	33	20	33	.	.	.	.
007 IRELAND	2	2	.	.	.	.	.	.	.	.
008 DENMARK	9	1	8	.	.	.	.	.	.	.
009 GREECE	1	1	.	.	.	.	.	.	.	.
028 NORWAY	6	6	.	.	.	.	.	.	.	.
030 SWEDEN	195	179	14	.	.	.	2	.	.	.
032 FINLAND	25	14	.	.	.	.	11	.	.	.
036 SWITZERLAND	129	29	46	36	.	1	16	.	.	1
038 AUSTRIA	29	29	.	.	.	.	.	.	.	.
040 PORTUGAL	.	.	.	.	.	.	.	.	.	.
042 SPAIN	115	1	1	.	.	.	113	.	.	.
048 YUGOSLAVIA	72	31	.	10	.	.	31	.	.	.
052 TURKEY	1	1	.	.	.	.	.	.	.	.
056 SOVIET UNION	1	.	.	1	.	.	.	.	.	.
058 GERMAN DEM.R	195	.	.	.	.	.	195	.	.	.
060 POLAND	80	66	.	9	.	5	.	.	.	.
064 HUNGARY	2	2	.	.	.	.	.	.	.	.
066 ROMANIA	6	6	.	.	.	.	.	.	.	.
068 BULGARIA	2	.	.	.	.	.	2	.	.	.
204 MOROCCO	50	.	44	.	.	.	6	.	.	.
212 TUNISIA	7	.	7	.	.	.	.	.	.	.
378 ZAMBIA	26	.	.	.	.	.	26	.	.	.
390 SOUTH AFRICA	87	7	.	.	.	.	80	.	.	.
400 USA	1238	162	30	33	6	996	11	.	.	.
404 CANADA	1	.	.	.	.	.	1	.	.	.
412 MEXICO	317	4	65	29	.	.	219	.	.	.
504 PERU	133	2	1	1	.	.	129	.	.	.
508 BRAZIL	.	.	.	.	.	.	.	.	.	.
512 CHILE	134	64	26	.	.	.	44	.	.	.
528 ARGENTINA	1	.	.	.	1	.	.	.	.	.
632 SAUDI ARABIA	4	.	.	.	.	.	4	.	.	.
636 KUWAIT	1	1	.	.	.	.	.	.	.	.
647 U.A.EMIRATES	408	.	.	.	.	.	408	.	.	.
664 INDIA	1	1	.	.	.	.	.	.	.	.
676 BURMA	9	.	9	.	.	.	.	.	.	.
680 THAILAND	19	10	6	.	.	.	3	.	.	.
701 MALAYSIA	1	1	.	.	.	.	.	.	.	.
706 SINGAPORE	6	.	.	.	.	.	6	.	.	.
708 PHILIPPINES	2	.	.	.	.	.	2	.	.	.
720 CHINA	15	.	15	.	.	.	.	.	.	.
724 NORTH KOREA	77	73	.	.	.	.	4	.	.	.
732 JAPAN	96	.	.	.	.	.	96	.	.	.
740 HONG KONG	209	.	3	.	.	.	206	.	.	.
800 AUSTRALIA	187	.	5	.	.	.	182	.	.	.
977 SECRET CTRS.	240	240	.	.	.	.	.	.	.	.
1000 W O R L D	5780	1056	397	271	61	1564	2415	.	2	14
1010 INTRA-EC	1659	127	126	154	54	563	620	.	2	13

Origine / provenance CTCI	Value 1000 ECU EUR 10	Deutschland	France	Italia	Nederland	Belg.-Lux.	UK	Ireland	Danmark	Ελλάδα
679.42										
036 SUISSE	1298	451	125	475	173	42	31	.	1	.
038 AUTRICHE	2447	2209	5	.	14	.	218	.	.	1
040 PORTUGAL	415	17	79	.	.	.	153	.	166	.
042 ESPAGNE	2802	793	750	.	3	29	1191	.	36	.
062 TCHECOSLOVAQ	104	104	.	.	.	.	.	.	.	.
400 ETATS-UNIS	1153	81	121	40	85	269	371	81	.	105
504 PEROU	170	.	.	.	.	.	170	.	.	.
1000 M O N D E	46569	11598	9039	2315	6115	9684	5111	771	833	1123
1010 INTRA-CE	37646	7752	7865	1791	5828	9298	2828	690	592	1002
1011 EXTRA-CE	8923	3845	1175	524	288	365	2283	81	241	121
1020 CLASSE 1	8525	3679	1175	523	279	365	2078	81	239	106
1021 A E L E	4403	2754	280	483	191	43	448	.	203	1
1030 CLASSE 2	230	26	.	.	.	.	204	.	.	.
1040 CLASSE 3	168	141	.	1	9	.	.	.	2	15
681.12 PLAQUE OU DOUBLE D'ARGENT,BRUT OU MI-OUVRE										
001 FRANCE	406	9	.	2	6	1	385	.	3	.
002 BELG.-LUXBG.	126	121	.	.	.	.	5	.	.	.
004 RF ALLEMAGNE	3641	.	1696	393	574	366	479	.	131	2
036 SUISSE	235	.	6	90	.	24	.	.	115	.
400 ETATS-UNIS	212	41	17	110	12	.	24	4	4	.
1000 M O N D E	4966	180	1757	624	690	392	1020	21	280	2
1010 INTRA-CE	4319	139	1724	425	585	369	899	17	159	2
1011 EXTRA-CE	648	41	32	200	105	24	121	4	121	.
1020 CLASSE 1	646	41	32	200	103	24	121	4	121	.
1021 A E L E	327	.	6	90	91	24	.	.	116	.
681.13 ARGENT ET ALLIAGES D'ARGENT, BRUTS										
DE: VENTILATION PAR PAYS INCOMPLETE										
001 FRANCE	87504	9964	.	5	998	2	76535	.	.	.
002 BELG.-LUXBG.	88748	12908	16312	19264	9691	.	30573	.	.	.
003 PAYS-BAS	218814	7559	6933	7222	.	181577	15299	.	.	224
004 RF ALLEMAGNE	177959	.	4983	22619	1942	265	144622	.	548	2980
006 ROYAUME-UNI	53993	10852	18307	12839	7970	3879	.	17	60	69
007 IRLANDE	503	503	.	.	.	.	.	.	.	.
008 DANEMARK	3145	281	2826	.	.	.	36	.	.	.
009 GRECE	244	136	.	.	108	.	.	.	.	.
028 NORVEGE	2631	2629	.	1	.	.	.	.	1	.
030 SUEDE	78944	72965	4996	206	.	.	727	.	30	.
032 FINLANDE	10141	5572	.	.	17	.	4552	.	.	.
036 SUISSE	49232	10284	17484	14560	35	392	6095	.	19	363
038 AUTRICHE	12366	12237	.	.	.	.	129	.	.	.
040 PORTUGAL	578	174	.	148	104	.	152	.	.	.
042 ESPAGNE	48413	492	549	.	.	.	47382	.	.	.
048 YOUGOSLAVIE	29928	13533	53	3221	.	.	13121	.	.	.
052 TURQUIE	105	105	.	.	.	.	.	.	.	.
056 U.R.S.S.	231	.	.	231	.	.	.	.	.	.
058 RD.ALLEMANDE	83548	.	.	.	.	.	83548	.	.	.
060 POLOGNE	33606	28183	76	3079	.	2255	.	.	13	.
064 HONGRIE	599	599	.	.	.	.	.	.	.	.
066 ROUMANIE	2554	2554	.	.	.	.	.	.	.	.
068 BULGARIE	1112	170	.	.	182	.	760	.	.	.
204 MAROC	20953	.	17959	16	.	.	2978	.	.	.
212 TUNISIE	2830	2830	.	.	.	.	.	.	.	.
378 ZAMBIE	10790	3	.	.	.	.	10787	.	.	.
390 AFR. DU SUD	35148	2626	.	.	.	.	32522	.	.	.
400 ETATS-UNIS	117319	46211	11936	13432	2190	39344	4204	.	.	.
404 CANADA	482	4	.	83	.	.	395	.	.	.
412 MEXIQUE	134298	1433	28245	11655	.	.	92965	.	.	.
504 PEROU	56538	988	316	268	.	.	54966	.	.	.
508 BRESIL	100	100	.	.	.	.	.	.	.	.
512 CHILI	62213	28946	12233	.	.	.	21034	.	.	.
528 ARGENTINE	231	.	.	.	231	.	.	.	.	.
632 ARABIE SAOUD	1739	.	.	.	.	.	1739	.	.	.
636 KOWEIT	232	210	.	.	.	.	22	.	.	.
647 EMIRATS ARAB	177520	.	.	.	.	.	177520	.	.	.
664 INDE	443	443	.	.	.	.	.	.	.	.
676 BIRMANIE	4043	.	4043	.	.	.	.	.	.	.
680 THAILANDE	7927	4538	2082	.	.	.	1307	.	.	.
701 MALAYSIA	263	263	.	.	.	.	.	.	.	.
706 SINGAPOUR	2388	.	.	1	.	.	2387	.	.	.
708 PHILIPPINES	949	.	.	.	.	.	949	.	.	.
720 CHINE	5972	.	5972	.	.	.	.	.	.	.
724 COREE DU NRD	32772	31389	.	.	.	.	1383	.	.	.
732 JAPON	40699	.	.	.	.	.	40699	.	.	.
740 HONG-KONG	86609	.	1148	.	.	.	85461	.	.	.
800 AUSTRALIE	78969	.	1596	7	.	.	77366	.	.	.
977 SECRET	111345	111345	.	.	.	.	.	.	.	.
1000 M O N D E	1978016	420466	160890	108865	23470	227768	1032231	17	674	3635
1010 INTRA-CE	630941	42228	49367	61950	20710	185724	267065	17	608	3272

Origin / consignment — Origine / provenance — SITC — Quantity — 1000 kg — Quantités

SITC		EUR 10	Deutschland	France	Italia	Nederland	Belg.-Lux.	UK	Ireland	Danmark	Ελλάδα
681.13											
1011	EXTRA-EC	3884	690	271	118	7	1002	1795	.	.	1
1020	CLASSE 1	2161	459	96	79	7	997	542	.	.	1
1021	EFTA COUNTR.	386	258	59	37	1	1	29	.	.	1
1030	CLASSE 2	1325	83	160	30	1	.	1051	.	.	.
1031	ACP (63)	26	.	.	.	.	.	26	.	.	.
1040	CLASSE 3	378	148	15	9	.	5	201	.	.	.
681.14	**SILVER (INCLUDING SILVER GILT AND PLATINUM-PLATED SILVER), SEMI-MANUFACTURED <I.E., BARS (OTHER THAN CAST), RODS, SECTIONS, WIRE, SHEETS, PLATES, STRIP, TUBES, PIPES AND OTHER SEMI-MANUFACTURED FORMS>**										
001	FRANCE	108	23	.	1	45	1	14	.	24	.
002	BELG.-LUXBG.	15	1	4	.	.	.	10	.	.	.
003	NETHERLANDS	30	6	2	.	.	15	.	.	7	.
004	FR GERMANY	96	.	34	13	16	13	6	.	12	.
005	ITALY	18	1	13	.	.	1	1	.	2	.
006	UTD. KINGDOM	52	2	10	8	3	4	.	5	20	.
007	IRELAND	.	.	.	.	.	.	.	.	.	.
008	DENMARK	3	1	.	.	.	.	2	.	.	.
028	NORWAY	4	.	.	.	.	.	3	.	1	.
030	SWEDEN	3	.	.	.	.	.	3	.	.	.
032	FINLAND	1	.	.	.	.	.	1	.	.	.
036	SWITZERLAND	60	8	25	13	2	1	7	.	4	.
042	SPAIN	61	3	49	.	5	.	2	.	2	.
048	YUGOSLAVIA	7	.	.	7	.	.	.	.	.	.
400	USA	21	4	3	1	1	.	12	.	.	.
732	JAPAN	.	.	.	.	.	.	.	.	.	.
1000	**WORLD**	483	50	141	44	75	33	62	5	72	1
1010	INTRA-EC	322	34	63	22	67	33	33	5	64	1
1011	EXTRA-EC	161	17	78	20	8	1	29	.	7	1
1020	CLASS 1	160	16	78	20	8	1	29	.	7	1
1021	EFTA COUNTR.	70	8	26	13	2	1	15	.	5	.
681.22	**ROLLED PLATINUM OR OTHER PLATINUM GROUP METALS, ON BASE METAL OR PRECIOUS METAL, UNWORKED OR SEMI-MANUFACTURED**										
001	FRANCE	2	.	.	.	2	.	.	.	.	.
004	FR GERMANY	4	.	.	2	1	1	.	.	.	.
036	SWITZERLAND	1	.	.	.	.	1	.	.	.	.
1000	**WORLD**	20	.	14	2	2	2	.	.	.	.
1010	INTRA-EC	19	.	14	2	2	1	.	.	.	.
1011	EXTRA-EC	1	.	.	.	.	1	.	.	.	.
1020	CLASS 1	1	.	.	.	.	1	.	.	.	.
1021	EFTA COUNTR.	1	.	.	.	.	1	.	.	.	.
681.23	**PLATINUM AND PLATINUM ALLOYS, UNWROUGHT (I.E., IN LUMPS, GRAINS, INGOTS AND OTHER PRIMARY FORMS)**										
001	FRANCE	1	.	.	.	.	.	1	.	.	.
002	BELG.-LUXBG.	.	.	.	.	.	.	.	.	.	.
003	NETHERLANDS	1	1	.	.	.	.	.	.	.	.
004	FR GERMANY	.	.	.	.	.	.	.	.	.	.
005	ITALY	2	1	.	.	.	.	1	.	.	.
006	UTD. KINGDOM	3	3	.	.	.	.	.	.	.	.
028	NORWAY	.	.	.	.	.	.	.	.	.	.
030	SWEDEN	.	.	.	.	.	.	.	.	.	.
036	SWITZERLAND	3	3	.	.	.	.	.	.	.	.
042	SPAIN	.	.	.	.	.	.	.	.	.	.
056	SOVIET UNION	1	1	.	.	.	.	.	.	.	.
288	NIGERIA	.	.	.	.	.	.	.	.	.	.
390	SOUTH AFRICA	2	1	.	.	.	.	1	.	.	.
400	USA	4	3	.	.	1	.	.	.	.	.
404	CANADA	.	.	.	.	.	.	.	.	.	.
612	IRAQ	.	.	.	.	.	.	.	.	.	.
720	CHINA	.	.	.	.	.	.	.	.	.	.
732	JAPAN	.	.	.	.	.	.	.	.	.	.
740	HONG KONG	.	.	.	.	.	.	.	.	.	.
1000	**WORLD**	17	12	.	1	1	.	3	.	.	.
1010	INTRA-EC	7	4	.	1	.	.	2	.	.	.
1011	EXTRA-EC	10	8	.	.	1	.	1	.	.	.
1020	CLASS 1	9	7	.	.	1	.	1	.	.	.
1021	EFTA COUNTR.	3	3	.	.	.	.	.	.	.	.
1030	CLASS 2	.	.	.	.	.	.	.	.	.	.
1031	ACP (63)	.	.	.	.	.	.	.	.	.	.
1040	CLASS 3	1	1	.	.	.	.	.	.	.	.
681.24	**OTHER METALS OF THE PLATINUM GROUP AND ALLOYS THEREOF, UNWROUGHT (I.E., IN LUMPS, GRAINS, INGOTS AND OTHER PRIMARY FORMS)**										
	DE: BREAKDOWN BY COUNTRIES INCOMPLETE FOR UNWROUGHT METALS OF THE PLATINUM GROUP AND ITS ALLOYS										
001	FRANCE	.	.	.	.	.	.	.	.	.	.
002	BELG.-LUXBG.	.	.	.	.	.	.	.	.	.	.
003	NETHERLANDS	.	.	.	.	.	.	.	.	.	.
004	FR GERMANY	.	.	.	.	.	.	.	.	.	.
005	ITALY	.	.	.	.	.	.	.	.	.	.
006	UTD. KINGDOM	4	3	.	1	.	.	.	.	.	.

Origin / consignment — Origine / provenance — CTCI — Value — 1000 ECU — Valeurs

CTCI		EUR 10	Deutschland	France	Italia	Nederland	Belg.-Lux.	UK	Ireland	Danmark	Ελλάδα
681.13											
1011	EXTRA-CE	1235730	266893	111522	46915	2761	42044	765166	.	66	363
1020	CLASSE 1	505038	166922	36616	31656	2348	39736	227346	.	53	363
1021	A E L E	153895	103881	22480	14914	156	392	11656	.	53	363
1030	CLASSE 2	570249	37027	68858	11949	233	53	452129	.	.	.
1031	ACP (63)	10910	73	.	1	36	10800	.	.	.	.
1040	CLASSE 3	160442	62944	6048	3309	182	2255	85691	.	13	.
681.14	**ARGENT ET ALLIAGES D'ARGENT, MI-OUVRES**										
001	FRANCE	22004	6162	.	191	7775	158	5434	6	2278	.
002	BELG.-LUXBG.	4805	525	356	6	58	.	3859	.	.	1
003	PAYS-BAS	3801	1188	602	.	.	596	82	.	1296	35
004	RF ALLEMAGNE	18405	.	5169	4001	2862	1502	1969	15	2813	74
005	ITALIE	2300	44	1690	.	.	84	305	.	177	.
006	ROYAUME-UNI	9046	676	1208	1659	277	587	.	1236	3390	13
007	IRLANDE	115	39	.	.	.	.	73	.	3	.
008	DANEMARK	549	170	28	.	3	.	344	4	.	.
028	NORVEGE	1426	2	.	.	24	.	1010	.	390	.
030	SUEDE	999	8	4	.	2	.	816	.	169	.
032	FINLANDE	1287	.	.	.	.	.	1189	.	98	.
036	SUISSE	14194	1751	4864	2356	743	156	2695	.	1468	159
042	ESPAGNE	23111	1427	20294	.	739	.	598	.	34	19
048	YOUGOSLAVIE	1121	.	50	1071	.	.	.	.	.	.
400	ETATS-UNIS	9670	2296	1499	166	304	144	5229	10	8	14
732	JAPON	253	15	16	11	.	.	203	.	8	.
1000	**MONDE**	113469	14423	35788	9535	12792	3230	23948	1287	12150	316
1010	INTRA-CE	61030	8805	9055	5857	10974	2928	12066	1262	9960	123
1011	EXTRA-CE	52388	5617	26734	3626	1818	302	11882	25	2191	193
1020	CLASSE 1	52296	5549	26734	3606	1816	302	11882	25	2189	193
1021	A E L E	17993	1811	4875	2356	769	158	5712	15	2138	159
681.22	**PLAQUE OU DOUBLE DE PLATINE**										
001	FRANCE	139	.	.	.	82	57	.	.	.	.
004	RF ALLEMAGNE	1332	.	175	905	107	126	.	.	19	.
036	SUISSE	269	48	2	57	.	162	.	.	.	.
1000	**MONDE**	1674	66	261	972	189	367	.	.	19	.
1010	INTRA-CE	1538	15	198	914	189	203	.	.	19	.
1011	EXTRA-CE	335	51	62	58	.	164	.	.	.	.
1020	CLASSE 1	335	51	62	58	.	164	.	.	.	.
1021	A E L E	269	48	2	57	.	162	.	.	.	.
681.23	**PLATINES ET SES ALLIAGES, BRUTS**										
001	FRANCE	16461	4775	.	119	1939	.	9628	.	.	.
002	BELG.-LUXBG.	4121	909	84	113	.	.	3015	.	.	.
003	PAYS-BAS	13643	6591	5971	.	.	873	208	.	.	.
004	RF ALLEMAGNE	16589	.	2717	5264	2122	785	5417	.	44	240
005	ITALIE	22074	11252	1395	.	.	545	8882	.	.	.
006	ROYAUME-UNI	52967	36964	7629	2494	799	4874	.	.	7	.
028	NORVEGE	2245	1970	268	.	.	.	7	.	.	.
030	SUEDE	441	273	.	.	73	.	95	.	.	.
036	SUISSE	31992	30818	51	.	196	324	526	1	6	70
042	ESPAGNE	3852	866	63	.	2923	.	.	.	.	.
056	U.R.S.S.	23279	19233	3644	68	244	.	90	.	.	.
288	NIGERIA	274	.	.	274	.	.	.	.	.	.
390	AFR. DU SUD	28727	14822	5480	676	1102	6	6630	.	.	11
400	ETATS-UNIS	29889	22578	.	9	2822	.	4480	.	.	.
404	CANADA	6129	698	5431	.	.	.	.	.	.	.
612	IRAK	194	194	.	.	.	.	.	.	.	.
720	CHINE	895	592	.	.	.	.	303	.	.	.
732	JAPON	770	707	.	.	.	.	63	.	.	.
740	HONG-KONG	253	200	.	.	.	.	53	.	.	.
1000	**MONDE**	255161	153669	32932	9095	12221	7407	39457	1	58	321
1010	INTRA-CE	125856	60491	17996	7990	4860	7077	27151	.	51	240
1011	EXTRA-CE	129306	93178	14938	1105	7361	330	12306	1	6	81
1020	CLASSE 1	104220	72831	11294	758	7117	330	11802	1	6	81
1021	A E L E	34757	33137	320	.	270	324	629	1	6	70
1030	CLASSE 2	784	394	.	279	.	.	111	.	.	.
1031	ACP (63)	332	.	.	274	.	.	58	.	.	.
1040	CLASSE 3	24303	19953	3644	68	244	.	394	.	.	.
681.24	**METAUX D.LA MINE DU PLATINE,ALLIAGES,BRUTS**										
	DE: VENTILATION PAR PAYS INCOMPLETE POUR LES METAUX DE LA MINE DU PLATINE ET LEURS ALLIAGES, BRUTS										
001	FRANCE	2513	1159	.	956	223	.	175	.	.	.
002	BELG.-LUXBG.	1960	640	234	7	2	.	1077	.	.	.
003	PAYS-BAS	5472	3194	90	334	.	1267	571	.	16	.
004	RF ALLEMAGNE	4052	.	843	474	456	88	1908	.	52	233
005	ITALIE	2196	722	99	.	19	.	1356	.	.	.
006	ROYAUME-UNI	24194	14925	2913	5830	350	129	.	4	43	.

Origin / consignment Origine / provenance SITC	Quantity 1000 kg EUR 10	Deutschland	France	Italia	Nederland	Belg.-Lux.	UK	Ireland	Danmark	Ελλάδα
681.24										
028 NORWAY	.	.	.	.	.	.	.	.	.	.
030 SWEDEN	.	.	.	.	.	.	.	.	.	.
036 SWITZERLAND	3	2	.	.	1	.	.	.	.	.
038 AUSTRIA	.	.	.	.	.	.	.	.	.	.
042 SPAIN	.	.	.	.	.	.	.	.	.	.
056 SOVIET UNION	6	5	1	.	.	.	.	.	.	.
390 SOUTH AFRICA	3	2	.	.	.	.	1	.	.	.
400 USA	22	2	19	.	.	.	1	.	.	.
404 CANADA	.	.	.	.	.	.	.	.	.	.
413 BERMUDA	.	.	.	.	.	.	.	.	.	.
508 BRAZIL	.	.	.	.	.	.	.	.	.	.
720 CHINA	.	.	.	.	.	.	.	.	.	.
732 JAPAN	.	.	.	.	.	.	.	.	.	.
800 AUSTRALIA	.	.	.	.	.	.	.	.	.	.
958 NOT DETERMIN	.	.	.	.	.	.	.	.	.	.
1000 **W O R L D**	41	14	21	2	1	.	3	.	.	.
1010 **INTRA-EC**	5	3	.	1	.	.	1	.	.	.
1011 **EXTRA-EC**	36	11	21	.	1	.	3	.	.	.
1020 CLASS 1	29	6	20	.	1	.	2	.	.	.
1021 EFTA COUNTR.	3	2	.	.	1	.	.	.	.	.
1030 CLASS 2	.	.	.	.	.	.	.	.	.	.
1040 CLASS 3	6	5	1	.	.	.	.	.	.	.
681.25 PLATINUM AND OTHER METALS OF THE PLATINUM GROUP AND ALLOYS THEREOF, SEMI-MANUFACTURED (I.E., BARS, SHEETS, STRIP, TUBES, WIRE AND OTHER SEMI-MANUFACTURED FORMS)										
001 FRANCE	.	.	.	.	.	.	.	.	.	.
002 BELG.-LUXBG.	347	.	347	.	.	.	.	.	.	.
003 NETHERLANDS	1	1	.	.	.	.	.	.	.	.
004 FR GERMANY	.	.	.	.	.	.	.	.	.	.
005 ITALY	.	.	.	.	.	.	.	.	.	.
006 UTD. KINGDOM	2	.	.	.	.	1	.	1	.	.
030 SWEDEN	.	.	.	.	.	.	.	.	.	.
036 SWITZERLAND	5	1	1	1	.	.	2	.	.	.
038 AUSTRIA	.	.	.	.	.	.	.	.	.	.
056 SOVIET UNION	.	.	.	.	.	.	.	.	.	.
390 SOUTH AFRICA	.	.	.	.	.	.	.	.	.	.
400 USA	.	.	.	.	.	.	.	.	.	.
1000 **W O R L D**	359	3	348	2	.	1	3	1	1	.
1010 **INTRA-EC**	352	2	347	.	.	1	.	1	1	.
1011 **EXTRA-EC**	7	2	1	1	.	.	3	.	.	.
1020 CLASS 1	7	2	1	1	.	.	3	.	.	.
1021 EFTA COUNTR.	5	1	1	1	.	.	2	.	.	.
1030 CLASS 2	.	.	.	.	.	.	.	.	.	.
1040 CLASS 3	.	.	.	.	.	.	.	.	.	.
682.11 UNREFINED COPPER (INCLUDING BLISTER COPPER BUT EXCLUDING CEMENT COPPER) BL: INCL. 287.12										
001 FRANCE	6995	36	.	117	.	6842	.	.	.	.
002 BELG.-LUXBG.	1819	347	.	149	2	.	1082	.	.	239
003 NETHERLANDS	1916	.	.	.	.	14	1902	.	.	.
004 FR GERMANY	20497	.	60	147	.	353	19932	5	.	.
006 UTD. KINGDOM	904	18	1	20	.	825	.	.	.	40
028 NORWAY	6543	6201	.	.	.	.	.	.	.	342
030 SWEDEN	38256	5819	.	.	.	32437	.	.	.	.
032 FINLAND	9840	.	.	.	.	8834	1006	.	.	.
036 SWITZERLAND	115	9	.	90	.	16	.	.	.	.
038 AUSTRIA	837	50	.	665	.	122	.	.	.	.
042 SPAIN	128	.	.	.	.	118	10	.	.	.
048 YUGOSLAVIA	344	.	.	.	.	.	.	.	.	344
056 SOVIET UNION	627	.	.	.	.	.	627	.	.	.
060 POLAND	101	101	.	.	.	.	.	.	.	.
064 HUNGARY	2766	2766	.	.	.	.	.	.	.	.
322 ZAIRE	101703	9554	10816	126	.	80455	750	.	.	.
378 ZAMBIA	2110	.	.	.	.	.	.	.	.	2110
390 SOUTH AFRICA	59149	19425	.	.	.	39406	301	.	.	17
400 USA	984	.	.	.	.	983	1	.	.	.
404 CANADA	1006	.	.	.	.	.	1006	.	.	.
412 MEXICO	1005	1005	.	.	.	.	.	.	.	.
504 PERU	52130	9202	3504	51	.	7674	31699	.	.	.
512 CHILE	57299	14371	.	1350	.	15509	25408	.	.	661
528 ARGENTINA	374	.	.	.	.	374	.	.	.	.
740 HONG KONG	266	.	.	.	.	266	.	.	.	.
1000 **W O R L D**	367847	68903	14435	2716	2	194275	83724	5	.	3787
1010 **INTRA-EC**	32210	401	61	433	2	8082	22916	5	.	310
1011 **EXTRA-EC**	335634	68502	14374	2283	.	186194	60808	.	.	3473
1020 CLASS 1	117200	31504	.	754	.	81915	2324	.	.	703
1021 EFTA COUNTR.	55590	12079	.	754	.	41409	1006	.	.	342
1030 CLASS 2	214941	34132	14374	1529	.	104278	57857	.	.	2771
1031 ACP (63)	103813	9554	10816	128	.	80455	750	.	.	2110
1040 CLASS 3	3494	2867	.	.	.	.	627	.	.	.

Origin / consignment Origine / provenance CTCI	Value 1000 ECU EUR 10	Deutschland	France	Italia	Nederland	Belg.-Lux.	UK	Ireland	Danmark	Ελλάδα
681.24										
028 NORVEGE	901	725	.	.	53	.	123	.	.	.
030 SUEDE	165	165	.	.	.	.	.	.	.	.
036 SUISSE	12540	8734	96	706	2429	10	221	1	.	343
038 AUTRICHE	266	262	.	.	.	.	.	4	.	.
042 ESPAGNE	425	.	141	4	280	.	.	.	.	.
056 U.R.S.S.	31485	25011	3681	479	287	.	2027	.	.	.
390 AFR. DU SUD	17772	5412	2969	2842	132	3	6414	.	.	.
400 ETATS-UNIS	14578	8101	686	567	9	2	5174	.	.	39
404 CANADA	823	77	.	.	.	.	746	.	.	.
413 BERMUDES	175	175	.	.	.	.	.	.	.	.
508 BRESIL	114	.	.	114	.	.	.	.	.	.
720 CHINE	535	373	33	.	.	.	129	.	.	.
732 JAPON	377	377	.	.	.	.	.	.	.	.
800 AUSTRALIE	316	268	.	.	.	.	48	.	.	.
958 NON DETERMIN	252	.	252	.	.	.	.	.	.	.
1000 **M O N D E**	121642	70444	12092	12386	4304	1555	20126	10	111	614
1010 **INTRA-CE**	40501	20641	4177	7602	1079	1482	5172	4	111	233
1011 **EXTRA-CE**	80851	49767	7663	4783	3224	72	14954	6	.	382
1020 CLASSE 1	48240	24151	3892	4163	2903	15	12728	6	.	382
1021 **A E L E**	13872	9885	96	706	2482	10	344	6	.	343
1030 CLASSE 2	441	175	.	139	.	57	70	.	.	.
1040 CLASSE 3	32169	25440	3772	479	321	.	2157	.	.	.
681.25 PLATINE,MET.MINE PLATI,ALLIAGES,MI-OUVRES										
001 FRANCE	2233	50	.	550	617	244	772	.	.	.
002 BELG.-LUXBG.	3199	189	1078	70	1571	.	291	.	.	.
003 PAYS-BAS	12558	8916	518	.	.	61	150	.	2903	10
004 RF ALLEMAGNE	11188	.	1119	2157	3618	764	2550	24	920	36
005 ITALIE	297	.	2	.	10	65	220	.	.	.
006 ROYAUME-UNI	20110	5540	897	1842	809	9475	.	1185	362	.
030 SUEDE	228	39	.	.	.	.	21	.	168	.
036 SUISSE	67022	14651	6755	14095	307	947	28817	13	1437	.
038 AUTRICHE	2712	2704	.	.	.	1	.	3	.	4
056 U.R.S.S.	855	.	296	114	.	.	445	.	.	.
390 AFR. DU SUD	9703	6447	845	.	810	456	1131	.	14	.
400 ETATS-UNIS	9306	6205	589	378	678	47	1199	70	111	29
1000 **M O N D E**	139961	44903	12139	19209	8447	12062	35891	1303	5928	79
1010 **INTRA-CE**	49631	14698	3613	4820	6649	10610	4002	1208	4185	46
1011 **EXTRA-CE**	90327	30204	8526	14589	1796	1452	31890	94	1743	33
1020 CLASSE 1	89182	30046	8218	14473	1796	1452	31340	93	1731	33
1021 **A E L E**	70032	17395	6755	14095	308	949	28906	15	1605	4
1030 CLASSE 2	206	157	13	3	.	.	20	1	12	.
1040 CLASSE 3	941	1	296	114	.	.	530	.	.	.
682.11 CUIVRE PR AFFINAGE (YC BLISTER, SF CEMENT) BL: INCL. 287.12										
001 FRANCE	12862	70	.	242	.	12550	.	.	.	.
002 BELG.-LUXBG.	3393	625	.	248	3	.	2089	.	.	428
003 PAYS-BAS	2955	.	.	.	.	74	2881	.	.	.
004 RF ALLEMAGNE	56323	.	105	269	1	760	55171	17	.	.
006 ROYAUME-UNI	5509	43	7	35	.	5368	.	.	.	56
028 NORVEGE	10653	9992	.	.	.	.	.	.	.	661
030 SUEDE	122109	17844	.	.	.	104265	.	.	.	.
032 FINLANDE	21336	.	.	.	.	19230	2106	.	.	.
036 SUISSE	233	15	.	104	.	114	.	.	.	.
038 AUTRICHE	1502	89	.	1211	.	202	.	.	.	.
042 ESPAGNE	844	.	.	.	.	818	26	.	.	.
048 YOUGOSLAVIE	561	.	.	.	.	.	.	.	.	561
056 U.R.S.S.	503	.	.	.	.	.	503	.	.	.
060 POLOGNE	114	114	.	.	.	.	.	.	.	.
064 HONGRIE	4786	4786	.	.	.	.	.	.	.	.
322 ZAIRE	178441	15777	16151	202	.	144933	1378	.	.	.
378 ZAMBIE	4183	.	.	.	.	.	.	.	.	4183
390 AFR. DU SUD	133618	38663	.	.	.	94436	492	.	.	25
400 ETATS-UNIS	53162	.	.	.	2	53158	2	.	.	.
404 CANADA	2773	.	.	.	.	.	2773	.	.	.
412 MEXIQUE	5783	5783	.	.	.	.	.	.	.	.
504 PEROU	82962	14929	5965	101	.	12813	49154	.	.	.
512 CHILI	100455	24187	.	2233	.	31594	41422	.	.	1019
528 ARGENTINE	835	.	.	.	.	835	.	.	.	.
740 HONG-KONG	1525	.	.	.	.	1525	.	.	.	.
1000 **M O N D E**	807356	132918	22280	4644	5	482520	157995	17	.	6977
1010 **INTRA-CE**	81124	738	112	793	4	18796	60140	17	.	524
1011 **EXTRA-CE**	726228	132180	22168	3851	2	463723	97855	.	.	6449
1020 CLASSE 1	346789	66603	.	1314	2	272224	5399	.	.	1247
1021 **A E L E**	155831	27940	.	1314	.	123610	2106	.	.	661
1030 CLASSE 2	374036	60677	22168	2536	.	191499	91954	.	.	5202
1031 ACP (63)	182624	15777	16151	202	.	144933	1378	.	.	4183
1040 CLASSE 3	5403	4900	.	.	.	.	503	.	.	.

Origin / consignment Origine / provenance	Quantity 1000 kg Quantités										Value 1000 ECU Valeurs									
SITC / CTCI	EUR 10	Deutschland	France	Italia	Nederland	Belg.-Lux.	UK	Ireland	Danmark	Ελλάδα	EUR 10	Deutschland	France	Italia	Nederland	Belg.-Lux.	UK	Ireland	Danmark	Ελλάδα
682.12 REFINED COPPER (INCLUDING COPPER ALLOYS OTHER THAN MASTER ALLOYS), UNWROUGHT											**682.12 CUIVRE AFFINE(YC ALLIAG.SF CUPRO-ALL.)BRUT**									
001 FRANCE	2728	1246	.	1138	63	262	19	.	.	.	001 FRANCE	4867	2271	.	1995	89	464	48	.	.	.
002 BELG.-LUXBG.	177588	63507	69806	12452	9950	.	21488	.	1	384	002 BELG.-LUXBG.	322643	113156	127032	22751	18914	.	40151	.	2	637
003 NETHERLANDS	7627	2825	577	1301	.	2904	20	.	.	.	003 PAYS-BAS	12506	4695	927	2244	.	4596	44	.	.	.
004 FR GERMANY	23821	.	7186	6262	2840	1947	4920	94	477	95	004 RF ALLEMAGNE	43300	.	13032	10446	5187	3576	9870	176	743	270
005 ITALY	1895	896	569	.	12	12	73	.	.	333	005 ITALIE	3301	1657	987	.	20	26	174	.	.	437
006 UTD. KINGDOM	24524	9301	4997	9370	104	178	.	32	359	183	006 ROYAUME-UNI	43994	15019	9061	18311	254	303	.	69	673	304
007 IRELAND	182	11	.	.	.	.	171	.	.	.	007 IRLANDE	357	20	.	.	.	.	337	.	.	.
008 DENMARK	889	800	.	89	.	.	.	.	.	.	008 DANEMARK	1120	928	.	192	.	.	.	.	.	.
028 NORWAY	14946	4542	3680	873	1877	.	3520	.	5	449	028 NORVEGE	27213	8032	6514	1613	3536	.	6637	.	8	873
030 SWEDEN	20143	3430	5259	.	46	.	11165	.	243	.	030 SUEDE	34894	5221	8912	.	18	.	20126	.	617	.
032 FINLAND	1803	454	112	1118	.	.	119	.	.	.	032 FINLANDE	3829	1109	246	2270	.	.	204	.	.	.
036 SWITZERLAND	6509	4564	.	799	17	74	1055	.	.	.	036 SUISSE	9979	6974	.	1029	36	286	1652	.	.	.
038 AUSTRIA	18520	6662	96	11603	.	.	159	.	.	.	038 AUTRICHE	32335	11156	150	20722	.	.	307	.	.	.
040 PORTUGAL	501	.	100	.	.	.	401	.	.	.	040 PORTUGAL	957	.	192	.	.	.	765	.	.	.
042 SPAIN	67066	13314	19272	33081	501	.	.	.	.	898	042 ESPAGNE	117500	22157	34739	58297	847	.	.	.	.	1460
048 YUGOSLAVIA	13627	5349	.	6918	.	.	.	.	.	1360	048 YOUGOSLAVIE	19880	5927	.	12031	.	.	.	.	.	1922
056 SOVIET UNION	16209	9840	3439	53	1055	1822	.	.	.	.	056 U.R.S.S.	26049	15543	6161	88	1746	2511	.	.	.	.
058 GERMAN DEM.R	5769	.	686	.	4670	.	298	.	115	.	058 RD.ALLEMANDE	10095	.	1315	.	8020	.	557	.	203	.
060 POLAND	95681	75871	587	1001	2368	15854	.	.	.	.	060 POLOGNE	165332	130006	972	1626	3932	28796	.	.	.	.
064 HUNGARY	1367	1117	250	.	.	.	.	.	.	.	064 HONGRIE	2389	1917	472	.	.	.	.	.	.	.
066 ROMANIA	4278	4278	.	.	.	.	.	.	.	.	066 ROUMANIE	6108	6108	.	.	.	.	.	.	.	.
322 ZAIRE	164599	52794	801	17882	150	91741	9	.	.	1222	322 ZAIRE	287243	93583	1266	31981	286	157899	15	.	.	2213
352 TANZANIA	5726	.	.	4195	1036	281	214	.	.	.	352 TANZANIE	9819	.	.	7312	1637	468	402	.	.	.
370 MADAGASCAR	121	.	.	121	.	.	.	.	.	.	370 MADAGASCAR	201	.	.	201	.	.	.	.	.	.
373 MAURITIUS	261	.	.	.	.	.	.	.	.	261	373 MAURICE	485	.	.	.	.	.	.	.	.	485
378 ZAMBIA	207202	3340	92250	47461	129	17890	40371	.	.	5761	378 ZAMBIE	370314	5959	164639	84076	219	32334	72700	.	.	10387
382 ZIMBABWE	11694	428	2259	8781	226	.	.	.	.	.	382 ZIMBABWE	21089	827	4099	15742	421	.	.	.	.	.
390 SOUTH AFRICA	73610	47367	3050	16545	16	1910	4722	.	.	.	390 AFR. DU SUD	128418	82970	4910	28693	31	3259	8556	.	.	.
400 USA	10246	4160	3734	208	2	347	1795	.	.	.	400 ETATS-UNIS	21024	8628	7451	476	28	757	3678	.	6	.
404 CANADA	79352	10312	18470	1639	1101	1482	46167	.	.	181	404 CANADA	141586	18430	32803	2663	2042	2471	82872	.	.	305
412 MEXICO	75	75	.	.	.	.	.	.	.	.	412 MEXIQUE	119	119	.	.	.	.	.	.	.	.
504 PERU	50161	1202	4862	27365	.	746	15385	.	.	601	504 PEROU	89032	2217	8552	48541	.	1234	27371	.	.	1117
508 BRAZIL	102	.	.	102	.	.	.	.	.	.	508 BRESIL	196	.	.	196	.	.	.	.	.	.
512 CHILE	324084	111630	84656	92487	181	6992	24618	.	.	3518	512 CHILI	579431	198614	152004	166472	326	12061	44154	.	.	5800
636 KUWAIT	80	.	.	.	.	.	21	.	.	59	636 KOWEIT	132	.	.	.	.	.	31	.	.	101
649 OMAN	2090	1292	798	.	.	.	.	.	.	.	649 OMAN	3521	2159	1362	.	.	.	.	.	.	.
732 JAPAN	125	75	.	50	.	.	.	.	.	.	732 JAPON	228	131	.	97	.	.	.	.	.	.
740 HONG KONG	355	.	.	355	.	.	.	.	.	.	740 HONG-KONG	678	.	.	678	.	.	.	.	.	.
800 AUSTRALIA	39322	370	14502	51	26	.	24373	.	.	.	800 AUSTRALIE	72021	642	26371	104	46	.	44858	.	.	.
1000 **W O R L D**	1475121	441105	341998	303470	26370	144467	201082	126	1200	15303	1000 **M O N D E**	2614560	766256	614170	541097	47636	251089	365507	245	2252	26308
1010 INTRA-EC	239256	76586	83135	30613	12969	5303	26692	126	837	995	1010 INTRA-CE	432088	137748	151042	55940	24464	8964	50624	245	1417	1646
1011 EXTRA-EC	1235868	362519	258883	272858	13401	139164	174391	.	364	14308	1011 EXTRA-CE	2182474	628510	463130	485158	23173	242124	314883	.	834	24662
1020 CLASS 1	345772	100600	68276	72886	3586	3813	93474	.	249	2888	1020 CLASSE 1	609685	171377	122268	128016	6586	6774	169654	.	631	4559
1021 EFTA COUNTR.	62423	19653	9247	14395	1940	74	16417	.	248	449	1021 A E L E	109226	32492	16013	25653	3592	286	29691	.	626	873
1030 CLASS 2	766742	170814	185626	198868	1721	117675	80618	.	.	11420	1030 CLASSE 2	1362542	303559	331922	355354	2888	204044	144673	.	.	20102
1031 ACP (63)	389626	56562	95309	78465	1540	109912	40594	.	.	7244	1031 ACP (63)	689200	100369	170005	139360	2563	190701	73118	.	.	13084
1040 CLASS 3	123353	91106	4961	1103	8094	17676	298	.	115	.	1040 CLASSE 3	210047	153574	8920	1789	13698	31306	557	.	203	.
682.13 MASTER ALLOYS OF COPPER											**682.13 CUPRO-ALLIAGES**									
001 FRANCE	65	.	.	11	6	48	.	.	.	.	001 FRANCE	497	.	.	34	11	452	.	.	.	.
002 BELG.-LUXBG.	2264	1223	526	363	83	.	69	.	.	.	002 BELG.-LUXBG.	5187	2808	1141	885	143	.	210	.	.	.
004 FR GERMANY	534	.	13	26	4	485	6	.	.	.	004 RF ALLEMAGNE	1024	.	41	93	14	808	68	.	.	.
005 ITALY	87	.	.	.	.	.	11	.	.	76	005 ITALIE	200	.	.	.	.	.	111	.	.	89
006 UTD. KINGDOM	901	440	223	99	24	.	.	.	9	106	006 ROYAUME-UNI	1901	880	599	212	44	2	.	1	19	144
030 SWEDEN	102	.	.	.	.	.	.	.	102	.	030 SUEDE	175	.	.	.	.	.	.	.	175	.
036 SWITZERLAND	47	29	6	9	.	.	3	.	.	.	036 SUISSE	186	116	27	33	.	.	10	.	.	.
056 SOVIET UNION	56	28	.	28	.	.	.	.	.	.	056 U.R.S.S.	478	257	.	221	.	.	.	.	.	.
400 USA	83	69	1	1	5	.	7	.	.	.	400 ETATS-UNIS	907	749	12	4	47	6	87	.	.	2
1000 **W O R L D**	4223	1796	831	537	121	543	102	.	111	182	1000 **M O N D E**	10766	4855	1912	1485	259	1305	520	1	194	235
1010 INTRA-EC	3863	1655	762	499	116	539	90	.	9	182	1010 INTRA-CE	8868	3718	1786	1224	212	1274	402	1	19	232
1011 EXTRA-EC	360	130	69	38	5	4	12	.	102	.	1011 EXTRA-CE	1896	1137	126	261	47	30	118	.	175	2
1020 CLASS 1	261	102	31	11	5	.	10	.	102	.	1020 CLASSE 1	1343	880	96	40	47	6	97	.	175	2
1021 EFTA COUNTR.	150	29	6	10	.	.	3	.	102	.	1021 A E L E	364	116	27	36	.	.	10	.	175	.
1040 CLASS 3	58	28	.	28	.	.	2	.	.	.	1040 CLASSE 3	498	257	.	221	.	.	20	.	.	.
682.21 BARS, RODS, ANGLES, SHAPES AND SECTIONS, WROUGHT, OF COPPER; COPPER WIRE											**682.21 BARRES, PROFILES ET FILS, EN CUIVRE**									
001 FRANCE	107061	53432	.	31203	7092	4533	7765	837	1988	211	001 FRANCE	212993	101894	.	63666	12733	10099	18882	2139	3144	436
002 BELG.-LUXBG.	140762	65234	48590	9377	8330	.	3034	1440	4369	388	002 BELG.-LUXBG.	268203	121909	93551	18391	15918	.	6197	3081	8428	728
003 NETHERLANDS	15313	6682	1462	72	.	3675	2802	127	289	204	003 PAYS-BAS	28757	11540	3012	336	.	6018	6576	239	596	440
004 FR GERMANY	101146	.	27796	18726	24132	13443	9312	304	7271	162	004 RF ALLEMAGNE	209543	.	58669	38477	49102	25930	22504	699	13624	538
005 ITALY	37304	9258	21668	.	1912	1642	2492	86	.	246	005 ITALIE	62404	15028	35845	.	2666	2544	5634	206	3	478
006 UTD. KINGDOM	14868	1164	4785	201	332	152	.	7627	452	155	006 ROYAUME-UNI	32385	4005	9759	856	912	461	.	15047	1031	314
007 IRELAND	177	8	24	9	2	7	104	.	23	.	007 IRLANDE	468	44	54	7	11	21	291	.	40	.
008 DENMARK	2262	1263	23	11	1	.	345	619	.	.	008 DANEMARK	3429	1891	30	11	3	.	639	855	.	.
009 GREECE	2774	944	49	1701	.	.	80	.	.	.	009 GRECE	5535	1930	104	3332	.	.	169	.	.	.
028 NORWAY	348	5	.	.	10	.	283	1	49	.	028 NORVEGE	1132	15	.	.	24	2	978	3	110	.
030 SWEDEN	9772	2920	165	73	240	35	2645	514	3180	.	030 SUEDE	17288	4587	403	226	478	107	4874	1053	5558	.
032 FINLAND	5098	1862	550	190	15	37	1424	41	979	.	032 FINLANDE	13183	4783	1505	651	47	104	3998	116	1979	.
036 SWITZERLAND	9247	4655	2260	868	68	53	736	2	602	3	036 SUISSE	27746	13404	6766	3141	434	300	2468	11	1211	11
038 AUSTRIA	4036	2731	324	317	143	30	383	9	96	3	038 AUTRICHE	12818	8128	1049	1022	414	179	1646	35	331	14
042 SPAIN	1224	375	714	.	20	7	98	.	8	2	042 ESPAGNE	3259	900	1918	1	78	21	308	.	25	8
048 YUGOSLAVIA	3123	1905	48	948	.	.	222	.	.	.	048 YOUGOSLAVIE	4750	3142	123	952	.	.	533	.	.	.

Origin / consignment Origine / provenance SITC	Quantity 1000 kg EUR 10	Deutschland	France	Italia	Nederland	Belg.-Lux.	UK	Ireland	Danmark	Ελλάδα Quantités
682.21										
058 GERMAN DEM.R	257			13	24	48	172	.	.	.
060 POLAND	1570	895	208	24	.	.	391	.	52	.
064 HUNGARY	1104	1104	.	.	.	.	.	.	.	.
066 ROMANIA	98	98	.	.	.	.	.	.	.	.
390 SOUTH AFRICA	532	178	.	.	.	25	321	.	.	8
400 USA	815	146	173	86	64	35	248	59	2	2
404 CANADA	504	.	2	.	.	13	1	488	.	.
508 BRAZIL	39	.	1	.	.	.	38	.	.	.
512 CHILE	582	.	339	243	.	.	.	.	.	.
732 JAPAN	1057	70	149	563	117	.	158	.	.	.
1000 **W O R L D**	461325	154946	109354	64727	42514	23733	33121	12174	19359	1397
1010 **INTRA-EC**	421661	137985	104395	61299	41799	23452	25934	11040	14391	1366
1011 **EXTRA-EC**	39648	16962	4959	3428	715	282	7188	1115	4968	31
1020 CLASS 1	35791	14852	4398	3044	678	234	6538	1115	4916	16
1021 EFTA COUNTR.	28537	12178	3311	1447	477	155	5490	567	4906	6
1030 CLASS 2	770	12	341	302	13	.	87	.	.	15
1031 ACP (63)	68	.	.	28	.	.	25	.	.	15
1040 CLASS 3	3088	2098	220	83	24	48	563	.	52	.
682.22 PLATES, SHEETS AND STRIP, WROUGHT, OF COPPER										
001 FRANCE	22821	8124	.	5706	2974	2208	3603	53	150	3
002 BELG.-LUXBG.	16271	7335	3765	1697	1924	.	1473	68	9	.
003 NETHERLANDS	5175	1662	268	1534	.	556	750	172	231	.
004 FR GERMANY	50471	.	12422	13972	6557	5508	10628	259	1000	125
005 ITALY	14484	6537	2059	.	33	2259	3552	16	3	25
006 UTD. KINGDOM	1431	237	254	285	61	25	.	467	82	20
008 DENMARK	122	1	.	105	3	.	12	1	.	.
009 GREECE	1736	917	9	351	.	.	459	.	.	.
030 SWEDEN	9288	2882	345	2642	437	23	1581	20	1356	.
032 FINLAND	5266	1340	413	934	93	63	1106	166	1171	.
036 SWITZERLAND	3172	1444	512	686	88	4	260	9	168	1
038 AUSTRIA	169	77	25	62	2	1	.	.	.	2
042 SPAIN	712	75	25	361	108	.	111	30	2	.
048 YUGOSLAVIA	3003	1193	648	1095	.	.	67	.	.	.
060 POLAND	1890	1703	62	.	.	.	125	.	.	.
064 HUNGARY	530	500	.	20	.	.	.	.	10	.
400 USA	1283	224	841	18	39	3	147	8	3	.
404 CANADA	220	.	.	.	.	.	220	.	.	.
732 JAPAN	165	80	.	74	10	.	1	.	.	.
1000 **W O R L D**	138358	34358	21653	29547	12336	10658	24160	1270	4189	177
1010 **INTRA-EC**	112545	24814	18777	23650	11551	10581	20509	1035	1474	174
1011 **EXTRA-EC**	25806	9554	2878	5892	785	85	3651	235	2715	3
1020 CLASS 1	23347	7333	2610	5871	777	85	3519	235	2704	3
1021 EFTA COUNTR.	17930	5753	1295	4324	620	91	2950	195	2699	3
1040 CLASS 3	2434	2216	63	20	.	.	125	.	10	.
682.23 COPPER FOIL (WHETHER OR NOT EMBOSSED, CUT TO SHAPE, PERFORATED, COATED, PRINTED, OR BACKED WITH PAPER OR OTHER REINFORCING MATERIAL), OF A THICKNESS (EXCLUDING ANY BACKING) NOT EXCEEDING 0.15 MM										
001 FRANCE	1430	500	.	427	80	151	217	13	3	39
002 BELG.-LUXBG.	4723	2409	710	930	90	.	559	.	25	.
003 NETHERLANDS	5395	929	982	1054	.	1323	1107	.	.	.
004 FR GERMANY	7952	.	2514	866	523	814	2528	105	516	84
005 ITALY	2370	864	936	.	14	90	258	.	163	45
006 UTD. KINGDOM	1995	778	244	184	325	329	.	58	7	70
007 IRELAND	77	1	2	.	.	.	74	.	.	.
008 DENMARK	102	4	.	63	.	34	1	.	.	.
030 SWEDEN	5210	1290	1227	752	543	350	599	.	445	4
032 FINLAND	44	1	4	38	1	.	.	.	.	.
036 SWITZERLAND	302	228	16	33	2	1	22	.	.	.
038 AUSTRIA	60	8	7	3	5	6	.	.	.	31
042 SPAIN	176	3	.	15	1	2	155	.	.	.
058 GERMAN DEM.R	42	.	.	37	.	.	.	.	.	5
060 POLAND	161	.	161	.	.	.	.	.	.	.
400 USA	742	286	185	66	34	56	112	.	3	.
732 JAPAN	358	306	39	1	.	11	1	.	.	.
736 TAIWAN	16	15	.	1	.	.	.	.	.	.
958 NOT DETERMIN	21	.	.	21	.	.	.	.	.	.
1000 **W O R L D**	31219	7626	7035	4526	1617	3165	5633	176	1163	276
1010 **INTRA-EC**	24066	5487	5388	3547	1032	2739	4744	176	715	238
1011 **EXTRA-EC**	7130	2139	1647	958	586	424	888	.	448	40
1020 CLASS 1	6908	2122	1485	920	586	424	888	.	448	35
1021 EFTA COUNTR.	5625	1528	1261	827	551	357	621	.	445	35
1030 CLASS 2	21	18	2	1	.	.	.	.	.	.
1040 CLASS 3	203	.	161	37	.	.	.	.	.	5
682.24 COPPER POWDERS AND FLAKES D: BREAKDOWN BY COUNTRIES INCOMPLETE FOR COPPER POWDERS, OTHER THAN LAMELLAR POWDERS AND FLAKES										
001 FRANCE	408	241	.	26	24	8	67	.	41	1
002 BELG.-LUXBG.	82	.	5	29	10	.	36	.	1	1
003 NETHERLANDS	12	2	.	9	.	.	1	.	.	.

Origin / consignment Origine / provenance CTCI	Value 1000 ECU EUR 10	Deutschland	France	Italia	Nederland	Belg.-Lux.	UK	Ireland	Danmark	Ελλάδα Valeurs
682.21										
058 RD.ALLEMANDE	399			14	28	59	298	.	.	.
060 POLOGNE	2318	1236	254	41	.	.	726	.	61	.
064 HONGRIE	1763	1758	.	.	4	.	.	1	.	.
066 ROUMANIE	182	182	.	.	.	.	.	.	.	.
390 AFR. DU SUD	1057	359	.	.	.	52	627	.	.	19
400 ETATS-UNIS	13571	2146	2007	981	5239	345	2188	619	34	12
404 CANADA	1097	1	26	.	.	47	5	1018	.	.
508 BRESIL	103	.	2	13	11	.	77	.	.	.
512 CHILI	1155	.	683	472	.	.	.	.	.	.
732 JAPON	3242	239	473	1430	339	.	758	1	1	1
1000 **M O N D E**	929394	299177	216337	134228	88455	46290	80528	25164	36176	3039
1010 **INTRA-CE**	823714	258242	201024	125076	81343	45073	60891	22266	26866	2933
1011 **EXTRA-CE**	105845	40935	15313	9152	7112	1217	19637	2863	9310	106
1020 CLASSE 1	99248	37725	14293	8417	7056	1157	18426	2860	9249	65
1021 **A E L E**	72262	30933	9745	5052	1399	692	14006	1221	9189	25
1030 CLASSE 2	1624	33	725	613	24	.	187	1	.	41
1031 ACP (63)	129	.	.	52	.	.	36	.	.	41
1040 CLASSE 3	4771	3177	295	122	32	59	1024	1	61	.
682.22 TOLES,PLANCHES,ETC.EN CUIVRE,EP. + DE 0,15MM										
001 FRANCE	62695	23528	.	15709	6723	5702	10521	143	353	16
002 BELG.-LUXBG.	39415	17503	8956	4427	4348	.	3971	159	51	.
003 PAYS-BAS	13510	3647	864	3810	.	1948	2274	421	546	.
004 RF ALLEMAGNE	142816	.	36172	40596	18870	14812	28248	466	3268	384
005 ITALIE	36951	15634	4809	.	86	4892	11390	35	30	75
006 ROYAUME-UNI	5246	931	945	1302	246	96	.	1347	321	58
008 DANEMARK	349	14	.	255	9	.	68	3	.	.
009 GRECE	4111	2153	20	805	.	.	1133	.	.	.
030 SUEDE	23295	7053	963	6300	1301	59	4165	43	3411	.
032 FINLANDE	13595	3407	1074	2335	229	203	2922	415	3010	.
036 SUISSE	10640	5392	1762	1869	277	19	697	27	594	3
038 AUTRICHE	423	212	56	135	6	8	2	.	.	4
042 ESPAGNE	1784	178	62	786	341	.	319	94	4	.
048 YOUGOSLAVIE	6805	2719	1427	2487	.	.	172	.	.	.
060 POLOGNE	3992	3573	111	.	.	.	308	.	.	.
064 HONGRIE	1632	1551	.	63	.	.	.	.	18	.
400 ETATS-UNIS	16963	3584	9682	610	295	112	2579	38	59	4
404 CANADA	726	.	.	.	.	.	726	.	.	.
732 JAPON	1328	1093	2	176	40	8	7	.	.	.
1000 **M O N D E**	385628	92281	66920	81680	32793	27877	69659	3195	11677	546
1010 **INTRA-CE**	305188	63411	51766	66904	30282	27463	57685	2574	4568	533
1011 **EXTRA-CE**	81430	28870	15154	14763	2511	415	11974	621	7109	13
1020 CLASSE 1	75675	23680	15027	14699	2490	415	11642	621	7089	12
1021 **A E L E**	48000	16080	3855	10639	1815	295	7797	485	7026	8
1040 CLASSE 3	5656	5163	113	63	.	.	308	.	18	1
682.23 FEUILLES ET BANDES,MAX.0,15MM,EN CUIVRE										
001 FRANCE	8382	4113	.	1283	438	515	1755	83	102	93
002 BELG.-LUXBG.	35923	19090	5057	6893	814	.	3899	.	170	.
003 PAYS-BAS	15533	2218	3664	2819	.	3806	3025	.	1	.
004 RF ALLEMAGNE	57674	.	16940	6482	4532	7807	17572	730	3187	424
005 ITALIE	17160	8172	5553	.	108	424	1201	.	1561	141
006 ROYAUME-UNI	13552	4609	2074	1795	2203	2256	.	390	30	195
007 IRLANDE	549	1	10	.	.	.	538	.	.	.
008 DANEMARK	901	47	.	175	.	670	9	.	.	.
030 SUEDE	20662	5133	5462	2116	1630	909	3483	.	1936	11
032 FINLANDE	114	1	11	100	2	.	.	.	.	.
036 SUISSE	3092	2416	229	252	7	13	172	.	1	2
038 AUTRICHE	366	53	45	29	26	133	.	.	.	80
042 ESPAGNE	1167	18	1	35	5	4	1104	.	.	.
058 RD.ALLEMANDE	112	.	.	91	.	.	.	.	.	21
060 POLOGNE	319	.	319	.	.	.	.	.	.	.
400 ETATS-UNIS	11675	3547	3835	819	186	516	2492	4	274	.
732 JAPON	2414	1958	214	11	4	193	34	.	.	.
736 T'AI-WAN	101	92	.	9	.	.	.	.	.	.
958 NON DETERMIN	173	.	.	173	.	.	.	.	.	.
1000 **M O N D E**	190031	51496	43467	23159	9956	17247	35268	1207	7265	966
1010 **INTRA-CE**	149720	38251	33299	19493	8094	15478	27999	1203	5051	852
1011 **EXTRA-CE**	40137	13245	10168	3493	1861	1770	7269	4	2213	114
1020 CLASSE 1	39575	13132	9843	3393	1861	1770	7266	4	2213	93
1021 **A E L E**	24288	7606	5794	2500	1666	1055	3635	.	1939	93
1030 CLASSE 2	130	113	5	9	.	.	3	.	.	.
1040 CLASSE 3	431	.	319	91	.	.	.	.	.	21
682.24 POUDRES ET PAILLETTES DE CUIVRE D: VENTILATION PAR PAYS INCOMPLETE POUR LES POUDRES DE CUIVRE, AUTRES QU'A STRUCTURE LAMELLAIRE										
001 FRANCE	1657	891	.	160	113	29	240	.	216	8
002 BELG.-LUXBG.	406	.	29	76	48	.	238	.	2	13
003 PAYS-BAS	100	15	9	60	.	7	9	.	.	.

Origin / consignment Origine / provenance	Quantity 1000 kg Quantités									
SITC	EUR 10	Deutschland	France	Italia	Nederland	Belg.-Lux.	UK	Ireland	Danmark	Ελλάδα
682.24										
004 FR GERMANY	1673	.	548	507	131	150	303	4	16	14
005 ITALY	185	10	171	.	.	.	3	.	.	1
006 UTD. KINGDOM	1274	336	342	391	124	28	.	8	40	5
030 SWEDEN	44	.	.	10	1	.	12	.	21	.
036 SWITZERLAND	36	29	1	4	.	1	1	.	.	.
042 SPAIN	242	195	.	.	.	4	43	.	.	.
400 USA	245	187	3	2	1	2	39	1	10	.
732 JAPAN	40	40	.	.	.	.	.	.	.	.
977 SECRET CTRS.	91	91	.	.	.	.	.	.	.	.
1000 **W O R L D**	4381	1134	1072	982	304	195	531	13	128	22
1010 INTRA-EC	3660	590	1068	963	289	187	432	12	97	22
1011 EXTRA-EC	633	453	5	19	15	8	99	2	32	.
1020 CLASS 1	633	453	5	19	15	8	99	2	32	.
1021 EFTA COUNTR.	102	29	2	17	14	2	17	.	21	.
682.25 TUBES AND PIPES AND BLANKS THEREFOR, OF COPPER; HOLLOW BARS OF COPPER										
001 FRANCE	12618	1513	.	3683	1518	1256	3771	316	57	504
002 BELG.-LUXBG.	9175	3449	2876	284	1542	.	990	21	8	5
003 NETHERLANDS	4588	1371	1555	27	.	201	1287	55	61	31
004 FR GERMANY	33668	.	9822	5713	6415	2320	6310	161	2521	406
005 ITALY	6501	437	3257	.	272	955	1274	77	185	44
006 UTD. KINGDOM	5530	247	626	194	1619	76	.	2579	150	39
007 IRELAND	137	.	13	.	.	.	124	.	.	.
008 DENMARK	92	38	2	2	30	.	16	1	.	3
009 GREECE	1904	976	639	36	184	.	69	.	.	.
028 NORWAY	35	2	.	.	.	.	3	3	27	.
030 SWEDEN	8513	2538	614	182	57	4	3245	28	1834	11
032 FINLAND	10735	1091	2354	1036	510	1	4796	62	885	.
036 SWITZERLAND	643	168	78	209	11	31	43	2	101	.
038 AUSTRIA	6590	986	1476	2787	243	370	546	8	169	5
042 SPAIN	846	187	6	8	18	4	178	445	.	.
048 YUGOSLAVIA	8084	2589	165	2726	817	.	1786	.	.	1
056 SOVIET UNION	53	.	.	.	.	.	.	.	.	53
064 HUNGARY	488	488	.	.	.	.	.	.	.	.
390 SOUTH AFRICA	142	27	.	.	.	.	115	.	.	.
400 USA	836	105	117	17	109	65	356	47	1	19
404 CANADA	408	386	16	.	.	.	6	.	.	.
508 BRAZIL	361	42	.	.	52	.	112	155	.	.
512 CHILE	118	.	100	18	.	.	.	.	.	.
732 JAPAN	2948	.	67	2133	40	40	510	153	.	5
1000 **W O R L D**	115072	16639	23803	19073	13439	5322	25554	4119	5998	1125
1010 INTRA-EC	74211	8031	18790	9940	11581	4807	13841	3209	2981	1031
1011 EXTRA-EC	40843	8608	5012	9116	1858	515	11713	910	3017	94
1020 CLASS 1	39809	8079	4899	9098	1805	515	11601	755	3017	40
1021 EFTA COUNTR.	26520	4784	4521	4213	821	406	8633	111	3015	16
1030 CLASS 2	479	42	100	18	52	.	112	155	.	.
1040 CLASS 3	555	488	13	.	1	.	.	.	.	53
682.26 TUBE AND PIPE FITTINGS (E.G., JOINTS, ELBOWS, SOCKETS AND FLANGES), OF COPPER										
001 FRANCE	1854	1262	.	145	90	140	204	2	5	6
002 BELG.-LUXBG.	1125	514	82	44	268	.	162	3	18	34
003 NETHERLANDS	333	171	3	1	.	62	44	18	34	.
004 FR GERMANY	2825	.	598	375	569	162	693	6	367	55
005 ITALY	1512	626	333	.	207	28	190	73	22	33
006 UTD. KINGDOM	1063	59	104	13	326	88	.	285	182	6
008 DENMARK	56	31	2	.	18	.	4	1	.	.
009 GREECE	300	56	13	39	.	.	192	.	.	.
028 NORWAY	686	601	.	.	.	.	.	.	85	.
030 SWEDEN	327	116	49	1	33	22	18	.	88	.
032 FINLAND	31	12	1	.	1	.	15	.	2	.
036 SWITZERLAND	212	102	22	26	32	9	6	3	12	.
038 AUSTRIA	184	156	.	3	.	1	21	3	.	.
042 SPAIN	946	54	311	25	.	4	552	.	.	.
400 USA	1039	292	71	28	40	55	550	2	1	.
404 CANADA	522	209	.	.	3	.	309	.	1	.
508 BRAZIL	9	.	.	4	.	4	.	1	.	.
664 INDIA	4	.	.	.	.	.	4	.	.	.
708 PHILIPPINES	18	.	18	.	.	.	.	.	.	.
732 JAPAN	10	5	1	.	.	1	2	.	.	1
958 NOT DETERMIN	8	.	1	6	.	1	.	.	.	.
1000 **W O R L D**	13152	4306	1609	711	1596	580	3002	395	818	135
1010 INTRA-EC	9077	2718	1134	616	1476	481	1504	387	628	133
1011 EXTRA-EC	4065	1587	474	89	120	97	1498	8	190	2
1020 CLASS 1	3990	1564	455	84	110	93	1485	7	190	2
1021 EFTA COUNTR.	1444	990	72	30	66	33	61	5	187	.
1030 CLASS 2	76	23	19	5	10	4	13	1	1	.
683.10 NICKEL AND NICKEL ALLOYS, UNWROUGHT <INGOTS, PIGS, PELLETS, CUBES AND OTHER PRIMARY FORMS (EXCLUDING ELECTRO-PLATING ANODES)>										
001 FRANCE	1327	606	.	332	45	126	138	80	.	.

Origin / consignment Origine / provenance	Value 1000 ECU Valeurs									
CTCI	EUR 10	Deutschland	France	Italia	Nederland	Belg.-Lux.	UK	Ireland	Danmark	Ελλάδα
682.24										
004 RF ALLEMAGNE	7698	.	2330	2136	625	831	1584	8	113	71
005 ITALIE	556	27	499	.	1	2	22	.	.	5
006 ROYAUME-UNI	4554	1241	1168	1458	278	151	.	52	176	28
030 SUEDE	257	2	.	42	8	1	73	.	131	.
036 SUISSE	165	98	13	31	1	12	9	1	.	.
042 ESPAGNE	975	787	.	.	.	21	167	.	.	.
400 ETATS-UNIS	1409	1005	90	13	14	19	199	7	62	.
732 JAPON	106	105	1	.	.	.	.	.	.	.
977 SECRET	249	249	.	.	.	.	.	.	.	.
1000 **M O N D E**	18370	4455	4186	4010	1139	1081	2603	69	703	124
1010 INTRA-CE	15089	2183	4079	3900	1065	1028	2140	60	510	124
1011 EXTRA-CE	3031	2024	107	109	74	53	463	8	193	.
1020 CLASSE 1	3031	2024	107	109	74	53	463	8	193	.
1021 A E L E	504	100	16	95	56	13	92	1	131	.
682.25 TUBES, TUYAUX, BARRES CREUSES, EN CUIVRE										
001 FRANCE	36873	4223	.	10954	3991	3238	11199	860	179	2229
002 BELG.-LUXBG.	24548	9263	7773	859	3776	.	2780	56	25	18
003 PAYS-BAS	12443	3660	3781	86	.	764	3654	180	186	132
004 RF ALLEMAGNE	104489	.	29617	20045	17993	7415	19345	596	8197	1281
005 ITALIE	16884	1545	7343	.	785	2316	3596	274	875	150
006 ROYAUME-UNI	16649	1466	1872	929	4692	256	.	6812	516	106
007 IRLANDE	458	.	41	.	.	.	417	.	.	.
008 DANEMARK	314	123	13	8	106	.	48	4	.	12
009 GRECE	4436	2253	1488	85	425	.	187	.	.	.
028 NORVEGE	169	23	.	.	.	.	10	7	129	.
030 SUEDE	23852	6500	1734	619	159	11	9199	69	5522	39
032 FINLANDE	30096	3221	5926	2742	1403	3	14024	196	2581	.
036 SUISSE	4507	1899	515	1204	79	107	416	6	281	.
038 AUTRICHE	18449	3434	3687	7627	617	972	1487	90	510	25
042 ESPAGNE	2277	439	24	37	45	10	600	1122	.	.
048 YOUGOSLAVIE	18673	5665	365	6448	1840	.	4354	.	.	1
056 U.R.S.S.	229	.	.	.	.	.	.	.	.	229
064 HONGRIE	763	763	.	.	.	.	.	.	.	.
390 AFR. DU SUD	298	54	.	.	.	.	244	.	.	.
400 ETATS-UNIS	5068	689	895	397	478	307	1680	510	40	72
404 CANADA	1147	1023	90	.	.	.	34	.	.	.
508 BRESIL	917	115	.	2	143	.	278	379	.	.
512 CHILI	249	.	210	39	.	.	.	.	.	.
732 JAPON	8800	5	227	6187	233	120	1581	428	.	19
1000 **M O N D E**	332833	46365	65662	58344	36768	15521	75208	11612	19042	4311
1010 INTRA-CE	217097	22533	51927	32966	31768	13989	41227	6782	9979	3926
1011 EXTRA-CE	115659	23831	13728	25308	5000	1532	33981	2829	9064	386
1020 CLASSE 1	113457	22952	13488	25262	4854	1532	33700	2450	9063	156
1021 A E L E	77101	15077	11864	12194	2258	1094	25137	390	9023	64
1030 CLASSE 2	1175	116	210	46	143	.	281	379	.	.
1040 CLASSE 3	1025	763	30	.	3	.	.	.	.	229
682.26 ACCESSOIRES DE TUYAUTERIE EN CUIVRE										
001 FRANCE	10679	5551	.	781	1115	1467	1680	6	40	39
002 BELG.-LUXBG.	6284	2454	749	162	1534	.	1014	29	157	185
003 PAYS-BAS	2534	1098	64	14	.	587	436	60	275	.
004 RF ALLEMAGNE	21175	.	4713	2344	4805	1311	4772	45	2850	335
005 ITALIE	8104	3375	1656	.	1180	154	845	432	257	205
006 ROYAUME-UNI	8830	628	1158	299	2754	692	.	1821	1409	69
008 DANEMARK	517	300	34	2	128	.	46	7	.	.
009 GRECE	1202	272	53	162	.	.	715	.	.	.
028 NORVEGE	4584	3992	.	.	13	1	2	.	576	.
030 SUEDE	3084	1051	378	12	297	210	128	.	1008	.
032 FINLANDE	148	59	4	1	4	.	63	.	17	.
036 SUISSE	3549	1753	287	370	561	188	157	32	200	1
038 AUTRICHE	1287	1133	5	68	5	5	56	8	7	.
042 ESPAGNE	5884	321	2567	127	.	28	2841	.	.	.
400 ETATS-UNIS	10007	2203	1384	567	726	457	4617	20	16	15
404 CANADA	1923	619	2	.	13	5	1271	1	12	.
508 BRESIL	185	1	.	93	.	81	.	10	.	.
664 INDE	103	.	.	.	.	.	103	.	.	.
708 PHILIPPINES	152	.	152	.	.	.	.	.	.	.
732 JAPON	132	55	11	4	1	16	20	.	.	25
958 NON DETERMIN	131	.	4	122	.	5	.	.	.	.
1000 **M O N D E**	91056	25025	13235	5139	13238	5210	19022	2471	6841	875
1010 INTRA-CE	59417	13678	8426	3764	11516	4214	9598	2400	4987	834
1011 EXTRA-CE	31508	11347	4805	1253	1722	991	9424	71	1854	41
1020 CLASSE 1	30754	11248	4645	1152	1624	911	9224	62	1847	41
1021 A E L E	12687	8004	675	452	882	405	419	41	1808	1
1030 CLASSE 2	704	89	160	101	58	81	200	10	5	.
683.10 NICKEL ET ALLIAGES DE NICKEL, BRUTS										
001 FRANCE	6341	2797	.	1693	167	652	777	255	.	.

Tab. 1

Import

January - December 1983 Janvier - Décembre

Origin / consignment Origine / provenance SITC	Quantity 1000 kg EUR 10	Deutschland	France	Italia	Nederland	Belg.-Lux.	UK	Ireland	Danmark	Ελλάδα	Quantités CTCI	Value 1000 ECU EUR 10	Deutschland	France	Italia	Nederland	Belg.-Lux.	UK	Ireland	Danmark	Ελλάδα	Valeurs
683.10												**683.10**											
002 BELG.-LUXBG.	829	135	75	507	1		67		44			002 BELG.-LUXBG.	4620	794	402	2765	5		480		174		
003 NETHERLANDS	6837	2298	1158	2557		417	383	10	10	4		003 PAYS-BAS	34358	12192	5253	12929		2172	1690	57	45	20	
004 FR GERMANY	5019		3133	90	246	1484	54		27	3		004 RF ALLEMAGNE	21409		12621	438	1203	6692	293		145	17	
006 UTD. KINGDOM	6994	4234	1300	589	611	171		51	36	2		006 ROYAUME-UNI	38702	23140	7271	3116	3492	1017		410	239	17	
028 NORWAY	9518	5997	1593	891	324	68	630		2	13		028 NORVEGE	49477	30837	8561	4706	1606	313	3385		4	65	
030 SWEDEN	29				14		2		13			030 SUEDE	150				75		10		65		
032 FINLAND	4936	1270	1288	344	225		1748		39	22		032 FINLANDE	25698	6668	6654	1905	1063		9066		233	109	
036 SWITZERLAND	61	4		9		24	24					036 SUISSE	479	72	51	88		137	131				
038 AUSTRIA	30			20	10							038 AUTRICHE	178	12		119	47						
052 TURKEY	20		20									052 TURQUIE	115		115								
056 SOVIET UNION	15420	11243	3068	503	418	37	151					056 U.R.S.S.	80390	58371	16138	2823	2135	189	734				
058 GERMAN DEM.R	94			72	12	10						058 RD.ALLEMANDE	520			401	64	55					
060 POLAND	65						65					060 POLOGNE	523						523				
322 ZAIRE	41		22		19							322 ZAIRE	241		131		110						
382 ZIMBABWE	4011	1962	885	18	555	15	575			1		382 ZIMBABWE	20982	10164	4482	101	2921	84	3225			5	
390 SOUTH AFRICA	7777	2546	1650	1249	137	485	1710					390 AFR. DU SUD	42633	13348	8988	6052	743	2749	10753				
400 USA	13413	5052	2316	3780	243	1016	966			40		400 ETATS-UNIS	67425	24041	13499	18254	1054	4942	5404			231	
404 CANADA	7137	2496	1185	1083	167	242	1880		69	15		404 CANADA	39818	13463	6563	5351	880	1108	12073		305	75	
448 CUBA	314					314						448 CUBA	1423					1423					
708 PHILIPPINES	901	689	76	49	85	2						708 PHILIPPINES	4723	3569	451	209	480	14					
800 AUSTRALIA	13720	6297	2773	2145	2	28	2475					800 AUSTRALIE	63102	28995	13031	9210	7	164	11695				
958 NOT DETERMIN	18			18								958 NON DETERMIN	113			113							
1000 W O R L D	98550	44831	20553	14256	3116	4418	10890	142	244	100		1000 M O N D E	503615	228475	104272	70272	16053	21711	60353	722	1218	539	
1010 INTRA-EC	21009	7276	5666	4074	904	2178	643	142	117	9		1010 INTRA-CE	105448	38935	25547	20940	4867	10534	3245	722	604	54	
1011 EXTRA-EC	77524	37556	14887	10164	2212	2240	10247		127	91		1011 EXTRA-CE	398053	189540	78725	49218	11186	11177	57108		614	485	
1020 CLASS 1	56642	23661	10825	9522	1122	1862	9436		124	90		1020 CLASSE 1	289078	117437	57462	45685	5476	9413	52517		608	480	
1021 EFTA COUNTR.	14576	7271	2881	1265	574	92	2404		54	35		1021 A E L E	75986	37590	15266	6818	2792	450	12593		303	174	
1030 CLASS 2	4987	2651	994	67	659	17	595		3	1		1030 CLASSE 2	26121	13732	5127	310	3511	97	3334		5	5	
1031 ACP (63)	4065	1962	918	18	574	15	577			1		1031 ACP (63)	21298	10164	4676	101	3031	84	3237			5	
1040 CLASS 3	15893	11243	3068	575	430	361	216					1040 CLASSE 3	82856	58371	16138	3224	2199	1667	1257				
683.21 BARS, RODS, ANGLES, SHAPES AND SECTIONS, WROUGHT, OF NICKEL; NICKEL WIRE												**683.21 BARRES, PROFILES ET FILS, EN NICKEL**											
001 FRANCE	2766	2542		45	18	25	135			1		001 FRANCE	19064	16558		605	139	246	1497		3	16	
002 BELG.-LUXBG.	513	508	1	2	1		1					002 BELG.-LUXBG.	2504	2451	15	20	11		7				
003 NETHERLANDS	25	8	2	3		3	9					003 PAYS-BAS	323	96	74	29		74	49		1		
004 FR GERMANY	1851		569	275	129	284	518	48	17	11		004 RF ALLEMAGNE	19043		5534	3800	1599	2367	4939	474	196	134	
005 ITALY	216	63	86			26	39			2		005 ITALIE	2324	807	857		3	244	392			21	
006 UTD. KINGDOM	1148	329	302	327	56	69		58	4	3		006 ROYAUME-UNI	12783	4254	2964	3465	671	772		578	38	41	
030 SWEDEN	335	25	10	139	1	3	151		4	2		030 SUEDE	3639	355	153	1353	17	50	1610		76	25	
036 SWITZERLAND	242	13	135	64	1	1	6	22				036 SUISSE	2069	262	947	526	12	18	56	243	5		
038 AUSTRIA	197	144	5	34			5	4	2	3		038 AUTRICHE	1387	898	60	323		2	39	29	15	21	
045 VATICAN CITY	21			21								045 CITE VATICAN	234			234							
400 USA	6499	227	105	5412	5	15	732	1	2			400 ETATS-UNIS	18045	4831	2246	607	199	360	9701	18	66	17	
404 CANADA	8		5				3					404 CANADA	259		4	160		1	94				
732 JAPAN	13	9	1		2			1				732 JAPON	235	178	13	10	8		23	3			
1000 W O R L D	13863	3877	1223	6330	214	427	1603	134	30	25		1000 M O N D E	82116	30773	13033	11012	2659	4134	18466	1346	404	289	
1010 INTRA-EC	6522	3452	959	652	204	407	704	106	21	17		1010 INTRA-CE	56074	24193	9442	7921	2422	3702	6894	1052	237	211	
1011 EXTRA-EC	7339	424	264	5679	9	20	899	28	9	7		1011 EXTRA-CE	26042	6581	3591	3091	236	432	11572	294	167	78	
1020 CLASS 1	7339	424	264	5679	9	20	899	28	9	7		1020 CLASSE 1	26010	6578	3591	3091	236	432	11543	294	167	78	
1021 EFTA COUNTR.	793	187	150	246	2	4	164	26	7	7		1021 A E L E	7199	1545	1161	2241	29	71	1719	273	100	60	
683.22 PLATES, SHEETS AND STRIP, WROUGHT, OF NICKEL; NICKEL FOIL; NICKEL POWDERS AND FLAKES												**683.22 TOLES,PLANCHES,ETC.EN NICKEL;POUDRE,PAILL**											
001 FRANCE	447	41		64	46	28	265	3				001 FRANCE	4770	657		829	519	293	2439	27	1	5	
002 BELG.-LUXBG.	91	12	31	20	12		16					002 BELG.-LUXBG.	1186	155	347	184	134		366				
003 NETHERLANDS	821	697	36	35		33	18	1		1		003 PAYS-BAS	4839	3474	393	418		436	92	18	3	3	
004 FR GERMANY	1217		338	355	117	116	244	6	40	1		004 RF ALLEMAGNE	12816		3753	3410	1169	1186	2548	74	661	15	
005 ITALY	17	5	6				6					005 ITALIE	233	53	97		3	4	75	1			
006 UTD. KINGDOM	2107	697	960	240	97	60		45	6	2		006 ROYAUME-UNI	20724	6362	9757	2876	886	494		255	49	45	
007 IRELAND	90	45	16			5	24					007 IRLANDE	1960	900	388	4		263	405				
030 SWEDEN	206	84	42	19	1	2	55		2	1		030 SUEDE	2622	1112	478	240	6	17	726		30	13	
036 SWITZERLAND	94	27	27	9	22	1	4	2	2			036 SUISSE	1183	411	235	211	167	17	51	35	50	6	
038 AUSTRIA	28	2	2	20			4					038 AUTRICHE	421	37	51	285			48				
390 SOUTH AFRICA	132		114	14			4					390 AFR. DU SUD	472		378	68			26				
400 USA	1013	139	212	75	112	35	372	63	5			400 ETATS-UNIS	18466	4016	3914	1757	1197	619	6257	513	190	3	
404 CANADA	491	127	7	5	17	194	124	17				404 CANADA	2979	861	76	41	101	812	803	285			
708 PHILIPPINES	1716	404			1297	15						708 PHILIPPINES	8257	1829			6356	72					
732 JAPAN	12	1	6				3					732 JAPON	309	30	62	1	10		206				
800 AUSTRALIA	428	325	25	41			37					800 AUSTRALIE	2315	1701	152	270			192				
1000 W O R L D	8909	2608	1826	896	1721	488	1175	136	54	5		1000 M O N D E	83613	21616	20098	10608	10547	4215	14245	1209	985	90	
1010 INTRA-EC	4788	1498	1387	712	272	242	572	55	46	4		1010 INTRA-CE	46546	11611	14737	7720	2712	2678	5932	375	714	67	
1011 EXTRA-EC	4120	1109	440	184	1449	246	603	80	8	1		1011 EXTRA-CE	37066	10005	5361	2888	7835	1537	8314	833	271	22	
1020 CLASS 1	2402	704	439	184	152	231	603	80	8	1		1020 CLASSE 1	26789	8169	5355	2882	1480	1465	8312	833	271	22	
1021 EFTA COUNTR.	332	113	72	50	23	3	64	2	4	1		1021 A E L E	4238	1562	763	743	173	34	828	35	81	19	
1030 CLASS 2	1716	404			1297	15						1030 CLASSE 2	8275	1836	3	6	6356	72	2				
683.23 TUBES AND PIPES AND BLANKS THEREFOR, OF NICKEL; HOLLOW BARS, AND TUBE AND PIPE FITTINGS (E.G., JOINTS, ELBOWS, SOCKETS AND FLANGES), OF NICKEL												**683.23 TUBES, TUYAUX ET ACCESSOIRES, EN NICKEL**											
001 FRANCE	32	5		17		2	5		3			001 FRANCE	975	180		312	13	159	290		21		
002 BELG.-LUXBG.	31		1	1	4		25					002 BELG.-LUXBG.	276	6	5	27	88		150				
003 NETHERLANDS	11	6				3			2			003 PAYS-BAS	168	49	2	1		86	9		21		

Origin / consignment Origine / provenance SITC	Quantity 1000 kg EUR 10	Deutschland	France	Italia	Nederland	Belg.-Lux.	UK	Ireland	Danmark	Quantités Ελλάδα
683.23										
004 FR GERMANY	408	.	84	128	20	16	148	.	6	6
005 ITALY	7	3	2	.	.	2	.	.	.	.
006 UTD. KINGDOM	237	51	93	43	22	25	.	.	2	1
030 SWEDEN	36	1	34	.	.	.	1	.	.	.
036 SWITZERLAND	51	24	8	11	1	.	7	.	.	.
400 USA	337	16	241	3	4	3	70	.	.	.
1000 W O R L D	1159	109	464	204	51	51	258	1	14	7
1010 INTRA-EC	729	65	180	190	46	48	179	1	13	7
1011 EXTRA-EC	429	45	284	14	4	3	78	.	1	.
1020 CLASS 1	428	44	284	14	4	3	78	.	1	.
1021 EFTA COUNTR.	87	26	42	11	1	.	7	.	.	.
683.24 ELECTRO-PLATING ANODES, OF NICKEL, WROUGHT OR UNWROUGHT (INCLUDING THOSE PRODUCED BY ELECTROLYSIS)										
001 FRANCE	61	33	.	23	3	2	.	.	.	.
004 FR GERMANY	93	.	1	42	15	25	3	2	5	.
006 UTD. KINGDOM	80	2	22	28	6	1	.	20	1	.
400 USA	2	1	.	.	1	.	.	.	.	.
1000 W O R L D	428	61	130	103	29	32	28	22	22	1
1010 INTRA-EC	267	40	35	93	28	32	10	22	6	1
1011 EXTRA-EC	161	21	95	10	1	.	18	.	16	.
1020 CLASS 1	161	21	95	10	1	.	18	.	16	.
1021 EFTA COUNTR.	140	2	94	10	.	.	18	.	16	.
684.10 ALUMINIUM AND ALUMINIUM ALLOYS, UNWROUGHT DE: INWARD PROCESSING TRAFFIC INCLUDED IN NORMAL TRAFFIC FOR UNWROUGHT ALUMINIUM, NOT ALLOYED AND BREAKDOWN BY COUNTRIES : INCOMPLETE FOR THE WHOLE POSITION										
001 FRANCE	116084	49265	.	26487	3181	27565	8712	20	776	78
002 BELG.-LUXBG.	15287	6718	4433	1748	1712	.	385	4	48	239
003 NETHERLANDS	356763	74412	87427	49226	.	136185	7833	.	1679	1
004 FR GERMANY	214967	.	62640	79988	31516	27583	7253	1	4571	1315
005 ITALY	19644	11210	5229	.	11	399	2312	.	5	478
006 UTD. KINGDOM	82400	53095	4550	5948	1746	14773	.	1462	717	9
007 IRELAND	2112	.	25	.	.	.	2087	.	.	.
008 DENMARK	5465	2832	228	131	3	2257	14	.	.	.
009 GREECE	44963	.	19947	25016	.	.	.	.	.	.
024 ICELAND	58593	17615	8149	12775	1665	7659	10730	.	.	.
028 NORWAY	565451	203373	30630	4516	163574	38578	110007	515	14258	.
030 SWEDEN	22956	12119	1512	581	4472	329	2027	.	1926	.
032 FINLAND	975	163	.	.	.	.	167	.	645	.
036 SWITZERLAND	26045	18008	485	4863	.	265	2414	.	10	.
038 AUSTRIA	17463	8775	2894	4672	504	618	.	.	.	.
040 PORTUGAL	466	44	354	1	67	.	.	.	.	.
042 SPAIN	75789	29688	11492	1658	14437	14500	4014	.	.	.
048 YUGOSLAVIA	61506	7845	33482	17446	2603	130	.	.	.	.
056 SOVIET UNION	102052	1425	64200	2541	28549	4330	1007	.	.	.
058 GERMAN DEM.R	515	.	.	.	122	281	112	.	.	.
060 POLAND	563	.	.	563	.	.	.	.	.	.
062 CZECHOSLOVAK	1558	1352	101	55	.	50	.	.	.	.
064 HUNGARY	6328	363	30	5852	83	.	.	.	.	.
066 ROMANIA	21919	200	14532	2362	1153	3672	.	.	.	.
068 BULGARIA	671	.	.	671	.	.	.	.	.	.
212 TUNISIA	287	133	.	.	.	154	.	.	.	.
220 EGYPT	49934	36970	2347	174	5629	3447	1367	.	.	.
276 GHANA	12227	6058	260	21	4787	498	603	.	.	.
302 CAMEROON	39024	2642	33980	.	720	1533	149	.	.	.
390 SOUTH AFRICA	569	250	.	300	.	.	19	.	.	.
400 USA	3517	1874	1426	22	84	47	64	.	.	.
404 CANADA	708	.	51	.	624	25	8	.	.	.
484 VENEZUELA	9125	6009	2047	18	.	50	1000	.	1	.
492 SURINAM	34254	7015	1796	6784	17371	25	1263	.	.	.
528 ARGENTINA	226	76	150	.	.	.	.	.	.	.
624 ISRAEL	228	74	102	.	16	.	36	.	.	.
640 BAHRAIN	3502	.	.	.	.	3502	.	.	.	.
800 AUSTRALIA	467	.	.	17	.	395	55	.	.	.
804 NEW ZEALAND	144	.	.	.	.	144	.	.	.	.
977 SECRET CTRS.	11273	11273	.	.	.	.	.	.	.	.
1000 W O R L D	1986165	570909	394635	254496	284637	288993	163638	2002	24736	2119
1010 INTRA-EC	857682	197532	184576	188544	38168	208763	28596	1487	7897	2119
1011 EXTRA-EC	1117187	362104	210059	65927	246469	80231	135042	515	16840	.
1020 CLASS 1	834702	299786	90473	46867	188028	62689	129505	515	16839	.
1021 EFTA COUNTR.	691954	260094	44023	27408	170282	47448	125345	515	16839	.
1030 CLASS 2	148846	58977	40698	7017	28526	9208	4419	.	1	.
1031 ACP (63)	85520	15715	36052	6804	22878	2056	2015	.	.	.
1040 CLASS 3	133640	3341	78888	12044	29915	8333	1119	.	.	.
684.21 BARS, RODS, ANGLES, SHAPES AND SECTIONS, WROUGHT, OF ALUMINIUM; ALUMINIUM WIRE										
001 FRANCE	42001	16207	.	8220	1912	6999	7112	233	1268	50
002 BELG.-LUXBG.	57763	13465	24426	2520	8149	.	8564	280	184	175
003 NETHERLANDS	33648	21098	1324	761	.	6004	3823	296	337	5
004 FR GERMANY	56797	.	20887	8429	9547	7356	8800	200	1561	17

Origin / consignment Origine / provenance CTCI	Value 1000 ECU EUR 10	Deutschland	France	Italia	Nederland	Belg.-Lux.	UK	Ireland	Danmark	Valeurs Ελλάδα
683.23										
004 RF ALLEMAGNE	6212	.	944	1519	343	209	3005	6	125	61
005 ITALIE	142	42	42	.	18	9	31	.	.	.
006 ROYAUME-UNI	4089	879	1264	1116	326	402	.	7	76	18
030 SUEDE	882	10	865	4	.	.	2	.	1	.
036 SUISSE	1331	676	178	266	29	19	160	.	3	.
400 ETATS-UNIS	9020	677	5148	189	272	421	2274	8	20	11
1000 M O N D E	23218	2577	8466	3436	1087	1309	5984	21	268	90
1010 INTRA-CE	11883	1156	2257	2975	787	866	3506	13	244	79
1011 EXTRA-CE	11337	1421	6210	461	300	444	2458	8	24	11
1020 CLASSE 1	11327	1413	6210	461	300	444	2456	8	24	11
1021 A E L E	2246	716	1043	273	29	19	162	.	4	.
683.24 ANODES POUR NICKELAGE										
001 FRANCE	288	163	.	107	9	7	2	.	.	.
004 RF ALLEMAGNE	433	.	21	137	74	125	24	28	24	.
006 ROYAUME-UNI	405	52	100	80	29	10	.	130	4	.
400 ETATS-UNIS	104	18	4	.	72	.	10	.	.	.
1000 M O N D E	1632	324	197	331	200	158	148	158	113	3
1010 INTRA-CE	1244	231	160	324	124	157	58	158	29	3
1011 EXTRA-CE	388	93	37	7	76	1	90	.	84	.
1020 CLASSE 1	388	93	37	7	76	1	90	.	84	.
1021 A E L E	213	11	26	7	4	1	80	.	84	.
684.10 ALUMINIUM ET ALLIAGES D'ALUMINIUM, BRUTS DE: TRAFIC DE PERFECTIONNEMENT ACTIF REPRIS SOUS LE TRAFIC NORMAL POUR L'ALUMINIUM BRUT NON ALLIE ET VENTILATION PAR PAYS : INCOMPLETE POUR TOUTE LA POSITION										
001 FRANCE	170322	68604	.	39931	4639	41612	14243	38	1045	210
002 BELG.-LUXBG.	20831	8993	6156	2595	2098	.	606	10	75	298
003 PAYS-BAS	531674	110423	128917	73175	.	203766	12649	.	2742	2
004 RF ALLEMAGNE	333072	.	94960	127479	47884	43213	10519	7	7116	1894
005 ITALIE	26515	14180	7878	.	15	491	3272	.	11	668
006 ROYAUME-UNI	122178	77101	7079	9650	2851	21748	.	2633	1095	21
007 IRLANDE	3229	.	37	.	.	.	3192	.	.	.
008 DANEMARK	6826	3538	311	106	6	2824	41	.	.	.
009 GRECE	68119	.	29502	38617	.	.	.	.	.	.
024 ISLANDE	87490	25596	12033	18983	2679	12382	15817	.	.	.
028 NORVEGE	832628	296511	45231	6396	239045	55408	168299	621	21117	.
030 SUEDE	30689	15137	2144	764	6479	541	3238	.	2386	.
032 FINLANDE	1189	279	.	.	.	.	147	.	763	.
036 SUISSE	37411	24798	615	7769	.	309	3905	.	15	.
038 AUTRICHE	24996	12518	4038	6732	793	915	.	.	.	.
040 PORTUGAL	574	47	428	1	98	.	.	.	.	.
042 ESPAGNE	111070	48194	16346	2407	18108	21157	4856	.	.	.
048 YOUGOSLAVIE	81180	10251	42861	24018	3833	217	.	.	.	.
056 U.R.S.S.	147123	1805	93719	3417	40242	6858	1082	.	.	.
058 RD.ALLEMANDE	697	.	.	.	197	308	192	.	.	.
060 POLOGNE	1060	.	.	1060	.	.	.	.	.	.
062 TCHECOSLOVAQ	1892	1683	80	61	.	68	.	.	.	.
064 HONGRIE	8991	490	45	8313	143	.	.	.	.	.
066 ROUMANIE	33434	124	23205	3441	1600	5064	.	.	.	.
068 BULGARIE	544	.	.	544	.	.	.	.	.	.
212 TUNISIE	299	128	.	.	.	171	.	.	.	.
220 EGYPTE	75624	54009	4151	267	9607	5442	2148	.	.	.
276 GHANA	17942	8783	396	23	6688	892	1160	.	.	.
302 CAMEROUN	51449	3995	43026	.	1311	2899	218	.	.	.
390 AFR. DU SUD	664	303	.	341	.	.	20	.	.	.
400 ETATS-UNIS	5422	2865	2114	29	212	66	136	.	.	.
404 CANADA	873	.	73	.	735	39	26	.	.	.
484 VENEZUELA	12689	8574	2878	15	.	77	1143	.	2	.
492 SURINAM	50796	9640	2283	11037	26191	45	1600	.	.	.
528 ARGENTINE	300	85	215	.	.	.	.	.	.	.
624 ISRAEL	332	92	155	.	22	.	63	.	.	.
640 BAHREIN	4333	.	.	.	.	4333	.	.	.	.
800 AUSTRALIE	913	.	.	24	.	814	75	.	.	.
804 NOUV.ZELANDE	317	.	.	.	.	317	.	.	.	.
977 SECRET	19469	19469	.	.	.	.	.	.	.	.
1000 M O N D E	2925339	828267	570921	387266	415488	431977	248651	3308	36367	3094
1010 INTRA-CE	1282771	282839	274841	291553	57493	313655	44524	2687	12085	3094
1011 EXTRA-CE	1623076	525959	296081	95688	357995	118322	204128	621	24282	.
1020 CLASSE 1	1215489	436551	125883	67485	271983	92164	196521	621	24281	.
1021 A E L E	1014978	374887	64488	40648	249095	69554	191406	621	24281	.
1030 CLASSE 2	213811	85306	53119	11368	43824	13860	6332	.	2	.
1031 ACP (63)	120205	22418	45721	11061	34190	3837	2978	.	.	.
1040 CLASSE 3	193777	4103	117078	16836	42187	12299	1274	.	.	.
684.21 BARRES, PROFILES ET FILS, EN ALUMINIUM										
001 FRANCE	85577	33240	.	15708	3635	14802	15282	393	2297	220
002 BELG.-LUXBG.	118410	26419	52606	5192	19140	.	13504	737	392	420
003 PAYS-BAS	90162	53758	4408	2133	.	15760	12168	1022	892	21
004 RF ALLEMAGNE	153699	.	48605	21217	28554	21642	27739	519	5316	107

Origin / consignment Origine / provenance SITC	Quantity 1000 kg EUR 10	Deutschland	France	Italia	Nederland	Belg.-Lux.	UK	Ireland	Danmark	Quantités Ελλάδα
684.21										
005 ITALY	16662	9884	3595	.	1122	901	1136	1	12	11
006 UTD. KINGDOM	10130	1957	901	370	2407	442	.	3896	133	24
007 IRELAND	197	6	.	1	5	1	182	.	2	.
008 DENMARK	5680	3690	117	46	145	30	1215	430	.	7
009 GREECE	435	350	9	65	.	.	11	.	.	.
024 ICELAND	131	.	.	129	2	.	.	.	.	.
028 NORWAY	20687	2376	672	505	2212	72	10193	430	4427	.
030 SWEDEN	6169	1571	217	175	405	138	1031	109	2523	.
032 FINLAND	148	4	28	.	3	.	87	8	18	.
036 SWITZERLAND	10879	2336	2640	705	1202	1135	1905	14	853	89
038 AUSTRIA	12490	7053	762	485	2510	1548	28	77	25	2
040 PORTUGAL	927	1	775	45	88	.	18	.	.	.
042 SPAIN	1041	199	835	2	.	2	3	.	.	.
048 YUGOSLAVIA	6786	2672	272	3007	25	335	450	.	25	.
064 HUNGARY	1027	604	62	.	15	15	172	.	159	.
400 USA	3164	417	220	1106	70	97	1201	28	22	3
404 CANADA	324	34	.	.	.	.	290	.	.	.
492 SURINAM	101	.	.	.	.	.	101	.	.	.
508 BRAZIL	291	1	19	47	.	224	.	.	.	.
608 SYRIA	28	.	.	28	.	.	.	.	.	.
624 ISRAEL	2398	1556	3	.	741	20	14	.	62	.
706 SINGAPORE	1	.	.	1	.	.	.	.	.	.
732 JAPAN	163	13	27	22	11	.	87	1	2	.
1000 **W O R L D**	290381	85497	57821	26681	30608	25319	46441	6011	11619	384
1010 **INTRA-EC**	223311	66657	51258	20412	23288	21733	30844	5335	3497	289
1011 **EXTRA-EC**	67055	18839	6563	6255	7322	3586	15597	677	8122	94
1020 CLASS 1	63110	16676	6447	6180	6533	3327	15290	667	7896	94
1021 EFTA COUNTR.	51626	13341	5092	2043	6421	2893	13260	638	7847	91
1030 CLASS 2	2839	1559	23	75	742	244	134	.	62	.
1031 ACP (63)	101	.	.	.	.	.	101	.	.	.
1040 CLASS 3	1107	604	93	.	48	15	173	9	165	.
684.22 PLATES, SHEETS AND STRIP, WROUGHT, OF ALUMINIUM										
001 FRANCE	115131	57755	.	15612	6555	9425	21229	2567	1953	35
002 BELG.-LUXBG.	87926	20614	18295	6302	15652	.	20969	994	5012	88
003 NETHERLANDS	42493	17646	9159	1323	.	4906	8703	229	509	18
004 FR GERMANY	172297	.	36802	28114	17832	23710	50821	2233	12349	436
005 ITALY	22500	8044	4866	.	3546	170	4529	197	926	222
006 UTD. KINGDOM	33812	5776	4611	4366	3895	676	.	7820	5265	1383
007 IRELAND	370	69	9	18	.	1	273	.	.	.
008 DENMARK	1283	204	60	35	434	34	344	166	.	6
009 GREECE	4319	2485	41	551	177	101	947	.	17	.
028 NORWAY	28732	4635	3168	38	1683	897	11726	151	6434	.
030 SWEDEN	11191	2540	665	289	748	68	3676	9	3196	.
032 FINLAND	40	16	7	.	.	.	.	5	12	.
036 SWITZERLAND	18876	7364	3395	1220	2853	563	2263	46	1114	58
038 AUSTRIA	24865	9051	3432	4210	2104	1539	3370	180	977	2
042 SPAIN	1411	12	114	1207	58	.	13	.	7	.
048 YUGOSLAVIA	11030	4468	1991	1574	2054	139	718	.	86	.
056 SOVIET UNION	481	8	458	.	.	.	.	.	15	.
064 HUNGARY	3690	816	1804	56	116	.	511	.	387	.
066 ROMANIA	483	338	129	.	.	.	2	.	.	14
390 SOUTH AFRICA	32	.	.	.	32	.	.	.	.	.
400 USA	27046	2243	915	3256	2525	339	15424	1837	22	485
404 CANADA	205	51	12	.	.	.	142	.	.	.
624 ISRAEL	215	22	2	.	40	.	145	.	.	6
732 JAPAN	755	637	78	2	.	2	36	.	.	.
800 AUSTRALIA	586	1	.	.	10	.	569	.	.	6
1000 **W O R L D**	610014	144826	90154	68199	60320	42594	146418	16436	38309	2758
1010 **INTRA-EC**	480130	112594	73844	56320	49089	39022	107815	14207	26051	2188
1011 **EXTRA-EC**	129848	32232	16275	11879	12231	3572	38603	2228	12258	570
1020 CLASS 1	124843	31045	13798	11824	12066	3547	37936	2228	11849	550
1021 EFTA COUNTR.	83736	23635	10667	5760	7387	3067	21035	391	11734	60
1030 CLASS 2	324	22	62	.	49	25	153	.	7	6
1040 CLASS 3	4680	1165	2414	56	116	.	513	.	402	14
684.23 ALUMINIUM FOIL (WHETHER OR NOT EMBOSSED, CUT TO SHAPE, PERFORATED, COATED, PRINTED, OR BACKED WITH PAPER OR OTHER REINFORCING MATERIAL), OF A THICKNESS (EXCLUDING ANY BACKING) NOT EXCEEDING 0,20 MM DE: BREAKDOWN BY COUNTRIES INCOMPLETE FOR ALUMINIUM FOIL OF A THICKNESS OF LESS THAN OF 0.021 MM, NOT SHAPED OR WORKED AND : UNBACKED										
001 FRANCE	17737	5872	.	1767	862	3782	3804	79	1360	211
002 BELG.-LUXBG.	17584	3087	7180	757	2529	.	3279	71	517	164
003 NETHERLANDS	14274	2654	3380	75	.	6224	1098	124	629	90
004 FR GERMANY	58518	.	22404	8814	9936	7033	7322	296	1995	718
005 ITALY	11923	3775	5276	.	771	355	961	61	297	407
006 UTD. KINGDOM	8937	274	3549	480	1241	337	.	1880	1135	41
007 IRELAND	165	1	16	.	3	.	144	.	1	.
008 DENMARK	3967	279	758	.	306	76	2469	77	.	.
009 GREECE	1832	1187	39	19	232	36	157	16	146	.
028 NORWAY	207	33	1	.	.	5	106	51	11	.
030 SWEDEN	6322	498	575	10	781	187	3391	20	757	103
032 FINLAND	2637	136	1133	13	345	34	698	158	105	15

Origin / consignment Origine / provenance CTCI	Value 1000 ECU EUR 10	Deutschland	France	Italia	Nederland	Belg.-Lux.	UK	Ireland	Danmark	Valeurs Ελλάδα
684.21										
005 ITALIE	36309	20951	8598	.	2268	1857	2523	6	40	66
006 ROYAUME-UNI	28261	6563	2557	1267	4891	964	.	11450	455	114
007 IRLANDE	930	49	.	22	26	3	825	.	5	.
008 DANEMARK	15254	8057	430	79	426	132	4453	1649	.	28
009 GRECE	901	705	20	152	.	.	24	.	.	.
024 ISLANDE	180	.	.	169	9	.	2	.	.	.
028 NORVEGE	41024	4324	920	967	3590	94	21001	1346	8782	.
030 SUEDE	15336	3507	604	1191	823	321	1824	345	6721	.
032 FINLANDE	414	14	61	8	7	.	249	21	54	.
036 SUISSE	34210	8905	6955	2420	3442	3093	6324	71	2631	369
038 AUTRICHE	27628	17597	1319	1483	3867	2932	150	173	93	14
040 PORTUGAL	1666	4	1360	83	187	.	32	.	.	.
042 ESPAGNE	2601	392	2185	6	.	3	14	1	.	.
048 YOUGOSLAVIE	11265	4599	501	4883	51	338	874	.	19	.
064 HONGRIE	1792	972	83	.	26	27	349	.	335	.
400 ETATS-UNIS	16263	1716	1478	4508	407	812	6974	191	160	17
404 CANADA	1033	92	1	.	.	1	939	.	.	.
492 SURINAM	174	.	.	.	.	.	174	.	.	.
508 BRESIL	510	1	35	76	.	398	.	.	.	.
608 SYRIE	122	.	.	122	.	.	.	.	.	.
624 ISRAEL	5393	3538	8	.	1665	34	34	.	114	.
706 SINGAPOUR	164	103	39	22	.	.	.	.	.	.
732 JAPON	599	56	88	74	35	23	276	15	32	.
1000 **M O N D E**	690196	195564	132916	61619	73164	63239	115801	17961	28356	1376
1010 **INTRA-CE**	529502	149743	117223	45769	58940	55160	78518	15776	9397	976
1011 **EXTRA-CE**	160654	45821	15691	16014	14224	8078	39283	2184	18959	400
1020 CLASSE 1	152286	41206	15474	15793	12479	7618	38659	2166	18492	399
1021 **A E L E**	120457	34351	11219	6321	11924	6440	29582	1957	18281	382
1030 CLASSE 2	6435	3643	83	220	1669	433	271	.	115	1
1031 ACP (63)	174	.	.	.	.	.	174	.	.	.
1040 CLASSE 3	1935	972	134	1	75	27	355	18	353	.
684.22 TOLES,PLANCHES,ETC.E.ALUMINIUM EP. + DED,2MM										
001 FRANCE	273004	131986	.	34753	16490	20506	57913	6508	4731	117
002 BELG.-LUXBG.	166040	39088	36914	12123	26860	.	39079	2406	9395	175
003 PAYS-BAS	104653	48127	18299	4592	.	11446	20512	575	1051	51
004 RF ALLEMAGNE	365667	.	81279	55951	40201	45283	114457	5164	22135	1197
005 ITALIE	46342	16224	9709	.	7036	395	10066	432	1848	634
006 ROYAUME-UNI	81489	14546	11216	10573	9103	1468	.	18695	12385	3503
007 IRLANDE	1010	236	28	45	.	4	697	.	.	.
008 DANEMARK	4148	479	193	119	1422	64	1317	530	.	24
009 GRECE	8149	4588	79	1102	340	172	1826	.	42	.
028 NORVEGE	60001	9096	6931	88	3004	1469	23069	334	16010	.
030 SUEDE	30119	5777	1696	843	2008	218	11337	35	8205	.
032 FINLANDE	119	38	27	.	.	1	3	15	35	.
036 SUISSE	43341	17141	7112	2700	5747	1276	6109	151	2916	189
038 AUTRICHE	51895	20798	6127	7576	4104	2847	7829	411	2195	8
042 ESPAGNE	2563	54	262	2043	125	.	61	.	18	.
048 YOUGOSLAVIE	18105	7258	3277	2473	3426	199	1319	.	153	.
056 U.R.S.S.	926	23	877	.	.	.	.	.	26	.
064 HONGRIE	6409	1419	3277	102	188	.	814	.	609	.
066 ROUMANIE	856	614	208	.	.	.	9	.	.	25
390 AFR. DU SUD	163	.	.	.	163	.	.	.	.	.
400 ETATS-UNIS	77094	6599	5312	10129	9063	1893	38497	3939	153	1509
404 CANADA	588	87	36	.	1	.	464	.	.	.
624 ISRAEL	665	40	3	.	177	.	424	.	.	21
732 JAPON	2097	1625	245	9	1	25	191	.	1	.
800 AUSTRALIE	1238	2	.	.	35	.	1187	.	.	14
1000 **M O N D E**	1347289	325937	193379	145262	129520	87315	337215	39195	82000	7466
1010 **INTRA-CE**	1050500	255274	157715	119257	101451	79339	245868	34310	51585	5701
1011 **EXTRA-CE**	296702	70683	35582	26003	28070	7972	91347	4885	30415	1765
1020 CLASSE 1	287487	68554	31067	25900	27679	7927	90068	4885	29688	1719
1021 **A E L E**	185568	52929	21897	11211	14863	5811	48350	947	29364	196
1030 CLASSE 2	970	42	109	.	203	45	456	.	94	21
1040 CLASSE 3	8244	2067	4404	102	188	.	823	.	635	25
684.23 FEUILLES,BANDES MINCES EN ALU.EP.-DED,2MM										
DE: VENTILATION PAR PAYS INCOMPLETE POUR LES FEUILLES ET BANDES MINCES, EPAISSEUR <0,021 MM, NI FACONNEES NI OUVREES ET NON : FIXEES SUR SUPPORT										
001 FRANCE	49968	17634	.	4002	2510	10866	10686	460	3243	567
002 BELG.-LUXBG.	46458	8018	18142	2189	5844	.	9995	273	1305	692
003 PAYS-BAS	37769	7792	7304	372	.	14732	5555	425	1291	298
004 RF ALLEMAGNE	181666	.	61909	28926	29167	22231	29406	1270	6089	2668
005 ITALIE	44866	16222	17273	.	3582	1131	3906	179	860	1713
006 ROYAUME-UNI	24192	1154	7959	1746	3584	1363	.	5370	2874	142
007 IRLANDE	581	10	62	.	20	.	477	.	12	.
008 DANEMARK	13169	965	3173	.	829	236	7755	206	.	3
009 GRECE	4002	2545	79	56	517	77	341	45	342	.
028 NORVEGE	862	85	4	.	.	24	525	176	48	.
030 SUEDE	15012	1290	1336	33	1996	468	7385	71	2226	207
032 FINLANDE	7557	423	3015	19	1025	71	2446	306	212	40

Origin / consignment Origine / provenance SITC	Quantity 1000 kg Quantités EUR 10	Deutschland	France	Italia	Nederland	Belg.-Lux.	UK	Ireland	Danmark	Ελλάδα
684.23										
036 SWITZERLAND	20655	4720	6624	804	1224	349	4571	455	1852	56
038 AUSTRIA	7898	3586	1046	159	566	182	1566	36	720	27
042 SPAIN	212	53	33	19	69	.	17	.	20	1
048 YUGOSLAVIA	458	437	21	.	.	.	.	.	.	.
052 TURKEY	172	170	.	.	.	.	2	.	.	.
058 GERMAN DEM.R	1872	.	1234	.	241	.	355	.	41	1
064 HUNGARY	1054	969	.	.	.	.	.	.	85	.
400 USA	2027	194	353	67	546	113	661	35	54	4
624 ISRAEL	75	55	.	11	7	.	2	.	.	.
706 SINGAPORE	53	52	.	.	.	.	1	.	.	.
732 JAPAN	118	51	.	1	3	.	61	.	2	.
804 NEW ZEALAND	38	.	20	9	2	.	5	.	2	.
1000 W O R L D	178748	28089	53642	13013	19663	18715	30700	3358	9726	1842
1010 INTRA-EC	134932	17128	42600	11912	15880	17845	19253	2604	6079	1631
1011 EXTRA-EC	43811	10961	11041	1100	3783	870	11448	755	3647	206
1020 CLASS 1	40739	9880	9806	1081	3536	870	11083	755	3523	205
1021 EFTA COUNTR.	37708	8974	9379	985	2917	757	10331	720	3444	201
1030 CLASS 2	145	108	1	19	7	.	10	.	.	.
1040 CLASS 3	2931	974	1234	.	241	.	355	.	126	1
684.24 ALUMINIUM POWDERS AND FLAKES										
001 FRANCE	2942	710	.	17	131	896	874	240	73	1
002 BELG.-LUXBG.	192	27	18	22	4	.	54	41	22	4
003 NETHERLANDS	87	13	.	.	.	1	62	11	.	.
004 FR GERMANY	4042	.	1340	601	24	877	1118	.	72	10
005 ITALY	265	174	61	.	.	27	1	.	.	2
006 UTD. KINGDOM	1589	674	110	19	56	125	.	595	10	.
007 IRELAND	65	.	1	.	.	.	64	.	.	.
030 SWEDEN	862	206	41	3	63	10	509	18	32	.
036 SWITZERLAND	94	71	.	4	.	.	19	.	.	.
038 AUSTRIA	3937	3464	100	2	73	25	272	.	.	1
042 SPAIN	35	29	.	.	.	2	4	.	.	.
048 YUGOSLAVIA	590	580	.	10	.	.	.	.	.	.
060 POLAND	377	377	.	.	.	.	.	.	.	.
390 SOUTH AFRICA	181	.	.	.	.	.	181	.	.	.
400 USA	245	18	58	22	8	3	135	.	.	1
508 BRAZIL	86	.	.	.	.	.	86	.	.	.
624 ISRAEL	595	469	.	.	23	103	.	.	.	.
640 BAHRAIN	2158	2048	.	.	.	.	110	.	.	.
1000 W O R L D	18535	8975	1731	704	392	2091	3511	905	208	18
1010 INTRA-EC	9184	1598	1530	659	216	1927	2173	887	177	17
1011 EXTRA-EC	9355	7378	201	45	176	164	1339	18	32	2
1020 CLASS 1	6086	4452	200	45	153	41	1143	18	32	2
1021 EFTA COUNTR.	5011	3825	141	12	146	35	801	18	32	1
1030 CLASS 2	2891	2549	.	.	23	124	195	.	.	.
1040 CLASS 3	377	377	.	.	.	.	.	.	.	.
684.25 TUBES AND PIPES AND BLANKS THEREFOR, OF ALUMINIUM; HOLLOW BARS OF ALUMINIUM IR: CON. TUBES, PIPES THEIR BLANKS AND HOLLOW BARS, EXCEPT FOR IRRIGATION TUBES AND PIPES, OF ALUMINIUM, NOT ALLOYED										
001 FRANCE	3815	825	.	1078	498	163	1037	.	207	7
002 BELG.-LUXBG.	12570	5198	3910	453	1801	.	774	4	430	.
003 NETHERLANDS	3005	1544	531	34	.	153	606	.	136	1
004 FR GERMANY	10571	.	4036	793	1996	571	2801	6	345	23
005 ITALY	2979	1686	900	.	201	40	99	16	3	34
006 UTD. KINGDOM	1029	191	225	96	103	36	.	311	52	15
007 IRELAND	792	29	258	317	.	.	188	.	.	.
008 DENMARK	2366	1418	821	70	11	6	33	6	.	1
009 GREECE	73	73	.	.	.	.	.	.	.	.
028 NORWAY	349	60	26	24	135	1	2	.	101	.
030 SWEDEN	2161	586	31	.	47	2	137	4	1354	.
032 FINLAND	103	3	86	.	10	.	4	.	.	.
036 SWITZERLAND	2554	975	1100	68	235	79	44	.	51	2
038 AUSTRIA	5731	4284	97	540	605	116	4	.	83	2
042 SPAIN	1516	409	863	206	37	.	1	.	.	.
048 YUGOSLAVIA	306	105	1	37	.	.	.	.	163	.
064 HUNGARY	613	188	407	.	2	12	.	.	4	.
400 USA	334	54	59	43	23	6	131	16	1	1
1000 W O R L D	50923	17631	13374	3761	5703	1188	5864	367	2951	86
1010 INTRA-EC	37196	10963	10682	2841	4609	969	5538	343	1173	80
1011 EXTRA-EC	13725	6668	2693	919	1094	218	327	23	1779	6
1020 CLASS 1	13058	6478	2262	918	1092	203	323	23	1753	6
1021 EFTA COUNTR.	10898	5909	1339	632	1032	198	190	4	1589	5
1030 CLASS 2	44	.	17	.	.	5	5	.	22	.
1040 CLASS 3	623	190	414	.	2	13	.	.	4	.
684.26 TUBE AND PIPE FITTINGS (E.G., JOINTS, ELBOWS, SOCKETS AND FLANGES), OF ALUMINIUM										
001 FRANCE	283	141	.	4	4	79	54	.	1	.
002 BELG.-LUXBG.	24	.	7	.	3	.	6	.	8	.
003 NETHERLANDS	247	42	9	9	.	152	16	2	17	.
004 FR GERMANY	356	.	72	13	122	63	56	7	22	1

Origin / consignment Origine / provenance CTCI	Value 1000 ECU Valeurs EUR 10	Deutschland	France	Italia	Nederland	Belg.-Lux.	UK	Ireland	Danmark	Ελλάδα
684.23										
036 SUISSE	70504	17945	18347	1895	4540	1558	18144	1625	6177	273
038 AUTRICHE	30732	13895	3492	605	1550	814	7332	122	2825	97
042 ESPAGNE	757	356	79	32	187	.	60	.	41	2
048 YOUGOSLAVIE	828	799	29	.	.	.	.	.	.	.
052 TURQUIE	418	413	.	.	.	.	5	.	.	.
058 RD.ALLEMANDE	2980	.	1808	.	430	.	664	.	76	2
064 HONGRIE	1989	1817	.	.	.	.	.	.	172	.
400 ETATS-UNIS	11227	2064	1523	709	1973	732	3494	519	183	30
624 ISRAEL	207	150	.	32	18	.	7	.	.	.
706 SINGAPOUR	508	498	.	.	.	.	10	.	.	.
732 JAPON	1092	629	3	38	41	7	364	.	10	.
804 NOUV.ZELANDE	301	.	160	75	9	.	41	.	16	.
1000 M O N D E	547841	94767	145702	40765	57823	54319	108674	11047	27999	6745
1010 INTRA-CE	402666	54338	115901	37291	46053	50638	68121	8227	16016	6081
1011 EXTRA-CE	145158	40429	29801	3472	11769	3681	40553	2819	11983	651
1020 CLASSE 1	139355	37912	27988	3412	11322	3681	39836	2819	11736	649
1021 A E L E	124673	33639	26193	2556	9111	2936	35834	2301	11486	617
1030 CLASSE 2	801	666	4	60	18	.	53	.	.	.
1040 CLASSE 3	5002	1850	1808	.	430	.	664	.	248	2
684.24 POUDRES ET PAILLETTES D'ALUMINIUM										
001 FRANCE	6050	1260	.	133	363	1698	1937	452	190	17
002 BELG.-LUXBG.	557	121	41	105	19	.	131	87	41	12
003 PAYS-BAS	182	31	.	1	.	7	119	24	.	.
004 RF ALLEMAGNE	8403	.	2337	1441	134	1637	2686	.	122	46
005 ITALIE	376	225	93	.	.	41	9	.	.	8
006 ROYAUME-UNI	3407	1672	165	150	149	185	.	1055	31	.
007 IRLANDE	113	.	9	.	.	.	104	.	.	.
030 SUEDE	2184	531	64	9	181	25	1259	25	90	.
036 SUISSE	248	181	3	35	.	.	29	.	.	.
038 AUTRICHE	7105	5740	393	7	149	47	767	.	.	2
042 ESPAGNE	137	109	1	.	.	10	17	.	.	.
048 YOUGOSLAVIE	804	792	.	12	.	.	.	.	.	.
060 POLOGNE	506	506	.	.	.	.	.	.	.	.
390 AFR. DU SUD	332	.	.	.	.	.	332	.	.	.
400 ETATS-UNIS	1579	245	492	126	42	31	628	.	4	11
508 BRESIL	261	.	.	.	.	.	261	.	.	.
624 ISRAEL	734	552	14	.	32	136	.	.	.	.
640 BAHREIN	3685	3484	.	.	.	.	201	.	.	.
1000 M O N D E	37034	15595	3621	2047	1096	3903	8553	1642	479	98
1010 INTRA-CE	19092	3310	2646	1830	668	3568	4986	1617	385	84
1011 EXTRA-CE	17940	12285	975	216	430	334	3567	25	94	14
1020 CLASSE 1	12576	7646	961	215	399	116	3106	25	94	14
1021 A E L E	9612	6489	460	59	357	76	2054	25	90	2
1030 CLASSE 2	4861	4133	14	2	32	218	462	.	.	.
1040 CLASSE 3	506	506	.	.	.	.	.	.	.	.
684.25 TUBES ET TUYAUX,BARRES CREUSES,EN ALUMIN. IR: CONF. LES TUBES ET TUYAUX, AUTRES QUE POUR IRRIGATION, ET BARRES CREUSES, EN ALUMINIUM NON ALLIE										
001 FRANCE	12744	2732	.	4131	1232	682	3380	3	561	23
002 BELG.-LUXBG.	30888	12108	9626	1132	5077	.	2005	8	932	.
003 PAYS-BAS	8181	3941	1417	130	.	476	1884	.	329	4
004 RF ALLEMAGNE	35458	.	12613	3001	7818	1912	8782	38	1204	90
005 ITALIE	7278	3643	2325	.	708	122	348	36	6	90
006 ROYAUME-UNI	4888	788	1575	705	297	131	.	1099	247	46
007 IRLANDE	2453	111	1034	644	.	.	664	.	.	.
008 DANEMARK	9188	5290	3355	313	67	17	118	21	.	7
009 GRECE	128	128	.	.	.	.	.	.	.	.
028 NORVEGE	988	142	193	41	270	3	17	.	322	.
030 SUEDE	6463	1493	193	2	128	8	772	11	3856	.
032 FINLANDE	565	11	510	.	26	.	17	1	.	.
036 SUISSE	9266	3605	3326	375	1103	408	266	.	172	11
038 AUTRICHE	13885	10069	237	1475	1487	323	39	.	238	17
042 ESPAGNE	3127	856	1762	394	112	1	2	.	.	.
048 YOUGOSLAVIE	415	221	10	58	.	.	.	.	126	.
064 HONGRIE	931	306	593	.	6	19	.	.	7	.
400 ETATS-UNIS	3344	421	544	568	252	75	1390	64	10	20
1000 M O N D E	150417	45903	39378	12982	18582	4179	19738	1298	8050	309
1010 INTRA-CE	111209	28741	31945	10057	15199	3341	17180	1206	3279	261
1011 EXTRA-CE	39201	17162	7430	2918	3384	838	2558	92	4771	48
1020 CLASSE 1	38123	16849	6776	2917	3378	818	2521	92	4724	48
1021 A E L E	31187	15338	4460	1894	3014	742	1111	13	4587	28
1030 CLASSE 2	129	1	50	1	.	.	37	.	40	.
1040 CLASSE 3	949	311	604	.	6	21	.	.	7	.
684.26 ACCESSOIRES DE TUYAUTERIE EN ALUMINIUM										
001 FRANCE	2519	998	.	136	55	756	549	.	24	1
002 BELG.-LUXBG.	213	11	68	5	31	.	55	.	43	.
003 PAYS-BAS	1414	396	64	21	.	763	102	41	27	.
004 RF ALLEMAGNE	2323	.	580	116	684	402	390	18	127	6

Origin / consignment Origine / provenance SITC	Quantity 1000 kg EUR 10	Deutschland	France	Italia	Nederland	Belg.-Lux.	UK	Ireland	Danmark	Ελλάδα
684.26										
005 ITALY	175	67	38	.	24	17	28	.	1	.
006 UTD. KINGDOM	324	86	144	23	16	8	.	28	19	.
007 IRELAND	26	1	1	.	.	.	24	.	.	.
008 DENMARK	179	37	1	.	49	.	92	.	.	.
028 NORWAY	49	23	.	.	1	.	11	.	14	.
030 SWEDEN	33	13	5	.	5	.	6	.	4	.
036 SWITZERLAND	87	64	13	3	6	.	1	.	.	.
038 AUSTRIA	42	24	4	1	12	1	.	.	.	.
042 SPAIN	63	2	61	.	.	.	.	.	.	.
400 USA	194	8	11	6	36	3	35	90	.	1
624 ISRAEL	11	.	6	.	3	.	2	.	.	.
1000 W O R L D	2142	537	372	62	286	324	344	128	86	3
1010 INTRA-EC	1627	385	272	50	219	320	276	36	68	1
1011 EXTRA-EC	517	153	100	13	68	5	68	92	18	2
1020 CLASS 1	485	142	93	12	62	5	59	92	18	2
1021 EFTA COUNTR.	214	128	21	4	24	1	19	.	17	.
1030 CLASS 2	19	1	6	1	4	.	7	.	.	.
685.11 UNREFINED LEAD BL: NO BREAKDOWN BY COUNTRIES FOR BULLION LEAD										
001 FRANCE	2476	813	.	462	275	904	22	.	.	.
002 BELG.-LUXBG.	272	121	130	.	21	.	.	.	.	.
003 NETHERLANDS	9170	64	.	.	.	9106	.	.	.	.
004 FR GERMANY	1975	.	24	720	6	624	426	.	24	149
005 ITALY	59	.	37	.	.	.	.	.	.	22
006 UTD. KINGDOM	25740	11375	682	13135	.	20	.	122	.	406
030 SWEDEN	21368	19598	.	1147	.	.	.	.	623	.
032 FINLAND	399	399	.	.	.	.	.	.	.	.
036 SWITZERLAND	1881	1782	10	87	2	.	.	.	.	.
042 SPAIN	1755	546	4	.	.	.	46	.	.	1159
048 YUGOSLAVIA	4047	.	.	2046	.	.	.	.	.	2001
068 BULGARIA	1141	.	.	.	.	.	.	.	.	1141
204 MOROCCO	1163	100	.	.	.	.	.	.	.	1063
272 IVORY COAST	414	.	406	.	.	8	.	.	.	.
400 USA	259	19	.	.	.	.	12	.	.	228
412 MEXICO	2001	.	.	2001	.	.	.	.	.	.
516 BOLIVIA	52	.	.	.	.	.	52	.	.	.
724 NORTH KOREA	3974	3974	.	.	.	.	.	.	.	.
800 AUSTRALIA	67959	12532	.	.	2000	.	72398	.	.	1029
977 SECRET CTRS.	41938	.	.	.	.	41938	.	.	.	.
1000 W O R L D	208618	51399	1293	19598	2306	43515	82063	122	647	7673
1010 INTRA-EC	39692	12373	873	14317	304	1548	9554	122	24	577
1011 EXTRA-EC	126985	39026	420	5281	2002	28	72509	.	623	7096
1020 CLASS 1	117888	34876	14	3280	2002	.	72457	.	623	4636
1021 EFTA COUNTR.	23770	21779	10	1234	2	.	2	.	623	120
1030 CLASS 2	3776	176	406	2001	.	28	52	.	.	1113
1031 ACP (63)	434	.	406	.	.	28	.	.	.	.
1040 CLASS 3	5321	3974	.	.	.	.	.	.	.	1347
685.12 REFINED LEAD (EXCLUDING LEAD ALLOYS), UNWROUGHT										
001 FRANCE	24867	11948	.	1755	3063	7935	.	.	.	166
002 BELG.-LUXBG.	43237	14983	12375	2051	13534	.	294	.	.	.
003 NETHERLANDS	1916	1659	18	50	.	123	.	.	.	66
004 FR GERMANY	37354	.	6618	15747	4254	1736	6	3	7944	1046
005 ITALY	276	21	24	.	.	37	.	.	.	194
006 UTD. KINGDOM	33118	18011	9561	1689	1128	1760	.	731	80	158
030 SWEDEN	2243	123	21	.	501	.	.	.	1598	.
036 SWITZERLAND	1026	.	2	1024	.	.	.	.	.	.
038 AUSTRIA	491	.	.	274	.	.	.	.	.	217
042 SPAIN	4744	.	.	3960	.	.	18	.	.	766
048 YUGOSLAVIA	886	.	.	886	.	.	.	.	.	.
204 MOROCCO	39161	50	1845	24052	5402	.	.	.	.	7812
212 TUNISIA	1753	.	250	1001	.	.	.	.	.	502
390 SOUTH AFRICA	12462	.	993	11469	.	.	.	.	.	.
400 USA	835	20	.	.	.	.	.	.	.	815
404 CANADA	36503	2100	302	4259	.	.	29842	.	.	.
412 MEXICO	12886	.	.	12636	.	250	.	.	.	.
504 PERU	7549	.	.	7150	.	.	.	.	.	399
676 BURMA	701	.	.	701	.	.	.	.	.	.
800 AUSTRALIA	23845	2999	.	2500	399	.	15066	.	.	2881
1000 W O R L D	288217	51967	32009	91302	28282	11842	45260	753	9621	15181
1010 INTRA-EC	140916	46646	28596	21292	21980	11592	333	753	8023	1701
1011 EXTRA-EC	145301	5321	3413	70010	6302	250	44927	.	1598	13480
1020 CLASS 1	83037	5242	1318	24372	901	.	44927	.	1598	4679
1021 EFTA COUNTR.	3760	123	23	1298	501	.	.	.	1598	217
1030 CLASS 2	62242	56	2095	45639	5402	250	.	.	.	8800
685.13 LEAD ALLOYS, UNWROUGHT										
001 FRANCE	11690	2542	.	2789	81	6269	9	.	.	1
002 BELG.-LUXBG.	8653	1627	4924	443	834	.	804	.	20	1

Origin / consignment Origine / provenance CTCI	Value 1000 ECU EUR 10	Deutschland	France	Italia	Nederland	Belg.-Lux.	UK	Ireland	Danmark	Ελλάδα
684.26										
005 ITALIE	816	417	139	.	90	56	107	.	4	3
006 ROYAUME-UNI	1788	851	339	141	125	59	.	200	67	6
007 IRLANDE	160	21	8	.	.	.	131	.	.	.
008 DANEMARK	1313	317	2	1	383	.	610	.	.	.
028 NORVEGE	517	274	.	.	4	1	145	.	93	.
030 SUEDE	319	128	48	3	21	2	48	1	68	.
036 SUISSE	866	595	112	29	84	28	17	.	1	.
038 AUTRICHE	411	315	21	27	39	7	2	.	.	.
042 ESPAGNE	357	19	337	.	.	1	.	.	.	.
400 ETATS-UNIS	4492	702	626	236	1263	54	1193	369	26	23
624 ISRAEL	127	1	70	.	32	4	20	.	.	.
1000 M O N D E	17953	5219	2427	720	2826	2134	3460	639	488	40
1010 INTRA-CE	10564	3033	1199	418	1367	2036	1944	259	293	15
1011 EXTRA-CE	7391	2186	1228	303	1459	98	1516	381	195	25
1020 CLASSE 1	7160	2133	1147	297	1419	94	1469	381	195	25
1021 A E L E	2134	1327	182	59	147	38	215	1	163	2
1030 CLASSE 2	165	7	70	6	39	4	39	.	.	.
685.11 PLOMB POUR AFFINAGE BL: PAS DE VENTILATION PAR PAYS POUR LE PLOMB D'OEUVRE										
001 FRANCE	1897	421	.	234	727	503	12	.	.	.
002 BELG.-LUXBG.	176	92	71	.	13	.	.	.	.	.
003 PAYS-BAS	13899	44	.	.	.	.	13855	.	.	.
004 RF ALLEMAGNE	1577	.	15	424	27	314	704	.	13	80
005 ITALIE	238	.	224	.	.	.	.	.	.	14
006 ROYAUME-UNI	29253	12226	1138	15579	4	12	.	59	.	235
030 SUEDE	13683	12845	.	718	.	.	.	.	320	.
032 FINLANDE	339	339	.	.	.	.	.	.	.	.
036 SUISSE	759	710	5	42	2	.	.	.	.	.
042 ESPAGNE	1235	540	33	.	.	.	49	.	.	613
048 YOUGOSLAVIE	2061	.	.	1072	.	.	.	.	.	989
068 BULGARIE	551	.	.	.	.	.	.	.	.	551
204 MAROC	611	52	.	.	.	.	.	.	.	559
272 COTE IVOIRE	128	.	125	.	.	3	.	.	.	.
400 ETATS-UNIS	753	628	.	.	.	.	7	.	.	116
412 MEXIQUE	4455	.	.	4455	.	.	.	.	.	.
516 BOLIVIE	158	.	.	.	.	.	158	.	.	.
724 COREE DU NRD	5363	5363	.	.	.	.	.	.	.	.
800 AUSTRALIE	131236	15643	.	.	2231	.	112815	.	.	547
977 SECRET	47389	.	.	.	.	47389	.	.	.	.
1000 M O N D E	256267	48947	1612	22524	3003	48231	127603	59	333	3955
1010 INTRA-CE	47038	12783	1448	16237	770	829	14570	59	13	329
1011 EXTRA-CE	161837	36164	163	6287	2232	12	113033	.	320	3626
1020 CLASSE 1	150389	30704	38	1932	2232	.	112875	.	320	2368
1021 A E L E	15056	13894	5	760	2	.	3	.	320	72
1030 CLASSE 2	5428	96	125	4455	.	12	158	.	.	582
1031 ACP (63)	137	.	125	.	.	12	.	.	.	.
1040 CLASSE 3	6021	5363	.	.	.	.	.	.	.	656
685.12 PLOMB AFFINE (SF ALLIAGES DE PLOMB), BRUT										
001 FRANCE	12450	6001	.	935	1536	3896	.	.	.	82
002 BELG.-LUXBG.	21803	7412	6222	1137	6811	.	221	.	.	.
003 PAYS-BAS	1093	954	9	26	.	62	.	.	.	42
004 RF ALLEMAGNE	20040	.	3342	8723	2321	885	7	8	4175	579
005 ITALIE	151	11	12	.	.	19	.	.	.	109
006 ROYAUME-UNI	16694	9170	4698	887	557	878	.	375	43	86
030 SUEDE	1093	84	14	.	249	.	.	.	746	.
036 SUISSE	525	.	1	524	.	.	.	.	.	.
038 AUTRICHE	283	.	.	150	.	.	.	.	.	133
042 ESPAGNE	2426	.	.	2009	.	.	9	.	.	408
048 YOUGOSLAVIE	442	.	.	442	.	.	.	.	.	.
204 MAROC	24335	26	962	16836	2562	.	.	.	.	3949
212 TUNISIE	886	.	122	494	.	.	.	.	.	270
390 AFR. DU SUD	6260	.	462	5798	.	.	.	.	.	.
400 ETATS-UNIS	439	10	.	.	.	.	14	.	.	415
404 CANADA	17652	1042	144	2141	.	.	14325	.	.	.
412 MEXIQUE	6683	.	.	6567	.	116	.	.	.	.
504 PEROU	3823	.	.	3614	.	.	.	.	.	209
676 BIRMANIE	384	.	.	384	.	.	.	.	.	.
800 AUSTRALIE	11785	1505	.	1164	187	.	7395	.	.	1534
1000 M O N D E	149453	26238	15989	51876	14224	5855	21998	394	4964	7915
1010 INTRA-CE	72326	23558	14283	11708	11226	5739	256	394	4218	944
1011 EXTRA-CE	77130	2680	1706	40169	2999	116	21742	.	746	6972
1020 CLASSE 1	40902	2639	622	12227	436	.	21742	.	746	2490
1021 A E L E	1902	84	16	674	249	.	.	.	746	133
1030 CLASSE 2	36217	30	1084	27943	2562	116	.	.	.	4482
685.13 ALLIAGES DE PLOMB, BRUTS										
001 FRANCE	6816	1358	.	1773	171	3452	61	.	.	1
002 BELG.-LUXBG.	19764	6065	6550	1977	659	.	4494	.	16	3

Origin / consignment Origine / provenance SITC	Quantity EUR 10	Deutschland	France	Italia	Nederland	Belg.-Lux.	UK	Ireland	Danmark	Ελλάδα
	1000 kg									Quantités
685.13										
003 NETHERLANDS	12170	9766	664	268		1231	21	.	200	20
004 FR GERMANY	29906	.	8849	15347	2353	444	677	4	2073	159
006 UTD. KINGDOM	4367	595	1364	421	1288	2	.	94	326	277
007 IRELAND	292	.	22	.	159	.	109	.	.	2
008 DENMARK	105	.	.	49	29	.	22	.	.	5
030 SWEDEN	206	.	.	.	.	.	1	.	205	.
036 SWITZERLAND	3662	185	1	3231	245	.	.	.	.	.
038 AUSTRIA	32	.	.	.	12	.	20	.	.	.
800 AUSTRALIA	1511	.	.	.	948	.	4	.	.	559
1000 W O R L D	73193	14803	15831	22597	6152	7945	1786	98	2913	1068
1010 INTRA-EC	67248	14531	15824	19317	4744	7945	1684	98	2619	484
1011 EXTRA-EC	5947	272	7	3281	1408	.	101	.	294	584
1020 CLASS 1	5731	267	7	3231	1273	.	90	.	279	584
1021 EFTA COUNTR.	4036	267	1	3231	257	.	21	.	259	.
685.21 BARS, RODS, ANGLES, SHAPES AND SECTIONS, WROUGHT, OF LEAD; LEAD WIRE										
001 FRANCE	95	47	.	18	30	.	.	.	.	.
002 BELG.-LUXBG.	413	88	181	56	25	.	60	2	1	.
003 NETHERLANDS	239	9	4	1	.	219	.	.	3	3
004 FR GERMANY	834	.	23	13	116	39	45	3	591	2
006 UTD. KINGDOM	436	22	.	.	188	2	.	221	2	1
008 DENMARK	223	3	.	.	.	.	220	.	.	.
400 USA	11	.	.	.	.	.	11	.	.	.
1000 W O R L D	2487	173	233	97	372	260	445	226	674	7
1010 INTRA-EC	2351	168	208	87	372	260	349	226	674	7
1011 EXTRA-EC	137	5	26	10	.	.	96	.	.	.
1020 CLASS 1	122	5	26	10	.	.	81	.	.	.
685.22 PLATES, SHEETS AND STRIP, WROUGHT, OF LEAD										
001 FRANCE	711	628	.	20	.	19	.	.	44	.
002 BELG.-LUXBG.	12912	2442	3229	.	3919	.	3117	200	5	.
004 FR GERMANY	5068	.	880	25	298	621	21	4	3219	.
006 UTD. KINGDOM	824	80	393	.	180	115	.	56	.	.
007 IRELAND	2398	.	.	.	.	.	2382	.	.	16
030 SWEDEN	123	4	.	11	.	.	106	1	1	.
048 YUGOSLAVIA	904	342	.	562	.	.	.	.	.	.
400 USA	141	.	.	.	.	96	42	3	.	.
732 JAPAN	2732	.	.	.	.	.	.	.	.	2732
1000 W O R L D	25934	3504	4505	622	4398	958	5668	263	3268	2748
1010 INTRA-EC	22026	3156	4502	45	4398	862	5520	259	3268	16
1011 EXTRA-EC	3909	348	3	577	.	96	148	4	1	2732
1020 CLASS 1	3909	348	3	577	.	96	148	4	1	2732
1021 EFTA COUNTR.	130	5	2	15	.	.	106	1	1	.
685.23 LEAD FOIL (WHETHER OR NOT EMBOSSED, CUT TO SHAPE, PERFORATED, COATED, PRINTED, OR BACKED WITH PAPER OR OTHER REINFORCING MATERIAL), OF A WEIGHT (EXCLUDING ANY BACKING) NOT EXCEEDING 1,700 G/M 2; LEAD POWDERS AND FLAKES DE: BREAKDOWN BY COUNTRIES INCOMPLETE FOR LEAD POWDERS AND FLAKES										
001 FRANCE	259	48	.	66	12	37	90	.	6	.
003 NETHERLANDS	44	3	.	.	.	23	16	2	.	.
004 FR GERMANY	1601	.	340	71	301	456	317	7	106	3
006 UTD. KINGDOM	55	3	.	1	4	.	.	2	44	1
400 USA	144	5	66	11	22	.	36	.	.	.
1000 W O R L D	2237	88	417	156	343	516	546	11	156	4
1010 INTRA-EC	1984	60	349	145	321	515	423	11	156	4
1011 EXTRA-EC	251	27	68	11	22	.	123	.	.	.
1020 CLASS 1	166	27	68	11	22	.	38	.	.	.
685.24 TUBES AND PIPES AND BLANKS THEREFOR, OF LEAD; HOLLOW BARS, AND TUBE AND PIPE FITTINGS (E.G., JOINTS, ELBOWS, SOCKETS, FLANGES AND S-BENDS), OF LEAD										
002 BELG.-LUXBG.	83	.	53	3	25	.	2	.	.	.
004 FR GERMANY	60	.	2	.	5	33	12	.	8	.
048 YUGOSLAVIA	1955	.	.	1955	.	.	.	.	.	.
400 USA	16	.	.	.	.	.	16	.	.	.
1000 W O R L D	2187	2	55	1987	30	37	54	14	8	.
1010 INTRA-EC	215	1	55	32	30	37	38	14	8	.
1011 EXTRA-EC	1972	1	.	1955	.	.	16	.	.	.
1020 CLASS 1	1971	.	.	1955	.	.	16	.	.	.
686.10 ZINC AND ZINC ALLOYS, UNWROUGHT (BLOCKS, PLATES, INGOTS, BILLETS, SLABS, PELLETS AND SIMILAR PRIMARY FORMS)										
001 FRANCE	38214	16358	.	10479	1653	9468	84	.	79	93
002 BELG.-LUXBG.	126933	60896	33640	16097	5031	.	6752	370	34	4113
003 NETHERLANDS	139242	33332	23177	15146	.	30086	34659	437	607	1798
004 FR GERMANY	62405	.	8854	35900	8203	5137	2901	81	367	962
005 ITALY	8960	2507	4509	.	272	513	.	.	.	1159
006 UTD. KINGDOM	16001	4722	4482	2465	1272	640	.	560	744	1116
007 IRELAND	227	.	.	.	.	.	227	.	.	.

Origin / consignment Origine / provenance CTCI	Value EUR 10	Deutschland	France	Italia	Nederland	Belg.-Lux.	UK	Ireland	Danmark	Ελλάδα
	1000 ECU									Valeurs
685.13										
003 PAYS-BAS	9151	4997	475	134		2717	58		757	13
004 RF ALLEMAGNE	30241	.	4702	9626	8544	1569	3920	13	1759	108
006 ROYAUME-UNI	4261	837	910	247	1223	16	.	67	789	172
007 IRLANDE	179	.	4	.	107	.	66	.	.	2
008 DANEMARK	129	.	.	27	83	.	12	.	.	7
030 SUEDE	221	.	.	.	.	.	.	.	221	.
036 SUISSE	1891	177	2	1510	202	.	.	.	.	.
038 AUTRICHE	124	1	.	.	24	.	99	.	.	.
800 AUSTRALIE	738	.	.	.	457	.	2	.	.	279
1000 M O N D E	74068	13482	12661	15318	11629	7753	8901	80	3635	609
1010 INTRA-CE	70631	13256	12643	13784	10788	7753	8688	80	3321	318
1011 EXTRA-CE	3436	225	18	1533	841	.	213	.	315	291
1020 CLASSE 1	3293	223	18	1510	793	.	175	.	283	291
1021 A E L E	2317	222	2	1510	226	.	99	.	258	.
685.21 BARRES, PROFILES ET FILS, EN PLOMB										
001 FRANCE	235	41	.	49	144	1	.	.	.	.
002 BELG.-LUXBG.	952	122	506	49	159	.	112	3	1	.
003 PAYS-BAS	1227	47	5	4	.	1140	.	.	17	14
004 RF ALLEMAGNE	1670	.	74	44	214	282	448	6	579	21
006 ROYAUME-UNI	417	36	3	1	185	14	.	164	9	5
008 DANEMARK	1350	4	.	.	.	.	1346	.	.	.
400 ETATS-UNIS	138	4	3	4	23	1	102	1	.	.
1000 M O N D E	6387	264	620	191	732	1438	2238	176	685	43
1010 INTRA-CE	5954	249	587	147	709	1437	1923	175	684	43
1011 EXTRA-CE	432	15	32	44	23	1	315	1	1	.
1020 CLASSE 1	379	15	32	44	23	1	262	1	1	.
685.22 TABLES,FEUIL.ETC.E.PLOMB,POIDS + DE1700G/M2										
001 FRANCE	511	438	.	14	.	24	.	.	35	.
002 BELG.-LUXBG.	9432	1713	2838	1	2446	.	2313	117	4	.
004 RF ALLEMAGNE	3524	.	617	17	296	400	27	13	2154	.
006 ROYAUME-UNI	607	58	232	.	108	64	.	145	.	.
007 IRLANDE	1601	.	.	.	.	.	1589	.	.	12
030 SUEDE	455	10	.	7	.	.	428	7	1	2
048 YOUGOSLAVIE	580	239	.	341	.	.	.	.	.	.
400 ETATS-UNIS	132	3	6	.	.	63	56	3	.	1
732 JAPON	1289	.	.	.	.	.	.	.	.	1289
1000 M O N D E	18230	2486	3697	388	2850	612	4414	285	2194	1304
1010 INTRA-CE	15762	2232	3688	32	2850	549	3930	276	2193	12
1011 EXTRA-CE	2468	254	9	355	.	63	484	10	1	1292
1020 CLASSE 1	2468	254	9	355	.	63	484	10	1	1292
1021 A E L E	465	11	2	14	.	.	428	7	1	2
685.23 FEUILLES ET BANDES MINCES,EN PLOMB,POUDRES DE: VENTILATION PAR PAYS INCOMPLETE POUR LES POUDRES ET PAILLETTES DE PLOMB										
001 FRANCE	498	61	.	111	20	77	189	.	40	.
003 PAYS-BAS	367	14	1	.	.	161	172	17	.	2
004 RF ALLEMAGNE	4279	.	741	272	1548	686	424	20	381	7
006 ROYAUME-UNI	366	12	2	1	8	.	.	10	327	6
400 ETATS-UNIS	761	47	228	102	242	3	136	1	2	.
1000 M O N D E	6462	207	989	502	1825	1128	998	47	751	15
1010 INTRA-CE	5555	100	758	394	1583	1125	785	46	749	15
1011 EXTRA-CE	904	106	232	105	242	3	213	1	2	.
1020 CLASSE 1	825	106	232	103	242	3	136	1	2	.
685.24 TUBES, TUYAUX, ACCESSOIRES ETC., EN PLOMB										
002 BELG.-LUXBG.	102	.	73	3	19	.	7	.	.	.
004 RF ALLEMAGNE	115	.	5	.	23	40	17	10	20	.
048 YOUGOSLAVIE	867	.	.	867	.	.	.	.	.	.
400 ETATS-UNIS	115	1	.	.	.	.	114	.	.	.
1000 M O N D E	1325	10	82	889	42	68	155	59	20	.
1010 INTRA-CE	338	5	78	23	42	68	41	59	20	.
1011 EXTRA-CE	989	4	4	867	.	.	114	.	.	.
1020 CLASSE 1	989	4	4	867	.	.	114	.	.	.
686.10 ZINC ET ALLIAGES DE ZINC, BRUTS										
001 FRANCE	33518	14149	.	9317	1500	8327	66	.	69	90
002 BELG.-LUXBG.	114705	53963	31016	14795	4142	.	6654	396	26	3713
003 PAYS-BAS	122158	29017	19823	13373	.	25306	32090	396	525	1626
004 RF ALLEMAGNE	56374	.	8059	32498	7349	4521	2554	77	342	974
005 ITALIE	8419	2376	4203	.	268	552	.	.	.	1020
006 ROYAUME-UNI	14211	3644	4485	2155	1121	599	.	596	680	931
007 IRLANDE	158	.	.	.	.	.	158	.	.	.

Origin / consignment Origine / provenance SITC	Quantity 1000 kg EUR 10	Deutschland	France	Italia	Nederland	Belg.-Lux.	UK	Ireland	Danmark	Ελλάδα
688.10										
008 DENMARK	773	766								7
028 NORWAY	38846	16166	839	2452	1202	.	12983	.	5204	.
032 FINLAND	55033	13500	1790	1519	75	2	33237	.	4910	.
036 SWITZERLAND	194	.	.	194	.	.	.	.	.	.
038 AUSTRIA	812	313	.	449	.	30	.	.	.	20
042 SPAIN	2967	1326	.	200	50	201	1190	.	.	.
048 YUGOSLAVIA	634	155	.	15	.	.	.	.	.	464
056 SOVIET UNION	278	278	.	.	.	.	.	.	.	.
060 POLAND	1628	787	68	.	.	753	.	.	20	.
068 BULGARIA	3700	.	1906	380	.	.	1001	.	.	413
224 SUDAN	210	210	.	.	.	.	.	.	.	.
322 ZAIRE	2139	.	.	1240	.	.	.	.	.	899
352 TANZANIA	715	.	.	40	.	675	.	.	.	.
378 ZAMBIA	7042	2605	.	1268	.	1867	.	.	.	1302
400 USA	1487	52	2	.	527	906	.	.	.	.
404 CANADA	46094	7029	.	6135	.	512	31529	492	.	397
504 PERU	4604	646	.	1499	201	2258	.	.	.	.
732 JAPAN	100	.	75	25	.	.	.	.	.	.
1000 W O R L D	559841	161764	79341	95714	18527	53149	124646	1939	11969	12792
1010 INTRA-EC	392865	118580	74662	80200	16430	45844	44623	1447	1832	9247
1011 EXTRA-EC	166901	43184	4680	15439	2096	7304	80023	492	10137	3548
1020 CLASS 1	146345	38658	2706	11011	1879	1651	78949	492	10117	882
1021 EFTA COUNTR.	94992	30048	2629	4614	1302	32	46230	.	10117	20
1030 CLASS 2	14951	3462	.	4048	217	4901	72	.	.	2251
1031 ACP (63)	10107	2815	.	2549	.	2542	.	.	.	2201
1040 CLASS 3	5605	1064	1974	380	.	753	1001	.	20	413
688.31 BARS, RODS, ANGLES, SHAPES AND SECTIONS, WROUGHT, OF ZINC; ZINC WIRE DE: BREAKDOWN BY COUNTRIES INCOMPLETE										
001 FRANCE	63	59	.	3	.	.	.	.	.	1
002 BELG.-LUXBG.	980	.	260	375	30	.	276	.	36	3
004 FR GERMANY	613	.	2	49	159	56	159	.	186	.
005 ITALY	311	133	83	.	83	12	.	.	.	.
006 UTD. KINGDOM	119	20	24	.	.	22	.	53	.	.
048 YUGOSLAVIA	387	377	.	.	.	.	.	.	10	.
400 USA	31	.	.	.	.	.	31	.	.	.
977 SECRET CTRS.	197	197	.	.	.	.	.	.	.	.
1000 W O R L D	2832	797	370	428	272	127	498	53	283	4
1010 INTRA-EC	2147	212	369	426	271	123	467	53	222	4
1011 EXTRA-EC	488	388	1	2	1	4	31	.	61	.
1020 CLASS 1	488	388	1	2	1	4	31	.	61	.
1021 EFTA COUNTR.	71	12	1	2	1	4	.	.	51	.
688.32 PLATES, SHEETS AND STRIP, WROUGHT, OF ZINC; ZINC FOIL										
001 FRANCE	45012	23639	.	685	345	17619	750	.	1974	.
002 BELG.-LUXBG.	1711	91	503	.	589	.	382	.	160	6
003 NETHERLANDS	4500	2980	781	141	.	476	119	1	.	.
004 FR GERMANY	14140	.	4375	3397	3207	1065	1113	12	960	11
005 ITALY	1066	2	1062	.	.	.	.	.	.	2
006 UTD. KINGDOM	208	101	20	2	13	20	.	52	.	.
008 DENMARK	135	134	.	.	1	.	.	.	.	.
038 AUSTRIA	56	54	1	1	.	.	.	.	.	.
048 YUGOSLAVIA	2107	1479	23	26	.	.	545	.	.	34
060 POLAND	1183	940	.	.	.	.	243	.	.	.
400 USA	251	.	.	.	.	.	251	.	.	.
1000 W O R L D	70402	29446	6764	4252	4155	19182	3388	65	3097	53
1010 INTRA-EC	68770	26947	6741	4224	4155	19182	2343	65	3094	19
1011 EXTRA-EC	3632	2499	24	28	.	.	1044	.	3	34
1020 CLASS 1	2449	1559	24	28	.	.	801	.	3	34
1021 EFTA COUNTR.	90	80	1	2	.	.	4	.	3	.
1040 CLASS 3	1183	940	.	.	.	.	243	.	.	.
688.33 ZINC POWDERS, DUST (BLUE POWDER) AND FLAKES UK: QUANTITIES CONF. FOR ZINC DUST										
001 FRANCE	2486	1796	.	597	.	40	32	.	21	.
002 BELG.-LUXBG.	13815	7187	4186	65	1925	.	39	111	292	10
003 NETHERLANDS	2728	1238	712	28	.	225	376	.	140	9
004 FR GERMANY	2009	.	235	665	888	106	27	.	56	32
005 ITALY	375	8	211	.	.	138	18	.	.	.
006 UTD. KINGDOM	304	149	1	21	100	3	.	19	11	.
028 NORWAY	2002	1016	.	237	15	.	.	.	710	24
1000 W O R L D	24067	11469	5507	1650	2929	576	495	130	1235	76
1010 INTRA-EC	21765	10417	5344	1376	2914	520	492	129	521	52
1011 EXTRA-EC	2301	1052	163	274	15	55	3	1	714	24
1020 CLASS 1	2177	1049	42	274	15	55	3	1	714	24
1021 EFTA COUNTR.	2041	1048	3	237	15	.	.	.	714	24

Origin / consignment Origine / provenance CTCI	Value 1000 ECU EUR 10	Deutschland	France	Italia	Nederland	Belg.-Lux.	UK	Ireland	Danmark	Ελλάδα
688.10										
008 DANEMARK	676	659								17
028 NORVEGE	34330	14087	719	2087	938	.	11760	.	4739	.
032 FINLANDE	49457	11936	1541	1569	65	2	29468	.	4876	.
036 SUISSE	135	.	.	135	.	.	.	.	.	.
038 AUTRICHE	780	304	.	422	.	27	.	.	.	27
042 ESPAGNE	2440	1010	.	142	40	151	1097	.	.	.
048 YOUGOSLAVIE	523	155	.	11	.	.	.	.	.	357
056 U.R.S.S.	194	194	.	.	.	.	.	.	.	.
060 POLOGNE	1510	754	52	.	.	686	.	.	18	.
068 BULGARIE	2971	.	1577	336	.	.	733	.	.	325
224 SOUDAN	146	146	.	.	.	.	.	.	.	.
322 ZAIRE	1838	.	.	1095	.	.	.	.	.	743
352 TANZANIE	675	.	.	30	.	645	.	.	.	.
378 ZAMBIE	6298	2256	.	1155	.	1822	.	.	.	1065
400 ETATS-UNIS	1129	27	5	.	568	526	3	.	.	.
404 CANADA	39662	6203	.	5238	1	382	27133	394	.	311
504 PEROU	4118	500	.	1194	147	2277	.	.	.	.
732 JAPON	205	.	153	52	.	.	.	.	.	.
1000 M O N D E	497092	141454	71633	85769	16175	45902	111778	1859	11279	11243
1010 INTRA-CE	350307	103808	67585	72228	14380	39307	41522	1464	1842	8371
1011 EXTRA-CE	146728	37645	4047	13487	1795	6595	70256	394	9437	2872
1020 CLASSE 1	128787	33795	2419	9677	1634	1088	69466	394	9618	696
1021 A E L E	84776	26369	2261	4214	1026	29	41232	.	9618	27
1030 CLASSE 2	13271	2904	.	3475	161	4822	56	.	.	1851
1031 ACP (63)	8959	2403	.	2281	.	2467	.	.	.	1808
1040 CLASSE 3	4675	948	1629	336	.	686	733	.	18	325
688.31 BARRES, PROFILES ET FILS, EN ZINC DE: VENTILATION PAR PAYS INCOMPLETE										
001 FRANCE	108	95	.	9	.	2	.	.	.	2
002 BELG.-LUXBG.	1413	.	483	497	56	.	300	.	72	5
004 RF ALLEMAGNE	903	.	15	81	332	103	177	1	194	.
005 ITALIE	353	176	120	.	47	8	.	.	.	.
006 ROYAUME-UNI	194	18	49	.	.	49	.	76	.	.
048 YOUGOSLAVIE	538	526	.	.	.	.	.	.	12	.
400 ETATS-UNIS	103	6	2	.	.	3	92	.	.	.
977 SECRET	308	308	.	.	.	.	.	.	.	.
1000 M O N D E	4164	1220	691	591	443	191	610	80	331	7
1010 INTRA-CE	3044	294	667	568	437	187	518	80	266	7
1011 EXTRA-CE	812	618	24	3	6	4	92	.	65	.
1020 CLASSE 1	811	617	24	3	6	4	92	.	65	.
1021 A E L E	171	85	22	3	6	2	.	.	53	.
688.32 PLANCHES,FEUILLES,BANDES,TOUTE EP. EN ZINC										
001 FRANCE	53196	28847	.	754	452	19772	1112	.	2259	.
002 BELG.-LUXBG.	2139	93	596	.	839	.	431	.	171	9
003 PAYS-BAS	5614	3807	926	163	.	547	170	1	.	.
004 RF ALLEMAGNE	19026	.	5697	4713	4412	1493	1518	29	1145	19
005 ITALIE	1321	2	1294	.	.	.	.	.	.	25
006 ROYAUME-UNI	273	100	41	5	25	24	.	78	.	.
008 DANEMARK	178	178	.	.	2	.	.	.	.	.
038 AUTRICHE	124	112	9	3	.	.	.	.	.	.
048 YOUGOSLAVIE	2136	1502	23	26	.	.	543	.	.	42
060 POLOGNE	1192	911	.	.	.	.	281	.	.	.
400 ETATS-UNIS	309	1	7	1	.	.	300	.	.	.
1000 M O N D E	85569	35587	8593	5667	5731	21837	4371	109	3579	95
1010 INTRA-CE	81751	33025	8554	5635	5731	21837	3232	109	3575	53
1011 EXTRA-CE	3819	2562	39	32	.	.	1140	.	4	42
1020 CLASSE 1	2627	1651	39	32	.	.	859	.	4	42
1021 A E L E	173	148	9	5	.	.	7	.	4	.
1040 CLASSE 3	1192	911	.	.	.	.	281	.	.	.
688.33 POUDRES, POUSSIERES ET PAILLETTES, DE ZINC UK: QUANTITES CONF. POUR LES POUSSIERES DE ZINC										
001 FRANCE	2942	1778	.	713	.	44	383	.	24	.
002 BELG.-LUXBG.	14761	7122	4248	83	2186	.	644	141	324	13
003 PAYS-BAS	2942	1329	645	32	.	192	583	.	148	13
004 RF ALLEMAGNE	3151	.	333	839	1095	129	641	.	66	48
005 ITALIE	248	9	141	.	.	80	17	.	.	1
006 ROYAUME-UNI	310	108	4	23	125	6	.	32	12	.
028 NORVEGE	2326	1099	.	315	19	.	.	.	860	33
1000 M O N D E	26931	11497	5469	2050	3426	481	2288	175	1440	107
1010 INTRA-CE	24377	10369	5371	1690	3407	452	2267	173	573	75
1011 EXTRA-CE	2553	1128	98	360	19	29	19	1	866	33
1020 CLASSE 1	2489	1123	44	360	19	29	14	1	866	33
1021 A E L E	2356	1116	5	315	19	.	2	.	866	33

Origin / consignment — Origine / provenance — SITC — Quantity — 1000 kg — Quantités

	EUR 10	Deutschland	France	Italia	Nederland	Belg.-Lux.	UK	Ireland	Danmark	Ελλάδα
688.34 TUBES AND PIPES AND BLANKS THEREFOR, OF ZINC; HOLLOW BARS, AND TUBE AND PIPE FITTINGS (E.G., JOINTS, ELBOWS, SOCKETS AND FLANGES), OF ZINC										
004 FR GERMANY	80	.	19	4	5	46	4	.	2	.
005 ITALY	547	51	493	.	.	1	2	.	.	.
006 UTD. KINGDOM	17	1	.	2	.	14	.	.	.	.
038 AUSTRIA	22	4	1	17	.	.	.	.	.	.
1000 W O R L D	774	93	528	29	9	95	16	.	4	.
1010 INTRA-EC	720	74	527	12	9	90	6	.	2	.
1011 EXTRA-EC	55	20	1	17	.	5	10	.	2	.
1020 CLASS 1	45	12	1	17	.	3	10	.	2	.
1021 EFTA COUNTR.	31	8	1	17	.	3	.	.	2	.
687.10 TIN AND TIN ALLOYS, UNWROUGHT (BLOCKS, INGOTS, PIGS, SLABS, BARS, STICKS, PELLETS AND SIMILAR PRIMARY FORMS)										
001 FRANCE	211	25	.	38	12	31	105	.	.	.
002 BELG.-LUXBG.	948	426	31	87	227	.	166	.	10	1
003 NETHERLANDS	6753	4140	1008	180	.	989	162	.	266	8
004 FR GERMANY	1521	.	98	110	500	80	697	1	28	9
005 ITALY	38	14	7	.	.	.	14	.	.	3
006 UTD. KINGDOM	1583	780	177	276	146	99	.	36	46	3
007 IRELAND	30	.	.	25	1	.	4	.	.	.
008 DENMARK	272	35	.	60	158	1	16	.	.	2
028 NORWAY	21	.	.	.	.	.	14	.	7	.
030 SWEDEN	21	.	.	.	.	.	20	.	1	.
036 SWITZERLAND	75	53	12	8	2	.	.	.	.	.
038 AUSTRIA	44	3	.	.	10	.	18	.	9	4
042 SPAIN	28	.	10	.	2	.	9	.	7	.
220 EGYPT	15	10	5	.	.	.	.	.	.	.
288 NIGERIA	1031	98	10	.	.	.	923	.	.	.
322 ZAIRE	161	5	70	1	.	79	6	.	.	.
324 RWANDA	182	.	86	25	.	71	.	.	.	.
382 ZIMBABWE	431	245	171	5	10	.	.	.	.	.
390 SOUTH AFRICA	1306	44	74	469	.	.	719	.	.	.
400 USA	260	42	30	.	23	23	115	.	27	.
504 PERU	10	10	.	.	.	.	.	.	.	.
508 BRAZIL	1357	388	60	500	35	138	154	.	72	10
512 CHILE	680	202	79	.	10	10	379	.	.	.
516 BOLIVIA	5548	3255	917	32	239	95	1005	.	.	5
636 KUWAIT	10	.	.	.	.	.	10	.	.	.
680 THAILAND	4613	2193	1167	588	631	29	.	.	.	5
700 INDONESIA	9017	2985	1666	2338	155	90	1710	.	.	73
701 MALAYSIA	6367	1397	2047	985	375	521	781	.	5	256
703 BRUNEI	20	.	20	.	.	.	.	.	.	.
706 SINGAPORE	835	60	290	26	210	30	206	.	9	.
720 CHINA	196	186	10	.	.	.	.	.	.	.
732 JAPAN	11	.	.	10	.	.	1	.	.	.
740 HONG KONG	84	.	.	.	5	.	79	.	.	.
800 AUSTRALIA	52	22	.	.	.	.	25	.	5	.
1000 W O R L D	43748	16618	8043	5764	2753	2286	7350	38	519	377
1010 INTRA-EC	11338	5420	1320	777	1045	1200	1164	38	350	24
1011 EXTRA-EC	32410	11197	6724	4987	1708	1086	6186	.	169	353
1020 CLASS 1	1827	163	126	486	38	23	923	.	64	4
1021 EFTA COUNTR.	170	56	12	8	13	.	52	.	25	4
1030 CLASS 2	30360	10848	6588	4501	1670	1063	5254	.	87	349
1031 ACP (63)	1805	349	337	31	10	150	928	.	.	.
1040 CLASS 3	223	186	10	.	.	.	9	.	18	.
687.21 BARS, RODS, ANGLES, SHAPES AND SECTIONS, WROUGHT, OF TIN; TIN WIRE										
001 FRANCE	106	.	.	40	6	54	5	.	1	.
002 BELG.-LUXBG.	29	25	1	.	2	.	.	.	.	1
003 NETHERLANDS	62	20	1	.	.	34	.	.	5	2
004 FR GERMANY	232	.	23	61	59	64	9	.	8	8
005 ITALY	28	1	27	.	.	.	.	.	.	.
006 UTD. KINGDOM	211	37	1	17	123	8	.	21	1	3
036 SWITZERLAND	6	.	3	2	.	1	.	.	.	.
400 USA	3	.	.	1	.	.	.	.	.	2
1000 W O R L D	710	89	64	126	191	163	20	22	16	19
1010 INTRA-EC	678	83	58	118	190	161	14	22	15	17
1011 EXTRA-EC	33	6	6	8	1	3	6	.	1	2
1020 CLASS 1	26	4	6	7	1	1	4	.	1	2
1021 EFTA COUNTR.	16	2	3	6	.	1	3	.	1	.
687.22 PLATES, SHEETS AND STRIP, WROUGHT, OF TIN										
003 NETHERLANDS	169	17	14	.	.	97	41	.	.	.
004 FR GERMANY	44	.	1	25	4	1	12	.	1	.
006 UTD. KINGDOM	98	20	1	.	.	.	.	71	6	.
1000 W O R L D	319	38	16	25	4	98	59	71	8	.
1010 INTRA-EC	317	38	15	25	4	98	58	71	8	.
1011 EXTRA-EC	2	.	1	.	.	.	1	.	.	.

Origin / consignment — Origine / provenance — CTCI — Value — 1000 ECU — Valeurs

	EUR 10	Deutschland	France	Italia	Nederland	Belg.-Lux.	UK	Ireland	Danmark	Ελλάδα
688.34 TUBES, TUYAUX, ACCESSOIRES ETC., EN ZINC										
004 RF ALLEMAGNE	248	.	58	15	21	138	14	.	2	.
005 ITALIE	421	84	327	.	3	7	.	.	.	.
006 ROYAUME-UNI	122	9	.	37	72	.	1	3	.	.
038 AUTRICHE	121	27	4	90	.	.	.	.	.	.
1000 M O N D E	1179	218	413	116	61	270	78	6	19	.
1010 INTRA-CE	924	142	408	26	61	257	24	1	5	.
1011 EXTRA-CE	255	74	5	90	.	13	55	4	14	.
1020 CLASSE 1	231	55	5	90	.	8	55	4	14	.
1021 A E L E	161	44	5	90	.	8	.	.	14	.
687.10 ETAIN ET ALLIAGES D'ETAIN, BRUTS										
001 FRANCE	1589	374	.	481	109	199	426	.	.	.
002 BELG.-LUXBG.	10043	4574	488	1083	2665	.	1102	.	116	15
003 PAYS-BAS	94796	59988	16010	2624	.	12260	1382	.	2409	123
004 RF ALLEMAGNE	12964	.	1501	1262	3919	1119	4860	3	199	101
005 ITALIE	378	146	76	.	.	.	118	.	.	38
006 ROYAUME-UNI	20702	11169	2017	3265	2015	1486	.	380	332	38
007 IRLANDE	391	.	.	341	9	.	41	.	.	.
008 DANEMARK	2927	307	.	939	1419	14	230	.	.	18
028 NORVEGE	102	.	.	.	.	.	56	.	46	.
030 SUEDE	218	.	.	3	.	.	206	.	9	.
036 SUISSE	851	540	162	125	24	.	.	.	.	.
038 AUTRICHE	249	14	.	.	65	.	56	.	63	51
042 ESPAGNE	287	.	152	.	13	.	78	.	44	.
220 EGYPTE	229	151	78	.	.	.	.	.	.	.
288 NIGERIA	14108	1486	137	.	.	.	12485	.	.	.
322 ZAIRE	2460	74	1132	13	.	1161	80	.	.	.
324 RWANDA	2812	.	1411	388	.	1013	.	.	.	.
382 ZIMBABWE	6391	3478	2688	71	154	.	.	.	.	.
390 AFR. DU SUD	19021	651	1157	6745	.	.	10468	.	.	.
400 ETATS-UNIS	4573	552	416	1	336	1740	1330	4	194	.
504 PEROU	120	120	.	.	.	.	.	.	.	.
508 BRESIL	19345	5552	931	7489	527	1944	2228	.	573	101
512 CHILI	7122	2810	1199	.	150	156	2807	.	.	.
516 BOLIVIE	75509	46167	13836	413	3534	1261	10233	.	.	65
636 KOWEIT	111	.	.	.	.	.	111	.	.	.
680 THAILANDE	64287	30450	17395	7903	8055	419	.	.	.	65
700 INDONESIE	133214	42977	25430	33583	2124	1300	26819	.	.	981
701 MALAYSIA	94668	19214	32212	15025	5618	7671	11484	.	76	3368
703 BRUNEI	323	.	323	.	.	.	.	.	.	.
706 SINGAPOUR	12316	841	4486	402	2963	381	3146	.	97	.
720 CHINE	2862	2700	162	.	.	.	.	.	.	.
732 JAPON	136	.	.	122	.	.	14	.	.	.
740 HONG-KONG	864	.	.	.	41	.	823	.	.	.
800 AUSTRALIE	516	327	.	.	.	.	150	.	39	.
1000 M O N D E	606657	234682	123396	82275	33761	32125	90773	387	4314	4964
1010 INTRA-CE	143788	76557	20092	9995	10136	15078	8158	383	3056	333
1011 EXTRA-CE	462868	158105	103304	72280	23625	17046	82615	4	1258	4631
1020 CLASSE 1	26062	2083	1886	6993	458	1740	12373	4	474	51
1021 A E L E	1500	554	162	125	92	.	319	.	197	51
1030 CLASSE 2	433876	153319	101256	65287	23166	15306	70216	.	746	4580
1031 ACP (63)	25770	5038	5367	472	154	2174	12565	.	.	.
1040 CLASSE 3	2928	2702	162	.	.	.	26	.	38	.
687.21 BARRES, PROFILES ET FILS, EN ETAIN										
001 FRANCE	988	3	.	365	27	571	17	.	5	.
002 BELG.-LUXBG.	221	182	8	.	24	.	2	.	.	5
003 PAYS-BAS	766	259	19	1	.	385	3	3	48	48
004 RF ALLEMAGNE	2175	.	245	624	551	476	48	.	96	135
005 ITALIE	108	11	78	.	4	3	.	.	.	12
006 ROYAUME-UNI	2627	316	11	171	1789	98	.	197	10	35
036 SUISSE	153	4	37	51	9	48	1	.	3	1
400 ETATS-UNIS	106	4	3	30	7	22	9	.	2	29
1000 M O N D E	7410	836	454	1314	2415	1617	114	200	175	285
1010 INTRA-CE	6954	771	412	1160	2395	1533	70	200	159	254
1011 EXTRA-CE	455	65	42	154	20	84	44	.	16	30
1020 CLASSE 1	374	48	42	134	17	70	17	.	16	30
1021 A E L E	243	22	37	104	9	48	9	.	13	1
687.22 TABLES,FEUILLES,PLUS DE 1 KG/M2,EN ETAIN										
003 PAYS-BAS	2199	228	235	.	.	1078	656	.	2	.
004 RF ALLEMAGNE	250	.	15	36	42	9	126	.	22	.
006 ROYAUME-UNI	449	307	11	.	.	.	.	46	85	.
1000 M O N D E	2980	540	265	39	43	1087	848	48	110	.
1010 INTRA-CE	2945	536	261	39	43	1087	823	46	110	.
1011 EXTRA-CE	36	4	5	.	.	.	26	1	.	.

Origin / consignment Origine / provenance SITC	Quantity EUR 10	Deutschland	France	Italia	Nederland	Belg.-Lux.	UK	Ireland	Danmark	Ελλάδα
	1000 kg									Quantités
687.23 TIN FOIL (WHETHER OR NOT EMBOSSED, CUT TO SHAPE, PERFORATED, COATED, PRINTED, OR BACKED WITH PAPER OR OTHER REINFORCING MATERIAL), OF A WEIGHT (EXCLUDING ANY BACKING) NOT EXCEEDING 1 KG/M 2; TIN POWDERS AND FLAKES										
001 FRANCE	12	5	.	.	1	2	3	.	1	.
004 FR GERMANY	126	.	26	36	8	23	29	.	3	1
005 ITALY	16	.	3	.	1	.	12	.	.	.
006 UTD. KINGDOM	124	8	1	45	21	.	.	46	3	.
008 DENMARK	20	.	.	.	20	.	.	.	.	.
400 USA	19	.	6	.	4	.	2	7	.	.
1000 W O R L D	348	18	52	81	55	26	55	53	7	1
1010 INTRA-EC	302	14	32	80	51	26	44	47	7	1
1011 EXTRA-EC	47	4	20	1	4	.	11	7	.	.
1020 CLASS 1	44	4	20	1	4	.	8	7	.	.
1021 EFTA COUNTR.	8	1	.	1	.	.	6	.	.	.
687.24 TUBES AND PIPES AND BLANKS THEREFOR, OF TIN; HOLLOW BARS, AND TUBE AND PIPE FITTINGS (E.G., JOINTS, ELBOWS, SOCKETS AND FLANGES), OF TIN										
1000 W O R L D	29	11	17	.	.	1	.	.	.	.
1010 INTRA-EC	29	11	17	.	.	1	.	.	.	.
1011 EXTRA-EC	.	.	.	.	.	.	.	.	.	.
688.00 URANIUM DEPLETED IN U235 AND THORIUM, AND THEIR ALLOYS, UNWROUGHT OR WROUGHT, AND ARTICLES THEREOF, N.E.S.; WASTE AND SCRAP OF URANIUM DEPLETED IN U235 AND OF THORIUM										
004 FR GERMANY	3	.	.	3	.	.	.	.	.	.
006 UTD. KINGDOM	1	.	.	1	.	.	.	.	.	.
400 USA	33	12	.	.	.	.	21	.	.	.
1000 W O R L D	39	12	.	4	.	2	21	.	.	.
1010 INTRA-EC	6	.	.	4	.	2	.	.	.	.
1011 EXTRA-EC	33	12	.	.	.	.	21	.	.	.
1020 CLASS 1	33	12	.	.	.	.	21	.	.	.
689.11 TUNGSTEN (WOLFRAM), UNWROUGHT; TUNGSTEN WASTE AND SCRAP										
001 FRANCE	180	144	.	8	4	20	4	.	.	.
002 BELG.-LUXBG.	28	10	16	.	.	.	2	.	.	.
003 NETHERLANDS	128	82	19	1	.	17	9	.	.	.
004 FR GERMANY	146	.	79	10	22	7	26	.	2	.
005 ITALY	21	6	8	.	1	4	1	.	.	.
006 UTD. KINGDOM	154	121	27	1	1	4	.	.	.	.
030 SWEDEN	83	12	50	.	21	.	.	.	.	.
036 SWITZERLAND	37	16	1	.	20	.	.	.	.	.
038 AUSTRIA	494	381	10	.	40	24	39	.	.	.
400 USA	345	34	7	.	298	3	3	.	.	.
404 CANADA	4	1	.	3	.	.	.	.	.	.
624 ISRAEL	36	.	17	.	19	.	.	.	.	.
728 SOUTH KOREA	120	50	.	.	.	.	70	.	.	.
1000 W O R L D	1793	866	234	24	423	80	164	.	2	.
1010 INTRA-EC	660	367	148	20	27	53	43	.	2	.
1011 EXTRA-EC	1134	499	85	4	397	27	122	.	.	.
1020 CLASS 1	973	446	68	3	378	27	51	.	.	.
1021 EFTA COUNTR.	613	410	60	.	80	24	39	.	.	.
1030 CLASS 2	157	51	17	.	19	.	70	.	.	.
689.12 MOLYBDENUM, UNWROUGHT; MOLYBDENUM WASTE AND SCRAP										
001 FRANCE	84	39	.	18	4	10	13	.	.	.
002 BELG.-LUXBG.	20	12	7	.	.	.	1	.	.	.
003 NETHERLANDS	72	24	6	35	.	1	6	.	.	.
004 FR GERMANY	288	.	20	9	161	43	54	1	.	.
006 UTD. KINGDOM	55	26	22	.	6	1	.	.	.	.
038 AUSTRIA	409	309	46	.	.	4	50	.	.	.
400 USA	86	18	32	.	8	.	28	.	.	.
1000 W O R L D	1079	466	131	64	178	68	164	1	.	7
1010 INTRA-EC	530	105	54	62	170	63	75	1	.	.
1011 EXTRA-EC	549	362	77	1	8	5	89	.	.	7
1020 CLASS 1	536	356	77	1	8	5	89	.	.	.
1021 EFTA COUNTR.	438	338	46	.	.	4	50	.	.	.
689.13 TANTALUM, UNWROUGHT; TANTALUM WASTE AND SCRAP **BL: CONF. UNWROUGHT TANTALUM AND BARS SIMPLY SINTERED AND POWDERS**										
001 FRANCE	13	8	.	.	.	.	5	.	.	.
002 BELG.-LUXBG.	17	17	.	.	.	.	.	.	.	.
004 FR GERMANY	33	.	10	.	.	13	10	.	.	.
006 UTD. KINGDOM	11	11	.	.	.	.	.	.	.	.
400 USA	114	82	13	1	.	4	14	.	.	.
732 JAPAN	2	2	.	.	.	.	.	.	.	.
1000 W O R L D	193	120	24	1	1	17	30	.	.	.
1010 INTRA-EC	74	35	11	.	.	13	15	.	.	.
1011 EXTRA-EC	118	84	13	1	1	4	15	.	.	.
1020 CLASS 1	116	83	13	1	.	4	15	.	.	.

Origin / consignment Origine / provenance CTCI	Value EUR 10	Deutschland	France	Italia	Nederland	Belg.-Lux.	UK	Ireland	Danmark	Ελλάδα
	1000 ECU									Valeurs
687.23 FEUILLES,BANDES MINCES ET POUDRES,EN ETAIN										
001 FRANCE	178	87	.	.	40	30	3	.	16	2
004 RF ALLEMAGNE	1873	.	430	651	108	272	370	.	34	8
005 ITALIE	152	.	99	.	9	.	44	.	.	.
006 ROYAUME-UNI	1137	134	24	620	224	1	.	84	50	.
008 DANEMARK	185	1	.	.	184	.	.	.	.	.
400 ETATS-UNIS	178	18	11	.	63	2	34	49	1	.
1000 M O N D E	3927	275	617	1282	630	324	552	135	102	10
1010 INTRA-CE	3601	227	597	1271	566	322	421	87	100	10
1011 EXTRA-CE	325	48	20	11	63	2	131	49	1	.
1020 CLASSE 1	315	48	20	11	63	2	121	49	1	.
1021 A E L E	110	12	1	10	.	.	87	.	.	.
687.24 TUBES, TUYAUX, ACCESSOIRES ETC., EN ETAIN										
1000 M O N D E	195	89	73	10	5	9	5	.	3	1
1010 INTRA-CE	191	89	73	10	5	8	5	.	3	1
1011 EXTRA-CE	4	.	.	.	.	1	.	.	.	.
688.00 URANIUM APPAUVRI EN U235, THORIUM ET ALLIA										
004 RF ALLEMAGNE	153	.	6	145	.	2	.	.	.	.
006 ROYAUME-UNI	158	4	.	152	.	1	.	.	1	.
400 ETATS-UNIS	1041	128	.	.	.	.	913	.	.	.
1000 M O N D E	1371	134	6	296	.	21	913	.	1	.
1010 INTRA-CE	330	6	6	296	.	21	.	.	1	.
1011 EXTRA-CE	1041	128	.	.	.	.	913	.	.	.
1020 CLASSE 1	1041	128	.	.	.	.	913	.	.	.
689.11 TUNGSTENE (WOLFRAM) BRUT;DECHETS ET DEBRIS										
001 FRANCE	2242	1654	.	178	37	296	77	.	.	.
002 BELG.-LUXBG.	439	95	319	7	1	.	17	.	.	.
003 PAYS-BAS	1228	792	208	21	.	96	111	.	.	.
004 RF ALLEMAGNE	2349	.	1248	198	409	134	329	.	31	.
005 ITALIE	171	62	56	.	.	38	15	.	.	.
006 ROYAUME-UNI	1074	768	195	25	48	38	.	.	.	.
030 SUEDE	718	92	537	.	86	.	3	.	.	.
036 SUISSE	289	122	63	.	104	.	.	.	.	.
038 AUTRICHE	7511	5685	177	.	617	402	630	.	.	.
400 ETATS-UNIS	4921	483	220	3	4113	42	56	4	.	.
404 CANADA	250	49	5	193	.	.	3	.	.	.
624 ISRAEL	308	.	102	.	204	.	2	.	.	.
728 COREE DU SUD	1971	847	.	.	.	.	1124	.	.	.
1000 M O N D E	23722	10765	3138	645	5621	1053	2463	4	33	.
1010 INTRA-CE	7569	3410	2034	429	495	603	567	.	31	.
1011 EXTRA-CE	16154	7356	1105	215	5125	451	1898	4	2	.
1020 CLASSE 1	13807	6464	1002	197	4921	451	768	4	.	.
1021 A E L E	8545	5925	777	.	808	402	633	.	.	.
1030 CLASSE 2	2283	850	102	.	205	.	1126	.	.	.
689.12 MOLYBDENE BRUT; DECHETS ET DEBRIS										
001 FRANCE	1039	562	.	26	104	126	221	.	.	.
002 BELG.-LUXBG.	213	134	67	.	.	.	12	.	.	.
003 PAYS-BAS	542	161	127	136	.	19	99	.	.	.
004 RF ALLEMAGNE	4829	.	222	92	3441	354	705	15	.	.
006 ROYAUME-UNI	929	477	318	6	120	8	.	.	.	.
038 AUTRICHE	5318	3623	964	10	.	69	652	.	.	.
400 ETATS-UNIS	1883	471	516	.	177	5	714	.	.	.
1000 M O N D E	15140	5813	2215	277	3842	616	2477	15	.	85
1010 INTRA-CE	7631	1368	734	261	3665	537	1051	15	.	.
1011 EXTRA-CE	7508	4246	1480	16	177	78	1426	.	.	85
1020 CLASSE 1	7362	4185	1480	16	177	78	1426	.	.	.
1021 A E L E	5407	3711	964	10	.	70	652	.	.	.
689.13 TANTALE BRUT; DECHETS ET DEBRIS **BL: CONF. LE TANTALE BRUT ET LES POUDRES ET BARRES SIMPLEMENT FRITTEES**										
001 FRANCE	394	223	.	1	.	.	170	.	.	.
002 BELG.-LUXBG.	2277	2277	.	.	.	.	.	.	.	.
004 RF ALLEMAGNE	5900	.	2040	5	.	1259	2596	.	.	.
006 ROYAUME-UNI	553	529	22	2	.	.	.	.	.	.
400 ETATS-UNIS	16524	8418	3484	349	.	370	3903	.	.	.
732 JAPON	250	211	39	.	.	.	.	.	.	.
1000 M O N D E	26227	11737	5826	367	72	1629	6796	.	.	.
1010 INTRA-CE	9230	3029	2103	9	.	1259	2830	.	.	.
1011 EXTRA-CE	16998	8708	3523	359	72	370	3966	.	.	.
1020 CLASSE 1	16829	8635	3523	359	.	370	3942	.	.	.

Origin / consignment Origine / provenance SITC	Quantity 1000 kg EUR 10	Deutschland	France	Italia	Nederland	Belg.-Lux.	UK	Ireland	Danmark	Ελλάδα
689.13										
1040 CLASS 3	2	1	.	.	1	.	.	.	.	.
689.14 MAGNESIUM WASTE (EXCLUDING SHAVINGS OF UNIFORM SIZE) AND SCRAP										
001 FRANCE	623	68	.	481	64	10	.	.	.	.
002 BELG.-LUXBG.	239	126	.	65	48	.	.	.	.	.
003 NETHERLANDS	692	416	17	178	.	4	77	.	.	.
004 FR GERMANY	1124	.	91	785	153	12	62	.	.	21
005 ITALY	819	712	61	.	18	28	.	.	.	.
006 UTD. KINGDOM	354	.	.	157	175	17	.	5	.	.
008 DENMARK	167	161	.	.	6	.	.	.	.	.
009 GREECE	131	19	6	106	.	.	.	.	.	.
030 SWEDEN	313	231	.	6	.	.	.	.	76	.
038 AUSTRIA	446	126	.	320	.	.	.	.	.	.
1000 W O R L D	5421	2088	176	2216	502	151	168	5	96	21
1010 INTRA-EC	4160	1502	176	1772	484	79	141	5	.	21
1011 EXTRA-EC	1262	584	.	444	39	73	26	.	96	.
1020 CLASS 1	1036	514	.	356	3	43	24	.	96	.
1021 EFTA COUNTR.	899	419	.	343	.	41	.	.	96	.
1030 CLASS 2	200	44	.	88	36	30	2	.	.	.
689.15 MAGNESIUM, UNWROUGHT										
001 FRANCE	3388	2110	.	197	476	200	212	.	.	193
002 BELG.-LUXBG.	134	47	.	62	25	.	.	.	.	.
003 NETHERLANDS	6268	3846	244	96	.	205	1877	.	.	.
004 FR GERMANY	165	.	34	38	7	40	.	.	2	44
005 ITALY	5636	4764	41	.	.	813	16	.	.	.
006 UTD. KINGDOM	425	274	112	10	2	22	.	5	.	.
028 NORWAY	19184	12063	3338	498	404	633	1815	75	172	186
036 SWITZERLAND	121	120	.	1	.	.	.	.	.	.
038 AUSTRIA	361	334	.	25	.	.	.	.	.	2
048 YUGOSLAVIA	2566	2070	.	40	48	355	53	.	.	.
400 USA	11059	2292	1197	21	7442	49	58	.	.	.
404 CANADA	299	33	.	.	.	.	266	.	.	.
720 CHINA	362	324	.	.	.	.	38	.	.	.
1000 W O R L D	50017	28274	5018	988	8404	2316	4338	80	175	424
1010 INTRA-EC	16036	11040	453	403	510	1279	2107	5	2	237
1011 EXTRA-EC	33979	17234	4564	585	7894	1037	2231	75	172	187
1020 CLASS 1	33618	16911	4564	585	7894	1037	2193	75	172	187
1021 EFTA COUNTR.	19695	12516	3368	524	404	633	1816	75	172	187
1040 CLASS 3	362	324	.	.	.	.	38	.	.	.
689.91 BERYLLIUM, UNWROUGHT; BERYLLIUM WASTE AND SCRAP										
400 USA	4	.	4	.	.	.	.	.	.	.
1000 W O R L D	14	.	4	.	.	6	1	.	3	.
1010 INTRA-EC	10	.	.	.	.	6	1	.	3	.
1011 EXTRA-EC	4	.	4	.	.	.	.	.	.	.
1020 CLASS 1	4	.	4	.	.	.	.	.	.	.
689.99 OTHER BASE METALS, N.E.S. UNWROUGHT; CERMETS, UNWROUGHT; WASTE AND SCRAP OF BASE METALS, N.E.S., AND OF CERMETS BL: CONF. UNWROUGHT BISMUTH, BISMUTH WASTE AND SCRAP, UNWROUGHT COBALT, UNWROUGHT GERMANIUM, GERMANIUM WASTE AND SCRAP, : UNWROUGHT CERMETS, WASTE AND SCRAP OF CERMETS DE: BREAKDOWN BY COUNTRIES INCOMPLETE FOR UNWROUGHT BISMUTH; WASTE AND SCRAP UK: CONF. UNWROUGHT CADMIUM, CADMIUM WASTE AND SCRAP, UNWROUGHT TITANIUM, TITANIUM WASTE AND SCRAP										
001 FRANCE	3161	880	.	845	283	685	461	.	5	2
002 BELG.-LUXBG.	2686	1385	428	118	62	.	672	.	15	6
003 NETHERLANDS	2066	465	588	313	.	502	191	.	5	2
004 FR GERMANY	1801	.	182	333	274	738	243	3	26	2
005 ITALY	217	41	34	.	14	111	17	.	.	.
006 UTD. KINGDOM	1325	662	316	196	69	77	.	2	2	1
008 DENMARK	20	15	.	5	.	.	.	.	.	.
028 NORWAY	261	161	46	3	.	2	47	.	2	.
030 SWEDEN	208	96	17	1	.	.	89	3	2	.
032 FINLAND	295	139	66	4	.	30	56	.	.	.
036 SWITZERLAND	103	80	2	11	.	.	9	.	1	.
038 AUSTRIA	1570	24	8	1533	.	.	5	.	.	.
042 SPAIN	158	29	119	5	.	.	5	.	.	.
052 TURKEY	183	.	20	.	.	150	7	.	.	6
056 SOVIET UNION	754	653	.	35	10	55	1	.	.	.
062 CZECHOSLOVAK	2	.	2	.	.	.	.	.	.	.
064 HUNGARY	.	.	.	.	.	.	.	.	.	.
322 ZAIRE	1439	715	493	.	.	205	26	.	.	.
352 TANZANIA	55	2	11	.	.	.	42	.	.	.
366 MOZAMBIQUE	1356	385	.	.	615	45	311	.	.	.
378 ZAMBIA	792	195	138	16	1	.	442	.	.	.
382 ZIMBABWE	13	13	.	.	.	.	.	.	.	.
390 SOUTH AFRICA	7043	2504	497	574	1121	167	2179	.	1	.
400 USA	3443	935	265	140	71	1578	349	88	1	16
404 CANADA	328	51	34	2	40	35	166	.	.	.
412 MEXICO	109	21	46	.	11	.	31	.	.	.

Origin / consignment Origine / provenance CTCI	Value 1000 ECU EUR 10	Deutschland	France	Italia	Nederland	Belg.-Lux.	UK	Ireland	Danmark	Ελλάδα
689.13										
1040 CLASSE 3	117	45	.	.	72	.	.	.	.	.
689.14 DECHETS ET DEBRIS DE MAGNESIUM										
001 FRANCE	607	75	.	467	59	6	.	.	.	.
002 BELG.-LUXBG.	546	340	.	162	44	.	.	.	.	.
003 PAYS-BAS	958	579	16	264	.	5	92	.	.	.
004 RF ALLEMAGNE	1764	.	112	1132	391	12	72	.	.	45
005 ITALIE	1137	967	78	.	30	62	.	.	.	.
006 ROYAUME-UNI	465	.	.	223	215	7	.	20	.	.
008 DANEMARK	178	173	.	.	5	.	.	.	.	.
009 GRECE	359	17	6	336	.	.	.	.	.	.
030 SUEDE	421	348	.	6	.	.	.	.	67	.
038 AUTRICHE	641	204	.	437	.	.	.	.	.	.
1000 M O N D E	7655	2959	214	3186	785	175	186	20	85	45
1010 INTRA-CE	6023	2151	214	2584	745	97	167	20	.	45
1011 EXTRA-CE	1632	808	.	602	40	78	19	.	85	.
1020 CLASSE 1	1376	735	.	481	4	54	17	.	85	.
1021 A E L E	1242	640	.	464	.	53	.	.	85	.
1030 CLASSE 2	231	47	.	121	37	24	2	.	.	.
689.15 MAGNESIUM BRUT										
001 FRANCE	9287	5851	.	585	1231	500	576	.	.	544
002 BELG.-LUXBG.	336	144	.	129	63	.	.	.	.	.
003 PAYS-BAS	17405	10504	660	276	.	589	5376	.	.	.
004 RF ALLEMAGNE	388	.	44	77	24	115	.	.	14	114
005 ITALIE	14251	11944	93	.	.	2159	55	.	.	.
006 ROYAUME-UNI	1966	1123	717	84	6	15	.	21	.	.
028 NORVEGE	50800	31522	8819	1422	1145	1728	5119	199	439	407
036 SUISSE	294	281	.	13	.	.	.	.	.	.
038 AUTRICHE	1024	948	.	71	.	.	.	.	.	5
048 YOUGOSLAVIE	7078	5707	.	90	130	1016	135	.	.	.
400 ETATS-UNIS	28792	6183	3316	58	18899	131	203	.	.	.
404 CANADA	1119	82	.	.	.	.	1037	.	.	.
720 CHINE	904	754	.	.	.	.	150	.	.	.
1000 M O N D E	133778	75043	13780	2804	21497	6253	12657	220	454	1070
1010 INTRA-CE	43687	29566	1570	1150	1323	3378	6007	21	14	658
1011 EXTRA-CE	90091	45477	12209	1654	20174	2875	6651	199	440	412
1020 CLASSE 1	89187	44723	12209	1654	20174	2875	6501	199	440	412
1021 A E L E	52197	32751	8891	1505	1145	1728	5126	199	440	412
1040 CLASSE 3	904	754	.	.	.	.	150	.	.	.
689.91 BERYLLIUM BRUT; DECHETS ET DEBRIS										
400 ETATS-UNIS	866	89	774	.	.	.	.	.	.	3
1000 M O N D E	904	89	778	.	.	10	3	.	21	3
1010 INTRA-CE	34	.	.	.	.	10	3	.	21	.
1011 EXTRA-CE	870	89	778	.	.	.	.	.	.	3
1020 CLASSE 1	870	89	778	.	.	.	.	.	.	3
689.99 AUT.MET.COMMUNS BRUTS,NDA ;CERMETS BRU,ETC BL: CONF. LE BISMUTH BRUT, DECHETS ET DEBRIS DE BISMUTH, LE COBALT BRUT, LE GERMANIUM BRUT, DECHETS ET DEBRIS DE GERMANIUM, : LES CERMETS BRUTS, DECHETS ET DEBRIS DE CERMETS DE: VENTILATION PAR PAYS INCOMPLETE POUR LE BISMUTH BRUT, DECHETS ET DEBRIS DE BISMUTH UK: CONF. LE CADMIUM BRUT, LES DECHETS ET DEBRIS DE CADMIUM, LE TITANE BRUT, LES DECHETS ET DEBRIS DE TITANE										
001 FRANCE	10446	4701	.	2649	434	1307	1150	.	120	85
002 BELG.-LUXBG.	22464	6469	3149	997	166	.	11308	.	357	18
003 PAYS-BAS	7238	1975	1481	726	.	985	2058	.	12	1
004 RF ALLEMAGNE	9222	.	2546	1196	681	1120	3520	20	62	77
005 ITALIE	575	214	96	.	31	113	118	.	.	3
006 ROYAUME-UNI	9329	4844	2337	1695	136	230	.	39	33	15
008 DANEMARK	116	104	.	11	1	.	.	.	.	.
028 NORVEGE	3079	1930	486	34	.	30	593	.	4	.
030 SUEDE	1809	590	322	9	.	.	891	4	3	.
032 FINLANDE	3688	1863	898	63	2	66	796	.	.	.
036 SUISSE	1849	1073	71	170	31	.	477	.	25	2
038 AUTRICHE	3447	1135	5	2280	.	.	27	.	.	.
042 ESPAGNE	368	62	248	7	.	.	49	.	.	.
052 TURQUIE	378	.	46	.	.	303	15	.	.	14
056 U.R.S.S.	4320	3940	.	106	69	128	77	.	.	.
062 TCHECOSLOVAQ	594	19	575	.	.	.	.	.	.	.
064 HONGRIE	141	2	139	.	.	.	.	.	.	.
322 ZAIRE	19160	10867	7536	.	.	367	390	.	.	.
352 TANZANIE	651	29	147	.	.	.	475	.	.	.
366 MOZAMBIQUE	1882	566	.	.	834	53	429	.	.	.
378 ZAMBIE	10629	2459	1776	205	15	.	6174	.	.	.
382 ZIMBABWE	197	190	.	.	.	.	7	.	.	.
390 AFR. DU SUD	10889	3772	701	876	1574	398	3554	.	14	.
400 ETATS-UNIS	20788	7090	4224	879	526	4258	2794	886	44	87
404 CANADA	2680	913	302	27	79	71	1288	.	.	.
412 MEXIQUE	352	59	110	.	31	.	152	.	.	.

Origin / consignment Origine / provenance SITC	Quantity EUR 10	Deutschland	France	Italia	Nederland	Belg.-Lux.	UK	Ireland	Danmark	Ελλάδα
	1000 kg									Quantités
699.99										
413 BERMUDA	96	.	.	.	.	.	96	.	.	.
504 PERU	405	211	110	.	4	19	60	.	.	1
516 BOLIVIA	79	.	79	.	.	.	.	.	.	.
720 CHINA	1889	771	177	79	148	596	95	.	3	20
728 SOUTH KOREA	115	17	1	.	52	2	43	.	.	.
732 JAPAN	1064	387	447	4	50	77	99	.	.	.
800 AUSTRALIA	196	47	119	.	.	14	16	.	.	.
977 SECRET CTRS.	59	59	.	.	.	.	.	.	.	.
1000 **W O R L D**	34188	10995	4762	4226	2890	5110	5965	97	62	79
1010 **INTRA-EC**	11476	3452	1548	1811	701	2113	1783	5	53	12
1011 **EXTRA-EC**	22852	7485	3216	2415	2189	2998	4181	91	10	67
1020 CLASS 1	15348	4452	2139	2276	1283	2052	3026	91	7	22
1021 EFTA COUNTR.	2937	501	639	1551	.	32	206	3	5	.
1030 CLASS 2	4599	1585	899	25	748	284	1057	.	.	1
1031 ACP (63)	2313	925	642	25	1	205	515	.	.	.
1040 CLASS 3	2707	1448	179	114	158	661	99	.	3	45
691.10 STRUCTURES & PARTS OF STRUCTURES (E.G., HANGARS & OTHER BUILDINGS, BRIDGES & BRIDGE-SECTIONS, LOCK-GATES, TOWERS, ROOFS ETC), OF IRON OR STEEL; PLATES, STRIP, RODS, ANGLES, SHAPES, SECTIONS ETC PREPARED FOR USEIN STRUCTURES, OF IRON OR STEEL										
001 FRANCE	104705	58148	.	3541	6704	20443	8761	150	5438	1520
002 BELG.-LUXBG.	83472	30195	24820	900	20108	.	5875	77	1183	314
003 NETHERLANDS	129349	59601	12295	1033	.	36306	8286	115	11019	694
004 FR GERMANY	168850	.	56527	5273	45937	40389	8044	331	11387	962
005 ITALY	53871	14229	24577	.	883	1513	6781	3884	607	1397
006 UTD. KINGDOM	43055	7143	9014	1708	5722	2854	.	10644	5829	141
007 IRELAND	8808	711	2	.	2	.	8086	.	7	.
008 DENMARK	12094	8155	887	67	1207	415	1359	2	.	2
028 NORWAY	7646	641	747	.	664	1561	1189	.	2764	80
030 SWEDEN	31591	8721	1394	154	2623	568	9546	139	8446	.
032 FINLAND	4402	2332	264	7	90	74	1326	109	200	.
036 SWITZERLAND	31575	20218	9275	802	495	230	500	23	29	3
038 AUSTRIA	33126	30216	530	664	335	869	131	10	107	264
040 PORTUGAL	35	15	6	.	4	.	10	.	.	.
042 SPAIN	5863	709	1540	1146	387	229	1779	32	25	16
048 YUGOSLAVIA	1455	948	162	344	1	.	.	.	.	.
052 TURKEY	60	24	10	3	.	.	23	.	.	.
056 SOVIET UNION	1041	4	.	.	.	.	931	.	.	106
058 GERMAN DEM.R	1340	.	22	.	15	59	10	.	1085	149
060 POLAND	4524	3936	5	.	1	.	.	.	582	.
062 CZECHOSLOVAK	894	328	.	557	9	.	.	.	.	.
064 HUNGARY	1258	1258	.	.	.	.	.	.	.	.
066 ROMANIA	203	167	35	.	.	.	1	.	.	.
068 BULGARIA	125	.	.	.	.	.	.	.	.	125
212 TUNISIA	91	52	1	38	.	.	.	.	.	.
390 SOUTH AFRICA	63	43	.	.	.	.	20	.	.	.
400 USA	5269	457	1869	43	885	245	1635	39	94	2
404 CANADA	2393	1084	600	7	212	41	422	11	16	.
508 BRAZIL	396	389	2	3	.	.	2	.	.	.
600 CYPRUS	69	.	.	.	69	.	.	.	.	.
624 ISRAEL	34	6	.	2	1	13	12	.	.	.
632 SAUDI ARABIA	595	.	46	383	.	.	166	.	.	.
647 U.A.EMIRATES	125	.	.	30	.	.	95	.	.	.
706 SINGAPORE	25	.	16	.	.	.	9	.	.	.
732 JAPAN	1582	175	647	115	8	86	431	7	113	.
736 TAIWAN	90	29	.	.	11	19	31	.	.	.
740 HONG KONG	50	.	.	.	.	.	50	.	.	.
800 AUSTRALIA	27	.	.	.	1	.	26	.	.	.
804 NEW ZEALAND	47	.	.	.	.	14	16	.	17	.
1000 **W O R L D**	740628	249385	145498	16848	86423	105938	65631	15578	48953	5774
1010 **INTRA-EC**	604254	178225	128128	12523	80563	101921	47192	15201	35471	5030
1011 **EXTRA-EC**	136368	71759	17370	4325	5880	4017	18439	369	13482	745
1020 CLASS 1	125146	65583	17043	3293	5705	3917	17056	369	11815	365
1021 EFTA COUNTR.	108374	62143	12215	1627	4212	3302	12702	280	11546	347
1030 CLASS 2	1835	485	261	475	130	42	441	.	1	.
1031 ACP (63)	100	.	61	6	4	10	19	.	.	.
1040 CLASS 3	9389	5693	66	557	25	59	942	.	1667	380
691.20 STRUCTURES & PARTS OF STRUCTURES (E.G., HANGARS & OTHER BUILDINGS, BRIDGES & BRIDGE-SECTIONS, TOWERS, ROOFS, DOORS ETC) , OF ALUMINIUM; PLATES, RODS, ANGLES, SHAPES, SECTIONS, TUBES ETC PREPARED FOR USE IN STRUCTURES OF ALUMINIUM										
001 FRANCE	3011	543	.	280	860	928	276	2	19	103
002 BELG.-LUXBG.	10232	3144	4329	33	2153	.	545	16	6	6
003 NETHERLANDS	14373	5587	2711	177	.	2904	2587	287	117	3
004 FR GERMANY	17585	.	4717	797	5851	2697	3082	88	330	23
005 ITALY	4522	1509	2544	.	300	46	88	1	18	16
006 UTD. KINGDOM	6673	1444	1114	12	737	289	.	2264	745	68
007 IRELAND	1760	81	7	86	8	33	1511	.	34	.
008 DENMARK	6930	2807	439	66	1153	1033	1386	44	.	2
028 NORWAY	1442	494	9	.	128	24	433	31	323	.
030 SWEDEN	4327	1544	86	60	583	18	1450	42	544	.
032 FINLAND	71	43	3	2	1	.	18	.	4	.
036 SWITZERLAND	4706	1930	540	106	142	103	1831	32	22	.

Origin / consignment Origine / provenance CTCI	Value EUR 10	Deutschland	France	Italia	Nederland	Belg.-Lux.	UK	Ireland	Danmark	Ελλάδα
	1000 ECU									Valeurs
699.99										
413 BERMUDES	172	.	.	.	.	.	172	.	.	.
504 PEROU	1094	607	189	.	32	39	225	.	.	2
516 BOLIVIE	189	.	189	.	.	.	.	.	.	.
720 CHINE	4287	1926	450	105	225	1361	162	.	7	51
728 COREE DU SUD	327	57	4	.	99	5	162	.	.	.
732 JAPON	7887	2408	4172	75	229	371	632	.	.	.
800 AUSTRALIE	922	542	259	.	.	29	92	.	.	.
977 SECRET	19259	233	.	.	.	.	19026	.	.	.
1000 **M O N D E**	180980	60814	32561	12134	5236	11272	56941	949	681	392
1010 **INTRA-CE**	59433	18340	9615	7274	1449	3757	18155	59	585	199
1011 **EXTRA-CE**	102285	42240	22945	4860	3787	7515	19759	890	96	193
1020 CLASSE 1	57656	21369	11809	4421	2442	5526	11207	890	89	103
1021 **A E L E**	13945	6581	1857	2556	33	96	2784	4	32	2
1030 CLASSE 2	34921	14930	9972	228	1051	488	8250	.	.	2
1031 ACP (63)	30709	13544	9460	221	15	367	7102	.	.	.
1040 CLASSE 3	9509	5940	1163	211	295	1502	302	.	7	89
691.10 CONSTRUCTIONS,PARTIES,EN FONTE,FER,ACIER										
001 FRANCE	156852	58382	.	5081	8358	26778	13141	249	42133	2730
002 BELG.-LUXBG.	92349	37626	27371	994	17082	.	7618	99	1272	287
003 PAYS-BAS	187723	58466	14173	1911	.	37090	15197	456	59638	792
004 RF ALLEMAGNE	250870	.	71376	10264	63295	50815	18609	748	33445	2318
005 ITALIE	69847	16514	34626	.	1263	1882	9133	2996	984	2449
006 ROYAUME-UNI	83547	12114	13718	2878	10275	14711	.	13493	16100	258
007 IRLANDE	9599	1185	84	.	5	1	8281	.	43	.
008 DANEMARK	21342	13348	2608	320	1687	559	2612	3	.	5
028 NORVEGE	13578	2225	1410	.	2099	704	2630	.	4457	53
030 SUEDE	44651	9407	2674	450	5115	1176	10446	189	15194	.
032 FINLANDE	9729	5686	1698	13	212	166	1170	187	597	.
036 SUISSE	36786	29102	2215	1346	1627	525	1802	32	101	36
038 AUTRICHE	52248	45629	1056	983	775	2575	179	13	236	802
040 PORTUGAL	101	74	1	.	7	.	19	.	.	.
042 ESPAGNE	10420	1708	2692	930	577	328	4007	106	29	43
048 YOUGOSLAVIE	1949	1445	268	233	1	.	2	.	.	.
052 TURQUIE	180	137	15	4	.	.	24	.	.	.
056 U.R.S.S.	394	6	.	.	.	.	192	.	.	196
058 RD.ALLEMANDE	1225	.	41	.	43	40	19	.	922	160
060 POLOGNE	3505	2644	3	.	1	.	.	.	857	.
062 TCHECOSLOVAQ	814	497	.	308	9	.	.	.	.	.
064 HONGRIE	1424	1424	.	.	.	.	.	.	.	.
066 ROUMANIE	186	163	21	.	.	.	2	.	.	.
068 BULGARIE	547	.	.	.	.	.	.	.	.	547
212 TUNISIE	129	58	8	63	.	.	.	.	.	.
390 AFR. DU SUD	125	86	.	.	.	.	39	.	.	.
400 ETATS-UNIS	17174	1392	3775	216	5368	535	5429	204	247	8
404 CANADA	4771	2100	1112	45	445	85	913	29	42	.
508 BRESIL	508	482	4	18	.	.	3	.	.	1
600 CHYPRE	124	.	.	.	124	.	.	.	.	.
624 ISRAEL	262	37	.	41	64	84	36	.	.	.
632 ARABIE SAOUD	574	2	182	165	.	.	225	.	.	.
647 EMIRATS ARAB	116	.	.	5	.	.	111	.	.	.
706 SINGAPOUR	301	.	279	.	.	.	22	.	.	.
732 JAPON	6902	761	1907	415	24	296	2902	178	416	1
736 T'AI-WAN	161	68	.	.	48	16	29	.	.	.
740 HONG-KONG	141	.	.	.	.	.	141	.	.	.
800 AUSTRALIE	100	.	1	.	4	.	95	.	.	.
804 NOUV.ZELANDE	103	.	.	.	.	39	43	.	21	.
1000 **M O N D E**	1081925	302804	183532	26708	118801	138433	105232	18988	176742	10685
1010 **INTRA-CE**	872201	197650	163993	21449	102165	131844	74591	18045	153614	8840
1011 **EXTRA-CE**	209720	105144	19540	5259	16635	6589	30641	938	23128	1846
1020 CLASSE 1	196822	99752	18822	4640	16252	6430	29701	938	21344	943
1021 **A E L E**	157053	92122	9053	2792	9834	5147	16247	421	20586	891
1030 CLASSE 2	2799	658	648	310	331	119	727	.	5	1
1031 ACP (63)	159	.	65	5	24	19	46	.	.	.
1040 CLASSE 3	8098	4734	70	308	52	40	213	.	1779	902
691.20 CONSTRUCTIONS ET PARTIES, EN ALUMINIUM										
001 FRANCE	13081	2474	.	1623	3103	3630	1819	20	116	296
002 BELG.-LUXBG.	49284	13666	19216	116	10434	.	5732	60	38	22
003 PAYS-BAS	55982	21644	9365	1628	.	8878	12710	1074	627	36
004 RF ALLEMAGNE	81816	.	20159	3462	25501	13176	17189	474	1710	145
005 ITALIE	18840	7772	9556	.	770	180	409	4	62	87
006 ROYAUME-UNI	27826	6011	4391	71	3220	1188	.	10672	2091	182
007 IRLANDE	8945	691	132	572	50	226	7066	.	208	.
008 DANEMARK	23878	10421	1392	258	3451	3127	5048	161	.	20
028 NORVEGE	5123	1367	29	.	404	163	1244	115	1801	.
030 SUEDE	16220	5356	511	216	1799	72	5625	165	2476	.
032 FINLANDE	716	554	28	23	6	4	75	.	28	.
036 SUISSE	31837	13825	3977	671	1139	1058	10707	197	263	.

Origin / consignment Origine / provenance SITC	Quantity 1000 kg Quantités EUR 10	Deutschland	France	Italia	Nederland	Belg.-Lux.	UK	Ireland	Danmark	Ελλάδα
691.20										
038 AUSTRIA	3126	2661	36	157	90	134	47	.	.	1
042 SPAIN	275	6	135	10	2	11	108	3	.	.
064 HUNGARY	33	29	.	.	1	.	.	.	3	.
400 USA	5815	94	90	30	474	111	4880	112	9	15
404 CANADA	342	121	45	24	.	.	150	1	.	1
624 ISRAEL	377	291	.	.	.	.	86	.	.	.
732 JAPAN	16	5	.	.	5	.	5	.	1	.
740 HONG KONG	4	.	.	.	.	.	4	.	.	.
800 AUSTRALIA	1054	.	1025	.	3	.	26	.	.	.
1000 W O R L D	**86739**	**22343**	**17844**	**1851**	**12492**	**8335**	**18538**	**2925**	**2174**	**237**
1010 INTRA-EC	**65088**	**15117**	**15859**	**1452**	**11063**	**7929**	**9476**	**2703**	**1267**	**220**
1011 EXTRA-EC	**21652**	**7226**	**1984**	**397**	**1430**	**407**	**9062**	**223**	**907**	**16**
1020 CLASS 1	**21201**	**6903**	**1975**	**391**	**1427**	**401**	**8962**	**222**	**904**	**16**
1021 EFTA COUNTR.	**13686**	**6573**	**682**	**325**	**944**	**279**	**3782**	**106**	**894**	**1**
1030 CLASS 2	**391**	**292**	**2**	**1**	.	.	**95**	**1**	.	.
1040 CLASS 3	**59**	**31**	**7**	**5**	**3**	**6**	**4**	.	**3**	.
692.11 RESERVOIRS, TANKS, VATS ETC FOR ANY MATERIAL (OTHER THAN COMPRESSED OR LIQUIFIED GAS), OF IRON OR STEEL, OF A CAPACITY EXCEEDING 300 LITRES, WHETHER OR NOT LINED OR HEAT-INSULATED, BUT NOT FITTED WITH MECHANICAL OR THERMAL EQUIPMENT										
001 FRANCE	6471	2582	.	192	784	1486	237	3	52	1135
002 BELG.-LUXBG.	2956	1363	392	5	846	.	261	.	10	59
003 NETHERLANDS	7534	4339	123	33	.	2274	663	38	60	4
004 FR GERMANY	10914	.	2308	1064	3425	2609	555	26	384	543
005 ITALY	1878	733	633	.	13	52	82	4	1	360
006 UTD. KINGDOM	4847	2027	368	34	223	234	.	1624	338	1
007 IRELAND	1554	25	4	.	.	10	1515	.	.	.
008 DENMARK	1500	991	24	10	143	1	249	82	.	.
028 NORWAY	305	24	7	.	93	.	97	.	84	.
030 SWEDEN	314	190	3	1	16	3	17	.	84	.
032 FINLAND	115	.	1	1	15	40	38	.	20	.
036 SWITZERLAND	977	213	279	14	101	251	41	.	47	31
038 AUSTRIA	964	735	186	8	.	26	.	.	2	7
042 SPAIN	976	304	363	17	90	.	9	1	62	130
048 YUGOSLAVIA	350	340	6	4	.	.	.	.	.	.
056 SOVIET UNION	85	22	.	1	34	.	.	.	.	28
058 GERMAN DEM.R	670	.	6	636	.	28	.	.	.	.
060 POLAND	370	14	216	.	134	6	.	.	.	.
062 CZECHOSLOVAK	739	218	.	.	521	.	.	.	.	.
064 HUNGARY	809	809	.	.	.	.	.	.	.	.
068 BULGARIA	879	152	.	.	.	.	.	.	.	727
400 USA	1103	13	395	6	535	22	30	102	.	.
404 CANADA	120	.	.	.	.	.	93	27	.	.
732 JAPAN	61	48	.	.	.	7	6	.	.	.
1000 W O R L D	**46651**	**15147**	**5370**	**2027**	**6981**	**7054**	**3998**	**1906**	**1144**	**3024**
1010 INTRA-EC	**37658**	**12059**	**3850**	**1338**	**5443**	**6666**	**3581**	**1777**	**844**	**2100**
1011 EXTRA-EC	**8994**	**3088**	**1520**	**687**	**1540**	**388**	**417**	**130**	**300**	**924**
1020 CLASS 1	**5293**	**1867**	**1244**	**51**	**851**	**349**	**334**	**130**	**299**	**168**
1021 EFTA COUNTR.	**2679**	**1162**	**476**	**24**	**225**	**320**	**196**	.	**238**	**38**
1030 CLASS 2	**110**	**2**	**17**	.	.	**5**	**84**	.	**1**	**1**
1040 CLASS 3	**3594**	**1220**	**260**	**636**	**689**	**34**	.	.	.	**755**
692.13 RESERVOIRS, TANKS, VATS ETC FOR ANY MATERIAL (OTHER THAN COMPRESSED OR LIQUIFIED GAS), OF ALUMINIUM, OF A CAPACITY EXCEEDING 300 LITRES, WHETHER OR NOT LINED OR HEAT-INSULATED, BUT NOT FITTED WITH MECHANICAL OR THERMAL EQUIPMENT										
001 FRANCE	131	55	.	1	4	37	34	.	.	.
002 BELG.-LUXBG.	45	34	11	.	.	.	.	.	.	.
003 NETHERLANDS	129	34	33	.	.	56	6	.	.	.
004 FR GERMANY	175	.	36	3	63	50	16	.	5	2
005 ITALY	62	22	19	.	.	.	4	17	.	.
006 UTD. KINGDOM	159	49	7	.	14	36	.	50	1	.
030 SWEDEN	15	.	.	.	.	.	5	.	10	.
036 SWITZERLAND	93	90	1	.	.	1	.	.	1	.
1000 W O R L D	**857**	**300**	**106**	**5**	**100**	**181**	**78**	**67**	**18**	**2**
1010 INTRA-EC	**704**	**194**	**105**	**4**	**82**	**180**	**65**	**67**	**5**	**2**
1011 EXTRA-EC	**152**	**106**	**1**	**1**	**18**	**1**	**13**	.	**12**	.
1020 CLASS 1	**151**	**105**	**1**	**1**	**18**	**1**	**13**	.	**12**	.
1021 EFTA COUNTR.	**127**	**102**	**1**	.	.	**1**	**11**	.	**12**	.
692.41 CASKS, DRUMS, CANS, BOXES AND SIMILAR CONTAINERS, OF SHEET OR PLATE IRON OR STEEL, OF A DESCRIPTION COMMONLY USED FOR THE CONVEYANCE OR PACKING OF GOODS										
001 FRANCE	32077	3073	.	4892	2203	19837	565	83	24	1400
002 BELG.-LUXBG.	115559	21160	27011	691	64592	.	1397	65	275	368
003 NETHERLANDS	39099	10156	777	1008	.	22177	1813	1313	471	1384
004 FR GERMANY	73164	.	8667	1922	37378	12743	5127	658	2228	4441
005 ITALY	12078	703	8379	.	575	109	200	47	27	2038
006 UTD. KINGDOM	34525	1787	812	86	7019	418	.	21865	571	1965
007 IRELAND	469	12	48	2	2	.	403	.	.	2
008 DENMARK	7901	2833	14	151	3750	123	533	480	.	17
009 GREECE	159	24	.	135	.	.	.	.	.	.
028 NORWAY	403	.	1	.	11	.	372	7	10	2
030 SWEDEN	6731	506	43	.	132	90	1452	70	4436	2

Origin / consignment Origine / provenance CTCI	Value 1000 ECU Valeurs EUR 10	Deutschland	France	Italia	Nederland	Belg.-Lux.	UK	Ireland	Danmark	Ελλάδα
691.20										
038 AUTRICHE	14882	13271	187	547	314	223	329	3	3	5
042 ESPAGNE	997	53	592	49	7	39	250	7	.	.
064 HONGRIE	119	89	.	.	17	.	.	.	13	.
400 ETATS-UNIS	20551	1179	517	224	1464	281	16066	532	85	203
404 CANADA	2135	468	77	916	3	.	663	7	.	1
624 ISRAEL	1013	550	.	1	.	.	462	.	.	.
732 JAPON	142	52	.	.	22	.	60	.	8	.
740 HONG-KONG	414	.	.	.	.	.	414	.	.	.
800 AUSTRALIE	272	3	48	.	15	.	206	.	.	.
1000 M O N D E	**374532**	**99489**	**70249**	**10433**	**51744**	**32288**	**86296**	**13503**	**9530**	**1000**
1010 INTRA-CE	**279679**	**62694**	**64234**	**7738**	**46527**	**30406**	**49977**	**12465**	**4851**	**787**
1011 EXTRA-CE	**94834**	**36794**	**6017**	**2679**	**5217**	**1882**	**36320**	**1037**	**4679**	**209**
1020 CLASSE 1	**93051**	**36143**	**5985**	**2651**	**5175**	**1843**	**35348**	**1032**	**4665**	**209**
1021 A E L E	**68880**	**34374**	**4750**	**1456**	**3662**	**1523**	**18051**	**487**	**4572**	**5**
1030 CLASSE 2	**1550**	**555**	**23**	**4**	**1**	.	**961**	**6**	.	.
1040 CLASSE 3	**231**	**96**	**9**	**24**	**41**	**38**	**10**	.	**13**	.
692.11 RESERVOIRS EN FER,FONTE OU ACIER,PLUS 300L										
001 FRANCE	13974	4150	.	446	981	1879	981	17	241	5279
002 BELG.-LUXBG.	4768	2241	604	7	1151	.	501	3	38	223
003 PAYS-BAS	15799	9080	347	73	.	4266	1714	185	119	15
004 RF ALLEMAGNE	28011	.	5262	3198	7308	6389	3295	113	988	1458
005 ITALIE	6732	2692	2491	.	48	276	359	20	4	842
006 ROYAUME-UNI	9064	3516	858	144	701	410	.	2717	712	6
007 IRLANDE	3204	191	34	.	.	18	2961	.	.	.
008 DANEMARK	5457	2392	111	11	346	13	1833	751	.	.
028 NORVEGE	1396	73	171	.	625	.	341	.	186	.
030 SUEDE	999	566	30	11	69	4	39	3	277	.
032 FINLANDE	651	.	12	1	46	185	296	.	111	.
036 SUISSE	2065	600	250	55	447	119	250	.	234	110
038 AUTRICHE	2530	1849	479	19	.	146	3	.	20	14
042 ESPAGNE	1287	279	447	21	152	.	5	10	76	297
048 YOUGOSLAVIE	606	593	9	4	.	.	.	.	.	.
056 U.R.S.S.	133	10	.	2	20	.	.	.	.	101
058 RD.ALLEMANDE	693	.	6	658	.	27	.	.	.	.
060 POLOGNE	772	18	182	.	566	4	.	.	.	.
062 TCHECOSLOVAQ	630	203	.	.	427	.	.	.	.	.
064 HONGRIE	1014	1014	.	.	.	.	.	.	.	.
068 BULGARIE	2588	254	.	.	.	.	.	.	.	2334
400 ETATS-UNIS	2955	65	604	80	1236	522	121	323	1	1
404 CANADA	212	.	.	.	2	1	157	52	.	.
732 JAPON	235	158	1	.	.	66	9	1	.	.
1000 M O N D E	**106165**	**29957**	**12015**	**4734**	**14187**	**14325**	**13053**	**4193**	**3022**	**10679**
1010 INTRA-CE	**87066**	**24263**	**9707**	**3878**	**10593**	**13251**	**11644**	**3805**	**2102**	**7823**
1011 EXTRA-CE	**19092**	**5693**	**2307**	**850**	**3594**	**1074**	**1409**	**389**	**920**	**2856**
1020 CLASSE 1	**12959**	**4186**	**2002**	**191**	**2578**	**1043**	**1243**	**389**	**905**	**422**
1021 A E L E	**7663**	**3089**	**941**	**86**	**1187**	**454**	**951**	**3**	**828**	**124**
1030 CLASSE 2	**215**	**5**	**29**	.	.	.	**166**	.	**15**	.
1040 CLASSE 3	**5920**	**1503**	**277**	**659**	**1015**	**31**	.	.	.	**2435**
692.13 RESERVOIRS EN ALUMINIUM, PLUS DE 300 L										
001 FRANCE	628	270	.	22	11	140	184	1	.	.
002 BELG.-LUXBG.	223	133	82	.	1	.	7	.	.	.
003 PAYS-BAS	596	101	147	.	.	312	36	.	.	.
004 RF ALLEMAGNE	867	.	137	24	409	199	72	.	17	9
005 ITALIE	674	400	98	.	.	5	9	162	.	.
006 ROYAUME-UNI	654	259	49	.	56	167	.	117	6	.
030 SUEDE	100	.	.	.	.	.	19	.	81	.
036 SUISSE	239	216	11	.	.	2	2	.	8	.
1000 M O N D E	**4228**	**1445**	**523**	**71**	**519**	**824**	**429**	**284**	**124**	**9**
1010 INTRA-CE	**3656**	**1163**	**512**	**46**	**478**	**822**	**322**	**281**	**23**	**9**
1011 EXTRA-CE	**572**	**282**	**11**	**25**	**41**	**2**	**107**	**3**	**101**	.
1020 CLASSE 1	**570**	**280**	**11**	**25**	**41**	**2**	**107**	**3**	**101**	.
1021 A E L E	**475**	**277**	**11**	.	**2**	**2**	**83**	.	**100**	.
692.41 FUTS EN FER, FONTE OU ACIER										
001 FRANCE	33091	4895	.	5789	4092	14216	1985	228	55	1831
002 BELG.-LUXBG.	145974	28381	29967	1725	82404	.	2663	218	216	400
003 PAYS-BAS	50424	15309	772	3116	.	22811	3339	2562	606	1909
004 RF ALLEMAGNE	102582	.	14221	4619	49512	13458	9790	914	3590	6478
005 ITALIE	20087	2015	12784	.	1140	251	661	193	46	2997
006 ROYAUME-UNI	57910	2969	2092	166	14324	687	.	33567	1428	2677
007 IRLANDE	964	29	174	2	3	.	756	.	.	.
008 DANEMARK	13597	4052	27	324	6588	77	1199	1325	.	5
009 GRECE	362	42	.	320	.	.	.	.	.	.
028 NORVEGE	841	3	19	.	34	.	739	24	21	1
030 SUEDE	8473	538	93	.	252	126	2109	258	5094	1

Origin / consignment Origine / provenance SITC	Quantity 1000 kg EUR 10	Deutschland	France	Italia	Nederland	Belg.-Lux.	UK	Ireland	Danmark	Ελλάδα
692.41										
032 FINLAND	40	17	2	.	1	.	4	.	16	.
036 SWITZERLAND	8553	6851	610	37	126	890	28	9	2	.
038 AUSTRIA	5453	3513	103	1770	2	9	29	5	13	9
040 PORTUGAL	614	8	543	.	24	.	39	.	.	.
042 SPAIN	6289	268	4107	357	1053	.	504	.	.	.
060 POLAND	486	439	4	.	.	42	.	.	.	1
062 CZECHOSLOVAK	943	617	66	56	108	33	60	.	3	.
064 HUNGARY	235	121	34	8	.	4	60	.	6	2
220 EGYPT	5	.	.	.	.	.	.	.	.	5
400 USA	1924	56	384	9	273	277	865	31	.	29
404 CANADA	66	6	.	4	33	.	23	.	.	.
732 JAPAN	59	5	5	5	.	.	21	.	.	23
740 HONG KONG	102	94	1	.	.	.	6	.	1	.
1000 W O R L D	**347991**	**52341**	**51675**	**11177**	**117720**	**56754**	**13570**	**24643**	**8288**	**11823**
1010 INTRA-EC	**315028**	**39748**	**45705**	**8888**	**115519**	**55407**	**10039**	**24510**	**3596**	**11616**
1011 EXTRA-EC	**32948**	**12593**	**5968**	**2288**	**2202**	**1346**	**3531**	**121**	**4692**	**207**
1020 CLASS 1	30165	11237	5806	2182	1663	1267	3347	121	4477	65
1021 EFTA COUNTR.	21792	10896	1302	1807	295	990	1923	91	4476	12
1030 CLASS 2	905	120	57	25	430	.	26	.	124	123
1040 CLASS 3	1880	1236	106	81	108	79	158	.	92	20
692.42 CASKS, DRUMS, CANS, BOXES AND SIMILAR CONTAINERS (INCLUDING RIGID AND COLLAPSIBLE TUBULAR CONTAINERS), OF ALUMINIUM, OF A DESCRIPTION COMMONLY USED FOR THE CONVEYANCE OR PACKING OF GOODS DE: BREAKDOWN BY COUNTRIES INCOMPLETE FOR CONTAINERS WITH A CAPACITY OF LESS THAN 50 L, OTHER THAN RIGID AND COLLAPSIBLE : TUBULAR CONTAINERS										
001 FRANCE	7047	3043	.	1602	859	713	653	6	67	104
002 BELG.-LUXBG.	1931	268	1086	7	424	.	60	.	86	.
003 NETHERLANDS	3642	975	45	173	.	1476	822	19	7	125
004 FR GERMANY	9997	.	1650	592	3954	1747	1234	68	726	26
005 ITALY	2888	389	807	.	131	922	514	35	54	36
006 UTD. KINGDOM	3774	345	512	1063	571	299	.	795	189	.
007 IRELAND	265	33	1	57	.	1	173	.	.	.
008 DENMARK	646	68	15	19	20	104	405	15	.	.
009 GREECE	80	79	1	.	.	.	.	.	.	.
028 NORWAY	1149	9	.	11	104	.	390	5	630	.
030 SWEDEN	5587	2310	54	.	302	.	487	.	2434	.
032 FINLAND	563	.	9	3	10	.	536	.	5	.
036 SWITZERLAND	2874	505	416	27	908	370	432	61	146	9
038 AUSTRIA	640	473	1	52	24	3	84	.	22	1
040 PORTUGAL	106	1	2	.	.	.	103	.	.	.
042 SPAIN	395	64	177	29	.	13	111	.	1	.
048 YUGOSLAVIA	170	72	6	91	.	.	1	.	.	.
064 HUNGARY	339	207	38	10	84	.	.	.	.	.
400 USA	2397	6	35	2126	8	4	173	9	36	.
404 CANADA	39	.	.	.	.	1	36	2	.	.
649 OMAN	20	.	.	.	.	.	20	.	.	.
732 JAPAN	67	1	.	.	.	1	65	.	.	.
1000 W O R L D	**44693**	**8863**	**4854**	**5861**	**7399**	**5652**	**6345**	**1014**	**4403**	**302**
1010 INTRA-EC	**30270**	**5201**	**4115**	**3513**	**5959**	**5262**	**3862**	**938**	**1128**	**292**
1011 EXTRA-EC	**14415**	**3654**	**738**	**2349**	**1440**	**390**	**2483**	**76**	**3275**	**10**
1020 CLASS 1	13984	3440	699	2339	1357	390	2399	76	3274	10
1021 EFTA COUNTR.	10918	3297	481	93	1349	372	2012	66	3238	10
1030 CLASS 2	85	5	2	.	.	.	77	.	1	.
1040 CLASS 3	347	209	38	10	84	.	6	.	.	.
692.43 CONTAINERS, OF IRON OR STEEL, FOR COMPRESSED OR LIQUEFIED GAS										
001 FRANCE	9740	1398	.	690	192	1322	5857	22	147	112
002 BELG.-LUXBG.	1802	347	162	53	413	.	816	.	1	10
003 NETHERLANDS	1165	108	70	3	.	570	239	77	64	34
004 FR GERMANY	6204	.	1170	415	1904	588	1119	1	862	145
005 ITALY	9266	1917	2263	.	531	1159	1957	331	139	969
006 UTD. KINGDOM	2505	869	211	23	484	530	.	253	39	96
007 IRELAND	418	.	.	.	3	.	415	.	.	.
008 DENMARK	265	132	6	.	22	1	96	1	.	7
028 NORWAY	1739	24	3	.	2	45	25	.	1640	.
030 SWEDEN	599	208	24	.	16	84	50	.	217	.
036 SWITZERLAND	225	14	132	13	5	54	7	.	.	.
038 AUSTRIA	4441	1952	330	76	283	291	1053	.	353	103
040 PORTUGAL	2190	.	1	.	.	.	1506	683	.	.
042 SPAIN	922	.	450	1	.	307	164	.	.	.
048 YUGOSLAVIA	743	737	.	1	.	5	.	.	.	.
058 GERMAN DEM.R	230	.	.	103	4	.	.	.	46	77
060 POLAND	123	119	.	.	.	.	1	.	3	.
068 BULGARIA	47	.	1	.	.	.	.	.	.	46
400 USA	1356	32	26	8	129	52	1048	6	6	49
404 CANADA	11	.	3	7	.	.	1	.	.	.
624 ISRAEL	5	.	.	.	.	.	5	.	.	.
632 SAUDI ARABIA	24	17	.	.	.	.	7	.	.	.
640 BAHRAIN	58	.	12	.	.	.	46	.	.	.
649 OMAN	3	.	1	.	.	.	2	.	.	.
680 THAILAND	176	.	.	.	.	.	176	.	.	.

Origin / consignment Origine / provenance CTCI	Value 1000 ECU EUR 10	Deutschland	France	Italia	Nederland	Belg.-Lux.	UK	Ireland	Danmark	Ελλάδα
692.41										
032 FINLANDE	149	28	8	.	4	2	19	.	88	.
036 SUISSE	9739	7875	938	55	201	488	147	18	14	3
038 AUTRICHE	8939	6060	193	2496	7	3	37	25	114	4
040 PORTUGAL	855	17	728	1	43	.	66	.	.	.
042 ESPAGNE	11005	433	6853	410	2375	.	934	.	.	.
060 POLOGNE	548	495	3	.	.	50	.	.	.	.
062 TCHECOSLOVAQ	927	594	68	61	95	39	66	.	4	.
064 HONGRIE	308	166	38	18	.	4	74	.	7	1
220 EGYPTE	102	.	.	.	.	.	102	.	.	.
400 ETATS-UNIS	4124	302	362	92	483	1044	1642	187	.	12
404 CANADA	291	63	.	198	9	1	20	.	.	.
732 JAPON	138	37	9	20	1	3	55	1	3	9
740 HONG-KONG	344	314	6	.	.	.	17	.	7	.
1000 M O N D E	**472356**	**74650**	**69501**	**19445**	**161627**	**53262**	**26534**	**39523**	**11421**	**16393**
1010 INTRA-CE	**424990**	**57693**	**60035**	**16061**	**158062**	**51500**	**20393**	**39007**	**5941**	**16298**
1011 EXTRA-CE	**47384**	**16957**	**9465**	**3384**	**3565**	**1762**	**6142**	**514**	**5480**	**95**
1020 CLASSE 1	44669	15364	9261	3271	3422	1669	5801	514	5336	31
1021 A E L E	28996	14520	1979	2552	541	621	3117	325	5331	10
1030 CLASSE 2	751	329	95	22	48	.	162	.	38	57
1040 CLASSE 3	1945	1264	110	91	95	93	179	.	106	7
692.42 FUTS ET AUTRES RECIPIENTS,EN ALUMINIUM DE: VENTILATION PAR PAYS INCOMPLETE POUR LES RECIPIENTS DE MOINS DE 50 L, AUTRES QUE ETUIS TUBULAIRES RIGIDES OU SOUPLES										
001 FRANCE	37114	14820	.	9883	4244	3017	4090	46	482	532
002 BELG.-LUXBG.	7795	1115	4255	36	1878	.	203	.	307	1
003 PAYS-BAS	21840	5543	261	603	.	9251	5497	117	69	499
004 RF ALLEMAGNE	53389	.	9880	2449	20512	8900	7162	545	3669	272
005 ITALIE	13773	1903	4086	.	714	3828	2630	124	212	276
006 ROYAUME-UNI	16979	2051	2825	4506	2885	1369	.	2526	816	1
007 IRLANDE	1190	298	13	182	1	4	690	.	2	.
008 DANEMARK	2673	248	55	69	112	248	1685	256	.	.
009 GRECE	256	242	11	.	.	1	2	.	.	.
028 NORVEGE	6423	13	.	56	473	.	2215	11	3655	.
030 SUEDE	29177	11703	269	.	1567	1	3112	.	12521	4
032 FINLANDE	4067	2	72	23	78	.	3857	6	29	.
036 SUISSE	19279	4153	3087	243	4043	2156	3587	526	1344	138
038 AUTRICHE	3189	2086	5	168	272	22	458	3	164	11
040 PORTUGAL	149	10	15	.	.	.	124	.	.	.
042 ESPAGNE	2025	446	927	212	1	112	325	.	2	.
048 YOUGOSLAVIE	938	272	60	597	.	.	9	.	.	.
064 HONGRIE	1192	662	136	38	356	.	.	.	.	.
400 ETATS-UNIS	7636	232	270	5591	80	27	1293	167	175	1
404 CANADA	225	1	.	.	.	22	189	13	.	.
649 OMAN	135	.	.	.	.	.	135	.	.	.
732 JAPON	643	33	3	15	.	9	581	.	2	.
1000 M O N D E	**230699**	**45947**	**26238**	**24872**	**37217**	**28973**	**38122**	**4340**	**23454**	**1736**
1010 INTRA-CE	**155011**	**26220**	**21385**	**17729**	**30345**	**26619**	**21959**	**3616**	**5557**	**1581**
1011 EXTRA-CE	**75821**	**19664**	**4852**	**6942**	**6871**	**2352**	**16163**	**725**	**17897**	**155**
1020 CLASSE 1	73956	18952	4708	6904	6515	2352	15752	725	17893	155
1021 A E L E	62284	17967	3448	489	6434	2181	13354	545	17713	153
1030 CLASSE 2	451	44	6	.	.	.	397	.	4	.
1040 CLASSE 3	1215	668	138	38	356	.	14	.	.	1
692.43 RECIP.EN FER OU ACIER P.GAZ COMPR.OU LIQU.										
001 FRANCE	18036	3570	.	1996	736	2378	8709	62	405	180
002 BELG.-LUXBG.	3503	415	243	131	1053	.	1648	1	2	12
003 PAYS-BAS	3234	295	196	10	.	859	985	97	246	546
004 RF ALLEMAGNE	18433	.	4292	1245	6381	1018	3182	15	1856	444
005 ITALIE	11926	3037	2930	.	705	1440	1944	387	242	1241
006 ROYAUME-UNI	7988	2038	748	857	2312	1105	.	610	170	148
007 IRLANDE	820	.	.	.	8	5	807	.	.	.
008 DANEMARK	794	308	24	.	253	1	191	13	.	4
028 NORVEGE	5799	65	33	.	8	166	54	.	5473	.
030 SUEDE	1690	599	49	1	42	358	206	1	434	.
036 SUISSE	1123	789	113	51	9	112	49	.	.	.
038 AUTRICHE	10415	4455	549	197	634	542	2811	3	1014	210
040 PORTUGAL	2552	.	1	.	.	.	1819	732	.	.
042 ESPAGNE	1213	5	498	27	.	518	165	.	.	.
048 YOUGOSLAVIE	650	642	.	1	.	7	.	.	.	.
058 RD.ALLEMANDE	450	.	.	242	9	1	.	.	45	153
060 POLOGNE	216	160	10	.	.	.	44	.	2	.
068 BULGARIE	122	.	4	.	.	.	.	.	.	118
400 ETATS-UNIS	6148	342	267	262	624	187	4201	55	72	138
404 CANADA	269	7	51	205	.	.	5	1	.	.
624 ISRAEL	145	4	.	.	.	.	141	.	.	.
632 ARABIE SAOUD	216	66	.	7	.	.	143	.	.	.
640 BAHREIN	148	.	39	.	.	.	109	.	.	.
649 OMAN	119	.	.	.	.	.	119	.	.	.
680 THAILANDE	242	.	.	.	.	.	242	.	.	.

Origin / consignment Origine / provenance SITC	Quantity 1000 kg EUR 10	Deutschland	France	Italia	Nederland	Belg.-Lux.	UK	Ireland	Danmark	Quantités Ελλάδα
692.43										
1000 W O R L D	44685	7953	4949	1509	4024	5023	14670	1374	3528	1655
1010 INTRA-EC	31374	4770	3853	1184	3560	4170	10499	685	1250	1373
1011 EXTRA-EC	13309	3183	1068	322	466	853	4171	689	2277	282
1020 CLASS 1	12328	2970	983	116	462	836	3897	689	2221	154
1021 EFTA COUNTR.	9214	2200	490	90	306	472	2660	683	2210	103
1030 CLASS 2	458	35	80	40	.	17	273	.	7	6
1031 ACP (63)	78	1	33	4	.	14	21	.	5	.
1040 CLASS 3	524	179	2	167	4	.	1	.	49	122
692.44 CONTAINERS, OF ALUMINIUM, FOR COMPRESSED OR LIQUEFIED GAS										
001 FRANCE	132	3	.	25	8	22	73	.	1	.
002 BELG.-LUXBG.	47	.	23	.	.	.	22	.	2	.
003 NETHERLANDS	35	14	.	.	.	1	20	.	.	.
004 FR GERMANY	235	.	4	57	58	37	72	2	5	.
005 ITALY	348	18	27	.	.	30	269	.	.	4
006 UTD. KINGDOM	921	431	2	243	51	98	.	10	86	.
007 IRELAND	123	.	.	.	1	.	122	.	.	.
028 NORWAY	191	2	.	.	.	.	189	.	.	.
030 SWEDEN	50	.	.	.	.	.	49	.	1	.
036 SWITZERLAND	23	1	16	.	.	2	3	.	1	.
038 AUSTRIA	31	2	.	.	.	.	28	.	.	1
040 PORTUGAL	355	.	.	.	.	.	355	.	.	.
064 HUNGARY	66	45	.	.	.	12	.	.	9	.
212 TUNISIA	1	.	.	.	.	.	1	.	.	.
400 USA	63	3	16	.	1	.	42	.	.	1
1000 W O R L D	2734	519	106	335	119	201	1330	12	107	5
1010 INTRA-EC	1841	467	55	325	118	187	579	12	94	4
1011 EXTRA-EC	893	52	51	11	1	14	751	.	12	1
1020 CLASS 1	755	7	51	11	1	2	681	.	1	1
1021 EFTA COUNTR.	651	4	16	.	.	2	627	.	1	1
1030 CLASS 2	64	.	.	.	.	.	62	.	2	.
1031 ACP (63)	32	.	.	.	.	.	32	.	.	.
1040 CLASS 3	74	45	.	.	.	12	8	.	9	.
693.11 STRANDED WIRE, CABLES, CORDAGE, ROPES, PLAITED BANDS, SLINGS AND THE LIKE, OF IRON OR STEEL WIRE (BUT EXCLUDING INSULATED ELECTRIC WIRES AND CABLES)										
001 FRANCE	23263	8597	.	3162	3377	4446	2456	1192	17	16
002 BELG.-LUXBG.	44110	13019	12266	3739	7058	.	6799	164	962	101
003 NETHERLANDS	10776	881	3491	165	.	3209	2771	95	162	2
004 FR GERMANY	49234	.	7358	4102	21168	5513	7094	601	2752	646
005 ITALY	13782	1473	7233	.	48	590	3524	645	11	258
006 UTD. KINGDOM	6628	611	1520	1327	1271	180	.	1206	504	9
007 IRELAND	303	.	.	.	.	.	303	.	.	.
008 DENMARK	451	41	.	.	82	16	135	177	.	.
028 NORWAY	2660	186	137	9	55	1	1715	33	524	.
030 SWEDEN	800	13	24	.	8	1	238	20	496	.
036 SWITZERLAND	372	153	10	30	17	30	90	.	41	1
038 AUSTRIA	2460	1128	22	1187	31	24	41	.	24	3
040 PORTUGAL	353	.	.	.	2	.	303	4	38	6
042 SPAIN	11087	2627	4690	2420	184	236	298	340	.	292
058 GERMAN DEM.R	81	.	2	.	20	17	19	.	12	11
060 POLAND	2138	1229	53	.	735	.	70	.	36	15
390 SOUTH AFRICA	193	48	145	.	.	.	.	.	.	.
400 USA	796	27	47	160	66	302	169	6	2	17
404 CANADA	136	1	99	.	.	24	9	3	.	.
508 BRAZIL	350	.	19	.	331	.	.	.	.	.
624 ISRAEL	388	8	.	.	240	21	119	.	.	.
664 INDIA	60	7	.	.	.	.	53	.	.	.
680 THAILAND	111	.	.	.	.	.	111	.	.	.
706 SINGAPORE	33	1	.	.	.	.	32	.	.	.
728 SOUTH KOREA	4852	1941	386	133	1374	.	461	64	491	2
732 JAPAN	723	406	2	126	50	10	26	25	7	71
736 TAIWAN	160	40	32	1	57	23	5	1	.	1
1000 W O R L D	176928	32554	37604	16622	36331	14684	26984	4582	6098	1469
1010 INTRA-EC	148571	24622	31870	12499	33005	13972	23082	4080	4408	1033
1011 EXTRA-EC	28348	7933	5734	4112	3327	713	3902	502	1690	435
1020 CLASS 1	19655	4607	5194	3937	414	628	2917	436	1133	389
1021 EFTA COUNTR.	6660	1483	193	1228	114	57	2388	62	1125	10
1030 CLASS 2	6174	2015	485	135	2007	67	898	65	492	10
1040 CLASS 3	2519	1311	55	40	906	18	88	.	65	36
693.12 STRANDED WIRE, CABLES, CORDAGE, ROPES, PLAITED BANDS AND THE LIKE, OF COPPER WIRE (BUT EXCLUDING INSULATED ELECTRIC WIRE AND CABLES)										
001 FRANCE	701	329	.	5	2	62	258	45	.	.
002 BELG.-LUXBG.	691	496	47	.	112	.	12	19	5	.
003 NETHERLANDS	99	6	.	.	.	5	51	19	17	1
004 FR GERMANY	1972	.	227	73	286	158	1087	57	65	19
005 ITALY	299	59	104	.	.	18	68	27	.	23
006 UTD. KINGDOM	176	8	.	1	3	.	.	154	10	.
008 DENMARK	37	25	.	.	.	.	12	.	.	.
009 GREECE	157	.	140	17	.	.	.	.	.	.

Origin / consignment Origine / provenance CTCI	Value 1000 ECU EUR 10	Deutschland	France	Italia	Nederland	Belg.-Lux.	UK	Ireland	Danmark	Valeurs Ελλάδα
692.43										
1000 M O N D E	97434	16980	10198	5521	12888	8720	27938	1977	9989	3223
1010 INTRA-CE	64773	9665	8435	4247	11478	6804	17465	1184	2920	2575
1011 EXTRA-CE	32591	7314	1764	1205	1409	1916	10474	792	7068	649
1020 CLASSE 1	30225	6922	1568	821	1400	1888	9467	792	7008	359
1021 A E L E	21705	5911	745	288	696	1177	5015	736	6927	210
1030 CLASSE 2	1423	152	178	70	1	27	963	.	13	19
1031 ACP (63)	143	4	37	9	.	25	63	.	5	.
1040 CLASSE 3	942	240	18	313	9	1	44	.	47	270
692.44 RECIP.EN ALUMINIUM P.GAZ COMPRIME OU LIQU.										
001 FRANCE	734	80	.	150	125	137	211	.	24	7
002 BELG.-LUXBG.	124	.	67	.	.	.	51	.	6	.
003 PAYS-BAS	190	118	6	.	.	5	61	.	.	.
004 RF ALLEMAGNE	1167	.	20	151	370	98	491	15	22	.
005 ITALIE	808	84	177	.	.	124	405	.	.	18
006 ROYAUME-UNI	4478	2157	43	1111	233	518	.	55	361	.
007 IRLANDE	377	.	.	.	6	.	371	.	.	.
028 NORVEGE	432	9	1	.	.	.	422	.	.	.
030 SUEDE	208	.	1	.	.	.	204	.	3	.
036 SUISSE	226	26	133	.	.	10	46	.	11	.
038 AUTRICHE	303	14	.	.	1	2	279	.	1	6
040 PORTUGAL	440	.	.	.	.	.	440	.	.	.
064 HONGRIE	244	149	.	.	.	51	.	.	44	.
212 TUNISIE	147	.	.	.	.	.	147	.	.	.
400 ETATS-UNIS	1957	134	491	1	14	12	1303	.	2	.
1000 M O N D E	12243	2778	967	1455	749	957	4748	74	484	31
1010 INTRA-CE	7895	2445	313	1413	734	882	1600	70	413	25
1011 EXTRA-CE	4349	333	654	43	15	75	3148	4	71	6
1020 CLASSE 1	3703	183	653	43	15	24	2758	4	17	6
1021 A E L E	1629	49	135	.	1	12	1411	.	15	6
1030 CLASSE 2	385	.	.	.	.	.	376	.	9	.
1031 ACP (63)	112	.	.	.	.	.	112	.	.	.
1040 CLASSE 3	258	149	.	.	.	51	14	.	44	.
693.11 CABLES,CORDAGES ET SIMIL.,EN FER OU ACIER										
001 FRANCE	39562	19424	.	2275	6729	5966	4221	822	56	69
002 BELG.-LUXBG.	82338	30034	20294	7041	8905	.	14954	256	578	276
003 PAYS-BAS	12041	1068	3407	184	.	3299	3751	131	195	6
004 RF ALLEMAGNE	67185	.	13351	6554	19166	8152	14739	1022	2341	1860
005 ITALIE	22188	2326	8896	.	67	1208	7852	1139	61	637
006 ROYAUME-UNI	10151	1567	2550	1426	1795	319	.	1687	791	16
007 IRLANDE	311	1	.	.	.	.	310	.	.	.
008 DANEMARK	759	107	2	.	61	26	227	336	.	.
028 NORVEGE	3521	214	236	51	119	2	2182	60	657	.
030 SUEDE	1612	158	127	1	363	16	371	71	504	1
036 SUISSE	1333	578	93	115	88	91	332	8	28	.
038 AUTRICHE	2503	954	45	1130	53	57	158	.	81	25
040 PORTUGAL	547	.	.	.	4	.	465	7	59	12
042 ESPAGNE	8791	2211	3058	1919	117	203	471	586	.	226
058 RD.ALLEMANDE	107	.	2	.	13	44	19	.	11	18
060 POLOGNE	1475	835	38	.	501	.	68	.	21	12
390 AFR. DU SUD	156	40	113	.	1	.	2	.	.	.
400 ETATS-UNIS	4427	661	694	361	293	909	1127	177	72	133
404 CANADA	399	11	275	2	.	48	43	20	.	.
508 BRESIL	275	.	77	.	195	.	3	.	.	.
624 ISRAEL	499	9	.	.	286	20	184	.	.	.
664 INDE	115	12	.	.	.	.	103	.	.	.
680 THAILANDE	150	.	.	.	.	.	150	.	.	.
706 SINGAPOUR	223	8	.	.	.	.	215	.	.	.
728 COREE DU SUD	5804	2407	462	187	1493	1	663	81	502	8
732 JAPON	2254	987	24	512	205	67	187	105	44	123
736 T'AI-WAN	397	80	123	3	117	54	14	3	.	3
1000 M O N D E	270023	63844	53943	21858	40675	20587	53074	6550	6029	3463
1010 INTRA-CE	234587	54530	48500	17485	36724	19014	46054	5393	4023	2864
1011 EXTRA-CE	35424	9314	5444	4362	3951	1573	7020	1157	2006	597
1020 CLASSE 1	25742	5863	4704	4109	1244	1402	5378	1072	1449	521
1021 A E L E	9585	1911	504	1303	629	173	3509	185	1333	38
1030 CLASSE 2	7849	2557	697	192	2094	128	1556	84	507	34
1040 CLASSE 3	1836	894	43	62	612	45	87	1	50	42
693.12 CABLES, CORDAGES ET SIMIL., EN CUIVRE										
001 FRANCE	2499	1227	.	46	30	162	840	194	.	.
002 BELG.-LUXBG.	1727	1154	100	.	371	.	31	46	25	.
003 PAYS-BAS	367	40	.	.	.	44	169	70	41	3
004 RF ALLEMAGNE	9878	.	1249	397	1124	961	5523	171	327	126
005 ITALIE	1022	181	303	.	2	52	325	81	.	78
006 ROYAUME-UNI	598	85	5	4	17	8	.	431	47	1
008 DANEMARK	100	66	.	.	.	.	34	.	.	.
009 GRECE	331	.	286	45	.	.	.	.	.	.

Origin / consignment / Origine / provenance — Quantity — 1000 kg — Quantités

SITC		EUR 10	Deutschland	France	Italia	Nederland	Belg.-Lux.	UK	Ireland	Danmark	Ελλάδα
693.12											
030	SWEDEN	509	8	.	.	.	.	.	496	5	.
032	FINLAND	64	.	.	.	.	.	60	4	.	.
036	SWITZERLAND	38	11	3	3	.	.	11	9	1	.
038	AUSTRIA	182	98	2	1	1	3	66	8	.	3
042	SPAIN	109	1	.	1	.	.	107	.	.	.
400	USA	123	46	14	1	.	2	57	3	.	.
732	JAPAN	9	.	.	1	.	.	8	.	.	.
1000	W O R L D	5221	1111	537	102	405	250	1814	852	103	47
1010	INTRA-EC	4145	923	518	96	403	244	1500	321	97	43
1011	EXTRA-EC	1077	188	19	6	2	6	314	531	7	4
1020	CLASS 1	1070	182	19	6	2	6	313	531	7	4
1021	EFTA COUNTR.	805	117	5	4	1	4	137	528	6	3
693.13	STRANDED WIRE, CABLES, CORDAGE, ROPES, PLAITED BANDS AND THE LIKE, OF ALUMINIUM WIRE (BUT EXCLUDING INSULATED ELECTRIC WIRES AND CABLES)										
001	FRANCE	550	20	.	252	40	61	116	61	.	.
002	BELG.-LUXBG.	1689	21	1802	.	.	.	.	7	59	.
004	FR GERMANY	312	.	9	27	.	229	4	32	11	.
005	ITALY	46	15	29	.	.	.	.	2	.	.
006	UTD. KINGDOM	172	22	61	.	21	5	.	58	5	.
007	IRELAND	91	.	.	.	1	.	90	.	.	.
048	YUGOSLAVIA	219	13	.	206	.	.	.	.	.	.
400	USA	19	3	1	.	3	.	12	.	.	.
1000	W O R L D	3462	145	1911	490	68	299	236	165	148	.
1010	INTRA-EC	3075	80	1901	279	62	299	214	164	76	.
1011	EXTRA-EC	389	65	10	211	6	1	22	1	73	.
1020	CLASS 1	325	65	10	211	4	1	22	1	11	.
1021	EFTA COUNTR.	79	49	9	2	.	1	7	.	11	.
693.29	BARBED IRON OR STEEL WIRE; TWISTED HOOP OR SINGLE FLAT WIRE, BARBED OR NOT, AND LOOSELY TWISTED DOUBLE WIRE, OF KINDS USED FOR FENCING, OF IRON OR STEEL										
001	FRANCE	461	136	.	.	8	18	198	101	.	.
002	BELG.-LUXBG.	7759	3325	705	646	1843	.	887	262	91	.
004	FR GERMANY	2237	.	1127	262	178	14	224	20	412	.
005	ITALY	184	6	29	.	.	.	.	149	.	.
006	UTD. KINGDOM	742	163	.	.	.	.	.	579	.	.
007	IRELAND	1886	.	.	.	.	.	1886	.	.	.
046	MALTA	176	.	.	.	.	.	52	124	.	.
060	POLAND	808	.	121	.	.	.	687	.	.	.
062	CZECHOSLOVAK	1130	628	.	502	.	.	.	.	.	.
066	ROMANIA	653	653	.	.	.	.	.	.	.	.
390	SOUTH AFRICA	295	.	.	.	.	.	.	295	.	.
400	USA	423	100	.	.	.	3	319	1	.	.
1000	W O R L D	17083	5077	2141	1410	2030	88	4302	1532	503	.
1010	INTRA-EC	13388	3648	1882	908	2030	85	3243	1112	502	.
1011	EXTRA-EC	3695	1431	279	502	.	3	1059	420	1	.
1020	CLASS 1	1063	109	158	.	.	3	372	420	1	.
1040	CLASS 3	2591	1281	121	502	.	.	687	.	.	.
693.51	GAUZE, CLOTH, GRILL, NETTING, FENCING, REINFORCING FABRIC AND SIMILAR MATERIALS, OF IRON OR STEEL WIRE; EXPANDED METAL OF IRON OR STEEL										
	DE: BREAKDOWN BY COUNTRIES INCOMPLETE FOR GRILL, NETTING, FENCING, REINFORCING FABRIC OF ZINC-COATED WIRE, WELDED AT INTERSECTIONS, DIAMETER <3 MM AND NOT WELDED AT INTERSECTIONS AND HEXAGONAL										
001	FRANCE	23654	17148	.	199	545	3903	1362	466	1	30
002	BELG.-LUXBG.	123568	49547	12647	12182	38172	.	5704	522	4784	30
003	NETHERLANDS	33351	16997	18	1	.	15675	300	8	337	15
004	FR GERMANY	80617	.	36033	630	25137	15462	1512	86	1657	100
005	ITALY	48492	4834	39049	.	529	1753	1732	5	577	13
006	UTD. KINGDOM	4851	406	278	66	117	67	.	3562	348	5
007	IRELAND	3920	29	299	18	.	.	3574	.	.	.
008	DENMARK	69	47	.	.	7	11	4	.	.	.
028	NORWAY	12	5	.	.	.	.	2	.	5	.
030	SWEDEN	271	5	25	.	5	.	7	.	229	.
032	FINLAND	18	.	5	.	.	.	2	.	8	3
036	SWITZERLAND	537	118	359	9	5	2	43	1	1	3
038	AUSTRIA	725	114	558	5	7	1	36	.	1	.
040	PORTUGAL	117	74	.	.	3	6	34	.	.	.
042	SPAIN	1161	23	1064	1	36	.	35	.	2	.
048	YUGOSLAVIA	714	651	62	1	.	.	.	.	.	.
062	CZECHOSLOVAK	3674	3621	1	.	52	.	.	.	.	.
400	USA	404	79	74	32	17	35	128	35	4	.
508	BRAZIL	356	.	.	59	.	.	297	.	.	.
720	CHINA	247	17	203	.	.	.	6	.	.	21
732	JAPAN	133	.	.	.	.	64	52	1	16	.
800	AUSTRALIA	32	.	.	.	.	.	32	.	.	.
804	NEW ZEALAND	166	.	.	.	.	.	166	.	.	.
977	SECRET CTRS.	798	798	.	.	.	.	.	.	.	.
1000	W O R L D	328130	94524	90733	13208	64638	36976	15068	4812	7949	224
1010	INTRA-EC	318518	89007	88324	13098	64507	36869	14188	4649	7683	193

Origin / consignment / Origine / provenance — Value — 1000 ECU — Valeurs

CTCI		EUR 10	Deutschland	France	Italia	Nederland	Belg.-Lux.	UK	Ireland	Danmark	Ελλάδα
693.12											
030	SUEDE	1019	18	.	.	.	.	.	964	37	.
032	FINLANDE	121	.	.	.	.	.	107	14	.	.
036	SUISSE	454	171	70	26	10	7	128	41	1	.
038	AUTRICHE	1345	606	9	4	3	30	627	42	.	24
042	ESPAGNE	311	9	.	6	.	.	296	.	.	.
400	ETATS-UNIS	3664	1339	532	31	15	25	1690	28	4	.
732	JAPON	136	4	.	14	.	.	114	1	.	3
1000	M O N D E	23763	4948	2560	573	1576	1290	9980	2115	485	236
1010	INTRA-CE	16584	2753	1944	492	1544	1227	6583	993	440	208
1011	EXTRA-CE	7177	2194	616	82	32	63	2997	1122	44	27
1020	CLASSE 1	7130	2176	611	81	28	61	2980	1122	44	27
1021	A E L E	2985	799	80	30	13	36	871	1092	40	24
693.13	CABLES, CORDAGES ET SIMIL., EN ALUMINIUM										
001	FRANCE	905	37	.	327	45	154	211	131	.	.
002	BELG.-LUXBG.	4093	18	3941	.	.	.	.	11	123	.
004	RF ALLEMAGNE	992	.	30	62	.	480	36	355	29	.
005	ITALIE	125	32	86	.	.	.	.	7	.	.
006	ROYAUME-UNI	564	69	256	2	48	16	.	147	26	.
007	IRLANDE	190	.	.	1	2	.	187	.	.	.
048	YOUGOSLAVIE	194	19	.	175	.	.	.	.	.	.
400	ETATS-UNIS	164	24	11	5	10	.	109	4	1	.
1000	M O N D E	7567	310	4359	596	110	660	572	662	298	.
1010	INTRA-CE	6900	161	4315	392	96	660	445	653	178	.
1011	EXTRA-CE	663	148	44	203	14	.	127	8	119	.
1020	CLASSE 1	571	148	44	203	11	.	127	8	30	.
1021	A E L E	172	100	28	4	1	.	10	.	29	.
693.29	RONCES ARTIFICIELLES, TORSADES ETC.										
001	FRANCE	321	89	.	.	5	14	135	78	.	.
002	BELG.-LUXBG.	6039	2406	474	596	1610	.	685	194	74	.
004	RF ALLEMAGNE	2367	.	823	132	270	65	215	17	845	.
005	ITALIE	133	5	21	.	.	.	2	105	.	.
006	ROYAUME-UNI	484	82	.	.	1	7	.	394	.	.
007	IRLANDE	1852	.	.	.	.	.	1852	.	.	.
046	MALTE	131	.	.	.	.	.	34	97	.	.
060	POLOGNE	377	.	56	.	.	.	321	.	.	.
062	TCHECOSLOVAQ	393	203	.	190	.	.	.	.	.	.
066	ROUMANIE	258	258	.	.	.	.	.	.	.	.
390	AFR. DU SUD	145	.	.	.	.	.	.	145	.	.
400	ETATS-UNIS	1256	186	.	.	.	26	1034	10	.	.
1000	M O N D E	14006	3342	1454	919	1886	142	4298	1045	920	.
1010	INTRA-CE	11259	2593	1318	729	1886	116	2905	793	919	.
1011	EXTRA-CE	2746	748	136	190	.	26	1393	252	1	.
1020	CLASSE 1	1623	192	80	.	.	26	1072	252	1	.
1040	CLASSE 3	1028	461	56	190	.	.	321	.	.	.
693.51	TOILES METAL.,GRILLAGES,TREILLE,FER,ACIER										
	DE: VENTILATION PAR PAYS INCOMPLETE POUR LES GRILLAGES ET TREILLIS ZINGUES, SOUDES AUX POINTS DE RENCONTRE, COUPE TRANSVERSALE DES FILS DANS LA PLUS GRANDE DIMENSION <3 MM ET NON SOUDES AUX POINTS DE RENCONTRE, AMAILLES HEXAGONALES										
001	FRANCE	14256	8463	.	425	370	3066	1409	362	8	153
002	BELG.-LUXBG.	81952	27852	9212	12479	22575	.	4697	358	4722	57
003	PAYS-BAS	15465	7179	77	5	.	6859	802	20	455	68
004	RF ALLEMAGNE	48695	.	18449	1969	14448	7617	3739	207	1975	291
005	ITALIE	23373	2679	16293	.	611	1603	1612	14	486	75
006	ROYAUME-UNI	5265	447	722	219	239	175	.	3031	408	24
007	IRLANDE	4294	165	999	91	.	.	3039	.	.	.
008	DANEMARK	180	62	1	5	11	81	20	.	.	.
028	NORVEGE	145	78	.	.	2	.	2	6	57	.
030	SUEDE	479	39	48	.	10	.	58	1	323	.
032	FINLANDE	134	7	98	.	.	.	17	.	7	5
036	SUISSE	2537	473	825	164	12	67	944	45	5	2
038	AUTRICHE	945	157	455	170	16	8	104	.	8	27
040	PORTUGAL	404	223	2	.	5	17	157	.	.	.
042	ESPAGNE	917	80	690	15	23	.	89	.	20	.
048	YOUGOSLAVIE	587	452	130	5	.	.	.	.	.	.
062	TCHECOSLOVAQ	1243	1204	2	.	37	.	.	.	.	.
400	ETATS-UNIS	3083	427	341	314	304	137	1331	176	38	15
508	BRESIL	390	.	.	63	.	.	327	.	.	.
720	CHINE	318	149	119	.	.	.	7	.	.	43
732	JAPON	755	11	.	64	.	239	347	10	84	.
800	AUSTRALIE	129	.	.	.	3	.	126	.	.	.
804	NOUV.ZELANDE	162	.	.	.	.	.	162	.	.	.
977	SECRET	574	574	.	.	.	.	.	.	.	.
1000	M O N D E	206600	50771	48547	15991	38686	19870	19056	4312	8598	769
1010	INTRA-CE	193481	45846	45755	15192	38254	19402	15318	3992	8054	668

Origin / consignment Origine / provenance — Quantity — 1000 kg — Quantités

SITC	EUR 10	Deutschland	France	Italia	Nederland	Belg.-Lux.	UK	Ireland	Danmark	Ελλάδα
693.51										
1011 EXTRA-EC	8809	4719	2409	108	130	107	877	163	265	31
1020 CLASS 1	4457	1077	2180	49	73	107	537	163	265	6
1021 EFTA COUNTR.	1678	316	946	14	20	9	123	1	243	6
1030 CLASS 2	427	5	18	60	5	.	334	.	1	4
1040 CLASS 3	3928	3638	211	.	52	.	6	.	.	21
693.52 GAUZE, CLOTH, GRILL, NETTING, FENCING, REINFORCING FABRIC AND SIMILAR MATERIALS (INCLUDING ENDLESS BANDS), OF COPPER WIRE; EXPANDED METAL OF COPPER										
001 FRANCE	77	16	.	41	4	8	3	.	.	5
004 FR GERMANY	258	.	35	118	23	18	47	2	7	8
005 ITALY	17	7	.	.	.	10	.	.	.	.
006 UTD. KINGDOM	9	.	2	1	.	1	.	4	1	.
028 NORWAY	11	11	.	.	.	.	.	.	.	.
030 SWEDEN	16	1	.	7	1	5	1	.	1	.
036 SWITZERLAND	39	5	23	2	2	.	7	.	.	.
038 AUSTRIA	15	5	.	8	.	.	2	.	.	.
042 SPAIN	19	.	1	18	.	.	.	.	.	.
400 USA	10	3	2	1	.	.	3	.	1	.
732 JAPAN	12	.	.	.	.	.	12	.	.	.
1000 W O R L D	504	56	69	195	29	45	79	6	11	14
1010 INTRA-EC	377	29	40	161	26	40	53	6	9	13
1011 EXTRA-EC	127	26	29	35	3	5	26	.	2	1
1020 CLASS 1	121	25	27	34	3	5	24	.	2	1
1021 EFTA COUNTR.	81	22	23	16	3	5	10	.	1	1
694.01 NAILS, TACKS, STAPLES, HOOK-NAILS, CORRUGATED NAILS, SPIKED CRAMPS, STUDS, SPIKES AND DRAWING PINS, OF IRON OR STEEL, WHETHER OR NOT WITH HEADS OF OTHER MATERIALS, BUT NOT INCLUDING SUCH ARTICLES WITH HEADS OF COPPER										
001 FRANCE	8484	2520	.	166	751	3162	1713	43	123	6
002 BELG.-LUXBG.	23122	9941	6794	514	2879	.	2707	197	64	26
003 NETHERLANDS	7377	998	407	44	.	2474	2962	38	404	50
004 FR GERMANY	9759	.	2845	995	2583	917	1088	75	937	319
005 ITALY	5466	451	3961	.	243	264	344	27	9	167
006 UTD. KINGDOM	3989	679	161	114	327	81	.	2582	26	19
007 IRELAND	4251	12	.	.	2	.	4237	.	.	.
008 DENMARK	5752	1245	49	2	336	502	3544	74	.	.
030 SWEDEN	3190	1357	86	13	107	96	621	96	778	34
032 FINLAND	152	37	.	1	.	.	.	.	17	97
036 SWITZERLAND	3644	1806	433	79	85	271	746	22	31	171
038 AUSTRIA	5714	2369	581	1070	150	53	1178	.	313	.
042 SPAIN	5869	843	3152	280	260	298	863	.	136	37
048 YUGOSLAVIA	6143	2831	1695	1527	.	.	90	.	.	.
058 GERMAN DEM.R	1372	.	82	2	1288	.	.	.	.	.
060 POLAND	9073	3191	.	1197	2091	635	1604	.	355	.
062 CZECHOSLOVAK	3207	3173	.	34	.	.	.	.	.	.
064 HUNGARY	604	457	.	.	.	.	147	.	.	.
066 ROMANIA	6544	5661	.	.	.	762	.	.	.	121
068 BULGARIA	811	.	.	20	.	.	250	.	.	541
400 USA	944	211	233	86	56	114	219	5	9	11
404 CANADA	157	.	1	2	.	87	65	2	.	.
732 JAPAN	1497	122	31	18	117	31	1003	160	7	8
736 TAIWAN	87	22	7	1	12	5	39	.	1	.
740 HONG KONG	60	37	3	.	11	.	2	.	7	.
1000 W O R L D	117684	38068	20539	6164	11345	9753	23563	3326	3241	1685
1010 INTRA-EC	68199	15846	14216	1834	7122	7399	16596	3036	1563	587
1011 EXTRA-EC	49464	22223	6323	4330	4224	2354	6967	289	1678	1078
1020 CLASS 1	27452	9617	6213	3076	780	950	4804	289	1315	408
1021 EFTA COUNTR.	12779	5569	1102	1163	343	420	2547	120	1163	352
1030 CLASS 2	343	104	17	2	65	6	141	.	8	.
1040 CLASS 3	21668	12502	92	1252	3380	1397	2022	.	355	668
694.02 BOLTS AND NUTS (INCLUDING BOLT ENDS AND SCREW STUDS), WHETHER OR NOT THREADED OR TAPPED, AND SCREWS (INCLUDING SCREW HOOKS AND SCREW RINGS), OF IRON OR STEEL; RIVETS, COTTERS, COTTER-PINS, WASHERS AND SPRING WASHERS, OF IRON OR STEEL										
001 FRANCE	24505	10312	.	1394	2285	6811	2204	172	1065	262
002 BELG.-LUXBG.	17037	4027	4744	7	7361	.	669	37	176	16
003 NETHERLANDS	30148	9328	3580	690	.	11596	3465	261	1122	106
004 FR GERMANY	67807	.	16897	4012	19130	10215	10269	1112	5710	462
005 ITALY	117889	47597	42205	.	6428	7022	9563	162	1169	3743
006 UTD. KINGDOM	11316	2216	2596	864	1246	899	.	2748	669	78
007 IRELAND	2474	673	23	1	26	1	1748	.	2	.
008 DENMARK	3169	1564	419	29	59	23	1018	52	.	5
028 NORWAY	863	10	22	1	77	4	106	2	641	.
030 SWEDEN	8497	1241	1505	37	351	265	3629	32	1224	213
032 FINLAND	512	11	5	3	3	1	178	1	310	.
036 SWITZERLAND	7608	4870	1215	272	462	217	415	23	126	8
038 AUSTRIA	2358	1243	171	34	113	45	35	119	376	222
040 PORTUGAL	45	1	8	.	9	1	22	.	4	.
042 SPAIN	14709	3964	6203	134	371	539	3209	16	200	73
048 YUGOSLAVIA	2577	1785	116	176	26	375	.	.	1	98
056 SOVIET UNION	38	14	1	.	.	8	.	.	1	14
058 GERMAN DEM.R	3153	.	252	1	997	662	1223	.	1	17
060 POLAND	8897	4165	374	151	1896	119	1911	.	129	152

Origin / consignment Origine / provenance — Value — 1000 ECU — Valeurs

CTCI	EUR 10	Deutschland	France	Italia	Nederland	Belg.-Lux.	UK	Ireland	Danmark	Ελλάδα
693.51										
1011 EXTRA-CE	12543	3351	2792	797	432	468	3738	320	544	101
1020 CLASSE 1	10449	1967	2640	732	376	468	3356	320	541	49
1021 A E L E	4640	977	1426	334	45	92	1281	52	399	34
1030 CLASSE 2	529	30	28	65	19	.	375	.	3	9
1040 CLASSE 3	1564	1353	124	.	37	.	7	.	.	43
693.52 TOILES METAL.,GRILLAGES,TREILLIS EN CUIVRE										
001 FRANCE	1599	331	.	959	30	166	61	.	.	52
004 RF ALLEMAGNE	4370	.	516	2588	366	325	366	14	57	136
005 ITALIE	122	102	11	.	.	7	2	.	.	.
006 ROYAUME-UNI	233	29	43	40	1	81	.	24	11	4
028 NORVEGE	158	147	.	.	.	.	.	1	4	6
030 SUEDE	197	9	.	53	13	82	22	.	18	.
036 SUISSE	283	100	92	20	10	2	58	.	1	.
038 AUTRICHE	360	153	.	179	.	.	14	.	.	14
042 ESPAGNE	363	4	16	338	.	.	.	.	3	.
400 ETATS-UNIS	245	73	84	23	.	2	44	.	15	4
732 JAPON	119	.	21	.	.	2	94	.	2	.
1000 M O N D E	8373	1006	895	4224	424	708	744	39	116	217
1010 INTRA-CE	6496	512	609	3587	400	619	465	38	74	192
1011 EXTRA-CE	1877	494	286	638	24	89	279	1	42	24
1020 CLASSE 1	1785	487	272	613	24	89	233	1	42	24
1021 A E L E	1000	410	92	252	23	84	95	1	23	20
694.01 POINTES, CLOUS,CRAMPONS,ETC. NON EN CUIVRE										
001 FRANCE	9182	2859	.	480	900	2553	2043	88	240	19
002 BELG.-LUXBG.	21304	9115	6266	577	2608	.	2392	196	119	31
003 PAYS-BAS	9195	1291	.	75	.	2519	3712	70	754	68
004 RF ALLEMAGNE	24866	.	6860	4101	5104	2419	3116	345	2217	704
005 ITALIE	6467	978	3585	.	574	357	560	50	22	341
006 ROYAUME-UNI	6684	1527	531	263	750	150	.	3339	74	50
007 IRLANDE	3018	30	.	.	4	1	2983	.	.	.
008 DANEMARK	4467	1211	60	11	231	345	2545	62	.	2
030 SUEDE	5088	1812	139	52	192	210	1187	187	1254	55
032 FINLANDE	612	518	.	3	5	.	.	.	54	32
036 SUISSE	17889	6648	3768	727	1116	913	3729	336	334	318
038 AUTRICHE	7765	3288	550	1190	314	89	1770	.	564	.
042 ESPAGNE	5001	1035	1863	438	283	240	944	1	126	71
048 YOUGOSLAVIE	2148	993	549	574	.	.	32	.	.	.
058 RD.ALLEMANDE	508	.	31	5	472	.	.	.	.	.
060 POLOGNE	3640	1312	.	382	821	253	693	.	179	.
062 TCHECOSLOVAQ	1097	1084	.	13	.	.	.	.	.	.
064 HONGRIE	228	165	.	.	.	.	63	.	.	.
066 ROUMANIE	2486	2150	.	.	.	302	.	.	.	34
068 BULGARIE	295	.	.	7	.	.	119	.	.	169
400 ETATS-UNIS	4914	877	1381	389	345	460	1060	86	257	59
404 CANADA	558	3	1	4	1	191	329	29	.	.
732 JAPON	2770	357	107	125	198	76	1588	253	40	26
736 T'AI-WAN	234	82	18	3	31	13	83	.	4	.
740 HONG-KONG	268	165	16	3	36	.	10	.	38	.
1000 M O N D E	141219	37664	26455	9426	14057	11094	29110	5046	6358	2009
1010 INTRA-CE	85183	17013	18007	5507	10171	8343	17351	4150	3426	1215
1011 EXTRA-CE	56029	20651	8448	3919	3885	2750	11760	897	2932	787
1020 CLASSE 1	47009	15626	8363	3506	2462	2180	10688	897	2711	576
1021 A E L E	31468	12269	4463	1975	1628	1212	6690	523	2288	420
1030 CLASSE 2	736	306	49	6	130	16	187	.	42	.
1040 CLASSE 3	8285	4719	36	407	1294	555	884	.	179	211
694.02 BOULONS,ECROUS,TIRE-FOND,VIS,PITONS,ETC.										
001 FRANCE	56090	21013	.	6777	4898	12472	8012	509	1766	643
002 BELG.-LUXBG.	23284	4283	6396	495	8160	.	3421	236	227	66
003 PAYS-BAS	45662	14410	5918	1337	.	16302	5455	646	1423	171
004 RF ALLEMAGNE	192265	.	50774	14491	50520	27665	28062	3098	15875	1780
005 ITALIE	169103	68868	56560	.	9259	8728	17664	334	2988	4702
006 ROYAUME-UNI	55763	12376	12667	8972	5771	3424	.	9020	3172	361
007 IRLANDE	10514	2611	154	350	169	16	7196	.	18	.
008 DANEMARK	7077	3208	982	75	203	81	2334	166	.	28
028 NORVEGE	1666	94	70	7	129	41	124	6	1192	3
030 SUEDE	23648	5247	3616	280	1156	808	8600	249	3412	280
032 FINLANDE	870	104	19	7	11	3	330	4	391	1
036 SUISSE	51433	29806	6672	2717	4711	2057	4125	403	880	62
038 AUTRICHE	7459	4683	733	82	172	167	221	175	732	494
040 PORTUGAL	131	2	51	13	19	4	32	1	9	.
042 ESPAGNE	19945	5412	8703	385	583	833	3685	25	235	84
048 YOUGOSLAVIE	2292	1591	88	251	32	233	2	.	5	90
056 U.R.S.S.	216	66	25	.	.	10	.	.	9	106
058 RD.ALLEMANDE	2284	.	184	3	773	416	813	.	4	91
060 POLOGNE	5172	2529	194	86	871	67	1235	.	76	114

Origin / consignment Origine / provenance SITC	Quantity 1000 kg Quantités EUR 10	Deutschland	France	Italia	Nederland	Belg.-Lux.	UK	Ireland	Danmark	Ελλάδα
694.02										
062 CZECHOSLOVAK	5138	1698	1211	1798	416	.	12	2	1	.
064 HUNGARY	79	72	1	.	.	.	.	.	.	6
066 ROMANIA	7437	4487	2351	.	353	.	243	.	.	3
068 BULGARIA	3829	1323	.	663	1842	.	.	.	.	1
224 SUDAN	13	.	.	.	.	.	13	.	.	.
390 SOUTH AFRICA	259	12	6	.	2	1	225	10	.	1
400 USA	4971	1116	613	244	301	1176	1294	180	23	22
404 CANADA	142	14	15	.	33	5	65	7	.	3
508 BRAZIL	172	157	.	.	1	.	14	.	.	.
524 URUGUAY	126	76	.	.	50	.	.	.	.	.
604 LEBANON	76	.	76	.	.	.	.	.	.	.
624 ISRAEL	173	59	1	.	102	1	3	.	.	7
636 KUWAIT	.	.	.	.	.	.	.	.	.	.
664 INDIA	581	207	.	1	16	.	302	.	.	55
680 THAILAND	96	.	.	.	.	.	93	.	.	3
701 MALAYSIA	1616	504	163	.	336	.	558	53	.	.
706 SINGAPORE	2184	675	441	241	226	.	594	.	7	.
720 CHINA	28499	13208	7827	2648	201	4	4572	19	17	3
728 SOUTH KOREA	1571	515	1	26	136	.	838	.	55	.
732 JAPAN	11531	5035	1558	177	144	68	3707	84	416	342
736 TAIWAN	7494	3208	500	157	628	61	2403	15	379	143
740 HONG KONG	2639	274	9	22	295	12	1980	39	7	1
800 AUSTRALIA	199	4	27	2	1	.	157	8	.	.
958 NOT DETERMIN	28	.	8	2	.	12	.	6	.	.
1000 **W O R L D**	402706	125670	95169	13793	45926	40145	56954	5160	13830	6059
1010 INTRA-EC	274444	75716	70463	7000	36535	36568	29035	4545	9911	4671
1011 EXTRA-EC	128236	49955	24699	6791	9391	3565	27919	609	3919	1388
1020 CLASS 1	54339	19315	11487	1082	1892	2696	13080	482	3322	983
1021 EFTA COUNTR.	19885	7375	2926	348	1016	533	4386	177	2681	443
1030 CLASS 2	16833	5674	1197	449	1794	76	6880	106	448	209
1031 ACP (63)	92	.	.	.	.	.	92	.	.	.
1040 CLASS 3	57066	24967	12016	5260	5704	793	7960	21	149	196
694.03 NAILS, TACKS, STAPLES, STUDS, SPIKES & DRAWING PINS ETC, OF COPPER, OR OF IRON OR STEEL WITH COPPER HEADS; BOLTS & NUTS, & SCREWS OF COPPER; RIVETS, COTTERS, COTTER-PINS, WASHERS & SPRING WASHERS, OF COPPER										
001 FRANCE	186	78	.	11	6	47	43	.	1	.
002 BELG.-LUXBG.	327	110	95	.	3	.	102	16	1	.
003 NETHERLANDS	61	30	.	.	.	36	9	3	1	.
004 FR GERMANY	1646	.	367	92	548	321	200	13	90	15
005 ITALY	1039	504	259	.	100	8	156	3	3	6
006 UTD. KINGDOM	232	8	14	.	16	34	.	122	37	1
008 DENMARK	34	7	24	1	.	.	2	.	.	.
028 NORWAY	217	16	.	.	9	20	131	.	40	1
030 SWEDEN	61	2	1	.	.	2	21	2	33	.
032 FINLAND	78	8	.	.	.	.	70	.	.	.
036 SWITZERLAND	343	144	7	9	31	66	79	.	6	1
038 AUSTRIA	31	22	.	.	.	1	.	.	.	8
042 SPAIN	101	.	85	9	.	1	1	5	.	.
390 SOUTH AFRICA	37	.	.	.	.	.	37	.	.	.
400 USA	63	7	1	2	2	17	30	1	3	.
720 CHINA	55	20	.	.	.	.	35	.	.	.
732 JAPAN	50	4	.	7	.	1	31	2	5	.
736 TAIWAN	50	45	.	1	1	.	3	.	.	.
740 HONG KONG	201	2	.	.	1	1	180	17	.	.
1000 **W O R L D**	4899	1015	857	153	718	564	1155	184	221	32
1010 INTRA-EC	3550	737	759	103	673	448	518	158	133	21
1011 EXTRA-EC	1349	277	99	50	45	115	638	26	88	11
1020 CLASS 1	1014	206	95	49	42	113	402	9	87	11
1021 EFTA COUNTR.	732	191	8	9	41	89	303	2	79	10
1030 CLASS 2	274	47	4	1	3	1	201	17	.	.
1040 CLASS 3	61	25	.	.	.	1	35	.	.	.
695.00 POSTAL PACKAGES										
001 FRANCE	6	.	.	2	4	.	.	.	.	.
004 FR GERMANY	176	.	.	17	159	.	.	.	.	.
005 ITALY	1	.	.	.	1	.	.	.	.	.
006 UTD. KINGDOM	12	.	.	1	11	.	.	.	.	.
007 IRELAND	9	.	.	.	9	.	.	.	.	.
008 DENMARK	3	.	.	.	3	.	.	.	.	.
030 SWEDEN	7	.	.	1	6	.	.	.	.	.
036 SWITZERLAND	33	.	.	4	29	.	.	.	.	.
038 AUSTRIA	3	.	.	1	2	.	.	.	.	.
400 USA	8	.	.	1	7	.	.	.	.	.
732 JAPAN	2	.	.	.	2	.	.	.	.	.
1000 **W O R L D**	264	.	.	29	235	.	.	.	.	.
1010 INTRA-EC	208	.	.	21	187	.	.	.	.	.
1011 EXTRA-EC	56	.	.	8	48	.	.	.	.	.
1020 CLASS 1	54	.	.	8	46	.	.	.	.	.
1021 EFTA COUNTR.	44	.	.	7	37	.	.	.	.	.

Origin / consignment Origine / provenance CTCI	Value 1000 ECU Valeurs EUR 10	Deutschland	France	Italia	Nederland	Belg.-Lux.	UK	Ireland	Danmark	Ελλάδα
694.02										
062 TCHECOSLOVAQ	2523	904	688	714	192	5	7	4	8	1
064 HONGRIE	227	178	5	.	.	.	.	.	.	44
066 ROUMANIE	4392	2719	1310	.	201	.	150	.	1	11
068 BULGARIE	1730	609	8	350	748	.	.	.	.	15
224 SOUDAN	155	.	.	.	.	.	155	.	.	.
390 AFR. DU SUD	426	66	45	2	14	13	241	39	.	6
400 ETATS-UNIS	104822	20924	18300	10744	5346	9781	35365	3168	913	281
404 CANADA	1643	187	148	19	255	39	848	133	4	10
508 BRESIL	607	354	4	11	86	.	152	.	.	.
524 URUGUAY	104	59	.	.	33	.	12	.	.	.
604 LIBAN	321	.	321	.	.	.	.	.	.	.
624 ISRAEL	562	287	17	.	202	4	22	.	.	30
636 KOWEIT	215	.	.	.	.	.	215	.	.	.
664 INDE	771	230	.	18	25	2	431	.	.	65
680 THAILANDE	101	.	1	.	.	.	94	.	.	6
701 MALAYSIA	1443	485	99	.	290	.	516	53	.	.
706 SINGAPOUR	4671	1598	971	521	523	.	1043	.	15	.
720 CHINE	21602	10346	5550	1829	178	7	3632	39	16	5
728 COREE DU SUD	1939	702	5	58	171	1	919	.	83	.
732 JAPON	33992	14461	4652	983	542	384	9766	528	1418	1258
736 T'AI-WAN	11859	5381	912	357	1094	114	3098	32	667	204
740 HONG-KONG	4135	828	36	14	461	35	2649	97	13	2
800 AUSTRALIE	803	27	49	10	7	3	652	49	3	3
958 NON DETERMIN	124	.	40	26	.	38	.	20	.	.
1000 **M O N D E**	874543	236735	187034	52002	97818	83758	151584	19040	35556	11016
1010 INTRA-CE	559834	126771	133452	32502	78981	68687	72211	14011	25468	7751
1011 EXTRA-CE	314584	109962	53543	19473	16837	15034	79373	5010	10087	3265
1020 CLASSE 1	249309	82644	43186	15503	12973	14370	64084	4784	9194	2571
1021 A E L E	85207	39937	11160	3106	6195	3080	13434	838	6617	840
1030 CLASSE 2	27132	9968	2394	989	2900	159	9453	182	780	307
1031 ACP (63)	262	4	7	2	2	.	247	.	.	.
1040 CLASSE 3	38143	17351	7963	2981	2963	505	5836	43	114	387
694.03 POINTES,CLOUS,CRAMPONS APPOINLETC.E.CUIVRE										
001 FRANCE	1330	532	.	86	86	312	303	1	9	1
002 BELG.-LUXBG.	952	310	263	1	33	.	273	63	7	2
003 PAYS-BAS	482	149	9	9	.	233	66	14	2	.
004 RF ALLEMAGNE	11561	.	3000	1274	3621	1669	1118	83	676	120
005 ITALIE	3794	1731	982	.	410	43	559	10	26	33
006 ROYAUME-UNI	1209	79	90	1	113	201	.	533	189	3
008 DANEMARK	185	81	51	34	6	1	12	.	.	.
028 NORVEGE	848	131	.	.	27	81	434	.	173	2
030 SUEDE	345	15	12	.	1	19	82	10	205	1
032 FINLANDE	191	22	.	.	.	.	169	.	.	.
036 SUISSE	6636	2711	193	233	882	631	1729	.	251	6
038 AUTRICHE	357	284	3	11	2	8	.	.	4	45
042 ESPAGNE	451	26	319	48	.	5	5	48	.	.
390 AFR. DU SUD	247	.	.	.	.	.	247	.	.	.
400 ETATS-UNIS	1194	305	41	52	98	184	445	24	42	3
720 CHINE	141	56	.	.	.	.	85	.	.	.
732 JAPON	403	41	2	140	1	31	143	17	26	2
736 T'AI-WAN	240	211	.	1	5	.	15	8	.	.
740 HONG-KONG	707	8	.	.	5	4	649	41	.	.
1000 **M O N D E**	31627	6727	5013	1937	5302	3493	6470	842	1622	221
1010 INTRA-CE	19558	2883	4397	1403	4267	2460	2376	704	909	159
1011 EXTRA-CE	12035	3844	617	533	1035	1000	4093	139	712	62
1020 CLASSE 1	10783	3552	571	529	1013	989	3269	98	702	60
1021 A E L E	8393	3162	208	245	914	740	2426	10	634	54
1030 CLASSE 2	1089	226	46	4	19	9	736	41	8	.
1040 CLASSE 3	163	66	.	.	3	2	88	.	2	2
695.00 COLIS POSTAUX										
001 FRANCE	640	.	.	385	170	85	.	.	.	.
004 RF ALLEMAGNE	8932	.	1286	1320	6257	69	.	.	.	.
005 ITALIE	279	.	232	.	43	4	.	.	.	.
006 ROYAUME-UNI	724	.	200	82	419	23	.	.	.	.
007 IRLANDE	373	.	6	7	346	14	.	.	.	.
008 DANEMARK	163	.	19	27	117	.	.	.	.	.
030 SUEDE	458	.	101	127	230	.	.	.	.	.
036 SUISSE	2406	.	567	570	1148	121	.	.	.	.
038 AUTRICHE	194	.	40	85	69	.	.	.	.	.
400 ETATS-UNIS	488	.	132	80	270	6	.	.	.	.
732 JAPON	127	.	26	20	81	.	.	.	.	.
1000 **M O N D E**	15143	.	2749	2824	9246	324	.	.	.	.
1010 INTRA-CE	11265	.	1835	1880	7353	197	.	.	.	.
1011 EXTRA-CE	3879	.	915	944	1893	127	.	.	.	.
1020 CLASSE 1	3780	.	894	922	1837	127	.	.	.	.
1021 A E L E	3140	.	726	819	1474	121	.	.	.	.

Origin / consignment Origine / provenance SITC	Quantity 1000 kg EUR 10	Deutschland	France	Italia	Nederland	Belg.-Lux.	UK	Ireland	Danmark	Ελλάδα
695.10 HAND TOOLS (I.E., SPADES, SHOVELS, PICKS, HOES, FORKS AND RAKES; AXES, BILL HOOKS AND SIMILAR HEWING TOOLS; SCYTHES, SICKLES, HAY KNIVES, GRASS SHEARS, TIMBER WEDGES AND OTHER TOOLS) OF A KIND USED IN AGRICULTURE, HORTICULTURE OR FORESTRY										
001 FRANCE	835	184	.	76	175	309	18	.	50	23
002 BELG.-LUXBG.	158	28	42	16	56	.	16	.	.	.
003 NETHERLANDS	507	114	212	22	.	106	40	2	10	1
004 FR GERMANY	3191	.	618	166	1140	651	297	68	200	51
005 ITALY	1110	475	463	.	61	25	67	1	8	10
006 UTD. KINGDOM	594	49	27	5	226	18	.	248	5	16
007 IRELAND	619	11	.	.	3	.	605	.	.	.
008 DENMARK	317	95	34	5	104	45	25	9	.	.
028 NORWAY	17	5	1	.	5	.	2	.	4	.
030 SWEDEN	224	24	11	2	38	24	52	3	70	.
036 SWITZERLAND	16	7	2	2	1	1	1	.	.	2
038 AUSTRIA	1120	391	255	124	220	36	62	6	17	9
042 SPAIN	584	152	164	173	15	.	47	22	.	11
048 YUGOSLAVIA	678	431	137	61	21	.	.	.	1	27
052 TURKEY	22	19	1	.	.	.	.	.	.	2
056 SOVIET UNION	242	40	34	3	37	.	126	.	.	.
058 GERMAN DEM.R	563	.	117	13	93	102	30	23	152	33
060 POLAND	738	390	80	.	.	10	61	11	.	186
062 CZECHOSLOVAK	268	45	79	3	48	19	58	6	3	7
064 HUNGARY	237	77	66	.	.	.	.	.	.	94
066 ROMANIA	137	31	26	.	.	17	.	.	.	63
390 SOUTH AFRICA	301	.	.	5	.	.	296	.	.	.
400 USA	111	38	14	1	3	2	32	13	5	3
508 BRAZIL	902	380	3	.	.	33	480	.	.	6
720 CHINA	1564	738	172	27	77	188	275	26	40	21
728 SOUTH KOREA	292	4	.	.	.	.	276	12	.	.
732 JAPAN	739	288	78	34	55	42	181	4	55	2
736 TAIWAN	822	323	56	24	101	61	243	6	3	5
740 HONG KONG	167	19	2	5	20	2	118	1	.	.
1000 **W O R L D**	17257	4375	2720	765	2507	1691	3520	466	625	588
1010 **INTRA-EC**	7330	955	1397	289	1765	1154	1068	328	273	101
1011 **EXTRA-EC**	9921	3419	1322	476	742	537	2452	137	352	484
1020 CLASS 1	3956	1362	686	400	365	105	779	51	153	55
1021 EFTA COUNTR.	1410	434	287	130	267	60	118	10	93	11
1030 CLASS 2	2206	735	63	29	121	96	1123	20	4	15
1040 CLASS 3	3760	1322	574	47	255	336	551	66	195	414
695.31 SAWS (NON-MECHANICAL) AND BLADES FOR HAND OR MACHINE SAWS (INCLUDING TOOTHLESS SAW BLADES)										
001 FRANCE	1559	608	.	341	27	386	130	11	4	52
002 BELG.-LUXBG.	1284	180	587	346	52	.	78	2	3	36
003 NETHERLANDS	429	206	25	46	.	72	58	2	18	2
004 FR GERMANY	4555	.	1374	1229	543	679	402	40	122	166
005 ITALY	1978	994	693	.	96	63	74	3	12	43
006 UTD. KINGDOM	897	215	226	84	168	52	.	108	37	7
007 IRELAND	14	.	.	.	.	.	14	.	.	.
008 DENMARK	483	194	109	20	37	17	93	5	.	8
009 GREECE	35	18	.	12	.	4	1	.	.	.
028 NORWAY	95	17	12	1	17	28	14	.	6	.
030 SWEDEN	2012	381	458	203	333	110	397	10	115	5
036 SWITZERLAND	1003	457	246	126	26	14	111	4	11	8
038 AUSTRIA	338	259	32	28	7	5	2	.	1	5
042 SPAIN	168	65	33	13	12	9	24	4	6	2
048 YUGOSLAVIA	40	29	2	.	.	9	.	.	.	.
058 GERMAN DEM.R	51	.	16	4	3	7	5	.	12	4
060 POLAND	119	30	50	12	.	2	6	.	.	19
400 USA	1283	377	192	148	49	19	448	9	29	12
404 CANADA	60	12	10	21	1	4	8	.	1	3
508 BRAZIL	32	26	.	.	.	.	4	.	.	2
624 ISRAEL	13	.	.	.	2	1	9	.	.	1
664 INDIA	52	7	1	6	12	.	21	1	.	4
720 CHINA	702	134	315	6	142	35	47	3	7	13
732 JAPAN	509	209	48	49	30	13	138	2	7	13
736 TAIWAN	100	9	7	1	11	4	61	2	1	4
740 HONG KONG	33	7	2	1	6	.	16	1	.	.
804 NEW ZEALAND	14	.	.	.	.	.	14	.	.	.
958 NOT DETERMIN	187	.	1	118	.	68	.	.	.	.
1000 **W O R L D**	18156	4456	4486	2825	1583	1602	2192	206	395	411
1010 **INTRA-EC**	11234	2416	3014	2078	924	1272	849	171	195	315
1011 **EXTRA-EC**	6738	2040	1472	629	660	263	1343	35	200	96
1020 CLASS 1	5571	1806	1062	588	479	212	1168	29	178	49
1021 EFTA COUNTR.	3477	1114	772	358	382	157	525	15	135	19
1030 CLASS 2	241	50	11	9	35	5	115	3	3	10
1040 CLASS 3	928	185	399	33	146	46	60	3	19	37
695.32 WRENCHES AND SPANNERS (NOT INCLUDING TAP WRENCHES)										
001 FRANCE	373	106	.	164	6	37	39	1	2	18
002 BELG.-LUXBG.	200	61	59	11	24	.	11	10	1	3
003 NETHERLANDS	1231	595	252	122	.	188	43	1	29	1
004 FR GERMANY	3255	.	368	513	1039	350	370	225	195	195
005 ITALY	275	30	152	.	12	6	7	1	28	39

Origin / consignment Origine / provenance CTCI	Value 1000 ECU EUR 10	Deutschland	France	Italia	Nederland	Belg.-Lux.	UK	Ireland	Danmark	Ελλάδα
695.10 BECHES,PELLES,PIOCHES,PICS,HOUES,SINET.ETC										
001 FRANCE	3464	561	.	211	1516	861	126	3	89	97
002 BELG.-LUXBG.	529	73	153	23	214	.	66	.	.	.
003 PAYS-BAS	3416	539	1916	185	.	460	191	11	107	7
004 RF ALLEMAGNE	14838	.	2712	862	4834	3499	1547	284	927	173
005 ITALIE	2978	1170	1266	.	91	84	284	8	48	27
006 ROYAUME-UNI	2286	200	98	29	977	74	.	850	19	39
007 IRLANDE	3023	39	.	.	10	.	2974	.	.	.
008 DANEMARK	1226	340	142	24	370	185	119	46	.	.
028 NORVEGE	116	55	2	.	26	.	12	1	20	.
030 SUEDE	984	132	54	22	181	127	174	15	279	.
036 SUISSE	182	67	27	31	4	10	7	3	.	33
038 AUTRICHE	6037	2103	1312	921	838	301	307	38	110	107
042 ESPAGNE	1469	386	405	434	31	.	136	43	.	34
048 YOUGOSLAVIE	1546	1012	186	179	41	.	.	.	10	118
052 TURQUIE	189	185	1	.	.	.	.	.	.	3
056 U.R.S.S.	230	44	29	9	25	.	123	.	.	.
058 RD.ALLEMANDE	873	.	149	25	179	127	51	45	256	41
060 POLOGNE	600	275	77	.	.	7	37	14	.	190
062 TCHECOSLOVAQ	304	56	61	29	50	23	65	8	4	8
064 HONGRIE	329	193	48	.	.	.	.	.	.	88
066 ROUMANIE	126	30	26	.	.	21	.	.	.	49
390 AFR. DU SUD	596	1	.	.	11	.	584	.	.	.
400 ETATS-UNIS	812	229	86	13	25	14	344	48	41	12
508 BRESIL	827	310	22	2	.	21	463	.	.	9
720 CHINE	2162	913	230	51	122	237	457	39	73	40
728 COREE DU SUD	816	22	.	2	.	.	761	31	.	.
732 JAPON	3823	1326	464	211	222	194	1082	24	276	22
736 T'AI-WAN	2002	827	132	58	255	120	572	14	11	13
740 HONG-KONG	493	56	3	52	50	5	324	1	2	.
1000 **M O N D E**	56616	11217	9641	3387	10086	6376	10949	1547	2286	1127
1010 **INTRA-CE**	31770	2922	6292	1335	8014	5164	5308	1203	1189	343
1011 **EXTRA-CE**	24842	8295	3349	2052	2072	1211	5640	344	1097	782
1020 CLASSE 1	15988	5520	2568	1825	1392	649	2769	186	749	330
1021 A E L E	7407	2381	1413	989	1057	439	509	57	421	141
1030 CLASSE 2	4222	1263	160	114	304	147	2139	52	15	26
1040 CLASSE 3	4633	1512	621	114	376	415	733	106	333	423
695.31 SCIES A MAIN, LAMES DE SCIES										
001 FRANCE	14331	8599	.	1979	355	1639	1186	116	71	386
002 BELG.-LUXBG.	21799	4208	8077	4841	1436	.	2574	29	99	535
003 PAYS-BAS	5305	2191	477	687	.	773	894	25	243	15
004 RF ALLEMAGNE	47484	.	15188	11909	5978	6386	4230	347	2179	1267
005 ITALIE	8100	4331	1423	.	589	334	857	22	142	402
006 ROYAUME-UNI	10674	2427	2538	1406	1566	775	.	1276	573	113
007 IRLANDE	214	.	2	.	.	.	211	.	.	1
008 DANEMARK	3180	1221	513	148	326	155	704	42	.	71
009 GRECE	3884	3390	8	415	.	36	37	.	.	.
028 NORVEGE	460	91	70	11	64	103	94	.	25	2
030 SUEDE	20934	3582	4684	2059	3305	1340	4339	113	1416	96
036 SUISSE	22328	12195	4103	1537	689	374	2855	56	362	157
038 AUTRICHE	3898	3097	338	208	124	61	27	1	16	26
042 ESPAGNE	1899	974	313	198	61	137	136	20	45	15
048 YOUGOSLAVIE	294	132	25	1	6	130	.	.	.	.
058 RD.ALLEMANDE	113	.	32	13	5	12	19	1	21	10
060 POLOGNE	376	67	95	28	.	2	107	2	.	75
400 ETATS-UNIS	24852	7223	4184	3123	1257	627	7198	287	698	257
404 CANADA	1031	230	173	315	30	69	126	1	15	72
508 BRESIL	447	419	.	2	.	.	24	.	.	2
624 ISRAEL	535	3	19	10	155	17	305	.	.	26
664 INDE	152	19	1	36	23	.	66	1	.	6
720 CHINE	1366	222	549	15	320	116	99	7	17	21
732 JAPON	6577	3263	459	511	434	147	1606	14	49	94
736 T'AI-WAN	354	33	30	2	39	5	216	14	3	12
740 HONG-KONG	105	18	8	6	17	.	53	3	.	.
804 NOUV.ZELANDE	181	.	.	.	.	.	181	.	.	.
958 NON DETERMIN	1984	.	19	1176	.	789	.	.	.	.
1000 **M O N D E**	203453	58083	43467	30740	16813	14034	28229	2378	6020	3689
1010 **INTRA-CE**	114968	26367	28223	21384	10248	10098	10693	1857	3306	2792
1011 **EXTRA-CE**	88499	31716	15226	8181	6564	3147	17536	520	2713	896
1020 CLASSE 1	82688	30814	14437	7974	5993	2989	16618	492	2641	730
1021 A E L E	47715	18979	9225	3826	4187	1878	7329	171	1834	286
1030 CLASSE 2	1739	519	82	90	243	23	686	18	32	46
1040 CLASSE 3	2075	384	708	117	328	135	232	10	40	121
695.32 CLES DE SERRAGE DE TOUTES SORTES										
001 FRANCE	2895	585	.	1495	52	236	283	10	41	193
002 BELG.-LUXBG.	1489	672	235	55	178	.	175	124	20	30
003 PAYS-BAS	3666	1512	735	393	.	650	240	11	120	5
004 RF ALLEMAGNE	26298	.	2316	5292	8777	3048	2548	841	2061	1415
005 ITALIE	1544	213	549	.	147	63	83	8	205	276

Origin / consignment Origine / provenance	Quantity	1000 kg								Quantités
SITC	EUR 10	Deutschland	France	Italia	Nederland	Belg.-Lux.	UK	Ireland	Danmark	Ελλάδα
695.32										
006 UTD. KINGDOM	409	100	24	125	19	2	.	114	11	14
007 IRELAND	332	200	8	.	.	66	57	.	1	.
030 SWEDEN	300	30	13	10	24	20	104	1	93	5
036 SWITZERLAND	76	52	1	1	5	.	15	.	2	.
038 AUSTRIA	126	56	.	.	16	.	52	1	1	.
042 SPAIN	1399	115	466	351	35	46	324	9	7	46
048 YUGOSLAVIA	128	76	.	36	12	3	.	.	.	1
056 SOVIET UNION	93	1	13	67	.	9	3	.	.	.
058 GERMAN DEM.R	101	.	1	27	10	1	8	6	5	43
060 POLAND	67	1	19	.	.	.	33	.	.	14
062 CZECHOSLOVAK	104	90	.	7	1	1	4	.	.	1
064 HUNGARY	79	47	21	1	.	.	.	9	.	1
066 ROMANIA	841	436	256	73	21	46	.	.	.	9
400 USA	676	88	22	20	9	100	395	41	1	.
404 CANADA	64	.	.	.	.	.	64	.	.	.
528 ARGENTINA	21	.	.	2	7	2	.	.	10	.
624 ISRAEL	52	1	.	2	.	1	47	.	.	1
664 INDIA	1590	388	415	22	211	15	359	6	26	148
720 CHINA	3159	690	1377	12	599	135	228	9	16	93
728 SOUTH KOREA	28	14	2	.	9	.	3	.	.	.
732 JAPAN	5770	2357	994	319	551	107	1166	10	210	56
736 TAIWAN	9316	2830	1822	1022	851	255	2205	48	170	113
740 HONG KONG	357	153	29	29	13	2	110	3	8	10
1000 W O R L D	**30522**	**8550**	**6326**	**2953**	**3475**	**1395**	**5668**	**488**	**828**	**839**
1010 INTRA-EC	**6084**	**1115**	**863**	**936**	**1101**	**649**	**531**	**353**	**267**	**269**
1011 EXTRA-EC	**24433**	**7435**	**5463**	**2018**	**2374**	**746**	**5137**	**135**	**562**	**563**
1020 CLASS 1	8578	2780	1497	738	653	276	2127	63	319	125
1021 EFTA COUNTR.	520	139	15	13	47	21	176	3	100	6
1030 CLASS 2	11411	3391	2280	1092	1091	278	2735	57	213	274
1040 CLASS 3	4445	1264	1686	188	630	191	276	15	30	165
695.33 FILES AND RASPS										
001 FRANCE	65	36	.	6	.	10	8	3	1	1
002 BELG.-LUXBG.	51	5	29	1	2	.	12	.	.	2
003 NETHERLANDS	313	65	47	94	.	36	49	.	2	20
004 FR GERMANY	255	.	47	55	50	52	14	6	20	11
005 ITALY	123	97	4	.	2	.	11	.	.	9
006 UTD. KINGDOM	75	5	29	3	5	2	.	29	2	.
030 SWEDEN	342	40	71	23	36	16	102	.	33	21
032 FINLAND	70	35	7	6	.	.	15	2	5	.
036 SWITZERLAND	157	32	61	17	4	6	29	1	2	3
038 AUSTRIA	67	24	1	11	14	1	4	.	10	2
040 PORTUGAL	236	31	79	21	17	11	61	.	3	13
042 SPAIN	63	16	9	34	.	1	2	.	1	.
060 POLAND	248	107	86	1	.	21	27	.	.	6
064 HUNGARY	77	59	18	.	.	.	.	.	.	.
066 ROMANIA	346	58	126	3	95	49	2	.	.	13
212 TUNISIA	73	73	.	.	.	.	.	.	.	.
400 USA	89	3	6	31	27	2	19	.	1	.
404 CANADA	23	.	.	.	.	.	23	.	.	.
664 INDIA	586	376	170	29	.	3	4	.	.	2
720 CHINA	87	28	30	.	11	.	16	1	1	.
728 SOUTH KOREA	65	54	.	3	.	.	8	.	.	.
732 JAPAN	39	4	9	1	1	4	19	.	1	.
800 AUSTRALIA	10	.	.	.	.	.	10	.	.	.
958 NOT DETERMIN	20	.	.	17	.	3	.	.	.	.
1000 W O R L D	**3537**	**1152**	**844**	**371**	**269**	**218**	**442**	**44**	**83**	**114**
1010 INTRA-EC	**883**	**207**	**157**	**159**	**60**	**100**	**94**	**39**	**25**	**42**
1011 EXTRA-EC	**2635**	**945**	**687**	**195**	**209**	**115**	**349**	**5**	**58**	**72**
1020 CLASS 1	1102	185	241	144	100	42	284	4	56	46
1021 EFTA COUNTR.	872	162	216	77	72	36	211	4	53	39
1030 CLASS 2	743	507	172	33	3	3	21	.	.	4
1040 CLASS 3	789	253	273	18	106	70	44	1	2	22
695.34 OTHER HAND TOOLS <LE. PLIERS (INCLUDING CUTTING PLIERS), PINCERS, TWEEZERS, TINMEN'S SNIPS, BOLT CROPPERS AND THE LIKE; PERFORATING PUNCHES; PIPE CUTTERS>										
001 FRANCE	263	67	.	33	60	43	25	3	5	27
002 BELG.-LUXBG.	122	9	49	5	36	.	15	3	4	1
003 NETHERLANDS	540	323	66	27	.	67	28	1	6	2
004 FR GERMANY	2046	.	347	524	440	207	265	24	136	103
005 ITALY	645	367	182	.	20	18	22	2	9	25
006 UTD. KINGDOM	184	44	27	8	20	8	.	53	20	4
007 IRELAND	59	12	4	.	.	21	14	.	8	.
008 DENMARK	16	8	2	.	1	2	3	.	.	.
030 SWEDEN	198	30	10	7	9	4	43	1	94	.
036 SWITZERLAND	69	23	8	16	4	3	11	.	4	.
038 AUSTRIA	145	109	6	3	4	2	15	.	4	2
042 SPAIN	650	320	130	130	6	14	16	.	5	29
046 MALTA	11	.	1	.	.	.	10	.	.	.
048 YUGOSLAVIA	207	86	80	7	21	7	.	.	.	6
056 SOVIET UNION	89	14	27	45	.	2	1	.	.	.
058 GERMAN DEM.R	141	.	1	61	3	12	6	1	28	29

Origin / consignment Origine / provenance	Value	1000 ECU								Valeurs
CTCI	EUR 10	Deutschland	France	Italia	Nederland	Belg.-Lux.	UK	Ireland	Danmark	Ελλάδα
695.32										
006 ROYAUME-UNI	2960	901	305	513	108	35	.	867	132	99
007 IRLANDE	2058	1077	62	4	.	394	508	.	13	.
030 SUEDE	3739	334	172	86	382	218	1194	21	1276	56
036 SUISSE	823	541	52	30	82	8	60	10	33	7
038 AUTRICHE	799	435	.	2	106	9	227	4	11	5
042 ESPAGNE	6357	541	1549	1731	170	244	1762	41	39	280
048 YOUGOSLAVIE	672	419	.	175	57	14	.	.	3	4
056 U.R.S.S.	118	2	12	79	.	6	19	.	.	.
058 RD.ALLEMANDE	229	.	1	66	13	6	22	10	17	94
060 POLOGNE	171	2	48	.	.	1	77	.	.	43
062 TCHECOSLOVAQ	164	128	.	20	2	2	9	.	.	3
064 HONGRIE	138	94	28	3	.	.	.	.	10	3
066 ROUMANIE	2006	1114	535	151	46	144	.	.	.	16
400 ETATS-UNIS	12029	2028	872	465	349	895	6883	480	46	11
404 CANADA	694	3	4	2	.	2	680	3	.	.
528 ARGENTINE	261	.	1	12	64	25	.	.	159	.
624 ISRAEL	139	11	.	25	.	8	82	.	.	13
664 INDE	4949	1268	947	65	687	50	1429	11	112	380
720 CHINE	5964	1210	2769	20	875	284	545	32	54	175
728 COREE DU SUD	185	97	16	.	57	.	15	.	.	.
732 JAPON	21857	9507	3328	1326	1510	564	4406	53	932	231
736 T'AI-WAN	21515	7385	4082	2013	1752	524	4986	138	392	243
740 HONG-KONG	1116	581	95	77	47	7	267	6	13	23
1000 M O N D E	**125435**	**30798**	**16748**	**14145**	**15491**	**7453**	**26694**	**2683**	**5732**	**3691**
1010 INTRA-CE	**40999**	**4997**	**4207**	**7754**	**9265**	**4429**	**3864**	**1873**	**2593**	**2017**
1011 EXTRA-CE	**84418**	**25801**	**14542**	**6391**	**6227**	**3024**	**22831**	**809**	**3139**	**1654**
1020 CLASSE 1	47264	13871	5982	3829	2679	1962	15298	611	2376	656
1021 A E L E	5510	1317	229	128	585	243	1540	35	1356	77
1030 CLASSE 2	28357	9380	5167	2221	2610	619	6860	155	681	664
1040 CLASSE 3	8797	2550	3393	342	937	443	673	42	82	335
695.33 LIMES ET RAPES										
001 FRANCE	658	352	.	78	7	87	80	21	17	16
002 BELG.-LUXBG.	537	15	315	9	15	.	153	3	1	26
003 PAYS-BAS	3057	472	443	960	.	426	440	.	22	294
004 RF ALLEMAGNE	2673	.	602	756	508	296	109	50	282	70
005 ITALIE	751	473	70	.	29	5	133	.	.	41
006 ROYAUME-UNI	807	52	264	35	46	31	.	350	29	.
030 SUEDE	3206	350	593	440	303	143	758	1	422	196
032 FINLANDE	626	317	68	59	4	3	116	15	43	1
036 SUISSE	4877	1405	1806	606	160	214	555	13	56	62
038 AUTRICHE	634	259	5	133	90	15	36	1	70	25
040 PORTUGAL	1575	204	519	159	170	80	315	.	22	106
042 ESPAGNE	414	84	65	244	2	5	10	.	4	.
060 POLOGNE	834	356	249	4	.	66	126	.	2	31
064 HONGRIE	219	162	55	.	.	2	.	.	.	.
066 ROUMANIE	963	191	250	5	319	146	9	.	.	43
212 TUNISIE	347	347	.	.	.	.	.	.	.	.
400 ETATS-UNIS	1305	47	195	487	269	32	256	1	18	.
404 CANADA	399	.	.	.	.	.	399	.	.	.
664 INDE	3204	1931	1072	163	.	13	20	.	.	5
720 CHINE	280	96	83	.	39	3	53	1	5	.
728 COREE DU SUD	353	290	.	.	15	.	48	.	.	.
732 JAPON	294	26	105	3	7	24	121	3	5	.
800 AUSTRALIE	107	.	.	.	.	.	107	.	.	.
958 NON DETERMIN	185	.	.	171	.	14	.	.	.	.
1000 M O N D E	**28581**	**7458**	**6791**	**4389**	**2000**	**1606**	**3923**	**470**	**997**	**949**
1010 INTRA-CE	**8514**	**1364**	**1695**	**1839**	**619**	**846**	**920**	**431**	**352**	**448**
1011 EXTRA-CE	**19883**	**6092**	**5096**	**2380**	**1381**	**746**	**3003**	**39**	**645**	**501**
1020 CLASSE 1	13478	2692	3356	2139	1006	516	2690	35	639	403
1021 A E L E	10917	2536	2991	1397	728	454	1780	31	612	388
1030 CLASSE 2	4061	2593	1093	205	16	13	126	3	.	12
1040 CLASSE 3	2346	807	647	36	359	217	187	1	6	86
695.34 TENAILLES,PINCES,BRUCELLES,EMPORTE-PIE,ETC										
001 FRANCE	3073	895	.	262	576	408	632	22	71	207
002 BELG.-LUXBG.	1849	158	655	102	453	.	366	24	74	17
003 PAYS-BAS	3736	1799	607	154	.	855	242	11	49	19
004 RF ALLEMAGNE	22109	.	3784	5074	4841	2344	3356	280	1712	718
005 ITALIE	3723	1177	1577	.	197	178	237	35	89	233
006 ROYAUME-UNI	3195	913	653	131	399	88	.	716	225	72
007 IRLANDE	888	144	43	.	.	301	216	.	184	.
008 DANEMARK	187	94	20	5	15	25	27	1	.	.
030 SUEDE	4444	849	488	27	171	148	1169	8	1579	5
036 SUISSE	3148	969	777	488	184	141	354	27	184	24
038 AUTRICHE	1060	754	44	17	30	22	90	.	81	22
042 ESPAGNE	3520	1639	696	767	61	98	89	1	44	125
046 MALTE	314	17	49	.	.	.	244	.	4	.
048 YOUGOSLAVIE	782	166	370	36	139	37	.	.	.	34
056 U.R.S.S.	144	32	41	66	.	3	2	.	.	.
058 RD.ALLEMANDE	476	.	9	167	11	42	49	3	94	101

Origin / consignment Origine / provenance	Quantity 1000 kg									Quantités
SITC	EUR 10	Deutschland	France	Italia	Nederland	Belg.-Lux.	UK	Ireland	Danmark	Ἑλλάδα
695.34										
060 POLAND	106	25	17	5			14	.	8	37
062 CZECHOSLOVAK	74	20	21	7	3	1	18	.	1	3
064 HUNGARY	68	46	11	.	4	3	.	.	.	4
066 ROMANIA	223	129	54	.	.	39	.	.	.	1
390 SOUTH AFRICA	34	10	.	1	.	.	23	.	.	.
400 USA	452	73	89	29	33	28	151	38	9	2
404 CANADA	5	.	.	.	2	.	3	.	.	.
662 PAKISTAN	9	6	.	.	.	.	.	.	1	2
664 INDIA	334	78	82	11	31	1	108	1	6	16
720 CHINA	1980	466	581	9	519	35	193	6	14	157
728 SOUTH KOREA	85	45	18	1	9	.	12	.	.	.
732 JAPAN	882	156	194	151	95	39	175	4	25	43
736 TAIWAN	1421	449	353	104	211	36	191	5	29	43
740 HONG KONG	20	5	1	2	1	.	5	.	5	1
804 NEW ZEALAND	8	.	5	.	2	.	1	.	.	.
1000 **W O R L D**	11115	2923	2386	1183	1532	597	1372	142	422	558
1010 INTRA-EC	3869	829	696	596	576	365	372	85	188	162
1011 EXTRA-EC	7248	2094	1690	587	956	232	1000	57	235	397
1020 CLASS 1	2678	811	524	342	176	104	450	44	143	84
1021 EFTA COUNTR.	420	165	25	26	17	9	70	1	104	3
1030 CLASS 2	1894	584	455	118	252	37	318	6	42	82
1040 CLASS 3	2677	700	712	126	529	91	231	7	50	231
695.39 HAND TOOLS (INCLUDING GLAZIERS' DIAMONDS), N.E.S.; BLOW LAMPS, ANVILS; VICES AND CLAMPS (OTHER THAN ACCESSORIES FOR, AND PARTS OF, MACHINE TOOLS); PORTABLE FORGES; GRINDING WHEELS WITH FRAMEWORKS (HAND OR PEDAL OPERATED)										
001 FRANCE	3448	1161	.	459	303	1083	314	36	34	58
002 BELG.-LUXBG.	667	132	342	45	50	.	66	4	4	4
003 NETHERLANDS	4108	1762	280	151	.	1508	317	9	68	13
004 FR GERMANY	13455	.	2697	1466	3596	1999	2102	129	1261	205
005 ITALY	3648	1508	1007	.	133	199	578	14	63	146
006 UTD. KINGDOM	2995	592	567	196	440	188	.	862	117	33
007 IRELAND	1140	78	889	.	2	53	111	.	7	.
008 DENMARK	224	76	16	4	24	6	53	41	.	4
028 NORWAY	62	23	4	.	4	2	11	1	37	.
030 SWEDEN	784	141	55	34	120	39	119	38	237	1
032 FINLAND	32	9	1	1	5	1	10	1	4	.
036 SWITZERLAND	890	357	145	85	78	29	161	7	26	2
038 AUSTRIA	551	329	55	53	20	35	46	.	9	4
040 PORTUGAL	155	4	71	.	.	.	79	1	.	.
042 SPAIN	1596	523	624	149	56	23	200	5	5	11
046 MALTA	10	.	1	.	.	.	9	.	.	.
048 YUGOSLAVIA	387	49	257	36	23	.	17	.	3	.
052 TURKEY	28	23	4	.	.	.	.	.	.	1
056 SOVIET UNION	1343	107	750	270	.	163	44	.	9	.
058 GERMAN DEM.R	633	.	67	118	172	101	16	3	74	80
060 POLAND	2014	304	1256	58	.	60	140	2	57	137
062 CZECHOSLOVAK	384	107	77	43	43	21	74	6	3	10
064 HUNGARY	509	308	51	16	27	77	1	.	8	21
066 ROMANIA	536	299	109	23	28	67	.	.	2	8
212 TUNISIA	71	1	69	.	.	.	1	.	.	.
220 EGYPT	5	.	3	.	.	.	2	.	.	.
390 SOUTH AFRICA	100	.	1	.	.	.	98	1	.	.
400 USA	2174	240	444	79	192	142	932	99	40	6
404 CANADA	70	1	9	.	8	1	51	.	.	.
508 BRAZIL	204	14	1	6	5	.	163	.	.	15
624 ISRAEL	15	2	1	1	5	.	6	.	.	.
636 KUWAIT	2	.	.	1	.	.	1	.	.	.
649 OMAN	3	.	3	.	.	.	.	.	.	.
664 INDIA	1432	419	60	201	143	93	405	5	67	39
706 SINGAPORE	52	47	.	.	1	.	4	.	.	.
720 CHINA	11484	3565	3999	265	2003	211	1079	44	231	87
728 SOUTH KOREA	400	194	21	17	84	36	44	1	.	3
732 JAPAN	2698	660	242	150	261	128	1034	28	77	118
736 TAIWAN	5242	1707	748	289	659	164	1513	34	81	47
740 HONG KONG	3012	926	289	203	266	155	1062	35	38	38
800 AUSTRALIA	22	1	.	.	3	.	17	.	1	.
804 NEW ZEALAND	10	.	.	.	1	.	9	.	.	.
958 NOT DETERMIN	11	.	1	2	.	7	.	.	.	1
1000 **W O R L D**	66720	15674	15257	4427	8766	6592	10942	1410	2563	1089
1010 INTRA-EC	29690	5311	5799	2320	4549	5036	3561	1097	1554	463
1011 EXTRA-EC	37020	10363	9457	2106	4217	1549	7382	312	1009	625
1020 CLASS 1	9565	2361	1912	589	771	398	2792	182	438	142
1021 EFTA COUNTR.	2492	863	331	173	227	105	425	48	313	7
1030 CLASS 2	10534	3312	1235	723	1173	451	3235	75	189	141
1031 ACP (63)	27	.	21	1	1	2	2	.	.	.
1040 CLASS 3	16900	4690	6310	793	2273	699	1355	56	382	342
695.41 INTERCHANGEABLE TOOLS FOR HAND TOOLS, MACHINE TOOLS OR POWER-OPERATED HAND TOOLS (E.G., FOR PRESSING, STAMPING, TAPPING : THREADING, SCREW DRIVING ETC), INCL. DIES FOR WIRE DRAWING, EXTRUSION DIES FOR METAL, & ROCK DRILLING BITS DE: BREAKDOWN BY COUNTRIES INCOMPLETE FOR ROCK DRILLING AND EARTH BORING TOOLS, MILLING CUTTERS AND HEADS FOR METAL-WORKING, : LATHE TOOLS AND OTHER SINGLE POINT CUTTING TOOLS FOR METAL-WORKING, WITH A WORKING PART OF METAL CARBIDES										
001 FRANCE	3391	1693	.	702	92	491	361	8	18	26

Origin / consignment Origine / provenance	Value 1000 ECU									Valeurs
CTCI	EUR 10	Deutschland	France	Italia	Nederland	Belg.-Lux.	UK	Ireland	Danmark	Ἑλλάδα
695.34										
060 POLOGNE	334	59	40	11			43	.	56	125
062 TCHECOSLOVAQ	210	58	55	22	6	1	53	.	4	9
064 HONGRIE	183	145	17	.	6	5	.	.	.	10
066 ROUMANIE	360	227	83	.	.	48	.	.	.	2
390 AFR. DU SUD	148	37	5	.	11	.	95	.	.	.
400 ETATS-UNIS	12086	2845	3069	927	803	520	3228	405	236	53
404 CANADA	114	20	21	1	9	.	53	1	9	.
662 PAKISTAN	141	77	4	.	1	.	15	.	33	11
664 INDE	973	237	214	76	99	2	281	4	25	35
720 CHINE	5995	1382	1744	35	1812	111	533	14	58	306
728 COREE DU SUD	476	148	128	24	57	5	111	.	.	3
732 JAPON	6345	1361	1253	862	753	300	1356	24	185	251
736 T'AI-WAN	6164	2000	1576	406	938	190	777	17	134	126
740 HONG-KONG	133	32	7	15	9	.	27	1	40	2
804 NOUV.ZELANDE	201	.	135	.	46	.	12	.	8	.
1000 **M O N D E**	86862	18328	18180	9688	11659	5950	13700	1596	5214	2547
1010 INTRA-CE	38760	5180	7341	5727	6481	4195	5077	1089	2404	1266
1011 EXTRA-CE	48102	13148	10840	3962	5177	1754	8623	506	2810	1282
1020 CLASSE 1	32384	8711	6915	3133	2223	1343	6710	467	2365	517
1021 A E L E	8768	2618	1316	536	400	312	1622	35	1878	51
1030 CLASSE 2	8016	2534	1936	529	1117	201	1233	22	233	211
1040 CLASSE 3	7702	1903	1988	300	1838	210	680	17	212	554
695.39 OUTILS,OUTILLAGE A MAIN,NDA ;ENCLETAU.ETC										
001 FRANCE	27619	9347	.	2789	2159	8813	3504	200	322	485
002 BELG.-LUXBG.	5053	750	2057	161	519	.	1395	81	55	35
003 PAYS-BAS	19149	7108	1369	665	.	7305	2258	59	325	60
004 RF ALLEMAGNE	110572	.	23541	15238	23989	14345	22143	1295	8745	1276
005 ITALIE	16470	4926	5224	.	1055	1217	2778	101	431	738
006 ROYAUME-UNI	24507	6701	4374	1758	4023	1314	.	5318	827	192
007 IRLANDE	8404	3149	2517	3	10	469	2107	.	149	.
008 DANEMARK	2135	780	311	58	190	80	566	143	.	9
028 NORVEGE	640	72	50	5	82	25	152	28	226	.
030 SUEDE	7519	1557	499	468	1077	530	963	108	2292	25
032 FINLANDE	311	74	14	15	11	35	109	6	46	1
036 SUISSE	16205	5797	3308	1645	1420	663	2666	134	542	32
038 AUTRICHE	4057	2173	335	730	124	268	293	3	83	48
040 PORTUGAL	484	36	169	2	6	.	266	4	1	.
042 ESPAGNE	7271	2976	1948	856	257	134	980	18	34	68
046 MALTE	255	.	16	.	.	.	238	.	1	.
048 YOUGOSLAVIE	1141	276	529	198	52	1	73	.	10	2
052 TURQUIE	153	139	9	.	.	.	3	.	.	2
056 U.R.S.S.	786	82	345	219	.	77	48	.	15	.
058 RD.ALLEMANDE	1259	.	138	284	265	124	49	6	213	176
060 POLOGNE	1718	349	824	44	.	71	220	3	65	142
062 TCHECOSLOVAQ	737	208	121	108	82	43	135	11	12	17
064 HONGRIE	709	411	82	56	30	89	2	.	8	31
066 ROUMANIE	563	299	83	48	60	48	17	.	2	8
212 TUNISIE	209	.	206	1	.	.	2	.	.	.
220 EGYPTE	194	.	139	.	.	.	55	.	.	.
390 AFR. DU SUD	484	1	8	.	12	.	443	20	.	.
400 ETATS-UNIS	36859	4594	7368	1943	2492	1926	16039	1468	943	86
404 CANADA	716	17	76	12	26	8	545	32	.	.
508 BRESIL	492	84	16	25	21	.	319	.	.	27
624 ISRAEL	451	70	73	23	59	3	198	.	25	.
636 KOWEIT	954	.	2	3	.	.	949	.	.	.
649 OMAN	183	.	2	.	.	.	181	.	.	.
664 INDE	2079	441	117	269	160	116	811	17	94	54
706 SINGAPOUR	143	89	2	.	34	.	18	.	.	.
720 CHINE	14687	4706	4446	305	2452	425	1753	83	400	117
728 COREE DU SUD	1418	609	93	75	238	89	298	.	1	15
732 JAPON	18722	5485	2047	1192	1640	888	6264	165	618	423
736 T'AI-WAN	15653	4615	2474	899	1959	497	4702	99	270	138
740 HONG-KONG	11423	4173	1012	764	947	614	3489	113	164	147
800 AUSTRALIE	294	18	12	3	76	5	172	.	7	1
804 NOUV.ZELANDE	144	5	.	.	13	.	124	1	1	.
958 NON DETERMIN	102	.	17	25	.	57	.	.	.	3
1000 **M O N D E**	364012	72187	66321	30936	45782	40309	77639	9525	16954	4359
1010 INTRA-CE	213958	32774	39399	20693	31951	33544	34753	7196	10853	2795
1011 EXTRA-CE	149952	39415	26905	10218	13831	6708	42885	2329	6101	1560
1020 CLASSE 1	95281	23220	16386	7071	7297	4483	29345	1988	4805	686
1021 A E L E	29224	9710	4372	2866	2728	1521	4448	283	3191	105
1030 CLASSE 2	34202	10130	4481	2083	3648	1347	11317	236	581	381
1031 ACP (63)	256	1	132	11	28	21	56	6	1	.
1040 CLASSE 3	20468	6064	6038	1063	2890	877	2223	105	715	493
695.41 OUTILS INTERCHANG.P.MACHINES ET OUTILLAGE DE: VENTILATION PAR PAYS INCOMPLETE POUR LES OUTILS DE SONDAGE ET DE FORAGE, LES FRAISES ET TETES DE FRAISAGE POUR L'USINAGE : DES METAUX ET LES OUTILS DE TOURNAGE ET OUTILS SIMILAIRES A COUPE UNIQUE POUR L'USINAGE DES METAUX, AVEC PARTIE TRAVAIL-										
001 FRANCE	58195	25553	.	12895	2591	5458	10771	66	479	382

Origin / consignment — Origine / provenance — SITC — Quantity — 1000 kg — Quantités

	EUR 10	Deutschland	France	Italia	Nederland	Belg.-Lux.	UK	Ireland	Danmark	Ελλάδα
695.41										
002 BELG.-LUXBG.	2840	845	495	48	1191	.	224	28	8	1
003 NETHERLANDS	2412	1135	95	324	.	415	345	19	79	.
004 FR GERMANY	10967	.	2349	1762	2919	2393	1061	64	379	60
005 ITALY	2247	1068	608	.	114	104	268	10	27	48
006 UTD. KINGDOM	3660	1942	574	212	346	174	.	258	90	64
007 IRELAND	1255	497	26	219	9	49	435	.	20	.
008 DENMARK	323	40	63	29	17	39	130	2	.	3
009 GREECE	6	1	.	.	5	.	.	.	.	.
028 NORWAY	110	19	29	.	6	1	52	.	3	.
030 SWEDEN	1647	344	478	309	33	75	297	4	76	31
032 FINLAND	47	7	9	6	.	13	2	.	2	8
036 SWITZERLAND	1345	834	192	106	43	33	114	4	18	1
038 AUSTRIA	960	554	87	161	29	14	82	3	9	21
040 PORTUGAL	50	4	1	33	3	1	7	.	.	1
042 SPAIN	1719	413	1068	45	106	21	55	1	7	3
046 MALTA	6	1	.	.	.	.	3	.	2	.
048 YUGOSLAVIA	371	258	23	74	2	6	2	.	1	5
052 TURKEY	93	49	9	.	.	3	32	.	.	.
056 SOVIET UNION	141	19	35	69	.	9	.	.	.	9
058 GERMAN DEM.R	219	.	115	51	7	15	.	.	20	11
060 POLAND	532	354	90	21	1	3	29	.	.	34
062 CZECHOSLOVAK	250	124	17	17	10	27	31	.	18	6
064 HUNGARY	109	91	16	.	.	.	1	.	1	.
066 ROMANIA	120	37	57	1	14	11	.	.	.	.
068 BULGARIA	15	10	.	5	.	.	.	.	.	.
204 MOROCCO	4	.	3	.	1	.	.	.	.	.
346 KENYA	4	.	.	.	.	.	4	.	.	.
390 SOUTH AFRICA	70	16	9	3	19	.	20	.	1	2
400 USA	6075	517	450	3445	723	50	654	195	20	21
404 CANADA	124	42	36	.	.	3	39	3	.	1
508 BRAZIL	107	65	1	2	.	.	39	.	.	.
624 ISRAEL	41	19	11	1	3	1	3	2	.	1
632 SAUDI ARABIA	46	.	42	.	.	.	4	.	.	.
647 U.A.EMIRATES	7	.	6	.	.	.	1	.	.	.
664 INDIA	42	18	4	1	1	1	15	1	1	.
701 MALAYSIA	2	1	.	.	1	.	.	.	.	.
706 SINGAPORE	69	39	1	2	6	1	18	3	.	.
720 CHINA	456	143	250	10	15	1	26	1	9	1
732 JAPAN	2880	1050	265	153	96	40	1236	1	20	19
736 TAIWAN	209	29	4	12	3	2	157	.	2	.
740 HONG KONG	17	1	.	4	1	3	8	.	.	.
800 AUSTRALIA	20	1	6	.	.	3	8	.	.	.
958 NOT DETERMIN	33	.	1	32	.	.	.	.	.	.
977 SECRET CTRS.	28	28	.	.	.	.	.	.	.	.
1000 W O R L D	45130	12318	7540	7862	5818	3999	5779	608	828	378
1010 INTRA-EC	27124	7222	4210	3298	4693	3665	2824	389	620	203
1011 EXTRA-EC	17946	5067	3328	4533	1125	335	2955	219	209	175
1020 CLASS 1	15523	4107	2664	4336	1062	263	2610	211	158	112
1021 EFTA COUNTR.	4163	1762	797	615	116	138	554	11	108	62
1030 CLASS 2	584	185	84	24	16	7	258	6	3	1
1031 ACP (63)	11	1	5	.	.	.	5	.	.	.
1040 CLASS 3	1840	777	580	174	47	65	87	1	47	62
695.42 KNIVES AND CUTTING BLADES, FOR MACHINES OR FOR MECHANICAL APPLIANCES										
001 FRANCE	613	269	.	84	9	139	82	7	17	6
002 BELG.-LUXBG.	130	18	30	2	70	.	4	2	3	1
003 NETHERLANDS	853	458	167	10	.	97	83	22	8	8
004 FR GERMANY	2259	.	598	222	629	215	180	113	229	73
005 ITALY	875	76	598	.	39	95	32	1	9	23
006 UTD. KINGDOM	858	202	152	67	91	181	.	73	76	16
007 IRELAND	573	291	132	23	20	26	13	.	67	1
008 DENMARK	174	31	89	24	3	2	3	19	.	3
028 NORWAY	24	21	1	.	.	.	.	1	.	.
030 SWEDEN	242	74	66	23	20	1	41	3	10	4
032 FINLAND	128	71	20	20	3	2	.	6	.	6
036 SWITZERLAND	248	98	26	95	8	5	10	1	3	2
038 AUSTRIA	1072	383	155	384	24	12	4	1	60	49
042 SPAIN	354	8	270	1	3	12	.	41	19	.
048 YUGOSLAVIA	80	59	4	2	.	15	.	.	.	.
400 USA	717	130	180	82	34	85	134	28	42	2
404 CANADA	30	.	16	.	1	.	12	.	.	1
624 ISRAEL	.	.	.	.	.	.	.	.	.	.
700 INDONESIA	1	1	.	.	.	.	.	.	.	.
732 JAPAN	162	63	25	19	12	3	32	1	1	6
800 AUSTRALIA	39	.	.	4	.	1	34	.	.	.
1000 W O R L D	9476	2277	2530	1069	967	891	674	320	546	202
1010 INTRA-EC	6333	1347	1765	431	862	754	397	238	409	130
1011 EXTRA-EC	3138	930	765	632	105	137	278	82	137	72
1020 CLASS 1	3097	906	762	631	103	137	269	82	135	70
1021 EFTA COUNTR.	1713	647	268	523	54	20	55	11	74	61
1030 CLASS 2	14	4	.	1	3	.	5	1	.	.
1040 CLASS 3	30	18	3	1	1	1	3	.	1	2

Origin / consignment — Origine / provenance — CTCI — Value — 1000 ECU — Valeurs

	EUR 10	Deutschland	France	Italia	Nederland	Belg.-Lux.	UK	Ireland	Danmark	Ελλάδα
695.41										
002 BELG.-LUXBG.	38907	10800	5090	1223	6058	.	15090	365	198	83
003 PAYS-BAS	46959	20605	3037	7657	.	7882	8623	143	977	35
004 RF ALLEMAGNE	202311	.	59943	27141	42700	30328	27940	1316	11238	1705
005 ITALIE	65291	38522	12859	.	5146	2409	3937	115	963	1340
006 ROYAUME-UNI	64051	25193	8928	6722	10665	5250	.	4255	2144	894
007 IRLANDE	21847	5478	1481	2646	504	3000	8247	.	490	1
008 DANEMARK	6340	1046	1060	547	401	831	2366	34	.	55
009 GRECE	795	285	57	248	168	3	34	.	.	.
028 NORVEGE	2454	183	155	5	215	78	1695	.	119	4
030 SUEDE	54066	15238	11475	9908	1815	1536	10979	87	2746	282
032 FINLANDE	589	93	109	56	31	100	66	3	80	51
036 SUISSE	70092	38083	13484	7502	2508	2494	4659	133	1138	91
038 AUTRICHE	22766	13314	1851	3200	979	735	2087	64	343	193
040 PORTUGAL	605	151	14	223	73	30	104	3	3	4
042 ESPAGNE	19975	5562	9983	1418	1478	631	604	29	213	57
046 MALTE	354	141	27	.	3	.	177	.	6	.
048 YOUGOSLAVIE	6502	4451	413	1297	38	164	45	.	22	72
052 TURQUIE	928	423	119	.	.	33	344	.	.	9
056 U.R.S.S.	1353	133	447	587	.	80	.	.	.	106
058 RD.ALLEMANDE	2498	.	1322	548	143	148	2	1	193	141
060 POLOGNE	4364	2298	869	280	11	59	408	.	2	437
062 TCHECOSLOVAQ	2821	1270	154	269	144	276	437	.	201	70
064 HONGRIE	1050	922	92	3	.	.	10	1	10	12
066 ROUMANIE	885	338	301	12	106	101	27	.	.	.
068 BULGARIE	231	95	.	136	.	.	.	.	.	.
204 MAROC	100	.	84	.	2	1	14	.	.	.
346 KENYA	206	.	1	.	.	.	204	.	.	.
390 AFR. DU SUD	1678	419	79	65	185	4	712	36	26	152
400 ETATS-UNIS	107853	23919	15967	6569	26497	1966	25625	5838	772	900
404 CANADA	3033	973	949	73	28	35	770	178	.	27
508 BRESIL	2019	939	3	156	7	10	904	.	.	.
624 ISRAEL	2804	1359	688	142	126	47	155	190	51	46
632 ARABIE SAOUD	702	.	619	.	1	.	82	.	.	.
647 EMIRATS ARAB	162	1	54	1	.	.	106	.	.	.
664 INDE	1464	695	66	79	26	8	549	15	15	11
701 MALAYSIA	158	7	.	.	148	.	2	.	1	.
706 SINGAPOUR	3123	940	34	106	279	.	1758	6	.	.
720 CHINE	4459	1146	1958	124	95	16	1080	7	11	22
732 JAPON	32646	15104	2171	1673	1003	849	11294	29	455	268
736 T'AI-WAN	1489	181	21	55	28	28	1089	1	79	7
740 HONG-KONG	400	63	4	39	83	39	164	1	.	7
800 AUSTRALIE	569	109	77	.	.	64	318	.	1	.
958 NON DETERMIN	2665	.	64	2597	.	4	.	.	.	.
977 SECRET	948	948	.	.	.	.	.	.	.	.
1000 M O N D E	865824	257154	156452	96239	104289	64701	143799	12735	22987	7468
1010 INTRA-CE	506695	127481	92456	59079	68233	55161	77009	6293	16489	4494
1011 EXTRA-CE	355518	128724	63933	34584	36057	9535	66791	6442	6498	2974
1020 CLASSE 1	324416	118169	56878	31990	34657	8718	59557	6203	5933	2111
1021 A E L E	150599	67066	27089	20895	5623	4972	19609	200	4429	626
1030 CLASSE 2	13440	4354	1912	616	702	138	5267	229	147	75
1031 ACP (63)	472	17	150	12	1	1	289	.	.	2
1040 CLASSE 3	17661	6201	5143	1958	498	679	1966	10	418	788
695.42 COUTEAUX ET LAMES P.MACHINES ET APPAREILS										
001 FRANCE	4711	2627	.	264	81	922	514	38	173	92
002 BELG.-LUXBG.	2353	504	553	77	977	.	140	36	42	24
003 PAYS-BAS	7847	3164	1110	172	.	1694	1303	91	160	153
004 RF ALLEMAGNE	32668	.	10088	4937	6284	3484	3807	1070	2236	764
005 ITALIE	3706	632	1705	.	190	377	434	21	28	319
006 ROYAUME-UNI	9690	3341	2076	1008	836	1028	.	955	227	219
007 IRLANDE	3020	1725	626	97	85	100	101	.	284	2
008 DANEMARK	1091	314	337	197	54	39	43	83	.	24
028 NORVEGE	358	240	45	.	7	7	16	6	32	5
030 SUEDE	2367	817	681	179	156	17	302	15	165	35
032 FINLANDE	942	500	169	144	28	21	3	18	4	55
036 SUISSE	6115	2389	1199	1019	488	224	532	67	150	47
038 AUTRICHE	6093	2873	835	1396	189	137	56	17	168	422
042 ESPAGNE	2085	111	1554	160	15	158	5	50	30	2
048 YOUGOSLAVIE	432	320	13	6	13	79	.	.	.	1
400 ETATS-UNIS	15267	4050	2409	1465	1206	1271	3935	431	400	100
404 CANADA	256	18	85	1	32	3	83	3	.	31
624 ISRAEL	106	57	20	.	2	16	3	4	.	4
700 INDONESIE	123	123	.	.	.	.	.	.	.	.
732 JAPON	3000	1043	332	316	199	68	879	27	21	113
800 AUSTRALIE	178	15	1	34	.	4	124	.	.	.
1000 M O N D E	103010	25108	23869	11530	10888	9666	12433	2940	4131	2445
1010 INTRA-CE	65102	12324	16494	6753	8505	7644	6342	2293	3150	1597
1011 EXTRA-CE	37861	12783	7375	4733	2382	2022	6090	647	981	848
1020 CLASSE 1	37159	12410	7330	4721	2334	1992	5953	635	972	812
1021 A E L E	15884	6820	2937	2737	868	409	908	123	519	563
1030 CLASSE 2	508	270	26	9	42	19	124	10	4	4
1040 CLASSE 3	192	103	19	3	7	11	12	1	5	31

Origin / consignment Origine / provenance SITC	Quantity 1000 kg EUR 10	Deutschland	France	Italia	Nederland	Belg.-Lux.	UK	Ireland	Danmark	Ελλάδα	Quantités
695.43 TOOL TIPS AND PLATES, STICKS AND THE LIKE FOR TOOL TIPS, UNMOUNTED, OF SINTERED METAL CARBIDES (E.G., CARBIDES OF TUNGSTEN, MOLYBDENUM OR VANADIUM)											
DE: BREAKDOWN BY COUNTRIES INCOMPLETE											
001 FRANCE	74	24	.	19	2	11	15	.	3	.	
002 BELG.-LUXBG.	219	139	36	13	16	.	14	.	1	.	
003 NETHERLANDS	146	74	1	37	.	8	26	.	.	.	
004 FR GERMANY	233	.	48	55	22	57	41	1	8	1	
005 ITALY	67	32	19	.	3	5	6	.	1	1	
006 UTD. KINGDOM	72	30	18	2	4	2	.	14	1	1	
008 DENMARK	73	25	30	2	1	1	12	.	.	2	
030 SWEDEN	384	71	75	35	114	10	64	1	12	2	
036 SWITZERLAND	131	61	27	37	.	2	4	.	.	.	
038 AUSTRIA	108	73	21	8	.	.	5	.	1	.	
040 PORTUGAL	18	13	2	3	.	.	.	.	.	.	
042 SPAIN	15	4	.	10	.	.	1	.	.	.	
058 GERMAN DEM.R	9	.	.	6	.	1	.	.	.	2	
060 POLAND	16	13	1	1	.	.	.	.	.	1	
400 USA	100	17	12	25	.	12	31	2	1	.	
404 CANADA	1	1	.	.	.	.	.	.	.	.	
624 ISRAEL	31	6	5	5	.	3	10	.	2	.	
664 INDIA	1	.	.	1	.	.	.	.	.	.	
732 JAPAN	29	23	.	3	2	.	1	.	.	.	
958 NOT DETERMIN	31	.	.	31	.	.	.	.	.	.	
1000 W O R L D	1756	603	297	292	166	113	230	17	28	10	
1010 INTRA-EC	882	323	152	128	48	85	114	14	13	5	
1011 EXTRA-EC	840	279	143	133	118	28	116	3	15	5	
1020 CLASS 1	784	261	137	120	118	24	106	3	13	2	
1021 EFTA COUNTR.	640	217	125	82	115	12	73	1	13	2	
1030 CLASS 2	33	6	5	7	.	3	10	.	2	.	
1040 CLASS 3	23	13	1	6	.	1	.	.	.	2	
696.03 RAZORS AND RAZOR BLADES (INCLUDING RAZOR BLADE BLANKS, WHETHER OR NOT IN STRIPS)											
001 FRANCE	2704	924	.	96	151	12	1460	59	2	.	
002 BELG.-LUXBG.	50	12	.	.	2	.	35	1	.	.	
003 NETHERLANDS	686	81	370	33	.	169	29	.	3	1	
004 FR GERMANY	4807	.	1585	1100	365	385	1177	114	74	7	
005 ITALY	22	5	13	.	.	3	1	.	.	.	
006 UTD. KINGDOM	919	350	134	329	16	9	.	40	35	6	
007 IRELAND	42	.	7	.	2	.	33	.	.	.	
008 DENMARK	25	3	11	4	.	1	6	.	.	.	
009 GREECE	614	.	100	507	.	.	7	.	.	.	
030 SWEDEN	32	1	4	1	.	.	4	1	21	.	
036 SWITZERLAND	68	20	1	42	3	.	2	.	.	.	
038 AUSTRIA	8	2	.	.	3	.	3	.	.	.	
042 SPAIN	1047	157	29	741	22	.	98	.	.	.	
052 TURKEY	67	.	2	.	.	.	65	.	.	.	
390 SOUTH AFRICA	10	.	.	.	.	.	10	.	.	.	
400 USA	413	244	9	18	22	.	118	1	1	.	
484 VENEZUELA	18	.	.	.	18	.	.	.	.	.	
624 ISRAEL	21	3	.	8	6	.	4	.	.	.	
664 INDIA	2	.	2	.	.	.	.	.	.	.	
732 JAPAN	85	50	8	2	18	1	6	.	.	.	
736 TAIWAN	5	4	.	.	.	.	1	.	.	.	
740 HONG KONG	77	1	4	2	66	1	3	.	.	.	
1000 W O R L D	11744	1857	2287	2882	695	582	3071	218	138	14	
1010 INTRA-EC	9869	1376	2220	2068	536	580	2747	214	114	14	
1011 EXTRA-EC	1877	481	68	814	159	2	325	4	24	.	
1020 CLASS 1	1728	474	53	803	67	1	305	2	23	.	
1021 EFTA COUNTR.	108	22	5	43	6	1	9	1	21	.	
1030 CLASS 2	138	8	12	10	91	1	13	2	1	.	
696.04 SCISSORS (INCLUDING TAILORS' SHEARS), AND BLADES THEREFOR											
001 FRANCE	54	23	.	7	9	10	4	.	.	1	
002 BELG.-LUXBG.	24	1	13	9	1	.	.	.	.	.	
003 NETHERLANDS	81	57	2	.	.	21	.	.	1	.	
004 FR GERMANY	372	.	62	68	84	43	69	7	30	9	
005 ITALY	717	459	58	.	71	20	81	2	9	17	
006 UTD. KINGDOM	31	3	1	.	1	1	.	24	1	.	
032 FINLAND	201	46	51	3	11	14	53	.	23	.	
036 SWITZERLAND	7	1	.	4	1	.	1	.	.	.	
042 SPAIN	5	.	3	1	.	1	.	.	.	.	
400 USA	9	2	1	.	1	.	5	.	.	.	
508 BRAZIL	33	18	.	.	3	.	11	.	.	1	
662 PAKISTAN	58	16	.	.	3	.	34	3	1	1	
720 CHINA	142	67	28	4	4	9	21	1	3	5	
728 SOUTH KOREA	176	92	10	1	7	15	50	.	1	.	
732 JAPAN	345	146	57	9	26	7	72	2	22	4	
736 TAIWAN	772	194	128	22	62	40	307	2	9	8	
740 HONG KONG	338	63	35	11	34	9	171	4	3	6	
1000 W O R L D	3405	1199	447	140	341	193	884	45	103	53	
1010 INTRA-EC	1281	544	135	84	166	95	155	34	40	28	
1011 EXTRA-EC	2124	655	312	57	175	97	729	11	63	25	

Origin / consignment Origine / provenance CTCI	Value 1000 ECU EUR 10	Deutschland	France	Italia	Nederland	Belg.-Lux.	UK	Ireland	Danmark	Ελλάδα	Valeurs
695.43 PLAQUETTES ETC.,EN CARBURE METALL.AGGLOM.											
DE: VENTILATION PAR PAYS INCOMPLETE											
001 FRANCE	6785	2825	.	1925	144	979	605	.	274	33	
002 BELG.-LUXBG.	18130	9814	3749	991	2676	.	789	.	79	32	
003 PAYS-BAS	31564	12830	380	10134	.	1795	6354	3	66	2	
004 RF ALLEMAGNE	22922	.	6045	6212	2003	4071	3353	17	1040	181	
005 ITALIE	7155	3790	2362	.	162	235	448	.	63	95	
006 ROYAUME-UNI	5693	1990	2966	99	203	160	.	99	114	62	
008 DANEMARK	3511	1367	1079	159	48	79	651	6	.	122	
030 SUEDE	80966	17439	17634	4730	25992	2122	10117	105	2566	261	
036 SUISSE	15132	8470	4026	1527	99	521	436	6	39	8	
038 AUTRICHE	12676	8962	1785	1192	29	46	535	7	105	15	
040 PORTUGAL	1578	1204	122	196	35	12	5	.	4	.	
042 ESPAGNE	665	331	47	109	3	13	145	3	.	14	
058 RD.ALLEMANDE	132	.	.	31	10	29	3	.	.	59	
060 POLOGNE	346	180	120	33	.	.	.	.	1	12	
400 ETATS-UNIS	12496	2315	2584	2720	75	1402	3117	201	81	1	
404 CANADA	153	104	8	.	.	4	36	.	.	1	
624 ISRAEL	5980	1759	983	946	.	500	1347	31	377	37	
664 INDE	182	.	.	164	17	.	.	.	1	.	
732 JAPON	3624	2624	3	431	474	29	61	.	.	2	
958 NON DETERMIN	4157	.	1	4156	.	.	.	.	.	.	
1000 M O N D E	234042	76027	43898	35777	31970	12000	28091	499	4841	939	
1010 INTRA-CE	95839	32618	16583	19520	5236	7318	12252	124	1660	528	
1011 EXTRA-CE	134045	43408	27313	12102	26734	4681	15839	375	3181	412	
1020 CLASSE 1	127381	41467	26208	10920	26707	4150	14480	344	2802	303	
1021 A E L E	110360	36077	23567	7646	26155	2701	11093	117	2720	284	
1030 CLASSE 2	6185	1761	985	1119	17	501	1356	31	378	37	
1040 CLASSE 3	478	180	120	64	10	29	3	.	1	71	
696.03 RASOIRS ET LEURS LAMES											
001 FRANCE	17612	8490	.	1427	806	265	6260	301	54	9	
002 BELG.-LUXBG.	1230	298	47	40	68	.	770	7	.	.	
003 PAYS-BAS	18526	4010	9891	1364	.	1906	1146	1	153	55	
004 RF ALLEMAGNE	68778	.	25835	12498	5448	4610	17361	1291	1608	127	
005 ITALIE	834	160	566	.	2	56	48	.	2	.	
006 ROYAUME-UNI	14049	5241	2323	4685	114	172	.	532	884	98	
007 IRLANDE	1903	.	1020	.	408	.	475	.	.	.	
008 DANEMARK	225	24	50	28	5	6	112	.	.	.	
009 GRECE	6553	.	2838	3662	.	.	53	.	.	.	
030 SUEDE	309	5	21	3	.	1	34	4	241	.	
036 SUISSE	1410	240	35	1074	47	.	10	1	3	.	
038 AUTRICHE	868	221	11	4	583	5	43	.	1	.	
042 ESPAGNE	18530	2176	1082	8402	5617	1	1252	.	.	.	
052 TURQUIE	343	.	43	.	.	.	300	.	.	.	
390 AFR. DU SUD	104	.	.	.	.	.	104	.	.	.	
400 ETATS-UNIS	10701	6398	274	459	664	25	2833	22	26	.	
484 VENEZUELA	585	.	.	.	585	.	.	.	.	.	
624 ISRAEL	668	81	17	252	187	.	131	.	.	.	
664 INDE	134	.	134	.	.	.	.	.	.	.	
732 JAPON	1013	458	183	75	170	11	112	1	3	.	
736 T'AI-WAN	105	44	21	19	1	.	20	.	.	.	
740 HONG-KONG	1534	18	46	18	1353	4	87	3	5	.	
1000 M O N D E	166509	27904	44533	34039	16123	7074	31362	2203	2982	289	
1010 INTRA-CE	129711	18223	42569	23705	6850	7016	26226	2132	2701	289	
1011 EXTRA-CE	36796	9681	1965	10333	9272	57	5136	71	281	.	
1020 CLASSE 1	33363	9539	1677	10017	7081	54	4690	30	275	.	
1021 A E L E	2599	467	67	1081	629	16	87	7	245	.	
1030 CLASSE 2	3373	142	259	305	2190	4	426	41	6	.	
696.04 CISEAUX A DOUBLES BRANCHES ET LEURS LAMES											
001 FRANCE	823	283	.	70	76	204	169	3	6	12	
002 BELG.-LUXBG.	244	10	137	75	21	.	.	.	.	1	
003 PAYS-BAS	681	314	10	3	.	316	15	4	16	1	
004 RF ALLEMAGNE	8767	.	1823	692	1894	1124	2184	127	662	261	
005 ITALIE	11024	7097	925	.	1115	300	1044	46	148	349	
006 ROYAUME-UNI	381	46	9	16	9	23	.	241	37	.	
032 FINLANDE	4869	1179	1134	107	272	325	1306	.	529	16	
036 SUISSE	135	32	3	23	8	.	61	3	3	2	
042 ESPAGNE	110	12	33	38	.	24	2	.	.	1	
400 ETATS-UNIS	207	43	11	2	30	.	112	1	4	4	
508 BRESIL	753	401	.	7	86	.	211	.	15	33	
662 PAKISTAN	900	251	6	2	34	1	545	18	28	13	
720 CHINE	556	249	101	22	32	18	92	3	22	17	
728 COREE DU SUD	1417	732	102	12	80	144	337	.	10	.	
732 JAPON	5037	1749	863	172	354	111	1361	27	349	51	
736 T'AI-WAN	3520	1233	585	111	339	167	976	8	76	25	
740 HONG-KONG	1503	425	170	97	158	45	532	20	18	38	
1000 M O N D E	41197	14182	5925	1450	4563	2828	8979	502	1943	825	
1010 INTRA-CE	21947	7770	2906	858	3116	1969	3414	421	869	624	
1011 EXTRA-CE	19232	6412	3020	592	1448	841	5565	81	1074	201	

Origin / consignment — Origine / provenance — SITC — Quantity — 1000 kg — Quantités

SITC	EUR 10	Deutschland	France	Italia	Nederland	Belg.-Lux.	UK	Ireland	Danmark	Ελλάδα
696.04										
1020 CLASS 1	598	200	112	18	61	23	132	2	46	4
1021 EFTA COUNTR.	236	48	51	6	34	15	55	.	24	1
1030 CLASS 2	1380	385	172	35	110	64	576	6	14	16
1040 CLASS 3	146	70	28	4	4	10	21	1	3	5
696.05 OTHER ARTICLES OF CUTLERY (E.G. SECATEURS, HAIR CLIPPERS, BUTCHERS' CLEAVERS, PAPER KNIVES); MANICURE AND CHIROPODY SETS AND APPLIANCES (INCLUDING NAIL FILES)										
001 FRANCE	387	9	.	16	312	18	25	.	1	6
002 BELG.-LUXBG.	16	.	13	.	1	.	2	.	.	.
003 NETHERLANDS	175	11	119	2	.	20	6	1	4	12
004 FR GERMANY	779	.	217	148	127	65	152	5	35	30
005 ITALY	342	136	108	.	19	17	30	.	22	10
006 UTD. KINGDOM	74	14	17	4	5	2	.	27	4	1
008 DENMARK	23	2	10	.	3	4	4	.	.	.
036 SWITZERLAND	126	51	12	38	7	4	11	.	2	1
038 AUSTRIA	16	2	.	1	.	.	11	.	1	1
042 SPAIN	32	8	5	12	.	.	4	.	.	3
062 CZECHOSLOVAK	16	1	.	.	10	.	3	.	1	1
400 USA	123	23	22	32	10	7	22	.	3	4
508 BRAZIL	15	11	2	1	.	.	1	.	.	.
720 CHINA	178	30	31	30	34	4	30	1	5	13
728 SOUTH KOREA	233	63	68	27	15	5	33	.	1	21
732 JAPAN	580	210	69	32	121	76	37	1	28	6
736 TAIWAN	117	44	11	3	15	11	29	.	2	2
740 HONG KONG	411	77	48	42	31	9	192	5	4	3
804 NEW ZEALAND	19	17	1	1	.	.	.	.	.	.
1000 W O R L D	3748	753	758	389	722	244	607	40	116	119
1010 INTRA-EC	1792	172	483	170	456	125	218	33	66	59
1011 EXTRA-EC	1956	581	275	219	257	119	388	7	50	60
1020 CLASS 1	946	351	114	116	139	87	88	1	36	14
1021 EFTA COUNTR.	151	56	15	39	7	4	24	.	5	1
1030 CLASS 2	784	197	129	73	61	26	258	6	7	28
1040 CLASS 3	229	34	32	30	57	6	44	1	7	18
696.06 SPOONS, FORKS, FISH-EATERS, BUTTER-KNIVES, LADLES, AND SIMILAR KITCHEN OR TABLEWARE										
001 FRANCE	401	48	.	73	31	167	51	3	7	21
002 BELG.-LUXBG.	158	11	92	43	8	.	.	.	1	3
003 NETHERLANDS	374	30	84	10	.	97	24	1	93	35
004 FR GERMANY	776	.	96	170	173	100	46	1	95	97
005 ITALY	1188	245	489	.	68	84	171	6	5	120
006 UTD. KINGDOM	483	94	113	55	9	42	.	148	8	14
007 IRELAND	30	.	1	.	1	.	27	.	1	.
008 DENMARK	11	6	1	.	.	.	4	.	.	.
028 NORWAY	14	4	.	.	.	.	1	.	9	.
030 SWEDEN	47	5	1	.	2	.	2	.	36	1
032 FINLAND	10	1	1	.	1	.	.	.	7	.
036 SWITZERLAND	52	34	2	.	7	1	4	.	4	.
038 AUSTRIA	45	19	.	6	1	1	2	.	16	.
040 PORTUGAL	247	5	137	.	1	.	75	.	29	.
042 SPAIN	205	142	16	8	6	16	5	.	3	9
068 BULGARIA	16	13	.	.	3	.	.	.	.	.
400 USA	104	1	7	1	1	53	23	5	.	13
508 BRAZIL	51	6	.	23	.	.	21	.	1	.
647 U.A.EMIRATES	4	.	.	.	4	.	.	.	.	.
664 INDIA	12	1	.	.	.	.	11	.	.	.
680 THAILAND	124	70	7	7	9	2	19	.	9	1
706 SINGAPORE	132	117	5	.	.	.	1	.	9	.
720 CHINA	446	215	25	15	7	3	66	4	80	11
728 SOUTH KOREA	3986	1963	56	47	879	241	603	39	8	150
732 JAPAN	3540	2354	224	4	228	119	493	41	21	56
736 TAIWAN	1054	164	374	30	92	73	283	2	12	24
740 HONG KONG	385	81	22	9	23	20	197	7	14	12
1000 W O R L D	13988	5645	1753	513	1565	1021	2183	256	469	581
1010 INTRA-EC	3419	434	875	350	289	490	323	159	208	291
1011 EXTRA-EC	10568	5211	878	162	1276	531	1861	98	261	290
1020 CLASS 1	4290	2565	387	19	250	192	627	46	124	80
1021 EFTA COUNTR.	414	67	141	7	11	2	83	.	101	2
1030 CLASS 2	5793	2416	466	127	1013	336	1142	47	53	193
1040 CLASS 3	482	230	25	16	13	3	91	4	83	17
696.07 HANDLES OF BASE METAL FOR THE ARTICLES FALLING WITHIN HEADINGS 696.05, 696.06 AND 696.08										
004 FR GERMANY	10	.	1	1	2	.	5	1	.	.
005 ITALY	203	.	11	.	6	.	186	.	.	.
732 JAPAN	53	.	52	.	.	.	1	.	.	.
1000 W O R L D	285	12	66	1	8	1	195	1	1	.
1010 INTRA-EC	218	4	12	1	8	1	191	1	.	.
1011 EXTRA-EC	68	9	54	.	.	.	4	.	1	.
1020 CLASS 1	60	1	54	.	.	.	4	.	1	.

Origin / consignment — Origine / provenance — CTCI — Value — 1000 ECU — Valeurs

CTCI	EUR 10	Deutschland	France	Italia	Nederland	Belg.-Lux.	UK	Ireland	Danmark	Ελλάδα
696.04										
1020 CLASSE 1	10534	3102	2052	341	708	463	2860	31	903	74
1021 A E L E	5124	1246	1143	130	324	328	1383	3	550	17
1030 CLASSE 2	8133	3055	866	229	706	358	2613	48	149	109
1040 CLASSE 3	564	254	101	22	32	20	92	3	22	18
696.05 AUTRES ARTICLES DE COUTELLERIE										
001 FRANCE	4291	326	.	286	2748	412	404	8	11	96
002 BELG.-LUXBG.	270	4	221	5	13	.	22	.	4	1
003 PAYS-BAS	2538	109	1785	21	.	227	82	4	38	274
004 RF ALLEMAGNE	15355	.	4199	3341	2320	1475	2637	102	780	501
005 ITALIE	2849	1286	699	.	142	154	325	.	157	86
006 ROYAUME-UNI	966	217	293	47	50	30	.	277	37	15
008 DANEMARK	318	32	90	10	33	55	89	4	.	5
036 SUISSE	4380	2069	487	1120	214	114	307	.	56	13
038 AUTRICHE	296	48	8	15	2	2	198	.	11	12
042 ESPAGNE	390	83	35	200	2	7	27	.	11	25
062 TCHECOSLOVAQ	181	15	5	.	119	.	29	.	7	6
400 ETATS-UNIS	2249	546	364	567	171	129	336	4	76	56
508 BRESIL	206	133	49	7	.	.	17	.	.	.
720 CHINE	656	112	123	106	86	15	147	6	13	48
728 COREE DU SUD	1263	328	359	157	80	34	184	3	3	115
732 JAPON	5390	1896	642	384	912	694	448	52	274	88
736 T'AI-WAN	651	230	83	18	73	48	164	3	16	16
740 HONG-KONG	2580	532	315	249	174	52	1167	28	28	35
804 NOUV.ZELANDE	298	258	21	19	.	.	.	.	.	.
1000 M O N D E	45870	8392	9844	6577	7193	3460	6719	498	1558	1429
1010 INTRA-CE	26814	1974	7288	3710	5306	2353	3584	397	1025	977
1011 EXTRA-CE	19054	6418	2556	2867	1887	1106	3135	101	533	451
1020 CLASSE 1	13254	5019	1603	2310	1309	947	1356	57	456	197
1021 A E L E	4824	2174	515	1138	223	117	535	1	95	26
1030 CLASSE 2	4821	1256	823	449	327	136	1574	38	48	170
1040 CLASSE 3	980	143	130	109	251	24	205	6	29	83
696.06 CUILLERS,FOURCHETTES,PELLES A TARTES ETC.										
001 FRANCE	10846	1714	.	3169	255	4175	852	29	147	505
002 BELG.-LUXBG.	1565	155	846	383	137	.	2	.	18	24
003 PAYS-BAS	4496	431	1185	99	.	925	341	3	947	565
004 RF ALLEMAGNE	13997	.	1718	3049	2776	1928	857	78	1471	2120
005 ITALIE	8529	2580	2773	.	404	819	1075	13	78	787
006 ROYAUME-UNI	3818	725	806	436	56	290	.	1274	109	122
007 IRLANDE	513	.	6	.	2	.	489	.	16	.
008 DANEMARK	216	123	25	5	3	19	36	.	.	5
028 NORVEGE	407	197	.	1	.	2	15	.	192	.
030 SUEDE	787	71	22	14	36	5	29	1	604	5
032 FINLANDE	101	15	9	.	28	.	2	.	44	3
036 SUISSE	897	613	43	8	47	15	78	.	66	27
038 AUTRICHE	940	361	16	153	20	21	10	.	353	6
040 PORTUGAL	975	48	451	.	15	.	244	.	215	2
042 ESPAGNE	3255	2191	226	181	64	302	102	.	33	156
068 BULGARIE	135	115	.	.	20	.	.	.	.	.
400 ETATS-UNIS	1222	29	170	36	18	162	392	67	4	344
508 BRESIL	593	44	2	455	6	.	82	.	4	.
647 EMIRATS ARAB	104	.	.	.	104	.	.	.	.	.
664 INDE	120	16	2	5	.	.	97	.	.	.
680 THAILANDE	2250	1405	91	109	146	35	378	.	71	15
706 SINGAPOUR	2905	2814	6	.	3	5	15	.	60	2
720 CHINE	2137	1018	95	89	28	12	313	24	513	45
728 COREE DU SUD	25152	13006	410	344	5526	1521	3491	193	41	620
732 JAPON	30489	20462	2685	32	1951	1098	3361	268	245	387
736 T'AI-WAN	4464	945	1122	204	329	326	1309	18	52	159
740 HONG-KONG	1966	481	89	41	132	90	928	34	91	80
1000 M O N D E	123610	49683	12805	8902	12187	11758	14791	2007	5400	6079
1010 INTRA-CE	43988	5728	7358	7141	3633	8158	3659	1397	2766	4128
1011 EXTRA-CE	79619	43955	5447	1759	8554	3598	11132	609	2614	1951
1020 CLASSE 1	39293	23998	3624	426	2209	1609	4388	338	1764	937
1021 A E L E	4106	1304	542	176	148	43	378	1	1473	43
1030 CLASSE 2	37949	18807	1729	1239	6289	1977	6417	246	319	926
1040 CLASSE 3	2378	1150	95	94	56	12	327	25	531	88
696.07 MANCHES EN METAUX COMMUNS										
004 RF ALLEMAGNE	100	.	24	10	22	4	34	3	3	.
005 ITALIE	494	.	18	.	6	.	470	.	.	.
732 JAPON	524	9	512	.	.	1	2	.	.	.
1000 M O N D E	1370	122	586	10	32	16	583	13	8	.
1010 INTRA-CE	651	22	44	10	31	15	513	13	3	.
1011 EXTRA-CE	718	100	541	.	1	1	70	.	5	.
1020 CLASSE 1	651	43	541	.	1	1	60	.	5	.

Origin / consignment — Origine / provenance — SITC — Quantity — 1000 kg — Quantités

	EUR 10	Deutschland	France	Italia	Nederland	Belg.-Lux.	UK	Ireland	Danmark	Ελλάδα
696.08 KNIVES WITH CUTTING BLADES, SERRATED OR NOT (INCLUDING PRUNING KNIVES), OTHER THAN KNIVES FALLING WITHIN HEADING 695.42, AND BLADES THEREFOR										
001 FRANCE	295	43	.	31	14	98	91	3	7	8
002 BELG.-LUXBG.	52	2	43	1	5	.	1	.	.	.
003 NETHERLANDS	193	79	35	1	.	37	7	.	32	2
004 FR GERMANY	713	.	128	73	237	82	47	6	104	36
005 ITALY	554	295	72	.	27	22	32	1	8	97
006 UTD. KINGDOM	750	154	188	32	172	40	.	93	67	4
007 IRELAND	37	12	8	5	1	.	10	.	1	.
008 DENMARK	8	3	2	.	2	.	1	.	.	.
028 NORWAY	10	1	.	.	.	.	1	.	8	.
030 SWEDEN	121	3	4	.	6	.	8	.	98	.
032 FINLAND	20	7	5	.	1	.	1	.	6	.
036 SWITZERLAND	403	224	49	20	27	8	56	3	14	2
038 AUSTRIA	48	36	1	2	.	.	.	.	7	.
040 PORTUGAL	105	9	69	9	1	.	2	.	15	.
042 SPAIN	184	45	34	14	9	9	63	.	5	5
058 GERMAN DEM.R	15	.	9	1	1	3	3	.	3	1
062 CZECHOSLOVAK	20	7	7	.	3	2	1	.	.	.
400 USA	124	15	18	3	6	25	48	6	1	2
508 BRAZIL	92	22	1	12	1	.	36	.	.	20
662 PAKISTAN	22	7	.	1	1	1	8	.	1	3
680 THAILAND	24	5	1	2	2	.	10	.	4	.
706 SINGAPORE	115	110	.	.	.	.	.	.	5	.
720 CHINA	481	153	13	97	36	3	141	2	29	7
728 SOUTH KOREA	1510	442	.	134	293	71	507	14	3	46
732 JAPAN	2434	1077	78	63	324	118	677	6	38	53
736 TAIWAN	314	55	4	13	20	16	188	2	8	8
740 HONG KONG	247	74	42	10	9	6	95	2	5	4
1000 W O R L D	**8931**	**2884**	**806**	**539**	**1207**	**542**	**2044**	**138**	**469**	**302**
1010 INTRA-EC	**2602**	**587**	**476**	**143**	**459**	**280**	**189**	**103**	**219**	**146**
1011 EXTRA-EC	**6330**	**2297**	**330**	**396**	**748**	**262**	**1855**	**36**	**250**	**156**
1020 CLASS 1	**3458**	**1419**	**257**	**111**	**380**	**161**	**861**	**15**	**191**	**63**
1021 EFTA COUNTR.	**707**	**282**	**128**	**32**	**37**	**8**	**68**	**3**	**147**	**2**
1030 CLASS 2	**2355**	**717**	**50**	**187**	**329**	**94**	**850**	**18**	**27**	**83**
1040 CLASS 3	**517**	**161**	**23**	**98**	**39**	**8**	**145**	**2**	**32**	**9**
697.31 COOKING APPARATUS (E.G., KITCHEN STOVES, RANGES, COOKERS, GAS-RINGS) AND PLATE WARMERS WITH BURNERS, OF A KIND USED FOR DOMESTIC PURPOSES, NOT ELECTRICALLY OPERATED, OF IRON OR STEEL										
001 FRANCE	4370	430	.	168	123	1736	901	912	98	2
002 BELG.-LUXBG.	278	21	29	2	69	.	99	58	.	.
003 NETHERLANDS	747	103	39	2	.	237	363	.	3	.
004 FR GERMANY	2249	.	235	339	213	350	816	261	11	24
005 ITALY	16118	251	9881	.	495	2127	3021	255	5	83
006 UTD. KINGDOM	1630	30	48	8	8	20	.	1513	2	1
007 IRELAND	411	16	7	.	1	.	387	.	.	.
008 DENMARK	483	27	61	5	41	42	300	7	.	.
028 NORWAY	127	.	1	.	9	5	111	1	.	.
030 SWEDEN	397	113	.	.	2	1	270	.	10	1
032 FINLAND	24	4	1	.	.	.	15	3	1	.
036 SWITZERLAND	260	160	46	16	15	1	22	.	.	.
038 AUSTRIA	1881	724	17	172	.	.	225	743	.	.
042 SPAIN	5589	13	4410	72	6	611	456	13	7	1
048 YUGOSLAVIA	135	123	.	4	.	7	.	1	.	.
058 GERMAN DEM.R	171	.	.	.	1	112	31	11	16	.
060 POLAND	189	.	189	.	.	.	.	.	.	.
062 CZECHOSLOVAK	2016	57	1959	.	.	.	.	.	.	.
064 HUNGARY	684	672	12	.	.	.	.	.	.	.
066 ROMANIA	2276	.	2253	.	23	.	.	.	.	.
400 USA	253	39	26	5	.	10	148	25	.	.
404 CANADA	39	9	.	.	.	.	26	3	1	.
720 CHINA	1432	1417	.	.	.	.	14	.	.	1
732 JAPAN	120	40	2	.	6	.	54	.	.	18
736 TAIWAN	7735	5488	326	52	72	214	1337	.	235	11
740 HONG KONG	453	422	1	.	1	.	9	.	20	.
1000 W O R L D	**50162**	**10210**	**19543**	**866**	**1084**	**5473**	**8619**	**3812**	**408**	**147**
1010 INTRA-EC	**26285**	**878**	**10300**	**524**	**949**	**4511**	**5887**	**3006**	**119**	**111**
1011 EXTRA-EC	**23874**	**9332**	**9243**	**342**	**134**	**961**	**2732**	**806**	**289**	**35**
1020 CLASS 1	**8859**	**1226**	**4503**	**290**	**39**	**635**	**1335**	**794**	**18**	**19**
1021 EFTA COUNTR.	**2694**	**1001**	**66**	**188**	**27**	**7**	**646**	**747**	**11**	**1**
1030 CLASS 2	**8250**	**5961**	**328**	**52**	**72**	**214**	**1353**	.	**255**	**15**
1040 CLASS 3	**6767**	**2145**	**4412**	.	**24**	**112**	**45**	**12**	**16**	**1**
697.32 STOVES (INCL. STOVES WITH SUBSIDIARY BOILERS FOR CENTRAL HEATING), GRATES, FIRES & OTHER SPACE HEATERS N.E.S., WASH BOILERS WITH GRATES OR OTHER HEATING ELEMENTS ETC, USED FOR DOMESTIC PURPOSES NOT ELECTRICALLY OPERATED, OF IRON OR STEEL										
001 FRANCE	5110	2997	.	343	90	1421	113	73	27	46
002 BELG.-LUXBG.	5711	718	4048	169	440	.	121	159	4	52
003 NETHERLANDS	3587	596	309	94	.	1685	873	4	7	19
004 FR GERMANY	3754	.	978	259	724	1289	431	10	48	15
005 ITALY	1294	309	278	.	80	242	289	17	5	74
006 UTD. KINGDOM	2150	47	170	196	114	635	.	969	16	1
007 IRELAND	259	.	16	.	12	75	156	.	.	.

Origin / consignment — Origine / provenance — CTCI — Value — 1000 ECU — Valeurs

	EUR 10	Deutschland	France	Italia	Nederland	Belg.-Lux.	UK	Ireland	Danmark	Ελλάδα
696.08 COUTEAUX ET LEURS LAMES										
001 FRANCE	5627	721	.	673	196	1838	1801	48	180	170
002 BELG.-LUXBG.	545	32	410	15	58	.	20	.	3	7
003 PAYS-BAS	3102	1765	462	16	.	430	66	6	337	20
004 RF ALLEMAGNE	15721	.	2740	1487	4879	2207	990	133	2552	733
005 ITALIE	7903	4277	1499	.	409	379	460	6	88	785
006 ROYAUME-UNI	6487	1386	1526	293	1205	305	.	1088	618	66
007 IRLANDE	568	187	144	66	17	.	145	.	9	.
008 DANEMARK	144	74	22	1	21	2	24	.	.	.
028 NORVEGE	293	26	2	11	4	7	10	.	233	.
030 SUEDE	1484	75	126	12	131	9	148	3	980	.
032 FINLANDE	592	285	125	12	21	.	34	.	115	.
036 SUISSE	17493	11135	1724	747	941	296	1993	87	487	83
038 AUTRICHE	861	609	22	22	4	1	2	3	190	8
040 PORTUGAL	830	143	435	73	20	1	17	.	141	.
042 ESPAGNE	2308	812	349	258	104	193	411	.	86	95
058 RD.ALLEMANDE	119	.	23	5	9	21	22	.	30	9
062 TCHECOSLOVAQ	115	43	24	.	24	10	9	.	2	3
400 ETATS-UNIS	1687	390	459	163	109	129	552	21	31	23
508 BRESIL	823	262	8	202	13	.	204	.	6	128
662 PAKISTAN	194	55	1	14	10	10	65	.	11	28
680 THAILANDE	377	63	16	20	39	1	198	.	36	4
706 SINGAPOUR	3382	3325	.	.	6	4	.	.	46	1
720 CHINE	3058	842	86	664	244	18	916	11	234	41
728 COREE DU SUD	8986	2937	3	727	1697	472	2821	60	14	255
732 JAPON	22319	11089	779	707	3029	888	4925	67	469	366
736 T'AI-WAN	2010	418	50	164	136	115	1015	11	55	46
740 HONG-KONG	1778	591	305	94	58	42	589	29	47	23
1000 M O N D E	**109458**	**41582**	**11372**	**6536**	**13430**	**7380**	**17662**	**1572**	**7005**	**2919**
1010 INTRA-CE	**40107**	**8450**	**6804**	**2552**	**6786**	**5162**	**3506**	**1280**	**3787**	**1780**
1011 EXTRA-CE	**69353**	**33132**	**4567**	**3984**	**6645**	**2218**	**14156**	**293**	**3219**	**1139**
1020 CLASSE 1	**48209**	**24573**	**4030**	**2008**	**4389**	**1525**	**8194**	**181**	**2732**	**577**
1021 A E L E	**21552**	**12272**	**2433**	**878**	**1122**	**313**	**2204**	**92**	**2146**	**92**
1030 CLASSE 2	**17826**	**7662**	**405**	**1305**	**1973**	**644**	**5012**	**101**	**221**	**503**
1040 CLASSE 3	**3319**	**898**	**133**	**671**	**282**	**49**	**951**	**11**	**265**	**59**
697.31 APPAR.D.CUISSON,N.ELECTR.E.FONTE,FER,ACIER										
001 FRANCE	16882	2235	.	606	557	5182	5536	2274	478	14
002 BELG.-LUXBG.	1028	61	175	9	333	.	283	165	.	2
003 PAYS-BAS	4111	436	169	10	.	1316	2160	.	20	.
004 RF ALLEMAGNE	10402	.	1116	1589	1136	1837	3611	948	71	94
005 ITALIE	52351	1469	29017	.	1767	6594	12317	852	40	295
006 ROYAUME-UNI	6615	159	231	21	41	84	.	6045	14	20
007 IRLANDE	1782	42	11	.	.	.	1729	.	.	.
008 DANEMARK	1513	129	194	27	108	104	893	56	.	2
028 NORVEGE	295	.	7	.	28	8	252	.	.	.
030 SUEDE	1131	361	3	.	24	5	635	3	95	5
032 FINLANDE	144	59	13	2	4	.	44	14	8	.
036 SUISSE	1705	1066	280	115	74	13	150	3	4	.
038 AUTRICHE	5114	2094	37	579	2	1	715	1685	.	1
042 ESPAGNE	13031	30	10068	171	21	1378	1303	31	27	2
048 YOUGOSLAVIE	255	237	.	6	.	11	.	1	.	.
058 RD.ALLEMANDE	233	.	.	.	5	152	37	27	12	.
060 POLOGNE	181	.	181	.	.	.	.	.	.	.
062 TCHECOSLOVAQ	1845	52	1793	.	.	.	.	.	.	.
064 HONGRIE	966	948	17	.	1	.	.	.	.	.
066 ROUMANIE	3462	.	3401	.	61	.	.	.	.	.
400 ETATS-UNIS	1335	240	100	43	6	95	714	134	.	3
404 CANADA	212	48	.	.	3	.	138	21	2	.
720 CHINE	1153	1130	.	.	.	.	17	.	.	6
732 JAPON	607	209	16	.	32	1	262	.	1	86
736 T'AI-WAN	8744	5716	448	67	98	197	1940	.	266	12
740 HONG-KONG	451	391	4	1	3	1	20	.	30	1
1000 M O N D E	**135796**	**17188**	**47304**	**3259**	**4303**	**16978**	**32857**	**12276**	**1071**	**560**
1010 INTRA-CE	**94699**	**4545**	**30914**	**2262**	**3942**	**15116**	**26529**	**10340**	**623**	**428**
1011 EXTRA-CE	**41095**	**12643**	**16390**	**996**	**361**	**1862**	**6327**	**1936**	**448**	**132**
1020 CLASSE 1	**23935**	**4347**	**10535**	**929**	**193**	**1512**	**4274**	**1909**	**139**	**97**
1021 A E L E	**8425**	**3581**	**350**	**696**	**131**	**27**	**1821**	**1705**	**108**	**6**
1030 CLASSE 2	**9320**	**6166**	**463**	**68**	**101**	**198**	**1998**	.	**297**	**29**
1040 CLASSE 3	**7841**	**2130**	**5392**	.	**67**	**152**	**55**	**27**	**12**	**6**
697.32 POELES,CALORIFER.,CUIS.ETC.E.FONTE,FER,AC.										
001 FRANCE	14856	8950	.	806	519	3465	557	182	128	249
002 BELG.-LUXBG.	14479	1927	9874	445	1388	.	354	392	10	89
003 PAYS-BAS	14752	2199	1556	528	.	5848	4537	21	30	33
004 RF ALLEMAGNE	15635	.	3998	1352	2851	3976	3177	29	204	46
005 ITALIE	4963	1440	1179	.	267	914	825	83	20	235
006 ROYAUME-UNI	7178	181	525	1031	506	1745	.	3023	155	12
007 IRLANDE	671	2	36	.	80	105	448	.	.	.

Origin / consignment Origine / provenance SITC	Quantity 1000 kg EUR 10	Deutschland	France	Italia	Nederland	Belg.-Lux.	UK	Ireland	Danmark	Ελλάδα
697.32										
008 DENMARK	3143	2136	142	31	310	512	10	1		1
028 NORWAY	2596	1307	458		187	393	129		121	1
030 SWEDEN	448	65	3	65	63	48	93	14	97	.
032 FINLAND	113	88	.	6	3	5	11	.	.	.
036 SWITZERLAND	327	231	61	15	9	7	2	.	1	1
038 AUSTRIA	1039	472	28	395	1	7	16	119	.	1
042 SPAIN	4708	411	743	407	18	252	2420	292	117	48
048 YUGOSLAVIA	1545	358	188	55	15	874	2	.	.	53
058 GERMAN DEM.R	282	.	.	.	26	235	.	.	21	.
062 CZECHOSLOVAK	100	92	8	.	.	.	.	.	.	.
064 HUNGARY	188	187	1	.	.	.	.	.	.	.
390 SOUTH AFRICA	338	.	.	.	.	.	338	.	.	.
400 USA	834	8	1	8	530	170	93	4	17	3
404 CANADA	45	3	.	.	32	.	8	2	.	.
728 SOUTH KOREA	76	25	.	35	4	3	.	.	.	9
732 JAPAN	1377	258	6	127	709	32	20	118	52	55
736 TAIWAN	5174	704	500	1382	1300	1045	79	.	113	51
804 NEW ZEALAND	37	.	.	9	11	.	17	.	.	.
1000 W O R L D	44402	11042	7942	3602	4715	9016	5223	1780	653	429
1010 INTRA-EC	25005	6803	5941	1092	1770	5859	1993	1232	106	209
1011 EXTRA-EC	19391	4239	1998	2509	2945	3156	3230	548	546	220
1020 CLASS 1	13411	3202	1488	1087	1582	1788	3150	548	405	161
1021 EFTA COUNTR.	4522	2163	550	481	263	460	251	133	219	2
1030 CLASS 2	5281	750	501	1422	1304	1048	81	.	115	60
1040 CLASS 3	704	287	9	1	59	321	.	.	27	.
697.33 PARTS, N.E.S. OF IRON OR STEEL, OF THE APPARATUS FALLING WITHIN HEADINGS 697.31 AND 697.32										
001 FRANCE	1736	887	.	54	335	217	199	32	12	.
002 BELG.-LUXBG.	1654	1024	383	2	191	.	49	4	1	.
003 NETHERLANDS	4435	1836	1495	7	.	599	497	1	.	.
004 FR GERMANY	2267	.	1001	40	980	125	85	9	20	7
005 ITALY	1120	356	479	.	100	58	113	5	2	5
006 UTD. KINGDOM	1028	40	63	3	81	91	.	749	1	.
007 IRELAND	64	.	.	.	2	15	47	.	.	.
008 DENMARK	734	626	30	.	17	49	10	2	.	.
028 NORWAY	66	3	5	.	1	23	17	.	17	.
030 SWEDEN	180	45	3	1	2	65	39	1	24	.
036 SWITZERLAND	99	75	18	2	.	.	1	.	3	.
038 AUSTRIA	487	440	6	22	.	3	6	10	.	.
042 SPAIN	153	10	116	1	.	4	20	2	.	.
048 YUGOSLAVIA	260	7	1	141	.	111	.	.	.	.
064 HUNGARY	424	344	12	.	.	.	.	.	68	.
066 ROMANIA	230	225	5	.	.	.	.	.	.	.
400 USA	224	7	22	.	49	3	140	1	2	.
404 CANADA	31	5	.	.	.	.	25	1	.	.
624 ISRAEL	56	56	.	.	.	.	.	.	.	.
732 JAPAN	83	51	1	1	12	.	18	.	.	.
736 TAIWAN	1512	657	530	34	62	15	152	.	62	.
1000 W O R L D	16920	6702	4183	309	1834	1380	1459	817	211	25
1010 INTRA-EC	13035	4772	3450	106	1705	1154	999	802	35	12
1011 EXTRA-EC	3888	1930	733	203	129	227	460	15	176	13
1020 CLASS 1	1624	644	179	168	66	210	295	15	47	.
1021 EFTA COUNTR.	838	563	36	25	4	91	63	11	45	.
1030 CLASS 2	1584	715	530	35	62	15	165	.	62	.
1040 CLASS 3	680	572	24	.	1	2	.	.	68	13
697.34 COOKING AND HEATING APPARATUS OF A KIND USED FOR DOMESTIC PURPOSES, NOT ELECTRICALLY OPERATED, AND PARTS THEROF, N.E.S., OF COPPER										
001 FRANCE	57	6	.	.	.	9	38	.	4	.
003 NETHERLANDS	91	78	1	.	.	12	.	.	.	.
004 FR GERMANY	33	.	8	.	11	1	1	.	12	.
005 ITALY	51	6	22	.	1	5	10	5	.	.
006 UTD. KINGDOM	18	2	2	.	.	.	.	14	.	.
007 IRELAND	8	.	.	.	.	.	8	.	.	.
036 SWITZERLAND	66	25	6	26	2	3	3	.	1	.
740 HONG KONG	11	9	2	.	.	.	.	.	.	.
1000 W O R L D	396	153	43	29	17	29	76	19	20	10
1010 INTRA-EC	263	95	35	.	13	26	58	19	17	.
1011 EXTRA-EC	135	58	8	26	5	3	19	1	3	10
1020 CLASS 1	89	32	6	26	4	3	11	.	3	2
1021 EFTA COUNTR.	88	31	6	26	4	3	11	.	3	2
1030 CLASS 2	35	23	2	.	1	.	8	1	.	.
697.35 DOMESTIC-TYPE, NON-ELECTRICAL, INSTANTANEOUS OR STORAGE WATER HEATERS, AND PARTS THEREOF, N.E.S.										
001 FRANCE	2887	21	.	715	165	593	1351	.	7	35
002 BELG.-LUXBG.	257	22	22	.	205	.	.	.	8	.
003 NETHERLANDS	352	132	99	1	.	102	18	.	.	.
004 FR GERMANY	8805	.	677	1619	3127	1134	2162	7	60	19
005 ITALY	1614	1060	489	.	1	40	.	.	.	24
006 UTD. KINGDOM	110	28	39	3	36	2	.	1	.	1

Origin / consignment Origine / provenance CTCI	Value 1000 ECU EUR 10	Deutschland	France	Italia	Nederland	Belg.-Lux.	UK	Ireland	Danmark	Ελλάδα
697.32										
008 DANEMARK	9178	6541	397	94	790	1321	26	6	.	3
028 NORVEGE	5745	2951	1032	.	393	834	271	.	262	2
030 SUEDE	1773	410	38	290	255	153	211	109	307	.
032 FINLANDE	421	283	6	18	21	16	75	.	2	.
036 SUISSE	995	661	129	126	- 31	27	15	1	4	1
038 AUTRICHE	2715	1279	63	1042	2	18	49	260	1	1
042 ESPAGNE	14471	1419	2168	1233	70	453	7763	904	328	133
048 YOUGOSLAVIE	1306	325	143	46	14	729	10	.	.	39
058 RD.ALLEMANDE	379	.	.	3	49	306	.	1	20	.
062 TCHECOSLOVAQ	155	132	22	1	.	.	.	.	.	.
064 HONGRIE	378	372	6	.	.	.	.	.	.	.
390 AFR. DU SUD	639	.	.	.	.	.	639	.	.	.
400 ETATS-UNIS	2437	45	7	65	1328	485	392	28	62	25
404 CANADA	139	11	.	.	78	.	37	13	.	.
728 COREE DU SUD	382	131	2	163	26	17	.	.	.	43
732 JAPON	7807	1380	42	758	3903	206	133	708	264	413
736 T'AI-WAN	5785	688	519	1448	1687	1147	89	.	131	76
804 NOUV.ZELANDE	129	.	.	34	32	.	63	.	.	.
1000 M O N D E	127710	31415	21755	9513	14352	21876	19696	5760	1941	1402
1010 INTRA-CE	81713	21239	17565	4255	6401	17374	9930	3734	546	669
1011 EXTRA-CE	45987	10176	4182	5258	7951	4502	9766	2024	1395	733
1020 CLASSE 1	38589	8768	3627	3614	6132	2922	9659	2023	1230	614
1021 A E L E	11655	5585	1268	1477	703	1049	622	371	576	4
1030 CLASSE 2	6302	895	526	1638	1713	1164	107	.	140	119
1040 CLASSE 3	1096	513	29	6	106	416	.	1	25	.
697.33 PARTIES ET PIECES DETACH,NDA.EN FER,ACIER										
001 FRANCE	6451	2658	.	158	836	927	1569	238	61	4
002 BELG.-LUXBG.	3463	1943	1060	21	249	.	170	14	6	.
003 PAYS-BAS	8448	2331	1471	174	.	1889	2567	3	13	.
004 RF ALLEMAGNE	7029	.	2645	273	2394	687	707	63	244	16
005 ITALIE	6026	1122	2270	.	946	559	1032	48	14	35
006 ROYAUME-UNI	3612	313	316	33	409	211	.	2327	3	.
007 IRLANDE	391	4	2	.	6	120	259	.	.	.
008 DANEMARK	1166	795	90	1	73	158	31	18	.	.
028 NORVEGE	181	18	15	.	3	43	53	.	49	.
030 SUEDE	768	202	24	10	28	250	145	6	103	.
036 SUISSE	595	379	185	8	2	3	9	.	9	.
038 AUTRICHE	1665	1442	31	82	6	21	32	46	3	.
042 ESPAGNE	724	71	444	8	1	15	165	15	3	2
048 YOUGOSLAVIE	186	13	2	99	.	72	.	.	.	.
064 HONGRIE	654	485	20	.	.	.	.	.	149	.
066 ROUMANIE	297	267	30	.	.	.	.	.	.	.
400 ETATS-UNIS	1693	72	143	8	438	22	963	36	8	3
404 CANADA	127	13	9	.	1	.	97	7	.	.
624 ISRAEL	278	276	.	.	.	.	2	.	.	.
732 JAPON	575	346	5	17	56	7	138	3	3	.
736 T'AI-WAN	2317	972	668	70	177	21	305	.	104	.
1000 M O N D E	46932	13771	9485	965	5633	5012	8389	2826	774	77
1010 INTRA-CE	36587	9168	7853	660	4912	4552	6335	2711	341	55
1011 EXTRA-CE	10342	4603	1630	305	720	460	2053	116	433	22
1020 CLASSE 1	6664	2587	895	232	542	434	1675	114	180	5
1021 A E L E	3262	2058	274	100	45	317	249	53	166	.
1030 CLASSE 2	2682	1257	671	72	177	23	378	.	104	.
1040 CLASSE 3	995	760	63	1	1	3	.	1	149	17
697.34 APP.NON ELECT.DE CUISSON ET CHAUFF.,CUIVRE										
001 FRANCE	309	60	.	6	.	90	112	.	41	.
003 PAYS-BAS	419	370	3	.	.	45	.	.	1	.
004 RF ALLEMAGNE	362	.	57	2	108	7	12	.	174	2
005 ITALIE	263	54	93	.	7	13	53	42	1	.
006 ROYAUME-UNI	159	54	13	1	21	.	.	70	.	.
007 IRLANDE	103	1	.	.	.	.	102	.	.	.
036 SUISSE	449	259	64	26	22	25	37	.	14	.
740 HONG-KONG	114	80	23	1	1	1	7	1	.	.
1000 M O N D E	2632	1072	265	41	186	182	472	119	253	42
1010 INTRA-CE	1638	549	175	9	136	155	281	112	219	2
1011 EXTRA-CE	993	523	90	32	49	27	191	7	34	40
1020 CLASSE 1	674	335	66	30	42	26	131	.	34	10
1021 A E L E	651	318	66	28	42	25	128	.	34	10
1030 CLASSE 2	270	168	23	2	7	1	60	7	.	2
697.35 CHAUFFE-EAU ET BAINS NON ELECTR.,DOMEST.										
001 FRANCE	21394	225	.	4130	1385	3552	11930	.	47	125
002 BELG.-LUXBG.	904	72	134	.	671	.	2	.	25	.
003 PAYS-BAS	1873	943	565	5	.	254	106	.	.	.
004 RF ALLEMAGNE	65075	.	3193	11191	28092	8420	13487	55	565	72
005 ITALIE	5289	3036	2027	.	4	161	5	.	.	56
006 ROYAUME-UNI	624	58	413	8	121	13	.	7	.	4

Origin / consignment Origine / provenance SITC	Quantity 1000 kg EUR 10	Deutschland	France	Italia	Nederland	Belg.-Lux.	UK	Ireland	Danmark	Ελλάδα
697.35										
030 SWEDEN	188	135	.	.	28	18	.	.	6	1
036 SWITZERLAND	73	57	4	9	.	1	2	.	.	.
038 AUSTRIA	200	159	2	2	.	.	.	.	.	37
040 PORTUGAL	176	141	35	.	.	.	.	.	.	.
042 SPAIN	328	4	7	317	.	.	.	.	.	.
064 HUNGARY	50	38	12	.	.	.	.	.	.	.
400 USA	1438	2	90	1	988	63	292	.	.	2
624 ISRAEL	239	.	1	7	.	.	.	.	.	231
732 JAPAN	52	.	12	1	.	.	39	.	.	.
800 AUSTRALIA	36	.	36	.	.	.	.	.	.	.
958 NOT DETERMIN	36	.	36	.	.	.	.	.	.	.
1000 W O R L D	16867	1801	1568	2675	4551	1963	3867	8	84	350
1010 INTRA-EC	14032	1264	1327	2338	3535	1870	3535	8	75	80
1011 EXTRA-EC	2799	537	205	337	1016	93	332	.	9	270
1020 CLASS 1	2505	499	186	330	1016	93	332	.	9	40
1021 EFTA COUNTR.	638	492	40	11	28	19	2	.	9	37
1030 CLASS 2	246	.	8	7	.	.	.	.	.	231
1040 CLASS 3	51	39	12	.	.	.	.	.	.	.
697.41 ARTICLES OF A KIND COMMONLY USED FOR DOMESTIC PURPOSES, N.E.S., AND PARTS OF SUCH ARTICLES, N.E.S., OF IRON OR STEEL; IRON OR STEEL WOOL; POT SCOURERS AND SCOURING AND POLISHING PADS, GLOVES AND THE LIKE, OF IRON OR STEEL										
001 FRANCE	7363	1592	.	271	490	2544	1871	84	113	398
002 BELG.-LUXBG.	3691	1390	999	39	852	.	239	.	29	143
003 NETHERLANDS	5032	1680	566	28	.	1973	718	17	24	26
004 FR GERMANY	14937	.	2756	3493	3809	1979	1502	53	346	999
005 ITALY	24133	12671	5454	.	1431	1440	2003	45	491	598
006 UTD. KINGDOM	2881	290	500	253	360	134	.	1252	59	33
007 IRELAND	176	.	21	1	1	.	153	.	.	.
008 DENMARK	776	510	19	16	57	18	151	2	.	3
009 GREECE	16	4	.	1	1	8	2	.	.	.
028 NORWAY	613	26	74	.	6	5	338	.	164	.
030 SWEDEN	1509	663	83	33	126	13	284	13	293	1
032 FINLAND	278	109	21	7	61	11	8	1	58	2
036 SWITZERLAND	2091	1278	201	130	164	202	66	1	25	24
038 AUSTRIA	883	763	21	22	13	6	19	.	38	1
040 PORTUGAL	236	15	159	40	4	6	1	.	11	.
042 SPAIN	8506	1378	3088	332	265	452	2887	7	31	66
048 YUGOSLAVIA	5668	3400	689	575	157	257	385	.	130	75
052 TURKEY	23	21	1	.	.	.	.	.	1	.
056 SOVIET UNION	277	3	8	7	20	1	238	.	.	.
058 GERMAN DEM.R	2111	.	668	134	786	287	35	.	200	1
060 POLAND	1484	602	302	177	18	8	355	5	17	.
062 CZECHOSLOVAK	2119	752	204	.	493	239	283	43	101	4
064 HUNGARY	854	305	186	25	68	4	222	1	2	21
066 ROMANIA	1623	652	554	105	245	11	45	.	.	11
204 MOROCCO	59	.	58	.	.	1	.	.	.	.
390 SOUTH AFRICA	724	8	6	.	2	.	581	127	.	.
400 USA	1039	415	217	34	31	37	176	20	.	109
404 CANADA	97	16	59	18	.	.	3	1	.	.
624 ISRAEL	60	.	.	.	.	.	60	.	.	.
664 INDIA	236	7	20	1	2	.	201	5	.	.
706 SINGAPORE	200	200	.	.	.	.	.	.	.	.
720 CHINA	2893	515	192	373	287	75	1153	6	12	280
728 SOUTH KOREA	6005	2419	291	70	732	1554	828	23	72	16
732 JAPAN	1977	1070	196	49	128	56	306	2	38	132
736 TAIWAN	5592	2487	997	370	495	77	1042	17	102	5
740 HONG KONG	6131	1790	978	180	303	248	2390	46	95	101
800 AUSTRALIA	52	.	17	.	.	.	35	.	.	.
1000 W O R L D	112461	37062	19612	6789	11426	11648	18619	1770	2452	3083
1010 INTRA-EC	58999	18136	10314	4100	6999	8097	6639	1453	1062	2199
1011 EXTRA-EC	53460	18926	9296	2688	4427	3551	11980	317	1391	884
1020 CLASS 1	23699	9159	4831	1239	957	1045	5097	171	789	411
1021 EFTA COUNTR.	5611	2853	558	232	374	244	717	15	589	29
1030 CLASS 2	18353	6938	2348	628	1533	1880	4544	91	269	122
1040 CLASS 3	11408	2829	2118	820	1937	626	2340	55	332	351
697.42 ARTICLES OF A KIND COMMONLY USED FOR DOMESTIC PURPOSES, N.E.S., AND PARTS OF SUCH ARTICLES, N.E.S., OF COPPER										
001 FRANCE	146	46	.	2	3	74	19	.	.	2
002 BELG.-LUXBG.	66	2	63	.	1	.	.	.	.	.
003 NETHERLANDS	100	14	9	.	.	28	27	1	3	18
004 FR GERMANY	174	.	80	11	29	24	13	1	10	6
005 ITALY	412	56	161	.	2	45	133	1	.	12
006 UTD. KINGDOM	242	23	87	6	9	4	.	110	1	2
007 IRELAND	28	.	.	.	.	.	28	.	.	.
008 DENMARK	10	4	4	.	1	1	.	.	.	.
030 SWEDEN	38	2	7	3	1	1	17	.	4	3
036 SWITZERLAND	18	15	2	1	.	.	.	.	.	.
038 AUSTRIA	27	25	.	.	.	.	.	.	.	2
040 PORTUGAL	191	39	83	2	15	15	34	.	3	.
042 SPAIN	43	6	10	.	2	8	16	1	.	.
052 TURKEY	56	33	10	.	1	10	2	.	.	.
204 MOROCCO	98	.	89	2	.	1	1	.	5	.

Origin / consignment Origine / provenance CTCI	Value 1000 ECU EUR 10	Deutschland	France	Italia	Nederland	Belg.-Lux.	UK	Ireland	Danmark	Ελλάδα
697.35										
030 SUEDE	475	336	.	.	67	46	.	.	23	3
036 SUISSE	313	254	10	8	2	12	27	.	.	.
038 AUTRICHE	954	741	19	8	3	.	.	.	.	183
040 PORTUGAL	1173	1001	170	.	.	.	2	.	.	.
042 ESPAGNE	1500	9	61	1429	.	.	.	1	.	.
064 HONGRIE	288	274	14	.	.	.	.	.	.	.
400 ETATS-UNIS	4375	22	298	12	2804	190	1003	.	.	46
624 ISRAEL	773	.	1	35	.	.	.	.	.	737
732 JAPON	407	.	62	9	.	.	336	.	.	.
800 AUSTRALIE	187	2	185	.	.	.	.	.	.	.
958 NON DETERMIN	216	.	216	.	.	.	.	.	.	.
1000 M O N D E	105918	6994	7388	16835	33159	12668	26901	63	683	1227
1010 INTRA-CE	95187	4349	6333	15333	30281	12401	25533	62	637	258
1011 EXTRA-CE	10516	2645	840	1501	2879	267	1368	1	46	969
1020 CLASSE 1	9432	2370	807	1466	2875	267	1368	1	46	232
1021 A E L E	2938	2333	199	16	71	58	29	.	46	186
1030 CLASSE 2	795	.	19	35	4	.	.	.	.	737
1040 CLASSE 3	288	274	14	.	.	.	.	.	.	.
697.41 ART.MENAGE,ECONOM.DOMEST.E.FONTE,FER,ACIER										
001 FRANCE	33718	6804	.	1414	2305	11532	7715	369	784	2795
002 BELG.-LUXBG.	18396	8415	3964	220	3922	.	971	1	201	702
003 PAYS-BAS	17342	5464	2409	115	.	6779	2281	57	106	131
004 RF ALLEMAGNE	106672	.	15760	49532	12872	12301	5162	221	1764	9060
005 ITALIE	99114	60548	16703	.	4368	7377	4819	136	1232	3931
006 ROYAUME-UNI	11495	1041	2359	1029	1393	657	.	4600	274	142
007 IRLANDE	640	1	73	2	14	4	545	.	1	.
008 DANEMARK	4335	3351	142	76	156	129	448	10	.	23
009 GRECE	127	40	1	5	6	56	19	.	.	.
028 NORVEGE	2521	54	151	1	27	44	973	1	1270	.
030 SUEDE	6066	2665	272	121	644	129	1322	43	858	12
032 FINLANDE	2187	946	107	73	575	84	87	8	293	14
036 SUISSE	15043	8816	1754	588	1505	1271	635	6	225	243
038 AUTRICHE	2034	1467	166	137	48	50	104	3	46	13
040 PORTUGAL	906	92	330	362	11	23	10	.	78	.
042 ESPAGNE	31216	7391	8444	5190	1094	1365	7269	31	137	295
048 YOUGOSLAVIE	12488	7207	1560	1565	414	641	625	.	276	200
052 TURQUIE	111	106	3	.	.	.	.	.	2	.
056 U.R.S.S.	203	4	36	24	16	2	121	.	.	.
058 RD.ALLEMANDE	2976	.	1074	261	913	268	97	.	358	5
060 POLOGNE	2794	1020	506	422	44	17	717	15	53	.
062 TCHECOSLOVAQ	3256	952	353	.	987	350	376	45	179	14
064 HONGRIE	1572	536	413	56	126	3	387	1	4	46
066 ROUMANIE	3266	1228	1185	338	363	32	90	.	.	30
204 MAROC	238	.	236	.	.	2	.	.	.	.
390 AFR. DU SUD	1702	24	14	.	4	.	1317	343	.	.
400 ETATS-UNIS	9922	4204	1942	412	383	365	1213	196	4	1203
404 CANADA	587	193	103	238	1	1	42	7	.	2
624 ISRAEL	114	.	.	.	.	.	114	.	.	.
664 INDE	1105	66	174	9	2	5	819	27	.	3
706 SINGAPOUR	1942	1931	1	.	.	.	10	.	.	.
720 CHINE	3939	649	271	572	326	117	1588	17	17	382
728 COREE DU SUD	26826	10053	1432	357	3362	7043	3973	159	361	86
732 JAPON	11342	5237	2229	152	711	359	1748	14	228	664
736 T'AI-WAN	11347	4781	1773	479	1275	184	2536	38	240	41
740 HONG-KONG	23681	7314	2899	374	1309	974	9664	271	355	521
800 AUSTRALIE	150	.	40	.	.	.	109	.	.	1
1000 M O N D E	471816	152719	68948	64203	39181	52166	58028	6620	9348	20603
1010 INTRA-CE	291834	85684	41410	52392	25035	38834	21960	5395	4361	16783
1011 EXTRA-CE	179971	67055	27532	11807	14146	13332	36068	1225	4986	3820
1020 CLASSE 1	96317	38401	17134	8840	5419	4331	15477	652	3417	2646
1021 A E L E	28761	14040	2781	1283	2811	1600	3133	62	2769	282
1030 CLASSE 2	65587	24264	6550	1296	5953	8210	17209	495	958	652
1040 CLASSE 3	18068	4390	3848	1672	2774	791	3381	78	611	523
697.42 ARTICLES DE MENAGE, ECONOM.DOMEST.E.CUIVRE										
001 FRANCE	2203	783	.	20	29	1022	295	.	4	50
002 BELG.-LUXBG.	545	39	479	1	11	.	14	1	.	.
003 PAYS-BAS	808	190	102	.	.	173	150	4	19	170
004 RF ALLEMAGNE	2816	.	1339	207	338	405	266	3	159	99
005 ITALIE	4039	636	1798	.	28	568	831	7	11	158
006 ROYAUME-UNI	1645	619	262	118	54	46	.	501	16	29
007 IRLANDE	178	1	.	.	.	.	177	.	.	.
008 DANEMARK	127	61	37	1	9	14	5	.	.	.
030 SUEDE	483	44	112	45	14	15	158	4	53	38
036 SUISSE	375	266	63	18	6	8	12	.	2	.
038 AUTRICHE	290	277	2	.	.	.	.	.	.	11
040 PORTUGAL	1722	398	717	22	137	133	283	1	31	.
042 ESPAGNE	537	107	160	2	32	102	114	20	.	.
052 TURQUIE	367	192	52	3	4	50	66	.	.	.
204 MAROC	453	1	407	9	.	5	3	.	26	.

Origin / consignment — Origine / provenance — SITC — Quantity — 1000 kg — Quantités

SITC	EUR 10	Deutschland	France	Italia	Nederland	Belg.-Lux	UK	Ireland	Danmark	Ελλάδα
697.42										
400 USA	161	32	22	14	1	5	77	3	.	7
664 INDIA	767	207	143	29	17	14	350	.	1	6
680 THAILAND	21	3	5	1	5	3	3	.	1	.
706 SINGAPORE	17	13	.	.	.	.	4	.	.	.
720 CHINA	22	3	16	.	1	.	1	.	1	.
728 SOUTH KOREA	231	49	34	.	2	99	32	.	.	15
732 JAPAN	97	68	9	1	3	9	7	.	.	.
736 TAIWAN	194	15	41	2	3	7	123	1	.	2
740 HONG KONG	204	54	74	4	9	4	56	2	1	.
1000 W O R L D	**3403**	**724**	**956**	**78**	**107**	**354**	**947**	**121**	**40**	**76**
1010 INTRA-EC	**1181**	**146**	**404**	**19**	**47**	**177**	**221**	**113**	**14**	**40**
1011 EXTRA-EC	**2221**	**578**	**552**	**58**	**60**	**177**	**726**	**8**	**26**	**36**
1020 CLASS 1	639	223	143	21	23	47	155	5	9	13
1021 EFTA COUNTR.	279	83	92	6	16	16	51	1	9	5
1030 CLASS 2	1545	350	388	37	37	130	570	3	7	23
1040 CLASS 3	38	5	22	.	1	.	1	.	9	.
697.43 ARTICLES OF A KIND COMMONLY USED FOR DOMESTIC PURPOSES, N.E.S., AND PARTS OF SUCH ARTICLES, N.E.S., OF ALUMINIUM										
001 FRANCE	3552	744	.	457	516	600	1087	32	94	22
002 BELG.-LUXBG.	1254	639	436	7	123	.	49	.	.	.
003 NETHERLANDS	559	220	44	15	.	162	110	4	4	.
004 FR GERMANY	1763	.	431	197	493	396	154	13	68	11
005 ITALY	6217	2071	2431	.	524	402	549	14	215	11
006 UTD. KINGDOM	738	44	43	3	297	28	.	303	4	16
007 IRELAND	355	.	.	2	.	.	353	.	.	.
008 DENMARK	144	98	11	.	2	7	17	.	.	9
009 GREECE	29	24	2	.	.	.	3	.	.	.
028 NORWAY	177	22	.	.	4	.	5	1	145	.
030 SWEDEN	195	18	1	8	9	4	35	2	118	.
032 FINLAND	267	2	94	.	18	3	42	1	107	.
036 SWITZERLAND	230	166	2	1	22	4	30	.	3	2
038 AUSTRIA	285	181	48	.	22	6	8	14	5	1
040 PORTUGAL	59	1	44	.	.	.	13	.	1	.
042 SPAIN	159	12	54	5	8	3	74	.	.	3
048 YUGOSLAVIA	285	24	.	3	7	.	230	.	20	1
052 TURKEY	44	24	5	9	1	5	.	.	.	.
058 GERMAN DEM.R	795	.	100	24	159	62	282	2	166	.
062 CZECHOSLOVAK	21	.	12	.	8	.	.	.	1	.
064 HUNGARY	434	71	280	.	33	36	11	.	3	.
400 USA	553	8	6	3	2	86	442	6	.	.
680 THAILAND	21	1	16	.	3	.	1	.	.	.
720 CHINA	59	3	7	.	4	7	29	7	2	.
728 SOUTH KOREA	15	.	.	2	1	6	6	.	.	.
732 JAPAN	31	5	.	1	.	.	24	.	1	.
736 TAIWAN	308	201	18	3	11	4	63	.	8	.
740 HONG KONG	1188	121	28	7	17	35	965	10	5	.
1000 W O R L D	**19821**	**4710**	**4118**	**747**	**2288**	**1856**	**4638**	**411**	**979**	**76**
1010 INTRA-EC	**14611**	**3840**	**3399**	**682**	**1954**	**1594**	**2321**	**367**	**385**	**69**
1011 EXTRA-EC	**5208**	**870**	**719**	**65**	**332**	**262**	**2316**	**44**	**593**	**7**
1020 CLASS 1	2304	462	253	30	94	110	922	25	401	7
1021 EFTA COUNTR.	1213	390	189	9	75	16	134	18	379	3
1030 CLASS 2	1572	326	67	11	33	48	1064	10	13	.
1040 CLASS 3	1332	82	399	24	205	104	330	9	179	.
697.51 SANITARY WARE FOR INDOOR USE, AND PARTS THEREOF, N.E.S., OF IRON OR STEEL										
001 FRANCE	5994	925	.	1847	43	1504	1511	4	129	31
002 BELG.-LUXBG.	539	60	376	13	60	.	11	14	.	5
003 NETHERLANDS	384	64	56	17	.	171	50	2	6	16
004 FR GERMANY	13866	.	5034	607	4059	2300	1436	26	324	78
005 ITALY	8887	597	3116	.	745	922	2267	98	58	1084
006 UTD. KINGDOM	949	43	74	25	39	8	.	722	3	35
007 IRELAND	1295	.	.	.	.	.	1295	.	.	.
008 DENMARK	265	76	36	.	58	5	80	10	.	.
009 GREECE	453	82	91	199	.	10	52	19	.	.
028 NORWAY	63	9	1	.	6	.	17	1	29	.
030 SWEDEN	2038	404	55	9	424	92	670	4	378	2
032 FINLAND	34	5	2	.	3	1	22	.	1	.
036 SWITZERLAND	1393	186	34	71	33	110	898	24	27	10
038 AUSTRIA	206	193	.	7	1	3	3	1	1	.
040 PORTUGAL	743	.	1	61	.	2	2	677	.	.
042 SPAIN	7750	77	4558	2362	.	39	652	61	1	.
046 MALTA	947	.	.	33	.	.	914	.	.	.
048 YUGOSLAVIA	214	114	.	26	.	20	54	.	.	.
056 SOVIET UNION	2165	.	.	.	.	30	2135	.	.	.
058 GERMAN DEM.R	71	.	13	33	15	.	.	.	10	.
066 ROMANIA	279	.	.	.	74	202	3	.	.	.
400 USA	438	22	6	4	9	4	371	8	.	14
404 CANADA	23	.	.	.	.	.	23	.	.	.
452 HAITI	23	.	23	.	.	.	.	.	.	.
720 CHINA	115	.	14	69	.	26	6	.	.	.
736 TAIWAN	62	29	8	11	5	1	6	.	2	.
740 HONG KONG	48	13	12	4	.	1	16	1	1	.

Origin / consignment — Origine / provenance — CTCI — Value — 1000 ECU — Valeurs

CTCI	EUR 10	Deutschland	France	Italia	Nederland	Belg.-Lux.	UK	Ireland	Danmark	Ελλάδα
697.42										
400 ETATS-UNIS	1643	332	233	129	9	84	722	21	1	112
664 INDE	6893	2151	1398	243	167	106	2751	1	10	66
680 THAILANDE	202	38	62	11	21	29	37	.	4	.
706 SINGAPOUR	171	132	.	.	.	.	39	.	.	.
720 CHINE	145	31	90	3	6	.	12	.	3	.
728 COREE DU SUD	1394	449	218	3	19	407	271	.	.	27
732 JAPON	1073	737	122	9	18	125	55	.	7	.
736 T'AI-WAN	1743	168	529	17	15	50	946	11	2	5
740 HONG-KONG	2349	738	832	56	83	58	542	24	12	4
1000 M O N D E	**32618**	**8578**	**9073**	**926**	**1022**	**3414**	**7828**	**600**	**404**	**771**
1010 INTRA-CE	**12388**	**2334**	**4018**	**347**	**481**	**2230**	**1744**	**516**	**210**	**506**
1011 EXTRA-CE	**20229**	**6244**	**5055**	**579**	**541**	**1184**	**6083**	**84**	**194**	**265**
1020 CLASSE 1	6583	2400	1461	229	223	517	1437	48	107	161
1021 A E L E	2918	1013	894	86	160	155	455	6	100	49
1030 CLASSE 2	13435	3808	3481	344	305	667	4634	36	56	104
1040 CLASSE 3	211	36	113	6	13	.	12	.	31	.
697.43 ARTICLES DE MENAGE, ECONOM.DOM.E.ALUMINIUM										
001 FRANCE	19531	4288	.	2302	3200	3430	5443	166	586	116
002 BELG.-LUXBG.	5121	2334	1857	39	658	.	233	.	.	.
003 PAYS-BAS	3279	979	186	87	.	1165	813	25	24	.
004 RF ALLEMAGNE	9298	.	1977	968	2706	2074	974	81	460	56
005 ITALIE	27299	9016	9949	.	2591	1966	2663	45	1013	56
006 ROYAUME-UNI	4110	436	259	26	1703	166	.	1399	29	92
007 IRLANDE	1956	.	4	8	1	.	1939	.	4	.
008 DANEMARK	955	656	50	3	10	33	157	3	.	43
009 GRECE	112	89	10	.	3	.	10	.	.	.
028 NORVEGE	1231	147	2	.	31	.	48	7	996	.
030 SUEDE	1119	183	6	24	42	10	254	10	588	2
032 FINLANDE	1649	20	636	.	146	14	80	8	745	.
036 SUISSE	1470	972	22	18	101	51	259	1	38	8
038 AUTRICHE	1873	1137	410	1	136	77	43	34	31	4
040 PORTUGAL	294	3	216	1	4	6	61	.	3	.
042 ESPAGNE	945	148	365	45	37	12	327	.	.	13
048 YOUGOSLAVIE	567	60	.	9	11	.	440	.	42	5
052 TURQUIE	244	116	18	93	6	11	.	.	.	.
058 RD.ALLEMANDE	2252	.	195	47	483	183	877	8	459	.
062 TCHECOSLOVAQ	120	.	101	.	18	.	.	.	1	.
064 HONGRIE	1398	212	837	.	151	145	39	.	14	.
400 ETATS-UNIS	3556	42	63	29	22	324	3012	56	2	6
680 THAILANDE	132	6	109	.	12	1	3	.	1	.
720 CHINE	163	10	21	.	7	22	80	18	5	.
728 COREE DU SUD	122	.	.	12	4	48	60	.	.	.
732 JAPON	283	36	3	9	2	1	225	.	5	.
736 T'AI-WAN	1339	722	80	19	58	33	377	.	52	.
740 HONG-KONG	7525	633	135	30	105	206	6341	50	22	3
1000 M O N D E	**98368**	**22284**	**17539**	**3776**	**12259**	**9998**	**25062**	**1912**	**5134**	**404**
1010 INTRA-CE	**71659**	**17797**	**14292**	**3432**	**10875**	**8834**	**12231**	**1718**	**2117**	**362**
1011 EXTRA-CE	**26709**	**4487**	**3247**	**344**	**1383**	**1164**	**12831**	**193**	**3018**	**42**
1020 CLASSE 1	13328	2866	1741	230	538	507	4840	116	2451	39
1021 A E L E	7638	2462	1293	44	460	159	745	60	2400	15
1030 CLASSE 2	9389	1366	352	67	187	308	6981	50	75	3
1040 CLASSE 3	3994	255	1154	47	658	350	1010	27	493	.
697.51 ARTICL.HYGIENE,PARTIES,N.D.A.E.FONTE,FER,AC.										
001 FRANCE	11987	2758	.	1880	131	2742	4153	29	241	53
002 BELG.-LUXBG.	3090	291	2065	25	546	.	87	46	.	30
003 PAYS-BAS	1802	340	99	48	.	822	363	10	23	97
004 RF ALLEMAGNE	39485	.	13070	2328	8404	6273	7680	159	1003	568
005 ITALIE	17786	1766	6403	.	1570	1543	4690	338	137	1337
006 ROYAUME-UNI	3093	318	352	85	253	76	.	1895	63	51
007 IRLANDE	5736	.	4	.	.	.	5732	.	.	.
008 DANEMARK	2103	693	169	3	361	63	751	63	.	.
009 GRECE	2133	538	337	774	.	68	290	126	.	.
028 NORVEGE	557	90	5	1	60	.	179	1	221	.
030 SUEDE	10392	2049	237	24	1537	585	4206	31	1707	16
032 FINLANDE	191	59	6	2	30	3	89	.	2	.
036 SUISSE	16134	1470	311	321	337	962	12029	359	227	118
038 AUTRICHE	559	436	.	5	62	3	27	6	18	.
040 PORTUGAL	867	.	2	40	.	12	9	804	.	.
042 ESPAGNE	8324	223	4907	1466	.	58	1589	78	3	.
046 MALTE	4382	.	.	132	.	.	4250	.	.	.
048 YOUGOSLAVIE	473	263	.	100	.	18	92	.	.	.
056 U.R.S.S.	437	.	.	.	.	23	414	.	.	.
058 RD.ALLEMANDE	104	.	23	52	19	.	.	.	10	.
066 ROUMANIE	153	.	.	.	36	108	9	.	.	.
400 ETATS-UNIS	1427	380	103	93	67	80	549	60	9	86
404 CANADA	140	2	.	.	4	.	134	.	.	.
452 HAITI	166	.	166	.	.	.	.	.	.	.
720 CHINE	135	.	15	79	.	29	12	.	.	.
736 T'AI-WAN	167	77	32	16	15	1	19	.	7	.
740 HONG-KONG	185	55	32	16	1	4	72	3	2	.

Origin / consignment Origine / provenance SITC	Quantity 1000 kg EUR 10	Deutschland	France	Italia	Nederland	Belg.-Lux.	UK	Ireland	Danmark	Ελλάδα
697.51										
800 AUSTRALIA	9	.	.	.	.	.	9	.	.	.
1000 W O R L D	49343	2921	13515	5393	5583	5470	12536	1680	971	1274
1010 INTRA-EC	32631	1847	8784	2708	5004	4920	6701	898	521	1248
1011 EXTRA-EC	16714	1074	4731	2685	580	550	5836	783	450	25
1020 CLASS 1	13872	1016	4657	2567	482	268	3644	776	437	25
1021 EFTA COUNTR.	4475	798	93	141	473	204	1612	707	436	11
1030 CLASS 2	153	45	47	17	5	2	33	1	3	.
1040 CLASS 3	2691	12	28	102	93	281	2158	6	11	.
697.52 SANITARY WARE FOR INDOOR USE, AND PARTS THEREOF, N.E.S., OF COPPER										
001 FRANCE	25	10	.	.	3	7	5	.	.	.
002 BELG.-LUXBG.	24	18	3	.	3	.	.	.	.	.
003 NETHERLANDS	102	32	9	5	.	49	2	2	3	.
004 FR GERMANY	898	.	47	7	630	60	58	.	87	9
005 ITALY	588	222	77	.	172	27	58	4	11	17
006 UTD. KINGDOM	74	7	1	.	4	.	.	61	1	.
030 SWEDEN	37	1	.	.	2	.	25	.	9	.
032 FINLAND	12	.	.	.	.	.	12	.	.	.
036 SWITZERLAND	13	12	.	.	.	.	.	.	1	.
038 AUSTRIA	18	18	.	.	.	.	.	.	.	.
042 SPAIN	33	18	3	.	.	1	11	.	.	.
400 USA	10	2	.	.	1	.	7	.	.	.
664 INDIA	14	1	.	.	.	.	13	.	.	.
732 JAPAN	6	.	2	.	.	.	4	.	.	.
1000 W O R L D	1885	347	148	12	818	144	208	68	114	26
1010 INTRA-EC	1725	292	138	12	814	143	130	67	103	26
1011 EXTRA-EC	158	55	10	.	3	1	78	.	11	.
1020 CLASS 1	139	54	9	.	3	1	61	.	11	.
1021 EFTA COUNTR.	85	32	1	.	2	.	39	.	11	.
1030 CLASS 2	19	1	1	.	.	.	17	.	.	.
697.53 SANITARY WARE FOR INDOOR USE, AND PARTS THEREOF, N.E.S., OF ALUMINIUM										
002 BELG.-LUXBG.	48	1	15	.	29	.	3	.	.	.
003 NETHERLANDS	24	17	1	.	.	5	.	.	1	.
004 FR GERMANY	350	.	166	7	105	27	36	4	5	.
005 ITALY	219	48	68	.	68	9	13	5	4	4
006 UTD. KINGDOM	48	3	.	.	1	.	.	44	.	.
030 SWEDEN	26	1	1	.	1	.	18	.	5	.
032 FINLAND	10	.	.	.	.	.	10	.	.	.
036 SWITZERLAND	196	178	.	5	1	.	12	.	.	.
038 AUSTRIA	21	14	.	1	3	1	.	.	2	.
040 PORTUGAL	85	.	.	.	2	.	.	83	.	.
1000 W O R L D	1066	271	253	12	210	46	111	136	22	5
1010 INTRA-EC	711	77	251	7	204	44	60	53	10	5
1011 EXTRA-EC	357	195	2	6	6	1	52	83	12	.
1020 CLASS 1	348	195	2	6	6	1	47	83	6	.
1021 EFTA COUNTR.	338	194	2	5	6	1	40	83	7	.
697.81 COFFEE-MILLS, MINCERS, JUICE-EXTRACTORS AND OTHER MECHANICAL APPLIANCES, OF A WEIGHT NOT EXCEEDING 10 KG AND OF A KIND USED FOR DOMESTIC PURPOSES IN THE PREPARATION, SERVING OR CONDITIONING OF FOOD OR DRINK										
001 FRANCE	1263	268	.	554	23	109	184	1	102	22
002 BELG.-LUXBG.	45	3	42	.	.	.	.	.	.	.
003 NETHERLANDS	107	53	1	1	.	36	6	2	.	8
004 FR GERMANY	394	.	89	51	63	77	92	1	10	11
005 ITALY	1035	277	301	.	40	43	241	.	12	121
006 UTD. KINGDOM	385	103	58	17	11	12	.	165	17	2
008 DENMARK	24	15	1	.	3	2	3	.	.	.
030 SWEDEN	44	23	1	1	9	.	3	.	7	.
036 SWITZERLAND	130	44	18	12	18	20	9	.	8	1
038 AUSTRIA	27	11	2	2	.	2	9	.	.	1
040 PORTUGAL	160	1	159	.	.	.	.	.	.	.
042 SPAIN	15	1	9	1	.	3	1	.	.	.
058 GERMAN DEM.R	209	.	98	36	24	15	17	.	13	6
060 POLAND	216	82	73	26	.	30	5	.	.	.
062 CZECHOSLOVAK	543	150	148	138	29	1	1	2	62	12
070 ALBANIA	11	11	.	.	.	.	.	.	.	.
400 USA	57	20	14	.	1	2	18	.	2	.
720 CHINA	19	7	4	7	.	.	1	.	.	.
732 JAPAN	37	22	2	.	2	.	8	.	3	.
736 TAIWAN	980	440	261	56	98	51	67	6	1	.
740 HONG KONG	621	125	130	40	36	43	201	5	38	3
1000 W O R L D	6423	1703	1410	942	393	447	884	181	275	188
1010 INTRA-EC	3253	717	491	623	140	279	531	168	141	163
1011 EXTRA-EC	3170	986	919	320	252	168	353	13	134	25
1020 CLASS 1	487	130	205	16	30	28	55	.	20	3
1021 EFTA COUNTR.	364	78	180	15	27	22	25	.	15	2
1030 CLASS 2	1648	566	392	98	170	95	274	11	39	3
1040 CLASS 3	1038	290	323	206	53	46	23	2	75	20

Origin / consignment Origine / provenance CTCI	Value 1000 ECU EUR 10	Deutschland	France	Italia	Nederland	Belg.-Lux.	UK	Ireland	Danmark	Ελλάδα
697.51										
800 AUSTRALIE	134	5	.	.	.	.	129	.	.	.
1000 M O N D E	132590	11964	28373	7506	13442	13503	47738	4030	3674	2360
1010 INTRA-CE	87218	6711	22495	5143	11265	11587	23746	2667	1467	2137
1011 EXTRA-CE	45372	5253	5878	2362	2177	1916	23993	1362	2208	223
1020 CLASSE 1	43733	5028	5574	2187	2098	1738	23342	1355	2188	223
1021 A E L E	28700	4103	561	393	2027	1565	16538	1204	2176	133
1030 CLASSE 2	728	204	266	43	16	6	181	3	9	.
1040 CLASSE 3	911	21	38	133	63	172	470	4	10	.
697.52 ARTICL.HYGIENE,PARTIES,NDA.EN CUIVRE										
001 FRANCE	583	315	.	7	57	40	157	.	2	5
002 BELG.-LUXBG.	223	148	26	5	41	.	3	.	.	.
003 PAYS-BAS	1074	317	110	40	.	485	43	45	34	.
004 RF ALLEMAGNE	9086	.	791	170	5724	796	738	4	783	80
005 ITALIE	4870	1901	1008	.	959	263	482	28	83	148
006 ROYAUME-UNI	505	132	19	.	24	.	.	324	6	.
030 SUEDE	272	11	3	.	24	.	160	.	74	.
032 FINLANDE	164	4	.	.	.	.	160	.	.	.
036 SUISSE	154	122	15	4	1	.	2	.	10	.
038 AUTRICHE	177	171	4	.	2	.	.	.	.	.
042 ESPAGNE	356	197	55	2	3	7	92	.	.	.
400 ETATS-UNIS	193	50	13	.	20	2	107	1	.	.
664 INDE	125	21	.	.	3	.	101	.	.	.
732 JAPON	118	.	36	.	.	.	80	.	.	.
1000 M O N D E	18167	3433	2101	228	6887	1600	2262	407	1017	232
1010 INTRA-CE	16452	2846	1956	222	6833	1587	1463	404	909	232
1011 EXTRA-CE	1714	587	145	6	54	12	799	3	108	.
1020 CLASSE 1	1539	565	140	6	50	12	664	3	99	.
1021 A E L E	822	308	22	4	27	3	358	1	99	.
1030 CLASSE 2	175	22	5	.	4	.	135	.	9	.
697.53 ARTICL.HYGIENE,PARTIES,NDA.EN ALUMINIUM										
002 BELG.-LUXBG.	402	11	73	.	298	.	20	.	.	.
003 PAYS-BAS	165	127	10	.	.	24	2	.	2	.
004 RF ALLEMAGNE	2435	.	1027	111	693	253	281	32	35	3
005 ITALIE	1033	226	348	.	291	43	61	20	5	40
006 ROYAUME-UNI	238	47	3	.	5	1	.	179	3	.
030 SUEDE	187	18	4	.	8	.	133	.	24	.
032 FINLANDE	110	.	.	.	.	.	107	.	3	.
036 SUISSE	1664	1501	8	34	8	1	112	.	.	.
038 AUTRICHE	131	84	.	5	20	9	.	.	13	.
040 PORTUGAL	105	.	.	.	6	2	.	97	.	.
1000 M O N D E	6826	2090	1477	153	1342	352	945	334	90	43
1010 INTRA-CE	4421	478	1463	111	1299	340	412	231	44	43
1011 EXTRA-CE	2407	1612	15	42	43	12	533	104	46	.
1020 CLASSE 1	2347	1612	13	42	42	12	486	99	41	.
1021 A E L E	2203	1606	13	39	42	11	354	97	41	.
697.81 MOULINS A CAFE,HACHE-VIANDE,PRES.PUREE ETC										
001 FRANCE	5932	1133	.	2437	84	682	1123	14	361	98
002 BELG.-LUXBG.	277	22	247	.	4	.	.	.	2	2
003 PAYS-BAS	542	294	2	5	.	176	34	6	.	25
004 RF ALLEMAGNE	3386	.	828	463	587	579	746	4	87	92
005 ITALIE	4831	1285	1470	.	157	230	1177	.	57	455
006 ROYAUME-UNI	3253	1036	657	114	123	183	.	898	225	17
008 DANEMARK	222	103	15	2	34	30	37	1	.	.
030 SUEDE	401	195	16	4	84	.	22	.	80	.
036 SUISSE	1193	399	181	121	154	162	83	.	82	11
038 AUTRICHE	156	49	24	19	4	5	51	.	1	3
040 PORTUGAL	410	2	408	.	.	.	.	.	.	.
042 ESPAGNE	117	4	75	3	.	32	3	.	.	.
058 RD.ALLEMANDE	452	.	189	84	47	47	34	.	35	16
060 POLOGNE	412	152	143	44	.	64	9	.	.	.
062 TCHECOSLOVAQ	871	209	231	234	50	2	.	4	109	32
070 ALBANIE	112	112	.	.	.	.	.	.	.	.
400 ETATS-UNIS	589	133	165	6	10	25	227	.	15	6
720 CHINE	195	107	14	51	.	.	23	.	.	.
732 JAPON	241	134	10	1	16	.	60	.	18	2
736 T'AI-WAN	3913	1904	958	232	298	216	264	24	15	2
740 HONG-KONG	3114	705	580	140	130	186	1169	24	171	9
1000 M O N D E	31012	8133	6221	3980	1872	2623	5173	975	1259	776
1010 INTRA-CE	18468	3874	3222	3020	990	1881	3136	923	733	689
1011 EXTRA-CE	12541	4259	2999	958	881	742	2037	52	526	87
1020 CLASSE 1	3247	987	882	158	268	225	509	.	197	21
1021 A E L E	2196	645	630	145	242	168	189	.	163	14
1030 CLASSE 2	7177	2621	1540	387	516	405	1462	48	186	12
1040 CLASSE 3	2121	652	577	413	98	113	66	4	144	54

Origin / consignment — Origine / provenance — SITC — Quantity 1000 kg Quantités

697.82 STATUETTES AND OTHER ORNAMENTS OF A KIND USED INDOORS, OF BASE METAL; PHOTOGRAPH, PICTURE AND SIMILAR FRAMES, OF BASE METAL; MIRRORS OF BASE METAL

Origin / consignment	EUR 10	Deutschland	France	Italia	Nederland	Belg.-Lux.	UK	Ireland	Danmark	Ἑλλάδα
001 FRANCE	274	67	.	23	26	123	25	2	6	2
002 BELG.-LUXBG.	460	272	134	17	33	.	2	.	1	1
003 NETHERLANDS	2947	1844	450	7	.	366	193	24	60	3
004 FR GERMANY	1305	.	477	65	344	255	95	20	43	6
005 ITALY	11978	5942	3085	.	1728	347	796	7	40	33
006 UTD. KINGDOM	788	199	143	106	64	13	.	251	9	3
007 IRELAND	154	1	2	1	107	1	32	.	10	.
008 DENMARK	126	86	14	3	9	.	14	.	.	.
009 GREECE	42	16	2	.	22	1	1	.	.	.
028 NORWAY	8	4	.	.	.	.	.	.	4	.
030 SWEDEN	315	197	43	5	26	1	12	1	30	.
036 SWITZERLAND	665	252	52	3	42	.	316	.	.	.
038 AUSTRIA	87	78	3	2	1	2	1	.	.	.
040 PORTUGAL	116	10	23	1	78	.	.	.	4	.
042 SPAIN	536	213	160	59	44	16	35	4	5	.
052 TURKEY	619	235	118	144	69	1	1	.	46	5
204 MOROCCO	153	3	53	73	15	.	1	.	8	.
212 TUNISIA	181	.	.	.	181	.	.	.	.	.
220 EGYPT	29	29	.	.	.	.	.	.	.	.
400 USA	229	21	13	.	19	12	120	22	22	.
404 CANADA	20	.	.	2	.	.	11	7	.	.
608 SYRIA	24	19	.	5	.	.	.	.	.	.
662 PAKISTAN	72	5	45	6	8	1	5	.	2	.
664 INDIA	1816	529	243	184	140	60	565	11	70	14
672 NEPAL	11	8	2	1	.	.	.	.	.	.
680 THAILAND	197	43	86	21	8	21	12	.	5	1
701 MALAYSIA	7	1	1	.	.	1	.	.	4	.
720 CHINA	140	10	69	27	3	10	14	.	5	2
728 SOUTH KOREA	497	90	146	14	28	40	158	1	18	2
732 JAPAN	235	58	42	14	10	8	93	4	3	3
736 TAIWAN	1514	751	135	58	234	148	171	2	8	7
740 HONG KONG	696	168	233	14	57	45	148	5	5	21
800 AUSTRALIA	4	.	.	.	.	.	4	.	.	.
1000 W O R L D	26368	11194	5778	860	3334	1482	2838	362	416	104
1010 INTRA-EC	18074	8428	4308	222	2333	1106	1157	304	169	47
1011 EXTRA-EC	8295	2766	1470	638	1002	377	1681	58	247	56
1020 CLASS 1	2846	1071	453	230	289	40	602	38	115	8
1021 EFTA COUNTR.	1195	541	120	10	147	3	333	1	40	.
1030 CLASS 2	5239	1667	948	377	682	317	1063	20	119	46
1040 CLASS 3	209	28	69	31	31	20	15	.	12	3

Origin / consignment — Origine / provenance — CTCI — Value 1000 ECU Valeurs

697.82 STATUETTES,AUT.OBJETS D'ORNEMENT D'INT.ETC

Origine / provenance	EUR 10	Deutschland	France	Italia	Nederland	Belg.-Lux.	UK	Ireland	Danmark	Ἑλλάδα
001 FRANCE	2844	733	.	345	197	1004	479	13	38	35
002 BELG.-LUXBG.	3751	2129	1311	86	177	.	32	3	9	4
003 PAYS-BAS	17728	10394	3077	56	.	2476	1247	117	349	12
004 RF ALLEMAGNE	10075	.	3590	694	2191	1392	1833	76	260	39
005 ITALIE	66502	32069	19929	.	5510	2527	5875	71	205	316
006 ROYAUME-UNI	8091	1944	1717	2085	360	171	.	1681	112	21
007 IRLANDE	923	12	19	10	551	11	266	.	54	.
008 DANEMARK	803	491	136	21	60	4	90	.	.	1
009 GRECE	362	139	133	2	54	5	29	.	.	.
028 NORVEGE	262	107	.	3	2	4	9	.	137	.
030 SUEDE	1343	561	234	54	87	6	218	6	176	1
036 SUISSE	2719	1387	275	107	151	18	775	.	4	2
038 AUTRICHE	1217	1022	47	93	6	19	27	.	2	1
040 PORTUGAL	1464	175	267	11	953	8	10	.	40	.
042 ESPAGNE	3704	1312	1031	416	246	292	327	28	50	2
052 TURQUIE	3059	1142	607	655	323	7	14	.	297	14
204 MAROC	642	22	263	245	63	.	3	.	46	.
212 TUNISIE	536	.	2	.	534	.	.	.	.	.
220 EGYPTE	254	244	3	6	.	.	.	.	.	1
400 ETATS-UNIS	3046	979	295	13	140	357	1154	41	65	2
404 CANADA	124	4	1	14	9	.	68	28	.	.
608 SYRIE	119	84	.	33	.	.	.	.	2	.
662 PAKISTAN	469	41	234	70	65	5	43	.	11	.
664 INDE	12546	3918	2084	1345	788	368	3417	66	469	91
672 NEPAL	167	112	42	8	3	.	.	.	2	.
680 THAILANDE	1770	505	633	231	54	224	90	.	30	3
701 MALAYSIA	122	25	39	1	4	11	5	.	37	.
720 CHINE	2644	196	1360	630	57	131	174	.	69	27
728 COREE DU SUD	3955	782	1095	151	217	277	1235	17	160	21
732 JAPON	2760	667	476	127	102	143	1152	31	34	28
736 T'AI-WAN	8231	3842	957	545	1137	551	1075	13	68	43
740 HONG-KONG	3937	849	1219	116	313	250	1000	49	38	103
800 AUSTRALIE	211	1	.	.	.	.	210	.	.	.
1000 M O N D E	167228	66219	41159	8264	14523	10296	20943	2238	2797	789
1010 INTRA-CE	111080	47911	29913	3299	9101	7588	9852	1961	1027	428
1011 EXTRA-CE	56143	18309	11240	4965	5422	2708	11092	277	1770	360
1020 CLASSE 1	20004	7390	3240	1494	2023	853	3997	133	824	50
1021 A E L E	7047	3256	824	269	1202	55	1053	6	379	3
1030 CLASSE 2	33249	10626	6632	2820	3283	1698	6908	144	865	273
1040 CLASSE 3	2887	292	1368	650	115	157	187	.	81	37

699.11 LOCKS & PADLOCKS (KEY, COMBINATION OR ELECTRICALLY OPERATED) & PARTS THEREOF, OF BASE METAL; FRAMES INCORPORATING LOCKS , FOR HANDBAGS, TRUNKS ETC, & PARTS OF SUCH FRAMES, OF BASE METAL; KEYS FOR FOREGOING ARTICLES, OF BASE METAL

Origin / consignment	EUR 10	Deutschland	France	Italia	Nederland	Belg.-Lux.	UK	Ireland	Danmark	Ἑλλάδα
001 FRANCE	1949	679	.	548	136	313	188	5	64	16
002 BELG.-LUXBG.	324	125	116	2	52	.	25	1	3	.
003 NETHERLANDS	1332	920	65	37	.	265	23	3	18	1
004 FR GERMANY	5696	.	2018	382	1446	740	711	58	216	125
005 ITALY	4294	1377	1248	.	475	180	298	32	42	642
006 UTD. KINGDOM	877	106	94	74	125	43	.	414	10	11
007 IRELAND	50	1	.	.	.	1	46	.	.	2
008 DENMARK	116	16	15	.	30	3	50	2	.	.
028 NORWAY	97	1	9	.	2	.	9	.	76	.
030 SWEDEN	497	5	21	.	111	.	143	1	214	2
032 FINLAND	85	10	1	5	1	4	36	.	28	.
036 SWITZERLAND	656	284	75	215	56	4	18	.	2	2
038 AUSTRIA	224	144	.	39	10	2	24	1	1	3
040 PORTUGAL	55	.	4	1	22	5	23	.	.	.
042 SPAIN	1583	168	985	94	71	31	178	3	46	7
046 MALTA	126	122	2	.	.	.	2	.	.	.
048 YUGOSLAVIA	5	2	.	3	.	.	.	.	.	.
056 SOVIET UNION	16	1	8	.	.	3	4	.	.	.
060 POLAND	20	5	5	1	6	.	3	.	.	.
400 USA	901	52	69	68	47	55	583	13	9	5
404 CANADA	67	.	3	.	5	1	55	3	.	.
508 BRAZIL	38	5	17	.	.	.	14	2	.	.
528 ARGENTINA	5	.	4	1	.	.	.	.	.	.
624 ISRAEL	36	2	11	14	.	1	6	.	.	2
706 SINGAPORE	517	516	.	.	.	.	1	.	.	.
720 CHINA	523	264	40	19	14	4	129	14	5	34
732 JAPAN	230	27	22	12	29	11	68	30	10	21
736 TAIWAN	2117	564	316	241	421	44	391	34	23	83
740 HONG KONG	1704	819	56	39	100	12	595	27	19	37
1000 W O R L D	24296	6234	5218	1824	3161	1725	3667	645	787	1035
1010 INTRA-EC	14639	3224	3556	1043	2265	1548	1340	514	354	797
1011 EXTRA-EC	9659	3010	1664	780	896	180	2329	131	433	236
1020 CLASS 1	4558	817	1194	439	355	112	1161	52	385	43
1021 EFTA COUNTR.	1615	445	111	260	202	14	253	3	320	7
1030 CLASS 2	4480	1916	415	319	521	59	1018	64	42	126
1040 CLASS 3	620	277	54	23	21	8	150	14	6	67

699.11 SERRURES,VERROUS,CADENAS,A CLEF ETC.PARTIE

Origine / provenance	EUR 10	Deutschland	France	Italia	Nederland	Belg.-Lux.	UK	Ireland	Danmark	Ἑλλάδα
001 FRANCE	15111	4417	.	4223	1345	2600	1571	70	740	145
002 BELG.-LUXBG.	3464	1384	1065	36	741	.	186	7	35	10
003 PAYS-BAS	6999	3019	580	153	.	2750	346	17	118	16
004 RF ALLEMAGNE	57935	.	18505	3696	14872	8817	7368	646	2995	1036
005 ITALIE	30079	10758	8074	.	3123	1467	2187	234	339	3897
006 ROYAUME-UNI	8879	1399	992	275	956	290	.	4567	299	101
007 IRLANDE	343	9	13	.	.	4	307	.	.	10
008 DANEMARK	1343	226	322	1	305	76	375	38	.	.
028 NORVEGE	857	38	280	16	27	.	60	1	434	1
030 SUEDE	3866	102	105	6	812	18	1448	11	1326	38
032 FINLANDE	1894	285	11	214	23	171	804	3	383	.
036 SUISSE	12854	3681	2219	5431	702	275	344	42	49	111
038 AUTRICHE	3385	2352	30	354	182	24	325	25	33	60
040 PORTUGAL	348	.	9	9	127	39	164	.	.	.
042 ESPAGNE	6036	759	3351	337	344	157	833	18	209	28
046 MALTE	1002	966	10	.	.	.	26	.	.	.
048 YOUGOSLAVIE	101	15	.	86	.	.	.	.	.	.
056 U.R.S.S.	101	12	57	.	.	12	12	.	6	2
060 POLOGNE	114	40	14	5	45	.	9	.	.	1
400 ETATS-UNIS	15718	1472	1802	1499	831	726	8869	225	201	93
404 CANADA	1119	15	49	1	46	21	952	31	2	2
508 BRESIL	409	58	166	2	.	.	157	25	.	1
528 ARGENTINE	190	20	71	40	34	.	.	21	.	4
624 ISRAEL	640	46	261	195	2	12	75	.	2	47
706 SINGAPOUR	2924	2913	1	.	.	.	10	.	.	.
720 CHINE	1734	913	167	75	49	14	319	55	25	117
732 JAPON	3166	458	216	319	285	130	857	200	80	621
736 T'AI-WAN	8709	2063	1322	1172	1218	215	2061	138	121	399
740 HONG-KONG	7322	3814	246	359	350	39	2169	110	100	135
1000 M O N D E	197437	41331	40106	18580	26448	17881	32082	6500	7504	7005
1010 INTRA-CE	124153	21216	29552	8384	21340	16003	12339	5578	4526	5215
1011 EXTRA-CE	73256	20115	10555	10189	5106	1879	19744	920	2978	1770
1020 CLASSE 1	50517	10161	8094	8272	3401	1564	14779	568	2717	961
1021 A E L E	23205	6458	2655	6030	1873	527	3144	83	2224	211
1030 CLASSE 2	20567	8946	2216	1829	1608	286	4559	297	223	603
1040 CLASSE 3	2174	1008	245	89	97	30	405	56	38	206

Origin / consignment Origine / provenance SITC	Quantity EUR 10	1000 kg Deutschland	France	Italia	Nederland	Belg.-Lux.	UK	Ireland	Danmark	Quantités Ελλάδα
699.12 SAFES, STRONG BOXES, ARMOURED OR REINFORCED STRONG-ROOMS, STRONG-ROOM LININGS AND STRONG-ROOM DOORS, AND CASH AND DEED BOXES AND THE LIKE, OF BASE METAL										
001 FRANCE	3217	310		466	20	1837	479	97	5	3
002 BELG.-LUXBG.	518	21	411	1	63		22			.
003 NETHERLANDS	2000	429	157	48		997	195	97	77	.
004 FR GERMANY	1621		288	129	637	269	229	5	49	15
005 ITALY	1642	356	697		297	149	23	112	1	5
006 UTD. KINGDOM	875	8	25	21	172	30		560	43	16
007 IRELAND	68						68			.
008 DENMARK	99	24	14	.	47	3	10	1	.	.
028 NORWAY	207	19			6	1	6		175	.
030 SWEDEN	1945	392	168	5	188	35	278	32	840	7
032 FINLAND	347	52	12	59	2	2	71	4	142	3
036 SWITZERLAND	124	92	13	11	1	5	2	.	.	.
038 AUSTRIA	18	6								12
042 SPAIN	302	.	40	122	22	111	4	.	3	.
048 YUGOSLAVIA	116	.		15	101					.
058 GERMAN DEM.R	188	.	23	.	71	20	.	.	74	.
288 NIGERIA	19		19							.
400 USA	33	8	1	12	2	1	9	.	.	.
720 CHINA	93					1	92			.
728 SOUTH KOREA	414	10	2	.	231	103	18	.	50	.
732 JAPAN	2888	530	9	38	2004	71	33	4	188	11
1000 W O R L D	16876	2266	1929	930	3881	3640	1598	913	1645	74
1010 INTRA-EC	10038	1150	1592	665	1236	3284	1024	873	175	39
1011 EXTRA-EC	6836	1116	337	265	2645	355	573	40	1470	35
1020 CLASS 1	5988	1100	247	262	2328	226	404	40	1347	34
1021 EFTA COUNTR.	2644	561	193	77	197	43	358	36	1156	23
1030 CLASS 2	564	11	67	3	247	108	78	.	50	.
1031 ACP (63)	19		19							.
1040 CLASS 3	285	4	23	.	71	21	92	.	74	.
699.13 BASE METAL FITTINGS & MOUNTINGS SUITABLE FOR FURNITURE, DOORS, STAIRCASES, WINDOWS, BLINDS, COACHWORK, SADDLERY, TRUNKS CASKETS ETC (INCL. AUTOMATIC DOOR CLOSERS); BASE METAL HAT-RACKS, HAT-PEGS, BRACKETS AND THE LIKE DE: BREAKDOWN BY COUNTRIES INCOMPLETE FOR AUTOMATIC DOOR CLOSERS										
001 FRANCE	8379	4678		678	1200	1212	389	29	167	26
002 BELG.-LUXBG.	3435	945	1392	50	926		102	6	14	.
003 NETHERLANDS	6324	3319	1243	158		768	661	47	109	19
004 FR GERMANY	39362		8703	3508	11076	6244	6271	348	2944	268
005 ITALY	26467	9139	8858		1038	1875	3286	234	931	1106
006 UTD. KINGDOM	8340	3071	859	335	1387	479		1935	256	18
007 IRELAND	933	570	5		3	6	349			.
008 DENMARK	6467	4675	438	24	137	13	1140	39	.	1
009 GREECE	118	14			104					.
028 NORWAY	944	26	1	5	37	1	602	5	267	.
030 SWEDEN	3479	895	143	31	480	79	454	9	1387	1
032 FINLAND	177	30	4		5	1	4		133	.
036 SWITZERLAND	4992	3346	397	127	361	212	80	3	464	2
038 AUSTRIA	16856	10332	2103	1317	317	477	1461	198	623	28
040 PORTUGAL	900	576	146		35	55	75	1	12	.
042 SPAIN	2279	349	1186	237	213	80	134	4	73	3
046 MALTA	300			299			1			.
048 YUGOSLAVIA	918	753	18	122	.	3	20	.	.	2
052 TURKEY	25						25	.	.	.
060 POLAND	262	192	13	.	30	1	.	.	26	.
062 CZECHOSLOVAK	59	2	.	7	.	.	.	1	27	22
064 HUNGARY	284	229	.	.	33	8	12	.	1	1
066 ROMANIA	374	354	.	.	.	11	.	9	.	.
390 SOUTH AFRICA	33	.	3	.	4	.	10	16	.	.
400 USA	3025	332	118	249	238	186	1658	135	105	4
404 CANADA	2115	80	391	2	125	25	1445	6	41	.
508 BRAZIL	37	37								.
664 INDIA	1138	3	1	.	1	.	1122	10	1	.
680 THAILAND	43	43								.
706 SINGAPORE	497	248	40	11	3	.	177	.	18	.
720 CHINA	174	35	1	.	4	5	95	10	.	24
728 SOUTH KOREA	78	40	10	1	1	1	17	.	7	1
732 JAPAN	2385	228	511	17	239	155	1117	42	45	31
736 TAIWAN	1026	204	36	11	143	30	434	48	98	22
740 HONG KONG	1097	53	8	.	15	3	943	66	5	4
800 AUSTRALIA	91	1	5	.	8	.	75	.	2	.
977 SECRET CTRS.	382	382	.	.	.	.	.	.	.	.
1000 W O R L D	143929	45200	26877	7202	18171	11938	22173	3202	7758	1608
1010 INTRA-EC	99822	26411	21496	4753	15870	10597	12197	2638	4422	1438
1011 EXTRA-EC	43706	18406	5178	2439	2300	1341	9976	562	3337	167
1020 CLASS 1	38519	16948	5025	2405	2062	1272	7165	419	3151	72
1021 EFTA COUNTR.	27345	15205	2792	1480	1235	824	2677	216	2885	31
1030 CLASS 2	3996	645	139	23	166	41	2702	124	129	27
1040 CLASS 3	1193	813	15	11	72	27	109	20	58	68
699.20 CHAIN AND PARTS THEREOF, OF IRON OR STEEL										
001 FRANCE	2578	212		316	190	757	1023	4	48	28
002 BELG.-LUXBG.	2512	230	1112	102	372	.	454	3	191	48

Origin / consignment Origine / provenance CTCI	Value EUR 10	1000 ECU Deutschland	France	Italia	Nederland	Belg.-Lux.	UK	Ireland	Danmark	Valeurs Ελλάδα
699.12 COFFRE-FORTS,COMPART.BLIND.ETC.EN MET.COM.										
001 FRANCE	6809	590		827	40	4417	758	157	9	11
002 BELG.-LUXBG.	1240	94	912	6	182		46			.
003 PAYS-BAS	4755	1066	529	177		1987	669	152	174	1
004 RF ALLEMAGNE	6533		1383	722	2177	1053	922	55	158	63
005 ITALIE	3843	891	1536		623	439	83	241	11	19
006 ROYAUME-UNI	2488	52	102	80	507	66		1504	87	90
007 IRLANDE	185					1	184			.
008 DANEMARK	267	67	31	.	68	33	65	3	.	.
028 NORVEGE	470	66			41	2	37		324	.
030 SUEDE	4653	1125	432	13	525	73	693	78	1694	20
032 FINLANDE	585	104	23	125	3	5	145	6	166	8
036 SUISSE	506	348	40	51	26	25	12	4	2	.
038 AUTRICHE	104	19								85
042 ESPAGNE	633	1	187	188	21	182	15	.	38	1
048 YOUGOSLAVIE	123	.		14	109					.
058 RD.ALLEMANDE	322	.	36	.	120	36	.	1	129	.
288 NIGERIA	112		112							.
400 ETATS-UNIS	235	63	11	31	13	17	94	1	.	5
720 CHINE	151			.		1	150			.
728 COREE DU SUD	560	35	5		283	154	24	.	59	.
732 JAPON	3908	733	22	132	2481	134	58	8	280	60
1000 M O N D E	38775	5270	5464	2381	7259	8643	4046	2210	3133	369
1010 INTRA-CE	26120	2760	4493	1812	3597	7996	2727	2111	440	184
1011 EXTRA-CE	12653	2509	971	569	3661	647	1319	99	2693	185
1020 CLASSE 1	11271	2460	733	561	3232	439	1058	98	2505	185
1021 A E L E	6326	1660	495	195	596	105	888	88	2186	113
1030 CLASSE 2	903	42	202	8	309	171	111	.	59	1
1031 ACP (63)	112		112							.
1040 CLASSE 3	480	7	36	.	120	37	150	1	129	.
699.13 GARNITURES, FERRURES ETC.EN METAUX COMMUNS DE: VENTILATION PAR PAYS INCOMPLETE POUR LES FERME-PORTES AUTOMATIQUES										
001 FRANCE	43605	22134		3535	8298	5739	2542	171	882	304
002 BELG.-LUXBG.	17067	5002	6049	225	4100		1491	83	111	6
003 PAYS-BAS	27541	13754	3633	933		4310	4039	181	577	114
004 RF ALLEMAGNE	245350		50879	28965	66352	38569	38962	1638	18208	1757
005 ITALIE	105914	36191	33126		4498	6908	15947	1299	3339	4606
006 ROYAUME-UNI	38783	18146	3351	918	3849	1639		9201	1521	158
007 IRLANDE	4418	1850	81	5	9	24	2439		10	.
008 DANEMARK	20467	9355	2086	53	869	126	7744	227	.	7
009 GRECE	520	21	1		496		2			.
028 NORVEGE	5535	195	7	25	211	4	3545	24	1520	4
030 SUEDE	15935	5442	541	109	1365	231	2278	69	5893	7
032 FINLANDE	970	219	38	1	22	5	53		632	.
036 SUISSE	25098	13514	2725	1788	2712	1275	583	11	2457	33
038 AUTRICHE	73150	43911	8417	5483	1825	2425	7041	962	2991	95
040 PORTUGAL	4279	2186	963	3	179	349	523	10	66	.
042 ESPAGNE	6577	1226	3100	567	585	288	567	11	207	26
046 MALTE	722			717			5			.
048 YOUGOSLAVIE	2658	2166	39	370	.	5	70	.	.	8
052 TURQUIE	160						160	.	.	.
060 POLOGNE	386	215	17	.	131	3	.	.	20	.
062 TCHECOSLOVAQ	115	7		17	1		.	.	47	43
064 HONGRIE	1295	1077	1	.	135	50	24	.	6	2
066 ROUMANIE	302	263	2	.		23		14	.	.
390 AFR. DU SUD	186	1	8		84		68	25		.
400 ETATS-UNIS	26474	4139	1694	1751	1787	1647	13732	1307	370	47
404 CANADA	6123	327	1111	17	490	64	3920	38	154	2
508 BRESIL	180	139	31	.			7			3
664 INDE	7856	41	5	.	7	.	7736	62	5	.
680 THAILANDE	2607	2607								.
706 SINGAPOUR	4241	1212	478	107	18	.	2066	.	360	.
720 CHINE	257	36	4	5	6	15	124	25		42
728 COREE DU SUD	688	314	75	6	7	18	184	14	64	6
732 JAPON	12567	1360	1528	92	1604	1213	5739	406	323	302
736 T'AI-WAN	3804	826	142	29	506	107	1717	138	268	71
740 HONG-KONG	4871	598	80	1	55	13	3860	213	30	21
800 AUSTRALIE	479	33	18	5	86	.	320	.	17	.
977 SECRET	2485	2485	.	.	.	.	.	.	.	.
1000 M O N D E	714324	191065	120384	45784	100312	65118	127687	16160	40115	7699
1010 INTRA-CE	503656	106455	99208	34634	68470	57314	73188	12799	24648	6952
1011 EXTRA-CE	208081	82124	21154	11117	11842	7804	54501	3331	15467	741
1020 CLASSE 1	180982	74719	20189	10933	10954	7505	38662	2864	14633	523
1021 A E L E	124970	65467	12692	7411	6315	4288	14021	1076	13561	139
1030 CLASSE 2	24624	5804	939	147	602	185	15683	427	735	102
1040 CLASSE 3	2475	1601	26	37	285	114	157	39	100	116
699.20 CHAINES ET PARTIES, EN FONTE, FER OU ACIER										
001 FRANCE	8743	1098		913	885	1846	3559	29	289	124
002 BELG.-LUXBG.	4091	441	1254	70	585	.	1317	28	218	178

Origin / consignment Origine / provenance SITC	Quantity 1000 kg EUR 10	Deutschland	France	Italia	Nederland	Belg.-Lux.	UK	Ireland	Danmark	Ἑλλάδα
699.20										
003 NETHERLANDS	3444	1068	126	154	.	1041	424	4	621	6
004 FR GERMANY	22712	.	4087	2047	6195	4938	3527	52	1514	352
005 ITALY	13699	3281	7364	.	1420	502	403	51	251	427
006 UTD. KINGDOM	6939	596	2202	319	977	2001	.	683	142	19
007 IRELAND	403	.	.	.	.	.	385	.	.	18
008 DENMARK	328	32	32	5	98	17	102	34	.	8
028 NORWAY	722	238	29	.	154	.	106	1	194	.
030 SWEDEN	10302	307	805	32	1152	102	6111	4	1786	3
032 FINLAND	151	112	6	.	23	.	3	.	7	.
036 SWITZERLAND	256	148	26	30	12	33	4	.	2	1
038 AUSTRIA	2543	1064	102	282	342	290	38	1	403	21
040 PORTUGAL	73	.	73	.	.	.	.	.	.	.
042 SPAIN	8783	307	3241	1061	1961	110	1482	12	577	32
048 YUGOSLAVIA	2382	953	671	521	174	17	.	1	33	12
056 SOVIET UNION	1017	495	113	236	121	48	5	1	.	.
058 GERMAN DEM.R	186	.	1	13	76	29	39	.	20	8
060 POLAND	1142	327	.	1	807	6	.	.	1	.
062 CZECHOSLOVAK	1545	256	105	586	216	40	99	18	136	89
066 ROMANIA	1155	159	.	.	.	996	.	.	.	.
400 USA	1413	167	289	109	95	158	516	36	13	30
404 CANADA	57	1	9	.	11	.	36	.	.	.
508 BRAZIL	95	95	.	.	.	.	.	.	.	.
664 INDIA	69	29	17	7	.	2	14	.	.	.
720 CHINA	5527	4573	4	137	12	.	415	4	353	29
728 SOUTH KOREA	251	216	.	.	.	29	5	.	.	1
732 JAPAN	3922	1080	379	366	733	194	914	53	183	20
736 TAIWAN	825	187	114	36	164	38	183	17	35	51
800 AUSTRALIA	74	2	.	.	.	.	72	.	.	.
1000 W O R L D	**95335**	**16200**	**20918**	**6375**	**15403**	**11350**	**16397**	**977**	**6510**	**1205**
1010 INTRA-EC	**52612**	**8420**	**14922**	**2942**	**9252**	**9256**	**6318**	**830**	**2766**	**906**
1011 EXTRA-EC	**42720**	**10780**	**5995**	**3433**	**6151**	**2093**	**10079**	**147**	**3744**	**298**
1020 CLASS 1	**30700**	**4388**	**5636**	**2401**	**4660**	**903**	**9287**	**108**	**3199**	**118**
1021 EFTA COUNTR.	**14048**	**1870**	**1042**	**344**	**1682**	**425**	**6263**	**6**	**2392**	**24**
1030 CLASS 2	**1432**	**581**	**134**	**43**	**260**	**74**	**234**	**17**	**36**	**53**
1040 CLASS 3	**10591**	**5811**	**226**	**989**	**1232**	**1117**	**558**	**22**	**509**	**127**
699.31 NEEDLES FOR HAND SEWING (INCLUDING EMBROIDERY), HAND CARPET NEEDLES AND HAND KNITTING NEEDLES, BOOKINS, CROCHET HOOKS, AND THE LIKE, AND EMBROIDERY STILETTOS, OF IRON OR STEEL										
001 FRANCE	78	7	.	12	21	31	6	.	.	1
002 BELG.-LUXBG.	16	.	5	.	8	.	3	.	.	.
003 NETHERLANDS	82	67	.	.	.	14	.	1	.	.
004 FR GERMANY	288	.	50	105	103	12	4	1	10	3
005 ITALY	11	5	.	.	2	.	4	.	.	.
006 UTD. KINGDOM	63	5	22	17	2	7	.	7	3	.
062 CZECHOSLOVAK	22	1	2	8	.	.	3	1	.	7
400 USA	4	2	.	.	.	.	1	.	1	.
732 JAPAN	49	6	8	6	5	.	18	.	.	6
736 TAIWAN	13	13	.	.	.	.	.	.	.	.
740 HONG KONG	58	6	5	7	7	4	26	1	1	1
1000 W O R L D	**748**	**114**	**92**	**207**	**149**	**70**	**70**	**11**	**15**	**18**
1010 INTRA-EC	**537**	**83**	**77**	**134**	**136**	**65**	**17**	**9**	**13**	**3**
1011 EXTRA-EC	**209**	**30**	**16**	**73**	**13**	**5**	**53**	**2**	**2**	**15**
1020 CLASS 1	**57**	**9**	**9**	**7**	**5**	**1**	**19**	.	**1**	**6**
1030 CLASS 2	**79**	**21**	**5**	**11**	**8**	**4**	**26**	**1**	**1**	**2**
1040 CLASS 3	**73**	**1**	**2**	**55**	.	.	**7**	**1**	.	**7**
699.32 PINS (EXCLUDING HATPINS AND OTHER ORNAMENTAL PINS AND DRAWING PINS), HAIRPINS AND CURLING GRIPS, OF IRON OR STEEL										
001 FRANCE	31	1	.	2	2	5	18	.	1	2
002 BELG.-LUXBG.	44	2	36	.	3	.	1	.	1	1
003 NETHERLANDS	218	184	3	.	.	23	5	1	1	1
004 FR GERMANY	261	.	93	46	30	25	12	17	19	19
005 ITALY	92	6	18	.	10	29	6	8	3	10
006 UTD. KINGDOM	221	45	38	30	38	11	.	52	6	1
036 SWITZERLAND	11	.	.	.	.	.	9	2	.	.
038 AUSTRIA	29	1	.	.	.	.	28	.	.	.
400 USA	94	14	1	.	5	.	69	4	.	1
664 INDIA	4	.	.	.	.	.	4	.	.	.
728 SOUTH KOREA	16	3	2	.	6	.	3	.	.	2
732 JAPAN	39	6	2	3	16	.	9	1	2	.
736 TAIWAN	22	6	.	.	4	.	10	.	.	2
740 HONG KONG	54	27	4	2	4	6	.	.	8	3
1000 W O R L D	**1212**	**300**	**206**	**100**	**124**	**99**	**188**	**105**	**42**	**48**
1010 INTRA-EC	**884**	**241**	**188**	**78**	**82**	**92**	**45**	**93**	**31**	**34**
1011 EXTRA-EC	**329**	**59**	**18**	**22**	**42**	**7**	**143**	**12**	**12**	**14**
1020 CLASS 1	**183**	**22**	**4**	**4**	**22**	.	**120**	**8**	**2**	**1**
1021 EFTA COUNTR.	**46**	**2**	.	.	**1**	.	**40**	**3**	.	.
1030 CLASS 2	**97**	**37**	**6**	**2**	**14**	**6**	**17**	**1**	**8**	**6**
1040 CLASS 3	**48**	.	**8**	**16**	**6**	.	**6**	**3**	**1**	**8**

Origin / consignment Origine / provenance CTCI	Value 1000 ECU EUR 10	Deutschland	France	Italia	Nederland	Belg.-Lux.	UK	Ireland	Danmark	Ἑλλάδα
699.20										
003 PAYS-BAS	6622	2363	825	560	.	1561	629	18	637	29
004 RF ALLEMAGNE	62087	.	14195	7543	13327	9810	10063	278	5269	1582
005 ITALIE	25278	7389	10946	.	2648	1220	1336	137	697	905
006 ROYAUME-UNI	14187	1976	4989	611	1788	1855	.	2063	754	151
007 IRLANDE	548	7	.	.	.	4	501	.	2	34
008 DANEMARK	703	159	89	20	114	22	165	70	.	64
028 NORVEGE	1606	425	87	.	274	3	392	8	417	.
030 SUEDE	13988	797	1506	134	1447	140	6896	13	3048	9
032 FINLANDE	324	237	12	1	45	1	10	.	18	.
036 SUISSE	2422	1446	358	141	139	204	77	11	27	19
038 AUTRICHE	7172	3656	319	727	934	373	135	3	945	80
040 PORTUGAL	192	.	192	.	.	.	.	.	.	.
042 ESPAGNE	11468	264	4992	838	2245	140	2262	20	652	55
048 YOUGOSLAVIE	3640	1433	1093	616	180	31	.	3	63	21
056 U.R.S.S.	1209	647	116	232	138	64	7	4	1	.
058 RD.ALLEMANDE	270	.	4	16	95	32	53	.	29	41
060 POLOGNE	1137	422	.	1	701	8	.	.	4	1
062 TCHECOSLOVAQ	2185	366	173	867	116	65	181	31	222	164
066 ROUMANIE	897	120	.	.	.	775	.	.	.	2
400 ETATS-UNIS	11789	1405	2422	865	780	976	4661	369	138	173
404 CANADA	250	17	42	.	60	2	126	1	2	.
508 BRESIL	191	189	.	.	.	.	2	.	.	.
664 INDE	153	64	31	11	.	5	41	.	1	.
720 CHINE	6338	5507	4	132	11	.	305	7	318	54
728 COREE DU SUD	709	640	.	16	.	29	22	.	.	2
732 JAPON	15754	4356	1639	1054	2974	774	3746	187	931	93
736 T'AI-WAN	1882	423	253	89	327	70	511	29	60	120
800 AUSTRALIE	187	23	.	.	.	.	164	.	.	.
1000 M O N D E	**206456**	**35989**	**45589**	**15688**	**29885**	**20016**	**37327**	**3310**	**14742**	**3910**
1010 INTRA-CE	**122264**	**13437**	**32298**	**9716**	**19348**	**16319**	**17589**	**2624**	**7866**	**3067**
1011 EXTRA-CE	**84186**	**22553**	**13291**	**5969**	**10538**	**3696**	**19737**	**686**	**6875**	**841**
1020 CLASSE 1	**68829**	**14066**	**12674**	**4574**	**9062**	**2644**	**18487**	**615**	**6238**	**449**
1021 A E L E	**25707**	**6562**	**2475**	**1002**	**2840**	**721**	**7511**	**35**	**4453**	**108**
1030 CLASSE 2	**3258**	**1412**	**307**	**121**	**395**	**107**	**695**	**29**	**62**	**130**
1040 CLASSE 3	**12097**	**7075**	**310**	**1273**	**1061**	**945**	**555**	**42**	**574**	**262**
699.31 AIGUILLES,CROCHETS,BROCHES,PASSE-CORD.ETC.										
001 FRANCE	782	79	.	165	198	268	61	.	5	6
002 BELG.-LUXBG.	146	2	17	.	112	.	15	.	.	.
003 PAYS-BAS	515	413	1	12	.	64	10	7	6	.
004 RF ALLEMAGNE	4311	.	985	1568	1213	188	101	13	200	43
005 ITALIE	104	63	4	.	10	.	27	.	.	.
006 ROYAUME-UNI	1512	177	493	391	48	164	.	144	94	1
062 TCHECOSLOVAQ	143	8	9	38	1	.	17	10	.	60
400 ETATS-UNIS	124	71	7	1	3	3	19	11	9	.
732 JAPON	795	152	114	82	93	2	283	6	6	57
736 T'AI-WAN	116	109	.	.	2	3	2	.	.	.
740 HONG-KONG	528	80	43	61	54	31	243	4	6	6
1000 M O N D E	**9329**	**1203**	**1683**	**2400**	**1762**	**731**	**833**	**199**	**335**	**183**
1010 INTRA-CE	**7388**	**737**	**1500**	**2136**	**1586**	**684**	**223**	**164**	**306**	**50**
1011 EXTRA-CE	**1943**	**466**	**183**	**264**	**176**	**47**	**610**	**35**	**29**	**133**
1020 CLASSE 1	**1015**	**245**	**130**	**107**	**104**	**12**	**317**	**21**	**22**	**57**
1030 CLASSE 2	**730**	**213**	**44**	**88**	**70**	**34**	**254**	**4**	**7**	**16**
1040 CLASSE 3	**197**	**8**	**9**	**69**	**1**	.	**39**	**10**	**1**	**60**
699.32 EPINGLES AUT.QUE DE PARURE,EN FER OU ACIER										
001 FRANCE	260	15	.	34	23	37	112	4	8	27
002 BELG.-LUXBG.	264	17	210	.	22	.	3	1	5	6
003 PAYS-BAS	1759	1542	18	.	.	96	53	38	6	6
004 RF ALLEMAGNE	2967	.	1101	503	286	283	123	170	362	139
005 ITALIE	400	53	102	.	31	118	31	7	16	42
006 ROYAUME-UNI	1701	233	291	219	311	88	.	484	67	8
036 SUISSE	230	11	9	3	2	3	77	124	1	.
038 AUTRICHE	167	41	11	.	.	3	106	1	5	1
400 ETATS-UNIS	1155	239	23	47	69	9	685	75	1	7
664 INDE	155	.	.	.	.	.	155	.	.	.
728 COREE DU SUD	229	53	34	.	87	.	27	3	.	25
732 JAPON	558	154	12	81	117	.	138	11	36	9
736 T'AI-WAN	153	63	.	.	11	.	70	1	.	8
740 HONG-KONG	303	155	23	19	19	25	3	4	39	16
1000 M O N D E	**10660**	**2820**	**1853**	**972**	**1009**	**664**	**1663**	**1007**	**556**	**316**
1010 INTRA-CE	**7413**	**1674**	**1723**	**756**	**673**	**623**	**332**	**739**	**465**	**228**
1011 EXTRA-CE	**3248**	**747**	**130**	**217**	**335**	**41**	**1331**	**268**	**91**	**88**
1020 CLASSE 1	**2231**	**470**	**60**	**140**	**194**	**16**	**1037**	**252**	**46**	**16**
1021 A E L E	**439**	**55**	**25**	**8**	**7**	**7**	**194**	**134**	**9**	.
1030 CLASSE 2	**863**	**276**	**57**	**19**	**117**	**25**	**272**	**8**	**40**	**49**
1040 CLASSE 3	**152**	.	**13**	**58**	**25**	.	**20**	**8**	**5**	**23**

699.33 CLASPS, FRAMES WITH CLASPS FOR HANDBAGS ETC, BUCKLES, BUCKLE-CLASPS, HOOKS, EYES, EYELETS ETC, OF BASE METAL, COMMONLY USED FOR CLOTHING, TRAVEL GOODS, HANDBAGS OR OTHER TEXTILE OR LEATHER GOODS; TUBULAR & BIFURCATED RIVETS; SPANGLES & BEADS

Quantity — 1000 kg — Quantités

Origin / consignment Origine / provenance SITC	EUR 10	Deutschland	France	Italia	Nederland	Belg.-Lux.	UK	Ireland	Danmark	Ελλάδα
001 FRANCE	995	331	.	48	107	155	328	.	16	10
002 BELG.-LUXBG.	352	67	139	19	81	.	43	1	2	.
003 NETHERLANDS	641	110	137	9	.	54	261	65	4	1
004 FR GERMANY	3734	.	1303	199	1095	396	497	45	115	84
005 ITALY	3750	1563	1313	.	371	93	256	19	44	91
006 UTD. KINGDOM	1782	257	814	110	209	109	.	83	196	4
007 IRELAND	65	22	.	.	.	.	43	.	.	.
008 DENMARK	43	23	.	2	2	1	14	.	.	1
009 GREECE	22	9	3	2	.	.	7	.	1	.
030 SWEDEN	793	421	137	8	106	11	50	10	50	.
036 SWITZERLAND	324	220	79	8	2	2	11	.	2	.
038 AUSTRIA	897	824	21	7	28	.	2	2	12	1
042 SPAIN	156	23	81	1	3	6	35	.	4	3
058 GERMAN DEM.R	38	.	.	.	21	5	5	.	4	3
062 CZECHOSLOVAK	47	.	.	3	10	.	7	.	3	24
212 TUNISIA	9	9	.	.	.	.	.	.	.	.
373 MAURITIUS	1	1	.	.	.	.	.	.	.	.
390 SOUTH AFRICA	47	.	2	.	17	.	22	6	.	.
400 USA	838	146	378	15	110	20	153	7	9	.
404 CANADA	16	1	.	.	.	.	15	.	.	.
624 ISRAEL	105	42	3	.	11	4	45	.	.	.
664 INDIA	18	11	.	4	.	.	.	.	3	.
708 PHILIPPINES	13	.	.	9	.	.	4	.	.	.
728 SOUTH KOREA	26	23	.	.	.	.	2	.	.	1
732 JAPAN	359	94	10	6	5	64	110	2	9	59
736 TAIWAN	111	18	10	6	47	8	16	1	4	1
740 HONG KONG	154	40	22	6	2	.	63	.	.	21
804 NEW ZEALAND	58	.	.	.	.	.	51	.	7	.
1000 W O R L D	15436	4272	4452	462	2232	926	2055	242	483	312
1010 INTRA-EC	11379	2381	3709	389	1864	808	1449	213	376	190
1011 EXTRA-EC	4060	1891	744	73	368	119	606	29	107	123
1020 CLASS 1	3514	1743	708	45	272	102	452	28	94	70
1021 EFTA COUNTR.	2025	1473	238	23	136	12	64	13	65	1
1030 CLASS 2	453	146	36	25	60	12	143	1	7	23
1031 ACP (63)	11	1	.	.	.	.	10	.	.	.
1040 CLASS 3	93	1	.	3	37	5	11	.	6	30

699.33 FERMOIRS,BOUCLES,AGRAFES,ETC.E.METAUX COM.

Value — 1000 ECU — Valeurs

Origin / consignment Origine / provenance CTCI	EUR 10	Deutschland	France	Italia	Nederland	Belg.-Lux.	UK	Ireland	Danmark	Ελλάδα
001 FRANCE	6775	3010	.	829	767	803	1085	10	199	72
002 BELG.-LUXBG.	2931	896	964	242	501	.	296	8	22	2
003 PAYS-BAS	2357	712	464	50	.	497	494	85	42	13
004 RF ALLEMAGNE	28225	.	9461	1922	6643	3758	3901	313	1175	1052
005 ITALIE	27375	10585	9928	.	2182	854	2545	92	461	728
006 ROYAUME-UNI	12058	2618	4383	936	1349	689	.	642	1411	30
007 IRLANDE	645	172	11	.	2	.	455	.	3	2
008 DANEMARK	487	222	5	17	48	8	167	4	.	16
009 GRECE	260	133	38	26	2	.	53	.	8	.
030 SUEDE	4006	2566	487	34	257	64	283	48	265	2
036 SUISSE	3686	1689	1433	354	24	61	68	10	34	13
038 AUTRICHE	6899	6105	265	139	179	.	39	31	119	22
042 ESPAGNE	1730	334	702	11	51	77	460	6	49	40
058 RD.ALLEMANDE	129	.	.	.	59	17	20	.	14	19
062 TCHECOSLOVAQ	152	.	5	7	21	.	26	.	8	85
212 TUNISIE	140	135	5	.	.	.	.	.	.	.
373 MAURICE	153	136	4	13	.	.	.	.	.	.
390 AFR. DU SUD	172	4	9	.	52	.	90	17	.	.
400 ETATS-UNIS	12895	3323	4364	626	1227	330	2712	151	157	5
404 CANADA	150	71	.	1	2	.	75	1	.	.
624 ISRAEL	386	137	15	3	51	23	157	.	.	.
664 INDE	178	129	2	33	1	.	3	.	10	.
708 PHILIPPINES	239	1	3	157	.	.	78	.	.	.
728 COREE DU SUD	148	120	5	.	2	3	10	.	.	8
732 JAPON	2698	753	186	200	35	350	843	13	63	255
736 T'AI-WAN	796	223	62	70	188	53	150	4	40	6
740 HONG-KONG	1049	262	147	58	31	1	310	.	5	235
804 NOUV.ZELANDE	266	.	.	.	.	.	233	.	33	.
1000 M O N D E	117283	34404	32978	5750	13681	7593	14645	1448	4137	2647
1010 INTRA-CE	81115	18348	25254	4022	11493	6611	8996	1155	3321	1915
1011 EXTRA-CE	36164	16055	7723	1728	2188	982	5649	293	816	730
1020 CLASSE 1	32675	14897	7448	1380	1831	885	4839	289	739	367
1021 A E L E	14671	10392	2186	528	461	125	407	101	433	38
1030 CLASSE 2	3182	1147	270	340	274	80	761	4	55	251
1031 ACP (63)	191	136	4	13	.	.	36	.	.	2
1040 CLASSE 3	306	11	5	8	83	17	48	.	22	112

699.41 SPRINGS AND LEAVES FOR SPRINGS, OF IRON OR STEEL

Origin / consignment Origine / provenance SITC	EUR 10	Deutschland	France	Italia	Nederland	Belg.-Lux.	UK	Ireland	Danmark	Ελλάδα
001 FRANCE	6562	2450	.	1902	1001	597	520	4	25	63
002 BELG.-LUXBG.	5714	1552	1752	107	2077	.	141	31	9	45
003 NETHERLANDS	2112	153	76	3	.	1115	355	193	148	69
004 FR GERMANY	18913	.	9231	653	5584	1395	1073	54	602	321
005 ITALY	8335	3742	3471	.	107	427	225	40	23	300
006 UTD. KINGDOM	4214	1912	293	116	385	97	.	1285	72	54
007 IRELAND	124	7	.	.	6	9	102	.	.	.
008 DENMARK	388	211	17	.	44	9	72	35	.	.
028 NORWAY	18	11	5	.	.	.	.	.	2	.
030 SWEDEN	792	45	117	40	234	30	40	4	273	9
032 FINLAND	236	10	11	.	.	35	3	4	173	.
036 SWITZERLAND	1595	427	121	767	74	7	177	5	12	5
038 AUSTRIA	1895	1117	34	2	589	18	3	1	111	20
040 PORTUGAL	2908	840	1235	.	625	.	38	2	168	.
042 SPAIN	7560	3058	4014	.	413	1	73	.	.	1
048 YUGOSLAVIA	3271	405	4	2812	6	39	5	.	.	.
058 GERMAN DEM.R	437	.	95	.	.	.	.	.	338	4
060 POLAND	101	.	3	.	.	.	98	.	.	.
062 CZECHOSLOVAK	1134	1132	.	.	.	.	1	1	.	.
400 USA	762	132	149	15	50	138	229	40	3	6
404 CANADA	35	2	.	.	.	.	3	30	.	.
412 MEXICO	488	488	.	.	.	.	.	.	.	.
508 BRAZIL	68	67	.	.	.	.	1	.	.	.
528 ARGENTINA	231	231	.	.	.	.	.	.	.	.
706 SINGAPORE	12	2	10	.	.	.	.	.	.	.
732 JAPAN	1953	1109	9	12	536	9	87	22	6	163
736 TAIWAN	22	12	.	.	1	8	.	1	.	.
958 NOT DETERMIN	45	.	.	.	.	29	.	16	.	.
1000 W O R L D	70078	19143	20717	6432	11733	3965	3253	1767	1968	1100
1010 INTRA-EC	46375	10045	14839	2780	9204	3649	2488	1641	878	851
1011 EXTRA-EC	23658	9098	5878	3652	2528	287	766	110	1090	249
1020 CLASS 1	21028	7159	5698	3649	2527	278	659	107	748	203
1021 EFTA COUNTR.	7443	2450	1523	809	1521	91	261	16	738	34
1030 CLASS 2	943	801	80	.	2	8	9	1	2	40
1040 CLASS 3	1688	1138	99	4	.	1	98	2	340	6

699.41 RESSORTS ET LAMES DE RESSORT,EN FER OU AC.

Origin / consignment Origine / provenance CTCI	EUR 10	Deutschland	France	Italia	Nederland	Belg.-Lux.	UK	Ireland	Danmark	Ελλάδα
001 FRANCE	12004	4271	.	2983	1284	1695	1485	50	64	172
002 BELG.-LUXBG.	10585	2843	3541	232	2983	.	746	120	83	37
003 PAYS-BAS	6695	750	365	40	.	2984	1731	350	351	124
004 RF ALLEMAGNE	58418	.	23625	4874	15369	5279	5082	430	2432	1327
005 ITALIE	13149	5061	5987	.	329	486	661	53	48	524
006 ROYAUME-UNI	9408	3032	1568	550	768	327	.	2681	378	104
007 IRLANDE	391	101	6	.	7	63	213	.	1	.
008 DANEMARK	1245	730	59	1	59	23	281	85	.	7
028 NORVEGE	122	44	18	.	37	1	5	1	16	.
030 SUEDE	3268	490	625	93	574	99	201	24	1144	18
032 FINLANDE	484	44	27	.	.	59	14	18	319	3
036 SUISSE	15852	5424	1738	4667	1029	311	2424	36	198	25
038 AUTRICHE	3275	1985	181	18	720	61	9	6	241	54
040 PORTUGAL	2591	744	1044	.	565	1	75	3	159	.
042 ESPAGNE	6751	2344	3667	3	585	8	134	3	4	3
048 YOUGOSLAVIE	3131	491	7	2577	5	32	14	1	2	2
058 RD.ALLEMANDE	339	.	74	1	.	1	.	.	241	22
060 POLOGNE	154	1	32	.	.	.	119	.	1	1
062 TCHECOSLOVAQ	596	586	.	.	1	.	.	4	4	1
400 ETATS-UNIS	12699	2732	1733	1139	1067	1202	4134	474	162	56
404 CANADA	223	27	12	3	4	4	46	125	2	.
412 MEXIQUE	616	614	.	.	.	.	2	.	.	.
508 BRESIL	243	219	7	.	3	.	14	.	.	.
528 ARGENTINE	299	299	.	.	.	.	.	.	.	.
706 SINGAPOUR	318	137	171	2	.	.	5	.	3	.
732 JAPON	3991	1840	69	56	724	55	855	134	57	201
736 T'AI-WAN	149	114	1	.	7	10	2	15	.	.
958 NON DETERMIN	185	.	.	.	.	137	.	48	.	.
1000 M O N D E	167662	35071	44654	17258	26126	12846	18388	4683	5934	2702
1010 INTRA-CE	111970	16860	35152	8681	20799	10857	10199	3771	3357	2294
1011 EXTRA-CE	55508	18212	9502	8577	5327	1852	8188	865	2577	408
1020 CLASSE 1	52442	16186	9122	8557	5315	1830	7930	827	2314	361
1021 A E L E	25591	8732	3633	4778	2926	530	2728	88	2077	99
1030 CLASSE 2	1893	1395	272	6	11	19	139	32	11	8
1040 CLASSE 3	1175	632	110	14	1	3	119	6	251	39

699.42 SPRINGS OF COPPER

Origin / consignment Origine / provenance SITC	EUR 10	Deutschland	France	Italia	Nederland	Belg.-Lux.	UK	Ireland	Danmark	Ελλάδα
001 FRANCE	4	2	.	.	.	1	1	.	.	.
003 NETHERLANDS	59	.	.	.	.	59	.	.	.	.
004 FR GERMANY	85	.	14	.	6	53	10	.	2	.
005 ITALY	25	17	.	.	.	4	2	.	.	2
036 SWITZERLAND	16	4	1	1	8	.	2	.	.	.

699.42 RESSORTS EN CUIVRE

Origin / consignment Origine / provenance CTCI	EUR 10	Deutschland	France	Italia	Nederland	Belg.-Lux.	UK	Ireland	Danmark	Ελλάδα
001 FRANCE	136	34	.	2	.	25	75	.	.	.
003 PAYS-BAS	886	10	.	.	.	875	.	.	1	.
004 RF ALLEMAGNE	1429	.	539	28	73	611	141	.	37	.
005 ITALIE	1721	1649	1	.	.	48	17	.	.	6
036 SUISSE	727	144	204	23	186	15	153	.	2	.

Origin / consignment Origine / provenance	Quantity	1000 kg								Quantités
SITC	EUR 10	Deutschland	France	Italia	Nederland	Belg.-Lux.	UK	Ireland	Danmark	Ελλάδα
639.42										
400 USA	2	.	.	.	.	.	2	.	.	.
701 MALAYSIA	1	1	.	.	.	.	.	.	.	.
1000 W O R L D	198	25	18	2	15	117	16	1	2	2
1010 INTRA-EC	175	19	15	.	7	116	13	1	2	2
1011 EXTRA-EC	23	6	3	1	8	1	4	.	.	.
1020 CLASS 1	21	5	3	1	8	.	4	.	.	.
1021 EFTA COUNTR.	16	4	1	1	8	.	2	.	.	.
1030 CLASS 2	2	1	.	.	.	1	.	.	.	.
639.61 FLEXIBLE TUBING AND PIPING, OF BASE METAL										
001 FRANCE	1333	104	.	828	77	113	199	.	7	5
002 BELG.-LUXBG.	285	1	100	39	135	.	9	.	1	.
003 NETHERLANDS	502	177	38	57	.	26	184	9	6	3
004 FR GERMANY	1089	.	209	98	276	278	147	.	60	21
005 ITALY	514	43	259	.	59	25	53	.	25	50
006 UTD. KINGDOM	466	104	104	7	83	47	.	48	70	3
008 DENMARK	13	1	.	.	3	.	9	.	.	.
030 SWEDEN	19	6	2	.	.	5	2	.	4	.
036 SWITZERLAND	113	84	3	6	1	16	1	.	2	.
042 SPAIN	59	.	39	12	7	.	1	.	.	.
288 NIGERIA	49	.	49	.	.	.	.	.	.	.
400 USA	513	27	27	19	258	12	166	2	.	2
647 U.A.EMIRATES	956	.	956	.	.	.	.	.	.	.
706 SINGAPORE	59	26	.	.	.	.	33	.	.	.
732 JAPAN	27	15	.	2	.	.	10	.	.	.
1000 W O R L D	6100	642	1796	1074	914	525	822	59	178	90
1010 INTRA-EC	4204	431	711	1028	633	491	604	57	167	82
1011 EXTRA-EC	1895	211	1085	46	281	34	218	2	10	8
1020 CLASS 1	807	184	78	42	271	33	184	2	10	3
1021 EFTA COUNTR.	161	101	9	8	6	21	5	.	10	1
1030 CLASS 2	1082	27	1008	.	9	1	34	.	.	3
1031 ACP (63)	52	.	49	.	.	.	1	.	.	2
639.62 BELLS AND GONGS, NON-ELECTRIC, OF BASE METAL, AND PARTS THEREOF OF BASE METAL										
003 NETHERLANDS	110	17	1	.	.	84	5	.	3	.
004 FR GERMANY	152	.	45	7	47	26	8	.	15	4
005 ITALY	330	236	66	.	2	12	11	.	.	3
036 SWITZERLAND	4	1	3	.	.	.	.	.	.	.
038 AUSTRIA	55	30	16	9	.	.	.	.	.	.
058 GERMAN DEM.R	168	.	50	3	63	17	13	.	22	.
400 USA	6	2	.	.	1	.	2	.	1	.
664 INDIA	34	22	2	3	1	.	4	.	2	.
732 JAPAN	17	5	1	2	2	1	4	.	2	.
736 TAIWAN	61	29	2	2	10	.	15	.	2	1
740 HONG KONG	55	11	3	10	.	.	31	.	.	.
1000 W O R L D	1098	398	198	40	145	150	100	6	51	10
1010 INTRA-EC	625	257	114	8	56	131	28	6	18	7
1011 EXTRA-EC	475	142	84	32	89	19	72	.	34	3
1020 CLASS 1	93	39	25	11	4	2	7	.	4	1
1021 EFTA COUNTR.	61	32	19	9	1	.	.	.	.	.
1030 CLASS 2	160	66	8	15	12	.	51	.	7	1
1040 CLASS 3	219	36	50	6	73	17	13	.	23	1
639.63 STOPPERS, CROWN CORKS, BOTTLE CAPS, CAPSULES, BUNG COVERS, SEALS AND PLOMBS, CASE CORNER PROTECTORS AND OTHER PACKING ACCESSORIES, OF BASE METAL										
001 FRANCE	8245	1369	.	2343	1814	871	1503	224	19	102
002 BELG.-LUXBG.	7995	732	380	233	6621	.	9	17	2	1
003 NETHERLANDS	9737	3144	1570	95	.	3457	320	937	213	1
004 FR GERMANY	10590	.	1962	1001	5085	968	819	235	394	126
005 ITALY	10256	4242	2749	.	649	1703	244	191	34	444
006 UTD. KINGDOM	6999	857	889	941	2239	219	.	474	1133	247
007 IRELAND	632	.	8	90	153	.	380	.	1	.
008 DENMARK	1015	216	50	1	457	16	241	34	.	.
009 GREECE	161	4	.	157	.	.	.	.	.	.
030 SWEDEN	496	227	.	36	16	57	.	156	4	.
036 SWITZERLAND	1061	146	62	582	45	5	166	2	28	25
038 AUSTRIA	524	35	182	109	24	14	154	.	6	.
040 PORTUGAL	487	.	161	269	5	50	2	.	.	.
042 SPAIN	2087	96	1740	13	76	32	122	6	.	.
048 YUGOSLAVIA	344	.	.	261	2	.	.	.	81	.
400 USA	4813	111	865	2948	323	60	440	12	36	18
404 CANADA	51	.	.	.	19	.	32	.	.	.
664 INDIA	64	6	.	.	.	56	1	.	.	1
706 SINGAPORE	86	.	.	79	2	2	3	.	.	.
732 JAPAN	19	5	.	5	.	2	7	.	.	7
958 NOT DETERMIN	7	.	.	.	.	.	.	.	.	.
1000 W O R L D	65775	11216	10647	9139	17553	7471	4526	2132	2111	980
1010 INTRA-EC	55830	10563	7608	4860	17020	7233	3515	2113	1797	921
1011 EXTRA-EC	10138	653	3039	4273	534	236	1011	19	314	59

Origin / consignment Origine / provenance	Value	1000 ECU								Valeurs
CTCI	EUR 10	Deutschland	France	Italia	Nederland	Belg.-Lux.	UK	Ireland	Danmark	Ελλάδα
639.42										
400 ETATS-UNIS	197	69	1	1	15	10	101	.	.	.
701 MALAYSIA	173	173	.	.	.	.	.	.	.	.
1000 M O N D E	5405	2125	772	61	303	1592	487	8	41	16
1010 INTRA-CE	4249	1695	558	38	101	1562	233	8	38	16
1011 EXTRA-CE	1155	430	214	23	201	30	254	.	3	.
1020 CLASSE 1	976	257	214	23	201	24	254	.	3	.
1021 A E L E	732	148	204	23	186	15	153	.	3	.
1030 CLASSE 2	178	173	.	.	.	5	.	.	.	.
639.61 TUYAUX FLEXIBLES EN METAUX COMMUNS										
001 FRANCE	7140	1407	.	710	492	940	3513	6	45	27
002 BELG.-LUXBG.	1191	19	348	69	688	.	61	1	5	.
003 PAYS-BAS	3556	1136	.	207	492	357	1237	39	62	26
004 RF ALLEMAGNE	11706	.	4903	1241	2061	1710	1053	7	584	147
005 ITALIE	2737	401	1040	.	315	191	400	.	152	238
006 ROYAUME-UNI	3843	1111	912	135	587	271	.	358	445	24
008 DANEMARK	160	14	1	.	69	3	73	.	.	.
030 SUEDE	236	40	27	1	7	61	39	.	59	2
036 SUISSE	921	525	96	88	59	71	17	8	44	13
042 ESPAGNE	437	.	358	61	14	1	3	.	.	.
288 NIGERIA	285	.	285	.	.	.	.	.	.	.
400 ETATS-UNIS	7812	710	990	372	2124	408	3101	63	24	20
647 EMIRATS ARAB	369	.	367	.	.	.	2	.	.	.
706 SINGAPOUR	179	73	.	.	.	.	106	.	.	.
732 JAPON	341	180	13	47	.	6	94	1	.	.
1000 M O N D E	41372	5793	9596	3255	6482	4026	9782	484	1445	509
1010 INTRA-CE	30345	4087	7414	2647	4211	3474	6344	411	1294	483
1011 EXTRA-CE	11030	1705	2182	609	2273	553	3438	73	151	46
1020 CLASSE 1	10116	1629	1511	601	2251	552	3309	73	151	39
1021 A E L E	1336	626	136	120	86	138	77	8	127	18
1030 CLASSE 2	900	74	671	.	22	1	129	.	.	3
1031 ACP (63)	307	.	286	.	.	.	19	.	.	2
639.62 CLOCHES,SONNETTES ET SIM.,NON ELECTRIQUES										
003 PAYS-BAS	502	157	5	2	.	278	36	.	24	.
004 RF ALLEMAGNE	1119	.	374	83	309	188	49	1	97	18
005 ITALIE	1028	698	233	.	10	39	31	.	.	17
036 SUISSE	103	42	52	7	2	.	.	.	.	.
038 AUTRICHE	392	214	102	76	.	.	.	.	.	.
058 RD.ALLEMANDE	349	.	128	19	120	26	24	.	32	.
400 ETATS-UNIS	113	17	4	.	5	.	52	.	35	.
664 INDE	192	123	12	15	6	.	29	.	7	.
732 JAPON	136	24	11	30	20	5	31	.	15	.
736 T'AI-WAN	420	199	13	22	49	1	121	.	10	5
740 HONG-KONG	298	70	18	56	4	2	145	1	2	.
1000 M O N D E	5056	1670	1011	335	596	599	535	20	244	46
1010 INTRA-CE	2853	888	634	101	368	561	123	18	125	35
1011 EXTRA-CE	2200	782	377	234	227	37	412	1	119	11
1020 CLASSE 1	795	309	187	114	30	8	86	.	56	5
1021 A E L E	513	267	154	84	5	.	.	.	3	.
1030 CLASSE 2	983	427	62	94	59	3	302	1	30	5
1040 CLASSE 3	424	45	128	26	138	26	26	.	34	1
639.63 BOUCHONS METALL.,ACCESSOIRES P.EMBALLAGE										
001 FRANCE	24331	5206	.	7253	3086	2906	3957	1340	79	504
002 BELG.-LUXBG.	10061	1049	686	294	7870	.	82	27	27	26
003 PAYS-BAS	30313	9866	5796	362	.	10584	1102	1736	858	9
004 RF ALLEMAGNE	36513	.	7837	2654	16325	3083	4129	393	1900	392
005 ITALIE	21168	7095	5538	.	1517	3823	1274	667	166	1088
006 ROYAUME-UNI	26911	3601	3694	4483	8329	972	.	1985	2677	1170
007 IRLANDE	2208	7	106	382	592	.	1109	.	12	.
008 DANEMARK	4206	837	613	11	1146	240	1238	119	.	2
009 GRECE	679	13	.	666	.	.	.	.	.	.
030 SUEDE	1903	981	2	.	149	71	266	.	424	30
036 SUISSE	3590	673	300	1161	359	45	830	6	120	96
038 AUTRICHE	1613	120	570	312	73	48	460	.	26	4
040 PORTUGAL	1529	1	488	916	13	98	12	.	1	.
042 ESPAGNE	7397	285	6389	27	194	140	322	39	.	1
048 YOUGOSLAVIE	488	.	.	371	11	.	.	.	106	.
400 ETATS-UNIS	23986	767	3255	13709	1324	1083	2993	220	354	281
404 CANADA	235	2	.	.	30	.	202	.	1	.
664 INDE	156	16	.	1	.	132	5	.	.	2
706 SINGAPOUR	298	.	249	7	6	36	5	.	.	.
732 JAPON	295	41	2	8	5	3	129	.	.	107
958 NON DETERMIN	109	.	.	14	.	95	.	.	.	.
1000 M O N D E	198530	30638	35179	32953	41031	23335	18340	6531	6762	3761
1010 INTRA-CE	156389	27674	24068	16106	38864	21608	12892	6268	5719	3192
1011 EXTRA-CE	42033	2964	11112	16833	2167	1631	5448	265	1043	570

Origin / consignment Origine / provenance	Quantity	1000 kg								Quantités
SITC	EUR 10	Deutschland	France	Italia	Nederland	Belg.-Lux.	UK	Ireland	Danmark	Ελλάδα
699.63										
1020 CLASS 1	9906	620	3018	4181	532	177	991	19	314	54
1021 EFTA COUNTR.	2580	409	405	959	110	85	384	2	197	29
1030 CLASS 2	211	15	21	92	2	59	16	.	1	5
699.64 SIGN-PLATES, NAME-PLATES, NUMBERS, LETTERS AND OTHER SIGNS, OF BASE METAL										
001 FRANCE	219	48	.	10	16	61	79	2	2	1
002 BELG.-LUXBG.	114	20	30	2	56	.	3	1	2	.
003 NETHERLANDS	93	34	2	.	.	50	4	2	1	.
004 FR GERMANY	456	.	107	75	102	79	27	43	20	3
005 ITALY	197	71	83	.	9	21	4	2	2	5
006 UTD. KINGDOM	116	26	35	.	6	2	.	40	7	.
007 IRELAND	348	1	.	.	.	.	347	.	.	.
008 DENMARK	48	8	1	.	.	1	37	1	.	.
030 SWEDEN	50	16	1	.	15	1	7	.	10	.
036 SWITZERLAND	33	13	9	4	2	2	2	.	1	.
038 AUSTRIA	25	14	4	3	.	1	3	.	.	.
040 PORTUGAL	9	9	.	.	.	.	.	.	.	.
042 SPAIN	5	1	3	.	.	.	.	1	.	.
400 USA	87	30	6	9	2	3	19	8	10	.
404 CANADA	15	4	.	.	.	.	10	.	1	.
732 JAPAN	158	18	6	.	15	3	18	2	7	85
736 TAIWAN	27	2	3	.	3	.	19	.	.	.
740 HONG KONG	9	5	.	.	1	.	3	.	.	.
1000 W O R L D	2013	324	293	105	225	223	584	102	62	95
1010 INTRA-EC	1589	209	258	88	188	213	502	89	33	9
1011 EXTRA-EC	422	116	34	17	37	10	81	12	29	86
1020 CLASS 1	382	106	31	17	33	10	58	12	29	86
1021 EFTA COUNTR.	120	53	15	7	17	4	11	1	11	1
1030 CLASS 2	39	8	3	.	4	1	23	.	.	.
699.65 WIRE, RODS, TUBES, PLATES, ELECTRODES ETC, OF BASE METAL OR METAL CARBIDES, COATED OR CORED WITH FLUX MATERIAL USED FOR SOLDERING, BRAZING WELDING OR DEPOSITION OF METAL OR METAL CARBIDE; WIRE & RODS OF AGGLOM. BASE METAL POWDER, USED FOR SPRAYING										
001 FRANCE	4738	805	.	535	373	1816	1121	.	16	72
002 BELG.-LUXBG.	4629	861	1256	1438	576	.	414	1	40	43
003 NETHERLANDS	4059	1260	348	77	.	623	894	197	616	44
004 FR GERMANY	16119	.	2263	773	4726	4942	1501	80	1762	72
005 ITALY	5313	342	1956	.	1478	409	737	22	322	47
006 UTD. KINGDOM	2220	239	275	160	451	159	.	737	150	49
007 IRELAND	2829	87	80	.	.	15	2647	.	.	.
008 DENMARK	49	12	.	.	14	.	23	.	.	1
028 NORWAY	185	16	.	.	101	.	67	.	.	1
030 SWEDEN	8920	224	219	262	692	364	1876	8	5196	79
032 FINLAND	269	.	1	.	188	.	38	.	42	.
036 SWITZERLAND	1175	321	119	146	42	29	481	6	17	12
038 AUSTRIA	2483	266	5	1069	174	20	642	2	164	141
040 PORTUGAL	163	.	45	.	.	.	118	.	.	.
042 SPAIN	189	2	51	11	59	14	52	.	.	.
066 ROMANIA	719	.	.	719	.	.	.	.	.	.
400 USA	2182	99	279	254	151	571	813	1	14	.
404 CANADA	84	6	36	.	.	1	41	.	.	.
600 CYPRUS	120	.	.	.	.	.	102	18	.	.
706 SINGAPORE	16	3	.	11	.	.	2	.	.	.
732 JAPAN	769	54	164	3	9	375	43	100	.	21
800 AUSTRALIA	94	.	13	.	.	.	79	.	2	.
958 NOT DETERMIN	14	.	.	14	.	.	.	.	.	.
1000 W O R L D	57515	4609	7151	5487	9043	9357	11751	1173	8343	601
1010 INTRA-EC	39957	3606	6178	2983	7618	7964	7338	1037	2906	327
1011 EXTRA-EC	17546	1004	973	2491	1425	1393	4413	136	5437	274
1020 CLASS 1	16542	988	933	1748	1417	1374	4274	118	5436	254
1021 EFTA COUNTR.	13196	827	389	1480	1196	413	3221	17	5420	233
1030 CLASS 2	225	6	40	14	7	19	112	18	.	9
1040 CLASS 3	779	9	1	730	1	.	27	.	.	11
699.71 ANCHORS AND GRAPNELS AND PARTS THEREOF, OF IRON OR STEEL										
001 FRANCE	182	34	.	41	38	7	58	.	2	2
002 BELG.-LUXBG.	205	.	7	22	60	.	116	.	.	.
003 NETHERLANDS	1428	230	444	13	.	378	289	2	72	.
004 FR GERMANY	418	.	20	5	89	76	26	.	202	.
005 ITALY	49	10	34	.	2	1	1	.	.	1
006 UTD. KINGDOM	401	24	88	37	166	16	.	31	38	1
028 NORWAY	166	1	.	.	90	.	75	.	.	.
030 SWEDEN	175	74	32	.	10	.	48	.	11	.
036 SWITZERLAND	49	3	.	.	30	.	16	.	.	.
042 SPAIN	1722	83	454	297	405	32	246	21	184	.
060 POLAND	498	.	35	.	402	61	.	.	.	.
728 SOUTH KOREA	311	.	52	.	.	.	259	.	.	.
1000 W O R L D	6152	621	1225	429	1334	574	1373	54	537	5
1010 INTRA-EC	2744	299	591	117	357	478	551	33	314	4
1011 EXTRA-EC	3409	323	634	312	977	96	822	21	223	1

Origin / consignment Origine / provenance	Value	1000 ECU								Valeurs
CTCI	EUR 10	Deutschland	France	Italia	Nederland	Belg.-Lux.	UK	Ireland	Danmark	Ελλάδα
699.63										
1020 CLASSE 1	41167	2853	11034	16504	2158	1489	5306	265	1038	520
1021 A E L E	8717	1758	1360	2389	594	263	1637	6	578	132
1030 CLASSE 2	824	95	78	329	9	141	130	.	5	37
699.64 PLAQUES INDICATRICES,ETC EN METAUX COMMUNS										
001 FRANCE	2136	813	.	92	142	453	579	27	18	12
002 BELG.-LUXBG.	2337	440	419	10	1381	.	51	4	32	.
003 PAYS-BAS	1325	353	14	5	.	819	95	11	28	.
004 RF ALLEMAGNE	5466	.	1750	424	1489	752	167	550	295	39
005 ITALIE	2429	477	1450	.	70	271	65	14	38	44
006 ROYAUME-UNI	1852	649	497	10	134	76	.	337	141	8
007 IRLANDE	2075	28	.	.	.	.	2049	.	.	.
008 DANEMARK	693	188	27	.	.	6	446	25	.	1
030 SUEDE	1513	1024	10	25	45	8	281	3	116	1
036 SUISSE	1159	566	251	168	58	46	39	7	7	17
038 AUTRICHE	661	406	29	105	13	6	92	.	10	.
040 PORTUGAL	104	102	.	.	.	.	2	.	.	.
042 ESPAGNE	144	78	52	3	1	.	7	.	.	3
400 ETATS-UNIS	2916	949	469	455	85	132	609	155	56	6
404 CANADA	378	142	7	.	1	.	203	4	21	.
732 JAPON	1573	743	53	50	160	103	298	43	62	61
736 T'AI-WAN	293	55	7	.	16	2	197	.	15	1
740 HONG-KONG	189	41	.	.	9	1	138	.	.	.
1000 M O N D E	27409	7123	5048	1348	3611	2683	5357	1193	850	196
1010 INTRA-CE	18319	2945	4158	542	3218	2379	3453	968	552	104
1011 EXTRA-CE	9089	4179	889	806	393	304	1904	223	299	92
1020 CLASSE 1	8486	4024	873	806	366	295	1531	223	279	89
1021 A E L E	3467	2110	292	299	119	59	416	13	140	19
1030 CLASSE 2	578	137	16	.	27	9	371	.	15	3
699.65 FILS,BAGUETTES,ELECTRODES,ETC.POUR SOUDURE										
001 FRANCE	9106	2079	.	2126	844	1932	1833	3	104	185
002 BELG.-LUXBG.	13900	2492	3776	5383	1011	.	990	3	96	149
003 PAYS-BAS	8223	2177	1021	358	.	1718	1630	255	972	92
004 RF ALLEMAGNE	37020	.	8669	6442	7603	7664	3467	232	2471	472
005 ITALIE	5140	419	1749	.	1124	578	879	53	247	91
006 ROYAUME-UNI	11349	1344	2905	2240	921	686	.	2269	858	126
007 IRLANDE	9168	1673	1580	.	.	295	5620	.	.	.
008 DANEMARK	190	80	4	9	56	.	37	4	.	.
028 NORVEGE	456	59	3	1	262	.	123	.	7	1
030 SUEDE	14675	591	580	976	746	584	2601	66	8407	124
032 FINLANDE	247	4	5	.	131	.	51	.	56	.
036 SUISSE	12160	2640	1882	2778	292	454	3640	113	212	149
038 AUTRICHE	4775	490	8	2096	275	58	1213	8	300	327
040 PORTUGAL	121	.	34	3	.	4	80	.	.	.
042 ESPAGNE	1254	7	247	162	300	302	233	.	2	1
066 ROUMANIE	335	.	.	335	.	.	.	.	.	.
400 ETATS-UNIS	9969	888	1794	1295	820	924	4043	112	75	16
404 CANADA	376	44	78	.	27	4	223	.	.	.
600 CHYPRE	112	.	.	.	.	.	104	6	.	.
706 SINGAPOUR	230	36	.	191	.	.	3	.	.	.
732 JAPON	1198	136	236	4	12	420	140	228	.	22
800 AUSTRALIE	564	.	39	1	1	.	503	.	20	.
958 NON DETERMIN	174	.	.	174	.	.	.	.	.	.
1000 M O N D E	141170	15211	24737	24613	14446	15841	27527	3354	13830	1811
1010 INTRA-CE	94093	10263	19702	16558	11559	12872	14456	2818	4749	1116
1011 EXTRA-CE	46900	4948	5033	7880	2887	2769	13071	536	9081	695
1020 CLASSE 1	45848	4859	4903	7315	2875	2748	12899	527	9079	643
1021 A E L E	32430	3784	2510	5853	1705	1099	7709	187	8982	601
1030 CLASSE 2	621	60	126	213	11	20	155	8	.	28
1040 CLASSE 3	429	29	4	352	1	.	17	.	2	24
699.71 ANCRES ET GRAPPINS, EN FER OU ACIER										
001 FRANCE	342	43	.	33	76	20	153	.	10	7
002 BELG.-LUXBG.	453	2	6	7	51	.	387	.	.	.
003 PAYS-BAS	1954	234	841	9	.	293	433	8	136	.
004 RF ALLEMAGNE	692	.	61	37	122	90	85	.	297	.
005 ITALIE	114	22	66	.	6	4	12	1	.	3
006 ROYAUME-UNI	836	67	291	98	190	53	.	66	62	9
028 NORVEGE	175	4	.	.	32	.	138	.	1	.
030 SUEDE	199	64	34	.	14	.	61	.	25	1
036 SUISSE	202	21	.	.	89	.	92	.	.	.
042 ESPAGNE	2112	105	556	261	378	32	349	27	402	.
060 POLOGNE	396	.	39	.	285	72	.	.	.	.
728 COREE DU SUD	418	.	79	.	.	.	339	.	.	.
1000 M O N D E	8517	717	2050	452	1304	572	2332	102	962	26
1010 INTRA-CE	4415	369	1264	183	454	460	1085	76	505	19
1011 EXTRA-CE	4102	348	785	269	850	112	1247	27	457	7

Origin / consignment — Origine / provenance — SITC — Quantity — 1000 kg — Quantités

SITC	EUR 10	Deutschland	France	Italia	Nederland	Belg.-Lux.	UK	Ireland	Danmark	Ελλάδα
699.71										
1020 CLASS 1	2251	236	487	310	548	35	413	21	200	1
1021 EFTA COUNTR.	433	99	33	.	142	.	146	.	13	.
1030 CLASS 2	481	15	68	2	27	.	349	.	.	.
1040 CLASS 3	678	73	59	.	402	61	60	.	23	.
699.79 OTHER ARTICLES OF IRON OR STEEL, N.E.S. (EXCLUDING CASTINGS, FORGINGS AND STAMPINGS, IN THE ROUGH STATE)										
001 FRANCE	44240	12697	.	5722	3001	16678	4960	228	472	482
002 BELG.-LUXBG.	43385	14107	14865	2548	7198	.	3768	442	165	292
003 NETHERLANDS	28672	10908	3382	603	.	9731	3463	167	395	23
004 FR GERMANY	90151	.	27606	10664	24002	12607	9561	838	3649	1222
005 ITALY	57053	15106	28420	.	2778	3572	5510	222	536	909
006 UTD. KINGDOM	25242	4100	4676	1943	2297	3932	.	7291	748	253
007 IRELAND	7907	1330	241	1223	812	31	4260	.	7	3
008 DENMARK	8584	4431	1115	98	977	234	1616	108	.	5
009 GREECE	304	130	9	161	.	4	.	.	.	.
028 NORWAY	2047	260	129	5	100	7	809	21	714	2
030 SWEDEN	13993	3521	1448	336	2446	897	2084	290	2961	10
032 FINLAND	1620	256	127	17	74	22	789	51	279	5
036 SWITZERLAND	12807	6136	1342	1040	903	301	2905	30	129	21
038 AUSTRIA	11933	7403	1476	1528	320	263	594	22	151	176
040 PORTUGAL	2087	63	608	63	24	69	1239	20	.	1
042 SPAIN	9674	2448	4499	644	221	714	858	56	118	116
048 YUGOSLAVIA	3406	2830	10	426	41	16	50	.	33	.
052 TURKEY	21	14	.	.	.	.	7	.	.	.
056 SOVIET UNION	82	30	24	7	.	3	1	.	.	17
058 GERMAN DEM.R	2575	.	1341	.	263	516	67	5	341	42
060 POLAND	8029	5513	937	81	27	497	522	9	443	.
062 CZECHOSLOVAK	3277	2198	735	26	252	43	8	13	1	1
064 HUNGARY	6605	5437	564	.	97	237	256	4	10	.
066 ROMANIA	6367	4276	1800	.	114	176	.	.	.	1
212 TUNISIA	105	.	99	.	4	.	2	.	.	.
390 SOUTH AFRICA	270	5	.	1	7	1	191	2	.	63
400 USA	8429	1556	1499	443	1118	989	2238	322	226	38
404 CANADA	2414	126	58	1	185	151	1842	7	44	.
508 BRAZIL	2176	3	3	1	.	2163	6	.	.	.
624 ISRAEL	178	160	.	1	.	1	3	.	.	13
632 SAUDI ARABIA	34	.	5	28	.	.	1	.	.	.
664 INDIA	236	26	2	1	.	67	138	.	.	.
669 SRI LANKA	334	.	.	.	.	.	10	.	324	.
706 SINGAPORE	127	82	22	.	2	.	17	.	3	1
720 CHINA	4316	3241	180	.	471	.	312	.	.	112
728 SOUTH KOREA	121	32	5	1	26	2	51	.	4	.
732 JAPAN	10910	829	7986	51	288	1198	323	7	186	42
736 TAIWAN	3374	1619	329	223	399	212	507	5	49	31
740 HONG KONG	912	326	114	75	133	40	179	2	40	3
800 AUSTRALIA	59	5	3	1	6	.	42	2	.	.
804 NEW ZEALAND	88	.	4	1	.	82	1	.	.	.
958 NOT DETERMIN	38	.	3	8	.	23	.	4	.	.
1000 W O R L D	424841	111256	105807	28236	48641	55400	49410	10168	12033	3890
1010 INTRA-EC	305533	62808	80317	22962	41064	46789	33137	9296	5971	3189
1011 EXTRA-EC	119272	48448	25487	5268	7578	8599	16273	858	6062	701
1020 CLASS 1	79806	25456	19191	4561	5761	4627	14094	830	4842	474
1021 EFTA COUNTR.	44497	17638	5131	2989	3866	1558	8432	433	4235	215
1030 CLASS 2	8178	2280	713	591	585	2469	1035	7	424	54
1040 CLASS 3	31286	20712	5581	115	1232	1472	1174	31	795	174
699.81 ARTICLES OF COPPER, N.E.S.										
001 FRANCE	1738	1020	.	138	122	221	230	6	1	.
002 BELG.-LUXBG.	1613	983	141	36	161	.	93	4	195	.
003 NETHERLANDS	539	69	85	3	.	327	34	2	19	.
004 FR GERMANY	3162	.	939	382	1139	327	236	38	68	33
005 ITALY	2673	566	562	.	275	704	539	6	10	11
006 UTD. KINGDOM	475	95	80	46	42	25	.	153	33	1
007 IRELAND	149	8	1	2	3	.	135	.	.	.
008 DENMARK	198	24	3	1	5	.	156	9	.	.
028 NORWAY	382	363	6	1	1	.	9	1	.	.
030 SWEDEN	83	19	5	6	8	7	10	.	28	.
032 FINLAND	368	17	73	4	132	.	113	21	8	.
036 SWITZERLAND	1326	975	115	151	17	33	30	.	5	.
038 AUSTRIA	162	121	16	15	.	.	2	4	2	2
040 PORTUGAL	27	1	7	.	9	4	6	.	.	.
042 SPAIN	314	21	76	24	2	39	152	.	.	.
048 YUGOSLAVIA	55	3	25	27	.	.	.	.	.	.
052 TURKEY	34	16	10	2	1	1	4	.	.	.
204 MOROCCO	16	.	16	.	.	.	.	.	.	.
382 ZIMBABWE	15	.	.	.	.	.	15	.	.	.
400 USA	327	120	36	7	21	22	53	55	3	8
404 CANADA	14	2	.	.	.	2	10	.	.	.
512 CHILE	100	.	.	100	.	.	.	.	.	.
612 IRAQ	277	.	277	.	.	.	.	.	.	.
664 INDIA	291	4	25	15	5	12	220	1	8	1
706 SINGAPORE	20	20	.	.	.	.	.	.	.	.
720 CHINA	7	1	1	2	.	.	3	.	.	.

Origin / consignment — Origine / provenance — CTCI — Value — 1000 ECU — Valeurs

CTCI	EUR 10	Deutschland	France	Italia	Nederland	Belg.-Lux.	UK	Ireland	Danmark	Ελλάδα
699.71										
1020 CLASSE 1	2963	261	615	267	534	37	777	27	438	7
1021 A E L E	648	101	44	.	148	1	324	.	29	1
1030 CLASSE 2	600	29	123	2	31	3	412	.	.	.
1040 CLASSE 3	540	59	47	.	285	72	58	.	19	.
699.79 AUTRES OUVRAGES EN FONTE,FER OU ACIER,NDA.										
001 FRANCE	95716	27293	.	11445	6970	33496	12698	719	1609	1486
002 BELG.-LUXBG.	67416	23777	21514	3540	11124	.	5843	965	420	233
003 PAYS-BAS	60503	24250	6154	1867	.	18388	8177	448	1101	118
004 RF ALLEMAGNE	214125	.	57429	22919	59261	30918	27461	2629	10052	3456
005 ITALIE	108959	29605	50068	.	6685	7516	11548	683	1393	1461
006 ROYAUME-UNI	65920	13278	13304	6470	6895	8296	.	14451	2500	726
007 IRLANDE	18319	4034	431	2503	2297	70	8918	.	58	8
008 DANEMARK	19051	8494	2877	255	2314	692	3905	485	.	29
009 GRECE	314	162	16	124	.	10	2	.	.	.
028 NORVEGE	5877	878	1141	41	563	19	1852	49	1333	1
030 SUEDE	32272	6819	3901	1198	5121	2771	5005	692	6734	31
032 FINLANDE	3751	728	590	109	332	74	1135	76	695	12
036 SUISSE	47372	25128	5924	5444	2151	1750	6056	130	531	258
038 AUTRICHE	27705	17421	1718	3316	1148	1344	1886	50	480	342
040 PORTUGAL	2844	223	853	103	37	81	1487	56	1	3
042 ESPAGNE	16563	4632	6509	1524	622	1273	1342	116	244	301
048 YOUGOSLAVIE	3740	2854	75	579	34	30	145	.	23	.
052 TURQUIE	108	70	.	.	.	1	37	.	.	.
056 U.R.S.S.	156	66	10	5	.	3	.	.	2	70
058 RD.ALLEMANDE	2003	.	737	.	315	402	99	7	339	104
060 POLOGNE	4719	3107	502	183	26	286	383	46	186	.
062 TCHECOSLOVAQ	1765	865	456	11	316	58	31	20	4	4
064 HONGRIE	5274	4215	456	.	78	170	337	7	10	1
066 ROUMANIE	3600	2374	1026	2	84	109	.	.	.	5
212 TUNISIE	364	1	343	.	11	.	9	.	.	.
390 AFR. DU SUD	522	22	9	5	28	7	378	18	.	55
400 ETATS-UNIS	74757	14999	11997	9265	5388	6157	20093	5533	1111	214
404 CANADA	7406	636	269	125	464	432	5005	61	414	.
508 BRESIL	1735	12	44	19	5	1619	36	.	.	.
624 ISRAEL	243	132	26	52	6	5	17	.	1	4
632 ARABIE SAOUD	281	1	35	235	.	.	10	.	.	.
664 INDE	394	93	26	7	.	4	263	.	1	.
669 SRI LANKA	640	3	.	.	.	.	24	.	613	.
706 SINGAPOUR	987	664	56	1	10	1	239	.	9	5
720 CHINE	2680	1662	166	2	382	.	334	.	3	131
728 COREE DU SUD	575	121	35	2	82	27	296	.	12	.
732 JAPON	33769	3329	24343	475	1145	2006	1678	117	554	122
736 T'AI-WAN	9293	3866	1111	954	1058	519	1402	27	212	144
740 HONG-KONG	4809	1820	594	456	384	159	1182	17	198	19
800 AUSTRALIE	387	66	26	41	101	.	143	8	2	.
804 NOUV.ZELANDE	153	5	14	1	6	.	123	4	.	.
958 NON DETERMIN	192	.	5	21	.	50	.	116	.	.
1000 M O N D E	948226	227915	214942	73384	115497	118793	129964	27532	30857	9362
1010 INTRA-CE	650329	130895	151794	49123	95547	99387	78552	20380	17133	7518
1011 EXTRA-CE	297707	97020	63145	24220	19950	19356	51412	7036	13724	1844
1020 CLASSE 1	257396	77878	57384	22228	17165	15950	46411	6913	12126	1341
1021 A E L E	119867	51199	14134	10211	9353	6039	17453	1053	9776	649
1030 CLASSE 2	20068	6836	2406	1789	1575	2380	3795	43	1055	167
1040 CLASSE 3	20246	12306	3355	203	1211	1027	1204	80	544	316
699.81 OUVRAGES EN CUIVRE, NDA.										
001 FRANCE	11481	6081	.	1769	596	1605	1349	53	21	7
002 BELG.-LUXBG.	8094	4168	1337	379	1133	.	497	21	559	.
003 PAYS-BAS	3866	598	394	43	.	2425	254	11	121	20
004 RF ALLEMAGNE	22789	.	7916	2699	6046	3077	1935	257	649	210
005 ITALIE	12958	2828	4003	.	892	2019	2990	35	51	140
006 ROYAUME-UNI	4616	737	1095	566	483	534	.	1003	186	12
007 IRLANDE	3217	114	27	5	5	.	3065	.	1	.
008 DANEMARK	762	174	22	17	40	5	458	46	.	.
028 NORVEGE	1039	947	26	3	7	.	44	1	11	.
030 SUEDE	949	127	29	204	47	39	198	.	303	1
032 FINLANDE	1040	83	198	12	363	2	298	53	31	.
036 SUISSE	9944	5313	2031	870	383	630	639	7	71	.
038 AUTRICHE	2190	1092	159	210	11	11	12	674	13	8
040 PORTUGAL	222	11	62	.	39	35	75	.	.	.
042 ESPAGNE	1781	155	501	94	13	330	683	.	3	2
048 YOUGOSLAVIE	149	29	76	44	.	.	.	.	.	.
052 TURQUIE	202	83	60	18	5	4	32	.	.	.
204 MAROC	116	1	105	7	.	3	.	.	.	.
382 ZIMBABWE	124	.	.	.	.	.	124	.	.	.
400 ETATS-UNIS	7667	1885	833	174	420	623	1351	2124	78	179
404 CANADA	197	75	28	.	.	10	61	20	3	.
512 CHILI	315	1	.	314	.	.	.	.	.	.
612 IRAK	628	.	628	.	.	.	.	.	.	.
664 INDE	2331	30	365	145	42	87	1597	10	52	3
706 SINGAPOUR	370	364	5	.	1	.	.	.	.	.
720 CHINE	130	14	19	57	.	12	26	.	1	1

Origin / consignment Origine / provenance SITC	Quantity 1000 kg EUR 10	Deutschland	France	Italia	Nederland	Belg.-Lux.	UK	Ireland	Danmark	Ελλάδα
689.81										
728 SOUTH KOREA	33	4	5	5	1	7	9	2	.	.
732 JAPAN	109	17	5	75	2	2	8	.	.	.
736 TAIWAN	108	19	10	2	7	5	64	.	1	.
740 HONG KONG	64	16	6	11	4	.	25	.	1	1
1000 **W O R L D**	14785	4554	2542	1062	1972	1744	2164	303	383	61
1010 **INTRA-EC**	10552	2766	1812	608	1750	1604	1424	218	325	45
1011 **EXTRA-EC**	4229	1788	730	454	223	138	739	84	57	16
1020 CLASS 1	3201	1676	377	311	191	111	396	61	48	10
1021 EFTA COUNTR.	2349	1496	222	177	166	46	170	26	44	2
1030 CLASS 2	966	71	351	134	29	26	339	3	10	3
1031 ACP (63)	16	.	1	.	.	.	15	.	.	.
1040 CLASS 3	62	41	2	9	2	.	5	.	.	3
689.82 ARTICLES OF NICKEL, N.E.S.										
001 FRANCE	89	77	.	1	1	7	3	.	.	.
002 BELG.-LUXBG.	7	.	7	.	.	.	.	.	.	.
003 NETHERLANDS	217	59	33	.	9	21	90	5	.	.
004 FR GERMANY	175	.	32	71	34	16	20	2	.	.
005 ITALY	36	5	4	.	2	.	25	.	.	.
006 UTD. KINGDOM	127	22	4	35	9	4	.	35	16	2
007 IRELAND	20	.	.	.	.	14	6	.	.	.
036 SWITZERLAND	28	10	1	.	8	.	9	.	.	.
038 AUSTRIA	20	16	.	.	.	2	2	.	.	.
042 SPAIN	11	1	.	.	5	.	1	.	4	.
056 SOVIET UNION	33	.	.	.	.	.	.	33	.	.
400 USA	54	4	3	26	1	7	7	6	.	.
404 CANADA	1	.	.	.	1	.	.	.	.	.
664 INDIA	19	.	1	.	.	.	18	.	.	.
1000 **W O R L D**	871	204	86	133	62	65	115	165	39	2
1010 **INTRA-EC**	670	164	80	107	45	50	74	125	23	2
1011 **EXTRA-EC**	200	39	7	26	16	15	41	40	16	.
1020 CLASS 1	133	36	5	26	15	10	22	6	13	.
1021 EFTA COUNTR.	62	28	1	.	6	3	12	.	10	.
1030 CLASS 2	30	2	1	.	1	5	19	.	2	.
1040 CLASS 3	34	1	.	.	.	.	.	33	.	.
689.83 ARTICLES OF ALUMINIUM, N.E.S.										
001 FRANCE	6358	2172	.	396	338	1875	1371	11	120	75
002 BELG.-LUXBG.	2518	562	635	75	670	.	422	63	90	1
003 NETHERLANDS	6977	1021	2732	285	.	2407	276	70	183	3
004 FR GERMANY	20761	.	7921	1699	4156	1945	3333	225	1395	87
005 ITALY	12383	3019	6699	.	282	864	1100	94	40	285
006 UTD. KINGDOM	3632	514	522	302	735	190	.	1080	265	24
007 IRELAND	7550	2385	5	17	29	7	5107	.	.	.
008 DENMARK	665	225	130	8	110	25	148	16	.	3
009 GREECE	1670	839	647	103	.	.	81	.	.	.
024 ICELAND	185	185	.	.	.	.	.	.	.	.
028 NORWAY	2894	1575	196	9	7	4	279	1	823	.
030 SWEDEN	2600	519	180	18	123	30	406	6	1316	2
032 FINLAND	36	1	7	.	2	1	7	6	12	.
036 SWITZERLAND	6570	1434	447	425	2989	107	1114	11	41	2
038 AUSTRIA	4082	2733	296	94	302	557	85	2	12	1
040 PORTUGAL	45	.	3	18	.	.	7	17	.	.
042 SPAIN	2901	151	1456	1169	8	39	19	6	50	3
048 YUGOSLAVIA	556	370	.	183	3	.	.	.	.	.
058 GERMAN DEM.R	39	.	27	.	9	1	1	.	1	.
060 POLAND	38	20	17	.	.	.	.	.	.	.
062 CZECHOSLOVAK	88	2	.	61	23	1	.	.	1	.
064 HUNGARY	553	359	83	46	21	1	43	.	.	1
400 USA	3520	350	363	278	64	1047	1305	96	15	2
404 CANADA	171	10	20	45	12	2	81	1	.	.
508 BRAZIL	9	1	3	.	1	3	1	.	.	.
624 ISRAEL	43	11	1	1	.	.	6	.	.	24
632 SAUDI ARABIA	44	.	.	.	.	.	44	.	.	.
732 JAPAN	942	158	36	32	10	5	668	8	5	18
736 TAIWAN	350	217	25	2	56	19	28	1	1	2
740 HONG KONG	235	90	6	4	11	4	115	1	2	2
800 AUSTRALIA	35	20	4	.	.	.	11	.	.	.
1000 **W O R L D**	88616	18963	22469	5311	9965	9143	16135	1713	4379	538
1010 **INTRA-EC**	62513	10736	19292	2885	6320	7314	11837	1558	2093	478
1011 **EXTRA-EC**	26101	8227	3178	2426	3646	1827	4297	155	2286	59
1020 CLASS 1	24563	7506	3010	2276	3518	1794	3995	154	2280	30
1021 EFTA COUNTR.	16410	6448	1128	564	3423	700	1897	43	2203	4
1030 CLASS 2	777	328	39	18	70	29	258	1	5	29
1040 CLASS 3	760	393	128	131	57	4	45	.	1	1
689.84 ARTICLES OF LEAD, N.E.S.										
001 FRANCE	596	185	.	12	6	375	18	.	.	.
002 BELG.-LUXBG.	29	3	15	6	.	.	2	.	.	1
003 NETHERLANDS	247	137	10	1	.	83	15	.	1	.

Origin / consignment Origine / provenance CTCI	Value 1000 ECU EUR 10	Deutschland	France	Italia	Nederland	Belg.-Lux.	UK	Ireland	Danmark	Ελλάδα
689.81										
728 COREE DU SUD	549	127	85	105	22	59	73	73	2	3
732 JAPON	1613	408	84	925	20	22	136	11	4	3
736 T'AI-WAN	1237	439	85	55	84	37	522	.	13	2
740 HONG-KONG	1177	252	86	131	53	5	622	4	9	15
1000 **M O N D E**	102555	26474	20363	8923	10790	11655	17149	4404	2185	612
1010 **INTRA-CE**	67802	14704	14796	5479	9200	9665	10555	1427	1587	389
1011 **EXTRA-CE**	34700	11770	5568	3440	1592	1935	6594	2978	599	224
1020 CLASSE 1	27080	10250	4087	2577	1312	1707	3547	2891	518	191
1021 A E L E	15388	7574	2504	1300	851	718	1266	737	429	9
1030 CLASSE 2	7248	1350	1448	762	266	216	3019	87	77	23
1031 ACP (63)	138	6	4	.	.	2	126	.	.	.
1040 CLASSE 3	372	171	33	101	13	12	29	.	4	9
689.82 OUVRAGES EN NICKEL, NDA.										
001 FRANCE	2332	1802	.	25	12	403	83	.	5	2
002 BELG.-LUXBG.	622	7	589	.	21	.	5	.	.	.
003 PAYS-BAS	10265	5124	2142	12	.	563	1642	441	340	1
004 RF ALLEMAGNE	4510	.	799	1241	906	868	623	8	60	5
005 ITALIE	909	326	115	.	26	2	438	.	.	.
006 ROYAUME-UNI	3391	647	669	1304	45	270	.	369	76	11
007 IRLANDE	1396	.	117	39	3	1113	124	.	.	.
036 SUISSE	1558	581	123	101	329	12	330	3	79	.
038 AUTRICHE	976	910	6	.	.	6	39	.	15	.
042 ESPAGNE	315	20	2	.	249	.	14	.	30	.
056 U.R.S.S.	203	.	.	.	10	.	.	193	.	.
400 ETATS-UNIS	4501	650	275	1830	112	780	601	246	7	.
404 CANADA	111	.	.	9	102	.	.	.	.	.
664 INDE	166	4	10	.	.	1	150	1	.	.
1000 **M O N D E**	31632	10161	4895	4568	1846	4050	4129	1265	698	20
1010 **INTRA-CE**	23435	7910	4437	2621	1013	3219	2916	618	481	20
1011 **EXTRA-CE**	8197	2251	459	1947	833	831	1213	446	217	.
1020 CLASSE 1	7732	2239	447	1945	808	801	1037	251	204	.
1021 A E L E	2687	1541	129	101	340	18	387	4	167	.
1030 CLASSE 2	250	11	12	2	11	23	175	3	13	.
1040 CLASSE 3	214	1	.	.	13	7	.	193	.	.
689.83 OUVRAGES EN ALUMINIUM, NDA.										
001 FRANCE	37874	12671	.	3632	2209	10087	8238	105	377	555
002 BELG.-LUXBG.	16401	3313	6369	743	3394	.	2080	171	326	5
003 PAYS-BAS	32086	6359	11730	1383	.	10177	1433	266	710	28
004 RF ALLEMAGNE	101315	.	35283	10338	20074	11463	16681	1318	5273	885
005 ITALIE	42991	12287	20323	.	1258	2807	4037	277	191	1811
006 ROYAUME-UNI	24644	4840	4768	3482	3650	1243	.	5023	1497	141
007 IRLANDE	36176	10805	172	24	140	13	25015	.	5	2
008 DANEMARK	4288	1508	1087	126	487	96	830	113	.	41
009 GRECE	4946	3190	1173	231	.	3	349	.	.	.
024 ISLANDE	418	418	.	.	.	.	.	.	.	.
028 NORVEGE	9949	3434	892	56	68	15	2746	14	2722	.
030 SUEDE	12510	2552	850	143	784	83	1845	27	6209	17
032 FINLANDE	234	21	72	3	12	1	49	22	54	.
036 SUISSE	32109	10684	3596	4082	8636	1182	3445	48	410	26
038 AUTRICHE	14815	10136	1360	612	664	1396	496	15	131	5
040 PORTUGAL	188	1	24	4	.	1	138	20	.	.
042 ESPAGNE	7091	758	3443	2381	47	190	92	11	157	12
048 YOUGOSLAVIE	1261	700	.	554	7	.	.	.	.	.
058 RD.ALLEMANDE	100	.	50	.	23	3	20	.	4	.
060 POLOGNE	215	157	42	.	.	5	.	.	11	.
062 TCHECOSLOVAQ	175	4	1	120	41	5	.	.	.	4
064 HONGRIE	1863	1109	412	176	44	3	119	.	.	.
400 ETATS-UNIS	51582	5953	6562	12345	1775	5998	17592	913	408	36
404 CANADA	6273	557	878	108	1301	10	3413	6	.	.
508 BRESIL	123	30	4	5	3	61	19	1	.	.
624 ISRAEL	544	106	82	95	4	.	162	1	.	92
632 ARABIE SAOUD	285	.	.	1	.	.	284	.	.	.
732 JAPON	7122	1822	410	445	156	55	4001	88	47	96
736 T'AI-WAN	1784	950	210	46	283	61	206	.	13	15
740 HONG-KONG	1392	527	46	29	83	33	639	10	10	15
800 AUSTRALIE	174	62	30	3	2	4	73	.	.	.
1000 **M O N D E**	451766	95066	99944	41305	45201	45019	94368	8448	18609	3806
1010 **INTRA-CE**	300720	54973	80905	19959	31211	35890	58663	7272	8379	3468
1011 **EXTRA-CE**	151031	40094	19040	21334	13990	9125	35705	1177	10230	338
1020 CLASSE 1	143885	37100	18126	20770	13465	8940	33944	1164	10171	205
1021 A E L E	70221	27245	6794	4902	10163	2679	8719	145	9526	48
1030 CLASSE 2	4661	1666	384	258	397	168	1604	13	43	128
1040 CLASSE 3	2483	1327	529	306	128	18	155	.	16	4
689.84 OUVRAGES EN PLOMB, NDA.										
001 FRANCE	2767	438	.	23	15	2188	102	.	1	.
002 BELG.-LUXBG.	148	21	62	37	2	.	22	.	3	1
003 PAYS-BAS	1181	587	46	3	.	490	48	3	4	.

Origin / consignment Origine / provenance SITC	Quantity 1000 kg EUR 10	Deutschland	France	Italia	Nederland	Belg.-Lux.	UK	Ireland	Danmark	Ελλάδα
699.84										
004 FR GERMANY	1536	.	365	237	332	292	247	27	33	3
005 ITALY	276	63	112	.	8	90	1	.	.	2
006 UTD. KINGDOM	140	10	64	5	20	.	.	20	21	.
009 GREECE	110	55	29	.	26	.	.	.	.	.
030 SWEDEN	138	31	11	.	2	.	5	.	89	.
036 SWITZERLAND	21	8	.	1	2	.	10	.	.	.
038 AUSTRIA	64	13	1	3	3	3	.	.	41	.
216 LIBYA	.	.	.	.	.	.	.	.	.	.
400 USA	36	16	.	6	3	1	9	1	.	.
636 KUWAIT	40	.	.	.	.	.	40	.	.	.
732 JAPAN	32	6	6	.	.	3	17	.	.	.
1000 W O R L D	3396	557	621	278	400	849	422	47	195	27
1010 INTRA-EC	2976	478	595	263	391	841	299	47	55	7
1011 EXTRA-EC	423	79	26	15	9	8	124	1	140	21
1020 CLASS 1	325	75	25	14	9	8	54	1	139	.
1021 EFTA COUNTR.	237	53	16	3	6	3	17	.	139	.
1030 CLASS 2	78	4	1	1	.	.	70	.	2	.
699.85 ARTICLES OF ZINC, N.E.S.										
001 FRANCE	589	230	.	90	27	230	10	2	.	.
002 BELG.-LUXBG.	6121	1807	3357	906	46	.	4	.	1	.
003 NETHERLANDS	1461	1059	58	.	.	75	65	.	203	1
004 FR GERMANY	5317	.	2252	1823	569	326	300	1	37	9
005 ITALY	284	34	116	.	42	68	4	.	18	2
006 UTD. KINGDOM	952	12	76	.	335	58	.	114	357	.
008 DENMARK	93	37	14	.	35	6	.	1	.	.
028 NORWAY	675	23	1	.	43	14	3	.	791	.
030 SWEDEN	386	3	353	.	.	.	.	1	29	.
036 SWITZERLAND	124	86	13	1	6	12	4	1	1	.
038 AUSTRIA	317	292	.	25	.	.	.	.	.	.
042 SPAIN	126	6	15	.	.	1	104	.	.	.
048 YUGOSLAVIA	215	194	1	20	.	.	.	.	.	.
400 USA	44	3	.	1	.	11	28	1	.	.
664 INDIA	52	.	.	.	.	.	52	.	.	.
732 JAPAN	27	3	11	1	2	2	5	.	3	.
740 HONG KONG	75	11	28	1	1	.	34	.	.	.
1000 W O R L D	17230	3842	6295	2867	1131	809	676	157	1441	12
1010 INTRA-EC	14848	3203	5873	2819	1053	767	388	117	616	12
1011 EXTRA-EC	2384	639	423	48	78	42	288	41	825	.
1020 CLASS 1	2140	620	394	47	52	40	158	4	825	.
1021 EFTA COUNTR.	1708	409	367	26	49	26	7	2	822	.
1030 CLASS 2	185	19	29	1	4	2	130	.	.	.
699.86 ARTICLES OF TIN, N.E.S.										
001 FRANCE	25	15	.	1	1	6	1	1	.	.
002 BELG.-LUXBG.	187	172	11	.	4	.	.	.	.	.
003 NETHERLANDS	127	79	16	.	.	4	10	18	.	.
004 FR GERMANY	224	.	11	2	5	10	194	.	2	.
005 ITALY	246	104	86	.	3	23	4	26	.	.
006 UTD. KINGDOM	137	10	2	2	7	2	.	109	5	.
028 NORWAY	5	2	.	.	.	.	.	.	3	.
036 SWITZERLAND	2	2	.	.	.	.	.	.	.	.
038 AUSTRIA	21	21	.	.	.	.	.	.	.	.
040 PORTUGAL	21	4	6	.	1	10	.	.	.	.
400 USA	13	.	.	1	1	3	7	1	.	.
680 THAILAND	7	.	5	.	2	.	.	.	.	.
701 MALAYSIA	9	7	.	.	.	.	1	.	1	.
1000 W O R L D	1075	422	142	7	24	59	254	155	12	.
1010 INTRA-EC	960	380	126	5	19	45	224	154	7	.
1011 EXTRA-EC	114	42	16	2	4	14	30	1	5	.
1020 CLASS 1	74	31	7	2	3	13	13	1	4	.
1021 EFTA COUNTR.	51	28	6	.	2	10	1	.	4	.
1030 CLASS 2	39	10	9	.	2	1	16	.	1	.
699.91 TUNGSTEN, WROUGHT, AND ARTICLES OF TUNGSTEN, N.E.S.										
001 FRANCE	13	4	.	2	1	1	5	.	.	.
002 BELG.-LUXBG.	64	6	17	1	39	.	1	.	.	.
003 NETHERLANDS	123	9	1	6	.	106	1	.	.	.
004 FR GERMANY	47	.	12	19	3	1	9	1	2	.
005 ITALY	2	.	1	.	.	.	1	.	.	.
006 UTD. KINGDOM	45	4	8	10	20	.	.	2	1	.
007 IRELAND	3	.	.	.	.	.	3	.	.	.
008 DENMARK	14	.	5	9	.	.	.	.	5	.
030 SWEDEN	6	.	.	.	.	.	1	.	.	.
036 SWITZERLAND	1	.	.	.	.	.	1	.	.	.
038 AUSTRIA	92	37	33	3	1	.	18	.	.	.
400 USA	40	17	3	5	1	.	10	4	.	.
706 SINGAPORE	9	.	5	3	.	.	1	.	.	1
732 JAPAN	6	4	.	.	1	.	.	.	.	.

Origin / consignment Origine / provenance CTCI	Value 1000 ECU EUR 10	Deutschland	France	Italia	Nederland	Belg.-Lux.	UK	Ireland	Danmark	Ελλάδα
699.84										
004 RF ALLEMAGNE	4178	.	1071	711	748	711	797	45	88	7
005 ITALIE	599	184	217	.	31	146	2	1	.	18
006 ROYAUME-UNI	540	37	130	19	91	6	.	231	26	.
009 GRECE	199	96	54	.	46	.	3	.	.	.
030 SUEDE	244	83	30	2	3	.	24	.	102	.
036 SUISSE	301	250	4	2	9	.	36	.	.	.
038 AUTRICHE	154	16	4	4	4	6	.	.	120	.
216 LIBYE	308	.	.	.	.	.	308	.	.	.
400 ETATS-UNIS	563	187	18	49	72	21	202	14	.	.
636 KOWEIT	169	.	.	.	.	.	169	.	.	.
732 JAPON	313	93	66	.	.	36	118	.	.	.
1000 M O N D E	12177	2037	1741	859	1021	3609	2217	294	366	33
1010 INTRA-CE	9679	1388	1581	796	933	3548	1007	280	122	26
1011 EXTRA-CE	2496	648	159	62	88	63	1210	14	244	8
1020 CLASSE 1	1718	633	144	60	88	63	473	14	243	.
1021 A E L E	758	352	44	8	16	6	89	.	243	.
1030 CLASSE 2	767	15	13	3	.	.	735	.	1	.
699.85 OUVRAGES EN ZINC, NDA.										
001 FRANCE	2219	1161	.	67	41	872	70	4	1	3
002 BELG.-LUXBG.	7105	2055	3884	1052	94	.	19	.	1	.
003 PAYS-BAS	1687	1097	72	.	.	187	99	1	228	3
004 RF ALLEMAGNE	7423	.	2819	2176	1055	720	494	8	138	13
005 ITALIE	564	109	257	.	36	110	15	.	26	11
006 ROYAUME-UNI	1592	39	66	.	525	157	.	302	482	1
008 DANEMARK	200	65	43	.	77	13	.	1	.	1
028 NORVEGE	1239	33	14	.	58	24	5	.	1105	.
030 SUEDE	687	14	596	.	.	.	2	4	71	.
036 SUISSE	975	637	71	3	99	120	27	13	5	.
038 AUTRICHE	1254	1229	.	21	.	1	.	.	3	.
042 ESPAGNE	439	23	86	.	.	7	322	1	.	.
048 YOUGOSLAVIE	526	499	1	26	.	.	.	.	.	.
400 ETATS-UNIS	385	65	3	30	10	102	165	4	5	1
664 INDE	174	.	.	.	.	.	174	.	.	.
732 JAPON	423	91	173	10	22	33	56	.	38	.
740 HONG-KONG	493	69	247	3	13	2	155	4	.	.
1000 M O N D E	27774	7305	8352	3389	2058	2373	1789	371	2103	34
1010 INTRA-CE	20867	4570	7162	3296	1829	2079	704	318	876	33
1011 EXTRA-CE	6909	2735	1191	93	229	294	1086	53	1227	1
1020 CLASSE 1	6077	2641	943	91	192	287	672	23	1227	1
1021 A E L E	4186	1944	681	24	157	145	34	17	1184	.
1030 CLASSE 2	794	94	247	3	25	7	414	4	.	.
699.86 OUVRAGES EN ETAIN, NDA.										
001 FRANCE	629	410	.	19	9	158	20	7	6	.
002 BELG.-LUXBG.	2599	2260	302	.	35	.	.	.	2	.
003 PAYS-BAS	3080	2125	484	11	.	53	366	26	13	.
004 RF ALLEMAGNE	1134	.	219	78	87	157	567	.	26	.
005 ITALIE	4191	1481	2059	.	74	438	20	116	3	.
006 ROYAUME-UNI	977	122	36	18	25	94	.	594	88	.
028 NORVEGE	258	101	.	.	10	1	10	.	136	.
036 SUISSE	137	66	7	57	2	.	5	.	.	.
038 AUTRICHE	480	476	.	.	.	.	.	.	4	.
040 PORTUGAL	471	96	118	.	36	216	.	.	4	.
400 ETATS-UNIS	468	56	25	25	32	40	257	32	1	.
680 THAILANDE	221	12	180	.	24	5	.	.	.	.
701 MALAYSIA	261	205	3	.	4	2	27	.	20	.
1000 M O N D E	15225	7491	3457	220	344	1181	1431	778	323	.
1010 INTRA-CE	12681	6405	3100	128	231	905	1031	746	137	.
1011 EXTRA-CE	2543	1086	358	94	113	275	400	32	185	.
1020 CLASSE 1	1934	843	153	85	84	253	310	32	164	.
1021 A E L E	1373	741	127	58	50	217	20	.	160	.
1030 CLASSE 2	590	232	201	9	28	13	85	.	22	.
699.91 TUNGSTENE (WOLFRAM) OUVRES, NDA.										
001 FRANCE	1144	281	.	372	41	53	388	.	8	1
002 BELG.-LUXBG.	5827	658	1348	89	3688	.	44	.	.	.
003 PAYS-BAS	7930	867	153	569	.	5911	53	.	.	377
004 RF ALLEMAGNE	3230	.	980	1227	180	63	373	31	73	303
005 ITALIE	111	6	31	.	5	4	55	.	.	10
006 ROYAUME-UNI	2764	329	675	634	890	39	.	108	55	24
007 IRLANDE	224	.	1	.	.	.	223	.	.	.
008 DANEMARK	790	.	130	659	.	.	.	1	.	.
030 SUEDE	676	83	34	50	.	.	126	.	346	37
036 SUISSE	574	105	72	327	.	6	60	.	3	.
038 AUTRICHE	7336	2323	3252	179	144	99	1204	.	37	98
400 ETATS-UNIS	4139	946	851	621	106	20	1253	335	1	6
706 SINGAPOUR	545	.	200	290	.	.	55	.	.	.
732 JAPON	653	464	58	45	14	18	51	.	.	3

Origin / consignment Origine / provenance	Quantity	1000 kg								Quantités
SITC	EUR 10	Deutschland	France	Italia	Nederland	Belg.-Lux.	UK	Ireland	Danmark	Ἑλλάδα
699.91										
1000 **W O R L D**	463	80	86	58	65	109	49	7	8	1
1010 **INTRA-EC**	309	22	43	46	63	109	19	3	3	1
1011 **EXTRA-EC**	155	57	43	12	2	.	31	4	5	1
1020 CLASS 1	146	57	38	9	2	.	30	4	5	1
1021 EFTA COUNTR.	101	37	35	3	1	.	20	.	5	.
1030 CLASS 2	9	.	5	3	.	.	1	.	.	.
699.92 MOLYBDENUM, WROUGHT, AND ARTICLES OF MOLYBDENUM, N.E.S.										
001 FRANCE	26	8	.	4	1	3	10	.	.	.
002 BELG.-LUXBG.	49	1	10	.	38	.	.	.	.	.
003 NETHERLANDS	181	8	10	31	.	130	2	.	.	.
004 FR GERMANY	27	.	3	8	1	1	6	.	.	8
006 UTD. KINGDOM	49	21	19	4	4	1	.	.	.	.
030 SWEDEN	1	.	1	.	.	.	.	.	.	.
036 SWITZERLAND	1	.	1	.	.	.	.	.	.	.
038 AUSTRIA	357	194	41	26	10	4	82	.	.	.
400 USA	135	47	9	35	4	.	38	2	.	.
412 MEXICO	399	.	.	.	.	399	.	.	.	.
732 JAPAN	5	3	.	1	.	1	.	.	.	.
1000 **W O R L D**	1235	281	92	110	58	539	144	2	1	8
1010 **INTRA-EC**	333	38	42	47	44	135	18	.	1	8
1011 **EXTRA-EC**	903	244	51	62	14	404	126	2	.	.
1020 CLASS 1	504	244	51	62	14	5	126	2	.	.
1021 EFTA COUNTR.	359	194	41	27	10	4	83	.	.	.
1030 CLASS 2	399	.	.	.	.	399	.	.	.	.
699.93 TANTALUM, WROUGHT, AND ARTICLES OF TANTALUM, N.E.S. **BL: CONFIDENTIAL**										
002 BELG.-LUXBG.	1	.	1	.	.	.	.	.	.	.
004 FR GERMANY	13	.	1	1	.	1	10	.	.	.
036 SWITZERLAND	.	.	.	.	.	.	.	.	.	.
038 AUSTRIA	7	2	2	.	.	.	3	.	.	.
400 USA	16	4	4	.	.	.	8	.	.	.
1000 **W O R L D**	37	6	8	1	.	1	21	.	.	.
1010 **INTRA-EC**	13	.	1	1	.	1	10	.	.	.
1011 **EXTRA-EC**	23	6	7	.	.	.	10	.	.	.
1020 CLASS 1	22	6	6	.	.	.	10	.	.	.
1021 EFTA COUNTR.	7	2	2	.	.	.	3	.	.	.
699.94 MAGNESIUM ARTICLES; WROUGHT BARS, RODS, ANGLES, SHAPES & SECTIONS; WIRE; WROUGHT PLATES, SHEETS & STRIP; FOIL; RASPINGS & SHAVINGS OF UNIFORM SIZE, POWDERS & FLAKES; TUBES, PIPES & BLANKS; HOLLOW BARS; OTHER ARTICLES OF MAGNESIUM										
001 FRANCE	1108	512	.	438	3	80	72	.	2	1
002 BELG.-LUXBG.	459	61	.	397	1	.	.	.	.	.
003 NETHERLANDS	184	4	.	14	.	7	159	.	.	.
004 FR GERMANY	353	.	21	86	130	71	16	7	4	18
005 ITALY	272	45	143	.	.	63	21	.	.	.
006 UTD. KINGDOM	216	10	8	3	55	19	.	119	4	.
028 NORWAY	571	67	19	66	3	11	387	15	3	.
036 SWITZERLAND	203	17	34	83	23	.	15	.	30	1
038 AUSTRIA	689	625	.	1	3	.	55	.	.	5
048 YUGOSLAVIA	93	.	.	.	.	75	18	.	.	.
400 USA	404	17	12	97	.	104	126	14	34	.
404 CANADA	246	1	.	.	2	.	238	.	5	.
1000 **W O R L D**	4843	1362	236	1187	219	458	1115	155	86	25
1010 **INTRA-EC**	2606	635	172	938	188	241	277	126	10	19
1011 **EXTRA-EC**	2238	727	65	248	31	218	838	29	76	6
1020 CLASS 1	2236	727	65	248	31	216	838	29	76	6
1021 EFTA COUNTR.	1466	709	53	150	28	11	457	15	37	6
699.95 BERYLLIUM, WROUGHT, AND ARTICLES OF BERYLLIUM, N.E.S.										
004 FR GERMANY	3	.	1	.	.	.	.	.	2	.
400 USA	1	.	1	.	.	.	.	.	.	.
1000 **W O R L D**	5	.	2	.	1	.	.	.	2	.
1010 **INTRA-EC**	3	.	1	.	.	.	.	.	2	.
1011 **EXTRA-EC**	1	.	1	.	.	.	.	.	.	.
1020 CLASS 1	1	.	1	.	.	.	.	.	.	.
699.99 BASE METALS, N.E.S., WROUGHT, AND ARTICLES OF SUCH METALS, N.E.S.; CERMETS, WROUGHT, AND ARTICLES OF CERMETS, N.E.S. **BL: CONF. WROUGHT, BISMUTH COBALT AND GERMANIUM**										
001 FRANCE	884	342	.	221	31	118	164	.	3	5
002 BELG.-LUXBG.	385	66	211	22	4	.	81	.	.	1
003 NETHERLANDS	505	294	103	40	.	21	45	.	2	.
004 FR GERMANY	969	.	358	116	112	95	219	1	67	1
005 ITALY	106	21	33	.	2	31	19	.	.	.
006 UTD. KINGDOM	747	239	207	64	90	45	.	101	1	.
008 DENMARK	9	5	.	.	.	4	.	.	.	.
028 NORWAY	9	1	1	.	.	.	6	.	1	.

Origin / consignment Origine / provenance	Value	1000 ECU								Valeurs
CTCI	EUR 10	Deutschland	France	Italia	Nederland	Belg.-Lux.	UK	Ireland	Danmark	Ἑλλάδα
699.91										
1000 **M O N D E**	36068	6066	7811	5099	5071	6214	3944	477	524	862
1010 **INTRA-CE**	22010	2141	3317	3550	4804	6071	1136	140	136	715
1011 **EXTRA-CE**	14052	3926	4493	1544	266	143	2808	337	388	147
1020 CLASSE 1	13480	3921	4293	1246	265	143	2740	337	388	147
1021 A E L E	8614	2511	3381	559	144	105	1392	.	386	136
1030 CLASSE 2	572	4	200	298	2	.	68	.	.	.
699.92 MOLYBDENE OUVRE, NDA.										
001 FRANCE	1298	361	.	122	56	154	605	.	.	.
002 BELG.-LUXBG.	3546	63	817	27	2627	.	12	.	.	.
003 PAYS-BAS	6768	826	461	928	.	4387	114	.	34	18
004 RF ALLEMAGNE	1703	.	177	414	43	51	917	.	69	32
006 ROYAUME-UNI	2913	859	1314	290	289	51	.	109	1	.
030 SUEDE	108	16	33	18	.	.	41	.	.	.
036 SUISSE	224	41	52	116	5	.	3	.	7	.
038 AUTRICHE	17598	8924	2755	1437	386	454	3606	.	14	22
400 ETATS-UNIS	6469	1896	680	1201	388	7	2223	70	.	4
412 MEXIQUE	1522	.	.	.	.	1522	.	.	.	.
732 JAPON	1190	1016	5	145	.	24	.	.	.	.
1000 **M O N D E**	43505	14008	6307	4726	3802	6650	7632	179	125	76
1010 **INTRA-CE**	16282	2115	2779	1790	3023	4843	1669	109	104	50
1011 **EXTRA-CE**	27220	11892	3527	2936	779	2007	5962	70	21	26
1020 CLASSE 1	25594	11892	3523	2936	779	485	5962	70	21	26
1021 A E L E	17955	8981	2839	1590	391	454	3657	.	21	22
1030 CLASSE 2	1525	.	3	.	.	1522	.	.	.	.
699.93 TANTALE OUVRE, NDA. **BL: CONFIDENTIEL**										
002 BELG.-LUXBG.	102	.	91	10	1	.	.	.	.	.
004 RF ALLEMAGNE	1395	.	307	119	30	56	882	.	1	.
036 SUISSE	118	68	15	19	5	2	3	.	6	.
038 AUTRICHE	2074	572	796	28	38	9	629	.	2	.
400 ETATS-UNIS	5475	1631	1491	62	6	4	2279	.	2	.
1000 **M O N D E**	9375	2332	2757	267	89	87	3828	3	12	.
1010 **INTRA-CE**	1675	52	448	147	40	71	913	3	1	.
1011 **EXTRA-CE**	7698	2280	2310	119	48	15	2915	.	11	.
1020 CLASSE 1	7690	2280	2302	119	48	15	2915	.	11	.
1021 A E L E	2192	640	811	47	43	11	632	.	8	.
699.94 BARRES,PROFILES,FILS,TOLES,ETC.E.MAGNESIUM										
001 FRANCE	3415	1483	.	914	19	730	249	.	12	8
002 BELG.-LUXBG.	1799	205	.	1588	4	.	2	.	.	.
003 PAYS-BAS	540	23	1	60	.	18	433	.	1	4
004 RF ALLEMAGNE	1712	.	136	339	492	445	97	31	16	156
005 ITALIE	1024	201	527	.	.	214	80	.	.	2
006 ROYAUME-UNI	1452	234	431	123	123	20	.	477	44	.
028 NORVEGE	1613	265	85	204	9	30	964	43	13	.
036 SUISSE	935	69	135	438	53	.	65	.	169	6
038 AUTRICHE	2316	2041	1	12	10	.	227	.	.	25
048 YOUGOSLAVIE	267	.	.	.	.	219	48	.	.	.
400 ETATS-UNIS	3589	167	250	755	16	677	1465	76	180	3
404 CANADA	1034	18	.	.	12	.	983	.	21	.
1000 **M O N D E**	19934	4743	1574	4450	741	2443	4680	627	472	204
1010 **INTRA-CE**	9997	2171	1096	3025	638	1428	889	508	72	170
1011 **EXTRA-CE**	9917	2571	477	1409	102	1015	3790	119	400	34
1020 CLASSE 1	9905	2571	471	1409	100	1011	3790	119	400	34
1021 A E L E	4894	2387	221	654	72	31	1256	43	199	31
699.95 BERYLLIUM OUVRES, NDA.										
004 RF ALLEMAGNE	157	.	46	13	19	1	51	.	19	8
400 ETATS-UNIS	1659	310	1124	44	46	2	133	.	.	.
1000 **M O N D E**	1888	318	1212	69	70	4	187	.	20	8
1010 **INTRA-CE**	215	4	80	25	24	1	53	.	20	8
1011 **EXTRA-CE**	1674	315	1132	44	46	3	134	.	.	.
1020 CLASSE 1	1674	315	1132	44	46	3	134	.	.	.
699.99 METAUX COMMUNS OUVRES,NDA.;CERMETS OUV.NDA **BL: CONF. LE BISMUTH LE COBALT ET LE GERMANIUM, OUVRES**										
001 FRANCE	31959	12307	.	2379	577	12743	3477	1	70	405
002 BELG.-LUXBG.	9335	5090	1440	589	367	.	1819	.	.	30
003 PAYS-BAS	3005	1417	373	112	.	431	658	.	14	.
004 RF ALLEMAGNE	22250	.	7324	3268	2863	3315	4712	39	718	11
005 ITALIE	2087	982	458	.	30	428	184	.	.	5
006 ROYAUME-UNI	17729	7157	5130	3253	949	828	.	360	51	1
008 DANEMARK	185	104	.	.	.	74	7	.	.	.
028 NORVEGE	149	12	45	.	.	.	89	.	3	.

Tab. 1

Import

January - December 1983 Janvier - Décembre

Origin / consignment Origine / provenance SITC	Quantity EUR 10	Deutschland	France	Italia	Nederland	Belg.-Lux.	UK	Ireland	Danmark	Ελλάδα
	1000 kg									Quantités
699.99										
030 SWEDEN	364	75	51	2	3	.	46	.	187	.
032 FINLAND	204	50	2	6	16	21	109	.	.	.
036 SWITZERLAND	171	3	13	4	.	.	101	.	50	.
038 AUSTRIA	24	16	.	1	.	.	7	.	.	.
042 SPAIN	14	.	5	.	.	8	1	.	.	.
048 YUGOSLAVIA	23	.	.	.	.	.	23	.	.	.
056 SOVIET UNION	13	2	.	5	.	.	6	.	.	.
322 ZAIRE	20	.	18	2	.	.	.	.	.	.
390 SOUTH AFRICA	42	.	.	16	.	.	26	.	.	.
400 USA	1491	233	433	85	17	113	576	32	2	.
404 CANADA	34	.	21	1	.	1	11	.	.	.
624 ISRAEL	3	3	.	.	.	.	.	.	.	.
720 CHINA	431	.	.	.	.	.	431	.	.	.
732 JAPAN	1934	702	571	26	4	4	594	33	.	.
800 AUSTRALIA	25	.	.	.	.	.	25	.	.	.
1000 W O R L D	8459	2055	2029	625	281	461	2519	168	313	8
1010 INTRA-EC	3611	968	913	463	241	314	530	102	73	7
1011 EXTRA-EC	4849	1088	1115	163	41	147	1989	66	240	.
1020 CLASS 1	4342	1080	1098	141	39	147	1531	66	240	.
1021 EFTA COUNTR.	770	145	67	13	18	21	268	.	238	.
1030 CLASS 2	65	6	18	17	2	.	22	.	.	.
1031 ACP (63)	30	.	18	7	.	.	5	.	.	.
1040 CLASS 3	444	3	.	5	.	.	436	.	.	.

Origin / consignment Origine / provenance CTCI	Value EUR 10	Deutschland	France	Italia	Nederland	Belg.-Lux.	UK	Ireland	Danmark	Ελλάδα
	1000 ECU									Valeurs
699.99										
030 SUEDE	6491	4538	889	46	55	.	809	.	154	.
032 FINLANDE	2773	774	69	110	22	28	1768	.	2	.
036 SUISSE	2818	536	974	126	40	3	309	.	814	16
038 AUTRICHE	668	552	27	41	.	5	26	1	1	15
042 ESPAGNE	453	.	4	.	.	337	112	.	.	.
048 YOUGOSLAVIE	327	.	.	.	.	.	327	.	.	.
056 U.R.S.S.	327	77	.	136	.	.	112	.	.	.
322 ZAIRE	260	.	227	33	.	.	.	.	.	.
390 AFR. DU SUD	880	1	.	25	.	.	731	123	.	.
400 ETATS-UNIS	71287	13709	16622	6499	1626	4177	27023	1534	87	10
404 CANADA	1245	75	381	267	8	55	458	.	1	.
624 ISRAEL	120	118	.	.	.	1	.	.	1	.
720 CHINE	968	3	.	.	.	.	965	.	.	.
732 JAPON	31908	10691	9889	599	87	62	9741	836	1	.
800 AUSTRALIE	1293	.	.	.	.	.	1293	.	.	.
1000 M O N D E	209065	58248	43873	17567	6711	22491	54870	2897	1914	494
1010 INTRA-CE	86654	27097	14737	9602	4785	17819	10909	400	853	452
1011 EXTRA-CE	122399	31151	29129	7961	1926	4672	43960	2497	1062	41
1020 CLASSE 1	120309	30888	28900	7712	1838	4671	42701	2497	1061	41
1021 A E L E	12900	6412	2004	323	117	40	3000	1	972	31
1030 CLASSE 2	771	163	229	108	87	1	182	.	1	.
1031 ACP (63)	376	.	227	86	.	.	63	.	.	.
1040 CLASSE 3	1318	100	.	141	.	.	1077	.	.	.

2

Supplerende enhed
Besondere Maßeinheit
Συμπληρωματικές μονάδες
Supplementary units
Unités supplémentaires
Unità supplementari
Bijzondere maatstaven

Origin / consignment Origine / provenance SITC	Supplementary unit EUR 10	Deutschland	France	Italia	Nederland	Belg.-Lux.	UK	Ireland	Danmark	Ἑλλάδα
611.83 PATENT LEATHER AND IMITATION PATENT LEATHER; METALLIZED LEATHER SQUARE METRES										
CUIRS ET PEAUX VERNIS OU METALLISES METRES CARRES										
001 FRANCE	133532	14030	.	11143	262	3364	102555	.	.	2178
002 BELG.-LUXBG.	112363	14559	19918	.	44788	.	32406	.	692	.
003 NETHERLANDS	82800	2405	7944	.	.	58866	12739	836	10	.
004 FR GERMANY	120188	.	17080	3467	8503	3871	87199	8	60	.
005 ITALY	337547	19143	202631	.	569	3018	39813	.	190	72183
006 UTD. KINGDOM	25979	610	2712	16500	265	2795	.	2169	928	.
007 IRELAND	84674	.	.	.	.	.	84619	.	55	.
008 DENMARK	10484	.	.	.	8671	.	1813	.	.	.
036 SWITZERLAND	2823	38	2380	321	37	.	45	2	.	.
038 AUSTRIA	46340	96	43138	2285	581	.	240	.	.	.
042 SPAIN	341051	746	246964	8	5715	1079	86539	.	.	.
400 USA	7992	.	2228	1823	2829	556	556	.	.	.
508 BRAZIL	11098	.	5683	.	.	.	5415	.	.	.
664 INDIA	25417	.	502	2997	2074	7381	12463	.	.	.
1000 W O R L D	1387501	51627	583466	38770	78019	81484	473382	3015	2390	75348
1010 INTRA-EC	907567	50747	250285	31110	63058	71914	361144	3013	1935	74361
1011 EXTRA-EC	479934	880	333181	7660	14961	9570	112238	2	455	987
1020 CLASS 1	435371	880	325392	4513	10152	1635	92342	2	455	.
1021 EFTA COUNTR.	84715	134	76200	2606	1608	.	3710	2	455	.
1030 CLASS 2	44044	.	7767	3147	4809	7438	19896	.	.	987
625.10 TYRES, PNEUMATIC, NEW, OF A KIND NORMALLY USED ON MOTOR CARS NUMBER										
PNEUMATIQUES NEUFS PR VOITURES PARTICULIE. NOMBRE										
001 FRANCE	11946587	5914324	.	1704097	1083473	1385838	1442470	32132	265651	118602
002 BELG.-LUXBG.	3893418	1586708	536156	492021	659744	.	522337	1818	79845	14789
003 NETHERLANDS	3997354	2306530	165195	85332	.	542315	810010	37593	47936	2443
004 FR GERMANY	8107458	.	2778426	966678	1178070	1329723	1361491	37087	349309	106674
005 ITALY	5354001	1464833	2430478	.	214339	289676	600610	31457	164319	158289
006 UTD. KINGDOM	4966959	1437121	904801	192902	786818	860264	.	580685	169818	34550
007 IRELAND	1751458	249073	141244	294144	127334	94685	822142	.	20073	2763
008 DENMARK	110374	26230	.	5317	22751	10648	45428	.	.	.
009 GREECE	140468	30023	75874	5296	9670	11635	1500	.	6470	.
028 NORWAY	348410	79363	470	6	6250	275	232756	110	29180	.
030 SWEDEN	710542	294251	9582	175	131152	16262	133693	515	124887	25
032 FINLAND	110015	32716	1498	855	21309	70	34300	1578	17689	.
036 SWITZERLAND	355733	155709	48053	273	21688	2446	126938	.	626	.
038 AUSTRIA	881738	643476	53336	46226	15389	19560	82770	10637	9411	933
040 PORTUGAL	236211	1304	72891	3544	8933	284	139509	3186	3400	3160
042 SPAIN	3310678	365249	1315433	382252	357993	104761	697354	4396	72554	10686
048 YUGOSLAVIA	1619695	629926	394224	290000	134081	15210	122244	.	33454	556
052 TURKEY	89048	1596	.	80	13300	28	74024	.	20	.
058 GERMAN DEM.R	771732	.	4704	.	26363	41787	677698	.	20180	1000
060 POLAND	278534	15650	19430	.	69120	9280	157200	.	7710	144
062 CZECHOSLOVAK	175511	58715	6885	1311	15903	19813	45302	.	27582	.
066 ROMANIA	156242	63311	5936	20660	5600	3000	55150	.	2262	323
390 SOUTH AFRICA	14125	27	6	31	.	30	14031	.	.	.
400 USA	268830	120469	19215	19170	27922	15011	57851	.	8241	951
404 CANADA	22603	4351	3770	1689	4040	41	6366	.	2346	.
508 BRAZIL	6685	5504	133	244	.	558	246	.	.	.
624 ISRAEL	24310	3053	.	9511	1941	200	7745	.	.	1860
720 CHINA	19652	6702	.	.	9900	.	3050	.	.	.
728 SOUTH KOREA	255691	115376	.	4846	34080	.	74658	304	25627	800
732 JAPAN	1376955	634349	128957	1283	112193	144009	132983	9794	200166	13221
736 TAIWAN	10046	12	3723	4156	1260	19	.	.	.	876
800 AUSTRALIA	9388	3776	.	.	.	54	5558	.	.	.
958 NOT DETERMIN	24501	.	5297	18524	.	4	.	676	.	.
1000 W O R L D	51371905	16258792	9129485	4554780	5101126	4919114	8494684	751968	1688911	473045
1010 INTRA-EC	40268077	13014842	7032174	3745787	4082199	4524784	5605988	720772	1103421	438110
1011 EXTRA-EC	11079327	3243950	2092014	790469	1018927	394326	2888696	30520	585490	34935
1020 CLASS 1	9359599	2969557	2048153	745584	854250	316041	1862277	30216	501989	29532
1021 EFTA COUNTR.	2644429	1206819	185830	51079	204721	38897	751746	16026	185193	4118
1030 CLASS 2	307617	128745	4106	18859	37281	2405	86214	304	25767	3936
1040 CLASS 3	1412111	145648	39755	26026	127396	73880	940205	.	57734	1467
625.20 TYRES, PNEUMATIC, NEW, OF A KIND NORMALLY USED ON BUSES AND LORRIES NUMBER										
PNEUMATIQUES NEUFS PR AUTOBUS, CAMIONS NOMBRE										
001 FRANCE	1430124	390833	.	271552	110028	131900	458953	5415	21018	40425
002 BELG.-LUXBG.	587132	312669	54010	66676	47361	.	82993	897	11369	11157
003 NETHERLANDS	277614	100886	43013	30125	.	51900	40632	267	6484	4307
004 FR GERMANY	1345350	.	465300	218727	143929	122324	302544	9041	47324	36161
005 ITALY	440084	120708	162458	.	20493	50399	29041	434	13465	43086
006 UTD. KINGDOM	714863	267850	146532	52607	55109	90671	.	74965	12561	14568

Origin / consignment Origine / provenance CTCI	Unité supplémentaire EUR 10	Deutschland	France	Italia	Nederland	Belg.-Lux.	UK	Ireland	Danmark	Ἑλλάδα
625.20										
007 IRELAND	29841	.	1827	.	311	30	27673	.	.	.
008 DENMARK	7335	1086	90	128	3263	918	1850	.	.	.
009 GREECE	10810	3693	864	1836	.	1992	2425	.	.	.
028 NORWAY	1007	44	215	.	200	3	12	533	.	.
030 SWEDEN	30574	9850	9574	47	2921	384	5223	232	2343	.
032 FINLAND	20124	669	22	680	1893	1396	11596	1426	2442	.
036 SWITZERLAND	9596	2455	686	855	.	203	5357	.	.	40
038 AUSTRIA	273920	158837	18233	21412	5348	5898	48344	10072	4747	1029
040 PORTUGAL	19422	128	118	1253	54	30	14639	.	.	3200
042 SPAIN	911407	37813	715765	52236	8943	20112	71681	477	3425	955
048 YUGOSLAVIA	136379	19649	4273	50706	1190	4945	35858	14599	3033	2126
052 TURKEY	14401	473	4	379	.	.	13545	.	.	.
058 GERMAN DEM.R	63027	.	55	.	868	3573	56695	1250	586	.
062 CZECHOSLOVAK	27109	7679	135	1563	614	720	16398	.	.	.
064 HUNGARY	34511	10657	1312	715	3254	230	16891	.	550	902
066 ROMANIA	19794	17762	178	849	.	.	210	.	162	633
400 USA	66556	11119	18233	4062	1702	2347	25744	15	746	2588
404 CANADA	1825	484	452	10	.	152	727	.	.	.
508 BRAZIL	2512	.	113	1492	.	81	.	.	206	620
624 ISRAEL	37254	10507	1808	10502	1831	1441	8498	90	210	2367
647 U.A.EMIRATES	3107	.	.	.	.	.	3107	.	.	.
664 INDIA	11420	2	.	.	.	10	11408	.	.	.
728 SOUTH KOREA	13397	4916	1	355	420	.	3988	.	966	2751
732 JAPAN	466471	173085	27533	362	34425	25412	107481	17080	41889	39204
736 TAIWAN	7762	726	.	.	1144	2	1470	.	4	4416
800 AUSTRALIA	778	10	.	.	.	39	729	.	.	.
958 NOT DETERMIN	1475	.	70	1397	.	.	.	4	.	4
1000 W O R L D	7026215	1665455	1673597	792214	445301	518548	1408269	136284	174068	212499
1010 INTRA-EC	4843153	1197725	874094	641651	380494	450134	946111	91019	112221	149704
1011 EXTRA-EC	2181587	467730	799433	149166	64807	68414	462158	45241	61847	62791
1020 CLASS 1	1952777	414616	795112	132004	56676	60962	341201	43901	59163	49142
1021 EFTA COUNTR.	354757	171983	28848	24247	10416	7814	85285	11730	10065	4269
1030 CLASS 2	82365	16712	2641	12363	3395	2929	30735	90	1386	12114
1031 ACP (63)	1212	.	4	700	8	.	100	.	.	400
1040 CLASS 3	146445	36402	1680	4799	4736	4523	90222	1250	1298	1535
625.30 TYRES, PNEUMATIC, NEW, OF A KIND NORMALLY USED ON AIRCRAFT NUMBER										
PNEUMATIQUES NEUFS PR AVIONS NOMBRE										
001 FRANCE	11193	1129	.	4994	70	4274	598	11	105	12
002 BELG.-LUXBG.	29759	8367	2200	10913	4572	.	1552	.	2155	.
003 NETHERLANDS	13901	441	9222	1269	.	2774	63	.	132	.
004 FR GERMANY	3080	.	.	41	148	1958	403	29	501	.
006 UTD. KINGDOM	8766	968	458	148	535	5123	.	1460	74	.
008 DENMARK	899	.	16	.	469	409	.	5	.	.
028 NORWAY	1588	.	.	.	.	844	744	.	.	.
036 SWITZERLAND	2981	12	.	2227	.	620	4	.	118	.
048 YUGOSLAVIA	1108	.	.	.	.	1108	.	.	.	.
052 TURKEY	767	.	.	.	.	767	.	.	.	.
400 USA	28669	9756	5321	1943	213	1656	8885	1	892	2
624 ISRAEL	167	.	.	.	.	167	.	.	.	.
632 SAUDI ARABIA	1395	.	.	.	.	1390	5	.	.	.
732 JAPAN	5145	.	.	.	.	3767	1333	.	15	30
1000 W O R L D	121578	23989	18087	21741	6216	30325	15347	1577	4006	290
1010 INTRA-EC	69253	10905	12303	17365	5903	14975	3318	1505	2967	12
1011 EXTRA-EC	52277	13084	5784	4376	313	15332	12029	42	1039	278
1020 CLASS 1	44424	13069	5321	4367	227	9313	11019	31	1029	48
1021 EFTA COUNTR.	8689	3313	.	2424	14	2015	801	.	122	.
1030 CLASS 2	7578	15	463	6	86	5977	1010	11	10	.
1031 ACP (63)	1354	4	189	.	.	599	551	11	.	.
625.40 TYRES, PNEUMATIC, NEW, OF A KIND NORMALLY USED ON MOTORCYCLES (INCLUDING MOTOR SCOOTERS) AND OTHER CYCLES NUMBER										
PNEUMATIQUES NEUFS PR MOTOCYCLES, VELOCIP. NOMBRE										
001 FRANCE	5377905	796529	.	2580294	323881	884050	679038	7146	79108	27859
002 BELG.-LUXBG.	154558	22633	77516	3003	46838	.	4496	.	22	50
003 NETHERLANDS	2488844	1035620	25355	226389	.	786940	401881	.	12559	100
004 FR GERMANY	865460	.	89994	397149	181581	45572	102027	1362	30869	16906
005 ITALY	1563880	267163	804529	.	51131	261752	146103	6	14223	18973
006 UTD. KINGDOM	1235644	13678	233121	473435	45234	81108	.	206567	182124	377
007 IRELAND	18227	.	55	700	.	.	17372	.	100	.
008 DENMARK	70553	5407	90	58086	6950	.	.	20	.	.
030 SWEDEN	51632	30064	5821	2449	2070	1871	.	.	9357	.
036 SWITZERLAND	44669	5145	10521	24134	.	6	4820	3	40	.
038 AUSTRIA	896524	582836	376	131631	71296	4110	38406	26518	36951	4400
042 SPAIN	397937	18500	100706	201809	542	10913	42984	.	1343	21140
048 YUGOSLAVIA	1844991	824837	.	661182	276516	.	49356	.	31200	1900
058 GERMAN DEM.R	70210	.	54315	.	.	5855	.	.	10040	.

Origin / consignment Origine / provenance SITC	Supplementary unit EUR 10	Deutschland	France	Italia	Nederland	Belg.-Lux.	UK	Ireland	Danmark	Ελλάδα
625.40										
060 POLAND	1494026	892000			196300		265722		131004	9000
062 CZECHOSLOVAK	911618	176592	28853	1612	5700	165602	326799	1248	165752	40460
400 USA	38044	3555	6823	13704	195	3050	9359	4	1104	250
508 BRAZIL	658778		160	658618						
680 THAILAND	269566	89000		261	62400		30855		87050	
706 SINGAPORE	422639	48000	99000	233339	30000	5000	7300			
728 SOUTH KOREA	7629146	4415465	30150	1063333	1089083	89450	239222		685775	17668
732 JAPAN	699173	218343	31115	7365	114719	24502	199714	214	100531	2670
736 TAIWAN	9745486	2081113	90071	2499062	994995	158012	3468796	42360	220674	190403
1000 W O R L D	**37109977**	**11527465**	**1735181**	**9247956**	**3516461**	**2532890**	**6050303**	**290168**	**1844709**	**384844**
1010 INTRA-EC	**11785518**	**2141030**	**1230660**	**3749214**	**655615**	**2059422**	**1351206**	**215101**	**319005**	**84265**
1011 EXTRA-EC	**25324362**	**9388435**	**504521**	**5498742**	**2860846**	**473371**	**4699097**	**75067**	**1525704**	**300579**
1020 CLASS 1	4009907	1685255	155362	1042421	483368	44452	344704	26739	197246	30360
1021 EFTA COUNTR.	1029584	620020	16718	158361	91283	5987	43226	26521	63068	4400
1030 CLASS 2	18833270	6633578	265991	4454613	2175478	257462	3761872	43360	1020157	220759
1040 CLASS 3	2481185	1067602	83168	1708	202000	171457	592521	4968	308301	49460
625.91 INNER TUBES NUMBER										
CHAMBRES A AIR NOMBRE										
001 FRANCE	4803723	1606700		898562	291911	1060423	714749	18938	170856	41584
002 BELG.-LUXBG.	2566250	138346	1535297	38605	718708		96246	6081	32727	240
003 NETHERLANDS	5586192	3256920	151922	96003		607546	1200404	70905	178112	24380
004 FR GERMANY	2384609		473458	376145	288297	233924	805697	102581	96391	8116
005 ITALY	5721873	1644086	2675350		165753	295004	529173	251	225103	187153
006 UTD. KINGDOM	1481270	83938	534816	55025	122406	39540		507862	126456	11227
007 IRELAND	53515			14262			39175		58	
008 DENMARK	96474	13550		70625	3536	5096	3495	172		
030 SWEDEN	339656	63804	13169	3471	24797	84	96690	2686	134955	
032 FINLAND	26291	227	164		596		77	17201	8026	
036 SWITZERLAND	255805	4809	47010	12265		311	191087	3	320	
038 AUSTRIA	2224103	1032275	72704	325099	99868	11357	338877	171298	169932	2693
042 SPAIN	621109	90943	278160	80848	20458	56762	79683	10204	3851	200
048 YUGOSLAVIA	4862505	2071125	40483	1909812	537325	64546	120164		111915	7135
052 TURKEY	61770						58270			3500
058 GERMAN DEM.R	180436					5209	26877		148350	
060 POLAND	1405545	842600			196300		276156	2400	80166	7923
062 CZECHOSLOVAK	659515	61183	1670		8500	23300	209187		274110	81565
302 CAMEROON	121607		121607							
400 USA	97260	9844	10390	12699	5601	979	55500	540	1553	154
624 ISRAEL	61424	17290	1309	11301	22526		8647			351
664 INDIA	37948						18948		19000	
680 THAILAND	208331	68000			69000		63250		8081	
728 SOUTH KOREA	10586084	7005809	39296	1300236	546313	15730	850463	123926	625237	79072
732 JAPAN	571066	29653	61810	15210	126929	8646	123007	1909	182997	20905
736 TAIWAN	11257869	2348229	858618	2781997	1052616	142632	3317470	59306	333083	363918
1000 W O R L D	**56349849**	**20409029**	**6923220**	**8025114**	**4303285**	**2571154**	**9233001**	**1099588**	**2943665**	**841793**
1010 INTRA-EC	**22704482**	**6747223**	**5372213**	**1554655**	**1590611**	**2241533**	**3389054**	**706790**	**829703**	**272700**
1011 EXTRA-EC	**33845074**	**13661806**	**1550719**	**6470459**	**2712674**	**329621**	**5843947**	**392793**	**2113962**	**569093**
1020 CLASS 1	9076330	3307928	523893	2360876	815874	142685	1068448	203911	618128	34587
1021 EFTA COUNTR.	2852064	1101165	133047	341867	125561	11752	627031	191208	317740	2693
1030 CLASS 2	22293926	9448655	1022488	4093616	1690455	158427	4261929	183232	991705	443419
1031 ACP (63)	123413		123235				100			78
1040 CLASS 3	2274818	905223	4338	15967	206345	28509	513570	5650	504129	91087
634.20 PLYWOOD CONSISTING SOLELY OF SHEETS OF WOOD										
NL: NO BREAKDOWN BY COUNTRIES FOR COUNTRIES 009, 204, 314 AND 322 FOR PLYWOOD, CONSISTING SOLELY OF SHEETS OF WOOD IN OTHER : WOOD THAN BEECHWOOD OR BIRCHWOOD CUBIC METRES										
BOIS CONTRE-PLAQUES DE FEUILLES DE PLACAGE										
NL: PAS DE VENTILATION PAR PAYS POUR LES PAYS 009, 204, 314 ET 322 POUR LE CONTRE-PLAQUE EN AUTRE BOIS QUE DE HETRE OU : BOULEAU METRES CUBES										
001 FRANCE	119642	35812		5722	60294	7044	10148	94	528	
002 BELG.-LUXBG.	140044	6079	109102	66	20887		3646	149	115	
003 NETHERLANDS	27435	5454	7326	59		13635	895	65	1	
004 FR GERMANY	81796		42847	267	24769	6660	499	152	6597	5
005 ITALY	282605	35113	243913		2470	404	621		84	20
006 UTD. KINGDOM	26373	861	908	52	9439	8399		6678	36	
007 IRELAND	1963					2	1961			
008 DENMARK	33673	9718	58	190	17814	5764	329			
009 GREECE	1786	1786								
024 ICELAND	439						439			
028 NORWAY	1116				39		790		287	
030 SWEDEN	14051	3146	736	29	963	43	6181	15	2938	
032 FINLAND	273644	92442	52117	2246	38074	13417	55245	2146	17897	60
036 SWITZERLAND	144	84	1	25	13		17		4	
038 AUSTRIA	3791	180	3533	1		4	55	18		
040 PORTUGAL	378			186	44		98	50		

Origin / consignment Origine / provenance CTCI	Unité supplémentaire EUR 10	Deutschland	France	Italia	Nederland	Belg.-Lux.	UK	Ireland	Danmark	Ελλάδα
634.20										
042 SPAIN	138000	277	112797	949	18228	803	4811	47	88	
046 MALTA	371			371						
048 YUGOSLAVIA	7184	2941	216	2987		66			970	
056 SOVIET UNION	134231	15644	2909	12643	6014	14313	77792	63	4853	
060 POLAND	14044	3387			165	2614	4021	195	3662	
062 CZECHOSLOVAK	21093	12320	1375		1418	5624	81	196	79	
064 HUNGARY	2381			2346					35	
066 ROMANIA	17599	6389	828	1943	125	4364	3569	266		115
272 IVORY COAST	419	14	242		145				18	
276 GHANA	279	109			2		168			
302 CAMEROON	21313	415	20145	135		618				
306 CENTR.AFRIC.	842		842							
314 GABON	118042	2069	111883	519		738	2682		151	
322 ZAIRE	1453	1413				10			30	
390 SOUTH AFRICA	1176	559			369	194	54			
400 USA	510444	76841	16777	1992	88226	63371	187222	3527	72407	81
404 CANADA	317184	43546	9593	11238	31825	9713	187036	6656	17577	
508 BRAZIL	40636	3469	262	4	3463	1426	28695	567	2750	
512 CHILE	323						323			
624 ISRAEL	19576	10			15682	74	3682	102	26	
662 PAKISTAN	325						325			
664 INDIA	379	86					279		14	
700 INDONESIA	212274	12360	7466		50336	23179	111552	2286	5093	
701 MALAYSIA	82722	8969	1919		4988	3076	55035	2804	5931	
706 SINGAPORE	72832	7928	803	212	8906	4657	44183	1031	5112	
708 PHILIPPINES	76250	2021	440		1487	3557	64829	531	3385	
720 CHINA	421	23					109	289		
728 SOUTH KOREA	13689	2366	115	80	2865	1737	4832	2	1692	
732 JAPAN	499	26			18	3	339	26	87	
736 TAIWAN	46274	10112	2335	973	6220	1580	22289	2324	441	
740 HONG KONG	312						217	95		
977 SECRET CTRS.	13856				13856					
1000 W O R L D	**2896130**	**404253**	**751331**	**45339**	**429218**	**197091**	**885268**	**30434**	**152893**	**303**
1010 INTRA-EC	**715517**	**94823**	**404154**	**6356**	**135673**	**41908**	**18099**	**7138**	**7341**	**25**
1011 EXTRA-EC	**2166757**	**309430**	**347177**	**38983**	**279689**	**155183**	**867169**	**23296**	**145552**	**278**
1020 CLASS 1	1268492	220070	195813	20024	177799	87616	442289	12485	112255	141
1021 EFTA COUNTR.	293563	95852	56387	2487	39133	13464	62825	2229	21126	60
1030 CLASS 2	708299	51597	146252	1923	94168	40652	339286	9778	24643	
1031 ACP (63)	142280	4020	132912	654	157	1366	2936	36	199	
1040 CLASS 3	189666	37763	5112	17036	7722	26915	85594	1033	8654	137
634.32 RECONSTITUTED WOOD (BEING WOOD SHAVINGS, WOOD CHIPS, SAWDUST, WOOD FLOUR OR OTHER LIGNEOUS WASTE AGGLOMERATED WITH NATURAL OR ARTIFICIAL RESINS OR OTHER ORGANIC BINDING SUBSTANCES), IN SHEETS, BLOCKS OR THE LIKE										
NL: NO BREAKDOWN BY COUNTRIES FOR COUNTRIES 030 AND 058 FOR RECONSTITUTED WOOD MADE FROM WOOD WOOL, FLOUR, SHAVING, SAWDUST : OR OTHER WASTE, UNWORKED OR SIMPLY SANDED CUBIC METRES										
BOIS ART.FORMES D.COPEAUX,SCIURE,FARIN,ETC										
NL: PAS DE VENTILATION PAR PAYS POUR LES PAYS 030 ET 058 POUR LES BOIS ARTIFICIELLES DE SCIURE, DE LAINE ET DE FARINE DE : BOIS, DE COPEAUX OU D'AUTRES DECHETS BRUTS OU SIMPLEMENT PONCES METRES CUBES										
001 FRANCE	300085	159755		18378	33779	12513	75425	179	56	
002 BELG.-LUXBG.	1177914	214720	413539	261	235741		298698	9039	5916	
003 NETHERLANDS	52328	14490	4973	37		13556	17573	1559	135	3
004 FR GERMANY	711638		211259	85871	145816	38184	162836	10348	56571	753
005 ITALY	40442	13462	24186		62	72	2350	52	243	15
006 UTD. KINGDOM	54868	3026	20848	213	1027	103		29111	540	
007 IRELAND	13537	50			122		13365			
008 DENMARK	15713	3420		586	65	44	11598			
009 GREECE	2233	65			5		2163			
028 NORWAY	21033	1081			50		19796		106	
030 SWEDEN	306195	16438	313	226	222	123	193955	4925	89991	
032 FINLAND	186299	345	29561	191	594	34	146353	2058	7162	1
036 SWITZERLAND	189183	112508	13697	27908	51	16	34684		319	
038 AUSTRIA	560887	324081	79724	76018	925	3311	76113	147	533	35
040 PORTUGAL	124766	978	19937	8	519		102971	307	46	
042 SPAIN	263019	363	4824	2980	264	162	242708	11712	6	
048 YUGOSLAVIA	112961	5208	30834	76244	107	96	26			446
052 TURKEY	4386						4386			
056 SOVIET UNION	25624	6435	14306		6	2933	1924		18	
060 POLAND	33110	4674					28079	357		
062 CZECHOSLOVAK	91071	75600		1560	1036	922	11048		903	
066 ROMANIA	82943	10356		1364			50994			229
068 BULGARIA	18379			32			17105	1106		1136
400 USA	4741	9	402	1	206	2130	1701	12	276	
404 CANADA	6403	57	704	91	438	132	4959	22		
448 CUBA	5098	662		16	479		3941			
624 ISRAEL	246	2		19	170	8	47			
977 SECRET CTRS.	1904				1904					
1000 W O R L D	**4388834**	**968085**	**869138**	**292091**	**423628**	**74448**	**1525045**	**70934**	**162823**	**2644**
1010 INTRA-EC	**2368758**	**408988**	**674805**	**105348**	**416617**	**64474**	**584008**	**50288**	**63461**	**771**
1011 EXTRA-EC	**2018172**	**559097**	**194331**	**186745**	**5107**	**9974**	**941037**	**20646**	**99362**	**1873**
1020 CLASS 1	1780101	461068	180021	183669	3378	6004	827855	19183	98441	482

Origin / consignment Origine / provenance	SITC	Supplementary unit	EUR 10	Deutschland	France	Italia	Nederland	Belg.-Lux.	UK	Ireland	Danmark	Ἑλλάδα
	634.32											
1021		EFTA COUNTR.	1388363	455431	143232	104353	2361	3484	573872	7437	98157	36
1030		CLASS 2	423	85		69	170	8	91			
1040		CLASS 3	237648	97944	14310	3007	1559	3962	113091	1463	921	1391
	634.41	BLOCKBOARD, LAMINBOARD, BATTENBOARD AND SIMILAR LAMINATED WOOD PRODUCTS (INCLUDING VENEERED PANELS AND SHEETS)										
		CUBIC METRES										
		BOIS CONTREPLA AME,MLAVEC ADJONCT.AUT.MAT										
		METRES CUBES										
001		FRANCE	7027	1050		2071	273	2860	666	15	81	11
002		BELG.-LUXBG.	31750	4029	12324	226	2759		12013	388	11	
003		NETHERLANDS	3223	2747	37	34		302	57	46		
004		FR GERMANY	771263		762957	431	1644	1590	4162	8	454	17
005		ITALY	87572	2647	83118		1099	419	268		21	
006		UTD. KINGDOM	3282	18	695			111		2458		
007		IRELAND	362	1					361			
008		DENMARK	2459	816			32		1611			
009		GREECE	505	505								
030		SWEDEN	10734	1	8319		12	3	1847	177	375	
032		FINLAND	27172	1012	4575	440	113	3	20125	225	579	100
036		SWITZERLAND	6720	6707	5				8			
038		AUSTRIA	6668	1495	5004			35	124		10	
042		SPAIN	7365		7192		90		83			
048		YUGOSLAVIA	5756	2139	511	3006			37		25	38
056		SOVIET UNION	1002			109			810	32		51
060		POLAND	5898					844	5023	31		
062		CZECHOSLOVAK	11486	4020	355	30	32	2286	4530	233		
066		ROMANIA	5404	187					5177			40
314		GABON	4002	276	3020	45		39	622			
390		SOUTH AFRICA	984	984								
400		USA	4871	1977	2705		38		112			39
404		CANADA	1163	232		899			28			4
508		BRAZIL	18306	56			39		17353	838		20
700		INDONESIA	6274	401					5780	21	72	
701		MALAYSIA	24255	436					23650	32	137	
706		SINGAPORE	66470	492	63964	27	11		1667		309	
708		PHILIPPINES	1876						1876			
728		SOUTH KOREA	331	214							117	
736		TAIWAN	289	79	24				144	42		
1000		W O R L D	1125023	32827	954844	7475	6147	8500	108142	4565	2202	321
1010		INTRA-EC	907443	11813	859131	2762	5807	5282	19138	2915	567	28
1011		EXTRA-EC	217580	21014	95713	4713	340	3218	89004	1650	1635	293
1020		CLASS 1	71635	14674	28311	4398	253	41	22366	421	989	182
1021		EFTA COUNTR.	51479	9333	17903	488	125	41	22104	421	964	100
1030		CLASS 2	122099	2133	67047	124	55	43	51098	933	646	20
1031		ACP (63)	4198	417	3059	45	5	39	622		11	
1040		CLASS 3	23846	4207	355	191	32	3134	15540	296		91
	634.42	INLAID WOOD AND WOOD MARQUETRY										
		CUBIC METRES										
		BOIS MARQUETES OU INCRUSTES										
		METRES CUBES										
001		FRANCE	5338	1589		1319	48	635	1670	39	38	
002		BELG.-LUXBG.	10424	4543	2388	35	210		3084	92	72	
003		NETHERLANDS	2834	819	103	35		1453	422	1	1	
004		FR GERMANY	37056		32971	1353	741	1044	652	32	261	2
005		ITALY	167557	17171	143298		2817	1075	2677		457	62
006		UTD. KINGDOM	21501	982	18107	4	25	955		1384	44	
007		IRELAND	684						684			
008		DENMARK	7178	6053	530	9		251	335			
030		SWEDEN	2124	130	266	31	18	29	116	1260	274	
032		FINLAND	34720	7331	8275	1976	2091	25	14529	226	222	45
036		SWITZERLAND	1591	125	993	12		38	423			
038		AUSTRIA	7441	7298		74		10	59			
040		PORTUGAL	1051	535	169	339			8			
042		SPAIN	4142	31		231			3880			
048		YUGOSLAVIA	5837	4076		1070		27	250			414
056		SOVIET UNION	5244		200	3956			1088			
060		POLAND	376						376			
064		HUNGARY	587	44		543						
066		ROMANIA	989			121			434			434
314		GABON	491867	39	490155	454	42		1177			
400		USA	4000	34	218	1141	154	146	2307			
404		CANADA	6678	89		2586			3902	101		
508		BRAZIL	6165	4668				61	1436			
624		ISRAEL	142	1		37	27		77			
700		INDONESIA	5653	117		742			4794			
701		MALAYSIA	8607	199				62	8346			
706		SINGAPORE	17041	667	33	250	134	30	15862	42	23	
708		PHILIPPINES	697	43					654			
720		CHINA	131		129				2			
728		SOUTH KOREA	3888	787		800			2079	12	210	

Origin / consignment Origine / provenance	CTCI	Unité supplémentaire	EUR 10	Deutschland	France	Italia	Nederland	Belg.-Lux.	UK	Ireland	Danmark	Ἑλλάδα
	634.42											
732		JAPAN	1722	43	380	458			841			
736		TAIWAN	22330	2800	2983	4782	6	741	10574	360	84	
1000		W O R L D	686787	60584	701229	22397	6313	6582	83309	3608	1690	1075
1010		INTRA-EC	252733	31318	197397	2755	3841	5413	9524	1548	573	64
1011		EXTRA-EC	634031	29266	503832	19642	2472	1169	73785	2060	817	988
1020		CLASS 1	69541	19751	10332	7918	2263	275	26429	1616	498	459
1021		EFTA COUNTR.	47104	15478	9734	2432	2109	102	15191	1515	498	45
1030		CLASS 2	556855	9414	493171	7104	209	894	45330	414	319	
1031		ACP (63)	492221	120	490155	493	42		1411			
1040		CLASS 3	7635	101	329	4620			2026	30		529
	641.61	COMPRESSED FIBRE BUILDING BOARD (HARDBOARD)										
		NL: NO BREAKDOWN BY COUNTRIES FOR COUNTRIES 512, 528 AND 664 FOR FIBRE BOARD, WEIGHING > 0.8 G/CM3 (CHARDBOARD) UNWORKED OR : SIMPLY SANDED										
		THOUSAND SQUARE METRES										
		PLAQUES POUR CONSTRUCTIONS COMPRIMEES										
		NL: PAS DE VENTILATION PAR PAYS POUR LES PAYS 512, 528 ET 664 POUR LES PANNEAUX DURS, BRUTS OU SIMPLEMENT PONCES										
		1000 METRES CARRES										
001		FRANCE	18213	9129		780	2091	4544	1625		44	
002		BELG.-LUXBG.	1665	268	320		333		600	103	21	
003		NETHERLANDS	744	217		16		417	89	5		
004		FR GERMANY	7977		3486	212	1061	1548	808	77	778	7
005		ITALY	5596	2833	815		1054	161	682			51
006		UTD. KINGDOM	1314	251	34		667	222		76	64	
008		DENMARK	657	292		1	3	14	347			
028		NORWAY	2812	108			22		1888	24	767	3
030		SWEDEN	36255	4640	31		4196	1160	21014	443	4768	3
032		FINLAND	13702	231	420	346	1661	181	9440	303	1119	1
036		SWITZERLAND	3507	3047	113	43	231	73				
038		AUSTRIA	11075	8945	6	1840	10	37	126	9	1	99
040		PORTUGAL	6573	353	345	10	1213	303	4101	248		
042		SPAIN	6225	19	82	346	91	32	5336	281	12	26
048		YUGOSLAVIA	9526	2746		6698	40	39				3
056		SOVIET UNION	5752	799	192	98	645	2214	690		1016	98
060		POLAND	5651	564		8	1810	85	1647		1537	
062		CZECHOSLOVAK	5897	673		13	3389	42	1380	18	381	1
064		HUNGARY	4573	173		3881			519			
066		ROMANIA	336			22			249			65
068		BULGARIA	736					129	596			11
390		SOUTH AFRICA	2169	244			496	48	1383			
400		USA	804	99			18	40	645		2	
404		CANADA	519	11	112		2	21	370	3		
508		BRAZIL	11901	3151	1017	236	4369	617	2356	34	6	115
512		CHILE	1845	159					1686			
528		ARGENTINA	2422	1819				603				
804		NEW ZEALAND	89						89			
977		SECRET CTRS.	4438				4438					
1000		W O R L D	173164	40814	6973	14606	27872	12541	57730	1624	10521	483
1010		INTRA-EC	36198	13010	4655	1009	5209	6906	4183	261	907	58
1011		EXTRA-EC	132494	27804	2318	13583	18225	5635	53547	1363	9614	425
1020		CLASS 1	93276	20446	1109	9283	7980	1932	44411	1311	6669	135
1021		EFTA COUNTR.	73924	17324	915	2239	7333	1754	36571	1027	6655	106
1030		CLASS 2	16256	5149	1017	258	4389	1233	4055	34	6	115
1040		CLASS 3	22962	2209	192	4022	5856	2470	5081	18	2939	175
	641.62	NON-COMPRESSED FIBRE BUILDING BOARD (INSULATING BOARD, ETC.)										
		NL: NO BREAKDOWN BY COUNTRIES FOR FIBRE BOARD, WEIGHING MAX. 0.35 G/CM3, WORKED										
		THOUSAND SQUARE METRES										
		PLAQUES POUR CONSTRUCTIONS NON COMPRIMEES										
		NL: PAS DE VENTILATION PAR PAYS POUR LES PANNEAUX TENDRES, OUVRES										
		1000 METRES CARRES										
001		FRANCE	2493	1086		39	292	66	1007	2		1
002		BELG.-LUXBG.	2511	53	189	10	2062		197			
003		NETHERLANDS	677	292	3			215	43		124	
004		FR GERMANY	1789		153	223	893	28	385		72	35
005		ITALY	1180	362	225		349	210	6		4	24
006		UTD. KINGDOM	727	20	10		637	13		47		
007		IRELAND	42						42			
008		DENMARK	90	59			3		28			
028		NORWAY	3128	169		8	51		1915	31	951	3
030		SWEDEN	2039	474	52	71	369	219	313	112	424	5
032		FINLAND	1421	79	21	14	402	1	881	2	15	6
036		SWITZERLAND	1029	924	66	34	1	4				
038		AUSTRIA	943	593	37	186	59	55	13			
042		SPAIN	5135	782	342	2584	301	3	1014	36	54	19
048		YUGOSLAVIA	1109	753		80	43	17				216
056		SOVIET UNION	107			93					7	7
060		POLAND	1248	499		18	4		692	19	16	
062		CZECHOSLOVAK	1949	57			49		1787	14	42	
400		USA	252	22	110		50	14	53	2	1	

Origin / consignment Origine / provenance	Supplementary unit									
SITC	EUR 10	Deutschland	France	Italia	Nederland	Belg.-Lux.	UK	Ireland	Danmark	Ελλάδα
841.82										
404 CANADA	506	.	.	.	15	.	483	8	.	.
512 CHILE	129	.	.	.	.	.	129	.	.	.
624 ISRAEL	135	.	2	.	133	.	.	.	.	.
977 SECRET CTRS.	288	.	.	.	288	.	.	.	.	.
1000 W O R L D	**29067**	**6226**	**1213**	**3397**	**6001**	**845**	**9048**	**273**	**1717**	**347**
1010 INTRA-EC	**9509**	**1872**	**580**	**272**	**4236**	**532**	**1708**	**49**	**200**	**60**
1011 EXTRA-EC	**19270**	**4354**	**633**	**3125**	**1477**	**313**	**7340**	**224**	**1517**	**287**
1020 CLASS 1	15627	3798	628	2989	1291	313	4723	191	1445	249
1021 EFTA COUNTR.	8625	2241	176	325	882	279	3173	145	1390	14
1030 CLASS 2	279	.	5	.	133	.	134	.	7	.
1040 CLASS 3	3364	556	.	136	53	.	2483	33	65	38
657.81 HAT-FORMS, HAT BODIES AND HOODS OF FELT, NEITHER BLOCKED TO SHAPE NOR WITH MADE BRIMS; PLATEAUX AND MANCHONS (INCLUDING SLIT MANCHONS), OF FELT NUMBER										
CLOCHES ETC., EN FEUTRE POUR CHAPEAUX NOMBRE										
001 FRANCE	412504	42399	.	260457	25375	65714	18557	2	.	.
003 NETHERLANDS	106778	463	.	.	.	7515	98800	.	.	.
004 FR GERMANY	265377	.	34218	58106	133241	7485	9862	497	21968	.
005 ITALY	225466	24706	139023	.	1428	3411	40619	16277	.	.
038 AUSTRIA	18713	10913	461	2250	.	1239	3826	.	24	.
040 PORTUGAL	90105	1249	22429	42147	.	1120	23160	.	.	.
048 YUGOSLAVIA	216116	145079	.	25600	.	.	44890	.	547	.
060 POLAND	215822	29512	3000	150160	13600	.	19550	.	.	.
062 CZECHOSLOVAK	741758	175118	1240	489607	6045	.	62308	.	7440	.
064 HUNGARY	54002	180	.	46778	.	.	7044	.	.	.
066 ROMANIA	402415	62350	.	9610	89900	.	240555	.	.	.
400 USA	494582	58045	288	92441	.	.	343808	.	.	.
508 BRAZIL	240435	39800	89445	111190	.	.	.	.	.	.
720 CHINA	545284	105519	36995	398690	1680	.	2400	.	.	.
1000 W O R L D	**5063556**	**731079**	**349994**	**2622878**	**280465**	**86834**	**940348**	**22103**	**30059**	.
1010 INTRA-EC	**1031968**	**67570**	**173486**	**318583**	**169240**	**84125**	**174925**	**22091**	**21968**	.
1011 EXTRA-EC	**4031588**	**663509**	**176508**	**2304313**	**111225**	**2509**	**765421**	**12**	**8091**	.
1020 CLASS 1	890536	227374	45828	197478	.	2509	416684	12	651	.
1021 EFTA COUNTR.	140678	24250	28114	58787	.	2437	26986	.	104	.
1030 CLASS 2	1180271	63456	89445	1010490	.	.	16880	.	.	.
1040 CLASS 3	1960781	372679	41235	1096345	111225	.	331857	.	7440	.
657.82 HAT-SHAPES, PLAITED OR MADE FROM PLAITED OR OTHER STRIPS OF ANY MATERIAL, NEITHER BLOCKED TO SHAPE NOR WITH MADE BRIMS NUMBER										
CLOCHES OU FORMES TRESSEES POUR CHAPEAUX NOMBRE										
001 FRANCE	153877	42371	.	97633	1402	3062	3439	.	2370	3600
004 FR GERMANY	40190	.	19453	1101	16145	3055	.	.	436	.
005 ITALY	184344	73936	87399	.	.	165	19820	3024	.	.
700 INDONESIA	423500	12000	58400	274800	.	.	24000	.	.	56300
720 CHINA	5742441	146999	601067	3006113	.	.	1934886	.	276	53100
736 TAIWAN	139092	39800	7700	.	.	248	90544	.	.	800
1000 W O R L D	**6879398**	**348005**	**810408**	**3472597**	**18927**	**6808**	**2091770**	**11744**	**4139**	**115000**
1010 INTRA-EC	**389092**	**116407**	**106852**	**98734**	**18927**	**6462**	**23259**	**11744**	**3107**	**3600**
1011 EXTRA-EC	**6490306**	**231598**	**703556**	**3373863**	.	**346**	**2068511**	.	**1032**	**111400**
1020 CLASS 1	33548	11339	7258	870	.	.	13081	.	.	1000
1030 CLASS 2	683186	73260	64100	366880	.	346	120544	.	756	57300
1040 CLASS 3	5773572	146999	632198	3006113	.	.	1934886	.	276	53100
658.31 TRAVELLING RUGS AND BLANKETS (OTHER THAN ELECTRIC), NOT KNITTED OR CROCHETED, OF WOOL OR FINE ANIMAL HAIR NUMBER										
COUVERT.(SF ELEC.)AUT.Q.BONN.D.LAINE,POILS NOMBRE										
001 FRANCE	47107	1894	.	4062	24196	16792	129	.	34	.
002 BELG.-LUXBG.	123278	74849	31476	8569	7161	.	488	4	729	.
003 NETHERLANDS	15678	1909	279	443	.	7271	5169	.	211	396
004 FR GERMANY	131028	.	10739	15118	33940	19313	4647	40	47190	41
005 ITALY	244494	102428	28628	.	14011	4285	28435	12	65899	796
006 UTD. KINGDOM	71732	10846	11442	13019	4483	1607	.	28727	1240	368
024 ICELAND	12134	520	348	33	.	178	.	.	11055	.
028 NORWAY	14816	10358	1447	.	319	46	31	.	2615	.
032 FINLAND	7313	2724	340	.	.	54	40	.	4155	.
036 SWITZERLAND	25161	20749	411	2677	65	125	1119	.	13	2
038 AUSTRIA	15304	6965	3469	4313	93	305	251	.	8	.
040 PORTUGAL	16137	540	14825	10	250	170	342	.	.	.
048 YUGOSLAVIA	37212	37212	.	.	.	.	.	.	.	.
204 MOROCCO	28609	25602	2487	42	.	4	114	.	360	.
400 USA	12205	140	1465	115	10017	.	451	11	6	.
504 PERU	6774	1337	66	5189	150	18	2	.	12	.
804 NEW ZEALAND	16266	.	.	.	.	.	16266	.	.	.

Origin / consignment Origine / provenance	Unité supplémentaire									
CTCI	EUR 10	Deutschland	France	Italia	Nederland	Belg.-Lux.	UK	Ireland	Danmark	Ελλάδα
658.31										
1000 W O R L D	**859128**	**305972**	**113841**	**54905**	**94845**	**50228**	**71508**	**28805**	**137421**	**1603**
1010 INTRA-EC	**643055**	**195100**	**87536**	**41315**	**83791**	**49268**	**40325**	**28783**	**115336**	**1601**
1011 EXTRA-EC	**216063**	**110872**	**26305**	**13590**	**11054**	**960**	**31183**	**12**	**22085**	**2**
1020 CLASS 1	171516	82284	23021	8148	10904	938	24787	11	21421	2
1021 EFTA COUNTR.	97025	44106	21100	7033	887	878	1813	.	21206	2
1030 CLASS 2	43532	27638	3284	5437	150	22	6396	1	604	.
658.32 TRAVELLING RUGS AND BLANKETS (OTHER THAN ELECTRIC), NOT KNITTED OR CROCHETED, OF COTTON NUMBER										
COUVERT.(SF ELEC.)AUT.Q.BONN.DE COTON NOMBRE										
002 BELG.-LUXBG.	110545	2867	1262	573	103311	.	160	2370	2	.
003 NETHERLANDS	21949	2443	.	15289	.	3598	30	567	22	.
004 FR GERMANY	26109	.	1741	8039	4074	580	1	.	11674	.
005 ITALY	56274	22337	12863	.	5676	214	12650	2	687	1845
006 UTD. KINGDOM	111352	7263	45287	16	7290	13793	.	24374	13329	.
030 SWEDEN	15671	918	.	11500	42	.	175	.	3036	.
038 AUSTRIA	11571	3328	.	8144	.	79	.	.	20	.
040 PORTUGAL	56823	214	1929	.	21446	214	30000	3000	20	.
058 GERMAN DEM.R	95514	.	2000	.	2000	.	.	.	91514	.
204 MOROCCO	19978	15165	3138	.	.	210	.	.	1465	.
664 INDIA	11954	10206	120	1307	.	12	280	.	29	.
720 CHINA	437587	.	75000	358587	.	.	4000	.	.	.
1000 W O R L D	**1087732**	**111725**	**144504**	**404687**	**183818**	**23390**	**63788**	**30321**	**123160**	**2341**
1010 INTRA-EC	**341348**	**41799**	**61153**	**24655**	**120875**	**22875**	**14791**	**27317**	**25828**	**2055**
1011 EXTRA-EC	**746384**	**69926**	**83351**	**380032**	**62943**	**515**	**48995**	**3004**	**97332**	**286**
1020 CLASS 1	98040	15485	3013	19903	21520	293	30215	3004	4321	286
1021 EFTA COUNTR.	87226	6082	1929	19903	21520	293	30175	3004	4320	.
1030 CLASS 2	48824	41922	3338	1542	23	222	280	.	1497	.
1040 CLASS 3	599520	12519	77000	358587	41400	.	18500	.	91514	.
658.33 TRAVELLING RUGS AND BLANKETS (OTHER THAN ELECTRIC), NOT KNITTED OR CROCHETED, OF SYNTHETIC FIBRES NUMBER										
COUVERT.(SF ELEC.)AUT.Q.BONN.D.FI.SYNTHET. NOMBRE										
001 FRANCE	85317	5747	.	268	4752	69359	3469	1671	18	33
002 BELG.-LUXBG.	146155	24803	42298	737	65537	.	8775	2925	1080	.
003 NETHERLANDS	122385	35644	4405	.	.	58300	13501	48	10487	.
004 FR GERMANY	657034	.	63940	10086	215574	88446	208207	1927	68064	788
005 ITALY	3393197	1020212	1223043	.	240187	304204	430135	17921	155909	1586
006 UTD. KINGDOM	82312	7690	18553	1276	5655	936	.	42826	1726	3650
007 IRELAND	21158	.	.	.	.	.	21158	.	.	.
009 GREECE	1297609	578410	100112	2548	599870	7239	5401	.	4029	.
030 SWEDEN	17023	5278	.	3359	554	.	.	.	7832	.
038 AUSTRIA	9584	7434	.	1833	.	277	40	.	.	.
040 PORTUGAL	561260	19596	320775	.	8080	14163	161105	1948	35593	.
042 SPAIN	1233431	39379	960501	285	5242	20908	86547	108089	9830	2650
048 YUGOSLAVIA	380445	375945	.	100	4400	.	.	.	.	.
058 GERMAN DEM.R	51888	.	3700	.	1930	.	.	.	46256	.
204 MOROCCO	48137	38140	9997	.	.	.	.	.	.	.
400 USA	11955	13	.	493	62	.	10823	.	3	561
1000 W O R L D	**8214718**	**2181705**	**2749428**	**21184**	**1152565**	**587196**	**971904**	**179568**	**381908**	**9280**
1010 INTRA-EC	**5806029**	**1673358**	**1452351**	**14917**	**1131575**	**528484**	**690546**	**67318**	**241313**	**6057**
1011 EXTRA-EC	**2408589**	**508337**	**1297077**	**6247**	**20990**	**58712**	**281258**	**112250**	**140595**	**3223**
1020 CLASS 1	2229529	453423	1261930	6247	18905	58712	261375	112237	54089	3211
1021 EFTA COUNTR.	596691	35283	320829	5369	9201	17804	162005	1948	44252	.
1030 CLASS 2	70082	39972	10047	.	155	.	19883	13	.	12
1040 CLASS 3	109078	14942	5700	.	1930	.	.	.	86506	.
658.39 TRAVELLING RUGS AND BLANKETS (OTHER THAN ELECTRIC), NOT KNITTED OR CROCHETED, OF TEXTILE FABRIC OTHER THAN OF COTTON, WOOL, FINE ANIMAL HAIR AND SYNTHETIC FIBRES NUMBER										
COUVERT.(SF ELEC.)AUT.Q.BONN.D'AUTR.FIBRES NOMBRE										
001 FRANCE	54305	22220	.	33	645	31283	124	.	.	.
002 BELG.-LUXBG.	87895	12822	69504	.	5569	.	.	.	.	.
004 FR GERMANY	220477	.	1045	380	83840	12151	111726	10	11325	.
005 ITALY	492658	239307	164809	.	3837	25647	30127	11662	17269	.
006 UTD. KINGDOM	51689	3926	27291	.	.	1533	.	18582	357	.
040 PORTUGAL	13565	2000	9705	20	.	.	719	.	1121	.
042 SPAIN	15341	3359	3046	100	.	.	6411	2425	.	.
062 CZECHOSLOVAK	297098	87548	1000	.	.	.	98900	2500	107150	.
204 MOROCCO	52782	44130	8552	.	.	.	100	.	.	.
1000 W O R L D	**1343248**	**429126**	**303844**	**1239**	**96891**	**75283**	**257637**	**35188**	**143940**	**100**
1010 INTRA-EC	**917765**	**283503**	**263199**	**413**	**93891**	**74977**	**142355**	**30260**	**29167**	.
1011 EXTRA-EC	**425429**	**145623**	**40591**	**826**	**3000**	**306**	**115282**	**4928**	**114773**	**100**
1020 CLASS 1	47273	9121	16539	190	.	210	16162	2428	2623	.

Origin / consignment Origine / provenance SITC	Supplementary unit EUR 10	Deutschland	France	Italia	Nederland	Belg.-Lux.	UK	Ireland	Danmark	Ελλάδα
658.39										
1021 EFTA COUNTR.	19034	2761	12672	50	.	210	719	.	2622	.
1030 CLASS 2	53277	44274	8552	35	.	96	220	.	.	100
1040 CLASS 3	324879	92228	15500	601	3000	.	98900	2500	112150	.
658.11 FLOOR COVERINGS PREPARED ON A BASE OF PAPER OR PAPERBOARD, WHETHER OR NOT CUT TO SIZE, WITH OR WITHOUT A COATING OF LINOLEUM COMPOUND SQUARE METRES COUVRE-PARQUETS A SUPPORT PAPIER OU CARTON METRES CARRES										
006 UTD. KINGDOM	15452	280	4716	3361	.	.	.	6667	428	.
038 AUSTRIA	439303	.	.	.	.	.	439291	.	12	.
1000 W O R L D	631768	10037	21516	3397	404	41344	534560	6667	13843	.
1010 INTRA-EC	85691	2910	21516	3397	404	41344	7412	6667	12041	.
1011 EXTRA-EC	536077	7127	.	.	.	.	527148	.	1802	.
1020 CLASS 1	536077	7127	.	.	.	.	527148	.	1802	.
1021 EFTA COUNTR.	536077	7127	.	.	.	.	527148	.	1802	.
658.12 LINOLEUM AND MATERIALS PREPARED ON A TEXTILE BASE IN A SIMILAR MANNER TO LINOLEUM, WHETHER OR NOT CUT TO SHAPE OR OF A KIND USED AS FLOOR COVERING S; FLOOR COVERINGS CONSISTING OF A COATING APPLIED ON A TEXTILE BASE, CUT TO SHAPE OR NOT DE: BREAKDOWN BY COUNTRIES INCOMPLETE FOR LINOLEUM AND SIMILAR MATERIALS SQUARE METRES LINOLEUM; COUVRE-PARQUETS SUPPORT TEXTILE DE: VENTILATION PAR PAYS INCOMPLETE POUR LES LINOLEUMS METRES CARRES										
001 FRANCE	1256989	120950	.	20576	24155	1035416	53576	.	2316	.
002 BELG.-LUXBG.	2982582	1111436	1281028	.	513398	.	35435	41285	.	.
003 NETHERLANDS	1652553	2883	102172	7687	.	571540	402845	47587	517839	.
004 FR GERMANY	1513209	.	119342	46252	386580	165373	212180	84615	498589	278
005 ITALY	40189	25046	2803	.	200	3001	7139	2000	.	.
006 UTD. KINGDOM	180850	3613	19460	2534	4524	56536	.	75122	19061	.
028 NORWAY	170513	3230	.	12	.	.	167271	.	.	.
030 SWEDEN	605313	3146	.	.	1430	225	590034	.	10478	.
036 SWITZERLAND	122303	3510	1800	107642	.	.	9351	.	.	.
048 YUGOSLAVIA	90381	.	.	41412	.	48969	.	.	.	.
400 USA	94087	1123	462	.	707	.	83471	8324	.	.
404 CANADA	55298	.	.	.	.	.	19193	36105	.	.
977 SECRET CTRS.	318735	318735	.	.	.	.	.	.	.	.
1000 W O R L D	9138214	1599298	1527263	238815	935986	1897257	1582415	296616	1060486	278
1010 INTRA-EC	7660281	1264478	1524805	89049	933472	1835981	713095	252187	1046936	278
1011 EXTRA-EC	1159198	16085	2458	149566	2514	61276	869320	44429	13550	.
1020 CLASS 1	1147163	16085	2423	149566	2514	49276	869320	44429	13550	.
1021 EFTA COUNTR.	901166	9886	1800	107654	1807	225	766656	.	13138	.
658.21 CARPETS, CARPETING AND RUGS, KNOTTED (MADE UP OR NOT), OF WOOL OR FINE ANIMAL HAIR SQUARE METRES TAPIS POINTS NOUES,ENROUL.M.CONF.D.LA LPOIL METRES CARRES										
001 FRANCE	111383	98199	.	1135	1821	2447	7778	.	3	.
002 BELG.-LUXBG.	31597	3148	1759	156	20431	.	5177	.	221	705
003 NETHERLANDS	72005	8188	682	.	.	56912	5479	.	744	.
004 FR GERMANY	226651	.	53774	30084	46983	55959	33441	.	6065	345
005 ITALY	17277	15300	72	.	30	2	1567	.	25	281
006 UTD. KINGDOM	173432	77242	36089	21789	11467	15989	.	3632	6571	653
007 IRELAND	2771	173	158	66	.	11	2203	.	140	.
008 DENMARK	7778	7372	25	10	140	32	199	.	.	.
009 GREECE	7220	1124	5710	11	2	3	32	.	338	.
030 SWEDEN	826	38	.	357	19	28	371	.	13	.
036 SWITZERLAND	52129	29176	670	17284	558	100	3382	.	959	.
040 PORTUGAL	36172	4504	21303	6251	1123	74	2917	.	.	.
042 SPAIN	8864	7227	792	35	14	29	701	66	.	.
052 TURKEY	380978	243881	47149	58549	5900	4039	20773	.	668	19
056 SOVIET UNION	161853	144333	7193	2006	266	1371	6264	.	420	.
060 POLAND	4087	6	3429	.	.	.	.	.	652	.
064 HUNGARY	9154	6001	13	2940	72	.	29	.	.	99
066 ROMANIA	124881	12015	13192	82707	332	342	15460	.	832	1
068 BULGARIA	32833	29796	430	2256	.	.	338	.	.	13
070 ALBANIA	33928	30331	1376	28	19	882	867	.	.	425
204 MOROCCO	1696824	1494419	39711	812	150436	8863	2061	62	255	5
208 ALGERIA	2820	2748	45	.	.	11	.	.	16	.
212 TUNISIA	79227	51015	15588	6234	921	3775	1369	28	297	.
220 EGYPT	9388	8992	.	293	13	2	88	.	69	104
400 USA	4624	1677	716	585	178	167	1128	.	3	157
612 IRAQ	1071	54	126	.	.	586	302	.	8509	.
616 IRAN	582833	361936	55318	121017	10048	14432	11416	.	.	.
624 ISRAEL	1409	421	91	392	.	25	464	10	6	.
632 SAUDI ARABIA	781	91	.	20	37	.	630	.	3	.
636 KUWAIT	222	.	.	.	.	.	222	.	.	.
647 U.A.EMIRATES	1339	46	.	7	.	23	1263	.	.	.

Origin / consignment Origine / provenance CTCI	Unité supplémentaire EUR 10	Deutschland	France	Italia	Nederland	Belg.-Lux.	UK	Ireland	Danmark	Ελλάδα
659.21										
660 AFGHANISTAN	360581	277701	19915	14440	10152	2041	19845	.	16487	.
662 PAKISTAN	1382031	734867	249332	207428	57061	32352	75749	370	24820	52
664 INDIA	2484301	1762713	130436	157029	182283	58417	155911	167	37317	28
672 NEPAL	197486	139184	1440	40	399	1815	54510	2	96	.
690 VIETNAM	5703	2325	251	.	.	.	3127	.	.	.
720 CHINA	403266	106559	54808	38964	1946	6551	193569	6	763	.
740 HONG KONG	3741	167	10	1974	56	40	1494	.	.	.
1000 W O R L D	8725889	5665377	763011	777039	504282	268508	633804	4344	106390	3134
1010 INTRA-EC	650114	210748	98269	53271	80874	131355	55876	3632	14107	1984
1011 EXTRA-EC	8074792	5454831	664276	723261	423408	137143	577928	712	92283	1150
1020 CLASS 1	488184	287349	70662	83191	8277	4535	32013	67	1720	370
1021 EFTA COUNTR.	89597	33753	22005	23943	1769	300	6844	.	983	.
1030 CLASS 2	6809795	4835471	512921	510645	412496	123462	326090	639	87829	242
1040 CLASS 3	776813	331811	80693	129425	2635	9146	219825	6	2734	538
659.29 CARPETS, CARPETING AND RUGS, KNOTTED (MADE UP OR NOT) OF TEXTILE MATERIALS OTHER THAN WOOL OR FINE ANIMAL HAIR SQUARE METRES TAPIS POINTS NOUES,ENROU.M.CONF.D'AUT.TEXT METRES CARRES										
001 FRANCE	700	88	.	.	40	442	129	1	.	.
002 BELG.-LUXBG.	40717	461	8239	.	35	.	132	.	410	31440
003 NETHERLANDS	6947	31	1036	.	.	5707	143	.	30	.
004 FR GERMANY	31336	.	2860	3058	1273	19074	3241	.	1830	.
006 UTD. KINGDOM	31291	1929	19713	578	4323	1245	.	479	3024	.
036 SWITZERLAND	472	113	54	.	1	6	99	198	.	1
052 TURKEY	44258	32955	4064	1858	92	1526	3749	.	13	1
212 TUNISIA	1344	604	82	196	138	281	43	.	.	.
220 EGYPT	1003	881	9	90	4	.	19	.	.	.
400 USA	10154	.	48	.	54	.	10052	.	.	.
616 IRAN	9732	6958	685	2	.	380	1705	.	2	.
632 SAUDI ARABIA	398	1	.	100	.	.	297	.	.	.
636 KUWAIT	373	.	4	1	4	.	222	.	.	.
647 U.A.EMIRATES	101	4	1	4	.	.	39	.	.	.
660 AFGHANISTAN	5467	5311	35	12	3	4	93	.	9	.
664 INDIA	40934	28673	4517	5167	599	691	1019	1	267	.
720 CHINA	49821	33802	2834	1860	405	472	10398	50	.	.
1000 W O R L D	323657	112138	77559	20825	8753	33704	31799	932	6497	31450
1010 INTRA-EC	137426	2511	53989	3783	6392	29090	3760	480	5973	31448
1011 EXTRA-EC	186231	109627	23570	17042	2361	4614	28039	452	524	2
1020 CLASS 1	64557	33068	4724	9284	297	2378	14214	401	189	2
1021 EFTA COUNTR.	9518	113	412	7399	151	852	216	198	178	1
1030 CLASS 2	71736	42733	15999	5830	1659	1752	3427	1	335	.
1040 CLASS 3	49938	33826	2847	1928	405	484	10398	50	.	.
659.41 CARPETS, CARPETING, RUGS, MATS AND MATTING, OF WOOL OR FINE ANIMAL HAIR, TUFTED SQUARE METRES TAPIS D.LAINE OU POILS FINS,NDA. TOUFFETES METRES CARRES										
001 FRANCE	52587	10266	.	3412	3150	16238	18615	342	547	17
002 BELG.-LUXBG.	10480300	5159256	1098991	282079	2994749	.	655480	11060	276926	1739
003 NETHERLANDS	4843573	2236988	311528	22165	.	1213985	993936	9678	55015	278
004 FR GERMANY	903072	.	51302	11644	735154	40217	45138	324	17900	1393
005 ITALY	97196	34542	33116	.	1006	1938	25641	509	335	109
006 UTD. KINGDOM	234903	14895	40313	4552	66835	15922	.	80384	12002	.
007 IRELAND	506106	237	3913	1842	.	2659	496834	.	621	.
008 DENMARK	1165452	668248	107233	7761	66842	7368	303123	4164	.	715
009 GREECE	501957	20486	29993	18232	50400	21214	268943	.	92689	.
030 SWEDEN	22905	488	536	54	51	6	194	.	21576	.
036 SWITZERLAND	340020	100183	25972	45122	135747	6028	13267	.	13701	.
038 AUSTRIA	82929	66180	855	6159	5998	27	220	.	3490	.
040 PORTUGAL	69924	2492	2632	.	.	.	64708	.	92	.
042 SPAIN	150517	86842	4258	209	8832	104	50258	.	4	.
048 YUGOSLAVIA	35785	26172	.	21	.	.	5430	.	4162	.
400 USA	9614	.	1841	240	17	2060	5262	159	.	.
664 INDIA	123688	178	724	325	15	2302	120100	.	44	.
680 THAILAND	3342	31	3277	.	.	.	34	.	.	.
720 CHINA	71769	1353	5	.	1917	1553	66941	.	.	.
740 HONG KONG	4376	3492	286	.	92	157	348	1	.	.
804 NEW ZEALAND	9085	.	.	.	.	.	6062	.	3023	.
1000 W O R L D	19734791	8436517	1717383	406148	4073885	1332267	3152260	106855	505225	4251
1010 INTRA-EC	18785148	8144916	1676389	351687	3918138	1319541	2807710	106481	456035	4251
1011 EXTRA-EC	949401	291601	40994	54217	155749	12726	344550	374	49190	.
1020 CLASS 1	731754	282594	36094	52104	153645	8561	150799	239	47718	.
1021 EFTA COUNTR.	518738	169483	29995	51634	142102	6397	78539	59	40529	.
1030 CLASS 2	141546	4761	4895	2083	187	2612	126786	135	87	.
1040 CLASS 3	76101	4246	5	30	1917	1553	66965	.	1385	.
659.42 CARPETS, CARPETING, RUGS, MATS AND MATTING, OF WOOL OR FINE ANIMAL HAIR, WOVEN, N.E.S. SQUARE METRES										

Origin / consignment Origine / provenance SITC	EUR 10	Deutschland	France	Italia	Nederland	Belg.-Lux.	UK	Ireland	Danmark	Ελλάδα
653.42 TAPIS DE LAINE OU DE POILS FINS,NDA.TISSES METRES CARRES										
001 FRANCE	124839	51342	.	12658	11153	38355	10341	.	990	.
002 BELG.-LUXBG.	4783004	1444266	2071679	232958	497178	.	446747	14046	74438	1692
003 NETHERLANDS	640039	370256	51436	45314	.	125373	36101	899	9717	943
004 FR GERMANY	251717	.	45397	24449	92338	52203	25539	431	11310	50
005 ITALY	113594	42013	35306	.	6607	7717	21845	.	106	.
006 UTD. KINGDOM	992397	181170	125684	102904	112601	43629	.	416940	8804	665
007 IRELAND	339641	10004	1583	12765	77	1552	313455	.	205	.
008 DENMARK	102257	60056	24453	4545	1269	6244	5378	312	.	.
009 GREECE	1734934	1116991	406634	101446	6177	.	10360	.	93326	.
030 SWEDEN	19149	7147	.	340	1461	1027	1887	.	7287	.
032 FINLAND	16097	8031	597	5145	232	143	1133	61	755	.
036 SWITZERLAND	112116	54765	40881	9956	2158	256	2748	310	1042	.
038 AUSTRIA	188778	176258	316	4182	3660	294	.	.	4068	.
040 PORTUGAL	32469	8273	1031	20072	599	155	2064	.	275	.
042 SPAIN	104306	4076	42112	31376	1154	4418	20883	81	206	.
048 YUGOSLAVIA	63135	39111	.	21950	.	.	2074	.	.	.
052 TURKEY	67423	48466	2378	1537	4596	9518	924	4	.	.
056 SOVIET UNION	8048	1	.	7832	.	.	.	.	215	.
058 GERMAN DEM.R	24861	.	3724	.	.	190	.	.	20947	.
060 POLAND	45578	4	5807	13544	.	500	25723	.	.	.
062 CZECHOSLOVAK	320936	99967	1038	44890	37180	10433	107650	.	19778	.
064 HUNGARY	28200	1724	241	25000	.	.	.	.	1235	.
204 MOROCCO	15035	6849	2492	.	4034	9	68	26	1557	.
212 TUNISIA	30551	27578	2633	27	.	33	65	211	4	.
220 EGYPT	30384	29644	.	740	.	.	.	.	.	.
400 USA	12049	1791	844	162	694	93	3721	4686	58	.
504 PERU	5654	407	264	3804	81	193	898	.	7	.
624 ISRAEL	20097	89	24	2065	6	9	17254	632	18	.
662 PAKISTAN	5370	350	151	4675	.	.	187	.	7	.
664 INDIA	474217	76938	94584	132356	5338	25307	37096	.	102598	.
720 CHINA	22958	1015	5	18	.	3768	17952	.	200	.
740 HONG KONG	6881	916	148	182	118	.	5472	.	45	.
1000 W O R L D	**10770314**	**3878131**	**2962194**	**871886**	**788874**	**333647**	**1132552**	**438673**	**361007**	**3350**
1010 INTRA-EC	**9082422**	**3276098**	**2762172**	**537039**	**727400**	**275073**	**869766**	**432628**	**198896**	**3350**
1011 EXTRA-EC	**1687755**	**602033**	**199885**	**334847**	**61474**	**58574**	**262786**	**6045**	**162111**	.
1020 CLASS 1	620021	348643	88312	95046	14626	16022	37063	5163	15146	.
1021 EFTA COUNTR.	370758	254570	42825	40006	8182	1993	7929	371	14882	.
1030 CLASS 2	613629	150633	100758	145039	9668	27661	74398	882	104590	.
1040 CLASS 3	454105	102757	10815	94762	37180	14891	151325	.	42375	.
653.49 CARPETS, CARPETING, RUGS, MATS AND MATTING, OF WOOL OR FINE ANIMAL HAIR, OTHER THAN KNOTTED, TUFTED, WOVEN, OR OF FELT SQUARE METRES										
TAPIS LALPOLAUT.Q.NOUES ETC.D.BONN.FEUT. METRES CARRES										
001 FRANCE	17528	733	.	410	.	16109	274	.	2	.
002 BELG.-LUXBG.	35304	6543	15780	6159	230	.	137	.	6455	.
003 NETHERLANDS	37933	31475	.	296	.	4728	220	160	1054	.
004 FR GERMANY	22696	.	403	2829	2697	9789	2547	3	4428	.
005 ITALY	4534	1139	2136	.	729	143	387	.	.	.
006 UTD. KINGDOM	28015	1434	15505	2804	20	511	.	7734	7	.
007 IRELAND	263304	.	17	.	.	.	262917	.	.	370
009 GREECE	15528	6722	.	51	.	.	1076	.	7679	.
036 SWITZERLAND	26615	23551	684	1223	941	.	.	.	216	.
042 SPAIN	50397	20175	16108	14075	.	5	34	.	.	.
052 TURKEY	8792	16	.	22	.	.	8754	.	.	.
204 MOROCCO	15908	15903	.	.	.	.	5	.	.	.
616 IRAN	3593	3592	.	.	.	.	.	.	1	.
664 INDIA	11079	1014	1828	3544	188	.	4489	.	16	.
720 CHINA	8189	45	7306	.	.	838	.	.	.	.
740 HONG KONG	3893	950	2031	6	.	31	875	.	.	.
1000 W O R L D	**565814**	**121253**	**63987**	**32554**	**5079**	**32726**	**281932**	**7903**	**20009**	**371**
1010 INTRA-EC	**426877**	**48923**	**33841**	**13321**	**3903**	**31439**	**267558**	**7897**	**19625**	**370**
1011 EXTRA-EC	**138937**	**72330**	**30146**	**19233**	**1176**	**1287**	**14374**	**6**	**384**	**1**
1020 CLASS 1	94761	50179	18741	15402	988	242	8835	6	367	1
1021 EFTA COUNTR.	32335	28419	1019	1305	988	237	.	.	367	.
1030 CLASS 2	35715	22055	4099	3610	188	207	5539	.	17	.
1040 CLASS 3	8461	96	7306	221	.	838	.	.	.	.
653.51 CARPETS, CARPETING, RUGS, MATS AND MATTING, OF MAN-MADE TEXTILE MATERIALS, TUFTED SQUARE METRES										
TAPIS MAT.TEXT.SYNT.ART.,NDA.TOUFFETES METRES CARRES										
001 FRANCE	5376502	1098974	.	126777	265170	1530240	2177991	145864	22566	8920
002 BELG.-LUXBG.	119672845	42078364	22148139	1897133	18260619	.	28934049	2464000	3444184	446357
003 NETHERLANDS	30595944	12508785	2728831	78248	.	10920168	3302198	49965	995483	12266
004 FR GERMANY	12748598	.	2397474	1229582	6587727	812199	1395000	8415	287435	30766
005 ITALY	1662525	822720	566920	.	30479	54618	78606	20301	10930	77951
006 UTD. KINGDOM	4932930	595275	628970	7710	252747	387925	.	2932958	121025	6320
007 IRELAND	1585096	3785	1388	1383	3426	1652	1568649	.	4813	.

Origin / consignment Origine / provenance CTCI	EUR 10	Deutschland	France	Italia	Nederland	Belg.-Lux.	UK	Ireland	Danmark	Ελλάδα
653.51										
008 DENMARK	5381083	1357237	468130	128012	204449	6934	3153100	61190	.	2031
009 GREECE	40539	44	7978	.	.	.	.	390	32127	.
030 SWEDEN	339050	116029	18309	.	18816	9190	80319	4859	91028	500
036 SWITZERLAND	964200	147840	29389	51681	684089	8387	37298	432	5084	.
038 AUSTRIA	3041206	2274243	28010	55731	651688	936	5917	.	24671	10
040 PORTUGAL	865268	14483	19017	.	455	481	830771	.	61	.
042 SPAIN	80015	41437	8320	873	.	.	29184	.	201	.
062 CZECHOSLOVAK	1056710	49315	.	.	35536	971289	570	.	.	.
220 EGYPT	929487	266800	.	.	494220	168467	.	.	.	.
400 USA	712941	49713	6745	569	5036	36139	599599	851	3423	10866
404 CANADA	143581	2300	329	.	.	.	135492	3	.	5457
624 ISRAEL	712548	106953	25097	.	4830	.	492530	83138	.	.
720 CHINA	10242	.	447	.	67	.	9728	.	.	.
1000 W O R L D	**190924079**	**61536193**	**29089142**	**3589062**	**27515408**	**14918508**	**42833301**	**5772628**	**5068347**	**601490**
1010 INTRA-EC	**181996062**	**58465184**	**28947830**	**3468845**	**25604617**	**13713736**	**40609593**	**5683083**	**4918563**	**584611**
1011 EXTRA-EC	**8928001**	**3071009**	**141312**	**120217**	**1910791**	**1204772**	**2223708**	**89529**	**149784**	**16879**
1020 CLASS 1	6164392	2646075	113493	109017	1368200	59647	1720153	6387	124587	16833
1021 EFTA COUNTR.	5227503	2552595	97995	107575	1363089	23508	955767	5503	120961	510
1030 CLASS 2	1651901	373759	27372	.	504303	168707	493257	83142	1315	46
1040 CLASS 3	1111708	51175	447	11200	38288	976418	10298	.	23882	.
653.52 CARPETS, CARPETING, RUGS, MATS AND MATTING, OF MAN-MADE TEXTILE MATERIALS, WOVEN, N.E.S. SQUARE METRES										
TAPIS MAT.TEXT.SYNT.ART.,NDA.TISSES METRES CARRES										
001 FRANCE	162038	74203	.	34816	4978	39273	1641	6567	560	.
002 BELG.-LUXBG.	8876922	3343414	4213581	62843	407156	.	520609	68860	253267	7192
003 NETHERLANDS	169225	71653	14032	14451	.	12156	10803	219	44512	1399
004 FR GERMANY	1109201	.	61165	217109	493752	244022	80932	9	10253	1959
005 ITALY	828385	245887	411324	.	10560	114872	42404	18	1816	1504
006 UTD. KINGDOM	242388	47012	9134	3301	20606	25511	.	134475	2349	.
007 IRELAND	18703	4568	.	.	168	29	12280	.	1658	.
008 DENMARK	34128	3501	3132	20983	2588	1315	2609	.	.	.
009 GREECE	106225	23561	43493	6295	.	.	.	.	32876	.
030 SWEDEN	32907	29631	614	.	2106	7	20	.	529	.
032 FINLAND	16376	4240	81	.	5809	.	.	.	6246	.
036 SWITZERLAND	75125	29952	2438	23068	12123	119	2006	3961	1458	.
038 AUSTRIA	156978	152677	.	2036	1637	603	.	.	25	.
040 PORTUGAL	291965	47643	2712	8549	2647	15788	211690	.	2936	.
042 SPAIN	63945	11194	10746	31928	.	5817	4252	.	8	.
058 GERMAN DEM.R	52338	.	30209	9123	.	5593	.	.	7413	.
062 CZECHOSLOVAK	134693	102660	.	1772	.	.	25343	.	4918	.
400 USA	151622	7310	28789	1651	626	3223	108712	.	511	800
508 BRAZIL	8918	8861	57	.	.	.	.	.	.	.
624 ISRAEL	207534	96168	7531	.	.	98	103727	10	.	.
664 INDIA	12552	6071	3240	.	.	7	358	.	2876	.
720 CHINA	129632	127845	.	.	.	.	1787	.	.	.
732 JAPAN	138363	19576	180	113948	.	447	.	.	4212	.
1000 W O R L D	**13063717**	**4480339**	**4845955**	**556820**	**972351**	**473401**	**1129814**	**214119**	**378464**	**12854**
1010 INTRA-EC	**11547215**	**3813799**	**4755861**	**359798**	**939808**	**437178**	**671278**	**210148**	**347291**	**12054**
1011 EXTRA-EC	**1516502**	**666540**	**90094**	**196822**	**32543**	**38223**	**458336**	**3971**	**31173**	**800**
1020 CLASS 1	939892	305525	45895	185395	25070	30525	326761	3961	15960	800
1021 EFTA COUNTR.	575250	264143	5845	33653	24322	18381	213716	3961	11229	.
1030 CLASS 2	246747	117842	13990	.	7473	105	104445	10	2882	.
1040 CLASS 3	329863	243173	30209	11427	.	5593	27130	.	12331	.
653.59 CARPETS, CARPETING, RUGS, MATS AND MATTING, OF MAN-MADE TEXTILE MATERIALS, OTHER THAN KNOTTED, TUFTED, WOVEN, OR OF FELT SQUARE METRES										
TAPIS SYNT.ART.NDA.AUT.NOUES ETC.D.BON.FEU METRES CARRES										
001 FRANCE	161484	34218	.	270	29166	74753	22821	.	256	.
002 BELG.-LUXBG.	541051	224299	197020	37960	16705	.	62196	2582	289	.
003 NETHERLANDS	141914	59423	3280	12109	.	6088	25686	15670	19433	225
004 FR GERMANY	830448	.	216809	28226	339129	139042	94769	10	11201	1262
005 ITALY	317864	33538	179764	.	16406	14027	70664	3273	192	.
006 UTD. KINGDOM	298151	7450	16878	590	5883	22259	.	243788	903	400
007 IRELAND	31561	.	1066	.	.	.	30433	.	62	.
008 DENMARK	47445	8885	40	2340	.	1605	34575	.	.	.
009 GREECE	23691	23691	.	.	.	.	.	.	.	.
036 SWITZERLAND	139150	121605	1989	602	3686	60	9311	1793	104	.
038 AUSTRIA	24562	10140	8890	5532	.	.	.	.	.	.
040 PORTUGAL	44785	6047	1239	240	.	37259	.	.	.	.
042 SPAIN	67290	5927	17414	43021	.	928	.	.	.	.
400 USA	576575	22865	412468	7706	84	1449	123853	.	8150	.
624 ISRAEL	617120	518005	20957	.	.	.	78038	120	.	.
1000 W O R L D	**3947906**	**1096700**	**1081926**	**139393**	**411116**	**297637**	**554089**	**271530**	**93628**	**1887**
1010 INTRA-EC	**2393609**	**391504**	**614857**	**81495**	**407289**	**257774**	**341144**	**265323**	**32336**	**1887**
1011 EXTRA-EC	**1554297**	**705196**	**467069**	**57898**	**3827**	**39863**	**212945**	**6207**	**61292**	.
1020 CLASS 1	883367	187088	446112	57882	3770	39708	133924	5669	9214	.

Supplementary unit / Unité supplémentaire

Origin / consignment — Origine / provenance — SITC

Supplementary unit — Unité supplémentaire

SITC	EUR 10	Deutschland	France	Italia	Nederland	Belg.-Lux.	UK	Ireland	Danmark	Ελλάδα
653.59										
1021 EFTA COUNTR.	226049	148181	15448	7136	3686	37319	10071	3329	879	.
1030 CLASS 2	617261	518108	20957	.	57	.	78038	121	.	.
653.61 CARPETS, CARPETING, RUGS, MATS AND MATTING, OF TEXTILE MATERIALS OTHER THAN WOOL, FINE ANIMAL HAIR AND MAN-MADE TEXTILE MATERIALS, TUFTED SQUARE METRES TAPIS D'AUTRES MAT. TEXTILES,NDA.TOUFFETES METRES CARRES										
001 FRANCE	241051	14223	.	4658	17321	48486	154952	10	973	428
002 BELG.-LUXBG.	1102298	229170	84906	29798	369450	.	362884	3238	7078	15774
003 NETHERLANDS	319050	20720	187	4546	.	188475	61308	34	43778	2
004 FR GERMANY	554144	.	177009	47593	83193	185932	58337	6	1874	200
005 ITALY	89531	8569	27706	.	229	17769	32620	.	1876	762
006 UTD. KINGDOM	209511	16784	129825	2477	11486	14853	.	21679	12406	1
007 IRELAND	106772	.	2182	.	.	100	104483	.	7	.
008 DENMARK	164093	74457	3702	16689	2734	22980	43263	.	.	248
009 GREECE	41837	.	85	20829	15824	787	480	.	3832	.
030 SWEDEN	107726	88981	.	.	7200	1286	502	6	9749	.
036 SWITZERLAND	75547	1320	821	199	19506	596	49561	174	3358	.
038 AUSTRIA	44520	11762	7018	10057	4173	1857	715	.	8938	.
400 USA	27192	2336	258	.	305	27	20095	43	528	3600
624 ISRAEL	155810	.	.	.	.	.	154445	1365	.	.
664 INDIA	21014	647	2847	1739	.	583	15022	.	.	176
1000 W O R L D	3294854	469942	437309	141309	540413	486842	1075747	26655	94789	21848
1010 INTRA-EC	2828287	363923	425802	126590	500237	479382	818347	24967	71824	17415
1011 EXTRA-EC	466567	106019	11707	14719	40176	7460	257400	1688	22965	4433
1020 CLASS 1	287196	105351	8860	11932	39176	6748	87755	270	22847	4257
1021 EFTA COUNTR.	248481	103015	8602	11381	38871	3739	60372	182	22319	.
1030 CLASS 2	179235	668	2847	2757	1000	712	169642	1418	15	176
653.62 CARPETS, CARPETING, RUGS, MATS AND MATTING, OF TEXTILE MATERIALS OTHER THAN WOOL, FINE ANIMAL HAIR AND MAN-MADE TEXTILE MATERIALS, OTHER THAN KNOTTED, TUFTED, OR OF FELT DE: BREAKDOWN BY COUNTRIES INCOMPLETE FOR WOVEN CARPETS OF TEXTILE FIBRES OTHER THAN JUTE, COTTON, WOOL, FINE ANIMAL HAIR : AND MAN-MADE TEXTILES FIBRES SQUARE METRES TAP.D'AUT.TEXT.NDA.AUT.Q.POINTS NOUES ETC. DE: VENTILATION PAR PAYS INCOMPLETE POUR LES TAPIS TISSES D'AUTRES MATIERES TEXTILES QUE COCO, FIBRES TEXTILES LIBERIENNES, : COTON, LAINE, POILS FINS, MATIERES TEXTILES SYNTHETIQUES OU ARTIFICIELLES ET AUTRES QUE TAPIS TUFTED METRES CARRES										
001 FRANCE	613782	111190	.	307582	15609	79230	80960	4417	14794	.
002 BELG.-LUXBG.	1271528	486174	361291	49338	209078	.	122499	12451	30697	.
003 NETHERLANDS	659203	68174	177769	54055	.	137259	175891	14304	31751	.
004 FR GERMANY	1234056	.	131858	169103	276109	350214	277939	3746	24741	346
005 ITALY	210925	64089	51330	.	8343	25916	60480	170	347	250
006 UTD. KINGDOM	668408	65567	165649	56706	60861	17007	.	294107	3418	5091
007 IRELAND	83917	302	.	2700	669	.	80225	.	21	.
008 DENMARK	290874	109457	10666	50364	6652	16644	95764	1327	.	.
009 GREECE	215507	198960	57	1914	.	.	.	.	14576	.
030 SWEDEN	12360	3645	57	.	923	423	2346	.	4966	.
032 FINLAND	91399	49566	1764	9927	25766	1773	476	6	2121	.
036 SWITZERLAND	61552	23038	480	13697	.	380	19433	1320	3204	.
038 AUSTRIA	79793	54352	618	15563	7916	552	131	.	659	.
040 PORTUGAL	340750	164371	28320	31590	13627	1869	6082	.	94891	.
042 SPAIN	145749	96077	35783	11977	.	180	167	10	1555	.
048 YUGOSLAVIA	219615	212073	.	7321	.	.	221	.	.	.
060 POLAND	16501	30	.	130	.	.	16341	.	.	.
062 CZECHOSLOVAK	46638	9024	.	37614	.	.	.	.	.	.
064 HUNGARY	141969	110068	2631	10331	3319	.	.	.	13766	1854
204 MOROCCO	36998	34996	1742	.	.	14	238	.	8	.
400 USA	52519	26170	994	725	50	350	22424	137	1669	.
508 BRAZIL	83625	77623	.	720	.	5241	.	.	41	.
664 INDIA	3122693	1136670	406023	326576	64037	211391	488339	4083	442975	42599
666 BANGLADESH	100360	16866	20	514	126	5723	77104	2	5	.
669 SRI LANKA	48895	23950	11540	.	9225	.	525	.	3655	.
720 CHINA	99142	55989	6481	33191	.	1519	94	.	1868	.
977 SECRET CTRS.	57521	57521	.	.	.	.	.	.	.	.
1000 W O R L D	10114374	3285162	1413106	1216632	710234	855982	1545845	337384	699889	50140
1010 INTRA-EC	5248200	1103913	898620	691764	577321	626270	893758	330522	120345	5687
1011 EXTRA-EC	4805891	2123728	511725	524868	132913	229712	652087	6861	579544	44453
1020 CLASS 1	1031565	638166	68046	100781	48962	5606	56522	2155	111327	.
1021 EFTA COUNTR.	592499	294972	31239	71393	48251	4997	32218	1326	108103	.
1030 CLASS 2	3467997	1310451	434567	341185	80632	222459	579130	4706	452268	42599
1040 CLASS 3	306329	175111	9112	82902	3319	1647	16435	.	15949	1854
653.63 FLOOR COVERINGS OF FELT, OF TUFTED FELT OR OF NEEDLELOOM FELT SQUARE METRES										

CTCI	EUR 10	Deutschland	France	Italia	Nederland	Belg.-Lux.	UK	Ireland	Danmark	Ελλάδα
653.63 REVETEM.SOL E.FEUTRE,E.F.TOUFF.,A L'AIGUIL METRES CARRES										
001 FRANCE	805490	143328	.	259256	62981	194528	112724	.	20040	12633
002 BELG.-LUXBG.	25764188	4949727	7243295	171058	3072604	.	9806224	100348	187986	232948
003 NETHERLANDS	5147140	1900542	586279	69995	.	425572	1949130	30433	142512	42677
004 FR GERMANY	4560704	.	1244234	302184	1452120	244442	734238	64536	504882	14068
005 ITALY	1228592	54461	827305	.	17884	59514	30232	4800	1	234395
006 UTD. KINGDOM	1433561	28698	127168	4181	115625	502334	.	407197	247383	975
007 IRELAND	75159	2249	.	.	.	.	72910	.	.	.
008 DENMARK	468375	7091	.	292250	106702	56643	5689	.	.	.
028 NORWAY	31938	.	.	.	.	.	31706	.	232	.
030 SWEDEN	57155	12999	2801	915	3506	1497	15050	18	20367	.
036 SWITZERLAND	1319493	726130	40184	87713	90912	19839	216665	14296	24628	99126
038 AUSTRIA	2543621	351154	1742384	144779	313	77053	212456	2108	2226	11148
042 SPAIN	806352	348698	107042	211791	.	.	138821	.	.	.
068 BULGARIA	40500	.	40500	.	.	.	.	.	.	.
1000 W O R L D	44480505	8584571	11978743	1572227	4924102	1581422	13329097	623921	1240454	647968
1010 INTRA-EC	39497884	7088896	10042158	1098924	4827916	1483033	12711147	607314	1102804	537694
1011 EXTRA-EC	4982621	1497675	1936587	473303	96186	98389	617950	16607	137650	110274
1020 CLASS 1	4820760	1496378	1892648	448031	96186	98389	614801	16602	47453	110274
1021 EFTA COUNTR.	3992386	1130032	1785380	233407	95152	98389	475877	16422	47453	110274
1040 CLASS 3	130505	.	40500	.	.	.	.	5	90000	.
662.44 UNGLAZED CERAMIC SETTS, FLAGS AND PAVING, HEARTH AND WALL TILES SQUARE METRES CARREAUX ETC., NON VERNISSES NI EMAILLES METRES CARRES										
001 FRANCE	1237392	607808	.	98211	80965	332783	87594	4078	25953	.
002 BELG.-LUXBG.	789878	163823	372741	11242	235593	.	5696	.	783	.
003 NETHERLANDS	1340317	356523	479325	30105	.	370581	20841	3774	79168	.
004 FR GERMANY	5660034	.	2787048	623448	585051	919625	360123	23477	355921	5343
005 ITALY	752992	441003	145441	.	38058	15924	36112	6251	39595	30608
006 UTD. KINGDOM	322761	22712	63583	1773	44241	76721	.	107253	6478	.
008 DENMARK	63978	21718	.	.	9284	8216	23595	1165	.	.
030 SWEDEN	248535	451	80949	.	12031	46890	36538	5171	66505	.
036 SWITZERLAND	332157	182547	2184	121212	10541	10119	5554	.	.	.
038 AUSTRIA	16448	15575	.	273	.	600	.	.	.	.
040 PORTUGAL	64040	1610	11274	.	2220	20424	10832	8292	9388	.
042 SPAIN	1619399	70224	1434842	10509	13818	64426	17397	2605	5578	.
048 YUGOSLAVIA	40221	7076	.	7163	18670	7304	.	.	8	.
062 CZECHOSLOVAK	117928	52087	14401	4453	27477	5318	2700	.	11492	.
412 MEXICO	11651	.	.	.	.	.	11651	.	.	.
732 JAPAN	6914	2429	400	.	.	.	4078	6	1	.
1000 W O R L D	12650143	1947673	5392359	912522	1078799	1881501	631834	162093	607051	36311
1010 INTRA-EC	10170152	1613587	3848138	764777	993192	1723850	536761	145998	507898	35951
1011 EXTRA-EC	2479631	334086	1544221	147745	85607	157651	95073	16095	99153	.
1020 CLASS 1	2334217	280211	1529820	139160	57630	152285	77520	16095	81496	.
1021 EFTA COUNTR.	661196	200183	94407	121485	24792	78033	52924	13463	75909	.
1030 CLASS 2	18829	1788	.	4132	.	48	12851	.	10	.
1040 CLASS 3	126585	52087	14401	4453	27977	5318	4702	.	17647	.
662.45 GLAZED CERAMIC SETTS, FLAGS AND PAVING, HEARTH AND WALL TILES SQUARE METRES AUT.CARREAUX,PAVES,DALLES PAV.,REV.E.CERA. METRES CARRES										
001 FRANCE	3661821	2012013	.	137258	385292	780337	287385	12401	44834	2301
002 BELG.-LUXBG.	693194	115925	496201	3710	56710	.	19841	234	573	.
003 NETHERLANDS	7057323	3185055	1430418	39197	.	1363476	943476	10149	85535	17
004 FR GERMANY	11658561	.	6495531	722841	1997638	1480356	502115	22619	401972	35489
005 ITALY	96851052	37735400	41768239	.	3546499	4016961	4631219	619885	922545	3610304
006 UTD. KINGDOM	943953	100098	97401	21730	211866	19463	.	480568	7724	5103
007 IRELAND	79888	.	.	.	10	.	79878	.	.	.
008 DENMARK	53687	14273	.	131	34077	2401	1017	934	.	854
030 SWEDEN	98548	11376	15693	.	2407	14427	27378	2993	24274	.
036 SWITZERLAND	1573636	550810	69655	936885	893	7250	7669	.	474	.
038 AUSTRIA	7384	4776	1162	1327	57	60	.	.	2	.
040 PORTUGAL	1464373	360625	831264	79	17780	5624	220812	15043	13146	.
042 SPAIN	13961446	3512855	4143663	358574	1111771	141848	3974226	354251	363528	730
048 YUGOSLAVIA	1234304	776113	4660	220393	227675	.	1623	.	3840	.
052 TURKEY	462276	252941	.	.	73943	.	135392	.	.	.
058 GERMAN DEM.R	164204	.	15956	.	28029	44109	20843	.	55267	.
062 CZECHOSLOVAK	864173	303183	96972	83229	121046	33301	36858	6950	179859	2775
064 HUNGARY	191644	174296	.	7000	149	.	.	.	10199	.
508 BRAZIL	215588	383	.	11	.	48	208656	6480	8	.
669 SRI LANKA	47931	.	.	.	.	.	47931	.	.	.
680 THAILAND	1674695	1365479	2845	.	269247	518	28714	.	7892	.
728 SOUTH KOREA	552268	267108	1666	140	213007	1606	52453	.	16288	.
732 JAPAN	1473321	1013128	5408	6	27292	567	399668	12192	10973	4087
1000 W O R L D	145078050	51768143	55476930	2537471	8329841	7912612	11686434	1549525	2152284	3664810
1010 INTRA-EC	121006990	43168608	50287790	926147	6232300	7683173	6464931	1146790	1483183	3654068

Origin / consignment Origine / provenance	Supplementary unit									
SITC	EUR 10	Deutschland	France	Italia	Nederland	Belg.-Lux.	UK	Ireland	Danmark	Ελλάδα
662.45										
1011 EXTRA-EC	24069907	8599535	5189140	1611324	2097541	249439	5221503	402732	689101	9592
1020 CLASS 1	20294273	6482828	5071666	1518413	1465189	169857	4772690	389302	419511	4817
1021 EFTA COUNTR.	3153226	927587	917774	938291	23603	27361	256067	21373	41170	.
1030 CLASS 2	2546285	1633180	4511	1543	483099	2172	391112	6480	24188	.
1040 CLASS 3	1229349	483527	112963	91368	149253	77410	57701	6950	245402	4775
664.30 DRAWN OR BLOWN GLASS (INCLUDING FLASHED GLASS), UNWORKED, IN RECTANGLES SQUARE METRES										
VERRE ETIRE OU SOUFFLE (VITRES) N.TRAVAIL. METRES CARRES										
001 FRANCE	1282823	3271	.	6719	805014	430260	23869	1858	9985	1847
002 BELG.-LUXBG.	5145399	1814916	692313	723745	1241068	.	609430	42964	20963	.
003 NETHERLANDS	1416110	265905	114834	64503	.	336264	572677	42328	13491	6108
004 FR GERMANY	1750854	.	278855	235984	821255	154968	222335	338	34099	3020
005 ITALY	245630	151368	86095	.	300	4435	2574	.	.	858
006 UTD. KINGDOM	204369	650	40946	69539	38431	40005	.	14556	242	.
008 DENMARK	246762	7506	.	1883	.	.	237373	.	.	.
030 SWEDEN	393293	59	15818	19467	313662	8108	26512	.	9667	.
032 FINLAND	2988578	531805	126436	493997	387355	.	1071439	116101	261445	.
036 SWITZERLAND	322780	158916	103292	38773	.	17179	825	.	3795	.
040 PORTUGAL	465127	.	.	192348	74671	.	198108	.	.	.
042 SPAIN	3790942	764501	329212	1410572	378957	4053	831040	35511	37096	.
048 YUGOSLAVIA	1189946	4580	.	1030250	131538	.	.	.	.	23578
052 TURKEY	653770	77749	.	432606	45221	.	4261	.	.	93933
056 SOVIET UNION	1824250	840447	12025	215578	.	.	736711	.	19489	.
058 GERMAN DEM.R	1334678	.	281327	71079	444750	.	83498	.	454024	.
060 POLAND	1466894	389103	28356	2802	3801	.	610531	30030	402271	.
062 CZECHOSLOVAK	2991092	795243	113046	593497	605365	3695	457810	9226	413210	.
064 HUNGARY	2346375	570420	443329	90035	112091	.	1130500	.	.	.
066 ROMANIA	2393148	.	61587	253349	25639	.	1899181	.	90566	62826
068 BULGARIA	94706	.	.	.	.	.	.	.	.	94706
400 USA	51934	8776	693	7211	11904	.	23347	3	.	.
736 TAIWAN	14765	60	14705	.	.	.	.	.	.	.
1000 W O R L D	**32708156**	**6386500**	**2752720**	**5999980**	**5444791**	**998987**	**8772717**	**292915**	**1772670**	**286876**
1010 INTRA-EC	**10341638**	**2243616**	**1213043**	**1139449**	**2906068**	**965932**	**1680873**	**102044**	**78780**	**11833**
1011 EXTRA-EC	**22356971**	**4142884**	**1530130**	**4860531**	**2538723**	**33055**	**7091844**	**190871**	**1693890**	**275043**
1020 CLASS 1	9880199	1547371	575451	3629490	1347077	29360	2168009	151615	314315	117511
1021 EFTA COUNTR.	4190857	691754	245546	746140	779457	25287	1309353	116101	277219	.
1030 CLASS 2	25629	300	15009	4701	.	.	5604	.	15	.
1040 CLASS 3	12451143	2595213	939670	1226340	1191646	3695	4918231	39256	1379560	157532
664.40 CAST, ROLLED, DRAWN OR BLOWN GLASS (INCLUDING FLASHED OR WIRED GLASS), IN RECTANGLES, SURFACE GROUND OR POLISHED, BUT NOT FURTHER WORKED NL: NO BREAKDOWN BY COUNTRIES FOR COUNTRIES 024 TO 958 FOR CAST, ROLLED, DRAWN OR BLOWN GLASS NON WIRED, OF A THICKNESS : > 3,5 A 7 MM, OTHER THAN COLOURED THROUGHOUT THE MASS OR WITH AN ABSORBENT OR REFLECTING LAYER SQUARE METRES										
VERRE COULE,LAMINE,A VITRES, DOUCIS, POLIS NL: PAS DE VENTILATION PAR PAYS POUR LES PAYS 024 A 958 POUR LE VERRE COULE OU LAMINE ET VERRE A VITRES, NON ARMES, EPAIS- : SEUR > 3,5 A 7 MM, AUTRES QUE COLORIES DANS LA MASSE OU A COUCHE ABSORBANTE OU REFLECHISSANTE METRES CARRES										
001 FRANCE	26600596	6794156	.	3583031	553816	6640557	7047814	574806	1304785	101631
002 BELG.-LUXBG.	41529660	15182329	7310226	2459193	7575319	.	7305299	192613	774232	730449
003 NETHERLANDS	774804	126497	30238	158082	.	79449	329480	35584	14330	1144
004 FR GERMANY	17847205	.	3493757	2873362	3100355	3148906	2652417	28075	1857591	692742
005 ITALY	8228662	4026927	3442926	.	284618	87398	86619	5794	21832	272548
006 UTD. KINGDOM	8560275	4790491	1072185	717240	342164	287719	.	1112239	214975	23262
007 IRELAND	168740	.	.	.	.	.	168740	.	.	.
030 SWEDEN	4788423	1515736	147141	14723	21253	3709	830017	7310	2248534	.
032 FINLAND	33044	14810	281	.	.	.	3406	8016	6531	.
036 SWITZERLAND	111415	74110	19219	3	.	833	2848	.	12957	1445
038 AUSTRIA	65176	40353	677	5577	11284	3191	40	3734	310	10
040 PORTUGAL	427816	.	.	110416	20912	.	296488	.	.	.
042 SPAIN	3585649	738503	1262506	455212	1969	552553	3040	565472	.	6394
052 TURKEY	1299488	270563	.	73718	19583	.	643929	76669	.	215026
060 POLAND	49195	.	41936	.	.	.	2637	1890	2732	.
062 CZECHOSLOVAK	442707	376222	9384	34347	9039	2401	7094	.	4196	24
064 HUNGARY	379349	363434	2363	7594	.	.	4107	.	1401	450
400 USA	950776	11662	30480	41932	29050	58253	736484	42915	.	.
404 CANADA	647406	.	.	.	.	.	647406	.	.	.
732 JAPAN	171563	53967	30082	1605	1836	80999	25	.	5	3044
977 SECRET CTRS.	433307	.	.	.	433307	.	.	.	.	.
1000 W O R L D	**117246381**	**34401086**	**16935324**	**10584450**	**12407032**	**10946284**	**20793288**	**2655435**	**6470108**	**2073376**
1010 INTRA-EC	**103724031**	**30924946**	**15351122**	**9794694**	**11656272**	**10244029**	**17594335**	**1949112**	**4187745**	**1821776**
1011 EXTRA-EC	**13089043**	**3476140**	**1584202**	**789758**	**117453**	**702255**	**3198951**	**706323**	**2282363**	**251600**
1020 CLASS 1	12093255	2720048	1495486	709238	105887	699854	3164365	704116	2268342	225919
1021 EFTA COUNTR.	5436048	1645049	172418	135071	53449	7733	1133476	19060	2268337	1455
1040 CLASS 3	975123	756032	86341	57922	11566	2401	19269	1890	14021	25681
664.50 CAST OR ROLLED GLASS (INCLUDING FLASHED OR WIRED GLASS), UNWORKED, WHETHER FIGURED OR NOT, IN RECTANGLES SQUARE METRES										

Origin / consignment Origine / provenance	Unité supplémentaire									
CTCI	EUR 10	Deutschland	France	Italia	Nederland	Belg.-Lux.	UK	Ireland	Danmark	Ελλάδα
664.50 VERRE COULE OU LAMINE NON TRAVAILLE METRES CARRES										
001 FRANCE	451944	46452	.	21203	53323	308187	10048	10349	2382	.
002 BELG.-LUXBG.	2559280	428621	1038436	782426	182546	.	41052	4332	52234	29633
003 NETHERLANDS	266842	95475	32640	2153	.	92804	33138	10632	.	.
004 FR GERMANY	3345366	.	1012073	1166049	678764	220837	124085	3766	134773	5019
005 ITALY	315388	98424	202916	.	.	1955	6408	.	.	5683
006 UTD. KINGDOM	244607	2022	31878	1509	7218	176	.	199826	1978	.
030 SWEDEN	55360	.	14952	32739	6419	.	.	.	1250	.
038 AUSTRIA	400997	294158	19783	68991	18065	.	.	.	.	.
042 SPAIN	150804	23	23057	57772	14992	.	1792	53168	.	.
048 YUGOSLAVIA	914446	4446	.	907957	2043	.	.	.	.	.
052 TURKEY	50354	1640	.	48714	.	.	.	.	.	.
058 GERMAN DEM.R	73553	.	3226	11249	25555	.	.	700	32821	.
060 POLAND	176823	61851	3849	1020	18556	11698	19056	.	40793	.
062 CZECHOSLOVAK	297712	72146	1637	26195	93784	55592	3042	.	45316	.
064 HUNGARY	463585	261466	160743	10634	30742	.	.	.	.	.
400 USA	153413	24437	103639	7304	13290	.	4723	20	.	.
732 JAPAN	6400	792	51	5520	.	.	37	.	.	.
1000 W O R L D	**9986578**	**1424410**	**2672548**	**3165853**	**1149835**	**691467**	**247781**	**282804**	**311547**	**40335**
1010 INTRA-EC	**7221204**	**681785**	**2341604**	**1973340**	**921856**	**623959**	**218043**	**228915**	**191367**	**40335**
1011 EXTRA-EC	**2765374**	**742625**	**330942**	**1192513**	**227979**	**67508**	**29738**	**53889**	**120180**	.
1020 CLASS 1	1739114	327162	161485	1129249	59342	218	7219	53189	1250	.
1021 EFTA COUNTR.	462811	295824	34738	101982	28717	218	61	1	1250	.
1030 CLASS 2	14587	.	.	14166	.	.	421	.	.	.
1040 CLASS 3	1011673	415463	169457	49098	168637	67290	22098	700	118930	.
665.20 GLASSWARE (OTHER THAN ARTICLES FALLING IN HEADING 665.82) OF A KIND COMMONLY USED FOR TABLE, KITCHEN, TOILET OR OFFICE PURPOSES, FOR INDOOR DECORATION, OR FOR SIMILAR USES NUMBER										
OBJETS EN VERRE PR SERVICE DE LA TABLE ETC NOMBRE										
001 FRANCE	474769694	127558477	.	140342041	49292964	51020776	81183778	6297232	13228449	5845977
002 BELG.-LUXBG.	76686418	13346280	30429882	7182154	12817205	.	6340891	2802479	3735655	31872
003 NETHERLANDS	27066820	11121131	5772694	3306991	.	2902798	2990804	73998	871475	26929
004 FR GERMANY	78063079	.	10013942	17648853	29106983	6172811	6096864	360555	6497114	2165957
005 ITALY	150334128	48330739	50111213	.	8273711	3842284	30547181	188641	1945133	7095226
006 UTD. KINGDOM	33200777	5799456	2752212	4835571	2318273	1196915	.	11502522	4383480	412348
007 IRELAND	1729335	50373	18184	17512	.	170891	1446048	.	26005	322
008 DENMARK	2459068	1050625	115667	221429	845239	61738	143003	811	.	20556
028 NORWAY	28259	12101	4340	.	1708	616	3648	.	5697	151
030 SWEDEN	2694356	1376389	159723	239706	93159	79534	187069	1104	529965	27705
032 FINLAND	956516	228422	60076	208175	66933	10758	226349	17876	99117	38810
036 SWITZERLAND	1865661	830672	142838	576177	208744	20888	35819	270	48401	1652
038 AUSTRIA	15282044	7628133	1046869	1142479	421710	232813	2611134	1938325	204561	56020
040 PORTUGAL	1407456	574527	25834	47332	20642	14304	645182	.	78505	1130
042 SPAIN	22882947	3641708	7032398	7434576	3100793	629258	569989	564	327155	146506
048 YUGOSLAVIA	6542116	2106845	16804	475148	248432	.	3078757	.	.	616130
052 TURKEY	25085616	14926361	576828	1293981	4269045	482399	3380697	.	41289	115016
056 SOVIET UNION	1982756	20289	15323	162944	4600	14532	1245474	60480	447492	11622
058 GERMAN DEM.R	12077067	.	1006741	1399221	5165358	84800	875870	.	3496797	48280
060 POLAND	3883645	1202107	1001255	340593	42300	36624	900558	.	357838	2370
062 CZECHOSLOVAK	30584638	7433755	1893373	1562811	2259998	160116	1747151	24881	388176	1047397
064 HUNGARY	4860913	1670918	649209	886233	533776	156	1060071	49048	7900	3600
066 ROMANIA	6722338	5681410	503517	13621	16114	.	457004	44170	162	6340
068 BULGARIA	144212	7686	57715	1489	.	2077	55229	.	20016	.
400 USA	9735837	1725196	666303	1956431	2109667	444848	2228068	3829	213501	388174
404 CANADA	187747	365	1620	.	.	135004	50728	30	.	.
412 MEXICO	1420178	899894	69747	.	276550	13696	77768	.	82523	.
624 ISRAEL	63353	50191	4046	.	423	.	7166	.	.	1527
662 PAKISTAN	458159	.	.	.	.	.	458159	.	.	.
680 THAILAND	262990	87232	2247	.	49464	4500	100667	.	15686	3192
720 CHINA	8944222	2913017	1031809	833341	186946	81460	3783318	27253	65910	21168
728 SOUTH KOREA	199744	52169	39120	28000	42196	2719	35252	.	288	.
732 JAPAN	2014910	224873	67206	453680	21428	36962	225674	4062	9316	971509
736 TAIWAN	11830306	4188260	1643044	781261	2392977	519972	1938190	12344	306461	47797
740 HONG KONG	3771724	1768840	679833	115739	794869	34347	345758	12649	11657	8032
800 AUSTRALIA	1209431	10	176	.	1192035	.	14926	334	6	1944
1000 W O R L D	**1021989965**	**268553877**	**117845124**	**207729237**	**126192558**	**68411276**	**155309950**	**23423788**	**37495746**	**19228413**
1010 INTRA-EC	**844317584**	**207265283**	**99213794**	**173554551**	**102654375**	**65368273**	**128748572**	**21226238**	**30687311**	**15599187**
1011 EXTRA-EC	**177651589**	**59288594**	**18427815**	**34157411**	**23538181**	**3043003**	**26561378**	**2197546**	**6808435**	**3629226**
1020 CLASS 1	90037360	33277799	9808246	13835678	11756459	2087184	13383340	1966394	1557513	2364747
1021 EFTA COUNTR.	22234292	10650444	1439680	2213871	812896	358913	3709199	1957575	966246	125468
1030 CLASS 2	18356838	7081613	2460627	1054480	3572640	576052	3053363	25320	466631	66112
1040 CLASS 3	69257391	18929182	6158942	19267253	8209082	379767	10124675	205832	4784291	1198367
667.21 DIAMONDS, ROUGH, UNSORTED UK: QUANTITIES CONF. AND NO BREAKDOWN BY COUNTRIES FOR VALUE CARATS										

Origin / consignment Origine / provenance SITC	Supplementary unit EUR 10	Deutschland	France	Italia	Nederland	Belg.-Lux.	UK	Ireland	Danmark	Ἑλλάδα
667.21 DIAMANTS, BRUTS, NON TRIES										
UK: QUANTITIES CONFIDENTIELLES ET PAS DE VENTILATION PAR PAYS POUR LES VALEURS										
CARATS										
002 BELG.-LUXBG.	7041	.	60	72	6823	.	.	80	6	.
003 NETHERLANDS	134	.	.	128	.	.	.	.	6	.
006 UTD. KINGDOM	71997	.	.	.	70997	.	.	1000	.	.
007 IRELAND	42321	.	.	.	42321	.	.	.	.	.
030 SWEDEN	404	.	.	.	404	.	.	.	.	.
322 ZAIRE	6882	.	.	.	6882	.	.	.	.	.
400 USA	23901	.	.	.	23901	.	.	.	.	.
664 INDIA	30931	.	.	.	30928	.	.	.	3	.
732 JAPAN	11459	.	.	.	11459	.	.	.	.	.
977 SECRET CTRS.	.	.	.	.	.	.	.	.	.	.
1000 W O R L D	284149	.	84109	600	198286	9	.	1080	65	.
1010 INTRA-EC	208357	.	84098	600	122566	.	.	1080	13	.
1011 EXTRA-EC	75783	.	11	.	75720	.	.	.	52	.
1020 CLASS 1	37922	.	.	.	37873	.	.	.	49	.
1021 EFTA COUNTR.	2532	.	.	.	2483	.	.	.	49	.
1030 CLASS 2	37861	.	11	.	37847	.	.	.	3	.
1031 ACP (63)	6893	.	11	.	6882	.	.	.	.	.
667.22 DIAMONDS, SORTED (OTHER THAN INDUSTRIAL DIAMONDS), ROUGH OR SIMPLY SAWN, CLEAVED OR BRUTED										
DE: CONF. PROCESSING TRAFFIC (INCLUDED IN NORMAL TRAFFIC) AND NO BREAKDOWN BY COUNTRIES										
UK: QUANTITIES CONF. AND NO BREAKDOWN BY COUNTRIES FOR VALUE										
CARATS										
DIAMANTS TRIES(N.IND.)										
DE: CONF. LE TRAFIC DE PERFECTIONNEMENT (REPRIS SOUS LE TRAFIC NORMAL) ET PAS DE VENTILATION PAR PAYS										
UK: QUANTITES CONFIDENTIELLES ET PAS DE VENTILATION PAR PAYS POUR LES VALEURS										
CARATS										
002 BELG.-LUXBG.	2492	.	192	30	2222	.	.	10	38	.
003 NETHERLANDS	75668	.	.	.	.	75668	.	.	.	.
004 FR GERMANY	9721	.	.	.	.	9319	.	.	2	400
006 UTD. KINGDOM	11890748	.	.	.	58524	11831570	.	592	62	.
036 SWITZERLAND	102838	.	.	.	90699	12041	.	17	81	.
252 GAMBIA	64642	.	.	.	.	64642	.	.	.	.
260 GUINEA	12508	.	.	.	.	12508	.	.	.	.
264 SIERRA LEONE	338234	.	.	.	.	338234	.	.	.	.
268 LIBERIA	505848	.	.	.	.	505848	.	.	.	.
272 IVORY COAST	255832	.	1060	.	.	254772	.	.	.	.
276 GHANA	530041	.	27	.	.	530014	.	.	.	.
280 TOGO	51609	.	.	.	.	51609	.	.	.	.
306 CENTR.AFRIC.	407912	.	.	.	.	407912	.	.	.	.
318 CONGO	2459062	.	.	.	.	2459062	.	.	.	.
322 ZAIRE	2804031	.	.	.	1909	2802122	.	.	.	.
328 BURUNDI	25544	.	.	.	.	25544	.	.	.	.
352 TANZANIA	30050	.	.	.	.	30050	.	.	.	.
390 SOUTH AFRICA	11927645	.	4203	.	.	11923442	.	.	.	.
391 BOTSWANA	2057	.	.	.	.	2057	.	.	.	.
400 USA	61626	.	86	56	20804	40680	.	.	.	.
404 CANADA	3236	.	.	.	1	3235	.	.	.	.
442 PANAMA	15763	.	.	.	.	15763	.	.	.	.
454 TURKS.CAICOS	6458	.	.	.	.	6458	.	.	.	.
484 VENEZUELA	205240	.	.	.	.	205240	.	.	.	.
624 ISRAEL	3000	.	.	77	53	2870	.	.	.	.
664 INDIA	14117	.	.	266	350	13501	.	.	.	.
669 SRI LANKA	1770	.	.	.	.	1770	.	.	.	.
720 CHINA	68171	.	.	.	.	68171	.	.	.	.
800 AUSTRALIA	31338	.	.	.	.	31338	.	.	.	.
977 SECRET CTRS.	.	.	.	.	.	.	.	.	.	.
1000 W O R L D	31913806	.	5568	429	174861	31731746	.	619	183	400
1010 INTRA-EC	11979085	.	192	30	60746	11917013	.	602	102	400
1011 EXTRA-EC	19934721	.	5376	399	114115	19814733	.	17	81	.
1020 CLASS 1	12127133	.	4289	56	111803	12010887	.	17	81	.
1021 EFTA COUNTR.	102867	.	.	.	90728	12041	.	17	81	.
1030 CLASS 2	7738804	.	1087	343	2312	7735062	.	.	.	.
1031 ACP (63)	7488732	.	1087	.	1909	7485736	.	.	.	.
1040 CLASS 3	68784	.	.	.	.	68784	.	.	.	.
667.29 DIAMONDS (OTHER THAN INDUSTRIAL DIAMONDS), CUT OR OTHERWISE WORKED, BUT NOT MOUNTED OR SET										
UK: QUANTITIES CONF. AND NO BREAKDOWN BY COUNTRIES FOR VALUE										
CARATS										
DIAMANTS(N.IND.)TAILL.OU AUT.TRAV.N.SERTIS										
UK: QUANTITES CONFIDENTIELLES ET PAS DE VENTILATION PAR PAYS POUR LES VALEURS										
CARATS										
001 FRANCE	40389	774	.	160	2034	37421	.	.	.	.
002 BELG.-LUXBG.	597291	246674	237919	89069	20260	.	.	342	2386	641
003 NETHERLANDS	54295	16834	2838	302	.	34192	.	.	129	.
004 FR GERMANY	122296	.	1131	2276	10668	106452	.	.	69	1700
005 ITALY	1879	78	.	.	20	1781	.	.	.	.
006 UTD. KINGDOM	164478	759	805	610	1233	159144	.	1540	387	.
008 DENMARK	1592	34	.	.	.	1558	.	.	.	.

Origin / consignment Origine / provenance CTCI	Unité supplémentaire EUR 10	Deutschland	France	Italia	Nederland	Belg.-Lux.	UK	Ireland	Danmark	Ἑλλάδα
667.29										
024 ICELAND	265	.	.	265	.	.	.	.	.	.
028 NORWAY	146	4	.	.	.	142	.	.	.	.
030 SWEDEN	1960	103	.	.	.	1817	.	.	40	.
032 FINLAND	312	20	.	.	.	292	.	.	.	.
036 SWITZERLAND	253912	44096	54834	21210	51068	82032	.	1	671	.
038 AUSTRIA	1093	611	.	20	.	462	.	.	.	.
042 SPAIN	2087	.	7	.	.	2080	.	.	.	.
046 MALTA	17639	.	.	.	.	17639	.	.	.	.
052 TURKEY	584	.	.	.	.	584	.	.	.	.
056 SOVIET UNION	345878	61983	.	.	.	283895	.	.	.	.
064 HUNGARY	351	5	.	346	.	.	.	.	.	.
212 TUNISIA	29424	.	.	.	.	29424	.	.	.	.
268 LIBERIA	576	.	.	.	.	576	.	.	.	.
306 CENTR.AFRIC.	679	.	.	.	.	679	.	.	.	.
322 ZAIRE	7882	.	.	.	7882	.	.	.	.	.
373 MAURITIUS	5961	.	.	.	.	5961	.	.	.	.
390 SOUTH AFRICA	44753	1333	1352	.	308	41744	.	.	16	.
391 BOTSWANA	3231	.	.	.	.	3231	.	.	.	.
400 USA	253712	8983	3593	726	10239	230169	.	.	2	.
404 CANADA	10884	35	.	.	.	10849	.	.	.	.
442 PANAMA	18056	1289	188	.	.	16579	.	.	.	.
454 TURKS.CAICOS	810	.	.	.	.	810	.	.	.	.
484 VENEZUELA	10024	.	.	.	9704	320	.	.	.	.
508 BRAZIL	435	150	.	54	.	231	.	.	.	.
604 LEBANON	431	251	117	23	.	40	.	.	.	.
624 ISRAEL	518254	47105	43165	25900	3474	398245	.	.	365	.
632 SAUDI ARABIA	303	.	42	121	.	140	.	.	.	.
636 KUWAIT	158	.	.	.	.	158	.	.	.	.
640 BAHRAIN	516	.	.	468	.	48	.	.	.	.
647 U.A.EMIRATES	364	.	.	.	.	364	.	.	.	.
664 INDIA	1112141	76014	117548	26046	11081	881452	.	.	.	.
669 SRI LANKA	33039	201	.	.	.	32838	.	.	.	.
680 THAILAND	19914	12	168	2818	349	16567	.	.	.	.
700 INDONESIA	37	.	.	.	.	37	.	.	.	.
701 MALAYSIA	18808	10	.	.	27	18771	.	.	.	.
706 SINGAPORE	31824	47	.	.	487	31290	.	.	.	.
720 CHINA	321	50	.	.	.	271	.	.	.	.
732 JAPAN	11641	.	30	.	37	11574	.	.	.	.
736 TAIWAN	75	.	.	.	.	75	.	.	.	.
740 HONG KONG	121341	1929	5763	.	1467	112182	.	.	.	.
800 AUSTRALIA	1750	.	4	.	.	1746	.	.	.	.
977 SECRET CTRS.	.	.	.	.	.	.	.	.	.	.
1000 W O R L D	3865017	509479	469559	170414	130338	2576938	.	1883	4065	2341
1010 INTRA-EC	982304	265210	242693	92417	34215	340575	.	1882	2971	2341
1011 EXTRA-EC	2882713	244269	226866	77997	96123	2236363	.	1	1094	.
1020 CLASS 1	601067	55185	59828	22221	61652	401451	.	1	729	.
1021 EFTA COUNTR.	257969	44834	54839	21495	51068	85021	.	1	711	.
1030 CLASS 2	1935083	127046	167038	55430	34471	1550733	.	.	365	.
1031 ACP (63)	18623	.	17	.	7882	10724	.	.	.	.
1040 CLASS 3	346563	62038	.	346	.	284179	.	.	.	.
667.40 SYNTHETIC OR RECONSTRUCTED PRECIOUS OR SEMI-PRECIOUS STONES, UNWORKED, CUT OR OTHERWISE WORKED, BUT NOT MOUNTED, SET OR STRUNG (EXCEPT UNGRADED STONES TEMPORARILY STRUNG FOR CONVENIENCE OF TRANSPORT)										
GRAMS										
PIERRES SYNTHETIQUES OU RECONSTITUEES										
GRAMMES										
001 FRANCE	3040886	1385447	.	1496411	35000	90900	33101	.	27	.
002 BELG.-LUXBG.	1783784	407	492963	78180	1212233	.	.	.	1	.
004 FR GERMANY	4225644	.	1523041	2045128	521870	23804	29600	.	11622	70579
006 UTD. KINGDOM	98802	56170	33958	.	.	930	.	6724	1020	.
007 IRELAND	336434	259270	11215	.	.	65949	.	.	.	.
036 SWITZERLAND	15482663	12032678	2208837	1174389	465	54100	2300	1240	8654	.
038 AUSTRIA	393902	179430	29631	182501	1000	.	.	.	1340	.
068 BULGARIA	3265996	3265996	.	.	.	.	.	.	.	.
373 MAURITIUS	187400	.	187400	.	.	.	.	.	.	.
400 USA	7332994	3659120	2468765	17252	37700	424782	724274	1001	100	.
680 THAILAND	83984	32199	4002	50417	.	216	.	.	.	7150
728 SOUTH KOREA	109956	34846	20965	33781	.	8864	10500	.	.	.
732 JAPAN	4925043	2146060	88392	7600	2682860	.	.	.	131	.
736 TAIWAN	209860	26810	3221	178934	.	.	800	.	95	.
1000 W O R L D	43237522	23334082	7315499	5855765	4887678	719803	1015000	8965	23001	77729
1010 INTRA-EC	9600109	1710918	2157841	3619719	1770153	185183	66311	6724	12681	70579
1011 EXTRA-EC	33637413	21623184	5157658	2236046	3117525	534620	948689	2241	10320	7150
1020 CLASS 1	28157690	18018528	4810470	1385742	2722025	476885	729574	2241	10225	.
1021 EFTA COUNTR.	15876715	12212258	2238468	1356890	1465	54100	2300	1240	9994	.
1030 CLASS 2	991256	100525	337188	277584	15500	51099	202115	.	95	7150
1031 ACP (63)	227400	.	187400	.	.	40000	.	.	.	.
1040 CLASS 3	4488467	3504111	10000	572720	380000	4636	17000	.	.	.

Origin / consignment Origine / provenance SITC	Supplementary unit EUR 10	Deutschland	France	Italia	Nederland	Belg.-Lux.	UK	Ireland	Danmark	Ελλάδα
681.13 SILVER (INCLUDING SILVER GILT AND PLATINUM-PLATED SILVER), UNWROUGHT (I.E., IN LUMPS, GRAINS, INGOTS AND OTHER PRIMARY FORMS)										
DE: BREAKDOWN BY COUNTRIES INCOMPLETE										
KILOGRAMS										
ARGENT ET ALLIAGES D'ARGENT, BRUTS										
DE: VENTILATION PAR PAYS INCOMPLETE										
KILOGRAMMES										
001 FRANCE	200248	28324	.	10	2147	30	169737	.	.	.
002 BELG.-LUXBG.	230364	34106	40525	48182	26134	.	81417	.	.	.
003 NETHERLANDS	619181	18737	15927	18870	.	528799	36256	.	1	591
004 FR GERMANY	417633	.	11439	54230	5007	668	332291	.	1496	12502
006 UTD. KINGDOM	178533	42633	49137	32996	20026	33152	.	72	201	316
007 IRELAND	1760	1760	.	.	.	.	.	.	.	.
008 DENMARK	8798	749	7918	.	.	.	131	.	.	.
009 GREECE	791	540	.	.	251	.	.	.	.	.
028 NORWAY	6432	6426	.	3	.	.	.	.	3	.
030 SWEDEN	195211	178983	13845	498	.	.	1815	.	70	.
032 FINLAND	24703	14091	.	.	50	.	10562	.	.	.
036 SWITZERLAND	125158	29208	41681	36349	101	955	15785	.	44	1035
038 AUSTRIA	29003	28714	.	.	.	.	289	.	.	.
040 PORTUGAL	1365	425	.	340	260	.	340	.	.	.
042 SPAIN	115681	1190	1496	.	.	.	112995	.	.	.
048 YUGOSLAVIA	71907	31132	132	10031	.	.	30612	.	.	.
052 TURKEY	416	416	.	.	.	.	.	.	.	.
056 SOVIET UNION	500	.	.	500	.	.	.	.	.	.
058 GERMAN DEM.R	195275	.	.	.	.	.	195275	.	.	.
060 POLAND	80223	66459	168	8529	.	5021	.	.	46	.
064 HUNGARY	1501	1501	.	.	.	.	.	.	.	.
066 ROMANIA	6144	6144	.	.	.	.	.	.	.	.
068 BULGARIA	2469	358	.	.	398	.	1713	.	.	.
204 MOROCCO	49614	.	43554	40	.	.	6020	.	.	.
212 TUNISIA	7007	.	7007	.	.	.	.	.	.	.
378 ZAMBIA	25756	6	.	.	.	.	25750	.	.	.
390 SOUTH AFRICA	86660	6724	.	.	.	.	79935	.	1	.
400 USA	1230390	161942	23460	32755	5406	995615	11212	.	.	.
404 CANADA	1337	7	.	232	.	.	1098	.	.	.
412 MEXICO	315603	3943	64116	28916	.	.	218628	.	.	.
504 PERU	132860	2439	840	628	.	.	128953	.	.	.
508 BRAZIL	236	236	.	.	.	.	.	.	.	.
512 CHILE	134267	64161	26297	.	.	.	43809	.	.	.
528 ARGENTINA	535	.	.	.	535	.	.	.	.	.
632 SAUDI ARABIA	4000	.	.	.	.	.	4000	.	.	.
636 KUWAIT	566	493	.	.	.	.	73	.	.	.
647 U.A.EMIRATES	407536	.	.	.	.	.	407536	.	.	.
664 INDIA	1289	1289	.	.	.	.	.	.	.	.
676 BURMA	8983	.	8983	.	.	.	.	.	.	.
680 THAILAND	18709	10349	5500	.	.	.	2860	.	.	.
701 MALAYSIA	610	610	.	.	.	.	.	.	.	.
706 SINGAPORE	5893	.	.	3	.	.	5890	.	.	.
708 PHILIPPINES	2155	.	.	.	.	.	2155	.	.	.
720 CHINA	14367	.	14367	.	.	.	.	.	.	.
724 NORTH KOREA	77054	72995	.	.	.	.	4059	.	.	.
732 JAPAN	95619	.	.	.	.	.	95619	.	.	.
740 HONG KONG	208416	.	2723	.	.	.	205693	.	.	.
800 AUSTRALIA	184725	.	2608	15	.	.	182102	.	.	.
977 SECRET CTRS.	239348	239348	.	.	.	.	.	.	.	.
1000 W O R L D	**5767761**	**1057158**	**381737**	**273144**	**60319**	**1564380**	**2414642**	**72**	**1857**	**14444**
1010 INTRA-EC	**1657387**	**126919**	**124954**	**154288**	**53568**	**562649**	**619832**	**72**	**1698**	**13409**
1011 EXTRA-EC	**3871026**	**690889**	**256783**	**118856**	**6753**	**1001731**	**1794810**	.	**159**	**1035**
1020 CLASS 1	2168862	459508	83222	80223	5817	996570	542364	.	123	1035
1021 EFTA COUNTR.	381877	257847	55526	37190	411	955	28791	.	122	1035
1030 CLASS 2	1324484	83777	159026	29604	538	140	1051399	.	.	.
1031 ACP (63)	26039	161	1	3	92	25782	.	.	.	.
1040 CLASS 3	377660	147604	14535	9029	398	5021	201047	.	46	.
681.14 SILVER (INCLUDING SILVER GILT AND PLATINUM-PLATED SILVER), SEMI-MANUFACTURED <I.E., BARS (OTHER THAN CAST), RODS, SECTIONS, WIRE, SHEETS, PLATES, STRIP, TUBES, PIPES AND OTHER SEMI-MANUFACTURED FORMS>										
KILOGRAMS										
ARGENT ET ALLIAGES D'ARGENT, MI-OUVRES										
KILOGRAMMES										
001 FRANCE	109561	23337	.	1075	45374	1482	13878	33	24382	.
002 BELG.-LUXBG.	12602	1218	1370	6	159	.	9844	.	.	5
003 NETHERLANDS	30302	6307	2143	.	.	14726	254	.	6791	79
004 FR GERMANY	77767	.	15624	13264	17784	13048	5855	37	11818	337
005 ITALY	16888	676	12348	.	.	977	1087	.	1800	.
006 UTD. KINGDOM	49125	1666	7509	8168	3435	3793	.	4733	19748	73
007 IRELAND	526	263	.	.	.	.	261	.	2	.
008 DENMARK	2653	841	36	.	8	.	1752	16	.	.
028 NORWAY	4246	2	.	.	90	.	3171	.	983	.
030 SWEDEN	3408	23	27	.	30	.	2905	.	423	.
032 FINLAND	1598	.	.	.	.	.	1398	.	200	.
036 SWITZERLAND	45960	8039	10099	13378	1985	939	7232	.	3909	379
042 SPAIN	60816	3377	49038	.	4545	.	1701	.	1880	275

Origin / consignment Origine / provenance CTCI	Unité supplémentaire EUR 10	Deutschland	France	Italia	Nederland	Belg.-Lux.	UK	Ireland	Danmark	Ελλάδα
681.14										
048 YUGOSLAVIA	6727	.	82	6645	.	.	.	.	.	.
400 USA	20804	4788	2132	879	813	377	11732	13	25	45
732 JAPAN	583	54	20	9	.	.	494	.	6	.
1000 W O R L D	**447112**	**51723**	**100428**	**45313**	**74231**	**35344**	**62039**	**4833**	**72008**	**1193**
1010 INTRA-EC	**299424**	**34308**	**39030**	**22513**	**66760**	**34028**	**32931**	**4819**	**64541**	**494**
1011 EXTRA-EC	**145881**	**17415**	**61398**	**20993**	**7471**	**1316**	**29108**	**14**	**7467**	**699**
1020 CLASS 1	144729	16351	61398	20916	7466	1316	29108	14	7461	699
1021 EFTA COUNTR.	55320	8131	10126	13378	2105	939	14711	1	5550	379
681.23 PLATINUM AND PLATINUM ALLOYS, UNWROUGHT (I.E., IN LUMPS, GRAINS, INGOTS AND OTHER PRIMARY FORMS)										
GRAMS										
PLATINES ET SES ALLIAGES, BRUTS										
GRAMMES										
001 FRANCE	1153205	298346	.	7775	124917	.	722167	.	.	.
002 BELG.-LUXBG.	310704	67117	5592	7207	.	.	230788	.	.	.
003 NETHERLANDS	1225696	759438	386965	.	.	66810	12483	.	.	.
004 FR GERMANY	1391453	.	332328	456404	135924	52888	338026	1	7474	68408
005 ITALY	1519074	770517	114978	.	.	35935	597644	.	.	.
006 UTD. KINGDOM	3505599	2383215	543837	174547	53407	349996	.	.	597	.
028 NORWAY	1519972	129397	21915	.	.	.	660	.	.	.
030 SWEDEN	49366	38642	.	.	4724	.	6000	.	.	.
036 SWITZERLAND	3003717	2892829	4026	.	12961	39535	44867	60	500	8939
042 SPAIN	251982	62192	5361	.	184429	.	.	.	.	.
056 SOVIET UNION	1523722	1258925	239150	6000	14546	.	5101	.	.	.
288 NIGERIA	17000	.	.	17000	.	.	.	.	.	.
390 SOUTH AFRICA	1946976	963960	365731	39665	70260	500	503860	.	.	3000
400 USA	3484666	2535531	.	569	593413	.	355128	.	25	.
404 CANADA	433854	71050	362804	.	.	.	.	.	.	.
612 IRAQ	14449	14449	.	.	.	.	.	.	.	.
720 CHINA	56437	41437	.	.	.	.	15000	.	.	.
732 JAPAN	45827	41710	.	.	.	.	4117	.	.	.
740 HONG KONG	20451	16151	.	.	.	.	4300	.	.	.
1000 W O R L D	**20149446**	**12361149**	**2382687**	**714220**	**1194581**	**545664**	**2882141**	**61**	**8596**	**80347**
1010 INTRA-EC	**9105731**	**4278833**	**1383700**	**645933**	**314248**	**505629**	**1901108**	**1**	**8071**	**68408**
1011 EXTRA-EC	**11043715**	**8082516**	**998987**	**68287**	**880333**	**40035**	**981033**	**60**	**525**	**11939**
1020 CLASS 1	9379399	6741706	759837	44878	865787	40035	914632	60	525	11939
1021 EFTA COUNTR.	3209895	3065708	25941	.	17685	39535	51527	60	500	8939
1030 CLASS 2	74309	30600	.	17409	.	.	26300	.	.	.
1031 ACP (63)	39000	.	.	17000	.	.	22000	.	.	.
1040 CLASS 3	1590007	1310210	239150	6000	14546	.	20101	.	.	.
681.24 OTHER METALS OF THE PLATINUM GROUP AND ALLOYS THEREOF, UNWROUGHT (I.E., IN LUMPS, GRAINS, INGOTS AND OTHER PRIMARY FORMS)										
DE: BREAKDOWN BY COUNTRIES INCOMPLETE FOR UNWROUGHT METALS OF THE PLATINIUM GROUP AND ITS ALLOYS										
GRAMS										
METAUX D.LA MINE DU PLATINE,ALLIAGES,BRUTS										
DE: VENTILATION PAR PAYS INCOMPLETE POUR LES METAUX DE LA MINE DU PLATINE ET LEURS ALLIAGES, BRUTS										
GRAMMES										
001 FRANCE	545002	242428	.	201214	52963	.	48397	.	.	.
002 BELG.-LUXBG.	467673	121826	52136	2097	900	.	290714	.	.	.
003 NETHERLANDS	770377	542880	17232	62566	.	80630	64938	.	2131	.
004 FR GERMANY	956755	.	174663	120432	77357	6175	467708	2	9803	100615
005 ITALY	296148	79190	6979	.	2887	.	207092	.	.	.
006 UTD. KINGDOM	4635706	2657371	508807	1353392	52862	13448	.	20701	29125	.
028 NORWAY	232020	171064	.	.	15454	.	45502	.	.	.
030 SWEDEN	17897	17897	.	.	.	.	.	.	.	.
036 SWITZERLAND	2332217	1601905	15517	70000	450702	1571	133698	640	.	58184
038 AUSTRIA	57629	57449	.	.	.	.	.	180	.	.
042 SPAIN	56423	.	31534	2000	22889	.	.	.	.	.
056 SOVIET UNION	6416903	5234184	723372	92258	54546	.	312543	.	.	.
390 SOUTH AFRICA	4375833	2528442	396798	514188	24880	500	911025	.	.	.
400 USA	22397947	1697250	19407020	125685	660	62	1151529	.	.	15741
404 CANADA	159494	10000	.	.	.	.	149494	.	.	.
413 BERMUDA	31103	31103	.	.	.	.	.	.	.	.
508 BRAZIL	20000	.	.	20000	.	.	.	.	.	.
720 CHINA	86948	68816	7000	.	.	.	11130	.	.	.
732 JAPAN	50322	50322	.	.	.	.	.	.	.	.
800 AUSTRALIA	68203	57203	.	.	.	.	11000	.	.	.
958 NOT DETERMIN	23459	.	23459	.	.	.	.	.	.	.
1000 W O R L D	**44115856**	**15193413**	**21368758**	**2579350**	**774492**	**109688**	**3853035**	**21523**	**41059**	**174540**
1010 INTRA-EC	**7706029**	**3843695**	**759817**	**1739701**	**196337**	**100253**	**1103849**	**20703**	**41059**	**100615**
1011 EXTRA-EC	**36382233**	**11545583**	**20585482**	**839649**	**578155**	**9433**	**2749188**	**820**	.	**73925**
1020 CLASS 1	29770110	6200876	19850869	724389	514585	2133	2402513	820	.	73925
1021 EFTA COUNTR.	2639763	1848315	15517	70000	466156	1571	179200	820	.	58184
1030 CLASS 2	84405	31103	.	23002	.	7300	23000	.	.	.
1040 CLASS 3	6527718	5313604	734613	92258	63570	.	323673	.	.	.

Origin / consignment Origine / provenance SITC	Supplementary unit EUR 10	Deutschland	France	Italia	Nederland	Belg.-Lux.	UK	Ireland	Danmark	Ελλάδα
681.25 PLATINUM AND OTHER METALS OF THE PLATINUM GROUP AND ALLOYS THEREOF, SEMI-MANUFACTURED (I.E., BARS, SHEETS, STRIP, TUBES, WIRE AND OTHER SEMI-MANUFACTURED FORMS) GRAMS										
PLATINE,MET.MINE PLATI,ALLIAGES,MI-OUVRES GRAMMES										
001 FRANCE	375686	4545	.	38198	40378	76091	216474	.	.	.
002 BELG.-LUXBG.	359804	14371	162961	8242	116739	.	57226	.	265	.
003 NETHERLANDS	1197946	845859	60828	.	.	5369	28989	100	252801	4000
004 FR GERMANY	1076245	.	133731	194790	304027	84459	247206	20417	85114	6501
005 ITALY	1054621	25	1000000	.	606	22710	31280	.	.	.
006 UTD. KINGDOM	2086530	391956	75396	162125	58431	1051021	.	257324	90277	.
030 SWEDEN	34427	2818	.	.	.	.	19630	.	11979	.
036 SWITZERLAND	5855712	1407936	464192	1474127	30563	111992	2206432	2611	157859	.
038 AUSTRIA	186190	183100	.	.	.	1000	.	90	.	2000
056 SOVIET UNION	103615	.	50565	20000	.	.	33050	.	.	.
390 SOUTH AFRICA	987033	601094	112973	.	76442	39965	154384	.	1175	1000
400 USA	1683733	670191	112430	73926	142002	6606	490018	102944	12715	72901
1000 **W O R L D**	15248906	4172730	2185238	1971662	770658	1399213	3655515	394596	612892	86402
1010 **INTRA-EC**	6161368	1259156	1432916	403355	521550	1239650	587942	277841	428457	10501
1011 **EXTRA-EC**	9087538	2913574	752322	1568307	249108	159563	3067573	116755	184435	75901
1020 CLASS 1	8919005	2865139	699595	1548053	249108	159563	3022163	115755	183728	75901
1021 EFTA COUNTR.	6082743	1593854	464192	1474127	30664	112992	2232375	2701	169838	2000
1030 CLASS 2	42078	30435	2162	254	.	.	7520	1000	707	.
1040 CLASS 3	126455	18000	50565	20000	.	.	37890	.	.	.
697.31 COOKING APPARATUS (E.G., KITCHEN STOVES, RANGES, COOKERS, GAS-RINGS) AND PLATE WARMERS WITH BURNERS, OF A KIND USED FOR DOMESTIC PURPOSES, NOT ELECTRICALLY OPERATED, OF IRON OR STEEL NUMBER										
APPAR.D.CUISSON,N.ELECTR.E.FONTE,FER,ACIER NOMBRE										
001 FRANCE	441651	154368	.	5056	21880	103633	133286	12914	10423	91
002 BELG.-LUXBG.	10400	1587	3200	56	3640	.	1636	275	.	6
003 NETHERLANDS	102529	18001	2625	68	.	26172	55330	4	329	.
004 FR GERMANY	327268	.	36831	8957	34812	96581	142082	1994	1585	4446
005 ITALY	645233	28970	338983	.	38027	66417	134024	8009	3225	27578
006 UTD. KINGDOM	42129	9023	3106	306	339	727	.	26069	1599	960
007 IRELAND	7384	99	32	.	1	.	7252	.	.	.
008 DENMARK	92182	3239	9384	177	1521	5925	66748	5042	.	146
028 NORWAY	4601	.	185	.	61	122	4218	10	5	.
030 SWEDEN	106634	27756	190	.	1666	316	63117	500	12087	1002
032 FINLAND	4588	212	56	2	14	.	4214	54	36	.
036 SWITZERLAND	78759	57914	11235	483	3324	527	4935	22	319	.
038 AUSTRIA	20621	14463	56	1898	20	3	1486	2694	.	1
042 SPAIN	220506	118	184975	3258	462	15427	15558	179	497	32
048 YUGOSLAVIA	2096	1958	.	20	.	102	.	15	1	.
058 GERMAN DEM.R	14744	.	.	.	739	2611	7022	268	4102	2
060 POLAND	5015	.	5012	.	.	.	.	2	1	.
062 CZECHOSLOVAK	39771	401	39361	.	.	.	.	9	.	.
064 HUNGARY	12474	9469	3000	.	5	.	.	.	.	.
066 ROMANIA	65064	.	52064	.	13000	.	.	.	.	.
400 USA	29669	9556	1343	183	9	478	17369	720	3	8
404 CANADA	2800	1516	.	.	2	1	1187	24	70	.
720 CHINA	135341	133721	.	.	.	.	1320	.	.	300
732 JAPAN	88999	49251	58	1	2923	43	34404	.	35	2284
736 TAIWAN	1121768	651599	86293	4991	15787	18784	301470	.	42670	174
740 HONG KONG	109235	80784	397	3	11	541	2271	.	25200	28
1000 **W O R L D**	3744216	1259208	780125	26150	138243	338410	1002553	59794	102190	37543
1010 **INTRA-EC**	1669005	215494	394162	14620	100220	299455	540358	54307	17162	33227
1011 **EXTRA-EC**	2075211	1043714	385963	11530	38023	38955	462195	5487	85028	4316
1020 CLASS 1	565382	162902	199243	6536	8481	17019	149613	5208	13053	3327
1021 EFTA COUNTR.	219548	100495	12857	2383	5085	968	81030	3280	12447	1003
1030 CLASS 2	1237409	737210	87283	4994	15798	19325	304240	.	67872	687
1040 CLASS 3	272420	143602	99437	.	13744	2611	8342	279	4103	302
697.32 STOVES (INCL. STOVES WITH SUBSIDIARY BOILERS FOR CENTRAL HEATING), GRATES, FIRES & OTHER SPACE HEATERS N.E.S., WASH BOILERS WITH GRATES OR OTHER HEATING ELEMENTS ETC, USED FOR DOMESTIC PURPOSES NOT ELECTRICALLY OPERATED, OF IRON OR STEEL NUMBER										
POELES,CALORIFER.,CUIS.ETC.E.FONTE,FER,AC. NOMBRE										
001 FRANCE	150851	70780	.	9266	28545	29176	6727	512	1518	4327
002 BELG.-LUXBG.	85039	14018	61050	1413	5587	.	1297	535	609	530
003 NETHERLANDS	126302	21862	22928	3113	.	38686	38997	142	256	318
004 FR GERMANY	225976	.	36805	8969	117386	35928	21981	364	3059	1484
005 ITALY	91829	21819	18566	.	11293	19936	10107	2318	357	7433
006 UTD. KINGDOM	64132	474	2234	7509	4422	7232	.	37147	2233	2881
007 IRELAND	6411	4	150	.	250	601	5406	.	.	.
008 DENMARK	52213	20513	1362	398	11256	18564	89	25	.	6
028 NORWAY	21508	8932	4328	3	1891	3983	1135	.	1231	5
030 SWEDEN	42879	4119	770	3668	11889	5265	5789	1406	9973	.

Origin / consignment Origine / provenance CTCI	Unité supplémentaire EUR 10	Deutschland	France	Italia	Nederland	Belg.-Lux.	UK	Ireland	Danmark	Ελλάδα
697.32										
032 FINLAND	5598	3034	20	209	523	1416	390	.	6	.
036 SWITZERLAND	5350	1129	562	291	1327	1736	110	12	182	1
038 AUSTRIA	10862	4938	92	5210	93	35	104	372	1	17
042 SPAIN	363927	26530	50549	20237	3885	12200	204436	20043	23147	2900
048 YUGOSLAVIA	17979	3246	1442	1048	118	10208	966	.	.	953
058 GERMAN DEM.R	19332	.	.	16	9628	3134	.	200	6354	.
062 CZECHOSLOVAK	921	844	70	6	.	.	.	1	.	.
064 HUNGARY	4542	4492	50	.	.	.	.	.	.	.
390 SOUTH AFRICA	9893	2	.	.	.	.	9891	.	.	.
400 USA	15949	483	160	212	8205	3341	2960	27	273	286
404 CANADA	1217	31	.	.	962	.	203	21	.	.
728 SOUTH KOREA	8550	2901	50	3415	364	.	570	.	.	1250
732 JAPAN	355324	40156	4624	15768	262372	2974	5411	12111	5866	6042
736 TAIWAN	816284	14704	5392	31011	687983	55492	3343	.	16039	2320
804 NEW ZEALAND	422	.	.	143	93	.	186	.	.	.
1000 **W O R L D**	2593956	325280	212956	112375	1178778	256243	321021	75392	81156	30755
1010 **INTRA-EC**	803955	149470	143095	30668	178739	150123	85804	41045	8032	16979
1011 **EXTRA-EC**	1789969	175810	69835	81707	1000039	106120	235217	34341	73124	13776
1020 CLASS 1	850958	92617	62547	46790	291388	41158	231581	33992	40679	10206
1021 EFTA COUNTR.	86197	22152	5772	9381	15723	12435	7528	1790	11393	23
1030 CLASS 2	897431	77799	7168	34595	688414	56062	3636	147	26040	3570
1040 CLASS 3	41580	5394	120	322	20237	8900	.	202	6405	.

Klassifikation af Eurostats publikationer

1. **Almene statistikker** (grå omslag)
   1. Almen statistik
   2. Almen regionalstatistik
   3. Statistik over tredjelande
2. **Nationalregnskaber, finanser og betalingsbalancer** (violet omslag)
   1. Nationalregnskaber
   2. Konti for sektorer
   3. Konti for brancher
   4. Penge- og finansstatistik
   5. Regionalregnskaber og -finansstatistik
   6. Betalingsbalancer
   7. Priser
3. **Befolkning og sociale forhold** (gult omslag)
   1. Befolkning
   2. Sociale forhold
   3. Uddannelse
   4. Beskæftigelse
   5. Socialsikring
   6. Lønninger og indkomster
4. **Industri og tjenesteydelser** (blåt omslag)
   1. Industri, almen
   2. Energi
   3. Jern og stål
   4. Transport og tjenesteydelser
5. **Landbrug, skovbrug og fiskeri** (grønt omslag)
   1. Landbrug, almen
   2. Landbrug, produktion og balancer
   3. Landbrugspriser
   4. Landbrugsregnskaber
   5. Landbrugsstrukturer
   6. Skovbrug
   7. Fiskeri
6. **Udenrigshandel** (rødt omslag)
   1. Nomenklatur
   2. Fællesskabets udenrigshandel, almen
   3. Samhandelen med udviklingslandene
9. **Diverse statistikker** (brunt omslag)
   1. Diverse statistikker
   2. Diverse meddelelser

Gliederung der Veröffentlichungen des Eurostat

1. **Allgemeine Statistik** (grauer Umschlag)
   1. Allgemeine Statistik
   2. Allgemeine Regionalstatistik
   3. Statistik der Drittländer
2. **Volkswirtschaftliche Gesamtrechnungen, Finanzen und Zahlungsbilanzen** (violetter Umschlag)
   1. Volkswirtschaftliche Gesamtrechnungen
   2. Konten der Sektoren
   3. Konten nach Produktionsbereichen
   4. Geld und Finanzen
   5. Regionalkonten und Finanzen
   6. Zahlungsbilanzen
   7. Preise
3. **Bevölkerung und soziale Bedingungen** (gelber Umschlag)
   1. Bevölkerung
   2. Soziale Bedingungen
   3. Bildung und Ausbildung
   4. Beschäftigung
   5. Sozialschutz
   6. Löhne und Einkommen
4. **Industrie und Dienstleistungen** (blauer Umschlag)
   1. Industrie: Allgemeines
   2. Energie
   3. Eisen- und Stahlindustrie
   4. Verkehr und Dienstleistungen
5. **Land- und Forstwirtschaft, Fischerei** (grüner Umschlag)
   1. Landwirtschaft: Allgemeines
   2. Landwirtschaft: Erzeugung und Bilanzen
   3. Landwirtschaft: Preise
   4. Landwirtschaft: Gesamtrechnungen
   5. Landwirtschaft: Struktur
   6. Forstwirtschaft
   7. Fischerei
6. **Außenhandel** (roter Umschlag)
   1. Systematiken
   2. Außenhandel der Gemeinschaft: Allgemeines
   3. Außenhandel mit Entwicklungsländern
9. **Verschiedenes** (brauner Umschlag)
   1. Verschiedene Statistiken
   2. Verschiedene Mitteilungen

Ταξινόμηση των δημοσιεύσεων του Eurostat

1. **Γενικές στατιστικές** (φαιό εξώφυλλο)
   1. Γενικές στατιστικές
   2. Γενικές περιφερειακές στατιστικές
   3. Στατιστικές των τρίτων χωρών
2. **Εθνικοί λογαριασμοί, δημοσιονομικά και ισοζύγιο πληρωμών** (ιώχρουν εξώφυλλο)
   1. Εθνικοί λογαριασμοί
   2. Λογαριασμοί κατά τομέα
   3. Λογαριασμοί κατά κλάδο
   4. Νόμισμα και δημοσιονομικά
   5. Περιφερειακοί λογαριασμοί και δημοσιονομικά
   6. Ισοζύγιο πληρωμών
   7. Τιμές
3. **Πληθυσμός και κοινωνικές συνθήκες** (κίτρινο εξώφυλλο)
   1. Πληθυσμός
   2. Κοινωνικές συνθήκες
   3. Παιδεία και επαγγελματική εκπαίδευση
   4. Απασχόληση
   5. Κοινωνική προστασία
   6. Μισθοί και εισοδήματα
4. **Βιομηχανία και υπηρεσίες** (κυανό εξώφυλλο)
   1. Βιομηχανία, γενικά
   2. Ενέργεια
   3. Σιδηρουργία
   4. Μεταφορές και υπηρεσίες
5. **Γεωργία, δάση και αλιεία** (πράσινο εξώφυλλο)
   1. Γεωργία, γενικά
   2. Γεωργία, παραγωγή και απολογισμοί
   3. Γεωργία, τιμές
   4. Γεωργία, λογαριασμοί
   5. Γεωργία, δομή
   6. Δάση
   7. Αλιεία
6. **Εξωτερικό εμπόριο** (κόκκινο εξώφυλλο)
   1. Ονοματολογία
   2. Ανταλλαγές της Κοινότητας, γενικά
   3. Ανταλλαγές με τις χώρες υπό ανάπτυξη
9. **Διάφορα** (καφέ εξώφυλλο)
   1. Διάφορες στατιστικές
   2. Διάφορες πληροφορίες

Classification of Eurostat publications

1. **General statistics** (grey covers)
   1. General statistics
   2. Regional general statistics
   3. Third-country statistics
2. **National accounts, finance and balance of payments** (violet covers)
   1. National accounts
   2. Accounts of sectors
   3. Accounts of branches
   4. Money and finance
   5. Regional accounts and finance
   6. Balance of payments
   7. Prices
3. **Population and social conditions** (yellow covers)
   1. Population
   2. Social conditions
   3. Education and training
   4. Employment
   5. Social protection
   6. Wages and incomes
4. **Industry and services** (blue covers)
   1. Industry, general
   2. Energy
   3. Iron and steel
   4. Transport and services
5. **Agriculture, forestry and fisheries** (green covers)
   1. Agriculture, general
   2. Agriculture, production and balances
   3. Agriculture, prices
   4. Agriculture, accounts
   5. Agriculture, structure
   6. Forestry
   7. Fisheries
6. **Foreign trade** (red covers)
   1. Nomenclature
   2. Community trade, general
   3. Trade with developing countries
9. **Miscellaneous** (brown covers)
   1. Miscellaneous statistics
   2. Miscellaneous information

Classification des publications de l'Eurostat

1. **Statistiques générales** (couverture grise)
   1. Statistiques générales
   2. Statistiques régionales générales
   3. Statistiques des pays tiers

2. **Comptes nationaux, finances et balances des paiements** (couverture violette)
   1. Comptes nationaux
   2. Comptes des secteurs
   3. Comptes des branches
   4. Monnaie et finances
   5. Comptes et finances régionaux
   6. Balances des paiements
   7. Prix

3. **Population et conditions sociales** (couverture jaune)
   1. Population
   2. Conditions sociales
   3. Éducation et formation
   4. Emploi
   5. Protection sociale
   6. Salaires et revenus

4. **Industrie et services** (couverture bleue)
   1. Industrie, générale
   2. Énergie
   3. Sidérurgie
   4. Transports et services

5. **Agriculture, forêts et pêche** (couverture verte)
   1. Agriculture, générale
   2. Agriculture, production et bilans
   3. Agriculture, prix
   4. Agriculture, comptes
   5. Agriculture, structure
   6. Forêts
   7. Pêche

6. **Commerce extérieur** (couverture rouge)
   1. Nomenclature
   2. Échanges de la Communauté, général
   3. Échanges avec les pays en voie de développement

9. **Divers** (couverture brune)
   1. Statistiques diverses
   2. Informations diverses

Classificazione delle pubblicazioni dell'Eurostat

1. **Statistiche generali** (copertina grigia)
   1. Statistiche generali
   2. Statistiche regionali generali
   3. Statistiche dei paesi terzi

2. **Conti nazionali, finanze e bilancia dei pagamenti** (copertina viola)
   1. Conti nazionali
   2. Conti dei settori
   3. Conti per branca
   4. Statistiche monetarie e finanziarie
   5. Conti e finanze regionali
   6. Bilancia dei pagamenti
   7. Prezzi

3. **Popolazione e condizioni sociali** (copertina gialla)
   1. Popolazione
   2. Condizioni sociali
   3. Educazione e formazione
   4. Occupazione
   5. Protezione sociale
   6. Salari e redditi

4. **Industria e servizi** (copertina azzurra)
   1. Industria, generale
   2. Energia
   3. Siderurgia
   4. Trasporti e servizi

5. **Agricoltura, foreste e pesca** (copertina verde)
   1. Agricoltura in generale
   2. Agricoltura, produzione e bilanci
   3. Agricoltura, prezzi
   4. Agricoltura, conti
   5. Agricoltura, strutture
   6. Foreste
   7. Pesca

6. **Commercio estero** (copertina rossa)
   1. Nomenclatura
   2. Scambi della Comunità in generale
   3. Scambi con i paesi in via di sviluppo

9. **Statistiche varie** (copertina marrone)
   1. Statistiche varie
   2. Informazioni varie

Classificatie van de publikaties van Eurostat

1. **Algemene statistiek** (grijze omslag)
   1. Algemene statistiek
   2. Algemene regionale statistiek
   3. Statistiek van derde landen

2. **Nationale rekeningen, financiën en betalingsbalansen** (paarse omslag)
   1. Nationale rekeningen
   2. Rekeningen van de sectoren
   3. Rekeningen van de branches
   4. Geld en financiën
   5. Regionale rekeningen en financiën
   6. Betalingsbalans
   7. Prijzen

3. **Bevolking en sociale voorwaarden** (gele omslag)
   1. Bevolking
   2. Sociale omstandigheden
   3. Opleiding en vorming
   4. Werkgelegenheid
   5. Sociale voorzieningen
   6. Lonen en inkomens

4. **Industrie en dienstverleningen** (blauwe omslag)
   1. Algemene industrie
   2. Energie
   3. IJzer- en staalindustrie
   4. Vervoer en dienstverlening

5. **Landbouw, bosbouw en visserij** (groene omslag)
   1. Landbouw: Algemeen
   2. Landbouw: Produktie en balansen
   3. Landbouw: Prijzen
   4. Landbouw: Rekeningen
   5. Landbouw: Structuur
   6. Bosbouw
   7. Visserij

6. **Buitenlandse handel** (rode omslag)
   1. Nomenclatuur
   2. Handel van de Gemeenschap: Algemeen
   3. Handel met de ontwikkelingslanden

9. **Diverse statistieken** (bruine omslag)
   1. Diverse statistieken
   2. Diverse mededelingen

Europæiske Fællesskaber — Kommission
Europäische Gemeinschaften — Kommission
Ευρωπαϊκές Κοινότητες — Επιτροπή
European Communities — Commission
Communautés européennes — Commission
Comunità europee — Commissione
Europese Gemeenschappen — Commissie

Analytiske tabeller vedrørende udenrigshandel — SITC-CTCI, rev. 2-1983, Indførsel
Bind IV: 6
Analytische Übersichten des Außenhandels — SITC-CTCI, rev. 2-1983, Einfuhr
Band IV: 6
Αναλυτικοί πίνακες εξωτερικού εμπορίου — SITC-CTCI, rev. 2-1983, εισαγωγές
Τόμος IV: 6
Analytical tables of foreign trade — SITC-CTCI, rev. 2-1983, Imports
Volume IV: 6
Tableaux analytiques du commerce extérieur — SITC-CTCI, rev. 2-1983, Importations
Volume IV: 6
Tavole analitiche del commercio estero — SITC-CTCI, rev. 2-1983, Importazioni
Volume IV: 6
Analytische tabellen van de buitenlandse handel — SITC-CTCI, rev. 2-1983, Invoer
Deel IV: 6

Luxembourg: Office des publications officielles des Communautés européennes

1984 — XXXVIII, 227 p. — 21,0 × 29,7 cm

Udenrigshandel (rødt omslag)
Außenhandel (roter Umschlag)
Εξωτερικό εμπόριο (κόκκινο εξώφυλλο)
External trade (red cover)
Commerce extérieur (couverture rouge)
Commercio estero (copertina rossa)
Buitenlandse handel (rode omslag)

DA/DE/GR/EN/FR/IT/NL

Bind / Band / Τόμος / Volume / Deel IV: ISBN 92-825-4480-X
Bind / Bände / Τόμοι / Volumes / Volumi / Delen I-VI: ISBN 92-825-4483-4

Kat. / cat.: CA-23-84-004-7C-C

Pris i Luxembourg (moms ikke medregnet) • Öffentliche Preise in Luxemburg (ohne MwSt.) • Τιμή στο Λουξεμβούργο χωρίς ΦΠΑ
Price (excluding VAT) in Luxembourg • Prix publics au Luxembourg, TVA exclue • Prezzi al pubblico nel Lussemburgo, IVA esclusa
Vastgestelde prijzen in Luxemburg (exclusief BTW)

Indførsel • Einfuhr • εισαγωγές • Imports • Importations • Importazioni • Invoer

	ECU 30,70		ECU 157,71
Pris pr. hæfte	DKR 254	Samlet specialserie	DKR 1 299
Einzelpreis	DM 69	Gesamte Sonderreihe	DM 353
Τιμή κατ' αντίτυπο	ΔΡΧ 2 740	Πλήρης σειρά	ΔΡΧ 14 055
Single copy	IRL 22.40/UKL 18.40/USD 26.50	Complete special series	IRL 115.20/UKL 93.90/USD 138
Prix par numéro	FF 212/BFR 1 400	Ensemble de la série spéciale	FF 1 085/BFR 7 200
Prezzo unitario	LIT 42 600	Insieme dei volumi	LIT 218 400
Prijs per nummer	HFL 78,50/BFR 1 400	Gehele speciale serie	HFL 399/BFR 7 200

Indførsel + udførsel • Einfuhr + Ausfuhr • εισαγωγές + εξαγωγές • Imports + exports • Importations + exportations Importazioni + esportazioni • Invoer + uitvoer

	ECU 52,62		ECU 263,10
Pris pr. hæfte	DKR 434	Samlet specialserie	DKR 2 170
Einzelpreis	DM 118	Gesamte Sonderreihe	DM 590
Τιμή κατ' αντίτυπο	ΔΡΧ 4 690	Πλήρης σειρά	ΔΡΧ 23 450
Single copy	IRL 38.40/UKL 31.40/USD 44	Complete special series	IRL 192/UKL 157/USD 220
Prix par numéro	FF 362/BFR 2 400	Ensemble de la série spéciale	FF 1 810/BFR 12 000
Prezzo unitario	LIT 72 800	Insieme dei volumi	LIT 364 000
Prijs per nummer	HFL 134/BFR 2 400	Gehele speciale serie	HFL 670/BFR 12 000

Det europæiske Fællesskabs og dets medlemsstaters udenrigshandelsstatistik efter SITC-nomenklaturen (international varefortegnelse for udenrigshandelen - SITC, rev. 2):
— analyseret efter »varer pr. land« på 3 og 5 cifret niveau;
— analyseret efter »lande pr. vare« på 5, 4, 3, 2 og 1 cifret niveau.

Außenhandelsstatistik der Europäischen Gemeinschaft und ihrer Mitgliedstaaten nach dem „Internationalen Warenverzeichnis für den Außenhandel (SITC, Rev. 2)":
— Aufgliederung „Waren nach Ländern" 3- und 5stellig;
— Aufgliederung „Länder nach Waren" 5-, 4-, 3-, 2- und 1stellig.

Στατιστικές τοῦ ἐξωτερικού ἐμπορίου τῆς Εύρωπαϊκής Κοινότητας και των κρατών μελών της στήν όνοματολογία CTCI (Πρότυπη ταξινόμηση γιά τό διεθνές ἐμπόριο - CTCI, αναθ. 2):
— Κατανομή σὲ «προϊόντα κατά χώρα», ἐπίπεδο 3 καί 5 ἀριθμών.
— Κατανομή σὲ «χώρα κατά προϊόν», ἐπίπεδο 5, 4, 3, 2 καί 1 ἀριθμών.

External trade statistics of the European Community and of the Member States in SITC (Standard International Trade Classification - SITC, rev. 2):
— arranged in order of 'product by country' to 3 and 5 digits;
— arranged in order of 'country by product' to 5, 4, 3, 2 and 1 digits.

Statistiques du commerce extérieur de la Communauté européenne et de ses États membres dans la nomenclature CTCI (Classification type pour le commerce international - CTCI, rév. 2):
— ventilation dans l'ordre «produits par pays», niveau 3 et 5 chiffres;
— ventilation dans l'ordre «pays par produits», niveau 5, 4, 3, 2 et 1 chiffre.

Statistiche del commercio estero della Comunità europea e dei suoi Stati membri nella nomenclatura CTCI (Classificazione tipo per il commercio internazionale - CTCI, rev. 2):
— suddiviso nell'ordine «prodotti per paese», livello a 3 e a 5 cifre;
— suddiviso nell'ordine «paese per prodotti», livello a 5, 4, 3, 2 e 1 cifra.

Buitenlandse handelsstatistiek van de Europese Gemeenschap en van de Lid-Staten volgens de goederennomenclatuur SITC (Classificatie voor de Internationale Handel - SITC, herz. 2):
— gerangschikt „goederen per land" volgens 3 en 5 rangen;
— gerangschikt „landen per goederen" volgens 5, 4, 3, 2 en 1 rangen.

Salg og abonnement · Verkauf und Abonnement · Πωλήσεις και συνδρομές · Sales and subscriptions Vente et abonnements · Vendita e abbonamenti · Verkoop en abonnementen

BELGIQUE / BELGIË

Moniteur belge / Belgisch Staatsblad
Rue de Louvain 40-42 / Leuvensestraat 40-42
1000 Bruxelles / 1000 Brussel
Tél. 512 00 26
CCP / Postrekening 000-2005502-27

Sous-dépôts / Agentschappen:

Librairie européenne / Europese Boekhandel
Rue de la Loi 244 / Wetstraat 244
1040 Bruxelles / 1040 Brussel

CREDOC
Rue de la Montagne 34 / Bergstraat 34
Bte 11 / Bus 11
1000 Bruxelles / 1000 Brussel

DANMARK

Schultz Forlag
Møntergade 21
1116 København K
Tlf: (01) 12 11 95
Girokonto 200 11 95

BR DEUTSCHLAND

Verlag Bundesanzeiger
Breite Straße
Postfach 10 80 06
5000 Köln 1
Tel. (02 21) 20 29-0
Fernschreiber:
ANZEIGER BONN 8 882 595

GREECE

G.C. Eleftheroudakis SA
International Bookstore
4 Nikis Street
Athens (126)
Tel. 322 63 23
Telex 219410 ELEF

Sub-agent for Northern Greece:

Molho's Bookstore
The Business Bookshop
10 Tsimiski Street
Thessaloniki
Tel. 275 271
Telex 412885 LIMO

FRANCE

Service de vente en France des publications des Communautés européennes

Journal officiel
26, rue Desaix
75732 Paris Cedex 15
Tél. (1) 578 61 39

IRELAND

Government Publications Sales Office
Sun Alliance House
Molesworth Street
Dublin 2
Tel. 71 03 09

or by post

Stationery Office
St Martin's House
Waterloo Road
Dublin 4
Tel. 78 96 44

ITALIA

Licosa Spa
Via Lamarmora, 45
Casella postale 552
50 121 Firenze
Tel. 57 97 51
Telex 570466 LICOSA I
CCP 343 509

Subagente:

Libreria scientifica Lucio de Biasio - AEIOU
Via Meravigli, 16
20 123 Milano
Tel. 80 76 79

GRAND-DUCHÉ DE LUXEMBOURG

Office des publications officielles des Communautés européennes
5, rue du Commerce
L-2985 Luxembourg
Tél. 49 00 81 - 49 01 91
Télex PUBOF - Lu 1322
CCP 19190-81
CC bancaire BIL 8-109/6003/200

Messageries Paul Kraus
11, rue Christophe Plantin
L-2339 Luxembourg
Tél. 48 21 31
Télex 2515

NEDERLAND

Staatsdrukkerij- en uitgeverijbedrijf
Christoffel Plantijnstraat
Postbus 20014
2500 EA 's-Gravenhage
Tel. (070) 78 99 11

UNITED KINGDOM

HM Stationery Office
HMSO Publications Centre
51 Nine Elms Lane
London SW8 5DR
Tel. 01-211 3935

Sub-agent:

Alan Armstrong & Associates
European Bookshop
London Business School
Sussex Place
London NW1 4SA
Tel. 01-723 3902

ESPAÑA

Mundi-Prensa Libros, S.A.
Castelló 37
Madrid 1
Tel. (91) 275 46 55
Telex 49370-MPLI-E

PORTUGAL

Livraria Bertrand, s.a.r.l.
Rua João de Deus
Venda Nova
Amadora
Tél. 97 45 71
Telex 12709-LITRAN-P

SCHWEIZ / SUISSE / SVIZZERA

Librairie Payot
6, rue Grenus
1211 Genève
Tél. 31 89 50
CCP 12-236

UNITED STATES OF AMERICA

European Community Information Service
2100 M Street, NW
Suite 707
Washington, DC 20037
Tel. (202) 862 9500

CANADA

Renouf Publishing Co., Ltd
2182 St Catherine Street West
Montreal
Quebec H3H 1M7
Tel. (514) 937 3519

JAPAN

Kinokuniya Company Ltd
17-7 Shinjuku 3-Chome
Shiniuku-ku
Tokyo 160-91
Tel. (03) 354 0131



KONTORET FOR DE EUROPÆISKE FÆLLESSKABERS OFFICIELLE PUBLIKATIONER
AMT FÜR AMTLICHE VERÖFFENTLICHUNGEN DER EUROPÄISCHEN GEMEINSCHAFTEN
ΥΠΗΡΕΣΙΑ ΕΠΙΣΗΜΩΝ ΕΚΔΟΣΕΩΝ ΤΩΝ ΕΥΡΩΠΑΪΚΩΝ ΚΟΙΝΟΤΗΤΩΝ
OFFICE FOR OFFICIAL PUBLICATIONS OF THE EUROPEAN COMMUNITIES
OFFICE DES PUBLICATIONS OFFICIELLES DES COMMMUNAUTÉS EUROPÉENNES
UFFICIO DELLE PUBBLICAZIONI UFFICIALI DELLE COMUNITÀ EUROPEE
BUREAU VOOR OFFICIËLE PUBLIKATIES DER EUROPESE GEMEENSCHAPPEN

L - 2985 Luxembourg

ISBN 92-825-4480-X

9 789282 544808