STAT 04151

eurostat

eurostat

DE EUROPÆISKE FÆLLESSKABERS STATISTISKE KONTOR

STATISTISCHES AMT DER EUROPÄISCHEN GEMEINSCHAFTEN

ΣΤΑΤΙΣΤΙΚΗ ΥΠΗΡΕΣΙΑ ΤΩΝ ΕΥΡΩΠΑΪΚΩΝ ΚΟΙΝΟΤΗΤΩΝ

STATISTICAL OFFICE OF THE EUROPEAN COMMUNITIES

OFFICE STATISTIQUE DES COMMUNAUTÉS EUROPÉENNES

ISTITUTO STATISTICO DELLE COMUNITÀ EUROPEE

BUREAU VOOR DE STATISTIEK DER EUROPESE GEMEENSCHAPPEN

L-2920 Luxembourg — Tél. 43011 — Télex: Comeur Lu 3423
B-1049 Bruxelles, Bâtiment Berlaymont, Rue de la Loi 200 (Bureau de liaison) — Tél. 235.11.11

Denne publikation kan fås gennem de salgssteder, som er nævnt på omslagets tredje side i dette hæfte.

Diese Veröffentlichung ist bei den auf der dritten Umschlagseite aufgeführten Vertriebsbüros erhältlich.

Την έκδοση αυτή μπορείτε να την προμηθευτείτε από τα γραφεία πωλήσεων τα οποία αναφέρονται στην τρίτη σελίδα του εξωφύλλου.

This publication is obtainable from the sales offices mentioned on the inside back cover.

Pour obtenir cette publication, prière de s'adresser aux bureaux de vente dont les adresses sont indiquées à la page 3 de la couverture.

Per ottenere questa pubblicazione, si prega di rivolgersi agli uffici di vendita i cui indirizzi sono indicati nella 3ª pagina della copertina.

Deze publikatie is verkrijgbaar bij de verkoopkantoren waarvan de adressen op blz. 3 van het omslag vermeld zijn.

ANALYTISKE TABELLER VEDRØRENDE UDENRIGSHANDEL

ANALYTISCHE ÜBERSICHTEN DES AUSSENHANDELS

ΑΝΑΛΥΤΙΚΟΙ ΠΙΝΑΚΕΣ ΕΞΩΤΕΡΙΚΟΥ ΕΜΠΟΡΙΟΥ

ANALYTICAL TABLES OF FOREIGN TRADE

TABLEAUX ANALYTIQUES DU COMMERCE EXTÉRIEUR

TAVOLE ANALITICHE DEL COMMERCIO ESTERO

ANALYTISCHE TABELLEN VAN DE BUITENLANDSE HANDEL

SITC/CTCI, Rev. 2 - 1983

EXPORT

Bibliografiske data er at finde bagest i denne publikation
Bibliographische Daten befinden sich am Ende der Veröffentlichung
Ένα βιβλιογραφικό σημείωμα υπάρχει στο τέλος του έργου
Cataloguing data can be found at the end of this publication
Une fiche bibliographique figure à la fin de l'ouvrage
Una scheda bibliografica figura alla fine del volume
Bibliografische data bevinden zich aan het einde van deze publikatie
Consúltese la ficha bibliográfica al final de la obra

Luxembourg: Office des publications officielles des Communautés européennes, 1984

Bind / Band / Τόμος / Volume / Deel III: ISBN 92-825-4486-9

Bind / Bände / Τόμοι / Volumes / Volumi / Delen I-VI: ISBN 92-825-4490-7

Kat. / cat.: CA-24-84-003-7C-C

Indholdsgengivelse kun tilladt med kildeangivelse
Inhaltswiedergabe nur mit Quellennachweis gestattet
Η αναπαραγωγή υπόκειται στην αναφορά των πηγών
Reproduction of the contents of this publication is subject to acknowledgement of the source
La reproduction des données est subordonnée à l'indication de la source
La riproduzione del contenuto è subordinata alla citazione della fonte
Het overnemen van gegevens is toegestaan mits duidelijke bronvermelding
Se autoriza la reproducción de los textos a condición de indicar la fuente

Printed in Belgium

PRODUKTER EFTER LAND
Bind III: SITC-del 5

Kemiske produkter og produkter i forbindelse hermed, ikke andetsteds tariferet

Landefortegnelse (Geonom)
Bemærkninger

1. Fællesskabets og medlemsstaternes handel, opdelt efter SITC-grupper (3 cifre) og positioner (5 cifre) og efter handelspartnerland (mængde og værdi)
2. Supplerende enheder til de i tabel 1 angivne værdier

WAREN NACH LÄNDERN
Band III: SITC-Teil 5

Chemische Erzeugnisse, a.n.g.

Länderverzeichnis (Geonom)
Anmerkungen

1. Handel der Gemeinschaft und der Mitgliedstaaten, aufgegliedert nach SITC-Gruppen (3stellig) und Positionen (5stellig) und Partnerländern (Mengen und Werte)
2. Besondere Maßstäbe zu den in Tabelle 1 ausgewiesenen Werten

ΠΡΟΪΟΝΤΑ ΚΑΤΑ ΧΩΡΕΣ
Τόμος III: SITC — τμῆμα 5

Χημικά καί συναφή προϊόντα, μή άναφερόμενα άλλοῦ

Γεωγραφικός κώδικας (Geonom)
Παρατηρήσεις

1. Έμπόριο τῆς Κοινότητας καί τῶν Κρατῶν μελῶν της καταταγμένο καθ' όμάδες (τρία ψηφία) καί κλάσεις (πέντε ψηφία) τῆς SITC καί κατά χῶρες έταίρους (ποσότητες καί άξία)
2. Συμπληρωματικές μονάδες τῶν άξιῶν πού άναφέρονται στόν πίνακα 1

PRODUCTS BY COUNTRIES
Volume III: SITC Section 5

Chemicals and related products, nes

Country code (Geonom)
Remarks

1. Trade of the Community and its Member States broken down by SITC group (3 digits), SITC item (5 digits) and trading partner (quantities and values)
2. Supplementary units for the values contained in Table 1

PRODUITS PAR PAYS
Volume III: CTCI-section 5

Produits chimiques et produits connexes, nda

Code géographique (Geonom)
Observations

1. Commerce de la Communauté et de ses États membres ventilé par groupes (3 chiffres) et positions (5 chiffres) de la CTCI et par pays partenaires (quantités et valeurs)
2. Unités supplémentaires des valeurs reprises dans le tableau 1

PRODOTTI PER PAESI
Volume III: CTCI-sezione 5

Prodotti chimici e prodotti connessi, nda

Codice geografico (Geonom)
Osservazioni

1. Commercio della Comunità e degli Stati membri ripartito in gruppi (3 cifre) e voci (5 cifre) della CTCI, per paesi partner (in quantità e valori)
2. Unità supplementari dei valori stabiliti nella tabella 1

GOEDEREN VOLGENS LANDEN
Deel III: Afdeling SITC 5

Chemische produkten

Geografische lijst (Geonom)
Opmerkingen

1. Handel van de Gemeenschap en van de Lid-Staten volgens groepen (3 cijfers) en posten (5 cijfers) van de SITC en handelspartners (gewicht en waarde)
2. Aanvullende eenheden bij de waarden, opgenomen in tabel 1

DA Analytiske tabeller vedrørende udenrigshandelen — SITC, rev. 2
Publikationen er opdelt i 6 bind:
Lande efter produkter (Bind I)
1. Resumé af Fællesskabets handel efter produkt og efter oprindelses- og bestemmelsessted (værdi).
2. Fællesskabets og medlemsstaternes handel opdelt efter handelspartnerlande og SITC-grupper, -afdelinger og -dele (værdi).

Produkter efter land (Bind II til VI)
1. Fællesskabets og medlemsstaternes handel, opdelt efter SITC-grupper (3 cifre) og positioner (5 cifre) og efter handelspartnerland (mængde og værdi).
2. Supplerende enheder til de i tabel 3 angivne værdier.

BIND II: SITC-del 0 til 4: Landbrugsprodukter og råstoffer.
BIND III: SITC-del 5: Kemiske produkter og produkter i forbindelse hermed, ikke andetsteds tariferet.
BIND IV: SITC-del 6: Forarbejdede varer, hovedsagelig klassificeret efter råstof.
BIND V: SITC-del 7: Maskiner og transportmateriel.
BIND VI: SITC-del 8 og 9: Forskellige forarbejdede varer.

DE Analytische Übersichten des Außenhandels — SITC, Rev. 2
Die Veröffentlichung ist in 6 Bände gegliedert:
Länder nach Waren (Band I)
1. Zusammenfassung des Handels der Gemeinschaft nach Waren und nach Herkunfts- und Bestimmungsländern (Werte).
2. Handel der Gemeinschaft und der Mitgliedstaaten, aufgegliedert nach Handelspartnern und SITC-Gruppen, Abschnitten und Teilen.

Waren nach Ländern (Bände II bis VI)
1. Handel der Gemeinschaft und der Mitgliedstaaten, aufgegliedert nach SITC-Gruppen (3stellig) und Positionen (5stellig) und Handelspartnern (Mengen und Werte).
2. Besondere Maßstäbe zu den in Tabelle 3 ausgewiesenen Werten.

BAND II: SITC-Teile 0-4: Landwirtschaftliche Erzeugnisse und Rohstoffe.
BAND III: SITC-Teil 5: Chemische Erzeugnisse, a.n.g.
BAND IV: SITC-Teil 6: Bearbeitete Waren, nach Beschaffenheit gegliedert.
BAND V: SITC-Teil 7: Maschinenbauerzeugnisse, elektrotechnische Erzeugnisse und Fahrzeuge.
BAND VI: SITC-Teile 8 und 9: Sonstige bearbeitete Waren.

GR Αναλυτικοί πίνακες εξωτερικού εμπορίου — SITC. αναθ. 2
Το δημοσίευμα αποτελείται από 6 τόμους:
Χώρες κατά προϊόντα (Τόμος Ι)
1. Περίληψη του εμπορίου της ΕΚ κατά προϊόντα και ζώνες προελεύσεως και προορισμού (αξία).
2. Εμπόριο της Κοινότητας και των κρατών μελών της καταταγμένο κατά χώρες εταίρους και κατά ομάδες, τμήματα και τομείς SITC (αξία).

Προϊόντα κατά χώρες (Τόμος ΙΙ μέχρι VI)
1. Εμπόριο της Κοινότητας και των κρατών μελών της καταταγμένο καθ' ομάδες (τρία ψηφία) και κλάσεις (πέντε ψηφία) της SITC και κατά χώρες εταίρους (ποσότητες και αξία).
2. Συμπληρωματικές μονάδες των αξιών που αναφέρονται στον πίνακα 3.

ΤΟΜΟΣ ΙΙ: SITC–τμήματα 0-4 Αγροτικά προϊόντα και πρώτες ύλες.
ΤΟΜΟΣ ΙΙΙ: SITC–τμήμα 5 Χημικά και συναφή προϊόντα, μη αναφερόμενα αλλού.
ΤΟΜΟΣ IV: SITC–τμήμα 6 Βιομηχανικά είδη, ταξινομημένα κυρίως σύμφωνα με την πρώτη ύλη.
ΤΟΜΟΣ V: SITC–τμήμα 7 Μηχανές και εξοπλισμός μεταφορών.
ΤΟΜΟΣ VI: SITC–τμήματα 8 και 9 Διάφορα βιομηχανικά είδη.

EN Analytical tables of external trade — SITC, Rev. 2
The publication is divided into 6 volumes:
Countries by products (Volume I)
1. Summary of EC trade by commodity and areas of origin and destination (values).
2. The trade of the Community and its Member States broken down by trading partners and by group, division and section of the SITC (values).

Products by countries (Volumes II to VI)
1. Trade of the Community and its Member States broken down by SITC group (3 digits), SITC items (5 digits) and trading partners (quantities and values).
2. Supplementary units for the values contained in Table 3.

VOLUME II: SITC-sections 0-4: Agricultural products and crude materials.
VOLUME III: SITC-section 5: Chemicals and related products, n.e.s.
VOLUME IV: SITC-section 6: Manufactured goods classified chiefly by material.
VOLUME V: SITC-section 7: Machinery and transport equipment.
VOLUME VI: SITC-sections 8 and 9: Miscellaneous manufactured articles.

FR Tableaux analytiques du commerce extérieur — CTCI, rév. 2
La publication est répartie en 6 volumes:
Pays par produits (Volume I)
1. Résumé du commerce de la Communauté par produits et par zones d'origine et de destination (valeurs).
2. Commerce de la Communauté et de ses États membres ventilé par pays partenaires et par groupes, divisions et sections de la CTCI (valeurs).

Produits par pays (Volumes II à VI)
1. Commerce de la Communauté et de ses États membres ventilé par groupes (3 chiffres) et positions (5 chiffres) de la CTCI et par pays partenaires (quantités et valeurs).
2. Unités supplémentaires des valeurs reprises dans le tableau 3.

VOLUME II: CTCI-sections 0-4: Produits agricoles et matières premières.
VOLUME III: CTCI-section 5: Produits chimiques et produits connexes, n.d.a.
VOLUME IV: CTCI-section 6: Articles manufacturés classés principalement d'après la matière première.
VOLUME V: CTCI-section 7: Machines et matériel de transport.
VOLUME VI: CTCI-sections 8 et 9: Articles manufacturés divers.

IT Tavole analitiche del commercio estero — CTCI, Rev. 2
La pubblicazione è divisa in 6 volumi:
Paesi per prodotti (Volume I)
1. Riassunto del commercio della Comunità per prodotti e per zone d'origine e di destinazione (in valori).
2. Commercio della Comunità e degli Stati membri ripartito per paesi partner e per gruppi, divisioni e sezioni della CTCI (in valori).

Prodotti per paesi (Volumi II a VI)
1. Commercio della Comunità e degli Stati membri ripartito in gruppi (3 cifre) e voci (5 cifre) della CTCI, per paesi partner (in quantità e valori).
2. Unità supplementari dei valori stabiliti nella tabella 3.

VOLUME II: CTCI-Sezioni da 0 a 4: Prodotti agricoli e materie prime.
VOLUME III: CTCI-Sezione 5: Prodotti chimici e prodotti connessi, n.d.a.
VOLUME IV: CTCI-Sezione 6: Articoli manufatti classificati secondo le materie prime.
VOLUME V: CTCI-Sezione 7: Macchine e materiale da trasporto.
VOLUME VI: CTCI-Sezioni 8 e 9: Articoli manufatti diversi.

NL Analytische tabellen van de buitenlandse handel — SITC, Rev. 2
De publikatie wordt gespreid over 6 delen:
Landen volgens goederen (Deel I)
1. Algemeen overzicht over de handel van de Gemeenschap volgens goederen en zones van oorsprong en van bestemming (waarde).
2. Handel van de Gemeenschap en van de Lid-Staten volgens handelspartners en groepen, hoofdstukken en afdelingen van de SITC (waarde).

Goederen volgens landen (Delen II tot VI)
1. Handel van de Gemeenschap en van de Lid-Staten volgens groepen (3 cijfers) en posten (5 cijfers) van de SITC en handelspartners (gewicht en waarde).
2. Aanvullende eenheden bij de waarden, opgenomen in tabel 3.

DEEL II: Afdelingen SITC 0-4: Landbouwprodukten en grondstoffen.
DEEL III: Afdeling SITC 5: Chemische produkten.
DEEL IV: Afdeling SITC 6: Afgewerkte produkten gerangschikt volgens de grondstoffen.
DEEL V: Afdeling SITC 7: Machines en vervoermaterieel.
DEEL VI: Afdeling SITC 8 en 9: Andere afgewerkte produkten.

Indledning

1. Forord

I de *Analytiske tabeller vedrørende udenrigshandel* offentliggør Eurostat årligt detaljerede oplysninger om Fællesskabets udenrigshandel og om samhandelen mellem dets medlemsstater ned til varenomenklaturens laveste niveau samt med de enkelte handelspartnere, hver i 2 serier à flere bind (Nimexe og SITC) opdelt i indførsel og udførsel.

Også for de sammenfattede nomenklaturtrin vil handelen med de enkelte handelspartnere fordelt efter varer blive offentliggjort hvert i deres bind.

Denne publikation suppleres med *Månedlig bulletin over udenrigshandelen,* hvori der offentliggøres udvalgte måneds- og kvartalsoplysninger og i et specialhæfte årsoversigter fra og med 1958.

Endvidere foreligger års- og kvartalsresultaterne på mikrofiche. Disse data samt månedsresultaterne offentliggøres også »on-line« via Eurostats databanker (Cronos, Comext, Siena).

I øvrigt offentliggøres de vigtigste data om udenrigshandelen i Eurostats samlepublikationer *(Statistiske basisoplysninger om Fællesskabet, Eurostat-Review og Eurostatistik)* samt i publikationer om enkelte sektorer (balancer for industri-, landsbrugs- og energistatistik).

En oversigt over Eurostats publikationer om udenrigshandelen findes i *Udenrigshandelsstatistik — kortfattet brugervejledning,* der udkom i 1982 på alle Fællesskabets officielle sprog.

Eurostat takker medlemsstaternes statistiske kontorer for deres samarbejde, som er en forudsætning for fællesskabsstatistikkernes kvalitet.

2. Ensartede metoder for udarbejdelsen af statistikken over Fællesskabets udenrigshandel og over samhandelen mellem dets medlemsstater

Siden 1. januar 1978 finder bestemmelserne i Rådets forordning (EØF) nr. 1736/75 om statistik over Fællesskabets udenrigshandel og over samhandelen mellem dets medlemsstater anvendelse i alle medlemsstater. Fra dette tidspunkt er alle statistikker over udenrigshandelen, som publiceres af Eurostat, i modsætning til tidligere praksis opstillet i overensstemmelse med fælles principper (med undtagelse af nogle få særlige varebevægelser, der endnu ikke er harmoniseret, som f.eks. proviant, returgods, international fællesproduktion, postforsendelser, sortimenter o.l.). Harmoniseringen af begreber og definitioner fører uundgåeligt til en ændring af statistikkens kildeværdi og i et vist omfang til en forringelse af tidsrækkernes homogenitet — et forhold, der især er vigtigt ved analyser over længere tidsrum.

3. Kilder

Eneste kilde for fællesskabsstatistikken er de resultater, som medlemsstaternes myndigheder hver måned tilsender Eurostat, opstillet i henhold til Nimexe.

BR Deutschland	Statistisches Bundesamt, Wiesbaden
France	Direction Générale des Douanes et Droits Indirects, Paris
Italia	Istituto Centrale di Statistica, Roma
Nederland	Centraal bureau voor de statistiek, Heerlen
Belg.-Luxbg.	Institut National de Statistique, Bruxelles Nationaal Instituut voor de Statistiek, Brussel
United Kingdom	HM Customs and Excise, Statistical Office, Southend-on-Sea
Ireland	Central Statistics Office, Dublin
Danmark	Danmarks Statistik, København
Ελλάδα	Office national de statistique de Grèce, Athènes

4. Referenceperiode

Kalendermåneden gælder principielt som referenceperiode.

I henhold til varepositioner i Nimexe og positionerne i SITC udarbejdes der dog kun resultater for hele Fællesskabet hvert kvartal og hvert år, samt hvert år i henhold til positionerne i den fælles toldtarif.

5. Indhold

Statistikken over Fællesskabets udenrigshandel og over samhandelen mellem dets medlemsstater omfatter alle varer, der

- tilføres eller fraføres Fællesskabets statistikområde,
- bevæger sig mellem medlemsstaternes statistikområder.

Transithandel og varer, som tilføres eller fraføres lagre, medregnes ikke.

6. Registreringssystem

Resultaterne af fællesskabsstatistikken vedrører således specialhandelen.

Denne omfatter

- dels direkte indførsler og indførsler fra toldoplag til fri omsætning samt indførsler til aktiv forædling og efter passiv forædling efter tilladelse fra toldmyndighederne — uanset om varebevægelserne sker i forretningsmæssigt øjemed eller ej,
- dels udførsler fra fri omsætning, udførsler efter aktiv forædling og udførsler til passiv forædling efter tilladelse fra toldmyndighederne.

7. Fritagelser og forenklinger

Fællesskabsstatistikken indeholder ingen oplysninger om varer,

- der er opført på fritagelseslisten i bilag B til ovennævnte forordning (f.eks. legale betalingsmidler, varer til diplomatiske repræsentationer og lignende, visse ind- og udførsler af midlertidig karakter osv.),
- hvis værdi eller vægt ikke når op på den nationale statistiske tærskel, der er fastlagt i henhold til artikel 24,
- for hvilke der gælder særlige bestemmelser (f.eks. visse reparationer, forsendelser til og fra egne eller fremmede væbnede styrker, monetært guld osv.).

8. Statistikområde

Fællesskabets statistikområde omfatter Fællesskabets toldområde med undtagelse af de oversøiske franske departementer og Grønland. Forbundsrepublikken Tysklands statistik og dermed fællesskabsstatistikken omfatter også Vest-Berlin.

Handelen mellem Forbundsrepublikken Tyskland og Den tyske demokratiske Republik registreres ikke i Forbundsrepublikken Tysklands statistik over udenrigshandelen og altså heller ikke i fællesskabsstatistikken.

Kontinentalsoklen regnes med til territoriet i den stat, der gør krav på den.

9. De forenede Nationers internationale varefortegnelse for udenrigshandel (SITC, Rev. 2)

SITC anvendes fortrinsvis til økonomiske analyser. Den anden reviderede udgave fra 1974 er baseret på en resolution af 7. maj 1975 fra De forenede Nationers økonomiske og sociale Råd. Den er offentliggjort af De forenede Nationers Economic and Social Affairs Department — Statistical Office — under betegnelsen »Statistical Paper, Series M, Nr. 34, New York 1976«.

SITC omfatter 10 dele, som bestemmes ved hjælp af det første ciffer; 69 afsnit, som bestemmes ved hjælp af de to første cifre; 233 grupper og 786 undergrupper, som bestemmes ved hjælp af de første tre henholdsvis fire cifre. Undergrupperne opdeles i 1924 positioner, som bestemmes af femcifrede kodetal.

Hver SITC-position svarer i omfang enten til en position eller en underposition i Toldsamarbejdsrådets nomenklatur (TSRN) hvis definitioner er afgørende; teksten til denne udgave er blevet afkortet.

SITC-oplysningerne beregnes af Eurostat på basis af Nimexe. De to nomenklaturer sammenstilles i De Europæiske Fællesskabers Tidende, hvori også Nimexe-nomenklaturen er offentliggjort.

10. Handelspartnere: lande og økonomiske zoner

Fællesskabsresultaterne opdeles efter oprindelses, afsendelses- og bestemmelsesland på grundlag af den statistiske landefortegnelse for Fællesskabets udenrigshandel og for samhandelen mellem dets medlemsstater: Geonomenklaturen (Geonom).

Eurostat udgiver hvet år en ajourført udgave af denne fortegnelse. Den indeholder ud over ca. 200 handelspartnere ca. 20 økonomiske zoner, som er nærmere defineret.

Ved indførsel angives:

— *oprindelseslandet* for varer med oprindelse i tredjelande, som hverken er overgået til fri omsætning i Fællesskabet eller til aktiv forædling;

— *afsendelseslandet*

- for varer med oprindelse i tredjelande, som allerede er overgået til fri omsætning i Fællesskabet eller til aktiv forædling,
- for varer med oprindelse i andre medlemsstater,
- for alle varer i kapitel 99 i Nimexe.

Ved udførsel angives: *bestemmelseslandet.*

Fællesskabsstatistikken består af to forskellige statistikker: Fællesskabets udenrigshandelsstatistik (Ekstra-EF-handel, hvor oprindelseslandet almindeligvis anføres ved indførsel samt statistikken over samhandelen mellem medlemsstaterne (Intra-EF-handel), hvor afsendelseslandet angives for at undgå dobbelttælling på fællesskabsplan. Fællesskabets udenrigshandelsstatistik adskiller sig således fra medlemsstaternes statistikker, for hvilke der ved indførsel oftest gælder andre regler for definitionen af handelspartnere.

11. Værdi

Ved indførsel er den statistiske værdi lig med toldværdien eller (f.eks. ved indførsel fra andre medlemsstater) lig med en værdi, der fastsættes på samme måde som toldværdien (cif).

Ved udførsel er varernes statistiske værdi lig med den værdi, som varerne har på det sted eller det tidspunkt, hvor de udføres fra udførselsmedlemsstatens statistikområde (fob).

Værdien udtrykkes i europæiske regningsenheder (ECU). De i national valuta angivne data, som medlemsstaterne indsender til Eurostat, omregnes til ECU efter kurser, der fastsættes hver måned. For hele året anvendes følgende på basis af kalenderdage vejede middelværdier:

12. Omregningskurser 1983

BR Deutschland	1 000 DM	=	440,426 ECU
France	1 000 FF	=	147,693 ECU
Italia	1 000 LIT	=	0,741 ECU
Nederland	1 000 HFL	=	394,135 ECU
Belg.-Luxbg.	1 000 BFR/LFR	=	22,008 ECU
United Kingdom	1 000 UKL	=	1 703,537 ECU
Ireland	1 000 IRL	=	1 398,687 ECU
Danmark	1 000 DKR	=	122,973 ECU
Ελλάδα	1 000 ΔΡΧ	=	12,806 ECU

13. Kvantum

Nettovægten angives for alle varer og — såfremt dette er fastsat i Nimexe — angives som supplement til eller i stedet for denne vægt supplerende enheder.

14. Hemmeligholdelse og udeladelse af særlige data

I alle medlemsstaterne eksisterer regler, hvorefter bestemte varebevægelser kan kræves hemmeligholdt. I disse tilfælde opføres de pågældende oplysninger ikke særskilt af medlemsstaterne, men medregnes imidlertid i totalerne. Anvendelsen og omfanget af hemmeligholdelsen varierer fra medlemsstat til medlemsstat.

Til hemmeligholdelse af oplysninger anvender medlemsstaterne en seks-cifret Nimexeposition. Ved »hemmeligholdelse med hensyn til varer« medregnes handelen med en vare under en anden vare eller registreres under den dertil beregnede Nimexe-position 99.96-01. Omkodning til SITC sker til SITC-position 999.00. Det angives i fodnoter til de enkelte positioner, om der mangler Nimexe-positioner eller dele deraf, eller om positionerne omfatter for meget.

I tilfælde af »hemmeligholdelse med hensyn til lande« foretages der ingen eller kun en delvis opdeling af handelen med en vare efter lande. I dette tilfælde registreres handelen med hver vare samlet under landekoden »977«. For så vidt angår totalen »Verden«, gøres der opmærksom på, at hemmeligholdelsen med hensyn til lande ikke kan opdeles i Intra- og Ekstra-EF, og at totalen »Verden« således sammensættes af følgende: 1010 — Intra-EF (EUR 10) + 1011 Ekstra-EF (EUR 10) + 1090 I øvrigt (950 Proviantering og bunkring + 958 Ikke nærmere angivet land eller område + 977 Lande og områder, for hvilke der ikke offentliggøres oplysninger).

Den sammenfattende position 1090 »I øvrigt« er indeholdt i bind I »Lande efter varer«.

Desuden er statistikkerne udarbejdet på grundlag af tolddokumenter, og der er således ikke taget hensyn til de korrektioner, som visse medlemsstater foretager ved årets udgang ved opgørelse af transaktionerne mellem regeringerne.

Opstillingen af en handelsbalance kan under disse omstændigheder medføre væsentlige afvigelser fra de officielle nationale data.

15. Supplerende enheder

Der gøres opmærksom på, at der i forbindelse med positioner, som omfatter dele og enkeltdele, ikke opføres eller kan opføres angivelser i supplerende enheder; der anvendes udelukkende værdi- og mængdeangivelser. Dette bør der således tages hensyn til ved anvendelse af data, som er udtrykt i supplerende enheder.

16. Offentliggørelse

De analytiske tabeller for EF's udenrigshandel (SITC) foreligger i 6 bind for indførsel og 6 bind for udførsel. Bind I indeholder opdelingen »Lande efter varer« 5-, 4-, 3-, 2- og 1-cifrede angivelser i værdi, bind II-IV indeholder »Varer efter lande« for SITC-grupper (3 cifre) i mængde og værdi og for positionerne (5 cifre) supplerende enheder, hvor dette måtte være hensigtsmæssigt.

Den samlede handel for alle varepositioner er kun registreret i bind I under overskriften »Verden« efterfulgt af underopdelingerne Intra- og Extra-EF i alt samt Geonomenklaturens øvrige økonomiske zoner og de enkelte handelspartnere.

I det følgende er vist en model af standardtabellerne.

17. Standardtabeller

»Varer efter lande«, bind II-VI
(»Lande efter varer«, se bind I)

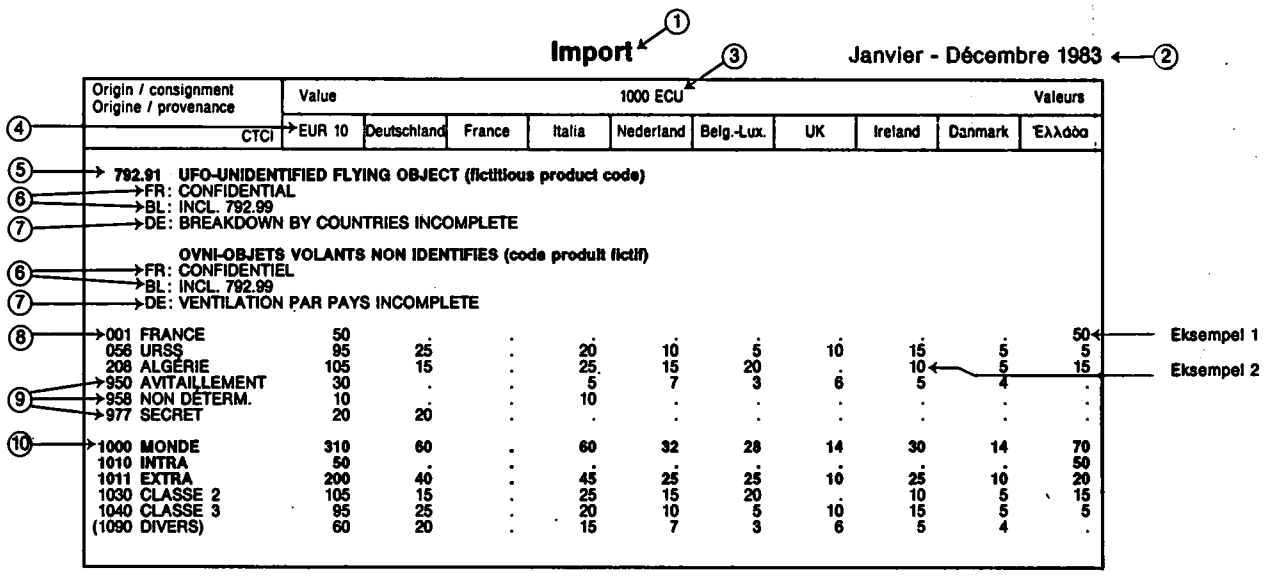

Import ① ③ Janvier - Décembre 1983 ②

Origin / consignment Origine / provenance	Value	1000 ECU							Valeurs
CTCI	EUR 10	Deutschland	France	Italia	Nederland	Belg.-Lux.	UK	Ireland	Danmark	Ελλάδα
792.91 UFO-UNIDENTIFIED FLYING OBJECT (fictitious product code)										
FR: CONFIDENTIAL										
BL: INCL. 792.99										
DE: BREAKDOWN BY COUNTRIES INCOMPLETE										
OVNI-OBJETS VOLANTS NON IDENTIFIES (code produit fictif)										
FR: CONFIDENTIEL										
BL: INCL. 792.99										
DE: VENTILATION PAR PAYS INCOMPLETE										
001 FRANCE	50	.	.	.	.	.	.	.	.	50 ← Eksempel 1
056 URSS	95	25	.	20	10	5	10	15	5	5
208 ALGERIE	105	15	.	25	15	20	.	10	5	15 ← Eksempel 2
950 AVITAILLEMENT	30	.	.	5	7	3	6	5	4	.
958 NON DETERM.	10	.	.	10	.	.	.	.	.	.
977 SECRET	20	20	.	.	.	.	.	.	.	.
1000 MONDE	310	60	.	60	32	28	14	30	14	70
1010 INTRA	50	.	.	.	.	.	.	.	.	50
1011 EXTRA	200	40	.	45	25	25	10	25	10	20
1030 CLASSE 2	105	15	.	25	15	20	.	10	5	15
1040 CLASSE 3	95	25	.	20	10	5	10	15	5	5
(1090 DIVERS)	60	20	.	15	7	3	6	5	4	.

1) Varestrøm.
2) Referenceperiode.
3) Måleenhed.
4) Indberettende land + Fællesskabet.
5) Varekode og varebetegnelse: trecifret SITC-gruppe eller femcifret SITC-position.
6) Fodnote vedrørende hemmeligholdelse af oplysninger om varer eller dele af varer.
7) Fodnote vedrørende hemmeligholdelse af oplysninger om handelspartnere.
8) Geonom-kode og angivelse af handelspartner eller økonomisk zone.
9) Landekode 950, 958 og 977: ikke opdelt efter handelspartnere (Proviantering, ikke oplyst eller hemmeligholdt) sammenfattet i kode 1090 »I øvrigt«.
10) Den samlede handel

Eksempel: 1000 MONDE = EFs samlede indførsel fra »Verden«: 310 000 ECU, heraf 1 010 Intra-EF 50 000 ECU + Extra-EF 200 000 ECU + 1 090 I øvrigt (kan hverken opdeles i Intra- eller Extra EF-handel) 60 000 ECU.

Eksempel 1: Grækenlands indførsel af UFO'er fra Frankrig til beløb af 50 000 ECU. Det drejer sig her om handel mellem medlemsstaterne (Intra-EF-handel), derfor *afsendelsesland* Frankrig, selv om varen kan have sin oprindelse i et tredjeland.

Eksempel 2: Irlands indførsel fra Algeriet til et beløb af 10 000 ECU. Handel med lande uden for Fællesskabet (Extra-EF-handel), derfor *oprindelsesland* Algeriet. Hvis Irland toldbehandler disse UFO'er og lader dem overgå til fri omsætning, og f.eks. Tyskland indfører disse UFO'er, er Irland *afsendelsesland*.

Einleitung

1. Vorwort

In den *Analytischen Übersichten des Außenhandels* veröffentlicht Eurostat jährlich detaillierte Statistiken des Außenhandels der Gemeinschaft und des Handels zwischen ihren Mitgliedstaaten bis zum niedrigsten Niveau der Warennomenklatur und mit den einzelnen Partnerländern in je 2 mehrbändigen Reihen nach Nimexe und nach SITC, getrennt in Einfuhren und Ausfuhren.

In je einem Band wird auch für die zusammengefaßten Nomenklaturstufen der Handel der einzelnen Partnerländer nach Waren gegliedert ausgewiesen.

Diese Veröffentlichung wird ergänzt durch das *Monatsbulletin für den Außenhandel,* in dem ausgewählte Monats- und Vierteljahresangaben und, in einem Sonderheft, langjährige Übersichten von 1958 an veröffentlicht werden.

Außerdem stehen die Jahres- und Vierteljahresergebnisse in Form von Mikrofiche zur Verfügung. Diese und zusätzlich Monatsergebnisse werden auch über die Datenbanken von Eurostat (Cronos, Comext, Siena) „on-line" verbreitet.

Im übrigen werden in den Sammelveröffentlichungen des Amtes *(Statistische Grundzahlen der Gemeinschaft, Eurostat Revue* und *Eurostatistik)* sowie in sektoralen Veröffentlichungen (Bilanzen der Industrie-, Landwirtschafts- und Energiestatistik) die wichtigsten Außenhandelsdaten übernommen.

Eine Übersicht über die Außenhandelsveröffentlichungen von Eurostat gibt der *Leitfaden für den Benutzer der Außenhandelsstatistik,* der 1982 in allen Amtssprachen der Gemeinschaft erschienen ist.

Das Statistische Amt dankt den statistischen Dienststellen der Mitgliedstaaten für die gute Zusammenarbeit, auf der die Qualität der Gemeinschaftsstatistiken beruht.

2. Einheitliche Methodologie in der Statistik des Außenhandels der Gemeinschaft und des Handels zwischen ihren Mitgliedstaaten

Seit 1. Januar 1978 wenden sämtliche Mitgliedstaaten die in der Verordnung (EWG) Nr. 1736/75 des Rates über die Statistik des Außenhandels der Gemeinschaft und des Handels zwischen ihren Mitgliedstaaten festgelegten Vorschriften an. Die von diesem Zeitpunkt ab durch Eurostat veröffentlichten Außenhandelsstatistiken folgen somit, im Unterschied zur früheren Praxis, einheitlichen Grundsätzen (bis auf wenige noch nicht harmonisierte besondere Warenbewegungen wie Schiffs- und Luftfahrzeugbedarf, Rückwaren, internationale Gemeinschaftsproduktionen, Postpakete, Sortimente und ähnliches). Unvermeidlicherweise führt die Harmonisierung der Begriffe und Definitionen zu einer Änderung des Aussagewertes der Statistik und mithin in gewissem Umfang zu einer Beeinträchtigung der Homogenität der Zeitreihen — ein Sachverhalt, der besonders bei Analysen über längere Zeiträume zu beachten ist.

3. Quellen

Ausschließliche Quelle für die Gemeinschaftsstatistik sind die Ergebnisse, die Eurostat durch die Mitgliedstaaten monatlich in standardisierter Form (nach Nimexe-Warennummern) von folgenden Dienststellen übermittelt werden:

BR Deutschland	Statistisches Bundesamt, Wiesbaden
France	Direction Générale des Douanes et Droits Indirects, Paris
Italia	Istituto Centrale di Statistica, Roma
Nederland	Centraal bureau voor de statistiek, Heerlen
Belg.-Luxbg.	Institut National de Statistique, Bruxelles Nationaal Instituut voor de Statistiek, Brussel
United Kingdom	HM Customs and Excise, Statistical Office, Southend-on-Sea
Ireland	Central Statistics Office, Dublin
Danmark	Danmarks Statistik, København
Ελλάδα	Office National de Statistique de Grèce, Athènes

4. Berichtszeitraum

Berichtszeitraum ist grundsätzlich der Kalendermonat.

Nach Warennummern der Nimexe und Positionen der SITC werden jedoch Gemeinschaftsergebnisse nur vierteljährlich und jährlich und nach Positionen des Gemeinsamen Zolltarifs nur jährlich aufbereitet.

5. Gegenstand

Gegenstand der Statistik des Außenhandels der Gemeinschaft und des Handels zwischen ihren Mitgliedstaaten sind alle Waren, die

- in das statistische Erhebungsgebiet der Gemeinschaft gelangen oder es verlassen,
- aus dem statistischen Erhebungsgebiet eines Mitgliedstaates in das eines anderen verbracht werden.

Durchfuhr und Lagerverkehr werden jedoch nicht erfaßt.

6. Erfassungssystem

Die Ergebnisse der Gemeinschaftsstatistik beziehen sich daher auf den Spezialhandel. Dieser umfaßt

- einerseits die unmittelbare Einfuhr und die Einfuhr aus Lager in den freien Verkehr, die Einfuhr zur zollamtlich bewilligten aktiven Veredlung und die Einfuhr nach zollamtlich bewilligter passiver Veredlung — unabhängig davon, ob der Warenbewegung ein Handelsgeschäft zugrunde liegt —,
- andererseits die Ausfuhr aus dem freien Verkehr, die Ausfuhr nach zollamtlich bewilligter aktiver Veredlung und die Ausfuhr zur zollamtlich bewilligten passiven Veredlung.

7. Befreiungen und Vereinfachungen

In der Gemeinschaftsstatistik werden keine Angaben aufbereitet für Waren,

- die in der Befreiungsliste des Anhangs B der genannten Verordnung aufgeführt sind (z. B. gesetzliche Zahlungsmittel, Waren für diplomatische und ähnliche Zwecke, bestimmte Ein- und Ausfuhren vorübergehenden Charakters usw.),
- deren Wert oder Gewicht die aufgrund von Artikel 24 derselben Verordnung definierte nationale Schwelle nicht erreichen,
- für welche besondere Bestimmungen gelten (z. B. bestimmte Reparaturen, bestimmte Transaktionen eigener oder ausländischer Streitkräfte, Währungsgold usw.).

8. Erhebungsgebiet

Das statistische Erhebungsgebiet der Gemeinschaft umfaßt das Zollgebiet der Gemeinschaft, mit Ausnahme der französischen Überseedepartements und Grönlands. Das statistische Erhebungsgebiet der Bundesrepublik Deutschland und mithin der Gemeinschaft schließt das Gebiet von West-Berlin ein.

Der Handel zwischen der Bundesrepublik Deutschland und der Deutschen Demokratischen Republik ist in der Außenhandelsstatistik der Bundesrepublik Deutschland und mithin in der Gemeinschaftsstatistik nicht erfaßt.

Der Festlandsockel wird zum statistischen Erhebungsgebiet des Staates gerechnet, der ihn beansprucht.

9. Internationales Warenverzeichnis für den Außenhandel (SITC, Rev. 2) der Organisation der Vereinten Nationen

Die SITC dient vor allem Wirtschaftsanalysen. Die derzeitige zweite revidierte Fassung aus dem Jahre 1974 beruht auf einer Entschließung des Wirtschafts- und Sozialrates der Vereinten Nationen vom 7. Mai 1975. Sie wurde vom Economic and Social Affairs Department — Statistical Office — der Vereinten Nationen unter der Bezeichnung „Statistical Paper, Series M, Nr. 34, New York 1976", veröffentlicht.

Die SITC umfaßt 10 Teile, die durch die erste Schlüsselstelle bestimmt werden; 69 Abschnitte, bestimmt durch die beiden ersten Schlüsselstellen; 233 Gruppen und 786 Untergruppen, bestimmt durch die drei bzw. vier ersten Schlüsselstellen. Die Untergruppen werden in 1924 Positionen unterteilt, die durch fünfstellige Schlüsselzahlen bestimmt werden.

Jede SITC-Position entspricht in ihrem Umfang entweder einer Position oder einer Unterposition der Nomenklatur des Rates für die Zusammenarbeit auf dem Gebiete des Zollwesens (NRZZ), dessen Definitionen maßgeblich sind; die Texte dieser Ausgabe wurden gekürzt.

Der vollständige SITC-Text wurde in der deutschen Übersetzung vom Statistischen Bundesamt Wiesbaden veröffentlicht in der Reihe der systematischen Verzeichnisse „Internationales Warenverzeichnis für den Außenhandel (SITC II)", Verlag Kohlhammer, Stuttgart und Mainz, 1976, Bestellnummer: 410600-760000.

Die Ergebnisse nach der SITC werden auf der Basis der Nimexe von Eurostat berechnet. Die Gegenüberstellung der beiden Nomenklaturen wird im Amtsblatt der Europäischen Gemeinschaften zusammen mit dem Warenverzeichnis der Nimexe veröffentlicht.

10. Handelspartner: Länder und Wirtschaftsräume

Die Gemeinschaftsergebnisse werden nach Ursprungs-, Versendungs- und Bestimmungsländern aufgegliedert aufgrund des „Länderverzeichnisses für die Statistik des Außenhandels der Gemeinschaft und des Handels zwischen ihren Mitgliedstaaten: Geonomenklatur (Geonom)".

Das Verzeichnis wird jährlich auf den neuesten Stand gebracht und von Eurostat veröffentlicht. Neben den ca. 200 Partnerländern werden etwa 20 Wirtschaftsgebiete nachgewiesen, deren Zusammensetzung in der Geonomenklatur definiert ist.

Nachgewiesen wird:

— bei der Einfuhr:
  - *das Ursprungsland* für die aus dritten Ländern stammenden Waren, die sich weder im zollrechtlich freien Verkehr der Gemeinschaft noch im aktiven Veredlungsverkehr befinden;
  - *das Versendungsland*
    - für die aus dritten Ländern stammenden Waren, die sich bereits im zollrechtlich freien Verkehr der Gemeinschaft befinden oder in den aktiven Veredlungsverkehr überführt worden sind,
    - für die aus Mitgliedstaaten stammenden Waren,
    - für alle Waren des Kapitels 99 der Nimexe;

— bei der Ausfuhr:
  - *das Bestimmungsland.*

Insofern setzt sich die Gemeinschaftsstatistik aus zwei gesonderten Statistiken zusammen: der Statistik des Außenhandels der Gemeinschaft (Extra-EG-Handel), bei der — einfuhrseitig — im allgemeinen der Ursprung gilt, und der Statistik des Handels zwischen den Mitgliedstaaten (Intra-EG-Handel), bei

der — zur Vermeidung von Doppelzählungen auf Gemeinschaftsebene — das Versendungsland nachgewiesen wird. Die gemeinschaftlichen Außenhandelsstatistiken unterscheiden sich folglich von den nationalen Statistiken der Mitgliedstaaten, bei denen meistens andere Regeln für die Definition des Partnerlandes bei der Einfuhr gelten.

11. Wert

Bei der Einfuhr ist der statistische Wert gleich dem Zollwert oder gleich einem Wert, der analog zum Zollwert bestimmt wird (z. B. bei der Einfuhr aus anderen Mitgliedstaaten) (cif).

Bei der Ausfuhr ist der statistische Wert gleich dem Wert, den die Waren am Ort und zum Zeitpunkt ihres Verbringens aus dem statistischen Erhebungsgebiet des Ausfuhrmitgliedstaates haben (fob).

Der Wert wird ausgedrückt in Europäischen Währungseinheiten (ECU). Die Eurostat von den Mitgliedstaaten in nationalen Währungseinheiten übermittelten Wertangaben werden nach monatlichen Umrechnungskursen in ECU konvertiert.

Für das Jahr 1983 werden nachstehende nach Kalendertagen gewogene Mittel benutzt.

12. Umrechnungskurse 1983

BR Deutschland	1 000 DM	=	440,426 ECU
France	1 000 FF	=	147,693 ECU
Italia	1 000 LIT	=	0,741 ECU
Nederland	1 000 HFL	=	394,135 ECU
Belg.-Luxbg.	1 000 BFR/LFR	=	22,008 ECU
United Kingdom	1 000 UKL	=	1 703,537 ECU
Ireland	1 000 IRL	=	1 398,687 ECU
Danmark	1 000 DKR	=	122,973 ECU
Ελλάδα	1 000 ΔPX	=	12,806 ECU

13. Mengen

Nachgewiesen werden für alle Waren das Eigen- bzw. Reingewicht und — falls in der Nimexe vorgeschrieben — in Ergänzung oder anstelle dieses Gewichts besondere Maßeinheiten.

14. Geheimhaltung und andere besondere Ausschlüsse

In allen Mitgliedstaaten bestehen Verfahren, nach denen die Geheimhaltung bestimmter Warenbewegungen verfügt werden kann. In diesen Fällen werden die betreffenden Einzelpositionen von den Mitgliedstaaten nicht gesondert nachgewiesen. Es wird aber Vorsorge getroffen, daß sie in den Gesamtsummen enthalten sind. Handhabung und Ausmaß der Geheimhaltung sind in den einzelnen Mitgliedstaaten unterschiedlich.

Die Geheimhaltung wird von den Mitgliedstaaten auf der Ebene der sechsstelligen Nimexe-Nummer durchgeführt. Bei der „Geheimhaltung nach Waren" wird der Handel mit einer Ware mit dem einer anderen Ware zusammengefaßt oder in der dafür vorgesehenen Nimexe-Nummer 99.96-01 erfaßt. Bei der Umschlüsselung nach SITC wird diese Warennummer in die SITC-Position 999.00 umgeschlüsselt. Fußnoten bei den einzelnen Positionen weisen darauf hin, ob Nimexe-Nummern oder Teile dieser Nummern fehlen oder zuviel enthalten sind.

Im Falle der „Geheimhaltung nach Ländern" wird keine oder nur eine teilweise Aufgliederung des Handels einer Ware nach Ländern vorgenommen. In diesem Fall wird der Handel global unter dem Länderschlüssel „977" für jede Ware nachgewiesen. Bei der Bildung der Gesamtsumme des Handels „Welt" ist darauf zu achten, daß die Geheimhaltung nach Ländern nicht in Intra- und Extra-EG getrennt werden kann und daher die Globalsumme „Welt" sich zusammensetzt aus den Elementen: 1010 — Intra-EG (EUR 10) + 1011 Extra-EG (EUR 10) + 1090 Verschiedenes (950 Schiffs- und Luftfahrzeugbedarf + 958 Nicht ermittelte Länder und Gebiete + 977 Aus wirtschaftlichen oder militärischen Gründen nicht nachgewiesene Länder und Gebiete).

Die Sammelposition 1090 Verschiedenes wird in Band I „Länder nach Waren" nachgewiesen.

Außerdem ist darauf hinzuweisen, daß das Zahlenmaterial auf der Grundlage der Zollpapiere bereitgestellt wird und nicht die von einigen Mitgliedstaaten am Ende des Jahres vorgenommenen Korrekturen zur buchmäßigen Erfassung von Transaktionen zwischen den Regierungen enthält. Die Aufstellung einer Handelsbilanz kann unter den genannten Umständen in bestimmten Fällen zu merklichen Abweichungen von den amtlichen Zahlen der Mitgliedstaaten führen.

15. Besondere Maßeinheiten

Zu beachten ist, daß zu Positionen, in denen Teile und Einzelteile erfaßt werden, keine Angaben in besonderen Maßeinheiten gemacht werden bzw. gemacht werden können; sie werden lediglich in Wert- und Mengenangaben ausgewiesen. Dieser Umstand muß deshalb bei der Auswertung der in besonderen Maßeinheiten ausgedrückten Zahlen berücksichtigt werden.

16. Veröffentlichung

Die Analytischen Übersichten des Außenhandels der EG (SITC) erscheinen in je 6 Bänden für die Einfuhr und für die Ausfuhr. Band I enthält die Aufgliederung „Länder nach Waren" 5-, 4-, 3-, 2- und 1stellig nach Werten, die Bänden II-VI enthalten die Aufgliederung „Waren nach Ländern" für die SITC-Gruppen (3stellig) in Mengen und Werten und für die Positionen (5stellig) zusätzlich besondere Maßeinheiten, wo diese sinnvoll das Gewicht ergänzen.

Der Gesamthandel für alle Warenpositionen zusammen wird nur in Band I unter dem Titel „Welt" nachgewiesen, gefolgt von den Untergliederungen Intra- und Extra-EG insgesamt sowie den übrigen Wirtschaftsräumen der Geonom und den einzelnen Partnerländern.

Im folgenden wird ein Beispiel für die Standardtabellen gegeben.

17. Standardtabellen

„Waren nach Ländern", Bände II-VI
(„Länder nach Waren", siehe Band I)

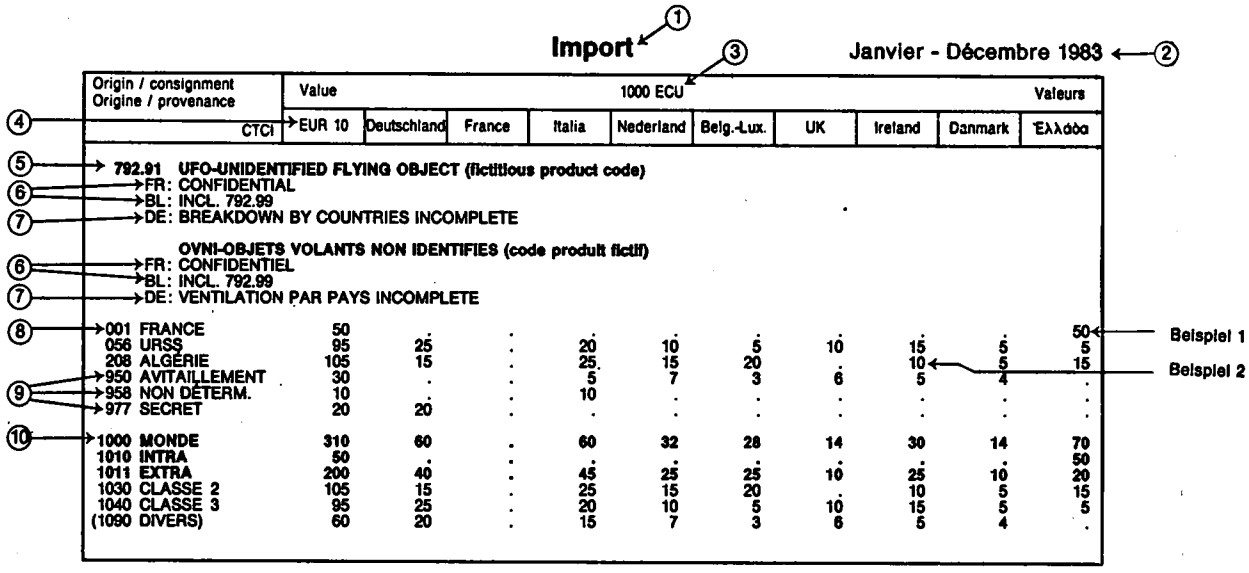

Import ① ③ Janvier - Décembre 1983 ②

Origin / consignment Origine / provenance ④ CTCI	Value 1000 ECU →EUR 10	Deutschland	France	Italia	Nederland	Belg.-Lux.	UK	Ireland	Danmark	Ελλάδα Valeurs
⑤→ 792.91 UFO-UNIDENTIFIED FLYING OBJECT (fictitious product code)										
⑥→FR: CONFIDENTIAL										
⑥→BL: INCL. 792.99										
⑦→DE: BREAKDOWN BY COUNTRIES INCOMPLETE										
OVNI-OBJETS VOLANTS NON IDENTIFIES (code produit fictif)										
⑥→FR: CONFIDENTIEL										
⑥→BL: INCL. 792.99										
⑦→DE: VENTILATION PAR PAYS INCOMPLETE										
⑧→001 FRANCE	50	.	.	.	.	.	.	.	.	50 ← Beispiel 1
056 URSS	95	25	.	20	10	5	10	15	5	5
208 ALGERIE	105	15	.	25	15	20	.	10 ←	5	15 ← Beispiel 2
⑨→950 AVITAILLEMENT	30	.	.	5	7	3	6	5	4	.
⑨→958 NON DETERM.	10	.	.	10	.	.	.	.	.	.
⑨→977 SECRET	20	20	.	.	.	.	.	.	.	.
⑩→1000 MONDE	310	60	.	60	32	28	14	30	14	70
1010 INTRA	50	.	.	.	.	.	.	.	.	50
1011 EXTRA	200	40	.	45	25	25	10	25	10	20
1030 CLASSE 2	105	15	.	25	15	20	.	10	5	15
1040 CLASSE 3	95	25	.	20	10	5	10	15	5	5
(1090 DIVERS)	60	20	.	15	7	3	6	5	4	.

1) Handelsstrom.
2) Berichtszeitraum.
3) Verwendete Maßeinheit.
4) Meldeland + Gemeinschaft.
5) Warenkode und -benennung: dreistellige SITC-Gruppe oder fünfstellige SITC-Position.
6) Fußnote über die Geheimhaltung von Waren oder Teilen von Waren.
7) Fußnote über die Geheimhaltung von Partnerländern.
8) Kode der Geonom und Bezeichnung des Partnerlandes oder -wirtschaftsraumes.
9) Länderkode 950, 958 und 977: nicht nach Partnerländern nachweisbar (Schiffsbedarf, nicht ermittelt oder geheimgehalten), zusammengefaßt in Kode 1090 Verschiedenes.
10) Summe des Gesamthandels.

Beispiel: 1000 MONDE = Einfuhr der EG insgesamt aus der Welt: 310 000 ECU, davon 1010 Intra-EG: 50 000 ECU + Extra-EG: 200 000 ECU + 1090 Verschiedenes (weder nach Intra noch nach Extra aufteilbar): 60 000 ECU.

Beispiel 1: Einfuhr Griechenlands von UFOs aus Frankreich in Höhe von 50 000 ECU. Es liegt ein Austausch zwischen Mitgliedstaaten (innergemeinschaftlicher Handel, Intra-EG) vor, daher *Versendungsland* Frankreich, wobei die Ware ggf. ihren Ursprung in einem Drittland haben kann.

Beispiel 2: Einfuhr Irlands aus Algerien in Höhe von 10 000 ECU. Außergemeinschaftlicher (Extra-EG-) Handel, daher *Ursprungsland* Algerien. Wenn Irland diese UFOs zollrechtlich abfertigt und in den freien Verkehr gibt, so daß z. B. Deutschland von diesen UFOs importiert, dann ist Irland *Versendungsland*.

Εισαγωγή

1. Πρόλογος

Στους Αναλυτικούς πίνακες εξωτερικού εμπορίου η Eurostat δημοσιεύει κάθε χρόνο λεπτομερειακά στοιχεία σχετικά με το εξωτερικό εμπόριο της Κοινότητας και το εμπόριο μεταξύ των κρατών μελών. Τα στοιχεία αυτά παρέχονται μέχρι το κατώτατο επίπεδο της εμπορευματικής ονοματολογίας και για τις επιμέρους συναλλασσόμενες χώρες σε 2 πολύτομες σειρές (Nimexe και SITC) με διαχωρισμό σε εισαγωγές και εξαγωγές.

Επίσης, σε έναν τόμο κάθε σειράς παρέχονται στοιχεία για το εμπόριο μεταξύ των επιμέρους συναλλασσόμενων χωρών σε επίπεδο περιληπτικών ονοματολογιών.

Η δημοσίευση αυτή συμπληρώνεται από το Μηνιαίο Δελτίο εξωτερικού εμπορίου, όπου δημοσιεύονται επιλεγμένα μηνιαία και τριμηνιαία στοιχεία και, σε ξεχωριστό τεύχος, πολυετείς επισκοπήσεις από το 1958.

Εξάλλου, τα ετήσια και τα τριμηνιαία αποτελέσματα διατίθενται υπό μορφή μικροφωτοδελτίου. Τα στοιχεία αυτά καθώς και συμπληρωματικά μηνιαία αποτελέσματα μεταδίδονται «on line» και μέσω των τραπεζών πληροφοριών (Cronos, Comext, Siena).

Κατά τα άλλα, τα σημαντικότερα στοιχεία σχετικά με το εξωτερικό εμπόριο περιλαμβάνονται στις συγκεντρωτικές δημοσιεύσεις της Υπηρεσίας (Βασικές στατιστικές της Κοινότητας, Eurostat Επισκόπηση και Ευρωπαϊκές στατιστικές), καθώς και σε δημοσιεύσεις κατά τομείς (Ισοζύγια των βιομηχανικών, αγροτικών και ενεργειακών στατιστικών).

Μια επισκόπηση των δημοσιεύσεων σχετικά με το εξωτερικό εμπόριο της Eurostat γίνεται με το Έντυπο οδηγιών των στατιστικών εξωτερικού εμπορίου, που κυκλοφόρησε το 1982 σε όλες τις επίσημες γλώσσες της Κοινότητας.

Η Στατιστική Υπηρεσία των Ευρωπαϊκών Κοινοτήτων ευχαριστεί τις στατιστικές υπηρεσίες των κρατών μελών για τη συνεργασία τους, στην οποία βασίζεται η ποιότητα των κοινοτικών στατιστικών.

2. Ενιαία μεθοδολογία στις στατιστικές του εξωτερικού εμπορίου της Κοινότητας και του εμπορίου μεταξύ των κρατών μελών

Από την 1η Ιανουαρίου 1978, όλα τα κράτη μέλη εφαρμόζουν τις διατάξεις του κανονισμού του Συμβουλίου (ΕΟΚ) αριθ. 1736/75 που αφορούν τις στατιστικές του εξωτερικού εμπορίου της Κοινότητας και του εμπορίου μεταξύ των κρατών μελών. Από την ημερομηνία λοιπόν αυτή η Eurostat τροποποίησε τις διαδικασίες που εφαρμόζει, και δημοσιεύει τώρα όλα τα στατιστικά στοιχεία που αφορούν το εξωτερικό εμπόριο σύμφωνα με ενιαίες αρχές (με την εξαίρεση περιορισμένων ειδικών διακινήσεων αγαθών, όπως καύσιμα και εφόδια πλοίων αεροσκαφών, προϊόντα διεθνούς συνεργασίας, ταχυδρομικά δέματα, δειγματολόγια, επιστρεφόμενα εμπορεύματα, κλπ., που δεν έχουν ακόμη τυποποιηθεί). Ο εναρμονισμός των εννοιών και των ορισμών οδηγεί αναπόφευκτα σε μεταβολή του ενημερωτικού περιεχομένου των στατιστικών, με συνέπεια τη διατάραξη κατά κάποιον τρόπο, της ομοιογένειας των χρονολογικών σειρών, γεγονός που πρέπει να ληφθεί υπόψη ιδιαίτερα στις αναλύσεις που καλύπτουν εκτεταμένες περιόδους.

3. Πηγές

Η μόνη πηγή για τις στατιστικές της Κοινότητας είναι τα μηνιαία στοιχεία που κοινοποιούνται στην Eurostat βάσει ενιαίας ταξινομήσεως σύμφωνα με τους κωδικούς εμπορευμάτων της Nimexe από τις ακόλουθες υπηρεσίες των κρατών μελών:

BR Deutschland	Statistisches Bundesamt, Wiesbaden
France	Direction Générale des Douanes et Droits Indirects, Paris
Italia	Istituto Centrale di Statistica, Roma
Nederland	Centraal bureau voor de statistiek, Heerlen
Belg.-Luxbg.	Institut National de Statistique, Bruxelles Nationaal Instituut voor de Statistiek, Brussel
United Kingdom	HM Customs and Excise, Statistical Office, Southend-on-Sea
Ireland	Central Statistics Office, Dublin
Danmark	Danmarks Statistik, København
Ελλάδα	Εθνική Στατιστική Υπηρεσία της Ελλάδας, Αθήνα

4. Περίοδος αναφοράς

Η περίοδος αναφοράς είναι κανονικά ο ημερολογιακός μήνας. Τα αποτελέσματα των κοινοτικών στατιστικών με την ταξινόμηση της Nimexe και της SITC δημοσιεύονται μόνο κάθε τρίμηνο και κάθε χρόνο, ενώ με την ταξινόμηση του CCT κάθε χρόνο.

5. Αντικείμενο

Οι στατιστικές του εξωτερικού εμπορίου της Κοινότητας και οι στατιστικές εμπορίου μεταξύ των κρατών μελών περιλαμβάνουν όλα τα εμπορεύματα τα οποία:

- εισάγονται ή εξάγονται από το στατιστικό έδαφος της Κοινότητας,
- διακινούνται μεταξύ των στατιστικών εδαφών των κρατών μελών.

Δεν περιλαμβάνεται όμως η διαμετακόμιση και η διακίνηση σε αποθήκες.

6. Σύστημα καταγραφής

Τα αποτελέσματα των στατιστικών της Κοινότητας αναφέρονται επομένως στο ειδικό εμπόριο, το οποίο περιλαμβάνει:

- την απευθείας εισαγωγή και την εισαγωγή από τις αποθήκες για ελεύθερη κυκλοφορία, την εισαγωγή για ενεργητική τελειοποίηση και την εισαγωγή μετά από παθητική τελειοποίηση (τελωνειακό καθεστώς), ανεξάρτητα από το αν η διακίνηση των εμπορευμάτων αποτελεί εμπορική πράξη·
- την εξαγωγή εμπορευμάτων από την ελεύθερη κυκλοφορία, την εξαγωγή μετά από ενεργητική τελειοποίηση και την εξαγωγή για παθητική τελειοποίηση (τελωνειακό καθεστώς).

7. Εξαιρέσεις και απλοποιήσεις

Οι στατιστικές της Κοινότητας δεν επεξεργάζονται στοιχεία που αφορούν εμπορεύματα τα οποία:

- περιέχονται στον πίνακα εξαιρέσεων του παραρτήματος Β του παραπάνω κανονισμού (πχ. κυκλοφορούντα νομίσματα, είδη διπλωματικής ή ανάλογης χρήσεως, είδη που εισάγονται και εξάγονται σε προσωρινή βάση, κλπ.),
- έχουν αξία ή βάρος που είναι κατώτερο από το εθνικό στατιστικό κατώφλιο που καθορίζεται στο άρθρο 24 του κανονισμού,
- υπόκεινται σε ειδικές διατάξεις (πχ. ορισμένοι τύποι επισκευών, ορισμένες εμπορικές πράξεις των ενόπλων δυνάμεων ενός κράτους μέλους ή ξένων ενόπλων δυνάμεων που σταθμεύουν στο έδαφός του, νομισματικός χρυσός, κλπ.).

8. Στατιστικό έδαφος

Το στατιστικό έδαφος της Κοινότητας περιλαμβάνει το τελωνειακό έδαφος της Κοινότητας με εξαίρεση τα γαλλικά υπερπόντια εδάφη και τη Γροιλανδία. Το στατιστικό έδαφος της Ομοσπονδιακής Δημοκρατίας της Γερμανίας, και συνεπώς και της Κοινότητας, περιλαμβάνει το έδαφος του Δυτικού Βερολίνου.

Το εμπόριο μεταξύ της Ομοσπονδιακής Δημοκρατίας της Γερμανίας και της Λαϊκής Δημοκρατίας της Γερμανίας δεν περιλαμβάνεται στις στατιστικές εξωτερικού εμπορίου της Ομοσπονδιακής Δημοκρατίας της Γερμανίας και επομένως ούτε στις στατιστικές της Κοινότητας.

Η ηπειρωτική υφαλοκρηπίδα θεωρείται ότι ανήκει στο στατιστικό έδαφος του κράτους το οποίο τη διεκδικεί.

9. Τυποποιημένη ταξινόμηση διεθνούς εμπορίου (SITC, αναθ. 2) του Οργανισμού των Ηνωμένων Εθνών

Η SITC εξυπηρετεί κυρίως τις οικονομικές αναλύσεις. Η εν ισχύι δεύτερη αναθεωρημένη έκδοση του 1974 βασίζεται σε μια απόφαση του Οικονομικού και Κοινωνικού Συμβουλίου των Ηνωμένων Εθνών της 7ης Μαΐου 1975. Η απόφαση αυτή δημοσιεύτηκε από τη Διεύθυνση οικονομικών και κοινωνικών υποθέσεων — Γραφείο στατιστικής — των Ηνωμένων Εθνών υπό τον τίτλο « Statistical Papier, Series M, Nr. 34, New York 1976 ».

Η SITC περιλαμβάνει 10 τμήματα, που καθορίζονται από το πρώτο ψηφίο του κώδικα, 69 κατηγορίες που καθορίζονται από τα δύο πρώτα ψηφία, καθώς και 233 ομάδες και 786 υποομάδες που καθορίζονται από τα πρώτα τρία ή, αντίστοιχα, τέσσερα ψηφία. Οι υποομάδες χωρίζονται σε 1924 εδάφια που καθορίζονται με πενταψήφιο κώδικα.

Κάθε εδάφιο της SITC αντιστοιχεί ως προς το περιεχόμενό του σε ένα εδάφιο ή υποεδάφιο της NCCD (Ονοματολογία του Συμβουλίου Τελωνειακής Συνεργασίας), της οποίας οι ορισμοί είναι και οι καθοριστικοί. Τα κείμενα της SITC περιέχονται εδώ σε περιληπτική μορφή.

Τα αποτελέσματα κατά τη SITC υπολογίζονται με βάση τη Nimexe της Eurostat. Η αντιστοιχία των δύο ονοματολογιών δημοσιεύται στην Επίσημη Εφημερίδα των Ευρωπαϊκών Κοινοτήτων μαζί με τις ονομασίες των προϊόντων της Nimexe.

10. Εμπορικοί εταίροι: χώρες και οικονομικές περιφέρειες

Τα στοιχεία των κοινοτικών στατιστικών κατανέμονται κατά χώρες προέλευσης, αποστολής και προορισμού με βάση την ονοματολογία των χωρών για τις στατιστικές εξωτερικού εμπορίου της Κοινότητας και τις στατιστικές εμπορίου μεταξύ των κρατών μελών (Γεωγραφική Ονοματολογία – Geonom).

Η ονοματολογία ενημερώνεται κάθε χρόνο και δημοσιεύται από την Eurostat. Εκτός από τις 200 περίπου συναλλασσόμενες χώρες αναφέρονται 20 περίπου οικονομικές περιοχές η σύνθεση των οποίων καθορίζεται στη Γεωγραφική Ονοματολογία.

Αναφέρονται τα εξής:

— για τις εισαγωγές:
  - *η χώρα προέλευσης* για τα εμπορεύματα που προέρχονται από τρίτες χώρες, τα οποία δεν βρίσκονται ούτε σε ελεύθερη τελωνειακή κυκλοφορία στην Κοινότητα, ούτε σε ενεργητική τελειοποίηση,
  - *η χώρα αποστολής*
    - για εμπορεύματα που προέρχονται από τρίτες χώρες, τα οποία βρίσκονται ήδη σε καθεστώς ελεύθερης τελωνειακής κυκλοφορίας ή σε ενεργητική τελειοποίηση,
    - για εμπορεύματα που προέρχονται από κράτη μέλη,
    - για όλα τα εμπορεύματα του κεφαλαίου 99 της Nimexe,

— για τις εξαγωγές:
  - *η χώρα προορισμού.*

Οι κοινοτικές στατιστικές αποτελούνται από δύο διαφορετικά είδη στατιστικών: τις στατιστικές εξωτερικού εμπορίου της Κοινότητας (Εμπόριο εκτός ΕΟΚ) για τις οποίες από την πλευρά των εισαγωγών ισχύει γενικά η προέλευση, και οι στατιστικές εμπορίου μεταξύ των κρατών μελών (Εμπόριο εντός ΕΟΚ), για τις οποίες, προκειμένου να αποφευχθούν οι διπλοί υπολογισμοί σε επίπεδο Κοινότητας, αναφέρεται η χώρα αποστολής. Οι κοινοτικές στατιστικές εξωτερικού εμπορίου διαφέρουν στο σημείο αυτό από τις εθνικές στατιστικές των κρατών μελών στις οποίες ισχύουν συνήθως άλλοι κανόνες για τον ορισμό του κράτους συναλλαγής.

11. Αξία

Η στατιστική αξία των εισαγόμενων εμπορευμάτων ισούται με τη δασμολογητέα αξία ή με την αξία που καθορίζεται με βάση την έννοια της δασμολογητέας αξίας (πχ. για εισαγωγές από άλλα κράτη μέλη) (cif).

Η στατιστική αξία των εξαγόμενων εμπορευμάτων ισούται με την αξία που έχουν τα εμπορεύματα στον τόπο και κατά το χρόνο που εγκαταλείπουν το στατιστικό έδαφος του εξάγοντος κράτους μέλους (fob).

Η αξία υπολογίζεται σε ευρωπαϊκές νομισματικές μονάδες (ECU). Τα στοιχεία που μεταδίδονται στην Eurostat από τα κράτη μέλη σε εθνικό νόμισμα μετατρέπονται σε ECU σύμφωνα με τις μηνιαίες τιμές μετατροπής.

Για το σχετικό έτος χρησιμοποιούνται μέσες τιμές μετά από κατάλληλη ημερολογιακή στάθμιση ως εξής:

12. Τιμές μετατροπής 1983

BR Deutschland	1 000 DM	=	440,426 ECU
France	1 000 FF	=	147,693 ECU
Italia	1 000 LIT	=	0,741 ECU
Nederland	1 000 HFL	=	394,135 ECU
Belg.-Luxbg.	1 000 BFR/LFR	=	22,008 ECU
United Kingdom	1 000 UKL	=	1 703,537 ECU
Ireland	1 000 IRL	=	1 398,687 ECU
Danmark	1 000 DKR	=	122,973 ECU
Ελλάδα	1 000 ΔΡΧ	=	12,806 ECU

13. Ποσότητες

Καταγράφεται το καθαρό βάρος όλων των εμπορευμάτων, και εφόσον απαιτείται από τη Nimexe, δίνονται συμπληρωματικές μονάδες μετρήσεως εκτός του παραπάνω βάρους ή στη θέση του.

14. Εμπιστευτικότητα και ιδιαιτερότητες

Σε όλα τα κράτη μέλη υπάρχουν διαδικασίες με τις οποίες διασφαλίζεται το στατιστικό απόρρητο της διακίνησης ορισμένων προϊόντων. Στις περιπτώσεις αυτές τα κράτη μέλη δεν αναφέρουν ξεχωριστά τα σχετικά επιμέρους εδάφια. Λαμβάνονται όμως τα κατάλληλα μέτρα ούτως ώστε να περιληφθούν στα συνολικά ποσά. Ο χειρισμός και η έκταση του στατιστικού απόρρητου διαφέρουν στα επιμέρους κράτη μέλη.

Η τήρηση του απόρρητου γίνεται από τα κράτη μέλη στο επίπεδο του εξαψήφιου αριθμού Nimexe.Στην «τήρηση του απόρρητου κατά προϊόντα», το εμπόριο αναφορικά με ένα προϊόν συμπτύσσεται με το εμπόριο άλλου προϊόντος ή περιλαμβάνεται στον ειδικό αριθμό της Nimexe 99.96-01 που προβλέπεται γι'αυτό. Κατά την κωδικοποίηση κατά τη SITC, ο αριθμός αυτός του προϊόντος κωδικοποιείται στο εδάφιο SITC 999.000. Υποσημειώσεις στα αντίστοιχα εδάφια διευκρινίζουν αν οι αριθμοί της Nimexe ή μέρη τους λείπουν ή πλεονάζουν.

Στην περίπτωση της «τήρησης του απόρρητου κατά χώρες» δεν πραγματοποιείται καμία ή μόνο μερική ταξινόμηση του εμπορίου κατά χώρες σχετικά με κάποιο προϊόν. Στην περίπτωση αυτή το εμπόριο καταχωρείται συνολικά στην κατηγορία των κωδικών χωρών «977» για κάθε προϊόν. Κατά το σχηματισμό της συνολικής ομάδας «παγκόσμιο σύνολο» πρέπει να ληφθεί υπόψη ότι το απόρρητο κατά χώρες δεν είναι δυνατό να διαχωριστεί σε εντός και εκτός ΕΟΚ και επομένως το γενικό ποσό «παγκόσμιο σύνολο» να αποτελείται από τα συστατικά: 1010 – εντός ΕΟΚ (EUR 10) + 1011 εκτός – ΕΟΚ (EUR 10) + 1090 Διάφορα (950 εφοδιασμός πλοίων και αεροσκαφών + 958 χώρες και περιφέρειες που δεν μεταδίδουν στοιχεία + 977 χώρες και περιφέρειες που δεν αναφέρονται για οικονομικούς ή στρατιωτικούς λόγους).

Η συνολική εγγραφή 1090 Διάφορα υπάρχει στον τόμο Z με τον τίτλο «Χώρες κατά προϊόντα».

Εξάλλου, οι στατιστικές καταρτίζονται με βάση τελωνειακά έγγραφα χωρίς να λαμβάνονται υπόψη οι διορθώσεις που γίνονται στο τέλος του χρόνου από ορισμένα κράτη μέλη για τη λογιστική τακτοποίηση των διακυβερνητικών ανταλλαγών. Υπ' αυτές τις συνθήκες, η κατάρτιση ενός εμπορικού ισοζυγίου μπορεί σε ορισμένες περιπτώσεις να οδηγήσει σε σημαντικές αποκλίσεις, σε σχέση με τα επίσημα εθνικά στοιχεία.

15. Ειδικές μονάδες μέτρησης

Θα πρέπει να σημειωθεί, ότι στα εδάφια στα οποία συμπεριλαμβάνονται τμήματα προϊόντων, δεν γίνεται ή δεν μπορεί να γίνει καταχώρηση σε ειδικές μονάδες μέτρησης. Χρησιμοποιούνται μόνο μονάδες αξίας και ποσοτήτων. Το γεγονός αυτό πρέπει επομένως να λαμβάνεται υπόψη κατά την αξιολόγηση στοιχείων που εκφράζονται με ειδικές μονάδες μέτρησης.

16. Δημοσίευση

Οι Αναλυτικοί πίνακες του εξωτερικού εμπορίου των ΕΚ (SITC) εκδίδονται σε 6 τόμους για τις εισαγωγές και 6 για τις εξαγωγές. Ο τόμος I περιέχει την ταξινόμηση «Χώρες κατά προϊόντα», κατά αξίες με 5-, 4-, 3-, 2- και μονοψήφιους κώδικες, οι τόμοι II-VI περιέχουν την ταξινόμηση «Προϊόντα κατά χώρες» για τις ομάδες της SITC (τριψήφιοι κώδικες) σε ποσότητες και αξίες, και για τα εδάφια (πενταψήφιοι κώδικες) επιπλέον με ειδικές μονάδες μέτρησης όπου είναι απαραίτητο να συμπληρωθούν οι ταξινομήσεις σε βάρος.

Το συνολικό εμπόριο για όλα τα προϊόντα μαζί υπάρχει μόνο στον τόμο I με τίτλο «Παγκόσμιο σύνολο», και ακολουθείται από τις υποδιαιρέσεις εντός και εκτός ΕΟΚ σαν σύνολο καθώς και από τις λοιπές οικονομικές περιφέρειες της Geonom και των επιμέρους συναλλασσόμενων χωρών.

Στη συνέχεια παρατίθεται ένα παράδειγμα για τους τυποποιημένους πίνακες.

17. Βασικοί πίνακες

«Προϊόντα κατά χώρες», Τόμοι II-VI
(«Χώρες κατά προϊόντα, Βλ. Τόμο I)

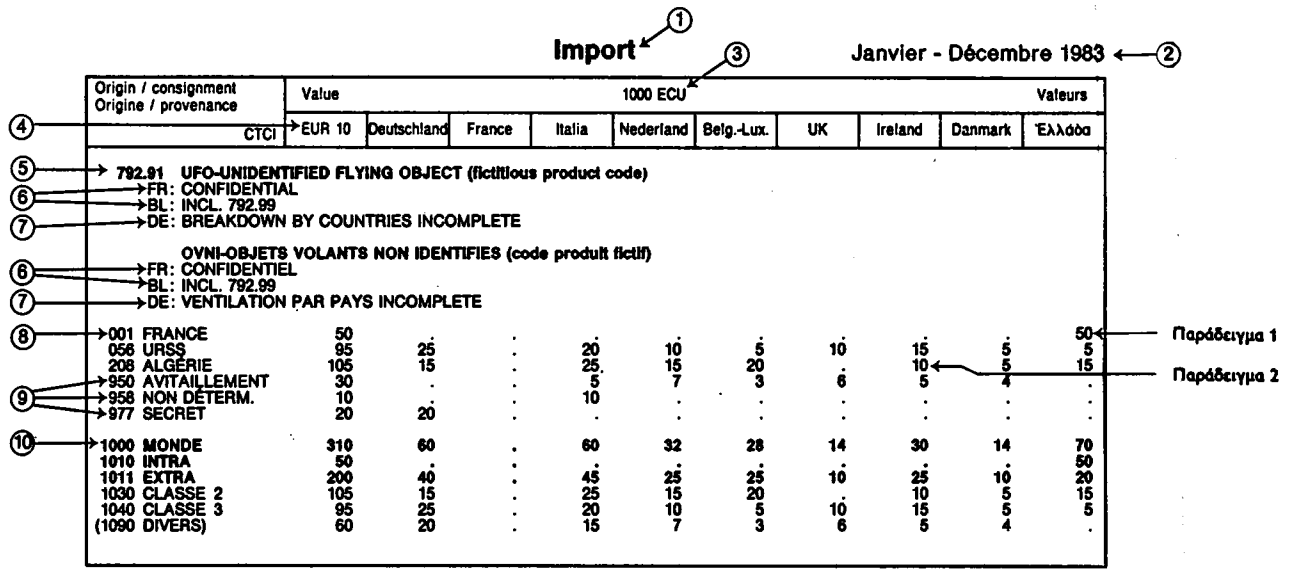

Import ① Janvier - Décembre 1983 ② ③ 1000 ECU

Origin / consignment Origine / provenance	Value									Valeurs
④ CTCI	EUR 10	Deutschland	France	Italia	Nederland	Belg.-Lux.	UK	Ireland	Danmark	Ἑλλάδα
⑤ 792.91 UFO-UNIDENTIFIED FLYING OBJECT (fictitious product code)										
⑥ FR: CONFIDENTIAL										
BL: INCL. 792.99										
⑦ DE: BREAKDOWN BY COUNTRIES INCOMPLETE										
OVNI-OBJETS VOLANTS NON IDENTIFIES (code produit fictif)										
⑥ FR: CONFIDENTIEL										
BL: INCL. 792.99										
⑦ DE: VENTILATION PAR PAYS INCOMPLETE										
⑧ 001 FRANCE	50	.	.	.	.	.	.	.	.	50 ← Παράδειγμα 1
056 URSS	95	25	.	20	10	5	10	15	5	5
208 ALGÉRIE	105	15	.	25	15	20	.	10 ←	5	15 ← Παράδειγμα 2
⑨ 950 AVITAILLEMENT	30	.	.	5	7	3	6	5	4	.
⑨ 958 NON DÉTERM.	10	.	.	10	.	.	.	.	.	.
⑨ 977 SECRET	20	20	.	.	.	.	.	.	.	.
⑩ 1000 MONDE	310	60	.	60	32	28	14	30	14	70
1010 INTRA	50	.	.	.	.	.	.	.	.	50
1011 EXTRA	200	40	.	45	25	25	10	25	10	20
1030 CLASSE 2	105	15	.	25	15	20	.	10	5	15
1040 CLASSE 3	95	25	.	20	10	5	10	15	5	5
(1090 DIVERS)	60	20	.	15	7	3	6	5	4	.

1) Ροή.
2) Περίοδος αναφοράς.
3) Χρησιμοποιούμενη μονάδα.
4) Δηπλούσα χώρα + Κοινότητα.
5) Κώδικας και ονομασία του προϊόντος: τριψήφιος αριθμός ομάδας της SITC ή πενταψήφιος αριθμός εδαφίου της SITC.
6) Ένδειξη απόρρητου των προϊόντων ή τμημάτων τους.
7) Ένδειξη απόρρητου των συναλλασσόμενων χωρών.
8) Κώδικας της Geonom και όνομα της συναλλασσόμενης χώρας ή της οικονομικής περιφέρειας.
9) Κώδικες χώρας 950, 958 και 977: χωρίς να διευκρινίζονται οι συναλλασσόμενες χώρες (ο απαιτούμενος αριθμός πλοίων δεν ανακοινώθηκε ή τηρείται απόρρητος), συγκεντρώνονται υπό τον κώδικα 1090 Διάφορα.
10) Άθροισμα του συνολικού εμπορίου.

Παράδειγμα: 1000 MONDE = συνολικές εισαγωγές στην ΕΟΚ από όλο τον κόσμο: 310 000 ECU, από τις οποίες: 1010 εντός ΕΟΚ: 50 000 ECU + εκτός ΕΟΚ: 200 000 ECU + 1090 διάφορα (που δεν μπορούν να ταξινομηθούν ούτε στα εντός ούτε στα εκτός ΕΟΚ): 60 000 ECU.

Παράδειγμα 1: Εισαγωγή στην Ελλάδα UFO από τη Γαλλία, αξίας 50 000 ECU. Πρόκειται για συναλλαγή μεταξύ κρατών μελών (εμπόριο εντός ΕΟΚ), οπότε χώρα *αποστολής* είναι μεν η Γαλλία το προϊόν όμως ενδέχεται να έχει μια τρίτη χώρα ως χώρα καταγωγής.

Παράδειγμα 2: Εισαγωγή στην Ιρλανδία UFO από την Αλγερία, αξίας 10 000 ECU. Πρόκειται για εμπόριο εκτός ΕΟΚ· χώρα *καταγωγής* είναι η Αλγερία. Αν τα UFO αυτά εκτελωνιστούν στην Ιρλανδία και διοχετευθούν στην ελεύθερη αγορά, ώστε να εισαγάγει π.χ. η Γερμανία μέρος από αυτά τα UFO, τότε η Ιρλανδία είναι η χώρα *προελεύσεως*.

Introduction

1. Preface

In the *Analytical tables of foreign trade* Eurostat publishes details of the Community's foreign trade and trade between Member States down to the lowest level of the goods nomenclature and between individual partner countries annually in two series, according to Nimexe and according to the SITC, divided into imports and exports.

In one volume in each series the trade between individual partner countries is also shown by type of goods for the amalgamated nomenclature levels.

This publication is complemented by the *Monthly external trade bulletin* containing selected monthly and quarterly data and, in a supplementary issue, tables giving surveys of results from 1958 onwards.

Annual and quarterly data are also available on microfiche. Together with monthly data, they are disseminated on line via the Eurostat data banks (Cronos, Comext, Siena).

The most important foreign trade data also appear in the SOEC's more general publications (*Basic Community statistics, Eurostat Review* and *Eurostatistics*) and in publications for specific sectors (balance sheets for industrial, agricultural and energy statistics).

External trade statistics – User's guide, which appeared in 1982 in all the official languages of the Community, gives an overview of the external trade publications issued by Eurostat.

The SOEC thanks the statistical services of the Member States for their cooperation in maintaining the quality of Community statistics.

2. Standard methodology in the external trade statistics of the Community and statistics of trade between Member States

Since 1 January 1978 the provisions of Council Regulation (EEC) No 1736/75 on the external trade statistics of the Community and statistics of trade between Member States have been implemented by all Community countries. On that date therefore, Eurostat amended its procedures and now publishes all external trade statistics in accordance with uniform principles (with the exception of a few special movements of goods such as stores and provisions, returned goods, joint production, postal consignments, mixed consignments, etc., which have not yet been standardized). The harmonization of concepts and definitions leads inevitably to a change in the information content of the statistics and thus to a certain extent to less homogeneity in the time series — a factor to be noted, particularly with regard to analyses covering long periods.

3. Sources

The sole source for the Community statistics is the results communicated monthly to Eurostat by the Member States in standard form, according to Nimexe headings, by the following services:

BR Deutschland	Statistisches Bundesamt, Wiesbaden
France	Direction Générale des Douanes et Droits Indirects, Paris
Italia	Istituto Centrale di Statistica, Roma
Nederland	Centraal bureau voor de statistiek, Heerlen
Belgium/Luxbg.	Institut National de Statistique, Bruxelles Nationaal Instituut voor de Statistiek, Brussel
United Kingdom	HM Customs and Excise, Statistical Office, Southend-on-Sea
Ireland	Central Statistics Office, Dublin
Danmark	Danmarks Statistik, København
Ἑλλάδα	Office National de Statistique de Grèce, Athènes

4. Reporting period

The reporting period is normally the calendar month, but Community results by Nimexe codes and SITC headings are only drawn up quarterly and annually, and by CCT headings only annually.

5. Scope

The external trade statistics of the Community and statistics of trade between Member States include all goods which:

- enter or leave the statistical territory of the Community;
- circulate between the statistical territories of the Member States.

Goods in transit or warehouse are not, however, included.

6. System of recording

The results of Community statistics refer, therefore, to special trade. This is taken to mean:

- the direct import and the import from the warehouses for free circulation, the import for inward processing and the import after outward processing (customs procedures)—regardless of whether or not a commercial transaction is the reason for the movement of goods;
- the export of goods from free circulation, export after inward processing and export for outward processing (customs procedures).

7. Exceptions and simplified procedures

No data are processed in the Community statistics for goods:

- contained in the list of exceptions in Annex B of the abovementioned regulation (e.g. legal tender, goods for diplomatic and similar purposes, certain temporary imports and exports, etc.);
- the value or weight of which do not attain the national statistical threshold defined in Article 24 of the regulation;
- to which special provisions apply (e.g. certain types of repairs, certain transactions by the armed forces of a Member State or foreign armed forces stationed on its territory, gold specie, etc.).

8. Survey area

The statistical territory of the Community comprises the customs territory of the Community with the exception of the French overseas departments and Greenland. The statistical territory of the Federal Republic of Germany and hence of the Community includes the territory of West Berlin. Trade between the Federal Republic of Germany and the German Democratic Republic is not contained in the external trade statistics of the Federal Republic of Germany and thus not in the Community statistics. The continental shelf is included in the statistical territory of that State which lays claim to it.

9. Standard International Trade Classification (SITC, Rev. 2) of the United Nations Organization

The SITC is used primarily for economic analysis. The present version, the 1974, Revision 2, is covered by a resolution of the UN Economic and Social Council of 7 May 1975. It was published by the UN Department of Economic and Social Affairs, Statistical Office, under the reference 'Statistical studies, series M, No 34, New York 1976'.

The SITC consists of 10 sections, designated by the first digit; 69 divisions, designated by the first two digits; 233 groups and 786 sub-groups, designated by the first three or four digits. The sub-groups are broken down into 1924 items, designated by 5-digit codes.

Each SITC heading corresponds in scope either to a heading or a sub-heading of the Customs Cooperation Council Nomenclature, the definitions of which are authoritative; the texts of this edition were shortened.

Data according to the SITC are calculated by Eurostat, based on Nimexe. A comparison of the two nomenclatures is published in the *Official Journal of the European Communities* together with the Nimexe nomenclature of goods.

10. Partner countries and economic zones

Community results are broken down according to countries of origin, consignment and destination, based on the 'Country nomenclature for the external trade statistics of the Community and statistics of trade between Member States: Geonomenclature (Geonom)'.

The nomenclature is updated and published annually by Eurostat. As well as approximately 200 partner countries, some 20 economic regions are given, these regions being defined in the geonomenclature.

Included are:

— for imports:
  - *the country of origin* for goods originating in third countries, which are neither already in free circulation within the Community (customs procedures) nor in inward processing;
  - *country of consignment*
    - for goods originating in third countries which are already in free circulation in the Community (customs procedures) or have been transported for inward processing,
    - for goods originating in Member States,
    - for all goods in Chapter 99 of Nimexe;

— for exports:
  - *the country of destination.*

Community statistics are thus composed of two separate sets of statistics: statistics for the Community's external trade (extra-Community trade), for which on the imports side the origin is generally the important factor, and statistics of trade between the Member States (intra-Community trade), in which the country of consignment is shown to avoid the duplicating of figures at Community level. The Community's external trade statistics differ from the national statistics of Member States in that different

rules generally apply for the definition of the partner country in the case of imports.

11. Value

The statistical value of imported goods is equal to the dutiable value or equal to a value determined on the basis of the concept of dutiable value (e.g. for imports from other Member States) (cif).

The statistical value of exported goods is equal to the value of the goods at the place and at the time they leave the statistical territory of the exporting Member State (fob).

Values are expressed in European currency units (ECU).

The value data transmitted to Eurostat by the Member States in national currencies are converted to ECU at the monthly exchange rates. For the year, averages weighted by calendar day are used as follows:

12. 1983 conversion rates

BR.Deutschland	1 000 DM	=	440,426 ECU
France	1 000 FF	=	147,693 ECU
Italia	1 000 LIT	=	0,741 ECU
Nederland	1 000 HFL	=	394,135 ECU
Belg.-Luxbg.	1 000 BFR/LFR	=	22,008 ECU
United Kingdom	1 000 UKL	=	1703,537 ECU
Ireland	1 000 IRL	=	1398,687 ECU
Danmark	1 000 DKR	=	122,973 ECU
Ελλάδα	1 000 ΔΡΧ	=	12,806 ECU

13. Quantities

The net weight of all goods is recorded, and where so required in Nimexe, supplementary units of measurement are given in addition to or in place of this weight.

14. Confidentiality and other limiting factors

In all Member States there are procedures which provide for the confidentiality of certain movements of goods. In such cases, the relevant individual headings are not given separately by the Member States, but care is taken to ensure that they are included in the grand totals. The way in which confidentiality is handled and the extent to which it applies vary in the different Member States.

Confidentiality is ensured by the Member States at the level of the six-digit Nimexe-code. In the case of 'confidentiality by product', trade in one product is included with that of another or included in the Nimexe code 99.96-01, which was specifically introduced for such cases. When converting to the SITU, this product code is converted to the SITC heading 999..00. Footnotes to the individual headings indicate whether Nimexe codes or parts of these codes are missing or whether too many are included.

In the case of 'confidentiality by country', either no breakdown or only a partial breakdown of the trade in a particular product is shown by country. In this case, overall trade is shown under the country code '977' for each product. Care should be taken when the grand total of trade is computed that confidentiality by country cannot be split up into intra- and extra-Community trade and thus the grand total is composed of the following: 1010 – intra-Community (EUR 10) + 1011 extra-Community (EUR 10) + 1090 miscellaneous (950 stores and provisions + 958 countries and territories not determined + 977 countries and territories not disclosed for commercial or military reasons).

The composite heading 1090 'Miscellaneous' comes in volume I 'countries by products'.

Furthermore the data are based on customs documents and take no account of the corrections made by certain Member States at the end of the year to include inter-governmental exchanges. Under these circumstances the establishment of a trade balance can result in certain cases in considerable discrepancies *vis-à-vis* the official national figures.

15. Special units of measurement

Care shoud be taken that under headings where parts and component parts are recorded, no data are given in special units of measurement or can be given in such units; they are given only as value and quantity data. This point must therefore be taken into account when the figures which are expressed in special units of measurement are analysed.

16. Publication

The analytical tables of the external trade of the European Communities (SITC) appear in six volumes each for imports and exports. Volume I contains the breakdown 'countries by products', 5-, 4-, 3-, 2-, and 1-digit according to values, Volumes II to VI contain the breakdown 'products by country' for the SITC groups (3-digit) in quantities and values and for items (5-digit) plus special units of measurement where these add to the useful information.

The total trade for all goods headings taken together is shown in Volume I under the title 'grand total' followed by the breakdowns into intra- and extra-Community overall and the remaining economic zones of the geonom and the individual partner countries.

An example of the standard tables is given below.

17. Standard tables

'Products by country', Volumes II to VI
('Countries by products' see Volume I)

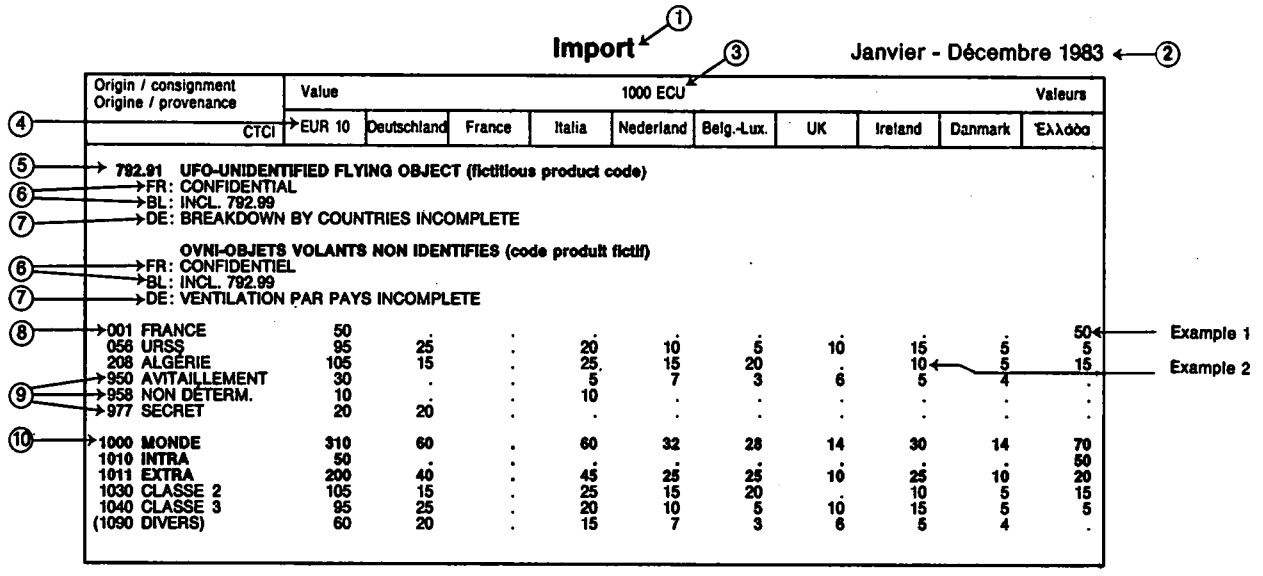

Import ① ③ Janvier - Décembre 1983 ②

Origin / consignment Origine / provenance	Value 1000 ECU									Valeurs
④ CTCI	EUR 10	Deutschland	France	Italia	Nederland	Belg.-Lux.	UK	Ireland	Danmark	Ἑλλάδα
⑤ 792.91 UFO-UNIDENTIFIED FLYING OBJECT (fictitious product code)										
⑥ FR: CONFIDENTIAL										
BL: INCL. 792.99										
⑦ DE: BREAKDOWN BY COUNTRIES INCOMPLETE										
OVNI-OBJETS VOLANTS NON IDENTIFIES (code produit fictif)										
⑥ FR: CONFIDENTIEL										
BL: INCL. 792.99										
⑦ DE: VENTILATION PAR PAYS INCOMPLETE										
⑧ 001 FRANCE	50	.	.	.	.	.	.	.	.	50 ← Example 1
056 URSS	95	25	.	20	10	5	10	15	5	5
208 ALGERIE	105	15	.	25	15	20	.	10	5	15 ← Example 2
⑨ 950 AVITAILLEMENT	30	.	.	5	7	3	6	5	4	.
958 NON DETERM.	10	.	.	10	.	.	.	.	.	.
977 SECRET	20	20	.	.	.	.	.	.	.	.
⑩ 1000 MONDE	310	60	.	60	32	28	14	30	14	70
1010 INTRA	50	.	.	.	.	.	.	.	.	50
1011 EXTRA	200	40	.	45	25	25	10	25	10	20
1030 CLASSE 2	105	15	.	25	15	20	.	10	5	15
1040 CLASSE 3	95	25	.	20	10	5	10	15	5	5
(1090 DIVERS)	60	20	.	15	7	3	6	5	4	.

1. Trade flow.
2. Reporting period.
3. Unit of measurement used.
4. Reporting country + Community.
5. Product code and text: 3-digit SITC group or 5-digit SITC item.
6. Footnote on the confidentiality of goods or parts of goods.
7. Footnote on the confidentiality of partner countries.
8. GEONOM code and designation of the partner country or economic zone.
9. Country codes 950, 958 and 977: not shown according to partner countries (stores and provisions, not determined or confidential), amalgamated under code 1090 'Miscellaneous'.
10. Total trade

Example: 1 000 GRAND TOTAL = imports into the European Communities from all over the world: 310 000 ECU, of which 1010 intra-Community 50 000 ECU + extra-Community 200 000 ECU + 1090 Miscellaneous (cannot be broken down either into intra- or extra-) 60 000 ECU.

Example 1: Import into Greece of UFOs from France amounting to 50 000 ECU. This is trade between Member States (intra-Community trade), therefore the *country of consignment* is France, and the goods may possibility originate in a third country.

Example 2: Imports into Ireland from Algeria amounting to 10 000 ECU. Extra-Community trade, therefore the *country of origin* is Algeria. If Ireland processes these UFOs (customs procedures) and puts them into free circulation, with the result that Germany, for example, imports some of the UFOs, then Ireland is the *country of consignment.*

Introduction

1. Avant-propos

Dans les *Tableaux analytiques du commerce extérieur*, l'Eurostat publie annuellement les résultats détaillés du commerce extérieur de la Communauté et du commerce entre ses États membres; ces résultats sont fournis jusqu'au niveau le plus bas de la nomenclature des produits et pour chacun des pays partenaires, dans deux séries établies selon la Nimexe et la CTCI, l'une pour les importations et l'autre pour les exportations.

Dans un volume de chaque série, le commerce des différents pays partenaires est également publié pour les niveaux agrégés des nomenclatures.

Cette publication est complétée par le *Bulletin mensuel du commerce extérieur*, dans lequel figurent des résultats mensuels et trimestriels sélectionnés et, dans un numéro spécial, des séries pluriannuelles depuis 1958.

En outre, les résultats annuels et trimestriels sont disponibles sous forme de microfiches. Ces résultats ainsi que des résultats mensuels sont également diffusés «en ligne» par les banques de données d'Eurostat (Cronos, Comext, Siena).

Par ailleurs, les publications générales de l'Office (*Statistiques de base de la Communauté, Eurostat Revue et Eurostatistiques*) ainsi que les publications sectorielles des statistiques de l'industrie, de l'agriculture et de l'énergie reprennent les principales données concernant le commerce extérieur.

Le *Guide de l'utilisateur des statistiques du commerce extérieur*, publié en 1982 dans toutes les langues officielles de la Communauté, contient une liste des publications d'Eurostat concernant le commerce extérieur.

L'Office statistique remercie les Instituts statistiques des États membres de leur coopération dont dépend la qualité des statistiques communautaires.

2. Méthodologie uniforme des statistiques du commerce extérieur de la Communauté et du commerce entre ses États membres

Depuis le 1er janvier 1978, tous les États membres appliquent les dispositions du règlement (CEE) nº 1736/75 du Conseil sur les statistiques du commerce extérieur de la Communauté et du commerce entre ses États membres. Contrairement à l'usage antérieur, les statistiques du commerce extérieur publiées à partir de cette date par Eurostat respectent ainsi des principes uniformes (mis à part quelques mouvements particuliers de marchandises non encore harmonisés tels, entre autres, l'avitaillement des navires et des avions, les marchandises en retour, les fabrications coordonnées, les colis postaux et les assortiments). L'harmonisation des notions et définitions a pour conséquence inévitable de modifier la signification de la statistique et, partant, de réduire dans une certaine mesure l'homogénéité des séries chronologiques (effet dont il y a lieu de tenir compte particulièrement dans les analyses couvrant des périodes prolongées).

3. Sources

Les statistiques communautaires ont pour unique source les résultats que les États membres font transmettre mensuellement à Eurostat sous forme normalisée, c'est-à-dire suivant les rubriques de la Nimexe, par les services suivants:

BR Deutschland	Statistisches Bundesamt, Wiesbaden
France	Direction générale des douanes et droits indirects, Paris
Italia	Istituto centrale di statistica, Roma
Nederland	Centraal Bureau voor de statistiek, Heerlen
Belg.-Luxbg.	Institut national de statistique, Bruxelles Nationaal Instituut voor de Statistiek, Bruxelles
United-Kingdom	HM Customs and Excise, Statistical Office, Southend-on-Sea
Ireland	Central Statistics Office, Dublin
Danmark	Danmarks Statistik, København
Ελλάδα	Office national de statistique de Grèce, Athènes

4. Période de référence

En principe, la période de référence est le mois civil.

Toutefois, l'élaboration de résultats communautaires selon les rubriques de la Nimexe et les positions de la CTCI est seulement trimestrielle et annuelle; selon les positions du tarif douanier commun, elle est seulement annuelle.

5. Objet

Toutes les marchandises

- qui pénètrent sur le territoire statistique de la Communauté ou qui le quittent,
- qui circulent entre les territoires statistiques des États membres,

font l'objet des statistiques du commerce extérieur de la Communauté et du commerce entre ses États membres.

Le transit et le trafic d'entrepôt ne sont toutefois pas retenus.

6. Portée du relevé

Les résultats des statistiques communautaires se rapportent donc au commerce spécial. Celui-ci comprend:

- d'une part, les importations de marchandises mises en libre pratique à leur arrivée ou à la sortie des entrepôts, les importations en perfectionnement actif et les importations après perfectionnement passif (régimes douaniers), que le mouvement soit fondé ou non sur une transaction commerciale;
- d'autre part, les exportations de marchandises en libre pratique, les exportations après perfectionnement actif et les exportations pour perfectionnement passif (régimes douaniers).

7. Exclusions et simplifications

Les statistiques communautaires ne comprennent pas de données relatives aux marchandises

- qui sont reprises dans la liste des exclusions figurant à l'annexe B du règlement précité (par exemple, moyens de paiement ayant cours légal, marchandises à usage diplomatique ou similaire, importations et exportations à caractère passager, etc.);
- dont la valeur ou le poids n'atteint pas le seuil statistique national défini conformément à l'article 24 dudit règlement;
- auxquelles s'appliquent des dispositions particulières (par exemple, certaines réparations, certaines transactions effectuées par les forces armées nationales ou étrangères, or monétaire, etc.).

8. Territoire statistique

Le territoire statistique de la Communauté comprend le territoire douanier de la Communauté à l'exception des départements français d'outre-mer et du Groenland. Le territoire statistique de la république fédérale d'Allemagne et, par conséquent, celui de la Communauté, inclut le territoire de Berlin-Ouest.

Le commerce entre la république fédérale d'Allemagne et la République démocratique allemande n'est pas repris dans les statistiques du commerce extérieur de la république fédérale d'Allemagne ni, par conséquent, dans celles de la Communauté.

Le plateau continental est attribué au territoire statistique de l'État qui le revendique.

9. Classification type pour le commerce international de l'Organisation des Nations unies (CTCI, Rev. 2)

La CTCI sert avant tout aux analyses économiques. La version actuelle, la révision 2 de 1974, fait l'objet d'une résolution du Conseil économique et social des Nations unies du 7 mai 1975. Elle a été publiée par le Département des affaires économiques et sociales — Bureau de statistique — des Nations unies sous la référence « Études statistiques, série M, nº 34, New-York 1976 ».

La CTCI comprend 10 sections caractérisées par le premier chiffre de code, 69 divisions désignées par les deux premiers chiffres de code, 233 groupes et 786 sous-groupes désignés respectivement par les trois et les quatre premiers chiffres de code. Les rubriques sont subdivisées en 1924 positions désignées par cinq chiffres.

Chaque position CTCI correspond en importance soit à une position, soit à une sous-position de la Nomenclature du Conseil de coopération douanière (NCCD), dont les définitions font foi; les textes du présent volume ont été abrégés.

Les résultats découlant de la CTCI sont calculés par Eurostat sur la base de la Nimexe. Le tableau de correspondance des deux nomenclatures est publié au Journal officiel des Communautés européennes en même temps que la nomenclature de la Nimexe.

10. Partenaires commerciaux: pays et zones économiques

Les résultats communautaires sont ventilés par pays d'origine, de provenance et de destination, conformément à la « nomenclature des pays pour les statistiques du commerce extérieur de la Communauté et du commerce entre ses États membres — Géonomenclature (Géonom) ».

Cette nomenclature, publiée par Eurostat, est mise à jour une fois par an. Outre les deux cents pays partenaires environ, quelque vingt zones économiques y figurent, dont la composition est définie dans la Géonomenclature.

Les statistiques communautaires mentionnent:

— à l'importation:

- *le pays d'origine* pour les marchandises originaires de pays tiers qui ne se trouvent pas en libre pratique dans la Communauté ni en perfectionnement actif;
- *le pays de provenance*
  - pour les marchandises originaires de pays tiers qui se trouvent déjà en libre pratique dans la Communauté ou en perfectionnement actif,
  - pour les marchandises originaires de pays membres,
  - pour toutes les marchandises du chapitre 99 de la Nimexe.

— à l'exportation:

- *le pays de destination.*

Les statistiques communautaires se composent donc de deux statistiques distinctes: la statistique du commerce extérieur de la Communauté (commerce extra-CE), qui, concernant les importations, est en général basée sur l'origine, et la statistique du commerce entre les États membres (commerce intra-CE), qui, en vue d'éviter les doubles comptabilisations au niveau communautaire, mentionne le pays de provenance. Les statistiques communautaires du commerce extérieur se distinguent donc des statistiques nationales des États membres qui appliquent le plus souvent d'autres règles pour définir le pays partenaire à l'importation.

11. Valeur

A l'importation, la valeur statistique est égale à la valeur en douane ou à une valeur déterminée par référence à la notion de valeur en douane (dans le cas, par exemple, des importations en provenance d'autres États membres) (caf).

A l'exportation, la valeur statistique des marchandises s'entend de la valeur des marchandises au lieu et au moment où elles quittent le territoire statistique de l'État membre exportateur (fob).

La valeur est exprimée en unités de compte européennes (Écus). Les valeurs communiquées par les États membres à l'Eurostat en monnaie nationale sont converties en Écus selon les taux de conversion mensuels.

Pour l'année, l'Office utilise les moyennes pondérées par le nombre de jours civils. Ces moyennes sont les suivantes:

12. Taux de conversion 1983

BR.Deutschland	1 000 DM	=	440,426 Écus
France	1 000 FF	=	147,693 Écus
Italia	1 000 LIT	=	0,741 Écus
Nederland	1 000 HFL	=	394,135 Écus
Belg.-Luxbg.	1 000 BFR/LFR	=	22,008 Écus
United Kingdom	1 000 UKL	=	1703,537 Écus
Ireland	1 000 IRL	=	1398,687 Écus
Danmark	1 000 DKR	=	122,973 Écus
Ελλάδα	1 000 ΔΡΧ	=	12,806 Écus

13. Quantités

Les statistiques communautaires mentionnent pour toutes les espèces de marchandises le poids net et, si la Nimexe le prescrit, en plus ou au lieu de ce poids, des unités de mesure supplémentaires.

14. Confidentialité et particularités

Tous les États membres appliquent des procédés permettant d'assurer le secret de certains flux de marchandises. En pareil cas, les États membres ne mentionnent pas distinctement les rubriques en cause. Celles-ci sont néanmoins comprises dans les totaux. L'application et l'étendue du secret varient selon les États membres.

Le secret statistique est appliqué par les États membres au niveau du code de la Nimexe à 6 chiffres. Dans le cas du «secret par produit», le commerce d'un produit est regroupé avec celui d'un autre ou enregistré dans la rubrique Nimexe 99.96-01 prévue à cet effet. Lors du passage à la CTCI, ce code produit est transcodé dans la position 999.00 de la CTCI. Des notes de bas de page concernant les différentes positions indiquent si les rubriques de la Nimexe ou des parties de celles-ci manquent ou sont en trop.

Pour le «secret par pays», la ventilation par pays partenaires du commerce d'un produit n'est pas fournie ou ne l'est que partiellement. Dans ce cas, le commerce est donné globalement sous le code «pays - 977» pour chaque produit. En établissant le total du commerce «Monde», il convient de retenir que le «secret par pays» ne peut être ventilé en intra-CE et extra-CE et que, par conséquent, le total «Monde» comprend les éléments suivants: 1 010 «intra-CE (EUR 10)» + 1 011 «Extra-CE (EUR 10)» + 1 090 «Divers» (950 «Avitaillement et soutage des navires et avions» + 958 «Origines et destinations indéterminées» + 977 «Origines ou destinations non précisées pour raisons commerciales ou militaires»).

La position collective 1 090 «Divers» figure dans le volume I «Pays par produits».

D'autre part, les statistiques sont fournies sur base des documents douaniers et ne tiennent pas compte des rectifications apportées en fin d'année par certains États membres pour la comptabilisation des échanges inter-gouvernementaux. L'établissement d'une balance commerciale dans ces conditions peut conduire à des divergences sensibles dans certains cas, avec les chiffres nationaux officiels.

15. Unités supplémentaires

En ce qui concerne les positions qui comportent des parties et pièces détachées, il y a lieu d'observer que ces dernières ne sont pas exprimées ni exprimables en unités supplémentaires; elles sont simplement reprises dans les chiffres en valeurs et en quantités. Il y a donc lieu de tenir compte de cet état de choses dans l'interprétation des chiffres en unités supplémentaires.

16. Publication

Les tableaux analytiques du commerce extérieur de la CE (CTCI) se composent de deux séries de 6 volumes chacune, l'une pour les importations et l'autre pour les exportations. Le volume I contient la ventilation «Pays par produit» à 5, 4, 3, 2 et 1 chiffres en valeurs, les volumes II à IV contiennent la ventilation «Produits par pays» pour les groupes CTCI (3 chiffres) en quantités et en valeurs, pour les positions (5 chiffres) ainsi que pour les unités supplémentaires lorsque celles-ci complètent judicieusement le poids.

Les échanges globaux pour l'ensemble des rubriques de marchandises ne figurent que dans le volume I sous l'intitulé «Monde», qui est suivi des ventilations globales intra-CE et extra-CE ainsi que d'après les autres zones économiques de la Géonom et par pays partenaires.

On trouvera ci-après un exemple des tableaux normalisés.

17. Tableaux normalisés

«Produits par pays», volumes II à VI
(«Pays par produits», voir volume I).

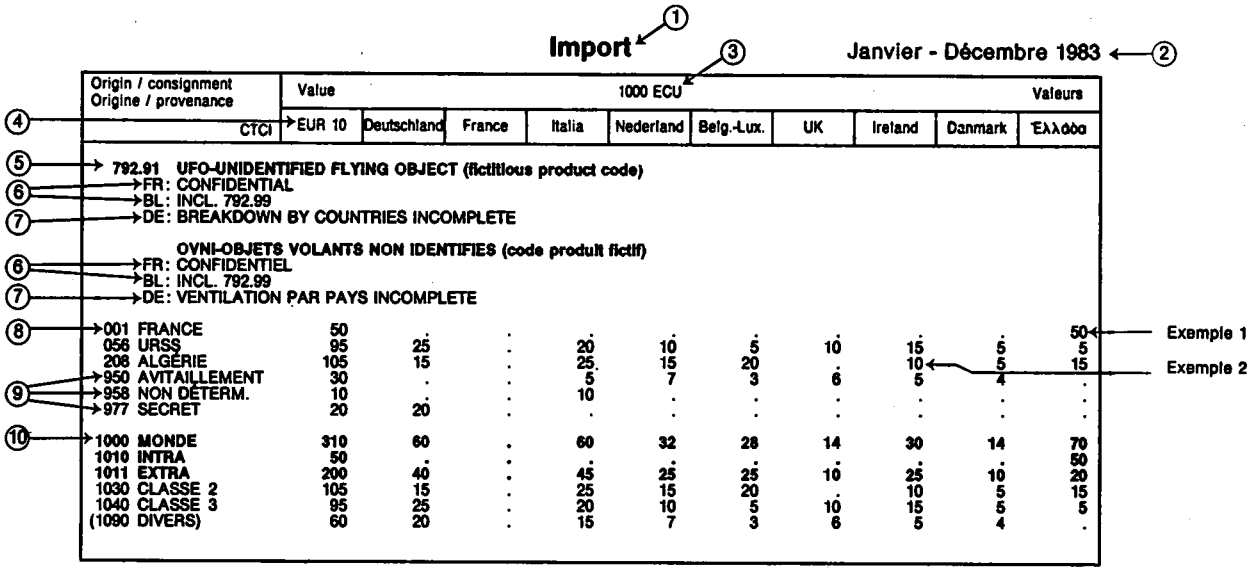

Import ① ③ Janvier - Décembre 1983 ②

Origin / consignment Origine / provenance	Value 1000 ECU Valeurs									
④ CTCI	EUR 10	Deutschland	France	Italia	Nederland	Belg.-Lux.	UK	Ireland	Danmark	Ελλάδα
⑤ 792.91 UFO-UNIDENTIFIED FLYING OBJECT (fictitious product code)										
⑥ FR: CONFIDENTIAL										
⑥ BL: INCL. 792.99										
⑦ DE: BREAKDOWN BY COUNTRIES INCOMPLETE										
OVNI-OBJETS VOLANTS NON IDENTIFIES (code produit fictif)										
⑥ FR: CONFIDENTIEL										
⑥ BL: INCL. 792.99										
⑦ DE: VENTILATION PAR PAYS INCOMPLETE										
⑧ 001 FRANCE	50	.	.	.	.	.	.	.	.	50 ← Exemple 1
056 URSS	95	25	.	20	10	5	10	15	5	5
208 ALGERIE	105	15	.	25	15	20	.	10 ←	5	15 ← Exemple 2
⑨ 950 AVITAILLEMENT	30	.	.	5	7	3	6	5	4	.
⑨ 958 NON DETERM.	10	.	.	10	.	.	.	.	.	.
⑨ 977 SECRET	20	20	.	.	.	.	.	.	.	.
⑩ 1000 MONDE	310	60	.	60	32	28	14	30	14	70
1010 INTRA	50	.	.	.	.	.	.	.	.	50
1011 EXTRA	200	40	.	45	25	25	10	25	10	20
1030 CLASSE 2	105	15	.	25	15	20	.	10	5	15
1040 CLASSE 3	95	25	.	20	10	5	10	15	5	5
(1090 DIVERS)	60	20	.	15	7	3	6	5	4	.

1) Flux.
2) Période de référence.
3) Unité utilisée.
4) Pays déclarants + Communauté.
5) Code et désignation du produit: groupe CTCI à 3 chiffres ou position CTCI à 5 chiffres.
6) Note de bas de page sur les produits ou parties de produits tenus secrets.
7) Note de bas de page sur les pays partenaires tenus secrets.
8) Code de la Géonom et désignation du pays ou de la zone économique partenaire.
9) Codes par pays 950, 958 et 977: non contrôlables par pays partenaires (avitaillement des navires, non déterminé ou secret), regroupés sous le code 1 090 «Divers».
10) Total des échanges globaux.

Exemple: 1 000 MONDE = importations de l'ensemble des CE en provenance du reste du monde: 310 000 Écus, dont 1 010 intra-CE 50 000 Écus + extra-CE 200 000 Écus + 1 090 Divers (non ventilable en intra ou extra) 60 000 Écus.

Exemple 1: Importations par la Grèce d'OVNI en provenance de la France à concurrence de 50 000 Écus. Il s'agit d'un échange entre pays membres (commerce intra-CE); la France est donc le *pays de provenance,* ce produit pouvant être éventuellement d'origine tierce.

Exemple 2: Importations de l'Irlande en provenance de l'Algérie à concurrence de 10 000 Écus. Il s'agit de commerce extra-CE, l'Algérie étant le *pays d'origine.* Si l'Irlande dédouane ces OVNI et les met en libre pratique de telle sorte que, par exemple, l'Allemagne importe certains de ces OVNI, l'Irlande est alors considérée comme le *pays de provenance.*

1. Prefazione

L'Eurostat pubblica ogni anno, nelle *Tavole analitiche del commercio estero,* i dati particolareggiati relativi al commercio estero della Comunità europea e al commercio tra gli Stati membri in due serie, classificate secondo la Nimexe e la CTCI, che presentano separatamente le importazioni e le esportazioni; ciascuna serie comprende più volumi e contiene i dati elaborati in base alle suddivisioni statistiche della nomenclatura delle merci, fino al massimo livello di disaggregazione, e per singoli paesi partner.

Un volume per serie è inoltre dedicato al commercio dei singoli paesi partner, con disaggregazione limitata alle grandi rubriche merceologiche. La pubblicazione annuale è completata dal *Bollettino mensile del commercio estero,* che contiene una selezione dei dati mensili e trimestrali e riporta, in un suo numero speciale, serie di lungo periodo che risalgono al 1958.

I risultati annuali e trimestrali sono inoltre disponibili in forma di microschede. Dal 1981 tali risultati, assieme a risultati mensili supplementari, sono anche accessibili «on line» tramite le banche di dati dell'Eurostat (Cronos, Comext, Siena). I principali dati sul commercio estero sono ripresi altresì nelle pubblicazioni di carattere generale edite dall'ISCE (*Statistiche generali della Comunità, Rassegna Eurostat e Eurostatistiche*) e in alcune pubblicazioni di carattere settoriale (Bilanci statistici dell'industria, dell'agricoltura e dell'energia).

Una rassegna delle pubblicazioni dell'Eurostat in materia di commercio estero è contenuta in *Statistiche del commercio estero – Guida dell'utente,* edita nel 1982 in tutte le lingue ufficiali della Comunità.

L'Istituto statistico delle Comunità europee ringrazia i servizi statistici degli Stati membri per la valida collaborazione prestata, che garantisce l'elevata qualità delle statistiche comunitarie.

2. Metodologia uniforme per le statistiche del commercio estero della Comunità e del commercio tra gli Stati membri della stessa

Dal 1° gennaio 1978 tutti gli Stati membri applicano le norme stabilite dal regolamento (CEE) n. 1736/75 del Consiglio, relativo alle statistiche del commercio estero della Comunità e del commercio tra gli Stati membri della stessa. A partire da tale data, contrariamente alla prassi precedentemente seguita, le statistiche del commercio estero pubblicate dall'Eurostat rispettano pertanto criteri comuni (ad eccezione di quelle, non ancora armonizzate, relative ad alcuni movimenti particolari di merci, come le provviste di stiva e di bordo, le merci di ritorno, le coproduzioni internazionali, le spedizioni postali, gli assortimenti e simili). È inevitabile tuttavia che l'armonizzazione dei concetti e delle definizioni comporti una variazione dell'attendibilità delle statistiche e quindi, in una certa misura, una riduzione dell'omogeneità delle serie cronologiche, il che va tenuto presente specialmente nel caso di analisi su tempi lunghi.

3. Fonti

L'unica fonte per le statistiche comunitarie sono i risultati trasmessi mensilmente all'Eurostat, in forma standardizzata e distinti secondo il numero dei prodotti Nimexe, dai servizi statistici degli Stati membri:

BR Deutschland	Statistisches Bundesamt, Wiesbaden
France	Direction générale des douanes et droits indirects, Paris
Italia	Istituto centrale di statistica, Roma
Nederland	Centraal Bureau voor de Statistiek, Heerlen
Belg.-Lux.	Institut national de statistique, Bruxelles Nationaal Instituut voor de Statistiek, Brussel
United Kingdom	HM Customs and Excise, Statistical Office, Southend-on-Sea
Ireland	Central Statistics Office, Dublin
Danmark	Danmarks Statistik, København
Ελλάδα	Office national de statistique de Grèce, Athènes

4. Periodo di riferimento

In linea di massima, il periodo di riferimento è il mese civile. L'elaborazione dei risultati comunitari viene tuttavia effettuata solo trimestralmente e annualmente in base alle voci della Nimexe e della CTCI e annualmente per quelle della tariffa doganale comune.

5. Oggetto

Sono oggetto delle statistiche del commercio estero della Comunità e del commercio tra gli Stati membri della stessa tutte le merci:

- che entrano nel territorio statistico della Comunità o che ne escono;
- che circolano tra i territori statistici degli Stati membri.

Sono escluse le merci in transito e in deposito.

6. Sistema di rilevamento

I risultati delle statistiche comunitarie si riferiscono quindi al commercio speciale. Questo comprende, da un lato, le importazioni dirette e quelle in libera pratica, effettuate direttamente o da un deposito, le importazioni in perfezionamento attivo e dopo perfezionamento passivo autorizzate dalla dogana — indipendentemente dal fatto che il movimento delle merci risulti da una transazione commerciale — e, dall'altro, le esportazioni di merci in libera pratica e le esportazioni dopo perfezionamento attivo e perfezionamento passivo autorizzate dalla dogana.

7. Esclusioni e semplificazioni

Non vengono elaborati dati statistici comunitari per le merci:

- che sono enumerate nell'elenco delle esclusioni riportato nell'allegato B del regolamento citato (per esempio: mezzi di pagamento aventi corso legale, merci destinate ad usi diplomatici e simili, determinate importazioni o esportazioni a carattere provvisorio, ecc.);
- il cui valore e peso sono inferiori al limite statistico nazionale definito a norma dell'articolo 24 dello stesso regolamento;
- alle quali si applicano disposizioni particolari (per esempio: merci destinate a talune riparazioni, determinate merci acquistate o cedute dalle forze armate nazionali o straniere, oro monetario, ecc.).

8. Territorio statistico

Il territorio statistico della Comunità comprende il territorio doganale della Comunità, ad eccezione dei dipartimenti francesi d'oltremare e della Groenlandia.

Berlino Ovest fa parte del territorio statistico della Repubblica federale di Germania e quindi di quello comunitario.

Il commercio tra la Repubblica federale di Germania e la Repubblica democratica tedesca non rientra nelle statistiche del commercio estero della Repubblica federale di Germania e quindi nelle statistiche della Comunità.

La piattaforma continentale è attribuita al territorio statistico dello Stato che la rivendica.

9. Classificazione tipo per il commercio internazionale (CTCI rev. 2) dell'Organizzazione delle Nazioni Unite

La CTCI serve innanzitutto per le analisi economiche. L'attuale versione, la revisione 2 del 1974, costituisce oggetto di una risoluzione del Consiglio economico e sociale delle Nazioni Unite del 7 maggio 1975. Essa è stata pubblicata dal Dipartimento degli affari economici e sociali — Ufficio di statistica — delle Nazioni Unite con il riferimento «Études statistiques», serie M n. 34, New York 1976.

La CTCI si articola in 10 sezioni, 69 divisioni, 233 gruppi e 786 sottogruppi; le sezioni sono designate dalla prima cifra del codice, le divisioni dalle prime due, i gruppi e i sottogruppi rispettivamente dalle prime tre e dalle prime quattro. I sottogruppi si suddividono, a loro volta, in 1 924 voci, designate da cinque cifre di codice.

Ciascuna delle voci CTCI corrisponde esattamente ad una voce o ad una sottovoce della Nomenclatura del consiglio di cooperazione doganale (NCCD), le cui definizioni fanno fede, essendo i testi del presente volume abbreviati.

I risultati secondo la CTCI sono calcolati dall'Eurostat sulla base della Nimexe. Il raffronto tra le due nomenclature viene pubblicato nella Gazzetta ufficiale delle Comunità europee congiuntamente alla nomenclatura delle merci Nimexe.

10. Partner commerciali: paesi e zone economiche

I risultati comunitari sono ripartiti secondo i paesi di origine o provenienza e i paesi di destinazione, sulla base della «Nomenclatura dei paesi per le statistiche del commercio estero della Comunità e del commercio tra gli Stati membri della stessa: Geonomenclatura (Geonom)».

Tale elenco viene aggiornato annualmente e pubblicato dall'Eurostat. Oltre ai circa 200 paesi partner vi figurano circa 20 zone economiche la cui composizione è definita nella Geonomenclatura.

Sono indicati:

— per le importazioni:
  - *il paese di origine* per le merci originarie di paesi terzi e che non si trovano né in libera pratica nella Comunità né in perfezionamento attivo;
  - *il paese di provenienza (spedizione)*
    - per le merci originarie di paesi terzi che si trovano già in libera pratica doganale nella Comunità o sono state destinate al perfezionamento attivo,
    - per le merci originarie degli Stati membri,
    - per tutte le merci del capitolo 99 della Nimexe;

— per le esportazioni:
  - *il paese di destinazione.*

A questo riguardo le statistiche comunitarie si suddividono in due statistiche distinte: le statistiche del commercio estero della Comunità (commercio Extra-CE) che si basano essenzialmente, per le importazioni, sull'origine, e le statistiche del commercio tra gli Stati membri (commercio Intra-CE) in cui viene indicato, per evitare conteggi doppi a livello comunitario, il paese di provenienza (spedizione). Le statistiche comunitarie del commercio estero si distinguono dalle statistiche nazionali degli Stati membri per il fatto che queste ultime utilizzano per lo più regole diverse per la definizione del paese partner a livello delle importazioni.

11. Valore

All'importazione, il valore statistico delle merci è il valore in dogana o un valore determinato facendo riferimento alla nozione del valore in dogana (per esempio, nel caso d'importazione da altri Stati membri) (cif).

All'esportazione, il valore statistico delle merci è il valore delle merci nel luogo e nel momento in cui esse escono dal territorio statistico dello Stato membro esportatore (fob).

Tale valore è espresso in unità di conto europee (ECU). I valori in moneta nazionale trasmessi all'Eurostat dagli Stati membri sono convertiti in ECU secondo tassi di cambio mensili.

Per l'anno intero vengono utilizzate medie ponderate in base ai giorni di calendario come segue:

12. Tassi di conversione 1983

BR Deutschland	1 000 DM	=	440,426 ECU
France	1 000 FF	=	147,693 ECU
Italia	1 000 LIT	=	0,741 ECU
Nederland	1 000 HFL	=	394,135 ECU
Belg.-Lux.	1 000 BFR/LFR	=	22,008 ECU
United Kingdom	1 000 UKL	=	1 703,537 ECU
Ireland	1 000 IRL	=	1 398,687 ECU
Danmark	1 000 DKR	=	122,973 ECU
Ελλάδα	1 000 ΔΡΧ	=	12,806 ECU

13. Quantitativi

Per ogni merce sono indicati il peso netto e — se previsto dalla Nimexe — a completamento o in luogo di tale peso, le unità di misure supplementari.

14. Riservatezza e particolarità

In tutti gli Stati membri esistono procedure atte ad applicare il segreto statistico a determinati movimenti di merci. In questi casi, le voci interessate degli Stati membri non vengono indicate separatamente, ma sono comprese nei totali. L'applicazione e la portata del segreto statistico variano da uno Stato membro all'altro.

Il segreto viene applicato dagli Stati membri a livello dei numeri Nimexe a sei cifre. Nel caso del «segreto riguardante i prodotti», il commercio di un prodotto viene compreso nel commercio di un altro prodotto oppure contabilizzato nell'apposito numero 99.96-01 della Nimexe. Nella transcodificazione secondo la CTCI tale numero viene transcodificato nella voce 999.00 della CTCI. Le note in calce alle singole voci precisano se taluni numeri Nimexe o parti di essi mancano o sono contenuti in eccesso.

Nel caso del «segreto riguardante i paesi», la suddivisione del commercio di un prodotto per paese o non è fornita o lo è solo in parte. In questo caso, il commercio viene fornito globalmente, per ogni prodotto, sotto il codice paese «977». Per quanto riguarda il calcolo del totale del commercio «Mondo» va notato che il segreto riguardante i paesi non può essere suddiviso in Intra-CE e Extra-CE e che il totale «Mondo» è composto pertanto da due elementi: 1010 -Intra-CE (Eur 10) + 1011 Extra-CE (Eur 10) + 1090 Varie (950 fabbisogno di naviglio e aeromobli + 958 paesi e zone non rilevate + 977 paesi e zone non indicate per motivi economici o militari).

La voce collettiva 1090 «Varie» viene indicata nel volume I, «Paesi per prodotti».

D'altra parte, le statistiche vengono fornite sulla scorta della documentazione doganale e non tengono conto delle rettifiche apportate a fine anno da taluni Stati membri ai fini della contabilizzazione degli scambi intergovernativi.

La stesura di una bilancia commerciale in siffatte condizioni può dar luogo a sensibili divergenze in determinati casi con i dati nazionali ufficiali.

15. Unità supplementari

Per ciò che riguarda le voci che comportano parti e pezzi staccati va osservato che questi ultimi non sono espressi, né sono esprimibili, in unità supplementari in quanto le cifre sono fornite solamente in valori e in quantità. Occorre quindi tenere conto di ciò nell'interpretazione delle cifre in unità supplementari.

16. Pubblicazione

Le tavole analitiche del commercio estero della CE (CTCI) sono strutturate in una duplice serie di 6 volumi rispettivamente per le importazioni e le esportazioni. Il volume I, «Paesi per prodotti», contiene la ripartizione per valori a 5, 4, 3, 2 e 1 cifre, i volume II-VI, «Prodotti per paesi», contengono la ripartizione in quantitativi e valori per i gruppi CTCI (3 cifre) e per le voci (5 cifre), nonché alcune unità supplementari ad integrazione del peso.

Il commercio totale per l'insieme delle voci viene presentato soltanto nel volume I con il titolo «Mondo», seguito dalle suddivisioni in totale Intra-CE e Extra-CE e dalle altre zone economiche della Geonom e dei singoli paesi partner.

In appresso viene fornito un esempio di tavole standard.

17. Tavole standard

«Prodotti per paesi», volumi II-VI.
(«Paesi per prodotti», vedi volume I).

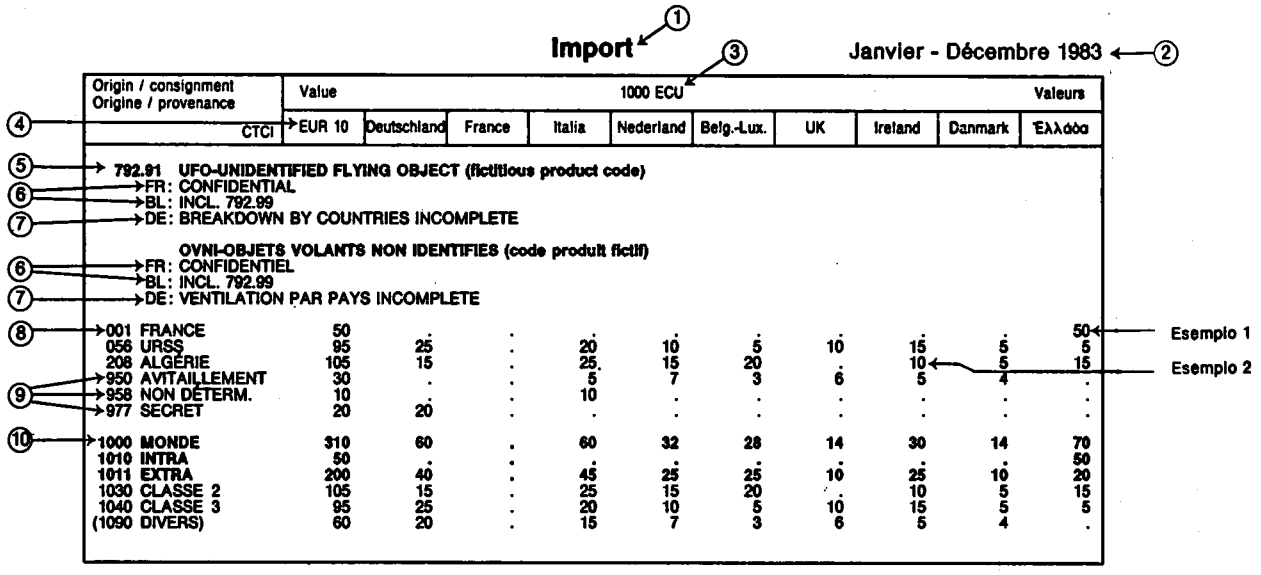

Import ① ③ Janvier - Décembre 1983 ←②

Origin / consignment Origine / provenance	Value	1000 ECU								Valeurs
④ CTCI	EUR 10	Deutschland	France	Italia	Nederland	Belg.-Lux.	UK	Ireland	Danmark	Ἑλλάδα
⑤ 792.91 UFO-UNIDENTIFIED FLYING OBJECT (fictitious product code)										
⑥ FR: CONFIDENTIAL										
⑥ BL: INCL. 792.99										
⑦ DE: BREAKDOWN BY COUNTRIES INCOMPLETE										
OVNI-OBJETS VOLANTS NON IDENTIFIES (code produit fictif)										
⑥ FR: CONFIDENTIEL										
⑥ BL: INCL. 792.99										
⑦ DE: VENTILATION PAR PAYS INCOMPLETE										
⑧ 001 FRANCE	50	.	.	.	.	.	.	.	.	50 ← Esempio 1
056 URSS	95	25	.	20	10	5	10	15	5	5
208 ALGERIE	105	15	.	25	15	20	.	10 ←	5	15 ← Esempio 2
⑨ 950 AVITAILLEMENT	30	.	.	5	7	3	6	5	4	.
⑨ 958 NON DÉTERM.	10	.	.	10	.	.	.	.	.	.
⑨ 977 SECRET	20	20	.	.	.	.	.	.	.	.
⑩ 1000 MONDE	310	60	.	60	32	28	14	30	14	70
1010 INTRA	50	.	.	.	.	.	.	.	.	50
1011 EXTRA	200	40	.	45	25	25	10	25	10	20
1030 CLASSE 2	105	15	.	25	15	20	.	10	5	15
1040 CLASSE 3	95	25	.	20	10	5	10	15	5	5
(1090 DIVERS)	60	20	.	15	7	3	6	5	4	.

1) Flusso.
2) Periodo di riferimento.
3) Unità utilizzata.
4) Paese dichiarante + Comunità.
5) Codice e designazione del prodotto: gruppo a 3 cifre della CTCI o voci a 5 cifre della CTCI.
6) Nota in calce relativa all'applicazione del segreto a prodotti o parti di prodotti.
7) Nota in calce relativa all'applicazione del segreto a paesi partner.
8) Codice della Geonom e nome del paese o della zona economica partner.
9) Codici paese 950, 958 e 977: non disponibile per paese partner (fabbisogno di naviglio, non rilevato o tenuto segreto), riuniti nel codice 1090 «Varie».
10) Totale commercio.

Esempio: 1 000 Monde = importazioni dell'insieme della CE dal mondo: 310 000 ECU, di cui 1010 Intra-CE, 50 000 ECU + Extra-CE, 200 000 ECU + 1090 Varie (non ripartibile né in Intra né in Extra), 60 000 ECU.

Esempio 1: Importazioni della Grecia di UFO dalla Francia, pari a 50 000 ECU.
Si tratta di uno scambio tra paesi membri (commercio intracomunitario, Intra-CE) in cui il *paese di provenienza (spedizione)* è la Francia, ma il prodotto può eventualmente essere originario di un paese terzo.

Esempio 2: Importazioni dell'Irlanda dall'Algeria, pari a 10 000 ECU.
Si tratta di commercio extracomunitario (Extra-CE), in cui il *paese d'origine* è l'Algeria. Se l'Irlanda sdogana questi UFO e li mette in libera pratica, cosicché ad esempio la Germania le importa, l'Irlanda è il *paese di provenienza.*

1. Voorwoord

In de *Analytische tabellen van de buitenlandse handel* publiceert Eurostat ieder jaar in telkens twee meerdelige reeksen (volgens de Nimexe en volgens de TCIH, apart voor in- en uitvoer) voor alle niveaus van de goederennomenclatuur en voor alle partnerlanden afzonderlijk uitvoerige statistische gegevens over de buitenlandse handel van de Gemeenschap en de handel tussen Lid-Staten.

In een deel per reeks wordt ook voor de samengevatte niveaus van de nomenclatuur de handel van de afzonderlijke partnerlanden, ingedeeld naar goederen, opgenomen.

Deze publikatie wordt aangevuld met het *Maandbulletin van de buitenlandse handel,* waarin geselecteerde maandelijkse en kwartaalgegevens en, in een speciale publikatie, langjarige overzichten vanaf 1958 worden gepubliceerd.

Bovendien zijn de jaar- en kwartaalgegevens in de vorm van microfiches beschikbaar. Deze worden, evenals bepaalde maandgegevens ook via de databanken van Eurostat (Cronos, Comext, Siena) „on-line" bekendgemaakt.

Verder worden de belangrijkste gegevens over de buitenlandse handel ook opgenomen in de algemene publikaties van het Bureau *(Basisstatistieken van de Gemeenschap, Eurostat Revue en Eurostatistics (geen Nederlands)),* alsmede in sectoriële publikaties (balansen van de industrie, landbouw- en energiestatistiek).

De *Leidraad voor de gebruikers van de statistiek van de buitenlandse handel,* die in 1982 in alle officiële talen van de Gemeenschap is verschenen, biedt een overzicht van de publikaties van Eurostat over de buitenlandse handel.

Het Bureau voor de Statistiek bedankt de bureaus voor de statistiek van de Lid-Staten voor de goede samenwerking, waarop de kwaliteit van de communautaire statistieken berust.

2. Uniforme methoden in de statistiek van de buitenlandse handel van de Gemeenschap en van de handel tussen de Lid-Staten

Sedert 1 januari 1978 passen alle Lid-Staten de voorschriften toe die in Verordening (EEG) nr. 1736/75 van de Raad betreffende de statistieken van de buitenlandse handel van de Gemeenschap en van de handel tussen de Lid-Staten zijn vastgesteld.

In tegenstelling tot de vroeger gangbare praktijk, worden sedertdien door Eurostat gepubliceerde statistieken van de buitenlandse handel derhalve volgens uniforme grondregels opgesteld (uitgezonderd enkele bijzondere goederenbewegingen die nog niet zijn geharmoniseerd, zoals boordprovisie, retourzendingen, internationale gemeenschappelijke produkties, postpakketten, assortimenten e.d.). De harmonisering van de begrippen en definities leidt onvermijdelijk tot veranderingen in de informatieve waarde van de statistieken, waardoor ook de homogeniteit van de tijdreeksen tot op zekere hoogte wordt beïnvloed; met name bij analyses over langere perioden moet met deze factor rekening worden gehouden.

3. Bronnen

De enige bron voor de gemeenschappelijke statistieken zijn de resultaten die onderstaande instanties in de Lid-Staten maandelijks in gestandaardiseerde vorm, volgens de rubrieken van de Nimexe, aan Eurostat toezenden.

BR Deutschland	Statistisches Bundesamt, Wiesbaden
France	Direction Générale des Douanes et Droits Indirects, Paris
Italia	Istituto Centrale di Statistica, Roma
Nederland	Centraal bureau voor de statistiek, Heerlen
Belg.-Luxbg.	Nationaal Instituut voor de Statistiek, Brussel
United Kingdom	HM Customs and Excise, Statistical Office, Southend-on-Sea
Ireland	Central Statistics Office, Dublin
Danmark	Danmarks Statistik, København
Ελλάδα	Office National de Statistique de Grèce, Athènes

4. Verslagperiode

De verslagperiode is in beginsel de kalendermaand.

De gemeenschappelijke resultaten naar rubrieken van de Nimexe en posten van de TCIH worden echter slechts driemaandelijks en jaarlijks, en de resultaten naar posten van het gemeenschappelijk douanetarief slechts eenmaal per jaar uitgewerkt.

5. Betrokken goederen

Onder de statistiek van de buitenlandse handel van de Gemeenschap en van de handel tussen de Lid-Staten vallen alle goederen die

- het statistische registratiegebied van de Gemeenschap binnenkomen of verlaten,
- tussen de statistische registratiegebieden van de Lid-Staten circuleren.

Doorvoer en entrepotverkeer worden evenwel niet geregistreerd.

6. Registratiestelsel

De resultaten van de gemeenschappelijke statistiek hebben dus betrekking op de speciale handel.

Hiertoe behoren enerzijds de directe invoer en de invoer uit entrepots in het vrije verkeer, alsook de invoer voor door de douane goedgekeurde actieve veredeling en na door de douane goedgekeurde passieve veredeling — ongeacht het feit of een commerciële transactie aan de goederenbeweging ten grondslag ligt —, en anderzijds de uitvoer uit het vrije verkeer alsook de uitvoer na door de douane goedgekeurde actieve veredeling en de uitvoer voor door de douane goedgekeurde passieve veredeling.

7. Uitzonderingen en vereenvoudigingen

In de gemeenschappelijke statistiek worden geen gegevens uitgewerkt voor goederen

- die zijn vermeld in de lijst van uitzonderingen in bijlage B van de bovengenoemde verordening (b.v. wettige betaalmiddelen, goederen voor diplomatieke en soortgelijke doeleinden, bepaalde gevallen van invoer en uitvoer van tijdelijke aard, enz.),
- waarvan de waarde of het gewicht beneden de op grond van artikel 24 van deze verordening gedefinieerde nationale statistische drempel blijven,
- waarvoor bijzondere bepalingen gelden (b.v. bepaalde reparaties, bepaalde transacties van eigen of buitenlandse strijdkrachten, monetair goud, enz.).

8. Registratiegebied

Het statistische registratiegebied van de Gemeenschap omvat het douanegebied van de Gemeenschap met uitzondering van de Franse overzeese departementen en Groenland.

Het statistische registratiegebied van de Bondsrepubliek Duitsland en derhalve van de Gemeenschap omvat eveneens het gebied West-Berlijn. De handel tussen de Bondsrepubliek Duitsland en de Duitse Democratische Republiek is niet in de statistiek van de buitenlandse handel van de Bondsrepubliek Duitsland en dus niet in die van de Gemeenschap begrepen.

Het continentaal plat wordt gerekend tot het statistische registratiegebied van de Staat die aanspraak op dit plat maakt.

9. Internationale goederennomenclatuur voor de buitenlandse handel (TCIH, rev. 2) van de Organisatie van de Verenigde Naties

De TCIH (=SITC) is met name bestemd voor economische analyses. De huidige versie, de tweede, herziene versie van 1974 wordt genoemd in een resolutie van de Economische en Sociale Raad van de Verenigde Naties van 7 mei 1975. Zij is gepubliceerd door het Economic and Social Affairs Department — Statistical Office — van de Verenigde Naties als „Statistical Paper, Series M, nr. 34, New York 1976".

De TCIH bestaat uit 10 secties, die worden gekenmerkt door het eerste cijfer van de code, 69 afdelingen, gekenmerkt door de eerste twee codecijfers, 233 groepen en 786 subgroepen, bepaald door de eerste drie resp. vier codecijfers en er zijn 1 924 posten, die door codes van vijf cijfers worden bepaald.

Iedere TCIH-post komt qua omvang overeen met een post of subpost van de Nomenclatuur van de Internationale Douaneraad (NIDR); de definities van deze nomenclatuur zijn beslissend. De tekst van deze uitgave werd ingekort.

De resultaten volgens de TCIH werden op basis van de Nimexe door Eurostat berekend. In het Publikatieblad van de Europese Gemeenschappen is bij de Nimexe-goederennomenclatuur ook een transponeringstabel voor beide nomenclaturen opgenomen.

10. Handelspartners: landen en economische zones

De communautaire uitkomsten worden op basis van de „Landennomenclatuur voor de statistieken van de buitenlandse handel van de Gemeenschap en van de handel tussen de Lid-Staten, Geonomenclatuur (Geonom)" ingedeeld naar land van oorsprong, land van herkomst en land van bestemming.

De nomenclatuur wordt jaarlijks bijgewerkt en door Eurostat gepubliceerd. Behalve de ca. 200 partnerlanden worden ook ongeveer 20 economische zones vermeld, waarvan de samenstelling in de Geonomenclatuur wordt omschreven.

Geregistreerd wordt:

— bij invoer:
  - *het land van oorsprong* voor de uit derde landen afkomstige goederen die zich noch in het vrije verkeer van de Gemeenschap, noch in het actieve veredelingsverkeer bevinden;
  - *het land van herkomst*
    - voor de uit derde landen afkomstige goederen die zich al in het vrije verkeer van de Gemeenschap bevinden of voor actieve veredeling zijn ingevoerd;
    - voor de uit Lid-Staten afkomstige goederen;
    - voor alle goederen van hoofdstuk 99 van de Nimexe;
— bij uitvoer:
  - *het land van bestemming.*

Tot op zekere hoogte bestaat de communautaire statistiek dus uit twee afzonderlijke statistieken: de

statistiek van de buitenlandse handel van de Gemeenschap (Extra-EG-handel), waarvoor aan de kant van de invoer in het algemeen naar de oorsprong wordt gekeken, en de handel tussen de Lid-Staten (Intra-EG-handel), waarvoor, ter vermijding van dubbeltellingen op communautair niveau het land van herkomst wordt geregistreerd.

De communautaire statistieken van de buitenlandse handel onderscheiden zich in zoverre van de statistieken van de buitenlandse handel van de Lid-Staten, waarvoor gewoonlijk andere regels voor de vaststelling van het partnerland bij invoer gelden.

11. Waarde

Bij de invoer is de statistische waarde van de goederen gelijk aan de douanewaarde of een op grond van het begrip douanewaarde bepaalde waarde (b.v. bij de invoer uit andere Lid-Staten) (cif). Bij de uitvoer is de statistische waarde van de goederen gelijk aan de waarde die de goederen hebben op de plaats en het tijdstip waarop zij het statistische registratiegebied van de uitvoerende Lid-Staat verlaten (fob). De waarde wordt uitgedrukt in Europese rekeneenheden (Ecu). De gegevens over de waarde, die de Lid-Staten Eurostat in de nationale valuta mededelen, worden aan de hand van de maandelijkse omrekeningskoersen in Ecu omgerekend.

Voor de jaargegevens worden met het aantal kalenderdagen gewogen gemiddelden gebruikt, en wel als volgt:

12. Omrekeningskoersen 1983

BR Deutschland	1 000 DM	=	440,426 Ecu
France	1 000 FF	=	147,693 Ecu
Italia	1 000 LIT	=	0,741 Ecu
Nederland	1 000 HFL	=	394,135 Ecu
Belg.-Luxbg.	1 000 BFR/LFR	=	22,008 Ecu
United Kingdom	1 000 UKL	=	1 703,537 Ecu
Ireland	1 000 IRL	=	1 398,687 Ecu
Danmark	1 000 DKR	=	122,973 Ecu
Ελλάδα	1 000 ΔΡΧ	=	12,806 Ecu

13. Hoeveelheden

Voor alle goederen worden het nettogewicht en — indien dit door de Nimexe wordt voorgeschreven — de bijzondere maatstaf in aanvulling op of in de plaats van dat gewicht aangegeven.

14. Vertrouwelijkheid en bijzonderheden

In alle Lid-Staten bestaan procedures op grond waarvan kan worden bepaald dat bepaalde goederenbewegingen geheim moeten blijven. In dergelijke gevallen worden de desbetreffende posten door de Lid-Staten niet afzonderlijk geregistreerd, maar er wordt wel voor gezorgd dat ze in de totalen zijn begrepen. De toepassing en de omvang van de geheimhouding lopen van Lid-Staat tot Lid-Staat uiteen.

De geheimhouding door de Lid-Staten vindt plaats op het niveau van de Nimexe-codes met zes cijfers. Bij de „geheimhouding naar goederen" wordt de handel in een produkt met de handel in een ander produkt samengevat of in de daartoe bestemde post 99.96.01 geregistreerd. Bij de omschakeling naar de TCIH wordt deze code in TCIH-post 999.00 getransponeerd. Voetnoten bij de verschillende posten melden of er Nimexe-codes of delen hiervan ontbreken of dat er te veel zijn opgenomen.

Bij de „geheimhouding naar landen" wordt geen of slechts een gedeeltelijke indeling van de handel in een produkt naar landen gemaakt. In dit geval wordt de gehele handel in ongeacht welk produkt bij de landencode „977" ondergebracht. Bij de berekening van de totale handel „Wereld" moet erop worden gelet dat de geheimhouding naar landen niet in Intra- en Extra-EG kan worden gesplitst, zodat het totaal „Wereld" uit de volgende elementen bestaat: 1010 — Intra-EG (EUR 10) + 1011 Extra-EG (Eur 10) + 1090 Diversen (950 Boordprovisie en- benodigdheden, alsmede bunkermateriaal + 958. Niet nader bepaalde landen en gebieden + 977. Om commerciële of militaire redenen niet nader aangegeven landen en gebieden).

De verzamelrubriek 1090 Diversen is in het Deel I „Landen per produkt" opgenomen.

Anderzijds worden de statistieken opgesteld aan de hand van de douanedocumenten en houden geen rekening met de rectificaties die door sommige Lid-Staten aan het einde van het jaar worden aangebracht ten behoeve van de comptabilisatie van de intergouvernementele handel.

Het opstellen van een handelsbalans kan onder deze omstandigheden in bepaalde gevallen leiden tot aanzienlijke verschillen met de officiële nationale cijfers.

15. Bijzondere maatstaven

Opgemerkt zij dat voor posten betreffende delen en onderdelen geen gegevens over bijzondere maatstaven worden verstrekt of kunnen worden verstrekt: er worden alleen gegevens over de waarde en de hoeveelheid geregistreerd. Bij de verwerking van de in bijzondere maatstaven uitgedrukte cijfers moet hier rekening mee worden gehouden.

16. Publikatie

De Analytische overzichten van de buitenlandse handel van de EG (TCIH) verschijnen in twee reeksen van elk 6 delen, een voor de invoer en een voor de uitvoer. Deel I geeft een indeling naar waarde „Landen naar produkten" in 5-, 4-, 3-, 2- en 1-cijferige codes, terwijl de delen II tot en met VI de indeling „Produkten naar landen" geven voor de TCIH-groepen (3 cijfers), in hoeveelheden en waarden, en posten (5 cijfers), ook nog bijzondere maatstaven indien deze een zinvolle aanvulling op het gewicht geven.

De totale handel voor alle goederenrubrieken samen wordt alleen in deel I onder de titel „Wereld" opgenomen, gevolgd door de onderverdelingen Intra- en Extra-EG totaal, en de overige economische zones van de Geonom, alsmede de afzonderlijke partnerlanden.

Hierna wordt een voorbeeld van de standaardtabellen gegeven.

17. Standaardtabellen

„Produkten naar landen", delen II-VI.
(„Landen naar produkten", zie deel I).

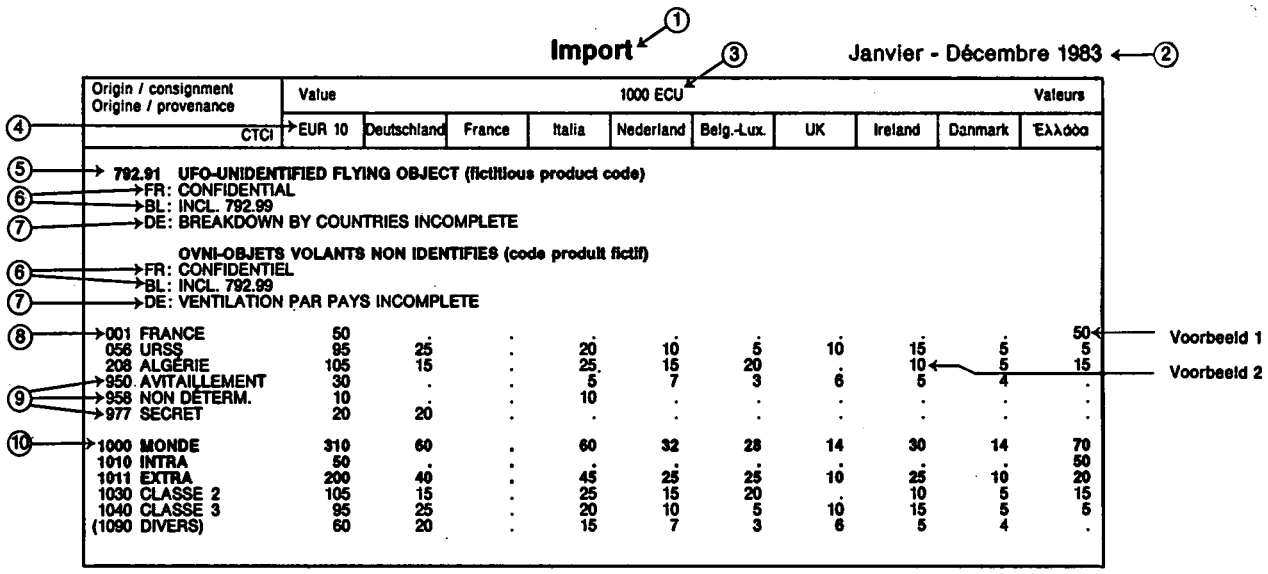

Import ① Janvier - Décembre 1983 ②

Origin / consignment Origine / provenance	Value	1000 ECU								Valeurs
④ CTCI	EUR 10	Deutschland	France	Italia	Nederland	Belg.-Lux.	UK	Ireland	Danmark	Ἑλλάδα
⑤ 792.91 UFO-UNIDENTIFIED FLYING OBJECT (fictitious product code)										
⑥ FR: CONFIDENTIAL										
BL: INCL. 792.99										
⑦ DE: BREAKDOWN BY COUNTRIES INCOMPLETE										
OVNI-OBJETS VOLANTS NON IDENTIFIES (code produit fictif)										
⑥ FR: CONFIDENTIEL										
BL: INCL. 792.99										
⑦ DE: VENTILATION PAR PAYS INCOMPLETE										
⑧ 001 FRANCE	50	.	.	20	10	5	10	15	5	50 ← Voorbeeld 1
056 URSS	95	25	.	20	10	5	.	15	5	5
208 ALGÉRIE	105	15	.	25	15	20	.	10 ←	5	15 ← Voorbeeld 2
⑨ 950 AVITAILLEMENT	30	.	.	5	7	3	6	5	4	.
⑨ 958 NON DÉTERM.	10	.	.	10	.	.	.	.	.	.
⑨ 977 SECRET	20	20	.	.	.	.	.	.	.	.
⑩ 1000 MONDE	310	60	.	60	32	28	14	30	14	70
1010 INTRA	50	.	.	.	.	.	.	.	.	50
1011 EXTRA	200	40	.	45	25	25	10	25	10	20
1030 CLASSE 2	105	15	.	25	15	20	.	10	5	15
1040 CLASSE 3	95	25	.	20	10	5	10	15	5	5
(1090 DIVERS)	60	20	.	15	7	3	6	5	4	.

1) Goederenstroom.
2) Referentieperiode.
3) Gebruikte eenheid.
4) Land van aangifte + Gemeenschap.
5) Code en omschrijving van het produkt: TCIH-groep (3 cijfers) of - post (5 cijfers).
6) Voetnoot over de geheimhouding van produkten of delen van produkten.
7) Voetnoot over de geheimhouding van partnerlanden.
8) Geonom-code en naam van het partnerland of de economische zone.
9) Landencodes 950, 958 en 977: partnerland niet vast te stellen (boordproviand en -benodigdheden, niet nader bepaald of geheim), samengevat in code 1090 „Overige".
10) Totale handel.

Voorbeeld: 1000 MONDE = invoer van alle landen van de EG uit de gehele wereld: 310 000 Ecu, waarvan 1 010 Intra-EG 50 000 Ecu + Extra-EG 200 000 Ecu + 1090 overige (niet naar Intra- of Extra-EG in te delen) 60 000 Ecu.

Voorbeeld 1: invoer door Griekenland van UFO's uit Frankrijk ter waarde van 50 000 Ecu. Het gaat om handel tussen Lid-Staten (intracommunautaire handel, Intra-EG) en dus is er sprake van het *land van herkomst* Frankrijk, terwijl het produkt eventueel van oorsprong uit een derde land kan zijn.

Voorbeeld 2: invoer door Ierland uit Algerije ter waarde van 10 000 Ecu. Buitenlandse handel van de Gemeenschap (Extra-EG), vandaar *land van oorsprong* Algerije. Wanneer Ierland deze UFO's inklaart en in het vrije verkeer brengt, en b.v. BR Duitsland een aantal van deze UFO's invoert, is Ierland in dat geval het *land van herkomst.*

EUROPE	*Country Pays*	*Zone*	EUROPE
Community			**Communauté**
France	001	1010	France
Belgium and Luxembourg	002	1010	Belgique et Luxembourg
Netherlands	003	1010	Pays-Bas
Federal Republic of Germany	004	1010	République fédérale d'Allemagne
Italy	005	1010	Italie
United Kingdom	006	1010	Royaume-Uni
Ireland	007	1010	Irlande
Denmark	008	1010	Danemark
Greece	009	1010	Grèce
Other European countries			**Autres pays d'Europe**
Iceland	024	1021	Islande
Faroe Islands	025	1022	Iles Féroé
Norway	028	1021	Norvège
Sweden	030	1021	Suède
Finland	032	1021	Finlande
Switzerland	036	1021	Suisse
Austria	038	1021	Autriche
Portugal	040	1021	Portugal
Spain	042	1022	Espagne
Andorra	043	1022	Andorre
Gibraltar	044	1022	Gibraltar
Vatican City State	045	1022	Cité du Vatican
Malta	046	1022	Malte
Yugoslavia	048	1022	Yougoslavie
Turkey	052	1022	Turquie
Soviet Union	056	1041	Union soviétique
German Democratic Republic	058	1041	République démocratique allemande
Poland	060	1041	Pologne
Czechoslovakia	062	1041	Tchécoslovaquie
Hungary	064	1041	Hongrie
Romania	066	1041	Roumanie
Bulgaria	068	1041	Bulgarie
Albania	070	1041	Albanie
AFRICA			**AFRIQUE**
North Africa			**Afrique du Nord**
Canary Islands	202	1038	Iles Canaries
Morocco	204	1038	Maroc
Ceuta and Melilla	205	1038	Ceuta et Melilla
Algeria	208	1038	Algérie
Tunisia	212	1038	Tunisie
Libya	216	1038	Libye
Egypt	220	1038	Égypte
Sudan	224	1031	Soudan

West Africa			**Afrique occidentale**
Mauritania	228	1031	Mauritanie
Mali	232	1031	Mali
Upper Volta	236	1031	Haute-Volta
Niger	240	1031	Niger
Chad	244	1031	Tchad
Republic of Cape Verde	247	1031	République du Cap-Vert
Senegal	248	1031	Sénégal
Gambia	252	1031	Gambie
Guinea-Bissau	257	1031	Guinée-Bissau
Guinea	260	1031	Guinée
Sierra Leone	264	1031	Sierra Leone
Liberia	268	1031	Libéria
Ivory Coast	272	1031	Côte-d'Ivoire
Ghana	276	1031	Ghana
Togo	280	1031	Togo
Benin	284	1031	Bénin
Nigeria	288	1031	Nigeria
Central, East and South Africa			**Afrique centrale, orientale et australe**
Cameroon	302	1031	Cameroun
Central African Republic	306	1031	République Centrafricaine
Equatorial Guinea	310	1031	Guinée équatoriale
Sao Tome and Principe	311	1031	São Tomé et Principe
Gabon	314	1031	Gabon
Congo	318	1031	Congo
Zaire	322	1031	Zaïre
Rwanda	324	1031	Rwanda
Burundi	328	1031	Burundi
St Helena and dependencies	329	1033	Sainte-Hélène et dépendances
Angola	330	1038	Angola
Ethiopia	334	1031	Éthiopie
Djibouti	338	1031	Djibouti
Somalia	342	1031	Somalie
Kenya	346	1031	Kenya
Uganda	350	1031	Ouganda
Tanzania	352	1031	Tanzanie
Seychelles and dependencies	355	1031	Seychelles et dépendances
British Indian Ocean Territory	357	1033	Territoire britannique de l'océan Indien
Mozambique	366	1038	Mozambique
Madagascar	370	1031	Madagascar
Reunion	372	1032	Réunion
Mauritius	373	1031	Maurice
Comoros	375	1031	Comores
Mayotte	377	1032	Mayotte
Zambia	378	1031	Zambie
Zimbabwe	382	1031	Zimbabwe
Malawi	386	1031	Malawi
Republic of South Africa and Namibia	390	1028	République d'Afrique du Sud et Namibie
Botswana	391	1031	Botswana
Swaziland	393	1031	Swaziland
Lesotho	395	1031	Lesotho

AMERICA			AMÉRIQUE
North America			**Amérique du Nord**
United States of America	400	1023	États-Unis d'Amérique
Canada	404	1023	Canada
Greenland	406	1032	Groenland
St Pierre and Miquelon	408	1032	Saint-Pierre et Miquelon
Central and South America			**Amérique centrale et du Sud**
Mexico	412	1038	Mexique
Bermuda	413	1033	Bermudes
Guatemala	416	1038	Guatemala
Belize	421	1031	Belize
Honduras	424	1038	Honduras
El Salvador	428	1038	El Salvador
Nicaragua	432	1038	Nicaragua
Costa Rica	436	1038	Costa Rica
Panama (incl. the former Canal Zone)	442	1038	Panama (y compris l'anc. zone du Canal)
Cuba	448	1048	Cuba
West Indies	450	1033	Indes occidentales
Haiti	452	1038	Haïti
Bahamas	453	1031	Bahamas
Turks and Caicos Islands	454	1033	Iles Turks et Caicos
Dominican Republic	456	1038	République Dominicaine
Virgin Islands of the United States	457	1038	Iles Vierges des États-Unis
Guadeloupe	458	1032	Guadeloupe
Antigua and Barbuda	459	1031	Antigua et Barbude
Dominica	460	1031	Dominique
Martinique	462	1032	Martinique
Cayman Islands	463	1033	Iles Cayman
Jamaica	464	1031	Jamaïque
St Lucia	465	1031	Sainte-Lucie
St Vincent	467	1031	Saint-Vincent
Barbados	469	1031	La Barbade
Trinidad and Tobago	472	1031	Trinidad et Tobago
Grenada	473	1031	Grenada
Netherlands Antilles	476	1033	Antilles néerlandaises
Colombia	480	1038	Colombie
Venezuela	484	1038	Venezuela
Guyana	488	1031	Guyana
Suriname	492	1031	Surinam
French Guiana	496	1032	Guyane française
Ecuador	500	1038	Équateur
Peru	504	1038	Pérou
Brazil	508	1038	Brésil
Chile	512	1038	Chili
Bolivia	516	1038	Bolivie
Paraguay	520	1038	Paraguay
Uruguay	524	1038	Uruguay
Argentina	528	1038	Argentine
Falklands Islands and dependencies	529	1033	Iles Falkland et dépendances

ASIA			ASIE
Near and Middle East			**Proche et Moyen-Orient**
Cyprus	600	1038	Chypre
Lebanon	604	1038	Liban
Syria	608	1038	Syrie
Iraq	612	1038	Irak
Iran	616	1038	Iran
Israel	624	1038	Israël
Jordan	628	1038	Jordanie
Saudi Arabia	632	1038	Arabie Saoudite
Kuwait	636	1038	Koweit
Bahrain	640	1038	Bahrein
Qatar	644	1038	Qatar
United Arab Emirates	647	1038	Émirats arabes unis
Oman	649	1038	Oman
North Yemen	652	1038	Yémen du Nord
South Yemen	656	1038	Yémen du Sud
Other Asian countries			**Autres pays d'Asie**
Afghanistan	660	1038	Afghanistan
Pakistan	662	1038	Pakistan
India	664	1038	Inde
Bangladesh	666	1038	Bangla Desh
Maldives	667	1038	Maldives
Sri Lanka	669	1038	Sri Lanka
Nepal	672	1038	Népal
Bhutan	675	1038	Bhoutan
Burma	676	1038	Birmanie
Thailand	680	1038	Thaïlande
Laos	684	1038	Laos
Vietnam	690	1048	Vietnam
Kampuchea (Cambodia)	696	1038	Kampuchéa (Cambodge)
Indonesia	700	1038	Indonésie
Malaysia	701	1038	Malaysia
Brunei	703	1033	Brunei
Singapore	706	1038	Singapour
Philippines	708	1038	Philippines
Mongolia	716	1048	Mongolie
China	720	1048	Chine
North Korea	724	1048	Corée du Nord
South Korea	728	1038	Corée du Sud
Japan	732	1028	Japon
Taiwan	736	1038	T'ai-wan
Hong Kong	740	1038	Hong-Kong
Macao	743	1038	Macao

AUSTRALASIA, OCEANIA AND OTHER TERRITORIES			AUSTRALIE, OCÉANIE ET AUTRES TERRITOIRES
Australia	800	1028	Australie
Papua New Guinea	801	1031	Papouasie-Nouvelle-Guinée
Australian Oceania	802	1038	Océanie australienne
Nauru	803	1038	Nauru
New Zealand	804	1028	Nouvelle-Zélande
Solomon Islands	806	1031	Iles Salomon
Tuvalu	807	1031	Tuvalu
American Oceania	808	1038	Océanie américaine
New Caledonia and dependencies	809	1033	Nouvelle-Calédonie et dépendances
Wallis and Futuna Islands	811	1033	Iles Wallis et Futuna
Kiribati (form. Gilbert Islands)	812	1031	Kiribati (anc. îles Gilbert)
New Zealand Oceania	814	1038	Océanie néo-zélandaise
Fiji	815	1031	Fidji
Vanuatu	816	1031	Vanuatu
Tonga	817	1031	Tonga
Western Samoa	819	1031	Samoa occidentales
French Polynesia	822	1033	Polynésie française
Polar regions	890	1038	Régions polaires
MISCELLANEOUS			**DIVERS**
Stores and provisions	950	1090	Avitaillement et soutage
Countries and territories not determined	958	1090	Pays et territoires non déterminés
Countries and territories not disclosed for commercial or military reasons	977	1090	Pays et territoires non précisés pour des raisons commerciales ou militaires

Economic zones — Zones économiques

Abbreviations — Abréviations

Grand total of importing or exporting countries	**Grand total**	**1000**	**Monde**	**Total général des pays d'origine ou de destination**
Member States of the EC	**Intra-EC (EUR 10)**	**1010**	**Intra-CE (EUR 10)**	**États membres de la CE**
Grand total less Member States	**Extra-EC (EUR 10)**	**1011**	**Extra-CE (EUR 10)**	**Total général moins les États membres de la CE**
Western industrialized third countries	**Class 1**	**1020**	**Classe 1**	**Pays tiers industrialisés occidentaux**
European Free Trade Area	**EFTA**	**1021**	**AELE**	**Association européenne de libre-échange**
Other Western European countries	Oth. West. Europe	1022	Aut. Eur. occid.	Autres pays de l'Europe occidentale
United States of America and Canada	USA and Canada	1023	USA et Canada	États-Unis d'Amérique et Canada
Other Western industrialized third countries	Others Class 1	1028	Aut. Classe 1	Autres pays tiers industrialisés occidentaux
Developing countries	**Class 2**	**1030**	**Classe 2**	**Pays en voie de développement**
Countries of Africa, the Caribbean and the Pacific-Lomé Convention	**ACP**	**1031**	**ACP**	**Pays d'Afrique, des Caraïbes et du Pacifique - Convention de Lomé**
Overseas administrative areas of the EC	DOM	1032	DOM	Départements d'outre-mer de la CE
Overseas territories affiliated to the EC	TOM	1033	TOM	Territoires d'outre-mer associés à la CE
Other developing countries	Others Class 2	1038	Aut. Classe 2	Autres pays en voie de développement
Countries with State-trade	**Class 3**	**1040**	**Classe 3**	**Pays à commerce d'État**
European countries with State-trade	Eastern Europe	1041	Europe orientale	Pays européens à commerce d'État
Other countries with State-trade	Others Class 3	1048	Aut. Classe 3	Autres pays à commerce d'État
Miscellaneous	Miscellaneous	1090	Divers non classé	Divers n.d.a.

Supplementary economic zones — Zones économiques supplémentaires

1051	Mediterranean Basin — Bassin méditerranéen	040, 042, 044, 046, 048, 052, 070, 202, 204, 205, 208, 212, 216, 220, 600, 604, 608, 624, 628
1052	Arab countries — Pays arabes	204, 208, 212, 216, 220, 224, 228, 338, 342, 604, 608, 612, 628, 632, 636, 640, 644, 647, 649, 652, 656
1053	OPEC countries — Pays OPEP	208, 216, 288, 314, 484, 500, 612, 616, 632, 636, 644, 647, 700
1054	Maghreb countries — Pays du Maghreb	204, 208, 212
1055	Central and South American countries — Pays d'Amérique Centrale et du Sud	412, 413, 416, 421, 424, 428, 432, 436, 442, 448, 450, 452, 453, 454, 456, 457, 458, 459, 460, 462, 463, 464, 465, 467, 469, 472, 473, 476, 480, 484, 488, 492, 496, 500, 504, 508, 512, 516, 520, 524, 528, 529
1056	MFA — AMF	028, 030, 032, 036, 038, 040, 042, 048, 052, 060, 064, 066, 220, 276, 400, 404, 412, 416, 428, 432, 452, 464, 472, 480, 508, 520, 524, 528, 624, 662, 664, 669, 680, 701, 706, 708, 728, 732, 740, 743, 800

Only those zones **printed in bold type** are published in the 'Product by country' volumes (SITC II-VIII).
Seules les zones **imprimées en caractères gras** sont publiées dans les volumes « Produits par pays » (CTCI II-VIII).

1

Handel efter varer,
fordelt efter handelspartnere

Handel nach Waren,
gegliedert nach Partnerländern

Ἐμπόριο κατά προϊόντα
κατανεμημένα κατά χώρα ἀνταλλαγῆς

Trade by commodity
broken down by partner country

Commerce par produits,
ventilés par pays partenaire

Commercio per prodotti,
classificati secondo il paese partner

Handel volgens goederensoorten,
onderverdeeld volgens partnerland

Destination	Quantity 1000 kg Quantités									
SITC	EUR 10	Deutschland	France	Italia	Nederland	Belg.-Lux.	UK	Ireland	Danmark	Ελλάδα
511 HYDROCARBONS, NES.,DERIVATIVES										
001 FRANCE	672240	166486	.	26990	329592	58256	90914	2	.	.
002 BELG.-LUXBG.	2180895	776842	174542	14531	1064410	.	150570	.	.	.
003 NETHERLANDS	890691	577580	85626	37610	.	72036	117786	.	51	.
004 FR GERMANY	1375069	.	94457	19477	920594	214714	125722	.	90	15
005 ITALY	390134	168755	122872	.	61801	29406	7298	2	.	.
006 UTD. KINGDOM	560128	117270	138229	31485	246889	24238	.	1977	2	38
007 IRELAND	8275	1695	100	.	573	229	5678	.	.	.
008 DENMARK	17487	6059	858	2827	2835	668	4240	.	.	.
009 GREECE	61527	2265	21558	9230	28250	180	44	.	.	.
024 ICELAND	364	33	.	.	52	11	177	.	91	.
028 NORWAY	32098	1480	6352	22	22695	94	1420	.	35	.
030 SWEDEN	100649	21724	11404	1075	38935	3519	23286	.	706	.
032 FINLAND	50576	27092	101	15	18898	733	3679	.	58	.
036 SWITZERLAND	87884	60405	10342	5441	6781	3114	1801	.	.	.
038 AUSTRIA	152152	136827	1976	2170	5398	5570	211	.	.	.
040 PORTUGAL	56166	11543	10003	1615	28570	1681	2754	.	.	.
042 SPAIN	102117	16023	39905	14721	30605	180	683	.	.	.
043 ANDORRA	2124	.	3	2121	.	.	.	.	.	.
046 MALTA	707	21	151	235	26	47	225	2	.	.
048 YUGOSLAVIA	73630	13860	5969	37677	15219	506	171	.	.	228
052 TURKEY	98135	8075	4587	73713	9453	191	1013	.	.	1103
056 SOVIET UNION	38128	16849	3679	12355	2967	1930	348	.	.	.
058 GERMAN DEM.R	24229	.	1746	6665	15818	.	.	.	.	.
060 POLAND	11528	5373	1333	170	4334	.	318	.	.	.
062 CZECHOSLOVAK	5477	3696	903	236	525	3	114	.	.	.
064 HUNGARY	8125	3683	461	1339	46	195	1913	.	.	488
066 ROMANIA	16644	555	185	13155	45	.	8	.	.	2696
068 BULGARIA	9181	563	831	5885	517	.	38	.	.	1347
070 ALBANIA	164	6	.	157	.	.	.	.	.	1
202 CANARY ISLES	337	1	.	3	3	6	324	.	.	.
204 MOROCCO	6174	238	2846	1585	1236	14	255	.	.	.
208 ALGERIA	5888	793	4449	59	326	83	178	.	.	.
212 TUNISIA	3447	753	1256	420	614	384	20	.	.	.
216 LIBYA	20745	749	17818	1471	459	158	39	.	1	50
220 EGYPT	5832	1248	1681	724	976	80	735	.	.	388
224 SUDAN	372	86	122	16	.	61	87	.	.	.
248 SENEGAL	1311	427	339	.	470	32	43	.	.	.
268 LIBERIA	160	127	.	.	23	6	4	.	.	.
272 IVORY COAST	880	72	295	13	312	63	120	.	5	.
276 GHANA	290	73	8	2	61	1	145	.	.	.
280 TOGO	47	3	17	.	.	2	25	.	.	.
288 NIGERIA	6317	1610	562	154	1587	168	2216	.	20	.
302 CAMEROON	1281	127	817	.	115	118	104	.	.	.
314 GABON	346	66	181	.	15	41	43	.	.	.
318 CONGO	254	41	137	5	59	12	.	.	.	.
322 ZAIRE	380	193	4	.	102	75	6	.	.	.
330 ANGOLA	281	19	31	7	202	.	19	.	3	.
334 ETHIOPIA	676	72	3	570	31	.	.	.	.	.
346 KENYA	2461	251	163	.	1398	213	436	.	.	.
352 TANZANIA	125	31	3	.	67	5	19	.	.	.
366 MOZAMBIQUE	74	56	.	.	6	.	12	.	.	.
370 MADAGASCAR	143	15	112	.	.	1	15	.	.	.
372 REUNION	112	.	88	.	6	1	17	.	.	.
373 MAURITIUS	138	6	13	5	.	10	104	.	.	.
378 ZAMBIA	58	49	.	.	7	.	2	.	.	.
382 ZIMBABWE	238	126	2	.	18	40	52	.	.	.
386 MALAWI	374	5	.	.	.	20	349	.	.	.
390 SOUTH AFRICA	38062	3015	403	517	9618	263	24246	.	.	.
400 USA	602821	40547	49825	68602	311647	25631	106569	.	.	.
404 CANADA	5496	2246	352	172	1199	819	708	.	.	.
406 GREENLAND	54	.	.	.	.	.	1	.	53	.
412 MEXICO	47150	537	14260	17422	14504	5	422	.	.	.
416 GUATEMALA	558	52	.	15	211	16	263	1	.	.
428 EL SALVADOR	188	162	.	.	.	.	26	.	.	.
442 PANAMA	563	1	472	3	5	6	76	.	.	.
448 CUBA	977	128	.	37	.	220	592	.	.	.
456 DOMINICAN R.	323	61	8	.	.	.	254	.	.	.
462 MARTINIQUE	75	.	75	.	.	.	.	.	.	.
464 JAMAICA	143	.	.	.	.	.	143	.	.	.
469 BARBADOS	119	50	.	.	8	.	61	.	.	.
472 TRINIDAD,TOB	472	44	4	10	7	.	407	.	.	.
480 COLOMBIA	1561	947	23	117	181	2	291	.	.	.
484 VENEZUELA	4403	319	3796	89	14	134	51	.	.	.
492 SURINAM	78	2	.	.	44	.	32	.	.	.
500 ECUADOR	495	272	.	95	33	7	88	.	.	.
504 PERU	781	555	.	.	119	14	93	.	.	.
508 BRAZIL	13014	3506	405	2730	5605	155	613	.	.	.
512 CHILE	557	275	22	21	50	.	189	.	.	.
516 BOLIVIA	53	5	.	.	1	.	47	.	.	.
520 PARAGUAY	75	52	.	12	2	.	9	.	.	.
524 URUGUAY	309	183	29	25	11	18	43	.	.	.
528 ARGENTINA	7330	5891	18	890	385	146	.	.	.	.
600 CYPRUS	1204	119	25	243	74	151	489	.	1	102
604 LEBANON	6397	268	201	5760	20	55	91	.	.	2
608 SYRIA	875	27	68	19	394	.	58	.	.	309
612 IRAQ	914	100	431	34	61	100	56	.	.	132

Destination	Value 1000 ECU Valeurs									
CTCI	EUR 10	Deutschland	France	Italia	Nederland	Belg.-Lux.	UK	Ireland	Danmark	Ελλάδα
511 HYDROCARB.ET DERIV.HALOGEN.ETC										
001 FRANCE	399819	111374	.	12057	200213	32489	43672	14	.	.
002 BELG.-LUXBG.	1222572	465785	88252	6854	587673	.	74008	.	.	.
003 PAYS-BAS	430414	266041	49315	18370	.	36766	59849	.	73	.
004 RF ALLEMAGNE	656741	.	54648	8909	437080	100844	55156	21	71	12
005 ITALIE	217748	87792	68038	.	40585	16504	4735	94	.	.
006 ROYAUME-UNI	302234	63692	78354	10200	138420	11164	.	360	4	40
007 IRLANDE	5953	1201	170	.	421	142	4019	.	.	.
008 DANEMARK	11540	4653	647	1435	1715	530	2560	.	.	.
009 GRECE	34909	1578	10386	4215	18301	238	191	.	.	.
024 ISLANDE	331	44	.	.	28	23	184	.	52	.
028 NORVEGE	21742	1559	5104	27	13696	228	1062	.	66	.
030 SUEDE	61991	14479	6846	527	23976	1666	14083	.	414	.
032 FINLANDE	28556	12329	310	48	12692	357	2684	.	136	.
036 SUISSE	59761	36043	8414	2945	4760	1428	6171	.	.	.
038 AUTRICHE	72235	63077	1290	1461	3848	2354	205	.	.	.
040 PORTUGAL	26347	5164	5291	897	12859	713	1423	.	.	.
042 ESPAGNE	59550	12849	22313	7596	15266	199	1327	.	.	.
043 ANDORRE	1191	.	9	1182	.	.	.	.	.	.
046 MALTE	676	26	122	263	17	52	193	3	.	.
048 YOUGOSLAVIE	45496	9294	4259	20398	10944	209	159	.	.	233
052 TURQUIE	51806	3269	3735	35422	6771	142	1226	.	.	1241
056 U.R.S.S.	16870	5848	3385	5009	1414	921	293	.	.	.
058 RD.ALLEMANDE	18020	.	1764	4360	11836	60	.	.	.	.
060 POLOGNE	10202	4774	1918	164	2537	.	806	.	1	.
062 TCHECOSLOVAQ	4575	2817	1030	279	253	7	189	.	.	.
064 HONGRIE	9748	4310	1418	522	85	309	2637	.	.	467
066 ROUMANIE	11238	432	386	7343	51	.	20	.	.	3006
068 BULGARIE	7698	504	940	4010	329	2	75	.	.	1838
070 ALBANIE	126	12	.	105	.	.	.	.	.	9
202 CANARIES	368	2	.	14	1	9	342	.	.	.
204 MAROC	3317	265	1660	719	505	19	149	.	.	.
208 ALGERIE	3462	507	2331	72	198	156	198	.	.	.
212 TUNISIE	2843	523	1460	177	248	416	19	.	.	.
216 LIBYE	15235	583	12162	1815	370	123	118	.	1	63
220 EGYPTE	3947	886	772	436	446	102	727	.	.	478
224 SOUDAN	586	139	158	19	1	60	209	.	.	.
248 SENEGAL	768	162	362	.	189	17	38	.	.	.
268 LIBERIA	173	113	3	.	22	9	26	.	.	.
272 COTE IVOIRE	875	140	440	4	140	59	89	.	3	.
276 GHANA	1220	82	24	6	61	1	1046	.	.	.
280 TOGO	137	9	104	1	.	3	20	.	.	.
288 NIGERIA	6194	1893	630	206	694	154	2607	.	10	.
302 CAMEROUN	1259	116	956	.	49	94	44	.	.	.
314 GABON	519	64	226	.	14	175	40	.	.	.
318 CONGO	327	58	206	5	49	9	.	.	.	.
322 ZAIRE	452	192	17	.	43	192	8	.	.	.
330 ANGOLA	263	50	66	10	76	1	54	.	6	.
334 ETHIOPIE	458	53	6	381	16	.	.	.	2	.
346 KENYA	1621	202	80	1	721	112	505	.	.	.
352 TANZANIE	182	30	3	.	33	21	94	.	1	.
366 MOZAMBIQUE	132	113	.	.	4	.	15	.	.	.
370 MADAGASCAR	148	24	108	.	.	4	12	.	.	.
372 REUNION	154	.	138	.	3	1	12	.	.	.
373 MAURICE	128	13	23	5	.	5	82	.	.	.
378 ZAMBIE	110	65	.	.	36	.	9	.	.	.
382 ZIMBABWE	230	125	5	.	19	41	40	.	.	.
386 MALAWI	276	3	.	.	1	10	262	.	.	.
390 AFR. DU SUD	26121	2718	376	904	4937	543	16643	.	.	.
400 ETATS-UNIS	367084	29959	32023	34150	182515	12797	75640	.	.	.
404 CANADA	6156	2850	860	101	385	424	1536	.	.	.
406 GROENLAND	120	.	.	.	.	.	7	.	113	.
412 MEXIQUE	25868	721	5487	8912	9580	15	1148	.	5	.
416 GUATEMALA	667	109	.	17	188	7	298	48	.	.
428 EL SALVADOR	234	184	.	.	2	.	48	.	.	.
442 PANAMA	440	4	208	9	4	4	211	.	.	.
448 CUBA	1001	131	.	120	.	92	658	.	.	.
456 REP.DOMINIC.	415	69	9	.	.	.	337	.	.	.
462 MARTINIQUE	111	.	111	.	.	.	.	.	.	.
464 JAMAIQUE	196	.	.	.	.	.	196	.	.	.
469 LA BARBADE	129	44	.	.	7	.	78	.	.	.
472 TRINIDAD,TOB	512	86	5	8	7	.	406	.	.	.
480 COLOMBIE	2375	1301	30	90	726	2	226	.	.	.
484 VENEZUELA	2946	341	2280	52	49	103	121	.	.	.
492 SURINAM	114	9	.	.	76	.	29	.	.	.
500 EQUATEUR	471	288	.	65	20	6	92	.	.	.
504 PEROU	1392	842	2	3	410	15	120	.	.	.
508 BRESIL	9956	2912	604	2242	2940	161	1093	.	4	.
512 CHILI	990	375	95	11	233	.	276	.	.	.
516 BOLIVIE	110	13	.	.	2	.	95	.	.	.
520 PARAGUAY	126	102	.	5	2	.	17	.	.	.
524 URUGUAY	389	180	65	11	8	36	89	.	.	.
528 ARGENTINE	8543	4907	171	3038	312	115	.	.	.	.
600 CHYPRE	1082	80	67	201	47	78	494	.	.	115
604 LIBAN	2699	189	202	2114	23	113	56	.	.	2
608 SYRIE	859	64	110	29	190	.	40	.	.	426
612 IRAK	1346	157	752	92	36	121	65	.	3	120

Tab. 1

Export

January - December 1983 Janvier - Décembre

Destination SITC	Quantity 1000 kg EUR 10	Deutschland	France	Italia	Nederland	Belg.-Lux.	UK	Ireland	Danmark	Ελλάδα	Quantités
511											
616 IRAN	19957	3362	967	11764	848	479	1903	.	.	634	
624 ISRAEL	66458	33485	2704	12622	16499	36	1095	.	.	17	
628 JORDAN	939	292	50	48	448	57	44	2	.	.	
632 SAUDI ARABIA	6858	1246	137	56	1675	695	2655	1	22	371	
636 KUWAIT	1946	611	81	3	585	322	344	.	.	.	
640 BAHRAIN	448	156	2	.	47	64	179	.	.	.	
644 QATAR	233	62	20	.	17	6	128	.	.	.	
647 U.A.EMIRATES	2230	984	153	259	177	208	449	.	.	.	
649 OMAN	177	91	.	.	5	24	50	.	7	.	
652 NORTH YEMEN	89	23	.	35	.	.	28	.	3	.	
656 SOUTH YEMEN	107	34	.	1	.	13	59	.	.	.	
662 PAKISTAN	1575	701	24	130	45	20	655	.	.	.	
664 INDIA	28155	1478	491	21681	3804	200	501	.	.	.	
666 BANGLADESH	69	30	.	.	4	.	35	.	.	.	
669 SRI LANKA	137	13	1	.	1	9	113	.	.	.	
680 THAILAND	13176	902	10598	1	21	114	1540	.	.	.	
700 INDONESIA	5307	751	58	.	4024	36	438	.	.	.	
701 MALAYSIA	17812	469	187	.	16006	2	1148	.	.	.	
706 SINGAPORE	21409	452	5564	18	14098	156	1121	.	.	.	
708 PHILIPPINES	1321	697	97	.	58	39	429	.	1	.	
720 CHINA	12553	6496	.	5435	385	.	237	.	.	.	
728 SOUTH KOREA	52737	699	4359	19	46307	200	1153	.	.	.	
732 JAPAN	48023	6928	11510	2973	19150	449	7012	.	1	.	
736 TAIWAN	90044	12944	3552	5313	66625	137	1473	.	.	.	
740 HONG KONG	9370	241	160	1059	6023	4	1883	.	.	.	
800 AUSTRALIA	26844	6828	1520	865	16508	193	829	1	.	.	
801 PAPUA N.GUIN	78	.	.	.	.	2	76	.	.	.	
804 NEW ZEALAND	3708	164	62	11	381	2357	733	.	.	.	
950 STORES,PROV.	49	.	.	44	.	.	.	.	.	5	
958 NOT DETERMIN	8312	.	.	.	7830	482	.	.	.	.	
977 SECRET CTRS.	54763	27840	.	23761	3162	.	.	.	.	.	
1000 WORLD	**8316392**	**2319678**	**882078**	**508886**	**3433095**	**453316**	**708205**	**1986**	**1222**	**7926**	
1010 INTRA-EC	**6156432**	**1816947**	**638235**	**142151**	**2654943**	**399726**	**502254**	**1980**	**143**	**53**	
1011 EXTRA-EC	**2096849**	**474894**	**243845**	**342934**	**767164**	**53107**	**205951**	**7**	**1079**	**7868**	
1020 CLASS 1	1481658	356810	154462	211967	535234	45357	175530	3	964	1331	
1021 EFTA COUNTR.	479876	259101	40177	10337	121324	14720	33327	.	890	.	
1030 CLASS 2	488179	80734	80246	85532	207284	5403	26853	4	118	2005	
1031 ACP (63)	17135	3607	2913	777	4336	928	4548	.	26	.	
1040 CLASS 3	127016	37351	9137	45435	24645	2348	3568	.	.	4532	
512 ALCOHOLS, PHENOLS, ETC.											
001 FRANCE	229004	71043	.	22523	73918	20430	41060	.	30	.	
002 BELG.-LUXBG.	194490	50443	18860	32763	74756	.	17640	.	28	.	
003 NETHERLANDS	448771	111227	12487	7186	.	9807	308041	1	22	.	
004 FR GERMANY	608630	.	64335	17250	399202	74384	53001	17	441	.	
005 ITALY	144976	54919	44042	.	19271	1529	25149	24	42	.	
006 UTD. KINGDOM	161217	58308	28871	3241	57166	11541	.	1947	143	.	
007 IRELAND	13574	1586	317	26	878	172	10554	.	41	.	
008 DENMARK	37342	20022	809	54	2225	1279	12953	.	.	.	
009 GREECE	6874	1396	1305	672	3344	23	134	.	.	.	
024 ICELAND	497	16	.	33	66	2	19	.	361	.	
028 NORWAY	55283	7730	29	.	37701	998	8778	.	47	.	
030 SWEDEN	47588	11317	210	1671	27920	206	5950	.	314	.	
032 FINLAND	29819	6984	137	31	17566	318	4754	.	29	.	
036 SWITZERLAND	82116	46380	13909	8220	9699	2901	781	.	226	.	
038 AUSTRIA	36234	17321	102	6254	12335	142	80	.	.	.	
040 PORTUGAL	6851	2282	2754	652	657	169	337	.	.	.	
042 SPAIN	60784	22634	14913	5842	2630	567	14185	.	13	.	
046 MALTA	145	16	17	.	91	3	16	.	2	.	
048 YUGOSLAVIA	24056	11572	1758	9707	737	54	204	.	24	.	
052 TURKEY	11365	3115	829	4203	2659	37	518	.	3	1	
056 SOVIET UNION	47303	42736	117	865	2634	.	65	.	886	.	
058 GERMAN DEM.R	7143	.	1536	2569	2219	819	.	.	.	.	
060 POLAND	7278	4299	.	313	2510	111	45	.	.	.	
062 CZECHOSLOVAK	14742	7478	1374	5433	323	40	94	.	.	.	
064 HUNGARY	11882	5714	100	2151	3626	242	49	.	.	.	
066 ROMANIA	4973	4117	536	100	216	.	4	.	.	.	
068 BULGARIA	3505	1929	512	447	365	181	71	.	.	.	
202 CANARY ISLES	501	.	.	.	.	.	501	.	.	.	
204 MOROCCO	966	458	279	2	189	32	6	.	.	.	
208 ALGERIA	5363	51	2869	73	2366	4	.	.	.	.	
212 TUNISIA	2001	115	378	3	1200	285	20	.	.	.	
216 LIBYA	943	178	.	387	289	27	62	.	.	.	
220 EGYPT	4261	476	91	202	2486	135	871	.	.	.	
224 SUDAN	100	24	37	.	2	4	32	.	1	.	
240 NIGER	270	2	206	.	51	.	11	.	.	.	
248 SENEGAL	576	70	427	.	41	1	37	.	.	.	
268 LIBERIA	379	81	43	.	252	.	3	.	.	.	
272 IVORY COAST	747	225	377	.	83	38	22	.	2	.	
276 GHANA	1004	113	.	16	800	.	75	.	.	.	
280 TOGO	118	1	60	.	57	.	.	.	.	.	
288 NIGERIA	1505	260	113	1	196	33	848	2	52	.	
302 CAMEROON	1143	413	368	.	223	25	114	.	.	.	
314 GABON	163	1	149	.	.	3	10	.	.	.	

Destination CTCI	Value 1000 ECU EUR 10	Deutschland	France	Italia	Nederland	Belg.-Lux.	UK	Ireland	Danmark	Ελλάδα	Valeurs
511											
616 IRAN	14724	3719	694	5645	592	253	3195	.	.	626	
624 ISRAEL	33631	11629	1403	6792	12101	57	1634	.	.	15	
628 JORDANIE	682	166	44	46	296	24	103	3	.	.	
632 ARABIE SAOUD	8251	1882	338	81	1203	907	3509	8	14	309	
636 KOWEIT	1981	455	120	18	385	377	626	.	.	.	
640 BAHREIN	474	190	8	.	24	115	137	.	.	.	
644 QATAR	291	43	15	.	16	12	205	.	.	.	
647 EMIRATS ARAB	2595	928	241	264	122	337	703	.	.	.	
649 OMAN	228	54	.	.	4	57	109	.	4	.	
652 YEMEN DU NRD	117	23	.	18	.	.	72	.	4	.	
656 YEMEN DU SUD	176	18	1	1	.	5	151	.	.	.	
662 PAKISTAN	1783	661	32	176	38	22	854	.	.	.	
664 INDE	16881	1493	608	10794	3421	72	493	.	.	.	
666 BANGLA DESH	151	64	.	.	6	.	81	.	.	.	
669 SRI LANKA	236	26	4	.	6	18	182	.	.	.	
680 THAILANDE	7466	1167	4276	4	117	188	1714	.	.	.	
700 INDONESIE	4134	897	77	5	2252	47	855	.	1	.	
701 MALAYSIA	10311	655	103	.	8248	2	1303	.	.	.	
706 SINGAPOUR	11778	628	3210	54	6432	235	1219	.	.	.	
708 PHILIPPINES	1706	880	89	.	171	69	496	.	1	.	
720 CHINE	9556	5716	1	3368	241	.	230	.	.	.	
728 COREE DU SUD	23298	861	2020	18	19490	144	765	.	.	.	
732 JAPON	32522	5072	6180	3364	12667	390	4836	4	9	.	
736 T'AI-WAN	42422	5976	2033	810	32226	106	1271	.	.	.	
740 HONG-KONG	5914	267	108	595	3759	3	1182	.	.	.	
800 AUSTRALIE	16692	3312	1105	2678	7425	177	1957	38	.	.	
801 PAPOU-N.GUIN	133	.	.	.	.	4	129	.	.	.	
804 NOUV.ZELANDE	2456	182	153	7	121	1209	784	.	.	.	
950 AVIT.SOUTAGE	111	.	.	98	.	.	.	.	.	13	
958 NON DETERMIN	6009	.	.	.	5764	245	.	.	.	.	
977 SECRET	47597	17682	.	24886	5029	.	.	.	.	.	
1000 MONDE	**4603710**	**1299025**	**507071**	**270399**	**1874672**	**229028**	**412814**	**593**	**1096**	**9012**	
1010 INTRA-CE	**3281938**	**1002125**	**349812**	**62039**	**1424409**	**198676**	**244188**	**489**	**148**	**52**	
1011 EXTRA-CE	**1268055**	**279218**	**157261**	**183373**	**439469**	**30108**	**168628**	**104**	**947**	**8947**	
1020 CLASSE 1	880838	202236	98391	111976	312912	22911	130125	45	768	1474	
1021 A E L E	270956	132692	27253	5904	71857	6771	25810	.	669	.	
1030 CLASSE 2	298165	52429	48029	46114	109805	5805	33595	59	176	2153	
1031 ACP (63)	17368	3769	3586	659	2196	1054	6085	.	19	.	
1040 CLASSE 3	89053	24554	10843	25283	16753	1390	4909	.	1	5320	
512 ALCOOLS,PHENOL,DERIV.HALOG.ETC											
001 FRANCE	144441	61434	.	18524	34286	10578	19486	.	133	.	
002 BELG.-LUXBG.	104029	35892	8601	20877	30029	.	8501	.	129	.	
003 PAYS-BAS	212632	89388	8931	6022	.	4882	103380	1	28	.	
004 RF ALLEMAGNE	234955	.	42409	17264	122333	32822	19599	13	514	1	
005 ITALIE	99031	48367	31344	.	11021	710	7266	17	306	.	
006 ROYAUME-UNI	113075	51516	21136	4345	29944	5841	.	285	208	.	
007 IRLANDE	12738	4339	432	43	1484	204	6151	.	85	.	
008 DANEMARK	23064	17088	595	78	939	558	3806	.	.	.	
009 GRECE	4837	1530	728	713	1648	23	195	.	.	.	
024 ISLANDE	461	30	.	73	54	2	36	.	266	.	
028 NORVEGE	19085	6614	147	2	8260	469	3552	.	41	.	
030 SUEDE	23745	10775	538	1131	6893	126	4037	.	245	.	
032 FINLANDE	13790	5517	306	100	4450	166	3195	.	56	.	
036 SUISSE	64580	36476	9341	7142	6068	2426	2712	.	404	11	
038 AUTRICHE	20207	11824	244	4723	3170	77	169	.	.	.	
040 PORTUGAL	5978	2477	2105	568	389	130	309	.	.	.	
042 ESPAGNE	50540	20826	13095	5344	1957	342	8953	.	23	.	
046 MALTE	119	15	16	1	58	2	27	.	.	.	
048 YOUGOSLAVIE	20020	10424	1024	7811	502	28	202	.	29	.	
052 TURQUIE	8123	3238	475	2279	1510	45	559	.	12	5	
056 U.R.S.S.	36437	29864	339	1562	3280	.	266	.	1126	.	
058 RD.ALLEMANDE	6105	.	617	1748	3156	382	2	.	.	.	
060 POLOGNE	9084	5776	10	514	2345	176	261	.	.	.	
062 TCHECOSLOVAQ	16962	9987	2033	4080	409	19	434	.	.	.	
064 HONGRIE	11071	5096	187	2594	2818	189	197	.	.	.	
066 ROUMANIE	6957	5655	893	119	280	.	10	.	.	.	
068 BULGARIE	5026	2808	882	433	460	100	343	.	.	.	
202 CANARIES	768	.	.	.	.	.	768	.	.	.	
204 MAROC	922	377	349	11	148	25	12	.	.	.	
208 ALGERIE	3471	99	1874	112	1373	13	.	.	.	.	
212 TUNISIE	2040	170	371	5	1251	209	34	.	.	.	
216 LIBYE	966	308	.	366	135	28	129	.	.	.	
220 EGYPTE	3190	472	319	135	1290	153	821	.	.	.	
224 SOUDAN	226	48	62	.	2	3	111	.	.	.	
240 NIGER	315	4	260	.	41	.	10	.	.	.	
248 SENEGAL	587	112	426	.	33	.	15	.	1	.	
268 LIBERIA	338	76	53	.	203	.	6	.	.	.	
272 COTE IVOIRE	865	271	392	.	74	112	14	.	2	.	
276 GHANA	894	120	.	24	645	.	105	.	.	.	
280 TOGO	112	2	65	.	45	.	.	.	.	.	
288 NIGERIA	2447	420	83	4	308	56	1506	8	62	.	
302 CAMEROUN	1377	619	453	.	190	26	89	.	.	.	
314 GABON	166	2	143	.	.	1	20	.	.	.	

Destination SITC	Quantity 1000 kg EUR 10	Deutschland	France	Italia	Nederland	Belg.-Lux.	UK	Ireland	Danmark	Ελλάδα Quantités
512										
318 CONGO	445	17	348	18	16	25	21	.	.	.
322 ZAIRE	233	52	2	.	54	122	3	.	.	.
330 ANGOLA	187	28	.	.	25	.	134	.	.	.
334 ETHIOPIA	56	23	1	7	17	6	2	.	.	.
338 DJIBOUTI	245	209	11	.	.	.	25	.	.	.
346 KENYA	1361	1053	30	.	119	19	140	.	.	.
352 TANZANIA	157	22	.	.	65	19	51	.	.	.
370 MADAGASCAR	112	28	84	.	.	.	.	.	.	.
378 ZAMBIA	115	54	.	2	.	.	59	.	.	.
382 ZIMBABWE	78	41	.	.	16	3	18	.	.	.
390 SOUTH AFRICA	11721	4828	122	60	5590	38	1059	.	24	.
400 USA	77646	55655	5886	2865	936	7963	4108	3	230	.
404 CANADA	4810	4199	160	25	62	.	264	.	100	.
412 MEXICO	2292	1743	84	54	32	.	362	.	17	.
416 GUATEMALA	570	564	1	.	.	5	.	.	.	.
436 COSTA RICA	60	54	.	.	4	2	.	.	.	.
448 CUBA	379	335	4	.	.	1	39	.	.	.
456 DOMINICAN R.	328	284	.	.	11	23	10	.	.	.
462 MARTINIQUE	167	.	167	.	.	.	.	.	.	.
464 JAMAICA	146	11	.	79	30	.	26	.	.	.
472 TRINIDAD,TOB	53	10	4	1	16	.	22	.	.	.
476 NL ANTILLES	78	51	2	.	17	.	8	.	.	.
480 COLOMBIA	815	645	22	3	6	25	114	.	.	.
484 VENEZUELA	1599	1496	18	2	19	.	63	.	1	.
492 SURINAM	57	6	.	.	32	.	19	.	.	.
500 ECUADOR	227	205	1	.	15	.	2	.	4	.
504 PERU	581	353	15	.	136	14	63	.	.	.
508 BRAZIL	8808	7620	635	36	483	.	34	.	.	.
512 CHILE	577	399	71	.	21	1	83	.	2	.
524 URUGUAY	120	108	.	.	3	5	4	.	.	.
528 ARGENTINA	4765	4435	64	37	102	111	.	2	14	.
600 CYPRUS	299	99	3	103	38	32	24	.	.	.
604 LEBANON	924	73	67	745	15	12	12	.	.	.
608 SYRIA	370	336	9	.	13	1	11	.	.	.
612 IRAQ	498	274	29	.	15	20	152	.	8	.
616 IRAN	16598	8353	53	5	4776	3196	215	.	.	.
624 ISRAEL	14810	6764	58	5654	1974	25	335	.	.	.
628 JORDAN	727	548	53	1	83	37	5	.	.	.
632 SAUDI ARABIA	1601	656	384	95	243	40	180	.	3	.
636 KUWAIT	827	233	36	5	340	32	181	.	.	.
644 QATAR	75	3	30	.	8	.	34	.	.	.
647 U.A.EMIRATES	1245	273	5	2	721	17	226	.	1	.
649 OMAN	349	38	.	.	.	.	311	.	.	.
662 PAKISTAN	2497	257	32	57	116	1681	354	.	.	.
664 INDIA	13028	7487	1551	1498	1867	88	536	.	1	.
666 BANGLADESH	131	97	.	.	9	.	25	.	.	.
669 SRI LANKA	54	4	1	.	16	6	27	.	.	.
676 BURMA	46	42	.	.	.	2	2	.	.	.
680 THAILAND	1080	910	16	20	.	.	131	.	3	.
700 INDONESIA	1400	1195	8	.	141	8	48	.	.	.
701 MALAYSIA	714	482	116	.	30	.	85	.	1	.
706 SINGAPORE	3711	2438	234	45	52	.	942	.	.	.
708 PHILIPPINES	3410	3213	55	.	17	16	109	.	.	.
720 CHINA	44118	31298	20	6349	3	10	6438	.	.	.
724 NORTH KOREA	25	2	.	21	.	.	2	.	.	.
728 SOUTH KOREA	4442	2261	230	52	1498	157	244	.	.	.
732 JAPAN	26307	16139	3668	3172	1783	3	1540	2	.	.
736 TAIWAN	8213	5379	33	220	2508	.	48	.	25	.
740 HONG KONG	2284	1293	12	886	54	.	38	.	1	.
800 AUSTRALIA	8218	5444	149	244	1790	171	404	.	15	1
804 NEW ZEALAND	1168	772	44	14	50	.	287	.	1	.
958 NOT DETERMIN	1752	.	.	1416	334	.	.	2	.	.
977 SECRET CTRS.	555640	397836	.	.	55175	.	102629	.	.	.
1000 **W O R L D**	3153217	1145944	230197	156844	844723	140542	629727	1998	3238	4
1010 **INTRA-EC**	1844857	368935	171024	83714	630756	119164	468528	1990	746	.
1011 **EXTRA-EC**	750969	379171	59173	71715	158480	21375	58573	8	2492	2
1020 CLASS 1	484785	216410	44708	43129	122276	13568	43282	5	1405	2
1021 EFTA COUNTR.	258381	92030	17141	16861	105944	4736	20694	.	975	.
1030 CLASS 2	124803	64819	10269	10337	24288	6406	8482	4	198	.
1031 ACP (63)	9634	2751	2359	124	2203	346	1792	2	57	.
1040 CLASS 3	141388	97947	4198	18250	11896	1405	6806	.	886	.
513 CARBOXYLIC ACIDS, ETC.										
001 FRANCE	145354	66705	.	19822	38079	11219	6989	2108	432	.
002 BELG.-LUXBG.	101705	41089	14809	3965	22720	.	17948	629	545	.
003 NETHERLANDS	147798	68240	25519	7167	.	17393	28918	303	258	.
004 FR GERMANY	246033	.	42137	26439	105690	53483	8491	7045	2748	.
005 ITALY	127076	59729	20676	.	33677	7460	3857	1634	19	24
006 UTD. KINGDOM	141323	71719	12722	10943	30705	6839	.	8363	32	.
007 IRELAND	8782	3356	146	275	649	1143	3191	.	22	.
008 DENMARK	19065	14493	636	976	964	888	979	129	.	.
009 GREECE	23368	5657	802	8832	6581	493	518	485	.	.
024 ICELAND	662	199	.	.	127	10	36	.	290	.
028 NORWAY	29056	21884	279	398	1192	1639	3400	219	45	.

Destination CTCI	Value 1000 ECU EUR 10	Deutschland	France	Italia	Nederland	Belg.-Lux.	UK	Ireland	Danmark	Ελλάδα Valeurs
512										
318 CONGO	357	22	238	54	15	18	10	.	.	.
322 ZAIRE	352	99	4	.	76	142	31	.	.	.
330 ANGOLA	207	51	2	.	23	.	131	.	.	.
334 ETHIOPIE	116	57	2	12	22	11	11	.	1	.
338 DJIBOUTI	179	149	15	.	.	.	15	.	.	.
346 KENYA	1351	868	50	.	143	11	279	.	.	.
352 TANZANIE	183	24	.	.	61	12	85	.	1	.
370 MADAGASCAR	123	27	96	.	.	.	.	.	.	.
378 ZAMBIE	163	99	.	10	.	.	54	.	.	.
382 ZIMBABWE	106	63	.	.	10	3	30	.	.	.
390 AFR. DU SUD	11964	4027	213	97	5360	152	2082	.	33	.
400 ETATS-UNIS	102798	64219	7279	6073	2422	10414	11965	4	422	.
404 CANADA	4461	2961	378	59	138	.	758	.	167	.
412 MEXIQUE	5300	3879	199	186	128	.	875	.	33	.
416 GUATEMALA	358	342	1	.	5	10	.	.	.	.
436 COSTA RICA	107	95	.	.	7	5	.	.	.	.
448 CUBA	664	553	32	14	.	.	65	.	.	.
456 REP.DOMINIC.	537	484	5	7	15	14	12	.	.	.
462 MARTINIQUE	115	.	115	.	.	.	.	.	.	.
464 JAMAIQUE	223	24	.	66	76	.	57	.	.	.
472 TRINIDAD,TOB	126	23	46	1	12	.	44	.	.	.
476 ANTILLES NL	167	78	27	.	58	1	3	.	.	.
480 COLOMBIE	1072	770	48	50	14	30	162	.	.	.
484 VENEZUELA	2676	2454	69	24	35	1	77	.	16	.
492 SURINAM	119	11	.	.	79	.	29	.	.	.
500 EQUATEUR	417	381	2	.	24	.	7	.	3	.
504 PEROU	738	468	16	1	155	11	86	.	1	.
508 BRESIL	12562	10390	1145	159	755	1	112	.	.	.
512 CHILI	1067	807	141	3	36	3	75	.	2	.
524 URUGUAY	207	189	1	3	3	3	8	.	.	.
528 ARGENTINE	6222	5180	322	182	279	219	.	15	25	.
600 CHYPRE	317	66	4	136	26	22	63	.	.	.
604 LIBAN	518	93	49	279	11	9	77	.	.	.
608 SYRIE	440	396	6	.	9	2	27	.	.	.
612 IRAK	941	429	26	1	32	23	423	.	7	.
616 IRAN	11235	6432	53	11	2887	1400	452	.	.	.
624 ISRAEL	11648	6412	134	3240	1193	21	648	.	.	.
628 JORDANIE	565	440	43	2	35	26	19	.	.	.
632 ARABIE SAOUD	1544	578	356	109	219	33	245	.	4	.
636 KOWEIT	892	225	25	10	260	22	350	.	.	.
644 QATAR	156	3	72	.	6	.	75	.	.	.
647 EMIRATS ARAB	739	304	4	4	259	16	151	.	1	.
649 OMAN	180	30	.	2	.	.	148	.	.	.
662 PAKISTAN	2523	391	55	49	324	1225	479	.	.	.
664 INDE	15504	8638	2812	1448	1225	77	1296	.	7	1
666 BANGLA DESH	288	151	3	.	43	1	90	.	.	.
669 SRI LANKA	109	11	8	.	28	9	53	.	.	.
676 BIRMANIE	122	112	.	.	.	2	8	.	.	.
680 THAILANDE	1678	1286	49	80	10	.	249	.	4	.
700 INDONESIE	2180	1684	33	1	213	8	241	.	.	.
701 MALAYSIA	1098	583	302	2	30	.	180	.	1	.
706 SINGAPOUR	3469	1798	546	73	51	.	1001	.	.	.
708 PHILIPPINES	2022	1683	113	.	16	8	202	.	.	.
720 CHINE	41141	31934	30	4673	2	7	4495	.	.	.
724 COREE DU NRD	195	55	.	135	.	.	5	.	.	.
728 COREE DU SUD	4917	2735	429	308	944	103	398	.	.	.
732 JAPON	31410	19316	2521	4984	1735	25	2805	24	.	.
736 T'AI-WAN	5759	3696	77	317	1532	.	80	.	57	.
740 HONG-KONG	3527	1694	67	1275	332	.	154	.	5	.
800 AUSTRALIE	9060	5261	185	294	2059	197	1027	3	32	2
804 NOUV.ZELANDE	1175	558	48	22	95	.	453	.	1	.
958 NON DETERMIN	924	.	.	740	183	.	.	1	.	.
977 SECRET	409439	313314	.	.	37471	.	58654	.	.	.
1000 **M O N D E**	2008205	989539	170427	134070	344910	75085	289188	372	4593	21
1010 **INTRA-CE**	948805	309552	114178	67868	231688	55418	168382	316	1404	1
1011 **EXTRA-CE**	649031	366671	56248	65461	75571	19668	62152	54	3189	19
1020 CLASSE 1	387695	204589	37933	40603	45126	14604	42839	31	1752	18
1021 A E L E	147856	73714	12677	13740	29290	3397	14013	.	1014	11
1030 CLASSE 2	127642	70316	13095	8783	17694	4190	13234	23	306	1
1031 ACP (63)	11275	3196	2545	172	2153	445	2685	8	71	.
1040 CLASSE 3	133684	91763	5220	15872	12751	874	6077	.	1127	.
513 ACIDES CARBOXYLIQUES, ETC.										
001 FRANCE	163971	69587	.	19419	42486	12497	16299	2986	697	.
002 BELG.-LUXBG.	122033	30487	16887	4196	19807	.	15775	34676	205	.
003 PAYS-BAS	164617	68943	24328	7859	.	16096	46477	378	536	.
004 RF ALLEMAGNE	228253	.	38427	29954	90143	40724	16830	5811	6564	.
005 ITALIE	141888	58305	29624	.	34304	9587	7713	2296	52	7
006 ROYAUME-UNI	178942	68361	28727	11217	51611	8265	.	10702	59	.
007 IRLANDE	18569	10046	409	264	1324	1270	5199	.	37	.
008 DANEMARK	20720	13974	694	1874	1184	1193	1643	158	.	.
009 GRECE	20529	5641	906	6796	4942	569	981	694	.	.
024 ISLANDE	739	325	.	28	90	50	31	.	215	.
028 NORVEGE	16331	8516	358	493	1301	2183	3146	306	28	.

Tab. 1

Export

January - December 1983 Janvier - Décembre

Destination SITC	Quantity 1000 kg Quantités EUR 10	Deutschland	France	Italia	Nederland	Belg.-Lux.	UK	Ireland	Danmark	Ἑλλάδα
513										
030 SWEDEN	35590	15576	1203	1375	8322	1654	6811	478	171	.
032 FINLAND	20195	14925	265	95	2810	959	633	229	279	.
036 SWITZERLAND	77909	31966	6147	6755	19075	12074	1578	288	24	2
038 AUSTRIA	30394	17289	2247	5766	3401	1048	483	119	41	.
040 PORTUGAL	18149	8192	757	1651	3711	1574	1981	274	9	.
042 SPAIN	36705	13575	5038	5350	6615	3822	1769	511	25	.
046 MALTA	203	94	32	8	13	1	55	.	.	.
048 YUGOSLAVIA	24233	8290	2317	7788	4290	1278	267	.	3	.
052 TURKEY	21824	4500	661	3591	3837	8480	753	.	2	.
056 SOVIET UNION	15578	8271	3479	911	1157	.	760	.	.	.
058 GERMAN DEM.R	8085	.	42	1000	1198	3609	216	.	.	.
060 POLAND	4378	2528	301	280	844	309	96	40	.	.
062 CZECHOSLOVAK	4876	2399	83	192	1341	679	182	.	.	.
064 HUNGARY	9743	5483	587	1553	955	867	268	.	.	.
066 ROMANIA	4970	3596	315	591	223	45	200	.	.	.
068 BULGARIA	4965	1837	799	701	848	213	587	.	.	.
070 ALBANIA	508	460	.	43	5	.	.	.	.	.
202 CANARY ISLES	172	50	.	17	51	.	54	.	.	.
204 MOROCCO	3906	1410	455	626	1235	73	53	54	.	.
208 ALGERIA	8645	3360	823	110	2194	321	235	1602	.	.
212 TUNISIA	2784	954	272	515	856	152	15	20	.	.
216 LIBYA	771	123	11	77	292	.	268	.	.	.
220 EGYPT	12176	2896	177	1144	7013	1	516	429	.	.
224 SUDAN	177	27	1	17	28	.	67	28	9	.
248 SENEGAL	631	21	65	56	481	5	3	.	.	.
268 LIBERIA	228	153	2	.	72	.	1	.	.	.
272 IVORY COAST	7763	2542	73	70	5051	10	17	.	.	.
276 GHANA	43	14	.	.	7	2	14	.	6	.
288 NIGERIA	4760	1698	45	335	642	23	1924	66	27	.
302 CAMEROON	1146	273	61	230	516	38	20	6	.	.
322 ZAIRE	222	72	4	3	131	11	.	.	1	.
330 ANGOLA	308	153	2	.	150	.	3	.	.	.
334 ETHIOPIA	1275	1127	.	30	102	16	.	.	.	.
346 KENYA	1803	992	.	12	406	9	165	216	3	.
352 TANZANIA	675	593	.	.	36	3	25	18	.	.
370 MADAGASCAR	239	33	205	1	.	.	.	.	.	.
372 REUNION	194	1	193	.	.	.	.	.	.	.
373 MAURITIUS	107	14	1	.	12	.	75	.	5	.
382 ZIMBABWE	404	86	.	.	245	7	64	.	2	.
390 SOUTH AFRICA	26584	2775	555	219	2416	18106	1433	1059	21	.
400 USA	51140	26642	5236	7131	5950	1898	3773	209	301	.
404 CANADA	16799	3613	417	974	2382	296	1938	6738	441	.
412 MEXICO	2542	1523	160	54	689	.	115	.	1	.
416 GUATEMALA	571	202	1	1	150	2	215	.	.	.
424 HONDURAS	166	46	1	.	119	.	.	.	.	.
428 EL SALVADOR	1069	813	2	13	23	19	198	.	1	.
432 NICARAGUA	132	34	.	.	91	7	.	.	.	.
436 COSTA RICA	1901	1679	1	.	107	10	104	.	.	.
442 PANAMA	230	43	.	22	19	.	83	63	.	.
448 CUBA	2314	2013	26	63	65	36	111	.	.	.
452 HAITI	531	15	.	.	10	3	503	.	.	.
453 BAHAMAS	249	97	.	136	.	.	.	16	.	.
456 DOMINICAN R.	282	207	3	1	36	14	19	.	.	.
458 GUADELOUPE	56	2	54	.	.	.	.	.	.	.
464 JAMAICA	98	6	.	.	69	.	23	.	.	.
472 TRINIDAD,TOB	79	21	.	1	33	.	24	.	.	.
480 COLOMBIA	3452	2358	70	13	98	74	839	.	.	.
484 VENEZUELA	3116	941	43	18	866	30	1218	.	.	.
488 GUYANA	147	100	.	.	40	.	7	.	.	.
500 ECUADOR	657	212	74	25	134	61	144	.	7	.
504 PERU	638	318	24	31	85	21	159	.	.	.
508 BRAZIL	7647	5503	534	71	513	470	548	.	6	.
512 CHILE	2579	2259	16	.	106	44	153	.	1	.
516 BOLIVIA	225	187	.	.	27	10	.	.	1	.
520 PARAGUAY	62	17	.	3	19	.	22	.	1	.
524 URUGUAY	1922	1351	3	319	52	36	141	16	.	.
528 ARGENTINA	6545	4600	292	175	989	214	.	271	4	.
600 CYPRUS	576	127	.	84	113	17	141	94	.	.
604 LEBANON	1129	664	16	86	162	27	174	.	.	.
608 SYRIA	1394	885	6	376	126	.	.	.	.	.
612 IRAQ	2594	639	13	1445	427	34	26	.	10	.
616 IRAN	12481	4701	52	30	6055	1399	244	.	.	.
624 ISRAEL	7740	4041	1148	1096	907	312	137	96	1	.
628 JORDAN	995	466	.	295	143	71	3	16	1	.
632 SAUDI ARABIA	3716	670	7	1333	589	38	981	30	67	1
636 KUWAIT	856	532	.	33	68	67	153	3	.	.
640 BAHRAIN	146	12	.	.	8	4	118	.	4	.
644 QATAR	2222	201	.	.	.	.	2007	6	8	.
647 U.A.EMIRATES	721	137	1	11	170	59	340	3	.	.
652 NORTH YEMEN	49	13	.	.	3	.	4	29	.	.
656 SOUTH YEMEN	58	56	.	.	2	.	.	.	.	.
662 PAKISTAN	11666	3940	24	584	351	6137	608	22	.	.
664 INDIA	10506	4287	211	2503	2563	143	797	.	.	2
666 BANGLADESH	1049	976	2	.	46	1	24	.	.	.
669 SRI LANKA	1445	431	.	36	872	19	83	4	.	.
680 THAILAND	10400	1657	32	2529	4270	1418	249	244	1	.

Destination CTCI	Value 1000 ECU Valeurs EUR 10	Deutschland	France	Italia	Nederland	Belg.-Lux.	UK	Ireland	Danmark	Ἑλλάδα
513										
030 SUEDE	34680	15731	1440	1467	6863	1914	6365	653	243	4
032 FINLANDE	16952	10401	778	106	2551	1425	913	330	448	.
036 SUISSE	94346	40435	11558	8141	15640	9200	8848	425	86	13
038 AUTRICHE	31987	18601	2209	4241	3613	1224	1824	153	122	.
040 PORTUGAL	18747	7867	1272	1616	3504	1461	2607	394	26	.
042 ESPAGNE	43270	14384	8307	5433	6032	2698	5761	613	42	.
046 MALTE	286	108	28	13	26	2	108	.	1	.
048 YOUGOSLAVIE	28050	12169	2319	7582	3497	1563	908	.	12	.
052 TURQUIE	21110	6319	1409	2801	3233	6239	1033	.	76	.
056 U.R.S.S.	15469	8079	3624	690	1746	.	1330	.	.	.
058 RD.ALLEMANDE	5580	.	100	578	1209	3276	417	.	.	.
060 POLOGNE	8564	4154	684	1160	1371	951	187	57	.	.
062 TCHECOSLOVAQ	9997	5369	381	231	1217	2323	476	.	.	.
064 HONGRIE	18990	8498	1971	1852	1578	1081	4012	.	.	.
066 ROUMANIE	8451	4708	429	557	250	104	403	.	.	.
068 BULGARIE	6845	2722	954	991	1252	339	387	.	.	.
070 ALBANIE	558	465	.	87	6	.	.	.	.	.
202 CANARIES	290	76	.	29	79	.	106	.	.	.
204 MAROC	4144	1466	984	432	1039	57	82	84	.	.
208 ALGERIE	9008	3076	1278	136	1766	384	411	1957	.	.
212 TUNISIE	2546	868	443	426	608	122	43	36	.	.
216 LIBYE	1718	210	24	56	393	.	1034	.	.	1
220 EGYPTE	11921	3037	1101	1067	5010	62	967	677	.	.
224 SOUDAN	565	73	10	18	40	.	359	56	9	.
248 SENEGAL	506	23	150	12	310	4	7	.	.	.
268 LIBERIA	156	116	3	.	35	.	2	.	.	.
272 COTE IVOIRE	6026	1928	623	75	3307	9	84	.	.	.
276 GHANA	175	49	.	.	12	75	24	.	15	.
288 NIGERIA	6233	2090	90	329	1085	41	2412	131	55	.
302 CAMEROUN	2029	231	94	177	378	32	1109	8	.	.
322 ZAIRE	232	80	21	3	97	29	.	.	2	.
330 ANGOLA	453	235	8	.	175	1	34	.	.	.
334 ETHIOPIE	1079	924	.	33	96	23	3	.	.	.
346 KENYA	2333	888	3	16	360	16	712	336	2	.
352 TANZANIE	554	460	.	.	26	6	34	28	.	.
370 MADAGASCAR	356	58	297	1	.	.	.	.	.	.
372 REUNION	224	7	217	.	.	.	.	.	.	.
373 MAURICE	204	55	27	.	13	.	102	.	7	.
382 ZIMBABWE	606	89	14	.	171	8	319	.	5	.
390 AFR. DU SUD	26870	3673	1058	322	2600	14535	2953	1685	44	.
400 ETATS-UNIS	111653	46804	18706	11334	12708	3602	17839	142	518	.
404 CANADA	57163	34649	2204	2932	3784	600	7232	4515	1247	.
412 MEXIQUE	9789	3305	1387	3564	784	.	745	.	4	.
416 GUATEMALA	934	462	2	3	198	3	264	.	2	.
424 HONDURAS	239	108	1	.	130	.	.	.	.	.
428 EL SALVADOR	1808	1236	20	97	28	11	413	.	3	.
432 NICARAGUA	108	30	.	.	76	2	.	.	.	.
436 COSTA RICA	1705	1417	6	.	86	6	188	.	2	.
442 PANAMA	456	95	14	10	35	.	201	101	.	.
448 CUBA	3475	2865	139	87	90	75	219	.	.	.
452 HAITI	414	27	1	.	12	1	373	.	.	.
453 BAHAMAS	3097	130	.	1090	.	.	.	1877	.	.
456 REP.DOMINIC.	413	310	14	11	51	7	20	.	.	.
458 GUADELOUPE	605	4	601	.	.	.	.	.	.	.
464 JAMAIQUE	151	6	.	.	95	.	50	.	.	.
472 TRINIDAD,TOB	126	35	3	4	42	.	42	.	.	.
480 COLOMBIE	8548	3907	821	89	203	301	3222	.	5	.
484 VENEZUELA	6568	2372	517	55	1324	180	2120	.	.	.
488 GUYANA	264	176	.	.	73	.	15	.	.	.
500 EQUATEUR	1608	714	134	31	177	92	448	.	12	.
504 PEROU	1638	1031	102	46	82	27	347	.	3	.
508 BRESIL	14560	7860	2753	476	1442	562	1443	.	24	.
512 CHILI	3301	2756	92	43	119	59	230	.	2	.
516 BOLIVIE	288	235	.	.	43	8	.	.	2	.
520 PARAGUAY	166	40	.	64	27	.	28	.	7	.
524 URUGUAY	1503	1058	32	143	47	39	156	27	1	.
528 ARGENTINE	9298	4989	1039	1222	1333	242	.	444	29	.
600 CHYPRE	717	166	1	111	136	11	161	129	1	1
604 LIBAN	1064	549	20	116	207	27	145	.	.	.
608 SYRIE	1230	759	21	328	117	.	5	.	.	.
612 IRAK	2397	749	36	1074	410	47	43	.	38	.
616 IRAN	13791	6157	111	401	5154	1139	829	.	.	.
624 ISRAEL	9693	5495	1157	1087	925	696	182	150	1	.
628 JORDANIE	1031	379	1	388	112	82	10	56	3	.
632 ARABIE SAOUD	8875	1678	1237	1240	884	41	3642	49	102	2
636 KOWEIT	1525	597	1	29	132	69	691	6	.	.
640 BAHREIN	310	25	.	1	12	4	262	.	6	.
644 QATAR	4821	964	.	6	.	.	3825	13	13	.
647 EMIRATS ARAB	1301	244	8	142	205	93	602	6	1	.
652 YEMEN DU NRD	115	53	.	.	4	1	7	49	1	.
656 YEMEN DU SUD	111	105	.	.	6	.	.	.	.	.
662 PAKISTAN	10097	3427	55	508	690	4405	971	41	.	.
664 INDE	11314	4204	1114	2971	1834	79	1101	.	.	11
666 BANGLA DESH	1019	808	54	7	55	4	91	.	.	.
669 SRI LANKA	1082	383	3	26	510	18	134	8	.	.
680 THAILANDE	9031	2117	71	1723	3113	1057	548	400	2	.

Destination SITC	Quantity 1000 kg Quantités EUR 10	Deutschland	France	Italia	Nederland	Belg.-Lux.	UK	Ireland	Danmark	Ελλάδα
513										
690 VIETNAM	220	1		1	218					
700 INDONESIA	29482	12901	165	865	1587	13541	139	280	4	
701 MALAYSIA	7311	4402	811	196	330	884	688			
706 SINGAPORE	9579	5688	128	1285	1301	119	858	200		
708 PHILIPPINES	3792	1522	166	416	532	41	237	878		
720 CHINA	24567	10317	21	11120	2029	.	1075	.	5	
724 NORTH KOREA	84			66	18					
728 SOUTH KOREA	16147	3891	165	868	525	10013	581	104		
732 JAPAN	17909	7610	1176	1916	4484	192	834	1693	4	
736 TAIWAN	24441	14704	274	6265	1306	1127	724	37	4	
740 HONG KONG	10959	9053	211	101	934	19	518	119	4	
800 AUSTRALIA	7471	2359	203	1211	1141	113	775	1668	1	
804 NEW ZEALAND	3647	1689	245	213	790	37	321	352	.	
958 NOT DETERMIN	48		.	47	1	.		.	.	
977 SECRET CTRS.	404671	369789	.	12095	19129	.	3658	.	.	
1000 W O R L D	2117424	1035806	157084	176208	384910	195044	122864	39544	5933	31
1010 INTRA-EC	960492	330987	117447	78416	239063	98915	70888	20696	4056	24
1011 EXTRA-EC	752212	335032	39636	85647	126715	96130	48316	18849	1882	5
1020 CLASS 1	418488	181176	26779	44441	70560	53179	26834	13837	1680	2
1021 EFTA COUNTR.	211945	110030	10900	16037	38637	18955	14920	1606	858	2
1030 CLASS 2	255436	115954	7208	24661	47261	37194	17985	4972	198	3
1031 ACP (63)	20391	7974	544	894	7914	135	2521	350	59	.
1040 CLASS 3	78292	37904	5652	16545	8895	5756	3495	40	5	.
514 NITROGEN-FUNCTION COMPOUNDS										
001 FRANCE	134004	47952		3349	57013	13114	12275	25	276	.
002 BELG.-LUXBG.	85371	39215	5278	13394	15428		12023		33	.
003 NETHERLANDS	285985	32048	26055	472		8235	219149	1	25	.
004 FR GERMANY	167583		16872	4056	95212	38328	12589	.	526	.
005 ITALY	143188	58413	6794		49024	14117	14770	1	69	.
006 UTD. KINGDOM	78365	21149	5188	1048	36748	13973		96	163	.
007 IRELAND	3041	1200	302	8	74	147	1304		6	.
008 DENMARK	17751	5804	555	53	4485	5520	1331	3	.	.
009 GREECE	7241	1998	451	2690	832	845	421	.	4	.
024 ICELAND	160	10			126		5	.	19	.
028 NORWAY	3496	1317	73	29	590	619	834	.	34	.
030 SWEDEN	16692	6569	335	84	2777	2649	4151	.	127	.
032 FINLAND	8175	2148	210	75	2066	1900	1746	.	30	.
036 SWITZERLAND	53204	28674	4778	1509	3666	9410	4344	.	823	.
038 AUSTRIA	10907	5252	384	1768	1692	987	604	.	120	.
040 PORTUGAL	4418	940	329	1037	383	428	1288	.	11	.
042 SPAIN	28366	8189	5009	2574	3661	2263	6654	2	14	.
043 ANDORRA	44	2	.	.	2	6	34	.	.	.
046 MALTA	132	84		1	5		39	.	3	.
048 YUGOSLAVIA	10836	3789	407	3875	909	1227	617	.	12	.
052 TURKEY	17198	5524	530	7618	1139	1320	1049	.	20	.
056 SOVIET UNION	21723	15078	948	2036	1331	1022	1308	.	.	.
058 GERMAN DEM.R	1232		63	427	416	226	99	.	1	.
060 POLAND	5195	2685	80	1226	529	414	253	.	8	.
062 CZECHOSLOVAK	5521	2671	106	986	769	662	320	.	7	.
064 HUNGARY	11039	5001	853	1032	195	3501	430	.	27	.
066 ROMANIA	3394	466	297	1408	472	25	722	.	4	.
068 BULGARIA	2575	456	106	688	581	314	407	.	23	.
070 ALBANIA	33	32		1				.		.
202 CANARY ISLES	85	1	17	17	36	1	9	.	4	.
204 MOROCCO	2444	417	711	1162	29	50	71	.	4	.
208 ALGERIA	3308	2393	236	66	433	3	176	.	1	.
212 TUNISIA	1185	488	100	565	15	9	5	.	3	.
216 LIBYA	1758	835		353	503	60	5	.	2	.
220 EGYPT	1519	875	69	252	79	18	194	.	32	.
224 SUDAN	129	49	1	.	36	14	23	.	6	.
232 MALI	44	44		.	.	.	.	.	.	.
248 SENEGAL	200	72	41	.	87	.	.	.	.	.
272 IVORY COAST	412	187	156	38	6	14	5	.	6	.
276 GHANA	227	146	1	.	16	31	30	.	3	.
280 TOGO	16	10	5			1		.		.
288 NIGERIA	5544	2872	3	1045	224	595	798	5	2	.
302 CAMEROON	172	76	57	.	36	.	3	.	.	.
314 GABON	125	22	77		20	.	6	.	.	.
318 CONGO	93	8	12	5	68			.	.	.
322 ZAIRE	536	455	2	.	.	28	51	.	.	.
328 BURUNDI	12	11	1	.	.	.	.	.	.	.
330 ANGOLA	112	102			.	10	.	.	.	.
334 ETHIOPIA	196	26	38	120			12	.	.	.
346 KENYA	995	340	52	191	98	258	49	.	7	.
350 UGANDA	22	4	3		15			.		.
352 TANZANIA	468	49	20	282	47	.	25	.	45	.
366 MOZAMBIQUE	109	90		19	.			.	.	.
370 MADAGASCAR	50	12	37	.	.	1	.	.	.	.
372 REUNION	133	63	59	.	11	.	.	.	.	.
373 MAURITIUS	41	21	.	.	1	.	19	.	.	.
378 ZAMBIA	62	42		.			20	.	.	.
382 ZIMBABWE	224	123	8	.	10	11	32	.	40	.
386 MALAWI	46	37	.	.	.	.	4	.	5	.

Destination CTCI	Value 1000 ECU Valeurs EUR 10	Deutschland	France	Italia	Nederland	Belg.-Lux.	UK	Ireland	Danmark	Ελλάδα
513										
690 VIET-NAM	188	2		74	112					
700 INDONESIE	23644	9602	501	640	1764	9451	1229	448	9	
701 MALAYSIA	6241	3269	717	198	400	580	1077			
706 SINGAPOUR	17914	4335	7782	906	992	183	3422	294		
708 PHILIPPINES	4663	1524	298	308	613	55	515	1350		
720 CHINE	19559	7989	20	7853	1434	1	2129	.	133	
724 COREE DU NRD	210	1		194	15					
728 COREE DU SUD	16568	5068	685	2132	582	6449	1475	157		
732 JAPON	35603	13097	3794	2893	6208	1040	6275	2223	73	
736 T'AI-WAN	23329	13921	469	5083	1084	959	1742	53	18	
740 HONG-KONG	9294	6593	485	200	1088	30	637	201	60	
800 AUSTRALIE	25628	13803	3013	1739	2209	184	2483	2193	4	
804 NOUV.ZELANDE	3946	1443	168	256	819	61	726	473	.	
958 NON DETERMIN	100		.	99	1	.		.	.	
977 SECRET	382304	343074	.	15503	15238	.	8489	.	.	
1000 M O N D E	2406397	1083580	234904	192474	388580	174238	239571	81035	11976	39
1010 INTRA-CE	1059525	325344	140007	81600	245796	90201	110718	57701	8151	7
1011 EXTRA-CE	964457	415162	94893	95265	127545	84036	120365	23334	3824	33
1020 CLASSE 1	567431	248339	58616	51408	74689	47980	69062	14106	3214	17
1021 A E L E	213779	101877	17611	16091	33563	17456	23734	2262	1168	17
1030 CLASSE 2	301309	121968	27975	29478	42576	27909	41743	9169	476	15
1031 ACP (63)	25383	7672	1462	1768	6216	256	5462	2438	109	.
1040 CLASSE 3	95718	44855	8303	14382	10279	8149	9560	57	133	.
514 COMPOSES A FONCTIONS AZOTEES										
001 FRANCE	248597	93320		11833	76631	25146	36781	2853	2033	.
002 BELG.-LUXBG.	124645	52019	8479	20078	21181	.	22461	123	304	.
003 PAYS-BAS	596539	375219	42805	3653	.	10546	163863	220	233	.
004 RF ALLEMAGNE	485694		38763	26386	90760	50218	277969	6	1490	102
005 ITALIE	232912	101242	18011	.	63544	18669	28912	1968	555	11
006 ROYAUME-UNI	190006	69531	34071	9284	53074	20778	.	2148	1120	.
007 IRLANDE	9940	3821	631	65	279	185	3874	.	1085	.
008 DANEMARK	27619	9254	873	455	6566	7797	2671	3	.	.
009 GRECE	20516	5778	926	3754	3535	2271	3946	269	37	.
024 ISLANDE	321	30	1	13	222	.	21	.	34	.
028 NORVEGE	6356	2491	276	123	1059	1244	1065	4	94	.
030 SUEDE	30137	13340	1273	1117	6408	3728	3948	.	323	.
032 FINLANDE	14450	4615	583	324	3177	2807	2191	70	683	.
036 SUISSE	179071	93505	13905	17963	8871	19758	23087	48	1934	.
038 AUTRICHE	27617	14889	1176	3783	3137	1601	2804	.	227	.
040 PORTUGAL	16705	7213	2082	2427	1144	1491	1814	481	53	.
042 ESPAGNE	70958	24852	8013	8682	10814	4327	13658	528	84	.
043 ANDORRE	143	18	.	2	39	29	55	.	.	.
046 MALTE	818	632	.	39	11	.	131	.	5	.
048 YOUGOSLAVIE	31415	13690	1574	8830	2388	1929	2721	.	77	206
052 TURQUIE	33040	11221	793	10892	4135	1910	3981	.	108	.
056 U.R.S.S.	53728	34575	3300	4721	2409	3953	4770	.	.	.
058 RD.ALLEMANDE	3187		324	835	1230	521	267	.	10	.
060 POLOGNE	18667	10634	152	4175	1725	1050	845	.	86	.
062 TCHECOSLOVAQ	19987	8747	943	2869	3802	2065	1472	.	89	.
064 HONGRIE	30809	12244	2024	3032	1165	10116	1944	.	284	.
066 ROUMANIE	11029	2486	1633	3112	1147	73	2485	.	93	.
068 BULGARIE	8229	1839	813	1435	1906	738	1360	.	138	.
070 ALBANIE	116	108		5		1		.	2	.
202 CANARIES	141	2	30	24	39		43	.	3	.
204 MAROC	5176	809	2113	1617	130	196	307	.	4	.
208 ALGERIE	5836	3809	793	136	835	64	192	.	7	.
212 TUNISIE	2125	885	209	946	47	17	14	.	7	.
216 LIBYE	3133	1453		555	862	178	83	.	2	.
220 EGYPTE	6319	3459	444	985	146	18	848	186	233	.
224 SOUDAN	431	112	5	1	78	67	159	.	9	.
232 MALI	133	133		.	.	.	.	.	.	.
248 SENEGAL	525	190	176		157	.	.	.	.	.
272 COTE IVOIRE	2225	623	1313	107	21	73	74	.	14	.
276 GHANA	1540	1234	7	.	112	63	107	.	17	.
280 TOGO	104	89	14			1		.		.
288 NIGERIA	14252	7844	18	1508	606	801	3409	55	9	.
302 CAMEROUN	916	719	109	.	64	.	24	.	.	.
314 GABON	320	125	139		30	.	26	.	.	.
318 CONGO	343	89	115	12	127			.	.	.
322 ZAIRE	2750	2354	13		.	77	306	.	.	.
328 BURUNDI	121	105	3	13	.			.	.	.
330 ANGOLA	360	284	1		.	71	4	.	.	.
334 ETHIOPIE	549	187	112	209			41	.	.	.
346 KENYA	2504	825	310	320	128	522	348	.	51	.
350 OUGANDA	238	150	60		28			.		.
352 TANZANIE	1206	122	341	456	89	.	39	.	157	.
366 MOZAMBIQUE	364	271		91	.		2	.	.	.
370 MADAGASCAR	236	145	87	.	.	4	.	.	.	.
372 REUNION	213	108	86	.	19	.	.	.	.	.
373 MAURICE	104	33	1		1		69	.	.	.
378 ZAMBIE	184	93		11		1	59	.	.	.
382 ZIMBABWE	1261	204	557	.	17	13	136	.	334	.
386 MALAWI	173	86	.	.	.	.	63	.	24	.

Tab. 1

Export

January - December 1983 Janvier - Décembre

Destination / SITC	Quantity 1000 kg / Quantités: EUR 10	Deutschland	France	Italia	Nederland	Belg.-Lux.	UK	Ireland	Danmark	Ελλάδα
514										
390 SOUTH AFRICA	13653	5211	284	490	2571	918	4151	.	28	.
400 USA	57206	29379	6520	2799	9417	959	7961	33	138	.
404 CANADA	5419	1810	1288	213	724	202	1168	1	13	.
412 MEXICO	1973	1430	137	53	122	68	157	.	6	.
416 GUATEMALA	455	236	14	.	112	20	72	.	1	.
421 BELIZE	241	.	.	.	.	.	241	.	.	.
428 EL SALVADOR	193	134	.	.	2	53	2	.	2	.
432 NICARAGUA	45	32	4	.	8	1	.	.	.	.
436 COSTA RICA	118	101	.	.	6	4	7	.	.	.
442 PANAMA	48	42	.	.	3	2	.	1	.	.
448 CUBA	292	108	30	69	32	.	43	.	10	.
456 DOMINICAN R.	91	25	3	9	38	14	1	.	1	.
464 JAMAICA	57	2	.	.	22	.	33	.	.	.
469 BARBADOS	64	50	.	.	.	.	8	.	6	.
472 TRINIDAD,TOB	82	4	3	.	27	3	45	.	.	.
476 NL ANTILLES	114	.	2	1	111	.	.	.	.	.
480 COLOMBIA	3014	1933	84	36	50	21	890	.	.	.
484 VENEZUELA	2761	1997	76	38	261	40	341	.	8	.
500 ECUADOR	121	57	5	1	4	.	46	.	8	.
504 PERU	526	142	5	7	43	12	315	.	2	.
508 BRAZIL	13212	9119	421	230	1250	401	1789	.	2	.
512 CHILE	497	253	101	9	43	43	46	.	2	.
516 BOLIVIA	68	54	.	.	12	.	2	.	.	.
520 PARAGUAY	43	17	1	6	19	.	.	.	.	.
524 URUGUAY	95	24	32	17	6	7	8	.	1	.
528 ARGENTINA	3333	2199	221	189	557	155	2	.	10	.
600 CYPRUS	275	147	3	4	22	62	37	.	.	.
604 LEBANON	334	138	29	120	14	.	33	.	.	.
608 SYRIA	851	350	45	54	99	151	152	.	.	.
612 IRAQ	2526	497	54	1712	3	215	34	.	11	.
616 IRAN	11857	6270	123	2813	1006	398	1232	.	15	.
624 ISRAEL	11443	4802	977	1233	850	1510	2068	.	3	.
628 JORDAN	815	709	4	47	24	.	26	.	5	.
632 SAUDI ARABIA	4805	1340	16	270	1556	250	1358	.	15	.
636 KUWAIT	1089	341	2	434	291	1	14	.	6	.
640 BAHRAIN	72	66	.	.	.	.	4	.	2	.
644 QATAR	110	73	.	.	9	.	26	.	2	.
647 U.A.EMIRATES	1071	236	423	119	4	20	265	.	4	.
649 OMAN	211	183	.	26	.	.	2	.	.	.
652 NORTH YEMEN	627	627	.	.	.	.	.	.	.	.
660 AFGHANISTAN	21	20	.	.	.	.	1	.	.	.
662 PAKISTAN	1365	673	113	240	51	103	184	.	1	.
664 INDIA	7411	4447	780	540	385	32	1209	.	18	.
666 BANGLADESH	319	140	75	8	16	.	80	.	.	.
669 SRI LANKA	169	116	4	.	3	4	42	.	.	.
676 BURMA	114	11	.	.	.	.	103	.	.	.
680 THAILAND	1549	779	133	110	121	65	338	.	3	.
690 VIETNAM	205	200	5	.	.	.	.	.	.	.
700 INDONESIA	5155	3591	194	75	151	89	1055	.	.	.
701 MALAYSIA	811	296	71	.	29	41	373	.	1	.
706 SINGAPORE	3858	1854	464	563	111	143	723	.	.	.
708 PHILIPPINES	680	318	104	97	82	5	74	.	.	.
720 CHINA	12261	8115	102	2418	5	93	1528	.	.	.
724 NORTH KOREA	20	.	.	1	.	.	19	.	.	.
728 SOUTH KOREA	2848	1012	43	451	210	26	1102	.	2	.
732 JAPAN	17300	9256	689	1215	895	172	5050	1	22	.
736 TAIWAN	4103	2124	79	822	156	93	818	.	11	.
740 HONG KONG	1534	533	63	470	18	52	392	.	6	.
800 AUSTRALIA	6466	2442	732	991	704	14	1573	1	9	.
804 NEW ZEALAND	1580	1024	20	69	104	25	335	.	3	.
977 SECRET CTRS.	96066	63156	.	.	31077	.	1737	.	96	.
1000 W O R L D	**1451096**	**476937**	**92340**	**74616**	**335492**	**128832**	**339678**	**173**	**3028**	.
1010 INTRA-EC	**922517**	**207779**	**61489**	**25071**	**258813**	**94274**	**273861**	**126**	**1104**	.
1011 EXTRA-EC	**432505**	**206003**	**30853**	**49541**	**45598**	**34556**	**64077**	**47**	**1830**	.
1020 CLASS 1	255142	111619	21587	24341	31426	23097	41604	40	1428	.
1021 EFTA COUNTR.	96940	44908	6109	4500	11296	15994	12969	.	1164	.
1030 CLASS 2	113897	59580	6680	14914	9845	5203	17345	8	322	.
1031 ACP (63)	10367	4766	538	1681	870	955	1431	5	121	.
1040 CLASS 3	63481	34807	2588	10286	4332	6258	5129	.	81	.
515 ORGANO-INORGANIC COMPOUNDS,ETC										
001 FRANCE	40549	13749	.	5295	8469	3787	8926	161	162	.
002 BELG.-LUXBG.	23545	7906	2931	1183	8939	.	2442	68	76	.
003 NETHERLANDS	21508	12892	1803	1062	.	463	4960	299	29	.
004 FR GERMANY	44914	.	6851	3378	22180	4502	7357	495	151	.
005 ITALY	44325	19929	3356	.	15396	1653	3580	116	295	.
006 UTD. KINGDOM	32264	10163	1602	567	9497	9580	.	750	105	.
007 IRELAND	1736	358	12	8	53	20	1240	.	45	.
008 DENMARK	1879	859	177	53	392	7	389	2	.	.
009 GREECE	1901	1182	173	88	135	144	174	4	1	.
024 ICELAND	43	9	.	.	20	.	10	.	4	.
028 NORWAY	803	379	31	3	109	100	164	14	3	.
030 SWEDEN	2532	885	140	47	537	71	820	12	20	.
032 FINLAND	686	357	73	7	53	29	158	2	7	.

Destination / CTCI	Value 1000 ECU / Valeurs: EUR 10	Deutschland	France	Italia	Nederland	Belg.-Lux.	UK	Ireland	Danmark	Ελλάδα
514										
390 AFR. DU SUD	30536	11407	2625	1160	4879	1454	8321	452	238	.
400 ETATS-UNIS	283514	140718	34679	20662	24555	2333	48446	10731	1390	.
404 CANADA	25745	5969	8497	881	1911	247	6933	1080	227	.
412 MEXIQUE	20545	12295	1863	1869	1060	150	2905	343	60	.
416 GUATEMALA	2636	1696	481	4	143	48	256	.	8	.
421 BELIZE	961	.	.	.	.	.	961	.	.	.
428 EL SALVADOR	1163	1038	1	20	5	66	10	.	23	.
432 NICARAGUA	4307	577	3717	.	10	2	.	.	1	.
436 COSTA RICA	298	204	.	3	15	10	51	7	8	.
442 PANAMA	1259	1221	1	2	6	2	16	11	.	.
448 CUBA	1969	496	124	918	206	.	144	.	81	.
456 REP.DOMINIC.	256	114	15	38	44	22	2	.	21	.
464 JAMAIQUE	158	4	.	.	30	.	124	.	.	.
469 LA BARBADE	521	494	.	.	.	.	23	.	4	.
472 TRINIDAD,TOB	259	4	27	.	34	18	176	.	.	.
476 ANTILLES NL	187	.	29	6	152	.	.	.	.	.
480 COLOMBIE	11119	5236	1917	330	319	96	3221	.	.	.
484 VENEZUELA	12372	7573	1434	170	854	84	1445	741	71	.
500 EQUATEUR	1302	828	35	95	33	5	229	7	70	.
504 PEROU	3494	1928	89	84	458	82	807	20	26	.
508 BRESIL	64848	37413	8248	2664	7107	933	8464	.	19	.
512 CHILI	2482	1381	230	166	78	246	308	50	23	.
516 BOLIVIE	272	242	.	.	22	.	7	.	1	.
520 PARAGUAY	219	118	15	56	17	.	.	.	13	.
524 URUGUAY	660	322	84	72	7	7	134	21	13	.
528 ARGENTINE	22644	13839	4436	2197	1595	433	31	10	103	.
600 CHYPRE	696	281	11	89	28	84	191	11	.	1
604 LIBAN	869	160	38	257	50	.	95	269	.	.
608 SYRIE	1544	458	90	105	183	208	498	.	2	.
612 IRAK	4292	860	180	2667	6	317	252	.	10	.
616 IRAN	19261	8832	772	4574	1918	786	2293	.	86	.
624 ISRAEL	25733	13601	1893	2565	1058	2945	3630	.	41	.
628 JORDANIE	1700	1397	9	112	44	2	132	.	4	.
632 ARABIE SAOUD	8664	2289	31	475	2559	351	2932	.	27	.
636 KOWEIT	1812	607	22	620	416	3	119	.	25	.
640 BAHREIN	125	104	.	.	1	.	16	.	4	.
644 QATAR	185	107	.	.	17	.	58	.	3	.
647 EMIRATS ARAB	1972	444	486	206	39	33	757	.	7	.
649 OMAN	365	305	.	42	1	.	17	.	.	.
652 YEMEN DU NRD	1008	1008	.	.	.	.	.	.	.	.
660 AFGHANISTAN	133	124	.	7	.	.	2	.	.	.
662 PAKISTAN	5143	2074	517	960	256	158	1015	153	10	.
664 INDE	41012	23176	8837	2958	2701	130	3015	.	195	.
666 BANGLA DESH	2045	660	393	42	193	3	754	.	.	.
669 SRI LANKA	610	381	14	.	6	18	191	.	.	.
676 BIRMANIE	293	95	.	.	.	.	198	.	.	.
680 THAILANDE	6720	3686	990	467	320	90	1139	.	28	.
690 VIET-NAM	597	557	40	.	.	.	.	.	.	.
700 INDONESIE	16842	11965	1712	344	383	177	1984	270	7	.
701 MALAYSIA	3384	882	314	5	116	113	1950	.	4	.
706 SINGAPOUR	9384	2833	581	1167	188	180	4434	.	1	.
708 PHILIPPINES	4422	1381	1188	555	522	13	531	232	.	.
720 CHINE	29562	18487	856	6555	12	428	3224	.	.	.
724 COREE DU NRD	222	1	.	95	37	.	89	.	.	.
728 COREE DU SUD	15973	6713	2624	2175	1069	121	3157	.	114	.
732 JAPON	81704	45548	4821	4643	4015	1247	19770	902	758	.
736 T'AI-WAN	14003	8358	195	2157	784	193	2223	.	93	.
740 HONG-KONG	4553	1707	124	911	80	171	1547	.	13	.
800 AUSTRALIE	26446	6120	6086	2000	2185	45	9167	736	107	.
804 NOUV.ZELANDE	4722	2016	445	153	293	20	1559	203	33	.
977 SECRET	248110	150084	.	.	18224	.	79598	.	204	.
1000 M O N D E	**3626201**	**1556736**	**292460**	**225286**	**455372**	**209204**	**845323**	**25210**	**16290**	**320**
1010 INTRA-CE	**1936484**	**710187**	**144556**	**75508**	**315585**	**135611**	**540475**	**7590**	**6859**	**113**
1011 EXTRA-CE	**1441591**	**696465**	**147904**	**149740**	**121584**	**73591**	**225253**	**17620**	**9227**	**207**
1020 CLASSE 1	863722	398276	86829	83697	79238	44166	149687	15234	6389	206
1021 A E L E	274652	136084	19295	25752	24014	30628	34928	603	3348	.
1030 CLASSE 2	399759	209010	50867	38291	28708	10477	58965	2385	2055	1
1031 ACP (63)	32681	16221	3460	2649	1747	1641	6253	55	655	.
1040 CLASSE 3	178108	90178	10210	27754	13638	18947	16598	.	783	.
515 COMP.ORGANO-MINER.,HETEROCYC.										
001 FRANCE	276582	92245	.	26783	22412	9222	58069	64286	3553	12
002 BELG.-LUXBG.	173846	29269	13105	8499	17577	.	20591	83583	1221	1
003 PAYS-BAS	149879	53210	6918	6190	.	1813	33881	47315	552	.
004 RF ALLEMAGNE	196996	.	48245	37855	47737	7536	32105	21336	2159	23
005 ITALIE	262291	110406	42480	.	37805	3587	33572	31242	3189	10
006 ROYAUME-UNI	219002	56273	23575	14180	31136	31304	.	61823	706	5
007 IRLANDE	25768	4526	828	409	438	137	16829	.	2601	.
008 DANEMARK	16785	5448	2526	1627	4269	27	1052	1836	.	.
009 GRECE	19510	7833	1755	1118	1452	622	2736	3950	44	.
024 ISLANDE	216	59	.	42	31	.	51	.	33	.
028 NORVEGE	5112	2704	256	112	779	386	729	110	36	.
030 SUEDE	13021	5195	846	403	1172	265	4531	263	346	.
032 FINLANDE	8832	2684	1304	411	591	103	849	2018	672	.

Destination SITC	Quantity 1000 kg EUR 10	Deutschland	France	Italia	Nederland	Belg.-Lux.	UK	Ireland	Danmark	Quantités Ελλάδα
515										
036 SWITZERLAND	26453	19914	1731	931	267	2423	1114	26	47	.
038 AUSTRIA	2682	1284	591	186	207	77	330	4	3	.
040 PORTUGAL	1506	428	418	214	63	39	327	13	6	.
042 SPAIN	10727	4543	2290	1032	700	289	1733	59	81	.
043 ANDORRA	2	2	.	.	.	.	.	.	.	.
046 MALTA	53	5	.	6	2	.	29	.	11	.
048 YUGOSLAVIA	7602	5842	466	596	42	73	555	.	26	.
052 TURKEY	1897	946	63	362	101	91	301	.	33	.
056 SOVIET UNION	9692	1803	1239	1522	193	330	4605	.	.	.
058 GERMAN DEM.R	731	.	143	.	144	124	285	.	35	.
060 POLAND	2689	1739	338	206	130	1	264	.	11	.
062 CZECHOSLOVAK	3632	1413	116	593	24	1160	321	.	5	.
064 HUNGARY	2812	1122	186	100	373	402	607	.	22	.
066 ROMANIA	1756	648	73	341	635	.	53	.	6	.
068 BULGARIA	1396	526	236	11	16	302	265	.	40	.
070 ALBANIA	43	43	.	.	.	.	.	.	.	.
204 MOROCCO	357	156	96	12	14	30	49	.	.	.
208 ALGERIA	1135	256	334	534	7	.	4	.	.	.
212 TUNISIA	305	15	35	213	33	2	7	.	.	.
216 LIBYA	152	114	.	12	.	10	16	.	.	.
220 EGYPT	860	275	116	92	55	33	285	4	.	.
224 SUDAN	75	31	1	3	.	7	29	.	4	.
240 NIGER	9	.	3	.	.	.	6	.	.	.
248 SENEGAL	43	13	27	.	.	1	2	.	.	.
272 IVORY COAST	298	39	126	.	8	5	120	.	.	.
276 GHANA	40	15	.	.	.	.	24	.	1	.
284 BENIN	20	18	2	.	.	.	.	.	.	.
288 NIGERIA	422	161	11	2	16	10	207	8	5	.
302 CAMEROON	311	5	46	.	254	.	6	.	.	.
314 GABON	8	4	4	.	.	.	.	.	.	.
322 ZAIRE	28	16	3	.	.	1	8	.	.	.
330 ANGOLA	59	42	.	.	9	.	8	.	.	.
334 ETHIOPIA	49	27	.	.	11	.	11	.	.	.
346 KENYA	449	71	48	3	5	1	305	13	3	.
350 UGANDA	22	.	7	11	.	.	1	3	.	.
352 TANZANIA	93	37	16	.	1	5	34	.	.	.
366 MOZAMBIQUE	64	62	.	2	.	.	.	.	.	.
370 MADAGASCAR	59	25	34	.	.	.	.	.	.	.
378 ZAMBIA	17	10	4	.	.	.	3	.	.	.
382 ZIMBABWE	81	36	7	.	.	.	20	.	18	.
390 SOUTH AFRICA	4012	1511	11	102	212	1188	951	21	16	.
395 LESOTHO	6	.	.	.	.	.	.	.	6	.
400 USA	38969	17587	4461	7271	3397	2141	3587	301	224	.
404 CANADA	3336	859	50	396	683	47	1205	52	44	.
412 MEXICO	2871	2018	226	95	75	348	89	1	19	.
413 BERMUDA	47	.	.	.	.	.	47	.	.	.
416 GUATEMALA	174	140	7	2	8	.	17	.	.	.
424 HONDURAS	31	6	.	21	2	.	1	.	1	.
428 EL SALVADOR	271	88	4	1	2	.	175	.	1	.
436 COSTA RICA	64	46	2	.	3	1	3	3	6	.
442 PANAMA	85	45	6	5	3	.	24	2	.	.
448 CUBA	123	50	.	34	25	.	1	.	13	.
453 BAHAMAS	295	102	.	.	.	.	48	145	.	.
456 DOMINICAN R.	24	14	1	1	3	.	.	.	5	.
464 JAMAICA	23	1	.	.	3	1	18	.	.	.
472 TRINIDAD,TOB	116	.	.	.	18	.	98	.	.	.
476 NL ANTILLES	55	.	.	.	4	.	50	1	.	.
480 COLOMBIA	927	628	76	67	44	3	84	9	16	.
484 VENEZUELA	355	122	47	43	35	3	74	6	25	.
500 ECUADOR	93	58	2	8	2	7	4	2	10	.
504 PERU	181	52	12	29	19	.	45	2	22	.
508 BRAZIL	5818	4009	442	187	220	552	322	67	19	.
512 CHILE	150	64	1	15	19	.	14	1	36	.
516 BOLIVIA	34	32	.	.	.	.	2	.	.	.
520 PARAGUAY	30	8	2	9	2	.	.	.	9	.
524 URUGUAY	73	30	4	6	10	1	18	3	1	.
528 ARGENTINA	1736	1102	147	197	200	41	.	18	31	.
600 CYPRUS	95	7	.	20	3	.	64	.	1	.
604 LEBANON	45	2	.	9	2	.	32	.	.	.
608 SYRIA	63	5	16	11	7	.	24	.	.	.
612 IRAQ	114	54	1	14	19	.	26	.	.	.
616 IRAN	1577	645	101	96	101	150	436	48	.	.
624 ISRAEL	3161	442	117	76	92	2162	264	.	8	.
628 JORDAN	40	13	.	6	21	.	.	.	.	.
632 SAUDI ARABIA	419	69	7	20	63	3	246	.	11	.
636 KUWAIT	80	15	5	26	1	.	33	.	.	.
640 BAHRAIN	56	3	.	.	4	.	45	.	4	.
644 QATAR	69	52	.	.	.	.	17	.	.	.
647 U.A.EMIRATES	108	3	5	3	26	.	69	.	2	.
660 AFGHANISTAN	62	62	.	.	.	.	.	.	.	.
662 PAKISTAN	453	312	65	17	7	.	41	10	1	.
664 INDIA	3039	1161	112	435	342	5	979	1	4	.
666 BANGLADESH	141	21	4	8	.	.	82	1	25	.
669 SRI LANKA	153	15	3	.	3	.	130	2	.	.
676 BURMA	48	2	14	.	20	.	3	.	9	.
680 THAILAND	2530	170	85	340	121	1	1807	4	2	.

Destination CTCI	Value 1000 ECU EUR 10	Deutschland	France	Italia	Nederland	Belg.-Lux.	UK	Ireland	Danmark	Valeurs Ελλάδα
515										
036 SUISSE	160535	70006	40207	21451	1386	3515	20131	3305	534	.
038 AUTRICHE	19188	13374	1488	1020	892	238	1740	70	366	.
040 PORTUGAL	33412	10402	3925	2815	716	139	3864	11464	87	.
042 ESPAGNE	94296	30200	17470	12220	4680	988	11456	16373	908	1
043 ANDORRE	258	237	.	9	.	.	12	.	.	.
046 MALTE	677	118	.	143	22	.	140	.	254	.
048 YOUGOSLAVIE	47697	23820	5543	7713	1619	252	7663	626	461	.
052 TURQUIE	14980	8227	995	2357	627	265	2056	288	165	.
056 U.R.S.S.	31367	10006	2996	4556	393	805	12611	.	.	.
058 RD.ALLEMANDE	4473	.	616	27	1606	390	1459	.	375	.
060 POLOGNE	21530	12526	1301	1892	2586	4	2977	141	103	.
062 TCHECOSLOVAQ	12885	5560	1079	1221	625	1778	2601	.	21	.
064 HONGRIE	25382	7583	2638	2362	2655	865	8856	219	204	.
066 ROUMANIE	7475	3987	869	1127	1055	.	230	87	120	.
068 BULGARIE	6076	1680	757	116	337	829	1851	.	501	5
070 ALBANIE	180	135	.	28	.	.	.	.	17	.
204 MAROC	5845	1348	3766	155	72	110	140	143	109	.
208 ALGERIE	1973	547	648	735	24	.	19	.	.	.
212 TUNISIE	732	74	172	308	144	7	27	.	.	.
216 LIBYE	1001	667	.	38	.	48	248	.	.	.
220 EGYPTE	17535	6166	2470	1614	564	165	2642	3914	.	.
224 SOUDAN	561	82	29	217	.	27	150	.	56	.
240 NIGER	136	.	10	95	.	.	31	.	.	.
248 SENEGAL	605	214	376	.	.	10	5	.	.	.
272 COTE IVOIRE	1443	75	904	.	35	10	414	.	5	.
276 GHANA	504	261	.	1	.	.	235	.	7	.
284 BENIN	169	151	18	.	.	.	.	.	.	.
288 NIGERIA	8252	1188	156	9	57	47	3098	3634	63	.
302 CAMEROUN	2489	27	155	.	2281	.	26	.	.	.
314 GABON	114	42	72	.	.	.	.	.	.	.
322 ZAIRE	341	180	55	58	.	9	39	.	.	.
330 ANGOLA	443	336	.	.	10	.	97	.	.	.
334 ETHIOPIE	586	471	.	22	40	.	53	.	.	.
346 KENYA	3714	236	414	66	48	5	2798	80	67	.
350 OUGANDA	326	.	31	47	.	.	235	13	.	.
352 TANZANIE	929	233	420	1	6	29	237	.	3	.
366 MOZAMBIQUE	387	349	.	38	.	.	.	.	.	.
370 MADAGASCAR	886	60	826	.	.	.	.	.	.	.
378 ZAMBIE	183	30	115	12	.	.	24	2	.	.
382 ZIMBABWE	1158	383	181	.	9	.	76	32	477	.
390 AFR. DU SUD	26667	8005	665	957	1086	1581	7355	6791	227	.
395 LESOTHO	117	1	.	.	.	.	.	.	116	.
400 ETATS-UNIS	284950	89314	34816	57440	14575	4206	30886	51545	2149	17
404 CANADA	51218	7194	1957	5785	7184	150	13656	14947	345	.
412 MEXIQUE	33434	18510	3649	4101	1451	459	3682	1048	534	.
413 BERMUDES	1115	.	.	.	.	.	1115	.	.	.
416 GUATEMALA	4272	3289	646	15	23	.	87	189	23	.
424 HONDURAS	230	81	2	88	11	.	9	.	39	.
428 EL SALVADOR	2328	1650	105	63	14	.	470	.	26	.
436 COSTA RICA	3478	650	51	9	21	4	51	2469	223	.
442 PANAMA	2973	310	678	421	12	14	1430	108	.	.
448 CUBA	2601	815	8	1358	192	.	85	.	143	.
453 BAHAMAS	6161	3513	.	.	.	.	596	2052	.	.
456 REP.DOMINIC.	283	131	5	20	14	.	48	.	65	.
464 JAMAIQUE	114	27	.	4	17	4	62	.	.	.
472 TRINIDAD,TOB	276	.	10	.	61	.	205	.	.	.
476 ANTILLES NL	234	.	8	2	28	.	194	2	.	.
480 COLOMBIE	15913	6858	3013	1485	642	10	877	2500	528	.
484 VENEZUELA	16063	5218	2467	1636	154	13	741	5578	256	.
500 EQUATEUR	4392	3110	222	115	66	27	157	438	257	.
504 PEROU	7119	2688	872	1202	140	7	776	1131	303	.
508 BRESIL	48738	27424	6522	4773	2010	1143	4690	1793	383	.
512 CHILI	4504	1549	258	1243	154	2	324	521	453	.
516 BOLIVIE	224	165	.	11	.	.	3	.	45	.
520 PARAGUAY	584	159	6	252	40	.	2	.	125	.
524 URUGUAY	2696	1365	364	223	51	2	253	410	28	.
528 ARGENTINE	32681	15585	3966	7728	1151	185	.	3640	426	.
600 CHYPRE	427	40	.	163	12	4	194	5	9	.
604 LIBAN	870	21	4	198	5	6	124	512	.	.
608 SYRIE	475	32	52	102	113	.	176	.	.	.
612 IRAK	1337	348	95	456	241	.	197	.	.	.
616 IRAN	11674	4846	1370	1762	683	270	2292	450	1	.
624 ISRAEL	10003	2970	429	787	695	2556	2410	3	151	2
628 JORDANIE	427	40	15	197	175	.	.	.	.	.
632 ARABIE SAOUD	1999	359	25	13	282	7	1287	.	26	.
636 KOWEIT	322	79	28	49	8	.	98	60	.	.
640 BAHREIN	281	15	.	66	21	.	145	.	34	.
644 QATAR	193	91	1	40	5	.	56	.	.	.
647 EMIRATS ARAB	491	21	20	92	122	.	192	28	16	.
660 AFGHANISTAN	1791	1785	.	4	.	.	2	.	.	.
662 PAKISTAN	19598	9447	1517	521	312	.	4589	3181	31	.
664 INDE	30598	7675	3792	7196	1592	24	9335	892	91	1
666 BANGLA DESH	3869	1071	153	259	217	.	1541	384	244	.
669 SRI LANKA	787	51	6	3	11	.	478	238	.	.
676 BIRMANIE	694	19	365	.	165	.	46	.	99	.
680 THAILANDE	17120	2681	904	1561	1380	3	10543	14	34	.

Tab. 1

Export

January - December 1983 Janvier - Décembre

Destination	Quantity 1000 kg Quantités									
SITC	EUR 10	Deutschland	France	Italia	Nederland	Belg.-Lux.	UK	Ireland	Danmark	Ἑλλάδα
515										
690 VIETNAM	4		1		2		1			
700 INDONESIA	1282	340	119	115	302	253	56	6	91	
701 MALAYSIA	1456	146	151	49	35	27	1046	2		
706 SINGAPORE	1634	598	64	25	409	218	311	6	3	
708 PHILIPPINES	292	152	7	33	37	1	46	5	11	
720 CHINA	1601	652	415	19	52	.	371	.	92	
724 NORTH KOREA	2			2						
728 SOUTH KOREA	1490	940	24	233	68	50	160	4	11	
732 JAPAN	9381	5542	1147	91	461		1578	561	1	
736 TAIWAN	2493	390	40	519	32	21	1445	8	38	
740 HONG KONG	1195	329	13	64	18	38	664	7	62	
800 AUSTRALIA	4001	603	97	587	170	262	2188	84	10	
804 NEW ZEALAND	475	169	11	2	64	.	219	10	.	
958 NOT DETERMIN	300		300							
977 SECRET CTRS.	346534	50955	.	.	93241	202338	.	.	.	
1000 W O R L D	739752	202802	34460	29984	169819	235632	61459	3443	2152	1
1010 INTRA-EC	212611	67034	16904	11632	65061	20154	29068	1896	881	1
1011 EXTRA-EC	180313	84814	17256	18351	11520	13139	32391	1548	1293	1
1020 CLASS 1	115156	60873	11581	11828	7084	6828	15263	1158	541	
1021 EFTA COUNTR.	34703	23258	2984	1388	1254	2738	2920	70	91	
1030 CLASS 2	40678	15946	2928	3696	2841	3991	10357	390	529	
1031 ACP (63)	2545	615	371	29	323	31	972	168	36	
1040 CLASS 3	24478	7994	2748	2826	1595	2319	6771	.	225	
516 OTHER ORGANIC CHEMICALS										
001 FRANCE	105995	45432		12700	12807	28961	4511	29	1555	
002 BELG.-LUXBG.	224256	141401	22359	4076	38170		17960	144	146	
003 NETHERLANDS	259257	222353	7729	1619		13671	13263	59	563	
004 FR GERMANY	223289		25491	20869	86045	82127	6319	66	2372	
005 ITALY	141685	42694	72786		18675	2188	3612	1	1729	
006 UTD. KINGDOM	102291	45610	6082	3605	31303	13356		902	1433	
007 IRELAND	6329	1052	96	29	263	135	4703		51	
008 DENMARK	21409	7252	510	51	11390	553	1652	1	.	
009 GREECE	15344	808	2611	10888	545	310	77	.	105	
024 ICELAND	262	21			55		171	.	15	
028 NORWAY	3967	1288	6	6	1037	653	815	.	160	
030 SWEDEN	57870	14723	2267	24	36079	2411	1869	2	495	
032 FINLAND	5182	2135	171	17	768	1304	552	2	233	
036 SWITZERLAND	133389	38558	13982	24037	51045	3618	1651	1	497	
038 AUSTRIA	39326	15398	3498	17189	2017	942	75	2	205	
040 PORTUGAL	6347	1251	3067	200	1265	247	120	5	192	
042 SPAIN	38159	12646	15840	2489	2263	1159	2523	20	1219	
046 MALTA	215	29	46	64	32	29	9	.	6	
048 YUGOSLAVIA	13139	5301	1726	3385	950	1267	170	.	340	
052 TURKEY	9248	1676	2141	2379	2290	280	136	.	346	
056 SOVIET UNION	5957	2666	302	216	2	292	2479	.	.	
058 GERMAN DEM.R	3095		245		816	1979	20	.	35	
060 POLAND	11754	5723	590	35	3211	1748	335	.	112	
062 CZECHOSLOVAK	5943	3947	715	88	291	199	928	.	75	
064 HUNGARY	12612	6182	2450	2436	296	677	258	.	313	
066 ROMANIA	2571	1294	316	22	502		233	.	204	
068 BULGARIA	990	263	236	13	179	126	157	.	16	
202 CANARY ISLES	101	3		2	2		94	.	.	
204 MOROCCO	745	79	229	260	48	37	85	.	7	
208 ALGERIA	2839	94	1974	10	636	108	17	.	.	
212 TUNISIA	865	56	490		42	268	9	.	.	
216 LIBYA	615	220	22	131	204	1	36	.	1	
220 EGYPT	3240	598	2163	89	233	83	42	.	32	
224 SUDAN	380	165	26	.	137	20	31	.	1	
248 SENEGAL	213	32	149	.	2	30	.	.	.	
272 IVORY COAST	826	235	407	.	119	63	.	.	2	
276 GHANA	72	2	.	.	6	.	64	.	.	
288 NIGERIA	1686	112	229	4	437	83	806	.	15	
302 CAMEROON	268	30	180	.	2	39	6	.	9	
314 GABON	96	2	80		1	13	.	.	.	
318 CONGO	275	95	153	1	26	.	.	.	.	
322 ZAIRE	60	20	7	.	2	31	.	.	.	
330 ANGOLA	145	69	.	3	35	36	2	.	.	
334 ETHIOPIA	48	12		32	.	3	.	1	.	
346 KENYA	708	42	42	.	416	115	77	6	10	
350 UGANDA	30	11	.	.	.	.	19	.	.	
352 TANZANIA	144	48	.	.	5	43	31	.	17	
378 ZAMBIA	74	4	.	.	24	.	2	.	44	
382 ZIMBABWE	295	172	1	1	52	27	35	.	7	
390 SOUTH AFRICA	8796	1097	273	18	4245	66	2768	14	315	
400 USA	46972	16570	11260	609	2872	3171	4352	73	8065	
404 CANADA	2773	259	601	125	620	91	464	5	608	
412 MEXICO	1395	1047	134	2	117	16	76	.	3	
416 GUATEMALA	494	419	54	.	14	3	3	.	1	
428 EL SALVADOR	62	41	2	.	17	1	.	.	1	
436 COSTA RICA	109	43	2	.	4	51	6	.	3	
442 PANAMA	25	4			13		6	.	2	
448 CUBA	3305	591	24	61	.	67	2534	.	28	
453 BAHAMAS	34	20	.	.	.	13	1	.	.	

Destination	Value 1000 ECU Valeurs									
CTCI	EUR 10	Deutschland	France	Italia	Nederland	Belg.-Lux.	UK	Ireland	Danmark	Ἑλλάδα
515										
690 VIET-NAM	120		89	1	13		17			
700 INDONESIE	15139	5584	1866	2154	1103	353	1187	1916	976	
701 MALAYSIA	7441	697	501	150	218	108	5745	22	.	
706 SINGAPOUR	11074	1703	583	345	1735	281	5911	498	18	
708 PHILIPPINES	7644	2177	502	1042	237	6	1298	2290	92	
720 CHINE	8726	2837	2476	1415	718	.	923	.	357	
724 COREE DU NRD	230	9		219					2	
728 COREE DU SUD	25464	12291	1571	5409	1041	110	1715	3162	165	
732 JAPON	216874	57997	20586	11429	2715	.	21473	102518	152	4
736 T'AI-WAN	11818	3272	561	2297	376	17	4259	482	554	
740 HONG-KONG	9751	1600	131	1695	264	127	5598	165	171	
800 AUSTRALIE	48390	11500	523	2864	1661	839	15491	15279	233	
804 NOUV.ZELANDE	5251	1342	46	115	361	.	1533	1854	.	
958 NON DETERMIN	330		330							
977 SECRET	726137	157225	.	.	174640	394272	.	.	.	
1000 M O N D E	3650578	1068612	331729	291778	408212	472325	460224	587318	30299	81
1010 INTRA-CE	1340655	359208	139432	96661	162824	54246	198835	315373	14025	51
1011 EXTRA-CE	1583454	552179	191966	195117	70748	23808	261390	271945	16271	30
1020 CLASSE 1	1031638	342595	130626	127328	40095	12929	143617	227451	6974	23
1021 A E L E	240311	104624	48026	26251	5565	4647	31894	17229	2075	
1030 CLASSE 2	430775	164446	48508	53465	20475	6210	86166	44046	7456	3
1031 ACP (63)	29597	7232	3906	575	2575	142	8497	5847	823	
1040 CLASSE 3	121046	45140	12831	14324	10179	4670	31608	448	1841	5
518 AUTRES PROD. CHIM. ORGANIQUES										
001 FRANCE	135449	58843		12722	18159	23616	10505	1882	9722	
002 BELG.-LUXBG.	172029	114295	18707	2107	21645		13315	768	1192	
003 PAYS-BAS	193184	143599	8173	5748		9605	21928	641	3490	
004 RF ALLEMAGNE	190079		30999	15306	59875	54635	15371	1158	12735	
005 ITALIE	144610	48480	56156		14831	6407	6160	154	12417	5
006 ROYAUME-UNI	110574	42606	16990	3490	28553	9560		1717	7658	
007 IRLANDE	10698	1166	644	505	1814	136	6158		275	
008 DANEMARK	18371	8716	1558	295	5328	544	1895	35	.	
009 GRECE	11583	1558	2051	5264	821	840	243	1	805	
024 ISLANDE	305	36	1		40		202		26	
028 NORVEGE	4767	1734	46	22	624	426	1057	3	875	
030 SUEDE	37250	12692	2526	89	15887	1479	2647	22	1908	
032 FINLANDE	8575	3553	703	80	1231	738	882	34	1354	
036 SUISSE	123940	49181	16763	12750	25866	4311	12155	6	2908	
038 AUTRICHE	25989	12315	2295	7520	1614	765	135	35	1290	
040 PORTUGAL	9995	2233	3810	648	1195	713	271	136	989	
042 ESPAGNE	54069	14514	15135	4911	3200	4519	3583	559	7648	
046 MALTE	267	46	44	55	33	24	53	.	12	
048 YOUGOSLAVIE	17766	6697	1887	3973	1085	908	581	.	2635	
052 TURQUIE	13202	4064	1441	1506	1996	1169	832	27	2164	3
056 U.R.S.S.	12274	6341	558	736	19	218	4402	.	.	
058 RD.ALLEMANDE	3167		300		874	1539	179	.	275	
060 POLOGNE	16666	7165	820	46	4508	2265	1264	.	598	
062 TCHECOSLOVAQ	9609	4662	1183	533	451	710	1696	.	374	
064 HONGRIE	17192	9579	2908	1514	876	700	350	.	1265	
066 ROUMANIE	5919	2186	262	32	1972		513	.	954	
068 BULGARIE	2601	1121	282	26	428	124	513	.	107	
202 CANARIES	119	19		3	17		63	.	17	
204 MAROC	1399	317	683	210	43	52	49	.	45	
208 ALGERIE	3144	424	1803	47	322	511	37	.	.	
212 TUNISIE	1253	124	850	16	43	183	34	.	3	
216 LIBYE	1055	523	14	174	163	1	126	.	54	
220 EGYPTE	5130	1054	2630	267	450	75	237	.	417	
224 SOUDAN	1598	941	38	.	301	15	133	.	170	
248 SENEGAL	401	131	243	.	15	12	.	.	.	
272 COTE IVOIRE	1341	271	261	.	741	58	7	.	3	
276 GHANA	227	25			10		192	.	.	
288 NIGERIA	3839	393	540	25	500	56	2240	.	85	
302 CAMEROUN	1028	73	853	.	1	44	23	.	34	
314 GABON	193	13	164		6	8	2	.	.	
318 CONGO	426	227	171	2	26	.	.	.	.	
322 ZAIRE	127	41	33	.	1	52	.	.	.	
330 ANGOLA	370	305	4	5	32	17	7	.	.	
334 ETHIOPIE	213	70	1	102	4	8	12	7	9	
346 KENYA	2526	211	123	.	1474	108	449	64	97	
350 OUGANDA	227	118	.	2	.	.	107	.	.	
352 TANZANIE	506	304	.	.	11	35	87	.	69	
378 ZAMBIE	528	18	.	.	272	.	10	.	228	
382 ZIMBABWE	1526	661	16	6	627	17	86	.	113	
390 AFR. DU SUD	12979	2356	809	152	4303	245	3032	138	1944	
400 ETATS-UNIS	179392	48003	23585	5015	16700	5945	20273	8004	51867	
404 CANADA	9402	1546	832	524	1148	120	1548	168	3516	
412 MEXIQUE	5538	2787	1072	130	764	216	341	159	69	
416 GUATEMALA	961	747	76	.	41	3	9	20	65	
428 EL SALVADOR	197	156	11	.	13	1	.	.	16	
436 COSTA RICA	203	96	56	.	4	13	9	.	25	
442 PANAMA	177	46	.	1	88	.	20	.	22	
448 CUBA	2016	598	192	66	.	34	727	.	399	
453 BAHAMAS	1357	1305	.	.	.	19	33	.	.	

Destination SITC	Quantity 1000 kg Quantités EUR 10	Deutschland	France	Italia	Nederland	Belg.-Lux.	UK	Ireland	Danmark	Ελλάδα
516										
456 DOMINICAN R.	76	8	1	.	40	6	18	.	3	.
457 VIRGIN ISLES	16	.	.	.	.	.	16	.	.	.
458 GUADELOUPE	68	7	55	.	.	6	.	.	.	.
462 MARTINIQUE	53	.	53	.	.	.	.	.	.	.
464 JAMAICA	34	14	.	.	8	.	12	.	.	.
472 TRINIDAD,TOB	284	257	1	.	14	.	12	.	.	.
476 NL ANTILLES	35	.	13	.	8	2	.	10	2	.
480 COLOMBIA	1358	410	827	12	52	1	29	.	27	.
484 VENEZUELA	805	116	29	1	235	291	13	.	120	.
492 SURINAM	27	5	.	.	10	.	.	.	12	.
500 ECUADOR	193	109	3	2	8	3	50	.	18	.
504 PERU	411	257	16	.	36	75	10	.	17	.
508 BRAZIL	4078	2179	618	6	875	4	294	4	98	.
512 CHILE	393	98	39	.	67	1	3	.	185	.
524 URUGUAY	271	81	4	.	132	36	3	.	15	.
528 ARGENTINA	1550	952	244	36	105	51	.	4	158	.
600 CYPRUS	136	25	6	6	17	23	36	.	18	1
604 LEBANON	284	38	30	2	160	44	6	.	4	.
608 SYRIA	1671	61	522	2	62	10	339	.	8	667
612 IRAQ	744	171	376	43	20	76	57	.	1	.
616 IRAN	6492	2740	2633	47	661	271	106	.	34	.
624 ISRAEL	4029	2478	162	726	240	36	365	.	22	.
628 JORDAN	193	79	.	.	74	16	23	.	1	.
632 SAUDI ARABIA	1205	339	81	21	237	58	459	.	10	.
636 KUWAIT	722	38	.	.	139	28	509	.	8	.
640 BAHRAIN	151	7	.	.	130	3	11	.	.	.
644 QATAR	38	12	.	.	10	.	15	.	1	.
647 U.A.EMIRATES	910	163	1	.	194	19	531	.	2	.
649 OMAN	23	1	.	.	3	1	18	.	.	.
662 PAKISTAN	1492	378	290	501	72	99	110	.	42	.
664 INDIA	4572	1782	662	70	573	674	751	1	59	.
666 BANGLADESH	95	55	4	.	12	.	23	.	1	.
669 SRI LANKA	194	101	2	.	18	32	41	.	.	.
676 BURMA	66	27	28	.	.	.	11	.	.	.
680 THAILAND	1955	192	133	.	1401	24	40	.	165	.
690 VIETNAM	6	.	6	.	.	.	.	.	.	.
700 INDONESIA	803	458	104	12	72	.	91	.	66	.
701 MALAYSIA	1021	125	52	.	641	78	73	.	52	.
703 BRUNEI	49	.	.	.	48	.	1	.	.	.
706 SINGAPORE	3701	2086	586	1	320	115	569	.	24	.
708 PHILIPPINES	1133	366	147	15	452	.	136	1	16	.
720 CHINA	16157	11799	177	880	26	150	3119	.	6	.
728 SOUTH KOREA	7256	1225	638	156	190	4630	129	.	288	.
732 JAPAN	14542	9431	1068	369	593	240	1258	17	1566	.
736 TAIWAN	3686	842	352	1987	172	133	73	.	127	.
740 HONG KONG	937	243	173	27	241	.	118	.	135	.
800 AUSTRALIA	3474	1737	263	155	191	319	668	9	132	.
804 NEW ZEALAND	1133	533	11	11	257	8	271	.	42	.
958 NOT DETERMIN	409	.	.	.	262	147	.	.	.	.
977 SECRET CTRS.	157508	24241	.	.	99614	.	3361	.	30292	.
1000 W O R L D	**1774724**	**707928**	**214402**	**112976**	**421511**	**170432**	**90040**	**1377**	**55388**	**670**
1010 INTRA-EC	**1099832**	**506600**	**137660**	**53832**	**199197**	**141293**	**52099**	**1201**	**7950**	.
1011 EXTRA-EC	**516964**	**177083**	**76743**	**59132**	**122439**	**28995**	**34581**	**174**	**17147**	**670**
1020 CLASS 1	384870	122647	56217	51125	106579	15802	17893	148	14459	.
1021 EFTA COUNTR.	246341	73371	22994	41474	92267	9175	5251	12	1797	.
1030 CLASS 2	69678	22267	15460	4234	10539	7957	6624	27	1901	669
1031 ACP (63)	5901	1303	1419	59	1313	505	1175	7	119	1
1040 CLASS 3	62419	32174	5064	3771	5322	5238	10062	.	788	.
522 INORG.CHEM.ELEMENTS,OXIDES,ETC										
001 FRANCE	1079506	363864	.	36361	78327	524356	55220	20223	17	1138
002 BELG.-LUXBG.	1517684	390113	415827	3826	636937	.	68968	75	3	1935
003 NETHERLANDS	1669726	753119	62183	6642	.	799303	39411	95	8973	.
004 FR GERMANY	837394	.	258629	24015	282433	253626	15040	75	3576	.
005 ITALY	200669	98591	65193	.	15723	8241	12064	292	25	540
006 UTD. KINGDOM	480008	271941	98184	2101	78439	12393	.	16867	81	2
007 IRELAND	168040	22154	24125	23	36820	796	84120	.	2	.
008 DENMARK	210573	175878	1192	735	10281	4181	18195	1	.	110
009 GREECE	25080	4933	797	18297	176	660	206	10	1	.
024 ICELAND	1098	158	5	.	89	278	241	.	327	.
025 FAROE ISLES	432	.	.	.	.	.	.	.	432	.
028 NORWAY	55902	23766	13932	41	9407	2086	5396	10	1264	.
030 SWEDEN	191221	137989	13163	131	10131	22579	4942	24	2262	.
032 FINLAND	157383	87114	12779	.	17234	24063	14518	24	1621	30
036 SWITZERLAND	74917	34235	28587	8160	911	1765	958	74	1	226
038 AUSTRIA	176578	140300	7558	26155	1413	752	500	.	.	.
040 PORTUGAL	32903	4920	10226	46	3188	11220	2884	14	5	.
042 SPAIN	239433	24516	68305	8192	11612	5348	58483	62974	3	.
046 MALTA	2448	352	42	1119	446	216	452	.	21	.
048 YUGOSLAVIA	135726	23390	3597	106408	295	134	1073	.	16	813
052 TURKEY	114578	13838	5750	82317	9404	444	595	.	2	2228
056 SOVIET UNION	179770	27165	3079	97290	41402	10519	315	.	.	.
058 GERMAN DEM.R	7534	.	4616	5	2894	6	13	.	.	.
060 POLAND	25576	15164	2064	699	6763	.	875	.	11	.

Destination CTCI	Value 1000 ECU Valeurs EUR 10	Deutschland	France	Italia	Nederland	Belg.-Lux.	UK	Ireland	Danmark	Ελλάδα
516										
456 REP.DOMINIC.	160	36	8	5	57	5	26	.	23	.
457 ILES VIERGES	143	.	.	.	.	.	143	.	.	.
458 GUADELOUPE	211	77	127	.	.	2	.	.	5	.
462 MARTINIQUE	107	11	95	.	.	.	.	.	1	.
464 JAMAIQUE	101	28	.	.	30	.	43	.	.	.
472 TRINIDAD,TOB	225	185	3	.	10	.	27	.	.	.
476 ANTILLES NL	173	.	14	.	18	1	7	111	22	.
480 COLOMBIE	3065	1179	848	227	366	1	141	21	282	.
484 VENEZUELA	3970	666	63	48	266	1951	148	.	830	.
492 SURINAM	171	24	2	.	8	.	5	.	132	.
500 EQUATEUR	771	430	8	22	15	4	130	63	99	.
504 PEROU	2007	866	107	3	216	374	44	209	188	.
508 BRESIL	19145	9666	2747	87	2756	54	1150	1296	1389	.
512 CHILI	2267	515	170	7	193	9	17	.	1356	.
524 URUGUAY	556	184	40	.	136	11	24	.	161	.
528 ARGENTINE	10467	4298	1580	425	1220	74	.	317	2553	.
600 CHYPRE	592	69	17	20	21	74	92	.	293	6
604 LIBAN	837	171	79	5	204	54	221	.	102	1
608 SYRIE	1863	274	352	10	95	3	575	.	243	311
612 IRAK	1293	448	283	72	41	84	364	.	1	.
616 IRAN	11455	6621	1935	285	673	269	436	.	1236	.
624 ISRAEL	6649	4067	262	756	585	73	762	.	144	.
628 JORDANIE	443	179	3	10	61	25	140	.	25	.
632 ARABIE SAOUD	2371	720	63	155	196	169	994	3	71	.
636 KOWEIT	833	162	.	.	129	48	419	.	75	.
640 BAHREIN	193	12	.	.	122	3	56	.	.	.
644 QATAR	112	61	.	.	9	4	37	.	1	.
647 EMIRATS ARAB	1970	340	24	7	216	14	1366	.	3	.
649 OMAN	162	3	10	.	63	19	66	.	1	.
662 PAKISTAN	3743	543	396	201	835	160	1132	.	476	.
664 INDE	12118	5697	1040	229	2831	541	1175	17	588	.
666 BANGLA DESH	324	184	10	.	51	.	72	.	7	.
669 SRI LANKA	446	194	23	.	31	63	125	.	10	.
676 BIRMANIE	122	68	32	.	1	.	21	.	.	.
680 THAILANDE	3522	492	460	2	1490	43	138	.	897	.
690 VIET-NAM	101	15	86	.	.	.	.	.	.	.
700 INDONESIE	4957	2904	740	99	671	3	268	3	269	.
701 MALAYSIA	2186	300	253	11	908	65	304	.	345	.
703 BRUNEI	2656	.	.	.	2651	.	3	.	2	.
706 SINGAPOUR	5159	1978	626	23	484	118	1754	6	170	.
708 PHILIPPINES	3356	1821	558	37	432	.	420	28	60	.
720 CHINE	11848	8045	744	646	601	66	1685	4	57	.
728 COREE DU SUD	14478	4580	1208	790	1357	3762	538	.	2243	.
732 JAPON	45288	15721	3816	3514	3557	2123	4459	382	11716	.
736 T'AI-WAN	6048	2743	945	1038	323	255	256	.	488	.
740 HONG-KONG	3567	662	238	295	1753	.	501	.	118	.
800 AUSTRALIE	12301	5392	1116	1069	1420	351	2260	144	549	.
804 NOUV.ZELANDE	2355	968	83	117	343	9	467	.	368	.
958 NON DETERMIN	333	.	.	2	198	133	.	.	.	.
977 SECRET	184252	40034	.	.	64044	.	2177	.	77997	.
1000 M O N D E	**1982732**	**745383**	**243117**	**96944**	**332916**	**144875**	**162191**	**18339**	**238642**	**325**
1010 INTRA-CE	**986573**	**419263**	**135274**	**45439**	**151025**	**105342**	**75572**	**6355**	**48298**	**5**
1011 EXTRA-CE	**811556**	**286086**	**107845**	**51479**	**117652**	**39399**	**84442**	**11985**	**112347**	**321**
1020 CLASSE 1	557950	181057	74894	41967	80242	23863	54480	9657	91787	3
1021 A E L E	210839	81743	26144	21109	46456	8450	17350	235	9352	.
1030 CLASSE 2	172097	65237	25606	5887	27682	9874	18636	2324	16532	319
1031 ACP (63)	17308	5176	2778	160	4103	465	3602	71	952	1
1040 CLASSE 3	81500	39793	7343	3622	9728	5656	11326	4	4028	.
522 PROD. CHIMIQUES INORGANIQUES										
001 FRANCE	213811	90300	.	15423	31634	57281	13664	4354	48	1107
002 BELG.-LUXBG.	211104	61116	44802	1061	88381	.	12728	72	10	2934
003 PAYS-BAS	221459	107861	16856	4648	.	77125	14210	340	419	.
004 RF ALLEMAGNE	208987	.	59507	17434	58386	52179	20849	176	456	.
005 ITALIE	96609	51687	27690	.	7380	5195	3885	275	36	461
006 ROYAUME-UNI	110775	59418	22090	2314	16721	5297	.	4783	149	3
007 IRLANDE	32129	2601	5386	6	5024	210	18896	.	6	.
008 DANEMARK	53683	44085	860	745	2222	1739	3868	3	.	161
009 GRECE	11200	4708	909	4812	131	437	186	11	6	.
024 ISLANDE	885	125	2	.	13	88	395	.	262	.
025 ILES FEROE	217	.	.	.	.	.	.	.	217	.
028 NORVEGE	18258	8794	2271	224	2202	920	3745	17	85	.
030 SUEDE	49455	35323	3589	463	3658	2464	3462	50	446	.
032 FINLANDE	25280	12415	2433	17	4506	2201	3518	31	156	3
036 SUISSE	39909	21370	8367	5412	462	1096	2744	129	6	323
038 AUTRICHE	63595	38740	3995	8703	10050	872	1234	.	1	.
040 PORTUGAL	13986	4896	4828	397	1052	1682	1116	11	4	.
042 ESPAGNE	68757	14794	20955	1715	4471	2760	12523	11530	9	.
046 MALTE	1170	176	38	404	146	51	334	.	21	.
048 YOUGOSLAVIE	36469	10724	2098	21379	435	159	1355	.	20	299
052 TURQUIE	31192	6969	1548	18704	1717	1099	607	.	10	538
056 U.R.S.S.	56852	14158	1647	26799	11016	2839	393	.	.	.
058 RD.ALLEMANDE	4683	.	3423	11	1011	163	75	.	.	.
060 POLOGNE	9882	5161	1686	359	1194	1	1467	.	14	.

Tab. 1

Export

Quantity 1000 kg — Quantités

Destination SITC	EUR 10	Deutschland	France	Italia	Nederland	Belg.-Lux.	UK	Ireland	Danmark	Ἑλλάδα
522										
062 CZECHOSLOVAK	12578	6487	2224	2961	218	26	662	.	.	.
064 HUNGARY	27822	11426	3433	10546	60	862	1319	.	.	176
066 ROMANIA	7859	4627	2345	566	186	49	5	14	.	67
068 BULGARIA	8870	3874	168	3689	2	.	248	.	.	889
070 ALBANIA	746	199	.	73	20					454
202 CANARY ISLES	727	16		31	59	595	26			.
204 MOROCCO	10645	4023	4701	173	339	1355	36	18	.	.
208 ALGERIA	9281	3327	4253	319	794	584	22	.	.	2
212 TUNISIA	38743	1266	14782	19150	1831	1711	.	.	3	.
216 LIBYA	12680	2928	77	5103	2790	752	264	.	26	740
220 EGYPT	13982	5244	1953	3916	592	467	1001	58	.	751
224 SUDAN	2295	490	648	163	465	114	189	.	26	.
228 MAURITANIA	402		378		24					.
232 MALI	690	101	75	4	403	35	72	.	.	.
236 UPPER VOLTA	684	265	269	.		150		.	.	.
240 NIGER	1963	.	1931	.	23	5	4	.	.	.
244 CHAD	692		684		8			.	.	.
248 SENEGAL	4389	497	1875	100	796	1093	25	.	3	.
252 GAMBIA	240	162			5		73	.	.	.
260 GUINEA	15205	14576	296	.	5	320	8	.	.	.
264 SIERRA LEONE	554	191			30	19	311	.	3	.
268 LIBERIA	825	260	27	3	47	62	225	.	1	.
272 IVORY COAST	9640	384	5116	67	657	500	2913	.	3	.
276 GHANA	2993	820	5	92	1412	140	519	.	5	.
280 TOGO	853	270	73	28	165	226	91	.	.	.
284 BENIN	2115	303	223	7	711	621	250	.	.	.
288 NIGERIA	39902	13568	1895	660	13885	2000	7893	.	1	.
302 CAMEROON	5140	684	1702	95	702	1090	874	.	13	.
314 GABON	1760	63	298	3	1122	135	139	.	.	.
318 CONGO	2077	20	1529	1	477	49	1	.	.	.
322 ZAIRE	11326	3816	500	259	272	6417	62	.	.	.
324 RWANDA	487	226	24	.	211	26	.	.	.	.
328 BURUNDI	847	667	133		22	25		.	.	.
330 ANGOLA	2733	417	41	304	1705	241	20	.	5	.
334 ETHIOPIA	4176	958	98	1707	797	443	173	.	.	.
342 SOMALIA	803	100		505	195		1	.	2	.
346 KENYA	9975	4958	692	1479	1609	690	541	.	6	.
350 UGANDA	689	654		3	3	27	2	.	.	.
352 TANZANIA	3770	1178	13	1720	260	222	371	.	6	.
366 MOZAMBIQUE	1459	1074	25		64	91	205	.	.	.
370 MADAGASCAR	1556	279	1202	1	32	34	8	.	.	.
372 REUNION	474	105	310	.	29	28	2	.	.	.
373 MAURITIUS	1071	376	98	.	112	12	473	.	.	.
378 ZAMBIA	1216	873	35		202	74	32	.	.	.
382 ZIMBABWE	1676	1154	60	21	70	86	284	.	1	.
386 MALAWI	991	26			818		147	.	.	.
390 SOUTH AFRICA	52366	33490	1732	120	4399	6996	5562	67	.	.
400 USA	193614	110841	13443	2761	21963	34563	9636	10	103	294
404 CANADA	65781	36830	3263	196	4887	19480	948	9	21	147
406 GREENLAND	125			18	5			.	102	.
412 MEXICO	2285	1989	241	23	26	.	5	.	1	.
416 GUATEMALA	1232	902	21	3	87	137	77	5	.	.
424 HONDURAS	1432	540	2	.	619	190	81	.	.	.
428 EL SALVADOR	2450	781	50		83	351	1185	.	.	.
432 NICARAGUA	115	58		18	19		20	.	.	.
436 COSTA RICA	973	424	79	1	263	135	71	.	.	.
442 PANAMA	1073	125	106	.	209	133	500	.	.	.
448 CUBA	5340	984	399	325	3561	20	51	.	.	.
456 DOMINICAN R.	1344	230	31	.	693	113	277	.	.	.
458 GUADELOUPE	630		627			3	.	.	.	.
462 MARTINIQUE	558	6	512	.	2	36	.	.	.	.
464 JAMAICA	818	189	.	.	504	.	125	.	.	.
469 BARBADOS	154	4	6	.	59	4	81	.	.	.
472 TRINIDAD,TOB	1732	28	9	2	207	123	1363	.	.	.
476 NL ANTILLES	844	27	1		661	2	152	.	1	.
480 COLOMBIA	5159	4196	12	7	740	60	144	.	.	.
484 VENEZUELA	3673	1736	283	156	156	1004	338	.	.	.
492 SURINAM	394	35			293	66	.	.	.	.
496 FR. GUIANA	81		80	.			1	.	.	.
500 ECUADOR	2056	809	31	51	256	81	794	.	34	.
504 PERU	2082	1197	49	45	48	52	691	.	.	.
508 BRAZIL	5523	3690	1012	21	90	158	552	.	.	.
512 CHILE	4849	1855	675	125	26	468	1500	.	.	.
516 BOLIVIA	310	187	48	.	65	10	.	.	.	.
520 PARAGUAY	230	73			14	10	133	.	.	.
524 URUGUAY	576	429	14	23	2	17	91	.	.	.
528 ARGENTINA	7272	5800	674	107	280	411	.	.	.	.
600 CYPRUS	1616	217	2	72	60	116	683	.	2	462
604 LEBANON	5474	337	332	749	1978	561	299	.	.	1218
608 SYRIA	11009	3751	114	2389	2954	448	773	.	.	580
612 IRAQ	17228	10359	3442	1910	366	828	306	.	17	.
616 IRAN	53916	17232	174	22778	8058	422	5136	116	.	.
624 ISRAEL	50863	6837	905	38529	2853	52	818	11	1056	2
628 JORDAN	1735	782	50	200	292	401	10	.	.	.
632 SAUDI ARABIA	11480	1944	687	189	2361	1857	4090	.	21	331
636 KUWAIT	1580	448	331	97	40	535	129	.	.	.

Value 1000 ECU — Valeurs

Destination CTCI	EUR 10	Deutschland	France	Italia	Nederland	Belg.-Lux.	UK	Ireland	Danmark	Ἑλλάδα
522										
062 TCHECOSLOVAQ	10051	5210	1540	1929	549	24	799	.	.	.
064 HONGRIE	17193	6892	2720	4742	199	955	1509	.	.	176
066 ROUMANIE	7907	3612	1820	367	1815	202	10	13	.	68
068 BULGARIE	4931	2747	185	1447	2	38	198	.	.	314
070 ALBANIE	455	215	10	64	11					155
202 CANARIES	287	13	1	29	9	175	60	.	.	.
204 MAROC	4820	1650	2037	242	77	748	43	23	.	.
208 ALGERIE	7493	3557	3098	48	458	309	19	.	1	3
212 TUNISIE	8680	738	4511	2612	332	482	.	.	5	.
216 LIBYE	5360	1880	272	1351	593	352	682	.	13	217
220 EGYPTE	8019	2988	1479	1537	378	393	956	62	2	224
224 SOUDAN	1766	806	453	76	127	42	229	.	33	.
228 MAURITANIE	182		173		9					.
232 MALI	279	30	78	18	124	5	24	.	.	.
236 HAUTE-VOLTA	239	79	114	.		46		.	.	.
240 NIGER	551	.	539	.	3	2	7	.	.	.
244 TCHAD	218		213		5			.	.	.
248 SENEGAL	1500	203	761	33	167	328	7	.	1	.
252 GAMBIE	138	54			1		83	.	.	.
260 GUINEE	1294	1053	115	.	4	96	26	.	.	.
264 SIERRA LEONE	356	78			24	3	249	.	2	.
268 LIBERIA	372	129	16	3	17	15	190	.	2	.
272 COTE IVOIRE	2523	208	1128	12	122	241	803	.	9	.
276 GHANA	1429	531	3	37	279	43	530	.	6	.
280 TOGO	313	90	63	22	48	63	27	.	.	.
284 BENIN	672	96	109	3	189	210	65	.	.	.
288 NIGERIA	14515	5395	745	277	3786	552	3759	.	1	.
302 CAMEROUN	2234	431	911	109	167	284	326	.	6	.
314 GABON	726	47	335	7	259	37	41	.	.	.
318 CONGO	1051	8	670	2	129	30	12	.	.	.
322 ZAIRE	4391	1933	177	109	69	2069	34	.	.	.
324 RWANDA	222	110	13	.	61	38	.	.	.	.
328 BURUNDI	340	229	52		18	41		.	.	.
330 ANGOLA	1173	314	22	86	640	59	44	.	8	.
334 ETHIOPIE	1389	488	50	438	131	103	178	.	.	1
342 SOMALIE	282	28	2	212	36		2	.	2	.
346 KENYA	4531	2387	280	790	464	136	464	.	8	.
350 OUGANDA	219	200	.	1	.	4	14	.	.	.
352 TANZANIE	1577	575	13	535	69	58	312	.	15	.
366 MOZAMBIQUE	681	440	39		62	27	93	.	.	.
370 MADAGASCAR	744	156	543	1	8	33	3	.	.	.
372 REUNION	285	35	239	.	5	4	2	.	.	.
373 MAURICE	379	158	41	.	27	2	151	.	.	.
378 ZAMBIE	634	489	12		25	20	84	.	4	.
382 ZIMBABWE	1071	821	45	13	20	34	136	.	2	.
386 MALAWI	324	11			229		84	.	.	.
390 AFR. DU SUD	18305	12311	1094	152	560	610	3480	98	.	.
400 ETATS-UNIS	144841	83990	16864	9555	4993	12654	15916	28	417	424
404 CANADA	15525	7673	2381	136	629	2529	1568	366	32	211
406 GROENLAND	101			14	4			.	83	.
412 MEXIQUE	3245	2963	230	31	9	.	4	.	8	.
416 GUATEMALA	922	796	9	3	28	60	19	7	.	.
424 HONDURAS	453	273	2	.	104	45	29	.	.	.
428 EL SALVADOR	999	449	17		28	108	397	.	.	.
432 NICARAGUA	119	68	1	10	9		31	.	.	.
436 COSTA RICA	537	319	36	.	103	55	24	.	.	.
442 PANAMA	529	135	39		70	50	235	.	.	.
448 CUBA	2721	1141	308	186	890	30	166	.	.	.
456 REP.DOMINIC.	510	239	33	.	107	36	95	.	.	.
458 GUADELOUPE	341		341					.	.	.
462 MARTINIQUE	361	7	346	.	2	6	.	.	.	.
464 JAMAIQUE	445	221		.	118	.	106	.	.	.
469 LA BARBADE	122	1	6		15	1	99	.	.	.
472 TRINIDAD,TOB	1323	45	30	14	60	49	1125	.	.	.
476 ANTILLES NL	474	18	12		258	2	184	.	.	.
480 COLOMBIE	3939	3348	14	18	288	85	186	.	.	.
484 VENEZUELA	4078	1930	286	221	95	1360	186	.	.	.
492 SURINAM	182	30		.	126	25	.	.	1	.
496 GUYANE FR.	472		462				10	.	.	.
500 EQUATEUR	1235	659	21	23	68	31	405	.	28	.
504 PEROU	1592	1009	73	75	32	45	358	.	.	.
508 BRESIL	7643	5537	1412	26	82	182	403	.	1	.
512 CHILI	2755	1510	251	46	22	223	699	.	4	.
516 BOLIVIE	203	151	28	.	17	3	4	.	.	.
520 PARAGUAY	170	103	3		11	10	43	.	.	.
524 URUGUAY	373	261	18	21	4	8	61	.	.	.
528 ARGENTINE	5038	3556	640	189	180	473	.	.	.	.
600 CHYPRE	691	116	2	31	18	26	392	.	3	103
604 LIBAN	1864	254	224	250	336	392	157	.	.	251
608 SYRIE	4314	1750	128	837	740	241	505	.	.	113
612 IRAK	8796	3589	686	3117	144	1002	213	.	45	.
616 IRAN	22267	11464	96	6503	1687	234	2195	88	.	.
624 ISRAEL	17383	4082	649	9675	1494	121	1272	21	63	6
628 JORDANIE	685	326	79	29	55	150	44	.	2	.
632 ARABIE SAOUD	6969	1501	859	584	888	886	2187	.	35	29
636 KOWEIT	1800	474	414	78	54	455	325	.	.	.

Destination SITC	Quantity 1000 kg / Quantités	EUR 10	Deutschland	France	Italia	Nederland	Belg.-Lux.	UK	Ireland	Danmark	Ἑλλάδα
522											
640	BAHRAIN	2139	214	.	100	713	634	470	.	8	.
644	QATAR	382	73	121	48	24	47	59	.	10	.
647	U.A.EMIRATES	4976	1598	616	119	1335	912	384	.	12	.
649	OMAN	690	178	.	8	227	93	182	.	2	.
652	NORTH YEMEN	1541	134	279	18	498	220	389	.	3	.
656	SOUTH YEMEN	727	132	16	2	224	265	69	.	19	.
662	PAKISTAN	7977	6699	433	41	198	265	310	31	.	.
664	INDIA	12972	9823	753	73	673	954	693	3	.	.
666	BANGLADESH	6901	2969	50	270	551	444	2581	36	.	.
669	SRI LANKA	6973	5822	1	.	247	202	700	.	1	.
672	NEPAL	444	412	.	.	.	31	1	.	.	.
676	BURMA	1545	685	38	.	303	13	506	.	.	.
680	THAILAND	11380	4746	132	111	2545	1962	1794	87	3	.
700	INDONESIA	66427	11808	1533	600	45360	4951	2143	32	.	.
701	MALAYSIA	4881	2111	267	20	282	782	1419	.	.	.
706	SINGAPORE	8116	3667	784	144	1254	1160	1107	.	.	.
708	PHILIPPINES	22575	4303	1195	2932	8939	3561	1631	.	14	.
720	CHINA	177905	40851	66727	27164	20250	402	22511	.	.	.
724	NORTH KOREA	1392	1260	.	126	.	.	6	.	.	.
728	SOUTH KOREA	6388	3888	146	2055	81	23	195	.	.	.
732	JAPAN	17212	10153	926	2787	439	1155	1744	.	8	.
736	TAIWAN	7200	5578	591	152	67	225	587	.	.	.
740	HONG KONG	15619	7310	1022	1990	3508	1161	628	.	.	.
800	AUSTRALIA	98413	94206	1000	902	200	140	1952	9	4	.
801	PAPUA N.GUIN	722	356	272	.	.	54	40	.	.	.
804	NEW ZEALAND	8057	2604	356	.	636	1676	2785	.	.	.
812	KIRIBATI	2500	.	.	2500	.	.	.	.	.	.
815	FIJI	201	11	.	.	.	.	190	.	.	.
822	FR.POLYNESIA	160	.	141	.	.	19	.	.	.	.
950	STORES,PROV.	227	.	.	153	.	.	.	.	.	74
977	SECRET CTRS.	171039	108538	.	85	437	19064	42915	.	.	.
1000	**W O R L D**	9057436	3285826	1261497	590158	1437088	1819180	528869	101423	20186	13209
1010	**INTRA-EC**	6188637	2080581	926128	91991	1139127	1603552	293215	37640	12678	3725
1011	**EXTRA-EC**	2692892	1096710	335371	497927	297526	192069	192741	63625	7513	9410
1020	CLASS 1	1618264	778482	184688	239817	96654	132894	112689	63215	6087	3738
1021	EFTA COUNTR.	690087	428474	86251	34931	42374	62743	29436	148	5476	256
1030	CLASS 2	619105	206186	65504	114669	125513	47290	54044	396	1417	4086
1031	ACP (63)	138167	48804	20569	9478	26657	14898	17689	.	72	.
1040	CLASS 3	455519	112046	85175	143441	75356	11881	26008	14	11	1587
523	OTHER INORGANIC CHEMICALS										
001	FRANCE	228090	81280	.	19593	27034	93394	6164	229	44	352
002	BELG.-LUXBG.	367813	170102	123234	4968	64615	.	3754	2	.	1138
003	NETHERLANDS	239636	95331	24334	2634	.	112275	4984	60	16	.
004	FR GERMANY	277679	.	54946	8351	155248	46958	11075	485	579	37
005	ITALY	136373	65421	43365	.	18344	4457	3767	12	984	23
006	UTD. KINGDOM	173832	45381	21138	6377	29562	67254	.	3877	243	.
007	IRELAND	39168	2540	241	365	10357	477	25034	.	154	.
008	DENMARK	75433	29202	10707	950	28257	1314	4828	15	.	160
009	GREECE	50176	12359	8851	11784	14241	274	2667	.	.	.
024	ICELAND	941	353	15	.	87	.	296	.	190	.
028	NORWAY	225402	197664	3253	110	17095	142	6795	13	330	.
030	SWEDEN	69234	11986	12186	140	17251	3079	22984	96	1512	.
032	FINLAND	40355	5579	8624	3	8807	50	16847	34	411	.
036	SWITZERLAND	120706	67780	41228	3624	6380	605	615	4	74	396
038	AUSTRIA	43201	27496	1341	5038	8499	583	240	3	1	.
040	PORTUGAL	14833	3793	3222	527	3695	1144	2232	31	189	.
042	SPAIN	39129	18564	4023	12065	669	1450	2317	41	.	.
045	VATICAN CITY	105	.	.	.	.	.	.	.	.	105
046	MALTA	2032	897	113	241	151	143	482	.	5	.
048	YUGOSLAVIA	19469	9971	490	8523	197	65	202	.	1	20
052	TURKEY	20216	5432	505	688	13002	102	478	.	9	.
056	SOVIET UNION	1795	789	285	415	164	4	38	.	.	100
058	GERMAN DEM.R	5754	.	5227	26	206	5	290	.	.	.
060	POLAND	4238	2872	2	617	189	20	538	.	.	.
062	CZECHOSLOVAK	20414	9536	990	464	9035	.	389	.	.	.
064	HUNGARY	8418	6077	283	1348	7	232	471	.	.	.
066	ROMANIA	2097	515	427	901	76	140	38	.	.	.
068	BULGARIA	3905	1698	98	1743	120	23	158	.	.	65
070	ALBANIA	2246	72	29	2115	2	8	.	.	.	20
202	CANARY ISLES	195	23	41	35	27	2	2	65	.	.
204	MOROCCO	19018	576	15744	186	1756	149	591	16	.	.
208	ALGERIA	16492	2615	8529	4202	185	838	123	.	.	.
212	TUNISIA	14826	625	6482	7283	213	162	61	.	.	.
216	LIBYA	8193	2923	785	1570	1720	974	207	.	10	4
220	EGYPT	36968	4849	3211	19437	3751	192	1404	.	.	4124
224	SUDAN	5430	2168	991	671	1028	170	392	.	10	.
228	MAURITANIA	334	5	201	117	.	10	1	.	.	.
232	MALI	341	24	157	.	160	.	.	.	.	.
236	UPPER VOLTA	408	205	183	.	20	.	.	.	.	.
240	NIGER	8491	2020	6452	.	17	.	2	.	.	.
248	SENEGAL	2702	122	1945	.	280	169	185	.	1	.
260	GUINEA	422	.	421	.	.	.	1	.	.	.
268	LIBERIA	1206	379	100	9	644	25	49	.	.	.

Destination CTCI	Value 1000 ECU / Valeurs	EUR 10	Deutschland	France	Italia	Nederland	Belg.-Lux.	UK	Ireland	Danmark	Ἑλλάδα
522											
640	BAHREIN	1052	119	.	107	177	150	492	.	7	.
644	QATAR	288	44	42	23	23	14	135	.	7	.
647	EMIRATS ARAB	3986	1088	1195	102	303	577	710	.	11	.
649	OMAN	587	195	.	42	87	82	179	.	2	.
652	YEMEN DU NRD	688	68	126	7	107	193	177	.	8	.
656	YEMEN DU SUD	344	60	13	2	49	85	109	.	26	.
662	PAKISTAN	4069	2644	286	218	69	181	611	60	.	.
664	INDE	6590	5296	535	690	313	847	905	3	1	.
666	BANGLA DESH	2940	1554	50	91	176	214	784	71	.	.
669	SRI LANKA	2965	2282	2	.	226	73	377	.	5	.
672	NEPAL	197	172	.	.	.	6	17	.	.	.
676	BIRMANIE	641	291	77	.	73	9	191	.	.	.
680	THAILANDE	6450	3486	178	74	937	671	1018	72	14	.
700	INDONESIE	22413	6433	1012	184	12015	1904	797	66	2	.
701	MALAYSIA	3245	1526	334	10	97	369	907	.	2	.
706	SINGAPOUR	5282	2626	494	113	457	341	1249	.	2	.
708	PHILIPPINES	10146	2206	550	823	4444	1162	953	.	8	.
720	CHINE	48208	12277	17629	7471	4769	113	5949	.	.	.
724	COREE DU NRD	496	383	.	93	.	.	20	.	.	.
728	COREE DU SUD	5912	3598	83	1832	70	7	321	.	1	.
732	JAPON	63610	47353	1467	8552	457	1379	4393	.	9	.
736	T'AI-WAN	13039	10810	945	130	55	359	740	.	.	.
740	HONG-KONG	6167	3646	429	696	445	423	528	.	.	.
800	AUSTRALIE	18383	13532	865	578	185	234	2969	15	5	.
801	PAPOU-N.GUIN	291	113	83	.	.	21	74	.	.	.
804	NOUV.ZELANDE	6118	1899	259	.	202	232	3526	.	.	.
812	KIRIBATI	667	.	.	667	.	.	.	.	.	.
815	FIDJI	110	13	.	.	.	.	97	.	.	.
822	POLYNESIE FR	106	.	97	.	.	6	3	.	.	.
950	AVIT.SOUTAGE	312	.	.	271	.	.	.	.	.	41
977	SECRET	170361	142900	.	77	2362	5902	19120	.	.	.
1000	**M O N D E**	2397333	1061762	315935	202906	306139	261969	214254	22848	3353	8167
1010	**INTRA-CE**	1159765	421785	178101	48442	209884	199463	88277	10013	1132	4668
1011	**EXTRA-CE**	1066817	497074	137833	156115	93893	56605	106857	12759	2222	3459
1020	CLASSE 1	616041	321097	73069	76407	35751	31038	62900	12274	1706	1799
1021	A E L E	211363	121664	25484	15216	21945	9320	16204	236	968	326
1030	CLASSE 2	287349	124168	33760	36243	36690	21203	33366	472	501	946
1031	ACP (63)	50140	17393	8115	3399	6955	4665	9516	.	96	1
1040	CLASSE 3	163442	51815	31004	43468	21457	4368	10589	13	14	714
523	AUTRES PROD.CHIM.INORGANIQUES										
001	FRANCE	93569	36560	.	9261	12803	25088	8568	451	338	500
002	BELG.-LUXBG.	88763	41618	17435	2454	16217	.	9200	73	.	1766
003	PAYS-BAS	99232	52675	11473	8152	.	15259	11613	24	36	.
004	RF ALLEMAGNE	122454	.	23323	7577	63523	10882	16042	285	771	51
005	ITALIE	75109	32359	18704	.	9039	2376	11834	63	693	41
006	ROYAUME-UNI	79308	33744	8335	1609	23465	9726	.	2348	81	.
007	IRLANDE	12947	1226	224	223	2124	210	8850	.	90	.
008	DANEMARK	26317	9926	2404	506	7911	706	4584	21	.	259
009	GRECE	20569	4253	2455	5212	6728	217	1704	.	.	.
024	ISLANDE	443	141	4	.	38	.	116	.	144	.
028	NORVEGE	12747	7185	503	110	2841	126	1423	32	525	.
030	SUEDE	40959	11517	3894	171	2740	614	19399	127	2497	.
032	FINLANDE	12333	3998	2237	30	2081	99	2868	22	998	.
036	SUISSE	59401	22448	12940	1198	6692	579	14858	8	21	657
038	AUTRICHE	24919	17711	905	2166	2483	280	1370	3	1	.
040	PORTUGAL	7230	2333	1380	339	1611	223	1196	14	134	.
042	ESPAGNE	19117	9142	2521	3307	980	1528	1612	26	1	.
045	CITE VATICAN	170	.	.	.	.	.	.	.	.	170
046	MALTE	770	347	61	105	36	28	185	.	6	.
048	YOUGOSLAVIE	12651	7251	592	4363	116	60	228	.	1	40
052	TURQUIE	13757	4448	76	560	7681	191	793	.	8	.
056	U.R.S.S.	2190	1063	357	198	117	77	235	.	.	143
058	RD.ALLEMANDE	948	.	481	15	102	28	322	.	.	.
060	POLOGNE	2508	1429	9	362	53	7	648	.	.	.
062	TCHECOSLOVAQ	7342	3583	495	760	2169	11	322	.	2	.
064	HONGRIE	5743	3686	302	1231	19	104	401	.	.	.
066	ROUMANIE	2687	1040	485	666	127	255	114	.	.	.
068	BULGARIE	3216	799	451	891	49	41	863	.	.	122
070	ALBANIE	660	199	6	403	2	9	.	.	.	41
202	CANARIES	110	11	32	1	18	2	4	42	.	.
204	MAROC	5304	346	3436	210	1046	110	144	11	1	.
208	ALGERIE	4305	995	2410	550	91	209	49	.	1	.
212	TUNISIE	3931	400	1934	1332	103	96	66	.	.	.
216	LIBYE	3916	1259	113	718	433	297	1087	.	3	6
220	EGYPTE	13235	1703	1419	6538	1983	78	952	.	.	562
224	SOUDAN	1838	676	358	112	402	22	260	.	8	.
228	MAURITANIE	178	5	132	26	.	12	3	.	.	.
232	MALI	116	11	86	.	16	.	.	.	3	.
236	HAUTE-VOLTA	129	32	95	.	2	.	.	.	.	.
240	NIGER	1356	255	1095	.	4	.	2	.	.	.
248	SENEGAL	930	77	605	.	162	27	53	.	6	.
260	GUINEE	227	.	227	.	.	.	.	.	.	.
268	LIBERIA	255	81	12	15	72	5	70	.	.	.

Tab. 1

Export

January - December 1983 Janvier - Décembre

Destination SITC	Quantity 1000 kg EUR 10	Deutschland	France	Italia	Nederland	Belg.-Lux.	UK	Ireland	Danmark	Ελλάδα
523										
272 IVORY COAST	8111	1078	5160	24	625	105	1116	.	3	.
276 GHANA	4098	2595	1051	1	103	39	308	.	1	.
280 TOGO	854	21	525	.	99	205	4	.	.	.
284 BENIN	1373	133	394	812	9	7	18	.	.	.
288 NIGERIA	69703	20609	10496	750	12502	8701	16374	15	5	251
302 CAMEROON	11386	1804	7465	.	825	1124	164	.	4	.
314 GABON	3539	229	1748	.	1514	34	14	.	.	.
318 CONGO	3481	711	2694	36	22	18	.	.	.	.
322 ZAIRE	3995	1946	1276	2	145	443	183	.	.	.
324 RWANDA	584	130	68	5	368	10	5	.	.	.
328 BURUNDI	1112	71	1030	.	1	10	.	.	.	.
330 ANGOLA	3391	2882	169	.	261	50	29	.	.	.
334 ETHIOPIA	4085	2948	615	37	241	232	12	.	.	.
342 SOMALIA	600	294	.	85	217	.	1	.	3	.
346 KENYA	3804	1543	998	23	93	189	956	.	2	.
352 TANZANIA	6635	1986	5	3804	199	2	308	.	331	.
366 MOZAMBIQUE	561	152	1	9	53	36	330	.	.	.
370 MADAGASCAR	2544	2	2262	.	130	150	.	.	.	.
372 REUNION	915	49	734	.	40	91	1	.	.	.
373 MAURITIUS	276	66	16	.	14	3	177	.	.	.
378 ZAMBIA	1884	82	.	.	1284	500	15	.	3	.
382 ZIMBABWE	2228	864	457	.	536	209	162	.	.	.
386 MALAWI	787	47	.	.	.	719	21	.	.	.
390 SOUTH AFRICA	50256	14282	4009	1160	1698	713	28191	198	5	.
400 USA	127977	76485	9094	5640	5309	18830	11574	21	182	842
404 CANADA	49449	8274	7155	735	1690	1103	29835	14	328	315
406 GREENLAND	381	.	.	270	.	.	.	.	111	.
412 MEXICO	1706	1106	103	77	124	104	192	.	.	.
416 GUATEMALA	6208	4051	254	2	462	20	1419	.	.	.
424 HONDURAS	1720	797	292	.	64	2	200	.	365	.
428 EL SALVADOR	1644	575	20	38	830	21	160	.	.	.
436 COSTA RICA	3087	918	140	20	1332	549	118	.	10	.
442 PANAMA	1351	44	311	1	339	2	653	.	1	.
448 CUBA	11212	5189	509	12	5125	40	337	.	.	.
452 HAITI	674	391	53	.	166	.	64	.	.	.
456 DOMINICAN R.	6097	2693	150	.	1213	1275	754	.	12	.
458 GUADELOUPE	633	.	603	.	.	30	.	.	.	.
460 DOMINICA	379	.	.	.	253	.	126	.	.	.
462 MARTINIQUE	1004	.	853	.	.	151	.	.	.	.
464 JAMAICA	1627	368	167	.	619	187	286	.	.	.
472 TRINIDAD,TOB	7475	864	.	3	76	2205	4327	.	.	.
476 NL ANTILLES	1064	15	162	.	150	732	5	.	.	.
480 COLOMBIA	2015	1392	62	33	252	66	210	.	.	.
484 VENEZUELA	13079	5307	159	1354	5404	66	788	.	1	.
488 GUYANA	543	14	.	.	425	80	24	.	.	.
492 SURINAM	566	117	101	.	151	123	74	.	.	.
496 FR. GUIANA	464	1	438	.	.	25	.	.	.	.
500 ECUADOR	2721	614	1101	56	758	.	186	1	5	.
504 PERU	9914	3471	763	20	4778	18	864	.	.	.
508 BRAZIL	31791	15521	12509	77	1405	118	2161	.	.	.
512 CHILE	9775	1449	7290	7	550	4	475	.	.	.
516 BOLIVIA	1187	568	556	.	63	.	.	.	.	.
520 PARAGUAY	381	265	34	2	19	1	60	.	.	.
524 URUGUAY	4690	1509	2409	5	408	315	44	.	.	.
528 ARGENTINA	36172	5499	26529	158	3494	489	.	3	.	.
600 CYPRUS	4234	567	531	235	1167	130	710	.	1	893
604 LEBANON	6250	308	226	2718	1213	1346	188	1	.	250
608 SYRIA	6015	1104	505	563	678	68	1107	.	.	1990
612 IRAQ	4738	1690	191	1604	676	91	451	.	26	9
616 IRAN	48159	13428	65	176	30755	284	3450	1	.	.
624 ISRAEL	22434	7838	2259	7693	2943	402	1299	.	.	.
628 JORDAN	3846	1002	125	137	281	1887	406	.	8	.
632 SAUDI ARABIA	47397	8797	2658	1569	27724	367	4981	.	31	1270
636 KUWAIT	5596	1588	1520	8	920	25	1501	.	10	24
640 BAHRAIN	2804	435	179	2000	64	48	74	.	6	.
644 QATAR	1670	641	767	12	175	.	72	.	3	.
647 U.A.EMIRATES	11845	2510	2285	1070	2385	2604	990	.	1	.
649 OMAN	1973	482	155	5	1083	.	248	.	2	.
652 NORTH YEMEN	588	160	2	45	12	308	53	.	8	.
656 SOUTH YEMEN	222	86	.	.	40	11	85	.	.	.
662 PAKISTAN	2793	1069	54	124	1003	42	501	.	.	.
664 INDIA	1979	441	42	701	373	1	410	.	7	4
666 BANGLADESH	1705	424	46	94	737	7	397	.	.	.
669 SRI LANKA	2798	521	671	4	77	16	1507	.	2	.
676 BURMA	2435	1807	.	.	538	.	90	.	.	.
680 THAILAND	12779	2741	3761	14	4857	77	1329	.	.	.
690 VIETNAM	2004	1	.	.	2003	.	.	.	.	.
700 INDONESIA	16190	1309	8937	100	4968	330	510	.	36	.
701 MALAYSIA	8799	2540	651	36	3303	49	2212	.	8	.
703 BRUNEI	97	.	.	.	77	.	20	.	.	.
706 SINGAPORE	10557	4091	1298	24	692	84	4367	1	.	.
708 PHILIPPINES	5427	1768	594	18	642	778	1599	28	.	.
720 CHINA	64800	31174	21212	220	11970	.	24	.	.	.
724 NORTH KOREA	433	430	.	3	.	.	.	.	.	.
728 SOUTH KOREA	12340	10888	1111	74	21	12	180	.	54	.
732 JAPAN	5661	2479	1412	304	181	40	1235	10	.	.

Destination CTCI	Value 1000 ECU EUR 10	Deutschland	France	Italia	Nederland	Belg.-Lux.	UK	Ireland	Danmark	Ελλάδα
523										
272 COTE IVOIRE	2020	285	1242	14	233	30	214	.	2	.
276 GHANA	1098	719	116	3	90	12	157	.	1	.
280 TOGO	267	8	208	1	17	26	7	.	.	.
284 BENIN	370	78	129	152	1	.	10	.	.	.
288 NIGERIA	15777	3829	1823	253	3966	1029	4824	31	2	20
302 CAMEROUN	2913	223	2050	.	110	139	351	.	40	.
314 GABON	853	45	578	.	203	7	20	.	.	.
318 CONGO	820	90	690	16	17	5	.	.	.	.
322 ZAIRE	1058	346	162	2	54	184	310	.	.	.
324 RWANDA	152	30	33	11	58	15	5	.	.	.
328 BURUNDI	197	56	129	.	1	9	2	.	.	.
330 ANGOLA	846	591	56	.	79	29	90	.	1	.
334 ETHIOPIE	700	433	62	40	132	22	11	.	.	.
342 SOMALIE	554	295	.	79	175	.	3	.	2	.
346 KENYA	2004	853	612	19	19	74	426	.	1	.
352 TANZANIE	2785	378	23	695	75	2	134	.	1478	.
366 MOZAMBIQUE	378	188	4	6	7	5	168	.	.	.
370 MADAGASCAR	972	13	829	.	17	113	.	.	.	.
372 REUNION	387	16	336	.	13	15	7	.	.	.
373 MAURICE	184	65	16	.	10	2	91	.	.	.
378 ZAMBIE	342	82	.	.	175	58	26	.	1	.
382 ZIMBABWE	1225	566	293	.	237	48	81	.	.	.
386 MALAWI	153	51	.	.	.	77	25	.	.	.
390 AFR. DU SUD	16951	6439	1484	854	1048	332	6585	207	2	.
400 ETATS-UNIS	95199	47583	6676	5622	3260	3146	26958	445	139	1370
404 CANADA	14270	3902	3016	227	822	443	5015	217	60	568
406 GROENLAND	246	.	.	167	.	.	.	.	79	.
412 MEXIQUE	1995	1484	115	76	32	82	206	.	.	.
416 GUATEMALA	1760	981	60	2	233	14	470	.	.	.
424 HONDURAS	1448	217	66	.	16	27	1089	.	33	.
428 EL SALVADOR	615	321	5	29	193	22	44	.	1	.
436 COSTA RICA	855	413	21	16	300	61	31	.	13	.
442 PANAMA	455	56	43	5	183	4	164	.	.	.
448 CUBA	4450	2173	177	39	1586	41	434	.	.	.
452 HAITI	181	108	20	.	27	.	26	.	.	.
456 REP.DOMINIC.	1532	770	20	.	393	144	170	.	35	.
458 GUADELOUPE	342	.	337	.	.	5	.	.	.	.
460 DOMINIQUE	262	.	.	.	67	.	195	.	.	.
462 MARTINIQUE	522	.	499	.	.	23	.	.	.	.
464 JAMAIQUE	459	169	29	.	119	13	129	.	.	.
472 TRINIDAD,TOB	1524	389	1	8	19	283	824	.	.	.
476 ANTILLES NL	145	8	29	.	47	47	14	.	.	.
480 COLOMBIE	1805	1142	78	28	155	58	342	.	2	.
484 VENEZUELA	5240	3266	58	726	826	18	344	.	2	.
488 GUYANA	152	16	.	.	80	42	14	.	.	.
492 SURINAM	216	66	12	.	52	28	58	.	.	.
496 GUYANE FR.	269	26	239	.	.	4	.	.	.	.
500 EQUATEUR	1068	559	139	63	194	.	106	1	6	.
504 PEROU	5358	1584	125	33	3342	11	262	.	1	.
508 BRESIL	12243	6850	2073	284	1268	222	1546	.	.	.
512 CHILI	2536	1025	812	10	370	4	315	.	.	.
516 BOLIVIE	349	225	74	.	45	.	5	.	.	.
520 PARAGUAY	118	75	6	3	15	.	19	.	.	.
524 URUGUAY	1126	525	256	8	275	33	29	.	.	.
528 ARGENTINE	8879	3033	4730	226	420	457	.	13	.	.
600 CHYPRE	1814	340	273	106	603	31	319	.	1	141
604 LIBAN	1853	179	151	480	669	239	94	.	.	41
608 SYRIE	2345	492	207	454	289	43	560	.	.	300
612 IRAK	3590	1007	120	957	592	43	846	.	21	4
616 IRAN	22875	7656	25	279	12494	67	2352	1	1	.
624 ISRAEL	7121	2804	870	1854	833	214	545	1	.	.
628 JORDANIE	872	247	36	41	122	284	138	.	4	.
632 ARABIE SAOUD	23356	2289	605	347	18222	230	1401	.	58	204
636 KOWEIT	2472	550	710	5	478	8	712	.	6	3
640 BAHREIN	2129	113	125	1718	32	16	120	.	5	.
644 QATAR	496	184	112	2	118	.	78	.	2	.
647 EMIRATS ARAB	4272	512	532	262	691	1691	583	.	1	.
649 OMAN	520	123	22	5	259	1	110	.	.	.
652 YEMEN DU NRD	188	84	2	37	8	40	33	.	4	.
656 YEMEN DU SUD	160	35	2	.	27	7	89	.	.	.
662 PAKISTAN	2304	810	47	153	660	48	586	.	.	.
664 INDE	2164	555	195	479	189	3	733	.	3	7
666 BANGLA DESH	950	590	21	78	132	3	125	1	.	.
669 SRI LANKA	552	146	60	2	15	2	324	.	3	.
676 BIRMANIE	653	484	.	.	78	.	91	.	.	.
680 THAILANDE	5109	1015	577	18	2764	68	667	.	.	.
690 VIET-NAM	297	78	.	.	219	.	.	.	.	.
700 INDONESIE	5778	1127	1166	64	2915	142	358	.	6	.
701 MALAYSIA	4148	1255	124	4	1733	72	949	.	11	.
703 BRUNEI	103	.	.	.	83	.	20	.	.	.
706 SINGAPOUR	17273	4059	363	51	252	62	12485	1	.	.
708 PHILIPPINES	2228	1069	217	11	174	142	551	64	.	.
720 CHINE	13286	3862	2076	333	6960	.	55	.	.	.
724 COREE DU NRD	134	132	.	2	.	.	.	.	.	.
728 COREE DU SUD	7059	5265	1315	40	24	20	386	.	9	.
732 JAPON	8616	3261	2342	333	48	113	2363	156	.	.

Destination SITC	Quantity 1000 kg EUR 10	Deutschland	France	Italia	Nederland	Belg.-Lux.	UK	Ireland	Danmark	Quantités Ελλάδα
523										
736 TAIWAN	10314	8823	446	53	548	97	346	.	1	.
740 HONG KONG	10853	2345	6708	125	787	40	777	.	71	.
800 AUSTRALIA	13063	6603	347	1573	280	41	3618	84	517	.
804 NEW ZEALAND	14751	4306	113	558	2762	75	6786	1	150	.
809 N. CALEDONIA	3324	40	3208	4	72	.	.	.	.	.
958 NOT DETERMIN	927	.	.	4	.	12	.	911	.	.
977 SECRET CTRS.	796021	650373	.	23568	63016	39351	19713	.	.	.
1000 **W O R L D**	4040998	1856664	590185	187966	669012	425657	285823	6269	7222	12400
1010 INTRA-EC	1588160	501614	286811	55008	347652	326397	62268	4679	2021	1710
1011 EXTRA-EC	1655743	704680	303375	109240	258345	59899	203843	677	8200	10684
1020 CLASS 1	856961	461934	97151	40952	87759	28158	134756	548	4025	1678
1021 EFTA COUNTR.	514653	314646	69869	9440	61812	5600	50003	180	2707	396
1030 CLASS 2	671683	184401	177163	60426	141689	31271	66606	130	1176	8821
1031 ACP (63)	162629	43865	47564	6376	22961	15675	25560	15	362	251
1040 CLASS 3	127112	58346	29062	7862	28897	473	2287	.	.	185
524 RADIO-ACTIVE & ASSOC.MATERIALS										
001 FRANCE	1730	1668	.	47	15	.	.	.	.	.
002 BELG.-LUXBG.	778	24	743	.	11	.	.	.	.	.
003 NETHERLANDS	214	41	173	.	.	.	.	.	.	.
004 FR GERMANY	562	.	378	2	182	.	.	.	.	.
005 ITALY	6	3	3	.	.	.	.	.	.	.
006 UTD. KINGDOM	1822	249	792	48	731	.	.	2	.	.
008 DENMARK	1	1	.	.	.	.	.	.	.	.
009 GREECE	.	.	.	.	.	.	.	.	.	.
028 NORWAY	7	6	.	.	.	.	.	.	1	.
030 SWEDEN	116	9	1	.	106	.	.	.	.	.
032 FINLAND	5	5	.	.	.	.	.	.	.	.
036 SWITZERLAND	8	8	.	.	.	.	.	.	.	.
038 AUSTRIA	25	25	.	.	.	.	.	.	.	.
040 PORTUGAL	.	.	.	.	.	.	.	.	.	.
042 SPAIN	61	.	61	.	.	.	.	.	.	.
048 YUGOSLAVIA	13	1	.	12	.	.	.	.	.	.
052 TURKEY	4	1	.	3	.	.	.	.	.	.
056 SOVIET UNION	2362	409	1953	.	.	.	.	.	.	.
058 GERMAN DEM.R	.	.	.	.	.	.	.	.	.	.
060 POLAND	4	4	.	.	.	.	.	.	.	.
062 CZECHOSLOVAK	.	.	.	.	.	.	.	.	.	.
064 HUNGARY	1	1	.	.	.	.	.	.	.	.
068 BULGARIA	.	.	.	.	.	.	.	.	.	.
204 MOROCCO	1	.	1	.	.	.	.	.	.	.
208 ALGERIA	.	.	.	.	.	.	.	.	.	.
220 EGYPT	1	.	1	.	.	.	.	.	.	.
390 SOUTH AFRICA	1	1	.	.	.	.	.	.	.	.
400 USA	1354	236	1049	1	68	.	.	.	.	.
412 MEXICO	.	.	.	.	.	.	.	.	.	.
480 COLOMBIA	.	.	.	.	.	.	.	.	.	.
508 BRAZIL	13	12	1	.	.	.	.	.	.	.
524 URUGUAY	.	.	.	.	.	.	.	.	.	.
528 ARGENTINA	1	1	.	.	.	.	.	.	.	.
616 IRAN	.	.	.	.	.	.	.	.	.	.
624 ISRAEL	.	.	.	.	.	.	.	.	.	.
632 SAUDI ARABIA	.	.	.	.	.	.	.	.	.	.
636 KUWAIT	.	.	.	.	.	.	.	.	.	.
662 PAKISTAN	20	.	20	.	.	.	.	.	.	.
664 INDIA	1	1	.	.	.	.	.	.	.	.
700 INDONESIA	1	.	1	.	.	.	.	.	.	.
720 CHINA	2	1	1	.	.	.	.	.	.	.
728 SOUTH KOREA	6	2	4	.	.	.	.	.	.	.
732 JAPAN	1025	62	962	.	1	.	.	.	.	.
736 TAIWAN	23	1	22	.	.	.	.	.	.	.
800 AUSTRALIA	1	.	.	1	.	.	.	.	.	.
977 SECRET CTRS.	.	.	.	.	.	.	.	.	.	.
1000 **W O R L D**	10194	2783	6171	117	1116	1	.	3	2	1
1010 INTRA-EC	5117	1988	2090	97	939	.	.	3	.	.
1011 EXTRA-EC	5074	795	4081	20	175	.	.	.	2	1
1020 CLASS 1	2625	354	2075	18	175	.	.	.	2	1
1021 EFTA COUNTR.	164	54	1	1	106	.	.	.	2	.
1030 CLASS 2	80	26	53	1	.	.	.	.	.	.
1031 ACP (63)	4	3	1	.	.	.	.	.	.	.
1040 CLASS 3	2369	415	1954	.	.	.	.	.	.	.
531 SYNTH.DYES,NATURAL INDIGO,ETC.										
001 FRANCE	15830	10986	.	2300	847	1539	158	.	.	.
002 BELG.-LUXBG.	5299	3587	378	319	979	.	28	.	.	8
003 NETHERLANDS	6479	4115	1058	333	.	884	78	1	.	10
004 FR GERMANY	5194	.	763	1961	610	1673	141	26	.	20
005 ITALY	14537	11300	1597	.	948	613	36	.	.	43
006 UTD. KINGDOM	9514	6942	1114	219	474	676	.	72	.	17
007 IRELAND	1007	923	.	2	9	49	24	.	.	.
008 DENMARK	1929	1290	314	72	69	30	141	.	.	13
009 GREECE	1430	1149	1	148	42	78	12	.	.	.

Destination CTCI	Value 1000 ECU EUR 10	Deutschland	France	Italia	Nederland	Belg.-Lux.	UK	Ireland	Danmark	Valeurs Ελλάδα
523										
736 T'AI-WAN	5861	4691	289	48	313	130	384	2	4	.
740 HONG-KONG	46569	13134	2951	70	342	53	30009	.	10	.
800 AUSTRALIE	6943	2825	286	323	743	160	2356	150	98	2
804 NOUV.ZELANDE	4504	1241	100	272	472	172	2218	3	26	.
809 N. CALEDONIE	487	3	474	3	7	.	.	.	.	.
958 NON DETERMIN	213	.	.	7	.	1	.	205	.	.
977 SECRET	468046	378313	.	18279	23589	9514	38351	.	.	.
1000 **M O N D E**	1781155	849951	171300	98271	274565	90654	275718	5051	8624	7021
1010 INTRA-CE	618265	212358	84354	34994	141809	64462	72395	3267	2011	2617
1011 EXTRA-CE	694582	259282	86945	44943	109169	16679	164973	1581	6611	4399
1020 CLASSE 1	351093	151791	39025	19990	33706	8090	89553	1410	4721	2807
1021 A E L E	158038	65333	21863	4015	18490	1920	41230	207	4323	657
1030 CLASSE 2	300027	89443	43081	20054	64063	8018	72027	170	1886	1285
1031 ACP (63)	42847	10360	11879	1447	6754	2281	8527	31	1548	20
1040 CLASSE 3	43465	18048	4838	4901	11404	570	3396	.	2	306
524 MAT. RADIO-ACTIVES ET ASSIMIL.										
001 FRANCE	118164	82123	.	33488	415	2131	.	6	1	.
002 BELG.-LUXBG.	200858	6498	191475	729	2098	.	.	6	52	.
003 PAYS-BAS	13309	1991	9991	3	.	1292	.	.	32	.
004 RF ALLEMAGNE	95794	.	48092	758	45032	1749	.	99	64	.
005 ITALIE	13296	9170	3215	.	312	522	.	52	25	.
006 ROYAUME-UNI	250368	20953	140426	6473	81797	616	.	76	27	.
008 DANEMARK	777	610	42	5	.	119	.	1	.	.
009 GRECE	890	299	227	58	.	299	.	6	1	.
028 NORVEGE	505	200	2	57	.	96	.	.	150	.
030 SUEDE	5188	4536	260	.	78	61	.	140	113	.
032 FINLANDE	592	431	26	45	.	25	.	13	52	.
036 SUISSE	3325	2497	126	351	.	315	.	4	32	.
038 AUTRICHE	3770	3382	128	176	2	66	.	1	15	.
040 PORTUGAL	346	259	87	.	.	.	.	.	.	.
042 ESPAGNE	6242	1452	3789	394	.	592	.	6	9	.
048 YOUGOSLAVIE	1735	998	278	339	.	117	.	1	2	.
052 TURQUIE	384	149	24	53	.	158	.	.	.	.
056 U.R.S.S.	140173	28328	111845	.	.	.	.	.	.	.
058 RD.ALLEMANDE	104	.	.	.	.	90	.	.	14	.
060 POLOGNE	267	155	1	.	.	108	.	.	3	.
062 TCHECOSLOVAQ	152	96	5	43	.	1	.	.	7	.
064 HONGRIE	407	104	137	2	.	149	.	10	5	.
068 BULGARIE	106	52	54	.	.	.	.	.	.	.
204 MAROC	110	.	74	.	.	36	.	.	.	.
208 ALGERIE	458	57	389	6	.	6	.	.	.	.
220 EGYPTE	308	10	285	4	.	6	.	.	3	.
390 AFR. DU SUD	830	540	165	2	.	121	.	.	2	.
400 ETATS-UNIS	416507	66576	295635	340	53230	389	.	.	337	.
412 MEXIQUE	276	23	253	.	.	.	.	.	.	.
480 COLOMBIE	279	4	274	.	.	1	.	.	.	.
508 BRESIL	459	427	26	.	.	6	.	.	.	.
524 URUGUAY	142	43	99	.	.	.	.	.	.	.
528 ARGENTINE	546	145	237	.	.	164	.	.	.	.
616 IRAN	183	88	85	10	.	.	.	.	.	.
624 ISRAEL	403	95	130	.	.	175	.	.	3	.
632 ARABIE SAOUD	136	60	75	1	.	.	.	.	.	.
636 KOWEIT	259	235	2	1	.	20	.	.	1	.
662 PAKISTAN	19723	19	19703	1	.	.	.	.	.	.
664 INDE	121	44	14	39	.	23	.	.	1	.
700 INDONESIE	143	88	35	13	.	.	.	1	6	.
720 CHINE	122	70	51	.	.	1	.	.	.	.
728 COREE DU SUD	225	37	186	.	.	1	.	.	1	.
732 JAPON	140966	2938	137942	.	74	.	.	.	12	.
736 T'AI-WAN	4360	49	4231	34	.	46	.	.	.	.
800 AUSTRALIE	411	150	81	49	.	104	.	.	27	.
977 SECRET	535728	.	.	.	5041	.	530687	.	.	.
1000 **M O N D E**	1980700	236433	970818	43539	188078	9658	530687	421	1065	1
1010 INTRA-CE	693529	121682	393481	41535	129653	6728	.	245	205	.
1011 EXTRA-CE	751443	114751	577336	2004	53385	2930	.	176	860	1
1020 CLASSE 1	580937	84142	438567	1812	53385	2061	.	165	804	1
1021 A E L E	13755	11324	629	630	80	565	.	158	369	.
1030 CLASSE 2	29069	1776	26610	145	.	510	.	1	27	.
1031 ACP (63)	153	55	87	2	.	8	.	.	1	.
1040 CLASSE 3	141439	28834	112160	46	.	359	.	10	30	.
531 COLOR.ORG.SYNT.,INDIGO NAT.ETC										
001 FRANCE	95089	74092	.	6192	4023	9846	936	.	.	.
002 BELG.-LUXBG.	39833	31588	785	1530	5655	.	184	1	.	90
003 PAYS-BAS	38828	29787	1367	2179	.	4805	579	6	.	105
004 RF ALLEMAGNE	25917	.	1965	7437	4358	10866	961	158	.	172
005 ITALIE	112596	95117	4717	.	7769	4370	295	.	.	328
006 ROYAUME-UNI	68179	57042	1492	1287	3129	4773	.	347	.	109
007 IRLANDE	4044	3621	2	19	59	167	176	.	.	.
008 DANEMARK	15378	12786	368	722	540	225	656	.	.	71
009 GRECE	14436	13011	8	668	303	371	75	.	.	.

Tab. 1

Export

January - December 1983 Janvier - Décembre

Destination SITC	Quantity 1000 kg Quantités EUR 10	Deutschland	France	Italia	Nederland	Belg.-Lux.	UK	Ireland	Danmark	Ελλάδα
531										
024 ICELAND	29	26	.	.	1	.	1	.	1	.
028 NORWAY	863	642	.	7	94	38	82	.	.	.
030 SWEDEN	3670	3196	3	195	91	72	107	2	4	.
032 FINLAND	3672	3110	235	52	24	197	54	.	.	.
036 SWITZERLAND	10635	6035	3576	754	124	117	29	.	.	.
038 AUSTRIA	3396	2486	430	274	29	151	26	.	.	.
040 PORTUGAL	2536	1802	138	164	97	144	191	.	.	.
042 SPAIN	2788	2352	31	231	27	84	61	.	.	2
045 VATICAN CITY	32	32	.	.	.	.	.	.	.	.
046 MALTA	58	2	.	6	1	38	11	.	.	.
048 YUGOSLAVIA	2318	1548	15	717	23	12	.	.	.	3
052 TURKEY	3095	2690	21	134	41	55	154	.	.	.
056 SOVIET UNION	3173	2780	8	280	27	70	8	.	.	.
058 GERMAN DEM.R	125	.	16	63	32	13	1	.	.	.
060 POLAND	620	454	1	38	118	1	8	.	.	.
062 CZECHOSLOVAK	759	447	25	142	139	6	.	.	.	.
064 HUNGARY	975	812	15	43	39	53	13	.	.	.
066 ROMANIA	812	691	.	48	30	17	26	.	.	.
068 BULGARIA	858	764	1	3	80	.	10	.	.	.
070 ALBANIA	49	32	.	12	5	.	.	.	.	.
204 MOROCCO	551	349	10	84	26	48	34	.	.	.
208 ALGERIA	724	488	17	111	45	62	1	.	.	.
212 TUNISIA	368	281	6	26	35	20	.	.	.	.
216 LIBYA	316	99	.	192	.	15	10	.	.	.
220 EGYPT	1111	702	63	161	119	7	56	.	.	3
224 SUDAN	39	21	.	.	4	14	.	.	.	.
232 MALI	66	56	.	.	1	9	.	.	.	.
236 UPPER VOLTA	20	18	.	.	2	.	.	.	.	.
240 NIGER	23	15	3	.	.	5	.	.	.	.
244 CHAD	6	6	.	.	.	.	.	.	.	.
248 SENEGAL	204	160	10	10	8	16	.	.	.	.
268 LIBERIA	15	13	.	.	2	.	.	.	.	.
272 IVORY COAST	341	245	8	8	52	28	.	.	.	.
276 GHANA	60	35	.	.	23	.	2	.	.	.
280 TOGO	20	12	2	.	6	.	.	.	.	.
284 BENIN	19	19	.	.	.	.	.	.	.	.
288 NIGERIA	1501	795	.	540	61	2	103	.	.	.
302 CAMEROON	121	75	11	25	3	7	.	.	.	.
314 GABON	8	2	.	.	.	6	.	.	.	.
318 CONGO	52	37	.	.	6	9	.	.	.	.
322 ZAIRE	218	175	.	12	6	24	1	.	.	.
328 BURUNDI	32	6	.	21	3	2	.	.	.	.
330 ANGOLA	60	60	.	.	.	.	.	.	.	.
334 ETHIOPIA	104	93	.	4	.	.	7	.	.	.
346 KENYA	183	169	.	.	9	.	5	.	.	.
350 UGANDA	8	6	.	.	2	.	.	.	.	.
352 TANZANIA	30	28	.	1	1	.	.	.	.	.
366 MOZAMBIQUE	48	45	.	2	1	.	.	.	.	.
370 MADAGASCAR	115	20	75	18	.	2	.	.	.	.
373 MAURITIUS	45	41	.	.	.	.	4	.	.	.
378 ZAMBIA	32	32	.	.	.	.	.	.	.	.
382 ZIMBABWE	104	99	.	4	1	.	.	.	.	.
386 MALAWI	22	22	.	.	.	.	.	.	.	.
390 SOUTH AFRICA	2297	1795	1	136	102	157	105	1	.	.
400 USA	11913	10850	33	393	486	108	33	8	.	2
404 CANADA	3146	2669	3	239	97	15	122	.	.	1
412 MEXICO	197	174	.	2	21	.	.	.	.	.
416 GUATEMALA	142	109	.	29	1	3	.	.	.	.
424 HONDURAS	58	55	.	1	2	.	.	.	.	.
428 EL SALVADOR	80	75	.	3	2	.	.	.	.	.
432 NICARAGUA	32	32	.	.	.	.	.	.	.	.
436 COSTA RICA	32	28	.	1	.	1	2	.	.	.
442 PANAMA	93	92	.	.	.	.	1	.	.	.
448 CUBA	95	92	.	.	3	.	.	.	.	.
452 HAITI	10	8	.	.	2	.	.	.	.	.
456 DOMINICAN R.	89	66	.	.	21	2	.	.	.	.
464 JAMAICA	30	29	.	.	.	.	1	.	.	.
469 BARBADOS	12	6	.	6	.	.	.	.	.	.
472 TRINIDAD,TOB	27	12	.	.	1	.	14	.	.	.
480 COLOMBIA	461	414	1	7	28	7	4	.	.	.
484 VENEZUELA	383	254	1	29	3	11	85	.	.	.
500 ECUADOR	191	160	.	11	16	.	4	.	.	.
504 PERU	206	166	.	7	8	18	7	.	.	.
508 BRAZIL	1013	974	.	12	4	23	.	.	.	.
512 CHILE	368	301	.	.	29	5	33	.	.	.
516 BOLIVIA	39	29	.	1	3	6	.	.	.	.
520 PARAGUAY	30	30	.	.	.	.	.	.	.	.
524 URUGUAY	190	171	9	8	1	1	.	.	.	.
528 ARGENTINA	871	805	1	14	42	8	.	1	.	.
600 CYPRUS	78	27	.	42	.	2	2	.	1	4
604 LEBANON	83	43	1	11	8	19	1	.	.	.
608 SYRIA	497	241	4	90	37	3	107	.	.	15
612 IRAQ	221	156	6	25	25	5	4	.	.	.
616 IRAN	2225	1867	1	120	180	47	10	.	.	.
624 ISRAEL	731	517	3	143	29	37	2	.	.	.
628 JORDAN	50	14	.	25	4	1	5	.	1	.

Destination CTCI	Value 1000 ECU Valeurs EUR 10	Deutschland	France	Italia	Nederland	Belg.-Lux.	UK	Ireland	Danmark	Ελλάδα
531										
024 ISLANDE	446	412	.	.	5	.	10	.	19	.
028 NORVEGE	5606	4832	1	23	249	244	257	.	.	.
030 SUEDE	17143	15421	13	462	487	456	269	1	34	.
032 FINLANDE	18761	16854	285	243	180	915	293	11	.	.
036 SUISSE	61160	58904	17917	2446	922	655	315	1	.	.
038 AUTRICHE	23236	20906	624	598	252	791	64	.	.	1
040 PORTUGAL	21829	19162	185	617	966	585	311	3	.	.
042 ESPAGNE	29585	26916	284	800	285	790	493	.	.	17
045 CITE VATICAN	345	345	.	.	.	.	.	.	.	.
046 MALTE	182	34	.	39	10	63	36	.	.	.
048 YOUGOSLAVIE	22361	18671	68	3304	124	115	29	.	.	50
052 TURQUIE	31527	29280	32	769	306	353	787	.	.	.
056 U.R.S.S.	24070	21693	96	1770	142	185	184	.	.	.
058 RD.ALLEMANDE	1176	.	138	603	313	106	16	.	.	.
060 POLOGNE	7446	6475	10	136	448	287	90	.	.	.
062 TCHECOSLOVAQ	8964	6699	201	1386	617	61	.	.	.	.
064 HONGRIE	10894	9882	50	306	240	255	161	.	.	.
066 ROUMANIE	12029	10877	.	304	212	161	475	.	.	.
068 BULGARIE	10194	9834	9	11	264	.	76	.	.	.
070 ALBANIE	672	453	.	178	41	.	.	.	.	.
204 MAROC	4017	3089	24	305	182	337	80	.	.	.
208 ALGERIE	6196	5223	36	499	183	240	15	.	.	.
212 TUNISIE	3947	3519	39	148	140	101	.	.	.	.
216 LIBYE	1226	946	.	170	.	62	48	.	.	.
220 EGYPTE	11121	9364	456	727	270	35	249	.	.	20
224 SOUDAN	318	252	.	.	15	51	.	.	.	.
232 MALI	1279	1171	1	.	6	101	.	.	.	.
236 HAUTE-VOLTA	291	281	.	.	9	1	.	.	.	.
240 NIGER	327	267	17	.	.	41	2	.	.	.
244 TCHAD	129	128	1	.	.	.	.	.	.	.
248 SENEGAL	2109	1712	83	94	60	160	.	.	.	.
268 LIBERIA	205	167	.	.	38	.	.	.	.	.
272 COTE IVOIRE	3425	2960	38	28	250	149	.	.	.	.
276 GHANA	805	621	.	.	175	.	9	.	.	.
280 TOGO	371	259	5	.	107	.	.	.	.	.
284 BENIN	349	349	.	.	.	.	.	.	.	.
288 NIGERIA	18319	15285	.	1427	618	11	978	.	.	.
302 CAMEROUN	1950	1675	55	140	17	63	.	.	.	.
314 GABON	104	32	.	.	.	72	.	.	.	.
318 CONGO	877	780	.	.	22	75	.	.	.	.
322 ZAIRE	3276	3122	.	27	14	110	3	.	.	.
328 BURUNDI	205	144	.	31	15	15	.	.	.	.
330 ANGOLA	1178	1175	.	3	.	.	.	.	.	.
334 ETHIOPIE	1566	1500	.	45	1	.	20	.	.	.
346 KENYA	2352	2240	.	.	58	.	54	.	.	.
350 OUGANDA	127	111	.	.	16	.	.	.	.	.
352 TANZANIE	289	266	.	18	5	.	.	.	.	.
366 MOZAMBIQUE	622	593	.	22	7	.	.	.	.	.
370 MADAGASCAR	872	551	232	84	.	5	.	.	.	.
373 MAURICE	739	736	1	.	.	.	2	.	.	.
378 ZAMBIE	599	599	.	.	.	.	.	.	.	.
382 ZIMBABWE	1160	1124	.	24	3	.	9	.	.	.
386 MALAWI	359	359	.	.	.	.	.	.	.	.
390 AFR. DU SUD	21736	19620	14	512	714	557	294	25	.	.
400 ETATS-UNIS	130129	122550	444	1256	4043	1123	594	110	.	9
404 CANADA	32226	28649	38	1973	948	99	491	6	.	22
412 MEXIQUE	4624	4159	6	121	323	.	15	.	.	.
416 GUATEMALA	2109	1952	.	116	15	21	5	.	.	.
424 HONDURAS	1033	1027	.	4	2	.	.	.	.	.
428 EL SALVADOR	1551	1513	3	20	15	.	.	.	.	.
432 NICARAGUA	738	738	.	.	.	.	.	.	.	.
436 COSTA RICA	569	530	.	5	3	7	24	.	.	.
442 PANAMA	838	831	.	2	.	.	5	.	.	.
448 CUBA	926	905	2	4	8	.	7	.	.	.
452 HAITI	143	117	.	.	26	.	.	.	.	.
456 REP.DOMINIC.	767	692	.	1	61	13	.	.	.	.
464 JAMAIQUE	297	287	.	1	.	.	9	.	.	.
469 LA BARBADE	108	103	.	5	.	.	.	.	.	.
472 TRINIDAD,TOB	221	142	.	2	6	.	71	.	.	.
480 COLOMBIE	6896	6488	8	91	217	52	40	.	.	.
484 VENEZUELA	5238	4641	5	113	10	296	165	8	.	.
500 EQUATEUR	2603	2428	.	47	104	.	24	.	.	.
504 PEROU	2778	2435	.	81	63	148	51	.	.	.
508 BRESIL	15133	14876	1	72	78	106	.	.	.	.
512 CHILI	3931	3492	.	2	256	17	164	.	.	.
516 BOLIVIE	713	602	.	10	47	54	.	.	.	.
520 PARAGUAY	406	404	.	.	.	.	2	.	.	.
524 URUGUAY	2672	2549	12	90	9	8	4	.	.	.
528 ARGENTINE	12280	11412	9	266	326	162	.	105	.	.
600 CHYPRE	478	315	.	134	4	3	5	.	1	16
604 LIBAN	579	408	4	50	42	73	2	.	.	.
608 SYRIE	2731	2195	19	168	134	15	150	.	.	50
612 IRAK	2118	1829	40	100	126	16	7	.	.	.
616 IRAN	20561	18671	3	535	986	327	39	.	.	.
624 ISRAEL	6878	6317	11	103	151	247	49	.	.	.
628 JORDANIE	258	121	2	82	22	4	24	.	3	.

Destination SITC	Quantity 1000 kg Quantités EUR 10	Deutschland	France	Italia	Nederland	Belg.-Lux.	UK	Ireland	Danmark	Ελλάδα
S31										
632 SAUDI ARABIA	500	76	22	24	115	161	102	.	.	.
636 KUWAIT	45	24	.	14	5	1	1	.	.	.
647 U.A.EMIRATES	137	27	.	57	17	6	30	.	.	.
652 NORTH YEMEN	62	37	.	.	9	.	16	.	.	.
656 SOUTH YEMEN	10	8	.	.	2	.	.	.	.	.
660 AFGHANISTAN	37	32	.	.	.	.	.	.	.	5
662 PAKISTAN	749	695	.	11	15	11	17	.	.	.
664 INDIA	319	310	.	.	1	.	8	.	.	.
666 BANGLADESH	167	158	.	1	6	.	2	.	.	.
669 SRI LANKA	78	69	.	1	4	3	1	.	.	.
676 BURMA	67	64	.	1	1	.	1	.	.	.
680 THAILAND	1291	1214	1	7	36	2	31	.	.	.
700 INDONESIA	1944	1437	3	58	423	.	23	.	.	.
701 MALAYSIA	382	335	2	11	18	13	3	.	.	.
706 SINGAPORE	358	302	2	12	9	4	29	.	.	.
708 PHILIPPINES	519	482	.	5	27	2	3	.	.	.
720 CHINA	550	538	.	12	.	.	.	.	.	.
724 NORTH KOREA	24	.	.	24	.	.	.	.	.	.
728 SOUTH KOREA	1291	1244	1	20	23	3	.	.	.	.
732 JAPAN	5950	5704	65	101	41	.	36	3	.	.
736 TAIWAN	1673	1571	.	26	45	12	19	.	.	.
740 HONG KONG	3272	3129	20	47	25	11	40	.	.	.
800 AUSTRALIA	1455	1267	3	11	19	9	145	.	.	1
804 NEW ZEALAND	469	387	6	5	5	16	50	.	.	.
977 SECRET CTRS.	4183	.	.	.	.	.	.	.	4183	.
1000 W O R L D	159807	115808	10201	11548	7466	7612	2724	115	4189	144
1010 INTRA-EC	61218	40291	5226	5354	3979	5541	618	99	.	110
1011 EXTRA-EC	94403	75517	4971	6194	3485	2071	2107	16	7	35
1020 CLASS 1	58316	46594	4561	3415	1301	1210	1207	15	5	8
1021 EFTA COUNTR.	24797	17296	4382	1445	460	718	489	2	5	.
1030 CLASS 2	28052	22313	345	2115	1713	702	834	1	2	27
1031 ACP (63)	3479	2262	109	649	199	125	135	.	.	.
1040 CLASS 3	8038	6608	67	665	471	160	67	.	.	.
S32 DYEING, TANNING EXTRACTS, ETC.										
001 FRANCE	11259	4818	.	5900	95	81	223	62	80	.
002 BELG.-LUXBG.	1640	780	647	89	93	.	26	4	1	.
003 NETHERLANDS	3650	2580	449	222	.	150	240	.	9	.
004 FR GERMANY	6048	.	2529	1455	1159	732	149	6	18	.
005 ITALY	28877	17451	7707	.	472	67	3154	18	8	.
006 UTD. KINGDOM	2933	1476	1115	162	26	66	.	5	83	.
007 IRELAND	667	161	67	3	1	1	432	.	2	.
008 DENMARK	429	302	76	28	1	4	18	.	.	.
009 GREECE	2699	1513	14	679	9	1	464	.	19	.
024 ICELAND	128	54	.	.	.	.	.	.	74	.
028 NORWAY	370	167	17	55	1	2	33	.	95	.
030 SWEDEN	692	485	84	27	9	6	68	.	13	.
032 FINLAND	1605	1050	5	60	2	13	439	.	36	.
036 SWITZERLAND	2225	497	1110	510	9	13	68	1	17	.
038 AUSTRIA	2151	1657	71	419	.	.	2	.	2	.
040 PORTUGAL	3857	1584	411	1392	8	7	427	22	6	.
042 SPAIN	3076	925	928	1085	2	18	66	35	17	.
045 VATICAN CITY	268	268	.	.	.	.	.	.	.	.
048 YUGOSLAVIA	3595	1236	591	1178	590	.	.	.	.	.
052 TURKEY	2394	985	30	1328	13	.	37	.	1	.
056 SOVIET UNION	755	509	.	.	245	.	1	.	.	.
060 POLAND	1080	924	6	1	118	16	12	.	3	.
062 CZECHOSLOVAK	900	378	284	163	.	75	.	.	.	.
064 HUNGARY	805	438	176	191	.	.	.	.	.	.
068 BULGARIA	894	683	92	11	.	.	108	.	.	.
204 MOROCCO	2686	641	566	1288	57	.	134	.	.	.
208 ALGERIA	2694	1924	635	134	.	1	.	.	.	.
212 TUNISIA	648	317	35	273	23	.	.	.	.	.
216 LIBYA	399	34	70	261	.	.	34	.	.	.
220 EGYPT	1572	971	410	100	6	.	81	.	4	.
248 SENEGAL	154	104	34	.	16	.	.	.	.	.
276 GHANA	87	87	.	.	.	.	.	.	.	.
288 NIGERIA	589	439	3	53	5	.	89	.	.	.
322 ZAIRE	112	104	.	.	.	8	.	.	.	.
334 ETHIOPIA	456	383	3	29	.	.	41	.	.	.
346 KENYA	657	320	.	331	.	.	6	.	.	.
352 TANZANIA	337	337	.	.	.	.	.	.	.	.
370 MADAGASCAR	372	234	36	100	.	.	.	.	.	.
382 ZIMBABWE	103	103	.	.	.	.	.	.	.	.
390 SOUTH AFRICA	1025	719	137	26	12	31	99	.	1	.
400 USA	5236	2794	673	1441	33	125	165	5	.	.
404 CANADA	1367	1193	51	27	.	2	94	.	.	.
412 MEXICO	137	7	21	108	.	1	.	.	.	.
416 GUATEMALA	502	316	.	175	11	.	.	.	.	.
424 HONDURAS	270	142	.	128	.	.	.	.	.	.
428 EL SALVADOR	347	203	.	144	.	.	.	.	.	.
432 NICARAGUA	719	256	458	.	.	.	5	.	.	.
436 COSTA RICA	591	104	.	340	118	.	29	.	.	.
442 PANAMA	321	152	4	165	.	.	.	.	.	.

Destination CTCI	Value 1000 ECU Valeurs EUR 10	Deutschland	France	Italia	Nederland	Belg.-Lux.	UK	Ireland	Danmark	Ελλάδα
S31										
632 ARABIE SAOUD	1763	635	50	47	404	458	169	.	.	.
636 KOWEIT	248	195	.	38	5	5	5	.	.	.
647 EMIRATS ARAB	562	304	.	109	61	31	57	.	.	.
652 YEMEN DU NRD	478	389	.	.	80	.	9	.	.	.
656 YEMEN DU SUD	118	96	.	.	22	.	.	.	.	.
660 AFGHANISTAN	321	282	.	.	.	.	.	.	.	39
662 PAKISTAN	6123	5900	.	57	85	49	32	.	.	.
664 INDE	4287	4178	.	1	23	.	85	.	.	.
666 BANGLA DESH	1605	1566	.	10	15	.	14	.	.	.
669 SRI LANKA	777	725	.	3	24	20	5	.	.	.
676 BIRMANIE	1017	999	.	6	7	.	5	.	.	.
680 THAILANDE	13356	12779	7	75	205	10	280	.	.	.
700 INDONESIE	16009	14841	22	133	715	.	298	.	.	.
701 MALAYSIA	4296	3991	17	19	162	63	44	.	.	.
706 SINGAPOUR	3370	2987	18	134	101	23	107	.	.	.
708 PHILIPPINES	5682	5454	.	11	178	13	26	.	.	.
720 CHINE	7911	7721	.	190	.	.	.	.	.	.
724 COREE DU NRD	147	1	.	146	.	.	.	.	.	.
728 COREE DU SUD	22994	22418	7	224	265	71	9	.	.	.
732 JAPON	78134	76355	121	819	251	.	315	273	.	.
736 T'AI-WAN	23158	22418	6	224	258	94	138	20	.	.
740 HONG-KONG	37946	36877	139	355	146	53	376	.	.	.
800 AUSTRALIE	13112	11826	26	66	235	75	752	122	.	10
804 NOUV.ZELANDE	4829	4377	10	20	61	104	254	3	.	.
977 SECRET	35163	.	.	.	.	.	.	.	35163	.
1000 M O N D E	1381325	1156147	32764	46555	46368	47519	14445	1199	35221	1109
1010 INTRA-CE	414300	317045	10703	20034	25837	35423	3871	512	.	875
1011 EXTRA-CE	931791	839101	21992	26521	20529	12095	10574	687	56	234
1020 CLASSE 1	532374	475117	20062	13950	10040	6923	5566	554	53	109
1021 A E L E	168199	136489	19024	4389	3061	3644	1521	17	53	1
1030 CLASSE 2	314974	289432	1424	7537	8206	4113	4000	133	5	124
1031 ACP (63)	43345	37458	433	1933	1488	869	1164	.	.	.
1040 CLASSE 3	84444	74553	505	5033	2285	1060	1008	.	.	.
S32 EXTRAITS P.TEINT.,TANNAGE ETC.										
001 FRANCE	9901	3959	.	4627	102	653	344	34	181	1
002 BELG.-LUXBG.	1929	815	721	94	234	.	40	21	4	.
003 PAYS-BAS	4592	2641	600	219	.	855	259	.	18	.
004 RF ALLEMAGNE	7859	.	2865	1777	1737	1070	327	56	25	.
005 ITALIE	28465	18013	6900	.	417	314	2785	8	28	.
006 ROYAUME-UNI	4004	1537	1396	458	52	413	.	4	144	.
007 IRLANDE	926	143	143	13	10	5	606	.	6	.
008 DANEMARK	839	394	218	77	2	47	101	.	.	.
009 GRECE	2527	1340	77	592	11	20	406	.	81	.
024 ISLANDE	125	61	.	.	.	.	2	.	62	.
028 NORVEGE	739	205	25	96	7	10	186	.	210	.
030 SUEDE	902	573	122	35	17	36	77	.	42	.
032 FINLANDE	2000	1306	24	101	42	76	366	.	85	.
036 SUISSE	2215	644	909	402	16	96	95	10	43	.
038 AUTRICHE	1990	1445	113	420	1	2	5	.	4	.
040 PORTUGAL	3702	1684	421	1162	7	41	366	11	10	.
042 ESPAGNE	4023	1370	1160	1079	12	244	104	18	36	.
045 CITE VATICAN	249	249	.	.	.	.	.	.	.	.
048 YOUGOSLAVIE	4230	1472	565	1598	586	.	9	.	.	.
052 TURQUIE	1917	971	28	797	17	.	102	.	2	.
056 U.R.S.S.	731	486	.	.	240	.	5	.	.	.
060 POLOGNE	1244	989	15	6	99	96	21	.	18	.
062 TCHECOSLOVAQ	1529	426	286	279	28	508	2	.	.	.
064 HONGRIE	892	540	159	190	.	.	3	.	.	.
068 BULGARIE	774	572	84	20	.	1	97	.	.	.
204 MAROC	2078	619	561	758	54	.	86	.	.	.
208 ALGERIE	1733	1072	558	76	13	14	.	.	.	.
212 TUNISIE	663	341	82	217	23	.	.	.	.	.
216 LIBYE	406	41	104	232	.	.	29	.	.	.
220 EGYPTE	1226	680	358	53	6	5	105	.	19	.
248 SENEGAL	135	81	34	.	20	.	.	.	.	.
276 GHANA	102	100	.	.	.	.	2	.	.	.
288 NIGERIA	606	415	13	40	5	.	128	.	5	.
322 ZAIRE	121	108	.	.	.	11	2	.	.	.
334 ETHIOPIE	553	455	3	56	.	.	39	.	.	.
346 KENYA	605	318	.	264	.	.	23	.	.	.
352 TANZANIE	345	345	.	.	.	.	.	.	.	.
370 MADAGASCAR	420	214	87	119	.	.	.	.	.	.
382 ZIMBABWE	154	149	.	.	.	.	.	.	5	.
390 AFR. DU SUD	1275	791	149	60	12	83	176	.	4	.
400 ETATS-UNIS	8116	3010	1433	1979	41	1183	435	34	.	1
404 CANADA	1765	1427	57	27	.	8	245	.	.	1
412 MEXIQUE	243	57	28	153	.	5	.	.	.	.
416 GUATEMALA	421	270	.	136	15	.	.	.	.	.
424 HONDURAS	415	195	.	220	.	.	.	.	.	.
428 EL SALVADOR	308	184	.	120	.	.	2	.	.	.
432 NICARAGUA	635	207	423	.	.	.	5	.	.	.
436 COSTA RICA	618	160	.	299	127	.	32	.	.	.
442 PANAMA	332	151	9	172	.	.	.	.	.	.

Tab. 1

Export

January - December 1983 Janvier - Décembre

Destination SITC	Quantity 1000 kg / Quantités									
	EUR 10	Deutschland	France	Italia	Nederland	Belg.-Lux.	UK	Ireland	Danmark	Ελλάδα
532										
448 CUBA	735	24	264	.	423	23	.	.	1	.
456 DOMINICAN R.	526	332	28	166	.	.	.	.	.	.
480 COLOMBIA	557	113	159	243	.	.	42	.	.	.
484 VENEZUELA	4319	1996	1310	888	.	.	125	.	.	.
500 ECUADOR	538	308	56	111	.	.	63	.	.	.
504 PERU	427	149	54	223	.	.	1	.	.	.
508 BRAZIL	84	51	26	3	.	.	3	.	1	.
512 CHILE	548	374	134	31	7	.	.	.	2	.
516 BOLIVIA	355	313	2	10	.	.	30	.	.	.
520 PARAGUAY	134	19	40	43	.	.	32	.	.	.
524 URUGUAY	940	662	161	111	.	.	.	.	6	.
528 ARGENTINA	437	331	65	31	10	.	.	.	.	.
600 CYPRUS	46	7	.	25	5	.	7	.	2	.
604 LEBANON	361	145	22	99	94	1	.	.	.	.
608 SYRIA	278	18	2	91	149	.	18	.	.	.
612 IRAQ	302	250	.	.	37	.	15	.	.	.
616 IRAN	4825	2295	116	1188	1190	.	36	.	.	.
624 ISRAEL	508	272	65	150	2	.	16	.	3	.
628 JORDAN	198	196	.	.	.	.	2	.	.	.
632 SAUDI ARABIA	332	40	.	80	28	.	184	.	.	.
647 U.A.EMIRATES	411	.	1	.	.	.	410	.	.	.
660 AFGHANISTAN	131	131	.	.	.	.	.	.	.	.
662 PAKISTAN	5995	4448	184	704	162	.	497	.	.	.
664 INDIA	2642	1914	3	119	459	.	147	.	.	.
666 BANGLADESH	1768	1213	31	93	.	.	431	.	.	.
669 SRI LANKA	164	118	.	.	1	.	45	.	.	.
680 THAILAND	2095	1012	146	882	13	.	42	.	.	.
700 INDONESIA	2006	1083	49	501	7	.	366	.	.	.
701 MALAYSIA	292	247	1	30	.	.	13	.	1	.
706 SINGAPORE	352	14	27	64	.	7	239	.	1	.
708 PHILIPPINES	580	446	.	78	.	43	12	.	1	.
720 CHINA	108	35	3	59	.	11	.	.	.	.
724 NORTH KOREA	378	.	.	378	.	.	.	.	.	.
728 SOUTH KOREA	5484	3499	5	1813	98	43	26	.	.	.
732 JAPAN	6816	5573	502	408	.	18	315	.	.	.
736 TAIWAN	7975	4491	105	2612	97	.	670	.	.	.
740 HONG KONG	1612	800	493	147	.	20	152	.	.	.
800 AUSTRALIA	2278	1691	111	107	.	29	316	.	24	.
804 NEW ZEALAND	1881	1155	58	274	1	4	389	.	.	.
1000 **W O R L D**	164939	89035	24114	32045	5921	1624	11497	158	545	.
1010 **INTRA-EC**	58198	29082	12605	8536	1854	1101	4706	95	219	.
1011 **EXTRA-EC**	106741	59953	11509	23508	4068	523	6791	63	326	.
1020 CLASS 1	39046	22034	4779	8372	678	267	2562	63	291	.
1021 EFTA COUNTR.	11029	5495	1696	2463	29	40	1039	23	244	.
1030 CLASS 2	61669	34883	5716	14225	2602	131	4090	.	22	.
1031 ACP (63)	3326	2342	221	564	32	13	154	.	.	.
1040 CLASS 3	6025	3036	1015	911	787	125	139	.	12	.
533 PIGMENTS,PAINTS,VARNISHES,ETC.										
001 FRANCE	187658	83449	.	10237	28308	44871	15495	43	5254	1
002 BELG.-LUXBG.	117075	45338	35160	745	29163	.	6331	30	308	.
003 NETHERLANDS	141406	87029	15446	1660	.	24542	9856	14	2859	.
004 FR GERMANY	159963	.	53135	5689	37093	37796	18476	614	7157	3
005 ITALY	90300	37110	21816	.	8649	15442	7012	4	238	29
006 UTD. KINGDOM	70411	20673	13945	1736	12078	12100	.	7438	2441	.
007 IRELAND	18140	1289	713	31	356	651	14456	.	642	.
008 DENMARK	20940	9539	1245	940	2606	1790	4819	1	.	.
009 GREECE	27951	5603	1860	5247	2491	3177	6704	22	2847	.
024 ICELAND	2166	531	.	6	79	271	715	.	564	.
025 FAROE ISLES	601	.	.	1	.	.	.	.	600	.
028 NORWAY	18186	4476	829	107	1052	957	5930	5	5030	.
030 SWEDEN	46144	15806	4037	189	2807	2392	10358	3	10552	.
032 FINLAND	9788	4856	367	128	750	1037	1280	31	1339	.
036 SWITZERLAND	172832	135008	11186	14460	4551	3771	3176	7	627	46
038 AUSTRIA	48333	36526	2366	2509	3114	1340	1010	5	1463	.
040 PORTUGAL	16140	2539	3395	3001	1192	1004	4949	.	58	2
042 SPAIN	18741	8034	3296	880	2334	1877	2277	1	42	.
043 ANDORRA	186	13	160	4	.	.	6	.	3	.
044 GIBRALTAR	484	.	.	18	4	1	461	.	.	.
046 MALTA	2139	64	27	510	151	39	1249	.	89	10
048 YUGOSLAVIA	22339	11927	762	5950	639	2568	423	.	70	.
052 TURKEY	12266	6430	270	738	811	1619	2373	.	17	8
056 SOVIET UNION	15662	7859	1594	3061	288	896	1299	.	665	.
058 GERMAN DEM.R	712	.	238	55	203	60	127	.	29	.
060 POLAND	9965	4154	456	1312	578	1336	1930	14	185	.
062 CZECHOSLOVAK	6418	3418	325	109	1734	127	702	.	3	.
064 HUNGARY	10245	5301	1911	393	1194	667	311	.	468	.
066 ROMANIA	2832	927	412	588	290	341	236	.	38	.
068 BULGARIA	4847	3353	68	611	173	30	612	.	.	.
070 ALBANIA	321	23	1	227	64	.	6	.	.	.
202 CANARY ISLES	1508	266	5	59	184	561	416	1	16	.
204 MOROCCO	5313	671	3124	408	23	981	100	.	6	.
208 ALGERIA	13154	3444	6121	2604	151	651	66	.	117	.
212 TUNISIA	9879	1320	6641	895	50	624	304	.	45	.

Destination CTCI	Value 1000 ECU / Valeurs									
	EUR 10	Deutschland	France	Italia	Nederland	Belg.-Lux.	UK	Ireland	Danmark	Ελλάδα
532										
448 CUBA	881	56	203	.	414	204	2	.	2	.
456 REP.DOMINIC.	525	368	26	133	.	.	.	.	.	.
480 COLOMBIE	639	246	173	171	.	.	49	.	.	.
484 VENEZUELA	4373	1966	1386	944	.	.	77	.	.	.
500 EQUATEUR	546	312	54	86	.	.	94	.	.	.
504 PEROU	483	275	52	151	.	.	5	.	.	.
508 BRESIL	484	155	43	250	.	.	36	.	.	.
512 CHILI	880	660	150	43	6	.	2	.	19	.
516 BOLIVIE	323	288	3	12	.	.	20	.	.	.
520 PARAGUAY	191	41	42	79	.	.	29	.	.	.
524 URUGUAY	1469	1150	156	154	.	.	.	.	9	.
528 ARGENTINE	761	601	61	86	13	.	.	.	.	.
600 CHYPRE	192	11	.	163	6	.	7	.	5	.
604 LIBAN	383	143	34	102	96	8	.	.	.	.
608 SYRIE	254	26	5	69	140	.	14	.	.	.
612 IRAK	502	388	.	.	27	.	87	.	.	.
616 IRAN	4402	2194	128	833	1176	.	71	.	.	.
624 ISRAEL	533	293	66	100	43	.	20	.	11	.
628 JORDANIE	140	128	.	4	.	.	8	.	.	.
632 ARABIE SAOUD	371	33	.	74	38	.	225	.	1	.
647 EMIRATS ARAB	505	.	2	1	.	.	502	.	.	.
660 AFGHANISTAN	216	216	.	.	.	.	.	.	.	.
662 PAKISTAN	4749	3680	201	408	145	.	315	.	.	.
664 INDE	2401	1574	3	137	518	2	167	.	.	.
666 BANGLA DESH	1077	819	33	57	.	.	168	.	.	.
669 SRI LANKA	123	93	.	.	1	.	29	.	.	.
680 THAILANDE	1641	785	163	477	107	.	107	.	2	.
700 INDONESIE	1681	926	52	387	4	.	312	.	.	.
701 MALAYSIA	313	214	1	63	.	.	28	.	7	.
706 SINGAPOUR	535	21	27	107	.	54	322	.	4	.
708 PHILIPPINES	804	372	.	65	.	301	49	.	17	.
720 CHINE	149	63	3	37	.	46	.	.	.	.
724 COREE DU NRD	185	.	.	185	.	.	.	.	.	.
728 COREE DU SUD	4919	3427	13	994	102	363	20	.	.	.
732 JAPON	8305	6514	571	733	.	80	407	.	.	.
736 T'AI-WAN	7037	4447	124	1850	122	.	494	.	.	.
740 HONG-KONG	1431	672	468	104	.	86	101	.	.	.
800 AUSTRALIE	2724	1660	135	171	.	155	450	.	153	.
804 NOUV.ZELANDE	1713	929	60	280	4	36	404	.	.	.
1000 **M O N D E**	171775	89432	25531	28736	6930	7187	12458	199	1297	5
1010 **INTRA-CE**	61041	28841	12922	7856	2564	3376	4869	125	487	1
1011 **EXTRA-CE**	110730	60591	12610	20879	4365	3811	7588	73	810	3
1020 CLASSE 1	46089	24313	5772	8988	762	2048	3465	73	667	1
1021 A E L E	11675	5918	1615	2217	88	260	1098	21	458	.
1030 CLASSE 2	57958	33100	5943	11093	2823	907	3977	.	113	2
1031 ACP (63)	3701	2452	325	539	40	51	283	.	10	1
1040 CLASSE 3	6686	3179	894	798	781	855	149	.	30	.
533 PIGMENTS,PEINTURES,VERNIS ETC.										
001 FRANCE	317595	136078	.	18512	57656	59158	35411	136	10640	4
002 BELG.-LUXBG.	212724	90373	54859	1957	50795	.	13940	54	746	.
003 PAYS-BAS	198044	104215	23028	3959	.	36787	23143	92	6820	.
004 RF ALLEMAGNE	280601	.	66614	10279	77295	61596	46661	2743	15403	10
005 ITALIE	198620	98175	39243	.	20031	23374	17032	45	662	58
006 ROYAUME-UNI	162093	59674	21249	4691	33787	24900	.	11864	5928	.
007 IRLANDE	35573	2706	1163	52	1004	1397	28035	.	1216	.
008 DANEMARK	50889	25636	2503	2529	7032	3058	10129	2	.	.
009 GRECE	59457	15369	3890	8116	6779	4389	13934	170	6810	.
024 ISLANDE	4213	1052	3	12	319	278	1086	.	1463	.
025 ILES FEROE	1550	1	.	.	3	.	2	.	1544	.
028 NORVEGE	36641	12725	1178	389	3523	1946	9489	32	7359	.
030 SUEDE	94082	43950	6229	613	7399	6480	17898	26	11487	.
032 FINLANDE	28171	15450	932	286	3268	2266	4027	50	1892	.
036 SUISSE	116282	67189	11299	7407	13967	8219	6551	57	1579	14
038 AUTRICHE	90465	68415	4175	4035	8041	2949	2474	48	2328	.
040 PORTUGAL	29417	7469	5184	3849	3368	1580	7763	1	200	3
042 ESPAGNE	45948	21478	6222	2199	5665	3144	7094	15	131	.
043 ANDORRE	235	27	170	11	5	.	17	.	5	.
044 GIBRALTAR	661	1	.	5	12	2	641	.	.	.
046 MALTE	4577	183	59	1041	289	63	2737	.	183	22
048 YOUGOSLAVIE	52321	29671	1889	13885	1818	3822	982	.	254	.
052 TURQUIE	22260	12257	305	1486	2541	1971	3616	.	65	19
056 U.R.S.S.	38499	20955	3591	5502	657	2249	2927	.	2618	.
058 RD.ALLEMANDE	2770	.	602	215	708	598	552	.	95	.
060 POLOGNE	21602	9227	1016	2784	1646	2729	3845	25	330	.
062 TCHECOSLOVAQ	19597	12451	590	465	2852	576	2650	1	12	.
064 HONGRIE	23751	15633	927	1052	2185	1396	1694	.	864	.
066 ROUMANIE	7607	2527	1004	1347	964	529	1097	.	139	.
068 BULGARIE	12418	8287	383	1603	455	78	1612	.	.	.
070 ALBANIE	689	152	8	366	161	.	2	.	.	.
202 CANARIES	2882	747	15	63	730	702	584	3	38	.
204 MAROC	8135	1138	4725	785	66	1176	225	.	20	.
208 ALGERIE	19046	4359	9141	3536	265	1198	206	.	341	.
212 TUNISIE	10258	2268	4698	1668	238	738	552	.	96	.

Destination	Quantity	1000 kg								Quantités	Destination	Value	1000 ECU								Valeurs
SITC	EUR 10	Deutschland	France	Italia	Nederland	Belg.-Lux.	UK	Ireland	Danmark	Ελλάδα	CTCI	EUR 10	Deutschland	France	Italia	Nederland	Belg.-Lux.	UK	Ireland	Danmark	Ελλάδα
333											333										
216 LIBYA	12064	1041	1281	5037	1151	1407	2039	.	105	3	216 LIBYE	22684	2520	1972	8188	3727	2145	3951	3	166	12
220 EGYPT	13459	3994	872	4032	897	1665	1380	.	516	103	220 EGYPTE	25501	6671	2034	7791	3003	1682	3262	.	997	61
224 SUDAN	923	39	65	184	56	76	411	.	92	.	224 SOUDAN	1585	104	103	150	156	111	699	.	262	.
228 MAURITANIA	125	34	87	3	.	.	1	.	.	.	228 MAURITANIE	303	58	220	21	.	1	3	.	.	.
232 MALI	232	6	212	7	.	5	2	.	.	.	232 MALI	616	40	548	12	.	13	3	.	.	.
236 UPPER VOLTA	74	5	61	8	.	.	.	.	.	.	236 HAUTE-VOLTA	238	28	198	11	1	.	.	.	.	.
240 NIGER	175	3	167	.	.	.	5	.	.	.	240 NIGER	384	4	350	.	2	.	28	.	.	.
248 SENEGAL	1659	15	1360	81	79	94	28	.	2	.	248 SENEGAL	3111	71	2652	114	73	138	53	.	10	.
252 GAMBIA	382	1	.	1	1	.	340	.	39	.	252 GAMBIE	829	4	1	4	3	.	734	.	83	.
257 GUINEA BISS.	30	.	3	16	11	.	.	.	.	.	257 GUINEE-BISS.	349	.	8	319	20	.	.	.	2	.
260 GUINEA	541	15	413	72	5	18	18	.	.	.	260 GUINEE	948	64	726	80	8	46	21	1	.	.
264 SIERRA LEONE	309	12	3	6	37	10	241	.	.	.	264 SIERRA LEONE	739	31	8	9	94	12	585	.	.	.
268 LIBERIA	485	104	18	12	178	28	88	.	55	2	268 LIBERIA	1123	204	31	26	470	40	289	.	59	4
272 IVORY COAST	2048	184	1428	214	20	103	79	.	20	.	272 COTE IVOIRE	4137	544	2750	381	101	180	130	.	51	.
276 GHANA	876	43	5	19	64	16	663	.	66	.	276 GHANA	1699	193	19	57	86	58	1132	.	154	.
280 TOGO	615	47	269	275	219	.	3	.	2	.	280 TOGO	1283	80	515	208	465	.	7	.	8	.
284 BENIN	309	19	217	26	23	14	10	.	.	.	284 BENIN	551	52	324	20	107	27	21	.	.	.
288 NIGERIA	16267	2306	1021	1148	1016	646	9927	62	141	.	288 NIGERIA	40611	6529	1770	2291	3596	694	24587	53	1090	1
302 CAMEROON	2312	44	2107	106	10	23	5	.	9	8	302 CAMEROUN	3276	198	2795	151	41	32	13	.	38	8
314 GABON	1332	3	1214	75	7	2	31	.	.	.	314 GABON	2153	26	1932	86	32	16	61	.	.	.
318 CONGO	975	111	805	26	27	2	4	.	.	.	318 CONGO	1996	178	1666	35	102	8	7	.	.	.
322 ZAIRE	963	226	185	86	86	373	7	.	.	.	322 ZAIRE	2268	674	430	108	232	784	38	.	2	.
324 RWANDA	236	26	6	54	.	133	17	.	.	.	324 RWANDA	415	64	29	89	2	202	29	.	.	.
328 BURUNDI	249	23	125	32	8	59	2	.	.	.	328 BURUNDI	434	84	129	58	39	121	3	.	.	.
330 ANGOLA	623	219	260	17	17	30	77	.	3	.	330 ANGOLA	1276	499	478	38	86	51	111	.	13	.
334 ETHIOPIA	1004	73	12	556	25	135	153	.	50	.	334 ETHIOPIE	2076	360	59	971	84	71	386	.	145	.
338 DJIBOUTI	629	2	176	184	16	34	211	.	6	.	338 DJIBOUTI	792	10	325	120	52	60	214	.	11	.
342 SOMALIA	406	5	.	379	1	.	19	.	2	.	342 SOMALIE	829	18	.	767	5	1	28	.	10	.
346 KENYA	1534	355	16	84	90	189	752	1	27	20	346 KENYA	2859	622	45	156	281	209	1414	10	77	45
350 UGANDA	97	11	4	4	.	4	74	.	.	.	350 OUGANDA	222	51	19	6	1	23	122	.	.	.
352 TANZANIA	923	130	28	51	137	162	288	.	127	.	352 TANZANIE	1709	256	97	70	349	153	502	3	279	.
355 SEYCHELLES	250	4	7	.	.	1	238	.	.	.	355 SEYCHELLES	434	11	25	2	4	3	389	.	.	.
366 MOZAMBIQUE	230	172	1	33	7	2	15	.	.	.	366 MOZAMBIQUE	380	228	8	61	28	1	54	.	.	.
370 MADAGASCAR	608	7	415	16	7	8	155	.	.	.	370 MADAGASCAR	1413	56	1005	127	25	9	191	.	.	.
372 REUNION	3198	18	2783	4	48	74	271	.	.	.	372 REUNION	4454	57	3705	11	192	169	320	.	.	.
373 MAURITIUS	514	23	53	3	13	26	394	.	2	.	373 MAURICE	873	92	237	6	58	54	419	3	4	.
375 COMOROS	210	.	209	.	1	.	.	.	.	.	375 COMORES	223	2	219	.	2	.	.	.	.	.
378 ZAMBIA	120	42	10	41	.	.	27	.	.	.	378 ZAMBIE	348	113	1	102	.	.	132	.	.	.
382 ZIMBABWE	452	224	68	.	68	19	73	.	.	.	382 ZIMBABWE	693	338	79	.	136	29	111	.	.	.
386 MALAWI	70	2	2	1	.	.	65	.	.	.	386 MALAWI	140	11	8	1	.	.	109	11	.	.
390 SOUTH AFRICA	11079	3143	523	954	1123	1411	3464	1	460	.	390 AFR. DU SUD	28612	9394	788	1479	3106	2833	9928	30	1052	.
400 USA	92209	31096	32850	1670	2597	1511	21724	557	203	1	400 ETATS-UNIS	156428	50069	46266	3634	12810	2294	39738	1168	431	18
404 CANADA	7383	2605	1453	222	610	816	1366	166	145	.	404 CANADA	15079	4996	2683	283	1956	838	3875	388	55	5
406 GREENLAND	583	.	.	.	.	.	.	.	583	.	406 GROENLAND	1264	.	.	.	.	.	.	.	1264	.
408 S.PIERRE,MIQ	37	.	22	.	1	.	14	.	.	.	408 S.PIERRE,MIQ	115	2	82	3	4	.	24	.	.	.
412 MEXICO	279	145	.	84	7	.	43	.	.	.	412 MEXIQUE	750	532	2	65	35	.	116	.	.	.
413 BERMUDA	131	.	.	.	15	.	115	1	.	.	413 BERMUDES	248	.	.	.	49	.	194	1	4	.
416 GUATEMALA	318	126	.	58	2	10	122	.	.	.	416 GUATEMALA	715	347	.	153	18	18	178	.	1	.
421 BELIZE	181	.	.	.	.	.	181	.	.	.	421 BELIZE	221	.	.	.	.	.	221	.	.	.
424 HONDURAS	258	52	.	1	29	11	165	.	.	.	424 HONDURAS	577	265	1	8	88	12	203	.	.	.
428 EL SALVADOR	318	137	10	1	2	14	149	.	5	.	428 EL SALVADOR	649	329	1	6	35	24	221	.	33	.
432 NICARAGUA	103	57	2	13	12	.	19	.	.	.	432 NICARAGUA	238	98	14	43	30	.	53	.	.	.
436 COSTA RICA	549	98	36	182	32	53	148	.	.	.	436 COSTA RICA	1095	499	91	183	65	32	224	.	1	.
442 PANAMA	888	250	.	79	43	236	192	.	84	4	442 PANAMA	1757	710	9	57	110	280	344	.	240	7
448 CUBA	1624	448	87	51	14	46	753	.	225	.	448 CUBA	3655	1084	329	109	24	55	1565	.	489	.
450 WEST INDIES	67	3	15	.	4	.	45	.	.	.	450 INDES OCCID.	144	7	19	.	10	.	108	.	.	.
452 HAITI	75	6	23	.	7	.	39	.	.	.	452 HAITI	168	29	61	.	24	.	54	.	.	.
456 DOMINICAN R.	1494	413	32	675	27	214	133	.	.	.	456 REP.DOMINIC.	1686	607	76	615	54	169	165	.	.	.
458 GUADELOUPE	2647	.	2170	13	110	321	5	.	28	.	458 GUADELOUPE	4267	2	3162	7	423	614	5	.	54	.
459 ANTIGUA,BARB	77	.	.	.	.	.	77	.	.	.	459 ANTIGUA,BARB	121	.	.	.	.	.	121	.	.	.
460 DOMINICA	71	.	.	21	.	.	50	.	.	.	460 DOMINIQUE	117	.	.	14	.	.	103	.	.	.
462 MARTINIQUE	2574	54	2119	.	256	87	58	.	.	.	462 MARTINIQUE	4283	214	3071	.	791	142	65	.	.	.
464 JAMAICA	957	106	18	5	8	.	820	.	.	.	464 JAMAIQUE	1427	156	23	16	20	.	1212	.	.	.
469 BARBADOS	418	25	.	.	35	2	356	.	.	.	469 LA BARBADE	790	47	.	.	59	3	681	.	.	.
472 TRINIDAD,TOB	2125	207	152	6	1	9	1721	.	29	.	472 TRINIDAD,TOB	4739	529	1072	37	3	18	3064	.	16	.
476 NL ANTILLES	992	6	.	56	506	4	180	.	240	.	476 ANTILLES NL	1986	35	4	21	1043	8	378	.	497	.
480 COLOMBIA	1964	657	181	407	29	419	271	.	.	.	480 COLOMBIE	4216	1986	173	686	156	514	697	.	4	.
484 VENEZUELA	3387	1820	43	967	136	205	189	.	7	.	484 VENEZUELA	6591	3081	194	2135	476	263	421	.	21	.
488 GUYANA	117	.	2	24	14	.	59	.	18	.	488 GUYANA	197	.	8	16	54	.	85	.	34	.
492 SURINAM	716	75	.	.	523	48	66	.	4	.	492 SURINAM	1327	137	.	.	973	90	125	.	2	.
496 FR. GUIANA	1177	46	1038	21	40	32	.	.	.	.	496 GUYANE FR.	1669	137	1363	2	124	43	.	.	.	.
500 ECUADOR	2126	765	13	831	5	68	429	.	15	.	500 EQUATEUR	3772	1489	63	1278	24	92	789	.	37	.
504 PERU	1623	574	38	92	3	590	326	.	.	.	504 PEROU	2742	1180	71	339	38	553	560	.	1	.
508 BRAZIL	4451	2514	467	13	91	109	1257	.	.	.	508 BRESIL	9425	5460	889	74	599	132	2265	.	6	.
512 CHILE	2275	1016	25	134	22	154	687	.	237	.	512 CHILI	3894	1943	105	185	79	195	835	.	552	.
516 BOLIVIA	204	114	1	4	.	.	84	.	1	.	516 BOLIVIE	412	220	3	32	.	.	154	.	3	.
520 PARAGUAY	126	68	40	.	3	15	.	.	.	.	520 PARAGUAY	298	89	144	1	50	14	.	.	.	.
524 URUGUAY	1457	393	14	10	242	6	711	.	81	.	524 URUGUAY	2516	692	53	22	551	8	959	.	231	.
528 ARGENTINA	6216	3860	136	940	763	517	.	.	.	.	528 ARGENTINE	11223	6536	530	1825	1613	719	.	.	.	.
600 CYPRUS	1918	121	8	214	144	46	1275	.	65	45	600 CHYPRE	3736	379	26	420	338	84	2198	.	176	113
604 LEBANON	6621	596	758	2264	463	760	1619	11	137	13	604 LIBAN	9482	1263	1169	2347	933	414	3055	9	241	51
608 SYRIA	3491	425	1215	781	161	84	776	.	69	.	608 SYRIE	5209	848	1709	957	327	120	1105	.	142	1
612 IRAQ	12089	1776	4243	897	759	286	2626	.	1502	.	612 IRAK	21348	3874	6043	2594	951	520	4623	.	2743	.
616 IRAN	26737	11453	149	4519	472	1036	8358	.	750	.	616 IRAN	36322	17979	477	5019	1210	1206	8881	.	1550	.
624 ISRAEL	8503	3887	401	1494	344	876	1479	3	19	.	624 ISRAEL	16712	8096	981	2606	1035	1134	2772	7	81	.
628 JORDAN	3649	401	182	507	287	136	1865	.	216	55	628 JORDANIE	6249	1028	402	852	639	99	2806	.	303	120

Tab. 1

Export

January - December 1983 Janvier - Décembre

Destination SITC	Quantity 1000 kg Quantités EUR 10	Deutschland	France	Italia	Nederland	Belg.-Lux.	UK	Ireland	Danmark	Ελλάδα
533										
632 SAUDI ARABIA	137315	24901	15303	58693	6629	979	27487	377	900	2046
636 KUWAIT	7320	1507	218	1553	567	337	2712	1	425	.
640 BAHRAIN	6033	145	92	561	196	32	4871	2	134	.
644 QATAR	2688	278	110	353	268	15	1626	.	40	.
647 U.A.EMIRATES	14505	1051	635	3108	2620	145	6578	23	345	.
649 OMAN	7630	114	56	34	302	138	6922	8	56	.
652 NORTH YEMEN	3278	76	150	1308	208	.	1522	.	14	.
656 SOUTH YEMEN	507	3	1	79	64	36	236	.	88	.
660 AFGHANISTAN	73	27	1	29	14	.	2	.	.	.
662 PAKISTAN	4150	1275	70	327	206	81	2074	.	117	.
664 INDIA	9863	1857	995	21	750	58	6084	.	98	.
666 BANGLADESH	541	218	5	2	13	26	276	.	1	.
669 SRI LANKA	1443	418	28	53	45	50	722	.	127	.
676 BURMA	214	53	6	2	9	10	132	.	.	.
680 THAILAND	8248	2867	1482	1512	79	236	2003	1	67	1
700 INDONESIA	10474	4038	2314	2062	445	805	806	.	4	.
701 MALAYSIA	6564	1528	487	151	228	152	3972	22	24	.
703 BRUNEI	265	20	.	11	.	8	204	.	22	.
706 SINGAPORE	18929	1595	1966	606	1433	1047	8786	6	3490	.
708 PHILIPPINES	2394	1278	319	92	62	347	178	14	104	.
720 CHINA	1634	347	436	60	34	69	597	.	91	.
728 SOUTH KOREA	6597	2148	950	662	273	435	2016	.	105	6
732 JAPAN	26602	8275	5605	237	318	1875	9578	.	714	.
736 TAIWAN	8183	3686	505	810	117	207	2284	.	574	.
740 HONG KONG	7612	1177	162	438	542	984	3530	.	779	.
800 AUSTRALIA	5085	708	94	309	406	420	2988	.	160	.
801 PAPUA N.GUIN	68	56	.	.	11	.	1	.	.	.
804 NEW ZEALAND	2250	1098	6	3	31	17	1086	.	7	.
809 N. CALEDONIA	854	28	639	1	104	64	18	.	.	.
815 FIJI	72	.	.	.	5	.	67	.	.	.
822 FR.POLYNESIA	2072	67	1627	152	147	75	4	.	.	.
950 STORES,PROV.	1139	.	954	1	.	.	.	.	.	184
977 SECRET CTRS.	68040	67645	.	.	395	.	.	.	.	.
1000 W O R L D	**1942169**	**754555**	**289568**	**170414**	**174008**	**187675**	**295211**	**9498**	**58849**	**2591**
1010 INTRA-EC	**833820**	**290030**	**143312**	**26282**	**120742**	**140356**	**83146**	**8165**	**21745**	**32**
1011 EXTRA-EC	**1039147**	**396881**	**146252**	**143178**	**52870**	**47296**	**212063**	**1325**	**36907**	**2375**
1020 CLASS 1	514937	273124	67033	31890	22567	22908	74424	777	22147	67
1021 EFTA COUNTR.	313575	199737	21976	20397	13545	10781	27419	50	19642	48
1030 CLASS 2	469878	97925	73665	104804	25730	20799	131055	535	13056	2309
1031 ACP (63)	43198	4608	11009	3823	2668	2245	17656	64	696	29
1040 CLASS 3	54340	25830	5555	6483	4574	3592	6589	14	1703	.
541 MEDICINL & PHARMACEUT.PRODUCTS										
001 FRANCE	16986	6132	.	1526	1933	2283	4309	516	283	4
002 BELG.-LUXBG.	18696	6407	6348	1240	1831	.	2001	607	233	29
003 NETHERLANDS	14688	4787	2047	1309	.	3077	2880	121	434	33
004 FR GERMANY	30706	.	10115	6819	3191	4028	4530	1205	813	5
005 ITALY	16037	7743	3569	.	894	589	2607	173	462	.
006 UTD. KINGDOM	13050	4644	1767	831	1459	820	.	2948	570	11
007 IRELAND	10229	1107	151	180	119	91	8496	.	85	.
008 DENMARK	4418	1846	263	371	324	254	1026	329	.	5
009 GREECE	4430	1094	726	1387	165	139	804	29	86	.
024 ICELAND	274	32	.	.	10	6	114	.	112	.
025 FAROE ISLES	80	.	.	.	18	.	.	.	62	.
028 NORWAY	2242	596	39	4	83	133	643	17	725	.
030 SWEDEN	7769	1740	850	97	337	270	3192	267	1013	3
032 FINLAND	2783	909	69	60	87	176	948	32	501	1
036 SWITZERLAND	12530	5817	3675	1030	187	537	1091	50	131	12
038 AUSTRIA	6936	5219	389	196	332	176	413	25	186	.
040 PORTUGAL	2894	761	748	182	359	91	691	7	54	1
042 SPAIN	4417	1577	565	526	873	83	365	121	307	.
043 ANDORRA	159	6	150	2	.	.	1	.	.	.
044 GIBRALTAR	72	1	1	.	.	.	70	.	.	.
046 MALTA	640	91	33	212	5	6	277	1	14	1
048 YUGOSLAVIA	1673	546	81	750	160	32	89	1	13	1
052 TURKEY	851	428	61	117	41	3	191	2	8	.
056 SOVIET UNION	475	59	229	31	8	4	141	.	3	.
058 GERMAN DEM.R	260	.	84	2	147	4	16	.	7	.
060 POLAND	2154	1427	178	41	112	26	338	3	29	.
062 CZECHOSLOVAK	228	99	17	6	59	10	26	.	11	.
064 HUNGARY	827	387	81	83	63	35	159	.	19	.
066 ROMANIA	353	220	40	21	41	4	14	.	13	.
068 BULGARIA	515	283	94	8	75	4	35	.	16	.
070 ALBANIA	20	1	1	17	.	.	1	.	.	.
202 CANARY ISLES	27	.	1	1	.	1	23	1	.	.
204 MOROCCO	1682	77	1393	140	28	11	24	.	9	.
208 ALGERIA	35259	108	32378	1707	907	51	20	1	8	79
212 TUNISIA	5282	64	4909	158	34	23	88	.	6	.
216 LIBYA	9106	1595	450	2867	124	598	3179	9	180	104
220 EGYPT	5224	1025	1400	842	397	96	1346	22	96	.
224 SUDAN	5005	209	358	2810	94	29	1139	8	235	123
228 MAURITANIA	391	3	379	2	2	1	4	.	.	.
232 MALI	511	1	494	.	6	1	9	.	.	.
236 UPPER VOLTA	388	2	375	7	1	1	2	.	.	.

Destination CTCI	Value 1000 ECU Valeurs EUR 10	Deutschland	France	Italia	Nederland	Belg.-Lux.	UK	Ireland	Danmark	Ελλάδα
533										
632 ARABIE SAOUD	103420	13965	12383	26595	8447	1346	37845	607	638	1594
636 KOWEIT	12561	3016	542	2128	1503	446	4026	1	899	.
640 BAHREIN	8244	586	280	307	601	63	6149	3	255	.
644 QATAR	4084	411	429	238	580	35	2268	.	121	2
647 EMIRATS ARAB	20887	1377	1230	2371	6179	332	8711	24	663	.
649 OMAN	7892	221	59	19	900	132	6447	6	108	.
652 YEMEN DU NRD	3313	182	185	669	561	.	1680	.	36	.
656 YEMEN DU SUD	800	18	1	44	163	46	332	.	196	.
660 AFGHANISTAN	249	85	3	92	55	.	14	.	.	.
662 PAKISTAN	7100	2390	325	456	449	115	3074	.	291	.
664 INDE	12873	2919	1208	67	913	95	7510	1	160	.
666 BANGLA DESH	859	368	37	6	45	29	374	.	.	.
669 SRI LANKA	2397	597	82	35	82	95	1201	.	305	.
676 BIRMANIE	871	443	70	16	30	15	297	.	.	.
680 THAILANDE	13078	5712	1381	1851	290	286	3305	8	244	1
700 INDONESIE	13950	5852	2591	2117	1110	869	1394	.	17	.
701 MALAYSIA	9401	2411	553	147	628	211	5384	10	57	.
703 BRUNEI	606	83	.	26	4	17	427	.	49	.
706 SINGAPOUR	35634	3923	1483	361	2868	1381	16843	4	8771	.
708 PHILIPPINES	4081	2155	465	172	232	368	471	4	214	.
720 CHINE	2596	838	515	81	162	83	758	.	159	.
728 COREE DU SUD	16618	7555	2415	595	449	531	4915	.	149	9
732 JAPON	50663	21985	7673	587	1222	3835	14916	.	445	.
736 T'AI-WAN	17008	9107	1031	1102	361	387	3917	.	1103	.
740 HONG-KONG	18732	4052	461	1039	957	4043	6654	.	1526	.
800 AUSTRALIE	16747	3565	341	675	2029	946	8836	.	353	2
801 PAPOU-N.GUIN	116	89	.	1	19	.	7	.	.	.
804 NOUV.ZELANDE	5332	1722	28	16	411	67	3086	.	2	.
809 N. CALEDONIE	1589	51	1073	3	334	96	32	.	.	.
815 FIDJI	108	.	.	.	13	.	95	.	.	.
822 POLYNESIE FR	3548	177	2707	21	455	171	17	.	.	.
950 AVIT.SOUTAGE	3279	.	.	2838	3	.	.	.	.	438
977 SECRET	53668	52477	.	.	1191	.	.	.	.	.
1000 M O N D E	**3177756**	**1183799**	**416517**	**200208**	**393483**	**296147**	**555489**	**17731**	**111777**	**2625**
1010 INTRA-CE	**1515604**	**532225**	**212551**	**50096**	**254382**	**214681**	**188280**	**15107**	**48230**	**72**
1011 EXTRA-CE	**1662168**	**599099**	**203955**	**147273**	**137886**	**81468**	**367207**	**2613**	**63552**	**2115**
1020 CLASSE 1	799752	369504	95472	41895	71751	43533	144771	1813	30829	84
1021 A E L E	399273	214251	28999	16596	39883	23719	49287	214	26307	17
1030 CLASSE 2	672063	158292	99473	91846	56306	29620	205706	773	28016	2031
1031 ACP (63)	91415	12162	20626	6653	7847	3213	38424	82	2348	60
1040 CLASSE 3	133362	71202	9012	13530	9830	8318	16736	26	4708	.
541 PRODUITS MEDICIN. ET PHARMAC.										
001 FRANCE	412786	105578	.	58813	49188	66117	91065	15817	26153	55
002 BELG.-LUXBG.	412240	148496	103872	17474	60346	.	52134	16302	11135	2481
003 PAYS-BAS	439985	106858	70703	17124	.	116881	99002	5894	23113	410
004 RF ALLEMAGNE	637831	.	180909	76004	106359	116652	105193	19720	31594	1400
005 ITALIE	450912	204789	78089	.	24401	27580	88516	12134	15403	.
006 ROYAUME-UNI	431944	145956	71996	28648	55450	44503	.	39352	44879	1160
007 IRLANDE	154541	12843	2697	1802	4630	3070	118965	.	10534	.
008 DANEMARK	133198	43781	14624	4540	15773	12628	33574	8255	.	23
009 GRECE	95515	26312	12198	12640	4675	18081	13369	3746	4494	.
024 ISLANDE	8868	614	37	3	1028	361	2452	.	4373	.
025 ILES FEROE	1866	.	.	2	119	2	9	.	1734	.
028 NORVEGE	73702	14477	1281	165	12535	11432	13240	367	20205	.
030 SUEDE	227172	72100	11143	4705	19284	18880	57838	4564	38645	13
032 FINLANDE	73420	19193	1393	3587	10582	6976	14733	705	16241	10
036 SUISSE	402155	152301	81143	61405	22440	32293	37423	5697	9079	374
038 AUTRICHE	230572	159056	10458	7023	16803	12456	13051	1314	10411	.
040 PORTUGAL	90755	25596	11479	4247	8222	8190	27411	1983	3603	24
042 ESPAGNE	137911	40681	19071	26367	8807	7450	22532	1994	10989	.
043 ANDORRE	2163	298	1743	45	.	14	61	.	2	.
044 GIBRALTAR	1109	16	9	35	14	4	1031	.	.	.
046 MALTE	8177	1852	545	1096	74	167	4020	11	380	32
048 YOUGOSLAVIE	58543	22611	3855	15055	5209	2782	7075	346	1596	14
052 TURQUIE	31977	13517	1351	5496	3252	141	6637	980	602	1
056 U.R.S.S.	12422	2276	4305	1492	1451	283	1944	.	659	12
058 RD.ALLEMANDE	7820	.	1547	696	3032	397	1804	.	344	.
060 POLOGNE	63569	33455	5627	6130	4077	3107	9466	14	1693	.
062 TCHECOSLOVAQ	9813	4029	566	1056	805	850	1310	.	1197	.
064 HONGRIE	25422	7841	1735	2712	3981	2526	4499	515	1612	1
066 ROUMANIE	9438	4011	941	246	1247	693	1044	.	1256	.
068 BULGARIE	16439	8330	1676	516	3137	363	1057	.	1319	41
070 ALBANIE	920	67	240	422	28	13	99	.	50	1
202 CANARIES	441	14	16	1	.	7	392	.	11	.
204 MAROC	31217	2038	24793	1475	1434	605	653	25	194	.
208 ALGERIE	231316	4725	205503	7673	9853	1061	579	1	431	1490
212 TUNISIE	56931	875	51909	1427	497	166	1714	.	343	.
216 LIBYE	76908	10572	5903	16470	1470	3763	33160	120	3022	2426
220 EGYPTE	101554	32215	18266	15355	9371	5661	16280	442	3963	1
224 SOUDAN	33650	5068	2974	5050	1448	1340	14847	157	1512	1256
228 MAURITANIE	5245	29	4888	70	68	24	166	.	.	.
232 MALI	8537	160	7943	1	168	97	167	.	1	.
236 HAUTE-VOLTA	6749	53	6473	99	14	19	88	.	3	.

Destination SITC	Quantity 1000 kg Quantités EUR 10	Deutschland	France	Italia	Nederland	Belg.-Lux.	UK	Ireland	Danmark	Ελλάδα
541										
240 NIGER	353	2	294	46	5	1	5	.	.	.
244 CHAD	156	20	86	3	43	1	1	.	2	.
247 CAPE VERDE	14	4	.	.	6	.	4	.	.	.
248 SENEGAL	1756	4	1637	3	2	7	103	.	.	.
252 GAMBIA	169	1	2	1	3	3	157	1	1	.
257 GUINEA BISS.	63	3	52	.	5	.	3	.	.	.
260 GUINEA	169	6	122	.	.	37	1	.	.	3
264 SIERRA LEONE	217	21	3	23	27	3	140	.	.	.
268 LIBERIA	563	117	9	7	13	10	362	30	15	.
272 IVORY COAST	4836	127	4619	20	25	1	43	.	1	.
276 GHANA	756	122	19	55	92	8	393	42	25	.
280 TOGO	1043	6	992	32	1	6	6	.	.	.
284 BENIN	919	14	869	7	3	4	22	.	.	.
288 NIGERIA	17256	1230	1233	1015	103	508	12256	390	513	6
302 CAMEROON	3210	11	3135	9	1	20	30	1	3	.
306 CENTR.AFRIC.	192	2	158	23	5	1	2	.	1	.
310 EQUAT.GUINEA	22	.	7	3	7	5	.	.	.	.
314 GABON	1176	1	1171	1	.	.	3	.	.	.
318 CONGO	1643	8	1597	1	1	.	36	.	.	.
322 ZAIRE	1976	241	142	198	164	1064	83	.	10	74
324 RWANDA	110	15	34	6	9	40	4	.	2	.
328 BURUNDI	223	36	52	33	2	98	1	.	1	.
330 ANGOLA	703	244	85	105	41	31	189	.	8	.
334 ETHIOPIA	1062	273	45	409	17	35	222	1	33	27
338 DJIBOUTI	233	.	219	.	1	.	11	.	2	.
342 SOMALIA	581	13	.	489	7	.	33	.	39	.
346 KENYA	1174	220	16	29	11	27	841	4	17	9
350 UGANDA	424	66	30	97	15	14	150	19	33	.
352 TANZANIA	1102	603	18	118	10	6	184	22	140	1
355 SEYCHELLES	41	2	2	.	3	.	31	.	3	.
366 MOZAMBIQUE	448	196	13	130	1	.	99	.	9	.
370 MADAGASCAR	480	6	408	22	2	12	26	.	4	.
372 REUNION	2409	.	2409	.	.	.	.	.	.	.
373 MAURITIUS	424	23	141	3	5	3	241	.	8	.
375 COMOROS	26	.	21	.	5	.	.	.	.	.
377 MAYOTTE	25	.	19	.	.	.	6	.	.	.
378 ZAMBIA	308	23	2	32	8	5	218	7	13	.
382 ZIMBABWE	148	66	11	3	1	7	51	.	9	.
386 MALAWI	247	145	2	1	1	2	94	.	2	.
390 SOUTH AFRICA	2484	735	224	122	250	213	743	74	103	.
391 BOTSWANA	26	2	7	13	.	.	4	.	.	.
395 LESOTHO	6	1	.	.	.	.	1	.	4	.
400 USA	13886	6069	1060	2992	985	426	1863	43	448	.
404 CANADA	2911	971	373	120	191	203	956	32	65	.
406 GREENLAND	84	.	.	.	.	.	.	.	84	.
408 S.PIERRE,MIQ	16	.	14	.	2	.	.	.	.	.
412 MEXICO	1238	534	164	73	17	31	248	2	169	.
413 BERMUDA	114	.	4	.	21	.	89	.	.	.
416 GUATEMALA	196	115	16	25	7	7	16	1	9	.
421 BELIZE	69	2	.	.	.	.	64	.	3	.
424 HONDURAS	214	86	29	6	2	13	8	.	70	.
428 EL SALVADOR	189	94	27	21	1	9	7	2	28	.
432 NICARAGUA	120	28	68	7	5	3	8	.	1	.
436 COSTA RICA	211	84	8	23	6	54	22	3	11	.
442 PANAMA	770	259	55	80	9	53	305	2	7	.
448 CUBA	645	293	249	28	5	2	51	.	17	.
450 WEST INDIES	41	3	1	.	1	3	29	.	4	.
452 HAITI	323	75	117	36	5	18	38	.	34	.
453 BAHAMAS	86	1	.	.	.	.	82	.	3	.
456 DOMINICAN R.	280	129	53	45	2	26	15	.	10	.
458 GUADELOUPE	1291	.	1290	.	.	.	1	.	.	.
459 ANTIGUA,BARB	51	.	.	.	.	.	49	.	2	.
460 DOMINICA	55	.	5	.	.	8	41	.	1	.
462 MARTINIQUE	1462	.	1462	.	.	.	.	.	.	.
463 CAYMAN ISLES	10	.	.	.	.	.	10	.	.	.
464 JAMAICA	323	3	2	.	.	1	308	.	7	2
465 ST LUCIA	40	.	.	.	.	.	39	.	1	.
467 ST VINCENT	49	12	.	.	.	.	35	.	2	.
469 BARBADOS	270	32	7	2	.	.	225	.	4	.
472 TRINIDAD,TOB	1004	143	74	.	1	13	757	5	5	6
473 GRENADA	32	.	.	.	.	.	31	.	1	.
476 NL ANTILLES	139	17	3	.	69	4	44	.	2	.
480 COLOMBIA	491	228	57	54	30	12	30	1	79	.
484 VENEZUELA	650	260	69	201	18	40	36	2	24	.
488 GUYANA	52	14	.	.	10	.	19	.	9	.
492 SURINAM	225	28	.	1	96	4	91	.	5	.
496 FR. GUIANA	232	.	232	.	.	.	.	.	.	.
500 ECUADOR	327	187	2	41	18	10	67	.	2	.
504 PERU	289	165	42	7	13	5	34	1	22	.
508 BRAZIL	1100	813	132	20	12	29	44	11	39	.
512 CHILE	451	263	31	54	13	13	57	.	20	.
516 BOLIVIA	103	24	8	34	22	8	4	.	3	.
520 PARAGUAY	88	55	12	6	2	6	6	.	1	.
524 URUGUAY	133	61	53	2	2	8	4	.	3	.
528 ARGENTINA	788	527	81	70	35	45	1	1	28	.
600 CYPRUS	30931	119	64	59	29	20	30515	5	18	102

Destination CTCI	Value 1000 ECU Valeurs EUR 10	Deutschland	France	Italia	Nederland	Belg.-Lux.	UK	Ireland	Danmark	Ελλάδα
541										
240 NIGER	4814	17	4370	60	97	41	211	.	5	13
244 TCHAD	2742	766	1308	107	479	39	34	.	9	.
247 CAP-VERT	132	56	.	.	44	2	30	.	.	.
248 SENEGAL	21838	53	20700	30	87	190	777	.	1	.
252 GAMBIE	1307	22	94	27	30	180	923	1	30	.
257 GUINEE-BISS.	214	16	139	9	36	1	12	.	1	.
260 GUINEE	2207	389	1086	6	2	406	31	.	7	280
264 SIERRA LEONE	2397	312	63	376	338	78	1218	.	12	.
268 LIBERIA	4365	1009	187	55	143	211	2367	255	134	4
272 COTE IVOIRE	57803	3234	53606	34	150	77	675	.	27	.
276 GHANA	8771	2841	380	333	842	258	3166	632	319	.
280 TOGO	11212	178	8878	1778	9	200	167	.	2	.
284 BENIN	9213	279	8612	49	51	37	145	39	1	.
288 NIGERIA	126449	20072	7272	3896	1426	6956	82164	2033	2521	109
302 CAMEROUN	43572	237	42513	24	21	278	301	112	86	.
306 R.CENTRAFRIC	2903	47	2599	70	113	15	46	.	13	.
310 GUINEE EQUAT	518	4	208	59	131	116	.	.	.	.
314 GABON	13815	26	13692	40	3	12	42	.	.	.
318 CONGO	18418	82	18146	5	20	7	157	.	1	.
322 ZAIRE	21203	2920	1912	496	1605	12702	474	.	164	930
324 RWANDA	2052	313	513	240	96	749	124	.	17	.
328 BURUNDI	3074	720	748	66	27	1466	45	.	2	.
330 ANGOLA	9933	5012	1527	440	467	434	1900	.	153	.
334 ETHIOPIE	13993	5886	984	1601	280	658	3566	14	414	590
338 DJIBOUTI	3193	24	2965	19	11	2	154	.	18	.
342 SOMALIE	5766	643	1	4128	33	8	671	.	282	.
346 KENYA	21513	5205	421	557	406	908	13180	63	537	236
350 OUGANDA	6532	1456	462	678	176	275	2573	312	600	.
352 TANZANIE	10410	3455	271	2049	269	131	2385	269	1488	93
355 SEYCHELLES	450	48	19	3	28	6	300	2	44	.
366 MOZAMBIQUE	4072	2585	506	226	29	18	622	.	86	.
370 MADAGASCAR	8678	94	8012	77	34	212	205	.	44	.
372 REUNION	26891	1	26879	11	.	.	.	.	.	.
373 MAURICE	4129	671	1410	67	64	61	1690	1	165	.
375 COMORES	282	5	226	3	41	4	.	.	.	3
377 MAYOTTE	535	.	342	4	.	.	189	.	.	.
378 ZAMBIE	5344	552	256	47	112	147	3730	51	430	19
382 ZIMBABWE	3821	1194	241	104	60	533	1368	18	313	.
386 MALAWI	2917	1636	171	66	15	95	907	3	24	.
390 AFR. DU SUD	83688	27058	7314	4147	4092	7100	25598	4103	4276	.
391 BOTSWANA	350	36	106	158	.	5	43	.	2	.
395 LESOTHO	359	19	21	4	5	10	26	.	274	.
400 ETATS-UNIS	509750	134081	50115	80599	25409	12309	162693	3536	41008	.
404 CANADA	88091	24197	5055	9546	3762	2239	37602	3532	2148	10
406 GROENLAND	2487	.	.	.	.	.	.	.	2487	.
408 S.PIERRE,MIQ	363	.	106	66	175	.	9	.	7	.
412 MEXIQUE	40565	13009	9536	4608	1164	1593	9095	776	784	.
413 BERMUDES	1750	4	26	.	270	14	1425	.	11	.
416 GUATEMALA	6194	3551	676	508	571	305	396	53	134	.
421 BELIZE	565	38	.	3	.	3	485	.	36	.
424 HONDURAS	5048	2053	563	533	108	395	118	18	1258	.
428 EL SALVADOR	6869	4707	621	193	17	501	203	76	551	.
432 NICARAGUA	2414	910	680	275	147	102	230	.	70	.
436 COSTA RICA	5537	1408	447	588	567	874	718	412	523	.
442 PANAMA	32326	14330	1650	4084	1705	1395	8889	115	158	.
448 CUBA	12083	4199	1668	2163	768	90	2905	.	290	.
450 INDES OCCID.	784	18	8	.	2	169	519	7	61	.
452 HAITI	2810	703	963	193	80	298	374	.	198	1
453 BAHAMAS	2950	67	35	8	1628	17	1047	.	148	.
456 REP.DOMINIC.	6098	2935	808	694	34	822	209	13	583	.
458 GUADELOUPE	14984	.	14945	20	1	.	10	8	.	.
459 ANTIGUA,BARB	506	.	2	.	.	2	496	.	6	.
460 DOMINIQUE	500	16	39	16	.	68	348	.	13	.
462 MARTINIQUE	16262	.	16244	1	.	.	17	.	.	.
463 ILES CAYMAN	143	.	.	.	.	5	135	.	3	.
464 JAMAIQUE	6009	146	46	39	2	70	5526	.	121	59
465 SAINTE-LUCIE	352	4	3	.	.	.	318	.	27	.
467 ST-VINCENT	366	32	.	.	.	1	269	.	44	.
469 LA BARBADE	2995	149	56	51	4	25	2531	.	179	.
472 TRINIDAD,TOB	11837	529	498	9	55	1145	9291	64	135	111
473 GRENADE	282	2	2	15	.	2	233	.	28	.
476 ANTILLES NL	3430	450	100	16	1616	209	881	.	158	.
480 COLOMBIE	23330	13953	1427	1584	2153	493	3033	186	501	.
484 VENEZUELA	25832	7849	4079	4775	1871	1007	3963	1688	600	.
488 GUYANA	551	50	39	2	84	3	294	.	79	.
492 SURINAM	4792	224	8	38	2249	395	1731	.	147	.
496 GUYANE FR.	2678	.	2678	.	.	.	.	.	.	.
500 EQUATEUR	15319	9114	91	3464	879	785	700	90	196	.
504 PEROU	12265	5822	1614	1471	965	404	1216	439	334	.
508 BRESIL	46463	18257	7480	6158	2635	2129	6629	1723	1452	.
512 CHILI	13909	4798	1103	2469	1648	654	2221	72	917	27
516 BOLIVIE	2550	825	94	269	637	453	67	6	199	.
520 PARAGUAY	2573	1324	171	409	80	260	164	.	165	.
524 URUGUAY	6285	3093	598	411	281	395	1055	112	340	.
528 ARGENTINE	42112	13359	5959	13286	3535	3344	92	652	1885	.
600 CHYPRE	11619	1830	762	570	628	533	5386	59	471	1380

Tab. 1

Export

January - December 1983 Janvier - Décembre

Destination	Quantity	1000 kg								Quantités
SITC	EUR 10	Deutschland	France	Italia	Nederland	Belg.-Lux.	UK	Ireland	Danmark	Ἑλλάδα
541										
604 LEBANON	2315	322	812	233	36	147	650	5	56	54
608 SYRIA	6372	1282	1459	1885	60	394	429	635	110	118
612 IRAQ	5751	2771	321	796	116	263	1235	1	93	155
616 IRAN	12973	2359	677	3968	303	1364	4103	36	138	25
624 ISRAEL	1251	521	102	112	41	63	252	131	29	.
628 JORDAN	1695	339	90	462	46	44	645	9	29	31
632 SAUDI ARABIA	13620	1656	1282	3144	266	1055	5830	26	294	67
636 KUWAIT	2029	298	86	643	6	127	776	6	21	62
640 BAHRAIN	487	89	19	45	3	9	305	1	12	4
644 QATAR	426	51	31	25	3	15	291	.	5	7
647 U.A.EMIRATES	2526	509	85	174	13	41	1544	81	59	20
649 OMAN	1382	106	25	139	3	10	1019	57	20	3
652 NORTH YEMEN	3251	374	412	812	34	67	1368	4	128	32
656 SOUTH YEMEN	1166	39	242	463	12	29	338	.	43	.
660 AFGHANISTAN	156	57	50	26	.	.	1	22	.	.
662 PAKISTAN	4951	625	374	2887	11	184	795	5	8	62
664 INDIA	632	206	53	218	13	20	112	5	3	2
666 BANGLADESH	320	112	5	60	15	2	112	3	8	3
669 SRI LANKA	1172	102	11	934	12	13	67	.	13	.
672 NEPAL	13	3	1	3	.	.	2	.	4	.
676 BURMA	737	80	7	576	30	1	34	.	9	.
680 THAILAND	2403	863	182	350	60	43	735	4	166	.
684 LAOS	243	2	6	.	235	.	.	.	.	.
690 VIETNAM	90	17	58	6	1	4	3	.	1	.
696 KAMPUCHEA	6	3	2	.	.	.	1	.	.	.
700 INDONESIA	1023	282	374	171	96	8	64	1	26	1
701 MALAYSIA	1474	409	70	65	107	19	746	7	51	.
703 BRUNEI	19	.	1	1	.	1	16	.	.	.
706 SINGAPORE	1921	349	101	259	59	29	1090	15	19	.
708 PHILIPPINES	784	312	118	130	38	23	97	21	45	.
720 CHINA	263	49	22	48	108	.	32	1	3	.
724 NORTH KOREA	18	5	.	9	1	1	2	.	.	.
728 SOUTH KOREA	957	470	105	190	68	12	71	6	35	.
732 JAPAN	7638	5068	480	480	368	154	817	21	250	.
736 TAIWAN	1685	726	409	269	40	37	168	1	29	6
740 HONG KONG	2505	876	240	183	97	55	973	32	30	19
800 AUSTRALIA	2895	1270	109	285	139	18	971	48	55	.
801 PAPUA N.GUIN	56	17	.	.	12	.	25	.	2	.
804 NEW ZEALAND	1151	264	25	20	138	29	641	.	34	.
806 SOLOMON ISLS	1	1	.	.	.	.	.	.	.	.
807 TUVALU	1	.	.	.	.	1	.	.	.	.
808 AMER.OCEANIA	.	.	.	.	.	.	.	.	.	.
809 N. CALEDONIA	485	.	448	.	.	.	37	.	.	.
811 WALLIS,FUTUN	.	.	.	.	.	.	.	.	.	.
813 PITCAIRN	.	.	.	.	.	.	.	.	.	.
815 FIJI	58	3	.	.	.	.	54	.	1	.
822 FR.POLYNESIA	387	.	386	.	.	1	.	.	.	.
958 NOT DETERMIN	10	.	7	.	.	.	.	.	3	.
977 SECRET CTRS.	567	567	.	.	.	.	.	.	.	.
1000 W O R L D	441281	96776	109545	52726	19620	21237	120866	8384	10808	1319
1010 INTRA-EC	129227	33756	24987	13660	9914	11280	26651	5930	2963	86
1011 EXTRA-EC	311480	62454	84560	39063	9707	9953	94219	2454	7839	1231
1020 CLASS 1	74235	32084	8923	7194	4567	2553	14067	741	4087	19
1021 EFTA COUNTR.	35413	15069	5763	1571	1400	1386	7086	397	2725	16
1030 CLASS 2	231397	27539	74583	31567	4521	7305	79331	1708	3632	1211
1031 ACP (63)	51783	3915	18851	5526	821	1988	18739	530	1158	255
1040 CLASS 3	5867	2837	1058	304	621	95	823	5	124	.
551 ESSENT.OILS,PERFUME & FLAV.MAT										
001 FRANCE	4082	1100	.	269	1115	135	1136	271	34	22
002 BELG.-LUXBG.	2394	496	694	8	749	.	396	38	13	.
003 NETHERLANDS	3987	709	502	43	.	578	1592	511	52	.
004 FR GERMANY	6590	.	2048	668	1973	329	1122	282	28	140
005 ITALY	4947	1253	1620	.	706	145	956	261	1	5
006 UTD. KINGDOM	3860	419	1297	248	1024	160	.	645	25	42
007 IRELAND	2589	11	291	1	128	175	1982	.	1	.
008 DENMARK	649	184	71	16	189	49	121	19	.	.
009 GREECE	915	206	149	21	312	21	153	49	4	.
024 ICELAND	52	7	.	.	2	2	14	2	25	.
028 NORWAY	309	57	25	.	75	7	115	7	23	.
030 SWEDEN	605	92	73	8	229	.	166	8	29	.
032 FINLAND	425	69	54	.	155	2	80	17	48	.
036 SWITZERLAND	2194	624	726	307	199	9	229	98	2	.
038 AUSTRIA	934	607	71	98	84	5	55	12	2	.
040 PORTUGAL	819	38	238	7	217	1	273	41	4	.
042 SPAIN	2904	757	636	57	639	11	699	102	3	.
046 MALTA	131	9	3	29	6	.	72	12	.	.
048 YUGOSLAVIA	898	369	86	136	287	.	19	1	.	.
052 TURKEY	616	96	59	6	109	7	335	2	2	.
056 SOVIET UNION	628	103	217	.	289	.	19	.	.	.
058 GERMAN DEM.R	601	.	576	1	18	.	.	.	6	.
060 POLAND	425	95	128	35	123	.	44	.	.	.
062 CZECHOSLOVAK	399	46	132	17	158	.	46	.	.	.
064 HUNGARY	441	148	141	7	122	.	14	9	.	.

Destination	Value	1000 ECU								Valeurs
CTCI	EUR 10	Deutschland	France	Italia	Nederland	Belg.-Lux.	UK	Ireland	Danmark	Ἑλλάδα
541										
604 LIBAN	45080	15160	8956	2763	1833	4133	8842	184	1109	2100
608 SYRIE	82768	16125	14798	15399	3435	15336	9092	3846	1918	2819
612 IRAK	69627	14752	4092	10085	3444	11403	22080	27	1948	1796
616 IRAN	155917	43379	11133	31249	10967	15574	39396	792	2671	756
624 ISRAEL	40005	16147	3451	3119	1892	3703	8545	646	2474	28
628 JORDANIE	23151	4356	1636	4638	1370	1604	7484	224	610	1229
632 ARABIE SAOUD	219184	40410	19161	31188	10093	19756	88802	574	5849	3351
636 KOWEIT	31773	7192	1957	3614	931	2305	13529	165	885	1195
640 BAHREIN	7931	1613	263	576	137	369	4527	22	209	215
644 QATAR	6907	1050	425	461	141	308	4114	8	258	142
647 EMIRATS ARAB	28954	4431	1339	2566	827	1646	16196	397	839	711
649 OMAN	11789	1428	275	1262	146	366	7323	325	478	186
652 YEMEN DU NRD	35012	8677	2989	6118	697	3113	11433	44	1101	840
656 YEMEN DU SUD	7888	1070	1148	1236	131	415	3302	.	549	37
660 AFGHANISTAN	2316	1015	683	427	6	15	63	104	3	.
662 PAKISTAN	63559	14303	5155	10994	1972	7736	17023	1772	480	4124
664 INDE	25216	5205	3069	8411	1524	1133	5220	64	526	64
666 BANGLA DESH	13941	3271	149	2486	1407	385	4610	1054	440	139
669 SRI LANKA	4978	1175	211	1146	106	603	1464	.	273	.
672 NEPAL	477	69	71	126	6	13	64	.	128	.
676 BIRMANIE	4176	1260	310	1000	654	58	797	6	91	.
680 THAILANDE	44028	17261	4620	7010	2938	1449	8965	72	1710	3
684 LAOS	857	31	54	6	762	4	.	.	.	.
690 VIET-NAM	2787	442	2152	33	15	44	89	.	12	.
696 KAMPUCHEA	291	40	14	11	19	8	186	.	13	.
700 INDONESIE	37853	14078	6756	8867	4546	163	2447	365	576	55
701 MALAYSIA	20938	7330	1431	1409	1372	537	8178	99	582	.
703 BRUNEI	133	.	7	2	.	2	122	.	.	.
706 SINGAPOUR	34186	6005	1573	1323	1102	1791	21320	353	719	.
708 PHILIPPINES	23336	9100	2704	4258	1147	973	3222	656	1276	.
720 CHINE	12891	2373	1475	6394	1125	15	966	151	392	.
724 COREE DU NRD	925	163	19	540	23	173	5	2	2	.
728 COREE DU SUD	35261	14065	4651	8129	1926	879	4494	365	752	.
732 JAPON	377653	175300	48173	25623	17557	18323	69776	4358	18543	.
736 T'AI-WAN	41830	14848	4711	10121	2522	1750	6148	558	1019	153
740 HONG-KONG	55762	16644	5243	7036	1523	2595	19683	746	807	1485
800 AUSTRALIE	95443	34257	5750	8639	2354	1881	35216	3802	3544	.
801 PAPOU-N.GUIN	865	317	.	5	132	21	351	.	39	.
804 NOUV.ZELANDE	38694	8621	1060	1065	4957	1191	19679	42	2079	.
806 ILES SALOMON	107	13	.	.	.	2	90	.	2	.
807 TUVALU	103	.	.	.	.	103	.	.	.	.
808 OCEANIE AMER	103	4	.	99	.	.	.	.	.	.
809 N. CALEDONIE	5240	1	5179	2	.	.	58	.	.	.
811 WALLIS,FUTUN	103	.	2	101	.	.	.	.	.	.
813 ILS PITCAIRN	131	.	.	.	.	.	131	.	.	.
815 FIDJI	573	73	6	.	4	16	446	.	28	.
822 POLYNESIE FR	4263	3	4249	.	1	7	3	.	.	.
958 NON DETERMIN	182	.	121	2	.	.	.	.	9	.
977 SECRET	56117	56117	.	.	.	.	.	.	.	.
1000 M O N D E	8554398	2389220	1575353	798134	624628	717681	1800275	183834	428742	36531
1010 INTRA-CE	3168959	794613	535092	217047	320817	405511	601812	121227	167310	5530
1011 EXTRA-CE	5329138	1538490	1040140	581038	303811	312174	1198459	62604	261424	30998
1020 CLASSE 1	2541800	925901	260979	258868	166499	144189	558095	37334	189459	4176
1021 A E L E	1106632	443343	116929	81134	90892	90588	166150	14628	102549	421
1030 CLASSE 2	2612753	545385	757202	299765	117621	159430	615159	24590	63136	30465
1031 ACP (63)	534513	61523	225631	22741	13149	30451	162713	4031	10570	3704
1040 CLASSE 3	174579	67202	21959	22402	19691	8553	25210	679	8829	54
551 HUILES ESSENT.ET PROD.AROMAT.										
001 FRANCE	45847	8814	.	6860	8983	1500	10874	8682	53	81
002 BELG.-LUXBG.	20344	4958	5334	201	4887	.	2570	2262	131	1
003 PAYS-BAS	36154	6681	7841	911	.	2793	9107	8537	284	.
004 RF ALLEMAGNE	76007	.	31563	3900	18483	2996	13520	4997	316	232
005 ITALIE	48965	11018	17304	.	6409	1316	8817	4078	8	15
006 ROYAUME-UNI	57473	4530	20017	3431	8778	522	.	19247	280	668
007 IRLANDE	22063	218	6184	30	2395	344	12877	.	15	.
008 DANEMARK	7615	1788	932	196	1961	379	1272	1087	.	.
009 GRECE	9674	1713	2701	432	1166	226	1283	2063	90	.
024 ISLANDE	468	29	29	.	49	43	89	109	120	.
028 NORVEGE	3883	582	344	8	846	37	1376	538	152	.
030 SUEDE	7263	1544	984	80	2462	4	1416	542	231	.
032 FINLANDE	5507	1410	609	5	1715	15	652	906	195	.
036 SUISSE	35825	6677	14870	3526	2442	283	2479	5512	18	18
038 AUTRICHE	10542	6616	1338	376	1084	25	886	188	18	11
040 PORTUGAL	8920	675	2609	76	1476	11	2012	2001	60	.
042 ESPAGNE	36161	5973	13124	642	6436	342	6499	3110	35	.
046 MALTE	1577	96	27	140	120	.	472	722	.	.
048 YOUGOSLAVIE	10782	3664	1466	1573	3489	9	484	81	.	16
052 TURQUIE	5483	703	595	54	937	31	3017	103	43	.
056 U.R.S.S.	16404	2304	9086	.	4877	.	137	.	.	.
058 RD.ALLEMANDE	3089	.	2733	39	269	.	19	.	29	.
060 POLOGNE	5639	1041	1631	175	2155	1	636	.	.	.
062 TCHECOSLOVAQ	5494	1227	1626	138	1508	.	993	.	2	.
064 HONGRIE	5824	2127	1665	37	1364	.	294	319	18	.

Export

Destination SITC	Quantity 1000 kg Quantités									
	EUR 10	Deutschland	France	Italia	Nederland	Belg.-Lux.	UK	Ireland	Danmark	Ελλάδα
551										
066 ROMANIA	14	8	1		4					1
068 BULGARIA	234	16	100	34	62		22			
202 CANARY ISLES	38	4					15	19		
204 MOROCCO	333	19	236		5	4	50	17		
208 ALGERIA	1134	165	626	1	26	284	21	11		
212 TUNISIA	432	19	365	12	11	2	16	7		
216 LIBYA	219	39	19	128			27	6		
220 EGYPT	1452	40	591	16	275		328	201		1
224 SUDAN	311	87	84	8	12		120			
228 MAURITANIA	10	1	7				2			
232 MALI	32	2	27				3			
236 UPPER VOLTA	24		24							
240 NIGER	28		22				6			
248 SENEGAL	79	5	63		6		2	3		
264 SIERRA LEONE	25	1			10		13	1		
268 LIBERIA	7		1				1	5		
272 IVORY COAST	243	27	158	6	6		44	2		
276 GHANA	33	7			17		8		1	
280 TOGO	34		15		11		8			
284 BENIN	34		33	1						
288 NIGERIA	2293	471	164	13	323	16	1224	19	61	2
302 CAMEROON	304	2	244		46		10	2		
306 CENTR.AFRIC.	17	1	16							
314 GABON	47		43		4					
318 CONGO	71		32		5		17	17		
322 ZAIRE	75	7	13		1	23	30	1		
324 RWANDA	34	26				1	7			
330 ANGOLA	60	2		2	55		1			
334 ETHIOPIA	47	15	9	4	6		13			
346 KENYA	229	21	5	4	26		171	2		
350 UGANDA	18						18			
366 MOZAMBIQUE	18	2			15		1			
370 MADAGASCAR	33		33							
372 REUNION	119		112		1	3	3	1		
373 MAURITIUS	36	3	15		1		14	1	2	
378 ZAMBIA	36	2	10		9		15			
382 ZIMBABWE	72	1	7		39		18		7	
386 MALAWI	12				1		11			
390 SOUTH AFRICA	1355	204	163	5	305	15	637	16	6	
400 USA	3668	638	1543	118	502	9	766	70	22	
404 CANADA	331	61	108	7	14	2	132	7		
412 MEXICO	92	12	50		12	1	17			
416 GUATEMALA	33	11			9		2	11		
424 HONDURAS	25	8	1		13		1	2		
428 EL SALVADOR	76	15			4		57			
436 COSTA RICA	82	29	2		5		35	11		
442 PANAMA	55	2	7		4		16	26		
448 CUBA	99	1	88	2	7			1		
452 HAITI	19	2	4		1		2	10		
456 DOMINICAN R.	39	16	5	2	11		4		1	
458 GUADELOUPE	81		81							
462 MARTINIQUE	75		75							
464 JAMAICA	22	4	2		1		15			
469 BARBADOS	14	1					13			
472 TRINIDAD,TOB	106	2	1		34	1	68			
476 NL ANTILLES	24	6	1		14	1	1	1		
480 COLOMBIA	324	38	41		24		198	18	5	
484 VENEZUELA	237	56	51	10	70		49	1		
492 SURINAM	25				16		9			
496 FR. GUIANA	3		3							
500 ECUADOR	141	65	7	5	17		43	3	1	
504 PERU	224	29	87	17	24		61	6		
508 BRAZIL	295	18	184	1	26		66			
512 CHILE	272	69	16		9		138	35	5	
516 BOLIVIA	7	3			2			2		
520 PARAGUAY	17	11	2				4			
524 URUGUAY	21	2	2		2		15			
528 ARGENTINA	100	11	54	1	32		1			1
600 CYPRUS	97	18	6	3	18		39	13		
604 LEBANON	578	7	303	199	34	14	10	10		1
608 SYRIA	281	76	89	1	36		45	34		
612 IRAQ	684	12	38	7	292		202	99	34	
616 IRAN	1168	328	15	1	123		698		3	
624 ISRAEL	277	91	27	4	80	2	41	32		
628 JORDAN	181	5	59	30	46		32	9		
632 SAUDI ARABIA	969	36	202	18	24		575	98	16	
636 KUWAIT	149	5	2	1	33		54	49	5	
640 BAHRAIN	44		4		15		7	18		
644 QATAR	17						12	3	2	
647 U.A.EMIRATES	577	7	12		277		276	5		
649 OMAN	15	2	2		1	1	6	2	1	
652 NORTH YEMEN	533	19	5		321		5	183		
656 SOUTH YEMEN	52		2		3		30	17		
662 PAKISTAN	329	39	61	2	85		137	5		
664 INDIA	413	34	224	18	34	4	99			
666 BANGLADESH	109	11	6	1	6		85			

Destination CTCI	Value 1000 ECU Valeurs									
	EUR 10	Deutschland	France	Italia	Nederland	Belg.-Lux.	UK	Ireland	Danmark	Ελλάδα
551										
066 ROUMANIE	447	310	29		84		2			
068 BULGARIE	3309	236	1533	178	859		503			22
202 CANARIES	586	12	16		3	1	302	252		
204 MAROC	3547	185	2253	6	31	24	729	319		
208 ALGERIE	5594	1709	2720	5	261	581	14	304		
212 TUNISIE	3744	186	2900	61	52	3	312	210		
216 LIBYE	2742	557	196	1342	1		370	276		
220 EGYPTE	19617	699	9355	233	2658	1	4703	1951		17
224 SOUDAN	2708	805	513	52	137		1197		2	2
228 MAURITANIE	155	8	144				3			
232 MALI	317	26	282				9			
236 HAUTE-VOLTA	145	2	143							
240 NIGER	342		273		1		68			
248 SENEGAL	1283	89	913		120		39	122		
264 SIERRA LEONE	304	5	2		40		215	42		
268 LIBERIA	142	10	19		11		36	66		
272 COTE IVOIRE	2378	245	1541	54	124		326	88		
276 GHANA	149	40	5		46		49		9	
280 TOGO	250	7	164		38		37		4	
284 BENIN	306		225	72			9			
288 NIGERIA	31096	5848	2540	156	1497	84	20133	260	435	133
302 CAMEROUN	2699	34	2321		86		213	45		
306 R.CENTRAFRIC	153	5	148							
314 GABON	311	2	298		11					
318 CONGO	693		258		102		34	299		
322 ZAIRE	928	120	161		11	226	375	31	4	
324 RWANDA	378	281				11	86			
330 ANGOLA	720	50		61	579		29		1	
334 ETHIOPIE	337	91	73	29	16		128			
346 KENYA	2730	226	88	19	426		1841	123		7
350 OUGANDA	125						125			
366 MOZAMBIQUE	332	15			166		151			
370 MADAGASCAR	305	1	302			2				
372 REUNION	736		541		2	9	121	63		
373 MAURICE	424	129	120		21		116	17	21	
378 ZAMBIE	506	23	126		125		232			
382 ZIMBABWE	1059	17	134		557	13	221	11	106	
386 MALAWI	221		3		25		193			
390 AFR. DU SUD	18106	2878	2775	41	3737	39	8025	440	171	
400 ETATS-UNIS	61032	3345	38438	2303	5842	105	10186	600	213	
404 CANADA	3676	245	1326	86	176	10	1766	67		
412 MEXIQUE	2751	342	1492		230	7	680			
416 GUATEMALA	770	335	12		138		41	244		
424 HONDURAS	430	219	41		91		19	60		
428 EL SALVADOR	1411	280	6	6	89		1026	4		
436 COSTA RICA	1516	414	58	7	109	111	508	309		
442 PANAMA	897	23	71		92		150	561		
448 CUBA	1107	23	1011	31	38		4			
452 HAITI	300	38	90		23		12	137		
456 REP.DOMINIC.	571	259	67	49	131		53		12	
458 GUADELOUPE	467		467							
462 MARTINIQUE	470		470							
464 JAMAIQUE	470	44	29		15		376		6	
469 LA BARBADE	115	7	1				101	6		
472 TRINIDAD,TOB	935	57	74	2	229	1	572			
476 ANTILLES NL	319	61	60		164	4	12	18		
480 COLOMBIE	4294	797	774	4	256		2093	276	94	
484 VENEZUELA	5942	988	2655	342	967		950	40		
492 SURINAM	212	5	1		104		96		6	
496 GUYANE FR.	208		208							
500 EQUATEUR	2405	905	193	150	350	1	611	174	21	
504 PEROU	3196	674	488	48	432	15	1374	165		
508 BRESIL	4902	403	2839	29	377	1	1253			
512 CHILI	4798	1009	453	2	192		2502	565	75	
516 BOLIVIE	163	92	1		19	1		50		
520 PARAGUAY	213	79	69		10		55			
524 URUGUAY	415	55	54	5	62		237		2	
528 ARGENTINE	2418	374	1577	75	372		12			6
600 CHYPRE	1405	370	73	50	121		299	492		
604 LIBAN	5904	139	1052	4080	289	51	148	69	3	73
608 SYRIE	4648	696	2495	29	313		124	992	9	
612 IRAK	8908	414	443	75	2964	3	3607	439	963	
616 IRAN	7265	3511	247	6	722		2744		35	
624 ISRAEL	3748	1358	567	98	938	11	437	334	5	
628 JORDANIE	1853	54	1294	63	244		102	95	1	
632 ARABIE SAOUD	7687	932	2241	127	324		2397	1532	134	
636 KOWEIT	1185	81	28	18	266	1	198	555	38	
640 BAHREIN	653	11	178		220		51	193		
644 QATAR	149		4		2		65	65	13	
647 EMIRATS ARAB	1871	140	218		878		531	104		
649 OMAN	155	9	10		63	4	48	13	6	
652 YEMEN DU NRD	4985	214	108		1096		85	3481	1	
656 YEMEN DU SUD	671	19	13		42		245	352		
662 PAKISTAN	3775	522	813	11	946		1368	113	2	
664 INDE	7619	456	3546	187	1857	71	1499	1		2
666 BANGLA DESH	1193	180	127	2	89	1	794			

Tab. 1

Export

January - December 1983 Janvier - Décembre

Destination SITC	Quantity 1000 kg EUR 10	Deutschland	France	Italia	Nederland	Belg.-Lux.	UK	Ireland	Danmark	Quantités Ελλάδα
551										
669 SRI LANKA	105	9	15	.	7	.	74	.	.	.
672 NEPAL	9	1	2	.	6	.	.	.	.	.
676 BURMA	86	3	2	.	12	.	69	.	.	.
680 THAILAND	566	58	111	.	113	.	281	3	.	.
690 VIETNAM	21	.	21	.	.	.	.	.	.	.
700 INDONESIA	1826	397	246	4	680	14	479	4	2	.
701 MALAYSIA	313	17	34	.	53	19	179	11	.	.
706 SINGAPORE	540	41	93	1	47	.	356	1	.	1
708 PHILIPPINES	469	41	49	.	176	.	152	48	3	.
716 MONGOLIA	12	.	12	.	.	.	.	.	.	.
720 CHINA	80	5	32	17	13	.	13	.	.	.
728 SOUTH KOREA	565	105	68	1	192	1	197	.	1	.
732 JAPAN	1407	180	421	36	344	33	327	55	11	.
736 TAIWAN	420	44	99	11	25	.	235	5	1	.
740 HONG KONG	417	154	97	8	59	2	97	.	.	.
800 AUSTRALIA	1123	100	506	41	49	.	418	6	3	.
802 AUST.OCEANIA	5	.	.	.	.	.	5	.	.	.
804 NEW ZEALAND	147	5	14	4	5	.	117	2	.	.
809 N. CALEDONIA	14	.	7	1	6	.	.	.	.	.
822 FR.POLYNESIA	14	.	13	1	.	.	.	.	.	.
1000 W O R L D	**73228**	**11675**	**18400**	**2790**	**14272**	**2090**	**19639**	**3640**	**507**	**215**
1010 INTRA-EC	**30013**	**4377**	**6671**	**1273**	**6185**	**1593**	**7459**	**2077**	**159**	**209**
1011 EXTRA-EC	**43217**	**7297**	**11729**	**1517**	**8077**	**497**	**12181**	**1565**	**348**	**6**
1020 CLASS 1	17927	3915	4724	858	3218	103	4459	462	187	1
1021 EFTA COUNTR.	5337	1494	1186	420	961	26	932	186	132	.
1030 CLASS 2	22323	2960	5555	545	4059	394	7556	1094	154	6
1031 ACP (63)	4440	697	1040	37	592	42	1906	52	72	2
1040 CLASS 3	2970	423	1451	114	799	.	166	9	7	1
553 PERFUMERY,COSM. & TOILET PREP.										
001 FRANCE	27186	5832	.	3214	8099	2960	6455	567	39	20
002 BELG.-LUXBG.	26891	7291	9971	252	7085	.	2229	40	23	.
003 NETHERLANDS	36355	11258	5737	774	.	14653	3523	79	331	.
004 FR GERMANY	40067	.	14220	4748	4266	6494	8813	1301	224	1
005 ITALY	20354	4618	9804	.	2466	402	2979	77	8	.
006 UTD. KINGDOM	24780	6898	7333	2436	1355	4084	.	2618	56	.
007 IRELAND	10797	186	194	55	109	86	10163	.	4	.
008 DENMARK	5717	1127	1007	80	1002	959	1536	6	.	.
009 GREECE	1705	457	345	266	6	28	586	17	.	.
024 ICELAND	721	88	61	.	18	.	350	.	206	.
025 FAROE ISLES	131	3	.	.	.	.	.	.	128	.
028 NORWAY	6584	874	342	31	286	396	1377	6	3268	.
030 SWEDEN	11415	2232	1040	107	617	406	2397	33	4583	.
032 FINLAND	4365	681	1189	99	263	312	1193	6	622	.
036 SWITZERLAND	12603	4650	4404	791	638	177	1711	18	14	.
038 AUSTRIA	9679	6340	1618	613	130	111	853	9	5	.
040 PORTUGAL	264	18	129	26	3	2	83	1	2	.
042 SPAIN	1623	169	842	225	69	31	255	8	18	6
043 ANDORRA	647	.	643	2	.	.	2	.	.	.
044 GIBRALTAR	167	7	24	1	2	.	131	.	2	.
046 MALTA	528	124	37	71	25	1	269	.	1	.
048 YUGOSLAVIA	345	21	112	45	1	2	149	.	.	15
052 TURKEY	115	27	25	32	1	1	29	.	.	.
056 SOVIET UNION	481	229	207	4	.	.	40	.	1	.
058 GERMAN DEM.R	77	.	70	2	2	.	3	.	.	.
060 POLAND	1079	250	318	22	1	.	477	.	11	.
062 CZECHOSLOVAK	1075	658	144	83	4	43	143	.	.	.
064 HUNGARY	1709	711	96	213	122	291	276	.	.	.
066 ROMANIA	285	36	24	136	.	26	3	.	.	60
068 BULGARIA	423	220	100	33	.	.	68	.	.	2
202 CANARY ISLES	472	32	130	23	3	.	276	8	.	.
204 MOROCCO	74	5	47	5	.	.	17	.	.	.
208 ALGERIA	182	5	133	43	.	.	1	.	.	.
212 TUNISIA	148	37	101	3	.	.	7	.	.	.
216 LIBYA	1726	691	167	40	2	.	826	.	.	16
220 EGYPT	3654	209	621	701	446	6	1655	.	.	1
224 SUDAN	724	244	27	.	.	.	452	.	.	.
232 MALI	113	.	73	.	37	.	3	.	.	.
236 UPPER VOLTA	82	.	76	.	6	.	.	.	.	.
240 NIGER	95	.	76	.	.	.	19	.	.	.
248 SENEGAL	327	5	298	1	8	.	15	.	.	.
252 GAMBIA	65	2	.	.	2	5	56	.	.	.
260 GUINEA	19	.	16	.	.	1	2	.	.	.
264 SIERRA LEONE	66	.	1	.	.	.	65	.	.	.
268 LIBERIA	188	12	19	.	7	.	150	.	.	.
272 IVORY COAST	448	7	412	9	5	.	15	.	.	.
276 GHANA	69	.	2	1	2	.	64	.	.	.
280 TOGO	462	4	437	5	3	2	11	.	.	.
284 BENIN	134	1	114	.	2	1	16	.	.	.
288 NIGERIA	1615	89	302	2	23	8	1125	.	20	46
302 CAMEROON	532	1	506	.	1	15	9	.	.	.
306 CENTR.AFRIC.	34	.	34	.	.	.	.	.	.	.
314 GABON	332	3	326	.	.	.	3	.	.	.
318 CONGO	172	.	170	.	.	.	2	.	.	.

Destination CTCI	Value 1000 ECU EUR 10	Deutschland	France	Italia	Nederland	Belg.-Lux.	UK	Ireland	Danmark	Valeurs Ελλάδα
551										
669 SRI LANKA	1175	93	238	2	109	1	732	.	.	.
672 NEPAL	140	4	21	.	115	.	.	.	.	.
676 BIRMANIE	497	33	29	.	50	.	385	.	.	.
680 THAILANDE	7620	1053	1570	.	860	1	4109	27	.	.
690 VIET-NAM	177	.	177	.	.	.	.	.	.	.
700 INDONESIE	24207	5353	4839	75	6268	26	7521	111	14	.
701 MALAYSIA	3334	240	423	1	443	23	2100	99	5	.
706 SINGAPOUR	5248	483	993	36	576	1	3047	84	.	28
708 PHILIPPINES	9825	590	595	.	1938	.	2225	4431	46	.
716 MONGOLIE	160	.	160	.	.	.	.	.	.	.
720 CHINE	533	116	178	146	40	.	51	.	.	.
728 COREE DU SUD	10118	2998	1361	41	2783	37	2796	91	11	.
732 JAPON	34062	3184	16524	760	5503	186	6557	966	382	.
736 T'AI-WAN	4193	707	1327	89	332	.	1688	39	11	.
740 HONG-KONG	4791	2044	1443	33	448	7	816	.	.	.
800 AUSTRALIE	9757	1718	1759	320	530	6	5119	254	50	1
802 OCEANIE AUST	149	.	9	.	.	.	140	.	.	.
804 NOUV.ZELANDE	2500	138	471	26	101	.	1690	64	10	.
809 N. CALEDONIE	103	1	75	7	20	.	.	.	.	.
822 POLYNESIE FR	362	.	354	6	.	2	.	.	.	.
1000 M O N D E	**857333**	**128464**	**277068**	**34836**	**138268**	**12582**	**201618**	**88334**	**5048**	**1335**
1010 INTRA-CE	**324152**	**39720**	**91881**	**15962**	**53062**	**10077**	**60321**	**50955**	**1177**	**997**
1011 EXTRA-CE	**533164**	**88745**	**185187**	**18654**	**85206**	**2485**	**141298**	**37380**	**3871**	**338**
1020 CLASSE 1	255650	39478	97299	10017	36946	1147	52789	16203	1724	47
1021 A E L E	72403	17533	20783	4069	10074	416	8909	9795	794	30
1030 CLASSE 2	265180	41876	68028	7889	37021	1337	85809	20854	2096	270
1031 ACP (63)	52954	8285	11102	405	3840	339	27137	1112	592	142
1040 CLASSE 3	42337	7392	19861	748	11239	1	2701	323	50	22
553 PARFUMERIE ET PROD. DE BEAUTE										
001 FRANCE	128931	29324	.	26851	13175	10770	45101	3213	203	294
002 BELG.-LUXBG.	129713	25901	67492	1938	19991	.	14024	249	118	.
003 PAYS-BAS	150333	41970	50556	3452	.	32789	19983	486	1097	.
004 RF ALLEMAGNE	282644	.	161470	20056	16109	20941	53178	8154	2733	3
005 ITALIE	154832	24771	98650	.	6646	3959	19879	688	239	.
006 ROYAUME-UNI	178485	33755	101099	12993	4836	10526	.	14861	415	.
007 IRLANDE	43243	997	3108	183	210	109	38619	.	17	.
008 DANEMARK	35879	5247	14534	1206	3215	2376	9203	98	.	.
009 GRECE	10597	1719	4903	1075	41	328	2479	52	.	.
024 ISLANDE	4236	583	1230	10	77	.	1083	.	1253	.
025 ILES FEROE	831	9	.	.	2	.	.	.	820	.
028 NORVEGE	32736	4882	4374	410	1132	1185	6059	45	14649	.
030 SUEDE	50268	9806	9378	1078	2163	1616	13294	313	12620	.
032 FINLANDE	35046	5293	15898	739	1267	1031	7027	46	3745	.
036 SUISSE	122324	29037	64226	5144	2628	4690	16304	152	143	.
038 AUTRICHE	64757	34254	19292	2940	542	1184	6419	67	59	.
040 PORTUGAL	4051	218	2466	264	32	36	1020	3	12	.
042 ESPAGNE	20230	1486	14698	876	386	296	2177	43	248	20
043 ANDORRE	10482	4	10432	34	.	.	12	.	.	.
044 GIBRALTAR	1240	47	586	4	6	.	595	1	1	.
046 MALTE	2753	581	702	377	36	3	1053	.	1	.
048 YOUGOSLAVIE	4410	271	3070	178	19	21	826	.	2	23
052 TURQUIE	1258	221	744	185	3	3	101	.	1	.
056 U.R.S.S.	6171	532	5535	47	.	.	53	.	4	.
058 RD.ALLEMANDE	1684	.	1640	14	10	.	20	.	.	.
060 POLOGNE	8133	1469	2799	76	50	1	3693	.	45	.
062 TCHECOSLOVAQ	5518	2204	1895	522	6	43	848	.	.	.
064 HONGRIE	6357	2563	1533	781	173	620	687	.	.	.
066 ROUMANIE	1166	189	333	311	.	33	24	.	2	274
068 BULGARIE	3336	1175	1525	187	.	.	441	.	.	8
202 CANARIES	3035	217	1502	77	16	.	1157	43	23	.
204 MAROC	1460	29	1268	49	.	1	102	11	.	.
208 ALGERIE	2273	19	2069	178	.	1	2	.	4	.
212 TUNISIE	1192	139	1012	31	.	.	10	.	.	.
216 LIBYE	11644	3530	4450	392	17	.	3255	.	.	77
220 EGYPTE	15613	820	6255	2407	1010	13	5031	.	.	2
224 SOUDAN	3141	662	619	1	.	.	1857	.	.	.
232 MALI	638	2	453	.	164	.	19	.	.	.
236 HAUTE-VOLTA	490	7	457	.	26	.	.	.	.	.
240 NIGER	749	.	499	.	.	.	250	.	.	.
248 SENEGAL	2084	15	1715	16	13	.	325	.	.	.
252 GAMBIE	267	10	5	.	7	12	233	.	.	.
260 GUINEE	277	1	256	.	.	11	9	.	.	.
264 SIERRA LEONE	267	.	28	1	.	.	238	.	.	.
268 LIBERIA	1099	85	265	.	78	.	671	.	.	.
272 COTE IVOIRE	3101	48	2964	8	21	.	60	.	.	.
276 GHANA	301	6	38	8	2	.	246	.	1	.
280 TOGO	3097	22	2996	3	21	9	46	.	.	.
284 BENIN	636	21	551	2	6	3	53	.	.	.
288 NIGERIA	7974	693	1313	23	33	74	5458	.	110	270
302 CAMEROUN	2253	8	2128	.	3	56	58	.	.	.
306 R.CENTRAFRIC	207	.	205	.	.	.	2	.	.	.
314 GABON	1768	12	1743	.	.	1	12	.	.	.
318 CONGO	733	1	727	.	.	.	5	.	.	.

Destination SITC	Quantity 1000 kg Quantités EUR 10	Deutschland	France	Italia	Nederland	Belg.-Lux.	UK	Ireland	Danmark	Ελλάδα
553										
322 ZAIRE	346	9	93	25	.	36	183	.	.	.
324 RWANDA	14	3	7	.	1	1	2	.	.	.
328 BURUNDI	55	2	12	.	1	3	37	.	.	.
330 ANGOLA	404	273	7	43	72	.	8	.	1	.
334 ETHIOPIA	28	2	13	4	1	.	8	.	.	.
338 DJIBOUTI	381	10	324	.	20	.	8	.	19	.
342 SOMALIA	80	1	1	73	.	.	5	.	.	.
346 KENYA	106	4	12	.	40	.	49	.	.	1
350 UGANDA	40	6	8	.	.	.	26	.	.	.
355 SEYCHELLES	105	2	22	.	.	.	81	.	.	.
366 MOZAMBIQUE	11	.	7	.	.	.	4	.	.	.
370 MADAGASCAR	28	.	28	.	.	.	.	.	.	.
372 REUNION	1373	5	1365	.	.	.	3	.	.	.
373 MAURITIUS	135	14	46	1	.	.	74	.	.	.
378 ZAMBIA	22	.	3	.	.	.	17	.	.	2
382 ZIMBABWE	11	1	7	.	.	.	3	.	.	.
386 MALAWI	26	.	.	.	.	.	26	.	.	.
390 SOUTH AFRICA	1451	236	363	56	15	46	732	3	.	.
400 USA	16091	2517	8291	1014	524	1294	2438	6	6	1
404 CANADA	3490	524	1490	312	63	189	911	.	.	1
406 GREENLAND	158	.	3	.	.	.	.	.	155	.
408 S.PIERRE,MIQ	15	1	14	.	.	.	.	.	.	.
412 MEXICO	23	1	21	.	.	.	1	.	.	.
413 BERMUDA	175	15	18	.	.	.	142	.	.	.
416 GUATEMALA	16	10	5	.	.	1	.	.	.	.
424 HONDURAS	11	3	5	1	.	.	2	.	.	.
428 EL SALVADOR	38	20	7	1	.	.	10	.	.	.
432 NICARAGUA	6	.	1	.	.	.	5	.	.	.
442 PANAMA	1116	28	869	2	1	6	209	.	1	.
450 WEST INDIES	19	.	1	.	1	1	16	.	.	.
452 HAITI	205	12	160	6	5	.	22	.	.	.
453 BAHAMAS	225	15	171	2	.	.	35	.	2	.
456 DOMINICAN R.	51	18	29	3	.	.	1	.	.	.
457 VIRGIN ISLES	67	2	64	.	.	.	1	.	.	.
458 GUADELOUPE	1012	10	998	1	2	.	1	.	.	.
459 ANTIGUA,BARB	12	1	2	.	.	.	9	.	.	.
462 MARTINIQUE	993	3	983	2	2	.	3	.	.	.
463 CAYMAN ISLES	7	.	4	.	.	.	3	.	.	.
464 JAMAICA	43	.	6	.	20	.	17	.	.	.
465 ST LUCIA	24	.	.	.	1	.	22	.	1	.
469 BARBADOS	198	10	16	.	1	.	171	.	.	.
472 TRINIDAD,TOB	105	4	31	.	4	.	66	.	.	.
476 NL ANTILLES	313	40	151	5	66	.	49	.	2	.
480 COLOMBIA	87	9	47	1	1	.	29	.	.	.
484 VENEZUELA	281	42	163	30	7	.	35	.	.	4
492 SURINAM	213	43	22	.	59	2	87	.	.	.
496 FR. GUIANA	294	2	291	.	.	.	1	.	.	.
500 ECUADOR	29	15	4	.	.	.	10	.	.	.
504 PERU	63	28	13	.	.	1	21	.	.	.
508 BRAZIL	191	4	163	.	1	.	23	.	.	.
512 CHILE	168	69	55	8	1	.	35	.	.	.
520 PARAGUAY	285	50	217	3	.	.	11	.	4	.
524 URUGUAY	11	1	8	1	.	.	1	.	.	.
528 ARGENTINA	66	2	60	1	2	.	1	.	.	.
600 CYPRUS	1077	64	92	49	25	1	783	3	3	57
604 LEBANON	2349	229	782	178	68	4	1059	1	2	26
608 SYRIA	729	58	48	26	212	6	379	.	.	.
612 IRAQ	565	42	110	40	3	33	333	.	1	3
616 IRAN	115	1	.	.	.	.	114	.	.	.
624 ISRAEL	2507	191	618	898	40	81	667	8	4	.
628 JORDAN	1349	268	246	156	37	53	511	58	4	16
632 SAUDI ARABIA	20635	2988	3903	789	919	116	10769	288	749	114
636 KUWAIT	4932	609	880	262	142	12	2866	58	1	102
640 BAHRAIN	1227	142	234	13	53	2	738	29	5	11
644 QATAR	1019	87	208	3	26	.	677	13	.	5
647 U.A.EMIRATES	6933	1146	1446	65	225	11	3865	160	1	14
649 OMAN	1518	109	96	6	64	1	1172	63	.	7
652 NORTH YEMEN	954	216	85	2	53	.	547	51	.	.
656 SOUTH YEMEN	362	2	53	12	5	1	288	.	1	.
660 AFGHANISTAN	333	107	3	.	21	.	202	.	.	.
662 PAKISTAN	155	3	28	.	99	.	25	.	.	.
664 INDIA	92	1	29	.	.	1	58	3	.	.
667 MALDIVES	21	.	9	.	1	.	11	.	.	.
669 SRI LANKA	35	5	5	.	1	.	17	.	7	.
680 THAILAND	151	17	52	.	7	.	75	.	.	.
700 INDONESIA	165	72	37	.	44	3	9	.	.	.
701 MALAYSIA	674	154	153	6	24	.	334	.	3	.
706 SINGAPORE	1840	280	586	26	32	9	903	.	4	.
708 PHILIPPINES	104	4	72	2	.	.	26	.	.	.
720 CHINA	7	1	3	1	.	.	2	.	.	.
728 SOUTH KOREA	77	9	32	1	1	.	34	.	.	.
732 JAPAN	3508	1056	1144	53	.	218	1030	4	2	1
736 TAIWAN	209	9	20	15	3	10	152	.	.	.
740 HONG KONG	2954	454	1389	62	35	47	966	.	1	.
800 AUSTRALIA	1797	153	932	116	56	25	489	25	.	1
801 PAPUA N.GUIN	7	.	2	.	.	.	5	.	.	.

Destination CTCI	Value 1000 ECU Valeurs EUR 10	Deutschland	France	Italia	Nederland	Belg.-Lux.	UK	Ireland	Danmark	Ελλάδα
553										
322 ZAIRE	1510	56	567	159	1	309	417	.	.	1
324 RWANDA	106	20	62	1	1	10	12	.	.	.
328 BURUNDI	315	18	78	.	1	35	182	.	1	.
330 ANGOLA	829	437	162	109	99	.	20	.	2	.
334 ETHIOPIE	407	15	345	22	1	.	24	.	.	.
338 DJIBOUTI	1444	47	1297	.	45	1	31	.	23	.
342 SOMALIE	189	4	4	161	.	.	19	.	1	.
346 KENYA	668	27	241	1	73	.	315	.	2	9
350 OUGANDA	324	62	165	.	.	.	97	.	.	.
355 SEYCHELLES	589	11	190	6	.	.	382	.	.	.
366 MOZAMBIQUE	147	.	117	1	3	.	26	.	.	.
370 MADAGASCAR	179	.	177	.	.	.	2	.	.	.
372 REUNION	7540	24	7490	.	.	.	26	.	.	.
373 MAURICE	708	71	346	11	.	.	280	.	.	.
378 ZAMBIE	270	1	100	.	.	.	155	.	.	14
382 ZIMBABWE	277	3	222	2	.	9	41	.	.	.
386 MALAWI	103	.	8	.	.	.	95	.	.	.
390 AFR. DU SUD	14075	1830	5431	628	114	376	5669	24	3	.
400 ETATS-UNIS	155431	25095	100323	7038	5120	5879	11833	62	78	3
404 CANADA	29746	4601	18291	2197	372	648	3629	.	6	2
406 GROENLAND	1419	.	44	.	.	.	.	.	1375	.
408 S.PIERRE,MIQ	117	4	113	.	.	.	.	.	.	.
412 MEXIQUE	859	17	835	.	.	.	7	.	.	.
413 BERMUDES	904	52	473	.	.	.	378	1	.	.
416 GUATEMALA	140	70	62	.	.	3	5	.	.	.
424 HONDURAS	136	26	74	4	.	.	32	.	.	.
428 EL SALVADOR	524	72	220	11	.	.	221	.	.	.
432 NICARAGUA	119	15	14	.	.	.	90	.	.	.
442 PANAMA	18297	175	16934	28	29	76	1054	.	1	.
450 INDES OCCID.	113	3	20	.	3	2	85	.	.	.
452 HAITI	1124	90	870	46	11	.	107	.	.	.
453 BAHAMAS	5813	84	5518	37	.	.	170	.	4	.
456 REP.DOMINIC.	731	69	600	59	.	.	3	.	.	.
457 ILES VIERGES	1924	14	1908	.	.	.	2	.	.	.
458 GUADELOUPE	6368	50	6294	10	6	3	5	.	.	.
459 ANTIGUA,BARB	116	2	61	.	.	.	53	.	.	.
462 MARTINIQUE	7574	16	7512	27	5	.	14	.	.	.
463 ILES CAYMAN	186	1	161	.	.	.	24	.	.	.
464 JAMAIQUE	396	.	222	.	46	.	126	.	.	.
465 SAINTE-LUCIE	129	.	.	.	3	.	124	.	2	.
469 LA BARBADE	1295	51	355	2	3	.	884	.	.	.
472 TRINIDAD,TOB	677	48	184	.	7	.	438	.	.	.
476 ANTILLES NL	3046	407	1915	87	410	5	211	.	11	.
480 COLOMBIE	1632	107	1188	20	4	.	313	.	.	.
484 VENEZUELA	3552	321	2409	480	28	.	281	3	.	30
492 SURINAM	1157	282	352	.	260	4	256	.	3	.
496 GUYANE FR.	1650	11	1637	.	.	.	2	.	.	.
500 EQUATEUR	301	59	112	.	.	.	130	.	.	.
504 PEROU	460	252	141	10	.	9	46	1	1	.
508 BRESIL	4186	36	4082	2	5	.	61	.	.	.
512 CHILI	2060	618	1265	59	5	1	111	.	.	1
520 PARAGUAY	5069	302	4664	24	.	.	75	.	4	.
524 URUGUAY	247	12	208	18	.	.	9	.	.	.
528 ARGENTINE	1708	59	1594	8	42	.	5	.	.	.
600 CHYPRE	5832	292	1746	224	82	16	3074	15	18	365
604 LIBAN	14813	893	9666	698	222	28	3167	6	9	124
608 SYRIE	2081	279	396	214	242	10	934	.	.	6
612 IRAK	2456	187	954	154	71	51	1008	.	15	16
616 IRAN	597	2	5	.	.	2	588	.	.	.
624 ISRAEL	14299	1116	7846	1579	149	455	3100	42	12	.
628 JORDANIE	7355	1260	3233	484	134	98	1939	115	31	61
632 ARABIE SAOUD	122511	15483	51527	6264	2870	629	43543	894	705	596
636 KOWEIT	28304	2882	10836	663	382	79	13037	164	13	248
640 BAHREIN	9154	825	3783	244	143	23	4010	90	3	33
644 QATAR	9250	566	4408	57	54	9	4102	43	.	11
647 EMIRATS ARAB	46436	4996	20191	731	690	129	19119	491	10	79
649 OMAN	7704	582	1138	39	180	23	5533	183	.	26
652 YEMEN DU NRD	3628	578	700	18	394	.	1828	110	.	.
656 YEMEN DU SUD	1453	15	418	84	53	3	876	.	4	.
660 AFGHANISTAN	1369	439	24	.	59	.	845	.	2	.
662 PAKISTAN	1030	37	663	1	195	3	128	.	3	.
664 INDE	1016	9	560	.	.	1	419	27	.	.
667 MALDIVES	225	.	187	.	16	.	22	.	.	.
669 SRI LANKA	297	34	171	3	4	1	77	.	7	.
680 THAILANDE	1820	121	1320	5	25	.	349	.	.	.
700 INDONESIE	1059	185	718	.	116	23	17	.	.	.
701 MALAYSIA	4872	682	2261	56	78	.	1790	.	5	.
706 SINGAPOUR	19028	1487	12946	296	153	122	3994	.	30	.
708 PHILIPPINES	3474	27	3182	102	.	20	143	.	.	.
720 CHINE	266	8	246	9	.	.	3	.	.	.
728 COREE DU SUD	3270	74	2869	5	5	.	317	.	.	.
732 JAPON	48437	6893	30011	324	.	2761	8378	49	8	13
736 T'AI-WAN	1371	68	861	30	8	5	399	.	.	.
740 HONG-KONG	40383	2681	31762	542	170	649	4569	1	9	.
800 AUSTRALIE	22527	1433	13700	904	274	230	5805	173	.	8
801 PAPOU-N.GUIN	111	.	93	.	.	1	17	.	.	.

Tab. 1

Export

January - December 1983 Janvier - Décembre

Destination	Quantity	1000 kg							Quantités
SITC	EUR 10	Deutschland	France	Italia	Nederland	Belg.-Lux.	UK	Ireland	Danmark	Ελλάδα
553										
804 NEW ZEALAND	124	16	54	4	7	1	42	.	.	.
808 AMER.OCEANIA	44	.	44	.	.	.	.	.	.	.
809 N. CALEDONIA	335	3	328	2	2	.	.	.	.	.
815 FIJI	41	3	24	.	.	.	14	.	.	.
816 VANUATU	21	.	19	.	.	.	2	.	.	.
822 FR.POLYNESIA	287	1	275	.	1	.	10	.	.	.
950 STORES,PROV.	6	.	.	5	.	.	.	.	.	1
958 NOT DETERMIN	78	.	1	74	.	3	.	.	.	.
1000 W O R L D	350219	68926	94932	19650	30429	33725	85908	5569	10550	530
1010 INTRA-EC	193849	37667	48611	11826	24388	29656	36284	4704	684	21
1011 EXTRA-EC	156279	31257	46318	7744	6042	4058	49623	865	9867	507
1020 CLASS 1	75641	19736	22741	3597	2913	3212	14440	121	8857	24
1021 EFTA COUNTR.	45629	14883	8783	1666	2152	1406	7964	75	8700	.
1030 CLASS 2	75476	9416	22616	3653	2999	480	34148	744	998	422
1031 ACP (63)	7863	499	3806	124	249	74	3013	.	49	49
1040 CLASS 3	5165	2105	963	494	130	364	1036	.	12	61
554 SOAP S;POLISHING & SCOUR. PREP.										
001 FRANCE	270613	100008	.	14263	68961	71183	15874	180	144	.
002 BELG.-LUXBG.	164600	58938	29583	1820	63969	.	9383	199	708	.
003 NETHERLANDS	158911	59533	11427	865	.	71381	12642	45	3018	.
004 FR GERMANY	165541	.	22695	5690	45898	66306	15556	581	8793	22
005 ITALY	73411	41745	10008	.	9221	5820	6500	92	20	5
006 UTD. KINGDOM	93442	25114	25977	2888	15091	16129	.	3903	4321	19
007 IRELAND	49232	988	517	52	924	313	45773	.	665	.
008 DENMARK	27768	13933	657	161	3188	3634	6145	50	.	.
009 GREECE	13108	5797	1172	3341	282	1286	1122	34	74	.
024 ICELAND	1677	420	5	.	46	10	516	.	680	.
025 FAROE ISLES	890	1	.	.	5	1	27	.	856	.
028 NORWAY	32673	2690	628	34	1703	335	5235	6	22042	.
030 SWEDEN	58558	9000	2727	296	2360	764	9830	7	33574	.
032 FINLAND	17489	4630	2045	374	706	151	5575	3	4005	.
036 SWITZERLAND	60119	39996	7622	3535	2677	4056	2159	12	62	.
038 AUSTRIA	60593	39045	12968	2394	2223	1997	1405	17	544	.
040 PORTUGAL	8696	3567	1478	178	622	1387	1463	.	1	.
042 SPAIN	18340	6312	2498	461	506	2669	5850	38	6	.
043 ANDORRA	304	.	302	.	.	.	2	.	.	.
044 GIBRALTAR	450	11	4	41	1	.	392	1	.	.
046 MALTA	1974	511	28	373	148	59	831	2	22	.
048 YUGOSLAVIA	18240	14650	538	2376	110	249	309	.	8	.
052 TURKEY	3826	1857	25	373	289	323	958	.	1	.
056 SOVIET UNION	47465	27551	6471	361	8642	1764	2670	.	6	.
058 GERMAN DEM.R	158	.	2	25	103	8	11	.	9	.
060 POLAND	26194	12984	104	5661	1817	3710	1788	.	130	.
062 CZECHOSLOVAK	6310	3803	365	337	496	765	544	.	.	.
064 HUNGARY	13906	9875	184	1765	762	1114	157	.	1	48
066 ROMANIA	3729	1500	20	1751	13	27	251	.	17	150
068 BULGARIA	6872	5693	55	631	33	241	217	.	2	.
070 ALBANIA	223	172	.	2	49	.	.	.	.	.
202 CANARY ISLES	822	29	26	.	31	32	704	.	.	.
204 MOROCCO	2863	643	883	166	41	784	346	.	.	.
205 CEUTA & MELI	137	12	.	.	1	.	124	.	.	.
208 ALGERIA	24152	15740	5009	111	144	3106	31	.	11	.
212 TUNISIA	2113	659	1164	104	101	25	40	.	20	.
216 LIBYA	23697	12572	2889	5980	56	49	1965	9	23	154
220 EGYPT	7724	1514	1077	1355	310	789	2568	3	22	86
224 SUDAN	889	71	12	100	26	.	204	.	19	457
228 MAURITANIA	223	54	153	13	.	1	2	.	.	.
232 MALI	844	77	480	282	4	1	.	.	.	.
236 UPPER VOLTA	222	28	155	36	2	1	.	.	.	.
240 NIGER	648	61	183	417	.	.	7	.	.	.
248 SENEGAL	1258	205	800	88	116	14	35	.	.	.
252 GAMBIA	210	1	4	.	.	1	204	.	.	.
260 GUINEA	1421	.	1190	187	1	11	32	.	.	.
264 SIERRA LEONE	411	17	42	49	.	74	229	.	.	.
268 LIBERIA	546	204	19	.	5	.	318	.	.	.
272 IVORY COAST	1814	239	1340	7	42	42	140	.	4	.
276 GHANA	356	101	3	27	21	.	203	.	1	.
280 TOGO	1725	252	783	469	9	5	207	.	.	.
284 BENIN	705	89	461	105	1	25	24	.	.	.
288 NIGERIA	10273	3066	703	1266	612	5	4602	.	19	.
302 CAMEROON	3147	784	2062	15	29	29	228	.	.	.
306 CENTR.AFRIC.	190	6	105	69	.	9	1	.	.	.
310 EQUAT.GUINEA	59	.	48	11	.	.	.	.	.	.
314 GABON	3583	54	2984	398	103	27	17	.	.	.
318 CONGO	1677	13	1569	20	2	8	65	.	.	.
322 ZAIRE	2213	475	227	27	2	328	1154	.	.	.
324 RWANDA	163	85	25	.	8	32	13	.	.	.
328 BURUNDI	303	26	36	2	5	21	211	.	1	1
330 ANGOLA	1301	224	132	112	714	70	97	.	12	.
334 ETHIOPIA	3664	238	372	88	98	.	663	.	.	2205
338 DJIBOUTI	905	17	406	103	31	7	176	.	.	165
342 SOMALIA	760	27	5	709	.	1	16	.	2	.
346 KENYA	872	355	77	13	25	45	355	.	2	.

Destination	Value	1000 ECU							Valeurs
CTCI	EUR 10	Deutschland	France	Italia	Nederland	Belg.-Lux.	UK	Ireland	Danmark	Ελλάδα
553										
804 NOUV.ZELANDE	1836	98	1205	16	56	12	448	.	1	.
808 OCEANIE AMER	2043	.	2028	8	.	7	.	.	.	.
809 N. CALEDONIE	2839	13	2808	14	4	.	.	.	.	.
815 FIDJI	1011	45	899	5	9	4	49	.	.	.
816 VANUATU	232	.	220	.	.	.	12	.	.	.
822 POLYNESIE FR	1745	19	1673	2	9	1	41	.	.	.
950 AVIT.SOUTAGE	101	.	.	89	.	.	.	.	.	12
958 NON DETERMIN	1368	.	22	1222	.	115	.	.	.	9
1000 M O N D E	2293902	344887	1123167	111484	87776	105629	446317	31022	40984	2636
1010 INTRA-CE	1114658	163685	501812	67754	64224	81797	202464	27802	4823	297
1011 EXTRA-CE	1177776	181202	621334	42418	23552	23716	243853	3220	36162	2319
1020 CLASSE 1	626692	126639	316076	23345	14230	19971	91734	979	33650	68
1021 A E L E	313422	84072	116864	10585	7842	9742	51208	627	32482	.
1030 CLASSE 2	518327	46417	289717	17127	9056	3035	146305	2241	2459	1970
1031 ACP (63)	47854	2450	29047	474	855	539	14035	.	158	296
1040 CLASSE 3	32759	8146	15541	1947	267	710	5814	.	53	281
554 SAVONS; PRODUITS D'ENTRETIEN										
001 FRANCE	257022	112757	.	15127	59324	50407	18644	503	260	.
002 BELG.-LUXBG.	157180	60081	30386	1758	50347	.	13506	332	770	.
003 PAYS-BAS	147509	53697	13038	1032	.	63800	13497	199	2245	1
004 RF ALLEMAGNE	164817	.	29484	9226	34846	55786	27512	3268	4674	21
005 ITALIE	97792	53253	15370	.	11639	7259	9642	533	86	10
006 ROYAUME-UNI	116818	30040	35784	3453	13392	15265	.	14798	4066	20
007 IRLANDE	47726	1063	544	39	697	381	44453	.	549	.
008 DANEMARK	30092	16126	1177	237	3174	3143	6139	96	.	.
009 GRECE	18381	8913	1732	3800	569	1564	1527	118	158	.
024 ISLANDE	2280	616	26	.	77	16	800	.	745	.
025 ILES FEROE	1134	4	.	.	7	1	34	.	1088	.
028 NORVEGE	33687	3883	1255	76	1684	508	7943	19	18319	.
030 SUEDE	49732	11475	2903	393	2062	1121	11617	49	20112	.
032 FINLANDE	19873	7034	2210	320	964	417	5629	11	3288	.
036 SUISSE	69203	45832	9579	3571	2517	4149	3420	24	111	.
038 AUTRICHE	66098	44578	12466	2351	2133	2389	1894	46	241	.
040 PORTUGAL	11040	5054	1800	194	642	1257	2082	.	11	.
042 ESPAGNE	22478	8349	3201	521	643	3480	6118	147	19	.
043 ANDORRE	562	.	557	2	1	.	2	.	.	.
044 GIBRALTAR	486	16	13	27	1	.	425	4	.	.
046 MALTE	2893	724	61	404	134	72	1466	7	25	.
048 YOUGOSLAVIE	24157	18327	849	3430	220	488	823	.	20	.
052 TURQUIE	5849	3010	38	642	378	717	1059	.	5	.
056 U.R.S.S.	55756	34231	6122	296	11437	1301	2356	.	13	.
058 RD.ALLEMANDE	405	.	24	85	231	33	20	.	12	.
060 POLOGNE	24582	12593	139	4321	1699	3585	2105	.	140	.
062 TCHECOSLOVAQ	8908	6078	343	349	576	847	706	.	9	.
064 HONGRIE	13964	9438	355	1487	928	1336	357	.	6	57
066 ROUMANIE	4466	2534	34	1113	15	105	477	.	18	170
068 BULGARIE	10370	8776	74	758	54	333	367	.	8	.
070 ALBANIE	203	144	.	2	57	.	.	.	.	.
202 CANARIES	1186	76	85	.	42	25	958	.	.	.
204 MAROC	3773	1116	1325	134	57	693	448	.	.	.
205 CEUTA & MELI	352	26	.	.	1	.	325	.	.	.
208 ALGERIE	21113	13011	4635	158	275	2959	56	.	19	.
212 TUNISIE	3121	1168	1422	172	170	56	101	.	32	.
216 LIBYE	30410	17467	3828	6572	82	58	2162	17	24	200
220 EGYPTE	11256	2262	1631	1772	515	1030	3921	7	17	101
224 SOUDAN	1727	108	42	341	55	.	484	.	26	671
228 MAURITANIE	283	37	228	10	.	1	7	.	.	.
232 MALI	1145	100	785	238	16	3	3	.	.	.
236 HAUTE-VOLTA	344	48	252	34	6	4	.	.	.	.
240 NIGER	711	109	262	314	.	.	26	.	.	.
248 SENEGAL	1755	411	1080	66	141	16	41	.	.	.
252 GAMBIE	346	3	12	.	2	2	327	.	.	.
260 GUINEE	1141	.	942	134	2	13	50	.	.	.
264 SIERRA LEONE	635	21	108	40	.	77	389	.	.	.
268 LIBERIA	870	374	27	1	9	.	459	.	.	.
272 COTE IVOIRE	3040	387	2216	8	64	91	267	.	7	.
276 GHANA	614	184	9	42	50	.	328	.	1	.
280 TOGO	2374	241	1214	442	9	27	441	.	.	.
284 BENIN	1078	131	769	83	3	16	76	.	.	.
288 NIGERIA	17145	4988	1094	1201	837	5	8979	.	41	.
302 CAMEROUN	4701	716	3444	15	29	52	445	.	.	.
306 R.CENTRAFRIC	265	9	178	72	.	6	.	.	.	.
310 GUINEE EQUAT	128	.	120	8	.	.	.	.	.	.
314 GABON	4925	91	4307	323	134	46	24	.	.	.
318 CONGO	2967	32	2784	24	3	7	117	.	.	.
322 ZAIRE	3935	939	369	24	1	494	2108	.	.	.
324 RWANDA	234	119	42	.	10	41	22	.	.	.
328 BURUNDI	481	56	44	.	10	47	320	.	1	3
330 ANGOLA	1838	392	218	104	890	161	60	13	.	.
334 ETHIOPIE	2994	311	253	66	268	.	667	.	.	1429
338 DJIBOUTI	1128	31	485	71	61	5	276	.	.	199
342 SOMALIE	619	65	5	487	.	1	58	.	3	.
346 KENYA	1596	732	91	44	32	73	622	.	2	.

Destination SITC	Quantity 1000 kg Quantités									
	EUR 10	Deutschland	France	Italia	Nederland	Belg.-Lux.	UK	Ireland	Danmark	Ελλάδα
554										
350 UGANDA	123	1	.	48	.	.	74	.	.	.
352 TANZANIA	569	465	2	14	8	2	74	.	4	.
355 SEYCHELLES	199	22	20	.	9	.	148	.	.	.
366 MOZAMBIQUE	75	37	.	5	.	30	3	.	.	.
370 MADAGASCAR	287	80	203	4	.	.	.	.	.	.
372 REUNION	8198	48	8101	18	3	26	.	.	.	.
373 MAURITIUS	358	51	119	90	.	.	98	.	.	.
375 COMOROS	564	.	564	.	.	.	.	.	.	.
377 MAYOTTE	196	.	196	.	.	.	.	.	.	.
378 ZAMBIA	154	22	86	.	1	11	34	.	.	.
382 ZIMBABWE	202	118	.	1	27	6	50	.	.	.
386 MALAWI	214	3	.	1	.	1	209	.	.	.
390 SOUTH AFRICA	15061	4268	813	106	2003	827	7035	9	.	.
400 USA	11806	4106	1797	178	426	524	4450	32	41	252
404 CANADA	3312	1309	664	279	87	43	907	9	3	11
406 GREENLAND	1088	.	.	.	.	.	.	.	1088	.
408 S.PIERRE,MIQ	98	2	92	.	4	.	.	.	.	.
412 MEXICO	346	329	8	.	7	.	2	.	.	.
413 BERMUDA	89	3	.	.	.	.	86	.	.	.
416 GUATEMALA	837	446	9	.	7	.	375	.	.	.
424 HONDURAS	677	71	594	2	2	.	8	.	.	.
428 EL SALVADOR	931	282	556	.	3	7	83	.	.	.
432 NICARAGUA	87	17	.	.	.	.	70	.	.	.
436 COSTA RICA	669	336	276	.	.	.	55	.	.	.
442 PANAMA	393	192	27	4	6	34	114	.	16	.
448 CUBA	1054	991	23	2	1	13	14	.	10	.
452 HAITI	222	102	15	.	5	.	100	.	.	.
453 BAHAMAS	459	5	3	.	.	26	424	.	1	.
456 DOMINICAN R.	497	442	7	.	.	1	47	.	.	.
458 GUADELOUPE	4894	13	4798	76	3	4	.	.	.	.
462 MARTINIQUE	4955	3	4939	.	.	12	1	.	.	.
464 JAMAICA	293	187	.	.	2	.	104	.	.	.
469 BARBADOS	288	19	1	10	32	.	226	.	.	.
472 TRINIDAD,TOB	1015	48	40	.	233	8	686	.	.	.
476 NL ANTILLES	458	119	33	2	109	46	148	.	1	.
480 COLOMBIA	1732	1200	20	10	19	.	483	.	.	.
484 VENEZUELA	754	523	54	22	21	.	134	.	.	.
488 GUYANA	96	40	.	.	34	.	22	.	.	.
492 SURINAM	538	161	114	.	168	.	92	.	3	.
496 FR. GUIANA	1334	2	1331	.	1	.	.	.	.	.
500 ECUADOR	623	385	7	20	43	.	167	.	1	.
504 PERU	1380	1139	21	12	.	8	199	.	1	.
508 BRAZIL	1426	872	280	35	7	.	228	.	4	.
512 CHILE	2162	1752	48	68	42	8	239	.	5	.
516 BOLIVIA	217	190	.	.	15	.	12	.	.	.
520 PARAGUAY	89	79	5	.	.	.	5	.	.	.
524 URUGUAY	920	811	4	.	1	19	85	.	.	.
528 ARGENTINA	2658	2426	120	42	38	7	14	1	10	.
600 CYPRUS	7233	1524	2099	263	27	828	2463	.	6	23
604 LEBANON	11743	1283	7173	965	68	132	2119	.	.	3
608 SYRIA	2551	876	194	32	614	657	161	.	1	16
612 IRAQ	1987	1055	84	436	21	202	182	.	7	.
616 IRAN	11831	7951	308	816	487	162	2091	.	16	.
624 ISRAEL	13543	4023	2365	2099	218	1496	3230	5	19	88
628 JORDAN	1611	586	288	87	106	105	413	.	2	24
632 SAUDI ARABIA	25204	3213	2324	2719	563	335	15787	3	83	177
636 KUWAIT	7841	689	674	818	337	229	4894	.	33	167
640 BAHRAIN	1820	208	368	27	26	7	1147	.	37	.
644 QATAR	1755	176	241	28	102	4	1137	.	19	48
647 U.A.EMIRATES	11330	1176	2372	119	377	288	6726	.	174	98
649 OMAN	2370	169	250	1	97	3	1847	.	3	.
652 NORTH YEMEN	1429	114	55	7	62	1	1161	.	.	29
656 SOUTH YEMEN	256	15	73	35	1	16	102	.	14	.
660 AFGHANISTAN	643	178	.	33	11	.	421	.	.	.
662 PAKISTAN	1880	1066	61	17	98	96	538	.	2	.
664 INDIA	1545	577	590	10	47	17	303	.	1	.
666 BANGLADESH	417	208	7	.	.	18	181	.	3	.
669 SRI LANKA	242	75	11	1	6	.	145	.	4	.
676 BURMA	238	224	.	.	2	.	12	.	.	.
680 THAILAND	2955	1629	163	25	149	29	956	.	4	.
700 INDONESIA	2651	1644	292	33	212	52	417	.	1	.
701 MALAYSIA	4069	763	83	480	748	31	1942	.	22	.
703 BRUNEI	523	1	.	.	431	.	91	.	.	.
706 SINGAPORE	8330	2582	1171	813	426	124	3194	17	3	.
708 PHILIPPINES	1471	1172	91	2	23	30	119	34	.	.
720 CHINA	5260	333	10	20	.	16	4881	.	.	.
724 NORTH KOREA	4504	.	.	4502	.	.	2	.	.	.
728 SOUTH KOREA	3261	2093	77	19	386	17	655	.	14	.
732 JAPAN	6844	4563	494	64	539	70	1100	.	14	.
736 TAIWAN	4980	2225	45	33	84	70	2463	19	40	1
740 HONG KONG	10915	2867	733	541	467	38	6075	89	105	.
800 AUSTRALIA	7922	2284	218	401	113	3310	1534	13	31	18
801 PAPUA N.GUIN	829	1	.	11	.	.	817	.	.	.
804 NEW ZEALAND	2142	1326	18	5	58	2	733	.	.	.
809 N. CALEDONIA	1682	.	1604	78	.	.	.	.	.	.
815 FIJI	219	55	1	.	.	.	163	.	.	.

Destination CTCI	Value 1000 ECU Valeurs									
	EUR 10	Deutschland	France	Italia	Nederland	Belg.-Lux.	UK	Ireland	Danmark	Ελλάδα
554										
350 OUGANDA	177	6	.	44	.	.	127	.	.	.
352 TANZANIE	677	521	3	17	11	4	112	.	9	.
355 SEYCHELLES	309	19	22	.	10	.	258	.	.	.
366 MOZAMBIQUE	119	69	1	15	.	24	10	.	.	.
370 MADAGASCAR	424	196	221	7	.	.	.	.	.	.
372 REUNION	9717	64	9555	15	8	75	.	.	.	.
373 MAURICE	668	136	221	108	1	.	195	7	.	.
375 COMORES	491	.	488	3	.	.	.	.	.	.
377 MAYOTTE	170	.	170	.	.	.	.	.	.	.
378 ZAMBIE	237	68	76	.	3	19	71	.	.	.
382 ZIMBABWE	291	177	3	2	30	12	67	.	.	.
386 MALAWI	247	13	.	2	.	5	227	.	.	.
390 AFR. DU SUD	20501	7011	1418	246	1965	1087	8705	40	29	.
400 ETATS-UNIS	26996	9622	4860	480	612	1483	9254	142	293	250
404 CANADA	7574	2914	1197	391	264	140	2589	42	24	13
406 GROENLAND	1419	.	.	.	.	.	.	.	1419	.
408 S.PIERRE,MIQ	137	3	128	.	6	.	.	.	.	.
412 MEXIQUE	830	755	36	.	25	.	14	.	.	.
413 BERMUDES	190	7	5	.	.	.	178	.	.	.
416 GUATEMALA	1329	695	19	.	10	.	605	.	.	.
424 HONDURAS	471	154	293	3	2	.	19	.	.	.
428 EL SALVADOR	1034	420	512	.	5	11	86	.	.	.
432 NICARAGUA	175	27	.	.	.	.	148	.	.	.
436 COSTA RICA	736	408	233	.	.	.	95	.	.	.
442 PANAMA	755	221	139	10	7	27	333	.	18	.
448 CUBA	1724	1621	26	12	1	25	17	.	22	.
452 HAITI	296	127	28	.	7	.	134	.	.	.
453 BAHAMAS	839	9	28	.	.	30	771	.	1	.
456 REP.DOMINIC.	767	643	23	.	.	3	98	.	.	.
458 GUADELOUPE	6181	15	6093	65	6	2	.	.	.	.
462 MARTINIQUE	5999	6	5977	3	1	5	7	.	.	.
464 JAMAIQUE	417	258	.	.	2	.	157	.	.	.
469 LA BARBADE	585	55	7	3	34	2	484	.	.	.
472 TRINIDAD,TOB	1958	121	550	.	292	6	989	.	.	.
476 ANTILLES NL	681	140	107	28	167	37	199	.	3	.
480 COLOMBIE	2408	1708	32	9	35	.	624	.	.	.
484 VENEZUELA	1653	1234	129	30	34	.	226	.	.	.
488 GUYANA	121	32	.	.	39	.	50	.	.	.
492 SURINAM	834	263	96	.	302	.	166	.	7	.
496 GUYANE FR.	1795	8	1785	.	2	.	.	.	.	.
500 EQUATEUR	1204	822	16	19	46	.	298	.	3	.
504 PEROU	2637	2260	37	30	.	10	296	.	4	.
508 BRESIL	3245	2143	611	70	12	.	386	.	23	.
512 CHILI	3174	2552	83	74	61	20	366	.	18	.
516 BOLIVIE	430	394	.	.	19	.	17	.	.	.
520 PARAGUAY	197	152	30	1	.	.	14	.	.	.
524 URUGUAY	1359	1147	8	1	1	15	187	.	.	.
528 ARGENTINE	4081	3650	206	59	67	31	20	13	35	.
600 CHYPRE	10280	1808	3698	368	54	1049	3255	.	7	41
604 LIBAN	13266	1444	7954	1217	151	241	2254	.	.	5
608 SYRIE	3183	1053	292	48	864	716	185	.	1	24
612 IRAK	3594	2540	147	350	25	233	281	.	18	.
616 IRAN	17968	12256	483	1870	671	192	2438	.	58	.
624 ISRAEL	16301	5346	3020	2200	285	1819	3524	25	41	41
628 JORDANIE	2710	1029	530	192	145	103	690	.	2	19
632 ARABIE SAOUD	32355	4912	3706	3041	1026	618	18747	8	202	95
636 KOWEIT	10613	1301	1010	747	621	260	6461	.	52	161
640 BAHREIN	2663	269	465	22	23	11	1817	1	55	.
644 QATAR	2523	275	290	30	127	9	1731	.	41	20
647 EMIRATS ARAB	15914	1924	2990	126	529	365	9773	4	164	39
649 OMAN	3356	297	297	1	137	6	2617	.	1	.
652 YEMEN DU NRD	1695	204	125	6	132	1	1213	.	.	14
656 YEMEN DU SUD	408	51	106	25	2	34	174	.	16	.
660 AFGHANISTAN	1137	255	.	52	32	.	798	.	.	.
662 PAKISTAN	2301	1262	90	15	91	103	738	.	2	.
664 INDE	1960	933	286	18	55	16	651	.	1	.
666 BANGLA DESH	579	344	9	.	1	19	203	.	3	.
669 SRI LANKA	395	137	11	.	17	.	227	.	3	.
676 BIRMANIE	234	210	.	.	2	.	22	.	.	.
680 THAILANDE	3963	2370	238	30	177	53	1080	.	15	.
700 INDONESIE	5441	3297	707	43	286	74	1030	.	4	.
701 MALAYSIA	6045	1162	286	661	1155	62	2695	.	24	.
703 BRUNEI	782	.	5	.	664	.	113	.	.	.
706 SINGAPOUR	11655	3286	1811	1078	421	183	4848	24	4	.
708 PHILIPPINES	2065	1531	136	5	35	23	279	55	1	.
720 CHINE	5095	635	21	54	1	23	4357	.	4	.
724 COREE DU NRD	3316	2	.	3309	.	.	5	.	.	.
728 COREE DU SUD	5125	3668	183	61	392	41	766	.	14	.
732 JAPON	14189	7621	2715	142	441	178	2872	3	217	.
736 T'AI-WAN	6395	3440	66	62	103	100	2504	33	81	6
740 HONG-KONG	13542	3962	1267	489	524	69	6987	141	83	.
800 AUSTRALIE	13136	4953	617	459	188	3022	3717	46	122	12
801 PAPOU-N.GUIN	1012	5	3	8	.	.	996	.	.	.
804 NOUV.ZELANDE	3260	1831	51	10	135	5	1223	.	5	.
809 N. CALEDONIE	2421	1	2321	98	1	.	.	.	.	.
815 FIDJI	284	69	14	.	.	.	201	.	.	.

Tab. 1

Export

January - December 1983 Janvier - Décembre

Destination	Quantity 1000 kg Quantités									
SITC	EUR 10	Deutschland	France	Italia	Nederland	Belg.-Lux.	UK	Ireland	Danmark	Ελλάδα
554										
816 VANUATU	166	.	152	.	.	.	14	.	.	.
817 TONGA	123	.	.	64	.	.	59	.	.	.
822 FR.POLYNESIA	1823	1	1805	12	.	.	5	.	.	.
950 STORES,PROV.	162	.	.	124	.	.	.	.	.	38
958 NOT DETERMIN	124	.	3	36	10	6	.	3	.	66
1000 W O R L D	**1760938**	**601039**	**218153**	**79225**	**243873**	**271264**	**256082**	**5418**	**81712**	**4372**
1010 INTRA-EC	**1016615**	**306055**	**102035**	**29079**	**207538**	**236048**	**112991**	**5083**	**17742**	**48**
1011 EXTRA-EC	**744033**	**294984**	**116114**	**49984**	**36127**	**35210**	**143091**	**331**	**63970**	**4222**
1020 CLASS 1	330915	140553	34868	11470	14619	16775	50308	150	61890	282
1021 EFTA COUNTR.	239798	99346	27472	6809	10336	8699	26183	46	60907	.
1030 CLASS 2	297323	91528	73895	23458	9587	10779	82250	182	1903	3741
1031 ACP (63)	46174	7919	15538	4767	1658	736	12654	.	74	2828
1040 CLASS 3	115799	62901	7352	15056	11921	7657	10536	.	178	198
562 FERTILIZERS, MANUFACTURED										
001 FRANCE	3871403	270053	.	103052	1553848	1879469	34374	30523	84	.
002 BELG.-LUXBG.	1977530	1370850	327648	6562	187851	.	61403	23216	.	.
003 NETHERLANDS	964774	354044	248301	4959	.	282127	71121	4181	41	.
004 FR GERMANY	3023824	.	273116	166733	1173566	1318716	88705	2878	108	2
005 ITALY	364681	189976	164135	.	1953	6507	2108	.	.	.
006 UTD. KINGDOM	1025795	173228	84323	42452	398748	201042	.	126002	.	.
007 IRELAND	749490	190381	74637	44988	163725	91629	184130	.	.	.
008 DENMARK	293343	207711	1911	80	34044	32211	17386	.	.	.
009 GREECE	231323	31031	6771	191539	698	1260	24	.	.	.
024 ICELAND	15680	450	.	.	10320	40	4832	.	36	.
028 NORWAY	60623	6557	3576	.	3191	15305	31877	.	117	.
030 SWEDEN	245923	97749	19387	.	70539	31341	25395	.	1512	.
032 FINLAND	118658	19013	10235	11500	4150	625	63010	10049	76	.
036 SWITZERLAND	390066	64588	210807	29778	27966	56800	106	20	1	.
038 AUSTRIA	448502	338830	75221	31269	413	2583	306	.	.	.
040 PORTUGAL	30344	670	15028	1660	87	629	9558	2712	.	.
042 SPAIN	97095	44162	6549	712	18996	14649	10693	1334	.	.
046 MALTA	897	389	.	179	1	254	74	.	.	.
048 YUGOSLAVIA	5506	4162	.	1324	10	10	.	.	.	.
052 TURKEY	218330	276	.	197945	.	20108	1	.	.	.
060 POLAND	29370	29360	1	.	9	.	.	.	.	.
062 CZECHOSLOVAK	5168	748	3820	.	600	.	.	.	.	.
064 HUNGARY	20981	16256	.	.	4568	155	2	.	.	.
066 ROMANIA	13387	111	4775	8100	.	401	.	.	.	.
068 BULGARIA	699	227	.	.	7	465	.	.	.	.
202 CANARY ISLES	33176	10	251	.	5937	26812	166	.	.	.
204 MOROCCO	92754	121	38857	9435	25	44180	136	.	.	.
208 ALGERIA	29809	8	7588	20503	815	895	.	.	.	.
212 TUNISIA	15374	244	4050	10880	157	41	2	.	.	.
216 LIBYA	65065	171	8201	44165	122	5921	485	.	.	6000
220 EGYPT	21813	1794	250	18106	1042	565	56	.	.	.
224 SUDAN	79935	2941	5115	10000	38433	349	192	22905	.	.
228 MAURITANIA	2020	.	2020	.	.	.	.	.	.	.
232 MALI	2117	72	1042	.	1003	.	.	.	.	.
236 UPPER VOLTA	3930	10	2583	.	1210	127	.	.	.	.
240 NIGER	1995	.	1570	.	.	425	.	.	.	.
244 CHAD	15122	.	7117	.	5000	3005	.	.	.	.
248 SENEGAL	14269	120	3012	7468	1350	2319	.	.	.	.
252 GAMBIA	5529	.	.	.	.	224	5305	.	.	.
260 GUINEA	1322	128	1144	.	.	50	.	.	.	.
264 SIERRA LEONE	4467	1793	815	.	50	1777	32	.	.	.
268 LIBERIA	1964	20	485	.	95	1363	1	.	.	.
272 IVORY COAST	18930	8901	10028	.	.	.	1	.	.	.
276 GHANA	1463	10	90	225	22	1096	20	.	.	.
284 BENIN	4556	170	4084	.	276	26	.	.	.	.
288 NIGERIA	111502	221	249	50620	20218	40072	122	.	.	.
302 CAMEROON	31101	.	6417	13981	3	10700	.	.	.	.
310 EQUAT.GUINEA	2921	.	.	2919	.	2	.	.	.	.
314 GABON	3086	1598	172	.	300	1007	9	.	.	.
318 CONGO	4148	.	3277	.	.	871	.	.	.	.
322 ZAIRE	23141	3890	12621	.	144	6486	.	.	.	.
328 BURUNDI	2806	180	42	15	1637	932	.	.	.	.
330 ANGOLA	1750	.	.	.	750	1000	.	.	.	.
334 ETHIOPIA	1933	806	.	.	437	651	39	.	.	.
342 SOMALIA	4226	647	50	3511	13	.	1	.	4	.
346 KENYA	65814	8178	1160	5000	45436	6000	40	.	.	.
352 TANZANIA	31947	56	.	.	31648	.	243	.	.	.
355 SEYCHELLES	1321	1	.	.	1300	20	.	.	.	.
366 MOZAMBIQUE	1846	76	.	.	.	1770	.	.	.	.
370 MADAGASCAR	24602	230	15547	.	1150	7675	.	.	.	.
372 REUNION	31702	7	11102	20392	.	201	.	.	.	.
373 MAURITIUS	6233	3	153	6000	18	53	6	.	.	.
378 ZAMBIA	15308	2	.	.	15304	.	2	.	.	.
382 ZIMBABWE	7210	4510	.	2700	.	.	.	.	.	.
390 SOUTH AFRICA	55566	32961	1500	3150	125	6558	11272	.	.	.
400 USA	342596	59978	10	.	246736	34830	1022	.	20	.
404 CANADA	49200	11130	303	.	28960	8796	11	.	.	.
416 GUATEMALA	33979	4948	.	.	29033	.	.	.	.	.
424 HONDURAS	20640	11650	.	.	6652	2338	.	.	.	.

Destination	Value 1000 ECU Valeurs									
CTCI	EUR 10	Deutschland	France	Italia	Nederland	Belg.-Lux.	UK	Ireland	Danmark	Ελλάδα
554										
816 VANUATU	216	1	198	.	.	.	17	.	.	.
817 TONGA	118	.	.	46	.	.	70	.	.	.
822 POLYNESIE FR	2583	6	2563	11	.	.	3	.	.	.
950 AVIT.SOUTAGE	278	.	.	218	.	.	.	.	.	60
958 NON DETERMIN	238	.	4	72	16	11	.	4	.	131
1000 M O N D E	**1959730**	**723117**	**278339**	**86980**	**217864**	**238481**	**330009**	**20768**	**60358**	**3814**
1010 INTRA-CE	**1037340**	**335932**	**127519**	**34674**	**173989**	**197605**	**134917**	**19846**	**12806**	**52**
1011 EXTRA-CE	**921867**	**387185**	**150817**	**52016**	**43858**	**40884**	**195091**	**916**	**47551**	**3569**
1020 CLASSE 1	395150	182874	45816	13660	15066	20531	71673	580	44674	276
1021 A E L E	251921	118474	30242	6905	10079	9858	33385	150	42828	.
1030 CLASSE 2	397840	128253	97786	26568	13787	12748	112651	336	2643	3068
1031 ACP (63)	67647	12293	23116	4351	2475	1107	21875	7	121	2302
1040 CLASSE 3	128879	76058	7213	11788	15006	7585	10768	.	234	227
562 ENGRAIS MANUFACTURES										
001 FRANCE	547151	38531	.	12992	220716	265172	5355	4311	74	.
002 BELG.-LUXBG.	219312	141063	43425	903	22800	.	7753	3368	.	.
003 PAYS-BAS	116488	42044	29278	665	.	36217	7844	632	8	.
004 RF ALLEMAGNE	390270	.	38557	22732	156700	148849	12943	422	25	42
005 ITALIE	58582	34312	20273	.	546	3112	339	.	.	.
006 ROYAUME-UNI	145022	16555	14158	4853	60291	29806	.	19359	.	.
007 IRLANDE	114245	20279	10449	4855	23862	13027	41773	.	.	.
008 DANEMARK	46063	32655	316	12	5527	4911	2642	.	.	.
009 GRECE	23090	6690	1425	14220	479	248	28	.	.	.
024 ISLANDE	3304	73	.	.	2488	4	698	.	41	.
028 NORVEGE	8326	1034	433	.	1030	2812	2926	.	91	.
030 SUEDE	34507	12130	3076	.	9921	4489	4125	.	766	.
032 FINLANDE	14872	1772	1781	1644	464	329	7710	1099	73	.
036 SUISSE	48354	9649	24858	5080	3809	4899	55	3	1	.
038 AUTRICHE	57241	44680	7029	4839	124	428	141	.	.	.
040 PORTUGAL	4432	195	1815	241	46	300	1425	410	.	.
042 ESPAGNE	14085	4432	1305	843	3267	2540	1497	201	.	.
046 MALTE	134	76	.	14	.	16	28	.	.	.
048 YOUGOSLAVIE	1183	1057	.	116	3	7	.	.	.	.
052 TURQUIE	15808	300	.	14234	.	1269	5	.	.	.
060 POLOGNE	4838	4825	.	.	13	.	.	.	.	.
062 TCHECOSLOVAQ	1052	211	657	.	184	.	.	.	.	.
064 HONGRIE	4675	2961	.	.	1631	80	3	.	.	.
066 ROUMANIE	2011	33	490	1286	.	202	.	.	.	.
068 BULGARIE	575	345	.	.	5	225	.	.	.	.
202 CANARIES	2671	18	56	.	1329	1181	87	.	.	.
204 MAROC	11688	88	7691	1702	4	2114	89	.	.	.
208 ALGERIE	5947	6	1596	4020	85	240	.	.	.	.
212 TUNISIE	2207	56	1013	1096	24	14	4	.	.	.
216 LIBYE	9654	58	1571	4053	18	460	2242	.	.	1252
220 EGYPTE	4693	1888	78	2046	218	287	176	.	.	.
224 SOUDAN	13301	543	779	1589	6254	75	56	4005	.	.
228 MAURITANIE	424	.	424	.	.	.	.	.	.	.
232 MALI	362	18	177	.	167	.	.	.	.	.
236 HAUTE-VOLTA	546	2	432	.	86	26	.	.	.	.
240 NIGER	383	.	335	.	.	48	.	.	.	.
244 TCHAD	3286	.	1509	.	1186	591	.	.	.	.
248 SENEGAL	1832	24	507	1040	115	146	.	.	.	.
252 GAMBIE	940	.	.	.	.	43	897	.	.	.
260 GUINEE	289	21	263	.	.	5	.	.	.	.
264 SIERRA LEONE	767	262	126	.	9	341	29	.	.	.
268 LIBERIA	289	5	54	.	17	213	.	.	.	.
272 COTE IVOIRE	2521	697	1821	.	.	.	3	.	.	.
276 GHANA	240	.	30	28	6	171	5	.	.	.
284 BENIN	733	10	692	.	27	4	.	.	.	.
288 NIGERIA	15034	76	58	6279	3551	5024	46	.	.	.
302 CAMEROUN	4875	.	1457	2031	.	1387	.	.	.	.
310 GUINEE EQUAT	594	.	.	593	.	1	.	.	.	.
314 GABON	547	237	48	.	56	203	3	.	.	.
318 CONGO	1021	.	798	.	.	223	.	.	.	.
322 ZAIRE	4914	739	2930	.	39	1206	.	.	.	.
328 BURUNDI	653	42	11	6	424	170	.	.	.	.
330 ANGOLA	195	.	.	.	131	64	.	.	.	.
334 ETHIOPIE	351	124	.	.	69	144	14	.	.	.
342 SOMALIE	957	167	6	781	2	.	.	.	1	.
346 KENYA	11085	1239	257	723	7684	1158	24	.	.	.
352 TANZANIE	3624	35	.	.	3468	.	121	.	.	.
355 SEYCHELLES	261	3	.	.	256	2	.	.	.	.
366 MOZAMBIQUE	286	17	.	.	.	269	.	.	.	.
370 MADAGASCAR	4591	25	3094	.	93	1379	.	.	.	.
372 REUNION	5532	18	1942	3558	.	14	.	.	.	.
373 MAURICE	688	4	33	627	4	10	10	.	.	.
378 ZAMBIE	2495	5	.	.	2487	.	3	.	.	.
382 ZIMBABWE	974	825	.	149	.	.	.	.	.	.
390 AFR. DU SUD	7205	4512	132	140	50	640	1731	.	.	.
400 ETATS-UNIS	52823	11492	9	.	35108	5387	825	.	2	.
404 CANADA	7650	1255	83	.	4716	1562	34	.	.	.
416 GUATEMALA	3195	421	.	.	2774	.	.	.	.	.
424 HONDURAS	3103	1423	.	.	1148	532	.	.	.	.

Destination SITC	Quantity 1000 kg EUR 10	Deutschland	France	Italia	Nederland	Belg.-Lux.	UK	Ireland	Danmark	Ελλάδα Quantités
562										
428 EL SALVADOR	95815	17357	6	16250	10056	43510	36	.	.	8600
432 NICARAGUA	23868	3667	.	.	13201	7000	.	.	.	.
436 COSTA RICA	11972	5438	.	.	6271	263	.	.	.	.
442 PANAMA	18541	7130	.	.	11381	.	30	.	.	.
448 CUBA	12599	5018	.	.	.	6102	1479	.	.	.
456 DOMINICAN R.	2668	2621	.	.	35	.	12	.	.	.
458 GUADELOUPE	8733	4	539	.	6898	1292	.	.	.	.
460 DOMINICA	1577	.	.	.	.	.	1577	.	.	.
462 MARTINIQUE	19618	6	1102	.	9590	8919	1	.	.	.
464 JAMAICA	5276	42	.	.	3235	1999	.	.	.	.
465 ST LUCIA	577	.	.	.	.	.	577	.	.	.
469 BARBADOS	4943	200	.	.	4728	.	15	.	.	.
472 TRINIDAD,TOB	2768	2045	.	.	.	648	75	.	.	.
473 GRENADA	499	1	.	.	498	.	.	.	.	.
480 COLOMBIA	3565	2698	.	.	20	847	.	.	.	.
484 VENEZUELA	202	83	.	.	19	100	.	.	.	.
492 SURINAM	12668	6	.	.	12530	132	.	.	.	.
500 ECUADOR	4221	4156	.	.	65	.	.	.	.	.
504 PERU	8582	7625	725	.	110	122	.	.	.	.
508 BRAZIL	220346	76359	.	6825	117611	19533	18	.	.	.
512 CHILE	14015	1071	9686	.	2706	552	.	.	.	.
516 BOLIVIA	13799	2425	1254	.	9975	145	.	.	.	.
520 PARAGUAY	916	706	.	.	60	150	.	.	.	.
524 URUGUAY	19616	5426	20	5558	7096	1515	1	.	.	.
528 ARGENTINA	4317	2748	830	.	18	721	.	.	.	.
600 CYPRUS	13458	241	690	12000	157	40	92	.	.	38
604 LEBANON	51331	11066	3944	35923	22	35	341	.	.	.
608 SYRIA	1749	509	.	25	525	690	.	.	.	.
612 IRAQ	1431	252	.	600	31	548	.	.	.	.
616 IRAN	46888	124	.	.	46475	232	57	.	.	.
624 ISRAEL	29515	63	9493	16759	3139	51	10	.	.	.
628 JORDAN	10145	74	61	5488	3150	1198	174	.	.	.
632 SAUDI ARABIA	230763	4176	20254	47935	81474	73936	2807	.	.	181
636 KUWAIT	669	28	.	299	47	256	19	.	20	.
640 BAHRAIN	1861	.	720	.	6	1050	85	.	.	.
647 U.A.EMIRATES	8795	918	1206	2047	3585	875	164	.	.	.
649 OMAN	4251	1453	778	.	648	1336	36	.	.	.
662 PAKISTAN	33408	4303	88	.	.	10	29007	.	.	.
664 INDIA	774284	221171	55000	107600	359863	.	.	30650	.	.
666 BANGLADESH	1968	4	.	.	50	.	1914	.	.	.
669 SRI LANKA	27686	19448	.	.	5018	3327	85	.	8	.
672 NEPAL	5130	130	.	.	5000	.	.	.	.	.
676 BURMA	10915	55	3294	.	7533	32	1	.	.	.
680 THAILAND	258414	52356	.	27420	25464	150143	3031	.	.	.
690 VIETNAM	11000	.	.	11000	.	.	.	.	.	.
700 INDONESIA	75156	27054	.	.	27085	20780	237	.	.	.
701 MALAYSIA	151637	83981	18	1745	12298	53538	57	.	.	.
706 SINGAPORE	122902	32247	447	.	1656	71847	16705	.	.	.
708 PHILIPPINES	627	260	.	.	303	39	25	.	.	.
720 CHINA	574416	170223	23271	178453	124866	49091	5	12007	.	16500
732 JAPAN	175224	149981	1410	22600	1213	19	1	.	.	.
736 TAIWAN	375	307	.	18	.	.	50	.	.	.
740 HONG KONG	11108	5289	.	254	1	4503	1060	.	1	.
800 AUSTRALIA	9144	4560	256	349	1318	2116	545	.	.	.
801 PAPUA N.GUIN	9824	4223	100	.	796	4705	.	.	.	.
804 NEW ZEALAND	20586	4546	.	.	1012	13318	1710	.	.	.
809 N. CALEDONIA	1742	.	1742	.	.	.	.	.	.	.
815 FIJI	1527	1221	.	.	.	306	.	.	.	.
822 FR.POLYNESIA	1681	755	31	.	237	658	.	.	.	.
977 SECRET CTRS.	488689	.	.	.	.	.	.	.	488689	.
1000 W O R L D	**19180284**	**4517859**	**1819000**	**1571089**	**5071874**	**4724998**	**686627**	**266533**	**490983**	**31321**
1010 INTRA-EC	**12502152**	**2787270**	**1180838**	**560365**	**3514432**	**3812959**	**459251**	**186802**	**233**	**2**
1011 EXTRA-EC	**6189393**	**1730592**	**638161**	**1010723**	**1557440**	**912043**	**227377**	**79677**	**2061**	**31319**
1020 CLASSE 1	2284300	839993	344290	300466	415048	207958	160418	14115	2016	.
1021 EFTA COUNTR.	1309885	527852	334253	74207	116663	107303	135083	12781	1743	.
1030 CLASSE 2	3237450	668649	262004	512700	1012341	647872	65464	53555	46	14819
1031 ACP (63)	539448	43600	79355	102439	188813	93855	8477	22905	4	.
1040 CLASS 3	667648	221953	31867	197559	130052	56214	1496	12007	.	16500
572 EXPLOSIVES,PYROTECH PROD										
001 FRANCE	2185	200	.	155	3	1827	.	.	.	.
002 BELG.-LUXBG.	800	53	544	157	46	.	.	.	.	.
003 NETHERLANDS	742	465	226	8	.	42	.	.	1	.
004 FR GERMANY	1865	.	167	794	655	244	5	.	.	.
005 ITALY	2826	910	1188	.	.	723	5	.	.	.
006 UTD. KINGDOM	1736	123	51	22	115	4	.	1421	.	.
008 DENMARK	236	175	.	10	1	50	.	.	.	.
009 GREECE	773	31	5	104	581	52	.	.	.	.
028 NORWAY	172	92	5	.	.	31	.	.	44	.
030 SWEDEN	181	71	102	1	.	.	1	.	6	.
032 FINLAND	50	48	.	.	1	1	.	.	.	.
036 SWITZERLAND	325	174	8	111	24	6	.	.	2	.
038 AUSTRIA	464	218	.	33	16	197	.	.	.	.
040 PORTUGAL	294	3	46	55	121	66	3	.	.	.

Destination CTCI	Value 1000 ECU EUR 10	Deutschland	France	Italia	Nederland	Belg.-Lux.	UK	Ireland	Danmark	Ελλάδα Valeurs
562										
428 EL SALVADOR	9601	1254	817	732	423	5299	9	.	.	1067
432 NICARAGUA	2745	498	.	.	1966	281	.	.	.	.
436 COSTA RICA	1216	690	.	.	446	80	.	.	.	.
442 PANAMA	1293	757	.	.	533	.	3	.	.	.
448 CUBA	4802	1031	.	.	.	3002	769	.	.	.
456 REP.DOMINIC.	512	481	.	.	24	.	7	.	.	.
458 GUADELOUPE	1723	8	84	.	1414	217	.	.	.	.
460 DOMINIQUE	320	.	.	.	.	.	320	.	.	.
462 MARTINIQUE	2767	11	260	.	987	1507	2	.	.	.
464 JAMAIQUE	1133	16	.	.	701	416	.	.	.	.
465 SAINTE-LUCIE	217	.	.	.	.	.	217	.	.	.
469 LA BARBADE	946	26	.	.	915	.	5	.	.	.
472 TRINIDAD,TOB	553	418	.	.	.	99	36	.	.	.
473 GRENADA	102	.	.	.	102	.	.	.	.	.
480 COLOMBIE	675	375	.	.	4	296	.	.	.	.
484 VENEZUELA	279	193	.	.	20	66	.	.	.	.
492 SURINAM	2272	3	.	.	2248	21	.	.	.	.
500 EQUATEUR	901	870	.	.	31	.	.	.	.	.
504 PEROU	2239	1927	165	.	78	69	.	.	.	.
508 BRESIL	16526	6931	.	475	8208	900	12	.	.	.
512 CHILI	3551	282	2601	.	508	158	2	.	.	.
516 BOLIVIE	3370	637	363	.	2346	24	.	.	.	.
520 PARAGUAY	185	152	.	.	6	27	.	.	.	.
524 URUGUAY	2229	843	7	372	967	238	2	.	.	.
528 ARGENTINE	749	535	84	.	21	109	.	.	.	.
600 CHYPRE	1075	81	205	605	82	21	64	.	.	17
604 LIBAN	8391	1521	709	5970	13	14	164	.	.	.
608 SYRIE	502	93	.	5	53	351	.	.	.	.
612 IRAK	453	126	.	49	3	275	.	.	.	.
616 IRAN	4562	78	.	.	4373	95	16	.	.	.
624 ISRAEL	4572	55	1977	1847	630	10	53	.	.	.
628 JORDANIE	1799	57	75	461	868	213	125	.	.	.
632 ARABIE SAOUD	44210	706	4870	9421	13393	14015	1786	.	.	19
636 KOWEIT	178	18	.	73	34	41	7	.	5	.
640 BAHREIN	418	.	225	.	2	167	24	.	.	.
647 EMIRATS ARAB	2040	174	363	437	766	177	123	.	.	.
649 OMAN	850	253	219	.	128	213	37	.	.	.
662 PAKISTAN	7395	832	15	.	.	1	6547	.	.	.
664 INDE	93914	18932	5376	15178	49646	.	14	4768	.	.
666 BANGLA DESH	477	5	.	.	1	.	471	.	.	.
669 SRI LANKA	3387	2431	.	.	492	409	50	.	5	.
672 NEPAL	856	90	.	.	766	.	.	.	.	.
676 BIRMANIE	1673	27	382	.	1244	18	2	.	.	.
680 THAILANDE	26203	7461	.	4739	2789	10476	738	.	.	.
690 VIET-NAM	1581	.	.	1581	.	.	.	.	.	.
700 INDONESIE	9255	4503	.	.	1486	3214	52	.	.	.
701 MALAYSIA	14443	9383	3	103	874	4044	36	.	.	.
706 SINGAPOUR	11844	4889	101	.	162	5431	1261	.	.	.
708 PHILIPPINES	242	137	.	.	67	21	17	.	.	.
720 CHINE	86649	30223	2948	26200	19000	4009	3	1680	.	2586
732 JAPON	26521	21972	115	4214	207	13	.	.	.	.
736 T'AI-WAN	320	195	.	43	.	.	82	.	.	.
740 HONG-KONG	1931	961	.	54	4	699	208	.	5	.
800 AUSTRALIE	4762	1249	128	98	1106	558	1623	.	.	.
801 PAPOU-N.GUIN	1511	612	19	.	85	795	.	.	.	.
804 NOUV.ZELANDE	2656	896	.	.	414	1094	252	.	.	.
809 N. CALEDONIE	385	.	385	.	.	.	.	.	.	.
815 FIDJI	421	371	.	.	.	50	.	.	.	.
822 POLYNESIE FR	286	134	7	.	37	108	.	.	.	.
977 SECRET	71615	.	.	.	.	.	.	.	71615	.
1000 M O N D E	**2560535**	**568754**	**252005**	**192685**	**706488**	**603859**	**118709**	**40276**	**72777**	**4982**
1010 INTRA-CE	**1650223**	**332128**	**157880**	**61232**	**490922**	**501342**	**78480**	**28092**	**105**	**42**
1011 EXTRA-CE	**838668**	**236622**	**94124**	**131452**	**215565**	**102515**	**40230**	**12166**	**1054**	**4940**
1020 CLASSE 1	303928	116780	40767	31466	62751	26345	23074	1713	1032	.
1021 A E L E	171034	69535	38993	11801	17879	13262	17079	1512	973	.
1030 CLASSE 2	428530	80201	49258	70916	131978	68653	16373	8773	24	2354
1031 ACP (63)	86755	6695	15965	13844	30305	14102	1838	4005	1	.
1040 CLASSE 3	106213	39642	4095	29072	20839	7519	780	1680	.	2586
572 EXPLOSIFS ET ART.DE PYROTECHN.										
001 FRANCE	6458	1146	.	1346	94	3870	2	.	.	.
002 BELG.-LUXBG.	2101	472	1173	148	308	.	.	.	.	.
003 PAYS-BAS	3037	1902	857	52	.	221	.	.	5	.
004 RF ALLEMAGNE	11625	.	1592	3613	4101	2310	3	.	5	1
005 ITALIE	13601	3158	5561	.	.	4867	15	.	.	.
006 ROYAUME-UNI	7764	1432	1474	154	1642	158	.	2904	.	.
008 DANEMARK	1962	1443	8	70	62	379	.	.	.	.
009 GRECE	11555	532	161	855	9647	360	.	.	.	.
028 NORVEGE	1823	1141	101	.	32	315	.	.	234	.
030 SUEDE	904	641	186	18	3	2	15	.	39	.
032 FINLANDE	461	421	.	5	31	4	.	.	.	.
036 SUISSE	3304	1497	591	927	247	37	.	.	5	.
038 AUTRICHE	4754	2835	12	171	428	1308	.	.	.	.
040 PORTUGAL	4810	34	707	675	2739	435	20	.	.	.

Tab. 1

Export

January - December 1983 Janvier - Décembre

Destination	Quantity	1000 kg								Quantités
SITC	EUR 10	Deutschland	France	Italia	Nederland	Belg.-Lux.	UK	Ireland	Danmark	Ελλάδα
572										
042 SPAIN	749	56	526	64	4	99	.	.	.	.
048 YUGOSLAVIA	17	.	10	3	.	3	1	.	.	.
052 TURKEY	74	3	.	21	.	50	.	.	.	.
064 HUNGARY	12	.	.	12	.	.	.	.	.	.
204 MOROCCO	39	3	35	1	.	.	.	.	.	.
208 ALGERIA	50	.	44	.	.	6	.	.	.	.
212 TUNISIA	84	.	52	23	.	9	.	.	.	.
216 LIBYA	4798	18	4	315	.	.	.	.	.	4461
220 EGYPT	195	7	1	147	.	.	.	.	.	40
228 MAURITANIA	161	.	161	.	.	.	.	.	.	.
236 UPPER VOLTA	23	.	23	.	.	.	.	.	.	.
240 NIGER	499	.	499	.	.	.	.	.	.	.
248 SENEGAL	78	.	77	1	.	.	.	.	.	.
272 IVORY COAST	63	7	56	.	.	.	.	.	.	.
276 GHANA	77	9	.	.	.	1	67	.	.	.
280 TOGO	58	.	58	.	.	.	.	.	.	.
288 NIGERIA	151	73	.	.	78	.	.	.	.	.
302 CAMEROON	582	11	563	.	.	8	.	.	.	.
310 EQUAT.GUINEA	43	.	43	.	.	.	.	.	.	.
314 GABON	460	.	460	.	.	.	.	.	.	.
318 CONGO	97	.	82	15	.	.	.	.	.	.
322 ZAIRE	200	.	.	.	.	200	.	.	.	.
324 RWANDA	13	.	9	.	.	4	.	.	.	.
370 MADAGASCAR	274	.	71	203	.	.	.	.	.	.
372 REUNION	91	.	91	.	.	.	.	.	.	.
390 SOUTH AFRICA	14	10	3	1	.	.	.	.	.	.
400 USA	88	23	46	15	2	.	2	.	.	.
404 CANADA	28	24	3	.	.	.	.	.	1	.
406 GREENLAND	44	.	.	.	.	.	.	.	44	.
458 GUADELOUPE	67	.	67	.	.	.	.	.	.	.
462 MARTINIQUE	59	.	59	.	.	.	.	.	.	.
480 COLOMBIA	56	.	32	24	.	.	.	.	.	.
496 FR. GUIANA	77	.	77	.	.	.	.	.	.	.
500 ECUADOR	54	.	.	.	.	54	.	.	.	.
508 BRAZIL	4	.	1	.	.	3	.	.	.	.
512 CHILE	5	1	.	4	.	.	.	.	.	.
528 ARGENTINA	4	.	.	3	.	1	.	.	.	.
600 CYPRUS	82	5	1	17	.	1	3	.	.	55
604 LEBANON	50	.	2	14	.	.	.	1	.	33
608 SYRIA	355	1	.	.	.	.	.	.	.	354
612 IRAQ	454	.	2	11	.	37	.	.	.	404
616 IRAN	157	5	.	152	.	.	.	.	.	.
624 ISRAEL	622	7	591	1	23	.	.	.	.	.
628 JORDAN	68	.	.	.	.	.	.	.	.	68
632 SAUDI ARABIA	105	1	3	.	1	100	.	.	.	.
640 BAHRAIN	8	.	.	.	.	8	.	.	.	.
644 QATAR	.	.	.	.	.	.	.	.	.	.
647 U.A.EMIRATES	20	17	3	.	.	.	.	.	.	.
649 OMAN	3	3	.	.	.	.	.	.	.	.
662 PAKISTAN	35	.	5	20	.	10	.	.	.	.
664 INDIA	153	3	.	.	.	150	.	.	.	.
680 THAILAND	10	10	.	.	.	.	.	.	.	.
701 MALAYSIA	205	1	.	4	.	200	.	.	.	.
706 SINGAPORE	468	70	325	69	.	.	.	.	.	4
800 AUSTRALIA	15	10	.	1	.	.	4	.	.	.
822 FR.POLYNESIA	23	3	20	.	.	.	.	.	.	.
977 SECRET CTRS.	13206	13206	.	.	.	.	.	.	.	.
1000 W O R L D	**38296**	**16179**	**6528**	**2630**	**1674**	**4189**	**103**	**1422**	**104**	**5467**
1010 INTRA-EC	**11163**	**1960**	**2181**	**1249**	**1398**	**2942**	**11**	**1421**	**1**	**.**
1011 EXTRA-EC	**13924**	**1014**	**4347**	**1379**	**274**	**1247**	**92**	**1**	**103**	**5467**
1020 CLASS 1	2498	739	756	314	171	453	11	.	54	.
1021 EFTA COUNTR.	1494	611	161	200	165	300	4	.	53	.
1030 CLASS 2	11408	272	3590	1053	103	794	81	1	47	5467
1031 ACP (63)	2867	101	2148	249	78	214	75	.	2	.
1040 CLASS 3	17	3	.	12	1	.	.	.	1	.
582 PRODUCTS OF CONDENSATION, ETC.										
001 FRANCE	335992	175721	.	31303	69025	43801	15793	228	121	.
002 BELG.-LUXBG.	270288	99861	34409	13677	85823	.	33370	2862	285	1
003 NETHERLANDS	154035	77218	16643	8444	.	35897	15260	341	232	.
004 FR GERMANY	415888	.	42176	63022	202421	80860	18905	214	8287	3
005 ITALY	224038	118660	21727	.	45856	25298	12203	26	184	84
006 UTD. KINGDOM	199331	74186	14548	12953	66991	27476	.	2860	317	.
007 IRELAND	28563	8508	1768	2050	1093	1555	13580	.	9	.
008 DENMARK	46851	21944	1561	1778	11631	5190	4721	28	.	.
009 GREECE	25827	11846	1408	5262	3973	1047	2288	.	3	.
024 ICELAND	1004	205	1	26	354	6	280	.	132	.
025 FAROE ISLES	99	.	.	9	22	.	.	.	68	.
028 NORWAY	18868	7932	175	266	4132	2034	2614	3	1712	.
030 SWEDEN	60477	25771	879	1855	12204	6737	6459	5	6567	.
032 FINLAND	31620	14825	593	334	9048	1568	3385	.	1867	.
036 SWITZERLAND	110806	67565	6978	16197	9783	6371	3842	2	68	.
038 AUSTRIA	110288	78410	2355	14489	9083	2637	3162	.	151	1
040 PORTUGAL	14585	4989	1415	1448	2028	465	4217	.	23	.

Destination	Value	1000 ECU								Valeurs
CTCI	EUR 10	Deutschland	France	Italia	Nederland	Belg.-Lux.	UK	Ireland	Danmark	Ελλάδα
572										
042 ESPAGNE	2582	100	996	440	55	991	.	.	.	.
048 YOUGOSLAVIE	198	.	116	55	.	18	7	.	2	.
052 TURQUIE	553	37	8	128	.	378	.	.	.	2
064 HONGRIE	135	.	.	135	.	.	.	.	.	.
204 MAROC	733	133	591	9	.	.	.	.	.	.
208 ALGERIE	1050	.	1010	.	.	40	.	.	.	.
212 TUNISIE	695	3	503	124	.	65	.	.	.	.
216 LIBYE	3353	333	248	486	.	.	.	.	.	2286
220 EGYPTE	1410	86	465	678	2	17	.	.	.	162
228 MAURITANIE	254	.	254	.	.	.	.	.	.	.
236 HAUTE-VOLTA	152	.	152	.	.	.	.	.	.	.
240 NIGER	1069	.	1069	.	.	.	.	.	.	.
248 SENEGAL	264	1	253	10	.	.	.	.	.	.
272 COTE IVOIRE	230	46	184	.	.	.	.	.	.	.
276 GHANA	339	42	.	.	.	14	283	.	.	.
280 TOGO	169	.	169	.	.	.	.	.	.	.
288 NIGERIA	2101	761	6	7	1327	.	.	.	.	.
302 CAMEROUN	1636	90	1475	5	.	66	.	.	.	.
310 GUINEE EQUAT	159	.	159	.	.	.	.	.	.	.
314 GABON	834	.	834	.	.	.	.	.	.	.
318 CONGO	569	.	372	197	.	.	.	.	.	.
322 ZAIRE	359	.	12	.	.	347	.	.	.	.
324 RWANDA	115	.	19	.	.	96	.	.	.	.
370 MADAGASCAR	655	.	304	351	.	.	.	.	.	.
372 REUNION	303	.	301	2	.	.	.	.	.	.
390 AFR. DU SUD	664	115	540	9	.	.	.	.	.	.
400 ETATS-UNIS	1867	321	925	159	451	1	9	.	.	1
404 CANADA	280	237	37	1	4	.	.	.	1	.
406 GROENLAND	337	.	.	.	.	.	.	.	337	.
458 GUADELOUPE	150	.	150	.	.	.	.	.	.	.
462 MARTINIQUE	142	.	142	.	.	.	.	.	.	.
480 COLOMBIE	469	.	336	133	.	.	.	.	.	.
496 GUYANE FR.	521	.	521	.	.	.	.	.	.	.
500 EQUATEUR	360	.	3	.	.	357	.	.	.	.
508 BRESIL	151	.	53	.	.	98	.	.	.	.
512 CHILI	156	20	92	44	.	.	.	.	.	.
528 ARGENTINE	313	9	265	29	.	10	.	.	.	.
600 CHYPRE	271	19	16	159	.	4	14	.	.	59
604 LIBAN	215	2	32	122	.	.	.	18	.	41
608 SYRIE	706	6	6	2	.	.	.	.	.	692
612 IRAK	2906	1	331	1618	.	707	.	.	.	249
616 IRAN	2142	582	6	1554	.	.	.	.	.	.
624 ISRAEL	1291	54	1065	13	52	106	.	.	1	.
628 JORDANIE	226	2	42	.	.	.	.	.	.	182
632 ARABIE SAOUD	1878	19	307	1	38	1512	.	.	.	1
640 BAHREIN	113	.	2	.	.	111	.	.	.	.
644 QATAR	119	.	117	.	2	.	.	.	.	.
647 EMIRATS ARAB	679	404	275	.	.	.	.	.	.	.
649 OMAN	179	135	44	.	.	.	.	.	.	.
662 PAKISTAN	750	.	178	84	.	488	.	.	.	.
664 INDE	914	39	6	1	.	868	.	.	.	.
680 THAILANDE	185	184	1	.	.	.	.	.	.	.
701 MALAYSIA	1261	9	.	31	.	1221	.	.	.	.
706 SINGAPOUR	4332	941	2796	580	.	.	.	.	.	15
800 AUSTRALIE	250	114	98	10	.	.	27	.	1	.
822 POLYNESIE FR	101	26	75	.	.	.	.	.	.	.
977 SECRET	41395	41395	.	.	.	.	.	.	.	.
1000 M O N D E	**160818**	**63287**	**31145**	**15431**	**21327**	**21827**	**448**	**2922**	**659**	**3772**
1010 INTRA-CE	**58199**	**10119**	**10877**	**6238**	**15854**	**12172**	**24**	**2904**	**10**	**1**
1011 EXTRA-CE	**61125**	**11773**	**20267**	**9098**	**5473**	**9655**	**424**	**18**	**650**	**3767**
1020 CLASSE 1	22512	7592	4368	2684	3994	3496	78	.	297	3
1021 A E L E	15918	6622	1597	1797	3485	2100	35	.	282	.
1030 CLASSE 2	38365	4148	15881	6276	1428	6159	346	18	345	3764
1031 ACP (63)	9252	963	5476	600	1331	555	322	.	5	.
1040 CLASSE 3	247	33	17	138	52	.	.	.	7	.
582 PRODUITS DE CONDENSATION ETC.										
001 FRANCE	558534	256239	.	55000	127724	83815	35098	202	455	1
002 BELG.-LUXBG.	299643	112002	23875	17560	81204	.	58896	5313	789	4
003 PAYS-BAS	255650	131017	21887	11769	.	59132	30854	378	613	.
004 RF ALLEMAGNE	640376	.	60467	76015	287924	158953	49914	1546	5557	.
005 ITALIE	404565	219906	35463	.	82696	42216	23562	227	346	147
006 ROYAUME-UNI	428546	158361	32391	26508	144841	57557	.	7956	932	.
007 IRLANDE	37419	11167	1382	1893	1750	1357	19814	.	56	.
008 DANEMARK	93097	45253	6418	3299	20463	9567	8033	64	.	.
009 GRECE	39895	22416	2043	6526	4808	1382	2694	4	22	.
024 ISLANDE	1740	496	1	27	426	17	477	.	296	.
025 ILES FEROE	236	.	.	25	32	1	2	.	176	.
028 NORVEGE	40006	17863	603	587	8686	3090	6318	18	2841	.
030 SUEDE	125299	55455	3418	4929	19568	14568	14835	189	12337	.
032 FINLANDE	67095	34766	1862	982	14131	3363	9211	.	2760	.
036 SUISSE	181484	105927	9104	20113	20347	14031	11745	40	177	.
038 AUTRICHE	155183	113796	4021	11774	14777	5685	4694	4	429	3
040 PORTUGAL	32331	15160	2928	2891	3450	1002	6827	3	70	.

Destination SITC	Quantity 1000 kg EUR 10	Deutschland	France	Italia	Nederland	Belg.-Lux.	UK	Ireland	Danmark	Quantités Ελλάδα
522										
042 SPAIN	44057	19545	2951	4331	7178	6668	3381	.	3	.
046 MALTA	2809	1034	29	637	656	114	333	.	6	.
048 YUGOSLAVIA	36224	16840	1559	10749	4654	1751	264	.	121	286
052 TURKEY	27447	9187	116	8466	7819	1309	544	.	6	.
056 SOVIET UNION	43027	26487	8140	1449	4253	550	2146	.	2	.
058 GERMAN DEM.R	3065	.	57	173	2306	21	508	.	.	.
060 POLAND	11826	5583	248	615	1391	1381	2509	3	96	.
062 CZECHOSLOVAK	14611	5414	168	802	3416	3302	1509	.	.	.
064 HUNGARY	15377	8163	181	1966	3448	900	676	3	40	.
066 ROMANIA	4883	2520	312	875	237	549	367	.	23	.
068 BULGARIA	9033	3637	462	2279	1984	121	550	.	.	.
070 ALBANIA	143	16	.	107	1	.	.	.	.	19
202 CANARY ISLES	101	1	.	69	10	10	11	.	.	.
204 MOROCCO	10951	2053	1461	1828	3872	1434	301	.	2	.
208 ALGERIA	15454	2533	4774	858	6052	1212	23	.	2	.
212 TUNISIA	8117	2048	926	3218	1263	609	53	.	.	.
216 LIBYA	7089	552	161	1288	3805	509	718	.	54	2
220 EGYPT	16552	5688	1366	4525	1623	1086	2016	.	235	13
224 SUDAN	2605	14	6	1054	1244	60	52	.	175	.
228 MAURITANIA	274	1	12	32	176	16	37	.	.	.
232 MALI	125	43	30	5	20	26	1	.	.	.
236 UPPER VOLTA	182	.	6	.	176	.	.	.	.	.
240 NIGER	98	4	62	9	.	.	23	.	.	.
244 CHAD	110	.	18	39	53	.	.	.	.	.
248 SENEGAL	1887	102	927	51	776	31	.	.	.	.
260 GUINEA	252	.	26	20	7	186	13	.	.	.
264 SIERRA LEONE	93	14	.	21	42	.	16	.	.	.
268 LIBERIA	448	6	2	52	386	.	.	.	.	.
272 IVORY COAST	3811	435	2257	151	782	163	2	.	21	.
276 GHANA	1074	548	.	2	13	.	511	.	.	.
280 TOGO	228	4	28	195	.	1	.	.	.	.
284 BENIN	203	.	87	2	113	1	.	.	.	.
288 NIGERIA	23718	2312	142	5426	5059	5180	5593	.	4	2
302 CAMEROON	5529	342	2007	378	656	193	1937	.	.	16
306 CENTR.AFRIC.	388	.	12	4	54	65	253	.	.	.
314 GABON	2927	318	753	102	141	62	1551	.	.	.
318 CONGO	866	7	184	34	396	97	148	.	.	.
322 ZAIRE	1279	723	19	128	242	124	43	.	.	.
324 RWANDA	130	75	.	20	16	19	.	.	.	.
328 BURUNDI	113	59	2	23	28	1	.	.	.	.
330 ANGOLA	765	622	6	103	28	.	4	.	2	.
334 ETHIOPIA	1734	161	3	469	1021	74	6	.	.	.
338 DJIBOUTI	104	.	1	11	88	2	2	.	.	.
342 SOMALIA	445	36	.	173	196	40	.	.	.	.
346 KENYA	8818	2341	55	406	4882	3	1095	.	36	.
350 UGANDA	283	16	5	.	103	120	32	.	7	.
352 TANZANIA	477	185	8	62	22	1	175	.	24	.
366 MOZAMBIQUE	172	123	32	1	15	1	.	.	.	.
370 MADAGASCAR	488	104	384	.	.	.	.	.	.	.
372 REUNION	1024	101	352	43	397	86	45	.	.	.
373 MAURITIUS	379	24	22	73	87	130	43	.	.	.
378 ZAMBIA	231	85	55	10	25	.	56	.	.	.
382 ZIMBABWE	535	212	1	7	221	10	84	.	.	.
386 MALAWI	497	42	.	58	51	76	270	.	.	.
390 SOUTH AFRICA	40784	9804	525	2529	4446	3843	19634	2	1	.
400 USA	62964	28834	6849	4218	3658	6994	12196	160	55	.
404 CANADA	10646	4709	429	1922	1453	155	1962	.	16	.
406 GREENLAND	83	.	.	.	.	.	.	.	83	.
412 MEXICO	1147	921	110	1	70	6	39	.	.	.
416 GUATEMALA	574	256	11	151	151	1	4	.	.	.
424 HONDURAS	597	19	4	37	355	27	155	.	.	.
428 EL SALVADOR	660	272	.	74	314	.	.	.	.	.
432 NICARAGUA	119	4	.	7	98	.	10	.	.	.
436 COSTA RICA	2441	1190	.	991	234	26	.	.	.	.
442 PANAMA	1019	230	.	222	303	43	221	.	.	.
448 CUBA	1220	701	19	264	208	.	28	.	.	.
450 WEST INDIES	86	3	.	2	61	15	5	.	.	.
452 HAITI	270	1	19	106	144	.	.	.	.	.
456 DOMINICAN R.	1910	468	.	112	1311	.	19	.	.	.
458 GUADELOUPE	443	1	314	43	54	31	.	.	.	.
462 MARTINIQUE	404	11	228	9	155	1	.	.	.	.
464 JAMAICA	1021	216	28	3	553	61	160	.	.	.
469 BARBADOS	417	9	.	23	168	65	151	.	1	.
472 TRINIDAD,TOB	2980	112	19	496	1499	.	854	.	.	.
476 NL ANTILLES	352	3	4	162	178	.	5	.	.	.
480 COLOMBIA	4218	1050	52	234	140	2644	98	.	.	.
484 VENEZUELA	1856	432	98	1167	34	19	99	.	7	.
488 GUYANA	331	.	.	.	30	.	301	.	.	.
492 SURINAM	721	11	.	172	451	76	11	.	.	.
496 FR. GUIANA	79	2	77	.	.	.	.	.	.	.
500 ECUADOR	3095	2586	99	139	178	.	59	.	34	.
504 PERU	3572	2996	5	358	125	22	66	.	.	.
508 BRAZIL	6020	3795	140	36	968	58	999	24	.	.
512 CHILE	4093	1714	325	796	493	284	481	.	.	.
516 BOLIVIA	1367	1121	.	17	104	120	5	.	.	.
520 PARAGUAY	283	121	.	10	92	60	.	.	.	.

Destination CTCI	Value 1000 ECU EUR 10	Deutschland	France	Italia	Nederland	Belg.-Lux.	UK	Ireland	Danmark	Valeurs Ελλάδα
522										
042 ESPAGNE	107897	48967	7147	4973	18637	20396	7755	14	8	.
046 MALTE	5105	2119	56	1486	788	111	533	.	12	.
048 YOUGOSLAVIE	73776	38375	1445	20559	8496	2960	973	.	271	697
052 TURQUIE	36000	14820	401	10186	7476	1999	1098	.	20	.
056 U.R.S.S.	87383	59997	7491	2614	8432	2954	5884	.	11	.
058 RD.ALLEMANDE	6711	.	.	208	655	3910	119	1818	.	1
060 POLOGNE	32261	14515	991	1076	4492	4887	5471	49	780	.
062 TCHECOSLOVAQ	32291	15141	608	1557	6809	4037	4137	.	2	.
064 HONGRIE	33797	21647	839	2546	5563	1438	1588	38	138	.
066 ROUMANIE	10959	5749	936	1685	715	994	873	.	7	.
068 BULGARIE	20293	10834	986	3947	2704	415	1406	.	.	1
070 ALBANIE	310	70	.	185	2	1	.	.	.	52
202 CANARIES	235	21	.	132	15	50	15	.	2	.
204 MAROC	12597	1924	2620	2415	3847	1463	321	.	7	.
208 ALGERIE	20150	3343	6549	1434	6347	2405	65	.	7	.
212 TUNISIE	8661	2190	1734	2543	1410	686	98	.	.	.
216 LIBYE	11137	1092	1286	2821	4294	522	1015	.	93	14
220 EGYPTE	24417	8763	1746	7806	2163	1300	2314	.	298	27
224 SOUDAN	3975	85	74	1915	1379	58	112	.	352	.
228 MAURITANIE	559	3	44	68	222	18	204	.	.	.
232 MALI	179	60	51	18	19	26	5	.	.	.
236 HAUTE-VOLTA	254	.	47	.	204	3	.	.	.	.
240 NIGER	486	14	397	17	.	8	50	.	.	.
244 TCHAD	158	.	31	67	60	.	.	.	.	.
248 SENEGAL	2329	152	1255	65	824	33	.	.	.	.
260 GUINEE	345	.	68	38	6	211	22	.	.	.
264 SIERRA LEONE	120	20	.	28	43	.	29	.	.	.
268 LIBERIA	558	14	8	57	479	.	.	.	.	.
272 COTE IVOIRE	3516	616	1655	214	793	201	12	.	25	.
276 GHANA	1011	415	.	6	15	.	575	.	.	.
280 TOGO	542	15	72	454	.	1	.	.	.	.
284 BENIN	231	.	110	5	113	2	.	.	1	.
288 NIGERIA	31271	4458	318	8097	5665	5432	7270	.	11	20
302 CAMEROUN	5660	500	2410	391	778	241	1331	.	.	9
306 R.CENTRAFRIC	345	1	27	8	70	77	162	.	.	.
314 GABON	2884	505	1028	137	163	63	988	.	.	.
318 CONGO	1415	12	351	65	543	323	121	.	.	.
322 ZAIRE	2189	1187	38	195	380	306	83	.	.	.
324 RWANDA	318	159	.	73	17	69	.	.	.	.
328 BURUNDI	191	100	5	46	33	7	.	.	.	.
330 ANGOLA	1610	1358	34	108	86	4	17	.	3	.
334 ETHIOPIE	1819	143	18	530	1018	79	30	.	1	.
338 DJIBOUTI	174	2	17	33	88	7	27	.	.	.
342 SOMALIE	568	60	.	257	212	39	.	.	.	.
346 KENYA	9922	2540	131	378	5241	20	1552	.	60	.
350 OUGANDA	543	93	1	2	185	117	135	.	10	.
352 TANZANIE	809	310	12	182	29	1	244	.	31	.
366 MOZAMBIQUE	356	168	145	2	37	2	2	.	.	.
370 MADAGASCAR	728	102	618	5	1	.	2	.	.	.
372 REUNION	1373	106	641	65	425	98	38	.	.	.
373 MAURICE	528	57	36	134	95	142	64	.	.	.
378 ZAMBIE	412	156	62	16	54	.	124	.	.	.
382 ZIMBABWE	844	374	9	18	264	10	169	.	.	.
386 MALAWI	552	67	.	108	54	74	249	.	.	.
390 AFR. DU SUD	86192	21109	1874	4191	7348	5988	45634	48	.	.
400 ETATS-UNIS	174198	73305	19181	15422	5390	16941	43109	496	350	4
404 CANADA	23973	11511	1366	3704	2831	694	3847	.	20	.
406 GROENLAND	324	.	.	.	.	.	.	.	324	.
412 MEXIQUE	4264	3478	416	3	172	27	166	.	.	.
416 GUATEMALA	1061	609	16	243	163	3	27	.	.	.
424 HONDURAS	702	70	27	87	363	27	128	.	.	.
428 EL SALVADOR	1219	427	.	173	602	.	17	.	.	.
432 NICARAGUA	168	16	.	17	123	.	12	.	.	.
436 COSTA RICA	2479	1187	3	994	271	24	.	.	.	.
442 PANAMA	1383	407	.	375	328	50	223	.	.	.
448 CUBA	1712	948	36	299	275	.	154	.	.	.
450 INDES OCCID.	115	8	.	2	67	18	19	.	1	.
452 HAITI	416	2	57	199	158	.	.	.	.	.
456 REP.DOMINIC.	2506	593	1	164	1722	.	26	.	.	.
458 GUADELOUPE	1044	4	866	80	58	36	.	.	.	.
462 MARTINIQUE	677	27	453	16	165	14	2	.	.	.
464 JAMAIQUE	1302	292	38	8	610	64	290	.	.	.
469 LA BARBADE	525	20	.	43	210	66	183	.	3	.
472 TRINIDAD,TOB	4762	296	58	891	1812	1	1704	.	.	.
476 ANTILLES NL	622	24	25	173	373	.	27	.	.	.
480 COLOMBIE	6490	2923	134	446	367	2389	231	.	.	.
484 VENEZUELA	4327	1897	170	1789	76	58	311	.	26	.
488 GUYANA	333	4	.	3	40	.	286	.	.	.
492 SURINAM	1036	51	.	293	593	77	22	.	.	.
496 GUYANE FR.	305	8	296	.	.	1	.	.	.	.
500 EQUATEUR	4768	3887	158	325	221	.	91	.	86	.
504 PEROU	5990	5139	11	495	182	21	142	.	.	.
508 BRESIL	23674	14215	706	228	2957	210	5169	189	.	.
512 CHILI	6220	2856	494	1387	578	278	627	.	.	.
516 BOLIVIE	1893	1559	.	15	141	151	27	.	.	.
520 PARAGUAY	334	128	.	28	121	57	.	.	.	.

Tab. 1

Export

January - December 1983 Janvier - Décembre

Destination / SITC	Quantity 1000 kg / Quantités: EUR 10	Deutschland	France	Italia	Nederland	Belg.-Lux.	UK	Ireland	Danmark	Ἑλλάδα
582										
524 URUGUAY	800	574	15	87	113	9	2			
528 ARGENTINA	5491	3491	334	483	309	868	1	5	.	.
600 CYPRUS	3194	882	36	1224	287	242	466	.	52	5
604 LEBANON	6065	521	619	627	3882	65	283	.	3	65
608 SYRIA	6533	1028	78	2826	1448	1023	128	.	2	.
612 IRAQ	10377	1649	191	2163	4030	1582	431	.	151	180
616 IRAN	50890	15676	7555	11632	8389	3878	3605	.	55	100
624 ISRAEL	12340	3589	346	2599	2579	1462	1754	.	11	.
628 JORDAN	6704	1652	381	2366	861	412	664	.	368	.
632 SAUDI ARABIA	35443	10933	935	3501	11854	2177	5296	.	740	7
636 KUWAIT	5993	2675	209	568	1515	45	951	.	27	3
640 BAHRAIN	779	253	11	157	232	16	99	.	11	.
644 QATAR	1020	205	22	64	221	117	389	.	2	.
647 U.A.EMIRATES	9105	2455	610	1375	2451	317	1810	.	87	.
649 OMAN	1610	692	6	292	340	25	234	.	21	.
652 NORTH YEMEN	1136	.	14	347	759	.	16	.	.	.
656 SOUTH YEMEN	2849	6	728	19	1597	.	469	.	30	.
660 AFGHANISTAN	110	91	.	19	.	.	.	.	.	.
662 PAKISTAN	5190	1294	36	436	1566	1303	517	.	38	.
664 INDIA	4037	2095	60	82	93	1240	466	.	1	.
666 BANGLADESH	870	206	.	38	354	49	223	.	.	.
669 SRI LANKA	1705	242	8	1085	87	29	254	.	.	.
676 BURMA	517	481	.	26	9	.	1	.	.	.
680 THAILAND	5732	2032	385	659	1174	306	1174	.	.	.
684 LAOS	201	1	.	.	.	.	200	.	.	.
690 VIETNAM	114	114	.	.	.	.	.	.	.	.
700 INDONESIA	17036	7809	549	12	2147	626	5888	.	3	.
701 MALAYSIA	5969	1527	270	108	1338	83	2642	.	1	.
703 BRUNEI	77	40	.	22	.	.	15	.	.	.
706 SINGAPORE	13982	4336	287	1971	1333	1735	4305	.	15	.
708 PHILIPPINES	1873	620	171	214	395	127	346	.	.	.
720 CHINA	2793	648	6	25	59	853	1202	.	.	.
724 NORTH KOREA	69	34	2	23	.	8	1	.	1	.
728 SOUTH KOREA	6477	4474	304	327	300	287	761	.	24	.
732 JAPAN	20641	10877	815	310	7045	398	1192	1	3	.
736 TAIWAN	8743	5073	201	1292	1142	399	361	267	8	.
740 HONG KONG	16215	4047	351	4799	4006	675	2265	51	21	.
800 AUSTRALIA	21883	4034	203	1411	4390	344	11498	.	3	.
801 PAPUA N.GUIN	85	11	.	39	35	.	.	.	.	.
802 AUST.OCEANIA	80	.	.	.	4	.	76	.	.	.
804 NEW ZEALAND	6230	1557	49	37	2832	75	1677	.	3	.
809 N. CALEDONIA	148	.	120	9	9	10	.	.	.	.
815 FIJI	387	84	.	56	8	.	239	.	.	.
822 FR.POLYNESIA	528	35	178	9	229	30	46	.	.	.
977 SECRET CTRS.	115748	.	.	.	115748	.	.	.	.	.
1000 W O R L D	**2955588**	**1067661**	**202482**	**284212**	**808424**	**304596**	**257572**	**7080**	**22761**	**800**
1010 INTRA-EC	**1700792**	**587946**	**134241**	**138479**	**486813**	**221123**	**116112**	**6555**	**8435**	**88**
1011 EXTRA-EC	**1139001**	**479720**	**68245**	**145732**	**205800**	**83477**	**141484**	**526**	**13325**	**712**
1020 CLASS 1	621460	306132	25912	69247	90780	41464	76648	173	10802	302
1021 EFTA COUNTR.	347618	199698	12292	34607	46624	19813	23954	10	10519	1
1030 CLASS 2	411365	120260	32736	67918	97723	34331	55295	346	2362	392
1031 ACP (63)	66575	8562	7171	9853	20005	6895	13703	.	268	18
1040 CLASS 3	106186	53329	9595	8571	17302	7680	9521	6	163	19
583 PRODUCTS OF POLYMERIZAT., ETC.										
001 FRANCE	1041469	377243		138629	183725	291587	45576	270	3400	1039
002 BELG.-LUXBG.	718680	227560	149368	46862	265557	.	27852	409	1055	17
003 NETHERLANDS	609749	278094	103841	30184	.	161673	29573	209	5708	467
004 FR GERMANY	1542106	.	385142	204136	467417	437570	34494	1972	10129	1246
005 ITALY	1046618	355678	348015	.	109203	205317	25636	501	1628	640
006 UTD. KINGDOM	907296	218988	196100	63334	202530	201460	.	12894	11031	959
007 IRELAND	119687	25100	17075	1008	17034	13427	45574	.	437	32
008 DENMARK	235410	90967	34142	11627	36099	48481	13995	4	.	95
009 GREECE	158407	28098	31392	57623	8998	29839	2331	.	126	.
024 ICELAND	5819	3522	223	17	707	201	491	.	658	.
025 FAROE ISLES	711	.	6	.	36	192	33	.	444	.
028 NORWAY	78659	39312	4308	2094	11728	8006	6017	20	7126	48
030 SWEDEN	249512	101988	24298	7750	43723	31643	20370	23	19522	195
032 FINLAND	96169	51514	7884	3976	12093	14387	4641	104	1488	102
036 SWITZERLAND	319189	156975	62036	40876	29735	23704	4341	242	1226	54
038 AUSTRIA	239651	139996	24313	29924	21254	21488	2313	184	134	45
040 PORTUGAL	74225	21474	17872	13555	6798	11403	2832	.	268	23
042 SPAIN	130762	35585	42603	15304	14096	12892	9745	30	184	23
043 ANDORRA	688	7	670	2	.	7	2	.	.	.
044 GIBRALTAR	743	.	.	613	15	.	115	.	.	.
046 MALTA	4785	981	419	807	130	741	737	.	928	42
048 YUGOSLAVIA	62012	21405	4237	27841	4576	3109	635	.	46	163
052 TURKEY	61423	15243	14164	9559	9579	11464	1260	.	19	135
056 SOVIET UNION	96984	36386	9064	40524	7960	1360	1690	.	.	.
058 GERMAN DEM.R	7536	.	76	2995	3088	1244	132	.	1	.
060 POLAND	38274	17340	7208	6026	3394	2795	1500	3	4	4
062 CZECHOSLOVAK	25379	16190	1727	3249	2286	781	1143	.	.	3
064 HUNGARY	46118	25172	4044	9174	2212	4723	189	.	217	387
066 ROMANIA	3877	980	782	778	481	715	141	.	.	.

Destination / CTCI	Value 1000 ECU / Valeurs: EUR 10	Deutschland	France	Italia	Nederland	Belg.-Lux.	UK	Ireland	Danmark	Ἑλλάδα
582										
524 URUGUAY	1800	1446	39	150	142	20	3			
528 ARGENTINE	15885	9915	827	1514	861	2740	2	24	2	.
600 CHYPRE	5649	1741	34	2198	434	266	885	.	64	27
604 LIBAN	6504	741	812	889	3527	117	316	11	10	81
608 SYRIE	9224	1340	207	4933	1481	1037	214	.	12	.
612 IRAK	18692	4184	858	5825	4418	1800	947	.	318	342
616 IRAN	70306	27631	10334	13664	8692	4656	5072	.	161	96
624 ISRAEL	23715	9065	754	3504	5430	2188	2740	1	33	.
628 JORDANIE	8315	2058	425	3037	903	425	964	.	500	3
632 ARABIE SAOUD	57367	16359	1588	6472	19394	2263	10345	.	920	26
636 KOWEIT	8632	4177	268	762	1910	82	1385	.	44	4
640 BAHREIN	1428	295	42	318	444	16	289	.	24	.
644 QATAR	2326	303	87	123	400	534	876	.	3	.
647 EMIRATS ARAB	14297	4319	842	2383	3133	393	3078	1	148	.
649 OMAN	2624	804	25	556	534	38	645	.	22	.
652 YEMEN DU NRD	1307	4	27	470	739	.	67	.	.	.
656 YEMEN DU SUD	2880	22	662	33	1573	.	506	.	84	.
660 AFGHANISTAN	187	141	.	44	.	.	2	.	.	.
662 PAKISTAN	7565	2380	110	764	1606	1239	1369	.	97	.
664 INDE	8066	4887	220	190	171	1258	1327	.	13	.
666 BANGLA DESH	1069	398	.	85	399	46	140	.	1	.
669 SRI LANKA	1625	357	12	713	137	34	372	.	.	.
676 BIRMANIE	517	420	.	68	15	2	12	.	.	.
680 THAILANDE	9193	4140	390	1260	1465	320	1617	.	1	.
684 LAOS	130	4	.	.	.	.	126	.	.	.
690 VIET-NAM	192	185	7	.	.	.	.	.	.	.
700 INDONESIE	20631	11644	909	29	2294	1391	4352	.	12	.
701 MALAYSIA	8764	2963	760	216	1656	101	3063	.	5	.
703 BRUNEI	171	70	.	52	4	.	45	.	.	.
706 SINGAPOUR	23085	7709	875	4006	2247	1792	6401	.	55	.
708 PHILIPPINES	3885	1495	504	329	566	185	806	.	.	.
720 CHINE	8440	1699	47	47	115	3230	3302	.	.	.
724 COREE DU NRD	234	142	8	46	.	30	2	.	6	.
728 COREE DU SUD	16850	10472	2211	728	944	732	1635	.	128	.
732 JAPON	62742	34289	5965	2374	14167	1555	4365	1	26	.
736 T'AI-WAN	22924	15634	334	2248	2238	727	895	803	45	.
740 HONG-KONG	32168	11483	1799	7679	6088	1380	3553	124	62	.
800 AUSTRALIE	51368	10339	866	3264	6726	1201	28953	2	16	1
801 PAPOU-N.GUIN	136	41	.	57	36	.	2	.	.	.
802 OCEANIE AUST	145	.	.	.	4	.	141	.	.	.
804 NOUV.ZELANDE	11963	4109	282	128	3494	217	3718	.	15	.
809 N. CALEDONIE	357	13	303	17	10	10	3	.	1	.
815 FIDJI	506	129	.	137	6	.	234	.	.	.
822 POLYNESIE FR	826	49	397	18	262	31	67	.	2	.
977 SECRET	236517	.	.	.	236517	.	.	.	.	.
1000 M O N D E	**5111326**	**1920076**	**310924**	**425997**	**1302359**	**569428**	**529512**	**17747**	**33688**	**1595**
1010 INTRA-CE	**2757718**	**956362**	**183922**	**198576**	**751405**	**413979**	**228862**	**15688**	**6772**	**152**
1011 EXTRA-CE	**2117013**	**963714**	**126997**	**227408**	**314380**	**155446**	**300648**	**2058**	**24921**	**1443**
1020 CLASSE 1	1236752	602447	60543	107628	156783	93816	194126	816	19850	743
1021 A E L E	603137	343466	21934	41306	81384	41752	54105	254	18933	3
1030 CLASSE 2	645606	230275	54297	105123	124579	43529	81879	1154	4123	647
1031 ACP (63)	84612	13085	9054	15189	22565	7789	16405	.	496	29
1040 CLASSE 3	234653	130990	12159	14651	33018	18100	24649	87	948	53
583 PRODUITS DE POLYMERISATION ETC										
001 FRANCE	1253375	506082		171674	188586	295284	79230	468	10279	1772
002 BELG.-LUXBG.	737113	259721	141303	49185	242747	.	40732	742	2626	57
003 PAYS-BAS	714251	350914	100340	37928	.	171689	39900	421	12046	1013
004 RF ALLEMAGNE	1624618	.	384467	232612	491627	435354	57731	5024	15325	2478
005 ITALIE	995954	391487	288838	.	107711	171843	32325	1548	1644	558
006 ROYAUME-UNI	1051888	308202	200440	87551	200691	203144	.	17280	32680	1900
007 IRLANDE	129114	28776	16098	2616	12457	14080	54141	.	881	65
008 DANEMARK	273217	121953	32262	15939	37869	44143	20814	11	.	226
009 GRECE	140724	30103	25718	48504	8739	25374	2184	.	102	.
024 ISLANDE	7588	4108	279	27	809	215	770	.	1380	.
025 ILES FEROE	1212	.	26	.	51	158	40	.	937	.
028 NORVEGE	109272	46517	5811	3455	13705	9798	11505	12	18321	148
030 SUEDE	317069	129941	26707	13256	45824	35929	28558	48	36169	637
032 FINLANDE	121963	63937	9772	5776	14710	14804	8637	210	3814	303
036 SUISSE	394608	211508	60767	48138	35570	24943	9619	580	3335	148
038 AUTRICHE	298382	190780	24731	30589	26418	20862	4132	359	372	139
040 PORTUGAL	84796	30743	16465	14594	6911	10897	4910	7	201	68
042 ESPAGNE	159866	54029	41100	19181	13909	18912	12101	165	400	69
043 ANDORRE	721	13	671	6	.	26	3	.	.	.
044 GIBRALTAR	777	.	.	546	29	1	201	.	.	.
046 MALTE	6092	1392	447	1047	153	672	1541	.	780	60
048 YOUGOSLAVIE	90420	35462	5293	39006	5619	3701	1017	3	147	172
052 TURQUIE	56199	18251	11127	7503	8080	9481	1443	3	27	284
056 U.R.S.S.	119384	52070	10460	42511	10041	1622	2679	.	1	.
058 RD.ALLEMANDE	8580	.	180	3156	3319	1402	521	.	2	.
060 POLOGNE	50169	23473	6660	8257	4658	4630	2418	46	13	12
062 TCHECOSLOVAQ	38934	24001	2307	5186	3103	1811	2514	.	.	12
064 HONGRIE	64667	37703	6063	9689	3933	5198	445	7	422	1207
066 ROUMANIE	8540	2312	1301	3284	534	929	180	.	.	.

Destination	Quantity	1000 kg								Quantités
SITC	EUR 10	Deutschland	France	Italia	Nederland	Belg.-Lux.	UK	Ireland	Danmark	Ελλάδα
583										
068 BULGARIA	10846	6699	628	1261	630	781	846	.	.	1
070 ALBANIA	1052	34	144	670	10	.	188	.	.	6
202 CANARY ISLES	1850	136	465	227	718	228	76	.	.	.
204 MOROCCO	21970	2916	12143	1278	2619	2596	415	.	3	.
205 CEUTA & MELI	210	.	.	204	.	.	1	.	5	.
208 ALGERIA	59108	16016	19192	10080	5935	5131	2743	.	11	.
212 TUNISIA	29672	4059	8209	9077	2751	5545	31	.	.	.
216 LIBYA	23549	10611	1231	8571	328	230	964	1	35	1578
220 EGYPT	109551	32249	31113	17161	12586	13449	2093	.	94	806
224 SUDAN	7486	3154	576	651	978	1094	889	19	14	111
228 MAURITANIA	488	2	407	5	35	28	11	.	.	.
232 MALI	1539	637	687	23	.	119	67	.	1	5
236 UPPER VOLTA	184	36	113	17	15	.	3	.	.	.
240 NIGER	689	29	535	108	.	.	14	.	3	.
244 CHAD	207	1	152	36	18	.	.	.	.	.
248 SENEGAL	15279	2919	8824	855	283	1488	9	.	896	5
252 GAMBIA	72	36	1	20	.	.	15	.	.	.
260 GUINEE	360	91	245	1	12	11	.	.	.	.
264 SIERRA LEONE	258	30	77	4	30	.	117	.	.	.
268 LIBERIA	618	262	26	191	52	77	10	.	.	.
272 IVORY COAST	25394	3633	14472	1091	2011	4104	63	.	15	5
276 GHANA	3486	1655	915	1	35	519	361	.	.	.
280 TOGO	966	74	377	85	17	82	.	.	331	.
284 BENIN	982	316	575	67	.	18	6	.	.	.
288 NIGERIA	100455	29638	9636	7155	9700	30041	13968	120	58	139
302 CAMEROON	12895	903	9609	166	1005	1093	12	.	12	95
306 CENTR.AFRIC.	501	6	432	40	15	8	.	.	.	.
314 GABON	1915	441	1014	12	96	333	7	.	.	12
318 CONGO	2538	73	1468	96	217	684	.	.	.	.
322 ZAIRE	5986	1823	1111	1957	359	666	18	.	.	52
324 RWANDA	1244	462	106	103	131	442	.	.	.	.
328 BURUNDI	790	115	106	76	285	208	.	.	.	.
330 ANGOLA	4542	3523	628	21	355	.	9	.	6	.
334 ETHIOPIA	4628	917	176	2840	452	149	34	.	3	57
338 DJIBOUTI	467	47	391	12	14	3	.	.	1	.
342 SOMALIA	567	44	2	377	107	.	36	.	1	.
346 KENYA	18328	7435	5386	1089	2403	1661	354	.	.	.
350 UGANDA	1080	716	138	1	4	200	21	.	.	.
352 TANZANIA	2691	958	329	556	190	540	74	1	43	.
355 SEYCHELLES	74	1	1	22	.	.	50	.	.	.
366 MOZAMBIQUE	1521	1118	177	144	64	.	17	.	1	.
370 MADAGASCAR	3433	104	3302	14	7	6	.	.	.	.
372 REUNION	3728	179	3367	13	113	53	3	.	.	.
373 MAURITIUS	1636	329	411	51	690	5	129	.	2	19
378 ZAMBIA	4051	1241	289	26	1189	794	512	.	.	.
382 ZIMBABWE	8221	1822	4161	168	1012	773	284	.	.	1
386 MALAWI	3227	1778	1008	5	316	27	30	.	1	62
390 SOUTH AFRICA	66507	33886	9232	4386	5343	4476	9103	35	30	16
391 BOTSWANA	504	501	1	.	.	.	.	.	2	.
400 USA	106209	53738	15594	15537	4322	4507	10181	992	1002	336
404 CANADA	29000	8004	8225	3123	1401	3255	4570	56	296	70
406 GREENLAND	312	.	.	.	.	.	.	.	312	.
412 MEXICO	32628	1176	6033	23789	11	1536	83	.	.	.
416 GUATEMALA	1721	1300	51	18	23	144	185	.	.	.
421 BELIZE	54	19	.	.	.	.	35	.	.	.
424 HONDURAS	1291	998	186	45	6	54	2	.	.	.
428 EL SALVADOR	1843	1254	.	36	131	31	391	.	.	.
432 NICARAGUA	779	567	.	3	49	.	159	.	.	.
436 COSTA RICA	1838	1164	185	22	32	114	321	.	.	.
442 PANAMA	2226	845	58	11	52	892	359	.	7	2
448 CUBA	10932	3724	1378	3347	1590	292	601	.	.	.
450 WEST INDIES	118	41	.	.	2	42	32	1	.	.
452 HAITI	116	82	1	7	7	16	.	.	3	.
456 DOMINICAN R.	6044	2200	1464	82	111	160	2027	.	.	.
458 GUADELOUPE	2822	15	2492	60	49	204	2	.	.	.
460 DOMINICA	229	.	50	.	22	.	157	.	.	.
462 MARTINIQUE	4153	6	3796	51	87	212	1	.	.	.
464 JAMAICA	1240	735	183	.	37	20	265	.	.	.
465 ST LUCIA	146	2	.	.	75	.	69	.	.	.
469 BARBADOS	1084	399	160	9	70	42	404	.	.	.
472 TRINIDAD,TOB	2452	323	257	122	674	15	1061	.	.	.
476 NL ANTILLES	878	13	161	4	332	.	362	.	6	.
480 COLOMBIA	9017	4734	373	464	47	1938	1461	.	.	.
484 VENEZUELA	13152	6122	3784	1366	443	1132	305	.	.	.
492 SURINAM	1342	946	164	32	124	51	25	.	.	.
496 FR. GUIANA	575	.	563	2	.	.	10	.	.	.
500 ECUADOR	11389	7673	3115	132	61	315	80	.	13	.
504 PERU	5771	2759	2188	162	67	206	387	.	2	.
508 BRAZIL	15611	11807	1728	442	649	522	443	15	5	.
512 CHILE	13438	6526	4122	518	949	639	677	.	7	.
516 BOLIVIA	1115	886	102	30	15	81	1	.	.	.
520 PARAGUAY	769	325	433	5	2	.	4	.	.	.
524 URUGUAY	3688	1632	805	57	727	187	280	.	.	.
528 ARGENTINA	17938	9779	5474	1548	228	882	5	.	22	.
600 CYPRUS	13611	1798	2526	3092	1952	1586	1933	.	12	712
604 LEBANON	27875	2855	9668	3586	1599	7441	2482	.	1	243

Destination	Value	1000 ECU								Valeurs
CTCI	EUR 10	Deutschland	France	Italia	Nederland	Belg.-Lux.	UK	Ireland	Danmark	Ελλάδα
583										
068 BULGARIE	16831	9664	1530	1814	936	879	2007	.	.	1
070 ALBANIE	1059	71	87	685	20	.	176	.	.	20
202 CANARIES	3206	446	469	396	867	876	152	.	.	.
204 MAROC	21472	3536	10709	1755	2171	2844	443	.	14	.
205 CEUTA & MELI	158	.	.	145	.	.	5	.	8	.
208 ALGERIE	55070	15184	16005	10564	5822	5281	2401	.	13	.
212 TUNISIE	28096	4690	8466	7937	2359	4552	92	.	.	.
216 LIBYE	33423	13709	1642	12405	515	735	2405	1	82	1929
220 EGYPTE	101141	31896	26469	16866	11137	11346	2132	.	179	1116
224 SOUDAN	7756	3076	489	855	906	1049	1130	48	20	183
228 MAURITANIE	581	2	467	10	49	19	34	.	.	.
232 MALI	1588	631	687	45	.	115	93	.	3	14
236 HAUTE-VOLTA	352	104	214	15	15	1	3	.	.	.
240 NIGER	1046	53	664	92	.	.	29	.	8	.
244 TCHAD	233	1	175	31	26	.	.	.	.	.
248 SENEGAL	16124	2567	8203	880	222	1177	28	.	3032	15
252 GAMBIE	109	46	2	21	.	.	40	.	.	.
260 GUINEE	498	115	345	3	14	19	2	.	.	.
264 SIERRA LEONE	286	38	62	5	30	.	151	.	.	.
268 LIBERIA	764	353	24	185	91	74	37	.	.	.
272 COTE IVOIRE	20776	3321	10712	1806	1447	3253	198	.	27	12
276 GHANA	3587	1837	760	2	36	533	419	.	.	.
280 TOGO	1035	88	425	123	21	86	.	.	292	.
284 BENIN	1269	450	632	133	2	16	36	.	.	.
288 NIGERIA	105767	32759	9817	8227	8980	26184	18870	101	404	425
302 CAMEROUN	13068	860	9805	206	856	1183	26	.	28	104
306 R.CENTRAFRIC	525	13	423	41	20	28	.	.	.	.
314 GABON	2609	827	1271	26	116	315	12	.	.	42
318 CONGO	2818	157	1603	175	278	605	.	.	.	.
322 ZAIRE	7429	2680	1330	2075	448	804	37	.	.	55
324 RWANDA	1329	625	111	87	111	395	.	.	.	.
328 BURUNDI	824	175	113	79	258	199	.	.	.	.
330 ANGOLA	6609	5019	943	38	545	26	22	.	16	.
334 ETHIOPIE	4656	973	143	2751	522	138	74	.	4	51
338 DJIBOUTI	572	72	436	35	23	2	4	.	.	.
342 SOMALIE	835	111	6	466	143	.	102	.	7	.
346 KENYA	16276	6755	4477	1006	1924	1318	796	.	.	.
350 OUGANDA	1339	941	188	1	9	134	66	.	.	.
352 TANZANIE	2741	1052	263	496	203	449	167	4	107	.
355 SEYCHELLES	163	4	3	12	1	.	143	.	.	.
366 MOZAMBIQUE	1698	1151	137	266	109	.	34	.	1	.
370 MADAGASCAR	3495	278	3138	51	21	7	.	.	.	.
372 REUNION	4345	251	3889	37	84	67	17	.	.	.
373 MAURICE	1852	501	453	98	591	4	186	.	7	12
378 ZAMBIE	4247	1426	621	46	908	667	579	.	.	.
382 ZIMBABWE	7827	2320	3171	215	1032	683	401	.	.	5
386 MALAWI	3154	1819	838	4	235	23	76	.	1	158
390 AFR. DU SUD	92990	44298	10819	7075	8818	5545	16198	119	37	81
391 BOTSWANA	358	353	1	.	.	.	.	.	4	.
400 ETATS-UNIS	254774	123564	34540	35456	9840	10609	31279	3935	4867	684
404 CANADA	45503	14482	9457	5938	1504	3490	9146	139	1179	168
406 GROENLAND	977	.	.	.	.	.	.	.	977	.
412 MEXIQUE	31675	3286	6039	20023	47	2068	212	.	.	.
416 GUATEMALA	2348	1918	49	62	28	145	146	.	.	.
421 BELIZE	217	33	.	.	.	.	184	.	.	.
424 HONDURAS	1389	1110	135	91	8	45	.	.	.	.
428 EL SALVADOR	2142	1578	.	44	189	46	285	.	.	.
432 NICARAGUA	726	495	.	5	81	.	144	.	1	.
436 COSTA RICA	1897	1337	173	28	36	96	225	.	2	.
442 PANAMA	2151	1014	52	61	100	543	350	.	26	5
448 CUBA	10282	3898	1038	3180	1327	270	569	.	.	.
450 INDES OCCID.	154	39	.	.	12	48	51	4	.	.
452 HAITI	164	112	5	7	12	22	.	.	6	.
456 REP.DOMINIC.	6200	2274	1044	255	145	153	2329	.	.	.
458 GUADELOUPE	3121	19	2742	118	45	187	10	.	.	.
460 DOMINIQUE	430	1	60	.	21	.	347	.	1	.
462 MARTINIQUE	4464	14	4039	122	78	208	3	.	.	.
464 JAMAIQUE	1372	751	200	.	42	16	363	.	.	.
465 SAINTE-LUCIE	177	3	.	.	71	.	103	.	.	.
469 LA BARBADE	1384	512	130	17	80	52	593	.	.	.
472 TRINIDAD,TOB	3364	549	690	124	682	23	1296	.	.	.
476 ANTILLES NL	989	114	143	14	470	2	242	.	4	.
480 COLOMBIE	11607	6710	473	879	63	2152	1330	.	.	.
484 VENEZUELA	15605	8497	3457	1716	472	926	536	.	1	.
492 SURINAM	1569	1033	170	53	200	60	53	.	.	.
496 GUYANE FR.	692	.	677	6	.	.	9	.	.	.
500 EQUATEUR	11931	7737	2649	498	102	265	654	.	26	.
504 PEROU	6512	3711	1769	312	67	183	466	.	4	.
508 BRESIL	23922	15229	4567	862	770	316	1994	147	37	.
512 CHILI	15621	8073	3515	943	1154	784	1135	.	17	.
516 BOLIVIE	1131	902	86	33	17	90	3	.	.	.
520 PARAGUAY	1042	385	635	9	7	.	6	.	.	.
524 URUGUAY	3752	1912	553	101	679	246	261	.	.	.
528 ARGENTINE	23531	13506	6131	2579	400	815	17	.	83	.
600 CHYPRE	13214	1890	2098	3189	1696	1244	2147	.	36	914
604 LIBAN	24550	3031	6717	3545	1594	5835	1584	.	3	241

Tab. 1

Export

January - December 1983 Janvier - Décembre

Destination	Quantity	1000 kg								Quantités
SITC	EUR 10	Deutschland	France	Italia	Nederland	Belg.-Lux.	UK	Ireland	Danmark	Ελλάδα
583										
608 SYRIA	30326	6273	3628	5565	8782	1402	2924	.	13	1739
612 IRAQ	44235	14668	5864	4941	7899	6322	2534	.	64	1943
616 IRAN	197792	60323	3163	24004	56635	37655	15435	.	42	535
624 ISRAEL	51974	13828	9662	14478	5333	5687	2907	.	68	11
628 JORDAN	19946	3005	8586	2949	1995	1271	1333	8	33	766
632 SAUDI ARABIA	119951	15424	22528	17913	9555	18680	29322	151	152	6226
636 KUWAIT	17137	4535	1788	2525	3015	2173	3026	21	30	24
640 BAHRAIN	2000	227	21	69	367	514	722	33	45	2
644 QATAR	1857	85	347	112	160	81	1034	.	35	3
647 U.A.EMIRATES	27516	6699	4449	880	7035	2954	5182	72	75	170
649 OMAN	3662	1673	417	20	64	20	1458	.	9	1
652 NORTH YEMEN	12702	1282	4688	2008	2473	1376	525	.	35	315
656 SOUTH YEMEN	2798	10	1012	736	920	14	66	.	40	.
660 AFGHANISTAN	304	129	170	.	4	.	1	.	.	.
662 PAKISTAN	20151	6771	555	3937	1429	3443	3999	.	.	17
664 INDIA	9287	3068	2437	1633	302	1071	550	.	226	.
666 BANGLADESH	2376	1974	6	88	98	197	13	.	.	.
669 SRI LANKA	6619	2445	214	1210	483	825	1152	.	290	.
672 NEPAL	1740	1660	80	.	.	.	.	.	.	.
676 BURMA	427	399	2	19	1	1	5	.	.	.
680 THAILAND	41680	7404	17461	135	6620	7089	2968	.	1	2
690 VIETNAM	56	43	1	10	.	.	.	.	2	.
700 INDONESIA	47011	18729	11106	113	2257	13437	1357	.	12	.
701 MALAYSIA	28102	10982	4841	1489	3070	5155	2536	16	1	12
703 BRUNEI	73	10	.	56	1	.	6	.	.	.
706 SINGAPORE	39653	12985	10053	1102	3937	8951	2566	47	.	12
708 PHILIPPINES	21687	5969	4684	11	6214	3234	1549	20	6	.
720 CHINA	276349	98793	28586	37925	43023	62740	7282	.	.	.
724 NORTH KOREA	802	775	.	.	25	1	1	.	.	.
728 SOUTH KOREA	13017	8544	1510	605	1487	91	780	.	.	.
732 JAPAN	20462	9741	5243	365	1603	2325	1160	21	4	.
736 TAIWAN	13292	5220	2336	1074	2954	1062	624	13	9	.
740 HONG KONG	83819	20375	17017	1178	26395	15764	3054	.	36	.
800 AUSTRALIA	21892	8699	2410	3037	1979	2430	2939	34	18	346
804 NEW ZEALAND	21538	5784	2164	280	7147	3083	3062	.	.	18
809 N. CALEDONIA	1157	8	1104	23	21	.	1	.	.	.
815 FIJI	96	2	45	7	22	.	20	.	.	.
822 FR.POLYNESIA	1406	20	1273	32	31	.	50	.	.	.
950 STORES,PROV.	183	.	.	180	.	.	.	.	.	3
958 NOT DETERMIN	2453	.	13	.	2288	150	.	.	.	2
977 SECRET CTRS.	113455	3566	.	.	94695	.	15192	.	.	.
1000 W O R L D	**10156133**	**2956412**	**1899493**	**1027858**	**1843960**	**1853554**	**463843**	**18541**	**70278**	**22196**
1010 INTRA-EC	**6379373**	**1601728**	**1265067**	**553396**	**1290551**	**1389346**	**225023**	**16260**	**33507**	**4495**
1011 EXTRA-EC	**3660672**	**1351114**	**634409**	**474284**	**456428**	**464061**	**223629**	**2282**	**36769**	**17696**
1020 CLASS 1	1590022	708132	245872	179052	176284	159304	84631	1741	33391	1615
1021 EFTA COUNTR.	1063197	514777	140912	98191	126035	110824	41002	572	30418	466
1030 CLASS 2	1550426	436792	334909	189284	215443	229331	125290	539	3156	15682
1031 ACP (63)	240223	64699	68064	18093	22798	45292	19190	140	1384	563
1040 CLASS 3	520249	206191	53634	105953	64702	75430	13711	3	224	401
584 CELLULOSE DERIVATIVES, ETC.										
001 FRANCE	21081	11266	.	4804	115	2206	2657	6	27	.
002 BELG.-LUXBG.	9350	6103	648	89	1907	.	579	21	3	.
003 NETHERLANDS	12632	4449	1298	556	.	3672	2558	50	49	.
004 FR GERMANY	16277	.	2511	1728	2649	5812	3208	229	139	1
005 ITALY	25807	11354	6076	.	571	3225	4558	.	23	.
006 UTD. KINGDOM	8329	3868	764	2018	195	526	.	862	94	2
007 IRELAND	4427	116	11	155	97	10	4032	.	6	.
008 DENMARK	3868	1697	692	50	65	197	1167	.	.	.
009 GREECE	4573	1714	367	404	.	676	1412	.	.	.
024 ICELAND	74	3	.	.	1	.	61	.	9	.
028 NORWAY	854	233	69	145	30	41	256	.	80	.
030 SWEDEN	3548	1070	179	47	17	181	1881	10	163	.
032 FINLAND	1796	827	68	9	7	33	837	.	14	1
036 SWITZERLAND	9211	4605	1499	1052	16	769	1253	6	11	.
038 AUSTRIA	5500	3938	479	303	79	124	576	.	1	.
040 PORTUGAL	2516	568	556	136	5	142	1107	.	2	.
042 SPAIN	6226	3619	313	599	14	125	1556	.	.	.
046 MALTA	144	39	3	49	.	1	51	.	.	1
048 YUGOSLAVIA	2645	1744	1	768	14	47	71	.	.	.
052 TURKEY	2649	1478	90	154	3	2	893	.	.	29
056 SOVIET UNION	18292	11602	3	3278	1	199	3209	.	.	.
060 POLAND	2133	1070	65	206	.	87	704	.	1	.
062 CZECHOSLOVAK	967	425	.	72	4	11	455	.	.	.
064 HUNGARY	874	490	16	68	20	67	213	.	.	.
066 ROMANIA	486	189	37	37	.	218	5	.	.	.
068 BULGARIA	2662	1233	507	225	.	97	600	.	.	.
202 CANARY ISLES	493	16	38	9	.	.	430	.	.	.
204 MOROCCO	675	162	300	52	.	10	151	.	.	.
208 ALGERIA	2230	1114	245	680	.	179	12	.	.	.
212 TUNISIA	957	185	299	300	.	89	84	.	.	.
216 LIBYA	1899	983	.	536	17	1	362	.	.	.
220 EGYPT	2899	923	19	944	4	.	1002	.	.	7
224 SUDAN	248	13	1	.	.	9	215	.	10	.

Destination	Value	1000 ECU								Valeurs
CTCI	EUR 10	Deutschland	France	Italia	Nederland	Belg.-Lux.	UK	Ireland	Danmark	Ελλάδα
583										
608 SYRIE	25623	5859	3097	5413	6225	1146	2258	.	18	1607
612 IRAK	54196	22984	6016	6183	7155	5133	3691	.	294	2740
616 IRAN	164004	59619	2605	18403	45012	29292	8517	.	79	477
624 ISRAEL	56877	19053	8141	14226	5520	5256	4583	.	53	45
628 JORDANIE	22282	3713	9254	3097	1946	1398	1857	34	123	860
632 ARABIE SAOUD	118557	25286	23732	13772	9753	16193	22684	245	282	6610
636 KOWEIT	19392	5974	1750	2273	2893	2077	4199	20	145	61
640 BAHREIN	3352	544	71	85	510	340	1641	49	91	21
644 QATAR	2873	332	487	95	234	84	1560	.	73	8
647 EMIRATS ARAB	27739	6330	4575	822	6296	2328	6782	178	97	331
649 OMAN	4736	1769	488	28	165	33	2194	.	27	32
652 YEMEN DU NRD	12077	1591	4636	1739	1618	1283	626	.	81	503
656 YEMEN DU SUD	2730	26	960	801	719	14	78	.	132	.
660 AFGHANISTAN	408	243	157	.	5	.	3	.	.	.
662 PAKISTAN	21604	7173	564	3329	1066	4159	5277	.	.	36
664 INDE	11284	5020	2098	1611	283	969	1205	10	88	.
666 BANGLA DESH	2397	1979	22	142	81	133	40	.	.	.
669 SRI LANKA	7383	2483	202	935	487	683	1224	.	1369	.
672 NEPAL	1898	1836	62	.	.	.	.	.	.	.
676 BIRMANIE	625	480	3	119	2	1	20	.	.	.
680 THAILANDE	32483	7852	12979	260	3807	5580	1996	.	4	5
690 VIET-NAM	104	76	3	16	.	.	.	.	9	.
700 INDONESIE	42707	18319	9591	293	2338	10415	1733	.	18	.
701 MALAYSIA	28053	11264	3788	1168	2581	5559	3595	59	5	34
703 BRUNEI	112	38	.	48	12	.	14	.	.	.
706 SINGAPOUR	42515	16282	8806	1507	3721	7165	4808	197	2	25
708 PHILIPPINES	18865	5764	3904	28	4330	2457	2274	77	31	.
720 CHINE	215805	77476	19688	28890	37090	46441	6220	.	.	.
724 COREE DU NRD	731	701	2	.	20	3	5	.	.	.
728 COREE DU SUD	21045	15257	1806	616	1191	122	2053	.	.	.
732 JAPON	42948	25193	7022	1317	2179	3539	3594	57	47	.
736 T'AI-WAN	19643	9600	2617	1264	4032	975	1027	47	81	.
740 HONG-KONG	78178	22790	13874	1896	22898	13056	3616	8	40	.
800 AUSTRALIE	44102	18195	3447	7062	2888	3719	7998	102	58	633
804 NOUV.ZELANDE	24080	7874	2102	705	6635	2864	3805	.	.	95
809 N. CALEDONIE	1371	32	1270	33	30	1	5	.	.	.
815 FIDJI	210	3	56	27	21	.	103	.	.	.
822 POLYNESIE FR	2226	78	1982	57	28	.	81	.	.	.
950 AVIT.SOUTAGE	241	.	.	233	.	.	.	.	.	8
958 NON DETERMIN	1570	.	13	1	1433	120	.	.	.	3
977 SECRET	124283	33035	.	.	79407	.	11841	.	.	.
1000 M O N D E	**11296660**	**3792866**	**1821283**	**1180347**	**1827364**	**1802057**	**651784**	**32525**	**158739**	**31695**
1010 INTRA-CE	**6920265**	**1997231**	**1189478**	**646004**	**1290424**	**1360918**	**327050**	**25499**	**75581**	**8070**
1011 EXTRA-CE	**4250304**	**1762594**	**631795**	**534107**	**456101**	**441019**	**312884**	**7027**	**81158**	**23619**
1020 CLASSE 1	2153462	1020294	270577	240696	203673	180165	156549	5743	72078	3687
1021 A E L E	1333674	677535	144529	115835	143947	117448	68128	1218	63593	1441
1030 CLASSE 2	1561670	510784	311902	186743	187438	197664	138599	1228	8633	18679
1031 ACP (63)	247240	70389	63760	20545	20796	39638	26930	153	3953	1076
1040 CLASSE 3	535169	231520	49313	106669	64989	63187	17735	55	449	1252
584 CELLULOSE,DERIV.CHIM.DE CELLUL										
001 FRANCE	68861	35999	.	15284	1069	7664	8705	15	125	.
002 BELG.-LUXBG.	25040	14577	2329	373	6188	.	1511	48	14	.
003 PAYS-BAS	37584	12247	3802	1059	.	12782	7351	173	170	.
004 RF ALLEMAGNE	50006	.	7050	5036	8488	19639	8377	753	648	15
005 ITALIE	70981	37471	12742	.	1683	8944	10126	.	15	.
006 ROYAUME-UNI	27278	13013	2540	5188	1431	2579	.	2016	500	11
007 IRLANDE	12975	359	24	388	493	125	11504	.	82	.
008 DANEMARK	13508	5337	2209	342	594	967	4059	.	.	.
009 GRECE	13389	6070	992	1327	.	2163	2837	.	.	.
024 ISLANDE	326	24	.	.	16	.	223	1	62	.
028 NORVEGE	3989	1163	460	210	168	165	1366	.	457	.
030 SUEDE	12617	4608	870	256	170	605	5314	34	760	.
032 FINLANDE	7064	3644	399	67	43	118	2711	.	78	4
036 SUISSE	29147	14464	4657	3835	164	2477	3459	32	59	.
038 AUTRICHE	21062	15304	1213	1731	803	397	1610	.	4	.
040 PORTUGAL	7195	1996	1551	575	44	361	2684	.	4	.
042 ESPAGNE	16043	9738	604	1869	78	572	3182	.	.	.
046 MALTE	643	229	2	175	.	6	226	.	2	3
048 YOUGOSLAVIE	13493	10717	11	2380	108	173	104	.	.	.
052 TURQUIE	6781	3545	212	448	18	23	2405	.	.	130
056 U.R.S.S.	33139	19390	5	5966	9	550	7219	.	.	.
060 POLOGNE	4816	1536	150	1106	7	399	1615	.	3	.
062 TCHECOSLOVAQ	3727	1873	.	586	41	28	1199	.	.	.
064 HONGRIE	5179	3766	52	411	114	285	550	.	.	1
066 ROUMANIE	1680	793	101	250	1	512	23	.	.	.
068 BULGARIE	7936	3842	1513	707	1	242	1631	.	.	.
202 CANARIES	1268	61	115	15	.	.	1077	.	.	.
204 MAROC	2032	592	903	172	4	32	329	.	.	.
208 ALGERIE	5878	2348	1090	1661	.	701	78	.	.	.
212 TUNISIE	3130	552	1538	558	.	262	220	.	.	.
216 LIBYE	4031	1310	2	1945	6	39	728	.	.	1
220 EGYPTE	6320	2466	127	1776	11	.	1903	.	.	37
224 SOUDAN	1290	64	4	.	.	26	1142	.	54	.

Destination SITC	Quantity 1000 kg Quantités									
	EUR 10	Deutschland	France	Italia	Nederland	Belg.-Lux.	UK	Ireland	Danmark	Ελλάδα
584										
248 SENEGAL	132	14	75	21	19	1	2	.	.	.
252 GAMBIA	33	.	.	.	.	.	33	.	.	.
268 LIBERIA	31	2	.	.	.	.	29	.	.	.
272 IVORY COAST	398	42	109	59	8	38	142	.	.	.
276 GHANA	74	2	.	.	.	.	69	.	3	.
288 NIGERIA	4137	343	36	403	67	.	3285	1	.	.
302 CAMEROON	597	53	473	1	.	56	14	.	.	.
314 GABON	101	.	101	.	.	.	.	.	.	.
318 CONGO	183	3	10	170	.	.	.	.	.	.
322 ZAIRE	184	28	2	2	.	112	37	.	.	3
324 RWANDA	55	22	.	.	.	33	.	.	.	.
330 ANGOLA	205	90	.	46	10	.	59	.	.	.
334 ETHIOPIA	64	26	.	1	.	.	37	.	.	.
346 KENYA	347	39	1	.	.	.	296	.	11	.
352 TANZANIA	353	21	.	62	.	.	267	.	3	.
370 MADAGASCAR	129	32	63	7	.	24	3	.	.	.
372 REUNION	23	.	18	.	.	5	.	.	.	.
373 MAURITIUS	118	10	1	.	.	.	107	.	.	.
382 ZIMBABWE	344	90	15	2	.	.	236	.	1	.
386 MALAWI	66	.	.	.	.	.	66	.	.	.
390 SOUTH AFRICA	4513	1214	41	42	12	29	3160	15	.	.
400 USA	13227	4538	2153	1250	6	2679	2601	.	.	.
404 CANADA	1767	815	23	38	.	10	881	.	.	.
412 MEXICO	472	383	.	44	.	.	45	.	.	.
416 GUATEMALA	108	66	.	.	.	.	42	.	.	.
424 HONDURAS	77	5	42	7	.	.	23	.	.	.
428 EL SALVADOR	157	38	.	.	.	11	108	.	.	.
432 NICARAGUA	88	44	44	.	.	.	.	.	.	.
436 COSTA RICA	56	20	.	2	.	.	34	.	.	.
442 PANAMA	76	25	14	.	.	.	37	.	.	.
448 CUBA	212	2	.	37	.	.	173	.	.	.
452 HAITI	34	1	.	.	.	.	33	.	.	.
456 DOMINICAN R.	168	117	15	.	.	.	36	.	.	.
462 MARTINIQUE	35	.	35	.	.	.	.	.	.	.
464 JAMAICA	118	48	.	.	.	.	70	.	.	.
472 TRINIDAD,TOB	214	7	.	.	34	.	173	.	.	.
476 NL ANTILLES	35	.	.	.	35	.	.	.	.	.
480 COLOMBIA	852	205	25	3	.	.	619	.	.	.
484 VENEZUELA	975	600	100	93	5	.	177	.	.	.
492 SURINAM	30	.	.	.	.	6	22	.	.	.
500 ECUADOR	444	146	.	.	.	.	298	.	.	.
504 PERU	905	182	405	10	.	.	308	.	.	.
508 BRAZIL	690	464	43	158	.	.	25	.	.	.
512 CHILE	418	225	21	18	.	.	154	.	.	.
516 BOLIVIA	42	9	.	.	.	.	33	.	.	.
524 URUGUAY	518	38	5	5	.	.	470	.	.	.
528 ARGENTINA	1391	1140	19	228	.	1	.	3	.	.
600 CYPRUS	371	78	2	62	2	19	164	.	.	44
604 LEBANON	634	320	20	107	15	.	172	.	.	.
608 SYRIA	1354	349	60	193	396	.	356	.	.	.
612 IRAQ	1275	129	.	330	2	54	759	.	1	.
616 IRAN	4163	1117	20	1274	6	905	704	.	.	137
624 ISRAEL	2173	503	22	777	7	184	680	.	.	.
628 JORDAN	435	194	1	12	.	113	99	.	1	15
632 SAUDI ARABIA	841	255	103	374	1	1	100	.	4	3
636 KUWAIT	191	47	2	78	6	.	56	1	.	1
647 U.A.EMIRATES	440	62	19	192	.	.	166	.	.	1
649 OMAN	1156	4	.	880	93	.	154	.	.	25
652 NORTH YEMEN	518	10	.	187	3	.	318	.	.	7
656 SOUTH YEMEN	37	5	.	17	6	.	2	.	.	.
662 PAKISTAN	1582	136	81	410	17	.	938	.	.	.
664 INDIA	1552	275	241	426	63	7	540	.	.	.
666 BANGLADESH	30	12	.	11	.	.	7	.	.	.
672 NEPAL	38	8	.	.	.	.	30	.	.	.
680 THAILAND	811	219	1	5	.	6	580	.	.	.
700 INDONESIA	1630	324	4	7	56	64	1175	.	.	.
701 MALAYSIA	457	67	40	.	.	.	350	.	.	.
706 SINGAPORE	984	375	13	320	8	11	257	.	.	.
708 PHILIPPINES	672	61	16	.	.	.	595	.	.	.
720 CHINA	1042	525	.	.	.	272	245	.	.	.
728 SOUTH KOREA	197	127	52	17	.	.	1	.	.	.
732 JAPAN	1338	1220	1	36	.	32	47	2	.	.
736 TAIWAN	1774	1607	5	29	.	.	133	.	.	.
740 HONG KONG	2703	1119	5	474	.	130	975	.	.	.
800 AUSTRALIA	3711	378	35	52	17	.	3212	16	.	1
801 PAPUA N.GUIN	193	.	.	.	.	.	193	.	.	.
802 AUST.OCEANIA	18	.	.	18	.	.	.	.	.	.
804 NEW ZEALAND	1420	110	5	8	5	1	1286	.	5	.
815 FIJI	48	.	.	.	.	.	48	.	.	.
958 NOT DETERMIN	19	.	19	.	.	.	.	.	.	.
977 SECRET CTRS.	12584	.	.	.	12584	.	.	.	.	.
1000 W O R L D	258315	97952	21857	28518	19317	23563	64937	1222	665	284
1010 INTRA-EC	106333	40565	12366	9804	5597	16322	20167	1169	340	3
1011 EXTRA-EC	139349	57387	9473	18678	1139	7239	44772	54	328	279
1020 CLASS 1	61125	26392	5512	4685	224	4214	19728	49	289	32

Destination CTCI	Value 1000 ECU Valeurs									
	EUR 10	Deutschland	France	Italia	Nederland	Belg.-Lux.	UK	Ireland	Danmark	Ελλάδα
584										
248 SENEGAL	428	44	335	13	13	14	9	.	.	.
252 GAMBIE	196	.	.	.	.	.	196	.	.	.
268 LIBERIA	112	10	.	.	.	.	102	.	.	.
272 COTE IVOIRE	1222	116	278	77	33	93	625	.	.	.
276 GHANA	227	7	.	.	.	.	215	.	5	.
288 NIGERIA	11360	864	165	955	386	.	8984	4	.	.
302 CAMEROUN	2686	244	1615	4	.	206	617	.	.	.
314 GABON	267	.	267	.	.	.	.	.	.	.
318 CONGO	477	17	44	416	.	.	.	.	.	.
322 ZAIRE	552	90	20	7	.	318	100	.	2	15
324 RWANDA	136	35	2	.	.	99	.	.	.	.
330 ANGOLA	471	251	1	95	18	.	106	.	.	.
334 ETHIOPIE	183	96	.	2	.	.	85	.	.	.
346 KENYA	978	154	5	.	.	.	796	.	23	.
352 TANZANIE	822	49	.	77	.	.	689	.	7	.
370 MADAGASCAR	516	201	210	16	.	67	22	.	.	.
372 REUNION	176	1	115	.	.	57	3	.	.	.
373 MAURICE	438	30	4	.	.	2	402	.	.	.
382 ZIMBABWE	925	187	42	9	.	1	682	.	4	.
386 MALAWI	182	.	.	.	.	.	176	6	.	.
390 AFR. DU SUD	15757	3996	203	211	65	118	11131	32	1	.
400 ETATS-UNIS	69476	23508	16849	3876	17	12536	12686	.	4	.
404 CANADA	7655	3695	125	92	26	36	3681	.	.	.
412 MEXIQUE	1755	1132	10	397	.	.	216	.	.	.
416 GUATEMALA	399	277	.	.	.	.	122	.	.	.
424 HONDURAS	230	13	133	25	.	.	59	.	.	.
428 EL SALVADOR	390	142	.	.	.	11	237	.	.	.
432 NICARAGUA	200	75	125	.	.	.	.	.	.	.
436 COSTA RICA	160	78	.	21	.	.	61	.	.	.
442 PANAMA	188	53	40	.	.	.	95	.	.	.
448 CUBA	756	13	.	186	.	2	555	.	.	.
452 HAITI	119	4	1	.	.	.	114	.	.	.
456 REP.DOMINIC.	724	588	49	.	.	.	87	.	.	.
462 MARTINIQUE	197	1	196	.	.	.	.	.	.	.
464 JAMAIQUE	262	145	.	.	.	.	117	.	.	.
472 TRINIDAD,TOB	813	55	3	.	176	.	579	.	.	.
476 ANTILLES NL	199	1	6	.	192	.	.	.	.	.
480 COLOMBIE	2385	1132	80	13	.	2	1158	.	.	.
484 VENEZUELA	3121	1953	362	215	7	.	582	.	2	.
492 SURINAM	118	3	.	.	2	40	73	.	.	.
500 EQUATEUR	1266	541	.	.	.	.	723	.	2	.
504 PEROU	2857	569	1307	73	.	.	908	.	.	.
508 BRESIL	4853	3474	158	1066	.	.	155	.	.	.
512 CHILI	3078	2484	71	123	.	.	398	.	2	.
516 BOLIVIE	175	57	.	.	.	.	118	.	.	.
524 URUGUAY	1139	147	16	26	.	.	950	.	.	.
528 ARGENTINE	4511	3383	99	1021	.	2	.	6	.	.
600 CHYPRE	1212	249	10	134	30	113	464	.	2	210
604 LIBAN	1271	705	48	281	16	3	218	.	.	.
608 SYRIE	2307	678	112	753	318	.	446	.	.	.
612 IRAK	6473	374	11	1041	1	144	4875	.	27	.
616 IRAN	13478	6257	53	1777	32	2532	2193	.	.	634
624 ISRAEL	4888	1587	82	986	70	479	1684	.	.	.
628 JORDANIE	745	378	16	47	1	109	113	.	1	80
632 ARABIE SAOUD	2477	773	354	878	7	18	415	.	21	11
636 KOWEIT	830	204	11	396	9	.	202	3	.	5
647 EMIRATS ARAB	1092	142	49	400	1	.	497	.	.	3
649 OMAN	2334	26	.	999	459	.	795	.	.	55
652 YEMEN DU NRD	2089	35	.	1073	17	.	964	.	.	.
656 YEMEN DU SUD	222	63	.	97	27	.	10	.	.	25
662 PAKISTAN	4007	486	244	838	45	2	2392	.	.	.
664 INDE	3921	824	130	964	699	2	1302	.	.	.
666 BANGLA DESH	118	60	.	18	.	.	40	.	.	.
672 NEPAL	124	25	.	.	.	.	99	.	.	.
680 THAILANDE	2426	997	26	24	.	18	1361	.	.	.
700 INDONESIE	3433	804	18	21	44	57	2488	.	1	.
701 MALAYSIA	1370	219	208	.	1	1	941	.	.	.
706 SINGAPOUR	2239	959	50	413	21	3	793	.	.	.
708 PHILIPPINES	2085	219	55	.	.	.	1811	.	.	.
720 CHINE	6543	3845	.	.	.	1958	740	.	.	.
728 COREE DU SUD	836	466	216	142	.	.	10	.	.	.
732 JAPON	9255	7836	7	280	1	810	313	8	.	.
736 T'AI-WAN	5994	5479	22	198	1	.	293	.	1	.
740 HONG-KONG	8705	3093	39	3127	.	162	2284	.	.	.
800 AUSTRALIE	13893	1672	153	363	134	5	11507	47	4	8
801 PAPOU-N.GUIN	612	4	.	.	.	.	608	.	.	.
802 OCEANIE AUST	128	.	.	128	.	.	.	.	.	.
804 NOUV.ZELANDE	5371	616	18	75	29	3	4600	1	29	.
615 FIDJI	175	.	.	.	.	.	175	.	.	.
958 NON DETERMIN	119	.	118	1	.	.	.	.	.	.
977 SECRET	27137	.	.	.	27137	.	.	.	.	.
1000 M O N D E	803102	318501	72548	80293	51873	82883	189333	3181	3226	1264
1010 INTRA-CE	319619	125071	31688	28998	19945	54859	54472	3006	1554	26
1011 EXTRA-CE	456205	193431	40742	51267	4792	28025	134863	174	1673	1238
1020 CLASSE 1	239807	106754	27337	16447	1884	18405	67191	156	1487	146

Tab. 1

Export

January - December 1983 Janvier - Décembre

Destination	Quantity	1000 kg								Quantités
SITC	EUR 10	Deutschland	France	Italia	Nederland	Belg.-Lux.	UK	Ireland	Danmark	Ἑλλάδα
584										
1021 EFTA COUNTR.	23488	11242	2846	1692	153	1289	5971	16	278	1
1030 CLASS 2	51545	15459	3333	10064	891	2075	19433	5	37	248
1031 ACP (63)	8454	849	917	731	134	285	5506	1	28	3
1040 CLASS 3	26682	15536	629	3931	25	950	5609	.	2	.
585 OTHARTIF.RESINS & PLASTIC MAT										
001 FRANCE	16435	1694	.	4487	7917	691	1141	498	7	.
002 BELG.-LUXBG.	12731	1290	3130	142	5116	.	1133	1916	4	.
003 NETHERLANDS	11486	2528	2135	3099	.	2886	610	192	36	.
004 FR GERMANY	51830	.	13699	6327	22939	7065	554	595	44	587
005 ITALY	33824	6498	9364	.	16287	1017	347	287	.	24
006 UTD. KINGDOM	29078	2269	1357	781	22146	883	.	1588	54	.
007 IRELAND	2568	38	6	.	1476	7	1041	.	.	.
008 DENMARK	3910	1031	110	15	2207	116	265	166	.	.
009 GREECE	1793	74	1167	46	478	10	12	6	.	.
024 ICELAND	73	.	.	.	21	20	32	.	.	.
028 NORWAY	3501	306	1153	29	1526	35	280	.	132	40
030 SWEDEN	22789	5796	10931	1	3666	194	1984	214	3	.
032 FINLAND	32675	12267	10924	19	9045	200	217	.	3	.
036 SWITZERLAND	12337	2293	1054	398	6807	1023	139	623	.	.
038 AUSTRIA	3273	688	475	214	1611	201	84	.	.	.
040 PORTUGAL	6105	389	1431	32	4081	19	98	45	10	.
042 SPAIN	19624	553	4229	247	14377	12	83	123	.	.
046 MALTA	67	2	.	43	6	.	4	.	12	.
048 YUGOSLAVIA	1450	251	255	483	394	6	59	.	.	.
052 TURKEY	948	746	.	69	112	21	.	.	.	.
056 SOVIET UNION	3650	2830	.	230	290	.	300	.	.	.
058 GERMAN DEM.R	160	.	.	69	51	.	40	.	.	.
060 POLAND	1192	380	.	481	331	.	.	.	.	.
062 CZECHOSLOVAK	707	41	.	72	534	6	52	.	.	.
064 HUNGARY	632	425	5	2	164	1	35	.	.	.
066 ROMANIA	139	1	.	125	13	.	.	.	.	.
068 BULGARIA	246	156	.	36	54	.	.	.	.	.
204 MOROCCO	516	19	474	16	5	2	.	.	.	.
208 ALGERIA	252	15	54	83	100	.	.	.	.	.
212 TUNISIA	228	11	86	55	1	13	62	.	.	.
216 LIBYA	511	2	28	135	4	.	344	.	.	.
220 EGYPT	1188	344	46	65	399	.	126	5	.	203
224 SUDAN	89	.	5	54	.	.	29	.	1	.
248 SENEGAL	171	10	142	18	.	1	.	.	.	.
272 IVORY COAST	718	21	90	17	90	500	.	.	.	.
288 NIGERIA	1423	264	1	37	1045	1	75	.	.	.
302 CAMEROON	202	.	199	3	.	.	.	.	.	.
314 GABON	35	4	17	3	10	1	.	.	.	.
318 CONGO	139	10	105	23	.	1	.	.	.	.
322 ZAIRE	125	37	3	40	27	14	4	.	.	.
330 ANGOLA	83	9	18	.	.	1	55	.	.	.
346 KENYA	135	5	.	1	88	.	41	.	.	.
352 TANZANIA	93	14	26	.	36	.	17	.	.	.
390 SOUTH AFRICA	3875	280	297	47	2108	83	1004	53	.	3
400 USA	7601	3305	451	1083	1742	190	226	561	37	6
404 CANADA	2835	1029	29	25	1344	.	19	389	.	.
412 MEXICO	142	91	1	10	2	.	8	30	.	.
448 CUBA	67	2	5	44	8	.	8	.	.	.
464 JAMAICA	54	3	.	.	.	.	49	2	.	.
480 COLOMBIA	60	25	.	18	5	.	12	.	.	.
484 VENEZUELA	40	6	3	17	12	.	.	.	.	.
500 ECUADOR	57	9	.	35	.	.	1	.	12	.
504 PERU	106	47	.	.	59	.	.	.	.	.
508 BRAZIL	138	73	46	15	4	.	.	.	.	.
512 CHILE	146	17	5	.	122	.	2	.	.	.
528 ARGENTINA	134	71	11	25	22	.	.	5	.	.
600 CYPRUS	146	1	4	80	14	.	23	4	1	19
604 LEBANON	289	5	8	83	26	.	10	.	.	157
608 SYRIA	2920	15	.	38	1217	2	.	.	.	1648
612 IRAQ	225	.	4	18	99	.	26	.	.	78
616 IRAN	1097	546	5	98	420	.	.	8	.	20
624 ISRAEL	638	78	5	97	356	2	73	13	.	14
628 JORDAN	141	.	40	5	22	9	.	5	.	60
632 SAUDI ARABIA	307	9	36	127	32	1	100	.	2	.
636 KUWAIT	612	19	500	12	64	.	17	.	.	.
647 U.A.EMIRATES	395	.	197	35	118	.	43	.	.	2
662 PAKISTAN	78	16	2	2	7	.	32	19	.	.
664 INDIA	52	27	.	7	9	.	9	.	.	.
676 BURMA	24	4	.	15	.	.	5	.	.	.
680 THAILAND	313	69	2	1	169	2	67	3	.	.
700 INDONESIA	1163	199	35	67	852	.	10	.	.	.
701 MALAYSIA	1047	22	36	36	818	1	134	.	.	.
706 SINGAPORE	3022	7	1271	52	1311	1	378	2	.	.
708 PHILIPPINES	724	268	22	.	431	.	3	.	.	.
728 SOUTH KOREA	4547	139	67	9	4325	2	5	.	.	.
732 JAPAN	27758	3814	40	90	23788	1	25	.	.	.
736 TAIWAN	3151	66	488	92	2341	.	163	1	.	.
740 HONG KONG	772	28	617	.	53	1	73	.	.	.
800 AUSTRALIA	1204	139	10	98	270	7	680	.	.	.

Destination	Value	1000 ECU								Valeurs
CTCI	EUR 10	Deutschland	France	Italia	Nederland	Belg.-Lux.	UK	Ireland	Danmark	Ἑλλάδα
584										
1021 A E L E	81402	41203	9150	6674	1407	4124	17349	67	1424	4
1030 CLASSE 2	152525	51578	11581	25572	2734	5645	54124	18	183	1090
1031 ACP (63)	25815	2608	3140	1580	650	891	16826	10	95	15
1040 CLASSE 3	63871	35099	1824	9245	175	3974	13548	.	4	2
585 AUT.RESINES ART.ET MAT.PLAST.										
001 FRANCE	36301	9330	.	4551	16143	1313	2405	2534	25	.
002 BELG.-LUXBG.	20009	2460	2816	271	5179	.	5331	3944	8	.
003 PAYS-BAS	16525	4990	3522	2982	.	2714	1167	1065	85	.
004 RF ALLEMAGNE	51422	.	10945	5464	18830	7212	5242	2925	170	634
005 ITALIE	27391	7217	6481	.	10202	769	1185	1511	.	26
006 ROYAUME-UNI	31900	6544	2955	1209	16146	1096	.	3827	123	.
007 IRLANDE	7234	92	11	1	2003	9	5118	.	.	.
008 DANEMARK	8764	3023	403	59	2854	281	1373	771	.	.
009 GRECE	1853	472	745	66	435	23	87	25	.	.
024 ISLANDE	194	.	.	.	13	64	117	.	.	.
028 NORVEGE	4924	232	511	46	998	70	1223	.	1797	47
030 SUEDE	12370	3109	3276	2	2799	434	1741	973	36	.
032 FINLANDE	11885	4895	2553	49	3273	324	781	.	10	.
036 SUISSE	11556	2746	1006	636	2722	785	895	2765	1	.
038 AUTRICHE	4504	2225	325	294	873	504	283	.	.	.
040 PORTUGAL	3379	312	778	79	1839	35	112	204	20	.
042 ESPAGNE	12719	2779	3032	299	5697	61	310	541	.	.
046 MALTE	183	19	.	53	18	.	67	.	26	.
048 YOUGOSLAVIE	5086	2212	273	1155	792	75	579	.	.	.
052 TURQUIE	1615	1282	3	140	155	35	.	.	.	.
056 U.R.S.S.	8351	5926	.	321	472	.	1632	.	.	.
058 RD.ALLEMANDE	253	.	.	143	78	.	32	.	.	.
060 POLOGNE	1678	827	.	501	348	.	2	.	.	.
062 TCHECOSLOVAQ	722	117	6	123	381	9	85	.	.	1
064 HONGRIE	1545	844	37	4	143	2	509	.	.	6
066 ROUMANIE	328	35	.	276	15	.	2	.	.	.
068 BULGARIE	578	419	.	72	67	.	.	.	.	.
204 MAROC	608	53	505	27	20	3	.	.	.	.
208 ALGERIE	673	58	269	247	98	1	.	.	.	.
212 TUNISIE	418	27	202	69	2	23	95	.	.	.
216 LIBYE	481	8	25	227	5	.	216	.	.	.
220 EGYPTE	1281	326	117	134	305	1	242	31	.	125
224 SOUDAN	104	.	4	54	.	.	45	.	1	.
248 SENEGAL	299	76	204	19	.	.	.	.	.	.
272 COTE IVOIRE	584	57	111	38	62	316	.	.	.	.
288 NIGERIA	2210	955	2	56	832	7	358	.	.	.
302 CAMEROUN	239	.	231	8	.	.	.	.	.	.
314 GABON	133	15	60	7	39	9	3	.	.	.
318 CONGO	488	39	396	44	.	9	.	.	.	.
322 ZAIRE	313	141	3	73	51	40	5	.	.	.
330 ANGOLA	175	17	123	1	.	8	26	.	.	.
346 KENYA	363	16	.	1	90	.	256	.	.	.
352 TANZANIE	177	57	72	1	37	.	10	.	.	.
390 AFR. DU SUD	4849	1081	796	70	1367	53	1210	269	.	3
400 ETATS-UNIS	28727	17825	2624	1644	2265	260	1946	2060	96	7
404 CANADA	5148	1918	129	127	1082	.	293	1599	.	.
412 MEXIQUE	1001	309	11	28	9	.	514	130	.	.
448 CUBA	289	18	21	49	27	.	174	.	.	.
464 JAMAIQUE	161	9	.	.	.	.	141	11	.	.
480 COLOMBIE	282	146	.	95	4	.	37	.	.	.
484 VENEZUELA	470	364	40	28	30	.	8	.	.	.
500 EQUATEUR	172	64	.	65	.	.	12	.	31	.
504 PEROU	343	250	3	.	87	.	3	.	.	.
508 BRESIL	1118	668	367	51	7	.	25	.	.	.
512 CHILI	245	57	49	.	119	.	20	.	.	.
528 ARGENTINE	852	533	105	110	76	.	.	28	.	.
600 CHYPRE	193	4	3	87	8	.	38	22	1	30
604 LIBAN	270	12	7	51	24	.	9	.	.	167
608 SYRIE	2132	31	.	52	485	2	.	.	.	1562
612 IRAK	309	5	10	66	129	.	26	.	.	73
616 IRAN	1725	922	27	266	447	.	2	39	.	22
624 ISRAEL	1011	376	28	106	266	24	134	60	.	17
628 JORDANIE	204	1	30	29	13	35	.	30	1	65
632 ARABIE SAOUD	661	40	116	144	91	3	259	.	8	.
636 KOWEIT	406	32	289	22	38	2	22	.	1	.
647 EMIRATS ARAB	1901	.	1512	119	233	.	34	1	.	2
662 PAKISTAN	297	41	39	13	32	.	66	106	.	.
664 INDE	313	209	1	38	20	1	44	.	.	.
676 BIRMANIE	123	7	.	113	.	.	3	.	.	.
680 THAILANDE	486	290	9	1	110	17	45	14	.	.
700 INDONESIE	1470	594	41	145	632	.	57	.	1	.
701 MALAYSIA	729	29	185	24	352	3	136	.	.	.
706 SINGAPOUR	2960	41	1358	52	1169	8	324	8	.	.
708 PHILIPPINES	603	170	161	.	264	.	8	.	.	.
728 COREE DU SUD	3094	258	102	21	2704	6	3	.	.	.
732 JAPON	11296	1770	446	561	8381	4	134	.	.	.
736 T'AI-WAN	1735	46	242	180	1104	.	162	1	.	.
740 HONG-KONG	550	64	397	.	30	1	58	.	.	.
800 AUSTRALIE	3364	1993	93	248	266	18	746	.	.	.

Destination SITC	Quantity 1000 kg / Quantités	EUR 10	Deutschland	France	Italia	Nederland	Belg.-Lux.	UK	Ireland	Danmark	Ελλάδα
585											
804	NEW ZEALAND	1015	9	21	.	584	.	400	1	.	.
977	SECRET CTRS.	.	.	.	.	.	.	.	.	.	.
1000	W O R L D	347098	53833	67208	20607	166591	15272	12983	7384	359	2881
1010	INTRA-EC	163651	15419	30967	14897	78565	12695	5104	5249	144	611
1011	EXTRA-EC	183421	38415	36241	5710	88026	2579	7879	2108	214	2249
1020	CLASS 1	147143	31867	31300	2881	71498	2010	5333	2008	197	49
1021	EFTA COUNTR.	80748	21738	25967	695	26755	1690	2833	882	148	40
1030	CLASS 2	29483	2716	4930	1769	15080	560	2112	100	16	2200
1031	ACP (63)	3664	428	773	224	1489	517	230	2	1	.
1040	CLASS 3	6797	3832	10	1061	1449	9	436	.	.	.
591	DISINFECTANTS,INSECTICIDES,ETC										
001	FRANCE	80858	43621	.	5074	11406	6255	14267	19	174	42
002	BELG.-LUXBG.	21739	6844	5485	1013	4917	.	3389	25	53	13
003	NETHERLANDS	30156	19429	3609	447	.	2154	4246	150	114	7
004	FR GERMANY	30849	.	13934	1461	5359	520	8917	40	618	.
005	ITALY	33712	11203	10833	.	8561	316	2709	1	89	.
006	UTD. KINGDOM	28774	11950	10545	1031	3017	1310	.	767	154	.
007	IRELAND	10038	696	301	58	421	10	8525	.	27	.
008	DENMARK	14837	6071	2034	337	2003	106	4282	4	.	.
009	GREECE	8776	3298	1848	2159	246	155	993	.	77	.
024	ICELAND	161	9	.	2	3	.	107	.	40	.
028	NORWAY	2622	628	258	16	63	189	910	.	558	.
030	SWEDEN	11815	2512	708	342	683	195	4410	.	2965	.
032	FINLAND	3726	1861	197	13	161	33	849	.	592	.
036	SWITZERLAND	12136	3541	4987	818	1910	143	677	29	31	.
038	AUSTRIA	6385	4381	693	416	250	77	383	.	185	.
040	PORTUGAL	5524	2173	1724	262	81	182	1002	.	.	100
042	SPAIN	13449	3174	4410	625	3002	205	1902	.	131	.
046	MALTA	273	15	3	106	8	.	141	.	.	.
048	YUGOSLAVIA	3322	1706	577	765	68	5	200	.	.	1
052	TURKEY	3545	788	845	385	254	13	945	.	296	19
056	SOVIET UNION	18809	4074	7423	6599	110	.	390	.	213	.
058	GERMAN DEM.R	1279	.	981	56	147	.	95	.	.	.
060	POLAND	6564	2597	2535	268	298	57	809	.	.	.
062	CZECHOSLOVAK	3003	922	963	172	230	34	682	.	.	.
064	HUNGARY	4107	1270	1172	129	363	40	1063	.	70	.
066	ROMANIA	2364	1210	494	152	10	.	498	.	.	.
068	BULGARIA	2437	1009	398	136	362	10	378	.	.	144
070	ALBANIA	253	46	15	90	.	.	12	.	.	90
202	CANARY ISLES	316	43	70	42	134	2	25	.	.	.
204	MOROCCO	3492	1082	1608	314	78	51	341	.	18	.
208	ALGERIA	2030	595	1183	46	101	51	54	.	.	.
212	TUNISIA	1467	335	1030	37	.	8	57	.	.	.
216	LIBYA	8605	168	448	531	936	25	6497	.	.	.
220	EGYPT	16505	1797	11303	1073	65	45	2156	.	.	66
224	SUDAN	8298	102	4905	441	326	52	2437	.	.	35
228	MAURITANIA	26	2	22	.	.	.	2	.	.	.
232	MALI	63	11	45	.	5	1	1	.	.	.
236	UPPER VOLTA	301	96	197	7	1	.	.	.	.	.
240	NIGER	90	10	76	.	4	.	.	.	.	.
244	CHAD	1146	2	1144	.	.	.	.	.	.	.
248	SENEGAL	597	74	490	12	.	10	10	.	1	.
252	GAMBIA	172	4	.	.	136	15	15	.	.	.
260	GUINEA	60	10	34	1	9	.	6	.	.	.
264	SIERRA LEONE	111	1	.	.	4	1	105	.	.	.
268	LIBERIA	464	29	2	.	169	78	186	.	.	.
272	IVORY COAST	1395	247	807	54	56	112	49	.	70	.
276	GHANA	488	43	127	45	142	3	128	.	.	.
280	TOGO	442	25	403	6	6	.	2	.	2	.
284	BENIN	276	14	246	.	7	1	2	.	6	.
288	NIGERIA	6968	464	254	53	1834	1073	3238	.	.	52
302	CAMEROON	2548	570	1042	10	81	10	835	.	.	.
306	CENTR.AFRIC.	121	15	106	.	.	.	.	.	.	.
314	GABON	526	119	375	1	8	6	17	.	.	.
318	CONGO	303	56	206	.	36	1	4	.	.	.
322	ZAIRE	572	300	43	.	81	113	35	.	.	.
328	BURUNDI	51	12	12	.	9	16	2	.	.	.
329	ST. HELENA	20	.	.	.	.	.	20	.	.	.
330	ANGOLA	298	150	31	1	48	9	59	.	.	.
334	ETHIOPIA	1444	358	119	100	430	132	295	.	10	.
338	DJIBOUTI	139	1	25	2	77	26	8	.	.	.
342	SOMALIA	362	101	5	141	90	.	25	.	.	.
346	KENYA	4132	2165	347	541	504	9	503	.	45	18
350	UGANDA	281	38	.	80	99	.	59	.	5	.
352	TANZANIA	2317	1017	3	302	692	.	303	.	.	.
355	SEYCHELLES	44	7	.	.	1	.	36	.	.	.
366	MOZAMBIQUE	367	30	1	45	147	.	144	.	.	.
370	MADAGASCAR	982	7	962	.	.	2	11	.	.	.
372	REUNION	995	321	654	7	.	.	13	.	.	.
373	MAURITIUS	687	294	138	24	25	29	174	.	3	.
378	ZAMBIA	113	6	29	6	32	15	21	.	4	.
382	ZIMBABWE	350	248	.	.	67	.	22	.	13	.
386	MALAWI	34	4	.	.	.	.	30	.	.	.

Destination CTCI	Value 1000 ECU / Valeurs	EUR 10	Deutschland	France	Italia	Nederland	Belg.-Lux.	UK	Ireland	Danmark	Ελλάδα
585											
804	NOUV.ZELANDE	833	25	57	4	383	.	363	1	.	.
977	SECRET	19488	.	.	.	.	.	19488	.	.	.
1000	M O N D E	393316	94537	51535	24620	116774	16707	58307	25599	2451	2786
1010	INTRA-CE	201401	34131	27677	14603	71791	13417	21907	16602	412	661
1011	EXTRA-CE	172343	60407	23658	10016	44980	3289	16912	8915	2040	2126
1020	CLASSE 1	122671	44420	15902	5414	32953	2723	10798	8413	1991	57
1021	A E L E	48811	13518	8448	1106	12517	2216	5152	3943	1864	47
1030	CLASSE 2	35878	7786	7690	3104	10472	556	3656	502	49	2063
1031	ACP (63)	5778	1571	1251	330	1333	382	899	11	1	.
1040	CLASSE 3	13791	8200	65	1497	1556	10	2457	.	.	6
591	DESINFECTANTS,INSECTICIDES ETC										
001	FRANCE	351348	220750	.	17546	29101	11731	71704	65	403	46
002	BELG.-LUXBG.	92095	27731	26231	8202	15072	.	14643	56	58	102
003	PAYS-BAS	101344	46500	15662	2776	.	5095	30371	684	247	9
004	RF ALLEMAGNE	124782	.	55689	5664	17069	1997	42621	664	1078	.
005	ITALIE	86091	37634	23816	.	13861	852	9711	2	215	.
006	ROYAUME-UNI	120508	49853	40811	6294	14947	4983	.	2594	1026	.
007	IRLANDE	25214	2381	1348	221	1316	38	19875	.	35	.
008	DANEMARK	71242	28614	11072	1525	13820	626	15577	8	.	.
009	GRECE	35601	16023	7681	6464	608	195	4387	.	243	.
024	ISLANDE	599	102	2	7	22	.	367	.	99	.
028	NORVEGE	8061	2416	872	74	200	1059	2061	.	1379	.
030	SUEDE	41045	14343	4622	2264	2129	483	9919	.	7285	.
032	FINLANDE	12487	7274	1120	65	780	153	2180	.	915	.
036	SUISSE	52141	16092	15285	5375	7736	480	6891	175	107	.
038	AUTRICHE	20788	13537	2511	1264	773	333	2005	.	365	.
040	PORTUGAL	18115	8717	4106	1955	424	334	2462	.	.	117
042	ESPAGNE	41343	14527	10910	3593	4698	311	7057	.	247	.
046	MALTE	801	79	20	241	36	1	424	.	.	.
048	YOUGOSLAVIE	20363	12648	2467	3254	1011	30	952	.	.	1
052	TURQUIE	20400	3685	4301	1387	2202	23	8201	.	580	21
056	U.R.S.S.	58407	15911	24132	12636	3525	1	1833	.	369	.
058	RD.ALLEMANDE	4106	.	2417	384	583	.	722	.	.	.
060	POLOGNE	41399	13448	12913	1740	6314	269	6715	.	.	.
062	TCHECOSLOVAQ	15687	7066	2194	779	1072	73	4503	.	.	.
064	HONGRIE	20916	8302	2408	939	997	110	7901	.	259	.
066	ROUMANIE	13663	6725	884	670	388	1	4995	.	.	.
068	BULGARIE	17750	8489	1456	1458	3219	79	2444	.	.	605
070	ALBANIE	897	263	87	309	.	.	68	.	.	170
202	CANARIES	772	89	136	182	332	2	31	.	.	.
204	MAROC	11370	3992	4377	858	241	164	1702	.	36	.
208	ALGERIE	5695	2455	2288	177	157	307	310	.	1	.
212	TUNISIE	5663	2195	2799	130	27	10	502	.	.	.
216	LIBYE	26596	1587	1119	1497	1754	78	20561	.	.	.
220	EGYPTE	52368	12124	15330	6699	1425	176	16555	.	.	59
224	SOUDAN	50411	577	31427	2081	1846	107	14242	.	.	131
228	MAURITANIE	122	35	82	.	.	.	5	.	.	.
232	MALI	333	101	198	.	12	5	17	.	.	.
236	HAUTE-VOLTA	1239	699	523	13	.	1	3	.	.	.
240	NIGER	332	114	207	.	11	.	.	.	.	.
244	TCHAD	2309	37	2272	.	.	.	.	.	.	.
248	SENEGAL	2129	487	1519	57	1	48	15	.	2	.
252	GAMBIE	444	34	1	.	329	27	52	.	1	.
260	GUINEE	166	69	63	1	13	1	19	.	.	.
264	SIERRA LEONE	369	5	.	3	25	2	334	.	.	.
268	LIBERIA	1204	79	16	.	398	159	552	.	.	.
272	COTE IVOIRE	5276	1377	2578	109	149	222	684	.	157	.
276	GHANA	1953	458	358	216	397	20	502	.	2	.
280	TOGO	1699	116	1547	5	20	.	2	.	9	.
284	BENIN	784	100	598	.	26	3	4	.	53	.
288	NIGERIA	16712	2082	1076	217	3827	2111	7215	.	.	184
302	CAMEROUN	8595	2144	3347	54	212	20	2818	.	.	.
306	R.CENTRAFRIC	387	30	357	.	.	.	.	.	.	.
314	GABON	1933	391	1421	15	26	33	46	.	1	.
318	CONGO	1000	166	717	.	97	6	7	.	7	.
322	ZAIRE	2158	1440	188	6	109	352	59	.	1	3
328	BURUNDI	242	68	120	.	15	36	3	.	.	.
329	STE-HELENE	220	.	.	.	.	.	220	.	.	.
330	ANGOLA	1596	723	83	3	188	118	481	.	.	.
334	ETHIOPIE	5887	1797	552	232	1384	210	1689	.	23	.
338	DJIBOUTI	334	3	106	1	145	47	32	.	.	.
342	SOMALIE	1244	534	51	393	176	.	89	.	1	.
346	KENYA	10124	4900	801	1170	1320	18	1755	.	136	24
350	OUGANDA	1122	218	.	249	316	.	319	.	20	.
352	TANZANIE	9172	2311	20	852	4929	.	1059	.	1	.
355	SEYCHELLES	128	38	1	.	2	.	87	.	.	.
366	MOZAMBIQUE	2028	549	3	323	253	.	900	.	.	.
370	MADAGASCAR	3348	36	3269	.	.	11	32	.	.	.
372	REUNION	3562	840	2647	34	.	.	41	.	.	.
373	MAURICE	2218	939	472	58	67	72	601	.	9	.
378	ZAMBIE	686	53	72	62	197	21	270	.	11	.
382	ZIMBABWE	2085	1507	2	.	222	.	331	.	23	.
386	MALAWI	125	33	.	.	.	.	92	.	.	.

Tab. 1

Export

January - December 1983 Janvier - Décembre

Destination	Quantity	1000 kg								Quantités
SITC	EUR 10	Deutschland	France	Italia	Nederland	Belg.-Lux.	UK	Ireland	Danmark	Ἑλλάδα
591										
390 SOUTH AFRICA	6234	1650	252	234	840	374	2865	.	19	.
400 USA	17365	3706	1291	1141	4692	30	5709	.	796	.
404 CANADA	8618	2037	127	37	12	5	6359	.	39	.
412 MEXICO	119	109	4	5	.	.	1	.	.	.
416 GUATEMALA	1665	1207	60	3	19	20	86	.	270	.
421 BELIZE	53	.	.	.	.	.	53	.	.	.
424 HONDURAS	2792	333	1964	6	340	.	149	.	.	.
428 EL SALVADOR	1341	1146	36	.	44	44	67	.	4	.
432 NICARAGUA	682	238	85	58	244	.	5	.	52	.
436 COSTA RICA	2892	823	1013	12	871	.	173	.	.	.
442 PANAMA	3062	354	2228	.	.	17	483	.	.	.
448 CUBA	5043	2361	864	52	198	.	1437	.	131	.
450 WEST INDIES	109	10	.	11	33	.	55	.	.	.
452 HAITI	43	7	12	.	3	7	14	.	.	.
453 BAHAMAS	97	.	.	.	.	14	83	.	.	.
456 DOMINICAN R.	1007	486	93	73	94	.	259	.	2	.
458 GUADELOUPE	1022	.	980	39	.	.	3	.	.	.
459 ANTIGUA,BARB	68	.	.	.	.	.	68	.	.	.
460 DOMINICA	309	5	7	.	10	.	287	.	.	.
462 MARTINIQUE	1349	1	1291	16	.	.	41	.	.	.
464 JAMAICA	579	24	5	.	99	.	431	.	20	.
465 ST LUCIA	52	10	.	.	.	.	42	.	.	.
467 ST VINCENT	23	11	.	.	1	.	11	.	.	.
469 BARBADOS	555	31	29	11	81	2	401	.	.	.
472 TRINIDAD,TOB	916	130	10	.	100	.	674	.	2	.
473 GRENADA	41	3	.	1	.	.	27	.	10	.
476 NL ANTILLES	375	4	8	9	240	7	107	.	.	.
480 COLOMBIA	2185	1062	65	22	29	90	212	.	705	.
484 VENEZUELA	721	465	26	.	1	.	119	.	110	.
488 GUYANA	158	25	2	.	2	.	122	.	7	.
492 SURINAM	488	94	4	.	83	6	299	.	2	.
496 FR. GUIANA	232	4	192	.	36	.	.	.	.	.
500 ECUADOR	1336	693	151	89	261	48	78	.	16	.
504 PERU	1083	635	118	51	70	2	206	.	1	.
508 BRAZIL	964	748	20	165	3	.	25	.	3	.
512 CHILE	1383	948	61	53	140	40	96	.	45	.
516 BOLIVIA	185	68	1	5	7	85	4	.	15	.
520 PARAGUAY	278	105	52	11	52	.	58	.	.	.
524 URUGUAY	758	482	33	66	69	34	65	.	9	.
528 ARGENTINA	2872	1520	145	578	318	16	25	.	270	.
600 CYPRUS	920	119	92	76	45	1	440	16	24	107
604 LEBANON	2077	219	494	327	150	26	799	.	21	41
608 SYRIA	1591	598	186	295	30	3	446	.	.	33
612 IRAQ	826	49	115	233	4	3	270	.	.	152
616 IRAN	15224	3846	2358	5534	1424	1187	875	.	.	.
624 ISRAEL	1370	429	230	141	151	5	384	.	5	25
628 JORDAN	1172	166	50	72	212	1	572	16	1	82
632 SAUDI ARABIA	9265	551	129	278	418	45	7644	.	17	183
636 KUWAIT	1337	71	.	11	196	9	1041	.	.	9
640 BAHRAIN	371	7	3	27	49	8	268	.	9	.
644 QATAR	400	17	2	18	21	.	341	.	1	.
647 U.A.EMIRATES	4237	165	49	58	414	3	3492	.	18	38
649 OMAN	1021	150	.	23	94	54	687	.	13	.
652 NORTH YEMEN	2045	263	47	10	816	108	741	.	60	.
656 SOUTH YEMEN	535	18	2	.	43	2	470	.	.	.
660 AFGHANISTAN	93	17	.	68	8	.	.	.	.	.
662 PAKISTAN	2593	1404	65	261	401	36	325	.	101	.
664 INDIA	1195	41	291	34	50	3	692	.	84	.
666 BANGLADESH	499	305	12	26	66	.	22	.	68	.
669 SRI LANKA	2098	711	26	334	761	.	192	.	74	.
676 BURMA	297	11	8	250	2	.	25	.	1	.
680 THAILAND	5973	2289	318	803	277	33	1430	.	823	.
690 VIETNAM	269	1	3	265	.	.	.	.	.	.
700 INDONESIA	3214	1996	190	70	575	39	344	.	.	.
701 MALAYSIA	2783	1541	56	89	184	32	877	.	4	.
706 SINGAPORE	913	312	11	20	89	43	434	.	4	.
708 PHILIPPINES	2358	568	428	5	487	110	710	.	50	.
720 CHINA	7782	903	3968	485	1668	.	760	.	.	.
728 SOUTH KOREA	1871	535	1166	108	5	.	57	.	.	.
732 JAPAN	6737	2795	655	69	129	16	3073	.	.	.
736 TAIWAN	3783	1103	634	252	613	114	930	.	122	15
740 HONG KONG	1310	414	42	102	20	1	719	.	12	.
800 AUSTRALIA	3320	906	279	280	278	31	1430	.	116	.
801 PAPUA N.GUIN	300	2	.	12	7	.	279	.	.	.
804 NEW ZEALAND	1394	931	89	31	63	17	263	.	.	.
808 AMER.OCEANIA	18	.	16	.	.	.	2	.	.	.
809 N. CALEDONIA	126	18	105	1	.	.	2	.	.	.
815 FIJI	49	6	2	.	.	.	41	.	.	.
822 FR.POLYNESIA	184	52	128	1	1	2	.	.	.	.
958 NOT DETERMIN	505	.	17	478	.	.	.	10	.	.
1000 WORLD	592966	191070	128970	40815	69161	16752	133115	1076	10734	1273
1010 INTRA-EC	259728	103110	48587	11581	35929	10826	47326	1004	1303	62
1011 EXTRA-EC	332724	87962	80367	28745	33234	5924	85787	62	9432	1211
1020 CLASS 1	106705	32804	17097	5538	12520	1512	31308	29	5777	120
1021 EFTA COUNTR.	42357	15103	8565	1866	3171	816	8336	29	4371	100

Destination	Value	1000 ECU								Valeurs
CTCI	EUR 10	Deutschland	France	Italia	Nederland	Belg.-Lux.	UK	Ireland	Danmark	Ἑλλάδα
591										
390 AFR. DU SUD	37923	17244	1323	2964	2162	490	13696	.	44	.
400 ETATS-UNIS	67815	35374	2923	4247	10274	554	31783	.	2660	.
404 CANADA	30931	4348	743	77	139	17	25494	1	112	.
412 MEXIQUE	3086	2894	80	30	45	.	37	.	.	.
416 GUATEMALA	7466	5138	898	26	90	40	504	.	770	.
421 BELIZE	166	.	.	.	.	.	166	.	.	.
424 HONDURAS	5635	1639	2756	40	642	.	558	.	.	.
428 EL SALVADOR	4631	4115	42	.	58	38	371	.	7	.
432 NICARAGUA	2642	1226	462	146	558	.	119	.	131	.
436 COSTA RICA	9181	5313	1750	81	1712	.	325	.	.	.
442 PANAMA	8358	2550	3784	1	1	23	1999	.	.	.
448 CUBA	15330	7224	2340	116	545	.	4904	.	201	.
450 INDES OCCID.	319	48	.	46	43	.	182	.	.	.
452 HAITI	181	16	88	.	7	6	62	.	.	.
453 BAHAMAS	264	2	.	.	.	22	240	.	.	.
456 REP.DOMINIC.	4187	1520	585	154	222	.	1702	.	4	.
458 GUADELOUPE	3739	.	3619	103	.	.	17	.	.	.
459 ANTIGUA,BARB	218	.	.	.	.	.	218	.	.	.
460 DOMINIQUE	977	20	13	.	21	.	923	.	.	.
462 MARTINIQUE	5303	5	4772	49	.	.	477	.	.	.
464 JAMAIQUE	2340	72	10	1	273	.	1935	.	49	.
465 SAINTE-LUCIE	270	111	3	.	.	.	156	.	.	.
467 ST-VINCENT	143	115	.	.	2	.	26	.	.	.
469 LA BARBADE	2702	160	60	49	104	4	2325	.	.	.
472 TRINIDAD,TOB	3526	956	106	.	300	.	2160	.	4	.
473 GRENADA	156	32	.	4	.	.	99	.	21	.
476 ANTILLES NL	1051	28	14	61	462	9	477	.	.	.
480 COLOMBIE	8662	5411	175	58	72	124	1023	.	1799	.
484 VENEZUELA	3252	2400	206	2	7	.	327	.	310	.
488 GUYANA	625	153	60	.	6	.	379	.	27	.
492 SURINAM	1726	445	18	.	237	12	1011	.	3	.
496 GUYANE FR.	677	27	596	.	54	.	.	.	.	.
500 EQUATEUR	4913	2597	616	210	991	66	377	.	56	.
504 PEROU	6237	3591	1344	149	206	19	926	.	2	.
508 BRESIL	9290	7628	699	579	60	.	314	.	10	.
512 CHILI	7959	5591	310	378	351	184	1025	.	140	.
516 BOLIVIE	440	175	15	27	52	118	3	.	50	.
520 PARAGUAY	2156	1041	528	55	225	.	307	.	.	.
524 URUGUAY	2628	1484	176	194	353	65	339	.	17	.
528 ARGENTINE	13252	6942	1240	2566	1409	142	182	.	771	.
600 CHYPRE	3401	612	273	403	196	4	1396	25	49	443
604 LIBAN	6386	953	543	1905	466	141	2144	.	60	174
608 SYRIE	8694	2949	988	1016	115	9	3522	.	.	95
612 IRAK	2542	430	482	649	23	39	712	.	.	207
616 IRAN	71562	28594	17153	14867	3548	4950	2450	.	.	.
624 ISRAEL	8894	3098	1323	961	700	72	2624	.	12	104
628 JORDANIE	4469	652	401	337	941	15	1966	26	2	129
632 ARABIE SAOUD	37768	3652	628	906	1675	139	30231	.	53	504
636 KOWEIT	3920	180	3	61	687	17	2926	.	25	21
640 BAHREIN	1219	28	23	59	193	22	865	.	29	.
644 QATAR	1372	56	8	56	92	1	1143	.	6	.
647 EMIRATS ARAB	10364	785	248	384	981	19	7802	.	89	56
649 OMAN	3259	378	3	77	342	117	2186	.	156	.
652 YEMEN DU NRD	8806	3910	174	6	1538	213	2683	.	282	.
656 YEMEN DU SUD	1688	101	26	.	182	1	1378	.	.	.
660 AFGHANISTAN	314	73	7	201	33	.	.	.	.	.
662 PAKISTAN	13912	7692	966	1294	2183	58	1449	.	270	.
664 INDE	5977	278	466	245	87	4	4725	.	172	.
666 BANGLA DESH	2008	1286	74	151	304	.	66	.	127	.
669 SRI LANKA	4864	1505	90	693	1983	.	412	.	181	.
676 BIRMANIE	731	84	72	469	9	.	93	.	4	.
680 THAILANDE	16573	6448	517	2024	957	215	4517	.	1895	.
690 VIET-NAM	384	10	21	353	.	.	.	.	.	.
700 INDONESIE	8654	4216	1073	292	1421	186	1466	.	.	.
701 MALAYSIA	9180	4565	377	365	444	233	3185	.	11	.
706 SINGAPOUR	2761	960	289	126	194	129	1048	1	14	.
708 PHILIPPINES	6827	3116	1083	22	911	152	1405	.	138	.
720 CHINE	71257	10497	39562	1182	14185	.	5831	.	.	.
728 COREE DU SUD	7304	2088	3852	366	116	.	882	.	.	.
732 JAPON	28871	10869	3947	325	1799	41	11889	.	1	.
736 T'AI-WAN	13738	4438	2185	1191	1993	264	3277	.	370	20
740 HONG-KONG	3303	794	126	234	95	4	2007	.	43	.
800 AUSTRALIE	18082	9207	871	765	508	84	6283	.	364	.
801 PAPOU-N.GUIN	843	10	.	35	9	.	789	.	.	.
804 NOUV.ZELANDE	8367	5857	494	438	176	194	1208	.	.	.
808 OCEANIE AMER	123	.	94	.	.	.	29	.	.	.
809 N. CALEDONIE	655	164	474	4	4	4	5	.	.	.
815 FIDJI	188	38	5	.	.	.	145	.	.	.
822 POLYNESIE FR	880	403	451	15	8	3	.	.	.	.
958 NON DETERMIN	2366	.	163	2193	.	9	.	1	.	.
1000 MONDE	2367379	879464	469780	150076	223386	43031	587070	4307	27039	3226
1010 INTRA-CE	1008226	429483	182313	48690	105790	25518	208892	4077	3306	157
1011 EXTRA-CE	1356730	449981	287303	99134	117596	17505	358178	230	23735	3068
1020 CLASSE 1	448295	176319	56538	28299	35076	4591	132955	176	14202	139
1021 A E L E	153241	62482	28519	11004	12065	2843	25886	175	10150	117

Destination SITC	Quantity 1000 kg Quantités EUR 10	Deutschland	France	Italia	Nederland	Belg.-Lux.	UK	Ireland	Danmark	Ελλάδα
591										
1030 CLASS 2	174046	40766	44455	14784	17330	4222	48357	33	3242	857
1031 ACP (63)	39713	6827	12242	1881	5326	1755	11374	.	203	105
1040 CLASS 3	51978	14393	18815	8426	3384	190	6122	.	414	234
592 STARCHES, INULIN, GLUTEN, ETC.										
001 FRANCE	72891	22900	.	9610	15772	21484	1855	235	1035	.
002 BELG.-LUXBG.	43973	9009	12769	518	20910	.	578	12	177	.
003 NETHERLANDS	61712	23888	13863	1949	.	20083	1567	376	19986	.
004 FR GERMANY	125988	.	61861	7387	40856	10975	1312	407	3185	5
005 ITALY	72283	21913	14773	.	28238	5033	1612	113	600	1
006 UTD. KINGDOM	131164	12496	33206	752	72865	6525	.	1624	3689	7
007 IRELAND	26215	314	16770	2	1995	346	6782	.	6	.
008 DENMARK	18626	6153	3813	175	4713	3204	453	5	.	110
009 GREECE	7158	1320	1376	877	2996	378	170	.	41	.
024 ICELAND	551	135	16	.	92	2	65	.	241	.
025 FAROE ISLES	54	.	.	3	.	.	.	.	51	.
028 NORWAY	8304	2349	1941	17	1532	426	76	3	1961	.
030 SWEDEN	69198	6592	9873	231	15224	1725	1001	14	34538	.
032 FINLAND	18969	1652	983	48	14173	595	346	9	1163	.
036 SWITZERLAND	70681	29169	20250	4432	15960	364	396	6	104	.
038 AUSTRIA	34766	5687	2200	9483	16920	205	170	19	82	.
040 PORTUGAL	4543	941	1756	36	1385	277	87	1	60	.
042 SPAIN	11259	1414	5716	392	1754	980	189	28	786	.
046 MALTA	2743	82	47	2382	28	120	84	.	.	.
048 YUGOSLAVIA	8785	1569	1168	5130	134	733	14	.	37	.
052 TURKEY	517	158	26	13	35	179	86	.	20	.
056 SOVIET UNION	11101	3667	31	21	25	7190	167	.	.	.
058 GERMAN DEM.R	1052	.	162	.	868	8	1	.	13	.
060 POLAND	24561	618	9127	1472	13222	64	52	.	6	.
062 CZECHOSLOVAK	1079	399	324	10	156	88	102	.	.	.
064 HUNGARY	4435	3028	196	152	686	236	31	.	106	.
066 ROMANIA	1879	673	404	92	366	334	10	.	.	.
068 BULGARIA	1466	562	274	269	205	.	59	.	97	.
070 ALBANIA	355	21	.	36	.	.	.	.	.	298
202 CANARY ISLES	426	13	130	10	242	.	31	.	.	.
204 MOROCCO	2315	75	1485	425	279	2	49	.	.	.
208 ALGERIA	3488	256	623	813	1661	61	73	.	1	.
212 TUNISIA	3723	104	2037	1440	81	56	5	.	.	.
216 LIBYA	1811	251	80	1021	265	3	150	.	41	.
220 EGYPT	6504	774	450	2089	2457	3	577	.	73	81
224 SUDAN	1239	577	207	128	202	3	113	.	.	9
232 MALI	172	.	111	34	.	.	23	1	3	.
236 UPPER VOLTA	1864	.	1861	.	.	.	3	.	.	.
240 NIGER	267	1	265	.	.	.	1	.	.	.
248 SENEGAL	1668	24	1398	237	8	1	.	.	.	.
264 SIERRA LEONE	55	1	1	20	13	.	20	.	.	.
268 LIBERIA	142	15	3	55	6	.	51	.	.	12
272 IVORY COAST	3903	58	3507	323	6	.	9	.	.	.
276 GHANA	445	73	28	13	78	.	252	.	1	.
280 TOGO	275	5	94	129	.	18	8	.	21	.
288 NIGERIA	5202	1138	580	1259	1032	5	1180	.	8	.
302 CAMEROON	6237	52	5770	385	16	1	4	.	.	9
306 CENTR.AFRIC.	932	4	928	.	.	.	.	.	.	.
314 GABON	466	28	431	6	.	.	1	.	.	.
318 CONGO	213	38	166	9	.	.	.	.	.	.
322 ZAIRE	690	142	70	149	226	88	13	.	.	.
330 ANGOLA	713	353	51	13	172	1	3	.	120	.
334 ETHIOPIA	1710	321	1	262	1049	8	11	1	.	57
338 DJIBOUTI	51	1	17	30	3	.	.	.	.	.
342 SOMALIA	352	.	.	244	100	.	8	.	.	.
346 KENYA	549	250	3	44	159	6	85	2	.	.
350 UGANDA	106	.	1	79	.	.	26	.	.	.
352 TANZANIA	410	35	18	55	174	15	24	.	89	.
370 MADAGASCAR	183	.	179	4	.	.	.	.	.	.
372 REUNION	313	22	289	2	.	.	.	.	.	.
373 MAURITIUS	116	13	7	4	1	.	91	.	.	.
382 ZIMBABWE	189	5	5	.	177	.	1	.	1	.
390 SOUTH AFRICA	8823	474	452	172	6272	208	787	1	457	.
400 USA	50659	5013	8682	416	13711	761	3295	17607	1154	.
404 CANADA	4498	627	882	68	2718	58	81	46	18	.
412 MEXICO	1837	27	924	1	237	.	3	30	615	.
416 GUATEMALA	54	28	.	.	18	6	2	.	.	.
436 COSTA RICA	50	40	.	.	1	.	10	.	.	.
442 PANAMA	335	28	286	20	1	.	.	.	.	.
448 CUBA	2241	61	1112	118	723	135	92	.	.	.
456 DOMINICAN R.	418	54	82	17	248	.	10	.	7	.
458 GUADELOUPE	450	.	380	70	.	.	.	.	.	.
462 MARTINIQUE	535	1	495	39	.	.	.	.	.	.
464 JAMAICA	178	62	1	.	81	.	34	.	.	.
469 BARBADOS	74	27	.	17	1	.	29	.	.	.
472 TRINIDAD,TOB	229	17	7	.	138	.	67	.	.	.
476 NL ANTILLES	253	.	.	14	216	.	22	1	.	.
480 COLOMBIA	117	84	4	14	4	1	10	.	.	.
484 VENEZUELA	610	147	22	38	84	11	2	.	306	.
492 SURINAM	142	29	.	.	105	.	6	.	2	.

Destination CTCI	Value 1000 ECU Valeurs EUR 10	Deutschland	France	Italia	Nederland	Belg.-Lux.	UK	Ireland	Danmark	Ελλάδα
591										
1030 CLASSE 2	648502	195702	142351	50220	51689	12326	185307	53	8700	2154
1031 ACP (63)	150794	25238	54314	5912	17257	3648	43519	.	566	342
1040 CLASSE 3	259924	77959	88415	20616	30829	585	39916	.	829	775
592 AMIDONS, GLUTEN, COLLES ETC.										
001 FRANCE	84176	35216	.	5875	9897	18684	7510	5018	1976	.
002 BELG.-LUXBG.	61698	21835	21900	333	14785	.	1878	576	391	.
003 PAYS-BAS	73645	25381	13714	1178	.	17609	3949	1908	9906	.
004 RF ALLEMAGNE	114472	.	46910	3744	24642	23918	4359	4248	6632	19
005 ITALIE	77901	26337	19980	.	16314	6709	5543	1666	1349	3
006 ROYAUME-UNI	103011	16776	23367	2166	35935	11306	.	10990	2461	10
007 IRLANDE	23959	715	6280	21	893	6012	10020	.	18	.
008 DANEMARK	22319	8534	2569	285	3110	6164	841	303	.	513
009 GRECE	8226	3244	1538	696	1688	483	409	10	158	.
024 ISLANDE	674	233	5	.	47	8	112	.	269	.
025 ILES FEROE	112	.	.	4	.	.	.	.	108	.
028 NORVEGE	7933	2996	892	9	890	956	193	227	1770	.
030 SUEDE	31739	6866	3429	198	4886	3178	1525	583	11074	.
032 FINLANDE	11644	2464	1005	151	4653	912	784	409	1266	.
036 SUISSE	32842	15147	7399	1860	5388	974	1123	656	295	.
038 AUTRICHE	19826	9046	765	2308	4029	545	1943	1035	155	.
040 PORTUGAL	4934	1436	1433	135	1007	502	278	84	59	.
042 ESPAGNE	24726	3964	12586	1015	1109	2614	900	646	1892	.
046 MALTE	1413	271	99	679	50	39	274	.	1	.
048 YOUGOSLAVIE	12877	4735	847	5048	181	1919	41	.	106	.
052 TURQUIE	1441	438	74	51	87	527	212	.	52	.
056 U.R.S.S.	24791	5648	116	71	47	18748	161	.	.	.
058 RD.ALLEMANDE	618	.	291	.	197	80	2	.	48	.
060 POLOGNE	5685	1046	1823	293	2163	66	288	.	6	.
062 TCHECOSLOVAQ	3341	1234	1275	36	175	303	318	.	.	.
064 HONGRIE	5665	3687	431	245	354	575	123	.	250	.
066 ROUMANIE	3020	742	853	104	438	850	33	.	.	.
068 BULGARIE	1845	895	193	335	179	1	181	.	61	.
070 ALBANIE	441	60	.	24	.	.	.	.	.	357
202 CANARIES	657	27	186	47	359	.	31	7	.	.
204 MAROC	2705	303	1830	326	130	4	112	.	.	.
208 ALGERIE	3341	574	961	1056	446	166	133	.	5	.
212 TUNISIE	1996	276	1059	408	65	175	12	1	.	.
216 LIBYE	1924	373	69	905	179	21	324	15	37	1
220 EGYPTE	6985	1403	411	2642	1450	13	890	.	49	127
224 SOUDAN	1084	594	66	198	131	7	69	.	.	19
232 MALI	271	.	133	66	.	.	36	32	4	.
236 HAUTE-VOLTA	506	.	503	.	.	.	3	.	.	.
240 NIGER	154	1	151	.	.	.	2	.	.	.
248 SENEGAL	1018	98	719	195	5	1	.	.	.	.
264 SIERRA LEONE	100	2	1	44	11	.	42	.	.	.
268 LIBERIA	232	62	9	78	4	.	68	.	.	11
272 COTE IVOIRE	1963	159	1424	360	3	.	17	.	.	.
276 GHANA	483	92	56	18	51	.	264	.	2	.
280 TOGO	556	10	310	203	.	4	5	.	24	.
288 NIGERIA	6700	1735	379	1577	471	10	2516	.	12	.
302 CAMEROUN	3019	116	2332	503	32	4	9	.	.	23
306 R.CENTRAFRIC	229	7	222	.	.	.	.	.	.	.
314 GABON	738	53	679	4	.	.	2	.	.	.
318 CONGO	317	48	254	14	.	1	.	.	.	.
322 ZAIRE	914	327	142	146	173	115	11	.	.	.
330 ANGOLA	1578	1391	38	8	102	1	6	.	32	.
334 ETHIOPIE	1110	289	2	344	244	17	104	11	.	99
338 DJIBOUTI	106	3	73	21	9	.	.	.	.	.
342 SOMALIE	275	1	.	235	20	.	17	.	2	.
346 KENYA	774	362	10	31	105	17	245	4	.	.
350 OUGANDA	214	2	1	137	.	.	74	.	.	.
352 TANZANIE	408	68	15	70	57	14	56	.	128	.
370 MADAGASCAR	378	11	337	29	.	1	.	.	.	.
372 REUNION	718	63	652	3	.	.	.	.	.	.
373 MAURICE	225	80	15	4	6	.	120	.	.	.
382 ZIMBABWE	113	10	5	.	86	.	9	.	3	.
390 AFR. DU SUD	6783	1260	613	196	2767	485	998	35	429	.
400 ETATS-UNIS	118134	11256	27473	645	6049	3063	11968	54494	3186	.
404 CANADA	4354	1440	953	168	1190	205	256	137	5	.
412 MEXIQUE	4232	183	2388	2	128	.	34	99	1398	.
416 GUATEMALA	200	147	.	.	19	30	4	.	.	.
436 COSTA RICA	131	119	.	.	.	.	12	.	.	.
442 PANAMA	169	96	57	15	1	.	.	.	.	.
448 CUBA	1602	124	319	236	250	520	153	.	.	.
456 REP.DOMINIC.	425	121	22	13	199	.	12	.	58	.
458 GUADELOUPE	585	.	576	9	.	.	.	.	.	.
462 MARTINIQUE	732	4	724	4	.	.	.	.	.	.
464 JAMAIQUE	232	82	4	1	74	.	71	.	.	.
469 LA BARBADE	118	64	.	14	2	.	38	.	.	.
472 TRINIDAD,TOB	272	35	2	.	90	.	145	.	.	.
476 ANTILLES NL	282	5	.	3	228	.	39	7	.	.
480 COLOMBIE	553	441	24	50	7	11	20	.	.	.
484 VENEZUELA	1480	421	71	64	52	14	17	.	841	.
492 SURINAM	301	37	.	2	245	.	13	.	4	.

Tab. 1

Export

January - December 1983 Janvier - Décembre

Destination	Quantity	1000 kg								Quantités
SITC	EUR 10	Deutschland	France	Italia	Nederland	Belg.-Lux.	UK	Ireland	Danmark	Ἑλλάδα
592										
496 FR. GUIANA	60	.	39	21	.	.	.	.	.	.
500 ECUADOR	93	80	3	3	1	1	3	.	2	.
504 PERU	1792	59	8	.	1644	.	81	.	.	.
508 BRAZIL	196	97	14	6	51	.	22	.	4	2
512 CHILE	869	330	134	3	370	5	27	.	.	.
524 URUGUAY	26	5	1	.	13	.	7	.	.	.
528 ARGENTINA	626	56	24	38	394	48	.	.	64	2
600 CYPRUS	1846	1139	23	191	185	17	224	.	2	65
604 LEBANON	2157	348	564	978	109	19	85	.	.	54
608 SYRIA	2050	200	500	638	707	.	5	.	.	.
612 IRAQ	2893	432	1390	281	511	35	140	.	21	83
616 IRAN	17946	4998	622	6056	5431	14	279	.	546	.
624 ISRAEL	3074	537	628	157	1475	162	112	2	.	1
628 JORDAN	1015	137	119	522	70	3	121	.	9	34
632 SAUDI ARABIA	15747	3397	3208	5839	1771	142	1252	1	47	90
636 KUWAIT	1710	360	158	241	745	2	200	.	4	.
640 BAHRAIN	1085	27	.	276	12	.	760	.	3	7
644 QATAR	370	65	3	38	18	3	241	.	2	.
647 U.A.EMIRATES	4339	274	814	523	2077	27	603	.	21	.
649 OMAN	541	9	.	51	159	1	320	.	.	1
652 NORTH YEMEN	1346	65	31	81	1147	.	22	.	.	.
656 SOUTH YEMEN	184	3	3	40	89	.	42	.	7	.
662 PAKISTAN	709	175	36	223	57	7	211	.	.	.
664 INDIA	104	48	3	4	29	.	18	.	2	.
666 BANGLADESH	426	91	45	.	267	.	23	.	.	.
669 SRI LANKA	673	98	349	14	124	6	82	.	.	.
676 BURMA	164	77	60	1	14	.	12	.	.	.
680 THAILAND	7187	2545	536	152	3810	7	87	16	11	23
700 INDONESIA	5400	555	1082	217	3424	68	54	.	.	.
701 MALAYSIA	13467	101	10424	75	2733	3	129	.	2	.
703 BRUNEI	232	.	9	.	188	.	19	.	16	.
706 SINGAPORE	8783	1320	4532	1312	1544	2	71	2	.	.
708 PHILIPPINES	908	404	105	72	304	5	13	.	5	.
720 CHINA	2078	507	278	602	154	.	3	.	534	.
728 SOUTH KOREA	5943	1366	365	6	2970	1	494	14	727	.
732 JAPAN	30385	4582	3571	76	20574	269	562	189	547	15
736 TAIWAN	31993	8566	7560	4069	10396	18	44	1	1339	.
740 HONG KONG	20825	819	8442	42	10864	.	654	2	2	.
800 AUSTRALIA	2765	598	244	8	1316	133	406	7	13	40
804 NEW ZEALAND	368	100	20	2	85	4	135	1	.	21
809 N. CALEDONIA	89	4	54	10	21	.	.	.	.	.
822 FR.POLYNESIA	119	1	71	20	27	.	.	.	.	.
958 NOT DETERMIN	226	.	.	206	20	.	.	.	.	.
977 SECRET CTRS.	76675	62448	.	.	14227	.	.	.	.	.
1000 W O R L D	**1245284**	**265195**	**293682**	**79049**	**394393**	**84036**	**32239**	**20775**	**74890**	**1025**
1010 INTRA-EC	**579994**	**97993**	**158428**	**21269**	**188342**	**68024**	**14325**	**2774**	**28716**	**123**
1011 EXTRA-EC	**588372**	**104755**	**135254**	**57560**	**191802**	**16012**	**17911**	**18001**	**46175**	**902**
1020 CLASS 1	327911	61135	57847	22923	111910	7057	7807	17930	41226	76
1021 EFTA COUNTR.	207004	46527	37016	14247	65282	3592	2139	53	38148	.
1030 CLASS 2	210227	34087	65502	31867	63492	901	9585	72	4192	529
1031 ACP (63)	28648	2971	15836	3599	3676	161	2170	5	144	86
1040 CLASS 3	50247	9536	11908	2771	16405	8056	517	.	756	298
598 MISC. CHEMICAL PRODUCTS, NES.										
001 FRANCE	1895850	340095	.	49067	56026	1397584	50765	255	1990	68
002 BELG.-LUXBG.	638003	280250	82592	20122	221895	.	31927	468	729	20
003 NETHERLANDS	761546	388783	57497	9225	.	223304	65262	37	1488	15940
004 FR GERMANY	811869	.	149077	28815	293703	260605	41887	287	31984	5511
005 ITALY	398740	182892	107827	.	53238	17261	21092	141	3126	13163
006 UTD. KINGDOM	269028	115776	37372	19660	40281	41451	.	10101	4247	140
007 IRELAND	45650	3292	1049	76	973	1981	38124	.	155	.
008 DENMARK	78636	39481	7861	757	10583	7225	12634	10	.	85
009 GREECE	51696	11927	13962	16100	3646	3106	2671	162	122	.
024 ICELAND	2197	813	26	8	554	13	592	.	191	.
025 FAROE ISLES	206	.	.	.	5	.	.	.	201	.
028 NORWAY	47000	17627	1321	4102	4609	1674	13939	10	3718	.
030 SWEDEN	147784	75489	13458	7444	12983	10668	22847	28	4867	.
032 FINLAND	49660	23604	2123	523	4488	3125	14975	3	619	.
036 SWITZERLAND	230038	175029	31058	7838	5018	4550	6019	104	421	1
038 AUSTRIA	192965	141915	9890	10273	24611	4041	1797	54	362	22
040 PORTUGAL	37551	8999	11918	3644	2240	2921	7170	55	604	.
042 SPAIN	86892	34444	22638	5844	5964	8955	8587	121	339	.
043 ANDORRA	164	6	120	14	.	20	2	.	2	.
044 GIBRALTAR	115	1	33	13	.	5	63	.	.	.
046 MALTA	1881	238	36	1009	135	27	418	.	18	.
048 YUGOSLAVIA	72822	30433	10450	16933	4176	8015	1636	.	281	898
052 TURKEY	44336	10995	524	10681	3721	11383	6656	.	119	257
056 SOVIET UNION	64146	17009	20826	1566	2861	4098	17786	.	.	.
058 GERMAN DEM.R	11284	.	2608	78	8423	150	22	.	3	.
060 POLAND	36948	20240	4675	3974	1805	1611	3510	.	172	961
062 CZECHOSLOVAK	22423	11551	3849	2383	868	1768	479	.	120	1405
064 HUNGARY	36093	16950	7127	3665	845	1827	3070	.	189	420
066 ROMANIA	18673	8888	1068	598	5973	291	455	.	105	1295
068 BULGARIA	24986	10946	4457	3438	289	1423	2165	.	108	2160

Destination	Value	1000 ECU								Valeurs
CTCI	EUR 10	Deutschland	France	Italia	Nederland	Belg.-Lux.	UK	Ireland	Danmark	Ἑλλάδα
592										
496 GUYANE FR.	122	.	119	3	.	.	.	.	.	.
500 EQUATEUR	311	257	13	13	2	1	17	.	8	.
504 PEROU	973	227	32	1	571	.	142	.	.	.
508 BRESIL	707	461	99	18	31	.	72	.	15	11
512 CHILI	691	282	204	13	119	16	57	.	.	.
524 URUGUAY	116	29	9	1	19	.	60	.	.	.
528 ARGENTINE	1191	278	131	187	168	371	.	.	46	10
600 CHYPRE	1627	772	88	156	87	53	376	.	8	87
604 LIBAN	1612	526	211	516	138	44	99	.	1	77
608 SYRIE	1670	474	221	562	398	1	10	4	.	.
612 IRAK	3297	808	591	640	346	86	484	6	124	212
616 IRAN	11543	5620	202	1504	2534	35	770	.	878	.
624 ISRAEL	3251	1209	394	73	617	489	415	52	.	2
628 JORDANIE	1535	373	163	672	52	12	193	1	9	40
632 ARABIE SAOUD	17622	5973	3033	4058	1804	581	1857	25	162	129
636 KOWEIT	2798	1316	117	255	597	17	481	1	14	.
640 BAHREIN	1025	109	4	163	41	2	678	.	13	15
644 QATAR	646	231	4	74	28	7	294	1	7	.
647 EMIRATS ARAB	5304	838	503	476	2487	99	800	17	84	.
649 OMAN	809	37	.	33	326	6	400	3	2	2
652 YEMEN DU NRD	563	72	68	106	259	.	58	.	.	.
656 YEMEN DU SUD	286	4	3	47	137	.	94	.	1	.
662 PAKISTAN	1033	270	71	202	109	24	344	13	.	.
664 INDE	626	379	19	20	24	2	167	3	12	.
666 BANGLA DESH	366	201	16	.	88	.	61	.	.	.
669 SRI LANKA	383	97	84	19	55	26	102	.	.	.
676 BIRMANIE	160	98	11	3	34	.	14	.	.	.
680 THAILANDE	3838	1453	655	33	1301	28	219	71	25	53
700 INDONESIE	3318	1222	667	62	1077	179	111	.	.	.
701 MALAYSIA	3117	325	1897	21	612	19	237	.	6	.
703 BRUNEI	204	.	.	22	120	.	23	.	39	.
706 SINGAPOUR	3308	1016	957	302	763	8	157	105	.	.
708 PHILIPPINES	898	555	56	62	160	6	42	4	13	.
720 CHINE	3058	1303	272	109	56	.	34	6	1278	.
728 COREE DU SUD	10708	3865	2253	28	918	5	1564	186	1889	.
732 JAPON	26008	9266	6811	250	6773	969	1924	1044	904	67
736 T'AI-WAN	9422	2540	2152	709	3456	60	155	18	332	.
740 HONG-KONG	7305	1641	1971	119	2947	.	546	78	3	.
800 AUSTRALIE	5438	1253	265	18	810	442	2368	226	12	44
804 NOUV.ZELANDE	464	79	7	7	63	15	162	66	.	65
809 N. CALEDONIE	190	4	167	1	16	.	2	.	.	.
822 POLYNESIE FR	253	11	173	6	63	.	.	.	.	.
958 NON DETERMIN	126	.	.	111	15	.	.	.	.	.
977 SECRET	25573	18501	.	.	7072	.	.	.	.	.
1000 M O N D E	**1114587**	**287623**	**241257**	**49822**	**186094**	**132222**	**77860**	**85132**	**52561**	**1996**
1010 INTRA-CE	**569410**	**138041**	**136259**	**14297**	**107265**	**90885**	**34507**	**24719**	**22893**	**544**
1011 EXTRA-CE	**519435**	**131082**	**105000**	**35390**	**71744**	**41334**	**43352**	**60413**	**29668**	**1452**
1020 CLASSE 1	313516	72158	64710	12769	39985	17352	25146	59641	21579	176
1021 A E L E	109589	38192	14929	4662	20899	7072	5957	2993	14885	.
1030 CLASSE 2	155765	44184	34630	21166	27900	2839	16917	766	6444	919
1031 ACP (63)	23659	4465	8088	4374	1960	226	4144	47	202	153
1040 CLASSE 3	50157	14743	5660	1455	3858	21146	1289	6	1643	357
598 PRODUITS CHIMIQUES DIVERS, NDA										
001 FRANCE	503979	249654	.	34430	67083	80521	67249	2626	2268	148
002 BELG.-LUXBG.	361325	153619	77383	25364	60232	.	41966	1277	1445	39
003 PAYS-BAS	368536	142044	51799	10694	.	44221	78017	362	6344	35055
004 RF ALLEMAGNE	599900	.	117243	33912	160623	195334	70718	6081	5657	10332
005 ITALIE	519938	233305	114802	.	79265	31263	30700	1863	2829	25911
006 ROYAUME-UNI	335356	138299	50744	28657	53740	51769	.	5560	6454	133
007 IRLANDE	40113	5729	750	219	1493	1647	29851	.	424	.
008 DANEMARK	86821	40068	8340	1097	11138	4635	21434	67	.	42
009 GRECE	65567	18551	15273	18578	4942	4343	3005	502	373	.
024 ISLANDE	2906	831	56	18	526	50	964	.	459	.
025 ILES FEROE	337	.	1	.	13	.	.	.	323	.
028 NORVEGE	57529	24670	1091	2413	5828	2266	17945	59	3255	.
030 SUEDE	138902	59398	13476	1509	12306	13337	34119	380	4375	.
032 FINLANDE	68847	29547	3125	995	6593	4736	22051	28	1572	.
036 SUISSE	164559	106898	15320	9659	7899	12179	10328	1279	995	2
038 AUTRICHE	149136	105536	9338	9725	12720	6689	3839	535	742	12
040 PORTUGAL	47907	15102	11852	4129	3517	3737	8832	174	557	7
042 ESPAGNE	126341	50258	24429	10411	7943	15547	15957	1007	789	.
043 ANDORRE	263	17	138	47	.	46	13	.	2	.
044 GIBRALTAR	207	3	39	48	1	11	105	.	.	.
046 MALTE	2693	660	53	991	257	33	675	.	24	.
048 YOUGOSLAVIE	121846	51563	15840	25636	6532	14281	6668	.	822	504
052 TURQUIE	57423	15495	1662	10746	5169	15254	8415	.	513	169
056 U.R.S.S.	111286	32622	33735	4708	4105	7781	28329	.	6	.
058 RD.ALLEMANDE	10439	.	3214	349	5861	834	169	3	9	.
060 POLOGNE	42018	19573	7259	3660	3192	1727	5701	.	352	554
062 TCHECOSLOVAQ	40313	21104	4560	3849	1550	4160	2446	.	546	2098
064 HONGRIE	50733	27924	5659	5869	1997	2894	5150	.	450	790
066 ROUMANIE	26768	12659	3340	1190	6752	1008	1074	.	124	621
068 BULGARIE	34122	13596	5840	5309	654	1934	2688	.	347	3754

Quantity 1000 kg Quantités

Destination SITC	EUR 10	Deutschland	France	Italia	Nederland	Belg.-Lux.	UK	Ireland	Danmark	Ελλάδα
538										
070 ALBANIA	1285	433	4	749	23	.	48	.	28	.
202 CANARY ISLES	1576	116	255	38	800	105	248	.	16	.
204 MOROCCO	15048	4986	7259	314	614	622	1082	166	5	.
208 ALGERIA	21136	3560	12051	2202	1892	1009	354	18	47	3
212 TUNISIA	12027	2059	6225	3353	161	87	132	.	10	.
216 LIBYA	23045	1824	5694	9178	1132	1056	3656	.	495	10
220 EGYPT	43929	6789	5387	19909	4157	948	5922	162	184	471
224 SUDAN	2224	387	1066	71	101	21	333	.	26	219
228 MAURITANIA	374	88	168	116	.	2	.	.	.	.
232 MALI	265	43	196	.	1	.	24	.	1	.
236 UPPER VOLTA	821	84	656	.	59	22	.	.	.	.
240 NIGER	1015	88	901	.	.	.	26	.	.	.
244 CHAD	123	40	34	2	47	.	.	.	.	.
248 SENEGAL	5850	381	4812	40	36	147	434	.	.	.
260 GUINEA	400	2	187	.	13	193	5	.	.	.
264 SIERRA LEONE	125	2	31	9	10	.	73	.	.	.
268 LIBERIA	344	114	10	.	72	67	80	.	.	1
272 IVORY COAST	6933	965	4295	402	103	490	677	.	1	.
276 GHANA	1855	243	1	171	371	22	1026	.	21	.
280 TOGO	239	33	138	8	14	41	5	.	.	.
284 BENIN	505	177	165	.	45	50	68	.	.	.
288 NIGERIA	19262	4740	3624	875	706	3020	5870	301	87	39
302 CAMEROON	5439	222	3790	128	171	615	504	.	2	7
306 CENTR.AFRIC.	88	.	70	.	.	.	18	.	.	.
314 GABON	3098	59	2615	13	81	91	239	.	.	.
318 CONGO	2027	75	1645	127	152	5	21	.	2	.
322 ZAIRE	2449	710	413	83	65	973	201	.	4	.
324 RWANDA	60	10	16	.	2	32	.	.	.	.
328 BURUNDI	176	69	56	26	1	24	.	.	.	.
329 ST. HELENA	60	.	.	.	.	.	60	.	.	.
330 ANGOLA	1500	237	694	20	120	410	14	.	5	.
334 ETHIOPIA	915	360	56	85	118	24	261	.	11	.
338 DJIBOUTI	172	2	97	42	9	.	21	.	1	.
342 SOMALIA	859	327	1	114	319	.	36	.	62	.
346 KENYA	4070	1601	408	237	309	112	1281	.	26	96
350 UGANDA	169	24	.	26	77	3	39	.	.	.
352 TANZANIA	1508	170	65	575	129	58	494	.	19	.
366 MOZAMBIQUE	735	55	198	6	25	45	400	.	6	.
370 MADAGASCAR	1782	62	1604	101	6	.	9	.	.	.
372 REUNION	1405	64	1323	2	11	3	2	.	.	.
373 MAURITIUS	347	80	43	.	16	8	200	.	.	.
377 MAYOTTE	33	.	29	.	.	.	4	.	.	.
378 ZAMBIA	1043	315	4	4	27	3	690	.	.	.
382 ZIMBABWE	1911	737	240	466	84	11	322	.	51	.
386 MALAWI	146	45	.	54	2	.	45	.	.	.
390 SOUTH AFRICA	55598	13310	7162	455	8951	3890	21631	45	154	.
400 USA	74447	19147	21478	3436	10021	2221	16069	770	1297	6
404 CANADA	21209	10405	1569	556	991	487	6307	803	91	.
406 GREENLAND	227	.	.	3	1	.	.	.	223	.
412 MEXICO	5993	1264	58	25	98	237	4245	.	66	.
413 BERMUDA	71	5	.	.	4	1	61	.	.	.
416 GUATEMALA	684	424	98	.	39	13	74	36	.	.
424 HONDURAS	357	175	103	2	41	5	29	.	2	.
428 EL SALVADOR	387	162	53	13	99	11	49	.	.	.
432 NICARAGUA	294	55	140	22	58	1	18	.	.	.
436 COSTA RICA	875	391	215	99	16	15	139	.	.	.
442 PANAMA	2984	124	2646	62	28	28	83	.	13	.
448 CUBA	15546	2399	2778	27	3656	261	6425	.	.	.
452 HAITI	80	41	30	.	5	1	3	.	.	.
456 DOMINICAN R.	796	388	207	11	37	.	60	84	9	.
458 GUADELOUPE	963	6	929	.	14	6	.	.	8	.
460 DOMINICA	65	.	.	46	.	.	39	.	.	.
462 MARTINIQUE	1039	17	978	.	40	4	.	.	.	.
464 JAMAICA	533	92	11	5	81	.	344	.	.	.
469 BARBADOS	204	5	.	.	20	73	96	.	10	.
472 TRINIDAD,TOB	2161	160	62	12	206	155	1549	.	17	.
476 NL ANTILLES	3707	112	1043	.	1142	263	1147	.	.	.
480 COLOMBIA	5769	2149	1142	237	285	98	1801	18	29	10
484 VENEZUELA	9646	5126	2325	367	125	261	1288	59	95	.
488 GUYANA	102	.	.	.	5	.	97	.	.	.
492 SURINAM	283	19	24	.	106	1	133	.	.	.
496 FR. GUIANA	241	9	215	.	17	.	.	.	.	.
500 ECUADOR	2221	587	403	27	394	18	772	.	20	.
504 PERU	2952	1413	213	205	64	229	744	77	7	.
508 BRAZIL	20988	8905	3782	290	3952	1434	2607	1	17	.
512 CHILE	4790	1830	518	17	938	368	956	110	53	.
516 BOLIVIA	216	168	33	.	1	5	1	.	8	.
520 PARAGUAY	280	105	7	60	27	.	81	.	.	.
524 URUGUAY	1009	711	80	5	133	32	48	.	.	.
528 ARGENTINA	9235	4589	1554	1345	474	1035	15	22	201	.
600 CYPRUS	2079	410	393	315	39	61	801	.	14	46
604 LEBANON	6616	1115	1669	1816	177	318	576	82	18	845
608 SYRIA	3343	1138	638	601	164	127	570	.	5	100
612 IRAQ	19529	7381	2549	3613	543	609	460	.	452	3922
616 IRAN	59827	21772	1723	18527	1972	10124	5473	.	236	.
624 ISRAEL	23828	7122	2562	7215	1246	1380	4148	.	72	83

Value 1000 ECU Valeurs

Destination CTCI	EUR 10	Deutschland	France	Italia	Nederland	Belg.-Lux.	UK	Ireland	Danmark	Ελλάδα
538										
070 ALBANIE	1219	561	9	468	47	1	70	.	63	.
202 CANARIES	2791	281	335	73	1342	202	510	.	48	.
204 MAROC	18365	3637	10666	571	675	882	1542	380	12	.
208 ALGERIE	33856	5171	19534	3769	2857	1790	625	41	67	2
212 TUNISIE	14489	2518	7687	3490	371	145	257	.	21	.
216 LIBYE	41305	3929	9437	14564	2279	2383	6810	1	1889	13
220 EGYPTE	53378	10119	5406	18972	3787	749	13000	380	688	277
224 SOUDAN	3935	619	2077	105	187	51	602	.	43	251
228 MAURITANIE	502	47	305	139	4	7	.	.	.	.
232 MALI	579	159	361	.	3	.	53	.	3	.
236 HAUTE-VOLTA	1107	135	867	.	86	14	5	.	.	.
240 NIGER	1791	487	1240	.	.	3	61	.	.	.
244 TCHAD	170	13	87	20	49	1	.	.	.	.
248 SENEGAL	7091	753	5394	62	40	199	642	.	1	.
260 GUINEE	664	15	281	.	26	328	14	.	.	.
264 SIERRA LEONE	305	4	86	5	26	.	184	.	.	.
268 LIBERIA	568	122	17	36	123	104	166	.	.	.
272 COTE IVOIRE	10649	1188	6978	706	106	956	712	.	3	.
276 GHANA	3266	394	3	388	668	44	1695	.	74	.
280 TOGO	557	101	370	4	21	54	7	.	.	.
284 BENIN	575	204	276	.	50	19	25	.	1	.
288 NIGERIA	29311	7158	6038	2077	822	3309	8572	639	413	283
302 CAMEROUN	8435	586	6434	416	175	284	528	.	1	11
306 R.CENTRAFRIC	199	.	180	.	.	.	19	.	.	.
314 GABON	4596	63	4063	27	110	97	236	.	.	.
318 CONGO	3707	357	2697	347	271	5	22	.	8	.
322 ZAIRE	4340	1049	836	161	113	1967	204	.	10	.
324 RWANDA	193	17	60	.	17	92	7	.	.	.
328 BURUNDI	828	53	614	113	5	43	.	.	.	.
329 STE-HELENE	162	.	1	.	.	.	161	.	.	.
330 ANGOLA	1911	397	834	69	114	415	72	.	10	.
334 ETHIOPIE	1777	736	86	138	149	91	562	.	11	4
338 DJIBOUTI	344	12	266	32	15	.	16	.	3	.
342 SOMALIE	1006	160	7	201	205	.	135	.	298	.
346 KENYA	5845	2103	569	561	554	148	1779	1	60	70
350 OUGANDA	362	54	.	46	131	17	114	.	.	.
352 TANZANIE	2967	456	55	831	197	82	1302	.	44	.
366 MOZAMBIQUE	1081	115	577	20	14	70	276	.	9	.
370 MADAGASCAR	3407	287	2927	155	10	.	28	.	.	.
372 REUNION	2275	98	2123	9	34	8	3	.	.	.
373 MAURICE	572	200	57	2	13	15	285	.	.	.
377 MAYOTTE	330	.	13	.	.	.	317	.	.	.
378 ZAMBIE	2131	414	41	15	56	2	1595	4	2	.
382 ZIMBABWE	1931	698	65	481	124	18	421	1	123	.
386 MALAWI	306	111	1	99	5	.	88	.	2	.
390 AFR. DU SUD	77891	26959	5223	1016	8177	5737	29932	368	479	.
400 ETATS-UNIS	191367	65094	22128	23922	17213	7266	42323	7048	6345	30
404 CANADA	34121	14410	1795	1071	1134	985	11764	2605	356	1
406 GROENLAND	315	2	.	5	4	.	.	.	304	.
412 MEXIQUE	10318	5348	185	250	480	335	3129	10	581	.
413 BERMUDES	315	31	1	.	6	1	276	.	.	.
416 GUATEMALA	1784	1362	34	1	41	19	242	85	.	.
424 HONDURAS	632	472	41	5	72	2	39	.	1	.
428 EL SALVADOR	739	454	4	76	98	5	102	.	.	.
432 NICARAGUA	833	371	13	287	125	2	35	.	.	.
436 COSTA RICA	1658	1204	50	108	28	65	203	.	.	.
442 PANAMA	1531	429	731	45	109	72	109	.	36	.
448 CUBA	13618	2766	3421	45	2881	180	4325	.	.	.
452 HAITI	137	76	45	.	9	2	5	.	.	.
456 REP.DOMINIC.	1446	917	51	40	98	.	116	205	19	.
458 GUADELOUPE	1821	16	1747	.	35	12	.	.	11	.
460 DOMINIQUE	103	.	.	42	.	.	61	.	.	.
462 MARTINIQUE	3153	73	3008	.	67	5	.	.	.	.
464 JAMAIQUE	922	191	31	11	112	.	577	.	.	.
469 LA BARBADE	358	20	.	.	28	30	250	.	30	.
472 TRINIDAD,TOB	4418	282	221	24	194	256	3283	.	158	.
476 ANTILLES NL	10502	236	2130	.	3453	463	4220	.	.	.
480 COLOMBIE	9235	5534	513	583	362	360	1586	157	74	66
484 VENEZUELA	13571	8857	1255	505	565	822	1152	229	183	3
488 GUYANA	196	2	13	.	10	.	171	.	.	.
492 SURINAM	358	17	48	.	155	1	136	.	1	.
496 GUYANE FR.	425	32	365	1	26	.	.	.	1	.
500 EQUATEUR	4312	2066	650	103	715	152	569	.	57	.
504 PEROU	6162	3572	222	313	302	407	756	565	25	.
508 BRESIL	38367	16350	8456	1433	5817	2634	3508	75	94	.
512 CHILI	9523	4226	992	101	1494	610	1049	878	173	.
516 BOLIVIE	547	459	51	.	3	6	9	.	19	.
520 PARAGUAY	471	235	18	118	42	.	58	.	.	.
524 URUGUAY	1873	1530	40	24	136	38	105	.	.	.
528 ARGENTINE	18699	8935	2601	3874	730	1811	183	113	452	.
600 CHYPRE	2793	706	286	466	97	109	970	1	38	120
604 LIBAN	9611	1557	3265	1633	344	362	668	200	43	1539
608 SYRIE	4950	1624	1103	1105	328	208	521	.	14	47
612 IRAK	30061	7902	3564	5947	2505	1001	1076	.	716	7350
616 IRAN	85903	33724	3782	20254	3541	12796	11236	.	570	.
624 ISRAEL	29989	12072	1489	5228	2028	2084	6768	3	268	49

Tab. 1

Export

January - December 1983 Janvier - Décembre

Destination SITC	Quantity 1000 kg Quantités									
	EUR 10	Deutschland	France	Italia	Nederland	Belg.-Lux.	UK	Ireland	Danmark	Ελλάδα
598										
628 JORDAN	3258	769	894	434	467	170	440	.	84	.
632 SAUDI ARABIA	86139	11742	8857	23164	3380	6082	32371	15	317	211
636 KUWAIT	31307	1495	1790	2657	1253	2735	20703	.	615	59
640 BAHRAIN	4195	147	265	304	605	409	2282	.	168	15
644 QATAR	2585	252	118	214	46	92	1854	.	9	.
647 U.A.EMIRATES	17841	1944	1395	3008	1466	2476	7054	.	427	71
649 OMAN	4134	219	26	2821	54	124	857	.	33	.
652 NORTH YEMEN	638	96	143	85	10	.	295	.	9	.
656 SOUTH YEMEN	519	29	5	163	27	.	187	.	108	.
660 AFGHANISTAN	490	479	.	.	.	9	2	.	.	.
662 PAKISTAN	8178	4122	535	782	610	243	1780	3	103	.
664 INDIA	18746	6048	1151	361	1862	498	7210	16	1600	.
666 BANGLADESH	804	281	52	.	77	5	389	.	.	.
669 SRI LANKA	1855	258	166	26	408	11	981	.	5	.
676 BURMA	1016	271	1	405	223	1	113	.	2	.
680 THAILAND	13125	3744	3701	162	1050	147	4250	45	26	.
700 INDONESIA	15425	7271	2181	69	4185	46	1628	.	45	.
701 MALAYSIA	17970	10193	1371	120	615	510	5047	1	113	.
703 BRUNEI	154	42	4	.	9	7	92	.	.	.
706 SINGAPORE	27107	5132	6932	1357	2924	1936	8781	.	45	.
708 PHILIPPINES	6818	2061	410	1145	1255	114	1660	54	119	.
720 CHINA	7408	3634	554	1520	24	1327	349	.	.	.
724 NORTH KOREA	207	119	.	27	17	.	7	.	37	.
728 SOUTH KOREA	14188	6649	1484	74	1738	304	3776	1	162	.
732 JAPAN	28636	16355	1773	538	4096	1046	4356	103	369	.
736 TAIWAN	16710	9052	463	1466	825	343	4400	70	91	.
740 HONG KONG	13583	7814	490	109	469	1325	3355	2	19	.
800 AUSTRALIA	26277	7425	5517	418	3412	909	8441	93	59	3
801 PAPUA N.GUIN	32	7	.	.	.	.	25	.	.	.
804 NEW ZEALAND	7401	2898	175	15	625	122	3554	.	12	.
809 N. CALEDONIA	648	6	596	4	42	.	.	.	.	.
822 FR.POLYNESIA	381	13	201	37	20	106	2	.	.	.
950 STORES,PROV.	1180	.	.	1131	30	.	.	.	.	19
958 NOT DETERMIN	322	.	.	7	259	26	.	19	.	11
977 SECRET CTRS.	137602	104516	.	6891	1650	.	.	.	24543	.
1000 W O R L D	**7146237**	**2330460**	**772644**	**356343**	**851929**	**2074327**	**607102**	**15014**	**89826**	**48592**
1010 INTRA-EC	**4950994**	**1362499**	**457233**	**143820**	**680342**	**1952517**	**264351**	**11462**	**43843**	**34927**
1011 EXTRA-EC	**2056153**	**863447**	**315410**	**204497**	**169649**	**121785**	**342754**	**3533**	**21441**	**13837**
1020 CLASS 1	1127161	589128	141271	73747	96595	64064	145050	2187	13931	1168
1021 EFTA COUNTR.	707191	443474	69796	33832	54499	26991	67338	253	10985	23
1030 CLASS 2	689991	180144	126197	112711	48275	44971	163388	1346	6750	6209
1031 ACP (63)	70492	12622	27522	3848	3576	6326	15592	301	343	362
1040 CLASS 3	239020	94179	47946	18038	24781	12754	34318	.	762	6242

Destination CTCI	Value 1000 ECU Valeurs									
	EUR 10	Deutschland	France	Italia	Nederland	Belg.-Lux.	UK	Ireland	Danmark	Ελλάδα
598										
628 JORDANIE	4359	1126	1282	609	360	74	719	.	185	4
632 ARABIE SAOUD	74479	14178	9366	20440	4686	4658	19869	60	1150	72
636 KOWEIT	23361	2847	1515	2058	5232	2861	5961	.	2867	20
640 BAHREIN	6395	377	78	766	127	2066	2773	.	197	11
644 QATAR	3190	254	313	451	123	40	1974	.	34	1
647 EMIRATS ARAB	29594	2786	2300	5028	2282	2734	12350	.	2058	56
649 OMAN	4190	337	135	1619	175	81	1800	.	42	1
652 YEMEN DU NRD	960	197	34	165	60	1	472	.	31	.
656 YEMEN DU SUD	954	52	19	322	25	3	371	.	162	.
660 AFGHANISTAN	620	585	.	.	.	25	10	.	.	.
662 PAKISTAN	10638	4731	591	892	879	274	2857	62	352	.
664 INDE	41305	9086	1950	874	1359	408	15330	36	12262	.
666 BANGLA DESH	1647	514	102	5	93	3	930	.	.	.
669 SRI LANKA	1861	457	232	28	252	24	857	.	11	.
676 BIRMANIE	880	362	11	88	133	3	280	.	3	.
680 THAILANDE	15592	6160	3156	277	1334	509	3875	154	127	.
700 INDONESIE	23957	8481	3469	201	7663	158	3680	.	305	.
701 MALAYSIA	16184	6755	2435	110	950	822	4761	31	320	.
703 BRUNEI	283	67	9	.	20	8	178	.	1	.
706 SINGAPOUR	41956	9063	10559	1476	2911	2381	15417	20	127	.
708 PHILIPPINES	8568	3459	531	146	2042	253	1603	163	371	.
720 CHINE	12873	5594	1257	2314	68	2034	1596	1	9	.
724 COREE DU NRD	644	366	.	52	17	.	92	.	117	.
728 COREE DU SUD	26578	15933	1643	726	2920	672	4304	16	364	.
732 JAPON	100260	54021	9391	7673	4522	3741	15839	1282	3791	.
736 T'AI-WAN	31545	19693	1010	3132	1267	589	5155	193	506	.
740 HONG-KONG	29179	17437	539	234	800	3418	6641	24	86	.
800 AUSTRALIE	46995	17583	6608	913	5019	1777	14507	321	263	4
801 PAPOU-N.GUIN	180	63	.	.	.	.	117	.	.	.
804 NOUV.ZELANDE	13536	4328	377	66	932	317	7432	8	76	.
809 N. CALEDONIE	650	8	580	4	54	1	3	.	.	.
822 POLYNESIE FR	604	39	479	11	39	29	7	.	.	.
950 AVIT.SOUTAGE	1551	.	.	1437	84	.	.	.	.	30
958 NON DETERMIN	132	.	19	20	33	24	.	15	.	21
977 SECRET	132354	88033	.	6600	1424	.	.	.	36297	.
1000 M O N D E	**5745405**	**2139575**	**826083**	**430842**	**649293**	**605714**	**846029**	**38206**	**119151**	**90512**
1010 INTRA-CE	**2881550**	**981270**	**436334**	**152951**	**438517**	**413739**	**342948**	**18338**	**25798**	**71659**
1011 EXTRA-CE	**2729829**	**1070275**	**389732**	**269837**	**209236**	**191952**	**503084**	**19854**	**57058**	**18801**
1020 CLASSE 1	1402886	642393	141941	110992	106297	107995	251698	15091	25750	729
1021 A E L E	629594	341984	54258	28447	49390	42999	98076	2455	11964	21
1030 CLASSE 2	982809	291088	179466	131008	75809	61404	199738	4758	29284	10254
1031 ACP (63)	111273	19390	43733	7288	4880	8267	25131	646	1298	620
1040 CLASSE 3	344131	136794	68324	27836	27130	22550	51651	4	2025	7817

Destination / SITC	Quantity 1000 kg Quantités: EUR 10	Deutschland	France	Italia	Nederland	Belg.-Lux.	UK	Ireland	Danmark	Ελλάδα
511.11 ETHYLENE										
001 FRANCE	11528				5616	25	5887			
002 BELG.-LUXBG.	1034246	378576	75442		526711		53515			
003 NETHERLANDS	32561	921	8020			3	23617			
004 FR GERMANY	99940		44		70924	2806	26166			
005 ITALY	32828		32828							
006 UTD. KINGDOM	11573		7276		4297					
008 DENMARK	383				1		382			
028 NORWAY	4559	1			4558					
030 SWEDEN	31500	2	10497		1483	3	19515			
032 FINLAND	2225						2225			
040 PORTUGAL	8528		3881		4646	1				
042 SPAIN	23163		23163							
204 MOROCCO	2598		1292	1305		1				
216 LIBYA	17827		17813	14						
680 THAILAND	2155		2155							
1000 W O R L D	1315727	379551	182427	1319	618238	2849	131343			
1010 INTRA-EC	1223084	379499	123610		607549	2834	109592			
1011 EXTRA-EC	92642	51	58817	1319	10689	15	21751			
1020 CLASS 1	69997	14	37540		10689	11	21743			
1021 EFTA COUNTR.	46832	14	14378		10689	11	21740			
1030 CLASS 2	22613	13	21277	1319		3	1			
1040 CLASS 3	32	25					7			
511.12 PROPYLENE										
001 FRANCE	31387	1039		6316	20175	3857				
002 BELG.-LUXBG.	178447	2096	72854	1738	101759					
003 NETHERLANDS	82935	30087	26946			14441	11461			
004 FR GERMANY	361531		22885	23	268582	48279	21762			
005 ITALY	1898		1315		221	362				
006 UTD. KINGDOM	54358		12589	22118	11195	8456				
028 NORWAY	2852				2833		19			
030 SWEDEN	1576					1576				
036 SWITZERLAND	1020	1	1019							
038 AUSTRIA	73711	73591		120						
040 PORTUGAL	2489		1477		1012					
060 POLAND	249				249					
400 USA	1618		1600				18			
412 MEXICO	7221		2103	5118						
442 PANAMA	429		429							
508 BRAZIL	2049		25	2024						
604 LEBANON	4940			4940						
728 SOUTH KOREA	35266		3367		31899					
732 JAPAN	966		966							
1000 W O R L D	845020	106831	147601	42427	437925	76971	33265			
1010 INTRA-EC	710561	33222	136589	30195	401932	75395	33228			
1011 EXTRA-EC	134460	73609	11012	12232	35994	1576	37			
1020 CLASS 1	84233	73593	5062	120	3845	1576	37			
1021 EFTA COUNTR.	81648	73592	2496	120	3845	1576	19			
1030 CLASS 2	49976	16	5949	12112	31899					
1040 CLASS 3	249				249					
511.13 BUTYLENES, BUTADIENES AND METHYLBUTADIENES IT: CONF. BUTADIENES										
001 FRANCE	148416	74758			69394	2	4262			
002 BELG.-LUXBG.	69896	11297	5080		45896		7623			
003 NETHERLANDS	109774	89276	2243			3399	14856			
004 FR GERMANY	89954		3932		47896	38126				
005 ITALY	7168	4068	204		2879		17			
006 UTD. KINGDOM	29072	2767	2518		22332	1455				
030 SWEDEN	12316	5671			6645					
036 SWITZERLAND	6554	5364			1182	8				
038 AUSTRIA	769	674			95					
040 PORTUGAL	3014	109				1647	1258			
042 SPAIN	2543	1612			931					
048 YUGOSLAVIA	402		402							
052 TURKEY	189	71			118					
058 GERMAN DEM.R	9901		522		9379					
060 POLAND	295	295								
062 CZECHOSLOVAK	449	350			99					
064 HUNGARY	185					185				
068 BULGARIA	240	240								
204 MOROCCO	838		838							
390 SOUTH AFRICA	24009	1043		500			22466			
400 USA	249140	14184	8156		140848	24289	61663			
412 MEXICO	11069				11069					
528 ARGENTINA	3951	3951								
664 INDIA	26	26								
728 SOUTH KOREA	3148				3148					
732 JAPAN	17887				13807		4080			
800 AUSTRALIA	153	153								
958 NOT DETERMIN	7816				7816					

Destination / CTCI	Value 1000 ECU Valeurs: EUR 10	Deutschland	France	Italia	Nederland	Belg.-Lux.	UK	Ireland	Danmark	Ελλάδα
511.11 ETHYLENE										
001 FRANCE	6665	1			3267	53	3344			
002 BELG.-LUXBG.	580589	219062	39275		293788		28464			
003 PAYS-BAS	16543	525	4039			6	11971			
004 RF ALLEMAGNE	56474		15		40349	1586	14524			
005 ITALIE	15640		15640							
006 ROYAUME-UNI	5997		4043		1952	2				
008 DANEMARK	193	3			6		184			
028 NORVEGE	2926	6			2920					
030 SUEDE	17407	10	5973		800	4	10620			
032 FINLANDE	1204	12			13		1179			
040 PORTUGAL	4669		2361		2305	3				
042 ESPAGNE	10809		10809							
204 MAROC	1219		647	568		4				
216 LIBYE	12458		12151	303	4					
680 THAILANDE	1038		1038							
1000 M O N D E	734109	219695	96020	872	345418	1687	70417			
1010 INTRA-CE	682131	219592	63012		339362	1649	58516			
1011 EXTRA-CE	51977	103	33008	871	6056	38	11901			
1020 CLASSE 1	37065	43	19143		6051	24	11804			
1021 A E L E	26246	41	8334		6051	21	11799			
1030 CLASSE 2	14786	29	13865	871	5	14	2			
1040 CLASSE 3	126	31					95			
511.12 PROPYLENE										
001 FRANCE	11676	705		2195	7305	1471				
002 BELG.-LUXBG.	76457	895	32323	793	42446					
003 PAYS-BAS	31687	12028	9698			5418	4543			
004 RF ALLEMAGNE	140901		8194	24	103100	18513	11070			
005 ITALIE	685		464		100	121				
006 ROYAUME-UNI	18845		4724	6470	4317	3334				
028 NORVEGE	1081				1064		17			
030 SUEDE	663					663				
036 SUISSE	360	2	358							
038 AUTRICHE	29515	29467		48						
040 PORTUGAL	1007		585		422					
060 POLOGNE	193				193					
400 ETATS-UNIS	583	1	563				19			
412 MEXIQUE	2972		817	2155						
442 PANAMA	154		154							
508 BRESIL	691		23	668						
604 LIBAN	1703			1703						
728 COREE DU SUD	13680		1247		12433					
732 JAPON	347		347							
1000 M O N D E	333293	43130	59521	14086	171380	29520	15656			
1010 INTRA-CE	280259	13829	55404	9481	157268	28857	15620			
1011 EXTRA-CE	53035	29501	4118	4605	14112	663	36			
1020 CLASSE 1	33559	29473	1853	48	1486	663	36			
1021 A E L E	32626	29469	943	48	1486	663	17			
1030 CLASSE 2	19282	28	2265	4556	12433					
1040 CLASSE 3	193				193					
511.13 BUTYLENES, BUTADIENES ET METHYLBUTADIENES IT: CONF. LES BUTADIENES										
001 FRANCE	100828	52386			45744	10	2688			
002 BELG.-LUXBG.	42832	7834	3274		29174		2550			
003 PAYS-BAS	69131	60451	1229			1422	6029			
004 RF ALLEMAGNE	42801		2644		24015	16142				
005 ITALIE	4997	2892	155		1877	1	72			
006 ROYAUME-UNI	19513	1898	1233		15734	648				
030 SUEDE	8645	4097			4548					
036 SUISSE	4570	3719			840	9	2			
038 AUTRICHE	534	466			68					
040 PORTUGAL	1226	78				685	463			
042 ESPAGNE	1752	1109			643					
048 YOUGOSLAVIE	285		284			1				
052 TURQUIE	228	129			99					
058 RD.ALLEMANDE	7057		416		6641					
060 POLOGNE	208	208								
062 TCHECOSLOVAQ	328	256			72					
064 HONGRIE	292					292				
068 BULGARIE	169	169								
204 MAROC	262		262							
390 AFR. DU SUD	15397	845		837			13715			
400 ETATS-UNIS	158745	9117	5347		95446	9916	38919			
412 MEXIQUE	7564				7564					
528 ARGENTINE	2269	2269								
664 INDE	183	183								
728 COREE DU SUD	1926				1926					
732 JAPON	12700				10024		2676			
800 AUSTRALIE	107	107								
958 NON DETERMIN	5758				5758					

Destination / SITC	Quantity 1000 kg / Quantités: EUR 10	Deutschland	France	Italia	Nederland	Belg.-Lux.	UK	Ireland	Danmark	Ελλάδα
511.13										
1000 **W O R L D**	809329	215945	23895	525	383579	69113	116272	.	.	.
1010 **INTRA-EC**	454285	162166	13977	.	188398	42984	26760	.	.	.
1011 **EXTRA-EC**	347231	33780	9919	525	187366	26129	89512	.	.	.
1020 CLASS 1	317025	28879	8558	500	163671	25944	89473	.	.	.
1021 EFTA COUNTR.	22705	11817	.	.	7968	1655	1265	.	.	.
1030 CLASS 2	19135	4015	839	25	14217	.	39	.	.	.
1040 CLASS 3	11071	886	522	.	9478	185	.	.	.	.
511.19 OTHER ACYCLIC HYDROCARBONS UK: CONF. HYDROCARBONS ACYCLIC SATURED AND (UNSATURED OTHER THAN ETHYLENE, PROPENE, BUTENES, BUTADIENES AND METHYLBUTADIE- : NES) NOT FOR USE AS POWER OR HEATING FUELS AND NON-REBATEABLE										
001 FRANCE	2398	300	.	53	1862	183	.	.	.	.
002 BELG.-LUXBG.	5639	3442	1733	46	417	.	1	.	.	.
003 NETHERLANDS	6645	2144	3950	.	.	551	.	.	.	.
004 FR GERMANY	4041	.	1244	384	1115	1242	37	.	19	.
005 ITALY	7139	2995	1182	.	58	2904	.	.	.	.
006 UTD. KINGDOM	2396	138	407	.	1070	780	.	1	.	.
008 DENMARK	85	10	7	.	37	9	22	.	.	.
009 GREECE	75	2	2	47	24	.	.	.	.	.
028 NORWAY	497	2	11	.	474	1	2	.	7	.
030 SWEDEN	352	83	5	.	26	215	.	.	23	.
036 SWITZERLAND	590	88	77	2	394	29	.	.	.	.
038 AUSTRIA	271	156	3	30	67	15	.	.	.	.
042 SPAIN	1613	265	68	1217	6	57	.	.	.	.
048 YUGOSLAVIA	71	26	.	45	.	.	.	.	.	.
052 TURKEY	100	2	.	98	.	.	.	.	.	.
064 HUNGARY	296	295	.	1	.	.	.	.	.	.
220 EGYPT	1254	1	1252	1	.	.	.	.	.	.
390 SOUTH AFRICA	117	1	116	.	.	.	.	.	.	.
400 USA	6260	31	5709	18	499	1	2	.	.	.
508 BRAZIL	388	13	225	.	.	150	.	.	.	.
528 ARGENTINA	342	340	.	.	.	2	.	.	.	.
720 CHINA	149	149	.	.	.	.	.	.	.	.
732 JAPAN	79	10	.	.	67	2	.	.	.	.
1000 **W O R L D**	41468	10761	16103	1995	6191	6232	69	3	106	8
1010 **INTRA-EC**	28419	9030	8524	531	4583	5669	62	1	19	.
1011 **EXTRA-EC**	13049	1732	7579	1462	1608	563	7	2	88	8
1020 CLASS 1	10126	715	5993	1420	1536	372	5	2	83	.
1021 EFTA COUNTR.	1773	360	97	42	963	260	2	.	49	.
1030 CLASS 2	2465	561	1586	41	72	192	1	.	5	7
1031 ACP (63)	197	82	58	.	35	20	1	.	1	.
1040 CLASS 3	460	456	.	2	.	.	1	.	.	1
511.21 CYCLOHEXANE IT: CONFIDENTIAL										
001 FRANCE	50421	17957	.	.	27940	4524	.	.	.	.
002 BELG.-LUXBG.	131559	39349	342	.	47358	.	44510	.	.	.
003 NETHERLANDS	11304	212	83	.	.	449	10560	.	.	.
004 FR GERMANY	55238	.	6695	.	40516	1426	6601	.	.	.
005 ITALY	2893	1	2892	.	.	.	.	.	.	.
036 SWITZERLAND	467	3	464	.	.	.	.	.	.	.
042 SPAIN	1938	.	1938	.	.	.	.	.	.	.
1000 **W O R L D**	254157	57575	12422	.	115867	6612	61681	.	.	.
1010 **INTRA-EC**	251584	57528	10012	.	115837	6528	61679	.	.	.
1011 **EXTRA-EC**	2572	47	2410	.	30	83	2	.	.	.
1020 CLASS 1	2454	41	2402	.	3	7	1	.	.	.
1021 EFTA COUNTR.	497	26	464	.	3	4	.	.	.	.
1030 CLASS 2	120	6	9	.	27	77	1	.	.	.
511.22 BENZENE, CHEMICALLY OR COMMERCIALLY PURE										
001 FRANCE	115132	1502	.	2092	29876	5262	76400	.	.	.
002 BELG.-LUXBG.	259569	139575	.	2946	76848	.	40200	.	.	.
003 NETHERLANDS	243131	186706	6820	1898	.	22907	24800	.	.	.
004 FR GERMANY	76501	.	3168	.	72114	.	219	.	.	.
005 ITALY	34368	15863	18486	.	.	.	19	.	.	.
006 UTD. KINGDOM	83035	6618	33402	.	31015	10000	.	.	.	.
036 SWITZERLAND	2164	52	80	2032	.	.	.	.	.	.
038 AUSTRIA	1248	1248	.	.	.	.	.	.	.	.
040 PORTUGAL	3956	1	.	.	3947	8	.	.	.	.
042 SPAIN	3315	1	2275	1039	.	.	.	.	.	.
048 YUGOSLAVIA	478	.	.	478	.	.	.	.	.	.
052 TURKEY	5024	1	917	4096	10	.	.	.	.	.
212 TUNISIA	201	.	201	.	.	.	.	.	.	.
390 SOUTH AFRICA	950	.	.	.	950	.	.	.	.	.
400 USA	152953	1823	10878	51083	67098	.	22071	.	.	.
664 INDIA	12713	.	.	12713	.	.	.	.	.	.
732 JAPAN	2000	.	2000	.	.	.	.	.	.	.
958 NOT DETERMIN	482	.	.	.	.	482	.	.	.	.
1000 **W O R L D**	996488	355442	78300	78377	281877	38660	163830	.	.	.
1010 **INTRA-EC**	810736	352264	61875	6936	209852	38169	141640	.	.	.

Destination / CTCI	Value 1000 ECU / Valeurs: EUR 10	Deutschland	France	Italia	Nederland	Belg.-Lux.	UK	Ireland	Danmark	Ελλάδα
511.13										
1000 **M O N D E**	510513	148254	14861	865	250206	29128	67199	.	.	.
1010 **INTRA-CE**	280109	125462	8536	.	116544	18225	11342	.	.	.
1011 **EXTRA-CE**	224844	22792	6325	864	127904	10902	55857	.	.	.
1020 CLASSE 1	204228	19668	5631	837	111701	10610	55781	.	.	.
1021 A E L E	15014	8361	.	.	5489	694	470	.	.	.
1030 CLASSE 2	12364	2491	278	28	9490	.	77	.	.	.
1040 CLASSE 3	8054	633	416	.	6713	292	.	.	.	.
511.19 AUTRES HYDROCARBURES ACYCLIQUES UK: CONF. LES HYDROCARBURES ACYCLIQUES SATURES ET (NON SATURES AUTRES QUE L'ETHYLENE, PROPENE, BUTENES, BUTADIENES ET : METHYLBUTADIENE) AUTRES QUE POUR CARBURATION OU COMBUSTION ET NON SUSCEPTIBLES DE SUBIR UN RABAIS										
001 FRANCE	1807	714	.	64	832	195	2	.	.	.
002 BELG.-LUXBG.	2370	1495	556	126	181	.	12	.	.	.
003 PAYS-BAS	4042	1238	2345	.	.	459	.	.	.	.
004 RF ALLEMAGNE	2784	.	806	121	1036	759	53	.	9	.
005 ITALIE	5199	2245	737	.	22	2193	2	.	.	.
006 ROYAUME-UNI	1758	222	434	1	727	374	.	.	.	.
008 DANEMARK	141	89	5	.	17	10	20	.	.	.
009 GRECE	114	18	31	52	13	.	.	.	.	.
028 NORVEGE	309	11	55	.	224	4	.	.	15	.
030 SUEDE	270	128	4	.	17	109	.	.	12	.
036 SUISSE	1035	354	114	4	419	144	.	.	.	.
038 AUTRICHE	328	212	3	12	89	12	.	.	.	.
042 ESPAGNE	948	223	94	566	9	56	.	.	.	.
048 YOUGOSLAVIE	100	38	.	62	.	.	.	.	.	.
052 TURQUIE	108	18	.	89	.	1	.	.	.	.
064 HONGRIE	160	155	.	2	1	2	.	.	.	.
220 EGYPTE	443	8	431	2	.	.	2	.	.	.
390 AFR. DU SUD	119	11	106	.	.	2	.	.	.	.
400 ETATS-UNIS	4250	189	3560	19	458	5	19	.	.	.
508 BRESIL	370	72	159	.	.	139	.	.	.	.
528 ARGENTINE	566	557	3	4	.	2	.	.	.	.
720 CHINE	131	131	.	.	.	.	.	.	.	.
732 JAPON	171	27	.	.	109	35	.	.	.	.
1000 **M O N D E**	28996	8901	9687	1215	4318	4618	124	3	113	17
1010 **INTRA-CE**	18245	6029	4918	364	2840	3991	94	.	9	.
1011 **EXTRA-CE**	10740	2872	4769	839	1478	627	31	3	104	17
1020 CLASSE 1	7908	1335	3947	760	1333	415	20	3	95	.
1021 A E L E	2047	780	176	24	753	271	.	.	43	.
1030 CLASSE 2	2422	1150	823	75	140	210	7	.	9	8
1031 ACP (63)	292	29	149	5	78	26	3	.	2	.
1040 CLASSE 3	412	388	.	4	6	2	3	.	.	9
511.21 CYCLOHEXANE IT: CONFIDENTIEL										
001 FRANCE	28810	11094	.	.	15132	2581	3	.	.	.
002 BELG.-LUXBG.	69960	21009	192	.	25898	.	22861	.	.	.
003 PAYS-BAS	5797	140	45	.	.	268	5344	.	.	.
004 RF ALLEMAGNE	29657	.	3668	.	21892	755	3342	.	.	.
005 ITALIE	1588	9	1577	.	.	.	2	.	.	.
036 SUISSE	283	24	259	.	.	.	.	.	.	.
042 ESPAGNE	1004	8	996	.	.	.	.	.	.	.
1000 **M O N D E**	137443	32425	6747	.	62957	3747	31567	.	.	.
1010 **INTRA-CE**	135953	32288	5482	.	62937	3688	31558	.	.	.
1011 **EXTRA-CE**	1489	137	1264	.	20	59	9	.	.	.
1020 CLASSE 1	1362	98	1255	.	2	5	2	.	.	.
1021 A E L E	333	69	259	.	2	3	.	.	.	.
1030 CLASSE 2	122	34	9	.	18	54	7	.	.	.
511.22 BENZENE,CHIMIQUEMENT O.COMMERCIALEMENT PUR										
001 FRANCE	51402	765	.	1126	14271	2501	32739	.	.	.
002 BELG.-LUXBG.	122553	68308	.	1520	35986	.	16739	.	.	.
003 PAYS-BAS	111725	86146	3368	840	.	10436	10935	.	.	.
004 RF ALLEMAGNE	31325	.	1221	.	29992	.	112	.	.	.
005 ITALIE	15380	7008	8362	.	.	.	10	.	.	.
006 ROYAUME-UNI	40068	3884	16497	.	14757	4930	.	.	.	.
036 SUISSE	1029	43	42	944	.	.	.	.	.	.
038 AUTRICHE	585	585	.	.	.	.	.	.	.	.
040 PORTUGAL	1950	6	.	.	1939	5	.	.	.	.
042 ESPAGNE	1517	11	991	515	.	.	.	.	.	.
048 YOUGOSLAVIE	218	1	.	217	.	.	.	.	.	.
052 TURQUIE	2730	9	975	1739	7	.	.	.	.	.
212 TUNISIE	236	.	236	.	.	.	.	.	.	.
390 AFR. DU SUD	415	.	.	.	415	.	.	.	.	.
400 ETATS-UNIS	72049	799	5145	24871	31471	.	9763	.	.	.
664 INDE	5850	.	.	5848	.	.	2	.	.	.
732 JAPON	1044	.	1044	.	.	.	.	.	.	.
958 NON DETERMIN	245	.	.	.	.	245	.	.	.	.
1000 **M O N D E**	460646	167699	37928	37619	128852	18119	70429	.	.	.
1010 **INTRA-CE**	372482	166115	29449	3486	95006	17867	60539	.	.	.

Destination SITC	Quantity 1000 kg Quantités									
	EUR 10	Deutschland	France	Italia	Nederland	Belg.-Lux.	UK	Ireland	Danmark	Ελλάδα
511.22										
1011 EXTRA-EC	185269	3177	16425	71442	72025	10	22190	.	.	.
1020 CLASS 1	172101	3128	16151	58729	72014	8	22071	.	.	.
1021 EFTA COUNTR.	7378	1302	80	2032	3956	8	.	.	.	.
1030 CLASS 2	13158	49	274	12713	1	2	119	.	.	.
1031 ACP (63)	121	18	2	.	.	1	100	.	.	.
511.23 TOLUENE, CHEMICALLY OR COMMERCIALLY PURE										
001 FRANCE	45564	3016	.	.	13317	29196	35	.	.	.
002 BELG.-LUXBG.	42620	16038	11	.	23571	.	3000	.	.	.
003 NETHERLANDS	61768	45687	929	.	.	8301	6851	.	.	.
004 FR GERMANY	37601	.	70	.	31140	4311	2080	.	.	.
005 ITALY	2566	9	510	.	2045	.	2	.	.	.
006 UTD. KINGDOM	20493	8135	499	.	9683	1686	.	490	.	.
007 IRELAND	2862	14	.	.	61	.	2787	.	.	.
008 DENMARK	510	26	.	.	463	.	21	.	.	.
009 GREECE	2115	.	.	2115	.	.	.	.	.	.
028 NORWAY	1610	2	.	.	1608	.	.	.	.	.
030 SWEDEN	6942	1529	.	.	2885	1489	1039	.	.	.
032 FINLAND	1485	5	.	.	921	523	36	.	.	.
036 SWITZERLAND	2159	1482	355	79	48	195	.	.	.	.
038 AUSTRIA	652	130	.	.	522	.	.	.	.	.
052 TURKEY	1104	9	.	1000	.	95	.	.	.	.
204 MOROCCO	1069	.	1	279	789	.	.	.	.	.
208 ALGERIA	1355	.	1207	.	128	20	.	.	.	.
212 TUNISIA	1039	.	25	399	560	55	.	.	.	.
216 LIBYA	153	12	.	.	88	50	3	.	.	.
220 EGYPT	1662	301	17	546	798	.	.	.	.	.
248 SENEGAL	482	.	120	.	362	.	.	.	.	.
272 IVORY COAST	322	.	.	.	299	23	.	.	.	.
288 NIGERIA	1484	50	10	.	1271	.	153	.	.	.
302 CAMEROON	277	24	106	.	76	71	.	.	.	.
346 KENYA	1338	.	.	.	1221	115	2	.	.	.
390 SOUTH AFRICA	3217	.	.	.	3216	.	1	.	.	.
400 USA	16904	.	.	.	16900	2	2	.	.	.
604 LEBANON	730	.	.	730	.	.	.	.	.	.
608 SYRIA	319	.	.	.	317	.	2	.	.	.
616 IRAN	2700	539	586	1240	260	19	56	.	.	.
628 JORDAN	379	105	40	.	219	15	.	.	.	.
632 SAUDI ARABIA	347	31	.	.	254	62	.	.	.	.
800 AUSTRALIA	2345	2	.	.	2327	.	16	.	.	.
1000 W O R L D	268288	77387	4701	6544	116498	46499	16167	490	.	.
1010 INTRA-EC	216097	72924	2018	2115	80281	43493	14776	490	.	.
1011 EXTRA-EC	52175	4463	2683	4429	36203	3006	1391	.	.	.
1020 CLASS 1	36958	3180	444	1235	28658	2330	1111	.	.	.
1021 EFTA COUNTR.	12878	3155	355	79	6008	2206	1075	.	.	.
1030 CLASS 2	15214	1282	2238	3194	7545	676	279	.	.	.
1031 ACP (63)	4222	192	337	.	3293	243	157	.	.	.
511.24 XYLENES, CHEMICALLY OR COMMERCIALLY PURE FR: CONF. ORTHOXYLENE AND PARAXYLENE, OTHER THAN FOR POWER OR HEATING UK: CONF. PARAXYLENE OTHER THAN FOR POWER OR HEATING										
001 FRANCE	33461	2963	.	2775	26038	1620	65	.	.	.
002 BELG.-LUXBG.	108693	11150	53	.	97488	.	2	.	.	.
003 NETHERLANDS	40228	14082	1	21960	.	4183	2	.	.	.
004 FR GERMANY	63808	.	161	294	63311	42	.	.	.	.
005 ITALY	6248	5587	.	.	.	.	661	.	.	.
006 UTD. KINGDOM	82016	37910	17	1934	42155	.	.	.	.	.
007 IRELAND	591	.	.	.	26	.	565	.	.	.
008 DENMARK	5196	1051	.	2100	510	.	1535	.	.	.
009 GREECE	2058	3	.	2055	.	.	.	.	.	.
028 NORWAY	3422	1	.	.	3419	.	2	.	.	.
030 SWEDEN	9066	2909	.	.	6148	.	9	.	.	.
032 FINLAND	5599	1495	.	.	4104	.	.	.	.	.
036 SWITZERLAND	3109	2071	8	20	904	106	.	.	.	.
038 AUSTRIA	12300	11802	.	498	.	.	.	.	.	.
042 SPAIN	16430	1579	.	11766	3085	.	.	.	.	.
043 ANDORRA	2100	.	.	2100	.	.	.	.	.	.
048 YUGOSLAVIA	9681	663	.	9018	.	.	.	.	.	.
052 TURKEY	52900	1138	.	51757	5	.	.	.	.	.
056 SOVIET UNION	1967	.	.	.	1967	.	.	.	.	.
060 POLAND	3873	.	.	.	3873	.	.	.	.	.
066 ROMANIA	12173	.	.	12173	.	.	.	.	.	.
068 BULGARIA	4671	.	.	4671	.	.	.	.	.	.
204 MOROCCO	395	.	.	.	395	.	.	.	.	.
288 NIGERIA	356	5	.	.	261	.	90	.	.	.
390 SOUTH AFRICA	904	2	.	.	901	.	1	.	.	.
400 USA	14091	.	.	7540	6551	.	.	.	.	.
412 MEXICO	12284	.	.	12284	.	.	.	.	.	.
616 IRAN	11230	214	.	10518	40	410	48	.	.	.
624 ISRAEL	1168	.	.	415	752	.	1	.	.	.
632 SAUDI ARABIA	449	6	.	.	241	198	4	.	.	.
636 KUWAIT	284	15	.	.	217	31	21	.	.	.
664 INDIA	5998	.	.	5998	.	.	.	.	.	.

Destination CTCI	Value 1000 ECU Valeurs									
	EUR 10	Deutschland	France	Italia	Nederland	Belg.-Lux.	UK	Ireland	Danmark	Ελλάδα
511.22										
1011 EXTRA-CE	87940	1584	8479	34133	33846	7	9891	.	.	.
1020 CLASSE 1	81552	1461	8198	28285	33840	5	9763	.	.	.
1021 A E L E	3577	639	42	944	1947	5	.	.	.	.
1030 CLASSE 2	6376	119	281	5848	1	1	126	.	.	.
1031 ACP (63)	120	15	5	.	.	1	99	.	.	.
511.23 TOLUENE,CHIMIQUEMENT O.COMMERCIALEMENT PUR										
001 FRANCE	17597	1317	.	.	5001	11255	24	.	.	.
002 BELG.-LUXBG.	15713	6359	20	.	8283	.	1051	.	.	.
003 PAYS-BAS	23606	17582	380	.	.	3356	2288	.	.	.
004 RF ALLEMAGNE	13986	.	56	.	11517	1640	773	.	.	.
005 ITALIE	1041	30	183	.	825	.	3	.	.	.
006 ROYAUME-UNI	7648	3031	195	.	3667	657	.	98	.	.
007 IRLANDE	1385	10	.	.	26	.	1349	.	.	.
008 DANEMARK	219	29	.	.	183	.	7	.	.	.
009 GRECE	778	.	.	778	.	.	.	.	.	.
028 NORVEGE	602	5	.	.	597	.	.	.	.	.
030 SUEDE	2600	542	.	.	1106	560	392	.	.	.
032 FINLANDE	585	24	.	.	343	204	14	.	.	.
036 SUISSE	947	683	140	32	19	73	.	.	.	.
038 AUTRICHE	280	72	.	.	208	.	.	.	.	.
052 TURQUIE	403	15	.	341	.	47	.	.	.	.
204 MAROC	437	.	2	150	283	.	2	.	.	.
208 ALGERIE	739	.	665	.	64	10	.	.	.	.
212 TUNISIE	433	.	19	160	217	37	.	.	.	.
216 LIBYE	141	42	.	.	59	30	10	.	.	.
220 EGYPTE	738	181	11	210	334	.	2	.	.	.
248 SENEGAL	225	.	92	.	133	.	.	.	.	.
272 COTE IVOIRE	133	1	.	.	121	11	.	.	.	.
288 NIGERIA	627	37	5	.	493	.	92	.	.	.
302 CAMEROUN	124	12	46	.	30	36	.	.	.	.
346 KENYA	509	.	.	.	456	51	2	.	.	.
390 AFR. DU SUD	1294	1	.	.	1291	.	2	.	.	.
400 ETATS-UNIS	6322	.	.	.	6289	1	32	.	.	.
604 LIBAN	303	2	.	301	.	.	.	.	.	.
608 SYRIE	152	1	.	.	149	.	2	.	.	.
616 IRAN	1577	310	279	829	121	14	24	.	.	.
628 JORDANIE	169	49	22	.	95	1	2	.	.	.
632 ARABIE SAOUD	157	17	.	.	105	33	2	.	.	.
800 AUSTRALIE	932	5	.	.	891	.	36	.	.	.
1000 M O N D E	103568	30588	2277	2876	43375	18157	6197	98	.	.
1010 INTRA-CE	81973	28357	834	778	29502	16908	5496	98	.	.
1011 EXTRA-CE	21589	2230	1443	2098	13867	1249	702	.	.	.
1020 CLASSE 1	14261	1392	193	449	10839	899	489	.	.	.
1021 A E L E	5042	1342	140	32	2286	837	405	.	.	.
1030 CLASSE 2	7319	836	1248	1649	3028	350	208	.	.	.
1031 ACP (63)	1823	115	226	.	1265	116	101	.	.	.
511.24 XYLENES,CHIMIQUEMENT O.COMMERCIALEMENT PUR FR: CONF. L'ORTHOXYLENE ET LE PARAXYLENE, AUTRES QUE POUR CARBURATION OU COMBUSTION UK: CONF. LE PARAXYLENE AUTRE QUE POUR CARBURATION OU COMBUSTION										
001 FRANCE	15531	1796	.	1468	11580	665	22	.	.	.
002 BELG.-LUXBG.	55293	5105	12	.	50167	.	9	.	.	.
003 PAYS-BAS	21679	7257	4	12162	.	2446	10	.	.	.
004 RF ALLEMAGNE	32749	.	69	328	32337	15	.	.	.	.
005 ITALIE	2726	2387	.	.	.	.	339	.	.	.
006 ROYAUME-UNI	35002	15646	5	768	18583	.	.	.	.	.
007 IRLANDE	313	1	.	.	12	.	300	.	.	.
008 DANEMARK	2245	481	.	893	210	.	661	.	.	.
009 GRECE	881	12	.	869	.	.	.	.	.	.
028 NORVEGE	1599	6	.	.	1588	.	5	.	.	.
030 SUEDE	4105	1301	.	.	2794	.	10	.	.	.
032 FINLANDE	2718	658	.	.	2060	.	.	.	.	.
036 SUISSE	1612	1150	9	22	388	43	.	.	.	.
038 AUTRICHE	5907	5648	.	257	.	.	2	.	.	.
042 ESPAGNE	8193	668	.	5787	1736	.	2	.	.	.
043 ANDORRE	1169	.	.	1169	.	.	.	.	.	.
048 YOUGOSLAVIE	4706	250	.	4456	.	.	.	.	.	.
052 TURQUIE	28507	558	.	27946	3	.	.	.	.	.
056 U.R.S.S.	1036	.	.	.	1036	.	.	.	.	.
060 POLOGNE	2059	.	.	.	2059	.	.	.	.	.
066 ROUMANIE	7018	.	.	7018	.	.	.	.	.	.
068 BULGARIE	2655	.	.	2655	.	.	.	.	.	.
204 MAROC	172	1	1	.	170	.	.	.	.	.
288 NIGERIA	197	18	.	.	111	.	68	.	.	.
390 AFR. DU SUD	421	5	.	.	411	.	5	.	.	.
400 ETATS-UNIS	7976	.	.	4341	3635	.	.	.	.	.
412 MEXIQUE	6663	.	.	6663	.	.	.	.	.	.
616 IRAN	5236	155	.	4800	18	217	46	.	.	.
624 ISRAEL	502	.	.	165	335	.	2	.	.	.
632 ARABIE SAOUD	272	20	.	.	121	122	9	.	.	.
636 KOWEIT	146	6	.	.	102	16	22	.	.	.
664 INDE	3369	1	.	3368	.	.	.	.	.	.

Tab. 1

Export

January - December 1983 Janvier - Décembre

Destination SITC	Quantity 1000 kg EUR 10	Deutschland	France	Italia	Nederland	Belg.-Lux.	UK	Ireland	Danmark	Ελλάδα
511.24										
736 TAIWAN	9400	.	.	.	9400	.	.	.	.	.
800 AUSTRALIA	1252	.	.	.	1252	.	.	.	.	.
1000 **WORLD**	538784	94687	385	159877	273839	6949	3046	.	1	.
1010 INTRA-EC	342299	72745	233	31118	229528	5845	2830	.	.	.
1011 EXTRA-EC	196484	21942	152	128759	44311	1103	216	.	1	.
1020 CLASS 1	130921	21667	21	82700	26409	108	15	.	1	.
1021 EFTA COUNTR.	33536	18286	8	518	14603	108	13	.	.	.
1030 CLASS 2	42872	270	131	29215	12062	995	199	.	.	.
1031 ACP (63)	868	6	69	.	608	88	97	.	.	.
1040 CLASS 3	22691	5	.	16844	5840	.	2	.	.	.
511.25 STYRENE UK: CONFIDENTIAL										
001 FRANCE	128667	7182	.	.	121485	.	.	.	.	.
002 BELG.-LUXBG.	281631	143712	3112	21	134786	.	.	.	.	.
003 NETHERLANDS	43225	14854	23384	87	.	4900	.	.	.	.
004 FR GERMANY	94561	.	6430	2711	80183	5237	.	.	.	.
005 ITALY	59320	3996	16286	.	39038	.	.	.	.	.
006 UTD. KINGDOM	87296	.	16506	.	70790	.	.	.	.	.
008 DENMARK	1104	11	.	.	1093	.	.	.	.	.
009 GREECE	22250	.	2082	.	20168	.	.	.	.	.
028 NORWAY	15924	5	6307	.	9612	.	.	.	.	.
030 SWEDEN	22238	3019	500	.	18718	1	.	.	.	.
032 FINLAND	12902	1432	.	.	11470	.	.	.	.	.
036 SWITZERLAND	3212	1339	568	23	1282	.	.	.	.	.
038 AUSTRIA	5240	359	.	349	4532	.	.	.	.	.
040 PORTUGAL	1766	.	595	.	1164	7	.	.	.	.
042 SPAIN	35060	4506	4920	.	25634	.	.	.	.	.
048 YUGOSLAVIA	16953	44	3299	33	13577	.	.	.	.	.
052 TURKEY	11578	.	2438	.	9140	.	.	.	.	.
056 SOVIET UNION	239	2	.	237	.	.	.	.	.	.
058 GERMAN DEM.R	13616	.	1011	6166	6439	.	.	.	.	.
060 POLAND	1083	883	.	.	200	.	.	.	.	.
068 BULGARIA	500	.	.	.	500	.	.	.	.	.
390 SOUTH AFRICA	1494	2	.	.	1492	.	.	.	.	.
400 USA	22843	.	.	.	22843	.	.	.	.	.
616 IRAN	634	.	98	.	536	.	.	.	.	.
624 ISRAEL	13480	4	.	14	13462	.	.	.	.	.
628 JORDAN	202	.	.	.	202	.	.	.	.	.
632 SAUDI ARABIA	1164	33	.	.	1131	.	.	.	.	.
636 KUWAIT	456	167	.	.	289	.	.	.	.	.
662 PAKISTAN	111	111	.	.	.	.	.	.	.	.
706 SINGAPORE	1138	.	.	.	1138	.	.	.	.	.
728 SOUTH KOREA	671	.	.	.	671	.	.	.	.	.
732 JAPAN	2153	.	.	.	2153	.	.	.	.	.
736 TAIWAN	2101	.	.	.	2101	.	.	.	.	.
740 HONG KONG	6000	.	.	.	6000	.	.	.	.	.
1000 **WORLD**	911546	181783	87619	9685	622299	10160	.	.	.	.
1010 INTRA-EC	718061	169764	67800	2818	467542	10137	.	.	.	.
1011 EXTRA-EC	193485	12019	19818	6867	154758	23	.	.	.	.
1020 CLASS 1	151362	10705	18628	405	121616	8	.	.	.	.
1021 EFTA COUNTR.	61281	6154	7970	372	46777	8	.	.	.	.
1030 CLASS 2	26604	400	179	58	25952	15	.	.	.	.
1031 ACP (63)	115	3	28	.	84	.	.	.	.	.
1040 CLASS 3	15519	914	1011	6404	7190	.	.	.	.	.
511.26 ETHYLBENZENE										
001 FRANCE	8015	.	.	2042	4973	.	1000	.	.	.
003 NETHERLANDS	9088	107	1009	.	.	.	7972	.	.	.
004 FR GERMANY	36733	.	.	22	23311	.	13400	.	.	.
005 ITALY	8537	.	.	.	3287	.	5250	.	.	.
006 UTD. KINGDOM	347	272	37	.	38	.	.	.	.	.
048 YUGOSLAVIA	3991	.	.	3492	499	.	.	.	.	.
400 USA	96	96	.	.	.	.	.	.	.	.
664 INDIA	915	7	.	.	908	.	.	.	.	.
736 TAIWAN	5546	.	.	.	5546	.	.	.	.	.
1000 **WORLD**	73345	513	1046	5601	38563	.	27622	.	.	.
1010 INTRA-EC	62764	379	1046	2108	31609	.	27622	.	.	.
1011 EXTRA-EC	10580	134	.	3492	6954	.	.	.	.	.
1020 CLASS 1	4116	125	.	3492	499	.	.	.	.	.
1030 CLASS 2	6462	7	.	.	6455	.	.	.	.	.
511.29 OTHER CYCLIC HYDROCARBONS FR: CONF. NAPHTALENE BL: CONF. NAPHTALENE DE: NO BREAKDOWN BY COUNTRIES FOR NAPHTALENE AND ANTHRACENE UK: CONF. CERTAIN AROMATIC HYDROCARBONS										
001 FRANCE	14015	7086	.	1500	3592	1819	18	.	.	.
002 BELG.-LUXBG.	7798	1328	630	2003	3829	.	8	.	.	.
003 NETHERLANDS	16950	6028	1417	1355	.	1704	6445	.	1	.

Destination CTCI	Value 1000 ECU EUR 10	Deutschland	France	Italia	Nederland	Belg.-Lux.	UK	Ireland	Danmark	Ελλάδα
511.24										
736 T'AI-WAN	4844	5	.	.	4839	.	.	.	.	.
800 AUSTRALIE	536	.	.	.	536	.	.	.	.	.
1000 **MONDE**	269230	43290	208	85134	135248	3729	1620	.	1	.
1010 INTRA-CE	166818	32686	90	16487	112889	3125	1341	.	.	.
1011 EXTRA-CE	102612	10604	119	68647	22359	603	279	.	1	.
1020 CLASSE 1	67521	10275	17	43978	13174	44	32	.	1	.
1021 A E L E	15995	8794	9	278	6846	44	24	.	.	.
1030 CLASSE 2	22311	322	102	14996	6090	559	242	.	.	.
1031 ACP (63)	484	22	53	.	276	50	83	.	.	.
1040 CLASSE 3	12780	7	.	9673	3095	.	5	.	.	.
511.25 STYRENE UK: CONFIDENTIEL										
001 FRANCE	93475	5770	.	.	87705	.	.	.	.	.
002 BELG.-LUXBG.	212432	113575	2217	15	96625	.	.	.	.	.
003 PAYS-BAS	32307	11839	17146	41	.	3281	.	.	.	.
004 RF ALLEMAGNE	67234	.	4957	1701	56916	3660	.	.	.	.
005 ITALIE	43236	3156	11997	.	28083	.	.	.	.	.
006 ROYAUME-UNI	62944	.	11597	.	51347	.	.	.	.	.
008 DANEMARK	840	14	.	.	826	.	.	.	.	.
009 GRECE	16105	.	1393	.	14712	.	.	.	.	.
028 NORVEGE	12223	4	5017	.	7202	.	.	.	.	.
030 SUEDE	15361	2176	353	.	12831	1	.	.	.	.
032 FINLANDE	9940	909	.	.	9031	.	.	.	.	.
036 SUISSE	2390	1069	416	12	893	.	.	.	.	.
038 AUTRICHE	3930	279	.	269	3382	.	.	.	.	.
040 PORTUGAL	1316	.	465	.	845	6	.	.	.	.
042 ESPAGNE	18672	3301	3362	.	12009	.	.	.	.	.
048 YOUGOSLAVIE	12371	41	2198	37	10095	.	.	.	.	.
052 TURQUIE	8147	.	1568	.	6579	.	.	.	.	.
056 U.R.S.S.	195	4	.	191	.	.	.	.	.	.
058 RD.ALLEMANDE	10055	.	766	4094	5195	.	.	.	.	.
060 POLOGNE	951	802	.	.	149	.	.	.	.	.
068 BULGARIE	322	.	.	.	322	.	.	.	.	.
390 AFR. DU SUD	1162	5	.	.	1157	.	.	.	.	.
400 ETATS-UNIS	15778	.	.	.	15778	.	.	.	.	.
616 IRAN	531	.	97	.	434	.	.	.	.	.
624 ISRAEL	9527	4	.	12	9511	.	.	.	.	.
628 JORDANIE	184	.	.	.	184	.	.	.	.	.
632 ARABIE SAOUD	992	49	.	.	943	.	.	.	.	.
636 KOWEIT	365	130	.	.	235	.	.	.	.	.
662 PAKISTAN	117	117	.	.	.	.	.	.	.	.
706 SINGAPOUR	683	.	.	.	683	.	.	.	.	.
728 COREE DU SUD	421	.	.	.	421	.	.	.	.	.
732 JAPON	1433	.	.	.	1433	.	.	.	.	.
736 T'AI-WAN	1154	.	.	.	1154	.	.	.	.	.
740 HONG-KONG	3738	.	.	.	3738	.	.	.	.	.
1000 **MONDE**	661299	143367	63676	6428	440866	6961	.	.	1	.
1010 INTRA-CE	528583	134362	49309	1757	336214	6941	.	.	.	.
1011 EXTRA-CE	132714	9005	14367	4671	104651	20	.	.	.	.
1020 CLASSE 1	102721	7783	13378	318	81234	8	.	.	.	.
1021 A E L E	45158	4436	6250	282	34183	7	.	.	.	.
1030 CLASSE 2	18400	390	223	68	17706	13	.	.	.	.
1031 ACP (63)	124	4	36	.	84	.	.	.	.	.
1040 CLASSE 3	11593	832	766	4285	5710	.	.	.	.	.
511.26 ETHYLBENZENE										
001 FRANCE	4420	.	.	1150	2861	.	409	.	.	.
003 PAYS-BAS	4407	74	585	.	.	.	3748	.	.	.
004 RF ALLEMAGNE	19763	.	.	12	13523	.	6228	.	.	.
005 ITALIE	4105	.	.	.	1546	.	2559	.	.	.
006 ROYAUME-UNI	222	178	23	.	21	.	.	.	.	.
048 YOUGOSLAVIE	2184	.	.	1870	314	.	.	.	.	.
400 ETATS-UNIS	106	106	.	.	.	.	.	.	.	.
664 INDE	422	6	.	.	416	.	.	.	.	.
736 T'AI-WAN	3170	.	.	.	3170	.	.	.	.	.
1000 **MONDE**	38863	394	609	3064	21853	.	12943	.	.	.
1010 INTRA-CE	32950	253	609	1194	17951	.	12943	.	.	.
1011 EXTRA-CE	5913	141	.	1870	3902	.	.	.	.	.
1020 CLASSE 1	2313	129	.	1870	314	.	.	.	.	.
1030 CLASSE 2	3594	6	.	.	3588	.	.	.	.	.
511.29 AUTRES HYDROCARBURES CYCLIQUES FR: CONF. LE NAPHTALENE BL: CONF. LE NAPHTALENE DE: PAS DE VENTILATION PAR PAYS POUR LE NAPHTALENE ET L'ANTHRACENE UK: CONF. CERTAINS HYDROCARBURES AROMATIQUES										
001 FRANCE	16891	8034	.	1105	2362	5329	61	.	.	.
002 BELG.-LUXBG.	4328	1467	114	936	1791	.	20	.	.	.
003 PAYS-BAS	15560	5003	1102	939	.	4469	4046	.	1	.

Destination SITC	Quantity 1000 kg EUR 10	Deutschland	France	Italia	Nederland	Belg.-Lux.	UK	Ireland	Danmark	Ελλάδα Quantités
511.29										
004 FR GERMANY	107741		3131	1060	99207	2294	2029	.	20	.
005 ITALY	18311	865	7550		9003	883	10	.	.	.
006 UTD. KINGDOM	111315	1256	61576	209	48224	1		49	.	.
007 IRELAND	104	75	.		9	.	20	.	.	.
009 GREECE	304	1		303				.	.	.
030 SWEDEN	441	113	2	.	12	8	18	.	288	.
032 FINLAND	34	5	29					.	.	.
036 SWITZERLAND	2901	1472	486	204	201	300	238	.	.	.
038 AUSTRIA	307	221	64		22			.	.	.
042 SPAIN	3246	1083	1796	230	118	19	.	.	.	.
048 YUGOSLAVIA	160	57		4	99	.	.	.	.	.
052 TURKEY	55	31	22	.	.	.	.	.	.	.
056 SOVIET UNION	185	4	31		.	150	.	.	.	2
062 CZECHOSLOVAK	429		343	83	.	3	.	.	.	.
064 HUNGARY	180	1	178	1	.	.	.	.	.	.
070 ALBANIA	155			155	.	.	.	.	.	.
390 SOUTH AFRICA	204	18	11		101	.	74	.	.	.
400 USA	72302	144	496	7644	51179	.	12839	.	.	.
508 BRAZIL	170	136	1		33	.	.	.	.	.
616 IRAN	123	114	.	6	3	.	.	.	.	.
624 ISRAEL	2271	2235		22		.	14	.	.	.
664 INDIA	4291	37	6	2219	2014	.	15	.	.	.
720 CHINA	5784	35		5434	315	.	.	.	.	.
732 JAPAN	521	422	99	.	.	.	.	.	.	.
736 TAIWAN	51	5	39	.	.	.	7	.	.	.
800 AUSTRALIA	100	33	.	67	.	.	.	.	.	.
977 SECRET CTRS.	27840	27840	.	.	.	.	.	.	.	.
1000 W O R L D	399405	50919	78229	22652	218031	7206	21862	51	453	2
1010 INTRA-EC	276559	16660	74304	6431	163864	6699	8530	49	22	.
1011 EXTRA-EC	95004	6419	3925	16219	54167	507	13332	2	431	2
1020 CLASS 1	80453	3601	3033	8175	51733	326	13206	.	377	2
1021 EFTA COUNTR.	3830	1815	609	204	235	308	289	.	370	.
1030 CLASS 2	7696	2711	314	2351	2119	27	117	2	55	.
1031 ACP (63)	100	3	57	2	9	1	23	.	5	.
1040 CLASS 3	6855	108	578	5693	315	153	8	.	.	.
511.31 VINYL CHLORIDE (CHLOROETHYLENE)										
BL: CONF. FOR COUNTRIES 001 AND 003										
NL: NO BREAKDOWN BY COUNTRIES FOR COUNTRIES 024 TO 958										
UK: CONFIDENTIAL										
002 BELG.-LUXBG.	3851	3849	.	.	2	.	.	.	.	.
003 NETHERLANDS	11424	11424	.	.	.	.	.	.	.	.
004 FR GERMANY	143261		.	85	93432	49744	.	.	.	.
005 ITALY	103049	56204	19836	.	2825	24184	.	.	.	.
009 GREECE	26747	.	19234	.	7513	.	.	.	.	.
030 SWEDEN	2264	.	.	.	2264	.	.	.	.	.
032 FINLAND	21314	19087	.	.	2227	.	.	.	.	.
036 SWITZERLAND	32421	32421	.	.	.	.	.	.	.	.
038 AUSTRIA	42932	37378	.	.	.	5554	.	.	.	.
040 PORTUGAL	29134	10106	1472	.	17556	.	.	.	.	.
048 YUGOSLAVIA	33535	8778	1237	22345	675	500	.	.	.	.
058 GERMAN DEM.R	499	.	.	499	.	.	.	.	.	.
412 MEXICO	14455	.	11269	.	3186	.	.	.	.	.
484 VENEZUELA	3665	.	3665	.	.	.	.	.	.	.
624 ISRAEL	2078	.	2078	.	.	.	.	.	.	.
680 THAILAND	8165	.	8165	.	.	.	.	.	.	.
700 INDONESIA	4000	.	.	.	4000	.	.	.	.	.
701 MALAYSIA	15980	.	.	.	15980	.	.	.	.	.
706 SINGAPORE	17767	.	4851	.	12916	.	.	.	.	.
728 SOUTH KOREA	10441	.	.	.	10441	.	.	.	.	.
732 JAPAN	3247	.	3247	.	.	.	.	.	.	.
736 TAIWAN	62680	11060	2700	.	48920	.	.	.	.	.
800 AUSTRALIA	18568	5798	.	.	12770	.	.	.	.	.
1000 W O R L D	611634	196161	77755	22941	234774	80003	.	.	.	.
1010 INTRA-EC	288453	71532	39071	85	103817	73948	.	.	.	.
1011 EXTRA-EC	323181	124629	38684	22856	130957	6055	.	.	.	.
1020 CLASS 1	183438	113568	5956	22345	35514	6055	.	.	.	.
1021 EFTA COUNTR.	128065	98992	1472		22047	5554	.	.	.	.
1030 CLASS 2	139245	11061	32728	13	95443	.	.	.	.	.
1040 CLASS 3	499	.	.	499	.	.	.	.	.	.
511.32 TRICHLOROETHYLENE										
001 FRANCE	7071	195	.	6564	1	148	163	.	.	.
002 BELG.-LUXBG.	5805	19	2865	2526	63	.	332	.	.	.
003 NETHERLANDS	12226	345	2146	9594	.	118	23	.	.	.
004 FR GERMANY	12375	.	4304	4760	1814	1445	52	.	.	.
005 ITALY	3635	244	3274	.	.	.	117	.	.	.
006 UTD. KINGDOM	1504	349	56	.	986	108	.	.	.	.
007 IRELAND	1213	7	26	.	148	.	1032	5	.	.
008 DENMARK	723	81	31	.	.	.	611	.	.	.
009 GREECE	2794	4	.	2789	.	1	.	.	.	.
028 NORWAY	286	8	.	.	.	.	278	.	.	.

Destination CTCI	Value 1000 ECU EUR 10	Deutschland	France	Italia	Nederland	Belg.-Lux.	UK	Ireland	Danmark	Ελλάδα Valeurs
511.29										
004 RF ALLEMAGNE	67518		5307	878	54641	5668	1003	.	21	.
005 ITALIE	14731	1240	5816		4779	2876	20	.	.	.
006 ROYAUME-UNI	57226	1988	33272	135	21817	7	.	7	.	.
007 IRLANDE	225	145	4		47	.	29	.	.	.
009 GRECE	212	4		207	1			.	.	.
030 SUEDE	387	188	2	.	21	.	56	.	116	.
032 FINLANDE	136	4	127				5	.	.	.
036 SUISSE	3216	1616	595	218	268	250	269	.	.	.
038 AUTRICHE	288	235	36		17			.	.	.
042 ESPAGNE	3403	1570	1540	170	89	34	.	.	.	.
048 YOUGOSLAVIE	179	103	.	7	69	.	.	.	.	.
052 TURQUIE	107	47	57	1	.	.	.	.	.	.
056 U.R.S.S.	256	61	92	.	.	103	.	.	.	2
062 TCHECOSLOVAQ	734		592	137	.	5	.	.	.	.
064 HONGRIE	622	3	616	3	.	.	.	.	.	.
070 ALBANIE	102			102	.	.	.	.	.	.
390 AFR. DU SUD	189	33	49	.	61	.	46	.	.	.
400 ETATS-UNIS	38021	713	816	3857	26826	1	5808	.	.	.
508 BRESIL	247	205	3		39	.	.	.	.	.
616 IRAN	131	113	.	16	2	.	.	.	.	.
624 ISRAEL	2227	2197		20	.	.	10	.	.	.
664 INDE	2282	103	29	1167	973	.	10	.	.	.
720 CHINE	3598	53		3368	177	.	.	.	.	.
732 JAPON	1520	1320	179	17	4	.	.	.	.	.
736 T'AI-WAN	142	40	97	.	.	.	5	.	.	.
800 AUSTRALIE	227	35	.	192	.	.	.	.	.	.
977 SECRET	17682	17682	.	.	.	.	.	.	.	.
1000 M O N D E	253757	44604	50805	13640	114130	18776	11539	10	251	2
1010 INTRA-CE	176729	17919	45616	4200	85437	18348	5180	7	22	.
1011 EXTRA-CE	59343	9003	5189	9438	28693	427	6359	3	229	2
1020 CLASSE 1	47836	5879	3423	4482	27357	285	6247	.	161	2
1021 A E L E	4165	2058	780	220	306	250	392	.	159	.
1030 CLASSE 2	6019	2911	418	1321	1160	34	104	3	68	.
1031 ACP (63)	131	5	42	10	39	1	29	.	5	.
1040 CLASSE 3	5489	213	1348	3634	177	108	9	.	.	.
511.31 CHLORURE DE VINYLE (MONOCHLOROETHYLENE)										
BL: CONF. POUR LES PAYS 001 ET 003										
NL: PAS DE VENTILATION PAR PAYS POUR LES PAYS 024 A 958										
UK: CONFIDENTIEL										
002 BELG.-LUXBG.	1612	1610	.	.	2	.	.	.	.	.
003 PAYS-BAS	4359	4359	.	.	.	.	.	.	.	.
004 RF ALLEMAGNE	60938		.	57	35370	25511	.	.	.	.
005 ITALIE	45604	25709	8395	.	1225	10275	.	.	.	.
009 GRECE	12126	.	8730	.	3396	.	.	.	.	.
030 SUEDE	1129	.	.	.	1129	.	.	.	.	.
032 FINLANDE	8818	7721	.	.	1097	.	.	.	.	.
036 SUISSE	14943	14943	.	.	.	2340	.	.	.	.
038 AUTRICHE	19923	17583	.	.	7182	.	.	.	.	.
040 PORTUGAL	11973	4166	625	.	275	178	.	.	.	.
048 YOUGOSLAVIE	16287	3776	704	11354	.	.	.	.	.	.
058 RD.ALLEMANDE	266	.	.	266	.	.	.	.	.	.
412 MEXIQUE	5616	.	4261	.	1355	.	.	.	.	.
484 VENEZUELA	1927	.	1927	.	.	.	.	.	.	.
624 ISRAEL	787	.	787	.	.	.	.	.	.	.
680 THAILANDE	3090	.	3090	.	.	.	.	.	.	.
700 INDONESIE	2195	.	.	.	2195	.	.	.	.	.
701 MALAYSIA	8144	.	.	.	8144	.	.	.	.	.
706 SINGAPOUR	8286	.	2561	.	5725	.	.	.	.	.
728 COREE DU SUD	4424	.	.	.	4424	.	.	.	.	.
732 JAPON	1716	.	1716	.	.	.	.	.	.	.
736 T'AI-WAN	28419	4384	1382	.	22653	.	.	.	.	.
800 AUSTRALIE	7371	2298	.	.	5073	.	.	.	.	.
1000 M O N D E	270025	86571	34188	11685	99264	38319	.	.	.	.
1010 INTRA-CE	124694	31699	17132	57	40005	35801	.	.	.	.
1011 EXTRA-CE	145332	54872	17054	11628	59259	2519	.	.	.	.
1020 CLASSE 1	82167	50487	3045	11354	14763	2518	.	.	.	.
1021 A E L E	56786	44413	625	.	9408	2340	.	.	.	.
1030 CLASSE 2	62898	4384	14009	8	44496	1	.	.	.	.
1040 CLASSE 3	266	.	.	266	.	.	.	.	.	.
511.32 TRICHLOROETHYLENE										
001 FRANCE	2572	190	.	2218	1	81	82	.	.	.
002 BELG.-LUXBG.	2183	29	915	957	30	.	252	.	.	.
003 PAYS-BAS	4310	166	783	3236	.	53	72	.	.	.
004 RF ALLEMAGNE	4589	.	1733	1627	788	390	51	.	.	.
005 ITALIE	1517	89	1370	.	.	.	58	.	.	.
006 ROYAUME-UNI	788	212	29	.	496	45	.	6	.	.
007 IRLANDE	710	11	13	.	81	.	605	.	.	.
008 DANEMARK	295	53	14	.	.	.	228	.	.	.
009 GRECE	929	4	.	923	.	2	.	.	.	.
028 NORVEGE	165	15	.	.	.	.	150	.	.	.

Tab. 1

Export

January - December 1983 Janvier - Décembre

Destination SITC	Quantity 1000 kg Quantités	EUR 10	Deutschland	France	Italia	Nederland	Belg.-Lux.	UK	Ireland	Danmark	Ελλάδα
511.22											
030	SWEDEN	957	17	.	918	.	.	17	.	5	.
032	FINLAND	99	49	.	.	14	.	.	.	36	.
036	SWITZERLAND	2672	364	1696	610	.	.	2	.	.	.
038	AUSTRIA	855	354	501	.	.	.	.	.	.	.
040	PORTUGAL	2145	.	942	794	.	.	409	.	.	.
048	YUGOSLAVIA	281	95	55	80	.	.	51	.	.	.
052	TURKEY	5044	.	21	4764	.	.	259	.	.	.
056	SOVIET UNION	5011	10	1	5000	.	.	.	.	.	.
064	HUNGARY	737	218	.	450	.	.	69	.	.	.
204	MOROCCO	248	5	20	.	.	.	223	.	.	.
208	ALGERIA	239	.	234	.	4	.	1	.	.	.
212	TUNISIA	243	1	238	3	1	.	.	.	.	.
216	LIBYA	186	52	5	3	100	.	26	.	.	.
220	EGYPT	310	25	36	.	.	.	249	.	.	.
400	USA	4155	.	2061	2094	.	.	.	.	.	.
624	ISRAEL	1478	2	77	1344	.	.	55	.	.	.
632	SAUDI ARABIA	291	13	.	18	1	3	256	.	.	.
662	PAKISTAN	312	.	3	35	.	.	274	.	.	.
664	INDIA	929	1	.	644	36	.	248	.	.	.
680	THAILAND	466	1	.	.	.	.	465	.	.	.
706	SINGAPORE	358	1	.	.	.	.	357	.	.	.
728	SOUTH KOREA	964	.	17	.	.	.	947	.	.	.
732	JAPAN	583	.	69	.	.	.	514	.	.	.
736	TAIWAN	1021	2	49	461	.	.	509	.	.	.
740	HONG KONG	1307	.	.	862	.	.	445	.	.	.
1000	**WORLD**	**80767**	**2646**	**19034**	**44511**	**3275**	**1861**	**9392**	**5**	**43**	.
1010	**INTRA-EC**	**47342**	**1243**	**12701**	**26233**	**3011**	**1820**	**2329**	**5**	.	.
1011	**EXTRA-EC**	**33426**	**1404**	**6333**	**18279**	**264**	**41**	**7063**	.	**42**	.
1020	CLASS 1	17333	903	5368	9270	14	.	1736	.	42	.
1021	EFTA COUNTR.	7013	792	3139	2322	14	.	705	.	41	.
1030	CLASS 2	10242	249	964	3509	232	41	5246	.	1	.
1031	ACP (63)	565	48	88	.	46	24	359	.	.	.
1040	CLASS 3	5850	251	1	5499	18	.	81	.	.	.
511.33	**TETRACHLOROETHYLENE (PERCHLOROETHYLENE)**										
001	FRANCE	12797	9686	.	1495	864	724	28	.	.	.
002	BELG.-LUXBG.	7065	2068	377	3653	961	.	6	.	.	.
003	NETHERLANDS	13498	8172	129	862	.	4329	6	.	1	.
004	FR GERMANY	15845	.	4035	1680	5487	4642	.	.	.	.
005	ITALY	12373	5860	6377	.	79	57	.	.	.	.
006	UTD. KINGDOM	6170	5597	46	.	432	73	.	22	.	.
007	IRELAND	879	220	.	.	292	80	87	.	.	.
008	DENMARK	755	325	266	.	128	.	36	.	.	.
009	GREECE	1270	602	122	100	445	1	.	.	.	.
028	NORWAY	674	273	.	.	.	.	401	.	.	.
030	SWEDEN	601	554	.	.	.	.	7	.	40	.
032	FINLAND	434	323	.	.	.	.	111	.	.	.
036	SWITZERLAND	8076	3583	680	986	540	2287	.	.	.	.
038	AUSTRIA	2005	1570	435	.	.	.	.	.	.	.
040	PORTUGAL	1351	304	178	248	132	.	489	.	.	.
048	YUGOSLAVIA	1970	1703	.	206	.	.	61	.	.	.
052	TURKEY	1461	150	48	1073	140	.	50	.	.	.
056	SOVIET UNION	8511	8511	.	.	.	.	.	.	.	.
064	HUNGARY	931	840	.	91	.	.	.	.	.	.
208	ALGERIA	2153	.	2147	.	.	.	6	.	.	.
212	TUNISIA	519	439	10	.	10	60	.	.	.	.
216	LIBYA	588	566	.	22	.	.	.	.	.	.
220	EGYPT	315	40	50	25	.	.	200	.	.	.
248	SENEGAL	462	391	60	.	.	11	.	.	.	.
346	KENYA	331	57	149	.	50	45	30	.	.	.
390	SOUTH AFRICA	296	177	119	.	.	.	.	.	.	.
400	USA	3504	2500	.	.	1004	.	.	.	.	.
412	MEXICO	907	.	800	.	.	.	107	.	.	.
624	ISRAEL	902	382	60	263	197	.	.	.	.	.
632	SAUDI ARABIA	406	103	1	4	.	.	298	.	.	.
732	JAPAN	2553	.	981	.	.	.	1572	.	.	.
740	HONG KONG	1053	17	48	80	20	.	888	.	.	.
804	NEW ZEALAND	380	.	.	.	380	.	.	.	.	.
1000	**WORLD**	**114867**	**56685**	**17650**	**11079**	**11276**	**12362**	**5721**	**22**	**72**	.
1010	**INTRA-EC**	**70451**	**32529**	**11352**	**7790**	**8688**	**9907**	**162**	**22**	**1**	.
1011	**EXTRA-EC**	**44416**	**24157**	**6298**	**3290**	**2588**	**2455**	**5559**	.	**71**	.
1020	CLASS 1	23469	11154	2440	2513	2196	2267	2833	.	46	.
1021	EFTA COUNTR.	13232	6609	1293	1234	672	2267	1097	.	40	.
1030	CLASS 2	11238	3428	3813	685	392	168	2726	.	26	.
1031	ACP (63)	1971	893	444	182	52	67	313	.	20	.
1040	CLASS 3	9711	9575	45	91	.	.	.	.	.	.

Destination CTCI	Value 1000 ECU Valeurs	EUR 10	Deutschland	France	Italia	Nederland	Belg.-Lux.	UK	Ireland	Danmark	Ελλάδα
511.22											
030	SUEDE	384	34	.	336	.	.	14	.	105	.
032	FINLANDE	154	41	.	.	8	.	7	.	.	.
036	SUISSE	1221	192	788	234	.	.	.	.	.	.
038	AUTRICHE	388	203	185	.	.	.	204	.	.	.
040	PORTUGAL	843	1	363	275	.	.	17	.	.	.
048	YOUGOSLAVIE	147	68	25	37	.	.	101	.	.	.
052	TURQUIE	1632	.	12	1519	.	.	.	.	.	.
056	U.R.S.S.	1587	18	1	1568	.	.	44	.	.	.
064	HONGRIE	334	129	.	161	.	.	82	.	.	.
204	MAROC	100	7	11	.	3	.	.	.	.	.
208	ALGERIE	133	1	129	.	.	.	.	.	.	.
212	TUNISIE	116	1	113	2	.	.	60	.	.	.
216	LIBYE	166	47	8	1	50	.	138	.	.	.
220	EGYPTE	169	13	18	.	.	.	.	.	.	.
400	ETATS-UNIS	1246	.	752	494	.	.	24	.	.	.
624	ISRAEL	514	4	37	449	.	.	150	.	.	.
632	ARABIE SAOUD	184	15	2	9	1	7	175	.	.	.
662	PAKISTAN	208	.	16	17	.	.	94	.	.	.
664	INDE	372	.	.	258	20	.	174	.	.	.
680	THAILANDE	175	1	.	.	.	.	128	.	.	.
706	SINGAPOUR	131	3	.	.	.	.	434	.	.	.
728	COREE DU SUD	441	.	7	.	.	.	167	.	.	.
732	JAPON	187	.	20	.	.	.	218	.	.	.
736	T'AI-WAN	463	8	23	214	.	.	158	.	.	.
740	HONG-KONG	521	.	.	363	.	.	.	.	.	.
1000	**MONDE**	**31278**	**1795**	**7599**	**14992**	**1545**	**608**	**4627**	**6**	**106**	.
1010	**INTRA-CE**	**17894**	**755**	**4857**	**8962**	**1396**	**571**	**1347**	**6**	.	.
1011	**EXTRA-CE**	**13385**	**1040**	**2743**	**6030**	**149**	**38**	**3279**	.	**106**	.
1020	CLASSE 1	6571	599	2158	2900	8	.	801	.	105	.
1021	A E L E	3157	488	1337	844	8	.	375	.	.	.
1030	CLASSE 2	4765	232	581	1383	120	38	2411	.	.	.
1031	ACP (63)	396	52	120	.	22	18	184	.	.	.
1040	CLASSE 3	2049	209	4	1747	21	.	68	.	.	.
511.33	**TETRACHLOROETHYLENE (PERCHLOROETHYLENE)**										
001	FRANCE	3480	2445	.	440	298	275	22	.	.	.
002	BELG.-LUXBG.	2661	855	126	1268	400	.	12	.	.	.
003	PAYS-BAS	3728	2075	88	251	.	1311	3	.	.	.
004	RF ALLEMAGNE	5669	.	1537	549	1923	1660	.	.	.	.
005	ITALIE	4111	1791	2263	.	27	28	2	.	.	.
006	ROYAUME-UNI	2147	1919	16	.	168	29	.	15	.	.
007	IRLANDE	313	89	.	.	135	34	55	.	.	.
008	DANEMARK	256	118	84	.	42	.	12	.	.	.
009	GRECE	363	163	44	30	124	2	.	.	.	.
028	NORVEGE	287	110	.	.	.	.	177	.	.	.
030	SUEDE	210	192	.	.	.	.	3	.	15	.
032	FINLANDE	180	134	.	.	.	.	46	.	.	.
036	SUISSE	2730	1376	247	302	164	639	2	.	.	.
038	AUTRICHE	706	568	138	.	.	.	.	.	.	.
040	PORTUGAL	497	107	66	66	54	.	204	.	.	.
048	YOUGOSLAVIE	1058	911	.	111	.	.	36	.	.	.
052	TURQUIE	443	52	14	326	34	.	17	.	.	.
056	U.R.S.S.	2552	2552	.	.	.	.	.	.	.	.
064	HONGRIE	282	249	.	33	.	.	2	.	.	.
208	ALGERIE	664	.	662	.	.	.	.	.	.	.
212	TUNISIE	170	135	4	.	4	27	.	.	.	.
216	LIBYE	177	161	.	16	.	.	.	.	.	.
220	EGYPTE	124	14	20	10	.	6	60	.	.	.
248	SENEGAL	144	115	23	.	.	.	.	.	.	.
346	KENYA	143	25	64	.	17	25	12	.	.	.
390	AFR. DU SUD	111	69	42	.	.	.	.	.	.	.
400	ETATS-UNIS	1001	776	.	.	225	.	.	.	.	.
412	MEXIQUE	440	.	246	.	.	.	194	.	.	.
624	ISRAEL	243	97	24	71	51	.	.	.	.	.
632	ARABIE SAOUD	219	55	1	3	.	.	160	.	.	.
732	JAPON	645	.	275	.	.	.	366	4	.	.
740	HONG-KONG	423	7	19	36	7	.	354	.	.	.
804	NOUV.ZELANDE	115	.	.	.	115	.	.	.	.	.
1000	**MONDE**	**38071**	**17844**	**6263**	**3671**	**3850**	**4058**	**2334**	**20**	**31**	.
1010	**INTRA-CE**	**22728**	**9456**	**4157**	**2539**	**3117**	**3338**	**106**	**15**	.	.
1011	**EXTRA-CE**	**15342**	**8389**	**2106**	**1131**	**733**	**720**	**2228**	**4**	**31**	.
1020	CLASSE 1	8051	4306	780	805	594	639	905	**4**	**18**	.
1021	A E L E	4643	2488	450	368	218	639	465	.	15	.
1030	CLASSE 2	4378	1216	1313	292	139	81	1324	.	13	.
1031	ACP (63)	849	321	218	89	18	36	157	.	10	.
1040	CLASSE 3	2913	2866	13	34	.	.	.	.	.	.

511.39 OTHER HALOGENATED DERIVATIVES OF HYDROCARBONS

FR: CONF. TRICHLOROETHANE, BROMIDES, DIFLUORMONOCHLOROMETHANE AND 1,1,1-TRICHLOROBIS(CHLOROPHENYL)ETHANE (DDT)
BL: CONF. 1,4-DICHLOROBENZENE AND CONF. FOR COUNTRY 003, HALOGENATED DERIVATIVES OF AROMATIC HYDROCARBONS, OTHER THAN : CHLOROBENZENE, 1,4-DICHLOROBENZENE AND DDT
NL: CONF. MIXED DERIVATIVES OF ACYCLIC HYDROCARBONS AND NO BREAKDOWN BY COUNTRIES FOR COUNTRIES 001, 002 AND 004 FOR : HALOGENATED OF CYCLANES, CYCLENES AND CYCLOTERPENES OTHER THAN HEXACHLOROCYCLOHEXANES
IT: CONF. CHLOROETHANE, CHLOROBENZENE, 1,1,1-TRICHLOROBIS(CHLOROPHENYL)ETHANE (DDT) AND CHLOROBENZENE AND NO BREAKDOWN BY : COUNTRIES FOR FLUOROCHLORIDES
UK: CONF. SATURATED CHLORIDES AND POLYCHLORIDES OF ACYCLIC HYDROCARBONS, OTHER THAN CHLOROMETHANE, CHLOROETHANE, CARBON : TETRACHLORIDE AND 1,2-DICHLOROETHANE

Quantity — 1000 kg — Quantités

Destination SITC	EUR 10	Deutschland	France	Italia	Nederland	Belg.-Lux.	UK	Ireland	Danmark	Ελλάδα
001 FRANCE	55456	37723	.	2411	4138	10539	643	2	.	.
002 BELG.-LUXBG.	35454	18913	10430	320	4511	.	1280	.	.	.
003 NETHERLANDS	193159	166289	7757	1486	.	6731	10846	.	50	.
004 FR GERMANY	137460	.	35439	5723	21076	24412	50745	.	50	15
005 ITALY	85581	70283	11522	.	2242	829	705	.	.	.
006 UTD. KINGDOM	63879	46808	3043	6989	4224	1427	.	1348	2	38
007 IRELAND	2273	1169	73	.	15	116	900	.	.	.
008 DENMARK	6933	3986	496	1	558	657	1235	.	.	.
009 GREECE	3332	1482	99	1468	100	150	33	.	.	.
024 ICELAND	58	5	.	.	2	9	36	.	6	.
028 NORWAY	1807	1145	18	1	144	93	380	.	26	.
030 SWEDEN	9713	6270	280	.	715	224	2066	.	158	.
032 FINLAND	5789	4444	19	12	161	202	946	.	5	.
036 SWITZERLAND	17682	10608	3649	347	2187	84	807	.	.	.
038 AUSTRIA	10342	8941	914	249	160	.	78	.	.	.
040 PORTUGAL	2823	881	1409	165	99	18	251	.	.	.
042 SPAIN	12650	5786	5586	386	588	97	207	.	.	.
046 MALTA	178	15	37	.	9	21	96	.	.	.
048 YUGOSLAVIA	4821	2305	961	899	368	1	59	.	.	228
052 TURKEY	20087	6602	1136	10432	39	96	681	.	.	1101
056 SOVIET UNION	21818	8278	3646	6898	1000	1780	216	.	.	.
058 GERMAN DEM.R	145	.	145	.	.	.	.	.	.	.
060 POLAND	5561	3905	1328	.	12	.	316	.	.	.
062 CZECHOSLOVAK	4249	3189	496	67	425	.	72	.	.	.
064 HUNGARY	5217	2151	283	707	46	10	1532	.	.	488
066 ROMANIA	4373	465	185	982	45	.	.	.	.	2696
068 BULGARIA	2813	294	186	935	17	.	34	.	.	1347
202 CANARY ISLES	250	.	.	3	.	3	244	.	.	.
204 MOROCCO	498	47	406	.	.	13	32	.	.	.
208 ALGERIA	1655	724	795	29	.	63	44	.	.	.
212 TUNISIA	727	306	348	2	18	33	20	.	.	.
216 LIBYA	814	98	.	399	254	8	4	.	1	50
220 EGYPT	1963	794	283	134	17	70	277	.	.	388
224 SUDAN	252	52	116	.	.	10	74	.	.	.
248 SENEGAL	184	35	107	.	9	.	33	.	.	.
268 LIBERIA	66	39	.	.	21	2	4	.	.	.
272 IVORY COAST	288	47	187	.	13	18	23	.	.	.
276 GHANA	225	71	8	.	21	.	125	.	.	.
280 TOGO	16	3	12	.	.	.	.	.	.	.
288 NIGERIA	2621	1339	498	14	.	168	602	.	.	.
302 CAMEROON	460	70	367	.	1	19	3	.	.	.
314 GABON	183	63	58	.	8	40	14	.	.	.
318 CONGO	95	37	34	5	16	3	.	.	.	.
322 ZAIRE	131	56	3	.	.	72	.	.	.	.
330 ANGOLA	57	1	31	7	.	.	18	.	.	.
346 KENYA	571	189	14	.	57	53	258	.	.	.
352 TANZANIA	25	5	3	.	1	5	11	.	.	.
366 MOZAMBIQUE	65	54	.	.	.	.	11	.	.	.
372 REUNION	80	.	63	.	.	.	17	.	.	.
382 ZIMBABWE	122	59	.	.	2	40	21	.	.	.
390 SOUTH AFRICA	6389	1643	124	.	2956	263	1403	.	.	.
400 USA	54709	20073	20921	183	4527	337	8658	.	.	.
404 CANADA	5452	2207	352	172	1199	819	703	.	.	.
412 MEXICO	686	339	88	.	241	1	17	.	.	.
416 GUATEMALA	256	29	.	.	20	.	206	1	.	.
428 EL SALVADOR	178	152	.	.	.	.	26	.	.	.
442 PANAMA	70	1	23	.	.	6	40	.	.	.
448 CUBA	908	78	.	37	.	220	573	.	.	.
456 DOMINICAN R.	276	61	.	.	.	.	215	.	.	.
464 JAMAICA	122	.	.	.	.	.	122	.	.	.
472 TRINIDAD,TOB	134	44	1	.	.	.	89	.	.	.
480 COLOMBIA	1178	901	23	.	181	2	71	.	.	.
484 VENEZUELA	582	311	126	.	14	128	3	.	.	.
500 ECUADOR	323	197	.	65	30	7	24	.	.	.
504 PERU	518	423	.	.	81	5	9	.	.	.
508 BRAZIL	9747	3057	94	663	5556	5	372	.	.	.
512 CHILE	499	255	12	.	50	.	182	.	.	.
520 PARAGUAY	53	43	.	.	1	.	9	.	.	.
524 URUGUAY	196	106	29	.	.	18	43	.	.	.
528 ARGENTINA	2005	1465	17	5	375	143	.	.	.	.
600 CYPRUS	616	105	13	23	2	.	376	.	1	96
604 LEBANON	279	114	72	11	3	55	24	.	.	.
608 SYRIA	415	23	23	2	56	.	2	.	.	309
612 IRAQ	566	74	314	7	11	26	2	.	.	132
616 IRAN	4389	1838	213	.	9	50	1645	.	.	634
624 ISRAEL	43039	30612	411	9417	1845	36	701	.	.	17
628 JORDAN	131	22	10	45	2	10	42	.	.	.

511.39 AUTRES DERIVES HALOGENES DES HYDROCARBURES

FR: CONF. LE TRICHLOROETHANE, LES BROMURES, LE DIFLUORMONOCHLOROMETHANE ET LE 1,1,1-TRICHLOROBIS(CHLOROPHENYL)ETHANE (DDT)
BL: CONF. 1,4-DICHLOROBENZENE ET CONF. POUR LE PAYS 003, LES DERIVES HALOGENES DES HYDROCARBURES AROMATIQUES, AUTRES QUE : CHLOROBENZENE, 1,4-DICHLOROBENZENE ET DDT
NL: CONF. LES DERIVES MIXTES DES HYDROCARBURES ACYCLIQUES ET PAS DE VENTILATION PAR PAYS POUR LES PAYS 001, 002 ET 004 POUR : LES DERIVES HALOGENES DES HYDROCARBURES CYCLANIQUES, CYCLENIQUES ET CYCLOTERPENIQUES AUTRES QUE HEXACHLOROCYCLOHEXANES
IT: CONF. LE CHLOROETHANE, LE CHLOROBENZENE, LE 1,1,1-TRICHLOROBIS(CHLOROPHENYL)ETHANE (DDT) ET LE CHLORURE DE BENZYLE ET : PAS DE VENTILATION PAR PAYS POUR LES FLUOROCHLORURES
UK: CONF. LES CHLORURES ET POLYCHLORURES SATURES DES HYDROCARBURES ACYCLIQUES, AUTRES QUE CHLOROMETHANE, CHLOROETHANE, : TETRACHLORURE DE CARBONE ET 1,2-DICHLOROETHANE

Value — 1000 ECU — Valeurs

Destination CTCI	EUR 10	Deutschland	France	Italia	Nederland	Belg.-Lux.	UK	Ireland	Danmark	Ελλάδα
001 FRANCE	36785	22935	.	1046	3149	7530	2111	14	.	.
002 BELG.-LUXBG.	27086	14019	8348	203	2584	.	1932	.	.	.
003 PAYS-BAS	77813	55722	7448	450	.	3779	10342	.	72	.
004 RF ALLEMAGNE	57133	.	22619	1895	8403	8144	15998	21	41	12
005 ITALIE	52082	37923	10501	.	1733	831	1094	.	.	.
006 ROYAUME-UNI	42747	29637	6053	2234	3686	887	.	206	4	40
007 IRLANDE	2462	784	148	.	16	85	1429	.	.	.
008 DANEMARK	6014	3347	507	3	395	513	1249	.	.	.
009 GRECE	2640	1190	164	887	55	201	143	.	.	.
024 ISLANDE	103	7	.	.	1	22	65	.	6	.
028 NORVEGE	2179	1335	20	4	68	224	479	.	49	.
030 SUEDE	8580	4539	242	2	684	313	2630	.	170	.
032 FINLANDE	4269	2602	136	43	135	144	1191	.	18	.
036 SUISSE	19196	8785	3787	212	1645	91	4676	.	.	.
038 AUTRICHE	8604	7388	759	263	73	.	121	.	.	.
040 PORTUGAL	1886	504	790	199	102	13	278	.	.	.
042 ESPAGNE	10162	4694	3897	357	649	77	488	.	.	.
046 MALTE	221	15	50	.	6	38	112	.	.	.
048 YOUGOSLAVIE	6766	3862	1024	1345	184	14	104	.	.	233
052 TURQUIE	8517	2299	1105	2742	45	94	993	.	.	1239
056 U.R.S.S.	10201	3095	3290	2419	378	818	201	.	.	.
058 RD.ALLEMANDE	513	.	453	.	.	60	.	.	.	.
060 POLOGNE	6483	3633	1907	.	136	.	806	.	1	.
062 TCHECOSLOVAQ	3055	2321	407	31	177	1	118	.	.	.
064 HONGRIE	7666	3622	802	281	84	15	2395	.	.	467
066 ROUMANIE	4045	281	386	325	47	.	.	.	.	3006
068 BULGARIE	3231	267	415	639	7	2	63	.	.	1838
202 CANARIES	327	1	.	14	.	4	308	.	.	.
204 MAROC	655	117	468	.	.	15	65	.	.	.
208 ALGERIE	1433	393	808	42	.	146	44	.	.	.
212 TUNISIE	878	368	452	2	9	28	19	.	.	.
216 LIBYE	1199	256	3	593	225	34	24	.	1	63
220 EGYPTE	2062	586	207	191	17	94	489	.	.	478
224 SOUDAN	466	95	150	.	.	27	194	.	.	.
248 SENEGAL	276	42	184	.	17	.	33	.	.	.
268 LIBERIA	127	74	.	.	20	7	26	.	.	.
272 COTE IVOIRE	568	94	380	.	19	32	43	.	.	.
276 GHANA	1175	74	24	.	41	.	1036	.	.	.
280 TOGO	108	9	97	1	.	1	.	.	.	.
288 NIGERIA	4076	1681	590	39	2	154	1610	.	.	.
302 CAMEROUN	648	91	509	.	2	41	5	.	.	.
314 GABON	357	56	90	.	10	175	26	.	.	.
318 CONGO	140	46	64	5	19	6	.	.	.	.
322 ZAIRE	340	138	14	.	1	187	.	.	.	.
330 ANGOLA	129	3	66	10	.	1	49	.	.	.
346 KENYA	779	168	16	1	176	36	380	.	.	.
352 TANZANIE	113	14	3	.	1	21	73	.	1	.
366 MOZAMBIQUE	125	110	.	.	.	.	15	.	.	.
372 REUNION	131	.	119	.	.	.	12	.	.	.
382 ZIMBABWE	159	90	.	.	11	41	17	.	.	.
390 AFR. DU SUD	6313	1499	163	.	1595	540	2516	.	.	.
400 ETATS-UNIS	53246	15048	15812	331	1981	1291	18783	.	.	.
404 CANADA	6066	2770	859	101	385	424	1527	.	.	.
412 MEXIQUE	1745	278	163	.	602	7	690	.	5	.
416 GUATEMALA	492	68	.	.	114	.	262	48	.	.
428 EL SALVADOR	223	173	.	.	2	.	48	.	.	.
442 PANAMA	219	3	35	.	.	4	177	.	.	.
448 CUBA	800	48	.	120	.	92	540	.	.	.
456 REP.DOMINIC.	372	69	.	.	.	.	303	.	.	.
464 JAMAIQUE	169	.	.	.	.	.	169	.	.	.
472 TRINIDAD,TOB	253	86	4	.	1	.	162	.	.	.
480 COLOMBIE	2062	1161	30	.	726	2	143	.	.	.
484 VENEZUELA	876	318	327	7	49	95	80	.	.	.
500 EQUATEUR	350	241	.	46	13	6	44	.	.	.
504 PEROU	1025	563	.	3	381	5	73	.	.	.
508 BRESIL	7474	2112	229	1490	2856	22	761	.	4	.
512 CHILI	899	311	86	.	233	.	269	.	.	.
520 PARAGUAY	113	95	.	.	1	.	17	.	.	.
524 URUGUAY	336	146	65	.	.	36	89	.	.	.
528 ARGENTINE	2381	1818	163	11	282	107	.	.	.	.
600 CHYPRE	656	59	57	13	1	.	417	.	.	109
604 LIBAN	402	125	115	24	2	110	26	.	.	.
608 SYRIE	586	34	92	2	29	.	3	.	.	426
612 IRAK	1057	102	691	59	10	62	10	.	3	120
616 IRAN	6382	2402	287	.	14	22	3031	.	.	626
624 ISRAEL	15481	9041	485	2615	2081	57	1187	.	.	15
628 JORDANIE	198	38	22	35	1	5	97	.	.	.

Tab. 1

Export

January - December 1983 Janvier - Décembre

Destination SITC	Quantity 1000 kg Quantités EUR 10	Deutschland	France	Italia	Nederland	Belg.-Lux.	UK	Ireland	Danmark	Ελλάδα
511.39										
632 SAUDI ARABIA	3236	1041	135	5	32	411	1241	1	.	370
636 KUWAIT	927	334	80	3	30	220	260	.	.	.
640 BAHRAIN	176	84	2	.	8	57	25	.	.	.
644 QATAR	164	24	19	.	3	6	112	.	.	.
647 U.A.EMIRATES	1597	840	139	9	54	176	379	.	.	.
649 OMAN	139	84	.	.	.	24	31	.	.	.
658 SOUTH YEMEN	46	.	.	1	.	1	44	.	.	.
662 PAKISTAN	860	558	21	91	6	20	164	.	.	.
664 INDIA	2759	1063	485	36	742	200	233	.	.	.
666 BANGLADESH	40	25	.	.	2	.	13	.	.	.
669 SRI LANKA	114	12	1	.	1	4	96	.	.	.
680 THAILAND	2247	832	277	1	21	89	1027	.	.	.
700 INDONESIA	1095	663	56	.	23	24	329	.	.	.
701 MALAYSIA	1488	445	187	.	26	.	830	.	.	.
706 SINGAPORE	1672	419	470	.	13	130	640	.	.	.
708 PHILIPPINES	1090	674	76	.	40	39	260	.	1	.
720 CHINA	2739	2707	.	.	.	.	32	.	.	.
728 SOUTH KOREA	1898	558	811	17	143	200	169	.	.	.
732 JAPAN	16549	5583	3975	2662	3123	410	795	.	1	.
736 TAIWAN	8983	1702	749	4836	658	108	930	.	.	.
740 HONG KONG	836	179	75	83	.	.	499	.	.	.
800 AUSTRALIA	3354	780	1495	41	259	135	643	1	.	.
801 PAPUA N.GUIN	78	.	.	.	.	2	76	.	.	.
804 NEW ZEALAND	812	161	35	.	1	58	557	.	.	.
977 SECRET CTRS.	26923	.	.	23761	3162	.	.	.	.	.
1000 W O R L D	939587	499351	124602	83283	68890	52711	101132	1352	352	7914
1010 INTRA-EC	583527	346654	68857	18398	36865	44862	66387	1350	101	53
1011 EXTRA-EC	329111	152698	55747	41098	28864	7849	34745	3	251	7856
1020 CLASS 1	173238	77450	40911	15549	16536	2866	18376	1	220	1329
1021 EFTA COUNTR.	48210	32294	6289	773	3467	629	4563	.	195	.
1030 CLASS 2	108045	54175	8567	15922	10784	2974	13594	2	31	1996
1031 ACP (63)	6038	2270	1506	28	208	459	1567	.	.	.
1040 CLASS 3	47829	21073	6269	9627	1544	2010	2775	.	.	4531
511.40 SULPHONATED, NITRATED OR NITROSATED DERIVATIVES OF HYDROCARBONS FR: CONF. MONONITROBENZENE, DINITROBENZENE, ORTHOMONONITROCHLOROBENZENE AND PAROMONONITROCHLOROBENZENE										
001 FRANCE	7812	3023	.	1742	277	357	2413	.	.	.
002 BELG.-LUXBG.	8577	5428	1613	1233	210	.	93	.	.	.
003 NETHERLANDS	2775	1246	792	368	.	22	347	.	.	.
004 FR GERMANY	39479	.	2919	2735	486	30708	2631	.	.	.
005 ITALY	4220	2780	610	.	124	187	517	2	.	.
006 UTD. KINGDOM	6531	5419	256	235	424	135	.	62	.	.
007 IRELAND	479	202	.	.	21	.	256	.	.	.
008 DENMARK	1757	540	57	726	45	1	388	.	.	.
009 GREECE	582	171	19	353	.	28	11	.	.	.
024 ICELAND	71	17	.	.	.	.	52	.	2	.
028 NORWAY	373	41	13	21	.	.	298	.	.	.
030 SWEDEN	2664	1549	120	157	30	1	615	.	192	.
032 FINLAND	644	220	53	3	1	6	361	.	.	.
036 SWITZERLAND	4821	1527	1260	1138	43	99	754	.	.	.
038 AUSTRIA	1503	387	59	924	.	.	133	.	.	.
040 PORTUGAL	903	133	24	398	3	.	345	.	.	.
042 SPAIN	1886	1164	134	83	22	7	476	.	.	.
046 MALTA	266	.	12	231	.	.	23	.	.	.
048 YUGOSLAVIA	1117	176	15	920	1	5	.	.	.	.
052 TURKEY	593	71	5	493	1	.	23	.	.	.
056 SOVIET UNION	394	42	.	220	.	.	132	.	.	.
060 POLAND	208	56	.	150	.	.	2	.	.	.
062 CZECHOSLOVAK	330	142	64	86	1	.	37	.	.	.
064 HUNGARY	575	174	.	89	.	.	312	.	.	.
068 BULGARIA	878	4	640	230	.	.	4	.	.	.
204 MOROCCO	182	108	73	1	.	.	.	.	.	.
208 ALGERIA	202	69	6	.	.	.	127	.	.	.
212 TUNISIA	458	5	323	10	.	120	.	.	.	.
216 LIBYA	950	.	.	950	.	.	.	.	.	.
220 EGYPT	98	85	1	.	4	.	8	.	.	.
288 NIGERIA	1224	28	25	139	.	.	1032	.	.	.
302 CAMEROON	225	.	225	.	.	.	.	.	.	.
334 ETHIOPIA	401	1	.	400	.	.	.	.	.	.
346 KENYA	147	5	.	.	1	.	141	.	.	.
386 MALAWI	349	.	.	.	.	.	349	.	.	.
390 SOUTH AFRICA	446	128	33	17	2	.	266	.	.	.
400 USA	4246	1696	4	40	198	1002	1306	.	.	.
412 MEXICO	519	192	.	20	5	4	298	.	.	.
472 TRINIDAD,TOB	302	.	.	10	.	.	292	.	.	.
480 COLOMBIA	159	42	.	117	.	.	.	.	.	.
504 PERU	94	87	.	.	.	.	7	.	.	.
508 BRAZIL	590	230	60	43	16	.	241	.	.	.
528 ARGENTINA	994	108	1	877	7	1	.	.	.	.
600 CYPRUS	268	3	12	216	.	.	37	.	.	.
604 LEBANON	138	5	97	33	1	.	.	.	.	2
616 IRAN	634	584	.	.	.	.	50	.	.	.
624 ISRAEL	1722	158	76	1147	17	.	324	.	.	.
632 SAUDI ARABIA	845	3	.	.	.	21	821	.	.	.

Destination CTCI	Value 1000 ECU Valeurs EUR 10	Deutschland	France	Italia	Nederland	Belg.-Lux.	UK	Ireland	Danmark	Ελλάδα
511.39										
632 ARABIE SAOUD	5492	1687	323	11	19	722	2414	8	.	308
636 KOWEIT	1292	252	119	18	22	324	557	.	.	.
640 BAHREIN	352	159	8	.	5	112	68	.	.	.
644 QATAR	242	26	14	.	2	12	188	.	.	.
647 EMIRATS ARAB	2115	848	233	35	37	320	644	.	.	.
649 OMAN	194	48	.	.	.	57	89	.	.	.
658 YEMEN DU SUD	149	.	.	1	.	.	148	.	.	.
662 PAKISTAN	1106	462	16	150	5	22	451	.	.	.
664 INDE	3864	897	579	36	1912	72	368	.	.	.
666 BANGLA DESH	112	50	.	.	1	.	61	.	.	.
669 SRI LANKA	206	23	4	.	6	8	165	.	.	.
680 THAILANDE	3015	1072	147	4	117	157	1518	.	.	.
700 INDONESIE	1618	686	59	.	57	31	785	.	.	.
701 MALAYSIA	1957	612	103	.	104	.	1138	.	.	.
706 SINGAPOUR	2199	521	443	.	9	207	1019	.	.	.
708 PHILIPPINES	1562	842	60	.	162	69	428	.	1	.
720 CHINE	1381	1320	1	.	.	.	60	.	.	.
728 COREE DU SUD	1808	670	424	6	274	144	290	.	.	.
732 JAPON	10628	2796	1936	2950	1097	290	1550	.	9	.
736 T'AI-WAN	3893	1286	518	582	410	73	1024	.	.	.
740 HONG-KONG	883	153	50	69	.	.	611	.	.	.
800 AUSTRALIE	4827	761	1081	119	925	124	1779	38	.	.
801 PAPOU-N.GUIN	133	.	.	.	.	4	129	.	.	.
804 NOUV.ZELANDE	1051	174	121	1	6	68	681	.	.	.
977 SECRET	29915	.	.	24886	5029	.	.	.	.	.
1000 M O N D E	618618	273672	105863	50294	46663	30796	101516	334	489	8991
1010 INTRA-CE	304762	165558	55788	6718	20021	21970	34297	241	117	52
1011 EXTRA-CE	283858	108114	50075	18820	21613	8826	67218	94	372	8926
1020 CLASSE 1	152648	59080	31783	8667	9580	3767	37975	38	286	1472
1021 A E L E	44815	25161	5734	722	2707	807	9439	.	245	.
1030 CLASSE 2	93822	34437	10630	6136	11204	4071	25060	56	85	2143
1031 ACP (63)	10708	2987	2342	68	407	786	4116	.	2	.
1040 CLASSE 3	37387	14598	7662	3817	829	987	4182	.	1	5311
511.40 DERIVES SOLFON.NITR.NITROS.D.HYDROCARBURES FR: CONF. LE MONONITROBENZENE, LE DINITROBENZENE, L'ORTHOMONONITROCHLOROBENZENE ET LE PARAMONONITROCHLOROBENZENE										
001 FRANCE	7849	3201	.	1245	695	543	2165	.	.	.
002 BELG.-LUXBG.	6471	4163	880	1004	318	.	106	.	.	.
003 PAYS-BAS	3520	1436	1055	451	.	60	518	.	.	.
004 RF ALLEMAGNE	23220	.	1822	1717	1276	16401	2002	.	.	.
005 ITALIE	5106	3313	578	.	368	179	574	94	.	.
006 ROYAUME-UNI	7217	5063	225	592	1133	176	.	28	.	.
007 IRLANDE	450	147	.	.	92	.	211	.	.	.
008 DANEMARK	1256	456	35	539	36	4	186	.	.	.
009 GRECE	759	185	24	469	.	33	48	.	.	.
024 ISLANDE	113	23	.	.	.	.	87	.	3	.
028 NORVEGE	255	55	10	21	.	.	169	.	.	.
030 SUEDE	2219	1251	272	189	38	14	356	.	99	.
032 FINLANDE	469	156	47	5	4	8	249	.	.	.
036 SUISSE	6186	2063	1659	965	117	167	1215	.	.	.
038 AUTRICHE	1211	343	169	612	5	.	82	.	.	.
040 PORTUGAL	881	244	17	349	4	.	267	.	.	.
042 ESPAGNE	2951	1226	612	201	45	32	835	.	.	.
046 MALTE	300	.	12	259	.	.	29	.	.	.
048 YOUGOSLAVIE	1103	230	24	826	7	14	2	.	.	.
052 TURQUIE	982	140	4	719	4	.	115	.	.	.
056 U.R.S.S.	1028	105	.	831	.	.	92	.	.	.
060 POLOGNE	189	47	.	140	.	.	2	.	.	.
062 TCHECOSLOVAQ	413	200	31	111	4	1	66	.	.	.
064 HONGRIE	385	145	.	42	.	.	198	.	.	.
068 BULGARIE	1225	7	507	699	.	.	12	.	.	.
204 MAROC	225	118	104	1	2	.	.	.	.	.
208 ALGERIE	270	112	8	.	.	.	150	.	.	.
212 TUNISIE	768	15	499	8	1	245	.	.	.	.
216 LIBYE	824	.	.	822	.	.	2	.	.	.
220 EGYPTE	107	78	5	.	10	.	14	.	.	.
288 NIGERIA	895	98	22	163	.	.	612	.	.	.
302 CAMEROUN	303	.	303	.	.	.	.	.	.	.
334 ETHIOPIE	297	1	.	296	.	.	.	.	.	.
346 KENYA	124	9	.	.	6	.	109	.	.	.
386 MALAWI	262	.	.	.	.	.	262	.	.	.
390 AFR. DU SUD	625	236	16	67	7	.	299	.	.	.
400 ETATS-UNIS	7761	3210	28	237	406	1583	2297	.	.	.
412 MEXIQUE	780	397	.	94	17	8	264	.	.	.
472 TRINIDAD,TOB	238	.	.	8	.	.	230	.	.	.
480 COLOMBIE	196	103	.	90	.	.	3	.	.	.
504 PEROU	245	233	2	.	.	.	10	.	.	.
508 BRESIL	1111	477	175	84	45	.	330	.	.	.
528 ARGENTINE	3238	197	4	3012	21	4	.	.	.	.
600 CHYPRE	228	3	10	183	.	.	32	.	.	.
604 LIBAN	132	7	83	30	8	.	2	.	.	2
616 IRAN	683	637	.	.	3	.	43	.	.	.
624 ISRAEL	4122	153	67	3460	33	.	409	.	.	.
632 ARABIE SAOUD	749	17	.	.	.	23	709	.	.	.

Destination SITC	Quantity 1000 kg Quantités EUR 10	Deutschland	France	Italia	Nederland	Belg.-Lux.	UK	Ireland	Danmark	Ελλάδα
511.40										
647 U.A.EMIRATES	270	.	.	250	15	.	5	.	.	.
662 PAKISTAN	193	22	.	3	1	.	167	.	.	.
664 INDIA	350	314	.	31	.	.	5	.	.	.
700 INDONESIA	68	53	.	.	.	12	3	.	.	.
706 SINGAPORE	201	17	104	16	.	13	49	.	.	.
720 CHINA	3805	3600	.	.	.	.	205	.	.	.
728 SOUTH KOREA	234	33	162	2	.	.	37	.	.	.
732 JAPAN	1485	913	173	311	.	37	51	.	.	.
736 TAIWAN	257	173	15	16	.	29	24	.	.	.
740 HONG KONG	163	38	37	34	2	2	50	.	.	.
800 AUSTRALIA	981	27	25	757	.	3	169	.	.	.
804 NEW ZEALAND	2362	2	27	.	.	2299	34	.	.	.
1000 W O R L D	115984	33441	10309	18070	1973	35128	16803	63	195	2
1010 INTRA-EC	72210	18808	6266	7393	1587	31436	6857	63	.	.
1011 EXTRA-EC	43762	14633	4043	10665	386	3692	10146	.	195	2
1020 CLASS 1	24434	8087	1955	5514	301	3459	4923	.	195	.
1021 EFTA COUNTR.	10978	3873	1527	2641	77	106	2559	.	195	.
1030 CLASS 2	13094	2491	1378	4375	84	233	4531	.	.	2
1031 ACP (63)	2862	54	308	565	1	3	1931	.	.	.
1040 CLASS 3	6236	4056	710	776	1	.	693	.	.	.
512.11 METHYL ALCOHOL (METHANOL)										
001 FRANCE	70037	2273	.	22	33750	2039	31953	.	.	.
002 BELG.-LUXBG.	62277	2374	9048	.	44169	.	6686	.	.	.
003 NETHERLANDS	225012	1040	668	.	.	1153	222151	.	.	.
004 FR GERMANY	359917	.	8604	.	305496	303	45514	.	.	.
005 ITALY	23490	44	120	.	22	.	23304	.	.	.
006 UTD. KINGDOM	29684	24	3	.	28226	15	.	1416	.	.
007 IRELAND	4950	147	.	.	170	.	4633	.	.	.
008 DENMARK	13769	1127	.	.	1738	.	10904	.	.	.
028 NORWAY	38079	6	.	.	34232	.	3841	.	.	.
030 SWEDEN	25481	30	.	.	25428	.	23	.	.	.
032 FINLAND	14747	13	.	.	14728	.	6	.	.	.
036 SWITZERLAND	22570	16560	5873	.	125	10	2	.	.	.
038 AUSTRIA	16991	5398	1	.	11592	.	.	.	.	.
040 PORTUGAL	317	12	7	.	218	7	73	.	.	.
042 SPAIN	1826	14	17	.	.	.	1795	.	.	.
064 HUNGARY	501	501	.	.	.	.	.	.	.	.
318 CONGO	264	.	243	.	.	.	21	.	.	.
390 SOUTH AFRICA	19	12	.	.	.	.	7	.	.	.
616 IRAN	34	32	.	.	.	.	2	.	.	.
647 U.A.EMIRATES	862	15	.	.	663	.	184	.	.	.
649 OMAN	285	.	.	.	.	.	285	.	.	.
706 SINGAPORE	841	11	.	.	.	.	830	.	.	.
1000 W O R L D	913695	29822	24810	60	501046	3709	352825	1416	5	2
1010 INTRA-EC	789350	7038	18443	22	413776	3510	345145	1416	.	.
1011 EXTRA-EC	124341	22784	6368	38	87270	198	7680	.	5	.
1020 CLASS 1	120142	22055	5898	21	86386	17	5764	.	1	.
1021 EFTA COUNTR.	118194	22020	5881	.	86331	17	3945	.	.	.
1030 CLASS 2	3623	220	468	17	884	115	1915	.	4	.
1031 ACP (63)	858	8	373	.	67	2	407	.	1	.
1040 CLASS 3	576	509	.	.	.	66	1	.	.	.
512.12 PROPYL AND ISOPROPYL ALCOHOLS (PROPANOLS) NL: NO BREAKDOWN BY COUNTRIES FOR COUNTRIES 007 TO 958 FOR PROPANE-2-OL DE: INCLUDED IN 512.19 UK: CONFIDENTIAL										
001 FRANCE	1736	.	1	.	453	1283	.	.	.	.
002 BELG.-LUXBG.	6371	.	.	5	6365	.	.	.	.	.
003 NETHERLANDS	249	.	.	.	.	249	.	.	.	.
004 FR GERMANY	22421	.	4	1	20947	1455	.	14	.	.
005 ITALY	6260	.	6259	.	1	.	.	.	.	.
006 UTD. KINGDOM	732	.	7	.	377	296	.	51	1	.
028 NORWAY	712	.	.	.	.	706	.	.	6	.
030 SWEDEN	220	.	.	.	.	2	.	.	218	.
032 FINLAND	318	.	.	.	.	318	.	.	.	.
036 SWITZERLAND	229	.	229	.	.	.	.	.	.	.
042 SPAIN	513	.	260	.	.	253	.	.	.	.
048 YUGOSLAVIA	860	.	816	44	.	.	.	.	.	.
052 TURKEY	809	.	799	.	.	10	.	.	.	.
204 MOROCCO	161	.	151	.	.	10	.	.	.	.
208 ALGERIA	335	.	335	.	.	.	.	.	.	.
212 TUNISIA	155	.	16	.	.	139	.	.	.	.
400 USA	345	.	.	.	.	345	.	.	.	.
977 SECRET CTRS.	37444	.	.	.	37444	.	.	.	.	.
1000 W O R L D	81402	.	9467	102	65850	5836	.	65	282	.
1010 INTRA-EC	38025	.	6519	6	28146	3288	.	65	1	.
1011 EXTRA-EC	5934	.	2948	96	60	2548	.	.	282	.
1020 CLASS 1	4211	.	2192	44	22	1695	.	.	258	.
1021 EFTA COUNTR.	1645	.	301	.	22	1071	.	.	251	.
1030 CLASS 2	1442	.	690	52	38	639	.	.	23	.

Destination CTCI	Value 1000 ECU Valeurs EUR 10	Deutschland	France	Italia	Nederland	Belg.-Lux.	UK	Ireland	Danmark	Ελλάδα
511.40										
647 EMIRATS ARAB	249	.	.	229	8	.	12	.	.	.
662 PAKISTAN	248	52	.	6	4	.	186	.	.	.
664 INDE	390	271	.	99	1	.	19	.	.	.
700 INDONESIE	146	107	7	.	.	14	17	.	1	.
706 SINGAPOUR	295	47	143	54	.	15	36	.	.	.
720 CHINE	4379	4209	.	.	.	.	170	.	.	.
728 COREE DU SUD	495	109	333	12	.	.	41	.	.	.
732 JAPON	2131	929	663	397	.	65	77	.	.	.
736 T'AI-WAN	300	218	13	14	.	33	22	.	.	.
740 HONG-KONG	319	85	39	127	11	2	55	.	.	.
800 AUSTRALIE	2574	41	24	2367	.	4	138	.	.	.
804 NOUV.ZELANDE	1209	4	31	1	.	1141	32	.	.	.
1000 M O N D E	114001	36796	10821	23958	4747	20805	16846	122	104	2
1010 INTRA-CE	55848	17965	4619	6016	3920	17397	5809	122	.	.
1011 EXTRA-CE	58142	18831	6202	17928	827	3410	10838	.	104	2
1020 CLASSE 1	31075	10228	3587	7223	636	3029	6270	.	102	.
1021 A E L E	11334	4135	2174	2142	167	190	2424	.	102	.
1030 CLASSE 2	19307	3844	1984	8883	187	379	4027	.	1	2
1031 ACP (63)	2366	182	377	487	6	1	1313	.	.	.
1040 CLASSE 3	7759	4759	632	1823	4	1	540	.	.	.
512.11 ALCOOL METHYLIQUE (METHANOL)										
001 FRANCE	14124	770	.	14	6505	639	6196	.	.	.
002 BELG.-LUXBG.	12394	654	1887	.	8586	.	1267	.	.	.
003 PAYS-BAS	41119	407	134	.	.	456	40122	.	.	.
004 RF ALLEMAGNE	67922	.	1794	.	57562	101	8465	.	.	.
005 ITALIE	4508	121	35	.	5	.	4347	.	.	.
006 ROYAUME-UNI	5341	16	8	.	5298	4	.	15	.	.
007 IRLANDE	1571	42	.	.	55	.	1474	.	.	.
008 DANEMARK	2805	349	1	.	372	.	2083	.	.	.
028 NORVEGE	7291	19	.	.	6519	.	753	.	.	.
030 SUEDE	5111	82	1	.	4950	.	78	.	.	.
032 FINLANDE	2798	50	.	.	2736	.	12	.	.	.
036 SUISSE	5369	3770	1563	.	24	3	9	.	.	.
038 AUTRICHE	4048	1382	4	.	2660	.	.	.	.	.
040 PORTUGAL	147	43	9	.	45	2	48	.	.	.
042 ESPAGNE	416	75	17	.	.	.	324	.	.	.
064 HONGRIE	115	115	.	.	.	.	.	.	.	.
318 CONGO	130	.	120	.	.	.	10	.	.	.
390 AFR. DU SUD	101	24	.	.	.	.	77	.	.	.
616 IRAN	116	114	.	.	.	.	2	.	.	.
647 EMIRATS ARAB	301	14	.	.	209	.	78	.	.	.
649 OMAN	124	.	.	.	.	.	124	.	.	.
706 SINGAPOUR	472	10	.	.	.	.	462	.	.	.
1000 M O N D E	177761	8801	5767	53	95674	1293	66354	15	3	1
1010 INTRA-CE	149853	2381	3861	14	78427	1199	63956	15	.	.
1011 EXTRA-CE	27909	6221	1906	39	17247	94	2399	.	3	.
1020 CLASSE 1	25392	5482	1599	26	16957	6	1322	.	.	.
1021 A E L E	24771	5350	1578	.	16938	6	899	.	.	.
1030 CLASSE 2	2339	580	307	13	289	75	1073	.	2	.
1031 ACP (63)	433	21	201	.	22	1	187	.	1	.
1040 CLASSE 3	175	159	.	.	.	13	3	.	.	.
512.12 ALCOOL PROPYLIQUE,ISOPROPYLIQUE(PROPANOLS) NL: PAS DE VENTILATION PAR PAYS POUR LES PAYS 007 A 958 POUR LE PROPANE-2-OL DE: REPRIS SOUS 512.19 UK: CONFIDENTIEL										
001 FRANCE	916	.	.	.	252	664	.	.	.	.
002 BELG.-LUXBG.	3046	.	5	6	3033	.	.	.	.	.
003 PAYS-BAS	118	.	.	.	.	118	.	.	.	.
004 RF ALLEMAGNE	10363	.	8	1	9683	658	.	13	.	.
005 ITALIE	2651	.	2647	.	4	.	.	.	.	.
006 ROYAUME-UNI	411	.	6	.	258	132	.	14	1	.
028 NORVEGE	349	.	.	2	.	334	.	.	13	.
030 SUEDE	121	.	2	.	.	2	.	.	117	.
032 FINLANDE	166	.	.	.	.	166	.	.	.	.
036 SUISSE	110	.	110	.	.	.	.	.	.	.
042 ESPAGNE	219	.	111	.	.	108	.	.	.	.
048 YOUGOSLAVIE	485	.	454	31	.	.	.	.	.	.
052 TURQUIE	367	.	361	.	.	6	.	.	.	.
204 MAROC	105	.	97	.	.	8	.	.	.	.
208 ALGERIE	217	.	217	.	.	.	.	.	.	.
212 TUNISIE	109	.	17	.	.	92	.	.	.	.
400 ETATS-UNIS	150	.	.	.	.	150	.	.	.	.
977 SECRET	17314	.	.	.	17314	.	.	.	.	.
1000 M O N D E	38222	.	4369	150	30606	2886	.	27	184	.
1010 INTRA-CE	17586	.	2740	9	13233	1576	.	27	1	.
1011 EXTRA-CE	3323	.	1629	141	60	1311	.	.	182	.
1020 CLASSE 1	2108	.	1091	33	25	804	.	.	155	.
1021 A E L E	856	.	152	2	25	528	.	.	149	.
1030 CLASSE 2	1052	.	479	108	35	403	.	.	27	.

Tab. 1

Export

January - December 1983 Janvier - Décembre

Destination SITC	Quantity 1000 kg EUR 10	Deutschland	France	Italia	Nederland	Belg.-Lux.	UK	Ireland	Danmark	Ελλάδα
512.12										
1031 ACP (63)	144	.	69	18	6	51	.	.	.	.
1040 CLASS 3	280	.	66	.	.	214	.	.	.	.
512.13 BUTYL ALCOHOLS (BUTANOLS) FR: CONF. BUTAN-1-OL AND 2-METHYLPROPAN-1-OL										
001 FRANCE	12034	11695	.	20	1	40	278	.	.	.
002 BELG.-LUXBG.	12979	12070	.	.	908	.	1	.	.	.
003 NETHERLANDS	35485	28982	.	.	.	168	6335	.	.	.
004 FR GERMANY	1758	.	187	4	1449	21	97	.	.	.
005 ITALY	15188	13701	478	.	999	.	10	.	.	.
006 UTD. KINGDOM	16143	15740	.	.	403	.	.	.	.	.
007 IRELAND	310	211	.	.	.	3	96	.	.	.
008 DENMARK	1583	1583	.	.	.	.	.	.	.	.
028 NORWAY	1593	1592	.	.	.	.	.	.	1	.
030 SWEDEN	1004	1003	.	.	.	.	.	.	1	.
032 FINLAND	877	856	.	.	6	.	15	.	.	.
036 SWITZERLAND	1970	1916	15	.	37	1	1	.	.	.
038 AUSTRIA	1005	939	.	.	66	.	.	.	.	.
040 PORTUGAL	532	530	2	.	.	.	.	.	.	.
042 SPAIN	5688	3199	2434	.	.	.	55	.	.	.
048 YUGOSLAVIA	619	403	.	215	1	.	.	.	.	.
052 TURKEY	1140	1139	.	.	.	1	.	.	.	.
066 ROMANIA	130	130	.	.	.	.	.	.	.	.
204 MOROCCO	294	278	13	.	3	.	.	.	.	.
208 ALGERIA	239	1	218	20	.	.	.	.	.	.
220 EGYPT	557	296	.	.	155	12	94	.	.	.
346 KENYA	717	700	.	.	16	1	.	.	.	.
390 SOUTH AFRICA	2975	2960	.	.	.	15	.	.	.	.
400 USA	939	930	.	.	6	3	.	.	.	.
480 COLOMBIA	357	357	.	.	.	.	.	.	.	.
508 BRAZIL	1716	1272	.	.	444	.	.	.	.	.
528 ARGENTINA	1840	1840	.	.	.	.	.	.	.	.
616 IRAN	218	214	.	.	1	.	3	.	.	.
624 ISRAEL	920	856	.	.	64	.	.	.	.	.
632 SAUDI ARABIA	134	63	.	13	47	.	11	.	.	.
664 INDIA	967	967	.	.	.	.	.	.	.	.
706 SINGAPORE	905	900	.	.	5	.	.	.	.	.
720 CHINA	12980	12976	.	.	.	.	4	.	.	.
732 JAPAN	4543	4543	.	.	.	.	.	.	.	.
736 TAIWAN	3609	3109	.	.	500	.	.	.	.	.
740 HONG KONG	251	248	.	.	3	.	.	.	.	.
800 AUSTRALIA	162	24	.	.	131	7	.	.	.	.
804 NEW ZEALAND	424	419	.	.	.	.	5	.	.	.
958 NOT DETERMIN	334	.	.	.	334	.	.	.	.	.
1000 W O R L D	146800	129882	3366	280	5779	336	7143	.	14	.
1010 INTRA-EC	95599	84061	665	24	3780	242	6827	.	.	.
1011 EXTRA-EC	50868	45821	2702	256	1685	94	316	.	14	.
1020 CLASS 1	23487	20455	2451	215	252	27	76	.	11	.
1021 EFTA COUNTR.	6994	6838	17	.	112	1	16	.	10	.
1030 CLASS 2	14201	12193	251	41	1411	67	235	.	3	.
1031 ACP (63)	956	859	2	.	42	9	43	.	1	.
1040 CLASS 3	13181	13174	.	.	2	1	4	.	.	.
512.14 OCTYL ALCOHOLS (OCTANOLS) FR: CONF. 2-ETHYLHEXAN-1-OL DE: NO BREAKDOWN BY COUNTRIES FOR 2-ETHYLHEXAN-1-OL UK: CONF. OCTYL ALCOHOLS, OTHER THAN 2-ETHYLHEXAN-1-OL										
001 FRANCE	286	286	.	.	.	.	.	.	.	.
002 BELG.-LUXBG.	446	1	445	.	.	.	.	.	.	.
003 NETHERLANDS	1491	1485	2	.	.	.	4	.	.	.
004 FR GERMANY	209	.	207	.	2	.	.	.	.	.
005 ITALY	98	47	30	.	.	21	.	.	.	.
006 UTD. KINGDOM	1037	345	610	.	82	.	.	.	.	.
048 YUGOSLAVIA	1291	.	.	1291	.	.	.	.	.	.
390 SOUTH AFRICA	270	.	.	.	249	.	21	.	.	.
400 USA	315	315	.	.	.	.	.	.	.	.
732 JAPAN	275	275	.	.	.	.	.	.	.	.
977 SECRET CTRS.	218341	218341	.	.	.	.	.	.	.	.
1000 W O R L D	224351	221223	1405	1291	385	21	25	.	1	.
1010 INTRA-EC	3568	2164	1294	.	84	21	5	.	.	.
1011 EXTRA-EC	2443	718	112	1291	300	.	21	.	1	.
1020 CLASS 1	2275	605	107	1291	251	.	21	.	.	.
1040 CLASS 3	139	98	.	.	41	.	.	.	.	.
512.15 ETHYLENE GLYCOL (ETHANEDIOL)										
001 FRANCE	43187	4066	.	46	24109	14927	39	.	.	.
002 BELG.-LUXBG.	20367	4805	97	.	11938	.	3527	.	.	.
003 NETHERLANDS	35545	15449	69	10	.	5810	14206	.	1	.
004 FR GERMANY	98250	.	243	50	31149	66752	55	.	1	.
005 ITALY	28959	2392	12516	.	12934	1026	91	.	.	.
006 UTD. KINGDOM	19354	64	10	.	8603	10676	.	.	1	.

Destination CTCI	Value 1000 ECU EUR 10	Deutschland	France	Italia	Nederland	Belg.-Lux.	UK	Ireland	Danmark	Ελλάδα
512.12										
1031 ACP (63)	145	.	54	54	3	34	.	.	.	.
1040 CLASSE 3	162	.	58	.	.	104	.	.	.	.
512.13 ALCOOLS BUTYLIQUES (BUTANOLS) FR: CONF. LE BUTANE-1-OL ET LE 2-METHYLPROPANE-1-OL										
001 FRANCE	6834	6553	.	34	.	22	225	.	.	.
002 BELG.-LUXBG.	6919	6437	.	.	477	.	5	.	.	.
003 PAYS-BAS	18706	14103	.	.	.	90	4513	.	.	.
004 RF ALLEMAGNE	979	.	107	17	790	12	53	.	.	.
005 ITALIE	7781	7169	264	.	343	.	5	.	.	.
006 ROYAUME-UNI	8369	8167	.	.	202	.	.	.	.	.
007 IRLANDE	272	122	.	.	.	2	148	.	.	.
008 DANEMARK	680	680	.	.	.	.	.	.	.	.
028 NORVEGE	714	713	.	.	.	.	.	.	1	.
030 SUEDE	511	510	.	.	.	.	.	.	1	.
032 FINLANDE	434	413	.	.	6	.	15	.	.	.
036 SUISSE	1172	1132	11	3	25	1	.	.	.	.
038 AUTRICHE	475	441	.	.	34	.	.	.	.	.
040 PORTUGAL	322	318	2	2	.	.	.	.	.	.
042 ESPAGNE	2539	1353	1129	2	.	.	55	.	.	.
048 YOUGOSLAVIE	437	282	.	154	1	.	.	.	.	.
052 TURQUIE	512	509	.	.	.	1	2	.	.	.
066 ROUMANIE	146	146	.	.	.	.	.	.	.	.
204 MAROC	152	140	10	.	2	.	.	.	.	.
208 ALGERIE	167	3	133	31	.	.	.	.	.	.
220 EGYPTE	332	157	.	.	89	11	75	.	.	.
346 KENYA	356	342	.	.	13	1	.	.	.	.
390 AFR. DU SUD	1508	1497	.	.	.	11	.	.	.	.
400 ETATS-UNIS	650	609	.	26	5	10	.	.	.	.
480 COLOMBIE	206	206	.	.	.	.	.	.	.	.
508 BRESIL	912	524	.	.	388	.	.	.	.	.
528 ARGENTINE	848	829	.	19	.	.	.	.	.	.
616 IRAN	236	224	.	.	.	.	12	.	.	.
624 ISRAEL	454	418	.	1	35	.	.	.	.	.
632 ARABIE SAOUD	113	39	6	21	34	.	14	.	.	.
664 INDE	609	563	.	44	.	.	2	.	.	.
706 SINGAPOUR	299	296	.	.	3	.	.	.	.	.
720 CHINE	8025	8022	.	.	.	.	3	.	.	.
732 JAPON	3219	3213	.	6	.	.	.	.	.	.
736 T'AI-WAN	1236	980	.	.	256	.	.	.	.	.
740 HONG-KONG	118	104	.	12	2	.	.	.	.	.
800 AUSTRALIE	159	20	.	3	131	5	.	.	.	.
804 NOUV.ZELANDE	211	206	.	.	.	.	5	.	.	.
958 NON DETERMIN	183	.	.	.	183	.	.	.	.	.
1000 M O N D E	79200	68435	1681	401	3168	210	5296	.	9	.
1010 INTRA-CE	50810	43473	371	51	1824	134	4957	.	.	.
1011 EXTRA-CE	28205	24962	1309	350	1160	76	339	.	9	.
1020 CLASSE 1	12882	11219	1142	203	207	27	77	.	7	.
1021 A E L E	3639	3530	13	6	68	1	15	.	6	.
1030 CLASSE 2	7082	5513	167	144	949	49	257	.	3	.
1031 ACP (63)	523	429	2	.	29	7	56	.	.	.
1040 CLASSE 3	8242	8229	1	3	4	.	5	.	.	.
512.14 ALCOOLS OCTYLIQUES (OCTANOLS) FR: CONF. 2-ETHYLHEXANE-1-OL DE: PAS DE VENTILATION PAR PAYS POUR 2-ETHYLHEXANE-1-OL UK: CONF. LES ALCOOLS OCTYLIQUES, AUTRES QUE 2-ETHYLHEXANE-1-OL										
001 FRANCE	333	333	.	.	.	.	.	.	.	.
002 BELG.-LUXBG.	287	4	283	.	.	.	.	.	.	.
003 PAYS-BAS	2005	1983	19	.	.	.	3	.	.	.
004 RF ALLEMAGNE	172	.	170	.	2	.	.	.	.	.
005 ITALIE	112	69	28	.	.	15	.	.	.	.
006 ROYAUME-UNI	891	448	378	.	65	.	.	.	.	.
048 YOUGOSLAVIE	1002	.	.	1002	.	.	.	.	.	.
390 AFR. DU SUD	216	.	.	.	199	.	17	.	.	.
400 ETATS-UNIS	334	334	.	.	.	.	.	.	.	.
732 JAPON	290	290	.	.	.	.	.	.	.	.
977 SECRET	138696	138696	.	.	.	.	.	.	.	.
1000 M O N D E	144617	142323	950	1002	305	15	20	.	2	.
1010 INTRA-CE	3806	2843	678	.	67	15	3	.	.	.
1011 EXTRA-CE	2115	784	72	1002	238	.	17	.	2	.
1020 CLASSE 1	1940	652	68	1002	200	.	17	.	1	.
1040 CLASSE 3	130	100	.	.	30	.	.	.	.	.
512.15 ETHYLENE-GLYCOL (ETHANEDIOL)										
001 FRANCE	20639	2056	.	21	11038	7502	22	.	.	.
002 BELG.-LUXBG.	9971	2287	48	.	5873	.	1763	.	.	.
003 PAYS-BAS	17218	7903	36	10	.	2286	6983	.	.	.
004 RF ALLEMAGNE	43722	.	117	23	15488	28042	51	.	1	.
005 ITALIE	12859	1320	5630	.	5685	174	49	.	1	.
006 ROYAUME-UNI	8035	75	6	.	3456	4497	.	.	1	.

Destination SITC	Quantity 1000 kg / Quantités EUR 10	Deutschland	France	Italia	Nederland	Belg.-Lux.	UK	Ireland	Danmark	Ελλάδα
512.15										
007 IRELAND	4883	6	.	.	591	19	4267	.	.	.
008 DENMARK	2672	5	.	.	9	1249	1409	.	.	.
009 GREECE	3444	24	423	.	2997	.	.	.	.	.
028 NORWAY	5684	.	.	.	3125	200	2358	.	1	.
030 SWEDEN	2924	15	.	.	1659	199	1050	.	1	.
032 FINLAND	3873	1	.	.	1787	.	2085	.	.	.
036 SWITZERLAND	13841	2808	1	.	8485	2528	19	.	.	.
038 AUSTRIA	894	278	.	66	438	112	.	.	.	.
040 PORTUGAL	1822	34	1721	.	62	.	5	.	.	.
042 SPAIN	16650	288	4419	.	1728	.	10215	.	.	.
048 YUGOSLAVIA	7424	5402	856	454	658	54	.	.	.	.
052 TURKEY	563	21	.	28	514	.	.	.	.	.
056 SOVIET UNION	22592	22592	.	.	.	.	.	.	.	.
058 GERMAN DEM.R	752	.	.	.	.	752	.	.	.	.
060 POLAND	1024	.	.	.	1024	.	.	.	.	.
064 HUNGARY	209	209	.	.	.	.	.	.	.	.
208 ALGERIA	2317	1	11	2	2300	3	.	.	.	.
216 LIBYA	357	162	.	.	192	2	1	.	.	.
220 EGYPT	1989	.	8	.	1966	15	.	.	.	.
390 SOUTH AFRICA	1673	.	.	.	1673	.	.	.	.	.
400 USA	1027	1006	2	.	.	15	2	.	.	.
616 IRAN	13778	6271	.	.	4397	3110	.	.	.	.
624 ISRAEL	212	1	.	.	211	.	.	.	.	.
632 SAUDI ARABIA	126	3	.	.	91	15	17	.	.	.
662 PAKISTAN	2054	30	.	.	61	1670	293	.	.	.
664 INDIA	1924	19	.	.	1705	.	200	.	.	.
1000 W O R L D	**361672**	**66410**	**20534**	**662**	**124884**	**109204**	**39963**	**2**	**13**	.
1010 INTRA-EC	**256657**	**26809**	**13358**	**106**	**92328**	**100459**	**23595**	.	**2**	.
1011 EXTRA-EC	**105015**	**39600**	**7176**	**556**	**32556**	**8745**	**16368**	**2**	**12**	.
1020 CLASS 1	56446	9858	6998	547	20178	3107	15753	.	5	.
1021 EFTA COUNTR.	29070	3137	1722	66	15587	3038	5516	.	4	.
1030 CLASS 2	23985	6941	176	9	11351	4886	613	2	7	.
1031 ACP (63)	296	85	63	1	70	36	39	2	.	.
1040 CLASS 3	24585	22802	2	.	1027	752	2	.	.	.
512.16 ETHYL ALCOHOL (ETHANOL) OR NEUTRAL SPIRITS, UNDENATURED, OF A STRENGTH OF 80 DEGREES HIGHER; DENATURED SPIRITS (INCLUDING ETHYL ALCOHOL AND NEUTRAL SPIRITS) OF ANY STRENGTH										
UK: NO BREAKDOWN BY COUNTRIES FOR ETHYLIC ALCOHOL, UNDENATURED, OF ALCOHOLIC STRENGTH OF 80 % OR HIGHER										
001 FRANCE	1097	837	.	194	9	57	.	.	.	.
002 BELG.-LUXBG.	22904	10294	8357	.	2083	.	2170	.	.	.
003 NETHERLANDS	16783	4968	9086	1546	.	1174	9	.	.	.
004 FR GERMANY	50410	.	41132	1915	6352	1011	.	.	.	.
005 ITALY	10312	71	10133	.	45	.	39	24	.	.
006 UTD. KINGDOM	28419	5	23997	414	3588	22	.	393	.	.
007 IRELAND	343	1	246	.	.	.	91	.	5	.
008 DENMARK	6071	5353	718	.	.	.	.	.	.	.
009 GREECE	600	16	584	.	.	.	.	.	.	.
024 ICELAND	314	3	.	.	.	.	.	.	311	.
030 SWEDEN	218	195	.	.	.	.	.	.	23	.
036 SWITZERLAND	5710	146	5354	173	13	24	.	.	.	.
040 PORTUGAL	420	7	413	.	.	.	.	.	.	.
042 SPAIN	314	6	308	.	.	.	.	.	.	.
048 YUGOSLAVIA	487	3	.	481	3	.	.	.	.	.
058 GERMAN DEM.R	1511	.	1511	.	.	.	.	.	.	.
208 ALGERIA	2143	13	2130	.	.	.	.	.	.	.
212 TUNISIA	1315	2	122	.	1171	.	20	.	.	.
216 LIBYA	389	2	.	387	.	.	.	.	.	.
248 SENEGAL	399	1	357	.	41	.	.	.	.	.
268 LIBERIA	232	1	11	.	219	.	1	.	.	.
272 IVORY COAST	407	1	336	.	68	2	.	.	.	.
276 GHANA	892	24	.	16	790	.	62	.	.	.
280 TOGO	116	.	59	.	57	.	.	.	.	.
302 CAMEROON	524	2	254	.	215	.	53	.	.	.
318 CONGO	112	.	87	.	.	25	.	.	.	.
400 USA	2461	.	2451	10	.	.	.	.	.	.
616 IRAN	43	43	.	.	.	.	.	.	.	.
624 ISRAEL	1405	294	.	.	1111	.	.	.	.	.
632 SAUDI ARABIA	488	91	377	.	4	12	4	.	.	.
728 SOUTH KOREA	25	25	.	.	.	.	.	.	.	.
732 JAPAN	3090	.	3090	.	.	.	.	.	.	.
958 NOT DETERMIN	1378	.	.	1378	.	.	.	.	.	.
977 SECRET CTRS.	102629	.	.	.	.	.	102629	.	.	.
1000 W O R L D	**265813**	**22677**	**111785**	**6660**	**16112**	**2368**	**105421**	**417**	**373**	.
1010 INTRA-EC	**136936**	**21544**	**94253**	**4068**	**12078**	**2264**	**2309**	**417**	**5**	.
1011 EXTRA-EC	**24870**	**1133**	**17532**	**1213**	**4036**	**104**	**484**	.	**368**	.
1020 CLASS 1	13247	380	11645	735	102	24	18	.	343	.
1021 EFTA COUNTR.	6736	363	5769	231	14	24	.	.	335	.
1030 CLASS 2	10059	705	4372	478	3934	80	465	.	25	.
1031 ACP (63)	3449	61	1436	16	1623	68	243	.	2	.
1040 CLASS 3	1564	48	1516	.	.	.	.	.	.	.

Destination CTCI	Value 1000 ECU / Valeurs EUR 10	Deutschland	France	Italia	Nederland	Belg.-Lux.	UK	Ireland	Danmark	Ελλάδα
512.15										
007 IRLANDE	2671	5	.	.	336	10	2320	.	.	.
008 DANEMARK	1237	5	.	.	17	493	722	.	.	.
009 GRECE	1564	19	196	.	1349	.	.	.	.	.
028 NORVEGE	2559	1	.	.	1280	85	1192	.	1	.
030 SUEDE	1182	15	.	.	681	92	390	.	4	.
032 FINLANDE	1570	4	.	.	793	.	773	.	.	.
036 SUISSE	6796	1494	1	.	4215	1066	20	.	.	.
038 AUTRICHE	472	175	.	29	211	57	.	.	.	.
040 PORTUGAL	1026	26	964	.	33	.	3	.	.	.
042 ESPAGNE	8074	165	2274	.	780	.	4855	.	.	.
048 YOUGOSLAVIE	3909	2806	457	306	316	24	.	.	.	.
052 TURQUIE	219	17	.	4	198	.	.	.	.	.
056 U.R.S.S.	10748	10747	1	.	.	.	.	.	.	.
058 RD.ALLEMANDE	364	.	.	.	.	364	.	.	.	.
060 POLOGNE	421	.	.	.	421	.	.	.	.	.
064 HONGRIE	116	116	.	.	.	.	.	.	.	.
208 ALGERIE	1125	1	8	4	1109	3	.	.	.	.
216 LIBYE	357	252	.	.	101	1	3	.	.	.
220 EGYPTE	903	.	5	.	887	11	.	.	.	.
390 AFR. DU SUD	788	1	1	.	784	.	2	.	.	.
400 ETATS-UNIS	486	470	5	.	.	8	3	.	.	.
616 IRAN	7351	3599	.	.	2408	1344	.	.	.	.
624 ISRAEL	100	5	.	.	95	.	.	.	.	.
632 ARABIE SAOUD	118	2	.	.	88	8	20	.	.	.
662 PAKISTAN	1467	27	1	.	40	1212	187	.	.	.
664 INDE	1107	18	.	.	977	.	112	.	.	.
1000 M O N D E	**170261**	**34009**	**9907**	**410**	**58960**	**47328**	**19615**	**8**	**24**	.
1010 INTRA-CE	**117917**	**13670**	**6032**	**54**	**43243**	**43003**	**11911**	.	**4**	.
1011 EXTRA-CE	**52341**	**20338**	**3874**	**356**	**15717**	**4325**	**7703**	**8**	**20**	.
1020 CLASSE 1	27163	5179	3702	339	9331	1332	7271	.	9	.
1021 A E L E	13630	1716	964	29	7234	1300	2380	.	7	.
1030 CLASSE 2	13519	4296	168	17	5963	2628	428	8	11	.
1031 ACP (63)	264	76	74	1	49	28	26	8	2	.
1040 CLASSE 3	11661	10864	4	.	424	364	5	.	.	.
512.16 ALCOOL ETHYL.N.DENAT.D.80D.ET +;ALC.ETH.DEN										
UK: PAS DE VENTILATION PAR PAYS POUR L'ALCOOL ETHYLIQUE NON DENATURE DE 80 DEGRES ET PLUS										
001 FRANCE	812	640	.	92	9	69	2	.	.	.
002 BELG.-LUXBG.	12613	5563	4421	.	1362	.	1267	.	.	.
003 PAYS-BAS	9623	3422	4806	747	.	639	9	.	.	.
004 RF ALLEMAGNE	28346	.	23219	1059	3712	355	.	.	.	1
005 ITALIE	5655	203	5337	.	79	.	19	17	.	.
006 ROYAUME-UNI	16329	5	13737	187	2159	13	.	228	.	.
007 IRLANDE	216	3	149	.	.	.	61	.	3	.
008 DANEMARK	2904	2408	496	.	.	.	.	.	.	.
009 GRECE	386	49	337	.	.	.	.	.	.	.
024 ISLANDE	230	4	.	.	.	.	.	.	226	.
030 SUEDE	131	114	.	.	.	.	.	.	17	.
036 SUISSE	2955	220	2620	91	14	10	.	.	.	.
040 PORTUGAL	268	28	240	.	.	.	.	.	.	.
042 ESPAGNE	208	37	171	.	.	.	.	.	.	.
048 YOUGOSLAVIE	320	17	.	301	2	.	.	.	.	.
058 RD.ALLEMANDE	749	.	749	.	.	.	.	.	.	.
208 ALGERIE	983	27	956	.	.	.	.	.	.	.
212 TUNISIE	1298	5	52	.	1210	.	31	.	.	.
216 LIBYE	372	7	.	365	.	.	.	.	.	.
248 SENEGAL	354	1	320	.	33	.	.	.	.	.
268 LIBERIA	199	6	12	.	179	.	2	.	.	.
272 COTE IVOIRE	365	4	304	.	56	1	.	.	.	.
276 GHANA	760	25	.	24	629	.	82	.	.	.
280 TOGO	107	.	62	.	45	.	.	.	.	.
302 CAMEROUN	477	4	238	.	182	.	53	.	.	.
318 CONGO	113	.	95	.	.	18	.	.	.	.
400 ETATS-UNIS	1576	.	1543	33	.	.	.	.	.	.
616 IRAN	178	178	.	.	.	.	.	.	.	.
624 ISRAEL	923	256	.	.	667	.	.	.	.	.
632 ARABIE SAOUD	438	95	317	.	4	13	9	.	.	.
728 COREE DU SUD	117	117	.	.	.	.	.	.	.	.
732 JAPON	1300	.	1300	.	.	.	.	.	.	.
958 NON DETERMIN	687	.	.	687	.	.	.	.	.	.
977 SECRET	58654	.	.	.	.	.	58654	.	.	.
1000 M O N D E	**153019**	**14256**	**62154**	**3726**	**10604**	**1159**	**60593**	**245**	**281**	**1**
1010 INTRA-CE	**76888**	**12293**	**52504**	**2085**	**7321**	**1076**	**1358**	**245**	**3**	**1**
1011 EXTRA-CE	**16791**	**1963**	**9650**	**954**	**3283**	**83**	**581**	.	**277**	.
1020 CLASSE 1	7243	501	5914	470	72	10	26	.	250	.
1021 A E L E	3687	423	2870	122	18	10	.	.	244	.
1030 CLASSE 2	8688	1360	2980	483	3211	73	555	.	26	.
1031 ACP (63)	3160	93	1386	25	1309	60	284	.	3	.
1040 CLASSE 3	859	102	756	.	.	.	.	.	1	.

Tab. 1

Export

January - December 1983 Janvier - Décembre

Destination SITC	Quantity 1000 kg Quantités									
	EUR 10	Deutschland	France	Italia	Nederland	Belg.-Lux.	UK	Ireland	Danmark	Ελλάδα
512.17 FATTY ALCOHOLS										
001 FRANCE	22112	11328	.	905	3698	49	6132	.	.	.
002 BELG.-LUXBG.	5043	2677	216	.	322	.	1826	.	.	.
003 NETHERLANDS	19326	1571	152	.	.	255	17348	.	.	.
004 FR GERMANY	12746	.	1175	1165	8407	676	1321	.	2	.
005 ITALY	19991	6659	11468	.	689	.	1175	.	.	.
006 UTD. KINGDOM	6015	4701	457	1	819	19	.	18	.	.
008 DENMARK	1663	1444	.	.	.	.	219	.	.	.
009 GREECE	80	26	4	.	.	.	50	.	.	.
028 NORWAY	95	77	.	.	.	.	18	.	.	.
030 SWEDEN	2027	1960	.	.	.	.	44	.	23	.
032 FINLAND	1067	1039	.	.	.	.	28	.	.	.
036 SWITZERLAND	2422	1667	663	.	65	.	15	.	12	.
038 AUSTRIA	742	728	.	8	.	1	5	.	.	.
040 PORTUGAL	61	33	.	.	20	.	8	.	.	.
042 SPAIN	11836	3403	6271	1448	133	50	518	.	13	.
048 YUGOSLAVIA	813	679	.	70	43	.	.	.	21	.
052 TURKEY	525	525	.	.	.	.	.	.	.	.
056 SOVIET UNION	674	152	.	15	.	.	1	.	506	.
060 POLAND	711	635	.	.	.	70	6	.	.	.
062 CZECHOSLOVAK	3473	2298	1075	.	100	.	.	.	.	.
064 HUNGARY	4539	1603	.	.	2920	.	16	.	.	.
066 ROMANIA	1573	1398	175	.	.	.	.	.	.	.
068 BULGARIA	1214	492	423	.	299	.	.	.	.	.
390 SOUTH AFRICA	1306	464	2	.	451	.	377	.	12	.
400 USA	4825	3387	1016	.	85	.	283	.	54	.
404 CANADA	195	181	3	.	.	.	8	.	3	.
412 MEXICO	1316	1262	53	.	.	.	1	.	.	.
484 VENEZUELA	659	657	1	.	.	.	1	.	.	.
508 BRAZIL	3376	3356	.	.	.	.	20	.	.	.
528 ARGENTINA	750	739	.	.	11	.	.	.	.	.
624 ISRAEL	967	933	.	.	11	.	23	.	.	.
664 INDIA	2766	1312	1451	.	1	.	2	.	.	.
680 THAILAND	451	381	1	.	.	.	66	.	3	.
700 INDONESIA	454	448	.	.	6	.	.	.	.	.
728 SOUTH KOREA	656	454	2	.	.	.	200	.	.	.
732 JAPAN	3113	1983	22	.	408	.	700	.	.	.
736 TAIWAN	1521	1497	.	.	.	.	.	.	24	.
800 AUSTRALIA	2427	2333	.	.	3	53	27	.	11	.
1000 W O R L D	144163	64867	24679	3617	18513	1172	30612	18	685	.
1010 INTRA-EC	87025	28408	13473	2071	13949	998	28106	18	2	.
1011 EXTRA-EC	57137	36459	11205	1546	4564	174	2506	.	683	.
1020 CLASS 1	31489	18480	7977	1525	1208	104	2046	.	149	.
1021 EFTA COUNTR.	6415	5505	664	8	85	1	117	.	35	.
1030 CLASS 2	13461	11401	1555	6	37	.	435	.	27	.
1031 ACP (63)	182	125	20	1	.	.	36	.	.	.
1040 CLASS 3	12186	6579	1673	15	3319	70	24	.	506	.
512.18 GLYCEROL (GLYCERIN) AND GLYCEROL LYES										
FR: CONF. GLYCEROL OTHER THAN CRUDE, AND SYNTHETIC GLYCEROL										
BL: CONF. GLYCEROL OTHER THAN SYNTHETIC										
NL: NO BREAKDOWN BY COUNTRIES FOR COUNTRIES 007 TO 958 FOR SYNTHETIC GLYCEROL										
DK: CONF. GLYCEROL OTHER THAN CRUDE, AND SYNTHETIC GLYCEROL										
001 FRANCE	4720	2932	.	1005	749	31	3	.	.	.
002 BELG.-LUXBG.	5090	2276	.	310	2399	.	105	.	.	.
003 NETHERLANDS	16737	13988	553	327	.	30	1839	.	.	.
004 FR GERMANY	7571	.	3610	1160	2092	.	374	.	335	.
005 ITALY	2574	2236	272	.	33	.	31	.	.	.
006 UTD. KINGDOM	3539	1962	194	10	1368	3	.	2	.	.
007 IRELAND	997	136	.	.	4	18	839	.	.	.
008 DENMARK	4781	4483	.	.	219	.	79	.	.	.
009 GREECE	469	386	.	1	80	.	2	.	.	.
028 NORWAY	664	382	.	.	266	.	16	.	.	.
030 SWEDEN	2820	2263	.	.	418	.	139	.	.	.
032 FINLAND	2647	847	.	.	884	.	916	.	.	.
036 SWITZERLAND	2130	1745	.	298	61	.	26	.	.	.
038 AUSTRIA	1893	1503	.	363	27	.	.	.	.	.
040 PORTUGAL	571	571	.	.	.	.	.	.	.	.
042 SPAIN	3201	2984	.	21	91	44	61	.	.	.
048 YUGOSLAVIA	2967	2427	.	536	4	.	.	.	.	.
052 TURKEY	263	100	.	44	59	.	60	.	.	.
056 SOVIET UNION	8705	6111	.	.	2594	.	.	.	.	.
058 GERMAN DEM.R	2200	.	.	.	2200	.	.	.	.	.
060 POLAND	3944	2437	.	75	1432	.	.	.	.	.
062 CZECHOSLOVAK	2480	2480	.	.	.	.	.	.	.	.
064 HUNGARY	457	385	.	.	60	.	12	.	.	.
066 ROMANIA	2177	1879	.	100	198	.	.	.	.	.
068 BULGARIA	609	461	.	99	49	.	.	.	.	.
204 MOROCCO	108	108	.	.	.	.	.	.	.	.
212 TUNISIA	88	66	.	.	22	.	.	.	.	.
216 LIBYA	60	1	.	.	.	.	59	.	.	.
272 IVORY COAST	79	76	.	.	3	.	.	.	.	.
288 NIGERIA	502	156	.	.	190	15	141	.	.	.
302 CAMEROON	457	408	49	.	.	.	.	.	.	.
346 KENYA	282	250	.	.	24	.	8	.	.	.

Destination CTCI	Value 1000 ECU Valeurs									
	EUR 10	Deutschland	France	Italia	Nederland	Belg.-Lux.	UK	Ireland	Danmark	Ελλάδα
512.17 ALCOOLS GRAS INDUSTRIELS										
001 FRANCE	21975	12812	.	885	3935	72	4271	.	.	.
002 BELG.-LUXBG.	4833	2636	221	.	326	.	1450	.	.	.
003 PAYS-BAS	20727	1986	322	.	.	280	18139	.	.	.
004 RF ALLEMAGNE	13205	.	1175	1091	9128	565	1244	.	2	.
005 ITALIE	22472	7258	13267	.	709	.	1238	.	.	.
006 ROYAUME-UNI	7279	5958	597	1	696	20	.	7	.	.
008 DANEMARK	1762	1486	.	.	2	.	274	.	.	.
009 GRECE	115	52	8	.	.	.	55	.	.	.
028 NORVEGE	174	152	.	.	.	.	22	.	.	.
030 SUEDE	2123	2052	.	.	.	.	36	.	35	.
032 FINLANDE	933	893	1	.	.	.	39	.	.	.
036 SUISSE	2991	2192	682	.	87	.	12	.	18	.
038 AUTRICHE	765	746	1	9	.	2	7	.	.	.
040 PORTUGAL	121	84	1	.	26	.	10	.	.	.
042 ESPAGNE	14531	4385	7862	1361	134	55	717	.	17	.
048 YOUGOSLAVIE	1144	970	.	95	54	.	.	.	25	.
052 TURQUIE	691	691	.	.	.	.	.	.	.	.
056 U.R.S.S.	928	270	.	27	.	.	2	.	629	.
060 POLOGNE	1069	905	.	.	.	157	7	.	.	.
062 TCHECOSLOVAQ	5150	3528	1496	.	122	.	2	.	.	.
064 HONGRIE	3727	1347	.	.	2356	.	24	.	.	.
066 ROUMANIE	2075	1826	249	.	.	.	.	.	.	.
068 BULGARIE	1224	464	522	.	238	.	.	.	.	.
390 AFR. DU SUD	1334	453	7	.	316	.	543	.	15	.
400 ETATS-UNIS	6162	4753	929	.	91	.	302	.	87	.
404 CANADA	286	261	4	.	.	.	17	.	4	.
412 MEXIQUE	2115	2007	106	.	.	.	2	.	.	.
484 VENEZUELA	1185	1178	5	.	.	.	2	.	.	.
508 BRESIL	4437	4417	.	.	.	.	20	.	.	.
528 ARGENTINE	1080	1067	1	2	10	.	.	.	.	.
624 ISRAEL	1226	1186	.	.	16	.	24	.	.	.
664 INDE	4240	1780	2455	.	3	.	2	.	.	.
680 THAILANDE	627	534	2	.	.	.	87	.	4	.
700 INDONESIE	671	652	.	.	19	.	.	.	.	.
728 COREE DU SUD	872	703	14	.	.	.	155	.	.	.
732 JAPON	3079	2166	48	.	345	.	520	.	.	.
736 T'AI-WAN	1344	1307	.	.	.	.	.	.	37	.
800 AUSTRALIE	2534	2411	.	.	4	71	31	.	17	.
1000 M O N D E	162332	78431	30128	3486	18652	1226	29509	7	893	.
1010 INTRA-CE	92433	32391	15589	1977	14811	938	26718	7	2	.
1011 EXTRA-CE	69897	46039	14538	1509	3842	288	2790	.	891	.
1020 CLASSE 1	36925	22242	9534	1466	1058	127	2279	.	219	.
1021 A E L E	7105	6117	684	9	114	2	126	.	53	.
1030 CLASSE 2	18800	15457	2737	15	68	4	477	.	42	.
1031 ACP (63)	302	178	64	3	1	.	56	.	.	.
1040 CLASSE 3	14171	8340	2268	27	2716	157	34	.	629	.
512.18 GLYCERINE (YC EAUX,LESSIVES GLYCERINEUSES)										
FR: CONF. LA GLYCERINE AUTRE QUE BRUTE ET LA GLYCERINE SYNTHETIQUE										
BL: CONF. LA GLYCERINE AUTRE QUE SYNTHETIQUE										
NL: PAS DE VENTILATION PAR PAYS POUR LES PAYS 007 A 958 POUR LA GLYCERINE SYNTHETIQUE										
DK: CONF. LA GLYCERINE, AUTRE QUE BRUTE, ET LA GLYCERINE SYNTHETIQUE										
001 FRANCE	5497	3445	.	1012	984	47	9	.	.	.
002 BELG.-LUXBG.	6623	3006	.	372	3173	.	72	.	.	.
003 PAYS-BAS	18648	15821	395	405	.	39	1988	.	.	.
004 RF ALLEMAGNE	7294	.	2852	1377	2369	4	428	.	264	.
005 ITALIE	3006	2706	212	.	45	.	41	.	.	.
006 ROYAUME-UNI	3933	2008	136	14	1766	5	.	4	.	.
007 IRLANDE	1307	185	.	.	7	25	1090	.	.	.
008 DANEMARK	6506	6038	.	.	270	.	198	.	.	.
009 GRECE	653	535	.	2	113	.	3	.	.	.
028 NORVEGE	902	539	.	.	337	.	26	.	.	.
030 SUEDE	3917	3112	.	.	616	.	189	.	.	.
032 FINLANDE	2858	1054	.	.	705	.	1099	.	.	.
036 SUISSE	2950	2445	.	389	79	.	37	.	.	.
038 AUTRICHE	2662	2142	.	485	35	.	.	.	.	.
040 PORTUGAL	747	747	.	.	.	.	.	.	.	.
042 ESPAGNE	3553	3294	.	21	117	36	85	.	.	.
048 YOUGOSLAVIE	4373	3537	.	830	6	.	.	.	.	.
052 TURQUIE	400	135	.	57	80	.	128	.	.	.
056 U.R.S.S.	12145	8948	.	.	3197	.	.	.	.	.
058 RD.ALLEMANDE	2987	.	.	.	2987	.	.	.	.	.
060 POLOGNE	4927	3143	.	75	1709	.	.	.	.	.
062 TCHECOSLOVAQ	2509	2509	.	.	.	.	.	.	.	.
064 HONGRIE	648	550	.	.	78	.	20	.	.	.
066 ROUMANIE	3094	2726	.	119	249	.	.	.	.	.
068 BULGARIE	863	669	.	121	73	.	.	.	.	.
204 MAROC	150	150	.	.	.	.	.	.	.	.
212 TUNISIE	123	91	.	.	32	.	.	.	.	.
216 LIBYE	110	3	.	.	.	.	107	.	.	.
272 COTE IVOIRE	124	120	.	.	4	.	.	.	.	.
288 NIGERIA	806	254	.	.	304	25	223	.	.	.
302 CAMEROUN	690	609	81	.	.	.	.	.	.	.
346 KENYA	441	397	.	.	32	.	12	.	.	.

Destination SITC	Quantity 1000 kg / Quantités	EUR 10	Deutschland	France	Italia	Nederland	Belg.-Lux.	UK	Ireland	Danmark	Ελλάδα
512.18											
390	SOUTH AFRICA	97	96	.	.	.	.	1	.	.	.
400	USA	3536	2790	427	1	289	16	13	.	.	.
456	DOMINICAN R.	222	211	.	.	11	.	.	.	.	.
484	VENEZUELA	107	107	.	.	.	.	.	.	.	.
500	ECUADOR	47	42	.	.	5	.	.	.	.	.
528	ARGENTINA	302	302	.	.	.	.	.	.	.	.
612	IRAQ	109	102	.	.	.	.	7	.	.	.
616	IRAN	718	571	.	.	6	5	136	.	.	.
624	ISRAEL	442	423	.	.	1	.	18	.	.	.
628	JORDAN	83	83	.	.	.	.	.	.	.	.
636	KUWAIT	140	20	.	.	.	.	120	.	.	.
647	U.A.EMIRATES	72	67	.	.	.	.	5	.	.	.
664	INDIA	130	130	.	.	.	.	.	.	.	.
680	THAILAND	186	185	.	.	.	.	1	.	.	.
700	INDONESIA	81	81	.	.	.	.	.	.	.	.
706	SINGAPORE	117	117	.	.	.	.	.	.	.	.
720	CHINA	9567	9567	.	.	.	.	.	.	.	.
740	HONG KONG	780	780	.	.	.	.	.	.	.	.
977	SECRET CTRS.	14130	.	.	.	14130	.	.	.	.	.
1000	**W O R L D**	117356	72170	5109	4394	30057	174	5111	3	338	.
1010	**INTRA-EC**	46478	28400	4630	2813	6943	82	3272	3	335	.
1011	**EXTRA-EC**	56710	43770	479	1543	8984	92	1839	.	3	.
1020	CLASS 1	20833	15745	427	1262	2100	60	1237	.	2	.
1021	EFTA COUNTR.	10729	7312	.	661	1657	.	1097	.	2	.
1030	CLASSE 2	5736	4703	52	7	351	32	590	.	1	.
1031	ACP (63)	1624	1094	52	7	257	26	188	.	.	.
1040	CLASS 3	30142	23322	.	274	6533	.	13	.	.	.

512.19 OTHER ACYCLIC ALCOHOLS AND THE HALOGENATED, SULPHONATED, NITRATED OR NITROSATED DERIVATIVES OF ACYCLIC ALCOHOLS
FR: CONF. NONYL AND DECYL ALCOHOLS, ALLYL ALCOHOL, PROPYLENE GLYCOL, D-MANNITOL AND D-GLUCITOL
NL: NO BREAKDOWN BY COUNTRIES FOR COUNTRIES 007 TO 958 FOR D-GLUCITOL IN AQUEOUS SOLUTION, OTHER THAN THAT CONTAINING 2% OR : LESS OF D-MANNITOL, CALCULATED ON THE D-GLUCITOL CONTENT
DE: INCL. 512.12, INWARD PROCESSING TRAFFIC INCLUDED IN NORMAL TRAFFIC AND NO BREAKDOWN BY COUNTRIES FOR PENTAERYTHRITOL, : TRIOLS AND OTHER TETRAOLS AND NO BREAKDOWN BY COUNTRIES FOR D-MANNITOL AND D-GLUCITOL
IT: CONF. PENTAERYTHRITOL
UK: CONF. CERTAINS SATURATED MONOHYDRIC ALCOHOLS AND PENTAERYTHRITOL

001	FRANCE	38448	30708	.	1906	5030	304	475	.	25	.
002	BELG.-LUXBG.	17294	13905	173	334	2092	.	762	.	28	.
003	NETHERLANDS	33720	30884	796	1087	.	465	466	1	21	.
004	FR GERMANY	9813	.	2620	2384	3606	566	538	.	97	.
005	ITALY	30239	24767	1325	.	3919	94	99	.	35	.
006	UTD. KINGDOM	30625	27860	850	399	984	324	.	67	141	.
007	IRELAND	1391	928	.	20	66	37	304	.	36	.
008	DENMARK	4254	4162	27	1	26	28	10	.	.	.
009	GREECE	1222	819	29	273	37	5	59	.	.	.
028	NORWAY	5704	5624	17	.	11	.	14	.	38	.
030	SWEDEN	6153	5616	121	134	169	1	77	.	35	.
032	FINLAND	4372	4114	46	31	115	.	38	.	28	.
036	SWITZERLAND	16871	15370	652	173	20	338	104	.	214	.
038	AUSTRIA	7706	6895	17	770	21	1	2	.	.	.
040	PORTUGAL	1045	862	82	5	15	20	61	.	.	.
042	SPAIN	10917	8964	818	874	188	32	41	.	.	.
048	YUGOSLAVIA	3534	2223	54	1236	17	.	1	.	3	.
052	TURKEY	3036	816	11	114	2022	3	67	.	3	.
056	SOVIET UNION	11494	11060	1	50	.	.	3	.	380	.
060	POLAND	968	736	.	187	30	.	15	.	.	.
062	CZECHOSLOVAK	1517	1483	18	.	.	.	16	.	.	.
064	HUNGARY	3492	2581	37	65	566	242	1	.	.	.
066	ROMANIA	638	412	210	.	16	.	.	.	.	.
068	BULGARIA	547	376	9	63	17	59	23	.	.	.
204	MOROCCO	162	62	18	.	80	2	.	.	.	.
208	ALGERIA	142	20	50	50	22	.	.	.	.	.
212	TUNISIA	237	21	143	3	.	70	.	.	.	.
220	EGYPT	170	91	15	.	39	12	13	.	.	.
240	NIGER	153	.	153	.	.	.	.	.	.	.
288	NIGERIA	618	29	10	.	1	11	515	.	52	.
322	ZAIRE	150	.	1	.	41	108	.	.	.	.
338	DJIBOUTI	208	208	.	.	.	.	.	.	.	.
346	KENYA	99	66	10	.	3	.	20	.	.	.
390	SOUTH AFRICA	1445	916	1	60	59	14	383	.	12	.
400	USA	53625	44098	974	673	53	7520	130	2	175	.
404	CANADA	4088	3952	2	21	.	.	16	.	97	.
412	MEXICO	303	266	.	.	19	.	1	.	17	.
416	GUATEMALA	543	543	.	.	.	.	.	.	.	.
448	CUBA	181	144	2	.	.	.	35	.	.	.
464	JAMAICA	39	6	.	.	30	.	3	.	.	.
480	COLOMBIA	223	166	14	3	.	25	15	.	.	.
484	VENEZUELA	337	325	10	1	1	.	.	.	.	.
504	PERU	407	271	.	.	126	4	6	.	.	.
508	BRAZIL	1359	1236	104	.	13	.	6	.	.	.
512	CHILE	132	130	.	.	.	.	.	.	2	.
528	ARGENTINA	895	743	5	.	80	53	.	.	14	.
612	IRAQ	169	39	3	.	11	15	93	.	8	.
616	IRAN	1534	1127	53	.	349	.	5	.	.	.

Destination CTCI	Value 1000 ECU / Valeurs	EUR 10	Deutschland	France	Italia	Nederland	Belg.-Lux.	UK	Ireland	Danmark	Ελλάδα
512.18											
390	AFR. DU SUD	144	142	.	.	.	.	2	.	.	.
400	ETATS-UNIS	4609	3863	357	1	346	23	19	.	.	.
456	REP.DOMINIC.	364	349	.	.	15	.	.	.	.	.
484	VENEZUELA	175	175	.	.	.	.	.	.	.	.
500	EQUATEUR	112	105	.	.	7	.	.	.	.	.
528	ARGENTINE	551	551	.	.	.	.	.	.	.	.
612	IRAK	203	180	.	1	.	.	22	.	.	.
616	IRAN	1056	830	.	.	9	7	210	.	.	.
624	ISRAEL	591	563	.	.	2	.	26	.	.	.
628	JORDANIE	111	111	.	.	.	.	.	.	.	.
636	KOWEIT	270	28	.	.	.	.	242	.	.	.
647	EMIRATS ARAB	130	120	.	.	.	.	10	.	.	.
664	INDE	163	163	.	.	.	.	.	.	.	.
680	THAILANDE	227	225	.	.	.	.	2	.	.	.
700	INDONESIE	118	118	.	.	.	.	.	.	.	.
706	SINGAPOUR	169	169	.	.	.	.	.	.	.	.
720	CHINE	11463	11463	.	.	.	.	.	.	.	.
740	HONG-KONG	1047	1047	.	.	.	.	.	.	.	.
977	SECRET	18358	.	.	.	18358	.	.	.	.	.
1000	**M O N D E**	146579	91979	4040	5348	38224	229	6487	4	268	.
1010	**INTRA-CE**	53466	33746	3596	3183	8726	119	3828	4	264	.
1011	**EXTRA-CE**	74703	58233	444	2112	11139	110	2660	.	5	.
1020	CLASSE 1	27184	21067	357	1783	2321	59	1595	.	2	.
1021	A E L E	14045	10043	.	874	1773	.	1353	.	2	.
1030	CLASSE 2	8873	7155	87	13	525	51	1039	.	3	.
1031	ACP (63)	2584	1742	87	12	395	42	306	.	.	.
1040	CLASSE 3	38643	30009	.	315	8293	.	26	.	.	.

512.19 AUT.ALCOOLS ACYCLIQ.ET DERIVES HALOGENS,ETC
FR: CONF. LES ALCOOLS NONYLIQUES ET DECYLIQUES, L'ALCOOL ALLYLIQUE, LE PROPYLENEGLYCOL, LE D-MANNITOL ET LE D-GLUCITOL
NL: PAS DE VENTILATION PAR PAYS POUR LES PAYS 007 A 958 POUR LE D-GLUCITOL EN SOLUTION AQUEUSE, AUTRE QUE CELLE CONTENANT : DU D-MANNITOL DANS UNE PROPORTION DE MAX. 2% EN D-GLUCITOL
DE: INCL. 512.12, TRAFIC DE PERFECTIONNEMENT ACTIF REPRIS SOUS LE TRAFIC NORMAL ET PAS DE VENTILATION PAR PAYS POUR LE : PENTAERYTHRITOL, LES RIOLS ET AUTRES TETROLS ET PAS DE VENTILATION PAR PAYS POUR LE O-MANNITOL ET LE D-GLUCITOL
IT: CONF. LE PENTAERYTRITOL
UK: CONF. CERTAINS MONOALCOOLS SATURES ET LE PENTAERYTHRITOL

001	FRANCE	33609	23926	.	2678	3647	355	2959	.	44	.
002	BELG.-LUXBG.	14123	10813	340	521	1627	.	693	.	129	.
003	PAYS-BAS	31814	26804	920	1577	.	515	1969	1	28	.
004	RF ALLEMAGNE	13485	.	3222	4031	3913	444	1734	.	141	.
005	ITALIE	26822	21032	1645	.	2973	294	717	.	161	.
006	ROYAUME-UNI	25541	21083	1287	665	1491	798	.	17	200	.
007	IRLANDE	1835	607	.	26	638	47	436	.	81	.
008	DANEMARK	3225	3003	32	3	82	59	46	.	.	.
009	GRECE	1294	696	32	386	114	6	60	.	.	.
028	NORVEGE	5203	5028	119	.	13	.	20	.	23	.
030	SUEDE	4788	4056	134	234	216	4	102	.	42	.
032	FINLANDE	2942	2516	118	100	116	.	48	.	44	.
036	SUISSE	19261	14673	1194	423	59	1346	1170	.	386	10
038	AUTRICHE	5775	4641	44	1049	22	2	17	.	.	.
040	PORTUGAL	888	656	119	15	20	17	61	.	.	.
042	ESPAGNE	8384	6197	774	1105	159	33	116	.	.	.
048	YOUGOSLAVIE	3230	1957	59	1126	72	3	9	.	4	.
052	TURQUIE	2202	780	14	176	1161	5	61	.	5	.
056	U.R.S.S.	6728	6135	3	71	.	.	22	.	497	.
060	POLOGNE	1486	865	1	244	172	.	204	.	.	.
062	TCHECOSLOVAQ	1856	1704	40	.	.	.	112	.	.	.
064	HONGRIE	2870	2177	88	107	300	188	10	.	.	.
066	ROUMANIE	801	498	274	.	29	.	.	.	.	.
068	BULGARIE	971	453	110	68	149	43	148	.	.	.
204	MAROC	168	50	42	.	74	2	.	.	.	.
208	ALGERIE	339	20	206	74	39	.	.	.	.	.
212	TUNISIE	267	22	169	5	.	71	.	.	.	.
220	EGYPTE	442	156	139	.	42	13	92	.	.	.
240	NIGER	205	.	205	.	.	.	.	.	.	.
288	NIGERIA	617	47	11	.	1	26	470	.	62	.
322	ZAIRE	193	1	2	.	72	118	.	.	.	.
338	DJIBOUTI	147	147	.	.	.	.	.	.	.	.
346	KENYA	157	51	12	.	58	.	36	.	.	.
390	AFR. DU SUD	1719	1092	15	91	83	113	307	.	18	.
400	ETATS-UNIS	59190	44259	1710	1692	345	10089	791	1	303	.
404	CANADA	2870	2570	6	38	.	.	95	.	161	.
412	MEXIQUE	802	696	7	.	60	.	9	.	30	.
416	GUATEMALA	273	273	.	.	.	.	.	.	.	.
448	CUBA	173	123	24	.	.	.	26	.	.	.
464	JAMAIQUE	108	10	.	.	76	.	22	.	.	.
480	COLOMBIE	345	223	22	50	.	28	22	.	.	.
484	VENEZUELA	539	504	15	19	1	.	.	.	.	.
504	PEROU	403	244	.	.	145	4	9	.	1	.
508	BRESIL	2289	1976	149	1	130	.	33	.	.	.
512	CHILI	220	210	4	2	.	.	2	.	2	.
528	ARGENTINE	1253	904	64	.	216	44	.	.	25	.
612	IRAK	403	57	4	.	14	18	305	.	5	.
616	IRAN	1683	1171	53	.	410	.	49	.	.	.

Tab. 1

Export

January - December 1983 Janvier - Décembre

Destination SITC	Quantity 1000 kg Quantités									
	EUR 10	Deutschland	France	Italia	Nederland	Belg.-Lux.	UK	Ireland	Danmark	Ελλάδα
512.19										
624 ISRAEL	3450	2824	1	46	576	.	3	.	.	.
628 JORDAN	414	390	.	.	23	1	.	.	.	.
632 SAUDI ARABIA	509	476	1	.	15	.	17	.	.	.
636 KUWAIT	196	187	.	.	7	2	.	.	.	.
647 U.A.EMIRATES	149	147	.	.	.	.	1	.	.	1
662 PAKISTAN	190	127	28	.	15	11	9	.	.	.
664 INDIA	4273	4062	18	.	157	25	10	.	.	1
666 BANGLADESH	80	61	.	.	8	.	11	.	.	.
680 THAILAND	217	214	.	.	.	.	3	.	.	.
700 INDONESIA	720	576	.	.	112	5	27	.	.	.
701 MALAYSIA	185	172	1	.	.	.	11	.	.	1
706 SINGAPORE	1083	978	85	2	.	.	18	.	.	.
708 PHILIPPINES	3066	3042	4	.	17	.	3	.	.	.
720 CHINA	2970	2955	.	15	.	.	.	.	.	.
728 SOUTH KOREA	3090	1534	26	9	1489	29	3	.	.	.
732 JAPAN	7064	5730	126	165	1015	3	25	.	.	.
736 TAIWAN	2658	584	.	67	2005	.	2	.	.	.
740 HONG KONG	258	200	.	50	6	.	2	.	.	.
800 AUSTRALIA	2093	1785	143	72	3	33	54	.	.	3
804 NEW ZEALAND	352	298	44	.	.	.	10	.	.	.
977 SECRET CTRS.	46489	42888	.	.	3601	.	.	.	.	.
1000 **W O R L D**	392584	325296	10040	11378	29055	10488	4749	71	1487	.
1010 **INTRA-EC**	167002	134030	5818	6405	15762	1822	2714	68	383	.
1011 **EXTRA-EC**	179071	148377	4222	4973	9692	8665	2036	2	1104	.
1020 CLASS 1	128042	107279	3107	4333	3710	7968	1024	2	619	.
1021 EFTA COUNTR.	41876	38487	935	1119	352	364	296	.	323	.
1030 CLASS 2	29213	21349	833	258	5352	397	919	.	105	.
1031 ACP (63)	1578	422	233	.	116	132	623	.	52	.
1040 CLASS 3	21820	19751	282	383	630	301	93	.	380	.
512.20 CYCLIC ALCOHOLS AND THEIR HALOGENATED, SULPHONATED, NITRATED OR NITROSATED DERIVATIVES										
FR: CONF. BENZYL ALCOHOL										
DE: BREAKDOWN BY COUNTRIES INCOMPLETE FOR MENTHOL AND CERTAIN CYCLANIC, CYCLENIC AND CYCLOTERPENIC ALCOHOLS AND THEIR : HALOGENATED, SULPHONATED, NITRATED OR NITROSATED DERIVATIVES										
001 FRANCE	6030	524	.	4880	568	2	51	.	5	.
002 BELG.-LUXBG.	13151	53	80	12818	188	.	12	.	.	.
003 NETHERLANDS	2036	1290	464	95	.	155	32	.	.	.
004 FR GERMANY	1854	.	149	149	451	1094	10	.	1	.
005 ITALY	829	371	262	.	174	3	12	.	7	.
006 UTD. KINGDOM	2541	431	399	463	1070	178	.	.	.	.
007 IRELAND	150	18	41	.	29	.	62	.	.	.
009 GREECE	21	8	11	.	1	.	1	.	.	.
028 NORWAY	66	2	.	.	62	.	1	.	1	.
030 SWEDEN	140	49	.	.	81	2	4	.	4	.
032 FINLAND	115	12	.	.	41	.	61	.	1	.
036 SWITZERLAND	891	294	239	91	258	.	9	.	.	.
038 AUSTRIA	69	51	8	.	9	1	.	.	.	.
040 PORTUGAL	42	10	.	14	14	3	1	.	.	.
042 SPAIN	249	147	73	17	1	10	1	.	.	.
048 YUGOSLAVIA	40	25	.	4	11	.	.	.	.	.
052 TURKEY	97	73	12	.	5	.	6	.	.	1
056 SOVIET UNION	146	136	10	.	.	.	.	.	.	.
058 GERMAN DEM.R	8	.	.	.	8	.	.	.	.	.
060 POLAND	94	70	.	.	24	.	.	.	.	.
064 HUNGARY	54	16	.	1	37	.	.	.	.	.
068 BULGARIA	12	.	4	.	.	.	8	.	.	.
208 ALGERIA	133	.	123	.	10	.	.	.	.	.
220 EGYPT	36	5	28	.	1	.	2	.	.	.
288 NIGERIA	27	.	.	.	.	.	27	.	.	.
346 KENYA	12	.	.	.	1	.	11	.	.	.
390 SOUTH AFRICA	137	96	4	.	27	4	6	.	.	.
400 USA	1260	383	280	50	467	6	74	.	.	.
404 CANADA	96	.	30	.	61	.	5	.	.	.
412 MEXICO	23	12	3	.	7	.	1	.	.	.
484 VENEZUELA	8	5	2	.	.	.	.	.	.	1
508 BRAZIL	59	17	.	13	23	.	6	.	.	.
528 ARGENTINA	103	73	13	4	11	.	.	2	.	.
616 IRAN	34	11	.	.	3	.	20	.	.	.
624 ISRAEL	38	24	10	.	.	.	4	.	.	.
662 PAKISTAN	23	10	.	.	10	.	3	.	.	.
664 INDIA	204	26	65	104	.	.	9	.	.	.
701 MALAYSIA	39	24	14	.	.	.	1	.	.	.
728 SOUTH KOREA	14	3	.	2	9	.	.	.	.	.
732 JAPAN	530	160	21	120	225	.	2	2	.	.
736 TAIWAN	30	23	2	.	1	.	3	.	1	.
740 HONG KONG	48	1	1	.	45	.	.	.	.	.
800 AUSTRALIA	337	55	.	29	185	62	5	.	1	.
977 SECRET CTRS.	2658	2658	.	.	.	.	.	.	.	.
1000 **W O R L D**	34797	7243	2381	18899	4189	1536	523	3	22	1
1010 **INTRA-EC**	26636	2705	1406	18406	2494	1433	179	.	13	.
1011 **EXTRA-EC**	5509	1881	975	493	1696	103	343	3	8	1
1020 CLASS 1	4103	1373	667	339	1448	87	180	2	6	1
1021 EFTA COUNTR.	1321	417	247	105	465	6	75	.	6	.

Destination CTCI	Value 1000 ECU Valeurs									
	EUR 10	Deutschland	France	Italia	Nederland	Belg.-Lux.	UK	Ireland	Danmark	Ελλάδα
512.19										
624 ISRAEL	2625	2067	8	154	377	.	19	.	.	.
628 JORDANIE	287	272	.	.	14	1	.	.	.	.
632 ARABIE SAOUD	429	384	7	.	15	1	22	.	.	.
636 KOWEIT	155	146	.	.	7	2	.	.	.	.
647 EMIRATS ARAB	114	111	.	.	.	.	2	.	1	.
662 PAKISTAN	431	148	44	.	192	13	34	.	.	.
664 INDE	4846	4458	80	1	221	18	60	.	7	1
666 BANGLA DESH	147	68	1	.	35	.	43	.	.	.
680 THAILANDE	288	263	1	.	.	.	24	.	.	.
700 INDONESIE	884	571	.	1	134	4	174	.	.	.
701 MALAYSIA	186	160	6	.	.	.	19	.	1	.
706 SINGAPOUR	864	617	196	2	.	.	49	.	.	.
708 PHILIPPINES	1544	1459	30	.	16	.	39	.	.	.
720 CHINE	3237	3197	.	40	.	.	.	.	.	.
728 COREE DU SUD	2607	1411	81	67	924	25	99	.	.	.
732 JAPON	10082	7585	283	1298	624	25	267	.	.	.
736 T'AI-WAN	2205	816	.	98	1272	.	19	.	.	.
740 HONG-KONG	492	324	.	42	112	.	14	.	.	.
800 AUSTRALIE	2039	1546	156	104	19	46	162	.	6	.
804 NOUV.ZELANDE	316	239	46	.	.	.	31	.	.	.
977 SECRET	43071	41272	.	.	1799	.	.	.	.	.
1000 **M O N D E**	372020	282783	14565	18462	24630	14865	14251	21	2432	11
1010 **INTRA-CE**	151748	107963	7479	9885	14485	2519	8615	18	784	.
1011 **EXTRA-CE**	177198	133547	7086	8576	8345	12346	5637	1	1649	11
1020 CLASSE 1	128948	97815	4790	7471	2912	11686	3257	1	1006	10
1021 **A E L E**	38904	31580	1727	1842	449	1371	1419	.	506	10
1030 CLASSE 2	30060	20570	1729	553	4781	425	1857	.	144	1
1031 ACP (63)	1861	387	326	.	265	169	652	.	62	.
1040 CLASSE 3	18189	15162	568	552	652	235	523	.	497	.
512.20 ALCOOLS CYCLIQUES ET DERIVES HALOGENES,ETC										
FR: CONF. L'ALCOOL BENZYLIQUE										
DE: PAS DE VENTILATION PAR PAYS POUR LE MENTHOL ET CERTAINS ALCOOLS CYCLANIQUES, CYCLENIQUES ET CYCLOTERPENIQUES ET LEURS DE : RIVES HALOGENES, SULFONES, NITRES, NITROSES										
001 FRANCE	6800	1767	.	3431	1222	25	267	.	88	.
002 BELG.-LUXBG.	9144	228	307	7747	799	.	63	.	.	.
003 PAYS-BAS	4299	2356	1270	447	.	160	66	.	.	.
004 RF ALLEMAGNE	2792	.	813	278	848	787	46	.	20	.
005 ITALIE	2119	763	790	.	352	12	58	.	144	.
006 ROYAUME-UNI	5887	1303	1142	657	2631	154	.	.	.	.
007 IRLANDE	998	88	182	.	427	.	300	.	1	.
009 GRECE	146	34	61	17	2	.	32	.	.	.
028 NORVEGE	116	7	.	.	98	.	9	.	2	.
030 SUEDE	272	108	1	.	115	6	36	.	6	.
032 FINLANDE	236	63	.	.	63	.	99	.	11	.
036 SUISSE	3192	1051	1180	442	458	.	61	.	.	.
038 AUTRICHE	226	140	71	.	14	1	.	.	.	.
040 PORTUGAL	231	162	4	15	42	5	3	.	.	.
042 ESPAGNE	741	286	255	150	20	9	15	.	6	.
048 YOUGOSLAVIE	163	83	3	29	47	1	.	.	.	.
052 TURQUIE	336	178	89	1	38	3	22	.	.	5
056 U.R.S.S.	297	211	83	.	1	.	2	.	.	.
058 RD.ALLEMANDE	149	.	.	.	149	.	.	.	.	.
060 POLOGNE	154	104	7	.	43	.	.	.	.	.
064 HONGRIE	148	92	.	3	50	.	3	.	.	.
068 BULGARIE	210	.	196	.	.	.	14	.	.	.
208 ALGERIE	321	.	308	.	13	.	.	.	.	.
220 EGYPTE	158	19	120	.	4	.	15	.	.	.
288 NIGERIA	429	.	.	.	.	.	429	.	.	.
346 KENYA	115	1	1	.	7	.	106	.	.	.
390 AFR. DU SUD	327	133	59	.	41	4	90	.	.	.
400 ETATS-UNIS	4390	1449	898	198	1515	13	317	.	.	.
404 CANADA	246	.	124	.	106	.	16	.	.	.
412 MEXIQUE	293	200	39	.	44	.	7	.	3	.
484 VENEZUELA	178	123	36	.	.	.	3	.	16	.
508 BRESIL	298	88	6	50	115	.	39	.	.	.
528 ARGENTINE	340	174	54	44	53	.	.	15	.	.
616 IRAN	219	62	.	.	45	.	112	.	.	.
624 ISRAEL	116	62	40	.	.	.	14	.	.	.
662 PAKISTAN	137	55	.	.	70	.	12	.	.	.
664 INDE	502	64	185	170	18	.	65	.	.	.
701 MALAYSIA	107	42	60	.	.	.	5	.	.	.
728 COREE DU SUD	134	17	1	82	20	.	14	.	.	.
732 JAPON	1388	453	88	359	425	.	39	24	.	.
736 T'AI-WAN	139	56	42	5	2	.	14	.	20	.
740 HONG-KONG	260	4	29	4	218	.	5	.	.	.
800 AUSTRALIE	532	116	.	23	288	54	39	3	9	.
977 SECRET	12655	12655	.	.	.	.	.	.	.	.
1000 **M O N D E**	63179	25103	8809	14331	10617	1255	2690	42	327	5
1010 **INTRA-CE**	32269	6597	4564	12578	6304	1138	836	.	252	.
1011 **EXTRA-CE**	18254	5851	4245	1753	4313	117	1853	42	75	5
1020 CLASSE 1	12458	4267	2771	1228	3273	97	756	27	34	5
1021 **A E L E**	4275	1531	1256	457	791	12	208	.	20	.

Destination / SITC — Quantity — 1000 kg — Quantités

SITC	EUR 10	Deutschland	France	Italia	Nederland	Belg.-Lux.	UK	Ireland	Danmark	Ελλάδα
512.20										
1030 CLASS 2	1048	282	292	143	180	17	130	2	2	.
1031 ACP (63)	61	.	11	.	2	1	47	.	.	.
1040 CLASS 3	354	226	16	11	68	.	33	.	.	.
512.34 PHENOL (HYDROXYBENZENE), CHEMICALLY PURE, AND ITS SALTS										
FR: CONFIDENTIAL										
DE: NO BREAKDOWN BY COUNTRIES										
001 FRANCE	13269	.	.	8190	4361	696	22	.	.	.
002 BELG.-LUXBG.	21347	.	.	15422	3649	.	2276	.	.	.
003 NETHERLANDS	48637	.	.	3420	.	.	45217	.	.	.
004 FR GERMANY	20201	.	.	3693	11812	2193	2503	.	.	.
006 UTD. KINGDOM	670	.	.	650	20	.	.	.	.	.
008 DENMARK	217	.	.	.	217	.	.	.	.	.
009 GREECE	346	.	.	339	.	7	.	.	.	.
028 NORWAY	2512	.	.	.	.	.	2512	.	.	.
030 SWEDEN	6062	.	.	1519	1	1	4541	.	.	.
032 FINLAND	1420	.	.	.	.	.	1420	.	.	.
036 SWITZERLAND	5286	.	.	5186	100	.	.	.	.	.
038 AUSTRIA	5065	.	.	4914	151	.	.	.	.	.
040 PORTUGAL	522	.	.	40	328	.	154	.	.	.
042 SPAIN	1635	.	.	1631	.	2	2	.	.	.
048 YUGOSLAVIA	4771	.	.	4762	.	.	9	.	.	.
052 TURKEY	4260	.	.	3909	.	.	351	.	.	.
058 GERMAN DEM.R	2555	.	.	2555	.	.	.	.	.	.
062 CZECHOSLOVAK	4897	.	.	4897	.	.	.	.	.	.
064 HUNGARY	1455	.	.	1455	.	.	.	.	.	.
202 CANARY ISLES	499	.	.	.	.	.	499	.	.	.
220 EGYPT	1180	.	.	200	300	.	680	.	.	.
390 SOUTH AFRICA	259	.	.	.	207	.	52	.	.	.
604 LEBANON	745	.	.	745	.	.	.	.	.	.
624 ISRAEL	5430	.	.	5430	.	.	.	.	.	.
632 SAUDI ARABIA	120	.	.	49	71	.	.	.	.	.
636 KUWAIT	257	.	.	.	257	.	.	.	.	.
664 INDIA	1249	.	.	1208	.	22	19	.	.	.
708 PHILIPPINES	86	.	.	.	.	.	86	.	.	.
720 CHINA	12750	.	.	6327	.	.	6423	.	.	.
732 JAPAN	1646	.	.	1646	.	.	.	.	.	.
740 HONG KONG	212	.	.	212	.	.	.	.	.	.
977 SECRET CTRS.	125466	125466	.	.	.	.	.	.	.	.
1000 W O R L D	295434	125466	.	78608	21497	2924	66939	.	.	.
1010 INTRA-EC	104735	.	.	31713	20058	2896	50068	.	.	.
1011 EXTRA-EC	65233	.	.	46896	1439	27	16871	.	.	.
1020 CLASS 1	33564	.	.	23714	789	3	9058	.	.	.
1021 EFTA COUNTR.	20867	.	.	11659	580	1	8627	.	.	.
1030 CLASS 2	9964	.	.	7903	649	24	1388	.	.	.
1040 CLASS 3	21702	.	.	15279	.	.	6423	.	.	.
512.35 CRESOLS, N.E.S., AND THEIR SALTS										
001 FRANCE	2575	1363	.	2	373	21	816	.	.	.
002 BELG.-LUXBG.	64	15	13	.	12	.	24	.	.	.
003 NETHERLANDS	3544	3452	1	.	.	.	91	.	.	.
004 FR GERMANY	1825	.	429	.	14	.	1382	.	.	.
005 ITALY	165	1	22	.	.	19	123	.	.	.
006 UTD. KINGDOM	3728	625	.	.	3103	.	.	.	.	.
008 DENMARK	1797	1557	.	.	.	.	240	.	.	.
036 SWITZERLAND	1116	929	1	.	.	.	186	.	.	.
042 SPAIN	1209	225	24	.	.	.	960	.	.	.
060 POLAND	273	273	.	.	.	.	.	.	.	.
062 CZECHOSLOVAK	406	367	.	.	.	.	39	.	.	.
400 USA	2164	170	37	.	.	.	1957	.	.	.
404 CANADA	93	.	.	.	.	.	93	.	.	.
412 MEXICO	354	.	8	.	.	.	346	.	.	.
528 ARGENTINA	157	157	.	.	.	.	.	.	.	.
624 ISRAEL	277	53	.	.	.	.	224	.	.	.
720 CHINA	982	982	.	.	.	.	.	.	.	.
732 JAPAN	1222	626	.	.	.	.	596	.	.	.
1000 W O R L D	22331	10880	634	3	3502	51	7260	.	1	.
1010 INTRA-EC	13698	7012	466	2	3502	40	2676	.	.	.
1011 EXTRA-EC	8634	3867	168	1	.	12	4585	.	1	.
1020 CLASS 1	5939	1994	73	1	.	.	3871	.	.	.
1021 EFTA COUNTR.	1205	969	11	.	.	.	225	.	.	.
1030 CLASS 2	993	232	94	.	.	12	655	.	.	.
1040 CLASS 3	1703	1642	2	.	.	.	59	.	.	.
512.36 OTHER PHENOLS AND PHENOL-ALCOHOLS										
FR: CONF. POLYPHENOLS AND THEIR SALTS, OTHER THAN RESORCINOL AND DIHYDROXYNAPHTHALENES										
DE: NO BREAKDOWN BY COUNTRIES FOR NAPHTHOLS AND THEIR SALTS AND POLYPHENOLS AND THEIR SALTS, OTHER THAN HYDROQUINONE, : DIHYDROXYNAPHTHALENES AND 4,4'-ISOPROPYLIDENEDIPHENOL										
001 FRANCE	11985	4178	.	5301	735	693	1078	.	.	.
002 BELG.-LUXBG.	6591	1924	169	3851	431	.	216	.	.	.
003 NETHERLANDS	8542	7523	116	674	.	33	196	.	.	.

Destination / CTCI — Value — 1000 ECU — Valeurs

CTCI	EUR 10	Deutschland	France	Italia	Nederland	Belg.-Lux.	UK	Ireland	Danmark	Ελλάδα
512.20										
1030 CLASSE 2	4667	1161	1176	440	796	20	1019	15	40	.
1031 ACP (63)	786	2	144	1	26	2	610	.	1	.
1040 CLASSE 3	1128	423	298	85	244	.	78	.	.	.
512.34 PHENOL, CHIMIQUEMENT PUR, ET SES SELS										
FR: CONFIDENTIEL										
DE: PAS DE VENTILATION PAR PAYS										
001 FRANCE	8491	.	.	4945	3090	437	19	.	.	.
002 BELG.-LUXBG.	12719	.	.	8673	2615	.	1431	.	.	.
003 PAYS-BAS	30430	.	.	2061	.	.	28369	.	.	.
004 RF ALLEMAGNE	13009	.	.	2188	7842	1311	1668	.	.	.
006 ROYAUME-UNI	438	.	.	424	14	.	.	.	.	.
008 DANEMARK	157	.	.	.	157	.	.	.	.	.
009 GRECE	235	.	.	230	.	5	.	.	.	.
028 NORVEGE	1465	.	.	.	.	.	1465	.	.	.
030 SUEDE	3903	.	.	885	1	2	3015	.	.	.
032 FINLANDE	918	.	.	.	.	.	918	.	.	.
036 SUISSE	3535	.	.	3470	65	.	.	.	.	.
038 AUTRICHE	3126	.	.	2995	131	.	.	.	.	.
040 PORTUGAL	350	.	.	26	222	.	102	.	.	.
042 ESPAGNE	862	.	.	857	.	3	2	.	.	.
048 YOUGOSLAVIE	3049	.	.	3042	.	.	7	.	.	.
052 TURQUIE	2241	.	.	1980	.	.	261	.	.	.
058 RD.ALLEMANDE	1680	.	.	1680	.	.	.	.	.	.
062 TCHECOSLOVAQ	3294	.	.	3294	.	.	.	.	.	.
064 HONGRIE	1013	.	.	1013	.	.	.	.	.	.
202 CANARIES	763	.	.	.	.	.	763	.	.	.
220 EGYPTE	822	.	.	131	231	.	460	.	.	.
390 AFR. DU SUD	224	.	.	.	164	.	60	.	.	.
604 LIBAN	281	.	.	279	.	.	2	.	.	.
624 ISRAEL	2713	.	.	2713	.	.	.	.	.	.
632 ARABIE SAOUD	101	.	.	35	64	.	.	.	2	.
636 KOWEIT	197	.	.	.	197	.	.	.	.	.
664 INDE	933	.	.	899	.	20	14	.	.	.
708 PHILIPPINES	102	.	.	.	.	.	102	.	.	.
720 CHINE	9076	.	.	4609	.	.	4467	.	.	.
732 JAPON	1011	.	.	1011	.	.	.	.	.	.
740 HONG-KONG	151	.	.	151	.	.	.	.	.	.
977 SECRET	80882	80882	.	.	.	.	.	.	.	.
1000 M O N D E	188569	80882	.	47736	14820	1779	43350	.	2	.
1010 INTRA-CE	65512	.	.	18522	13719	1752	31519	.	.	.
1011 EXTRA-CE	42176	.	.	29215	1101	27	11831	.	2	.
1020 CLASSE 1	20839	.	.	14336	594	5	5904	.	.	.
1021 A E L E	13298	.	.	7377	419	2	5500	.	.	.
1030 CLASSE 2	6247	.	.	4257	508	22	1458	.	2	.
1040 CLASSE 3	15089	.	.	10621	.	.	4468	.	.	.
512.35 CRESOLS, NDA., ET LEURS SELS										
001 FRANCE	3945	1563	.	8	576	40	1758	.	.	.
002 BELG.-LUXBG.	155	25	49	.	26	.	55	.	.	.
003 PAYS-BAS	4432	4200	5	.	.	.	227	.	.	.
004 RF ALLEMAGNE	3397	.	512	.	20	.	2865	.	.	.
005 ITALIE	331	4	46	.	.	37	244	.	.	.
006 ROYAUME-UNI	4448	768	.	.	3680	.	.	.	.	.
008 DANEMARK	2520	2205	.	.	.	.	315	.	.	.
036 SUISSE	1809	1419	2	.	.	.	388	.	.	.
042 ESPAGNE	2498	425	22	.	.	.	2051	.	.	.
060 POLOGNE	387	387	.	.	.	.	.	.	.	.
062 TCHECOSLOVAQ	1034	949	.	.	.	.	85	.	.	.
400 ETATS-UNIS	5351	392	120	.	1	.	4838	.	.	.
404 CANADA	247	.	.	.	.	.	247	.	.	.
412 MEXIQUE	853	.	18	.	.	.	835	.	.	.
528 ARGENTINE	300	300	.	.	.	.	.	.	.	.
624 ISRAEL	550	104	.	.	.	.	446	.	.	.
720 CHINE	1471	1471	.	.	.	.	.	.	.	.
732 JAPON	1744	810	.	.	.	.	934	.	.	.
1000 M O N D E	36073	15215	872	10	4305	85	15582	.	4	.
1010 INTRA-CE	19228	8765	613	8	4302	77	5463	.	.	.
1011 EXTRA-CE	16844	6450	259	1	3	8	10119	.	4	.
1020 CLASSE 1	11913	3158	161	1	1	.	8589	.	3	.
1021 A E L E	1985	1513	17	.	.	.	453	.	2	.
1030 CLASSE 2	1978	449	92	.	2	8	1426	.	1	.
1040 CLASSE 3	2953	2843	6	.	.	.	104	.	.	.
512.36 AUTRES PHENOLS ET PHENOLS-ALCOOLS										
FR: CONF. LES POLYPHENOLS ET LEURS SELS, AUTRES QUE RESORCINOL ET DIHYDROXYNAPHTALENES										
DE: PAS DE VENTILATION PAR PAYS POUR LES NAPHTOLS ET LEURS SELS ET LES POLYPHENOLS ET LEURS SELS, AUTRES QUE HYDROQUINONE, : DIHYDROXYNAPHTALENES ET 4,4'-ISOPROPYLLIDENEDIPHENOL										
001 FRANCE	16684	5005	.	5226	2738	442	3272	.	1	.
002 BELG.-LUXBG.	9757	3747	487	3494	1683	.	346	.	.	.
003 PAYS-BAS	10089	8465	190	706	.	43	685	.	.	.

Tab. 1

Export

January - December 1983 Janvier - Décembre

Destination SITC	Quantity 1000 kg Quantités EUR 10	Deutschland	France	Italia	Nederland	Belg.-Lux.	UK	Ireland	Danmark	Ελλάδα
512.36										
004 FR GERMANY	14852		1628	6692	5438	118	973	3	.	.
005 ITALY	5337	4307	488		402	6	134	.	.	.
006 UTD. KINGDOM	14639	4796	279	1116	8441	7		.	.	.
007 IRELAND	396	130	2	6	1	90	167	.	.	.
008 DENMARK	321	233	15	53	3	2	15	.	.	.
009 GREECE	84	22	2	51	4	1	4	.	.	.
028 NORWAY	64	33	11		3		17	.	.	.
030 SWEDEN	265	86	89	18	5	1	66	.	.	.
032 FINLAND	266	57	59		3	.	147	.	.	.
036 SWITZERLAND	6908	4388	78	2154	10	.	278	.	.	.
038 AUSTRIA	1587	1459	16	75	10	.	27	.	.	.
040 PORTUGAL	819	136	56	593		.	34	.	.	.
042 SPAIN	5526	2754	63	1817	418	1	473	.	.	.
048 YUGOSLAVIA	1018	365	.	597		.	56	.	.	.
052 TURKEY	297	237		6	5	23	26	.	.	.
056 SOVIET UNION	2869	2004	4	800	.	.	61	.	.	.
060 POLAND	158	135		6		.	17	.	.	.
062 CZECHOSLOVAK	1405	642	3	536	220	.	4	.	.	.
064 HUNGARY	858	208		630		.	20	.	.	.
066 ROMANIA	437	295	140		2	.		.	.	.
068 BULGARIA	824	511	10	285	.	.	18	.	.	.
204 MOROCCO	26	4	18	2		2		.	.	.
220 EGYPT	61	6		2	2	23	28	.	.	.
272 IVORY COAST	26	4	12		.	10		.	.	.
288 NIGERIA	47	1	10	.		.	36	.	.	.
390 SOUTH AFRICA	3215	223	2		2905		85	.	.	.
400 USA	4065	1151	281	1848	14	36	733	1	1	.
404 CANADA	233	38	69	4	1	.	121	.	.	.
412 MEXICO	162	105	.	48	1	.	8	.	.	.
448 CUBA	119	118	.	.	.	.	1	.	.	.
480 COLOMBIA	123	29	.	.	2	.	92	.	.	.
484 VENEZUELA	177	138	3	1	16	.	19	.	.	.
508 BRAZIL	1117	1005	89	21	2	.	.	.	.	.
524 URUGUAY	49	49				.	.	.	.	.
528 ARGENTINA	597	490	33	24	.	50	.	.	.	.
616 IRAN	50	47				.	3	.	.	.
624 ISRAEL	1530	1326	2	178		.	24	.	.	.
632 SAUDI ARABIA	67	4	6	.	4	.	53	.	.	.
644 QATAR	58		30			.	28	.	.	.
664 INDIA	1136	912	17	169	4	11	23	.	.	.
680 THAILAND	42	27	3	.	.	.	12	.	.	.
700 INDONESIA	53	42	6		.	2	3	.	.	.
701 MALAYSIA	42	7	10		.	.	25	.	.	.
706 SINGAPORE	127	68	.	43	.	.	16	.	.	.
720 CHINA	279	264	.	5	.	.	10	.	.	.
728 SOUTH KOREA	428	198	189	21	.	4	16	.	.	.
732 JAPAN	4040	2557	108	1146	16	.	213	.	.	.
736 TAIWAN	305	145		152	.	.	8	.	.	.
740 HONG KONG	662	39	3	620	.	.	.	.	.	.
800 AUSTRALIA	3025	1212	6	143	1435	3	226	.	.	.
977 SECRET CTRS.	8483	8483	.	.	.	.	.	.	.	.
1000 W O R L D	116996	55370	4155	29854	20547	1132	5933	3	2	.
1010 INTRA-EC	62745	23113	2699	17743	15455	950	2782	3	.	.
1011 EXTRA-EC	45771	23774	1456	12112	5093	182	3151	1	2	.
1020 CLASS 1	31381	14700	837	8448	4826	64	2503	1	2	.
1021 EFTA COUNTR.	9335	6160	308	2867	31	1	568	.	.	.
1030 CLASS 2	7412	4898	462	1384	34	118	516	.	.	.
1031 ACP (63)	221	18	24	81	1	11	86	.	.	.
1040 CLASS 3	6981	4176	158	2280	233	1	133	.	.	.
512.37 HALOGENATED, SULPHONATED, NITRATED OR NITROSATED DERIVATIVES OF PHENOLS OR PHENOL-ALCOHOLS UK: CONF. DINITROCRESOLS, TRINITRO-M-CRESOL AND DINOSEB (ISO)										
001 FRANCE	1488	853	.	52	82	288	213	.	.	.
002 BELG.-LUXBG.	566	49	259	23	200	.	35	.	.	.
003 NETHERLANDS	1664	595	580	27	.	315	147	.	.	.
004 FR GERMANY	6803		4347	37	1985	195	234	.	5	.
005 ITALY	1534	321	669		53	360	131	.	.	.
006 UTD. KINGDOM	4091	1755	2065	188	82	1		.	.	.
008 DENMARK	191	65	49	.	.	.	77	.	.	.
028 NORWAY	108	13	.	.	2	92	1	.	.	.
030 SWEDEN	240	67		.	159	.	5	.	9	.
032 FINLAND	116	45	31	.	2	.	38	.	.	.
036 SWITZERLAND	2098	548	739	145	525	.	141	.	.	.
038 AUSTRIA	94	48	.	.	20	.	26	.	.	.
040 PORTUGAL	658	87	450	.	.	120	1	.	.	.
042 SPAIN	1178	650	184	34	71	175	64	.	.	.
048 YUGOSLAVIA	227	42	31	16	.	.	138	.	.	.
052 TURKEY	317	200	7	102	.	.	8	.	.	.
056 SOVIET UNION	814	674	100	.	40	.		.	.	.
062 CZECHOSLOVAK	478	187	278	.	3	.	10	.	.	.
064 HUNGARY	202	140	62	.	.	.	.	.	.	.
068 BULGARIA	90	88	2	.	.	.	.	.	.	.
208 ALGERIA	36		1	1	34	.	.	.	.	.
220 EGYPT	42	9	4	.	1	.	28	.	.	.

Destination CTCI	Value 1000 ECU Valeurs EUR 10	Deutschland	France	Italia	Nederland	Belg.-Lux.	UK	Ireland	Danmark	Ελλάδα
512.36										
004 RF ALLEMAGNE	18790		1953	7087	7296	256	2198	.	.	.
005 ITALIE	8195	6373	805		711	8	298	.	.	.
006 ROYAUME-UNI	17631	7190	497	1857	8065	17		.	5	.
007 IRLANDE	3677	3271	58	17	3	118	210	.	.	.
008 DANEMARK	690	520	38	74	15	6	37	.	.	.
009 GRECE	140	47	9	51	14	4	15	.	.	.
028 NORVEGE	188	95	26		7		60	.	.	.
030 SUEDE	874	278	400	12	7	20	150	.	7	.
032 FINLANDE	553	225	137		25	.	165	.	1	.
036 SUISSE	9610	6608	676	1817	26	.	482	.	.	1
038 AUTRICHE	2177	1916	81	125	14	.	41	.	.	.
040 PORTUGAL	894	225	83	510	1	.	75	.	.	.
042 ESPAGNE	6173	3149	180	1693	611	15	525	.	.	.
048 YOUGOSLAVIE	1602	652	1	856	4	.	89	.	.	.
052 TURQUIE	534	403	1	13	14	30	66	.	7	.
056 U.R.S.S.	4256	2527	25	1464	.	.	240	.	.	.
060 POLOGNE	500	306	1	169		.	24	.	.	.
062 TCHECOSLOVAQ	2032	785	29	783	282	.	153	.	.	.
064 HONGRIE	1953	342		1471		.	140	.	.	.
066 ROUMANIE	792	442	348		2	.		.	.	.
068 BULGARIE	1232	809	21	244	.	.	158	.	.	.
204 MAROC	124	11	93	11		9		.	.	.
220 EGYPTE	173	14		4	6	66	83	.	.	.
272 COTE IVOIRE	137	16	32	.	.	89		.	.	.
288 NIGERIA	195	7	26		.		162	.	.	.
390 AFR. DU SUD	4438	437	10	6	3687	.	298	.	.	.
400 ETATS-UNIS	11875	4008	879	3239	66	76	3572	3	32	.
404 CANADA	595	70	172	14	32	.	307	.	.	.
412 MEXIQUE	536	385	.	125	14	.	12	.	.	.
448 CUBA	245	221	.	.	.	.	24	.	.	.
480 COLOMBIE	209	76	.	.	5	.	128	.	.	.
484 VENEZUELA	342	256	9	5	32	1	39	.	.	.
508 BRESIL	2009	1627	232	36	114	.	.	.	.	.
524 URUGUAY	100	99	1			.	.	.	.	.
528 ARGENTINE	1286	939	93	84	.	170	.	.	.	.
616 IRAN	166	140				.	26	.	.	.
624 ISRAEL	2094	1641	10	372	1	4	66	.	.	.
632 ARABIE SAOUD	110	12	27	.	5	.	65	.	1	.
644 QATAR	135		72			.	63	.	.	.
664 INDE	1872	1309	92	321	6	11	133	.	.	.
680 THAILANDE	152	63	19	.	7	.	63	.	.	.
700 INDONESIE	152	115	16		.	4	17	.	.	.
701 MALAYSIA	133	20	37	2	2	.	72	.	.	.
706 SINGAPOUR	244	127	.	71	.	.	46	.	.	.
720 CHINE	328	297	.	9	.	.	22	.	.	.
728 COREE DU SUD	859	362	303	117	.	12	65	.	.	.
732 JAPON	7011	3547	290	2118	83	.	973	.	.	.
736 T'AI-WAN	674	447		210	.	.	17	.	.	.
740 HONG-KONG	1215	138	16	1045	.	.	15	.	1	.
800 AUSTRALIE	3244	1010	28	164	1564	10	468	.	.	.
977 SECRET	39809	39809	.	.	.	.	.	.	.	.
1000 M O N D E	200935	111134	8609	35893	27188	1457	16589	3	61	1
1010 INTRA-CE	85657	34618	4037	18513	20527	894	7061	.	7	.
1011 EXTRA-CE	75470	36707	4572	17380	6662	563	9528	3	54	1
1020 CLASSE 1	49880	22637	2964	10645	6143	151	7286	3	50	1
1021 A E L E	14347	9348	1402	2515	80	20	973	.	8	1
1030 CLASSE 2	14131	8340	1181	2506	216	411	1473	.	4	.
1031 ACP (63)	647	60	74	76	13	92	332	.	.	.
1040 CLASSE 3	11457	5730	427	4229	302	1	768	.	.	.
512.37 DERIVES HALOG.SULF.ETC.D.PHENOLS.PHE.-ALCO UK: CONF. LES DINITROCRESOLS, TRINITRO-M-CRESOL ET DINOSEBE (ISO)										
001 FRANCE	3782	2564	.	178	290	264	486	.	.	.
002 BELG.-LUXBG.	1445	292	553	62	449	.	89	.	.	.
003 PAYS-BAS	3404	1938	834	69		256	307	.	.	.
004 RF ALLEMAGNE	11479		6467	112	3680	287	847	.	86	.
005 ITALIE	2520	1347	638		115	170	250	.	.	.
006 ROYAUME-UNI	8542	4495	3342	540	163	1		.	1	.
008 DANEMARK	291	134	28	1	.	.	128	.	.	.
028 NORVEGE	117	56	.	.	6	50	5	.	.	.
030 SUEDE	724	362		.	307	.	39	.	16	.
032 FINLANDE	373	299	41		6	.	27	.	.	.
036 SUISSE	4774	1458	1260	507	1016	.	533	.	.	.
038 AUTRICHE	292	172		.	45	.	75	.	.	.
040 PORTUGAL	960	187	671	.	.	95	7	.	.	.
042 ESPAGNE	2315	1459	274	155	136	83	208	.	.	.
048 YOUGOSLAVIE	294	110	49	38	.	.	97	.	.	.
052 TURQUIE	584	507	10	48	.	.	19	.	.	.
056 U.R.S.S.	1287	1006	199	.	82	.		.	.	.
062 TCHECOSLOVAQ	973	484	463	.	4	.	22	.	.	.
064 HONGRIE	374	280	94	.	.	.	.	.	.	.
068 BULGARIE	412	409	3	.	.	.	.	.	.	.
208 ALGERIE	233	1	17	3	212	.	.	.	.	.
220 EGYPTE	146	32	19	.	20	.	75	.	.	.

Destination SITC	Quantity 1000 kg Quantités EUR 10	Deutschland	France	Italia	Nederland	Belg.-Lux.	UK	Ireland	Danmark	Ελλάδα
512.37										
390 SOUTH AFRICA	306	54	112		19	4	117	.	.	.
400 USA	3060	1423	418	262	20	22	915	.	.	.
404 CANADA	77	7	56				14	.	.	.
412 MEXICO	127	96	20	6	.	.	5	.	.	.
448 CUBA	57	57	.	.	.	.	.	.	.	.
480 COLOMBIA	41	41	.	.	.	.	.	.	.	.
508 BRAZIL	1172	729	442	.	1	.	.	.	.	.
512 CHILE	349	225	54	.	.	.	70	.	.	.
528 ARGENTINA	101	86	7	8	.	.	.	.	.	.
624 ISRAEL	88	11	38	.	.	.	39	.	.	.
662 PAKISTAN	31	9	.	.	.	.	22	.	.	.
664 INDIA	320	53	.	.	.	.	267	.	.	.
680 THAILAND	38	28	4	.	.	.	6	.	.	.
700 INDONESIA	23	17	.	.	2	.	4	.	.	.
701 MALAYSIA	207	108	90	.	.	.	9	.	.	.
706 SINGAPORE	382	185	142	.	.	.	55	.	.	.
708 PHILIPPINES	124	57	51	.	.	16	.	.	.	.
720 CHINA	4478	4458	18	2	.	.	25	.	.	.
728 SOUTH KOREA	82	24	13	20	.	.	3	.	.	.
732 JAPAN	781	263	301	95	119	.	9	.	.	.
740 HONG KONG	29	8	8	4	.	.	.	.	.	.
800 AUSTRALIA	115	30	.	.	17	.	67	.	.	1
804 NEW ZEALAND	252	10	.	.	50	.	192	.	.	.
1000 **W O R L D**	35843	14638	11832	1036	3507	1591	3223	.	15	1
1010 **INTRA-EC**	16403	3651	8000	335	2403	1159	650	.	5	.
1011 **EXTRA-EC**	19439	10987	3832	701	1105	431	2573	.	9	1
1020 CLASS 1	9626	3486	2329	654	1004	412	1731	.	9	1
1021 EFTA COUNTR.	3316	809	1221	145	708	212	212	.	9	.
1030 CLASS 2	3638	1881	1020	39	58	19	621	.	.	.
1031 ACP (63)	191	79	74	.	19	2	17	.	.	.
1040 CLASS 3	6175	5620	483	8	43	.	21	.	.	.

513.71 ACETIC ACID AND ITS SALTS
FR: CONF. ACETIC ACID
NL: CONF. ACETIC ACID AND NO BREAKDOWN BY COUNTRIES FOR COUNTRIES 024 TO 958 FOR SALTS OF ACETIC ACIDS OTHER THAN COBALT
: ACETATES
IT: CONF. ACETIC ACID AND SODIUM ACETATE
UK: CONF. ACETIC ACID AND SALTS OF ACETIC ACID, OTHER THAN SODIUM ACETATE AND COBALT ACETATES

001 FRANCE	6409	4005	.	15	1783	431	17	.	158	.
002 BELG.-LUXBG.	2891	1936	17	7	389	.	1	.	541	.
003 NETHERLANDS	2338	1705	8	11	.	514	99	.	1	.
004 FR GERMANY	2549	.	164	43	671	1272	65	.	334	.
005 ITALY	2709	1166	53	.	1352	112	23	1	.	.
006 UTD. KINGDOM	2073	494	680	2	730	108	.	59	.	.
008 DENMARK	606	452	.	.	132	20	2	.	.	.
009 GREECE	433	372	.	.	43	15	3	.	.	.
030 SWEDEN	463	187	1	.	274	.	.	.	1	.
032 FINLAND	307	109	.	.	5	.	104	.	89	.
036 SWITZERLAND	2248	2162	.	1	68	17	.	.	.	.
038 AUSTRIA	2054	1817	.	4	213	20	.	.	.	.
040 PORTUGAL	415	352	.	1	54	8	.	.	.	.
042 SPAIN	1181	58	.	1	170	952	.	.	.	.
048 YUGOSLAVIA	888	729	2	31	126	.	.	.	.	.
052 TURKEY	220	134	.	.	46	20	20	.	.	.
064 HUNGARY	2370	1928	.	.	1	441	.	.	.	.
066 ROMANIA	31	13	.	.	2	16	.	.	.	.
068 BULGARIA	152	26	.	7	116	3	.	.	.	.
390 SOUTH AFRICA	496	130	.	.	332	.	34	.	.	.
400 USA	177	83	.	2	43	30	19	.	.	.
528 ARGENTINA	78	14	.	42	3	19	.	.	.	.
616 IRAN	129	91	1	.	37	.	.	.	.	.
624 ISRAEL	144	20	.	.	6	118	.	.	.	.
736 TAIWAN	33	32	.	.	.	.	1	.	.	.
1000 **W O R L D**	32760	18749	1012	204	6889	4201	434	60	1211	.
1010 **INTRA-EC**	20085	10148	923	77	5135	2472	220	60	1050	.
1011 **EXTRA-EC**	12677	8602	89	127	1753	1728	215	1	162	.
1020 CLASS 1	8687	5834	5	43	1368	1065	211	.	161	.
1021 EFTA COUNTR.	5585	4638	4	6	629	44	104	.	160	.
1030 CLASS 2	1310	714	84	65	238	203	4	1	1	.
1031 ACP (63)	88	42	25	19	1	1	.	.	.	.
1040 CLASS 3	2681	2055	.	19	147	460	.	.	.	.

513.72 ESTERS OF ACETIC ACID
FR: CONF. VINYL ACETATE, AND PROPYL AND ISOPROPYL ACETATES
DE: NO BREAKDOWN BY COUNTRIES FOR VINYL ACETATE, CONF. INWARD PROCESSING TRAFFIC (INCLUDED IN NORMAL TRAFFIC) FOR
: 2-ETHOXYETHYL ACETATE AND INCLUDED IN 513.79, PENTYL, ISOPENTYL AND GLYCEROL ACETATES AND CERTAINS ESTERS OF ACETIC
: ACID
IT: CONF. ETHYL ACETATE
UK: CONF. ETHYL ACETATE AND VINYL ACETATE

001 FRANCE	23410	8906	.	.	1607	6330	5037	1530	.	.
002 BELG.-LUXBG.	10833	2704	761	283	3139	.	.	3946	.	.
003 NETHERLANDS	15239	6932	264	34	.	6446	1563	.	.	.

Destination CTCI	Value 1000 ECU Valeurs EUR 10	Deutschland	France	Italia	Nederland	Belg.-Lux.	UK	Ireland	Danmark	Ελλάδα
512.37										
390 AFR. DU SUD	1117	222	116		86	24	669	.	.	.
400 ETATS-UNIS	7983	4081	834	860	43	45	2120	.	.	.
404 CANADA	158	37	72				49	.	.	.
412 MEXIQUE	674	570	29	61	4	.	10	.	.	.
448 CUBA	154	138	.	14	.	.	2	.	.	.
480 COLOMBIE	103	101	.	.	.	2	.	.	.	.
508 BRESIL	2591	1746	757	71	7	1	9	.	.	.
512 CHILI	622	482	91	.	.	1	48	.	.	.
528 ARGENTINE	534	404	99	30	.	.	.	.	.	.
624 ISRAEL	188	66	71	.	.	1	51	.	.	.
662 PAKISTAN	216	37	.	.	.	.	179	.	.	.
664 INDE	1165	270	.	.	.	1	894	.	.	.
680 THAILANDE	111	89	9	.	3	.	10	.	.	.
700 INDONESIE	137	83	.	.	37	.	17	.	.	.
701 MALAYSIA	434	207	191	.	4	.	32	.	.	.
706 SINGAPOUR	1148	413	322	.	1	.	412	.	.	.
708 PHILIPPINES	188	97	83	.	.	8	.	.	.	.
720 CHINE	7406	7361	27	15	.	.	3	.	.	.
728 COREE DU SUD	211	78	26	42	.	.	65	.	.	.
732 JAPON	2274	1247	512	192	258	.	65	.	.	.
740 HONG-KONG	133	34	22	21	.	.	56	.	.	.
800 AUSTRALIE	456	143	.	.	36	2	273	.	.	2
804 NOUV.ZELANDE	386	25	.	.	93	.	268	.	.	.
1000 **M O N D E**	75438	36388	18576	3062	7157	1298	8852	.	103	2
1010 **INTRA-CE**	31634	10812	11914	989	4697	978	2157	.	87	.
1011 **EXTRA-CE**	43805	25576	6662	2073	2461	320	6695	.	16	2
1020 CLASSE 1	22820	10370	3940	1800	2032	300	4460	.	16	2
1021 A E L E	7247	2539	1972	507	1381	145	687	.	16	.
1030 CLASSE 2	10162	5404	1988	234	343	21	2172	.	.	.
1031 ACP (63)	481	207	128	.	41	6	99	.	.	.
1040 CLASSE 3	10825	9802	834	40	86	.	63	.	.	.

513.71 ACIDE ACETIQUE ET SES SELS
FR: CONF. L'ACIDE ACETIQUE
NL: CONF. L'ACIDE ACETIQUE ET PAS DE VENTILATION PAR PAYS POUR LES PAYS 024 A 958 POUR LES SELS DE L'ACIDE ACETIQUE AUTRES
: QUE ACETATES DE COBALT
IT: CONF. L'ACIDE ACETIQUE ET L'ACETATE DE SODIUM
UK: CONF. L'ACIDE ACETIQUE ET LES SELS DE L'ACIDE ACETIQUE, AUTRES QUE ACETATE DE SODIUM ET ACETATES DE COBALT

001 FRANCE	3668	2115	.	26	1232	221	19	.	55	.
002 BELG.-LUXBG.	1624	996	159	14	266	.	2	.	187	.
003 PAYS-BAS	2338	1535	6	12	.	607	177	.	1	.
004 RF ALLEMAGNE	2721	.	400	86	673	1228	218	.	116	.
005 ITALIE	2755	1153	79	.	1032	392	95	4	.	.
006 ROYAUME-UNI	1397	364	324	17	534	138	.	20	.	.
008 DANEMARK	668	541	.	.	116	9	2	.	.	.
009 GRECE	344	305	.	.	30	6	3	.	.	.
030 SUEDE	494	221	5	.	266	1	.	.	1	.
032 FINLANDE	243	136	.	.	6	.	63	.	38	.
036 SUISSE	1363	1253	50	1	44	15	.	.	.	.
038 AUTRICHE	1641	1439	.	4	188	10	.	.	.	.
040 PORTUGAL	381	295	.	3	53	30	.	.	.	.
042 ESPAGNE	573	86	.	8	167	312	.	.	.	.
048 YOUGOSLAVIE	567	459	5	33	70	.	.	.	.	.
052 TURQUIE	393	148	.	.	58	93	94	.	.	.
064 HONGRIE	1255	1022	.	.	1	232	.	.	.	.
066 ROUMANIE	123	49	.	.	2	72	.	.	.	.
068 BULGARIE	172	73	.	9	75	15	.	.	.	.
390 AFR. DU SUD	490	173	.	.	272	1	44	.	.	.
400 ETATS-UNIS	367	234	.	14	47	52	20	.	.	.
528 ARGENTINE	198	35	.	153	2	8	.	.	.	.
616 IRAN	255	222	1	.	32	.	.	.	.	.
624 ISRAEL	117	34	.	.	6	77	.	.	.	.
736 T'AI-WAN	184	181	.	.	.	.	3	.	.	.
1000 **M O N D E**	26416	14457	1147	508	5444	3592	801	26	440	1
1010 **INTRA-CE**	15613	7053	968	156	3919	2606	523	24	364	.
1011 **EXTRA-CE**	10803	7404	178	352	1525	986	278	3	76	1
1020 CLASSE 1	6800	4597	62	67	1199	545	256	.	74	.
1021 A E L E	4199	3371	57	9	570	56	63	.	73	.
1030 CLASSE 2	2287	1557	116	254	210	122	22	3	2	1
1031 ACP (63)	152	72	28	51	1	.	.	.	.	.
1040 CLASSE 3	1715	1249	.	31	116	319	.	.	.	.

513.72 ESTERS DE L'ACIDE ACETIQUE
FR: CONF. LES ACETATES DE VINYLE, DE PROPYLE ET D'ISOPROPYLE
DE: PAS DE VENTILATION PAR PAYS POUR L'ACETATE DE VINYLE, CONF. LE TRAFIC DE PERFECTIONNEMENT ACTIF (REPRIS SOUS LE TRAFIC
: NORMAL) POUR L'ACETATE DE 2-ETHOXYETHYLE, ET REPRIS SOUS 513.79, LES ACETATES DE PENTYLE, D'ISOPENTYLE, DE GLYCEROL ET
: CERTAINS ESTERS DE L'ACIDE ACETIQUE
IT: CONF. L'ACETATE D'ETHYLE
UK: CONF. L'ACETATE D'ETHYLE ET L'ACETATE DE VINYLE

001 FRANCE	18560	6463	.	1137	4811	3684	2465	.	.	.
002 BELG.-LUXBG.	7816	1964	717	210	2218	.	2707	.	.	.
003 PAYS-BAS	13243	5134	635	77	.	5191	2206	.	.	.

Tab. 1

Export

January - December 1983 Janvier - Décembre

Destination / SITC	Quantity 1000 kg: EUR 10	Deutschland	France	Italia	Nederland	Belg.-Lux.	UK	Ireland	Danmark	Ελλάδα
513.72										
004 FR GERMANY	34151	.	2872	1260	16152	12800	1064	.	3	.
005 ITALY	23716	14996	5299	.	938	458	2025	.	.	.
006 UTD. KINGDOM	20458	8394	298	3457	4975	2929	.	405	.	.
007 IRELAND	853	9	7	.	232	211	394	.	.	.
008 DENMARK	2273	1588	23	25	15	116	506	.	.	.
009 GREECE	3369	125	26	1502	1330	266	120	.	.	.
028 NORWAY	547	33	1	.	303	50	160	.	.	.
030 SWEDEN	6570	1389	340	.	2954	1260	518	.	109	.
032 FINLAND	2037	433	.	.	1166	285	153	.	.	2
036 SWITZERLAND	6456	1772	775	1250	2092	76	489	.	.	.
038 AUSTRIA	5035	3072	165	204	1048	344	202	.	.	.
040 PORTUGAL	977	157	249	307	70	149	45	.	.	.
042 SPAIN	7396	543	2232	2688	521	1296	116	.	.	.
048 YUGOSLAVIA	7355	2377	87	4356	353	99	83	.	1	.
052 TURKEY	5472	1153	2	2112	2106	68	30	.	.	.
056 SOVIET UNION	321	10	1	.	310	.	.	.	.	.
060 POLAND	524	400	16	.	8	99	1	.	.	.
062 CZECHOSLOVAK	197	16	4	.	2	171	4	.	.	.
064 HUNGARY	819	336	6	83	55	298	41	.	.	.
066 ROMANIA	557	541	.	.	.	.	16	.	.	.
068 BULGARIA	1100	152	4	396	419	87	42	.	.	.
202 CANARY ISLES	103	.	.	17	51	.	35	.	.	.
204 MOROCCO	527	38	121	.	294	73	1	.	.	.
208 ALGERIA	555	93	79	102	15	264	2	.	.	.
212 TUNISIA	218	6	46	.	109	57	.	.	.	.
220 EGYPT	923	62	86	302	145	.	328	.	.	.
288 NIGERIA	68	1	.	.	27	7	67	.	.	.
346 KENYA	83	5	.	.	27	7	41	.	3	.
390 SOUTH AFRICA	266	33	1	5	60	35	134	.	.	.
400 USA	1901	23	46	129	814	575	314	.	.	.
404 CANADA	214	13	12	3	163	15	8	.	.	.
412 MEXICO	54	.	15	.	4	.	35	.	.	.
448 CUBA	52	14	3	.	1	.	34	.	.	.
453 BAHAMAS	156	20	.	136	.	.	.	.	.	.
484 VENEZUELA	342	4	.	.	336	.	.	.	.	.
508 BRAZIL	160	.	100	.	29	.	31	.	.	.
528 ARGENTINA	157	36	23	66	32	.	.	.	.	.
600 CYPRUS	127	22	.	22	57	2	24	.	.	.
604 LEBANON	227	40	.	57	103	27	.	.	.	.
608 SYRIA	381	261	.	51	69	.	.	.	.	.
612 IRAQ	317	152	.	.	143	15	7	.	.	.
616 IRAN	1000	186	.	.	771	33	10	.	.	.
624 ISRAEL	292	80	1	26	131	32	22	.	.	.
628 JORDAN	309	134	.	.	104	71	.	.	.	.
632 SAUDI ARABIA	126	18	1	.	31	21	41	.	14	.
662 PAKISTAN	382	79	1	.	191	7	104	.	.	2
664 INDIA	195	44	.	.	16	.	133	.	.	.
680 THAILAND	465	41	.	197	71	110	46	.	.	.
700 INDONESIA	73	9	26	5	19	.	14	.	.	.
701 MALAYSIA	290	19	.	17	82	27	145	.	.	.
706 SINGAPORE	435	159	.	3	63	79	131	.	.	.
708 PHILIPPINES	140	18	2	.	87	32	1	.	.	.
728 SOUTH KOREA	146	.	57	89	.	.	.	.	.	.
732 JAPAN	130	17	20	22	55	.	16	.	.	.
736 TAIWAN	112	3	8	66	3	32	.	.	.	.
740 HONG KONG	108	3	.	14	64	.	27	.	.	.
800 AUSTRALIA	275	.	6	141	18	16	94	.	.	.
804 NEW ZEALAND	379	30	.	1	309	.	39	.	.	.
977 SECRET CTRS.	23599	23599	.	.	.	.	.	.	.	.
1000 W O R L D	216014	81569	14188	21076	49277	34209	15104	405	182	4
1010 INTRA-EC	134299	43654	9549	8167	33111	28262	11148	405	3	.
1011 EXTRA-EC	58113	14316	4638	12908	16165	5947	3955	.	180	4
1020 CLASS 1	45142	11073	3945	11219	12046	4265	2442	.	150	2
1021 EFTA COUNTR.	21714	6879	1529	1761	7646	2162	1585	.	150	2
1030 CLASS 2	9347	1771	660	1175	3319	1027	1363	.	30	2
1031 ACP (63)	643	88	82	136	111	36	179	.	11	.
1040 CLASS 3	3626	1472	34	514	801	655	150	.	.	.
513.73 METHACRYLIC ACID AND ITS SALTS AND ESTERS										
FR: CONF. SALTS AND ESTERS OF METHACRYLIC ACID										
IT: CONF. ESTERS OF METHACRYLIC ACID										
001 FRANCE	2421	1282	.	4	76	273	786	.	.	.
002 BELG.-LUXBG.	14446	2468	56	.	76	.	11844	.	.	.
003 NETHERLANDS	22616	2860	553	.	.	.	19203	.	.	.
004 FR GERMANY	2150	.	171	.	491	11	1457	.	20	.
005 ITALY	3380	2522	498	.	33	23	304	.	.	.
006 UTD. KINGDOM	2409	1857	480	.	11	41	.	20	.	.
007 IRELAND	134	22	.	.	.	.	112	.	.	.
008 DENMARK	1168	1137	.	.	1	.	30	.	.	.
009 GREECE	429	133	11	.	1	.	284	.	.	.
028 NORWAY	659	137	21	.	1	.	498	.	2	.
030 SWEDEN	1743	1528	9	.	.	.	206	.	.	.
032 FINLAND	316	164	39	.	14	.	99	.	.	.
036 SWITZERLAND	1139	1129	1	.	1	.	8	.	.	.

Destination / CTCI	Value 1000 ECU: EUR 10	Deutschland	France	Italia	Nederland	Belg.-Lux.	UK	Ireland	Danmark	Ελλάδα
513.72										
004 RF ALLEMAGNE	25633	.	2859	820	11039	9231	1681	.	3	.
005 ITALIE	18814	10969	5067	.	666	412	1700	.	.	.
006 ROYAUME-UNI	14755	5676	623	2031	3885	2409	.	131	.	.
007 IRLANDE	1445	8	20	.	588	165	664	.	.	.
008 DANEMARK	1634	1162	23	22	10	85	332	.	.	.
009 GRECE	2399	95	26	923	875	284	196	.	.	.
028 NORVEGE	491	20	3	.	264	53	150	.	1	.
030 SUEDE	5250	1073	271	.	2259	1080	499	.	68	.
032 FINLANDE	1510	302	.	.	738	266	204	.	.	12
036 SUISSE	6765	1493	2151	816	1553	69	669	.	.	.
038 AUTRICHE	3753	2180	148	115	696	273	341	.	.	.
040 PORTUGAL	766	146	215	190	51	118	46	.	.	.
042 ESPAGNE	5179	394	1596	1589	404	946	250	.	.	.
048 YOUGOSLAVIE	6485	2004	94	3531	349	71	436	.	.	.
052 TURQUIE	3800	924	22	1280	1447	71	55	.	1	.
056 U.R.S.S.	377	17	7	.	353	.	.	.	.	.
060 POLOGNE	507	272	65	.	76	87	7	.	.	.
062 TCHECOSLOVAQ	259	20	48	.	12	168	11	.	.	.
064 HONGRIE	947	304	59	139	115	264	66	.	.	.
066 ROUMANIE	521	438	.	.	.	.	83	.	.	.
068 BULGARIE	1555	101	69	659	595	68	63	.	.	.
202 CANARIES	168	.	.	29	79	.	60	.	.	.
204 MAROC	387	31	88	.	212	54	2	.	.	.
208 ALGERIE	580	94	144	92	11	225	14	.	.	.
212 TUNISIE	194	8	57	.	78	51	.	.	.	.
220 EGYPTE	1603	53	418	424	175	.	533	.	.	.
288 NIGERIA	127	1	.	.	.	.	126	.	2	.
346 KENYA	113	6	.	.	35	7	63	.	.	.
390 AFR. DU SUD	377	37	3	9	62	32	234	.	.	.
400 ETATS-UNIS	2887	34	452	233	1010	465	693	.	.	.
404 CANADA	200	11	29	7	106	20	27	.	.	.
412 MEXIQUE	267	2	147	.	43	.	75	.	.	.
448 CUBA	108	12	36	.	2	.	58	.	.	.
453 BAHAMAS	963	18	.	945	.	.	.	.	.	.
484 VENEZUELA	352	4	.	.	348	.	.	.	.	.
508 BRESIL	861	1	459	.	181	.	220	.	.	.
528 ARGENTINE	490	69	115	224	82	.	.	.	.	.
600 CHYPRE	129	19	.	18	44	2	46	.	.	.
604 LIBAN	192	34	1	49	82	26	.	.	.	.
608 SYRIE	316	222	.	41	53	.	.	.	.	.
612 IRAK	346	159	.	.	155	20	12	.	.	.
616 IRAN	884	160	.	.	662	28	34	.	.	.
624 ISRAEL	308	85	32	19	80	37	55	.	.	.
628 JORDANIE	250	97	.	.	72	81	.	.	.	.
632 ARABIE SAOUD	156	19	2	.	33	27	63	.	12	.
662 PAKISTAN	555	69	13	.	281	8	184	.	.	.
664 INDE	589	45	253	.	101	.	179	.	.	11
680 THAILANDE	466	53	.	149	79	103	82	.	.	.
700 INDONESIE	264	22	73	9	124	.	36	.	.	.
701 MALAYSIA	325	19	.	31	61	25	189	.	.	.
706 SINGAPOUR	416	121	2	2	56	70	165	.	.	.
708 PHILIPPINES	146	22	6	.	89	27	2	.	.	.
728 COREE DU SUD	153	1	80	70	2	.	.	.	.	.
732 JAPON	413	41	100	17	169	.	86	.	.	.
736 T'AI-WAN	113	7	19	51	9	27	.	.	.	.
740 HONG-KONG	390	9	6	22	283	.	70	.	.	.
800 AUSTRALIE	488	1	22	266	19	16	164	.	.	.
804 NOUV.ZELANDE	387	32	.	2	290	.	63	.	.	.
977 SECRET	14943	14943	.	.	.	.	.	.	.	.
1000 M O N D E	175729	58045	17441	16336	38460	26479	18681	131	133	23
1010 INTRA-CE	104302	31471	9971	8220	24092	21462	11952	131	3	.
1011 EXTRA-CE	56481	11631	7489	11115	14368	5016	6729	.	130	23
1020 CLASSE 1	38893	8724	5114	8069	9433	3480	3971	.	100	23
1021 A E L E	18618	5239	2787	1123	5576	1859	1923	.	99	12
1030 CLASSE 2	13173	1737	2071	2180	3748	949	2448	.	29	12
1031 ACP (63)	1633	115	115	945	106	33	307	.	12	.
1040 CLASSE 3	4416	1170	284	877	1187	588	310	.	.	.
513.73 ACIDE METHACRYLIQUE,SES SELS ET SES ESTERS										
FR: CONF. LES SELS ET ESTERS DE L'ACIDE METHACRYLIQUE										
IT: CONF. LES ESTERS DE L'ACIDE METHACRYLIQUE										
001 FRANCE	4273	2314	.	7	205	263	1484	.	.	.
002 BELG.-LUXBG.	12229	3057	91	.	93	.	8988	.	.	.
003 PAYS-BAS	17683	4625	823	.	.	.	12235	.	.	.
004 RF ALLEMAGNE	4604	.	262	.	712	46	3543	.	41	.
005 ITALIE	5651	3854	805	.	155	30	807	.	.	.
006 ROYAUME-UNI	3831	2918	716	.	43	127	.	27	.	.
007 IRLANDE	600	52	.	.	1	.	547	.	.	.
008 DANEMARK	1396	1324	.	.	6	.	66	.	.	.
009 GRECE	556	200	18	.	4	.	334	.	7	.
028 NORVEGE	1024	421	38	.	4	.	554	.	.	.
030 SUEDE	2299	2089	14	.	2	.	194	.	.	.
032 FINLANDE	539	198	64	.	57	.	220	.	.	.
036 SUISSE	1651	1616	2	.	6	.	27	.	.	.

Quantity 1000 kg — Quantités

Destination SITC	EUR 10	Deutschland	France	Italia	Nederland	Belg.-Lux.	UK	Ireland	Danmark	Ελλάδα
513.73										
038 AUSTRIA	3219	3215	.	.	.	.	4	.	.	.
040 PORTUGAL	1326	1312	2	.	1	.	11	.	.	.
042 SPAIN	443	222	4	.	2	.	215	.	.	.
048 YUGOSLAVIA	1029	953	.	37	.	.	39	.	.	.
052 TURKEY	404	251	.	.	.	.	153	.	.	.
062 CZECHOSLOVAK	153	69	.	.	.	.	84	.	.	.
066 ROMANIA	117	107	10	.	.	.	.	.	.	.
220 EGYPT	128	.	.	.	.	.	128	.	.	.
390 SOUTH AFRICA	567	153	4	.	1	.	409	.	.	.
400 USA	840	241	.	.	166	1	432	.	.	.
404 CANADA	271	36	.	.	3	.	232	.	.	.
480 COLOMBIA	780	12	.	.	.	.	768	.	.	.
484 VENEZUELA	1136	.	.	.	.	.	1136	.	.	.
500 ECUADOR	143	13	.	.	.	.	130	.	.	.
504 PERU	142	9	.	.	.	.	133	.	.	.
508 BRAZIL	381	264	52	.	.	.	65	.	.	.
512 CHILE	177	67	.	.	.	.	110	.	.	.
528 ARGENTINA	97	51	44	2	.	.	.	.	.	.
616 IRAN	782	772	.	.	.	.	10	.	.	.
624 ISRAEL	229	227	.	.	.	.	2	.	.	.
662 PAKISTAN	420	.	.	.	.	.	420	.	.	.
701 MALAYSIA	182	24	.	.	1	.	157	.	.	.
706 SINGAPORE	257	43	.	.	.	.	214	.	.	.
732 JAPAN	36	36	.	.	.	.	.	.	.	.
736 TAIWAN	4167	4031	.	.	3	.	133	.	.	.
800 AUSTRALIA	216	1	.	.	5	.	210	.	.	.
804 NEW ZEALAND	68	.	.	.	1	.	67	.	.	.
1000 W O R L D	70938	27403	1968	43	895	349	40236	20	24	.
1010 INTRA-EC	49154	12280	1771	4	690	348	34021	20	20	.
1011 EXTRA-EC	21784	15123	197	39	205	1	6214	.	5	.
1020 CLASS 1	12276	9377	80	37	194	1	2582	.	5	.
1021 EFTA COUNTR.	8405	7485	73	.	17	.	825	.	5	.
1030 CLASS 2	9179	5546	97	2	11	.	3523	.	.	.
1040 CLASS 3	329	200	20	.	.	.	109	.	.	.

513.79 OTHER MONOCARBOXYLIC ACIDS, AND ANHYDRIDES, HALIDES, PEROXIDES AND PERACIDS OF MONOCARBOXYLIC ACIDS, AND THE HALOGENATED, SULPHONATED, NITRATED OR NITROSATED DERIVATIVES OF THE PRODUCTS FALLING WITHIN HEADING 513.7

FR: CONF. FORMIC ACID, ACETIC ANHYDRIDE, MONO-, DI AND TRICHLOROACETIC ACID AND ITS SALTS AND ESTERS, CHLOROFORMATES, METHYL : ACRYLATE, ETHYL ACRYLATE, CERTAIN UNSATURATED ACYCLIC MONOCARBOXYLIC ACIDS, BENZOIC ACIDS AND ITS SALTS, BENZOYL : CHLORIDE, AND DIBENZOYL PEROXYDE
BL: CONF. STEARIC ACID
NL: NO BREAKDOWN BY COUNTRIES FOR MONO-, DI- AND TRICHLOROACETIC ACIDS AND THEIR SALTS AND ESTERS, NO BREAKDOWN BY COUNTRIES : FOR COUNTRIES 024 TO 958 FOR BENZOIC ACID AND ITS SALTS AND ESTERS AND CONF. DIBENZOYL PEROXIDE
DE: NO BREAKDOWN BY COUNTRIES FOR ACETIC ANHYDRIDE, CERTAINS UNSATURATED ACYCLIC MONOCARBOXYLIC ACIDS, BENZOIC ACID AND ITS : SALTS AND ESTERS AND BENZOYL CHLORIDE, AND INCL. PENTYL, ISOPENTYL AND GLYCEROL ACETATES AND CERTAIN ESTERS OF ACETIC : ACID OF HEADING 513.72
IT: CONF. ACETIC ANHYDRIDE
UK: CONF. FORMIC ACID, ACETIC ANHYDRIDE AND PROPIONIC ACID AND ITS SALTS AND ESTERS
DK: CONF. SATURATED ACYCLIC MONOCARBOXYLIC ACIDS, THEIR ANHYDRIDES, HALIDES, PEROXYDES, PERACIDS AND THEIR DERIVATIVES AND : PHENYLACETIC ACID AND ITS SALTS AND ESTERS

001 FRANCE	43169	23893	.	4636	10856	1481	2303	.	.	.
002 BELG.-LUXBG.	28277	18999	2264	920	4592	.	1502	.	.	.
003 NETHERLANDS	23397	13284	4868	796	.	2267	2158	22	2	.
004 FR GERMANY	45813	.	6275	5209	20268	11292	2754	7	8	.
005 ITALY	43636	23566	4263	.	13874	974	959	.	.	.
006 UTD. KINGDOM	60434	39267	3871	914	15350	853	.	177	2	.
007 IRELAND	2805	1738	10	2	286	27	742	.	.	.
008 DENMARK	6147	5203	87	27	606	27	197	.	.	.
009 GREECE	3089	734	14	625	1597	36	83	.	.	.
024 ICELAND	353	36	.	.	111	10	2	.	194	.
028 NORWAY	18730	17149	39	45	759	655	83	.	.	.
030 SWEDEN	6669	4415	387	295	820	95	656	.	1	.
032 FINLAND	13801	12435	178	2	395	651	140	.	.	.
036 SWITZERLAND	19006	14739	864	442	2274	33	654	.	.	.
038 AUSTRIA	8500	5658	300	1360	916	2	261	3	.	.
040 PORTUGAL	2524	434	337	276	1347	39	90	.	1	.
042 SPAIN	15700	10677	924	528	2203	104	1263	.	1	.
048 YUGOSLAVIA	3861	2461	19	750	537	88	6	.	.	.
052 TURKEY	3712	1850	8	281	1047	81	445	.	.	.
056 SOVIET UNION	4572	4017	.	.	552	.	3	.	.	.
058 GERMAN DEM.R	560	.	9	.	268	83	200	.	.	.
060 POLAND	2552	1467	159	53	717	140	16	.	.	.
062 CZECHOSLOVAK	1813	1245	42	35	186	235	70	.	.	.
064 HUNGARY	4479	2542	499	478	783	83	94	.	.	.
066 ROMANIA	2871	2260	214	24	208	.	165	.	.	.
068 BULGARIA	885	612	9	1	228	35	.	.	.	.
204 MOROCCO	914	147	160	70	528	.	9	.	.	.
208 ALGERIA	2465	248	128	2	1996	53	38	.	.	.
212 TUNISIA	247	66	87	15	75	4	.	.	.	.
216 LIBYA	325	50	.	17	257	.	.	.	.	.
220 EGYPT	719	440	21	7	207	1	43	.	.	.
248 SENEGAL	235	16	18	.	201	.	.	.	.	.
268 LIBERIA	228	153	2	.	72	.	.	.	.	.
272 IVORY COAST	254	158	57	.	35	.	4	.	.	.

Value 1000 ECU — Valeurs

Destination CTCI	EUR 10	Deutschland	France	Italia	Nederland	Belg.-Lux.	UK	Ireland	Danmark	Ελλάδα
513.73										
038 AUTRICHE	3755	3717	.	.	3	1	34	.	.	.
040 PORTUGAL	1476	1449	4	.	6	.	17	.	.	.
042 ESPAGNE	876	472	5	.	16	.	383	.	.	.
048 YOUGOSLAVIE	1224	1098	.	66	.	.	58	.	.	.
052 TURQUIE	546	350	.	.	.	.	196	.	.	.
062 TCHECOSLOVAQ	272	166	.	.	.	.	106	.	.	.
066 ROUMANIE	259	244	15	.	.	.	.	.	.	.
220 EGYPTE	166	16	.	.	.	.	150	.	.	.
390 AFR. DU SUD	1042	303	8	.	7	.	724	.	.	.
400 ETATS-UNIS	1387	590	.	.	262	2	533	.	.	.
404 CANADA	413	72	.	.	17	.	324	.	.	.
480 COLOMBIE	875	21	.	.	.	.	854	.	.	.
484 VENEZUELA	1653	1	.	.	.	.	1652	.	.	.
500 EQUATEUR	385	19	.	.	.	.	366	.	.	.
504 PEROU	198	13	.	.	.	.	185	.	.	.
508 BRESIL	830	602	93	.	.	.	135	.	.	.
512 CHILI	243	100	.	.	.	.	143	.	.	.
528 ARGENTINE	229	141	80	8	.	.	.	.	.	.
616 IRAN	1032	998	.	.	.	.	34	.	.	.
624 ISRAEL	404	398	.	.	1	.	5	.	.	.
662 PAKISTAN	431	.	.	.	.	.	431	.	.	.
701 MALAYSIA	219	33	.	.	4	.	182	.	.	.
706 SINGAPOUR	319	63	.	.	.	.	256	.	.	.
732 JAPON	172	170	.	.	.	.	2	.	.	.
736 T'AI-WAN	4518	4266	.	.	12	.	240	.	.	.
800 AUSTRALIE	385	16	.	.	40	.	329	.	.	.
804 NOUV.ZELANDE	100	.	.	.	6	.	94	.	.	.
1000 M O N D E	80291	38227	3057	84	1700	470	36675	27	51	.
1010 INTRA-CE	50824	18345	2715	7	1218	467	28004	27	41	.
1011 EXTRA-CE	29466	19883	342	76	482	3	8671	.	9	.
1020 CLASSE 1	16897	12570	135	68	424	3	3689	.	8	.
1021 A E L E	10753	9499	122	.	77	1	1046	.	6	.
1030 CLASSE 2	11871	6825	175	8	58	.	4804	.	1	.
1040 CLASSE 3	700	488	33	.	.	.	179	.	.	.

513.79 AUTRES ACIDES MONOCARBOXYLIQUES, ETC.

FR: CONF: L'ACIDE FORMIQUE, L'ANHYDRIDE ACETIQUE, L'ACIDE MONO-, DI ET TRICHLOROACETIQUE, SES SELS ET SES ESTERS, LES : CHLOROFORMIATES, L'ACRYLATE DE METHYLE, L'ACRYLATE D'ETHYLE, CERTAINS ACIDES MONOCARBOXYLIQUES NON SATURES, : L'ACIDE BENZOIQUE ET SES SELS, LE CHLORURE DE BENZOYLE ET LE PEROXYDE DE DIBENZOYLE
BL: CONF. L'ACIDE STEARIQUE
NL: PAS DE VENTILATION PAR PAYS POUR L'ACIDE MONO-, DI- ET TRICHLOROACETIQUE, LEURS SELS ET LEURS ESTERS, PAS DE VENTILATION : PAR PAYS POUR LES PAYS 024 A 958 POUR L'ACIDE BENZOIQUE, SES SELS ET SES ESTERS ET CONF. LE PEROXYDE DE DIBENZOYLE
DE: PAS DE VENTILATION PAR PAYS POUR L'ANHYDRIDE ACETIQUE, CERTAINS ACIDES MONOCARBOXYLIQUES ACYCLIQUES NON SATURES, L'ACIDE : BENZOIQUE, SES SELS ET SES ESTERS ET LE CHLORURE DE BENZOYLE, ET INCL. LES ACETATES DE PENTYLE, D'ISOPENTYLE, DE GLYCERO : L ET CERTAINS ESTERS DE L'ACIDE ACETIQUE DU NO 513.72
IT: CONF. L'ANHYDRIDE ACETIQUE
UK: CONF. L'ACIDE FORMIQUE, L'ANHYDRIDE ACETIQUE ET L'ACIDE PROPIONIQUE, SES SELS ET SES ESTERS
DK: CONF. CERTAINS ACIDES MONOCARBOXYLIQUES ACYCLIQUES SATURES, ANHYDRIDES, HALOGENURES, PEROXYDES, PERACIDES ET DERIVES : DES ACIDES MONOCARBOXYLIQUES ACYCLIQUES SATURES ET L'ACIDE PHENYLACETIQUE SES SELS ET SES ESTERS

001 FRANCE	55591	24732	.	5279	13953	3753	7872	.	2	.
002 BELG.-LUXBG.	26728	11208	6658	1117	5127	.	2618	.	.	.
003 PAYS-BAS	54479	20184	5974	1694	.	3651	22952	23	1	.
004 RF ALLEMAGNE	58462	.	9167	8406	25691	9177	5990	25	6	.
005 ITALIE	59691	23088	10765	.	18170	3700	3968	.	.	.
006 ROYAUME-UNI	94252	36610	15444	1981	37853	2221	.	141	2	.
007 IRLANDE	7044	5251	33	5	406	40	1308	.	1	.
008 DANEMARK	6333	4103	118	440	795	384	493	.	.	.
009 GRECE	4074	937	74	873	1801	48	341	.	.	.
024 ISLANDE	280	24	.	8	71	50	3	.	124	.
028 NORVEGE	6943	4421	66	124	899	1202	230	.	1	.
030 SUEDE	7647	4593	470	306	1145	423	707	.	3	.
032 FINLANDE	10006	7559	635	4	524	1106	177	.	1	.
036 SUISSE	31050	17924	2872	1185	2715	290	6063	.	.	1
038 AUTRICHE	10195	5949	317	1137	1296	86	1407	3	.	.
040 PORTUGAL	3849	902	620	273	1526	290	232	.	6	.
042 ESPAGNE	19608	9372	2473	1090	2589	333	3748	.	3	.
048 YOUGOSLAVIE	6922	4471	57	1022	729	558	85	.	.	.
052 TURQUIE	5017	2742	71	269	992	486	457	.	.	.
056 U.R.S.S.	4292	3715	.	.	574	.	3	.	.	.
058 RD.ALLEMANDE	1170	.	18	.	332	471	349	.	.	.
060 POLOGNE	5036	2588	232	549	867	740	60	.	.	.
062 TCHECOSLOVAQ	5364	2564	222	33	436	1868	241	.	.	.
064 HONGRIE	12478	4783	1730	495	1361	450	3659	.	.	.
066 ROUMANIE	4003	3216	259	25	212	.	291	.	.	.
068 BULGARIE	1581	1049	46	2	377	107	.	.	.	.
204 MAROC	991	106	303	24	538	3	17	.	.	.
208 ALGERIE	2790	487	482	8	1627	155	31	.	.	.
212 TUNISIE	387	88	202	16	66	6	9	.	.	.
216 LIBYE	434	76	.	15	340	.	2	.	.	1
220 EGYPTE	1343	753	87	12	218	62	211	.	.	.
248 SENEGAL	192	19	51	.	122	.	.	.	.	.
268 LIBERIA	155	115	3	.	35	.	2	.	.	.
272 COTE IVOIRE	840	148	594	.	43	.	55	.	.	.

Tab. 1

Export

January - December 1983 Janvier - Décembre

Destination SITC	Quantity 1000 kg Quantités EUR 10	Deutschland	France	Italia	Nederland	Belg.-Lux.	UK	Ireland	Danmark	Ελλάδα
513.79										
288 NIGERIA	796	73	43	.	406	1	273	.	.	.
302 CAMEROON	252	81	25	.	92	35	19	.	.	.
322 ZAIRE	114	25	3	3	77	6	.	.	.	.
330 ANGOLA	117	3	2	.	110	.	2	.	.	.
346 KENYA	226	46	.	.	143	.	37	.	.	.
382 ZIMBABWE	106	37	.	.	36	.	33	.	.	.
390 SOUTH AFRICA	3848	1683	435	21	1273	160	276	.	.	.
400 USA	24307	15731	4000	586	2891	115	982	.	2	.
404 CANADA	1726	849	196	90	527	18	246	.	.	.
412 MEXICO	2041	1228	114	15	613	.	71	.	.	.
416 GUATEMALA	169	32	.	1	103	.	33	.	.	.
428 EL SALVADOR	46	11	.	.	15	11	9	.	.	.
436 COSTA RICA	127	44	1	.	67	4	11	.	.	.
442 PANAMA	45	14	.	17	11	.	3	.	.	.
448 CUBA	280	84	12	55	53	.	76	.	.	.
453 BAHAMAS	74	74	.	.	.	.	.	.	.	.
456 DOMINICAN R.	64	30	3	.	21	10	.	.	.	.
480 COLOMBIA	1742	1594	15	3	52	45	33	.	.	.
484 VENEZUELA	900	490	19	8	274	29	80	.	.	.
500 ECUADOR	230	69	.	23	112	18	8	.	.	.
504 PERU	119	58	12	3	29	.	17	.	.	.
508 BRAZIL	5762	4710	353	20	461	5	210	.	3	.
512 CHILE	254	155	1	.	55	4	39	.	.	.
524 URUGUAY	1008	584	1	314	26	5	78	.	.	.
528 ARGENTINA	4915	3968	103	36	803	2	.	.	3	.
600 CYPRUS	101	38	.	2	52	.	9	.	.	.
604 LEBANON	91	23	2	15	49	.	2	.	.	.
608 SYRIA	182	111	6	9	56	.	.	.	.	.
612 IRAQ	697	244	1	175	252	.	19	.	6	.
616 IRAN	2420	586	32	30	1586	1	185	.	.	.
624 ISRAEL	2011	1353	53	5	486	86	28	.	.	.
632 SAUDI ARABIA	845	248	4	1	488	14	85	.	5	.
636 KUWAIT	126	61	.	.	56	.	9	.	.	.
644 QATAR	217	201	.	.	.	.	15	.	1	.
647 U.A.EMIRATES	210	20	.	10	147	25	8	.	.	.
662 PAKISTAN	537	268	1	10	78	121	59	.	.	.
664 INDIA	4943	3601	140	57	1106	13	26	.	.	.
666 BANGLADESH	62	26	.	.	22	.	14	.	.	.
669 SRI LANKA	1138	299	.	.	825	.	14	.	.	.
680 THAILAND	1419	877	1	3	381	.	157	.	.	.
690 VIETNAM	200	.	.	.	200	.	.	.	.	.
700 INDONESIA	2241	1463	23	.	686	30	39	.	.	.
701 MALAYSIA	2001	1640	14	14	220	.	113	.	.	.
706 SINGAPORE	1302	815	75	1	199	8	204	.	.	.
708 PHILIPPINES	814	137	50	.	420	2	205	.	.	.
720 CHINA	1660	1578	.	5	25	.	49	.	3	.
728 SOUTH KOREA	2727	1896	104	22	515	15	175	.	.	.
732 JAPAN	10983	6042	517	34	3898	15	477	.	.	.
736 TAIWAN	4309	2770	132	5	1275	54	72	1	.	.
740 HONG KONG	374	143	17	2	161	.	49	.	2	.
800 AUSTRALIA	2563	1222	186	132	767	80	176	.	.	.
804 NEW ZEALAND	749	170	41	.	470	7	61	.	.	.
977 SECRET CTRS.	194894	175765	.	.	19129	.	.	.	.	.
1000 **W O R L D**	662683	443253	32914	19576	126316	20304	19851	210	259	.
1010 **INTRA-EC**	256762	126684	21652	13129	67427	16957	10695	206	12	.
1011 **EXTRA-EC**	211025	140804	11261	6447	39759	3348	9155	4	247	.
1020 CLASS 1	137104	95353	8434	4852	20249	2153	5842	3	218	.
1021 EFTA COUNTR.	69583	54865	2106	2420	6621	1485	1886	3	197	.
1030 CLASS 2	54025	31642	1885	942	16270	620	2638	1	27	.
1031 ACP (63)	2683	763	186	4	1224	51	453	.	2	.
1040 CLASS 3	19894	13807	943	652	3240	575	674	.	3	.
513.81 MALEIC ANHYDRIDE										
BL: CONFIDENTIAL										
UK: NO BREAKDOWN BY COUNTRIES FOR QUANTITIES										
001 FRANCE	2882	1999	.	843	40	.	.	.	.	.
002 BELG.-LUXBG.	1573	1111	336	124	.	.	.	.	.	.
003 NETHERLANDS	2985	2324	542	119	.	.	.	.	.	.
004 FR GERMANY	3386	.	1251	2058	77	.	.	.	.	.
005 ITALY	1495	1406	89	.	.	.	.	.	.	.
006 UTD. KINGDOM	3533	2161	826	546	.	.	.	.	.	.
008 DENMARK	1682	1637	45	.	.	.	.	.	.	.
009 GREECE	659	167	.	492	.	.	.	.	.	.
028 NORWAY	1812	1812	.	.	.	.	.	.	.	.
030 SWEDEN	1575	1565	10	.	.	.	.	.	.	.
032 FINLAND	363	363	.	.	.	.	.	.	.	.
036 SWITZERLAND	930	345	160	434	.	.	.	.	.	.
038 AUSTRIA	323	.	.	323	.	.	.	.	.	.
040 PORTUGAL	233	54	119	60	.	.	.	.	.	.
048 YUGOSLAVIA	133	1	.	132	.	.	.	.	.	.
052 TURKEY	259	4	15	240	.	.	.	.	.	.
056 SOVIET UNION	666	12	254	400	.	.	.	.	.	.
624 ISRAEL	116	110	.	6	.	.	.	.	.	.
632 SAUDI ARABIA	422	72	.	350	.	.	.	.	.	.

Destination CTCI	Value 1000 ECU Valeurs EUR 10	Deutschland	France	Italia	Nederland	Belg.-Lux.	UK	Ireland	Danmark	Ελλάδα
513.79										
288 NIGERIA	2106	310	83	.	784	1	928	.	.	.
302 CAMEROUN	1275	47	34	.	61	29	1104	.	.	.
322 ZAIRE	103	32	12	3	40	16	.	.	.	.
330 ANGOLA	187	14	8	.	132	1	32	.	.	.
346 KENYA	725	133	3	1	104	.	484	.	.	.
382 ZIMBABWE	343	32	14	.	33	.	264	.	.	.
390 AFR. DU SUD	6221	2004	791	73	1578	810	965	.	.	.
400 ETATS-UNIS	44474	19813	11063	1613	5320	1080	5557	8	20	.
404 CANADA	4216	1083	245	958	465	27	1438	.	.	.
412 MEXIQUE	3663	1996	235	739	586	.	107	.	.	.
416 GUATEMALA	318	56	.	3	122	.	136	.	1	.
428 EL SALVADOR	260	30	.	.	15	7	208	.	.	.
436 COSTA RICA	139	57	6	.	62	1	12	.	1	.
442 PANAMA	143	28	14	6	13	.	82	.	.	.
448 CUBA	510	121	81	70	73	7	158	.	.	.
453 BAHAMAS	249	104	.	145	.	.	.	.	.	.
456 REP.DOMINIC.	116	60	13	8	32	3	.	.	.	.
480 COLOMBIE	4720	2073	180	20	49	274	2119	.	5	.
484 VENEZUELA	2109	1118	294	11	326	178	182	.	.	.
500 EQUATEUR	323	140	2	26	100	33	22	.	.	.
504 PEROU	280	170	39	17	26	1	26	.	1	.
508 BRESIL	8050	5312	1198	39	1122	15	359	.	5	.
512 CHILI	427	286	10	7	55	4	65	.	.	.
524 URUGUAY	577	347	5	134	11	2	77	.	1	.
528 ARGENTINE	4896	3459	316	174	891	3	.	27	26	.
600 CHYPRE	199	81	.	7	86	.	24	.	1	.
604 LIBAN	222	55	4	52	108	1	2	.	.	.
608 SYRIE	200	121	13	10	56	.	.	.	.	.
612 IRAK	677	189	2	226	214	.	31	.	15	.
616 IRAN	4197	1106	65	400	1978	3	645	.	.	.
624 ISRAEL	3368	2154	251	4	438	475	46	.	.	.
632 ARABIE SAOUD	3823	363	1230	8	750	9	1455	.	8	.
636 KOWEIT	552	141	.	.	115	1	295	.	.	.
644 QATAR	1007	963	.	6	.	.	36	.	2	.
647 EMIRATS ARAB	400	59	.	97	173	55	15	.	1	.
662 PAKISTAN	1147	461	9	88	128	194	267	.	.	.
664 INDE	4393	2752	141	554	544	10	392	.	.	.
666 BANGLA DESH	127	46	8	7	25	2	39	.	.	.
669 SRI LANKA	623	162	2	.	440	.	19	.	.	.
680 THAILANDE	2133	1221	5	61	481	1	364	.	.	.
690 VIET-NAM	100	.	.	1	99	.	.	.	.	.
700 INDONESIE	3605	1425	82	2	993	6	1095	.	.	.
701 MALAYSIA	1527	998	24	32	310	1	162	.	.	.
706 SINGAPOUR	11074	827	7673	28	175	26	2345	.	.	.
708 PHILIPPINES	1205	204	69	.	486	3	443	.	.	.
720 CHINE	3175	1399	3	170	42	1	1446	.	114	.
728 COREE DU SUD	4514	2309	454	123	542	83	1003	.	.	.
732 JAPON	22503	9348	1677	752	5352	524	4850	.	.	.
736 T'AI-WAN	5508	3145	167	47	901	254	981	3	10	.
740 HONG-KONG	602	188	53	86	168	.	68	.	39	.
800 AUSTRALIE	6953	1427	2954	227	1237	151	944	11	2	.
804 NOUV.ZELANDE	981	165	36	5	505	11	259	.	.	.
977 SECRET	209404	194166	.	.	15238	.	.	.	.	.
1000 **M O N D E**	891240	468494	89749	33530	167435	35979	95381	241	429	2
1010 **INTRA-CE**	366652	126113	48234	19796	103795	22973	45540	169	12	.
1011 **EXTRA-CE**	315182	148215	41515	13733	48402	13006	49841	52	416	2
1020 CLASSE 1	187000	91814	24350	9058	26970	7429	27180	22	176	1
1021 A E L E	69971	41371	4980	3036	8177	3448	8820	3	135	1
1030 CLASSE 2	90417	36964	14575	3297	17038	1934	16453	29	126	.
1031 ACP (63)	6608	1104	872	155	1408	57	3005	.	7	.
1040 CLASSE 3	37765	19438	2590	1379	4394	3643	6207	.	114	.
513.81 ANHYDRIDE MALEIQUE										
BL: CONFIDENTIEL										
UK: PAS DE VENTILATION PAR PAYS POUR LES QUANTITES										
001 FRANCE	2186	1484	.	607	29	.	66	.	.	.
002 BELG.-LUXBG.	1514	857	250	92	.	.	315	.	.	.
003 PAYS-BAS	2301	1806	388	87	.	.	20	.	.	.
004 RF ALLEMAGNE	2593	.	928	1571	58	.	36	.	.	.
005 ITALIE	1197	1131	66	.	.	.	.	.	.	.
006 ROYAUME-UNI	2590	1604	605	381	.	.	.	.	.	.
008 DANEMARK	1542	1290	31	.	.	.	221	.	.	.
009 GRECE	532	140	.	392	.	.	.	.	.	.
028 NORVEGE	1542	1368	.	.	.	.	174	.	.	.
030 SUEDE	1354	1222	8	.	.	.	124	.	.	.
032 FINLANDE	285	285	.	.	.	.	.	.	.	.
036 SUISSE	701	278	121	302	.	.	.	.	.	.
038 AUTRICHE	222	.	.	222	.	.	.	.	.	.
040 PORTUGAL	180	40	94	44	.	.	2	.	.	.
048 YOUGOSLAVIE	144	3	.	141	.	.	.	.	.	.
052 TURQUIE	194	4	11	179	.	.	.	.	.	.
056 U.R.S.S.	488	24	184	280	.	.	.	.	.	.
624 ISRAEL	102	97	.	5	.	.	.	.	.	.
632 ARABIE SAOUD	369	62	.	307	.	.	.	.	.	.

Export

Destination SITC	Quantity 1000 kg Quantités EUR 10	Deutschland	France	Italia	Nederland	Belg.-Lux.	UK	Ireland	Danmark	Ελλάδα
513.81										
636 KUWAIT	200	200	.	.	.	.	.	.	.	.
664 INDIA	310	.	.	310	.	.	.	.	.	.
680 THAILAND	177	.	.	177	.	.	.	.	.	.
1000 **W O R L D**	28065	15800	3756	7141	133	.	1235	.	.	.
1010 **INTRA-EC**	18196	10806	3091	4182	117	.	.	.	.	.
1011 **EXTRA-EC**	8635	4994	666	2959	16	.	.	.	.	.
1020 CLASS 1	6043	4249	319	1475	.	.	.	.	.	.
1021 EFTA COUNTR.	5245	4139	289	817	.	.	.	.	.	.
1030 CLASS 2	1927	734	93	1084	16	.	.	.	.	.
1040 CLASS 3	666	12	254	400	.	.	.	.	.	.
513.82 PHTHALIC ANHYDRIDE BL: CONFIDENTIAL										
001 FRANCE	10662	6269	.	4091	150	.	152	.	.	.
002 BELG.-LUXBG.	6275	3576	1972	477	250	.	.	.	.	.
003 NETHERLANDS	18636	14022	3820	794	.	.	.	.	.	.
004 FR GERMANY	3969	.	302	3055	341	.	271	.	.	.
005 ITALY	1330	651	679	.	.	.	.	.	.	.
006 UTD. KINGDOM	2290	1000	285	1005	.	.	.	.	.	.
007 IRELAND	188	.	.	56	.	.	132	.	.	.
008 DENMARK	936	686	82	168	.	.	.	.	.	.
009 GREECE	1475	.	.	1475	.	.	.	.	.	.
028 NORWAY	1894	811	.	.	.	.	1083	.	.	.
036 SWITZERLAND	2655	63	143	2449	.	.	.	.	.	.
038 AUSTRIA	1970	57	.	1913	.	.	.	.	.	.
040 PORTUGAL	202	50	.	118	.	.	34	.	.	.
042 SPAIN	836	.	22	814	.	.	.	.	.	.
048 YUGOSLAVIA	255	.	.	255	.	.	.	.	.	.
052 TURKEY	688	20	.	668	.	.	.	.	.	.
058 GERMAN DEM.R	1000	.	.	1000	.	.	.	.	.	.
060 POLAND	220	220	.	.	.	.	.	.	.	.
062 CZECHOSLOVAK	250	250	.	.	.	.	.	.	.	.
064 HUNGARY	565	.	.	565	.	.	.	.	.	.
204 MOROCCO	196	72	36	88	.	.	.	.	.	.
212 TUNISIA	242	15	65	162	.	.	.	.	.	.
220 EGYPT	813	13	.	800	.	.	.	.	.	.
288 NIGERIA	300	300	.	.	.	.	.	.	.	.
346 KENYA	212	133	.	.	.	.	.	.	.	.
390 SOUTH AFRICA	179	179	.	.	.	.	79	.	.	.
404 CANADA	161	161	.	.	.	.	.	.	.	.
612 IRAQ	1270	.	.	1270	.	.	.	.	.	.
624 ISRAEL	557	7	416	134	.	.	.	.	.	.
628 JORDAN	175	.	.	175	.	.	.	.	.	.
632 SAUDI ARABIA	370	.	.	370	.	.	.	.	.	.
636 KUWAIT	252	252	.	.	.	.	.	.	.	.
662 PAKISTAN	596	48	.	548	.	.	.	.	.	.
664 INDIA	1880	.	.	1880	.	.	.	.	.	.
680 THAILAND	2092	324	.	1768	.	.	.	.	.	.
700 INDONESIA	908	.	.	840	.	.	68	.	.	.
706 SINGAPORE	1132	.	.	1115	.	.	17	.	.	.
708 PHILIPPINES	493	.	108	385	.	.	.	.	.	.
720 CHINA	9016	1000	20	6985	.	.	1011	.	.	.
732 JAPAN	265	.	.	265	.	.	.	.	.	.
804 NEW ZEALAND	155	46	.	.	.	.	109	.	.	.
1000 **W O R L D**	78409	30362	7986	36132	771	.	3125	.	33	.
1010 **INTRA-EC**	45762	26205	7140	11121	741	.	555	.	.	.
1011 **EXTRA-EC**	32648	4158	846	25011	30	.	2570	.	33	.
1020 CLASS 1	9407	1386	165	6538	.	.	1285	.	33	.
1021 EFTA COUNTR.	6814	982	143	4480	.	.	1176	.	33	.
1030 CLASS 2	12190	1302	661	9923	30	.	274	.	.	.
1031 ACP (63)	601	468	36	.	.	.	97	.	.	.
1040 CLASS 3	11051	1470	20	8550	.	.	1011	.	.	.
513.83 DIOCTYL ORTHOPHTHALATES BL: CONFIDENTIAL DK: CONFIDENTIAL										
001 FRANCE	11254	8304	.	2840	110	.	.	.	.	.
002 BELG.-LUXBG.	6747	4007	2229	91	420	.	.	.	.	.
003 NETHERLANDS	25043	15602	9432	9	.	.	.	.	.	.
004 FR GERMANY	8378	.	4323	3877	178	.	.	.	.	.
005 ITALY	9030	6950	2080	.	.	.	.	.	.	.
006 UTD. KINGDOM	10767	9153	251	1206	157	.	.	.	.	.
007 IRELAND	1641	1054	40	4	.	.	543	.	.	.
008 DENMARK	2417	2140	235	23	.	.	19	.	.	.
009 GREECE	7318	2675	495	4148	.	.	.	.	.	.
028 NORWAY	1210	1210	.	.	.	.	.	.	.	.
030 SWEDEN	3574	3340	.	.	197	.	37	.	.	.
036 SWITZERLAND	5256	3709	1360	181	.	.	6	.	.	.
038 AUSTRIA	2073	649	343	1081	.	.	.	.	.	.
040 PORTUGAL	4601	4083	.	500	18	.	.	.	.	.
042 SPAIN	642	96	274	272	.	.	.	.	.	.
048 YUGOSLAVIA	3425	495	2117	813	.	.	.	.	.	.

Destination CTCI	Value 1000 ECU Valeurs EUR 10	Deutschland	France	Italia	Nederland	Belg.-Lux.	UK	Ireland	Danmark	Ελλάδα
513.81										
636 KOWEIT	173	159	.	.	.	.	14	.	.	.
664 INDE	254	.	.	254	.	.	.	.	.	.
680 THAILANDE	125	.	.	125	.	.	.	.	.	.
1000 **M O N D E**	21412	12109	2784	5399	108	.	1012	.	.	.
1010 **INTRA-CE**	14475	8313	2269	3130	87	.	676	.	.	.
1011 **EXTRA-CE**	6937	3796	515	2269	21	.	336	.	.	.
1020 CLASSE 1	4955	3288	248	1107	.	.	312	.	.	.
1021 A E L E	4284	3193	223	568	.	.	300	.	.	.
1030 CLASSE 2	1494	484	83	882	21	.	24	.	.	.
1040 CLASSE 3	488	24	184	280	.	.	.	.	.	.
513.82 ANHYDRIDE PHTALIQUE BL: CONFIDENTIEL										
001 FRANCE	6540	3855	.	2496	92	.	97	.	.	.
002 BELG.-LUXBG.	3361	1704	1197	290	170	.	.	.	.	.
003 PAYS-BAS	12102	9163	2480	459	.	.	.	.	.	.
004 RF ALLEMAGNE	2400	.	194	1834	214	.	158	.	.	.
005 ITALIE	826	405	421	.	.	.	.	.	.	.
006 ROYAUME-UNI	1456	624	182	650	.	.	.	.	.	.
007 IRLANDE	122	.	.	40	.	.	82	.	.	.
008 DANEMARK	575	426	49	98	.	.	.	.	.	.
009 GRECE	929	.	.	929	.	.	.	.	.	.
028 NORVEGE	1167	504	.	.	.	.	663	.	.	.
036 SUISSE	1622	44	91	1487	.	.	.	.	.	.
038 AUTRICHE	1082	37	.	1045	.	.	.	.	.	.
040 PORTUGAL	135	34	.	79	.	.	22	.	.	.
042 ESPAGNE	497	.	14	483	.	.	.	.	.	.
048 YOUGOSLAVIE	164	.	.	164	.	.	.	.	.	.
052 TURQUIE	408	12	.	396	.	.	.	.	.	.
058 RD.ALLEMANDE	578	.	.	578	.	.	.	.	.	.
060 POLOGNE	142	142	.	.	.	.	.	.	.	.
062 TCHECOSLOVAQ	163	163	.	.	.	.	.	.	.	.
064 HONGRIE	333	.	.	333	.	.	.	.	.	.
204 MAROC	127	48	24	55	.	.	.	.	.	.
212 TUNISIE	158	9	45	104	.	.	.	.	.	.
220 EGYPTE	509	5	.	504	.	.	.	.	.	.
288 NIGERIA	184	184	.	.	.	.	.	.	.	.
346 KENYA	227	101	.	.	.	.	.	.	.	.
390 AFR. DU SUD	114	114	.	.	.	.	126	.	.	.
404 CANADA	103	103	.	.	.	.	.	.	.	.
612 IRAK	849	1	.	848	.	.	.	.	.	.
624 ISRAEL	324	5	221	98	.	.	.	.	.	.
628 JORDANIE	115	.	.	115	.	.	.	.	.	.
632 ARABIE SAOUD	311	.	.	311	.	.	.	.	.	.
636 KOWEIT	164	164	.	.	.	.	.	.	.	.
662 PAKISTAN	417	30	.	387	.	.	.	.	.	.
664 INDE	1261	.	.	1261	.	.	.	.	.	.
680 THAILANDE	1297	213	.	1084	.	.	.	.	.	.
700 INDONESIE	625	.	.	584	.	.	41	.	.	.
706 SINGAPOUR	711	.	.	701	.	.	10	.	.	.
708 PHILIPPINES	322	.	71	251	.	.	.	.	.	.
720 CHINE	5663	607	13	4397	.	.	646	.	.	.
732 JAPON	176	.	.	176	.	.	.	.	.	.
804 NOUV.ZELANDE	119	30	.	.	.	.	89	.	.	.
1000 **M O N D E**	48983	18814	5042	22549	491	.	2049	.	38	.
1010 **INTRA-CE**	28310	16178	4523	6796	476	.	337	.	.	.
1011 **EXTRA-CE**	20672	2636	518	15753	15	.	1712	.	38	.
1020 CLASSE 1	5699	878	105	3869	.	.	809	.	38	.
1021 A E L E	4080	619	91	2611	.	.	721	.	38	.
1030 CLASSE 2	8094	845	400	6577	15	.	257	.	.	.
1031 ACP (63)	487	307	39	.	.	.	141	.	.	.
1040 CLASSE 3	6880	913	13	5308	.	.	646	.	.	.
513.83 ORTHOPHTALATES DE DIOCTYLE BL: CONFIDENTIEL DK: CONFIDENTIEL										
001 FRANCE	8458	6236	.	2136	86	.	.	.	.	.
002 BELG.-LUXBG.	4972	2998	1580	74	320	.	.	.	.	.
003 PAYS-BAS	18970	12125	6838	7	.	.	.	.	.	.
004 RF ALLEMAGNE	5904	.	3008	2757	139	.	.	.	.	.
005 ITALIE	6928	5280	1648	.	.	.	.	.	.	.
006 ROYAUME-UNI	7462	6368	190	804	100	.	.	.	.	.
007 IRLANDE	1157	698	29	8	.	.	422	.	.	.
008 DANEMARK	1829	1633	164	17	.	.	15	.	.	.
009 GRECE	5188	1811	343	3034	.	.	.	.	.	.
028 NORVEGE	950	950	.	.	.	.	.	.	.	.
030 SUEDE	2671	2510	.	.	134	.	27	.	.	.
036 SUISSE	4042	2774	1043	218	.	.	7	.	.	.
038 AUTRICHE	1449	466	223	760	.	.	.	.	.	.
040 PORTUGAL	3357	2986	.	356	15	.	.	.	.	.
042 ESPAGNE	484	77	200	207	.	.	.	.	.	.
048 YOUGOSLAVIE	3002	457	1807	738	.	.	.	.	.	.

Tab. 1

Export

January - December 1983 Janvier - Décembre

Quantity 1000 kg — Quantités

Destination SITC	EUR 10	Deutschland	France	Italia	Nederland	Belg.-Lux.	UK	Ireland	Danmark	Ελλάδα
513.83										
052 TURKEY	120	100		20	.	.	.	.	.	.
056 SOVIET UNION	7450	4908	2000	492	.	.	50	.	.	.
070 ALBANIA	300	300	.	.	.	.	.	.	.	.
204 MOROCCO	1255	605	.	450	200	.	.	.	.	.
208 ALGERIA	2657	2105	527	5	.	.	20	.	.	.
212 TUNISIA	816	639	.	177	.	.	.	.	.	.
220 EGYPT	1995	1979	.	16	.	.	.	.	.	.
272 IVORY COAST	2352	2273	9	70	.	.	.	.	.	.
288 NIGERIA	1886	533	.	300	86	.	967	.	.	.
302 CAMEROON	331	150	1	180	.	.	.	.	.	.
330 ANGOLA	111	111	.	.	.	.	.	.	.	.
334 ETHIOPIA	1165	1080	.	30	55	.	.	.	.	.
346 KENYA	661	625	.	.	36	.	.	.	.	.
352 TANZANIA	493	493	.	.	.	.	.	.	.	.
370 MADAGASCAR	159	30	129	.	.	.	.	.	.	.
372 REUNION	170	.	170	.	.	.	.	.	.	.
390 SOUTH AFRICA	176	78	.	.	.	.	98	.	.	.
428 EL SALVADOR	695	695	.	.	.	.	.	.	.	.
436 COSTA RICA	1048	1048	.	.	.	.	.	.	.	.
448 CUBA	1554	1554	.	.	.	.	.	.	.	.
512 CHILE	1787	1749	.	.	38	.	.	.	.	.
516 BOLIVIA	124	124	.	.	.	.	.	.	.	.
524 URUGUAY	694	694	.	.	.	.	.	.	.	.
528 ARGENTINA	120	30	90	.	.	.	.	.	.	.
604 LEBANON	553	553	.	.	.	.	.	.	.	.
608 SYRIA	768	507	.	261	.	.	.	.	.	.
624 ISRAEL	513	511	.	2	.	.	.	.	.	.
628 JORDAN	330	315	.	15	.	.	.	.	.	.
632 SAUDI ARABIA	230	230	.	.	.	.	.	.	.	.
662 PAKISTAN	3155	3155	.	.	.	.	.	.	.	.
664 INDIA	587	456	.	131	.	.	.	.	.	.
666 BANGLADESH	882	882	.	.	.	.	.	.	.	.
680 THAILAND	157	49	.	108	.	.	.	.	.	.
700 INDONESIA	10952	10894	.	1	57	.	.	.	.	.
701 MALAYSIA	3146	2407	739	.	.	.	.	.	.	.
706 SINGAPORE	4095	3948	.	.	147	.	.	.	.	.
708 PHILIPPINES	918	918	.	.	.	.	.	.	.	.
720 CHINA	6553	5125	.	1428	.	.	.	.	.	.
732 JAPAN	525	.	.	525	.	.	.	.	.	.
736 TAIWAN	10275	5749	.	4526	.	.	.	.	.	.
740 HONG KONG	8614	8536	1	77	.	.	.	.	.	.
804 NEW ZEALAND	1072	1068	4	.	.	.	.	.	.	.
1000 W O R L D	185623	131304	26905	23915	1756	.	1743	.	.	.
1010 INTRA-EC	82592	49884	19084	12198	865	.	561	.	.	.
1011 EXTRA-EC	103031	81420	7821	11717	891	.	1182	.	.	.
1020 CLASS 1	22818	14967	4099	3393	217	.	142	.	.	.
1021 EFTA COUNTR.	16754	13030	1703	1762	215	.	44	.	.	.
1030 CLASS 2	64136	54398	1670	6404	674	.	990	.	.	.
1031 ACP (63)	7181	5244	142	597	231	.	967	.	.	.
1040 CLASS 3	16080	12056	2053	1921	.	.	50	.	.	.
513.84 ESTERS OF TEREPHTHALIC ACID										
NL: NO BREAKDOWN BY COUNTRIES FOR COUNTRIES 024 TO 958										
DE: INCLUDED IN 513.89										
IT: CONF. TEREPHTHALATE OF DIMETHYL										
001 FRANCE	2942	.	.	.	2475	467	.	.	.	.
002 BELG.-LUXBG.	3466	.	20	25	3421	.	.	.	.	.
003 NETHERLANDS	2025	.	.	.	.	2025	.	.	.	.
004 FR GERMANY	60158	.	8234	.	39711	12213	.	.	.	.
005 ITALY	8259	.	41	.	4297	3921	.	.	.	.
006 SWITZERLAND	12830	.	5	.	12748	77	.	.	.	.
048 YUGOSLAVIA	4064	.	.	25	3204	835	.	.	.	.
052 TURKEY	1300	.	.	.	600	700	.	.	.	.
058 GERMAN DEM.R	4087	.	.	.	721	3356	.	.	.	.
062 CZECHOSLOVAK	1379	.	.	.	1149	230	.	.	.	.
616 IRAN	5005	.	.	.	3650	1355	.	.	.	.
664 INDIA	1400	.	.	.	1400	.	.	.	.	.
680 THAILAND	2000	.	.	.	2000	.	.	.	.	.
720 CHINA	2000	.	.	.	2000	.	.	.	.	.
1000 W O R L D	111239	.	8300	51	77459	25419	.	.	.	.
1010 INTRA-EC	76975	.	8295	25	49912	18743	.	.	.	.
1011 EXTRA-EC	34266	.	6	26	27557	6677	.	.	.	.
1020 CLASS 1	18342	.	5	26	16638	1673	.	.	.	.
1021 EFTA COUNTR.	12949	.	5	.	12833	111	.	.	.	.
1030 CLASS 2	8458	.	1	.	7050	1407	.	.	.	.
1040 CLASS 3	7466	.	.	.	3870	3596	.	.	.	.

Value 1000 ECU — Valeurs

Destination CTCI	EUR 10	Deutschland	France	Italia	Nederland	Belg.-Lux.	UK	Ireland	Danmark	Ελλάδα
513.83										
052 TURQUIE	130	93		37	.	.	80	.	.	.
056 U.R.S.S.	5536	3549	1514	393	.	.	.	.	.	.
070 ALBANIE	288	288	.	.	.	.	.	.	.	.
204 MAROC	899	438	.	339	122	.	20	.	.	.
208 ALGERIE	2116	1599	463	34	.	.	.	.	.	.
212 TUNISIE	712	534	.	178	.	.	.	.	.	.
220 EGYPTE	1615	1594	.	21	.	.	.	.	.	.
272 COTE IVOIRE	1749	1666	9	74	.	.	.	.	.	.
288 NIGERIA	1631	521	.	256	116	.	738	.	.	.
302 CAMEROUN	262	122	1	139	.	.	.	.	.	.
330 ANGOLA	123	123	.	.	.	.	.	.	.	.
334 ETHIOPIE	971	879	.	32	60	.	.	.	.	.
346 KENYA	437	396	.	.	41	.	.	.	.	.
352 TANZANIE	359	359	.	.	.	.	.	.	.	.
370 MADAGASCAR	214	40	174	.	.	.	.	.	.	.
372 REUNION	177	.	177	.	.	.	94	.	.	.
390 AFR. DU SUD	157	63	.	.	.	.	.	.	.	.
428 EL SALVADOR	689	689	.	.	.	.	.	.	.	.
436 COSTA RICA	951	951	.	.	.	.	.	.	.	.
448 CUBA	1126	1126	.	.	40	.	.	.	.	.
512 CHILI	1377	1337	.	.	.	.	.	.	.	.
516 BOLIVIE	129	129	.	.	.	.	.	.	.	.
524 URUGUAY	589	589	.	.	.	.	.	.	.	.
528 ARGENTINE	120	27	93	.	.	.	.	.	.	.
604 LIBAN	390	390	.	.	.	.	.	.	.	.
608 SYRIE	623	393	.	230	.	.	.	.	.	.
624 ISRAEL	351	350	.	1	.	.	.	.	.	.
628 JORDANIE	367	222	1	144	.	.	.	.	.	.
632 ARABIE SAOUD	178	177	.	.	1	.	.	.	.	.
662 PAKISTAN	2248	2248	.	.	.	.	.	.	.	.
664 INDE	443	333	.	110	.	.	.	.	.	.
666 BANGLA DESH	604	604	.	.	.	.	.	.	.	.
680 THAILANDE	123	41	.	82	.	.	.	.	.	.
700 INDONESIE	7311	7243	.	5	63	.	.	.	.	.
701 MALAYSIA	2178	1601	577	.	.	.	.	.	.	.
706 SINGAPOUR	2798	2630	.	.	168	.	.	.	.	.
708 PHILIPPINES	730	730	.	.	.	.	.	.	.	.
720 CHINE	5004	3902	.	1102	.	.	.	.	.	.
732 JAPON	422	.	.	422	.	.	.	.	.	.
736 T'AI-WAN	7518	4168	.	3350	.	.	.	.	.	.
740 HONG-KONG	5992	5931	1	60	.	.	.	.	.	.
804 NOUV.ZELANDE	792	784	8	.	.	.	.	.	.	.
1000 M O N D E	138040	96787	20188	18198	1462	.	1405	.	.	.
1010 INTRA-CE	60867	37149	13800	8836	644	.	438	.	.	.
1011 EXTRA-CE	77174	59638	6388	9362	818	.	968	.	.	.
1020 CLASSE 1	17575	11275	3282	2741	149	.	128	.	.	.
1021 A E L E	12495	9713	1266	1334	148	.	34	.	.	.
1030 CLASSE 2	47408	39361	1501	5117	669	.	760	.	.	.
1031 ACP (63)	5773	4055	187	519	274	.	738	.	.	.
1040 CLASSE 3	12191	9003	1605	1503	.	.	80	.	.	.
513.84 ESTERS DE L'ACIDE TEREPHTALIQUE										
NL: PAS DE VENTILATION PAR PAYS POUR LES PAYS 024 A 958										
DE: REPRIS SOUS 513.89										
IT: CONF. LE TEREPHTALATE DE DIMETHYLE										
001 FRANCE	1948	.	.	.	1605	343	.	.	.	.
002 BELG.-LUXBG.	2539	.	61	25	2453	.	.	.	.	.
003 PAYS-BAS	1396	.	.	.	.	1396	.	.	.	.
004 RF ALLEMAGNE	38965	.	3428	.	26971	8566	.	.	.	.
005 ITALIE	6347	.	514	.	2856	2977	.	.	.	.
036 SUISSE	8206	.	10	.	8143	53	.	.	.	.
048 YOUGOSLAVIE	2823	.	.	21	2142	660	.	.	.	.
052 TURQUIE	978	.	.	.	430	548	.	.	.	.
058 RD.ALLEMANDE	3155	.	.	.	487	2668	.	.	.	.
062 TCHECOSLOVAQ	935	.	.	.	763	172	.	.	.	.
616 IRAN	3561	.	.	.	2467	1094	.	.	.	.
664 INDE	875	.	.	.	875	.	.	.	.	.
680 THAILANDE	1332	.	.	.	1332	.	.	.	.	.
720 CHINE	1325	.	.	.	1325	.	.	.	.	.
1000 M O N D E	74809	.	4014	83	51914	18797	.	1	.	.
1010 INTRA-CE	51287	.	4003	25	33888	13371	.	.	.	.
1011 EXTRA-CE	23521	.	11	58	18026	5425	.	1	.	.
1020 CLASSE 1	12155	.	10	58	10776	1310	.	.	.	.
1021 A E L E	8292	.	10	.	8203	79	.	.	.	.
1030 CLASSE 2	5950	.	1	.	4674	1275	.	.	.	.
1040 CLASSE 3	5416	.	.	.	2576	2840	.	.	.	.

Destination SITC	Quantity 1000 kg / Quantités	EUR 10	Deutschland	France	Italia	Nederland	Belg.-Lux.	UK	Ireland	Danmark	Ελλάδα
513.89	POLYCARBOXYLIC ACIDS AND ANHYDRIDES, HALIDES, PEROXIDES AND PERACIDS OF POLYCARBOXYLIC ACIDS, N.E.S., AND THE HALOGENATED, SULPHONATED, NITRATED OR NITROSATED DERIVATIVES OF THE PRODUCTS FALLING WITHIN HEADING 513.8										
FR:	CONF. OXALIC ACID AND ITS SALTS AND ESTERS, ADIPIC ACIDS AND ITS SALTS										
BL:	CONF. ADIPIC ACID, ITS SALTS AND ESTERS, DIBUTYL PHTHALATES, DIISOOCTYL, DIISONONYL AND DIISODECYL PHTHALATES AND THE : OTHER ESTERS OF PHTHALIC ACIDS										
DE:	NO BREAKDOWN BY COUNTRIES FOR ADIPIC ACID AND ITS SALTS, TEREPHTHALIC ACID AND ITS SALTS, CERTAIN AROMATIC : POLYCARBOXYLIC ACIDS AND ANHYDRIDES, HALIDES, PEROXYDES, PERACIDS AND DERIVATIVES OF AROMATIC POLYCARBOXYLIC ACIDS OF : 513.84 WHICH IS INCLUDED HERE										
IT:	CONF. OXALIC ACID, ADIPIC ACID AND ITS SALTS, TEREPHTALIC ACID AND ITS SALTS										
UK:	CONF. ADIPIC ACID AND ITS SALTS, TEREPHTALIC ACID AND ITS SALTS, OTHER AROMATIC POLYCARBOXYLIC ACIDS AND THEIR : ANHYDRIDES, HALIDES, PEROXIDES, PERACIDS AND DERIVATES										
DK:	CONF. ADIPIC ACID ESTERS, SALTS AND ESTERS OF AZELAIC ACID AND SEBACIC ACID, DIBUTYL, DIISOOCTYL, DIISONONYL AND : DIISODECYL PHTHALATES AND CERTAIN ESTERS OF PHTHALIC ACIDS										
001	FRANCE	28207	6706	.	4668	12154	2677	1999	.	1	.
002	BELG.-LUXBG.	23387	4672	7044	1228	9891	.	552	.	.	.
003	NETHERLANDS	28539	7581	4956	5187	.	5611	5203	1	.	.
004	FR GERMANY	63673	.	17408	7285	22113	15284	1562	18	3	.
005	ITALY	25548	5941	5073	.	12511	1680	343	.	.	.
006	UTD. KINGDOM	23348	5646	3635	2676	8683	2705	.	2	1	.
007	IRELAND	2525	421	.	189	.	856	1059	.	.	.
008	DENMARK	1918	642	46	320	168	627	115	.	.	.
009	GREECE	5470	911	246	559	3588	140	26	.	.	.
028	NORWAY	3765	613	213	343	112	917	1566	.	1	.
030	SWEDEN	12386	1978	425	1019	3656	290	5017	.	1	.
032	FINLAND	2038	995	43	84	823	18	75	.	.	.
036	SWITZERLAND	21234	4852	2234	1774	320	11851	200	.	3	.
038	AUSTRIA	3850	903	1272	753	318	594	10	.	.	.
040	PORTUGAL	6937	1457	22	152	2179	1352	1775	.	.	.
042	SPAIN	6263	480	810	895	3420	552	99	.	7	.
048	YUGOSLAVIA	1742	405	90	882	42	206	117	.	.	.
052	TURKEY	7921	211	2	80	14	7611	3	.	.	.
056	SOVIET UNION	2221	104	1224	19	270	.	604	.	.	.
058	GERMAN DEM.R	195	.	1	.	34	160	.	.	.	.
060	POLAND	602	379	115	15	.	20	73	.	.	.
062	CZECHOSLOVAK	405	235	21	113	.	36	.	.	.	.
064	HUNGARY	958	508	27	178	110	45	90	.	.	.
066	ROMANIA	1314	606	88	564	13	26	19	.	.	.
068	BULGARIA	1412	269	779	297	25	38	4	.	.	.
070	ALBANIA	149	149	.	.	.	.	.	.	.	.
204	MOROCCO	330	127	2	.	201	.	.	.	.	.
208	ALGERIA	1193	855	3	1	158	4	172	.	.	.
212	TUNISIA	1123	202	42	150	658	56	15	.	.	.
216	LIBYA	268	.	11	.	.	.	257	.	.	.
220	EGYPT	6913	255	18	18	6610	.	12	.	.	.
248	SENEGAL	344	.	5	56	280	.	3	.	.	.
272	IVORY COAST	5112	97	.	.	5015	.	.	.	.	.
288	NIGERIA	1037	449	.	1	40	.	547	.	.	.
302	CAMEROON	460	.	4	50	406	.	.	.	.	.
346	KENYA	292	94	.	.	197	.	1	.	.	.
382	ZIMBABWE	166	2	.	.	164	.	.	.	.	.
390	SOUTH AFRICA	19122	343	.	62	522	17784	411	.	.	.
400	USA	5823	493	356	4126	263	332	253	.	.	.
404	CANADA	1176	45	160	781	2	165	23	.	.	.
412	MEXICO	92	50	24	.	18	.	.	.	.	.
428	EL SALVADOR	199	3	.	.	.	8	188	.	.	.
436	COSTA RICA	342	249	.	.	3	.	90	.	.	.
452	HAITI	503	.	.	.	.	.	503	.	.	.
500	ECUADOR	76	62	.	.	1	10	3	.	.	.
504	PERU	203	122	10	28	19	17	7	.	.	.
508	BRAZIL	617	150	3	1	1	461	1	.	.	.
512	CHILE	77	57	.	.	10	10	.	.	.	.
528	ARGENTINA	535	352	2	1	1	179	.	.	.	.
604	LEBANON	224	39	.	11	2	.	172	.	.	.
616	IRAN	2744	2744	.	.	.	.	.	.	.	.
624	ISRAEL	3002	1185	671	921	75	70	80	.	.	.
632	SAUDI ARABIA	1429	9	.	612	1	.	806	.	.	1
636	KUWAIT	220	1	.	33	2	54	130	.	.	.
640	BAHRAIN	118	.	.	.	.	.	118	.	.	.
644	QATAR	1990	.	.	.	.	.	1990	.	.	.
647	U.A.EMIRATES	275	2	.	.	.	.	273	.	.	.
662	PAKISTAN	6322	222	17	5	65	6000	13	.	.	.
664	INDIA	856	140	.	94	.	.	622	.	.	.
680	THAILAND	3582	218	.	276	1784	1300	3	.	1	.
700	INDONESIA	14660	331	1	19	802	13506	1	.	.	.
701	MALAYSIA	1108	154	.	56	2	846	50	.	.	.
706	SINGAPORE	1598	577	.	83	851	9	78	.	.	.
708	PHILIPPINES	241	227	.	1	4	7	2	.	.	.
720	CHINA	5298	2598	.	2700	.	.	.	.	.	.
728	SOUTH KOREA	11108	1439	.	746	.	8520	403	.	.	.
732	JAPAN	1321	74	4	883	3	177	176	.	4	.
736	TAIWAN	5142	1994	51	1562	.	1041	494	.	.	.
740	HONG KONG	1484	318	118	8	639	1	400	.	.	.
800	AUSTRALIA	439	34	4	252	12	16	120	.	1	.
804	NEW ZEALAND	624	299	200	113	4	4	4	.	.	.
977	SECRET CTRS.	170425	170425	.	.	.	.	.	.	.	.
1000	W O R L D	556877	233980	47503	43058	99277	103906	29106	21	25	1

Destination CTCI	Value 1000 ECU / Valeurs	EUR 10	Deutschland	France	Italia	Nederland	Belg.-Lux.	UK	Ireland	Danmark	Ελλάδα
513.89	ACID. POLYCARBOXYLIQUES,ANHYDRIDES,ETC.NDA										
FR:	CONF. L'ACIDE OXALIQUE, SES SELS ET SES ESTERS, L'ACIDE ADIPIQUE ET SES SELS										
BL:	CONF. L'ACIDE ADIPIQUE, SES SELS ET SES ESTERS, LES PHTALATES DE DIBUTYLE, DE DIISOOCTYLE, DE DIISONONYLE, DE DIISODECY- : LE ET LES AUTRES ESTERS DES ACIDES PHTALIQUES										
DE:	PAS DE VENTILATION PAR PAYS POUR L'ACIDE ADIPIQUE ET SES SELS, L'ACIDE TEREPHTALIQUE ET SES SELS, CERTAINS ACIDES POLY- : CARBOXYLIQUES AROMATIQUES ET LES ANHYDRIDES, HALOGENURES, PEROXYDES, PERACIDES ET DERIVES DES ACIDES POLYCARBOXYLIQUES : AROMATIQUES, NI PR 513.84 QUI EST INCLUS										
IT:	CONF. L'ACIDE OXALIQUE, L'ACIDE ADIPIQUE ET SES SELS, L'ACIDE TEREPHTALIQUE ET SES SELS										
UK:	CONF. L'ACIDE ADIPIQUE ET SES SELS, L'ACIDE TEREPHTALIQUE ET SES SELS, LES AUTRES ACIDES POLYCARBOXYLIQUES AROMATIQUES : ET LES ANHYDRIDES, HALOGENURES, PEROXYDES, PERACIDES ET DERIVES DES ACIDES POLYCARBOXYLIQUES AROMATIQUES										
DK:	CONF. LES ESTERS DE L'ACIDE ADIPIQUE, LES SELS ET LES ESTERS DE L'ACIDE AZELAIQUE ET DE L'ACIDE SEBACIQUE, LES PHTALATES : DE DIBUTYLE, DE DIISOOCTYLE, DE DIISONONYLE, DE DIISODECYLE ET CERTAINS ESTERS DES ACIDES PHTALIQUES										
001	FRANCE	29915	9946	.	4110	10487	3274	2097	.	1	.
002	BELG.-LUXBG.	19610	4250	5856	959	7678	.	867	.	.	.
003	PAYS-BAS	25279	7370	4443	4603	.	4557	4296	10	.	.
004	RF ALLEMAGNE	53084	.	14970	7157	17311	11700	1922	14	10	.
005	ITALIE	21484	5827	4478	.	8969	1609	601	.	.	.
006	ROYAUME-UNI	23346	5884	5004	2573	6753	3103	.	27	2	.
007	IRLANDE	2689	481	.	192	.	997	1019	.	.	.
008	DANEMARK	1925	780	34	297	107	588	119	.	.	.
009	GRECE	3941	790	351	485	2105	144	66	.	.	.
028	NORVEGE	3515	636	229	322	117	907	1303	.	1	.
030	SUEDE	10735	2125	602	1060	2396	397	4153	.	2	.
032	FINLANDE	1868	1018	54	72	533	45	145	.	1	.
036	SUISSE	21459	7346	2143	1959	646	8741	617	.	7	.
038	AUTRICHE	4326	1290	1222	611	434	754	15	.	.	.
040	PORTUGAL	5329	1217	55	151	1530	989	1387	.	.	.
042	ESPAGNE	5650	757	736	800	2236	897	213	.	11	.
048	YOUGOSLAVIE	2411	820	255	878	62	202	194	.	.	.
052	TURQUIE	5602	454	7	70	21	5040	10	.	.	.
056	U.R.S.S.	3998	227	1919	17	770	.	1065	.	.	.
058	RD.ALLEMANDE	241	.	16	.	88	137	.	.	.	.
060	POLOGNE	778	328	266	19	.	58	107	.	.	.
062	TCHECOSLOVAQ	749	505	24	114	.	106	.	.	.	.
064	HONGRIE	1618	1068	49	181	80	134	106	.	.	.
066	ROUMANIE	1296	569	112	524	36	26	29	.	.	.
068	BULGARIE	1497	252	811	321	24	82	7	.	.	.
070	ALBANIE	155	155	.	.	.	.	.	.	.	.
204	MAROC	270	119	19	.	129	.	3	.	.	.
208	ALGERIE	1157	723	10	2	92	3	327	.	.	.
212	TUNISIE	895	194	60	111	439	59	32	.	.	.
216	LIBYE	962	2	24	1	.	.	935	.	.	.
220	EGYPTE	4814	263	25	5	4509	.	12	.	.	.
248	SENEGAL	213	.	6	12	188	.	7	.	.	.
272	COTE IVOIRE	3353	89	.	1	3263	.	.	.	.	.
288	NIGERIA	919	434	.	1	29	.	455	.	.	.
302	CAMEROUN	336	.	3	38	295	.	.	.	.	.
346	KENYA	223	89	.	.	131	.	3	.	.	.
382	ZIMBABWE	111	3	.	.	106	.	2	.	.	.
390	AFR. DU SUD	14953	448	.	75	361	13502	567	.	.	.
400	ETATS-UNIS	8030	1666	720	3927	311	811	595	.	.	.
404	CANADA	1916	118	515	834	2	416	31	.	.	.
412	MEXIQUE	321	229	74	.	18	.	.	.	.	.
428	EL SALVADOR	212	5	.	.	.	4	203	.	.	.
436	COSTA RICA	318	240	.	.	3	.	75	.	.	.
452	HAITI	373	.	.	.	.	.	373	.	.	.
500	EQUATEUR	122	98	.	.	1	14	9	.	.	.
504	PEROU	282	181	8	29	21	21	22	.	.	.
508	BRESIL	1130	562	20	5	4	530	9	.	.	.
512	CHILI	103	78	.	.	11	14	.	.	.	.
528	ARGENTINE	641	421	7	3	2	208	.	.	.	.
604	LIBAN	194	39	.	10	2	.	143	.	.	.
616	IRAN	2704	2703	.	1	.	.	.	.	.	.
624	ISRAEL	3052	1245	635	948	71	92	61	.	.	.
632	ARABIE SAOUD	2231	25	.	614	2	.	1588	.	.	2
636	KOWEIT	433	1	.	29	2	57	344	.	.	.
640	BAHREIN	257	.	.	.	.	.	257	.	.	.
644	QATAR	3782	.	.	.	.	.	3782	.	.	.
647	EMIRATS ARAB	530	4	.	.	.	.	526	.	.	.
662	PAKISTAN	4521	229	15	5	69	4189	14	.	.	.
664	INDE	1573	980	.	134	1	.	458	.	.	.
680	THAILANDE	2526	213	.	211	1157	938	5	.	2	.
700	INDONESIE	10360	447	6	29	452	9424	2	.	.	.
701	MALAYSIA	847	165	.	47	5	534	96	.	.	.
706	SINGAPOUR	1463	463	.	94	553	26	327	.	.	.
708	PHILIPPINES	218	174	.	13	4	25	2	.	.	.
720	CHINE	4121	2013	.	2108	.	.	.	.	.	.
728	COREE DU SUD	8182	1521	.	694	.	5577	390	.	.	.
732	JAPON	2239	464	19	819	8	514	342	.	73	.
736	T'AI-WAN	4460	1852	48	1470	.	678	412	.	.	.
740	HONG-KONG	1324	329	143	22	436	3	390	.	1	.
800	AUSTRALIE	612	94	6	232	36	15	227	.	2	.
804	NOUV.ZELANDE	545	292	123	99	7	16	8	.	.	.
977	SECRET	133965	133965	.	.	.	.	.	.	.	.
1000	M O N D E	485222	207689	46159	40289	75121	82185	33604	52	121	2

Tab. 1

Export

January - December 1983 Janvier - Décembre

Destination SITC	Quantity 1000 kg EUR 10	Deutschland	France	Italia	Nederland	Belg.-Lux.	UK	Ireland	Danmark	Ελλάδα Quantités
513.89										
1010 INTRA-EC	202615	32522	38408	22112	69108	29580	10859	21	5	.
1011 EXTRA-EC	183832	31033	9094	20941	30169	74326	18247	.	21	1
1020 CLASS 1	94692	13188	5856	12199	11690	41870	9870	.	19	.
1021 EFTA COUNTR.	50224	10799	4209	4124	7408	15021	8658	.	5	.
1030 CLASS 2	76488	12977	956	4776	18027	32132	7587	.	2	1
1031 ACP (63)	7499	679	13	111	6102	8	586	.	.	.
1040 CLASS 3	12652	4868	2252	3966	451	325	790	.	.	.
513.90 CARBOXYCLIC ACIDS WITH ALCOHOL, PHENOL, ALDEHIDE OR KETONE FUNCTION & OTHER SINGLE OR OXYGEN-FUNCTION CARBOXYCLIC ACIDS & THEIR ANHYDRIDES, HALIDES, PEROXIDES & PERACIDS, & THEIR HALOGENATED, SULPHONATED, NITRATED OR NITROSATED DERIVATIVES										
FR: CONF. TARTARIC ACID, SODIUM GLUCONATE, SALICYLIC ACID, O-ACETYLSALICYLIC ACID AND ITS SALTS AND ESTERS										
BL: CONF. CITRIC ACID										
NL: CONF. LACTIC ACID AND ITS SALTS AND ESTERS										
DE: NO BREAKDOWN BY COUNTRIES FOR 4-HYDROXYBENZOIC ACID AND ITS SALTS AND ESTERS										
IT: NO BREAKDOWN BY COUNTRIES FOR CITRIC ACID AND CONF. SALTS AND ESTERS OF CITRIC ACIDS										
UK: CONF. LACTIC ACID AND ITS SALTS AND ESTERS, MALIC ACID AND ITS SALTS AND ESTERS, SALTS AND ESTERS OF TARTARIC ACID, : CITRIC ACID AND ITS SALTS AND ESTERS AND ACID O-ACETYLSALICYLIC ACID AND ITS SALTS AND ESTERS										
001 FRANCE	13998	5339	.	1118	4105	853	202	2108	273	.
002 BELG.-LUXBG.	3810	1616	106	810	542	.	103	629	4	.
003 NETHERLANDS	6980	3930	1076	217	.	530	692	280	255	.
004 FR GERMANY	21806	.	1137	3652	5688	611	1318	7020	2380	.
005 ITALY	7973	2529	2601	.	672	292	203	1633	19	24
006 UTD. KINGDOM	15905	3747	2396	1137	792	104	.	7700	29	.
007 IRELAND	554	95	89	24	95	46	199	.	6	.
008 DENMARK	1902	1008	118	413	42	82	110	129	.	.
009 GREECE	1126	540	10	31	22	36	2	485	.	.
024 ICELAND	121	96	.	.	3	.	.	.	22	.
028 NORWAY	373	112	3	9	2	17	10	219	1	.
030 SWEDEN	2538	1174	31	61	421	9	318	478	46	.
032 FINLAND	1313	426	5	9	407	5	62	229	170	.
036 SWITZERLAND	6146	3195	605	224	1572	20	221	288	21	.
038 AUSTRIA	3251	1918	167	128	821	54	6	116	41	.
040 PORTUGAL	934	293	28	237	42	26	26	274	8	.
042 SPAIN	4105	1497	757	57	299	891	76	511	17	.
048 YUGOSLAVIA	1481	869	2	507	28	50	22	.	3	.
052 TURKEY	1728	777	634	190	24	.	102	.	1	.
056 SOVIET UNION	319	195	.	.	24	.	100	.	.	.
058 GERMAN DEM.R	183	.	.	.	167	.	16	.	.	.
060 POLAND	463	61	6	186	119	50	1	40	.	.
062 CZECHOSLOVAK	547	452	16	44	4	7	24	.	.	.
064 HUNGARY	495	151	34	279	6	.	25	.	.	.
066 ROMANIA	80	69	5	3	.	3	.	.	.	.
068 BULGARIA	1343	690	2	.	60	50	541	.	.	.
204 MOROCCO	620	399	115	.	11	.	41	54	.	.
208 ALGERIA	1719	17	72	.	25	.	3	1602	.	.
212 TUNISIA	83	13	30	6	14	.	.	20	.	.
216 LIBYA	96	55	.	.	35	.	6	.	.	.
220 EGYPT	658	126	51	1	46	.	5	429	.	.
224 SUDAN	135	23	.	.	24	.	60	28	.	.
288 NIGERIA	629	332	2	15	95	22	70	66	27	.
302 CAMEROON	73	36	8	.	20	2	1	6	.	.
346 KENYA	326	89	.	12	3	.	6	216	.	.
390 SOUTH AFRICA	1856	174	115	61	228	127	71	1059	21	.
400 USA	17960	10064	834	2165	1771	845	1773	209	299	.
404 CANADA	13077	2605	49	97	1669	79	1399	6738	441	.
412 MEXICO	348	243	7	39	54	.	4	.	1	.
416 GUATEMALA	254	79	.	.	42	.	133	.	.	.
424 HONDURAS	46	25	1	.	20	.	.	.	.	.
428 EL SALVADOR	125	100	2	13	8	.	1	.	1	.
436 COSTA RICA	31	24	.	.	3	1	3	.	.	.
442 PANAMA	87	13	.	.	8	.	3	63	.	.
448 CUBA	379	327	11	.	4	36	1	.	.	.
453 BAHAMAS	16	.	.	.	.	.	.	16	.	.
456 DOMINICAN R.	108	92	.	1	14	.	1	.	.	.
458 GUADELOUPE	21	2	19	.	.	.	.	.	.	.
480 COLOMBIA	830	700	52	9	33	.	36	.	.	.
484 VENEZUELA	610	333	20	.	254	1	2	.	.	.
488 GUYANA	144	100	.	.	40	.	4	.	.	.
500 ECUADOR	110	46	2	2	21	33	3	.	3	.
504 PERU	84	76	1	.	4	1	2	.	.	.
508 BRAZIL	698	354	26	50	22	.	241	.	5	.
512 CHILE	255	203	15	.	3	29	4	.	1	.
524 URUGUAY	75	32	1	.	8	16	.	18	.	.
528 ARGENTINA	643	149	30	28	150	14	.	271	1	.
600 CYPRUS	192	9	.	20	.	1	68	94	.	.
612 IRAQ	215	179	12	.	1	19	.	.	4	.
616 IRAN	386	307	19	.	11	10	39	.	.	.
624 ISRAEL	876	548	7	2	209	6	5	98	1	.
628 JORDAN	29	11	.	.	.	.	2	16	.	.
632 SAUDI ARABIA	278	89	1	.	60	3	47	30	48	.
636 KUWAIT	36	17	.	.	6	.	10	3	.	.
647 U.A.EMIRATES	178	115	1	.	23	.	36	3	.	.
662 PAKISTAN	181	115	3	7	13	9	12	22	.	.
664 INDIA	302	43	71	31	15	130	12	.	.	.
666 BANGLADESH	33	16	.	.	7	1	9	.	.	.

Destination CTCI	Value 1000 ECU EUR 10	Deutschland	France	Italia	Nederland	Belg.-Lux.	UK	Ireland	Danmark	Ελλάδα Valeurs
513.89										
1010 INTRA-CE	161270	35327	35137	20376	53409	25970	10988	50	13	.
1011 EXTRA-CE	169973	38396	11022	19901	21712	56215	22616	1	108	2
1020 CLASSE 1	89257	18759	6700	11911	8699	33246	9840	.	102	.
1021 A E L E	47244	13633	4304	4176	5655	11832	7633	.	11	.
1030 CLASSE 2	66118	14494	1125	4585	12014	22428	11463	1	6	2
1031 ACP (63)	5280	671	21	61	4014	4	508	1	.	.
1040 CLASSE 3	14598	5142	3197	3406	998	542	1313	.	.	.
513.90 ACIDES CARBOXYLIQUES A FONCT. ALCOOL, ETC.										
FR: CONF. L'ACIDE TARTRIQUE, LE GLUCOMATE DE SODIUM, L'ACIDE SALICYLIQUE, L'ACIDE O-ACETYLSALICYLIQUE, SES SELS ET SES : ESTERS										
BL: CONF. L'ACIDE CITRIQUE										
NL: CONF. L'ACIDE LACTIQUE SES SELS ET SES ESTERS										
DE: PAS DE VENTILATION PAR PAYS POUR L'ACIDE 4-HYDROXYBENZOIQUE, SES SELS ET SES ESTERS										
IT: PAS DE VENTILATION PAR PAYS POUR L'ACIDE CITRIQUE ET CONF. LES SELS ET ESTERS DE L'ACIDE CITRIQUE										
UK: CONF. L'ACIDE LACTIQUE, SES SELS ET SES ESTERS, L'ACIDE MALIQUE, SES SELS ET SES ESTERS, LES SELS ET ESTERS DE L'ACIDE										
001 FRANCE	32832	12442	.	3621	9986	959	2199	2986	639	.
002 BELG.-LUXBG.	41640	3453	318	1415	1482	.	278	34676	18	.
003 PAYS-BAS	16826	7001	2741	920	.	694	4591	345	534	.
004 RF ALLEMAGNE	33887	.	3211	7323	7335	776	3082	5772	6388	.
005 ITALIE	18195	6598	5781	.	2456	467	542	2292	52	7
006 ROYAUME-UNI	29779	8313	5639	2780	2440	196	.	10356	55	.
007 IRLANDE	5392	3512	327	39	292	58	1133	.	31	.
008 DANEMARK	4806	2713	275	1000	150	115	395	158	.	.
009 GRECE	2566	1363	94	160	127	87	41	694	.	.
024 ISLANDE	298	233	.	20	5	.	.	.	40	.
028 NORVEGE	649	176	19	46	5	21	72	306	4	.
030 SUEDE	4181	1898	70	101	661	13	627	653	154	4
032 FINLANDE	2476	903	25	30	693	8	102	330	385	.
036 SUISSE	17487	7707	3075	2171	2533	32	1465	425	79	.
038 AUTRICHE	5478	3523	299	347	936	74	27	150	122	.
040 PORTUGAL	3274	798	284	520	323	34	901	394	20	.
042 ESPAGNE	10257	3224	3268	1151	620	186	1167	613	28	.
048 YOUGOSLAVIE	4308	2857	101	986	145	72	135	.	12	.
052 TURQUIE	4042	1592	1298	570	285	1	221	.	75	.
056 U.R.S.S.	709	502	.	.	40	.	167	.	.	.
058 RD.ALLEMANDE	337	.	12	.	257	.	68	.	.	.
060 POLOGNE	2064	819	112	579	428	66	3	57	.	.
062 TCHECOSLOVAQ	2151	1847	87	84	6	9	118	.	.	.
064 HONGRIE	2224	1270	97	704	19	1	133	.	.	.
066 ROUMANIE	249	192	43	8	.	6	.	.	.	.
068 BULGARIE	1756	1171	20	.	181	67	317	.	.	.
204 MAROC	1398	699	522	1	36	.	56	84	.	.
208 ALGERIE	2230	50	167	.	36	1	19	1957	.	.
212 TUNISIE	161	29	56	13	25	.	2	36	.	.
216 LIBYE	191	85	.	.	53	.	53	.	.	.
220 EGYPTE	1830	319	570	101	102	.	61	677	.	.
224 SOUDAN	468	46	.	.	32	.	334	56	.	.
288 NIGERIA	1185	630	7	21	136	40	165	131	55	.
302 CAMEROUN	124	57	29	.	22	3	5	8	.	.
346 KENYA	596	152	.	15	49	.	34	336	.	.
390 AFR. DU SUD	3462	530	256	112	320	190	325	1685	44	.
400 ETATS-UNIS	54404	24459	6471	5452	5758	1192	10441	133	498	.
404 CANADA	50136	33163	1415	1130	3164	109	5373	4515	1247	.
412 MEXIQUE	5521	1070	931	2825	137	.	554	.	4	.
416 GUATEMALA	443	287	.	.	68	.	87	.	1	.
424 HONDURAS	112	80	1	.	31	.	.	.	.	.
428 EL SALVADOR	638	503	20	97	13	.	2	.	3	.
436 COSTA RICA	158	47	.	.	7	2	101	.	1	.
442 PANAMA	235	49	.	.	22	.	63	101	.	.
448 CUBA	1654	1551	22	.	10	68	3	.	.	.
453 BAHAMAS	1877	.	.	.	.	.	.	1877	.	.
456 REP.DOMINIC.	201	176	1	3	18	.	3	.	.	.
458 GUADELOUPE	557	4	553	.	.	.	.	.	.	.
480 COLOMBIE	2779	1710	632	60	140	.	237	.	.	.
484 VENEZUELA	2305	1124	217	28	650	2	284	.	.	.
488 GUYANA	259	176	.	.	73	.	10	.	.	.
500 EQUATEUR	680	430	66	5	76	45	51	.	7	.
504 PEROU	790	607	49	.	16	2	114	.	2	.
508 BRESIL	3602	1313	983	432	135	.	720	.	19	.
512 CHILI	1104	911	80	36	13	40	22	.	2	.
524 URUGUAY	180	75	25	5	23	25	.	27	.	.
528 ARGENTINE	2724	837	428	660	356	23	.	417	3	.
600 CHYPRE	240	17	1	48	.	2	43	129	.	.
612 IRAK	414	328	34	.	2	27	.	.	23	.
616 IRAN	1144	954	45	.	15	14	116	.	.	.
624 ISRAEL	1667	1127	18	12	329	15	15	150	1	.
628 JORDANIE	123	20	.	40	.	.	7	56	.	.
632 ARABIE SAOUD	1756	1000	1	.	88	5	531	49	82	.
636 KOWEIT	149	128	1	.	7	.	7	6	.	.
647 EMIRATS ARAB	253	175	6	.	32	.	34	6	.	.
662 PAKISTAN	676	307	17	15	207	14	75	41	.	.
664 INDE	1882	83	720	658	287	69	65	.	.	.
666 BANGLA DESH	164	70	31	.	13	2	48	.	.	.

Destination SITC	Quantity 1000 kg Quantités									
	EUR 10	Deutschland	France	Italia	Nederland	Belg.-Lux.	UK	Ireland	Danmark	Ελλάδα
513.90										
669 SRI LANKA	132	46	.	1	41	.	40	4	.	.
680 THAILAND	453	108	31	.	19	8	43	244	.	.
700 INDONESIA	627	189	115	.	22	.	17	280	4	.
701 MALAYSIA	450	142	58	11	5	11	223	.	.	.
706 SINGAPORE	641	145	53	3	14	12	214	200	.	.
708 PHILIPPINES	1091	146	6	12	21	.	29	877	.	.
720 CHINA	28	16	1	2	4	.	3	.	2	.
728 SOUTH KOREA	2103	523	4	11	10	1449	2	104	.	.
732 JAPAN	4601	1415	635	169	528	.	161	1693	.	.
736 TAIWAN	312	125	63	15	25	.	24	36	4	.
740 HONG KONG	355	49	75	.	50	18	42	119	2	.
800 AUSTRALIA	3893	1058	7	646	339	.	175	1668	.	.
804 NEW ZEALAND	585	66	.	99	1	26	41	352	.	.
977 SECRET CTRS.	14518	.	.	12095	.	.	2423	.	.	.
1000 W O R L D	174816	53386	12552	25012	22127	6656	12030	38828	4199	26
1010 INTRA-EC	74052	18804	7534	7401	11957	2553	2829	19984	2966	24
1011 EXTRA-EC	86201	34582	5018	5472	10170	4103	6778	18844	1234	.
1020 CLASS 1	63977	25749	3871	4659	8158	2152	4460	13834	1094	.
1021 EFTA COUNTR.	14672	7213	839	667	3268	132	642	1603	308	.
1030 CLASS 2	18376	6870	1071	290	1626	1805	1606	4970	138	.
1031 ACP (63)	1671	689	60	27	229	32	238	350	46	.
1040 CLASS 3	3847	1964	76	523	386	145	711	40	2	.
514.50 AMINE-FUNCTION COMPOUNDS										
FR: CONF. DIETHYLAMINE, TRIETHYLAMINE, ISOPROPYLAMINE, HEXAMETHYLENEDIAMINE AND THEIR SALT, ANILINE AND ITS HALOGENATED, : SULPHONATED, NITRATED AND NITROSATED DERIVATIVES AND THEIR SALTS, DIPHENYLAMINE AND PHENYL-2-NAPHTHYLAMINE AND THEIR : SALTS										
BL: CONF. MONO-, DI- AND TRIMETHYLAMINE AND THEIR SALTS, DIETHYLAMINE AND ITS SALTS, TRIETHYLAMINE AND ITS SALTS, : ETHYLENEDIAMINE AND ITS SALTS, CERTAIN ACYCLIC POLYAMINES AND DERIVATIVES OF ACYCLIC POLYAMINES AND CERTAIN CYCLANIC, : CYCLENIC AND CYCLOTERPENIC AMINES AND DERIVATIVES OF CYCLANIC, CYCLENIC AND CYCLOTERPENIC AMINES										
NL: NO BREAKDOWN BY COUNTRIES FOR COUNTRIES 024 TO 958 FOR METHYLAMINE, DIMETHYLAMINE AND TRIMETHYLAMINE AND THEIR SALTS										
DE: INWARD PROCESSING TRAFFIC INCLUDED IN NORMAL TRAFFIC AND NO BREAKDOWN BY COUNTRIES FOR HEXAMETHYLENEDIAMINE AND ITS : SALTS AND CERTAIN ACYCLIC POLYAMINES AND NO BREAKDOWN BY COUNTRIES FOR MONO- OI AND TRIMETHYLAMINE AND THEIR SALTS, : ISOPROPYLAMINE AND ITS SALTS AND AROMATIC POLYAMINES										
IT: CONF. METHYLAMINE, DIMETHYLAMINE AND TRIMETHYLAMINE, AND THEIR SALTS, ETHYLENEDIAMINE AND ITS SALTS										
UK: NO BREAKDOWN BY COUNTRIES FOR CERTAIN ACYCLIC MONOAMINES										
001 FRANCE	23836	5156	.	1395	7885	3373	6026	.	1	.
002 BELG.-LUXBG.	18773	10435	2255	134	1490	.	4457	.	2	.
003 NETHERLANDS	214240	1183	602	54	.	546	211854	.	1	.
004 FR GERMANY	32670	.	1565	1213	6865	19548	3476	.	3	.
005 ITALY	26069	5587	3065	.	2108	2269	13037	1	2	.
006 UTD. KINGDOM	11140	3498	1216	408	4612	1358	.	36	12	.
007 IRELAND	463	75	.	1	30	73	281	.	3	.
008 DENMARK	1483	279	38	6	810	1	349	.	.	.
009 GREECE	443	99	8	56	160	6	114	.	.	.
028 NORWAY	353	155	37	10	108	36	7	.	.	.
030 SWEDEN	1861	328	42	10	646	672	157	.	6	.
032 FINLAND	226	66	30	22	38	5	44	.	1	.
036 SWITZERLAND	23064	9804	1875	570	536	8162	2117	.	.	.
038 AUSTRIA	1048	419	45	127	100	52	305	.	.	.
040 PORTUGAL	1327	92	29	88	7	50	1061	.	.	.
042 SPAIN	5473	2036	579	480	628	682	1067	1	.	.
048 YUGOSLAVIA	1702	336	268	129	140	408	421	.	.	.
052 TURKEY	837	110	40	43	132	120	392	.	.	.
056 SOVIET UNION	5281	1590	507	1036	.	1022	1126	.	.	.
058 GERMAN DEM.R	424	.	41	6	297	50	30	.	.	.
060 POLAND	855	350	14	82	162	236	11	.	.	.
062 CZECHOSLOVAK	1219	228	.	116	409	286	180	.	.	.
064 HUNGARY	5490	2234	672	37	30	2259	258	.	.	.
066 ROMANIA	1170	126	142	218	297	20	367	.	.	.
068 BULGARIA	855	64	104	54	280	111	242	.	.	.
204 MOROCCO	674	15	576	7	2	22	52	.	.	.
208 ALGERIA	88	1	44	10	1	2	30	.	.	.
220 EGYPT	148	30	14	21	23	.	60	.	.	.
272 IVORY COAST	20	3	16	.	.	1	.	.	.	.
276 GHANA	26	4	1	.	8	8	5	.	.	.
288 NIGERIA	174	22	.	43	1	.	108	.	.	.
302 CAMEROON	18	8	9	.	.	.	1	.	.	.
318 CONGO	18	.	2	.	16	.	.	.	.	.
322 ZAIRE	49	1	.	.	.	.	48	.	.	.
346 KENYA	53	.	.	1	12	36	3	.	1	.
390 SOUTH AFRICA	1684	566	58	1	350	307	400	.	.	.
400 USA	16868	8849	785	1222	2617	396	2996	1	.	.
404 CANADA	1100	309	51	4	153	202	380	1	.	.
412 MEXICO	479	281	7	2	1	66	122	.	.	.
416 GUATEMALA	118	65	.	.	.	8	45	.	.	.
421 BELIZE	241	.	.	.	.	.	241	.	.	.
448 CUBA	69	.	26	2	.	.	41	.	.	.
480 COLOMBIA	886	11	.	30	1	11	833	.	.	.
484 VENEZUELA	244	83	.	.	31	6	124	.	.	.
504 PERU	84	4	1	4	11	12	52	.	.	.
508 BRAZIL	7677	5073	42	84	678	333	1467	.	.	.
512 CHILE	115	12	51	.	.	36	14	.	.	.
528 ARGENTINA	1022	798	26	95	47	54	2	.	.	.

Destination CTCI	Value 1000 ECU Valeurs									
	EUR 10	Deutschland	France	Italia	Nederland	Belg.-Lux.	UK	Ireland	Danmark	Ελλάδα
513.90										
669 SRI LANKA	276	119	.	1	65	.	83	8	.	.
680 THAILANDE	933	295	66	11	49	15	97	400	.	.
700 INDONESIE	1387	403	340	11	121	.	55	448	9	.
701 MALAYSIA	1010	414	116	15	7	20	438	.	.	.
706 SINGAPOUR	1007	226	107	24	19	18	319	294	.	.
708 PHILIPPINES	1909	277	152	31	34	.	68	1347	.	.
720 CHINE	244	63	4	76	67	.	15	.	19	.
728 COREE DU SUD	3627	1198	151	1242	33	767	79	157	.	.
732 JAPON	9592	3008	1998	694	679	.	990	2223	.	.
736 T'AI-WAN	972	302	235	109	162	.	106	50	8	.
740 HONG-KONG	950	117	282	10	184	27	109	201	20	.
800 AUSTRALIE	17109	12216	31	984	877	.	819	2182	.	.
804 NOUV.ZELANDE	1001	126	1	150	6	34	211	473	.	.
977 SECRET	23992	.	.	15503	.	.	8489	.	.	.
1000 M O N D E	464255	168958	45323	55498	46445	6736	49963	80557	10764	11
1010 INTRA-CE	185925	45395	16387	17258	24268	3352	12260	57280	7718	7
1011 EXTRA-CE	254248	123563	26935	22646	22178	3385	29214	23277	3047	5
1020 CLASSE 1	188200	96434	18610	14470	17039	1967	22877	14083	2716	4
1021 A E L E	33843	15239	3771	3234	5157	181	3194	2259	804	4
1030 CLASSE 2	54497	19701	7928	6578	4129	1201	5512	9136	312	.
1031 ACP (63)	5325	1345	200	37	390	65	761	2437	90	.
1040 CLASSE 3	11549	7428	397	1598	1008	217	825	57	19	.
514.50 COMPOSES A FONCTION AMINE										
FR: CONF. LA DIETHYLAMINE, LA TRIETHYLAMINE, L'ISOPROPYLAMINE, L'HEXAMETHYLENEDIAMINE ET LEURS SELS, L'ANILINE, SES DERIVES : HALOGENES, SULFONES, NITRES NITROSES ET LEURS SELS, LA DIPHENYLAMINE ET LE PHENYL-2-NAPHTYLAMINE ET LEURS SELS										
BL: CONF. LE MONO- DI- ET TRIMETHYLAMINE ET LEURS SELS, LE DIETHYLAMINE ET SES SELS, LE TRIETHYLAMINE ET SES SELS, : L'ETHYLENEDIAMINE ET SES SELS, CERTAINS POLYAMINES ACYCLIQUES ET DERIVES DES POLYAMINES ACYCLIQUES ET CERTAINS AMINES : CYCLANIQUES, CYCLENIQUES ET CYCLOTERPENIQUES ET DERIVES DES AMINES CYCLANIQUES, CYCLENIQUES ET CYCLOTERPENIQUES										
NL: PAS DE VENTILATION PAR PAYS POUR LES PAYS 024 A 958 POUR LES MONO-, DI ET TRIMETHYLAMINE ET LEURS SELS										
DE: TRAFIC DE PERFECTIONNEMENT ACTIF REPRIS SOUS LE TRAFIC NORMAL ET PAS DE VENTILATION PAR PAYS POUR L'HEXAMETHYLENEDIAMINE : ET SES SELS ET CERTAINS POLYAMINES ACYCLIQUES ET DERIVES DES POLYAMINES ACYCLIQUES ET PAS DE VENTILATION PAR PAYS POUR : MONO- DI- ET TRIMETHYLAMINE ET LEURS SELS, L'ISOPROPYLAMINE ET SES SELS ET LES POLYAMINES AROMATIQUES										
IT: CONF. LES MONO- DI- ET TRIMETHYLAMINE ET LEURS SELS ET L'ETHYLENEDIAMINE ET SES SELS										
UK: PAS DE VENTILATION PAR PAYS POUR CERTAINS MONOAMINES ACYCLIQUES										
001 FRANCE	50980	10820	.	3543	11774	11515	13247	80	1	.
002 BELG.-LUXBG.	27854	12915	3015	493	3116	.	8116	123	76	.
003 PAYS-BAS	149857	3846	1313	176	.	904	143313	196	109	.
004 RF ALLEMAGNE	53151	.	4332	4046	13402	21875	9351	.	145	.
005 ITALIE	43156	13118	4271	.	5690	3446	15277	1213	141	.
006 ROYAUME-UNI	34231	10032	4217	1719	10839	5664	.	1681	79	.
007 IRLANDE	1680	368	.	29	73	98	859	.	253	.
008 DANEMARK	2957	845	253	42	673	3	1141	.	.	.
009 GRECE	1827	391	66	257	343	57	429	269	15	.
028 NORVEGE	1168	465	108	31	330	204	29	.	1	.
030 SUEDE	4376	1041	279	80	1443	921	601	.	11	.
032 FINLANDE	965	378	92	156	107	26	128	70	8	.
036 SUISSE	59915	29155	4044	1919	1334	16754	6659	48	2	.
038 AUTRICHE	3484	1375	166	585	155	186	1017	.	.	.
040 PORTUGAL	4162	1428	653	329	17	289	944	481	21	.
042 ESPAGNE	14916	4639	1467	1939	1575	2023	2998	274	1	.
048 YOUGOSLAVIE	5196	1705	483	543	322	450	1692	.	1	.
052 TURQUIE	3142	567	196	216	247	508	1408	.	.	.
056 U.R.S.S.	17785	4269	2171	3298	.	3953	4094	.	.	.
058 RD.ALLEMANDE	1482	.	196	30	911	199	146	.	.	.
060 POLOGNE	2439	841	38	237	397	893	33	.	.	.
062 TCHECOSLOVAQ	4880	1055	.	403	1167	1428	827	.	.	.
064 HONGRIE	14418	3497	1549	172	67	8286	847	.	.	.
066 ROUMANIE	3882	370	509	872	833	63	1235	.	.	.
068 BULGARIE	3026	297	399	313	681	401	935	.	.	.
204 MAROC	1178	43	745	33	6	114	237	.	.	.
208 ALGERIE	298	37	178	23	3	18	39	.	.	.
220 EGYPTE	727	192	83	62	25	.	179	186	.	.
272 COTE IVOIRE	100	30	65	.	.	5	.	.	.	.
276 GHANA	116	45	7	.	10	42	12	.	.	.
288 NIGERIA	933	380	.	80	5	.	468	.	.	.
302 CAMEROUN	168	114	49	.	.	.	5	.	.	.
318 CONGO	106	.	84	.	22	.	.	.	.	.
322 ZAIRE	310	7	.	.	.	.	303	.	.	.
346 KENYA	258	.	.	6	17	218	10	.	7	.
390 AFR. DU SUD	4288	1108	100	58	703	588	1278	449	4	.
400 ETATS-UNIS	47242	20948	1410	5200	6778	884	11991	31	.	.
404 CANADA	4263	838	144	65	445	241	1469	1060	1	.
412 MEXIQUE	3003	1183	178	42	4	146	1104	343	3	.
416 GUATEMALA	700	483	35	.	.	31	171	.	.	.
421 BELIZE	961	.	.	.	.	.	961	.	.	.
448 CUBA	256	2	84	81	.	.	89	.	.	.
480 COLOMBIE	2993	91	22	136	7	76	2661	.	.	.
484 VENEZUELA	1953	310	72	7	113	39	671	741	.	.
504 PEROU	523	113	3	12	44	65	266	20	.	.
508 BRESIL	16120	7484	234	326	1580	646	5850	.	.	.
512 CHILI	489	51	48	14	.	239	87	50	.	.
528 ARGENTINE	4149	3301	94	335	114	271	7	10	17	.

Tab. 1

Export

January - December 1983 Janvier - Décembre

Destination / SITC	Quantity 1000 kg / Quantités: EUR 10	Deutschland	France	Italia	Nederland	Belg.-Lux.	UK	Ireland	Danmark	Ελλάδα
§14.50										
604 LEBANON	8	1	4	1	2	.	.	.	.	.
608 SYRIA	125	.	.	.	.	.	125	.	.	.
616 IRAN	561	79	7	57	.	83	335	.	.	.
624 ISRAEL	4275	722	416	79	611	596	1851	.	.	.
632 SAUDI ARABIA	176	21	1	.	33	.	121	.	.	.
647 U.A.EMIRATES	341	9	175	.	.	.	156	.	.	1
662 PAKISTAN	92	34	17	10	13	3	15	.	.	.
664 INDIA	2512	993	119	106	195	22	1077	.	.	.
680 THAILAND	104	51	21	.	8	.	24	.	.	.
690 VIETNAM	61	60	1	.	.	.	.	.	.	.
700 INDONESIA	1661	653	5	.	23	1	979	.	.	.
701 MALAYSIA	145	5	4	.	.	.	136	.	.	.
706 SINGAPORE	280	191	.	.	15	.	74	.	.	.
708 PHILIPPINES	9	7	.	.	.	.	2	.	.	.
720 CHINA	6564	4913	.	724	.	77	850	.	.	.
728 SOUTH KOREA	1419	410	4	38	.	18	949	.	.	.
732 JAPAN	5770	2327	64	940	6	121	2311	1	.	.
736 TAIWAN	1258	706	6	22	26	13	485	.	.	.
740 HONG KONG	279	66	.	90	.	18	103	.	2	.
800 AUSTRALIA	1085	527	3	1	136	2	415	1	.	.
804 NEW ZEALAND	101	22	.	3	17	25	34	.	.	.
977 SECRET CTRS.	60167	58430	.	.	.	.	1737	.	.	.
1000 W O R L D	499526	130659	15795	9916	32913	43859	266303	44	37	.
1010 INTRA-EC	329114	26312	6747	3268	23960	27171	239596	37	23	.
1011 EXTRA-EC	170246	45917	7049	6648	8953	16688	24970	7	14	.
1020 CLASS 1	62513	25967	3906	3651	5615	11245	12114	6	9	.
1021 EFTA COUNTR.	27877	10882	2058	827	1435	8977	3691	.	7	.
1030 CLASS 2	25737	10386	1638	725	1863	1382	9736	2	5	.
1031 ACP (63)	806	43	61	45	129	62	465	.	1	.
1040 CLASS 3	22001	9566	1505	2272	1476	4061	3121	.	.	.
§14.60 SINGLE OR COMPLEX OXYGEN-FUNCTION AMINO-COMPOUNDS										
FR: CONF. MONONUCLEAR MONOAMINOPHENOLS AND THEIR SALTS, LYSINE AND ITS ESTERS AND THEIR SALTS, GLUTAMIC ACIDS AND ITS SALTS : AND GLYCINE										
BL: CONF. GLYCINE										
IT: CONF. GLUTAMIC ACIDS AND ITS SALTS										
001 FRANCE	20336	9617	.	224	7333	755	2407	.	.	.
002 BELG.-LUXBG.	30299	22925	2373	87	3045	.	1869	.	.	.
003 NETHERLANDS	8274	4463	1203	43	.	545	2020	.	.	.
004 FR GERMANY	24977	.	4765	1129	13609	805	4645	.	24	.
005 ITALY	21289	10821	3018	.	6275	330	836	.	9	.
006 UTD. KINGDOM	14695	5554	2439	212	6138	311	.	41	.	.
007 IRELAND	550	92	1	3	14	.	440	.	.	.
008 DENMARK	3230	1839	482	22	650	5	232	.	.	.
009 GREECE	1529	671	394	4	325	8	123	.	4	.
028 NORWAY	1204	482	5	11	89	.	595	.	22	.
030 SWEDEN	6548	2281	241	41	501	2	3480	.	2	.
032 FINLAND	2616	1095	31	2	623	.	862	.	3	.
036 SWITZERLAND	8269	4488	1740	503	517	75	946	.	.	.
038 AUSTRIA	2333	1181	298	265	497	1	88	.	3	.
040 PORTUGAL	629	315	183	10	34	27	60	.	.	.
042 SPAIN	12307	3786	4136	88	1135	1282	1874	1	5	.
046 MALTA	11	6	.	.	4	.	1	.	.	.
048 YUGOSLAVIA	1720	984	115	409	168	7	33	.	4	.
052 TURKEY	1553	513	480	19	218	22	300	.	1	.
056 SOVIET UNION	5721	5091	340	251	18	.	21	.	.	.
058 GERMAN DEM.R	239	.	9	.	.	176	54	.	.	.
060 POLAND	716	541	65	7	20	8	73	.	2	.
062 CZECHOSLOVAK	680	520	75	39	32	.	14	.	.	.
064 HUNGARY	687	496	32	37	25	.	97	.	.	.
066 ROMANIA	293	126	.	5	.	.	162	.	.	.
068 BULGARIA	526	237	1	.	283	.	.	.	5	.
204 MOROCCO	67	15	43	.	11	11	7	.	.	.
208 ALGERIA	422	239	35	.	11	.	137	.	.	.
212 TUNISIA	87	26	56	.	.	5	.	.	.	.
216 LIBYA	83	22	.	.	.	60	1	.	.	.
220 EGYPT	348	190	7	25	7	.	119	.	.	.
248 SENEGAL	20	5	14	.	1	.	.	.	.	.
272 IVORY COAST	123	21	96	.	1	.	5	.	.	.
288 NIGERIA	329	60	.	4	211	.	54	.	.	.
334 ETHIOPIA	40	3	37	.	.	.	.	.	.	.
346 KENYA	145	27	25	.	81	.	12	.	.	.
352 TANZANIA	48	1	.	.	2	.	.	.	45	.
382 ZIMBABWE	27	.	.	.	.	.	24	.	3	.
390 SOUTH AFRICA	2303	524	5	9	91	7	1666	.	1	.
400 USA	11791	4277	4345	886	1194	76	981	27	5	.
404 CANADA	1524	420	424	6	438	.	236	.	.	.
412 MEXICO	404	269	27	41	35	2	30	.	.	.
416 GUATEMALA	132	23	.	.	109	.	.	.	.	.
448 CUBA	115	100	.	5	9	.	1	.	.	.
476 NL ANTILLES	107	.	.	.	107	.	.	.	.	.
480 COLOMBIA	91	57	13	2	10	6	3	.	.	.
484 VENEZUELA	403	146	60	1	173	.	23	.	.	.
500 ECUADOR	55	20	.	.	3	.	32	.	.	.

Destination / CTCI	Value 1000 ECU / Valeurs: EUR 10	Deutschland	France	Italia	Nederland	Belg.-Lux.	UK	Ireland	Danmark	Ελλάδα
§14.50										
604 LIBAN	296	7	7	7	6	.	.	269	.	.
608 SYRIE	473	3	1	.	.	.	469	.	.	.
616 IRAN	1868	495	35	224	.	346	768	.	.	.
624 ISRAEL	6561	1551	515	354	405	1145	2589	.	2	.
632 ARABIE SAOUD	432	51	4	7	108	.	262	.	.	.
647 EMIRATS ARAB	688	40	151	2	.	.	492	.	3	.
662 PAKISTAN	760	188	150	35	28	12	194	153	.	.
664 INDE	5758	2254	218	598	510	104	2007	.	67	.
680 THAILANDE	419	171	114	5	25	.	104	.	.	.
690 VIET-NAM	170	158	12	.	.	.	.	.	.	.
700 INDONESIE	2694	1118	43	1	19	6	1237	270	.	.
701 MALAYSIA	660	17	11	.	.	.	632	.	.	.
706 SINGAPOUR	677	312	.	.	30	.	335	.	.	.
708 PHILIPPINES	272	26	.	.	.	.	14	232	.	.
720 CHINE	13354	8690	.	3362	.	396	906	.	.	.
728 COREE DU SUD	3587	1166	154	224	.	95	1944	.	4	.
732 JAPON	13364	6035	210	1264	108	674	4109	902	62	.
736 T'AI-WAN	2939	1686	46	132	49	65	961	.	.	.
740 HONG-KONG	1266	244	.	195	.	127	695	.	5	.
800 AUSTRALIE	3611	894	36	8	153	2	1782	729	7	.
804 NOUV.ZELANDE	418	68	1	18	41	20	67	203	.	.
977 SECRET	149626	146108	.	.	.	.	3518	.	.	.
1000 M O N D E	813511	311677	35473	34495	66953	86948	266782	10126	1057	.
1010 INTRA-CE	365692	52335	17468	10305	45911	43561	191733	3561	618	.
1011 EXTRA-CE	298190	113233	18004	24190	21042	43388	71531	6565	239	.
1020 CLASSE 1	170570	70646	9388	12412	13759	23799	36198	4248	122	.
1021 A E L E	74077	33844	5341	3101	3388	16381	9380	599	43	.
1030 CLASSE 2	65868	23404	3658	3012	3227	3968	26163	2319	117	.
1031 ACP (63)	3574	636	390	94	130	349	1967	.	8	.
1040 CLASSE 3	61753	19182	4958	8767	4056	15620	9170	.	.	.
§14.60 COMPOSES AMINES A FONCT.OXYGEN.SIMP.COMPL.										
FR: CONF. LES MONOAMINOPHENOLS MONONUCLEAIRES ET LEURS SELS, LA LYSINE, SES ESTERS ET LEURS SELS, L'ACIDE GLUTAMIQUE ET SES : SELS ET LA GLYCINE										
BL: CONF. LA GLYCINE										
IT: CONF. L'ACIDE GLUTAMIQUE ET SES SELS										
001 FRANCE	52794	19637	.	3964	19332	2941	6920	.	.	.
002 BELG.-LUXBG.	34076	20177	2668	860	3420	.	6951	.	.	.
003 PAYS-BAS	352415	338762	1879	1008	.	1060	9695	11	.	.
004 RF ALLEMAGNE	153487	.	10929	11125	12981	1095	117169	6	80	102
005 ITALIE	48180	22867	7066	.	8682	2318	6429	755	63	.
006 ROYAUME-UNI	52762	16187	19711	2900	13376	558	.	29	1	.
007 IRLANDE	1447	688	17	22	42	.	665	.	13	.
008 DANEMARK	4326	2373	402	309	1039	19	184	.	.	.
009 GRECE	8243	2448	540	105	2571	388	2176	.	15	.
028 NORVEGE	1138	523	63	51	84	.	378	3	36	.
030 SUEDE	8600	3773	613	859	1407	9	1916	.	23	.
032 FINLANDE	3709	1743	107	96	562	.	584	.	617	.
036 SUISSE	40267	20745	5038	6719	1830	1317	4611	.	7	.
038 AUTRICHE	6264	3907	615	524	1026	19	164	.	9	.
040 PORTUGAL	4097	1606	566	314	493	713	399	.	6	.
042 ESPAGNE	27617	7906	4784	2313	6015	1772	4554	254	19	.
046 MALTE	488	473	.	2	6	.	7	.	.	.
048 YOUGOSLAVIE	7417	4341	240	1258	723	240	380	.	29	206
052 TURQUIE	5228	1010	489	463	2571	74	603	.	18	.
056 U.R.S.S.	6809	5182	836	182	304	.	305	.	.	.
058 RD.ALLEMANDE	485	.	88	.	.	322	75	.	.	.
060 POLOGNE	2824	1793	108	260	526	14	104	.	17	.
062 TCHECOSLOVAQ	3798	1486	157	714	1347	.	94	.	.	.
064 HONGRIE	2864	888	45	1019	743	.	167	.	2	.
066 ROUMANIE	1435	719	.	67	.	.	649	.	.	.
068 BULGARIE	1678	501	1	5	1101	.	20	.	50	.
204 MAROC	526	42	358	7	17	63	39	.	.	.
208 ALGERIE	541	226	171	2	19	11	112	.	.	.
212 TUNISIE	148	53	86	.	.	9	.	.	.	.
216 LIBYE	279	77	.	.	.	178	24	.	.	.
220 EGYPTE	2504	1281	72	519	11	.	621	.	.	.
248 SENEGAL	102	48	54	.	.	.	.	.	.	.
272 COTE IVOIRE	268	72	135	.	1	.	60	.	.	.
288 NIGERIA	1338	398	.	19	580	.	341	.	.	.
334 ETHIOPIE	135	6	108	21	.	.	.	.	.	.
346 KENYA	337	56	41	.	102	.	138	.	.	.
352 TANZANIE	160	1	.	.	2	.	.	.	157	.
382 ZIMBABWE	234	11	.	.	.	.	56	.	167	.
390 AFR. DU SUD	4289	1322	42	284	477	12	2143	.	9	.
400 ETATS-UNIS	106334	42643	23077	7765	7037	779	14412	10605	16	.
404 CANADA	6485	865	1055	499	1108	.	2942	14	2	.
412 MEXIQUE	8508	4408	667	1292	837	4	1296	.	4	.
416 GUATEMALA	314	150	3	.	138	.	20	.	3	.
448 CUBA	788	407	7	153	190	.	31	.	.	.
476 ANTILLES NL	144	.	1	.	143	.	.	.	.	.
480 COLOMBIE	1034	594	59	73	91	12	205	.	.	.
484 VENEZUELA	2647	1329	254	40	610	2	409	.	3	.
500 EQUATEUR	496	271	3	1	31	.	145	.	45	.

Destination SITC	Quantity 1000 kg Quantités									
	EUR 10	Deutschland	France	Italia	Nederland	Belg.-Lux.	UK	Ireland	Danmark	Ελλάδα
514.60										
504 PERU	79	47	1	.	24	.	7	.	.	.
508 BRAZIL	1075	639	131	63	121	43	78	.	.	.
512 CHILE	137	56	45	.	30	.	6	.	.	.
524 URUGUAY	47	9	32	.	6	.	.	.	.	.
528 ARGENTINA	883	662	35	47	112	27	.	.	.	.
600 CYPRUS	29	4	2	1	7	5	10	.	.	.
604 LEBANON	66	.	25	1	11	.	29	.	.	.
608 SYRIA	96	41	25	.	3	.	27	.	.	.
612 IRAQ	27	23	.	.	.	2	1	.	.	.
616 IRAN	3304	2692	.	10	76	.	524	.	.	.
624 ISRAEL	1392	1177	92	7	36	1	79	.	.	.
632 SAUDI ARABIA	269	116	2	.	29	.	122	.	.	.
644 QATAR	73	72	.	.	1	.	.	.	.	.
647 U.A.EMIRATES	128	49	.	.	.	.	78	.	1	.
662 PAKISTAN	292	232	15	6	9	.	28	.	.	.
664 INDIA	992	740	95	35	95	10	17	.	.	.
666 BANGLADESH	43	24	2	.	1	.	16	.	.	.
680 THAILAND	296	69	24	1	53	.	149	.	.	.
700 INDONESIA	1205	1084	7	4	105	.	5	.	.	.
701 MALAYSIA	57	34	.	.	1	.	22	.	.	.
706 SINGAPORE	1386	623	457	1	57	.	248	.	.	.
708 PHILIPPINES	237	170	.	13	48	.	6	.	.	.
720 CHINA	1460	931	.	39	.	.	490	.	.	.
724 NORTH KOREA	5	.	.	1	.	.	4	.	.	.
728 SOUTH KOREA	576	288	11	31	98	10	137	.	1	.
732 JAPAN	4668	3232	442	133	627	49	181	.	4	.
736 TAIWAN	726	479	60	17	53	6	109	.	2	.
740 HONG KONG	233	87	45	47	6	.	48	.	.	.
800 AUSTRALIA	1010	366	327	1	236	11	69	.	.	.
804 NEW ZEALAND	329	138	3	.	12	.	176	.	.	.
1000 W O R L D	**211556**	**98758**	**29626**	**4852**	**46074**	**4698**	**27322**	**71**	**155**	.
1010 INTRA-EC	**125179**	**55983**	**14674**	**1725**	**37388**	**2759**	**12571**	**42**	**37**	.
1011 EXTRA-EC	**86377**	**42775**	**14953**	**3127**	**8685**	**1939**	**14750**	**29**	**119**	.
1020 CLASS 1	58860	24090	12774	2384	6389	1559	11582	28	54	.
1021 EFTA COUNTR.	21607	9844	2498	832	2264	104	6031	.	34	.
1030 CLASS 2	17080	10644	1657	361	1910	197	2253	1	57	.
1031 ACP (63)	896	139	223	4	345	5	128	.	52	.
1040 CLASS 3	10438	8041	522	382	386	185	914	.	6	.
514.70 CARBOXYAMIDE-FUNCTION COMPOUNDS; AMIDE-FUNCTION COMPOUNDS OF CARBONIC ACID (EXCLUDING UREA)										
001 FRANCE	24902	17848	.	342	2526	2330	1630	.	226	.
002 BELG.-LUXBG.	7322	1690	203	82	974	.	4355	.	18	.
003 NETHERLANDS	5306	4098	103	63	.	634	401	.	7	.
004 FR GERMANY	11606	.	728	228	7849	427	2352	.	22	.
005 ITALY	7134	1520	225	.	1387	3619	327	.	56	.
006 UTD. KINGDOM	13411	3139	876	137	7518	1704	.	10	27	.
007 IRELAND	299	144	1	2	4	.	146	.	2	.
008 DENMARK	922	816	18	3	46	5	34	.	.	.
009 GREECE	576	417	26	74	11	10	38	.	.	.
028 NORWAY	179	27	23	2	45	.	73	.	9	.
030 SWEDEN	939	580	7	2	61	40	240	.	9	.
032 FINLAND	558	103	1	1	163	62	226	.	2	.
036 SWITZERLAND	6722	5761	284	60	130	246	191	.	50	.
038 AUSTRIA	998	819	4	9	76	5	82	.	3	.
040 PORTUGAL	204	88	3	3	21	.	88	.	1	.
042 SPAIN	1870	878	68	76	519	10	313	.	6	.
046 MALTA	34	6	.	.	.	.	28	.	.	.
048 YUGOSLAVIA	1375	1167	1	96	51	1	50	.	7	.
052 TURKEY	5400	2558	.	1879	71	833	56	.	3	.
056 SOVIET UNION	386	235	.	16	35	.	100	.	.	.
060 POLAND	1084	842	.	6	6	150	74	.	6	.
062 CZECHOSLOVAK	358	254	8	34	1	.	58	.	3	.
064 HUNGARY	1886	1216	15	25	34	537	33	.	26	.
066 ROMANIA	409	167	40	1	146	.	51	.	4	.
068 BULGARIA	112	86	.	.	.	.	8	.	18	.
070 ALBANIA	31	30	.	1	.	.	.	.	.	.
204 MOROCCO	49	15	33	.	1	.	.	.	.	.
208 ALGERIA	119	85	11	21	.	.	2	.	.	.
212 TUNISIA	35	14	19	1	.	.	.	.	1	.
220 EGYPT	126	76	4	2	.	18	1	.	25	.
224 SUDAN	12	3	1	.	2	.	6	.	.	.
272 IVORY COAST	38	16	8	5	2	7	.	.	.	.
276 GHANA	106	66	.	4	4	23	15	.	.	.
288 NIGERIA	381	141	2	4	.	.	227	5	2	.
302 CAMEROON	41	39	.	.	.	.	2	.	.	.
322 ZAIRE	44	40	2	.	.	2	.	.	.	.
346 KENYA	82	36	25	.	.	.	18	.	3	.
382 ZIMBABWE	47	1	7	.	.	.	2	.	37	.
390 SOUTH AFRICA	1971	81	38	31	1040	74	692	.	15	.
400 USA	13078	9246	581	475	18	448	2192	.	118	.
404 CANADA	771	491	30	1	.	.	239	.	10	.
412 MEXICO	626	461	66	6	85	.	5	.	3	.
416 GUATEMALA	42	9	13	.	.	.	19	.	1	.
428 EL SALVADOR	23	21	.	.	.	.	.	.	2	.

Destination CTCI	Value 1000 ECU Valeurs									
	EUR 10	Deutschland	France	Italia	Nederland	Belg.-Lux.	UK	Ireland	Danmark	Ελλάδα
514.60										
504 PEROU	1301	784	15	25	372	.	99	.	6	.
508 BRESIL	19179	10068	1802	1567	4412	233	1097	.	.	.
512 CHILI	837	586	155	15	45	.	34	.	2	.
524 URUGUAY	287	192	34	14	4	.	43	.	.	.
528 ARGENTINE	8697	6059	516	1339	716	62	.	.	5	.
600 CHYPRE	125	12	4	66	7	7	29	.	.	.
604 LIBAN	177	.	30	57	13	.	77	.	.	.
608 SYRIE	118	37	36	5	11	.	29	.	.	.
612 IRAK	119	66	.	40	.	3	10	.	.	.
616 IRAN	3260	2555	.	167	131	.	407	.	.	.
624 ISRAEL	4478	3587	239	156	94	1	285	.	16	.
632 ARABIE SAOUD	789	183	4	9	70	.	523	.	.	.
644 QATAR	108	106	.	.	2	.	.	.	.	.
647 EMIRATS ARAB	262	100	.	.	.	.	160	.	2	.
662 PAKISTAN	916	503	36	266	15	.	96	.	.	.
664 INDE	11226	7292	274	1509	1957	23	171	.	.	.
666 BANGLA DESH	560	178	38	.	1	3	340	.	.	.
680 THAILANDE	928	350	42	85	95	.	354	.	2	.
700 INDONESIE	2061	1480	9	190	283	.	92	.	7	.
701 MALAYSIA	369	64	.	5	1	.	299	.	.	.
706 SINGAPOUR	4526	698	550	56	86	.	3136	.	.	.
708 PHILIPPINES	1386	323	53	428	441	6	135	.	.	.
720 CHINE	7203	5054	21	372	.	.	1756	.	.	.
724 COREE DU NRD	124	.	.	58	37	.	29	.	.	.
728 COREE DU SUD	6484	3352	244	1042	907	26	820	.	93	.
732 JAPON	20879	12535	2528	1755	1964	90	1390	.	617	.
736 T'AI-WAN	4574	3142	80	354	579	11	383	.	25	.
740 HONG-KONG	440	154	46	158	46	.	36	.	.	.
800 AUSTRALIE	3845	772	460	145	1129	18	1321	.	.	.
804 NOUV.ZELANDE	1210	472	21	2	88	.	627	.	.	.
1000 M O N D E	**1078126**	**595176**	**90686**	**55795**	**105372**	**14449**	**202390**	**11689**	**2261**	**308**
1010 INTRA-CE	**707728**	**423140**	**43210**	**20292**	**61441**	**8380**	**150188**	**802**	**173**	**102**
1011 EXTRA-CE	**370400**	**172036**	**47476**	**35502**	**43931**	**6069**	**52204**	**10888**	**2088**	**206**
1020 CLASSE 1	247989	104642	39698	23056	26565	5042	36485	10876	1419	206
1021 A E L E	64098	32300	7002	8569	5409	2058	8052	3	705	.
1030 CLASSE 2	94389	51359	6512	9614	13117	689	12488	11	599	.
1031 ACP (63)	3132	673	470	47	795	10	766	.	371	.
1040 CLASSE 3	28020	16035	1266	2833	4250	337	3230	.	69	.
514.70 COMPOSES A FONCT.CARBOXYAMIDE ET AMIDE ETC										
001 FRANCE	54485	33767	.	2648	3011	2110	10349	705	1895	.
002 BELG.-LUXBG.	14372	7137	1061	272	1234	.	4463	.	205	.
003 PAYS-BAS	16844	7755	1233	1088	.	680	6008	.	80	.
004 RF ALLEMAGNE	169297	.	6882	7416	5981	1315	147209	.	494	.
005 ITALIE	22864	12054	1971	.	1722	3031	3732	.	343	11
006 ROYAUME-UNI	40855	21433	5765	3767	6811	2270	.	301	508	.
007 IRLANDE	2617	536	6	11	4	.	1244	.	816	.
008 DANEMARK	2224	1725	183	44	88	39	145	.	.	.
009 GRECE	2485	1052	240	347	14	9	816	.	7	.
028 NORVEGE	482	56	78	32	74	.	194	.	48	.
030 SUEDE	2950	1555	218	84	134	82	795	.	82	.
032 FINLANDE	1291	518	8	22	222	105	392	.	24	.
036 SUISSE	18759	12067	2078	766	1313	208	1411	.	916	.
038 AUTRICHE	2913	1783	119	689	125	30	121	.	46	.
040 PORTUGAL	1668	1035	334	96	51	.	147	.	5	.
042 ESPAGNE	12004	6692	1028	455	751	78	2950	.	50	.
046 MALTE	126	26	.	.	.	.	99	.	1	.
048 YOUGOSLAVIE	5060	3295	54	1216	248	1	203	.	41	.
052 TURQUIE	7796	4196	.	1369	112	817	1264	.	38	.
056 U.R.S.S.	5428	5137	.	152	56	.	83	.	.	.
060 POLOGNE	5924	5218	.	293	14	107	223	.	69	.
062 TCHECOSLOVAQ	2381	1811	13	162	11	.	317	.	67	.
064 HONGRIE	4432	2694	119	208	180	427	528	.	276	.
066 ROUMANIE	1635	922	149	57	225	.	189	.	93	.
068 BULGARIE	1042	846	69	2	.	.	37	.	88	.
070 ALBANIE	109	102	.	5	.	.	.	.	2	.
204 MAROC	763	52	701	1	7	.	2	.	.	.
208 ALGERIE	221	117	20	47	.	9	22	.	6	.
212 TUNISIE	138	48	75	8	2	.	.	.	5	.
220 EGYPTE	867	515	93	4	.	17	14	.	224	.
224 SOUDAN	123	27	5	.	19	.	72	.	.	.
272 COTE IVOIRE	366	168	60	60	14	64	.	.	.	.
276 GHANA	1052	888	.	.	53	21	90	.	.	.
288 NIGERIA	2998	1596	11	12	.	.	1315	55	9	.
302 CAMEROUN	309	304	.	.	.	.	5	.	.	.
322 ZAIRE	634	599	11	.	.	24	.	.	.	.
346 KENYA	514	219	170	.	.	.	106	.	19	.
382 ZIMBABWE	244	15	43	.	.	.	19	.	167	.
390 AFR. DU SUD	3919	769	58	118	1733	201	889	.	151	.
400 ETATS-UNIS	71469	46247	5982	6516	151	379	10906	15	1273	.
404 CANADA	4522	2970	334	13	.	.	995	6	204	.
412 MEXIQUE	5532	3527	881	405	181	.	503	.	35	.
416 GUATEMALA	226	111	79	4	.	.	29	.	5	.
428 EL SALVADOR	499	470	.	6	.	.	.	.	23	.

Tab. 1

Export

January - December 1983 Janvier - Décembre

Quantity 1000 kg — Quantités

Destination SITC	EUR 10	Deutschland	France	Italia	Nederland	Belg.-Lux.	UK	Ireland	Danmark	Ελλάδα
514.70										
442 PANAMA	35	35								
448 CUBA	52	4	4	34	.	.	1	.	9	.
469 BARBADOS	14	14								
480 COLOMBIA	175	66	60	4	39	2	4	.	.	
484 VENEZUELA	422	195	12	.	45	2	166	.	2	
500 ECUADOR	17	9	4				4	.		
504 PERU	205	43	3	.	1	.	157	.	1	
508 BRAZIL	1385	910	136	12	259	.	68	.		
512 CHILE	49	22	5	8	.	2	10	.	2	
524 URUGUAY	14	3		2		7	1	.	1	
528 ARGENTINA	449	228	21	17	108	74	.	.	1	
612 IRAQ	45	4	30	1	.	.	10	.	.	
616 IRAN	740	407	116	5	.	.	212	.	.	
624 ISRAEL	886	675	18	41	14	60	76	.	2	
628 JORDAN	113	91		2	.	.	20	.	.	
647 U.A.EMIRATES	51	2	32	.	.	.	17	.	.	
662 PAKISTAN	308	77	72	3	22	.	134	.	.	
664 INDIA	1381	673	540	8	93	.	65	.	2	
666 BANGLADESH	166	48	72	7	15	.	24	.	.	
669 SRI LANKA	69	42				.	27	.		
680 THAILAND	448	333	30	9	3	.	71	.	2	
690 VIETNAM	144	140	4							
700 INDONESIA	980	757	178	3	.	.	42	.	.	
701 MALAYSIA	251	31	54	.	.	.	166	.	.	
706 SINGAPORE	138	43	6	.	.	.	89	.	.	
708 PHILIPPINES	250	116	94	1	.	.	39	.	.	
720 CHINA	1470	1470		.	.	.	.	.	.	
728 SOUTH KOREA	236	123	3	.	98	.	11	.	1	
732 JAPAN	1968	1579	126	74	18	.	169	.	2	
736 TAIWAN	655	536	9	2	73	18	14	.	3	
740 HONG KONG	157	65	18	.	5	.	69	.	.	
800 AUSTRALIA	908	215	30	1	24	.	636	.	2	
804 NEW ZEALAND	70	5	11	.	3	.	51	.	.	
1000 W O R L D	126095	64402	5197	3922	23646	11349	16808	16	755	
1010 INTRA-EC	71476	29672	2181	930	20314	8728	9282	10	359	
1011 EXTRA-EC	54617	34730	3017	2992	3331	2620	7525	6	396	
1020 CLASS 1	37040	23603	1205	2711	2239	1719	5324	1	238	
1021 EFTA COUNTR.	9597	7378	321	77	495	354	898	.	74	
1030 CLASS 2	11644	6684	1740	163	867	216	1877	5	92	
1031 ACP (63)	880	397	75	9	7	33	312	5	42	
1040 CLASS 3	5937	4443	72	118	225	687	325	.	67	
514.81 QUATERNARY AMMONIUM SALTS AND HYDROXIDES; LECITHINS AND OTHER PHOSPHOAMINOLIPINS										
FR: CONF. CHOLINE, ACETHYLCHOLINE, METHYLCHOLINE AND THEIR SALTS										
BL: CONF. CHOLINE CHLORIDE										
NL: NO BREAKDOWN BY COUNTRIES FOR COUNTRIES 004 AND 024 TO 958 FOR CHOLINE CHLORIDE										
001 FRANCE	9461	3559		439	3086	1301	1027	.	49	
002 BELG.-LUXBG.	3324	450	26	195	2144	.	496	.	13	
003 NETHERLANDS	8909	7026	22	29	.	1104	711	1	16	
004 FR GERMANY	9252	.	25	649	3855	3451	815	.	457	
005 ITALY	3339	1599	47	.	666	836	189	.	2	
006 UTD. KINGDOM	1002	517	19	112	196	34	.	7	117	
007 IRELAND	703	479	.	2	.	7	214	.	1	
008 DENMARK	1061	963	1	17	.	1	79	.	.	
009 GREECE	449	242	2	65	33	17	90	.	.	
028 NORWAY	130	80	1	6	.	11	29	.	3	
030 SWEDEN	1667	1086	15	13	392	11	40	.	110	
032 FINLAND	423	242	8	50	87	1	15	.	20	
036 SWITZERLAND	2292	1178	24	234	3	10	70	.	773	
038 AUSTRIA	1299	495	1	397	85	92	115	.	114	
040 PORTUGAL	250	96	5	4	2	128	7	.	8	
042 SPAIN	406	173	12	116	36	10	56	.	3	
048 YUGOSLAVIA	550	206		319	.	.	24	.	1	
052 TURKEY	537	362	2	2	1	5	165	.	.	
056 SOVIET UNION	89	57	30	.	2	.	.	.	.	
062 CZECHOSLOVAK	43	39	.	.	.	.	.	.	4	
064 HUNGARY	198	43	1	153	.	.	.	.	1	
204 MOROCCO	82	20	40	.	.	17	1	.	4	
208 ALGERIA	125	1	123	.	.	.	.	.	1	
220 EGYPT	82	65	9	1	.	.	.	.	7	
288 NIGERIA	61	1	.	.	.	.	60	.	.	
390 SOUTH AFRICA	1625	432	2	35	9	25	1110	.	12	
400 USA	2013	770	8	70	423	.	727	.	15	
404 CANADA	54	28	2	.	.	.	21	.	3	
412 MEXICO	43	38	2	.	.	.	.	.	3	
484 VENEZUELA	23	3	1	.	.	2	11	.	6	
504 PERU	94	13	.	2	.	.	78	.	1	
508 BRAZIL	207	173	20	.	5	.	7	.	2	
512 CHILE	32	23	.	.	.	.	9	.	.	
528 ARGENTINA	300	287	3	1	.	.	.	.	9	
604 LEBANON	111	88	.	21	.	.	2	.	.	
608 SYRIA	92	74	18	.	.	.	.	.	.	
616 IRAN	348	223	.	7	10	10	84	.	14	
624 ISRAEL	314	115	4	32	.	141	22	.	.	

Value 1000 ECU — Valeurs

Destination CTCI	EUR 10	Deutschland	France	Italia	Nederland	Belg.-Lux.	UK	Ireland	Danmark	Ελλάδα
514.70										
442 PANAMA	1195	1178	1	2			14			
448 CUBA	806	68	33	617	.	.	15	.	73	
469 LA BARBADE	437	428					9			
480 COLOMBIE	1199	367	342	117	221	2	150	.	.	
484 VENEZUELA	2674	2228	73	6	95	4	251	.	17	
500 EQUATEUR	229	149	29	6			44	.	1	
504 PEROU	985	653	57	35	13	2	213	.	12	
508 BRESIL	11996	8910	1566	344	421	.	748	.	7	
512 CHILI	475	222	22	128	.	3	80	.	20	
524 URUGUAY	151	81	18	43		6	12	.	11	
528 ARGENTINE	4249	3031	532	382	182	83	24	.	15	
612 IRAK	339	16	143	8	.	.	172	.	.	
616 IRAN	2052	455	737	66			792	.		
624 ISRAEL	2432	1007	276	363	36	341	390	.	19	
628 JORDANIE	489	376	1	13	.	2	97	.	.	
647 EMIRATS ARAB	250	5	167				78	.	.	
662 PAKISTAN	1720	391	291	163	176	.	692	.	7	
664 INDE	13384	6284	6204	138	221	.	522	.	15	
666 BANGLA DESH	1042	310	352	33	192	.	155	.	.	
669 SRI LANKA	384	236					148	.		
680 THAILANDE	3407	2548	142	131	87	1	475	.	23	
690 VIET-NAM	424	399	25							
700 INDONESIE	9064	7138	1307	95	1	.	523	.	.	
701 MALAYSIA	1277	142	260	.	1	.	874	.	.	
706 SINGAPOUR	512	240	27	3	.	.	242	.	.	
708 PHILIPPINES	1788	973	483	10	.	.	322	.	.	
720 CHINE	2481	2478					3	.		
728 COREE DU SUD	1753	1109	288	15	137	.	187	.	17	
732 JAPON	22009	13181	1800	1342	44	.	5599	.	43	
736 T'AI-WAN	2381	2033	41	59	120	26	72	.	30	
740 HONG-KONG	541	358	78	8	9	.	88	.	.	
800 AUSTRALIE	5401	1706	166	18	56	.	3366	7	82	
804 NOUV.ZELANDE	668	12	62	10	7	.	564	.	13	
1000 M O N D E	593998	251474	45816	32645	26571	12502	215125	1089	8765	11
1010 INTRA-CE	326046	85460	17341	15593	18864	9455	173967	1006	4349	11
1011 EXTRA-CE	267952	166014	28475	17052	7707	3047	41158	83	4416	.
1020 CLASSE 1	161047	96109	12320	12754	5020	1900	29895	28	3021	.
1021 A E L E	28072	17015	2835	1696	1918	425	3059	.	1124	.
1030 CLASSE 2	82175	50229	15746	2755	2197	612	9865	55	716	.
1031 ACP (63)	7275	4553	419	85	86	114	1764	55	199	.
1040 CLASSE 3	24731	19677	410	1543	491	535	1397	.	678	.
514.81 SELS ET HYDRATES D'AMMONIUM QUATERNAIRES										
FR: CONF. LE CHOLINE, L'ACETHYLCHOLINE, LE METHYLCHOLINE ET LEURS SELS										
BL: CONF. LE CHLORURE DE CHOLINE										
NL: PAS DE VENTILATION PAR PAYS POUR LES PAYS 004 ET 024 A 958 POUR LE CHLORURE DE CHOLINE										
001 FRANCE	10216	4897		401	2336	988	1457	.	137	
002 BELG.-LUXBG.	3188	629	82	133	1512	.	809	.	23	
003 PAYS-BAS	5602	4142	48	27	.	565	767	11	42	
004 RF ALLEMAGNE	8586	.	140	638	3776	2276	1037	.	719	
005 ITALIE	4474	2684	205	.	740	538	300	.	7	
006 ROYAUME-UNI	2892	1507	128	255	350	118	.	21	513	
007 IRLANDE	1131	891	.	3	5	6	225	.	1	
008 DANEMARK	1053	856	7	39	.	4	147	.	.	
009 GRECE	930	501	11	52	38	16	312	.	.	
028 NORVEGE	357	257	4	9		39	43	.	5	
030 SUEDE	3027	1630	53	24	972	37	106	.	205	
032 FINLANDE	945	648	15	50	151	4	58	.	19	
036 SUISSE	4756	2578	289	548	7	25	300	.	1009	
038 AUTRICHE	2739	673	14	185	147	109	1439	.	172	
040 PORTUGAL	489	230	17	71	8	129	17	.	17	
042 ESPAGNE	2045	599	98	1130	34	27	143	.	14	
048 YOUGOSLAVIE	659	243		361			49	.	6	
052 TURQUIE	821	652	6	11	2	5	145	.	.	
056 U.R.S.S.	398	277	112	2	7	.	.	.	.	
062 TCHECOSLOVAQ	211	189							22	
064 HONGRIE	203	96	5	96	.	.	.	.	6	
204 MAROC	129	30	74	.	.	19	2	.	4	
208 ALGERIE	237	3	233	.	.	.	.	.	1	
220 EGYPTE	352	192	148	2	1	.	.	.	9	
288 NIGERIA	298	2	2	.	1	.	293	.	.	
390 AFR. DU SUD	1838	543	14	35	10	21	1241	.	74	
400 ETATS-UNIS	4087	2176	101	409	522	5	773	.	101	
404 CANADA	249	52	8	.	.	.	169	.	20	
412 MEXIQUE	202	180	4	.	.	.	.	.	18	
484 VENEZUELA	191	121	2		4	1	12	.	51	
504 PEROU	182	66		7		.	101	.	8	
508 BRESIL	750	537	130	6	7	.	58	.	12	
512 CHILI	117	49	1	1		.	65	.	1	
528 ARGENTINE	406	317	6	17	.	.	.	.	66	
604 LIBAN	104	65		37	.	.	2	.	.	
608 SYRIE	108	66	42							
616 IRAN	419	208	.	3	7	15	104	.	82	
624 ISRAEL	448	145	20	19	.	181	82	.	1	

Destination SITC	Quantity 1000 kg Quantités									
	EUR 10	Deutschland	France	Italia	Nederland	Belg.-Lux.	UK	Ireland	Danmark	Ελλάδα
514.81										
632 SAUDI ARABIA	77	16	5	6	5	.	33	.	12	.
636 KUWAIT	87	17	.	51	6	1	6	.	6	.
662 PAKISTAN	37	27	.	2	.	.	7	.	1	.
664 INDIA	156	50	.	84	.	.	6	.	16	.
666 BANGLADESH	31	.	.	.	.	.	31	.	.	.
676 BURMA	100	.	.	.	.	.	100	.	.	.
680 THAILAND	154	66	.	.	.	9	78	.	1	.
700 INDONESIA	372	196	1	68	.	88	19	.	.	.
701 MALAYSIA	98	24	1	.	.	41	31	.	1	.
706 SINGAPORE	89	33	.	.	.	4	52	.	.	.
728 SOUTH KOREA	26	20	2	2	2	.	.	.	.	.
732 JAPAN	325	225	44	37	3	.	.	.	16	.
736 TAIWAN	212	7	.	.	.	11	188	.	6	.
800 AUSTRALIA	513	227	.	52	16	.	211	.	7	.
804 NEW ZEALAND	100	61	.	.	.	.	36	.	3	.
977 SECRET CTRS.	3206	.	.	.	3206	.	.	.	.	.
1000 W O R L D	57472	22517	671	3383	14312	7401	7267	8	1913	.
1010 INTRA-EC	37498	14835	140	1509	9980	6750	3620	8	656	.
1011 EXTRA-EC	16769	7682	531	1874	1126	650	3648	.	1258	.
1020 CLASS 1	12204	5665	124	1333	1057	293	2631	.	1101	.
1021 EFTA COUNTR.	6075	3178	54	704	569	254	277	.	1039	.
1030 CLASS 2	4107	1873	376	361	45	341	961	.	150	.
1031 ACP (63)	339	100	109	6	9	9	91	.	15	.
1040 CLASS 3	458	144	31	180	25	16	56	.	6	.
514.82 CARBOXYIMIDE-FUNCTION COMPOUNDS (INCLUDING ORTHOBENZOICSULPHIMIDE AND ITS SALTS) AND IMINE-FUNCTION COMPOUNDS (INCLUDING HEXAMETHYLENETETRAMINE AND TRIMETHYLENETRINITRAMINE)										
FR: CONF. HEXAHYDRO-1,3,5-TRINITRO-1,3,5-TRIAZINE										
BL: CONF. METHENAMINE										
DE: NO BREAKDOWN BY COUNTRIES FOR METHENAMINE										
IT: CONF. METHENAMINE										
DK: CONF. IMIDES, OTHER THAN 1,2-BENZISOTHIAZOL-3-ONE 1,1-DIOXIDE AND ITS SALTS										
001 FRANCE	442	207	.	.	14	20	201	.	.	.
002 BELG.-LUXBG.	1430	1005	194	23	33	.	175	.	.	.
003 NETHERLANDS	1045	290	437	2	.	3	312	.	1	.
004 FR GERMANY	1685	.	981	360	260	21	62	.	1	.
005 ITALY	999	658	105	.	5	29	202	.	.	.
006 UTD. KINGDOM	961	330	348	34	249	.	.	.	.	.
007 IRELAND	88	3	8	.	3	.	74	.	.	.
008 DENMARK	521	464	4	5	.	7	41	.	.	.
009 GREECE	360	7	16	70	.	252	15	.	.	.
028 NORWAY	33	25	.	.	.	.	8	.	.	.
030 SWEDEN	92	12	7	18	6	.	49	.	.	.
036 SWITZERLAND	130	93	8	.	3	6	18	.	.	.
038 AUSTRIA	91	46	33	2	.	.	10	.	.	.
040 PORTUGAL	186	73	88	2	.	.	21	.	2	.
042 SPAIN	418	148	154	14	.	2	100	.	.	.
048 YUGOSLAVIA	458	396	15	31	5	.	11	.	.	.
052 TURKEY	177	37	8	36	.	.	94	.	2	.
056 SOVIET UNION	130	.	70	.	.	.	60	.	.	.
060 POLAND	832	172	.	652	.	.	8	.	.	.
062 CZECHOSLOVAK	42	22	.	20	.	.	.	.	.	.
064 HUNGARY	124	87	.	2	.	.	35	.	.	.
066 ROMANIA	188	8	110	.	.	.	70	.	.	.
204 MOROCCO	12	.	8	.	.	.	4	.	.	.
208 ALGERIA	23	2	20	.	.	1	.	.	.	.
288 NIGERIA	51	2	1	.	.	.	48	.	.	.
382 ZIMBABWE	115	112	.	.	.	.	3	.	.	.
390 SOUTH AFRICA	424	47	137	.	.	.	240	.	.	.
400 USA	1930	736	549	71	.	.	569	5	.	.
404 CANADA	381	115	37	.	.	.	229	.	.	.
412 MEXICO	13	3	8	2	.	.	.	.	.	.
416 GUATEMALA	25	17	.	.	.	.	8	.	.	.
432 NICARAGUA	30	30	.	.	.	.	.	.	.	.
480 COLOMBIA	28	5	1	.	.	2	20	.	.	.
484 VENEZUELA	17	4	1	.	.	.	12	.	.	.
500 ECUADOR	4	1	.	1	.	.	2	.	.	.
504 PERU	14	1	.	.	.	.	13	.	.	.
508 BRAZIL	292	83	55	.	.	.	154	.	.	.
528 ARGENTINA	97	42	49	6	.	.	.	.	.	.
616 IRAN	49	27	.	.	.	.	21	.	1	.
624 ISRAEL	1305	694	428	.	1	146	35	.	1	.
647 U.A.EMIRATES	222	.	216	2	.	.	4	.	.	.
664 INDIA	903	847	22	1	.	.	33	.	.	.
680 THAILAND	25	5	7	1	.	.	12	.	.	.
700 INDONESIA	22	9	3	.	.	.	10	.	.	.
701 MALAYSIA	36	17	12	.	.	.	7	.	.	.
706 SINGAPORE	264	4	1	.	.	.	259	.	.	.
720 CHINA	547	261	100	.	.	.	186	.	.	.
728 SOUTH KOREA	49	23	19	2	.	.	5	.	.	.
732 JAPAN	1058	244	3	.	.	.	811	.	.	.
736 TAIWAN	95	68	.	5	.	.	22	.	.	.
740 HONG KONG	266	128	.	.	.	.	138	.	.	.
800 AUSTRALIA	546	9	317	5	.	.	215	.	.	.

Destination CTCI	Value 1000 ECU Valeurs									
	EUR 10	Deutschland	France	Italia	Nederland	Belg.-Lux.	UK	Ireland	Danmark	Ελλάδα
514.81										
632 ARABIE SAOUD	156	13	6	5	5	.	107	.	20	.
636 KOWEIT	107	23	.	42	6	3	10	.	23	.
662 PAKISTAN	621	440	.	152	.	.	26	.	3	.
664 INDE	351	53	.	153	.	1	31	.	113	.
666 BANGLA DESH	197	.	.	.	.	.	197	.	.	.
676 BIRMANIE	191	.	.	.	.	.	191	.	.	.
680 THAILANDE	237	65	5	1	.	20	143	.	3	.
700 INDONESIE	443	177	5	58	3	171	29	.	.	.
701 MALAYSIA	193	27	5	.	.	113	44	.	4	.
706 SINGAPOUR	124	37	.	.	.	8	78	.	1	.
728 COREE DU SUD	164	135	12	15	2	.	.	.	.	.
732 JAPON	737	425	78	184	12	.	2	.	36	.
736 T'AI-WAN	740	33	.	.	.	35	634	.	38	.
800 AUSTRALIE	1340	553	2	46	57	.	664	.	18	.
804 NOUV.ZELANDE	221	129	.	.	.	.	72	.	20	.
977 SECRET	2163	.	.	.	2163	.	.	.	.	.
1000 M O N D E	74514	31525	2345	5435	12942	5533	12901	32	3801	.
1010 INTRA-CE	38070	16107	621	1547	8756	4511	5053	32	1443	.
1011 EXTRA-CE	34282	15418	1724	3888	2023	1022	7849	.	2358	.
1020 CLASSE 1	24464	11408	701	3065	1923	400	5231	.	1736	.
1021 A E L E	12333	6018	394	888	1285	342	1968	.	1438	.
1030 CLASSE 2	8723	3412	906	648	77	590	2502	.	588	.
1031 ACP (63)	707	86	158	15	29	6	352	.	61	.
1040 CLASSE 3	1095	599	117	175	22	32	114	.	36	.
514.82 COMPOSES A FONCTION IMIDE OU IMINE ETC.										
FR: CONF. L'HEXAHYDRO-1,3,5-TRINITRO-1,3,5-TRIAZINE										
BL: CONF. LA METHENAMINE										
DE: PAS DE VENTILATION PAR PAYS POUR LA METHENAMINE										
IT: CONF. LA METHENAMINE										
DK: CONF. LES IMIDES, AUTRES QUE 1,1-DIOXYDE DE 1,2-BENZISOTHIAZOLE-3-ONE										
001 FRANCE	4657	3118	.	.	103	22	1414	.	.	.
002 BELG.-LUXBG.	5538	3911	359	34	149	.	1085	.	.	.
003 PAYS-BAS	2641	1027	413	28	.	14	1157	1	1	.
004 RF ALLEMAGNE	4385	.	1576	2049	360	42	349	.	9	.
005 ITALIE	6067	3532	360	.	13	290	1872	.	.	.
006 ROYAUME-UNI	4273	1179	1469	437	1188	.	.	.	.	.
007 IRLANDE	573	7	44	.	80	.	440	.	2	.
008 DANEMARK	845	680	9	21	3	8	124	.	.	.
009 GRECE	1557	70	35	347	4	1036	65	.	.	.
028 NORVEGE	136	103	.	.	.	.	32	.	1	.
030 SUEDE	266	61	15	70	11	.	109	.	.	.
036 SUISSE	2139	451	248	1	20	77	1342	.	.	.
038 AUTRICHE	338	163	100	34	.	.	41	.	.	.
040 PORTUGAL	2039	1719	183	4	.	.	129	.	4	.
042 ESPAGNE	1686	406	193	451	.	18	618	.	.	.
048 YOUGOSLAVIE	1109	814	42	177	32	.	44	.	.	.
052 TURQUIE	787	111	102	179	.	.	387	.	6	.
056 U.R.S.S.	468	26	176	.	.	.	266	.	.	.
060 POLOGNE	3343	621	.	2696	.	.	26	.	.	.
062 TCHECOSLOVAQ	129	46	.	83	.	.	.	.	.	.
064 HONGRIE	728	159	.	198	.	.	371	.	.	.
066 ROUMANIE	494	41	230	.	.	.	223	.	.	.
204 MAROC	208	.	189	6	3	.	10	.	.	.
208 ALGERIE	123	23	72	2	.	26	.	.	.	.
288 NIGERIA	511	10	5	.	.	.	496	.	.	.
382 ZIMBABWE	192	141	.	.	.	.	51	.	.	.
390 AFR. DU SUD	2886	117	191	.	.	.	2578	.	.	.
400 ETATS-UNIS	15792	5204	2192	434	10	1	7875	76	.	.
404 CANADA	1810	470	195	.	.	.	1145	.	.	.
412 MEXIQUE	298	99	77	118	2	.	2	.	.	.
416 GUATEMALA	291	255	.	.	.	.	36	.	.	.
432 NICARAGUA	549	549	.	.	.	.	.	.	.	.
480 COLOMBIE	142	27	5	3	.	6	101	.	.	.
484 VENEZUELA	247	120	5	27	10	.	85	.	.	.
500 EQUATEUR	104	4	1	86	.	.	12	.	1	.
504 PEROU	106	10	3	3	.	.	90	.	.	.
508 BRESIL	1214	353	252	4	2	.	603	.	.	.
528 ARGENTINE	845	226	584	32	3	.	.	.	.	.
616 IRAN	166	102	.	.	.	.	60	.	4	.
624 ISRAEL	3656	2291	493	33	4	580	262	.	3	.
647 EMIRATS ARAB	205	.	168	28	.	.	9	.	.	.
664 INDE	1991	1785	41	5	.	.	160	.	.	.
680 THAILANDE	178	19	18	95	2	.	44	.	.	.
700 INDONESIE	151	37	11	.	2	.	101	.	.	.
701 MALAYSIA	166	60	38	.	5	.	63	.	.	.
706 SINGAPOUR	661	15	4	.	1	.	641	.	.	.
720 CHINE	1308	561	210	.	.	.	537	.	.	.
728 COREE DU SUD	346	38	21	81	.	.	206	.	.	.
732 JAPON	7909	683	15	19	.	.	7192	.	.	.
736 T'AI-WAN	394	184	.	37	.	.	173	.	.	.
740 HONG-KONG	1106	456	.	.	6	.	644	.	.	.
800 AUSTRALIE	2666	54	441	261	.	.	1910	.	.	.

Tab. 1

Export

January - December 1983 Janvier - Décembre

Destination SITC	Quantity 1000 kg EUR 10	Deutschland	France	Italia	Nederland	Belg.-Lux.	UK	Ireland	Danmark	Ελλάδα
514.82										
804 NEW ZEALAND	35						35			
977 SECRET CTRS.	4726	4726								
1000 **W O R L D**	24281	12375	4650	1383	584	500	4771	5	13	
1010 INTRA-EC	7527	2962	2092	494	564	331	1082		2	
1011 EXTRA-EC	12025	4686	2558	889	19	169	3688	5	11	
1020 CLASS 1	5991	1987	1365	179	15	15	2420	5	5	
1021 EFTA COUNTR.	556	254	144	21	9	13	114		3	
1030 CLASS 2	4160	2151	901	36	4	153	908		7	
1031 ACP (63)	231	118	8				100		5	
1040 CLASS 3	1876	550	293	674			359			
514.83 ACRYLONITRILE										
F/R: CONFIDENTIAL										
N/L: NO BREAKDOWN BY COUNTRIES FOR COUNTRIES 007 TO 958										
U/K: BREAKDOWN BY COUNTRIES INCOMPLETE										
001 FRANCE	30373	5664		81	24628					
002 BELG.-LUXBG.	2609				2609					
003 NETHERLANDS	10724	10395				329				
004 FR GERMANY	16489			59	16272	158				
005 ITALY	48818	26948			20593	1277				
006 UTD. KINGDOM	10989				10952	37				
009 GREECE	1652	124		1528						
030 SWEDEN	441	441								
036 SWITZERLAND	141	121		20						
977 SECRET CTRS.	27871				27871					
1000 **W O R L D**	150235	43822		1688	102925	1800				
1010 INTRA-EC	121753	43231		1668	75054	1800				
1011 EXTRA-EC	612	592		20						
1020 CLASS 1	612	592		20						
1021 EFTA COUNTR.	582	562		20						
514.84 OTHER NITRILE-FUNCTION COMPOUNDS										
U/K: CONF. NITRILE FUNCTION COUMPOUNDS OTHER THAN ACRYLONITRILE AND 2-HYDROXY-2-METHYLPROPIONONITRILE										
D/K: NO BREAKDOWN BY COUNTRIES FOR NITRILE-FUNCTION COMPOUNDS, OTHER THAN ACRYLONITRILE AND 2-HYDROXY-2-METHYLPROPIONONITRILE										
001 FRANCE	1008	253		333	267	155				
002 BELG.-LUXBG.	260	92	154		14					
003 NETHERLANDS	26927	71	23581	168		12	3095			
004 FR GERMANY	39044		8663	50	30293	38				
005 ITALY	670	338	152		161	19				
006 UTD. KINGDOM	6419	298	79	142	28	5872				
007 IRELAND	360	71	288		1					
009 GREECE	27	9				18				
030 SWEDEN	262	116	6		11	129				
032 FINLAND	230	99	131							
036 SWITZERLAND	1470	878	587		4	1				
038 AUSTRIA	243	240	3							
040 PORTUGAL	27	9	18							
042 SPAIN	3173	44	34	1	1	18	3075			
048 YUGOSLAVIA	31	4	8	7	12					
052 TURKEY	4	4								
056 SOVIET UNION	502	502								
060 POLAND	154	153	1							
062 CZECHOSLOVAK	199	176	23							
064 HUNGARY	138	19	119							
066 ROMANIA	16	13	3							
068 BULGARIA	49	48	1							
220 EGYPT	23	23								
272 IVORY COAST	6		6							
352 TANZANIA	1		1							
382 ZIMBABWE	1		1							
390 SOUTH AFRICA	71	10	44	1		16				
400 USA	2712	2498	132		78	4				
404 CANADA	1147	400	744		3					
412 MEXICO	82	55	26		1					
416 GUATEMALA	1		1							
432 NICARAGUA	4		4							
480 COLOMBIA	12	2	10							
484 VENEZUELA	16	14	2							
508 BRAZIL	189	116	29	40	4					
528 ARGENTINA	88	22	65		1					
624 ISRAEL	47	28	19							
664 INDIA	46	42	4							
680 THAILAND	1		1							
700 INDONESIA	16	16								
708 PHILIPPINES	3		3							
720 CHINA	115	113	2							
728 SOUTH KOREA	92	57	4	31						
732 JAPAN	2310	644	10		80		1576			
736 TAIWAN	97	97								
800 AUSTRALIA	58	1	55		1		1			
804 NEW ZEALAND	7	1	6							

Destination CTCI	Value 1000 ECU EUR 10	Deutschland	France	Italia	Nederland	Belg.-Lux.	UK	Ireland	Danmark	Ελλάδα
514.82										
804 NOUV.ZELANDE	229			26			203			
977 SECRET	3976	3976								
1000 **M O N D E**	95822	36309	10960	8289	2055	2150	35938	77	44	
1010 INTRA-CE	30532	13524	4264	2916	1897	1412	6506	1	12	
1011 EXTRA-CE	61316	18810	6696	5374	158	738	29432	76	32	
1020 CLASSE 1	39930	10389	3926	1695	80	104	23644	76	16	
1021 A E L E	5005	2531	555	109	34	85	1683		8	
1030 CLASSE 2	14871	6961	2114	702	77	634	4367		16	
1031 ACP (63)	1010	178	44	11	2	1	767		7	
1040 CLASSE 3	6514	1459	656	2977			1422			
514.83 ACRYLONITRILE										
F/R: CONFIDENTIEL										
N/L: PAS DE VENTILATION PAR PAYS POUR LES PAYS 007 A 958										
U/K: VENTILATION PAR PAYS INCOMPLETE										
001 FRANCE	22401	4112		59	18230					
002 BELG.-LUXBG.	1670				1670					
003 PAYS-BAS	7110	6827				283				
004 RF ALLEMAGNE	11158			45	10991	122				
005 ITALIE	33490	19071			13614	805				
006 ROYAUME-UNI	6534				6489	45				
009 GRECE	1122	92		1030						
030 SUEDE	327	327								
036 SUISSE	110	94		16						
977 SECRET	92141				16061		76080			
1000 **M O N D E**	176183	30628		1166	67054	1255	76080			
1010 INTRA-CE	83558	30175		1134	50994	1255				
1011 EXTRA-CE	483	452		31						
1020 CLASSE 1	482	451		31						
1021 A E L E	437	421		16						
514.84 AUTRES COMPOSES A FONCTION NITRILE										
U/K: CONF. LES COMPOSES A FONCTION NITRILE AUTRES QU'ACRYLONITRILE ET 2-HYDROXY-2-METHYLPROPIONITRILE										
D/K: PAS DE VENTILATION PAR PAYS POUR LES COMPOSES A FONCTION NITRILE, AUTRES QUE ACRYLONITRILE ET 2-HYDROXY2-METHYLPROPIONO-: NITRILE										
001 FRANCE	3845	1815		220	1639	171				
002 BELG.-LUXBG.	1698	389	1023	10	276					
003 PAYS-BAS	40850	434	37399	1145		179	1693			
004 RF ALLEMAGNE	30955		14233	428	16222	72				
005 ITALIE	4247	1557	1187		1469	34				
006 ROYAUME-UNI	9295	1767	1660	196	365	5303		4		
007 IRLANDE	1202	625	552		25					
009 GRECE	282	265	1			16				
030 SUEDE	1528	1173	5		222	128				
032 FINLANDE	487	137	350							
036 SUISSE	3973	3257	542	5	114	55				
038 AUTRICHE	1602	1421	160	4		17				
040 PORTUGAL	724	402	321	1						
042 ESPAGNE	2791	637	292	45	24	15	1778			
048 YOUGOSLAVIE	1008	30	755	15	208					
052 TURQUIE	719	712			7					
056 U.R.S.S.	441	441								
060 POLOGNE	259	251	6		2					
062 TCHECOSLOVAQ	974	201	773							
064 HONGRIE	359	118	241							
066 ROUMANIE	931	189	742							
068 BULGARIE	433	89	344							
220 EGYPTE	155	151	3			1				
272 COTE IVOIRE	1004		1004							
352 TANZANIE	220		220							
382 ZIMBABWE	525	12	513							
390 AFR. DU SUD	2302	64	2213	1		21		3		
400 ETATS-UNIS	8045	5635	605	14	1690	101				
404 CANADA	7272	437	6761		74					
412 MEXIQUE	869	780	54		35					
416 GUATEMALA	364		364							
432 NICARAGUA	3717	1	3716							
480 COLOMBIE	1763	274	1489							
484 VENEZUELA	1104	69	1028	7						
508 BRESIL	5810	1209	4160	359	82					
528 ARGENTINE	2892	179	2651	27	19	6				
624 ISRAEL	570	223	347							
664 INDE	3560	1385	2099	70	5	1				
680 THAILANDE	602	3	599							
700 INDONESIE	544	207	337							
708 PHILIPPINES	643	22	621							
720 CHINE	1499	874	625							
728 COREE DU SUD	2555	427	1905	223						
732 JAPON	8464	5272	186		1602		1404			
736 T'AI-WAN	316	287			29					
800 AUSTRALIE	5011	13	4981		17					
804 NOUV.ZELANDE	372	11	361							

Destination SITC	Quantity 1000 kg: EUR 10	Deutschland	France	Italia	Nederland	Belg.-Lux.	UK	Ireland	Danmark	Ελλάδα
514.84										
977 SECRET CTRS.	96	.	.	.	.	.	.	.	96	.
1000 **W O R L D**	88530	7601	35031	812	30961	6283	7746	.	96	.
1010 **INTRA-EC**	74743	1149	32927	693	30764	6115	3095	.	.	.
1011 **EXTRA-EC**	13691	6452	2104	119	197	168	4651	.	.	.
1020 CLASS 1	11744	4949	1777	10	190	167	4651	.	.	.
1021 EFTA COUNTR.	2231	1342	745	.	14	130	.	.	.	.
1030 CLASS 2	774	479	179	109	7	.	.	.	.	.
1031 ACP (63)	12	1	11	.	.	.	.	.	.	.
1040 CLASS 3	1174	1024	149	.	1	.	.	.	.	.
514.85 DIAZO-, AZO-, AND AZOXY-COMPOUNDS										
001 FRANCE	1098	135	.	8	26	13	916	.	.	.
002 BELG.-LUXBG.	319	102	52	24	74	.	67	.	.	.
003 NETHERLANDS	243	49	97	.	.	.	97	.	.	.
004 FR GERMANY	1218	.	83	7	20	.	1108	.	.	.
005 ITALY	857	509	176	.	11	.	161	.	.	.
006 UTD. KINGDOM	322	119	175	1	25	.	.	2	.	.
007 IRELAND	71	15	4	.	.	.	52	.	.	.
009 GREECE	97	43	5	8	.	.	41	.	.	.
028 NORWAY	33	13	7	.	.	.	13	.	.	.
030 SWEDEN	136	30	17	.	2	.	87	.	.	.
032 FINLAND	84	68	.	.	3	.	13	.	.	.
036 SWITZERLAND	1810	1125	11	.	5	.	669	.	.	.
038 AUSTRIA	19	16	.	.	.	.	3	.	.	.
040 PORTUGAL	111	64	.	.	.	.	47	.	.	.
042 SPAIN	259	45	26	.	19	.	169	.	.	.
048 YUGOSLAVIA	148	40	.	3	27	.	78	.	.	.
052 TURKEY	136	94	.	.	.	.	42	.	.	.
060 POLAND	83	10	.	.	.	.	73	.	.	.
062 CZECHOSLOVAK	84	3	.	.	13	.	68	.	.	.
064 HUNGARY	49	16	13	.	15	.	5	.	.	.
066 ROMANIA	85	13	.	.	.	.	72	.	.	.
068 BULGARIA	120	2	.	.	1	.	117	.	.	.
204 MOROCCO	30	15	3	.	6	.	6	.	.	.
208 ALGERIA	16	5	3	.	1	.	7	.	.	.
220 EGYPT	63	63	.	.	.	.	.	.	.	.
276 GHANA	23	23	.	.	.	.	.	.	.	.
288 NIGERIA	128	127	.	.	.	.	1	.	.	.
302 CAMEROON	28	28	.	.	.	.	.	.	.	.
322 ZAIRE	98	98	.	.	.	.	.	.	.	.
334 ETHIOPIA	9	9	.	.	.	.	.	.	.	.
346 KENYA	18	15	.	.	.	.	3	.	.	.
350 UGANDA	3	3	.	.	.	.	.	.	.	.
390 SOUTH AFRICA	100	53	.	.	4	.	43	.	.	.
400 USA	895	260	100	16	39	.	480	.	.	.
404 CANADA	90	26	.	.	1	.	63	.	.	.
412 MEXICO	11	9	.	2	.	.	.	.	.	.
416 GUATEMALA	15	15	.	.	.	.	.	.	.	.
480 COLOMBIA	66	46	.	.	.	.	20	.	.	.
484 VENEZUELA	16	10	.	1	.	.	5	.	.	.
500 ECUADOR	17	14	.	.	.	.	3	.	.	.
508 BRAZIL	60	30	8	.	7	.	15	.	.	.
512 CHILE	18	18	.	.	.	.	.	.	.	.
528 ARGENTINA	95	88	.	6	1	.	.	.	.	.
616 IRAN	108	35	.	.	17	.	56	.	.	.
624 ISRAEL	11	3	.	.	4	.	4	.	.	.
664 INDIA	22	16	.	.	.	.	6	.	.	.
680 THAILAND	41	37	.	.	.	.	4	.	.	.
700 INDONESIA	188	187	.	.	1	.	.	.	.	.
701 MALAYSIA	106	94	.	.	1	.	11	.	.	.
732 JAPAN	55	55	.	.	.	.	.	.	.	.
740 HONG KONG	37	34	.	3	.	.	.	.	.	.
800 AUSTRALIA	29	1	.	.	3	.	25	.	.	.
1000 **W O R L D**	9983	4061	811	79	329	14	4687	2	.	.
1010 **INTRA-EC**	4230	976	593	47	156	14	2442	2	.	.
1011 **EXTRA-EC**	5751	3085	218	32	172	.	2244	.	.	.
1020 CLASS 1	3913	1896	163	19	102	.	1733	.	.	.
1021 EFTA COUNTR.	2194	1316	37	.	10	.	831	.	.	.
1030 CLASS 2	1408	1138	40	13	41	.	176	.	.	.
1031 ACP (63)	389	359	25	.	.	.	5	.	.	.
1040 CLASS 3	430	50	14	.	30	.	336	.	.	.
514.86 ORGANIC DERIVATIVES OF HYDRAZINE OR OF HYDROXYLAMINE										
001 FRANCE	1101	591	.	40	417	30	19	4	.	.
002 BELG.-LUXBG.	219	109	21	18	71	.	.	.	.	.
003 NETHERLANDS	19	12	1	.	.	.	6	.	.	.
004 FR GERMANY	1022	.	10	.	996	2	12	.	2	.
005 ITALY	685	355	1	.	317	1	11	.	.	.
006 UTD. KINGDOM	612	318	2	2	289	.	.	.	1	.
008 DENMARK	213	89	.	.	122	1	1	.	.	.
009 GREECE	67	8	.	.	59	.	.	.	.	.
030 SWEDEN	73	30	.	.	43	.	.	.	.	.

Destination CTCI	Value 1000 ECU: EUR 10	Deutschland	France	Italia	Nederland	Belg.-Lux.	UK	Ireland	Danmark	Ελλάδα
514.84										
977 SECRET	204	.	.	.	.	.	.	.	204	.
1000 **M O N D E**	169556	33817	97558	2812	24161	6121	4876	7	204	.
1010 **INTRA-CE**	92463	6927	56065	2000	19998	5776	1693	4	.	.
1011 **EXTRA-CE**	76888	26890	41493	812	4163	345	3182	3	.	.
1020 CLASSE 1	44305	19207	17533	85	3958	337	3182	3	.	.
1021 A E L E	8318	6395	1378	9	336	200	.	.	.	.
1030 CLASSE 2	27661	5520	21229	727	177	8	.	.	.	.
1031 ACP (63)	1850	18	1828	4	.	.	.	.	.	.
1040 CLASSE 3	4922	2163	2731	.	28	.	.	.	.	.
514.85 COMPOSES DIAZOIQUES, AZOIQUES OU AZOXYQUES										
001 FRANCE	5462	783	.	35	1476	30	3138	.	.	.
002 BELG.-LUXBG.	1281	410	249	102	241	.	279	.	.	.
003 PAYS-BAS	1100	187	488	.	.	1	424	.	.	.
004 RF ALLEMAGNE	3278	.	521	48	119	7	2583	.	.	.
005 ITALIE	4035	1562	991	.	366	.	1116	.	.	.
006 ROYAUME-UNI	1824	557	831	3	321	.	.	112	.	.
007 IRLANDE	313	98	12	.	.	.	203	.	.	.
009 GRECE	375	163	17	42	5	.	148	.	.	.
028 NORVEGE	306	70	23	.	1	.	210	1	1	.
030 SUEDE	672	187	90	.	114	.	281	.	.	.
032 FINLANDE	410	227	2	.	86	.	95	.	.	.
036 SUISSE	10214	4735	191	.	263	.	5025	.	.	.
038 AUTRICHE	153	133	1	7	.	.	12	.	.	.
040 PORTUGAL	461	314	2	.	.	.	145	.	.	.
042 ESPAGNE	1309	179	149	.	366	.	615	.	.	.
048 YOUGOSLAVIE	678	224	.	31	70	.	353	.	.	.
052 TURQUIE	918	730	.	.	14	.	174	.	.	.
060 POLOGNE	426	37	.	.	.	.	389	.	.	.
062 TCHECOSLOVAQ	870	83	.	.	558	.	229	.	.	.
064 HONGRIE	286	179	61	.	20	.	26	.	.	.
066 ROUMANIE	254	65	.	.	.	.	189	.	.	.
068 BULGARIE	364	16	.	.	7	.	341	.	.	.
204 MAROC	169	58	16	.	80	.	15	.	.	.
208 ALGERIE	257	58	118	.	62	.	19	.	.	.
220 EGYPTE	344	331	.	.	13	.	.	.	.	.
276 GHANA	209	209	.	.	.	.	.	.	.	.
288 NIGERIA	1282	1282	.	.	.	.	.	.	.	.
302 CAMEROUN	287	287	.	.	.	.	.	.	.	.
322 ZAIRE	1139	1138	.	.	.	1	.	.	.	.
334 ETHIOPIE	115	115	.	.	.	.	.	.	.	.
346 KENYA	140	130	.	.	.	.	10	.	.	.
350 OUGANDA	123	123	.	.	.	.	.	.	.	.
390 AFR. DU SUD	853	445	7	.	211	.	190	.	.	.
400 ETATS-UNIS	5745	1655	624	102	989	.	2375	.	.	.
404 CANADA	474	188	.	.	73	.	213	.	.	.
412 MEXIQUE	174	161	.	12	1	.	.	.	.	.
416 GUATEMALA	114	114	.	.	.	.	.	.	.	.
480 COLOMBIE	217	165	.	1	.	.	51	.	.	.
484 VENEZUELA	163	135	.	11	.	.	17	.	.	.
500 EQUATEUR	165	149	.	.	.	.	16	.	.	.
508 BRESIL	795	265	104	.	317	1	108	.	.	.
512 CHILI	130	124	3	.	.	.	3	.	.	.
528 ARGENTINE	399	354	3	37	5	.	.	.	.	.
616 IRAN	638	222	.	.	256	.	160	.	.	.
624 ISRAEL	177	13	.	.	144	.	20	.	.	.
664 INDE	303	214	.	.	4	.	85	.	.	.
680 THAILANDE	183	142	.	.	22	.	19	.	.	.
700 INDONESIE	740	700	.	.	38	.	2	.	.	.
701 MALAYSIA	410	311	.	.	63	.	36	.	.	.
732 JAPON	324	287	3	.	23	9	2	.	.	.
740 HONG-KONG	194	181	.	13	.	.	.	.	.	.
800 AUSTRALIE	347	10	.	.	223	.	114	.	.	.
1000 **M O N D E**	53240	21630	4600	454	6736	49	19657	113	1	.
1010 **INTRA-CE**	17705	3790	3116	231	2528	37	7891	112	.	.
1011 **EXTRA-CE**	35534	17840	1484	222	4208	11	11767	1	1	.
1020 CLASSE 1	22933	9404	1090	140	2464	9	9824	1	1	.
1021 A E L E	12215	5666	308	7	464	.	5768	1	1	.
1030 CLASSE 2	10285	7969	329	83	1159	2	743	.	.	.
1031 ACP (63)	3918	3816	71	.	.	1	30	.	.	.
1040 CLASSE 3	2318	467	66	.	585	.	1200	.	.	.
514.86 DERIV.ORGANIQ.D'HYDRAZINE OU HYDROXYLAMINE										
001 FRANCE	7055	3192	.	151	1201	361	121	2029	.	.
002 BELG.-LUXBG.	638	390	22	70	154	.	2	.	.	.
003 PAYS-BAS	337	299	2	.	.	.	36	.	.	.
004 RF ALLEMAGNE	2171	.	62	5	1839	145	116	.	4	.
005 ITALIE	4676	2051	1905	.	511	80	128	.	1	.
006 ROYAUME-UNI	2635	1857	129	7	627	13	.	.	2	.
008 DANEMARK	379	168	.	.	205	1	5	.	.	.
009 GRECE	138	16	16	2	104	.	.	.	.	.
030 SUEDE	139	59	.	.	79	.	.	.	1	.

Tab. 1

Export

January - December 1983 Janvier - Décembre

Destination / SITC	Quantity 1000 kg / Quantités: EUR 10	Deutschland	France	Italia	Nederland	Belg.-Lux.	UK	Ireland	Danmark	Ελλάδα
514.86										
032 FINLAND	72	13	.	.	50	.	6	.	3	.
036 SWITZERLAND	1321	299	.	50	668	.	304	.	.	.
038 AUSTRIA	219	219	.	.	.	.	.	.	.	.
040 PORTUGAL	23	9	.	.	10	.	4	.	.	.
042 SPAIN	290	135	.	.	155	.	.	.	.	.
048 YUGOSLAVIA	291	287	.	3	1	.	.	.	.	.
052 TURKEY	119	99	.	.	16	.	.	.	4	.
056 SOVIET UNION	1189	1189	.	.	.	.	.	.	.	.
060 POLAND	50	15	.	.	35	.	.	.	.	.
062 CZECHOSLOVAK	201	62	.	.	139	.	.	.	.	.
064 HUNGARY	106	101	.	.	5	.	.	.	.	.
068 BULGARIA	15	.	.	.	15	.	.	.	.	.
390 SOUTH AFRICA	117	13	.	.	104	.	.	.	.	.
400 USA	1859	373	3	1	1467	.	15	.	.	.
404 CANADA	139	11	.	.	128	.	.	.	.	.
412 MEXICO	150	150	.	.	.	.	.	.	.	.
416 GUATEMALA	85	82	.	.	3	.	.	.	.	.
428 EL SALVADOR	102	101	.	.	1	.	.	.	.	.
480 COLOMBIA	30	30	.	.	.	.	.	.	.	.
484 VENEZUELA	47	40	.	.	7	.	.	.	.	.
500 ECUADOR	3	2	.	.	1	.	.	.	.	.
504 PERU	9	2	.	.	7	.	.	.	.	.
508 BRAZIL	189	109	.	.	80	.	.	.	.	.
512 CHILE	21	9	.	.	12	.	.	.	.	.
528 ARGENTINA	93	66	.	.	27	.	.	.	.	.
616 IRAN	197	145	.	.	52	.	.	.	.	.
624 ISRAEL	38	.	.	.	38	.	.	.	.	.
632 SAUDI ARABIA	49	7	.	.	39	.	.	.	3	.
728 SOUTH KOREA	52	40	.	.	12	.	.	.	.	.
732 JAPAN	221	58	.	.	161	2	.	.	.	.
800 AUSTRALIA	134	121	.	.	12	1	.	.	.	.
1000 W O R L D	**11988**	**5528**	**58**	**118**	**5831**	**37**	**388**	**4**	**22**	**.**
1010 INTRA-EC	**3955**	**1498**	**35**	**60**	**2271**	**34**	**49**	**4**	**4**	**.**
1011 EXTRA-EC	**8027**	**4030**	**22**	**54**	**3561**	**3**	**339**	**.**	**18**	**.**
1020 CLASS 1	4948	1693	3	54	2858	3	329	.	8	.
1021 EFTA COUNTR.	1749	576	.	50	805	.	314	.	4	.
1030 CLASS 2	1492	967	19	.	486	.	10	.	10	.
1031 ACP (63)	52	13	11	.	19	.	3	.	6	.
1040 CLASS 3	1588	1370	.	.	217	.	1	.	.	.
514.89 COMPOUNDS WITH OTHER NITROGEN FUNCTIONS FR: CONF. ISOCYANATES										
001 FRANCE	21447	4922	.	487	10831	5137	49	21	.	.
002 BELG.-LUXBG.	20816	2407	.	12831	4974	.	604	.	.	.
003 NETHERLANDS	10298	4481	9	113	.	5062	653	.	.	.
004 FR GERMANY	29620	.	52	361	15193	13878	119	.	17	.
005 ITALY	33328	10078	5	.	17501	5737	7	.	.	.
006 UTD. KINGDOM	18814	7376	34	.	8741	4657	.	.	6	.
007 IRELAND	489	303	.	.	22	67	97	.	.	.
008 DENMARK	10191	1236	.	.	2857	5500	595	3	.	.
009 GREECE	2041	378	.	885	244	534	.	.	.	.
024 ICELAND	128	6	.	.	117	.	4	.	1	.
028 NORWAY	1527	529	.	.	317	572	109	.	.	.
030 SWEDEN	4673	1665	.	.	1115	1795	98	.	.	.
032 FINLAND	3939	438	.	.	1102	1827	571	.	1	.
036 SWITZERLAND	7985	4927	249	72	1800	908	29	.	.	.
038 AUSTRIA	4557	1817	.	968	934	837	1	.	.	.
040 PORTUGAL	1659	194	3	930	309	223	.	.	.	.
042 SPAIN	4170	944	.	1799	1168	259	.	.	.	.
046 MALTA	68	66	.	.	.	.	2	.	.	.
048 YUGOSLAVIA	4561	369	.	2876	505	811	.	.	.	.
052 TURKEY	8435	1747	.	5637	701	340	.	.	10	.
056 SOVIET UNION	8421	6412	.	733	1276	.	.	.	.	.
058 GERMAN DEM.R	542	.	.	420	107	.	15	.	.	.
060 POLAND	1404	599	.	479	306	20	.	.	.	.
062 CZECHOSLOVAK	2695	1367	.	777	175	376	.	.	.	.
064 HUNGARY	2361	789	1	778	88	705	2	.	.	.
066 ROMANIA	1224	13	2	1184	20	5	.	.	.	.
068 BULGARIA	857	18	.	634	2	203	.	.	.	.
204 MOROCCO	1499	335	6	1155	.	.	1	.	.	.
208 ALGERIA	2495	2060	.	35	400	.	.	.	.	.
212 TUNISIA	975	411	.	564	.	.	.	.	.	.
216 LIBYA	1644	808	.	336	500	.	.	.	.	.
220 EGYPT	641	410	.	203	22	.	6	.	.	.
224 SUDAN	77	34	.	.	34	.	9	.	.	.
248 SENEGAL	139	45	8	.	86	.	.	.	.	.
272 IVORY COAST	153	120	.	33	.	.	.	.	.	.
288 NIGERIA	4413	2518	.	994	9	595	297	.	.	.
318 CONGO	50	.	.	.	50	.	.	.	.	.
322 ZAIRE	324	306	.	.	.	18	.	.	.	.
330 ANGOLA	95	95	.	.	.	.	.	.	.	.
334 ETHIOPIA	120	.	.	120	.	.	.	.	.	.
346 KENYA	650	234	.	190	4	222	.	.	.	.
352 TANZANIA	372	47	.	280	45	.	.	.	.	.

Destination / CTCI	Value 1000 ECU / Valeurs: EUR 10	Deutschland	France	Italia	Nederland	Belg.-Lux.	UK	Ireland	Danmark	Ελλάδα
514.86										
032 FINLANDE	150	42	.	.	92	.	9	.	7	.
036 SUISSE	15756	3233	.	7874	1048	.	3601	.	.	.
038 AUTRICHE	561	558	1	.	2	.	.	.	.	.
040 PORTUGAL	145	40	.	.	17	62	26	.	.	.
042 ESPAGNE	810	561	.	.	240	9	.	.	.	.
048 YOUGOSLAVIE	2204	2190	.	9	5	.	.	.	.	.
052 TURQUIE	316	221	.	.	87	.	.	.	8	.
056 U.R.S.S.	5844	5844	.	.	.	.	.	.	.	.
060 POLOGNE	278	80	.	.	196	.	2	.	.	.
062 TCHECOSLOVAQ	725	335	.	.	385	.	5	.	.	.
064 HONGRIE	833	822	.	2	9	.	.	.	.	.
068 BULGARIE	115	27	.	.	88	.	.	.	.	.
390 AFR. DU SUD	225	42	.	.	183	.	.	.	.	.
400 ETATS-UNIS	6832	2210	582	128	3801	.	107	4	.	.
404 CANADA	305	91	.	.	209	5	.	.	.	.
412 MEXIQUE	1209	1209	.	.	.	.	.	.	.	.
416 GUATEMALA	519	514	.	.	5	.	.	.	.	.
428 EL SALVADOR	519	517	.	.	2	.	.	.	.	.
480 COLOMBIE	195	195	.	.	.	.	.	.	.	.
484 VENEZUELA	390	378	.	.	11	1	.	.	.	.
500 EQUATEUR	115	112	.	.	2	.	.	.	1	.
504 PEROU	155	126	.	.	14	15	.	.	.	.
508 BRESIL	786	625	.	.	145	16	.	.	.	.
512 CHILI	146	124	.	.	22	.	.	.	.	.
528 ARGENTINE	394	330	.	.	53	11	.	.	.	.
616 IRAN	410	315	.	.	93	.	2	.	.	.
624 ISRAEL	124	1	.	.	123	.	.	.	.	.
632 ARABIE SAOUD	101	14	.	.	75	.	5	.	7	.
728 COREE DU SUD	225	202	.	.	23	.	.	.	.	.
732 JAPON	989	255	.	.	260	474	.	.	.	.
800 AUSTRALIE	276	223	.	.	21	25	7	.	.	.
1000 M O N D E	**61265**	**30169**	**2777**	**8293**	**12510**	**1222**	**4220**	**2034**	**40**	**.**
1010 INTRA-CE	**18096**	**8039**	**2137**	**235**	**4642**	**600**	**407**	**2029**	**7**	**.**
1011 EXTRA-CE	**43133**	**22131**	**641**	**8022**	**7868**	**621**	**3813**	**4**	**33**	**.**
1020 CLASSE 1	28864	9795	583	8011	6124	575	3756	4	16	.
1021 A E L E	16836	3946	1	7874	1302	62	3642	.	9	.
1030 CLASSE 2	6349	5221	58	9	957	44	43	.	17	.
1031 ACP (63)	193	112	24	.	42	.	7	.	8	.
1040 CLASSE 3	7920	7115	.	2	787	2	14	.	.	.
514.89 COMPOSES A AUTRES FONCTIONS AZOTEES FR: CONF. LES ISOCYANATES										
001 FRANCE	36702	11179	.	812	17529	7008	135	39	.	.
002 BELG.-LUXBG.	34330	6061	.	18104	9409	.	756	.	.	.
003 PAYS-BAS	19783	11940	30	181	.	6860	770	1	1	.
004 RF ALLEMAGNE	49226	.	88	586	25089	23269	155	.	39	.
005 ITALIE	61723	22746	55	.	30737	8127	58	.	.	.
006 ROYAUME-UNI	34705	15012	161	.	12708	6807	.	.	17	.
007 IRLANDE	911	542	.	.	50	81	238	.	.	.
008 DANEMARK	15636	2429	.	.	4556	7723	925	3	.	.
009 GRECE	3557	780	.	1572	456	749	.	.	.	.
024 ISLANDE	243	18	.	.	202	.	12	.	11	.
028 NORVEGE	2689	1001	.	.	514	1001	172	.	1	.
030 SUEDE	8252	3534	.	.	2026	2551	140	.	1	.
032 FINLANDE	6412	889	.	.	1954	2664	898	.	7	.
036 SUISSE	23182	17190	1475	115	2942	1322	138	.	.	.
038 AUTRICHE	9563	4876	.	1755	1682	1240	10	.	.	.
040 PORTUGAL	2920	439	6	1612	558	298	7	.	.	.
042 ESPAGNE	7780	3233	2	2349	1809	385	2	.	.	.
046 MALTE	128	123	.	.	.	.	5	.	.	.
048 YOUGOSLAVIE	8084	848	.	5216	780	1238	.	.	.	.
052 TURQUIE	13313	3022	.	8654	1095	506	.	.	36	.
056 U.R.S.S.	16510	13381	.	1087	2042	.	.	.	.	.
058 RD.ALLEMANDE	1084	.	.	795	243	.	46	.	.	.
060 POLOGNE	3091	1778	.	689	588	36	.	.	.	.
062 TCHECOSLOVAQ	6019	3541	.	1507	334	637	.	.	.	.
064 HONGRIE	6686	3791	4	1337	146	1403	5	.	.	.
066 ROUMANIE	2334	180	3	2106	37	8	.	.	.	.
068 BULGARIE	1535	54	.	1115	29	337	.	.	.	.
204 MAROC	2179	580	27	1570	.	.	2	.	.	.
208 ALGERIE	4123	3345	.	62	716	.	.	.	.	.
212 TUNISIE	1653	723	.	930	.	.	.	.	.	.
216 LIBYE	2738	1344	.	531	858	.	5	.	.	.
220 EGYPTE	1214	761	2	388	44	.	19	.	.	.
224 SOUDAN	139	61	.	.	59	.	19	.	.	.
248 SENEGAL	271	78	38	.	155	.	.	.	.	.
272 COTE IVOIRE	251	203	.	47	.	.	.	.	1	.
288 NIGERIA	6872	4173	.	1393	16	801	489	.	.	.
318 CONGO	104	.	.	.	104	.	.	.	.	.
322 ZAIRE	632	591	.	.	.	41	.	.	.	.
330 ANGOLA	219	218	1	.	.	.	.	.	.	.
334 ETHIOPIE	188	.	.	188	.	.	.	.	.	.
346 KENYA	1009	384	.	314	7	304	.	.	.	.
352 TANZANIE	651	114	.	450	87	.	.	.	.	.

Destination SITC	Quantity 1000 kg / Quantités	EUR 10	Deutschland	France	Italia	Nederland	Belg.-Lux.	UK	Ireland	Danmark	Ελλάδα
514.89											
366	MOZAMBIQUE	77	77	.	.	.	.	.	.	.	.
372	REUNION	69	53	5	.	11	.	.	.	.	.
390	SOUTH AFRICA	5328	3453	.	413	973	489	.	.	.	.
400	USA	6062	2370	17	58	3581	35	1	.	.	.
404	CANADA	213	10	.	202	1	.	.	.	.	.
412	MEXICO	165	164	1	.	.	.	.	.	.	.
436	COSTA RICA	98	98	.	.	.	.	.	.	.	.
480	COLOMBIA	1712	1712	.	.	.	.	.	.	.	.
484	VENEZUELA	1573	1502	.	36	5	30	.	.	.	.
508	BRAZIL	2138	1986	.	31	96	25	.	.	.	.
512	CHILE	105	104	.	1	.	.	.	.	.	.
528	ARGENTINA	306	6	22	17	261	.	.	.	.	.
600	CYPRUS	200	127	.	2	7	57	7	.	.	.
604	LEBANON	122	25	.	97	.	.	.	.	.	.
608	SYRIA	508	207	.	54	96	151	.	.	.	.
612	IRAQ	2355	456	4	1686	.	209	.	.	.	.
616	IRAN	6548	2660	.	2734	849	305	.	.	.	.
624	ISRAEL	3175	1388	.	1074	148	566	1	.	.	.
628	JORDAN	594	552	.	42	.	.	.	.	.	.
632	SAUDI ARABIA	4216	1176	8	264	1449	250	1069	.	.	.
636	KUWAIT	905	291	.	347	267	.	.	.	.	.
647	U.A.EMIRATES	289	171	.	97	.	20	1	.	.	.
649	OMAN	205	178	.	26	.	.	1	.	.	.
652	NORTH YEMEN	600	600	.	.	.	.	.	.	.	.
662	PAKISTAN	605	276	8	215	6	100	.	.	.	.
664	INDIA	1392	1079	.	306	2	.	5	.	.	.
666	BANGLADESH	62	62	.	.	.	.	.	.	.	.
669	SRI LANKA	60	60	.	.	.	.	.	.	.	.
680	THAILAND	443	205	50	99	33	56	.	.	.	.
700	INDONESIA	692	678	.	.	14	.	.	.	.	.
701	MALAYSIA	103	76	.	.	27	.	.	.	.	.
706	SINGAPORE	1657	943	.	562	13	139	.	.	.	.
708	PHILIPPINES	108	2	.	63	18	5	.	.	.	.
720	CHINA	2075	420	.	1655	.	.	.	.	.	.
728	SOUTH KOREA	398	51	.	347	.	.	.	.	.	.
732	JAPAN	925	892	.	31	.	.	2	.	.	.
736	TAIWAN	1044	222	1	776	.	45	.	.	.	.
740	HONG KONG	507	137	.	330	3	34	3	.	.	.
800	AUSTRALIA	2183	975	.	931	276	.	1	.	.	.
804	NEW ZEALAND	905	776	.	66	62	.	1	.	.	.
1000	**W O R L D**	**271432**	**87214**	**501**	**48463**	**77917**	**52891**	**4386**	**23**	**37**	.
1010	**INTRA-EC**	**147042**	**31161**	**100**	**14677**	**58362**	**40572**	**2124**	**23**	**23**	.
1011	**EXTRA-EC**	**124390**	**56054**	**401**	**33786**	**19554**	**12319**	**2262**	.	**14**	.
1020	CLASS 1	57317	21177	270	13980	12961	8096	820	.	13	.
1021	EFTA COUNTR.	24470	9576	252	1969	5695	6162	813	.	3	.
1030	CLASS 2	47495	25258	130	13146	4622	2914	1424	.	1	.
1031	ACP (63)	6762	3596	15	1617	361	846	327	.	.	.
1040	CLASS 3	19579	9619	2	6660	1972	1309	17	.	.	.

515.40 ORGANO-SULPHUR COMPOUNDS
FR: CONF. ORGANO-SULPHUR COMPOUNDS, OTHER THAN XANTHATES, THIOCARBAMATES, DITHIOCARBAMATES, THIURAM SULPHIDES, CYSTEINE, : CYSTINE AND THEIR DERIVATIVES
BL: CONF. ORGANO-SULPHUR COMPOUNDS, OTHER THAN CYSTEINE, CYSTINE AND THEIR DERIVATIVES
NL: CONF. THIOCARBAMATES, DITHIOCARBAMATES AND THIURAM SULPHIDES
DE: OUTWARD PROCESSING TRAFFIC INCLUDED IN NORMAL TRAFFIC AND NO BREAKDOWN BY COUNTRIES FOR ORGANO-SULPHUR COUMPOUNDS, OTHER : THAN THIOCARBAMATES, DITHIOCARBAMATES, THIURUM SULPHIDES, CYSTEINE, CYSTINE AND THEIR DERIVATIVES
DK: CONF. ORGANO-SULPHUR COMPOUNDS, OTHER THAN XANTHATES, THIOCARBAMATES, DITHIOCARBAMATES, THIOURAM SULPHIDES, CYSTEINE, : CYSTINE AND THEIR DERIVATIVES

001	FRANCE	3276	1427	.	742	721	27	343	16	.	.
002	BELG.-LUXBG.	2743	537	259	265	1480	.	202	.	.	.
003	NETHERLANDS	3413	1878	521	613	.	.	385	15	1	.
004	FR GERMANY	4025	.	680	337	2464	.	543	.	1	.
005	ITALY	2215	1052	439	.	314	.	410	.	.	.
006	UTD. KINGDOM	2110	43	270	323	1300	60	.	114	.	.
007	IRELAND	168	3	.	2	19	.	144	.	.	.
008	DENMARK	94	32	41	.	16	.	5	.	.	.
009	GREECE	709	630	26	6	40	.	7	.	.	.
028	NORWAY	48	29	.	2	14	.	3	.	.	.
030	SWEDEN	267	9	14	26	193	4	21	.	.	.
032	FINLAND	54	3	15	.	4	24	8	.	.	.
036	SWITZERLAND	387	25	99	87	47	3	126	.	.	.
038	AUSTRIA	151	59	2	28	51	.	11	.	.	.
040	PORTUGAL	283	26	56	173	3	.	24	1	.	.
042	SPAIN	2387	1445	167	511	168	.	87	9	.	.
048	YUGOSLAVIA	421	24	17	302	9	.	69	.	.	.
052	TURKEY	427	19	.	307	74	.	27	.	.	.
056	SOVIET UNION	275	1	.	.	45	.	229	.	.	.
060	POLAND	189	34	33	26	.	.	96	.	.	.
062	CZECHOSLOVAK	65	1	1	.	.	.	63	.	.	.
064	HUNGARY	363	4	7	16	236	.	100	.	.	.
066	ROMANIA	661	1	33	28	599	.	.	.	.	.
068	BULGARIA	327	200	10	10	5	7	95	.	.	.
204	MOROCCO	17	1	10	.	1	.	5	.	.	.
212	TUNISIA	54	1	4	11	33	2	3	.	.	.

Destination CTCI	Value 1000 ECU / Valeurs	EUR 10	Deutschland	France	Italia	Nederland	Belg.-Lux.	UK	Ireland	Danmark	Ελλάδα
514.89											
366	MOZAMBIQUE	152	152	.	.	.	.	.	.	.	.
372	REUNION	121	88	14	.	19	.	.	.	.	.
390	AFR. DU SUD	9806	6967	.	664	1562	611	2	.	.	.
400	ETATS-UNIS	17953	14000	106	79	3577	184	7	.	.	.
404	CANADA	365	58	.	304	2	1	.	.	.	.
412	MEXIQUE	750	748	2	.	.	.	.	.	.	.
436	COSTA RICA	187	187	.	.	.	.	.	.	.	.
480	COLOMBIE	3512	3512	.	.	.	.	.	.	.	.
484	VENEZUELA	3003	2883	.	72	11	37	.	.	.	.
508	BRESIL	8198	7962	.	58	141	37	.	.	.	.
512	CHILI	177	174	.	3	.	.	.	.	.	.
528	ARGENTINE	623	42	50	28	503	.	.	.	.	.
600	CHYPRE	413	226	.	6	13	77	90	.	.	1
604	LIBAN	200	43	.	156	1	.	.	.	.	.
608	SYRIE	734	264	.	90	172	208	.	.	.	.
612	IRAK	3618	738	2	2567	.	311	.	.	.	.
616	IRAN	10382	4414	.	4112	1431	425	.	.	.	.
624	ISRAEL	7277	4683	3	1640	252	697	2	.	.	.
628	JORDANIE	1011	934	.	75	.	.	2	.	.	.
632	ARABIE SAOUD	7077	2009	17	454	2260	351	1986	.	.	.
636	KOWEIT	1417	499	.	540	376	.	2	.	.	.
647	EMIRATS ARAB	485	288	.	161	.	33	3	.	.	.
649	OMAN	350	298	.	42	.	.	10	.	.	.
652	YEMEN DU NRD	987	987	.	.	.	.	.	.	.	.
662	PAKISTAN	950	448	36	303	12	146	5	.	.	.
664	INDE	4423	3894	1	485	3	1	39	.	.	.
666	BANGLA DESH	107	107	.	.	.	.	.	.	.	.
669	SRI LANKA	105	105	.	.	.	.	.	.	.	.
680	THAILANDE	698	358	70	150	51	69	.	.	.	.
700	INDONESIE	1107	1083	.	.	24	.	.	.	.	.
701	MALAYSIA	268	222	.	.	46	.	.	.	.	.
706	SINGAPOUR	2792	1492	.	1108	20	172	.	.	.	.
708	PHILIPPINES	164	4	.	115	38	7	.	.	.	.
720	CHINE	3577	756	.	2821	.	.	.	.	.	.
728	COREE DU SUD	845	279	.	566	.	.	.	.	.	.
732	JAPON	7029	6875	1	79	2	.	72	.	.	.
736	T'AI-WAN	2582	947	4	1575	.	56	.	.	.	.
740	HONG-KONG	865	267	.	537	4	43	14	.	.	.
800	AUSTRALIE	3949	1895	.	1522	529	.	3	.	.	.
804	NOUV.ZELANDE	1469	1256	.	97	111	.	5	.	.	.
1000	**M O N D E**	**509986**	**214331**	**2245**	**75902**	**131018**	**78975**	**7354**	**43**	**117**	**1**
1010	**INTRA-CE**	**256574**	**70690**	**334**	**21255**	**100534**	**60624**	**3037**	**43**	**57**	.
1011	**EXTRA-CE**	**253413**	**143641**	**1911**	**54647**	**30484**	**18352**	**4317**	.	**60**	**1**
1020	CLASSE 1	123138	66225	1590	22448	19345	12000	1472	.	58	.
1021	A E L E	53261	27948	1481	3483	9878	9075	1376	.	20	.
1030	CLASSE 2	89438	53935	315	20741	7720	3930	2794	.	2	1
1031	ACP (63)	11022	6149	56	2393	663	1160	600	.	1	.
1040	CLASSE 3	40834	23480	6	11457	3419	2421	51	.	.	.

515.40 THIOCOMPOSES ORGANIQUES
FR: CONF. LES THIOCOMPOSES ORGANIQUES, AUTRES QUE XANTHATES, THIOCARBAMATES, DITHIOCARBAMATES, THIOURAMES SULFURES, : CYSTEINE, CYSTINE ET LEURS DERIVES
BL: CONF. LES THIOCOMPOSES ORGANIQUES, AUTRES QUE CYSTEINE, CYSTINE ET LEURS DERIVES
NL: CONF. LES THIOCARBAMATES, DITHIOCARBAMATES ET THIDURAMES SULFURES
DE: TRAFIC DE PERFECTIONNEMENT PASSIF REPRIS SOUS LE TRAFIC NORMAL ET PAS DE VENTILATION PAR PAYS POUR LES THIOCOMPOSES : ORGANIQUES, AUTRES QUE THIOCARBAMATES, DITHIOCARBAMATES, THIOURAMES SULFURES, CYSTEINE, CYSTINE ET LEURS DERIVES
DK: CONF. LES THIOCOMPOSES ORGANIQUES, AUTRES QUE XANTHATES, THIOCARBAMATES, DITHIOCARBAMATES, THIOURAMES SULFURES, : CYSTEINE, CYSTINE ET LEURS DERIVES

001	FRANCE	26221	7598	.	2881	3553	59	2545	9585	.	.
002	BELG.-LUXBG.	8949	3663	552	725	2724	.	1095	190	.	.
003	PAYS-BAS	8368	1987	1732	1451	.	.	1199	1997	2	.
004	RF ALLEMAGNE	22407	.	2641	999	14819	.	3874	50	24	.
005	ITALIE	10910	3280	2899	.	1355	.	3376	.	.	.
006	ROYAUME-UNI	15024	686	1111	7395	4493	82	.	1252	5	.
007	IRLANDE	1299	51	.	29	67	.	1152	.	.	.
008	DANEMARK	317	77	168	1	49	.	22	.	.	.
009	GRECE	1091	259	178	50	268	.	56	280	.	.
028	NORVEGE	188	112	1	6	26	.	43	.	.	.
030	SUEDE	889	189	25	204	310	9	152	.	.	.
032	FINLANDE	244	65	16	9	6	85	63	.	.	.
036	SUISSE	5369	256	464	2912	108	10	1606	13	.	.
038	AUTRICHE	394	147	4	28	138	.	77	.	.	.
040	PORTUGAL	2096	49	456	885	43	.	218	445	.	.
042	ESPAGNE	7825	1393	49	2802	1457	.	446	1678	.	.
048	YOUGOSLAVIE	1942	100	39	1322	62	.	419	.	.	.
052	TURQUIE	1268	39	1	906	114	.	208	.	.	.
056	U.R.S.S.	1917	29	.	1	93	.	1794	.	.	.
060	POLOGNE	1138	131	48	80	.	.	879	.	.	.
062	TCHECOSLOVAQ	700	7	2	1	.	.	690	.	.	.
064	HONGRIE	1605	34	23	85	364	.	1099	.	.	.
066	ROUMANIE	764	11	103	54	596	.	.	.	.	.
068	BULGARIE	757	72	18	17	5	10	635	.	.	.
204	MAROC	167	15	97	.	5	.	26	24	.	.
212	TUNISIE	190	2	11	23	132	7	15	.	.	.

Tab. 1

Export

January - December 1983 Janvier - Décembre

Destination / SITC	Quantity 1000 kg / Quantités									
	EUR 10	Deutschland	France	Italia	Nederland	Belg.-Lux.	UK	Ireland	Danmark	Ελλάδα
515.40										
216 LIBYA	17	.	.	11	.	.	6	.	.	.
220 EGYPT	64	1	.	46	6	.	11	.	.	.
288 NIGERIA	54	.	.	1	.	.	53	.	.	.
346 KENYA	9	1	.	3	.	.	5	.	.	.
390 SOUTH AFRICA	208	9	.	68	29	.	102	.	.	.
400 USA	4906	2386	273	1174	173	14	798	88	.	.
404 CANADA	161	10	2	5	5	.	137	2	.	.
412 MEXICO	46	2	.	.	25	1	18	.	.	.
436 COSTA RICA	4	.	.	.	.	.	3	1	.	.
442 PANAMA	13	.	3	.	.	.	10	.	.	.
453 BAHAMAS	90	.	.	.	.	.	48	42	.	.
480 COLOMBIA	30	2	.	7	12	.	9	.	.	.
504 PERU	10	.	.	6	.	.	3	1	.	.
508 BRAZIL	217	18	27	36	31	.	101	4	.	.
512 CHILE	8	5	.	.	.	.	3	.	.	.
528 ARGENTINA	236	42	31	29	133	1	.	.	.	.
612 IRAQ	14	.	.	3	11	.	.	.	.	.
616 IRAN	168	35	.	30	54	.	49	.	.	.
624 ISRAEL	44	2	2	6	9	.	25	.	.	.
632 SAUDI ARABIA	32	.	1	.	.	.	31	.	.	.
664 INDIA	694	.	2	349	269	.	74	.	.	.
669 SRI LANKA	33	8	2	.	.	.	23	.	.	.
680 THAILAND	115	9	29	32	1	.	44	.	.	.
700 INDONESIA	149	11	9	95	33	.	1	.	.	.
701 MALAYSIA	214	24	51	45	10	.	84	.	.	.
706 SINGAPORE	193	3	.	15	10	.	165	.	.	.
708 PHILIPPINES	9	3	.	5	.	.	1	.	.	.
728 SOUTH KOREA	186	12	1	149	10	.	13	1	.	.
732 JAPAN	682	3	15	10	110	.	515	29	.	.
736 TAIWAN	56	23	.	5	6	.	22	.	.	.
740 HONG KONG	181	47	.	35	.	.	99	.	.	.
800 AUSTRALIA	582	24	56	338	36	.	116	12	.	.
804 NEW ZEALAND	61	22	8	.	14	.	16	1	.	.
977 SECRET CTRS.	43266	43266	.	.	.	.	.	.	.	.
1000 **W O R L D**	78163	53497	3223	6400	8839	142	5721	338	3	.
1010 **INTRA-EC**	18750	5600	2237	2287	6352	87	2039	146	2	.
1011 **EXTRA-EC**	16146	4631	986	4112	2487	55	3682	192	1	.
1020 CLASS 1	11028	4097	724	3028	929	44	2064	142	.	.
1021 EFTA COUNTR.	1189	152	186	315	311	30	194	1	.	.
1030 CLASS 2	3228	294	177	1003	668	4	1031	50	1	.
1031 ACP (63)	251	4	1	14	.	.	190	42	.	.
1040 CLASS 3	1891	240	86	81	890	7	587	.	.	.
515.51 ORGANO-MERCURY COMPOUNDS										
001 FRANCE	52	1	.	6	10	3	32	.	.	.
004 FR GERMANY	57	.	.	.	2	.	55	.	.	.
005 ITALY	66	.	.	.	55	.	11	.	.	.
009 GREECE	33	.	.	.	33	.	.	.	.	.
042 SPAIN	91	1	1	.	6	.	83	.	.	.
048 YUGOSLAVIA	7	7	.	.	.	.	.	.	.	.
680 THAILAND	41	.	.	.	36	.	5	.	.	.
706 SINGAPORE	148	.	.	.	92	.	56	.	.	.
708 PHILIPPINES	28	.	.	.	15	.	13	.	.	.
1000 **W O R L D**	860	15	8	7	452	3	375	.	.	.
1010 **INTRA-EC**	247	3	2	6	102	3	131	.	.	.
1011 **EXTRA-EC**	614	12	6	1	351	.	244	.	.	.
1020 CLASS 1	165	10	3	1	31	.	120	.	.	.
1021 EFTA COUNTR.	31	1	2	.	13	.	15	.	.	.
1030 CLASS 2	447	1	3	.	319	.	124	.	.	.
1031 ACP (63)	57	.	.	.	34	.	23	.	.	.
515.59 ORGANO-INORGANIC COMPOUNDS, N.E.S. FR: CONF. ORGANO-SILICON COUMPOUNDS										
001 FRANCE	4961	2071	.	188	123	619	1960	.	.	.
002 BELG.-LUXBG.	4730	3219	40	477	41	.	953	.	.	.
003 NETHERLANDS	3406	2412	27	3	.	129	835	.	.	.
004 FR GERMANY	6081	.	149	486	514	390	4499	9	34	.
005 ITALY	3697	1909	42	.	503	130	1113	.	.	.
006 UTD. KINGDOM	4575	1780	53	12	152	2571	.	3	4	.
007 IRELAND	127	7	.	.	.	.	120	.	.	.
008 DENMARK	507	207	1	.	214	.	85	.	.	.
009 GREECE	224	60	.	.	22	122	20	.	.	.
028 NORWAY	419	209	.	.	86	94	29	.	1	.
030 SWEDEN	469	226	29	11	17	5	168	.	13	.
032 FINLAND	175	87	.	.	.	.	88	.	.	.
036 SWITZERLAND	1875	1121	6	84	27	338	299	.	.	.
038 AUSTRIA	684	512	18	51	.	25	78	.	.	.
040 PORTUGAL	114	28	1	.	12	17	56	.	.	.
042 SPAIN	1797	903	79	147	16	106	543	.	3	.
048 YUGOSLAVIA	158	67	.	45	19	.	22	.	5	.
052 TURKEY	190	181	.	.	9	.	.	.	.	.
056 SOVIET UNION	76	65	.	.	.	.	11	.	.	.

Destination / CTCI	Value 1000 ECU / Valeurs									
	EUR 10	Deutschland	France	Italia	Nederland	Belg.-Lux.	UK	Ireland	Danmark	Ελλάδα
515.40										
216 LIBYE	113	.	.	33	.	.	80	.	.	.
220 EGYPTE	428	2	4	322	10	.	90	.	.	.
288 NIGERIA	942	.	.	5	.	.	937	.	.	.
346 KENYA	118	4	.	58	.	.	56	.	.	.
390 AFR. DU SUD	1628	189	.	272	43	.	1076	48	.	.
400 ETATS-UNIS	18111	3867	1005	3639	658	15	7481	1446	.	.
404 CANADA	3366	101	8	14	22	.	1146	2075	.	.
412 MEXIQUE	402	127	.	22	37	3	213	.	.	.
436 COSTA RICA	1097	1	.	.	.	.	27	1069	.	.
442 PANAMA	204	.	159	.	.	.	28	17	.	.
453 BAHAMAS	1280	.	.	.	.	.	596	684	.	.
480 COLOMBIE	535	6	.	234	73	.	58	162	.	.
504 PEROU	639	1	.	78	.	7	15	538	.	.
508 BRESIL	2147	394	115	316	37	.	864	421	.	.
512 CHILI	120	19	24	57	.	.	12	6	2	.
528 ARGENTINE	856	196	80	227	169	32	.	152	.	.
612 IRAK	113	.	.	5	106	.	2	.	.	.
616 IRAN	1142	80	.	193	508	.	361	.	.	.
624 ISRAEL	286	10	4	20	90	.	162	.	.	.
632 ARABIE SAOUD	143	.	3	.	.	.	140	.	.	.
664 INDE	2973	1	8	1502	351	.	809	302	.	.
669 SRI LANKA	145	22	4	.	.	.	119	.	.	.
680 THAILANDE	514	34	116	178	6	.	179	.	1	.
700 INDONESIE	856	86	22	726	19	.	3	.	.	.
701 MALAYSIA	671	76	147	73	27	.	348	.	.	.
706 SINGAPOUR	4636	9	.	40	15	.	4572	.	.	.
708 PHILIPPINES	223	118	13	62	.	.	3	27	.	.
728 COREE DU SUD	868	115	79	371	106	.	112	85	.	.
732 JAPON	35516	15	29	240	657	.	8766	25809	.	.
736 T'AI-WAN	238	54	.	25	26	.	133	.	.	.
740 HONG-KONG	1035	129	.	114	.	.	792	.	.	.
800 AUSTRALIE	13978	372	75	1427	54	.	2494	9556	.	.
804 NOUV.ZELANDE	1123	11	14	.	50	.	49	999	.	.
977 SECRET	149372	149372	.	.	.	.	.	.	.	.
1000 **M O N D E**	369061	175892	12613	33385	33906	320	53945	58943	57	.
1010 **INTRA-CE**	94585	17600	9281	13530	27328	141	13320	13354	31	.
1011 **EXTRA-CE**	125104	8921	3332	19855	6578	179	40624	45589	26	.
1020 CLASSE 1	93989	6914	2185	14665	3749	119	24288	42069	.	.
1021 A E L E	9196	818	965	4042	631	104	2179	457	.	.
1030 CLASSE 2	24058	1718	907	4906	1752	50	11179	3520	26	.
1031 ACP (63)	2612	19	6	110	.	.	1792	685	.	.
1040 CLASSE 3	7060	289	240	284	1078	10	5159	.	.	.
515.51 COMPOSES ORGANO-MERCURIQUES										
001 FRANCE	591	57	.	282	132	9	111	.	.	.
004 RF ALLEMAGNE	179	.	9	.	10	.	160	.	.	.
005 ITALIE	248	3	.	.	184	.	61	.	.	.
009 GRECE	126	.	3	.	123	.	.	.	.	.
042 ESPAGNE	236	44	50	1	18	.	123	.	.	.
048 YOUGOSLAVIE	100	100	.	.	.	.	.	.	.	.
680 THAILANDE	139	1	.	.	114	.	24	.	.	.
706 SINGAPOUR	444	.	.	.	270	.	174	.	.	.
708 PHILIPPINES	111	8	.	.	57	.	46	.	.	.
1000 **M O N D E**	3847	452	161	335	1688	12	1198	.	1	.
1010 **INTRA-CE**	1327	99	82	282	458	9	397	.	.	.
1011 **EXTRA-CE**	2521	353	79	53	1230	4	801	.	1	.
1020 CLASSE 1	790	199	53	52	109	4	373	.	.	.
1021 A E L E	179	31	3	.	47	4	94	.	.	.
1030 CLASSE 2	1637	69	26	.	1117	.	424	.	1	.
1031 ACP (63)	220	2	3	.	130	.	85	.	.	.
515.59 COMPOSES ORGANO-MINERAUX, NDA. FR: CONF. LES COMPOSES ORGANOSILICIQUES										
001 FRANCE	17741	10816	.	254	836	2447	3387	.	1	.
002 BELG.-LUXBG.	14115	7848	296	4297	497	.	1177	.	.	.
003 PAYS-BAS	18614	16152	157	127	.	643	1535	.	.	.
004 RF ALLEMAGNE	17855	.	933	557	6068	3687	6250	10	350	.
005 ITALIE	25934	12879	220	.	9802	766	2267	.	.	.
006 ROYAUME-UNI	42158	15607	454	365	1538	24147	.	10	37	.
007 IRLANDE	652	85	.	.	.	.	567	.	.	.
008 DANEMARK	2824	1241	2	.	1362	1	218	.	.	.
009 GRECE	833	150	.	.	73	555	55	.	.	.
028 NORVEGE	3047	1913	.	.	701	362	61	.	10	.
030 SUEDE	1351	669	109	16	161	31	334	.	31	.
032 FINLANDE	466	279	1	.	2	.	184	.	.	.
036 SUISSE	12330	10536	120	120	268	719	567	.	.	.
038 AUTRICHE	2203	1723	63	190	1	64	162	.	.	.
040 PORTUGAL	503	144	21	.	113	78	147	.	.	.
042 ESPAGNE	8771	5534	450	583	141	410	1629	.	24	.
048 YOUGOSLAVIE	2134	313	.	380	310	.	1056	.	75	.
052 TURQUIE	681	658	.	.	19	1	2	.	1	.
056 U.R.S.S.	680	608	.	.	.	.	72	.	.	.

Destination SITC	Quantity 1000 kg EUR 10	Deutschland	France	Italia	Nederland	Belg.-Lux.	UK	Ireland	Danmark	Ελλάδα
515.59										
058 GERMAN DEM.R	162	.	.	.	129	.	33	.	.	.
060 POLAND	446	440	3	.	.	.	3	.	.	.
062 CZECHOSLOVAK	177	103	.	2	.	42	30	.	.	.
064 HUNGARY	428	181	11	.	39	186	9	.	.	.
066 ROMANIA	117	114	3	.	.	.	.	.	.	.
068 BULGARIA	227	17	15	.	.	195	.	.	.	.
070 ALBANIA	40	40	.	.	.	.	.	.	.	.
204 MOROCCO	16	.	15	.	.	.	1	.	.	.
220 EGYPT	14	7	7	.	.	.	.	.	.	.
272 IVORY COAST	41	7	29	.	.	5	.	.	.	.
302 CAMEROON	32	3	29	.	.	.	.	.	.	.
390 SOUTH AFRICA	406	250	1	.	.	9	146	.	.	.
400 USA	3329	2622	89	3	95	.	517	.	3	.
404 CANADA	178	37	16	63	.	.	62	.	.	.
412 MEXICO	962	911	48	3	.	.	.	.	.	.
416 GUATEMALA	50	49	1	.	.	.	.	.	.	.
428 EL SALVADOR	20	20	.	.	.	.	.	.	.	.
436 COSTA RICA	34	32	2	.	.	.	.	.	.	.
480 COLOMBIA	387	360	5	.	20	.	2	.	.	.
484 VENEZUELA	56	28	13	.	15	.	.	.	.	.
500 ECUADOR	6	1	1	.	.	.	1	.	3	.
508 BRAZIL	459	421	6	.	5	.	26	.	1	.
528 ARGENTINA	92	88	4	.	.	.	.	.	.	.
624 ISRAEL	150	68	1	7	36	20	18	.	.	.
632 SAUDI ARABIA	109	21	.	.	1	.	87	.	.	.
640 BAHRAIN	48	2	.	.	4	.	38	.	4	.
647 U.A.EMIRATES	21	1	4	.	6	.	8	.	2	.
664 INDIA	498	476	9	.	3	2	8	.	.	.
680 THAILAND	65	42	19	.	.	.	4	.	.	.
700 INDONESIA	50	21	23	.	.	.	6	.	.	.
701 MALAYSIA	19	3	8	.	.	3	5	.	.	.
706 SINGAPORE	38	20	10	2	1	2	3	.	.	.
708 PHILIPPINES	16	9	3	.	1	.	3	.	.	.
720 CHINA	46	44	2	.	.	.	.	.	.	.
728 SOUTH KOREA	249	183	.	15	50	.	1	.	.	.
732 JAPAN	1412	1279	1	.	8	.	124	.	.	.
736 TAIWAN	73	39	11	.	1	1	21	.	.	.
740 HONG KONG	12	3	.	.	4	.	3	.	2	.
800 AUSTRALIA	451	111	10	4	97	5	224	.	.	.
804 NEW ZEALAND	93	14	3	.	20	.	56	.	.	.
1000 WORLD	45490	23206	873	1607	2304	5016	12392	12	80	.
1010 INTRA-EC	28308	11665	313	1167	1570	3960	9584	12	37	.
1011 EXTRA-EC	17185	11542	561	440	735	1056	2808	.	43	.
1020 CLASS 1	11760	7651	253	411	405	599	2411	.	30	.
1021 EFTA COUNTR.	3741	2189	54	146	141	478	718	.	15	.
1030 CLASS 2	3696	2876	274	27	161	33	312	.	13	.
1031 ACP (63)	152	50	62	.	2	5	33	.	.	.
1040 CLASS 3	1727	1013	35	2	169	423	85	.	.	.
515.61 LACTAMS										
BL: INCLUDED IN 515.69										
NL: INCLUDED IN 515.69										
DE: INCLUDED IN 515.69										
IT: CONFIDENTIAL										
002 BELG.-LUXBG.	3	.	1	.	.	.	1	.	1	.
004 FR GERMANY	420	.	400	.	.	.	.	.	20	.
005 ITALY	5	.	5	.	.	.	.	.	.	.
040 PORTUGAL	.	.	.	.	.	.	.	.	.	.
042 SPAIN	108	.	.	.	.	.	108	.	.	.
056 SOVIET UNION	79	.	79	.	.	.	.	.	.	.
400 USA	421	.	421	.	.	.	.	.	.	.
732 JAPAN	381	.	380	.	.	.	1	.	.	.
1000 WORLD	1462	.	1290	.	.	.	137	.	35	.
1010 INTRA-EC	451	.	407	.	.	.	13	.	31	.
1011 EXTRA-EC	1011	.	883	.	.	.	124	.	4	.
1020 CLASS 1	929	.	802	.	.	.	123	.	4	.
1021 EFTA COUNTR.	5	.	1	.	.	.	.	.	4	.
1040 CLASS 3	81	.	81	.	.	.	.	.	.	.
515.69 OTHER HETEROCYCLIC COMPOUNDS; NUCLEIC ACIDS										
FR: CONF. COUMARIN, METHYLCOUMARINS, ETHYLCOUMARINS AND MELAMINE										
BL: NO BREAKDOWN BY COUNTRIES FOR FURFURYL ALCOHOL AND TETRAHYDROFURFURYL ALCOHOL, PYRIDINE AND ITS SALTS, 3-PICOLINE, PIPERAZINE AND 2,5-DYMETHYLPIPERAZINE AND THEIR SALTS AND CERTAIN HETEROCYCLIC COMPOUND, OR FOR 515.61 WHICH IS INCLUDED HERE										
NL: NO BREAKDOWN BY COUNTRIES FOR COUNTRIES 007 TO 958 FOR PYRIDINE AND ITS SALTS AND MELAMINE OR FOR 515.61 WICH IS INCLUDED HERE AND CONF. DI(BENZOTHIAZOL-2-YL) DISULPHIDE, BENZOTHIAZOLE-2-THIOL AND BENZOTHIAZOLE-2-THIOL DERIVATIVES										
DE: INCL. 515.61 AND NO BREAKDOWN BY COUNTRIES FOR MELAMINE										
IT: CONF. MELAMINE										
001 FRANCE	30876	9800	.	4341	7419	2493	6583	144	96	.
002 BELG.-LUXBG.	15622	4037	2588	429	7233	.	1253	68	14	.
003 NETHERLANDS	14379	8448	1255	398	.	306	3681	284	5	.
004 FR GERMANY	33116	.	5616	2422	18333	3993	2230	486	36	.

Destination CTCI	Value 1000 ECU EUR 10	Deutschland	France	Italia	Nederland	Belg.-Lux.	UK	Ireland	Danmark	Ελλάδα
515.59										
058 RD.ALLEMANDE	1577	.	.	.	1459	.	118	.	.	.
060 POLOGNE	325	309	4	.	.	.	12	.	.	.
062 TCHECOSLOVAQ	1022	677	18	7	.	153	167	.	.	.
064 HONGRIE	2037	673	46	1	641	618	58	.	.	.
066 ROUMANIE	523	401	122	.	.	.	.	.	.	.
068 BULGARIE	1178	169	296	.	.	713	.	.	.	.
070 ALBANIE	109	109	.	.	.	.	.	.	.	.
204 MAROC	188	20	163	.	.	3	2	.	.	.
220 EGYPTE	471	193	275	.	.	.	3	.	.	.
272 COTE IVOIRE	382	14	358	.	.	10	.	.	.	.
302 CAMEROUN	121	7	114	.	.	.	.	.	.	.
390 AFR. DU SUD	1942	1142	10	.	.	15	775	.	.	.
400 ETATS-UNIS	18218	13761	856	26	749	3	2797	.	26	.
404 CANADA	951	277	112	416	.	.	146	.	.	.
412 MEXIQUE	3377	3137	186	54	.	.	.	.	.	.
416 GUATEMALA	297	291	6	.	.	.	.	.	.	.
428 EL SALVADOR	207	207	.	.	.	.	.	.	.	.
436 COSTA RICA	223	186	37	.	.	.	.	.	.	.
480 COLOMBIE	2313	1907	77	.	326	.	3	.	.	.
484 VENEZUELA	525	312	176	.	37	.	.	.	.	.
500 EQUATEUR	104	55	6	.	.	.	2	.	41	.
508 BRESIL	3448	3153	97	.	82	.	101	.	15	.
528 ARGENTINE	829	780	49	.	.	.	.	.	.	.
624 ISRAEL	735	247	12	19	259	92	106	.	.	.
632 ARABIE SAOUD	247	115	.	.	6	.	126	.	.	.
640 BAHREIN	174	13	.	.	20	.	107	.	34	.
647 EMIRATS ARAB	130	9	11	.	52	.	43	.	15	.
664 INDE	1562	1423	75	.	37	3	24	.	.	.
680 THAILANDE	414	179	230	.	.	.	5	.	.	.
700 INDONESIE	367	70	266	.	.	.	26	.	5	.
701 MALAYSIA	139	26	87	.	.	6	20	.	.	.
706 SINGAPOUR	453	231	95	74	13	4	36	.	.	.
708 PHILIPPINES	106	30	53	.	12	.	11	.	.	.
720 CHINE	411	196	215	.	.	.	.	.	.	.
728 COREE DU SUD	2790	1540	.	602	646	.	2	.	.	.
732 JAPON	10901	8999	2	5	50	.	1845	.	.	.
736 T'AI-WAN	401	203	120	.	17	2	59	.	.	.
740 HONG-KONG	184	23	.	.	64	.	94	.	3	.
800 AUSTRALIE	2620	498	95	200	1248	42	537	.	.	.
804 NOUV.ZELANDE	453	151	30	.	175	.	97	.	.	.
1000 MONDE	236422	129368	7311	8294	27871	35577	27251	20	730	.
1010 INTRA-CE	140723	64777	2061	5601	20176	32244	15458	20	388	.
1011 EXTRA-CE	95700	64591	5250	2694	7696	3333	11795	.	341	.
1020 CLASSE 1	66706	46648	1871	1937	3963	1724	10339	.	224	.
1021 A E L E	19952	15312	314	325	1249	1254	1455	.	43	.
1030 CLASSE 2	21089	14758	2677	749	1632	125	1031	.	117	.
1031 ACP (63)	784	127	513	.	10	12	122	.	.	.
1040 CLASSE 3	7904	3185	702	8	2100	1483	426	.	.	.
515.61 LACTAMES										
BL: REPRIS SOUS 515.69										
NL: REPRIS SOUS 515.69										
DE: REPRIS SOUS 515.69										
IT: CONFIDENTIEL										
002 BELG.-LUXBG.	642	.	16	.	.	.	622	.	4	.
004 RF ALLEMAGNE	1529	.	1477	.	.	.	.	.	52	.
005 ITALIE	523	.	523	.	.	.	.	.	.	.
040 PORTUGAL	125	.	125	.	.	.	.	.	.	.
042 ESPAGNE	196	.	9	.	.	.	187	.	.	.
056 U.R.S.S.	398	.	398	.	.	.	.	.	.	.
400 ETATS-UNIS	2082	.	2082	.	.	.	.	.	.	.
732 JAPON	1871	.	1868	.	.	.	3	.	.	.
1000 MONDE	7564	.	6550	.	.	.	911	.	103	.
1010 INTRA-CE	2811	.	2054	.	.	.	668	.	89	.
1011 EXTRA-CE	4754	.	4496	.	.	.	244	.	14	.
1020 CLASSE 1	4330	.	4092	.	.	.	226	.	12	.
1021 A E L E	149	.	134	.	.	.	3	.	12	.
1040 CLASSE 3	403	.	403	.	.	.	.	.	.	.
515.69 AUT.COMP.HETEROCYCLIQUES,YC ACID.NUCLEIQUE										
FR: CONF. COUMARINE, METHYLCOUMARINES, ETHYLCOUMARINES ET MELAMINE										
BL: PAS DE VENTILATION PAR PAYS POUR LES ALCOOLS FURFURYLIQUE ET TETRAHYDROFURFURILIQUE, LA PYRIDINE ET SES SELS, 3-PICOLINE, PIPERAZINE ET 2,5-DIMETHYLPIPERAZINE ET LEURS SELS ET CERTAINS COMPOSES HETEROCYCLIQUES, NI POUR 515.61 QUI EST INCLUS										
NL: PAS DE VENTILATION PAR PAYS POUR LES PAYS 007 A 958 POUR LA PYRIDINE ET SES SELS ET LA MELAMINE, NI POUR 515.61 QUI EST INCLUS ET CONF. LE DISULFURE DE DI(BENZOTHIAZOLE-2-YLE), LE BENZOTHIAZOLE-2-THIOL ET LES DERIVES DU BENZOTHIAZOLE-2-THIOL										
DE: INCL. 515.61 ET PAS DE VENTILATION PAR PAYS POUR LA MELAMINE										
IT: CONF. LA MELAMINE										
001 FRANCE	219877	67672	.	21934	16752	4501	51597	54607	2802	12
002 BELG.-LUXBG.	145488	16914	11627	2283	13780	.	16882	83393	608	1
003 PAYS-BAS	119147	34007	5029	3438	.	969	29938	45318	448	.
004 RF ALLEMAGNE	146039	.	43003	33479	23508	3416	20277	21276	1057	23

Tab. 1

Export

January - December 1983 Janvier - Décembre

Destination	Quantity 1000 kg Quantités									
SITC	EUR 10	Deutschland	France	Italia	Nederland	Belg.-Lux.	UK	Ireland	Danmark	Ἑλλάδα
§15.69										
005 ITALY	37316	16598	2868	.	14177	1483	2035	116	39	.
006 UTD. KINGDOM	24855	8197	1271	208	7590	6946	.	632	11	.
007 IRELAND	1369	325	11	6	29	20	966	.	12	.
008 DENMARK	1128	581	125	50	101	6	264	1	.	.
009 GREECE	927	489	147	80	40	22	144	4	1	.
028 NORWAY	323	137	31	1	2	6	132	14	.	.
030 SWEDEN	1547	640	96	10	180	62	542	12	5	.
032 FINLAND	422	260	57	6	24	5	62	2	6	.
036 SWITZERLAND	23192	18670	1073	626	150	1923	685	26	39	.
038 AUSTRIA	1784	700	571	106	110	52	241	4	.	.
040 PORTUGAL	1066	371	358	34	35	22	232	12	2	.
042 SPAIN	5700	1965	2042	325	212	182	908	50	16	.
043 ANDORRA	2	2	.	.	.	.	.	.	.	.
046 MALTA	30	3	.	2	.	.	23	.	2	.
048 YUGOSLAVIA	6992	5730	450	247	11	73	464	.	17	.
052 TURKEY	1247	741	63	47	5	91	273	.	27	.
056 SOVIET UNION	9105	1728	1160	1522	.	330	4365	.	.	.
058 GERMAN DEM.R	511	.	140	.	.	124	247	.	.	.
060 POLAND	1979	1265	300	163	76	1	163	.	11	.
062 CZECHOSLOVAK	3383	1307	115	589	22	1118	227	.	5	.
064 HUNGARY	1937	927	168	84	41	216	479	.	22	.
066 ROMANIA	951	507	37	312	36	.	53	.	6	.
068 BULGARIA	806	304	211	1	11	100	170	.	9	.
204 MOROCCO	311	155	63	11	9	30	43	.	.	.
208 ALGERIA	1106	254	327	520	1	.	4	.	.	.
212 TUNISIA	242	9	28	201	.	.	4	.	.	.
216 LIBYA	130	113	.	1	.	10	6	.	.	.
220 EGYPT	591	244	109	38	6	32	158	4	.	.
224 SUDAN	23	1	1	3	.	7	8	.	3	.
240 NIGER	9	.	3	.	.	.	6	.	.	.
248 SENEGAL	40	13	25	.	.	.	2	.	.	.
272 IVORY COAST	254	32	97	.	8	.	117	.	.	.
276 GHANA	36	13	.	.	.	.	22	.	1	.
284 BENIN	20	18	2	.	.	.	.	.	.	.
288 NIGERIA	249	159	11	1	1	10	56	8	3	.
302 CAMEROON	278	2	17	.	253	.	6	.	.	.
314 GABON	8	4	4	.	.	.	.	.	.	.
322 ZAIRE	28	16	3	.	.	1	8	.	.	.
330 ANGOLA	36	35	.	.	.	.	1	.	.	.
334 ETHIOPIA	33	24	.	.	.	.	9	.	.	.
346 KENYA	428	64	48	.	3	1	297	13	2	.
350 UGANDA	10	.	6	.	.	.	1	3	.	.
352 TANZANIA	93	37	16	.	1	5	34	.	.	.
366 MOZAMBIQUE	63	61	2	.	.	.	.	.	.	.
370 MADAGASCAR	39	25	14	.	.	.	.	.	.	.
378 ZAMBIA	16	10	4	.	.	.	2	.	.	.
382 ZIMBABWE	56	36	7	.	.	.	11	.	2	.
390 SOUTH AFRICA	3165	1228	10	29	34	1179	661	20	4	.
400 USA	29067	12268	3678	5920	2970	1759	2246	209	17	.
404 CANADA	2889	796	32	326	621	43	986	50	35	.
412 MEXICO	1811	1091	178	87	33	347	70	1	4	.
413 BERMUDA	36	.	.	.	.	.	36	.	.	.
416 GUATEMALA	116	86	5	2	5	.	16	.	.	.
424 HONDURAS	28	5	.	21	.	.	1	.	1	.
428 EL SALVADOR	247	67	4	1	.	.	175	.	.	.
436 COSTA RICA	23	14	.	.	.	1	.	2	6	.
442 PANAMA	59	39	3	4	.	.	11	2	.	.
448 CUBA	75	40	.	32	2	.	1	.	.	.
453 BAHAMAS	205	102	.	.	.	.	.	103	.	.
456 DOMINICAN R.	19	14	1	1	.	.	.	.	3	.
472 TRINIDAD,TOB	33	.	.	.	.	.	33	.	.	.
476 NL ANTILLES	51	.	.	.	.	.	50	1	.	.
480 COLOMBIA	488	261	71	59	5	3	70	9	10	.
484 VENEZUELA	228	89	34	22	.	3	58	6	16	.
500 ECUADOR	79	56	1	4	1	7	3	2	5	.
504 PERU	145	49	12	22	2	.	39	1	20	.
508 BRAZIL	4826	3479	407	84	96	552	141	63	4	.
512 CHILE	115	54	1	14	4	.	11	1	30	.
520 PARAGUAY	27	8	2	9	.	.	.	.	8	.
524 URUGUAY	55	26	3	3	1	1	17	3	1	.
528 ARGENTINA	1322	928	110	165	43	40	.	18	18	.
600 CYPRUS	72	6	.	5	.	.	60	.	1	.
604 LEBANON	44	2	.	9	2	.	31	.	.	.
608 SYRIA	44	3	16	4	7	.	14	.	.	.
612 IRAQ	85	52	1	8	3	.	21	.	.	.
616 IRAN	1370	606	101	65	34	150	366	48	.	.
624 ISRAEL	2925	368	113	60	16	2142	220	.	6	.
628 JORDAN	18	12	.	6	.	.	.	.	.	.
632 SAUDI ARABIA	240	48	6	20	47	3	105	.	11	.
636 KUWAIT	74	12	5	26	.	.	31	.	.	.
644 QATAR	69	52	.	.	.	.	17	.	.	.
647 U.A.EMIRATES	67	2	1	1	10	.	53	.	.	.
660 AFGHANISTAN	62	62	.	.	.	.	.	.	.	.
662 PAKISTAN	426	307	64	6	5	.	34	10	.	.
664 INDIA	1817	664	101	79	70	3	897	1	2	.
666 BANGLADESH	102	17	4	7	.	.	73	1	.	.

Destination	Value 1000 ECU Valeurs									
CTCI	EUR 10	Deutschland	France	Italia	Nederland	Belg.-Lux.	UK	Ireland	Danmark	Ἑλλάδα
§15.69										
005 ITALIE	210255	84795	38751	.	25323	2379	27199	31242	556	10
006 ROYAUME-UNI	150075	32197	21304	5198	23710	7033	.	60389	239	5
007 IRLANDE	20693	3807	820	356	319	137	15027	.	227	.
008 DANEMARK	11465	3485	2317	1129	2681	18	680	1155	.	.
009 GRECE	15462	5628	1573	1022	982	66	2477	3670	44	.
028 NORVEGE	1763	613	255	102	36	23	623	110	1	.
030 SUEDE	8310	4186	706	183	348	225	2089	263	310	.
032 FINLANDE	7410	2090	1254	344	446	18	588	2014	656	.
036 SUISSE	130880	58406	32428	15422	843	2163	17870	3292	456	.
038 AUTRICHE	14021	9305	1411	777	659	173	1494	70	132	.
040 PORTUGAL	28160	8354	3292	1642	527	61	3228	11019	37	.
042 ESPAGNE	67819	17131	16815	7177	2171	572	8935	14684	333	1
043 ANDORRE	258	237	.	9	.	.	12	.	.	.
046 MALTE	447	110	.	130	.	.	115	.	92	.
048 YOUGOSLAVIE	42188	22471	5462	5644	1240	252	6188	626	305	.
052 TURQUIE	12501	7459	994	1139	425	260	1843	288	93	.
056 U.R.S.S.	27939	9236	2598	4555	.	805	10745	.	.	.
058 RD.ALLEMANDE	2287	.	570	27	.	390	1293	.	7	.
060 POLOGNE	19184	12081	1244	1407	2173	4	2031	141	103	.
062 TCHECOSLOVAQ	11034	4850	1059	1156	594	1625	1729	.	21	.
064 HONGRIE	20229	6547	2569	2276	860	247	7307	219	204	.
066 ROUMANIE	6056	3453	644	1063	459	.	230	87	120	.
068 BULGARIE	3848	1398	443	99	332	106	1196	.	269	5
204 MAROC	5069	1091	3374	135	23	106	112	119	109	.
208 ALGERIE	1834	534	626	653	4	.	17	.	.	.
212 TUNISIE	468	55	124	273	4	.	12	.	.	.
216 LIBYE	811	659	.	5	.	48	99	.	.	.
220 EGYPTE	13107	3609	2191	1137	56	161	2039	3914	.	.
224 SOUDAN	387	13	29	217	.	26	58	.	44	.
240 NIGER	136	.	10	95	.	.	31	.	.	.
248 SENEGAL	577	214	358	.	.	.	5	.	.	.
272 COTE IVOIRE	1047	61	543	.	35	.	405	.	3	.
276 GHANA	492	251	.	1	.	.	233	.	7	.
284 BENIN	169	151	18	.	.	.	.	.	.	.
288 NIGERIA	8332	1182	156	4	3	45	1257	3634	51	.
302 CAMEROUN	2365	19	41	.	2279	.	26	.	.	.
314 GABON	110	42	68	.	.	.	.	.	.	.
322 ZAIRE	320	165	55	58	.	6	36	.	.	.
330 ANGOLA	363	320	.	.	.	.	43	.	.	.
334 ETHIOPIE	493	456	.	10	.	.	27	.	.	.
346 KENYA	3507	210	414	8	39	5	2728	80	23	.
350 OUGANDA	269	.	21	.	.	.	235	13	.	.
352 TANZANIE	926	232	420	1	6	29	235	.	3	.
366 MOZAMBIQUE	382	344	.	38	.	.	.	.	.	.
370 MADAGASCAR	467	60	407	.	.	.	.	.	.	.
378 ZAMBIE	170	30	115	12	.	.	12	1	.	.
382 ZIMBABWE	743	363	181	.	9	.	55	32	103	.
390 AFR. DU SUD	21259	6503	655	559	612	1564	4649	6624	93	.
400 ETATS-UNIS	231384	66777	30870	49025	12356	2951	19521	49524	343	17
404 CANADA	45003	5707	1737	5255	7014	130	12044	12872	244	.
412 MEXIQUE	26988	13312	3381	3718	1331	455	3411	1045	335	.
413 BERMUDES	1106	.	.	.	.	.	1106	.	.	.
416 GUATEMALA	3120	2184	620	15	10	.	82	189	20	.
424 HONDURAS	204	64	2	88	4	.	9	.	37	.
428 EL SALVADOR	2057	1422	105	43	3	.	470	.	14	.
436 COSTA RICA	2135	463	14	7	4	4	24	1400	219	.
442 PANAMA	2466	235	519	384	3	14	1220	91	.	.
448 CUBA	2037	743	8	1210	8	.	68	.	.	.
453 BAHAMAS	4881	3513	.	.	.	.	.	1368	.	.
456 REP.DOMINIC.	235	126	4	15	4	.	41	.	45	.
472 TRINIDAD,TOB	103	.	10	2	1	.	92	.	.	.
476 ANTILLES NL	210	.	8	2	4	.	194	2	.	.
480 COLOMBIE	12268	4643	2923	1217	83	10	636	2305	451	.
484 VENEZUELA	14303	4066	2291	1576	17	13	602	5581	177	.
500 EQUATEUR	3718	2634	216	49	40	27	155	423	174	.
504 PEROU	5821	2269	860	1051	24	.	752	593	272	.
508 BRESIL	39419	22898	6110	3070	1532	1143	3090	1372	204	.
512 CHILI	3946	1368	234	1124	32	2	312	515	359	.
520 PARAGUAY	503	144	6	242	.	.	2	.	109	.
524 URUGUAY	2428	1195	344	205	13	2	231	410	28	.
528 ARGENTINE	28171	12707	3672	7271	628	153	.	3488	252	.
600 CHYPRE	353	37	.	126	.	3	175	5	7	.
604 LIBAN	853	18	4	194	4	2	119	512	.	.
608 SYRIE	399	26	52	71	110	.	140	.	.	.
612 IRAK	873	334	95	338	12	.	94	.	.	.
616 IRAN	10335	4704	1370	1495	147	270	1899	450	.	.
624 ISRAEL	8522	2541	394	663	205	2464	2117	3	133	2
628 JORDANIE	247	35	15	197	.	.	.	.	.	.
632 ARABIE SAOUD	926	237	22	13	212	7	409	.	26	.
636 KOWEIT	225	30	26	47	.	.	60	60	.	.
644 QATAR	185	91	1	40	.	.	53	.	.	.
647 EMIRATS ARAB	270	11	9	71	33	.	118	28	.	.
660 AFGHANISTAN	1722	1716	.	4	.	.	2	.	.	.
662 PAKISTAN	18307	8386	1515	421	292	.	4512	3181	.	.
664 INDE	24821	5984	3709	4759	1204	21	8499	590	54	1
666 BANGLA DESH	2780	478	146	240	217	.	1308	384	7	.

Destination SITC	Quantity 1000 kg Quantités EUR 10	Deutschland	France	Italia	Nederland	Belg.-Lux.	UK	Ireland	Danmark	Ελλάδα
515.69										
669 SRI LANKA	117	6	1	.	3	.	105	2	.	.
676 BURMA	17	2	14				1			
680 THAILAND	2266	115	37	306	54	1	1748	4	1	.
690 VIETNAM	3		1		2					
700 INDONESIA	701	276	86	20	11	253	45	6	4	.
701 MALAYSIA	1189	118	92	4	3	24	946	2	.	.
706 SINGAPORE	942	573	51	4	10	216	82	6	.	.
708 PHILIPPINES	213	137	4	28	13	.	25	5	1	.
720 CHINA	1509	608	413	18	17	.	371	.	82	.
724 NORTH KOREA	2			2						
728 SOUTH KOREA	1018	720	23	68	7	50	146	3	1	.
732 JAPAN	6481	4187	743	75	19	.	925	532	.	.
736 TAIWAN	2319	324	29	508	23	20	1401	8	6	.
740 HONG KONG	971	279	13	19	12	38	543	7	60	.
800 AUSTRALIA	2874	449	31	242	29	257	1794	72	.	.
804 NEW ZEALAND	268	131	.	2	26	.	100	9	.	.
958 NOT DETERMIN	300	.	300	.	.	.	.	.	.	.
977 SECRET CTRS.	303268	7689	.	.	93241	202338	.	.	.	.
1000 **W O R L D**	601767	123601	28392	21186	153601	229103	42045	3085	753	1
1010 INTRA-EC	159582	48473	13879	7933	54922	15271	17156	1735	212	1
1011 EXTRA-EC	138619	67440	14213	13253	5438	11493	24889	1351	541	.
1020 CLASS 1	87062	48284	9235	7997	4428	5653	10281	1011	173	.
1021 EFTA COUNTR.	28340	20779	2186	783	501	2070	1899	69	53	.
1030 CLASS 2	31294	12469	2431	2535	802	3951	8533	340	233	.
1031 ACP (63)	1920	558	286	14	266	25	632	126	13	.
1040 CLASS 3	20263	6687	2546	2721	208	1889	6076	.	136	.
515.71 SULPHONAMIDES										
001 FRANCE	1380	446	.	18	196	645	8	1	66	.
002 BELG.-LUXBG.	444	113	41	12	184	.	33	.	61	.
003 NETHERLANDS	305	153	.	48	.	26	55	.	23	.
004 FR GERMANY	1215	.	6	133	867	119	30	.	60	.
005 ITALY	1026	370	2	.	347	40	11	.	256	.
006 UTD. KINGDOM	712	143	7	24	454	3	.	1	80	.
007 IRELAND	64	23	1	.	5	.	2	.	33	.
008 DENMARK	117	39	10	.	60	1	3	1	.	.
009 GREECE	8	3	.	2	.	.	3	.	.	.
028 NORWAY	13	4	.	.	7	.	.	.	2	.
030 SWEDEN	243	10	.	.	144	.	89	.	.	.
032 FINLAND	35	7	1	1	25	.	.	.	1	.
036 SWITZERLAND	989	98	552	134	34	159	4	.	8	.
038 AUSTRIA	63	13	.	1	46	.	.	.	3	.
040 PORTUGAL	28	3	1	7	12	.	1	.	4	.
042 SPAIN	643	229	1	48	298	1	4	.	62	.
046 MALTA	6						1	.	5	.
048 YUGOSLAVIA	24	14	1	2	3	.	.	.	4	.
052 TURKEY	31	5	.	8	12	.	.	.	6	.
056 SOVIET UNION	152	4	.	.	148	.	.	.	.	.
058 GERMAN DEM.R	50	.	.	.	15	.	.	.	35	.
060 POLAND	73	.	.	17	54	.	2	.	.	.
062 CZECHOSLOVAK	6	2	.	2	1	.	1	.	.	.
064 HUNGARY	86	10	.	.	57	.	19	.	.	.
066 ROMANIA	27	26	.	1	.	.	.	.	.	.
068 BULGARIA	36	5	.	.	.	.	.	.	31	.
204 MOROCCO	13	.	8	1	4	.	.	.	.	.
220 EGYPT	190	23	.	8	42	1	116	.	.	.
288 NIGERIA	108	.	.	.	15	.	91	.	2	.
370 MADAGASCAR	19	.	19	.	.	.	.	.	.	.
382 ZIMBABWE	16	.	.	.	.	.	.	.	16	.
390 SOUTH AFRICA	197	24	.	5	138	.	17	1	12	.
400 USA	1244	311	.	173	159	368	25	4	204	.
404 CANADA	108	16	.	2	57	4	20	.	9	.
412 MEXICO	52	14	.	5	17	.	1	.	15	.
416 GUATEMALA	4	3	1	.	.	.	.	.	.	.
442 PANAMA	4	.	.	1	.	.	3	.	.	.
448 CUBA	38	.	.	2	23	.	.	.	13	.
480 COLOMBIA	22	5	.	1	7	.	3	.	6	.
484 VENEZUELA	36	5	.	1	12	.	9	.	9	.
500 ECUADOR	6	1	.	3	1	.	.	.	1	.
504 PERU	14	3	.	1	8	.	.	.	2	.
508 BRAZIL	310	91	2	67	88	.	48	.	14	.
512 CHILE	20	3	.	1	10	.	.	.	6	.
524 URUGUAY	5	2	.	.	3	.	.	.	.	.
528 ARGENTINA	82	44	1	3	21	.	.	.	13	.
612 IRAQ	11	.	.	3	5	.	3	.	.	.
624 ISRAEL	41	4	1	3	31	.	.	.	2	.
628 JORDAN	7	.	.	.	7	.	.	.	.	.
632 SAUDI ARABIA	23	.	.	.	.	.	23	.	.	.
662 PAKISTAN	5	1	.	.	2	.	1	.	1	.
664 INDIA	28	19	.	7	.	.	.	.	2	.
666 BANGLADESH	38	4	.	1	.	.	8	.	25	.
676 BURMA	29	.	.	.	20	.	.	.	9	.
680 THAILAND	43	4	.	2	30	.	6	.	1	.
700 INDONESIA	357	32	1	.	233	.	4	.	87	.

Destination CTCI	Value 1000 ECU Valeurs EUR 10	Deutschland	France	Italia	Nederland	Belg.-Lux.	UK	Ireland	Danmark	Ελλάδα
515.69										
669 SRI LANKA	618	26	2	3	10	.	339	238	.	.
676 BIRMANIE	394	19	365				10			
680 THAILANDE	14943	1918	558	1323	936	3	10169	14	22	.
690 VIET-NAM	109		89		13		7			
700 INDONESIE	11238	4670	1566	1355	307	353	1025	1916	46	.
701 MALAYSIA	6411	566	267	76	39	102	5339	22	.	.
706 SINGAPOUR	4461	1430	472	155	542	277	1087	498	.	.
708 PHILIPPINES	6697	1863	436	968	66	1	1087	2263	13	.
720 CHINE	7578	2637	2261	1401	71	.	923	.	285	.
724 COREE DU NRD	229	9		219					1	
728 COREE DU SUD	21043	10143	1492	4317	262	107	1592	3070	60	.
732 JAPON	154092	38379	17107	10801	1141	.	9937	76709	14	4
736 T'AI-WAN	10024	2521	441	2135	272	15	3966	482	192	.
740 HONG-KONG	7586	1445	131	1253	193	127	4104	165	168	.
800 AUSTRALIE	27007	7069	353	1150	302	797	11586	5723	27	.
804 NOUV.ZELANDE	3309	1168	2	104	123	.	1057	855	.	.
958 NON DETERMIN	330		330	.	.	.	.	.	.	.
977 SECRET	576765	7853	.	.	174640	394272	.	.	.	.
1000 **M O N D E**	2882137	686030	293393	224966	325705	431162	360056	526656	14088	81
1010 INTRA-CE	1038501	248505	124424	68838	107055	18519	164076	301052	5981	51
1011 EXTRA-CE	1246538	429671	168638	156127	44010	18371	195980	225604	8107	30
1020 CLASSE 1	795946	255975	113338	99539	28243	9190	101805	184673	3160	23
1021 A E L E	190622	82954	39346	18500	2859	2664	25917	16768	1614	.
1030 CLASSE 2	349998	132722	43814	43147	11256	6004	68648	40483	3921	3
1031 ACP (63)	24030	7036	2962	450	2373	114	5598	5162	335	.
1040 CLASSE 3	100595	40974	11486	13441	4511	3177	25528	448	1025	5
515.71 SULFAMIDES										
001 FRANCE	12096	6055	.	1428	1138	2206	429	94	746	.
002 BELG.-LUXBG.	4515	796	533	1194	570	.	813	.	609	.
003 PAYS-BAS	3719	1043	.	1174	.	201	1199	.	102	.
004 RF ALLEMAGNE	8978	.	180	2815	3332	433	1542	.	676	.
005 ITALIE	14385	9413	87	.	1141	442	669	.	2633	.
006 ROYAUME-UNI	11658	7770	670	1222	1386	42	.	172	396	.
007 IRLANDE	3074	579	8	24	52	.	37	.	2374	.
008 DANEMARK	2111	638	36	497	174	6	77	681	.	.
009 GRECE	1993	1794	.	44	6	1	148	.	.	.
028 NORVEGE	106	66	.	.	14	1	.	.	25	.
030 SUEDE	2431	140	.	.	340	.	195	.	.	.
032 FINLANDE	696	441	33	51	137	.	14	4	16	.
036 SUISSE	11858	781	7164	2997	136	619	83	.	78	.
038 AUTRICHE	2556	2188	7	25	94	1	7	.	234	.
040 PORTUGAL	2428	1843	28	288	30	.	189	.	50	.
042 ESPAGNE	9357	6076	97	1598	893	6	136	.	551	.
046 MALTE	122			10			3	.	109	.
048 YOUGOSLAVIE	1308	815	42	363	7	.	.	.	81	.
052 TURQUIE	515	61	.	312	67	4	.	.	71	.
056 U.R.S.S.	333	33	.	.	300	.	.	.	.	.
058 RD.ALLEMANDE	515	.	.	.	147	.	.	.	368	.
060 POLOGNE	873	.	.	405	413	.	55	.	.	.
062 TCHECOSLOVAQ	124	25	.	57	27	.	15	.	.	.
064 HONGRIE	1493	311	.	.	790	.	392	.	.	.
066 ROUMANIE	132	122	.	10	.	.	.	.	.	.
068 BULGARIE	289	37	.	.	.	.	20	.	232	.
204 MAROC	407	222	120	20	44	1	.	.	.	.
220 EGYPTE	3525	2362	.	155	494	4	510	.	.	.
288 NIGERIA	942	.	.	.	45	2	883	.	12	.
370 MADAGASCAR	396	.	396	.	.	.	.	.	.	.
382 ZIMBABWE	393	19	.	.	.	.	.	.	374	.
390 AFR. DU SUD	1720	170	.	125	390	2	780	119	134	.
400 ETATS-UNIS	15054	4897	.	4685	810	1239	1068	575	1780	.
404 CANADA	1898	1109	100	100	148	20	320	.	101	.
412 MEXIQUE	2651	1918	82	307	83	1	58	3	199	.
416 GUATEMALA	836	811	20	.	.	.	2	.	3	.
442 PANAMA	219	.	.	37	.	.	182	.	.	.
448 CUBA	423	.	.	96	184	.	.	.	143	.
480 COLOMBIE	795	298	13	34	160	.	180	33	77	.
484 VENEZUELA	1120	836	.	44	63	.	98	.	79	.
500 EQUATEUR	467	366	.	60	23	.	.	.	18	.
504 PEROU	569	390	.	73	73	.	2	.	31	.
508 BRESIL	3695	967	200	1387	359	.	618	.	164	.
512 CHILI	382	131	.	62	97	.	.	.	92	.
524 URUGUAY	175	133	2	7	14	.	19	.	.	.
528 ARGENTINE	2767	1883	153	230	327	.	.	.	174	.
612 IRAK	311			113	123	.	75	.	.	.
624 ISRAEL	435	163	19	85	141	.	9	.	18	.
628 JORDANIE	121			.	121	.	.	.	.	.
632 ARABIE SAOUD	616	5	.	.	1	.	610	.	.	.
662 PAKISTAN	1187	1043	.	69	20	.	24	.	31	.
664 INDE	1210	238	.	935	.	.	.	.	37	.
666 BANGLA DESH	1046	591	.	19	.	.	199	.	237	.
676 BIRMANIE	286			.	165	.	22	.	99	.
680 THAILANDE	1107	546	.	60	324	.	166	.	11	.
700 INDONESIE	2583	738	12	73	704	.	131	.	925	.

Tab. 1

Export

Destination / SITC — Quantity 1000 kg — Quantités

SITC	EUR 10	Deutschland	France	Italia	Nederland	Belg.-Lux.	UK	Ireland	Danmark	Ελλάδα
515.71										
701 MALAYSIA	14	1			12	.	1	.	.	.
706 SINGAPORE	313	2	3	4	296	.	5	.	3	.
708 PHILIPPINES	26	3	.	.	8	1	4	.	10	.
720 CHINA	41	.	.	1	30	.	.	.	10	.
728 SOUTH KOREA	37	25	.	1	1	.	.	.	10	.
732 JAPAN	424	72	8	6	324	.	13	.	1	.
736 TAIWAN	45	4	.	6	2	.	1	.	32	.
740 HONG KONG	28	.	.	10	.	.	18	.	.	.
800 AUSTRALIA	85	19	.	3	6	.	45	.	10	.
804 NEW ZEALAND	53	2	.	.	4	.	47	.	.	.
1000 **W O R L D**	11990	2472	671	783	4619	1368	788	8	1281	.
1010 **INTRA-EC**	5267	1289	65	239	2114	833	145	3	579	.
1011 **EXTRA-EC**	6723	1182	604	544	2506	535	643	5	704	.
1020 CLASS 1	4209	830	563	390	1291	532	264	5	334	.
1021 EFTA COUNTR.	1396	137	554	144	288	160	94	.	19	.
1030 CLASS 2	2004	304	41	131	888	3	355	.	282	.
1031 ACP (63)	165	3	22	1	21	1	94	.	23	.
1040 CLASS 3	509	48	.	22	327	.	23	.	89	.
515.72 SULTONES AND SULTAMS										
1000 **W O R L D**	20	11	3	1	4	.	1	.	.	.
1010 **INTRA-EC**	6	4	1	.	1	.	.	.	.	.
1011 **EXTRA-EC**	15	7	3	1	3	.	1	.	.	.
1020 CLASS 1	3	1	1	1	.	.	.	.	.	.
1030 CLASS 2	8	2	2	.	3	.	1	.	.	.

516.11 ETHERS, ETHER-ALCOHOLS, ETHER-PHENOLS, ETHER-ALCOHOL-PHENOLS, ALCOHOL PEROXIDES AND ETHER PEROXIDES, AND THEIR HALOGENATED, SULPHONATED, NITRATED OR NITROSATED DERIVATIVES

FR: CONF. 2-BUTOXYETHANOL AND 2-(2-BUTOXYETHOXY)ETHANOL
BL: CONF. ALCOHOL PEROXIDES AND ETHER PEROXIDES, THEIR HALOGENATED, SULPHONATED, NITRATED AND NITROSATED DERIVATIVES
NL: NO BREAKDOWN BY COUNTRIES FOR COUNTRIES 024 TO 958 FOR ALCOHOL PEROXIDES AND ETHER PEROXIDES, THEIR HALOGENATED, : SULPHONATED, NITRATED AND NITROSATED DERIVATIVES
DE: NO BREAKDOWN BY COUNTRIES FOR AROMATIC ETHERS OTHER THAN 4-TERT-BUTYL-3-METHOXY-2,6-DINITROTOLUENE, AND HALOGENATED, : SULPHONATED, NITRATED OR NITROSATED DERIVATIVES OF AROMATIC ETHERS AND CONF. INWARD PROCESSING TRAFFIC (INCLUDED IN : NORMAL TRAFFIC) FOR MONOETHERS OF ETHYLENE GLYCOL AND 2,2'-OXYDIETHANOL OTHER THAN 2-METHOXYETHANOL, 2-(2-METHOXYETHOXY) : ETHANOL, 2-BUTOXYETHANOL AND 2-(2-BUTOXYETHOXY)ETHANOL
IT: CONF. ALCOHOL PEROXIDES AND ETHER PEROXIDES, THEIR HALOGENATED, SULPHONATED, NITRATED AND NITROSATED DERIVATIVES

001 FRANCE	21207	11760	.	977	4691	2368	1411	.	.	.
002 BELG.-LUXBG.	18638	4770	4722	122	8050	.	974	.	.	.
003 NETHERLANDS	63206	50896	2537	300	.	3678	5787	1	7	.
004 FR GERMANY	72848	.	6202	1011	25672	37360	2602	.	1	.
005 ITALY	38156	12722	11695	.	13300	123	316	.	.	.
006 UTD. KINGDOM	33941	10142	1239	9	13359	9192	.	.	.	.
007 IRELAND	523	81	2	.	56	40	344	.	.	.
008 DENMARK	12683	967	115	.	11204	542	35	.	.	.
009 GREECE	10695	323	991	8990	349	.	42	.	.	.
028 NORWAY	2917	611	.	5	1035	520	745	.	1	.
030 SWEDEN	42542	6775	426	22	33979	1192	139	.	9	.
032 FINLAND	2103	346	113	.	679	691	274	.	.	.
036 SWITZERLAND	83500	14749	2964	18081	46538	185	983	.	.	.
038 AUSTRIA	10025	2510	540	4496	1839	637	3	.	.	.
040 PORTUGAL	2547	662	396	47	1240	145	57	.	.	.
042 SPAIN	10108	2599	2827	123	1984	595	1980	.	.	.
048 YUGOSLAVIA	2447	1689	332	213	159	47	7	.	.	.
052 TURKEY	2740	311	119	5	2276	.	29	.	.	.
056 SOVIET UNION	988	592	100	146	.	90	60	.	.	.
058 GERMAN DEM.R	2265	.	232	.	296	1734	3	.	.	.
060 POLAND	2662	446	134	.	1385	525	172	.	.	.
062 CZECHOSLOVAK	874	420	26	.	265	110	53	.	.	.
064 HUNGARY	2058	1414	28	.	241	369	6	.	.	.
066 ROMANIA	356	99	71	.	5	.	174	.	7	.
068 BULGARIA	304	14	7	.	161	118	4	.	.	.
204 MOROCCO	193	40	81	.	48	20	4	.	.	.
208 ALGERIA	756	32	46	.	635	27	16	.	.	.
212 TUNISIA	122	46	53	.	.	23	.	.	.	.
216 LIBYA	402	192	.	.	204	.	6	.	.	.
220 EGYPT	482	151	86	.	224	10	11	.	.	.
224 SUDAN	170	24	.	.	130	9	7	.	.	.
288 NIGERIA	682	7	166	.	349	45	115	.	.	.
318 CONGO	118	.	92	.	26	.	.	.	.	.
346 KENYA	391	21	.	.	322	36	12	.	.	.
390 SOUTH AFRICA	6833	427	40	1	4094	28	2243	.	.	.
400 USA	4243	1216	343	186	641	1493	364	.	.	.
404 CANADA	56	8	37	.	.	.	11	.	.	.
412 MEXICO	121	19	55	.	4	.	43	.	.	.
448 CUBA	50	31	15	.	.	.	4	.	.	.
458 GUADELOUPE	43	7	36	.	.	.	.	.	.	.
480 COLOMBIA	594	299	281	.	2	.	12	.	.	.
484 VENEZUELA	252	31	2	.	217	.	1	.	1	.
500 ECUADOR	102	51	.	.	.	3	46	.	2	.
504 PERU	52	31	2	.	16	2	1	.	.	.
508 BRAZIL	809	223	198	.	180	.	208	.	.	.
512 CHILE	88	22	15	.	51	.	.	.	.	.

Destination / CTCI — Value 1000 ECU — Valeurs

CTCI	EUR 10	Deutschland	France	Italia	Nederland	Belg.-Lux.	UK	Ireland	Danmark	Ελλάδα
515.71										
701 MALAISIE	151	24		1	121	.	5	.	.	.
706 SINGAPOUR	1077	32	16	76	895	.	40	.	18	.
708 PHILIPPINES	501	155	.	12	102	5	148	.	79	.
720 CHINE	713	.	.	14	627	.	.	.	72	.
728 COREE DU SUD	736	491	.	94	27	3	9	7	105	.
732 JAPON	14478	10588	1580	383	867	.	922	.	138	.
736 T'AI-WAN	1154	493	.	137	61	.	101	.	362	.
740 HONG-KONG	937	3	.	328	.	.	606	.	.	.
800 AUSTRALIE	4678	3546	.	87	57	.	782	.	206	.
804 NOUV.ZELANDE	364	12	.	11	13	.	328	.	.	.
1000 **M O N D E**	170711	76409	11635	24618	19004	5254	16783	1688	15320	.
1010 **INTRA-CE**	62533	28089	1516	8399	7798	3333	4915	947	7536	.
1011 **EXTRA-CE**	108177	48320	10119	16219	11206	1921	11869	741	7782	.
1020 CLASSE 1	69624	32744	9053	11047	4029	1892	6583	698	3578	.
1021 A E L E	20126	5468	7233	3373	777	621	2244	4	406	.
1030 CLASSE 2	33642	15043	1066	4586	4691	31	4783	43	3389	.
1031 ACP (63)	1949	48	422	15	62	16	900	.	486	.
1040 CLASSE 3	4914	534	.	586	2486	.	492	.	816	.
515.72 SULTONES ET SULTAMES										
1000 **M O N D E**	836	461	66	180	38	.	80	11	.	.
1010 **INTRA-CE**	175	138	14	11	9	.	3	.	.	.
1011 **EXTRA-CE**	660	323	52	169	28	.	77	11	.	.
1020 CLASSE 1	253	115	34	88	2	.	3	11	.	.
1030 CLASSE 2	331	136	18	77	27	.	73	.	.	.

516.11 ETHERS-OXYDES, PEROXYDES D'ALCOOLS ETC.

FR: CONF. 2-BUTOXYETHANOL ET 2-(2-BUTOXYETHOXY)ETHANOL
BL: CONF. LES PEROXYDES D'ALCOOLS ET PEROXYDES D'ETHERS; LEURS DERIVES HALOGENES, SULFONES, NITRES, NITROSES
NL: PAS DE VENTILATION PAR PAYS POUR LES PAYS 024 A 958 POUR LES PEROXYDES D'ALCOOLS ET PEROXYDES D'ETHERS, LEURS DERIVES : HALOGENES, SULFONES, NITRES ET NITROSES
DE: PAS DE VENTILATION PAR PAYS POUR LES ETHERS-OXYDES AROMATIQUES, AUTRES QUE 4-TERT-BUTYL-3-METHOXY-2,6-DINITROTOLUENE, : ET LES DERIVES HALOGENES, SULFONES, NITRES ET NITROSES DES ETHERS-OXYDES AROMATIQUES ET CONF. LE TRAFIC DE PERFECTIONNE- : MENT ACTIF (REPRIS SOUS LE TRAFIC NORMAL) POUR LES MONOETHERS DE L'ETHYLENEGLYCOL ET DU 2,2'-OXYDIETHANOL AUTRES QUE : 2-METHOXYETHANOL, 2-(2-METHOXYETHOXY)ETHANOL, 2-BUTHOXYETHANOL ET 2-(2-B.E.)ETH.
IT: CONF. LES PEROXYDES D'ALCOOLS ET PEROXYDES D'ETHERS; LEURS DERIVES HALOGENES, SULFONES, NITRES, NITROSES

001 FRANCE	22531	11810	.	1839	3742	1959	3181	.	.	.
002 BELG.-LUXBG.	17267	5136	4515	268	5503	.	1845	.	.	.
003 PAYS-BAS	49132	26625	1912	3994	.	2780	13813	1	7	.
004 RF ALLEMAGNE	53178	.	6687	1276	17245	22190	5749	24	7	.
005 ITALIE	32890	11468	12016	.	8442	111	848	.	.	5
006 ROYAUME-UNI	27306	9696	3603	55	7186	6758	.	7	1	.
007 IRLANDE	905	136	10	.	125	34	600	.	.	.
008 DANEMARK	6693	1068	125	1	5047	357	95	.	.	.
009 GRECE	5843	475	984	4003	280	.	101	.	.	.
028 NORVEGE	2319	527	2	8	590	355	835	.	2	.
030 SUEDE	20222	4210	340	63	14417	945	237	.	10	.
032 FINLANDE	2427	487	470	.	663	505	298	.	4	.
036 SUISSE	49469	11656	3615	7801	19902	129	6366	.	.	.
038 AUTRICHE	7019	2823	443	1896	1356	481	20	.	.	.
040 PORTUGAL	2508	803	289	423	812	104	77	.	.	.
042 ESPAGNE	9400	2746	2498	282	1394	431	2049	.	.	.
048 YOUGOSLAVIE	2906	1773	206	601	250	50	26	.	.	.
052 TURQUIE	2905	888	188	8	1765	.	56	.	.	.
056 U.R.S.S.	3727	2421	365	615	.	76	248	.	.	.
058 RD.ALLEMANDE	1896	.	208	.	316	1331	39	.	.	.
060 POLOGNE	2618	568	334	.	1055	397	264	.	.	.
062 TCHECOSLOVAQ	1070	522	123	.	249	80	96	.	.	.
064 HONGRIE	1733	1110	92	.	221	296	14	.	.	.
066 ROUMANIE	639	137	81	.	4	.	368	.	49	.
068 BULGARIE	427	38	64	.	218	100	7	.	.	.
204 MAROC	308	60	177	.	38	21	12	.	.	.
208 ALGERIE	760	106	216	.	317	89	32	.	.	.
212 TUNISIE	221	66	133	.	.	22	.	.	.	.
216 LIBYE	489	299	.	.	163	.	27	.	.	.
220 EGYPTE	759	150	233	1	313	7	55	.	.	.
224 SOUDAN	330	70	.	.	186	6	68	.	.	.
288 NIGERIA	674	38	140	.	313	35	148	.	.	.
318 CONGO	101	.	75	.	26	.	.	.	.	.
346 KENYA	638	41	2	.	502	33	60	.	.	.
390 AFR. DU SUD	5687	523	75	9	3264	37	1779	.	.	.
400 ETATS-UNIS	8638	2237	2368	1115	591	762	1565	.	.	.
404 CANADA	240	17	137	1	.	.	85	.	.	.
412 MEXIQUE	564	116	282	.	53	.	133	.	.	.
448 CUBA	211	67	115	.	.	.	29	.	.	.
458 GUADELOUPE	152	77	75	.	.	.	.	.	.	.
480 COLOMBIE	908	476	365	.	6	.	61	.	.	.
484 VENEZUELA	270	59	12	.	188	.	10	.	1	.
500 EQUATEUR	271	151	.	.	.	4	114	.	2	.
504 PEROU	182	113	23	.	28	3	15	.	.	.
508 BRESIL	2630	858	796	1	493	.	482	.	.	.
512 CHILI	131	67	17	.	47	.	.	.	.	.

Destination SITC	Quantity 1000 kg Quantités	EUR 10	Deutschland	France	Italia	Nederland	Belg.-Lux.	UK	Ireland	Danmark	Ελλάδα
516.11											
524	URUGUAY	98	62	.	.	35	.	1	.	.	.
528	ARGENTINA	470	322	99	7	13	29	.	.	.	.
604	LEBANON	175	18	5	.	144	6	2	.	.	.
608	SYRIA	350	14	304	.	24	.	8	.	.	.
612	IRAQ	91	66	.	.	17	3	4	.	1	.
616	IRAN	1293	521	26	.	621	108	15	.	.	.
624	ISRAEL	1143	634	24	2	220	15	248	.	2	.
632	SAUDI ARABIA	324	114	1	.	194	5	9	.	1	.
636	KUWAIT	601	23	.	.	89	5	484	.	.	.
640	BAHRAIN	132	5	.	.	126	.	1	.	.	.
647	U.A.EMIRATES	295	67	1	.	142	.	85	.	.	.
662	PAKISTAN	297	222	10	.	39	5	21	.	.	.
664	INDIA	2407	1029	66	5	427	548	332	.	.	.
666	BANGLADESH	38	36	.	.	.	.	2	.	.	.
680	THAILAND	1509	78	47	.	1341	20	23	.	.	.
700	INDONESIA	240	166	58	.	8	.	8	.	.	.
701	MALAYSIA	765	69	.	.	604	78	14	.	.	.
706	SINGAPORE	2190	1431	.	.	238	112	409	.	.	.
708	PHILIPPINES	472	54	10	.	407	.	1	.	.	.
720	CHINA	566	566	.	.	.	.	.	.	.	.
728	SOUTH KOREA	1248	716	374	.	127	8	23	.	.	.
732	JAPAN	3231	1345	668	135	127	.	956	.	.	.
736	TAIWAN	521	220	140	5	108	.	48	.	.	.
740	HONG KONG	233	74	.	.	157	.	2	.	.	.
800	AUSTRALIA	395	11	15	.	17	292	60	.	.	.
804	NEW ZEALAND	642	200	.	.	244	8	190	.	.	.
958	NOT DETERMIN	409	.	.	.	262	147	.	.	.	.
1000	**W O R L D**	478123	136051	39376	34891	181905	63386	22468	2	43	1
1010	**INTRA-EC**	272074	91661	27502	11409	76681	53302	11510	2	7	.
1011	**EXTRA-EC**	205637	44390	11874	23481	104962	9937	10957	.	35	1
1020	CLASS 1	174374	33480	8822	23313	94864	5834	8047	.	14	.
1021	EFTA COUNTR.	143668	25667	4438	22651	85323	3370	2206	.	13	.
1030	CLASS 2	21140	7327	2440	22	7744	1157	2435	.	14	1
1031	ACP (63)	1711	102	374	1	891	114	222	.	7	.
1040	CLASS 3	10125	3584	612	146	2354	2947	475	.	7	.

516.12 ACETALS AND HEMIACETALS AND SINGLE OR COMPLEX OXYGEN-FUNCTION ACETALS AND HEMIACETALS, AND THEIR HALOGENATED, SULPHONATED, NITRATED OR NITROSATED DERIVATIVES

FR: CONF. ACETALS AND HEMIACETALS AND OXYGEN-FUNCTION ACETALS AND HEMIACETALS WITH THEIR DERIVATIVES, OTHER THAN : 2-(2-BUTOXYETHOXY)-ETHYL 6-PROPYLPIPERONYL ETHER

001	FRANCE	651	23	.	150	4	441	33	.	.	.
002	BELG.-LUXBG.	44	2	.	31	1	.	10	.	.	.
003	NETHERLANDS	115	10	.	21	.	.	84	.	.	.
004	FR GERMANY	44	.	.	17	7	1	19	.	.	.
005	ITALY	51	10	.	.	13	8	20	.	.	.
006	UTD. KINGDOM	196	11	.	20	3	162	.	.	.	.
036	SWITZERLAND	21	16	.	.	2	1	2	.	.	.
038	AUSTRIA	53	45	.	8	.	.	.	.	.	.
042	SPAIN	50	12	24	14	.	.	.	.	.	.
052	TURKEY	14	4	.	5	.	.	5	.	.	.
058	GERMAN DEM.R	12	.	.	.	.	.	12	.	.	.
400	USA	171	99	.	59	2	.	11	.	.	.
632	SAUDI ARABIA	17	.	.	.	.	.	17	.	.	.
800	AUSTRALIA	142	1	.	63	.	.	78	.	.	.
1000	**W O R L D**	1733	298	30	425	41	620	319	.	.	.
1010	**INTRA-EC**	1140	79	2	247	30	614	168	.	.	.
1011	**EXTRA-EC**	594	219	29	178	11	6	151	.	.	.
1020	CLASS 1	499	194	24	166	6	6	103	.	.	.
1021	EFTA COUNTR.	93	70	.	12	2	1	8	.	.	.
1030	CLASS 2	59	6	5	6	5	1	36	.	.	.
1040	CLASS 3	38	20	.	6	.	.	12	.	.	.

516.13 ETHYLENE OXIDE (OXIRANE)

001	FRANCE	21329	2819	.	1	3603	14906	.	.	.	.
002	BELG.-LUXBG.	9455	1204	4289	.	3962	.	.	.	.	.
003	NETHERLANDS	5371	3944	162	23	.	1242	.	.	.	.
004	FR GERMANY	39988	.	489	.	18840	20653	6	.	.	.
005	ITALY	34878	5159	25200	.	3794	725	.	.	.	.
006	UTD. KINGDOM	2456	.	4	.	1086	1366	.	.	.	.
007	IRELAND	68	.	.	.	.	.	68	.	.	.
030	SWEDEN	3302	150	.	.	2061	1091	.	.	.	.
032	FINLAND	535	58	.	.	53	424	.	.	.	.
036	SWITZERLAND	10412	2856	306	.	4067	3183	.	.	.	.
038	AUSTRIA	330	2	.	.	50	278	.	.	.	.
040	PORTUGAL	2100	1	2099	.	.	.	.	.	.	.
042	SPAIN	3968	.	3868	.	100	.	.	.	.	.
048	YUGOSLAVIA	4547	1772	472	335	769	1199	.	.	.	.
052	TURKEY	555	555	.	.	.	.	.	.	.	.
058	GERMAN DEM.R	738	.	.	.	493	245	.	.	.	.
060	POLAND	4360	1697	.	.	1638	1025	.	.	.	.
064	HUNGARY	184	.	.	.	.	184	.	.	.	.
066	ROMANIA	350	.	.	.	350	.	.	.	.	.

Destination CTCI	Value 1000 ECU Valeurs	EUR 10	Deutschland	France	Italia	Nederland	Belg.-Lux.	UK	Ireland	Danmark	Ελλάδα
516.11											
524	URUGUAY	103	70	2	.	28	.	3	.	.	.
528	ARGENTINE	930	506	249	101	50	23	.	.	1	.
604	LIBAN	256	47	57	.	136	5	10	.	.	1
608	SYRIE	251	21	192	.	24	.	14	.	.	.
612	IRAK	132	108	.	.	13	5	5	.	1	.
616	IRAN	1640	683	212	.	566	97	82	.	.	.
624	ISRAEL	1504	796	58	3	221	13	399	.	14	.
632	ARABIE SAOUD	499	306	4	.	141	5	41	.	2	.
636	KOWEIT	490	78	.	.	49	5	358	.	.	.
640	BAHREIN	119	8	.	.	109	.	2	.	.	.
647	EMIRATS ARAB	525	183	22	.	156	.	164	.	.	.
662	PAKISTAN	632	242	50	.	298	3	39	.	.	.
664	INDE	2917	1283	220	13	603	435	363	.	.	.
666	BANGLA DESH	103	82	.	.	4	.	17	.	.	.
680	THAILANDE	1612	121	66	2	1341	16	66	.	1	.
700	INDONESIE	1039	321	629	.	24	.	65	.	.	.
701	MALAYSIA	996	87	3	.	689	65	152	.	.	.
706	SINGAPOUR	1878	996	21	.	214	98	549	.	.	.
708	PHILIPPINES	514	92	104	.	301	.	17	.	.	.
720	CHINE	357	355	.	.	.	.	2	.	.	.
728	COREE DU SUD	1462	734	491	7	200	10	20	.	.	.
732	JAPON	7298	3015	1486	1159	166	.	1472	.	.	.
736	T'AI-WAN	943	479	192	22	97	.	153	.	.	.
740	HONG-KONG	473	166	4	1	288	.	14	.	.	.
800	AUSTRALIE	710	79	66	.	13	296	256	.	.	.
804	NOUV.ZELANDE	655	205	1	.	202	9	238	.	.	.
958	NON DETERMIN	331	.	.	.	198	133	.	.	.	.
1000	**M O N D E**	381349	114295	48864	25633	103786	41763	46837	32	132	7
1010	**INTRA-CE**	215742	66413	29851	11436	47570	34188	26232	32	15	5
1011	**EXTRA-CE**	165278	47882	19013	14197	56018	7442	20606	.	117	3
1020	CLASSE 1	122472	32018	12186	13369	45393	4105	15373	.	28	.
1021	**A E L E**	84010	20525	5159	10193	37748	2518	7841	.	26	.
1030	CLASSE 2	30124	10642	5445	211	8561	1055	4167	.	40	3
1031	ACP (63)	2547	311	442	55	1095	110	521	.	13	.
1040	CLASSE 3	12682	5222	1382	617	2064	2282	1066	.	49	.

516.12 ACETALS, HEMI-ACETALS ET LEURS DERIVES ETC

FR: CONF. ACETALS ET HEMI-ACETALS, AUTRES QUE OXYDE DE 2-(2-BUTOXYETHOXY)ETHYL ET DE 6-PROPYLPIPERONYLE; DERIVES HALOGENES, : SULFONES, NITRES ET NITROSES DES ACETALS ET HEMI-ACETALS

001	FRANCE	1080	205	.	344	82	250	199	.	.	.
002	BELG.-LUXBG.	133	23	.	29	5	.	75	.	1	.
003	PAYS-BAS	878	104	.	171	.	2	601	.	.	.
004	RF ALLEMAGNE	427	.	.	136	116	11	164	.	.	.
005	ITALIE	348	89	.	.	79	56	124	.	.	.
006	ROYAUME-UNI	463	126	.	187	50	100	.	.	.	.
036	SUISSE	252	173	.	1	33	9	36	.	.	.
038	AUTRICHE	141	81	.	60	.	.	.	.	.	.
042	ESPAGNE	374	51	219	102	2	.	.	.	.	.
052	TURQUIE	109	34	.	37	1	.	37	.	.	.
058	RD.ALLEMANDE	101	.	.	.	.	.	101	.	.	.
400	ETATS-UNIS	1165	592	.	443	43	.	87	.	.	.
632	ARABIE SAOUD	218	.	.	3	.	.	215	.	.	.
800	AUSTRALIE	1162	6	.	600	4	.	552	.	.	.
1000	**M O N D E**	8135	1973	274	2443	526	460	2458	.	1	.
1010	**INTRA-CE**	3539	612	13	945	356	438	1174	.	1	.
1011	**EXTRA-CE**	4600	1361	262	1499	171	23	1284	.	.	.
1020	CLASSE 1	3551	1065	219	1399	93	12	763	.	.	.
1021	**A E L E**	530	317	.	99	33	9	72	.	.	.
1030	CLASSE 2	734	135	43	56	69	10	421	.	.	.
1040	CLASSE 3	316	162	.	44	9	.	101	.	.	.

516.13 OXYDE D'ETHYLENE (OXYRANE)

001	FRANCE	14296	2170	.	3	2594	9529	.	.	.	.
002	BELG.-LUXBG.	6665	854	2896	.	2915	.	.	.	.	.
003	PAYS-BAS	3978	2910	127	16	.	925	.	.	.	.
004	RF ALLEMAGNE	26169	.	371	.	12832	12957	9	.	.	.
005	ITALIE	24342	4010	17505	.	2377	450	.	.	.	.
006	ROYAUME-UNI	1730	.	16	.	784	930	.	.	.	.
007	IRLANDE	101	.	.	.	.	.	101	.	.	.
030	SUEDE	1411	111	.	.	1024	276	.	.	.	.
032	FINLANDE	224	63	.	.	36	125	.	.	.	.
036	SUISSE	8445	2142	221	.	2770	3312	.	.	.	.
038	AUTRICHE	236	8	.	.	40	188	.	.	.	.
040	PORTUGAL	1595	1	1594	.	.	.	.	.	.	.
042	ESPAGNE	2954	.	2882	.	72	.	.	.	.	.
048	YOUGOSLAVIE	3238	1362	306	305	550	715	.	.	.	.
052	TURQUIE	778	778	.	.	.	.	.	.	.	.
058	RD.ALLEMANDE	520	.	.	.	312	208	.	.	.	.
060	POLOGNE	2794	1179	.	.	998	617	.	.	.	.
064	HONGRIE	206	.	.	.	.	206	.	.	.	.
066	ROUMANIE	218	.	.	.	218	.	.	.	.	.

Tab. 1

Export

Destination	Quantity	1000 kg								Quantités
SITC	EUR 10	Deutschland	France	Italia	Nederland	Belg.-Lux.	UK	Ireland	Danmark	Ελλάδα
516.13										
1000 **W O R L D**	145046	20259	36913	359	40866	46521	128	.	.	.
1010 **INTRA-EC**	113572	13148	30144	24	31284	38891	81	.	.	.
1011 **EXTRA-EC**	31473	7111	6769	335	9582	7630	46	.	.	.
1020 CLASS 1	25791	5395	6745	335	7101	6176	39	.	.	.
1021 EFTA COUNTR.	16681	3068	2405	.	6231	4977	.	.	.	.
1030 CLASS 2	50	18	24	.	.	.	8	.	.	.
1040 CLASS 3	5633	1698	.	.	2481	1454	.	.	.	.
516.14 PROPYLENE OXIDE										
FR: CONFIDENTIAL										
001 FRANCE	3146	2762	.	.	.	384	.	.	.	.
002 BELG.-LUXBG.	61888	61888	.	.	.	.	.	.	.	.
003 NETHERLANDS	116156	115932	.	.	.	.	224	.	.	.
005 ITALY	4515	4515	.	.	.	.	.	.	.	.
006 UTD. KINGDOM	20568	20568	.	.	.	.	.	.	.	.
030 SWEDEN	2495	2495	.	.	.	.	.	.	.	.
036 SWITZERLAND	479	479	.	.	.	.	.	.	.	.
042 SPAIN	5476	5476	.	.	.	.	.	.	.	.
060 POLAND	2114	2114	.	.	.	.	.	.	.	.
062 CZECHOSLOVAK	142	142	.	.	.	.	.	.	.	.
732 JAPAN	6441	6441	.	.	.	.	.	.	.	.
1000 **W O R L D**	223623	223008	.	.	.	384	231	.	.	.
1010 **INTRA-EC**	206278	205684	.	.	.	384	230	.	.	.
1011 **EXTRA-EC**	17344	17344	.	.	.	.	.	.	.	.
1020 CLASS 1	15042	15042	.	.	.	.	.	.	.	.
1021 EFTA COUNTR.	3032	3032	.	.	.	.	.	.	.	.
1040 CLASS 3	2285	2285	.	.	.	.	.	.	.	.
516.19 OTHER EPOXIDES, EPOXYALCOHOLS, EPOXYPHENOLS AND EPOXYETHERS, WITH A THREE OR FOUR MEMBER RING, AND THE HALOGENATED, SULPHONATED, NITRATED OR NITROSATED DERIVATIVES OF EPOXIDES, EPOXYALCOHOLS, EPOXYPHENOLS AND EPOXYETHERS										
FR: CONF. 1-CHLORO-2,3-EPOXYPROPANE										
NL: CONF. 1-CHLORO-2,3-EPOXYPROPANE										
001 FRANCE	541	330	.	24	88	96	3	.	.	.
002 BELG.-LUXBG.	54	12	3	.	38	.	1	.	.	.
003 NETHERLANDS	7523	7391	2	20	.	108	2	.	.	.
004 FR GERMANY	818	.	56	.	285	380	97	.	.	.
005 ITALY	577	516	42	.	13	3	3	.	.	.
006 UTD. KINGDOM	1324	991	97	.	151	24	.	61	.	.
007 IRELAND	98	1	.	.	2	.	95	.	.	.
030 SWEDEN	442	322	2	.	.	117	1	.	.	.
032 FINLAND	237	235	.	.	.	2	.	.	.	.
036 SWITZERLAND	4212	4046	89	.	68	9	.	.	.	.
038 AUSTRIA	13	7	.	.	2	1	3	.	.	.
042 SPAIN	2024	2016	.	.	8	.	.	.	.	.
048 YUGOSLAVIA	103	4	.	87	4	8	.	.	.	.
056 SOVIET UNION	549	549	.	.	.	.	.	.	.	.
064 HUNGARY	121	43	.	.	.	78	.	.	.	.
066 ROMANIA	771	771	.	.	.	.	.	.	.	.
208 ALGERIA	63	.	17	1	.	45	.	.	.	.
272 IVORY COAST	99	.	.	.	99	.	.	.	.	.
346 KENYA	58	.	.	.	51	.	7	.	.	.
390 SOUTH AFRICA	29	.	.	.	28	.	1	.	.	.
400 USA	1052	1048	.	3	.	1	.	.	.	.
404 CANADA	35	26	.	.	.	.	9	.	.	.
480 COLOMBIA	41	.	.	.	41	.	.	.	.	.
504 PERU	18	.	.	.	18	.	.	.	.	.
508 BRAZIL	144	21	92	.	28	.	3	.	.	.
616 IRAN	61	60	.	.	.	.	.	.	1	.
662 PAKISTAN	25	.	.	.	24	.	1	.	.	.
701 MALAYSIA	20	.	.	.	20	.	.	.	.	.
800 AUSTRALIA	102	32	.	.	62	8	.	.	.	.
1000 **W O R L D**	21303	18442	430	135	1090	879	265	61	1	.
1010 **INTRA-EC**	10940	9245	200	44	579	610	201	61	.	.
1011 **EXTRA-EC**	10363	9196	231	91	511	270	63	.	1	.
1020 CLASS 1	8296	7739	111	90	174	146	36	.	.	.
1021 EFTA COUNTR.	4927	4612	111	.	70	129	5	.	.	.
1030 CLASS 2	607	94	120	1	318	46	27	.	1	.
1031 ACP (63)	178	.	1	.	169	.	8	.	.	.
1040 CLASS 3	1462	1364	.	.	19	78	1	.	.	.
516.21 ALDEHYDES, ALDEHYDE-ALCOHOLS, ALDEHYDE-ETHERS, ALDEHYDE-PHENOLS AND OTHER SINGLE OR COMPLEX OXYGEN-FUNCTION ALDEHYDES; CYCLIC POLYMERS OF ALDEHYDES; PARAFORMALDEHYDE										
FR: CONF. FORMALDEHYDE, ACETALDEHYDE, VANILLIN, 3-ETHOXY-4-HYDROXYBENZALDEHYDE AND POLYFORMALDEHYDE										
NL: CONF. AROMATIC ALDEHYDES OTHER THAN CINNAMALDEHYDE										
DE: NO BREAKDOWN BY COUNTRIES FOR AROMATIC ALDEHYDES AND POLYFORMALDEHYDE										
IT: CONF. ACETALDEHYDE										
UK: NO BREAKDOWN BY COUNTRIES FOR CYCLIC POLYMERS OF ALDEHYDES OTHER THAN 1,3,5-TRIOXANE, AND POLYFORMALDEHYDE										
001 FRANCE	6107	2345	.	60	277	3012	410	3	.	.
002 BELG.-LUXBG.	64819	53306	2775	.	8717	.	20	.	1	.
003 NETHERLANDS	4604	2915	189	119	.	1194	187	.	.	.
004 FR GERMANY	13957	.	4718	150	4409	4455	215	.	10	.

Destination	Value	1000 ECU								Valeurs
CTCI	EUR 10	Deutschland	France	Italia	Nederland	Belg.-Lux.	UK	Ireland	Danmark	Ελλάδα
516.13										
1000 **M O N D E**	100192	15699	26009	324	27521	30438	201	.	.	.
1010 **INTRA-CE**	77319	9981	20914	19	21501	24790	114	.	.	.
1011 **EXTRA-CE**	22873	5718	5095	305	6020	5648	87	.	.	.
1020 CLASSE 1	18948	4466	5003	305	4492	4616	66	.	.	.
1021 A E L E	11912	2326	1815	.	3870	3901	.	.	.	.
1030 CLASSE 2	167	55	92	.	.	.	20	.	.	.
1040 CLASSE 3	3757	1198	.	.	1528	1031	.	.	.	.
516.14 OXYDE DE PROPYLENE										
FR: CONFIDENTIEL										
001 FRANCE	2327	2025	.	.	.	302	.	.	.	.
002 BELG.-LUXBG.	50649	50649	.	.	.	.	.	.	.	.
003 PAYS-BAS	75942	75752	.	1	.	.	189	.	.	.
005 ITALIE	3355	3355	.	.	.	.	.	.	.	.
006 ROYAUME-UNI	12079	12079	.	.	.	.	.	.	.	.
030 SUEDE	1820	1820	.	.	.	.	.	.	.	.
036 SUISSE	403	403	.	.	.	.	.	.	.	.
042 ESPAGNE	2768	2768	.	.	.	.	.	.	.	.
060 POLOGNE	1651	1651	.	.	.	.	.	.	.	.
062 TCHECOSLOVAQ	121	121	.	.	.	.	.	.	.	.
732 JAPON	3673	3673	.	.	.	.	.	.	.	.
1000 **M O N D E**	154997	154496	.	1	.	302	198	.	.	.
1010 **INTRA-CE**	144362	143861	.	1	.	302	198	.	.	.
1011 **EXTRA-CE**	10635	10635	.	.	.	.	.	.	.	.
1020 CLASSE 1	8809	8809	.	.	.	.	.	.	.	.
1021 A E L E	2283	2283	.	.	.	.	.	.	.	.
1040 CLASSE 3	1803	1803	.	.	.	.	.	.	.	.
516.19 AUTRES EPOXYDES,EPOXY-ALCOOLS,DERIVES ETC.										
FR: CONF. 1-CHLORO-2,3-EPOXYPROPANE										
NL: CONF. 1-CHLORO-2,3-EPOXYPROPANE										
001 FRANCE	1528	961	.	28	337	117	85	.	.	.
002 BELG.-LUXBG.	357	48	26	.	249	.	32	.	.	.
003 PAYS-BAS	9423	9228	6	33	.	151	3	.	.	.
004 RF ALLEMAGNE	2437	.	222	.	1369	393	453	.	.	.
005 ITALIE	1066	862	64	.	37	94	9	.	.	.
006 ROYAUME-UNI	3064	1612	291	.	1127	31	.	3	.	.
007 IRLANDE	208	16	.	.	18	.	174	.	.	.
030 SUEDE	643	455	7	.	.	178	3	.	.	.
032 FINLANDE	314	311	.	.	.	3	.	.	.	.
036 SUISSE	6816	5298	1287	.	214	14	3	.	.	.
038 AUTRICHE	107	87	.	.	15	2	3	.	.	.
042 ESPAGNE	2228	2160	.	.	67	1	.	.	.	.
048 YOUGOSLAVIE	206	12	1	124	45	22	.	.	2	.
056 U.R.S.S.	784	784	.	.	.	.	.	.	.	.
064 HONGRIE	162	72	.	.	.	90	.	.	.	.
066 ROUMANIE	1178	1178	.	.	.	.	.	.	.	.
208 ALGERIE	343	.	79	12	.	252	.	.	.	.
272 COTE IVOIRE	734	.	3	.	731	.	.	.	.	.
346 KENYA	481	.	.	.	471	.	10	.	.	.
390 AFR. DU SUD	275	.	.	.	273	.	2	.	.	.
400 ETATS-UNIS	2389	2385	.	1	.	3	.	.	.	.
404 CANADA	344	278	.	.	.	.	66	.	.	.
480 COLOMBIE	272	.	.	.	272	.	.	.	.	.
504 PEROU	148	.	.	3	145	.	.	.	.	.
508 BRESIL	606	130	275	.	196	.	7	.	.	.
616 IRAN	101	99	.	.	.	.	.	.	2	.
662 PAKISTAN	265	1	.	.	264	.	.	.	.	.
701 MALAYSIA	198	.	2	9	187	.	.	.	.	.
800 AUSTRALIE	628	86	.	.	524	18	.	.	.	.
1000 **M O N D E**	38110	26140	2379	225	7020	1375	963	3	5	.
1010 **INTRA-CE**	18110	12736	612	61	3154	786	758	3	.	.
1011 **EXTRA-CE**	19999	13404	1767	164	3867	588	205	.	4	.
1020 CLASSE 1	14089	11087	1320	125	1172	240	143	.	2	.
1021 A E L E	7921	6156	1319	.	237	197	12	.	.	.
1030 CLASSE 2	3662	277	446	39	2586	258	53	.	3	.
1031 ACP (63)	1388	.	6	.	1370	.	12	.	.	.
1040 CLASSE 3	2249	2041	.	.	109	90	9	.	.	.
516.21 ALDEHYDES A FONCTIONS OXYGENEES ETC.										
FR: CONF. FORMALDEHYDE, ACETALDEHYDE, VANILLINE, 3-ETHOXY-4-HYDROXYBENZALDEHYDE ET POLYFORMALDEHYDE										
NL: CONF. LES ALDEHYDES AROMATIQUES AUTRES QUE CINNAMIQUE										
DE: PAS DE VENTILATION PAR PAYS POUR LES ALDEHYDES AROMATIQUES ET LE POLYFORMALDEHYDE										
IT: CONF. ACETALDEHYDE										
UK: PAS DE VENTILATION PAR PAYS POUR LES POLYMERES CYCLIQUES DES ALDEHYDES, AUTRES QUE 1,3,5-TRIOXANNE, ET LE										
001 FRANCE	8293	3471	.	112	2744	524	1439	3	.	.
002 BELG.-LUXBG.	33990	28670	3122	.	2077	.	114	.	7	.
003 PAYS-BAS	4723	2297	915	160	.	455	893	.	3	.
004 RF ALLEMAGNE	11740	.	6522	412	2004	921	1778	.	103	.

Export

Destination SITC	Quantity 1000 kg EUR 10	Deutschland	France	Italia	Nederland	Belg.-Lux.	UK	Ireland	Danmark	Quantités Ελλάδα
516.21										
005 ITALY	10952	9278	1545		53	3	70		3	
006 UTD. KINGDOM	4758	3323	1138	123	138	19		13	4	
007 IRELAND	871	4			60	45	762			
008 DENMARK	4007	3955	16		20		16			
009 GREECE	101	24	2	32	40	1	2			
024 ICELAND	162	2			20		136		4	
028 NORWAY	149	141		1			6		1	
030 SWEDEN	5222	4139	1069		8		3		3	
032 FINLAND	1081	1073			8					
036 SWITZERLAND	6383	4309	360	1374	194		146			
038 AUSTRIA	1320	1235	1	82			2			
040 PORTUGAL	367	79	286		1		1			
042 SPAIN	764	272	430	22	18		22			
048 YUGOSLAVIA	252	198	3	37	10		3		1	
052 TURKEY	171	117	40		11		3			
056 SOVIET UNION	272	1	200	70	1					
058 GERMAN DEM.R	6				6					
060 POLAND	495	355	103		7		30			
062 CZECHOSLOVAK	502	73	414			15				
064 HUNGARY	113	41	22	36	10		2			
066 ROMANIA	67	67								
068 BULGARIA	24	12	4		6		2			
208 ALGERIA	32	1	3	1	1	26				
212 TUNISIA	124	2	25		41	56				
220 EGYPT	447	399	42		1		5			
318 CONGO	96	95	1							
390 SOUTH AFRICA	212	48	73		6		85			
400 USA	7724	666	6589	51	250	23	145			
404 CANADA	199	4	154	16	2		23			
412 MEXICO	613	513	17		72		11			
416 GUATEMALA	75	17	53		5					
448 CUBA	2532	1	4				2527			
480 COLOMBIA	51	19	29			1	2			
504 PERU	67	65	1		1					
508 BRAZIL	282	40	132		48		62			
528 ARGENTINA	244	127	72	1	30	13			1	
604 LEBANON	41	5			14	20	2			
608 SYRIA	723	7		2	37	10				667
612 IRAQ	13	4	1		2		6			
616 IRAN	105	93					12			
624 ISRAEL	72	10	33		17		12			
632 SAUDI ARABIA	102	30			24		48			
647 U.A.EMIRATES	398	2			4	7	385			
662 PAKISTAN	26	9	6		4		7			
664 INDIA	188	35	16	1	110		26			
666 BANGLADESH	24	9			11		4			
669 SRI LANKA	24	2	1		17		4			
700 INDONESIA	94	37	18		34		5			
706 SINGAPORE	81	41	18				22			
708 PHILIPPINES	9	8					1			
720 CHINA	287	259	2		26					
728 SOUTH KOREA	336	57	183		40		56			
732 JAPAN	908	327	204	1	321		55			
736 TAIWAN	170	68	94		1	3	4			
740 HONG KONG	165	5	2		61		97			
800 AUSTRALIA	209	105	72		3	9	20			
804 NEW ZEALAND	99	96					3			
977 SECRET CTRS.	16434	13073					3361			
1000 W O R L D	162260	103718	21544	2188	15579	9236	9262	16	50	667
1010 INTRA-EC	110174	75150	10382	484	13714	8729	1682	16	17	
1011 EXTRA-EC	35653	15495	11162	1704	1865	508	4219		33	667
1020 CLASS 1	25276	12811	9282	1585	880	38	652		28	
1021 EFTA COUNTR.	14683	10978	1716	1457	231		293		8	
1030 CLASS 2	6056	1853	1130	11	931	454	1005		5	667
1031 ACP (63)	844	130	326	3	98	174	110		3	
1040 CLASS 3	4319	830	749	108	55	15	2562			
516.22 HALOGENATED, SULPHONATED, NITRATED OR NITROSATED DERIVATIVES OF THE PRODUCTS FALLING WITHIN HEADING 516.21 FR: CONF. CHORAL										
001 FRANCE	189	61		128						
003 NETHERLANDS	215			215						
004 FR GERMANY	291		1	289			1			
005 ITALY	226	220	6							
006 UTD. KINGDOM	543	378	11	154						
036 SWITZERLAND	1454	1453	1							
042 SPAIN	468	13		455						
052 TURKEY	110			110						
064 HUNGARY	161	1		160						
400 USA	530	479	1	50						
624 ISRAEL	387	4		383						
720 CHINA	45	45								
728 SOUTH KOREA	103	15		88						
732 JAPAN	55	55								

Destination CTCI	Value 1000 ECU EUR 10	Deutschland	France	Italia	Nederland	Belg.-Lux.	UK	Ireland	Danmark	Valeurs Ελλάδα
516.21										
005 ITALIE	10879	7364	2143		651	33	666		22	
006 ROYAUME-UNI	10327	4100	3812	192	2167	9		6	39	
007 IRLANDE	1294	3	4		696	19	572			
008 DANEMARK	1788	1673	29		45		41			
009 GRECE	419	90	13	28	254	7	26	1		
024 ISLANDE	175	5			9		157		4	
028 NORVEGE	353	312		13	4		10		14	
030 SUEDE	3342	2547	724		33		15		23	
032 FINLANDE	1373	1357			14				2	
036 SUISSE	9749	3856	2403	350	1498	2	1640			
038 AUTRICHE	1000	948	4	35	3		10			
040 PORTUGAL	455	131	304		11	1	7		1	
042 ESPAGNE	2730	682	1394	47	416		191			
048 YOUGOSLAVIE	836	382	80	201	152		14		7	
052 TURQUIE	692	396	73	2	190	1	28			
056 U.R.S.S.	308	3	182	101	13		9			2
058 RD.ALLEMANDE	119		2		117					
060 POLOGNE	1335	440	135		155		605			
062 TCHECOSLOVAQ	717	190	477		8	42				
064 HONGRIE	604	82	229	44	235		14			
066 ROUMANIE	110	110								
068 BULGARIE	173	38	33		76		26			
208 ALGERIE	142	16	45	10	5	66				
212 TUNISIE	109	7	48		39	15				
220 EGYPTE	1173	663	425		23		62			
318 CONGO	230	227	3							
390 AFR. DU SUD	457	111	89		65		192			
400 ETATS-UNIS	14519	2697	7852	183	2523	25	1238		1	
404 CANADA	369	22	206	12	5		124			
412 MEXIQUE	933	368	145		376		44			
416 GUATEMALA	100	28	70		2					
448 CUBA	710	5	27				676			
480 COLOMBIE	105	56	38			1	9		1	
504 PEROU	138	128	3		4		3			
508 BRESIL	1789	374	232		812		371			
528 ARGENTINE	1165	634	255	4	249	15			6	
604 LIBAN	130	38	6		60	5	20		1	
608 SYRIE	455	63	4	3	71	3				311
612 IRAK	108	33	2		17		56			
616 IRAN	267	175			1		91			
624 ISRAEL	647	57	86		338	17	144		5	
632 ARABIE SAOUD	107	58			17		32			
647 EMIRATS ARAB	1054	3			3	2	1048			
662 PAKISTAN	245	15	19		169		42			
664 INDE	2576	154	290	3	1884		245			
666 BANGLA DESH	109	70			17		22			
669 SRI LANKA	101	27	15		19		38		2	
700 INDONESIE	910	356	32		463		59			
706 SINGAPOUR	197	103	21	3			70			
708 PHILIPPINES	127	122			2		3			
720 CHINE	847	240	3		601		3			
728 COREE DU SUD	1928	247	326		977		378			
732 JAPON	3844	1546	567	3	1017		711			
736 T'AI-WAN	533	155	311		6	15	46			
740 HONG-KONG	1690	51	11		1231		397			
800 AUSTRALIE	573	267	71	1	28	10	196			
804 NOUV.ZELANDE	239	210			1		28			
977 SECRET	13623	11446					2177			
1000 M O N D E	161268	80513	34058	1952	24821	2321	17024	13	253	313
1010 INTRA-CE	83456	47669	16560	904	10638	1968	5529	13	175	
1011 EXTRA-CE	64189	21398	17499	1047	14183	353	9317		79	313
1020 CLASSE 1	40732	15470	13768	847	5978	40	4568		59	2
1021 A E L E	16442	9155	3435	397	1570	2	1840		43	
1030 CLASSE 2	18532	4816	2644	55	7001	271	3414		20	311
1031 ACP (63)	749	338	109	27	62	88	123		2	
1040 CLASSE 3	4924	1112	1088	144	1204	42	1334			
516.22 DERIVES HALOG.,SULFONES,NITRES D'ALDEHYDES FR: CONF. LE CHORAL										
001 FRANCE	798	702		96						
003 PAYS-BAS	259	4		249		6				
004 RF ALLEMAGNE	331		9	320			2			
005 ITALIE	1218	1013	205							
006 ROYAUME-UNI	3152	2735	324	93		2				
036 SUISSE	3698	3671	25							
042 ESPAGNE	578	58	3	517						
052 TURQUIE	150			150						
064 HONGRIE	168	5		163						
400 ETATS-UNIS	3158	3054	35	69						
624 ISRAEL	383	15		368						
720 CHINE	339	339								
728 COREE DU SUD	154	46		108						
732 JAPON	336	330	4				2			

Tab. 1

Export

Destination / SITC	Quantity 1000 kg / Quantités									
	EUR 10	Deutschland	France	Italia	Nederland	Belg.-Lux.	UK	Ireland	Danmark	Ελλάδα
516.22										
1000 WORLD	5076	2840	37	2198	.	.	1	.	.	.
1010 INTRA-EC	1517	668	18	830	.	.	1	.	.	.
1011 EXTRA-EC	3561	2172	19	1369	.	.	1	.	.	.
1020 CLASS 1	2654	2033	2	619	.	.	.	.	.	.
1021 EFTA COUNTR.	1458	1457	1	.	.	.	.	.	.	.
1030 CLASS 2	630	46	16	568	.	.	.	.	.	.
1040 CLASS 3	276	94	.	182	.	.	.	.	.	.
516.23 ACETONE										
NL: NO BREAKDOWN BY COUNTRIES FOR COUNTRIES 007 TO 958										
DE: INCLUDED IN 516.29										
001 FRANCE	13027	.	.	6696	382	5751	198	.	.	.
002 BELG.-LUXBG.	24044	.	1249	3419	4401	.	14975	.	.	.
003 NETHERLANDS	7104	.	11	6	.	2463	4622	.	.	.
004 FR GERMANY	43187	.	3723	15572	17266	6623	3	.	.	.
005 ITALY	8001	.	6094	.	.	409	1498	.	.	.
006 UTD. KINGDOM	6325	.	.	1997	2742	1043	.	543	.	.
007 IRELAND	1847	.	.	.	.	.	1847	.	.	.
008 DENMARK	1150	.	.	23	.	.	1127	.	.	.
009 GREECE	2571	.	626	1744	.	199	.	.	.	.
030 SWEDEN	766	.	.	.	.	.	757	.	9	.
036 SWITZERLAND	11730	.	7725	3954	.	51	.	.	.	.
038 AUSTRIA	13750	.	1826	11924	.	.	.	.	.	.
042 SPAIN	1299	.	43	1256	.	.	.	.	.	.
048 YUGOSLAVIA	2105	.	242	1863	.	.	1	.	.	.
052 TURKEY	3239	.	990	2248	.	.	.	.	.	.
064 HUNGARY	2220	.	.	2220	.	.	.	.	.	.
208 ALGERIA	337	.	336	.	.	.	1	.	.	.
216 LIBYA	144	.	.	129	.	.	15	.	.	.
220 EGYPT	131	.	.	75	.	36	2	.	18	.
624 ISRAEL	312	.	.	300	.	12	.	.	.	.
662 PAKISTAN	516	.	.	500	.	14	2	.	.	.
720 CHINA	4138	.	.	870	.	150	3118	.	.	.
736 TAIWAN	1863	.	.	1863	.	.	.	.	.	.
977 SECRET CTRS.	20728	.	.	.	20728	.	.	.	.	.
1000 WORLD	172014	.	23282	57015	45519	17321	28289	543	45	.
1010 INTRA-EC	107256	.	11705	29459	24791	16488	24270	543	.	.
1011 EXTRA-EC	44030	.	11577	27556	.	833	4019	.	45	.
1020 CLASS 1	33473	.	10836	21454	.	374	791	.	18	.
1021 EFTA COUNTR.	26702	.	9551	16007	.	354	776	.	14	.
1030 CLASS 2	4048	.	740	2931	.	242	108	.	27	.
1031 ACP (63)	322	.	163	51	.	68	35	.	5	.
1040 CLASS 3	6508	.	1	3170	.	217	3120	.	.	.
516.24 ETHYL METHYL KETONE										
NL: NO BREAKDOWN BY COUNTRIES FOR COUNTRIES 007 TO 958										
DE: INCLUDED IN 516.29										
UK: CONFIDENTIAL										
001 FRANCE	1454	.	.	.	1102	352	.	.	.	.
002 BELG.-LUXBG.	8107	.	3011	.	5096	.	.	.	.	.
003 NETHERLANDS	2230	.	1709	16	.	505	.	.	.	.
004 FR GERMANY	19441	.	6073	22	12921	424	.	.	.	1
005 ITALY	22181	.	21018	.	1163	.	.	.	.	.
006 UTD. KINGDOM	1801	.	513	.	1279	9	.	.	.	.
009 GREECE	463	.	463	.	.	.	.	.	.	.
030 SWEDEN	347	.	347	.	.	.	.	.	.	.
036 SWITZERLAND	1653	.	1564	.	.	89	.	.	.	.
038 AUSTRIA	670	.	670	.	.	.	.	.	.	.
042 SPAIN	5045	.	5045	.	.	.	.	.	.	.
048 YUGOSLAVIA	638	.	285	353	.	.	.	.	.	.
052 TURKEY	405	.	399	.	.	6	.	.	.	.
060 POLAND	344	.	344	.	.	.	.	.	.	.
064 HUNGARY	1215	.	1215	.	.	.	.	.	.	.
066 ROMANIA	231	.	231	.	.	.	.	.	.	.
068 BULGARIA	223	.	223	.	.	.	.	.	.	.
204 MOROCCO	265	.	5	260	.	.	.	.	.	.
208 ALGERIA	1423	.	1423	.	.	.	.	.	.	.
220 EGYPT	919	.	905	.	.	14	.	.	.	.
400 USA	3505	.	3505	.	.	.	.	.	.	.
480 COLOMBIA	504	.	504	.	.	.	.	.	.	.
608 SYRIA	200	.	200	.	.	.	.	.	.	.
612 IRAQ	388	.	373	.	.	15	.	.	.	.
616 IRAN	2518	.	2432	.	.	86	.	.	.	.
662 PAKISTAN	260	.	200	.	.	60	.	.	.	.
664 INDIA	416	.	293	.	.	123	.	.	.	.
977 SECRET CTRS.	48249	.	.	.	48249	.	.	.	.	.
1000 WORLD	125841	.	53416	651	69810	1957	.	.	.	7
1010 INTRA-EC	55675	.	32786	38	21561	1289	.	.	.	1
1011 EXTRA-EC	21916	.	20630	613	.	667	.	.	.	6
1020 CLASS 1	12304	.	11817	353	.	130	.	.	.	4
1021 EFTA COUNTR.	2710	.	2582	.	.	125	.	.	.	3
1030 CLASS 2	7416	.	6669	260	.	485	.	.	.	2

Destination / CTCI	Value 1000 ECU / Valeurs									
	EUR 10	Deutschland	France	Italia	Nederland	Belg.-Lux.	UK	Ireland	Danmark	Ελλάδα
516.22										
1000 MONDE	15364	12469	635	2242	.	8	10	.	.	.
1010 INTRA-CE	5831	4514	538	770	.	6	3	.	.	.
1011 EXTRA-CE	9533	7955	97	1472	.	2	7	.	.	.
1020 CLASSE 1	8075	7251	66	749	.	2	7	.	.	.
1021 A E L E	3721	3694	25	.	.	2	.	.	.	.
1030 CLASSE 2	760	185	30	545	.	.	.	.	.	.
1040 CLASSE 3	696	518	.	178	.	.	.	.	.	.
516.23 ACETONE										
NL: PAS DE VENTILATION PAR PAYS POUR LES PAYS 007 A 958										
DE: REPRIS SOUS 516.29										
001 FRANCE	5325	.	.	2730	171	2356	68	.	.	.
002 BELG.-LUXBG.	10407	.	356	721	1909	.	7419	.	.	.
003 PAYS-BAS	2849	.	5	3	.	1040	1801	.	.	.
004 RF ALLEMAGNE	17772	.	1570	6235	7120	2844	3	.	.	.
005 ITALIE	3329	.	2534	.	.	156	639	.	.	.
006 ROYAUME-UNI	2391	.	1	745	1117	451	.	77	.	.
007 IRLANDE	976	.	.	.	.	.	976	.	.	.
008 DANEMARK	513	.	.	9	.	.	504	.	.	.
009 GRECE	1156	.	271	782	.	103	.	.	.	.
030 SUEDE	354	.	.	.	.	.	342	.	12	.
036 SUISSE	5050	.	3302	1722	.	23	3	.	.	.
038 AUTRICHE	5714	.	760	4954	.	.	.	.	.	.
042 ESPAGNE	493	.	19	474	.	.	.	.	.	.
048 YOUGOSLAVIE	1145	.	105	1040	.	.	.	.	.	.
052 TURQUIE	1349	.	398	948	.	.	3	.	.	.
064 HONGRIE	1104	.	.	1104	.	.	.	.	.	.
208 ALGERIE	214	.	211	.	.	.	3	.	.	.
216 LIBYE	161	.	.	137	.	.	24	.	.	.
220 EGYPTE	123	.	.	51	.	25	7	.	40	.
624 ISRAEL	137	.	.	131	.	6	.	.	.	.
662 PAKISTAN	200	.	.	187	.	8	5	.	.	.
720 CHINE	2258	.	.	524	.	66	1668	.	.	.
736 T'AI-WAN	664	.	.	664	.	.	.	.	.	.
977 SECRET	9240	.	.	.	9240	.	.	.	.	.
1000 MONDE	74012	.	9899	23361	19557	7375	13645	77	98	.
1010 INTRA-CE	44719	.	4738	11227	10317	6950	11410	77	.	.
1011 EXTRA-CE	20053	.	5161	12134	.	425	2235	.	98	.
1020 CLASSE 1	14413	.	4592	9231	.	174	390	.	26	.
1021 A E L E	11338	.	4062	6728	.	163	363	.	22	.
1030 CLASSE 2	2175	.	560	1224	.	150	169	.	72	.
1031 ACP (63)	287	.	137	36	.	41	48	.	25	.
1040 CLASSE 3	3463	.	8	1679	.	100	1676	.	.	.
516.24 METHYLETHYLCETONE										
NL: PAS DE VENTILATION PAR PAYS POUR LES PAYS 007 A 958										
DE: REPRIS SOUS 516.29										
UK: CONFIDENTIEL										
001 FRANCE	808	.	.	622	.	186	.	.	.	.
002 BELG.-LUXBG.	4497	.	1556	2939	.	.	.	.	.	.
003 PAYS-BAS	1313	.	1037	.	14	262	.	.	.	.
004 RF ALLEMAGNE	10951	.	3562	8	7166	212	.	.	3	.
005 ITALIE	11888	.	11302	.	586	.	.	.	.	.
006 ROYAUME-UNI	876	.	260	.	609	7	.	.	.	.
009 GRECE	257	.	257	.	.	.	.	.	.	.
030 SUEDE	185	.	185	.	.	.	.	.	.	.
036 SUISSE	1008	.	955	.	.	53	.	.	.	.
038 AUTRICHE	387	.	387	.	.	.	.	.	.	.
042 ESPAGNE	2722	.	2722	.	.	.	.	.	.	.
048 YOUGOSLAVIE	461	.	192	269	.	.	.	.	.	.
052 TURQUIE	208	.	203	.	.	5	.	.	.	.
060 POLOGNE	232	.	232	.	.	.	.	.	.	.
064 HONGRIE	798	.	798	.	.	.	.	.	.	.
066 ROUMANIE	136	.	136	.	.	.	.	.	.	.
068 BULGARIE	122	.	122	.	.	.	.	.	.	.
204 MAROC	199	.	4	195	.	.	.	.	.	.
208 ALGERIE	920	.	920	.	.	.	.	.	.	.
220 EGYPTE	632	.	621	.	.	11	.	.	.	.
400 ETATS-UNIS	1906	.	1908	.	.	.	.	.	.	.
480 COLOMBIE	310	.	310	.	.	.	.	.	.	.
608 SYRIE	141	.	141	.	.	.	.	.	.	.
612 IRAK	275	.	264	.	.	11	.	.	.	.
616 IRAN	1634	.	1572	.	.	62	.	.	.	.
662 PAKISTAN	144	.	119	.	.	25	.	.	.	.
664 INDE	278	.	191	.	.	87	.	.	.	.
977 SECRET	27825	.	.	.	27825	.	.	.	.	.
1000 MONDE	71671	.	30304	488	39746	1125	.	.	8	.
1010 INTRA-CE	30590	.	17976	23	11921	667	.	.	3	.
1011 EXTRA-CE	13258	.	12328	465	.	458	.	.	5	.
1020 CLASSE 1	6916	.	6566	269	.	78	.	.	3	.
1021 A E L E	1615	.	1539	.	.	73	.	.	3	.
1030 CLASSE 2	4920	.	4382	196	.	340	.	.	2	.

Destination SITC	Quantity 1000 kg EUR 10	Deutschland	France	Italia	Nederland	Belg.-Lux.	UK	Ireland	Danmark	Ελλάδα
518.24										
1031 ACP (63)	186	:	133	:	:	53	:	:	:	.
1040 CLASS 3	2197	:	2145	:	:	52	:	:	:	.
518.29 OTHER KETONES & DERIVATIVES, QUINONES & DERIVATIVES, & OTHER OXYGEN-FUNCTION KETONES & QUINONES, & THE HALOGENATED, SULPHONATED,NITRATED OR NITROSATED DERIVATIVES OF THE PRODUCTS IN HEADINGS 518.23, 518.24 & 518.29										
FR: CONF. CYCLANIC, CYCLENIC AND CYCLOTERPENIC KETONES OTHER THAN CAMPHOR, CYCLOHEXANONE, METHYLCYCLOHEXANONES, IONONES AND : METHYLIONONES										
NL: NO BREAKDOWN BY COUNTRIES FOR COUNTRIES 007 TO 958 FOR 4-METHYLPENTAN-2-ONE AND NO BREAKDOWN BY COUNTRIES FOR COUNTRIES : 028 TO 958 FOR CYCLANIC, CYCLENIC AND CYCLOTERPENIC KETONES OTHER THAN CAMPHOR, IONONES AND METHYLIONONES										
DE: INCL. 518.23 AND 24 AND NO BREAKDOWN BY COUNTRIES FOR ACYCLIC POLYKETONES										
IT: CONF. CYCLOHEXANONE AND METHYLCYCLOHEXANONES										
UK: CONF. ACYCLIC POLYKETONES AND CYCLANIC, CYCLENIC AND CYCLOTERPENIC KETONES OTHER THAN CAMPHOR, CYCLOHEXANONE, : METHYLCYCLOHEXANONES, IONONES AND METHYLIONONES										
001 FRANCE	27183	20116	.	4352	2163	164	371	17	.	.
002 BELG.-LUXBG.	22119	16167	2640	457	2550	.	305	.	.	.
003 NETHERLANDS	42543	39244	2140	791	.	60	255	53	.	.
004 FR GERMANY	23239	.	2507	3522	6025	10652	532	.	1	.
005 ITALY	11298	6346	4744	.	178	14	16	.	.	.
006 UTD. KINGDOM	23878	7733	1682	1195	12101	1123	.	44	.	.
007 IRELAND	699	312	.	20	138	43	186	.	.	.
008 DENMARK	897	619	26	13	162	.	77	.	.	.
009 GREECE	1002	326	488	38	146	.	4	.	.	.
028 NORWAY	244	237	.	.	2	1	.	.	4	.
030 SWEDEN	1141	667	320	.	21	10	102	.	1	.
032 FINLAND	336	116	2	2	18	10	188	.	.	.
036 SWITZERLAND	7801	6534	389	572	145	1	160	.	.	.
038 AUSTRIA	11911	10821	392	537	114	6	41	.	.	.
040 PORTUGAL	541	358	149	2	15	14	3	.	.	.
042 SPAIN	4511	911	2978	433	90	3	95	1	.	.
048 YUGOSLAVIA	1786	1247	269	240	2	.	28	.	.	.
052 TURKEY	1123	491	570	1	1	13	47	.	.	.
056 SOVIET UNION	1670	1509	.	.	.	150	11	.	.	.
058 GERMAN DEM.R	12	.	10	.	2	.	.	.	.	.
060 POLAND	573	538	3	.	31	.	1	.	.	.
062 CZECHOSLOVAK	3025	2904	17	66	24	2	12	.	.	.
064 HUNGARY	2393	2250	139	1	1	.	2	.	.	.
066 ROMANIA	216	197	10	2	.	.	7	.	.	.
068 BULGARIA	7	3	2	.	.	.	.	.	2	.
204 MOROCCO	38	2	36	.	.	.	.	.	.	.
208 ALGERIA	62	3	55	4	.	.	.	.	.	.
212 TUNISIA	169	1	141	.	.	27	.	.	.	.
220 EGYPT	1154	17	1108	4	.	22	5	.	.	.
272 IVORY COAST	263	219	27	.	.	17	.	.	.	.
288 NIGERIA	144	26	.	.	9	.	109	.	.	.
390 SOUTH AFRICA	427	338	25	12	51	.	1	.	.	.
400 USA	12046	9669	487	121	799	64	861	45	.	.
404 CANADA	1059	12	345	36	530	91	45	.	.	.
412 MEXICO	101	74	6	.	14	.	7	.	.	.
416 GUATEMALA	332	332	.	.	.	.	.	.	.	.
436 COSTA RICA	30	28	2	.	.	.	.	.	.	.
448 CUBA	564	558	3	2	.	.	1	.	.	.
453 BAHAMAS	3	2	.	.	.	.	1	.	.	.
457 VIRGIN ISLES	16	.	.	.	.	.	16	.	.	.
472 TRINIDAD,TOB	258	257	.	.	.	.	1	.	.	.
480 COLOMBIA	25	16	.	6	3	.	.	.	.	.
504 PERU	71	56	.	.	.	15	.	.	.	.
508 BRAZIL	1341	681	86	5	560	.	7	.	2	.
528 ARGENTINA	231	185	27	4	15	.	.	.	.	.
612 IRAQ	126	72	.	29	1	24	.	.	.	.
616 IRAN	1465	1291	173	.	.	.	1	.	.	.
624 ISRAEL	444	432	.	8	3	.	1	.	.	.
632 SAUDI ARABIA	202	159	.	.	7	17	14	.	5	.
647 U.A.EMIRATES	93	54	.	.	19	4	14	.	2	.
662 PAKISTAN	207	125	47	1	5	20	9	.	.	.
664 INDIA	645	361	182	61	36	3	2	.	.	.
680 THAILAND	139	58	25	.	53	3	.	.	.	.
700 INDONESIA	24	9	.	.	15	.	.	.	.	.
706 SINGAPORE	886	388	459	1	29	3	6	.	.	.
708 PHILIPPINES	211	97	65	15	34	.	.	.	.	.
720 CHINA	11103	10917	174	10	.	.	1	.	1	.
728 SOUTH KOREA	4838	163	34	10	8	4622	1	.	.	.
732 JAPAN	676	444	52	2	56	8	103	11	.	.
736 TAIWAN	406	178	33	24	60	108	3	.	.	.
740 HONG KONG	82	37	.	27	12	.	6	.	.	.
800 AUSTRALIA	1035	871	15	72	16	.	61	.	.	.
804 NEW ZEALAND	202	161	2	6	1	.	32	.	.	.
977 SECRET CTRS.	31800	1163	.	.	30637	.	.	.	.	.
1000 W O R L D	263914	149506	23274	12738	56987	17414	3799	171	24	1
1010 INTRA-EC	152857	90861	14227	10388	23464	12055	1747	114	1	.
1011 EXTRA-EC	79257	57482	9047	2349	2886	5360	2053	56	23	1
1020 CLASS 1	44946	32920	6023	2068	1882	222	1766	56	9	.
1021 EFTA COUNTR.	21998	18754	1252	1113	337	42	493	.	7	.
1030 CLASS 2	14738	5685	2660	200	945	4986	251	.	11	.
1031 ACP (63)	999	625	158	.	15	79	121	.	1	.

Destination CTCI	Value 1000 ECU EUR 10	Deutschland	France	Italia	Nederland	Belg.-Lux.	UK	Ireland	Danmark	Ελλάδα
518.24										
1031 ACP (63)	134	:	99	:	:	35	:	:	:	.
1040 CLASSE 3	1419	:	1380	:	:	39	:	:	:	.
518.29 AUTRES CETONES,CETONES-ALCOOLS,ET C;DERIVES										
FR: CONF. LES CETONES CYCLANIQUES, CYCLENIQUES ET CYCLOTERPENIQUES AUTRES QUE CAMPHRE, CYCLOHEXANONE, METHYLCYCLOHEXANONES, : IONONES ET METHYLIONONES										
NL: PAS DE VENTILATION PAR PAYS POUR LES PAYS 007 A 958 POUR 4-METHYLPENTANE-2-ONE ET PAS DE VENTILATION PAR PAYS POUR LES : PAYS 028 A 958 POUR LES CETONES CYCLANIQUES, CYCLENIQUES ET CYCLOTERPENIQUES, AUTRES QUE CAMPHRE, IONONES ET METHYLIONON : ES										
DE: INCL. 518.23 ET 24 ET PAS DE VENTILATION PAR PAYS POUR LES POLYCETONES ACYCLIQUES										
IT: CONF. CYCLOHEXANONE ET METHYLCYCLOHEXANONES										
UK: CONF. LES POLYCETONES ACYCLIQUES ET LES CETONES CYCLANIQUES, CYCLENIQUES ET CYCLOTERPENIQUES AUTRES QUE CAMPHRE,										
001 FRANCE	25436	14516	.	4083	5416	298	939	183	1	.
002 BELG.-LUXBG.	20511	13711	2792	794	2739	.	474	.	1	.
003 PAYS-BAS	23545	19418	2267	765	.	156	319	620	.	.
004 RF ALLEMAGNE	26892	.	4910	4480	9689	8571	1238	.	4	.
005 ITALIE	13244	6262	4715	.	1911	158	198	.	.	.
006 ROYAUME-UNI	29670	8679	5617	1388	12714	1045	.	227	.	.
007 IRLANDE	1514	306	4	12	894	53	245	.	.	.
008 DANEMARK	1035	534	34	29	202	1	235	.	.	.
009 GRECE	1092	325	381	118	254	.	14	.	.	.
028 NORVEGE	210	179	7	.	13	4	2	.	5	.
030 SUEDE	3311	2438	291	.	388	74	116	.	4	.
032 FINLANDE	1204	425	25	20	430	20	283	.	1	.
036 SUISSE	18582	11658	2906	1291	1086	31	2010	.	.	.
038 AUTRICHE	6606	5697	315	425	97	46	26	.	.	.
040 PORTUGAL	1856	277	1209	21	308	27	14	.	.	.
042 ESPAGNE	6763	1426	3260	962	716	16	368	15	.	.
048 YOUGOSLAVIE	2483	1438	324	400	50	.	271	.	.	.
052 TURQUIE	1631	490	485	28	26	39	562	.	.	1
056 U.R.S.S.	2032	1917	.	.	.	101	14	.	.	.
058 RD.ALLEMANDE	113	.	78	.	35	.	.	.	.	.
060 POLOGNE	854	561	12	.	271	.	10	.	.	.
062 TCHECOSLOVAQ	3856	3018	102	516	183	23	12	.	.	.
064 HONGRIE	2033	1794	158	10	26	.	31	.	14	.
066 ROUMANIE	324	242	8	16	.	.	58	.	.	.
068 BULGARIE	113	37	51	.	2	.	.	.	23	.
204 MAROC	114	6	80	.	.	25	3	.	.	.
208 ALGERIE	170	27	106	12	.	25	.	.	.	.
212 TUNISIE	173	6	144	.	.	23	.	.	.	.
220 EGYPTE	1437	44	1270	18	2	25	78	.	.	.
272 COTE IVOIRE	258	209	32	.	.	15	.	.	.	.
288 NIGERIA	225	45	.	.	15	.	165	.	.	.
390 AFR. DU SUD	1069	663	193	95	89	1	28	.	.	.
400 ETATS-UNIS	41092	15613	9374	1565	6838	76	6726	899	1	.
404 CANADA	1761	131	324	228	755	76	247	.	.	.
412 MEXIQUE	858	526	134	9	90	.	99	.	.	.
416 GUATEMALA	198	198	.	.	.	.	.	.	.	.
436 COSTA RICA	114	62	52	.	.	.	.	.	.	.
448 CUBA	544	485	35	21	.	.	3	.	.	.
453 BAHAMAS	1243	1212	.	.	.	.	31	.	.	.
457 ILES VIERGES	143	.	.	.	.	.	143	.	.	.
472 TRINIDAD,TOB	188	185	1	.	.	.	2	.	.	.
480 COLOMBIE	250	107	7	80	54	.	2	.	.	.
504 PEROU	100	69	14	.	.	17	.	.	.	.
508 BRESIL	4358	2213	968	44	855	.	233	.	45	.
528 ARGENTINE	1587	621	696	149	121	.	.	.	.	.
612 IRAK	185	124	.	35	1	23	2	.	.	.
616 IRAN	1048	882	151	.	.	.	15	.	.	.
624 ISRAEL	840	658	1	152	23	1	5	.	.	.
632 ARABIE SAOUD	247	162	.	.	8	17	53	.	7	.
647 EMIRATS ARAB	107	40	2	.	19	4	41	.	1	.
662 PAKISTAN	461	140	43	14	104	124	36	.	.	.
664 INDE	1618	988	195	49	341	19	26	.	.	.
680 THAILANDE	229	82	31	.	92	24	.	.	.	.
700 INDONESIE	223	64	.	14	143	2	.	.	.	.
706 SINGAPOUR	807	328	386	9	33	20	31	.	.	.
708 PHILIPPINES	230	111	59	21	37	.	2	.	.	.
720 CHINE	7744	6878	730	112	.	.	5	.	19	.
728 COREE DU SUD	4438	462	85	117	13	3752	9	.	.	.
732 JAPON	4677	2231	383	23	562	84	1139	255	.	.
736 T'AI-WAN	745	336	39	119	153	88	10	.	.	.
740 HONG-KONG	649	121	.	288	190	.	50	.	.	.
800 AUSTRALIE	1661	812	111	373	246	.	119	.	.	.
804 NOUV.ZELANDE	283	163	8	63	6	.	43	.	.	.
977 SECRET	31771	4792	.	.	26979	.	.	.	.	.
1000 M O N D E	312599	137739	45916	19006	75453	15236	16908	2199	138	4
1010 INTRA-CE	144937	63750	20720	11669	33820	10281	3681	1029	7	.
1011 EXTRA-CE	135892	69197	25196	7337	14654	4956	13247	1170	131	4
1020 CLASSE 1	93711	43677	19242	5529	11632	492	11952	1170	16	1
1021 A E L E	32197	20679	4753	1757	2344	201	2450	.	13	.
1030 CLASSE 2	24485	10583	4703	1131	2506	4339	1161	.	58	4
1031 ACP (63)	2333	1787	174	.	30	115	226	.	1	.

Tab. 1

Export

January - December 1983 Janvier - Décembre

Destination	Quantity	1000 kg								Quantités
SITC	EUR 10	Deutschland	France	Italia	Nederland	Belg.-Lux.	UK	Ireland	Danmark	Ἑλλάδα
516.29										
1040 CLASS 3	19570	18877	363	80	59	152	36	.	3	.
516.31 PHOSPHORIC ESTERS AND THEIR SALTS (INCLUDING LACTOPHOSPHATES), AND THEIR HALOGENATED, SULPHONATED, NITRATED OR NITROSATED DERIVATIVES										
DE: NO BREAKDOWN BY COUNTRIES FOR TRITOLYL PHOSPHATES, TRIBUTYL PHOSPHATES, TRIPHENYL PHOSPHATE, TRIXYLYL PHOSPHATES, : TRIS(2-CHLOROETHYL)PHOSPHATE AND CERTAIN PHOSPHORIC ESTERS AND THEIR SALTS, THEIR HALOGENATED, SULPHONATED, NITRATED OR : NITROSATED DERIVATIVES										
001 FRANCE	1668	.	.	108	189	7	1363	.	1	.
002 BELG.-LUXBG.	1650	.	13	1	141	.	1495	.	.	.
003 NETHERLANDS	1866	.	56	.	.	15	1794	.	1	.
004 FR GERMANY	2405	.	109	39	350	55	1852	.	.	.
005 ITALY	1525	.	66	.	53	1	1405	.	.	.
006 UTD. KINGDOM	376	.	197	20	154	4	.	1	.	.
007 IRELAND	37	.	.	.	5	.	32	.	.	.
008 DENMARK	326	1	9	.	1	1	314	.	.	.
030 SWEDEN	771	.	1	.	10	.	760	.	.	.
032 FINLAND	53	.	2	.	3	.	47	.	1	.
036 SWITZERLAND	222	.	76	2	25	.	119	.	.	.
038 AUSTRIA	49	.	10	5	11	.	23	.	.	.
040 PORTUGAL	51	1	6	2	7	.	35	.	.	.
042 SPAIN	362	.	62	26	37	2	235	.	.	.
048 YUGOSLAVIA	224	.	9	71	1	.	132	.	11	.
052 TURKEY	42	1	1	1	.	.	39	.	.	.
056 SOVIET UNION	2407	.	.	.	.	.	2407	.	.	.
060 POLAND	295	.	.	14	150	.	131	.	.	.
062 CZECHOSLOVAK	861	.	4	.	.	.	857	.	.	.
064 HUNGARY	97	.	20	.	1	.	76	.	.	.
066 ROMANIA	187	.	4	20	111	.	52	.	.	.
208 ALGERIA	72	.	70	.	.	2	.	.	.	.
212 TUNISIA	49	.	41	.	1	7	.	.	.	.
220 EGYPT	23	1	15	.	6	.	1	.	.	.
224 SUDAN	19	.	2	.	5	10	2	.	.	.
288 NIGERIA	98	20	55	.	14	.	9	.	.	.
346 KENYA	46	.	4	.	37	.	5	.	.	.
378 ZAMBIA	19	.	.	.	19	.	.	.	.	.
382 ZIMBABWE	67	.	.	.	51	.	16	.	.	.
390 SOUTH AFRICA	447	.	12	.	66	3	366	.	.	.
400 USA	2563	.	105	17	182	.	2259	.	.	.
404 CANADA	389	.	10	.	55	.	324	.	.	.
412 MEXICO	33	.	6	.	27	.	.	.	.	.
480 COLOMBIA	26	.	11	.	6	.	9	.	.	.
508 BRAZIL	56	.	47	.	.	.	9	.	.	.
512 CHILE	14	.	6	.	6	.	.	.	.	.
616 IRAN	82	.	.	.	20	.	62	.	.	.
624 ISRAEL	98	.	.	.	.	.	98	.	.	.
632 SAUDI ARABIA	179	.	.	1	9	1	165	.	3	.
662 PAKISTAN	64	4	12	.	.	.	48	.	.	.
664 INDIA	362	.	.	.	.	.	362	.	.	.
680 THAILAND	28	.	19	.	2	1	6	.	.	.
700 INDONESIA	80	.	.	.	14	.	65	.	1	.
701 MALAYSIA	58	.	24	.	.	.	34	.	.	.
706 SINGAPORE	59	.	1	.	3	.	55	.	.	.
708 PHILIPPINES	105	1	4	.	9	.	91	.	.	.
728 SOUTH KOREA	36	.	.	.	14	.	22	.	.	.
732 JAPAN	178	.	11	11	23	.	133	.	.	.
736 TAIWAN	42	.	36	.	.	.	6	.	.	.
800 AUSTRALIA	416	.	19	.	24	.	373	.	.	.
804 NEW ZEALAND	28	.	2	.	9	.	17	.	.	.
977 SECRET CTRS.	8489	8489	.	.	.	.	.	.	.	.
1000 **W O R L D**	30161	8523	1185	352	1978	118	17980	1	24	.
1010 **INTRA-EC**	9886	1	450	174	902	82	8274	1	2	.
1011 **EXTRA-EC**	11787	32	735	178	1076	36	9707	.	23	.
1020 CLASS 1	5836	3	326	135	454	5	4899	.	14	.
1021 EFTA COUNTR.	1185	1	96	9	57	.	1021	.	1	.
1030 CLASS 2	2060	29	380	8	360	31	1243	.	9	.
1031 ACP (63)	291	20	66	.	134	11	60	.	.	.
1040 CLASS 3	3892	1	29	36	262	.	3564	.	.	.
516.39 OTHER INORGANIC ESTERS AND THEIR SALTS, AND THEIR HALOGENATED, SULPHONATED, NITRATED OR NITROSATED DERIVATIVES										
DE: BREAKDOWN BY COUNTRIES INCOMPLETE FOR CERTAIN ESTERS OF MINERAL ACIDS, THEIR HALOGENATED, SULPHONATED, NITRATED OR : NITROSATED DERIVATIVES										
DK: NO BREAKDOWN BY COUNTRIES FOR CERTAIN ESTERS OF MINERAL ACIDS, THEIR HALOGENATED, SULPHONATED, NITRATED OR NITROSATED : DERIVATIVES										
001 FRANCE	3666	3011	.	19	250	126	260	.	.	.
002 BELG.-LUXBG.	3711	3144	251	2	198	.	116	.	.	.
003 NETHERLANDS	2174	1091	597	9	.	314	163	.	.	.
004 FR GERMANY	2246	.	1010	.	207	334	690	5	.	.
005 ITALY	4800	2487	2023	.	88	121	81	.	.	.
006 UTD. KINGDOM	1936	637	979	.	258	62	.	.	.	.
007 IRELAND	726	573	48	9	.	.	96	.	.	.
008 DENMARK	1667	1556	128	.	1	.	2	.	.	.
009 GREECE	73	65	.	4	.	3	1	.	.	.
028 NORWAY	252	234	.	.	.	.	18	.	.	.

Destination	Value	1000 ECU								Valeurs
CTCI	EUR 10	Deutschland	France	Italia	Nederland	Belg.-Lux.	UK	Ireland	Danmark	Ἑλλάδα
516.29										
1040 CLASSE 3	17695	14937	1251	677	517	124	133	.	56	.
516.31 ESTERS PHOSPHORIQUES ET LEURS SELS,DERIVES										
DE: PAS DE VENTILATION PAR PAYS POUR LES PHOSPHATES DE TRITOLYLE, LES PHOSPHATES DE TRIBUTYLE, LE PHOSPHATE DE TRIPHENYLE, : LES PHOSPHATES DE TRIXYLYLE, LE PHOSPHATE DE TRIS(2-CHLOROETHYLE) ET CERTAINS ESTERS PHOSPHORIQUES ET LEURS SELS, LEURS : DERIVES HALOGENES, SULFONES, NITRES ET NITROSES										
001 FRANCE	3537	3	.	306	776	12	2438	.	2	.
002 BELG.-LUXBG.	2818	.	80	13	326	.	2399	.	.	.
003 PAYS-BAS	3350	3	153	.	.	23	3163	.	8	.
004 RF ALLEMAGNE	5174	.	562	222	841	11	3538	.	.	.
005 ITALIE	3115	1	399	.	243	46	2426	.	.	.
006 ROYAUME-UNI	2074	.	622	39	1409	3	.	1	.	.
007 IRLANDE	142	.	.	.	59	.	83	.	.	.
008 DANEMARK	747	6	21	.	2	123	595	.	.	.
030 SUEDE	1611	1	23	1	22	.	1564	.	.	.
032 FINLANDE	128	1	13	5	6	.	99	.	4	.
036 SUISSE	848	3	571	22	53	.	199	.	.	.
038 AUTRICHE	255	3	85	19	88	.	60	.	.	.
040 PORTUGAL	181	3	33	11	54	.	80	.	.	.
042 ESPAGNE	1089	2	151	130	343	6	455	.	.	.
048 YOUGOSLAVIE	454	3	20	147	4	.	256	.	24	.
052 TURQUIE	109	13	4	3	.	.	89	.	.	.
056 U.R.S.S.	4112	3	.	.	.	.	4109	.	.	.
060 POLOGNE	2299	.	.	11	2007	.	281	.	.	.
062 TCHECOSLOVAQ	1590	.	28	.	.	.	1562	.	.	.
064 HONGRIE	205	.	89	.	2	.	114	.	.	.
066 ROUMANIE	1492	.	35	16	1357	.	84	.	.	.
208 ALGERIE	105	.	81	.	.	24	.	.	.	.
212 TUNISIE	153	.	144	.	4	5	.	.	.	.
220 EGYPTE	146	2	76	.	65	.	3	.	.	.
224 SOUDAN	121	.	8	.	98	7	7	.	1	.
288 NIGERIA	562	111	351	.	45	.	55	.	.	.
346 KENYA	529	.	45	.	473	.	11	.	.	.
378 ZAMBIE	234	.	.	.	234	.	.	.	.	.
382 ZIMBABWE	655	.	.	.	621	.	34	.	.	.
390 AFR. DU SUD	1484	.	165	.	611	11	697	.	.	.
400 ETATS-UNIS	5461	15	563	62	541	.	4280	.	.	.
404 CANADA	951	.	35	60	166	.	690	.	.	.
412 MEXIQUE	283	.	39	1	243	.	.	.	.	.
480 COLOMBIE	136	1	72	3	34	.	26	.	.	.
508 BRESIL	253	1	222	.	.	.	30	.	.	.
512 CHILI	138	1	39	.	98	.	.	.	.	.
616 IRAN	258	.	.	.	69	.	189	.	.	.
624 ISRAEL	172	.	.	.	.	.	172	.	.	.
632 ARABIE SAOUD	299	.	.	16	19	1	255	.	8	.
662 PAKISTAN	392	22	98	.	.	.	272	.	.	.
664 INDE	343	.	.	10	.	.	333	.	.	.
680 THAILANDE	219	1	193	.	8	3	14	.	.	.
700 INDONESIE	143	.	.	.	36	.	106	.	1	.
701 MALAYSIA	289	.	217	.	.	.	72	.	.	.
706 SINGAPOUR	117	.	8	.	11	.	98	.	.	.
708 PHILIPPINES	316	7	46	.	70	.	193	.	.	.
728 COREE DU SUD	198	.	.	.	154	.	44	.	.	.
732 JAPON	695	7	105	49	231	.	303	.	.	.
736 T'AI-WAN	220	.	191	.	15	.	14	.	.	.
800 AUSTRALIE	1103	.	137	.	274	2	690	.	.	.
804 NOUV.ZELANDE	180	.	27	.	107	.	46	.	.	.
977 SECRET	20144	20144	.	.	.	.	.	.	.	.
1000 **M O N D E**	72772	20400	5961	1227	12176	310	32633	1	64	.
1010 **INTRA-CE**	21043	15	1841	598	3685	219	14674	1	10	.
1011 **EXTRA-CE**	31586	241	4120	629	8492	91	17959	.	54	.
1020 CLASSE 1	14637	53	1933	509	2505	21	9584	.	32	.
1021 A E L E	3103	11	726	57	225	.	2080	.	4	.
1030 CLASSE 2	7124	173	2029	85	2621	70	2123	.	23	.
1031 ACP (63)	2187	111	414	.	1493	17	151	.	1	.
1040 CLASSE 3	9826	15	158	35	3366	.	6252	.	.	.
516.39 AUT.ESTERS D.ACIDES MINERAUX, SELS,DERIVES										
DE: VENTILATION PAR PAYS INCOMPLETE POUR CERTAINS ESTERS DES ACIDES MINERAUX,-LEURS SELS ET DERIVES HALOGENES, SULFONES, : NITRES ET NITROSES										
DK: PAS DE VENTILATION PAR PAYS POUR CERTAINS ESTERS DES ACIDES MINERAUX, LEURS SELS ET DERIVES HALOGENES, SULFONES, NITRES : ET NITROSES										
001 FRANCE	14106	12641	.	46	866	154	399	.	.	.
002 BELG.-LUXBG.	7374	5848	471	28	867	.	160	.	.	.
003 PAYS-BAS	5211	3776	590	26	.	589	230	.	.	.
004 RF ALLEMAGNE	4974	.	2456	2	818	623	1068	7	.	.
005 ITALIE	9852	5436	3630	.	382	210	194	.	.	.
006 ROYAUME-UNI	3118	469	1412	.	1137	100	.	.	.	.
007 IRLANDE	664	362	178	41	3	.	80	.	.	.
008 DANEMARK	4236	4145	69	.	15	.	7	.	.	.
009 GRECE	305	212	.	48	.	4	41	.	.	.
028 NORVEGE	291	274	.	.	.	.	17	.	.	.

Destination SITC	Quantity 1000 kg Quantités EUR 10	Deutschland	France	Italia	Nederland	Belg.-Lux.	UK	Ireland	Danmark	Ελλάδα
516.39										
030 SWEDEN	192	66	91	.	.	.	35	.	.	.
032 FINLAND	121	64	42	.	.	.	15	.	.	.
036 SWITZERLAND	1348	1004	185	6	.	.	153	.	.	.
038 AUSTRIA	206	114	13	65	.	14	.	.	.	.
040 PORTUGAL	118	88	1	.	.	27	2	.	.	.
042 SPAIN	1451	939	351	5	7	58	91	.	.	.
048 YUGOSLAVIA	317	73	110	129	5	.	.	.	.	.
052 TURKEY	316	143	20	9	.	140	4	.	.	.
060 POLAND	522	513	.	.	.	9	.	.	.	.
062 CZECHOSLOVAK	181	87	92	.	.	2	.	.	.	.
064 HUNGARY	3016	1758	1025	10	21	41	161	.	.	.
066 ROMANIA	119	119	.	.	.	.	.	.	.	.
068 BULGARIA	291	208	.	.	.	6	75	.	.	.
204 MOROCCO	50	9	41	.	.	.	.	.	.	.
212 TUNISIA	130	.	130	.	.	.	.	.	.	.
224 SUDAN	138	138	.	.	.	.	.	.	.	.
248 SENEGAL	31	16	15	.	.	.	.	.	.	.
330 ANGOLA	31	30	.	.	.	1	.	.	.	.
346 KENYA	19	16	.	.	.	.	3	.	.	.
352 TANZANIA	44	44	.	.	.	.	.	.	.	.
382 ZIMBABWE	101	98	.	.	.	.	3	.	.	.
390 SOUTH AFRICA	250	226	11	.	.	.	13	.	.	.
400 USA	2529	1714	155	15	153	.	492	.	.	.
404 CANADA	320	180	53	63	.	.	24	.	.	.
412 MEXICO	461	415	46	.	.	.	.	.	.	.
416 GUATEMALA	53	53	.	.	.	.	.	.	.	.
480 COLOMBIA	70	70	.	.	.	.	.	.	.	.
484 VENEZUELA	40	25	.	.	14	1	.	.	.	.
504 PERU	93	92	.	.	1	.	.	.	.	.
508 BRAZIL	1124	1007	60	.	56	.	1	.	.	.
512 CHILE	45	35	9	.	1	.	.	.	.	.
528 ARGENTINA	269	257	11	.	.	1	.	.	.	.
608 SYRIA	239	19	.	.	.	.	220	.	.	.
612 IRAQ	69	8	.	.	.	23	38	.	.	.
616 IRAN	783	679	.	26	20	58	.	.	.	.
624 ISRAEL	1318	1196	83	26	.	7	6	.	.	.
632 SAUDI ARABIA	66	20	.	17	1	.	28	.	.	.
664 INDIA	210	133	75	.	.	.	2	.	.	.
680 THAILAND	36	35	1	.	.	.	.	.	.	.
700 INDONESIA	229	224	.	4	1	.	.	.	.	.
706 SINGAPORE	265	213	1	.	49	.	2	.	.	.
708 PHILIPPINES	262	187	43	.	.	.	32	.	.	.
728 SOUTH KOREA	243	141	45	57	.	.	.	.	.	.
732 JAPAN	962	703	123	136	.	.	.	.	.	.
736 TAIWAN	402	340	34	17	.	.	11	.	.	.
800 AUSTRALIA	863	661	103	16	68	10	5	.	.	.
804 NEW ZEALAND	54	45	.	2	.	.	7	.	.	.
977 SECRET CTRS.	31808	1516	.	.	.	.	.	.	30292	.
1000 **W O R L D**	73301	28653	8045	646	1405	1367	2887	5	30293	.
1010 **INTRA-EC**	21018	12563	5036	42	1003	960	1409	5	.	.
1011 **EXTRA-EC**	20473	14573	3008	604	402	407	1478	.	1	.
1020 CLASS 1	9320	6256	1257	446	237	250	874	.	.	.
1021 EFTA COUNTR.	2259	1573	332	72	1	41	240	.	.	.
1030 CLASS 2	7012	5627	625	147	145	99	368	.	1	.
1031 ACP (63)	376	324	41	.	.	.	10	.	1	.
1040 CLASS 3	4142	2690	1126	10	21	59	236	.	.	.
516.91 ENZYMES; PREPARED ENZYMES, N.E.S.										
001 FRANCE	3867	649	.	118	41	1204	294	7	1554	.
002 BELG.-LUXBG.	9060	344	3395	17	4996	.	19	144	145	.
003 NETHERLANDS	5108	194	323	1	.	3974	61	.	555	.
004 FR GERMANY	4169	.	586	65	47	905	146	61	2359	.
005 ITALY	3280	386	347	.	2	690	129	.	1726	.
006 UTD. KINGDOM	2071	169	220	1	31	1	.	220	1429	.
007 IRELAND	432	2	46	.	.	3	381	.	50	.
008 DENMARK	326	57	191	14	.	7	56	1	.	.
009 GREECE	294	32	27	13	.	107	10	.	105	.
028 NORWAY	182	27	6	.	.	.	.	.	149	.
030 SWEDEN	500	11	11	.	.	1	9	2	466	.
032 FINLAND	292	30	8	.	7	1	12	2	232	.
036 SWITZERLAND	988	33	320	34	5	93	5	1	497	.
038 AUSTRIA	354	88	46	5	.	6	3	1	205	.
040 PORTUGAL	401	49	109	18	1	25	2	5	192	.
042 SPAIN	2148	162	210	13	19	458	48	19	1219	.
048 YUGOSLAVIA	432	33	3	55	.	13	.	.	328	.
052 TURKEY	495	24	2	.	2	121	.	.	346	.
056 SOVIET UNION	1	.	.	.	1	.	.	.	.	.
058 GERMAN DEM.R	35	.	.	.	.	.	.	.	35	.
060 POLAND	312	4	6	.	.	189	1	.	112	.
062 CZECHOSLOVAK	182	4	31	.	2	70	.	.	75	.
064 HUNGARY	690	348	1	1	22	5	.	.	313	.
066 ROMANIA	233	.	.	.	36	.	.	.	197	.
068 BULGARIA	29	2	.	1	12	.	.	.	14	.
204 MOROCCO	29	4	16	.	.	.	2	.	7	.

Destination CTCI	Value 1000 ECU Valeurs EUR 10	Deutschland	France	Italia	Nederland	Belg.-Lux.	UK	Ireland	Danmark	Ελλάδα
516.39										
030 SUEDE	1203	203	907	.	1	.	92	.	.	.
032 FINLANDE	290	188	81	.	1	.	20	.	.	.
036 SUISSE	4503	3846	442	17	2	.	196	.	.	.
038 AUTRICHE	619	469	31	96	.	23	.	.	.	.
040 PORTUGAL	421	363	5	1	.	47	5	.	.	.
042 ESPAGNE	3138	2247	599	40	31	95	126	.	.	.
048 YOUGOSLAVIE	1386	338	519	508	21	.	.	.	.	.
052 TURQUIE	1104	752	31	45	.	262	14	.	.	.
060 POLOGNE	2164	2150	.	.	.	14	.	.	.	.
062 TCHECOSLOVAQ	602	453	146	.	.	3	.	.	.	.
064 HONGRIE	6186	4220	1514	133	92	74	153	.	.	.
066 ROUMANIE	268	266	2	.	.	.	.	.	.	.
068 BULGARIE	1059	759	12	.	.	24	264	.	.	.
204 MAROC	126	48	78	.	.	.	.	.	.	.
212 TUNISIE	205	.	205	.	.	.	.	.	.	.
224 SOUDAN	839	838	.	.	.	.	.	.	1	.
248 SENEGAL	148	97	51	.	.	.	.	.	.	.
330 ANGOLA	222	221	.	.	.	1	.	.	.	.
346 KENYA	114	108	.	.	.	.	5	.	1	.
352 TANZANIE	255	255	.	.	.	.	.	.	.	.
382 ZIMBABWE	564	557	.	.	.	.	7	.	.	.
390 AFR. DU SUD	658	597	29	.	.	.	32	.	.	.
400 ETATS-UNIS	12810	10627	477	156	661	.	888	.	1	.
404 CANADA	1136	714	103	128	.	.	191	.	.	.
412 MEXIQUE	1531	1428	95	8	.	.	.	.	.	.
416 GUATEMALA	345	345	.	.	.	.	.	.	.	.
480 COLOMBIE	325	325	.	.	.	.	.	.	.	.
484 VENEZUELA	158	114	.	.	41	3	.	.	.	.
504 PEROU	411	372	.	.	39	.	.	.	.	.
508 BRESIL	5204	4740	167	.	295	.	2	.	.	.
512 CHILI	229	183	19	.	27	.	.	.	.	.
528 ARGENTINE	1886	1846	29	9	.	2	.	.	.	.
608 SYRIE	622	114	.	.	.	.	508	.	.	.
612 IRAK	276	21	.	.	.	39	216	.	.	.
616 IRAN	4301	3907	.	258	37	99	.	.	.	.
624 ISRAEL	2110	1953	73	51	.	14	19	.	.	.
632 ARABIE SAOUD	195	44	.	29	3	.	119	.	.	.
664 INDE	651	433	126	63	.	.	29	.	.	.
680 THAILANDE	225	212	13	.	.	.	.	.	.	.
700 INDONESIE	2110	2076	.	31	3	.	.	.	.	.
706 SINGAPOUR	664	441	1	.	219	.	3	.	.	.
708 PHILIPPINES	1552	1124	256	.	.	.	172	.	.	.
728 COREE DU SUD	1402	853	76	447	.	.	26	.	.	.
732 JAPON	4509	2555	642	1299	13	.	.	.	.	.
736 T'AI-WAN	1876	1535	154	158	.	.	29	.	.	.
800 AUSTRALIE	4416	3543	440	35	323	22	53	.	.	.
804 NOUV.ZELANDE	213	173	.	25	.	.	15	.	.	.
977 SECRET	81649	3652	.	.	.	.	.	.	77997	.
1000 **M O N D E**	207883	95999	16240	3775	5924	2445	5473	7	78000	.
1010 **INTRA-CE**	49837	32888	8805	191	4087	1680	2179	7	.	.
1011 **EXTRA-CE**	76377	59459	7435	3584	1837	765	3294	.	3	.
1020 CLASSE 1	36737	26891	4306	2351	1072	449	1667	.	1	.
1021 **A E L E**	7347	5346	1465	114	4	70	348	.	.	.
1030 CLASSE 2	29265	24672	1427	1080	673	201	1210	.	2	.
1031 ACP (63)	2089	1952	107	5	.	1	22	.	2	.
1040 CLASSE 3	10373	7894	1702	152	92	114	419	.	.	.
516.91 ENZIMES; ENZYMES PREPAREES										
001 FRANCE	29052	5108	.	2736	779	7748	1269	1693	9719	.
002 BELG.-LUXBG.	14529	7088	2860	218	2034	.	378	768	1183	.
003 PAYS-BAS	9761	1323	1147	11	.	3205	589	14	3472	.
004 RF ALLEMAGNE	26053	.	3992	1313	413	5887	704	1126	12618	.
005 ITALIE	25121	5399	1575	.	75	4929	748	.	12395	.
006 ROYAUME-UNI	11380	1281	930	47	245	19	.	1240	7618	.
007 IRLANDE	2895	145	448	452	.	23	1555	.	272	.
008 DANEMARK	2580	750	1228	229	.	43	295	35	.	.
009 GRECE	1947	225	102	65	.	726	24	.	805	.
028 NORVEGE	1153	186	17	1	17	.	85	3	844	.
030 SUEDE	2232	246	47	8	2	6	121	22	1780	.
032 FINLANDE	2047	336	96	.	81	5	153	34	1342	.
036 SUISSE	8439	1871	994	1379	293	727	262	6	2907	.
038 AUTRICHE	2797	1166	267	11	.	45	12	6	1290	.
040 PORTUGAL	2597	563	349	118	1	514	8	58	988	.
042 ESPAGNE	15648	1104	1307	768	159	3910	211	541	7648	.
048 YOUGOSLAVIE	3915	678	131	361	8	121	14	.	2602	.
052 TURQUIE	4024	637	59	281	14	862	7	.	2164	.
056 U.R.S.S.	195	182	.	.	6	.	7	.	.	.
058 RD.ALLEMANDE	275	.	.	.	.	.	.	.	275	.
060 POLOGNE	2298	257	107	.	.	1237	99	.	598	.
062 TCHECOSLOVAQ	1245	83	215	.	11	562	.	.	374	.
064 HONGRIE	3130	1494	28	14	300	34	9	.	1251	.
066 ROUMANIE	1407	109	.	.	393	.	.	.	905	.
068 BULGARIE	301	68	.	19	128	.	2	.	84	.
204 MAROC	259	69	115	15	.	.	15	.	45	.

Tab. 1

Export

January - December 1983 Janvier - Décembre

Destination SITC	Quantity 1000 kg Quantités EUR 10	Deutschland	France	Italia	Nederland	Belg.-Lux.	UK	Ireland	Danmark	Ελλάδα
516.91										
208 ALGERIA	69	53	14	1	.	1	.	.	.	.
212 TUNISIA	39	3	36	.	.	.	.	.	.	.
216 LIBYA	41	5	22	1	.	.	12	.	1	.
220 EGYPT	34	7	.	10	2	1	.	.	14	.
224 SUDAN	1	.	.	.	.	.	.	.	1	.
288 NIGERIA	113	42	8	.	.	.	51	.	12	.
302 CAMEROON	53	.	40	.	.	4	.	.	9	.
346 KENYA	44	.	1	.	.	.	27	6	10	.
378 ZAMBIA	44	.	.	.	.	.	.	.	44	.
382 ZIMBABWE	9	1	1	.	.	.	.	.	7	.
390 SOUTH AFRICA	484	5	112	.	.	30	6	14	315	.
400 USA	10759	193	75	41	838	1415	104	28	8065	.
404 CANADA	660	3	2	1	33	.	8	5	608	.
412 MEXICO	29	4	4	2	.	16	.	.	3	.
416 GUATEMALA	3	2	.	.	.	.	.	.	1	.
448 CUBA	28	.	.	.	.	.	.	.	28	.
476 NL ANTILLES	12	.	.	.	.	.	.	10	2	.
480 COLOMBIA	34	2	2	3	.	.	.	.	27	.
484 VENEZUELA	442	27	4	1	.	290	1	.	119	.
492 SURINAM	12	.	.	.	.	.	.	.	12	.
500 ECUADOR	16	4	.	.	.	.	.	.	12	.
504 PERU	78	1	.	.	.	53	7	.	17	.
508 BRAZIL	123	13	3	1	2	4	.	4	96	.
512 CHILE	193	2	4	.	.	1	1	.	185	.
524 URUGUAY	17	2	.	.	.	.	.	.	15	.
528 ARGENTINA	269	38	34	2	31	3	.	4	157	.
600 CYPRUS	30	.	.	2	.	9	2	.	17	.
604 LEBANON	10	2	.	.	.	2	2	.	4	.
608 SYRIA	14	5	1	.	.	.	.	.	8	.
616 IRAN	119	85	.	.	.	.	1	.	33	.
624 ISRAEL	39	15	1	1	.	2	.	.	20	.
628 JORDAN	8	.	.	.	.	2	5	.	1	.
632 SAUDI ARABIA	137	2	.	3	.	19	112	.	1	.
662 PAKISTAN	82	11	13	.	.	.	16	.	42	.
664 INDIA	135	70	1	3	.	.	1	1	59	.
680 THAILAND	197	7	18	.	.	.	7	.	165	.
700 INDONESIA	95	2	28	.	.	.	.	.	65	.
701 MALAYSIA	63	7	1	.	.	.	3	.	52	.
706 SINGAPORE	37	.	10	.	.	.	3	.	24	.
708 PHILIPPINES	57	11	25	.	.	.	4	1	16	.
720 CHINA	5	.	.	.	.	.	.	.	5	.
728 SOUTH KOREA	398	108	1	.	1	.	.	.	288	.
732 JAPAN	1944	26	7	36	64	232	7	6	1566	.
736 TAIWAN	168	3	15	.	.	22	1	.	127	.
740 HONG KONG	418	108	170	.	.	.	5	.	135	.
800 AUSTRALIA	200	7	39	.	1	.	12	9	132	.
804 NEW ZEALAND	57	4	7	.	.	.	4	.	42	.
1000 W O R L D	**53963**	**3581**	**6669**	**465**	**6197**	**9978**	**1636**	**550**	**24888**	**1**
1010 INTRA-EC	**28650**	**1833**	**5134**	**229**	**5116**	**6889**	**1096**	**432**	**7921**	**.**
1011 EXTRA-EC	**25313**	**1747**	**1535**	**235**	**1081**	**3090**	**541**	**117**	**16966**	**1**
1020 CLASS 1	19898	693	956	204	971	2393	226	91	14364	.
1021 EFTA COUNTR.	2718	237	500	58	13	125	31	11	1743	.
1030 CLASS 2	3904	695	541	30	38	434	313	27	1825	1
1031 ACP (63)	383	60	102	1	2	6	102	7	102	1
1040 CLASS 3	1511	358	38	1	71	264	1	.	778	.
516.92 SUGARS, CHEMICALLY PURE (OTHER THAN SUCROSE, GLUCOSE AND LACTOSE); SUGAR ETHERS AND SUGAR ESTERS, AND THEIR SALTS, N.E.S.										
FR: CONFIDENTIAL										
001 FRANCE	125	19	.	47	17	16	26	.	.	.
003 NETHERLANDS	111	13	.	95	.	2	1	.	.	.
004 FR GERMANY	180	.	.	176	.	1	3	.	.	.
005 ITALY	623	520	.	.	16	85	.	.	.	.
006 UTD. KINGDOM	257	133	.	70	.	54	.	.	.	.
036 SWITZERLAND	203	125	.	3	1	6	68	.	.	.
038 AUSTRIA	57	56	.	.	1	.	.	.	.	.
042 SPAIN	107	19	.	44	.	43	1	.	.	.
064 HUNGARY	84	84	.	.	.	.	.	.	.	.
400 USA	804	577	.	66	3	158	.	.	.	.
703 BRUNEI	48	.	.	.	48	.	.	.	.	.
732 JAPAN	68	19	.	48	1	.	.	.	.	.
1000 W O R L D	**2943**	**1739**	**.**	**561**	**91**	**372**	**156**	**.**	**14**	**.**
1010 INTRA-EC	**1338**	**720**	**.**	**388**	**36**	**159**	**34**	**.**	**1**	**.**
1011 EXTRA-EC	**1605**	**1019**	**.**	**173**	**55**	**213**	**132**	**.**	**13**	**.**
1020 CLASS 1	1382	880	.	160	6	211	118	.	7	.
1021 EFTA COUNTR.	344	204	.	3	2	11	117	.	7	.
1030 CLASS 2	139	56	.	13	49	2	13	.	6	.
1040 CLASS 3	84	84	.	.	.	.	.	.	.	.
516.99 OTHER ORGANIC COMPOUNDS										
001 FRANCE	1835	1537	.	20	.	134	142	2	.	.
002 BELG.-LUXBG.	634	556	11	3	19	.	45	.	.	.

Destination CTCI	Value 1000 ECU Valeurs EUR 10	Deutschland	France	Italia	Nederland	Belg.-Lux.	UK	Ireland	Danmark	Ελλάδα
516.91										
208 ALGERIE	228	139	62	6	.	19	2	.	.	.
212 TUNISIE	107	5	84	13	.	.	2	.	3	.
216 LIBYE	184	56	14	36	.	.	24	.	54	.
220 EGYPTE	567	75	.	51	47	7	10	.	377	.
224 SOUDAN	170	.	.	.	.	.	2	.	168	.
288 NIGERIA	741	138	49	.	.	.	470	.	84	.
302 CAMEROUN	735	.	670	.	.	26	5	.	34	.
346 KENYA	414	4	20	.	.	.	230	64	96	.
378 ZAMBIE	231	.	.	.	.	.	3	.	228	.
382 ZIMBABWE	139	6	16	.	.	.	2	.	113	.
390 AFR. DU SUD	2735	63	258	5	.	193	136	138	1942	.
400 ETATS-UNIS	81566	6109	986	1083	5410	4752	4368	6994	51864	.
404 CANADA	4335	298	27	17	222	43	44	168	3516	.
412 MEXIQUE	1197	244	397	112	.	216	.	159	69	.
416 GUATEMALA	167	102	.	.	.	.	.	.	65	.
448 CUBA	423	16	3	.	.	.	5	.	399	.
476 ANTILLES NL	144	.	6	.	.	.	5	111	22	.
480 COLOMBIE	629	178	56	93	.	.	.	21	281	.
484 VENEZUELA	3249	356	12	46	.	1948	58	.	829	.
492 SURINAM	134	.	2	.	.	.	.	.	132	.
500 EQUATEUR	276	118	.	6	.	.	.	63	89	.
504 PEROU	698	52	11	.	.	351	17	79	188	.
508 BRESIL	3491	762	87	23	94	54	4	1123	1344	.
512 CHILI	1487	35	82	3	.	9	2	.	1356	.
524 URUGUAY	193	30	1	.	.	1	.	.	161	.
528 ARGENTINE	4517	532	303	40	756	23	.	317	2544	.
600 CHYPRE	399	12	4	8	.	63	20	.	292	.
604 LIBAN	321	17	.	1	.	11	191	.	101	.
608 SYRIE	269	15	2	7	.	.	2	.	243	.
616 IRAN	1939	679	.	.	.	.	26	.	1234	.
624 ISRAEL	343	162	20	13	1	20	2	.	125	.
628 JORDANIE	137	3	3	.	.	14	92	.	25	.
632 ARABIE SAOUD	412	28	3	107	.	130	87	3	54	.
662 PAKISTAN	1313	63	63	.	.	.	711	.	476	.
664 INDE	3113	2387	6	88	.	.	27	17	588	.
680 THAILANDE	1084	23	128	.	.	.	37	.	896	.
700 INDONESIE	386	30	67	8	2	1	10	.	268	.
701 MALAYSIA	421	23	9	.	.	.	44	.	345	.
706 SINGAPOUR	432	9	110	11	.	.	126	6	170	.
708 PHILIPPINES	510	301	93	16	.	.	12	28	60	.
720 CHINE	131	72	.	10	.	.	7	4	38	.
728 COREE DU SUD	4568	2067	215	30	13	.	.	.	2243	.
732 JAPON	19039	1581	625	774	1559	2039	618	127	11716	.
736 T'AI-WAN	783	42	58	21	20	152	2	.	488	.
740 HONG-KONG	526	172	218	.	.	.	18	.	118	.
800 AUSTRALIE	1530	346	290	7	7	3	184	144	549	.
804 NOUV.ZELANDE	583	115	47	.	2	.	51	.	368	.
1000 M O N D E	**323666**	**48051**	**21539**	**10708**	**13145**	**40769**	**14528**	**15115**	**159810**	**1**
1010 INTRA-CE	**123320**	**21320**	**12282**	**5070**	**3547**	**22580**	**5562**	**4875**	**48084**	**.**
1011 EXTRA-CE	**200345**	**26732**	**9257**	**5637**	**9598**	**18188**	**8966**	**10240**	**111726**	**1**
1020 CLASSE 1	152711	15300	5504	4812	7777	13231	6320	8238	91529	.
1021 A E L E	19277	4368	1771	1516	394	1298	847	126	9157	.
1030 CLASSE 2	38209	9141	3399	774	982	3124	2518	1997	16273	1
1031 ACP (63)	3218	221	1074	21	36	57	832	71	905	1
1040 CLASSE 3	9423	2290	354	51	839	1834	128	4	3923	.
516.92 SUCRES CHIMIQUEMENT PURS, SF SACCHAROSE										
FR: CONFIDENTIEL										
001 FRANCE	651	121	.	352	30	32	116	.	.	.
003 PAYS-BAS	345	63	.	274	.	5	3	.	.	.
004 RF ALLEMAGNE	808	.	.	784	4	1	19	.	.	.
005 ITALIE	1377	1204	.	.	48	125	.	.	.	.
006 ROYAUME-UNI	670	214	.	365	4	73	.	14	.	.
036 SUISSE	1656	219	.	38	15	9	1375	.	.	.
038 AUTRICHE	109	77	.	15	15	.	2	.	.	.
042 ESPAGNE	634	355	.	221	.	56	2	.	.	.
064 HONGRIE	157	157	.	.	.	.	.	.	.	.
400 ETATS-UNIS	1861	1230	.	338	39	247	7	.	.	.
703 BRUNEI	2651	.	.	.	2651	.	.	.	.	.
732 JAPON	370	158	.	207	3	.	2	.	.	.
1000 M O N D E	**12244**	**4330**	**.**	**2702**	**2843**	**562**	**1685**	**34**	**88**	**.**
1010 INTRA-CE	**4011**	**1714**	**.**	**1796**	**103**	**238**	**143**	**14**	**3**	**.**
1011 EXTRA-CE	**8233**	**2616**	**.**	**906**	**2740**	**323**	**1542**	**20**	**85**	**.**
1020 CLASSE 1	4946	2210	.	819	73	320	1475	.	49	.
1021 A E L E	1903	332	.	54	31	16	1426	.	44	.
1030 CLASSE 2	3099	222	.	86	2666	3	65	20	37	.
1040 CLASSE 3	187	185	.	.	.	.	2	.	.	.
516.99 AUTRES COMPOSES ORGANIQUES										
001 FRANCE	5681	5110	.	47	.	149	372	3	.	.
002 BELG.-LUXBG.	2744	2203	27	30	65	.	419	.	.	.

Destination SITC	Quantity 1000 kg / Quantités EUR 10	Deutschland	France	Italia	Nederland	Belg.-Lux.	UK	Ireland	Danmark	Ελλάδα
516.99										
003 NETHERLANDS	931	723	3	1	.	116	83	5	.	.
004 FR GERMANY	476	.	17	6	16	284	153	.	.	.
005 ITALY	622	535	6	.	.	6	74	1	.	.
006 UTD. KINGDOM	1861	1525	2	16	1	297	.	20	.	.
007 IRELAND	962	78	.	.	.	4	880	.	.	.
008 DENMARK	82	39	25	.	.	.	18	.	.	.
009 GREECE	55	15	9	31	.	.	.	.	.	.
028 NORWAY	40	35	2	.	.	.	3	.	.	.
030 SWEDEN	78	52	.	.	.	.	25	.	1	.
032 FINLAND	220	201	4	14	.	.	1	.	.	.
036 SWITZERLAND	2983	2954	3	11	.	.	15	.	.	.
038 AUSTRIA	531	463	.	67	.	.	.	1	.	.
040 PORTUGAL	31	13	1	.	.	.	17	.	.	.
042 SPAIN	378	227	2	98	.	.	51	.	.	.
048 YUGOSLAVIA	155	154	1	.	.	.	.	.	.	.
052 TURKEY	38	30	.	.	.	.	8	.	.	.
056 SOVIET UNION	12	11	.	.	.	.	1	.	.	.
060 POLAND	55	34	.	21	.	.	.	.	.	.
062 CZECHOSLOVAK	17	11	.	.	.	.	6	.	.	.
064 HUNGARY	217	206	.	.	.	.	11	.	.	.
068 BULGARIA	57	7	.	12	.	.	38	.	.	.
204 MOROCCO	14	10	4	.	.	.	.	.	.	.
208 ALGERIA	7	5	2	.	.	.	.	.	.	.
216 LIBYA	12	9	.	.	.	1	2	.	.	.
220 EGYPT	37	10	9	.	.	.	18	.	.	.
272 IVORY COAST	8	4	4	.	.	.	.	.	.	.
288 NIGERIA	463	4	.	1	4	.	454	.	.	.
346 KENYA	25	3	.	.	.	.	22	.	.	.
390 SOUTH AFRICA	50	37	.	2	.	.	11	.	.	.
400 USA	1044	909	.	.	4	17	114	.	.	.
404 CANADA	23	3	.	.	.	.	20	.	.	.
412 MEXICO	35	20	.	.	.	.	15	.	.	.
480 COLOMBIA	12	4	.	3	.	.	5	.	.	.
504 PERU	11	11	.	.	.	.	.	.	.	.
508 BRAZIL	163	159	.	.	.	.	4	.	.	.
512 CHILE	8	8	.	.	.	.	.	.	.	.
528 ARGENTINA	15	14	1	.	.	.	.	.	.	.
612 IRAQ	24	11	.	12	.	.	1	.	.	.
616 IRAN	26	6	.	19	.	.	1	.	.	.
624 ISRAEL	186	176	8	.	.	.	2	.	.	.
632 SAUDI ARABIA	75	12	.	.	.	.	63	.	.	.
664 INDIA	203	149	29	.	.	.	25	.	.	.
706 SINGAPORE	79	13	.	.	.	.	66	.	.	.
720 CHINA	9	8	1	.	.	.	.	.	.	.
728 SOUTH KOREA	51	22	1	1	.	.	27	.	.	.
732 JAPAN	76	70	3	.	.	.	3	.	.	.
736 TAIWAN	16	16	.	.	.	.	.	.	.	.
740 HONG KONG	22	15	.	.	.	.	7	.	.	.
800 AUSTRALIA	111	48	.	4	.	.	59	.	.	.
1000 W O R L D	15423	11310	201	352	43	879	2609	28	1	.
1010 INTRA-EC	7457	5007	74	76	36	841	1396	27	.	.
1011 EXTRA-EC	7958	6303	127	266	8	38	1214	1	1	.
1020 CLASS 1	5779	5201	16	197	4	17	342	1	1	.
1021 EFTA COUNTR.	3883	3718	10	92	.	.	61	1	1	.
1030 CLASS 2	1802	814	110	37	4	20	817	.	.	.
1031 ACP (63)	574	39	32	2	4	.	497	.	.	.
1040 CLASS 3	377	289	1	32	.	.	55	.	.	.
522.11 OXYGEN, NITROGEN, HYDROGEN AND RARE GASES										
001 FRANCE	329390	35687	.	63	4395	289203	42	.	.	.
002 BELG.-LUXBG.	154998	2703	26876	1	125327	.	55	36	.	.
003 NETHERLANDS	324115	31344	9571	7	.	283025	153	.	15	.
004 FR GERMANY	24901	.	225	26	9662	14947	40	.	1	.
005 ITALY	26569	14268	8268	.	323	3707	3	.	.	.
006 UTD. KINGDOM	2747	121	1431	1	267	362	.	565	.	.
007 IRELAND	8345	4	319	.	.	656	7366	.	.	.
008 DENMARK	3361	1533	.	.	935	872	21	.	.	.
009 GREECE	756	505	1	147	103	.	.	.	.	.
028 NORWAY	2477	1077	.	.	251	26	1123	.	.	.
030 SWEDEN	2365	2	34	.	1148	29	181	.	973	.
032 FINLAND	88	77	7	.	.	4	.	.	.	.
036 SWITZERLAND	4266	767	409	2162	.	928	.	.	.	.
038 AUSTRIA	6150	5722	65	337	25	1	.	.	.	.
040 PORTUGAL	297	.	177	24	94	2	.	.	.	.
042 SPAIN	2331	.	1231	.	568	135	396	.	1	.
048 YUGOSLAVIA	160	1	.	156	1	.	.	.	.	.
056 SOVIET UNION	15	4	11	.	.	.	.	.	.	.
058 GERMAN DEM.R	1	.	.	.	.	1	.	.	.	.
064 HUNGARY	9	1	.	7	.	1	.	.	.	.
068 BULGARIA	12	2	9	.	.	.	1	.	.	.
202 CANARY ISLES	583	.	.	.	.	583	.	.	.	.
208 ALGERIA	500	.	488	7	1	2	.	.	.	2
212 TUNISIA	54	12	42	.	.	.	.	.	.	.
216 LIBYA	259	8	3	227	.	.	21	.	.	.

Destination CTCI	Value 1000 ECU / Valeurs EUR 10	Deutschland	France	Italia	Nederland	Belg.-Lux.	UK	Ireland	Danmark	Ελλάδα
516.99										
003 PAYS-BAS	2475	2096	12	31	.	6	324	6	.	.
004 RF ALLEMAGNE	1173	.	136	118	258	14	646	1	.	.
005 ITALIE	2586	2017	68	.	.	39	308	154	.	.
006 ROYAUME-UNI	2274	1615	102	379	4	34	.	140	.	.
007 IRLANDE	1927	174	.	.	.	7	1746	.	.	.
008 DANEMARK	584	411	52	5	.	.	116	.	.	.
009 GRECE	317	166	26	120	.	.	5	.	.	.
028 NORVEGE	287	243	20	.	.	.	24	.	.	.
030 SUEDE	750	612	2	.	.	.	99	.	37	.
032 FINLANDE	389	325	6	51	.	.	7	.	.	.
036 SUISSE	4622	4385	42	129	.	.	65	.	1	.
038 AUTRICHE	939	896	3	9	.	.	2	29	.	.
040 PORTUGAL	246	87	2	4	.	.	73	80	.	.
042 ESPAGNE	2550	915	81	1368	.	2	181	3	.	.
048 YOUGOSLAVIE	502	498	3	1	.	.	.	.	.	.
052 TURQUIE	139	74	.	4	.	.	34	27	.	.
056 U.R.S.S.	983	971	.	.	.	.	12	.	.	.
060 POLOGNE	309	269	.	35	.	.	5	.	.	.
062 TCHECOSLOVAQ	285	259	.	.	.	.	26	.	.	.
064 HONGRIE	580	563	.	2	.	.	15	.	.	.
068 BULGARIE	225	92	.	7	.	.	126	.	.	.
204 MAROC	151	94	57	.	.	.	.	.	.	.
208 ALGERIE	156	136	20	.	.	.	.	.	.	.
216 LIBYE	152	115	.	.	.	1	36	.	.	.
220 EGYPTE	252	83	5	144	.	.	20	.	.	.
272 COTE IVOIRE	101	31	70	.	.	.	.	.	.	.
288 NIGERIA	1420	48	.	1	17	.	1354	.	.	.
346 KENYA	172	43	.	.	.	.	129	.	.	.
390 AFR. DU SUD	431	347	.	22	.	.	60	.	2	.
400 ETATS-UNIS	4818	3444	22	.	54	80	1107	111	.	.
404 CANADA	140	27	.	11	.	1	101	.	.	.
412 MEXIQUE	141	76	.	.	.	.	65	.	.	.
480 COLOMBIE	115	33	.	51	.	.	31	.	.	.
504 PEROU	247	117	.	.	.	.	.	130	.	.
508 BRESIL	710	504	.	19	.	.	14	173	.	.
512 CHILI	110	108	.	2	.	.	.	.	.	.
528 ARGENTINE	179	106	48	25	.	.	.	.	.	.
612 IRAK	193	123	.	33	.	.	37	.	.	.
616 IRAN	210	170	.	26	.	.	14	.	.	.
624 ISRAEL	428	397	15	2	.	.	14	.	.	.
632 ARABIE SAOUD	287	115	2	.	.	.	170	.	.	.
664 INDE	543	416	12	3	.	.	112	.	.	.
706 SINGAPOUR	919	94	.	.	.	.	825	.	.	.
720 CHINE	121	110	11	.	.	.	.	.	.	.
728 COREE DU SUD	212	63	15	73	.	.	61	.	.	.
732 JAPON	794	594	4	.	.	.	196	.	.	.
736 T'AI-WAN	167	159	.	6	.	.	2	.	.	.
740 HONG-KONG	150	131	.	.	.	.	19	.	.	.
800 AUSTRALIE	498	241	.	53	1	.	203	.	.	.
1000 M O N D E	48490	33279	1039	2857	398	386	9628	858	45	.
1010 INTRA-CE	19757	13790	424	729	326	249	3935	304	.	.
1011 EXTRA-CE	28707	19488	615	2103	72	137	5693	555	44	.
1020 CLASSE 1	17203	12760	189	1653	55	83	2172	249	42	.
1021 A E L E	7240	6551	75	194	.	.	271	109	40	.
1030 CLASSE 2	8818	4313	406	405	17	53	3315	307	2	.
1031 ACP (63)	2276	447	158	10	17	.	1642	.	2	.
1040 CLASSE 3	2687	2416	20	45	.	.	206	.	.	.
522.11 OXYGENE, AZOTE, HYDROGENE ET GAZ RARES										
001 FRANCE	28923	3652	.	25	1276	23832	138	.	.	.
002 BELG.-LUXBG.	9476	396	2167	6	6748	.	145	14	.	.
003 PAYS-BAS	18431	3645	1025	2	.	13347	407	.	5	.
004 RF ALLEMAGNE	6663	.	269	143	2733	3379	138	.	1	.
005 ITALIE	6532	1684	3197	.	129	1498	24	.	.	.
006 ROYAUME-UNI	1172	58	581	7	104	397	.	25	.	.
007 IRLANDE	2224	4	277	.	5	131	1807	.	.	.
008 DANEMARK	1684	1102	5	4	295	264	14	.	.	.
009 GRECE	279	103	31	108	36	1	.	.	.	.
028 NORVEGE	3263	463	4	.	93	323	2368	.	12	.
030 SUEDE	987	15	186	1	377	203	106	.	99	.
032 FINLANDE	247	127	22	.	.	96	2	.	.	.
036 SUISSE	2499	576	1271	278	.	369	5	.	.	.
038 AUTRICHE	1762	1547	55	117	9	32	2	.	.	.
040 PORTUGAL	262	.	160	3	41	56	2	.	.	.
042 ESPAGNE	1321	10	723	.	173	210	204	.	1	.
048 YOUGOSLAVIE	108	19	4	59	15	6	5	.	.	.
056 U.R.S.S.	199	74	110	.	.	.	15	.	.	.
058 RD.ALLEMANDE	126	.	.	.	.	126	.	.	.	.
064 HONGRIE	143	84	.	1	.	58	.	.	.	.
068 BULGARIE	150	18	93	.	.	29	10	.	.	.
202 CANARIES	171	.	1	.	.	170	.	.	.	.
208 ALGERIE	1029	.	984	2	3	37	.	.	.	3
212 TUNISIE	163	25	137	.	.	1	.	.	.	.
216 LIBYE	737	12	61	544	4	.	116	.	.	.

Tab. 1

Export

Destination / SITC	Quantity 1000 kg / Quantités EUR 10	Deutschland	France	Italia	Nederland	Belg.-Lux.	UK	Ireland	Danmark	Ἑλλάδα
522.11										
220 EGYPT	334	11	11	150	4	2	155	.	.	1
224 SUDAN	25	.	1	7	.	9	4	.	4	.
272 IVORY COAST	495	.	1	.	.	8	486	.	.	.
302 CAMEROON	39	.	12	.	.	1	26	.	.	.
318 CONGO	27	.	24	1	.	1	1	.	.	.
352 TANZANIA	6	1	.	.	.	.	5	.	.	.
390 SOUTH AFRICA	8	1	1	3	.	1	2	.	.	.
400 USA	94	3	2	.	89	.	.	.	.	.
496 FR. GUIANA	42	.	41	.	.	.	1	.	.	.
528 ARGENTINA	91	1	68	.	22	.	.	.	.	.
612 IRAQ	72	18	6	32	.	9	4	.	1	.
616 IRAN	453	333	23	48	.	.	49	.	.	.
624 ISRAEL	270	199	1	52	3	2	11	.	.	2
632 SAUDI ARABIA	49	.	9	33	1	.	6	.	.	.
640 BAHRAIN	138	.	.	.	.	.	138	.	.	.
647 U.A.EMIRATES	64	29	21	4	.	10	.	.	.	.
662 PAKISTAN	31	3	2	19	7	.	.	.	.	.
706 SINGAPORE	176	.	.	13	.	.	163	.	.	.
950 STORES,PROV.	163	.	.	90	.	.	.	.	.	73
1000 **W O R L D**	898758	94531	49566	3809	143729	594613	10561	636	1229	84
1010 **INTRA-EC**	875176	86164	46691	243	141010	592771	7680	602	15	.
1011 **EXTRA-EC**	23384	8367	2875	3476	2718	1842	2881	.	1214	11
1020 CLASS 1	18612	7659	1956	2809	2204	1126	1702	.	1156	.
1021 EFTA COUNTR.	15693	7645	692	2523	1516	990	1304	.	1023	.
1030 CLASS 2	4669	644	897	660	514	713	1176	.	58	7
1031 ACP (63)	829	11	70	38	32	104	565	.	9	.
1040 CLASS 3	101	64	20	7	1	2	3	.	.	4
522.12 SELENIUM, TELLURIUM, PHOSPHORUS, ARSENIC, SILICON AND BORON										
FR: CONF. WHITE PHOSPHORUS AND SILICON CONTAINING LESS THAN 99.99% OF SILICON										
BL: CONF. SELENIUM										
NL: CONF. PHOSPHORUS										
DE: INCLUDED IN 522.17, SELENIUM AND PHOSPHORUS										
IT: CONF. PHOSPHORUS										
UK: CONF. PHOSPHORUS										
DK: CONF. SILICON CONTAINING NOT LESS THAN 99.99 % OF SILICON										
001 FRANCE	1150	1017	.	24	5	31	73	.	.	.
002 BELG.-LUXBG.	148	3	22	1	.	.	122	.	.	.
003 NETHERLANDS	2868	2291	7	222	.	7	341	.	.	.
004 FR GERMANY	5917	.	3	2748	3001	10	145	9	1	.
005 ITALY	947	926	.	.	2	1	18	.	.	.
006 UTD. KINGDOM	361	120	1	147	58	27	.	6	.	.
007 IRELAND	214	.	.	.	.	.	214	.	.	.
008 DENMARK	28	26	.	.	.	.	2	.	.	.
030 SWEDEN	27	11	.	.	.	.	16	.	.	.
036 SWITZERLAND	268	222	.	20	2	1	23	.	.	.
038 AUSTRIA	1122	355	.	766	.	.	1	.	.	.
042 SPAIN	62	22	.	.	.	.	40	.	.	.
048 YUGOSLAVIA	137	2	.	135	.	.	.	.	.	.
056 SOVIET UNION	.	.	.	.	.	.	.	.	.	.
064 HUNGARY	1107	.	.	1107	.	.	.	.	.	.
390 SOUTH AFRICA	258	1	.	2	.	.	255	.	.	.
400 USA	569	452	1	98	.	1	11	.	6	.
404 CANADA	3	3	.	.	.	.	.	.	.	.
508 BRAZIL	3	3	.	.	.	.	.	.	.	.
624 ISRAEL	119	.	.	116	.	.	3	.	.	.
640 BAHRAIN	100	.	.	100	.	.	.	.	.	.
664 INDIA	2	1	.	.	.	.	1	.	.	.
732 JAPAN	1650	641	.	769	.	9	231	.	.	.
736 TAIWAN	66	18	.	.	.	.	48	.	.	.
1000 **W O R L D**	17399	6166	54	6343	3070	88	1649	17	12	.
1010 **INTRA-EC**	11652	4383	32	3161	3068	75	915	17	1	.
1011 **EXTRA-EC**	5746	1783	22	3180	3	13	734	.	11	.
1020 CLASS 1	4164	1712	1	1841	2	12	585	.	11	.
1021 EFTA COUNTR.	1428	592	.	786	2	1	42	.	5	.
1030 CLASS 2	413	33	21	231	.	.	127	.	1	.
1040 CLASS 3	1167	38	.	1107	.	.	22	.	.	.
522.13 CHLORINE										
001 FRANCE	47281	11232	.	19361	.	16688	.	.	.	.
002 BELG.-LUXBG.	26938	15662	855	557	9859	.	5	.	.	.
003 NETHERLANDS	45598	33825	.	.	.	11730	43	.	.	.
004 FR GERMANY	34357	.	5810	4205	23656	682	3	.	1	.
005 ITALY	561	.	519	.	.	20	22	.	.	.
006 UTD. KINGDOM	1703	731	4	.	.	841	.	127	.	.
007 IRELAND	1562	182	.	.	.	.	1380	.	.	.
036 SWITZERLAND	1466	111	836	519	.	.	.	.	.	.
038 AUSTRIA	5601	55	6	5540	.	.	.	.	.	.
046 MALTA	131	.	.	.	.	.	131	.	.	.
048 YUGOSLAVIA	10614	.	.	10614	.	.	.	.	.	.
212 TUNISIA	694	17	677	.	.	.	.	.	.	.
216 LIBYA	150	150	.	.	.	.	.	.	.	.

Destination / CTCI	Value 1000 ECU / Valeurs EUR 10	Deutschland	France	Italia	Nederland	Belg.-Lux.	UK	Ireland	Danmark	Ἑλλάδα
522.11										
220 EGYPTE	552	40	79	259	24	18	126	.	2	4
224 SOUDAN	109	1	4	5	.	16	73	.	10	.
272 COTE IVOIRE	268	.	6	.	.	13	249	.	.	.
302 CAMEROUN	231	.	125	.	.	72	34	.	.	.
318 CONGO	191	.	160	2	.	17	12	.	.	.
352 TANZANIE	102	2	3	.	.	.	97	.	.	.
390 AFR. DU SUD	149	36	41	44	.	19	9	.	.	.
400 ETATS-UNIS	744	499	173	1	34	3	34	.	.	.
496 GUYANE FR.	361	.	351	.	.	.	10	.	.	.
528 ARGENTINE	190	9	109	.	7	65	.	.	.	.
612 IRAK	336	50	52	180	.	37	12	.	5	.
616 IRAN	1356	954	10	174	.	.	218	.	.	.
624 ISRAEL	450	165	4	112	9	57	97	.	.	6
632 ARABIE SAOUD	198	10	68	62	2	3	53	.	.	.
640 BAHREIN	175	.	.	.	.	.	175	.	.	.
647 EMIRATS ARAB	482	35	93	1	2	332	19	.	.	.
662 PAKISTAN	288	22	14	52	2	.	198	.	.	.
706 SINGAPOUR	418	11	4	25	2	.	376	.	.	.
950 AVIT.SOUTAGE	284	.	.	250	.	.	.	.	.	34
1000 **M O N D E**	97682	15786	13240	2658	12389	45348	7761	56	374	70
1010 **INTRA-CE**	75385	10644	7552	294	11326	42851	2673	39	6	.
1011 **EXTRA-CE**	21997	5142	5689	2114	1062	2498	5088	.	368	36
1020 CLASSE 1	11792	3328	2722	597	770	1324	2763	.	288	.
1021 A E L E	9117	2728	1698	399	521	1081	2484	.	206	.
1030 CLASSE 2	9371	1534	2739	1511	290	933	2267	.	80	17
1031 ACP (63)	1442	71	459	45	41	173	629	.	23	1
1040 CLASSE 3	834	280	228	7	2	240	58	.	.	19
522.12 SELENIUM,TELLURE,PHOSPHORE,ARSEN,SILIC.ETC										
FR: CONF. LE PHOSPHORE BLANC ET LE SILICIUM CONTENANT MOINS DE 99,99% DE SILICIUM										
BL: CONF. LE SELENIUM										
NL: CONF. LE PHOSPHORE										
DE: REPRIS SOUS 522.17, LE SELENIUM ET LE PHOSPHORE										
IT: CONF. LE PHOSPHORE										
UK: CONF. LE PHOSPHORE										
DK: CONF. LE SILICIUM CONTENANT AU MOINS 99,99% EN POIDS DE SILICIUM										
001 FRANCE	6207	4512	.	84	46	345	1220	.	.	.
002 BELG.-LUXBG.	380	66	6	8	.	.	300	.	.	.
003 PAYS-BAS	5853	4754	7	285	.	30	777	.	.	.
004 RF ALLEMAGNE	13049	.	55	4724	3561	207	4465	36	1	.
005 ITALIE	1784	1543	2	.	23	10	206	.	.	.
006 ROYAUME-UNI	6037	5183	9	267	68	503	.	7	.	.
007 IRLANDE	343	1	.	.	.	.	342	.	.	.
008 DANEMARK	1928	1904	.	.	.	.	24	.	.	.
030 SUEDE	2343	2281	.	.	.	.	62	.	.	.
036 SUISSE	893	518	1	236	12	20	104	.	.	.
038 AUTRICHE	1394	473	.	911	.	5	5	.	.	.
042 ESPAGNE	210	26	.	.	.	3	181	.	.	.
048 YOUGOSLAVIE	355	125	.	209	.	4	17	.	.	.
056 U.R.S.S.	186	186	.	.	.	.	.	.	.	.
064 HONGRIE	1387	3	.	1384	.	.	.	.	.	.
390 AFR. DU SUD	156	5	.	1	.	.	150	.	.	.
400 ETATS-UNIS	25707	20250	321	4751	.	20	284	.	81	.
404 CANADA	307	269	.	.	.	2	36	.	.	.
508 BRESIL	114	114	.	.	.	.	.	.	.	.
624 ISRAEL	167	8	.	150	.	.	9	.	.	.
640 BAHREIN	106	.	.	106	.	.	.	.	.	.
664 INDE	173	137	.	27	.	.	9	.	.	.
732 JAPON	41640	33431	.	6773	.	140	1296	.	.	.
736 T'AI-WAN	4046	3974	.	.	.	.	72	.	.	.
1000 **M O N D E**	115540	79924	442	20124	3725	1292	9892	43	98	.
1010 **INTRA-CE**	35611	17963	79	5388	3706	1096	7335	43	1	.
1011 **EXTRA-CE**	79927	61961	363	14733	19	196	2557	.	98	.
1020 CLASSE 1	73160	57412	322	12963	13	194	2164	.	92	.
1021 A E L E	4693	3297	1	1166	12	25	181	.	11	.
1030 CLASSE 2	5031	4271	41	386	5	2	320	.	6	.
1040 CLASSE 3	1735	278	.	1384	.	.	73	.	.	.
522.13 CHLORE										
001 FRANCE	3967	1190	.	1186	.	1588	3	.	.	.
002 BELG.-LUXBG.	2739	2138	111	27	451	.	12	.	.	.
003 PAYS-BAS	4059	2903	.	.	.	1044	112	.	.	.
004 RF ALLEMAGNE	3194	.	666	291	2114	114	9	.	.	.
005 ITALIE	117	.	41	.	.	39	37	.	.	.
006 ROYAUME-UNI	508	92	5	.	.	137	.	274	.	.
007 IRLANDE	1146	85	.	.	.	.	1061	.	.	.
036 SUISSE	160	53	63	42	.	2	.	.	.	.
038 AUTRICHE	477	19	18	438	.	.	2	.	.	.
046 MALTE	114	.	.	.	.	.	114	.	.	.
048 YOUGOSLAVIE	778	.	.	778	.	.	.	.	.	.
212 TUNISIE	270	7	263	.	.	.	.	.	.	.
216 LIBYE	116	116	.	.	.	.	.	.	.	.

Destination SITC	Quantity 1000 kg Quantités EUR 10	Deutschland	France	Italia	Nederland	Belg.-Lux.	UK	Ireland	Danmark	Ελλάδα
522.13										
220 EGYPT	57	.	.	.	.	.	57	.	.	.
248 SENEGAL	302	.	177	.	.	125	.	.	.	.
276 GHANA	182	.	.	.	.	.	182	.	.	.
288 NIGERIA	282	152	10	.	.	.	120	.	.	.
334 ETHIOPIA	131	131	.	.	.	.	.	.	.	.
378 ZAMBIA	129	129	.	.	.	.	.	.	.	.
390 SOUTH AFRICA	184	.	.	.	.	.	184	.	.	.
442 PANAMA	80	.	.	.	.	.	80	.	.	.
472 TRINIDAD,TOB	387	.	.	.	.	.	387	.	.	.
612 IRAQ	486	478	.	.	.	.	8	.	.	.
616 IRAN	550	548	.	.	.	.	2	.	.	.
632 SAUDI ARABIA	786	450	1	.	.	.	335	.	.	.
647 U.A.EMIRATES	69	.	.	.	.	.	69	.	.	.
706 SINGAPORE	91	.	.	.	.	.	91	.	.	.
1000 **W O R L D**	182822	64223	9197	41999	33606	30087	3486	127	97	.
1010 **INTRA-EC**	158094	61630	7188	24123	33605	29962	1458	127	1	.
1011 **EXTRA-EC**	24728	2593	2009	17876	1	125	2027	.	97	.
1020 CLASS 1	18239	166	850	16787	.	.	340	.	96	.
1021 EFTA COUNTR.	7167	166	842	6059	.	.	8	.	92	.
1030 CLASS 2	5926	2427	1159	526	1	125	1687	.	1	.
1031 ACP (63)	1884	559	320	36	.	125	844	.	.	.
522.14 FLUORINE, BROMINE AND IODINE FR: CONF. BROMINE										
001 FRANCE	1438	5	.	.	749	55	629	.	.	.
002 BELG.-LUXBG.	165	2	6	.	83	.	74	.	.	.
003 NETHERLANDS	78	2	10	.	.	5	61	.	.	.
004 FR GERMANY	884	.	3	.	111	1	768	.	1	.
005 ITALY	23	6	2	.	2	13	.	.	.	.
006 UTD. KINGDOM	101	3	1	.	38	58	.	1	.	.
036 SWITZERLAND	397	1	2	.	10	.	384	.	.	.
042 SPAIN	59	.	.	1	.	58	.	.	.	.
052 TURKEY	18	1	.	.	1	2	14	.	.	.
066 ROMANIA	23	.	14	.	4	5	.	.	.	.
412 MEXICO	19	19	.	.	.	.	.	.	.	.
616 IRAN	5	2	.	.	3	.	.	.	.	.
624 ISRAEL	7	1	.	.	1	.	5	.	.	.
1000 **W O R L D**	3410	62	48	11	1069	199	2018	1	2	.
1010 **INTRA-EC**	2754	20	22	1	996	132	1581	1	1	.
1011 **EXTRA-EC**	657	42	26	10	74	67	437	.	1	.
1020 CLASS 1	538	12	3	1	56	61	403	.	.	.
1021 EFTA COUNTR.	450	6	3	.	53	.	388	.	.	.
1030 CLASS 2	92	30	10	9	10	2	30	.	1	.
1040 CLASS 3	30	1	14	.	6	5	4	.	.	.
522.15 SULPHUR, SUBLIMED OR PRECIPITATED; COLLOIDAL SULPHUR										
002 BELG.-LUXBG.	635	28	585	.	18	.	4	.	.	.
004 FR GERMANY	637	.	609	21	.	6	1	.	.	.
005 ITALY	96	.	88	.	.	8	.	.	.	.
006 UTD. KINGDOM	380	.	378	.	.	2	.	.	.	.
066 ROMANIA	100	.	100	.	.	.	.	.	.	.
204 MOROCCO	92	.	89	.	.	3	.	.	.	.
508 BRAZIL	102	2	100	.	.	.	.	.	.	.
1000 **W O R L D**	3259	314	2603	65	20	79	177	.	1	.
1010 **INTRA-EC**	1988	137	1661	25	18	24	123	.	.	.
1011 **EXTRA-EC**	1273	177	942	40	2	56	55	.	1	.
1020 CLASS 1	369	104	197	39	.	10	19	.	.	.
1021 EFTA COUNTR.	139	13	119	.	.	4	3	.	.	.
1030 CLASS 2	798	70	645	1	2	45	34	.	1	.
1040 CLASS 3	105	4	100	.	.	.	1	.	.	.
522.16 MERCUR										
001 FRANCE	11	1	.	.	.	3	7	.	.	.
002 BELG.-LUXBG.	35	4	3	.	17	.	11	.	.	.
003 NETHERLANDS	600	206	.	286	.	67	39	.	.	.
004 FR GERMANY	126	.	6	.	117	.	.	.	3	.
006 UTD. KINGDOM	55	28	.	.	23	2	.	.	2	.
036 SWITZERLAND	37	32	3	.	.	.	2	.	.	.
048 YUGOSLAVIA	37	28	.	.	9	.	.	.	.	.
058 GERMAN DEM.R	27	.	.	.	27	.	.	.	.	.
062 CZECHOSLOVAK	34	.	.	.	34	.	.	.	.	.
066 ROMANIA	143	.	.	.	143	.	.	.	.	.
400 USA	46	16	10	.	19	.	1	.	.	.
616 IRAN	9	6	.	.	.	.	3	.	.	.
662 PAKISTAN	17	7	.	10	.	.	.	.	.	.
664 INDIA	56	.	.	56	.	.	.	.	.	.
700 INDONESIA	10	1	.	.	9	.	.	.	.	.
800 AUSTRALIA	12	.	.	.	.	.	12	.	.	.
1000 **W O R L D**	1498	380	108	380	417	77	131	.	5	.

Destination CTCI	Value 1000 ECU Valeurs EUR 10	Deutschland	France	Italia	Nederland	Belg.-Lux.	UK	Ireland	Danmark	Ελλάδα
522.13										
220 EGYPTE	115	.	1	.	.	.	114	.	.	.
248 SENEGAL	104	.	83	.	.	21	.	.	.	.
276 GHANA	213	.	.	.	.	.	213	.	.	.
288 NIGERIA	178	63	23	.	.	.	92	.	.	.
334 ETHIOPIE	100	100	.	.	.	.	.	.	.	.
378 ZAMBIE	108	108	.	.	.	.	.	.	.	.
390 AFR. DU SUD	411	.	.	.	.	.	411	.	.	.
442 PANAMA	111	.	.	.	.	.	111	.	.	.
472 TRINIDAD,TOB	342	.	.	.	.	.	342	.	.	.
612 IRAK	241	222	.	.	.	.	19	.	.	.
616 IRAN	246	205	.	.	.	.	41	.	.	.
632 ARABIE SAOUD	723	136	8	.	.	.	579	.	.	.
647 EMIRATS ARAB	213	.	.	.	.	.	213	.	.	.
706 SINGAPOUR	232	.	.	.	.	.	232	.	.	.
1000 **M O N D E**	22557	7622	1602	2853	2579	2955	4615	274	57	.
1010 **INTRA-CE**	15777	6409	823	1503	2574	2927	1267	274	.	.
1011 **EXTRA-CE**	6778	1213	778	1350	5	28	3347	.	57	.
1020 CLASSE 1	2155	73	108	1269	.	6	644	.	55	.
1021 **A E L E**	754	72	82	480	.	6	63	.	51	.
1030 CLASSE 2	4577	1138	670	37	4	22	2704	.	2	.
1031 ACP (63)	1485	334	213	3	2	22	910	.	1	.
522.14 FLUOR, BROME, IODE FR: CONF. LE BROME										
001 FRANCE	1686	82	.	.	633	383	588	.	.	.
002 BELG.-LUXBG.	263	24	73	.	94	.	72	.	.	.
003 PAYS-BAS	252	22	139	.	.	25	66	.	.	.
004 RF ALLEMAGNE	1220	.	40	4	127	6	1039	.	4	.
005 ITALIE	297	76	26	.	15	177	3	.	.	.
006 ROYAUME-UNI	878	38	15	.	69	738	.	18	.	.
036 SUISSE	293	13	24	.	11	1	244	.	.	.
042 ESPAGNE	739	6	.	2	.	731	.	.	.	.
052 TURQUIE	123	15	.	.	9	29	70	.	.	.
066 ROUMANIE	351	6	219	.	60	66	.	.	.	.
412 MEXIQUE	272	272	.	.	.	.	.	.	.	.
616 IRAN	110	61	.	.	49	.	.	.	.	.
624 ISRAEL	100	24	3	.	5	2	66	.	.	.
1000 **M O N D E**	7571	962	676	29	1275	2192	2405	18	14	.
1010 **INTRA-CE**	4723	281	294	6	967	1330	1823	18	4	.
1011 **EXTRA-CE**	2848	681	382	22	308	862	583	.	10	.
1020 CLASSE 1	1376	110	40	4	102	765	354	.	1	.
1021 **A E L E**	442	63	38	.	72	4	264	.	1	.
1030 CLASSE 2	1037	558	124	18	121	32	175	.	9	.
1040 CLASSE 3	437	13	219	.	86	66	53	.	.	.
522.15 SOUFRE SUBLIME OU PRECIPITE; SOUFRE COLL.										
002 BELG.-LUXBG.	711	10	685	.	2	.	14	.	.	.
004 RF ALLEMAGNE	630	.	597	11	.	8	14	.	.	.
005 ITALIE	129	.	118	.	.	11	.	.	.	.
006 ROYAUME-UNI	450	.	449	.	.	1	.	.	.	.
066 ROUMANIE	116	.	116	.	.	.	.	.	.	.
204 MAROC	103	.	99	.	.	4	.	.	.	.
508 BRESIL	135	2	133	.	.	.	.	.	.	.
1000 **M O N D E**	3076	243	2581	28	3	92	128	.	1	.
1010 **INTRA-CE**	2056	97	1849	16	2	27	65	.	.	.
1011 **EXTRA-CE**	1020	146	732	12	1	65	63	.	1	.
1020 CLASSE 1	278	76	163	12	.	12	15	.	.	.
1021 **A E L E**	106	12	90	.	.	2	2	.	.	.
1030 CLASSE 2	620	67	453	1	1	53	44	.	1	.
1040 CLASSE 3	122	3	116	.	.	.	3	.	.	.
522.16 MERCURE										
001 FRANCE	109	12	.	.	.	22	75	.	.	.
002 BELG.-LUXBG.	390	36	25	.	206	.	123	.	.	.
003 PAYS-BAS	4514	1943	8	2128	.	60	375	.	.	.
004 RF ALLEMAGNE	1085	.	50	.	1009	5	3	.	18	.
006 ROYAUME-UNI	561	264	3	.	251	26	.	.	17	.
036 SUISSE	513	447	30	.	.	.	36	.	.	.
048 YOUGOSLAVIE	436	328	.	.	108	.	.	.	.	.
058 RD.ALLEMANDE	287	.	.	.	287	.	.	.	.	.
062 TCHECOSLOVAQ	311	.	.	.	311	.	.	.	.	.
066 ROUMANIE	1502	.	.	.	1502	.	.	.	.	.
400 ETATS-UNIS	578	260	102	.	178	.	37	.	1	.
616 IRAN	180	116	.	.	.	6	58	.	.	.
662 PAKISTAN	232	83	.	143	.	1	5	.	.	.
664 INDE	632	.	.	630	.	.	2	.	.	.
700 INDONESIE	112	15	.	.	97	.	.	.	.	.
800 AUSTRALIE	137	6	.	.	.	.	131	.	.	.
1000 **M O N D E**	13121	4232	285	2971	4136	194	1266	.	37	.

Tab. 1

Export

Destination / SITC	Quantity 1000 kg / Quantités: EUR 10	Deutschland	France	Italia	Nederland	Belg.-Lux.	UK	Ireland	Danmark	Ἑλλάδα
522.16										
1010 INTRA-EC	842	246	10	288	158	72	63	.	5	.
1011 EXTRA-EC	659	135	99	92	259	6	68	.	.	.
1020 CLASS 1	180	94	14	.	32	.	40	.	.	.
1021 EFTA COUNTR.	56	44	3	.	.	.	9	.	.	.
1030 CLASS 2	177	36	2	92	15	6	26	.	.	.
1031 ACP (63)	12	.	1	.	.	1	10	.	.	.
1040 CLASS 3	302	5	83	.	213	.	1	.	.	.
522.17 ALKALI AND ALKALINE-EARTH METALS; RARE EARTH METALS, YTTRIUM AND SCANDIUM AND INTERMIXTURES OR INTERALLOYS THEREOF										
FR: CONF. SODIUM										
DE: NO BREAKDOWN BY COUNTRIES FOR SODIUM, POTASSIUM, RARE EARTH METALS, YTTRIUM AND SCANDIUM, OR FOR SELENIUM AND PHOSPHORUS : OF NO 522.12 WHICH ARE INCLUDED HERE										
001 FRANCE	90	6	.	70	3	.	11	.	.	.
002 BELG.-LUXBG.	117	.	71	30	1	.	10	5	.	.
003 NETHERLANDS	40	1	2	.	.	.	37	.	.	.
004 FR GERMANY	278	.	156	32	30	.	60	.	.	.
005 ITALY	69	14	44	.	.	.	11	.	.	.
006 UTD. KINGDOM	27	3	8	16	.	.	.	.	.	.
028 NORWAY	25	.	25	.	.	.	.	.	.	.
036 SWITZERLAND	173	46	25	45	.	.	57	.	.	.
048 YUGOSLAVIA	130	.	100	30	.	.	.	.	.	.
060 POLAND	72	.	1	2	.	.	69	.	.	.
400 USA	45	3	22	.	.	.	20	.	.	.
612 IRAQ	945	.	1	944	.	.	.	.	.	.
732 JAPAN	17	12	3	2	.	.	.	.	.	.
977 SECRET CTRS.	9821	9821	.	.	.	.	.	.	.	.
1000 W O R L D	12342	9908	482	1544	34	24	345	5	.	.
1010 INTRA-EC	647	24	282	150	34	24	128	5	.	.
1011 EXTRA-EC	1874	63	200	1394	.	.	217	.	.	.
1020 CLASS 1	813	62	179	440	.	.	132	.	.	.
1021 EFTA COUNTR.	237	47	51	51	.	.	88	.	.	.
1030 CLASS 2	989	2	19	952	.	.	16	.	.	.
1040 CLASS 3	73	.	2	2	.	.	69	.	.	.
522.18 CARBON (INCLUDING CARBON BLACK), N.E.S.										
FR: CONF. ACETYLENE BLACK										
UK: CONF. CARBONS OTHER THAN METHANE, ACETYLENE AND ANTHRACENE										
001 FRANCE	63443	23661	.	4264	35297	213	4	4	.	.
002 BELG.-LUXBG.	40097	14322	10806	103	14866	.	.	.	.	.
003 NETHERLANDS	13048	12239	551	75	.	160	1	20	.	.
004 FR GERMANY	32204	.	17925	2353	11528	377	11	10	.	.
005 ITALY	26894	7400	17003	.	2488	3	.	.	.	.
006 UTD. KINGDOM	20444	4687	9280	846	5431	30	.	169	1	.
007 IRELAND	2791	194	902	.	1633	5	57	.	.	.
008 DENMARK	1741	982	1	43	713	2	.	.	.	.
009 GREECE	6425	606	38	5751	7	23	.	.	.	.
028 NORWAY	1844	1246	18	.	579	.	.	.	1	.
030 SWEDEN	8371	5990	138	.	2229	1	.	1	12	.
032 FINLAND	5412	2021	.	.	3391	.	.	.	.	.
036 SWITZERLAND	4385	2732	944	469	235	5	.	.	.	.
038 AUSTRIA	24220	13855	758	9604	3	.	.	.	.	.
040 PORTUGAL	8386	626	6113	117	1526	3	1	.	.	.
042 SPAIN	15997	1272	12599	22	2085	19	.	.	.	.
046 MALTA	247	111	.	135	.	.	.	.	1	.
048 YUGOSLAVIA	19543	444	20	19059	17	.	.	.	3	.
052 TURKEY	6711	1644	.	5048	14	5	.	.	.	.
056 SOVIET UNION	187	187	.	.	.	.	.	.	.	.
060 POLAND	2400	1634	26	520	218	.	.	.	.	.
062 CZECHOSLOVAK	1124	704	.	310	110	.	.	.	.	.
064 HUNGARY	591	562	20	.	9	.	.	.	.	.
068 BULGARIA	591	124	123	342	2	.	.	.	.	.
204 MOROCCO	939	836	52	2	40	9	.	.	.	.
208 ALGERIA	915	167	161	.	587	.	.	.	.	.
212 TUNISIA	438	331	77	30	.	.	.	.	.	.
216 LIBYA	1212	1198	.	.	14	.	.	.	.	.
220 EGYPT	4774	3072	1200	329	173	.	.	.	.	.
224 SUDAN	259	258	.	.	.	.	.	.	1	.
276 GHANA	427	426	.	.	.	.	1	.	.	.
288 NIGERIA	518	451	67	.	.	.	.	.	.	.
302 CAMEROON	292	111	135	46	.	.	.	.	.	.
322 ZAIRE	763	729	.	5	.	29	.	.	.	.
330 ANGOLA	221	1	.	.	220	.	.	.	.	.
346 KENYA	1810	917	232	661	.	.	.	.	.	.
352 TANZANIA	348	341	.	7	.	.	.	.	.	.
378 ZAMBIA	74	74	.	.	.	.	.	.	.	.
382 ZIMBABWE	203	178	.	21	.	4	.	.	.	.
390 SOUTH AFRICA	789	746	4	.	39	.	.	.	.	.
400 USA	857	770	3	2	80	2	.	.	.	.
404 CANADA	67	32	35	.	.	.	.	.	.	.
412 MEXICO	45	45	.	.	.	.	.	.	.	.
448 CUBA	617	617	.	.	.	.	.	.	.	.
480 COLOMBIA	376	376	.	.	.	.	.	.	.	.
484 VENEZUELA	107	106	.	.	1	.	.	.	.	.

Destination / CTCI	Value 1000 ECU / Valeurs: EUR 10	Deutschland	France	Italia	Nederland	Belg.-Lux.	UK	Ireland	Danmark	Ἑλλάδα
522.16										
1010 INTRA-CE	6804	2358	86	2128	1465	112	620	.	35	.
1011 EXTRA-CE	6317	1874	199	843	2671	82	646	.	2	.
1020 CLASSE 1	1985	1238	133	.	316	.	296	.	2	.
1021 A E L E	699	580	30	.	1	.	87	.	1	.
1030 CLASSE 2	2051	560	63	843	161	82	342	.	.	.
1031 ACP (63)	207	10	33	1	2	18	143	.	.	.
1040 CLASSE 3	2280	75	4	.	2194	.	7	.	.	.
522.17 METAUX ALCALINS; METAUX DE TERRES RARES										
FR: CONF. LE SODIUM										
DE: PAS DE VENTILATION PAR PAYS POUR LE SODIUM, LE POTASSIUM, LES METAUX DE TERRES RARES, YTTRIUM ET SCANDIUM, NI POUR LE : SELENIUM ET LE PHOSPHORE DU NO 522.12 QUI SONT INCLUS										
001 FRANCE	382	216	.	69	3	7	87	.	.	.
002 BELG.-LUXBG.	566	2	400	27	2	.	135	.	.	.
003 PAYS-BAS	163	52	51	.	.	.	60	.	.	.
004 RF ALLEMAGNE	2238	.	1205	43	258	.	731	.	1	.
005 ITALIE	611	484	90	.	.	.	37	.	.	.
006 ROYAUME-UNI	313	171	127	15	.	.	.	.	.	.
028 NORVEGE	146	1	136	.	.	.	9	.	.	.
036 SUISSE	2865	1072	168	28	.	1	1596	.	.	.
048 YOUGOSLAVIE	704	2	565	137	.	.	.	.	.	.
060 POLOGNE	123	.	16	3	.	.	104	.	.	.
400 ETATS-UNIS	569	90	128	.	.	.	351	.	.	.
612 IRAK	2353	.	9	2342	.	.	2	.	.	.
732 JAPON	841	580	226	3	.	.	32	.	.	.
977 SECRET	20635	20635	.	.	.	.	.	.	.	.
1000 M O N D E	33188	23436	3191	2811	298	17	3433	.	2	.
1010 INTRA-CE	4311	935	1873	159	253	14	1066	.	1	.
1011 EXTRA-CE	8239	1856	1318	2651	34	3	2366	.	1	.
1020 CLASSE 1	5436	1754	1249	244	.	1	2187	.	1	.
1021 A E L E	3151	1078	310	63	.	1	1698	.	1	.
1030 CLASSE 2	2593	102	48	2370	1	2	70	.	.	.
1040 CLASSE 3	211	10	21	37	34	.	109	.	.	.
522.18 CARBONE, NDA. (NOIRS DE CARBONE NOTAMMENT)										
FR: CONF. LE NOIR D'ACETYLENE										
UK: CONF. LE CARBONE, AUTRE QUE NOIR DE GAZ DE PETROLE, D'ACETYLENE, D'ANTHRACENE										
001 FRANCE	39275	16283	.	2335	20560	69	10	18	.	.
002 BELG.-LUXBG.	28369	11030	6032	74	11233	.	.	.	.	.
003 PAYS-BAS	8498	7829	346	37	.	189	3	94	.	.
004 RF ALLEMAGNE	19748	.	10789	1236	7330	285	34	74	.	.
005 ITALIE	17026	5717	9521	.	1778	10	.	.	.	.
006 ROYAUME-UNI	14671	4843	5256	543	3663	21	.	343	2	.
007 IRLANDE	1617	143	432	.	979	7	56	.	.	.
008 DANEMARK	1375	868	1	27	477	2	.	.	.	.
009 GRECE	4449	658	31	3700	8	52	.	.	.	.
028 NORVEGE	1427	993	16	.	417	.	.	.	1	.
030 SUEDE	5741	4111	69	.	1542	1	.	3	15	.
032 FINLANDE	3713	1510	.	.	2203	.	.	.	.	.
036 SUISSE	3424	2194	689	313	219	9	.	.	.	.
038 AUTRICHE	15007	9154	388	5458	7	.	.	.	.	.
040 PORTUGAL	5072	856	3340	85	786	3	2	.	.	.
042 ESPAGNE	10681	1813	7468	13	1337	30	.	.	.	.
046 MALTE	208	94	.	111	.	.	.	.	3	.
048 YOUGOSLAVIE	10478	559	9	9807	97	1	.	.	5	.
052 TURQUIE	4457	1654	.	2771	14	18	.	.	.	.
056 U.R.S.S.	328	328	.	.	.	.	.	.	.	.
060 POLOGNE	1189	820	22	249	98	.	.	.	.	.
062 TCHECOSLOVAQ	927	628	.	169	130	.	.	.	.	.
064 HONGRIE	482	466	9	.	7	.	.	.	.	.
068 BULGARIE	472	222	51	197	2	.	.	.	.	.
204 MAROC	823	714	38	2	29	40	.	.	.	.
208 ALGERIE	812	328	87	.	396	.	.	.	1	.
212 TUNISIE	288	218	48	22	.	.	.	.	.	.
216 LIBYE	787	780	.	1	6	.	.	.	.	.
220 EGYPTE	2821	1848	671	201	101	.	.	.	.	.
224 SOUDAN	734	725	.	.	.	.	.	.	9	.
276 GHANA	403	398	.	.	.	.	5	.	.	.
288 NIGERIA	976	909	69	.	.	.	.	.	.	.
302 CAMEROUN	394	281	88	25	.	.	.	.	.	.
322 ZAIRE	930	886	.	8	.	36	.	.	.	.
330 ANGOLA	230	14	.	.	216	.	.	.	.	.
346 KENYA	1435	775	135	525	.	.	.	.	.	.
352 TANZANIE	295	252	.	41	.	.	2	.	.	.
378 ZAMBIE	111	110	.	.	.	1	.	.	.	.
382 ZIMBABWE	226	205	.	13	.	8	.	.	.	.
390 AFR. DU SUD	1416	1370	4	.	42	.	.	.	.	.
400 ETATS-UNIS	2127	1641	4	6	473	3	.	.	.	.
404 CANADA	103	80	23	.	.	.	.	.	.	.
412 MEXIQUE	143	143	.	.	.	.	.	.	.	.
448 CUBA	626	626	.	.	.	.	.	.	.	.
480 COLOMBIE	905	904	.	.	.	1	.	.	.	.
484 VENEZUELA	256	255	.	.	1	.	.	.	.	.

Destination SITC	Quantity 1000 kg Quantités: EUR 10	Deutschland	France	Italia	Nederland	Belg.-Lux.	UK	Ireland	Danmark	Ελλάδα
522.18										
504 PERU	79	79	.	.	.	.	.	.	.	.
508 BRAZIL	788	787	.	.	1	.	.	.	.	.
528 ARGENTINA	283	282	.	1	.	.	.	.	.	.
612 IRAQ	550	507	.	.	.	43	.	.	.	.
616 IRAN	627	627	.	.	.	.	.	.	.	.
624 ISRAEL	10178	1896	14	5580	2686	.	2	.	.	.
632 SAUDI ARABIA	72	51	.	.	2	16	.	.	3	.
662 PAKISTAN	248	248	.	.	.	.	.	.	.	.
664 INDIA	241	239	.	.	2	.	.	.	.	.
666 BANGLADESH	39	39	.	.	.	.	.	.	.	.
680 THAILAND	60	60	.	.	.	.	.	.	.	.
700 INDONESIA	134	129	.	.	5	.	.	.	.	.
701 MALAYSIA	130	103	.	.	26	.	1	.	.	.
706 SINGAPORE	321	128	.	.	193	.	.	.	.	.
720 CHINA	555	555	.	.	.	.	.	.	.	.
728 SOUTH KOREA	119	90	29	.	.	.	.	.	.	.
732 JAPAN	721	720	1	.	.	.	.	.	.	.
736 TAIWAN	273	273	.	.	.	.	.	.	.	.
740 HONG KONG	60	60	.	.	.	.	.	.	.	.
800 AUSTRALIA	127	126	.	.	1	.	.	.	.	.
1000 **W O R L D**	339525	116518	79414	55794	86534	947	82	204	32	.
1010 **INTRA-EC**	207085	64090	56506	13436	71962	814	72	203	2	.
1011 **EXTRA-EC**	132440	52428	22908	42358	14571	134	10	1	30	.
1020 CLASS 1	97686	32346	20632	34456	10199	34	1	1	17	.
1021 EFTA COUNTR.	52615	26469	7970	10190	7962	9	1	1	13	.
1030 CLASS 2	28624	15641	2105	6729	4027	100	9	.	13	.
1031 ACP (63)	4875	3556	495	784	.	33	5	.	2	.
1040 CLASS 3	6130	4441	171	1173	345	.	.	.	.	.
522.21 HYDROCHLORIC ACID AND CHLOROSULPHURIC ACID BL: NO BREAKDOWN BY COUNTRIES FOR CHLOROSULPHURIC ACID										
001 FRANCE	27523	2209	.	3231	1084	20992	7	.	.	.
002 BELG.-LUXBG.	10769	6062	585	544	3575	.	3	.	.	.
003 NETHERLANDS	22249	12990	2375	167	.	6676	40	.	1	.
004 FR GERMANY	26565	.	1457	967	21043	1731	2	.	1365	.
005 ITALY	4811	1328	3329	.	6	134	14	.	.	.
006 UTD. KINGDOM	220	19	74	.	53	22	.	52	.	.
007 IRELAND	12724	14	.	.	1505	.	11205	.	.	.
008 DENMARK	3445	3377	.	.	67	.	1	.	.	.
030 SWEDEN	71	55	.	.	8	.	8	.	.	.
036 SWITZERLAND	1735	1111	114	496	.	.	12	.	.	.
038 AUSTRIA	835	166	.	669	.	.	.	.	.	.
042 SPAIN	707	101	511	25	.	8	62	.	.	.
048 YUGOSLAVIA	4603	454	.	4149	.	.	.	.	.	.
052 TURKEY	255	249	.	.	.	2	4	.	.	.
062 CZECHOSLOVAK	1190	1146	.	.	.	.	44	.	.	.
208 ALGERIA	588	20	383	.	185	.	.	.	.	.
212 TUNISIA	1711	1	17	.	1202	491	.	.	.	.
216 LIBYA	1074	23	.	20	405	.	18	.	8	600
272 IVORY COAST	1301	1	726	67	482	25	.	.	.	.
288 NIGERIA	2306	5	.	7	1611	219	464	.	.	.
314 GABON	553	2	32	.	500	19	.	.	.	.
334 ETHIOPIA	641	17	.	.	556	51	17	.	.	.
390 SOUTH AFRICA	387	21	.	.	343	19	4	.	.	.
448 CUBA	585	74	.	.	500	.	11	.	.	.
480 COLOMBIA	52	46	.	6	.	.	.	.	.	.
604 LEBANON	2308	2	.	.	1765	91	.	.	.	450
608 SYRIA	1336	5	.	98	830	100	3	.	.	300
612 IRAQ	1112	147	23	643	291	6	2	.	.	.
616 IRAN	7102	94	.	.	6978	30	.	.	.	.
624 ISRAEL	197	119	.	.	.	6	72	.	.	.
632 SAUDI ARABIA	486	7	6	7	462	1	3	.	.	.
647 U.A.EMIRATES	914	1	1	.	734	160	18	.	.	.
977 SECRET CTRS.	1628	.	.	.	.	1628	.	.	.	.
1000 **W O R L D**	150880	30628	10006	11314	49421	33468	12643	74	1435	1895
1010 **INTRA-EC**	108449	26019	7819	4932	27331	29556	11374	52	1366	.
1011 **EXTRA-EC**	40727	4607	2187	6327	22090	2282	1269	.	70	1895
1020 CLASS 1	9292	2225	625	5355	697	97	233	.	60	.
1021 EFTA COUNTR.	2842	1379	114	1167	24	1	127	.	30	.
1030 CLASS 2	28819	875	1561	944	20863	2184	910	.	10	1472
1031 ACP (63)	8385	190	933	147	5609	924	582	.	.	.
1040 CLASS 3	2618	1507	1	28	530	2	127	.	.	423
522.22 SULPHURIC ACID; OLEUM										
001 FRANCE	138921	109051	.	24	115	29681	50	.	.	.
002 BELG.-LUXBG.	473693	159088	182467	.	103097	.	29041	.	.	.
003 NETHERLANDS	244738	223141	2	.	.	21584	11	.	.	.
004 FR GERMANY	56295	.	3679	105	42507	9591	.	.	413	.
005 ITALY	9061	8924	37	.	1	.	99	.	.	.
006 UTD. KINGDOM	151826	90320	47871	1	13518	12	.	77	27	.
007 IRELAND	40526	9996	989	.	1046	.	28495	.	.	.
008 DENMARK	3976	3941	.	.	.	.	35	.	.	.

Destination CTCI	Value 1000 ECU Valeurs: EUR 10	Deutschland	France	Italia	Nederland	Belg.-Lux.	UK	Ireland	Danmark	Ελλάδα
522.18										
504 PEROU	203	203	.	.	.	.	.	.	.	.
508 BRESIL	1529	1527	.	.	2	.	.	.	.	.
528 ARGENTINE	587	586	.	1	.	.	.	.	.	.
612 IRAK	457	448	.	.	1	8	.	.	.	.
616 IRAN	1259	1259	.	.	.	.	.	.	.	.
624 ISRAEL	5423	1110	28	2864	1421	.	.	.	.	.
632 ARABIE SAOUD	146	111	.	.	6	18	.	.	11	.
662 PAKISTAN	384	384	.	.	.	.	.	.	.	.
664 INDE	506	497	.	.	9	.	.	.	.	.
666 BANGLA DESH	103	103	.	.	.	.	.	.	.	.
680 THAILANDE	122	122	.	.	.	.	.	.	.	.
700 INDONESIE	267	236	.	.	31	.	.	.	.	.
701 MALAYSIA	204	189	.	.	13	.	2	.	.	.
706 SINGAPOUR	385	288	.	.	97	.	.	.	.	.
720 CHINE	486	486	.	.	.	.	.	.	.	.
728 COREE DU SUD	379	352	27	.	.	.	.	.	.	.
732 JAPON	2213	2212	1	.	.	.	.	.	.	.
736 T'AI-WAN	510	510	.	.	.	.	.	.	.	.
740 HONG-KONG	131	131	.	.	.	.	.	.	.	.
800 AUSTRALIE	178	177	.	.	1	.	.	.	.	.
1000 **M O N D E**	232158	98078	45824	30877	55847	814	123	533	62	.
1010 **INTRA-CE**	135024	47370	32408	7951	46026	634	104	529	2	.
1011 **EXTRA-CE**	97131	50708	13416	22924	9821	180	19	3	60	.
1020 CLASSE 1	66256	28450	12008	18566	7137	65	2	3	25	.
1021 **A E L E**	34387	18820	4501	5857	5173	13	2	3	18	.
1030 CLASSE 2	26223	18590	1326	3740	2400	115	17	.	35	.
1031 ACP (63)	5784	4738	332	642	.	46	15	.	11	.
1040 CLASSE 3	4652	3668	82	618	284	.	.	.	.	.
522.21 ACIDE CHLORHYDRIQUE;ACIDE CHLOROSULFURIQUE BL: PAS DE VENTILATION PAR PAYS POUR L'ACIDE CHLOROSULFURIQUE										
001 FRANCE	2426	536	.	164	90	1599	37	.	.	.
002 BELG.-LUXBG.	1172	689	68	27	380	.	7	1	.	.
003 PAYS-BAS	1428	741	63	8	.	585	31	.	.	.
004 RF ALLEMAGNE	1272	.	87	65	810	173	32	.	105	.
005 ITALIE	899	376	267	.	4	226	26	.	.	.
006 ROYAUME-UNI	230	30	125	.	6	7	.	62	.	.
007 IRLANDE	1934	8	.	.	212	.	1714	.	.	.
008 DANEMARK	489	483	.	.	4	.	2	.	.	.
030 SUEDE	130	107	.	.	12	2	9	.	.	.
036 SUISSE	326	257	24	30	1	2	12	.	.	.
038 AUTRICHE	189	153	.	36	.	.	.	.	.	.
042 ESPAGNE	315	137	121	6	.	17	34	.	.	.
048 YOUGOSLAVIE	999	152	.	846	.	1	.	.	.	.
052 TURQUIE	223	212	.	.	.	9	2	.	.	.
062 TCHECOSLOVAQ	280	266	.	.	.	.	14	.	.	.
208 ALGERIE	151	28	88	.	35	.	.	.	.	.
212 TUNISIE	245	1	19	.	166	59	.	.	.	.
216 LIBYE	346	37	1	10	77	.	37	.	3	181
272 COTE IVOIRE	151	4	71	12	61	3	.	.	.	.
288 NIGERIA	383	5	.	3	241	27	107	.	.	.
314 GABON	107	3	32	.	69	3	.	.	.	.
334 ETHIOPIE	117	22	.	.	74	7	14	.	.	.
390 AFR. DU SUD	115	36	.	.	50	3	26	.	.	.
448 CUBA	246	118	.	.	79	.	49	.	.	.
480 COLOMBIE	107	91	.	16	.	.	.	.	.	.
604 LIBAN	379	5	.	.	281	11	.	.	.	82
608 SYRIE	232	11	.	22	114	13	14	.	.	58
612 IRAK	512	89	11	364	43	3	2	.	.	.
616 IRAN	1371	128	.	.	1237	4	2	.	.	.
624 ISRAEL	128	80	.	.	2	7	39	.	.	.
632 ARABIE SAOUD	147	12	8	5	73	1	48	.	.	.
647 EMIRATS ARAB	134	2	1	.	100	19	12	.	.	.
977 SECRET	734	.	.	.	.	734	.	.	.	.
1000 **M O N D E**	20530	5441	1218	1700	5076	3706	2750	78	132	429
1010 **INTRA-CE**	9942	2887	610	285	1507	2590	1894	63	106	.
1011 **EXTRA-CE**	9831	2554	608	1407	3569	382	855	.	27	429
1020 CLASSE 1	2623	1178	147	921	130	45	181	.	21	.
1021 **A E L E**	813	624	24	66	19	5	66	.	9	.
1030 CLASSE 2	6416	879	459	473	3356	319	581	.	6	343
1031 ACP (63)	1545	81	211	49	842	151	210	.	1	.
1040 CLASSE 3	793	498	2	13	83	17	94	.	.	86
522.22 ACIDE SULFURIQUE; OLEUM										
001 FRANCE	6288	4754	.	7	17	1425	85	.	.	.
002 BELG.-LUXBG.	13304	4664	4638	.	3643	.	359	.	.	.
003 PAYS-BAS	8098	6662	3	1	.	1416	14	.	.	.
004 RF ALLEMAGNE	2148	.	119	17	1705	294	3	.	10	.
005 ITALIE	532	366	23	.	3	.	140	.	.	.
006 ROYAUME-UNI	3761	2067	1072	3	567	5	.	46	1	.
007 IRLANDE	3226	252	19	.	56	.	2899	.	.	.
008 DANEMARK	359	296	.	.	.	.	63	.	.	.

Tab. 1

Export

January - December 1983 Janvier - Décembre

Quantity 1000 kg — Quantités

Destination / SITC	EUR 10	Deutschland	France	Italia	Nederland	Belg.-Lux.	UK	Ireland	Danmark	Ελλάδα
522.22										
009 GREECE	9819	13	.	9780	20	.	6	.	.	.
030 SWEDEN	405	337	.	.	.	.	13	.	55	.
036 SWITZERLAND	3444	3322	26	95	.	.	1	.	.	.
038 AUSTRIA	11137	10944	2	174	.	.	17	.	.	.
040 PORTUGAL	1524	17	.	.	1507	.	.	.	.	.
042 SPAIN	9871	29	2636	7165	.	5	34	.	.	.
048 YUGOSLAVIA	1420	270	.	1150	.	.	.	.	.	.
056 SOVIET UNION	176	152	22	1	.	.	1	.	.	.
064 HUNGARY	187	16	.	170	1	.	.	.	.	.
212 TUNISIA	746	.	598	.	90	58	.	.	.	.
216 LIBYA	5400	1165	3	1655	1999	353	92	.	3	130
276 GHANA	1305	6	.	3	1190	75	31	.	.	.
288 NIGERIA	1625	25	38	3	845	375	339	.	.	.
302 CAMEROON	751	.	41	.	59	651	.	.	.	.
342 SOMALIA	507	.	.	363	144	.	.	.	.	.
390 SOUTH AFRICA	25708	19278	.	.	.	6428	2	.	.	.
400 USA	7762	7665	.	.	62	.	35	.	.	.
604 LEBANON	866	3	1	4	25	90	.	.	.	743
616 IRAN	119	51	.	11	1	50	6	.	.	.
632 SAUDI ARABIA	2131	36	31	3	959	862	8	.	.	232
640 BAHRAIN	1045	83	.	.	481	480	1	.	.	.
647 U.A.EMIRATES	757	1	.	.	261	480	15	.	.	.
652 NORTH YEMEN	368	.	7	.	361	.	.	.	.	.
700 INDONESIA	34	16	7	.	2	9	.	.	.	.
701 MALAYSIA	135	123	.	.	.	.	12	.	.	.
1000 **W O R L D**	1217716	648623	239708	20784	170307	77137	58794	77	684	1602
1010 **INTRA-EC**	1128851	604473	235043	9910	160303	60867	57738	77	440	.
1011 **EXTRA-EC**	84365	44150	4665	10873	10004	11770	1057	.	244	1602
1020 CLASS 1	61879	41914	2675	8584	1861	6474	118	.	223	30
1021 EFTA COUNTR.	16861	14649	29	269	1635	.	35	.	214	30
1030 CLASS 2	21934	1924	1962	2104	8117	5296	937	.	21	1573
1031 ACP (63)	6805	66	755	376	2902	2231	474	.	1	.
1040 CLASS 3	552	312	27	185	26	.	2	.	.	.
522.23 NITRIC ACID; SULPHONITRIC ACIDS										
NL: NO BREAKDOWN BY COUNTRIES FOR COUNTRIES 024 TO 958										
001 FRANCE	9959	2376	.	4	641	6889	49	.	.	.
002 BELG.-LUXBG.	126515	40244	85366	.	905	.	.	.	.	.
003 NETHERLANDS	15281	1498	841	.	.	3985	3	.	8954	.
004 FR GERMANY	8489	.	1648	13	4566	2205	31	.	26	.
005 ITALY	2902	1746	1136	.	.	.	20	.	.	.
006 UTD. KINGDOM	4351	85	147	23	4083	.	.	13	.	.
007 IRELAND	3759	10	.	.	.	39	3710	.	.	.
030 SWEDEN	485	24	.	.	2	.	.	.	459	.
036 SWITZERLAND	2543	692	1741	24	.	86	.	.	.	.
038 AUSTRIA	569	503	.	66	.	.	.	.	.	.
040 PORTUGAL	1921	6	1914	.	1	.	.	.	.	.
042 SPAIN	4409	4	4405	.	.	.	.	.	.	.
064 HUNGARY	4277	4182	40	53	.	1	1	.	.	.
068 BULGARIA	68	55	.	.	.	.	13	.	.	.
204 MOROCCO	611	3	45	.	39	523	1	.	.	.
212 TUNISIA	482	1	3	.	362	116	.	.	.	.
216 LIBYA	215	56	1	30	1	125	1	.	1	.
220 EGYPT	611	11	.	.	.	.	.	.	.	600
400 USA	18	.	.	.	.	.	18	.	.	.
616 IRAN	106	16	20	.	15	55	.	.	.	.
632 SAUDI ARABIA	427	35	21	.	167	12	190	.	2	.
680 THAILAND	1521	8	.	1	19	1451	42	.	.	.
700 INDONESIA	2158	6	.	.	582	1570	.	.	.	.
701 MALAYSIA	666	25	.	.	172	469	.	.	.	.
706 SINGAPORE	906	4	.	.	19	753	130	.	.	.
740 HONG KONG	898	10	17	.	21	938	2	.	.	.
804 NEW ZEALAND	1651	.	.	.	.	1650	1	.	.	.
1000 **W O R L D**	200105	51807	97453	230	12023	23097	4361	13	10520	601
1010 **INTRA-EC**	171604	45972	89140	40	10195	13430	3834	13	8980	.
1011 **EXTRA-EC**	28501	5836	8313	190	1827	9667	527	.	1540	601
1020 CLASS 1	11743	1259	8060	91	66	1742	58	.	467	.
1021 EFTA COUNTR.	5536	1239	3655	89	3	86	1	.	463	.
1030 CLASS 2	12280	291	174	46	1762	7883	449	.	1074	601
1031 ACP (63)	465	15	27	10	90	287	28	.	8	.
1040 CLASS 3	4481	4286	80	53	.	42	20	.	.	.
522.24 PHOSPHORUS PENTOXIDE AND PHOSPHORIC ACIDS (META-, ORTHO- AND PYRO-)										
F R: CONF. PHOSPHORUS PENTOXIDE										
B L: CONF. FOR ALL COUNTRIES OTHER THAN 001, 003 AND 004										
D E: NO BREAKDOWN BY COUNTRIES										
U K: NO BREAKDOWN BY COUNTRIES										
001 FRANCE	31238	.	.	89	8303	22827	.	19	.	.
002 BELG.-LUXBG.	76376	.	59551	.	16824	.	.	.	1	.
003 NETHERLANDS	139978	.	34664	.	.	105284	.	30	.	.
004 FR GERMANY	185900	.	2040	68	102499	81278	.	.	15	.
005 ITALY	183	.	183	.	.	.	.	.	.	.

Value 1000 ECU — Valeurs

Destination / CTCI	EUR 10	Deutschland	France	Italia	Nederland	Belg.-Lux.	UK	Ireland	Danmark	Ελλάδα
522.22										
009 GRECE	221	22	.	191	5	.	3	.	.	.
030 SUEDE	238	197	.	.	1	.	31	.	9	.
036 SUISSE	331	291	20	18	.	.	2	.	.	.
038 AUTRICHE	934	916	2	6	.	.	10	.	.	.
040 PORTUGAL	123	36	.	.	87	.	.	.	.	.
042 ESPAGNE	219	41	68	107	.	1	2	.	.	.
048 YOUGOSLAVIE	251	29	.	222	.	.	.	.	.	.
056 U.R.S.S.	175	72	99	4	.	.	.	.	.	.
064 HONGRIE	184	11	.	172	1	.	.	.	.	.
212 TUNISIE	154	.	133	.	14	7	.	.	.	.
216 LIBYE	1048	390	19	150	316	50	97	.	1	25
276 GHANA	211	4	.	3	172	12	20	.	.	.
288 NIGERIA	361	11	31	1	153	54	111	.	.	.
302 CAMEROUN	109	.	20	.	11	76	2	.	.	.
342 SOMALIE	146	.	.	123	23	.	.	.	.	.
390 AFR. DU SUD	582	410	.	.	1	164	7	.	.	.
400 ETATS-UNIS	158	125	.	.	19	.	14	.	.	.
604 LIBAN	194	7	1	9	3	12	.	.	.	162
616 IRAN	142	111	.	18	2	6	5	.	.	.
632 ARABIE SAOUD	509	35	70	21	168	175	17	.	.	23
640 BAHREIN	169	18	.	.	86	62	3	.	.	.
647 EMIRATS ARAB	142	2	.	.	42	83	15	.	.	.
652 YEMEN DU NRD	124	.	46	.	77	.	.	.	1	.
700 INDONESIE	168	41	3	.	7	117	.	.	.	.
701 MALAYSIA	103	89	.	.	.	.	14	.	.	.
1000 **M O N D E**	47450	22722	7032	1169	7576	4242	4315	46	52	296
1010 **INTRA-CE**	37936	19082	5873	219	5996	3142	3567	46	11	.
1011 **EXTRA-CE**	9510	3639	1158	949	1580	1099	748	.	41	296
1020 CLASSE 1	3065	2150	95	352	158	173	102	.	32	3
1021 A E L E	1733	1504	22	23	108	.	44	.	29	3
1030 CLASSE 2	5872	1220	953	413	1418	925	641	.	9	293
1031 ACP (63)	1603	54	404	132	484	306	220	.	3	.
1040 CLASSE 3	574	270	110	184	4	1	5	.	.	.
522.23 ACIDE NITRIQUE; ACIDES SULFONITRIQUES										
NL: PAS DE VENTILATION PAR PAYS POUR LES PAYS 024 A 958										
001 FRANCE	1465	682	.	6	51	700	26	.	.	.
002 BELG.-LUXBG.	8189	3868	4213	.	108	.	.	.	.	.
003 PAYS-BAS	1463	460	196	.	.	396	3	.	406	.
004 RF ALLEMAGNE	1122	.	293	15	404	388	19	.	3	.
005 ITALIE	736	404	322	.	.	.	10	.	.	.
006 ROYAUME-UNI	452	81	172	5	184	.	.	10	.	.
007 IRLANDE	835	11	.	.	.	6	816	.	.	.
030 SUEDE	108	64	.	.	2	.	.	.	42	.
036 SUISSE	454	233	193	12	.	16	.	.	.	.
038 AUTRICHE	105	97	.	8	.	.	.	.	.	.
040 PORTUGAL	405	21	384	.	.	.	.	.	.	.
042 ESPAGNE	474	19	455	.	.	.	.	.	.	.
064 HONGRIE	747	592	67	84	.	1	3	.	.	.
068 BULGARIE	138	95	.	.	.	.	43	.	.	.
204 MAROC	118	4	11	.	9	92	2	.	.	.
212 TUNISIE	103	1	4	.	75	23	.	.	.	.
216 LIBYE	133	83	4	13	1	23	9	.	.	.
220 EGYPTE	207	26	.	.	.	.	.	.	.	181
400 ETATS-UNIS	198	2	.	.	.	.	196	.	.	.
616 IRAN	111	62	32	.	4	11	2	.	.	.
632 ARABIE SAOUD	206	17	32	.	40	2	114	.	1	.
680 THAILANDE	327	14	.	3	4	274	32	.	.	.
700 INDONESIE	499	18	.	.	121	360	.	.	.	.
701 MALAYSIA	176	35	.	.	41	100	.	.	.	.
706 SINGAPOUR	338	8	.	.	4	145	181	.	.	.
740 HONG-KONG	233	17	31	.	4	179	2	.	.	.
804 NOUV.ZELANDE	203	.	.	.	.	200	3	.	.	.
1000 **M O N D E**	21029	7360	6552	167	1149	3398	1688	10	523	182
1010 **INTRA-CE**	14408	5571	5198	26	748	1553	893	10	409	.
1011 **EXTRA-CE**	6621	1789	1353	142	400	1845	796	.	114	182
1020 CLASSE 1	2098	534	1033	26	17	217	227	.	44	.
1021 A E L E	1127	467	577	20	4	16	.	.	43	.
1030 CLASSE 2	3466	493	192	32	383	1615	499	.	70	182
1031 ACP (63)	226	23	27	10	19	83	60	.	4	.
1040 CLASSE 3	1058	762	129	84	.	13	70	.	.	.
522.24 ANHYDRIDE ET ACIDES PHOSPHORIQUES										
F R: CONF. L'ANHYDRIDE PHOSPHORIQUE										
B L: CONF. POUR TOUS LES PAYS AUTRES QUE 001, 003 ET 004										
D E: PAS DE VENTILATION PAR PAYS										
U K: PAS DE VENTILATION PAR PAYS										
001 FRANCE	9894	.	.	39	3711	6130	.	14	.	.
002 BELG.-LUXBG.	15646	.	11351	1	4293	.	.	.	1	.
003 PAYS-BAS	30031	.	7568	.	.	22290	.	173	.	.
004 RF ALLEMAGNE	43860	.	927	27	22362	20531	.	.	13	.
005 ITALIE	208	.	208	.	.	.	.	.	.	.

Destination SITC	Quantity 1000 kg EUR 10	Deutschland	France	Italia	Nederland	Belg.-Lux.	UK	Ireland	Danmark	Ελλάδα
522.24										
006 UTD. KINGDOM	40052	.	21974	39	17958	.	.	71	10	.
007 IRELAND	15558	.	7995	.	7563	.	.	.	.	.
008 DENMARK	4878	.	41	.	4837	.	.	.	.	.
009 GREECE	197	.	.	197	.	.	.	.	.	.
030 SWEDEN	209	.	106	.	94	.	.	.	9	.
032 FINLAND	9912	.	4849	.	5063	.	.	.	.	.
036 SWITZERLAND	243	.	173	.	70	.	.	.	.	.
038 AUSTRIA	2149	.	1988	25	136	.	.	.	.	.
042 SPAIN	15075	.	11179	.	3896	.	.	.	.	.
048 YUGOSLAVIA	6453	.	2911	2742	.	.	.	.	.	800
052 TURKEY	5072	.	5056	16	.	.	.	.	.	.
058 GERMAN DEM.R	2824	.	.	.	2824	.	.	.	.	.
060 POLAND	6575	.	.	30	6545	.	.	.	.	.
480 COLOMBIA	702	.	.	.	702	.	.	.	.	.
680 THAILAND	2507	.	.	.	2507	.	.	.	.	.
708 PHILIPPINES	8519	.	.	.	8519	.	.	.	.	.
732 JAPAN	405	.	.	.	405	.	.	.	.	.
977 SECRET CTRS.	61128	21889	.	.	.	.	39239	.	.	.
1000 W O R L D	616907	21889	153005	3395	189012	209389	39239	120	58	800
1010 INTRA-EC	494356	.	126446	392	157983	209389	.	120	26	.
1011 EXTRA-EC	61421	.	26559	3002	31028	.	.	.	32	800
1020 CLASS 1	39744	.	26378	2782	9753	.	.	.	31	800
1021 EFTA COUNTR.	12554	.	7121	25	5393	.	.	.	15	.
1030 CLASS 2	12150	.	181	92	11875	.	.	.	2	.
1031 ACP (63)	155	.	95	44	16	.	.	.	.	.
1040 CLASS 3	9528	.	.	128	9400	.	.	.	.	.
522.25 BORIC OXIDE AND BORIC ACID										
001 FRANCE	1148	27	.	1102	6	9	4	.	.	.
002 BELG.-LUXBG.	1585	11	1511	44	19	.	.	.	.	.
003 NETHERLANDS	2695	3	1445	341	.	6	900	.	.	.
004 FR GERMANY	12597	.	7674	4429	494	.	.	.	.	.
005 ITALY	177	2	175	.	.	.	.	.	.	.
006 UTD. KINGDOM	1446	2	1413	27	.	4	.	.	.	.
008 DENMARK	247	19	105	118	.	5	.	.	.	.
030 SWEDEN	325	3	313	.	1	.	.	.	8	.
036 SWITZERLAND	875	73	312	490	.	.	.	.	.	.
038 AUSTRIA	862	26	601	224	4	7	.	.	.	.
040 PORTUGAL	795	.	549	246	.	.	.	.	.	.
042 SPAIN	741	1	288	441	.	.	11	.	.	.
048 YUGOSLAVIA	1114	365	337	412	.	.	.	.	.	.
058 GERMAN DEM.R	4331	.	4331	.	.	.	.	.	.	.
060 POLAND	1042	.	969	73	.	.	.	.	.	.
062 CZECHOSLOVAK	2943	.	660	2283	.	.	.	.	.	.
064 HUNGARY	1663	1	1231	431	.	.	.	.	.	.
390 SOUTH AFRICA	610	25	490	70	23	.	2	.	.	.
400 USA	1196	.	127	1069	.	.	.	.	.	.
404 CANADA	187	.	132	55	.	.	.	.	.	.
448 CUBA	326	1	.	325	.	.	.	.	.	.
508 BRAZIL	267	6	241	.	20	.	.	.	.	.
706 SINGAPORE	124	3	18	96	7	.	.	.	.	.
728 SOUTH KOREA	531	.	.	470	61	.	.	.	.	.
732 JAPAN	1810	1	.	1758	.	.	51	.	.	.
736 TAIWAN	144	.	.	144	.	.	.	.	.	.
800 AUSTRALIA	236	1	.	234	.	1	.	.	.	.
1000 W O R L D	41345	665	23582	15197	788	103	986	.	24	.
1010 INTRA-EC	20097	67	12449	6112	519	44	906	.	.	.
1011 EXTRA-EC	21248	598	11133	9085	269	59	80	.	24	.
1020 CLASS 1	8966	504	3330	5008	29	11	63	.	21	.
1021 EFTA COUNTR.	3061	112	1957	960	4	7	.	.	21	.
1030 CLASS 2	1820	90	604	821	239	48	15	.	3	.
1031 ACP (63)	173	2	105	.	40	15	11	.	.	.
1040 CLASS 3	10461	4	7199	3256	.	.	2	.	.	.
522.29 OTHER INORGANIC ACIDS AND OXYGEN COMPOUNDS OF NON-METALS (EXCLUDING WATER) FR: CONF. HYDROGEN FLUORIDE, SULPHUR TRIOXIDE AND SILICON DIOXIDE BL: CONF. SULPHUR DIOXIDE, DIARSENIC TRIOXIDE, DIARSENIC PENTAOXIDE, ACIDS OF ARSENIC AND SILICON DIOXIDE DE: INWARD PROCESSING TRAFFIC INCLUDED IN NORMAL TRAFFIC FOR SILICON DIOXIDE UK: NO BREAKDOWN BY COUNTRIES FOR CERTAIN INORGANIC ACIDS AND OXYGEN COMPOUNDS OF NON-METALS										
001 FRANCE	41133	23616	.	516	53	14210	2222	.	1	515
002 BELG.-LUXBG.	23744	17359	4590	6	1241	.	548	.	.	.
003 NETHERLANDS	40355	29572	5342	224	.	4756	460	.	1	.
004 FR GERMANY	139117	.	113888	1280	17101	4928	1914	.	6	.
005 ITALY	18141	16285	976	.	2	61	300	.	.	517
006 UTD. KINGDOM	9598	8190	559	53	261	193	.	339	3	.
007 IRELAND	8768	263	.	.	1315	2	7188	.	.	10
008 DENMARK	1382	1268	14	33	1	5	51	.	.	.
009 GREECE	1064	897	26	64	13	53	10	.	1	.
024 ICELAND	95	11	.	.	.	.	27	.	57	.
028 NORWAY	1332	1040	20	.	.	6	100	.	164	.
030 SWEDEN	12201	2918	96	.	47	8487	563	.	90	.

Destination CTCI	Value 1000 ECU EUR 10	Deutschland	France	Italia	Nederland	Belg.-Lux.	UK	Ireland	Danmark	Ελλάδα
522.24										
006 ROYAUME-UNI	9720	.	5527	19	4103	.	.	63	8	.
007 IRLANDE	3725	.	2154	.	1571	.	.	.	.	.
008 DANEMARK	685	.	17	.	668	.	.	.	.	.
009 GRECE	192	.	.	192	.	.	.	.	.	.
030 SUEDE	122	.	45	.	75	.	.	.	2	.
032 FINLANDE	1429	.	886	.	543	.	.	.	.	.
036 SUISSE	139	.	108	.	31	.	.	.	.	.
038 AUTRICHE	494	.	451	11	32	.	.	.	.	.
042 ESPAGNE	4535	.	2352	.	2183	.	.	.	.	.
048 YOUGOSLAVIE	1874	.	626	965	.	.	.	.	.	283
052 TURQUIE	835	.	826	9	.	.	.	.	.	.
058 RD.ALLEMANDE	623	.	.	.	623	.	.	.	.	.
060 POLOGNE	1113	.	.	18	1095	.	.	.	.	.
480 COLOMBIE	255	.	.	.	255	.	.	.	.	.
680 THAILANDE	919	.	.	.	919	.	.	.	.	.
708 PHILIPPINES	4315	.	.	.	4315	.	.	.	.	.
732 JAPON	160	.	.	.	160	.	.	.	.	.
977 SECRET	24245	12663	.	.	.	.	11582	.	.	.
1000 M O N D E	155775	12663	33362	1490	47152	48951	11582	250	42	283
1010 INTRA-CE	113962	.	27751	278	36710	48951	.	250	22	.
1011 EXTRA-CE	17568	.	5611	1212	10442	.	.	.	20	283
1020 CLASSE 1	9810	.	5384	985	3140	.	.	.	18	283
1021 A E L E	2231	.	1508	11	705	.	.	.	7	.
1030 CLASSE 2	5940	.	226	150	5563	.	.	.	1	.
1031 ACP (63)	222	.	125	86	11	.	.	.	.	.
1040 CLASSE 3	1816	.	.	76	1740	.	.	.	.	.
522.25 ACIDE ET ANHYDRIDE BORIQUES										
001 FRANCE	762	29	.	707	7	9	10	.	.	.
002 BELG.-LUXBG.	1051	13	978	31	29	.	.	.	.	.
003 PAYS-BAS	3123	19	963	222	.	4	1915	.	.	.
004 RF ALLEMAGNE	8134	.	5098	2697	339	.	.	.	.	.
005 ITALIE	130	5	123	.	.	2	.	.	.	.
006 ROYAUME-UNI	978	3	954	19	.	2	.	.	.	.
008 DANEMARK	166	20	73	68	.	3	2	.	.	.
030 SUEDE	253	7	236	.	1	.	2	.	7	.
036 SUISSE	568	65	211	292	.	.	.	.	.	.
038 AUTRICHE	566	28	391	139	3	5	.	.	.	.
040 PORTUGAL	528	1	365	162	.	.	.	.	.	.
042 ESPAGNE	406	5	261	116	.	.	24	.	.	.
048 YOUGOSLAVIE	916	318	284	314	.	.	.	.	.	.
058 RD.ALLEMANDE	2817	.	2817	.	.	.	.	.	.	.
060 POLOGNE	672	.	626	46	.	.	.	.	.	.
062 TCHECOSLOVAQ	1915	1	453	1461	.	.	.	.	.	.
064 HONGRIE	1109	2	855	252	.	.	.	.	.	.
390 AFR. DU SUD	442	33	332	51	17	.	9	.	.	.
400 ETATS-UNIS	858	.	123	715	.	.	20	.	.	.
404 CANADA	116	.	79	37	.	.	.	.	.	.
448 CUBA	233	45	.	186	.	.	2	.	.	.
508 BRESIL	193	10	162	.	21	.	.	.	.	.
706 SINGAPOUR	102	7	15	74	6	.	.	.	.	.
728 COREE DU SUD	387	.	.	348	39	.	.	.	.	.
732 JAPON	1487	3	.	1365	.	.	119	.	.	.
736 T'AI-WAN	106	1	.	105	.	.	.	.	.	.
800 AUSTRALIE	188	1	.	186	.	1	.	.	.	.
1000 M O N D E	29474	798	15998	9833	598	82	2143	.	22	.
1010 INTRA-CE	14487	98	8278	3774	375	32	1930	.	.	.
1011 EXTRA-CE	14987	700	7720	6059	223	50	213	.	22	.
1020 CLASSE 1	6507	484	2399	3389	25	15	175	.	20	.
1021 A E L E	2069	123	1320	593	5	5	3	.	20	.
1030 CLASSE 2	1528	162	478	618	198	35	34	.	3	.
1031 ACP (63)	140	2	86	.	32	10	10	.	.	.
1040 CLASSE 3	6952	54	4843	2052	.	.	3	.	.	.
522.29 AUT.ACID.INORGANIQ.,COMP.OXYGEN.METALLOID. FR: CONF. LE FLUORURE D'HYDROGENE, LE TRIOXYDE DE SOUFRE ET LE DIOXYDE DE SILICIUM BL: CONF. LE DIOXYDE DE SOUFRE, LE TRIOXYDE DE DIARSENIC, LE PENTAOXYDE DE DIARSENIC, LES ACIDES ARSENIQUES ET LE DIOXYDE DE SILICIUM DE: TRAFIC DE PERFECTIONNEMENT ACTIF REPRIS SOUS LE TRAFIC NORMAL POUR LE DIOXYDE DE SILICIUM UK: PAS DE VENTILATION PAR PAYS POUR CERTAINS ACIDES INORGANIQUES ET COMPOSES OXYGENES DES METALLOIDES										
001 FRANCE	19699	17012	.	318	63	1079	818	.	4	405
002 BELG.-LUXBG.	12583	10719	818	14	414	.	618	.	.	.
003 PAYS-BAS	17035	14584	1189	210	.	569	479	.	4	.
004 RF ALLEMAGNE	7278	.	1279	1204	2188	810	1778	10	9	.
005 ITALIE	15420	13886	550	.	3	72	482	.	1	426
006 ROYAUME-UNI	10727	9493	637	36	175	215	.	154	15	.
007 IRLANDE	2800	350	1	.	50	5	2394	.	.	.
008 DANEMARK	1572	1356	24	26	2	5	147	.	.	10
009 GRECE	1033	828	31	94	12	50	12	.	6	.
024 ISLANDE	289	22	.	.	.	.	223	.	44	.
028 NORVEGE	1510	1300	1	.	.	17	170	.	22	.
030 SUEDE	5795	4159	176	.	35	512	835	.	78	.

Tab. 1

Export

January - December 1983 Janvier - Décembre

Destination	Quantity	1000 kg								Quantités
SITC	EUR 10	Deutschland	France	Italia	Nederland	Belg.-Lux.	UK	Ireland	Danmark	Ἑλλάδα
522.29										
032 FINLAND	1729	1069	.	.	.	3	655	.	2	.
036 SWITZERLAND	18965	7189	11139	349	11	258	19	.	.	.
038 AUSTRIA	10661	10401	48	90	12	5	105	.	.	.
040 PORTUGAL	1486	1396	15	2	19	11	43	.	.	.
042 SPAIN	3130	2479	252	24	1	18	356	.	.	.
046 MALTA	484	.	.	464	11	2	7	.	.	.
048 YUGOSLAVIA	7418	6062	2	273	23	3	1042	.	.	13
052 TURKEY	2317	2211	22	12	.	9	61	.	2	.
056 SOVIET UNION	3713	3389	.	.	.	23	301	.	.	.
060 POLAND	685	328	20	.	.	.	337	.	.	.
062 CZECHOSLOVAK	3185	2884	.	271	.	.	30	.	.	.
064 HUNGARY	2418	1982	102	17	.	17	124	.	.	176
066 ROMANIA	3683	3611	.	.	.	.	5	.	.	67
068 BULGARIA	900	704	.	20	.	.	63	.	.	113
204 MOROCCO	499	456	26	.	.	6	7	.	.	.
208 ALGERIA	1551	262	1283	3	2	1	.	.	.	.
212 TUNISIA	309	80	223	5	1	.	.	.	.	.
216 LIBYA	128	13	21	51	.	.	33	.	1	9
220 EGYPT	190	64	10	94	1	9	12	.	.	.
224 SUDAN	38	1	35	1	.	.	.	1	.	.
272 IVORY COAST	54	17	26	.	.	9	1	1	.	.
288 NIGERIA	296	62	.	1	5	3	225	.	.	.
334 ETHIOPIA	227	207	20	.	.	.	.	.	.	.
346 KENYA	73	46	.	.	.	.	27	.	.	.
366 MOZAMBIQUE	173	155	.	.	.	.	18	.	.	.
382 ZIMBABWE	247	223	.	.	.	.	24	.	.	.
390 SOUTH AFRICA	3672	2795	97	.	.	16	764	.	.	.
400 USA	11682	8343	647	18	.	20	2654	.	.	.
404 CANADA	1340	949	.	.	3	.	377	9	2	.
412 MEXICO	187	186	1	.	.	.	.	.	.	.
416 GUATEMALA	215	207	.	.	3	5	.	.	.	.
448 CUBA	160	159	1	.	.	.	.	.	.	.
476 NL ANTILLES	301	.	.	.	151	2	148	.	.	.
480 COLOMBIA	513	478	.	.	.	.	35	.	.	.
484 VENEZUELA	899	863	7	1	1	.	27	.	.	.
500 ECUADOR	403	341	.	.	.	.	61	.	1	.
504 PERU	272	205	.	.	.	1	66	.	.	.
508 BRAZIL	466	380	86	.	.	.	.	.	.	.
512 CHILE	1166	1101	.	.	8	.	57	.	.	.
528 ARGENTINA	722	710	10	1	.	1	.	.	.	.
604 LEBANON	106	59	41	4	2	.	.	.	.	.
608 SYRIA	163	153	.	10	.	.	.	.	.	.
612 IRAQ	162	123	2	15	16	.	6	.	.	.
616 IRAN	2187	2060	30	35	34	6	22	.	.	.
624 ISRAEL	1237	934	18	24	67	9	185	.	.	.
632 SAUDI ARABIA	70	38	7	1	4	4	15	.	1	.
636 KUWAIT	55	19	.	3	.	9	24	.	.	.
647 U.A.EMIRATES	102	21	5	2	.	.	74	.	.	.
662 PAKISTAN	462	430	1	.	.	.	31	.	.	.
664 INDIA	2415	1815	568	1	.	.	31	.	.	.
666 BANGLADESH	222	212	10	.	.	.	.	.	.	.
669 SRI LANKA	414	413	.	.	.	.	1	.	.	.
680 THAILAND	2554	2297	54	.	.	.	203	.	.	.
700 INDONESIA	951	930	.	.	1	.	20	.	.	.
701 MALAYSIA	1003	694	19	.	.	.	290	.	.	.
706 SINGAPORE	148	126	15	.	.	.	7	.	.	.
708 PHILIPPINES	755	472	18	.	.	.	265	.	.	.
720 CHINA	173	162	2	.	.	2	7	.	.	.
728 SOUTH KOREA	411	306	2	.	.	.	103	.	.	.
732 JAPAN	1426	1218	206	.	.	.	1	.	1	.
736 TAIWAN	555	334	183	.	.	20	18	.	.	.
740 HONG KONG	262	260	.	.	.	.	2	.	.	.
800 AUSTRALIA	2128	1400	261	.	.	1	466	.	.	.
804 NEW ZEALAND	2284	460	180	.	.	.	1644	.	.	.
977 SECRET CTRS.	3676	.	.	.	.	.	3676	.	.	.
1000 W O R L D	408708	179052	141383	3988	20424	33205	28361	350	375	1570
1010 INTRA-EC	283294	97449	125394	2174	19984	24207	12693	339	12	1042
1011 EXTRA-EC	121731	81603	15989	1809	440	8999	11992	9	363	527
1020 CLASS 1	82383	49941	12984	1231	128	8839	8887	9	351	13
1021 EFTA COUNTR.	46468	24024	11318	441	90	6771	1511	.	313	.
1030 CLASS 2	24370	18367	2680	270	311	119	2233	.	12	158
1031 ACP (63)	1327	671	173	6	13	28	434	.	2	.
1040 CLASS 3	14977	13275	124	308	.	41	872	.	.	357
522.31 HALIDES, OXYHALIDES AND OTHER HALOGEN COMPOUNDS OF NON-METALS										
FR: CONF. PHOSPHORUS CHLORIDES AND PHOSPHORUS OXYCHLORIDES										
DE: NO BREAKDOWN BY COUNTRIES FOR PHOSPHORUS CHLORIDES AND PHOSPHORUS OXYCHLORIDES										
IT: NO BREAKDOWN BY COUNTRIES FOR PHOSPHORUS CHLORIDES AND PHOSPHORUS OXYCHLORIDES										
UK: CONF. PHOSPHORUS CHLORIDES AND PHOSPHORUS OXYCHLORIDES										
001 FRANCE	2132	1994	.	135	.	2	1	.	.	.
002 BELG.-LUXBG.	6794	6739	35	15	.	.	5	.	.	.
003 NETHERLANDS	664	465	105	1	.	81	12	.	.	.
004 FR GERMANY	515	.	177	188	43	84	17	.	6	.
005 ITALY	1976	1617	323	.	.	2	34	.	.	.

Destination	Value	1000 ECU								Valeurs
CTCI	EUR 10	Deutschland	France	Italia	Nederland	Belg.-Lux.	UK	Ireland	Danmark	Ἑλλάδα
522.29										
032 FINLANDE	2063	1177	.	.	.	15	865	.	6	.
036 SUISSE	7700	6284	1112	114	11	132	44	.	3	.
038 AUTRICHE	6251	5775	60	129	15	13	259	.	.	.
040 PORTUGAL	1230	1107	7	23	28	14	51	.	.	.
042 ESPAGNE	4535	3671	336	47	4	32	445	.	.	.
046 MALTE	124	1	.	78	34	1	9	.	1	.
048 YOUGOSLAVIE	6945	5314	6	329	17	6	1257	.	.	16
052 TURQUIE	2029	1842	21	44	.	17	95	.	10	.
056 U.R.S.S.	3992	3615	1	.	.	20	356	.	.	.
060 POLOGNE	1140	734	22	.	1	.	383	.	.	.
062 TCHECOSLOVAQ	2732	2464	.	234	.	.	34	.	.	.
064 HONGRIE	2432	1995	74	47	.	17	123	.	.	176
066 ROUMANIE	2463	2385	.	.	.	.	10	.	.	68
068 BULGARIE	1094	859	.	64	.	1	55	.	.	115
204 MAROC	358	294	43	1	2	6	12	.	.	.
208 ALGERIE	879	397	449	5	17	11	.	.	.	.
212 TUNISIE	483	68	402	7	6	.	.	.	.	.
216 LIBYE	446	92	108	113	.	.	128	.	.	5
220 EGYPTE	284	114	17	112	3	9	29	.	.	.
224 SOUDAN	165	1	151	8	1	.	2	.	3	.
272 COTE IVOIRE	106	38	42	1	1	15	5	.	5	.
288 NIGERIA	522	121	1	1	1	9	390	.	.	.
334 ETHIOPIE	180	163	17	.	.	.	.	.	.	.
346 KENYA	114	59	.	.	.	.	55	.	.	.
366 MOZAMBIQUE	161	127	.	.	.	.	34	.	.	.
382 ZIMBABWE	196	162	.	.	.	.	34	.	.	.
390 AFR. DU SUD	4472	3163	113	1	1	17	1177	.	.	.
400 ETATS-UNIS	14447	10533	749	18	1	22	3124	.	.	.
404 CANADA	2118	1418	1	.	2	.	320	366	11	.
412 MEXIQUE	577	567	10	.	.	.	.	.	.	.
416 GUATEMALA	296	290	.	.	2	4	.	.	.	.
448 CUBA	157	144	6	.	.	.	7	.	.	.
476 ANTILLES NL	214	.	.	.	35	2	177	.	.	.
480 COLOMBIE	524	463	.	1	.	.	60	.	.	.
484 VENEZUELA	944	889	6	6	2	.	39	.	.	.
500 EQUATEUR	421	303	2	.	.	.	114	.	2	.
504 PEROU	295	168	3	2	.	1	121	.	.	.
508 BRESIL	1003	804	189	1	1	6	2	.	.	.
512 CHILI	1097	976	.	.	6	.	115	.	.	.
528 ARGENTINE	950	928	9	1	.	12	.	.	.	.
604 LIBAN	126	55	53	13	2	1	2	.	.	.
608 SYRIE	326	310	.	16	.	.	.	.	.	.
612 IRAK	298	168	16	57	48	3	6	.	.	.
616 IRAN	2365	2056	25	109	104	3	68	.	.	.
624 ISRAEL	1553	748	75	15	20	9	686	.	.	.
632 ARABIE SAOUD	282	165	7	4	31	4	66	.	5	.
636 KOWEIT	234	69	1	11	.	6	147	.	.	.
647 EMIRATS ARAB	233	57	9	3	.	.	164	.	.	.
662 PAKISTAN	473	440	2	.	.	.	31	.	.	.
664 INDE	1764	1345	358	5	.	.	56	.	.	.
666 BANGLA DESH	138	129	9	.	.	.	.	.	.	.
669 SRI LANKA	416	405	1	.	.	.	10	.	.	.
680 THAILANDE	1952	1545	54	.	.	.	353	.	.	.
700 INDONESIE	728	693	.	1	6	.	26	.	.	.
701 MALAYSIA	975	470	18	.	2	.	484	.	1	.
706 SINGAPOUR	364	322	13	.	.	.	29	.	.	.
708 PHILIPPINES	608	358	18	.	.	.	232	.	.	.
720 CHINE	178	152	5	.	.	7	14	.	.	.
728 COREE DU SUD	1099	862	5	.	.	.	232	.	.	.
732 JAPON	2376	2091	264	.	.	.	17	.	4	.
736 T'AI-WAN	909	660	192	.	.	21	36	.	.	.
740 HONG-KONG	218	211	.	.	.	.	7	.	.	.
800 AUSTRALIE	4671	2956	302	.	.	2	1410	1	.	.
804 NOUV.ZELANDE	3885	697	185	.	.	.	3003	.	.	.
977 SECRET	7538	.	.	.	.	.	7538	.	.	.
1000 M O N D E	207418	150927	10719	3564	3368	3835	32909	532	287	1277
1010 INTRA-CE	88145	68228	4528	1906	2907	2803	6728	164	39	842
1011 EXTRA-CE	111724	82699	6192	1653	461	1032	18643	368	247	429
1020 CLASSE 1	70483	51512	3335	783	147	601	13313	368	208	16
1021 A E L E	24840	19824	1357	267	89	702	2448	.	153	.
1030 CLASSE 2	26961	18775	2744	523	313	185	4329	.	39	53
1031 ACP (63)	2033	700	462	25	13	75	750	.	8	.
1040 CLASSE 3	14280	12412	113	346	1	46	1002	.	.	360
522.31 CHLORURES, OXYCHLORURES ET AUTRES DERIVES										
FR: CONF. LES CHLORURES ET OXYCHLORURES DE PHOSPHORE										
DE: PAS DE VENTILATION PAR PAYS POUR LES CHLORURES ET OXYCHLORURES DE PHOSPHORE										
IT: PAS DE VENTILATION PAR PAYS POUR LES CHLORURES ET OXYCHLORURES DE PHOSPHORE										
UK: CONF. LES CHLORURES ET OXYCHLORURES DE PHOSPHORES										
001 FRANCE	2365	1686	.	612	7	53	7	.	.	.
002 BELG.-LUXBG.	3839	3588	156	84	.	9	9	.	.	.
003 PAYS-BAS	948	426	399	7	.	102	14	.	.	.
004 RF ALLEMAGNE	2107	.	451	1050	11	542	43	.	10	.
005 ITALIE	1840	1412	302	.	.	19	107	.	.	.

Destination SITC	Quantity 1000 kg / Quantités	EUR 10	Deutschland	France	Italia	Nederland	Belg.-Lux.	UK	Ireland	Danmark	Ελλάδα
522.31											
006	UTD. KINGDOM	4415	3944	361	77	4	3	.	26	.	.
007	IRELAND	76	6	.	.	.	.	70	.	.	.
008	DENMARK	225	220	.	.	.	.	5	.	.	.
028	NORWAY	130	79	.	41	.	.	10	.	.	.
030	SWEDEN	373	160	22	70	.	.	121	.	.	.
036	SWITZERLAND	125	88	25	6	.	5	1	.	.	.
038	AUSTRIA	102	67	5	10	.	.	20	.	.	.
042	SPAIN	334	226	61	46	.	1	.	.	.	.
048	YUGOSLAVIA	437	427	.	10	.	.	.	.	.	.
052	TURKEY	32	16	16	.	.	.	.	.	.	.
056	SOVIET UNION	740	640	100	.	.	.	.	.	.	.
064	HUNGARY	192	62	130	.	.	.	.	.	.	.
068	BULGARIA	101	1	.	.	.	.	100	.	.	.
216	LIBYA	21	.	.	21	.	.	.	.	.	.
400	USA	1890	1786	.	75	16	.	13	.	.	.
404	CANADA	478	478	.	.	.	.	.	.	.	.
412	MEXICO	145	145	.	.	.	.	.	.	.	.
508	BRAZIL	410	410	.	.	.	.	.	.	.	.
608	SYRIA	600	600	.	.	.	.	.	.	.	.
612	IRAQ	789	786	1	2	.	.	.	.	.	.
624	ISRAEL	1603	1421	157	23	.	.	2	.	.	.
632	SAUDI ARABIA	84	7	26	51	.	.	.	.	.	.
636	KUWAIT	27	8	18	1	.	.	.	.	.	.
664	INDIA	624	615	.	5	.	.	4	.	.	.
732	JAPAN	606	606	.	.	.	.	.	.	.	.
800	AUSTRALIA	191	165	.	12	.	14	.	.	.	.
977	SECRET CTRS.	8864	8779	.	85	.	.	.	.	.	.
1000	**W O R L D**	36289	33027	1592	891	63	252	432	26	6	.
1010	**INTRA-EC**	16798	14987	1001	415	47	173	143	26	6	.
1011	**EXTRA-EC**	10627	9261	591	391	16	79	289	.	.	.
1020	CLASS 1	4734	4102	152	273	16	21	170	.	.	.
1021	EFTA COUNTR.	759	396	75	126	.	5	157	.	.	.
1030	CLASS 2	4622	4227	208	116	.	53	18	.	.	.
1040	CLASS 3	1272	932	231	2	.	6	101	.	.	.
522.32	SULPHIDES OF NON-METALS; PHOSPHORUS TRISULPHIDE FR: CONF. PHOSPHORUS SULPHIDES, PHOSPHORUS TRISULPHIDE AND CARBON DISULPHIDE BL: CONF. CARBON DISULPHIDE DE: INCLUDED IN 522.43. PHOSPHORUS SULPHIDES AND PHOSPHORUS TRISULPHIDE IT: CONF. PHOSPHORUS SULPHIDES, PHOSPHORUS TRISULPHIDE AND CARBON DISULPHIDE UK: CONF. PHOSPHORUS SULPHIDES AND PHOSPHORUS TRISULPHIDE										
002	BELG.-LUXBG.	1860	1860	.	.	.	.	.	.	.	.
003	NETHERLANDS	19968	19942	.	26	.	.	.	.	.	.
005	ITALY	1099	1099	.	.	.	.	.	.	.	.
007	IRELAND	206	.	.	.	.	.	206	.	.	.
038	AUSTRIA	11802	11802	.	.	.	.	.	.	.	.
1000	**W O R L D**	38147	34980	.	129	1	2782	214	20	21	.
1010	**INTRA-EC**	26136	23058	.	71	.	2779	208	20	.	.
1011	**EXTRA-EC**	12012	11922	.	58	1	3	7	.	21	.
1020	CLASS 1	11895	11814	.	58	.	.	2	.	21	.
1021	EFTA COUNTR.	11834	11813	.	.	.	.	.	.	21	.
522.41	ZINC OXIDE AND ZINC PEROXIDE NL: CONFIDENTIAL DE: NO BREAKDOWN BY COUNTRIES										
001	FRANCE	2492	.	.	1242	.	786	464	.	.	.
002	BELG.-LUXBG.	5272	.	3233	61	.	.	1978	.	.	.
003	NETHERLANDS	1748	.	1074	24	.	293	357	.	.	.
004	FR GERMANY	7918	.	3185	2540	.	1167	1006	.	20	.
005	ITALY	1317	.	1263	.	.	48	8	.	.	.
006	UTD. KINGDOM	658	.	426	201	.	5	.	26	.	.
007	IRELAND	1003	.	.	.	.	32	971	.	.	.
008	DENMARK	614	.	563	.	.	44	7	.	.	.
009	GREECE	485	.	308	83	.	94	.	.	.	.
030	SWEDEN	439	.	320	.	.	.	119	.	.	.
036	SWITZERLAND	1268	.	961	20	.	30	256	.	1	.
038	AUSTRIA	137	.	4	105	.	23	5	.	.	.
048	YUGOSLAVIA	131	.	25	100	.	.	6	.	.	.
062	CZECHOSLOVAK	120	.	.	.	.	.	120	.	.	.
064	HUNGARY	1586	.	1234	2	.	190	160	.	.	.
066	ROMANIA	2235	.	2219	16	.	.	.	.	.	.
204	MOROCCO	580	.	572	3	.	.	5	.	.	.
212	TUNISIA	127	.	127	.	.	.	.	.	.	.
220	EGYPT	511	.	225	.	.	35	251	.	.	.
390	SOUTH AFRICA	114	.	.	.	.	19	95	.	.	.
400	USA	311	.	.	.	.	.	307	3	1	.
448	CUBA	129	.	108	.	.	.	21	.	.	.
472	TRINIDAD,TOB	130	.	7	.	.	31	92	.	.	.
608	SYRIA	406	.	50	.	.	7	349	.	.	.
616	IRAN	377	.	.	24	.	150	203	.	.	.
624	ISRAEL	357	.	355	.	.	.	2	.	.	.
664	INDIA	173	.	15	.	.	.	158	.	.	.

Destination CTCI	Value 1000 ECU / Valeurs	EUR 10	Deutschland	France	Italia	Nederland	Belg.-Lux.	UK	Ireland	Danmark	Ελλάδα
522.31											
006	ROYAUME-UNI	3296	2486	314	445	5	42	.	4	.	.
007	IRLANDE	120	17	.	.	.	1	102	.	.	.
008	DANEMARK	296	228	.	.	.	.	68	.	.	.
028	NORVEGE	721	486	.	224	.	4	7	.	.	.
030	SUEDE	604	122	29	388	.	.	65	.	.	.
036	SUISSE	604	467	59	42	.	34	2	.	.	.
038	AUTRICHE	165	89	2	61	.	3	10	.	.	.
042	ESPAGNE	364	209	105	37	.	11	2	.	.	.
048	YOUGOSLAVIE	340	226	.	113	.	1	.	.	.	.
052	TURQUIE	230	168	56	2	.	.	2	.	.	.
056	U.R.S.S.	372	318	54	.	.	.	.	.	.	.
064	HONGRIE	156	80	74	2	.	.	.	.	.	.
068	BULGARIE	134	63	.	.	.	3	68	.	.	.
216	LIBYE	135	.	.	135	.	.	.	.	.	.
400	ETATS-UNIS	1236	1000	5	184	23	.	24	.	.	.
404	CANADA	391	391	.	.	.	.	.	.	.	.
412	MEXIQUE	102	102	.	.	.	.	.	.	.	.
508	BRESIL	272	272	.	.	.	.	.	.	.	.
608	SYRIE	392	392	.	.	.	.	.	.	.	.
612	IRAK	667	660	4	1	.	.	2	.	.	.
624	ISRAEL	797	690	68	20	.	2	17	.	.	.
632	ARABIE SAOUD	450	7	112	329	.	.	2	.	.	.
636	KOWEIT	174	30	134	10	.	.	.	.	.	.
664	INDE	370	338	.	13	.	.	19	.	.	.
732	JAPON	392	349	.	.	.	.	43	.	.	.
800	AUSTRALIE	243	120	.	96	.	25	2	.	.	.
977	SECRET	9123	9046	.	77	.	.	.	.	.	.
1000	**M O N D E**	34092	25900	2434	4053	46	922	722	4	11	.
1010	**INTRA-CE**	14826	9850	1624	2198	23	766	351	4	10	.
1011	**EXTRA-CE**	10142	7004	809	1778	23	156	371	.	1	.
1020	CLASSE 1	5381	3642	295	1173	23	79	169	.	.	.
1021	A E L E	2145	1168	127	714	.	41	95	.	.	.
1030	CLASSE 2	3903	2754	378	567	.	63	121	.	.	.
1040	CLASSE 3	860	609	137	18	.	14	82	.	.	.
522.32	SULFURES METALLOIDIQUES,YC TRISULPHOSPHORE FR: CONF. LES SULFURES DE PHOSPHORE, LE TRISULFURE DE PHOSPHORE ET LE DISULFURE DE CARBONE BL: CONF. LE DISULFURE DE CARBONE DE: REPRIS SOUS 522.43 LES SULFURES DE PHOSPHORE ET LE TRISULFURE DE PHOSPHORE IT: CONF. LES SULFURES DE PHOSPHORE, LE TRISULFURE DE PHOSPHORE ET LE DISULFURE DE CARBONE UK: CONF. LES SULFURES DE PHOSPHORE ET LE TRISULFURE DE PHOSPHORE										
002	BELG.-LUXBG.	690	690	.	.	.	.	.	.	.	.
003	PAYS-BAS	7347	7319	1	27	.	.	.	.	.	.
005	ITALIE	337	337	.	.	.	.	.	.	.	.
007	IRLANDE	157	.	.	.	.	.	157	.	.	.
038	AUTRICHE	3593	3593	.	.	.	.	.	.	.	.
1000	**M O N D E**	12589	12135	2	79	1	87	274	7	4	.
1010	**INTRA-CE**	8751	8444	1	37	.	85	177	7	.	.
1011	**EXTRA-CE**	3838	3691	1	42	1	2	97	.	4	.
1020	CLASSE 1	3704	3620	.	42	.	.	39	.	3	.
1021	A E L E	3619	3616	.	.	.	.	.	.	3	.
522.41	OXYDE DE ZINC; PEROXYDE DE ZINC NL: CONFIDENTIEL DE: PAS DE VENTILATION PAR PAYS										
001	FRANCE	2156	.	.	1122	.	697	337	.	.	.
002	BELG.-LUXBG.	4899	.	2992	65	.	.	1842	.	.	.
003	PAYS-BAS	1469	.	890	14	.	248	317	.	.	.
004	RF ALLEMAGNE	6709	.	2968	2205	.	981	537	.	18	.
005	ITALIE	1153	.	1100	.	.	39	14	.	.	.
006	ROYAUME-UNI	624	.	404	195	.	10	.	15	.	.
007	IRLANDE	1173	.	.	.	.	27	1146	.	.	.
008	DANEMARK	632	.	566	.	.	27	39	.	.	.
009	GRECE	433	.	276	75	.	82	.	.	.	.
030	SUEDE	407	.	293	.	.	.	114	.	.	.
036	SUISSE	1306	.	981	12	.	30	281	.	2	.
038	AUTRICHE	104	.	4	79	.	14	7	.	.	.
048	YOUGOSLAVIE	137	.	21	107	.	.	9	.	.	.
062	TCHECOSLOVAQ	155	.	.	.	.	.	155	.	.	.
064	HONGRIE	1377	.	1027	12	.	159	179	.	.	.
066	ROUMANIE	1358	.	1343	13	.	.	.	.	.	.
204	MAROC	500	.	492	3	.	.	5	.	.	.
212	TUNISIE	122	.	121	1	.	.	.	.	.	.
220	EGYPTE	452	.	197	.	.	32	223	.	.	.
390	AFR. DU SUD	119	.	1	.	.	16	102	.	.	.
400	ETATS-UNIS	283	.	.	.	.	.	262	20	1	.
448	CUBA	133	.	105	.	.	.	28	.	.	.
472	TRINIDAD,TOB	126	.	6	.	.	30	90	.	.	.
608	SYRIE	375	.	36	.	.	5	334	.	.	.
616	IRAN	362	.	.	24	.	120	218	.	.	.
624	ISRAEL	310	.	306	.	.	.	4	.	.	.
664	INDE	161	.	15	.	.	.	146	.	.	.

Tab. 1

Export

Destination / SITC	Quantity 1000 kg / Quantités: EUR 10	Deutschland	France	Italia	Nederland	Belg.-Lux.	UK	Ireland	Danmark	Ελλάδα
522.41										
669 SRI LANKA	200	.	.	.	.	57	143	.	.	.
706 SINGAPORE	185	.	134	.	.	.	51	.	.	.
740 HONG KONG	181	.	88	1	.	.	92	.	.	.
977 SECRET CTRS.	19262	19262	.	.	.	.	.	.	.	.
1000 W O R L D	51847	19262	16971	4568	.	3227	7726	29	64	.
1010 INTRA-EC	21508	.	10053	4152	.	2467	4790	26	20	.
1011 EXTRA-EC	11078	.	6918	417	.	760	2936	3	44	.
1020 CLASS 1	2669	.	1335	290	.	83	940	3	18	.
1021 EFTA COUNTR.	1935	.	1294	126	.	65	448	.	2	.
1030 CLASS 2	4173	.	1980	59	.	487	1621	.	26	.
1031 ACP (63)	464	.	175	2	.	91	191	.	5	.
1040 CLASS 3	4236	.	3603	68	.	190	375	.	.	.
522.42 CHROMIUM OXIDES AND HYDROXIDES										
DE: INCLUDED IN 523.31, CHROMIUM TRIOXIDE AND INCLUDED IN 522.29, OXIDES AND HYDROXIDES OF CHROME, OTHER THAN TRIOXIDE										
IT: CONFIDENTIAL										
UK: CONFIDENTIAL										
001 FRANCE	268	.	.	.	4	264	.	.	.	.
002 BELG.-LUXBG.	40	.	2	.	38	.	.	.	.	.
004 FR GERMANY	132	.	37	.	95	.	.	.	.	.
006 UTD. KINGDOM	93	.	.	.	83	9	.	1	.	.
007 IRELAND	49	.	.	.	49	.	.	.	.	.
390 SOUTH AFRICA	59	.	.	.	.	59	.	.	.	.
1000 W O R L D	724	.	94	.	285	336	.	1	8	.
1010 INTRA-EC	584	.	39	.	270	274	.	1	.	.
1011 EXTRA-EC	141	.	55	.	15	63	.	.	8	.
1020 CLASS 1	83	.	10	.	6	59	.	.	8	.
1030 CLASS 2	53	.	41	.	9	3	.	.	.	.
522.43 MANGANESE OXIDES										
BL: CONFIDENTIAL										
DE: NO BREAKDOWN BY COUNTRIES FOR MANGANESE DIOXYDE, OR FOR PHOSPHORUS SULPHIDES AND PHOSPHORUS TRISULPHIDE OF NO 522.32 : WHICH ARE INCLUDED HERE										
IR: CONFIDENTIAL										
001 FRANCE	808	131	.	.	33	.	21	.	.	623
002 BELG.-LUXBG.	2087	6	40	106	.	.	.	.	.	1935
005 ITALY	682	101	440	.	18	.	100	.	.	23
008 DENMARK	170	.	.	.	33	.	37	.	.	100
036 SWITZERLAND	385	3	136	.	.	.	18	.	.	226
042 SPAIN	517	.	63	.	.	.	454	.	.	.
048 YUGOSLAVIA	156	63	9	70	10	.	4	.	.	.
204 MOROCCO	269	.	269	.	.	.	.	.	.	.
288 NIGERIA	1374	.	.	.	.	.	1374	.	.	.
400 USA	355	.	.	.	4	.	56	.	1	294
404 CANADA	184	.	.	.	.	.	37	.	.	147
508 BRAZIL	32	32	.	.	.	.	.	.	.	.
624 ISRAEL	304	4	.	.	.	.	300	.	.	.
977 SECRET CTRS.	16033	16033	.	.	.	.	.	.	.	.
1000 W O R L D	24034	16509	998	205	245	.	2697	.	3	3377
1010 INTRA-EC	3997	264	510	111	127	.	302	.	.	2683
1011 EXTRA-EC	4004	212	488	94	118	.	2395	.	3	694
1020 CLASS 1	1756	83	210	85	116	.	593	.	2	667
1021 EFTA COUNTR.	528	20	138	15	100	.	29	.	.	226
1030 CLASS 2	2221	128	278	10	2	.	1802	.	1	.
1031 ACP (63)	1436	.	.	.	.	.	1436	.	.	.
522.44 IRON OXIDES AND HYDROXIDES; EARTH COLOURS CONTAINING 70% OR MORE BY WEIGHT OF COMBINED IRON EVALUATED AS FE2O3										
UK: CONFIDENTIAL										
001 FRANCE	27545	21969	.	2539	1102	1935	.	.	.	.
002 BELG.-LUXBG.	4923	4438	274	197	14	.	.	.	.	.
003 NETHERLANDS	8924	8347	260	234	.	82	.	.	1	.
004 FR GERMANY	7002	.	562	712	2561	3157	.	.	10	.
005 ITALY	12540	10322	641	.	22	1553	.	.	2	.
006 UTD. KINGDOM	19317	16746	654	300	26	1570	.	21	.	.
007 IRELAND	1165	1164	.	.	.	.	.	.	1	.
008 DENMARK	3249	3005	70	158	16	.	.	.	.	.
009 GREECE	1296	1162	26	107	.	1	.	.	.	.
028 NORWAY	1996	1988	.	.	.	.	.	.	8	.
030 SWEDEN	4643	4500	.	38	.	.	.	.	105	.
032 FINLAND	2973	2967	.	.	.	.	.	.	6	.
036 SWITZERLAND	2135	2122	2	11	.	.	.	.	.	.
038 AUSTRIA	4033	3117	851	64	.	1	.	.	.	.
040 PORTUGAL	915	880	.	30	.	.	.	.	5	.
042 SPAIN	6580	5873	618	65	.	24	.	.	.	.
048 YUGOSLAVIA	1352	868	.	444	11	26	.	.	5	.
052 TURKEY	259	259	.	.	.	.	.	.	.	.
056 SOVIET UNION	878	864	.	14	.	.	.	.	.	.
060 POLAND	1053	1053	.	.	.	.	.	.	.	.
062 CZECHOSLOVAK	1076	1055	.	10	11	.	.	.	.	.
064 HUNGARY	2598	2501	1	95	.	1	.	.	.	.

Destination / CTCI	Value 1000 ECU / Valeurs: EUR 10	Deutschland	France	Italia	Nederland	Belg.-Lux.	UK	Ireland	Danmark	Ελλάδα
522.41										
669 SRI LANKA	184	.	.	.	.	51	133	.	.	.
706 SINGAPOUR	155	.	98	.	.	.	57	.	.	.
740 HONG-KONG	163	.	74	2	.	.	87	.	.	.
977 SECRET	18206	18206	.	.	.	.	.	.	.	.
1000 M O N D E	47088	18206	14773	4082	.	2761	7160	35	71	.
1010 INTRA-CE	19249	.	9197	3676	.	2111	4232	15	18	.
1011 EXTRA-CE	9633	.	5576	405	.	650	2929	20	53	.
1020 CLASSE 1	2643	.	1327	272	.	70	935	20	19	.
1021 A E L E	1914	.	1286	94	.	53	477	.	4	.
1030 CLASSE 2	3819	.	1721	68	.	422	1574	.	34	.
1031 ACP (63)	446	.	162	4	.	82	188	.	10	.
1040 CLASSE 3	3171	.	2527	66	.	159	419	.	.	.
522.42 OXYDES ET HYDROXYDES DE CHROME										
DE: REPRIS SOUS 522.31, LE TRIOXYDE DE CHROME ET REPRIS SOUS 522.59, LES OXYDES ET HYDROXYDES DE CHROME AUTRES QUE TRIOXYDE										
IT: CONFIDENTIEL										
UK: CONFIDENTIEL										
001 FRANCE	505	.	.	.	15	490	.	.	.	.
002 BELG.-LUXBG.	113	.	7	.	106	.	.	.	.	.
004 RF ALLEMAGNE	360	.	87	.	273	.	.	.	.	.
006 ROYAUME-UNI	190	.	1	.	177	12	.	.	.	.
007 IRLANDE	107	.	.	.	107	.	.	.	.	.
390 AFR. DU SUD	132	.	.	.	.	132	.	.	.	.
1000 M O N D E	1624	.	233	.	721	648	.	.	22	.
1010 INTRA-CE	1279	.	97	.	679	503	.	.	.	.
1011 EXTRA-CE	343	.	135	.	43	144	.	.	21	.
1020 CLASSE 1	193	.	24	.	15	133	.	.	21	.
1030 CLASSE 2	144	.	104	.	28	12	.	.	.	.
522.43 OXYDES DE MANGANESE										
BL: CONFIDENTIEL										
DE: PAS DE VENTILATION PAR PAYS POUR LE BIOXYDE DE MANGANESE, NI POUR LES SULFURES DE PHOSPHORE ET LE TRISULFURE DE : PHOSPHORE DU NO 522.32 QUI SONT INCLUS										
IR: CONFIDENTIEL										
001 FRANCE	952	100	.	.	141	.	9	.	.	702
002 BELG.-LUXBG.	2992	4	42	12	.	.	.	.	.	2934
005 ITALIE	522	197	175	.	79	.	36	.	.	35
008 DANEMARK	174	.	.	.	11	.	12	.	.	151
036 SUISSE	389	11	47	1	.	.	7	.	.	323
042 ESPAGNE	263	.	38	.	.	.	225	.	.	.
048 YOUGOSLAVIE	232	148	12	67	3	.	2	.	.	.
204 MAROC	119	.	119	.	.	.	.	.	.	.
288 NIGERIA	528	.	.	.	.	.	528	.	.	.
400 ETATS-UNIS	477	.	.	.	2	.	48	.	3	424
404 CANADA	233	.	.	.	.	.	22	.	.	211
508 BRESIL	126	126	.	.	.	.	.	.	.	.
624 ISRAEL	208	2	.	.	.	.	206	.	.	.
977 SECRET	17059	17059	.	.	.	.	.	.	.	.
1000 M O N D E	24835	17736	475	113	346	.	1324	.	6	4835
1010 INTRA-CE	4923	325	255	29	318	.	170	.	.	3826
1011 EXTRA-CE	2852	352	220	84	28	.	1153	.	6	1009
1020 CLASSE 1	1662	167	97	75	27	.	334	.	3	959
1021 A E L E	434	19	47	7	21	.	17	.	.	323
1030 CLASSE 2	1130	183	122	9	2	.	811	.	3	.
1031 ACP (63)	564	.	.	.	.	.	564	.	.	.
522.44 OXYDES ET HYDROXYDES DE FER										
UK: CONFIDENTIEL										
001 FRANCE	16928	14883	.	1453	257	335	.	.	.	.
002 BELG.-LUXBG.	3166	2948	59	144	15	.	.	.	.	.
003 PAYS-BAS	6154	5853	40	199	.	61	.	.	1	.
004 RF ALLEMAGNE	1689	.	205	554	633	291	.	.	6	.
005 ITALIE	7733	7494	109	.	8	115	.	.	7	.
006 ROYAUME-UNI	10364	9537	106	396	12	298	.	13	.	.
007 IRLANDE	599	595	.	.	.	.	.	.	4	.
008 DANEMARK	2775	2624	26	114	8	3	.	.	.	.
009 GRECE	1007	901	6	99	.	1	.	.	.	.
028 NORVEGE	1423	1417	.	.	.	.	.	.	6	.
030 SUEDE	3418	3328	.	24	1	.	.	.	65	.
032 FINLANDE	2282	2276	.	.	.	.	.	.	6	.
036 SUISSE	1518	1508	3	7	.	.	.	.	.	.
038 AUTRICHE	2545	2223	280	41	.	1	.	.	.	.
040 PORTUGAL	804	773	3	24	.	.	.	.	4	.
042 ESPAGNE	4444	4196	194	50	.	4	.	.	.	.
048 YOUGOSLAVIE	1367	920	3	419	15	4	.	.	6	.
052 TURQUIE	225	225	.	.	.	.	.	.	.	.
056 U.R.S.S.	955	932	.	23	.	.	.	.	.	.
060 POLOGNE	905	902	2	1	.	.	.	.	.	.
062 TCHECOSLOVAQ	1095	1082	.	7	6	.	.	.	.	.
064 HONGRIE	2064	1982	6	76	.	.	.	.	.	.

Destination SITC	Quantity 1000 kg EUR 10	Deutschland	France	Italia	Nederland	Belg.-Lux.	UK	Ireland	Danmark	Ελλάδα
522.44										
066 ROMANIA	277	277	.	.	.	.	.	.	.	.
068 BULGARIA	276	276	.	.	.	.	.	.	.	.
204 MOROCCO	534	382	7	145	.	.	.	.	.	.
208 ALGERIA	111	97	12	2	.	.	.	.	.	.
212 TUNISIA	204	136	35	16	.	17	.	.	.	.
220 EGYPT	502	372	100	25	5	.	.	.	.	.
288 NIGERIA	134	73	.	9	50	2	.	.	.	.
346 KENYA	323	323	.	.	.	.	.	.	.	.
390 SOUTH AFRICA	7213	7210	.	.	3	.	.	.	.	.
400 USA	11770	9549	1	8	1926	262	.	.	24	.
404 CANADA	451	364	47	21	.	.	.	.	19	.
412 MEXICO	43	30	.	13	.	.	.	.	.	.
428 EL SALVADOR	139	137	.	.	2	.	.	.	.	.
436 COSTA RICA	247	244	.	1	.	2	.	.	.	.
464 JAMAICA	154	154	.	.	.	.	.	.	.	.
480 COLOMBIA	967	967	.	.	.	.	.	.	.	.
484 VENEZUELA	335	315	.	12	8	.	.	.	.	.
504 PERU	290	290	.	.	.	.	.	.	.	.
508 BRAZIL	1144	1144	.	.	.	.	.	.	.	.
528 ARGENTINA	230	210	.	20	.	.	.	.	.	.
612 IRAQ	272	200	.	16	44	12	.	.	.	.
616 IRAN	1106	1055	.	30	.	21	.	.	.	.
624 ISRAEL	834	831	1	.	.	2	.	.	.	.
628 JORDAN	193	193	.	.	.	.	.	.	.	.
632 SAUDI ARABIA	999	859	.	.	71	69	.	.	.	.
636 KUWAIT	288	281	.	.	3	4	.	.	.	.
647 U.A.EMIRATES	713	704	.	.	.	.	.	.	9	.
649 OMAN	193	172	.	.	.	21	.	.	.	.
662 PAKISTAN	1024	883	.	.	141	.	.	.	.	.
664 INDIA	663	663	.	.	.	.	.	.	.	.
666 BANGLADESH	276	276	.	.	.	.	.	.	.	.
669 SRI LANKA	548	381	.	.	167	.	.	.	.	.
680 THAILAND	1519	1508	.	10	1	.	.	.	.	.
700 INDONESIA	2006	1350	5	.	651	.	.	.	.	.
701 MALAYSIA	558	555	.	.	.	3	.	.	.	.
706 SINGAPORE	851	850	.	.	.	1	.	.	.	.
708 PHILIPPINES	865	865	.	.	.	.	.	.	.	.
728 SOUTH KOREA	336	332	4	.	.	.	.	.	.	.
732 JAPAN	5064	5064	.	.	.	.	.	.	.	.
736 TAIWAN	1032	1032	.	.	.	.	.	.	.	.
740 HONG KONG	464	462	.	2	.	.	.	.	.	.
800 AUSTRALIA	5969	5941	.	28	.	.	.	.	.	.
804 NEW ZEALAND	1174	1174	.	.	.	.	.	.	.	.
1000 W O R L D	170571	144553	4419	5501	6927	8899	.	21	250	1
1010 INTRA-EC	85961	67154	2486	4246	3742	8298	.	21	14	.
1011 EXTRA-EC	84611	77399	1933	1256	3185	601	.	.	236	1
1020 CLASS 1	56556	51874	1519	709	1943	313	.	.	198	.
1021 EFTA COUNTR.	16712	15573	853	143	.	1	.	.	142	.
1030 CLASS 2	21718	19441	413	408	1231	186	.	.	38	1
1031 ACP (63)	1204	836	148	37	74	3	.	.	6	.
1040 CLASS 3	6337	6085	1	138	11	102	.	.	.	.
522.45 COBALT OXIDES AND HYDROXIDES; COMMERCIAL COBALT OXIDES BL: CONFIDENTIAL										
001 FRANCE	44	11	.	.	8	.	25	.	.	.
002 BELG.-LUXBG.	79	2	10	4	1	.	62	.	.	.
003 NETHERLANDS	62	33	10	.	.	.	19	.	.	.
004 FR GERMANY	64	.	34	1	5	.	24	.	.	.
005 ITALY	67	18	12	.	2	.	35	.	.	.
006 UTD. KINGDOM	20	.	8	2	10	.	.	.	.	.
038 AUSTRIA	4	4	.	.	.	.	.	.	.	.
042 SPAIN	30	8	9	.	.	.	13	.	.	.
048 YUGOSLAVIA	11	3	7	.	1	.	.	.	.	.
060 POLAND	24	.	.	.	.	.	24	.	.	.
064 HUNGARY	18	.	10	.	.	.	8	.	.	.
400 USA	74	.	2	.	.	.	72	.	.	.
404 CANADA	30	.	.	.	.	.	30	.	.	.
732 JAPAN	21	.	1	.	.	.	20	.	.	.
740 HONG KONG	10	.	.	.	.	.	10	.	.	.
800 AUSTRALIA	9	.	.	.	.	.	9	.	.	.
1000 W O R L D	628	86	111	8	38	.	385	.	.	.
1010 INTRA-EC	344	64	74	7	26	.	173	.	.	.
1011 EXTRA-EC	284	22	38	.	12	.	212	.	.	.
1020 CLASS 1	198	20	24	.	1	.	153	.	.	.
1021 EFTA COUNTR.	13	5	5	.	1	.	2	.	.	.
1030 CLASS 2	33	2	2	.	1	.	28	.	.	.
1040 CLASS 3	53	1	11	.	9	.	32	.	.	.
522.46 TITANIUM OXIDES NL: NO BREAKDOWN BY COUNTRIES FOR COUNTRIES 024 TO 958										
001 FRANCE	4775	2581	.	61	277	1430	426	.	.	.
002 BELG.-LUXBG.	2738	1701	259	.	203	.	575	.	.	.

Destination CTCI	Value 1000 ECU EUR 10	Deutschland	France	Italia	Nederland	Belg.-Lux.	UK	Ireland	Danmark	Ελλάδα
522.44										
066 ROUMANIE	250	250	.	.	.	.	.	.	.	.
068 BULGARIE	293	291	2	.	.	.	.	.	.	.
204 MAROC	499	284	7	208	.	.	.	.	.	.
208 ALGERIE	102	85	16	1	.	.	.	.	.	.
212 TUNISIE	178	119	29	15	.	15	.	.	.	.
220 EGYPTE	288	209	53	17	9	.	.	.	.	.
288 NIGERIA	115	69	.	4	39	3	.	.	.	.
346 KENYA	245	245	.	.	.	.	.	.	.	.
390 AFR. DU SUD	4970	4964	.	.	6	.	.	.	.	.
400 ETATS-UNIS	6532	5596	10	21	809	76	.	.	20	.
404 CANADA	399	346	15	18	.	.	.	.	20	.
412 MEXIQUE	140	120	.	20	.	.	.	.	.	.
428 EL SALVADOR	116	114	.	.	2	.	.	.	.	.
436 COSTA RICA	167	163	.	.	.	4	.	.	.	.
464 JAMAIQUE	152	152	.	.	.	.	.	.	.	.
480 COLOMBIE	758	758	.	.	.	.	.	.	.	.
484 VENEZUELA	323	307	.	6	10	.	.	.	.	.
504 PEROU	210	210	.	.	.	.	.	.	.	.
508 BRESIL	1236	1236	.	.	.	.	.	.	.	.
528 ARGENTINE	355	289	.	66	.	.	.	.	.	.
612 IRAK	253	175	.	37	30	11	.	.	.	.
616 IRAN	964	920	.	32	.	12	.	.	.	.
624 ISRAEL	637	635	2	.	.	.	.	.	.	.
628 JORDANIE	117	117	.	.	.	.	.	.	.	.
632 ARABIE SAOUD	809	686	.	1	54	68	.	.	.	.
636 KOWEIT	240	233	.	.	5	2	.	.	.	.
647 EMIRATS ARAB	493	486	.	.	.	.	.	.	7	.
649 OMAN	185	157	.	.	.	28	.	.	.	.
662 PAKISTAN	485	447	.	.	37	1	.	.	.	.
664 INDE	362	361	1	.	.	.	.	.	.	.
666 BANGLA DESH	126	126	.	.	.	.	.	.	.	.
669 SRI LANKA	532	332	.	.	200	.	.	.	.	.
680 THAILANDE	1221	1214	.	5	2	.	.	.	.	.
700 INDONESIE	2602	1728	46	.	828	.	.	.	.	.
701 MALAYSIA	430	429	.	.	.	1	.	.	.	.
706 SINGAPOUR	817	814	.	2	.	1	.	.	.	.
708 PHILIPPINES	780	780	.	.	.	.	.	.	.	.
728 COREE DU SUD	417	400	17	.	.	.	.	.	.	.
732 JAPON	3181	3181	.	.	.	.	.	.	.	.
736 T'AI-WAN	905	905	.	.	.	.	.	.	.	.
740 HONG-KONG	1007	999	.	8	.	.	.	.	.	.
800 AUSTRALIE	3499	3481	1	17	.	.	.	.	.	.
804 NOUV.ZELANDE	753	753	.	.	.	.	.	.	.	.
1000 M O N D E	113234	102836	1496	4218	3060	1407	.	13	199	5
1010 INTRA-CE	50414	44836	550	2960	933	1104	.	13	18	.
1011 EXTRA-CE	62819	58000	946	1258	2126	303	.	.	181	5
1020 CLASSE 1	37391	35187	509	621	834	85	.	.	155	.
1021 A E L E	12011	11524	266	96	1	1	.	.	103	.
1030 CLASSE 2	19768	17330	425	516	1287	179	.	.	26	5
1031 ACP (63)	1029	781	143	35	58	4	.	.	8	.
1040 CLASSE 3	5661	5483	12	121	6	39	.	.	.	.
522.45 OXYDES,HYDROXYD.COBALT;OXYD.CO.COMMERCIALS BL: CONFIDENTIEL										
001 FRANCE	474	132	.	1	80	.	261	.	.	.
002 BELG.-LUXBG.	775	21	99	54	13	.	588	.	.	.
003 PAYS-BAS	401	96	94	.	.	.	211	.	.	.
004 RF ALLEMAGNE	792	.	394	13	78	.	307	.	.	.
005 ITALIE	773	207	128	.	21	.	417	.	.	.
006 ROYAUME-UNI	212	.	88	24	100	.	.	.	.	.
038 AUTRICHE	152	150	.	.	.	.	2	.	.	.
042 ESPAGNE	320	89	93	.	.	.	138	.	.	.
048 YOUGOSLAVIE	186	69	111	.	6	.	.	.	.	.
060 POLOGNE	285	.	.	.	.	.	285	.	.	.
064 HONGRIE	151	5	97	.	.	.	49	.	.	.
400 ETATS-UNIS	773	.	23	.	.	.	750	.	.	.
404 CANADA	252	.	.	.	.	.	252	.	.	.
732 JAPON	242	.	14	.	.	.	228	.	.	.
740 HONG-KONG	119	.	.	.	.	.	119	.	.	.
800 AUSTRALIE	107	.	.	.	.	.	107	.	.	.
1000 M O N D E	6753	869	1252	94	421	.	4116	.	1	.
1010 INTRA-CE	3521	459	804	92	297	.	1869	.	.	.
1011 EXTRA-CE	3232	409	448	2	125	.	2247	.	1	.
1020 CLASSE 1	2327	357	316	.	17	.	1636	.	1	.
1021 A E L E	290	160	75	.	11	.	43	.	1	.
1030 CLASSE 2	358	35	25	2	19	.	277	.	.	.
1040 CLASSE 3	547	17	107	.	89	.	334	.	.	.
522.46 OXYDES DE TITANE NL: PAS DE VENTILATION PAR PAYS POUR LES PAYS 024 A 958										
001 FRANCE	5140	2823	.	61	295	1486	455	.	.	.
002 BELG.-LUXBG.	3137	1969	331	.	234	.	603	.	.	.

Tab. 1

Export

January - December 1983 Janvier - Décembre

Destination SITC	Quantity 1000 kg Quantités EUR 10	Deutschland	France	Italia	Nederland	Belg.-Lux.	UK	Ireland	Danmark	Ελλάδα
522.46										
003 NETHERLANDS	4147	2820	390	11	.	271	655	.	.	.
004 FR GERMANY	13613	.	3821	52	229	8848	820	.	45	.
005 ITALY	11198	5820	783	.	2165	2180	212	15	23	.
006 UTD. KINGDOM	2962	1665	731	.	.	564	.	.	2	.
007 IRELAND	839	218	320	.	1	22	278	.	.	.
008 DENMARK	979	769	20	.	28	161	1	.	.	.
009 GREECE	1768	1414	190	2	10	130	22	.	.	.
028 NORWAY	852	855	.	.	.	21	.	.	6	.
030 SWEDEN	1547	728	.	.	179	634	6	.	.	.
032 FINLAND	422	141	20	.	.	260	1	.	.	.
036 SWITZERLAND	2039	1317	129	7	5	412	169	.	.	.
038 AUSTRIA	2325	1553	.	23	38	643	68	.	.	.
040 PORTUGAL	694	459	11	.	.	96	128	.	.	.
042 SPAIN	1897	257	667	.	.	968	5	.	.	.
048 YUGOSLAVIA	1085	424	14	518	22	100	2	.	5	.
052 TURKEY	1899	1177	518	1	.	54	149	.	.	.
056 SOVIET UNION	1750	1750	.	.	.	.	.	.	.	.
060 POLAND	745	385	49	.	.	.	300	.	11	.
062 CZECHOSLOVAK	740	255	.	.	60	.	425	.	.	.
064 HUNGARY	2096	552	1	.	.	635	908	.	.	.
066 ROMANIA	598	598	.	.	.	.	.	.	.	.
068 BULGARIA	255	255	.	.	.	.	.	.	.	.
204 MOROCCO	810	67	80	.	.	663	.	.	.	.
208 ALGERIA	2215	2212	.	.	.	3	.	.	.	.
212 TUNISIA	398	82	226	.	.	90	.	.	.	.
216 LIBYA	273	.	.	.	.	250	23	.	.	.
220 EGYPT	487	109	135	.	.	220	23	.	.	.
272 IVORY COAST	172	20	22	.	.	105	25	.	.	.
288 NIGERIA	418	95	.	.	83	.	240	.	.	.
346 KENYA	202	117	.	.	.	15	70	.	.	.
382 ZIMBABWE	293	292	.	.	.	.	.	.	1	.
390 SOUTH AFRICA	220	110	.	.	.	.	110	.	.	.
400 USA	33578	12903	5814	568	5	9613	4675	.	.	.
404 CANADA	4369	2635	76	9	.	1301	348	.	.	.
412 MEXICO	755	755	.	.	.	.	.	.	.	.
416 GUATEMALA	100	100	.	.	.	.	.	.	.	.
480 COLOMBIA	339	205	10	.	.	52	72	.	.	.
484 VENEZUELA	1110	170	.	6	4	922	6	.	.	.
504 PERU	140	75	35	.	.	25	5	.	.	.
508 BRAZIL	1370	518	483	.	35	138	196	.	.	.
512 CHILE	128	91	5	.	.	21	11	.	.	.
528 ARGENTINA	852	463	91	.	20	278	.	.	.	.
604 LEBANON	303	.	.	.	.	303	.	.	.	.
608 SYRIA	198	20	15	.	.	163	.	.	.	.
612 IRAQ	1032	12	270	.	7	738	3	.	2	.
616 IRAN	892	676	.	.	.	50	166	.	.	.
624 ISRAEL	82	23	31	.	.	28	.	.	.	.
632 SAUDI ARABIA	855	20	98	2	312	407	16	.	.	.
636 KUWAIT	410	36	.	.	.	374	.	.	.	.
647 U.A.EMIRATES	311	26	194	.	.	91	.	.	.	.
652 NORTH YEMEN	162	.	.	.	.	160	2	.	.	.
662 PAKISTAN	399	96	40	.	.	154	109	.	.	.
664 INDIA	1466	311	88	.	.	774	295	.	.	.
666 BANGLADESH	137	1	.	.	.	136	.	.	.	.
680 THAILAND	524	37	45	.	.	323	119	.	.	.
700 INDONESIA	1869	826	353	.	10	527	153	.	.	.
701 MALAYSIA	464	52	190	3	.	192	27	.	.	.
706 SINGAPORE	402	157	158	.	.	77	10	.	.	.
708 PHILIPPINES	603	12	210	.	.	124	257	.	.	.
720 CHINA	202	.	200	.	.	.	2	.	.	.
728 SOUTH KOREA	1822	778	.	1008	.	.	36	.	.	.
732 JAPAN	3814	1113	255	.	.	1110	1336	.	.	.
736 TAIWAN	3826	3131	53	.	.	138	504	.	.	.
740 HONG KONG	320	59	21	.	.	222	18	.	.	.
800 AUSTRALIA	306	145	.	.	.	108	53	.	.	.
1000 **W O R L D**	131990	58729	17451	2273	3715	37690	14016	15	101	.
1010 **INTRA-EC**	43017	16987	6514	126	2914	13603	2788	15	70	.
1011 **EXTRA-EC**	88973	39742	10937	2147	802	24086	11228	.	31	.
1020 CLASS 1	55207	23844	7505	1126	262	15346	7113	.	11	.
1021 EFTA COUNTR.	7970	5053	161	30	222	2066	432	.	6	.
1030 CLASS 2	27352	12075	3182	1021	479	8106	2480	.	9	.
1031 ACP (63)	1664	682	287	.	83	259	351	.	2	.
1040 CLASS 3	6414	3823	250	.	60	635	1635	.	11	.
522.47 LEAD OXIDES; RED LEAD AND ORANGE LEAD										
BL: NO BREAKDOWN BY COUNTRIES FOR EXTRA-EC COUNTRIES										
DE: BREAKDOWN BY COUNTRIES INCOMPLETE FOR RED LEAD AND ORANGE LEAD										
001 FRANCE	764	360	.	.	68	279	57	.	.	.
002 BELG.-LUXBG.	1583	681	863	.	32	.	7	.	.	.
003 NETHERLANDS	4496	3503	241	.	.	751	1	.	.	.
004 FR GERMANY	8934	.	514	79	4734	3450	157	.	.	.
005 ITALY	1140	49	.	.	1080	.	11	.	.	.
006 UTD. KINGDOM	938	539	1	.	357	.	.	41	.	.
007 IRELAND	1978	.	.	.	1	.	1977	.	.	.

Destination CTCI	Value 1000 ECU Valeurs EUR 10	Deutschland	France	Italia	Nederland	Belg.-Lux.	UK	Ireland	Danmark	Ελλάδα
522.46										
003 PAYS-BAS	5005	3346	372	14	.	586	687	.	.	.
004 RF ALLEMAGNE	15720	.	4684	66	271	9869	777	.	53	.
005 ITALIE	12713	6631	848	.	2561	2378	249	18	28	.
006 ROYAUME-UNI	3475	1901	900	.	.	672	.	.	2	.
007 IRLANDE	924	244	331	.	1	24	324	.	.	.
008 DANEMARK	1124	892	21	.	30	179	2	.	.	.
009 GRECE	2334	1911	224	3	14	151	31	.	.	.
028 NORVEGE	988	960	.	.	.	21	.	.	7	.
030 SUEDE	1636	823	.	.	195	608	10	.	.	.
032 FINLANDE	457	142	19	.	.	294	2	.	.	.
036 SUISSE	2285	1502	128	7	6	443	199	.	.	.
038 AUTRICHE	2591	1758	.	27	35	681	90	.	.	.
040 PORTUGAL	783	547	8	.	.	97	131	.	.	.
042 ESPAGNE	1736	301	507	.	.	918	9	.	1	.
048 YOUGOSLAVIE	1380	518	35	677	29	107	7	.	7	.
052 TURQUIE	2048	1300	533	1	.	59	155	.	.	.
056 U.R.S.S.	1966	1966	.	.	.	.	.	.	.	.
060 POLOGNE	873	476	56	.	.	.	327	.	14	.
062 TCHECOSLOVAQ	873	314	.	.	63	.	496	.	.	.
064 HONGRIE	2337	612	1	.	.	683	1041	.	.	.
066 ROUMANIE	730	730	.	.	.	.	.	.	.	.
068 BULGARIE	312	312	.	.	.	.	.	.	.	.
204 MAROC	722	75	80	.	.	567	.	.	.	.
208 ALGERIE	2464	2461	.	.	.	3	.	.	.	.
212 TUNISIE	419	85	234	.	.	100	.	.	.	.
216 LIBYE	297	.	.	.	.	273	24	.	.	.
220 EGYPTE	551	126	156	.	.	237	32	.	.	.
272 COTE IVOIRE	188	23	30	.	.	111	24	.	.	.
288 NIGERIA	548	115	.	.	114	.	319	.	.	.
346 KENYA	243	140	.	.	.	16	87	.	.	.
382 ZIMBABWE	278	276	.	.	.	.	.	.	2	.
390 AFR. DU SUD	266	128	.	.	.	.	138	.	.	.
400 ETATS-UNIS	39450	16038	6516	650	7	10609	5630	.	.	.
404 CANADA	4717	2714	96	13	.	1443	451	.	.	.
412 MEXIQUE	1038	1038	.	.	.	.	.	.	.	.
416 GUATEMALA	144	144	.	.	.	.	.	.	.	.
480 COLOMBIE	434	274	10	.	.	66	82	.	.	.
484 VENEZUELA	1478	225	.	14	5	1227	7	.	.	.
504 PEROU	205	113	49	.	.	38	5	.	.	.
508 BRESIL	1949	733	805	.	46	159	204	.	.	.
512 CHILI	144	102	6	.	.	24	12	.	.	.
528 ARGENTINE	1079	601	123	.	28	327	.	.	.	.
604 LIBAN	342	.	1	.	.	341	.	.	.	.
608 SYRIE	218	29	15	.	.	174	.	.	.	.
612 IRAK	1282	16	327	.	12	918	5	.	4	.
616 IRAN	1065	795	.	.	.	55	215	.	.	.
624 ISRAEL	107	30	44	.	.	33	.	.	.	.
632 ARABIE SAOUD	1186	10	330	3	367	444	32	.	.	.
636 KOWEIT	447	36	.	.	.	411	.	.	.	.
647 EMIRATS ARAB	739	30	606	.	.	103	.	.	.	.
652 YEMEN DU NRD	177	.	.	.	.	175	2	.	.	.
662 PAKISTAN	411	121	30	.	.	154	106	.	.	.
664 INDE	1575	430	83	.	.	766	296	.	.	.
666 BANGLA DESH	144	2	.	.	.	142	.	.	.	.
680 THAILANDE	580	44	63	.	.	326	147	.	.	.
700 INDONESIE	1892	856	322	.	18	552	143	.	1	.
701 MALAYSIA	573	68	239	5	.	230	31	.	.	.
706 SINGAPOUR	443	170	171	.	.	88	14	.	.	.
708 PHILIPPINES	600	14	212	.	.	125	249	.	.	.
720 CHINE	259	.	254	.	.	.	5	.	.	.
728 COREE DU SUD	2250	963	1	1238	.	.	48	.	.	.
732 JAPON	4879	1512	394	.	.	1222	1751	.	.	.
736 T'AI-WAN	4700	3891	57	.	.	195	557	.	.	.
740 HONG-KONG	340	64	23	.	.	241	12	.	.	.
800 AUSTRALIE	405	171	.	.	.	159	75	.	.	.
1000 **M O N D E**	153455	67286	20651	2799	4362	41725	16488	18	126	.
1010 **INTRA-CE**	49572	19716	7711	164	3407	15345	3126	18	83	.
1011 **EXTRA-CE**	103881	47568	12939	2634	955	26380	13362	.	43	.
1020 CLASSE 1	63801	28459	8238	1375	291	16694	8729	.	15	.
1021 A E L E	8817	5732	156	34	236	2144	508	.	7	.
1030 CLASSE 2	32708	14674	4391	1260	601	9003	2764	.	15	.
1031 ACP (63)	1930	765	328	.	114	274	446	.	3	.
1040 CLASSE 3	7374	4435	310	.	63	683	1869	.	14	.
522.47 OXYDES DE PLOMB,YC MINIUM ET MINE ORANGE										
BL: PAS DE VENTILATION PAR PAYS POUR LES PAYS EXTRA-CE										
DE: VENTILATION PAR PAYS INCOMPLETE POUR LE MINIUM ET MINE ORANGE										
001 FRANCE	575	273	.	.	46	208	48	.	.	.
002 BELG.-LUXBG.	1030	453	540	.	30	.	7	.	.	.
003 PAYS-BAS	2855	2192	156	.	.	504	3	.	.	.
004 RF ALLEMAGNE	5612	.	301	46	3019	2130	114	.	.	.
005 ITALIE	804	89	.	.	708	.	7	.	.	.
006 ROYAUME-UNI	684	431	1	.	228	.	.	24	.	.
007 IRLANDE	1534	.	.	.	1	.	1533	.	.	.

Destination SITC	Quantity 1000 kg Quantités EUR 10	Deutschland	France	Italia	Nederland	Belg.-Lux.	UK	Ireland	Danmark	Ελλάδα
522.47										
008 DENMARK	191	165	8	.	.	.	18	.	.	.
028 NORWAY	360	189	23	.	.	.	138	.	10	.
030 SWEDEN	2245	1519	380	.	.	.	346	.	.	.
036 SWITZERLAND	160	89	56	.	15	.	.	.	.	.
038 AUSTRIA	503	303	200	.	.	.	.	.	.	.
042 SPAIN	155	2	2	.	.	.	151	.	.	.
046 MALTA	158	14	10	.	8	.	126	.	.	.
048 YUGOSLAVIA	307	13	.	145	149	.	.	.	.	.
056 SOVIET UNION	3451	2001	800	646	.	.	4	.	.	.
060 POLAND	436	36	400	.	.	.	.	.	.	.
062 CZECHOSLOVAK	1462	.	1462	.	.	.	.	.	.	.
064 HUNGARY	1096	405	570	20	.	.	101	.	.	.
066 ROMANIA	550	.	.	550	.	.	.	.	.	.
204 MOROCCO	278	41	237	.	.	.	.	.	.	.
208 ALGERIA	900	.	900	.	.	.	.	.	.	.
220 EGYPT	255	.	.	.	.	.	255	.	.	.
288 NIGERIA	565	20	.	.	6	.	539	.	.	.
302 CAMEROON	139	.	139	.	.	.	.	.	.	.
400 USA	186	186	.	.	.	.	.	.	.	.
448 CUBA	280	.	270	.	.	.	10	.	.	.
472 TRINIDAD,TOB	590	6	.	.	.	.	584	.	.	.
600 CYPRUS	223	.	.	.	.	.	223	.	.	.
632 SAUDI ARABIA	134	112	.	.	12	.	10	.	.	.
662 PAKISTAN	578	554	16	.	.	.	6	.	.	.
666 BANGLADESH	308	253	.	.	.	.	55	.	.	.
700 INDONESIA	129	129	.	.	.	.	.	.	.	.
800 AUSTRALIA	320	89	6	220	.	.	5	.	.	.
977 SECRET CTRS.	1150	783	.	.	.	367	.	.	.	.
1000 **W O R L D**	38472	12577	7537	1660	6523	4846	5268	41	20	.
1010 **INTRA-EC**	20076	5308	1629	79	6277	4479	2263	41	.	.
1011 **EXTRA-EC**	17248	6488	5908	1580	247	.	3005	.	20	.
1020 CLASS 1	4728	2478	781	365	172	.	915	.	17	.
1021 EFTA COUNTR.	3343	2153	659	.	15	.	508	.	10	.
1030 CLASS 2	5212	1566	1625	.	44	.	1975	.	2	.
1031 ACP (63)	1603	70	292	.	11	.	1228	.	2	.
1040 CLASS 3	7306	2442	3502	1216	31	.	115	.	.	.
522.51 AMMONIA, ANHYDROUS, OR IN AQUEOUS SOLUTION NL: NO BREAKDOWN BY COUNTRIES FOR COUNTRIES 024 TO 958 FOR ANHYDROUS AMMONIA										
001 FRANCE	109570	11790	.	10	2900	25266	50055	19549	.	.
002 BELG.-LUXBG.	408422	8116	32688	.	332543	.	35075	.	.	.
003 NETHERLANDS	43945	2429	2755	.	.	5652	33109	.	.	.
004 FR GERMANY	106515	.	88259	.	9963	444	7839	.	10	.
005 ITALY	11339	166	168	.	.	.	11005	.	.	.
006 UTD. KINGDOM	53533	9720	6137	.	23368	.	.	14306	2	.
007 IRELAND	23231	108	4277	.	5315	3	13526	.	.	.
008 DENMARK	147456	131484	.	.	.	.	15972	.	.	.
028 NORWAY	6727	681	.	.	6046	.	.	.	.	.
030 SWEDEN	6507	302	.	.	4867	2	860	.	476	.
032 FINLAND	23774	10	7777	.	8023	.	7964	.	.	.
036 SWITZERLAND	9926	41	9635	196	54	.	.	.	.	.
038 AUSTRIA	405	405	.	.	.	.	.	.	.	.
042 SPAIN	146396	2	27996	.	.	74	55443	62881	.	.
052 TURKEY	21662	16	.	14299	7338	9	.	.	.	.
212 TUNISIA	344	19	70	62	171	22	.	.	.	.
216 LIBYA	307	11	.	53	193	20	28	.	2	.
248 SENEGAL	1525	15	1507	.	.	.	.	.	3	.
272 IVORY COAST	2457	24	1220	.	12	3	1198	.	.	.
288 NIGERIA	160	62	45	.	27	5	21	.	.	.
624 ISRAEL	31987	.	.	31987	.	.	.	.	.	.
632 SAUDI ARABIA	463	1	10	52	247	13	128	.	12	.
1000 **W O R L D**	1159331	165699	182970	46774	402048	31918	232566	96736	620	.
1010 **INTRA-EC**	904017	163818	134285	12	374089	31365	166581	33855	12	.
1011 **EXTRA-EC**	255316	1881	48685	46763	27959	553	65985	62881	609	.
1020 CLASS 1	215508	1464	45416	14495	26336	93	64300	62881	523	.
1021 EFTA COUNTR.	47348	1443	17412	196	18995	2	8824	.	476	.
1030 CLASS 2	39773	391	3265	32267	1623	460	1681	.	86	.
1031 ACP (63)	4792	155	2880	15	244	139	1334	.	25	.
522.52 SODIUM HYDROXIDE (CAUSTIC SODA), SOLID										
001 FRANCE	15243	1560	.	2618	5613	5067	385	.	.	.
002 BELG.-LUXBG.	7288	443	1319	1678	2997	.	851	.	.	.
003 NETHERLANDS	13416	2318	335	1658	.	7882	1223	.	.	.
004 FR GERMANY	18353	.	711	2229	12136	3225	52	.	.	.
005 ITALY	4211	572	1700	.	1733	205	1	.	.	.
006 UTD. KINGDOM	11721	938	2035	.	2406	6286	.	56	.	.
007 IRELAND	5153	705	.	23	893	36	3496	.	.	.
008 DENMARK	6981	2256	360	23	1354	2816	172	.	.	.
024 ICELAND	521	114	5	.	10	278	87	.	27	.
028 NORWAY	4585	65	68	.	1814	2001	623	.	14	.
030 SWEDEN	3867	1285	149	.	1517	669	227	.	20	.
032 FINLAND	1252	466	19	.	545	184	38	.	.	.

Destination CTCI	Value 1000 ECU Valeurs EUR 10	Deutschland	France	Italia	Nederland	Belg.-Lux.	UK	Ireland	Danmark	Ελλάδα
522.47										
008 DANEMARK	147	126	7	.	.	.	12	.	.	.
028 NORVEGE	253	131	14	.	.	.	101	.	7	.
030 SUEDE	1500	1022	243	.	.	.	235	.	.	.
036 SUISSE	166	113	40	.	13	.	.	.	.	.
038 AUTRICHE	374	248	126	.	.	.	.	.	.	.
042 ESPAGNE	144	8	3	.	.	.	133	.	.	.
046 MALTE	114	8	7	.	7	.	92	.	.	.
048 YOUGOSLAVIE	228	19	.	105	104	.	.	.	.	.
056 U.R.S.S.	2313	1416	466	428	.	.	3	.	.	.
060 POLOGNE	301	23	278	.	.	.	.	.	.	.
062 TCHECOSLOVAQ	944	.	944	.	.	.	.	.	.	.
064 HONGRIE	779	265	435	11	.	.	68	.	.	.
066 ROUMANIE	354	.	.	354	.	.	.	.	.	.
204 MAROC	183	27	156	.	.	.	.	.	.	.
208 ALGERIE	598	.	598	.	.	.	.	.	.	.
220 EGYPTE	196	.	.	.	.	.	196	.	.	.
288 NIGERIA	484	7	.	.	7	.	470	.	.	.
302 CAMEROUN	100	.	100	.	.	.	.	.	.	.
400 ETATS-UNIS	162	135	.	.	.	.	27	.	.	.
448 CUBA	186	1	173	.	.	.	12	.	.	.
472 TRINIDAD,TOB	525	5	.	.	.	.	520	.	.	.
600 CHYPRE	167	.	.	.	.	.	167	.	.	.
632 ARABIE SAOUD	117	86	.	.	11	.	20	.	.	.
662 PAKISTAN	435	420	12	.	.	.	3	.	.	.
666 BANGLA DESH	243	200	.	.	.	.	43	.	.	.
700 INDONESIE	104	104	.	.	.	.	.	.	.	.
800 AUSTRALIE	210	63	5	133	.	.	9	.	.	.
977 SECRET	772	522	.	.	.	250	.	.	.	.
1000 **M O N D E**	26604	8853	4958	1081	4274	3092	4308	24	14	.
1010 **INTRA-CE**	13284	3574	1008	48	4037	2843	1750	24	.	.
1011 **EXTRA-CE**	12549	4756	3951	1032	237	.	2559	.	14	.
1020 CLASSE 1	3517	1830	503	236	125	.	809	.	12	.
1021 **A E L E**	2380	1578	423	.	13	.	359	.	7	.
1030 CLASSE 2	4081	1221	1152	.	40	.	1666	.	2	.
1031 ACP (63)	1400	54	249	.	12	.	1083	.	2	.
1040 CLASSE 3	4951	1706	2296	793	73	.	83	.	.	.
522.51 AMMONIAC LIQUEFIE OU EN SOLUTION NL: PAS DE VENTILATION PAR PAYS POUR LES PAYS 024 A 958 POUR L'AMMONIAC LIQUEFIE										
001 FRANCE	21263	2624	.	16	529	6492	7833	3769	.	.
002 BELG.-LUXBG.	70357	1872	6399	.	55963	.	6123	.	.	.
003 PAYS-BAS	7433	567	621	.	.	1136	5107	.	.	.
004 RF ALLEMAGNE	23860	.	21284	.	1296	57	1220	.	3	.
005 ITALIE	1749	55	38	.	.	5	1651	.	.	.
006 ROYAUME-UNI	9240	1579	1088	.	3966	6	.	2599	2	.
007 IRLANDE	3821	55	747	.	891	.	2128	.	.	.
008 DANEMARK	30623	28224	.	.	.	.	2399	.	.	.
028 NORVEGE	1266	129	.	.	1134	3	.	.	.	.
030 SUEDE	1131	68	.	.	931	5	29	.	78	.
032 FINLANDE	4072	15	1367	.	1310	.	1380	.	.	.
036 SUISSE	2206	46	2104	40	16	.	.	.	.	.
038 AUTRICHE	118	116	.	.	.	2	.	.	.	.
042 ESPAGNE	25596	6	5784	.	.	9	8347	11450	.	.
052 TURQUIE	4865	20	.	3337	1504	4	.	.	.	.
212 TUNISIE	125	15	49	18	40	3	.	.	.	.
216 LIBYE	150	17	1	34	40	3	53	.	2	.
248 SENEGAL	424	11	412	.	.	.	.	.	1	.
272 COTE IVOIRE	447	18	247	.	7	1	174	.	.	.
288 NIGERIA	114	50	30	.	18	1	15	.	.	.
624 ISRAEL	6256	1	.	6255	.	.	.	.	.	.
632 ARABIE SAOUD	240	3	10	35	69	2	106	.	15	.
1000 **M O N D E**	217464	36022	40546	9822	68098	7896	37074	17818	188	.
1010 **INTRA-CE**	168355	34985	30178	17	62645	7698	26459	6368	5	.
1011 **EXTRA-CE**	49109	1037	10368	9805	5453	199	10615	11450	182	.
1020 CLASSE 1	39370	444	9263	3380	4898	24	9816	11450	95	.
1021 **A E L E**	8813	412	3471	40	3393	8	1411	.	78	.
1030 CLASSE 2	9651	542	1081	6425	555	169	792	.	87	.
1031 ACP (63)	1573	151	809	12	171	69	344	.	17	.
522.52 HYDROXYDE DE SODIUM (SOUDE CAUSTIQUE)										
001 FRANCE	4082	527	.	619	1583	1244	109	.	.	.
002 BELG.-LUXBG.	1941	173	342	376	808	.	242	.	.	.
003 PAYS-BAS	3475	707	153	396	.	1933	286	.	.	.
004 RF ALLEMAGNE	5268	.	214	587	3586	807	73	.	1	.
005 ITALIE	4042	183	3328	.	472	57	2	.	.	.
006 ROYAUME-UNI	2967	251	528	.	642	1538	.	8	.	.
007 IRLANDE	1652	166	.	6	249	6	1225	.	.	.
008 DANEMARK	2478	733	96	5	487	847	310	.	.	.
024 ISLANDE	163	34	2	.	3	86	26	.	12	.
028 NORVEGE	1181	21	18	.	474	514	143	.	11	.
030 SUEDE	1072	349	43	.	404	167	97	.	12	.
032 FINLANDE	396	153	31	.	150	50	12	.	.	.

Tab. 1

Export

January - December 1983 Janvier - Décembre

Destination SITC	Quantity 1000 kg EUR 10	Deutschland	France	Italia	Nederland	Belg.-Lux.	UK	Ireland	Danmark	Ελλάδα Quantités
522.52										
036 SWITZERLAND	2924	509	655	1263	497	.	.	.	.	.
038 AUSTRIA	3053	1587	394	971	101	.	.	.	.	.
040 PORTUGAL	1411	5	20	.	.	1381	5	.	.	.
042 SPAIN	580	497	.	13	46	23	1	.	.	.
046 MALTA	608	.	12	363	9	98	126	.	.	.
048 YUGOSLAVIA	1051	55	49	901	44	.	.	.	2	.
052 TURKEY	44336	502	.	41009	.	288	309	.	.	2228
056 SOVIET UNION	162258	17275	1000	92115	41374	10494	.	.	.	.
064 HUNGARY	8449	.	.	8449	.	.	.	.	.	.
068 BULGARIA	5155	2360	.	2019	.	.	.	.	.	776
204 MOROCCO	377	.	226	.	14	119	18	.	.	.
208 ALGERIA	1234	505	147	.	19	544	19	.	.	.
212 TUNISIA	9781	168	8476	220	.	916	.	.	3	.
216 LIBYA	374	209	46	70	1	.	41	.	7	.
220 EGYPT	5267	1457	50	2950	366	176	118	.	.	150
224 SUDAN	1442	213	792	150	215	6	57	.	9	.
228 MAURITANIA	322	.	322	.	.	.	.	.	.	.
232 MALI	507	100	7	.	400	.	.	.	.	.
236 UPPER VOLTA	581	262	169	.	.	150	.	.	.	.
240 NIGER	1891	.	1886	.	.	5	.	.	.	.
244 CHAD	660	.	660	.	.	.	.	.	.	.
248 SENEGAL	1648	397	10	100	380	736	25	.	.	.
260 GUINEA	663	140	283	.	.	240	.	.	.	.
264 SIERRA LEONE	467	171	.	.	25	.	271	.	.	.
268 LIBERIA	384	149	25	.	7	.	203	.	.	.
272 IVORY COAST	2712	300	751	.	138	323	1200	.	.	.
276 GHANA	823	387	.	85	111	54	186	.	.	.
280 TOGO	639	230	8	.	160	150	91	.	.	.
284 BENIN	1975	300	165	7	653	600	250	.	.	.
288 NIGERIA	30421	12230	1645	593	10168	1356	4429	.	.	.
302 CAMEROON	2793	415	908	.	425	217	828	.	.	.
314 GABON	924	23	80	.	597	91	133	.	.	.
318 CONGO	1445	20	1206	.	201	18	.	.	.	.
322 ZAIRE	9716	2920	459	250	60	6026	1	.	.	.
328 BURUNDI	756	635	121	.	.	.	.	.	.	.
330 ANGOLA	1567	205	30	300	985	40	7	.	.	.
334 ETHIOPIA	2595	543	78	1703	50	90	131	.	.	.
346 KENYA	6249	3444	449	800	1139	111	306	.	.	.
350 UGANDA	649	647	.	.	.	.	2	.	.	.
352 TANZANIA	3073	744	.	1691	160	139	339	.	.	.
366 MOZAMBIQUE	1166	900	.	.	.	89	177	.	.	.
370 MADAGASCAR	1106	246	808	.	25	27	.	.	.	.
373 MAURITIUS	894	334	77	.	20	.	463	.	.	.
378 ZAMBIA	722	636	35	.	2	49	.	.	.	.
382 ZIMBABWE	802	434	.	.	70	62	216	.	.	.
386 MALAWI	980	25	.	.	818	.	137	.	.	.
390 SOUTH AFRICA	4250	841	807	.	770	373	1459	.	.	.
400 USA	5195	930	488	.	2859	669	249	.	.	.
404 CANADA	1887	147	315	.	1084	341	.	.	.	.
416 GUATEMALA	743	473	20	.	55	118	77	.	.	.
424 HONDURAS	599	420	.	.	11	87	81	.	.	.
428 EL SALVADOR	1864	504	50	.	22	220	1068	.	.	.
436 COSTA RICA	484	81	60	.	173	100	70	.	.	.
442 PANAMA	721	15	71	.	120	95	420	.	.	.
448 CUBA	3040	4	.	.	3036	.	.	.	.	.
456 DOMINICAN R.	347	25	.	.	20	25	277	.	.	.
472 TRINIDAD,TOB	269	.	.	.	15	46	208	.	.	.
500 ECUADOR	861	223	25	50	13	10	540	.	.	.
504 PERU	717	111	2	.	4	.	600	.	.	.
508 BRAZIL	325	16	.	.	.	.	309	.	.	.
512 CHILE	2205	522	660	107	10	447	459	.	.	.
528 ARGENTINA	421	166	.	19	136	100	.	.	.	.
600 CYPRUS	603	133	.	70	21	18	361	.	.	.
604 LEBANON	1130	25	2	725	105	10	238	.	.	25
608 SYRIA	7028	2450	8	1958	2065	134	413	.	.	.
612 IRAQ	790	519	22	236	8	.	1	.	4	.
616 IRAN	38682	10264	100	22590	1000	60	4668	.	.	.
624 ISRAEL	1481	804	.	476	78	.	123	.	.	.
632 SAUDI ARABIA	4103	285	153	23	92	386	3162	.	2	.
640 BAHRAIN	318	73	.	.	.	20	224	.	1	.
644 QATAR	273	55	121	48	18	26	.	.	5	.
647 U.A.EMIRATES	1217	724	23	88	305	14	63	.	.	.
649 OMAN	258	.	.	.	200	34	24	.	.	.
652 NORTH YEMEN	797	121	271	.	28	58	319	.	.	.
656 SOUTH YEMEN	321	130	10	2	.	179	.	.	.	.
662 PAKISTAN	1049	884	135	.	20	1	9	.	.	.
664 INDIA	6914	6050	.	.	600	150	114	.	.	.
666 BANGLADESH	5262	2010	.	270	495	.	2487	.	.	.
669 SRI LANKA	5001	5000	.	.	.	.	.	.	1	.
672 NEPAL	410	410	.	.	.	.	.	.	.	.
676 BURMA	1368	641	27	.	203	5	492	.	.	.
680 THAILAND	2003	404	2	50	.	162	1385	.	.	.
700 INDONESIA	50919	6194	1000	600	39879	2845	401	.	.	.
701 MALAYSIA	1357	511	.	17	2	100	727	.	.	.
706 SINGAPORE	4303	2210	414	34	963	120	562	.	.	.
708 PHILIPPINES	10695	2800	883	2686	327	2981	1018	.	.	.

Destination CTCI	Value 1000 ECU EUR 10	Deutschland	France	Italia	Nederland	Belg.-Lux.	UK	Ireland	Danmark	Ελλάδα Valeurs
522.52										
036 SUISSE	815	186	193	317	119	.	.	.	.	.
038 AUTRICHE	778	421	98	233	26	.	.	.	.	.
040 PORTUGAL	507	19	26	.	.	453	9	.	.	.
042 ESPAGNE	174	150	.	4	10	7	3	.	.	.
046 MALTE	209	.	9	116	3	33	48	.	.	.
048 YOUGOSLAVIE	338	17	16	285	18	.	.	.	2	.
052 TURQUIE	11967	149	.	11096	.	94	90	.	.	538
056 U.R.S.S.	43022	4739	263	24196	11007	2817	.	.	.	.
064 HONGRIE	2591	.	.	2591	.	.	.	.	.	.
068 BULGARIE	1386	662	.	525	.	.	.	.	.	199
204 MAROC	112	.	67	.	3	35	7	.	.	.
208 ALGERIE	579	155	223	.	6	190	5	.	.	.
212 TUNISIE	2736	55	2337	69	.	270	.	.	5	.
216 LIBYE	438	229	64	34	2	.	106	.	3	.
220 EGYPTE	1642	457	16	858	168	54	50	.	.	39
224 SOUDAN	481	59	250	57	83	2	27	.	3	.
228 MAURITANIE	104	.	104	.	.	.	.	.	.	.
232 MALI	164	29	12	.	123	.	.	.	.	.
236 HAUTE-VOLTA	164	76	42	.	.	46	.	.	.	.
240 NIGER	480	.	478	.	.	2	.	.	.	.
244 TCHAD	183	.	183	.	.	.	.	.	.	.
248 SENEGAL	483	89	17	33	111	226	7	.	.	.
260 GUINEE	212	41	90	.	.	81	.	.	.	.
264 SIERRA LEONE	243	69	.	.	9	.	165	.	.	.
268 LIBERIA	233	64	9	.	2	.	158	.	.	.
272 COTE IVOIRE	804	86	235	.	43	94	346	.	.	.
276 GHANA	270	126	.	23	36	20	65	.	.	.
280 TOGO	189	61	6	.	47	48	27	.	.	.
284 BENIN	579	92	45	3	176	198	65	.	.	.
288 NIGERIA	9636	3904	509	177	3105	442	1499	.	.	.
302 CAMEROUN	862	118	288	.	123	72	261	.	.	.
314 GABON	303	11	37	.	184	30	41	.	.	.
318 CONGO	463	6	374	.	77	6	.	.	.	.
322 ZAIRE	2971	880	137	96	17	1841	.	.	.	.
328 BURUNDI	232	194	38	.	.	.	.	.	.	.
330 ANGOLA	505	60	10	84	335	13	3	.	.	.
334 ETHIOPIE	744	131	25	433	13	26	116	.	.	.
346 KENYA	1965	1073	132	260	375	35	90	.	.	.
350 OUGANDA	195	193	.	.	.	.	2	.	.	.
352 TANZANIE	925	235	.	484	48	44	114	.	.	.
366 MOZAMBIQUE	367	292	.	.	.	27	48	.	.	.
370 MADAGASCAR	389	74	293	.	7	15	.	.	.	.
373 MAURICE	264	98	26	.	7	.	133	.	.	.
378 ZAMBIE	276	247	12	.	1	16	.	.	.	.
382 ZIMBABWE	241	135	.	.	20	26	60	.	.	.
386 MALAWI	298	8	.	.	229	.	61	.	.	.
390 AFR. DU SUD	1306	292	239	.	253	113	409	.	.	.
400 ETATS-UNIS	1699	294	146	.	972	214	73	.	.	.
404 CANADA	683	52	111	.	412	108	.	.	.	.
416 GUATEMALA	269	180	8	.	19	43	19	.	.	.
424 HONDURAS	192	133	.	.	5	28	26	.	.	.
428 EL SALVADOR	632	177	17	.	7	77	354	.	.	.
436 COSTA RICA	156	29	22	.	56	29	22	.	.	.
442 PANAMA	229	8	22	.	40	35	124	.	.	.
448 CUBA	829	21	.	.	808	.	.	.	.	.
456 REP.DOMINIC.	119	8	.	.	7	9	95	.	.	.
472 TRINIDAD,TOB	106	.	.	.	7	14	85	.	.	.
500 EQUATEUR	299	74	7	22	4	3	189	.	.	.
504 PEROU	232	40	3	.	2	.	187	.	.	.
508 BRESIL	123	26	.	.	.	.	97	.	.	.
512 CHILI	778	193	218	34	3	195	135	.	.	.
528 ARGENTINE	149	60	.	17	44	28	.	.	.	.
600 CHYPRE	232	.	45	24	7	6	150	.	.	.
604 LIBAN	369	10	3	209	29	7	104	.	.	7
608 SYRIE	2129	775	13	589	599	41	112	.	.	.
612 IRAK	258	136	14	97	7	.	.	.	4	.
616 IRAN	10814	3122	28	6117	285	17	1245	.	.	.
624 ISRAEL	422	218	.	134	24	.	46	.	.	.
632 ARABIE SAOUD	1306	156	58	12	32	119	928	.	1	.
640 BAHREIN	234	29	.	.	.	15	189	.	1	.
644 QATAR	104	22	36	23	8	8	.	.	5	.
647 EMIRATS ARAB	489	276	8	43	116	5	41	.	.	.
649 OMAN	100	.	.	.	79	11	10	.	.	.
652 YEMEN DU NRD	241	27	78	.	10	17	109	.	.	.
656 YEMEN DU SUD	116	52	3	2	.	59	.	.	.	.
662 PAKISTAN	362	311	33	.	8	3	7	.	.	.
664 INDE	2089	1835	.	.	176	46	32	.	.	.
666 BANGLA DESH	1481	573	.	91	158	.	659	.	.	.
669 SRI LANKA	1496	1489	.	.	.	.	2	.	5	.
672 NEPAL	171	171	.	.	.	.	.	.	.	.
676 BIRMANIE	414	203	8	.	55	1	147	.	.	.
680 THAILANDE	573	99	1	15	.	51	407	.	.	.
700 INDONESIE	13669	1655	232	182	10631	874	95	.	.	.
701 MALAYSIA	381	165	.	5	2	30	179	.	.	.
706 SINGAPOUR	1259	663	130	10	259	35	162	.	.	.
708 PHILIPPINES	3203	864	257	764	90	933	295	.	.	.

Destination SITC	Quantity 1000 kg Quantités EUR 10	Deutschland	France	Italia	Nederland	Belg.-Lux.	UK	Ireland	Danmark	Ελλάδα
522.52										
720 CHINA	176742	40088	66500	27144	20250	260	22500	.	.	.
724 NORTH KOREA	1257	1257	.	.	.	.	.	.	.	.
728 SOUTH KOREA	1870	1164	108	521	.	23	54	.	.	.
740 HONG KONG	10211	6207	893	1986	753	.	372	.	.	.
801 PAPUA N.GUIN	681	355	272	.	.	54	.	.	.	.
804 NEW ZEALAND	1556	106	140	.	615	.	695	.	.	.
812 KIRIBATI	2500	.	.	2500	.	.	.	.	.	.
1000 **W O R L D**	789534	160495	103304	226604	167801	63817	63980	105	248	3180
1010 **INTRA-EC**	82463	8794	6513	8273	27130	25517	6179	56	1	.
1011 **EXTRA-EC**	707020	151701	96791	218330	140671	38300	57800	.	247	3180
1020 CLASS 1	77554	7244	3158	44520	10015	6340	3836	.	213	2228
1021 EFTA COUNTR.	17609	4029	1310	2234	4484	4512	980	.	60	.
1030 CLASS 2	272300	83375	26012	44039	65995	21205	31464	.	35	175
1031 ACP (63)	83119	26990	11310	7926	16466	10637	9781	.	9	.
1040 CLASS 3	357164	61081	67621	129771	64661	10754	22500	.	.	776
522.53 SODIUM HYDROXIDE IN AQUEOUS SOLUTION										
FR: CONFIDENTIAL										
UK: CONFIDENTIAL										
001 FRANCE	196364	94273	.	87	17257	84747	.	.	.	.
002 BELG.-LUXBG.	117112	91684	.	403	25025	.	.	.	.	.
003 NETHERLANDS	680248	332447	.	3176	.	344625	.	.	.	.
004 FR GERMANY	133066	.	.	696	14973	115759	.	.	1638	.
005 ITALY	7435	15	.	.	7407	13	.	.	.	.
006 UTD. KINGDOM	137607	125596	.	.	9873	2133	.	5	.	.
007 IRELAND	26702	9211	.	.	17491	.	.	.	.	.
008 DENMARK	26839	24588	.	136	2115	.	.	.	.	.
009 GREECE	1944	.	.	1930	.	14	.	.	.	.
028 NORWAY	5361	3802	.	.	633	.	.	.	926	.
030 SWEDEN	82001	69283	.	.	29	12689	.	.	.	.
032 FINLAND	101542	76372	.	.	1	23566	.	.	1603	.
036 SWITZERLAND	5202	3283	.	1897	.	22	.	.	.	.
038 AUSTRIA	78181	71314	.	6867	.	.	.	.	.	.
040 PORTUGAL	9717	1	.	.	.	9716	.	.	.	.
042 SPAIN	17546	8701	.	.	5000	3845	.	.	.	.
048 YUGOSLAVIA	78795	13637	.	65158	.	.	.	.	.	.
052 TURKEY	30032	6121	.	21897	2013	1	.	.	.	.
204 MOROCCO	2100	2100	.	.	.	.	.	.	.	.
212 TUNISIA	5583	.	.	5583	.	.	.	.	.	.
216 LIBYA	2993	16	.	2937	40	.	.	.	.	.
260 GUINEA	14400	14400	.	.	.	.	.	.	.	.
390 SOUTH AFRICA	3158	.	.	.	3156	2	.	.	.	.
400 USA	92310	52618	.	.	15882	23810	.	.	.	.
404 CANADA	53263	31712	.	.	3742	17809	.	.	.	.
662 PAKISTAN	3473	3473	.	.	.	.	.	.	.	.
700 INDONESIA	4025	.	.	.	4025	.	.	.	.	.
740 HONG KONG	2652	.	.	.	2652	.	.	.	.	.
800 AUSTRALIA	85544	85544	.	.	.	.	.	.	.	.
1000 **W O R L D**	2007028	1120215	.	111324	132483	638834	.	5	4167	.
1010 **INTRA-EC**	1327315	677813	.	6427	94141	547291	.	5	1638	.
1011 **EXTRA-EC**	679714	442402	.	104897	38343	91542	.	.	2530	.
1020 CLASS 1	642741	422387	.	95909	30456	91460	.	.	2529	.
1021 EFTA COUNTR.	282004	224054	.	8764	664	45993	.	.	2529	.
1030 CLASS 2	36970	20014	.	8988	7886	82	.	.	.	.
1031 ACP (63)	15483	14407	.	.	1062	14	.	.	.	.
522.54 POTASSIUM HYDROXIDE (CAUSTIC POTASH); PEROXIDES OF SODIUM OR POTASSIUM										
FR: CONF. POTASSIUM HYDROXIDE										
BL: NO BREAKDOWN BY COUNTRIES										
DE: NO BREAKDOWN BY COUNTRIES										
IT: CONF. POTASSIUM HYDROXIDE										
001 FRANCE	224	.	.	14	193	.	17	.	.	.
004 FR GERMANY	643	.	6	.	619	.	18	.	.	.
007 IRELAND	474	.	.	.	8	.	466	.	.	.
009 GREECE	2	.	2	.	.	.	.	.	.	.
346 KENYA	44	.	.	.	.	.	44	.	.	.
800 AUSTRALIA	1034	.	.	.	.	.	1031	.	3	.
804 NEW ZEALAND	318	.	.	.	18	.	300	.	.	.
977 SECRET CTRS.	31675	14606	.	.	.	17069	.	.	.	.
1000 **W O R L D**	34871	14606	48	47	950	17069	2051	73	27	.
1010 **INTRA-EC**	1460	.	29	14	869	.	533	12	3	.
1011 **EXTRA-EC**	1684	.	19	33	81	.	1518	9	24	.
1020 CLASS 1	1437	.	6	2	48	.	1362	9	10	.
1030 CLASS 2	234	.	13	32	33	.	142	.	14	.
1031 ACP (63)	76	.	4	.	2	.	70	.	.	.
522.55 HYDROXIDE AND PEROXIDE OF MAGNESIUM; OXIDES, HYDROXIDES AND PEROXIDES, OF STRONTIUM OR BARIUM										
DE: CONF. INWARD PROCESSING TRAFFIC (INCLUDED IN NORMAL TRAFFIC) FOR MAGNESIUM HYDROXIDES AND PEROXIDES										
001 FRANCE	1782	1389	.	42	.	76	.	275	.	.
002 BELG.-LUXBG.	830	449	350	25	3	.	.	3	.	.

Destination CTCI	Value 1000 ECU Valeurs EUR 10	Deutschland	France	Italia	Nederland	Belg.-Lux.	UK	Ireland	Danmark	Ελλάδα
522.52										
720 CHINE	47062	11587	17341	7418	4769	66	5881	.	.	.
724 COREE DU NRD	370	370	.	.	.	.	.	.	.	.
728 COREE DU SUD	562	327	31	182	.	7	15	.	.	.
740 HONG-KONG	2968	1739	299	616	220	.	94	.	.	.
801 PAPOU-N.GUIN	212	108	83	.	.	21	.	.	.	.
804 NOUV.ZELANDE	474	31	47	.	193	.	203	.	.	.
812 KIRIBATI	667	.	.	667	.	.	.	.	.	.
1000 **M O N D E**	224941	48115	31306	61294	46173	17876	19242	32	120	783
1010 **INTRA-CE**	25963	2751	4691	2006	7828	6431	2247	8	1	.
1011 **EXTRA-CE**	198956	45364	26615	59288	38346	11445	16995	.	120	783
1020 CLASSE 1	21941	2214	993	12052	3081	1854	1119	.	90	536
1021 A E L E	4912	1184	411	550	1176	1270	286	.	35	.
1030 CLASSE 2	81641	25723	7980	12482	18680	6708	9992	.	30	46
1031 ACP (63)	25923	8422	3460	2240	5040	3329	3428	.	4	.
1040 CLASSE 3	95376	17428	17643	34755	16584	2883	5884	.	.	199
522.53 HYDROXYDE DE SODIUM EN SOLUTION AQUEUSE										
FR: CONFIDENTIEL										
UK: CONFIDENTIEL										
001 FRANCE	16349	7506	.	9	1504	7330	.	.	.	.
002 BELG.-LUXBG.	11295	9112	.	14	2169	.	.	.	.	.
003 PAYS-BAS	61161	29084	.	324	.	31753	.	.	.	.
004 RF ALLEMAGNE	9990	.	.	62	1299	8472	.	.	157	.
005 ITALIE	407	37	.	.	365	5	.	.	.	.
006 ROYAUME-UNI	8930	8313	.	.	465	142	.	10	.	.
007 IRLANDE	1392	497	.	.	895	.	.	.	.	.
008 DANEMARK	2506	2397	.	11	98	.	.	.	.	.
009 GRECE	167	5	.	156	.	6	.	.	.	.
028 NORVEGE	367	312	.	.	53	.	.	.	2	.
030 SUEDE	6239	5357	.	.	7	875	.	.	.	.
032 FINLANDE	7593	5796	.	.	1	1663	.	.	133	.
036 SUISSE	618	410	.	203	.	5	.	.	.	.
038 AUTRICHE	7509	7000	.	509	.	.	.	.	.	.
040 PORTUGAL	1052	14	.	.	.	1038	.	.	.	.
042 ESPAGNE	1715	683	.	.	684	348	.	.	.	.
048 YOUGOSLAVIE	6835	1422	.	5413	.	.	.	.	.	.
052 TURQUIE	1710	171	.	1397	140	2	.	.	.	.
204 MAROC	133	133	.	.	.	.	.	.	.	.
212 TUNISIE	412	.	.	412	.	.	.	.	.	.
216 LIBYE	313	27	.	278	8	.	.	.	.	.
260 GUINEE	998	998	.	.	.	.	.	.	.	.
390 AFR. DU SUD	146	5	.	.	140	1	.	.	.	.
400 ETATS-UNIS	4212	2186	.	.	679	1347	.	.	.	.
404 CANADA	2898	1825	.	.	166	907	.	.	.	.
662 PAKISTAN	158	158	.	.	.	.	.	.	.	.
700 INDONESIE	194	4	.	.	190	.	.	.	.	.
740 HONG-KONG	182	1	.	.	181	.	.	.	.	.
800 AUSTRALIE	5833	5833	.	.	.	.	.	.	.	.
1000 **M O N D E**	161668	89380	.	8924	9140	53921	.	10	293	.
1010 **INTRA-CE**	112199	56952	.	576	6796	47708	.	10	157	.
1011 **EXTRA-CE**	49469	32428	.	8347	2344	6213	.	.	137	.
1020 CLASSE 1	46741	31015	.	7535	1869	6186	.	.	136	.
1021 A E L E	23378	18889	.	711	61	3581	.	.	136	.
1030 CLASSE 2	2719	1403	.	813	475	27	.	.	1	.
1031 ACP (63)	1086	1002	.	.	77	7	.	.	.	.
522.54 HYDROXYDE D.POTASSIUM;PEROXYDES D.SOD.POT.										
FR: CONF. L'HYDROXYDE DE POTASSIUM										
BL: PAS DE VENTILATION PAR PAYS										
DE: PAS DE VENTILATION PAR PAYS										
IT: CONF. L'HYDROXYDE DE POTASSIUM										
001 FRANCE	156	.	.	13	112	.	31	.	.	.
004 RF ALLEMAGNE	539	.	220	.	297	.	22	.	.	.
007 IRLANDE	125	.	.	.	7	.	118	.	.	.
009 GRECE	154	.	154	.	.	.	.	.	.	.
346 KENYA	131	.	.	.	.	.	131	.	.	.
800 AUSTRALIE	469	.	.	.	.	.	468	.	1	.
804 NOUV.ZELANDE	138	.	.	.	7	.	131	.	.	.
977 SECRET	12760	7842	.	.	.	4918	.	.	.	.
1000 **M O N D E**	15042	7842	477	27	485	4918	1240	34	18	1
1010 **INTRA-CE**	1056	.	379	13	440	.	213	8	3	.
1011 **EXTRA-CE**	1207	.	98	14	45	.	1027	7	15	1
1020 CLASSE 1	751	.	58	3	30	.	646	7	7	.
1030 CLASSE 2	430	.	40	11	15	.	354	.	9	1
1031 ACP (63)	183	.	4	.	2	.	177	.	.	.
522.55 HYDROXYDE,PEROXYDE D.MAGNE.;OX.ETC.D.SR,BA										
DE: CONF. LE TRAFIC DE PERFECTIONNEMENT ACTIF (REPRIS SOUS LE TRAFIC NORMAL) POUR LES HYDROXYDES ET PEROXYDES DE MAGNESIUM										
001 FRANCE	1649	1300	.	59	.	34	.	256	.	.
002 BELG.-LUXBG.	677	393	190	2	88	.	.	4	.	.

Tab. 1

Export

January - December 1983 Janvier - Décembre

Destination	Quantity 1000 kg Quantités									
SITC	EUR 10	Deutschland	France	Italia	Nederland	Belg.-Lux.	UK	Ireland	Danmark	Ελλάδα
522.55										
003 NETHERLANDS	333	303		4			26			
004 FR GERMANY	710		261	139	9	9	291	1		
005 ITALY	443	272	81			2	2	86		
006 UTD. KINGDOM	1414	502	373	315				224		
007 IRELAND	65	31	1			1	32			
008 DENMARK	187	37		145			5			
030 SWEDEN	75	18		23			23	11		
042 SPAIN	172	48	93			1	2	28		
048 YUGOSLAVIA	49	31	4	14						
052 TURKEY	71	58		7			6			
056 SOVIET UNION	5689	880	809	4000						
400 USA	4004	3125	105	749	16		3	4		
404 CANADA	355	200	80	75						
480 COLOMBIA	127	126		1						
508 BRAZIL	241	210		21			10			
616 IRAN	516	477						39		
662 PAKISTAN	30	14					16			
732 JAPAN	319	67		252						
1000 W O R L D	18737	8865	2376	6107	38	93	525	732	1	
1010 INTRA-EC	5793	2996	1066	682	12	88	356	593		
1011 EXTRA-EC	12946	5869	1310	5425	26	5	170	140	1	
1020 CLASS 1	5400	3735	332	1141	19	3	109	60	1	
1021 EFTA COUNTR.	289	125	50	32	1	2	57	21	1	
1030 CLASS 2	1606	1246	77	138	7	1	57	80		
1031 ACP (63)	50	10	24			1	15			
1040 CLASS 3	5937	887	901	4146			3			
522.56 ALUMINIUM HYDROXIDE										
001 FRANCE	15834	14856		110		79	458	316	15	
002 BELG.-LUXBG.	17820	16577	1065				145	31	2	
003 NETHERLANDS	31048	28642	1037			45	1312	9	1	
004 FR GERMANY	2311		1850		32	66	310	38	15	
005 ITALY	47710	22276	25210				31	191		
006 UTD. KINGDOM	7348	4370	2144		18	120		665	31	
007 IRELAND	12367	14	9210				3142		1	
008 DENMARK	2608	624	9				1774	1		
009 GREECE	160	59	58	14			22	7		
028 NORWAY	28620	11873	13472		4		3261	10		
030 SWEDEN	60640	47253	11321			11	2019	12	24	
032 FINLAND	9315	3640	22				5648	5		
036 SWITZERLAND	8061	7354	625	6				74		
038 AUSTRIA	3629	3411	1	22		7	188			
040 PORTUGAL	3824	38	1183				2589	14		
042 SPAIN	8031	2961	3785				1218	65	2	
052 TURKEY	644	644								
056 SOVIET UNION	244		244							
060 POLAND	11524	11385	139							
204 MOROCCO	2777		2764					13		
208 ALGERIA	712		712							
212 TUNISIA	17555	385	3970	13200						
220 EGYPT	315	60	114				83	58		
272 IVORY COAST	2048		2048							
288 NIGERIA	443	379			4		60			
390 SOUTH AFRICA	4027	1386	25				2553	63		
400 USA	10392	7778	2530				10	3	71	
404 CANADA	2762	190	2554				18			
412 MEXICO	130	2	125				2		1	
480 COLOMBIA	1793	1760					33			
484 VENEZUELA	623	47	276				300			
500 ECUADOR	242	62					180			
504 PERU	319	319								
508 BRAZIL	124	85	39							
512 CHILE	995	40	9				946			
524 URUGUAY	312	292					20			
528 ARGENTINA	3669	3653	16							
612 IRAQ	10771	7500	3086				185			
616 IRAN	840	763						77		
624 ISRAEL	362	45	240			1	64	10	2	
628 JORDAN	503	500	3							
636 KUWAIT	199	2	179				18			
647 U.A.EMIRATES	364		364							
662 PAKISTAN	139	23	3				82	31		
666 BANGLADESH	245	148	40				32	25		
669 SRI LANKA	468						468			
680 THAILAND	347	265	12					69	1	
700 INDONESIA	3637	2023	34				1550	30		
701 MALAYSIA	314	1	6				307			
728 SOUTH KOREA	973	973								
732 JAPAN	772	412	360							
800 AUSTRALIA	279	192	51				28	7	1	
804 NEW ZEALAND	686	632					54			
1000 W O R L D	343704	206835	91468	13355	58	332	29649	1840	167	
1010 INTRA-EC	137203	87620	40582	124	50	310	7195	1258	64	

Destination	Value 1000 ECU Valeurs									
CTCI	EUR 10	Deutschland	France	Italia	Nederland	Belg.-Lux.	UK	Ireland	Danmark	Ελλάδα
522.55										
003 PAYS-BAS	458	397	1	11			49			
004 RF ALLEMAGNE	454		164	144	9	23	111	3		
005 ITALIE	416	267	55			2	7	85		
006 ROYAUME-UNI	1077	428	184	175				290		
007 IRLANDE	119	58	1				60			
008 DANEMARK	396	99		294			3			
030 SUEDE	118	31		50			22	13	2	
042 ESPAGNE	121	42	50			8		21		
048 YOUGOSLAVIE	127	60	32	35						
052 TURQUIE	116	101		6			9			
056 U.R.S.S.	2928	454	365	2109						
400 ETATS-UNIS	3677	2922	28	702	4		17	4		
404 CANADA	247	164	36	47						
480 COLOMBIE	138	137		1						
508 BRESIL	213	166		23			24			
616 IRAN	550	521						29		
662 PAKISTAN	115	40					75			
732 JAPON	256	74		182						
1000 M O N D E	15301	8408	1324	4073	111	75	501	803	6	
1010 INTRA-CE	5289	2963	595	704	96	59	230	642		
1011 EXTRA-CE	10013	5445	730	3369	15	16	271	161	6	
1020 CLASSE 1	5007	3605	173	1043	5	13	99	64	5	
1021 A E L E	333	170	25	60	1	4	43	25	5	
1030 CLASSE 2	1898	1362	126	139	9	3	162	97		
1031 ACP (63)	107	17	75			3	12			
1040 CLASSE 3	3106	478	430	2187		1	10			
522.56 HYDROXYDE D'ALUMINIUM										
001 FRANCE	5414	4792		1	1	37	250	290	43	
002 BELG.-LUXBG.	5142	4499	535				46	53	9	
003 PAYS-BAS	9186	7683	1045			24	414	17	3	
004 RF ALLEMAGNE	1520		1183		9	67	175	43	43	
005 ITALIE	10064	5075	4808				9	172		
006 ROYAUME-UNI	4926	2686	1296		7	55		783	99	
007 IRLANDE	2075	36	1345				692		2	
008 DANEMARK	1043	608	13				419	3		
009 GRECE	139	51	47	25			9	7		
028 NORVEGE	4435	1731	1868		6		813	17		
030 SUEDE	11526	8991	1867			5	623	34	6	
032 FINLANDE	1704	632	44				1017	11		
036 SUISSE	2219	1796	285	9				129		
038 AUTRICHE	855	793	2	14		4	41		1	
040 PORTUGAL	935	39	267				618	11		
042 ESPAGNE	2538	1177	999				296	59	7	
052 TURQUIE	171	171								
056 U.R.S.S.	170		170							
060 POLOGNE	1800	1667	133							
204 MAROC	605	2	586					17		
208 ALGERIE	238		238							
212 TUNISIE	2590	87	498	2005						
220 EGYPTE	235	23	121				29	62		
272 COTE IVOIRE	257		257							
288 NIGERIA	118	92			2		24			
390 AFR. DU SUD	1310	539	34				647	90		
400 ETATS-UNIS	11740	9352	2065			1	7	4	311	
404 CANADA	2248	292	1949				7			
412 MEXIQUE	130	7	115						8	
480 COLOMBIE	335	323					12			
484 VENEZUELA	405	55	244				106			
500 EQUATEUR	103	38					65			
504 PEROU	125	125								
508 BRESIL	141	78	62						1	
512 CHILI	447	30	17				400			
524 URUGUAY	124	116	1				7			
528 ARGENTINE	794	769	25							
612 IRAK	1780	1498	226				58			
616 IRAN	884	825						59		
624 ISRAEL	187	88	49			1	24	18	7	
628 JORDANIE	100	95	5							
636 KOWEIT	234		229				5			
647 EMIRATS ARAB	438	1	437							
662 PAKISTAN	172	33	4				75	60		
666 BANGLA DESH	493	344	41				65	43		
669 SRI LANKA	153						153			
680 THAILANDE	309	237	14					55	3	
700 INDONESIE	1390	701	140	1			489	59		
701 MALAYSIA	115	1	13				101			
728 COREE DU SUD	312	311							1	
732 JAPON	1072	702	368				2			
800 AUSTRALIE	232	141	62				17	8	4	
804 NOUV.ZELANDE	191	177					14			
1000 M O N D E	96890	59793	24188	2059	26	196	7957	2118	553	
1010 INTRA-CE	39510	25431	10271	27	17	182	2014	1368	200	

Destination SITC	Quantity 1000 kg EUR 10	Deutschland	France	Italia	Nederland	Belg.-Lux.	UK	Ireland	Danmark	Quantités Ελλάδα
522.56										
1011 EXTRA-EC	206501	119215	50886	13230	8	22	22454	582	104	.
1020 CLASS 1	141804	87775	36009	30	4	18	17617	252	99	.
1021 EFTA COUNTR.	114098	73568	26624	30	4	18	13714	115	25	.
1030 CLASS 2	52622	19915	14341	13201	4	3	4837	316	5	.
1031 ACP (63)	2853	447	2117	.	4	2	283	.	.	.
1040 CLASS 3	12076	11525	537	.	.	.	.	14	.	.
522.57 ARTIFICIAL CORUNDUM										
001 FRANCE	3991	3668	.	27	.	289	7	.	.	.
002 BELG.-LUXBG.	4086	1697	2257	24	12	.	96	.	.	.
003 NETHERLANDS	5262	4104	684	.	.	312	162	.	.	.
004 FR GERMANY	3315	.	2250	156	.	31	878	.	.	.
005 ITALY	7753	4903	2744	.	.	47	59	.	.	.
006 UTD. KINGDOM	4642	2865	1738	19	20	.	.	.	.	.
008 DENMARK	711	711	.	.	.	.	.	.	.	.
009 GREECE	330	211	63	53	3	.	.	.	.	.
028 NORWAY	1032	805	177	.	.	.	50	.	.	.
030 SWEDEN	3800	3265	236	.	.	.	299	.	.	.
032 FINLAND	161	143	.	.	.	.	18	.	.	.
036 SWITZERLAND	3480	2934	497	39	.	.	10	.	.	.
038 AUSTRIA	7755	4557	2627	562	.	6	3	.	.	.
040 PORTUGAL	1587	1434	138	.	.	.	15	.	.	.
042 SPAIN	3382	1639	1708	.	.	24	11	.	.	.
048 YUGOSLAVIA	173	123	.	50	.	.	.	.	.	.
052 TURKEY	897	884	.	13	.	.	.	.	.	.
060 POLAND	586	98	457	30	.	.	1	.	.	.
064 HUNGARY	767	766	1	.	.	.	.	.	.	.
068 BULGARIA	1260	1	.	1259	.	.	.	.	.	.
204 MOROCCO	192	77	70	17	.	28	.	.	.	.
212 TUNISIA	104	1	103	.	.	.	.	.	.	.
390 SOUTH AFRICA	1171	928	155	40	.	.	48	.	.	.
400 USA	5588	2667	2028	1	.	.	892	.	.	.
412 MEXICO	798	703	95	.	.	.	.	.	.	.
480 COLOMBIA	158	158	.	.	.	.	.	.	.	.
484 VENEZUELA	223	160	.	63	.	.	.	.	.	.
528 ARGENTINA	742	166	480	16	80	.	.	.	.	.
624 ISRAEL	356	312	30	.	.	.	14	.	.	.
662 PAKISTAN	166	37	126	3	.	.	.	.	.	.
664 INDIA	112	110	2	.	.	.	.	.	.	.
700 INDONESIA	185	71	114	.	.	.	.	.	.	.
736 TAIWAN	670	594	76	.	.	.	.	.	.	.
800 AUSTRALIA	1386	503	661	.	67	.	155	.	.	.
804 NEW ZEALAND	249	188	36	.	.	.	25	.	.	.
1000 **W O R L D**	68131	42005	19740	2623	184	737	2839	.	3	.
1010 **INTRA-EC**	30139	18181	9736	278	35	679	1230	.	.	.
1011 **EXTRA-EC**	37993	23824	10004	2345	149	59	1609	.	3	.
1020 CLASS 1	30833	20209	8263	714	67	31	1546	.	3	.
1021 EFTA COUNTR.	17835	13139	3675	601	.	6	414	.	.	.
1030 CLASS 2	4473	2698	1282	341	82	28	42	.	.	.
1040 CLASS 3	2687	918	458	1289	.	.	22	.	.	.
522.59 HYDRAZINE AND HYDROXYLAMINE AND THEIR INORGANIC SALTS; INORGANIC BASES AND METALLIC OXIDES, HYDROXIDES AND PEROXIDES, N.E.S.										
FR: CONF. HYDRAZINE AND HYDROXYLAMINE AND THEIR INORGANIC SALTS, ZIRCONIUM OXIDE AND GERMANIUM OXIDES										
BL: CONF. GERMANIUM OXIDES AND ANTIMONY OXIDES										
NL: NO BREAKDOWN BY COUNTRIES FOR COUNTRIES 001, 002, 004, 006, 030 AND 038 FOR NICKEL OXIDES AND HYDROXYDES AND CONF. : DIVANADIUM PENTAOXIDE										
DE: NO BREAKDOWN BY COUNTRIES FOR HYDRAZINE AND HYDROXYLAMINE AND THEIR INORGANIC SALTS, TIN OXYDES, MOLYBDENUM OXYDES, : MOLYBDENUM HYDROXYDES, TUNGSTEN OXIDES, TUNGSTEN HYDROXYDES, VANADIUM OXYDES AND VANADIUM HYDROXYDES, OR FOR OXYDES AND : HYDROXYDES OF CHROME OTHER THAN TRIOXYDE OF NO 582.42 WHICH ARE INCLUDED HERE AND BREAKDOWN BY COUNTRIES INCOMPLETE FOR : CERTAIN INORGANIC BASES AND METALLIC OXYDE, HYDROXIDES AND PEROXYDES										
UK: CONF. ANTIMONY OXIDES AND CERTAIN INORGANIC BASES AND METALLIC OXIDES, HYDROXIDES AND PEROXIDES										
001 FRANCE	2196	310	.	704	221	694	206	60	1	.
002 BELG.-LUXBG.	881	232	138	28	203	.	280	.	.	.
003 NETHERLANDS	3638	545	461	183	.	2024	389	36	.	.
004 FR GERMANY	5805	.	1810	953	693	1491	841	17	.	.
005 ITALY	1318	455	68	.	472	246	77	.	.	.
006 UTD. KINGDOM	1958	745	435	34	552	150	.	42	.	.
007 IRELAND	83	10	3	.	.	.	70	.	.	.
008 DENMARK	1017	561	1	79	80	252	44	.	.	.
009 GREECE	44	5	12	7	12	7	1	.	.	.
028 NORWAY	129	35	10	.	60	18	6	.	.	.
030 SWEDEN	551	330	43	.	6	56	116	.	.	.
032 FINLAND	288	81	.	.	60	46	101	.	.	.
036 SWITZERLAND	252	168	17	38	12	13	4	.	.	.
038 AUSTRIA	1280	53	7	21	1057	59	83	.	.	.
040 PORTUGAL	146	37	32	15	10	11	41	.	.	.
042 SPAIN	1142	393	137	209	16	145	242	.	.	.
048 YUGOSLAVIA	370	97	50	207	5	5	5	.	1	.
052 TURKEY	100	11	12	1	4	65	7	.	.	.
058 GERMAN DEM.R	233	.	220	.	.	.	13	.	.	.
060 POLAND	103	37	.	.	3	20	66	.	.	.
062 CZECHOSLOVAK	151	126	.	.	.	.	2	.	.	.

Destination CTCI	Value 1000 ECU EUR 10	Deutschland	France	Italia	Nederland	Belg.-Lux.	UK	Ireland	Danmark	Valeurs Ελλάδα
522.56										
1011 EXTRA-CE	57383	34362	13918	2033	9	14	5944	750	353	.
1020 CLASSE 1	41281	26555	9863	23	6	10	4131	362	331	.
1021 A E L E	21696	13980	4333	23	6	9	3135	201	9	.
1030 CLASSE 2	13916	6092	3597	2010	4	4	1813	375	21	.
1031 ACP (63)	547	117	285	.	4	3	138	.	.	.
1040 CLASSE 3	2185	1715	457	.	.	.	.	13	.	.
522.57 CORINDONS ARTIFICIELS										
001 FRANCE	2838	2700	.	20	.	98	20	.	.	.
002 BELG.-LUXBG.	2031	788	1144	6	10	.	83	.	.	.
003 PAYS-BAS	3659	2966	387	.	.	153	153	.	.	.
004 RF ALLEMAGNE	2111	.	1376	102	2	13	618	.	.	.
005 ITALIE	5627	3601	1926	.	.	20	80	.	.	.
006 ROYAUME-UNI	3240	2056	1163	15	6	.	.	.	.	.
008 DANEMARK	471	471	.	.	.	.	.	.	.	.
009 GRECE	178	111	38	27	2	.	.	.	.	.
028 NORVEGE	817	670	110	.	.	.	37	.	.	.
030 SUEDE	2986	2576	212	.	2	.	196	.	.	.
032 FINLANDE	119	107	.	.	.	.	12	.	.	.
036 SUISSE	2719	2332	367	18	.	.	2	.	.	.
038 AUTRICHE	6108	3663	2081	354	.	3	7	.	.	.
040 PORTUGAL	1420	1336	65	.	.	.	19	.	.	.
042 ESPAGNE	2161	1144	998	.	.	10	9	.	.	.
048 YOUGOSLAVIE	182	147	.	35	.	.	.	.	.	.
052 TURQUIE	805	790	.	13	.	2	.	.	.	.
060 POLOGNE	722	190	511	18	.	.	3	.	.	.
064 HONGRIE	533	530	3	.	.	.	.	.	.	.
068 BULGARIE	657	3	2	652	.	.	.	.	.	.
204 MAROC	129	67	45	15	.	2	.	.	.	.
212 TUNISIE	101	1	100	.	.	.	.	.	.	.
390 AFR. DU SUD	1077	900	112	26	.	.	39	.	.	.
400 ETATS-UNIS	5117	2732	1504	5	.	.	876	.	.	.
412 MEXIQUE	523	430	93	.	.	.	.	.	.	.
480 COLOMBIE	133	133	.	.	.	.	.	.	.	.
484 VENEZUELA	166	93	.	73	.	.	.	.	.	.
528 ARGENTINE	574	154	358	10	52	.	.	.	.	.
624 ISRAEL	216	188	18	.	.	.	10	.	.	.
662 PAKISTAN	110	27	79	4	.	.	.	.	.	.
664 INDE	112	108	4	.	.	.	.	.	.	.
700 INDONESIE	329	81	248	.	.	.	.	.	.	.
736 T'AI-WAN	407	370	35	.	.	.	2	.	.	.
800 AUSTRALIE	1076	433	457	.	63	.	123	.	.	.
804 NOUV.ZELANDE	209	162	27	.	.	.	20	.	.	.
1000 **M O N D E**	50559	32588	13612	1467	144	301	2445	.	2	.
1010 **INTRA-CE**	20214	12715	6034	170	20	284	991	.	.	.
1011 **EXTRA-CE**	30346	19873	7578	1298	125	17	1453	.	2	.
1020 CLASSE 1	24936	17113	5932	458	65	15	1351	.	2	.
1021 A E L E	14180	10684	2835	372	2	3	284	.	.	.
1030 CLASSE 2	3374	1949	1129	170	60	3	63	.	.	.
1040 CLASSE 3	2038	812	517	670	.	.	39	.	.	.
522.59 HYDRAZINE,HYDROXYLAMINE,SELS INORGANIQ.ETC										
FR: CONF. L'HYDRAZINE ET L'HYDROXYLAMINE ET LEURS SELS INORGANIQUES, L'OXYDE DE ZIRCONIUM ET LES OXYDES DE GERMANIUM										
BL: CONF. LES OXYDES DE GERMANIUM ET LES OXYDES D'ANTIMOINE										
NL: PAS DE VENTILATION PAR PAYS POUR LES PAYS 001, 002, 004, 006, 030 ET 038 POUR LES OXYDES ET HYDROXYDES DE NICKEL ET : CONF. LE PENTAOXYDE DE DIVANADIUM										
DE: PAS DE VENTILATION PAR PAYS POUR L'HYDRAZINE ET L'HYDROXYLAMINE ET LEURS SELS INORGANIQUES, L'OXYDE D'ETAIN, LES OXYDES : ET HYDROXYDES DE MOLYBDENE, LES OXYDES ET HYDROXYDES DE TUNGSTENE ET LES OXYDES ET HYDROXYDES DE VANADIUM, NI POUR LES : OXYDES ET HYDROXYDES DE CHROMES, AUTRES QUE TRIOXYDE DU NO 522.42 QUI SONT INCLUS ET VENTILATION PAR PAYS INCOMPLETE : POUR CERTAINES BASES, OXYDES, HYDROXYDES ET PEROXYDES METALLIQUES INORGANIQUES										
UK: CONF. LES OXYDES D'ANTIMOINE ET CERTAINES BASES, OXYDES, HYDROXYDES ET PEROXYDES METALLIQUES INORGANIQUES										
001 FRANCE	11787	1932	.	6475	607	1561	1204	7	1	.
002 BELG.-LUXBG.	4155	951	399	97	1323	.	1385	.	.	.
003 PAYS-BAS	8830	3525	1132	756	.	664	2697	56	.	.
004 RF ALLEMAGNE	20437	.	4464	2109	2652	2669	8533	10	.	.
005 ITALIE	3928	1492	385	.	1210	512	329	.	.	.
006 ROYAUME-UNI	10980	7422	1085	146	1837	470	.	20	.	.
007 IRLANDE	108	39	.	1	.	.	68	.	.	.
008 DANEMARK	2449	1484	11	194	114	397	249	.	.	.
009 GRECE	118	14	28	15	34	8	19	.	.	.
028 NORVEGE	168	75	22	.	6	28	36	.	1	.
030 SUEDE	2789	1640	105	.	58	86	898	.	2	.
032 FINLANDE	662	174	.	.	261	75	152	.	.	.
036 SUISSE	4738	948	187	3385	23	27	167	.	1	.
038 AUTRICHE	11312	396	31	125	9886	109	765	.	.	.
040 PORTUGAL	504	85	87	60	79	21	172	.	.	.
042 ESPAGNE	5520	1042	309	1247	80	421	2421	.	.	.
048 YOUGOSLAVIE	1114	288	324	408	19	29	46	.	.	.
052 TURQUIE	1005	52	33	10	16	848	46	.	.	.
058 RD.ALLEMANDE	578	.	535	.	.	.	43	.	.	.
060 POLOGNE	352	107	.	.	3	21	245	.	.	.
062 TCHECOSLOVAQ	211	177	.	.	.	.	10	.	.	.

Tab. 1

Export

January - December 1983 Janvier - Décembre

Destination SITC	Quantity 1000 kg Quantités									
	EUR 10	Deutschland	France	Italia	Nederland	Belg.-Lux.	UK	Ireland	Danmark	Ελλάδα
522.50										
064 HUNGARY	104	55	.	1	29	17	2	.	.	.
066 ROMANIA	104	27	11	.	23	43	.	.	.	.
208 ALGERIA	30	16	7	6	.	1	.	.	.	.
216 LIBYA	137	.	.	.	130	4	2	.	1	.
220 EGYPT	391	6	6	364	13	1	1	.	.	.
302 CAMEROON	253	.	203	49	.	1	.	.	.	.
390 SOUTH AFRICA	241	95	40	.	2	77	27	.	.	.
400 USA	5461	1977	1652	162	891	180	599	.	.	.
404 CANADA	107	25	21	.	4	29	28	.	.	.
412 MEXICO	15	15	.	.	.	.	.	.	.	.
480 COLOMBIA	21	13	.	.	.	8	.	.	.	.
484 VENEZUELA	68	3	.	29	4	32	.	.	.	.
508 BRAZIL	76	58	3	.	.	.	15	.	.	.
632 SAUDI ARABIA	154	12	.	17	5	6	15	.	.	99
647 U.A.EMIRATES	104	23	.	21	17	2	41	.	.	.
664 INDIA	121	13	2	1	71	.	34	.	.	.
680 THAILAND	40	13	16	3	.	.	8	.	.	.
700 INDONESIA	70	63	.	.	2	.	5	.	.	.
706 SINGAPORE	115	38	.	.	10	20	47	.	.	.
728 SOUTH KOREA	110	92	.	.	18	.	.	.	.	.
732 JAPAN	298	95	63	6	34	.	100	.	.	.
736 TAIWAN	376	77	242	.	11	43	3	.	.	.
740 HONG KONG	136	110	.	1	5	1	19	.	.	.
800 AUSTRALIA	130	19	.	16	.	16	79	.	.	.
977 SECRET CTRS.	17802	17365	.	.	437	.	.	.	.	.
1000 **W O R L D**	48724	24619	5809	3236	5275	5837	3688	155	6	99
1010 **INTRA-EC**	16937	2863	2928	1987	2232	4862	1909	155	1	.
1011 **EXTRA-EC**	13988	4392	2881	1249	2607	976	1779	.	5	99
1020 CLASS 1	10553	3455	2084	676	2164	721	1452	.	1	.
1021 EFTA COUNTR.	2661	718	109	74	1205	204	350	.	1	.
1030 CLASS 2	2667	652	565	572	380	152	243	.	4	99
1031 ACP (63)	340	6	254	53	6	2	19	.	.	.
1040 CLASS 3	765	285	231	1	63	102	83	.	.	.

523.11 FLUORIDES; FLUOROSILICATES, FLUOROBORATES AND OTHER COMPLEX FLUORINE SALTS

FR: CONF. ALUMINIUM FLUORIDE, DISODIUM HEXAFLUOROSILICATE, DIPOTASSIUM HEXAFLUOROSILICATE AND TRISODIUM HEXAFLUOROALUMINATE
BL: CONF. AMMONIUM AND SODIUM FLUORIDES AND COMPLEX FLUORINE SALTS OTHER THAN DIPOTASSIUM HEXAFLUOROZIRCONATE AND TRISODIUM : HEXAFLUOROALUMINATE
NL: NO BREAKDOWN BY COUNTRIES FOR COUNTRIES 024 TO 958 FOR DISODIUM HEXAFLUOROSILICATE AND DIPOTASSION HEXAFLUOROSILICATE
DE: BREAKDOWN BY COUNTRIES INCOMPLETE FOR FLUORINE SALTS, OTHER THAN DISODIUM HEXAFLUOROSILICATE, DIPOTASSIUM : HEXAFLUOROSILICATE, DIPOTASSIUM HEXAFLUOROZIRCONATE AND TRISODIUM HEXAFLUOROALUMINATE
IT: NO BREAKDOWN BY COUNTRIES FOR TRISODIUM HEXAFLUOROALUMINATE

001 FRANCE	2127	1723	.	25	162	8	209	.	.	.
002 BELG.-LUXBG.	596	377	42	.	90	.	87	.	.	.
003 NETHERLANDS	2922	1814	50	.	.	.	1058	.	.	.
004 FR GERMANY	3170	.	198	477	1956	3	434	.	102	.
005 ITALY	879	584	85	.	94	.	116	.	.	.
006 UTD. KINGDOM	3628	2321	2	1	1122	.	.	.	182	.
007 IRELAND	97	76	.	.	1	.	8	.	.	.
008 DENMARK	106	31	.	.	26	.	49	.	.	.
009 GREECE	69	65	.	.	.	.	4	.	.	.
028 NORWAY	3278	3242	.	.	30	.	6	.	.	.
030 SWEDEN	426	353	.	.	44	.	13	.	16	.
032 FINLAND	51	21	.	.	1	.	29	.	.	.
036 SWITZERLAND	642	461	49	3	15	1	43	.	70	.
038 AUSTRIA	1625	243	.	1002	357	.	23	.	.	.
040 PORTUGAL	62	27	9	.	.	.	26	.	.	.
042 SPAIN	211	154	2	.	19	.	36	.	.	.
048 YUGOSLAVIA	4734	3748	4	982	.	.	.	.	.	.
052 TURKEY	1209	1076	.	.	132	.	1	.	.	.
062 CZECHOSLOVAK	145	142	.	.	.	.	3	.	.	.
064 HUNGARY	119	101	1	2	.	.	15	.	.	.
066 ROMANIA	184	177	.	.	.	.	7	.	.	.
208 ALGERIA	43	5	1	1	36	.	.	.	.	.
220 EGYPT	4158	109	1	4000	5	.	43	.	.	.
288 NIGERIA	60	.	1	.	10	.	49	.	.	.
390 SOUTH AFRICA	2641	1564	.	1000	5	.	72	.	.	.
400 USA	5430	2844	11	1	798	.	1599	.	177	.
404 CANADA	704	236	.	.	60	.	105	.	303	.
480 COLOMBIA	61	27	.	.	.	.	34	.	.	.
484 VENEZUELA	3527	3502	1	.	20	.	4	.	.	.
508 BRAZIL	308	160	5	1	50	.	92	.	.	.
528 ARGENTINA	1962	1862	.	.	100	.	.	.	.	.
616 IRAN	1625	1511	.	27	.	.	87	.	.	.
624 ISRAEL	268	27	.	.	239	.	2	.	.	.
640 BAHRAIN	2007	.	4	1999	.	.	4	.	.	.
647 U.A.EMIRATES	163	54	51	.	21	.	37	.	.	.
700 INDONESIA	93	7	.	.	2	.	48	.	36	.
728 SOUTH KOREA	213	134	1	.	.	.	24	.	54	.
732 JAPAN	232	5	.	3	180	.	44	.	.	.
736 TAIWAN	75	57	.	.	.	.	18	.	.	.
740 HONG KONG	131	6	.	.	.	.	54	.	71	.
800 AUSTRALIA	787	153	.	.	97	.	20	.	517	.
977 SECRET CTRS.	13317	16	.	13301	.	.	.	.	.	.

Destination CTCI	Value 1000 ECU Valeurs									
	EUR 10	Deutschland	France	Italia	Nederland	Belg.-Lux.	UK	Ireland	Danmark	Ελλάδα
522.50										
064 HONGRIE	334	175	.	8	86	36	29	.	.	.
066 ROUMANIE	443	80	135	.	118	110	.	.	.	.
208 ALGERIE	102	42	45	6	.	9	.	.	.	.
216 LIBYE	201	4	.	.	135	3	56	.	1	.
220 EGYPTE	170	14	20	81	30	1	24	.	.	.
302 CAMEROUN	100	.	16	84	.	.	.	.	.	.
390 AFR. DU SUD	751	280	132	.	9	144	186	.	.	.
400 ETATS-UNIS	23857	10288	4895	2495	1752	350	4077	.	.	.
404 CANADA	533	61	53	.	9	69	341	.	.	.
412 MEXIQUE	156	156	.	.	.	.	.	.	.	.
480 COLOMBIE	110	93	1	.	.	16	.	.	.	.
484 VENEZUELA	170	8	.	82	17	63	.	.	.	.
508 BRESIL	408	341	12	.	.	.	55	.	.	.
632 ARABIE SAOUD	231	34	.	112	19	2	58	.	.	6
647 EMIRATS ARAB	265	65	1	50	36	3	110	.	.	.
664 INDE	496	199	7	7	128	.	155	.	.	.
680 THAILANDE	103	26	43	8	.	.	26	.	.	.
700 INDONESIE	183	170	.	.	3	.	10	.	.	.
706 SINGAPOUR	302	118	1	.	17	35	131	.	.	.
728 COREE DU SUD	282	255	.	.	27	.	.	.	.	.
732 JAPON	4586	3073	161	229	297	3	823	.	.	.
736 T'AI-WAN	1076	329	603	.	44	90	10	.	.	.
740 HONG-KONG	400	325	.	3	21	3	48	.	.	.
800 AUSTRALIE	656	79	.	48	6	46	477	.	.	.
977 SECRET	59289	56927	.	.	2362	.	.	.	.	.
1000 **M O N D E**	188625	95599	15486	18447	23560	9026	26393	92	16	6
1010 **INTRA-CE**	62789	16859	7504	9792	7776	6282	14483	92	1	.
1011 **EXTRA-CE**	68547	21813	7982	8655	13422	2744	11910	.	15	6
1020 CLASSE 1	58371	18590	6340	8006	12510	2257	10664	.	4	.
1021 A E L E	20210	3356	432	3570	10313	346	2189	.	4	.
1030 CLASSE 2	6038	2529	972	636	700	288	896	.	11	6
1031 ACP (63)	352	13	133	108	24	4	70	.	.	.
1040 CLASSE 3	2139	694	670	13	213	200	349	.	.	.

523.11 FLUORURES; FLUOSILICATES ETC.;AUT.FLUOSELS

FR: CONF. LE FLUORURE D'ALUMINIUM, L'HEXAFLUOROSILICATE DE DISODIUM ET DE DIPOTASSIUM ET L'HEXAFLUOROALUMINATE DE TRISODIUM
BL: CONF. LES FLUORURES D'AMMONIUM ET DE SODIUM ET LES FLUOROSELS AUTRES QUE HEXAFLUOROZIRCONATE DE DIPOTASSIUM ET HEXAFLU- : OROALUMINATE DE TRISODIUM
NL: PAS DE VENTILATION PAR PAYS POUR LES PAYS 024 A 958 POUR L'HEXAFLUOROSILICATE DE SODIUM ET DE POTASSIUM
DE: VENTILATION PAR PAYS INCOMPLETE POUR LES FLUOROSELS, AUTRES QUE HEXAFLUOROSILICATE DE DISODIUM ET DE DIPOTASSIUM : HEXAFLUOROZIRCONATE DE DIPOTASSIUM ET HEXAFLUOROALUMINATE DE TRISODIUM
IT: PAS DE VENTILATION PAR PAYS POUR L'HEXAFLUOROALUMINATE DE TRISODIUM

001 FRANCE	3417	2803	.	6	88	16	504	.	.	.
002 BELG.-LUXBG.	875	605	133	1	53	.	83	.	.	.
003 PAYS-BAS	5213	2994	45	.	.	.	2174	.	.	.
004 RF ALLEMAGNE	2231	.	283	376	623	2	928	.	19	.
005 ITALIE	1449	909	132	.	50	.	358	.	.	.
006 ROYAUME-UNI	5267	5033	6	2	211	.	.	.	35	.
007 IRLANDE	116	91	.	.	1	.	24	.	.	.
008 DANEMARK	170	76	.	.	7	.	87	.	.	.
009 GRECE	102	86	.	1	.	.	15	.	.	.
028 NORVEGE	2070	2049	.	.	6	.	15	.	.	.
030 SUEDE	610	558	.	.	11	.	38	.	3	.
032 FINLANDE	159	91	.	.	2	.	66	.	.	.
036 SUISSE	1039	857	77	4	7	9	73	.	12	.
038 AUTRICHE	1462	547	.	642	213	.	60	.	.	.
040 PORTUGAL	135	44	16	.	.	.	75	.	.	.
042 ESPAGNE	256	170	3	.	13	.	70	.	.	.
048 YOUGOSLAVIE	3259	2492	4	763	.	.	.	.	.	.
052 TURQUIE	758	721	.	.	35	.	2	.	.	.
062 TCHECOSLOVAQ	186	179	.	2	.	.	5	.	.	.
064 HONGRIE	215	168	2	8	.	.	37	.	.	.
066 ROUMANIE	439	422	.	.	.	.	17	.	.	.
208 ALGERIE	108	73	1	4	30	.	.	.	.	.
220 EGYPTE	4332	110	2	4191	7	.	22	.	.	.
288 NIGERIA	145	.	2	.	15	.	128	.	.	.
390 AFR. DU SUD	1888	991	.	712	2	.	183	.	.	.
400 ETATS-UNIS	6196	3319	13	1	243	2	2580	.	38	.
404 CANADA	699	463	.	.	35	.	143	.	58	.
480 COLOMBIE	136	39	.	.	.	.	97	.	.	.
484 VENEZUELA	2173	2157	1	.	6	.	9	.	.	.
508 BRESIL	601	314	22	30	12	.	223	.	.	.
528 ARGENTINE	1235	1212	.	.	23	.	.	.	.	.
616 IRAN	1074	999	.	29	.	.	46	.	.	.
624 ISRAEL	129	57	.	.	65	.	7	.	.	.
640 BAHREIN	1810	.	80	1716	.	.	12	.	.	.
647 EMIRATS ARAB	125	33	19	.	10	.	63	.	.	.
700 INDONESIE	136	15	2	.	4	.	109	.	6	.
728 COREE DU SUD	210	133	1	.	.	.	68	.	8	.
732 JAPON	422	92	.	173	44	.	113	.	.	.
736 T'AI-WAN	225	173	.	.	.	.	52	.	.	.
740 HONG-KONG	233	28	1	.	.	.	194	.	10	.
800 AUSTRALIE	340	136	.	1	40	.	65	.	98	.
977 SECRET	8950	52	.	8898	.	.	.	.	.	.

Destination SITC	Quantity 1000 kg EUR 10	Deutschland	France	Italia	Nederland	Belg.-Lux.	UK	Ireland	Danmark	Quantités Ελλάδα
523.11										
1000 **W O R L D**	64761	29137	585	22846	5808	12	4695	.	1678	.
1010 INTRA-EC	13583	6994	377	503	3450	11	1964	.	284	.
1011 EXTRA-EC	37861	22127	208	9042	2358	1	2731	.	1394	.
1020 CLASS 1	22201	14134	75	2991	1737	1	2030	.	1233	.
1021 EFTA COUNTR.	6081	4346	58	1005	447	1	138	.	86	.
1030 CLASS 2	15133	7541	132	6027	615	.	657	.	161	.
1031 ACP (63)	114	2	11	.	26	.	75	.	.	.
1040 CLASS 3	526	451	1	24	6	.	44	.	.	.
523.12 CHLORIDES, OXYCHLORIDES AND HYDROXYCHLORIDES; BROMIDES AND OXYBROMIDES; IODIDES AND OXYIODIDES										
FR: CONF. CHLORIDES OF AMMONIA, ALUMINIUM, BARIUM, NICKEL, TIN AND ZINC AND BROMIDES OF SODIUM AND POTASSIUM										
BL: CONF. CALCIUM CHLORIDES AND ZINC CHLORIDES										
NL: NO BREAKDOWN BY COUNTRIES FOR ZINC CHLORIDE AND NO BREAKDOWN BY COUNTRIES FOR COUNTRIES 024 TO 958 FOR BROMIDES AND : OXYBROMIDES OTHER THAN SODIUM AND POTASSIUM BROMIDES										
DE: NO BREAKDOWN BY COUNTRIES FOR CHLORIDES OF AMMONIUM, OF ALUMINIUM, OF BARIUM, OF CALCIUM AND OF ZINC AND BREAKDOWN BY : COUNTRIES INCOMPLETE FOR MAGNESIUM CHLORIDE										
IT: CONF. CHLORIDES OF AMMONIA, ALUMINIUM AND BARIUM										
UK: CONF. CHLORIDES OTHER THAN OF AMMONIA, ALUMINIUM, BARIUM, CALCIUM, MAGNESIUM, IRON, COBALT, NICKEL AND ZINC										
001 FRANCE	12991	9889	.	517	1137	1062	361	24	1	.
002 BELG.-LUXBG.	19268	11328	1981	1770	3269	.	920	.	.	.
003 NETHERLANDS	25084	3198	1903	31	.	19426	511	15	.	.
004 FR GERMANY	31927	.	2385	148	6538	22114	251	454	37	.
005 ITALY	10766	6203	3739	.	527	87	210	.	.	.
006 UTD. KINGDOM	23534	6730	7386	23	5997	794	.	2586	18	.
007 IRELAND	2437	379	4	.	56	69	1927	.	2	.
008 DENMARK	1262	566	194	.	318	1	168	15	.	.
009 GREECE	2553	1320	40	1067	.	3	123	.	.	.
028 NORWAY	193114	190885	920	.	651	1	643	12	2	.
030 SWEDEN	3064	1956	87	.	21	18	880	96	6	.
032 FINLAND	3955	206	3333	.	17	5	360	34	.	.
036 SWITZERLAND	2935	2145	288	46	137	245	70	4	.	.
038 AUSTRIA	1655	1590	39	17	1	2	3	3	.	.
040 PORTUGAL	1002	70	180	.	257	1	493	1	.	.
042 SPAIN	12318	1472	417	9416	10	211	773	19	.	.
048 YUGOSLAVIA	404	69	18	166	.	8	143	.	.	.
052 TURKEY	480	303	.	76	36	34	31	.	.	.
056 SOVIET UNION	250	26	209	15	.	.	.	.	.	.
060 POLAND	385	385	.	.	.	.	.	.	.	.
062 CZECHOSLOVAK	1153	658	495	.	.	.	.	.	.	.
064 HUNGARY	220	44	85	2	1	8	80	.	.	.
066 ROMANIA	507	128	347	.	5	23	4	.	.	.
068 BULGARIA	145	145	.	.	.	.	.	.	.	.
204 MOROCCO	474	200	186	18	14	3	54	.	.	.
208 ALGERIA	1035	82	694	163	82	14	.	.	.	.
216 LIBYA	68	5	15	20	13	4	11	.	.	.
220 EGYPT	951	66	2	3	232	3	639	.	.	6
224 SUDAN	292	201	2	.	38	.	51	.	.	.
272 IVORY COAST	550	4	25	.	11	.	510	.	.	.
288 NIGERIA	1944	37	16	.	244	20	1623	.	4	.
302 CAMEROON	597	.	570	.	9	.	14	.	4	.
314 GABON	1480	.	8	.	1467	.	5	.	.	.
330 ANGOLA	184	13	.	.	170	.	1	.	.	.
346 KENYA	373	222	25	.	2	.	124	.	.	.
352 TANZANIA	2059	3	.	2000	1	.	55	.	.	.
390 SOUTH AFRICA	4266	242	55	3	34	104	3634	194	.	.
400 USA	3834	1983	234	88	845	224	460	.	.	.
404 CANADA	2381	630	340	19	5	108	1276	3	.	.
412 MEXICO	200	109	66	.	.	20	5	.	.	.
448 CUBA	29	21	.	.	4	.	4	.	.	.
480 COLOMBIA	428	415	.	.	6	6	1	.	.	.
508 BRAZIL	288	192	54	4	19	14	5	.	.	.
512 CHILE	185	33	.	.	.	.	152	.	.	.
528 ARGENTINA	178	104	1	10	5	58	.	.	.	.
612 IRAQ	141	25	3	56	1	51	.	.	5	.
616 IRAN	2785	2014	1	.	91	.	676	1	.	.
624 ISRAEL	673	18	7	307	73	58	210	.	.	.
636 KUWAIT	141	61	.	.	8	.	65	.	7	.
647 U.A.EMIRATES	1002	.	250	.	733	.	19	.	.	.
649 OMAN	858	.	.	.	846	.	12	.	.	.
662 PAKISTAN	361	251	.	24	6	21	59	.	.	.
664 INDIA	119	21	5	91	1	1	.	.	.	.
680 THAILAND	200	52	.	.	146	.	2	.	.	.
706 SINGAPORE	187	121	.	.	44	1	20	1	.	.
708 PHILIPPINES	281	182	.	.	13	36	22	28	.	.
720 CHINA	71	1	.	.	70	.	.	.	.	.
728 SOUTH KOREA	32	22	10	.	.	.	.	.	.	.
732 JAPAN	110	86	18	.	.	.	6	.	.	.
736 TAIWAN	62	44	1	7	.	7	23	.	.	.
740 HONG KONG	273	79	.	.	.	.	194	.	.	.
800 AUSTRALIA	443	94	160	.	74	4	28	83	.	.
804 NEW ZEALAND	556	189	.	.	.	10	357	.	.	.
958 NOT DETERMIN	874	.	.	.	.	.	.	874	.	.
977 SECRET CTRS.	149855	149699	.	.	156	.	.	.	.	.

Destination CTCI	Value 1000 ECU EUR 10	Deutschland	France	Italia	Nederland	Belg.-Lux.	UK	Ireland	Danmark	Valeurs Ελλάδα
523.11										
1000 **M O N D E**	61498	31556	966	17578	1906	31	9146	.	315	.
1010 INTRA-CE	18861	12597	598	386	1032	20	4174	.	54	.
1011 EXTRA-CE	33637	18907	368	8293	874	11	4973	.	261	.
1020 CLASSE 1	19375	12544	114	2296	652	10	3525	.	234	.
1021 A E L E	5474	4145	93	645	239	9	328	.	15	.
1030 CLASSE 2	13356	5519	246	5973	219	.	1373	.	26	.
1031 ACP (63)	233	10	25	.	32	.	166	.	.	.
1040 CLASSE 3	953	843	7	24	4	.	75	.	.	.
523.12 CHLORURES,OXY-,HYDRO-,BROMURES,OXY-,IODURE										
FR: CONF. LES CHLORURES D'AMMONIUM, D'ALUMINIUM, DE BARYUM, DE NICKEL, D'ETAIN ET DE ZINC ET LES BROMURES DE SODIUM ET DE : POTASSIUM										
BL: CONF. LES CHLORURES DE CALCIUM ET LES CHLORURES DE ZINC										
NL: PAS DE VENTILATION PAR PAYS POUR LE CHLORURE DE ZINC ET PAS DE VENTILATION PAR PAYS POUR LES PAYS 024 A 958 POUR LES : BROMURES ET OXYBROMURES AUTRES QUE DE SODIUM ET POTASSIUM										
DE: PAS DE VENTILATION PAR PAYS POUR LES CHLORURES D'AMMONIUM, D'ALUMINIUM, DE BARYUM, DE CALCIUM ET DE ZINC ET VENTILATION : PAR PAYS INCOMPLETE POUR LE CHLORURE DE MAGNESIUM										
IT: CONF. LES CHLORURES D'AMMONIUM, D'ALUMINIUM ET DE BARYUM										
UK: CONF. LES CHLORURES AUTRES QUE D'AMMONIUM, ALUMINIUM, BARYUM, CALCIUM, MAGNESIUM, FER, COBALT, NICKEL ET ZINC										
001 FRANCE	7494	3610	.	799	1664	923	462	35	1	.
002 BELG.-LUXBG.	4935	1241	1135	196	1549	.	775	39	.	.
003 PAYS-BAS	6830	2204	602	87	.	3335	584	17	1	.
004 RF ALLEMAGNE	11623	.	3138	294	4132	2822	1031	201	5	.
005 ITALIE	11489	4080	3091	.	3553	285	480	.	.	.
006 ROYAUME-UNI	12113	2637	2101	11	4827	675	.	1857	5	.
007 IRLANDE	784	83	10	.	161	20	509	.	1	.
008 DANEMARK	852	397	60	.	262	7	106	20	.	.
009 GRECE	596	214	37	304	3	2	36	.	.	.
028 NORVEGE	3710	3128	151	.	197	3	213	14	4	.
030 SUEDE	1031	490	57	.	69	14	290	106	5	.
032 FINLANDE	1806	234	1346	3	42	47	112	22	.	.
036 SUISSE	2698	902	557	68	918	78	167	8	.	.
038 AUTRICHE	755	610	56	38	5	26	17	3	.	.
040 PORTUGAL	577	141	267	.	37	4	128	.	.	.
042 ESPAGNE	1954	619	441	325	12	388	153	15	1	.
048 YOUGOSLAVIE	405	170	42	141	2	13	37	.	.	.
052 TURQUIE	311	111	.	74	13	53	60	.	.	.
056 U.R.S.S.	281	61	203	12	.	.	5	.	.	.
060 POLOGNE	230	229	1	.	.	.	.	.	.	.
062 TCHECOSLOVAQ	377	295	81	.	.	1	.	.	.	.
064 HONGRIE	345	156	128	2	12	25	22	.	.	.
066 ROUMANIE	540	193	188	.	63	82	14	.	.	.
068 BULGARIE	107	107	.	.	.	.	.	.	.	.
204 MAROC	343	126	171	26	2	8	10	.	.	.
208 ALGERIE	673	70	306	237	28	32	.	.	.	.
216 LIBYE	211	41	11	14	2	51	92	.	.	.
220 EGYPTE	346	91	7	1	49	8	182	.	.	6
224 SOUDAN	109	49	1	.	45	.	14	.	.	.
272 COTE IVOIRE	134	5	6	.	2	.	121	.	.	.
288 NIGERIA	985	29	43	.	192	5	715	.	1	.
302 CAMEROUN	367	2	318	.	4	.	3	.	40	.
314 GABON	214	1	5	.	196	.	12	.	.	.
330 ANGOLA	108	24	.	.	51	1	32	.	.	.
346 KENYA	398	312	45	.	1	.	41	.	.	.
352 TANZANIE	406	13	.	371	1	.	20	1	.	.
390 AFR. DU SUD	2014	326	46	2	20	42	1404	172	.	.
400 ETATS-UNIS	6035	4172	240	149	424	638	412	.	.	.
404 CANADA	1570	605	281	8	9	43	579	45	.	.
412 MEXIQUE	676	589	52	.	.	20	15	.	.	.
448 CUBA	183	67	.	.	53	.	63	.	.	.
480 COLOMBIE	325	261	.	.	57	4	3	.	.	.
508 BRESIL	547	346	88	24	30	44	15	.	.	.
512 CHILI	127	79	.	.	4	.	44	.	.	.
528 ARGENTINE	263	146	.	24	3	90	.	.	.	.
612 IRAK	128	33	2	63	.	17	2	.	11	.
616 IRAN	1734	1315	1	3	41	.	373	1	.	.
624 ISRAEL	340	96	5	68	38	47	85	1	.	.
636 KOWEIT	101	44	2	.	3	.	48	.	4	.
647 EMIRATS ARAB	255	2	25	.	180	.	48	.	.	.
649 OMAN	175	.	.	.	161	.	14	.	.	.
662 PAKISTAN	422	107	.	61	4	5	245	.	.	.
664 INDE	390	41	96	240	3	3	7	.	.	.
680 THAILANDE	140	88	.	.	19	1	32	.	.	.
706 SINGAPOUR	118	45	.	.	22	4	46	1	.	.
708 PHILIPPINES	203	74	.	.	15	14	36	64	.	.
720 CHINE	962	31	.	.	931	.	.	.	.	.
728 COREE DU SUD	105	88	12	.	.	2	3	.	.	.
732 JAPON	1226	334	880	.	.	.	12	.	.	.
736 T'AI-WAN	203	122	8	11	.	26	36	.	.	.
740 HONG-KONG	380	27	.	.	.	.	353	.	.	.
800 AUSTRALIE	1088	210	45	.	584	36	77	136	.	.
804 NOUV.ZELANDE	197	91	.	.	.	5	101	.	.	.
958 NON DETERMIN	192	.	.	.	.	.	.	192	.	.
977 SECRET	30894	30736	.	.	158	.	.	.	.	.

Tab. 1

Export

Destination / SITC	Quantity 1000 kg / Quantités									
	EUR 10	Deutschland	France	Italia	Nederland	Belg.-Lux.	UK	Ireland	Danmark	Ελλάδα
523.12										
1000 WORLD	535313	397643	27927	16146	24710	44928	19354	4445	121	39
1010 INTRA-EC	129817	39611	17632	3555	17841	43555	4471	3094	58	.
1011 EXTRA-EC	254759	208333	10295	12584	6713	1373	14883	477	63	38
1020 CLASS 1	230762	201922	6085	9831	2089	974	9400	447	14	.
1021 EFTA COUNTR.	205730	196853	4848	63	1084	271	2452	149	12	.
1030 CLASS 2	20950	4966	2845	2732	4541	368	5380	30	50	38
1031 ACP (63)	7740	520	783	2005	1827	49	2547	.	9	.
1040 CLASS 3	3049	1445	1364	20	84	32	104	.	.	.
523.13 HYPOCHLORITES; COMMERCIAL CALCIUM HYPOCHLORITE; CHLORITES; HYPOBROMITES FR: CONF. CHLORITES NL: NO BREAKDOWN BY COUNTRIES FOR COUNTRIES 007 TO 958 FOR CHLORITES										
001 FRANCE	7565	88	.	3	33	5591	1850	.	.	.
002 BELG.-LUXBG.	7033	2037	2627	24	2345	.	.	.	.	.
003 NETHERLANDS	9788	3868	3948	.	.	1950	22	.	.	.
004 FR GERMANY	2276	.	12	372	890	617	383	.	.	2
005 ITALY	5594	2015	3480	.	27	.	72	.	.	.
006 UTD. KINGDOM	1270	1218	2	.	39	.	.	11	.	.
007 IRELAND	3448	.	.	.	356	.	3092	.	.	.
008 DENMARK	3464	265	.	.	3199	.	.	.	.	.
030 SWEDEN	609	383	.	.	1	.	.	.	225	.
036 SWITZERLAND	1558	146	1130	281	.	.	1	.	.	.
038 AUSTRIA	256	238	.	.	17	.	1	.	.	.
060 POLAND	1641	1641	.	.	.	.	.	.	.	.
064 HUNGARY	940	940	.	.	.	.	.	.	.	.
216 LIBYA	106	10	.	13	42	1	40	.	.	.
276 GHANA	460	460	.	.	.	.	.	.	.	.
288 NIGERIA	253	150	12	25	18	48	.	.	.	.
302 CAMEROON	239	1	203	.	.	29	6	.	.	.
314 GABON	351	.	326	.	.	25	.	.	.	.
372 REUNION	490	.	406	.	.	84	.	.	.	.
400 USA	83	28	36	19	.	.	.	.	.	.
458 GUADELOUPE	269	.	239	.	.	30	.	.	.	.
462 MARTINIQUE	301	.	168	.	.	133	.	.	.	.
496 FR. GUIANA	253	.	228	.	.	25	.	.	.	.
604 LEBANON	1382	30	29	.	.	1321	2	.	.	.
612 IRAQ	83	10	22	49	.	1	1	.	.	.
632 SAUDI ARABIA	353	140	57	.	36	.	103	.	.	17
647 U.A.EMIRATES	97	9	3	49	30	.	6	.	.	.
666 BANGLADESH	50	50	.	.	.	.	.	.	.	.
680 THAILAND	174	174	.	.	.	.	.	.	.	.
728 SOUTH KOREA	110	60	.	.	.	.	50	.	.	.
1000 WORLD	52810	14418	13536	1058	7254	10125	5893	11	379	136
1010 INTRA-EC	40515	9536	10069	422	6893	8159	5423	11	.	2
1011 EXTRA-EC	12294	4882	3467	634	360	1967	471	.	379	134
1020 CLASS 1	3012	931	1215	313	96	44	75	.	338	.
1021 EFTA COUNTR.	2532	824	1140	281	18	.	4	.	265	.
1030 CLASS 2	6701	1370	2252	321	264	1923	396	.	41	134
1031 ACP (63)	2140	751	1000	32	145	152	60	.	.	.
1040 CLASS 3	2583	2582	.	.	.	.	1	.	.	.
523.14 CHLORATES AND PERCHLORATES; BROMATES AND PERBROMATES; IODATES AND PERIODATES FR: CONF. CHLORATES OF SODIUM, AMMONIA AND POTASSIUM NL: NO BREAKDOWN BY COUNTRIES FOR COUNTRIES 024 TO 958 FOR SODIUM CHLORATE										
001 FRANCE	2136	40	.	1990	25	74	7	.	.	.
002 BELG.-LUXBG.	4929	6	.	5	4797	.	121	.	.	.
003 NETHERLANDS	74	3	25	.	.	8	38	.	.	.
004 FR GERMANY	2964	.	.	2	2906	10	44	.	.	.
005 ITALY	193	10	150	.	11	12	4	6	.	.
006 UTD. KINGDOM	78	3	3	.	11	13	.	48	.	.
007 IRELAND	45	.	.	.	.	.	45	.	.	.
008 DENMARK	31	4	.	.	22	.	5	.	.	.
030 SWEDEN	23	.	.	.	2	2	19	.	.	.
032 FINLAND	11	.	.	.	1	2	8	.	.	.
036 SWITZERLAND	44	5	30	2	2	5	.	.	.	.
038 AUSTRIA	375	54	.	.	311	5	5	.	.	.
042 SPAIN	59	.	1	40	2	1	15	.	.	.
048 YUGOSLAVIA	473	1	.	464	8	.	.	.	.	.
288 NIGERIA	100	.	.	.	.	.	100	.	.	.
400 USA	96	19	2	.	.	.	74	1	.	.
404 CANADA	41	1	.	.	1	.	39	.	.	.
448 CUBA	44	.	.	.	1	3	40	.	.	.
484 VENEZUELA	39	10	.	.	3	.	25	.	1	.
624 ISRAEL	391	1	.	.	390	.	.	.	.	.
664 INDIA	295	.	.	.	295	.	.	.	.	.
728 SOUTH KOREA	51	.	45	.	.	.	6	.	.	.
732 JAPAN	88	.	.	.	.	.	88	.	.	.
1000 WORLD	13802	198	587	2580	9241	167	959	55	15	.
1010 INTRA-EC	10484	65	180	2019	7775	124	267	54	.	.
1011 EXTRA-EC	3318	133	407	559	1466	43	692	1	15	.
1020 CLASS 1	1482	87	33	516	527	21	296	1	1	.
1021 EFTA COUNTR.	655	60	30	2	515	14	33	.	1	.

Destination / CTCI	Value 1000 ECU / Valeurs									
	EUR 10	Deutschland	France	Italia	Nederland	Belg.-Lux.	UK	Ireland	Danmark	Ελλάδα
523.12										
1000 MONDE	129092	63514	16715	3688	21057	9983	11053	2953	110	19
1010 INTRA-CE	56718	14466	10175	1692	16151	8068	3983	2169	14	.
1011 EXTRA-CE	41283	18312	6540	1991	4748	1915	7070	592	96	19
1020 CLASSE 1	25475	12150	4411	806	2332	1390	3852	522	12	.
1021 A E L E	10585	5508	2434	110	1267	172	930	154	10	.
1030 CLASSE 2	12681	4981	1498	1169	1355	417	3089	70	83	19
1031 ACP (63)	3091	556	495	377	523	27	1063	.	50	.
1040 CLASSE 3	3126	1182	631	15	1061	108	129	.	.	.
523.13 HYPOCHLORITES;HYPOCHLD.C A;CHLORIT.;HYPOBRO FR: CONF. LES CHLORITES NL: PAS DE VENTILATION PAR PAYS POUR LES PAYS 007 A 958 POUR LES CHLORITES										
001 FRANCE	1567	106	.	2	63	755	641	.	.	.
002 BELG.-LUXBG.	1239	247	206	68	716	.	.	.	.	.
003 PAYS-BAS	896	346	301	.	.	200	49	.	.	.
004 RF ALLEMAGNE	706	.	12	107	326	77	181	.	.	1
005 ITALIE	1206	705	430	.	6	.	65	.	.	.
006 ROYAUME-UNI	936	894	1	.	31	.	.	10	.	.
007 IRLANDE	899	.	.	.	49	.	850	.	.	.
008 DANEMARK	426	84	.	.	339	.	3	.	.	.
030 SUEDE	324	215	8	.	1	.	2	.	96	.
036 SUISSE	492	107	249	133	.	.	3	.	.	.
038 AUTRICHE	295	286	1	.	6	.	2	.	.	.
060 POLOGNE	544	544	.	.	.	.	.	.	.	.
064 HONGRIE	377	377	.	.	.	.	.	.	.	.
216 LIBYE	149	7	.	8	68	1	65	.	.	.
276 GHANA	207	207	.	.	.	.	.	.	.	.
288 NIGERIA	226	170	28	16	4	6	.	.	.	.
302 CAMEROUN	125	1	116	.	.	5	3	.	.	.
314 GABON	177	.	173	.	.	4	.	.	.	.
372 REUNION	229	.	215	.	.	14	.	.	.	.
400 ETATS-UNIS	120	13	72	35	.	.	.	.	.	.
458 GUADELOUPE	178	.	173	.	.	5	.	.	.	.
462 MARTINIQUE	212	.	190	.	.	22	.	.	.	.
496 GUYANE FR.	177	.	173	.	.	4	.	.	.	.
604 LIBAN	252	10	14	.	.	226	2	.	.	.
612 IRAK	131	23	44	53	1	3	7	.	.	.
632 ARABIE SAOUD	155	52	31	.	7	.	63	.	.	2
647 EMIRATS ARAB	116	25	3	17	51	.	20	.	.	.
666 BANGLA DESH	126	126	.	.	.	.	.	.	.	.
680 THAILANDE	112	112	.	.	.	.	.	.	.	.
728 COREE DU SUD	182	54	.	.	.	.	128	.	.	.
1000 MONDE	14304	5029	3012	546	1744	1424	2373	10	156	10
1010 INTRA-CE	7929	2418	952	185	1540	1033	1790	10	.	1
1011 EXTRA-CE	6368	2610	2060	354	202	392	583	.	156	9
1020 CLASSE 1	1539	712	391	174	27	8	67	.	140	.
1021 A E L E	1191	639	276	133	7	.	12	.	124	.
1030 CLASSE 2	3899	976	1669	180	175	383	491	.	16	9
1031 ACP (63)	1400	490	739	17	42	61	61	.	.	.
1040 CLASSE 3	928	923	.	.	.	.	5	.	.	.
523.14 CHLORATES,PERC.;BROMATES,PERB.;IODATES,PER FR: CONF. LE CHLORATE DE SODIUM, D'AMMONIUM ET DE POTASSIUM NL: PAS DE VENTILATION PAR PAYS POUR LES PAYS 024 A 958 POUR LE CHLORATE DE SODIUM										
001 FRANCE	1495	321	.	615	87	407	65	.	.	.
002 BELG.-LUXBG.	3246	22	2	1	2069	.	1152	.	.	.
003 PAYS-BAS	273	23	19	.	.	57	174	.	.	.
004 RF ALLEMAGNE	1384	.	11	2	1018	97	256	.	.	.
005 ITALIE	419	59	128	.	30	128	49	25	.	.
006 ROYAUME-UNI	256	27	10	.	55	136	.	28	.	.
007 IRLANDE	155	.	.	.	.	.	155	.	.	.
008 DANEMARK	124	40	1	.	39	.	44	.	.	.
030 SUEDE	185	7	.	.	11	22	143	.	2	.
032 FINLANDE	121	6	.	.	4	21	90	.	.	.
036 SUISSE	129	38	16	11	7	50	7	.	.	.
038 AUTRICHE	238	37	.	1	110	49	41	.	.	.
042 ESPAGNE	137	11	.	20	22	6	78	.	.	.
048 YOUGOSLAVIE	244	8	1	231	4	.	.	.	.	.
288 NIGERIA	227	.	.	.	.	.	227	.	.	.
400 ETATS-UNIS	454	111	55	.	.	.	273	15	.	.
404 CANADA	122	5	.	.	5	.	112	.	.	.
448 CUBA	104	.	.	.	14	35	55	.	.	.
484 VENEZUELA	126	21	.	.	34	4	65	.	2	.
624 ISRAEL	157	7	.	.	149	1	.	.	.	.
664 INDE	118	1	.	.	114	.	3	.	.	.
728 COREE DU SUD	613	.	601	.	.	.	12	.	.	.
732 JAPON	197	1	.	.	.	.	196	.	.	.
1000 MONDE	12565	1051	1322	980	3989	1238	3872	68	45	.
1010 INTRA-CE	7390	498	173	635	3302	633	1896	53	.	.
1011 EXTRA-CE	5173	554	1149	343	687	404	1976	15	45	.
1020 CLASSE 1	2216	292	73	274	249	219	1090	15	4	.
1021 A E L E	771	97	16	12	201	155	286	.	4	.

Destination	Quantity	1000 kg							Quantités
SITC	EUR 10	Deutschland	France	Italia	Nederland	Belg.-Lux.	UK	Ireland	Danmark	Ελλάδα
523.14										
1030 CLASS 2	1700	43	374	43	858	20	349	.	13	.
1031 ACP (63)	433	.	287	1	20	1	124	.	.	.
1040 CLASS 3	133	2	.	.	81	3	47	.	.	.
523.15 SULPHIDES; POLYSULPHIDES										
BL: CONF. SODIUM SULPHIDES										
DE: NO BREAKDOWN BY COUNTRIES FOR SULPHIDES OF SODIUM, OF ZINC AND OF CADMIUM										
IT: NO BREAKDOWN BY COUNTRIES FOR SODIUM SULPHIDES										
001 FRANCE	454	208	.	98	.	50	98	.	.	.
002 BELG.-LUXBG.	1009	368	572	.	3	.	66	.	.	.
003 NETHERLANDS	595	411	36	17	.	3	128	.	.	.
004 FR GERMANY	1138	.	291	234	2	6	605	.	.	.
005 ITALY	357	295	10	.	.	2	49	1	.	.
006 UTD. KINGDOM	285	25	.	.	74	69	.	117	.	.
007 IRELAND	442	.	.	.	.	.	442	.	.	.
009 GREECE	981	3	465	8	.	.	505	.	.	.
036 SWITZERLAND	127	19	66	2	.	.	40	.	.	.
038 AUSTRIA	329	12	314	3	.	.	.	.	.	.
040 PORTUGAL	884	47	262	.	31	20	524	.	.	.
042 SPAIN	208	49	.	1	.	.	158	.	.	.
048 YUGOSLAVIA	146	21	122	3	.	.	.	.	.	.
208 ALGERIA	13	2	11	.	.	.	.	.	.	.
288 NIGERIA	385	.	36	.	.	.	349	.	.	.
346 KENYA	372	.	90	.	.	.	282	.	.	.
390 SOUTH AFRICA	585	206	353	18	.	.	6	.	.	.
400 USA	185	4	122	39	.	18	2	.	.	.
404 CANADA	290	1	.	.	.	.	289	.	.	.
416 GUATEMALA	152	1	.	.	.	.	151	.	.	.
528 ARGENTINA	181	94	87	.	.	.	.	.	.	.
616 IRAN	1022	5	.	.	.	.	1017	.	.	.
662 PAKISTAN	68	1	1	55	.	8	3	.	.	.
664 INDIA	54	.	16	28	.	.	10	.	.	.
708 PHILIPPINES	528	.	.	.	.	.	528	.	.	.
732 JAPAN	74	44	.	.	.	.	30	.	.	.
800 AUSTRALIA	787	6	.	.	.	.	781	.	.	.
804 NEW ZEALAND	2302	.	.	.	.	.	2302	.	.	.
977 SECRET CTRS.	19045	17274	.	1771	.	.	.	.	.	.
1000 W O R L D	35548	19302	3484	2450	118	211	9863	118	2	.
1010 INTRA-EC	5378	1333	1460	357	78	129	1903	118	.	.
1011 EXTRA-EC	11124	695	2024	322	40	82	7960	.	1	.
1020 CLASS 1	6218	503	1241	108	31	38	4296	.	1	.
1021 EFTA COUNTR.	1528	171	643	4	31	21	657	.	1	.
1030 CLASS 2	4821	175	771	204	10	43	3618	.	.	.
1031 ACP (63)	1146	1	370	15	5	.	755	.	.	.
1040 CLASS 3	86	17	12	10	.	1	46	.	.	.
523.16 DITHIONITES (INCLUDING THOSE STABILIZED WITH ORGANIC SUBSTANCES); SULPHOXYLATES										
BL: CONFIDENTIAL										
DE: INCLUDED IN 523.24										
IT: NO BREAKDOWN BY COUNTRIES										
UK: NO BREAKDOWN BY COUNTRIES										
002 BELG.-LUXBG.	343	.	74	.	269	.	.	.	.	.
004 FR GERMANY	870	.	.	.	870	.	.	.	.	.
028 NORWAY	154	.	.	.	154	.	.	.	.	.
032 FINLAND	297	.	1	.	296	.	.	.	.	.
040 PORTUGAL	202	.	.	.	202	.	.	.	.	.
288 NIGERIA	320	.	16	.	304	.	.	.	.	.
404 CANADA	262	.	.	.	262	.	.	.	.	.
977 SECRET CTRS.	18619	.	.	8496	.	.	10123	.	.	.
1000 W O R L D	21574	.	218	8496	2737	.	10123	.	.	.
1010 INTRA-EC	1361	.	121	.	1240	.	.	.	.	.
1011 EXTRA-EC	1595	.	97	.	1498	.	.	.	.	.
1020 CLASS 1	1092	.	17	.	1075	.	.	.	.	.
1021 EFTA COUNTR.	753	.	17	.	736	.	.	.	.	.
1030 CLASS 2	502	.	80	.	422	.	.	.	.	.
1031 ACP (63)	415	.	68	.	347	.	.	.	.	.
523.17 SULPHITES AND THIOSULPHATES										
DE: BREAKDOWN BY COUNTRIES INCOMPLETE FOR THIOSULPHATES										
001 FRANCE	7910	5555	.	1593	242	311	209	.	.	.
002 BELG.-LUXBG.	10945	7487	865	1591	152	.	850	.	.	.
003 NETHERLANDS	8205	6200	958	411	.	108	528	.	.	.
004 FR GERMANY	1294	.	21	33	350	11	839	.	40	.
005 ITALY	6042	5860	112	.	.	25	45	.	.	.
006 UTD. KINGDOM	6380	1220	176	4372	529	80	.	3	.	.
007 IRELAND	1053	629	.	.	.	.	424	.	.	.
008 DENMARK	870	844	.	.	.	.	26	.	.	.
009 GREECE	860	684	135	23	.	.	18	.	.	.
028 NORWAY	974	785	.	.	.	.	189	.	.	.
030 SWEDEN	2157	1588	.	.	.	1	83	.	485	.
032 FINLAND	736	696	3	.	.	.	21	.	16	.

Destination	Value	1000 ECU							Valeurs
CTCI	EUR 10	Deutschland	France	Italia	Nederland	Belg.-Lux.	UK	Ireland	Danmark	Ελλάδα
523.14										
1030 CLASSE 2	2768	222	1076	69	396	150	814	.	41	.
1031 ACP (63)	423	4	124	1	7	13	274	.	.	.
1040 CLASSE 3	190	41	.	.	42	35	72	.	.	.
523.15 SULFURES, Y COMPRIS LES POLYSULFURES										
BL: CONF. LES SULFURES DE SODIUM										
DE: PAS DE VENTILATION PAR PAYS POUR LES SULFURES DE SODIUM, DE ZINC ET DE CADMIUM										
IT: PAS DE VENTILATION PAR PAYS POUR LES SULFURES DE SODIUM										
001 FRANCE	693	173	.	39	.	140	341	.	.	.
002 BELG.-LUXBG.	478	145	239	.	5	.	89	.	.	.
003 PAYS-BAS	883	150	13	22	.	18	680	.	.	.
004 RF ALLEMAGNE	1499	.	266	89	2	23	1119	.	.	.
005 ITALIE	286	139	25	.	.	7	111	4	.	.
006 ROYAUME-UNI	149	18	.	.	61	59	.	11	.	.
007 IRLANDE	227	.	.	.	.	.	227	.	.	.
009 GRECE	454	6	251	27	.	1	169	.	.	.
036 SUISSE	107	63	22	3	.	.	19	.	.	.
038 AUTRICHE	132	22	107	1	.	2	.	.	.	.
040 PORTUGAL	437	35	112	2	18	9	261	.	.	.
042 ESPAGNE	268	136	2	1	.	1	128	.	.	.
048 YOUGOSLAVIE	102	22	44	36	.	.	.	.	.	.
208 ALGERIE	142	6	135	.	.	1	.	.	.	.
288 NIGERIA	159	.	11	.	.	.	148	.	.	.
346 KENYA	133	.	32	.	.	.	101	.	.	.
390 AFR. DU SUD	219	54	126	6	.	.	31	.	.	.
400 ETATS-UNIS	258	6	63	118	.	49	22	.	.	.
404 CANADA	154	1	.	.	.	.	153	.	.	.
416 GUATEMALA	139	1	.	.	.	.	138	.	.	.
528 ARGENTINE	161	116	45	.	.	.	.	.	.	.
616 IRAN	342	20	.	.	.	.	322	.	.	.
662 PAKISTAN	102	3	5	61	.	30	3	.	.	.
664 INDE	150	.	31	61	.	.	58	.	.	.
708 PHILIPPINES	165	.	.	.	.	.	165	.	.	.
732 JAPON	152	132	.	.	.	.	20	.	.	.
800 AUSTRALIE	282	6	.	.	.	.	276	.	.	.
804 NOUV.ZELANDE	787	.	.	.	.	.	787	.	.	.
977 SECRET	9597	8967	.	630	.	.	.	.	.	.
1000 M O N D E	20307	10570	1860	1238	95	398	6129	15	2	.
1010 INTRA-CE	4751	669	822	176	69	247	2753	15	.	.
1011 EXTRA-CE	5959	934	1038	432	26	151	3376	.	2	.
1020 CLASSE 1	3094	566	478	185	19	62	1782	.	2	.
1021 A E L E	822	206	243	6	19	12	334	.	2	.
1030 CLASSE 2	2649	309	492	218	7	86	1537	.	.	.
1031 ACP (63)	497	1	193	5	2	.	296	.	.	.
1040 CLASSE 3	217	59	69	28	.	3	58	.	.	.
523.16 HYDROSULFITES; SULFOXYLATES										
BL: CONFIDENTIEL										
DE: REPRIS SOUS 523.24										
IT: PAS DE VENTILATION PAR PAYS										
UK: PAS DE VENTILATION PAR PAYS										
002 BELG.-LUXBG.	417	.	99	.	318	.	.	.	.	.
004 RF ALLEMAGNE	894	.	.	.	894	.	.	.	.	.
028 NORVEGE	172	.	.	.	171	.	.	.	1	.
032 FINLANDE	300	.	1	.	299	.	.	.	.	.
040 PORTUGAL	216	.	.	.	216	.	.	.	.	.
288 NIGERIA	352	.	14	.	338	.	.	.	.	.
404 CANADA	306	.	.	.	306	.	.	.	.	.
977 SECRET	19844	.	.	8751	.	.	11093	.	.	.
1000 M O N D E	23079	.	274	8751	2959	.	11093	.	2	.
1010 INTRA-CE	1474	.	151	.	1323	.	.	.	.	.
1011 EXTRA-CE	1761	.	123	.	1636	.	.	.	2	.
1020 CLASSE 1	1172	.	5	.	1166	.	.	.	1	.
1021 A E L E	785	.	5	.	779	.	.	.	1	.
1030 CLASSE 2	590	.	118	.	471	.	.	.	1	.
1031 ACP (63)	487	.	101	.	386	.	.	.	.	.
523.17 SULFITES ET HYPOSULFITES										
DE: VENTILATION PAR PAYS INCOMPLETE POUR LES HYPOSULFITES										
001 FRANCE	2835	1991	.	453	71	187	133	.	.	.
002 BELG.-LUXBG.	3290	2418	156	390	65	.	261	.	.	.
003 PAYS-BAS	2655	1944	265	102	.	32	312	.	.	.
004 RF ALLEMAGNE	397	.	6	17	94	8	261	.	11	.
005 ITALIE	2655	2586	18	.	.	10	41	.	.	.
006 ROYAUME-UNI	1033	444	47	353	151	37	.	1	.	.
007 IRLANDE	448	170	.	.	.	.	278	.	.	.
008 DANEMARK	294	291	.	.	.	.	3	.	.	.
009 GRECE	315	209	73	23	.	.	10	.	.	.
028 NORVEGE	313	255	.	.	.	.	58	.	.	.
030 SUEDE	705	539	.	.	.	1	36	.	129	.
032 FINLANDE	265	248	2	.	.	.	10	.	5	.

Tab. 1

Export

Destination SITC	Quantity 1000 kg Quantités EUR 10	Deutschland	France	Italia	Nederland	Belg.-Lux.	UK	Ireland	Danmark	Ελλάδα
523.17										
036 SWITZERLAND	3769	3453	161	153		.	2	.	.	.
038 AUSTRIA	1064	960	66	13	22	.	3	.	.	.
040 PORTUGAL	1183	916	104	2	1	5	155	.	.	.
042 SPAIN	7083	4923	191	1649	.	121	199	.	.	.
048 YUGOSLAVIA	991	380	.	609	.	2	.	.	.	.
052 TURKEY	457	397	.	20	.	.	40	.	.	.
062 CZECHOSLOVAK	424	181	240	.	.	.	3	.	.	.
064 HUNGARY	1031	1031	.	.	.	.	.	.	.	.
216 LIBYA	170	150	.	6	1	.	11	.	.	.
390 SOUTH AFRICA	3975	3833	11	.	60	18	53	.	.	.
400 USA	7647	5707	246	40	.	60	1594	.	.	.
404 CANADA	4017	1793	1170	107	.	.	947	.	.	.
504 PERU	867	866	.	.	.	.	1	.	.	.
508 BRAZIL	8015	7965	50	.	.	.	.	.	.	.
512 CHILE	337	257	80	.	.	.	.	.	.	.
524 URUGUAY	1101	1101	.	.	.	.	.	.	.	.
528 ARGENTINA	804	530	.	2	.	272	.	.	.	.
612 IRAQ	303	286	.	9	5	.	3	.	.	.
616 IRAN	855	639	.	.	.	.	216	.	.	.
624 ISRAEL	1072	823	33	9	.	.	207	.	.	.
632 SAUDI ARABIA	571	190	.	.	19	222	140	.	.	.
647 U.A.EMIRATES	1362	25	.	17	55	1249	16	.	.	.
701 MALAYSIA	353	319	.	.	.	.	34	.	.	.
706 SINGAPORE	1220	846	.	.	.	.	374	.	.	.
708 PHILIPPINES	723	659	.	.	.	.	64	.	.	.
728 SOUTH KOREA	4611	4400	211	.	.	.	.	.	.	.
736 TAIWAN	1991	1851	106	.	.	.	34	.	.	.
740 HONG KONG	330	235	.	.	10	.	85	.	.	.
800 AUSTRALIA	5743	3801	.	1172	.	.	770	.	.	.
804 NEW ZEALAND	2404	2291	.	18	.	.	95	.	.	.
977 SECRET CTRS.	14903	14903	.	.	.	.	.	.	.	.
1000 WORLD	130815	100358	5278	11853	1587	2587	8603	3	546	.
1010 INTRA-EC	43558	28480	2267	8022	1272	535	2939	3	40	.
1011 EXTRA-EC	72355	56978	3011	3831	315	2052	5664	.	506	.
1020 CLASS 1	42289	31523	1952	3783	85	208	4232	.	506	.
1021 EFTA COUNTR.	9944	8398	333	168	23	6	514	.	502	.
1030 CLASS 2	27872	23528	819	48	228	1820	1428	.	1	.
1031 ACP (63)	950	547	209	1	29	9	155	.	.	.
1040 CLASS 3	2197	1926	240	.	2	25	4	.	.	.
523.18 SODIUM SULPHATE, SODIUM HYDROGEN SULPHATE AND SODIUM PYROSULPHATE BL: INCLUDED IN 523.19 NL: NO BREAKDOWN BY COUNTRIES FOR COUNTRIES 024 TO 958										
001 FRANCE	49837	2412	.	1176	1940	44251	58	.	.	.
002 BELG.-LUXBG.	12814	7758	3018	.	2031	.	7	.	.	.
003 NETHERLANDS	30284	8099	1614	.	.	20571	.	.	.	.
004 FR GERMANY	28000	.	7500	19	5972	9558	4746	.	205	.
005 ITALY	29964	13580	13154	.	.	3187	43	.	.	.
006 UTD. KINGDOM	64945	1535	26	248	1212	61815	.	109	.	.
007 IRELAND	533	1	.	.	180	100	252	.	.	.
008 DENMARK	3142	2397	.	.	23	.	722	.	.	.
009 GREECE	557	254	301	.	.	.	2	.	.	.
030 SWEDEN	5626	123	.	.	100	1377	4026	.	.	.
036 SWITZERLAND	9588	7593	1947	20	.	24	4	.	.	.
038 AUSTRIA	2586	2581	.	5	.	.	.	.	.	.
040 PORTUGAL	1307	9	.	.	.	1009	289	.	.	.
042 SPAIN	866	237	416	24	.	23	166	.	.	.
046 MALTA	632	485	36	27	5	79	.	.	.	.
048 YUGOSLAVIA	1310	257	.	1053	.	.	.	.	.	.
068 BULGARIA	1524	514	.	1000	.	10	.	.	.	.
208 ALGERIA	815	1	72	.	.	742	.	.	.	.
216 LIBYA	1466	653	.	23	.	780	10	.	.	.
220 EGYPT	4009	2005	.	2000	.	.	4	.	.	.
272 IVORY COAST	894	.	873	.	.	21	.	.	.	.
288 NIGERIA	9515	1734	650	.	449	6627	55	.	.	.
302 CAMEROON	2523	537	495	.	502	989	.	.	.	.
342 SOMALIA	275	275	.	.	.	.	.	.	.	.
352 TANZANIA	1450	650	.	800	.	.	.	.	.	.
378 ZAMBIA	672	10	.	.	158	500	4	.	.	.
390 SOUTH AFRICA	505	30	180	.	.	34	261	.	.	.
400 USA	18442	281	.	.	.	18031	130	.	.	.
404 CANADA	24077	2	.	.	.	.	24051	.	24	.
456 DOMINICAN R.	1627	352	.	.	.	1275	.	.	.	.
472 TRINIDAD,TOB	2267	2	.	.	22	2200	43	.	.	.
604 LEBANON	1078	.	.	1065	.	.	13	.	.	.
628 JORDAN	1735	660	.	.	.	1075	.	.	.	.
647 U.A.EMIRATES	808	28	.	.	.	700	80	.	.	.
680 THAILAND	1633	1631	2	.	.	.	.	.	.	.
706 SINGAPORE	498	217	.	.	.	54	227	.	.	.
728 SOUTH KOREA	630	629	.	.	.	.	1	.	.	.
804 NEW ZEALAND	2829	110	.	.	2719	.	.	.	.	.
1000 WORLD	331609	59774	30693	9073	16341	179290	35693	109	636	.
1010 INTRA-EC	220072	36035	25613	1442	11357	139482	5829	109	205	.

Destination CTCI	Value 1000 ECU Valeurs EUR 10	Deutschland	France	Italia	Nederland	Belg.-Lux.	UK	Ireland	Danmark	Ελλάδα
523.17										
036 SUISSE	1166	1073	61	30	.	.	2	.	.	.
038 AUTRICHE	440	371	52	11	4	.	2	.	.	.
040 PORTUGAL	437	289	83	1	.	3	61	.	.	.
042 ESPAGNE	2259	1528	62	511	.	81	77	.	.	.
048 YOUGOSLAVIE	671	202	.	468	.	1	.	.	.	.
052 TURQUIE	169	110	.	39	1	.	19	.	.	.
062 TCHECOSLOVAQ	251	67	182	.	.	.	2	.	.	.
064 HONGRIE	296	296	.	.	.	.	.	.	.	.
216 LIBYE	283	248	.	9	.	.	26	.	.	.
390 AFR. DU SUD	1122	1028	36	.	19	10	27	.	.	.
400 ETATS-UNIS	3251	2412	131	15	.	17	676	.	.	.
404 CANADA	1194	576	302	33	.	.	283	.	.	.
504 PEROU	261	259	.	.	.	.	2	.	.	.
508 BRESIL	2002	1986	16	.	.	.	.	.	.	.
512 CHILI	124	101	23	.	.	.	.	.	.	.
524 URUGUAY	274	274	.	.	.	.	.	.	.	.
528 ARGENTINE	312	156	.	2	.	154	.	.	.	.
612 IRAK	189	174	.	11	1	.	3	.	.	.
616 IRAN	513	244	.	.	.	.	269	.	.	.
624 ISRAEL	298	203	40	4	.	.	51	.	.	.
632 ARABIE SAOUD	328	70	.	4	6	197	55	.	.	.
647 EMIRATS ARAB	1574	6	.	4	22	1528	14	.	.	.
701 MALAYSIA	117	100	.	.	.	.	17	.	.	.
706 SINGAPOUR	362	255	.	.	.	.	107	.	.	.
708 PHILIPPINES	153	133	.	.	.	.	20	.	.	.
728 COREE DU SUD	1128	1077	51	.	.	.	.	.	.	.
736 T'AI-WAN	557	518	30	.	.	.	9	.	.	.
740 HONG-KONG	101	68	.	.	4	.	29	.	.	.
800 AUSTRALIE	1104	801	.	103	.	.	198	.	.	2
804 NOUV.ZELANDE	493	447	.	15	.	.	31	.	.	.
977 SECRET	3940	3940	.	.	.	.	.	.	.	.
1000 MONDE	42241	31202	1816	2596	542	2320	3615	1	147	2
1010 INTRA-CE	13921	10053	565	1338	382	273	1298	1	11	.
1011 EXTRA-CE	24382	17210	1251	1258	161	2047	2317	.	136	2
1020 CLASSE 1	13625	9680	729	1226	26	113	1514	.	135	2
1021 A E L E	3349	2776	198	41	4	4	192	.	134	.
1030 CLASSE 2	9948	6725	340	32	133	1922	796	.	.	.
1031 ACP (63)	423	203	105	.	13	7	95	.	.	.
1040 CLASSE 3	807	604	182	.	2	12	7	.	.	.
523.18 SULFATE NEUTR,BISULFATE,PYROSULFATE SODIUM BL: REPRIS SOUS 523.19 NL: PAS DE VENTILATION PAR PAYS POUR LES PAYS 024 A 958										
001 FRANCE	3826	337	.	151	276	3002	60	.	.	.
002 BELG.-LUXBG.	1666	998	353	.	296	.	19	.	.	.
003 PAYS-BAS	2562	1083	39	.	.	1440	.	.	.	.
004 RF ALLEMAGNE	2598	.	1076	5	751	579	158	.	29	.
005 ITALIE	3460	1542	1627	.	.	276	15	.	.	.
006 ROYAUME-UNI	6257	324	21	35	216	5651	.	10	.	.
007 IRLANDE	148	.	.	.	45	6	97	.	.	.
008 DANEMARK	576	410	.	.	4	.	162	.	.	.
009 GRECE	106	56	50	.	.	.	.	.	.	.
030 SUEDE	373	52	.	.	14	137	170	.	.	.
036 SUISSE	1255	1013	236	3	.	1	2	.	.	.
038 AUTRICHE	530	529	.	1	.	.	.	.	.	.
040 PORTUGAL	184	8	.	.	.	96	80	.	.	.
042 ESPAGNE	141	36	69	7	.	3	26	.	.	.
046 MALTE	120	95	5	3	1	16	.	.	.	.
048 YOUGOSLAVIE	198	48	.	150	.	.	.	.	.	.
068 BULGARIE	231	87	.	141	.	3	.	.	.	.
208 ALGERIE	107	1	20	.	.	86	.	.	.	.
216 LIBYE	203	88	.	6	.	90	17	.	.	.
220 EGYPTE	384	209	.	170	.	.	5	.	.	.
272 COTE IVOIRE	125	.	122	.	.	3	.	.	.	.
288 NIGERIA	1330	237	67	.	66	931	29	.	.	.
302 CAMEROUN	385	68	166	.	41	110	.	.	.	.
342 SOMALIE	283	283	.	.	.	.	.	.	.	.
352 TANZANIE	172	70	.	102	.	.	.	.	.	.
378 ZAMBIE	100	3	.	.	32	58	7	.	.	.
390 AFR. DU SUD	122	12	36	.	.	9	65	.	.	.
400 ETATS-UNIS	1750	23	.	.	.	1616	111	.	.	.
404 CANADA	1471	4	.	.	.	.	1465	.	2	.
456 REP.DOMINIC.	190	46	.	.	.	144	.	.	.	.
472 TRINIDAD,TOB	300	1	.	.	4	281	14	.	.	.
604 LIBAN	147	.	.	128	.	.	19	.	.	.
628 JORDANIE	251	99	.	.	.	152	.	.	.	.
647 EMIRATS ARAB	112	8	.	.	.	77	27	.	.	.
680 THAILANDE	220	208	12	.	.	.	.	.	.	.
706 SINGAPOUR	168	123	.	.	.	11	34	.	.	.
728 COREE DU SUD	131	129	.	.	.	.	2	.	.	.
804 NOUV.ZELANDE	461	20	.	.	436	.	5	.	.	.
1000 MONDE	34288	8770	4011	1041	2347	15281	2755	10	73	.
1010 INTRA-CE	21199	4750	3166	191	1588	10954	511	10	29	.

Quantity 1000 kg — Quantités

Destination SITC	EUR 10	Deutschland	France	Italia	Nederland	Belg.-Lux.	UK	Ireland	Danmark	Ελλάδα
523.18										
1011 EXTRA-EC	111525	23739	5080	7631	4984	39796	29864	.	431	.
1020 CLASS 1	68524	11966	2580	1129	2974	20587	29246	.	42	.
1021 EFTA COUNTR.	19549	10559	1947	25	250	2419	4332	.	17	.
1030 CLASS 2	41421	11218	2500	5502	2010	19198	604	.	389	.
1031 ACP (63)	20381	3361	2204	818	1682	12091	225	.	.	.
1040 CLASS 3	1581	555	.	1000	.	11	15	.	.	.
523.19 OTHER SULPHATES (INCLUDING ALUMS) AND PERSULPHATES										
FR: CONF. NICKEL SULPHATE										
BL: NO BREAKDOWN BY COUNTRIES FOR SULPHATES OF ZINC, OF ALUMINIUM, OF NICKEL, OF MERCURY AND OF LEAD										
NL: NO BREAKDOWN BY COUNTRIES FOR COUNTRIES 024 TO 958 FOR PEROXOSULPHATES										
DE: NO BREAKDOWN BY COUNTRIES FOR COPPER SULPHATES AND PEROXOSULPHATES										
IT: CONF. SULPHATES OF CHROMIUM										
UK: NO BREAKDOWN BY COUNTRIES FOR SULPHATES OF ALUMINIUM AND CONF. SULPHATES, OTHER THAN OF SODIUM, CADMIUM, POTASSIUM, : COPPER, BARYUM, ZINC, MAGNESIUM, ALUMINIUM, COBALT, TITANIUM, IRON, NICKEL, MERCURY AND LEAD										
001 FRANCE	39276	18860	.	6366	4520	9047	483	.	.	.
002 BELG.-LUXBG.	33892	13105	1593	164	18241	.	789	.	.	.
003 NETHERLANDS	61702	32457	1164	1814	.	26092	175	.	.	.
004 FR GERMANY	31480	.	23068	1082	4303	2751	276	.	.	.
005 ITALY	19345	14259	3465	.	79	104	454	.	984	.
006 UTD. KINGDOM	10784	6781	219	792	1308	1434	.	250	.	.
007 IRELAND	3470	487	.	362	205	290	1976	.	150	.
008 DENMARK	16719	15227	5	93	80	1184	130	.	.	.
009 GREECE	1724	1239	152	149	135	21	28	.	.	.
028 NORWAY	1255	837	.	.	5	127	8	.	278	.
030 SWEDEN	4477	3046	147	82	119	222	242	.	619	.
032 FINLAND	2338	1020	102	.	548	1	303	.	364	.
036 SWITZERLAND	42905	12831	29532	135	172	141	94	.	.	.
038 AUSTRIA	5014	3853	86	952	24	99	.	.	.	.
040 PORTUGAL	2537	1041	390	24	820	8	39	30	185	.
042 SPAIN	5626	4165	169	444	153	662	11	22	.	.
048 YUGOSLAVIA	758	332	.	423	3	.	.	.	.	.
052 TURKEY	469	274	.	65	42	18	70	.	.	.
058 GERMAN DEM.R	239	.	.	.	99	.	140	.	.	.
060 POLAND	216	194	.	4	4	.	14	.	.	.
062 CZECHOSLOVAK	88	55	33	.	.	.	.	.	.	.
064 HUNGARY	290	273	.	12	.	5	.	.	.	.
066 ROMANIA	31	21	5	.	.	3	2	.	.	.
068 BULGARIA	697	625	72	.	.	.	.	.	.	.
070 ALBANIA	2020	1	29	1990	.	.	.	.	.	.
204 MOROCCO	208	28	80	1	57	40	2	.	.	.
208 ALGERIA	1396	1056	309	8	20	1	2	.	.	.
212 TUNISIA	3326	93	86	3095	46	6	.	.	.	.
216 LIBYA	1023	331	140	1	470	45	36	.	.	.
220 EGYPT	17453	818	120	12330	58	27	.	.	.	4100
224 SUDAN	1055	297	16	663	7	.	72	.	.	.
288 NIGERIA	7503	3982	218	108	3003	1	191	.	.	.
302 CAMEROON	1548	950	534	.	45	19	.	.	.	.
322 ZAIRE	1125	1068	1	.	53	3	.	.	.	.
330 ANGOLA	1373	1273	100	.	.	.	.	.	.	.
334 ETHIOPIA	1998	1980	.	3	15	.	.	.	.	.
346 KENYA	367	224	4	.	85	.	54	.	.	.
352 TANZANIA	1690	559	.	1000	128	.	3	.	.	.
370 MADAGASCAR	938	.	818	.	120	.	.	.	.	.
390 SOUTH AFRICA	4022	3739	109	54	18	35	66	1	.	.
400 USA	56879	51584	80	2635	286	185	2109	.	.	.
404 CANADA	5095	2913	339	584	4	227	1028	.	.	.
406 GREENLAND	276	.	.	270	.	.	.	.	6	.
412 MEXICO	120	113	7	.	.	.	.	.	.	.
416 GUATEMALA	3110	3083	.	.	5	.	22	.	.	.
424 HONDURAS	651	603	.	.	35	.	13	.	.	.
448 CUBA	5849	2979	.	.	2790	.	80	.	.	.
480 COLOMBIA	271	132	5	.	.	.	134	.	.	.
484 VENEZUELA	410	234	21	.	113	.	42	.	.	.
500 ECUADOR	422	39	.	.	354	.	29	.	.	.
504 PERU	141	59	11	.	6	.	65	.	.	.
508 BRAZIL	1743	1631	25	.	50	1	36	.	.	.
512 CHILE	792	753	.	.	30	3	6	.	.	.
528 ARGENTINA	254	185	27	1	37	4	.	.	.	.
600 CYPRUS	225	61	126	1	1	.	12	.	.	24
604 LEBANON	428	54	95	126	50	2	1	.	.	100
608 SYRIA	2029	9	.	31	107	68	14	.	.	1800
612 IRAQ	234	39	10	137	46	.	2	.	.	.
616 IRAN	734	506	.	55	15	.	158	.	.	.
624 ISRAEL	753	472	41	10	171	9	50	.	.	.
632 SAUDI ARABIA	1194	369	45	8	680	6	86	.	.	.
636 KUWAIT	48	32	.	.	15	.	1	.	.	.
647 U.A.EMIRATES	291	54	.	1	86	9	141	.	.	.
662 PAKISTAN	174	59	1	.	64	1	49	.	.	.
676 BURMA	629	93	.	.	510	.	26	.	.	.
680 THAILAND	348	234	86	3	.	13	10	.	.	.
700 INDONESIA	801	341	.	90	17	293	60	.	.	.
701 MALAYSIA	642	307	.	.	89	33	212	.	1	.
706 SINGAPORE	750	695	11	6	.	2	36	.	.	.
708 PHILIPPINES	190	42	.	.	75	69	4	.	.	.

Value 1000 ECU — Valeurs

Destination CTCI	EUR 10	Deutschland	France	Italia	Nederland	Belg.-Lux.	UK	Ireland	Danmark	Ελλάδα
523.18										
1011 EXTRA-CE	13086	4020	845	849	758	4326	2244	.	44	.
1020 CLASSE 1	6827	1921	347	165	476	1888	2022	.	8	.
1021 A E L E	2461	1676	236	4	39	243	257	.	6	.
1030 CLASSE 2	5996	1988	498	543	282	2431	218	.	36	.
1031 ACP (63)	3095	712	394	108	227	1576	78	.	.	.
1040 CLASSE 3	264	111	.	141	.	9	3	.	.	.
523.19 AUTRES SULFATES ET ALUNS; PERSULFATES										
FR: CONF. LE SULFATE DE NICKEL										
BL: PAS DE VENTILATION PAR PAYS POUR LES SULPHATES DE ZINC, D'ALUMINIUM, DE NICKEL, DE MERCURE ET DE PLOMB										
NL: PAS DE VENTILATION PAR PAYS POUR LES PAYS (024 A 958 POUR LES PEROXOSULFATES										
DE: PAS DE VENTILATION PAR PAYS POUR LES SULFATES DE CUIVRE ET LES PEROXOSULFATES										
IT: CONF. LES SULFATES DE CHROME										
UK: PAS DE VENTILATION PAR PAYS POUR LE SULFATE D'ALUMINIUM ET CONF. LES SULFATES, AUTRES QUE DE SODIUM, CADMIUM, POTASSIUM, : CUIVRE, BARYUM, ZINC, MAGNESIUM, ALUMINIUM, COBALT, TITANE, FER, NICKEL, MERCURE ET PLOMB										
001 FRANCE	10424	4879	.	1769	1071	2250	455	.	.	.
002 BELG.-LUXBG.	6077	2127	605	59	1828	.	1458	.	.	.
003 PAYS-BAS	9634	4006	768	589	.	4123	148	.	.	.
004 RF ALLEMAGNE	6783	.	2713	684	1284	1774	327	.	1	.
005 ITALIE	5902	2758	1433	.	80	187	651	.	693	.
006 ROYAUME-UNI	4562	2481	166	412	684	711	.	108	.	.
007 IRLANDE	1397	69	.	167	91	175	807	.	88	.
008 DANEMARK	2264	1510	3	43	28	658	22	.	.	.
009 GRECE	1307	656	420	119	68	10	34	.	.	.
028 NORVEGE	728	410	1	.	4	82	10	.	221	.
030 SUEDE	1730	797	144	39	36	106	225	.	383	.
032 FINLANDE	1092	241	82	.	235	1	147	.	386	.
036 SUISSE	3080	1665	970	59	91	159	136	.	.	.
038 AUTRICHE	1619	879	249	439	4	48	.	.	.	.
040 PORTUGAL	1049	366	165	44	217	67	46	14	130	.
042 ESPAGNE	2136	1215	212	215	104	362	17	11	.	.
048 YOUGOSLAVIE	486	200	.	284	2	.	.	.	.	.
052 TURQUIE	392	220	.	37	31	36	68	.	.	.
058 RD.ALLEMANDE	162	.	.	.	70	.	92	.	.	.
060 POLOGNE	244	221	.	7	4	.	12	.	.	.
062 TCHECOSLOVAQ	188	137	51	.	.	.	.	.	.	.
064 HONGRIE	169	143	.	13	.	13	.	.	.	.
066 ROUMANIE	194	118	54	.	.	12	10	.	.	.
068 BULGARIE	151	80	71	.	.	.	.	.	.	.
070 ALBANIE	381	4	6	371	.	.	.	.	.	.
204 MAROC	168	24	73	1	43	18	9	.	.	.
208 ALGERIE	343	189	126	4	16	1	5	.	.	.
212 TUNISIE	739	28	59	648	3	1	.	.	.	.
216 LIBYE	169	63	25	1	27	9	44	.	.	.
220 EGYPTE	2615	311	73	1670	22	14	3	.	.	522
224 SOUDAN	202	41	8	85	2	.	66	.	.	.
288 NIGERIA	1281	651	100	17	313	4	196	.	.	.
302 CAMEROUN	237	105	120	.	5	7	.	.	.	.
322 ZAIRE	146	132	1	.	8	5	.	.	.	.
330 ANGOLA	163	152	11	.	.	.	.	.	.	.
334 ETHIOPIE	228	222	.	4	2	.	.	.	.	.
346 KENYA	143	80	6	.	14	.	41	.	.	.
352 TANZANIE	334	95	.	220	14	.	5	.	.	.
370 MADAGASCAR	183	.	168	.	15	.	.	.	.	.
390 AFR. DU SUD	1288	1107	55	19	7	52	41	7	.	.
400 ETATS-UNIS	15554	11621	15	1856	280	174	1608	.	.	.
404 CANADA	2255	903	305	148	2	103	794	.	.	.
406 GROENLAND	170	.	.	167	.	.	.	.	3	.
412 MEXIQUE	123	109	14	.	.	.	.	.	.	.
416 GUATEMALA	501	480	.	.	1	.	20	.	.	.
424 HONDURAS	160	141	.	.	7	.	12	.	.	.
448 CUBA	1226	811	.	.	330	.	85	.	.	.
480 COLOMBIE	326	171	5	.	.	.	150	.	.	.
484 VENEZUELA	236	105	9	5	71	.	46	.	.	.
500 EQUATEUR	121	44	.	.	48	.	29	.	.	.
504 PEROU	121	43	5	.	7	.	66	.	.	.
508 BRESIL	952	882	25	.	15	4	26	.	.	.
512 CHILI	255	230	.	.	17	1	7	.	.	.
528 ARGENTINE	202	134	38	.	13	17	.	.	.	.
600 CHYPRE	104	66	23	1	.	.	7	.	.	7
604 LIBAN	133	11	76	22	5	.	2	.	.	17
608 SYRIE	376	11	.	22	25	39	20	.	.	259
612 IRAK	148	17	4	82	43	.	2	.	.	.
616 IRAN	560	303	.	59	14	.	184	.	.	.
624 ISRAEL	410	234	41	6	43	31	55	.	.	.
632 ARABIE SAOUD	896	585	18	10	234	1	48	.	.	.
636 KOWEIT	131	118	.	.	8	.	5	.	.	.
647 EMIRATS ARAB	140	33	.	1	24	26	56	.	.	.
662 PAKISTAN	150	38	1	.	48	2	61	.	.	.
676 BIRMANIE	116	33	.	.	54	.	29	.	.	.
680 THAILANDE	272	101	106	7	.	43	15	.	.	.
700 INDONESIE	336	126	.	61	17	98	34	.	.	.
701 MALAYSIA	440	94	.	.	72	63	211	.	.	.
706 SINGAPOUR	282	205	34	4	.	10	29	.	.	.
708 PHILIPPINES	249	173	2	.	44	25	5	.	.	.

Tab. 1

Export

January - December 1983 Janvier - Décembre

Destination	Quantity 1000 kg Quantités									
SITC	EUR 10	Deutschland	France	Italia	Nederland	Belg.-Lux.	UK	Ireland	Danmark	Ἑλλάδα
523.19										
728 SOUTH KOREA	1203	1149	18	.	3	.	33	.	.	.
732 JAPAN	1255	769	64	.	.	6	414	.	.	.
736 TAIWAN	1597	1531	15	39	.	12	.	.	.	.
740 HONG KONG	361	186	60	54	.	18	43	.	.	.
800 AUSTRALIA	569	437	9	.	68	17	38	.	.	.
804 NEW ZEALAND	1193	982	.	.	25	44	141	1	.	.
977 SECRET CTRS.	56381	10867	.	.	.	39351	6163	.	.	.
1000 **W O R L D**	486400	232794	65882	36305	42523	82828	17147	304	2593	6024
1010 **INTRA-EC**	218387	102414	29667	10820	28870	40922	4310	250	1134	.
1011 **EXTRA-EC**	211630	119513	36215	25484	13653	2555	6673	54	1459	6024
1020 CLASS 1	134487	87905	31027	5398	2295	1793	4567	54	1448	.
1021 EFTA COUNTR.	58597	22698	30258	1193	1688	597	686	30	1447	.
1030 CLASS 2	67531	27280	5048	18080	8464	754	1870	.	11	6024
1031 ACP (63)	20117	9959	2993	1812	4862	66	422	.	3	.
1040 CLASS 3	9614	4328	141	2006	2894	8	237	.	.	.
523.21 NITRITES AND NITRATES										
BL: CONF. LEAD NITRATE										
IT: CONF. POTASSIUM NITRATES										
001 FRANCE	8306	7537	.	246	56	158	309	.	.	.
002 BELG.-LUXBG.	6663	5686	687	.	230	.	60	.	.	.
003 NETHERLANDS	9982	8125	1089	.	.	645	123	.	.	.
004 FR GERMANY	1710	.	1202	156	7	168	177	.	.	.
005 ITALY	3986	2871	1056	.	.	32	27	.	.	.
006 UTD. KINGDOM	4074	3106	725	70	55	95	.	22	1	.
007 IRELAND	458	248	.	.	.	.	210	.	.	.
008 DENMARK	2657	2626	1	.	27	.	3	.	.	.
009 GREECE	106	87	.	17	.	.	2	.	.	.
028 NORWAY	675	674	.	.	1	.	.	.	.	.
030 SWEDEN	1426	1368	18	.	1	22	9	.	8	.
032 FINLAND	508	465	.	3	.	.	38	.	2	.
036 SWITZERLAND	3675	3097	538	40	.	.	.	.	.	.
038 AUSTRIA	743	735	3	.	.	.	5	.	.	.
040 PORTUGAL	746	521	1	11	208	.	5	.	.	.
042 SPAIN	3056	2881	112	16	4	20	23	.	.	.
048 YUGOSLAVIA	1612	1483	57	71	.	.	1	.	.	.
052 TURKEY	111	60	.	2	1	.	48	.	.	.
056 SOVIET UNION	998	598	.	400	.	.	.	.	.	.
064 HUNGARY	1620	1608	.	11	.	.	1	.	.	.
066 ROMANIA	172	2	70	.	.	100	.	.	.	.
204 MOROCCO	1583	67	1516	.	.	.	.	.	.	.
212 TUNISIA	329	.	328	.	1	.	.	.	.	.
240 NIGER	945	.	945	.	.	.	.	.	.	.
272 IVORY COAST	181	.	181	.	.	.	.	.	.	.
288 NIGERIA	196	170	1	.	.	.	25	.	.	.
390 SOUTH AFRICA	1366	1213	18	1	.	83	50	1	.	.
400 USA	5388	3589	738	807	.	55	199	.	.	.
404 CANADA	3086	1216	1862	.	.	.	7	1	.	.
412 MEXICO	535	496	.	39	.	.	.	.	.	.
448 CUBA	339	338	.	.	.	.	1	.	.	.
480 COLOMBIA	244	191	.	10	18	25	.	.	.	.
508 BRAZIL	2751	2704	.	.	.	.	47	.	.	.
528 ARGENTINA	1230	1168	54	7	.	1	.	.	.	.
616 IRAN	2877	2861	2	5	.	8	1	.	.	.
624 ISRAEL	922	502	348	.	.	54	18	.	.	.
632 SAUDI ARABIA	610	209	.	.	208	107	82	.	4	.
701 MALAYSIA	256	66	.	.	.	15	175	.	.	.
706 SINGAPORE	721	690	.	10	.	.	21	.	.	.
708 PHILIPPINES	365	268	.	18	.	60	19	.	.	.
720 CHINA	1036	1036	.	.	.	.	.	.	.	.
728 SOUTH KOREA	2714	2207	439	54	.	.	14	.	.	.
732 JAPAN	454	385	.	.	.	.	69	.	.	.
736 TAIWAN	5305	4835	212	5	.	54	198	.	1	.
800 AUSTRALIA	1540	1512	.	.	.	1	27	.	.	.
804 NEW ZEALAND	404	336	.	.	5	18	45	.	.	.
1000 **W O R L D**	90844	71489	12408	2102	834	1807	2132	24	48	.
1010 **INTRA-EC**	37939	30285	4761	489	375	1096	910	22	1	.
1011 **EXTRA-EC**	52905	41204	7647	1613	459	711	1222	2	47	.
1020 CLASS 1	24830	19544	3347	951	220	199	527	2	40	.
1021 EFTA COUNTR.	7793	6859	560	54	210	22	58	.	32	.
1030 CLASS 2	23875	18063	4225	236	239	412	693	.	7	.
1031 ACP (63)	1472	230	1159	25	7	6	45	.	.	.
1040 CLASS 3	4201	3597	75	426	.	100	3	.	.	.

Destination	Value 1000 ECU Valeurs									
CTCI	EUR 10	Deutschland	France	Italia	Nederland	Belg.-Lux.	UK	Ireland	Danmark	Ἑλλάδα
523.19										
728 COREE DU SUD	775	671	5	.	5	.	94	.	.	.
732 JAPON	870	553	46	.	.	26	244	1	.	.
736 T'AI-WAN	716	597	53	25	.	40	.	1	.	.
740 HONG-KONG	339	200	57	37	.	4	41	.	.	.
800 AUSTRALIE	705	484	7	.	77	65	72	.	.	.
804 NOUV.ZELANDE	513	271	.	.	23	126	90	3	.	.
977 SECRET	21473	10942	.	.	.	9514	1017	.	.	.
1000 **M O N D E**	124274	60531	10282	10560	8246	21321	10496	145	1908	805
1010 **INTRA-CE**	48250	18486	6109	3841	5134	9888	3903	108	781	.
1011 **EXTRA-CE**	54551	31103	4152	6718	3112	1920	5576	38	1127	805
1020 CLASSE 1	33533	20956	2251	3140	1121	1406	3501	36	1122	.
1021 A E L E	9313	4372	1611	581	588	462	564	14	1121	.
1030 CLASSE 2	18233	8567	1716	3187	1567	489	1876	1	5	805
1031 ACP (63)	3537	1507	681	350	559	30	409	.	1	.
1040 CLASSE 3	2784	1579	186	391	404	25	199	.	.	.
523.21 NITRITES ET NITRATES										
BL: CONF. LE NITRATE DE PLOMB										
IT: CONF. LES NITRATES DE POTASSIUM										
001 FRANCE	2934	2316	.	124	39	194	261	.	.	.
002 BELG.-LUXBG.	2662	1892	328	.	323	.	119	.	.	.
003 PAYS-BAS	5191	3033	1173	.	.	881	104	.	.	.
004 RF ALLEMAGNE	1114	.	614	166	7	132	184	11	.	.
005 ITALIE	1566	1132	312	.	.	93	29	.	.	.
006 ROYAUME-UNI	2063	1383	352	32	20	241	.	34	1	.
007 IRLANDE	253	91	.	.	.	.	162	.	.	.
008 DANEMARK	1943	1919	1	.	9	.	14	.	.	.
009 GRECE	107	51	3	44	.	.	9	.	.	.
028 NORVEGE	228	223	.	.	4	.	.	.	1	.
030 SUEDE	577	494	10	.	13	41	15	.	4	.
032 FINLANDE	189	172	.	2	.	.	14	.	1	.
036 SUISSE	1371	1127	195	37	1	.	9	.	2	.
038 AUTRICHE	387	343	17	.	.	.	27	.	.	.
040 PORTUGAL	322	211	3	35	56	.	17	.	.	.
042 ESPAGNE	1027	868	62	12	38	33	14	.	.	.
048 YOUGOSLAVIE	773	627	52	92	.	.	2	.	.	.
052 TURQUIE	125	42	.	3	.	.	80	.	.	.
056 U.R.S.S.	577	396	.	181	.	.	.	.	.	.
064 HONGRIE	625	593	.	30	.	.	2	.	.	.
066 ROUMANIE	258	9	100	.	.	149	.	.	.	.
204 MAROC	709	26	683	.	.	.	.	.	.	.
212 TUNISIE	148	.	146	1	1	.	.	.	.	.
240 NIGER	240	.	240	.	.	.	.	.	.	.
272 COTE IVOIRE	131	2	129	.	.	.	.	.	.	.
288 NIGERIA	106	69	1	.	.	.	36	.	.	.
390 AFR. DU SUD	547	465	6	2	.	17	51	6	.	.
400 ETATS-UNIS	2732	1423	240	831	.	56	182	.	.	.
404 CANADA	1062	441	577	.	.	.	22	22	.	.
412 MEXIQUE	206	160	.	46	.	.	.	.	.	.
448 CUBA	160	136	.	.	.	.	24	.	.	.
480 COLOMBIE	107	84	.	6	8	9	.	.	.	.
508 BRESIL	809	772	1	.	.	.	36	.	.	.
528 ARGENTINE	448	412	27	7	.	2	.	.	.	.
616 IRAN	758	724	4	13	.	12	5	.	.	.
624 ISRAEL	398	179	113	.	.	77	29	.	.	.
632 ARABIE SAOUD	253	60	.	.	108	20	43	.	22	.
701 MALAYSIA	123	25	.	.	.	3	95	.	.	.
706 SINGAPOUR	251	209	.	10	.	.	32	.	.	.
708 PHILIPPINES	153	100	.	11	.	10	32	.	.	.
720 CHINE	277	277	.	.	.	.	.	.	.	.
728 COREE DU SUD	755	578	125	30	.	.	22	.	.	.
732 JAPON	401	307	.	.	.	.	94	.	.	.
736 T'AI-WAN	1482	1338	66	5	.	16	53	.	4	.
800 AUSTRALIE	449	394	.	.	.	14	41	.	.	.
804 NOUV.ZELANDE	119	95	.	.	4	5	15	.	.	.
1000 **M O N D E**	38454	26028	5723	1807	643	2033	2094	73	53	.
1010 **INTRA-CE**	17834	11818	2783	368	399	1541	681	45	1	.
1011 **EXTRA-CE**	20620	14210	2941	1441	244	491	1213	28	52	.
1020 CLASSE 1	10356	7262	1163	1015	116	166	584	28	22	.
1021 A E L E	3087	2572	224	75	74	41	82	.	19	.
1030 CLASSE 2	8306	5500	1672	201	128	177	600	.	28	.
1031 ACP (63)	616	97	393	22	4	5	95	.	.	.
1040 CLASSE 3	1957	1448	106	225	.	149	29	.	.	.

Destination / SITC — Quantity 1000 kg — Quantités

	EUR 10	Deutschland	France	Italia	Nederland	Belg.-Lux.	UK	Ireland	Danmark	Ελλάδα
523.22 PHOSPHITES, HYPOPHOSPHITES AND PHOSPHATES										
FR: CONF. AMMONIUM PHOSPHATES OTHER THAN POLYPHOSPHATES, POLYPHOSPHATES OTHER THAN OF AMMONIUM AND MONOCALCIUM PHOSPHATES										
BL: CONF. PHOSPHONATES, PHOSPHINATES, POLYPHOSPHATES OTHER THAN OF AMMONIUM AND CALCIUM PHOSPHATES										
NL: NO BREAKDOWN BY COUNTRIES FOR COUNTRIES 024 TO 958 FOR POLYPHOSPHATES (OTHER THAN OF AMMONIUM), CALCIUM HYDROGENORTHO- : PHOSPHATE AND TRISODIUM ORTHOPHOSPHATE										
DE: NO BREAKDOWN BY COUNTRIES FOR POLYPHOSPHATES OTHER THAN OF AMMONIUM AND BREAKDOWN BY COUNTRIES INCOMPLETE FOR CALCIUM : PHOSPHATES OTHER THAN CALCIUM HYDROGENORTHOPHOSPHATE										
IT: CONF. POLYPHOSPHATES OTHER THAN AMMONIUM										
UK: NO BREAKDOWN BY COUNTRIES FOR PHOSPHONATES, PHOSPHINATES AND SODIUM PHOSPHATES OTHER THAN TRISODIUM ORTHOPHOSPHATE AND : CONF. POLYPHOSPHATES OTHER THAN OF AMMONIUM, CALCIUM PHOSPHATES AND TRISODIUM ORTHOPHOSPHATE										
001 FRANCE	39717	19191	.	4713	13611	2097	105	.	.	.
002 BELG.-LUXBG.	8552	4129	3284	378	740	.	21	.	.	.
003 NETHERLANDS	15407	12593	1791	154	.	684	185	.	.	.
004 FR GERMANY	58914	.	2240	1177	54681	417	255	6	126	12
005 ITALY	25936	6097	7784	.	11828	138	89	.	.	.
006 UTD. KINGDOM	22987	4998	2657	61	14032	1008	.	195	38	.
007 IRELAND	4664	76	93	1	4234	.	260	.	.	.
008 DENMARK	17477	2743	2433	147	11933	50	171	.	.	.
009 GREECE	15166	2212	365	582	11974	30	3	.	.	.
024 ICELAND	135	60	.	.	15	.	6	.	54	.
028 NORWAY	2934	545	10	.	2239	.	128	.	12	.
030 SWEDEN	2051	1480	181	2	100	20	218	.	50	.
032 FINLAND	3132	968	22	.	1801	.	333	.	8	.
036 SWITZERLAND	13706	7394	1244	1041	3924	5	95	.	3	.
038 AUSTRIA	16833	9796	119	2403	6297	.	18	.	.	.
040 PORTUGAL	3183	478	764	12	1790	3	132	.	4	.
042 SPAIN	3982	2793	732	7	377	58	15	.	.	.
046 MALTA	170	104	54	1	3	.	3	.	5	.
048 YUGOSLAVIA	1687	1379	73	200	10	.	25	.	.	.
052 TURKEY	14950	2205	20	32	12682	2	1	.	8	.
060 POLAND	690	129	.	555	.	.	6	.	.	.
062 CZECHOSLOVAK	16511	7292	88	89	9030	.	12	.	.	.
064 HUNGARY	1147	919	177	3	.	45	3	.	.	.
066 ROMANIA	101	35	.	.	51	.	15	.	.	.
204 MOROCCO	2121	68	393	2	1657	1	.	.	.	.
208 ALGERIA	982	278	609	38	2	55	.	.	.	.
212 TUNISIA	509	78	377	12	32	10	.	.	.	.
216 LIBYA	1576	84	.	1101	305	84	2	.	.	.
220 EGYPT	4108	276	537	35	3255	4	1	.	.	.
224 SUDAN	505	91	102	.	308	.	4	.	.	.
248 SENEGAL	394	56	82	.	250	6	.	.	.	.
272 IVORY COAST	466	124	52	.	265	25	.	.	.	.
288 NIGERIA	3961	168	300	13	3479	.	1	.	.	.
302 CAMEROON	573	.	357	.	200	16	.	.	.	.
334 ETHIOPIA	249	30	.	6	200	13	.	.	.	.
342 SOMALIA	202	2	.	.	200	.	.	.	.	.
346 KENYA	627	7	614	.	.	5	.	.	1	.
352 TANZANIA	540	153	.	3	53	.	1	.	330	.
366 MOZAMBIQUE	71	66	.	.	.	5	.	.	.	.
382 ZIMBABWE	1006	272	367	.	360	.	7	.	.	.
390 SOUTH AFRICA	3430	865	871	.	1498	1	195	.	.	.
400 USA	8579	3773	3175	617	472	.	542	.	.	.
404 CANADA	1683	284	1135	.	227	36	1	.	.	.
416 GUATEMALA	802	478	.	.	324	.	.	.	.	.
428 EL SALVADOR	824	169	.	.	655	.	.	.	.	.
436 COSTA RICA	759	603	.	.	128	18	.	.	10	.
442 PANAMA	252	16	.	.	234	2	.	.	.	.
448 CUBA	2637	259	108	.	2270	.	.	.	.	.
456 DOMINICAN R.	447	49	.	.	398	.	.	.	.	.
480 COLOMBIA	426	151	56	5	214	.	.	.	.	.
484 VENEZUELA	564	404	7	24	114	15	.	.	.	.
500 ECUADOR	583	122	10	54	390	.	6	.	2	.
504 PERU	5710	885	40	.	4764	15	6	.	.	.
508 BRAZIL	1505	1259	116	.	120	.	10	.	.	.
512 CHILE	581	70	6	6	496	.	3	.	.	.
524 URUGUAY	539	123	11	.	405	.	.	.	.	.
528 ARGENTINA	143	116	22	1	.	4	.	.	.	.
600 CYPRUS	1399	99	56	162	1079	.	3	.	.	.
604 LEBANON	1069	16	.	108	927	18	.	.	.	.
608 SYRIA	572	23	332	4	210	.	3	.	.	.
612 IRAQ	729	75	1	11	620	21	1	.	.	.
616 IRAN	23877	3328	6	3	20520	20	.	.	.	.
624 ISRAEL	428	95	303	.	5	22	3	.	.	.
628 JORDAN	262	8	34	.	220	.	.	.	.	.
632 SAUDI ARABIA	25919	94	.	6	25752	10	51	.	6	.
636 KUWAIT	1915	24	1120	.	752	10	8	.	1	.
644 QATAR	163	2	.	.	160	.	.	.	1	.
647 U.A.EMIRATES	666	37	9	160	312	145	3	.	.	.
662 PAKISTAN	1146	180	41	.	922	.	3	.	.	.
680 THAILAND	4899	94	138	.	4622	.	45	.	.	.
700 INDONESIA	5273	208	169	.	4895	.	1	.	.	.
701 MALAYSIA	4147	767	108	.	3196	.	76	.	.	.
706 SINGAPORE	1101	247	207	.	610	4	33	.	.	.
708 PHILIPPINES	512	363	144	.	2	.	3	.	.	.
720 CHINA	11901	1	.	.	11900	.	.	.	.	.
728 SOUTH KOREA	1779	1760	15	1	3	.	.	.	.	.

Destination / CTCI — Value 1000 ECU — Valeurs

	EUR 10	Deutschland	France	Italia	Nederland	Belg.-Lux.	UK	Ireland	Danmark	Ελλάδα
523.22 PHOSPHITES, HYPOPHOSPHITES, PHOSPHATES										
FR: CONF. LES PHOSPHATES D'AMMONIUM AUTRES QUE POLYPHOSPHATES, LES POLYPHOSPHATES AUTRES QUE D'AMMONIUM ET LES PHOSPHATES : MONOCALCIQUES										
BL: CONF. LES PHOSPHONATES, PHOSPHINATES, POLYPHOSPHATES AUTRES QUE D'AMMONIUM, ET PHOSPHATES DE CALCIUM										
NL: PAS DE VENTILATION PAR PAYS POUR LES PAYS 024 A 958 POUR LES POLYPHOSPHATES (AUTRES QUE D'AMMONIUM), L'HYDROGENOORTHO- : PHOSPHATE DE CALCIUM ET L'ORTHOPHOSPHATE DE TRISODIUM										
DE: PAS DE VENTILATION PAR PAYS POUR LES POLYPHOSPHATES AUTRES QUE D'AMMONIUM ET VENTILATION PAR PAYS INCOMPLETE POUR LES : PHOSPHATES DE CALCIUM, AUTRES QUE HYDROGENOORTHOPHOSPHATE										
IT: CONF. LES POLYPHOSPHATES AUTRES QUE D'AMMONIUM										
UK: PAS DE VENTILATION PAR PAYS POUR LES PHOSPHONATES, PHOSPHINATES ET PHOSPHATES DE SODIUM AUTRES QUE ORTHOPHOSPHATE DE : TRISODIUM ET CONF. LES POLYPHOSPHATES AUTRES QUE D'AMMONIUM, LES PHOSPHATES DE CALCIUM ET L'ORTHOPHOSPHATE DE TRISODIUM										
001 FRANCE	14954	8320	.	1337	4383	798	116	.	.	.
002 BELG.-LUXBG.	5828	3296	1703	179	626	.	24	.	.	.
003 PAYS-BAS	10225	8306	1251	110	.	374	184	.	.	.
004 RF ALLEMAGNE	36317	.	1366	694	33670	211	320	11	37	8
005 ITALIE	14393	4872	5808	.	3455	125	133	.	.	.
006 ROYAUME-UNI	11314	4615	1916	38	3976	619	.	117	33	.
007 IRLANDE	1532	112	93	2	972	.	353	.	.	.
008 DANEMARK	8501	2436	989	243	4641	16	175	1	.	.
009 GRECE	8133	1322	251	279	6247	27	7	.	.	.
024 ISLANDE	147	59	.	.	9	.	7	.	72	.
028 NORVEGE	1370	593	3	.	666	.	90	1	17	.
030 SUEDE	1860	1449	106	3	80	12	184	.	26	.
032 FINLANDE	2189	1185	9	.	776	.	212	.	7	.
036 SUISSE	7819	4340	549	300	2549	4	70	.	7	.
038 AUTRICHE	6009	3949	81	499	1468	.	12	.	.	.
040 PORTUGAL	1853	512	280	16	933	3	105	.	4	.
042 ESPAGNE	2733	1930	612	10	117	52	12	.	.	.
046 MALTE	126	72	39	1	3	.	5	.	6	.
048 YOUGOSLAVIE	1575	1335	66	142	15	1	12	.	.	.
052 TURQUIE	9064	1543	16	21	7476	1	.	.	7	.
060 POLOGNE	467	122	.	331	.	.	14	.	.	.
062 TCHECOSLOVAQ	4369	2042	101	50	2162	.	14	.	.	.
064 HONGRIE	1251	1094	134	4	.	16	3	.	.	.
066 ROUMANIE	153	81	.	.	46	.	26	.	.	.
204 MAROC	1382	65	317	3	976	1	.	.	.	.
208 ALGERIE	637	281	304	33	2	17	.	.	.	.
212 TUNISIE	269	77	158	8	22	4	.	.	.	.
216 LIBYE	630	126	.	323	117	40	24	.	.	.
220 EGYPTE	2550	268	411	26	1841	2	2	.	.	.
224 SOUDAN	371	67	78	.	221	5	.	.	.	.
248 SENEGAL	248	55	39	.	147	7	.	.	.	.
272 COTE IVOIRE	288	97	17	.	167	7	.	.	.	.
288 NIGERIA	2450	200	102	45	2098	.	5	.	.	.
302 CAMEROUN	321	.	268	.	48	5	.	.	.	.
334 ETHIOPIE	150	26	.	5	115	4	.	.	.	.
342 SOMALIE	157	1	.	.	156	.	.	.	.	.
346 KENYA	484	8	474	.	.	2	.	.	.	.
352 TANZANIE	1568	53	.	1	39	.	2	.	1473	.
366 MOZAMBIQUE	109	107	.	.	.	2	.	.	.	.
382 ZIMBABWE	741	241	277	.	218	.	5	.	.	.
390 AFR. DU SUD	2522	865	650	.	890	2	115	.	.	.
400 ETATS-UNIS	7183	3781	2261	254	318	.	569	.	.	.
404 CANADA	1379	269	941	.	149	18	2	.	.	.
416 GUATEMALA	418	209	.	.	209	.	.	.	.	.
428 EL SALVADOR	276	115	.	.	161	.	.	.	.	.
436 COSTA RICA	329	232	.	.	79	5	.	.	13	.
442 PANAMA	178	21	.	.	155	2	.	.	.	.
448 CUBA	1417	192	81	.	1144	.	.	.	.	.
456 REP.DOMINIC.	315	55	.	.	260	.	.	.	.	.
480 COLOMBIE	331	207	42	11	71	.	.	.	.	.
484 VENEZUELA	523	386	14	22	96	5	.	.	.	.
500 EQUATEUR	294	83	10	60	131	.	7	.	3	.
504 PEROU	4065	706	36	.	3312	6	5	.	.	.
508 BRESIL	1652	1331	249	2	58	.	12	.	.	.
512 CHILI	476	121	10	9	333	.	3	.	.	.
524 URUGUAY	430	149	11	.	270	.	.	.	.	.
528 ARGENTINE	271	179	75	16	.	1	.	.	.	.
600 CHYPRE	709	41	37	40	586	.	5	.	.	.
604 LIBAN	656	18	1	20	606	11	.	.	.	.
608 SYRIE	299	28	116	9	144	.	2	.	.	.
612 IRAK	708	94	1	58	544	6	5	.	.	.
616 IRAN	12695	1324	14	6	11345	6	.	.	.	.
624 ISRAEL	438	140	281	.	5	8	4	.	.	.
628 JORDANIE	132	8	16	.	108	.	.	.	.	.
632 ARABIE SAOUD	17627	101	3	8	17447	4	56	.	8	.
636 KOWEIT	1001	30	533	.	425	3	10	.	.	.
644 QATAR	114	2	.	.	111	.	.	.	1	.
647 EMIRATS ARAB	404	39	17	59	244	42	3	.	.	.
662 PAKISTAN	880	245	34	.	596	.	5	.	.	.
680 THAILANDE	2945	119	87	.	2717	.	22	.	.	.
700 INDONESIE	3295	281	147	.	2858	.	9	.	.	.
701 MALAYSIA	2055	357	60	.	1584	.	54	.	.	.
706 SINGAPOUR	606	204	139	.	223	1	39	.	.	.
708 PHILIPPINES	403	300	99	.	2	.	2	.	.	.
720 CHINE	6033	4	.	.	6029	.	.	.	.	.
728 COREE DU SUD	1572	1543	22	2	5	.	.	.	.	.

Tab. 1

Export

January - December 1983 Janvier - Décembre

Quantity 1000 kg — Quantités

Destination SITC	EUR 10	Deutschland	France	Italia	Nederland	Belg.-Lux.	UK	Ireland	Danmark	Ελλάδα
523.22										
732 JAPAN	677	101	576	.	.	.	41	.	.	.
736 TAIWAN	992	308	111	.	532	.	9	.	.	.
740 HONG KONG	1181	629	64	.	479	.	9	.	.	.
800 AUSTRALIA	698	274	142	.	26	.	256	.	.	.
804 NEW ZEALAND	133	102	19	.	2	.	10	.	.	.
977 SECRET CTRS.	120925	118379	.	.	.	.	2546	.	.	.
1000 W O R L D	**553300**	**226659**	**37429**	**14063**	**262886**	**5248**	**6010**	**266**	**726**	**13**
1010 INTRA-EC	**208818**	**52037**	**20646**	**7211**	**123033**	**4425**	**1089**	**201**	**164**	**12**
1011 EXTRA-EC	**223557**	**56244**	**16783**	**6851**	**139853**	**823**	**2375**	**65**	**563**	.
1020 CLASS 1	79782	32599	9136	4314	31465	125	1978	.	165	.
1021 EFTA COUNTR.	43773	20721	2338	3457	16166	28	931	.	132	.
1030 CLASS 2	110619	14976	7270	1762	85137	651	360	65	398	.
1031 ACP (63)	9307	1032	2123	24	5594	182	21	.	331	.
1040 CLASS 3	33156	8669	377	775	23251	47	37	.	.	.
523.23 NEUTRAL SODIUM CARBONATE NL: NO BREAKDOWN BY COUNTRIES FOR COUNTRIES 024 TO 958 DE: BREAKDOWN BY COUNTRIES INCOMPLETE										
001 FRANCE	1615	.	.	68	75	1435	37	.	.	.
002 BELG.-LUXBG.	159387	98095	45123	.	16106	.	63	.	.	.
003 NETHERLANDS	3902	.	3302	.	.	507	93	.	.	.
004 FR GERMANY	74196	.	8089	.	65921	169	11	.	6	.
005 ITALY	754	36	714	.	.	2	2	.	.	.
006 UTD. KINGDOM	6403	218	5814	4	187	40	.	140	.	.
007 IRELAND	18146	54	.	.	4923	.	13169	.	.	.
008 DENMARK	15303	.	4620	.	9050	.	1633	.	.	.
009 GREECE	13010	3508	2374	5089	2001	.	38	.	.	.
028 NORWAY	16551	.	1931	.	11615	.	5005	.	.	.
030 SWEDEN	32461	.	9613	.	13491	726	8631	.	.	.
032 FINLAND	21390	.	3277	.	4071	.	14022	.	20	.
036 SWITZERLAND	957	564	346	.	23	22	2	.	.	.
038 AUSTRIA	1566	1566	.	.	.	.	.	.	.	.
048 YUGOSLAVIA	1402	50	.	1347	.	.	5	.	.	.
058 GERMAN DEM.R	5083	.	4999	.	84	.	.	.	.	.
204 MOROCCO	7220	1	6788	17	.	.	414	.	.	.
208 ALGERIA	6467	397	5841	128	.	.	101	.	.	.
212 TUNISIA	4576	.	1122	3454	.	.	.	.	.	.
216 LIBYA	1669	786	358	26	499	.	.	.	.	.
240 NIGER	7109	2018	5091	.	.	.	.	.	.	.
272 IVORY COAST	797	.	248	.	4	41	504	.	.	.
276 GHANA	2785	1614	1049	.	.	.	122	.	.	.
284 BENIN	972	.	150	812	8	.	2	.	.	.
288 NIGERIA	28400	10346	5499	.	4005	.	8550	.	.	.
302 CAMEROON	3954	280	3573	.	6	.	95	.	.	.
318 CONGO	2609	701	1907	.	1	.	.	.	.	.
322 ZAIRE	2007	751	1256	.	.	.	.	.	.	.
328 BURUNDI	1002	.	1002	.	.	.	.	.	.	.
330 ANGOLA	1627	1545	35	.	47	.	.	.	.	.
334 ETHIOPIA	1405	800	600	.	.	.	5	.	.	.
352 TANZANIA	630	492	.	.	.	.	138	.	.	.
378 ZAMBIA	1116	.	.	.	1116	.	.	.	.	.
390 SOUTH AFRICA	21385	1129	54	.	.	.	20202	.	.	.
472 TRINIDAD,TOB	3525	52	.	.	.	.	3473	.	.	.
484 VENEZUELA	5154	105	50	.	4999	.	.	.	.	.
500 ECUADOR	1003	3	1000	.	.	.	.	.	.	.
504 PERU	2155	1190	710	.	.	.	255	.	.	.
508 BRAZIL	11136	136	11000	.	.	.	.	.	.	.
512 CHILE	7216	21	7194	.	.	.	1	.	.	.
516 BOLIVIA	1016	500	516	.	.	.	.	.	.	.
524 URUGUAY	2107	17	2090	.	.	.	.	.	.	.
528 ARGENTINA	29702	510	25918	4	3270	.	.	.	.	.
604 LEBANON	980	21	.	959	.	.	.	.	.	.
616 IRAN	11067	12	56	.	9999	.	1000	.	.	.
624 ISRAEL	9725	4481	1	5230	.	.	13	.	.	.
628 JORDAN	857	60	29	.	.	750	18	.	.	.
632 SAUDI ARABIA	10129	5671	444	.	184	.	3830	.	.	.
636 KUWAIT	1082	667	180	.	.	.	235	.	.	.
647 U.A.EMIRATES	3438	1881	375	.	1013	.	169	.	.	.
666 BANGLADESH	833	3	.	.	705	.	125	.	.	.
669 SRI LANKA	2174	350	529	.	.	.	1295	.	.	.
680 THAILAND	3472	19	3318	.	.	.	135	.	.	.
690 VIETNAM	1999	.	.	.	1999	.	.	.	.	.
700 INDONESIA	7501	1	7500	.	.	.	.	.	.	.
701 MALAYSIA	1832	254	486	.	.	.	1092	.	.	.
706 SINGAPORE	4644	1021	827	.	37	.	2759	.	.	.
720 CHINA	51212	30000	21212	.	.	.	.	.	.	.
732 JAPAN	18	.	18	.	.	.	.	.	.	.
740 HONG KONG	7722	900	6462	.	292	.	68	.	.	.
804 NEW ZEALAND	2770	90	.	.	.	.	2680	.	.	.
809 N. CALEDONIA	3018	.	3018	.	.	.	.	.	.	.
977 SECRET CTRS.	106150	106150	.	.	.	.	.	.	.	.
1000 W O R L D	**771305**	**281745**	**219926**	**17165**	**157029**	**3703**	**91523**	**140**	**74**	.
1010 INTRA-EC	**292715**	**101911**	**70036**	**5160**	**98264**	**2153**	**15045**	**140**	**6**	.

Value 1000 ECU — Valeurs

Destination CTCI	EUR 10	Deutschland	France	Italia	Nederland	Belg.-Lux.	UK	Ireland	Danmark	Ελλάδα
523.22										
732 JAPON	703	105	598	.	300	.	39	.	.	.
736 T.AI-WAN	746	297	110	.	295	.	18	.	.	.
740 HONG-KONG	654	253	88	.	27	.	173	.	.	.
800 AUSTRALIE	650	306	144	.	2	.	12	.	.	.
804 NOUV.ZELANDE	181	143	23	1	.	.	2312	.	.	.
977 SECRET	75039	72727	.	.	.	.	.	.	.	.
1000 M O N D E	**318456**	**143424**	**24971**	**5328**	**134561**	**2535**	**5674**	**173**	**1781**	**9**
1010 INTRA-CE	**111200**	**33279**	**13378**	**2852**	**57970**	**2171**	**1312**	**130**	**70**	**8**
1011 EXTRA-CE	**132217**	**37418**	**11593**	**2446**	**76591**	**364**	**2051**	**43**	**1711**	.
1020 CLASSE 1	47384	22439	6378	1247	15478	94	1581	1	166	.
1021 A E L E	21250	12087	1030	819	6492	19	680	1	132	.
1030 CLASSE 2	70995	11334	4892	781	51732	255	414	42	1545	.
1031 ACP (63)	7258	898	1373	59	3330	82	41	.	1475	.
1040 CLASSE 3	13841	3645	322	419	9382	17	56	.	.	.
523.23 CARBONATE NEUTRE DE SODIUM NL: PAS DE VENTILATION PAR PAYS POUR LES PAYS 024 A 958 DE: VENTILATION PAR PAYS INCOMPLETE										
001 FRANCE	259	.	.	13	15	199	32	.	.	.
002 BELG.-LUXBG.	19066	11604	5079	.	2334	.	49	.	.	.
003 PAYS-BAS	615	.	455	.	.	75	85	.	.	.
004 RF ALLEMAGNE	11788	.	1359	.	10392	26	10	.	1	.
005 ITALIE	257	37	207	.	.	1	12	.	.	.
006 ROYAUME-UNI	795	70	642	6	39	6	.	32	.	.
007 IRLANDE	2667	11	.	.	675	.	1981	.	.	.
008 DANEMARK	1896	.	487	1	1176	.	232	.	.	.
009 GRECE	1600	412	241	613	329	.	5	.	.	.
028 NORVEGE	2332	.	207	.	1457	.	668	.	.	.
030 SUEDE	3345	.	880	.	1528	70	867	.	.	.
032 FINLANDE	2139	.	332	.	424	.	1380	.	3	.
036 SUISSE	195	121	68	.	3	3	.	.	.	.
038 AUTRICHE	277	276	1	.	.	.	.	.	.	.
048 YOUGOSLAVIE	254	11	.	243	.	.	.	.	.	.
058 RD.ALLEMANDE	459	.	450	.	9	.	.	.	.	.
204 MAROC	725	2	668	4	.	.	51	.	.	.
208 ALGERIE	642	81	523	22	.	1	15	.	.	.
212 TUNISIE	550	1	120	429	.	.	.	.	.	.
216 LIBYE	236	121	35	13	67	.	.	.	.	.
240 NIGER	931	255	676	.	.	.	.	.	.	.
272 COTE IVOIRE	111	.	33	.	1	9	68	.	.	.
276 GHANA	390	261	109	.	.	.	20	.	.	.
284 BENIN	105	.	9	95	1	.	.	.	.	.
288 NIGERIA	4001	1508	668	.	634	.	1191	.	.	.
302 CAMEROUN	391	41	323	.	1	.	26	.	.	.
318 CONGO	396	85	311	.	.	.	.	.	.	.
322 ZAIRE	244	100	144	.	.	.	.	.	.	.
328 BURUNDI	102	.	102	.	.	.	.	.	.	.
330 ANGOLA	247	232	8	.	7	.	.	.	.	.
334 ETHIOPIE	145	86	59	.	.	.	.	.	.	.
352 TANZANIE	111	80	.	.	.	.	31	.	.	.
378 ZAMBIE	132	.	.	.	132	.	.	.	.	.
390 AFR. DU SUD	2641	148	11	.	.	.	2482	.	.	.
472 TRINIDAD,TOB	384	23	.	.	.	.	361	.	.	.
484 VENEZUELA	573	18	14	.	541	.	.	.	.	.
500 EQUATEUR	102	1	101	.	.	.	.	.	.	.
504 PEROU	377	260	78	.	.	.	39	.	.	.
508 BRESIL	1067	24	1043	.	.	.	.	.	.	.
512 CHILI	766	6	758	.	.	.	2	.	.	.
516 BOLIVIE	214	149	65	.	.	.	.	.	.	.
524 URUGUAY	180	7	173	.	.	.	.	.	.	.
528 ARGENTINE	4831	100	4414	1	316	.	.	.	.	.
604 LIBAN	119	4	.	115	.	.	.	.	.	.
616 IRAN	1245	16	6	.	1044	.	179	.	.	.
624 ISRAEL	1206	496	7	708	.	97	2	.	.	.
628 JORDANIE	110	7	3	.	.	.	3	.	.	.
632 ARABIE SAOUD	1503	761	65	.	28	.	649	.	.	.
636 KOWEIT	146	96	13	.	.	.	37	.	.	.
647 EMIRATS ARAB	450	260	43	.	121	.	26	.	.	.
666 BANGLA DESH	109	7	.	.	87	.	15	.	.	.
669 SRI LANKA	242	47	31	.	.	.	164	.	.	.
680 THAILANDE	348	6	316	.	.	.	26	.	.	.
690 VIET-NAM	218	.	.	.	218	.	.	.	.	.
700 INDONESIE	768	5	761	.	.	.	.	.	.	.
701 MALAYSIA	210	38	34	.	.	.	138	.	.	.
706 SINGAPOUR	506	107	107	.	6	.	286	.	.	.
720 CHINE	5099	3023	2076	.	.	.	.	.	.	.
732 JAPON	322	2	1	.	.	.	319	.	.	.
740 HONG-KONG	863	148	676	.	29	.	10	.	.	.
804 NOUV.ZELANDE	326	13	.	.	.	.	313	.	.	.
809 N. CALEDONIE	381	.	381	.	.	.	.	.	.	.
977 SECRET	14462	14462	.	.	.	.	.	.	.	.
1000 M O N D E	**98583**	**36132**	**25717**	**2270**	**21799**	**490**	**12117**	**32**	**26**	.
1010 INTRA-CE	**38945**	**12135**	**8470**	**633**	**14960**	**307**	**2407**	**32**	**1**	.

Destination SITC	Quantity 1000 kg Quantités	EUR 10	Deutschland	France	Italia	Nederland	Belg.-Lux.	UK	Ireland	Danmark	Ελλάδα
523.23											
1011	EXTRA-EC	372439	73683	149890	12005	58765	1550	76478	.	68	.
1020	CLASS 1	101712	3848	15530	1365	29258	759	50901	.	51	.
1021	EFTA COUNTR.	75223	2268	15172	.	29221	748	27771	.	43	.
1030	CLASS 2	212389	39810	108149	10640	27424	791	25558	.	17	.
1031	ACP (63)	58252	17393	21403	812	5430	41	13172	.	1	.
1040	CLASS 3	58339	30026	26211	.	2083	.	19	.	.	.

523.24 CARBONATES (OTHER THAN NEUTRAL SODIUM CARBONATE) AND PERCARBONATES; COMMERCIAL AMMONIUM CARBONATE CONTAINING AMMONIUM CARBAMATE

FR: CONF. POTASSIUM CARBONATES
DE: BREAKDOWN BY COUNTRIES INCOMPLETE FOR SODIUM BICARBONATE, INWARD PROCESSING TRAFFIC INCLUDED IN NORMAL TRAFFIC FOR : MAGNESIUM AND COPPER CARBONATES AND NO BREAKDOWN BY COUNTRIES FOR PEROXOCARBONATES, CARBONATES OTHER THAN OF AMMONIUM, : SODIUM, CALCIUM, MAGNESIUM, COPPER, BERYLLIUM, COBALT, BISMUTH, LITHIUM AND LEAD, OR FOR 523.16 WHICH IS INCLUDED HERE
IT: CONF. BARIUM CARBONATES

001	FRANCE	8633	4187	.	226	319	2348	1524	.	29	.
002	BELG.-LUXBG.	56681	2603	53167	29	436	.	446	.	.	.
003	NETHERLANDS	49971	4177	6422	72	.	38725	575	.	.	.
004	FR GERMANY	14503	.	3884	1207	1472	6536	1397	1	6	.
005	ITALY	6725	3442	2612	.	4	180	487	.	.	.
006	UTD. KINGDOM	5629	1541	1381	445	1753	361	.	147	1	.
007	IRELAND	2233	321	78	.	63	16	1751	.	2	.
008	DENMARK	6923	2089	2720	478	54	2	1580	.	.	.
009	GREECE	1420	37	988	226	15	.	154	.	.	.
028	NORWAY	1283	208	280	.	168	.	595	1	31	.
030	SWEDEN	9973	572	1365	6	6	2	8003	.	19	.
032	FINLAND	3339	1163	1127	.	28	1	1019	.	1	.
036	SWITZERLAND	2114	861	121	865	11	76	180	.	.	.
038	AUSTRIA	933	586	.	329	.	2	16	.	.	.
040	PORTUGAL	1525	104	887	302	156	.	74	.	.	.
042	SPAIN	2378	377	1432	276	9	75	209	.	.	.
048	YUGOSLAVIA	1808	184	1	1487	119	15	2	.	.	.
052	TURKEY	521	89	339	30	10	23	30	.	.	.
056	SOVIET UNION	230	42	50	.	120	.	18	.	.	.
062	CZECHOSLOVAK	451	292	.	18	5	.	136	.	.	.
064	HUNGARY	330	69	.	240	1	1	19	.	.	.
204	MOROCCO	1287	37	1174	8	2	.	66	.	.	.
208	ALGERIA	4958	399	705	3847	3	2	2	.	.	.
212	TUNISIA	3548	112	3105	272	2	.	57	.	.	.
216	LIBYA	475	98	268	61	.	.	38	.	10	.
220	EGYPT	2333	779	502	547	72	.	433	.	.	.
224	SUDAN	1469	700	584	.	2	.	183	.	.	.
248	SENEGAL	617	.	545	.	.	.	72	.	.	.
288	NIGERIA	6869	2068	1231	1	26	1985	1308	.	.	250
346	KENYA	1039	391	199	.	5	.	444	.	.	.
366	MOZAMBIQUE	246	25	.	.	.	.	221	.	.	.
390	SOUTH AFRICA	5251	361	2270	13	3	10	2594	.	.	.
400	USA	9824	4342	2372	70	168	108	2764	.	.	.
404	CANADA	4772	753	2184	25	.	1	1809	.	.	.
416	GUATEMALA	1605	229	254	.	.	3	1119	.	.	.
424	HONDURAS	505	108	272	.	10	.	115	.	.	.
448	CUBA	693	39	400	12	60	.	182	.	.	.
456	DOMINICAN R.	1698	1077	150	.	.	.	471	.	.	.
472	TRINIDAD,TOB	498	2	.	.	.	.	496	.	.	.
484	VENEZUELA	1018	207	79	58	10	1	663	.	.	.
504	PERU	446	53	2	17	.	.	374	.	.	.
508	BRAZIL	3927	1027	1172	3	46	79	1600	.	.	.
528	ARGENTINA	904	283	403	55	30	133	.	.	.	.
600	CYPRUS	937	170	311	18	.	.	242	.	.	196
612	IRAQ	2088	458	135	1201	.	.	294	.	.	.
616	IRAN	354	67	.	80	.	.	207	.	.	.
624	ISRAEL	4116	261	1422	1681	8	.	744	.	.	.
632	SAUDI ARABIA	2779	114	95	1452	53	.	46	.	.	1019
636	KUWAIT	1019	44	118	5	1	.	851	.	.	.
647	U.A.EMIRATES	3239	305	1274	842	11	500	307	.	.	.
662	PAKISTAN	310	59	10	.	10	1	230	.	.	.
676	BURMA	568	555	.	.	3	.	10	.	.	.
680	THAILAND	1043	49	144	.	.	.	850	.	.	.
701	MALAYSIA	331	61	55	.	2	.	213	.	.	.
706	SINGAPORE	543	21	252	.	.	13	257	.	.	.
708	PHILIPPINES	1339	59	450	.	50	.	780	.	.	.
728	SOUTH KOREA	639	277	360	1	.	.	1	.	.	.
732	JAPAN	835	36	611	.	.	.	188	.	.	.
800	AUSTRALIA	830	45	7	13	4	13	748	.	.	.
804	NEW ZEALAND	479	60	10	.	.	.	409	.	.	.
977	SECRET CTRS.	122620	122620	.	.	.	.	.	.	.	.
1000	**W O R L D**	384117	163083	103267	16933	5669	52000	41399	187	114	1465
1010	INTRA-EC	152715	18398	71251	2682	4115	48170	7914	148	37	.
1011	EXTRA-EC	108742	22065	32016	14246	1554	3832	33485	2	77	1465
1020	CLASS 1	46153	9744	13015	3453	707	325	16842	1	66	.
1021	EFTA COUNTR.	19241	3493	3790	1502	371	81	9937	1	66	.
1030	CLASS 2	60726	11830	18551	10477	622	3499	14270	1	11	1465
1031	ACP (63)	13331	3330	4354	104	170	2242	2890	.	1	250
1040	CLASS 3	1864	491	451	316	225	8	373	.	.	.

Destination CTCI	Value 1000 ECU Valeurs	EUR 10	Deutschland	France	Italia	Nederland	Belg.-Lux.	UK	Ireland	Danmark	Ελλάδα
523.23											
1011	EXTRA-CE	45175	9535	17246	1637	6839	183	9710	.	25	.
1020	CLASSE 1	12142	674	1561	247	3421	77	6146	.	16	.
1021	A E L E	8338	418	1489	.	3416	73	2933	.	9	.
1030	CLASSE 2	27226	5812	13160	1391	3191	106	3557	.	9	.
1031	ACP (63)	7766	2489	2598	95	611	9	1763	.	1	.
1040	CLASSE 3	5809	3049	2526	.	227	.	7	.	.	.

523.24 CARBONATES ET PERCARBONATES

FR: CONF. LES CARBONATES DE POTASSIUM
DE: VENTILATION PAR PAYS INCOMPLETE POUR LE BICARBONATE DE SODIUM, TRAFIC DE PERFECTIONNEMENT ACTIF REPRIS SOUS LE TRAFIC : NORMAL POUR LES CARBONATES DE MAGNESIUM ET DE CUIVRE ET PAS DE VENTILATION PAR PAYS POUR LES PEROXOCARBONATES, LES : CARBONATES AUTRES QUE D'AMMONIUM, SODIUM, CALCIUM, MAGNESIUM, CUIVRE, BERYLLIUM, COBALT, BISMUTH, LITHIUM ET PLOMB, NI P : OUR 523.16 QUI EST INCLUS

001	FRANCE	4334	1881	.	391	360	622	1075	.	5	.
002	BELG.-LUXBG.	3645	841	2036	18	208	.	542	.	.	.
003	PAYS-BAS	6253	1190	1218	35	.	3233	577	.	.	.
004	RF ALLEMAGNE	5712	.	1567	465	1490	1524	664	1	1	.
005	ITALIE	3498	1922	903	.	5	113	555	.	.	.
006	ROYAUME-UNI	3027	1385	568	310	529	207	.	28	.	.
007	IRLANDE	670	87	14	.	20	5	543	.	1	.
008	DANEMARK	1832	716	386	76	30	2	622	.	.	.
009	GRECE	359	21	168	97	21	3	49	.	.	.
028	NORVEGE	363	68	42	3	29	.	162	17	22	.
030	SUEDE	1685	296	216	4	6	2	1155	.	6	.
032	FINLANDE	884	391	179	2	22	4	286	.	.	.
036	SUISSE	816	528	56	121	5	28	78	.	.	.
038	AUTRICHE	429	250	.	144	.	4	31	.	.	.
040	PORTUGAL	420	67	163	98	58	.	34	.	.	.
042	ESPAGNE	1159	249	445	196	7	153	109	.	.	.
048	YOUGOSLAVIE	531	169	1	273	71	17	.	.	.	.
052	TURQUIE	153	39	46	27	4	28	9	.	.	.
056	U.R.S.S.	165	33	8	.	110	2	12	.	.	.
062	TCHECOSLOVAQ	277	221	.	15	7	.	34	.	.	.
064	HONGRIE	165	113	.	32	1	5	14	.	.	.
204	MAROC	267	6	230	2	2	.	27	.	.	.
208	ALGERIE	457	63	175	216	1	2	.	.	.	.
212	TUNISIE	568	21	499	25	8	.	15	.	.	.
216	LIBYE	161	20	35	25	.	.	78	.	3	.
220	EGYPTE	634	166	171	147	27	.	123	.	.	.
224	SOUDAN	291	129	90	.	.	.	72	.	.	.
248	SENEGAL	117	.	105	.	.	.	12	.	.	.
288	NIGERIA	875	377	144	6	6	74	250	.	.	18
346	KENYA	262	70	37	.	3	.	152	.	.	.
366	MOZAMBIQUE	117	28	.	.	.	.	89	.	.	.
390	AFR. DU SUD	1379	100	415	16	7	32	809	.	.	.
400	ETATS-UNIS	3375	1058	782	164	165	167	1039	.	.	.
404	CANADA	1330	218	494	22	.	8	588	.	.	.
416	GUATEMALA	409	59	58	.	.	2	290	.	.	.
424	HONDURAS	115	25	64	.	2	.	24	.	.	.
448	CUBA	341	171	77	4	45	.	44	.	.	.
456	REP.DOMINIC.	303	196	20	.	.	.	87	.	.	.
472	TRINIDAD,TOB	117	15	.	.	.	.	102	.	.	.
484	VENEZUELA	289	93	15	14	7	3	157	.	.	.
504	PEROU	133	27	4	22	1	.	78	.	1	.
508	BRESIL	1176	202	336	4	39	96	499	.	.	.
528	ARGENTINE	340	133	98	33	9	67	.	.	.	.
600	CHYPRE	554	156	206	2	.	.	175	.	.	15
612	IRAK	1087	173	21	353	.	.	540	.	.	.
616	IRAN	201	108	.	44	.	.	49	.	.	.
624	ISRAEL	844	65	329	288	4	.	158	.	.	.
632	ARABIE SAOUD	433	86	15	135	22	.	36	.	.	139
636	KOWEIT	311	24	25	1	.	.	261	.	.	.
647	EMIRATS ARAB	537	59	187	181	2	16	92	.	.	.
662	PAKISTAN	128	30	4	.	9	2	83	.	.	.
676	BIRMANIE	115	96	.	.	5	.	14	.	.	.
680	THAILANDE	323	76	24	.	.	.	223	.	.	.
701	MALAYSIA	183	56	26	.	2	.	99	.	.	.
706	SINGAPOUR	187	25	35	.	.	8	119	.	.	.
708	PHILIPPINES	318	24	116	.	50	.	128	.	.	.
728	COREE DU SUD	299	137	158	2	.	.	2	.	.	.
732	JAPON	703	16	359	3	.	.	325	.	.	.
800	AUSTRALIE	445	51	13	13	2	27	339	.	.	.
804	NOUV.ZELANDE	188	11	2	3	.	.	172	.	.	.
977	SECRET	79661	79661	.	.	.	.	.	.	.	.
1000	**M O N D E**	138330	95171	14128	4163	3586	6526	14474	59	51	172
1010	INTRA-CE	29333	8041	6862	1393	2663	5709	4629	29	7	.
1011	EXTRA-CE	29315	7469	7267	2760	923	818	9845	17	44	172
1020	CLASSE 1	13929	3530	3215	1095	382	470	5182	17	38	.
1021	A E L E	4626	1619	658	372	121	39	1764	17	36	.
1030	CLASSE 2	14260	3346	3945	1599	342	335	4516	.	5	172
1031	ACP (63)	2341	666	761	30	46	95	724	.	1	18
1040	CLASSE 3	1123	592	107	66	199	12	147	.	.	.

Destination	Quantity	1000 kg							Quantités
SITC	EUR 10	Deutschland	France	Italia	Nederland	Belg.-Lux.	UK	Ireland	Danmark	Ελλάδα
523.25 CYANIDES AND COMPLEX CYANIDES										
FR: CONF. SODIUM CYANIDE										
BL: CONF. HEXACYANOFERRATES										
DE: NO BREAKDOWN BY COUNTRIES FOR SODIUM, POTASSIUM AND CALCIUM CYANIDES AND HEXACYANOFERRATES										
IT: CONF. SODIUM CYANIDE										
UK: QUANTITIES CONF. AND NO BREAKDOWN BY COUNTRIES FOR VALUE FOR SIMPLE CYANIDES OTHER THAN OF CADMIUM										
001 FRANCE	19374	75	.	217	3153	15861	68	.	.	.
002 BELG.-LUXBG.	1649	4	5	19	1601	.	20	.	.	.
003 NETHERLANDS	882	8	.	33	.	487	354	.	.	.
004 FR GERMANY	1352	.	.	125	42	1146	39	.	.	.
005 ITALY	233	143	.	.	24	.	66	.	.	.
006 UTD. KINGDOM	1532	24	13	85	1329	73	.	8	.	.
030 SWEDEN	3074	4	.	5	2953	112	.	.	.	.
036 SWITZERLAND	44	22	4	17	.	.	1	.	.	.
042 SPAIN	563	39	.	46	.	.	478	.	.	.
052 TURKEY	28	19	.	.	.	2	7	.	.	.
056 SOVIET UNION	.	.	.	.	.	.	.	.	.	.
208 ALGERIA	40	5	18	.	.	17	.	.	.	.
216 LIBYA	11	.	.	.	.	.	11	.	.	.
400 USA	2251	29	.	1323	.	.	899	.	.	.
404 CANADA	96	6	.	.	16	.	74	.	.	.
412 MEXICO	204	.	.	.	.	36	168	.	.	.
508 BRAZIL	309	.	.	15	.	.	294	.	.	.
616 IRAN	75	72	.	2	.	.	1	.	.	.
664 INDIA	289	.	.	.	.	.	289	.	.	.
720 CHINA	220	.	.	220	.	.	.	.	.	.
977 SECRET CTRS.	23924	23924	.	.	.	.	.	.	.	.
1000 **W O R L D**	56582	24440	62	2249	9124	17824	2874	8	1	.
1010 **INTRA-EC**	25107	257	18	482	6150	17639	553	8	.	.
1011 **EXTRA-EC**	7551	259	44	1767	2974	185	2321	.	1	.
1020 CLASS 1	6180	132	4	1459	2969	115	1500	.	1	.
1021 EFTA COUNTR.	3178	37	4	69	2953	113	1	.	1	.
1030 CLASS 2	1103	109	40	70	5	70	809	.	.	.
1040 CLASS 3	268	18	.	239	.	.	11	.	.	.
523.26 FULMINATES, CYANATES AND THIOCYANATES										
001 FRANCE	3001	2991	.	3	1	6	.	.	.	.
002 BELG.-LUXBG.	2871	2861	.	.	10	.	.	.	.	.
003 NETHERLANDS	333	311	.	.	.	.	12	.	10	.
004 FR GERMANY	195	.	45	14	.	10	80	15	31	.
005 ITALY	152	149	.	.	.	.	3	.	.	.
006 UTD. KINGDOM	2010	1933	2	.	54	.	.	21	.	.
007 IRELAND	68	62	.	2	.	.	4	.	.	.
008 DENMARK	39	17	8	.	.	.	14	.	.	.
028 NORWAY	60	59	.	.	.	.	.	.	1	.
036 SWITZERLAND	267	267	.	.	.	.	.	.	.	.
042 SPAIN	668	641	.	.	22	.	5	.	.	.
048 YUGOSLAVIA	394	27	.	367	.	.	.	.	.	.
400 USA	223	145	4	.	.	60	14	.	.	.
412 MEXICO	55	55	.	.	.	.	.	.	.	.
508 BRAZIL	78	72	.	.	.	.	6	.	.	.
624 ISRAEL	106	106	.	.	.	.	.	.	.	.
728 SOUTH KOREA	204	204	.	.	.	.	.	.	.	.
732 JAPAN	230	230	.	.	.	.	.	.	.	.
1000 **W O R L D**	11259	10325	67	419	90	91	180	36	51	.
1010 **INTRA-EC**	8712	8334	55	51	65	16	113	36	42	.
1011 **EXTRA-EC**	2547	1991	12	368	25	74	67	.	10	.
1020 CLASS 1	1948	1437	4	367	25	68	39	.	6	.
1021 EFTA COUNTR.	364	341	.	.	4	.	13	.	6	.
1030 CLASS 2	582	536	8	1	.	6	27	.	4	.
523.27 SILICATES; COMMERCIAL SODIUM AND POTASSIUM SILICATES										
FR: CONF. SODIUM METASILICATE AND POTASSIUM SILICATES										
NL: NO BREAKDOWN BY COUNTRIES FOR COUNTRIES 001 TO 056 FOR SODIUM METASILICATE, DITTO FOR COUNTRIES 024 TO 958 FOR SODIUM : SILICATES OTHER THAN METASILICATE										
001 FRANCE	13706	4168	.	252	1194	7604	477	10	1	.
002 BELG.-LUXBG.	20595	4550	7503	110	8391	.	41	.	.	.
003 NETHERLANDS	6145	4003	45	4	.	1263	777	45	8	.
004 FR GERMANY	9582	.	529	177	8045	15	808	8	.	.
005 ITALY	9891	1267	1205	.	5710	4	1705	.	.	.
006 UTD. KINGDOM	8565	6783	77	2	1275	339	.	86	3	.
007 IRELAND	1307	.	1	.	339	.	967	.	.	.
008 DENMARK	5266	1314	311	.	3455	.	186	.	.	.
009 GREECE	3647	1611	1677	120	102	76	61	.	.	.
028 NORWAY	2119	21	.	.	2082	.	15	.	1	.
030 SWEDEN	922	429	7	.	322	.	163	.	1	.
032 FINLAND	2330	85	112	.	2044	1	88	.	.	.
036 SWITZERLAND	10495	3983	3720	749	2028	.	14	.	1	.
038 AUSTRIA	4668	2851	241	37	1447	.	92	.	.	.
040 PORTUGAL	622	5	12	49	25	47	484	.	.	.
042 SPAIN	553	219	79	62	68	.	125	.	.	.
048 YUGOSLAVIA	823	47	34	652	47	40	3	.	.	.

Destination	Value	1000 ECU							Valeurs
CTCI	EUR 10	Deutschland	France	Italia	Nederland	Belg.-Lux.	UK	Ireland	Danmark	Ελλάδα
523.25 CYANURES SIMPLES ET COMPLEXES										
FR: CONF. LE CYANURE DE SODIUM										
BL: CONF. LES HEXACYANOFERRATES										
DE: PAS DE VENTILATION PAR PAYS POUR LES CYANURES DE SODIUM, POTASSIUM ET CALCIUM ET LES HEXACYANOFERRATES										
IT: CONF. LE CYANURE DE SODIUM										
UK: QUANTITES CONFIDENTIELLES ET PAS DE VENTILATION PAR PAYS POUR LES VALEURS POUR LES CYANURES SIMPLES AUTRES QUE DE : CADMIUM										
001 FRANCE	3911	291	.	276	685	2587	72	.	.	.
002 BELG.-LUXBG.	471	14	45	26	366	.	20	.	.	.
003 PAYS-BAS	414	38	.	46	.	80	250	.	.	.
004 RF ALLEMAGNE	541	.	.	232	71	197	41	.	.	.
005 ITALIE	649	557	1	.	23	.	68	.	.	.
006 ROYAUME-UNI	534	96	18	113	280	13	.	14	.	.
030 SUEDE	704	17	.	6	662	19	.	.	.	.
036 SUISSE	129	100	3	22	.	1	3	.	.	.
042 ESPAGNE	651	280	.	63	.	.	308	.	.	.
052 TURQUIE	107	81	.	.	.	21	5	.	.	.
056 U.R.S.S.	122	.	122	.	.	.	.	.	.	.
208 ALGERIE	103	14	49	.	.	40	.	.	.	.
216 LIBYE	137	13	.	.	.	.	124	.	.	.
400 ETATS-UNIS	3059	102	.	2187	.	.	770	.	.	.
404 CANADA	121	26	.	.	22	.	73	.	.	.
412 MEXIQUE	201	6	.	.	.	45	150	.	.	.
508 BRESIL	599	4	.	26	.	.	569	.	.	.
616 IRAN	305	298	.	5	.	.	2	.	.	.
664 INDE	235	.	.	.	.	.	235	.	.	.
720 CHINE	336	1	.	333	.	.	2	.	.	.
977 SECRET	48536	25307	.	.	.	.	23229	.	.	.
1000 **M O N D E**	62647	27511	313	3564	2120	3045	26078	14	2	.
1010 **INTRA-CE**	6554	1007	64	699	1425	2888	457	14	.	.
1011 **EXTRA-CE**	7558	1197	249	2885	696	157	2392	.	2	.
1020 CLASSE 1	4970	662	5	2384	685	41	1191	.	2	.
1021 **A E L E**	943	163	5	87	663	20	3	.	2	.
1030 CLASSE 2	1953	463	122	114	11	115	1128	.	.	.
1040 CLASSE 3	636	71	122	368	.	2	73	.	.	.
523.26 FULMINATES, CYANATES ET THYOCYANATES										
001 FRANCE	2005	1900	.	93	2	10	.	.	.	.
002 BELG.-LUXBG.	1889	1839	.	.	50	.	.	.	.	.
003 PAYS-BAS	394	322	.	.	.	2	44	.	26	.
004 RF ALLEMAGNE	458	.	159	66	.	11	106	32	84	.
005 ITALIE	264	249	.	.	3	.	12	.	.	.
006 ROYAUME-UNI	1804	1725	8	.	67	.	.	4	.	.
007 IRLANDE	154	95	.	50	.	.	9	.	.	.
008 DANEMARK	127	55	16	.	.	.	56	.	.	.
028 NORVEGE	143	140	.	.	.	.	.	.	3	.
036 SUISSE	410	410	.	.	.	.	.	.	.	.
042 ESPAGNE	568	544	.	.	9	.	15	.	.	.
048 YOUGOSLAVIE	668	40	.	628	.	.	.	.	.	.
400 ETATS-UNIS	516	349	47	.	.	64	56	.	.	.
412 MEXIQUE	113	113	.	.	.	.	.	.	.	.
508 BRESIL	123	111	.	.	.	.	12	.	.	.
624 ISRAEL	128	128	.	.	.	.	.	.	.	.
728 COREE DU SUD	314	314	.	.	.	.	.	.	.	.
732 JAPON	173	173	.	.	.	.	.	.	.	.
1000 **M O N D E**	10918	8890	261	903	135	110	446	36	137	.
1010 **INTRA-CE**	7168	6205	183	264	121	22	227	36	110	.
1011 **EXTRA-CE**	3750	2685	77	639	14	88	220	.	27	.
1020 CLASSE 1	2709	1775	51	628	14	76	150	.	15	.
1021 **A E L E**	666	598	.	.	5	.	48	.	15	.
1030 CLASSE 2	990	863	26	11	.	12	65	.	13	.
523.27 SILICATES										
FR: CONF. LE METASILICATE DE SODIUM ET LES SILICATES DE POTASSIUM										
NL: PAS DE VENTILATION PAR PAYS POUR LES PAYS 001 A 056 POUR LE METASILICATE DE SODIUM, IDEM POUR LES PAYS 024 A 958 POUR : LES SILICATES DE SODIUM AUTRES QUE METASILICATE										
001 FRANCE	3397	1278	.	186	561	976	363	32	1	.
002 BELG.-LUXBG.	3678	1061	1601	13	948	.	55	.	.	.
003 PAYS-BAS	2228	1634	14	1	.	94	474	4	7	.
004 RF ALLEMAGNE	2831	.	468	74	1941	7	312	29	.	.
005 ITALIE	3607	588	719	.	1060	3	1237	.	.	.
006 ROYAUME-UNI	1900	1288	54	6	420	104	.	24	4	.
007 IRLANDE	498	.	1	.	110	.	387	.	.	.
008 DANEMARK	1515	338	185	.	861	.	131	.	.	.
009 GRECE	709	231	247	116	39	13	63	.	.	.
028 NORVEGE	304	14	.	.	281	1	7	.	1	.
030 SUEDE	638	442	6	.	87	.	102	.	1	.
032 FINLANDE	431	55	47	.	277	3	49	.	.	.
036 SUISSE	2144	802	670	257	398	.	17	.	.	.
038 AUTRICHE	1956	1095	97	45	629	.	90	.	.	.
040 PORTUGAL	305	12	6	38	3	8	238	.	.	.
042 ESPAGNE	484	103	173	98	38	.	72	.	.	.
048 YOUGOSLAVIE	451	31	164	221	15	17	3	.	.	.

Destination SITC	Quantity 1000 kg Quantités EUR 10	Deutschland	France	Italia	Nederland	Belg.-Lux.	UK	Ireland	Danmark	Ελλάδα
523.27										
052 TURKEY	511	208	.	78	57	11	157	.	.	.
060 POLAND	619	16	2	.	185	.	416	.	.	.
062 CZECHOSLOVAK	345	259	.	.	.	.	86	.	.	.
064 HUNGARY	198	16	.	1	5	.	176	.	.	.
066 ROMANIA	507	6	.	500	.	.	1	.	.	.
068 BULGARIA	85	56	.	.	22	.	7	.	.	.
204 MOROCCO	4672	.	4596	.	16	53	7	.	.	.
208 ALGERIA	346	214	96	.	35	1	.	.	.	.
212 TUNISIA	518	57	89	330	21	20	1	.	.	.
216 LIBYA	1198	684	.	120	387	.	7	.	.	.
220 EGYPT	2211	82	1899	27	60	30	113	.	.	.
224 SUDAN	1171	506	.	.	655	2	.	.	6	.
272 IVORY COAST	3122	799	2056	.	200	3	60	.	2	.
288 NIGERIA	9199	1589	2393	602	881	10	3724	.	.	.
302 CAMEROON	596	35	438	.	51	30	42	.	.	.
390 SOUTH AFRICA	1340	490	.	.	68	.	777	.	5	.
400 USA	3528	368	19	.	2641	.	497	2	1	.
404 CANADA	1266	94	.	.	1115	.	56	.	1	.
436 COSTA RICA	986	.	.	.	986	.	.	.	.	.
442 PANAMA	580	.	.	.	60	.	520	.	.	.
456 DOMINICAN R.	1375	565	.	.	808	.	2	.	.	.
472 TRINIDAD,TOB	302	2	.	.	18	2	280	.	.	.
484 VENEZUELA	538	166	.	229	143	.	.	.	.	.
508 BRAZIL	1278	71	85	5	1116	1	.	.	.	.
528 ARGENTINA	378	367	.	3	5	.	.	3	.	.
600 CYPRUS	634	1	.	.	1	.	51	.	.	581
604 LEBANON	769	53	50	272	220	.	24	.	.	150
608 SYRIA	1583	951	.	.	304	.	138	.	.	190
616 IRAN	1388	1200	.	.	107	.	81	.	.	.
624 ISRAEL	2600	20	29	326	2021	180	24	.	.	.
628 JORDAN	391	19	.	.	46	20	306	.	.	.
632 SAUDI ARABIA	5068	1921	1983	55	619	11	472	.	7	.
636 KUWAIT	458	.	50	.	137	2	269	.	.	.
647 U.A.EMIRATES	639	105	297	1	100	1	134	.	1	.
676 BURMA	722	700	.	.	22	.	.	.	.	.
680 THAILAND	390	92	.	3	89	.	206	.	.	.
700 INDONESIA	1264	47	1140	.	36	5	34	.	.	.
701 MALAYSIA	206	15	.	.	5	.	186	.	.	.
706 SINGAPORE	240	1	.	7	1	.	231	.	.	.
732 JAPAN	286	2	121	1	.	.	162	.	.	.
800 AUSTRALIA	738	3	24	324	10	.	377	.	.	.
804 NEW ZEALAND	891	14	.	540	11	.	326	.	.	.
977 SECRET CTRS.	46225	.	.	.	46225	.	.	.	.	.
1000 W O R L D	207537	44410	31702	5764	97433	9948	17131	153	66	930
1010 INTRA-EC	78700	23696	11346	665	28510	9301	5023	148	11	.
1011 EXTRA-EC	82611	20714	20356	5099	22698	647	12108	5	54	930
1020 CLASS 1	31341	8849	4388	2572	12019	99	3401	2	11	.
1021 EFTA COUNTR.	21216	7376	4092	835	8000	48	861	.	4	.
1030 CLASS 2	49407	11500	15967	2027	10423	511	8003	3	43	930
1031 ACP (63)	16862	3591	5386	603	2702	175	4395	.	10	.
1040 CLASS 3	1865	365	2	501	256	37	704	.	.	.
523.28 BORATES AND PERBORATES										
FR: CONF. PEROXOBORATES										
BL: CONF. PEROXOBORATES										
NL: NO BREAKDOWN BY COUNTRIES FOR ANHYDROUS SODIUM BORATES OTHER THAN FOR MANUFACTURE OF PEROXOBORATE										
DE: NO BREAKDOWN BY COUNTRIES FOR PEROXOBORATES										
001 FRANCE	89	26	.	11	23	6	23	.	.	.
002 BELG.-LUXBG.	1256	94	981	.	45	.	136	.	.	.
003 NETHERLANDS	2459	310	1426	.	.	554	169	.	.	.
004 FR GERMANY	3748	.	3510	112	74	3	49	.	.	.
005 ITALY	162	15	118	.	.	27	2	.	.	.
006 UTD. KINGDOM	153	20	110	2	.	21	.	.	.	.
008 DENMARK	402	74	327	.	.	.	1	.	.	.
009 GREECE	5596	.	18	3856	.	33	1677	.	.	.
028 NORWAY	179	1	97	.	.	.	81	.	.	.
030 SWEDEN	837	2	758	.	5	.	64	.	8	.
032 FINLAND	603	1	127	.	.	.	475	.	.	.
036 SWITZERLAND	22576	22133	411	13	9	2	8	.	.	.
038 AUSTRIA	584	98	466	.	.	.	.	.	.	.
040 PORTUGAL	650	1	609	39	.	.	1	.	.	.
048 YUGOSLAVIA	674	188	165	320	.	.	.	.	1	.
220 EGYPT	419	80	.	304	3	.	32	.	.	.
390 SOUTH AFRICA	88	3	41	20	.	10	14	.	.	.
604 LEBANON	180	.	.	180	.	.	.	.	.	.
608 SYRIA	1079	.	.	479	.	.	600	.	.	.
706 SINGAPORE	274	2	.	.	.	.	272	.	.	.
732 JAPAN	389	.	.	298	.	.	91	.	.	.
977 SECRET CTRS.	33156	20099	.	.	13057	.	.	.	.	.
1000 W O R L D	77538	43255	9663	5758	13265	983	4605	.	9	.
1010 INTRA-EC	13968	541	6545	3982	144	644	2112	.	.	.
1011 EXTRA-EC	30414	22616	3118	1775	64	339	2493	.	9	.

Destination CTCI	Value 1000 ECU Valeurs EUR 10	Deutschland	France	Italia	Nederland	Belg.-Lux.	UK	Ireland	Danmark	Ελλάδα
523.27										
052 TURQUIE	785	235	.	31	60	2	457	.	.	.
060 POLOGNE	266	7	2	.	49	.	208	.	.	.
062 TCHECOSLOVAQ	203	160	.	.	.	.	43	.	.	.
064 HONGRIE	141	44	.	1	6	.	90	.	.	.
066 ROUMANIE	137	5	.	132	.	.	.	.	.	.
068 BULGARIE	148	38	.	.	4	.	106	.	.	.
204 MAROC	760	.	733	.	11	11	5	.	.	.
208 ALGERIE	160	113	35	.	9	3	.	.	.	.
212 TUNISIE	186	35	28	107	11	5	.	.	.	.
216 LIBYE	575	298	.	125	149	.	3	.	.	.
220 EGYPTE	779	44	628	12	19	6	70	.	.	.
224 SOUDAN	290	170	.	.	112	1	.	.	7	.
272 COTE IVOIRE	474	121	315	.	26	1	10	.	1	.
288 NIGERIA	2828	384	585	158	217	3	1481	.	.	.
302 CAMEROUN	188	5	153	.	9	6	15	.	.	.
390 AFR. DU SUD	669	219	.	.	48	.	400	.	2	.
400 ETATS-UNIS	2581	272	38	4	1577	.	687	3	.	.
404 CANADA	386	55	.	.	294	.	37	.	.	.
436 COSTA RICA	184	.	.	.	184	.	.	.	.	.
442 PANAMA	125	.	.	.	13	.	112	.	.	.
456 REP.DOMINIC.	201	69	.	.	130	.	2	.	.	.
472 TRINIDAD,TOB	258	5	.	.	3	1	249	.	.	.
484 VENEZUELA	648	55	1	530	62	.	.	.	.	.
508 BRESIL	1424	73	231	15	1103	.	2	.	.	.
528 ARGENTINE	250	228	.	3	6	.	.	13	.	.
600 CHYPRE	132	1	.	.	2	.	14	.	.	115
604 LIBAN	147	10	7	62	35	.	9	.	.	24
608 SYRIE	405	226	.	.	106	.	32	.	.	41
616 IRAN	910	789	.	.	38	.	83	.	.	.
624 ISRAEL	689	10	4	130	499	36	10	.	.	.
628 JORDANIE	128	30	.	.	10	3	85	.	.	.
632 ARABIE SAOUD	1340	423	450	92	227	3	140	.	5	.
636 KOWEIT	210	.	13	.	32	1	164	.	.	.
647 EMIRATS ARAB	352	17	220	.	21	2	92	.	.	.
676 BIRMANIE	162	146	.	.	16	.	.	.	.	.
680 THAILANDE	236	87	.	3	28	.	118	.	.	.
700 INDONESIE	256	44	171	1	28	2	10	.	.	.
701 MALAYSIA	120	8	.	.	6	.	106	.	.	.
706 SINGAPOUR	155	2	.	36	1	.	116	.	.	.
732 JAPON	377	6	256	4	.	.	111	.	.	.
800 AUSTRALIE	444	3	74	137	9	.	221	.	.	.
804 NOUV.ZELANDE	386	8	.	253	7	.	118	.	.	.
977 SECRET	9509	.	.	.	9509	.	.	.	.	.
1000 M O N D E	59444	13870	8680	2946	22741	1372	9503	106	44	182
1010 INTRA-CE	20361	6418	3288	396	5938	1198	3020	90	13	.
1011 EXTRA-CE	29573	7452	5391	2550	7294	174	6482	17	31	182
1020 CLASSE 1	12450	3368	1534	1122	3750	31	2635	3	7	.
1021 A E L E	5813	2423	826	340	1701	12	508	.	3	.
1030 CLASSE 2	16193	3817	3855	1297	3477	137	3390	14	24	182
1031 ACP (63)	4732	858	1199	158	588	59	1862	.	8	.
1040 CLASSE 3	930	267	2	132	66	6	457	.	.	.
523.28 BORATES, PERBORATES										
FR: CONF. LES PEROXOBORATES										
BL: CONF. LES PEROXOBORATES										
NL: PAS DE VENTILATION PAR PAYS POUR LES BORATES DE SODIUM, ANHYDRES, NON DESTINES A LA FABRICATION DU PEROXOBORATE DE SODIUM										
DE: PAS DE VENTILATION PAR PAYS POUR LES PEROXOBORATES										
001 FRANCE	167	50	.	4	8	16	89	.	.	.
002 BELG.-LUXBG.	674	126	388	.	22	.	138	.	.	.
003 PAYS-BAS	1329	202	703	.	.	288	136	.	.	.
004 RF ALLEMAGNE	1707	.	1373	165	47	8	114	.	.	.
005 ITALIE	116	36	64	.	1	10	5	.	.	.
006 ROYAUME-UNI	220	87	88	3	.	42	.	.	.	.
008 DANEMARK	160	34	123	.	.	.	3	.	.	.
009 GRECE	4167	.	7	2956	1	21	1182	.	.	.
028 NORVEGE	102	3	44	.	.	.	55	.	.	.
030 SUEDE	441	19	310	.	4	.	99	.	9	.
032 FINLANDE	301	5	44	.	.	.	252	.	.	.
036 SUISSE	3329	3036	245	19	11	4	14	.	.	.
038 AUTRICHE	236	59	177	.	.	.	.	.	.	.
040 PORTUGAL	253	18	222	13	.	.	.	.	.	.
048 YOUGOSLAVIE	338	97	68	172	.	.	.	.	1	.
220 EGYPTE	284	40	.	220	2	.	22	.	.	.
390 AFR. DU SUD	101	17	44	10	.	6	24	.	.	.
604 LIBAN	124	.	.	124	.	.	.	.	.	.
608 SYRIE	726	.	.	367	.	.	359	.	.	.
706 SINGAPOUR	183	2	.	.	.	.	181	.	.	.
732 JAPON	211	6	.	144	.	.	61	.	.	.
977 SECRET	28098	16222	.	.	11876	.	.	.	.	.
1000 M O N D E	44771	20282	4175	4277	12002	569	3454	.	12	.
1010 INTRA-CE	8617	535	2768	3129	79	385	1721	.	.	.
1011 EXTRA-CE	8057	3525	1407	1148	48	183	1734	.	12	.

Tab. 1

Export

January - December 1983 Janvier - Décembre

Destination	Quantity	1000 kg								Quantités
SITC	EUR 10	Deutschland	France	Italia	Nederland	Belg.-Lux.	UK	Ireland	Danmark	Ελλάδα
523.28										
1020 CLASS 1	26782	22430	2697	690	15	11	930	.	9	.
1021 EFTA COUNTR.	25459	22237	2468	52	14	2	676	.	8	.
1030 CLASS 2	3135	155	247	1085	49	328	1271	.	.	.
1031 ACP (63)	392	4	117	.	6	219	46	.	.	.
1040 CLASS 3	496	30	174	.	.	.	292	.	.	.
523.29 SALTS AND PEROXYSALTS OF INORGANIC ACIDS, NES.										
BL: CONF. ARSENATES AND AMMONIUM ZINC TRICHLORIDE										
001 FRANCE	1764	1557	.	1	7	80	119	.	.	.
002 BELG.-LUXBG.	1635	1383	228	.	8	.	16	.	.	.
003 NETHERLANDS	6698	6087	134	.	.	409	68	.	.	.
004 FR GERMANY	2597	.	1091	24	11	1297	174	.	.	.
005 ITALY	2947	1666	1148	.	.	1	130	4	.	.
006 UTD. KINGDOM	1773	63	1014	.	1	687	.	8	.	.
007 IRELAND	193	1	5	.	.	.	187	.	.	.
008 DENMARK	405	345	.	.	.	.	60	.	.	.
009 GREECE	733	284	5	403	.	35	6	.	.	.
030 SWEDEN	688	75	.	.	5	476	132	.	.	.
032 FINLAND	963	375	520	.	.	30	38	.	.	.
036 SWITZERLAND	1563	1496	34	1	.	.	32	.	.	.
038 AUSTRIA	731	730	.	.	.	.	.	.	1	.
040 PORTUGAL	556	516	.	.	.	36	4	.	.	.
042 SPAIN	505	169	101	15	.	158	62	.	.	.
048 YUGOSLAVIA	686	614	.	63	.	.	9	.	.	.
052 TURKEY	670	659	.	.	.	5	6	.	.	.
058 GERMAN DEM.R	140	.	.	.	.	.	140	.	.	.
062 CZECHOSLOVAK	179	94	.	.	.	.	85	.	.	.
212 TUNISIA	728	145	583	.	.	.	.	.	.	.
322 ZAIRE	193	35	.	.	.	6	152	.	.	.
346 KENYA	174	125	.	.	.	46	3	.	.	.
390 SOUTH AFRICA	572	100	2	.	.	384	86	.	.	.
400 USA	1962	254	1400	.	5	.	303	.	.	.
404 CANADA	872	66	110	.	.	692	4	.	.	.
484 VENEZUELA	152	152	.	.	.	.	.	.	.	.
500 ECUADOR	30	30	.	.	.	.	.	.	.	.
508 BRAZIL	166	151	.	.	1	.	14	.	.	.
616 IRAN	673	673	.	.	.	.	.	.	.	.
624 ISRAEL	547	529	4	.	.	.	14	.	.	.
636 KUWAIT	184	174	.	.	.	10	.	.	.	.
662 PAKISTAN	257	252	.	.	.	.	5	.	.	.
700 INDONESIA	458	458	.	.	.	.	.	.	.	.
701 MALAYSIA	226	205	.	.	.	.	21	.	.	.
706 SINGAPORE	128	101	.	.	.	.	27	.	.	.
708 PHILIPPINES	170	142	.	.	.	18	10	.	.	.
732 JAPAN	625	591	.	2	.	.	32	.	.	.
736 TAIWAN	119	115	.	.	.	.	4	.	.	.
740 HONG KONG	244	243	.	.	.	.	1	.	.	.
800 AUSTRALIA	113	64	5	.	.	1	43	.	.	.
804 NEW ZEALAND	273	77	.	.	.	.	196	.	.	.
1000 W O R L D	36343	22006	6517	513	73	4877	2343	12	2	.
1010 INTRA-EC	18745	11386	3624	427	27	2509	760	12	.	.
1011 EXTRA-EC	17599	10620	2893	86	47	2368	1583	.	2	.
1020 CLASS 1	10853	5818	2173	82	10	1799	970	.	1	.
1021 EFTA COUNTR.	4555	3225	555	1	5	541	227	.	1	.
1030 CLASS 2	6236	4531	720	4	36	569	375	.	1	.
1031 ACP (63)	957	285	57	.	3	369	242	.	1	.
1040 CLASS 3	509	271	.	.	.	.	238	.	.	.
523.31 SALTS OF METALLIC ACIDS (E.G., CHROMATES, PERMANGANATES, STANNATES)										
BL: CONF. ANTIMONATES AND MOLYBDATES										
DE: NO BREAKDOWN BY COUNTRIES FOR SALTS OF METALLIC ACIDS, OTHER THAN CHROMATES OF LEAD, OF ZINC, MANGANITES, MANGANATES, : PERMANGANATES, ZINCITES AND VANADATES, OR FOR CHROMIUM TRIOXIDE OF NO 522.42 WHICH IS INCLUDED HERE										
IT: CONF. SODIUM DICHROMATE										
UK: CONF. DICHROMATES AND PERCHROMATES										
001 FRANCE	3460	765	.	467	462	1590	176	.	.	.
002 BELG.-LUXBG.	2040	404	1341	113	162	.	20	.	.	.
003 NETHERLANDS	2476	1763	333	97	.	208	75	.	.	.
004 FR GERMANY	1644	.	536	23	696	129	260	.	.	.
005 ITALY	2287	781	1197	.	36	222	51	.	.	.
006 UTD. KINGDOM	2411	549	1472	50	236	90	.	14	.	.
007 IRELAND	213	.	.	.	.	.	213	.	.	.
008 DENMARK	486	359	2	52	33	4	36	.	.	.
009 GREECE	2218	51	2107	12	6	18	24	.	.	.
028 NORWAY	184	86	.	88	.	3	7	.	.	.
030 SWEDEN	280	158	1	45	16	12	30	.	18	.
032 FINLAND	242	222	.	.	.	10	10	.	.	.
036 SWITZERLAND	713	607	5	6	54	36	5	.	.	.
038 AUSTRIA	758	685	6	.	.	5	62	.	.	.
040 PORTUGAL	97	40	2	35	3	15	2	.	.	.
042 SPAIN	505	237	198	26	3	8	33	.	.	.
048 YUGOSLAVIA	112	39	.	61	.	.	12	.	.	.
052 TURKEY	361	52	.	303	.	.	.	.	1	.
060 POLAND	44	9	.	.	.	.	35	.	.	.

Destination	Value	1000 ECU								Valeurs
CTCI	EUR 10	Deutschland	France	Italia	Nederland	Belg.-Lux.	UK	Ireland	Danmark	Ελλάδα
523.28										
1020 CLASSE 1	5544	3293	1184	359	16	10	672	.	10	.
1021 A E L E	4693	3141	1042	32	15	4	450	.	9	.
1030 CLASSE 2	2239	203	149	789	32	173	891	.	2	.
1031 ACP (63)	221	6	61	.	2	104	48	.	.	.
1040 CLASSE 3	273	30	73	.	.	.	170	.	.	.
523.29 SELS, PERSELS DES ACIDES INORGANIQUES,NDA.										
BL: CONF. LES ARSENATES ET LE TRICHLORURE D'AMMONIUM ET DE ZINC										
001 FRANCE	1482	1155	.	1	9	114	203	.	.	.
002 BELG.-LUXBG.	1029	773	190	.	25	.	41	.	.	.
003 PAYS-BAS	1198	852	99	.	.	89	158	.	.	.
004 RF ALLEMAGNE	822	.	102	15	7	192	506	.	.	.
005 ITALIE	1916	1157	389	.	.	4	353	13	.	.
006 ROYAUME-UNI	672	135	397	.	2	132	.	6	.	.
007 IRLANDE	209	10	7	.	.	.	192	.	.	.
008 DANEMARK	288	193	.	1	.	.	94	.	.	.
009 GRECE	534	177	9	334	.	9	5	.	.	.
030 SUEDE	398	67	.	.	8	93	230	.	.	.
032 FINLANDE	437	200	176	.	.	6	53	.	.	.
036 SUISSE	564	490	23	2	.	.	49	.	.	.
038 AUTRICHE	364	363	.	.	.	.	.	.	1	.
040 PORTUGAL	351	312	29	.	.	7	3	.	.	.
042 ESPAGNE	537	228	126	30	.	27	126	.	.	.
048 YOUGOSLAVIE	526	459	.	45	.	.	22	.	.	.
052 TURQUIE	989	952	.	.	.	1	36	.	.	.
058 RD.ALLEMANDE	203	.	.	.	.	.	203	.	.	.
062 TCHECOSLOVAQ	231	91	.	.	.	.	140	.	.	.
212 TUNISIE	167	104	61	.	.	.	2	.	.	.
322 ZAIRE	326	24	.	.	.	4	298	.	.	.
346 KENYA	111	94	.	.	.	10	7	.	.	.
390 AFR. DU SUD	481	121	6	.	.	105	249	.	.	.
400 ETATS-UNIS	2463	537	902	.	19	.	1005	.	.	.
404 CANADA	301	77	47	.	.	129	48	.	.	.
484 VENEZUELA	139	139	.	.	.	.	.	.	.	.
500 EQUATEUR	106	106	.	.	.	.	.	.	.	.
508 BRESIL	300	236	.	.	6	.	58	.	.	.
616 IRAN	414	414	.	.	.	.	.	.	.	.
624 ISRAEL	362	345	5	.	.	.	12	.	.	.
636 KOWEIT	112	110	.	.	.	2	.	.	.	.
662 PAKISTAN	201	167	.	.	.	.	34	.	.	.
700 INDONESIE	309	307	.	.	.	2	.	.	.	.
701 MALAYSIA	155	123	.	.	.	.	32	.	.	.
706 SINGAPOUR	164	118	.	.	.	.	46	.	.	.
708 PHILIPPINES	170	155	.	.	.	5	10	.	.	.
732 JAPON	481	392	.	9	.	.	80	.	.	.
736 T'AI-WAN	109	103	1	.	.	.	5	.	.	.
740 HONG-KONG	213	204	.	.	7	.	2	.	.	.
800 AUSTRALIE	278	144	3	.	.	.	131	.	.	.
804 NOUV.ZELANDE	361	75	.	.	.	.	286	.	.	.
1000 M O N D E	22297	12894	2687	466	123	1053	5051	20	3	.
1010 INTRA-CE	8149	4451	1193	351	43	540	1552	19	.	.
1011 EXTRA-CE	14148	8443	1494	115	80	513	3499	1	3	.
1020 CLASSE 1	8585	4446	1315	86	28	372	2336	.	2	.
1021 A E L E	2165	1463	230	2	9	107	353	.	1	.
1030 CLASSE 2	4890	3697	179	26	52	140	793	1	2	.
1031 ACP (63)	742	213	23	.	5	75	424	.	2	.
1040 CLASSE 3	674	301	.	3	.	.	370	.	.	.
523.31 SELS DES ACIDES D'OXYDES METALLIQUES										
BL: CONF. LES ANTIMONIATES ET LES MOLYBDATES										
DE: PAS DE VENTILATION PAR PAYS POUR LES SELS DES ACIDES D'OXYDES METALLIQUES, AUTRES QUE CHROMATES DE PLOMB, DE ZINC, : MANGANITES, MANGANATES, PERMANGANATES, ZINCATES ET VANADATES, NI POUR LE TRIOXYDE DE CHROME DU NO 522.42 QUI EST INCLUS										
IT: CONF. LE BICHROMATE DE SODIUM										
UK: CONF. LES DICHROMATES ET LES PERCHROMATES										
001 FRANCE	5871	926	.	455	2592	1280	618	.	.	.
002 BELG.-LUXBG.	3533	636	2006	90	758	.	43	.	.	.
003 PAYS-BAS	2667	1150	857	122	.	286	252	.	.	.
004 RF ALLEMAGNE	6543	.	1156	271	3590	286	1240	.	.	.
005 ITALIE	2467	756	1122	.	275	234	80	.	.	.
006 ROYAUME-UNI	2886	676	1237	41	695	234	.	3	.	.
007 IRLANDE	255	.	1	.	.	.	254	.	.	.
008 DANEMARK	761	248	4	88	183	11	227	.	.	.
009 GRECE	377	80	198	22	7	21	49	.	.	.
028 NORVEGE	174	71	3	78	.	7	15	.	.	.
030 SUEDE	552	192	5	112	124	28	44	.	47	.
032 FINLANDE	217	179	.	.	.	12	26	.	.	.
036 SUISSE	757	573	16	10	63	80	15	.	.	.
038 AUTRICHE	1179	558	57	.	.	10	554	.	.	.
040 PORTUGAL	110	21	20	41	3	22	3	.	.	.
042 ESPAGNE	739	381	156	57	14	12	119	.	.	.
048 YOUGOSLAVIE	229	69	.	100	.	.	60	.	.	.
052 TURQUIE	395	118	.	262	.	14	.	.	1	.
060 POLOGNE	326	42	.	.	.	.	284	.	.	.

Destination SITC	Quantity 1000 kg Quantités									
	EUR 10	Deutschland	France	Italia	Nederland	Belg.-Lux.	UK	Ireland	Danmark	Ελλάδα
523.31										
062 CZECHOSLOVAK	371	358	4	.	.	.	9	.	.	.
064 HUNGARY	29	4	.	2	.	.	23	.	.	.
068 BULGARIA	35	16	4	2	12	.	1	.	.	.
212 TUNISIA	69	7	17	10	10	25	.	.	.	.
216 LIBYA	101	13	.	4	2	60	22	.	.	.
220 EGYPT	25	4	.	15	2	3	1	.	.	.
382 ZIMBABWE	171	171	.	.	.	.	.	.	.	.
390 SOUTH AFRICA	589	399	45	.	2	19	124	.	.	.
400 USA	1283	320	636	.	27	72	228	.	.	.
404 CANADA	74	22	15	.	.	21	16	.	.	.
448 CUBA	57	47	.	.	.	.	10	.	.	.
480 COLOMBIA	133	133	.	.	.	.	.	.	.	.
508 BRAZIL	78	53	.	.	.	23	2	.	.	.
608 SYRIA	22	21	.	.	1	.	.	.	.	.
612 IRAQ	113	8	.	101	.	.	4	.	.	.
616 IRAN	197	192	.	1	.	3	1	.	.	.
632 SAUDI ARABIA	149	35	.	1	50	.	53	.	10	.
701 MALAYSIA	449	438	2	.	8	.	1	.	.	.
706 SINGAPORE	159	88	.	.	.	.	71	.	.	.
732 JAPAN	148	147	1	.	.	.	.	.	.	.
800 AUSTRALIA	198	116	.	54	.	.	28	.	.	.
804 NEW ZEALAND	159	10	84	.	.	.	65	.	.	.
977 SECRET CTRS.	24961	24961	.	.	.	.	.	.	.	.
1000 **W O R L D**	51329	34727	8313	1723	1945	2671	1903	14	33	.
1010 INTRA-EC	17234	4672	6987	813	1631	2262	855	14	.	.
1011 EXTRA-EC	9135	5095	1325	911	314	409	1048	.	33	.
1020 CLASS 1	5707	3141	997	619	105	204	621	.	20	.
1021 EFTA COUNTR.	2275	1799	14	174	73	81	115	.	19	.
1030 CLASS 2	2849	1486	321	288	194	198	350	.	12	.
1031 ACP (63)	519	206	164	1	81	24	41	.	2	.
1040 CLASS 3	581	469	8	4	15	8	77	.	.	.
523.32 COLLOIDAL PRECIOUS METALS; AMALGAMS OF PRECIOUS METALS; SALTS AND OTHER COMPOUNDS, INORGANIC OR ORGANIC, OF PRECIOUS METALS (INCLUDING ALBUMINATES, PROTEINATES, TANNATES AND SIMILAR COMPOUNDS), WHETHER OR NOT CHEMICALLY DEFINED										
001 FRANCE	87	2	.	3	3	70	9	.	.	.
002 BELG.-LUXBG.	54	46	1	.	3	.	4	.	.	.
003 NETHERLANDS	121	28	72	1	.	.	20	.	.	.
004 FR GERMANY	62	.	26	.	7	1	28	.	.	.
005 ITALY	16	7	.	.	4	.	5	.	.	.
006 UTD. KINGDOM	31	5	2	.	2	21	.	1	.	.
007 IRELAND	1	.	.	.	.	.	1	.	.	.
008 DENMARK	1	.	.	.	.	.	1	.	.	.
009 GREECE	1	1	.	.	.	.	.	.	.	.
028 NORWAY	.	.	.	.	.	.	.	.	.	.
030 SWEDEN	45	10	9	.	.	.	25	.	1	.
032 FINLAND	.	.	.	.	.	.	.	.	.	.
036 SWITZERLAND	58	8	30	.	.	.	20	.	.	.
038 AUSTRIA	4	3	.	.	.	.	1	.	.	.
040 PORTUGAL	21	.	.	21	.	.	.	.	.	.
042 SPAIN	1	.	.	.	1	.	.	.	.	.
046 MALTA	.	.	.	.	.	.	.	.	.	.
048 YUGOSLAVIA	1	1	.	.	.	.	.	.	.	.
052 TURKEY	.	.	.	.	.	.	.	.	.	.
056 SOVIET UNION	1	.	.	.	.	.	1	.	.	.
068 BULGARIA	1	.	1	.	.	.	.	.	.	.
070 ALBANIA	.	.	.	.	.	.	.	.	.	.
208 ALGERIA	3	.	3	.	.	.	.	.	.	.
212 TUNISIA	1	.	1	.	.	.	.	.	.	.
216 LIBYA	2	.	.	.	.	.	2	.	.	.
220 EGYPT	.	.	.	.	.	.	.	.	.	.
224 SUDAN	.	.	.	.	.	.	.	.	.	.
288 NIGERIA	4	.	.	.	.	.	4	.	.	.
302 CAMEROON	.	.	.	.	.	.	.	.	.	.
330 ANGOLA	.	.	.	.	.	.	.	.	.	.
400 USA	95	46	.	.	.	.	48	.	.	1
404 CANADA	.	.	.	.	.	.	.	.	.	.
424 HONDURAS	.	.	.	.	.	.	.	.	.	.
448 CUBA	.	.	.	.	.	.	.	.	.	.
460 DOMINICA	.	.	.	.	.	.	.	.	.	.
508 BRAZIL	.	.	.	.	.	.	.	.	.	.
612 IRAQ	.	.	.	.	.	.	.	.	.	.
616 IRAN	1	1	.	.	.	.	.	.	.	.
624 ISRAEL	1	.	.	.	.	.	1	.	.	.
632 SAUDI ARABIA	.	.	.	.	.	.	.	.	.	.
664 INDIA	.	.	.	.	.	.	.	.	.	.
666 BANGLADESH	1	1	.	.	.	.	.	.	.	.
706 SINGAPORE	11	4	.	.	.	.	7	.	.	.
720 CHINA	.	.	.	.	.	.	.	.	.	.
728 SOUTH KOREA	1	.	.	.	.	.	1	.	.	.
732 JAPAN	1	1	.	.	.	.	.	.	.	.
736 TAIWAN	.	.	.	.	.	.	.	.	.	.
740 HONG KONG	15	7	.	.	.	.	8	.	.	.
800 AUSTRALIA	.	.	.	.	.	.	.	.	.	.

Destination CTCI	Value 1000 ECU Valeurs									
	EUR 10	Deutschland	France	Italia	Nederland	Belg.-Lux.	UK	Ireland	Danmark	Ελλάδα
523.31										
062 TCHECOSLOVAQ	268	198	31	.	.	.	39	.	.	.
064 HONGRIE	142	7	1	4	.	1	129	.	.	.
068 BULGARIE	270	98	146	11	13	.	2	.	.	.
212 TUNISIE	125	10	29	9	15	62	.	.	.	.
216 LIBYE	292	80	.	9	3	106	94	.	.	.
220 EGYPTE	111	26	.	23	3	6	53	.	.	.
382 ZIMBABWE	126	126	.	.	.	.	.	.	.	.
390 AFR. DU SUD	585	322	44	.	26	17	176	.	.	.
400 ETATS-UNIS	3816	769	1725	.	160	71	1091	.	.	.
404 CANADA	207	16	65	.	.	56	70	.	.	.
448 CUBA	144	81	.	.	.	.	63	.	.	.
480 COLOMBIE	121	96	25	.	.	.	.	.	.	.
508 BRESIL	318	233	.	.	.	78	7	.	.	.
608 SYRIE	122	121	.	.	1	.	.	.	.	.
612 IRAK	262	15	3	229	.	.	15	.	.	.
616 IRAN	367	352	.	2	.	6	7	.	.	.
632 ARABIE SAOUD	205	43	.	2	68	.	72	.	20	.
701 MALAYSIA	346	330	4	.	5	.	7	.	.	.
706 SINGAPOUR	201	82	.	.	.	.	119	.	.	.
732 JAPON	113	106	7	.	.	.	.	.	.	.
800 AUSTRALIE	241	89	.	45	.	.	107	.	.	.
804 NOUV.ZELANDE	159	24	75	.	.	.	60	.	.	.
977 SECRET	41578	41578	.	.	.	.	.	.	.	.
1000 **M O N D E**	82165	52002	9532	2209	8713	3106	6519	3	81	.
1010 INTRA-CE	25360	4471	6583	1089	8099	2352	2763	3	.	.
1011 EXTRA-CE	15226	5952	2949	1120	614	755	3756	.	80	.
1020 CLASSE 1	9484	3486	2178	705	391	330	2341	.	53	.
1021 A E L E	2994	1593	100	241	190	160	658	.	52	.
1030 CLASSE 2	4549	2017	593	401	207	406	898	.	27	.
1031 ACP (63)	728	223	291	2	49	62	97	.	4	.
1040 CLASSE 3	1194	448	178	14	17	19	518	.	.	.
523.32 METAUX PREC.COLLOID.; AMALGAMES; AUT.COMP.										
001 FRANCE	14987	2453	.	975	742	8211	2606	.	.	.
002 BELG.-LUXBG.	14964	8358	278	657	1635	.	4036	.	.	.
003 PAYS-BAS	37783	21982	3627	7022	.	92	5058	.	2	.
004 RF ALLEMAGNE	17535	.	6943	515	2543	245	7289	.	.	.
005 ITALIE	9133	2009	204	.	486	1	6433	.	.	.
006 ROYAUME-UNI	18274	6639	488	.	10970	174	.	3	.	.
007 IRLANDE	1694	39	.	4	.	.	1651	.	.	.
008 DANEMARK	3391	829	122	.	292	.	2148	.	.	.
009 GRECE	403	287	82	34	.	.	.	.	.	.
028 NORVEGE	379	101	5	.	1	.	24	.	248	.
030 SUEDE	18914	5314	2144	.	12	5	9679	.	1760	.
032 FINLANDE	1242	607	16	23	.	.	.	.	596	.
036 SUISSE	28796	4122	7827	6	2624	37	14180	.	.	.
038 AUTRICHE	6619	6120	7	.	21	1	470	.	.	.
040 PORTUGAL	422	268	5	14	.	.	135	.	.	.
042 ESPAGNE	3092	580	.	1706	602	25	179	.	.	.
046 MALTE	100	89	9	.	.	.	2	.	.	.
048 YOUGOSLAVIE	652	565	.	33	.	8	46	.	.	.
052 TURQUIE	181	117	.	1	32	29	2	.	.	.
056 U.R.S.S.	161	20	.	.	.	.	141	.	.	.
068 BULGARIE	186	67	119	.	.	.	.	.	.	.
070 ALBANIE	107	107	.	.	.	.	.	.	.	.
208 ALGERIE	547	7	538	.	.	.	2	.	.	.
212 TUNISIE	531	68	424	3	.	.	36	.	.	.
216 LIBYE	426	22	.	.	.	.	404	.	.	.
220 EGYPTE	214	199	.	1	.	.	14	.	.	.
224 SOUDAN	107	61	.	.	.	.	46	.	.	.
288 NIGERIA	170	4	.	.	45	.	121	.	.	.
302 CAMEROUN	308	1	5	.	.	.	302	.	.	.
330 ANGOLA	103	103	.	.	.	.	.	.	.	.
400 ETATS-UNIS	27839	13446	50	5	5	194	14116	.	.	21
404 CANADA	474	.	.	6	.	.	468	.	.	.
424 HONDURAS	1044	7	.	.	.	.	1037	.	.	.
448 CUBA	142	21	14	35	.	.	72	.	.	.
460 DOMINIQUE	158	.	.	.	.	.	158	.	.	.
508 BRESIL	246	86	31	127	.	.	.	.	.	.
612 IRAK	224	16	.	2	.	.	206	.	.	.
616 IRAN	1353	433	.	113	.	.	807	.	.	.
624 ISRAEL	1128	555	.	483	.	.	90	.	.	.
632 ARABIE SAOUD	111	6	.	67	21	.	17	.	.	.
664 INDE	348	89	2	75	.	.	182	.	.	.
666 BANGLA DESH	205	205	.	.	.	.	.	.	.	.
706 SINGAPOUR	13908	2610	40	.	.	.	11258	.	.	.
720 CHINE	355	333	.	.	.	.	22	.	.	.
728 COREE DU SUD	487	483	2	.	.	.	2	.	.	.
732 JAPON	850	441	131	.	.	.	278	.	.	.
736 T'AI-WAN	1437	1434	.	.	.	.	3	.	.	.
740 HONG-KONG	43328	12107	2071	.	.	.	29150	.	.	.
800 AUSTRALIE	120	87	.	2	.	.	31	.	.	.

Tab. 1

Export

January - December 1983 Janvier - Décembre

Destination / SITC	Quantity 1000 kg / Quantités: EUR 10	Deutschland	France	Italia	Nederland	Belg.-Lux.	UK	Ireland	Danmark	Ελλάδα
523.32										
1000 **W O R L D**	654	171	151	27	22	95	185	1	1	1
1010 **INTRA-EC**	373	88	101	5	19	93	66	1	.	.
1011 **EXTRA-EC**	282	83	50	23	2	2	120	.	1	1
1020 CLASS 1	229	68	39	21	2	2	95	.	1	1
1021 EFTA COUNTR.	127	21	38	21	.	.	46	.	1	.
1030 CLASS 2	47	13	9	1	.	.	24	.	.	.
1031 ACP (63)	5	.	1	.	.	.	4	.	.	.
1040 CLASS 3	3	1	1	.	.	.	1	.	.	.
523.91 HYDROGEN PEROXIDE (INCLUDING SOLID HYDROGEN PEROXIDE)										
FR: CONF. LIQUID HYDROGEN PEROXIDE										
BL: CONFIDENTIAL										
NL: NO BREAKDOWN BY COUNTRIES FOR COUNTRIES 058 TO 958 FOR HYDROGEN PEROXIDE OTHER THAN SOLID										
DE: NO BREAKDOWN BY COUNTRIES FOR HYDROGEN PEROXIDE OTHER THAN SOLID										
IT: CONF. LIQUID HYDROGEN PEROXIDE										
UK: CONF. HYDROGEN PEROXYDE OTHER THAN SOLID										
002 BELG.-LUXBG.	5380	5	.	11	5364	.	.	.	.	.
006 UTD. KINGDOM	334	15	.	.	297	.	.	22	.	.
038 AUSTRIA	40	40	.	.	.	.	.	.	.	.
056 SOVIET UNION	90	90	.	.	.	.	.	.	.	.
977 SECRET CTRS.	16953	13376	.	.	3577	.	.	.	.	.
1000 **W O R L D**	23194	13650	26	12	9459	.	3	22	22	.
1010 **INTRA-EC**	5941	47	21	12	5839	.	.	22	.	.
1011 **EXTRA-EC**	300	227	6	.	43	.	2	.	22	.
1020 CLASS 1	131	78	.	.	43	.	1	.	9	.
1021 EFTA COUNTR.	67	56	.	.	3	.	.	.	8	.
1030 CLASS 2	57	36	5	.	.	.	2	.	14	.
1040 CLASS 3	114	114	.	.	.	.	.	.	.	.
523.92 PHOSPHIDES, WHETHER OR NOT CHEMICALLY DEFINED										
FR: CONF. FERROUS PHOSPHIDES WITH A PHOSPHORUS CONTENT OF 15 % AND OVER										
NL: CONF. PHOSPHIDES OF IRON WITH MIN. 15 % PHOSPHORUS										
UK: NO BREAKDOWN BY COUNTRIES FOR FERROUS PHOSPHIDES WITH A PHOSPHORUS CONTENT OF 15% AND OVER AND PHOSPHIDES OTHER THAN OF : COPPER AND OF IRON										
001 FRANCE	1412	1293	.	.	.	117	2	.	.	.
002 BELG.-LUXBG.	778	761	7	.	.	.	10	.	.	.
003 NETHERLANDS	149	83	.	.	.	9	57	.	.	.
004 FR GERMANY	1051	.	1	.	9	976	65	.	.	.
005 ITALY	1504	855	53	.	.	430	166	.	.	.
006 UTD. KINGDOM	2135	1982	.	.	.	132	.	21	.	.
009 GREECE	58	.	.	.	.	45	13	.	.	.
030 SWEDEN	168	77	.	.	.	.	91	.	.	.
036 SWITZERLAND	220	179	.	.	.	41	.	.	.	.
038 AUSTRIA	196	181	.	.	.	15	.	.	.	.
390 SOUTH AFRICA	45	44	.	.	.	.	1	.	.	.
400 USA	204	194	.	.	.	.	10	.	.	.
412 MEXICO	38	38	.	.	.	.	.	.	.	.
512 CHILE	41	21	.	.	.	.	20	.	.	.
800 AUSTRALIA	80	.	.	.	.	.	80	.	.	.
977 SECRET CTRS.	881	.	.	.	.	.	881	.	.	.
1000 **W O R L D**	10252	6805	62	.	9	1790	1564	21	.	1
1010 **INTRA-EC**	7183	5064	61	.	9	1709	319	21	.	.
1011 **EXTRA-EC**	2188	1741	1	.	.	81	364	.	.	1
1020 CLASS 1	1321	1004	.	.	.	56	261	.	.	.
1021 EFTA COUNTR.	748	555	.	.	.	56	137	.	.	.
1030 CLASS 2	465	335	1	.	.	25	103	.	.	.
523.93 CALCIUM CARBIDE, WHETHER OR NOT CHEMICALLY DEFINED										
BL: CONFIDENTIAL										
NL: NO BREAKDOWN BY COUNTRIES FOR COUNTRIES 024 TO 958										
001 FRANCE	270	262	.	4	.	.	4	.	.	.
002 BELG.-LUXBG.	6732	6709	22	.	.	.	1	.	.	.
003 NETHERLANDS	1653	1653	.	.	.	.	.	.	.	.
005 ITALY	4391	1235	3155	.	.	.	1	.	.	.
006 UTD. KINGDOM	2380	2379	1	.	.	.	.	.	.	.
009 GREECE	944	944	.	.	.	.	.	.	.	.
032 FINLAND	219	219	.	.	.	.	.	.	.	.
036 SWITZERLAND	1607	80	1527	.	.	.	.	.	.	.
048 YUGOSLAVIA	721	681	.	40	.	.	.	.	.	.
064 HUNGARY	875	875	.	.	.	.	.	.	.	.
204 MOROCCO	730	.	714	.	.	.	.	16	.	.
212 TUNISIA	608	.	608	.	.	.	.	.	.	.
224 SUDAN	397	150	245	.	.	.	2	.	.	.
248 SENEGAL	533	.	533	.	.	.	.	.	.	.
272 IVORY COAST	991	10	981	.	.	.	.	.	.	.
276 GHANA	431	416	1	1	1	.	12	.	.	.
280 TOGO	384	.	384	.	.	.	.	.	.	.
284 BENIN	260	85	175	.	.	.	.	.	.	.
288 NIGERIA	600	306	119	.	.	.	175	.	.	.
302 CAMEROON	731	.	731	.	.	.	.	.	.	.
314 GABON	362	.	362	.	.	.	.	.	.	.

Destination / CTCI	Value 1000 ECU / Valeurs: EUR 10	Deutschland	France	Italia	Nederland	Belg.-Lux.	UK	Ireland	Danmark	Ελλάδα
523.32										
1000 **M O N D E**	276632	94174	25432	12057	20103	9047	113185	3	2610	21
1010 **INTRA-CE**	118161	42595	11744	9207	16666	6723	29221	3	2	.
1011 **EXTRA-CE**	158472	51579	13689	2850	3437	324	83964	.	2608	21
1020 CLASSE 1	89771	31874	10197	1795	3303	298	39677	.	2606	21
1021 A E L E	56380	16538	10005	43	2658	42	24488	.	2606	.
1030 CLASSE 2	67519	19048	3311	962	135	25	44035	.	3	.
1031 ACP (63)	1025	112	118	60	48	.	685	.	2	.
1040 CLASSE 3	1184	658	181	93	.	.	252	.	.	.
523.91 PEROXYDE D'HYDROGENE (EAU OXYGENEE)										
FR: CONF. LE PEROXYDE D'HYDROGENE LIQUIDE										
BL: CONFIDENTIEL										
NL: PAS DE VENTILATION PAR PAYS POUR LES PAYS 058 A 958 POUR LE PEROXYDE DIHYDROGENE LIQUIDE										
DE: PAS DE VENTILATION PAR PAYS POUR LE PEROXYDE D'HYDROGENE LIQUIDE										
IT: CONF. LE PEROXYDE D'HYDROGENE LIQUIDE										
UK: CONF. LE PEROXYDE D'HYDROGENE LIQUIDE										
002 BELG.-LUXBG.	1806	15	.	13	1778	.	.	.	.	.
006 ROYAUME-UNI	222	61	.	.	144	.	.	17	.	.
038 AUTRICHE	217	217	.	.	.	.	.	.	.	.
056 U.R.S.S.	392	392	.	.	.	.	.	.	.	.
977 SECRET	10336	8292	.	.	2044	.	.	.	.	.
1000 **M O N D E**	13556	9376	21	15	4085	.	19	20	20	.
1010 **INTRA-CE**	2162	111	10	14	2005	.	2	20	.	.
1011 **EXTRA-CE**	1059	973	12	1	38	.	17	.	20	.
1020 CLASSE 1	434	374	1	1	36	.	14	.	8	.
1021 A E L E	290	268	1	1	13	.	.	.	7	.
1030 CLASSE 2	162	135	11	.	.	.	3	.	13	.
1040 CLASSE 3	464	464	.	.	.	.	.	.	.	.
523.92 PHOSPHURES										
FR: CONF. LES PHOSPHURES DE FER CONTENANT 15% ET PLUS DE PHOSPHORE										
NL: CONF. LES PHOSPHURES DE FER 15 % ET PLUS DE PHOSPHORE										
UK: PAS DE VENTILATION PAR PAYS POUR LES PHOSPHURES DE FER CONTENANT 15% ET PLUS DE PHOSPHORE ET LES PHOSPHURES AUTRES QUE : DE CUIVRE ET DE FER										
001 FRANCE	642	395	.	.	.	244	3	.	.	.
002 BELG.-LUXBG.	225	170	35	.	.	.	20	.	.	.
003 PAYS-BAS	164	32	.	.	.	21	111	.	.	.
004 RF ALLEMAGNE	1056	.	17	.	15	895	129	.	.	.
005 ITALIE	1312	263	105	.	.	619	325	.	.	.
006 ROYAUME-UNI	639	380	.	.	.	253	.	6	.	.
009 GRECE	117	.	.	.	.	88	29	.	.	.
030 SUEDE	267	22	.	.	.	.	245	.	.	.
036 SUISSE	167	88	2	.	.	77	.	.	.	.
038 AUTRICHE	119	84	.	.	.	33	2	.	.	.
390 AFR. DU SUD	502	495	.	.	.	.	7	.	.	.
400 ETATS-UNIS	2139	2112	1	.	.	.	26	.	.	.
412 MEXIQUE	315	315	.	.	.	.	.	.	.	.
512 CHILI	263	222	.	.	.	.	41	.	.	.
800 AUSTRALIE	167	.	.	.	.	.	167	.	.	.
977 SECRET	700	.	.	.	.	.	700	.	.	.
1000 **M O N D E**	9545	4936	165	4	15	2290	2127	6	.	2
1010 **INTRA-CE**	4204	1276	158	.	15	2119	630	6	.	.
1011 **EXTRA-CE**	4841	3660	7	4	.	171	797	.	.	2
1020 CLASSE 1	3648	2924	3	4	.	110	607	.	.	.
1021 A E L E	697	241	2	.	.	110	344	.	.	.
1030 CLASSE 2	908	664	1	.	.	50	191	.	.	2
523.93 CARBURES DE CALCIUM										
BL: CONFIDENTIEL										
NL: PAS DE VENTILATION PAR PAYS POUR LES PAYS 024 A 958										
001 FRANCE	251	235	.	14	.	.	2	.	.	.
002 BELG.-LUXBG.	2706	2693	10	.	.	.	3	.	.	.
003 PAYS-BAS	722	722	.	.	.	.	.	.	.	.
005 ITALIE	1701	458	1242	.	.	.	3	.	.	.
006 ROYAUME-UNI	893	685	1	7	.	.	.	.	.	.
009 GRECE	374	374	.	.	.	.	.	.	.	.
032 FINLANDE	111	111	.	.	.	.	.	.	.	.
036 SUISSE	485	43	442	.	.	.	.	.	.	.
048 YOUGOSLAVIE	304	281	.	23	.	.	.	.	.	.
064 HONGRIE	399	399	.	.	.	.	.	.	.	.
204 MAROC	266	.	255	.	.	.	.	11	.	.
212 TUNISIE	249	.	249	.	.	.	.	.	.	.
224 SOUDAN	196	58	135	.	.	.	3	.	.	.
248 SENEGAL	205	.	205	.	.	.	.	.	.	.
272 COTE IVOIRE	436	5	431	.	.	.	.	.	.	.
276 GHANA	210	193	3	3	1	.	10	.	.	.
280 TOGO	152	.	152	.	.	.	.	.	.	.
284 BENIN	109	34	75	.	.	.	.	.	.	.
288 NIGERIA	285	133	45	.	.	.	107	.	.	.
302 CAMEROUN	334	.	334	.	.	.	.	.	.	.
314 GABON	162	.	162	.	.	.	.	.	.	.

Destination SITC	Quantity 1000 kg EUR 10	Deutschland	France	Italia	Nederland	Belg.-Lux.	UK	Ireland	Danmark	Quantités Ελλάδα
523.93										
318 CONGO	300		300							
346 KENYA	353	353								
370 MADAGASCAR	477		477							
416 GUATEMALA	150	150								
448 CUBA	1311	1311								
464 JAMAICA	347	347								
472 TRINIDAD,TOB	556	556								
500 ECUADOR	150	150								
612 IRAQ	480	475					5			
624 ISRAEL	439	439								
1000 **W O R L D**	32886	20970	11292	256	5		341	16	1	5
1010 INTRA-EC	16422	13182	3178	29	1		32			
1011 EXTRA-EC	16462	7788	8114	227	4		309	16	1	3
1020 CLASS 1	2736	1110	1527	40			58		1	
1021 EFTA COUNTR.	1881	299	1527				55			
1030 CLASS 2	11416	4367	6587	187	4		252	16		3
1031 ACP (63)	7744	2610	4832	78	4		220			
1040 CLASS 3	2311	2311								
523.94 CARBIDES (OTHER THAN CALCIUM CARBIDE), WHETHER OR NOT CHEMICALLY DEFINED										
FR: CONF. SILICON CARBIDE										
NL: CONF. SILICON CARBIDE										
DE: NO BREAKDOWN BY COUNTRIES										
001 FRANCE	2366			1323		995	35		13	
002 BELG.-LUXBG.	720		51	593			76			
003 NETHERLANDS	423					410	13			
004 FR GERMANY	3541		285	2809	1	284	136		26	
005 ITALY	65		27				38			
006 UTD. KINGDOM	270		8	217		25		20		
007 IRELAND	22		2				20			
008 DENMARK	23						23			
009 GREECE	152			150			2			
030 SWEDEN	421					89	332			
036 SWITZERLAND	64		29	31			4			
038 AUSTRIA	307			257		39	11			
042 SPAIN	54		1	43		5	5			
048 YUGOSLAVIA	215		6	207			2			
062 CZECHOSLOVAK	293			293						
064 HUNGARY	1058			1056			2			
066 ROMANIA	7		5				2			
068 BULGARIA	672			642			30			
204 MOROCCO	112		1	111						
216 LIBYA	81			80						1
220 EGYPT	9						9			
288 NIGERIA	119						119			
390 SOUTH AFRICA	38			18			20			
400 USA	51		1	1		1	44		4	
404 CANADA	3					1	2			
624 ISRAEL	119			119						
732 JAPAN	18		3				15			
800 AUSTRALIA	11			4			7			
977 SECRET CTRS.	27887	27887								
1000 **W O R L D**	39583	27887	420	8334	1	1851	1023	20	45	2
1010 INTRA-EC	7578		371	5091	1	1713	343	20	39	
1011 EXTRA-EC	4117		49	3243		138	681		5	1
1020 CLASS 1	1339		41	676		136	481		5	
1021 EFTA COUNTR.	828		30	310		129	359			
1030 CLASS 2	749		3	576		2	167			1
1031 ACP (63)	171			44			127			
1040 CLASS 3	2029		5	1991			33			
523.95 HYDRIDES, NITRIDES, AZIDES, SILICIDES AND BORIDES, WHETHER OR NOT CHEMICALLY DEFINED										
FR: CONF. SILICIDES										
DE: NO BREAKDOWN BY COUNTRIES FOR HYDRIDES										
001 FRANCE	621	337		282		2				
002 BELG.-LUXBG.	269	109		160						
003 NETHERLANDS	6	6								
004 FR GERMANY	94		1	45	22	25	1			
005 ITALY	121	121								
006 UTD. KINGDOM	28	26				2				
008 DENMARK	163	163								
030 SWEDEN	146	146								
032 FINLAND	69	69								
036 SWITZERLAND	57	52	1	4						
038 AUSTRIA	437	432		5						
048 YUGOSLAVIA	340	340								
056 SOVIET UNION										
066 ROMANIA	503	102		401						
068 BULGARIA	100	1		99						
400 USA	803	793				3	7			
456 DOMINICAN R.	198	198								
664 INDIA	149	109		39			1			

Destination CTCI	Value 1000 ECU EUR 10	Deutschland	France	Italia	Nederland	Belg.-Lux.	UK	Ireland	Danmark	Valeurs Ελλάδα
523.93										
318 CONGO	145		145							
346 KENYA	144	142					2			
370 MADAGASCAR	206		206							
416 GUATEMALA	107	107								
448 CUBA	576	576								
464 JAMAIQUE	155	155								
472 TRINIDAD,TOB	299	299								
500 EQUATEUR	105	105								
612 IRAK	274	255					19			
624 ISRAEL	132	132								
1000 **M O N D E**	14058	8953	4495	201	7		382	11	1	8
1010 INTRA-CE	6744	5385	1253	40	1		85			
1011 EXTRA-CE	7310	3588	3242	160	6		296	11	1	6
1020 CLASSE 1	1015	499	442	30			43		1	
1021 **A E L E**	635	160	442	1			32			
1030 CLASSE 2	5276	2069	2800	130	6		254	11		6
1031 ACP (63)	3570	1206	2119	65	6		174			
1040 CLASSE 3	1020	1020								
523.94 CARBURES (SF DE CALCIUM)										
FR: CONF. LE CARBURE DE SILICIUM										
NL: CONF. LE CARBURE DE SILICIUM										
DE: PAS DE VENTILATION PAR PAYS										
001 FRANCE	3718			1230		1697	460		331	
002 BELG.-LUXBG.	1558		731	575	2		250			
003 PAYS-BAS	436		12			397	27			
004 RF ALLEMAGNE	5428		585	3152	7	382	719		583	
005 ITALIE	1372		565				807			
006 ROYAUME-UNI	350		106	225		15		1	3	
007 IRLANDE	271		70				201			
008 DANEMARK	421						421			
009 GRECE	199			161	1	1	36			
030 SUEDE	5879		7	1		56	5806	8	1	
036 SUISSE	696		641	41			14			
038 AUTRICHE	462		2	317		85	58			
042 ESPAGNE	307		21	55		141	90			
048 YOUGOSLAVIE	469		130	292	1		46			
062 TCHECOSLOVAQ	617		2	613					2	
064 HONGRIE	1102			1100			2			
066 ROUMANIE	130		127				3			
068 BULGARIE	1320		12	623			685			
204 MAROC	144		1	142					1	
216 LIBYE	105			105						
220 EGYPTE	334						334			
288 NIGERIA	115		2	11			102			
390 AFR. DU SUD	419		3	45			371			
400 ETATS-UNIS	1440		28	3		37	1271		101	
404 CANADA	105					33	72			
624 ISRAEL	167		10	155			2			
732 JAPON	468		64				404			
800 AUSTRALIE	241			12		1	228			
977 SECRET	57596	57596								
1000 **M O N D E**	86996	57596	3136	9413	11	2935	12868	9	1027	1
1010 INTRA-CE	13753		2068	5343	10	2491	2922	1	918	
1011 EXTRA-CE	15648		1069	4070	1	444	9947	8	109	
1020 CLASSE 1	10771		896	699	1	365	8499	8	103	
1021 **A E L E**	7173		651	387		153	5973	8	1	
1030 CLASSE 2	1703		31	836		79	753		4	
1031 ACP (63)	226		2	94		1	129			
1040 CLASSE 3	3173		141	2335			695		2	
523.95 HYDRURES,NITRURES,AZOTURES,SILICU.,BORURES										
FR: CONF. LES SILICIURES										
DE: PAS DE VENTILATION PAR PAYS POUR LES HYDRURES										
001 FRANCE	1290	682		322		286				
002 BELG.-LUXBG.	378	192		166			20			
003 PAYS-BAS	175	99		4		67	5			
004 RF ALLEMAGNE	937		9	118	4	792	14			
005 ITALIE	437	161			9	264	3			
006 ROYAUME-UNI	711	432	1			278				
008 DANEMARK	239	237					2			
030 SUEDE	329	314		6			9			
032 FINLANDE	145	140				5				
036 SUISSE	344	268	12	36		28				
038 AUTRICHE	789	780		7			2			
048 YOUGOSLAVIE	376	375				1				
056 U.R.S.S.	131					66	65			
066 ROUMANIE	595	114		477		4				
068 BULGARIE	145	28		116		1				
400 ETATS-UNIS	2181	1735	8			22	416			
456 REP.DOMINIC.	260	260								
664 INDE	217	148		49			20			

Tab. 1

Export

January - December 1983 Janvier - Décembre

Quantity 1000 kg — Quantités

Destination / SITC	EUR 10	Deutschland	France	Italia	Nederland	Belg.-Lux.	UK	Ireland	Danmark	Ελλάδα
523.95										
728 SOUTH KOREA	12	.	12	.	.	.	.	.	.	.
732 JAPAN	80	79	.	.	1	.	.	.	.	.
977 SECRET CTRS.	218	218	.	.	.	.	.	.	.	.
1000 W O R L D	**4729**	**3472**	**13**	**1138**	**23**	**65**	**18**	.	.	.
1010 INTRA-EC	**1305**	**761**	**1**	**487**	**22**	**29**	**5**	.	.	.
1011 EXTRA-EC	**3207**	**2493**	**13**	**651**	**1**	**36**	**13**	.	.	.
1020 CLASS 1	2070	2030	1	26	1	4	8	.	.	.
1021 EFTA COUNTR.	708	698	1	9	.	.	.	.	.	.
1030 CLASS 2	455	332	12	75	.	31	5	.	.	.
1040 CLASS 3	681	131	.	550	.	.	.	.	.	.
523.99 OTHER INORGANIC COMPOUNDS, N.E.S. (INCLUDING DISTILLED AND CONDUCTIVITY WATER AND WATER OF SIMILAR PURITY); AMALGAMS (EXCEPT AMALGAMS OF PRECIOUS METALS); LIQUID AIR (WHETHER OR NOT RARE GASES HAVE BEEN REMOVED); COMPRESSED AIR										
UK: CONF. CERTAIN AMALGAMS OTHER THAN AMALGAMS OF PRECIOUS METALS, INORGANIC COMPOUNDS										
001 FRANCE	1346	113	.	8	46	631	1	195	.	352
002 BELG.-LUXBG.	1722	197	62	1	322	.	.	2	.	1138
003 NETHERLANDS	354	134	1	.	.	216	3	.	.	.
004 FR GERMANY	1151	.	32	90	292	712	1	1	.	23
005 ITALY	4033	3927	76	.	.	4	2	1	.	23
006 UTD. KINGDOM	2153	1908	28	5	9	155	.	48	.	.
007 IRELAND	221	204	2	.	.	.	15	.	.	160
008 DENMARK	340	2	.	177	1	.	.	.	.	.
009 GREECE	230	2	222	.	2	4	.	.	.	.
030 SWEDEN	176	124	.	.	.	.	.	.	52	.
036 SWITZERLAND	989	371	.	215	.	7	.	.	.	396
038 AUSTRIA	659	243	.	.	.	416	.	.	.	.
042 SPAIN	221	115	9	.	.	97	.	.	.	.
045 VATICAN CITY	105	.	.	.	.	.	.	.	.	105
056 SOVIET UNION	104	4	.	.	.	.	.	.	.	100
064 HUNGARY	278	105	.	.	.	173	.	.	.	.
068 BULGARIA	65	.	.	.	.	.	.	.	.	65
220 EGYPT	38	.	20	.	.	.	.	.	.	18
400 USA	1002	130	.	.	.	13	.	18	.	841
404 CANADA	467	125	.	.	.	17	.	10	.	315
508 BRAZIL	90	90	.	.	.	.	.	.	.	.
636 KUWAIT	31	.	31	.	.	.	.	.	.	.
732 JAPAN	45	3	.	.	.	32	.	10	.	.
1000 W O R L D	**16914**	**7946**	**677**	**703**	**826**	**2556**	**59**	**304**	**59**	**3784**
1010 INTRA-EC	**11550**	**6487**	**423**	**282**	**671**	**1721**	**23**	**247**	.	**1696**
1011 EXTRA-EC	**5228**	**1459**	**254**	**288**	**155**	**835**	**36**	**55**	**59**	**2087**
1020 CLASS 1	3782	1131	27	248	11	590	1	41	56	1677
1021 EFTA COUNTR.	1848	752	8	215	.	422	.	.	55	396
1030 CLASS 2	942	201	227	40	144	52	35	15	3	225
1031 ACP (63)	96	6	41	1	21	9	3	15	.	.
1040 CLASS 3	505	127	.	.	.	193	.	.	.	185
524.10 FISSILE CHEMICAL ELEMENTS & ISOTOPES; OTHER RADIO-ACTIVE ELEMENTS & ISOTOPES; COMPOUNDS, INORGANIC OR ORGANIC; ALLOYS, DISPERSIONS & CERMETS, CONTAINING ANY OF THESE ELEMENTS, ISOTOPES OR COMPOUNDS										
BL: CONF. FISSILE CHEMICAL ELEMENTS AND ISOTOPES, COMPOUNDS, ALLOYS, DISPERSIONS, CERMETS AND SPENT OR IRRADIATED NUCLEAR : REACTOR FUEL ELEMENTS										
NL: NO BREAKDOWN BY COUNTRIES FOR COUNTRIES 006 TO 958 FOR CERTAIN FISSILE CHEMICAL ELEMENTS AND ISOTOPES										
UK: QUANTITIES CONF. AND NO BREAKDOWN BY COUNTRIES FOR VALUE FOR SPENT OR IRRADIATED NUCLEAR REACTOR FUEL ELEMENTS, URANIUM : AND COMPOUNDS, ALLOYS, DISPERSIONS AND CERMETS THEREOF, MIXTURES OF URANIUM AND PLUTONIUM, AND CERTAIN FISSILE CHEMICAL : ELEMENTS AND ISOTOPES, THEIR COMPOUNDS, ALLOYS DISPERSIONS AND CERMETS										
001 FRANCE	910	848	.	47	15	.	.	.	.	.
002 BELG.-LUXBG.	735	1	734	.	.	.	.	.	.	.
003 NETHERLANDS	173	.	173	.	.	.	.	.	.	.
004 FR GERMANY	520	.	378	1	141	.	.	.	.	.
005 ITALY	2	1	1	.	.	.	.	.	.	.
006 UTD. KINGDOM	801	248	307	48	198	.	.	.	.	.
008 DENMARK	.	.	.	.	.	.	.	.	.	.
009 GREECE	.	.	.	.	.	.	.	.	.	.
028 NORWAY	.	.	.	.	.	.	.	.	.	.
030 SWEDEN	4	3	1	.	.	.	.	.	.	.
032 FINLAND	.	.	.	.	.	.	.	.	.	.
036 SWITZERLAND	.	.	.	.	.	.	.	.	.	.
038 AUSTRIA	.	.	.	.	.	.	.	.	.	.
040 PORTUGAL	.	.	.	.	.	.	.	.	.	.
042 SPAIN	61	.	61	.	.	.	.	.	.	.
048 YUGOSLAVIA	.	.	.	.	.	.	.	.	.	.
052 TURKEY	.	.	.	.	.	.	.	.	.	.
056 SOVIET UNION	2361	408	1953	.	.	.	.	.	.	.
060 POLAND	.	.	.	.	.	.	.	.	.	.
062 CZECHOSLOVAK	.	.	.	.	.	.	.	.	.	.
064 HUNGARY	.	.	.	.	.	.	.	.	.	.
208 ALGERIA	.	.	.	.	.	.	.	.	.	.
220 EGYPT	1	.	1	.	.	.	.	.	.	.
390 SOUTH AFRICA	.	.	.	.	.	.	.	.	.	.
400 USA	1352	236	1047	1	68	.	.	.	.	.
412 MEXICO	.	.	.	.	.	.	.	.	.	.
480 COLOMBIA	.	.	.	.	.	.	.	.	.	.
508 BRAZIL	1	.	1	.	.	.	.	.	.	.

Value 1000 ECU — Valeurs

Destination / CTCI	EUR 10	Deutschland	France	Italia	Nederland	Belg.-Lux.	UK	Ireland	Danmark	Ελλάδα
523.95										
728 COREE DU SUD	140	3	137	.	.	.	.	.	.	.
732 JAPON	591	567	.	.	4	.	20	.	.	.
977 SECRET	7831	7831	.	.	.	.	.	.	.	.
1000 M O N D E	**19251**	**14829**	**176**	**1429**	**17**	**1948**	**852**	.	.	.
1010 INTRA-CE	**4207**	**1803**	**9**	**610**	**13**	**1691**	**81**	.	.	.
1011 EXTRA-CE	**7210**	**5195**	**166**	**818**	**4**	**257**	**770**	.	.	.
1020 CLASSE 1	5147	4436	27	68	4	99	513	.	.	.
1021 A E L E	1608	1502	12	48	.	35	11	.	.	.
1030 CLASSE 2	1033	539	137	108	.	58	191	.	.	.
1040 CLASSE 3	1031	221	2	642	.	100	66	.	.	.
523.99 AUTRES COMPOSES INORGANIQUES, NDA.										
UK: CONF. CERTAINS AMALGAMES AUTRES QUE DE METAUX PRECIEUX, COMPOSES INORGANIQUES										
001 FRANCE	1584	455	.	5	61	174	5	384	.	500
002 BELG.-LUXBG.	2428	305	75	2	243	.	3	34	.	1766
003 PAYS-BAS	479	363	2	12	.	75	27	.	.	42
004 RF ALLEMAGNE	1378	.	100	52	529	592	63	.	.	41
005 ITALIE	5620	5381	149	.	3	16	9	21	.	.
006 ROYAUME-UNI	2340	2029	84	15	39	139	.	34	.	.
007 IRLANDE	441	368	5	.	.	.	70	.	.	259
008 DANEMARK	317	5	.	49	4	.	.	.	.	.
009 GRECE	434	4	415	.	2	13	.	.	.	.
030 SUEDE	181	150	.	.	.	6	.	13	12	.
036 SUISSE	1356	643	1	35	.	20	.	.	.	657
038 AUTRICHE	294	272	.	.	.	22	.	.	.	.
042 ESPAGNE	399	172	21	.	2	204	.	.	.	.
045 CITE VATICAN	170	.	.	.	.	.	.	.	.	170
056 U.R.S.S.	207	55	1	5	.	.	3	.	.	143
064 HONGRIE	183	159	.	.	.	24	.	.	.	.
068 BULGARIE	147	1	.	.	.	24	.	.	.	122
220 EGYPTE	104	2	70	.	.	.	.	.	.	32
400 ETATS-UNIS	2069	248	1	.	.	39	5	427	.	1349
404 CANADA	892	122	.	.	.	50	2	150	.	568
508 BRESIL	196	196	.	.	.	.	.	.	.	.
636 KOWEIT	119	.	119	.	.	.	.	.	.	.
732 JAPON	265	23	.	.	.	87	.	155	.	.
1000 M O N D E	**23404**	**11660**	**1450**	**241**	**1019**	**1599**	**343**	**1284**	**18**	**5790**
1010 INTRA-CE	**15020**	**8909**	**829**	**134**	**881**	**1009**	**177**	**473**	.	**2608**
1011 EXTRA-CE	**8355**	**2751**	**620**	**81**	**138**	**591**	**165**	**811**	**17**	**3181**
1020 CLASSE 1	5898	1728	76	39	13	455	9	780	14	2784
1021 A E L E	1929	1128	34	35	.	48	.	13	14	657
1030 CLASSE 2	1705	649	544	37	125	72	154	31	3	90
1031 ACP (63)	243	13	76	4	73	5	41	31	.	.
1040 CLASSE 3	751	373	1	5	.	63	3	.	.	306
524.10 ELEMENTS CHIMIQUES,ISOTOPES, FISSILES,ETC.										
BL: CONF. LES ELEMENTS CHIMIQUES ET ISOTOPES, FISSILES, LEURS COMPOSES, ALLIAGES, DISPERSIONS, CERMETS ET ELEMENTS COMBUSTI- : BLES DE REACTEURS NUCLEAIRES USES										
NL: PAS DE VENTILATION PAR PAYS POUR LES PAYS 006 A 958 POUR CERTAINS ELEMENTS CHIMIQUES ET ISOTOPES, FISSILES										
UK: QUANTITES CONF. ET PAS DE VENTILATION PAR PAYS POUR LES VALEURS POUR LES CARTOUCHES DE REACTEURS NUCLEAIRES USEES, : L'URANIUM, SES COMPOSES, ALLIAGES, DISPERSIONS ET CERMETS, LES MELANGES D'URANIUM ET DE PLUTONIUM ET CERTAINS ELEMENTS : CHIMIQUES ET ISOTOPES FISSILES, LEURS COMPOSES, ALLIAGES, DISPERSIONS ET CERMETS										
001 FRANCE	116792	80756	.	33488	414	2128	.	6	.	.
002 BELG.-LUXBG.	200087	6024	191303	729	2024	.	.	6	1	.
003 PAYS-BAS	13098	1817	9991	3	.	1287	.	.	.	.
004 RF ALLEMAGNE	95598	.	47998	751	44990	1747	.	99	13	.
005 ITALIE	13095	9023	3183	.	312	518	.	52	7	.
006 ROYAUME-UNI	249463	20897	139614	6473	81791	615	.	73	.	.
008 DANEMARK	748	581	42	5	.	119	.	1	.	.
009 GRECE	882	293	227	56	.	299	.	6	1	.
028 NORVEGE	353	144	2	57	.	96	.	.	54	.
030 SUEDE	4985	4468	259	.	.	61	.	140	57	.
032 FINLANDE	505	388	26	45	.	25	.	13	8	.
036 SUISSE	2753	2012	75	350	.	309	.	4	3	.
038 AUTRICHE	3597	3227	127	176	.	66	.	1	.	.
040 PORTUGAL	342	255	87	.	.	.	.	.	.	.
042 ESPAGNE	6136	1431	3711	394	.	592	.	6	2	.
048 YOUGOSLAVIE	1635	976	278	262	.	117	.	1	1	.
052 TURQUIE	355	140	24	34	.	157	.	.	.	.
056 U.R.S.S.	140133	28293	111840	.	.	.	.	.	.	.
060 POLOGNE	225	114	1	.	.	108	.	.	2	.
062 TCHECOSLOVAQ	127	78	5	43	.	1	.	.	.	.
064 HONGRIE	368	70	137	2	.	149	.	10	.	.
208 ALGERIE	456	57	387	6	.	6	.	.	.	.
220 EGYPTE	307	9	285	4	.	6	.	.	3	.
390 AFR. DU SUD	798	509	165	2	.	121	.	.	1	.
400 ETATS-UNIS	415512	66547	294780	340	53230	389	.	.	226	.
412 MEXIQUE	272	19	253	.	.	1	.	.	.	.
480 COLOMBIE	275	.	274	.	.	.	.	.	.	.
508 BRESIL	195	163	26	.	.	6	.	.	.	.

Destination SITC	Quantity 1000 kg EUR 10	Deutschland	France	Italia	Nederland	Belg.-Lux.	UK	Ireland	Danmark	Ελλάδα
524.10										
524 URUGUAY	.	.	.	.	.	.	.	.	.	.
528 ARGENTINA	.	.	.	.	.	.	.	.	.	.
616 IRAN	.	.	.	.	.	.	.	.	.	.
624 ISRAEL	.	.	.	.	.	.	.	.	.	.
632 SAUDI ARABIA	.	.	.	.	.	.	.	.	.	.
636 KUWAIT	.	.	.	.	.	.	.	.	.	.
662 PAKISTAN	20	.	20	.	.	.	.	.	.	.
664 INDIA	.	.	.	.	.	.	.	.	.	.
700 INDONESIA	1	.	1	.	.	.	.	.	.	.
720 CHINA	1	.	1	.	.	.	.	.	.	.
728 SOUTH KOREA	2	.	2	.	.	.	.	.	.	.
732 JAPAN	962	.	962	.	.	.	.	.	.	.
736 TAIWAN	6	.	6	.	.	.	.	.	.	.
800 AUSTRALIA	1	.	.	1	.	.	.	.	.	.
977 SECRET CTRS.	.	.	.	.	.	.	.	.	.	.
1000 **W O R L D**	7924	1746	5652	100	423	.	.	1	1	1
1010 **INTRA-EC**	3143	1098	1594	96	354	.	.	1	.	.
1011 **EXTRA-EC**	4781	648	4060	3	68	.	.	.	1	1
1020 CLASS 1	2385	240	2072	3	68	.	.	.	1	.
1021 EFTA COUNTR.	7	4	1	1	.	.	.	.	1	.
1030 CLASS 2	34	.	34	.	.	.	.	.	.	.
1031 ACP (63)	1	.	1	.	.	.	.	.	.	.
1040 CLASS 3	2362	408	1954	.	.	.	.	.	.	.

524.91 ISOTOPES AND THEIR COMPOUNDS, INORGANIC OR ORGANIC, WHETHER OR NOT CHEMICALLY DEFINED (OTHER THAN ISOTOPES AND COMPOUNDS FALLING WITHIN HEADING 524.1)
UK: QUANTITIES CONF. AND NO BREAKDOWN BY COUNTRIES FOR VALUE

001 FRANCE	2	2	.	.	.	.	.	.	.	.
002 BELG.-LUXBG.	.	.	.	.	.	.	.	.	.	.
003 NETHERLANDS	.	.	.	.	.	.	.	.	.	.
004 FR GERMANY	.	.	.	.	.	.	.	.	.	.
005 ITALY	.	.	.	.	.	.	.	.	.	.
006 UTD. KINGDOM	4	.	4	.	.	.	.	.	.	.
028 NORWAY	1	.	.	.	.	.	.	.	.	.
036 SWITZERLAND	3	3	.	.	.	.	.	.	1	.
400 USA	2	.	2	.	.	.	.	.	.	.
732 JAPAN	1	1	.	.	.	.	.	.	.	.
800 AUSTRALIA	.	.	.	.	.	.	.	.	.	.
977 SECRET CTRS.	.	.	.	.	.	.	.	.	.	.
1000 **W O R L D**	15	5	8	.	.	1	.	.	1	.
1010 **INTRA-EC**	6	2	4	.	.	.	.	.	.	.
1011 **EXTRA-EC**	7	3	3	.	.	.	.	.	1	.
1020 CLASS 1	7	3	3	.	.	.	.	.	1	.
1021 EFTA COUNTR.	4	3	.	.	.	.	.	.	1	.
1030 CLASS 2	1	.	1	.	.	.	.	.	.	.
1040 CLASS 3	.	.	.	.	.	.	.	.	.	.

524.92 COMPOUNDS, INORGANIC OR ORGANIC, OF THORIUM, OF URANIUM DEPLETED IN U235, OF RARE EARTH METALS, OF YTTRIUM OR OF SCANDIUM, WHETHER OR NOT MIXED TOGETHER
FR: CONF. COMPOUND OF THORIUM WHETHER OR NOT MIXED TOGETHER AND COUMPOUNDS OF RARE EARTH METALS, OF YTTRIUM AND OF SCANDIUM
UK: QUANTITIES CONF. AND NO BREAKDOWN BY COUNTRIES FOR VALUE

001 FRANCE	818	818	.	.	.	.	.	.	.	.
002 BELG.-LUXBG.	43	23	9	.	11	.	.	.	.	.
030 SWEDEN	112	6	.	.	106	.	.	.	.	.
038 AUSTRIA	25	25	.	.	.	.	.	.	.	.
508 BRAZIL	12	12	.	.	.	.	.	.	.	.
732 JAPAN	62	61	.	.	1	.	.	.	.	.
977 SECRET CTRS.	.	.	.	.	.	.	.	.	.	.
1000 **W O R L D**	2255	1032	511	17	693	.	.	2	.	.
1010 **INTRA-EC**	1968	888	492	1	585	.	.	2	.	.
1011 **EXTRA-EC**	286	144	18	17	107	.	.	.	.	.
1020 CLASS 1	233	111	.	15	107	.	.	.	.	.
1021 EFTA COUNTR.	153	47	.	.	106	.	.	.	.	.
1030 CLASS 2	45	26	18	1	.	.	.	.	.	.

531.10 SYNTHETIC ORGANIC DYESTUFFS (INCLUDING PIGMENT DYESTUFFS)
FR: CONFIDENTIAL
IT: CONF. PHTALOCYANINES, OXYQUINONDIO DYESTUFFS AND ANTHRAQUINONOIDS OTHER THAN VAT DYES AND REACTIVE DYESTUFFS
UK: CONF. SYNTHETIC ORGANIC DYESTUFFS OTHER THAN FOOD AND DRINK DYES AND PIGMENT DYESTUFFS
DK: NO BREAKDOWN BY COUNTRIES

001 FRANCE	8368	5787	.	668	595	1318	.	.	.	.
002 BELG.-LUXBG.	3393	2501	.	215	669	.	.	.	.	8
003 NETHERLANDS	3186	2451	.	221	.	503	.	1	.	10
004 FR GERMANY	1934	.	.	553	486	849	.	26	.	20
005 ITALY	10012	8775	.	.	705	489	.	.	.	43
006 UTD. KINGDOM	5954	4898	.	134	434	434	.	54	.	.
007 IRELAND	909	878	.	1	8	22	.	.	.	.
008 DENMARK	1131	1017	.	48	40	13	.	.	.	.
009 GREECE	1103	1006	.	48	41	8	.	.	.	13

Destination CTCI	Value 1000 ECU EUR 10	Deutschland	France	Italia	Nederland	Belg.-Lux.	UK	Ireland	Danmark	Ελλάδα
524.10										
524 URUGUAY	142	43	99	.	.	.	.	.	.	.
528 ARGENTINE	448	135	149	.	.	164	.	.	.	.
616 IRAN	172	77	85	10	.	.	.	.	.	.
624 ISRAEL	347	74	130	.	.	142	.	.	1	.
632 ARABIE SAOUD	131	55	75	1	.	.	.	.	.	.
636 KOWEIT	258	234	2	1	.	20	.	.	1	.
662 PAKISTAN	19719	15	19703	1	.	.	.	.	.	.
664 INDE	113	37	14	39	.	23	.	.	.	.
700 INDONESIE	129	80	35	13	.	.	.	1	.	.
720 CHINE	103	52	50	.	.	1	.	.	.	.
728 COREE DU SUD	179	4	173	.	.	1	.	.	1	.
732 JAPON	140227	2357	137869	.	.	.	.	.	1	.
736 T'AI-WAN	4269	28	4161	34	.	46	.	.	.	.
800 AUSTRALIE	286	52	81	49	.	104	.	.	.	.
977 SECRET	531270	.	.	.	5041	.	526229	.	.	.
1000 **M O N D E**	1968246	231942	968459	43426	187801	9565	526229	418	405	1
1010 **INTRA-CE**	689833	119429	392370	41525	129531	6713	.	242	23	.
1011 **EXTRA-CE**	747143	112513	576088	1900	53230	2853	.	176	382	1
1020 CLASSE 1	577576	82537	437507	1715	53230	2053	.	165	368	1
1021 **A E L E**	12564	10514	575	629	.	558	.	158	130	.
1030 CLASSE 2	28339	1323	26427	138	.	441	.	1	9	.
1031 ACP (63)	123	35	78	2	.	8	.	.	.	.
1040 CLASSE 3	141227	28653	112154	46	.	358	.	10	6	.

524.91 ISOTOPES D'ELEMENTS CHIMIQUES AUT.QUE 5241
UK: QUANTITES CONFIDENTIELLES ET PAS DE VENTILATION PAR PAYS POUR LES VALEURS

001 FRANCE	440	439	.	.	.	.	.	.	1	.
002 BELG.-LUXBG.	552	361	140	.	.	.	.	.	51	.
003 PAYS-BAS	136	99	.	.	.	5	.	.	32	.
004 RF ALLEMAGNE	148	.	94	.	1	2	.	.	51	.
005 ITALIE	129	99	8	.	.	4	.	.	18	.
006 ROYAUME-UNI	863	27	808	.	.	1	.	.	27	.
028 NORVEGE	102	6	.	.	.	.	.	.	96	.
036 SUISSE	506	419	51	1	.	6	.	.	29	.
400 ETATS-UNIS	981	15	855	.	.	.	.	.	111	.
732 JAPON	368	285	72	.	.	.	.	.	11	.
800 AUSTRALIE	123	96	.	.	.	.	.	.	27	.
977 SECRET	2375	.	.	.	.	.	2375	.	.	.
1000 **M O N D E**	7427	2099	2237	1	1	56	2375	.	658	.
1010 **INTRA-CE**	2287	1041	1051	.	1	12	.	.	182	.
1011 **EXTRA-CE**	2765	1058	1186	1	.	44	.	.	476	.
1020 CLASSE 1	2433	932	1059	1	.	7	.	.	434	.
1021 **A E L E**	815	516	54	1	.	7	.	.	237	.
1030 CLASSE 2	217	41	122	.	.	36	.	.	18	.
1040 CLASSE 3	116	85	6	.	.	1	.	.	24	.

524.92 COMP.INORG.ORG.DU THORIUM,DE L'URANIUM ETC
FR: CONF. LES COMPOSES DU THORIUM, MEME MELANGES ET LES METAUX DE TERRES RARES, DE L'YTTRIUM ET DU SCANDIUM
UK: QUANTITES CONFIDENTIELLES ET PAS DE VENTILATION PAR PAYS POUR LES VALEURS

001 FRANCE	932	928	.	.	1	3	.	.	.	.
002 BELG.-LUXBG.	219	113	32	.	74	.	.	.	.	.
030 SUEDE	122	44	.	.	78	.	.	.	.	.
038 AUTRICHE	109	107	.	.	2	.	.	.	.	.
508 BRESIL	263	263	.	.	.	.	.	.	.	.
732 JAPON	371	296	1	.	74	.	.	.	.	.
977 SECRET	2083	.	.	.	.	.	2083	.	.	.
1000 **M O N D E**	5027	2392	122	112	276	37	2083	3	2	.
1010 **INTRA-CE**	1409	1212	60	10	121	3	.	3	.	.
1011 **EXTRA-CE**	1535	1180	62	103	155	33	.	.	2	.
1020 CLASSE 1	928	673	1	96	155	1	.	.	2	.
1021 **A E L E**	376	294	.	.	80	.	.	.	2	.
1030 CLASSE 2	513	412	61	7	.	33	.	.	.	.

531.10 MATIERES COLORANTES ORGANIQUES SYNTHETIQU.
FR: CONFIDENTIEL
IT: CONF. LES PHTALOCYANINES, LES COLORANTS OXYQUINONIQUES ET ANTHRAQUINONIQUES AUTRES QU'A LA CUVE ET LES COLORANTS : REACTIFS
UK: CONF. LES MATIERES COLORANTES AUTRES QUE COLORANTS ET MATIERES COLORANTES PIGMENTEES POUR NOURRITURES ET BOISSONS
DK: PAS DE VENTILATION PAR PAYS

001 FRANCE	70048	55513	.	2335	3341	8859	.	.	.	.
002 BELG.-LUXBG.	31234	25391	.	1043	4709	.	.	1	.	90
003 PAYS-BAS	29414	24455	.	1634	.	3214	.	6	.	105
004 RF ALLEMAGNE	14718	.	.	3439	3992	6957	.	158	.	172
005 ITALIE	92291	81559	.	.	6694	3710	.	.	.	328
006 ROYAUME-UNI	54161	46602	.	736	2968	3513	.	340	.	2
007 IRLANDE	3324	3173	.	13	48	90	.	.	.	.
008 DANEMARK	11957	10696	.	605	439	146	.	.	.	71
009 GRECE	12001	11318	.	317	298	68	.	.	.	.

Tab. 1

Export

January - December 1983 Janvier - Décembre

Destination / SITC	Quantity 1000 kg / Quantités: EUR 10	Deutschland	France	Italia	Nederland	Belg.-Lux.	UK	Ireland	Danmark	Ελλάδα
531.10										
024 ICELAND	10	9	.	.	1	.	.	.	.	.
028 NORWAY	475	438	.	3	16	18	.	.	.	.
030 SWEDEN	1408	1279	.	18	86	23	.	2	.	.
032 FINLAND	1676	1608	.	24	15	29	.	.	.	.
036 SWITZERLAND	4505	4239	.	189	52	25	.	.	.	.
038 AUSTRIA	1714	1568	.	96	27	23	.	.	.	.
040 PORTUGAL	1450	1187	.	102	96	65	.	.	.	2
042 SPAIN	2228	1989	.	162	17	58	.	.	.	.
045 VATICAN CITY	13	13	.	.	.	.	.	.	.	3
048 YUGOSLAVIA	1565	1085	.	462	3	12	.	.	.	.
052 TURKEY	2478	2296	.	114	38	30	.	.	.	.
056 SOVIET UNION	2905	2680	.	154	1	70	.	.	.	.
058 GERMAN DEM.R	24	.	.	8	3	13	.	.	.	.
060 POLAND	382	350	.	7	24	1	.	.	.	.
062 CZECHOSLOVAK	445	350	.	86	6	3	.	.	.	.
064 HUNGARY	676	647	.	17	12	.	.	.	.	.
066 ROMANIA	656	581	.	34	24	17	.	.	.	.
068 BULGARIA	622	618	.	.	4	.	.	.	.	.
070 ALBANIA	44	29	.	10	5	.	.	.	.	.
204 MOROCCO	306	237	.	11	24	34	.	.	.	.
208 ALGERIA	528	411	.	78	16	23	.	.	.	.
212 TUNISIA	253	213	.	15	10	15	.	.	.	.
216 LIBYA	219	48	.	171	.	.	.	.	.	.
220 EGYPT	530	412	.	46	64	7	.	.	.	1
224 SUDAN	7	7	.	.	.	.	.	.	.	.
232 MALI	64	54	.	.	1	9	.	.	.	.
236 UPPER VOLTA	19	17	.	.	2	.	.	.	.	.
240 NIGER	18	13	.	.	.	5	.	.	.	.
244 CHAD	5	5	.	.	.	.	.	.	.	.
248 SENEGAL	166	145	.	5	.	16	.	.	.	.
268 LIBERIA	15	13	.	.	2	.	.	.	.	.
272 IVORY COAST	234	191	.	8	8	27	.	.	.	.
276 GHANA	47	27	.	.	20	.	.	.	.	.
280 TOGO	14	8	.	.	6	.	.	.	.	.
284 BENIN	9	9	.	.	.	.	.	.	.	.
288 NIGERIA	701	492	.	183	26	.	.	.	.	.
302 CAMEROON	79	63	.	11	.	5	.	.	.	.
318 CONGO	38	29	.	.	.	9	.	.	.	.
322 ZAIRE	181	164	.	12	.	5	.	.	.	.
328 BURUNDI	7	5	.	.	.	2	.	.	.	.
330 ANGOLA	48	48	.	.	.	.	.	.	.	.
334 ETHIOPIA	74	72	.	2	.	.	.	.	.	.
346 KENYA	105	103	.	.	2	.	.	.	.	.
350 UGANDA	5	5	.	.	.	.	.	.	.	.
352 TANZANIA	16	14	.	1	1	.	.	.	.	.
366 MOZAMBIQUE	40	37	.	2	1	.	.	.	.	.
370 MADAGASCAR	30	12	.	18	.	.	.	.	.	.
373 MAURITIUS	35	35	.	.	.	.	.	.	.	.
378 ZAMBIA	24	24	.	.	.	.	.	.	.	.
382 ZIMBABWE	80	77	.	2	1	.	.	.	.	.
386 MALAWI	11	11	.	.	.	.	.	.	.	.
390 SOUTH AFRICA	1410	1272	.	32	88	18	.	.	.	.
400 USA	10937	10121	.	216	484	106	.	8	.	2
404 CANADA	2693	2382	.	199	97	14	.	.	.	1
412 MEXICO	179	157	.	1	21	.	.	.	.	.
416 GUATEMALA	107	83	.	21	1	2	.	.	.	.
424 HONDURAS	44	41	.	1	2	.	.	.	.	.
428 EL SALVADOR	58	53	.	3	2	.	.	.	.	.
432 NICARAGUA	24	24	.	.	.	.	.	.	.	.
436 COSTA RICA	20	18	.	1	.	1	.	.	.	.
442 PANAMA	36	36	.	.	.	.	.	.	.	.
448 CUBA	83	83	.	.	.	.	.	.	.	.
452 HAITI	8	6	.	.	2	.	.	.	.	.
456 DOMINICAN R.	36	31	.	.	3	2	.	.	.	.
464 JAMAICA	8	8	.	.	.	.	.	.	.	.
480 COLOMBIA	406	368	.	6	25	7	.	.	.	.
484 VENEZUELA	257	228	.	18	3	8	.	.	.	.
500 ECUADOR	145	127	.	10	8	.	.	.	.	.
504 PERU	151	123	.	3	7	18	.	.	.	.
508 BRAZIL	946	930	.	11	4	1	.	.	.	.
512 CHILE	197	179	.	.	18	.	.	.	.	.
516 BOLIVIA	31	21	.	1	3	6	.	.	.	.
520 PARAGUAY	22	22	.	.	.	.	.	.	.	.
524 URUGUAY	159	151	.	6	1	1	.	.	.	.
528 ARGENTINA	746	685	.	11	42	8	.	.	.	.
600 CYPRUS	27	15	.	12	.	.	.	.	.	.
604 LEBANON	42	28	.	9	3	2	.	.	.	.
608 SYRIA	151	144	.	2	2	3	.	.	.	.
612 IRAQ	95	88	.	.	4	3	.	.	.	.
616 IRAN	1516	1347	.	88	49	32	.	.	.	.
624 ISRAEL	525	359	.	143	7	16	.	.	.	.
628 JORDAN	31	6	.	24	1	.	.	.	.	.
632 SAUDI ARABIA	63	51	.	.	12	.	.	.	.	.
636 KUWAIT	33	14	.	14	5	.	.	.	.	.
647 U.A.EMIRATES	78	23	.	47	3	5	.	.	.	.
652 NORTH YEMEN	28	25	.	.	3	.	.	.	.	.

Destination / CTCI	Value 1000 ECU / Valeurs: EUR 10	Deutschland	France	Italia	Nederland	Belg.-Lux.	UK	Ireland	Danmark	Ελλάδα
531.10										
024 ISLANDE	203	199	.	.	4	.	.	.	.	.
028 NORVEGE	4370	4116	.	16	106	132	.	.	.	.
030 SUEDE	12012	11186	.	146	458	221	.	1	.	.
032 FINLANDE	13943	13335	.	177	135	285	.	11	.	.
036 SUISSE	49344	47434	.	1176	434	299	.	1	.	1
038 AUTRICHE	17497	16694	.	344	246	212	.	.	.	.
040 PORTUGAL	17580	15891	.	428	957	304	.	.	.	17
042 ESPAGNE	25037	23679	.	481	206	654	.	.	.	.
045 CITE VATICAN	238	238	.	.	.	.	.	.	.	50
048 YOUGOSLAVIE	17161	14924	.	2053	20	114	.	.	.	.
052 TURQUIE	27923	26724	.	649	286	264	.	.	.	.
056 U.R.S.S.	21691	20491	.	1009	6	185	.	.	.	.
058 RD.ALLEMANDE	334	.	.	189	39	106	.	.	.	.
060 POLOGNE	6061	5522	.	57	196	286	.	.	.	.
062 TCHECOSLOVAQ	6490	5372	.	1022	65	31	.	.	.	.
064 HONGRIE	8415	8186	.	94	82	53	.	.	.	.
066 ROUMANIE	10765	10199	.	225	180	161	.	.	.	.
068 BULGARIE	8415	8382	.	3	30	.	.	.	.	.
070 ALBANIE	566	370	.	156	40	.	.	.	.	.
204 MAROC	2883	2356	.	69	163	295	.	.	.	.
208 ALGERIE	5325	4766	.	332	103	124	.	.	.	.
212 TUNISIE	3311	3024	.	119	83	85	.	.	.	.
216 LIBYE	631	510	.	121	.	.	.	.	.	.
220 EGYPTE	7436	6960	.	253	182	35	.	.	.	6
224 SOUDAN	140	137	.	.	3	.	.	.	.	.
232 MALI	1261	1154	.	.	6	101	.	.	.	.
236 HAUTE-VOLTA	281	271	.	.	9	1	.	.	.	.
240 NIGER	278	237	.	.	.	41	.	.	.	.
244 TCHAD	117	117	.	.	.	.	.	.	.	.
248 SENEGAL	1832	1620	.	51	2	159	.	.	.	.
268 LIBERIA	205	167	.	.	38	.	.	.	.	.
272 COTE IVOIRE	2643	2378	.	28	97	140	.	.	.	.
276 GHANA	648	511	.	.	137	.	.	.	.	.
280 TOGO	331	224	.	.	107	.	.	.	.	.
284 BENIN	229	229	.	.	.	.	.	.	.	.
288 NIGERIA	12931	12246	.	553	132	.	.	.	.	.
302 CAMEROUN	1607	1523	.	30	.	54	.	.	.	.
318 CONGO	741	666	.	.	.	75	.	.	.	.
322 ZAIRE	3014	2936	.	27	1	50	.	.	.	.
328 BURUNDI	155	140	.	.	.	15	.	.	.	.
330 ANGOLA	1062	1060	.	2	.	.	.	.	.	.
334 ETHIOPIE	1308	1289	.	18	1	.	.	.	.	.
346 KENYA	1806	1780	.	.	26	.	.	.	.	.
350 OUGANDA	112	108	.	.	4	.	.	.	.	.
352 TANZANIE	232	209	.	18	5	.	.	.	.	.
366 MOZAMBIQUE	522	493	.	22	7	.	.	.	.	.
370 MADAGASCAR	441	357	.	84	.	.	.	.	.	.
373 MAURICE	667	667	.	.	.	.	.	.	.	.
378 ZAMBIE	461	461	.	.	.	.	.	.	.	.
382 ZIMBABWE	982	968	.	11	3	.	.	.	.	.
386 MALAWI	267	267	.	.	.	.	.	.	.	.
390 AFR. DU SUD	16968	16030	.	130	596	112	.	.	.	9
400 ETATS-UNIS	117802	111831	.	739	4014	1099	.	110	.	.
404 CANADA	27870	25107	.	1694	948	93	.	6	.	22
412 MEXIQUE	4051	3664	.	64	323	.	.	.	.	.
416 GUATEMALA	1710	1579	.	100	12	19	.	.	.	.
424 HONDURAS	753	747	.	4	2	.	.	.	.	.
428 EL SALVADOR	1100	1065	.	20	15	.	.	.	.	.
432 NICARAGUA	568	568	.	.	.	.	.	.	.	.
436 COSTA RICA	400	386	.	4	3	7	.	.	.	.
442 PANAMA	478	476	.	2	.	.	.	.	.	.
448 CUBA	821	817	.	4	.	.	.	.	.	.
452 HAITI	122	96	.	.	26	.	.	.	.	.
456 REP.DOMINIC.	381	347	.	1	20	13	.	.	.	.
464 JAMAIQUE	135	134	.	1	.	.	.	.	.	.
480 COLOMBIE	6123	5786	.	85	200	52	.	.	.	.
484 VENEZUELA	4347	4021	.	96	10	280	.	.	.	.
500 EQUATEUR	2133	2015	.	38	80	.	.	.	.	.
504 PEROU	2158	1916	.	42	52	148	.	.	.	.
508 BRESIL	14502	14344	.	65	78	15	.	.	.	.
512 CHILI	2820	2627	.	.	186	7	.	.	.	.
516 BOLIVIE	591	486	.	4	47	54	.	.	.	.
520 PARAGUAY	373	373	.	.	.	.	.	.	.	.
524 URUGUAY	2380	2288	.	75	9	8	.	.	.	.
528 ARGENTINE	10787	10092	.	208	326	161	.	.	.	2
600 CHYPRE	284	227	.	51	4	.	.	.	.	.
604 LIBAN	401	319	.	45	27	10	.	.	.	.
608 SYRIE	1735	1696	.	16	8	15	.	.	.	.
612 IRAK	1137	1081	.	11	39	6	.	.	.	.
616 IRAN	15546	14436	.	371	458	281	.	.	.	.
624 ISRAEL	5452	5155	.	99	56	142	.	.	.	.
628 JORDANIE	147	64	.	74	9	.	.	.	.	.
632 ARABIE SAOUD	613	521	.	1	90	1	.	.	.	.
636 KOWEIT	164	121	.	38	5	.	.	.	.	.
647 EMIRATS ARAB	393	274	.	87	4	28	.	.	.	.
652 YEMEN DU NRD	378	329	.	.	49	.	.	.	.	.

Destination SITC	Quantity 1000 kg Quantités EUR 10	Deutschland	France	Italia	Nederland	Belg.-Lux.	UK	Ireland	Danmark	Ελλάδα
531.10										
656 SOUTH YEMEN	9	7	.	.	2	.	.	.	.	.
660 AFGHANISTAN	37	32	.	.	.	.	.	.	.	5
662 PAKISTAN	519	498	.	3	14	4	.	.	.	.
664 INDIA	220	219	.	.	1	.	.	.	.	.
666 BANGLADESH	117	115	.	1	1	.	.	.	.	.
669 SRI LANKA	48	41	.	1	3	3	.	.	.	.
676 BURMA	55	53	.	1	1	.	.	.	.	.
680 THAILAND	982	940	.	7	34	1	.	.	.	.
700 INDONESIA	1460	1019	.	52	389	.	.	.	.	.
701 MALAYSIA	233	206	.	11	16	.	.	.	.	.
706 SINGAPORE	165	151	.	5	8	1	.	.	.	.
708 PHILIPPINES	364	335	.	.	27	2	.	.	.	.
720 CHINA	510	498	.	12	.	.	.	.	.	.
728 SOUTH KOREA	936	908	.	5	20	3	.	.	.	.
732 JAPAN	4798	4688	.	71	39	.	.	.	.	.
736 TAIWAN	1450	1373	.	20	45	12	.	.	.	.
740 HONG KONG	2663	2599	.	29	24	11	.	.	.	.
800 AUSTRALIA	775	743	.	4	19	8	.	.	.	1
804 NEW ZEALAND	309	300	.	4	4	1	.	.	.	.
977 SECRET CTRS.	4180	.	.	.	.	.	.	.	4180	.
1000 W O R L D	104362	85264	.	5074	5169	4477	.	91	4180	107
1010 INTRA-EC	35989	27312	.	1889	2978	3636	.	81	.	93
1011 EXTRA-EC	64194	57952	.	3186	2190	841	.	11	.	14
1020 CLASS 1	38445	35219	.	1699	1081	427	.	11	.	8
1021 EFTA COUNTR.	11235	10328	.	432	292	181	.	2	.	.
1030 CLASS 2	19390	16896	.	1148	1029	311	.	.	.	6
1031 ACP (63)	2017	1613	.	248	72	84	.	.	.	.
1040 CLASS 3	6358	5834	.	339	79	104	.	.	.	.

531.21 SYNTHETIC ORGANIC PRODUCTS OF A KIND USED AS LUMINOPHORES; PRODUCTS OF A KIND KNOWN AS OPTICAL BLEACHING AGENTS, SUBSTANTIVE TO THE FIBRE; NATURAL INDIGO

FR: CONF. DISPERSED DYESTUFFS
IT: CONF. PREPARATION OF DISPERSED ANTHRAQUINONOIDS ADAPTED FOR THE DYEING OF ARTIFICIAL OR SYNTHETIC TEXTILES
UK: CONF. PREPARATIONS OTHER THAN FOOD AND DRINK DYES AND PIGMENT DYESTUFFS
DK: NO BREAKDOWN BY COUNTRIES FOR BASIC PREPARATIONS OF SYNTHETIC ORGANIC DYESTUFFS FOR MASS COLOURING OF PLASTIC, : ARTIFICIAL, RUBBER AND SIMILAR MATERIALS OR TEXTILE PRINTING

001 FRANCE	7380	5180	.	1632	242	176	150	.	.	.
002 BELG.-LUXBG.	1771	1074	296	104	275	.	22	.	.	.
003 NETHERLANDS	3249	1639	1056	111	.	373	70	.	.	.
004 FR GERMANY	3201	.	762	1407	77	818	137	.	.	.
005 ITALY	4501	2516	1595	.	242	123	25	.	.	.
006 UTD. KINGDOM	3537	2025	1113	85	40	239	.	18	.	17
007 IRELAND	95	45	.	1	1	27	21	.	.	.
008 DENMARK	792	271	314	24	27	15	141	.	.	.
009 GREECE	324	143	1	99	1	70	10	.	.	.
024 ICELAND	19	17	.	.	.	.	1	.	1	.
028 NORWAY	380	198	.	4	76	20	80	.	.	.
030 SWEDEN	2255	1912	3	177	4	49	106	.	4	.
032 FINLAND	1996	1502	235	28	9	168	54	.	.	.
036 SWITZERLAND	6125	1792	3576	565	72	92	28	.	.	.
038 AUSTRIA	1648	905	430	176	2	128	7	.	.	.
040 PORTUGAL	1073	614	137	51	1	79	191	.	.	.
042 SPAIN	503	354	17	64	10	24	34	.	.	.
045 VATICAN CITY	19	19	.	.	.	.	.	.	.	.
048 YUGOSLAVIA	711	457	10	225	19	.	.	.	.	.
052 TURKEY	589	387	2	19	3	25	153	.	.	.
056 SOVIET UNION	259	99	8	126	26	.	.	.	.	.
058 GERMAN DEM.R	97	.	12	55	29	.	1	.	.	.
060 POLAND	236	102	1	31	94	.	8	.	.	.
062 CZECHOSLOVAK	312	95	25	56	133	3	.	.	.	.
064 HUNGARY	298	165	15	26	27	53	12	.	.	.
066 ROMANIA	153	110	.	14	6	.	23	.	.	.
068 BULGARIA	235	145	1	3	76	.	10	.	.	.
070 ALBANIA	5	3	.	2	.	.	.	.	.	.
204 MOROCCO	241	109	10	73	2	13	34	.	.	.
208 ALGERIA	194	77	16	33	29	38	1	.	.	.
212 TUNISIA	98	58	5	5	25	5	.	.	.	.
216 LIBYA	94	50	.	20	.	14	10	.	.	.
220 EGYPT	527	285	63	68	55	.	54	.	.	2
224 SUDAN	30	12	.	.	4	14	.	.	.	.
248 SENEGAL	38	15	10	5	8	.	.	.	.	.
272 IVORY COAST	107	54	8	.	44	1	.	.	.	.
276 GHANA	13	8	.	.	3	.	2	.	.	.
284 BENIN	10	10	.	.	.	.	.	.	.	.
288 NIGERIA	798	301	.	357	35	2	103	.	.	.
302 CAMEROON	41	12	10	14	3	2	.	.	.	.
318 CONGO	14	8	.	.	6	.	.	.	.	.
322 ZAIRE	36	11	.	.	6	18	1	.	.	.
330 ANGOLA	12	12	.	.	.	.	.	.	.	.
334 ETHIOPIA	30	21	.	2	.	.	7	.	.	.
346 KENYA	74	66	.	.	7	.	1	.	.	.
366 MOZAMBIQUE	8	8	.	.	.	.	.	.	.	.
370 MADAGASCAR	81	8	73	.	.	.	.	.	.	.
378 ZAMBIA	8	8	.	.	.	.	.	.	.	.

Destination CTCI	Value 1000 ECU Valeurs EUR 10	Deutschland	France	Italia	Nederland	Belg.-Lux.	UK	Ireland	Danmark	Ελλάδα
531.10										
656 YEMEN DU SUD	114	92	.	.	22	.	.	.	.	.
660 AFGHANISTAN	321	282	.	.	.	.	.	.	.	39
662 PAKISTAN	4597	4486	.	17	78	16	.	.	.	.
664 INDE	2832	2808	.	1	23	.	.	.	.	.
666 BANGLA DESH	1362	1348	.	10	4	.	.	.	.	.
669 SRI LANKA	539	503	.	3	13	20	.	.	.	.
676 BIRMANIE	876	863	.	6	7	.	.	.	.	.
680 THAILANDE	10603	10335	.	75	188	5	.	.	.	.
700 INDONESIE	12220	11481	.	117	622	.	.	.	.	.
701 MALAYSIA	3124	2951	.	19	151	3	.	.	.	.
706 SINGAPOUR	2291	2153	.	37	99	2	.	.	.	.
708 PHILIPPINES	4404	4213	.	.	178	13	.	.	.	.
720 CHINE	7420	7230	.	190	.	.	.	.	.	.
728 COREE DU SUD	16512	16141	.	71	229	71	.	.	.	.
732 JAPON	66412	65469	.	698	245	.	.	.	.	.
736 T'AI-WAN	19755	19221	.	183	258	93	.	.	.	.
740 HONG-KONG	32119	31665	.	263	140	51	.	.	.	.
800 AUSTRALIE	8589	8242	.	41	233	63	.	.	.	10
804 NOUV.ZELANDE	3496	3418	.	18	56	4	.	.	.	.
977 SECRET	35148	.	.	.	.	.	.	.	35148	.
1000 M O N D E	1100105	965836	.	26052	37490	34021	.	634	35148	924
1010 INTRA-CE	319148	258706	.	10122	22490	26557	.	505	.	768
1011 EXTRA-CE	745807	707129	.	15929	15000	7464	.	129	.	158
1020 CLASSE 1	426404	404546	.	8810	8955	3855	.	129	.	109
1021 A E L E	114949	108855	.	2287	2340	1452	.	14	.	1
1030 CLASSE 2	248367	236002	.	4127	5408	2784	.	.	.	46
1031 ACP (63)	33216	31056	.	832	608	720	.	.	.	.
1040 CLASSE 3	71038	66582	.	2992	638	826	.	.	.	.

531.21 PROD.ORGAN.SYNTH.DU GENRE'LUMINOPHORE' ETC

FR: CONF. LES COLORANTS DISPERSES
IT: CONF. LES ANTHRAQUINONIQUES DISPERSES EN PREPARATION ADAPTEE A LA TEINTURE DES MATIERES TEXTILES ARTIFICIELLES OU : SYNTHETIQUES
UK: CONF. LES PREPARATIONS AUTRES QUE COLORANTS ET MATIERES PIGMENTEES POUR NOURRITURES ET BOISSONS
DK: PAS DE VENTILATION PAR PAYS POUR LES PREPARATIONS A BASE DE COLORANTS SYNTHETIQUES ORGANIQUES POUR COLORER DANS LA MASSE

001 FRANCE	24676	18502	.	3855	662	844	813	.	.	.
002 BELG.-LUXBG.	8146	6152	556	487	828	.	123	.	.	.
003 PAYS-BAS	9133	5200	1357	541	.	1560	475	.	.	.
004 RF ALLEMAGNE	10914	.	1936	3990	261	3889	838	.	.	.
005 ITALIE	20115	13519	4696	.	1072	656	172	.	.	.
006 ROYAUME-UNI	13894	10362	1467	551	161	1239	.	7	.	107
007 IRLANDE	660	448	.	6	11	77	118	.	.	.
008 DANEMARK	3392	2079	368	117	97	72	659	.	.	.
009 GRECE	2400	1693	7	348	5	303	44	.	.	.
024 ISLANDE	240	213	.	.	1	.	7	.	19	.
028 NORVEGE	1204	702	.	7	143	112	240	.	.	.
030 SUEDE	5088	4220	13	316	25	235	245	.	34	.
032 FINLANDE	4833	3519	285	66	45	628	290	.	.	.
036 SUISSE	31783	11448	17917	1270	488	355	305	.	.	.
038 AUTRICHE	5648	4162	623	251	6	579	27	.	.	.
040 PORTUGAL	4182	3260	178	145	9	281	308	3	.	.
042 ESPAGNE	4094	3200	153	299	79	121	242	.	.	.
045 CITE VATICAN	107	107	.	.	.	.	.	.	.	.
048 YOUGOSLAVIE	5030	3693	49	1185	103	.	.	.	.	.
052 TURQUIE	3549	2530	13	117	20	89	780	.	.	.
056 U.R.S.S.	2192	1199	96	761	136	.	.	.	.	.
058 RD.ALLEMANDE	818	.	123	414	274	.	7	.	.	.
060 POLOGNE	1348	920	9	79	252	1	87	.	.	.
062 TCHECOSLOVAQ	2440	1293	201	364	552	30	.	.	.	.
064 HONGRIE	2444	1696	32	212	158	202	144	.	.	.
066 ROUMANIE	1227	678	.	79	32	.	438	.	.	.
068 BULGARIE	1769	1444	9	8	234	.	74	.	.	.
070 ALBANIE	106	83	.	22	1	.	.	.	.	.
204 MAROC	1117	721	24	236	19	39	78	.	.	.
208 ALGERIE	852	457	29	167	80	104	15	.	.	.
212 TUNISIE	613	490	31	20	57	15	.	.	.	.
216 LIBYE	588	432	.	47	.	61	48	.	.	.
220 EGYPTE	3572	2382	456	409	88	.	223	.	.	14
224 SOUDAN	175	112	.	.	12	51	.	.	.	.
248 SENEGAL	277	92	83	43	58	1	.	.	.	.
272 COTE IVOIRE	778	582	34	.	153	9	.	.	.	.
276 GHANA	157	110	.	.	38	.	9	.	.	.
284 BENIN	120	120	.	.	.	.	.	.	.	.
288 NIGERIA	5383	3034	.	874	486	11	978	.	.	.
302 CAMEROUN	339	152	51	110	17	9	.	.	.	.
318 CONGO	136	114	.	.	22	.	.	.	.	.
322 ZAIRE	258	186	.	.	13	56	3	.	.	.
330 ANGOLA	116	115	.	1	.	.	.	.	.	.
334 ETHIOPIE	258	211	.	27	.	.	20	.	.	.
346 KENYA	500	460	.	.	32	.	8	.	.	.
366 MOZAMBIQUE	100	100	.	.	.	.	.	.	.	.
370 MADAGASCAR	419	194	225	.	.	.	.	.	.	.
378 ZAMBIE	138	138	.	.	.	.	.	.	.	.

Tab. 1

Export

January - December 1983 Janvier - Décembre

Destination	Quantity 1000 kg									Quantités
SITC	EUR 10	Deutschland	France	Italia	Nederland	Belg.-Lux.	UK	Ireland	Danmark	Ἑλλάδα
531.21										
382 ZIMBABWE	24	22		2						
390 SOUTH AFRICA	873	516	1	104	14	139	99			
400 USA	931	728	33	153	2	2	13			
404 CANADA	453	287	3	40		1	122			
412 MEXICO	18	17		1						
416 GUATEMALA	34	26		8						
424 HONDURAS	14	14								
428 EL SALVADOR	22	22								
432 NICARAGUA	8	8								
436 COSTA RICA	12	10					2			
442 PANAMA	56	56								
456 DOMINICAN R.	53	35			18					
464 JAMAICA	21	21								
472 TRINIDAD,TOB	23	9					14			
480 COLOMBIA	55	46	1	1	3		4			
484 VENEZUELA	52	26	1	5		3	17			
500 ECUADOR	46	33		1	8		4			
504 PERU	55	43		4	1		7			
508 BRAZIL	67	44		1		22				
512 CHILE	171	122			11	5	33			
516 BOLIVIA	8	8								
524 URUGUAY	31	20	9	2						
528 ARGENTINA	125	120	1	3				1		
600 CYPRUS	24	12		3		2	2		1	4
604 LEBANON	36	14			5	17				
608 SYRIA	185	97	4		35		34			15
612 IRAQ	94	59	6	2	21	2	4			
616 IRAN	693	519	1	17	131	15	10			
624 ISRAEL	205	158	2		22	21	2			
628 JORDAN	19	8		1	3	1	5		1	
632 SAUDI ARABIA	368	8		24	102	158	76			
647 U.A.EMIRATES	36	4		10	14		8			
662 PAKISTAN	229	197		8	1	7	16			
664 INDIA	97	91					6			
666 BANGLADESH	50	43			5		2			
669 SRI LANKA	29	28			1					
676 BURMA	12	11					1			
680 THAILAND	297	273			2	1	21			
700 INDONESIA	478	416	2	6	34		20			
701 MALAYSIA	147	129	2		2	13	1			
706 SINGAPORE	176	151	2	7	1	3	12			
708 PHILIPPINES	155	147		5			3			
720 CHINA	37	37								
724 NORTH KOREA	13			13						
728 SOUTH KOREA	354	336		15	3					
732 JAPAN	1122	1016	65	30	2		6	3		
736 TAIWAN	219	198		6			15			
740 HONG KONG	605	530	20	17	1		37			
800 AUSTRALIA	677	524	3	7		1	142			
804 NEW ZEALAND	159	87	6	1	1	15	49			
1000 W O R L D	**54126**	**30331**	**10037**	**6183**	**2192**	**3025**	**2289**	**23**	**9**	**37**
1010 INTRA-EC	**24849**	**12893**	**5138**	**3462**	**906**	**1840**	**575**	**18**	**4**	**17**
1011 EXTRA-EC	**29270**	**17438**	**4895**	**2720**	**1286**	**1185**	**1714**	**4**	**7**	**21**
1020 CLASS 1	19545	11316	4522	1644	218	748	1089	3	5	
1021 EFTA COUNTR.	13496	6939	4381	1000	167	537	467		5	
1030 CLASS 2	8072	5357	312	751	676	381	571	1	2	21
1031 ACP (63)	1433	641	106	401	121	38	126			
1040 CLASS 3	1656	766	62	326	392	56	54			
531.22 COLOUR LAKES										
001 FRANCE	82	19			10	45	8			
002 BELG.-LUXBG.	135	12	82		35		6			
003 NETHERLANDS	44	25	2	1		8	8			
004 FR GERMANY	59		1	1	47	6	4			
005 ITALY	24	9	2		1	1	11			
006 UTD. KINGDOM	23	19	1			3				
042 SPAIN	57	9	14	5		2	27			
048 YUGOSLAVIA	42	6	5	30	1					
056 SOVIET UNION	9	1					8			
220 EGYPT	54	5		47			2			
390 SOUTH AFRICA	14	7					6	1		
400 USA	45	1		24			20			
608 SYRIA	161			88			73			
612 IRAQ	32	9		23						
632 SAUDI ARABIA	69	17	22		1	3	26			
732 JAPAN	30						30			
1000 W O R L D	**1319**	**213**	**164**	**291**	**105**	**110**	**435**	**1**		
1010 INTRA-EC	**380**	**86**	**88**	**3**	**95**	**65**	**43**			
1011 EXTRA-EC	**939**	**127**	**76**	**288**	**9**	**45**	**393**	**1**		
1020 CLASS 1	326	59	39	72	2	35	118	1		
1021 EFTA COUNTR.	66	29	1	13	1		22			
1030 CLASS 2	590	60	33	216	8	10	263			
1031 ACP (63)	29	8	3		6	3	9			

Destination	Value 1000 ECU									Valeurs
CTCI	EUR 10	Deutschland	France	Italia	Nederland	Belg.-Lux.	UK	Ireland	Danmark	Ἑλλάδα
531.21										
382 ZIMBABWE	169	156		13						
390 AFR. DU SUD	4766	3567	12	382	118	445	217	25		
400 ETATS-UNIS	11703	10712	443	383	29	24	112			
404 CANADA	4351	3541	38	279		6	487			
412 MEXIQUE	564	492	5	57			10			
416 GUATEMALA	397	373		16	3		5			
424 HONDURAS	280	280								
428 EL SALVADOR	451	448	3							
432 NICARAGUA	172	172								
436 COSTA RICA	164	144		1			19			
442 PANAMA	357	355					2			
456 REP.DOMINIC.	386	345			41					
464 JAMAIQUE	153	153								
472 TRINIDAD,TOB	169	101					68			
480 COLOMBIE	768	700	8	6	17		37			
484 VENEZUELA	795	619	5	38		16	109	8		
500 EQUATEUR	460	410		9	24		17			
504 PEROU	613	514		39	11		49			
508 BRESIL	626	527	1	7		91				
512 CHILI	1108	862		2	70	10	164			
516 BOLIVIE	122	116		6						
524 URUGUAY	290	261	11	14			4			
528 ARGENTINE	1490	1318	8	58		1		105		
600 CHYPRE	134	87		24		3	5		1	14
604 LIBAN	166	85	1	2	15	63				
608 SYRIE	737	499	19	9	126		34			50
612 IRAK	858	697	40	18	87	9	7			
616 IRAN	4978	4230	3	134	528	46	37			
624 ISRAEL	1396	1160	3	4	95	105	29			
628 JORDANIE	108	56	2	8	13	4	22		3	
632 ARABIE SAOUD	986	59		46	313	440	128			
647 EMIRATS ARAB	152	30		22	57		43			
662 PAKISTAN	1504	1405		40	7	32	20			
664 INDE	1448	1370					78			
666 BANGLA DESH	243	218			11		14			
669 SRI LANKA	235	222			11		2			
676 BIRMANIE	141	136					5			
680 THAILANDE	2725	2442	1		17	5	260			
700 INDONESIE	3703	3334	10	16	93		250			
701 MALAYSIA	1145	1040	17		11	60	17			
706 SINGAPOUR	1036	834	18	97	2	21	64			
708 PHILIPPINES	1278	1241		11			26			
720 CHINE	474	474								
724 COREE DU NRD	103			103						
728 COREE DU SUD	6471	6277		153	36		5			
732 JAPON	11449	10886	120	121	6		43	273		
736 T'AI-WAN	3350	3197	1	41		1	90	20		
740 HONG-KONG	5802	5211	138	91	6	2	354			
800 AUSTRALIE	4492	3582	24	25	2	12	725	122		
804 NOUV.ZELANDE	1317	959	8	2	5	100	240	3		
1000 M O N D E	**275447**	**189309**	**32094**	**19791**	**8609**	**13151**	**11670**	**565**	**73**	**185**
1010 INTRA-CE	**93329**	**57956**	**10386**	**9894**	**3097**	**8640**	**3242**	**7**		**107**
1011 EXTRA-CE	**182033**	**131353**	**21639**	**9897**	**5512**	**4510**	**8428**	**558**	**56**	**78**
1020 CLASSE 1	103909	70308	19874	4869	1080	3002	4298	425	53	
1021 A E L E	52976	27523	19013	2055	717	2189	1423	3	53	
1030 CLASSE 2	65106	53170	1294	2986	2785	1275	3380	133	5	78
1031 ACP (63)	9996	6376	416	1101	872	139	1092			
1040 CLASSE 3	13017	7875	471	2041	1647	234	749			
531.22 LAQUES COLORANTES										
001 FRANCE	365	77		2	20	143	123			
002 BELG.-LUXBG.	453	45	229		118		61			
003 PAYS-BAS	281	132	10	4		31	104			
004 RF ALLEMAGNE	285		29	8	105	20	123			
005 ITALIE	190	39	21		3	4	123			
006 ROYAUME-UNI	124	78	25			21				
042 ESPAGNE	454	37	131	20		15	251			
048 YOUGOSLAVIE	170	54	19	66	1	1	29			
056 U.R.S.S.	187	3					184			
220 EGYPTE	113	22		65			26			
390 AFR. DU SUD	102	23	2				77			
400 ETATS-UNIS	624	7	1	134			482			
608 SYRIE	259			143			116			
612 IRAK	123	51		71		1				
632 ARABIE SAOUD	164	55	50		1	17	41			
732 JAPON	273		1				272			
1000 M O N D E	**5773**	**1002**	**670**	**712**	**267**	**347**	**2775**			
1010 INTRA-CE	**1823**	**383**	**317**	**18**	**250**	**226**	**629**			
1011 EXTRA-CE	**3951**	**619**	**353**	**695**	**17**	**121**	**2146**			
1020 CLASSE 1	2061	263	188	271	5	66	1268			
1021 A E L E	274	111	11	47	4	3	98			
1030 CLASSE 2	1501	260	130	424	13	54	620			
1031 ACP (63)	133	26	17		8	10	72			

Destination SITC	Quantity 1000 kg Quantités									
	EUR 10	Deutschland	France	Italia	Nederland	Belg.-Lux.	UK	Ireland	Danmark	Ελλάδα
531.22										
1040 CLASS 3	26	8	5	.	.	.	13	.	.	.
532.21 TANNING EXTRACTS OF VEGETABLE ORIGIN; TANNINS (TANNIC ACIDS), INCLUDING WATER-EXTRACTED GALL-NUT TANNIN, AND THEIR SALTS, ETHERS, ESTERS AND OTHER DERIVATIVES										
BL: CONF. TANNINS AND THEIR DERIVATIVES										
001 FRANCE	2434	4	.	2280	18	71	61	.	.	.
002 BELG.-LUXBG.	440	2	369	31	35	.	3	.	.	.
003 NETHERLANDS	222	11	63	4	.	107	37	.	.	.
004 FR GERMANY	3302	.	789	800	989	719	5	.	.	.
005 ITALY	4727	6	4617	.	.	44	60	.	.	.
006 UTD. KINGDOM	781	7	610	86	20	57	.	1	.	.
007 IRELAND	66	.	.	3	.	1	62	.	.	.
009 GREECE	212	.	6	197	.	.	9	.	.	.
032 FINLAND	50	18	1	18	.	13	.	.	.	.
036 SWITZERLAND	212	13	177	14	.	8	.	.	.	.
038 AUSTRIA	82	30	1	51	.	.	.	.	.	.
040 PORTUGAL	414	4	231	172	.	7	.	.	.	.
042 SPAIN	920	15	220	673	.	12	.	.	.	.
048 YUGOSLAVIA	898	1	304	24	569	.	.	.	.	.
056 SOVIET UNION	246	.	.	.	245	.	1	.	.	.
060 POLAND	170	28	6	1	118	16	1	.	.	.
062 CZECHOSLOVAK	500	.	262	163	.	75	.	.	.	.
204 MOROCCO	461	.	294	118	49	.	.	.	.	.
208 ALGERIA	366	.	366	.	.	.	.	.	.	.
216 LIBYA	195	.	54	141	.	.	.	.	.	.
220 EGYPT	401	.	401	.	.	.	.	.	.	.
390 SOUTH AFRICA	62	2	.	19	.	5	36	.	.	.
400 USA	1633	7	600	885	15	116	5	5	.	.
412 MEXICO	96	3	21	71	.	1	.	.	.	.
432 NICARAGUA	458	.	458	.	.	.	.	.	.	.
436 COSTA RICA	241	.	.	123	118	.	.	.	.	.
448 CUBA	688	.	242	.	423	23	.	.	.	.
480 COLOMBIA	164	1	120	43	.	.	.	.	.	.
484 VENEZUELA	1858	.	1270	588	.	.	.	.	.	.
528 ARGENTINA	36	5	20	11	.	.	.	.	.	.
604 LEBANON	124	.	.	29	94	1	.	.	.	.
608 SYRIA	146	.	.	1	145	.	.	.	.	.
616 IRAN	1482	1	.	285	1190	.	6	.	.	.
664 INDIA	458	2	.	.	456	.	.	.	.	.
708 PHILIPPINES	63	2	.	15	.	43	3	.	.	.
728 SOUTH KOREA	48	.	5	.	.	43	.	.	.	.
732 JAPAN	375	2	75	195	.	5	98	.	.	.
740 HONG KONG	24	.	.	3	.	20	1	.	.	.
800 AUSTRALIA	31	1	4	5	.	20	1	.	.	.
1000 W O R L D	26541	231	12176	7414	4672	1456	584	6	2	.
1010 INTRA-EC	12199	39	6454	3401	1061	1002	241	1	.	.
1011 EXTRA-EC	14341	192	5722	4013	3611	453	343	5	2	.
1020 CLASS 1	4877	113	1705	2100	602	198	152	5	2	.
1021 EFTA COUNTR.	808	84	424	255	6	35	3	.	1	.
1030 CLASS 2	7544	45	3325	1632	2223	130	189	.	.	.
1031 ACP (63)	133	.	52	4	27	13	37	.	.	.
1040 CLASS 3	1920	33	693	281	786	125	2	.	.	.
532.22 COLOURING MATTER OF VEGETABLE ORIGIN (INCLUDING DYEWOOD EXTRACT AND OTHER VEGETABLE DYEING EXTRACTS, BUT EXCLUDING INDIGO) OR OF ANIMAL ORIGIN										
001 FRANCE	175	21	.	51	3	9	11	.	80	.
002 BELG.-LUXBG.	144	19	82	16	21	.	1	4	1	.
003 NETHERLANDS	286	79	34	147	.	16	1	.	9	.
004 FR GERMANY	790	.	300	319	119	13	16	6	17	.
005 ITALY	57	1	8	.	1	23	16	.	8	.
006 UTD. KINGDOM	264	8	110	53	6	2	.	2	83	.
007 IRELAND	128	.	67	.	1	.	58	.	2	.
008 DENMARK	57	8	15	21	1	.	12	.	.	.
009 GREECE	49	2	2	24	1	1	.	.	19	.
028 NORWAY	166	.	2	55	1	.	23	.	85	.
030 SWEDEN	53	4	10	27	1	.	.	.	11	.
032 FINLAND	82	.	1	29	2	.	14	.	36	.
036 SWITZERLAND	85	5	8	41	5	5	3	1	17	.
038 AUSTRIA	282	17	13	249	.	.	1	.	2	.
040 PORTUGAL	42	.	7	19	.	.	10	.	6	.
042 SPAIN	75	2	31	2	2	6	15	.	17	.
048 YUGOSLAVIA	256	.	.	256	.	.	.	.	.	.
390 SOUTH AFRICA	18	.	2	7	.	.	8	.	1	.
400 USA	530	1	7	485	.	9	28	.	.	.
404 CANADA	23	.	1	7	.	.	15	.	.	.
508 BRAZIL	7	.	2	3	.	.	1	.	1	.
600 CYPRUS	27	.	.	25	.	.	.	.	2	.
612 IRAQ	10	5	.	.	.	.	5	.	.	.
616 IRAN	150	.	.	150	.	.	.	.	.	.
680 THAILAND	17	.	.	.	1	.	16	.	.	.
706 SINGAPORE	10	.	.	4	.	.	5	.	1	.
732 JAPAN	106	3	16	74	.	13	.	.	.	.
736 TAIWAN	83	.	9	74	.	.	.	.	.	.

Destination CTCI	Value 1000 ECU Valeurs									
	EUR 10	Deutschland	France	Italia	Nederland	Belg.-Lux.	UK	Ireland	Danmark	Ελλάδα
531.22										
1040 CLASSE 3	389	96	34	.	.	.	259	.	.	.
532.21 EXTRAITS TANNANTS D'ORIGINE VEGETALE, ETC.										
BL: CONF. LES TANINS ET LEURS DERIVES										
001 FRANCE	2759	12	.	2050	19	586	92	.	.	.
002 BELG.-LUXBG.	367	15	284	25	40	.	3	.	.	.
003 PAYS-BAS	950	21	97	12	.	791	29	.	.	.
004 RF ALLEMAGNE	3779	.	702	1118	911	1034	14	.	.	.
005 ITALIE	4254	15	3900	.	2	289	48	.	.	.
006 ROYAUME-UNI	1107	33	502	343	24	205	.	.	.	.
007 IRLANDE	111	2	.	13	.	4	92	.	.	.
009 GRECE	237	.	14	211	.	.	12	.	.	.
032 FINLANDE	139	25	10	28	.	76	.	.	.	.
036 SUISSE	351	65	174	32	.	80	.	.	.	.
038 AUTRICHE	135	61	3	71	.	.	.	.	.	.
040 PORTUGAL	479	22	241	179	.	37	.	.	.	.
042 ESPAGNE	963	23	176	681	.	83	.	.	.	.
048 YOUGOSLAVIE	884	7	277	40	560	.	.	.	.	.
056 U.R.S.S.	245	.	.	.	240	.	5	.	.	.
060 POLOGNE	252	34	15	6	99	96	2	.	.	.
062 TCHECOSLOVAQ	1046	.	259	279	.	508	.	.	.	.
204 MAROC	405	.	253	105	47	.	.	.	.	.
208 ALGERIE	325	.	325	.	.	.	.	.	.	.
216 LIBYE	240	.	90	150	.	.	.	.	.	.
220 EGYPTE	345	1	344	.	.	.	.	.	.	.
390 AFR. DU SUD	107	9	1	17	.	51	29	.	.	.
400 ETATS-UNIS	2727	32	553	1080	18	986	24	34	.	.
412 MEXIQUE	127	18	24	80	.	5	.	.	.	.
432 NICARAGUA	423	.	423	.	.	.	.	.	.	.
436 COSTA RICA	247	.	.	120	127	.	.	.	.	.
448 CUBA	802	.	184	.	414	204	.	.	.	.
480 COLOMBIE	191	7	128	56	.	.	.	.	.	.
484 VENEZUELA	1950	.	1343	607	.	.	.	.	.	.
528 ARGENTINE	115	26	20	69	.	.	.	.	.	.
604 LIBAN	131	.	.	27	96	8	.	.	.	.
608 SYRIE	151	2	.	12	137	.	.	.	.	.
616 IRAN	1444	9	.	220	1176	.	39	.	.	.
664 INDE	528	12	.	.	514	2	.	.	.	.
708 PHILIPPINES	333	3	.	15	.	301	14	.	.	.
728 COREE DU SUD	375	.	12	.	.	363	.	.	.	.
732 JAPON	473	18	78	200	.	41	136	.	.	.
740 HONG-KONG	103	4	.	6	.	86	7	.	.	.
800 AUSTRALIE	175	7	11	20	.	135	2	.	.	.
1000 M O N D E	31788	738	10997	8253	4622	6250	888	34	6	.
1010 INTRA-CE	13636	137	5499	3771	996	2935	298	.	.	.
1011 EXTRA-CE	18150	600	5498	4482	3626	3315	589	34	6	.
1020 CLASSE 1	6759	317	1616	2393	602	1573	218	34	6	.
1021 A E L E	1219	209	444	311	7	236	9	.	3	.
1030 CLASSE 2	8739	220	3291	1704	2272	887	365	.	.	.
1031 ACP (63)	252	.	71	11	35	50	85	.	.	.
1040 CLASSE 3	2655	64	591	385	753	855	7	.	.	.
532.22 MATIERES COLORANTES VEGET. ET ANIMALES										
001 FRANCE	697	126	.	178	26	62	123	.	181	1
002 BELG.-LUXBG.	626	151	274	26	140	.	10	21	4	.
003 PAYS-BAS	828	426	185	154	.	31	14	.	18	.
004 RF ALLEMAGNE	2555	.	1121	427	761	36	131	58	21	.
005 ITALIE	396	64	58	.	7	23	216	.	28	.
006 ROYAUME-UNI	964	88	536	101	28	64	.	3	144	.
007 IRLANDE	371	.	143	.	10	1	211	.	6	.
008 DANEMARK	388	66	153	56	2	20	69	.	.	.
009 GRECE	244	33	56	39	3	20	12	.	81	.
028 NORVEGE	502	17	9	96	7	.	174	.	199	.
030 SUEDE	148	36	29	35	8	2	.	.	38	.
032 FINLANDE	290	26	11	53	42	.	73	.	85	.
036 SUISSE	334	97	29	99	11	16	29	10	43	.
038 AUTRICHE	398	72	54	262	1	2	3	.	4	.
040 PORTUGAL	104	6	21	36	.	4	27	.	10	.
042 ESPAGNE	723	157	248	56	12	161	53	.	36	.
048 YOUGOSLAVIE	519	1	17	492	.	.	9	.	.	.
390 AFR. DU SUD	147	7	7	42	.	.	87	.	4	.
400 ETATS-UNIS	2113	2	816	808	6	197	283	.	.	1
404 CANADA	187	.	5	9	.	.	172	.	.	1
508 BRESIL	341	41	21	250	.	.	29	.	.	.
600 CHYPRE	170	.	.	163	.	.	2	.	5	.
612 IRAK	120	45	.	.	.	.	75	.	.	.
616 IRAN	134	20	.	114	.	.	.	.	.	.
680 THAILANDE	188	19	.	.	92	.	75	.	2	.
706 SINGAPOUR	101	.	.	63	.	.	34	.	4	.
732 JAPON	541	56	62	386	.	38	.	.	.	.
736 T'AI-WAN	143	1	25	114	3	.	.	.	.	.

Tab. 1

Export

January - December 1983 Janvier - Décembre

Destination	Quantity	1000 kg								Quantités
SITC	EUR 10	Deutschland	France	Italia	Nederland	Belg.-Lux.	UK	Ireland	Danmark	Ελλάδα
532.22										
800 AUSTRALIA	54	1	3	4	.	1	21	.	24	.
1000 W O R L D	4348	198	817	2253	167	99	344	13	457	.
1010 INTRA-EC	1948	139	618	630	152	64	115	12	218	.
1011 EXTRA-EC	2401	59	198	1623	16	36	229	1	239	.
1020 CLASSE 1	1808	35	101	1274	12	35	146	1	204	.
1021 EFTA COUNTR.	711	27	40	419	9	5	51	1	159	.
1030 CLASSE 2	560	10	97	349	3	1	78	.	22	.
1031 ACP (63)	65	1	37	9	.	.	18	.	.	.
1040 CLASSE 3	31	14	.	.	.	.	5	.	12	.
532.30 SYNTHETIC ORGANIC TANNING SUBSTANCES; AND INORGANIC TANNING SUBSTANCES; TANNING PREPARATIONS, WHETHER OR NOT CONTAINING NATURAL TANNING MATERIALS; ENZYMATIC PREPARATIONS FOR PRE-TANNING (E.G., OF ENZYMATIC, PANCREATIC OR BACTERIAL ORIGIN)										
001 FRANCE	8650	4793	.	3569	74	1	151	62	.	.
002 BELG.-LUXBG.	1056	759	196	42	37	.	22	.	.	.
003 NETHERLANDS	3142	2490	352	71	.	27	202	.	.	.
004 FR GERMANY	1956	.	1440	336	51	.	128	.	1	.
005 ITALY	24093	17444	3082	.	471	.	3078	18	.	.
006 UTD. KINGDOM	1888	1461	395	23	.	7	.	2	.	.
007 IRELAND	473	161	.	.	.	.	312	.	.	.
008 DENMARK	356	286	61	7	.	.	2	.	.	.
009 GREECE	2438	1511	6	458	6	.	455	.	.	.
024 ICELAND	127	54	.	.	.	.	.	.	73	.
028 NORWAY	185	165	.	.	.	.	10	.	10	.
030 SWEDEN	608	465	74	.	2	.	66	.	1	.
032 FINLAND	1473	1032	3	13	.	.	425	.	.	.
036 SWITZERLAND	1928	479	925	455	4	.	65	.	.	.
038 AUSTRIA	1787	1610	57	119	.	.	1	.	.	.
040 PORTUGAL	3401	1580	173	1201	8	.	417	22	.	.
042 SPAIN	2081	908	677	410	.	.	51	35	.	.
045 VATICAN CITY	268	268	.	.	.	.	.	.	.	.
048 YUGOSLAVIA	2441	1235	287	896	21	.	.	.	.	.
052 TURKEY	2370	983	30	1328	.	.	29	.	.	.
056 SOVIET UNION	509	509	.	.	.	.	.	.	.	.
060 POLAND	902	896	.	.	.	.	6	.	.	.
062 CZECHOSLOVAK	400	378	22	.	.	.	.	.	.	.
064 HUNGARY	790	423	176	191	.	.	.	.	.	.
068 BULGARIA	885	683	92	2	.	.	106	.	.	.
204 MOROCCO	2216	641	283	1170	8	.	134	.	.	.
208 ALGERIA	2322	1923	266	133	.	.	.	.	.	.
212 TUNISIA	582	317	28	234	3	.	.	.	.	.
216 LIBYA	199	34	16	115	.	.	34	.	.	.
220 EGYPT	1159	970	8	100	6	.	75	.	.	.
288 NIGERIA	555	439	2	53	5	.	56	.	.	.
322 ZAIRE	104	104	.	.	.	.	.	.	.	.
334 ETHIOPIA	452	383	3	25	.	.	41	.	.	.
346 KENYA	651	320	.	331	.	.	.	.	.	.
352 TANZANIA	337	337	.	.	.	.	.	.	.	.
370 MADAGASCAR	356	234	22	100	.	.	.	.	.	.
382 ZIMBABWE	103	103	.	.	.	.	.	.	.	.
390 SOUTH AFRICA	945	717	135	.	12	26	55	.	.	.
400 USA	3073	2786	66	71	18	.	132	.	.	.
404 CANADA	1275	1192	10	.	.	.	73	.	.	.
416 GUATEMALA	502	316	.	175	11	.	.	.	.	.
424 HONDURAS	250	142	.	108	.	.	.	.	.	.
428 EL SALVADOR	297	203	.	94	.	.	.	.	.	.
432 NICARAGUA	261	256	.	.	.	.	5	.	.	.
436 COSTA RICA	350	104	.	217	.	.	29	.	.	.
442 PANAMA	293	151	4	138	.	.	.	.	.	.
456 DOMINICAN R.	504	322	16	166	.	.	.	.	.	.
480 COLOMBIA	392	111	39	200	.	.	42	.	.	.
484 VENEZUELA	2460	1996	40	299	.	.	125	.	.	.
500 ECUADOR	497	308	16	111	.	.	62	.	.	.
504 PERU	426	149	54	222	.	.	1	.	.	.
508 BRAZIL	51	51	.	.	.	.	.	.	.	.
512 CHILE	515	374	134	.	7	.	.	.	.	.
516 BOLIVIA	345	313	2	.	.	.	30	.	.	.
520 PARAGUAY	134	19	40	43	.	.	32	.	.	.
524 URUGUAY	930	662	161	107	.	.	.	.	.	.
528 ARGENTINA	401	326	45	20	10	.	.	.	.	.
604 LEBANON	215	145	.	70	.	.	.	.	.	.
612 IRAQ	275	243	.	.	22	.	10	.	.	.
616 IRAN	3193	2294	116	753	.	.	30	.	.	.
624 ISRAEL	451	263	50	130	.	.	8	.	.	.
628 JORDAN	196	196	.	.	.	.	.	.	.	.
632 SAUDI ARABIA	296	40	.	79	4	.	173	.	.	.
647 U.A.EMIRATES	387	.	.	.	.	.	387	.	.	.
660 AFGHANISTAN	131	131	.	.	.	.	.	.	.	.
662 PAKISTAN	5897	4444	175	704	80	.	494	.	.	.
664 INDIA	2147	1912	3	85	3	.	144	.	.	.
666 BANGLADESH	1724	1212	24	93	.	.	395	.	.	.
669 SRI LANKA	164	118	.	.	1	.	45	.	.	.
680 THAILAND	1978	1012	46	882	12	.	26	.	.	.
700 INDONESIA	1986	1081	49	498	7	.	351	.	.	.
701 MALAYSIA	281	247	1	24	.	.	9	.	.	.

Destination	Value	1000 ECU								Valeurs
CTCI	EUR 10	Deutschland	France	Italia	Nederland	Belg.-Lux.	UK	Ireland	Danmark	Ελλάδα
532.22										
800 AUSTRALIE	407	41	19	45	.	11	138	.	153	.
1000 M O N D E	16274	1888	4160	4435	1243	711	2528	92	1212	5
1010 INTRA-CE	7071	955	2528	983	976	257	806	82	483	1
1011 EXTRA-CE	9201	933	1633	3451	266	454	1722	10	729	3
1020 CLASSE 1	6576	529	1329	2462	91	433	1135	10	586	1
1021 A E L E	1779	254	154	581	68	24	307	10	381	.
1030 CLASSE 2	2450	311	294	989	152	20	569	.	113	2
1031 ACP (63)	243	27	59	56	.	1	89	.	10	1
1040 CLASSE 3	175	93	9	.	24	.	19	.	30	.
532.30 PRODUITS TANNANTS ORGANIQUES SYNTHETIQ.ETC										
001 FRANCE	6445	3821	.	2399	57	5	129	34	.	.
002 BELG.-LUXBG.	936	649	163	43	54	.	27	.	.	.
003 PAYS-BAS	2814	2194	318	53	.	33	216	.	.	.
004 RF ALLEMAGNE	1525	.	1042	232	65	.	182	.	4	.
005 ITALIE	23815	17934	2942	.	408	2	2521	8	.	.
006 ROYAUME-UNI	1933	1416	358	14	.	144	.	1	.	.
007 IRLANDE	444	141	.	.	.	.	303	.	.	.
008 DANEMARK	374	287	65	19	.	.	3	.	.	.
009 GRECE	2046	1307	7	342	6	.	382	.	.	.
024 ISLANDE	124	61	.	.	.	.	2	.	61	.
028 NORVEGE	196	176	.	.	.	.	10	.	10	.
030 SUEDE	682	514	93	.	2	.	70	.	3	.
032 FINLANDE	1571	1255	3	20	.	.	293	.	.	.
036 SUISSE	1530	482	706	271	5	.	66	.	.	.
038 AUTRICHE	1457	1312	56	87	.	.	2	.	.	.
040 PORTUGAL	3119	1656	159	947	7	.	339	11	.	.
042 ESPAGNE	2337	1190	736	342	.	.	51	18	.	.
045 CITE VATICAN	249	249	.	.	.	.	.	.	.	.
048 YOUGOSLAVIE	2827	1464	271	1066	26	.	.	.	.	.
052 TURQUIE	1798	953	28	795	.	.	22	.	.	.
056 U.R.S.S.	480	480	.	.	.	.	.	.	.	.
060 POLOGNE	959	954	.	.	.	.	5	.	.	.
062 TCHECOSLOVAQ	438	407	27	.	4	.	.	.	.	.
064 HONGRIE	846	499	154	190	.	.	3	.	.	.
068 BULGARIE	751	568	84	2	.	.	97	.	.	.
204 MAROC	1629	619	266	653	7	.	84	.	.	.
208 ALGERIE	1346	1063	209	74	.	.	.	.	.	.
212 TUNISIE	546	341	40	163	2	.	.	.	.	.
216 LIBYE	163	41	14	79	.	.	29	.	.	.
220 EGYPTE	793	676	9	53	6	.	49	.	.	.
288 NIGERIA	535	415	12	40	5	.	63	.	.	.
322 ZAIRE	108	108	.	.	.	.	.	.	.	.
334 ETHIOPIE	515	454	3	19	.	.	39	.	.	.
346 KENYA	582	318	.	264	.	.	.	.	.	.
352 TANZANIE	345	345	.	.	.	.	.	.	.	.
370 MADAGASCAR	392	214	59	119	.	.	.	.	.	.
382 ZIMBABWE	149	149	.	.	.	.	.	.	.	.
390 AFR. DU SUD	1021	775	141	1	12	32	60	.	.	.
400 ETATS-UNIS	3276	2976	64	91	17	.	128	.	.	.
404 CANADA	1501	1422	16	.	.	.	63	.	.	.
416 GUATEMALA	421	270	.	136	15	.	.	.	.	.
424 HONDURAS	394	195	.	199	.	.	.	.	.	.
428 EL SALVADOR	248	182	.	64	.	.	.	.	.	.
432 NICARAGUA	210	205	.	.	.	.	5	.	.	.
436 COSTA RICA	371	160	.	179	.	.	32	.	.	.
442 PANAMA	284	142	8	134	.	.	.	.	.	.
456 REP.DOMINIC.	497	350	14	133	.	.	.	.	.	.
480 COLOMBIE	402	196	44	113	.	.	49	.	.	.
484 VENEZUELA	2407	1954	43	333	.	.	77	.	.	.
500 EQUATEUR	456	311	17	85	.	.	43	.	.	.
504 PEROU	474	270	52	149	.	.	3	.	.	.
508 BRESIL	111	111	.	.	.	.	.	.	.	.
512 CHILI	811	655	150	.	6	.	.	.	.	.
516 BOLIVIE	311	288	3	.	.	.	20	.	.	.
520 PARAGUAY	191	41	42	79	.	.	29	.	.	.
524 URUGUAY	1455	1150	156	149	.	.	.	.	.	.
528 ARGENTINE	639	569	41	16	13	.	.	.	.	.
604 LIBAN	214	143	.	71	.	.	.	.	.	.
612 IRAK	342	318	.	.	14	.	10	.	.	.
616 IRAN	2824	2165	128	499	.	.	32	.	.	.
624 ISRAEL	402	257	52	81	.	.	12	.	.	.
628 JORDANIE	127	127	.	.	.	.	.	.	.	.
632 ARABIE SAOUD	313	29	.	71	15	.	198	.	.	.
647 EMIRATS ARAB	445	.	.	.	.	.	445	.	.	.
660 AFGHANISTAN	215	215	.	.	.	.	.	.	.	.
662 PAKISTAN	4628	3669	184	408	69	.	298	.	.	.
664 INDE	1816	1561	3	103	4	.	145	.	.	.
666 BANGLA DESH	1042	815	22	57	.	.	148	.	.	.
669 SRI LANKA	121	93	.	.	1	.	27	.	.	.
680 THAILANDE	1356	766	66	477	15	.	32	.	.	.
700 INDONESIE	1614	898	52	377	4	.	283	.	.	.
701 MALAYSIA	242	213	1	16	.	.	12	.	.	.

Destination SITC	Quantity 1000 kg Quantités									
	EUR 10	Deutschland	France	Italia	Nederland	Belg.-Lux.	UK	Ireland	Danmark	Ελλάδα
532.30										
706 SINGAPORE	316	14	27	60	.	.	215	.	.	.
708 PHILIPPINES	513	443	.	63	.	.	7	.	.	.
724 NORTH KOREA	378	.	.	378	.	.	.	.	.	.
728 SOUTH KOREA	5436	3499	.	1813	98	.	26	.	.	.
732 JAPAN	6335	5568	411	139	.	.	217	.	.	.
736 TAIWAN	7616	4491	42	2523	97	.	663	.	.	.
740 HONG KONG	1587	800	493	144	.	.	150	.	.	.
800 AUSTRALIA	2193	1689	104	98	.	8	294	.	.	.
804 NEW ZEALAND	1828	1155	20	265	.	.	388	.	.	.
1000 **W O R L D**	134050	88606	11121	22378	1082	69	10569	139	86	.
1010 INTRA-EC	44051	28904	5533	4505	641	35	4350	82	1	.
1011 EXTRA-EC	89999	59702	5589	17872	441	34	6219	57	85	.
1020 CLASS 1	32361	21886	2973	4998	64	34	2264	57	85	.
1021 EFTA COUNTR.	9510	5384	1232	1789	14	.	985	22	84	.
1030 CLASS 2	53565	34828	2294	12244	376	.	3823	.	.	.
1031 ACP (63)	3128	2341	132	551	5	.	99	.	.	.
1040 CLASS 3	4074	2989	322	630	1	.	132	.	.	.
533.10 OTHER COLOURING MATTER; INORGANIC PRODUCTS OF A KIND USED AS LUMINOPHORES										
FR: CONF. PIGMENTS BASED ON CADMIUM SALTS										
BL: CONF. ULTRAMARINE BLUE										
NL: NO BREAKDOWN BY COUNTRIES FOR COUNTRIES 024 TO 958 FOR PIGMENTS BASED ON ZINC SULPHIDE, DITTO FOR COUNTRIES 048, 056, : 058, 060 AND 062 FOR PIGMENTS BASED ON LEAD, BARIUM, ZINC OR STRONTIUM CHROMATE										
DE: NO BREAKDOWN BY COUNTRIES FOR PIGMENTS BASED ON ZINC SULPHIDE AND CERTAIN COLOURING MATTER										
IT: CONF. PIGMENTS BASED ON TITANIUM OXIDE										
001 FRANCE	44250	15968	.	675	5724	13908	7902	.	73	.
002 BELG.-LUXBG.	26839	8417	10870	44	4863	.	2645	.	.	.
003 NETHERLANDS	27604	8398	7746	185	.	8498	2718	.	59	.
004 FR GERMANY	64105	.	21174	2220	12098	18795	9592	1	225	.
005 ITALY	44606	18775	11551	.	895	9546	3828	.	10	1
006 UTD. KINGDOM	28350	8970	10875	595	2710	5132	.	47	21	.
007 IRELAND	3704	685	430	.	159	146	2284	.	.	.
008 DENMARK	6689	1599	652	614	621	1125	2078	.	.	.
009 GREECE	6698	1843	889	49	258	1447	2211	.	1	.
024 ICELAND	868	281	.	.	7	1	575	.	4	.
028 NORWAY	5129	1344	386	26	231	534	2471	.	137	.
030 SWEDEN	12250	2423	2239	5	595	752	5975	.	261	.
032 FINLAND	1834	801	1	.	57	560	387	.	28	.
036 SWITZERLAND	13817	4272	3240	502	958	2314	2507	.	24	.
038 AUSTRIA	9098	6301	1076	180	263	570	696	.	12	.
040 PORTUGAL	7252	1331	2170	186	322	781	2461	.	1	.
042 SPAIN	9556	4971	869	132	1812	1237	530	.	5	.
046 MALTA	225	38	20	1	1	10	148	.	7	.
048 YUGOSLAVIA	3022	2201	166	207	15	149	281	.	3	.
052 TURKEY	8474	4731	205	62	99	1493	1884	.	.	.
056 SOVIET UNION	1261	120	277	444	52	30	338	.	.	.
058 GERMAN DEM.R	137	.	82	.	50	5	.	.	.	.
060 POLAND	3717	2452	44	9	29	191	992	.	.	.
062 CZECHOSLOVAK	2823	971	237	29	1493	19	71	.	3	.
064 HUNGARY	4897	2005	1665	23	856	201	147	.	.	.
066 ROMANIA	549	271	6	.	89	3	180	.	.	.
068 BULGARIA	983	959	1	.	3	20	.	.	.	.
202 CANARY ISLES	526	75	.	.	4	447	.	.	.	.
204 MOROCCO	2664	388	1088	249	12	900	25	.	2	.
208 ALGERIA	2961	2377	149	20	132	283	.	.	.	.
212 TUNISIA	6758	1104	5228	97	21	135	165	.	8	.
216 LIBYA	123	8	22	28	22	.	43	.	.	.
220 EGYPT	2227	1388	208	97	181	144	183	.	26	.
224 SUDAN	118	10	35	6	.	.	64	.	3	.
228 MAURITANIA	66	34	31	1	.	.	.	.	.	.
232 MALI	185	1	182	.	.	2	.	.	.	.
248 SENEGAL	428	5	313	7	1	94	8	.	.	.
252 GAMBIA	129	.	.	.	.	.	129	.	.	.
264 SIERRA LEONE	142	.	.	.	.	10	132	.	.	.
268 LIBERIA	77	.	.	.	.	11	66	.	.	.
272 IVORY COAST	636	125	363	48	12	41	36	.	11	.
288 NIGERIA	2969	902	240	106	105	105	1511	.	.	.
302 CAMEROON	985	22	938	4	.	20	1	.	.	.
314 GABON	452	.	431	3	.	.	18	.	.	.
318 CONGO	138	111	27	.	.	.	.	.	.	.
322 ZAIRE	308	168	130	3	1	6	.	.	.	.
330 ANGOLA	282	185	.	.	7	18	72	.	.	.
334 ETHIOPIA	63	12	.	17	.	.	34	.	.	.
346 KENYA	690	246	.	35	7	25	376	.	1	.
366 MOZAMBIQUE	187	166	.	20	.	.	1	.	.	.
370 MADAGASCAR	164	1	155	.	.	8	.	.	.	.
372 REUNION	478	5	206	.	1	3	263	.	.	.
373 MAURITIUS	118	7	2	.	.	21	88	.	.	.
382 ZIMBABWE	278	212	.	.	17	1	48	.	.	.
390 SOUTH AFRICA	5193	1694	272	208	459	1193	1346	.	21	.
400 USA	76512	24654	30228	521	388	1275	19407	.	39	.
404 CANADA	4762	2099	1265	11	33	811	512	31	.	.
412 MEXICO	71	30	.	.	.	.	41	.	.	.
416 GUATEMALA	266	104	.	56	.	2	104	.	.	.

Destination CTCI	Value 1000 ECU Valeurs									
	EUR 10	Deutschland	France	Italia	Nederland	Belg.-Lux.	UK	Ireland	Danmark	Ελλάδα
532.30										
706 SINGAPOUR	343	18	27	44	.	.	254	.	.	.
708 PHILIPPINES	422	363	.	50	.	.	9	.	.	.
724 COREE DU NRD	185	.	.	185	.	.	.	.	.	.
728 COREE DU SUD	4525	3409	.	994	102	.	20	.	.	.
732 JAPON	7291	6441	431	147	.	1	271	.	.	.
736 T'AI-WAN	6810	4445	46	1718	119	.	482	.	.	.
740 HONG-KONG	1326	666	468	98	.	.	94	.	.	.
800 AUSTRALIE	2142	1612	105	106	.	9	310	.	.	.
804 NOUV.ZELANDE	1607	929	20	257	.	.	401	.	.	.
1000 **M O N D E**	123713	86806	10374	16048	1065	226	9042	73	79	.
1010 INTRA-CE	40334	27749	4895	3102	592	184	3765	43	4	.
1011 EXTRA-CE	83379	59058	5479	12946	473	42	5277	29	75	.
1020 CLASSE 1	32754	23467	2827	4133	69	42	2112	29	75	.
1021 A E L E	8677	5455	1017	1325	13	.	782	11	74	.
1030 CLASSE 2	46769	32569	2358	8400	399	.	3043	.	.	.
1031 ACP (63)	3206	2425	195	472	5	.	109	.	.	.
1040 CLASSE 3	3856	3022	294	413	4	.	123	.	.	.
533.10 AUTRES MATIERES COLORANTES; LUMINOPHORES										
FR: CONF. LES PIGMENTS A BASE DE SELS DE CADMIUM										
BL: CONF. L'OUTREMER										
NL: PAS DE VENTILATION PAR PAYS POUR LES PAYS 024 A 958 POUR LES PIGMENTS A BASE DE SULFURE DE ZINC, IDEM POUR LES PAYS 048, : 056, 060 ET 062 POUR LES PIGMENTS A BASE DE CHROMATES DE PLOMB, DE BARYUM, DE ZINC OU DE STRONTIUM										
DE: PAS DE VENTILATION PAR PAYS POUR LES PIGMENTS A BASE DE SULFURE DE ZINC ET CERTAINES MATIERES COLORANTES										
IT: CONF. LES PIGMENTS A BASE D'OXYDE DE TITANE										
001 FRANCE	62732	22935	.	1475	11940	15728	10409	.	245	.
002 BELG.-LUXBG.	35597	13547	11516	83	6950	.	3501	.	.	.
003 PAYS-BAS	34297	12006	8174	300	.	9101	4586	.	130	.
004 RF ALLEMAGNE	80597	.	19417	4189	19151	24146	12989	3	702	.
005 ITALIE	66314	31304	14672	.	1961	11098	7179	.	90	10
006 ROYAUME-UNI	41958	15450	10689	1228	6842	7541	.	129	79	.
007 IRLANDE	5053	861	452	1	331	265	3143	.	.	.
008 DANEMARK	10394	2905	616	1778	1224	1358	2513	.	.	.
009 GRECE	9704	2948	1291	148	516	1564	3235	.	2	.
024 ISLANDE	1037	362	.	.	13	5	646	.	11	.
028 NORVEGE	7500	2117	397	44	789	600	2985	.	568	.
030 SUEDE	15982	3796	1848	8	1461	902	6807	.	1160	.
032 FINLANDE	3949	2214	1	.	452	621	521	3	137	.
036 SUISSE	20275	7785	3811	904	1485	3044	3143	.	103	.
038 AUTRICHE	14293	10804	631	500	736	735	840	.	47	.
040 PORTUGAL	9996	2287	2484	272	782	1057	3111	.	3	.
042 ESPAGNE	15036	7788	791	190	3933	1447	871	.	16	.
046 MALTE	329	62	29	18	8	12	181	.	19	.
048 YOUGOSLAVIE	7159	5345	278	769	315	197	244	.	11	.
052 TURQUIE	11119	6573	220	142	305	1702	2177	.	.	.
056 U.R.S.S.	2296	680	360	561	186	37	470	.	.	.
058 RD.ALLEMANDE	438	.	271	1	157	9	.	.	.	.
060 POLOGNE	5643	3933	47	18	247	294	1104	.	.	.
062 TCHECOSLOVAQ	5597	3060	311	87	1918	26	184	1	10	.
064 HONGRIE	6121	3721	320	170	1142	344	424	.	.	.
066 ROUMANIE	1110	406	17	.	343	3	341	.	.	.
068 BULGARIE	1540	1479	2	.	34	25	.	.	.	.
202 CANARIES	593	80	.	2	53	458	.	.	.	.
204 MAROC	2696	621	423	531	31	1032	53	.	5	.
208 ALGERIE	3489	2685	265	34	181	324	.	.	.	.
212 TUNISIE	3446	1307	1364	325	70	191	170	.	19	.
216 LIBYE	294	34	62	83	33	.	82	.	.	.
220 EGYPTE	3848	2214	221	266	439	331	329	.	48	.
224 SOUDAN	188	36	25	16	.	.	107	.	4	.
228 MAURITANIE	160	58	93	9	.	.	.	.	.	.
232 MALI	474	13	459	.	.	2	.	.	.	.
248 SENEGAL	811	22	619	21	1	136	12	.	.	.
252 GAMBIE	465	.	.	.	.	.	465	.	.	.
264 SIERRA LEONE	394	.	.	.	.	12	382	.	.	.
268 LIBERIA	255	2	.	.	.	11	242	.	.	.
272 COTE IVOIRE	1190	271	598	167	53	36	44	.	21	.
288 NIGERIA	7329	1671	325	277	319	243	4494	.	.	.
302 CAMEROUN	1148	91	1030	9	.	16	2	.	.	.
314 GABON	534	.	497	17	.	.	20	.	.	.
318 CONGO	248	177	71	.	.	.	.	.	.	.
322 ZAIRE	697	460	205	12	2	18	.	.	.	.
330 ANGOLA	462	315	.	.	29	21	97	.	.	.
334 ETHIOPIE	213	80	.	54	2	.	77	.	.	.
346 KENYA	1069	368	.	78	47	61	508	.	7	.
366 MOZAMBIQUE	207	193	.	11	1	.	2	.	.	.
370 MADAGASCAR	236	7	222	.	.	7	.	.	.	.
372 REUNION	570	20	232	.	4	14	300	.	.	.
373 MAURICE	193	33	6	.	3	50	101	.	.	.
382 ZIMBABWE	341	249	.	.	20	4	68	.	.	.
390 AFR. DU SUD	8317	2977	79	251	1325	1350	2276	14	45	.
400 ETATS-UNIS	98167	31452	35586	964	2556	1477	25918	.	214	.
404 CANADA	6747	2936	1838	33	22	821	950	145	2	.
412 MEXIQUE	175	78	.	.	.	.	97	.	.	.
416 GUATEMALA	471	200	.	142	.	3	126	.	.	.

Tab. 1

Export

January - December 1983 Janvier - Décembre

Destination	Quantity	1000 kg								Quantités
SITC	EUR 10	Deutschland	France	Italia	Nederland	Belg.-Lux.	UK	Ireland	Danmark	Ἑλλάδα
533.10										
424 HONDURAS	207	30	.	1	.	11	165	.	.	.
428 EL SALVADOR	286	114	10	1	1	14	146	.	.	.
436 COSTA RICA	219	26	20	.	22	19	132	.	.	.
442 PANAMA	590	197	.	.	.	235	158	.	.	.
448 CUBA	146	124	1	.	13	.	8	.	.	.
456 DOMINICAN R.	752	390	25	5	8	214	110	.	.	.
458 GUADELOUPE	207	.	202	.	.	.	5	.	.	.
462 MARTINIQUE	192	.	120	.	.	18	54	.	.	.
464 JAMAICA	887	106	18	.	.	.	763	.	.	.
469 BARBADOS	205	23	.	.	30	1	151	.	.	.
472 TRINIDAD,TOB	1144	4	3	.	.	4	1133	.	.	.
476 NL ANTILLES	204	2	.	.	75	.	127	.	.	.
480 COLOMBIA	1004	424	160	3	18	218	181	.	.	.
484 VENEZUELA	1911	1525	6	13	45	204	118	.	.	.
492 SURINAM	187	62	.	.	64	.	61	.	.	.
500 ECUADOR	1133	665	.	5	4	68	384	.	7	.
504 PERU	824	469	35	6	1	30	283	.	.	.
508 BRAZIL	4009	2290	445	10	65	108	1091	.	.	.
512 CHILE	1673	856	.	1	21	146	649	.	.	.
516 BOLIVIA	106	92	.	4	.	.	10	.	.	.
524 URUGUAY	959	311	.	.	2	6	640	.	.	.
528 ARGENTINA	4545	3670	73	2	297	503	.	.	.	.
600 CYPRUS	485	58	.	21	45	39	280	.	.	42
604 LEBANON	1007	145	57	123	28	92	562	.	.	.
608 SYRIA	1971	290	875	21	82	39	664	.	.	.
612 IRAQ	858	149	133	12	160	3	401	.	.	.
616 IRAN	10833	6434	1	45	313	180	3673	.	187	.
624 ISRAEL	2906	1419	150	45	182	142	964	.	4	.
628 JORDAN	1708	103	65	211	53	52	1180	.	.	44
632 SAUDI ARABIA	4378	669	364	262	193	179	2703	.	8	.
636 KUWAIT	1426	97	20	16	36	6	1247	.	4	.
640 BAHRAIN	102	12	.	5	.	10	72	.	3	.
644 QATAR	237	36	.	.	5	.	193	.	3	.
647 U.A.EMIRATES	767	56	41	102	199	2	363	.	4	.
649 OMAN	108	93	.	.	.	5	10	.	.	.
652 NORTH YEMEN	353	15	106	35	.	.	195	.	.	.
656 SOUTH YEMEN	154	.	.	1	.	35	116	.	2	.
662 PAKISTAN	2311	835	1	5	111	28	1331	.	.	.
664 INDIA	8944	1556	981	.	740	54	5612	.	1	.
666 BANGLADESH	320	190	.	2	4	.	124	.	.	.
669 SRI LANKA	623	219	19	.	4	50	331	.	.	.
676 BURMA	14	4	.	.	1	.	9	.	.	.
680 THAILAND	3794	1174	1361	16	59	192	990	.	.	.
700 INDONESIA	4695	1968	1857	155	54	300	360	.	1	.
701 MALAYSIA	3051	1055	350	6	28	127	1485	.	.	.
706 SINGAPORE	5007	722	985	20	158	846	2276	.	.	.
708 PHILIPPINES	1651	1150	267	36	42	35	121	.	.	.
720 CHINA	981	12	433	18	.	.	518	.	.	.
728 SOUTH KOREA	3211	1009	676	1	164	434	925	.	.	.
732 JAPAN	20676	6183	5418	70	13	258	8736	.	.	.
736 TAIWAN	4314	2519	417	1	11	11	1355	.	.	.
740 HONG KONG	2827	328	74	1	19	721	1684	.	.	.
800 AUSTRALIA	2585	192	1	2	117	308	1962	.	3	.
804 NEW ZEALAND	1480	1039	7	.	30	16	388	.	.	.
977 SECRET CTRS.	68040	67645	.	.	395	.	.	.	.	.
1000 W O R L D	633811	245276	134326	9040	39600	79115	125072	80	1215	87
1010 INTRA-EC	252842	64654	64186	4383	27327	58596	33258	48	389	1
1011 EXTRA-EC	312930	112977	70140	4656	11879	20519	91814	31	827	87
1020 CLASS 1	182746	64552	47562	2112	5399	12261	50284	31	545	.
1021 EFTA COUNTR.	50247	16752	9112	899	2433	5512	15073	.	466	.
1030 CLASS 2	114637	41509	19831	2020	3877	7771	39262	.	280	87
1031 ACP (63)	10873	2129	2968	261	238	451	4811	.	15	.
1040 CLASS 3	15550	6917	2747	524	2603	487	2269	.	3	.
533.20 PRINTING INK										
001 FRANCE	6354	3122	.	727	269	1276	938	1	21	.
002 BELG.-LUXBG.	4173	2659	622	98	655	.	132	.	7	.
003 NETHERLANDS	8274	5388	126	585	.	1936	227	.	14	.
004 FR GERMANY	6013	.	221	83	1130	3992	571	4	12	.
005 ITALY	1636	1152	264	.	46	9	165	.	.	.
006 UTD. KINGDOM	3088	942	160	216	850	413	.	496	11	.
007 IRELAND	654	85	71	.	25	13	460	.	.	.
008 DENMARK	1053	799	2	2	99	55	96	.	.	.
009 GREECE	2119	372	182	382	49	378	216	21	519	.
024 ICELAND	103	17	.	.	2	.	6	.	78	.
028 NORWAY	660	155	8	5	110	29	32	.	321	.
030 SWEDEN	2724	1710	92	83	31	187	278	.	343	.
032 FINLAND	238	121	4	6	34	13	42	.	18	.
036 SWITZERLAND	3162	2245	33	489	22	261	111	.	1	.
038 AUSTRIA	2164	1628	21	378	99	1	36	.	1	.
040 PORTUGAL	143	17	77	2	8	.	37	.	2	.
042 SPAIN	382	226	77	27	14	2	31	.	5	.
046 MALTA	52	1	1	11	.	.	32	.	7	.
048 YUGOSLAVIA	205	68	.	106	.	.	10	.	21	.

Destination	Value	1000 ECU								Valeurs
CTCI	EUR 10	Deutschland	France	Italia	Nederland	Belg.-Lux.	UK	Ireland	Danmark	Ἑλλάδα
533.10										
424 HONDURAS	366	144	1	6	.	12	203	.	.	.
428 EL SALVADOR	454	211	1	6	20	24	192	.	.	.
436 COSTA RICA	352	101	37	.	24	26	164	.	.	.
442 PANAMA	871	382	1	.	.	275	213	.	.	.
448 CUBA	321	255	7	.	13	.	46	.	.	.
456 REP.DOMINIC.	822	489	29	13	10	169	112	.	.	.
458 GUADELOUPE	206	.	200	1	.	.	5	.	.	.
462 MARTINIQUE	255	.	176	.	.	19	60	.	.	.
464 JAMAIQUE	1196	154	23	.	.	.	1019	.	.	.
469 LA BARBADE	282	36	.	.	41	1	204	.	.	.
472 TRINIDAD,TOB	1576	30	14	4	.	7	1521	.	.	.
476 ANTILLES NL	327	4	.	.	113	.	210	.	.	.
480 COLOMBIE	1714	921	59	36	78	276	340	.	.	.
484 VENEZUELA	2669	2038	19	43	105	253	211	.	.	.
492 SURINAM	262	61	.	.	82	.	99	.	.	.
500 EQUATEUR	1674	1000	.	20	12	91	533	.	18	.
504 PEROU	1285	742	49	17	28	39	409	.	1	.
508 BRESIL	6431	3537	712	42	513	129	1497	.	1	.
512 CHILI	1968	1031	1	3	61	180	692	.	.	.
516 BOLIVIE	166	120	.	32	.	.	14	.	.	.
524 URUGUAY	1124	382	2	.	3	6	729	.	.	.
528 ARGENTINE	6334	4984	118	5	537	690	.	.	.	.
600 CHYPRE	735	98	1	59	76	53	349	.	.	99
604 LIBAN	1222	207	15	111	44	109	736	.	.	.
608 SYRIE	2474	442	989	39	92	70	842	.	.	.
612 IRAK	1629	759	169	35	186	9	470	.	1	.
616 IRAN	13649	7990	5	204	663	223	4133	.	431	.
624 ISRAEL	4169	2059	147	101	328	260	1259	.	15	.
628 JORDANIE	1967	177	52	297	44	44	1266	.	.	87
632 ARABIE SAOUD	5931	894	303	666	306	315	3431	.	16	.
636 KOWEIT	1790	174	18	49	36	10	1494	.	9	.
640 BAHREIN	139	18	.	14	.	7	95	.	5	.
644 QATAR	289	39	.	.	9	.	235	.	6	.
647 EMIRATS ARAB	1135	111	39	156	229	7	581	.	12	.
649 OMAN	152	119	.	.	.	7	26	.	.	.
652 YEMEN DU NRD	488	48	124	34	.	.	281	.	1	.
656 YEMEN DU SUD	184	.	.	6	.	43	129	.	4	.
662 PAKISTAN	2915	1070	9	29	155	34	1618	.	.	.
664 INDE	9870	1776	1089	3	876	61	6061	.	4	.
666 BANGLA DESH	397	244	.	6	11	.	136	.	.	.
669 SRI LANKA	843	305	22	.	7	95	414	.	.	.
676 BIRMANIE	233	205	.	.	1	.	27	.	.	.
680 THAILANDE	4443	1728	1012	23	192	235	1253	.	.	.
700 INDONESIE	5487	2286	1633	325	170	428	435	.	10	.
701 MALAYSIA	4333	1552	409	14	215	166	1977	.	.	.
706 SINGAPOUR	5960	1013	822	42	361	991	2731	.	.	.
708 PHILIPPINES	2206	1455	299	12	155	69	216	.	.	.
720 CHINE	1084	28	483	19	.	.	554	.	.	.
728 COREE DU SUD	4685	1685	912	3	205	519	1361	.	.	.
732 JAPON	27840	9451	6918	98	282	333	10758	.	.	.
736 T'AI-WAN	5926	3445	493	3	38	13	1933	.	1	.
740 HONG-KONG	4220	668	93	6	296	759	2398	.	.	.
800 AUSTRALIE	5985	593	9	12	1306	324	3717	.	24	.
804 NOUV.ZELANDE	2595	1440	16	.	406	50	683	.	.	.
977 SECRET	53668	52477	.	.	1191	.	.	.	.	.
1000 M O N D E	832334	324680	140877	18868	78044	96090	169020	295	4267	195
1010 INTRA-CE	346844	101958	66827	9201	48915	70801	47554	131	1249	10
1011 EXTRA-CE	432022	170247	74050	9665	27937	25289	121468	163	3019	186
1020 CLASSE 1	256354	97980	54937	4207	16179	14678	65848	162	2363	.
1021 A E L E	73031	29364	9172	1728	5719	6965	18052	3	2028	.
1030 CLASSE 2	151392	58672	17291	4600	7666	9850	52481	.	646	186
1031 ACP (63)	20133	4021	4360	744	595	741	9640	.	32	.
1040 CLASSE 3	24275	13595	1822	858	4092	761	3136	1	10	.
533.20 ENCRES D'IMPRIMERIE										
001 FRANCE	18593	8938	.	2330	1345	2473	3426	6	75	.
002 BELG.-LUXBG.	16389	10078	2084	401	2716	.	1080	.	30	.
003 PAYS-BAS	25064	16017	585	2226	.	4822	1363	.	51	.
004 RF ALLEMAGNE	15451	.	1249	445	4242	7033	2382	20	80	.
005 ITALIE	7540	5006	1108	.	416	99	908	.	3	.
006 ROYAUME-UNI	11850	4336	574	1079	3270	1565	.	954	72	.
007 IRLANDE	2239	467	253	.	112	31	1376	.	.	.
008 DANEMARK	3842	2583	13	6	577	66	595	.	.	.
009 GRECE	6276	1634	535	1297	230	393	843	166	1178	.
024 ISLANDE	356	110	2	.	17	.	37	.	190	.
028 NORVEGE	2552	642	44	20	635	130	206	.	875	.
030 SUEDE	9751	5669	446	274	214	865	1445	3	835	.
032 FINLANDE	1288	605	25	30	162	59	315	.	92	.
036 SUISSE	10019	6671	133	2094	118	376	618	.	9	.
038 AUTRICHE	7794	5456	92	1497	470	13	261	.	5	.
040 PORTUGAL	696	125	235	11	42	1	274	.	8	.
042 ESPAGNE	1477	638	265	124	101	13	310	1	25	.
046 MALTE	252	11	4	47	3	1	155	.	31	.
048 YOUGOSLAVIE	1201	442	3	559	11	.	102	.	84	.

Destination / SITC	Quantity 1000 kg / Quantités: EUR 10	Deutschland	France	Italia	Nederland	Belg.-Lux.	UK	Ireland	Danmark	Ελλάδα
533.20										
052 TURKEY	48	36	.	5	.	1	6	.	.	.
056 SOVIET UNION	756	751	2	1	.	.	2	.	.	.
060 POLAND	113	14	.	34	.	50	15	.	.	.
062 CZECHOSLOVAK	106	72	2	2	1	29	.	.	.	.
064 HUNGARY	122	85	2	23	7	.	5	.	.	.
068 BULGARIA	85	67	.	7	.	.	11	.	.	.
202 CANARY ISLES	34	17	.	.	2	.	14	.	1	.
204 MOROCCO	295	23	229	8	1	31	2	.	1	.
208 ALGERIA	374	15	165	24	1	69	15	.	85	.
212 TUNISIA	202	16	84	68	.	9	13	.	12	.
216 LIBYA	68	8	.	49	.	.	11	.	.	.
220 EGYPT	1016	29	43	46	10	794	37	.	57	.
224 SUDAN	38	2	3	.	2	.	24	.	7	.
248 SENEGAL	62	1	59	.	.	.	.	.	2	.
272 IVORY COAST	160	25	128	1	.	.	1	.	5	.
276 GHANA	54	16	.	.	1	14	18	.	5	.
288 NIGERIA	847	56	37	1	.	10	705	.	38	.
302 CAMEROON	133	1	121	2	.	.	.	.	9	.
322 ZAIRE	25	4	4	1	.	14	2	.	.	.
334 ETHIOPIA	57	7	.	7	1	.	18	.	24	.
346 KENYA	20	.	.	.	.	1	19	.	.	.
370 MADAGASCAR	28	.	25	.	.	.	3	.	.	.
372 REUNION	73	.	71	2	.	.	.	.	.	.
390 SOUTH AFRICA	440	142	.	16	61	8	111	.	102	.
400 USA	4809	2854	7	8	1628	2	310	.	.	.
404 CANADA	100	12	27	1	1	.	59	.	.	.
428 EL SALVADOR	19	13	.	.	.	.	1	.	5	.
436 COSTA RICA	39	28	.	1	1	.	9	.	.	.
442 PANAMA	29	24	.	.	4	.	1	.	.	.
448 CUBA	39	.	39	.	.	.	.	.	.	.
456 DOMINICAN R.	31	15	7	.	9	.	.	.	.	.
469 BARBADOS	25	.	.	.	2	.	23	.	.	.
480 COLOMBIA	26	12	.	.	4	.	10	.	.	.
500 ECUADOR	29	26	.	.	1	.	1	.	1	.
504 PERU	24	5	.	.	.	.	19	.	.	.
508 BRAZIL	33	3	.	.	2	.	28	.	.	.
512 CHILE	33	29	.	2	.	.	1	.	1	.
528 ARGENTINA	16	5	7	2	2	.	.	.	.	.
600 CYPRUS	154	11	.	47	1	.	87	.	8	.
604 LEBANON	231	23	41	43	3	12	47	.	50	12
608 SYRIA	108	9	3	.	48	2	18	.	28	.
612 IRAQ	290	58	2	16	104	.	47	.	63	.
616 IRAN	55	26	1	.	.	.	28	.	.	.
624 ISRAEL	1306	679	7	298	10	297	13	.	2	.
628 JORDAN	170	36	6	21	.	3	68	.	31	5
632 SAUDI ARABIA	757	194	64	209	19	6	264	.	1	.
636 KUWAIT	368	66	35	58	36	.	26	.	145	.
640 BAHRAIN	37	8	11	2	.	.	10	.	6	.
644 QATAR	28	2	.	.	.	10	9	.	7	.
647 U.A.EMIRATES	84	15	.	27	4	3	26	.	9	.
662 PAKISTAN	158	72	12	22	.	.	42	.	10	.
664 INDIA	17	1	.	1	.	.	15	.	.	.
676 BURMA	47	14	.	.	.	.	33	.	.	.
680 THAILAND	169	28	2	.	.	.	113	.	26	.
700 INDONESIA	37	9	.	.	8	.	20	.	.	.
706 SINGAPORE	45	20	3	.	.	1	21	.	.	.
708 PHILIPPINES	15	6	4	.	1	.	4	.	.	.
732 JAPAN	93	20	1	9	32	.	29	.	2	.
736 TAIWAN	18	12	.	.	2	.	4	.	.	.
740 HONG KONG	53	24	3	.	9	.	17	.	.	.
800 AUSTRALIA	207	151	1	2	1	.	52	.	.	.
804 NEW ZEALAND	89	1	.	.	.	.	88	.	.	.
1000 **W O R L D**	58603	26725	3323	4351	5486	9940	6098	522	2141	17
1010 **INTRA-EC**	33361	14517	1647	2092	3123	8071	2804	521	586	.
1011 **EXTRA-EC**	25241	12208	1676	2259	2362	1869	3294	1	1555	17
1020 CLASS 1	15625	9401	349	1149	2044	503	1270	1	908	.
1021 EFTA COUNTR.	9193	5891	235	963	306	491	542	.	765	.
1030 CLASS 2	8293	1810	1278	966	306	1287	1982	.	647	17
1031 ACP (63)	1580	145	420	12	8	49	853	.	93	.
1040 CLASS 3	1323	997	49	144	12	79	42	.	.	.
533.41 WATER-THINNED PAINTS (EMULSION PAINTS OR DISPERSION PAINTS)										
001 FRANCE	10592	6323	.	191	394	3064	498	.	122	.
002 BELG.-LUXBG.	8215	2714	360	1	4822	.	305	.	13	.
003 NETHERLANDS	9047	6589	19	10	.	1966	396	.	67	.
004 FR GERMANY	3799	.	107	159	1235	551	206	.	1541	.
005 ITALY	3550	1691	40	.	1301	59	459	.	.	.
006 UTD. KINGDOM	3281	399	46	74	92	364	.	2238	66	.
007 IRELAND	2557	81	97	.	.	419	1906	.	54	.
008 DENMARK	566	478	9	4	44	9	22	.	.	.
009 GREECE	855	55	13	125	22	158	477	.	5	.
024 ICELAND	57	7	.	.	.	.	.	.	50	.
025 FAROE ISLES	183	.	.	.	.	.	.	.	183	.
028 NORWAY	876	230	17	.	5	1	78	.	545	.

Destination / CTCI	Value 1000 ECU / Valeurs: EUR 10	Deutschland	France	Italia	Nederland	Belg.-Lux.	UK	Ireland	Danmark	Ελλάδα
533.20										
052 TURQUIE	439	353	.	18	.	5	63	.	.	.
056 U.R.S.S.	2446	2408	10	6	.	.	22	.	.	.
060 POLOGNE	381	114	3	42	6	126	90	.	.	.
062 TCHECOSLOVAQ	585	444	9	12	9	108	3	.	2	.
064 HONGRIE	647	486	18	73	26	.	44	.	.	.
068 BULGARIE	634	485	.	54	15	.	80	.	.	.
202 CANARIES	223	125	.	.	13	1	75	.	9	.
204 MAROC	1170	67	983	28	6	66	15	.	5	.
208 ALGERIE	918	69	211	112	12	159	83	.	272	.
212 TUNISIE	814	135	306	265	4	32	43	.	29	.
216 LIBYE	221	41	.	137	.	.	43	.	.	.
220 EGYPTE	1504	169	149	192	32	484	237	.	241	.
224 SOUDAN	129	15	13	1	18	1	63	.	18	.
248 SENEGAL	329	11	305	.	.	1	2	.	10	.
272 COTE IVOIRE	614	121	465	2	2	.	7	.	17	.
276 GHANA	300	85	.	2	6	51	131	.	25	.
288 NIGERIA	7056	303	209	1	2	21	6339	.	181	.
302 CAMEROUN	532	4	479	9	.	.	2	.	38	.
322 ZAIRE	145	19	22	16	.	66	22	.	.	.
334 ETHIOPIE	257	40	.	39	4	.	82	.	92	.
346 KENYA	115	1	1	.	1	3	109	.	.	.
370 MADAGASCAR	149	.	128	.	.	2	19	.	.	.
372 REUNION	200	1	192	7	.	.	.	.	.	.
390 AFR. DU SUD	2134	610	3	68	332	47	603	.	471	.
400 ETATS-UNIS	16242	6076	39	62	8129	12	1919	4	1	.
404 CANADA	556	92	145	7	9	.	303	.	.	.
428 EL SALVADOR	117	66	.	.	6	.	12	.	33	.
436 COSTA RICA	237	187	.	8	5	.	37	.	.	.
442 PANAMA	211	182	.	.	22	.	7	.	.	.
448 CUBA	146	.	144	.	.	.	2	.	.	.
456 REP.DOMINIC.	169	89	47	.	33	.	.	.	.	.
469 LA BARBADE	106	2	.	.	12	.	92	.	.	.
480 COLOMBIE	245	93	1	.	34	.	114	.	3	.
500 EQUATEUR	161	143	.	.	3	.	12	.	3	.
504 PEROU	100	43	2	.	.	.	55	.	.	.
508 BRESIL	411	35	2	1	7	.	366	.	.	.
512 CHILI	197	159	4	15	.	.	9	.	10	.
528 ARGENTINE	251	49	169	21	12	.	.	.	.	.
600 CHYPRE	610	76	.	95	4	.	390	.	43	2
604 LIBAN	737	79	169	165	35	21	116	.	106	46
608 SYRIE	382	37	28	3	169	8	60	.	77	.
612 IRAK	1112	262	6	49	211	.	252	.	332	.
616 IRAN	278	169	4	3	.	.	102	.	.	.
624 ISRAEL	3492	2060	23	1013	59	216	109	.	12	.
628 JORDANIE	703	108	36	101	.	5	344	.	88	21
632 ARABIE SAOUD	2849	935	201	933	117	23	637	.	3	.
636 KOWEIT	1148	249	148	185	58	1	128	.	379	.
640 BAHREIN	173	43	38	7	.	.	58	.	27	.
644 QATAR	104	11	1	.	.	18	37	.	37	.
647 EMIRATS ARAB	304	75	3	69	25	12	99	.	21	.
662 PAKISTAN	554	304	40	41	.	.	99	.	70	.
664 INDE	100	11	3	4	.	.	82	.	.	.
676 BIRMANIE	205	130	.	.	.	.	75	.	.	.
680 THAILANDE	706	163	7	3	3	.	399	.	131	.
700 INDONESIE	147	67	.	1	47	.	32	.	.	.
706 SINGAPOUR	288	151	11	.	4	5	116	.	1	.
708 PHILIPPINES	110	56	24	3	13	.	14	.	.	.
732 JAPON	775	240	8	134	76	.	310	.	7	.
736 T'AI-WAN	111	85	.	.	11	.	15	.	.	.
740 HONG-KONG	351	180	14	.	48	1	107	.	1	.
800 AUSTRALIE	1371	787	8	8	9	.	559	.	.	.
804 NOUV.ZELANDE	792	7	.	.	1	.	784	.	.	.
1000 **M O N D E**	203417	89813	13030	16561	24451	19490	32333	1162	6508	69
1010 **INTRA-CE**	107246	49058	6401	7787	12909	16483	11972	1148	1490	.
1011 **EXTRA-CE**	96170	40755	6629	8774	11542	3006	20360	17	5018	69
1020 CLASSE 1	57725	28536	1452	4955	10327	1520	8268	8	2659	.
1021 **A E L E**	32455	19279	976	3927	1657	1443	3157	3	2013	.
1030 CLASSE 2	33408	8240	4941	3575	1134	1254	11830	8	2357	69
1031 ACP (63)	10541	810	1900	75	57	181	7116	8	392	.
1040 CLASSE 3	5039	3979	236	244	81	233	264	.	2	.
533.41 PEINTUR.DILUE.SOLVANT AQUEUX "P.EMULSIONS"										
001 FRANCE	12416	7054	.	306	410	3541	925	.	180	.
002 BELG.-LUXBG.	9222	3489	362	4	4903	.	414	.	50	.
003 PAYS-BAS	10695	6853	36	47	.	2894	751	.	114	.
004 RF ALLEMAGNE	7663	.	176	138	1541	1797	520	.	3491	.
005 ITALIE	7309	4216	103	.	1835	361	794	.	.	.
006 ROYAUME-UNI	5210	1058	112	84	197	1291	.	2213	255	.
007 IRLANDE	3967	104	93	.	1	963	2726	.	80	.
008 DANEMARK	846	651	27	16	84	22	44	.	.	.
009 GRECE	1316	211	32	181	52	267	564	.	9	.
024 ISLANDE	137	23	.	.	1	.	.	.	113	.
025 ILES FEROE	406	.	.	.	.	.	.	.	406	.
028 NORVEGE	1460	514	21	.	14	2	141	.	768	.

Tab. 1

Export

January - December 1983 Janvier - Décembre

Destination	Quantity 1000 kg									Quantités
6ITO	EUR 10	Deutschland	France	Italia	Nederland	Belg.-Lux.	UK	Ireland	Danmark	Ελλάδα
533.41										
030 SWEDEN	2593	989	87	2	338	37	864	.	276	.
032 FINLAND	478	410	3	.	4	21	23	14	3	.
036 SWITZERLAND	3477	2995	16	101	153	141	14	.	57	.
038 AUSTRIA	4421	3732	1	86	398	52	8	.	144	.
040 PORTUGAL	199	5	33	15	65	1	80	.	.	.
042 SPAIN	311	88	99	1	21	6	94	.	2	.
044 GIBRALTAR	240	.	.	.	.	.	240	.	.	.
046 MALTA	131	1	3	7	3	.	117	.	.	.
048 YUGOSLAVIA	649	502	21	117	8	.	1	.	.	.
052 TURKEY	81	6	.	5	43	.	26	.	1	.
056 SOVIET UNION	492	473	.	.	2	.	16	.	1	.
060 POLAND	180	121	44	1	11	.	3	.	.	.
062 CZECHOSLOVAK	187	121	.	.	30	1	35	.	.	.
064 HUNGARY	109	87	.	5	12	.	5	.	.	.
066 ROMANIA	89	12	.	77	.	.	.	.	.	.
068 BULGARIA	66	56	.	1	9	.	.	.	.	.
202 CANARY ISLES	279	3	1	.	.	3	272	.	.	.
208 ALGERIA	1075	1	801	236	.	29	1	.	7	.
216 LIBYA	656	140	4	235	2	2	273	.	.	.
220 EGYPT	385	43	52	225	.	.	56	.	.	9
272 IVORY COAST	48	.	46	.	.	.	2	.	.	.
276 GHANA	273	4	.	.	2	.	263	.	4	.
280 TOGO	215	27	47	141	.	.	.	.	.	.
288 NIGERIA	1019	159	48	50	9	.	750	.	3	.
334 ETHIOPIA	64	3	.	36	2	.	2	.	21	.
338 DJIBOUTI	336	.	24	133	1	5	173	.	.	.
352 TANZANIA	129	7	1	2	1	.	71	.	47	.
372 REUNION	137	.	101	.	.	36	.	.	.	.
390 SOUTH AFRICA	209	28	.	1	7	1	172	.	.	.
400 USA	278	117	26	31	23	3	64	.	14	.
404 CANADA	41	2	.	3	10	.	23	.	3	.
406 GREENLAND	220	.	.	.	.	.	.	.	220	.
458 GUADELOUPE	247	.	140	.	.	82	.	.	25	.
462 MARTINIQUE	123	.	80	.	.	41	2	.	.	.
492 SURINAM	99	.	.	.	93	5	1	.	.	.
496 FR. GUIANA	187	.	166	.	.	21	.	.	.	.
528 ARGENTINA	86	3	1	70	4	8	.	.	.	.
600 CYPRUS	334	5	5	.	2	.	315	.	7	.
604 LEBANON	365	47	65	34	1	5	213	.	.	.
608 SYRIA	335	3	4	320	5	.	3	.	.	.
612 IRAQ	1140	221	33	28	110	74	654	.	20	.
616 IRAN	213	3	.	5	1	.	93	.	111	.
624 ISRAEL	181	11	9	19	35	1	98	.	8	.
628 JORDAN	146	35	5	.	2	.	104	.	.	.
632 SAUDI ARABIA	20436	1147	485	8574	21	105	9970	103	5	26
636 KUWAIT	595	41	1	176	13	6	326	.	32	.
640 BAHRAIN	2433	2	14	153	.	7	2257	.	.	.
644 QATAR	629	3	5	62	56	.	503	.	.	.
647 U.A.EMIRATES	2543	49	119	349	134	10	1826	.	56	.
649 OMAN	5183	2	.	.	4	.	5177	.	.	.
652 NORTH YEMEN	785	2	4	337	.	.	437	.	5	.
662 PAKISTAN	36	11	.	.	5	5	15	.	.	.
664 INDIA	187	170	.	1	.	2	14	.	.	.
680 THAILAND	123	22	.	.	3	1	97	.	.	.
700 INDONESIA	224	31	.	.	1	4	188	.	.	.
701 MALAYSIA	81	10	1	5	1	.	63	.	1	.
706 SINGAPORE	138	15	1	9	13	18	77	.	5	.
720 CHINA	53	.	.	.	2	.	51	.	.	.
728 SOUTH KOREA	49	34	.	13	.	.	2	.	.	.
732 JAPAN	173	82	24	22	3	.	39	.	3	.
736 TAIWAN	55	4	.	11	1	.	38	.	1	.
740 HONG KONG	790	39	.	56	12	11	668	.	2	.
800 AUSTRALIA	74	9	1	21	9	.	34	.	.	.
822 FR.POLYNESIA	264	2	238	.	16	8	.	.	.	.
1000 W O R L D	**102621**	**30774**	**3884**	**12456**	**9725**	**7452**	**32165**	**2358**	**3774**	**35**
1010 INTRA-EC	**42460**	**18331**	**690**	**583**	**7911**	**6589**	**4269**	**2238**	**1869**	**.**
1011 EXTRA-EC	**60141**	**12443**	**3193**	**11872**	**1814**	**884**	**27896**	**116**	**1906**	**35**
1020 CLASS 1	14499	9202	333	412	1088	262	1909	14	1280	.
1021 EFTA COUNTR.	12104	8369	158	204	963	253	1068	14	1075	.
1030 CLASS 2	44409	2366	2816	11376	650	561	25876	104	625	35
1031 ACP (63)	3150	231	435	412	160	63	1768	.	81	.
1040 CLASS 3	1231	873	44	84	76	40	113	.	1	.
533.42 OTHER PAINTS AND ENAMELS; VARNISHES AND LACQUERS; PLASTICS IN SOLUTION, N.E.S.										
001 FRANCE	56220	15801	.	6202	14719	11712	2888	4	4893	1
002 BELG.-LUXBG.	46173	17565	14822	348	10815	.	2308	30	285	.
003 NETHERLANDS	33149	15713	2763	208	.	7463	4775	2	2225	.
004 FR GERMANY	44310	.	11459	1000	17073	3618	6182	18	4958	2
005 ITALY	26307	10838	7264	.	5395	1757	1016	2	33	2
006 UTD. KINGDOM	22018	7380	1627	475	7373	1726	.	1544	1893	.
007 IRELAND	6222	312	10	11	97	35	5229	.	528	.
008 DENMARK	6322	3550	332	215	1088	22	1114	1	.	.
009 GREECE	11942	2135	661	958	2037	317	3542	1	2291	.
024 ICELAND	446	57	.	6	34	19	44	.	286	.

Destination	Value 1000 ECU									Valeurs
CTCI	EUR 10	Deutschland	France	Italia	Nederland	Belg.-Lux.	UK	Ireland	Danmark	Ελλάδα
533.41										
030 SUEDE	4654	1897	70	8	432	95	1656	.	496	.
032 FINLANDE	930	796	16	.	9	44	39	20	6	.
036 SUISSE	4197	3231	47	80	244	375	46	.	174	.
038 AUTRICHE	4197	3125	7	45	648	88	26	.	258	.
040 PORTUGAL	405	25	56	31	194	5	94	.	.	.
042 ESPAGNE	496	164	131	1	60	11	124	.	5	.
044 GIBRALTAR	269	.	.	.	.	.	269	.	.	.
046 MALTE	269	4	8	9	3	.	245	.	.	.
048 YOUGOSLAVIE	1652	1262	49	300	32	.	7	.	2	.
052 TURQUIE	217	18	1	10	93	.	94	.	1	.
056 U.R.S.S.	884	820	.	.	37	.	24	.	3	.
060 POLOGNE	457	319	100	1	30	.	7	.	.	.
062 TCHECOSLOVAQ	483	333	.	.	81	14	55	.	.	.
064 HONGRIE	351	283	.	13	39	4	12	.	.	.
066 ROUMANIE	168	31	.	136	1	.	.	.	.	.
068 BULGARIE	134	111	.	5	18	.	.	.	.	.
202 CANARIES	134	7	4	.	.	4	119	.	.	.
208 ALGERIE	2911	1	1574	1257	1	68	2	.	8	.
216 LIBYE	833	191	13	395	2	2	230	.	.	.
220 EGYPTE	908	121	98	564	2	2	107	.	.	14
272 COTE IVOIRE	132	.	128	.	1	.	3	.	.	.
276 GHANA	314	7	.	5	4	.	291	.	7	.
280 TOGO	146	12	51	83	.	.	.	.	.	.
288 NIGERIA	1661	215	37	34	80	.	1291	.	4	.
334 ETHIOPIE	114	23	.	42	4	.	7	.	38	.
338 DJIBOUTI	264	1	42	72	2	6	141	.	.	.
352 TANZANIE	212	10	3	3	3	.	92	.	101	.
372 REUNION	257	3	199	.	.	55	.	.	.	.
390 AFR. DU SUD	545	140	1	7	25	30	339	3	.	.
400 ETATS-UNIS	781	358	41	77	125	5	133	.	42	.
404 CANADA	121	7	.	10	32	.	66	.	6	.
406 GROENLAND	456	.	.	.	.	.	.	.	456	.
458 GUADELOUPE	305	.	145	.	.	109	.	.	51	.
462 MARTINIQUE	197	1	135	.	.	58	3	.	.	.
492 SURINAM	112	.	.	.	99	6	7	.	.	.
496 GUYANE FR.	220	.	193	.	.	27	.	.	.	.
528 ARGENTINE	317	18	1	280	11	7	.	.	.	.
600 CHYPRE	412	25	12	2	4	.	353	.	16	.
604 LIBAN	440	53	108	45	2	7	225	.	.	.
608 SYRIE	253	9	4	226	7	.	7	.	.	.
612 IRAK	1550	543	38	47	101	82	687	.	52	.
616 IRAN	362	29	2	9	12	.	97	.	213	.
624 ISRAEL	343	42	29	14	72	28	114	.	44	.
628 JORDANIE	375	239	10	.	3	.	123	.	.	.
632 ARABIE SAOUD	14895	531	816	3036	50	156	10156	119	13	18
636 KOWEIT	651	82	3	119	15	13	340	.	79	.
640 BAHREIN	1951	19	35	57	.	10	1830	.	.	.
644 QATAR	541	11	7	38	59	.	424	.	2	.
647 EMIRATS ARAB	2490	91	173	242	122	17	1702	.	143	.
649 OMAN	3507	11	2	.	7	.	3487	.	.	.
652 YEMEN DU NRD	485	3	12	130	.	.	327	.	13	.
662 PAKISTAN	129	53	3	.	42	9	22	.	.	.
664 INDE	177	130	.	2	1	8	36	.	.	.
680 THAILANDE	322	105	2	.	15	2	198	.	.	.
700 INDONESIE	306	163	.	.	5	2	136	.	.	.
701 MALAYSIA	168	55	6	8	5	.	92	.	2	.
706 SINGAPOUR	301	92	.	5	11	30	153	.	10	.
720 CHINE	113	.	.	.	11	.	102	.	.	.
728 COREE DU SUD	262	240	.	19	.	.	3	.	.	.
732 JAPON	418	158	123	65	7	1	55	.	9	.
736 T'AI-WAN	120	30	.	24	14	.	51	.	1	.
740 HONG-KONG	1124	60	.	118	32	123	787	.	4	.
800 AUSTRALIE	223	37	9	47	36	7	87	.	.	.
822 POLYNESIE FR	317	26	260	.	20	11	.	.	.	.
1000 M O N D E	**125981**	**40801**	**6169**	**6746**	**12188**	**12787**	**35055**	**2355**	**7847**	**33**
1010 INTRA-CE	**58645**	**23637**	**940**	**779**	**9023**	**11136**	**6737**	**2213**	**4179**	**1**
1011 EXTRA-CE	**67271**	**17164**	**5229**	**7900**	**3165**	**1651**	**28318**	**143**	**3669**	**32**
1020 CLASSE 1	21411	11759	584	688	1955	662	3455	22	2286	.
1021 A E L E	15979	9612	216	165	1542	608	2002	20	1814	.
1030 CLASSE 2	43187	3508	4546	7057	967	933	24645	120	1379	32
1031 ACP (63)	4173	366	582	321	236	75	2426	.	167	.
1040 CLASSE 3	2674	1898	100	155	243	57	218	.	3	.
533.42 AUT.PEINTURES ET VERNIS;MAT.D.SS E.SOLNDA										
001 FRANCE	131721	45553	.	9989	34626	23455	8138	21	9935	4
002 BELG.-LUXBG.	104767	42361	32183	660	23222	.	5637	48	656	.
003 PAYS-BAS	79772	41535	6750	560	.	14204	10393	8	6322	.
004 RF ALLEMAGNE	103319	.	28982	2093	36915	10709	13838	78	10697	7
005 ITALIE	69440	32649	16894	.	12662	4238	2884	14	96	3
006 ROYAUME-UNI	67216	26760	5934	1330	19539	5455	.	3381	4817	.
007 IRLANDE	13045	847	74	31	311	87	10693	.	1002	.
008 DANEMARK	20566	13055	931	429	3530	78	2542	1	.	.
009 GRECE	31169	6916	1667	2000	5517	1031	8444	4	5590	.
024 ISLANDE	1367	237	.	12	173	88	184	.	673	.

Export

Destination SITC	Quantity 1000 kg EUR 10	Deutschland	France	Italia	Nederland	Belg.-Lux.	UK	Ireland	Danmark	Ελλάδα	Quantités
533.42											
025 FAROE ISLES	272								272		
028 NORWAY	6506	1371	155	52	617	132	2547	1	1631		
030 SWEDEN	15536	7959	1212	28	985	1048	1081	1	3222		
032 FINLAND	3945	2465	109	56	432	115	333	1	434		
036 SWITZERLAND	15802	9154	1620	929	2575	711	336	5	471	1	
038 AUSTRIA	14824	8911	1022	1215	2109	380	114	5	1068		
040 PORTUGAL	3136	896	275	94	614	216	1034	.	5	2	
042 SPAIN	5241	1459	1533	423	442	399	956	.	29	.	
043 ANDORRA	61	13	36	4	.	.	5	.	3	.	
044 GIBRALTAR	171	.	.	4	.	.	167	.	.	.	
046 MALTA	1174	15	3	238	135	5	702	.	66	10	
048 YUGOSLAVIA	12317	6762	510	2992	375	1555	109	.	14	.	
052 TURKEY	1535	511	55	131	399	117	298	.	16	8	
056 SOVIET UNION	11071	5984	1312	1282	166	827	845	.	655	.	
058 GERMAN DEM.R	456	.	93	52	138	22	122	.	29	.	
060 POLAND	3648	1146	278	823	473	325	419	.	184	.	
062 CZECHOSLOVAK	2306	1542	47	57	57	60	543	.	.	.	
064 HUNGARY	3156	2262	238	127	275	15	56	.	183	.	
066 ROMANIA	1612	557	384	71	199	337	26	.	38	.	
068 BULGARIA	2931	1921	55	258	123	.	574	.	.	.	
070 ALBANIA	176	8	.	135	33	.	.	.	.	.	
202 CANARY ISLES	466	158	4	22	115	66	86	.	15	.	
204 MOROCCO	830	89	650	27	6	4	51	.	3	.	
208 ALGERIA	2579	226	1349	711	18	215	46	.	14	.	
212 TUNISIA	1088	163	708	158	29	.	29	.	1	.	
216 LIBYA	8417	606	1058	3098	960	1313	1316	.	65	1	
220 EGYPT	3682	271	301	1370	693	17	666	.	270	94	
224 SUDAN	418	17	23	169	49	47	88	.	25	.	
240 NIGER	69	.	65	.	.	.	4	.	.	.	
248 SENEGAL	653	3	540	29	72	.	9	.	.	.	
252 GAMBIA	137	.	.	.	1	.	97	.	39	.	
257 GUINEA BISS.	25	.	.	16	9	.	.	.	.	.	
260 GUINEA	274	6	168	68	5	14	13	.	.	.	
264 SIERRA LEONE	80	10	3	3	29	.	35	.	.	.	
268 LIBERIA	326	77	.	3	160	16	14	.	54	2	
272 IVORY COAST	323	3	256	13	8	23	18	.	2	.	
276 GHANA	415	10	5	19	20	2	302	.	57	.	
280 TOGO	408	19	158	29	201	.	1	.	.	.	
284 BENIN	144	1	119	.	23	.	1	.	.	.	
288 NIGERIA	2547	202	370	601	611	.	710	.	53	.	
302 CAMEROON	215	5	195	1	10	1	.	.	.	3	
314 GABON	305	1	279	14	7	.	4	.	.	.	
318 CONGO	431	.	405	6	19	.	1	.	.	.	
322 ZAIRE	461	20	29	70	50	290	2	.	.	.	
324 RWANDA	43	20	1	7	.	15	.	.	.	.	
328 BURUNDI	73	2	16	31	6	18	.	.	.	.	
330 ANGOLA	271	3	233	15	10	6	4	.	.	.	
334 ETHIOPIA	425	48	2	261	16	.	95	.	5	.	
338 DJIBOUTI	178	2	91	27	14	14	24	.	6	.	
342 SOMALIA	215	1	.	212	1	.	1	.	.	.	
346 KENYA	205	10	14	12	62	.	70	.	17	20	
352 TANZANIA	423	44	26	34	89	15	135	.	80	.	
355 SEYCHELLES	87	1	6	.	.	1	79	.	.	.	
366 MOZAMBIQUE	31	4	1	13	2	.	11	.	.	.	
370 MADAGASCAR	163	3	142	10	7	.	1	.	.	.	
372 REUNION	1015	1	937	2	39	35	1	.	.	.	
373 MAURITIUS	98	1	40	2	11	.	43	.	1	.	
375 COMOROS	114	.	113	.	1	.	.	.	.	.	
378 ZAMBIA	84	40	.	38	.	.	6	.	.	.	
382 ZIMBABWE	53	4	.	.	44	.	5	.	.	.	
390 SOUTH AFRICA	3258	825	188	218	534	10	1261	1	221	.	
400 USA	3717	1476	123	645	473	131	842	7	20	.	
404 CANADA	800	300	73	85	258	2	81	.	1	.	
406 GREENLAND	178	.	.	.	.	.	.	.	178	.	
412 MEXICO	31	25	.	1	5	.	.	.	.	.	
413 BERMUDA	71	.	.	.	14	.	57	.	.	.	
421 BELIZE	69	.	.	.	.	.	69	.	.	.	
432 NICARAGUA	35	1	1	13	1	.	19	.	.	.	
436 COSTA RICA	86	38	.	40	5	.	3	.	.	.	
442 PANAMA	177	28	.	.	38	1	22	.	84	4	
448 CUBA	1277	252	46	25	.	7	722	.	225	.	
458 GUADELOUPE	1272	.	940	.	96	233	.	.	3	.	
462 MARTINIQUE	1187	39	928	.	191	27	2	.	.	.	
469 BARBADOS	93	2	.	.	3	.	88	.	.	.	
472 TRINIDAD,TOB	715	198	84	5	.	.	428	.	.	.	
476 NL ANTILLES	605	4	.	.	325	1	35	.	240	.	
480 COLOMBIA	211	139	3	39	6	.	24	.	.	.	
484 VENEZUELA	286	141	.	58	79	.	1	.	7	.	
488 GUYANA	50	.	2	.	10	.	20	.	18	.	
492 SURINAM	395	9	.	.	341	41	.	.	4	.	
496 FR. GUIANA	618	46	534	.	27	11	.	.	.	.	
500 ECUADOR	77	42	1	6	.	.	26	.	.	.	
504 PERU	128	74	1	34	2	.	17	.	.	.	
508 BRAZIL	138	81	2	1	15	1	38	.	.	.	
512 CHILE	324	36	23	1	.	5	23	.	236	.	
516 BOLIVIA	78	6	1	.	.	.	70	.	1	.	

Destination CTCI	Value 1000 ECU EUR 10	Deutschland	France	Italia	Nederland	Belg.-Lux.	UK	Ireland	Danmark	Ελλάδα	Valeurs
533.42											
025 ILES FEROE	801						2		799		
028 NORVEGE	15330	6025	402	241	1739	383	4090	7	2443		
030 SUEDE	43301	25555	2570	94	3320	3461	2814	7	5480		
032 FINLANDE	13280	8335	418	149	1671	748	1124	6	829		
036 SUISSE	47239	25668	3807	2412	9229	3334	1503	45	1239	2	
038 AUTRICHE	37258	24488	2591	1531	5551	1077	411	48	1561		
040 PORTUGAL	8495	2775	879	225	1741	492	2371	1	8	3	
042 ESPAGNE	14401	5039	3337	1037	1337	1296	2272	.	83		
043 ANDORRE	162	27	109	11	.	.	10	.	5	.	
044 GIBRALTAR	320	.	.	2	11	.	307	.	.	.	
046 MALTE	2907	60	18	517	240	15	1916	.	119	22	
048 YOUGOSLAVIE	29187	16259	1214	7881	996	2424	329	.	84		
052 TURQUIE	4013	1495	78	339	1029	205	784	.	64	19	
056 U.R.S.S.	28316	14939	3186	3074	308	2046	2160	.	2603		
058 RD.ALLEMANDE	1345	.	202	188	370	173	322	.	90		
060 POLOGNE	9606	3228	622	2060	1107	764	1497	.	328		
062 TCHECOSLOVAQ	7157	4427	147	226	252	234	1871	.	.		
064 HONGRIE	9417	7015	544	270	807	234	211	.	336		
066 ROUMANIE	4179	1665	938	170	596	519	152	.	139		
068 BULGARIE	6266	4356	156	591	269	1	893	.	.		
070 ALBANIE	331	16	.	241	74	.	.	.	.		
202 CANARIES	1582	470	10	17	531	220	305	.	29		
204 MAROC	2224	283	1782	39	18	17	75	.	10		
208 ALGERIE	5703	530	3487	908	68	575	99	.	36		
212 TUNISIE	3038	488	1890	380	163	.	116	.	1		
216 LIBYE	16623	1519	1709	5266	3330	2052	2659	.	84	4	
220 EGYPTE	9963	863	1025	3387	2454	73	1458	.	656	47	
224 SOUDAN	712	25	43	125	127	69	245	.	78	.	
240 NIGER	243	.	221	.	2	.	20	.	.	.	
248 SENEGAL	1297	15	1138	79	46	.	19	.	.	.	
252 GAMBIE	245	.	1	.	3	.	158	.	83	.	
257 GUINEE-BISS.	338	.	1	319	18	.	.	.	.	.	
260 GUINEE	580	16	422	80	8	37	17	.	.	.	
264 SIERRA LEONE	223	26	8	4	78	.	107	.	.	.	
268 LIBERIA	707	157	.	8	436	27	18	.	57	4	
272 COTE IVOIRE	1106	15	832	76	37	97	41	.	8	.	
276 GHANA	819	36	19	50	42	7	543	.	122	.	
280 TOGO	883	59	370	18	434	.	2	.	.	.	
284 BENIN	325	4	214	.	105	.	2	.	.	.	
288 NIGERIA	7547	557	706	1543	2489	.	2084	.	165	1	
302 CAMEROUN	689	29	594	18	41	1	.	.	.	6	
314 GABON	889	4	783	46	31	1	24	.	.	.	
318 CONGO	1351	1	1256	15	77	.	2	.	.	.	
322 ZAIRE	1003	97	104	49	142	602	7	.	2	.	
324 RWANDA	141	40	9	27	.	63	2	.	.	.	
328 BURUNDI	178	8	36	54	32	48	.	.	.	.	
330 ANGOLA	564	16	436	31	53	18	10	.	.	.	
334 ETHIOPIE	1063	177	11	583	62	.	215	.	15	.	
338 DJIBOUTI	365	8	208	27	46	29	36	.	11	.	
342 SOMALIE	422	4	.	411	5	.	2	.	.	.	
346 KENYA	511	40	32	41	182	2	135	.	34	45	
352 TANZANIE	940	104	89	26	230	36	276	.	175	.	
355 SEYCHELLES	214	4	24	1	.	3	182	.	.	.	
366 MOZAMBIQUE	126	16	8	46	13	.	43	.	.	.	
370 MADAGASCAR	600	12	466	97	23	.	2	.	.	.	
372 REUNION	2465	4	2184	4	168	100	5	.	.	.	
373 MAURICE	394	18	201	4	50	.	116	3	2	.	
375 COMORES	131	1	128	.	2	.	.	.	.	.	
378 ZAMBIE	193	99	.	80	.	.	14	.	.	.	
382 ZIMBABWE	151	18	3	.	103	.	27	.	.	.	
390 AFR. DU SUD	9054	3084	521	604	1295	45	2996	13	496	.	
400 ETATS-UNIS	11043	4138	639	1522	1365	476	2812	18	73	.	
404 CANADA	2524	876	332	126	905	4	274	.	6	1	
406 GROENLAND	456	.	.	.	.	.	.	.	456	.	
412 MEXIQUE	198	179	.	7	10	.	2	.	.	.	
413 BERMUDES	149	.	.	.	47	.	102	.	.	.	
421 BELIZE	116	.	.	.	.	.	116	.	.	.	
432 NICARAGUA	113	5	11	42	2	.	53	.	.	.	
436 COSTA RICA	240	153	1	71	7	.	7	.	1	.	
442 PANAMA	512	134	5	1	81	5	39	.	240	7	
448 CUBA	2810	636	168	52	3	16	1446	.	489	.	
458 GUADELOUPE	3042	2	2148	.	391	498	.	.	3	.	
462 MARTINIQUE	3064	177	2170	.	652	63	2	.	.	.	
469 LA BARBADE	257	9	.	6	.	.	242	.	.	.	
472 TRINIDAD,TOB	2279	475	776	27	.	.	1001	.	.	.	
476 ANTILLES NL	1404	28	4	.	725	1	150	.	496	.	
480 COLOMBIE	715	464	32	115	41	2	60	.	1	.	
484 VENEZUELA	836	339	3	173	300	.	3	.	18	.	
488 GUYANA	114	.	8	.	43	.	29	.	34	.	
492 SURINAM	847	31	.	.	732	82	.	.	2	.	
496 GUYANE FR.	1290	137	1041	.	96	16	.	.	.	.	
500 EQUATEUR	318	187	6	24	2	.	99	.	.	.	
504 PEROU	456	267	8	129	8	.	44	.	.	.	
508 BRESIL	713	456	30	21	26	3	177	.	.	.	
512 CHILI	881	177	79	5	1	11	66	.	542	.	
516 BOLIVIE	180	36	3	.	.	.	138	.	3	.	

Tab. 1

Export

January - December 1983 Janvier - Décembre

Destination / SITC	Quantity 1000 kg: EUR 10	Deutschland	France	Italia	Nederland	Belg.-Lux.	UK	Ireland	Danmark	Quantités: Ελλάδα
533.42										
520 PARAGUAY	39	1	35	.	3	.	.	.	.	.
524 URUGUAY	418	62	7	.	224	.	44	.	81	.
528 ARGENTINA	668	78	51	126	407	6	.	.	.	.
600 CYPRUS	648	34	3	41	86	5	430	.	46	3
604 LEBANON	2131	219	294	929	104	14	501	4	65	1
608 SYRIA	282	39	97	65	5	.	35	.	41	.
612 IRAQ	5246	754	1741	447	68	73	956	.	1207	.
616 IRAN	7543	2213	147	591	148	60	3932	.	452	.
624 ISRAEL	1595	698	221	335	45	116	175	.	5	.
628 JORDAN	864	73	44	154	200	11	232	.	144	6
632 SAUDI ARABIA	50458	1339	1835	30330	2860	170	11902	256	53	1711
636 KUWAIT	2509	647	103	903	348	64	366	.	78	.
640 BAHRAIN	2597	70	48	83	157	14	2154	.	71	.
644 QATAR	1311	158	54	245	147	.	690	.	17	.
647 U.A.EMIRATES	6786	386	306	942	2082	59	2879	.	132	.
649 OMAN	1681	11	4	.	224	68	1361	.	13	.
652 NORTH YEMEN	1301	39	.	452	117	.	684	.	9	.
656 SOUTH YEMEN	148	.	.	17	64	1	17	.	49	.
660 AFGHANISTAN	42	2	1	29	10	.	.	.	.	.
662 PAKISTAN	793	203	28	94	34	.	327	.	107	.
664 INDIA	509	51	8	9	9	2	333	.	97	.
666 BANGLADESH	89	18	5	.	7	.	59	.	.	.
669 SRI LANKA	275	19	7	.	40	.	82	.	127	.
676 BURMA	52	5	3	2	8	.	34	.	.	.
680 THAILAND	1398	1034	17	16	14	3	303	.	10	1
700 INDONESIA	945	497	144	53	174	.	74	.	3	.
701 MALAYSIA	579	74	16	5	80	3	383	.	18	.
703 BRUNEI	215	20	.	.	.	1	193	.	1	.
706 SINGAPORE	10002	256	34	27	1231	15	5144	3	3292	.
708 PHILIPPINES	253	93	40	32	16	9	26	.	37	.
720 CHINA	448	292	2	6	32	1	24	.	91	.
728 SOUTH KOREA	1857	691	17	31	93	1	1016	.	.	6
732 JAPAN	2446	1383	64	102	267	173	374	.	83	.
736 TAIWAN	1528	634	13	46	93	6	182	.	554	.
740 HONG KONG	2424	522	11	49	458	201	501	.	682	.
800 AUSTRALIA	994	146	60	161	231	87	156	.	153	.
804 NEW ZEALAND	195	11	.	.	.	1	183	.	.	.
809 N. CALEDONIA	354	3	239	1	74	36	1	.	.	.
822 FR.POLYNESIA	910	14	719	1	111	61	4	.	.	.
950 STORES,PROV.	1044	.	.	859	1	.	.	.	.	184
1000 W O R L D	**516838**	**144954**	**65745**	**63867**	**84951**	**36803**	**81190**	**1897**	**35370**	**2061**
1010 INTRA-EC	**252661**	**73295**	**38937**	**9416**	**58597**	**26851**	**27053**	**1602**	**17106**	**4**
1011 EXTRA-EC	**263110**	**71659**	**26808**	**53591**	**26353**	**10138**	**54136**	**287**	**18265**	**1873**
1020 CLASS 1	92383	43715	7048	7378	10484	5101	10623	21	7992	21
1021 EFTA COUNTR.	60191	30812	4392	2379	7365	2622	5489	13	7116	3
1030 CLASS 2	143622	13979	17278	43378	14372	3443	40185	267	8867	1853
1031 ACP (63)	11049	790	3242	1691	1909	505	2527	.	361	24
1040 CLASS 3	27109	13963	2482	2835	1498	1596	3330	.	1405	.
533.43 PIGMENTS IN PAINT OR ENAMEL MEDIA										
001 FRANCE	1360	531	.	26	493	14	277	.	19	.
002 BELG.-LUXBG.	863	396	30	2	332	.	103	.	.	.
003 NETHERLANDS	644	428	18	15	.	26	152	.	5	.
004 FR GERMANY	1362	.	80	242	552	161	267	.	60	.
005 ITALY	1308	442	65	.	522	47	38	.	194	.
006 UTD. KINGDOM	636	182	81	33	74	12	.	92	162	.
007 IRELAND	197	6	.	.	43	.	96	.	52	.
008 DENMARK	335	147	.	3	158	4	23	.	.	.
009 GREECE	170	108	12	14	33	1	2	.	.	.
028 NORWAY	416	88	.	1	25	15	63	.	224	.
030 SWEDEN	441	165	21	33	41	.	63	.	118	.
032 FINLAND	149	77	.	.	14	5	51	.	2	.
036 SWITZERLAND	394	351	3	16	12	2	7	.	3	.
038 AUSTRIA	613	302	.	1	75	.	6	.	229	.
040 PORTUGAL	320	83	13	8	126	.	80	.	10	.
042 SPAIN	370	119	47	10	4	21	169	.	.	.
048 YUGOSLAVIA	303	87	.	174	8	.	3	.	31	.
052 TURKEY	360	193	.	5	138	3	21	.	.	.
056 SOVIET UNION	226	70	.	.	58	38	60	.	.	.
060 POLAND	308	202	.	.	52	.	54	.	.	.
062 CZECHOSLOVAK	274	149	.	.	121	.	4	.	.	.
064 HUNGARY	214	53	.	.	36	10	22	.	93	.
066 ROMANIA	71	38	18	.	.	1	14	.	.	.
068 BULGARIA	127	93	.	4	30	.	.	.	.	.
204 MOROCCO	33	17	11	1	2	.	2	.	.	.
212 TUNISIA	55	6	21	4	.	.	.	.	24	.
220 EGYPT	34	14	16	2	.	.	1	.	1	.
224 SUDAN	53	.	.	.	5	1	2	.	45	.
280 TOGO	107	.	2	105	.	.	.	.	.	.
288 NIGERIA	112	8	.	10	.	.	47	.	47	.
346 KENYA	64	26	.	.	21	.	15	.	2	.
352 TANZANIA	50	.	.	1	47	.	2	.	.	.
390 SOUTH AFRICA	245	140	.	1	54	1	49	.	.	.
400 USA	1417	550	.	262	16	.	34	533	22	.

Destination / CTCI	Value 1000 ECU: EUR 10	Deutschland	France	Italia	Nederland	Belg.-Lux.	UK	Ireland	Danmark	Valeurs: Ελλάδα
533.42										
520 PARAGUAY	189	4	138	1	46	.	85	.	230	.
524 URUGUAY	1041	209	24	.	493	.	.	.	.	.
528 ARGENTINE	1987	388	211	451	916	21	.	.	.	.
600 CHYPRE	1342	113	11	91	222	28	763	.	104	10
604 LIBAN	3472	503	427	1098	227	37	1044	3	128	5
608 SYRIE	758	149	321	121	16	.	85	.	65	1
612 IRAK	10976	1798	3738	1732	258	168	1530	.	1754	.
616 IRAN	12549	5838	465	1435	504	134	3267	.	906	.
624 ISRAEL	4463	2085	681	589	208	386	503	3	8	.
628 JORDANIE	1801	256	131	278	526	9	385	.	204	12
632 ARABIE SAOUD	46917	3391	3551	14760	5460	415	17299	470	85	1486
636 KOWEIT	5160	1391	323	1301	1034	190	739	.	182	.
640 BAHREIN	4952	341	187	53	507	38	3716	.	110	.
644 QATAR	2364	282	306	172	388	1	1160	.	53	2
647 EMIRATS ARAB	12249	669	785	732	5305	191	4289	.	278	.
649 OMAN	3077	50	15	3	708	94	2175	.	32	.
652 YEMEN DU NRD	1572	93	3	301	395	.	758	.	22	.
656 YEMEN DU SUD	340	.	1	9	163	3	44	.	120	.
660 AFGHANISTAN	154	11	3	92	48	.	.	.	.	.
662 PAKISTAN	1735	574	201	55	173	.	511	.	221	.
664 INDE	1354	274	70	25	23	26	779	1	156	.
666 BANGLA DESH	244	65	37	.	24	.	118	.	.	.
669 SRI LANKA	699	90	28	.	65	.	211	.	305	.
676 BIRMANIE	179	32	37	16	26	.	68	.	.	.
680 THAILANDE	3424	2729	47	54	66	10	464	.	53	1
700 INDONESIE	2545	1358	463	62	507	.	148	.	7	.
701 MALAYSIA	1485	277	65	17	256	10	814	.	46	.
703 BRUNEI	488	83	.	1	.	3	398	.	3	.
706 SINGAPOUR	23597	950	114	72	2416	83	11352	3	8607	.
708 PHILIPPINES	722	268	127	77	43	28	102	.	77	.
720 CHINE	943	552	9	17	139	6	61	.	159	.
728 COREE DU SUD	6009	2498	115	72	198	10	3107	.	.	9
732 JAPON	9872	5103	303	149	818	2248	1014	.	237	.
736 T'AI-WAN	3667	1797	62	119	283	16	321	.	1069	.
740 HONG-KONG	8083	1539	46	120	466	3016	1414	.	1482	.
800 AUSTRALIE	3369	506	158	496	523	516	845	.	324	1
804 NOUV.ZELANDE	361	42	1	1	.	17	300	.	.	.
809 N. CALEDONIE	1007	8	682	2	255	57	3	.	.	.
822 POLYNESIE FR	2400	63	1783	4	384	152	14	.	.	.
950 AVIT.SOUTAGE	2974	.	.	2533	3	.	.	.	.	438
1000 M O N D E	**1208152**	**415673**	**159325**	**82324**	**209841**	**90023**	**167170**	**4193**	**77461**	**2142**
1010 INTRA-CE	**621020**	**209678**	**93415**	**17092**	**136322**	**59260**	**62569**	**3555**	**39116**	**13**
1011 EXTRA-CE	**584123**	**205996**	**65905**	**62698**	**73515**	**30746**	**104601**	**628**	**38346**	**1690**
1020 CLASSE 1	254331	129716	17421	17348	31944	16831	26358	144	14521	48
1021 A E L E	166272	93083	10667	4665	23425	9583	12498	113	12233	5
1030 CLASSE 2	259354	39436	42468	38461	37636	9922	69626	483	19680	1642
1031 ACP (63)	28747	2212	9000	3835	5713	1135	5999	3	792	58
1040 CLASSE 3	70438	36844	6015	6888	3935	3994	8617	.	4145	.
533.43 PIGMENTS BROYES DS MILLIEUX PR FABR.PEINT.										
001 FRANCE	5023	2337	.	61	1203	40	1351	.	31	.
002 BELG.-LUXBG.	3102	1591	135	4	1082	.	290	.	.	.
003 PAYS-BAS	2676	1598	39	25	.	135	865	.	11	.
004 RF ALLEMAGNE	5130	.	223	901	1867	347	1692	3	97	.
005 ITALIE	4244	2231	114	.	1046	148	237	.	468	.
006 ROYAUME-UNI	2350	1108	219	77	248	42	.	206	448	.
007 IRLANDE	574	43	.	.	177	.	249	.	105	.
008 DANEMARK	1029	606	.	3	335	20	65	.	.	.
009 GRECE	494	337	31	40	78	2	5	.	1	.
028 NORVEGE	1121	400	.	9	93	33	140	.	446	.
030 SUEDE	1326	706	11	96	133	1	167	.	212	.
032 FINLANDE	664	432	.	.	52	16	150	.	14	.
036 SUISSE	1147	1012	16	25	51	10	26	.	7	.
038 AUTRICHE	1860	1204	.	9	186	.	48	.	415	.
040 PORTUGAL	954	323	53	16	333	.	215	.	14	.
042 ESPAGNE	1522	585	145	33	31	111	617	.	.	.
048 YOUGOSLAVIE	942	462	.	388	15	.	9	.	66	.
052 TURQUIE	1025	628	.	11	335	12	39	.	.	.
056 U.R.S.S.	563	218	.	.	67	162	118	.	.	.
060 POLOGNE	718	453	.	.	174	.	90	.	1	.
062 TCHECOSLOVAQ	927	497	.	.	413	.	17	.	.	.
064 HONGRIE	762	273	.	.	128	37	150	.	174	.
066 ROUMANIE	253	108	34	.	.	4	107	.	.	.
068 BULGARIE	348	287	2	6	53	.	.	.	.	.
204 MAROC	124	48	43	21	4	3	5	.	47	.
212 TUNISIE	134	26	50	11	.	.	.	.	1	.
220 EGYPTE	100	39	41	14	.	.	5	.	1	.
224 SOUDAN	169	.	.	.	11	1	7	.	150	.
280 TOGO	123	.	18	105	.	.	.	.	.	.
288 NIGERIA	1079	82	.	9	.	.	250	.	738	.
346 KENYA	203	62	.	.	49	.	82	.	10	.
352 TANZANIE	125	.	.	1	115	.	5	3	1	.
390 AFR. DU SUD	1406	600	.	9	114	2	681	.	.	.
400 ETATS-UNIS	4147	2259	3	554	34	.	165	1097	35	.

Destination SITC	Quantity 1000 kg Quantités									
	EUR 10	Deutschland	France	Italia	Nederland	Belg.-Lux.	UK	Ireland	Danmark	Ελλάδα
533.43										
404 CANADA	459	88	.	1	234	.	1	135	.	.
448 CUBA	63	56	.	.	.	.	7	.	.	.
472 TRINIDAD,TOB	31	2	.	.	.	.	29	.	.	.
480 COLOMBIA	50	46	.	.	.	.	4	.	.	.
484 VENEZUELA	56	49	1	.	6	.	.	.	.	.
504 PERU	33	17	.	16	.	.	.	.	.	.
508 BRAZIL	100	85	.	.	1	.	14	.	.	.
512 CHILE	33	32	.	.	.	.	1	.	.	.
528 ARGENTINA	181	52	.	84	45	.	.	.	.	.
604 LEBANON	86	18	.	40	9	.	19	.	.	.
612 IRAQ	346	2	.	148	24	28	1	.	143	.
616 IRAN	327	281	.	9	10	10	17	.	.	.
624 ISRAEL	160	17	.	49	13	.	81	.	.	.
632 SAUDI ARABIA	708	112	46	454	33	.	32	.	31	.
636 KUWAIT	82	13	.	25	8	.	4	.	32	.
647 U.A.EMIRATES	146	20	.	17	5	.	32	.	72	.
652 NORTH YEMEN	123	.	.	18	1	.	104	.	.	.
662 PAKISTAN	40	27	2	.	1	.	10	.	.	.
680 THAILAND	104	49	.	.	.	.	26	1	28	.
700 INDONESIA	82	72	.	.	7	.	3	.	.	.
701 MALAYSIA	101	21	16	5	4	.	53	.	2	.
706 SINGAPORE	160	26	28	32	7	.	38	.	29	.
708 PHILIPPINES	62	10	.	.	.	.	.	.	52	.
720 CHINA	32	26	.	.	.	6	.	.	.	.
728 SOUTH KOREA	78	56	.	10	10	.	2	.	.	.
732 JAPAN	130	75	3	17	.	.	32	.	3	.
736 TAIWAN	258	194	.	35	.	3	17	.	9	.
740 HONG KONG	124	78	.	.	1	.	43	.	2	.
800 AUSTRALIA	94	63	12	.	.	.	19	.	.	.
804 NEW ZEALAND	74	34	.	.	.	.	40	.	.	.
950 STORES,PROV.	70	.	.	70	.	.	.	.	.	.
1000 **W O R L D**	18697	6824	687	2056	3589	411	2515	761	1854	.
1010 **INTRA-EC**	6875	2240	284	335	2208	266	958	92	492	.
1011 **EXTRA-EC**	11754	4584	403	1651	1381	146	1558	669	1362	.
1020 CLASS 1	5808	2418	99	529	755	46	642	668	651	.
1021 EFTA COUNTR.	2340	1070	37	59	294	22	271	.	587	.
1030 CLASS 2	4617	1479	286	1116	318	45	754	1	618	.
1031 ACP (63)	643	68	85	154	90	3	146	.	97	.
1040 CLASS 3	1328	687	18	6	308	55	161	.	93	.
533.44 DISTEMPERS; PREPARED WATER PIGMENTS OF THE KIND USED FOR FINISHING LEATHER; STAMPING FOILS; DYES AND OTHER COLOURING MATTER IN FORMS OR PACKINGS OF A KIND SOLD BY RETAIL										
001 FRANCE	957	424	.	205	45	113	170	.	.	.
002 BELG.-LUXBG.	306	80	40	35	105	.	45	.	1	.
003 NETHERLANDS	473	157	6	8	.	183	118	.	1	.
004 FR GERMANY	458	.	17	83	67	51	236	.	4	.
005 ITALY	361	212	13	.	16	6	113	.	1	.
006 UTD. KINGDOM	358	253	31	6	20	7	.	34	5	.
007 IRELAND	235	11	.	.	.	.	222	.	2	.
008 DENMARK	119	37	2	4	1	1	74	.	.	.
009 GREECE	91	13	1	51	4	14	8	.	.	.
028 NORWAY	58	15	.	9	1	2	29	.	2	.
030 SWEDEN	143	41	2	.	5	1	73	1	20	.
032 FINLAND	95	34	1	2	.	3	54	.	1	.
036 SWITZERLAND	291	146	20	37	1	4	82	1	.	.
038 AUSTRIA	253	193	6	36	1	.	17	.	.	.
040 PORTUGAL	68	17	3	1	.	.	47	.	.	.
042 SPAIN	277	112	14	17	.	7	127	.	.	.
046 MALTA	66	.	.	62	1	.	3	.	.	.
048 YUGOSLAVIA	90	46	.	40	.	2	2	.	.	.
052 TURKEY	33	21	.	2	.	.	10	.	.	.
056 SOVIET UNION	35	10	.	25	.	.	.	.	.	.
060 POLAND	37	7	.	18	.	6	6	.	.	.
062 CZECHOSLOVAK	38	28	.	.	.	1	9	.	.	.
064 HUNGARY	78	31	3	23	.	6	15	.	.	.
068 BULGARIA	24	23	.	1	.	.	.	.	.	.
208 ALGERIA	10	6	3	1	.	.	.	.	.	.
212 TUNISIA	31	.	17	13	.	1	.	.	.	.
216 LIBYA	363	1	.	362	.	.	.	.	.	.
220 EGYPT	300	22	9	267	.	.	2	.	.	.
288 NIGERIA	87	.	.	82	.	.	5	.	.	.
342 SOMALIA	54	.	.	54	.	.	.	.	.	.
390 SOUTH AFRICA	122	35	.	6	.	.	81	.	.	.
400 USA	373	225	15	57	.	1	71	.	3	1
404 CANADA	61	10	5	5	.	.	41	.	.	.
480 COLOMBIA	7	6	.	.	.	.	1	.	.	.
484 VENEZUELA	66	13	.	.	.	.	53	.	.	.
508 BRAZIL	22	18	.	1	.	.	3	.	.	.
512 CHILE	10	8	.	.	.	.	2	.	.	.
528 ARGENTINA	12	6	.	6	.	.	.	.	.	.
600 CYPRUS	26	1	.	.	.	.	25	.	.	.
604 LEBANON	185	9	3	146	15	.	12	.	.	.
616 IRAN	63	8	.	.	.	.	55	.	.	.
624 ISRAEL	22	11	3	.	.	.	8	.	.	.

Destination CTCI	Value 1000 ECU Valeurs									
	EUR 10	Deutschland	France	Italia	Nederland	Belg.-Lux.	UK	Ireland	Danmark	Ελλάδα
533.43										
404 CANADA	1616	643	.	3	720	.	7	243	.	.
448 CUBA	164	149	.	.	.	.	15	.	.	.
472 TRINIDAD,TOB	143	12	.	.	.	.	131	.	.	.
480 COLOMBIE	129	112	.	.	.	.	17	.	.	.
484 VENEZUELA	161	133	4	5	19	.	.	.	.	.
504 PEROU	177	63	.	114	.	.	.	.	.	.
508 BRESIL	695	642	.	.	2	.	51	.	.	.
512 CHILI	117	114	.	.	1	.	2	.	.	.
528 ARGENTINE	874	447	.	357	70	.	.	.	.	.
604 LIBAN	142	50	.	33	28	.	31	.	.	.
612 IRAK	879	11	.	278	37	99	5	.	449	.
616 IRAN	995	898	.	26	21	21	29	.	.	.
624 ISRAEL	406	45	.	109	27	.	225	.	.	.
632 ARABIE SAOUD	809	269	63	232	83	.	75	1	86	.
636 KOWEIT	261	37	.	116	16	.	20	.	72	.
647 EMIRATS ARAB	346	53	2	44	10	.	68	.	169	.
652 YEMEN DU NRD	153	.	.	6	4	.	143	.	.	.
662 PAKISTAN	138	76	3	.	4	.	53	.	.	.
680 THAILANDE	297	194	.	.	.	.	40	8	55	.
700 INDONESIE	250	228	.	.	10	.	12	.	.	.
701 MALAYSIA	285	100	36	10	9	.	127	.	3	.
706 SINGAPOUR	428	118	59	70	19	.	89	.	73	.
708 PHILIPPINES	162	54	.	.	.	.	.	.	108	.
720 CHINE	167	154	.	.	.	13	.	.	.	.
728 COREE DU SUD	234	181	.	19	22	2	10	.	.	.
732 JAPON	670	567	21	29	.	.	48	.	5	.
736 T'AI-WAN	821	685	3	71	.	6	31	.	25	.
740 HONG-KONG	428	329	2	.	2	.	92	.	3	.
800 AUSTRALIE	555	396	26	.	.	.	133	.	.	.
804 NOUV.ZELANDE	173	83	.	.	.	.	90	.	.	.
950 AVIT.SOUTAGE	209	.	.	209	.	.	.	.	.	.
1000 **M O N D E**	61217	27896	1876	4246	9703	1272	9901	1564	4759	.
1010 **INTRA-CE**	24617	9850	760	1111	6036	735	4753	211	1161	.
1011 **EXTRA-CE**	36391	18046	1116	2926	3667	537	5148	1353	3598	.
1020 CLASSE 1	19180	10309	276	1182	2118	184	2540	1340	1231	.
1021 A E L E	7085	4086	81	155	849	60	744	.	1110	.
1030 CLASSE 2	13252	5597	805	1717	692	137	2101	13	2190	.
1031 ACP (63)	2540	279	301	153	212	5	680	3	907	.
1040 CLASSE 3	3960	2139	36	27	857	216	508	.	177	.
533.44 PEINTURES A L'EAU;FEUILLES PR MARQUAGE ETC										
001 FRANCE	9178	5589	.	495	588	617	1889	.	.	.
002 BELG.-LUXBG.	2791	678	163	144	1251	.	552	.	3	.
003 PAYS-BAS	3727	1965	27	60	.	641	1029	1	4	.
004 RF ALLEMAGNE	2812	.	184	191	402	331	1681	1	22	.
005 ITALIE	5048	3521	208	.	255	61	981	.	2	.
006 ROYAUME-UNI	4194	3243	351	51	175	76	.	263	35	.
007 IRLANDE	1093	153	.	.	.	.	934	.	6	.
008 DANEMARK	1101	377	9	26	8	15	666	.	.	.
009 GRECE	424	160	8	106	20	40	90	.	.	.
028 NORVEGE	602	229	.	42	19	23	276	.	13	.
030 SUEDE	1274	529	14	1	59	25	576	1	69	.
032 FINLANDE	1102	654	1	9	1	45	383	.	9	.
036 SUISSE	2433	1437	182	64	14	35	693	6	2	.
038 AUTRICHE	1989	1760	21	31	7	2	167	.	1	.
040 PORTUGAL	568	330	60	17	.	6	155	.	.	.
042 ESPAGNE	3654	1843	234	148	.	51	1378	.	.	.
046 MALTE	187	9	.	154	2	.	22	.	.	.
048 YOUGOSLAVIE	1255	830	.	340	.	49	32	.	4	.
052 TURQUIE	485	376	.	19	.	5	85	.	.	.
056 U.R.S.S.	252	165	1	86	.	.	.	.	.	.
060 POLOGNE	326	154	1	53	.	74	44	.	.	.
062 TCHECOSLOVAQ	446	374	.	.	2	10	60	.	.	.
064 HONGRIE	861	469	24	47	.	110	211	.	.	.
068 BULGARIE	295	293	1	1	.	.	.	.	.	.
208 ALGERIE	177	131	25	21	.	.	.	.	.	.
212 TUNISIE	126	11	52	47	.	16	.	.	.	.
216 LIBYE	513	26	.	487	.	.	.	.	.	.
220 EGYPTE	1360	352	125	852	4	.	27	.	.	.
288 NIGERIA	203	6	.	170	.	.	27	.	.	.
342 SOMALIE	130	.	.	130	.	.	.	.	.	.
390 AFR. DU SUD	1679	769	4	23	.	1	882	.	.	.
400 ETATS-UNIS	4023	2854	199	153	11	7	777	.	5	17
404 CANADA	585	114	37	14	.	.	416	.	.	4
480 COLOMBIE	124	115	.	.	.	.	9	.	.	.
484 VENEZUELA	260	125	3	2	.	.	130	.	.	.
508 BRESIL	487	461	.	7	.	.	19	.	.	.
512 CHILI	125	108	8	.	.	.	9	.	.	.
528 ARGENTINE	153	139	1	13	.	.	.	.	.	.
600 CHYPRE	113	27	.	.	.	.	85	.	1	.
604 LIBAN	540	132	39	162	26	.	181	.	.	.
616 IRAN	374	120	.	.	.	.	254	.	.	.
624 ISRAEL	283	160	35	1	.	.	87	.	.	.

Tab. 1

Export

January - December 1983 Janvier - Décembre

Destination SITC	Quantity 1000 kg EUR 10	Deutschland	France	Italia	Nederland	Belg.-Lux.	UK	Ireland	Danmark	Quantités Ελλάδα
533.44										
632 SAUDI ARABIA	400	5	2	384	.	.	8	.	1	.
647 U.A.EMIRATES	64	1	.	15	30	.	18	.	.	.
662 PAKISTAN	38	3	.	14	.	.	21	.	.	.
664 INDIA	70	56	.	.	.	.	14	.	.	.
680 THAILAND	24	4	.	.	.	.	20	.	.	.
700 INDONESIA	22	1	4	.	.	.	17	.	.	.
701 MALAYSIA	39	5	.	.	.	.	34	.	.	.
706 SINGAPORE	94	35	.	38	2	.	19	.	.	.
728 SOUTH KOREA	27	17	.	1	.	.	9	.	.	.
732 JAPAN	221	165	.	.	.	.	56	.	.	.
736 TAIWAN	54	30	.	16	.	.	8	.	.	.
740 HONG KONG	69	19	.	.	.	.	50	.	.	.
800 AUSTRALIA	84	29	.	.	1	.	54	.	.	.
804 NEW ZEALAND	63	2	.	.	.	.	61	.	.	.
1000 **W O R L D**	8434	2682	310	2273	319	431	2337	38	43	1
1010 **INTRA-EC**	3355	1186	110	393	257	375	987	35	12	.
1011 **EXTRA-EC**	5077	1496	201	1879	62	55	1350	3	30	1
1020 CLASS 1	2296	1090	65	273	10	20	808	1	28	1
1021 EFTA COUNTR.	906	446	30	84	8	11	302	1	24	.
1030 CLASS 2	2541	305	131	1523	52	21	505	2	2	.
1031 ACP (63)	257	6	25	145	4	17	58	2	.	.
1040 CLASS 3	240	101	5	83	.	14	37	.	.	.
533.51 PREPARED PIGMENTS, OPACIFERS & COLOURS, VITRIFIABLE ENAMELS & GLAZES, LIQUID LUSTRES ETC USED IN THE CERAM. ENAMELLING, & GLASS INDUSTRIES; ENGOBES (SLIPS); GLASS FRIT & OTHER GLASS IN THE FORM OF POWDER, GRANULES & FLAKES										
NL: CONF. GLASS OF THE VARIETY KNOW AS 'ENAMEL' GLASS										
001 FRANCE	13854	6300	.	352	1321	5277	603	1	.	.
002 BELG.-LUXBG.	2895	1853	354	74	589	.	25	.	.	.
003 NETHERLANDS	3994	2632	301	180	.	659	222	.	.	.
004 FR GERMANY	9550	.	1023	1009	2253	5046	215	.	4	.
005 ITALY	3097	902	731	.	158	294	986	.	.	26
006 UTD. KINGDOM	3343	896	19	65	86	2190	.	87	.	.
007 IRELAND	541	3	.	.	1	.	537	.	.	.
008 DENMARK	789	208	5	40	22	.	514	.	.	.
009 GREECE	3952	435	11	2796	28	575	107	.	.	.
028 NORWAY	218	80	2	.	30	49	48	.	9	.
030 SWEDEN	1102	232	20	.	396	54	390	.	10	.
032 FINLAND	487	268	16	5	26	61	110	.	1	.
036 SWITZERLAND	1253	688	21	263	61	.	19	1	.	.
038 AUSTRIA	1915	1759	29	20	24	55	28	.	.	.
040 PORTUGAL	4075	49	502	2651	32	1	840	.	.	.
042 SPAIN	1095	486	230	122	17	23	217	.	.	.
046 MALTA	203	1	.	141	.	20	41	.	.	.
048 YUGOSLAVIA	3962	1413	2	1484	209	837	17	.	.	.
052 TURKEY	1220	732	10	305	115	4	54	.	.	.
056 SOVIET UNION	8	5	.	.	1	.	2	.	.	.
058 GERMAN DEM.R	1	.	.	.	1	.	.	.	.	.
060 POLAND	936	63	1	31	.	747	94	.	.	.
062 CZECHOSLOVAK	387	308	28	4	20	4	23	.	.	.
064 HUNGARY	848	224	2	175	1	408	38	.	.	.
066 ROMANIA	26	3	.	7	2	.	14	.	.	.
068 BULGARIA	295	87	.	174	.	7	27	.	.	.
204 MOROCCO	915	147	705	60	.	2	1	.	.	.
208 ALGERIA	3251	742	1069	1401	.	35	4	.	.	.
212 TUNISIA	1337	4	359	432	.	462	80	.	.	.
216 LIBYA	439	19	1	326	.	.	93	.	.	.
220 EGYPT	3350	1657	.	854	1	633	205	.	.	.
224 SUDAN	169	1	.	.	.	3	165	.	.	.
248 SENEGAL	200	.	200	.	.	.	.	.	.	.
272 IVORY COAST	298	4	140	123	.	30	1	.	.	.
288 NIGERIA	4725	171	.	14	2	330	4208	.	.	.
302 CAMEROON	97	.	46	51	.	.	.	.	.	.
322 ZAIRE	37	.	19	1	7	10	.	.	.	.
346 KENYA	272	62	.	37	.	147	26	.	.	.
352 TANZANIA	172	.	.	.	.	147	25	.	.	.
370 MADAGASCAR	177	.	27	.	.	.	150	.	.	.
390 SOUTH AFRICA	623	156	.	311	2	2	150	.	2	.
400 USA	444	46	34	104	9	3	247	1	.	.
404 CANADA	353	2	16	15	.	2	318	.	.	.
412 MEXICO	170	86	.	83	.	.	1	.	.	.
436 COSTA RICA	189	1	16	141	.	30	1	.	.	.
456 DOMINICAN R.	571	.	.	571	.	.	.	.	.	.
480 COLOMBIA	587	26	.	322	.	199	40	.	.	.
484 VENEZUELA	904	18	.	880	.	.	6	.	.	.
500 ECUADOR	856	11	10	818	.	.	17	.	.	.
504 PERU	573	5	.	6	.	560	2	.	.	.
508 BRAZIL	73	1	2	.	.	.	70	.	.	.
512 CHILE	131	6	.	122	.	.	3	.	.	.
524 URUGUAY	28	1	2	7	3	.	15	.	.	.
528 ARGENTINA	659	7	.	644	8	.	.	.	.	.
604 LEBANON	160	1	3	77	10	1	68	.	.	.
608 SYRIA	289	46	38	148	5	20	32	.	.	.
612 IRAQ	25	2	.	6	.	.	17	.	.	.
616 IRAN	5809	1922	.	2981	.	786	120	.	.	.

Destination CTCI	Value 1000 ECU EUR 10	Deutschland	France	Italia	Nederland	Belg.-Lux.	UK	Ireland	Danmark	Valeurs Ελλάδα
533.44										
632 ARABIE SAOUD	495	107	8	266	1	3	107	.	2	1
647 EMIRATS ARAB	231	14	.	20	119	.	78	.	.	.
662 PAKISTAN	321	38	1	13	.	.	269	.	.	.
664 INDE	676	557	.	.	.	.	119	.	.	.
680 THAILANDE	212	71	1	.	2	.	138	.	.	.
700 INDONESIE	136	13	22	.	.	.	101	.	.	.
701 MALAYSIA	411	60	.	.	.	.	351	.	.	.
706 SINGAPOUR	1011	723	.	31	1	.	254	.	2	.
728 COREE DU SUD	464	387	1	10	.	.	66	.	.	.
732 JAPON	3492	2895	.	1	.	.	596	.	.	.
736 T'AI-WAN	646	540	4	20	.	.	82	.	.	.
740 HONG-KONG	933	335	.	.	.	.	598	.	.	.
800 AUSTRALIE	1115	492	.	.	.	1	622	.	.	.
804 NOUV.ZELANDE	537	26	.	.	.	.	511	.	.	.
1000 **M O N D E**	69916	37509	2412	4765	3000	2331	19357	287	233	22
1010 **INTRA-CE**	30375	15687	951	1073	2700	1802	7823	268	73	.
1011 **EXTRA-CE**	39538	21822	1461	3689	300	527	11534	20	161	22
1020 CLASSE 1	25037	15155	756	1018	113	248	7576	7	143	21
1021 A E L E	7993	4944	279	166	100	136	2252	7	109	.
1030 CLASSE 2	12117	5148	674	2399	185	76	3606	13	15	1
1031 ACP (63)	963	107	168	328	20	34	293	13	.	.
1040 CLASSE 3	2382	1519	31	271	2	203	353	.	3	.
533.51 PIGMENTS ETC. POUR CERAMIQUE ETC.										
NL: CONF. LE VERRE DIT 'EMAIL'										
001 FRANCE	38753	24228	.	1061	3740	5385	4329	4	6	.
002 BELG.-LUXBG.	10036	6866	573	410	1311	.	876	.	.	.
003 PAYS-BAS	8500	5226	573	196	.	723	1777	.	5	.
004 RF ALLEMAGNE	27978	.	2725	1684	7524	5538	10472	4	31	.
005 ITALIE	16084	10314	1454	.	767	408	3095	.	1	45
006 ROYAUME-UNI	7350	3769	328	150	769	2129	.	200	5	.
007 IRLANDE	2728	65	.	4	10	.	2649	.	.	.
008 DANEMARK	2704	802	31	140	125	.	1606	.	.	.
009 GRECE	6236	1836	40	3229	78	648	405	.	.	.
028 NORVEGE	734	303	8	2	80	136	158	.	47	.
030 SUEDE	3164	907	93	.	710	58	1296	.	100	.
032 FINLANDE	1737	665	59	4	151	59	750	.	49	.
036 SUISSE	2981	2255	51	251	295	1	121	6	1	.
038 AUTRICHE	5353	4768	100	41	34	74	336	.	.	.
040 PORTUGAL	6463	1240	809	3125	188	2	1099	.	.	.
042 ESPAGNE	6289	3941	738	295	69	31	1215	.	.	.
046 MALTE	306	6	.	228	.	31	41	.	.	.
048 YOUGOSLAVIE	6461	3046	45	1616	378	1117	259	.	.	.
052 TURQUIE	3782	2230	6	562	710	24	250	.	.	.
056 U.R.S.S.	129	74	.	.	7	.	48	.	.	.
058 RD.ALLEMANDE	319	.	5	3	134	.	177	.	.	.
060 POLOGNE	2468	506	22	115	1	1264	560	.	.	.
062 TCHECOSLOVAQ	2901	2139	110	107	140	44	361	.	.	.
064 HONGRIE	3434	1965	20	458	9	413	569	.	.	.
066 ROUMANIE	883	52	.	350	24	.	457	.	.	.
068 BULGARIE	2390	907	137	699	6	9	632	.	.	.
204 MAROC	891	94	679	80	.	1	37	.	.	.
208 ALGERIE	3030	779	1242	984	.	3	22	.	.	.
212 TUNISIE	1967	219	528	575	.	459	186	.	.	.
216 LIBYE	609	70	5	413	.	.	121	.	.	.
220 EGYPTE	3942	1950	1	715	12	739	525	.	.	.
224 SOUDAN	135	10	.	.	.	1	124	.	.	.
248 SENEGAL	200	.	200	.	.	.	.	.	.	.
272 COTE IVOIRE	364	61	175	86	.	39	3	.	.	.
288 NIGERIA	7787	907	7	28	8	294	6543	.	.	.
302 CAMEROUN	202	25	78	99	.	.	.	.	.	.
322 ZAIRE	129	1	88	4	21	15	.	.	.	.
346 KENYA	281	74	.	36	.	139	32	.	.	.
352 TANZANIE	137	.	.	.	.	115	22	.	.	.
370 MADAGASCAR	225	.	37	18	.	.	170	.	.	.
390 AFR. DU SUD	2427	706	.	428	11	29	1250	.	3	.
400 ETATS-UNIS	3248	949	96	118	93	4	1951	35	.	.
404 CANADA	1038	22	46	24	.	2	944	.	.	.
412 MEXIQUE	290	221	.	54	.	.	15	.	.	.
436 COSTA RICA	177	12	52	104	.	4	5	.	.	.
456 REP.DOMINIC.	550	.	.	550	.	.	.	.	.	.
480 COLOMBIE	1026	249	.	417	.	225	135	.	.	.
484 VENEZUELA	1909	74	.	1801	.	.	34	.	.	.
500 EQUATEUR	1458	65	30	1234	.	.	129	.	.	.
504 PEROU	600	30	.	29	.	514	27	.	.	.
508 BRESIL	259	85	72	.	.	.	102	.	.	.
512 CHILI	314	142	1	147	.	.	24	.	.	.
524 URUGUAY	156	5	9	17	19	.	106	.	.	.
528 ARGENTINE	1021	287	.	668	66	.	.	.	.	.
604 LIBAN	306	16	18	69	55	3	145	.	.	.
608 SYRIE	349	79	33	185	26	2	24	.	.	.
612 IRAK	240	10	.	27	.	.	203	.	.	.
616 IRAN	4761	1679	.	2039	.	827	216	.	.	.

Destination SITC	Quantity 1000 kg Quantités EUR 10	Deutschland	France	Italia	Nederland	Belg.-Lux.	UK	Ireland	Danmark	Ελλάδα
533.51										
624 ISRAEL	1122	466	2	449	13	156	36	.	.	.
632 SAUDI ARABIA	2212	2088	.	80	3	.	41	.	.	.
647 U.A.EMIRATES	361	7	.	272	5	4	73	.	.	.
662 PAKISTAN	349	109	3	1	.	.	236	.	.	.
664 INDIA	63	15	6	2	.	.	40	.	.	.
669 SRI LANKA	314	165	2	5	.	.	142	.	.	.
680 THAILAND	2217	505	58	1470	3	37	144	.	.	.
700 INDONESIA	3584	1180	21	1764	39	501	79	.	.	.
701 MALAYSIA	2014	271	3	125	108	20	1487	.	.	.
706 SINGAPORE	142	84	.	.	.	44	14	.	.	.
708 PHILIPPINES	314	17	6	10	2	276	1	.	.	.
720 CHINA	99	.	.	36	.	60	3	.	.	.
728 SOUTH KOREA	672	48	.	589	.	.	35	.	.	.
732 JAPAN	1856	217	5	.	.	1443	191	.	.	.
736 TAIWAN	1570	262	66	654	.	182	406	.	.	.
740 HONG KONG	173	18	23	82	5	32	13	.	.	.
800 AUSTRALIA	221	40	.	20	.	1	160	.	.	.
804 NEW ZEALAND	225	6	.	1	.	.	218	.	.	.
1000 **W O R L D**	105892	30504	6293	26112	5626	22528	14686	89	27	27
1010 **INTRA-EC**	42010	13229	2443	4515	4457	14039	3208	88	5	26
1011 **EXTRA-EC**	63880	17275	3849	21597	1168	8488	11478	2	23	.
1020 CLASS 1	19258	6374	891	5441	922	2553	3053	2	22	.
1021 EFTA COUNTR.	9058	3277	590	2939	571	219	1441	1	20	.
1030 CLASS 2	41974	10208	2927	15694	219	4710	8216	.	.	.
1031 ACP (63)	6439	257	520	300	10	711	4641	.	.	.
1040 CLASS 3	2647	693	31	462	26	1225	210	.	.	.
533.52 ARTISTS', STUDENTS' & SIGNBOARD PAINTERS' COLOURS, MODIFYING TINTS, AMUSEMENT COLOURS ETC, IN TABLETS, TUBES, BOTTLES, JARS, PANS ETC (INCLUDING SUCH COLOURS IN SETS OR OUTFITS, WITH OR WITHOUT BRUSHES OR OTHER ACCESSORIES										
001 FRANCE	478	91	.	161	106	37	82	.	1	.
002 BELG.-LUXBG.	408	74	47	14	242	.	31	.	.	.
003 NETHERLANDS	274	91	4	99	.	29	48	.	3	.
004 FR GERMANY	253	.	31	18	48	2	151	.	3	.
005 ITALY	351	123	105	.	70	3	50	.	.	.
006 UTD. KINGDOM	173	51	47	52	23	.	.	.	.	.
007 IRELAND	219	1	2	.	4	.	212	.	.	.
008 DENMARK	247	17	25	9	14	.	182	.	.	.
009 GREECE	68	34	9	.	19	.	6	.	.	.
028 NORWAY	108	42	1	3	7	.	40	.	15	.
030 SWEDEN	384	78	7	17	7	.	253	.	22	.
032 FINLAND	144	35	2	19	6	1	81	.	.	.
036 SWITZERLAND	351	102	87	9	116	.	36	.	1	.
038 AUSTRIA	158	119	2	17	9	.	11	.	.	.
040 PORTUGAL	38	2	16	13	4	.	2	.	1	.
042 SPAIN	115	23	18	47	20	.	7	.	.	.
052 TURKEY	39	21	.	4	13	.	1	.	.	.
064 HUNGARY	26	4	.	15	4	.	3	.	.	.
068 BULGARIA	17	.	9	.	8	.	.	.	.	.
220 EGYPT	22	5	7	1	8	.	1	.	.	.
288 NIGERIA	456	417	.	.	26	.	13	.	.	.
390 SOUTH AFRICA	91	22	2	.	.	.	65	.	2	.
400 USA	427	45	31	14	38	3	296	.	.	.
404 CANADA	302	6	47	.	66	.	183	.	.	.
484 VENEZUELA	60	31	18	3	5	.	3	.	.	.
604 LEBANON	35	6	10	9	.	.	10	.	.	.
624 ISRAEL	46	6	1	12	17	.	10	.	.	.
632 SAUDI ARABIA	184	11	2	68	5	.	98	.	.	.
647 U.A.EMIRATES	37	3	2	.	2	.	30	.	.	.
680 THAILAND	55	3	2	.	.	.	50	.	.	.
706 SINGAPORE	22	6	1	.	2	.	13	.	.	.
732 JAPAN	51	11	10	.	3	1	26	.	.	.
740 HONG KONG	39	7	.	4	1	.	27	.	.	.
800 AUSTRALIA	230	17	11	.	11	.	191	.	.	.
804 NEW ZEALAND	33	2	1	2	1	.	27	.	.	.
822 FR.POLYNESIA	39	.	39	.	.	.	.	.	.	.
1000 **W O R L D**	6377	1581	697	640	965	80	2358	.	55	1
1010 **INTRA-EC**	2470	482	269	353	525	72	762	.	7	.
1011 **EXTRA-EC**	3906	1099	428	287	440	8	1595	.	48	1
1020 CLASS 1	2492	529	236	149	300	5	1229	.	44	.
1021 EFTA COUNTR.	1187	381	114	78	147	2	425	.	40	.
1030 CLASS 2	1321	546	179	123	106	2	360	.	4	1
1031 ACP (63)	510	422	13	3	36	2	34	.	.	.
1040 CLASS 3	94	24	13	15	35	1	6	.	.	.
533.53 PREPARED DRIERS NL: CONFIDENTIAL										
001 FRANCE	227	18	.	.	.	32	177	.	.	.
002 BELG.-LUXBG.	97	29	16	.	.	.	52	.	.	.
003 NETHERLANDS	66	33	3	.	.	22	8	.	.	.
004 FR GERMANY	195	.	60	1	.	110	23	.	1	.
005 ITALY	185	76	48	.	.	12	47	.	.	.
006 UTD. KINGDOM	199	80	105	.	.	14	.	.	.	.

Destination CTCI	Value 1000 ECU Valeurs EUR 10	Deutschland	France	Italia	Nederland	Belg.-Lux.	UK	Ireland	Danmark	Ελλάδα
533.51										
624 ISRAEL	1899	1142	14	341	102	153	147	.	.	.
632 ARABIE SAOUD	2632	2355	.	125	4	1	147	.	.	.
647 EMIRATS ARAB	518	39	.	354	22	18	85	.	.	.
662 PAKISTAN	591	246	16	5	.	.	324	.	.	.
664 INDE	464	125	42	13	.	.	284	.	.	.
669 SRI LANKA	319	148	31	5	2	.	133	.	.	.
680 THAILANDE	2853	545	226	1739	11	32	300	.	.	.
700 INDONESIE	3693	1105	77	1575	51	439	446	.	.	.
701 MALAYSIA	1724	168	14	94	123	17	1308	.	.	.
706 SINGAPOUR	949	240	.	33	.	75	601	.	.	.
708 PHILIPPINES	622	280	13	77	13	225	14	.	.	.
720 CHINE	134	9	.	26	9	56	34	.	.	.
728 COREE DU SUD	2245	1519	.	453	.	.	273	.	.	.
732 JAPON	5749	2826	15	61	.	1232	1615	.	.	.
736 T'AI-WAN	4925	2363	422	747	1	346	1046	.	.	.
740 HONG-KONG	1313	410	52	562	28	86	175	.	.	.
800 AUSTRALIE	1289	330	3	24	13	3	913	.	3	.
804 NOUV.ZELANDE	449	74	.	2	.	.	373	.	.	.
1000 **M O N D E**	243594	101109	12502	32050	17988	24258	55131	249	261	46
1010 **INTRA-CE**	120368	53105	5725	6875	14322	14830	25209	209	48	45
1011 **EXTRA-CE**	123228	48004	6776	25175	3667	9429	29922	41	213	1
1020 CLASSE 1	51511	24273	2081	6780	2734	2803	12588	41	211	.
1021 A E L E	20458	10144	1121	3423	1458	330	3777	6	199	.
1030 CLASSE 2	58891	17987	4401	16600	594	4839	14466	.	3	1
1031 ACP (63)	9954	1133	788	338	32	651	7011	.	1	.
1040 CLASSE 3	12828	5745	294	1795	339	1786	2869	.	.	.
533.52 COULEURS POUR PEINTURE ARTISTIQUE										
001 FRANCE	2065	325	.	374	629	100	632	.	5	.
002 BELG.-LUXBG.	1854	452	242	84	847	.	228	.	1	.
003 PAYS-BAS	1214	447	21	256	.	155	319	.	16	.
004 RF ALLEMAGNE	1169	.	176	65	270	21	603	10	24	.
005 ITALIE	2143	809	604	.	470	16	244	.	.	.
006 ROYAUME-UNI	833	193	177	295	162	5	.	.	1	.
007 IRLANDE	877	7	10	.	22	.	836	.	.	.
008 DANEMARK	797	114	70	32	49	4	528	.	.	.
009 GRECE	468	195	61	.	186	.	26	.	.	.
028 NORVEGE	705	289	6	7	78	.	215	.	110	.
030 SUEDE	1481	388	46	65	67	2	853	.	60	.
032 FINLANDE	615	149	14	65	52	8	325	.	2	.
036 SUISSE	1824	662	301	31	566	4	256	.	4	.
038 AUTRICHE	827	635	12	46	66	.	68	.	.	.
040 PORTUGAL	225	11	68	85	35	.	20	.	6	.
042 ESPAGNE	584	168	95	138	127	3	53	.	.	.
052 TURQUIE	218	137	.	11	65	.	5	.	.	.
064 HONGRIE	103	27	.	13	26	.	37	.	.	.
068 BULGARIE	139	.	79	.	60	.	.	.	.	.
220 EGYPTE	118	33	16	4	33	.	32	.	.	.
288 NIGERIA	2326	2097	.	1	156	.	72	.	.	.
390 AFR. DU SUD	541	85	15	2	1	.	433	.	5	.
400 ETATS-UNIS	6068	288	305	96	436	66	4874	.	.	1
404 CANADA	1086	57	184	.	246	3	596	.	.	.
484 VENEZUELA	294	118	95	15	47	.	19	.	.	.
604 LIBAN	197	36	60	40	.	.	61	.	.	.
624 ISRAEL	289	36	6	34	134	.	78	.	1	.
632 ARABIE SAOUD	644	66	17	143	45	.	373	.	.	.
647 EMIRATS ARAB	166	26	15	.	18	.	107	.	.	.
680 THAILANDE	174	18	18	.	.	.	138	.	.	.
706 SINGAPOUR	144	26	15	3	17	.	83	.	.	.
732 JAPON	611	97	96	1	39	18	360	.	.	.
740 HONG-KONG	204	27	2	14	6	.	155	.	.	.
800 AUSTRALIE	1549	93	90	.	86	.	1279	.	.	1
804 NOUV.ZELANDE	244	19	11	13	2	.	199	.	.	.
822 POLYNESIE FR	223	.	223	.	.	.	.	.	.	.
1000 **M O N D E**	35450	8559	3909	2024	5449	427	14787	10	277	8
1010 **INTRA-CE**	11421	2541	1362	1106	2636	301	3417	10	48	.
1011 **EXTRA-CE**	24030	6018	2547	918	2813	127	11370	.	229	8
1020 CLASSE 1	16746	3134	1249	582	1878	107	9581	.	212	3
1021 A E L E	5748	2173	447	300	864	14	1760	.	190	.
1030 CLASSE 2	6725	2792	1178	323	706	8	1695	.	17	6
1031 ACP (63)	2640	2136	99	17	183	8	194	.	3	.
1040 CLASSE 3	561	91	121	13	230	12	94	.	.	.
533.53 SICCATIFS PREPARES NL: CONFIDENTIEL										
001 FRANCE	477	63	.	.	.	51	363	.	.	.
002 BELG.-LUXBG.	255	114	23	.	.	.	118	.	.	.
003 PAYS-BAS	213	137	7	.	.	43	26	.	.	.
004 RF ALLEMAGNE	387	.	124	4	.	152	106	.	1	.
005 ITALIE	544	278	131	.	.	15	119	.	1	.
006 ROYAUME-UNI	505	360	123	2	.	20	.	.	.	.

Tab. 1

Export

January - December 1983 Janvier - Décembre

Destination	Quantity 1000 kg Quantités									
SITC	EUR 10	Deutschland	France	Italia	Nederland	Belg.-Lux.	UK	Ireland	Danmark	Ελλάδα
533.53										
007 IRELAND	103	2	.	.	.	3	98	.	.	.
008 DENMARK	351	95	16	.	.	181	59	.	.	.
009 GREECE	80	35	4	14	.	12	15	.	.	.
030 SWEDEN	367	13	.	5	.	60	289	.	.	.
032 FINLAND	332	13	180	.	.	107	31	.	1	.
036 SWITZERLAND	196	110	78	6	.	2	.	.	.	.
038 AUSTRIA	205	164	13	.	.	10	18	.	.	.
042 SPAIN	31	25	5	.	.	.	1	.	.	.
060 POLAND	213	133	73	.	.	7	.	.	.	.
066 ROMANIA	38	38	.	.	.	.	.	.	.	.
220 EGYPT	132	1	92	.	.	19	20	.	.	.
288 NIGERIA	112	.	.	.	.	60	52	.	.	.
400 USA	91	.	.	.	.	.	91	.	.	.
404 CANADA	71	.	.	.	.	.	71	.	.	.
508 BRAZIL	24	24	.	.	.	.	.	.	.	.
608 SYRIA	118	18	67	10	.	23	.	.	.	.
612 IRAQ	128	.	.	.	.	30	98	.	.	.
616 IRAN	171	136	.	.	.	.	35	.	.	.
632 SAUDI ARABIA	176	.	115	.	.	26	26	.	9	.
662 PAKISTAN	120	2	21	.	.	48	49	.	.	.
701 MALAYSIA	220	.	.	.	.	.	220	.	.	.
706 SINGAPORE	262	5	1	1	.	122	133	.	.	.
728 SOUTH KOREA	123	118	4	.	.	.	1	.	.	.
736 TAIWAN	109	.	.	23	.	5	81	.	.	.
1000 W O R L D	5533	1320	1019	83	.	1058	2032	.	21	.
1010 INTRA-EC	1501	370	252	16	.	385	477	.	1	.
1011 EXTRA-EC	4032	950	767	68	.	673	1554	.	20	.
1020 CLASS 1	1414	353	291	12	.	178	577	.	3	.
1021 EFTA COUNTR.	1168	306	276	11	.	178	395	.	2	.
1030 CLASS 2	2323	404	404	56	.	485	957	.	17	.
1031 ACP (63)	254	16	34	.	.	97	106	.	1	.
1040 CLASS 3	298	193	73	.	.	11	21	.	.	.
533.54 GLAZIERS' PUTTY; GRAFTING PUTTY; PAINTERS' FILLINGS; NON-REFRACTORY SURFACING PREPARATIONS; STOPPING, SEALING AND SIMILAR MASTICS (INCLUDING RESIN MASTICS AND CEMENTS)										
001 FRANCE	53366	34871	.	1698	5237	9438	1960	37	125	.
002 BELG.-LUXBG.	27106	11551	7999	129	6740	.	685	.	2	.
003 NETHERLANDS	57881	47602	4460	370	.	3760	1192	12	485	.
004 FR GERMANY	29918	.	16963	874	2637	5470	1033	591	349	1
005 ITALY	8899	2897	1735	.	246	3709	310	2	.	.
006 UTD. KINGDOM	8965	1520	954	218	850	2242	.	2900	281	.
007 IRELAND	3708	103	103	20	27	35	3414	.	6	.
008 DENMARK	4469	2609	202	49	559	393	657	.	.	.
009 GREECE	1976	573	78	858	41	275	120	.	31	.
024 ICELAND	670	162	.	.	36	251	77	.	144	.
025 FAROE ISLES	132	.	.	.	.	.	.	.	132	.
028 NORWAY	4170	1150	60	11	26	195	579	4	2145	.
030 SWEDEN	10604	2196	357	16	409	243	1092	1	6290	.
032 FINLAND	2086	632	51	40	177	151	168	16	851	.
036 SWITZERLAND	134089	114745	6068	12108	653	336	64	.	70	45
038 AUSTRIA	14682	13417	196	576	136	272	76	.	9	.
040 PORTUGAL	886	132	300	31	21	5	358	.	39	.
042 SPAIN	1363	525	404	101	4	182	145	1	1	.
046 MALTA	258	8	.	49	2	4	193	.	2	.
048 YUGOSLAVIA	1775	847	53	826	24	25	.	.	.	.
052 TURKEY	476	179	.	219	4	1	73	.	.	.
056 SOVIET UNION	1765	431	1	1309	.	1	14	.	9	.
058 GERMAN DEM.R	92	.	59	1	.	32	.	.	.	.
060 POLAND	801	16	16	396	1	10	347	14	1	.
062 CZECHOSLOVAK	295	226	11	17	12	13	16	.	.	.
064 HUNGARY	788	546	1	2	3	24	20	.	192	.
066 ROMANIA	427	5	3	418	.	.	1	.	.	.
068 BULGARIA	319	147	3	166	.	3	.	.	.	.
202 CANARY ISLES	177	10	.	22	61	45	38	1	.	.
204 MOROCCO	483	1	427	36	2	1	16	.	.	.
208 ALGERIA	2884	77	2572	210	.	20	.	.	5	.
212 TUNISIA	362	14	198	121	.	12	17	.	.	.
216 LIBYA	1961	236	188	935	167	92	302	.	40	1
220 EGYPT	2311	564	144	1170	4	58	209	.	162	.
224 SUDAN	66	.	3	8	.	10	33	.	12	.
240 NIGER	93	.	92	.	.	.	1	.	.	.
248 SENEGAL	250	3	200	35	1	.	11	.	.	.
260 GUINEA	184	.	176	4	.	3	1	.	.	.
272 IVORY COAST	539	22	476	11	.	9	21	.	.	.
276 GHANA	106	9	.	.	40	.	57	.	.	.
288 NIGERIA	3393	391	326	284	263	141	1926	62	.	.
302 CAMEROON	838	12	768	48	.	1	4	.	.	5
314 GABON	466	.	398	58	.	1	9	.	.	.
318 CONGO	307	.	275	20	7	2	3	.	.	.
322 ZAIRE	77	26	.	7	23	18	3	.	.	.
324 RWANDA	116	.	.	47	.	52	17	.	.	.
334 ETHIOPIA	324	1	.	233	2	84	4	.	.	.
338 DJIBOUTI	92	.	58	24	1	.	9	.	.	.
342 SOMALIA	47	.	.	45	.	.	.	.	2	.

Destination	Value 1000 ECU Valeurs									
CTCI	EUR 10	Deutschland	France	Italia	Nederland	Belg.-Lux.	UK	Ireland	Danmark	Ελλάδα
533.53										
007 IRLANDE	220	6	.	.	.	3	211	.	.	.
008 DANEMARK	615	186	33	.	.	231	165	.	.	.
009 GRECE	228	91	5	56	.	23	53	.	.	.
030 SUEDE	626	39	.	20	.	115	451	.	1	.
032 FINLANDE	525	38	271	.	.	145	66	.	5	.
036 SUISSE	439	285	127	20	.	5	2	.	.	.
038 AUTRICHE	419	337	29	.	.	12	41	.	.	.
042 ESPAGNE	149	134	13	.	.	.	2	.	.	.
060 POLOGNE	475	272	148	.	.	55	.	.	.	.
066 ROUMANIE	199	199	.	.	.	.	.	.	.	.
220 EGYPTE	182	2	122	.	.	24	34	.	.	.
288 NIGERIA	245	.	3	.	.	97	143	.	2	.
400 ETATS-UNIS	192	.	.	.	.	.	192	.	.	.
404 CANADA	192	1	.	.	.	.	191	.	.	.
508 BRESIL	179	179	.	.	.	.	.	.	.	.
608 SYRIE	210	54	100	16	.	40	.	.	.	.
612 IRAK	255	.	.	.	.	78	177	.	.	.
616 IRAN	382	321	.	.	.	.	61	.	.	.
632 ARABIE SAOUD	211	.	45	.	.	40	114	.	12	.
662 PAKISTAN	178	5	28	.	.	72	73	.	.	.
701 MALAYSIA	329	.	.	.	.	.	329	.	.	.
706 SINGAPOUR	429	15	2	2	.	187	223	.	.	.
728 COREE DU SUD	343	336	4	.	.	.	3	.	.	.
736 T'AI-WAN	251	.	.	76	.	6	167	.	.	.
1000 M O N D E	11680	3934	1586	265	.	1684	4182	.	48	1
1010 INTRA-CE	3443	1234	447	62	.	538	1160	.	2	.
1011 EXTRA-CE	8237	2700	1139	203	.	1126	3022	.	46	1
1020 CLASSE 1	2687	964	470	43	.	278	1121	.	11	.
1021 A E L E	2170	720	442	40	.	278	691	.	9	.
1030 CLASSE 2	4584	1207	521	160	.	788	1871	.	36	1
1031 ACP (63)	532	36	83	.	.	165	244	.	4	.
1040 CLASSE 3	768	529	148	.	.	60	31	.	.	.
533.54 MASTICS; ENDUITS P.PEINTURE ET MACONNERIE										
001 FRANCE	36637	19056	.	2421	3175	7768	3949	105	163	.
002 BELG.-LUXBG.	28711	11197	7576	167	8513	.	1244	6	6	.
003 PAYS-BAS	31886	18431	6816	289	.	4066	2034	83	167	.
004 RF ALLEMAGNE	36095	.	13358	569	5383	11522	2378	2624	258	3
005 ITALIE	19954	7847	3955	.	619	6910	591	31	1	.
006 ROYAUME-UNI	20627	3397	2742	395	2585	6776	.	4516	216	.
007 IRLANDE	5777	153	281	16	40	48	5216	.	23	.
008 DANEMARK	8995	4357	773	95	1100	1264	1405	1	.	.
009 GRECE	3142	1041	220	1059	102	421	269	.	30	.
024 ISLANDE	1178	263	.	.	112	185	167	.	451	.
025 ILES FEROE	259	.	.	.	.	.	.	.	259	.
028 NORVEGE	6542	2203	300	24	76	639	1189	25	2086	.
030 SUEDE	12523	4464	1131	47	1003	956	1833	15	3074	.
032 FINLANDE	4081	1562	127	29	718	521	354	21	749	.
036 SUISSE	25728	18183	2824	1526	1965	1035	143	.	40	12
038 AUTRICHE	16475	13838	692	335	343	948	278	.	41	.
040 PORTUGAL	1558	335	525	67	53	17	400	.	161	.
042 ESPAGNE	2340	1178	473	233	7	181	252	14	2	.
046 MALTE	260	28	.	64	8	4	152	.	4	.
048 YOUGOSLAVIE	4411	2007	285	2013	71	35	.	.	.	.
052 TURQUIE	961	446	.	374	4	18	119	.	.	.
056 U.R.S.S.	3454	1616	11	1775	.	4	36	.	12	.
058 RD.ALLEMANDE	479	.	73	1	.	404	.	.	1	.
060 POLOGNE	1451	248	73	495	6	152	451	25	1	.
062 TCHECOSLOVAQ	1482	1168	13	33	37	142	89	.	.	.
064 HONGRIE	2040	1384	1	8	8	249	36	.	354	.
066 ROUMANIE	688	42	10	609	.	3	24	.	.	.
068 BULGARIE	671	368	6	247	.	43	7	.	.	.
202 CANARIES	273	46	1	26	118	18	61	3	.	.
204 MAROC	806	6	727	34	6	2	31	.	.	.
208 ALGERIE	2726	164	2259	220	3	69	.	.	11	.
212 TUNISIE	575	32	412	60	.	34	37	.	.	.
216 LIBYE	3498	581	173	1395	362	91	809	3	82	2
220 EGYPTE	3576	928	236	1797	27	29	508	.	51	.
224 SOUDAN	168	1	21	6	.	24	106	.	10	.
240 NIGER	105	.	103	.	.	.	2	.	.	.
248 SENEGAL	316	7	276	11	2	.	20	.	.	.
260 GUINEE	211	.	200	.	.	6	2	1	.	.
272 COTE IVOIRE	596	60	468	20	6	8	32	.	.	.
276 GHANA	151	31	.	.	18	.	102	.	.	.
288 NIGERIA	5378	691	481	228	542	39	3344	53	.	.
302 CAMEROUN	555	37	480	16	.	13	7	.	.	2
314 GABON	394	1	339	23	.	14	17	.	.	.
318 CONGO	199	.	147	19	20	8	5	.	.	.
322 ZAIRE	167	53	1	15	52	39	7	.	.	.
324 RWANDA	128	4	2	62	.	33	27	.	.	.
334 ETHIOPIE	275	5	.	246	3	16	5	.	.	.
338 DJIBOUTI	117	1	62	21	4	.	29	.	.	.
342 SOMALIE	139	.	.	129	.	1	2	.	7	.

Destination SITC	Quantity 1000 kg Quantités									
	EUR 10	Deutschland	France	Italia	Nederland	Belg.-Lux.	UK	Ireland	Danmark	Ελλάδα
533.54										
346 KENYA	212	4	.	.	.	15	186	.	7	.
352 TANZANIA	94	52	1	4	.	.	37	.	.	.
372 REUNION	1425	12	1398	.	6	.	7	.	.	.
373 MAURITIUS	277	12	7	1	2	5	250	.	.	.
390 SOUTH AFRICA	880	85	61	193	6	196	227	.	112	.
400 USA	4141	1129	2386	28	22	93	362	16	105	.
404 CANADA	434	86	20	101	8	1	77	.	141	.
406 GREENLAND	177	.	.	.	.	.	.	.	177	.
458 GUADELOUPE	866	.	833	13	14	6	.	.	.	.
462 MARTINIQUE	1002	14	922	.	65	1	.	.	.	.
472 TRINIDAD,TOB	145	.	64	.	.	.	55	.	26	.
480 COLOMBIA	70	.	16	43	.	2	7	.	.	.
484 VENEZUELA	71	41	16	8	1	.	3	.	.	.
496 FR. GUIANA	367	.	333	21	13	.	.	.	.	.
508 BRAZIL	29	10	18	1	.	.	.	.	.	.
512 CHILE	42	33	1	8	.	.	.	.	.	.
528 ARGENTINA	46	37	3	6	.	.	.	.	.	.
600 CYPRUS	184	8	.	95	9	.	82	.	.	.
604 LEBANON	2388	127	285	862	293	635	157	7	22	.
608 SYRIA	367	13	129	193	16	.	16	.	.	.
612 IRAQ	4033	589	2328	240	293	78	436	.	69	.
616 IRAN	1719	430	.	886	.	.	403	.	.	.
624 ISRAEL	1143	580	8	274	29	163	86	3	.	.
628 JORDAN	715	144	61	121	19	70	259	.	41	.
632 SAUDI ARABIA	57606	19336	12390	18332	3495	493	2443	16	792	309
636 KUWAIT	2304	634	59	369	123	260	724	1	134	.
640 BAHRAIN	780	50	19	315	39	1	335	2	19	.
644 QATAR	444	77	51	43	55	4	210	.	4	.
647 U.A.EMIRATES	3681	511	167	1384	159	67	1299	23	71	.
649 OMAN	594	7	52	34	64	65	353	8	11	.
652 NORTH YEMEN	609	15	37	405	90	.	62	.	.	.
662 PAKISTAN	304	13	3	191	55	.	42	.	.	.
664 INDIA	56	4	.	8	.	.	44	.	.	.
669 SRI LANKA	111	1	.	46	1	.	63	.	.	.
680 THAILAND	340	37	42	2	.	3	253	.	3	.
700 INDONESIA	857	261	287	89	160	.	60	.	.	.
701 MALAYSIA	453	83	101	5	5	1	235	22	1	.
706 SINGAPORE	3057	426	913	479	20	1	1051	3	164	.
708 PHILIPPINES	46	1	.	14	.	.	17	14	.	.
728 SOUTH KOREA	561	172	242	17	4	.	21	.	105	.
732 JAPAN	934	134	80	17	.	.	81	.	622	.
736 TAIWAN	270	28	8	24	9	.	191	.	10	.
740 HONG KONG	1074	135	51	244	37	19	495	.	93	.
800 AUSTRALIA	595	61	8	103	36	24	359	.	4	.
804 NEW ZEALAND	79	3	.	.	.	.	69	.	7	.
809 N. CALEDONIA	356	3	289	.	30	17	17	.	.	.
822 FR.POLYNESIA	781	7	601	151	20	2	.	.	.	.
1000 **W O R L D**	485363	263915	73284	49536	23747	29857	26758	3755	14149	362
1010 **INTRA-EC**	196285	101728	34494	4216	16337	25322	9370	3541	1278	1
1011 **EXTRA-EC**	289076	162190	38787	45318	7411	4536	17388	214	12871	361
1020 CLASS 1	178416	135490	10159	14435	1565	1979	4030	39	10674	45
1021 EFTA COUNTR.	167181	132433	7032	12781	1458	1451	2413	21	9547	45
1030 CLASS 2	106141	25319	28535	28552	5830	2474	12958	161	1996	316
1031 ACP (63)	8443	544	3267	845	413	347	2912	62	48	5
1040 CLASS 3	4520	1382	93	2330	16	84	400	14	201	.
541.00 POSTAL PACKAGES										
004 FR GERMANY	.	.	.	.	.	.	.	.	.	.
236 UPPER VOLTA	.	.	.	.	.	.	.	.	.	.
314 GABON	.	.	.	.	.	.	.	.	.	.
372 REUNION	.	.	.	.	.	.	.	.	.	.
458 GUADELOUPE	.	.	.	.	.	.	.	.	.	.
462 MARTINIQUE	.	.	.	.	.	.	.	.	.	.
476 NL ANTILLES	1	.	.	.	1	.	.	.	.	.
736 TAIWAN	2	.	.	.	2	.	.	.	.	.
822 FR.POLYNESIA	.	.	.	.	.	.	.	.	.	.
1000 **W O R L D**	4	.	.	.	4	.	.	.	.	.
1010 **INTRA-EC**	.	.	.	.	.	.	.	.	.	.
1011 **EXTRA-EC**	4	.	.	.	4	.	.	.	.	.
1020 CLASS 1	.	.	.	.	.	.	.	.	.	.
1030 CLASS 2	3	.	.	.	3	.	.	.	.	.
1031 ACP (63)	.	.	.	.	.	.	.	.	.	.
541.10 PROVITAMINS & VITAMINS, NATURAL OR SYNTHETIC (INCL. NATURAL CONCENTRATES), DERIVATIVES USED AS VITAMINS, & MIXTURES OF THE FOREGOING, IN SOLVENT OR NOT, NOT PUT UP AS MEDICAMENTS FALLING WITHIN HEADING 541.7										
FR: CONF. VITAMINS A AND B2, UNMIXED, WHETHER OR NOT IN AQUEOUS SOLUTION										
UK: CONF. VITAMINS, UNMIXED, WHETHER OR NOT IN AQUEOUS SOLUTION OTHER THAN A, B2, B6, B12, H, B9 AND C										
DK: CONF. VITAMINS, UNMIXED, WHETHER OR NOT IN AQUEOUS SOLUTION OTHER THAN B3, B9 AND B12										
001 FRANCE	2757	2320	.	25	23	333	4	.	52	.
002 BELG.-LUXBG.	1775	1328	211	24	185	.	14	.	13	.
003 NETHERLANDS	1507	922	236	108	.	210	18	13	.	.
004 FR GERMANY	820	.	275	65	137	222	25	2	94	.

Destination CTCI	Value 1000 ECU Valeurs									
	EUR 10	Deutschland	France	Italia	Nederland	Belg.-Lux.	UK	Ireland	Danmark	Ελλάδα
533.54										
346 KENYA	485	25	2	1	.	3	429	.	25	.
352 TANZANIE	161	88	4	8	1	.	60	.	.	.
372 REUNION	809	29	745	.	20	.	15	.	.	.
373 MAURICE	204	24	18	2	5	4	151	.	.	.
390 AFR. DU SUD	2430	349	165	87	5	1329	463	.	32	.
400 ETATS-UNIS	12517	1695	9356	88	61	245	997	14	61	.
404 CANADA	614	248	101	66	22	8	128	.	41	.
406 GROENLAND	306	.	.	.	.	.	.	.	306	.
458 GUADELOUPE	453	.	408	6	32	7	.	.	.	.
462 MARTINIQUE	525	33	351	.	139	2	.	.	.	.
472 TRINIDAD,TOB	413	2	278	.	.	.	126	.	7	.
480 COLOMBIE	208	1	81	115	.	9	2	.	.	.
484 VENEZUELA	315	228	64	16	.	.	5	.	2	.
496 GUYANE FR.	133	.	103	2	28	.	.	.	.	.
508 BRESIL	123	47	70	3	3	.	.	.	.	.
512 CHILI	170	144	9	15	.	.	2	.	.	.
528 ARGENTINE	266	209	25	30	1	1	.	.	.	.
600 CHYPRE	348	23	1	151	30	.	143	.	.	.
604 LIBAN	2371	184	331	622	516	235	470	6	7	.
608 SYRIE	654	33	220	355	17	.	29	.	.	.
612 IRAK	4607	482	2056	425	160	78	1251	.	155	.
616 IRAN	2931	929	1	1297	10	1	693	.	.	.
624 ISRAEL	1303	466	44	377	105	86	221	4	.	.
628 JORDANIE	1218	179	164	176	34	41	613	.	11	.
632 ARABIE SAOUD	28037	5417	7379	6434	2381	393	5506	17	421	89
636 KOWEIT	3370	1011	45	334	325	227	1249	1	178	.
640 BAHREIN	845	143	20	170	94	8	361	3	46	.
644 QATAR	680	57	113	19	114	7	368	.	2	.
647 EMIRATS ARAB	3354	287	213	754	329	87	1624	24	36	.
649 OMAN	949	34	42	16	146	31	641	6	33	.
652 YEMEN DU NRD	450	15	41	177	162	.	55	.	.	.
662 PAKISTAN	526	22	24	312	73	.	95	.	.	.
664 INDE	157	12	4	20	2	.	119	.	.	.
669 SRI LANKA	274	8	1	27	5	1	233	.	.	.
680 THAILANDE	579	126	68	9	1	7	363	.	5	.
700 INDONESIE	1273	551	191	152	316	.	63	.	.	.
701 MALAYSIA	530	160	23	4	9	9	313	10	2	.
706 SINGAPOUR	2527	595	460	103	39	10	1241	1	78	.
708 PHILIPPINES	119	23	.	3	.	.	89	4	.	.
728 COREE DU SUD	2245	679	1339	17	10	.	51	.	149	.
732 JAPON	1170	619	189	49	.	3	124	.	186	.
736 T'AI-WAN	500	154	40	40	7	.	252	.	7	.
740 HONG-KONG	1980	486	252	219	79	58	850	.	36	.
800 AUSTRALIE	1286	331	38	88	56	95	676	.	2	.
804 NOUV.ZELANDE	159	31	.	.	2	.	124	.	2	.
809 N. CALEDONIE	274	7	132	1	79	26	29	.	.	.
822 POLYNESIE FR	402	24	309	17	49	3	.	.	.	.
1000 **M O N D E**	386015	133825	74831	30361	32799	47805	48553	7616	10116	109
1010 **INTRA-CE**	191825	65479	35723	5010	21519	38775	17088	7366	864	3
1011 **EXTRA-CE**	194160	68347	39103	25325	11280	9030	31466	250	9253	106
1020 CLASSE 1	94570	47778	16246	5092	4503	6222	7436	89	7192	12
1021 A E L E	69082	40846	5598	2027	4269	4302	4364	62	6602	12
1030 CLASSE 2	89153	15705	22648	16954	6726	1813	23385	136	1693	93
1031 ACP (63)	11192	1062	3345	842	799	218	4819	55	50	2
1040 CLASSE 3	10437	4863	209	3279	51	996	646	25	368	.
541.00 COLIS POSTAUX										
004 RF ALLEMAGNE	211	.	185	.	26	.	.	.	.	.
236 HAUTE-VOLTA	158	.	158	.	.	.	.	.	.	.
314 GABON	105	.	105	.	.	.	.	.	.	.
372 REUNION	157	.	157	.	.	.	.	.	.	.
458 GUADELOUPE	154	.	154	.	.	.	.	.	.	.
462 MARTINIQUE	115	.	115	.	.	.	.	.	.	.
476 ANTILLES NL	128	.	1	.	127	.	.	.	.	.
736 T'AI-WAN	675	.	.	.	675	.	.	.	.	.
822 POLYNESIE FR	136	.	136	.	.	.	.	.	.	.
1000 **M O N D E**	2682	.	1595	8	1077	2	.	.	.	.
1010 **INTRA-CE**	330	.	262	.	66	2	.	.	.	.
1011 **EXTRA-CE**	2353	.	1334	8	1011	.	.	.	.	.
1020 CLASSE 1	179	.	110	5	64	.	.	.	.	.
1030 CLASSE 2	2159	.	1216	3	940	.	.	.	.	.
1031 ACP (63)	473	.	445	.	28	.	.	.	.	.
541.10 PROVITAMINES ET VITAMINES, DERIVES										
FR: CONF. LES VITAMINES A ET B2, NON MELANGEES, MEME EN SOLUTION ACQUEUSE										
UK: CONF. LES VITAMINES, NON MELANGEES, MEME EN SOLUTION ACQUEUSE, AUTRES QUE A, B2, B6, B12, H, B9 ET C										
DK: CONF. LES VITAMINES, NON MELANGEES, MEME EN SOLUTION ACQUEUSE AUTRES QUE B3, B9 ET B12										
001 FRANCE	42963	39282	.	310	720	1887	118	.	646	.
002 BELG.-LUXBG.	20383	16338	2479	158	996	.	244	.	168	.
003 PAYS-BAS	17705	12634	3056	49	.	1625	296	45	.	.
004 RF ALLEMAGNE	13815	.	6763	1079	2656	1527	1060	15	715	.

Tab. 1

Export

January - December 1983 Janvier - Décembre

Destination SITC	Quantity 1000 kg Quantités									
	EUR 10	Deutschland	France	Italia	Nederland	Belg.-Lux.	UK	Ireland	Danmark	Ελλάδα
541.10										
005 ITALY	1874	1336	257	.	98	137	2	1	43	.
006 UTD. KINGDOM	1625	938	355	30	67	68	.	47	120	.
007 IRELAND	193	45	15	1	8	6	104	.	14	.
008 DENMARK	1072	934	91	6	5	30	6	.	.	.
009 GREECE	731	128	6	588	4	2	2	.	1	.
028 NORWAY	128	105	10	.	.	.	3	.	10	.
030 SWEDEN	473	323	90	.	13	1	22	1	23	.
032 FINLAND	212	114	5	20	5	9	.	.	59	.
036 SWITZERLAND	2187	945	1201	2	2	7	4	2	24	.
038 AUSTRIA	293	233	39	1	5	1	1	.	13	.
040 PORTUGAL	210	181	20	.	.	5	3	.	1	.
042 SPAIN	976	790	118	4	3	39	4	.	18	.
048 YUGOSLAVIA	463	183	15	261	2	.	.	.	2	.
052 TURKEY	348	306	18	.	2	1	21	.	.	.
056 SOVIET UNION	19	19	.	.	.	.	.	.	.	.
058 GERMAN DEM.R	10	.	4	.	1	.	.	.	5	.
060 POLAND	311	265	41	.	1	.	1	.	3	.
062 CZECHOSLOVAK	27	23	4	.	.	.	.	.	.	.
064 HUNGARY	222	192	30	.	.	.	.	.	.	.
066 ROMANIA	141	141	.	.	.	.	.	.	.	.
068 BULGARIA	148	136	11	.	.	1	.	.	.	.
204 MOROCCO	84	.	84	.	.	.	.	.	.	.
208 ALGERIA	36	8	9	18	.	1	.	.	.	.
212 TUNISIA	73	13	40	.	.	20	.	.	.	.
216 LIBYA	78	12	20	44	1	1	.	.	.	.
220 EGYPT	513	140	144	135	87	6	1	.	.	.
224 SUDAN	43	1	.	40	.	.	2	.	.	.
272 IVORY COAST	73	2	71	.	.	.	.	.	.	.
288 NIGERIA	59	30	10	10	.	1	8	.	.	.
302 CAMEROON	15	.	15	.	.	.	.	.	.	.
322 ZAIRE	91	.	1	.	1	89	.	.	.	.
370 MADAGASCAR	7	.	7	.	.	.	.	.	.	.
382 ZIMBABWE	14	11	.	.	.	.	3	.	.	.
390 SOUTH AFRICA	343	231	86	.	22	1	3	.	.	.
400 USA	2965	1797	704	7	34	332	22	.	69	.
404 CANADA	823	563	199	.	.	55	4	.	2	.
412 MEXICO	257	251	4	1	1	.	.	.	.	.
416 GUATEMALA	17	17	.	.	.	.	.	.	.	.
424 HONDURAS	23	23	.	.	.	.	.	.	.	.
428 EL SALVADOR	6	6	.	.	.	.	.	.	.	.
436 COSTA RICA	5	4	.	.	.	1	.	.	.	.
448 CUBA	46	46	.	.	.	.	.	.	.	.
456 DOMINICAN R.	5	3	2	.	.	.	.	.	.	.
472 TRINIDAD,TOB	12	2	.	.	.	.	10	.	.	.
480 COLOMBIA	122	109	4	.	.	9	.	.	.	.
484 VENEZUELA	142	93	35	.	1	9	.	.	4	.
500 ECUADOR	34	29	.	.	5	.	.	.	.	.
504 PERU	94	77	8	.	6	3	.	.	.	.
508 BRAZIL	725	621	99	2	2	1	.	.	.	.
512 CHILE	81	79	1	.	.	1	.	.	.	.
516 BOLIVIA	7	6	.	1	.	.	.	.	.	.
524 URUGUAY	15	15	.	.	.	.	.	.	.	.
528 ARGENTINA	311	291	16	2	.	2	.	.	.	.
604 LEBANON	12	6	1	1	1	3	.	.	.	.
612 IRAQ	14	14	.	.	.	.	.	.	.	.
616 IRAN	267	235	12	.	.	19	1	.	.	.
624 ISRAEL	134	100	13	.	.	15	4	2	.	.
628 JORDAN	25	15	.	10	.	.	.	.	.	.
632 SAUDI ARABIA	41	4	3	.	28	1	5	.	.	.
652 NORTH YEMEN	25	.	9	.	16	.	.	.	.	.
662 PAKISTAN	140	125	14	.	.	.	1	.	.	.
664 INDIA	22	21	1	.	.	.	.	.	.	.
666 BANGLADESH	31	18	.	13	.	.	.	.	.	.
676 BURMA	5	4	1	.	.	.	.	.	.	.
680 THAILAND	124	84	34	1	.	5	.	.	.	.
690 VIETNAM	8	7	1	.	.	.	.	.	.	.
700 INDONESIA	134	79	33	17	2	3	.	.	.	.
701 MALAYSIA	50	27	5	.	11	4	2	1	.	.
706 SINGAPORE	159	125	22	.	2	5	3	2	.	.
708 PHILIPPINES	114	88	16	.	4	4	2	.	.	.
720 CHINA	13	7	6	.	.	.	.	.	.	.
728 SOUTH KOREA	96	59	24	.	12	1	.	.	.	.
732 JAPAN	1345	1203	135	.	4	1	1	.	1	.
736 TAIWAN	77	21	39	.	3	5	9	.	.	.
740 HONG KONG	613	535	76	.	1	.	1	.	.	.
800 AUSTRALIA	488	451	30	.	1	4	1	.	1	.
804 NEW ZEALAND	98	68	14	.	.	16	.	.	.	.
1000 W O R L D	29797	19723	5136	1443	821	1699	328	71	576	.
1010 INTRA-EC	12351	7951	1446	846	527	1008	176	62	335	.
1011 EXTRA-EC	17446	11772	3690	597	294	691	152	9	241	.
1020 CLASS 1	11360	7497	2681	296	94	471	90	3	228	.
1021 EFTA COUNTR.	3510	1902	1365	22	26	23	34	3	135	.
1030 CLASS 2	5142	3439	913	301	198	219	61	6	5	.
1031 ACP (63)	381	57	133	54	10	98	29	.	.	.
1040 CLASS 3	947	837	97	.	2	1	1	.	9	.

Destination CTCI	Value 1000 ECU Valeurs									
	EUR 10	Deutschland	France	Italia	Nederland	Belg.-Lux.	UK	Ireland	Danmark	Ελλάδα
541.10										
005 ITALIE	30975	19636	8201	.	1606	875	77	8	572	.
006 ROYAUME-UNI	23750	12479	5400	541	2027	317	.	1111	1875	.
007 IRLANDE	2435	509	197	16	122	84	1313	.	194	.
008 DANEMARK	21238	19325	1372	177	119	113	121	11	.	.
009 GRECE	2226	1527	96	451	65	8	70	.	9	.
028 NORVEGE	1596	1145	204	.	2	.	65	.	180	.
030 SUEDE	9430	3911	1243	.	227	4	3763	3	279	.
032 FINLANDE	2715	1620	97	23	80	40	12	.	843	.
036 SUISSE	47318	20606	21725	191	1272	62	3014	131	317	.
038 AUTRICHE	3834	3128	448	6	47	2	2	.	201	.
040 PORTUGAL	3831	2453	1118	13	13	23	187	.	24	.
042 ESPAGNE	16084	10775	3762	632	102	170	337	.	306	.
048 YOUGOSLAVIE	4677	2472	185	1958	20	.	.	.	32	.
052 TURQUIE	5298	4805	147	14	91	19	222	.	.	.
056 U.R.S.S.	519	519	.	.	.	.	.	.	.	.
058 RD.ALLEMANDE	1228	.	43	.	1035	.	.	.	150	.
060 POLOGNE	4465	3761	541	.	89	.	2	1	71	.
062 TCHECOSLOVAQ	726	701	25	.	.	.	.	.	.	.
064 HONGRIE	4132	2564	490	.	.	.	1075	.	3	.
066 ROUMANIE	2303	2295	8	.	.	.	.	.	.	.
068 BULGARIE	1967	1836	98	.	.	33	.	.	.	.
204 MAROC	1101	3	1085	1	.	5	7	.	.	.
208 ALGERIE	333	192	127	8	.	6	.	.	.	.
212 TUNISIE	566	258	267	.	2	39	.	.	.	.
216 LIBYE	929	103	120	674	6	24	2	.	.	.
220 EGYPTE	3871	1330	978	526	679	12	346	.	.	.
224 SOUDAN	451	7	.	26	1	.	414	3	.	.
272 COTE IVOIRE	227	20	205	.	2	.	.	.	.	.
288 NIGERIA	732	391	118	60	4	13	146	.	.	.
302 CAMEROUN	158	.	158	.	.	.	.	.	.	.
322 ZAIRE	236	.	8	.	7	218	3	.	.	.
370 MADAGASCAR	118	.	112	6	.	.	.	.	.	.
382 ZIMBABWE	208	175	2	.	.	.	31	.	.	.
390 AFR. DU SUD	3825	3003	476	1	228	6	111	.	.	.
400 ETATS-UNIS	59332	37698	12978	150	2366	1995	2581	3	1561	.
404 CANADA	10305	7861	2052	.	18	234	83	.	57	.
412 MEXIQUE	7726	5188	2192	190	36	10	109	.	1	.
416 GUATEMALA	424	301	95	.	2	.	26	.	.	.
424 HONDURAS	326	326	.	.	.	.	.	.	.	.
428 EL SALVADOR	193	193	.	.	.	.	.	.	.	.
436 COSTA RICA	106	85	1	.	8	6	5	.	1	.
448 CUBA	582	530	49	.	.	.	3	.	.	.
456 REP.DOMINIC.	108	69	34	5	.	.	.	.	.	.
472 TRINIDAD,TOB	162	22	.	.	.	.	140	.	.	.
480 COLOMBIE	2281	2027	160	35	11	40	5	.	3	.
484 VENEZUELA	2899	1505	937	149	30	40	118	.	120	.
500 EQUATEUR	506	416	17	.	66	.	7	.	.	.
504 PEROU	1549	1189	225	3	93	39	.	.	.	.
508 BRESIL	13114	9282	2355	83	164	12	1218	.	.	.
512 CHILI	1142	1052	62	.	15	4	9	.	.	.
516 BOLIVIE	162	109	48	5	.	.	.	.	.	.
524 URUGUAY	178	159	18	.	.	.	.	.	1	.
528 ARGENTINE	5064	4138	408	439	52	9	.	.	18	.
604 LIBAN	134	67	17	15	6	25	.	4	.	.
612 IRAK	350	282	54	11	.	.	3	.	.	.
616 IRAN	3814	3568	191	.	4	36	15	.	.	.
624 ISRAEL	1967	1608	78	.	13	64	196	8	.	.
628 JORDANIE	429	245	.	184	.	.	.	.	.	.
632 ARABIE SAOUD	425	145	36	.	163	14	65	.	.	.
652 YEMEN DU NRD	352	.	24	.	328	.	.	.	.	.
662 PAKISTAN	2413	1793	448	43	23	.	106	.	.	.
664 INDE	1081	611	128	8	.	.	334	.	.	.
666 BANGLA DESH	619	325	.	274	.	.	20	.	.	.
676 BIRMANIE	105	83	22	.	.	.	.	.	.	.
680 THAILANDE	1651	1047	498	4	6	19	77	.	.	.
690 VIET-NAM	328	278	48	.	2	.	.	.	.	.
700 INDONESIE	2706	1394	784	436	34	24	34	.	.	.
701 MALAYSIA	583	357	99	1	53	23	43	6	.	.
706 SINGAPOUR	2027	1628	319	.	6	24	34	15	.	.
708 PHILIPPINES	1705	1331	208	10	73	32	51	.	.	.
720 CHINE	544	211	193	84	56	.	.	.	.	.
728 COREE DU SUD	1973	948	556	204	183	41	41	.	.	.
732 JAPON	28240	17441	7401	566	201	11	2528	.	92	.
736 T'AI-WAN	1291	338	672	3	52	131	95	.	.	.
740 HONG-KONG	9546	7455	1886	153	9	.	43	.	.	.
800 AUSTRALIE	6726	6062	549	15	26	19	44	.	11	.
804 NOUV.ZELANDE	1079	893	111	.	.	68	7	.	.	.
1000 M O N D E	476202	310783	97660	10081	16457	10073	21299	1371	8478	.
1010 INTRA-CE	175488	121730	27564	2782	8310	6436	3298	1190	4178	.
1011 EXTRA-CE	300712	189052	70095	7299	8147	3637	18001	181	4300	.
1020 CLASSE 1	204470	123979	52499	3597	4695	2653	12981	140	3926	.
1021 A E L E	68776	32880	24835	232	1641	133	7061	134	1860	.
1030 CLASSE 2	79392	52343	16101	3598	2270	951	3941	39	149	.
1031 ACP (63)	2975	830	850	103	98	244	846	3	1	.
1040 CLASSE 3	16850	12730	1495	104	1182	33	1080	1	225	.

Destination SITC	Quantity 1000 kg EUR 10	Deutschland	France	Italia	Nederland	Belg.-Lux.	UK	Ireland	Danmark	Ελλάδα	Quantités
541.31 PENICILLINS AND THEIR DERIVATIVES, NOT PUT UP AS MEDICAMENTS FALLING WITHIN HEADING 541.7 NL: INCLUDED IN 541.32											
001 FRANCE	319	66	.	123	.	94	6	.	30	.	
002 BELG.-LUXBG.	41	6	4	4	.	.	26	.	1	.	
003 NETHERLANDS	64	9	2	19	.	1	33	.	.	.	
004 FR GERMANY	174	.	48	73	.	1	12	.	40	.	
005 ITALY	414	111	10	.	.	.	290	1	2	.	
006 UTD. KINGDOM	53	10	.	21	.	3	.	.	19	.	
007 IRELAND	17	1	.	1	.	.	.	.	11	.	
008 DENMARK	44	19	12	9	.	.	4	.	.	.	
009 GREECE	58	.	1	35	.	22	.	.	.	.	
028 NORWAY	10	.	.	.	.	.	.	.	10	.	
030 SWEDEN	78	40	.	.	.	.	33	.	5	.	
032 FINLAND	10	.	.	7	.	.	.	.	3	.	
036 SWITZERLAND	221	6	25	82	.	1	106	.	1	.	
038 AUSTRIA	220	113	21	49	.	.	37	.	.	.	
040 PORTUGAL	22	3	9	3	.	3	10	.	.	.	
042 SPAIN	230	7	35	184	.	.	2	.	2	.	
048 YUGOSLAVIA	81	7	.	49	.	1	27	.	3	.	
052 TURKEY	235	24	.	103	.	.	108	.	.	.	
056 SOVIET UNION	30	.	7	16	.	.	7	.	.	.	
058 GERMAN DEM.R	32	.	23	.	.	.	8	.	1	.	
060 POLAND	71	22	17	7	.	.	25	.	.	.	
068 BULGARIA	19	5	8	.	.	.	3	.	3	.	
204 MOROCCO	8	1	5	1	.	1	.	.	.	.	
208 ALGERIA	131	10	118	3	.	.	.	.	.	.	
220 EGYPT	55	23	7	19	.	.	6	.	.	.	
224 SUDAN	2	1	.	.	.	.	1	.	.	.	
272 IVORY COAST	17	.	17	.	.	.	.	.	.	.	
280 TOGO	21	.	21	.	.	.	.	.	.	.	
322 ZAIRE	20	.	.	.	.	20	.	.	.	.	
346 KENYA	4	.	.	.	.	.	3	.	1	.	
377 MAYOTTE	6	.	.	.	.	.	6	.	.	.	
382 ZIMBABWE	3	.	.	.	.	.	1	.	2	.	
390 SOUTH AFRICA	71	3	.	4	.	.	1	.	63	.	
395 LESOTHO	4	.	.	.	.	.	.	.	4	.	
400 USA	357	139	.	26	.	.	179	.	13	.	
404 CANADA	25	7	.	6	.	.	12	.	.	.	
412 MEXICO	316	43	42	53	.	.	177	.	1	.	
413 BERMUDA	4	.	.	.	.	.	4	.	.	.	
416 GUATEMALA	1	1	.	.	.	.	.	.	.	.	
428 EL SALVADOR	4	3	.	.	.	.	.	.	1	.	
436 COSTA RICA	10	.	.	.	.	.	10	.	.	.	
448 CUBA	22	2	.	.	.	.	20	.	.	.	
456 DOMINICAN R.	2	.	.	.	.	.	.	.	2	.	
480 COLOMBIA	28	21	1	4	.	.	2	.	.	.	
484 VENEZUELA	4	1	.	2	.	1	.	.	.	.	
500 ECUADOR	17	5	.	11	.	.	.	.	1	.	
504 PERU	9	7	.	1	.	.	.	.	1	.	
512 CHILE	11	1	.	7	.	.	.	.	3	.	
516 BOLIVIA	2	1	.	.	.	.	.	.	1	.	
524 URUGUAY	2	2	.	.	.	.	.	.	.	.	
528 ARGENTINA	12	3	.	9	.	.	.	.	.	.	
608 SYRIA	24	.	.	24	.	.	.	.	.	.	
612 IRAQ	6	.	.	6	.	.	.	.	.	.	
616 IRAN	56	2	.	53	.	.	1	.	.	.	
624 ISRAEL	11	2	.	4	.	.	1	.	4	.	
628 JORDAN	5	2	.	3	.	.	.	.	.	.	
662 PAKISTAN	18	3	11	2	.	.	.	.	2	.	
664 INDIA	27	4	.	20	.	.	.	.	.	.	
666 BANGLADESH	42	8	.	15	.	.	15	.	4	.	
676 BURMA	6	.	.	1	.	.	5	.	.	.	
680 THAILAND	77	20	5	26	.	.	6	.	20	.	
700 INDONESIA	82	56	.	12	.	.	11	.	3	.	
701 MALAYSIA	5	2	.	1	.	.	.	.	2	.	
706 SINGAPORE	295	1	.	2	.	1	290	.	1	.	
708 PHILIPPINES	25	.	.	8	.	.	.	.	17	.	
720 CHINA	3	.	.	2	.	.	1	.	.	.	
724 NORTH KOREA	4	.	.	4	.	.	.	.	.	.	
728 SOUTH KOREA	79	21	.	24	.	.	33	.	1	.	
732 JAPAN	51	3	3	29	.	.	16	.	.	.	
736 TAIWAN	19	12	.	4	.	.	3	.	.	.	
740 HONG KONG	5	1	.	1	.	.	3	.	.	.	
800 AUSTRALIA	12	.	1	3	.	.	8	.	.	.	
1000 **W O R L D**	4521	858	498	1168	.	151	1565	2	279	.	
1010 **INTRA-EC**	1184	221	77	285	.	122	375	2	102	.	
1011 **EXTRA-EC**	3339	637	422	883	.	29	1191	.	177	.	
1020 CLASS 1	1620	349	87	538	.	6	540	.	100	.	
1021 EFTA COUNTR.	559	161	48	141	.	4	186	.	19	.	
1030 CLASS 2	1536	259	279	316	.	23	587	.	72	.	
1031 ACP (63)	125	2	88	1	.	21	6	.	7	.	
1040 CLASS 3	183	29	57	29	.	.	64	.	4	.	

Destination CTCI	Value 1000 ECU EUR 10	Deutschland	France	Italia	Nederland	Belg.-Lux.	UK	Ireland	Danmark	Ελλάδα	Valeurs
541.31 PENICILLINES DERIVES,M.MEDICAMENTS DE 5417 NL: REPRIS SOUS 541.32											
001 FRANCE	40723	8661	.	14202	.	15124	804	.	1932	.	
002 BELG.-LUXBG.	3781	647	275	145	.	.	2620	.	60	34	
003 PAYS-BAS	4028	346	110	1598	.	26	1927	.	21	.	
004 RF ALLEMAGNE	9292	.	2476	5055	.	58	491	.	1212	.	
005 ITALIE	12289	3060	469	.	.	3	8351	333	73	.	
006 ROYAUME-UNI	4341	650	2	1751	.	1291	.	3	644	.	
007 IRLANDE	1130	18	.	70	.	.	189	.	853	.	
008 DANEMARK	2384	860	488	689	.	144	203	.	.	.	
009 GRECE	9426	.	55	3278	.	6092	.	.	1	.	
028 NORVEGE	422	.	.	54	.	.	.	.	368	.	
030 SUEDE	2425	1129	.	6	.	7	1007	.	276	.	
032 FINLANDE	907	.	10	548	.	60	2	.	287	.	
036 SUISSE	9654	375	893	3756	.	92	4456	.	77	5	
038 AUTRICHE	10297	4259	1081	3418	.	.	1527	.	12	.	
040 PORTUGAL	3972	294	65	256	.	688	2525	.	144	.	
042 ESPAGNE	6897	227	953	5234	.	75	189	.	219	.	
048 YOUGOSLAVIE	6436	338	.	3599	.	376	1841	.	282	.	
052 TURQUIE	9353	2373	.	3507	.	.	3473	.	.	.	
056 U.R.S.S.	1266	.	189	845	.	.	223	.	9	.	
058 RD.ALLEMANDE	1297	.	893	.	.	.	344	.	60	.	
060 POLOGNE	3305	1539	454	623	.	.	689	.	.	.	
068 BULGARIE	662	95	314	8	.	.	167	.	78	.	
204 MAROC	1352	74	783	127	.	361	7	.	.	.	
208 ALGERIE	1745	768	726	251	.	.	.	.	.	.	
220 EGYPTE	4950	2199	207	2203	.	.	341	.	.	.	
224 SOUDAN	105	68	.	.	.	.	37	.	.	.	
272 COTE IVOIRE	210	.	210	.	.	.	.	.	.	.	
280 TOGO	120	.	120	.	.	.	.	.	.	.	
322 ZAIRE	221	.	14	22	.	185	.	.	.	.	
346 KENYA	275	3	.	.	.	.	233	.	39	.	
377 MAYOTTE	148	.	.	.	.	.	148	.	.	.	
382 ZIMBABWE	193	.	.	.	.	.	78	.	115	.	
390 AFR. DU SUD	1783	114	.	363	.	.	63	.	1243	.	
395 LESOTHO	246	.	.	.	.	.	.	.	246	.	
400 ETATS-UNIS	13589	5449	.	1003	.	.	6383	.	754	.	
404 CANADA	1525	212	.	558	.	.	731	.	24	.	
412 MEXIQUE	11084	1571	2342	1737	.	.	5387	.	47	.	
413 BERMUDES	204	.	.	.	.	.	204	.	.	.	
416 GUATEMALA	250	237	.	13	.	.	.	.	.	.	
428 EL SALVADOR	1009	947	.	.	.	.	.	.	62	.	
436 COSTA RICA	446	12	.	.	.	.	426	.	8	.	
448 CUBA	629	45	.	3	.	.	581	.	.	.	
456 REP.DOMINIC.	208	14	.	.	.	.	.	.	194	.	
480 COLOMBIE	4030	3475	124	314	.	.	94	.	23	.	
484 VENEZUELA	491	122	.	223	.	64	50	.	32	.	
500 EQUATEUR	3846	1385	.	2389	.	1	.	.	71	.	
504 PEROU	1107	899	.	114	.	.	.	.	94	.	
512 CHILI	1144	67	4	749	.	.	2	.	322	.	
516 BOLIVIE	228	75	.	12	.	.	.	.	141	.	
524 URUGUAY	495	478	.	17	.	.	.	.	.	.	
528 ARGENTINE	1460	583	.	864	.	.	.	.	13	.	
608 SYRIE	2197	.	.	2197	.	.	.	.	.	.	
612 IRAK	519	.	.	519	.	.	.	.	.	.	
616 IRAN	5157	220	.	4804	.	.	133	.	.	.	
624 ISRAEL	1167	154	.	618	.	.	215	.	180	.	
628 JORDANIE	273	144	.	129	.	.	.	.	.	.	
662 PAKISTAN	787	241	302	157	.	.	47	.	40	.	
664 INDE	2122	116	.	1756	.	.	250	.	.	.	
666 BANGLA DESH	3190	912	.	1339	.	.	820	.	119	.	
676 BIRMANIE	272	.	.	85	.	.	187	.	.	.	
680 THAILANDE	3745	854	253	1547	.	.	257	.	834	.	
700 INDONESIE	6461	4818	.	1097	.	.	339	.	207	.	
701 MALAYSIA	305	144	.	76	.	.	3	.	82	.	
706 SINGAPOUR	9903	20	.	112	.	1137	8572	.	62	.	
708 PHILIPPINES	1113	.	.	361	.	.	.	.	752	.	
720 CHINE	170	.	.	129	.	.	41	.	.	.	
724 COREE DU NRD	156	.	.	156	.	.	.	.	.	.	
728 COREE DU SUD	3168	810	23	980	.	.	1234	.	121	.	
732 JAPON	3539	199	100	2514	.	.	707	.	19	.	
736 T'AI-WAN	961	395	27	437	.	.	91	.	11	.	
740 HONG-KONG	228	83	.	96	.	.	49	.	.	.	
800 AUSTRALIE	790	1	30	236	.	.	523	.	.	.	
1000 **M O N D E**	244798	53011	14442	79173	.	25787	59512	336	12497	40	
1010 **INTRA-CE**	87393	14241	3875	26788	.	22738	14584	336	4797	34	
1011 **EXTRA-CE**	157405	38770	10567	52385	.	3049	44928	.	7701	5	
1020 CLASSE 1	71665	14985	3131	25050	.	1297	23491	.	3706	5	
1021 A E L E	27671	6058	2048	8035	.	846	9516	.	1163	5	
1030 CLASSE 2	78164	22107	5515	25562	.	1752	19381	.	3847	.	
1031 ACP (63)	1958	147	709	108	.	190	404	.	400	.	
1040 CLASSE 3	7577	1679	1921	1773	.	.	2056	.	148	.	

Tab. 1

Export

January - December 1983 Janvier - Décembre

Destination / SITC	Quantity 1000 kg / Quantités: EUR 10	Deutschland	France	Italia	Nederland	Belg.-Lux.	UK	Ireland	Danmark	Ελλάδα
541.32 STREPTOMYCINS AND THEIR DERIVATIVES, NOT PUT UP AS MEDICAMENTS FALLING WITHIN HEADING 541.7										
F R: CONFIDENTIAL										
N L: NO BREAKDOWN BY COUNTRIES FOR COUNTRIES 024 TO 958, OR FOR 541.31 WHICH IS INCLUDED HERE										
001 FRANCE	22	.	.	2	20	.	.	.	.	.
002 BELG.-LUXBG.	22	5	.	.	17	.	.	.	.	.
003 NETHERLANDS	12	9	.	2	.	1	.	.	.	.
004 FR GERMANY	1473	.	.	2	1468	.	.	.	3	.
005 ITALY	20	5	.	.	8	.	2	.	5	.
006 UTD. KINGDOM	36	1	.	.	35	.	.	.	.	.
007 IRELAND	15	2	.	2	8	.	.	.	3	.
008 DENMARK	9	1	.	.	8	.	.	.	.	.
036 SWITZERLAND	12	.	.	.	12	.	.	.	.	.
038 AUSTRIA	53	.	.	.	53	.	.	.	.	.
040 PORTUGAL	15	2	.	.	12	.	.	.	1	.
042 SPAIN	3	.	.	3	.	.	.	.	.	.
048 YUGOSLAVIA	31	.	.	1	30	.	.	.	.	.
052 TURKEY	6	.	.	.	5	.	.	.	1	.
068 BULGARIA	56	.	.	.	56	.	.	.	.	.
208 ALGERIA	4	.	.	.	4	.	.	.	.	.
220 EGYPT	28	.	.	.	28	.	.	.	.	.
288 NIGERIA	8	.	.	.	.	.	8	.	.	.
334 ETHIOPIA	4	4	.	.	.	.	.	.	.	.
400 USA	18	.	.	.	18	.	.	.	.	.
412 MEXICO	21	3	.	.	12	1	.	.	5	.
416 GUATEMALA	4	.	.	.	4	.	.	.	.	.
442 PANAMA	3	.	.	.	3	.	.	.	1	.
480 COLOMBIA	13	.	.	.	12	.	.	.	.	.
484 VENEZUELA	6	.	.	.	6	.	.	.	.	.
500 ECUADOR	1	.	.	.	1	.	.	.	.	.
504 PERU	4	1	.	.	1	.	.	.	2	.
508 BRAZIL	4	.	.	.	.	.	.	.	4	.
512 CHILE	6	.	.	.	5	.	.	.	1	.
524 URUGUAY	1	.	.	.	1	.	.	.	.	.
528 ARGENTINA	24	1	.	.	12	.	.	.	11	.
600 CYPRUS	3	.	.	.	3	.	.	.	.	.
616 IRAN	65	.	.	.	65	.	.	.	.	.
624 ISRAEL	10	.	.	.	10	.	.	.	.	.
628 JORDAN	6	.	.	.	6	.	.	.	.	.
662 PAKISTAN	6	.	.	.	6	.	.	.	.	.
666 BANGLADESH	12	.	.	.	9	.	3	.	.	.
680 THAILAND	13	1	.	.	12	.	.	.	.	.
700 INDONESIA	17	7	.	.	10	.	.	.	.	.
706 SINGAPORE	2	.	.	.	2	.	.	.	1	.
708 PHILIPPINES	4	1	.	.	2	.	.	.	.	.
720 CHINA	5	.	.	.	5	.	.	.	.	.
728 SOUTH KOREA	4	.	.	1	3	.	.	.	.	.
732 JAPAN	19	.	.	.	19	.	.	.	1	.
736 TAIWAN	8	.	.	.	7	.	.	.	.	.
740 HONG KONG	2	.	.	.	2	.	.	.	.	.
800 AUSTRALIA	3	.	.	.	.	.	3	.	.	.
1000 W O R L D	2127	40	.	13	2007	7	16	.	44	.
1010 INTRA-EC	1607	22	.	7	1583	1	2	.	12	.
1011 EXTRA-EC	521	18	.	6	445	6	15	.	31	.
1020 CLASS 1	164	2	.	4	152	.	3	.	3	.
1021 EFTA COUNTR.	83	2	.	1	79	.	.	.	1	.
1030 CLASS 2	294	16	.	2	232	6	11	.	27	.
1031 ACP (63)	21	4	.	.	3	5	9	.	2	.
1040 CLASS 3	63	.	.	.	61	.	.	.	.	.
541.33 TETRACYCLINES AND THEIR DERIVATIVES, NOT PUT UP AS MEDICAMENTS FALLING WITHIN HEADING 541.7										
001 FRANCE	350	20	.	44	.	16	269	.	1	.
002 BELG.-LUXBG.	164	19	2	16	3	.	123	.	1	.
003 NETHERLANDS	108	31	9	54	.	13	1	.	.	.
004 FR GERMANY	163	.	6	155	1	.	.	.	.	.
005 ITALY	95	60	11	.	4	.	12	.	8	.
006 UTD. KINGDOM	31	3	14	10	2	.	.	.	2	.
007 IRELAND	64	3	2	10	.	.	43	.	6	.
009 GREECE	1	1	.	.	.	.	.	.	.	.
032 FINLAND	1	.	1	.	.	.	.	.	.	.
036 SWITZERLAND	43	.	16	22	1	.	3	.	1	.
038 AUSTRIA	5	4	1	.	.	.	.	.	.	.
040 PORTUGAL	8	.	1	5	2	.	.	.	.	.
042 SPAIN	55	.	1	10	.	.	44	.	.	.
048 YUGOSLAVIA	12	.	.	12	.	.	.	.	.	.
204 MOROCCO	3	.	2	1	.	.	.	.	.	.
220 EGYPT	20	.	.	20	.	.	.	.	.	.
334 ETHIOPIA	5	5	.	.	.	.	.	.	.	.
390 SOUTH AFRICA	7	3	.	4	.	.	.	.	.	.
400 USA	177	2	20	146	9	.	.	.	.	.
404 CANADA	37	1	.	3	.	.	26	.	7	.
442 PANAMA	15	.	.	1	.	.	14	.	.	.
448 CUBA	7	.	.	7	.	.	.	.	.	.
480 COLOMBIA	10	.	.	3	.	.	.	.	7	.
484 VENEZUELA	4	.	1	3	.	.	.	.	.	.
500 ECUADOR	2	.	.	2	.	.	.	.	.	.

Destination / CTCI	Value 1000 ECU / Valeurs: EUR 10	Deutschland	France	Italia	Nederland	Belg.-Lux.	UK	Ireland	Danmark	Ελλάδα
541.32 STREPTOMYCINES DERIVES,N.MEDICAMENT.D.5417										
F R: CONFIDENTIEL										
N L: PAS DE VENTILATION PAR PAYS POUR LES PAYS 024 A 958, NI POUR 541.31 QUI EST INCLUS										
001 FRANCE	1653	2	.	110	1523	10	.	.	8	.
002 BELG.-LUXBG.	791	162	.	.	629	.	.	.	.	.
003 PAYS-BAS	390	312	.	46	.	27	.	.	5	.
004 RF ALLEMAGNE	33710	.	.	157	33449	.	.	.	104	.
005 ITALIE	818	227	.	.	373	.	56	.	162	.
006 ROYAUME-UNI	1404	32	.	.	1369	.	.	.	3	.
007 IRLANDE	583	52	.	43	323	.	.	.	165	.
008 DANEMARK	564	39	.	2	523	.	.	.	.	.
036 SUISSE	806	.	.	34	772	.	.	.	.	.
038 AUTRICHE	1569	6	.	.	1563	.	.	.	.	.
040 PORTUGAL	1701	77	.	19	1539	.	.	.	66	.
042 ESPAGNE	151	.	.	135	9	.	7	.	.	.
048 YOUGOSLAVIE	1685	.	.	53	1612	.	.	.	28	.
052 TURQUIE	305	.	.	.	277	.	.	.	.	.
068 BULGARIE	2526	.	.	.	2526	.	.	.	.	.
208 ALGERIE	238	.	.	.	238	.	.	.	.	.
220 EGYPTE	3039	.	.	.	3039	.	.	.	.	.
288 NIGERIA	383	.	.	.	.	.	383	.	.	.
334 ETHIOPIE	159	159	.	.	.	.	.	.	.	.
400 ETATS-UNIS	1257	.	.	.	1257	.	.	.	173	.
412 MEXIQUE	902	177	.	3	490	59	.	.	10	.
416 GUATEMALA	288	.	.	.	278	.	.	.	.	.
442 PANAMA	313	.	.	29	284	.	.	.	23	.
480 COLOMBIE	1297	.	.	7	1267	.	.	.	3	.
484 VENEZUELA	854	.	.	.	851	.	.	.	25	.
500 EQUATEUR	163	.	.	.	138	.	.	.	121	.
504 PEROU	547	83	.	.	343	.	.	.	125	.
508 BRESIL	128	.	.	.	3	.	.	.	42	.
512 CHILI	381	7	.	.	332	.	.	.	.	.
524 URUGUAY	119	.	.	.	119	.	.	.	418	.
528 ARGENTINE	1381	21	.	.	942	.	.	.	.	.
600 CHYPRE	179	.	.	.	179	.	.	.	.	.
616 IRAN	5048	.	.	.	5048	.	.	.	12	.
624 ISRAEL	499	7	.	29	451	.	.	.	.	.
628 JORDANIE	450	.	.	.	450	.	.	.	.	.
662 PAKISTAN	709	.	.	.	709	.	.	.	.	.
666 BANGLA DESH	716	.	.	.	582	.	134	.	.	.
680 THAILANDE	935	26	.	33	876	.	.	.	1	.
700 INDONESIE	1137	292	.	2	842	.	.	.	.	.
706 SINGAPOUR	156	.	.	.	156	.	.	.	37	.
708 PHILIPPINES	229	19	.	9	164	.	.	.	.	.
720 CHINE	255	.	.	.	255	.	.	.	9	.
728 COREE DU SUD	453	.	.	173	271	.	.	.	.	.
732 JAPON	2319	.	.	42	2277	.	.	.	16	.
736 T'AI-WAN	380	.	.	62	302	.	.	.	.	.
740 HONG-KONG	182	.	.	.	182	.	.	.	.	.
800 AUSTRALIE	155	4	.	.	13	.	138	.	.	.
1000 M O N D E	74863	1706	.	1049	69500	185	738	.	1685	.
1010 INTRA-CE	39931	825	.	366	38201	37	56	.	446	.
1011 EXTRA-CE	34929	881	.	682	31299	148	681	.	1238	.
1020 CLASSE 1	10138	87	.	284	9504	.	154	.	109	.
1021 A E L E	4183	83	.	54	3980	.	.	.	66	.
1030 CLASSE 2	21922	794	.	398	19012	148	526	.	1042	.
1031 ACP (63)	864	159	.	51	178	89	387	.	88	.
1040 CLASSE 3	2871	.	.	.	2783	.	.	.	.	.
541.33 TETRACYCLINES DERIVES,N.MEDICAMENTS D.5417										
001 FRANCE	4370	565	.	1196	.	353	2225	.	31	.
002 BELG.-LUXBG.	5181	475	587	376	116	.	3598	.	29	.
003 PAYS-BAS	2083	775	144	997	.	150	12	.	5	.
004 RF ALLEMAGNE	3616	.	145	3401	31	4	31	.	4	.
005 ITALIE	2217	1510	246	.	94	.	184	.	183	.
006 ROYAUME-UNI	975	76	321	476	56	7	.	1	38	.
007 IRLANDE	1766	73	72	197	3	.	1281	.	140	.
009 GRECE	100	56	.	17	.	.	27	.	.	.
032 FINLANDE	219	.	12	184	.	.	5	.	18	.
036 SUISSE	1288	54	365	679	22	2	131	.	15	.
038 AUTRICHE	330	313	12	.	5	.	.	.	.	.
040 PORTUGAL	254	.	118	133	3	.	.	.	.	.
042 ESPAGNE	1170	25	138	617	.	.	390	.	.	.
048 YOUGOSLAVIE	436	3	.	433	.	.	.	.	.	.
204 MAROC	225	8	182	35	.	.	.	.	.	.
220 EGYPTE	529	13	.	516	.	.	.	.	.	.
334 ETHIOPIE	121	121	.	.	.	.	.	.	1	.
390 AFR. DU SUD	724	296	.	427	.	.	.	.	3	.
400 ETATS-UNIS	5928	56	527	5109	233	.	.	.	161	.
404 CANADA	946	52	.	135	.	.	598	.	.	.
442 PANAMA	615	.	.	31	.	.	584	.	.	.
448 CUBA	171	.	.	171	.	.	.	.	201	.
480 COLOMBIE	282	.	.	81	.	.	.	.	6	.
484 VENEZUELA	221	6	12	197	.	.	.	.	4	.
500 EQUATEUR	248	14	.	230	.	.	.	.	.	.

Destination SITC	Quantity 1000 kg Quantités EUR 10	Deutschland	France	Italia	Nederland	Belg.-Lux.	UK	Ireland	Danmark	Ἑλλάδα
541.33										
504 PERU	3	1	.	1	.	.	.	.	1	.
528 ARGENTINA	12	.	.	7	.	.	.	.	5	.
608 SYRIA	4	.	.	3	1	.	.	.	.	.
616 IRAN	9	.	.	9	.	.	.	.	.	.
624 ISRAEL	5	1	.	.	.	.	.	.	4	.
660 AFGHANISTAN	2	2	.	.	.	.	.	.	.	.
662 PAKISTAN	5	.	.	4	.	.	1	.	.	.
664 INDIA	25	.	.	25	.	.	.	.	.	.
666 BANGLADESH	14	3	.	10	.	.	.	1	.	.
680 THAILAND	31	.	.	31	.	.	.	.	.	.
700 INDONESIA	107	7	13	86	1	.	.	.	.	.
708 PHILIPPINES	25	2	11	11	.	.	.	.	1	.
736 TAIWAN	10	.	1	4	.	.	.	.	5	.
740 HONG KONG	207	1	.	1	.	.	205	.	.	.
800 AUSTRALIA	20	.	5	13	.	.	.	1	1	.
813 PITCAIRN	.	.	.	.	.	.	.	.	.	.
1000 W O R L D	1904	173	119	745	25	34	749	2	57	.
1010 INTRA-EC	980	138	44	291	10	29	449	.	19	.
1011 EXTRA-EC	925	35	76	455	15	4	300	2	38	.
1020 CLASS 1	363	10	45	214	11	.	73	1	9	.
1021 EFTA COUNTR.	57	4	19	27	3	.	3	.	1	.
1030 CLASS 2	552	25	29	233	4	4	227	1	29	.
1031 ACP (63)	21	5	2	4	.	1	4	.	5	.
1040 CLASS 3	8	.	1	7	.	.	.	.	.	.
541.39 OTHER ANTIBIOTICS, NOT PUT UP AS MEDICAMENTS FALLING WITHIN HEADING 541.7 NL: NO BREAKDOWN BY COUNTRIES FOR COUNTRIES 024 TO 958 FOR ANTIBIOTICS, OTHER THAN PENICILLINS, CHLORAMPHENICOL, STREPTOMYCINS AND TETRACYCLINES										
001 FRANCE	374	51	.	110	6	19	94	7	87	.
002 BELG.-LUXBG.	202	24	9	28	13	.	23	6	99	.
003 NETHERLANDS	296	22	60	74	.	12	5	.	123	.
004 FR GERMANY	478	.	22	167	7	4	25	2	251	.
005 ITALY	584	43	163	.	13	1	95	11	258	.
006 UTD. KINGDOM	105	3	14	16	3	1	.	1	67	.
007 IRELAND	49	3	1	10	.	.	16	.	19	.
008 DENMARK	17	6	1	8	1	.	1	.	.	.
009 GREECE	50	1	2	23	.	8	4	2	10	.
028 NORWAY	3	.	3	.	.	.	.	.	.	.
030 SWEDEN	1	.	.	.	.	.	.	.	1	.
032 FINLAND	5	.	.	4	.	.	.	.	1	.
036 SWITZERLAND	292	28	67	161	.	3	27	4	2	.
038 AUSTRIA	70	1	1	15	.	.	.	.	53	.
040 PORTUGAL	21	3	2	7	.	.	7	1	1	.
042 SPAIN	463	4	15	216	.	8	35	.	185	.
048 YUGOSLAVIA	43	5	1	25	1	5	5	1	.	.
052 TURKEY	22	1	1	8	.	2	8	1	1	.
056 SOVIET UNION	1	.	.	1	.	.	.	.	.	.
060 POLAND	16	3	.	12	.	.	1	.	.	.
062 CZECHOSLOVAK	2	.	.	2	.	.	.	.	.	.
064 HUNGARY	4	1	.	3	.	.	.	.	.	.
068 BULGARIA	5	.	1	.	.	.	.	.	4	.
070 ALBANIA	3	.	.	3	.	.	.	.	.	.
204 MOROCCO	19	.	11	3	.	.	1	.	4	.
208 ALGERIA	16	.	13	2	.	.	1	.	.	.
212 TUNISIA	55	.	2	13	.	1	39	.	.	.
220 EGYPT	36	6	14	12	1	.	3	.	.	.
236 UPPER VOLTA	3	.	3	.	.	.	.	.	.	.
288 NIGERIA	27	.	.	3	.	.	23	.	1	.
390 SOUTH AFRICA	30	.	5	2	.	.	4	1	18	.
400 USA	396	10	6	111	6	7	253	.	1	.
404 CANADA	80	2	1	34	.	.	11	2	30	.
412 MEXICO	190	1	4	9	.	5	8	.	163	.
416 GUATEMALA	2	.	.	1	.	.	1	.	.	.
428 EL SALVADOR	9	.	.	.	.	.	.	.	9	.
432 NICARAGUA	3	.	.	3	.	.	.	.	.	.
436 COSTA RICA	1	.	.	.	.	.	.	.	1	.
442 PANAMA	7	.	.	1	.	.	.	.	6	.
448 CUBA	30	1	.	14	.	.	.	.	15	.
456 DOMINICAN R.	3	.	.	2	.	.	.	.	1	.
480 COLOMBIA	92	1	.	6	6	.	8	.	71	.
484 VENEZUELA	36	1	1	4	.	1	8	1	20	.
500 ECUADOR	5	2	.	2	1	.	.	.	.	.
504 PERU	25	1	.	3	.	.	3	.	18	.
508 BRAZIL	52	.	6	6	.	5	7	2	26	.
512 CHILE	48	3	.	31	.	.	.	.	14	.
516 BOLIVIA	26	2	.	24	.	.	.	.	.	.
520 PARAGUAY	3	2	.	1	.	.	.	.	.	.
524 URUGUAY	.	.	.	.	.	.	.	.	.	.
528 ARGENTINA	50	2	3	39	.	2	.	.	4	.
604 LEBANON	3	.	.	1	2	.	.	.	.	.
608 SYRIA	18	.	.	16	2	.	.	.	.	.
612 IRAQ	4	.	.	2	.	2	.	.	.	.
616 IRAN	43	.	.	30	.	.	10	.	3	.
624 ISRAEL	8	2	.	3	.	.	.	.	3	.

Destination CTCI	Value 1000 ECU Valeurs EUR 10	Deutschland	France	Italia	Nederland	Belg.-Lux.	UK	Ireland	Danmark	Ἑλλάδα
541.33										
504 PEROU	161	57	.	67	11	.	.	.	26	.
528 ARGENTINE	345	1	.	207	.	.	.	.	137	.
608 SYRIE	125	.	.	96	29	.	.	.	.	.
616 IRAN	472	.	.	472	.	.	.	.	.	.
624 ISRAEL	107	20	.	1	.	.	.	.	86	.
660 AFGHANISTAN	197	197	.	.	.	.	.	.	.	.
662 PAKISTAN	162	.	.	107	.	.	55	.	.	.
664 INDE	574	.	.	574	.	.	.	.	.	.
666 BANGLA DESH	423	112	.	277	.	.	.	29	5	.
680 THAILANDE	491	.	.	491	.	.	.	.	.	.
700 INDONESIE	3598	214	451	2855	78	.	.	.	.	.
708 PHILIPPINES	910	96	301	490	.	5	7	.	11	.
736 T'AI-WAN	294	16	29	123	.	.	.	.	126	.
740 HONG-KONG	3212	15	17	93	.	.	3087	.	.	.
800 AUSTRALIE	601	17	132	402	.	.	.	35	15	.
813 ILS PITCAIRN	112	.	.	.	.	.	112	.	.	.
1000 M O N D E	46855	5322	3957	22372	734	552	12424	65	1429	.
1010 INTRA-CE	20389	3552	1526	6708	299	514	7358	1	431	.
1011 EXTRA-CE	26468	1771	2432	15664	435	38	5066	64	998	.
1020 CLASSE 1	11998	817	1365	8174	262	2	1124	35	219	.
1021 A E L E	2134	367	569	997	30	2	136	.	33	.
1030 CLASSE 2	14244	953	1013	7319	173	36	3942	29	779	.
1031 ACP (63)	423	127	18	50	4	20	92	.	112	.
1040 CLASSE 3	224	.	53	171	.	.	.	.	.	.
541.39 AUTRES ANTIBIOTIQUES,MEDICAMENTS DE 5417 NL: PAS DE VENTILATION PAR PAYS POUR LES PAYS 024 A 958 POUR LES ANTIBIOTIQUES, AUTRES QUE PENICILLINES, CHLORAMPHENICOL, STREPTOMYCINES ET TETRACYCLINE										
001 FRANCE	40413	2215	.	15482	911	2618	6830	9486	2871	.
002 BELG.-LUXBG.	19879	904	1082	1446	250	.	1581	14192	424	.
003 PAYS-BAS	8456	1003	1081	3000	.	558	2077	.	737	.
004 RF ALLEMAGNE	27608	.	897	15734	395	991	4565	3587	1439	.
005 ITALIE	83341	18647	22164	.	356	2272	30396	7977	1529	.
006 ROYAUME-UNI	17078	126	8593	2577	572	306	.	548	4041	315
007 IRLANDE	8729	1727	207	435	.	.	1513	.	4840	.
008 DANEMARK	5517	312	89	1375	59	5	3606	71	.	.
009 GRECE	15802	74	157	4264	51	5886	2191	3147	32	.
028 NORVEGE	246	3	75	18	.	.	14	133	3	.
030 SUEDE	278	.	4	165	.	2	.	.	107	.
032 FINLANDE	1525	19	.	872	.	.	123	270	241	.
036 SUISSE	43215	1119	6942	30815	3	138	734	2963	501	.
038 AUTRICHE	1992	97	28	1583	2	.	9	119	154	.
040 PORTUGAL	6458	915	395	1149	56	447	1558	1628	310	.
042 ESPAGNE	26442	7345	3581	8889	82	2708	2168	608	1061	.
048 YOUGOSLAVIE	10374	1400	738	4512	37	1003	1891	345	448	.
052 TURQUIE	3758	52	148	1627	169	20	698	832	212	.
056 U.R.S.S.	319	40	.	279	.	.	.	.	.	.
060 POLOGNE	3591	1770	1	1745	.	.	55	.	20	.
062 TCHECOSLOVAQ	454	.	.	297	.	.	29	.	128	.
064 HONGRIE	1362	197	1	649	.	.	.	515	.	.
068 BULGARIE	321	.	126	1	.	.	.	.	194	.
070 ALBANIE	193	.	.	193	.	.	.	.	.	.
204 MAROC	3432	5	2721	504	5	8	156	25	8	.
208 ALGERIE	2628	.	2547	22	.	15	44	.	.	.
212 TUNISIE	915	.	42	448	.	3	385	.	37	.
220 EGYPTE	3091	237	205	1929	56	.	654	.	10	.
236 HAUTE-VOLTA	100	.	22	78	.	.	.	.	.	.
288 NIGERIA	1450	.	62	253	.	.	609	232	294	.
390 AFR. DU SUD	4015	40	1041	332	.	.	1056	1508	38	.
400 ETATS-UNIS	61576	3367	14604	9642	227	750	31860	80	1046	.
404 CANADA	8363	70	255	3117	2	47	2552	2192	128	.
412 MEXIQUE	5732	57	1174	1516	.	694	1146	608	537	.
416 GUATEMALA	238	15	2	65	50	.	85	21	.	.
428 EL SALVADOR	599	565	.	3	.	2	.	.	29	.
432 NICARAGUA	190	.	.	190	.	.	.	.	.	.
436 COSTA RICA	211	9	2	14	.	.	.	152	34	.
442 PANAMA	1900	.	14	1823	.	53	.	.	10	.
448 CUBA	1508	18	5	1430	.	.	9	.	46	.
456 REP.DOMINIC.	175	10	.	93	.	.	.	.	72	.
480 COLOMBIE	4136	1259	11	687	302	73	1393	162	249	.
484 VENEZUELA	4016	64	200	807	.	81	1426	1333	105	.
500 EQUATEUR	1242	658	.	464	2	28	.	90	.	.
504 PEROU	1999	623	24	538	.	199	344	212	59	.
508 BRESIL	5778	152	571	1632	.	730	1092	1126	475	.
512 CHILI	1235	191	9	670	.	26	36	63	240	.
516 BOLIVIE	148	90	.	37	.	.	.	.	21	.
520 PARAGUAY	330	116	.	151	.	.	19	.	44	.
524 URUGUAY	345	13	7	81	.	.	108	110	26	.
528 ARGENTINE	11658	1148	1118	7649	.	592	.	578	573	.
604 LIBAN	432	1	2	411	.	18	.	.	.	.
608 SYRIE	1385	.	.	1322	63	.	.	.	.	.
612 IRAK	453	.	.	405	.	33	.	.	15	.
616 IRAN	5530	7	67	4435	.	.	792	.	229	.
624 ISRAEL	635	110	25	350	.	.	.	.	150	.

Tab. 1

Export

January - December 1983 Janvier - Décembre

Destination SITC	Quantity 1000 kg EUR 10	Deutschland	France	Italia	Nederland	Belg.-Lux.	UK	Ireland	Danmark	Ελλάδα
541.39										
628 JORDAN	16	.	1	13	.	.	2	.	.	.
662 PAKISTAN	15	2	.	4	.	.	6	1	2	.
664 INDIA	85	.	4	48	.	.	33	.	.	.
666 BANGLADESH	19	2	.	8	3	.	5	1	.	.
680 THAILAND	158	11	2	16	1	.	1	.	127	.
690 VIETNAM	9	1	8	.	.	.	.	.	.	.
700 INDONESIA	116	21	2	50	17	.	7	.	19	.
701 MALAYSIA	33	.	.	2	.	.	1	.	30	.
706 SINGAPORE	13	3	.	3	1	.	2	.	4	.
708 PHILIPPINES	71	5	4	22	.	.	24	.	16	.
720 CHINA	44	.	.	41	.	.	.	.	3	.
724 NORTH KOREA	2	.	.	2	.	.	.	.	.	.
728 SOUTH KOREA	79	2	3	48	.	.	1	.	25	.
732 JAPAN	133	4	7	68	.	2	50	2	.	.
736 TAIWAN	79	4	4	63	.	.	4	.	5	.
740 HONG KONG	24	1	.	23	.	.	.	.	.	.
800 AUSTRALIA	77	2	5	37	.	.	6	2	23	.
804 NEW ZEALAND	13	.	.	1	.	.	2	.	10	.
811 WALLIS,FUTUN	.	.	.	.	.	.	.	.	.	.
1000 W O R L D	**5451**	**295**	**482**	**1720**	**86**	**90**	**889**	**50**	**1839**	**.**
1010 INTRA-EC	**2151**	**152**	**273**	**434**	**42**	**45**	**262**	**30**	**913**	**.**
1011 EXTRA-EC	**3301**	**143**	**211**	**1285**	**44**	**45**	**628**	**20**	**925**	**.**
1020 CLASS 1	1647	61	113	689	10	25	408	12	329	.
1021 EFTA COUNTR.	394	33	72	188	1	3	34	5	58	.
1030 CLASS 2	1537	78	90	518	34	20	217	7	573	.
1031 ACP (63)	53	2	9	4	1	1	34	.	2	.
1040 CLASS 3	119	5	9	79	.	.	1	1	24	.

541.40 VEGETABLE ALKALOIDS, NATURAL OR REPRODUCED BY SYNTHESIS, AND THEIR SALTS, ETHERS, ESTERS AND OTHER DERIVATIVES, NOT PUT UP AS MEDICAMENTS FALLING WITHIN HEADING 541.7

FR: CONF. ALKALOIDS OF OPIUM, OTHER THAN THEBAINE AND ITS SALTS, ALKALOIDS OF CINCHONA
BL: CONF. ALKALOIDS OF CINCHONA
NL: NO BREAKDOWN BY COUNTRIES FOR COUNTRIES 024 TO 958 FOR VEGETABLE ALKALOIDS OF THE OPIUM GROUP OTHER THAN THEBAINE AND : CONF. ALKALOIDS OF CINCHONA
DE: NO BREAKDOWN BY COUNTRIES FOR VEGETABLE ALKALOIDS OF CINCHONA AND CERTAIN ALKALOIDS

001 FRANCE	196	147	.	27	1	6	1	.	14	.
002 BELG.-LUXBG.	128	47	2	1	75	.	1	.	2	.
003 NETHERLANDS	32	24	.	5	.	3	.	.	.	.
004 FR GERMANY	196	.	112	42	7	5	6	1	21	.
005 ITALY	354	143	205	.	.	.	3	.	3	.
006 UTD. KINGDOM	277	245	7	15	.	4	.	1	5	.
007 IRELAND	282	205	.	67	.	6	4	.	.	.
008 DENMARK	29	18	.	2	8	.	1	.	.	.
009 GREECE	20	16	.	1	.	.	3	.	.	.
030 SWEDEN	33	31	.	.	1	.	1	.	.	.
032 FINLAND	14	13	.	.	.	.	.	.	1	.
036 SWITZERLAND	88	68	14	2	.	2	2	.	.	.
038 AUSTRIA	10	10	.	.	.	.	.	.	.	.
040 PORTUGAL	11	6	1	1	.	1	.	.	2	.
042 SPAIN	44	23	8	13	.	.	.	.	.	.
046 MALTA	.	.	.	.	.	.	.	.	.	.
048 YUGOSLAVIA	11	8	.	1	.	.	.	.	2	.
052 TURKEY	24	23	.	.	.	.	.	.	1	.
056 SOVIET UNION	8	8	.	.	.	.	.	.	.	.
058 GERMAN DEM.R	1	.	.	.	1	.	.	.	.	.
060 POLAND	30	29	.	.	.	.	1	.	.	.
062 CZECHOSLOVAK	10	5	.	1	.	.	1	.	3	.
064 HUNGARY	25	22	.	3	.	.	.	.	.	.
066 ROMANIA	9	6	.	1	1	.	.	.	1	.
068 BULGARIA	1	.	.	.	.	.	.	.	.	.
204 MOROCCO	4	.	4	.	.	.	.	.	1	.
220 EGYPT	48	46	.	1	1	.	.	.	.	.
288 NIGERIA	69	5	.	.	.	.	64	.	.	.
346 KENYA	12	9	.	.	.	.	3	.	.	.
390 SOUTH AFRICA	89	46	37	.	.	.	2	.	4	.
400 USA	2960	2700	163	86	3	.	7	.	1	.
404 CANADA	94	84	.	4	.	.	5	.	1	.
412 MEXICO	226	184	40	2	.	.	.	.	.	.
416 GUATEMALA	1	1	.	.	.	.	.	.	.	.
448 CUBA	16	12	.	4	.	.	.	.	.	.
480 COLOMBIA	73	4	31	38	.	.	.	.	.	.
484 VENEZUELA	27	27	.	.	.	.	.	.	.	.
500 ECUADOR	12	1	.	11	.	.	.	.	.	.
504 PERU	21	3	18	.	.	.	.	.	.	.
508 BRAZIL	109	89	1	2	.	12	.	.	5	.
512 CHILE	9	9	.	.	.	.	.	.	.	.
524 URUGUAY	4	1	.	.	.	3	.	.	.	.
528 ARGENTINA	47	43	3	1	.	.	.	.	.	.
612 IRAQ	3	1	.	2	.	.	.	.	.	.
616 IRAN	100	37	.	3	.	60	.	.	.	.
624 ISRAEL	16	7	.	7	1	.	.	.	1	.
628 JORDAN	2	1	.	.	.	.	.	.	.	.
662 PAKISTAN	12	9	.	1	.	.	1	.	.	.
664 INDIA	94	89	.	2	.	.	2	.	.	.

Destination CTCI	Value 1000 ECU EUR 10	Deutschland	France	Italia	Nederland	Belg.-Lux.	UK	Ireland	Danmark	Ελλάδα
541.39										
628 JORDANIE	1657	14	46	1561	.	.	36	.	.	.
662 PAKISTAN	2916	105	11	289	11	.	738	1747	15	.
664 INDE	7459	11	926	4044	45	.	2039	.	394	.
666 BANGLA DESH	2074	88	.	417	13	.	489	1018	49	.
680 THAILANDE	2762	592	88	1636	65	.	156	.	225	.
690 VIET-NAM	355	32	323	.	.	.	.	.	.	.
700 INDONESIE	8344	1412	937	4079	751	.	715	270	180	.
701 MALAYSIA	278	27	2	114	.	.	95	.	40	.
706 SINGAPOUR	433	105	.	177	33	.	2	104	12	.
708 PHILIPPINES	3435	227	201	1911	9	.	779	283	25	.
720 CHINE	4939	1	.	4472	.	.	17	148	301	.
724 COREE DU NRD	239	.	.	239	.	.	.	.	.	.
728 COREE DU SUD	7420	1517	355	4074	11	9	863	252	339	.
732 JAPON	50124	429	12226	18167	99	261	17948	994	.	.
736 T'AI-WAN	8167	543	156	5675	34	218	829	537	175	.
740 HONG-KONG	2412	92	3	2008	5	.	2	301	1	.
800 AUSTRALIE	8066	65	125	4741	2	.	675	2390	68	.
804 NOUV.ZELANDE	393	.	.	128	.	.	215	24	26	.
811 WALLIS,FUTUN	101	.	.	101	.	.	.	.	.	.
1000 M O N D E	**575770**	**52148**	**86673**	**192465**	**4783**	**20837**	**129692**	**63049**	**25798**	**325**
1010 INTRA-CE	**226826**	**25008**	**34270**	**44314**	**2601**	**12636**	**52759**	**39010**	**15913**	**315**
1011 EXTRA-CE	**348945**	**27140**	**52404**	**148151**	**2182**	**8201**	**76933**	**24039**	**9885**	**10**
1020 CLASSE 1	226869	14922	40164	85762	678	5375	61506	14088	4374	.
1021 A E L E	53717	2153	7445	34603	60	587	2438	5113	1318	.
1030 CLASSE 2	108661	10159	11771	53034	1504	2825	15319	9289	4750	10
1031 ACP (63)	2363	63	265	474	19	41	839	290	362	10
1040 CLASSE 3	13416	2059	469	9355	.	.	109	663	761	.

541.40 ALCALOIDES VEGET.,NATUR.OU SYNTHESE,DERIV.

FR: CONF. LES ALCALOIDES DE L'OPIUM, AUTRES QUE LA THEBAINE ET SES SELS, ET LES ALCALOIDES DU QUINQUINA
BL: CONF. LES ALCALOIDES DU QUINQUINA
NL: PAS DE VENTILATION PAR PAYS POUR LES PAYS 024 A 958 POUR LES ALCALOIDES DU GROUPE DE L'OPIUM AUTRE QUE THEBAINE ET CONF. : LES ALCALOIDES DU QUINQUINA
DE: PAS DE VENTILATION PAR PAYS POUR LES ALCALOIDES DU QUINQUINA ET CERTAINS ALCALOIDES

001 FRANCE	18096	1969	.	10812	3	3481	1678	.	153	.
002 BELG.-LUXBG.	2765	1146	924	165	449	.	60	.	21	.
003 PAYS-BAS	883	342	15	235	.	139	10	.	142	.
004 RF ALLEMAGNE	7285	.	1460	2228	1569	461	888	1	678	.
005 ITALIE	5459	3583	1244	.	35	448	114	.	35	.
006 ROYAUME-UNI	3505	2898	273	213	52	30	.	7	32	.
007 IRLANDE	2593	1800	.	573	.	45	150	.	25	.
008 DANEMARK	896	223	3	37	498	.	131	4	.	.
009 GRECE	545	244	54	200	.	4	43	.	.	.
030 SUEDE	899	307	.	84	187	.	341	.	.	.
032 FINLANDE	529	159	4	38	279	.	44	.	5	.
036 SUISSE	5361	932	969	1678	91	1441	61	.	189	.
038 AUTRICHE	232	143	.	3	71	.	12	.	3	.
040 PORTUGAL	1563	172	436	804	9	127	.	.	13	.
042 ESPAGNE	14390	312	1164	4877	49	118	7865	.	5	.
046 MALTE	151	.	.	85	.	.	61	.	5	.
048 YOUGOSLAVIE	692	286	9	216	.	11	.	.	168	.
052 TURQUIE	455	263	52	25	.	21	12	.	82	.
056 U.R.S.S.	286	260	.	.	.	.	26	.	.	.
058 RD.ALLEMANDE	669	.	.	659	.	.	.	.	10	.
060 POLOGNE	390	325	.	33	.	.	32	.	.	.
062 TCHECOSLOVAQ	226	114	6	44	4	.	34	.	24	.
064 HONGRIE	282	216	.	52	.	.	14	.	.	.
066 ROUMANIE	513	140	15	53	290	.	.	.	15	.
068 BULGARIE	561	19	.	5	.	.	88	.	449	.
204 MAROC	591	4	432	.	102	.	53	.	.	.
220 EGYPTE	1322	620	49	42	558	.	53	.	.	.
288 NIGERIA	1345	73	.	.	.	1	1271	.	.	.
346 KENYA	301	100	.	.	.	.	179	.	22	.
390 AFR. DU SUD	979	463	359	6	11	.	109	.	31	.
400 ETATS-UNIS	36179	29157	1033	4979	481	15	488	.	26	.
404 CANADA	3329	984	11	410	4	.	1695	.	225	.
412 MEXIQUE	2043	1006	192	285	45	.	489	.	26	.
416 GUATEMALA	130	41	81	.	6	.	2	.	.	.
448 CUBA	511	197	3	186	11	.	114	.	.	.
480 COLOMBIE	624	92	38	377	.	.	116	.	1	.
484 VENEZUELA	775	326	174	159	35	.	71	.	10	.
500 EQUATEUR	246	135	.	96	13	.	.	.	2	.
504 PEROU	573	79	173	208	104	.	9	.	.	.
508 BRESIL	2640	920	349	1138	91	98	2	.	42	.
512 CHILI	654	127	1	450	17	.	53	.	6	.
524 URUGUAY	304	178	68	24	9	25	.	.	.	.
528 ARGENTINE	4243	1478	752	1815	190	.	.	.	8	.
612 IRAK	119	13	1	100	.	.	5	.	.	.
616 IRAN	1232	375	.	84	.	725	48	.	.	.
624 ISRAEL	511	103	.	140	212	.	14	.	42	.
628 JORDANIE	243	18	.	.	4	.	221	.	.	.
662 PAKISTAN	511	146	.	37	4	2	322	.	.	.
664 INDE	1950	1617	.	47	.	.	261	.	25	.

Destination SITC	Quantity 1000 kg Quantités									
	EUR 10	Deutschland	France	Italia	Nederland	Belg.-Lux.	UK	Ireland	Danmark	Ελλάδα
541.40										
676 BURMA	11	11	.	.	.	.	.	.	.	.
680 THAILAND	185	176	.	.	5	.	1	.	3	.
700 INDONESIA	56	52	.	2	.	.	2	.	.	.
701 MALAYSIA	10	8	.	.	.	.	.	.	2	.
706 SINGAPORE	16	15	.	.	.	.	1	.	.	.
708 PHILIPPINES	46	46	.	.	.	.	.	.	.	.
728 SOUTH KOREA	17	11	3	1	.	.	2	.	.	.
732 JAPAN	280	190	85	3	.	.	2	.	.	.
736 TAIWAN	17	17	.	.	.	.	.	.	.	.
740 HONG KONG	5	4	1	.	.	.	.	.	.	.
800 AUSTRALIA	31	27	.	2	.	.	2	.	.	.
804 NEW ZEALAND	7	5	.	.	.	.	2	.	.	.
977 SECRET CTRS.	567	567	.	.	.	.	.	.	.	.
1000 W O R L D	7174	5661	737	354	107	105	131	2	77	.
1010 INTRA-EC	1511	845	325	159	90	23	22	2	45	.
1011 EXTRA-EC	5096	4249	412	195	17	82	109	.	32	.
1020 CLASS 1	3695	3236	308	111	5	3	21	.	11	.
1021 EFTA COUNTR.	161	132	15	3	2	3	3	.	3	.
1030 CLASS 2	1298	931	102	74	10	79	86	.	16	.
1031 ACP (63)	100	22	3	.	.	1	72	.	2	.
1040 CLASS 3	104	83	2	10	2	.	3	.	4	.
541.51 INSULIN, NOT PUT UP AS MEDICAMENTS FALLING WITHIN HEADING 541.7 NL: INCLUDED IN 541.53										
001 FRANCE	.	.	.	.	.	.	.	.	.	.
003 NETHERLANDS	.	.	.	.	.	.	.	.	.	.
006 UTD. KINGDOM	.	.	.	.	.	.	.	.	.	.
008 DENMARK	.	.	.	.	.	.	.	.	.	.
030 SWEDEN	.	.	.	.	.	.	.	.	.	.
036 SWITZERLAND	.	.	.	.	.	.	.	.	.	.
042 SPAIN	.	.	.	.	.	.	.	.	.	.
056 SOVIET UNION	.	.	.	.	.	.	.	.	.	.
062 CZECHOSLOVAK	.	.	.	.	.	.	.	.	.	.
064 HUNGARY	.	.	.	.	.	.	.	.	.	.
390 SOUTH AFRICA	.	.	.	.	.	.	.	.	.	.
400 USA	.	.	.	.	.	.	.	.	.	.
404 CANADA	.	.	.	.	.	.	.	.	.	.
732 JAPAN	.	.	.	.	.	.	.	.	.	.
1000 W O R L D	2	.	1	.	.	.	.	1	.	.
1010 INTRA-EC	.	.	.	.	.	.	.	.	.	.
1011 EXTRA-EC	1	.	.	.	.	.	.	1	.	.
1020 CLASS 1	.	.	.	.	.	.	.	.	.	.
1021 EFTA COUNTR.	.	.	.	.	.	.	.	.	.	.
1030 CLASS 2	.	.	.	.	.	.	.	.	.	.
1040 CLASS 3	.	.	.	.	.	.	.	.	.	.
541.52 PITUITARY (ANTERIOR) AND SIMILAR HORMONES, NOT PUT UP AS MEDICAMENTS FALLING WITHIN HEADING 541.7 NL: INCLUDED IN 541.53, GONADOTROPHIC HORMONES										
005 ITALY	.	.	.	.	.	.	.	.	.	.
036 SWITZERLAND	.	.	.	.	.	.	.	.	.	.
042 SPAIN	.	.	.	.	.	.	.	.	.	.
400 USA	.	.	.	.	.	.	.	.	.	.
412 MEXICO	.	.	.	.	.	.	.	.	.	.
624 ISRAEL	.	.	.	.	.	.	.	.	.	.
732 JAPAN	.	.	.	.	.	.	.	.	.	.
1000 W O R L D	.	.	.	.	.	.	.	.	.	.
1010 INTRA-EC	.	.	.	.	.	.	.	.	.	.
1011 EXTRA-EC	.	.	.	.	.	.	.	.	.	.
1020 CLASS 1	.	.	.	.	.	.	.	.	.	.
1021 EFTA COUNTR.	.	.	.	.	.	.	.	.	.	.
1030 CLASS 2	.	.	.	.	.	.	.	.	.	.
541.53 ADRENAL CORTICAL HORMONES, NOT PUT UP AS MEDICAMENTS FALLING WITHIN HEADING 541.7 FR: CONF. CORTISONE AND HYDROCORTISONE AND THEIR ACETATES; PREDNISONE AND PREDNILOSONE NL: INCL. 541.51 AND GONADOTROPHIC HORMONES OF HEADING 541.52										
001 FRANCE	2	.	.	1	1	.	.	.	.	.
002 BELG.-LUXBG.	.	.	.	.	.	.	.	.	.	.
003 NETHERLANDS	2	.	2	.	.	.	.	.	.	.
004 FR GERMANY	2	.	2	.	.	.	.	.	.	.
005 ITALY	6	3	2	.	1	.	.	.	.	.
006 UTD. KINGDOM	.	.	.	.	.	.	.	.	.	.
007 IRELAND	.	.	.	.	.	.	.	.	.	.
008 DENMARK	.	.	.	.	.	.	.	.	.	.
009 GREECE	.	.	.	.	.	.	.	.	.	.
030 SWEDEN	.	.	.	.	.	.	.	.	.	.
032 FINLAND	.	.	.	.	.	.	.	.	.	.
036 SWITZERLAND	2	.	.	1	.	1	.	.	.	.
038 AUSTRIA	.	.	.	.	.	.	.	.	.	.
040 PORTUGAL	.	.	.	.	.	.	.	.	.	.
042 SPAIN	.	.	.	.	.	.	.	.	.	.

Destination CTCI	Value 1000 ECU Valeurs									
	EUR 10	Deutschland	France	Italia	Nederland	Belg.-Lux.	UK	Ireland	Danmark	Ελλάδα
541.40										
676 BIRMANIE	109	109	.	.	.	.	.	.	.	.
680 THAILANDE	1472	1311	.	9	31	.	72	.	49	.
700 INDONESIE	997	610	4	112	2	.	256	.	13	.
701 MALAYSIA	207	78	.	1	26	2	84	.	16	.
706 SINGAPOUR	291	104	2	17	10	2	156	.	.	.
708 PHILIPPINES	542	483	.	.	4	.	55	.	.	.
728 COREE DU SUD	886	185	76	240	22	18	343	.	2	.
732 JAPON	3767	1731	1151	680	5	4	196	.	.	.
736 T'AI-WAN	461	219	36	15	104	.	72	.	15	.
740 HONG-KONG	361	62	13	12	95	.	121	.	58	.
800 AUSTRALIE	991	645	23	20	47	.	256	.	.	.
804 NOUV.ZELANDE	335	47	.	.	7	.	281	.	.	.
977 SECRET	56117	56117	.	.	.	.	.	.	.	.
1000 M O N D E	198214	116202	11723	34196	6603	7261	19412	12	2805	.
1010 INTRA-CE	42026	12206	3973	14462	2605	4608	3073	12	1087	.
1011 EXTRA-CE	100069	47879	7750	19732	3998	2654	16338	.	1718	.
1020 CLASSE 1	69919	35656	5214	13886	1245	1736	11421	.	761	.
1021 A E L E	8647	1765	1411	2587	640	1568	458	.	218	.
1030 CLASSE 2	26654	10950	2484	5472	1773	917	4601	.	457	.
1031 ACP (63)	1973	247	38	17	.	13	1613	.	45	.
1040 CLASSE 3	3492	1272	51	374	980	.	317	.	498	.
541.51 INSULINE, NON MEDICAMENTS DE 5417 NL: REPRIS SOUS 541.53										
001 FRANCE	18437	7	.	.	.	.	1060	.	17370	.
003 PAYS-BAS	4543	.	4543	.	.	.	.	.	.	.
006 ROYAUME-UNI	588	.	4	.	.	.	.	.	584	.
008 DANEMARK	588	493	95	.	.	.	.	.	.	.
030 SUEDE	2517	.	.	.	.	.	.	112	2405	.
036 SUISSE	299	.	.	18	.	.	.	281	.	.
042 ESPAGNE	166	.	.	.	.	.	.	166	.	.
056 U.R.S.S.	515	.	.	.	.	.	.	.	515	.
062 TCHECOSLOVAQ	490	.	.	.	.	.	.	.	490	.
064 HONGRIE	149	.	.	.	.	.	.	.	149	.
390 AFR. DU SUD	818	.	.	.	.	.	177	.	641	.
400 ETATS-UNIS	7313	.	.	.	.	.	7305	.	8	.
404 CANADA	328	.	.	.	.	.	.	.	328	.
732 JAPON	113	.	112	.	.	.	.	.	1	.
1000 M O N D E	37002	499	4774	37	.	4	8630	559	22499	.
1010 INTRA-CE	24162	499	4642	.	.	.	1063	.	17958	.
1011 EXTRA-CE	12839	.	132	36	.	4	7567	559	4541	.
1020 CLASSE 1	11578	.	112	36	.	.	7484	559	3387	.
1021 A E L E	2822	.	.	18	.	.	2	393	2409	.
1030 CLASSE 2	103	.	19	.	.	4	80	.	.	.
1040 CLASSE 3	1157	.	.	.	.	.	3	.	1154	.
541.52 HORMONES D.LOBE ANTER.ETC.N.MEDICAM.D.5417 NL: REPRIS SOUS 541.53, LES HORMONES GONADOTROPES										
005 ITALIE	237	118	111	.	6	2	.	.	.	.
036 SUISSE	1657	.	.	1657	.	.	.	.	.	.
042 ESPAGNE	326	13	38	275	.	.	.	.	.	.
400 ETATS-UNIS	524	6	358	.	160	.	.	.	.	.
412 MEXIQUE	239	.	239	.	.	.	.	.	.	.
624 ISRAEL	113	4	109	.	.	.	.	.	.	.
732 JAPON	453	4	6	443	.	.	.	.	.	.
1000 M O N D E	3981	233	894	2518	255	2	.	.	79	.
1010 INTRA-CE	341	189	144	.	6	2	.	.	.	.
1011 EXTRA-CE	3640	44	750	2518	249	.	.	.	79	.
1020 CLASSE 1	3187	26	402	2508	172	.	.	.	79	.
1021 A E L E	1748	3	.	1666	.	.	.	.	79	.
1030 CLASSE 2	433	7	348	1	77	.	.	.	.	.
541.53 HORMONES CORTICO-SURRENAL.N.MEDICAM.D.5417 FR: CONF. LA CORTISONE, HYDROCORTISONE ET LEURS ACETATES, PREDNISONE ET PREDNILOSONE NL: INCL. 541.51 ET LES HORMONES GONADOTROPES DU NO 541.52										
001 FRANCE	11341	1660	.	430	4934	94	4223	.	.	.
002 BELG.-LUXBG.	2806	105	1551	246	846	.	56	.	2	.
003 PAYS-BAS	5510	247	4970	218	.	73	2	.	.	.
004 RF ALLEMAGNE	8779	.	4853	1106	2188	205	417	.	10	.
005 ITALIE	15178	12034	1418	.	1038	329	359	.	.	.
006 ROYAUME-UNI	3870	293	819	17	2729	12	.	.	.	.
007 IRLANDE	487	138	93	4	138	.	70	.	44	.
008 DANEMARK	4413	124	.	57	4222	.	10	.	.	.
009 GRECE	903	37	3	140	133	290	300	.	.	.
030 SUEDE	607	.	392	24	191	.	.	.	.	.
032 FINLANDE	1021	125	.	381	372	138	2	.	3	.
036 SUISSE	4969	1577	149	2221	343	679	.	.	.	.
038 AUTRICHE	733	593	35	59	5	38	3	.	.	.
040 PORTUGAL	1891	417	86	2	243	472	671	.	.	.
042 ESPAGNE	8695	6040	945	534	783	184	184	.	25	.

Tab. 1

Export

January - December 1983 Janvier - Décembre

Destination SITC	Quantity 1000 kg EUR 10	Deutschland	France	Italia	Nederland	Belg.-Lux.	UK	Ireland	Danmark	Ελλάδα	Quantités
541.53											
048 YUGOSLAVIA	.	.	.	.	.	.	.	.	.	.	.
052 TURKEY	.	.	.	.	.	.	.	.	.	.	.
056 SOVIET UNION	.	.	.	.	.	.	.	.	.	.	.
058 GERMAN DEM.R	.	.	.	.	.	.	.	.	.	.	.
060 POLAND	4	4	.	.	.	.	.	.	.	.	.
064 HUNGARY	1	1	.	.	.	.	.	.	.	.	.
066 ROMANIA	.	.	.	.	.	.	.	.	.	.	.
068 BULGARIA	.	.	.	.	.	.	.	.	.	.	.
204 MOROCCO	.	.	.	.	.	.	.	.	.	.	.
220 EGYPT	2	.	.	2	.	.	.	.	.	.	.
346 KENYA	.	.	.	.	.	.	.	.	.	.	.
390 SOUTH AFRICA	.	.	.	.	.	.	.	.	.	.	.
400 USA	5	1	2	1	1	.	.	.	.	.	.
404 CANADA	.	.	.	.	.	.	.	.	.	.	.
412 MEXICO	.	.	.	.	.	.	.	.	.	.	.
416 GUATEMALA	.	.	.	.	.	.	.	.	.	.	.
442 PANAMA	.	.	.	.	.	.	.	.	.	.	.
448 CUBA	.	.	.	.	.	.	.	.	.	.	.
453 BAHAMAS	.	.	.	.	.	.	.	.	.	.	.
480 COLOMBIA	.	.	.	.	.	.	.	.	.	.	.
484 VENEZUELA	.	.	.	.	.	.	.	.	.	.	.
500 ECUADOR	.	.	.	.	.	.	.	.	.	.	.
504 PERU	.	.	.	.	.	.	.	.	.	.	.
508 BRAZIL	.	.	.	.	.	.	.	.	.	.	.
524 URUGUAY	.	.	.	.	.	.	.	.	.	.	.
528 ARGENTINA	17	.	15	2	.	.	.	.	.	.	.
612 IRAQ	.	.	.	.	.	.	.	.	.	.	.
616 IRAN	.	.	.	.	.	.	.	.	.	.	.
624 ISRAEL	.	.	.	.	.	.	.	.	.	.	.
662 PAKISTAN	.	.	.	.	.	.	.	.	.	.	.
664 INDIA	.	.	.	.	.	.	.	.	.	.	.
666 BANGLADESH	.	.	.	.	.	.	.	.	.	.	.
680 THAILAND	.	.	.	.	.	.	.	.	.	.	.
700 INDONESIA	1	.	.	.	1	.	.	.	.	.	.
701 MALAYSIA	.	.	.	.	.	.	.	.	.	.	.
708 PHILIPPINES	.	.	.	.	.	.	.	.	.	.	.
720 CHINA	.	.	.	.	.	.	.	.	.	.	.
728 SOUTH KOREA	.	.	.	.	.	.	.	.	.	.	.
732 JAPAN	2	.	.	.	1	.	.	1	.	.	.
736 TAIWAN	.	.	.	.	.	.	.	.	.	.	.
740 HONG KONG	.	.	.	.	.	.	.	.	.	.	.
800 AUSTRALIA	.	.	.	.	.	.	.	.	.	.	.
804 NEW ZEALAND	.	.	.	.	.	.	.	.	.	.	.
1000 **W O R L D**	53	11	24	8	8	1	.	1	.	.	.
1010 **INTRA-EC**	14	4	6	1	3	.	.	.	.	.	.
1011 **EXTRA-EC**	39	7	18	7	5	1	.	1	.	.	.
1020 CLASS 1	12	2	3	2	3	1	.	1	.	.	.
1021 EFTA COUNTR.	3	.	.	1	1	1	.	.	.	.	.
1030 CLASS 2	23	1	15	5	2	.	.	.	.	.	.
1031 ACP (63)	.	.	.	.	.	.	.	.	.	.	.
1040 CLASS 3	6	4	.	1	1	.	.	.	.	.	.
541.59 OTHER HORMONES, HORMONE DERIVATIVES AND OTHER STEROIDS, USED PRIMARILY AS HORMONES, NOT PUT UP AS MEDICAMENTS FALLING WITHIN HEADING 541.7											
001 FRANCE	16	4	.	.	11	1	.	.	.	.	.
002 BELG.-LUXBG.	3	.	1	1	1	.	.	.	.	.	.
003 NETHERLANDS	2	2	.	.	.	.	.	.	.	.	.
004 FR GERMANY	16	.	.	1	15	.	.	.	.	.	.
005 ITALY	15	6	2	.	2	1	4	.	.	.	.
006 UTD. KINGDOM	10	8	1	1	.	.	.	.	.	.	.
007 IRELAND	4	2	1	.	1	.	.	.	.	.	.
008 DENMARK	1	.	.	.	.	1	.	.	.	.	.
009 GREECE	4	.	2	2	.	.	.	.	.	.	.
030 SWEDEN	2	.	.	.	.	.	.	.	2	.	.
032 FINLAND	.	.	.	.	.	.	.	.	.	.	.
036 SWITZERLAND	9	6	1	1	.	.	.	.	1	.	.
038 AUSTRIA	.	.	.	.	.	.	.	.	.	.	.
040 PORTUGAL	.	.	.	.	.	.	.	.	.	.	.
042 SPAIN	11	1	6	3	1	.	.	.	.	.	.
048 YUGOSLAVIA	1	.	.	.	1	.	.	.	.	.	.
052 TURKEY	1	1	.	.	.	.	.	.	.	.	.
060 POLAND	.	.	.	.	.	.	.	.	.	.	.
062 CZECHOSLOVAK	.	.	.	.	.	.	.	.	.	.	.
064 HUNGARY	.	.	.	.	.	.	.	.	.	.	.
066 ROMANIA	.	.	.	.	.	.	.	.	.	.	.
068 BULGARIA	.	.	.	.	.	.	.	.	.	.	.
204 MOROCCO	.	.	.	.	.	.	.	.	.	.	.
220 EGYPT	1	1	.	.	.	.	.	.	.	.	.
390 SOUTH AFRICA	.	.	.	.	.	.	.	.	.	.	.
400 USA	44	25	3	2	13	.	1	.	.	.	.
404 CANADA	.	.	.	.	.	.	.	.	.	.	.
412 MEXICO	.	.	.	.	.	.	.	.	.	.	.
442 PANAMA	.	.	.	.	.	.	.	.	.	.	.
448 CUBA	.	.	.	.	.	.	.	.	.	.	.

Destination CTCI	Value 1000 ECU EUR 10	Deutschland	France	Italia	Nederland	Belg.-Lux.	UK	Ireland	Danmark	Ελλάδα	Valeurs
541.53											
048 YOUGOSLAVIE	2509	1263	97	242	750	.	145	.	12	.	.
052 TURQUIE	2099	1301	99	.	416	80	203	.	.	.	.
056 U.R.S.S.	1253	.	.	.	1253	.	.	.	.	.	.
058 RD.ALLEMANDE	155	.	.	.	155	.	.	.	.	.	.
060 POLOGNE	3903	2236	.	1577	88	.	.	.	.	.	.
064 HONGRIE	520	368	.	81	71	.	.	.	.	.	.
066 ROUMANIE	350	1	.	.	349	.	.	.	.	.	.
068 BULGARIE	124	5	.	.	93	.	7	.	19	.	.
204 MAROC	404	108	257	.	37	2	.	.	.	.	.
220 EGYPTE	774	445	106	223	.	.	.	.	.	.	.
346 KENYA	101	1	.	21	79	.	.	.	.	.	.
390 AFR. DU SUD	750	270	5	19	39	20	397	.	.	.	.
400 ETATS-UNIS	12497	1290	5001	2211	3045	18	806	126	.	.	.
404 CANADA	1006	30	59	91	89	.	717	20	.	.	.
412 MEXIQUE	1769	1052	232	51	198	.	256	.	.	.	.
416 GUATEMALA	115	46	5	9	55	.	.	.	.	.	.
442 PANAMA	445	.	.	.	439	6	.	.	.	.	.
448 CUBA	526	32	30	270	194	.	.	.	.	.	.
453 BAHAMAS	1628	.	.	.	1628	.	.	.	.	.	.
480 COLOMBIE	1329	611	57	6	37	204	414	.	.	.	.
484 VENEZUELA	1377	318	318	100	18	126	497	.	.	.	.
500 EQUATEUR	427	355	.	6	.	66	.	.	.	.	.
504 PEROU	666	459	31	52	39	32	53	.	.	.	.
508 BRESIL	3883	1120	740	177	585	.	1261	.	.	.	.
524 URUGUAY	465	293	27	14	68	.	63	.	.	.	.
528 ARGENTINE	1845	1020	303	327	116	.	.	.	79	.	.
612 IRAK	720	641	21	58	.	.	.	.	.	.	.
616 IRAN	2192	17	245	1792	138	.	.	.	.	.	.
624 ISRAEL	171	34	62	35	37	3	.	.	.	.	.
662 PAKISTAN	891	676	138	16	59	.	2	.	.	.	.
664 INDE	1582	111	504	756	211	.	.	.	.	.	.
666 BANGLA DESH	334	78	.	.	244	.	12	.	.	.	.
680 THAILANDE	1136	180	252	172	149	.	383	.	.	.	.
700 INDONESIE	2319	1421	156	12	652	.	78	.	.	.	.
701 MALAYSIA	340	55	.	9	12	.	264	.	.	.	.
708 PHILIPPINES	765	331	1	39	137	34	223	.	.	.	.
720 CHINE	856	.	347	497	12	.	.	.	.	.	.
728 COREE DU SUD	1939	1087	113	257	251	.	157	.	74	.	.
732 JAPON	9934	290	1018	713	3260	.	4615	38	.	.	.
736 T'AI-WAN	1041	357	184	259	241	.	.	.	.	.	.
740 HONG-KONG	1539	45	831	650	9	4	.	.	.	.	.
800 AUSTRALIE	1025	57	27	55	28	6	852	.	.	.	.
804 NOUV.ZELANDE	699	4	.	.	.	.	695	.	.	.	.
1000 **M O N D E**	140436	41675	26669	16403	33572	3131	18505	183	298	.	.
1010 **INTRA-CE**	53286	14637	13707	2217	16227	1004	5438	.	56	.	.
1011 **EXTRA-CE**	87153	27038	12962	14186	17346	2128	13068	183	242	.	.
1020 CLASSE 1	48576	13342	7942	6553	9569	1635	9310	183	42	.	.
1021 A E L E	9269	2711	689	2687	1154	1327	697	.	4	.	.
1030 CLASSE 2	30782	11052	4628	5123	5554	492	3751	.	182	.	.
1031 ACP (63)	1762	1	6	23	1707	1	.	.	24	.	.
1040 CLASSE 3	7794	2644	392	2509	2223	.	7	.	19	.	.
541.59 AUT.HORMONES,DERIVES ETC.N.MEDICAM.DE.5417											
001 FRANCE	20146	8761	.	723	8741	30	1886	.	5	.	.
002 BELG.-LUXBG.	4786	61	3347	1021	350	.	7	.	.	.	.
003 PAYS-BAS	2336	1456	516	55	.	164	85	59	1	.	.
004 RF ALLEMAGNE	2927	.	133	495	2226	63	10	.	.	.	.
005 ITALIE	22180	14743	3221	.	2270	59	1792	95	.	.	.
006 ROYAUME-UNI	6192	1400	3171	995	619	3	.	4	.	.	.
007 IRLANDE	2244	886	203	7	1097	.	51	.	.	.	.
008 DANEMARK	467	108	8	4	328	14	5	.	.	.	.
009 GRECE	832	9	219	121	469	3	.	11	.	.	.
030 SUEDE	2887	59	1	.	43	52	260	2472	.	.	.
032 FINLANDE	1307	1090	.	36	40	2	137	.	2	.	.
036 SUISSE	7846	4801	69	1213	264	1	554	944	.	.	.
038 AUTRICHE	851	613	16	.	.	22	.	.	.	.	.
040 PORTUGAL	2472	2120	3	207	93	.	49	.	.	.	.
042 ESPAGNE	9848	4584	603	2622	1699	1	26	313	.	.	.
048 YOUGOSLAVIE	1089	641	.	50	395	3	.	.	.	.	.
052 TURQUIE	4403	2933	13	72	1251	.	15	119	.	.	.
060 POLOGNE	206	202	.	2	.	2	.	.	.	.	.
062 TCHECOSLOVAQ	224	24	.	6	20	4	2	.	168	.	.
064 HONGRIE	291	127	2	31	130	1	.	.	.	.	.
066 ROUMANIE	154	1	.	12	141	.	.	.	.	.	.
068 BULGARIE	107	79	.	10	18	.	.	.	.	.	.
204 MAROC	874	375	278	.	221	.	.	.	.	.	.
220 EGYPTE	1723	1703	.	1	19	.	.	.	.	.	.
390 AFR. DU SUD	2440	1504	877	.	50	.	9	.	.	.	.
400 ETATS-UNIS	16420	5323	4649	272	5501	303	189	183	.	.	.
404 CANADA	731	454	49	106	119	1	2	.	.	.	.
412 MEXIQUE	2131	1934	16	45	136	.	.	.	.	.	.
442 PANAMA	946	150	.	6	790	.	.	.	.	.	.
448 CUBA	178	82	1	44	51	.	.	.	.	.	.

Destination SITC	Quantity 1000 kg: EUR 10	Deutschland	France	Italia	Nederland	Belg.-Lux.	UK	Ireland	Danmark	Ελλάδα
541.59										
480 COLOMBIA	2	2	.	.	.	.	.	.	.	.
484 VENEZUELA	.	.	.	.	.	.	.	.	.	.
500 ECUADOR	.	.	.	.	.	.	.	.	.	.
504 PERU	.	.	.	.	.	.	.	.	.	.
508 BRAZIL	2	1	.	.	1	.	.	.	.	.
512 CHILE	.	.	.	.	.	.	.	.	.	.
524 URUGUAY	.	.	.	.	.	.	.	.	.	.
528 ARGENTINA	.	.	.	.	.	.	.	.	.	.
612 IRAQ	.	.	.	.	.	.	.	.	.	.
616 IRAN	.	.	.	.	.	.	.	.	.	.
662 PAKISTAN	.	.	.	.	.	.	.	.	.	.
664 INDIA	2	1	.	.	1	.	.	.	.	.
666 BANGLADESH	.	.	.	.	.	.	.	.	.	.
680 THAILAND	.	.	.	.	.	.	.	.	.	.
700 INDONESIA	.	.	.	.	.	.	.	.	.	.
708 PHILIPPINES	.	.	.	.	.	.	.	.	.	.
720 CHINA	.	.	.	.	.	.	.	.	.	.
728 SOUTH KOREA	.	.	.	.	.	.	.	.	.	.
732 JAPAN	6	1	.	1	4	.	.	.	.	.
736 TAIWAN	.	.	.	.	.	.	.	.	.	.
740 HONG KONG	9	.	9	.	.	.	.	.	.	.
800 AUSTRALIA	.	.	.	.	.	.	.	.	.	.
804 NEW ZEALAND	.	.	.	.	.	.	.	.	.	.
1000 **W O R L D**	170	62	28	14	54	3	6	3	.	.
1010 **INTRA-EC**	74	22	6	5	31	2	5	1	.	.
1011 **EXTRA-EC**	99	41	21	10	23	.	1	3	.	.
1020 CLASS 1	75	34	10	7	20	.	1	3	.	.
1021 EFTA COUNTR.	11	6	1	1	1	.	.	2	.	.
1030 CLASS 2	24	7	11	2	3	.	1	.	.	.
1040 CLASS 3	2	.	.	1	1	.	.	.	.	.
541.61 GLYCOSIDES, NATURAL OR REPRODUCED BY SYNTHESIS, AND THEIR SALTS, ETHERS, ESTERS AND OTHER DERIVATIVES (WHETHER OR NOT PUT UP AS MEDICAMENTS)										
001 FRANCE	136	131	.	1	.	3	1	.	.	.
002 BELG.-LUXBG.	86	30	1	.	55	.	.	.	.	.
003 NETHERLANDS	35	2	4	.	.	.	29	.	.	.
004 FR GERMANY	32	.	3	25	3	.	1	.	.	.
005 ITALY	47	42	4	.	.	.	1	.	.	.
006 UTD. KINGDOM	7	5	2	.	.	.	.	.	.	.
007 IRELAND	24	.	1	.	.	.	23	.	.	.
008 DENMARK	2	1	.	.	.	.	1	.	.	.
009 GREECE	1	.	.	.	.	.	1	.	.	.
030 SWEDEN	2	.	1	.	.	1	.	.	.	.
032 FINLAND	2	2	.	.	.	.	.	.	.	.
036 SWITZERLAND	35	32	2	1	.	.	.	.	.	.
038 AUSTRIA	13	13	.	.	.	.	.	.	.	.
040 PORTUGAL	3	.	3	.	.	.	.	.	.	.
042 SPAIN	13	2	9	2	.	.	.	.	.	.
048 YUGOSLAVIA	.	.	.	.	.	.	.	.	.	.
052 TURKEY	1	1	.	.	.	.	.	.	.	.
062 CZECHOSLOVAK	10	10	.	.	.	.	.	.	.	.
068 BULGARIA	16	15	1	.	.	.	.	.	.	.
204 MOROCCO	1	.	1	.	.	.	.	.	.	.
220 EGYPT	5	3	.	.	1	.	1	.	.	.
390 SOUTH AFRICA	3	.	.	.	.	.	3	.	.	.
400 USA	7	2	.	.	.	5	.	.	.	.
404 CANADA	1	1	.	.	.	.	.	.	.	.
412 MEXICO	5	1	4	.	.	.	.	.	.	.
480 COLOMBIA	24	24	.	.	.	.	.	.	.	.
484 VENEZUELA	.	.	.	.	.	.	.	.	.	.
508 BRAZIL	6	3	2	.	.	.	1	.	.	.
528 ARGENTINA	9	1	8	.	.	.	.	.	.	.
662 PAKISTAN	2	2	.	.	.	.	.	.	.	.
664 INDIA	2	1	1	.	.	.	.	.	.	.
720 CHINA	3	.	.	.	.	.	3	.	.	.
728 SOUTH KOREA	1	.	1	.	.	.	.	.	.	.
732 JAPAN	9	9	.	.	.	.	.	.	.	.
800 AUSTRALIA	2	.	.	.	.	.	2	.	.	.
1000 **W O R L D**	575	335	49	42	59	12	77	.	.	1
1010 **INTRA-EC**	368	211	14	26	57	3	57	.	.	.
1011 **EXTRA-EC**	207	124	35	16	2	9	20	.	.	1
1020 CLASS 1	94	61	15	4	.	6	7	.	.	1
1021 EFTA COUNTR.	57	47	6	2	.	1	.	.	.	1
1030 CLASS 2	81	37	19	13	1	2	9	.	.	.
1040 CLASS 3	32	26	1	.	1	.	4	.	.	.
541.62 ORGANO-THERAPEUTIC GLANDS OR OTHER ORGANS, DRIED, WHETHER OR NOT POWDERED; ORGANO-THERAPEUTIC EXTRACTS OF GLANDS OR OTHER ORGANS OR OF THEIR SECRETIONS; OTHER ANIMAL SUBSTANCES PREPARED FOR THERAPEUTIC OR PROPHYLACTIC USES, N.E.S.										
001 FRANCE	386	204	.	90	6	79	6	.	.	1
002 BELG.-LUXBG.	23	2	16	.	1	.	1	.	.	3
003 NETHERLANDS	148	1	98	11	.	32	5	.	.	1
004 FR GERMANY	174	.	84	15	44	6	2	.	.	21

Destination CTCI	Value 1000 ECU: EUR 10	Deutschland	France	Italia	Nederland	Belg.-Lux.	UK	Ireland	Danmark	Ελλάδα
541.59										
480 COLOMBIE	2192	2167	3	16	6	.	.	.	.	.
484 VENEZUELA	1790	848	24	33	678	.	.	207	.	.
500 EQUATEUR	576	513	3	10	50	.	.	.	.	.
504 PEROU	862	713	4	50	95	.	.	.	.	.
508 BRESIL	5699	3743	175	357	1409	.	15	.	.	.
512 CHILI	422	137	15	82	188	.	.	.	.	.
524 URUGUAY	564	368	6	156	34	.	.	.	.	.
528 ARGENTINE	2980	1743	102	641	494	.	.	.	.	.
612 IRAK	347	.	.	.	346	1	.	.	.	.
616 IRAN	608	44	132	76	356	.	.	.	.	.
662 PAKISTAN	1010	245	59	.	704	.	2	.	.	.
664 INDE	1764	763	15	25	909	1	51	.	.	.
666 BANGLA DESH	556	1	.	.	555	.	.	.	.	.
680 THAILANDE	850	408	9	23	409	.	.	.	1	.
700 INDONESIE	2032	1614	.	6	412	.	.	.	.	.
708 PHILIPPINES	139	14	5	.	120	.	.	.	.	.
720 CHINE	114	.	.	95	.	.	.	.	19	.
728 COREE DU SUD	1257	742	.	178	337	.	.	.	.	.
732 JAPON	3576	446	134	1115	1651	38	143	49	.	.
736 T'AI-WAN	870	676	80	42	72	.	.	.	.	.
740 HONG-KONG	210	30	12	110	50	.	.	.	8	.
800 AUSTRALIE	301	137	48	42	56	4	14	.	.	.
804 NOUV.ZELANDE	150	133	.	.	1	1	.	.	15	.
1000 **M O N D E**	148545	72012	18299	11293	36135	775	5353	4457	221	.
1010 **INTRA-CE**	62111	27424	10819	3421	16100	336	3836	169	6	.
1011 **EXTRA-CE**	86433	44588	7480	7872	20035	440	1516	4287	215	.
1020 CLASSE 1	54361	25047	6463	5748	11166	428	1412	4080	17	.
1021 A E L E	15401	8893	89	1469	439	77	1016	3416	2	.
1030 CLASSE 2	30778	19007	1014	1925	8507	6	102	207	10	.
1040 CLASSE 3	1294	535	3	200	361	6	2	.	187	.
541.61 HETEROSIDES NATUR.OU PAR SYNTHESE,DERIVES										
001 FRANCE	4035	3781	.	112	.	81	61	.	.	.
002 BELG.-LUXBG.	865	536	70	5	74	.	174	.	6	.
003 PAYS-BAS	7634	69	74	2	.	.	7455	.	34	.
004 RF ALLEMAGNE	1548	.	280	1133	33	40	58	.	4	.
005 ITALIE	6512	4488	1617	.	.	.	407	.	.	.
006 ROYAUME-UNI	436	203	211	22	.	.	.	.	.	.
007 IRLANDE	188	9	133	.	.	.	46	.	.	.
008 DANEMARK	160	66	12	.	.	.	82	.	.	.
009 GRECE	423	44	207	163	.	.	9	.	.	.
030 SUEDE	150	110	12	.	.	24	.	.	4	.
032 FINLANDE	112	66	2	10	.	.	2	.	32	.
036 SUISSE	1148	738	270	140	.	.	.	.	.	.
038 AUTRICHE	309	258	30	19	.	.	.	.	2	.
040 PORTUGAL	1471	353	801	201	.	.	116	.	.	.
042 ESPAGNE	2343	566	1541	175	.	15	48	.	.	.
048 YOUGOSLAVIE	316	313	.	3	.	.	.	.	.	.
052 TURQUIE	261	11	250	.	.	.	.	.	.	.
062 TCHECOSLOVAQ	252	252	.	.	.	.	.	.	.	.
068 BULGARIE	373	363	6	.	.	4	.	.	.	.
204 MAROC	166	.	161	.	.	5	.	.	.	.
220 EGYPTE	770	171	407	.	149	.	43	.	.	.
390 AFR. DU SUD	207	15	.	.	.	.	192	.	.	.
400 ETATS-UNIS	361	214	20	21	.	86	3	.	17	.
404 CANADA	386	18	.	.	.	.	368	.	.	.
412 MEXIQUE	680	125	477	.	.	.	78	.	.	.
480 COLOMBIE	480	458	19	.	.	.	3	.	.	.
484 VENEZUELA	1013	40	847	126	.	.	.	.	.	.
508 BRESIL	2003	405	863	23	.	.	712	.	.	.
528 ARGENTINE	1093	411	674	2	4	2	.	.	.	.
662 PAKISTAN	109	99	.	.	.	.	10	.	.	.
664 INDE	307	45	71	.	.	.	191	.	.	.
720 CHINE	148	11	1	.	.	.	136	.	.	.
728 COREE DU SUD	297	34	202	56	.	.	.	.	5	.
732 JAPON	711	680	.	31	.	.	.	.	.	.
800 AUSTRALIE	213	.	.	1	.	.	212	.	.	.
1000 **M O N D E**	38420	15322	9430	2337	303	300	10607	.	121	.
1010 **INTRA-CE**	21803	9196	2606	1438	107	121	8291	.	44	.
1011 **EXTRA-CE**	16618	6126	6823	900	196	179	2316	.	78	.
1020 CLASSE 1	8052	3362	2925	602	.	126	979	.	58	.
1021 A E L E	3211	1543	1114	371	.	24	118	.	41	.
1030 CLASSE 2	7595	1992	3891	296	153	49	1196	.	18	.
1040 CLASSE 3	970	772	7	2	43	4	140	.	2	.
541.62 GLANDES,EXTRAITS, SECS P. OPOTHERAPIE ETC.										
001 FRANCE	4528	1715	.	1096	382	1223	104	.	8	.
002 BELG.-LUXBG.	1257	88	1003	7	62	.	15	.	82	.
003 PAYS-BAS	2543	102	943	802	.	125	537	.	34	.
004 RF ALLEMAGNE	5713	.	2293	127	1655	1041	189	15	393	.

Tab. 1

Export

January - December 1983 Janvier - Décembre

Destination SITC	Quantity 1000 kg Quantités EUR 10	Deutschland	France	Italia	Nederland	Belg.-Lux.	UK	Ireland	Danmark	Ελλάδα
541.82										
005 ITALY	89	68	12	.	1	.	5	.	3	.
006 UTD. KINGDOM	108	26	8	48	5	.	.	18	3	.
007 IRELAND	4	.	1	.	.	.	3	.	.	.
008 DENMARK	11	1	2	7	.	.	1	.	.	.
009 GREECE	4	.	2	.	1	.	1	.	.	.
030 SWEDEN	2	1	.	.	.	.	.	1	.	.
032 FINLAND	10	.	.	.	.	.	.	.	10	.
036 SWITZERLAND	43	11	18	8	1	2	1	.	2	.
038 AUSTRIA	126	109	1	3	10	1	.	.	2	.
040 PORTUGAL	6	.	3	2	.	.	3	.	.	.
042 SPAIN	103	34	15	42	2	.	8	.	2	.
048 YUGOSLAVIA	27	7	.	13	7	.	.	.	.	.
052 TURKEY	9	2	.	.	.	.	6	.	1	.
204 MOROCCO	9	.	9	.	.	.	.	.	.	.
208 ALGERIA	.	.	.	.	.	.	.	.	.	.
220 EGYPT	16	.	.	.	.	.	11	.	5	.
288 NIGERIA	295	.	.	.	.	.	295	.	.	.
390 SOUTH AFRICA	13	2	2	7	.	.	2	.	.	.
400 USA	127	73	20	11	10	.	1	.	12	.
404 CANADA	6	.	4	.	2	.	.	.	.	.
412 MEXICO	3	.	1	1	1	.	.	.	.	.
462 MARTINIQUE	.	.	.	.	.	.	.	.	.	.
484 VENEZUELA	4	2	1	.	1	.	.	.	.	.
508 BRAZIL	1	.	1	.	.	.	.	.	.	.
528 ARGENTINA	2	.	1	.	1	.	.	.	.	.
612 IRAQ	5	.	5	.	.	.	.	.	.	.
616 IRAN	29	24	.	.	2	.	.	.	3	.
632 SAUDI ARABIA	4	.	2	.	.	.	2	.	.	.
652 NORTH YEMEN	15	.	15	.	.	.	.	.	.	.
662 PAKISTAN	.	.	.	.	.	.	.	.	.	.
700 INDONESIA	4	1	.	1	1	.	.	.	1	.
701 MALAYSIA	4	.	.	.	.	.	4	.	.	.
706 SINGAPORE	9	1	.	.	.	.	8	.	.	.
728 SOUTH KOREA	21	7	2	10	1	.	.	.	1	.
732 JAPAN	162	78	36	1	8	.	.	.	39	.
740 HONG KONG	17	.	17	.	.	.	.	.	.	.
800 AUSTRALIA	36	.	2	.	.	.	34	.	.	.
804 NEW ZEALAND	90	.	.	.	.	.	90	.	.	.
1000 **W O R L D**	2236	674	390	298	111	123	507	20	113	.
1010 **INTRA-EC**	948	301	224	172	58	119	24	18	32	.
1011 **EXTRA-EC**	1287	373	167	126	53	3	483	2	80	.
1020 CLASS 1	766	318	100	89	40	3	146	2	68	.
1021 EFTA COUNTR.	191	121	22	14	11	3	4	1	15	.
1030 CLASS 2	485	44	64	16	13	.	337	.	11	.
1031 ACP (63)	307	.	3	.	.	.	304	.	.	.
1040 CLASS 3	39	12	3	21	.	.	1	.	2	.
541.84 ANTISERA AND MICROBIAL VACCINES										
001 FRANCE	157	18	.	33	33	8	65	.	.	.
002 BELG.-LUXBG.	73	2	30	.	13	.	28	.	.	.
003 NETHERLANDS	95	7	12	16	.	7	51	.	2	.
004 FR GERMANY	115	.	39	3	13	13	46	.	1	.
005 ITALY	112	4	50	.	17	6	35	.	.	.
006 UTD. KINGDOM	59	5	10	3	16	21	.	4	.	.
007 IRELAND	44	.	1	.	1	1	41	.	.	.
008 DENMARK	26	2	1	.	3	.	20	.	.	.
009 GREECE	51	3	22	2	3	4	17	.	.	.
028 NORWAY	10	1	.	.	.	.	8	.	1	.
030 SWEDEN	32	2	1	.	1	.	14	.	14	.
032 FINLAND	10	1	2	.	.	1	5	.	1	.
036 SWITZERLAND	151	6	112	3	6	2	22	.	.	.
038 AUSTRIA	22	8	4	1	3	1	5	.	.	.
040 PORTUGAL	32	10	12	1	3	1	5	.	.	.
042 SPAIN	75	8	24	4	7	3	29	.	.	.
048 YUGOSLAVIA	9	1	4	.	1	3	.	.	.	.
052 TURKEY	5	1	2	2	.	.	.	.	.	.
056 SOVIET UNION	6	.	.	.	2	.	4	.	.	.
060 POLAND	16	.	15	.	.	.	1	.	.	.
062 CZECHOSLOVAK	7	.	6	.	.	.	1	.	.	.
064 HUNGARY	19	.	9	.	8	.	2	.	.	.
066 ROMANIA	1	.	.	.	.	.	1	.	.	.
068 BULGARIA	7	5	1	.	1	.	.	.	.	.
204 MOROCCO	40	.	31	2	.	6	1	.	.	.
208 ALGERIA	66	2	56	.	.	8	.	.	.	.
212 TUNISIA	46	1	30	13	.	2	.	.	.	.
216 LIBYA	79	.	38	3	.	2	36	.	.	.
220 EGYPT	79	14	21	26	12	5	1	.	.	.
224 SUDAN	5	.	1	.	.	3	1	.	.	.
228 MAURITANIA	3	.	3	.	.	.	.	.	.	.
232 MALI	5	.	4	.	.	1	.	.	.	.
236 UPPER VOLTA	4	.	4	.	.	.	.	.	.	.
240 NIGER	9	.	8	.	.	.	1	.	.	.
244 CHAD	1	.	.	1	.	.	.	.	.	.
248 SENEGAL	15	.	15	.	.	.	.	.	.	.

Destination CTCI	Value 1000 ECU Valeurs EUR 10	Deutschland	France	Italia	Nederland	Belg.-Lux.	UK	Ireland	Danmark	Ελλάδα
541.82										
005 ITALIE	17094	14522	340	.	1705	398	118	.	11	.
006 ROYAUME-UNI	1261	537	141	264	275	.	.	25	19	.
007 IRLANDE	290	.	29	.	13	.	247	.	1	.
008 DANEMARK	371	245	39	53	15	.	19	.	.	.
009 GRECE	238	7	120	1	17	11	82	.	.	.
030 SUEDE	537	492	14	6	.	.	15	4	6	.
032 FINLANDE	109	10	10	1	15	.	17	.	56	.
036 SUISSE	6434	1778	2900	1228	22	455	12	.	39	.
038 AUTRICHE	12902	12386	36	25	410	1	31	.	13	.
040 PORTUGAL	112	40	29	23	.	.	15	.	5	.
042 ESPAGNE	3989	2401	636	805	89	7	41	.	10	.
048 YOUGOSLAVIE	635	338	.	25	264	.	.	.	8	.
052 TURQUIE	564	518	.	3	21	.	.	.	22	.
204 MAROC	274	.	226	1	47	.	.	.	.	.
208 ALGERIE	137	.	137	.	.	.	.	.	.	.
220 EGYPTE	786	.	1	45	.	.	714	.	26	.
288 NIGERIA	1833	4	1	.	.	.	1828	.	.	.
390 AFR. DU SUD	277	73	86	110	.	.	7	.	1	.
400 ETATS-UNIS	5597	3153	529	240	1212	.	211	6	246	.
404 CANADA	194	37	31	29	95	.	.	.	2	.
412 MEXIQUE	107	14	38	24	31	.	.	.	.	.
462 MARTINIQUE	121	.	121	.	.	.	.	.	.	.
484 VENEZUELA	143	32	55	26	30	.	.	.	.	.
508 BRESIL	171	137	14	20	.	.	.	.	.	.
528 ARGENTINE	328	202	90	2	34	.	.	.	.	.
612 IRAK	361	.	286	.	.	.	75	.	.	.
616 IRAN	760	365	84	.	76	.	.	.	235	.
632 ARABIE SAOUD	185	2	26	.	.	.	157	.	.	.
652 YEMEN DU NRD	276	.	276	.	.	.	.	.	.	.
662 PAKISTAN	133	123	.	.	.	.	7	.	3	.
700 INDONESIE	151	79	2	15	27	.	.	.	28	.
701 MALAYSIA	137	2	.	.	.	.	135	.	.	.
706 SINGAPOUR	761	7	.	2	4	.	748	.	.	.
728 COREE DU SUD	658	325	103	158	24	.	.	.	48	.
732 JAPON	8695	4151	3712	4	279	1	14	.	534	.
740 HONG-KONG	596	.	596	.	.	.	.	.	.	.
800 AUSTRALIE	373	22	42	.	.	.	291	13	5	.
804 NOUV.ZELANDE	406	.	3	30	7	.	366	.	.	.
1000 **M O N D E**	83659	44172	15547	5376	7004	3266	6344	63	1887	.
1010 INTRA-CE	33295	17215	4908	2350	4123	2799	1310	41	549	.
1011 EXTRA-CE	50363	26957	10639	3026	2880	467	5034	22	1338	.
1020 CLASSE 1	40850	25398	8027	2529	2414	465	1034	22	961	.
1021 A E L E	20113	14706	2990	1283	447	456	99	4	128	.
1030 CLASSE 2	9140	1469	2519	381	439	3	3966	.	363	.
1031 ACP (63)	2211	8	182	1	12	.	2008	.	.	.
1040 CLASSE 3	373	89	93	116	27	.	34	.	14	.
541.84 SERUMS D'ANIM.OU PERS.IMMUNIS.; VACCINS										
001 FRANCE	5402	1098	.	371	2090	335	1451	.	57	.
002 BELG.-LUXBG.	6124	235	1996	32	1960	.	1888	.	13	.
003 PAYS-BAS	5005	541	1076	344	.	526	2368	34	114	.
004 RF ALLEMAGNE	8734	.	3157	42	1494	773	2969	.	299	.
005 ITALIE	6681	1331	2659	.	1379	176	1109	.	27	.
006 ROYAUME-UNI	10366	831	1818	132	5085	2404	.	52	44	.
007 IRLANDE	2346	158	8	.	702	39	1424	.	15	.
008 DANEMARK	1997	275	69	.	418	7	1226	.	.	.
009 GRECE	5282	1736	2407	135	304	236	464	.	.	.
028 NORVEGE	927	293	8	.	166	1	261	.	198	.
030 SUEDE	2289	379	72	.	154	1	603	.	1080	.
032 FINLANDE	1155	181	141	4	89	345	262	.	133	.
036 SUISSE	6874	1036	1628	457	1999	471	1264	.	19	.
038 AUTRICHE	3618	1211	802	25	519	375	652	.	34	.
040 PORTUGAL	2231	291	597	55	583	17	688	.	.	.
042 ESPAGNE	4887	395	1613	280	1327	304	915	.	53	.
048 YOUGOSLAVIE	729	377	173	1	125	34	19	.	.	.
052 TURQUIE	613	63	222	177	93	.	58	.	.	.
056 U.R.S.S.	201	14	9	.	57	.	121	.	.	.
060 POLOGNE	1055	39	734	.	2	.	279	.	1	.
062 TCHECOSLOVAQ	332	26	220	.	12	.	73	.	1	.
064 HONGRIE	1259	70	453	.	578	8	150	.	.	.
066 ROUMANIE	129	11	21	.	.	.	97	.	.	.
068 BULGARIE	308	127	159	.	15	.	7	.	.	.
204 MAROC	1848	4	1509	97	.	136	101	.	1	.
208 ALGERIE	3128	852	1941	.	.	289	43	.	3	.
212 TUNISIE	1316	10	1146	36	6	115	3	.	.	.
216 LIBYE	3553	3	1564	124	9	146	1707	.	.	.
220 EGYPTE	2351	469	604	374	277	547	80	.	.	.
224 SOUDAN	732	41	145	22	10	466	48	.	.	.
228 MAURITANIE	128	18	108	.	.	2	.	.	.	.
232 MALI	558	3	445	.	.	91	19	.	.	.
236 HAUTE-VOLTA	363	.	309	6	4	8	36	.	.	.
240 NIGER	440	.	437	.	.	.	3	.	.	.
244 TCHAD	214	155	6	24	.	9	20	.	.	.
248 SENEGAL	1172	3	1161	7	.	1	.	.	.	.

Destination SITC	Quantity 1000 kg Quantités EUR 10	Deutschland	France	Italia	Nederland	Belg.-Lux.	UK	Ireland	Danmark	Ἑλλάδα
541.84										
252 GAMBIA	2	.	.	.	.	2	.	.	.	.
260 GUINEA	11	.	11	.	.	.	.	.	.	.
268 LIBERIA	.	.	.	.	.	.	.	.	.	.
272 IVORY COAST	26	.	26	.	.	.	.	.	.	.
276 GHANA	4	1	1	.	1	.	1	.	.	.
280 TOGO	2	.	2	.	.	.	.	.	.	.
284 BENIN	15	1	13	.	.	1	.	.	.	.
288 NIGERIA	28	.	.	.	.	2	26	.	.	.
302 CAMEROON	18	.	15	.	.	3	.	.	.	.
314 GABON	4	.	4	.	.	.	.	.	.	.
318 CONGO	5	.	5	.	.	.	.	.	.	.
322 ZAIRE	10	1	.	.	.	9	.	.	.	.
330 ANGOLA	3	.	1	.	.	1	1	.	.	.
334 ETHIOPIA	4	.	2	.	.	1	.	.	.	.
346 KENYA	24	2	1	.	.	2	16	.	1	.
350 UGANDA	6	.	4	.	.	1	1	.	.	.
352 TANZANIA	3	.	2	.	.	.	.	.	1	.
366 MOZAMBIQUE	8	1	4	2	.	.	1	.	.	.
370 MADAGASCAR	4	.	4	.	.	.	.	.	.	.
372 REUNION	4	.	4	.	.	.	.	.	.	.
378 ZAMBIA	5	1	1	.	1	1	1	.	.	.
382 ZIMBABWE	23	1	10	1	.	3	8	.	.	.
386 MALAWI	1	.	1	.	.	.	.	.	.	.
390 SOUTH AFRICA	34	1	14	.	2	5	12	.	.	.
391 BOTSWANA	7	.	7	.	.	.	.	.	.	.
400 USA	53	.	21	16	10	1	4	.	1	.
404 CANADA	19	.	2	.	.	.	17	.	.	.
412 MEXICO	74	.	50	1	.	23	.	.	.	.
416 GUATEMALA	3	.	.	.	.	3	.	.	.	.
424 HONDURAS	5	.	3	.	.	2	.	.	.	.
442 PANAMA	2	.	.	.	.	2	.	.	.	.
456 DOMINICAN R.	4	.	1	1	.	2	.	.	.	.
458 GUADELOUPE	4	.	4	.	.	.	.	.	.	.
460 DOMINICA	6	.	4	.	.	2	.	.	.	.
462 MARTINIQUE	2	.	2	.	.	.	.	.	.	.
472 TRINIDAD,TOB	2	.	1	.	.	.	1	.	.	.
480 COLOMBIA	21	1	14	2	1	2	1	.	.	.
484 VENEZUELA	16	.	6	.	.	9	1	.	.	.
500 ECUADOR	9	.	.	3	2	4	.	.	.	.
504 PERU	15	.	10	1	2	1	1	.	.	.
508 BRAZIL	10	.	.	.	2	7	1	.	.	.
512 CHILE	12	.	6	.	2	3	1	.	.	.
516 BOLIVIA	3	.	.	1	1	2	.	.	.	.
520 PARAGUAY	2	.	1	1	.	.	.	.	.	.
524 URUGUAY	5	.	.	.	1	4	.	.	.	.
528 ARGENTINA	51	2	12	.	3	33	1	.	.	.
600 CYPRUS	2	.	1	.	.	.	1	.	.	.
604 LEBANON	3	1	2	.	.	.	.	.	.	.
608 SYRIA	18	.	7	1	5	1	4	.	.	.
612 IRAQ	18	1	6	3	2	4	2	.	.	.
616 IRAN	30	.	18	2	2	7	1	.	.	.
624 ISRAEL	17	.	9	1	2	1	4	.	.	.
628 JORDAN	9	1	2	1	3	.	2	.	.	.
632 SAUDI ARABIA	77	1	32	.	15	9	19	1	.	.
636 KUWAIT	20	.	6	1	.	1	12	.	.	.
644 QATAR	7	.	1	.	.	1	5	.	.	.
647 U.A.EMIRATES	6	.	3	1	.	1	1	.	.	.
649 OMAN	1	.	.	.	.	.	1	.	.	.
652 NORTH YEMEN	2	.	1	.	.	.	1	.	.	.
662 PAKISTAN	63	1	53	.	.	1	8	.	.	.
664 INDIA	13	.	5	.	2	5	1	.	.	.
666 BANGLADESH	3	.	2	1	.	.	.	.	.	.
669 SRI LANKA	4	1	2	.	.	1	.	.	.	.
680 THAILAND	24	3	13	.	4	1	3	.	.	.
696 KAMPUCHEA	1	.	.	.	.	.	1	.	.	.
700 INDONESIA	45	.	33	2	3	2	5	.	.	.
701 MALAYSIA	25	.	12	6	5	2	.	.	.	.
706 SINGAPORE	8	.	3	.	1	.	4	.	.	.
708 PHILIPPINES	18	.	7	2	4	5	.	.	.	.
720 CHINA	7	3	3	1	.	.	1	.	.	.
724 NORTH KOREA	1	.	.	.	.	.	.	.	.	.
728 SOUTH KOREA	20	.	12	3	4	.	1	.	.	.
732 JAPAN	11	1	2	.	2	2	4	.	.	.
736 TAIWAN	20	3	12	2	1	2	.	.	.	.
740 HONG KONG	12	.	7	3	.	1	1	.	.	.
800 AUSTRALIA	6	.	.	.	.	4	2	.	.	.
804 NEW ZEALAND	8	.	.	.	.	1	7	.	.	.
822 FR.POLYNESIA	1	.	1	.	.	.	.	.	.	.
1000 W O R L D	2582	133	1105	177	225	284	630	5	23	.
1010 INTRA-EC	734	42	165	58	98	60	303	4	4	.
1011 EXTRA-EC	1849	91	940	119	127	224	328	1	19	.
1020 CLASS 1	479	40	199	27	35	24	137	.	17	.
1021 EFTA COUNTR.	254	28	129	5	13	4	59	.	16	.
1030 CLASS 2	1304	43	707	91	81	200	179	1	2	.
1031 ACP (63)	270	9	156	6	3	35	59	.	2	.

Destination CTCI	Value 1000 ECU Valeurs EUR 10	Deutschland	France	Italia	Nederland	Belg.-Lux.	UK	Ireland	Danmark	Ἑλλάδα
541.84										
252 GAMBIE	121	.	7	.	.	102	12	.	.	.
260 GUINEE	179	127	38	4	.	3	7	.	.	.
268 LIBERIA	105	22	71	.	.	2	10	.	.	.
272 COTE IVOIRE	1646	9	1591	.	.	45	.	.	1	.
276 GHANA	963	631	191	.	50	19	72	.	.	.
280 TOGO	179	21	117	12	.	5	24	.	.	.
284 BENIN	250	36	177	.	.	27	10	.	.	.
288 NIGERIA	1164	52	7	4	4	51	1046	.	.	.
302 CAMEROUN	816	.	769	9	.	33	5	.	.	.
314 GABON	303	.	297	4	.	2	.	.	.	.
318 CONGO	400	4	396	.	.	.	.	.	.	.
322 ZAIRE	505	244	35	.	.	126	99	.	1	.
330 ANGOLA	455	60	303	.	1	18	73	.	.	.
334 ETHIOPIE	271	48	142	.	2	35	44	.	.	.
346 KENYA	1427	106	205	17	6	88	942	.	63	.
350 OUGANDA	397	103	133	.	.	64	97	.	.	.
352 TANZANIE	322	24	109	9	2	15	121	.	42	.
366 MOZAMBIQUE	423	59	195	79	.	.	90	.	.	.
370 MADAGASCAR	339	.	328	11	.	.	.	.	.	.
372 REUNION	501	.	501	.	.	.	.	.	.	.
378 ZAMBIE	364	22	210	7	26	35	61	.	1	.
382 ZIMBABWE	574	96	205	18	4	82	169	.	.	.
386 MALAWI	306	81	144	.	.	44	37	.	.	.
390 AFR. DU SUD	1505	135	362	19	219	305	460	.	5	.
391 BOTSWANA	119	2	105	.	.	.	12	.	.	.
400 ETATS-UNIS	6155	24	3070	543	1545	33	487	.	453	.
404 CANADA	1360	37	518	4	.	.	787	.	14	.
412 MEXIQUE	2705	58	1235	574	.	812	26	.	.	.
416 GUATEMALA	132	13	19	5	.	93	2	.	.	.
424 HONDURAS	229	24	72	1	.	115	17	.	.	.
442 PANAMA	118	.	11	4	.	89	.	.	14	.
456 REP.DOMINIC.	249	119	27	32	.	68	2	.	1	.
458 GUADELOUPE	371	.	371	.	.	.	.	.	.	.
460 DOMINIQUE	110	.	36	.	.	65	9	.	.	.
462 MARTINIQUE	276	.	276	.	.	.	.	.	.	.
472 TRINIDAD,TOB	121	.	24	.	.	15	82	.	.	.
480 COLOMBIE	643	68	359	38	40	79	58	.	1	.
484 VENEZUELA	744	21	253	.	1	387	2	.	80	.
500 EQUATEUR	391	97	1	75	140	73	5	.	.	.
504 PEROU	844	8	396	148	140	40	112	.	.	.
508 BRESIL	1358	11	80	62	77	1113	15	.	.	.
512 CHILI	713	9	302	.	262	97	43	.	.	.
516 BOLIVIE	116	3	1	.	11	101	.	.	.	.
520 PARAGUAY	114	38	16	60	.	.	.	.	.	.
524 URUGUAY	423	33	26	9	36	316	3	.	.	.
528 ARGENTINE	3122	218	663	1	225	1926	87	.	2	.
600 CHYPRE	152	17	41	10	35	13	36	.	.	.
604 LIBAN	255	33	143	13	34	13	19	.	.	.
608 SYRIE	1113	13	164	5	55	101	775	.	.	.
612 IRAK	1263	169	398	423	104	121	48	.	.	.
616 IRAN	2399	9	1480	205	166	469	70	.	.	.
624 ISRAEL	1393	26	893	138	108	58	169	.	1	.
628 JORDANIE	430	28	237	39	80	2	44	.	.	.
632 ARABIE SAOUD	3771	146	1696	8	582	898	428	13	.	.
636 KOWEIT	629	38	263	28	3	28	269	.	.	.
644 QATAR	442	1	102	.	.	60	279	.	.	.
647 EMIRATS ARAB	420	27	91	27	26	161	85	3	.	.
649 OMAN	225	6	39	3	2	1	174	.	.	.
652 YEMEN DU NRD	428	12	244	2	32	7	131	.	.	.
662 PAKISTAN	1561	29	1353	5	71	43	60	.	.	.
664 INDE	1373	61	374	6	57	659	215	.	1	.
666 BANGLA DESH	164	44	37	36	.	6	41	.	.	.
669 SRI LANKA	252	41	169	1	2	39	.	.	.	.
680 THAILANDE	2538	429	1437	40	471	25	135	.	1	.
696 KAMPUCHEA	184	.	.	.	.	.	184	.	.	.
700 INDONESIE	2349	32	1622	177	105	107	306	.	.	.
701 MALAYSIA	884	26	402	223	134	60	39	.	.	.
706 SINGAPOUR	504	.	221	14	97	32	136	.	4	.
708 PHILIPPINES	899	5	398	68	99	306	22	.	1	.
720 CHINE	630	484	116	.	.	.	29	.	1	.
724 COREE DU NRD	230	.	7	79	.	144	.	.	.	.
728 COREE DU SUD	3029	.	1926	207	285	464	147	.	.	.
732 JAPON	2577	496	638	1	548	225	666	.	3	.
736 T'AI-WAN	1595	350	793	71	90	277	14	.	.	.
740 HONG-KONG	587	61	348	36	53	38	51	.	.	.
800 AUSTRALIE	805	.	55	3	32	547	167	.	1	.
804 NOUV.ZELANDE	436	.	6	1	84	95	249	.	1	.
822 POLYNESIE FR	108	.	108	.	.	.	.	.	.	.
1000 M O N D E	164057	17665	60463	6503	25799	19659	31025	101	2842	.
1010 INTRA-CE	51935	6205	13190	1055	13431	4499	12901	85	569	.
1011 EXTRA-CE	112122	11461	47273	5449	12367	15160	18124	15	2273	.
1020 CLASSE 1	36308	4936	9975	1575	7487	2761	7573	.	2001	.
1021 A E L E	17129	3392	3253	541	3512	1210	3753	.	1468	.
1030 CLASSE 2	71451	5731	35511	3791	4209	12235	9689	15	270	.
1031 ACP (63)	15457	1918	8248	229	213	1562	3177	.	110	.

Tab. 1

Export

January - December 1983 Janvier - Décembre

Destination SITC	Quantity 1000 kg EUR 10	Deutschland	France	Italia	Nederland	Belg.-Lux.	UK	Ireland	Danmark	Ελλάδα Quantités
541.64										
1040 CLASS 3	67	9	35	1	11	.	11	.	.	.
541.65 TOXINS, MICROBIAL CULTURES (INCLUDING FERMENTS BUT EXCLUDING YEASTS) AND SIMILAR PRODUCTS										
001 FRANCE	138	5		20	.	39	6	.	68	.
002 BELG.-LUXBG.	384	5	374	1	.	.	4	.	.	.
003 NETHERLANDS	58	8	6	.	.	27	17	.	.	.
004 FR GERMANY	223	.	124	87	1	.	1	.	10	.
005 ITALY	120	83	36	.	.	.	.	.	1	.
006 UTD. KINGDOM	116	.	29	80	1	.	.	.	6	.
007 IRELAND	14	.	.	.	.	.	13	.	1	.
008 DENMARK	6	5	.	1	.	.	.	.	.	.
009 GREECE	3	.	3	.	.	.	.	.	.	.
028 NORWAY	3	1	.	.	.	.	1	.	1	.
030 SWEDEN	28	1	19	.	.	.	.	.	8	.
032 FINLAND	44	7	35	.	.	.	.	.	2	.
036 SWITZERLAND	624	9	557	.	.	49	8	.	1	.
038 AUSTRIA	18	8	4	.	.	.	6	.	.	.
040 PORTUGAL	52	.	24	.	.	.	28	.	.	.
042 SPAIN	147	5	133	3	.	.	3	.	3	.
048 YUGOSLAVIA	6	.	1	5	.	.	.	.	.	.
204 MOROCCO	19	.	19	.	.	.	.	.	.	.
208 ALGERIA	6	.	6	.	.	.	.	.	.	.
212 TUNISIA	6	.	4	2	.	.	.	.	.	.
216 LIBYA	2	.	1	1	.	.	.	.	.	.
220 EGYPT	24	.	.	22	.	.	2	.	.	.
288 NIGERIA	3	.	2	.	.	.	1	.	.	.
346 KENYA	16	.	.	.	.	.	16	.	.	.
390 SOUTH AFRICA	1	.	.	.	.	.	1	.	.	.
400 USA	38	1	1	.	.	34	1	.	1	.
412 MEXICO	1	.	1	.	.	.	.	.	.	.
508 BRAZIL	9	.	4	3	1	1	.	.	.	.
528 ARGENTINA	1	.	1	.	.	.	.	.	.	.
624 ISRAEL	3	.	3	.	.	.	.	.	.	.
632 SAUDI ARABIA	2	.	1	.	.	.	1	.	.	.
636 KUWAIT	59	.	.	59	.	.	.	.	.	.
706 SINGAPORE	1	.	.	.	.	.	1	.	.	.
732 JAPAN	14	12	2	.	.	.	.	.	.	.
800 AUSTRALIA	3	.	.	.	.	.	3	.	.	.
1000 W O R L D	2242	150	1419	289	3	151	125	.	105	.
1010 INTRA-EC	1060	106	572	188	2	66	41	.	85	.
1011 EXTRA-EC	1182	44	847	101	1	84	84	.	21	.
1020 CLASS 1	993	42	776	9	.	83	56	.	17	.
1021 EFTA COUNTR.	766	25	638	.	.	49	42	.	12	.
1030 CLASS 2	198	2	71	92	1	1	28	.	3	.
1031 ACP (63)	32	.	10	.	.	.	22	.	.	.
1040 CLASS 3	.	.	.	.	.	.	.	.	.	.
541.71 MEDICAMENTS (INCLUDING VETERINARY MEDICAMENTS) CONTAINING ANTIBIOTICS OR DERIVATIVES THEREOF NL: NO BREAKDOWN BY COUNTRIES FOR COUNTRIES 024 TO 958 FOR THIS SITC EXCEPT MEDICAMENTS, SOLD BY RETAIL, WITHOUT IODINE : CONTAINING A MIXTURE OF PENICILLIN OR DERIVATIVES THEREOF AND STREPTOMYCIN OR DERIVATIVES THEREOF										
001 FRANCE	975	37		153	151	209	414	5	6	.
002 BELG.-LUXBG.	676	117	152	121	67	.	176	4	12	27
003 NETHERLANDS	908	100	111	93	.	283	184	45	69	23
004 FR GERMANY	1859	.	471	434	98	478	251	98	29	.
005 ITALY	654	227	169	.	7	27	224	.	.	.
006 UTD. KINGDOM	842	165	130	96	131	33	.	241	42	4
007 IRELAND	593	15	11	80	53	15	411	.	6	.
008 DENMARK	329	26	1	10	7	37	27	221	.	.
009 GREECE	156	26	57	7	3	11	18	.	34	.
024 ICELAND	24	1	.	.	1	5	7	.	10	.
028 NORWAY	111	1	1	.	.	26	10	.	73	.
030 SWEDEN	325	7	.	42	1	41	93	1	140	.
032 FINLAND	182	58	.	4	3	61	33	.	23	.
036 SWITZERLAND	520	111	40	162	24	116	36	4	15	12
038 AUSTRIA	384	228	13	3	3	81	12	18	26	.
040 PORTUGAL	102	10	20	5	3	19	30	.	15	.
042 SPAIN	60	1	15	.	2	2	34	.	6	.
044 GIBRALTAR	3	.	.	.	.	.	3	.	.	.
046 MALTA	31	6	.	5	.	.	16	.	4	.
048 YUGOSLAVIA	57	22	8	9	.	6	9	.	.	1
052 TURKEY	3	.	.	.	.	.	3	.	.	.
058 GERMAN DEM.R	3	.	1	1	.	1	.	.	.	.
060 POLAND	89	46	1	4	11	15	9	.	1	.
062 CZECHOSLOVAK	7	1	2	.	.	1	3	.	.	.
064 HUNGARY	124	52	23	1	7	26	15	.	.	.
066 ROMANIA	17	7	8	.	.	.	2	.	.	.
068 BULGARIA	33	17	13	.	.	.	3	.	.	.
070 ALBANIA	1	.	.	1	.	.	.	.	.	.
204 MOROCCO	81	5	70	.	.	2	2	.	2	.
208 ALGERIE	928	11	457	345	30	1	4	.	1	79
212 TUNISIA	160	3	104	22	.	.	31	.	.	.
216 LIBYA	663	25	15	239	3	6	349	.	16	10
220 EGYPT	492	117	88	146	19	8	107	.	7	.

Destination CTCI	Value 1000 ECU EUR 10	Deutschland	France	Italia	Nederland	Belg.-Lux.	UK	Ireland	Danmark	Ελλάδα Valeurs
541.64										
1040 CLASSE 3	4365	794	1787	83	671	165	862	.	3	.
541.65 TOXINES, CULTURES DE MICRO-ORGANISMES ETC.										
001 FRANCE	3360	1087		139	11	834	56	7	1226	.
002 BELG.-LUXBG.	2038	518	1380	31	3	.	92	.	14	.
003 PAYS-BAS	1259	308	67	1	.	436	416	7	24	.
004 RF ALLEMAGNE	5610	.	4925	68	176	.	143	.	298	.
005 ITALIE	2191	1232	634	.	.	7	15	.	103	.
006 ROYAUME-UNI	1373	152	999	67	68	4	.	1	82	.
007 IRLANDE	325	19	3	.	20	.	276	.	5	.
008 DANEMARK	507	420	12	61	.	.	14	.	.	.
009 GRECE	353	125	221	2	.	.	5	.	.	.
028 NORVEGE	132	75	1	.	.	.	15	.	41	.
030 SUEDE	270	81	14	.	.	1	15	.	159	.
032 FINLANDE	370	183	85	3	.	.	9	.	90	.
036 SUISSE	1911	458	960	167	2	32	240	.	52	.
038 AUTRICHE	880	562	122	1	4	.	160	.	31	.
040 PORTUGAL	1036	74	134	1	.	.	816	.	11	.
042 ESPAGNE	1553	701	561	31	1	.	187	.	72	.
048 YOUGOSLAVIE	483	122	312	45	.	.	3	.	1	.
204 MAROC	377	7	366	.	.	.	.	.	4	.
208 ALGERIE	258	1	253	.	.	.	.	.	4	.
212 TUNISIE	205	9	175	5	.	.	.	.	16	.
216 LIBYE	138	4	55	60	.	.	.	.	19	.
220 EGYPTE	180	53	3	86	.	.	36	.	2	.
288 NIGERIA	224	18	86	.	11	.	109	.	.	.
346 KENYA	221	4	.	.	2	.	215	.	.	.
390 AFR. DU SUD	221	118	22	5	.	.	61	.	15	.
400 ETATS-UNIS	2193	75	540	8	6	775	552	1	236	.
412 MEXIQUE	168	118	50	.	.	.	.	.	.	.
508 BRESIL	380	262	23	28	6	22	19	.	20	.
528 ARGENTINE	148	100	25	.	.	.	.	.	23	.
624 ISRAEL	169	67	80	.	.	.	3	.	19	.
632 ARABIE SAOUD	306	140	29	.	.	.	116	.	21	.
636 KOWEIT	149	74	1	53	.	.	9	.	12	.
706 SINGAPOUR	115	72	3	9	.	.	31	.	.	.
732 JAPON	1246	539	37	.	.	.	669	.	1	.
800 AUSTRALIE	424	132	5	.	.	.	286	.	1	.
1000 M O N D E	32574	8463	12906	1026	332	2199	4818	17	2813	.
1010 INTRA-CE	17017	3861	8441	368	280	1281	1019	15	1752	.
1011 EXTRA-CE	15558	4602	4464	659	52	918	3799	1	1061	.
1020 CLASSE 1	10965	3199	2807	279	17	887	3041	1	734	.
1021 A E L E	4687	1433	1314	170	9	112	1256	.	393	.
1030 CLASSE 2	4408	1281	1638	374	35	31	736	.	313	.
1031 ACP (63)	908	56	346	10	21	8	446	.	21	.
1040 CLASSE 3	182	122	19	5	.	.	22	.	14	.
541.71 MEDICAMENTS AVEC ANTIBIOTIQUES OU DERIVES NL: PAS DE VENTILATION PAR PAYS POUR LES PAYS 024 A 958 POUR CETTE POSITION SAUF LES MEDICAMENTS, POUR VENTE AU DETAIL, : SANS IODE, CONTENANT EN MELANGE PENICILLINE, STREPTOMYCINE OU LEURS DERIVES OU PENICILLINE OU SES DERIVES										
001 FRANCE	42557	2981		6551	2370	6092	23381	618	564	.
002 BELG.-LUXBG.	35977	6250	9187	7189	2650	.	8165	127	166	2243
003 PAYS-BAS	43852	1663	8248	2137	.	20018	6847	2631	2111	197
004 RF ALLEMAGNE	65046	.	27610	2067	1899	15650	13015	4119	686	.
005 ITALIE	37634	18431	2416	.	359	6383	10044	1	.	.
006 ROYAUME-UNI	42925	8518	13326	4471	3016	4060	.	7569	1822	143
007 IRLANDE	11880	422	83	332	1052	132	8996	.	863	.
008 DANEMARK	12173	1169	303	545	611	1724	1302	6519	.	.
009 GRECE	5005	662	1199	750	82	704	566	7	1035	.
024 ISLANDE	1331	20	.	1	72	228	446	.	564	.
028 NORVEGE	7168	377	382	28	12	2160	564	.	3645	.
030 SUEDE	20132	470	86	1541	101	5993	6984	59	4898	.
032 FINLANDE	6266	778	400	55	666	2118	1640	.	609	.
036 SUISSE	25950	6661	3118	2264	627	9520	1840	411	1162	327
038 AUTRICHE	32671	21473	3941	499	59	4379	963	842	715	.
040 PORTUGAL	9999	1229	1640	199	155	3119	3407	.	250	.
042 ESPAGNE	2138	29	1042	12	29	158	743	25	100	.
044 GIBRALTAR	106	.	.	.	.	.	106	.	.	.
046 MALTE	944	169	4	115	9	21	462	.	164	.
048 YOUGOSLAVIE	4339	2310	555	552	.	474	434	.	.	14
052 TURQUIE	182	43	28	8	2	.	94	.	7	.
058 RD.ALLEMANDE	635	.	11	380	.	143	100	.	1	.
060 POLOGNE	15607	10875	553	1436	1256	1255	220	.	13	.
062 TCHECOSLOVAQ	715	106	115	75	15	331	73	.	.	.
064 HONGRIE	3857	1574	384	175	218	1022	484	.	.	.
066 ROUMANIE	967	357	301	72	.	178	59	.	.	.
068 BULGARIE	996	303	266	191	.	54	182	.	.	.
070 ALBANIE	160	14	101	45	.	.	.	.	.	.
204 MAROC	2460	518	1737	25	.	55	99	.	26	.
208 ALGERIE	22243	159	16777	3039	567	27	138	.	46	1490
212 TUNISIE	3857	67	2814	408	.	8	560	.	.	.
216 LIBYE	13637	823	951	1941	69	297	8351	.	961	244
220 EGYPTE	13942	2816	2537	4296	507	698	2691	.	397	.

Destination SITC	Quantity 1000 kg EUR 10	Deutschland	France	Italia	Nederland	Belg.-Lux.	UK	Ireland	Danmark	Ελλάδα
541.71										
224 SUDAN	1685	11	7	1572	5	4	59	.	17	10
228 MAURITANIA	6	.	4	1	.	1	.	.	.	.
232 MALI	17	1	15	.	.	.	1	.	.	.
236 UPPER VOLTA	4	.	3	.	.	.	1	.	.	.
240 NIGER	6	.	4	1	1	.	.	.	.	.
244 CHAD	12	.	4	2	6	.	.	.	.	.
248 SENEGAL	18	2	14	1	.	1	.	.	.	.
260 GUINEA	7	.	7	.	.	.	.	.	.	.
264 SIERRA LEONE	5	1	1	.	2	.	1	.	.	.
268 LIBERIA	14	2	.	1	1	2	4	2	2	.
272 IVORY COAST	58	9	37	.	1	.	11	.	.	.
276 GHANA	101	25	.	14	8	4	42	1	7	.
280 TOGO	35	1	13	19	.	1	1	.	.	.
284 BENIN	13	.	10	2	.	1	.	.	.	.
288 NIGERIA	661	116	15	9	2	116	396	.	7	.
302 CAMEROON	41	1	39	.	.	.	.	.	1	.
306 CENTR.AFRIC.	21	.	4	16	.	.	1	.	.	.
314 GABON	19	.	17	.	.	.	2	.	.	.
318 CONGO	19	.	19	.	.	.	.	.	.	.
322 ZAIRE	78	20	2	2	18	29	6	.	1	.
324 RWANDA	3	1	1	1	.	.	.	.	.	.
328 BURUNDI	3	2	1	.	.	.	.	.	.	.
330 ANGOLA	47	21	.	.	1	22	3	.	.	.
334 ETHIOPIA	77	33	1	20	1	8	6	.	8	.
338 DJIBOUTI	2	.	1	.	.	.	1	.	.	.
342 SOMALIA	157	2	.	147	.	.	1	.	7	.
346 KENYA	104	8	.	1	5	7	78	4	1	.
350 UGANDA	58	8	1	.	5	3	20	16	5	.
352 TANZANIA	95	65	.	9	2	2	4	5	7	1
366 MOZAMBIQUE	85	80	1	4	.	.	.	.	.	.
370 MADAGASCAR	8	.	6	2	.	.	.	.	.	.
372 REUNION	7	.	7	.	.	.	.	.	.	.
373 MAURITIUS	77	1	.	.	1	1	71	.	3	.
378 ZAMBIA	61	9	.	.	1	2	47	.	2	.
382 ZIMBABWE	5	.	.	2	.	.	2	.	1	.
386 MALAWI	32	29	.	.	.	.	1	.	2	.
390 SOUTH AFRICA	143	4	6	9	15	10	87	11	1	.
400 USA	2585	34	.	2500	.	16	35	.	.	.
404 CANADA	120	4	1	5	20	1	67	.	22	.
412 MEXICO	59	1	7	1	.	1	49	.	.	.
416 GUATEMALA	12	5	.	2	1	.	1	.	3	.
424 HONDURAS	56	3	1	.	.	.	1	.	51	.
428 EL SALVADOR	9	5	.	.	.	.	.	.	4	.
432 NICARAGUA	13	13	.	.	.	.	.	.	.	.
436 COSTA RICA	45	1	1	17	.	20	6	.	.	.
442 PANAMA	34	6	1	12	.	.	15	.	.	.
448 CUBA	6	1	1	1	3	.	.	.	.	.
452 HAITI	16	2	3	.	.	1	7	.	3	.
453 BAHAMAS	4	.	.	.	.	.	3	.	1	.
456 DOMINICAN R.	12	4	.	4	.	1	2	.	1	.
458 GUADELOUPE	4	.	4	.	.	.	.	.	.	.
462 MARTINIQUE	5	.	5	.	.	.	.	.	.	.
464 JAMAICA	33	.	.	.	.	.	33	.	.	.
469 BARBADOS	16	.	.	1	.	.	15	.	.	.
472 TRINIDAD,TOB	68	.	14	.	.	.	54	.	.	.
476 NL ANTILLES	7	.	.	.	3	1	2	.	1	.
480 COLOMBIA	9	4	1	1	.	1	1	1	.	.
484 VENEZUELA	7	.	3	1	.	1	2	.	.	.
488 GUYANA	6	.	.	.	.	.	2	.	4	.
492 SURINAM	19	.	.	.	4	.	14	.	1	.
500 ECUADOR	50	16	.	4	.	3	27	.	.	.
504 PERU	5	2	2	.	.	.	1	.	.	.
508 BRAZIL	17	1	10	3	.	.	2	1	.	.
512 CHILE	9	4	3	.	.	.	2	.	.	.
516 BOLIVIA	4	2	.	.	2	.	.	.	.	.
520 PARAGUAY	2	1	1	.	.	.	.	.	.	.
524 URUGUAY	2	1	.	.	.	.	.	.	1	.
528 ARGENTINA	10	.	2	1	.	.	.	1	6	.
600 CYPRUS	55	2	4	9	1	3	15	.	9	12
604 LEBANON	163	28	17	14	3	18	50	.	10	23
608 SYRIA	562	122	51	223	3	80	16	28	27	12
612 IRAQ	574	20	24	168	.	176	162	1	22	1
616 IRAN	617	113	31	358	1	52	54	1	7	.
624 ISRAEL	190	136	.	9	1	29	15	.	.	.
628 JORDAN	142	19	2	31	1	11	49	.	10	19
632 SAUDI ARABIA	1961	82	54	664	40	133	840	.	110	38
636 KUWAIT	126	15	3	42	1	7	48	.	6	4
640 BAHRAIN	25	2	.	13	.	1	5	.	4	.
644 QATAR	12	1	.	3	.	.	7	.	1	.
647 U.A.EMIRATES	134	4	2	88	2	2	22	.	12	2
649 OMAN	101	2	.	34	1	1	57	.	6	.
652 NORTH YEMEN	523	37	1	364	1	40	60	.	17	3
656 SOUTH YEMEN	69	2	5	22	1	10	18	.	11	.
660 AFGHANISTAN	12	.	.	12	.	.	.	.	.	.
662 PAKISTAN	361	9	1	218	.	28	59	.	.	46
664 INDIA	31	.	1	21	.	3	6	.	.	.

Destination CTCI	Value 1000 ECU EUR 10	Deutschland	France	Italia	Nederland	Belg.-Lux.	UK	Ireland	Danmark	Ελλάδα
541.71										
224 SOUDAN	5949	565	168	2322	480	309	1463	.	317	325
228 MAURITANIE	302	4	246	25	.	22	5	.	.	.
232 MALI	972	143	805	.	.	.	24	.	.	.
236 HAUTE-VOLTA	210	2	193	2	1	.	9	.	3	.
240 NIGER	190	5	135	24	17	.	7	.	2	.
244 TCHAD	231	34	52	74	71	.	.	.	.	.
248 SENEGAL	841	14	745	11	3	6	62	.	.	.
260 GUINEE	113	1	65	.	.	1	.	.	2	44
264 SIERRA LEONE	121	15	10	3	48	9	34	.	2	.
268 LIBERIA	242	41	1	21	9	76	54	8	32	.
272 COTE IVOIRE	2747	615	1675	8	22	.	419	.	8	.
276 GHANA	1172	446	.	82	91	83	300	84	86	.
280 TOGO	2384	14	686	1624	.	11	46	.	1	.
284 BENIN	337	9	311	10	.	1	5	.	.	.
288 NIGERIA	17477	3394	630	382	52	3467	9468	.	84	.
302 CAMEROUN	2051	18	1959	4	1	.	45	.	24	.
306 R.CENTRAFRIC	161	3	95	50	1	.	10	.	2	.
314 GABON	492	.	453	.	.	.	39	.	.	.
318 CONGO	739	5	711	.	.	.	22	.	1	.
322 ZAIRE	1728	596	118	8	253	709	32	.	12	.
324 RWANDA	146	43	31	43	7	19	3	.	.	.
328 BURUNDI	201	160	22	2	.	17	.	.	.	.
330 ANGOLA	843	434	.	13	9	279	96	.	12	.
334 ETHIOPIE	2451	1496	11	339	32	237	162	.	148	26
338 DJIBOUTI	186	5	169	.	.	.	12	.	.	.
342 SOMALIE	1643	30	.	1467	.	.	15	.	131	.
346 KENYA	4610	471	.	100	112	276	3524	63	37	27
350 OUGANDA	1075	112	111	5	58	93	375	266	55	.
352 TANZANIE	2097	1315	3	169	17	60	148	73	226	86
366 MOZAMBIQUE	924	864	10	10	20	.	20	.	.	.
370 MADAGASCAR	733	7	703	19	3	.	.	.	1	.
372 REUNION	308	.	308	.	.	.	.	.	.	.
373 MAURICE	244	19	22	.	13	15	97	.	78	.
378 ZAMBIE	1258	166	1	.	23	26	949	1	84	8
382 ZIMBABWE	135	15	.	42	.	.	55	.	23	.
386 MALAWI	456	360	.	6	1	6	74	.	9	.
390 AFR. DU SUD	6597	184	433	626	378	928	3010	1038	.	.
400 ETATS-UNIS	62395	19456	678	36927	4	48	5228	41	13	.
404 CANADA	5550	469	73	859	419	54	2927	45	699	5
412 MEXIQUE	1393	266	539	17	.	16	555	.	.	.
416 GUATEMALA	913	611	10	136	102	6	7	.	41	.
424 HONDURAS	1080	264	42	.	2	8	10	.	754	.
428 EL SALVADOR	1193	1032	15	4	.	4	2	.	136	.
432 NICARAGUA	340	277	6	10	22	4	5	.	16	.
436 COSTA RICA	763	62	134	283	.	219	55	.	10	.
442 PANAMA	2227	472	373	176	5	79	1105	.	17	.
448 CUBA	612	78	3	2	268	.	257	.	4	.
452 HAITI	225	45	50	7	5	24	53	.	41	.
453 BAHAMAS	192	.	.	.	.	2	136	.	54	.
456 REP.DOMINIC.	958	636	15	70	6	178	5	.	48	.
458 GUADELOUPE	219	.	219	.	.	.	.	.	.	.
462 MARTINIQUE	274	.	274	.	.	.	.	.	.	.
464 JAMAIQUE	1808	.	.	.	.	16	1791	.	1	.
469 LA BARBADE	601	4	.	18	.	4	566	.	9	.
472 TRINIDAD,TOB	1878	.	62	.	24	4	1778	.	10	.
476 ANTILLES NL	381	.	.	.	93	19	228	.	41	.
480 COLOMBIE	1149	868	133	10	1	69	44	24	.	.
484 VENEZUELA	914	89	393	259	9	64	100	.	.	.
488 GUYANA	100	.	.	.	.	.	73	.	27	.
492 SURINAM	934	3	.	.	173	16	699	.	43	.
500 EQUATEUR	1654	1010	.	31	.	381	232	.	.	.
504 PEROU	563	265	224	45	.	.	29	.	.	.
508 BRESIL	3446	261	1830	1302	.	4	31	18	.	.
512 CHILI	900	305	212	10	1	24	342	6	.	.
516 BOLIVIE	367	144	.	16	205	2	.	.	.	.
520 PARAGUAY	216	145	44	4	.	.	.	.	23	.
524 URUGUAY	305	112	46	.	13	.	121	1	13	.
528 ARGENTINE	983	3	318	516	.	31	.	27	88	.
600 CHYPRE	1494	83	67	247	35	77	482	.	169	334
604 LIBAN	6680	758	678	463	100	1121	1494	.	262	1804
608 SYRIE	17979	1022	2271	4133	56	7731	726	372	1053	615
612 IRAK	16373	417	530	1703	4	7921	5374	6	387	31
616 IRAN	23536	7274	294	6764	277	4607	4168	31	121	.
624 ISRAEL	3593	1098	333	612	41	819	647	.	19	24
628 JORDANIE	4937	407	228	951	26	489	1650	.	258	928
632 ARABIE SAOUD	64541	3755	3305	17391	1211	5678	26688	.	3990	2523
636 KOWEIT	6307	1622	121	2092	59	655	1376	.	181	201
640 BAHREIN	1005	94	14	401	5	96	235	.	118	42
644 QATAR	706	46	2	215	18	60	322	.	43	.
647 EMIRATS ARAB	3545	139	86	1474	93	288	852	7	341	265
649 OMAN	2104	97	6	715	13	79	861	.	308	25
652 YEMEN DU NRD	7902	1238	127	2475	15	1790	1491	.	348	418
656 YEMEN DU SUD	1081	46	84	418	31	56	296	.	113	37
660 AFGHANISTAN	331	2	.	329	.	.	.	.	.	.
662 PAKISTAN	12795	555	1182	3516	.	1911	2640	.	28	2963
664 INDE	1627	264	344	324	.	88	603	1	3	.

Tab. 1

Export

January - December 1983 Janvier - Décembre

Destination SITC	Quantity 1000 kg Quantités EUR 10	Deutschland	France	Italia	Nederland	Belg.-Lux.	UK	Ireland	Danmark	Ελλάδα
541.71										
666 BANGLADESH	14	4	.	.	.	.	10	.	.	.
669 SRI LANKA	13	6	.	2	2	1	1	.	1	.
676 BURMA	16	.	.	3	.	.	7	.	6	.
680 THAILAND	176	10	3	132	1	2	26	.	2	.
700 INDONESIA	28	9	13	.	1	3	1	.	.	1
701 MALAYSIA	68	10	3	22	1	.	31	.	1	.
706 SINGAPORE	114	8	8	59	4	6	26	.	3	.
708 PHILIPPINES	67	2	7	40	7	2	4	.	5	.
720 CHINA	4	1	.	.	.	.	3	.	.	.
728 SOUTH KOREA	61	22	3	29	3	.	2	.	2	.
732 JAPAN	245	25	114	39	.	28	36	1	2	.
736 TAIWAN	137	29	48	48	2	2	7	.	1	.
740 HONG KONG	127	10	9	19	3	10	50	5	2	19
800 AUSTRALIA	140	9	9	25	11	2	75	.	9	.
801 PAPUA N.GUIN	5	.	.	.	.	.	3	.	2	.
804 NEW ZEALAND	58	.	2	6	4	1	30	.	15	.
809 N. CALEDONIA	4	.	4	.	.	.	.	.	.	.
822 FR.POLYNESIA	5	.	5	.	.	.	.	.	.	.
1000 **W O R L D**	25412	2752	2714	9087	835	2420	5528	716	1014	346
1010 INTRA-EC	6988	713	1102	995	516	1092	1705	613	199	53
1011 EXTRA-EC	18423	2039	1612	8091	318	1329	3823	103	816	292
1020 CLASS 1	5091	519	234	2812	87	416	613	35	362	13
1021 EFTA COUNTR.	1646	415	75	215	35	348	221	23	302	12
1030 CLASS 2	13028	1389	1328	5269	210	868	3165	67	453	279
1031 ACP (63)	3664	347	238	1821	71	181	886	28	80	12
1040 CLASS 3	303	131	50	8	22	45	46	.	1	.
541.72 MEDICAMENTS (INCLUDING VETERINARY MEDICAMENTS) CONTAINING HORMONES OR PRODUCTS WITH A HORMONE FUNCTION, BUT CONTAINING NEITHER ANTIBIOTICS NOR DERIVATIVES THEREOF										
001 FRANCE	232	33	.	.	28	62	106	.	3	.
002 BELG.-LUXBG.	323	132	66	.	24	.	49	.	51	1
003 NETHERLANDS	376	77	35	.	.	44	103	40	76	1
004 FR GERMANY	306	.	1	1	56	98	23	.	127	.
005 ITALY	461	83	.	.	6	158	88	.	126	.
006 UTD. KINGDOM	462	257	24	.	51	35	.	3	92	.
007 IRELAND	228	19	1	.	3	4	193	.	8	.
008 DENMARK	117	23	.	.	33	22	39	.	.	.
009 GREECE	197	38	1	.	1	20	115	.	22	.
024 ICELAND	6	1	.	.	.	.	2	.	3	.
028 NORWAY	93	13	.	.	5	19	22	.	34	.
030 SWEDEN	245	20	.	3	13	49	87	.	73	.
032 FINLAND	79	3	.	.	7	10	29	.	30	.
036 SWITZERLAND	192	62	12	3	7	28	61	.	19	.
038 AUSTRIA	179	115	.	.	5	5	16	.	38	.
040 PORTUGAL	75	20	18	.	3	7	16	.	11	.
042 SPAIN	130	.	.	.	1	1	40	.	88	.
046 MALTA	11	4	.	.	.	.	6	.	1	.
048 YUGOSLAVIA	14	4	.	.	.	3	1	.	6	.
052 TURKEY	25	1	.	.	2	.	19	.	3	.
056 SOVIET UNION	7	2	.	.	.	.	4	.	1	.
058 GERMAN DEM.R	.	.	.	.	.	.	.	.	.	.
060 POLAND	11	1	.	.	1	4	.	.	5	.
062 CZECHOSLOVAK	8	.	.	.	.	5	.	.	3	.
064 HUNGARY	31	2	1	.	6	3	1	.	18	.
066 ROMANIA	20	5	.	.	1	2	.	.	12	.
068 BULGARIA	17	5	2	.	2	1	.	.	7	.
204 MOROCCO	8	1	2	.	2	.	.	.	3	.
208 ALGERIA	462	8	431	7	9	.	.	.	7	.
212 TUNISIA	43	6	28	1	2	.	.	.	6	.
216 LIBYA	68	7	.	1	3	6	44	.	7	.
220 EGYPT	111	19	15	.	2	7	19	.	49	.
224 SUDAN	41	4	.	.	1	.	34	.	2	.
268 LIBERIA	6	.	.	.	.	.	5	.	1	.
272 IVORY COAST	10	.	10	.	.	.	.	.	.	.
276 GHANA	9	1	.	.	.	.	7	.	1	.
288 NIGERIA	213	19	.	3	.	5	182	.	4	.
302 CAMEROON	7	.	5	.	.	.	2	.	.	.
322 ZAIRE	4	1	.	.	.	2	.	.	1	.
330 ANGOLA	8	7	.	.	.	.	.	.	1	.
334 ETHIOPIA	12	7	.	.	.	1	2	.	2	.
342 SOMALIA	.	.	.	.	.	.	.	.	.	.
346 KENYA	22	8	.	.	.	5	7	.	2	.
350 UGANDA	4	2	.	.	.	.	2	.	.	.
352 TANZANIA	27	4	.	.	1	.	19	.	3	.
370 MADAGASCAR	20	.	4	.	.	.	15	.	1	.
372 REUNION	7	.	7	.	.	.	.	.	.	.
373 MAURITIUS	8	2	1	.	.	.	5	.	.	.
378 ZAMBIA	78	3	.	32	.	.	41	.	2	.
382 ZIMBABWE	7	4	.	.	.	.	3	.	.	.
390 SOUTH AFRICA	113	26	.	.	4	38	35	.	10	.
400 USA	422	2	1	.	.	.	68	4	347	.
404 CANADA	73	5	28	.	.	6	33	.	1	.
413 BERMUDA	18	.	.	.	.	.	18	.	.	.
416 GUATEMALA	6	2	.	.	.	.	4	.	.	.

Destination CTCI	Value 1000 ECU Valeurs EUR 10	Deutschland	France	Italia	Nederland	Belg.-Lux.	UK	Ireland	Danmark	Ελλάδα
541.71										
666 BANGLA DESH	1451	384	.	27	1	39	997	.	1	2
669 SRI LANKA	486	231	.	64	4	25	70	.	92	.
676 BIRMANIE	504	44	.	290	.	.	143	.	27	.
680 THAILANDE	2641	1154	69	643	34	87	572	.	82	.
700 INDONESIE	999	304	519	16	30	14	61	.	.	55
701 MALAYSIA	1754	674	165	235	13	9	590	3	65	.
706 SINGAPOUR	2366	466	102	436	106	76	1083	1	96	.
708 PHILIPPINES	1800	489	124	479	156	59	252	1	240	.
720 CHINE	466	252	1	52	2	.	155	.	4	.
728 COREE DU SUD	1238	796	103	175	71	17	47	.	29	.
732 JAPON	31076	9783	13004	200	.	3602	4305	76	106	.
736 T'AI-WAN	2489	613	570	378	34	93	705	.	96	.
740 HONG-KONG	6898	846	182	1123	58	584	2545	13	67	1480
800 AUSTRALIE	7566	738	1953	781	323	441	3070	.	260	.
801 PAPOU-N.GUIN	235	9	.	.	.	.	195	.	31	.
804 NOUV.ZELANDE	3305	5	383	132	224	55	2049	.	457	.
809 N. CALEDONIE	146	.	146	.	.	.	.	.	.	.
822 POLYNESIE FR	204	.	204	.	.	.	.	.	.	.
1000 **M O N D E**	887866	165528	144125	138986	22628	133521	207158	25140	33856	16926
1010 INTRA-CE	297050	40096	62372	24042	12040	54763	72315	21592	7247	2583
1011 EXTRA-CE	590776	125431	81718	114936	10589	78758	134843	3549	26609	14343
1020 CLASSE 1	227984	64193	27782	44802	3079	33304	38272	2536	13671	345
1021 A E L E	103715	31008	9567	4587	1692	27516	15844	1312	11862	327
1030 CLASSE 2	338605	47620	52202	67685	5741	42454	94978	1013	12916	13996
1031 ACP (63)	59835	10140	10207	6867	1579	5488	22897	497	1644	516
1040 CLASSE 3	24188	13618	1735	2449	1770	3000	1594	.	22	.
541.72 MEDICAMENTS AVEC HORMONES OU FONCTION ETC.										
001 FRANCE	17995	4735	.	.	2347	2446	7785	.	682	.
002 BELG.-LUXBG.	30011	13727	2300	3	2422	.	3347	.	8031	181
003 PAYS-BAS	43105	13205	1219	5	.	3266	8228	2506	14621	55
004 RF ALLEMAGNE	30962	.	128	17	3824	3883	3106	.	20004	.
005 ITALIE	40533	6792	.	.	534	8313	13073	.	11821	.
006 ROYAUME-UNI	56962	20440	1934	10	5626	1245	.	222	27375	110
007 IRLANDE	11020	1428	28	.	66	133	6828	.	2517	.
008 DANEMARK	9120	3116	16	13	1091	1942	2906	36	.	.
009 GRECE	7962	2509	6	.	251	1079	1496	.	2621	.
024 ISLANDE	892	222	.	.	39	.	177	.	454	.
028 NORVEGE	10527	1909	.	.	973	1720	1588	.	4337	.
030 SUEDE	24344	2259	1	74	2034	2822	6271	.	10883	.
032 FINLANDE	9530	396	1	15	1688	999	2078	.	4353	.
036 SUISSE	22118	8347	202	820	3077	4045	2727	.	2900	.
038 AUTRICHE	23840	12489	.	.	1337	1530	1976	.	6508	.
040 PORTUGAL	7145	1810	146	.	1765	973	1068	.	1384	.
042 ESPAGNE	12068	37	27	.	41	106	2876	.	8981	.
046 MALTE	608	280	.	.	3	23	232	.	70	.
048 YOUGOSLAVIE	2838	1338	2	.	108	164	581	.	645	.
052 TURQUIE	789	12	.	.	328	.	232	.	217	.
056 U.R.S.S.	506	269	.	.	35	4	97	.	101	.
058 RD.ALLEMANDE	101	.	.	.	.	22	20	.	59	.
060 POLOGNE	1998	54	.	.	100	1158	12	.	674	.
062 TCHECOSLOVAQ	604	140	.	.	1	174	46	.	243	.
064 HONGRIE	3884	166	87	2	1514	518	164	.	1433	.
066 ROUMANIE	2155	215	3	.	202	419	97	.	1219	.
068 BULGARIE	2262	1295	38	.	210	136	46	.	537	.
204 MAROC	930	48	58	22	638	2	7	.	155	.
208 ALGERIE	7142	1529	3412	60	1745	.	29	.	367	.
212 TUNISIE	1141	138	450	11	249	.	3	.	290	.
216 LIBYE	4733	826	4	78	410	268	2173	.	974	.
220 EGYPTE	5884	1612	364	.	119	461	1044	.	2284	.
224 SOUDAN	2312	518	.	.	240	60	1414	.	54	26
268 LIBERIA	226	85	.	.	17	2	88	.	34	.
272 COTE IVOIRE	200	7	157	.	32	2	2	.	.	.
276 GHANA	286	74	.	.	.	.	78	.	134	.
288 NIGERIA	6698	2957	6	48	19	241	3184	.	243	.
302 CAMEROUN	316	.	237	.	11	1	66	.	1	.
322 ZAIRE	375	125	4	.	31	147	3	.	65	.
330 ANGOLA	972	867	.	.	5	.	2	.	98	.
334 ETHIOPIE	751	453	.	1	18	43	24	.	123	89
342 SOMALIE	146	10	.	.	.	.	136	.	.	.
346 KENYA	1572	562	.	.	16	353	450	.	177	14
350 OUGANDA	254	48	.	.	.	36	170	.	.	.
352 TANZANIE	608	136	.	.	158	36	55	.	223	.
370 MADAGASCAR	141	7	43	.	.	18	48	.	25	.
372 REUNION	155	.	155	.	.	.	.	.	.	.
373 MAURICE	315	181	9	.	2	5	102	.	16	.
378 ZAMBIE	1137	139	.	16	2	8	815	.	157	.
382 ZIMBABWE	331	195	.	.	.	15	119	.	2	.
390 AFR. DU SUD	12064	3326	2	.	403	2781	3492	.	2060	.
400 ETATS-UNIS	42955	44	29	2	98	1	4484	1902	36395	.
404 CANADA	4632	561	201	.	16	298	3249	.	307	.
413 BERMUDES	161	3	.	.	.	.	158	.	.	.
416 GUATEMALA	127	60	.	.	.	1	66	.	.	.

Destination SITC	Quantity 1000 kg / Quantités	EUR 10	Deutschland	France	Italia	Nederland	Belg.-Lux.	UK	Ireland	Danmark	Ελλάδα
541.72											
424	HONDURAS	6	5	.	.	.	.	1	.	.	.
428	EL SALVADOR	7	7	.	.	.	.	.	.	.	.
436	COSTA RICA	6	3	.	.	.	1	.	.	2	.
442	PANAMA	62	43	.	.	.	.	19	.	.	.
448	CUBA	47	33	.	.	.	.	12	.	2	.
452	HAITI	7	1	5	.	.	.	1	.	.	.
456	DOMINICAN R.	10	6	2	.	.	.	.	.	2	.
464	JAMAICA	6	1	.	.	.	.	3	.	2	.
469	BARBADOS	2	.	.	.	.	.	1	.	1	.
472	TRINIDAD,TOB	22	1	.	.	.	1	20	.	.	.
476	NL ANTILLES	4	4	.	.	.	.	.	.	.	.
480	COLOMBIA	2	1	.	.	.	.	1	.	.	.
484	VENEZUELA	9	7	.	.	.	.	2	.	.	.
492	SURINAM	2	.	.	.	1	.	.	.	1	.
500	ECUADOR	15	14	.	.	.	.	.	.	1	.
504	PERU	3	2	.	.	.	1	.	.	.	.
508	BRAZIL	12	1	.	1	.	2	4	1	3	.
512	CHILE	15	4	1	.	2	2	4	.	2	.
520	PARAGUAY	3	1	.	.	1	.	1	.	.	.
524	URUGUAY	8	5	.	.	.	.	1	.	2	.
528	ARGENTINA	6	4	.	.	.	.	.	.	2	.
600	CYPRUS	11	2	.	.	.	1	7	.	1	.
604	LEBANON	29	6	1	1	3	5	9	.	4	.
608	SYRIA	83	44	3	4	4	10	7	.	.	11
612	IRAQ	133	12	1	2	4	31	69	.	7	7
616	IRAN	397	15	.	.	4	40	338	.	.	.
624	ISRAEL	61	31	.	.	2	8	10	.	10	.
628	JORDAN	26	9	.	1	1	2	11	.	1	1
632	SAUDI ARABIA	220	77	.	.	5	48	87	.	1	2
636	KUWAIT	43	14	2	1	1	9	11	.	5	.
640	BAHRAIN	9	5	.	.	.	.	4	.	.	.
644	QATAR	6	1	.	1	.	.	2	.	2	.
647	U.A.EMIRATES	37	4	.	.	1	3	27	.	2	.
649	OMAN	10	1	.	.	1	1	7	.	.	.
652	NORTH YEMEN	14	6	.	.	.	2	5	.	.	1
656	SOUTH YEMEN	6	3	.	.	.	.	3	.	.	.
660	AFGHANISTAN	5	5	.	.	.	.	.	.	.	.
662	PAKISTAN	116	40	.	2	.	15	46	.	1	12
664	INDIA	2	.	.	.	1	.	1	.	.	.
666	BANGLADESH	16	11	.	.	.	2	1	.	2	.
669	SRI LANKA	17	11	.	.	.	1	4	.	1	.
676	BURMA	.	.	.	.	.	.	.	.	.	.
680	THAILAND	141	111	2	.	5	6	15	.	2	.
700	INDONESIA	9	.	.	.	7	.	.	.	2	.
701	MALAYSIA	38	23	.	1	2	.	11	.	1	.
706	SINGAPORE	35	15	.	1	2	.	15	.	2	.
708	PHILIPPINES	11	7	.	.	1	.	2	.	1	.
720	CHINA	3	.	.	.	.	.	3	.	.	.
728	SOUTH KOREA	12	11	.	.	.	.	1	.	.	.
732	JAPAN	641	327	19	.	3	110	107	.	75	.
736	TAIWAN	34	22	1	.	2	.	7	.	2	.
740	HONG KONG	99	21	.	.	1	15	60	.	2	.
800	AUSTRALIA	182	85	.	.	41	1	37	.	18	.
804	NEW ZEALAND	46	15	.	.	7	2	17	.	5	.
1000	**W O R L D**	8482	2144	753	66	380	970	2608	47	1477	37
1010	**INTRA-EC**	2702	662	127	2	202	442	717	42	506	2
1011	**EXTRA-EC**	5780	1482	626	64	179	528	1891	4	971	35
1020	CLASS 1	2529	701	78	6	97	279	600	4	764	.
1021	EFTA COUNTR.	870	235	30	6	40	118	232	.	209	.
1030	CLASS 2	3104	732	545	58	72	234	1268	1	159	35
1031	ACP (63)	563	67	34	36	4	14	386	.	21	1
1040	CLASS 3	149	49	3	.	10	16	22	.	49	.
541.73	**MEDICAMENTS (INCLUDING VETERINARY MEDICAMENTS) CONTAINING ALKALOIDS OR DERIVATIVES THEREOF, BUT CONTAINING NEITHER HORMONES NOR PRODUCTS WITH A HORMONE FUNCTION, NOR ANTIBIOTICS, NOR DERIVATIVES OF ANTIBIOTICS**										
001	FRANCE	16	5	.	7	.	.	4	.	.	.
002	BELG.-LUXBG.	190	140	42	.	1	.	7	.	.	.
003	NETHERLANDS	79	52	4	2	.	.	15	.	6	.
004	FR GERMANY	313	.	32	.	.	261	19	.	1	.
005	ITALY	30	22	8	.	.	.	.	.	.	.
006	UTD. KINGDOM	37	23	1	.	.	.	.	13	.	.
007	IRELAND	122	7	.	.	.	.	115	.	.	.
008	DENMARK	3	2	.	.	.	.	1	.	.	.
009	GREECE	13	9	3	.	.	.	1	.	.	.
028	NORWAY	3	3	.	.	.	.	.	.	.	.
030	SWEDEN	30	28	.	.	.	.	1	.	1	.
032	FINLAND	7	7	.	.	.	.	.	.	.	.
036	SWITZERLAND	115	108	6	.	.	.	1	.	.	.
038	AUSTRIA	107	107	.	.	.	.	.	.	.	.
040	PORTUGAL	24	3	21	.	.	.	.	.	.	.
042	SPAIN	8	6	2	.	.	.	.	.	.	.
046	MALTA	10	8	.	.	.	.	2	.	.	.
048	YUGOSLAVIA	11	2	9	.	.	.	.	.	.	.
060	POLAND	2	2	.	.	.	.	.	.	.	.

Destination CTCI	Value 1000 ECU / Valeurs	EUR 10	Deutschland	France	Italia	Nederland	Belg.-Lux.	UK	Ireland	Danmark	Ελλάδα
541.72											
424	HONDURAS	182	126	.	.	30	.	17	.	9	.
428	EL SALVADOR	189	183	.	.	.	.	3	.	3	.
436	COSTA RICA	624	129	.	.	46	109	34	.	306	.
442	PANAMA	6094	4858	.	.	4	21	1162	.	49	.
448	CUBA	869	330	.	.	90	.	230	.	219	.
452	HAITI	132	24	52	.	19	23	7	.	7	.
456	REP.DOMINIC.	307	92	35	1	.	1	5	.	173	.
464	JAMAIQUE	234	41	.	.	.	1	148	.	44	.
469	LA BARBADE	220	9	.	6	.	8	89	.	108	.
472	TRINIDAD,TOB	531	56	.	.	5	65	371	.	34	.
476	ANTILLES NL	266	117	.	.	86	7	12	.	64	.
480	COLOMBIE	543	267	.	.	.	.	256	.	.	.
484	VENEZUELA	1051	432	5	.	55	.	358	.	201	.
492	SURINAM	268	62	.	.	158	16	9	.	43	.
500	EQUATEUR	1042	830	.	.	65	19	34	.	94	.
504	PEROU	450	207	.	.	102	72	58	.	11	.
508	BRESIL	3107	837	.	377	.	23	1152	220	698	.
512	CHILI	1403	198	26	.	599	81	231	.	268	.
520	PARAGUAY	152	52	.	.	49	.	39	.	12	.
524	URUGUAY	821	222	.	.	.	1	298	.	300	.
528	ARGENTINE	628	81	20	.	.	21	.	.	506	.
600	CHYPRE	695	212	5	.	26	41	261	.	101	49
604	LIBAN	2243	685	20	21	453	320	424	.	292	28
608	SYRIE	9139	4109	150	147	1449	1098	510	.	41	1635
612	IRAK	8760	1208	116	53	1895	2288	2107	.	473	620
616	IRAN	10921	3299	.	.	2486	3724	1382	.	30	.
624	ISRAEL	6819	2367	24	2	450	967	1153	.	1856	.
628	JORDANIE	1945	666	12	30	295	154	641	.	54	93
632	ARABIE SAOUD	18011	9417	8	.	2169	1928	3925	.	18	546
636	KOWEIT	4631	2054	36	38	569	452	1008	.	464	10
640	BAHREIN	746	403	2	.	28	42	251	.	16	4
644	QATAR	674	204	.	26	52	65	128	.	185	14
647	EMIRATS ARAB	2343	743	18	2	324	209	787	.	179	81
649	OMAN	719	226	.	.	87	63	328	.	15	.
652	YEMEN DU NRD	1329	780	12	.	47	68	285	.	5	132
656	YEMEN DU SUD	251	125	.	.	4	19	82	.	21	.
660	AFGHANISTAN	143	140	.	.	.	3	.	.	.	.
662	PAKISTAN	6235	2977	.	183	70	1174	719	.	219	893
664	INDE	273	9	1	.	61	3	112	.	87	.
666	BANGLA DESH	905	417	.	.	.	298	70	.	120	.
669	SRI LANKA	724	276	.	1	10	101	273	.	63	.
676	BIRMANIE	176	36	.	.	105	1	10	.	24	.
680	THAILANDE	4770	2575	86	.	640	323	888	.	258	.
700	INDONESIE	999	.	.	.	768	3	106	.	122	.
701	MALAYSIA	2618	1634	11	17	218	20	564	.	154	.
706	SINGAPOUR	1710	778	10	33	90	4	443	.	352	.
708	PHILIPPINES	1298	941	.	.	56	38	148	.	115	.
720	CHINE	129	60	.	.	7	.	5	.	57	.
728	COREE DU SUD	527	417	.	.	23	.	87	.	.	.
732	JAPON	63169	22280	861	.	4168	11665	10242	.	13953	.
736	T'AI-WAN	1741	762	10	3	372	41	366	.	187	.
740	HONG-KONG	6079	1425	1	23	192	1214	2924	.	300	.
800	AUSTRALIE	14523	7011	15	4	442	105	3838	.	3108	.
804	NOUV.ZELANDE	5999	1313	.	.	734	257	2304	.	1391	.
1000	**M O N D E**	672792	190738	13325	2176	53551	69123	129927	4887	204481	4584
1010	**INTRA-CE**	247668	65952	5631	48	16180	22305	46769	2765	87672	346
1011	**EXTRA-CE**	425123	124786	7693	2128	37371	46819	83158	2122	116809	4237
1020	CLASSE 1	258151	63634	1492	915	17253	27496	47510	1902	97949	.
1021	**A E L E**	98399	27432	350	909	10913	12090	15886	.	30819	.
1030	CLASSE 2	154382	58606	6074	1210	17948	16888	34929	220	14270	4237
1031	ACP (63)	18071	5983	802	74	712	1108	7693	.	1570	129
1040	CLASSE 3	12587	2545	127	2	2170	2434	719	.	4590	.
541.73	**MEDICAMENTS AVEC ALCALOIDES OU DERIVES ETC**										
001	FRANCE	4554	930	.	16	.	.	3608	.	.	.
002	BELG.-LUXBG.	7409	4793	1699	14	24	.	879	.	.	.
003	PAYS-BAS	2869	2061	503	19	.	.	267	.	19	.
004	RF ALLEMAGNE	9596	.	3052	1	.	2078	4460	.	5	.
005	ITALIE	2966	617	2346	.	.	.	3	.	.	.
006	ROYAUME-UNI	3600	2630	822	24	.	1	.	123	.	.
007	IRLANDE	897	142	.	.	.	.	755	.	.	.
008	DANEMARK	306	101	101	.	.	10	94	.	.	.
009	GRECE	717	444	82	2	.	.	189	.	.	.
028	NORVEGE	423	34	148	.	.	.	228	.	13	.
030	SUEDE	766	353	314	.	.	.	90	.	9	.
032	FINLANDE	691	444	141	.	.	.	106	.	.	.
036	SUISSE	3445	2905	186	83	.	60	211	.	.	.
038	AUTRICHE	3206	3199	.	.	.	.	7	.	.	.
040	PORTUGAL	588	386	202	.	.	.	.	.	.	.
042	ESPAGNE	413	376	27	.	.	.	10	.	.	.
046	MALTE	228	198	11	2	.	.	17	.	.	.
048	YOUGOSLAVIE	537	145	392	.	.	.	.	.	.	.
060	POLOGNE	550	548	.	.	.	.	2	.	.	.

Tab. 1

Export

January - December 1983 Janvier - Décembre

Destination SITC	Quantity 1000 kg / Quantités									
	EUR 10	Deutschland	France	Italia	Nederland	Belg.-Lux.	UK	Ireland	Danmark	Ελλάδα
541.73										
064 HUNGARY	3	3	.	.	.	.	.	.	.	.
068 BULGARIA	8	8	.	.	.	.	.	.	.	.
204 MOROCCO	30	.	30	.	.	.	.	.	.	.
208 ALGERIA	369	.	369	.	.	.	.	.	.	.
212 TUNISIA	56	1	55	.	.	.	.	.	.	.
216 LIBYA	338	326	.	.	.	4	.	.	8	.
220 EGYPT	7	7	.	.	.	.	.	.	.	.
224 SUDAN	72	7	.	14	.	.	19	.	32	.
248 SENEGAL	14	.	14	.	.	.	.	.	.	.
268 LIBERIA	35	5	.	.	.	.	30	.	.	.
272 IVORY COAST	63	35	28	.	.	.	.	.	.	.
280 TOGO	8	.	8	.	.	.	.	.	.	.
288 NIGERIA	967	72	2	.	.	.	893	.	.	.
302 CAMEROON	17	.	17	.	.	.	.	.	.	.
314 GABON	8	.	8	.	.	.	.	.	.	.
330 ANGOLA	46	10	.	.	.	.	36	.	.	.
334 ETHIOPIA	10	9	.	1	.	.	.	.	.	.
346 KENYA	6	6	.	.	.	.	.	.	.	.
352 TANZANIA	33	1	.	.	.	.	32	.	.	.
370 MADAGASCAR	14	.	14	.	.	.	.	.	.	.
373 MAURITIUS	32	1	3	.	.	.	28	.	.	.
390 SOUTH AFRICA	13	12	1	.	.	.	.	.	.	.
404 CANADA	2	1	.	.	.	.	1	.	.	.
416 GUATEMALA	7	7	.	.	.	.	.	.	.	.
428 EL SALVADOR	2	2	.	.	.	.	.	.	.	.
442 PANAMA	26	26	.	.	.	.	.	.	.	.
456 DOMINICAN R.	15	15	.	.	.	.	.	.	.	.
484 VENEZUELA	15	14	.	1	.	.	.	.	.	.
500 ECUADOR	1	1	.	.	.	.	.	.	.	.
600 CYPRUS	8	8	.	.	.	.	.	.	.	.
604 LEBANON	93	50	3	28	.	.	12	.	.	.
608 SYRIA	102	102	.	.	.	.	.	.	.	.
612 IRAQ	43	40	.	.	.	.	3	.	.	.
616 IRAN	10	8	.	.	.	.	2	.	.	.
628 JORDAN	9	9	.	.	.	.	.	.	.	.
632 SAUDI ARABIA	436	83	.	.	.	.	353	.	.	.
636 KUWAIT	10	7	1	.	.	.	2	.	.	.
644 QATAR	18	4	.	.	.	.	14	.	.	.
647 U.A.EMIRATES	148	6	.	.	.	.	142	.	.	.
649 OMAN	70	4	.	.	.	.	66	.	.	.
652 NORTH YEMEN	145	21	1	.	.	.	123	.	.	.
656 SOUTH YEMEN	121	16	99	.	.	.	6	.	.	.
662 PAKISTAN	22	21	.	.	.	.	1	.	.	.
680 THAILAND	19	19	.	.	.	.	.	.	.	.
701 MALAYSIA	9	3	.	.	.	.	6	.	.	.
708 PHILIPPINES	3	3	.	.	.	.	.	.	.	.
728 SOUTH KOREA	3	3	.	.	.	.	.	.	.	.
732 JAPAN	148	148	.	.	.	.	.	.	.	.
736 TAIWAN	15	15	.	.	.	.	.	.	.	.
740 HONG KONG	48	6	.	.	.	.	42	.	.	.
800 AUSTRALIA	6	4	.	.	.	.	2	.	.	.
804 NEW ZEALAND	4	1	.	.	.	.	3	.	.	.
1000 **W O R L D**	5062	1731	828	55	2	266	2115	13	52	.
1010 **INTRA-EC**	801	259	90	10	1	261	160	13	7	.
1011 **EXTRA-EC**	4258	1472	739	45	1	5	1955	.	41	.
1020 CLASS 1	492	439	40	.	.	.	12	.	1	.
1021 EFTA COUNTR.	287	256	27	.	.	.	3	.	1	.
1030 CLASS 2	3745	1020	694	45	1	5	1940	.	40	.
1031 ACP (63)	1427	152	110	15	1	.	1117	.	32	.
1040 CLASS 3	22	13	6	.	.	.	3	.	.	.
541.79 MEDICAMENTS (INCLUDING VETERINARY MEDICAMENTS) CONTAINING OTHER SUBSTANCES										
001 FRANCE	9181	2342	.	759	1530	1193	2835	504	14	4
002 BELG.-LUXBG.	12635	3680	4925	1025	1240	.	1163	555	46	1
003 NETHERLANDS	8685	2269	1227	905	.	2167	1939	22	147	9
004 FR GERMANY	19846	.	6742	5633	1086	1772	3333	1102	173	5
005 ITALY	9201	4553	2232	.	536	205	1509	160	6	.
006 UTD. KINGDOM	8388	2660	1072	402	1089	637	.	2330	191	7
007 IRELAND	7789	720	112	8	43	58	6839	.	9	.
008 DENMARK	2268	537	143	324	249	159	748	108	.	.
009 GREECE	2563	538	553	691	144	72	531	27	9	.
024 ICELAND	191	7	.	.	7	1	85	.	91	.
025 FAROE ISLES	71	.	.	.	18	.	.	.	53	.
028 NORWAY	1653	381	20	1	71	85	510	16	569	.
030 SWEDEN	5591	776	691	51	294	152	2644	262	718	3
032 FINLAND	1868	578	25	11	54	89	710	32	368	1
036 SWITZERLAND	7147	3818	1502	541	109	317	758	39	63	.
038 AUSTRIA	4439	3666	199	110	170	83	151	7	53	.
040 PORTUGAL	2129	479	587	118	326	55	537	6	20	1
042 SPAIN	1715	485	173	19	841	27	49	121	.	.
043 ANDORRA	148	3	142	2	.	.	1	.	.	.
044 GIBRALTAR	50	.	1	.	.	.	49	.	.	.
046 MALTA	541	59	29	201	4	6	232	1	8	1
048 YUGOSLAVIA	621	246	40	163	118	10	44	.	.	.

Destination CTCI	Value 1000 ECU / Valeurs									
	EUR 10	Deutschland	France	Italia	Nederland	Belg.-Lux.	UK	Ireland	Danmark	Ελλάδα
541.73										
064 HONGRIE	102	102	.	.	.	.	.	.	.	.
068 BULGARIE	1699	1699	.	.	.	.	.	.	.	.
204 MAROC	380	.	380	.	.	.	.	.	.	.
208 ALGERIE	2179	.	2179	.	.	.	.	.	.	.
212 TUNISIE	483	35	448	.	.	.	.	.	.	.
216 LIBYE	974	804	56	16	.	35	32	.	29	.
220 EGYPTE	513	499	14	.	.	.	.	.	.	.
224 SOUDAN	504	269	69	32	.	.	29	.	105	.
248 SENEGAL	256	.	256	.	.	.	.	.	.	.
268 LIBERIA	109	49	2	.	.	.	58	.	.	.
272 COTE IVOIRE	1658	1194	461	3	.	.	.	.	.	.
280 TOGO	173	4	169	.	.	.	.	.	.	.
288 NIGERIA	4265	1387	19	.	.	.	2859	.	.	.
302 CAMEROUN	226	.	226	.	.	.	.	.	.	.
314 GABON	134	.	134	.	.	.	.	.	.	.
330 ANGOLA	420	354	.	.	.	.	66	.	.	.
334 ETHIOPIE	177	164	.	6	.	.	7	.	.	.
346 KENYA	615	599	.	.	.	.	14	.	2	.
352 TANZANIE	156	37	.	.	.	.	119	.	.	.
370 MADAGASCAR	181	1	180	.	.	.	.	.	.	.
373 MAURICE	141	30	24	.	.	.	87	.	.	.
390 AFR. DU SUD	1258	640	9	374	.	.	201	34	.	.
404 CANADA	216	114	.	.	.	.	102	.	.	.
416 GUATEMALA	240	196	44	.	.	.	.	.	.	.
428 EL SALVADOR	102	97	5	.	.	.	.	.	.	.
442 PANAMA	1296	1279	12	.	.	5	.	.	.	.
456 REP.DOMINIC.	178	173	4	1	.	.	.	.	.	.
484 VENEZUELA	118	115	.	3	.	.	.	.	.	.
500 EQUATEUR	150	150	.	.	.	.	.	.	.	.
600 CHYPRE	130	121	1	.	.	.	7	.	.	1
604 LIBAN	8930	8723	59	90	.	.	58	.	.	.
608 SYRIE	2344	2313	10	21	.	.	.	.	.	.
612 IRAK	1069	900	100	37	.	.	32	.	.	.
616 IRAN	554	532	.	.	.	.	22	.	.	.
628 JORDANIE	260	219	22	17	.	.	.	.	2	.
632 ARABIE SAOUD	2935	2328	151	2	.	.	453	.	.	1
636 KOWEIT	301	221	68	.	.	2	10	.	.	.
644 QATAR	119	49	.	.	.	.	70	.	.	.
647 EMIRATS ARAB	495	203	7	.	3	.	281	1	.	.
649 OMAN	197	60	1	.	.	.	133	3	.	.
652 YEMEN DU NRD	1096	717	109	.	8	.	262	.	.	.
656 YEMEN DU SUD	876	465	394	.	.	.	17	.	.	.
662 PAKISTAN	660	353	.	.	2	.	305	.	.	.
680 THAILANDE	279	279	.	.	.	.	.	.	.	.
701 MALAYSIA	205	122	61	3	.	.	19	.	.	.
708 PHILIPPINES	175	175	.	.	.	.	.	.	.	.
728 COREE DU SUD	174	113	61	.	.	.	.	.	.	.
732 JAPON	6499	6495	.	2	.	.	2	.	.	.
736 T'AI-WAN	515	508	.	.	7	.	.	.	.	.
740 HONG-KONG	317	145	21	5	.	1	145	.	.	.
800 AUSTRALIE	552	233	26	.	.	.	291	.	2	.
804 NOUV.ZELANDE	298	44	.	.	.	.	254	.	.	.
1000 **M O N D E**	94333	56929	16618	611	47	2205	17339	161	221	2
1010 **INTRA-CE**	32913	11718	8604	76	24	2089	10255	123	24	.
1011 **EXTRA-CE**	61411	45211	8014	735	23	116	7083	38	189	2
1020 CLASSE 1	19276	15615	1488	464	.	60	1574	34	41	.
1021 **A E L E**	9136	7322	991	83	.	60	642	.	38	.
1030 CLASSE 2	39470	27056	6479	270	23	56	5433	4	147	2
1031 ACP (63)	9483	3968	1892	45	2	7	3462	.	107	.
1040 CLASSE 3	2665	2540	47	1	.	.	77	.	.	.
541.79 MEDICAMENTS CONTENANT D'AUTRES SUBSTANCES										
001 FRANCE	107453	14805	.	6253	22774	29430	28047	5688	401	55
002 BELG.-LUXBG.	244387	93251	70221	6410	46577	.	24664	1186	2055	23
003 PAYS-BAS	242791	52003	40850	7262	.	84248	52613	583	5074	158
004 RF ALLEMAGNE	357287	.	113277	42597	51024	81162	51103	11972	4752	1400
005 ITALIE	138445	72435	26095	.	10463	7478	17679	3712	583	.
006 ROYAUME-UNI	235341	89923	32931	14393	32949	34570	.	22226	7757	592
007 IRLANDE	99423	4621	1590	114	977	2618	88746	.	757	.
008 DANEMARK	66339	13375	11727	1458	7773	8608	21788	1610	.	.
009 GRECE	38963	14707	6821	2834	3212	3761	6390	581	657	.
024 ISLANDE	5650	112	30	1	894	50	1341	.	3222	.
025 ILES FEROE	1646	.	.	.	114	2	.	.	1530	.
028 NORVEGE	48733	9310	389	32	11204	7481	9170	217	10930	.
030 SUEDE	146788	55220	8793	2799	16137	9554	34389	1914	17969	13
032 FINLANDE	42706	12717	481	1192	7135	3228	8083	435	9425	10
036 SUISSE	196189	90212	39057	13118	13586	15039	20511	963	3661	42
038 AUTRICHE	116830	84964	3458	1247	12326	5945	6039	353	2498	.
040 PORTUGAL	42496	14076	5439	791	3568	2315	14596	355	1332	24
042 ESPAGNE	17804	3414	2256	1158	4441	3474	2178	882	1	.
043 ANDORRE	1812	126	1594	29	.	.	61	.	2	.
044 GIBRALTAR	720	11	7	.	14	.	688	.	.	.
046 MALTE	5530	1105	455	727	50	122	2928	6	103	32
048 YOUGOSLAVIE	15074	7712	969	2105	1898	627	1762	1	.	.

Destination SITC	Quantity 1000 kg / Quantités									
	EUR 10	Deutschland	France	Italia	Nederland	Belg.-Lux.	UK	Ireland	Danmark	Ελλάδα
541.79										
052 TURKEY	159	64	40	3	32	.	18	1	1	.
056 SOVIET UNION	390	28	222	14	6	4	114	.	2	.
058 GERMAN DEM.R	212	.	56	1	145	3	7	.	.	.
060 POLAND	1489	1020	87	18	98	7	247	3	9	.
062 CZECHOSLOVAK	127	40	3	1	59	4	17	.	3	.
064 HUNGARY	232	109	15	31	42	6	29	.	.	.
066 ROMANIA	139	60	26	3	39	2	9	.	.	.
068 BULGARIA	183	75	57	8	16	2	24	.	1	.
070 ALBANIA	10	1	1	7	.	.	1	.	.	.
202 CANARY ISLES	19	.	1	.	.	.	18	.	.	.
204 MOROCCO	1203	42	1000	123	26	1	11	.	.	.
208 ALGERIA	32696	29	30429	1324	862	36	15	1	.	.
212 TUNISIA	4680	31	4513	90	32	.	14	.	.	.
216 LIBYA	7647	1086	376	2578	114	579	2662	9	149	94
220 EGYPT	3522	583	1101	451	246	70	1025	22	24	.
224 SUDAN	3036	168	331	1183	83	22	945	8	184	112
228 MAURITANIA	351	3	341	1	2	.	4	.	.	.
232 MALI	462	.	450	.	6	.	6	.	.	.
236 UPPER VOLTA	346	1	336	6	1	1	1	.	.	.
240 NIGER	316	2	261	45	4	1	3	.	.	.
244 CHAD	134	19	81	.	31	.	1	.	2	.
248 SENEGAL	1655	2	1540	2	2	6	103	.	.	.
252 GAMBIA	139	1	2	.	3	1	130	1	1	.
257 GUINEA BISS.	59	3	52	.	1	.	3	.	.	.
260 GUINEA	140	5	95	.	.	36	1	.	.	3
264 SIERRA LEONE	193	19	2	23	25	3	121	.	.	.
268 LIBERIA	497	105	9	6	9	8	320	28	12	.
272 IVORY COAST	4479	81	4323	20	24	1	29	.	1	.
276 GHANA	536	82	18	41	54	4	280	41	16	.
280 TOGO	931	5	902	13	1	5	5	.	.	.
284 BENIN	836	11	796	3	3	1	22	.	.	.
288 NIGERIA	14778	967	1195	987	88	384	10260	390	500	7
302 CAMEROON	2942	7	2878	9	1	17	27	1	2	.
306 CENTR.AFRIC.	163	2	146	7	5	1	1	.	1	.
310 EQUAT.GUINEA	20	.	6	3	6	5	.	.	.	.
314 GABON	1068	.	1068	1	.	.	1	.	.	.
318 CONGO	1541	8	1495	1	1	.	36	.	.	.
322 ZAIRE	1679	210	136	196	135	845	76	.	7	74
324 RWANDA	96	10	33	5	7	36	4	.	1	.
328 BURUNDI	202	34	39	31	2	95	1	.	.	.
330 ANGOLA	551	204	83	104	33	8	112	.	7	.
334 ETHIOPIA	898	200	40	387	13	25	182	1	23	27
338 DJIBOUTI	205	.	199	.	1	.	3	.	2	.
342 SOMALIA	400	8	.	340	6	.	14	.	32	.
346 KENYA	821	160	15	27	5	13	581	.	11	9
350 UGANDA	302	47	6	86	9	10	115	3	26	.
352 TANZANIA	856	508	14	102	6	4	77	17	128	.
355 SEYCHELLES	31	2	2	.	1	.	25	.	1	.
366 MOZAMBIQUE	340	105	8	123	1	.	94	.	9	.
370 MADAGASCAR	387	4	335	20	2	12	11	.	3	.
372 REUNION	2261	.	2261	.	.	.	.	.	.	.
373 MAURITIUS	285	17	134	3	4	1	121	.	5	.
375 COMOROS	22	.	20	.	2	.	.	.	.	.
377 MAYOTTE	14	.	14	.	.	.	.	.	.	.
378 ZAMBIA	141	8	1	.	6	2	108	7	9	.
382 ZIMBABWE	29	9	1	.	.	4	14	.	1	.
386 MALAWI	134	93	1	1	1	.	38	.	.	.
390 SOUTH AFRICA	1426	342	73	84	205	157	498	61	6	.
391 BOTSWANA	17	.	.	13	.	.	4	.	.	.
400 USA	2890	853	112	80	776	31	1006	31	1	.
404 CANADA	1450	270	138	48	167	140	655	30	2	.
406 GREENLAND	74	.	.	.	.	.	.	.	74	.
408 S.PIERRE,MIQ	13	.	12	.	1	.	.	.	.	.
412 MEXICO	71	46	10	5	3	1	4	2	.	.
413 BERMUDA	79	.	4	.	21	.	54	.	.	.
416 GUATEMALA	129	71	16	22	2	4	7	1	6	.
421 BELIZE	45	2	.	.	.	.	40	.	3	.
424 HONDURAS	110	42	25	6	2	11	5	.	19	.
428 EL SALVADOR	135	59	27	17	1	9	6	2	14	.
432 NICARAGUA	90	8	65	3	3	2	8	.	1	.
436 COSTA RICA	121	58	5	5	5	32	6	3	7	.
442 PANAMA	604	170	54	66	5	51	255	2	1	.
448 CUBA	461	193	248	2	1	2	15	.	.	.
450 WEST INDIES	35	3	1	.	.	2	25	.	4	.
452 HAITI	280	62	108	36	4	11	28	.	31	.
453 BAHAMAS	67	1	.	.	.	.	64	.	2	.
456 DOMINICAN R.	212	94	40	36	2	23	13	.	2	.
458 GUADELOUPE	1185	.	1184	.	.	.	1	.	.	.
459 ANTIGUA,BARB	50	.	.	.	.	.	48	.	2	.
460 DOMINICA	33	.	1	.	.	.	31	.	1	.
462 MARTINIQUE	1360	.	1360	.	.	.	.	.	.	.
464 JAMAICA	216	2	.	.	.	.	207	.	5	2
465 ST LUCIA	33	.	.	.	.	.	32	.	1	.
467 ST VINCENT	37	12	.	.	.	.	24	.	1	.
469 BARBADOS	224	30	6	1	.	.	184	.	3	.
472 TRINIDAD,TOB	817	136	59	.	1	12	593	5	5	6

Destination CTCI	Value 1000 ECU / Valeurs									
	EUR 10	Deutschland	France	Italia	Nederland	Belg.-Lux.	UK	Ireland	Danmark	Ελλάδα
541.79										
052 TURQUIE	2979	936	392	60	584	1	959	29	17	1
056 U.R.S.S.	6335	850	3900	368	106	267	798	.	34	12
058 RD.ALLEMANDE	3509	.	585	285	1165	231	1243	.	.	.
060 POLOGNE	24843	11446	3238	710	2510	692	5660	13	574	.
062 TCHECOSLOVAQ	4532	2075	191	451	750	341	671	.	53	.
064 HONGRIE	7020	2006	288	769	1466	977	1503	.	10	1
066 ROUMANIE	2554	865	534	63	262	96	724	.	10	.
068 BULGARIE	4250	2296	669	301	275	136	490	.	42	41
070 ALBANIE	307	46	75	87	6	.	92	.	.	1
202 CANARIES	187	11	15	.	.	3	158	.	.	.
204 MAROC	15396	626	13640	584	384	21	141	.	.	.
208 ALGERIE	185709	462	172884	4155	7267	630	306	1	2	.
212 TUNISIE	46547	264	44956	482	216	1	628	.	.	.
216 LIBYE	50067	6507	3151	13570	890	2993	19614	120	1038	2184
220 EGYPTE	53779	18828	12696	5000	3964	3943	7805	442	1100	1
224 SOUDAN	21229	2861	2556	2607	663	505	9947	154	1036	900
228 MAURITANIE	4442	7	4163	45	68	.	159	.	.	.
232 MALI	6606	5	6403	1	168	6	112	.	1	.
236 HAUTE-VOLTA	5483	29	5384	7	9	11	43	.	.	.
240 NIGER	3882	12	3524	36	80	40	174	.	3	13
244 TCHAD	2138	517	1229	1	359	9	14	.	9	.
248 SENEGAL	18832	30	17829	12	84	166	710	.	1	.
252 GAMBIE	987	21	85	.	26	76	763	1	13	.
257 GUINEE-BISS.	176	16	136	1	9	1	12	.	1	.
260 GUINEE	1761	235	906	1	.	354	24	.	5	236
264 SIERRA LEONE	2060	265	33	369	279	57	1051	.	6	.
268 LIBERIA	3456	749	113	34	97	130	2014	247	68	4
272 COTE IVOIRE	49544	1374	47834	23	84	30	171	.	18	.
276 GHANA	5398	1472	189	251	509	156	2209	548	64	.
280 TOGO	8015	132	7466	141	7	176	92	.	1	.
284 BENIN	7935	184	7531	36	48	8	128	.	.	.
288 NIGERIA	88722	11186	6300	3100	1214	3173	59971	1800	1874	104
302 CAMEROUN	38020	105	37300	11	9	244	176	112	61	.
306 R.CENTRAFRIC	2542	42	2336	9	108	15	21	.	11	.
310 GUINEE EQUAT	393	2	146	42	87	116	.	.	.	.
314 GABON	11730	5	11675	36	3	8	3	.	.	.
318 CONGO	16312	72	16081	5	20	1	133	.	.	.
322 ZAIRE	17159	1811	1692	464	1256	10655	287	.	74	920
324 RWANDA	1601	184	422	190	75	642	80	.	8	.
328 BURUNDI	2538	470	548	53	25	1414	26	.	2	.
330 ANGOLA	5878	3214	1218	412	397	129	467	.	41	.
334 ETHIOPIE	9182	3286	817	1249	207	343	2651	14	140	475
338 DJIBOUTI	2712	16	2524	13	11	2	128	.	18	.
342 SOMALIE	3782	559	.	2555	27	8	482	.	151	.
346 KENYA	10434	3042	183	344	156	190	6159	.	165	195
350 OUGANDA	4124	1126	93	594	102	82	1612	46	469	.
352 TANZANIE	6445	1760	138	1814	76	20	1458	196	976	7
355 SEYCHELLES	266	25	19	1	20	1	196	1	3	.
366 MOZAMBIQUE	2357	1429	289	131	9	18	425	.	56	.
370 MADAGASCAR	6480	59	5987	41	31	190	155	.	17	.
372 REUNION	24461	1	24449	11	.	.	.	.	.	.
373 MAURICE	3151	382	1289	54	45	41	1269	1	70	.
375 COMORES	210	1	197	.	9	.	.	.	.	3
377 MAYOTTE	206	.	187	4	.	.	15	.	.	.
378 ZAMBIE	2218	202	30	24	58	78	1598	49	168	11
382 ZIMBABWE	1361	357	23	1	2	431	528	.	19	.
386 MALAWI	1429	843	27	60	14	20	457	3	5	.
390 AFR. DU SUD	40889	14342	3597	1800	2692	3010	13765	1492	191	.
391 BOTSWANA	193	.	.	158	.	2	31	.	2	.
400 ETATS-UNIS	152907	20424	5957	19385	7573	8279	90165	1063	61	.
404 CANADA	45772	12291	1764	3950	2954	1589	21748	1275	196	5
406 GROENLAND	2172	.	.	.	.	.	.	.	2172	.
408 S.PIERRE,MIQ	153	.	80	.	71	.	2	.	.	.
412 MEXIQUE	3341	1269	674	162	228	2	838	168	.	.
413 BERMUDES	1237	1	25	.	270	14	916	.	11	.
416 GUATEMALA	3076	1851	359	276	78	205	198	32	77	.
421 BELIZE	389	38	.	3	.	.	317	.	31	.
424 HONDURAS	2936	1058	446	516	71	272	69	18	486	.
428 EL SALVADOR	3306	1507	579	166	13	477	169	76	319	.
432 NICARAGUA	1308	267	641	69	24	42	225	.	40	.
436 COSTA RICA	2954	929	189	272	460	540	189	260	115	.
442 PANAMA	17826	7127	1240	1955	168	1142	6012	115	67	.
448 CUBA	4769	2196	1535	54	103	90	778	.	13	.
450 INDES OCCID.	577	8	4	.	.	164	359	1	41	.
452 HAITI	2191	503	823	166	52	238	256	.	150	1
453 BAHAMAS	935	59	34	8	.	10	783	.	41	.
456 REP.DOMINIC.	3754	1747	666	483	26	575	194	13	48	.
458 GUADELOUPE	13443	.	13432	.	1	.	10	.	.	.
459 ANTIGUA,BARB	459	.	1	.	.	.	453	.	5	.
460 DOMINIQUE	249	6	3	7	.	.	221	.	12	.
462 MARTINIQUE	14517	.	14515	.	.	.	2	.	.	.
464 JAMAIQUE	3091	85	31	7	1	9	2823	.	76	59
465 SAINTE-LUCIE	258	1	.	.	.	.	235	.	22	.
467 ST-VINCENT	207	18	.	.	.	.	160	.	29	.
469 LA BARBADE	1824	92	47	14	2	9	1601	.	59	.
472 TRINIDAD,TOB	8312	377	408	9	24	1061	6167	64	91	111

Tab. 1

Export

January - December 1983 Janvier - Décembre

Destination SITC	Quantity 1000 kg Quantités EUR 10	Deutschland	France	Italia	Nederland	Belg.-Lux.	UK	Ireland	Danmark	Ἑλλάδα
541.79										
473 GRENADA	23						22		1	
476 NL ANTILLES	109	10	3		50	3	42		1	
480 COLOMBIA	74	47	5		10		12			
484 VENEZUELA	328	82	21	189	1	19	15	1		
488 GUYANA	27	13			1		8		5	
492 SURINAM	135	20		1	55	4	52		3	
496 FR. GUIANA	213		213							
500 ECUADOR	117	94	2	7	9	3	2			
504 PERU	63	39	4	1	4		14	1		
508 BRAZIL	135	88	8	3	3	1	25	6	1	
512 CHILE	141	77	18	10	3	7	26			
516 BOLIVIA	54	10	8	9	18	5	2		2	
520 PARAGUAY	62	40	10	4	1	2	4		1	
524 URUGUAY	88	29	53	2		1	3			
528 ARGENTINA	218	170	16	5	19	8				
600 CYPRUS	725	93	56	46	24	16	415	5	8	62
604 LEBANON	1776	192	764	156	23	116	479	5	40	1
608 SYRIA	5376	915	1387	1573	44	303	383	607	69	95
612 IRAQ	4640	2611	284	600	99	49	788		62	147
616 IRAN	10399	1492	614	3507	223	1172	3206	35	125	25
624 ISRAEL	611	149	67	60	22	9	169	129	6	
628 JORDAN	1351	272	82	395	35	31	499	9	18	10
632 SAUDI ARABIA	10097	1163	1170	2412	174	862	4086	25	180	25
636 KUWAIT	1557	216	61	537	5	110	552	8	10	58
640 BAHRAIN	373	69	13	31	2	8	237	1	8	4
644 QATAR	333	32	27	21	3	14	227		2	7
647 U.A.EMIRATES	2070	479	63	75	9	33	1268	80	45	18
649 OMAN	1147	83	21	105	1	8	855	57	14	3
652 NORTH YEMEN	2493	305	383	448	13	45	1158	4	109	28
656 SOUTH YEMEN	947	18	137	441	11	19	289		32	
660 AFGHANISTAN	110	24	49	14			1	22		
662 PAKISTAN	4086	378	279	2632	5	140	642	4	2	4
664 INDIA	305	89	32	95	6	12	63	5	1	2
666 BANGLADESH	132	47	3	13	3		60	1	2	3
669 SRI LANKA	1088	59	8	931	6	10	63		11	
672 NEPAL	3		1				1		1	
676 BURMA	661	39	6	572	25	1	15		3	
680 THAILAND	1303	343	119	129	27	29	641	4	11	
684 LAOS	239	1	6		232					
690 VIETNAM	58	3	45	5	1	3			1	
700 INDONESIA	373	40	276	1	43		11	1	1	
701 MALAYSIA	1166	297	50	32	87	13	668	6	13	
706 SINGAPORE	1144	114	67	192	45	17	688	13	8	
708 PHILIPPINES	335	107	73	46	19	12	53	21	4	
720 CHINA	174	37	10	5	103		18	1		
724 NORTH KOREA	6	3		2		1				
728 SOUTH KOREA	524	324	44	72	45	11	16	6	6	
732 JAPAN	3347	2351	69	17	306	11	447	17	129	
736 TAIWAN	1201	573	298	144	21	28	117	1	13	6
740 HONG KONG	1230	260	119	128	76	29	566	27	25	
800 AUSTRALIA	1278	370	57	189	84	7	524	45	2	
801 PAPUA N.GUIN	17	13					4			
804 NEW ZEALAND	655	100	9	13	127	9	394		3	
807 TUVALU	1					1				
809 N. CALEDONIA	438		401				37			
815 FIJI	33	3					29		1	
822 FR.POLYNESIA	323		322			1				
1000 W O R L D	**281936**	**50914**	**89395**	**35693**	**13548**	**13016**	**66523**	**7105**	**4875**	**867**
1010 INTRA-EC	**80560**	**17297**	**17008**	**9746**	**5918**	**6264**	**18897**	**4809**	**595**	**26**
1011 EXTRA-EC	**201365**	**33617**	**72380**	**25944**	**7630**	**6751**	**47626**	**2296**	**4280**	**841**
1020 CLASS 1	37366	14845	3907	1652	3709	1179	9313	670	2085	6
1021 EFTA COUNTR.	23012	9703	3024	832	1031	780	5394	362	1682	4
1030 CLASS 2	160523	17204	67702	24196	3412	5539	37833	1623	2180	834
1031 ACP (63)	42887	3037	17366	3567	604	1556	15016	502	999	240
1040 CLASS 3	3481	1568	772	97	509	33	482	4	16	
541.91 WADDING, GAUZE, BANDAGES AND SIMILAR ARTICLES (E.G., DRESSINGS, ADHESIVE PLASTERS, POULTICES), IMPREGNATED OR COATED WITH PHARMACEUTICAL SUBSTANCES OR PUT UP IN RETAIL PACKINGS FOR MEDICAL OR SURGICAL PURPOSES, N.E.S. NL: NO BREAKDOWN BY COUNTRIES FOR COUNTRIES 024 TO 958 FOR ADHESIVE DRESSINGS AND OTHER ARTICLES HAVING AND ADHESIVE LAYER										
001 FRANCE	1558	678		115	90	203	465		7	
002 BELG.-LUXBG.	1402	682	206	8	107		364	31	4	
003 NETHERLANDS	1989	1146	184	17		230	402	1	9	
004 FR GERMANY	3510		1335	76	206	1152	708		33	
005 ITALY	1742	888	298		187	50	318		1	
006 UTD. KINGDOM	731	223	90	60	32	17		287	22	
007 IRELAND	728	77	3	1	2	1	638		6	
008 DENMARK	441	250	7	1	10	5	163			5
009 GREECE	426	233	62	35	5		81		10	
024 ICELAND	39	18			2		16		3	
025 FAROE ISLES	7								7	
028 NORWAY	196	75	2	3	6	3	82		25	
030 SWEDEN	861	474	42	1	11	26	281		26	
032 FINLAND	286	121	1	8	18	5	131		2	
036 SWITZERLAND	668	515	57	11	21	7	55		2	

Destination CTCI	Value 1000 ECU Valeurs EUR 10	Deutschland	France	Italia	Nederland	Belg.-Lux.	UK	Ireland	Danmark	Ἑλλάδα
541.79										
473 GRENADE	182	1	1	15		1	147		17	
476 ANTILLES NL	2291	259	81	16	1113	178	591		53	
480 COLOMBIE	3585	2014	480	13	478	28	572			
484 VENEZUELA	8017	2945	813	2689	49	245	1128	148		
488 GUYANA	229	34	2	2	21		118		52	
492 SURINAM	2847	105	3	38	1503	360	777		61	
496 GUYANE FR.	2296		2296							
500 EQUATEUR	3918	2870	65	157	405	217	204			
504 PEROU	2195	772	431	229	32	22	482	227		
508 BRESIL	3824	1033	310	955	63	120	923	337	83	
512 CHILI	4476	1757	345	318	219	408	1377	3	22	27
516 BOLIVIE	1278	245	45	199	352	348	60	6	23	
520 PARAGUAY	1494	855	110	121	27	228	99		54	
524 URUGUAY	1914	1047	372	93	2	53	346	1		
528 ARGENTINE	6073	1763	1223	794	1478	763	5	47		
600 CHYPRE	8154	1223	602	237	297	399	4223	59	189	925
604 LIBAN	23875	4336	7803	1432	1078	2617	5729	180	517	183
608 SYRIE	46639	8121	12078	7285	1610	6406	6447	3474	649	569
612 IRAK	35044	9726	2544	6717	948	1021	11906	21	1016	1145
616 IRAN	78039	20284	8601	12527	2362	5913	24780	761	2055	756
624 ISRAEL	19740	9124	1728	992	471	1770	4921	638	96	
628 JORDANIE	11257	2378	1054	1607	507	957	4036	224	290	204
632 ARABIE SAOUD	117888	20966	13626	13173	5877	11208	50474	561	1739	264
636 KOWEIT	15685	2366	1356	1318	293	1167	7815	165	221	984
640 BAHREIN	5056	869	160	137	75	227	3322	22	75	169
644 QATAR	4059	570	293	213	65	116	2637	8	30	127
647 EMIRATS ARAB	20132	2978	975	995	314	977	12848	378	304	365
649 OMAN	7770	943	194	533	44	223	5197	322	153	161
652 YEMEN DU NRD	23192	5840	2185	3615	233	1248	9018	44	719	290
656 YEMEN DU SUD	5310	428	623	816	81	330	2618		414	
660 AFGHANISTAN	1181	265	671	76	4		58	104	3	
662 PAKISTAN	31399	6545	1650	6580	319	4606	11250	25	156	268
664 INDE	4699	1485	657	847	158	382	1035	63	8	64
666 BANGLA DESH	3088	635	110	104	12	42	1943	7	98	137
669 SRI LANKA	2848	413	32	1077	66	435	716		109	
672 NEPAL	149	30	71		4		22		22	
676 BIRMANIE	2496	743	279	624	493	43	268	6	40	
680 THAILANDE	18109	7643	1827	2353	214	993	4780	72	224	3
684 LAOS	786	9	54		721	2				
690 VIET-NAM	1672	32	1565	17	5	36	5		12	
700 INDONESIE	4324	1459	1599	49	732	15	356	95	19	
701 MALAYSIA	11837	3281	679	685	715	423	5769	88	197	
706 SINGAPOUR	13763	1797	883	469	563	516	9136	233	166	
708 PHILIPPINES	9431	4540	1422	837	305	499	1370	372	86	
720 CHINE	4367	1320	724	1064	777	15	458	3	6	
724 COREE DU NRD	179	96	1	37	16	29				
728 COREE DU SUD	10689	6759	985	1346	437	330	603	112	117	
732 JAPON	140181	94619	7210	1087	4700	2505	23089	3201	3770	
736 T'AI-WAN	19516	9279	1998	2967	509	952	3293	13	352	153
740 HONG-KONG	21528	5822	1311	2669	738	750	9453	432	348	5
800 AUSTRALIE	41673	13904	2699	2240	1360	744	19320	1364	42	
801 PAPOU-N.GUIN	311	220		5		2	77		7	
804 NOUV.ZELANDE	22939	5199	550	774	3862	714	11678	18	144	
807 TUVALU	103					103				
809 N. CALEDONIE	4527		4469				58			
815 FIDJI	396	54	1		4	15	310		12	
822 POLYNESIE FR	3213		1	3205		7				
1000 M O N D E	**4162067**	**1057785**	**985243**	**258871**	**324968**	**399039**	**946530**	**74877**	**100319**	**14437**
1010 INTRA-CE	**1530430**	**355122**	**303512**	**81321**	**175747**	**251873**	**291031**	**47559**	**22036**	**2229**
1011 EXTRA-CE	**2631525**	**702663**	**681655**	**177516**	**149218**	**147165**	**655499**	**27318**	**78283**	**12208**
1020 CLASSE 1	1089355	440715	85097	52494	95091	64678	282489	13571	55094	126
1021 A E L E	599390	266611	57647	19180	64850	43613	94129	4235	49036	89
1030 CLASSE 2	1477799	238712	583250	120814	46687	79577	360564	13731	22437	12027
1031 ACP (63)	393069	34620	193767	14504	7631	20977	109287	3238	6006	3039
1040 CLASSE 3	64371	23237	13309	4207	7441	2910	12446	15	752	54
541.91 OUATES, GAZES, BANDES ET SIMIL. NL: PAS DE VENTILATION PAR PAYS POUR LES PAYS 024 A 958 POUR LES PANSEMENTS ADHESIFS ET AUTRES ARTICLES AVEC COUCHE ADHESIVE										
001 FRANCE	13056	5218		588	739	1385	4939	18	169	
002 BELG.-LUXBG.	12319	5073	1950	98	1230		3155	772	41	
003 PAYS-BAS	19663	10707	1218	173		2471	4932	25	137	
004 RF ALLEMAGNE	25043		6080	264	2033	8211	7891		564	
005 ITALIE	13673	6018	968		3124	179	3368		16	
006 ROYAUME-UNI	11550	1789	879	386	488	148		7365	495	
007 IRLANDE	5750	525	27	11	58	19	4998		112	
008 DANEMARK	4164	2294	62	12	104	45	1620	4		23
009 GRECE	3384	2130	431	248	63		373		139	
024 ISLANDE	472	155			16		244		57	
025 ILES FEROE	128						2		126	
028 NORVEGE	1961	696	16	18	50	57	819		305	
030 SUEDE	8019	4102	79	7	99	403	3010		319	
032 FINLANDE	2452	926	7	90	132	16	1250		31	
036 SUISSE	5511	3645	478	133	276	102	801	4	72	

Destination SITC	Quantity 1000 kg Quantités									
	EUR 10	Deutschland	France	Italia	Nederland	Belg.-Lux.	UK	Ireland	Danmark	Ελλάδα
541.91										
038 AUSTRIA	821	462	88	9	82	4	176	.	.	.
040 PORTUGAL	112	37	12	11	10	.	41	.	1	.
042 SPAIN	320	199	8	10	16	3	83	.	1	.
044 GIBRALTAR	11	1	.	.	.	.	10	.	.	.
046 MALTA	37	13	3	2	1	.	18	.	.	.
060 POLAND	54	32	17	.	.	.	3	.	2	.
062 CZECHOSLOVAK	19	17	.	.	.	.	2	.	.	.
064 HUNGARY	121	.	.	11	.	.	110	.	.	.
204 MOROCCO	136	28	93	9	.	1	5	.	.	.
208 ALGERIA	494	29	460	1	2	2	.	.	.	.
212 TUNISIA	134	8	109	16	.	.	1	.	.	.
216 LIBYA	210	125	.	.	2	.	83	.	.	.
220 EGYPT	231	48	6	8	.	.	158	.	11	.
224 SUDAN	66	3	19	1	5	.	37	.	.	1
228 MAURITANIA	22	.	22	.	.	.	.	.	.	.
236 UPPER VOLTA	18	1	17	.	.	.	.	.	.	.
240 NIGER	6	.	5	.	.	.	1	.	.	.
248 SENEGAL	39	.	39	.	.	.	.	.	.	.
272 IVORY COAST	107	.	104	.	.	.	3	.	.	.
276 GHANA	80	.	.	.	24	.	56	.	.	.
280 TOGO	37	.	37	.	.	.	.	.	.	.
284 BENIN	38	.	35	2	.	1	.	.	.	.
288 NIGERIA	119	16	8	.	13	.	80	.	1	1
302 CAMEROON	150	2	147	.	.	.	1	.	.	.
314 GABON	66	1	65	.	.	.	.	.	.	.
318 CONGO	61	.	61	.	.	.	.	.	.	.
322 ZAIRE	80	4	3	.	10	62	.	.	1	.
324 RWANDA	10	4	.	.	2	3	.	.	1	.
328 BURUNDI	14	.	12	.	.	1	.	.	1	.
330 ANGOLA	41	2	1	1	7	.	30	.	.	.
334 ETHIOPIA	46	13	2	.	1	.	30	.	.	.
338 DJIBOUTI	18	.	18	.	.	.	.	.	.	.
346 KENYA	143	19	.	.	1	.	123	.	.	.
350 UGANDA	49	9	19	10	1	.	6	.	2	.
352 TANZANIA	77	24	.	2	1	.	49	.	1	.
366 MOZAMBIQUE	12	9	.	1	.	.	2	.	.	.
370 MADAGASCAR	28	2	26	.	.	.	.	.	.	.
372 REUNION	107	.	107	.	.	.	.	.	.	.
382 ZIMBABWE	50	33	.	.	.	.	17	.	.	.
386 MALAWI	57	21	.	.	.	2	34	.	.	.
390 SOUTH AFRICA	128	25	.	12	1	2	86	1	1	.
400 USA	448	160	3	5	86	1	185	8	1	.
404 CANADA	139	25	.	.	2	1	111	.	.	.
406 GREENLAND	8	.	.	.	.	.	.	.	8	.
412 MEXICO	10	.	.	.	.	.	10	.	.	.
458 GUADELOUPE	71	.	71	.	.	.	.	.	.	.
462 MARTINIQUE	70	.	70	.	.	.	.	.	.	.
464 JAMAICA	50	.	.	.	.	.	50	.	.	.
469 BARBADOS	20	2	.	.	.	.	18	.	.	.
472 TRINIDAD,TOB	62	4	.	.	.	.	58	.	.	.
476 NL ANTILLES	18	3	.	.	15	.	.	.	.	.
484 VENEZUELA	27	10	.	.	9	.	8	.	.	.
488 GUYANA	17	1	.	.	9	.	7	.	.	.
492 SURINAM	67	8	.	.	34	.	25	.	.	.
496 FR. GUIANA	12	.	12	.	.	.	.	.	.	.
500 ECUADOR	57	18	.	1	.	.	38	.	.	.
504 PERU	39	24	.	.	.	.	15	.	.	.
508 BRAZIL	6	.	.	.	3	.	3	.	.	.
512 CHILE	108	82	1	.	1	.	24	.	.	.
600 CYPRUS	30117	8	3	3	.	.	30075	.	.	28
604 LEBANON	203	35	23	17	5	1	90	.	2	30
608 SYRIA	161	85	11	40	.	.	11	.	14	.
612 IRAQ	268	62	1	.	10	.	194	.	1	.
616 IRAN	705	297	.	6	6	14	382	.	.	.
624 ISRAEL	142	73	4	24	2	1	37	.	1	.
628 JORDAN	92	8	2	6	.	.	75	.	.	1
632 SAUDI ARABIA	673	205	17	58	1	2	387	.	1	2
636 KUWAIT	174	34	9	3	1	.	127	.	.	.
640 BAHRAIN	62	11	6	.	1	.	44	.	.	.
644 QATAR	42	11	3	.	.	.	28	.	.	.
647 U.A.EMIRATES	108	12	16	10	1	.	69	.	.	.
649 OMAN	50	16	4	.	.	.	30	.	.	.
652 NORTH YEMEN	25	3	2	.	4	.	14	.	2	.
656 SOUTH YEMEN	19	.	.	.	.	.	19	.	.	.
660 AFGHANISTAN	11	11	.	.	.	.	.	.	.	.
662 PAKISTAN	78	30	.	24	.	.	23	.	1	.
666 BANGLADESH	29	11	.	.	.	.	18	.	.	.
669 SRI LANKA	37	18	.	.	2	.	17	.	.	.
676 BURMA	27	22	.	.	1	.	4	.	.	.
680 THAILAND	120	79	.	15	5	.	21	.	.	.
700 INDONESIA	35	2	.	.	7	.	26	.	.	.
701 MALAYSIA	52	36	.	.	.	.	15	.	1	.
706 SINGAPORE	98	61	.	.	2	.	35	.	.	.
708 PHILIPPINES	50	43	.	.	.	.	7	.	.	.
732 JAPAN	637	143	2	320	20	.	149	.	3	.
736 TAIWAN	30	11	.	1	2	.	15	.	1	.

Destination CTCI	Value 1000 ECU Valeurs									
	EUR 10	Deutschland	France	Italia	Nederland	Belg.-Lux.	UK	Ireland	Danmark	Ελλάδα
541.91										
038 AUTRICHE	5883	3773	216	80	347	80	1378	.	9	.
040 PORTUGAL	1418	481	72	207	178	4	463	.	13	.
042 ESPAGNE	3038	1870	43	39	144	47	857	.	38	.
044 GIBRALTAR	123	5	.	.	.	.	118	.	.	.
046 MALTE	306	63	24	14	6	.	196	.	3	.
060 POLOGNE	311	161	102	.	2	.	43	.	3	.
062 TCHECOSLOVAQ	252	211	.	.	.	.	41	.	.	.
064 HONGRIE	850	7	.	40	4	.	799	.	.	.
204 MAROC	833	205	532	33	.	8	55	.	.	.
208 ALGERIE	2451	392	1992	11	17	36	2	.	1	.
212 TUNISIE	931	62	840	17	.	.	12	.	.	.
216 LIBYE	1863	869	.	1	34	.	959	.	.	.
220 EGYPTE	1794	192	66	111	.	.	1284	.	141	.
224 SOUDAN	791	37	36	4	43	.	666	.	.	5
228 MAURITANIE	233	.	233	.	.	.	.	.	.	.
236 HAUTE-VOLTA	240	17	221	2	.	.	.	.	.	.
240 NIGER	104	.	82	.	.	.	22	.	.	.
248 SENEGAL	417	.	402	.	.	15	.	.	.	.
272 COTE IVOIRE	1149	2	1064	.	.	.	83	.	.	.
276 GHANA	479	5	.	.	91	.	383	.	.	.
280 TOGO	152	.	150	1	1	.	.	.	.	.
284 BENIN	316	3	306	3	1	1	2	.	.	.
288 NIGERIA	1285	270	23	3	112	10	836	.	26	5
302 CAMEROUN	1345	16	1324	.	.	.	5	.	.	.
314 GABON	680	18	662	.	.	.	.	.	.	.
318 CONGO	595	.	595	.	.	.	.	.	.	.
322 ZAIRE	586	27	18	2	56	469	2	.	12	.
324 RWANDA	103	64	9	.	10	20	.	.	.	.
328 BURUNDI	178	7	160	.	.	11	.	.	.	.
330 ANGOLA	640	24	4	12	50	.	550	.	.	.
334 ETHIOPIE	572	95	10	.	5	.	462	.	.	.
338 DJIBOUTI	182	2	180	.	.	.	.	.	.	.
346 KENYA	1402	142	1	1	4	.	1250	.	4	.
350 OUGANDA	224	54	67	28	14	.	39	.	22	.
352 TANZANIE	463	92	.	4	9	.	351	.	7	.
366 MOZAMBIQUE	150	122	.	4	.	.	24	.	.	.
370 MADAGASCAR	340	15	323	.	.	.	2	.	.	.
372 REUNION	934	.	934	.	.	.	.	.	.	.
382 ZIMBABWE	250	92	2	1	.	.	152	.	3	.
386 MALAWI	432	163	.	.	.	19	250	.	.	.
390 AFR. DU SUD	1478	146	9	64	9	35	1158	31	26	.
400 ETATS-UNIS	5060	1350	33	46	645	3	2825	127	31	.
404 CANADA	1968	294	5	6	23	15	1622	.	3	.
406 GROENLAND	131	.	.	.	.	.	.	.	131	.
412 MEXIQUE	124	.	.	.	.	.	124	.	.	.
458 GUADELOUPE	521	.	521	.	.	.	.	.	.	.
462 MARTINIQUE	643	.	643	.	.	.	.	.	.	.
464 JAMAIQUE	429	.	.	.	.	.	429	.	.	.
469 LA BARBADE	200	19	.	.	2	.	179	.	.	.
472 TRINIDAD,TOB	530	46	3	.	2	.	479	.	.	.
476 ANTILLES NL	161	40	.	.	115	4	2	.	.	.
484 VENEZUELA	350	117	.	.	115	.	118	.	.	.
488 GUYANA	128	14	.	.	58	.	56	.	.	.
492 SURINAM	544	54	.	.	253	.	237	.	.	.
496 GUYANE FR.	126	.	126	.	.	.	.	.	.	.
500 EQUATEUR	382	160	.	6	.	.	216	.	.	.
504 PEROU	238	122	.	.	.	.	116	.	.	.
508 BRESIL	194	.	.	2	160	.	32	.	.	.
512 CHILI	543	407	20	1	6	.	109	.	.	.
600 CHYPRE	408	68	26	5	.	1	233	.	4	71
604 LIBAN	1276	328	168	142	52	7	458	.	37	84
608 SYRIE	775	182	110	141	.	.	167	.	175	.
612 IRAK	2333	806	7	2	110	.	1392	.	16	.
616 IRAN	4906	1405	.	49	47	100	3305	.	.	.
624 ISRAEL	1421	659	20	145	76	19	491	.	7	4
628 JORDANIE	620	69	14	65	2	2	462	.	2	4
632 ARABIE SAOUD	6134	1819	115	466	7	24	3675	.	11	17
636 KOWEIT	2124	341	52	21	5	.	1698	.	7	.
640 BAHREIN	653	101	54	3	9	.	486	.	.	.
644 QATAR	615	123	26	3	2	.	460	.	.	1
647 EMIRATS ARAB	1045	127	128	66	11	.	704	.	9	.
649 OMAN	484	64	32	1	.	.	387	.	.	.
652 YEMEN DU NRD	282	30	12	1	34	.	177	.	28	.
656 YEMEN DU SUD	203	.	.	2	.	.	201	.	.	.
660 AFGHANISTAN	111	111	.	.	.	.	.	.	.	.
662 PAKISTAN	567	232	4	61	.	.	262	.	8	.
666 BANGLA DESH	162	88	.	.	.	.	70	.	4	.
669 SRI LANKA	273	63	.	.	16	.	191	.	3	.
676 BIRMANIE	183	131	.	.	9	.	43	.	.	.
680 THAILANDE	742	451	.	57	26	2	203	.	3	.
700 INDONESIE	211	31	.	.	66	.	114	.	.	.
701 MALAYSIA	569	345	4	.	.	.	203	.	17	.
706 SINGAPOUR	1066	682	1	.	27	.	354	.	2	.
708 PHILIPPINES	413	276	.	.	.	.	131	.	6	.
732 JAPON	4786	2335	61	28	345	3	1976	.	38	.
736 T'AI-WAN	429	104	5	27	16	38	218	6	13	.

Tab. 1

Export

January - December 1983 Janvier - Décembre

Destination SITC	Quantity 1000 kg Quantités									
	EUR 10	Deutschland	France	Italia	Nederland	Belg.-Lux.	UK	Ireland	Danmark	Ελλάδα
541.91										
740 HONG KONG	82	28	2	8	14	.	30	.	.	.
800 AUSTRALIA	497	227	.	15	2	.	252	.	1	.
801 PAPUA N.GUIN	31	1	.	.	12	.	18	.	.	.
804 NEW ZEALAND	150	64	.	.	.	.	85	.	1	.
809 N. CALEDONIA	33	.	33	.	.	.	.	.	.	.
822 FR.POLYNESIA	48	.	48	.	.	.	.	.	.	.
1000 W O R L D	55333	8622	4213	1013	1148	1809	37912	328	219	69
1010 INTRA-EC	12526	4177	2185	313	639	1659	3138	319	91	5
1011 EXTRA-EC	42806	4445	2029	699	509	150	34774	9	128	63
1020 CLASS 1	5365	2557	222	407	277	53	1765	9	75	.
1021 EFTA COUNTR.	2980	1701	201	43	149	46	780	.	60	.
1030 CLASS 2	37236	1838	1789	280	232	97	32887	.	50	63
1031 ACP (63)	1735	180	661	15	123	70	677	.	7	2
1040 CLASS 3	206	50	17	13	.	.	123	.	3	.
541.99 OTHER PHARMACEUTICAL GOODS										
001 FRANCE	171	71	.	16	33	18	33	.	.	.
002 BELG.-LUXBG.	569	188	307	11	29	.	22	11	1	.
003 NETHERLANDS	292	106	57	3	.	47	76	.	1	.
004 FR GERMANY	1006	.	819	40	49	14	75	.	9	.
005 ITALY	219	66	110	.	14	4	19	.	6	.
006 UTD. KINGDOM	163	72	10	49	27	1	.	3	1	.
007 IRELAND	59	8	2	.	.	.	49	.	.	.
008 DENMARK	40	20	5	1	.	.	14	.	.	.
009 GREECE	152	103	12	3	4	.	30	.	.	.
024 ICELAND	5	3	.	.	.	.	2	.	.	.
028 NORWAY	25	13	2	.	1	.	7	1	1	.
030 SWEDEN	64	37	5	.	2	.	16	.	4	.
032 FINLAND	53	5	.	6	.	1	40	.	1	.
036 SWITZERLAND	181	92	45	30	4	2	7	.	1	.
038 AUSTRIA	176	142	18	5	1	.	9	.	1	.
040 PORTUGAL	70	7	21	29	.	.	11	.	2	.
042 SPAIN	64	12	3	13	.	.	34	.	2	.
046 MALTA	5	.	.	3	.	.	2	.	.	.
048 YUGOSLAVIA	285	61	3	217	.	1	3	.	.	.
052 TURKEY	7	3	.	1	.	.	3	.	.	.
056 SOVIET UNION	4	1	.	.	.	.	3	.	.	.
060 POLAND	60	1	.	.	.	.	50	.	9	.
062 CZECHOSLOVAK	8	2	2	2	.	.	2	.	.	.
064 HUNGARY	44	5	3	34	.	.	2	.	.	.
066 ROMANIA	2	1	.	.	.	.	1	.	.	.
068 BULGARIA	5	5	.	.	.	.	.	.	.	.
202 CANARY ISLES	1	.	.	.	.	.	1	.	.	.
204 MOROCCO	37	.	32	1	.	.	4	.	.	.
208 ALGERIA	48	10	30	7	.	1	.	.	.	.
212 TUNISIA	23	.	22	1	.	.	.	.	.	.
216 LIBYA	19	14	.	1	.	.	4	.	.	.
220 EGYPT	34	20	2	.	.	.	12	.	.	.
224 SUDAN	49	14	.	.	.	.	35	.	.	.
268 LIBERIA	1	.	.	.	.	.	1	.	.	.
272 IVORY COAST	3	.	3	.	.	.	.	.	.	.
288 NIGERIA	23	5	1	.	.	.	17	.	.	.
302 CAMEROON	9	1	8	.	.	.	.	.	.	.
314 GABON	4	.	4	.	.	.	.	.	.	.
318 CONGO	1	.	1	.	.	.	.	.	.	.
322 ZAIRE	3	.	.	.	.	3	.	.	.	.
330 ANGOLA	7	.	.	.	.	.	7	.	.	.
334 ETHIOPIA	4	1	.	1	.	.	2	.	.	.
346 KENYA	8	2	.	.	.	.	6	.	.	.
350 UGANDA	4	.	.	.	.	.	4	.	.	.
352 TANZANIA	3	1	.	.	.	.	2	.	.	.
366 MOZAMBIQUE	2	1	.	.	.	.	1	.	.	.
370 MADAGASCAR	5	.	5	.	.	.	.	.	.	.
372 REUNION	8	.	8	.	.	.	.	.	.	.
373 MAURITIUS	13	.	.	.	.	.	13	.	.	.
382 ZIMBABWE	6	3	.	.	.	.	3	.	.	.
386 MALAWI	2	2	.	.	.	.	.	.	.	.
390 SOUTH AFRICA	49	40	.	.	.	.	9	.	.	.
400 USA	392	270	3	1	17	.	100	.	1	.
404 CANADA	38	8	.	20	.	.	10	.	.	.
412 MEXICO	4	3	1	.	.	.	.	.	.	.
424 HONDURAS	2	2	.	.	.	.	.	.	.	.
432 NICARAGUA	5	5	.	.	.	.	.	.	.	.
442 PANAMA	6	6	.	.	.	.	.	.	.	.
448 CUBA	9	5	.	.	1	.	3	.	.	.
462 MARTINIQUE	16	.	16	.	.	.	.	.	.	.
464 JAMAICA	3	.	.	.	.	.	3	.	.	.
472 TRINIDAD,TOB	9	.	.	.	.	.	9	.	.	.
480 COLOMBIA	15	13	.	.	.	.	2	.	.	.
484 VENEZUELA	23	22	.	1	.	.	.	.	.	.
500 ECUADOR	7	7	.	.	.	.	.	.	.	.
504 PERU	7	7	.	.	.	.	.	.	.	.
508 BRAZIL	12	9	1	.	.	.	1	1	.	.
512 CHILE	6	2	1	3	.	.	.	.	.	.

Destination CTCI	Value 1000 ECU Valeurs									
	EUR 10	Deutschland	France	Italia	Nederland	Belg.-Lux.	UK	Ireland	Danmark	Ελλάδα
541.91										
740 HONG-KONG	757	263	17	34	132	4	303	.	4	.
800 AUSTRALIE	5625	2352	6	95	23	.	3135	.	14	.
801 PAPOU-N.GUIN	158	9	.	.	132	.	17	.	.	.
804 NOUV.ZELANDE	1643	575	.	.	8	1	1024	.	35	.
809 N. CALEDONIE	318	.	316	2	.	.	.	.	.	.
822 POLYNESIE FR	489	.	486	.	.	.	3	.	.	.
1000 M O N D E	219494	70476	26256	4279	12241	14071	80056	8356	3544	215
1010 INTRA-CE	108605	33753	11615	1780	7840	12459	31275	8185	1675	23
1011 EXTRA-CE	110881	36722	14639	2497	4401	1612	48781	170	1868	191
1020 CLASSE 1	50016	22789	1092	829	2301	781	20940	162	1122	.
1021 A E L E	25718	13778	868	536	1098	662	7965	4	807	.
1030 CLASSE 2	59362	13525	13445	1622	2094	832	26906	8	739	191
1031 ACP (63)	15632	1380	6086	102	896	583	6477	.	98	10
1040 CLASSE 3	1507	409	103	46	6	.	935	.	8	.
541.99 AUTRES PREP.ET ARTICLES PHARMACEUTIQUES										
001 FRANCE	11658	6083	.	422	1620	694	2809	.	30	.
002 BELG.-LUXBG.	11439	4187	3779	128	1708	.	1589	25	23	.
003 PAYS-BAS	25315	9084	2057	181	.	3025	10930	4	34	.
004 RF ALLEMAGNE	21040	.	3189	433	1681	505	14797	11	424	.
005 ITALIE	12467	5365	3731	.	1049	658	1368	8	288	.
006 ROYAUME-UNI	6343	2932	317	2309	517	105	.	95	68	.
007 IRLANDE	2454	316	23	.	32	.	2080	.	3	.
008 DANEMARK	1907	1215	214	10	7	16	445	.	.	.
009 GRECE	3334	2001	120	28	14	7	1164	.	.	.
024 ISLANDE	302	90	.	.	.	.	201	.	11	.
028 NORVEGE	1353	556	2	1	113	13	474	17	177	.
030 SUEDE	4786	3228	103	16	81	17	1090	.	251	.
032 FINLANDE	1724	477	1	136	10	30	961	.	109	.
036 SUISSE	10099	7057	1168	729	69	154	867	.	55	.
038 AUTRICHE	10298	9389	226	58	99	84	290	.	152	.
040 PORTUGAL	2110	408	196	181	17	5	1252	.	51	.
042 ESPAGNE	5502	1571	136	72	9	83	3513	.	118	.
046 MALTE	142	7	.	32	1	.	102	.	.	.
048 YOUGOSLAVIE	5634	3551	421	1200	.	77	385	.	.	.
052 TURQUIE	801	145	.	2	19	.	622	.	13	.
056 U.R.S.S.	951	153	207	.	.	.	591	.	.	.
060 POLOGNE	3244	437	.	4	.	.	2467	.	336	.
062 TCHECOSLOVAQ	698	258	6	99	.	.	334	.	1	.
064 HONGRIE	1579	359	17	893	.	.	310	.	.	.
066 ROUMANIE	124	71	.	.	.	.	53	.	.	.
068 BULGARIE	234	183	.	.	.	.	51	.	.	.
202 CANARIES	136	1	.	.	.	.	135	.	.	.
204 MAROC	536	52	409	46	.	2	27	.	.	.
208 ALGERIE	3007	355	2502	110	2	15	15	.	6	.
212 TUNISIE	809	12	757	20	.	.	20	.	.	.
216 LIBYE	937	631	2	4	17	.	282	.	1	.
220 EGYPTE	2256	1028	29	3	4	.	1189	.	3	.
224 SOUDAN	1451	695	.	.	8	.	748	.	.	.
268 LIBERIA	121	22	.	.	.	.	99	.	.	.
272 COTE IVOIRE	281	13	268	.	.	.	.	.	.	.
288 NIGERIA	740	340	20	17	9	.	353	1	.	.
302 CAMEROUN	484	98	384	.	.	.	2	.	.	.
314 GABON	251	3	246	.	.	2	.	.	.	.
318 CONGO	102	.	100	.	.	.	2	.	.	.
322 ZAIRE	140	29	.	.	.	70	41	.	.	.
330 ANGOLA	657	3	1	3	4	.	646	.	.	.
334 ETHIOPIE	280	55	3	4	.	.	216	.	2	.
346 KENYA	181	70	1	7	.	.	102	.	1	.
350 OUGANDA	382	2	55	.	2	.	271	.	52	.
352 TANZANIE	205	68	8	.	2	.	116	.	11	.
366 MOZAMBIQUE	164	103	7	2	.	.	39	.	13	.
370 MADAGASCAR	167	5	162	.	.	.	.	.	.	.
372 REUNION	153	.	153	.	.	.	.	.	.	.
373 MAURICE	127	15	8	.	.	.	104	.	.	.
382 ZIMBABWE	437	192	.	42	.	.	203	.	.	.
386 MALAWI	155	140	.	.	.	.	15	.	.	.
390 AFR. DU SUD	3780	2389	25	1	4	15	1330	.	16	.
400 ETATS-UNIS	17415	6995	71	58	1055	3	9071	4	158	.
404 CANADA	1392	681	16	277	5	1	409	.	3	.
412 MEXIQUE	303	96	122	.	.	.	85	.	.	.
424 HONDURAS	127	122	3	2	.	.	.	.	.	.
432 NICARAGUA	249	248	.	1	.	.	.	.	.	.
442 PANAMA	354	352	.	.	.	.	2	.	.	.
448 CUBA	1627	648	25	.	28	.	920	.	6	.
462 MARTINIQUE	172	.	171	1	.	.	.	.	.	.
464 JAMAIQUE	218	9	.	1	.	.	208	.	.	.
472 TRINIDAD,TOB	166	.	1	.	.	.	165	.	.	.
480 COLOMBIE	635	543	36	.	.	.	56	.	.	.
484 VENEZUELA	965	855	12	3	.	.	95	.	.	.
500 EQUATEUR	494	488	4	.	.	.	2	.	.	.
504 PEROU	299	289	1	3	3	.	3	.	.	.
508 BRESIL	631	285	159	.	.	7	157	22	1	.
512 CHILI	538	372	48	95	.	.	19	.	4	.

Destination SITC	Quantity 1000 kg Quantités EUR 10	Deutschland	France	Italia	Nederland	Belg.-Lux.	UK	Ireland	Danmark	Ελλάδα
541.99										
524 URUGUAY	5	5	.	.	.	.	.	.	.	.
528 ARGENTINA	13	7	4	2	.	.	.	.	.	.
600 CYPRUS	5	2	.	1	.	.	2	.	.	.
604 LEBANON	24	4	1	13	.	.	6	.	.	.
608 SYRIA	14	5	.	1	.	.	8	.	.	.
612 IRAQ	29	10	.	.	1	1	16	.	1	.
616 IRAN	245	136	1	.	.	.	108	.	.	.
624 ISRAEL	41	19	5	4	1	.	12	.	.	.
628 JORDAN	10	3	1	.	.	.	6	.	.	.
632 SAUDI ARABIA	105	41	3	10	.	.	49	.	2	.
636 KUWAIT	31	10	1	.	.	.	20	.	.	.
640 BAHRAIN	3	1	.	.	.	.	2	.	.	.
644 QATAR	4	2	.	.	.	.	2	.	.	.
647 U.A.EMIRATES	18	3	.	.	.	.	14	1	.	.
649 OMAN	3	.	.	.	.	.	3	.	.	.
652 NORTH YEMEN	9	2	.	.	.	.	7	.	.	.
662 PAKISTAN	11	5	.	.	.	.	6	.	.	.
664 INDIA	3	1	.	1	.	.	1	.	.	.
666 BANGLADESH	4	4	.	.	.	.	.	.	.	.
669 SRI LANKA	4	2	.	.	.	.	2	.	.	.
676 BURMA	8	1	.	.	4	.	3	.	.	.
680 THAILAND	32	6	4	.	.	.	21	.	1	.
700 INDONESIA	15	7	4	.	3	.	1	.	.	.
701 MALAYSIA	14	3	.	1	1	.	8	.	1	.
706 SINGAPORE	25	4	1	2	.	.	17	.	1	.
708 PHILIPPINES	8	4	.	.	.	.	4	.	.	.
728 SOUTH KOREA	31	10	13	1	.	.	7	.	.	.
732 JAPAN	587	573	6	1	1	.	5	.	1	.
736 TAIWAN	31	18	5	1	.	.	6	.	1	.
740 HONG KONG	24	9	.	.	.	.	14	.	1	.
800 AUSTRALIA	114	95	.	1	.	.	18	.	.	.
804 NEW ZEALAND	18	11	.	.	.	.	7	.	.	.
1000 **W O R L D**	6218	2498	1654	541	197	96	1157	18	57	.
1010 INTRA-EC	2668	633	1321	122	157	84	318	15	18	.
1011 EXTRA-EC	3552	1865	335	420	40	12	839	3	38	.
1020 CLASS 1	2134	1371	105	327	27	4	282	1	17	.
1021 EFTA COUNTR.	572	298	91	70	8	3	91	1	10	.
1030 CLASS 2	1284	474	225	56	12	8	495	2	12	.
1031 ACP (63)	189	31	36	3	1	5	112	.	1	.
1040 CLASS 3	136	21	5	37	1	.	62	.	10	.
551.30 ESSENTIAL OILS (TERPENELESS OR NOT), CONCRETES & ABSOLUTES; RESINOIDS; CONCENTRATES OF ESSENTIAL OILS IN FATS,IN FIXED OILS OR WAXES ETC, OBTAINED BY COLD ABSORPTION OR MACERATION; TERPENIC BY-PRODUCTS OF THE DETERPENATION OF ESSENTIAL OILS										
001 FRANCE	1011	497	.	176	100	1	231	1	.	5
002 BELG.-LUXBG.	230	27	104	3	45	.	45	.	6	.
003 NETHERLANDS	674	158	254	37	.	2	160	63	.	.
004 FR GERMANY	1473	.	820	112	130	18	243	13	.	137
005 ITALY	1444	487	819	.	39	1	60	33	.	5
006 UTD. KINGDOM	889	77	489	182	66	1	.	32	.	42
007 IRELAND	237	.	15	1	22	.	199	.	.	.
008 DENMARK	40	11	10	3	4	.	12	.	.	.
009 GREECE	85	2	40	3	15	.	19	6	.	.
028 NORWAY	20	3	4	.	4	4	3	1	1	.
030 SWEDEN	43	4	5	6	7	.	20	.	1	.
032 FINLAND	26	11	6	.	1	.	8	.	.	.
036 SWITZERLAND	591	68	389	99	2	1	32	.	.	.
038 AUSTRIA	96	44	30	16	1	2	3	.	.	.
040 PORTUGAL	22	.	11	1	.	.	9	1	.	.
042 SPAIN	559	251	189	17	10	.	24	68	.	.
048 YUGOSLAVIA	87	21	17	31	18	.	.	.	.	.
052 TURKEY	114	28	41	4	25	2	14	.	.	.
056 SOVIET UNION	134	.	133	.	.	.	1	.	.	.
058 GERMAN DEM.R	78	.	77	1	.	.	.	.	.	.
060 POLAND	185	25	117	34	3	.	6	.	.	.
062 CZECHOSLOVAK	99	5	77	17	.	.	.	.	.	.
064 HUNGARY	53	6	37	2	1	.	7	.	.	.
068 BULGARIA	110	4	73	33	.	.	.	.	.	.
204 MOROCCO	25	.	16	.	.	.	1	8	.	.
208 ALGERIA	40	1	38	.	.	.	1	.	.	.
212 TUNISIA	9	1	8	.	.	.	.	.	.	.
216 LIBYA	14	.	.	14	.	.	.	.	.	.
220 EGYPT	134	4	101	.	1	.	28	.	.	.
224 SUDAN	96	5	77	.	3	.	11	.	.	.
228 MAURITANIA	5	.	5	.	.	.	.	.	.	.
272 IVORY COAST	5	3	2	.	.	.	.	.	.	.
288 NIGERIA	88	.	.	5	28	.	54	1	.	.
346 KENYA	60	1	1	.	2	.	56	.	.	.
378 ZAMBIA	7	1	6	.	.	.	.	.	.	.
390 SOUTH AFRICA	154	6	18	4	12	.	100	14	.	.
400 USA	1354	27	1028	83	38	1	130	47	.	.
404 CANADA	38	2	19	.	1	.	16	.	.	.
412 MEXICO	57	7	45	.	1	.	4	.	.	.
448 CUBA	53	.	51	2	.	.	.	.	.	.

Destination CTCI	Value 1000 ECU Valeurs EUR 10	Deutschland	France	Italia	Nederland	Belg.-Lux.	UK	Ireland	Danmark	Ελλάδα
541.99										
524 URUGUAY	157	131	6	.	.	.	20	.	.	.
528 ARGENTINE	663	374	263	6	.	.	.	.	20	.
600 CHYPRE	173	44	.	4	2	.	123	.	.	.
604 LIBAN	944	207	43	116	11	4	562	.	.	1
608 SYRIE	747	240	1	39	.	.	467	.	.	.
612 IRAK	1812	580	10	5	37	18	1129	.	33	.
616 IRAN	10702	5966	22	29	7	.	4678	.	.	.
624 ISRAEL	1477	657	58	24	6	3	724	.	5	.
628 JORDANIE	521	130	10	1	.	.	378	.	2	.
632 ARABIE SAOUD	4800	1682	161	143	17	3	2724	.	70	.
636 KOWEIT	1767	428	35	.	.	1	1303	.	.	.
640 BAHREIN	274	77	5	4	4	.	184	.	.	.
644 QATAR	205	47	.	.	4	7	147	.	.	.
647 EMIRATS ARAB	810	170	3	.	9	.	614	8	6	.
649 OMAN	265	26	3	8	.	.	228	.	.	.
652 YEMEN DU NRD	102	36	.	.	.	.	65	.	1	.
662 PAKISTAN	656	184	.	.	.	.	462	.	10	.
664 INDE	165	55	1	3	.	.	101	.	5	.
666 BANGLA DESH	133	116	2	.	.	.	14	.	1	.
669 SRI LANKA	226	75	.	.	.	.	148	.	3	.
676 BIRMANIE	220	48	.	1	42	.	129	.	.	.
680 THAILANDE	1858	290	89	1	17	.	1440	.	21	.
700 INDONESIE	1112	360	661	.	24	.	61	.	6	.
701 MALAYSIA	1156	573	8	33	175	.	356	.	11	.
706 SINGAPOUR	892	231	22	28	7	.	579	.	25	.
708 PHILIPPINES	350	148	17	4	.	.	179	.	2	.
728 COREE DU SUD	1371	324	137	31	7	.	869	1	2	.
732 JAPON	16608	13381	500	9	8	8	2676	.	26	.
736 T'AI-WAN	1243	617	123	10	14	.	462	.	17	.
740 HONG-KONG	1293	295	5	16	.	.	956	.	21	.
800 AUSTRALIE	5032	2877	15	4	.	15	2104	.	17	.
804 NOUV.ZELANDE	836	388	5	.	11	.	431	.	3	.
1000 **M O N D E**	249788	108553	24754	8174	8641	5689	90906	200	2869	2
1010 INTRA-CE	95960	31184	13431	3511	6630	5009	35181	144	870	.
1011 EXTRA-CE	153817	77368	11316	4659	2012	681	55724	56	1999	2
1020 CLASSE 1	87903	53199	2892	2776	1502	505	25800	21	1208	.
1021 A E E	30669	21205	1695	1121	389	303	5134	17	805	.
1030 CLASSE 2	57249	22021	8084	887	482	174	25117	35	447	2
1031 ACP (63)	6916	1874	1703	83	49	114	3020	3	70	.
1040 CLASSE 3	8663	2147	340	998	28	1	4807	.	344	.
551.30 HUILES ESSENTIELLES; RESINOIDES;S-PROD.ETC										
001 FRANCE	9969	957	.	4918	1218	165	2688	4	8	11
002 BELG.-LUXBG.	2259	214	1304	75	263	.	376	.	26	1
003 PAYS-BAS	9624	750	5020	815	.	53	2327	659	.	.
004 RF ALLEMAGNE	17495	.	11962	2002	912	61	2249	104	1	184
005 ITALIE	7875	668	6278	.	78	15	460	372	.	4
006 ROYAUME-UNI	14038	420	9382	2384	987	18	.	176	8	663
007 IRLANDE	4175	6	784	27	1424	2	1932	.	.	.
008 DANEMARK	736	174	241	90	59	14	158	.	.	.
009 GRECE	770	10	447	36	30	.	143	104	.	.
028 NORVEGE	257	44	68	4	74	23	37	3	4	.
030 SUEDE	730	101	159	53	158	.	244	.	15	.
032 FINLANDE	470	233	151	5	48	.	32	.	1	.
036 SUISSE	13443	590	9537	2540	117	205	436	1	.	17
038 AUTRICHE	1622	660	608	233	41	8	72	.	.	.
040 PORTUGAL	323	7	223	16	4	.	55	18	.	.
042 ESPAGNE	5386	279	3060	482	53	49	283	1180	.	.
048 YOUGOSLAVIE	1098	193	235	294	375	1	.	.	.	.
052 TURQUIE	721	75	278	15	79	12	262	.	.	.
056 U.R.S.S.	3445	.	3443	.	.	.	2	.	.	.
058 RD.ALLEMANDE	1817	.	1776	39	.	.	2	.	.	.
060 POLOGNE	1759	47	1236	149	85	.	242	.	.	.
062 TCHECOSLOVAQ	1037	33	834	138	.	.	32	.	.	.
064 HONGRIE	522	30	416	17	10	.	49	.	.	.
068 BULGARIE	1137	23	943	169	2	.	.	.	.	.
204 MAROC	404	6	246	4	1	.	17	130	.	.
208 ALGERIE	600	14	583	1	.	.	2	.	.	.
212 TUNISIE	200	7	182	2	9	.	.	.	.	.
216 LIBYE	163	.	.	162	1	.	.	.	.	.
220 EGYPTE	1954	26	1780	50	8	.	90	.	.	.
224 SOUDAN	313	15	175	.	7	.	114	.	.	2
228 MAURITANIE	132	.	132	.	.	.	.	.	.	.
272 COTE IVOIRE	134	45	85	.	2	.	2	.	.	.
288 NIGERIA	738	4	7	36	125	1	526	39	.	.
346 KENYA	918	4	31	.	184	.	686	13	.	.
378 ZAMBIE	103	16	82	.	.	.	5	.	.	.
390 AFR. DU SUD	1951	115	375	31	157	.	996	277	.	.
400 ETATS-UNIS	36225	613	27577	1804	2698	32	3341	160	.	.
404 CANADA	525	50	231	9	60	.	175	.	.	.
412 MEXIQUE	1483	174	1213	.	23	.	73	.	.	.
448 CUBA	708	3	674	31	.	.	.	.	.	.

Tab. 1

Export

January - December 1983 Janvier - Décembre

Destination SITC	Quantity 1000 kg Quantités									
	EUR 10	Deutschland	France	Italia	Nederland	Belg.-Lux.	UK	Ireland	Danmark	Ἑλλάδα
551.30										
458 GUADELOUPE	1	.	1	.	.	.	.	.	.	.
462 MARTINIQUE	8	.	8	.	.	.	.	.	.	.
464 JAMAICA	7	2	1	.	.	.	4	.	.	.
480 COLOMBIA	11	2	7	.	1	.	1	.	.	.
484 VENEZUELA	17	.	13	3	.	.	1	.	.	.
496 FR. GUIANA	1	.	1	.	.	.	.	.	.	.
504 PERU	46	7	38	1	.	.	.	.	.	.
508 BRAZIL	193	5	171	1	11	.	5	.	.	.
512 CHILE	7	1	3	.	.	.	1	2	.	.
528 ARGENTINA	45	2	42	.	1	.	.	.	.	.
604 LEBANON	20	.	15	.	4	.	.	.	.	1
608 SYRIA	17	1	16	.	.	.	.	.	.	.
612 IRAQ	16	.	5	.	.	.	10	.	1	.
624 ISRAEL	23	1	14	1	2	.	5	.	.	.
628 JORDAN	39	.	7	27	.	.	5	.	.	.
632 SAUDI ARABIA	40	1	1	.	.	.	38	.	.	.
636 KUWAIT	45	.	.	1	2	.	42	.	.	.
640 BAHRAIN	2	.	1	.	.	.	1	.	.	.
647 U.A.EMIRATES	217	.	3	.	.	.	214	.	.	.
662 PAKISTAN	49	4	18	2	.	.	25	.	.	.
664 INDIA	292	7	199	16	2	1	67	.	.	.
666 BANGLADESH	12	1	2	1	1	.	7	.	.	.
680 THAILAND	64	2	24	.	.	.	38	.	.	.
700 INDONESIA	83	11	30	.	23	.	15	4	.	.
701 MALAYSIA	39	.	12	.	6	.	16	5	.	.
706 SINGAPORE	97	.	40	.	1	.	56	.	.	.
708 PHILIPPINES	19	1	3	.	4	.	11	.	.	.
720 CHINA	57	.	32	5	9	.	11	.	.	.
728 SOUTH KOREA	26	1	19	.	.	.	6	.	.	.
732 JAPAN	452	.	196	28	115	.	112	1	.	.
736 TAIWAN	39	.	18	.	1	.	20	.	.	.
740 HONG KONG	112	23	52	8	3	.	26	.	.	.
800 AUSTRALIA	517	6	423	29	11	.	44	4	.	.
804 NEW ZEALAND	22	.	2	4	.	.	15	1	.	.
822 FR.POLYNESIA	1	.	1	.	.	.	.	.	.	.
1000 **W O R L D**	13205	1881	6637	1019	788	37	2336	304	13	190
1010 **INTRA-EC**	6083	1258	2551	516	420	25	969	148	7	189
1011 **EXTRA-EC**	7125	623	4086	503	368	12	1368	158	6	1
1020 CLASS 1	4107	474	2378	324	245	10	535	137	4	.
1021 EFTA COUNTR.	802	131	445	122	16	7	76	2	3	.
1030 CLASS 2	2246	108	1111	84	110	2	807	21	2	1
1031 ACP (63)	328	15	124	5	33	1	148	2	.	.
1040 CLASS 3	771	41	597	95	12	.	26	.	.	.
551.40 MIXTURES OF TWO OR MORE ODIFEROUS SUBSTANCES (NATURAL OR ARTIFICIAL) &MIXTURES (INCL. ALCOHOLIC SOLUTIONS) WITH A BASIS OF ONE OR MORE OF THESE SUBSTANCES, USED AS RAW MATERIALS IN THE FOOD, DRINK OR OTHER INDUSTRIES										
001 FRANCE	3071	603	.	93	1015	134	905	270	34	17
002 BELG.-LUXBG.	2164	469	590	5	704	.	351	38	7	.
003 NETHERLANDS	3313	551	248	6	.	576	1432	448	52	.
004 FR GERMANY	5117	.	1228	556	1843	311	879	269	28	3
005 ITALY	3503	766	801	.	667	144	896	228	1	.
006 UTD. KINGDOM	2971	342	808	66	958	159	.	613	25	.
007 IRELAND	2352	11	276	.	106	175	1783	.	1	.
008 DENMARK	609	173	61	13	185	49	109	19	.	.
009 GREECE	830	204	109	18	297	21	134	43	4	.
024 ICELAND	50	7	.	.	2	2	13	2	24	.
028 NORWAY	289	54	21	.	71	3	112	6	22	.
030 SWEDEN	562	88	68	2	222	.	146	8	28	.
032 FINLAND	399	58	48	.	154	2	72	17	48	.
036 SWITZERLAND	1603	556	337	208	197	8	197	98	2	.
038 AUSTRIA	838	563	41	82	83	3	52	12	2	.
040 PORTUGAL	797	38	227	6	217	1	264	40	4	.
042 SPAIN	2345	506	447	40	629	11	675	34	3	.
046 MALTA	123	8	3	27	6	.	67	12	.	.
048 YUGOSLAVIA	811	348	69	105	269	.	19	1	.	.
052 TURKEY	502	68	18	2	84	5	321	2	2	.
056 SOVIET UNION	494	103	84	.	289	.	18	.	.	.
058 GERMAN DEM.R	523	.	499	.	18	.	.	.	6	.
060 POLAND	240	70	11	1	120	.	38	.	.	.
062 CZECHOSLOVAK	300	41	55	.	158	.	46	.	.	.
064 HUNGARY	388	142	104	5	121	.	7	9	.	.
066 ROMANIA	13	8	.	.	4	.	.	.	.	1
068 BULGARIA	124	12	27	1	62	.	22	.	.	.
202 CANARY ISLES	38	4	.	.	.	.	15	19	.	.
204 MOROCCO	308	19	222	.	5	4	49	9	.	.
208 ALGERIA	1094	164	588	1	26	284	20	11	.	.
212 TUNISIA	423	18	357	12	11	2	16	7	.	.
216 LIBYA	205	39	19	114	.	.	27	6	.	.
220 EGYPT	1318	36	490	16	274	.	300	201	.	1
224 SUDAN	215	62	7	8	9	.	109	.	.	.
232 MALI	30	2	25	.	.	.	3	.	.	.
236 UPPER VOLTA	24	.	24	.	.	.	.	.	.	.
240 NIGER	27	.	22	.	.	.	5	.	.	.
248 SENEGAL	73	5	57	.	6	.	2	3	.	.

Destination CTCI	Value 1000 ECU Valeurs									
	EUR 10	Deutschland	France	Italia	Nederland	Belg.-Lux.	UK	Ireland	Danmark	Ἑλλάδα
551.30										
458 GUADELOUPE	187	.	187	.	.	.	.	.	.	.
462 MARTINIQUE	153	.	153	.	.	.	.	.	.	.
464 JAMAIQUE	168	15	5	.	.	.	148	.	.	.
480 COLOMBIE	148	40	88	4	2	.	14	.	.	.
484 VENEZUELA	845	4	702	123	.	.	5	11	.	.
496 GUYANE FR.	200	.	200	.	.	.	.	.	.	.
504 PEROU	443	194	183	24	20	15	7	.	.	.
508 BRESIL	2721	119	2262	28	161	.	151	.	.	.
512 CHILI	147	29	66	.	.	.	3	49	.	.
528 ARGENTINE	995	105	875	.	15	.	.	.	.	.
604 LIBAN	383	.	294	.	13	.	3	.	.	73
608 SYRIE	211	26	159	6	11	.	.	.	9	.
612 IRAK	782	2	174	2	.	3	593	.	8	.
624 ISRAEL	355	7	239	35	48	.	26	.	.	.
628 JORDANIE	113	2	32	45	.	.	34	.	.	.
632 ARABIE SAOUD	157	26	73	.	.	.	58	.	.	.
636 KOWEIT	135	2	14	8	6	1	104	.	.	.
640 BAHREIN	100	.	93	.	.	.	7	.	.	.
647 EMIRATS ARAB	285	1	59	.	2	.	223	.	.	.
662 PAKISTAN	368	14	194	11	6	.	143	.	.	.
664 INDE	3942	85	2689	176	48	41	903	.	.	.
666 BANGLA DESH	138	14	46	2	9	.	67	.	.	.
680 THAILANDE	575	29	224	.	2	.	320	.	.	.
700 INDONESIE	1545	69	597	.	355	.	434	90	.	.
701 MALAYSIA	395	6	148	.	43	.	136	62	.	.
706 SINGAPOUR	806	3	318	4	5	.	472	4	.	.
708 PHILIPPINES	422	6	64	.	35	.	317	.	.	.
720 CHINE	262	.	176	51	16	.	19	.	.	.
728 COREE DU SUD	695	15	505	1	14	.	160	.	.	.
732 JAPON	14035	12	9757	590	1799	.	1862	15	.	.
736 T'AI-WAN	391	8	239	5	8	.	131	.	.	.
740 HONG-KONG	1267	225	784	33	72	.	153	.	.	.
800 AUSTRALIE	1798	110	374	160	27	.	973	154	.	.
804 NOUV.ZELANDE	386	.	115	26	11	.	195	39	.	.
822 POLYNESIE FR	249	.	247	.	.	2	.	.	.	.
1000 **M O N D E**	184987	7970	115133	18041	12110	750	26261	3674	92	956
1010 **INTRA-CE**	66946	3200	35421	10347	4971	348	10334	1419	42	864
1011 **EXTRA-CE**	118030	4771	79712	7680	7139	402	15928	2256	50	92
1020 CLASSE 1	79077	3090	52795	6266	5704	330	8998	1848	29	17
1021 A E L E	16894	1638	10775	2850	442	235	889	22	26	17
1030 CLASSE 2	28245	1537	17411	817	1322	72	6582	408	21	75
1031 ACP (63)	3391	155	1079	37	328	8	1717	63	2	2
1040 CLASSE 3	10710	144	9507	598	113	.	348	.	.	.
551.40 MELANGES DE SUBSTANCES ODORIFERANTES ETC.										
001 FRANCE	35878	7857	.	1942	7765	1335	8186	8678	45	70
002 BELG.-LUXBG.	18085	4744	4030	126	4624	.	2194	2262	105	.
003 PAYS-BAS	26530	5931	2821	96	.	2740	6780	7878	284	.
004 RF ALLEMAGNE	58512	.	19601	1898	17571	2915	11271	4893	315	48
005 ITALIE	41090	10350	11026	.	6331	1301	8357	3706	8	11
006 ROYAUME-UNI	43435	4110	10635	1047	7791	504	.	19071	272	5
007 IRLANDE	17888	212	5400	3	971	342	10945	.	15	.
008 DANEMARK	6879	1614	691	106	1902	365	1114	1087	.	.
009 GRECE	8904	1703	2254	396	1136	226	1140	1959	90	.
024 ISLANDE	417	26	1	.	49	43	75	109	114	.
028 NORVEGE	3626	538	276	4	772	14	1339	535	148	.
030 SUEDE	6533	1443	825	27	2304	4	1172	542	216	.
032 FINLANDE	5037	1177	458	.	1667	15	620	906	194	.
036 SUISSE	22382	6087	5333	986	2325	78	2043	5511	18	1
038 AUTRICHE	8920	5956	730	143	1043	17	814	188	18	11
040 PORTUGAL	8597	668	2386	60	1472	11	1957	1983	60	.
042 ESPAGNE	30775	5694	10064	160	6383	293	6216	1930	35	.
046 MALTE	1537	92	21	135	117	.	450	722	.	.
048 YOUGOSLAVIE	9684	3471	1231	1279	3114	8	484	81	.	16
052 TURQUIE	4762	628	317	39	858	19	2755	103	43	.
056 U.R.S.S.	12959	2304	5643	.	4877	.	135	.	.	.
058 RD.ALLEMANDE	1272	.	957	.	269	.	17	.	29	.
060 POLOGNE	3880	994	395	26	2070	1	394	.	.	.
062 TCHECOSLOVAQ	4457	1194	792	.	1508	.	961	.	2	.
064 HONGRIE	5302	2097	1249	20	1354	.	245	319	18	.
066 ROUMANIE	434	303	25	.	84	.	.	.	.	22
068 BULGARIE	2172	213	590	9	857	.	503	.	.	.
202 CANARIES	575	12	7	.	3	1	300	252	.	.
204 MAROC	3143	179	2007	2	30	24	712	189	.	.
208 ALGERIE	4994	1695	2137	4	261	581	12	304	.	.
212 TUNISIE	3544	179	2718	79	43	3	312	210	.	.
216 LIBYE	2579	557	196	1180	.	.	370	276	.	.
220 EGYPTE	17663	673	7575	183	2650	1	4613	1951	.	17
224 SOUDAN	2395	790	338	52	130	.	1083	.	2	.
232 MALI	287	26	252	.	.	.	9	.	.	.
236 HAUTE-VOLTA	134	1	133	.	.	.	.	.	.	.
240 NIGER	335	.	268	.	1	.	66	.	.	.
248 SENEGAL	1204	89	834	.	120	.	39	122	.	.

Destination SITC	Quantity 1000 kg Quantités EUR 10	Deutschland	France	Italia	Nederland	Belg.-Lux.	UK	Ireland	Danmark	Ἑλλάδα
551.40										
264 SIERRA LEONE	25	1	.	.	10	.	13	1	.	.
268 LIBERIA	7	.	1	.	.	.	1	5	.	.
272 IVORY COAST	238	24	156	6	6	.	44	2	.	.
276 GHANA	29	6	.	.	17	.	5	.	1	.
280 TOGO	32	.	13	.	11	.	8	.	.	.
284 BENIN	33	.	32	1	.	.	.	.	.	.
288 NIGERIA	2205	471	164	8	295	16	1170	18	61	2
302 CAMEROON	296	2	236	.	48	.	10	2	.	.
306 CENTR.AFRIC.	15	1	14	.	.	.	.	.	.	.
314 GABON	46	.	42	.	4	.	.	.	.	.
318 CONGO	71	.	32	.	5	.	17	17	.	.
322 ZAIRE	74	7	13	.	1	22	30	1	.	.
324 RWANDA	32	26	.	.	.	1	5	.	.	.
330 ANGOLA	60	2	.	2	55	.	1	.	.	.
334 ETHIOPIA	43	14	6	4	6	.	11	.	.	.
346 KENYA	169	20	4	4	24	.	115	2	.	.
350 UGANDA	18	.	.	.	.	.	18	.	.	.
366 MOZAMBIQUE	17	1	.	.	15	.	1	.	.	.
370 MADAGASCAR	31	.	31	.	.	.	.	.	.	.
372 REUNION	116	.	109	.	.	3	3	1	.	.
373 MAURITIUS	36	3	15	.	1	.	14	1	2	.
378 ZAMBIA	29	1	4	.	9	.	15	.	.	.
382 ZIMBABWE	71	.	7	.	39	.	18	.	7	.
386 MALAWI	12	.	.	.	1	.	11	.	.	.
390 SOUTH AFRICA	1201	196	145	1	293	15	537	4	8	.
400 USA	2314	611	515	35	464	8	636	23	22	.
404 CANADA	293	59	89	7	13	2	116	7	.	.
412 MEXICO	35	5	5	.	11	1	13	.	.	.
416 GUATEMALA	33	11	.	.	9	.	2	11	.	.
424 HONDURAS	15	8	1	.	3	.	1	2	.	.
428 EL SALVADOR	75	14	.	.	4	.	57	.	.	.
436 COSTA RICA	82	29	2	.	5	.	35	11	.	.
442 PANAMA	49	1	2	.	4	.	18	26	.	.
448 CUBA	46	1	37	.	7	.	.	1	.	.
452 HAITI	16	1	2	.	1	.	2	10	.	.
456 DOMINICAN R.	37	16	4	1	11	.	4	.	1	.
458 GUADELOUPE	80	.	80	.	.	.	.	.	.	.
462 MARTINIQUE	67	.	67	.	.	.	.	.	.	.
464 JAMAICA	15	2	1	.	1	.	11	.	.	.
469 BARBADOS	13	1	.	.	.	.	12	.	.	.
472 TRINIDAD,TOB	101	2	1	.	34	1	63	.	.	.
476 NL ANTILLES	24	6	1	.	14	1	1	1	.	.
480 COLOMBIA	313	36	34	.	23	.	197	18	5	.
484 VENEZUELA	220	56	38	7	70	.	48	1	.	.
492 SURINAM	22	.	.	.	16	.	6	.	.	.
500 ECUADOR	136	64	7	5	17	.	39	3	1	.
504 PERU	178	22	49	16	24	.	61	6	.	.
508 BRAZIL	102	13	13	.	15	.	61	.	.	.
512 CHILE	265	68	13	.	9	.	137	33	5	.
516 BOLIVIA	7	3	.	.	2	.	.	2	.	.
520 PARAGUAY	17	11	2	.	.	.	4	.	.	.
524 URUGUAY	21	2	2	.	2	.	15	.	.	.
528 ARGENTINA	55	9	12	1	31	.	1	.	.	1
600 CYPRUS	92	18	6	1	17	.	37	13	.	.
604 LEBANON	558	7	288	199	30	14	10	10	.	.
608 SYRIA	264	75	73	1	36	.	45	34	.	.
612 IRAQ	668	12	33	7	292	.	192	99	33	.
616 IRAN	1160	324	13	1	123	.	696	.	3	.
624 ISRAEL	254	90	13	3	78	2	36	32	.	.
628 JORDAN	142	5	52	3	46	.	27	9	.	.
632 SAUDI ARABIA	929	35	201	18	24	.	537	98	16	.
636 KUWAIT	104	5	2	.	31	.	12	49	5	.
640 BAHRAIN	42	.	3	.	15	.	6	18	.	.
644 QATAR	17	.	.	.	.	.	12	3	2	.
647 U.A.EMIRATES	360	7	9	.	277	.	62	5	.	.
649 OMAN	15	2	2	.	1	1	6	2	1	.
652 NORTH YEMEN	533	19	5	.	321	.	5	183	.	.
656 SOUTH YEMEN	51	.	2	.	3	.	29	17	.	.
662 PAKISTAN	280	35	43	.	85	.	112	5	.	.
664 INDIA	121	27	25	2	32	3	32	.	.	.
666 BANGLADESH	97	10	4	.	5	.	78	.	.	.
669 SRI LANKA	99	8	13	.	7	.	71	.	.	.
672 NEPAL	9	1	2	.	6	.	.	.	.	.
676 BURMA	85	3	2	.	11	.	69	.	.	.
680 THAILAND	502	56	87	.	113	.	243	3	.	.
690 VIETNAM	21	.	21	.	.	.	.	.	.	.
700 INDONESIA	1743	386	216	4	657	14	464	.	2	.
701 MALAYSIA	274	17	22	.	47	19	163	6	.	.
706 SINGAPORE	443	41	53	1	46	.	300	1	.	1
708 PHILIPPINES	450	40	46	.	172	.	141	48	3	.
716 MONGOLIA	12	.	12	.	.	.	.	.	.	.
720 CHINA	23	5	.	12	4	.	2	.	.	.
728 SOUTH KOREA	539	104	49	1	192	1	191	.	1	.
732 JAPAN	955	180	225	8	229	33	215	54	11	.
736 TAIWAN	381	44	81	11	24	.	215	5	1	.
740 HONG KONG	305	131	45	.	56	2	71	.	.	.

Destination CTCI	Value 1000 ECU Valeurs EUR 10	Deutschland	France	Italia	Nederland	Belg.-Lux.	UK	Ireland	Danmark	Ἑλλάδα
551.40										
264 SIERRA LEONE	290	5	.	.	40	.	203	42	.	.
268 LIBERIA	127	6	13	.	11	.	31	66	.	.
272 COTE IVOIRE	2244	200	1456	54	122	.	324	88	.	.
276 GHANA	133	30	5	.	45	.	44	.	9	.
280 TOGO	168	2	87	.	38	.	37	.	4	.
284 BENIN	275	.	194	72	.	.	9	.	.	.
288 NIGERIA	30348	5844	2533	120	1372	83	19607	221	435	133
302 CAMEROUN	2605	34	2241	.	86	.	199	45	.	.
306 R.CENTRAFRIC	141	5	136	.	.	.	.	.	.	.
314 GABON	282	2	269	.	11	.	.	.	.	.
318 CONGO	689	.	254	.	102	.	34	299	.	.
322 ZAIRE	907	118	149	.	11	219	375	31	4	.
324 RWANDA	352	281	.	.	.	11	60	.	.	.
330 ANGOLA	717	49	.	61	577	.	29	.	1	.
334 ETHIOPIE	289	86	54	29	16	.	104	.	.	.
346 KENYA	1812	222	57	19	242	.	1155	110	.	7
350 OUGANDA	118	.	.	.	.	.	118	.	.	.
366 MOZAMBIQUE	326	12	.	.	166	.	148	.	.	.
370 MADAGASCAR	274	.	272	.	.	2	.	.	.	.
372 REUNION	690	.	495	.	2	9	121	63	.	.
373 MAURICE	419	129	117	.	21	.	114	17	21	.
378 ZAMBIE	403	7	44	.	125	.	227	.	.	.
382 ZIMBABWE	1034	8	133	.	557	13	216	3	104	.
386 MALAWI	211	.	.	.	25	.	186	.	.	.
390 AFR. DU SUD	16155	2763	2400	10	3580	39	7029	163	171	.
400 ETATS-UNIS	24807	2732	10861	499	3144	73	6845	440	213	.
404 CANADA	3151	195	1095	77	116	10	1591	67	.	.
412 MEXIQUE	1268	168	279	.	207	7	607	.	.	.
416 GUATEMALA	768	332	12	.	137	.	41	244	.	.
424 HONDURAS	385	218	17	.	71	.	19	60	.	.
428 EL SALVADOR	1390	274	2	4	80	.	1026	4	.	.
436 COSTA RICA	1446	412	51	7	109	111	447	309	.	.
442 PANAMA	874	17	58	.	88	.	150	561	.	.
448 CUBA	399	20	337	.	38	.	.	4	.	.
452 HAITI	223	23	29	.	22	.	12	137	.	.
456 REP.DOMINIC.	522	257	42	36	131	.	44	.	12	.
458 GUADELOUPE	280	.	280	.	.	.	.	.	.	.
462 MARTINIQUE	317	.	317	.	.	.	.	.	.	.
464 JAMAIQUE	302	29	24	.	15	.	228	.	6	.
469 LA BARBADE	102	7	.	.	.	.	89	6	.	.
472 TRINIDAD,TOB	886	57	64	2	227	1	535	.	.	.
476 ANTILLES NL	292	61	43	.	156	4	10	18	.	.
480 COLOMBIE	4146	757	686	.	254	.	2079	276	94	.
484 VENEZUELA	5097	984	1953	219	967	.	945	29	.	.
492 SURINAM	178	5	.	.	100	.	67	.	6	.
500 EQUATEUR	2329	894	189	150	350	1	550	174	21	.
504 PEROU	2753	480	305	24	412	.	1367	165	.	.
508 BRESIL	2181	284	577	1	216	1	1102	.	.	.
512 CHILI	4651	980	387	2	192	.	2499	516	75	.
516 BOLIVIE	151	81	1	.	19	.	.	50	.	.
520 PARAGUAY	190	78	57	.	2	.	53	.	.	.
524 URUGUAY	401	55	51	5	51	.	237	.	2	.
528 ARGENTINE	1423	269	702	75	357	.	12	.	.	8
600 CHYPRE	1330	365	61	16	117	.	279	492	.	.
604 LIBAN	5521	139	758	4080	276	51	145	69	3	.
608 SYRIE	4437	660	2336	23	302	.	124	992	.	.
612 IRAK	8126	412	269	73	2964	.	3014	439	955	.
616 IRAN	7169	3465	224	6	722	.	2717	.	35	.
624 ISRAEL	3393	1351	328	63	890	11	411	334	5	.
628 JORDANIE	1740	52	1262	18	244	.	68	95	1	.
632 ARABIE SAOUD	7530	906	2168	127	324	.	2339	1532	134	.
636 KOWEIT	1050	79	14	10	260	.	94	555	38	.
640 BAHREIN	553	11	85	.	220	.	44	193	.	.
644 QATAR	148	.	3	.	2	.	65	65	13	.
647 EMIRATS ARAB	1586	139	159	.	876	.	308	104	.	.
649 OMAN	153	9	10	.	63	4	46	13	8	.
652 YEMEN DU NRD	4960	214	83	.	1096	.	85	3481	1	.
656 YEMEN DU SUD	670	18	13	.	42	.	245	352	.	.
662 PAKISTAN	3407	508	619	.	940	.	1225	113	2	.
664 INDE	3677	371	857	11	1809	30	596	1	.	2
666 BANGLA DESH	1055	166	81	.	80	1	727	.	.	.
669 SRI LANKA	1108	85	195	2	108	1	717	.	.	.
672 NEPAL	136	4	17	.	115	.	.	.	.	.
676 BIRMANIE	489	33	29	.	44	.	383	.	.	.
680 THAILANDE	7045	1024	1346	.	858	1	3789	27	.	.
690 VIET-NAM	172	.	172	.	.	.	.	.	.	.
700 INDONESIE	22662	5284	4242	75	5913	26	7087	21	14	.
701 MALAYSIA	2939	234	275	1	400	23	1964	37	5	.
706 SINGAPOUR	4442	480	675	32	571	1	2575	80	.	28
708 PHILIPPINES	9403	584	531	.	1903	.	1908	4431	46	.
716 MONGOLIE	160	.	160	.	.	.	.	.	.	.
720 CHINE	271	118	2	95	24	.	32	.	.	.
728 COREE DU SUD	9423	2983	856	40	2769	37	2636	91	11	.
732 JAPON	20027	3172	6767	170	3704	188	4695	951	382	.
736 T'AI-WAN	3902	699	1088	84	324	.	1557	39	11	.
740 HONG-KONG	3524	1819	659	.	376	7	663	.	.	.

Tab. 1

Export

January - December 1983 Janvier - Décembre

Destination SITC	Quantity 1000 kg / Quantités	EUR 10	Deutschland	France	Italia	Nederland	Belg.-Lux.	UK	Ireland	Danmark	Ελλάδα
551.40											
800	AUSTRALIA	606	94	83	12	38	.	374	2	3	.
802	AUST.OCEANIA	5						5			
804	NEW ZEALAND	125	5	12	.	5	.	102	1	.	.
822	FR.POLYNESIA	13	.	12	1	.	.	.	.	.	.
1000	W O R L D	60023	9794	11763	1771	13484	2053	17303	3336	494	25
1010	INTRA-EC	23930	3119	4120	757	5775	1568	6490	1929	152	20
1011	EXTRA-EC	36092	6674	7643	1014	7709	485	10813	1407	342	5
1020	CLASS 1	13820	3441	2346	534	2973	93	3924	325	183	1
1021	EFTA COUNTR.	4535	1363	741	298	945	19	856	184	129	.
1030	CLASS 2	20077	2852	4444	461	3949	392	6749	1073	152	5
1031	ACP (63)	4112	682	916	32	559	41	1758	50	72	2
1040	CLASS 3	2199	382	854	19	787	.	140	9	7	1
553.00	PERFUMERY, COSMETICS AND TOILET PREPARATIONS (EXCLUDING SOAPS); AQUEOUS DISTILLATES AND AQUEOUS SOLUTIONS OF ESSENTIAL OILS (INCLUDING SUCH PRODUCTS SUITABLE FOR MEDICINAL USES)										
001	FRANCE	27186	5832	.	3214	8099	2960	6455	567	39	20
002	BELG.-LUXBG.	26891	7291	9971	252	7085	.	2229	40	23	.
003	NETHERLANDS	36355	11258	5737	774	.	14653	3523	79	331	.
004	FR GERMANY	40067	.	14220	4748	4266	6494	8813	1301	224	1
005	ITALY	20354	4618	9804	.	2466	402	2979	77	8	.
006	UTD. KINGDOM	24780	6898	7333	2436	1355	4084	.	2618	56	.
007	IRELAND	10797	186	194	55	109	86	10163	.	4	.
008	DENMARK	5717	1127	1007	80	1002	959	1536	6	.	.
009	GREECE	1705	457	345	266	6	28	586	17	.	.
024	ICELAND	721	88	61	.	16	.	350	.	206	.
025	FAROE ISLES	131	3							128	.
028	NORWAY	6584	874	342	31	286	398	1377	8	3268	.
030	SWEDEN	11415	2232	1040	107	617	406	2397	33	4583	.
032	FINLAND	4365	681	1189	99	263	312	1193	6	622	.
036	SWITZERLAND	12603	4650	4404	791	838	177	1711	18	14	.
038	AUSTRIA	9679	6340	1618	613	130	111	853	9	5	.
040	PORTUGAL	264	18	129	26	3	2	83	1	2	.
042	SPAIN	1623	169	842	225	69	31	255	8	18	6
043	ANDORRA	647	.	643	2	.	.	2	.	.	.
044	GIBRALTAR	167	7	24	1	2	.	131	.	2	.
046	MALTA	528	124	37	71	25	1	269	.	1	.
048	YUGOSLAVIA	345	21	112	45	1	2	149	.	.	15
052	TURKEY	115	27	25	32	1	1	29	.	.	.
056	SOVIET UNION	481	229	207	4	.	.	40	.	1	.
058	GERMAN DEM.R	77	.	70	2	2	.	3	.	.	.
060	POLAND	1079	250	318	22	1	.	477	.	11	.
062	CZECHOSLOVAK	1075	658	144	83	4	43	143	.	.	.
064	HUNGARY	1709	711	96	213	122	291	276	.	.	.
066	ROMANIA	285	36	24	136	.	26	3	.	.	60
068	BULGARIA	423	220	100	33	.	.	68	.	.	2
202	CANARY ISLES	472	32	130	23	3	.	276	8	.	.
204	MOROCCO	74	5	47	5	.	.	17	.	.	.
208	ALGERIA	182	5	133	43	.	.	1	.	.	.
212	TUNISIA	148	37	101	3	.	.	7	.	.	.
216	LIBYA	1726	691	167	40	2	.	826	.	.	.
220	EGYPT	3654	209	621	701	446	6	1655	.	.	16
224	SUDAN	724	244	27	.	.	.	452	.	.	1
232	MALI	113	.	73	.	37	.	3	.	.	.
236	UPPER VOLTA	82	.	76	.	6	.	.	.	.	.
240	NIGER	95	.	76	.	.	.	19	.	.	.
248	SENEGAL	327	5	298	1	8	.	15	.	.	.
252	GAMBIA	65	2	.	.	2	5	56	.	.	.
260	GUINEA	19	.	16	.	.	1	2	.	.	.
264	SIERRA LEONE	66	.	1	.	.	.	65	.	.	.
268	LIBERIA	188	12	19	.	7	.	150	.	.	.
272	IVORY COAST	448	7	412	9	5	.	15	.	.	.
276	GHANA	69	.	2	1	2	.	64	.	.	.
280	TOGO	462	4	437	5	3	2	11	.	.	.
284	BENIN	134	1	114	.	2	1	16	.	.	.
288	NIGERIA	1615	89	302	2	23	8	1125	.	20	46
302	CAMEROON	532	1	506	.	1	15	9	.	.	.
306	CENTR.AFRIC.	34	.	34	.	.	.	.	.	.	.
314	GABON	332	3	326	.	.	.	3	.	.	.
318	CONGO	172	.	170	.	.	.	2	.	.	.
322	ZAIRE	346	9	93	25	.	36	183	.	.	.
324	RWANDA	14	3	7	.	1	1	2	.	.	.
328	BURUNDI	55	2	12	.	1	3	37	.	.	.
330	ANGOLA	404	273	7	43	72	.	8	.	1	.
334	ETHIOPIA	28	2	13	4	1	.	8	.	.	.
338	DJIBOUTI	381	10	324	.	20	.	8	.	19	.
342	SOMALIA	80	1	1	73	.	.	5	.	.	.
346	KENYA	106	4	12	.	.	40	49	.	.	1
350	UGANDA	40	6	8	.	.	.	26	.	.	.
355	SEYCHELLES	105	2	22	.	.	.	81	.	.	.
366	MOZAMBIQUE	11	.	7	.	.	.	4	.	.	.
370	MADAGASCAR	28	.	28	.	.	.	.	.	.	.
372	REUNION	1373	6	1365	.	.	.	3	.	.	.
373	MAURITIUS	135	14	46	1	.	.	74	.	.	.
378	ZAMBIA	22	.	3	.	.	.	17	.	.	2

Destination CTCI	Value 1000 ECU / Valeurs	EUR 10	Deutschland	France	Italia	Nederland	Belg.-Lux.	UK	Ireland	Danmark	Ελλάδα
551.40											
800	AUSTRALIE	7959	1608	1385	160	503	6	4146	100	50	1
802	OCEANIE AUST	140						140			
804	NOUV.ZELANDE	2114	138	356	.	90	.	1495	25	10	.
822	POLYNESIE FR	113	.	107	6	.	.	.	.	.	.
1000	M O N D E	702348	120494	161935	16595	126158	11812	175357	84660	4956	379
1010	INTRA-CE	257206	36520	56460	5615	48091	9729	49987	49536	1135	133
1011	EXTRA-CE	445134	83974	105475	10974	78067	2083	125370	35124	3821	246
1020	CLASSE 1	176573	36388	44504	3751	31242	817	43791	14355	1695	30
1021	A E L E	55509	15895	10008	1219	9632	181	8020	9773	768	13
1030	CLASSE 2	236935	40339	50617	7072	35699	1265	79227	20446	2075	195
1031	ACP (63)	49563	8130	10023	368	3512	331	25420	1049	590	140
1040	CLASSE 3	31627	7248	10354	150	11126	1	2353	323	50	22
553.00	PRODUITS DE PARFUMERIE OU TOILET.,COSMETIQ										
001	FRANCE	128931	29324	.	26851	13175	10770	45101	3213	203	294
002	BELG.-LUXBG.	129713	25901	67492	1938	19991	.	14024	249	118	.
003	PAYS-BAS	150333	41970	50556	3452	.	32789	19983	486	1097	.
004	RF ALLEMAGNE	282644	.	161470	20056	16109	20941	53178	8154	2733	3
005	ITALIE	154832	24771	98650	.	6646	3959	19879	688	239	.
006	ROYAUME-UNI	178485	33755	101099	12993	4836	10526	.	14861	415	.
007	IRLANDE	43243	997	3108	183	210	109	38619	.	17	.
008	DANEMARK	35879	5247	14534	1206	3215	2376	9203	98	.	.
009	GRECE	10597	1719	4903	1075	41	328	2479	52	.	.
024	ISLANDE	4236	583	1230	10	77	.	1083	.	1253	.
025	ILES FEROE	831	9			2				820	.
028	NORVEGE	32736	4882	4374	410	1132	1185	6059	45	14849	.
030	SUEDE	50268	9806	9378	1078	2163	1616	13294	313	12620	.
032	FINLANDE	35046	5293	15898	739	1267	1031	7027	46	3745	.
036	SUISSE	122324	29037	64226	5144	2628	4690	16304	152	143	.
038	AUTRICHE	64757	34254	19292	2940	542	1184	6419	67	59	.
040	PORTUGAL	4051	218	2466	264	32	36	1020	3	12	.
042	ESPAGNE	20230	1486	14698	876	386	296	2177	43	248	20
043	ANDORRE	10482	4	10432	34			12			.
044	GIBRALTAR	1240	47	586	4	6	.	595	1	1	.
046	MALTE	2753	581	702	377	36	3	1053	.	1	.
048	YOUGOSLAVIE	4410	271	3070	178	19	21	826	.	2	23
052	TURQUIE	1258	221	744	185	3	3	101	.	1	.
056	U.R.S.S.	6171	532	5535	47	.	.	53	.	4	.
058	RD.ALLEMANDE	1684	.	1640	14	10	.	20	.	.	.
060	POLOGNE	8133	1469	2799	76	50	1	3693	.	45	.
062	TCHECOSLOVAQ	5518	2204	1895	522	6	43	848	.	.	.
064	HONGRIE	6357	2563	1533	781	173	620	687	.	.	.
066	ROUMANIE	1166	189	333	311	.	33	24	.	2	274
068	BULGARIE	3336	1175	1525	187	.	.	441	.	.	8
202	CANARIES	3035	217	1502	77	16	.	1157	43	23	.
204	MAROC	1460	29	1268	49	.	1	102	11	.	.
208	ALGERIE	2273	19	2069	178	.	1	2	.	4	.
212	TUNISIE	1192	139	1012	31	.	.	10	.	.	.
216	LIBYE	11644	3530	4450	392	17	.	3255	.	.	.
220	EGYPTE	15613	820	6255	2407	1010	13	5031	.	.	77
224	SOUDAN	3141	662	619	1	.	.	1857	.	.	2
232	MALI	638	2	453	.	164	.	19	.	.	.
236	HAUTE-VOLTA	490	7	457	.	26	.	.	.	.	.
240	NIGER	749	.	499	.	.	.	250	.	.	.
248	SENEGAL	2084	15	1715	16	13	.	325	.	.	.
252	GAMBIE	267	10	5	.	7	12	233	.	.	.
260	GUINEE	277	1	256	.	.	11	9	.	.	.
264	SIERRA LEONE	267	.	28	1	.	.	238	.	.	.
268	LIBERIA	1099	85	265	.	76	.	671	.	.	.
272	COTE IVOIRE	3101	48	2964	8	21	.	60	.	.	.
276	GHANA	301	6	38	8	2	.	246	.	1	.
280	TOGO	3097	22	2996	3	21	9	46	.	.	.
284	BENIN	636	21	551	2	6	3	53	.	.	.
288	NIGERIA	7974	693	1313	23	33	74	5458	.	110	270
302	CAMEROUN	2253	8	2128	.	3	56	58	.	.	.
306	R.CENTRAFRIC	207	.	205	.	.	.	2	.	.	.
314	GABON	1768	12	1743	.	.	1	12	.	.	.
318	CONGO	733	1	727	.	.	.	5	.	.	.
322	ZAIRE	1510	56	567	159	1	309	417	.	.	1
324	RWANDA	106	20	62	1	1	10	12	.	.	.
328	BURUNDI	315	18	78	.	1	35	182	.	1	.
330	ANGOLA	829	437	162	109	99	.	20	.	2	.
334	ETHIOPIE	407	15	345	22	1	.	24	.	.	.
338	DJIBOUTI	1444	47	1297	.	45	1	31	.	23	.
342	SOMALIE	189	4	4	161	.	.	19	.	1	.
346	KENYA	668	27	241	1	73	.	315	.	2	9
350	OUGANDA	324	62	165	.	.	.	97	.	.	.
355	SEYCHELLES	589	11	190	6	.	.	382	.	.	.
366	MOZAMBIQUE	147	.	117	1	3	.	26	.	.	.
370	MADAGASCAR	179	.	177	.	.	.	2	.	.	.
372	REUNION	7540	24	7490	.	.	.	26	.	.	.
373	MAURICE	708	71	346	11	.	.	280	.	.	.
378	ZAMBIE	270	1	100	.	.	.	155	.	.	14

Destination SITC	Quantity 1000 kg Quantités EUR 10	Deutschland	France	Italia	Nederland	Belg.-Lux.	UK	Ireland	Danmark	Ελλάδα
000										
382 ZIMBABWE	11	1	7	.	.	.	3	.	.	.
386 MALAWI	26	.	.	.	.	.	26	.	.	.
390 SOUTH AFRICA	1451	236	363	56	15	46	732	3	.	.
400 USA	16091	2517	8291	1014	524	1294	2438	6	6	1
404 CANADA	3490	524	1490	312	63	189	911	.	.	1
406 GREENLAND	158	.	3	.	.	.	.	.	155	.
408 S.PIERRE,MIQ	15	1	14	.	.	.	.	.	.	.
412 MEXICO	23	1	21	.	.	.	1	.	.	.
413 BERMUDA	175	15	18	.	.	.	142	.	.	.
416 GUATEMALA	18	10	5	.	.	1	.	.	.	.
424 HONDURAS	11	3	5	1	.	.	2	.	.	.
428 EL SALVADOR	38	20	7	1	.	.	10	.	.	.
432 NICARAGUA	6	.	1	.	.	.	5	.	.	.
442 PANAMA	1116	28	869	2	1	6	209	.	1	.
450 WEST INDIES	19	.	1	.	1	1	16	.	.	.
452 HAITI	205	12	160	6	5	.	22	.	.	.
453 BAHAMAS	225	15	171	2	.	.	35	.	2	.
456 DOMINICAN R.	51	18	29	3	.	.	1	.	.	.
457 VIRGIN ISLES	67	2	64	.	.	.	1	.	.	.
458 GUADELOUPE	1012	10	998	1	2	.	1	.	.	.
459 ANTIGUA,BARB	12	1	2	.	.	.	9	.	.	.
462 MARTINIQUE	993	3	983	2	2	.	3	.	.	.
463 CAYMAN ISLES	7	.	4	.	.	.	3	.	.	.
464 JAMAICA	43	.	6	.	20	.	17	.	.	.
465 ST LUCIA	24	.	.	.	1	.	22	.	1	.
469 BARBADOS	198	10	16	.	1	.	171	.	.	.
472 TRINIDAD,TOB	105	4	31	.	4	.	66	.	.	.
476 NL ANTILLES	313	40	151	5	66	.	49	.	2	.
480 COLOMBIA	87	9	47	1	1	.	29	.	.	.
484 VENEZUELA	281	42	163	30	7	.	35	.	.	4
492 SURINAM	213	43	22	.	59	2	87	.	.	.
496 FR. GUIANA	294	2	291	.	.	.	1	.	.	.
500 ECUADOR	29	15	4	.	.	.	10	.	.	.
504 PERU	63	28	13	.	.	1	21	.	.	.
508 BRAZIL	191	4	163	.	1	.	23	.	.	.
512 CHILE	168	69	55	8	1	.	35	.	.	.
520 PARAGUAY	285	50	217	3	.	.	11	.	4	.
524 URUGUAY	11	1	8	1	.	.	1	.	.	.
528 ARGENTINA	66	2	60	1	2	.	1	.	.	.
600 CYPRUS	1077	64	92	49	25	1	783	3	3	57
604 LEBANON	2349	229	782	178	68	4	1059	1	2	26
608 SYRIA	729	58	48	26	212	6	379	.	.	.
612 IRAQ	565	42	110	40	3	33	333	.	1	3
616 IRAN	115	1	.	.	.	.	114	.	.	.
624 ISRAEL	2507	191	618	898	40	81	667	8	4	.
628 JORDAN	1349	268	246	156	37	53	511	58	4	16
632 SAUDI ARABIA	20635	2988	3903	789	919	116	10769	288	749	114
636 KUWAIT	4932	609	880	262	142	12	2866	58	1	102
640 BAHRAIN	1227	142	234	13	53	2	738	29	5	11
644 QATAR	1019	87	208	3	26	.	677	13	.	5
647 U.A.EMIRATES	6933	1148	1446	65	225	11	3865	160	1	14
649 OMAN	1518	109	96	6	64	1	1172	63	.	7
652 NORTH YEMEN	954	216	85	2	53	.	547	51	.	.
656 SOUTH YEMEN	362	2	53	12	5	1	288	.	1	.
660 AFGHANISTAN	333	107	3	.	21	.	202	.	.	.
662 PAKISTAN	155	3	28	.	99	.	25	.	.	.
664 INDIA	92	1	29	.	.	1	58	3	.	.
667 MALDIVES	21	.	9	.	1	.	11	.	.	.
669 SRI LANKA	35	5	5	.	1	.	17	.	7	.
680 THAILAND	151	17	52	.	7	.	75	.	.	.
700 INDONESIA	165	72	37	.	44	3	9	.	.	.
701 MALAYSIA	674	154	153	6	24	.	334	.	3	.
706 SINGAPORE	1840	280	586	26	32	9	903	.	4	.
708 PHILIPPINES	104	4	72	2	.	.	26	.	.	.
720 CHINA	7	1	3	1	.	.	2	.	.	.
728 SOUTH KOREA	77	9	32	1	1	.	34	.	.	.
732 JAPAN	3508	1056	1144	53	.	218	1030	4	2	1
736 TAIWAN	209	9	20	15	3	10	152	.	.	.
740 HONG KONG	2954	454	1389	62	35	47	966	.	1	.
800 AUSTRALIA	1797	153	932	116	56	25	489	25	.	1
801 PAPUA N.GUIN	7	.	2	.	.	.	5	.	.	.
804 NEW ZEALAND	124	16	54	4	7	1	42	.	.	.
808 AMER.OCEANIA	44	.	44	.	.	.	.	.	.	.
809 N. CALEDONIA	335	3	328	2	2	.	.	.	.	.
815 FIJI	41	3	24	.	.	.	14	.	.	.
816 VANUATU	21	.	19	.	.	.	2	.	.	.
822 FR.POLYNESIA	287	1	275	.	1	.	10	.	.	.
950 STORES,PROV.	6	.	.	5	.	.	.	.	.	1
958 NOT DETERMIN	78	.	1	74	.	3	.	.	.	.
1000 W O R L D	350219	68926	94932	19650	30429	33725	85908	5569	10550	530
1010 INTRA-EC	193849	37667	48611	11826	24386	29666	36284	4704	684	21
1011 EXTRA-EC	156279	31257	46318	7744	6042	4056	49623	865	9867	507
1020 CLASS 1	75641	19736	22741	3597	2913	3212	14440	121	8857	24
1021 EFTA COUNTR.	45629	14883	8783	1666	2152	1406	7964	75	8700	.
1030 CLASS 2	75476	9416	22616	3653	2999	480	34148	744	998	422

Destination CTCI	Value 1000 ECU Valeurs EUR 10	Deutschland	France	Italia	Nederland	Belg.-Lux.	UK	Ireland	Danmark	Ελλάδα
000										
382 ZIMBABWE	277	3	222	2	.	9	41	.	.	.
386 MALAWI	103	.	8	.	.	.	95	.	.	.
390 AFR. DU SUD	14075	1830	5431	628	114	376	5669	24	3	.
400 ETATS-UNIS	155431	25095	100323	7038	5120	5879	11833	62	78	3
404 CANADA	29746	4601	18291	2197	372	648	3629	.	6	2
406 GROENLAND	1419	.	44	.	.	.	.	.	1375	.
408 S.PIERRE,MIQ	117	4	113	.	.	.	.	.	.	.
412 MEXIQUE	859	17	835	.	.	.	7	.	.	.
413 BERMUDES	904	52	473	.	.	.	378	1	.	.
416 GUATEMALA	140	70	62	.	.	3	5	.	.	.
424 HONDURAS	136	26	74	4	.	.	32	.	.	.
428 EL SALVADOR	524	72	220	11	.	.	221	.	.	.
432 NICARAGUA	119	15	14	.	.	.	90	.	.	.
442 PANAMA	18297	175	16934	28	29	76	1054	.	1	.
450 INDES OCCID.	113	3	20	.	3	2	85	.	.	.
452 HAITI	1124	90	870	46	11	.	107	.	.	.
453 BAHAMAS	5813	84	5518	37	.	.	170	.	4	.
456 REP.DOMINIC.	731	69	600	59	.	.	3	.	.	.
457 ILES VIERGES	1924	14	1908	.	.	.	2	.	.	.
458 GUADELOUPE	6368	50	6294	10	6	3	5	.	.	.
459 ANTIGUA,BARB	116	2	61	.	.	.	53	.	.	.
462 MARTINIQUE	7574	16	7512	27	5	.	14	.	.	.
463 ILES CAYMAN	186	1	161	.	.	.	24	.	.	.
464 JAMAIQUE	396	.	222	.	46	.	126	.	.	.
465 SAINTE-LUCIE	129	.	.	.	3	.	124	.	2	.
469 LA BARBADE	1295	51	355	2	3	.	884	.	.	.
472 TRINIDAD,TOB	677	48	184	.	7	.	438	.	.	.
476 ANTILLES NL	3046	407	1915	87	410	5	211	.	11	.
480 COLOMBIE	1632	107	1188	20	4	.	313	.	.	.
484 VENEZUELA	3552	321	2409	480	28	.	281	3	.	30
492 SURINAM	1157	282	352	.	260	4	256	.	3	.
496 GUYANE FR.	1650	11	1637	.	.	.	2	.	.	.
500 EQUATEUR	301	59	112	.	.	.	130	.	.	.
504 PEROU	460	252	141	10	.	9	46	1	1	.
508 BRESIL	4186	36	4082	2	5	.	61	.	.	.
512 CHILI	2060	618	1265	59	5	1	111	.	.	1
520 PARAGUAY	5069	302	4664	24	.	.	75	.	4	.
524 URUGUAY	247	12	208	18	.	.	9	.	.	.
528 ARGENTINE	1708	59	1594	8	42	.	5	.	.	.
600 CHYPRE	5832	292	1746	224	82	16	3074	15	18	365
604 LIBAN	14813	893	9666	698	222	28	3167	6	9	124
608 SYRIE	2081	279	396	214	242	10	934	.	.	6
612 IRAK	2456	187	954	154	71	51	1008	.	15	16
616 IRAN	597	2	5	.	.	2	588	.	.	.
624 ISRAEL	14299	1116	7846	1579	149	455	3100	42	12	.
628 JORDANIE	7355	1260	3233	484	134	98	1939	115	31	61
632 ARABIE SAOUD	122511	15483	51527	6264	2870	629	43543	894	705	596
636 KOWEIT	28304	2882	10836	663	382	79	13037	164	13	248
640 BAHREIN	9154	825	3783	244	143	23	4010	90	3	33
644 QATAR	9250	566	4408	57	54	9	4102	43	.	11
647 EMIRATS ARAB	46436	4996	20191	731	690	129	19119	491	10	79
649 OMAN	7704	582	1138	39	180	23	5533	183	.	26
652 YEMEN DU NRD	3628	578	700	18	394	.	1828	110	.	.
656 YEMEN DU SUD	1453	15	418	84	53	3	876	.	4	.
660 AFGHANISTAN	1369	439	24	.	59	.	845	.	2	.
662 PAKISTAN	1030	37	663	1	195	3	128	.	3	.
664 INDE	1016	9	560	.	.	1	419	27	.	.
667 MALDIVES	225	.	187	.	16	.	22	.	.	.
669 SRI LANKA	297	34	171	3	4	1	77	.	7	.
680 THAILANDE	1820	121	1320	5	25	.	349	.	.	.
700 INDONESIE	1059	185	718	.	116	23	17	.	.	.
701 MALAYSIA	4872	682	2261	56	78	.	1790	.	5	.
706 SINGAPOUR	19028	1487	12946	296	153	122	3994	.	30	.
708 PHILIPPINES	3474	27	3182	102	.	20	143	.	.	.
720 CHINE	266	8	246	9	.	.	3	.	.	.
728 COREE DU SUD	3270	74	2869	5	5	.	317	.	.	.
732 JAPON	48437	6893	30011	324	.	2761	8378	49	8	13
736 T'AI-WAN	1371	68	861	30	8	5	399	.	.	.
740 HONG-KONG	40383	2681	31762	542	170	649	4569	1	9	.
800 AUSTRALIE	22527	1433	13700	904	274	230	5805	173	.	8
801 PAPOU-N.GUIN	111	.	93	.	1	1	17	.	.	.
804 NOUV.ZELANDE	1836	98	1205	16	56	12	448	.	1	.
808 OCEANIE AMER	2043	.	2028	8	.	.	7	.	.	.
809 N. CALEDONIE	2839	13	2808	14	4	.	.	.	.	.
815 FIDJI	1011	45	899	5	9	4	49	.	.	.
816 VANUATU	232	.	220	.	.	.	12	.	.	.
822 POLYNESIE FR	1745	19	1673	2	9	1	41	.	.	.
950 AVIT.SOUTAGE	101	.	.	89	.	.	.	.	.	12
958 NON DETERMIN	1368	.	22	1222	.	115	.	.	.	9
1000 M O N D E	2293902	344887	1123167	111484	87776	105629	446317	31022	40984	2636
1010 INTRA-CE	1114658	163685	501812	67754	84224	81797	202464	27802	4823	297
1011 EXTRA-CE	1177776	181202	621334	42418	23552	23716	243853	3220	36162	2319
1020 CLASSE 1	626692	126639	316076	23345	14230	19971	91734	979	33650	68
1021 A E L E	313422	84072	116864	10585	7842	9742	51208	627	32482	.
1030 CLASSE 2	518327	46417	289717	17127	9056	3035	146305	2241	2459	1970

Destination SITC	Quantity 1000 kg Quantités									
	EUR 10	Deutschland	France	Italia	Nederland	Belg.-Lux.	UK	Ireland	Danmark	Ελλάδα
553.00										
1031 ACP (63)	7863	499	3806	124	249	74	3013	.	49	49
1040 CLASS 3	5165	2105	963	494	130	364	1036	.	12	61
554.10 SOAP; ORGANIC SURFACE-ACTIVE PRODUCTS AND PREPARATIONS FOR USE AS SOAP, IN THE FORM OF BARS, CAKES OR MOULDED PIECES OR SHAPES, WHETHER OR NOT COMBINED WITH SOAP										
001 FRANCE	12786	3247	.	1652	3329	2820	1663	46	29	.
002 BELG.-LUXBG.	10430	2035	2049	164	5296	.	723	152	11	.
003 NETHERLANDS	11862	4316	621	126	.	3079	3680	22	18	.
004 FR GERMANY	10377	.	3591	968	693	305	4447	340	33	.
005 ITALY	4870	2084	1274	.	588	67	768	86	3	.
006 UTD. KINGDOM	6748	323	1992	595	1372	358	.	1991	117	.
007 IRELAND	5079	62	32	.	145	.	4825	.	15	.
008 DENMARK	5392	2216	84	14	581	19	2460	18	.	.
009 GREECE	2448	1394	710	69	13	210	52	.	.	.
024 ICELAND	129	11	1	.	5	.	85	.	27	.
025 FAROE ISLES	197	1	.	.	2	.	20	.	174	.
028 NORWAY	1980	279	201	2	336	.	255	.	907	.
030 SWEDEN	2190	222	55	3	103	4	1003	4	796	.
032 FINLAND	1052	117	313	44	112	.	240	.	226	.
036 SWITZERLAND	3943	2176	1019	81	122	28	511	.	6	.
038 AUSTRIA	5830	3606	761	118	79	423	840	.	3	.
040 PORTUGAL	87	43	8	.	.	1	35	.	.	.
042 SPAIN	224	18	62	6	16	.	122	.	.	.
044 GIBRALTAR	57	1	.	.	.	.	55	1	.	.
046 MALTA	496	97	.	153	2	15	228	1	.	.
048 YUGOSLAVIA	54	37	2	8	.	.	7	.	.	.
060 POLAND	3037	78	72	1025	312	.	1532	.	18	.
062 CZECHOSLOVAK	137	101	2	30	.	3	1	.	.	.
064 HUNGARY	637	360	3	122	150	.	2	.	.	.
066 ROMANIA	1657	41	.	1491	.	.	125	.	.	.
068 BULGARIA	290	279	2	.	.	.	9	.	.	.
202 CANARY ISLES	417	1	1	.	2	.	413	.	.	.
204 MOROCCO	80	.	52	.	.	.	28	.	.	.
205 CEUTA & MELI	134	12	.	.	.	.	122	.	.	.
208 ALGERIA	506	131	353	.	.	20	.	.	2	.
212 TUNISIA	74	.	51	5	.	.	8	.	10	.
216 LIBYA	1410	998	2	40	.	.	348	1	21	.
220 EGYPT	2243	91	46	434	5	45	1601	.	21	.
224 SUDAN	222	26	1	99	18	.	73	.	.	5
228 MAURITANIA	68	.	65	3	.	.	.	.	.	.
232 MALI	668	1	385	282	.	.	.	.	.	.
236 UPPER VOLTA	86	3	48	35	.	.	.	.	.	.
240 NIGER	477	.	59	417	.	.	1	.	.	.
248 SENEGAL	268	2	198	35	.	.	33	.	.	.
252 GAMBIA	137	.	.	.	.	.	137	.	.	.
260 GUINEA	1160	.	936	187	.	10	25	.	.	.
264 SIERRA LEONE	152	.	24	18	.	.	110	.	.	.
268 LIBERIA	276	42	19	.	.	.	215	.	.	.
272 IVORY COAST	631	47	554	.	.	.	30	.	.	.
276 GHANA	107	15	.	3	18	.	71	.	.	.
280 TOGO	1071	.	506	353	.	5	207	.	.	.
284 BENIN	221	1	197	.	.	.	23	.	.	.
288 NIGERIA	3878	89	4	655	35	.	3088	.	7	.
302 CAMEROON	886	.	796	12	.	1	77	.	.	.
306 CENTR.AFRIC.	105	.	35	69	.	.	1	.	.	.
310 EQUAT.GUINEA	59	.	48	11	.	.	.	.	.	.
314 GABON	1173	.	773	398	2	.	.	.	.	.
318 CONGO	320	.	267	15	.	.	38	.	.	.
322 ZAIRE	1488	190	115	2	.	56	1125	.	.	.
328 BURUNDI	183	20	34	2	3	1	122	.	.	1
330 ANGOLA	314	23	51	107	131	.	.	.	2	.
334 ETHIOPIA	2546	4	94	66	11	.	200	.	.	2171
338 DJIBOUTI	550	8	248	77	31	1	133	.	.	52
342 SOMALIA	665	.	.	665	.	.	.	.	.	.
346 KENYA	75	.	3	.	.	.	72	.	.	.
350 UGANDA	98	.	.	43	.	.	55	.	.	.
372 REUNION	2589	.	2571	18	.	.	.	.	.	.
373 MAURITIUS	266	3	102	90	.	.	71	.	.	.
375 COMOROS	543	.	543	.	.	.	.	.	.	.
377 MAYOTTE	170	.	170	.	.	.	.	.	.	.
390 SOUTH AFRICA	581	131	21	20	.	7	402	.	.	.
400 USA	4692	316	535	84	59	46	3365	32	3	252
404 CANADA	1223	337	112	204	15	1	534	9	.	11
406 GREENLAND	208	.	.	.	.	.	.	.	208	.
413 BERMUDA	35	3	.	.	.	.	32	.	.	.
442 PANAMA	85	7	11	.	.	.	63	.	4	.
452 HAITI	58	3	14	.	1	.	40	.	.	.
453 BAHAMAS	82	2	3	.	.	.	77	.	.	.
458 GUADELOUPE	1342	.	1270	72	.	.	.	.	.	.
462 MARTINIQUE	1603	.	1603	.	.	.	.	.	.	.
469 BARBADOS	109	6	1	1	.	.	101	.	.	.
472 TRINIDAD,TOB	122	5	.	.	.	.	117	.	.	.
476 NL ANTILLES	70	5	21	.	26	.	17	.	1	.
484 VENEZUELA	85	6	1	19	.	.	59	.	.	.
492 SURINAM	312	13	113	.	111	.	72	.	3	.

Destination CTCI	Value 1000 ECU Valeurs									
	EUR 10	Deutschland	France	Italia	Nederland	Belg.-Lux.	UK	Ireland	Danmark	Ελλάδα
553.00										
1031 ACP (63)	47854	2450	29047	474	855	539	14035	.	158	296
1040 CLASSE 3	32759	8146	15541	1947	267	710	5814	.	53	281
554.10 SAVONS; PROD.ORGAN.TENSIO-ACTIF P.SAVONS										
001 FRANCE	16951	4946	.	2297	3964	2156	3293	271	24	.
002 BELG.-LUXBG.	15298	4153	3177	181	6007	.	1487	263	30	.
003 PAYS-BAS	16708	6820	1757	233	.	4545	3221	66	66	.
004 RF ALLEMAGNE	19972	.	6858	1409	1164	570	7804	1968	199	.
005 ITALIE	11235	4332	2572	.	868	120	2811	526	6	.
006 ROYAUME-UNI	19167	1180	4491	943	1364	740	.	10301	148	.
007 IRLANDE	6074	81	40	.	171	.	5758	.	24	.
008 DANEMARK	6824	3051	459	67	905	54	2259	29	.	.
009 GRECE	2749	1339	974	102	31	190	113	.	.	.
024 ISLANDE	317	45	13	.	13	.	177	.	69	.
025 ILES FEROE	301	4	.	.	4	.	27	.	266	.
028 NORVEGE	4846	430	406	6	520	.	1405	.	1879	.
030 SUEDE	4000	468	307	7	162	14	1346	17	1679	.
032 FINLANDE	1953	286	528	46	180	.	479	.	434	.
036 SUISSE	7739	4109	2123	159	245	47	1029	.	27	.
038 AUTRICHE	9641	6274	1199	271	121	589	1181	.	6	.
040 PORTUGAL	165	46	29	.	.	1	89	.	.	.
042 ESPAGNE	476	60	225	24	38	.	128	.	1	.
044 GIBRALTAR	102	3	1	1	.	.	93	4	.	.
046 MALTE	766	209	.	130	2	11	411	3	.	.
048 YOUGOSLAVIE	110	29	19	26	.	.	36	.	.	.
060 POLOGNE	2979	132	86	846	273	.	1596	.	46	.
062 TCHECOSLOVAQ	317	264	10	34	.	6	3	.	.	.
064 HONGRIE	921	665	16	103	134	.	3	.	.	.
066 ROUMANIE	1019	74	.	730	.	.	215	.	.	.
068 BULGARIE	516	468	17	.	.	.	31	.	.	.
202 CANARIES	586	2	8	.	4	.	572	.	.	.
204 MAROC	166	.	108	.	.	.	58	.	.	.
205 CEUTA & MELI	341	26	.	.	.	.	315	.	.	.
208 ALGERIE	535	107	405	.	.	20	.	.	3	.
212 TUNISIE	135	.	88	11	2	.	26	.	8	.
216 LIBYE	3136	2349	22	78	.	.	664	3	20	.
220 EGYPTE	3228	124	45	514	11	78	2444	.	12	.
224 SOUDAN	576	40	2	337	41	.	140	.	.	16
228 MAURITANIE	132	.	129	3	.	.	.	.	.	.
232 MALI	853	1	614	238	.	.	.	.	.	.
236 HAUTE-VOLTA	124	10	82	32	.	.	.	.	.	.
240 NIGER	437	.	111	314	.	.	12	.	.	.
248 SENEGAL	426	4	350	33	.	.	39	.	.	.
252 GAMBIE	246	.	1	.	.	.	245	.	.	.
260 GUINEE	881	.	696	134	.	11	40	.	.	.
264 SIERRA LEONE	313	.	97	15	.	1	200	.	.	.
268 LIBERIA	462	97	26	.	.	.	339	.	.	.
272 COTE IVOIRE	1106	107	915	.	1	.	83	.	.	.
276 GHANA	199	15	.	8	40	.	136	.	.	.
280 TOGO	1653	.	835	350	.	27	441	.	.	.
284 BENIN	504	4	427	.	.	.	73	.	.	.
288 NIGERIA	7583	184	42	469	59	.	6809	.	20	.
302 CAMEROUN	1616	1	1428	12	.	6	169	.	.	.
306 R.CENTRAFRIC	143	.	71	72	.	.	.	.	.	.
310 GUINEE EQUAT	128	.	120	8	.	.	.	.	.	.
314 GABON	1538	.	1214	322	2	.	.	.	.	.
318 CONGO	628	1	525	19	.	.	83	.	.	.
322 ZAIRE	2810	418	213	4	.	110	2065	.	.	.
328 BURUNDI	313	47	38	.	7	8	211	.	.	2
330 ANGOLA	339	22	62	87	164	.	.	.	4	.
334 ETHIOPIE	1757	4	69	40	14	.	332	.	.	1298
338 DJIBOUTI	672	22	261	49	61	1	216	.	.	62
342 SOMALIE	429	.	.	427	.	.	2	.	.	.
346 KENYA	160	1	4	.	.	.	155	.	.	.
350 OUGANDA	159	2	.	43	.	.	114	.	.	.
372 REUNION	2510	1	2494	15	.	.	.	.	.	.
373 MAURICE	450	6	179	107	.	.	158	.	.	.
375 COMORES	460	.	457	3	.	.	.	.	.	.
377 MAYOTTE	129	.	129	.	.	.	.	.	.	.
390 AFR. DU SUD	1936	484	137	84	.	23	1208	.	.	.
400 ETATS-UNIS	11108	996	2176	170	246	104	7014	141	11	250
404 CANADA	3434	748	430	236	97	3	1865	42	.	13
406 GROENLAND	386	.	.	.	.	.	.	.	386	.
413 BERMUDES	115	7	5	.	.	.	103	.	.	.
442 PANAMA	332	13	118	1	.	.	195	.	5	.
452 HAITI	125	27	22	.	2	.	74	.	.	.
453 BAHAMAS	199	4	28	.	.	.	167	.	.	.
458 GUADELOUPE	1600	3	1540	57	.	.	.	.	.	.
462 MARTINIQUE	1736	.	1736	.	.	.	.	.	.	.
469 LA BARBADE	277	30	6	1	.	.	240	.	.	.
472 TRINIDAD,TOB	353	13	1	.	.	.	339	.	.	.
476 ANTILLES NL	161	18	38	.	69	.	33	.	3	.
484 VENEZUELA	182	18	8	21	.	.	135	.	.	.
492 SURINAM	446	47	93	.	204	.	95	.	7	.

Destination SITC	Quantity 1000 kg EUR 10	Deutschland	France	Italia	Nederland	Belg.-Lux.	UK	Ireland	Danmark	Ελλάδα
554.10										
496 FR. GUIANA	434		434							
512 CHILE	155	72		67	1	.	15	.	.	.
600 CYPRUS	1081	88	72	203	.	.	702	.	.	16
604 LEBANON	1539	141	156	678	2	3	556	.	.	3
612 IRAQ	580	136	8	397	2	.	31	.	6	.
616 IRAN	87	13	.	.	3	13	58	.	.	.
624 ISRAEL	1226	112	56	466	47	.	545	.	.	.
628 JORDAN	189	83	12	28	6	.	60	.	.	.
632 SAUDI ARABIA	9769	1197	740	2056	55	4	5709	.	8	.
636 KUWAIT	3637	250	247	154	40	7	2840	.	22	77
640 BAHRAIN	454	37	81	11	1	.	302	.	22	.
644 QATAR	620	54	7	.	1	.	540	.	18	.
647 U.A.EMIRATES	3090	347	163	17	1	24	2515	.	21	2
649 OMAN	837	44	20	1	.	.	772	.	.	.
652 NORTH YEMEN	983	17	.	.	1	.	965	.	.	.
660 AFGHANISTAN	553	105	.	32	.	.	416	.	.	.
662 PAKISTAN	64	1	.	.	.	.	63	.	.	.
680 THAILAND	68	28	8	.	1	.	31	.	.	.
700 INDONESIA	90	53	13	.	1	.	23	.	.	.
701 MALAYSIA	1655	22	39	463	3	.	1124	.	4	.
706 SINGAPORE	3105	711	312	467	7	48	1540	17	3	.
708 PHILIPPINES	60	9	2	.	.	.	15	34	.	.
728 SOUTH KOREA	43	5	3	.	.	.	35	.	.	.
732 JAPAN	1057	210	319	3	.	.	525	.	.	.
736 TAIWAN	383	25	2	2	3	.	332	16	.	1
740 HONG KONG	3482	286	257	145	3	6	2696	89	.	.
800 AUSTRALIA	883	165	43	227	7	.	409	13	1	18
804 NEW ZEALAND	27	5	3	.	.	.	19	.	.	.
809 N. CALEDONIA	324	.	311	13	.	.	.	.	.	.
822 FR.POLYNESIA	500	.	500	.	.	.	.	.	.	.
950 STORES,PROV.	65	.	.	48	.	.	.	.	.	17
1000 W O R L D	167049	30067	30006	16876	13956	7648	60208	2876	2786	2626
1010 INTRA-EC	69989	15676	10353	3588	12018	6857	18616	2656	225	.
1011 EXTRA-EC	96974	14391	19652	13222	1938	790	41592	219	2561	2609
1020 CLASS 1	24742	7772	3475	954	858	525	8674	59	2143	282
1021 EFTA COUNTR.	15209	6453	2358	247	757	455	2970	4	1965	.
1030 CLASS 2	66317	5758	15977	9600	607	249	31245	160	394	2327
1031 ACP (63)	19482	579	6271	3648	266	79	6399	.	11	2229
1040 CLASS 3	5914	860	200	2668	473	16	1673	.	24	.
554.20 ORGANIC SURFACE-ACTIVE AGENTS; SURFACE-ACTIVE PREPARATIONS AND WASHING PREPARATIONS, WHETHER OR NOT CONTAINING SOAP, N.E.S.										
001 FRANCE	230803	91812	.	11566	46735	66956	13530	118	86	.
002 BELG.-LUXBG.	141640	54142	25406	1621	51313	.	8425	40	693	.
003 NETHERLANDS	141365	53485	10136	700	.	65664	8380	2	2998	.
004 FR GERMANY	136195	.	18688	3145	31240	63558	10587	231	8724	22
005 ITALY	59751	35465	8374	.	5063	5555	5276	3	10	5
006 UTD. KINGDOM	80110	24240	23811	2162	12791	11868	.	1020	4199	19
007 IRELAND	39496	873	410	49	745	312	36459	.	648	.
008 DENMARK	19875	11016	554	147	2459	2208	3476	15	.	.
009 GREECE	9725	3866	417	3079	199	1064	1025	1	74	.
024 ICELAND	1426	394	1	.	17	10	376	.	628	.
025 FAROE ISLES	655	.	.	3	1	1	7	.	644	.
028 NORWAY	28703	2242	393	31	534	313	4479	6	20705	.
030 SWEDEN	54902	8561	2651	281	2217	725	8190	3	32274	.
032 FINLAND	15959	4333	1716	309	582	151	5146	.	3722	.
036 SWITZERLAND	53755	36192	6550	3373	2037	3995	1542	11	55	.
038 AUSTRIA	52029	33096	12188	2212	1919	1534	531	12	537	.
040 PORTUGAL	8417	3418	1460	155	615	1380	1388	.	1	.
042 SPAIN	17520	6123	2208	403	460	2659	5661	1	5	.
043 ANDORRA	147	.	147	.	.	.	.	.	.	.
044 GIBRALTAR	342	10	3	41	1	.	287	.	.	.
046 MALTA	1228	335	15	209	146	43	458	.	22	.
048 YUGOSLAVIA	17927	14420	536	2313	109	249	292	.	8	.
052 TURKEY	3718	1801	22	351	289	322	932	.	1	.
056 SOVIET UNION	46765	27541	6469	348	7986	1749	2668	.	6	.
058 GERMAN DEM.R	118	.	.	25	71	8	11	.	3	.
060 POLAND	22789	12580	30	4601	1505	3709	252	.	112	.
062 CZECHOSLOVAK	5690	3238	359	307	489	762	535	.	.	.
064 HUNGARY	13026	9385	181	1642	548	1114	155	.	1	.
066 ROMANIA	2015	1439	20	223	13	27	126	.	17	150
068 BULGARIA	6373	5206	53	631	32	241	208	.	2	.
070 ALBANIA	222	172	.	1	49	.	.	.	.	.
202 CANARY ISLES	297	13	4	.	28	32	220	.	.	.
204 MOROCCO	2688	619	771	165	39	782	312	.	.	.
208 ALGERIA	23470	15577	4582	111	89	3082	20	.	9	.
212 TUNISIA	1875	650	995	64	99	25	32	.	10	.
216 LIBYA	22005	11556	2886	5864	56	48	1433	6	2	154
220 EGYPT	4846	1401	879	531	299	740	906	3	1	86
224 SUDAN	635	44	5	1	2	.	126	.	5	452
232 MALI	151	76	75	.	.	.	.	.	.	.
236 UPPER VOLTA	85	25	57	1	2	.	.	.	.	.
240 NIGER	142	61	76	.	.	.	5	.	.	.
248 SENEGAL	816	203	429	53	115	14	2	.	.	.

Destination CTCI	Value 1000 ECU EUR 10	Deutschland	France	Italia	Nederland	Belg.-Lux.	UK	Ireland	Danmark	Ελλάδα
554.10										
496 GUYANE FR.	509	2	507							
512 CHILI	267	159	.	70	1	.	37	.	.	.
600 CHYPRE	1740	106	110	299	2	.	1201	.	.	22
604 LIBAN	2244	227	268	894	10	12	828	.	.	5
612 IRAK	629	239	15	280	.	.	82	.	13	.
616 IRAN	170	36	.	.	13	51	70	.	.	.
624 ISRAEL	1473	233	112	580	65	2	481	.	.	.
628 JORDANIE	392	161	31	62	27	2	109	.	.	.
632 ARABIE SAOUD	13061	2242	1611	1978	170	19	7024	.	17	.
636 KOWEIT	5618	519	452	157	67	32	4248	.	36	107
640 BAHREIN	969	92	162	9	2	.	667	1	36	.
644 QATAR	1201	137	51	1	1	.	973	.	38	.
647 EMIRATS ARAB	5884	776	385	29	1	27	4630	.	31	5
649 OMAN	1583	120	31	1	.	.	1431	.	.	.
652 YEMEN DU NRD	1017	40	4	.	2	.	971	.	.	.
660 AFGHANISTAN	976	156	.	51	.	.	769	.	.	.
662 PAKISTAN	104	5	.	.	.	.	99	.	.	.
680 THAILANDE	121	31	24	.	1	.	65	.	.	.
700 INDONESIE	204	100	47	.	2	.	55	.	.	.
701 MALAYSIA	2640	86	180	632	9	.	1729	.	4	.
706 SINGAPOUR	4777	1089	649	639	17	85	2271	24	3	.
708 PHILIPPINES	202	37	26	.	1	.	83	55	.	.
728 COREE DU SUD	109	14	48	.	.	.	47	.	.	.
732 JAPON	4807	748	2265	10	.	4	1780	.	.	.
736 T'AI-WAN	724	105	11	8	3	.	562	29	.	6
740 HONG-KONG	5484	735	668	201	4	23	3712	141	.	.
800 AUSTRALIE	2839	588	307	255	69	.	1555	45	8	12
804 NOUV.ZELANDE	147	18	21	.	.	.	108	.	.	.
809 N. CALEDONIE	574	.	559	15	.	.	.	.	.	.
822 POLYNESIE FR	663	.	663	.	.	.	.	.	.	.
950 AVIT.SOUTAGE	128	.	.	102	.	.	.	.	.	26
1000 M O N D E	274370	54547	53666	18397	17733	9742	98952	13929	5580	1824
1010 INTRA-CE	114979	25903	20329	5232	14476	8374	26745	13424	496	.
1011 EXTRA-CE	159210	28644	33337	13020	3256	1360	72206	505	5084	1798
1020 CLASSE 1	54586	15547	10253	1429	1697	800	19954	252	4378	276
1021 A E L E	28464	11659	4605	489	1242	652	5706	17	4094	.
1030 CLASSE 2	98697	11488	22847	9877	1128	529	50396	253	656	1523
1031 ACP (63)	28690	1188	9168	3132	472	177	13146	.	29	1378
1040 CLASSE 3	5929	1609	237	1715	431	31	1857	.	49	.
554.20 PRODUITS ORGANIQUES TENSIO-ACTIFS, NDA.										
001 FRANCE	208113	100774	.	10300	36553	45747	14460	180	99	.
002 BELG.-LUXBG.	129067	52183	24678	1452	38554	.	11443	42	715	.
003 PAYS-BAS	122064	44533	9942	727	.	55769	8942	4	2148	1
004 RF ALLEMAGNE	125385	.	21276	2721	24744	52791	18466	1252	4113	20
005 ITALIE	74352	44226	11742	.	5988	6889	5470	7	20	10
006 ROYAUME-UNI	88888	27659	30808	2278	11101	11985	.	1170	3867	20
007 IRLANDE	35089	918	363	33	499	380	32377	.	519	.
008 DANEMARK	20508	11922	663	167	2070	2137	3527	22	.	.
009 GRECE	13168	6113	602	3387	268	1335	1305	3	155	.
024 ISLANDE	1700	530	3	.	32	16	482	.	637	.
025 ILES FEROE	740	.	.	3	1	1	7	.	729	.
028 NORVEGE	26093	3083	725	55	530	449	5470	18	15763	.
030 SUEDE	42606	10202	2513	375	1792	1063	8886	32	17743	.
032 FINLANDE	16778	6252	1572	254	746	417	4782	.	2755	.
036 SUISSE	57320	39119	7229	3187	1660	4019	2026	14	66	.
038 AUTRICHE	51939	34651	11211	1870	1635	1716	630	25	201	.
040 PORTUGAL	10548	4880	1738	169	616	1245	1899	1	1	.
042 ESPAGNE	20468	8019	2369	382	509	3459	5673	49	8	.
043 ANDORRE	203	.	202	.	1	.	.	.	.	.
044 GIBRALTAR	303	13	8	26	1	.	255	.	.	.
046 MALTE	1504	391	17	253	132	59	627	.	25	.
048 YOUGOSLAVIE	23744	18097	829	3333	218	488	770	.	9	.
052 TURQUIE	5847	2951	25	565	376	714	1013	.	1	.
056 U.R.S.S.	54871	34175	6105	267	10671	1274	2349	.	10	.
058 RD.ALLEMANDE	243	.	2	84	106	33	15	.	3	.
060 POLOGNE	21296	12253	45	3413	1425	3582	495	.	83	.
062 TCHECOSLOVAQ	8071	5358	325	314	552	839	683	.	.	.
064 HONGRIE	12631	8585	338	1381	638	1336	351	.	2	.
066 ROUMANIE	3364	2449	34	312	15	105	262	.	17	170
068 BULGARIE	9664	8127	57	758	47	333	336	.	6	.
070 ALBANIE	199	144	.	1	54	.	.	.	.	.
202 CANARIES	357	26	16	.	33	25	257	.	.	.
204 MAROC	3462	1102	1132	130	52	683	363	.	.	.
208 ALGERIE	20264	12875	4119	158	134	2934	32	.	12	.
212 TUNISIE	2783	1157	1190	117	166	56	75	.	22	.
216 LIBYE	27015	15086	3794	6394	82	57	1387	11	4	200
220 EGYPTE	6721	2081	1013	716	493	937	1371	7	2	101
224 SOUDAN	1070	67	13	4	3	.	322	.	6	655
232 MALI	217	99	115	.	.	.	3	.	.	.
236 HAUTE-VOLTA	125	38	79	2	6	.	.	.	.	.
240 NIGER	237	109	116	.	.	.	12	.	.	.
248 SENEGAL	1087	407	490	33	140	15	2	.	.	.

Tab. 1

Export

January - December 1983 Janvier - Décembre

Destination SITC	Quantity 1000 kg Quantités									
	EUR 10	Deutschland	France	Italia	Nederland	Belg.-Lux.	UK	Ireland	Danmark	Ἑλλάδα
554.20										
260 GUINEA	191		182		1	1	7	.	.	.
264 SIERRA LEONE	136	17	18	31	.	.	70	.	.	.
268 LIBERIA	214	148	.	.	4	.	62	.	.	.
272 IVORY COAST	908	190	536	7	36	25	110	.	4	.
276 GHANA	236	86	3	24	1	.	121	.	1	.
280 TOGO	568	250	194	116	8	.	.	.	.	.
284 BENIN	427	88	208	105	.	25	1	.	.	.
288 NIGERIA	6177	2972	623	606	562	5	1397	.	12	.
302 CAMEROON	1807	782	820	3	29	24	149	.	.	.
314 GABON	2097	50	1902	.	101	27	17	.	.	.
318 CONGO	1145	13	1095	5	2	3	27	.	.	.
322 ZAIRE	678	279	98	25	2	245	29	.	.	.
324 RWANDA	115	71	13	.	7	18	6	.	.	.
328 BURUNDI	113	6	1	.	2	19	84	.	1	.
330 ANGOLA	986	201	81	5	582	70	37	.	10	.
334 ETHIOPIA	654	233	278	22	15	.	106	.	.	.
338 DJIBOUTI	326	9	130	26	.	6	42	.	.	113
342 SOMALIA	81	26	5	43	.	1	4	.	2	.
346 KENYA	786	354	74	13	25	45	273	.	2	.
352 TANZANIA	511	443	1	3	6	1	53	.	4	.
355 SEYCHELLES	125	6	17	.	9	.	93	.	.	.
370 MADAGASCAR	279	80	199	.	.	.	.	.	.	.
372 REUNION	4469	48	4409	.	2	10	.	.	.	.
373 MAURITIUS	71	44	12	.	.	.	15	.	.	.
378 ZAMBIA	125	21	70	.	1	11	22	.	.	.
382 ZIMBABWE	200	118	.	.	27	6	49	.	.	.
386 MALAWI	181	3	.	.	.	.	178	.	.	.
390 SOUTH AFRICA	14204	3989	744	80	1984	820	6582	5	.	.
400 USA	6140	3052	1246	84	363	478	915	.	2	.
404 CANADA	1892	958	552	44	6	42	290	.	.	.
406 GREENLAND	858	.	.	.	.	.	.	.	858	.
408 S.PIERRE,MIQ	84	1	79	.	4	.	.	.	.	.
412 MEXICO	345	328	8	.	7	.	2	.	.	.
416 GUATEMALA	835	444	9	.	7	.	375	.	.	.
424 HONDURAS	667	69	594	.	2	.	2	.	.	.
428 EL SALVADOR	930	281	556	.	3	7	83	.	.	.
432 NICARAGUA	70	17	.	.	.	.	53	.	.	.
436 COSTA RICA	668	335	278	.	.	.	55	.	.	.
442 PANAMA	289	185	16	3	6	34	33	.	12	.
448 CUBA	1037	987	23	.	1	2	14	.	10	.
452 HAITI	138	90	1	.	4	.	43	.	.	.
453 BAHAMAS	364	3	.	.	.	26	334	.	1	.
456 DOMINICAN R.	489	439	7	.	.	1	42	.	.	.
458 GUADELOUPE	3014	13	2991	3	3	4	.	.	.	.
462 MARTINIQUE	2767	2	2753	.	.	12	.	.	.	.
464 JAMAICA	285	185	.	.	2	.	98	.	.	.
469 BARBADOS	163	13	.	9	32	.	109	.	.	.
472 TRINIDAD,TOB	783	42	31	.	214	8	488	.	.	.
476 NL ANTILLES	323	110	12	2	29	43	127	.	.	.
480 COLOMBIA	1722	1199	20	2	19	.	482	.	.	.
484 VENEZUELA	651	516	49	.	21	.	65	.	.	.
492 SURINAM	149	125	.	.	11	.	13	.	.	.
496 FR. GUIANA	799	.	798	.	1	.	.	.	.	.
500 ECUADOR	805	383	7	5	43	.	166	.	1	.
504 PERU	1367	1130	21	10	.	8	197	.	1	.
508 BRAZIL	1415	869	279	35	7	.	221	.	4	.
512 CHILE	1998	1675	48	1	41	8	220	.	5	.
516 BOLIVIA	217	190	.	.	15	.	12	.	.	.
520 PARAGUAY	68	61	2	.	.	.	3	.	.	.
524 URUGUAY	899	809	4	.	1	19	66	.	.	.
528 ARGENTINA	2637	2420	120	42	37	7	.	1	10	.
600 CYPRUS	5488	1330	2019	44	21	814	1249	.	6	5
604 LEBANON	9261	970	6932	222	42	104	991	.	.	.
608 SYRIA	2447	833	162	28	614	656	137	.	1	16
612 IRAQ	1356	915	68	28	19	202	123	.	1	.
616 IRAN	11662	7908	308	771	484	149	2026	.	16	.
624 ISRAEL	11512	3755	2173	1458	147	1496	2464	.	19	.
628 JORDAN	1117	467	195	47	99	62	221	.	2	24
632 SAUDI ARABIA	13189	1969	1454	175	463	174	8703	3	75	173
636 KUWAIT	3621	360	410	616	295	187	1652	.	11	90
640 BAHRAIN	1245	165	279	16	24	6	741	.	14	.
644 QATAR	1039	115	231	28	95	4	517	.	1	48
647 U.A.EMIRATES	7522	738	2202	87	374	257	3615	.	153	96
649 OMAN	1256	111	217	.	90	2	833	.	3	.
652 NORTH YEMEN	351	97	31	7	59	1	129	.	.	27
656 SOUTH YEMEN	142	11	68	.	1	4	52	.	6	.
662 PAKISTAN	1733	1011	58	3	98	98	463	.	2	.
664 INDIA	1479	572	587	6	47	17	249	.	1	.
666 BANGLADESH	361	208	7	.	.	18	125	.	3	.
669 SRI LANKA	198	73	11	1	6	.	103	.	4	.
676 BURMA	231	220	.	.	.	.	11	.	.	.
680 THAILAND	2741	1532	153	22	148	24	858	.	4	.
700 INDONESIA	2340	1409	277	30	196	52	376	.	1	.
701 MALAYSIA	2321	699	37	14	744	31	783	.	13	.
703 BRUNEI	513	.	.	.	431	.	82	.	.	.
706 SINGAPORE	4640	1534	840	339	414	76	1437	.	.	.

Destination CTCI	Value 1000 ECU Valeurs									
	EUR 10	Deutschland	France	Italia	Nederland	Belg.-Lux.	UK	Ireland	Danmark	Ἑλλάδα
554.20										
260 GUINEE	201		187		2	2	10	.	.	.
264 SIERRA LEONE	152	21	11	25	.	.	95	.	.	.
268 LIBERIA	345	263	.	1	9	.	72	.	.	.
272 COTE IVOIRE	1278	273	739	7	37	31	184	.	7	.
276 GHANA	386	169	8	34	2	.	172	.	1	.
280 TOGO	582	235	248	92	7	.	.	.	.	.
284 BENIN	500	127	270	83	1	16	3	.	.	.
288 NIGERIA	8877	4793	678	710	757	5	1913	.	21	.
302 CAMEROUN	2259	708	1218	3	29	30	271	.	.	.
314 GABON	2919	84	2634	1	132	44	24	.	.	.
318 CONGO	1929	30	1857	3	3	2	34	.	.	.
322 ZAIRE	1033	516	134	20	1	319	43	.	.	.
324 RWANDA	143	84	19	.	9	25	6	.	.	.
328 BURUNDI	158	9	4	.	3	34	106	.	1	1
330 ANGOLA	1484	367	153	10	724	161	60	.	9	.
334 ETHIOPIE	690	306	184	25	15	.	160	.	.	.
338 DJIBOUTI	408	9	177	22	.	3	60	.	.	137
342 SOMALIE	150	63	5	49	.	1	29	.	3	.
346 KENYA	1405	729	87	44	32	73	438	.	2	.
352 TANZANIE	584	479	1	5	10	2	80	.	7	.
355 SEYCHELLES	148	5	17	.	10	.	116	.	.	.
370 MADAGASCAR	408	196	211	1	.	.	.	.	.	.
372 REUNION	5458	62	5370	.	4	22	.	.	.	.
373 MAURICE	174	118	26	1	.	.	22	7	.	.
378 ZAMBIE	198	67	53	.	3	19	56	.	.	.
382 ZIMBABWE	286	176	3	.	30	12	65	.	.	.
386 MALAWI	160	13	.	.	.	.	147	.	.	.
390 AFR. DU SUD	18032	6349	1238	130	1875	1064	7342	33	1	.
400 ETATS-UNIS	13760	7269	2630	265	349	1379	1864	1	3	.
404 CANADA	3638	2119	765	64	6	137	547	.	.	.
406 GROENLAND	970	.	.	.	.	.	.	.	970	.
408 S.PIERRE,MIQ	107	1	100	.	6	.	.	.	.	.
412 MEXIQUE	829	754	36	.	25	.	14	.	.	.
416 GUATEMALA	1318	684	19	.	10	.	605	.	.	.
424 HONDURAS	447	148	293	1	2	.	3	.	.	.
428 EL SALVADOR	1019	405	512	.	5	11	86	.	.	.
432 NICARAGUA	138	27	.	.	.	.	111	.	.	.
436 COSTA RICA	732	404	233	.	.	.	95	.	.	.
442 PANAMA	344	208	18	5	7	27	66	.	13	.
448 CUBA	1680	1610	26	.	1	4	17	.	22	.
452 HAITI	141	85	5	.	5	.	46	.	.	.
453 BAHAMAS	591	5	.	.	.	30	555	.	1	.
456 REP.DOMINIC.	736	637	17	.	.	3	79	.	.	.
458 GUADELOUPE	3706	11	3684	3	6	2	.	.	.	.
462 MARTINIQUE	3313	4	3304	.	.	5	.	.	.	.
464 JAMAIQUE	390	252	.	.	2	.	136	.	.	.
469 LA BARBADE	218	25	1	2	34	1	155	.	.	.
472 TRINIDAD,TOB	1308	101	498	.	269	6	434	.	.	.
476 ANTILLES NL	429	114	69	28	37	34	147	.	.	.
480 COLOMBIE	2381	1699	31	1	35	.	615	.	.	.
484 VENEZUELA	1439	1212	115	1	34	.	77	.	.	.
492 SURINAM	204	154	.	.	30	.	20	.	.	.
496 GUYANE FR.	1079	.	1077	.	2	.	.	.	.	.
500 EQUATEUR	1182	814	16	7	46	.	296	.	3	.
504 PEROU	2599	2234	37	28	.	10	286	.	4	.
508 BRESIL	3197	2133	604	70	12	.	364	.	14	.
512 CHILI	2894	2385	83	4	60	20	324	.	18	.
516 BOLIVIE	428	392	.	.	19	.	17	.	.	.
520 PARAGUAY	132	117	8	.	.	.	7	.	.	.
524 URUGUAY	1290	1143	7	1	.	15	124	.	.	.
528 ARGENTINE	4029	3629	198	58	65	31	.	13	35	.
600 CHYPRE	7510	1525	3559	33	24	1036	1313	.	7	13
604 LIBAN	9867	1010	7495	182	75	117	988	.	.	.
608 SYRIE	3019	1005	249	39	864	714	123	.	1	24
612 IRAK	2853	2288	109	47	25	232	150	.	2	.
616 IRAN	17588	12122	483	1800	658	141	2332	.	52	.
624 ISRAEL	13394	4880	2639	1326	183	1815	2535	.	16	.
628 JORDANIE	1610	762	234	111	114	75	293	.	2	19
632 ARABIE SAOUD	14605	2569	1560	221	748	279	8955	8	179	86
636 KOWEIT	4223	628	495	494	549	173	1614	.	16	54
640 BAHREIN	1438	169	271	13	17	9	942	.	17	.
644 QATAR	1164	130	228	29	120	9	625	.	3	20
647 EMIRATS ARAB	8921	934	2575	46	525	331	4339	4	133	34
649 OMAN	1378	132	213	.	125	4	903	.	1	.
652 YEMEN DU NRD	481	164	32	6	123	1	148	.	.	7
656 YEMEN DU SUD	229	37	79	.	2	4	99	.	6	.
662 PAKISTAN	2090	1197	85	4	91	103	608	.	2	.
664 INDE	1852	915	277	10	54	16	579	.	1	.
666 BANGLA DESH	509	344	9	.	1	19	133	.	3	.
669 SRI LANKA	304	127	10	.	17	.	147	.	3	.
676 BIRMANIE	216	199	.	.	.	.	17	.	.	.
680 THAILANDE	3511	2105	201	27	176	48	945	.	9	.
700 INDONESIE	4971	3029	651	33	266	74	915	.	3	.
701 MALAYSIA	3176	949	95	19	1145	62	893	.	13	.
703 BRUNEI	758	.	.	.	664	.	94	.	.	.
706 SINGAPOUR	6085	1798	1095	412	400	98	2282	.	.	.

Destination SITC	Quantity 1000 kg EUR 10	Deutschland	France	Italia	Nederland	Belg.-Lux.	UK	Ireland	Danmark	Ελλάδα Quantités
554.20										
708 PHILIPPINES	1409	1162	89	2	23	30	103	.	.	.
720 CHINA	5240	315	10	20	.	14	4881	.	.	.
724 NORTH KOREA	4502			4502				.	.	.
728 SOUTH KOREA	3207	2085	74	12	386	17	619	.	14	.
732 JAPAN	5446	4095	173	42	538	68	530	.	.	.
736 TAIWAN	4551	2182	43	29	80	69	2107	1	40	.
740 HONG KONG	6823	2528	432	390	454	32	2882	.	105	.
800 AUSTRALIA	6852	2057	174	171	102	3310	1008	.	30	.
801 PAPUA N.GUIN	815	1					814	.	.	.
804 NEW ZEALAND	2082	1319	15	5	58	2	683	.	.	.
809 N. CALEDONIA	1181	.	1116	65	.	.	.	.	.	.
815 FIJI	213	55	.	.	.	.	158	.	.	.
816 VANUATU	91	.	77	.	.	.	14	.	.	.
822 FR.POLYNESIA	1198	1	1181	12	.	.	4	.	.	.
950 STORES,PROV.	93	.	.	76	.	.	.	.	.	17
958 NOT DETERMIN	105	.	3	19	10	4	.	3	.	66
1000 W O R L D	1474680	546135	178021	57379	181752	250969	179692	1485	77683	1564
1010 INTRA-EC	858958	274899	87795	22470	150546	217183	87157	1429	17433	46
1011 EXTRA-EC	615524	271236	90223	34814	31196	33782	92535	53	60250	1435
1020 CLASS 1	293350	126404	30793	10107	11978	16101	39295	39	58633	.
1021 EFTA COUNTR.	215189	88236	24960	6361	7920	8108	21651	32	57921	.
1030 CLASS 2	214400	83969	52267	12410	8520	10057	44393	15	1465	1284
1031 ACP (63)	23476	7270	7339	1112	1219	516	5406	.	49	565
1040 CLASS 3	107778	60862	7144	12297	10698	7625	8849	.	153	150
554.30 POLISHES AND CREAMS, FOR FOOTWEAR, FURNITURE OR FLOORS, METAL POLISHES, SCOURING POWDERS AND SIMILAR PREPARATIONS, BUT EXCLUDING PREPARED WAXES FALLING WITHIN HEADING 598.31										
N.L: NO BREAKDOWN BY COUNTRIES FOR COUNTRIES 024 TO 958 FOR POLISHES, CREAMS AND OTHER PRODUCTS FOR THE UPKEEP OF FOOTWEAR										
001 FRANCE	27024	4949	.	1045	18897	1407	681	16	29	.
002 BELG.-LUXBG.	12530	2761	2128	35	7360	.	235	7	4	.
003 NETHERLANDS	5684	1732	670	39	.	2636	582	21	2	.
004 FR GERMANY	18969	.	416	1577	13965	2443	522	10	36	.
005 ITALY	8790	4196	360	.	3570	198	456	3	7	.
006 UTD. KINGDOM	6584	551	174	131	928	3903	.	892	5	.
007 IRELAND	4657	53	75	3	34	1	4489	.	2	.
008 DENMARK	2501	701	19	.	148	1407	209	17	.	.
009 GREECE	935	537	45	193	70	12	45	33	.	.
024 ICELAND	122	15	3	.	24	.	55	.	25	.
028 NORWAY	1990	169	34	1	833	22	501	.	430	.
030 SWEDEN	1466	217	21	12	40	35	637	.	504	.
032 FINLAND	478	180	16	21	12	.	189	3	57	.
036 SWITZERLAND	2421	1628	53	81	518	33	106	1	1	.
038 AUSTRIA	2734	2343	19	64	225	40	34	5	4	.
040 PORTUGAL	192	106	10	23	7	6	40	.	.	.
042 SPAIN	596	171	228	52	30	10	67	37	1	.
043 ANDORRA	134	.	134	.	.	.	.	.	.	.
046 MALTA	250	79	13	11	.	1	145	1	.	.
048 YUGOSLAVIA	259	193	.	55	1	.	10	.	.	.
052 TURKEY	87	55	3	21	.	.	8	.	.	.
056 SOVIET UNION	698	10	1	15	656	15	1	.	.	.
058 GERMAN DEM.R	21	.	.	.	21	.	.	.	.	.
060 POLAND	368	326	2	35	.	1	4	.	.	.
062 CZECHOSLOVAK	483	464	4	.	7	.	8	.	.	.
064 HUNGARY	243	130	.	1	64	.	.	.	.	48
068 BULGARIA	209	208	.	.	1	.	.	.	.	.
202 CANARY ISLES	108	15	21	.	1	.	71	.	.	.
204 MOROCCO	95	24	60	1	2	2	6	.	.	.
208 ALGERIA	176	32	74	.	55	4	11	.	.	.
212 TUNISIA	164	9	118	35	2	.	.	.	.	.
216 LIBYA	282	18	1	76	.	1	184	2	.	.
220 EGYPT	635	22	152	390	6	4	61	.	.	.
248 SENEGAL	174	.	173	.	1	.	.	.	.	.
264 SIERRA LEONE	123	.	.	.	.	74	49	.	.	.
272 IVORY COAST	275	2	250	.	6	17	.	.	.	.
280 TOGO	86	2	83	.	1	.	.	.	.	.
288 NIGERIA	218	5	76	5	15	.	117	.	.	.
302 CAMEROON	454	2	446	.	.	4	2	.	.	.
314 GABON	313	4	309	.	.	.	.	.	.	.
318 CONGO	212	.	207	.	.	5	.	.	.	.
334 ETHIOPIA	464	1	.	.	72	.	357	.	.	34
372 REUNION	1140	.	1121	.	1	18	.	.	.	.
390 SOUTH AFRICA	276	148	48	6	19	.	51	4	.	.
400 USA	974	738	16	10	4	.	170	.	36	.
404 CANADA	197	14	.	31	66	.	83	.	3	.
458 GUADELOUPE	538	.	537	1	.	.	.	.	.	.
462 MARTINIQUE	585	1	583	.	.	.	1	.	.	.
472 TRINIDAD,TOB	110	1	9	.	19	.	81	.	.	.
492 SURINAM	77	23	1	.	46	.	7	.	.	.
496 FR. GUIANA	101	2	99	.	.	.	.	.	.	.
600 CYPRUS	664	106	8	16	6	14	512	.	.	2
604 LEBANON	943	172	85	65	24	25	572	.	.	.
608 SYRIA	70	23	22	4	.	1	20	.	.	.
612 IRAQ	51	4	8	11	.	.	28	.	.	.
616 IRAN	82	30	.	45	.	.	7	.	.	.

Destination CTCI	Value 1000 ECU EUR 10	Deutschland	France	Italia	Nederland	Belg.-Lux.	UK	Ireland	Danmark	Ελλάδα Valeurs
554.20										
708 PHILIPPINES	1852	1489	109	5	34	23	191	.	1	.
720 CHINE	5063	619	16	54	.	21	4353	.	.	.
724 COREE DU NRD	3310	1		3309				.	.	.
728 COREE DU SUD	4961	3639	135	32	392	41	714	.	8	.
732 JAPON	8428	6327	442	80	439	168	968	3	1	.
736 T'AI-WAN	5541	3311	54	50	97	98	1847	4	80	.
740 HONG-KONG	7313	3117	583	274	486	45	2726	.	82	.
800 AUSTRALIE	9622	4184	305	196	113	3020	1697	1	106	.
801 PAPOU-N.GUIN	990	3					987	.	.	.
804 NOUV.ZELANDE	3011	1810	30	10	133	5	1023	.	.	.
809 N. CALEDONIE	1576	1	1492	83	.	.	.	.	.	.
815 FIDJI	248	66	.	.	.	.	182	.	.	.
816 VANUATU	142	1	124	.	.	.	17	.	.	.
822 POLYNESIE FR	1730	6	1710	11	.	.	3	.	.	.
950 AVIT.SOUTAGE	145	.	.	116	.	.	.	.	.	29
958 NON DETERMIN	186	.	3	29	16	3	.	4	.	131
1000 M O N D E	1523968	631582	205274	56574	156104	215284	202855	2917	51646	1732
1010 INTRA-CE	816636	288328	100075	21066	119777	177035	95990	2681	11833	51
1011 EXTRA-CE	706997	343254	105196	35363	36311	38246	106865	231	40012	1519
1020 CLASSE 1	316106	156266	33851	11217	11167	19418	45962	176	38049	.
1021 A E L E	206986	98717	24992	5911	7010	8925	24175	90	37166	.
1030 CLASSE 2	270489	113665	64395	14231	11629	11304	52041	55	1819	1350
1031 ACP (63)	32920	10946	10356	1180	1581	679	7308	7	70	793
1040 CLASSE 3	120403	73323	6949	9914	13516	7524	8862	.	145	170
554.30 CIRAGES ET CREMES PR CHAUSSUR.,ENCAUST.ETC										
N.L: PAS DE VENTILATION PAR PAYS POUR LES PAYS 024 A 958 POUR LES CIRAGES, CREMES ET AUTRES PRODUITS D'ENTRETIEN POUR										
001 FRANCE	31958	7037	.	2530	18807	2504	891	52	137	.
002 BELG.-LUXBG.	12815	3745	2531	125	5786	.	576	27	25	.
003 PAYS-BAS	8737	2344	1339	72	.	3486	1334	129	33	.
004 RF ALLEMAGNE	19460	.	1350	5096	8938	2425	1240	48	362	1
005 ITALIE	12205	4695	1056	.	4783	250	1361	.	60	.
006 ROYAUME-UNI	8763	1201	485	232	927	2540	.	3327	51	.
007 IRLANDE	6563	64	141	6	27	1	6318	.	6	.
008 DANEMARK	2760	1153	55	3	199	952	353	45	.	.
009 GRECE	2464	1461	156	311	270	39	109	115	3	.
024 ISLANDE	263	41	10	.	32	.	141	.	39	.
028 NORVEGE	2948	370	124	15	634	59	1068	1	677	.
030 SUEDE	3126	805	83	11	108	44	1385	.	690	.
032 FINLANDE	1142	496	110	20	38	.	368	11	99	.
036 SUISSE	4144	2604	227	225	612	83	365	10	18	.
038 AUTRICHE	4518	3653	56	210	377	84	83	21	34	.
040 PORTUGAL	327	128	33	25	26	11	94	.	10	.
042 ESPAGNE	1534	270	607	115	96	21	317	98	10	.
043 ANDORRE	289	.	289	.	.	.	.	.	.	.
046 MALTE	623	124	44	21	.	2	426	4	.	.
048 YOUGOSLAVIE	303	201	1	71	2	.	17	.	11	.
052 TURQUIE	170	56	11	75	.	.	24	.	4	.
056 U.R.S.S.	868	56	4	9	766	25	5	.	3	.
058 RD.ALLEMANDE	114	.	1	.	102	.	5	.	6	.
060 POLOGNE	307	208	8	62	1	3	14	.	11	.
062 TCHECOSLOVAQ	520	456	8	1	24	2	20	.	9	.
064 HONGRIE	412	188	1	3	156	.	3	.	4	57
068 BULGARIE	190	181	.	.	7	.	.	.	2	.
202 CANARIES	243	48	61	.	5	.	129	.	.	.
204 MAROC	145	14	85	4	5	10	27	.	.	.
208 ALGERIE	314	29	111	.	141	5	24	.	4	.
212 TUNISIE	203	11	144	44	2	.	.	.	2	.
216 LIBYE	259	32	12	100	.	1	111	3	.	.
220 EGYPTE	1307	57	573	542	11	15	106	.	3	.
248 SENEGAL	242	.	240	.	1	1	.	.	.	.
264 SIERRA LEONE	170	.	.	.	.	76	94	.	.	.
272 COTE IVOIRE	658	7	562	1	26	60	.	.	.	.
280 TOGO	139	6	131	.	2	.	.	.	.	.
288 NIGERIA	685	11	374	22	21	.	257	.	.	.
302 CAMEROUN	826	7	798	.	.	16	5	.	.	.
314 GABON	468	7	459	.	.	2	.	.	.	.
318 CONGO	410	1	402	2	.	5	.	.	.	.
334 ETHIOPIE	547	1	.	1	239	.	175	.	.	131
372 REUNION	1749	1	1691	.	4	53	.	.	.	.
390 AFR. DU SUD	533	178	43	32	90	.	155	7	28	.
400 ETATS-UNIS	2128	1357	54	45	17	.	376	.	279	.
404 CANADA	502	47	2	91	161	.	177	.	24	.
458 GUADELOUPE	875	1	869	5	.	.	.	.	.	.
462 MARTINIQUE	950	2	937	3	1	.	7	.	.	.
472 TRINIDAD,TOB	297	7	51	.	23	.	216	.	.	.
492 SURINAM	184	62	3	.	68	.	51	.	.	.
496 GUYANE FR.	207	6	201	.	.	.	.	.	.	.
600 CHYPRE	1030	177	29	36	28	13	741	.	.	6
604 LIBAN	1155	207	191	141	66	112	438	.	.	.
608 SYRIE	104	41	9	9	.	2	43	.	.	.
612 IRAK	112	13	23	23	.	1	49	.	3	.
616 IRAN	210	98	.	70	.	.	36	.	6	.

Tab. 1

Export

January - December 1983 Janvier - Décembre

Destination / SITC	Quantity 1000 kg									Quantités
	EUR 10	Deutschland	France	Italia	Nederland	Belg.-Lux.	UK	Ireland	Danmark	Ελλάδα
554.30										
624 ISRAEL	805	156	136	175	24	.	221	5	.	88
628 JORDAN	305	36	81	12	1	43	132	.	.	.
632 SAUDI ARABIA	2248	47	130	488	46	157	1375	.	.	4
636 KUWAIT	583	79	17	48	2	35	402	.	.	.
640 BAHRAIN	121	6	6	.	1	1	104	.	1	.
644 QATAR	96	7	3	.	6	.	80	.	.	.
647 U.A.EMIRATES	718	91	7	15	2	7	596	.	.	.
649 OMAN	277	14	13	.	7	1	242	.	.	.
652 NORTH YEMEN	95	.	24	.	2	.	67	.	.	2
656 SOUTH YEMEN	55	4	5	.	.	12	34	.	.	.
660 AFGHANISTAN	53	37	.	11	.	.	5	.	.	.
662 PAKISTAN	83	54	3	14	.	.	12	.	.	.
680 THAILAND	146	69	2	3	.	5	67	.	.	.
700 INDONESIA	221	182	2	3	15	.	19	.	.	.
701 MALAYSIA	93	42	7	3	1	.	35	.	5	.
706 SINGAPORE	585	337	19	7	5	.	217	.	.	.
732 JAPAN	341	258	2	19	1	2	45	.	14	.
736 TAIWAN	46	18	.	2	1	1	24	.	.	.
740 HONG KONG	610	53	44	6	10	.	497	.	.	.
800 AUSTRALIA	187	62	1	3	4	.	117	.	.	.
804 NEW ZEALAND	33	2	.	.	.	.	31	.	.	.
809 N. CALEDONIA	177	.	177	.	.	.	.	.	.	.
822 FR.POLYNESIA	125	.	124	.	.	.	1	.	.	.
1000 W O R L D	119209	24837	10126	4970	47965	12647	16182	1057	1243	182
1010 INTRA-EC	87668	15480	3887	3021	44972	12008	7218	998	84	.
1011 EXTRA-EC	31535	9357	6239	1948	2993	638	8964	59	1159	178
1020 CLASS 1	12823	6377	600	409	1783	149	2339	52	1114	.
1021 EFTA COUNTR.	9400	4657	154	201	1659	136	1562	10	1021	.
1030 CLASS 2	16606	1801	5631	1448	460	473	6612	7	44	130
1031 ACP (63)	3216	70	1928	7	173	141	849	.	14	34
1040 CLASS 3	2107	1179	8	91	750	16	14	.	1	48
562.11 AMMONIUM NITRATE										
001 FRANCE	503213	6036	.	106	198958	298008	105	.	.	.
002 BELG.-LUXBG.	9873	1092	6894	.	1887	.	.	.	.	.
003 NETHERLANDS	123095	29	121661	25	.	1366	14	.	.	.
004 FR GERMANY	58471	.	1578	50544	69	6280	.	.	.	.
005 ITALY	18839	49	18790	.	.	.	.	.	.	.
006 UTD. KINGDOM	251663	.	10843	9475	143737	87606	.	.	.	.
007 IRELAND	4412	.	590	3750	.	.	72	.	.	.
009 GREECE	7014	360	6654	.	.	.	.	.	.	.
024 ICELAND	2500	.	.	.	.	.	2500	.	.	.
030 SWEDEN	11314	1	1975	.	5406	1931	2001	.	.	.
036 SWITZERLAND	10810	1	495	10307	.	7	.	.	.	.
040 PORTUGAL	1627	.	1627	.	.	.	.	.	.	.
042 SPAIN	3888	.	3388	.	.	500	.	.	.	.
052 TURKEY	39828	.	.	39828	.	.	.	.	.	.
202 CANARY ISLES	1356	.	231	.	1125	.	.	.	.	.
204 MOROCCO	28692	.	28692	.	.	.	.	.	.	.
208 ALGERIA	7590	.	7585	.	.	5	.	.	.	.
212 TUNISIA	3978	.	3978	.	.	.	.	.	.	.
228 MAURITANIA	2020	.	2020	.	.	.	.	.	.	.
240 NIGER	1170	.	1170	.	.	.	.	.	.	.
260 GUINEA	1144	.	1144	.	.	.	.	.	.	.
288 NIGERIA	395	40	249	.	.	.	106	.	.	.
302 CAMEROON	620	.	620	.	.	.	.	.	.	.
322 ZAIRE	12623	18	12605	.	.	.	.	.	.	.
346 KENYA	1178	.	1160	.	.	.	18	.	.	.
352 TANZANIA	3210	.	.	.	2988	.	222	.	.	.
504 PERU	8271	7546	725	.	.	.	.	.	.	.
512 CHILE	9795	96	9686	.	.	13	.	.	.	.
516 BOLIVIA	3555	2301	1254	.	.	.	.	.	.	.
600 CYPRUS	945	20	890	.	.	.	.	.	.	35
624 ISRAEL	5386	.	5386	.	.	.	.	.	.	.
632 SAUDI ARABIA	9984	25	9909	.	20	30	.	.	.	.
640 BAHRAIN	720	.	720	.	.	.	.	.	.	.
647 U.A.EMIRATES	1300	.	1170	.	130	.	.	.	.	.
649 OMAN	774	.	774	.	.	.	.	.	.	.
701 MALAYSIA	2322	2304	18	.	.	.	.	.	.	.
706 SINGAPORE	684	648	36	.	.	.	.	.	.	.
809 N. CALEDONIA	821	.	821	.	.	.	.	.	.	.
1000 W O R L D	1160645	21880	267546	114433	354746	396198	5788	.	19	35
1010 INTRA-EC	976856	7817	167010	63900	344651	393287	191	.	.	.
1011 EXTRA-EC	183789	14063	100536	50533	10094	2912	5597	.	19	35
1020 CLASS 1	70710	78	7808	50458	5406	2446	4501	.	13	.
1021 EFTA COUNTR.	26597	3	4119	10630	5406	1938	4501	.	.	.
1030 CLASS 2	113080	13984	92729	75	4688	466	1096	.	7	35
1031 ACP (63)	24828	241	20419	74	3177	.	913	.	4	.
562.12 AMMONIUM SULPHONITRATE										
002 BELG.-LUXBG.	11288	11265	.	23	.	.	.	.	.	.
007 IRELAND	30644	30644	.	.	.	.	.	.	.	.

Destination / CTCI	Value 1000 ECU									Valeurs
	EUR 10	Deutschland	France	Italia	Nederland	Belg.-Lux.	UK	Ireland	Danmark	Ελλάδα
554.30										
624 ISRAEL	1434	233	269	294	37	2	508	25	25	41
628 JORDANIE	708	106	265	19	4	26	288	.	.	.
632 ARABIE SAOUD	4689	101	535	842	108	320	2768	.	6	9
636 KOWEIT	772	154	63	96	5	55	399	.	.	.
640 BAHREIN	256	8	32	.	4	2	208	.	2	.
644 QATAR	158	8	11	.	6	.	133	.	.	.
647 EMIRATS ARAB	1109	214	30	51	3	7	804	.	.	.
649 OMAN	395	45	53	.	12	2	283	.	.	.
652 YEMEN DU NRD	197	.	89	.	7	.	94	.	.	7
656 YEMEN DU SUD	113	14	26	.	.	29	44	.	.	.
660 AFGHANISTAN	112	51	.	.	32	.	29	.	.	.
662 PAKISTAN	107	60	5	11	.	.	31	.	.	.
680 THAILANDE	331	234	13	3	.	5	70	.	6	.
700 INDONESIE	266	168	9	10	18	.	60	.	1	.
701 MALAYSIA	229	127	11	10	1	.	73	.	7	.
706 SINGAPOUR	793	399	67	27	4	.	295	.	1	.
732 JAPON	954	546	8	52	2	6	124	.	216	.
736 T'AI-WAN	130	24	1	4	3	2	95	.	1	.
740 HONG-KONG	745	110	36	14	34	1	549	.	1	.
800 AUSTRALIE	675	181	5	8	6	2	465	.	8	.
804 NOUV.ZELANDE	102	3	.	.	2	.	92	.	5	.
809 N. CALEDONIE	271	.	270	.	1	.	.	.	.	.
822 POLYNESIE FR	190	.	190	.	.	.	.	.	.	.
1000 M O N D E	161392	36988	19399	12009	44027	13455	28202	3922	3132	258
1010 INTRA-CE	105725	21701	7115	8378	39736	12196	12182	3741	677	1
1011 EXTRA-CE	55660	15287	12284	3633	4291	1258	16020	180	2455	252
1020 CLASSE 1	24458	11061	1712	1014	2202	313	5757	152	2247	.
1021 A E L E	16471	8098	645	505	1827	281	3504	43	1568	.
1030 CLASSE 2	28654	3100	10544	2460	1030	915	10214	28	168	195
1031 ACP (63)	6037	159	3592	39	422	251	1421	.	22	131
1040 CLASSE 3	2547	1126	27	159	1059	30	49	.	40	57
562.11 NITRATE D'AMMONIUM										
001 FRANCE	82345	740	.	13	34372	47203	17	.	.	.
002 BELG.-LUXBG.	1457	139	1086	.	230	.	.	.	.	.
003 PAYS-BAS	14200	15	13945	3	.	232	5	.	.	.
004 RF ALLEMAGNE	6900	.	316	5552	11	1021	.	.	.	.
005 ITALIE	4179	16	4163	.	.	.	.	.	.	.
006 ROYAUME-UNI	37962	.	2213	901	20651	14197	.	.	.	.
007 IRLANDE	489	.	118	359	.	.	12	.	.	.
009 GRECE	1537	136	1401	.	.	.	.	.	.	.
024 ISLANDE	337	.	.	.	.	.	337	.	.	.
030 SUEDE	1554	2	264	.	691	301	296	.	.	.
036 SUISSE	1556	5	101	1449	.	1	.	.	.	.
040 PORTUGAL	321	1	320	.	.	.	.	.	.	.
042 ESPAGNE	704	.	638	.	.	66	.	.	.	.
052 TURQUIE	4261	.	.	4261	.	.	.	.	.	.
202 CANARIES	233	.	46	.	187	.	.	.	.	.
204 MAROC	6058	.	6058	.	.	.	.	.	.	.
208 ALGERIE	1590	.	1589	.	.	1	.	.	.	.
212 TUNISIE	948	.	948	.	.	.	.	.	.	.
228 MAURITANIE	422	.	422	.	.	.	.	.	.	.
240 NIGER	278	.	278	.	.	.	.	.	.	.
260 GUINEE	263	.	263	.	.	.	.	.	.	.
288 NIGERIA	105	13	58	.	.	.	34	.	.	.
302 CAMEROUN	167	.	167	.	.	.	.	.	.	.
322 ZAIRE	2930	5	2925	.	.	.	.	.	.	.
346 KENYA	262	.	257	.	.	.	5	.	.	.
352 TANZANIE	598	.	.	.	506	.	92	.	.	.
504 PEROU	1998	1833	165	.	.	.	.	.	.	.
512 CHILI	2630	26	2601	.	.	3	.	.	.	.
516 BOLIVIE	956	593	363	.	.	.	.	.	.	.
600 CHYPRE	223	7	205	.	.	.	.	.	.	11
624 ISRAEL	1293	1	1292	.	.	.	.	.	.	.
632 ARABIE SAOUD	2720	7	2701	.	4	8	.	.	.	.
640 BAHREIN	225	.	225	.	.	.	.	.	.	.
647 EMIRATS ARAB	368	.	348	.	20	.	.	.	.	.
649 OMAN	217	.	217	.	.	.	.	.	.	.
701 MALAYSIA	544	541	3	.	.	.	.	.	.	.
706 SINGAPOUR	165	155	10	.	.	.	.	.	.	.
809 N. CALEDONIE	167	.	167	.	.	.	.	.	.	.
1000 M O N D E	184611	4732	46403	12586	56738	63135	1000	.	6	11
1010 INTRA-CE	149152	1125	23244	6828	55263	62658	34	.	.	.
1011 EXTRA-CE	35458	3607	23159	5757	1475	477	966	.	6	11
1020 CLASSE 1	8905	34	1421	5750	691	371	634	.	4	.
1021 A E L E	3828	9	703	1489	691	302	634	.	.	.
1030 CLASSE 2	26553	3571	21738	8	785	106	332	.	2	11
1031 ACP (63)	5578	72	4704	7	535	.	259	.	1	.
562.12 SULFONITRATE D'AMMONIUM										
002 BELG.-LUXBG.	1451	1438	.	13	.	.	.	.	.	.
007 IRLANDE	3378	3378	.	.	.	.	.	.	.	.

Destination SITC	Quantity 1000 kg Quantités	EUR 10	Deutschland	France	Italia	Nederland	Belg.-Lux.	UK	Ireland	Danmark	Ελλάδα
562.12											
334	ETHIOPIA	800	800	.	.	.	.	.	.	.	.
346	KENYA	5100	5100	.	.	.	.	.	.	.	.
508	BRAZIL	2000	2000	.	.	.	.	.	.	.	.
528	ARGENTINA	1346	1346	.	.	.	.	.	.	.	.
604	LEBANON	2155	2155	.	.	.	.	.	.	.	.
701	MALAYSIA	1401	1401	.	.	.	.	.	.	.	.
1000	W O R L D	56601	56335	7	23	.	229	.	2	.	5
1010	INTRA-EC	42329	42075	.	23	.	229	.	2	.	.
1011	EXTRA-EC	14273	14261	7	.	.	.	.	.	.	5
1020	CLASS 1	815	815	.	.	.	.	.	.	.	.
1030	CLASS 2	13458	13446	7	.	.	.	.	.	.	5
1031	ACP (63)	6400	6400	.	.	.	.	.	.	.	.
562.13	**AMMONIUM SULPHATE**										
001	FRANCE	261655	13022	.	17978	68872	161783	.	.	.	.
002	BELG.-LUXBG.	135240	112273	240	.	22727	.	.	.	.	.
003	NETHERLANDS	11064	9240	25	.	.	1799	.	.	.	.
004	FR GERMANY	17876	.	190	212	8761	8713	.	.	.	.
005	ITALY	5556	5507	.	.	49	.	.	.	.	.
006	UTD. KINGDOM	67059	14723	.	.	30739	21405	.	192	.	.
007	IRELAND	21025	175	.	.	14300	6497	53	.	.	.
008	DENMARK	3082	1995	.	.	1045	23	19	.	.	.
009	GREECE	173615	.	.	173615	.	.	.	.	.	.
030	SWEDEN	1481	922	.	.	487	72	.	.	.	.
036	SWITZERLAND	7728	4681	.	245	2802	.	.	.	.	.
038	AUSTRIA	10218	9735	.	204	265	.	14	.	.	.
042	SPAIN	27796	24624	.	.	.	3172	.	.	.	.
048	YUGOSLAVIA	1409	85	.	1324	.	.	.	.	.	.
052	TURKEY	163160	.	.	143160	.	20000	.	.	.	.
202	CANARY ISLES	26772	.	.	.	.	26772	.	.	.	.
204	MOROCCO	43730	.	.	.	.	43730	.	.	.	.
212	TUNISIA	8221	14	2	8155	45	6	.	.	.	.
216	LIBYA	38502	30	.	38365	52	55	.	.	.	.
220	EGYPT	12292	1	.	12031	230	30	.	.	.	.
240	NIGER	825	.	400	.	.	425	.	.	.	.
248	SENEGAL	3452	.	.	.	1200	2252	.	.	.	.
272	IVORY COAST	5700	5700	.	.	.	.	.	.	.	.
288	NIGERIA	25042	.	.	10000	33	15008	1	.	.	.
302	CAMEROON	5003	.	.	.	3	5000	.	.	.	.
310	EQUAT.GUINEA	501	.	.	501	.	.	.	.	.	.
352	TANZANIA	13667	.	.	.	13660	.	7	.	.	.
370	MADAGASCAR	1638	230	58	.	1150	200	.	.	.	.
373	MAURITIUS	6000	.	.	6000	.	.	.	.	.	.
382	ZIMBABWE	2700	.	.	2700	.	.	.	.	.	.
390	SOUTH AFRICA	9780	994	.	3150	106	5528	2	.	.	.
400	USA	66307	8524	.	.	29251	28532	.	.	.	.
404	CANADA	1273	395	.	.	878	.	.	.	.	.
416	GUATEMALA	20003	3500	.	.	16503	.	.	.	.	.
428	EL SALVADOR	56668	16350	.	16250	9960	14108	.	.	.	.
432	NICARAGUA	10594	3586	.	.	8	7000	.	.	.	.
436	COSTA RICA	4705	.	.	.	4705	.	.	.	.	.
462	MARTINIQUE	4255	.	.	.	4016	239	.	.	.	.
508	BRAZIL	167628	34500	.	6825	106820	19483	.	.	.	.
512	CHILE	1435	440	.	.	685	310	.	.	.	.
524	URUGUAY	7182	206	.	5556	1180	240	.	.	.	.
600	CYPRUS	12000	.	.	12000	.	.	.	.	.	.
604	LEBANON	16330	.	.	16330	.	.	.	.	.	.
612	IRAQ	807	126	.	600	31	50	.	.	.	.
616	IRAN	25592	67	.	.	25475	50	.	.	.	.
624	ISRAEL	6935	3	.	6932	.	.	.	.	.	.
628	JORDAN	4492	.	.	4492	.	.	.	.	.	.
669	SRI LANKA	12300	6500	.	.	5000	800	.	.	.	.
680	THAILAND	139901	11002	.	.	17570	111320	9	.	.	.
700	INDONESIA	25032	1	.	.	25006	.	25	.	.	.
701	MALAYSIA	61800	14820	.	1745	10000	35235	.	.	.	.
706	SINGAPORE	47380	.	.	.	1125	46255	.	.	.	.
720	CHINA	68682	.	.	19030	12563	37089	.	.	.	.
804	NEW ZEALAND	10132	253	.	.	320	9558	1	.	.	.
1000	W O R L D	1895052	307198	972	508118	442688	635732	150	192	2	.
1010	INTRA-EC	696170	156934	455	191805	146493	200219	72	192	.	.
1011	EXTRA-EC	1198881	150264	516	316313	296195	435513	78	.	2	.
1020	CLASS 1	300582	50605	.	148252	34579	67126	18	.	2	.
1021	EFTA COUNTR.	19984	15730	.	449	3717	72	14	.	2	.
1030	CLASS 2	829613	99657	516	149032	249050	331298	60	.	.	.
1031	ACP (63)	70196	7520	509	19201	18925	24032	9	.	.	.
1040	CLASS 3	68688	3	.	19030	12566	37089	.	.	.	.
562.14	**CALCIUM NITRATE CONTAINING NOT MORE THAN 16% BY WEIGHT OF NITROGEN; CALCIUM NITRATE-MAGNESIUM NITRATE**										
001	FRANCE	8444	7455	.	21	168	800	.	.	.	.
002	BELG.-LUXBG.	1843	239	.	.	1604	.	.	.	.	.
003	NETHERLANDS	5639	5395	.	.	.	244	.	.	.	.
005	ITALY	2921	2921	.	.	.	.	.	.	.	.

Destination CTCI	Value 1000 ECU Valeurs	EUR 10	Deutschland	France	Italia	Nederland	Belg.-Lux.	UK	Ireland	Danmark	Ελλάδα
562.12											
334	ETHIOPIE	111	111	.	.	.	.	.	.	.	.
346	KENYA	629	629	.	.	.	.	.	.	.	.
508	BRESIL	261	261	.	.	.	.	.	.	.	.
528	ARGENTINE	177	177	.	.	.	.	.	.	.	.
604	LIBAN	232	232	.	.	.	.	.	.	.	.
701	MALAYSIA	188	188	.	.	.	.	.	.	.	.
1000	M O N D E	6695	6646	3	15	.	30	.	.	.	1
1010	INTRA-CE	4883	4840	.	13	.	30	.	.	.	.
1011	EXTRA-CE	1812	1806	3	2	.	.	.	.	.	1
1020	CLASSE 1	130	130	.	.	.	.	.	.	.	.
1030	CLASSE 2	1682	1676	3	2	.	.	.	.	.	1
1031	ACP (63)	796	796	.	.	.	.	.	.	.	.
562.13	**SULFATE D'AMMONIUM**										
001	FRANCE	15343	998	.	928	4439	8978	.	.	.	.
002	BELG.-LUXBG.	7237	6188	23	.	1026	.	.	.	.	.
003	PAYS-BAS	599	459	2	.	.	138	.	.	.	.
004	RF ALLEMAGNE	1538	.	14	17	806	699	.	.	.	.
005	ITALIE	522	518	.	.	4	.	.	.	.	.
006	ROYAUME-UNI	3824	932	.	.	1975	900	.	17	.	.
007	IRLANDE	1193	18	.	.	877	286	12	.	.	.
008	DANEMARK	299	207	.	.	87	2	3	.	.	.
009	GRECE	10409	.	.	10409	.	.	.	.	.	.
030	SUEDE	215	153	.	.	56	6	.	.	.	.
036	SUISSE	696	433	.	29	234	.	.	.	.	.
038	AUTRICHE	917	856	.	23	33	.	5	.	.	.
042	ESPAGNE	1497	1333	.	.	.	164	.	.	.	.
048	YOUGOSLAVIE	138	22	.	116	.	.	.	.	.	.
052	TURQUIE	9212	.	.	8004	.	1208	.	.	.	.
202	CANARIES	1159	.	.	.	.	1159	.	.	.	.
204	MAROC	1878	.	.	.	.	1878	.	.	.	.
212	TUNISIE	517	2	3	507	4	1	.	.	.	.
216	LIBYE	2996	6	.	2981	4	5	.	.	.	.
220	EGYPTE	728	2	.	678	45	3	.	.	.	.
240	NIGER	104	.	56	.	.	48	.	.	.	.
248	SENEGAL	217	.	.	.	88	129	.	.	.	.
272	COTE IVOIRE	302	302	.	.	.	.	.	.	.	.
288	NIGERIA	942	.	.	41	4	895	2	.	.	.
302	CAMEROUN	270	.	3	.	.	267	.	.	.	.
310	GUINEE EQUAT	259	.	.	259	.	.	.	.	.	.
352	TANZANIE	1073	.	.	.	1070	.	3	.	.	.
370	MADAGASCAR	142	23	8	.	93	18	.	.	.	.
373	MAURICE	627	.	.	627	.	.	.	.	.	.
382	ZIMBABWE	149	.	.	149	.	.	.	.	.	.
390	AFR. DU SUD	483	102	.	139	10	230	2	.	.	.
400	ETATS-UNIS	4033	395	.	.	2358	1280	.	.	.	.
404	CANADA	162	60	.	.	102	.	.	.	.	.
416	GUATEMALA	1020	152	.	.	868	.	.	.	.	.
428	EL SALVADOR	2919	1037	.	732	402	748	.	.	.	.
432	NICARAGUA	608	326	.	.	1	281	.	.	.	.
436	COSTA RICA	201	.	.	.	201	.	.	.	.	.
462	MARTINIQUE	207	.	1	.	183	23	.	.	.	.
508	BRESIL	10446	2183	.	475	6913	875	.	.	.	.
512	CHILI	166	59	.	.	85	22	.	.	.	.
524	URUGUAY	502	19	.	369	95	19	.	.	.	.
600	CHYPRE	605	.	.	605	.	.	.	.	.	.
604	LIBAN	3182	.	.	3182	.	.	.	.	.	.
612	IRAK	125	63	.	49	3	10	.	.	.	.
616	IRAN	1413	36	.	.	1372	5	.	.	.	.
624	ISRAEL	384	8	.	376	.	.	.	.	.	.
628	JORDANIE	303	.	.	303	.	.	.	.	.	.
669	SRI LANKA	906	370	.	.	485	51	.	.	.	.
680	THAILANDE	6530	672	.	.	1247	4602	9	.	.	.
700	INDONESIE	1103	3	.	.	1097	.	3	.	.	.
701	MALAYSIA	2795	665	.	103	458	1569	.	.	.	.
706	SINGAPOUR	2009	1	.	.	49	1959	.	.	.	.
720	CHINE	3389	.	.	977	659	1753	.	.	.	.
804	NOUV.ZELANDE	483	39	.	.	30	412	2	.	.	.
1000	M O N D E	109975	18950	123	32121	27876	30842	46	17	.	.
1010	INTRA-CE	40963	9319	38	11354	9216	11004	15	17	.	.
1011	EXTRA-CE	69009	9630	84	20767	18659	19838	31	.	.	.
1020	CLASSE 1	17965	3448	.	8328	2861	3318	10	.	.	.
1021	A E L E	1897	1496	.	51	339	6	5	.	.	.
1030	CLASSE 2	47644	6177	84	11462	15134	14767	20	.	.	.
1031	ACP (63)	4533	453	78	1076	1470	1451	5	.	.	.
1040	CLASSE 3	3401	6	.	977	665	1753	.	.	.	.
562.14	**NITRATE DE CALCIUM ET C;NIT.CALC.,MAGNESIUM**										
001	FRANCE	879	746	.	2	29	102	.	.	.	.
002	BELG.-LUXBG.	202	26	.	.	176	.	.	.	.	.
003	PAYS-BAS	696	670	.	.	.	26	.	.	.	.
005	ITALIE	326	326	.	.	.	.	.	.	.	.

Tab. 1

Export

January - December 1983 Janvier - Décembre

Destination SITC	Quantity 1000 kg Quantités EUR 10	Deutschland	France	Italia	Nederland	Belg.-Lux.	UK	Ireland	Danmark	Ελλάδα
562.14										
036 SWITZERLAND	2067	1962	.	105	.	.	.	.	.	.
390 SOUTH AFRICA	1483	1080	.	.	.	403	.	.	.	.
432 NICARAGUA	2488	.	.	.	2488	.	.	.	.	.
700 INDONESIA	4000	4000	.	.	.	.	.	.	.	.
732 JAPAN	1711	1711	.	.	.	.	.	.	.	.
800 AUSTRALIA	1101	1008	.	.	3	90	.	.	.	.
1000 W O R L D	35132	28569	19	126	4533	1718	77	.	90	.
1010 INTRA-EC	19170	16205	.	21	1852	1068	24	.	.	.
1011 EXTRA-EC	15962	12364	19	105	2681	650	53	.	90	.
1020 CLASS 1	8012	7255	.	105	3	510	53	.	86	.
1021 EFTA COUNTR.	2178	2073	.	105	.	.	.	.	.	.
1030 CLASS 2	7929	5088	19	.	2676	140	.	.	4	.
562.15 CALCIUM CYANAMIDE CONTAINING NOT MORE THAN 25% BY WEIGHT OF NITROGEN										
001 FRANCE	5503	4519	.	.	.	984	.	.	.	.
002 BELG.-LUXBG.	9520	9520	.	.	.	.	.	.	.	.
005 ITALY	40144	40144	.	.	.	.	.	.	.	.
036 SWITZERLAND	3753	3752	.	1	.	.	.	.	.	.
038 AUSTRIA	1318	1318	.	.	.	.	.	.	.	.
060 POLAND	560	560	.	.	.	.	.	.	.	.
062 CZECHOSLOVAK	729	729	.	.	.	.	.	.	.	.
064 HUNGARY	1740	1740	.	.	.	.	.	.	.	.
400 USA	520	520	.	.	.	.	.	.	.	.
1000 W O R L D	65388	64221	.	151	.	1016	.	.	.	.
1010 INTRA-EC	55669	54503	.	150	.	1016	.	.	.	.
1011 EXTRA-EC	9719	9718	.	1	.	.	.	.	.	.
1020 CLASS 1	6198	6197	.	1	.	.	.	.	.	.
1021 EFTA COUNTR.	5217	5216	.	1	.	.	.	.	.	.
1030 CLASS 2	381	381	.	.	.	.	.	.	.	.
1040 CLASS 3	3140	3140	.	.	.	.	.	.	.	.
562.16 UREA IR: CONFIDENTIAL										
001 FRANCE	243891	34747	.	5781	143440	28191	4651	27081	.	.
002 BELG.-LUXBG.	65698	13694	69	.	2230	.	29539	20166	.	.
003 NETHERLANDS	8769	2210	574	.	.	1802	2	4181	.	.
004 FR GERMANY	55277	.	.	1891	40589	9940	7	2850	.	.
005 ITALY	13953	3762	8209	.	.	.	1982	.	.	.
006 UTD. KINGDOM	64920	1572	.	.	19259	1514	.	42575	.	.
007 IRELAND	41258	10982	.	.	14480	4039	11757	.	.	.
008 DENMARK	13031	12582	.	.	439	.	10	.	.	.
009 GREECE	1038	2	.	1018	.	18	.	.	.	.
030 SWEDEN	42804	4443	.	.	16301	.	22060	.	.	.
036 SWITZERLAND	8486	3130	.	3057	2298	1	.	.	.	.
038 AUSTRIA	1707	1583	.	50	.	.	74	.	.	.
040 PORTUGAL	19353	1	5447	1650	.	.	9543	2712	.	.
042 SPAIN	31993	3	2452	.	17720	.	10484	1334	.	.
052 TURKEY	14957	.	.	14957	.	.	.	.	.	.
202 CANARY ISLES	2480	.	.	.	2480	.	.	.	.	.
204 MOROCCO	10025	.	10000	.	25	.	.	.	.	.
208 ALGERIA	705	5	.	.	.	700	.	.	.	.
224 SUDAN	75984	.	5000	10000	38079	.	.	22905	.	.
232 MALI	1935	.	1032	.	903	.	.	.	.	.
236 UPPER VOLTA	2500	.	2500	.	.	.	.	.	.	.
248 SENEGAL	10324	.	2639	7468	150	67	.	.	.	.
272 IVORY COAST	9462	.	9462	.	.	.	.	.	.	.
284 BENIN	4013	.	4008	.	.	5	.	.	.	.
288 NIGERIA	20371	178	.	10000	10181	12	.	.	.	.
302 CAMEROON	4484	.	3984	500	.	.	.	.	.	.
318 CONGO	649	.	637	.	.	12	.	.	.	.
322 ZAIRE	855	785	.	.	10	60	.	.	.	.
328 BURUNDI	652	150	.	.	497	5	.	.	.	.
342 SOMALIA	2140	647	.	1493	.	.	.	.	.	.
346 KENYA	6028	1028	.	.	5000	.	.	.	.	.
370 MADAGASCAR	11600	.	11600	.	.	.	.	.	.	.
378 ZAMBIA	15302	.	.	.	15302	.	.	.	.	.
400 USA	135358	1238	.	.	134120	.	.	.	.	.
404 CANADA	37616	2052	.	.	27600	7964	.	.	.	.
416 GUATEMALA	1404	1404	.	.	.	.	.	.	.	.
424 HONDURAS	3255	3000	.	.	255	.	.	.	.	.
436 COSTA RICA	1249	130	.	.	1119	.	.	.	.	.
458 GUADELOUPE	473	.	.	.	400	73	.	.	.	.
462 MARTINIQUE	2643	.	.	.	2000	643	.	.	.	.
492 SURINAM	10385	.	.	.	10385	.	.	.	.	.
512 CHILE	2480	500	.	.	1980	.	.	.	.	.
516 BOLIVIA	2503	91	.	.	2412	.	.	.	.	.
524 URUGUAY	6928	1012	.	.	5916	.	.	.	.	.
616 IRAN	21016	2	.	.	21000	2	12	.	.	.
624 ISRAEL	12975	1	.	9827	3096	51	.	.	.	.
647 U.A.EMIRATES	842	40	5	.	797	.	.	.	.	.
664 INDIA	562113	9000	55000	107600	359863	.	.	30650	.	.
690 VIETNAM	11000	.	.	11000	.	.	.	.	.	.

Destination CTCI	Value 1000 ECU Valeurs EUR 10	Deutschland	France	Italia	Nederland	Belg.-Lux.	UK	Ireland	Danmark	Ελλάδα
562.14										
036 SUISSE	248	234	.	14	.	.	.	.	.	.
390 AFR. DU SUD	232	174	.	.	.	58	.	.	.	.
432 NICARAGUA	335	.	.	.	335	.	.	.	.	.
700 INDONESIE	433	433	.	.	.	.	.	.	.	.
732 JAPON	181	181	.	.	.	.	.	.	.	.
800 AUSTRALIE	197	182	.	.	1	14	.	.	.	.
1000 M O N D E	4274	3399	10	16	597	229	9	.	14	.
1010 INTRA-CE	2156	1801	.	2	219	131	3	.	.	.
1011 EXTRA-CE	2116	1598	10	14	378	97	5	.	14	.
1020 CLASSE 1	1104	995	.	14	1	76	5	.	13	.
1021 A E L E	266	252	.	14	.	.	.	.	.	.
1030 CLASSE 2	1003	595	10	.	376	21	.	.	1	.
562.15 CYANAMIDE CALCIQUE DE TENEUR AZOTE -OU = 25%										
001 FRANCE	1421	1153	.	.	.	268	.	.	.	.
002 BELG.-LUXBG.	2517	2517	.	.	.	.	.	.	.	.
005 ITALIE	10251	10251	.	.	.	.	.	.	.	.
036 SUISSE	920	920	.	.	.	.	.	.	.	.
038 AUTRICHE	322	322	.	.	.	.	.	.	.	.
060 POLOGNE	166	166	.	.	.	.	.	.	.	.
062 TCHECOSLOVAQ	198	198	.	.	.	.	.	.	.	.
064 HONGRIE	498	498	.	.	.	.	.	.	.	.
400 ETATS-UNIS	185	185	.	.	.	.	.	.	.	.
1000 M O N D E	16958	16653	.	31	.	274	.	.	.	.
1010 INTRA-CE	14319	14014	.	31	.	274	.	.	.	.
1011 EXTRA-CE	2639	2639	.	.	.	.	.	.	.	.
1020 CLASSE 1	1613	1613	.	.	.	.	.	.	.	.
1021 A E L E	1288	1288	.	.	.	.	.	.	.	.
1030 CLASSE 2	131	131	.	.	.	.	.	.	.	.
1040 CLASSE 3	895	895	.	.	.	.	.	.	.	.
562.16 UREE IR: CONFIDENTIEL										
001 FRANCE	39842	5630	.	961	24020	4571	767	3893	.	.
002 BELG.-LUXBG.	8537	2024	12	.	346	.	3109	3046	.	.
003 PAYS-BAS	1447	413	98	.	.	302	2	632	.	.
004 RF ALLEMAGNE	9318	.	.	322	6782	1786	7	421	.	.
005 ITALIE	2322	697	1369	.	.	.	256	.	.	.
006 ROYAUME-UNI	10462	347	.	.	3026	245	.	6844	.	.
007 IRLANDE	7013	1440	.	.	2319	629	2625	.	.	.
008 DANEMARK	2141	2058	.	.	80	.	3	.	.	.
009 GRECE	181	2	.	175	.	4	.	.	.	.
030 SUEDE	6232	627	.	.	2344	.	3261	.	.	.
036 SUISSE	1478	588	.	540	349	1	.	.	.	.
038 AUTRICHE	397	366	.	11	.	.	20	.	.	.
040 PORTUGAL	2787	2	768	217	.	.	1390	410	.	.
042 ESPAGNE	4570	5	449	.	2612	.	1303	201	.	.
052 TURQUIE	1969	.	.	1969	.	.	.	.	.	.
202 CANARIES	378	.	.	.	378	.	.	.	.	.
204 MAROC	1587	.	1583	.	4	.	.	.	.	.
208 ALGERIE	144	2	3	.	.	139	.	.	.	.
224 SOUDAN	12525	.	756	1589	6175	.	.	4005	.	.
232 MALI	324	.	174	.	150	.	.	.	.	.
236 HAUTE-VOLTA	406	.	406	.	.	.	.	.	.	.
248 SENEGAL	1533	.	449	1040	27	17	.	.	.	.
272 COTE IVOIRE	1690	.	1690	.	.	.	.	.	.	.
284 BENIN	672	.	671	.	.	1	.	.	.	.
288 NIGERIA	3555	60	.	1623	1869	3	.	.	.	.
302 CAMEROUN	724	.	649	75	.	.	.	.	.	.
318 CONGO	120	.	117	.	.	3	.	.	.	.
322 ZAIRE	177	162	.	.	2	13	.	.	.	.
328 BURUNDI	149	33	.	.	115	1	.	.	.	.
342 SOMALIE	405	167	.	238	.	.	.	.	.	.
346 KENYA	1171	248	.	.	923	.	.	.	.	.
370 MADAGASCAR	2283	2	2281	.	.	.	.	.	.	.
378 ZAMBIE	2485	.	.	.	2485	.	.	.	.	.
400 ETATS-UNIS	22214	231	.	.	21981	.	2	.	.	.
404 CANADA	5736	277	.	.	4426	1031	2	.	.	.
416 GUATEMALA	224	224	.	.	.	.	.	.	.	.
424 HONDURAS	516	469	.	.	47	.	.	.	.	.
436 COSTA RICA	218	29	.	.	189	.	.	.	.	.
458 GUADELOUPE	105	.	.	.	91	14	.	.	.	.
462 MARTINIQUE	391	.	.	.	271	120	.	.	.	.
492 SURINAM	1772	.	.	.	1772	.	.	.	.	.
512 CHILI	490	96	.	.	394	.	.	.	.	.
516 BOLIVIE	422	18	.	.	404	.	.	.	.	.
524 URUGUAY	1074	202	.	.	872	.	.	.	.	.
616 IRAN	3011	7	.	.	3001	1	2	.	.	.
624 ISRAEL	2066	2	.	1471	583	10	.	.	.	.
647 EMIRATS ARAB	145	7	1	.	137	.	.	.	.	.
664 INDE	76310	1342	5376	15178	49646	.	.	4768	.	.
690 VIET-NAM	1581	.	.	1581	.	.	.	.	.	.

Destination SITC	Quantity 1000 kg EUR 10	Deutschland	France	Italia	Nederland	Belg.-Lux.	UK	Ireland	Danmark	Ελλάδα Quantités
562.16										
700 INDONESIA	15132	15000					132			
720 CHINA	238864	38150	15750	86795	86157	.	5	12007	.	.
732 JAPAN	1195				1195	.	.	.	.	.
740 HONG KONG	794	540	.	254	.	.	.	.	.	.
1000 W O R L D	1880101	165168	139389	274319	988862	55363	90526	166462	12	.
1010 INTRA-EC	507833	79550	8851	8690	220436	45504	47948	96854	.	.
1011 EXTRA-EC	1372268	85618	130538	265629	768425	9859	42579	69608	12	.
1020 CLASS 1	294102	12918	7699	19742	199257	7966	42265	4046	9	.
1021 EFTA COUNTR.	72473	9169	5447	4757	18601	1	31779	2712	7	.
1030 CLASS 2	828301	34549	106889	148092	483011	1893	309	53555	3	.
1031 ACP (63)	178251	3075	41272	29756	80895	331	17	22905	.	.
1040 CLASS 3	249865	38151	15750	97795	86157	.	5	12007	.	.
562.19 MINERAL OR CHEMICAL FERTILIZERS, NITROGENOUS, N.E.S.										
001 FRANCE	1052689	10853	.	3651	692573	344317	40	1255	.	.
002 BELG.-LUXBG.	433269	213110	117704	.	80869	.	18536	3050	.	.
003 NETHERLANDS	421665	155129	68054	25	.	149152	49305	.	.	.
004 FR GERMANY	1433416	.	55519	452	835366	514999	27080	.	.	.
005 ITALY	5367	4543	781	.	26	1	16	.	.	.
006 UTD. KINGDOM	115681	13183	4496	86	49184	13850	.	34882	.	.
007 IRELAND	33685	3107	10010	.	6531	5116	8921	.	.	.
008 DENMARK	12507	5778	.	.	3303	.	3426	.	.	.
030 SWEDEN	32284	19178	4894	.	8082	25	58	.	47	.
032 FINLAND	18413	1220	.	.	4150	.	2994	10049	.	.
036 SWITZERLAND	14729	.	10945	76	3688	.	.	20	.	.
038 AUSTRIA	105947	78547	27264	48	.	70	18	.	.	.
042 SPAIN	17144	15336	.	3	.	1801	4	.	.	.
346 KENYA	17168	.	.	.	17166	.	2	.	.	.
352 TANZANIA	15008	.	.	.	15000	.	8	.	.	.
400 USA	81261	1	.	.	81257	.	3	.	.	.
404 CANADA	8250	8250	.	.	.	.	.	.	.	.
416 GUATEMALA	2500	.	.	.	2500	.	.	.	.	.
432 NICARAGUA	9459	.	.	.	9459	.	.	.	.	.
508 BRAZIL	10763	.	.	.	10763	.	.	.	.	.
604 LEBANON	1752	.	1747	.	.	5	.	.	.	.
624 ISRAEL	3999	.	3999	.	.	.	.	.	.	.
680 THAILAND	8760	4060	.	.	4700	.	.	.	.	.
801 PAPUA N.GUIN	2613	1834	.	.	448	331	.	.	.	.
804 NEW ZEALAND	4365	1420	.	.	.	1252	1693	.	.	.
1000 W O R L D	3869925	537374	306236	4460	1828360	1031816	112315	49256	108	.
1010 INTRA-EC	3508287	405704	256564	4214	1667851	1027435	107332	39187	.	.
1011 EXTRA-EC	361639	131670	49672	246	160509	4382	4983	10069	108	.
1020 CLASS 1	283061	124366	43126	152	97200	3203	4843	10069	102	.
1021 EFTA COUNTR.	171554	99053	43126	124	15920	95	3117	10069	50	.
1030 CLASS 2	78562	7304	6546	88	63309	1179	130	.	6	.
1031 ACP (63)	36742	1913	246	25	34112	388	58	.	.	.
562.21 BASIC SLAG (THOMAS SLAG)										
001 FRANCE	41150	.	.	.	.	41150	.	.	.	.
003 NETHERLANDS	25100	35	.	.	.	25065	.	.	.	.
004 FR GERMANY	423466	.	5273	.	6925	411268	.	.	.	.
005 ITALY	42441	20	42421	.	.	.	.	.	.	.
006 UTD. KINGDOM	5820	.	.	.	.	5820	.	.	.	.
036 SWITZERLAND	106729	.	74325	.	.	32404	.	.	.	.
038 AUSTRIA	60463	15168	43899	.	.	1396	.	.	.	.
042 SPAIN	2889	.	.	.	.	2889	.	.	.	.
700 INDONESIA	3730	.	.	.	.	3730	.	.	.	.
1000 W O R L D	714022	15235	168041	.	6955	523740	51	.	.	.
1010 INTRA-EC	539966	55	49622	.	6935	483303	51	.	.	.
1011 EXTRA-EC	174056	15180	118419	.	20	40437	.	.	.	.
1020 CLASS 1	170102	15168	118225	.	20	36689	.	.	.	.
1021 EFTA COUNTR.	167213	15168	118225	.	20	33800	.	.	.	.
1030 CLASS 2	3954	12	194	.	.	3748	.	.	.	.
562.22 SUPERPHOSPHATES N.L: NO BREAKDOWN BY COUNTRIES FOR COUNTRIES 024 TO 958 D.K: NO BREAKDOWN BY COUNTRIES										
001 FRANCE	266493	6614	.	.	146939	112940	.	.	.	.
002 BELG.-LUXBG.	34509	24	1014	51	33420	.	.	.	.	.
003 NETHERLANDS	20193	7838	250	.	.	12105	.	.	.	.
004 FR GERMANY	64290	.	24	.	57688	6578	.	.	.	.
005 ITALY	1949	1670	279	.	.	.	.	.	.	.
006 UTD. KINGDOM	82130	.	34224	.	39722	8184	.	.	.	.
007 IRELAND	47043	.	6310	.	39286	1410	37	.	.	.
008 DENMARK	4458	2197	.	.	2261	.	.	.	.	.
030 SWEDEN	832	832	.	.	.	.	.	.	.	.
036 SWITZERLAND	7094	43	1832	475	3154	1590	.	.	.	.
038 AUSTRIA	872	431	.	100	.	341	.	.	.	.
062 CZECHOSLOVAK	3820	.	3820	.	.	.	.	.	.	.
216 LIBYA	5800	.	.	.	.	5800	.	.	.	.

Destination CTCI	Value 1000 ECU EUR 10	Deutschland	France	Italia	Nederland	Belg.-Lux.	UK	Ireland	Danmark	Ελλάδα Valeurs
562.16										
700 INDONESIE	2253	2234					19			
720 CHINE	37114	6420	2392	12928	13691	.	3	1680	.	.
732 JAPON	195				195	.	.	.	.	.
740 HONG-KONG	145	93	.	52	.	.	.	.	.	.
1000 M O N D E	286115	26884	19468	40138	151934	8950	12838	25900	3	.
1010 INTRA-CE	81263	12612	1479	1457	36573	7538	6768	14836	.	.
1011 EXTRA-CE	204852	14272	17989	38681	115361	1412	6070	11064	3	.
1020 CLASSE 1	45739	2224	1219	2742	31912	1033	5995	611	3	.
1021 A E L E	10922	1596	768	767	2693	1	4685	410	2	.
1030 CLASSE 2	120417	5626	14378	21430	69758	380	72	8773	.	.
1031 ACP (63)	30292	717	7275	4624	13587	79	5	4005	.	.
1040 CLASSE 3	38696	6423	2392	14509	13691	.	3	1680	.	.
562.19 ENGRAIS MINERAUX OU CHIMIQUES AZOTES, NDA.										
001 FRANCE	125357	1194	.	495	83477	40017	31	143	.	.
002 BELG.-LUXBG.	49342	24181	14834	.	8271	.	1734	322	.	.
003 PAYS-BAS	49676	19462	8187	4	.	17280	4743	.	.	.
004 RF ALLEMAGNE	171562	.	7275	43	97740	63223	3281	.	.	.
005 ITALIE	812	672	132	.	4	1	3	.	.	.
006 ROYAUME-UNI	13800	1371	661	9	5281	1674	.	4804	.	.
007 IRLANDE	4794	353	1408	.	840	622	1571	.	.	.
008 DANEMARK	1426	690	.	.	315	.	431	.	.	.
030 SUEDE	4262	2320	1002	.	899	3	32	.	6	.
032 FINLANDE	2199	146	.	.	484	.	489	1099	1	.
036 SUISSE	2279	.	1832	13	431	.	.	3	.	.
038 AUTRICHE	13299	9673	3604	5	.	10	7	.	.	.
042 ESPAGNE	2009	1809	.	1	.	197	2	.	.	.
346 KENYA	2382	.	.	.	2380	.	2	.	.	.
352 TANZANIE	1912	.	.	.	1892	.	20	.	.	.
400 ETATS-UNIS	10281	1	.	.	10249	.	31	.	.	.
404 CANADA	797	797	.	.	.	.	.	.	.	.
416 GUATEMALA	432	.	.	.	432	.	.	.	.	.
432 NICARAGUA	1310	.	.	.	1310	.	.	.	.	.
508 BRESIL	1270	.	.	.	1270	.	.	.	.	.
604 LIBAN	250	.	249	.	.	1	.	.	.	.
624 ISRAEL	657	.	655	.	.	.	2	.	.	.
680 THAILANDE	1089	467	.	.	622	.	.	.	.	.
801 PAPOU-N.GUIN	358	255	.	.	60	43	.	.	.	.
804 NOUV.ZELANDE	568	179	.	.	.	168	221	.	.	.
1000 M O N D E	463480	63828	40036	595	216426	123365	12834	6371	25	.
1010 INTRA-CE	416773	47913	32497	552	195926	122817	11799	5269	.	.
1011 EXTRA-CE	46708	15916	7539	43	20500	548	1036	1102	24	.
1020 CLASSE 1	35847	14988	6443	21	12047	388	836	1102	22	.
1021 A E L E	22090	12150	6443	17	1793	13	560	1102	12	.
1030 CLASSE 2	10849	928	1096	16	8453	160	194	.	2	.
1031 ACP (63)	4999	269	52	2	4553	53	70	.	.	.
562.21 SCORIES DE DEPHOSPHORATION(SCORIES THOMAS)										
001 FRANCE	1938	.	.	.	.	1938	.	.	.	.
003 PAYS-BAS	1435	2	.	.	.	1433	.	.	.	.
004 RF ALLEMAGNE	20877	.	238	.	360	20279	.	.	.	.
005 ITALIE	2690	2	2688	.	.	.	.	.	.	.
006 ROYAUME-UNI	412	.	.	.	.	412	.	.	.	.
036 SUISSE	6481	.	4953	.	.	1528	.	.	.	.
038 AUTRICHE	4300	1297	2928	.	.	75	.	.	.	.
042 ESPAGNE	235	.	.	.	.	235	.	.	.	.
700 INDONESIE	401	.	.	.	.	401	.	.	.	.
1000 M O N D E	38884	1303	10903	.	366	26303	9	.	.	.
1010 INTRA-CE	27440	4	3004	.	361	24062	9	.	.	.
1011 EXTRA-CE	11445	1299	7900	.	5	2241	.	.	.	.
1020 CLASSE 1	11022	1297	7882	.	5	1838	.	.	.	.
1021 A E L E	10787	1297	7882	.	5	1603	.	.	.	.
1030 CLASSE 2	423	2	18	.	.	403	.	.	.	.
562.22 SUPERPHOSPHATES N.L: PAS DE VENTILATION PAR PAYS POUR LES PAYS 024 A 958 D.K: PAS DE VENTILATION PAR PAYS										
001 FRANCE	38178	669	.	.	25391	12118	.	.	.	.
002 BELG.-LUXBG.	4387	3	152	13	4219	.	.	.	.	.
003 PAYS-BAS	2362	706	44	.	.	1612	.	.	.	.
004 RF ALLEMAGNE	11362	.	2	.	10259	1101	.	.	.	.
005 ITALIE	326	289	37	.	.	.	.	.	.	.
006 ROYAUME-UNI	13137	.	5503	.	6854	780	.	.	.	.
007 IRLANDE	7657	.	997	.	6370	263	27	.	.	.
008 DANEMARK	1087	704	.	.	383	.	.	.	.	.
030 SUEDE	228	228	.	.	.	.	.	.	.	.
036 SUISSE	1330	14	371	104	562	279	.	.	.	.
038 AUTRICHE	165	83	22	.	.	60	.	.	.	.
062 TCHECOSLOVAQ	657	.	657	.	.	.	.	.	.	.
216 LIBYE	421	.	.	.	.	421	.	.	.	.

Tab. 1

Export

January - December 1983 Janvier - Décembre

Destination SITC	Quantity 1000 kg / Quantités									
	EUR 10	Deutschland	France	Italia	Nederland	Belg.-Lux.	UK	Ireland	Danmark	Ελλάδα
562.22										
224 SUDAN	483	.	.	.	104	349	30	.	.	.
355 SEYCHELLES	1310	.	.	.	1300	10	.	.	.	.
400 USA	1032	.	.	.	1009	23	.	.	.	.
432 NICARAGUA	995	.	.	.	995	.	.	.	.	.
647 U.A.EMIRATES	583	.	3	.	243	337	.	.	.	.
676 BURMA	7503	.	.	.	7503	.	.	.	.	.
680 THAILAND	1507	.	.	.	1507	.	.	.	.	.
701 MALAYSIA	2200	.	.	.	2200	.	.	.	.	.
977 SECRET CTRS.	33878	.	.	.	.	.	.	.	33878	.
1000 W O R L D	592265	19659	47856	669	337956	152102	145	.	33878	.
1010 INTRA-EC	521065	18343	42101	51	319316	141217	37	.	.	.
1011 EXTRA-EC	37323	1316	5755	618	18640	10886	108	.	.	.
1020 CLASS 1	9988	1306	1832	575	4164	2111	.	.	.	.
1021 EFTA COUNTR.	8798	1306	1832	575	3154	1931	.	.	.	.
1030 CLASS 2	23515	10	103	42	14477	8775	108	.	.	.
1031 ACP (63)	4268	10	4	25	1850	2349	30	.	.	.
1040 CLASS 3	3820	.	3820	.	.	.	.	.	.	.
562.29 MINERAL OR CHEMICAL FERTILIZERS, PHOSPHATIC, N.E.S. FR: CONF. DISAGREGGATED PHOSPHATES OF CALCIUM, ALUMINOCALCIC PHOSPHATES, NATURAL, THERMALLY TREATED BL: CONF. DISAGGREGATED CALCIUM PHOSPHATES, NATURAL ALUMINO-CALCIUM PHOSPHATES AND DICALCIUM PHOSPHATE, MIN. 0.2 % FLUORINE										
001 FRANCE	278	.	.	25	.	169	.	.	84	.
004 FR GERMANY	3960	.	164	.	1836	1953	.	.	7	.
007 IRELAND	1427	.	.	.	.	.	1427	.	.	.
030 SWEDEN	268	.	.	.	.	.	17	.	251	.
064 HUNGARY	1800	1800	.	.	.	.	.	.	.	.
1000 W O R L D	11352	2672	391	41	1836	4396	1509	6	501	.
1010 INTRA-EC	8661	703	177	25	1836	4396	1427	6	91	.
1011 EXTRA-EC	2691	1969	214	16	.	.	82	.	410	.
1020 CLASS 1	708	169	105	.	.	.	25	.	409	.
1021 EFTA COUNTR.	700	169	105	.	.	.	17	.	409	.
1030 CLASS 2	184	.	110	16	.	.	57	.	1	.
1040 CLASS 3	1800	1800	.	.	.	.	.	.	.	.
562.31 POTASSIUM CHLORIDE DE: INCLUDED IN 562.32, POTASSIUM CHLORIDE WITH A K20 CONTENT, BY WEIGHT EXCEEDING 62%										
001 FRANCE	34471	11323	.	24	.	2592	19456	1076	.	.
002 BELG.-LUXBG.	131054	22068	94418	.	1242	.	13326	.	.	.
003 NETHERLANDS	115283	38912	50388	.	.	15113	10870	.	.	.
004 FR GERMANY	88505	.	79547	.	11	3996	4951	.	.	.
005 ITALY	70794	3577	67217	.	.	.	.	.	.	.
006 UTD. KINGDOM	15737	100	14354	.	.	.	.	1283	.	.
007 IRELAND	29552	7140	19621	.	.	.	2791	.	.	.
008 DENMARK	6848	6523	.	.	.	.	325	.	.	.
028 NORWAY	35303	.	3561	.	50	.	31692	.	.	.
030 SWEDEN	12582	25	12460	.	.	.	97	.	.	.
032 FINLAND	34010	.	.	.	.	.	34010	.	.	.
036 SWITZERLAND	59022	216	58805	.	.	.	.	.	1	.
038 AUSTRIA	16888	12883	4005	.	.	.	.	.	.	.
040 PORTUGAL	7929	.	7929	.	.	.	.	.	.	.
066 ROMANIA	4775	.	4775	.	.	.	.	.	.	.
220 EGYPT	601	.	150	.	450	1	.	.	.	.
314 GABON	626	.	53	.	300	273	.	.	.	.
390 SOUTH AFRICA	12537	.	1500	.	.	.	11037	.	.	.
400 USA	1180	.	.	.	878	.	302	.	.	.
669 SRI LANKA	1500	.	.	.	.	1500	.	.	.	.
676 BURMA	3294	.	3294	.	.	.	.	.	.	.
706 SINGAPORE	17608	.	411	.	499	.	16698	.	.	.
720 CHINA	7521	.	7521	.	.	.	.	.	.	.
732 JAPAN	1410	.	1410	.	.	.	.	.	.	.
1000 W O R L D	713860	102792	433977	370	3995	24605	145704	2413	4	.
1010 INTRA-EC	492353	89842	325854	24	1254	21701	51719	2359	.	.
1011 EXTRA-EC	221453	13150	108323	346	2741	2904	93985	.	4	.
1020 CLASS 1	181490	13125	90240	.	928	1	77192	.	4	.
1021 EFTA COUNTR.	165734	13125	86760	.	50	.	65798	.	1	.
1030 CLASS 2	27640	.	5786	346	1813	2903	16792	.	.	.
1031 ACP (63)	3212	.	794	225	794	1399	.	.	.	.
1040 CLASS 3	12321	25	12296	.	.	.	.	.	.	.
562.32 POTASSIUM SULPHATE CONTAINING NOT MORE THAN 52% BY WEIGHT OF K20 BL: CONFIDENTIAL DE: INCL. POTASSIUM CHLORIDE WITH A K20 CONTENT, BY WEIGHT EXCEEDING 62% OF HEADING 562.31										
001 FRANCE	1525	1525	.	.	.	.	.	.	.	.
002 BELG.-LUXBG.	627451	626573	.	.	878	.	.	.	.	.
003 NETHERLANDS	51889	51889	.	.	.	.	.	.	.	.
005 ITALY	41051	41051	.	.	.	.	.	.	.	.
006 UTD. KINGDOM	138087	138087	.	.	.	.	.	.	.	.
007 IRELAND	119213	119213	.	.	.	.	.	.	.	.
008 DENMARK	76501	76501	.	.	.	.	.	.	.	.

Destination CTCI	Value 1000 ECU / Valeurs									
	EUR 10	Deutschland	France	Italia	Nederland	Belg.-Lux.	UK	Ireland	Danmark	Ελλάδα
562.22										
224 SOUDAN	104	.	.	.	20	75	9	.	.	.
355 SEYCHELLES	257	.	.	.	256	1	.	.	.	.
400 ETATS-UNIS	211	.	.	.	207	4	.	.	.	.
432 NICARAGUA	222	.	.	.	222	.	.	.	.	.
647 EMIRATS ARAB	126	.	1	.	56	69	.	.	.	.
676 BIRMANIE	1242	.	.	.	1242	.	.	.	.	.
680 THAILANDE	317	.	.	.	317	.	.	.	.	.
701 MALAYSIA	367	.	.	.	367	.	.	.	.	.
977 SECRET	6611	.	.	.	.	.	.	.	6611	.
1000 M O N D E	91402	2698	7791	150	56891	17205	56	.	6611	.
1010 INTRA-CE	78496	2371	6735	13	53476	15874	27	.	.	.
1011 EXTRA-CE	6292	326	1056	136	3415	1330	29	.	.	.
1020 CLASSE 1	1966	325	371	127	770	373	.	.	.	.
1021 A E L E	1724	325	371	127	562	339	.	.	.	.
1030 CLASSE 2	3670	1	27	10	2645	958	29	.	.	.
1031 ACP (63)	819	1	1	6	396	406	9	.	.	.
1040 CLASSE 3	657	.	657	.	.	.	.	.	.	.
562.29 ENGRAIS MINERAUX,CHIMIQUES PHOSPHATES,NDA. FR: CONF. LES PHOSPHATES DE CALCIUM DESAGREGES, PHOSPHATES ALUMINOCALCIQUES, NATURELS TRAITES TERMIQUEMENT BL: CONF. LES PHOSPHATES DE CALCIUM DESAGREGES, LES PHOSPHATES ALUMINOCALCIQUES NATURELS ET LE PHOSPHATE BICALCIQUE MIN. : 0,2 % FLUOR										
001 FRANCE	102	.	.	5	.	23	.	.	74	.
004 RF ALLEMAGNE	377	.	26	.	155	189	.	.	7	.
007 IRLANDE	267	.	.	.	.	.	267	.	.	.
030 SUEDE	226	.	.	.	.	.	7	.	219	.
064 HONGRIE	168	168	.	.	.	.	.	.	.	.
1000 M O N D E	1639	317	74	34	155	235	382	3	439	.
1010 INTRA-CE	904	126	29	5	155	235	271	3	80	.
1011 EXTRA-CE	735	191	45	30	.	.	111	.	358	.
1020 CLASSE 1	421	23	14	1	.	.	27	.	356	.
1021 A E L E	400	23	14	.	.	.	7	.	356	.
1030 CLASSE 2	145	.	30	29	.	.	83	.	3	.
1040 CLASSE 3	168	168	.	.	.	.	.	.	.	.
562.31 CHLORURE DE POTASSIUM DE: REPRIS SOUS 562.32, LE CHLORURE DE POTASSIUM D'UNE TENEUR EN POIDS DE K20 SUPERIEURE A 62%										
001 FRANCE	3169	1027	.	2	.	284	1736	120	.	.
002 BELG.-LUXBG.	16357	1732	11480	.	235	.	2910	.	.	.
003 PAYS-BAS	11958	3200	5944	.	.	1833	981	.	.	.
004 RF ALLEMAGNE	9711	.	8797	.	3	458	453	.	.	.
005 ITALIE	8367	324	8043	.	.	.	.	.	.	.
006 ROYAUME-UNI	1602	8	1458	.	.	.	.	136	.	.
007 IRLANDE	2714	500	1861	.	.	.	353	.	.	.
008 DANEMARK	828	636	.	.	.	.	192	.	.	.
028 NORVEGE	3222	.	345	.	22	.	2855	.	.	.
030 SUEDE	1695	8	1639	.	.	.	48	.	.	.
032 FINLANDE	3070	.	.	.	.	.	3070	.	.	.
036 SUISSE	7439	18	7420	.	.	.	.	.	1	.
038 AUTRICHE	1496	1007	489	.	.	.	.	.	.	.
040 PORTUGAL	720	.	720	.	.	.	.	.	.	.
066 ROUMANIE	490	.	490	.	.	.	.	.	.	.
220 EGYPTE	122	.	29	.	92	1	.	.	.	.
314 GABON	112	.	11	.	56	45	.	.	.	.
390 AFR. DU SUD	1706	.	130	.	.	.	1576	.	.	.
400 ETATS-UNIS	459	.	1	.	129	.	329	.	.	.
669 SRI LANKA	166	.	.	.	.	166	.	.	.	.
676 BIRMANIE	382	.	382	.	.	.	.	.	.	.
706 SINGAPOUR	1417	.	91	.	79	.	1247	.	.	.
720 CHINE	556	.	556	.	.	.	.	.	.	.
732 JAPON	115	.	115	.	.	.	.	.	.	.
1000 M O N D E	78717	8467	50396	79	746	2925	15828	274	2	.
1010 INTRA-CE	54725	7427	37604	2	237	2574	6625	256	.	.
1011 EXTRA-CE	23974	1040	12792	77	509	351	9203	.	2	.
1020 CLASSE 1	20076	1033	10998	.	151	1	7891	.	2	.
1021 A E L E	17642	1033	10613	.	22	.	5973	.	1	.
1030 CLASSE 2	2845	1	747	77	358	350	1312	.	.	.
1031 ACP (63)	486	.	112	28	164	182	.	.	.	.
1040 CLASSE 3	1052	6	1046	.	.	.	.	.	.	.
562.32 SULFATE DE POTASSIUM,TENEUR EN K20 -OU= 52% BL: CONFIDENTIEL DE: INCL. LE CHLORURE DE POTASSIUM D'UNE TENEUR EN POIDS DE K20 SUPERIEURE A 62% DU NO 562.31										
001 FRANCE	356	356	.	.	.	.	.	.	.	.
002 BELG.-LUXBG.	53526	53397	.	.	129	.	.	.	.	.
003 PAYS-BAS	6534	6534	.	.	.	.	.	.	.	.
005 ITALIE	6570	6570	.	.	.	.	.	.	.	.
006 ROYAUME-UNI	12391	12391	.	.	.	.	.	.	.	.
007 IRLANDE	11367	11367	.	.	.	.	.	.	.	.
008 DANEMARK	9643	9643	.	.	.	.	.	.	.	.

Destination SITC	Quantity 1000 kg Quantités									
	EUR 10	Deutschland	France	Italia	Nederland	Belg.-Lux.	UK	Ireland	Danmark	Ελλάδα
562.32										
009 GREECE	43824	27053	.	16771	.	.	.	.	.	.
028 NORWAY	6362	6362	.	.	.	.	.	.	.	.
030 SWEDEN	57081	57081	.	.	.	.	.	.	.	.
032 FINLAND	17663	17663	.	.	.	.	.	.	.	.
036 SWITZERLAND	14218	14218	.	.	.	.	.	.	.	.
038 AUSTRIA	73251	73251	.	.	.	.	.	.	.	.
048 YUGOSLAVIA	4046	4046	.	.	.	.	.	.	.	.
060 POLAND	28800	28800	.	.	.	.	.	.	.	.
064 HUNGARY	12518	12518	.	.	.	.	.	.	.	.
066 ROMANIA	8100	.	.	8100	.	.	.	.	.	.
204 MOROCCO	9437	.	2	9435	.	.	.	.	.	.
208 ALGERIA	20503	3	.	20500	.	.	.	.	.	.
212 TUNISIA	2812	105	.	2707	.	.	.	.	.	.
220 EGYPT	6306	276	.	6030	.	.	.	.	.	.
224 SUDAN	2895	2895	.	.	.	.	.	.	.	.
272 IVORY COAST	3200	3200	.	.	.	.	.	.	.	.
322 ZAIRE	1786	1770	16	.	.	.	.	.	.	.
382 ZIMBABWE	4500	4500	.	.	.	.	.	.	.	.
390 SOUTH AFRICA	30110	30110	.	.	.	.	.	.	.	.
400 USA	49633	49633	.	.	.	.	.	.	.	.
424 HONDURAS	8615	8615	.	.	.	.	.	.	.	.
436 COSTA RICA	5281	5281	.	.	.	.	.	.	.	.
442 PANAMA	7100	7100	.	.	.	.	.	.	.	.
448 CUBA	5016	5016	.	.	.	.	.	.	.	.
462 MARTINIQUE	649	.	649	.	.	.	.	.	.	.
480 COLOMBIA	2664	2664	.	.	.	.	.	.	.	.
500 ECUADOR	3004	3004	.	.	.	.	.	.	.	.
508 BRAZIL	39718	39718	.	.	.	.	.	.	.	.
524 URUGUAY	4003	4003	.	.	.	.	.	.	.	.
528 ARGENTINA	1007	1007	.	.	.	.	.	.	.	.
662 PAKISTAN	4299	4299	.	.	.	.	.	.	.	.
664 INDIA	212150	212150	.	.	.	.	.	.	.	.
669 SRI LANKA	12886	12886	.	.	.	.	.	.	.	.
680 THAILAND	2587	2587	.	.	.	.	.	.	.	.
701 MALAYSIA	23770	23770	.	.	.	.	.	.	.	.
706 SINGAPORE	18515	18515	.	.	.	.	.	.	.	.
720 CHINA	68400	68400	.	.	.	.	.	.	.	.
732 JAPAN	170733	148133	.	22600	.	.	.	.	.	.
800 AUSTRALIA	1049	1049	.	.	.	.	.	.	.	.
1000 **W O R L D**	2046828	1959064	672	86143	949	.	.	.	.	.
1010 **INTRA-EC**	1099544	1081893	.	16771	880	.	.	.	.	.
1011 **EXTRA-EC**	947284	877171	672	69372	69	.	.	.	.	.
1020 CLASS 1	424402	401802	.	22600	.	.	.	.	.	.
1021 EFTA COUNTR.	168589	168589	.	.	.	.	.	.	.	.
1030 CLASS 2	400003	360590	672	38672	69	.	.	.	.	.
1031 ACP (63)	13333	13256	17	.	60	.	.	.	.	.
1040 CLASS 3	122680	114780	.	8100	.	.	.	.	.	.
562.39 MINERAL OR CHEMICAL FERTILIZERS, POTASSIC, N.E.S.										
001 FRANCE	22378	21605	.	.	.	773	.	.	.	.
002 BELG.-LUXBG.	22748	19184	3386	.	178	.	.	.	.	.
003 NETHERLANDS	45900	44957	.	.	.	943	.	.	.	.
005 ITALY	33950	22756	11191	.	.	.	3	.	.	.
009 GREECE	800	800	.	.	.	.	.	.	.	.
030 SWEDEN	691	650	.	.	.	.	41	.	.	.
036 SWITZERLAND	20596	13321	7275	.	.	.	.	.	.	.
038 AUSTRIA	5570	5570	.	.	.	.	.	.	.	.
604 LEBANON	800	800	.	.	.	.	.	.	.	.
1000 **W O R L D**	156461	131279	21855	811	178	2024	289	.	25	.
1010 **INTRA-EC**	126620	109682	14580	.	178	2024	156	.	.	.
1011 **EXTRA-EC**	29841	21598	7275	810	.	.	133	.	25	.
1020 CLASS 1	27591	20248	7275	.	.	.	43	.	25	.
1021 EFTA COUNTR.	26989	19648	7275	.	.	.	41	.	25	.
1030 CLASS 2	2250	1350	.	810	.	.	90	.	.	.
562.91 FERTILIZERS, N.E.S. CONTAINING THE THREE FERTILIZING SUBSTANCES: NITROGEN, PHOSPHORUS AND POTASSIUM NL: NO BREAKDOWN BY COUNTRIES FOR COUNTRIES 024 TO 958 DK: NO BREAKDOWN BY COUNTRIES FOR FERTILISERS, CONTAINING PHOSPHORUS, POTASSIUM AND MORE OF 10% NITROGEN										
001 FRANCE	960988	111444	.	73349	212796	554205	8083	1111	.	.
002 BELG.-LUXBG.	398941	313334	60666	6352	18589	.	.	.	.	.
003 NETHERLANDS	48092	10822	4074	4850	.	23140	5166	.	40	.
004 FR GERMANY	578925	.	114628	112606	157526	142216	51844	28	77	.
005 ITALY	69985	59898	8565	.	1444	.	78	.	.	.
006 UTD. KINGDOM	213826	4956	13998	32840	66979	49457	.	45596	.	.
007 IRELAND	242629	4	10239	41230	39155	.	152001	.	.	.
008 DENMARK	120761	93609	.	80	3979	9606	13485	.	.	.
009 GREECE	4765	2812	.	125	615	1200	13	.	.	.
028 NORWAY	14827	.	.	.	14	14813	.	.	.	.
030 SWEDEN	72371	9867	.	.	31455	28942	1080	.	1027	.
032 FINLAND	47673	21	10174	11500	.	.	25978	.	.	.
036 SWITZERLAND	66001	6293	23264	15332	15771	5341	.	.	.	.
038 AUSTRIA	161288	130399	27	30494	75	149	144	.	.	.

Destination CTCI	Value 1000 ECU Valeurs									
	EUR 10	Deutschland	France	Italia	Nederland	Belg.-Lux.	UK	Ireland	Danmark	Ελλάδα
562.32										
009 GRECE	9385	5782	.	3603	.	.	.	.	.	.
028 NORVEGE	987	987	.	.	.	.	.	.	.	.
030 SUEDE	5895	5895	.	.	.	.	.	.	.	.
032 FINLANDE	1566	1566	.	.	.	.	.	.	.	.
036 SUISSE	1915	1915	.	.	.	.	.	.	.	.
038 AUTRICHE	7744	7744	.	.	.	.	.	.	.	.
048 YOUGOSLAVIE	882	882	.	.	.	.	.	.	.	.
060 POLOGNE	4659	4659	.	.	.	.	.	.	.	.
064 HONGRIE	2091	2091	.	.	.	.	.	.	.	.
066 ROUMANIE	1286	.	.	1286	.	.	.	.	.	.
204 MAROC	1705	.	3	1702	.	.	.	.	.	.
208 ALGERIE	4022	4	.	4018	.	.	.	.	.	.
212 TUNISIE	610	24	.	586	.	.	.	.	.	.
220 EGYPTE	1370	49	.	1321	.	.	.	.	.	.
224 SOUDAN	525	525	.	.	.	.	.	.	.	.
272 COTE IVOIRE	394	394	.	.	.	.	.	.	.	.
322 ZAIRE	344	339	5	.	.	.	.	.	.	.
382 ZIMBABWE	823	823	.	.	.	.	.	.	.	.
390 AFR. DU SUD	4026	4026	.	.	.	.	.	.	.	.
400 ETATS-UNIS	10620	10620	.	.	.	.	.	.	.	.
424 HONDURAS	922	922	.	.	.	.	.	.	.	.
436 COSTA RICA	586	586	.	.	.	.	.	.	.	.
442 PANAMA	725	725	.	.	.	.	.	.	.	.
448 CUBA	1029	1029	.	.	.	.	.	.	.	.
462 MARTINIQUE	147	.	147	.	.	.	.	.	.	.
480 COLOMBIE	296	296	.	.	.	.	.	.	.	.
500 EQUATEUR	383	383	.	.	.	.	.	.	.	.
508 BRESIL	4440	4440	.	.	.	.	.	.	.	.
524 URUGUAY	378	378	.	.	.	.	.	.	.	.
528 ARGENTINE	243	243	.	.	.	.	.	.	.	.
662 PAKISTAN	826	826	.	.	.	.	.	.	.	.
664 INDE	17582	17582	.	.	.	.	.	.	.	.
669 SRI LANKA	2016	2016	.	.	.	.	.	.	.	.
680 THAILANDE	615	615	.	.	.	.	.	.	.	.
701 MALAYSIA	2633	2633	.	.	.	.	.	.	.	.
706 SINGAPOUR	2738	2738	.	.	.	.	.	.	.	.
720 CHINE	13116	13116	.	.	.	.	.	.	.	.
732 JAPON	25957	21744	.	4213	.	.	.	.	.	.
800 AUSTRALIE	456	456	.	.	.	.	.	.	.	.
1000 **M O N D E**	237042	220009	155	16729	149	.	.	.	.	.
1010 **INTRA-CE**	109773	106040	.	3603	130	.	.	.	.	.
1011 **EXTRA-CE**	127269	113969	155	13126	19	.	.	.	.	.
1020 CLASSE 1	60168	55955	.	4213	.	.	.	.	.	.
1021 A E L E	18127	18127	.	.	.	.	.	.	.	.
1030 CLASSE 2	44886	37085	155	7627	19	.	.	.	.	.
1031 ACP (63)	2300	2278	5	17	.	.	.	.	.	.
1040 CLASSE 3	22215	20929	.	1286	.	.	.	.	.	.
562.39 ENGRAIS MINERAUX,CHIMIQUES POTASSIQUES,NDA										
001 FRANCE	2438	2347	.	2	.	89	.	.	.	.
002 BELG.-LUXBG.	1962	1640	296	.	26	.	.	.	.	.
003 PAYS-BAS	4727	4600	.	.	.	127	.	.	.	.
005 ITALIE	3775	2681	1092	.	.	.	2	.	.	.
009 GRECE	100	100	.	.	.	.	.	.	.	.
030 SUEDE	111	91	.	.	.	.	20	.	.	.
036 SUISSE	2042	1482	560	.	.	.	.	.	.	.
038 AUTRICHE	472	472	.	.	.	.	.	.	.	.
604 LIBAN	102	102	.	.	.	.	.	.	.	.
1000 **M O N D E**	16345	13782	1951	171	26	259	143	.	13	.
1010 **INTRA-CE**	13189	11431	1390	2	26	258	82	.	.	.
1011 **EXTRA-CE**	3154	2351	560	169	.	.	61	.	13	.
1020 CLASSE 1	2745	2146	560	1	.	.	25	.	13	.
1021 A E L E	2657	2064	560	.	.	.	20	.	13	.
1030 CLASSE 2	409	205	.	168	.	.	36	.	.	.
562.91 ENGRAIS NDA CONT.AZOTE,PHOSPHORE,POTASSIUM NL: PAS DE VENTILATION PAR PAYS POUR LES PAYS 024 A 958 DK: PAS DE VENTILATION PAR PAYS POUR LES ENGRAIS, CONTENANT PHOSPHORE, POTASSIUM ET PLUS DE 10% D'AZOTE										
001 FRANCE	151739	17303	.	10224	30495	92079	1483	155	.	.
002 BELG.-LUXBG.	56364	43236	9344	862	2922	.	.	.	.	.
003 PAYS-BAS	8442	2197	629	643	.	4053	913	.	7	.
004 RF ALLEMAGNE	94134	.	18933	16513	25812	24619	8241	1	15	.
005 ITALIE	13076	10924	1775	.	333	.	44	.	.	.
006 ROYAUME-UNI	35017	1109	2761	3937	11687	8181	.	7342	.	.
007 IRLANDE	46499	1	1456	4495	5357	.	35190	.	.	.
008 DANEMARK	20821	16968	.	12	693	1388	1760	.	.	.
009 GRECE	1317	648	.	19	420	215	15	.	.	.
028 NORVEGE	2574	.	.	.	25	2549	.	.	.	.
030 SUEDE	10865	1874	.	.	4710	3978	394	.	109	.
032 FINLANDE	7428	11	1639	1644	.	.	4134	.	.	.
036 SUISSE	11308	1414	4138	2828	2078	850	.	.	.	.
038 AUTRICHE	25648	20778	4	4731	33	25	77	.	.	.

Tab. 1

Export

January - December 1983 Janvier - Décembre

Quantity 1000 kg — Quantités

Destination SITC	EUR 10	Deutschland	France	Italia	Nederland	Belg.-Lux.	UK	Ireland	Danmark	Ελλάδα
562.91										
040 PORTUGAL	463	285	1	.	69	108	.	.	.	.
042 SPAIN	6254	2028	291	.	1226	2704	5	.	.	.
052 TURKEY	193	193	.	.	.	.	.	.	.	.
202 CANARY ISLES	2354	10	20	.	2324	.	.	.	.	.
204 MOROCCO	265	113	152	.	.	.	.	.	.	.
216 LIBYA	13139	.	8139	5000	.	.	.	.	.	.
220 EGYPT	1254	892	.	.	362	.	.	.	.	.
244 CHAD	14500	.	6500	.	5000	3000	.	.	.	.
252 GAMBIA	529	.	.	.	.	224	305	.	.	.
264 SIERRA LEONE	1595	747	.	.	.	848	.	.	.	.
268 LIBERIA	724	10	.	.	95	618	1	.	.	.
276 GHANA	760	.	.	.	.	760	.	.	.	.
288 NIGERIA	45620	.	.	30620	.	15000	.	.	.	.
302 CAMEROON	19607	.	428	13481	.	5698	.	.	.	.
310 EQUAT.GUINEA	2026	.	.	2024	.	2	.	.	.	.
314 GABON	1585	1117	16	.	.	452	.	.	.	.
318 CONGO	3401	.	2559	.	.	842	.	.	.	.
322 ZAIRE	5508	907	.	.	125	4476	.	.	.	.
328 BURUNDI	828	.	.	.	.	828	.	.	.	.
330 ANGOLA	700	.	.	.	700	.	.	.	.	.
342 SOMALIA	1992	.	.	1992	.	.	.	.	.	.
346 KENYA	36300	2030	.	5000	23270	6000	.	.	.	.
366 MOZAMBIQUE	1770	.	.	.	.	1770	.	.	.	.
370 MADAGASCAR	10470	.	3470	.	.	7000	.	.	.	.
372 REUNION	28650	5	8753	19892	.	.	.	.	.	.
400 USA	276	40	.	.	180	36	.	.	20	.
424 HONDURAS	7470	35	.	.	5097	2338	.	.	.	.
428 EL SALVADOR	2215	905	.	.	.	1310	.	.	.	.
432 NICARAGUA	234	20	.	.	214	.	.	.	.	.
442 PANAMA	11134	29	.	.	11105	.	.	.	.	.
456 DOMINICAN R.	2647	2612	.	.	35	.	.	.	.	.
458 GUADELOUPE	6902	4	1	.	5701	1196	.	.	.	.
460 DOMINICA	1551	.	.	.	.	.	1551	.	.	.
462 MARTINIQUE	11004	6	151	.	3076	7771	.	.	.	.
464 JAMAICA	4390	2	.	.	2389	1999	.	.	.	.
465 ST LUCIA	105	.	.	.	.	.	105	.	.	.
472 TRINIDAD,TOB	2115	1442	.	.	.	648	25	.	.	.
473 GRENADA	499	1	.	.	498	.	.	.	.	.
492 SURINAM	1356	1	.	.	1247	108	.	.	.	.
500 ECUADOR	831	791	.	.	40	.	.	.	.	.
516 BOLIVIA	1699	16	.	.	1592	91	.	.	.	.
520 PARAGUAY	655	505	.	.	.	150	.	.	.	.
524 URUGUAY	1453	203	.	.	.	1250	.	.	.	.
528 ARGENTINA	361	59	.	.	.	302	.	.	.	.
600 CYPRUS	246	11	.	.	157	1	74	.	.	3
604 LEBANON	29668	7579	2197	19532	21	10	329	.	.	.
628 JORDAN	5575	72	60	996	3079	1198	170	.	.	.
632 SAUDI ARABIA	83560	1037	69	14957	30480	34701	2312	.	.	4
636 KUWAIT	598	1	.	299	13	251	15	.	19	.
640 BAHRAIN	1064	.	.	.	.	1050	14	.	.	.
647 U.A.EMIRATES	4805	54	10	1850	2262	523	106	.	.	.
649 OMAN	2608	916	4	.	648	1031	9	.	.	.
669 SRI LANKA	1052	30	.	.	18	1002	2	.	.	.
680 THAILAND	89734	20920	.	26800	1140	37966	2908	.	.	.
700 INDONESIA	25732	7309	.	.	1586	16837	.	.	.	.
701 MALAYSIA	59361	41064	.	.	10	18287	.	.	.	.
706 SINGAPORE	38142	12909	.	.	31	25202	.	.	.	.
720 CHINA	174449	63673	.	72628	26146	12002	.	.	.	.
740 HONG KONG	10105	4595	.	.	.	4464	1046	.	.	.
800 AUSTRALIA	4756	2098	.	306	958	1386	8	.	.	.
801 PAPUA N.GUIN	5808	1886	100	.	.	3822	.	.	.	.
804 NEW ZEALAND	4635	1871	.	.	664	2100	.	.	.	.
809 N. CALEDONIA	573	.	573	.	.	.	.	.	.	.
815 FIJI	1427	1121	.	.	.	306	.	.	.	.
822 FR.POLYNESIA	1403	755	.	.	.	648	.	.	.	.
977 SECRET CTRS.	262888	.	.	.	.	.	.	.	262888	.
1000 WORLD	**4070944**	**927882**	**279211**	**544159**	**680958**	**1060632**	**267208**	**46736**	**264151**	**7**
1010 INTRA-EC	**2638913**	**696878**	**212170**	**271432**	**501084**	**779826**	**230670**	**46736**	**117**	**7**
1011 EXTRA-EC	**1169141**	**331004**	**67041**	**272726**	**179874**	**280806**	**36537**	**.**	**1146**	**7**
1020 CLASS 1	379607	153828	33768	57632	50449	55579	27227	.	1124	.
1021 EFTA COUNTR.	382997	147214	33465	57326	47399	49353	27202	.	1038	.
1030 CLASS 2	614989	113407	33272	142468	103277	213226	9310	.	22	7
1031 ACP (63)	164864	9669	13141	53117	33341	53279	2317	.	.	.
1040 CLASS 3	174547	63769	1	72628	26147	12002	.	.	.	.

562.92 FERTILIZERS, N.E.S. CONTAINING THE TWO FERTILIZING SUBSTANCES: NITROGEN AND PHOSPHORUS
NL: NO BREAKDOWN BY COUNTRIES FOR COUNTRIES 024 TO 958 FOR MONOAMMONIUM AND DIAMMONIUM ORTHOPHOSPHATES AND MIXTURES THEREOF
DK: NO BREAKDOWN BY COUNTRIES FOR FERTILISERS, CONTAINING PHOSPHORUS AND MORE OF 10% NITROGEN

001 FRANCE	236227	503	.	395	65676	169421	232	.	.	.
002 BELG.-LUXBG.	65766	25916	16984	.	22866	.	.	.	.	.
003 NETHERLANDS	40784	9320	2613	25	.	23127	5699	.	.	.
004 FR GERMANY	193076	.	5979	149	52110	130109	4729	.	.	.
005 ITALY	8315	747	975	.	327	6266	.	.	.	.
006 UTD. KINGDOM	55676	.	1	.	43156	11053	.	1466	.	.

Value 1000 ECU — Valeurs

Destination CTCI	EUR 10	Deutschland	France	Italia	Nederland	Belg.-Lux.	UK	Ireland	Danmark	Ελλάδα
562.91										
040 PORTUGAL	170	115	1	.	35	19	.	.	.	.
042 ESPAGNE	1776	569	152	.	633	419	5	.	.	.
052 TURQUIE	162	162	.	.	.	.	.	.	.	.
202 CANARIES	789	18	10	.	761	.	.	.	.	.
204 MAROC	116	79	37	.	.	.	.	.	.	.
216 LIBYE	2524	.	1549	975	.	.	.	.	.	.
220 EGYPTE	655	574	.	.	81	.	.	.	.	.
244 TCHAD	3135	.	1359	.	1186	590	.	.	.	.
252 GAMBIE	144	.	.	.	.	43	101	.	.	.
264 SIERRA LEONE	308	108	.	.	.	200	.	.	.	.
268 LIBERIA	138	3	.	.	17	118	.	.	.	.
276 GHANA	124	.	.	.	.	124	.	.	.	.
288 NIGERIA	7050	.	.	4615	.	2435	.	.	.	.
302 CAMEROUN	3357	.	281	1956	.	1120	.	.	.	.
310 GUINEE EQUAT	262	.	.	261	.	1	.	.	.	.
314 GABON	274	169	5	.	.	100	.	.	.	.
318 CONGO	873	.	657	.	.	216	.	.	.	.
322 ZAIRE	1096	130	.	.	34	932	.	.	.	.
328 BURUNDI	153	.	.	.	.	153	.	.	.	.
330 ANGOLA	122	.	.	.	122	.	.	.	.	.
342 SOMALIE	536	.	.	536	.	.	.	.	.	.
346 KENYA	6581	319	.	723	4381	1158	.	.	.	.
366 MOZAMBIQUE	269	.	.	.	.	269	.	.	.	.
370 MADAGASCAR	1999	.	710	.	.	1289	.	.	.	.
372 REUNION	4893	14	1340	3539	.	.	.	.	.	.
400 ETATS-UNIS	152	22	.	.	122	6	.	.	2	.
424 HONDURAS	1489	32	.	.	925	532	.	.	.	.
428 EL SALVADOR	359	193	.	.	.	166	.	.	.	.
432 NICARAGUA	101	10	.	.	91	.	.	.	.	.
442 PANAMA	512	29	.	.	483	.	.	.	.	.
456 REP.DOMINIC.	453	429	.	.	24	.	.	.	.	.
458 GUADELOUPE	1404	8	4	.	1193	199	.	.	.	.
460 DOMINIQUE	310	.	.	.	.	.	310	.	.	.
462 MARTINIQUE	1828	11	42	.	455	1320	.	.	.	.
464 JAMAIQUE	969	2	.	.	551	416	.	.	.	.
465 SAINTE-LUCIE	121	.	.	.	.	.	121	.	.	.
472 TRINIDAD,TOB	404	290	.	.	.	99	15	.	.	.
473 GRENADA	102	.	.	.	102	.	.	.	.	.
492 SURINAM	331	1	.	.	313	17	.	.	.	.
500 EQUATEUR	394	366	.	.	28	.	.	.	.	.
516 BOLIVIE	317	20	.	.	282	15	.	.	.	.
520 PARAGUAY	122	95	.	.	.	27	.	.	.	.
524 URUGUAY	242	36	.	.	.	206	.	.	.	.
528 ARGENTINE	101	53	.	.	.	48	.	.	.	.
600 CHYPRE	153	16	.	.	82	3	46	.	.	6
604 LIBAN	4491	1116	458	2756	13	3	145	.	.	.
628 JORDANIE	1433	55	70	158	821	213	116	.	.	.
632 ARABIE SAOUD	16219	133	34	2882	6574	5958	656	.	.	2
636 KOWEIT	131	1	.	73	11	40	3	.	3	.
640 BAHREIN	172	.	.	.	.	167	5	.	.	.
647 EMIRATS ARAB	1094	35	3	356	508	103	87	.	.	.
649 OMAN	466	148	2	.	127	184	5	.	.	.
669 SRI LANKA	215	27	.	.	7	179	2	.	.	.
680 THAILANDE	14659	3512	.	4641	247	5593	666	.	.	.
700 INDONESIE	4656	1676	.	.	277	2703	.	.	.	.
701 MALAYSIA	7736	5263	.	.	8	2465	.	.	.	.
706 SINGAPOUR	5384	1944	.	.	32	3408	.	.	.	.
720 CHINE	29888	10687	.	12295	4650	2256	.	.	.	.
740 HONG-KONG	1702	830	.	.	.	686	186	.	.	.
800 AUSTRALIE	1744	443	.	89	979	230	3	.	.	.
801 PAPOU-N.GUIN	1000	303	19	.	.	678	.	.	.	.
804 NOUV.ZELANDE	1110	396	.	.	372	342	.	.	.	.
809 N. CALEDONIE	139	.	139	.	.	.	.	.	.	.
815 FIDJI	405	355	.	.	.	50	.	.	.	.
822 POLYNESIE FR	238	134	.	.	.	104	.	.	.	.
977 SECRET	45168	.	.	.	.	.	.	.	45168	.
1000 MONDE	**672117**	**147872**	**47587**	**61747**	**111422**	**175809**	**54851**	**7498**	**45324**	**7**
1010 INTRA-CE	**427411**	**92386**	**34898**	**36705**	**77719**	**130536**	**47648**	**7498**	**21**	**.**
1011 EXTRA-CE	**199537**	**55485**	**12689**	**45042**	**33703**	**45274**	**7203**	**.**	**134**	**7**
1020 CLASSE 1	63164	25755	5939	9291	9010	8418	4620	.	131	.
1021 A E L E	58063	24053	5782	9202	6888	7422	4605	.	111	.
1030 CLASSE 2	106353	18912	6750	23456	20041	34600	2583	.	4	7
1031 ACP (63)	30143	1766	3059	8090	6719	9894	615	.	.	.
1040 CLASSE 3	30021	10818	.	12295	4652	2256	.	.	.	.

562.92 ENGRAIS NDA. CONTENANT AZOTE ET PHOSPHORE
NL: PAS DE VENTILATION PAR PAYS POUR LES PAYS 024 A 958 POUR ORTHOPHOSPHATES MONO- ET DIAMMONIQUES ET MELANGES ENTRE EUX
DK: PAS DE VENTILATION PAR PAYS POUR CERTAINS ENGRAIS, CONTENANT PHOSPHORE ET PLUS DE 10% D'AZOTE

001 FRANCE	52804	172	.	36	14120	38345	131	.	.	.
002 BELG.-LUXBG.	11142	3781	2897	.	4464	.	.	.	.	.
003 PAYS-BAS	8420	1508	352	4	.	5679	877	.	.	.
004 RF ALLEMAGNE	44391	.	1263	19	12340	30016	753	.	.	.
005 ITALIE	3515	152	184	.	110	3069	.	.	.	.
006 ROYAUME-UNI	13181	.	5	.	9781	3182	.	213	.	.

Destination SITC	Quantity 1000 kg / Quantités	EUR 10	Deutschland	France	Italia	Nederland	Belg.-Lux.	UK	Ireland	Danmark	Ελλάδα
562.92											
007	IRELAND	169267	19048	27867	8	49966	68009	4369	.	.	.
008	DENMARK	9416	2107	.	.	3459	3818	32	.	.	.
024	ICELAND	12609	.	.	.	10271		2332	.	6	.
028	NORWAY	3473	.	.	.	2959	492	22	.	.	.
030	SWEDEN	8050	4555	.	.	3074	371	2	.	48	.
032	FINLAND	648	.	.	.		625	23	.	.	.
036	SWITZERLAND	4725	170	3726	140	241	362	86	.	.	.
038	AUSTRIA	834	134	.	.	55	607	38	.	.	.
040	PORTUGAL	529	.	.	.	4	521	4	.	.	.
042	SPAIN	2965	22	6	.	46	2873	18	.	.	.
062	CZECHOSLOVAK	600	.	.	.	600			.	.	.
064	HUNGARY	4799	76	.	.	4568	155	.	.	.	.
066	ROMANIA	401	.	.	.		401	.	.	.	.
068	BULGARIA	472	.	.	.	7	465	.	.	.	.
202	CANARY ISLES	210	.	.	.	8	40	162	.	.	.
204	MOROCCO	586	.	10	.	.	450	126	.	.	.
208	ALGERIA	193	.	.	3	.	190	.	.	.	.
216	LIBYA	6074	.	8	.	.	66	.	.	.	6000
220	EGYPT	574	.	.	40	.	534	.	.	.	.
244	CHAD	515	.	515	.	.	.	.	.	.	.
252	GAMBIA	5000	.	.	.	.	.	5000	.	.	.
264	SIERRA LEONE	1801	996	805	.	.	.	.	.	.	.
288	NIGERIA	20050	.	.	.	10000	10050	.	.	.	.
302	CAMEROON	1385	.	1385	.	.	.	.	.	.	.
328	BURUNDI	926	.	.	.	926	.	.	.	.	.
390	SOUTH AFRICA	840	.	.	.		627	213	.	.	.
400	USA	6952	.	10	.	20	6239	683	.	.	.
404	CANADA	1294	.	.	.	462	832	.	.	.	.
416	GUATEMALA	10005	.	.	.	10005	.	.	.	.	.
424	HONDURAS	1200	.	.	.	1200	.	.	.	.	.
428	EL SALVADOR	36690	.	6	.	.	28048	36	.	.	8600
448	CUBA	7581	.	.	.	.	6102	1479	.	.	.
480	COLOMBIA	320	.	.	.	.	320	.	.	.	.
504	PERU	192	.	.	.	85	107	.	.	.	.
512	CHILE	229	.	.	.	.	229	.	.	.	.
516	BOLIVIA	6025	.	.	.	5971	54	.	.	.	.
608	SYRIA	710	.	.	.	20	690	.	.	.	.
612	IRAQ	498	.	.	.		498	.	.	.	.
632	SAUDI ARABIA	135971	2959	10218	32896	50651	39000	75	.	.	172
666	BANGLADESH	1934	.	.	.	50	.	1884	.	.	.
672	NEPAL	5000	.	.	.	5000	.	.	.	.	.
680	THAILAND	14915	13532	.	.	418	857	108	.	.	.
700	INDONESIA	271	.	.	.	40	213	18	.	.	.
720	CHINA	16500	.	.	.	.	.	.	.	.	16500
800	AUSTRALIA	783	.	.	.	.	567	216	.	.	.
804	NEW ZEALAND	235	.	.	.	3	232	.	.	.	.
977	SECRET CTRS.	3139	.	.	.	.	.	.	.	3139	.
1000	**W O R L D**	1109860	80378	71688	33656	344506	515949	27751	1466	3194	31272
1010	**INTRA-EC**	778658	57641	54424	578	237841	411845	15063	1466	.	.
1011	**EXTRA-EC**	328065	22738	17264	33079	106865	104104	12688	.	55	31272
1020	CLASS 1	44072	4881	3742	140	17135	14483	3637	.	54	.
1021	EFTA COUNTR.	30868	4859	3726	140	16604	2978	2507	.	54	.
1030	CLASS 2	253639	17781	13522	32939	84555	82498	7572	.	.	14772
1031	ACP (63)	30617	1264	2883	.	10926	10482	5062	.	.	.
1040	CLASS 3	30353	76	.	.	5175	7123	1479	.	.	16500
562.93	**FERTILIZERS, N.E.S. CONTAINING THE TWO FERTILIZING SUBSTANCES: NITROGEN AND POTASSIUM**										
003	NETHERLANDS	3590	.	300	10	.	3280	.	.	.	.
004	FR GERMANY	566	.	86	183	206	91	.	.	.	.
007	IRELAND	1198	.	.	.	.	.	1198	.	.	.
372	REUNION	1500	.	1500	.	.	.	.	.	.	.
469	BARBADOS	4727	.	.	.	4727	.	.	.	.	.
662	PAKISTAN	29007	.	.	.	.	.	29007	.	.	.
1000	**W O R L D**	41663	57	1983	348	5399	3639	30211	.	26	.
1010	**INTRA-EC**	5714	28	388	322	237	3537	1202	.	.	.
1011	**EXTRA-EC**	35949	29	1595	26	5162	102	29009	.	26	.
1030	CLASS 2	35827	.	1569	.	5147	102	29009	.	.	.
1031	ACP (63)	4792	.	55	.	4727	10	.	.	.	.
562.99	**OTHER FERTILIZERS, N.E.S.; GOODS OF GROUP 562 OR SUBGROUPS 271.1, 271.2 AND 271.4, IN TABLETS, LOZENGES OR SIMILAR PREPARED FORMS OR IN PACKINGS OF A GROSS WEIGHT NOT EXCEEDING 10 KGS**										
	FR: CONF. CERTAIN FERTILISERS										
	DK: NO BREAKDOWN BY COUNTRIES FOR POTASSIC SUPERPHOSPHATES										
001	FRANCE	232076	40382	.	1593	24426	163870	1805	.	.	.
002	BELG.-LUXBG.	28104	2315	24329	136	1324	.	.	.	.	.
003	NETHERLANDS	41088	18007	362	24	.	22629	65	.	1	.
004	FR GERMANY	105467	.	10128	546	12452	82228	87	.	24	2
005	ITALY	9122	3090	5707	.	103	193	29	.	.	.
006	UTD. KINGDOM	14799	286	6407	51	5919	2136	.	.	.	.
007	IRELAND	7938	68	.	.	5	6558	1307	.	.	.
008	DENMARK	45734	5466	1908	.	19558	18737	65	.	.	.
028	NORWAY	43	.	15	.	2	.	21	.	5	.

Destination CTCI	Value 1000 ECU / Valeurs	EUR 10	Deutschland	France	Italia	Nederland	Belg.-Lux.	UK	Ireland	Danmark	Ελλάδα
562.92											
007	IRLANDE	27429	3171	4609	1	8097	10549	1002	.	.	.
008	DANEMARK	2274	443	.	.	999	754	78	.	.	.
024	ISLANDE	2830	.	.	.	2467		356	.	7	.
028	NORVEGE	1240	.	.	.	963	263	14	.	.	.
030	SUEDE	1538	816	.	.	493	201	12	.	16	.
032	FINLANDE	343	.	.	.		329	14	.	.	.
036	SUISSE	1448	47	1043	37	84	189	48	.	.	.
038	AUTRICHE	336	36	.	.	20	258	22	.	.	.
040	PORTUGAL	285	.	.	.	2	281	2	.	.	.
042	ESPAGNE	1429	3	10	.	17	1389	10	.	.	.
062	TCHECOSLOVAQ	184	.	.	.	184	.	.	.	.	.
064	HONGRIE	1730	19	.	.	1631	80	.	.	.	.
066	ROUMANIE	202	.	.	.		202	.	.	.	.
068	BULGARIE	230	.	.	.	5	225	.	.	.	.
202	CANARIES	110	.	.	.	3	22	85	.	.	.
204	MAROC	306	.	5	.	.	236	65	.	.	.
208	ALGERIE	102	.	.	2	.	100	.	.	.	.
216	LIBYE	1291	.	5	.	.	34	.	.	.	1252
220	EGYPTE	290	.	.	7	.	283	.	.	.	.
244	TCHAD	133	.	133	.	.	.	.	.	.	.
252	GAMBIE	796	.	.	.	.	.	796	.	.	.
264	SIERRA LEONE	268	144	124	.	.	.	.	.	.	.
288	NIGERIA	3363	.	.	.	1672	1691	.	.	.	.
302	CAMEROUN	357	.	357	.	.	.	.	.	.	.
328	BURUNDI	266	.	.	.	266	.	.	.	.	.
390	AFR. DU SUD	483	.	.	.		352	131	.	.	.
400	ETATS-UNIS	4529	.	8	.	12	4097	412	.	.	.
404	CANADA	692	.	.	.	161	531	.	.	.	.
416	GUATEMALA	1439	.	.	.	1439	.	.	.	.	.
424	HONDURAS	168	.	.	.	168	.	.	.	.	.
428	EL SALVADOR	6270	.	817	.	.	4377	9	.	.	1067
448	CUBA	3771	.	.	.	.	3002	769	.	.	.
480	COLOMBIE	186	.	.	.	.	186	.	.	.	.
504	PEROU	139	.	.	.	76	63	.	.	.	.
512	CHILI	133	.	.	.	.	133	.	.	.	.
516	BOLIVIE	1669	.	.	.	1660	9	.	.	.	.
608	SYRIE	360	.	.	.	9	351	.	.	.	.
612	IRAK	265	.	.	.	.	265	.	.	.	.
632	ARABIE SAOUD	23872	488	2110	6504	6709	8006	39	.	.	16
666	BANGLA DESH	469	.	.	.	1	.	468	.	.	.
672	NEPAL	766	.	.	.	766	.	.	.	.	.
680	THAILANDE	2620	2026	.	.	255	281	58	.	.	.
700	INDONESIE	144	.	.	.	24	110	10	.	.	.
720	CHINE	2586	.	.	.	.	.	.	.	.	2586
800	AUSTRALIE	423	.	.	.	.	302	121	.	.	.
804	NOUV.ZELANDE	136	.	.	.	1	135	.	.	.	.
977	SECRET	538	.	.	.	.	.	.	.	538	.
1000	**M O N D E**	235018	12912	14082	6611	69155	120161	6401	213	562	4921
1010	**INTRA-CE**	163243	9226	9313	60	49964	91622	2845	213	.	.
1011	**EXTRA-CE**	71236	3685	4769	6551	19191	28539	3557	.	23	4921
1020	CLASSE 1	15794	902	1062	38	4219	8405	1145	.	23	.
1021	**A E L E**	8018	899	1043	37	4028	1521	467	.	23	.
1030	CLASSE 2	46739	2764	3707	6513	13153	16624	1643	.	.	2335
1031	ACP (63)	5441	233	657	.	1940	1785	826	.	.	.
1040	CLASSE 3	8704	19	.	.	1820	3510	769	.	.	2586
562.93	**ENGRAIS NDA. CONTENANT AZOTE ET POTASSIUM**										
003	PAYS-BAS	721	.	18	3	.	700	.	.	.	.
004	RF ALLEMAGNE	154	.	71	21	45	17	.	.	.	.
007	IRLANDE	278	.	.	.	.	.	278	.	.	.
372	REUNION	410	.	410	.	.	.	.	.	.	.
469	LA BARBADE	915	.	.	.	915	.	.	.	.	.
662	PAKISTAN	6547	.	.	.	.	.	6547	.	.	.
1000	**M O N D E**	9259	11	555	39	1049	772	6830	.	3	.
1010	**INTRA-CE**	1215	4	90	35	58	747	281	.	.	.
1011	**EXTRA-CE**	8045	7	466	4	991	25	6549	.	3	.
1030	CLASSE 2	8010	.	451	.	985	25	6549	.	.	.
1031	ACP (63)	936	.	17	.	915	4	.	.	.	.
562.99	**AUTRES ENGRAIS NDA. ETC.**										
	FR: CONF. CERTAINS ENGRAIS										
	DK: PAS DE VENTILATION PAR PAYS POUR LES SUPERPHOSPHATES POTASSIQUES										
001	FRANCE	31183	6195	.	313	4373	19115	1187	.	.	.
002	BELG.-LUXBG.	4708	731	3217	15	745	.	.	.	.	.
003	PAYS-BAS	5169	2208	59	8	.	2770	123	.	1	.
004	RF ALLEMAGNE	9862	.	1622	214	2381	5397	203	.	3	42
005	ITALIE	1806	857	790	.	93	32	34	.	.	.
006	ROYAUME-UNI	3162	343	1557	6	1027	229	.	.	.	.
007	IRLANDE	1094	51	.	.	2	678	363	.	.	.
008	DANEMARK	7287	1083	314	.	2970	2762	158	.	.	.
028	NORVEGE	122	2	76	.	4	.	36	.	4	.

Tab. 1

Export

January - December 1983 Janvier - Décembre

Destination SITC	Quantity 1000 kg EUR 10	Deutschland	France	Italia	Nederland	Belg.-Lux.	UK	Ireland	Danmark	Ελλάδα Quantités
582.99										
030 SWEDEN	6039	69	58	.	5734	.	39	.	139	.
032 FINLAND	66	22	38	.	.	.	5	.	1	.
036 SWITZERLAND	63949	16774	30010	40	10	17095	20	.	.	.
038 AUSTRIA	9612	9528	26	24	18	.	18	.	.	.
042 SPAIN	2190	549	96	709	4	709	123	.	.	.
048 YUGOSLAVIA	6	6	.	.	.	.	.	.	.	.
052 TURKEY	74	73	.	.	.	.	1	.	.	.
064 HUNGARY	42	40	.	.	.	.	2	.	.	.
068 BULGARIA	143	143	.	.	.	.	.	.	.	.
216 LIBYA	456	.	.	.	.	.	456	.	.	.
220 EGYPT	655	605	.	.	.	.	50	.	.	.
322 ZAIRE	920	.	.	.	.	920	.	.	.	.
390 SOUTH AFRICA	87	75	.	.	12	.	.	.	.	.
400 USA	73	18	.	.	21	.	34	.	.	.
432 NICARAGUA	55	55	.	.	.	.	.	.	.	.
484 VENEZUELA	77	60	.	.	17	.	.	.	.	.
632 SAUDI ARABIA	298	51	.	44	27	.	176	.	.	.
680 THAILAND	174	39	.	.	129	.	6	.	.	.
800 AUSTRALIA	423	58	1	.	49	.	315	.	.	.
977 SECRET CTRS.	188784	.	.	.	.	.	.	.	188784	.
1000 **W O R L D**	760185	98096	79157	3262	69953	315839	4903	.	188973	2
1010 INTRA-EC	484344	69617	48842	2359	63788	296352	3359	.	25	2
1011 EXTRA-EC	87059	28479	30315	903	6165	19488	1545	.	164	.
1020 CLASS 1	82739	27203	30245	783	5890	17844	612	.	162	.
1021 EFTA COUNTR.	79795	26397	30148	74	5777	17135	107	.	157	.
1030 CLASS 2	4125	1090	70	120	267	1644	931	.	3	.
1031 ACP (63)	1678	44	10	16	6	1543	59	.	.	.
1040 CLASS 3	196	187	.	.	7	.	2	.	.	.
572.11 PROPELLENT POWDERS										
FR: CONFIDENTIAL										
DE: NO BREAKDOWN BY COUNTRIES										
UK: CONF. PROPELLENT POWDERS OTHER THAN BLACK POWDER (GRUNPOWDER)										
001 FRANCE	159	.	.	.	.	159	.	.	.	.
002 BELG.-LUXBG.	169	.	.	152	17	.	.	.	.	.
003 NETHERLANDS	31	.	.	.	.	31	.	.	.	.
004 FR GERMANY	581	.	.	38	295	243	5	.	.	.
005 ITALY	684	.	.	.	.	679	5	.	.	.
006 UTD. KINGDOM	129	.	.	15	113	1	.	.	.	.
008 DENMARK	55	.	.	5	.	50	.	.	.	.
009 GREECE	666	.	.	46	568	52	.	.	.	.
028 NORWAY	31	.	.	.	.	31	.	.	.	.
036 SWITZERLAND	32	.	.	4	22	6	.	.	.	.
038 AUSTRIA	177	.	.	16	2	159	.	.	.	.
040 PORTUGAL	196	.	.	28	116	49	3	.	.	.
042 SPAIN	117	.	.	14	4	99	.	.	.	.
052 TURKEY	50	.	.	.	.	50	.	.	.	.
220 EGYPT	140	.	.	140	.	.	.	.	.	.
276 GHANA	67	.	.	.	.	.	67	.	.	.
288 NIGERIA	78	.	.	.	78	.	.	.	.	.
318 CONGO	15	.	.	15	.	.	.	.	.	.
500 ECUADOR	54	.	.	.	.	54	.	.	.	.
600 CYPRUS	14	.	.	10	.	1	3	.	.	.
616 IRAN	150	.	.	150	.	.	.	.	.	.
664 INDIA	150	.	.	.	.	150	.	.	.	.
701 MALAYSIA	200	.	.	.	.	200	.	.	.	.
977 SECRET CTRS.	1887	1887	.	.	.	.	.	.	.	.
1000 **W O R L D**	5917	1887	.	661	1217	2037	102	.	.	13
1010 INTRA-EC	2475	.	.	256	992	1216	11	.	.	.
1011 EXTRA-EC	1554	.	.	405	224	821	91	.	.	13
1020 CLASS 1	623	.	.	70	145	398	10	.	.	.
1021 EFTA COUNTR.	437	.	.	48	141	245	3	.	.	.
1030 CLASS 2	930	.	.	335	78	423	81	.	.	13
1031 ACP (63)	176	.	.	15	78	8	75	.	.	.
572.12 PREPARED EXPLOSIVES (OTHER THAN PROPELLENT POWDERS)										
DE: NO BREAKDOWN BY COUNTRIES										
UK: CONFIDENTIAL										
001 FRANCE	1658	.	.	.	.	1658	.	.	.	.
002 BELG.-LUXBG.	470	.	470	.	.	.	.	.	.	.
003 NETHERLANDS	226	.	215	5	.	6	.	.	.	.
004 FR GERMANY	1107	.	140	633	334	.	.	.	.	.
005 ITALY	787	.	743	.	.	44	.	.	.	.
006 UTD. KINGDOM	1410	.	.	.	.	2	.	1408	.	.
030 SWEDEN	101	.	101	.	.	.	.	.	.	.
038 AUSTRIA	41	.	.	.	3	38	.	.	.	.
042 SPAIN	516	.	516	.	.	.	.	.	.	.
216 LIBYA	4700	.	.	300	.	.	.	.	.	4400
228 MAURITANIA	145	.	145	.	.	.	.	.	.	.
240 NIGER	474	.	474	.	.	.	.	.	.	.
248 SENEGAL	67	.	67	.	.	.	.	.	.	.
302 CAMEROON	523	.	523	.	.	.	.	.	.	.

Destination CTCI	Value 1000 ECU EUR 10	Deutschland	France	Italia	Nederland	Belg.-Lux.	UK	Ireland	Danmark	Ελλάδα Valeurs
582.99										
030 SUEDE	1645	275	171	.	728	.	55	.	416	.
032 FINLANDE	172	27	136	.	.	.	3	.	6	.
036 SUISSE	9181	2574	4412	66	71	2051	7	.	.	.
038 AUTRICHE	2058	2003	4	3	38	.	10	.	.	.
042 ESPAGNE	1528	443	11	842	5	69	158	.	.	.
048 YOUGOSLAVIE	132	131	.	.	1	.	.	.	.	.
052 TURQUIE	125	123	.	.	.	.	2	.	.	.
064 HONGRIE	129	126	.	.	.	.	3	.	.	.
068 BULGARIE	240	240	.	.	.	.	.	.	.	.
216 LIBYE	2199	.	.	.	.	.	2199	.	.	.
220 EGYPTE	1426	1257	.	.	.	.	169	.	.	.
322 ZAIRE	142	.	.	.	.	142	.	.	.	.
390 AFR. DU SUD	119	79	.	.	35	.	5	.	.	.
400 ETATS-UNIS	130	29	.	.	50	.	51	.	.	.
432 NICARAGUA	158	158	.	.	.	.	.	.	.	.
484 VENEZUELA	170	151	.	.	19	.	.	.	.	.
632 ARABIE SAOUD	1072	61	1	47	36	.	927	.	.	.
680 THAILANDE	222	116	.	.	101	.	5	.	.	.
800 AUSTRALIE	1712	100	33	.	102	.	1477	.	.	.
977 SECRET	19298	.	.	.	.	.	.	.	19298	.
1000 **M O N D E**	108004	20291	12468	1623	12958	33365	7482	.	19775	42
1010 INTRA-CE	64318	11489	7559	570	11599	30982	2073	.	4	42
1011 EXTRA-CE	24387	8801	4908	1053	1359	2383	5409	.	474	.
1020 CLASSE 1	17235	5905	4844	936	1078	2124	1886	.	462	.
1021 A E L E	13280	4902	4800	93	852	2055	123	.	455	.
1030 CLASSE 2	6771	2527	64	118	271	259	3520	.	12	.
1031 ACP (63)	384	75	3	11	9	242	44	.	.	.
1040 CLASSE 3	384	370	.	.	11	.	3	.	.	.
572.11 POUDRES A TIRER										
FR: CONFIDENTIEL										
DE: PAS DE VENTILATION PAR PAYS										
UK: CONF. LES POUDRES A TIRER AUTRES QUE POUDRE NOIR										
001 FRANCE	1099	.	.	.	5	1092	2	.	.	.
002 BELG.-LUXBG.	239	.	.	89	150	.	.	.	.	.
003 PAYS-BAS	176	.	.	.	.	176	.	.	.	.
004 RF ALLEMAGNE	5896	.	.	309	3371	2213	3	.	.	.
005 ITALIE	4553	.	.	.	.	4538	15	.	.	.
006 ROYAUME-UNI	1390	.	.	81	1302	7	.	.	.	.
008 DANEMARK	420	.	.	41	.	379	.	.	.	.
009 GRECE	10091	.	.	380	9351	360	.	.	.	.
028 NORVEGE	319	.	.	.	.	315	.	.	4	.
036 SUISSE	291	.	.	11	243	37	.	.	.	.
038 AUTRICHE	1158	.	.	27	21	1110	.	.	.	.
040 PORTUGAL	3237	.	.	254	2623	340	20	.	.	.
042 ESPAGNE	1144	.	.	98	55	991	.	.	.	.
052 TURQUIE	352	.	.	.	.	352	.	.	.	.
220 EGYPTE	578	.	.	578	.	.	.	.	.	.
276 GHANA	283	.	.	.	.	.	283	.	.	.
288 NIGERIA	1214	.	.	.	1214	.	.	.	.	.
318 CONGO	195	.	.	195	.	.	.	.	.	.
500 EQUATEUR	357	.	.	.	.	357	.	.	.	.
600 CHYPRE	111	.	.	93	.	4	14	.	.	.
616 IRAN	1506	.	.	1506	.	.	.	.	.	.
664 INDE	868	.	.	.	.	868	.	.	.	.
701 MALAYSIA	1221	.	.	.	.	1221	.	.	.	.
977 SECRET	10990	10990	.	.	.	.	.	.	.	.
1000 **M O N D E**	48279	10990	.	3822	18416	14597	433	.	4	17
1010 INTRA-CE	23867	.	.	899	14179	8765	24	.	.	.
1011 EXTRA-CE	13422	.	.	2923	4237	5832	409	.	4	17
1020 CLASSE 1	6671	.	.	457	2971	3176	63	.	4	.
1021 A E L E	5035	.	.	291	2913	1807	20	.	4	.
1030 CLASSE 2	6599	.	.	2466	1214	2656	346	.	.	17
1031 ACP (63)	1789	.	.	195	1214	58	322	.	.	.
572.12 EXPLOSIFS PREPARES										
DE: PAS DE VENTILATION PAR PAYS										
UK: CONFIDENTIEL										
001 FRANCE	1930	.	.	2	.	1928	.	.	.	.
002 BELG.-LUXBG.	580	.	580	.	.	.	.	.	.	.
003 PAYS-BAS	460	.	438	12	.	10	.	.	.	.
004 RF ALLEMAGNE	3767	.	656	2551	559	1	.	.	.	.
005 ITALIE	1736	.	1414	.	.	322	.	.	.	.
006 ROYAUME-UNI	2859	.	.	.	.	17	.	2842	.	.
030 SUEDE	163	.	163	.	.	.	.	.	.	.
038 AUTRICHE	244	.	.	.	46	198	.	.	.	.
042 ESPAGNE	478	.	478	.	.	.	.	.	.	.
216 LIBYE	2311	.	.	378	.	.	.	.	.	1933
228 MAURITANIE	149	.	149	.	.	.	.	.	.	.
240 NIGER	802	.	802	.	.	.	.	.	.	.
248 SENEGAL	140	.	140	.	.	.	.	.	.	.
302 CAMEROUN	990	.	989	.	.	1	.	.	.	.

Destination SITC	Quantity 1000 kg Quantités									
	EUR 10	Deutschland	France	Italia	Nederland	Belg.-Lux.	UK	Ireland	Danmark	Ελλάδα
572.12										
314 GABON	371	.	371	.	.	.	.	.	.	.
318 CONGO	73	.	73	.	.	.	.	.	.	.
322 ZAIRE	200	.	.	.	.	200	.	.	.	.
370 MADAGASCAR	255	.	55	200	.	.	.	.	.	.
372 REUNION	59	.	59	.	.	.	.	.	.	.
496 FR. GUIANA	74	.	74	.	.	.	.	.	.	.
608 SYRIA	300	.	.	.	.	.	.	.	.	300
612 IRAQ	399	.	.	.	.	.	.	.	.	399
624 ISRAEL	584	.	584	.	.	.	.	.	.	.
628 JORDAN	65	.	.	.	.	.	.	.	.	65
632 SAUDI ARABIA	97	.	.	.	.	97	.	.	.	.
640 BAHRAIN	7	.	.	.	.	7	.	.	.	.
662 PAKISTAN	10	.	.	.	.	10	.	.	.	.
706 SINGAPORE	305	.	305	.	.	.	.	.	.	.
977 SECRET CTRS.	10196	10196	.	.	.	.	.	.	.	.
1000 **W O R L D**	25735	10196	5253	1138	337	2088	.	1408	14	5301
1010 **INTRA-EC**	5657	.	1567	638	334	1710	.	1408	.	.
1011 **EXTRA-EC**	9882	.	3686	500	3	378	.	.	14	5301
1020 CLASS 1	682	.	624	.	3	55	.	.	.	.
1021 EFTA COUNTR.	159	.	101	.	3	55	.	.	.	.
1030 CLASS 2	9200	.	3062	500	.	323	.	.	14	5301
1031 ACP (63)	2296	.	1893	200	.	201	.	.	2	.
572.20 SAFETY FUSES; DETONATING FUSES; PERCUSSION AND DETONATING CAPS; IGNITERS; DETONATORS DE: NO BREAKDOWN BY COUNTRIES UK: CONFIDENTIAL										
001 FRANCE	41	.	.	39	.	2	.	.	.	.
002 BELG.-LUXBG.	48	.	47	.	1	.	.	.	.	.
003 NETHERLANDS	9	.	9	.	.	.	.	.	.	.
004 FR GERMANY	69	.	2	63	3	1	.	.	.	.
005 ITALY	180	.	180	.	.	.	.	.	.	.
006 UTD. KINGDOM	18	.	1	1	2	1	.	13	.	.
009 GREECE	68	.	3	52	13	.	.	.	.	.
038 AUSTRIA	20	.	.	9	11	.	.	.	.	.
040 PORTUGAL	71	.	39	27	5	.	.	.	.	.
042 SPAIN	48	.	.	48	.	.	.	.	.	.
048 YUGOSLAVIA	10	.	10	.	.	.	.	.	.	.
052 TURKEY	21	.	.	21	.	.	.	.	.	.
064 HUNGARY	12	.	.	12	.	.	.	.	.	.
204 MOROCCO	32	.	32	.	.	.	.	.	.	.
208 ALGERIA	15	.	15	.	.	.	.	.	.	.
212 TUNISIA	72	.	50	22	.	.	.	.	.	.
216 LIBYA	80	.	4	15	.	.	.	.	.	61
220 EGYPT	32	.	1	7	.	.	.	.	.	24
228 MAURITANIA	16	.	16	.	.	.	.	.	.	.
240 NIGER	25	.	25	.	.	.	.	.	.	.
288 NIGERIA	.	.	.	.	.	.	.	.	.	.
302 CAMEROON	39	.	39	.	.	.	.	.	.	.
314 GABON	88	.	88	.	.	.	.	.	.	.
370 MADAGASCAR	19	.	16	3	.	.	.	.	.	.
390 SOUTH AFRICA	3	.	3	.	.	.	.	.	.	.
400 USA	8	.	1	5	2	.	.	.	.	.
480 COLOMBIA	52	.	28	24	.	.	.	.	.	.
496 FR. GUIANA	2	.	2	.	.	.	.	.	.	.
512 CHILE	4	.	.	4	.	.	.	.	.	.
528 ARGENTINA	3	.	.	3	.	.	.	.	.	.
604 LEBANON	16	.	2	14	.	.	.	.	.	.
608 SYRIA	54	.	.	.	.	.	.	.	.	54
612 IRAQ	17	.	1	11	.	.	.	.	.	5
624 ISRAEL	.	.	.	.	.	.	.	.	.	.
632 SAUDI ARABIA	5	.	2	.	1	2	.	.	.	.
644 QATAR	.	.	.	.	.	.	.	.	.	.
647 U.A.EMIRATES	3	.	3	.	.	.	.	.	.	.
662 PAKISTAN	5	.	5	.	.	.	.	.	.	.
706 SINGAPORE	22	.	18	.	.	.	.	.	.	4
977 SECRET CTRS.	1123	1123	.	.	.	.	.	.	.	.
1000 **W O R L D**	2460	1123	727	395	39	8	.	13	3	152
1010 **INTRA-EC**	432	.	242	155	19	3	.	13	.	.
1011 **EXTRA-EC**	905	.	486	240	19	5	.	.	3	152
1020 CLASS 1	187	.	53	115	19	.	.	.	.	.
1021 EFTA COUNTR.	95	.	39	39	17	.	.	.	.	.
1030 CLASS 2	705	.	432	113	1	5	.	.	2	152
1031 ACP (63)	251	.	246	4	.	1	.	.	.	.
1040 CLASS 3	12	.	.	12	.	.	.	.	.	.
572.30 PYROTECHNIC ARTICLES (E.G., FIREWORKS, RAILWAY FOG SIGNALS, AMORCES, RAIN ROCKETS) UK: CONF. PYROTECHNIC ARTICLES OTHER THAN AMORCES IN STRIPS OR ROLLS FOR LIGHTERS, MINERS LAMPS AND THE LIKE										
001 FRANCE	327	200	.	116	3	8	.	.	.	.
002 BELG.-LUXBG.	113	53	27	5	28	.	.	.	.	.
003 NETHERLANDS	476	465	2	3	.	5	.	.	1	.
004 FR GERMANY	108	.	25	60	23	.	.	.	.	.

Destination CTCI	Value 1000 ECU Valeurs									
	EUR 10	Deutschland	France	Italia	Nederland	Belg.-Lux.	UK	Ireland	Danmark	Ελλάδα
572.12										
314 GABON	616	.	616	.	.	.	.	.	.	.
318 CONGO	133	.	133	.	.	.	.	.	.	.
322 ZAIRE	325	.	.	.	.	325	.	.	.	.
370 MADAGASCAR	410	.	87	323	.	.	.	.	.	.
372 REUNION	100	.	100	.	.	.	.	.	.	.
496 GUYANE FR.	143	.	143	.	.	.	.	.	.	.
608 SYRIE	406	.	.	.	.	.	.	.	.	406
612 IRAK	229	.	.	.	.	.	.	.	.	229
624 ISRAEL	935	.	935	.	.	.	.	.	.	.
628 JORDANIE	157	.	.	.	.	.	.	.	.	157
632 ARABIE SAOUD	1342	.	.	.	.	1342	.	.	.	.
640 BAHREIN	101	.	.	.	.	101	.	.	.	.
662 PAKISTAN	344	.	.	.	.	344	.	.	.	.
706 SINGAPOUR	458	.	458	.	.	.	.	.	.	.
977 SECRET	14030	14030	.	.	.	.	.	.	.	.
1000 **M O N D E**	37251	14030	8888	3266	605	4646	.	2842	35	2939
1010 **INTRA-CE**	11332	.	3088	2565	559	2278	.	2842	.	.
1011 **EXTRA-CE**	11888	.	5800	700	46	2368	.	.	35	2939
1020 CLASSE 1	973	.	693	.	46	231	.	.	3	.
1021 **A E L E**	440	.	163	.	46	231	.	.	.	.
1030 CLASSE 2	10915	.	5107	700	.	2137	.	.	32	2939
1031 ACP (63)	3902	.	3240	323	.	336	.	.	3	.
572.20 MECHES,CORDEAUX DETONANTS;AMORCES CAPS.ETC DE: PAS DE VENTILATION PAR PAYS UK: CONFIDENTIEL										
001 FRANCE	479	.	.	331	70	78	.	.	.	.
002 BELG.-LUXBG.	388	.	366	2	20	.	.	.	.	.
003 PAYS-BAS	390	.	384	5	.	1	.	.	.	.
004 RF ALLEMAGNE	1005	.	525	282	102	95	.	.	.	1
005 ITALIE	1971	.	1964	.	.	7	.	.	.	.
006 ROYAUME-UNI	714	.	167	14	340	134	.	59	.	.
009 GRECE	877	.	150	431	296	.	.	.	.	.
038 AUTRICHE	417	.	10	48	359	.	.	.	.	.
040 PORTUGAL	1131	.	533	421	116	61	.	.	.	.
042 ESPAGNE	438	.	102	336	.	.	.	.	.	.
048 YOUGOSLAVIE	115	.	115	.	.	.	.	.	.	.
052 TURQUIE	161	.	7	126	.	26	.	.	.	2
064 HONGRIE	135	.	.	135	.	.	.	.	.	.
204 MAROC	530	.	530	.	.	.	.	.	.	.
208 ALGERIE	271	.	271	.	.	.	.	.	.	.
212 TUNISIE	475	.	353	122	.	.	.	.	.	.
216 LIBYE	703	.	242	108	.	.	.	.	.	353
220 EGYPTE	617	.	422	96	.	17	.	.	.	82
228 MAURITANIE	100	.	100	.	.	.	.	.	.	.
240 NIGER	261	.	261	.	.	.	.	.	.	.
288 NIGERIA	126	.	6	7	113	.	.	.	.	.
302 CAMEROUN	474	.	464	3	.	7	.	.	.	.
314 GABON	189	.	189	.	.	.	.	.	.	.
370 MADAGASCAR	228	.	200	28	.	.	.	.	.	.
390 AFR. DU SUD	539	.	539	.	.	.	.	.	.	.
400 ETATS-UNIS	595	.	73	71	451	.	.	.	.	.
480 COLOMBIE	459	.	326	133	.	.	.	.	.	.
496 GUYANE FR.	304	.	304	.	.	.	.	.	.	.
512 CHILI	136	.	92	44	.	.	.	.	.	.
528 ARGENTINE	180	.	151	29	.	.	.	.	.	.
604 LIBAN	151	.	32	117	.	.	.	.	.	2
608 SYRIE	294	.	6	2	.	.	.	.	.	286
612 IRAK	1735	.	97	1618	.	.	.	.	.	20
624 ISRAEL	127	.	21	.	.	106	.	.	.	.
632 ARABIE SAOUD	382	.	284	1	38	59	.	.	.	.
644 QATAR	109	.	109	.	.	.	.	.	.	.
647 EMIRATS ARAB	274	.	274	.	.	.	.	.	.	.
662 PAKISTAN	305	.	161	.	.	144	.	.	.	.
706 SINGAPOUR	2327	.	2311	1	.	.	.	.	.	15
977 SECRET	16375	16375	.	.	.	.	.	.	.	.
1000 **M O N D E**	38338	16375	13602	4680	2002	779	.	59	35	806
1010 **INTRA-CE**	5897	.	3564	1068	890	317	.	59	.	1
1011 **EXTRA-CE**	16064	.	10037	3614	1112	461	.	.	35	805
1020 CLASSE 1	3719	.	1625	1040	961	88	.	.	3	2
1021 **A E L E**	1720	.	658	488	510	62	.	.	2	.
1030 CLASSE 2	12194	.	8397	2437	151	374	.	.	32	803
1031 ACP (63)	2056	.	1856	47	113	38	.	.	2	.
1040 CLASSE 3	152	.	15	137	.	.	.	.	.	.
572.30 ARTICLES DE PYROTECHNIE UK: CONF. LES ARTICLES DE PYROTECHNIE AUTRES QU'AMORCES EN BANDELETTES OU ROULEAUX POUR BRIQUETS, LAMPES DE MINEUR ET : SIMILAIRES										
001 FRANCE	2950	1146	.	1013	19	772	.	.	.	.
002 BELG.-LUXBG.	894	472	227	57	138	.	.	.	.	.
003 PAYS-BAS	2011	1902	35	35	.	34	.	.	5	.
004 RF ALLEMAGNE	957	.	411	471	69	1	.	.	5	.

Tab. 1

Export

January - December 1983 Janvier - Décembre

Destination SITC	Quantity 1000 kg Quantités EUR 10	Deutschland	France	Italia	Nederland	Belg.-Lux.	UK	Ireland	Danmark	Ελλάδα
572.30										
005 ITALY	1175	910	265	.	.	.	.	.	.	.
006 UTD. KINGDOM	179	123	50	6	.	.	.	.	.	.
008 DENMARK	180	175	.	5	.	.	.	.	.	.
009 GREECE	39	31	2	6	.	.	.	.	.	.
028 NORWAY	141	92	5	.	.	.	.	.	44	.
030 SWEDEN	80	71	1	1	.	.	1	.	6	.
032 FINLAND	48	48	.	.	.	.	.	.	.	.
036 SWITZERLAND	290	174	8	104	2	.	.	.	2	.
038 AUSTRIA	226	218	.	8	.	.	.	.	.	.
040 PORTUGAL	10	3	7	.	.	.	.	.	.	.
042 SPAIN	68	56	10	2	.	.	.	.	.	.
204 MOROCCO	6	3	3	.	.	.	.	.	.	.
208 ALGERIA	29	.	29	.	.	.	.	.	.	.
212 TUNISIA	4	.	2	1	.	1	.	.	.	.
216 LIBYA	18	18	.	.	.	.	.	.	.	.
220 EGYPT	7	7	.	.	.	.	.	.	.	.
288 NIGERIA	73	73	.	.	.	.	.	.	.	.
302 CAMEROON	12	11	1	.	.	.	.	.	.	.
318 CONGO	3	.	3	.	.	.	.	.	.	.
372 REUNION	22	.	22	.	.	.	.	.	.	.
390 SOUTH AFRICA	11	10	.	1	.	.	.	.	.	.
400 USA	78	23	45	10	.	.	.	.	.	.
404 CANADA	28	24	3	.	.	.	.	.	1	.
406 GREENLAND	31	.	.	.	.	.	.	.	31	.
528 ARGENTINA	.	.	.	.	.	.	.	.	.	.
612 IRAQ	38	.	1	.	.	37	.	.	.	.
616 IRAN	5	5	.	.	.	.	.	.	.	.
624 ISRAEL	38	7	7	1	23	.	.	.	.	.
632 SAUDI ARABIA	3	1	1	.	.	1	.	.	.	.
647 U.A.EMIRATES	17	17	.	.	.	.	.	.	.	.
649 OMAN	3	3	.	.	.	.	.	.	.	.
680 THAILAND	10	10	.	.	.	.	.	.	.	.
706 SINGAPORE	141	70	2	69	.	.	.	.	.	.
800 AUSTRALIA	11	10	.	1	.	.	.	.	.	.
1000 W O R L D	**4184**	**2973**	**548**	**436**	**81**	**56**	**1**	**1**	**87**	**1**
1010 INTRA-EC	**2599**	**1960**	**372**	**200**	**53**	**13**	.	.	**1**	.
1011 EXTRA-EC	**1583**	**1014**	**175**	**234**	**28**	**43**	**1**	**1**	**86**	**1**
1020 CLASS 1	1006	739	79	129	4	.	1	.	54	.
1021 EFTA COUNTR.	803	611	21	113	4	.	1	.	53	.
1030 CLASS 2	573	272	96	105	24	43	.	1	31	1
1031 ACP (63)	144	101	9	30	.	4	.	.	.	.
582.11 PHENOPLASTS IN PRIMARY FORMS F.R: CONF. PHENOPLASTS, PREPARED FOR MOULDING OR EXTRUDING										
001 FRANCE	17584	8690	.	2183	674	4083	1954	.	.	.
002 BELG.-LUXBG.	10804	3638	3903	685	949	.	1629	.	.	.
003 NETHERLANDS	21365	12169	4896	2372	.	1416	512	.	.	.
004 FR GERMANY	17766	.	4806	4744	3472	2973	1733	.	38	.
005 ITALY	10038	4994	2148	.	574	1118	1187	17	.	.
006 UTD. KINGDOM	11424	5144	2251	660	1789	1568	.	7	5	.
007 IRELAND	3073	98	386	1474	.	8	1107	.	.	.
008 DENMARK	3477	1360	150	95	337	376	1159	.	.	.
009 GREECE	1839	259	214	982	21	23	340	.	.	.
028 NORWAY	617	293	12	.	146	89	70	.	7	.
030 SWEDEN	2540	349	68	.	371	247	1423	.	82	.
032 FINLAND	836	286	3	6	262	118	160	.	1	.
036 SWITZERLAND	11526	6592	3491	189	505	301	448	.	.	.
038 AUSTRIA	4954	3342	475	224	334	190	346	.	43	.
040 PORTUGAL	1486	395	265	212	28	44	542	.	.	.
042 SPAIN	2334	470	387	653	233	384	207	.	.	.
046 MALTA	87	5	.	12	22	.	47	.	1	.
048 YUGOSLAVIA	3658	1324	1238	747	258	32	59	.	.	.
052 TURKEY	1186	509	69	5	139	186	278	.	.	.
056 SOVIET UNION	1058	29	19	368	148	42	454	.	.	.
058 GERMAN DEM.R	182	.	.	.	72	.	110	.	.	.
060 POLAND	1476	875	.	360	45	118	77	.	1	.
062 CZECHOSLOVAK	1113	532	32	.	2	.	547	.	.	.
064 HUNGARY	1661	623	14	670	20	25	309	.	.	.
066 ROMANIA	390	74	168	12	.	.	136	.	.	.
068 BULGARIA	479	208	3	239	.	25	4	.	.	.
204 MOROCCO	827	37	521	64	6	29	170	.	.	.
208 ALGERIA	489	72	387	.	14	.	16	.	.	.
212 TUNISIA	300	51	91	147	9	2	.	.	.	.
220 EGYPT	742	254	8	281	95	.	104	.	.	.
224 SUDAN	82	.	.	80	.	.	.	.	2	.
276 GHANA	133	.	.	.	.	.	133	.	.	.
288 NIGERIA	266	126	1	41	.	.	98	.	.	.
302 CAMEROON	97	2	76	.	8	.	11	.	.	.
346 KENYA	124	6	19	18	12	.	68	.	1	.
390 SOUTH AFRICA	1798	542	20	281	43	91	821	.	.	.
400 USA	1575	789	126	167	.	135	358	.	.	.
404 CANADA	1011	519	32	4	411	20	25	.	.	.
448 CUBA	472	101	19	241	105	.	6	.	.	.
480 COLOMBIA	113	31	26	22	14	20	.	.	.	.

Destination CTCI	Value 1000 ECU Valeurs EUR 10	Deutschland	France	Italia	Nederland	Belg.-Lux.	UK	Ireland	Danmark	Ελλάδα
572.30										
005 ITALIE	5341	3158	2183	.	.	.	.	.	.	.
006 ROYAUME-UNI	2801	1432	1307	59	.	.	.	3	.	.
008 DANEMARK	1471	1443	.	28	.	.	.	.	.	.
009 GRECE	587	532	11	44	.	.	.	.	.	.
028 NORVEGE	1423	1141	54	.	.	.	.	.	228	.
030 SUEDE	717	641	4	17	1	.	15	.	39	.
032 FINLANDE	427	421	.	2	4	.	.	.	.	.
036 SUISSE	2950	1497	542	902	4	.	.	.	5	.
038 AUTRICHE	2935	2835	2	96	2	.	.	.	.	.
040 PORTUGAL	208	34	174	.	.	.	.	.	.	.
042 ESPAGNE	522	100	416	6	.	.	.	.	.	.
204 MAROC	194	133	61	.	.	.	.	.	.	.
208 ALGERIE	739	.	739	.	.	.	.	.	.	.
212 TUNISIE	207	3	150	2	.	52	.	.	.	.
216 LIBYE	339	333	6	.	.	.	.	.	.	.
220 EGYPTE	135	86	43	4	2	.	.	.	.	.
288 NIGERIA	761	761	.	.	.	.	.	.	.	.
302 CAMEROUN	114	90	22	2	.	.	.	.	.	.
318 CONGO	164	.	162	2	.	.	.	.	.	.
372 REUNION	116	.	114	2	.	.	.	.	.	.
390 AFR. DU SUD	125	115	1	9	.	.	.	.	.	.
400 ETATS-UNIS	1223	321	812	88	.	1	.	.	.	1
404 CANADA	272	237	34	.	.	.	.	.	1	.
406 GROENLAND	280	.	.	.	.	.	.	.	280	.
528 ARGENTINE	123	9	114	.	.	.	.	.	.	.
612 IRAK	942	1	234	.	.	707	.	.	.	.
616 IRAN	582	582	.	.	.	.	.	.	.	.
624 ISRAEL	229	54	109	13	52	.	.	.	1	.
632 ARABIE SAOUD	154	19	23	.	.	111	.	.	.	1
647 EMIRATS ARAB	405	404	1	.	.	.	.	.	.	.
649 OMAN	135	135	.	.	.	.	.	.	.	.
660 THAILANDE	184	184	.	.	.	.	.	.	.	.
706 SINGAPOUR	1547	941	27	579	.	.	.	.	.	.
800 AUSTRALIE	130	114	5	10	.	.	.	.	1	.
1000 M O N D E	**36950**	**21892**	**8555**	**3683**	**304**	**1805**	**15**	**21**	**585**	**10**
1010 INTRA-CE	**17103**	**10119**	**4225**	**1708**	**226**	**812**	.	**3**	**10**	.
1011 EXTRA-CE	**19751**	**11773**	**4430**	**1861**	**78**	**994**	**15**	**18**	**576**	**6**
1020 CLASSE 1	11149	7592	2050	1187	16	1	15	.	287	1
1021 A E L E	8723	6622	776	1018	16	.	15	.	276	.
1030 CLASSE 2	8557	4148	2377	673	63	992	.	18	281	5
1031 ACP (63)	1505	963	380	35	4	123	.	.	.	.
582.11 PHENOPLASTES SOUS FORMES PRIMAIRES F.R: CONF. LES PHENOPLASTES POUR MOULAGE										
001 FRANCE	18601	7060	.	2340	942	5734	2525	.	.	.
002 BELG.-LUXBG.	9817	3197	2276	611	1569	.	2162	.	.	.
003 PAYS-BAS	19144	8512	4785	2668	.	2259	920	.	.	.
004 RF ALLEMAGNE	24135	.	6070	4429	5462	5360	2767	1	46	.
005 ITALIE	13748	6498	3075	.	784	1667	1714	10	.	.
006 ROYAUME-UNI	14166	5056	3052	633	2839	2576	.	.	10	.
007 IRLANDE	3262	123	356	1171	2	11	1599	.	.	.
008 DANEMARK	4096	1357	171	100	518	558	1392	.	.	.
009 GRECE	1846	403	193	772	41	32	405	.	.	.
028 NORVEGE	1001	495	23	.	214	135	124	.	10	.
030 SUEDE	3733	574	106	.	540	408	1974	.	131	.
032 FINLANDE	1279	411	6	8	396	224	234	.	.	.
036 SUISSE	8867	5537	837	254	749	602	888	.	.	.
038 AUTRICHE	6201	4141	232	199	527	328	731	.	43	.
040 PORTUGAL	2198	705	422	316	41	62	652	.	.	.
042 ESPAGNE	3488	1003	671	655	338	523	298	.	.	.
046 MALTE	132	5	.	14	41	.	70	.	2	.
048 YOUGOSLAVIE	4944	2731	523	1106	424	56	104	.	.	.
052 TURQUIE	2127	1051	126	4	234	266	446	.	.	.
056 U.R.S.S.	1443	44	48	609	274	54	414	.	.	.
058 RD.ALLEMANDE	429	.	.	.	133	.	296	.	.	.
060 POLOGNE	1873	1057	.	345	67	302	102	.	.	.
062 TCHECOSLOVAQ	2095	1092	78	.	3	.	922	.	.	.
064 HONGRIE	2701	1477	32	716	35	40	399	.	.	.
066 ROUMANIE	607	150	278	21	.	.	158	.	.	.
068 BULGARIE	835	448	6	336	.	35	12	.	.	.
204 MAROC	1045	48	672	73	12	50	192	.	.	.
208 ALGERIE	491	200	249	.	20	.	22	.	.	.
212 TUNISIE	384	131	119	116	15	3	.	.	.	.
220 EGYPTE	1222	639	10	297	133	.	143	.	.	.
224 SOUDAN	116	.	.	109	.	.	.	.	7	.
276 GHANA	210	.	.	.	.	.	210	.	.	.
288 NIGERIA	460	174	8	72	.	.	206	.	.	.
302 CAMEROUN	144	17	104	.	9	.	14	.	.	.
346 KENYA	274	15	40	31	25	.	158	.	5	.
390 AFR. DU SUD	2772	976	38	237	75	139	1307	.	.	.
400 ETATS-UNIS	3176	2026	256	148	.	213	533	.	.	.
404 CANADA	1725	891	62	10	683	40	39	.	.	.
448 CUBA	568	148	32	236	145	.	7	.	.	.
480 COLOMBIE	205	87	44	22	25	27	.	.	.	.

Destination SITC	Quantity 1000 kg EUR 10	Deutschland	France	Italia	Nederland	Belg.-Lux.	UK	Ireland	Danmark	Quantités Ελλάδα
582.11										
484 VENEZUELA	297	8	94	162	14	5	14	.	.	.
504 PERU	112	38	5	58	11	.	.	.	.	.
508 BRAZIL	312	109	53	1	4	24	121	.	.	.
512 CHILE	269	149	51	42	24	3	.	.	.	.
528 ARGENTINA	231	46	178	.	5	2	.	.	.	.
604 LEBANON	132	9	22	67	8	23	3	.	.	.
608 SYRIA	418	25	2	320	.	.	71	.	.	.
612 IRAQ	345	261	3	10	.	.	71	.	.	.
616 IRAN	4625	1429	331	2164	25	31	645	.	.	.
624 ISRAEL	872	166	139	139	42	6	380	.	.	.
628 JORDAN	666	2	.	638	.	.	26	.	.	.
632 SAUDI ARABIA	439	33	35	226	4	.	132	.	9	.
636 KUWAIT	295	.	29	85	7	.	171	.	.	3
644 QATAR	54	.	.	.	.	.	54	.	.	.
647 U.A.EMIRATES	230	2	.	145	9	.	73	.	1	.
662 PAKISTAN	142	36	2	.	28	.	76	.	.	.
664 INDIA	95	24	6	.	27	.	38	.	.	.
680 THAILAND	254	110	36	45	24	3	36	.	.	.
700 INDONESIA	232	73	50	.	94	.	15	.	.	.
701 MALAYSIA	368	38	40	.	5	10	275	.	.	.
706 SINGAPORE	678	59	15	16	55	256	277	.	.	.
708 PHILIPPINES	156	49	33	32	5	8	29	.	.	.
720 CHINA	48	23	.	.	16	4	5	.	.	.
728 SOUTH KOREA	191	164	3	.	1	2	21	.	.	.
732 JAPAN	499	297	106	1	6	10	79	.	.	.
736 TAIWAN	389	276	4	.	65	19	25	.	.	.
740 HONG KONG	715	134	4	507	28	.	42	.	.	.
800 AUSTRALIA	574	148	6	24	175	3	218	.	.	.
804 NEW ZEALAND	177	56	6	5	9	2	99	.	.	.
815 FIJI	119	.	.	4	.	.	115	.	.	.
1000 W O R L D	155835	58697	27754	23159	11859	14084	20058	23	198	3
1010 INTRA-EC	97364	36353	18754	13193	7815	11563	9620	23	43	.
1011 EXTRA-EC	58470	22344	9000	9965	4044	2521	10438	.	155	3
1020 CLASS 1	34883	15919	6303	2530	2962	1850	5185	.	134	.
1021 EFTA COUNTR.	21966	11259	4314	631	1647	988	2994	.	133	.
1030 CLASS 2	16675	3954	2441	5521	675	456	3605	.	20	3
1031 ACP (63)	1254	158	232	249	26	11	574	.	4	.
1040 CLASS 3	6914	2472	256	1915	407	214	1649	.	1	.
582.12 PHENOPLASTS IN THE FORM OF PLATES, SHEETS, FILM, FOIL OR STRIP										
001 FRANCE	1338	134	.	1121	3	11	35	.	34	.
002 BELG.-LUXBG.	2132	275	27	503	1143	.	31	.	153	.
003 NETHERLANDS	548	335	1	48	.	51	76	.	37	.
004 FR GERMANY	3281	.	6	366	2614	48	132	.	115	.
005 ITALY	260	98	54	.	.	1	32	.	8	67
006 UTD. KINGDOM	1756	183	1	1219	226	11	.	5	111	.
007 IRELAND	46	1	.	7	.	.	31	.	7	.
008 DENMARK	68	30	1	.	21	.	16	.	.	.
009 GREECE	125	2	.	114	.	.	7	.	2	.
028 NORWAY	87	23	1	2	.	.	4	.	57	.
030 SWEDEN	275	34	3	.	2	1	26	.	209	.
032 FINLAND	278	209	.	6	.	.	8	.	55	.
036 SWITZERLAND	516	218	.	136	139	.	2	.	21	.
038 AUSTRIA	594	82	1	444	13	.	22	.	32	.
040 PORTUGAL	81	38	.	21	.	.	4	.	18	.
042 SPAIN	57	18	1	19	1	.	16	.	2	.
048 YUGOSLAVIA	30	11	.	18	.	.	1	.	.	.
056 SOVIET UNION	251	.	.	251	.	.	.	.	.	.
060 POLAND	25	1	14	4	.	.	.	.	6	.
062 CZECHOSLOVAK	35	20	.	2	.	.	13	.	.	.
064 HUNGARY	135	44	1	1	.	.	52	.	37	.
068 BULGARIA	92	90	.	.	2	.	.	.	.	.
208 ALGERIA	47	9	35	.	.	3	.	.	.	.
220 EGYPT	108	8	.	100	.	.	.	.	.	.
224 SUDAN	636	.	.	636	.	.	.	.	.	.
288 NIGERIA	212	.	.	196	.	.	14	.	.	2
390 SOUTH AFRICA	240	72	.	102	2	.	64	.	.	.
400 USA	362	26	.	64	.	.	254	.	18	.
442 PANAMA	62	.	.	62	.	.	.	.	.	.
472 TRINIDAD,TOB	210	.	.	206	.	.	4	.	.	.
492 SURINAM	73	1	.	70	.	.	2	.	.	.
500 ECUADOR	98	.	.	98	.	.	.	.	.	.
600 CYPRUS	124	12	.	111	.	.	.	.	1	.
608 SYRIA	111	2	.	106	.	.	2	.	1	.
612 IRAQ	159	1	.	154	.	.	4	.	.	.
624 ISRAEL	30	10	.	.	.	.	14	.	6	.
628 JORDAN	539	39	.	497	.	.	1	.	2	.
632 SAUDI ARABIA	825	2	.	815	2	.	5	.	1	.
636 KUWAIT	58	1	1	47	.	.	3	.	6	.
647 U.A.EMIRATES	207	2	.	202	2	.	1	.	.	.
649 OMAN	133	.	.	133	.	.	.	.	.	.
662 PAKISTAN	109	23	.	62	.	.	3	.	21	.
680 THAILAND	142	2	.	138	.	.	2	.	.	.
706 SINGAPORE	1234	512	.	386	13	.	313	.	10	.

Destination CTCI	Value 1000 ECU EUR 10	Deutschland	France	Italia	Nederland	Belg.-Lux.	UK	Ireland	Danmark	Valeurs Ελλάδα
582.11										
484 VENEZUELA	465	30	129	260	24	7	15	.	.	.
504 PEROU	137	53	7	55	20	.	2	.	.	.
508 BRESIL	784	270	78	4	7	28	397	.	.	.
512 CHILI	601	411	92	47	43	6	2	.	.	.
528 ARGENTINE	385	132	234	4	9	6	.	.	.	.
604 LIBAN	123	15	16	40	12	30	10	.	.	.
608 SYRIE	488	26	5	401	.	.	56	.	.	.
612 IRAK	670	424	7	47	.	.	192	.	.	.
616 IRAN	4642	1612	542	1632	42	56	756	.	.	.
624 ISRAEL	1255	283	254	166	66	11	475	.	.	.
628 JORDANIE	802	5	.	765	.	.	29	.	.	3
632 ARABIE SAOUD	778	36	18	390	10	.	302	.	22	.
636 KOWEIT	206	1	51	19	13	.	118	.	.	4
644 QATAR	111	1	.	.	.	.	109	.	1	.
647 EMIRATS ARAB	309	4	.	201	5	.	97	.	2	.
662 PAKISTAN	275	67	6	.	52	.	150	.	.	.
664 INDE	216	81	12	.	34	.	89	.	.	.
680 THAILANDE	432	229	69	47	35	4	48	.	.	.
700 INDONESIE	367	198	72	.	68	.	29	.	.	.
701 MALAYSIA	579	72	58	.	7	14	428	.	.	.
706 SINGAPOUR	1013	135	29	37	77	248	487	.	.	.
708 PHILIPPINES	280	177	44	31	3	10	15	.	.	.
720 CHINE	110	72	.	.	22	6	10	.	.	.
728 COREE DU SUD	532	449	5	.	1	5	72	.	.	.
732 JAPON	1180	747	229	1	13	20	170	.	.	.
736 T'AI-WAN	689	515	5	1	99	30	39	.	.	.
740 HONG-KONG	1181	153	8	927	38	.	55	.	.	.
800 AUSTRALIE	1051	339	12	62	265	8	365	.	.	.
804 NOUV.ZELANDE	257	105	10	6	17	5	114	.	.	.
815 FIDJI	145	.	.	12	.	.	133	.	.	.
1000 M O N D E	187169	65445	27186	24137	18394	22231	29462	11	297	6
1010 INTRA-CE	108815	32204	19980	12725	12157	18198	13483	11	57	.
1011 EXTRA-CE	78355	33241	7206	11413	6236	4034	15979	.	240	6
1020 CLASSE 1	44186	21748	3553	3020	4591	3027	8060	.	187	.
1021 A E L E	23297	11868	1626	777	2470	1757	4614	.	185	.
1030 CLASSE 2	23451	6990	3177	6089	967	571	5599	.	52	6
1031 ACP (63)	2038	279	296	361	43	24	1021	.	14	.
1040 CLASSE 3	10715	4502	475	2304	678	436	2320	.	.	.
582.12 PHENOPLASTES E.PLAQUES,FEUILLES,PELLIC.ETC										
001 FRANCE	2694	518	.	1854	15	61	128	.	118	.
002 BELG.-LUXBG.	4419	819	251	840	1912	.	48	.	549	.
003 PAYS-BAS	1672	1053	4	87	.	275	104	.	149	.
004 RF ALLEMAGNE	7262	.	32	1219	4975	156	518	.	362	.
005 ITALIE	981	519	229	.	.	5	99	.	29	100
006 ROYAUME-UNI	3376	470	25	2211	365	21	.	7	277	.
007 IRLANDE	179	2	1	10	.	.	126	.	40	.
008 DANEMARK	277	129	7	.	76	.	63	.	.	.
009 GRECE	215	12	.	161	.	.	36	.	6	.
028 NORVEGE	348	74	7	5	2	.	22	.	238	.
030 SUEDE	1149	135	61	3	3	2	147	.	798	.
032 FINLANDE	708	529	1	1	.	.	27	.	150	.
036 SUISSE	1411	762	10	291	266	1	34	.	47	.
038 AUTRICHE	1246	361	4	654	41	1	44	.	141	.
040 PORTUGAL	258	148	.	43	.	.	27	.	40	.
042 ESPAGNE	303	145	13	63	4	.	72	.	6	.
048 YOUGOSLAVIE	163	50	.	101	.	.	12	.	.	.
056 U.R.S.S.	395	.	.	390	.	.	5	.	.	.
060 POLOGNE	364	2	317	20	.	.	.	.	25	.
062 TCHECOSLOVAQ	119	88	.	10	.	.	19	.	2	.
064 HONGRIE	516	156	12	4	.	.	227	.	117	.
068 BULGARIE	317	311	.	.	6	.	.	.	.	.
208 ALGERIE	195	29	152	.	.	14	.	.	.	.
220 EGYPTE	170	43	13	114	.	.	.	.	.	.
224 SOUDAN	1159	.	.	1159	.	.	.	.	.	.
288 NIGERIA	491	.	.	405	.	.	66	.	.	20
390 AFR. DU SUD	764	214	.	213	3	.	334	.	.	.
400 ETATS-UNIS	1371	94	.	127	.	.	1097	.	53	.
442 PANAMA	116	.	.	116	.	.	.	.	.	.
472 TRINIDAD,TOB	389	.	.	370	.	.	19	.	.	.
492 SURINAM	132	8	.	119	.	.	5	.	.	.
500 EQUATEUR	234	.	.	234	.	.	.	.	.	.
600 CHYPRE	221	29	.	187	.	.	.	.	5	.
608 SYRIE	212	4	.	195	.	.	7	.	6	.
612 IRAK	147	1	.	117	.	.	29	.	.	.
624 ISRAEL	104	56	.	.	.	.	27	.	21	.
628 JORDANIE	734	59	.	661	.	.	5	.	9	.
632 ARABIE SAOUD	1635	13	.	1583	9	.	27	.	3	.
636 KOWEIT	137	4	7	81	.	.	27	.	18	.
647 EMIRATS ARAB	375	7	.	355	4	.	9	.	.	.
649 OMAN	244	.	.	244	.	.	.	.	.	.
662 PAKISTAN	362	61	.	255	.	.	12	.	34	.
680 THAILANDE	300	11	.	279	.	.	9	.	1	.
706 SINGAPOUR	2583	944	.	824	25	.	748	.	42	.

Tab. 1

Export

January - December 1983 Janvier - Décembre

Destination SITC	Quantity 1000 kg Quantités EUR 10	Deutschland	France	Italia	Nederland	Belg.-Lux.	UK	Ireland	Danmark	Ελλάδα
582.12										
708 PHILIPPINES	66	25	.	39	.	.	2	.	.	.
728 SOUTH KOREA	431	303	.	104	.	.	.	.	24	.
736 TAIWAN	572	36	.	526	.	.	.	.	6	.
740 HONG KONG	2216	17	.	1991	2	.	201	.	5	.
800 AUSTRALIA	100	26	.	24	.	.	50	.	.	.
1000 W O R L D	22102	3072	155	11883	4193	139	1518	5	1039	98
1010 INTRA-EC	9556	1059	90	3378	4008	121	361	5	467	67
1011 EXTRA-EC	12546	2013	66	8504	185	18	1157	.	572	31
1020 CLASS 1	2757	771	11	926	157	1	468	.	423	.
1021 EFTA COUNTR.	1834	604	5	609	154	1	69	.	392	.
1030 CLASS 2	9198	1086	40	7281	27	17	624	.	105	18
1031 ACP (63)	1469	3	3	1401	.	14	29	.	1	18
1040 CLASS 3	596	156	15	298	2	.	66	.	45	14
582.19 PHENOPLASTS IN OTHER FORMS (INCLUDING WASTE AND SCRAP)										
001 FRANCE	314	31	.	84	.	107	89	.	3	.
002 BELG.-LUXBG.	180	49	20	83	3	.	18	.	7	.
003 NETHERLANDS	149	44	1	1	.	28	64	.	11	.
004 FR GERMANY	1642	.	13	327	1	1266	19	.	16	.
005 ITALY	2715	17	1	.	.	2672	15	.	10	.
006 UTD. KINGDOM	1561	8	17	241	.	1287	.	.	8	.
007 IRELAND	54	1	.	.	.	.	52	.	1	.
030 SWEDEN	25	3	.	1	.	1	3	.	17	.
032 FINLAND	20	7	.	5	.	.	4	.	4	.
036 SWITZERLAND	77	30	7	34	.	.	3	.	3	.
038 AUSTRIA	81	7	.	45	.	24	.	.	5	.
040 PORTUGAL	55	.	31	17	.	3	2	.	2	.
048 YUGOSLAVIA	138	1	.	18	.	115	4	.	.	.
060 POLAND	77	.	9	.	.	.	6	.	62	.
288 NIGERIA	64	.	.	57	.	.	7	.	.	.
390 SOUTH AFRICA	79	1	.	32	3	1	42	.	.	.
400 USA	17	.	.	.	.	.	6	.	11	.
508 BRAZIL	7	5	.	.	.	.	2	.	.	.
616 IRAN	67	35	.	.	.	14	.	.	18	.
706 SINGAPORE	59	.	.	52	.	.	7	.	.	.
728 SOUTH KOREA	180	2	.	178	.	.	.	.	.	.
740 HONG KONG	305	.	.	299	.	.	6	.	.	.
800 AUSTRALIA	29	.	.	.	.	.	29	.	.	.
1000 W O R L D	8360	273	111	1764	25	5525	471	.	191	.
1010 INTRA-EC	6681	153	52	767	4	5366	282	.	57	.
1011 EXTRA-EC	1680	121	59	997	21	159	189	.	134	.
1020 CLASS 1	584	54	38	191	3	143	108	.	47	.
1021 EFTA COUNTR.	265	48	37	102	.	27	15	.	36	.
1030 CLASS 2	971	55	11	807	.	16	59	.	23	.
1031 ACP (63)	124	.	1	111	.	1	11	.	.	.
1040 CLASS 3	127	13	9	.	19	1	21	.	64	.
582.21 AMINOPLASTS IN PRIMARY FORMS										
001 FRANCE	88061	73124	.	5570	8418	48	886	10	5	.
002 BELG.-LUXBG.	123803	54358	21757	1903	44654	.	1131	.	.	.
003 NETHERLANDS	11125	8319	633	284	.	1220	668	.	1	.
004 FR GERMANY	113335	.	14445	24897	64962	319	1899	2	6808	3
005 ITALY	28743	23796	4259	.	194	52	442	.	.	.
006 UTD. KINGDOM	8929	5293	489	2168	919	58	.	1	1	.
007 IRELAND	6179	2900	429	176	.	.	2674	.	.	.
008 DENMARK	2514	1578	6	25	106	1	796	.	.	.
009 GREECE	4038	1430	4	1558	1	.	1045	.	.	.
024 ICELAND	163	12	.	.	.	.	114	.	37	.
028 NORWAY	1450	932	52	.	26	.	439	.	1	.
030 SWEDEN	5033	4591	56	27	115	.	176	.	68	.
032 FINLAND	1310	1157	65	.	4	.	83	.	1	.
036 SWITZERLAND	33280	23365	242	9237	48	.	388	.	.	.
038 AUSTRIA	36489	26409	305	8316	27	.	1427	.	5	.
040 PORTUGAL	1734	685	50	257	26	12	704	.	.	.
042 SPAIN	1725	1392	75	181	21	29	27	.	.	.
048 YUGOSLAVIA	2264	1834	61	359	8	.	.	.	2	.
052 TURKEY	941	524	18	363	35	.	1	.	.	.
056 SOVIET UNION	8011	6	7981	21	.	.	3	.	.	.
060 POLAND	380	309	.	40	.	1	30	.	.	.
062 CZECHOSLOVAK	187	183	.	2	1	.	1	.	.	.
064 HUNGARY	1240	1145	1	92	.	.	2	.	.	.
068 BULGARIA	632	620	12	.	.	.	.	.	.	.
204 MOROCCO	2158	1565	35	429	47	4	77	.	1	.
208 ALGERIA	610	93	20	441	56	.	.	.	.	.
212 TUNISIA	3131	1262	58	1798	13	.	.	.	.	.
216 LIBYA	194	37	.	147	.	.	10	.	.	.
220 EGYPT	4155	843	246	1606	4	.	1456	.	.	.
272 IVORY COAST	184	142	.	33	8	.	1	.	.	.
276 GHANA	841	469	.	.	.	.	372	.	.	.
288 NIGERIA	5966	194	.	2388	5	.	3376	.	3	.
302 CAMEROON	2437	105	301	114	9	.	1908	.	.	.
306 CENTR.AFRIC.	253	.	.	.	.	.	253	.	.	.

Destination CTCI	Value 1000 ECU Valeurs EUR 10	Deutschland	France	Italia	Nederland	Belg.-Lux.	UK	Ireland	Danmark	Ελλάδα
582.12										
708 PHILIPPINES	144	60	.	79	.	.	5	.	.	.
728 COREE DU SUD	1188	810	29	225	.	.	.	.	124	.
736 T'AI-WAN	823	75	2	702	.	.	.	.	44	.
740 HONG-KONG	3646	78	.	3411	6	.	129	.	22	.
800 AUSTRALIE	358	54	.	64	.	.	240	.	.	.
1000 M O N D E	48884	9335	1243	21384	7728	585	4848	7	3589	165
1010 INTRA-CE	21073	3523	549	6383	7344	517	1121	7	1529	100
1011 EXTRA-CE	27810	5812	694	15000	384	68	3727	.	2060	65
1020 CLASSE 1	8441	2678	131	1657	318	4	2148	.	1505	.
1021 A E L E	5141	2009	83	997	312	4	320	.	1416	.
1030 CLASSE 2	17508	2570	231	12849	59	64	1302	.	404	29
1031 ACP (63)	2846	14	21	2602	.	49	128	.	3	29
1040 CLASSE 3	1859	564	332	493	6	.	278	.	150	36
582.19 PHENOPLASTES SOUS D'AUTRES FORMES, DECHETS										
001 FRANCE	1010	220	.	282	.	165	310	.	33	.
002 BELG.-LUXBG.	704	371	23	171	14	.	66	.	59	.
003 PAYS-BAS	850	514	8	3	.	62	204	.	59	.
004 RF ALLEMAGNE	3212	.	2	655	10	2223	164	.	158	.
005 ITALIE	5178	174	8	.	.	4758	158	.	80	.
006 ROYAUME-UNI	2415	56	18	137	.	2129	.	.	75	.
007 IRLANDE	125	7	.	.	.	.	109	.	9	.
030 SUEDE	285	45	.	1	.	6	80	.	153	.
032 FINLANDE	144	52	.	13	.	.	48	.	31	.
036 SUISSE	535	304	13	151	.	.	32	.	35	.
038 AUTRICHE	292	110	.	83	.	45	2	.	52	.
040 PORTUGAL	158	3	55	36	.	24	26	.	14	.
048 YOUGOSLAVIE	305	20	4	49	.	215	17	.	.	.
060 POLOGNE	562	.	20	.	.	.	95	.	447	.
288 NIGERIA	133	.	.	116	.	.	17	.	.	.
390 AFR. DU SUD	409	7	2	65	4	1	330	.	.	.
400 ETATS-UNIS	278	.	.	31	.	.	133	.	114	.
508 BRESIL	105	70	9	.	.	.	26	.	.	.
616 IRAN	281	153	.	.	.	27	.	.	101	.
706 SINGAPOUR	202	.	.	103	.	.	99	.	.	.
728 COREE DU SUD	413	5	.	399	.	.	9	.	.	.
740 HONG-KONG	286	.	.	252	.	.	34	.	.	.
800 AUSTRALIE	102	.	.	1	.	.	101	.	.	.
1000 M O N D E	19434	2406	196	3013	28	9672	2578	.	1541	.
1010 INTRA-CE	13642	1371	59	1288	24	9346	1080	.	474	.
1011 EXTRA-CE	5789	1035	137	1722	4	326	1498	.	1067	.
1020 CLASSE 1	2628	585	76	499	4	291	927	.	446	.
1021 A E L E	1498	527	68	284	.	74	213	.	332	.
1030 CLASSE 2	2229	352	38	1224	.	34	422	.	159	.
1031 ACP (63)	221	.	5	165	.	3	48	.	.	.
1040 CLASSE 3	732	98	23	.	.	1	148	.	462	.
582.21 AMINOPLASTES SOUS FORMES PRIMAIRES										
001 FRANCE	35044	25866	.	5015	3211	21	915	8	8	.
002 BELG.-LUXBG.	36976	16494	5892	777	12629	.	1184	.	.	.
003 PAYS-BAS	6726	4704	537	278	.	555	651	.	3	.
004 RF ALLEMAGNE	43215	.	5153	13790	20169	362	1957	6	1778	.
005 ITALIE	17275	12780	3730	.	282	64	419	.	.	.
006 ROYAUME-UNI	7477	4089	353	2216	737	76	.	4	2	.
007 IRLANDE	2883	894	134	204	.	.	1651	.	.	.
008 DANEMARK	2288	1107	9	26	116	2	1026	.	.	.
009 GRECE	3266	1110	8	1465	2	.	681	.	.	.
024 ISLANDE	113	16	.	.	.	.	68	.	29	.
028 NORVEGE	1326	732	55	.	10	.	528	.	1	.
030 SUEDE	3899	3328	65	63	109	.	261	.	73	.
032 FINLANDE	1802	1635	57	.	8	.	99	.	3	.
036 SUISSE	13141	9733	219	2746	53	.	390	.	.	.
038 AUTRICHE	12908	9422	275	2302	29	.	865	.	15	.
040 PORTUGAL	1961	817	72	294	43	11	724	.	.	.
042 ESPAGNE	2008	1653	90	158	25	38	44	.	.	.
048 YOUGOSLAVIE	2933	2299	75	547	9	.	.	.	3	.
052 TURQUIE	1364	788	40	482	52	.	2	.	.	.
056 U.R.S.S.	6882	7	6842	24	.	.	9	.	.	.
060 POLOGNE	763	623	.	69	.	3	68	.	.	.
062 TCHECOSLOVAQ	287	266	.	17	2	.	2	.	.	.
064 HONGRIE	1545	1434	1	108	.	.	2	.	.	.
068 BULGARIE	910	903	7	.	.	.	.	.	.	.
204 MAROC	1301	785	54	340	59	3	58	.	2	.
208 ALGERIE	860	85	34	666	75	.	.	.	.	.
212 TUNISIE	1694	685	35	957	16	1	.	.	.	.
216 LIBYE	147	74	1	63	.	.	9	.	.	.
220 EGYPTE	4916	1185	267	2550	4	.	910	.	.	.
272 COTE IVOIRE	168	132	1	21	10	.	3	.	1	.
276 GHANA	661	324	.	.	.	.	337	.	.	.
288 NIGERIA	4846	396	.	1703	12	.	2726	.	9	.
302 CAMEROUN	1611	97	181	61	11	.	1261	.	.	.
306 R.CENTRAFRIC	162	.	.	.	.	.	162	.	.	.

Destination SITC	Quantity 1000 kg Quantités EUR 10	Deutschland	France	Italia	Nederland	Belg.-Lux.	UK	Ireland	Danmark	Ελλάδα
582.21										
314 GABON	1586	33	8	17	.	.	1528	.	.	.
318 CONGO	144	7	.	.	.	.	137	.	.	.
322 ZAIRE	148	120	.	.	7	7	14	.	.	.
330 ANGOLA	116	16	.	100	.	.	.	.	.	.
334 ETHIOPIA	371	146	.	225	.	.	.	.	.	.
346 KENYA	876	8	30	384	14	.	440	.	.	.
372 REUNION	197	54	91	15	.	.	37	.	.	.
386 MALAWI	241	.	.	.	.	.	241	.	.	.
390 SOUTH AFRICA	1620	637	2	389	12	.	580	.	.	.
400 USA	4945	1458	419	531	54	.	2483	.	.	.
404 CANADA	2677	489	103	996	.	.	1089	.	.	.
424 HONDURAS	150	.	.	.	2	.	148	.	.	.
428 EL SALVADOR	188	177	.	.	11	.	.	.	.	.
436 COSTA RICA	1684	887	.	788	9	.	.	.	.	.
442 PANAMA	220	23	.	.	8	.	189	.	.	.
464 JAMAICA	125	109	.	.	16	.	.	.	.	.
472 TRINIDAD,TOB	145	.	.	1	93	.	51	.	.	.
480 COLOMBIA	188	33	.	105	.	.	50	.	.	.
484 VENEZUELA	945	58	.	880	6	1	.	.	.	.
488 GUYANA	280	.	.	.	.	.	280	.	.	.
500 ECUADOR	142	72	.	25	20	.	25	.	.	.
504 PERU	379	66	.	273	8	.	32	.	.	.
508 BRAZIL	170	152	.	.	1	.	17	.	.	.
512 CHILE	846	615	32	73	40	.	86	.	.	.
516 BOLIVIA	141	130	.	.	11	.	.	.	.	.
520 PARAGUAY	113	100	.	.	13	.	.	.	.	.
528 ARGENTINA	107	21	12	58	16	.	.	.	.	.
600 CYPRUS	182	5	.	112	12	.	52	.	1	.
604 LEBANON	342	182	2	116	12	.	30	.	.	.
608 SYRIA	206	20	12	154	.	.	20	.	.	.
612 IRAQ	553	385	30	109	.	.	29	.	.	.
616 IRAN	21366	6429	7194	7194	37	.	512	.	.	.
624 ISRAEL	374	86	.	177	54	.	57	.	.	.
628 JORDAN	63	20	.	36	.	.	6	.	1	.
632 SAUDI ARABIA	2284	1822	343	95	15	.	9	.	.	.
636 KUWAIT	326	312	.	.	4	.	10	.	.	.
647 U.A.EMIRATES	34	24	.	6	.	.	3	.	1	.
662 PAKISTAN	812	451	18	168	75	.	100	.	.	.
664 INDIA	102	46	.	18	.	.	38	.	.	.
666 BANGLADESH	239	23	.	.	4	.	212	.	.	.
669 SRI LANKA	1039	1	.	1000	14	.	24	.	.	.
676 BURMA	451	451	.	.	.	.	.	.	.	.
680 THAILAND	1143	359	18	101	79	.	586	.	.	.
684 LAOS	200	.	.	.	.	.	200	.	.	.
700 INDONESIA	7788	2173	10	.	321	.	5284	.	.	.
701 MALAYSIA	2379	607	.	1	351	.	1420	.	.	.
706 SINGAPORE	3667	1276	.	136	69	.	2186	.	.	.
708 PHILIPPINES	381	189	90	48	.	.	54	.	.	.
728 SOUTH KOREA	85	48	1	32	4	.	.	.	.	.
732 JAPAN	115	113	1	.	.	.	1	.	.	.
736 TAIWAN	221	182	14	1	7	.	17	.	.	.
740 HONG KONG	1470	172	1	265	167	.	865	.	.	.
800 AUSTRALIA	1053	57	1	.	.	.	995	.	.	.
804 NEW ZEALAND	497	36	.	1	.	.	460	.	.	.
1000 W O R L D	568567	259790	60074	77336	121345	1750	41311	13	6945	3
1010 INTRA-EC	386724	170798	42022	36579	119256	1697	9541	13	6815	3
1011 EXTRA-EC	181843	88993	18052	40757	2088	53	31770	.	130	.
1020 CLASS 1	95373	63713	1451	20691	376	41	8978	.	123	.
1021 EFTA COUNTR.	79457	57152	770	17837	245	12	3330	.	111	.
1030 CLASS 2	75855	23004	8606	19845	1672	11	22710	.	7	.
1031 ACP (63)	14006	1438	374	3201	161	7	8822	.	3	.
1040 CLASS 3	10616	2276	7995	221	41	1	82	.	.	.
582.22 AMINOPLASTS IN THE FORM OF PLATES, SHEETS, FILM, FOIL OR STRIP										
001 FRANCE	8386	4769	.	3204	.	8	403	2	.	.
002 BELG.-LUXBG.	4002	1161	1454	1238	13	.	136	.	.	.
003 NETHERLANDS	4766	2654	45	1382	.	154	530	.	1	.
004 FR GERMANY	1781	.	330	641	17	37	751	1	4	.
005 ITALY	1582	680	849	.	2	1	50	.	.	.
006 UTD. KINGDOM	10021	3721	3564	2356	4	.	.	358	18	.
007 IRELAND	890	147	109	79	.	.	555	.	.	.
008 DENMARK	559	273	1	85	.	.	200	.	.	.
009 GREECE	458	214	29	193	.	.	22	.	.	.
024 ICELAND	50	34	.	6	.	4	5	.	1	.
028 NORWAY	1117	794	4	3	.	.	305	.	11	.
030 SWEDEN	720	472	36	22	1	.	182	.	7	.
032 FINLAND	1319	1147	28	25	.	.	118	.	1	.
036 SWITZERLAND	2436	1499	326	597	.	.	4	.	10	.
038 AUSTRIA	2097	2020	9	68	.	.	.	.	.	.
040 PORTUGAL	205	17	.	162	.	.	26	.	.	.
042 SPAIN	303	143	85	70	.	.	5	.	.	.
046 MALTA	76	.	2	71	.	.	3	.	.	.
048 YUGOSLAVIA	200	169	1	30	.	.	.	.	.	.
052 TURKEY	127	127	.	.	.	.	.	.	.	.

Destination CTCI	Value 1000 ECU Valeurs EUR 10	Deutschland	France	Italia	Nederland	Belg.-Lux.	UK	Ireland	Danmark	Ελλάδα
582.21										
314 GABON	1025	41	16	9	.	.	959	.	.	.
318 CONGO	116	9	.	.	.	.	107	.	.	.
322 ZAIRE	128	92	.	.	9	17	10	.	.	.
330 ANGOLA	127	44	.	83	.	.	.	.	.	.
334 ETHIOPIE	232	90	.	142	.	.	.	.	.	.
346 KENYA	673	13	59	331	18	.	252	.	.	.
372 REUNION	176	47	94	9	.	.	26	.	.	.
386 MALAWI	152	.	.	.	.	.	152	.	.	.
390 AFR. DU SUD	1776	880	9	316	20	.	549	.	.	.
400 ETATS-UNIS	6219	2537	380	671	78	.	2552	.	1	.
404 CANADA	2568	456	102	1122	.	.	888	.	.	.
424 HONDURAS	118	.	.	.	2	.	116	.	.	.
428 EL SALVADOR	143	128	.	.	15	.	.	.	.	.
436 COSTA RICA	1239	589	.	641	9	.	.	.	.	.
442 PANAMA	199	25	.	.	12	.	162	.	.	.
464 JAMAIQUE	149	132	.	.	17	.	.	.	.	.
472 TRINIDAD,TOB	190	.	.	1	90	.	99	.	.	.
480 COLOMBIE	221	36	.	120	.	.	65	.	.	.
484 VENEZUELA	1349	70	1	1266	10	2	.	.	.	.
488 GUYANA	247	.	.	.	.	.	247	.	.	.
500 EQUATEUR	160	72	.	47	24	.	17	.	.	.
504 PEROU	528	110	.	367	10	.	41	.	.	.
508 BRESIL	405	244	.	1	2	.	158	.	.	.
512 CHILI	671	437	46	102	45	.	41	.	.	.
516 BOLIVIE	127	108	.	.	19	.	.	.	.	.
520 PARAGUAY	101	80	.	.	21	.	.	.	.	.
528 ARGENTINE	160	45	17	78	20	.	.	.	.	.
600 CHYPRE	126	13	.	61	14	.	37	.	1	.
604 LIBAN	227	117	6	70	15	.	19	.	.	.
608 SYRIE	309	32	37	226	.	.	14	.	.	.
612 IRAK	1224	784	45	376	.	.	19	.	.	.
616 IRAN	27235	8506	9678	8378	41	.	632	.	.	.
624 ISRAEL	375	134	1	127	60	.	53	.	.	.
628 JORDANIE	100	35	.	56	.	.	7	.	2	.
632 ARABIE SAOUD	3836	3105	533	155	24	.	19	.	.	.
636 KOWEIT	549	538	.	.	4	.	7	.	.	.
647 EMIRATS ARAB	100	45	.	25	.	.	29	.	1	.
662 PAKISTAN	1046	617	16	220	81	.	112	.	.	.
664 INDE	138	78	.	24	.	.	36	.	.	.
666 BANGLA DESH	142	25	.	.	5	.	112	.	.	.
669 SRI LANKA	575	1	.	530	18	.	26	.	.	.
676 BIRMANIE	374	374	.	.	.	.	.	.	.	.
680 THAILANDE	1214	420	23	201	96	.	472	.	.	.
684 LAOS	126	.	.	.	.	.	126	.	.	.
700 INDONESIE	4915	1434	4	.	428	.	3049	.	.	.
701 MALAYSIA	2030	531	.	11	411	.	1077	.	.	.
706 SINGAPOUR	2921	1083	.	97	78	.	1663	.	.	.
708 PHILIPPINES	321	163	76	51	.	.	31	.	.	.
728 COREE DU SUD	135	70	1	56	6	.	2	.	.	.
732 JAPON	265	262	1	.	.	.	2	.	.	.
736 T'AI-WAN	320	203	65	7	11	.	34	.	.	.
740 HONG-KONG	1552	176	1	315	198	.	862	.	.	.
800 AUSTRALIE	819	74	5	.	.	.	738	.	2	.
804 NOUV.ZELANDE	556	48	.	2	.	.	506	.	.	.
1000 M O N D E	295164	129895	35465	53557	39677	1156	33451	18	1945	.
1010 INTRA-CE	155153	67043	15816	23772	37148	1081	8484	18	1791	.
1011 EXTRA-CE	140010	62852	19649	29785	2528	75	24967	.	154	.
1020 CLASSE 1	53735	34722	1446	8718	437	49	8227	.	136	.
1021 A E L E	35151	25682	743	5406	252	11	2935	.	122	.
1030 CLASSE 2	75673	24878	11351	20742	2041	23	16620	.	18	.
1031 ACP (63)	10729	1409	304	2336	177	17	6477	.	9	.
1040 CLASSE 3	10605	3252	6853	325	51	3	121	.	.	.
582.22 AMINOPLASTES E.PLAQUES,FEUILLES,PELLIC.ETC										
001 FRANCE	18433	13084	.	4556	.	26	763	4	.	.
002 BELG.-LUXBG.	9117	4010	2853	1857	45	.	351	.	1	.
003 PAYS-BAS	11186	7675	91	1907	.	265	1337	.	11	.
004 RF ALLEMAGNE	3525	.	641	1116	22	80	1634	14	18	.
005 ITALIE	4041	2299	1629	.	4	1	107	.	1	.
006 ROYAUME-UNI	25362	10663	9241	4545	7	2	.	842	62	.
007 IRLANDE	2651	600	258	129	.	1	1663	.	.	.
008 DANEMARK	1614	972	18	110	.	.	514	.	.	.
009 GRECE	1121	669	58	312	.	.	82	.	.	.
024 ISLANDE	134	93	.	18	.	3	15	.	5	.
028 NORVEGE	3758	2822	9	5	.	.	874	.	48	.
030 SUEDE	1672	964	116	39	4	.	523	.	26	.
032 FINLANDE	3801	3223	72	59	.	.	440	.	7	.
036 SUISSE	6196	4171	814	1136	.	.	43	.	32	.
038 AUTRICHE	5448	5261	16	171	.	.	.	.	.	.
040 PORTUGAL	475	67	7	290	.	.	111	.	.	.
042 ESPAGNE	1010	584	251	139	.	.	36	.	.	.
046 MALTE	185	1	30	144	.	.	10	.	.	.
048 YOUGOSLAVIE	594	483	22	86	.	.	3	.	.	.
052 TURQUIE	302	302	.	.	.	.	.	.	.	.

Tab. 1 **Export** January - December 1983 Janvier - Décembre

Destination SITC	Quantity 1000 kg Quantités EUR 10	Deutschland	France	Italia	Nederland	Belg.-Lux.	UK	Ireland	Danmark	Ελλάδα
582.22										
056 SOVIET UNION	439	.	.	439	.	.	.	.	.	.
064 HUNGARY	239	218	20	.	.	.	.	.	1	.
208 ALGERIA	135	.	33	102	.	.	.	.	.	.
216 LIBYA	1059	300	.	754	.	.	5	.	.	.
220 EGYPT	163	160	.	2	.	.	1	.	.	.
224 SUDAN	200	.	.	200	.	.	.	.	.	.
272 IVORY COAST	71	3	23	45	.	.	.	.	.	.
288 NIGERIA	859	6	1	821	.	.	31	.	.	.
302 CAMEROON	117	.	22	95	.	.	.	.	.	.
314 GABON	88	.	51	37	.	.	.	.	.	.
334 ETHIOPIA	199	.	.	199	.	.	.	.	.	.
372 REUNION	51	1	34	16	.	.	.	.	.	.
390 SOUTH AFRICA	1057	557	17	454	.	.	29	.	.	.
400 USA	1626	324	852	419	1	.	29	.	1	.
404 CANADA	168	114	47	.	.	2	5	.	.	.
428 EL SALVADOR	54	.	.	54	.	.	.	.	.	.
442 PANAMA	79	.	.	79	.	.	.	.	.	.
452 HAITI	68	.	.	68	.	.	.	.	.	.
458 GUADELOUPE	80	1	48	31	.	.	.	.	.	.
472 TRINIDAD,TOB	214	94	18	102	.	.	.	.	.	.
476 NL ANTILLES	138	1	.	134	.	.	3	.	.	.
492 SURINAM	67	.	.	67	.	.	.	.	.	.
512 CHILE	594	1	13	580	.	.	.	.	.	.
600 CYPRUS	271	94	10	153	.	.	14	.	.	.
604 LEBANON	340	1	214	122	.	.	3	.	.	.
608 SYRIA	353	205	.	148	.	.	.	.	.	.
612 IRAQ	59	2	54	1	.	2	.	.	.	.
616 IRAN	751	.	.	751	.	.	.	.	.	.
624 ISRAEL	100	72	.	25	.	.	3	.	.	.
628 JORDAN	832	116	99	613	.	.	4	.	.	.
632 SAUDI ARABIA	1043	218	34	780	.	.	11	.	.	.
636 KUWAIT	155	33	5	92	.	.	25	.	.	.
640 BAHRAIN	91	11	4	69	.	.	7	.	.	.
644 QATAR	77	.	14	56	.	.	7	.	.	.
647 U.A.EMIRATES	164	20	12	86	.	.	46	.	.	.
649 OMAN	65	.	5	28	.	.	32	.	.	.
652 NORTH YEMEN	57	.	14	43	.	.	.	.	.	.
680 THAILAND	358	106	.	250	.	.	2	.	.	.
701 MALAYSIA	182	77	21	84	.	.	.	.	.	.
706 SINGAPORE	973	96	14	798	.	.	65	.	.	.
708 PHILIPPINES	82	8	.	74	.	.	.	.	.	.
728 SOUTH KOREA	490	424	.	.	.	.	66	.	.	.
732 JAPAN	38	13	.	25	.	.	.	.	.	.
736 TAIWAN	726	130	.	596	.	.	.	.	.	.
740 HONG KONG	1277	7	4	1242	.	.	24	.	.	.
800 AUSTRALIA	477	210	32	182	.	.	53	.	.	.
1000 **W O R L D**	58546	23780	8745	21563	38	208	3789	361	62	.
1010 INTRA-EC	32444	13619	6381	9178	36	200	2648	361	23	.
1011 EXTRA-EC	26105	10161	2366	12386	2	8	1143	.	39	.
1020 CLASS 1	12015	7639	1438	2134	1	6	764	.	33	.
1021 EFTA COUNTR.	7939	5982	401	882	1	4	639	.	30	.
1030 CLASS 2	13338	2269	908	9788	.	2	365	.	6	.
1031 ACP (63)	2080	136	160	1744	.	.	40	.	1	.
1040 CLASS 3	754	254	20	484	.	.	15	.	1	.
582.29 AMINOPLASTS IN OTHER FORMS (INCLUDING WASTE AND SCRAP)										
001 FRANCE	1191	.	.	557	.	5	629	.	.	.
002 BELG.-LUXBG.	214	.	6	170	6	.	11	21	.	.
003 NETHERLANDS	99	2	3	25	.	26	43	.	.	.
004 FR GERMANY	204	.	9	147	5	2	39	1	1	.
006 UTD. KINGDOM	402	.	31	370	.	1	.	.	.	.
007 IRELAND	235	.	.	1	.	.	234	.	.	.
008 DENMARK	174	.	1	8	.	.	165	.	.	.
030 SWEDEN	32	.	.	13	.	.	19	.	.	.
036 SWITZERLAND	50	1	2	39	.	.	8	.	.	.
042 SPAIN	26	.	.	25	.	.	1	.	.	.
390 SOUTH AFRICA	57	.	.	24	.	.	33	.	.	.
404 CANADA	89	.	.	84	.	.	5	.	.	.
608 SYRIA	91	.	.	88	.	.	3	.	.	.
612 IRAQ	15	.	.	.	.	.	15	.	.	.
706 SINGAPORE	189	.	.	169	.	.	20	.	.	.
740 HONG KONG	180	.	.	178	.	.	2	.	.	.
800 AUSTRALIA	31	.	.	3	.	.	28	.	.	.
1000 **W O R L D**	3905	24	108	2284	17	35	1414	22	1	.
1010 INTRA-EC	2577	3	50	1281	12	33	1175	22	1	.
1011 EXTRA-EC	1329	21	58	1003	5	3	239	.	.	.
1020 CLASS 1	430	21	25	236	5	3	140	.	.	.
1021 EFTA COUNTR.	187	20	25	76	.	3	63	.	.	.
1030 CLASS 2	888	.	33	768	.	.	87	.	.	.
1031 ACP (63)	103	.	6	96	.	.	1	.	.	.

Destination CTCI	Value 1000 ECU Valeurs EUR 10	Deutschland	France	Italia	Nederland	Belg.-Lux.	UK	Ireland	Danmark	Ελλάδα
582.22										
056 U.R.S.S.	668	.	.	668	.	.	.	.	.	.
064 HONGRIE	1056	1034	26	.	.	.	.	.	6	.
208 ALGERIE	209	.	85	124	.	.	.	.	.	.
216 LIBYE	1741	324	2	1360	.	.	55	.	.	.
220 EGYPTE	176	149	5	17	.	.	5	.	.	.
224 SOUDAN	415	.	14	399	.	.	2	.	.	.
272 COTE IVOIRE	127	7	45	75	.	.	.	.	.	.
288 NIGERIA	1722	16	6	1525	.	.	175	.	.	.
302 CAMEROUN	220	.	51	169	.	.	.	.	.	.
314 GABON	140	1	101	38	.	.	.	.	.	.
334 ETHIOPIE	332	.	.	332	.	.	.	.	.	.
372 REUNION	112	2	78	32	.	.	.	.	.	.
390 AFR. DU SUD	1864	1100	54	623	.	.	87	.	.	.
400 ETATS-UNIS	4971	611	3145	1086	1	.	123	.	5	.
404 CANADA	462	253	167	.	.	8	34	.	.	.
428 EL SALVADOR	128	2	.	126	.	.	.	.	.	.
442 PANAMA	144	.	.	144	.	.	.	.	.	.
452 HAITI	125	.	.	125	.	.	.	.	.	.
458 GUADELOUPE	171	2	113	56	.	.	.	.	.	.
472 TRINIDAD,TOB	414	187	48	179	.	.	.	.	.	.
476 ANTILLES NL	134	2	.	122	.	.	10	.	.	.
492 SURINAM	109	.	.	109	.	.	.	.	.	.
512 CHILI	1028	5	9	1014	.	.	.	.	.	.
600 CHYPRE	522	163	13	268	.	.	78	.	.	.
604 LIBAN	559	4	352	194	.	.	9	.	.	.
608 SYRIE	491	197	15	279	.	.	.	.	.	.
612 IRAK	356	11	339	2	.	4	.	.	.	.
616 IRAN	1007	1	.	1006	.	.	.	.	.	.
624 ISRAEL	250	166	.	62	.	.	22	.	.	.
628 JORDANIE	1267	234	126	883	.	.	24	.	.	.
632 ARABIE SAOUD	2021	655	72	1257	1	.	36	.	.	.
636 KOWEIT	321	86	16	147	.	.	70	.	2	.
640 BAHREIN	197	29	7	129	.	.	32	.	.	.
644 QATAR	165	.	31	100	.	.	34	.	.	.
647 EMIRATS ARAB	426	50	42	142	.	.	192	.	.	.
649 OMAN	228	.	20	73	.	.	135	.	.	.
652 YEMEN DU NRD	139	.	27	83	.	.	29	.	.	.
680 THAILANDE	730	248	.	479	.	.	3	.	.	.
701 MALAYSIA	397	184	58	155	.	.	.	.	.	.
706 SINGAPOUR	2417	329	37	1903	.	.	148	.	.	.
708 PHILIPPINES	146	23	1	122	.	.	.	.	.	.
728 COREE DU SUD	1345	1201	1	.	.	.	143	.	.	.
732 JAPON	169	74	4	86	.	.	5	.	.	.
736 T'AI-WAN	1545	398	.	1147	.	.	.	.	.	.
740 HONG-KONG	2047	23	13	1919	.	.	92	.	.	.
800 AUSTRALIE	1155	424	93	452	.	.	186	.	.	.
1000 **M O N D E**	136718	68477	21758	36563	83	394	10340	860	245	.
1010 INTRA-CE	77052	39972	14789	14433	77	376	6451	860	94	.
1011 EXTRA-CE	59666	28505	6967	22130	6	18	3889	.	151	.
1020 CLASSE 1	32212	20432	4802	4336	5	11	2496	.	130	.
1021 A E L E	21484	16603	1033	1716	4	3	2005	.	118	.
1030 CLASSE 2	25505	4921	2139	17068	1	7	1354	.	15	.
1031 ACP (63)	4011	298	363	3144	.	2	204	.	.	.
1040 CLASSE 3	1949	1152	26	726	.	.	39	.	6	.
582.29 AMINOPLASTES SOUS D'AUTRES FORMES, DECHETS										
001 FRANCE	1995	.	.	1214	.	9	772	.	.	.
002 BELG.-LUXBG.	411	.	12	297	25	.	29	48	.	.
003 PAYS-BAS	219	19	9	36	.	49	106	.	.	.
004 RF ALLEMAGNE	393	.	8	264	6	5	101	3	6	.
006 ROYAUME-UNI	946	.	47	894	.	5	.	.	.	.
007 IRLANDE	644	.	.	5	.	.	639	.	.	.
008 DANEMARK	155	.	1	13	.	.	141	.	.	.
030 SUEDE	121	.	1	23	.	.	97	.	.	.
036 SUISSE	111	9	6	76	.	.	20	.	.	.
042 ESPAGNE	102	.	.	89	.	4	9	.	.	.
390 AFR. DU SUD	209	.	.	28	.	.	181	.	.	.
404 CANADA	140	.	.	114	.	.	26	.	.	.
608 SYRIE	114	.	.	71	.	.	43	.	.	.
612 IRAK	118	.	.	.	.	.	118	.	.	.
706 SINGAPOUR	383	.	.	323	.	.	60	.	.	.
740 HONG-KONG	287	.	.	280	.	.	7	.	.	.
800 AUSTRALIE	141	.	.	10	.	.	131	.	.	.
1000 **M O N D E**	7408	46	166	4184	43	76	2833	50	10	.
1010 INTRA-CE	4833	22	77	2729	31	67	1850	50	7	.
1011 EXTRA-CE	2575	24	90	1454	12	9	983	.	3	.
1020 CLASSE 1	1123	24	44	421	12	9	610	.	3	.
1021 A E L E	411	20	43	151	.	4	191	.	2	.
1030 CLASSE 2	1423	.	46	1033	.	.	344	.	.	.
1031 ACP (63)	146	.	12	131	.	.	3	.	.	.

Destination SITC	Quantity 1000 kg Quantités									
	EUR 10	Deutschland	France	Italia	Nederland	Belg.-Lux.	UK	Ireland	Danmark	Ελλάδα
582.31 ALKYDS AND OTHER POLYESTERS, IN PRIMARY FORMS										
BL: INCLUDED IN 582.90, POLYESTERS OTHER THAN ALKYDES, IN LIQUID, PASTE, BLOCK, LUMP, GRANULE, FLAKE, POWDER OR SIMILAR : BULK FORM										
001 FRANCE	58119	27374	.	5513	15664	5570	3973	15	10	.
002 BELG.-LUXBG.	43827	21578	3076	338	14314	.	1680	2839	.	.
003 NETHERLANDS	37644	20248	5141	1025	.	4797	6354	61	18	.
004 FR GERMANY	68699	.	3747	7814	45016	9645	2414	11	52	.
005 ITALY	54633	26980	2908	.	10297	8563	5885	.	.	.
006 UTD. KINGDOM	65542	28653	1577	1185	27898	5257	.	970	2	.
007 IRELAND	7730	2571	100	82	361	707	3909	.	.	.
008 DENMARK	11804	6763	16	68	2397	1796	750	14	.	.
009 GREECE	6684	3999	642	548	443	423	629	.	.	.
024 ICELAND	298	43	.	.	114	.	97	.	44	.
028 NORWAY	5353	1302	6	17	1092	994	793	.	1149	.
030 SWEDEN	14419	5563	69	364	2849	2548	863	.	2163	.
032 FINLAND	7669	2755	104	53	1874	663	803	.	1417	.
036 SWITZERLAND	21820	13136	287	2521	3985	923	965	.	3	.
038 AUSTRIA	28301	24851	8	382	1400	955	705	.	.	.
040 PORTUGAL	5169	757	296	265	1588	19	2242	.	2	.
042 SPAIN	8324	4408	244	356	1876	224	1216	.	.	.
046 MALTA	1017	63	1	56	604	93	197	.	3	.
048 YUGOSLAVIA	6906	3052	144	2605	986	88	5	.	26	.
052 TURKEY	10289	6376	.	3168	133	529	83	.	.	.
056 SOVIET UNION	6948	6354	1	219	374	.	.	.	.	.
058 GERMAN DEM.R	1350	.	1	168	1169	.	12	.	.	.
060 POLAND	2410	702	49	106	473	.	1080	.	.	.
062 CZECHOSLOVAK	2739	790	86	257	863	684	59	.	.	.
064 HUNGARY	2018	1420	18	68	396	55	61	.	.	.
066 ROMANIA	713	496	.	147	30	.	40	.	.	.
068 BULGARIA	919	449	144	116	188	.	22	.	.	.
204 MOROCCO	3154	203	443	47	1200	1260	1	.	.	.
208 ALGERIA	8865	2109	3422	14	2719	601	.	.	.	.
212 TUNISIA	1098	235	172	38	177	442	34	.	.	.
216 LIBYA	1581	37	.	14	430	500	600	.	.	.
220 EGYPT	6619	3620	857	472	648	625	159	.	235	3
224 SUDAN	968	.	.	.	755	60	5	.	148	.
248 SENEGAL	476	30	263	.	153	30	.	.	.	.
268 LIBERIA	116	.	.	6	110	.	.	.	.	.
272 IVORY COAST	1241	45	770	.	407	.	.	.	19	.
284 BENIN	110	.	79	.	31	.	.	.	.	.
288 NIGERIA	5023	1326	115	.	846	1076	1660	.	.	.
302 CAMEROON	1135	220	807	.	108	.	.	.	.	.
314 GABON	629	52	577	.	.	.	.	.	.	.
318 CONGO	185	.	44	.	141	.	.	.	.	.
322 ZAIRE	436	210	17	.	203	3	3	.	.	.
324 RWANDA	79	63	.	.	16	.	.	.	.	.
330 ANGOLA	212	207	.	.	5	.	.	.	.	.
334 ETHIOPIA	1018	.	1	.	939	73	5	.	.	.
342 SOMALIA	193	.	.	7	186	.	.	.	.	.
346 KENYA	4925	1787	5	.	2937	.	165	.	31	.
352 TANZANIA	84	24	.	.	21	.	22	.	17	.
370 MADAGASCAR	198	35	163	.	.	.	.	.	.	.
372 REUNION	389	.	100	.	255	34	.	.	.	.
373 MAURITIUS	123	19	1	.	69	25	9	.	.	.
378 ZAMBIA	145	44	51	.	19	.	31	.	.	.
382 ZIMBABWE	232	68	.	.	123	.	41	.	.	.
390 SOUTH AFRICA	6973	1797	189	226	1210	3101	450	.	.	.
400 USA	5913	2652	154	580	931	503	1087	.	6	.
404 CANADA	938	156	13	24	574	57	99	.	15	.
412 MEXICO	409	326	1	.	62	6	14	.	.	.
416 GUATEMALA	188	54	.	1	133	.	.	.	.	.
424 HONDURAS	380	.	.	.	353	27	.	.	.	.
428 EL SALVADOR	224	18	.	.	206	.	.	.	.	.
436 COSTA RICA	277	36	.	.	215	26	.	.	.	.
442 PANAMA	341	6	.	.	292	43	.	.	.	.
448 CUBA	458	393	.	.	62	.	3	.	.	.
452 HAITI	134	.	.	.	134	.	.	.	.	.
456 DOMINICAN R.	1512	337	.	.	1175	.	.	.	.	.
458 GUADELOUPE	125	.	73	.	52	.	.	.	.	.
462 MARTINIQUE	185	.	50	.	135	.	.	.	.	.
464 JAMAICA	641	76	.	.	511	.	54	.	.	.
469 BARBADOS	187	.	.	.	136	.	51	.	.	.
472 TRINIDAD,TOB	1700	1	.	.	1086	.	613	.	.	.
476 NL ANTILLES	135	.	.	.	135	.	.	.	.	.
480 COLOMBIA	2857	219	.	1	6	2618	13	.	.	.
484 VENEZUELA	125	119	.	4	1	.	1	.	.	.
492 SURINAM	412	.	.	.	409	.	3	.	.	.
500 ECUADOR	2488	2297	89	.	83	.	6	.	13	.
504 PERU	1873	1736	.	.	104	22	11	.	.	.
508 BRAZIL	1340	1245	2	6	32	.	55	.	.	.
512 CHILE	1326	444	205	20	228	281	148	.	.	.
516 BOLIVIA	1155	974	.	.	70	111	.	.	.	.
520 PARAGUAY	131	.	.	.	71	60	.	.	.	.
524 URUGUAY	167	43	8	5	106	5	.	.	.	.
528 ARGENTINA	978	747	2	90	88	50	1	.	.	.
600 CYPRUS	854	48	.	243	216	189	107	.	50	1
604 LEBANON	1838	186	360	59	933	19	216	.	.	65

Destination CTCI	Value 1000 ECU Valeurs									
	EUR 10	Deutschland	France	Italia	Nederland	Belg.-Lux.	UK	Ireland	Danmark	Ελλάδα
582.31 ALKYDES,AUT.POLYESTERS SOUS FORMES PRIMAIR										
BL: REPRIS SOUS 582.90, LES POLYESTERS AUTRES QU'ALKYDES, LIQUIDES, PATEUX, EN BLOCS, MORCEAUX, GRUMEAUX, MASSES, GRANULES, : FLOCONS OU POUDRES										
001 FRANCE	113160	51154	.	9285	38433	6103	8168	7	10	.
002 BELG.-LUXBG.	71081	37925	4134	737	20521	.	2526	5238	.	.
003 PAYS-BAS	54223	32173	5815	1431	.	5594	9128	57	25	.
004 RF ALLEMAGNE	109135	.	5291	11082	77381	10852	4435	6	88	.
005 ITALIE	101680	54993	4698	.	24205	9607	8177	.	.	.
006 ROYAUME-UNI	112539	50676	2457	1850	50681	5546	.	1326	3	.
007 IRLANDE	8854	2968	156	39	471	253	4969	.	.	.
008 DANEMARK	19730	11494	41	124	5145	1868	1019	39	.	.
009 GRECE	9698	6162	847	668	788	448	785	.	.	.
024 ISLANDE	462	90	.	.	110	.	204	.	58	.
028 NORVEGE	9184	3133	11	50	2190	975	1538	.	1287	.
030 SUEDE	25077	12677	128	1048	5396	2546	1123	.	2161	.
032 FINLANDE	14323	5988	271	120	3932	949	1543	.	1520	.
036 SUISSE	38822	23577	432	4416	7701	1235	1455	.	6	.
038 AUTRICHE	47065	40515	24	745	3236	1460	1085	.	.	.
040 PORTUGAL	8790	1896	650	632	2278	31	3301	.	2	.
042 ESPAGNE	16373	9324	471	669	3870	397	1642	.	.	.
046 MALTE	1129	109	2	63	631	86	235	.	3	.
048 YOUGOSLAVIE	14512	6790	349	4567	2634	119	14	.	39	.
052 TURQUIE	12269	7928	.	3569	237	469	66	.	.	.
056 U.R.S.S.	14001	12276	.	569	1156	.	.	.	.	.
058 RD.ALLEMANDE	3120	.	3	645	2440	.	32	.	.	.
060 POLOGNE	5869	1631	109	307	1594	.	2228	.	.	.
062 TCHECOSLOVAQ	6862	2334	237	664	2902	593	132	.	.	.
064 HONGRIE	4781	3385	67	138	951	115	125	.	.	.
066 ROUMANIE	1412	1035	.	269	47	.	61	.	.	.
068 BULGARIE	2598	1308	211	303	744	.	32	.	.	.
204 MAROC	3353	412	497	51	1250	1141	2	.	.	.
208 ALGERIE	9272	2255	3503	46	2903	565	.	.	.	.
212 TUNISIE	1336	327	255	56	228	429	41	.	.	.
216 LIBYE	1649	160	.	41	450	472	526	.	.	.
220 EGYPTE	8347	4602	936	882	783	607	239	.	292	6
224 SOUDAN	1160	.	.	.	812	57	10	.	281	.
248 SENEGAL	512	48	283	.	152	29	.	.	.	.
268 LIBERIA	123	.	.	5	118	.	.	.	.	.
272 COTE IVOIRE	1258	70	780	.	389	.	.	.	19	.
284 BENIN	113	.	78	.	35	.	.	.	.	.
288 NIGERIA	6878	2066	204	.	915	1036	2657	.	.	.
302 CAMEROUN	1373	343	911	.	119	.	.	.	.	.
314 GABON	695	86	609	.	.	.	.	.	.	.
318 CONGO	234	.	62	.	172	.	.	.	.	.
322 ZAIRE	756	398	33	.	311	11	3	.	.	.
324 RWANDA	123	106	.	.	17	.	.	.	.	.
330 ANGOLA	347	340	.	.	7	.	.	.	.	.
334 ETHIOPIE	985	.	2	.	907	62	14	.	.	.
342 SOMALIE	206	.	.	10	196	.	.	.	.	.
346 KENYA	5153	1539	7	.	3314	.	250	.	43	.
352 TANZANIE	148	48	.	.	27	.	53	.	18	.
370 MADAGASCAR	305	60	245	.	.	.	.	.	.	.
372 REUNION	422	.	118	.	271	33	.	.	.	.
373 MAURICE	158	36	1	.	76	24	19	.	.	.
378 ZAMBIE	190	67	58	.	24	.	41	.	.	.
382 ZIMBABWE	307	85	.	.	164	.	58	.	.	.
390 AFR. DU SUD	11486	3890	456	604	2435	2893	1206	.	.	.
400 ETATS-UNIS	14272	7355	364	1658	2098	1054	1736	.	7	.
404 CANADA	1816	355	42	59	1016	117	208	.	19	.
412 MEXIQUE	1286	1083	5	.	140	27	31	.	.	.
416 GUATEMALA	238	96	.	2	140	.	.	.	.	.
424 HONDURAS	387	.	.	.	361	26	.	.	.	.
428 EL SALVADOR	311	49	.	.	262	.	.	.	.	.
436 COSTA RICA	330	59	.	.	249	22	.	.	.	.
442 PANAMA	378	25	.	.	312	41	.	.	.	.
448 CUBA	455	379	.	.	73	.	3	.	.	.
452 HAITI	144	.	.	.	144	.	.	.	.	.
456 REP.DOMINIC.	1924	368	.	.	1554	.	2	.	.	.
458 GUADELOUPE	133	.	76	.	55	.	.	.	.	.
462 MARTINIQUE	211	.	73	.	138	.	.	.	.	.
464 JAMAIQUE	717	80	.	.	547	.	90	.	.	.
469 LA BARBADE	225	.	.	.	173	.	52	.	.	.
472 TRINIDAD,TOB	2405	2	.	.	1317	.	1086	.	.	.
476 ANTILLES NL	143	.	.	.	143	.	.	.	.	.
480 COLOMBIE	3113	726	.	5	10	2339	31	.	.	.
484 VENEZUELA	453	437	.	12	2	.	2	.	.	.
492 SURINAM	539	.	.	.	536	.	3	.	.	.
500 EQUATEUR	3463	3171	128	.	130	.	17	.	17	.
504 PEROU	2120	1943	.	.	146	21	10	.	.	.
508 BRESIL	4164	3902	20	20	77	.	145	.	.	.
512 CHILI	1690	639	234	30	301	270	216	.	.	.
516 BOLIVIE	1577	1376	.	.	94	107	.	.	.	.
520 PARAGUAY	143	.	.	.	86	57	.	.	.	.
524 URUGUAY	256	93	13	19	127	4	.	.	.	.
528 ARGENTINE	2682	2233	10	209	184	44	2	.	.	.
600 CHYPRE	1275	79	2	516	293	181	146	.	57	1
604 LIBAN	1909	251	387	77	913	15	185	.	.	81

Tab. 1

Export

January - December 1983 Janvier - Décembre

Destination SITC	Quantity 1000 kg Quantités EUR 10	Deutschland	France	Italia	Nederland	Belg.-Lux.	UK	Ireland	Danmark	Ελλάδα
582.31										
608 SYRIA	645	153	53	60	173	180	26	.	.	.
612 IRAQ	2628	250	10	.	959	1100	269	.	.	40
616 IRAN	9472	4025	1	10	1204	2608	1487	.	37	100
624 ISRAEL	3946	843	59	94	1641	1138	166	.	5	.
628 JORDAN	1915	608	273	25	127	.	566	.	316	.
632 SAUDI ARABIA	8071	3289	114	67	2612	396	1014	.	579	.
636 KUWAIT	2545	1062	137	.	792	.	533	.	21	.
640 BAHRAIN	358	136	.	.	194	.	22	.	6	.
644 QATAR	306	124	7	.	43	.	130	.	2	.
647 U.A.EMIRATES	3986	1732	560	32	581	145	909	.	27	.
649 OMAN	575	366	.	.	152	.	36	.	21	.
652 NORTH YEMEN	275	.	.	265	9	.	1	.	.	.
656 SOUTH YEMEN	1645	.	720	.	444	.	453	.	28	.
662 PAKISTAN	1678	424	.	5	164	935	139	.	11	.
664 INDIA	2483	1207	13	1	49	1164	49	.	.	.
666 BANGLADESH	486	87	.	.	350	49	.	.	.	.
669 SRI LANKA	294	93	6	.	40	25	128	.	.	.
680 THAILAND	1905	380	316	.	677	289	243	.	.	.
690 VIETNAM	114	114	.	.	.	.	.	.	.	.
700 INDONESIA	2802	636	231	.	1344	266	325	.	.	.
701 MALAYSIA	1532	190	87	14	787	23	431	.	.	.
706 SINGAPORE	3585	1128	65	1	508	1353	530	.	.	.
708 PHILIPPINES	317	162	10	.	46	93	6	.	.	.
720 CHINA	82	31	.	.	.	50	1	.	.	.
728 SOUTH KOREA	1900	1600	.	10	192	.	98	.	.	.
732 JAPAN	3814	3027	89	17	572	.	108	1	.	.
736 TAIWAN	1913	1417	1	135	275	.	85	.	.	.
740 HONG KONG	3502	453	8	.	2256	244	541	.	.	.
800 AUSTRALIA	2602	503	.	338	1006	35	719	.	1	.
804 NEW ZEALAND	1354	205	.	10	822	.	317	.	.	.
822 FR.POLYNESIA	356	.	83	.	227	30	16	.	.	.
1000 **W O R L D**	624783	259212	30614	30401	177514	66535	49869	3911	6519	208
1010 **INTRA-EC**	354678	138165	17210	16572	116390	36758	25591	3910	82	.
1011 **EXTRA-EC**	270111	121048	13405	13830	61124	29779	24279	1	6437	208
1020 CLASS 1	131167	70647	1603	10980	21616	10729	10751	1	4840	.
1021 EFTA COUNTR.	83028	48407	769	3602	12902	6101	6468	.	4779	.
1030 CLASS 2	121185	39650	11501	1763	35955	18261	12250	.	1597	208
1031 ACP (63)	20879	4028	2939	29	9682	1307	2671	.	223	.
1040 CLASS 3	17757	10750	301	1086	3554	788	1278	.	.	.
582.32 ALKYDS AND OTHER POLYESTERS, IN THE FORM OF PLATES, SHEETS, FILM, FOIL OR STRIP										
001 FRANCE	10536	3481	.	1250	1881	2684	1234	4	2	.
002 BELG.-LUXBG.	4063	465	813	1135	1065	.	583	2	.	.
003 NETHERLANDS	6147	1966	731	391	.	1783	1254	22	.	.
004 FR GERMANY	20824	.	2538	2013	5843	9117	1258	43	12	.
005 ITALY	7338	2011	1633	.	1173	1778	734	8	1	.
006 UTD. KINGDOM	16191	3201	1856	555	7356	3027	.	174	22	.
007 IRELAND	709	161	151	.	42	79	276	.	.	.
008 DENMARK	4388	682	1201	1	1053	1251	199	1	.	.
009 GREECE	155	42	13	30	18	19	33	.	.	.
024 ICELAND	27	1	1	.	.	2	10	.	13	.
028 NORWAY	540	229	22	1	129	96	53	1	9	.
030 SWEDEN	3699	1519	181	119	526	805	514	3	32	.
032 FINLAND	1705	573	232	1	558	161	160	.	20	.
036 SWITZERLAND	5950	2088	953	433	640	789	1041	2	4	.
038 AUSTRIA	1913	1026	359	25	158	221	123	.	1	.
040 PORTUGAL	453	219	48	23	27	19	117	.	.	.
042 SPAIN	4077	780	554	52	508	1495	688	.	.	.
048 YUGOSLAVIA	514	298	7	63	92	47	7	.	.	.
052 TURKEY	192	28	13	27	.	122	2	.	.	.
056 SOVIET UNION	1348	799	15	13	.	377	142	.	.	.
058 GERMAN DEM.R	132	.	1	.	31	.	100	.	.	.
060 POLAND	1217	191	12	5	.	989	14	3	3	.
062 CZECHOSLOVAK	511	407	.	4	6	62	32	.	.	.
064 HUNGARY	209	92	3	19	41	40	12	2	.	.
066 ROMANIA	112	3	12	6	6	68	17	.	.	.
068 BULGARIA	356	250	31	37	7	15	16	.	.	.
202 CANARY ISLES	45	.	.	38	.	7	.	.	.	.
204 MOROCCO	180	1	114	60	.	4	1	.	.	.
208 ALGERIA	186	4	147	12	20	.	2	.	1	.
212 TUNISIA	26	1	22	.	.	2	1	.	.	.
216 LIBYA	39	10	.	17	.	1	11	.	.	.
220 EGYPT	80	6	16	3	16	35	4	.	.	.
248 SENEGAL	39	.	39	.	.	.	.	.	.	.
272 IVORY COAST	35	5	29	.	.	1	.	.	.	.
288 NIGERIA	131	20	16	64	4	.	27	.	.	.
302 CAMEROON	66	.	55	11	.	.	.	.	.	.
322 ZAIRE	25	13	.	.	.	12	.	.	.	.
390 SOUTH AFRICA	1231	121	55	121	257	125	550	2	.	.
400 USA	9943	889	1708	100	207	2319	4568	52	.	.
404 CANADA	683	38	189	216	13	29	198	.	.	.
412 MEXICO	37	9	4	.	2	.	22	.	.	.
448 CUBA	32	.	.	23	.	.	9	.	.	.
476 NL ANTILLES	21	.	3	.	17	.	1	.	.	.

Destination CTCI	Value 1000 ECU Valeurs EUR 10	Deutschland	France	Italia	Nederland	Belg.-Lux.	UK	Ireland	Danmark	Ελλάδα
582.31										
608 SYRIE	787	200	110	73	184	171	49	.	.	.
612 IRAK	2915	533	17	.	988	999	331	.	.	47
616 IRAN	13363	7470	13	30	1574	2566	1554	.	60	96
624 ISRAEL	7089	1989	93	192	3442	1028	334	.	11	.
628 JORDANIE	2213	688	252	43	146	.	694	.	390	.
632 ARABIE SAOUD	8730	3262	126	149	2887	349	1286	.	671	.
636 KOWEIT	2778	1139	134	.	944	.	540	.	21	.
640 BAHREIN	369	115	.	.	222	.	24	.	8	.
644 QATAR	354	103	47	.	55	.	147	.	2	.
647 EMIRATS ARAB	5113	2504	720	71	659	129	1003	.	27	.
649 OMAN	625	366	.	.	165	.	73	.	21	.
652 YEMEN DU NRD	333	.	.	320	11	.	2	.	.	.
656 YEMEN DU SUD	1559	.	643	.	410	.	431	.	75	.
662 PAKISTAN	1882	625	.	7	196	866	171	.	17	.
664 INDE	3191	1884	18	3	73	1090	123	.	.	.
666 BANGLA DESH	571	131	.	.	394	46	.	.	.	.
669 SRI LANKA	379	107	11	.	61	21	179	.	.	.
680 THAILANDE	2583	887	263	.	847	270	316	.	.	.
690 VIET-NAM	185	185	.	.	.	.	.	.	.	.
700 INDONESIE	3096	762	57	.	1306	260	711	.	.	.
701 MALAYSIA	1963	319	86	27	924	31	576	.	.	.
706 SINGAPOUR	4757	1990	68	3	593	1304	799	.	.	.
708 PHILIPPINES	591	422	9	.	60	90	10	.	.	.
720 CHINE	142	97	.	.	.	42	3	.	.	.
728 COREE DU SUD	2957	2189	.	22	533	.	213	.	.	.
732 JAPON	9303	7491	238	65	1321	.	187	1	.	.
736 T'AI-WAN	4514	3501	5	292	501	.	215	.	.	.
740 HONG-KONG	5500	1137	16	.	3379	236	732	.	.	.
800 AUSTRALIE	4792	1224	.	453	1847	94	1173	.	1	.
804 NOUV.ZELANDE	2295	548	.	20	1199	.	528	.	.	.
822 POLYNESIE FR	420	.	113	.	252	29	26	.	.	.
1000 **M O N D E**	1028909	465136	39956	50125	313278	70595	75579	6675	7335	230
1010 **INTRA-CE**	600103	247543	23439	25218	217625	40271	39207	6673	127	.
1011 **EXTRA-CE**	428804	217593	16517	24907	95653	30323	36372	1	7208	230
1020 CLASSE 1	232001	132888	3439	18736	42132	12427	17256	1	5122	.
1021 A E L E	143727	87676	1516	7009	24845	7197	10250	.	5034	.
1030 CLASSE 2	157338	62061	12440	3261	43614	17147	16499	.	2086	230
1031 ACP (63)	25360	5089	3350	64	10871	1256	4358	.	372	.
1040 CLASSE 3	39466	22643	638	2908	9907	751	2619	.	.	.
582.32 ALKYDES,AUT.POLYESTERS E.PLAQUES,FEUIL.ETC										
001 FRANCE	52225	19741	.	4081	10923	11442	5940	87	11	.
002 BELG.-LUXBG.	16519	3710	1933	1875	6141	.	2833	27	.	.
003 PAYS-BAS	27127	9509	2387	865	.	9180	4968	218	.	.
004 RF ALLEMAGNE	95749	.	12166	4000	25790	45696	7329	718	50	.
005 ITALIE	36378	12949	6077	.	5990	7263	3879	207	13	.
006 ROYAUME-UNI	77463	18684	7083	3299	33322	12914	.	2093	68	.
007 IRLANDE	3091	1471	101	.	143	494	881	.	1	.
008 DANEMARK	17705	3973	5161	4	3518	4158	874	17	.	.
009 GRECE	996	414	55	61	133	120	213	.	.	.
024 ISLANDE	146	13	1	.	4	11	78	.	39	.
028 NORVEGE	4045	1660	194	8	899	678	530	11	65	.
030 SUEDE	18009	7372	1073	235	2393	3717	2809	59	351	.
032 FINLANDE	9238	3629	1040	1	1867	1043	1442	.	216	.
036 SUISSE	26430	7969	3150	1249	2837	4527	6663	32	3	.
038 AUTRICHE	9877	5076	1841	114	769	1413	657	3	4	.
040 PORTUGAL	4490	3323	198	84	127	244	511	3	.	.
042 ESPAGNE	19377	6073	2212	164	2360	6567	1990	11	.	.
048 YOUGOSLAVIE	2647	1567	28	193	442	347	70	.	.	.
052 TURQUIE	1189	352	88	167	3	562	17	.	.	.
056 U.R.S.S.	7684	4207	72	4	2	2745	654	.	.	.
058 RD.ALLEMANDE	679	.	3	.	65	1	610	.	.	.
060 POLOGNE	5812	1447	41	123	2	4067	68	49	15	.
062 TCHECOSLOVAQ	2868	2350	.	8	69	230	211	.	.	.
064 HONGRIE	1761	829	19	24	439	261	157	32	.	.
066 ROUMANIE	553	60	120	33	24	290	26	.	.	.
068 BULGARIE	2163	1520	159	70	101	209	104	.	.	.
202 CANARIES	111	3	.	72	.	36	.	.	.	.
204 MAROC	579	9	428	108	2	29	3	.	.	.
208 ALGERIE	926	105	555	36	187	5	34	.	4	.
212 TUNISIE	160	6	104	.	28	15	7	.	.	.
216 LIBYE	654	70	.	434	.	4	145	.	1	.
220 EGYPTE	401	67	60	7	109	144	14	.	.	.
248 SENEGAL	104	3	101	.	.	.	.	.	.	.
272 COTE IVOIRE	171	58	105	.	.	8	.	.	.	.
288 NIGERIA	543	182	43	133	15	1	169	.	.	.
302 CAMEROUN	223	2	204	17	.	.	.	.	.	.
322 ZAIRE	140	96	.	.	.	41	3	.	.	.
390 AFR. DU SUD	6891	984	395	416	1083	782	3183	48	.	.
400 ETATS-UNIS	57412	9481	8471	242	920	11014	26898	386	.	.
404 CANADA	3206	244	849	680	80	280	1073	.	.	.
412 MEXIQUE	208	76	18	.	8	.	106	.	.	.
448 CUBA	150	.	.	63	.	.	87	.	.	.
476 ANTILLES NL	206	3	14	.	179	.	10	.	.	.

Destination SITC	Quantity 1000 kg Quantités									
	EUR 10	Deutschland	France	Italia	Nederland	Belg.-Lux.	UK	Ireland	Danmark	Ελλάδα
582.32										
480 COLOMBIA	85	5	5	.	56	1	18	.	.	.
484 VENEZUELA	39	28	.	.	.	1	10	.	.	.
508 BRAZIL	1400	325	43	26	263	9	710	24	.	.
512 CHILE	23	3	2	3	.	.	15	.	.	.
528 ARGENTINA	385	25	.	261	80	19	.	.	.	.
600 CYPRUS	29	4	5	.	.	3	13	.	.	4
604 LEBANON	66	30	2	22	3	6	3	.	.	.
608 SYRIA	106	23	11	68	.	2	2	.	.	.
612 IRAQ	220	41	.	24	.	150	5	.	.	.
616 IRAN	207	55	.	.	.	124	28	.	.	.
624 ISRAEL	288	134	2	2	45	64	41	.	.	.
628 JORDAN	39	14	1	20	.	.	4	.	.	.
632 SAUDI ARABIA	537	260	36	114	18	25	78	.	.	6
636 KUWAIT	36	13	1	9	.	.	13	.	.	.
644 QATAR	79	.	.	78	.	.	1	.	.	.
647 U.A.EMIRATES	252	23	11	180	11	5	22	.	.	.
662 PAKISTAN	48	12	7	6	6	.	17	.	.	.
664 INDIA	162	83	27	.	.	20	32	.	.	.
666 BANGLADESH	34	15	.	19	.	.	.	.	.	.
680 THAILAND	77	16	1	26	27	1	6	.	.	.
700 INDONESIA	219	65	143	.	2	6	3	.	.	.
701 MALAYSIA	167	20	113	3	5	.	26	.	.	.
706 SINGAPORE	445	103	83	118	57	4	80	.	.	.
708 PHILIPPINES	75	16	.	.	38	.	21	.	.	.
720 CHINA	369	1	.	.	.	.	368	.	.	.
728 SOUTH KOREA	302	17	282	.	2	.	1	.	.	.
732 JAPAN	926	155	242	23	116	31	359	.	.	.
736 TAIWAN	397	375	4	3	1	5	9	.	.	.
740 HONG KONG	1075	520	286	99	9	125	36	.	.	.
800 AUSTRALIA	1367	102	45	102	159	30	929	.	.	.
804 NEW ZEALAND	215	20	37	.	32	4	122	.	.	.
822 FR.POLYNESIA	34	.	34	.	.	.	.	.	.	.
1000 W O R L D	116299	24185	15333	8194	22739	28232	17141	343	122	10
1010 INTRA-EC	70348	12009	8935	5374	18430	19739	5571	253	37	10
1011 EXTRA-EC	45950	12176	6398	2818	4309	8493	11571	90	85	.
1020 CLASS 1	33477	8087	4644	1334	3425	6295	9551	61	80	.
1021 EFTA COUNTR.	14284	5656	1795	601	2038	2093	2016	6	79	.
1030 CLASS 2	8190	2346	1681	1376	793	649	1308	24	3	10
1031 ACP (63)	564	74	200	186	16	18	70	.	.	.
1040 CLASS 3	4282	1743	73	107	91	1549	711	5	3	.
582.39 ALKYDS AND OTHER POLYESTERS, IN OTHER FORMS (INCLUDING WASTE AND SCRAP)										
001 FRANCE	1161	628	.	213	9	80	116	115	.	.
002 BELG.-LUXBG.	407	39	72	11	56	.	213	.	16	.
003 NETHERLANDS	3142	396	409	1185	.	736	220	196	.	.
004 FR GERMANY	2412	.	580	114	155	1484	76	.	3	.
005 ITALY	822	73	297	.	2	36	412	.	2	.
006 UTD. KINGDOM	920	281	74	67	412	38	.	46	2	.
007 IRELAND	2250	374	563	151	286	470	406	.	.	.
008 DENMARK	102	19	.	.	25	17	41	.	.	.
028 NORWAY	27	11	.	.	.	12	3	.	1	.
030 SWEDEN	1264	23	.	38	271	891	32	.	9	.
032 FINLAND	40	5	1	17	13	2	1	.	1	.
036 SWITZERLAND	411	105	61	46	4	176	19	.	.	.
038 AUSTRIA	146	110	.	31	4	.	1	.	.	.
040 PORTUGAL	36	8	7	.	3	.	18	.	.	.
042 SPAIN	2291	154	318	22	4	1745	48	.	.	.
048 YUGOSLAVIA	67	19	.	46	.	.	2	.	.	.
056 SOVIET UNION	23	10	.	.	.	.	13	.	.	.
060 POLAND	53	22	.	.	.	28	3	.	.	.
062 CZECHOSLOVAK	28	28	.	.	.	.	.	.	.	.
064 HUNGARY	12	7	.	4	.	.	1	.	.	.
208 ALGERIA	111	1	102	8	.	.	.	.	.	.
212 TUNISIA	77	.	47	30	.	.	.	.	.	.
228 MAURITANIA	42	.	5	.	.	.	37	.	.	.
390 SOUTH AFRICA	62	11	.	2	11	2	36	.	.	.
400 USA	188	4	30	79	35	.	40	.	.	.
508 BRAZIL	21	21	.	.	.	.	.	.	.	.
512 CHILE	29	4	.	24	.	.	1	.	.	.
528 ARGENTINA	783	3	.	.	.	775	.	5	.	.
612 IRAQ	28	.	9	15	4	.	.	.	.	.
616 IRAN	39	32	.	3	.	.	4	.	.	.
632 SAUDI ARABIA	129	10	23	81	.	1	14	.	.	.
647 U.A.EMIRATES	40	3	.	17	.	.	20	.	.	.
720 CHINA	612	.	.	.	.	612	.	.	.	.
732 JAPAN	22	8	.	13	.	.	1	.	.	.
800 AUSTRALIA	35	19	.	.	.	.	16	.	.	.
1000 W O R L D	19182	2499	3603	2379	1306	7113	1884	361	37	.
1010 INTRA-EC	11230	1617	1996	1748	946	2861	1483	357	22	.
1011 EXTRA-EC	7953	682	1608	631	359	4252	401	5	15	.
1020 CLASS 1	4677	482	417	349	345	2830	240	.	14	.
1021 EFTA COUNTR.	1941	262	69	149	294	1082	74	.	11	.
1030 CLASS 2	2539	127	1190	277	14	782	144	5	.	.

Destination CTCI	Value 1000 ECU Valeurs									
	EUR 10	Deutschland	France	Italia	Nederland	Belg.-Lux.	UK	Ireland	Danmark	Ελλάδα
582.32										
480 COLOMBIE	396	31	28	.	237	8	92	.	.	.
484 VENEZUELA	254	198	2	.	.	13	41	.	.	.
508 BRESIL	8505	2215	326	136	1481	61	4097	189	.	.
512 CHILI	167	22	16	5	3	2	119	.	.	.
528 ARGENTINE	1656	137	.	1067	385	67	.	.	.	.
600 CHYPRE	116	34	13	3	2	16	32	.	.	16
604 LIBAN	187	79	16	24	15	36	17	.	.	.
608 SYRIE	337	50	39	217	1	11	19	.	.	.
612 IRAK	917	458	6	46	3	334	70	.	.	.
616 IRAN	1525	610	.	4	.	766	145	.	.	.
624 ISRAEL	1524	747	22	29	103	312	310	1	.	.
628 JORDANIE	152	90	8	27	.	.	27	.	.	.
632 ARABIE SAOUD	2042	861	104	243	145	170	494	.	.	25
636 KOWEIT	214	98	9	18	2	.	87	.	.	.
644 QATAR	220	1	.	.	210	.	9	.	.	.
647 EMIRATS ARAB	715	177	53	349	47	14	75	.	.	.
662 PAKISTAN	180	67	17	16	27	.	53	.	.	.
664 INDE	1137	582	128	20	.	71	336	.	.	.
666 BANGLA DESH	121	71	.	40	.	.	10	.	.	.
680 THAILANDE	297	74	5	51	117	11	39	.	.	.
700 INDONESIE	1188	424	684	.	38	32	10	.	.	.
701 MALAYSIA	999	221	543	6	69	.	160	.	.	.
706 SINGAPOUR	1742	528	392	143	242	10	427	.	.	.
708 PHILIPPINES	323	56	.	.	135	1	131	.	.	.
720 CHINE	1509	6	.	.	2	2	1499	.	.	.
728 COREE DU SUD	2330	271	2028	.	19	2	10	.	.	.
732 JAPON	5214	1214	1286	101	291	596	1726	.	.	.
736 T'AI-WAN	3924	3804	29	12	8	44	27	.	.	.
740 HONG-KONG	5960	3366	1665	213	68	422	218	8	.	.
800 AUSTRALIE	8736	531	301	305	1190	370	6038	1	.	.
804 NOUV.ZELANDE	1182	45	242	.	125	60	710	.	.	.
822 POLYNESIE FR	106	.	104	.	.	2	.	.	.	.
1000 M O N D E	571987	146783	65087	22348	106071	134113	92487	4199	858	41
1010 INTRA-CE	327249	70451	34984	14184	85960	91266	26916	3365	143	.
1011 EXTRA-CE	244726	76332	30120	8158	20111	42845	65571	833	715	41
1020 CLASSE 1	178193	49531	21369	4014	15400	32213	54428	554	684	.
1021 A E L E	72235	29041	7497	1690	8896	11634	12691	108	678	.
1030 CLASSE 2	43334	16363	8337	3818	4006	2826	7728	199	16	41
1031 ACP (63)	2134	609	676	355	84	96	313	.	1	.
1040 CLASSE 3	23198	10436	413	325	705	7807	3416	81	15	.
582.39 ALKYDES,AUT.POLYESTERS E.AUT.FORMES,DECHET										
001 FRANCE	4414	2581	.	847	47	314	591	32	2	.
002 BELG.-LUXBG.	1242	263	171	44	171	.	589	.	4	.
003 PAYS-BAS	5843	1080	327	1189	.	2884	320	43	.	.
004 RF ALLEMAGNE	6012	.	271	306	812	4301	307	1	14	.
005 ITALIE	1303	207	239	.	6	172	678	.	1	.
006 ROYAUME-UNI	3361	2581	285	116	123	184	.	64	8	.
007 IRLANDE	1087	271	244	31	55	213	271	.	2	.
008 DANEMARK	373	169	3	5	25	35	136	.	.	.
028 NORVEGE	135	78	.	.	.	25	20	.	12	.
030 SUEDE	3837	139	.	88	95	3367	129	.	19	.
032 FINLANDE	108	26	14	46	3	7	5	.	7	.
036 SUISSE	1745	462	179	195	7	859	43	.	.	.
038 AUTRICHE	635	527	.	91	14	.	3	.	.	.
040 PORTUGAL	164	63	12	1	16	.	72	.	.	.
042 ESPAGNE	7990	545	218	105	9	6973	140	.	.	.
048 YOUGOSLAVIE	247	78	.	138	.	.	31	.	.	.
056 U.R.S.S.	115	38	.	.	.	.	77	.	.	.
060 POLOGNE	185	62	.	.	.	106	17	.	.	.
062 TCHECOSLOVAQ	228	228	.	.	.	.	.	.	.	.
064 HONGRIE	111	96	.	10	.	.	5	.	.	.
208 ALGERIE	429	2	394	33	.	.	.	.	.	.
212 TUNISIE	135	.	65	70	.	.	.	.	.	.
228 MAURITANIE	227	.	23	.	.	.	204	.	.	.
390 AFR. DU SUD	349	203	.	17	3	10	116	.	.	.
400 ETATS-UNIS	506	40	24	138	20	3	281	.	.	.
508 BRESIL	106	101	.	5	.	.	.	.	.	.
512 CHILI	175	107	.	63	.	.	5	.	.	.
528 ARGENTINE	2565	10	.	.	.	2531	.	24	.	.
612 IRAK	199	.	65	102	32	.	.	.	.	.
616 IRAN	242	179	.	8	.	.	55	.	.	.
632 ARABIE SAOUD	492	164	68	181	1	13	65	.	.	.
647 EMIRATS ARAB	101	26	.	31	.	.	44	.	.	.
720 CHINE	2976	.	.	.	.	2959	17	.	.	.
732 JAPON	101	32	.	68	.	1	.	.	.	.
800 AUSTRALIE	229	85	.	.	.	3	141	.	.	.
1000 M O N D E	49555	10841	2981	4210	1481	24997	4801	165	79	.
1010 INTRA-CE	23722	7206	1539	2562	1244	8104	2896	141	30	.
1011 EXTRA-CE	25832	3635	1440	1649	236	16893	1905	24	50	.
1020 CLASSE 1	16272	2323	449	934	172	11248	1099	.	47	.
1021 A E L E	6634	1297	205	425	135	4258	276	.	38	.
1030 CLASSE 2	5901	850	991	698	64	2581	690	24	3	.

Tab. 1 **Export** January - December 1983 Janvier - Décembre

Destination SITC	Quantity 1000 kg / Quantités	EUR 10	Deutschland	France	Italia	Nederland	Belg.-Lux.	UK	Ireland	Danmark	Ἑλλάδα
582.39											
1031	ACP (63)	1064	4	957	26	4	1	72	.	.	.
1040	CLASS 3	735	73	.	5	.	640	17	.	.	.
582.41	POLYAMIDES IN PRIMARY FORMS FR: CONF. POLYAMIDES PREPARED FOR MOULDING NL: NO BREAKDOWN BY COUNTRIES DE: INCLUDED IN 582.90										
001	FRANCE	8532	.	.	5622	.	1942	890	77	1	.
002	BELG.-LUXBG.	1160	.	22	1018	.	.	116	.	3	1
003	NETHERLANDS	2214	.	135	275	.	116	1631	55	.	.
004	FR GERMANY	18819	.	2773	7621	.	3660	4279	79	407	.
005	ITALY	5321	.	2200	.	.	2225	873	.	23	.
006	UTD. KINGDOM	4385	.	422	2392	.	1547	.	16	8	.
007	IRELAND	263	.	.	.	.	6	257	.	.	.
008	DENMARK	1031	.	84	607	.	44	283	13	.	.
009	GREECE	143	.	13	90	.	5	35	.	.	.
028	NORWAY	287	.	1	26	.	4	242	.	14	.
030	SWEDEN	2163	.	134	636	.	278	533	.	582	.
032	FINLAND	449	.	2	119	.	27	263	.	38	.
036	SWITZERLAND	1081	.	153	485	.	325	118	.	.	.
038	AUSTRIA	1918	.	58	1544	.	261	55	.	.	.
040	PORTUGAL	556	.	186	121	.	43	206	.	.	.
042	SPAIN	2735	.	153	1922	.	520	140	.	.	.
046	MALTA	78	.	.	68	.	.	10	.	.	.
048	YUGOSLAVIA	1855	.	18	1632	.	199	6	.	.	.
052	TURKEY	94	.	7	11	.	5	71	.	.	.
056	SOVIET UNION	158	.	43	33	.	.	82	.	.	.
058	GERMAN DEM.R	35	.	35	.	.	.	.	.	.	.
060	POLAND	296	.	119	20	.	4	153	.	.	.
062	CZECHOSLOVAK	180	.	34	.	.	27	119	.	.	.
064	HUNGARY	299	.	60	114	.	12	113	.	.	.
066	ROMANIA	46	.	40	.	.	6	.	.	.	.
068	BULGARIA	20	.	9	10	.	.	1	.	.	.
204	MOROCCO	56	.	2	22	.	31	1	.	.	.
220	EGYPT	69	.	1	54	.	.	4	.	.	10
390	SOUTH AFRICA	15497	.	36	36	.	87	15338	.	.	.
400	USA	1122	.	55	431	.	475	161	.	.	.
404	CANADA	95	.	.	76	.	.	19	.	.	.
412	MEXICO	2	.	1	.	.	.	1	.	.	.
508	BRAZIL	110	.	31	.	.	5	74	.	.	.
528	ARGENTINA	16	.	10	1	.	5	.	.	.	.
616	IRAN	76	.	10	38	.	.	28	.	.	.
624	ISRAEL	148	.	3	5	.	19	121	.	.	.
632	SAUDI ARABIA	606	.	1	70	.	.	534	.	1	.
636	KUWAIT	53	.	.	.	.	.	53	.	.	.
647	U.A.EMIRATES	80	.	.	14	.	.	66	.	.	.
664	INDIA	78	.	1	.	.	1	76	.	.	.
700	INDONESIA	90	.	.	.	.	.	90	.	.	.
701	MALAYSIA	62	.	.	.	.	.	62	.	.	.
706	SINGAPORE	223	.	2	2	.	.	219	.	.	.
720	CHINA	72	.	5	.	.	.	67	.	.	.
728	SOUTH KOREA	112	.	5	2	.	.	105	.	.	.
732	JAPAN	619	.	305	.	.	296	18	.	.	.
736	TAIWAN	49	.	.	.	.	.	49	.	.	.
740	HONG KONG	166	.	12	.	.	.	154	.	.	.
800	AUSTRALIA	7656	.	43	.	.	.	7613	.	.	.
804	NEW ZEALAND	86	.	2	.	.	.	84	.	.	.
977	SECRET CTRS.	107337	.	.	.	107337	.	.	.	.	.
1000	W O R L D	188865	.	7263	25148	107337	12188	35592	239	1087	11
1010	INTRA-EC	41866	.	5649	17625	.	9547	8364	239	441	1
1011	EXTRA-EC	39662	.	1614	7523	.	2641	27228	.	646	10
1020	CLASS 1	36296	.	1151	7107	.	2520	24882	.	636	.
1021	EFTA COUNTR.	6461	.	533	2932	.	938	1422	.	636	.
1030	CLASS 2	2259	.	118	240	.	71	1810	.	10	10
1031	ACP (63)	96	.	11	3	.	10	71	.	1	.
1040	CLASS 3	1105	.	345	176	.	49	535	.	.	.
582.42	POLYAMIDES IN THE FORM OF PLATES, SHEETS, FILM, FOIL OR STRIP DE: INCLUDED IN 582.49										
001	FRANCE	835	.	.	5	23	802	5	.	.	.
002	BELG.-LUXBG.	48	.	12	3	24	.	9	.	.	.
003	NETHERLANDS	228	.	48	2	.	171	7	.	.	.
004	FR GERMANY	600	.	46	4	39	456	17	.	38	.
005	ITALY	39	.	3	.	3	31	2	.	.	.
006	UTD. KINGDOM	272	.	17	9	2	244	.	.	.	.
007	IRELAND	73	.	.	.	.	.	73	.	.	.
008	DENMARK	61	.	5	.	.	56	.	.	.	.
028	NORWAY	51	.	.	.	.	49	.	.	2	.
030	SWEDEN	67	.	.	.	2	48	6	.	11	.
036	SWITZERLAND	234	.	1	5	1	223	3	.	1	.
038	AUSTRIA	56	.	.	1	.	55	.	.	.	.
042	SPAIN	98	.	27	.	8	63	.	.	.	.
390	SOUTH AFRICA	16	.	2	.	5	3	6	.	.	.

Destination CTCI	Value 1000 ECU / Valeurs	EUR 10	Deutschland	France	Italia	Nederland	Belg.-Lux.	UK	Ireland	Danmark	Ἑλλάδα
582.39											
1031	ACP (63)	702	43	227	52	17	3	359	.	1	.
1040	CLASSE 3	3657	461	.	16	.	3064	116	.	.	.
582.41	POLYAMIDES SOUS FORMES PRIMAIRES FR: CONF. LES POLYAMIDES POUR MOULAGE NL: PAS DE VENTILATION PAR PAYS DE: REPRIS SOUS 582.90										
001	FRANCE	17980	.	.	10827	.	5153	1959	38	3	.
002	BELG.-LUXBG.	3236	.	119	2845	.	.	259	.	9	4
003	PAYS-BAS	5049	.	666	679	.	350	3315	39	.	.
004	RF ALLEMAGNE	43942	.	7799	18117	.	9066	8238	52	670	.
005	ITALIE	12877	.	5748	.	.	5462	1627	.	40	.
006	ROYAUME-UNI	12300	.	2558	5453	.	4260	.	13	16	.
007	IRLANDE	572	.	.	.	.	8	564	.	.	.
008	DANEMARK	2695	.	584	1395	.	123	585	8	.	.
009	GRECE	333	.	53	188	.	12	80	.	.	.
028	NORVEGE	807	.	5	73	.	11	669	.	49	.
030	SUEDE	5859	.	1008	1555	.	746	1162	.	1398	.
032	FINLANDE	1079	.	18	295	.	76	571	.	119	.
036	SUISSE	2697	.	556	1198	.	635	307	.	1	.
038	AUTRICHE	2352	.	161	1324	.	729	138	.	.	.
040	PORTUGAL	1144	.	213	357	.	112	462	.	.	.
042	ESPAGNE	3279	.	895	731	.	1319	334	.	.	.
046	MALTE	135	.	.	115	.	.	20	.	.	.
048	YOUGOSLAVIE	4118	.	161	3504	.	438	15	.	.	.
052	TURQUIE	263	.	72	27	.	11	153	.	.	.
056	U.R.S.S.	429	.	130	86	.	.	213	.	.	.
058	RD.ALLEMANDE	181	.	181	.	.	.	.	.	.	.
060	POLOGNE	811	.	387	63	.	8	353	.	.	.
062	TCHECOSLOVAQ	687	.	263	.	.	78	346	.	.	.
064	HONGRIE	1094	.	480	288	.	42	284	.	.	.
066	ROUMANIE	323	.	305	.	.	18	.	.	.	.
068	BULGARIE	102	.	69	25	.	1	7	.	.	.
204	MAROC	157	.	10	65	.	79	3	.	.	.
220	EGYPTE	141	.	5	108	.	.	7	.	.	21
390	AFR. DU SUD	35266	.	279	70	.	237	34680	.	.	.
400	ETATS-UNIS	2823	.	475	927	.	942	479	.	.	.
404	CANADA	142	.	.	70	.	.	72	.	.	.
412	MEXIQUE	120	.	113	.	.	.	7	.	.	.
508	BRESIL	503	.	237	3	.	36	227	.	.	.
528	ARGENTINE	123	.	86	7	.	30	.	.	.	.
616	IRAN	246	.	30	141	.	.	75	.	.	.
624	ISRAEL	368	.	29	12	.	49	278	.	.	.
632	ARABIE SAOUD	1329	.	5	133	.	.	1189	.	2	.
636	KOWEIT	101	.	.	.	.	.	101	.	.	.
647	EMIRATS ARAB	171	.	.	25	.	.	146	.	.	.
664	INDE	164	.	6	.	.	3	155	.	.	.
700	INDONESIE	186	.	.	.	.	.	186	.	.	.
701	MALAYSIA	114	.	.	.	.	.	114	.	.	.
706	SINGAPOUR	524	.	8	5	.	.	511	.	.	.
720	CHINE	169	.	43	.	.	.	126	.	.	.
728	COREE DU SUD	285	.	21	6	.	8	250	.	.	.
732	JAPON	3361	.	2627	12	.	665	57	.	.	.
736	T'AI-WAN	126	.	.	.	.	.	126	.	.	.
740	HONG-KONG	333	.	15	1	.	.	317	.	.	.
800	AUSTRALIE	18040	.	319	.	.	.	17721	.	.	.
804	NOUV.ZELANDE	243	.	16	.	.	.	227	.	.	.
977	SECRET	217643	.	.	.	217643	.	.	.	.	.
1000	M O N D E	407801	.	26935	50781	217643	30741	79183	150	2343	25
1010	INTRA-CE	98983	.	17525	39505	.	24435	16627	150	737	4
1011	EXTRA-CE	91175	.	9410	11276	.	6305	62557	.	1606	21
1020	CLASSE 1	81648	.	6804	10258	.	5921	57083	.	1582	.
1021	A E L E	13979	.	1960	4803	.	2309	3325	.	1582	.
1030	CLASSE 2	5730	.	749	555	.	237	4144	.	24	21
1031	ACP (63)	298	.	37	13	.	32	213	.	3	.
1040	CLASSE 3	3795	.	1858	462	.	147	1328	.	.	.
582.42	POLYAMIDES E.PLAQUES,FEUILLES,PELLICUL.ETC DE: REPRIS SOUS 582.49										
001	FRANCE	2896	.	.	16	108	2750	22	.	.	.
002	BELG.-LUXBG.	207	.	38	14	118	.	37	.	.	.
003	PAYS-BAS	961	.	305	13	.	575	60	7	1	.
004	RF ALLEMAGNE	2291	.	160	15	236	1619	147	.	112	.
005	ITALIE	167	.	21	.	17	120	9	.	.	.
006	ROYAUME-UNI	1040	.	50	95	15	880	.	.	.	.
007	IRLANDE	196	.	.	.	.	.	196	.	.	.
008	DANEMARK	223	.	10	.	2	211	.	.	.	.
028	NORVEGE	199	.	.	.	2	181	2	.	14	.
030	SUEDE	293	.	.	.	11	179	55	.	48	.
036	SUISSE	824	.	20	18	11	738	34	1	2	.
038	AUTRICHE	216	.	.	6	.	209	.	1	.	.
042	ESPAGNE	362	.	94	.	36	230	2	.	.	.
390	AFR. DU SUD	120	.	14	.	35	22	49	.	.	.

Destination SITC	Quantity 1000 kg / Quantités	EUR 10	Deutschland	France	Italia	Nederland	Belg.-Lux.	UK	Ireland	Danmark	Ελλάδα
582.42											
800	AUSTRALIA	194	.	.	182	.	7	5	.	.	.
1000	W O R L D	3170	.	223	311	126	2260	175	1	73	1
1010	INTRA-EC	2162	.	130	25	93	1763	113	.	38	.
1011	EXTRA-EC	1006	.	92	286	33	497	61	1	35	1
1020	CLASS 1	775	.	34	191	16	475	32	.	27	.
1021	EFTA COUNTR.	436	.	3	6	3	388	10	.	26	.
1030	CLASS 2	199	.	48	94	.	19	29	.	8	1
1031	ACP (63)	73	.	3	53	.	.	17	.	.	.
582.49	POLYAMIDES IN OTHER FORMS (INCLUDING WASTE AND SCRAP) DE: INCL. 582.42										
001	FRANCE	3408	1747	.	1121	70	426	44	.	.	.
002	BELG.-LUXBG.	1044	316	314	343	65	.	6	.	.	.
003	NETHERLANDS	2033	1078	750	90	.	73	42	.	.	.
004	FR GERMANY	4054	.	532	1482	1422	354	197	65	2	.
005	ITALY	1933	831	734	.	45	215	108	.	.	.
006	UTD. KINGDOM	1750	1120	99	376	58	92	.	5	.	.
007	IRELAND	371	141	12	71	.	20	127	.	.	.
008	DENMARK	754	562	8	98	6	68	12	.	.	.
009	GREECE	87	54	5	16	4	8	.	.	.	.
028	NORWAY	140	98	.	18	8	10	4	.	2	.
030	SWEDEN	572	408	10	87	11	28	27	.	1	.
032	FINLAND	341	238	.	68	5	24	5	.	1	.
036	SWITZERLAND	1529	1100	69	285	8	38	29	.	.	.
038	AUSTRIA	475	392	8	29	36	10	.	.	.	.
040	PORTUGAL	191	89	40	18	17	6	21	.	.	.
042	SPAIN	596	420	78	17	56	12	13	.	.	.
046	MALTA	235	2	26	207	.	.	.	.	.	.
048	YUGOSLAVIA	169	121	3	39	1	.	5	.	.	.
052	TURKEY	33	10	1	.	.	22	.	.	.	.
056	SOVIET UNION	53	3	50	.	.	.	.	.	.	.
060	POLAND	100	77	16	2	.	5	.	.	.	.
062	CZECHOSLOVAK	18	18	.	.	.	.	.	.	.	.
064	HUNGARY	20	17	3	.	.	.	.	.	.	.
204	MOROCCO	50	.	44	1	.	5	.	.	.	.
208	ALGERIA	34	2	32	.	.	.	.	.	.	.
390	SOUTH AFRICA	218	80	17	5	1	21	94	.	.	.
400	USA	587	427	25	60	25	30	20	.	.	.
404	CANADA	42	27	.	7	.	8	.	.	.	.
412	MEXICO	15	15	.	.	.	.	.	.	.	.
472	TRINIDAD,TOB	29	4	.	25	.	.	.	.	.	.
508	BRAZIL	28	26	1	.	.	.	1	.	.	.
512	CHILE	51	45	3	3	.	.	.	.	.	.
528	ARGENTINA	62	56	6	.	.	.	.	.	.	.
608	SYRIA	79	78	.	1	.	.	.	.	.	.
616	IRAN	110	77	10	.	.	23	.	.	.	.
624	ISRAEL	81	58	10	7	3	2	1	.	.	.
632	SAUDI ARABIA	19	9	.	.	.	10	.	.	.	.
647	U.A.EMIRATES	19	17	.	.	.	.	2	.	.	.
664	INDIA	21	12	.	.	.	.	9	.	.	.
680	THAILAND	13	5	.	8	.	.	.	.	.	.
708	PHILIPPINES	11	2	.	.	.	8	1	.	.	.
728	SOUTH KOREA	53	37	1	.	.	15	.	.	.	.
732	JAPAN	37	34	1	.	.	2	.	.	.	.
736	TAIWAN	20	16	.	.	.	4	.	.	.	.
740	HONG KONG	35	25	.	.	.	10	.	.	.	.
800	AUSTRALIA	102	34	.	52	.	14	2	.	.	.
1000	W O R L D	21964	10068	2991	4554	1905	1586	781	70	7	2
1010	INTRA-EC	15434	5850	2454	3596	1670	1258	536	70	2	.
1011	EXTRA-EC	6531	4218	537	958	235	330	246	.	5	2
1020	CLASS 1	5279	3491	277	890	167	228	221	.	5	.
1021	EFTA COUNTR.	3247	2327	127	503	84	116	86	.	4	.
1030	CLASS 2	978	602	189	66	4	91	24	.	.	2
1031	ACP (63)	93	9	46	36	.	1	1	.	.	.
1040	CLASS 3	274	125	71	2	65	11	.	.	.	.
582.51	POLYURETHANES IN PRIMARY FORMS										
001	FRANCE	19645	8675	.	1032	1174	7542	1206	.	16	.
002	BELG.-LUXBG.	6358	1941	320	570	2725	.	754	.	48	.
003	NETHERLANDS	8864	3764	413	179	.	4115	347	.	46	.
004	FR GERMANY	24156	.	2768	2424	11639	5965	806	.	554	.
005	ITALY	16219	13434	451	.	748	1084	369	.	133	.
006	UTD. KINGDOM	7938	2852	365	407	1489	2679	.	51	95	.
007	IRELAND	668	253	2	.	132	30	251	.	.	.
008	DENMARK	2062	1282	.	87	549	53	91	.	.	.
009	GREECE	1565	705	196	531	75	10	48	.	.	.
024	ICELAND	58	46	.	3	.	.	7	.	2	.
028	NORWAY	945	417	.	1	106	16	124	.	281	.
030	SWEDEN	4087	1315	12	24	320	130	209	.	2077	.
032	FINLAND	2531	1023	.	7	338	21	1127	.	15	.
036	SWITZERLAND	4055	2834	170	393	218	397	21	.	22	.
038	AUSTRIA	5810	4709	10	750	190	46	62	.	43	.

Destination CTCI	Value 1000 ECU / Valeurs	EUR 10	Deutschland	France	Italia	Nederland	Belg.-Lux.	UK	Ireland	Danmark	Ελλάδα
582.42											
800	AUSTRALIE	468	.	.	415	.	28	24	1	.	.
1000	M O N D E	11490	.	918	846	642	7966	806	17	294	1
1010	INTRA-CE	8005	.	587	161	506	6156	475	7	113	.
1011	EXTRA-CE	3485	.	331	685	137	1809	330	10	182	1
1020	CLASSE 1	2764	.	154	471	100	1698	235	4	102	.
1021	A E L E	1632	.	27	30	25	1354	97	3	96	.
1030	CLASSE 2	644	.	159	209	.	100	95	.	80	1
1031	ACP (63)	160	.	16	101	.	16	27	.	.	.
582.49	POLYAMIDES SOUS D'AUTRES FORMES, DECHETS DE: INCL. 582.42										
001	FRANCE	12624	6885	.	3762	528	1376	72	.	.	1
002	BELG.-LUXBG.	3246	1615	374	928	272	.	56	.	1	.
003	PAYS-BAS	6439	5016	808	220	.	271	124	.	.	.
004	RF ALLEMAGNE	9234	.	1234	3949	1931	810	586	713	11	.
005	ITALIE	5166	3288	1019	.	233	468	157	.	1	.
006	ROYAUME-UNI	7196	4932	143	1300	433	335	.	52	1	.
007	IRLANDE	835	182	13	276	.	78	286	.	.	.
008	DANEMARK	3290	2498	34	450	38	239	31	.	.	.
009	GRECE	477	338	25	58	22	34	.	.	.	.
028	NORVEGE	874	677	1	75	54	37	19	.	11	.
030	SUEDE	2725	1949	59	353	80	119	158	.	7	.
032	FINLANDE	1356	886	.	295	48	96	28	.	3	.
036	SUISSE	6331	4610	102	1215	65	165	172	1	1	.
038	AUTRICHE	2780	2506	34	117	77	44	2	.	.	.
040	PORTUGAL	732	417	137	38	52	27	61	.	.	.
042	ESPAGNE	3100	2472	193	59	238	56	82	.	.	.
046	MALTE	406	12	24	367	.	3	.	.	.	.
048	YOUGOSLAVIE	1293	1002	65	171	15	1	39	.	.	.
052	TURQUIE	167	110	8	.	.	49	.	.	.	.
056	U.R.S.S.	174	55	119	.	.	.	.	.	.	.
060	POLOGNE	656	588	52	1	1	14	.	.	.	.
062	TCHECOSLOVAQ	305	303	.	.	.	2	.	.	.	.
064	HONGRIE	395	384	11	.	.	.	.	.	.	.
204	MAROC	201	10	158	12	.	21	.	.	.	.
208	ALGERIE	214	39	172	.	1	2	.	.	.	.
390	AFR. DU SUD	707	255	80	20	5	91	256	.	.	.
400	ETATS-UNIS	3505	2875	80	154	113	204	75	.	.	4
404	CANADA	278	207	1	30	.	38	2	.	.	.
412	MEXIQUE	206	198	.	.	8	.	.	.	.	.
472	TRINIDAD,TOB	100	44	.	54	.	.	2	.	.	.
508	BRESIL	178	161	2	.	.	.	15	.	.	.
512	CHILI	229	211	12	6	.	.	.	.	.	.
528	ARGENTINE	256	233	23	.	.	.	.	.	.	.
608	SYRIE	283	274	.	9	.	.	.	.	.	.
616	IRAN	1023	903	36	.	.	82	2	.	.	.
624	ISRAEL	463	345	32	32	40	7	7	.	.	.
632	ARABIE SAOUD	116	78	.	.	.	33	5	.	.	.
647	EMIRATS ARAB	228	222	.	1	.	2	3	.	.	.
664	INDE	170	155	.	.	.	.	15	.	.	.
680	THAILANDE	104	83	.	15	.	1	5	.	.	.
708	PHILIPPINES	116	82	.	.	.	32	2	.	.	.
728	COREE DU SUD	256	192	4	.	.	60	.	.	.	.
732	JAPON	416	407	2	.	.	7	.	.	.	.
736	T'AI-WAN	166	151	2	.	.	13	.	.	.	.
740	HONG-KONG	156	115	.	.	.	36	5	.	.	.
800	AUSTRALIE	386	195	1	111	.	59	19	.	.	1
1000	M O N D E	81290	49295	5366	14166	4269	5010	2349	766	49	20
1010	INTRA-CE	48506	24755	3649	10943	3457	3610	1312	765	14	1
1011	EXTRA-CE	32787	24541	1717	3223	812	1400	1038	1	36	19
1020	CLASSE 1	25155	18657	787	3006	747	1003	915	1	34	5
1021	A E L E	14820	11064	333	2093	375	489	439	1	26	.
1030	CLASSE 2	5898	4406	729	217	53	359	118	.	2	14
1031	ACP (63)	350	118	125	83	1	13	10	.	.	.
1040	CLASSE 3	1733	1477	201	1	11	38	5	.	.	.
582.51	POLYURETHANES SOUS FORMES PRIMAIRES										
001	FRANCE	48427	23341	.	1905	2788	18408	1935	.	50	.
002	BELG.-LUXBG.	12762	4569	679	982	5270	.	1215	.	47	.
003	PAYS-BAS	18946	8886	660	195	.	7794	1310	.	101	.
004	RF ALLEMAGNE	49815	.	5514	3495	22363	14681	2514	.	1248	.
005	ITALIE	43162	36033	1106	.	1916	2968	1008	.	131	.
006	ROYAUME-UNI	21623	8073	594	875	3659	8057	.	152	213	.
007	IRLANDE	1647	854	18	.	340	29	405	.	1	.
008	DANEMARK	4971	3133	1	161	1197	177	302	.	.	.
009	GRECE	3427	1852	404	888	183	22	77	.	1	.
024	ISLANDE	145	120	.	5	.	.	10	.	10	.
028	NORVEGE	2524	1190	.	2	302	83	358	.	589	.
030	SUEDE	9824	3438	25	53	971	613	753	.	3971	.
032	FINLANDE	6418	2687	4	14	869	80	2726	.	38	.
036	SUISSE	11146	8059	313	778	549	1264	158	.	25	.
038	AUTRICHE	15618	12596	24	1953	601	134	267	.	43	.

Tab. 1

Export

January - December 1983 Janvier - Décembre

Destination SITC	Quantity 1000 kg Quantités									
	EUR 10	Deutschland	France	Italia	Nederland	Belg.-Lux.	UK	Ireland	Danmark	Ελλάδα
582.51										
040 PORTUGAL	875	408	215	90	55	25	82	.	.	.
042 SPAIN	2209	844	362	442	106	391	63	.	1	.
048 YUGOSLAVIA	4676	1969	54	2537	71	2	17	.	26	.
052 TURKEY	1516	153	.	1346	2	9	6	.	.	.
056 SOVIET UNION	7679	7630	1	46	.	.	.	.	2	.
060 POLAND	1452	1127	28	70	3	10	214	.	.	.
062 CZECHOSLOVAK	1064	610	1	344	.	101	8	.	.	.
064 HUNGARY	1311	769	55	460	25	1	1	.	.	.
066 ROMANIA	1975	1332	.	485	.	113	45	.	.	.
068 BULGARIA	2257	233	247	1304	15	1	457	.	.	.
204 MOROCCO	518	67	56	355	.	9	30	.	1	.
208 ALGERIA	223	133	25	50	5	10	.	.	.	.
212 TUNISIA	242	182	23	37	.	.	.	.	.	.
216 LIBYA	46	16	.	28	1	1	.	.	.	.
220 EGYPT	2004	227	131	1633	8	.	5	.	.	.
272 IVORY COAST	57	6	51	.	.	.	.	.	.	.
280 TOGO	180	.	1	179	.	.	.	.	.	.
288 NIGERIA	1105	25	1	1077	.	.	1	.	1	.
302 CAMEROON	30	4	26	.	.	.	.	.	.	.
346 KENYA	395	50	.	.	92	.	250	.	3	.
366 MOZAMBIQUE	31	.	28	.	3	.	.	.	.	.
390 SOUTH AFRICA	1774	1054	115	327	132	29	117	.	.	.
400 USA	4067	2221	171	3	209	131	1329	1	2	.
404 CANADA	1340	384	9	403	343	1	200	.	.	.
416 GUATEMALA	56	40	.	.	16	.	.	.	.	.
436 COSTA RICA	37	27	.	.	10	.	.	.	.	.
448 CUBA	54	54	.	.	.	.	.	.	.	.
456 DOMINICAN R.	88	20	.	.	68	.	.	.	.	.
458 GUADELOUPE	54	.	52	.	2	.	.	.	.	.
464 JAMAICA	59	27	.	.	23	.	9	.	.	.
472 TRINIDAD,TOB	201	.	.	.	199	.	2	.	.	.
480 COLOMBIA	120	52	17	50	.	.	1	.	.	.
484 VENEZUELA	70	57	.	.	.	.	6	.	7	.
500 ECUADOR	76	60	.	16	.	.	.	.	.	.
504 PERU	69	64	.	5	.	.	.	.	.	.
508 BRAZIL	599	583	.	.	.	16	.	.	.	.
512 CHILE	78	56	14	.	6	.	2	.	.	.
524 URUGUAY	60	49	6	.	2	3	.	.	.	.
528 ARGENTINA	719	691	9	.	6	13	.	.	.	.
600 CYPRUS	776	203	.	399	16	.	158	.	.	.
604 LEBANON	155	17	14	117	6	.	1	.	.	.
608 SYRIA	1603	2	.	1599	1	.	.	.	1	.
612 IRAQ	1433	98	15	1108	8	1	4	.	59	140
616 IRAN	1634	884	.	290	4	27	429	.	.	.
624 ISRAEL	1468	702	53	493	103	11	106	.	.	.
628 JORDAN	167	1	1	33	3	74	18	.	37	.
632 SAUDI ARABIA	2069	480	77	236	45	592	635	.	4	.
636 KUWAIT	145	41	.	1	79	16	8	.	.	.
644 QATAR	156	.	.	8	5	12	131	.	.	.
647 U.A.EMIRATES	678	19	20	345	3	33	201	.	57	.
649 OMAN	63	5	.	40	.	.	18	.	.	.
662 PAKISTAN	146	135	.	.	.	1	9	.	1	.
664 INDIA	251	193	13	15	.	.	30	.	.	.
669 SRI LANKA	85	7	.	.	16	.	62	.	.	.
680 THAILAND	225	189	1	.	.	5	30	.	.	.
700 INDONESIA	864	815	.	.	2	.	44	.	3	.
701 MALAYSIA	320	82	.	.	1	.	236	.	1	.
706 SINGAPORE	170	63	2	3	28	15	55	.	4	.
708 PHILIPPINES	55	55	.	.	.	.	.	.	.	.
728 SOUTH KOREA	379	261	.	.	.	117	1	.	.	.
732 JAPAN	1125	792	13	24	281	13	2	.	.	.
736 TAIWAN	1875	1538	.	5	8	64	7	253	.	.
740 HONG KONG	349	62	5	3	58	94	75	51	1	.
800 AUSTRALIA	992	245	.	306	113	40	287	.	1	.
804 NEW ZEALAND	480	345	.	.	.	1	134	.	.	.
1000 W O R L D	**162537**	**71848**	**6842**	**22874**	**21999**	**24101**	**10994**	**355**	**3584**	**140**
1010 INTRA-EC	**87472**	**32905**	**4515**	**5230**	**18530**	**21478**	**3871**	**51**	**892**	.
1011 EXTRA-EC	**75066**	**38943**	**2128**	**17644**	**3469**	**2623**	**7123**	**304**	**2692**	**140**
1020 CLASS 1	36584	18775	1132	6665	2484	1251	3798	1	2478	.
1021 EFTA COUNTR.	18359	10752	408	1267	1226	634	1632	.	2440	.
1030 CLASS 2	22594	8398	665	8226	940	1125	2585	303	212	140
1031 ACP (63)	2257	150	90	1329	366	11	277	.	34	.
1040 CLASS 3	15893	11771	332	2754	46	248	740	.	2	.
582.59 POLYURETHANES IN OTHER FORMS (INCLUDING WASTE AND SCRAP)										
001 FRANCE	5757	3192	.	239	757	1430	89	2	48	.
002 BELG.-LUXBG.	6064	1965	1388	25	2235	.	395	.	56	.
003 NETHERLANDS	9678	4993	965	175	.	3115	342	7	81	.
004 FR GERMANY	5653	.	1111	1007	2510	663	139	9	214	.
005 ITALY	978	398	318	.	61	111	77	.	.	13
006 UTD. KINGDOM	3885	1778	64	66	537	343	.	1072	25	.
007 IRELAND	1074	548	.	3	47	.	475	.	1	.
008 DENMARK	417	159	5	11	60	143	39	.	.	.
009 GREECE	160	33	21	80	24	.	2	.	.	.

Destination CTCI	Value 1000 ECU Valeurs									
	EUR 10	Deutschland	France	Italia	Nederland	Belg.-Lux.	UK	Ireland	Danmark	Ελλάδα
582.51										
040 PORTUGAL	2211	1207	434	191	136	79	164	.	2	.
042 ESPAGNE	5120	2426	638	660	221	994	179	.	2	.
048 YOUGOSLAVIE	10828	5578	105	4701	209	7	165	.	63	.
052 TURQUIE	2959	469	.	2431	9	30	20	.	.	.
056 U.R.S.S.	19784	19683	.	90	.	1	.	.	10	.
060 POLOGNE	4137	3434	57	131	17	30	468	.	.	.
062 TCHECOSLOVAQ	3552	2498	1	606	2	421	24	.	.	.
064 HONGRIE	3421	2471	147	702	89	2	10	.	.	.
066 ROUMANIE	4386	3119	.	831	.	291	145	.	.	.
068 BULGARIE	4755	629	464	2581	50	5	1026	.	.	.
204 MAROC	1116	243	147	660	.	29	32	.	5	.
208 ALGERIE	587	365	72	105	7	38	.	.	.	.
212 TUNISIE	578	430	70	76	.	.	.	.	.	.
216 LIBYE	125	43	2	68	3	7	2	.	.	.
220 EGYPTE	3910	615	181	3092	13	1	9	.	.	.
272 COTE IVOIRE	100	25	74	.	.	.	.	.	.	.
280 TOGO	411	.	2	409	.	.	.	.	.	.
288 NIGERIA	2626	101	8	2504	.	.	12	.	1	.
302 CAMEROUN	110	12	98	.	.	.	.	.	.	.
346 KENYA	556	139	.	.	144	.	266	.	7	.
366 MOZAMBIQUE	151	.	129	.	22	.	.	.	.	.
390 AFR. DU SUD	5061	3337	241	656	336	126	363	.	.	.
400 ETATS-UNIS	13823	8884	297	19	279	666	3669	4	5	.
404 CANADA	3391	1413	20	835	648	5	470	.	.	.
416 GUATEMALA	177	141	.	.	21	.	15	.	.	.
436 COSTA RICA	104	91	.	.	13	.	.	.	.	.
448 CUBA	195	195	.	.	.	.	.	.	.	.
456 REP.DOMINIC.	132	38	.	.	94	.	.	.	.	.
458 GUADELOUPE	122	.	120	.	2	.	.	.	.	.
464 JAMAIQUE	108	54	.	.	28	.	26	.	.	.
472 TRINIDAD,TOB	281	.	.	.	276	.	5	.	.	.
480 COLOMBIE	346	196	46	101	.	.	3	.	.	.
484 VENEZUELA	318	271	.	.	.	.	22	.	25	.
500 EQUATEUR	251	207	.	44	.	.	.	.	.	.
504 PEROU	259	240	.	14	.	.	5	.	.	.
508 BRESIL	2745	2684	.	.	.	61	.	.	.	.
512 CHILI	225	169	40	.	9	.	7	.	.	.
524 URUGUAY	221	189	14	.	7	11	.	.	.	.
528 ARGENTINE	2435	2321	43	.	26	45	.	.	.	.
600 CHYPRE	1636	451	.	793	23	1	368	.	.	.
604 LIBAN	288	49	10	215	11	.	2	.	1	.
608 SYRIE	3006	4	.	2994	2	.	.	.	6	.
612 IRAK	4732	237	111	3886	45	1	7	.	150	295
616 IRAN	3934	2378	4	663	18	110	761	.	.	.
624 ISRAEL	3475	1886	129	916	312	48	184	.	.	.
628 JORDANIE	264	3	3	51	4	72	44	.	87	.
632 ARABIE SAOUD	3481	1124	224	381	138	437	1169	.	8	.
636 KOWEIT	324	119	.	1	165	22	17	.	.	.
644 QATAR	545	.	.	12	12	105	416	.	.	.
647 EMIRATS ARAB	1113	64	6	540	13	59	320	.	111	.
649 OMAN	157	29	.	63	.	.	65	.	.	.
662 PAKISTAN	372	349	.	.	.	7	14	.	2	.
664 INDE	806	674	35	33	.	1	63	.	.	.
669 SRI LANKA	120	32	.	.	22	.	66	.	.	.
680 THAILANDE	607	493	4	.	2	23	85	.	.	.
700 INDONESIE	1789	1678	.	.	1	.	101	.	9	.
701 MALAYSIA	454	163	.	.	2	.	284	.	5	.
706 SINGAPOUR	381	172	2	6	43	64	85	.	9	.
708 PHILIPPINES	171	170	.	.	1	.	.	.	.	.
728 COREE DU SUD	1326	921	.	.	.	394	9	.	2	.
732 JAPON	3687	2777	37	71	728	64	10	.	.	.
736 T'AI-WAN	5395	4339	.	17	16	235	26	761	1	.
740 HONG-KONG	1143	139	10	10	155	382	329	116	2	.
800 AUSTRALIE	2819	1016	.	607	287	167	739	.	3	.
804 NOUV.ZELANDE	1660	1265	.	.	.	3	392	.	.	.
1000 M O N D E	**397166**	**199683**	**13515**	**44408**	**45835**	**59484**	**25835**	**1034**	**7077**	**295**
1010 INTRA-CE	**204776**	**86740**	**8977**	**8500**	**37715**	**52134**	**8766**	**152**	**1792**	.
1011 EXTRA-CE	**192385**	**112942**	**4538**	**35908**	**8120**	**7349**	**17067**	**881**	**5285**	**295**
1020 CLASSE 1	97347	56500	2139	13008	6144	4315	10468	4	4769	.
1021 A E L E	47887	29297	800	2997	3428	2253	4436	.	4676	.
1030 CLASSE 2	54530	24360	1727	17875	1611	2195	4884	877	506	295
1031 ACP (63)	4771	434	249	3091	528	41	348	.	80	.
1040 CLASSE 3	40508	32084	672	5024	164	838	1715	.	11	.
582.59 POLYURETHANES SOUS D'AUTRES FORMES,DECHETS										
001 FRANCE	20442	11763	.	598	1822	5551	503	4	201	.
002 BELG.-LUXBG.	12143	4190	2522	71	4781	.	492	.	87	.
003 PAYS-BAS	15730	6918	639	153	.	7250	623	14	133	.
004 RF ALLEMAGNE	14671	.	2747	2421	5823	2279	509	11	881	.
005 ITALIE	3742	2040	511	.	334	595	227	.	1	34
006 ROYAUME-UNI	13048	6049	237	481	1323	2272	.	2593	93	.
007 IRLANDE	1608	491	7	10	179	.	918	.	3	.
008 DANEMARK	1204	846	18	10	79	115	136	.	.	.
009 GRECE	457	180	12	158	102	.	5	.	.	.

Destination SITC	Quantity 1000 kg / Quantités	EUR 10	Deutschland	France	Italia	Nederland	Belg.-Lux.	UK	Ireland	Danmark	Ἑλλάδα
582.59											
028	NORWAY	330	100	2	.	6	91	34	2	95	.
030	SWEDEN	1742	215	11	66	151	25	188	.	1086	.
032	FINLAND	108	52	2	1	5	1	4	.	43	.
036	SWITZERLAND	1906	1370	120	342	20	18	35	.	1	.
038	AUSTRIA	1000	864	11	88	9	2	7	.	19	.
040	PORTUGAL	60	8	17	6	1	23	5	.	.	.
042	SPAIN	578	288	206	38	9	27	10	.	.	.
048	YUGOSLAVIA	659	188	.	164	15	3	.	.	3	286
052	TURKEY	89	1	6	82	.	.	.	.	.	.
060	POLAND	81	64	.	.	1	.	16	.	.	.
062	CZECHOSLOVAK	38	20	15	1	1	1	.	.	.	.
064	HUNGARY	22	13	6	1	2	.	.	.	.	.
066	ROMANIA	82	24	25	2	.	.	8	.	23	.
068	BULGARIA	104	85	14	1	4	.	.	.	.	.
204	MOROCCO	231	2	31	193	5	.	.	.	.	.
208	ALGERIA	517	1	116	164	.	233	3	.	.	.
212	TUNISIA	137	16	38	82	1	.	.	.	.	.
216	LIBYA	151	62	.	53	6	7	23	.	.	.
220	EGYPT	246	7	.	173	.	1	65	.	.	.
288	NIGERIA	47	.	.	47	.	.	.	.	.	.
318	CONGO	39	.	8	.	.	31	.	.	.	.
352	TANZANIA	39	.	.	39	.	.	.	.	.	.
390	SOUTH AFRICA	154	44	1	51	2	.	56	.	.	.
400	USA	17552	6939	3105	1071	2007	3162	1155	105	8	.
404	CANADA	153	37	6	33	2	13	62	.	.	.
484	VENEZUELA	40	.	.	1	7	.	32	.	.	.
496	FR. GUIANA	42	.	42	.	.	.	.	.	.	.
508	BRAZIL	49	49	.	.	.	.	.	.	.	.
600	CYPRUS	60	.	.	57	.	1	2	.	.	.
604	LEBANON	45	3	.	41	.	.	1	.	.	.
612	IRAQ	256	3	2	215	.	22	14	.	.	.
616	IRAN	207	37	8	148	.	.	14	.	.	.
624	ISRAEL	57	5	2	40	2	6	2	.	.	.
628	JORDAN	97	27	.	.	.	70	.	.	.	.
632	SAUDI ARABIA	1037	372	140	187	7	155	49	.	127	.
636	KUWAIT	37	8	.	7	1	11	10	.	.	.
647	U.A.EMIRATES	46	.	4	.	1	6	35	.	.	.
649	OMAN	61	.	1	.	2	.	58	.	.	.
662	PAKISTAN	81	.	2	1	.	.	78	.	.	.
664	INDIA	32	.	.	18	.	2	12	.	.	.
700	INDONESIA	276	.	6	.	3	236	31	.	.	.
706	SINGAPORE	45	5	1	.	1	27	10	.	1	.
732	JAPAN	38	10	.	.	28	.	.	.	.	.
736	TAIWAN	37	16	.	.	4	.	3	14	.	.
740	HONG KONG	15	2	3	.	2	.	6	.	2	.
800	AUSTRALIA	495	45	13	.	211	38	188	.	.	.
804	NEW ZEALAND	82	9	.	.	.	.	72	.	1	.
809	N. CALEDONIA	34	.	34	.	.	.	.	.	.	.
1000	**W O R L D**	63390	24120	8004	5125	8821	10023	3908	1210	1860	319
1010	**INTRA-EC**	33667	13066	3872	1606	6232	5806	1558	1090	424	13
1011	**EXTRA-EC**	29725	11055	4132	3519	2589	4217	2351	120	1436	306
1020	CLASS 1	25029	10216	3501	1943	2467	3405	1819	106	1271	301
1021	EFTA COUNTR.	5161	2617	164	503	193	161	274	2	1247	.
1030	CLASS 2	4315	628	565	1573	76	811	506	14	142	.
1031	ACP (63)	243	1	65	111	1	36	29	.	.	.
1040	CLASS 3	382	211	67	4	46	1	25	.	23	5
582.61	**EPOXIDE RESINS IN PRIMARY FORMS**										
	NL: NO BREAKDOWN BY COUNTRIES FOR COUNTRIES 007 TO 958										
001	FRANCE	16769	4981	.	994	9917	207	667	3	.	.
002	BELG.-LUXBG.	3529	943	223	33	2258	.	72	.	.	.
003	NETHERLANDS	4413	3356	424	380	.	65	188	.	.	.
004	FR GERMANY	12467	.	758	1494	9950	83	180	.	2	.
005	ITALY	11450	6074	240	.	5047	16	70	1	.	2
006	UTD. KINGDOM	6512	4265	800	62	1368	15	.	2	.	.
007	IRELAND	349	87	7	.	.	35	220	.	.	.
008	DENMARK	916	814	.	.	.	.	102	.	.	.
009	GREECE	189	30	52	90	.	13	4	.	.	.
028	NORWAY	1025	681	23	160	.	3	119	.	39	.
030	SWEDEN	2311	1617	108	17	.	3	544	.	22	.
032	FINLAND	1760	1250	127	.	.	6	375	.	2	.
036	SWITZERLAND	2173	1848	95	85	.	5	139	.	1	.
038	AUSTRIA	1769	1338	164	150	.	.	117	.	.	.
040	PORTUGAL	525	191	209	25	.	1	99	.	.	.
042	SPAIN	1273	1080	19	3	.	.	171	.	.	.
048	YUGOSLAVIA	1325	680	22	616	.	.	7	.	.	.
052	TURKEY	361	269	.	88	.	.	4	.	.	.
056	SOVIET UNION	421	395	25	1	.	.	.	.	.	.
060	POLAND	33	14	.	.	.	2	17	.	.	.
062	CZECHOSLOVAK	511	76	.	.	.	.	435	.	.	.
064	HUNGARY	385	350	.	1	.	28	6	.	.	.
066	ROMANIA	66	26	21	1	.	.	18	.	.	.
068	BULGARIA	166	162	.	3	.	1	.	.	.	.
204	MOROCCO	149	17	130	.	.	2	.	.	.	.

Destination CTCI	Value 1000 ECU / Valeurs	EUR 10	Deutschland	France	Italia	Nederland	Belg.-Lux.	UK	Ireland	Danmark	Ἑλλάδα
582.59											
028	NORVEGE	1393	652	11	.	42	205	230	4	249	.
030	SUEDE	5307	1095	73	136	596	212	581	.	2610	.
032	FINLANDE	692	331	28	6	51	22	51	.	203	.
036	SUISSE	6736	5279	319	862	86	71	116	.	3	.
038	AUTRICHE	3537	3141	44	160	50	23	22	.	97	.
040	PORTUGAL	311	99	100	29	15	58	10	.	.	.
042	ESPAGNE	2576	1324	549	90	137	370	106	.	.	.
048	YOUGOSLAVIE	2100	691	2	432	220	42	.	.	16	697
052	TURQUIE	197	18	55	124	.	.	.	.	.	.
060	POLOGNE	192	154	.	.	8	.	29	.	1	.
062	TCHECOSLOVAQ	205	146	26	1	14	16	.	.	.	.
064	HONGRIE	263	183	38	.	42	.	.	.	.	.
066	ROUMANIE	323	101	70	24	.	.	121	.	7	.
068	BULGARIE	317	248	48	4	17	.	.	.	.	.
204	MAROC	219	9	68	117	25	.	.	.	.	.
208	ALGERIE	1738	12	255	302	.	1164	5	.	.	.
212	TUNISIE	365	116	131	94	24	.	.	.	.	.
216	LIBYE	448	152	.	153	25	28	90	.	.	.
220	EGYPTE	813	115	20	305	1	1	371	.	.	.
288	NIGERIA	104	.	1	103	.	.	.	.	.	.
318	CONGO	300	2	53	.	.	245	.	.	.	.
352	TANZANIE	124	1	.	123	.	.	.	.	.	.
390	AFR. DU SUD	641	338	9	102	7	1	184	.	.	.
400	ETATS-UNIS	14446	5998	2015	986	1417	2253	1678	94	5	.
404	CANADA	760	325	18	96	12	132	177	.	.	.
484	VENEZUELA	132	7	.	3	23	.	99	.	.	.
496	GUYANE FR.	184	.	184	.	.	.	.	.	.	.
508	BRESIL	121	121	.	.	.	.	.	.	.	.
600	CHYPRE	144	1	.	125	.	7	9	.	.	2
604	LIBAN	105	22	2	78	.	.	3	.	.	.
612	IRAK	615	23	24	423	1	64	80	.	.	.
616	IRAN	756	248	16	339	.	.	153	.	.	.
624	ISRAEL	196	53	9	74	19	29	12	.	.	.
628	JORDANIE	104	63	.	.	.	41	.	.	.	.
632	ARABIE SAOUD	1782	735	206	405	57	95	118	.	166	.
636	KOWEIT	114	27	1	43	7	10	26	.	.	.
647	EMIRATS ARAB	124	8	11	.	8	31	66	.	.	.
649	OMAN	177	.	4	.	41	1	131	.	.	.
662	PAKISTAN	655	.	28	26	.	.	601	.	.	.
664	INDE	129	4	.	36	.	21	68	.	.	.
700	INDONESIE	1070	5	25	.	22	965	53	.	.	.
706	SINGAPOUR	210	60	7	.	13	78	49	.	3	.
732	JAPON	288	153	22	.	106	.	7	.	.	.
736	T'AI-WAN	203	48	.	.	86	.	27	42	.	.
740	HONG-KONG	108	45	6	.	15	2	31	.	9	.
800	AUSTRALIE	1214	449	8	.	143	18	595	.	1	.
804	NOUV.ZELANDE	260	37	.	.	.	.	218	.	5	.
809	N. CALEDONIE	114	3	111	.	.	.	.	.	.	.
1000	**M O N D E**	137578	55379	11866	9943	17900	24287	9749	2763	4904	787
1010	**INTRA-CE**	83049	32477	6694	3903	14443	18063	3414	2623	1398	34
1011	**EXTRA-CE**	54528	22902	5172	6040	3457	6224	6335	140	3505	753
1020	CLASSE 1	40683	20033	3257	3028	2889	3406	3983	98	3254	735
1021	**A E L E**	18043	10616	576	1196	846	592	1014	4	3199	.
1030	CLASSE 2	12447	2023	1674	2983	485	2801	2194	42	243	2
1031	ACP (63)	1021	9	288	305	24	264	131	.	.	.
1040	CLASSE 3	1399	847	241	30	83	16	158	.	8	16
582.61	**RESINES EPOXYDES SOUS FORMES PRIMAIRES**										
	NL: PAS DE VENTILATION PAR PAYS POUR LES PAYS 007 A 958										
001	FRANCE	39207	13362	.	2263	20737	1136	1687	22	.	.
002	BELG.-LUXBG.	9605	3216	767	61	5401	.	160	.	.	.
003	PAYS-BAS	13042	9348	2221	682	.	384	407	.	.	.
004	RF ALLEMAGNE	27426	.	2362	3094	20826	613	525	.	6	.
005	ITALIE	26245	14514	707	.	10462	380	162	10	.	10
006	ROYAUME-UNI	15889	9707	2451	163	3295	256	.	17	.	.
007	IRLANDE	708	221	36	.	.	47	404	.	.	.
008	DANEMARK	2271	2029	5	.	.	9	228	.	.	.
009	GRECE	461	110	131	166	.	40	10	4	.	.
028	NORVEGE	2350	1672	43	278	.	27	256	.	74	.
030	SUEDE	5329	3723	270	40	.	76	1174	.	46	.
032	FINLANDE	4024	2881	289	.	.	38	811	.	5	.
036	SUISSE	6198	5234	330	233	.	74	322	.	5	.
038	AUTRICHE	4747	3767	362	339	.	6	273	.	.	.
040	PORTUGAL	1347	482	528	50	.	3	284	.	.	.
042	ESPAGNE	3594	3032	96	18	.	4	441	3	.	.
048	YOUGOSLAVIE	3539	2157	71	1265	.	3	43	.	.	.
052	TURQUIE	832	660	.	155	.	3	14	.	.	.
056	U.R.S.S.	1455	1211	229	12	.	.	3	.	.	.
060	POLOGNE	121	67	.	.	.	10	44	.	.	.
062	TCHECOSLOVAQ	1062	381	.	.	.	.	681	.	.	.
064	HONGRIE	1963	1849	1	7	.	87	19	.	.	.
066	ROUMANIE	282	163	69	4	.	.	46	.	.	.
068	BULGARIE	475	453	.	16	.	6	.	.	.	.
204	MAROC	450	98	339	5	.	8	.	.	.	.

Tab. 1

Export

January - December 1983 Janvier - Décembre

Destination SITC	Quantity 1000 kg Quantités EUR 10	Deutschland	France	Italia	Nederland	Belg.-Lux.	UK	Ireland	Danmark	Ελλάδα
582.61										
208 ALGERIA	96	4	80	3	.	9	.	.	.	.
212 TUNISIA	264	2	225	37	.	.	.	.	.	.
216 LIBYA	98	2	.	32	.	.	64	.	.	.
220 EGYPT	291	163	67	.	.	19	42	.	.	.
224 SUDAN	39	14	6	2	.	.	17	.	.	.
248 SENEGAL	59	.	59	.	.	.	.	.	.	.
288 NIGERIA	249	117	6	.	.	.	126	.	.	.
302 CAMEROON	40	2	22	.	.	1	15	.	.	.
314 GABON	58	.	58	.	.	.	.	.	.	.
346 KENYA	65	15	.	.	.	.	50	.	.	.
350 UGANDA	17	.	.	.	.	.	17	.	.	.
390 SOUTH AFRICA	498	125	49	3	.	.	321	.	.	.
400 USA	361	218	4	126	.	1	12	.	.	.
404 CANADA	64	2	17	21	.	22	1	.	1	.
412 MEXICO	21	20	.	1	.	.	.	.	.	.
472 TRINIDAD,TOB	69	.	.	.	.	.	69	.	.	.
480 COLOMBIA	104	97	.	7	.	.	.	.	.	.
508 BRAZIL	68	61	6	1	.	.	.	.	.	.
528 ARGENTINA	35	32	2	.	.	1	.	.	.	.
608 SYRIA	41	25	.	.	.	16	.	.	.	.
612 IRAQ	138	58	1	78	.	.	1	.	.	.
616 IRAN	340	223	.	74	.	1	42	.	.	.
624 ISRAEL	199	94	36	15	.	46	6	.	.	.
632 SAUDI ARABIA	873	550	7	110	.	1	187	.	18	.
636 KUWAIT	341	234	35	7	.	.	65	.	.	.
640 BAHRAIN	28	5	.	.	.	.	22	.	1	.
644 QATAR	91	47	.	.	.	.	44	.	.	.
647 U.A.EMIRATES	546	335	1	.	.	.	209	.	1	.
662 PAKISTAN	59	33	.	.	.	.	26	.	.	.
664 INDIA	38	37	.	.	.	.	1	.	.	.
680 THAILAND	307	106	10	19	.	.	172	.	.	.
700 INDONESIA	170	62	105	.	.	.	3	.	.	.
701 MALAYSIA	123	60	5	.	.	.	58	.	.	.
706 SINGAPORE	667	152	103	30	.	.	382	.	.	.
708 PHILIPPINES	262	36	.	.	.	17	209	.	.	.
720 CHINA	545	49	.	.	.	1	495	.	.	.
728 SOUTH KOREA	316	13	2	.	.	14	287	.	.	.
732 JAPAN	128	115	1	1	.	.	11	.	.	.
736 TAIWAN	102	72	3	.	.	21	6	.	.	.
740 HONG KONG	344	229	11	11	.	1	79	.	13	.
800 AUSTRALIA	93	51	30	.	.	1	11	.	.	.
804 NEW ZEALAND	359	51	.	.	.	.	308	.	.	.
977 SECRET CTRS.	8411	.	.	.	8411	.	.	.	.	.
1000 **W O R L D**	88339	34187	4455	4848	36950	664	7098	6	129	2
1010 **INTRA-EC**	56592	20549	2504	3053	28539	434	1503	6	2	2
1011 **EXTRA-EC**	23338	13638	1951	1796	.	230	5596	.	127	.
1020 CLASS 1	14062	9519	868	1311	.	42	2254	.	68	.
1021 EFTA COUNTR.	9567	6928	726	436	.	17	1394	.	66	.
1030 CLASS 2	7145	3044	1037	479	.	156	2370	.	59	.
1031 ACP (63)	688	176	174	2	.	3	332	.	1	.
1040 CLASS 3	2130	1074	46	6	.	32	972	.	.	.
582.69 EPOXIDE RESINS IN OTHER FORMS (INCLUDING WASTE AND SCRAP)										
001 FRANCE	2357	549	.	131	78	1576	22	.	1	.
002 BELG.-LUXBG.	545	65	188	28	214	.	49	.	1	.
003 NETHERLANDS	3493	42	1	13	.	3413	21	.	3	.
004 FR GERMANY	2164	.	58	159	331	1597	16	2	1	.
005 ITALY	748	22	534	.	47	131	12	.	2	.
006 UTD. KINGDOM	1158	21	23	80	103	837	.	91	3	.
007 IRELAND	220	6	.	.	.	122	92	.	.	.
008 DENMARK	57	3	.	7	28	17	2	.	.	.
009 GREECE	185	2	2	43	58	80	.	.	.	.
028 NORWAY	479	1	21	.	428	27	.	.	2	.
030 SWEDEN	253	21	10	52	3	116	47	.	4	.
036 SWITZERLAND	108	52	9	10	10	27	.	.	.	.
038 AUSTRIA	59	17	.	36	3	2	.	.	1	.
040 PORTUGAL	279	195	2	65	16	.	.	.	1	.
042 SPAIN	178	27	57	28	25	32	9	.	.	.
048 YUGOSLAVIA	10	6	1	3	.	.	.	.	.	.
060 POLAND	26	1	.	5	.	.	.	.	20	.
068 BULGARIA	17	17	.	.	.	.	.	.	.	.
204 MOROCCO	98	.	3	73	22	.	.	.	.	.
216 LIBYA	315	5	158	89	54	.	.	.	9	.
220 EGYPT	188	20	2	47	3	.	116	.	.	.
288 NIGERIA	1014	.	.	3	.	992	19	.	.	.
390 SOUTH AFRICA	39	2	.	1	.	.	34	2	.	.
400 USA	448	36	1	162	4	210	28	1	6	.
404 CANADA	11	.	1	.	.	.	10	.	.	.
458 GUADELOUPE	18	.	18	.	.	.	.	.	.	.
612 IRAQ	77	28	13	2	34	.	.	.	.	.
616 IRAN	62	.	1	45	16	.	.	.	.	.
624 ISRAEL	37	4	1	31	.	1	.	.	.	.
632 SAUDI ARABIA	1002	.	32	15	948	1	6	.	.	.
636 KUWAIT	26	1	1	.	5	.	19	.	.	.

Destination CTCI	Value 1000 ECU Valeurs EUR 10	Deutschland	France	Italia	Nederland	Belg.-Lux.	UK	Ireland	Danmark	Ελλάδα
582.61										
208 ALGERIE	313	11	263	14	.	25	.	.	.	.
212 TUNISIE	676	7	554	115	.	.	.	.	.	.
216 LIBYE	250	9	.	74	.	2	165	.	.	.
220 EGYPTE	791	433	162	.	.	65	131	.	.	.
224 SOUDAN	182	83	57	3	.	.	39	.	.	.
248 SENEGAL	264	.	263	.	.	1	.	.	.	.
288 NIGERIA	1296	751	44	.	.	.	501	.	.	.
302 CAMEROUN	111	8	58	.	.	8	37	.	.	.
314 GABON	100	.	100	.	.	.	.	.	.	.
346 KENYA	171	33	.	.	.	.	138	.	.	.
350 OUGANDA	112	.	.	.	.	.	112	.	.	.
390 AFR. DU SUD	1387	425	209	8	.	2	743	.	.	.
400 ETATS-UNIS	1200	821	14	310	.	14	41	.	.	.
404 CANADA	182	6	49	51	.	58	17	.	1	.
412 MEXIQUE	179	176	.	3	.	.	.	.	.	.
472 TRINIDAD,TOB	155	.	.	.	.	.	155	.	.	.
480 COLOMBIE	255	239	.	16	.	.	.	.	.	.
508 BRESIL	460	407	18	31	.	1	3	.	.	.
528 ARGENTINE	176	166	6	.	.	4	.	.	.	.
608 SYRIE	176	133	.	.	.	43	.	.	.	.
612 IRAK	487	250	2	220	.	3	12	.	.	.
616 IRAN	1148	656	1	420	.	3	68	.	.	.
624 ISRAEL	759	347	113	54	.	216	29	.	.	.
632 ARABIE SAOUD	2555	1653	32	215	.	8	615	.	32	.
636 KOWEIT	1155	888	39	17	.	.	211	.	.	.
640 BAHREIN	123	11	.	.	.	.	106	.	6	.
644 QATAR	178	94	.	1	.	.	83	.	.	.
647 EMIRATS ARAB	1302	717	1	.	.	.	581	.	3	.
662 PAKISTAN	206	138	3	.	.	.	65	.	.	.
664 INDE	191	172	.	1	.	6	10	.	.	.
680 THAILANDE	733	247	20	47	.	.	419	.	.	.
700 INDONESIE	259	194	55	.	.	.	10	.	.	.
701 MALAYSIA	695	534	8	.	.	.	153	.	.	.
706 SINGAPOUR	1772	492	308	52	.	.	920	.	.	.
708 PHILIPPINES	709	157	.	.	.	44	508	.	.	.
720 CHINE	1362	128	.	.	.	4	1230	.	.	.
728 COREE DU SUD	885	78	60	2	.	48	697	.	.	.
732 JAPON	410	359	5	3	.	.	43	.	.	.
736 T'AI-WAN	287	188	8	.	.	74	17	.	.	.
740 HONG-KONG	1322	1084	26	18	.	5	160	.	29	.
800 AUSTRALIE	230	163	25	.	.	6	36	.	.	.
804 NOUV.ZELANDE	849	115	.	.	.	.	734	.	.	.
977 SECRET	18874	.	.	.	18874	.	.	.	.	.
1000 **M O N D E**	218998	93170	14078	10684	79594	3886	17238	56	282	10
1010 **INTRA-CE**	134852	52507	8579	6429	60720	2864	3583	53	7	10
1011 **EXTRA-CE**	65273	40664	5399	4255	.	1021	13655	3	276	.
1020 CLASSE 1	36345	25521	2291	2814	.	312	5257	3	147	.
1021 **A E L E**	24023	17782	1822	939	.	224	3121	.	135	.
1030 CLASSE 2	22190	10877	2807	1398	.	604	6375	.	129	.
1031 ACP (63)	2727	956	645	4	.	29	1090	.	3	.
1040 CLASSE 3	6742	4267	302	43	.	106	2024	.	.	.
582.69 RESINES EPOXYDES SOUS D'AUT.FORMES,DECHETS										
001 FRANCE	6139	3296	.	200	474	2056	99	.	14	.
002 BELG.-LUXBG.	2487	1008	589	99	696	.	80	.	15	.
003 PAYS-BAS	4400	510	22	12	.	3773	32	.	51	.
004 RF ALLEMAGNE	4330	.	409	284	1675	1834	104	6	18	.
005 ITALIE	1500	322	632	.	188	278	34	.	46	.
006 ROYAUME-UNI	2898	349	366	214	466	944	.	527	32	.
007 IRLANDE	317	23	.	.	.	125	169	.	.	.
008 DANEMARK	213	33	.	20	134	19	7	.	.	.
009 GRECE	366	21	8	50	195	90	2	.	.	.
028 NORVEGE	2175	9	62	.	2024	32	2	.	46	.
030 SUEDE	706	246	50	87	18	134	106	.	65	.
036 SUISSE	1107	955	33	34	34	45	.	.	6	.
038 AUTRICHE	321	235	1	46	6	5	.	.	28	.
040 PORTUGAL	1562	1327	12	159	48	2	.	.	14	.
042 ESPAGNE	792	374	167	55	120	44	32	.	.	.
048 YOUGOSLAVIE	128	102	3	14	.	.	9	.	.	.
060 POLOGNE	253	12	.	8	.	.	3	.	230	.
068 BULGARIE	372	372	.	.	.	.	.	.	.	.
204 MAROC	103	.	14	42	47	.	.	.	.	.
216 LIBYE	1978	36	1271	224	435	.	.	.	12	.
220 EGYPTE	443	125	4	77	6	.	230	.	1	.
288 NIGERIA	1187	.	.	10	.	1145	32	.	.	.
390 AFR. DU SUD	112	32	.	20	6	39	15	.	.	.
400 ETATS-UNIS	1129	370	14	167	13	285	165	11	104	.
404 CANADA	145	.	5	.	.	.	140	.	.	.
458 GUADELOUPE	271	.	271	.	.	.	.	.	.	.
612 IRAK	309	74	60	7	168	.	.	.	.	.
616 IRAN	287	1	9	193	84	.	.	.	.	.
624 ISRAEL	124	78	6	37	1	1	2	.	.	.
632 ARABIE SAOUD	6879	.	50	39	6787	3	20	.	.	.
636 KOWEIT	101	2	5	.	52	.	39	.	3	.

Destination SITC	Quantity 1000 kg EUR 10	Deutschland	France	Italia	Nederland	Belg.-Lux.	UK	Ireland	Danmark	Ελλάδα
582.69										
640 BAHRAIN	18	.	.	.	18	.	.	.	.	.
644 QATAR	99	.	1	.	.	98	.	.	.	.
647 U.A.EMIRATES	238	.	.	1	122	.	115	.	.	.
649 OMAN	11	.	.	.	10	.	1	.	.	.
664 INDIA	41	3	.	1	.	36	1	.	.	.
706 SINGAPORE	78	.	.	.	34	.	44	.	.	.
708 PHILIPPINES	27	3	23	.	.	.	1	.	.	.
728 SOUTH KOREA	45	.	.	.	28	.	17	.	.	.
732 JAPAN	10	.	.	10	.	.	.	.	.	.
804 NEW ZEALAND	20	.	.	.	20	.	.	.	.	.
1000 **W O R L D**	16657	1187	1267	1226	2711	9419	693	94	60	.
1010 **INTRA-EC**	10924	709	806	460	859	7773	213	93	11	.
1011 **EXTRA-EC**	5732	478	461	766	1852	1646	480	1	48	.
1020 CLASS 1	1976	364	121	376	527	454	115	1	18	.
1021 EFTA COUNTR.	1222	288	61	164	461	175	65	.	8	.
1030 CLASS 2	3666	88	339	374	1315	1192	348	.	10	.
1031 ACP (63)	1116	.	39	3	6	1042	26	.	.	.
1040 CLASS 3	90	26	1	16	10	.	17	.	20	.
582.70 SILICONES FR: CONFIDENTIAL DE: INCLUDED IN 583.80										
001 FRANCE	3093	.	.	194	1320	399	1179	.	1	.
002 BELG.-LUXBG.	11501	.	.	40	616	.	10844	.	1	.
003 NETHERLANDS	1127	.	.	78	.	401	640	.	8	.
004 FR GERMANY	6043	.	.	62	753	2489	2737	.	2	.
005 ITALY	1751	.	.	.	489	428	834	.	.	.
006 UTD. KINGDOM	1765	.	.	5	526	1195	.	35	4	.
007 IRELAND	531	.	.	.	3	5	523	.	.	.
008 DENMARK	136	.	.	.	12	50	74	.	.	.
009 GREECE	39	.	.	4	9	9	17	.	.	.
028 NORWAY	118	.	.	.	14	32	66	.	6	.
030 SWEDEN	307	.	.	19	21	61	165	2	39	.
032 FINLAND	250	.	.	4	16	87	141	.	2	.
036 SWITZERLAND	188	.	.	18	44	72	54	.	.	.
038 AUSTRIA	114	.	.	23	5	76	10	.	.	.
040 PORTUGAL	45	.	.	3	2	5	35	.	.	.
042 SPAIN	740	.	.	40	5	280	415	.	.	.
046 MALTA	50	.	.	48	.	.	2	.	.	.
048 YUGOSLAVIA	404	.	.	263	2	17	122	.	.	.
052 TURKEY	149	.	.	26	1	35	86	.	1	.
056 SOVIET UNION	1455	.	.	2	.	17	1436	.	.	.
058 GERMAN DEM.R	290	.	.	.	.	4	286	.	.	.
060 POLAND	16	.	.	.	1	3	8	.	4	.
062 CZECHOSLOVAK	245	.	.	.	.	6	239	.	.	.
064 HUNGARY	131	.	.	22	2	48	59	.	.	.
066 ROMANIA	215	.	.	109	27	28	51	.	.	.
068 BULGARIA	48	.	.	.	3	4	41	.	.	.
208 ALGERIA	32	.	.	30	.	1	1	.	.	.
216 LIBYA	28	.	.	8	20	.	.	.	.	.
220 EGYPT	80	.	.	5	8	19	48	.	.	.
288 NIGERIA	201	.	.	2	64	31	104	.	.	.
346 KENYA	31	.	.	.	.	.	31	.	.	.
390 SOUTH AFRICA	285	.	.	.	4	231	50	.	.	.
400 USA	217	.	.	57	19	1	137	.	3	.
404 CANADA	115	.	.	.	.	.	115	.	.	.
484 VENEZUELA	33	.	.	1	6	12	14	.	.	.
508 BRAZIL	23	.	.	.	.	4	19	.	.	.
608 SYRIA	65	.	.	59	4	2	.	.	.	.
612 IRAQ	34	.	.	10	.	8	16	.	.	.
624 ISRAEL	196	.	.	11	2	20	163	.	.	.
632 SAUDI ARABIA	447	.	.	37	153	3	253	.	1	.
636 KUWAIT	32	.	.	1	1	10	20	.	.	.
664 INDIA	7	.	.	1	1	.	5	.	.	.
706 SINGAPORE	46	.	.	1	5	.	40	.	.	.
732 JAPAN	656	.	.	104	.	45	507	.	.	.
736 TAIWAN	85	.	.	.	.	10	75	.	.	.
740 HONG KONG	117	.	.	3	13	17	84	.	.	.
800 AUSTRALIA	189	.	.	1	8	100	80	.	.	.
804 NEW ZEALAND	44	.	.	.	.	29	15	.	.	.
1000 **W O R L D**	34080	.	.	1344	4224	6322	22058	38	94	.
1010 **INTRA-EC**	25983	.	.	383	3728	4975	16847	35	15	.
1011 **EXTRA-EC**	8096	.	.	961	495	1347	5211	3	79	.
1020 CLASS 1	3888	.	.	605	142	1068	2001	2	70	.
1021 EFTA COUNTR.	1034	.	.	66	103	332	474	2	57	.
1030 CLASS 2	1798	.	.	222	320	169	1082	.	5	.
1031 ACP (63)	315	.	.	26	92	36	161	.	.	.
1040 CLASS 3	2408	.	.	133	33	109	2129	.	4	.
582.80 ION EXCHANGERS OF THE CONDENSATION, POLYCONDENSATION OR POLYADDITION TYPE DE: INCLUDED IN 583.80										
002 BELG.-LUXBG.	81	.	5	27	49	.	.	.	.	.

Destination CTCI	Value 1000 ECU EUR 10	Deutschland	France	Italia	Nederland	Belg.-Lux.	UK	Ireland	Danmark	Ελλάδα
582.69										
640 BAHREIN	181	.	.	.	179	.	2	.	.	.
644 QATAR	392	.	6	.	.	384	2	.	.	.
647 EMIRATS ARAB	1016	1	6	10	764	.	235	.	.	.
649 OMAN	158	.	.	.	156	.	2	.	.	.
664 INDE	124	59	.	6	.	40	19	.	.	.
706 SINGAPOUR	261	4	3	.	169	.	85	.	.	.
708 PHILIPPINES	353	9	322	.	.	.	22	.	.	.
728 COREE DU SUD	253	1	.	.	203	.	49	.	.	.
732 JAPON	191	12	.	172	2	.	5	.	.	.
804 NOUV.ZELANDE	235	.	.	.	235	.	.	.	.	.
1000 **M O N D E**	47725	10430	4775	2470	15504	11401	1898	544	703	.
1010 **INTRA-CE**	22651	5562	2028	879	3827	9119	526	533	177	.
1011 **EXTRA-CE**	25073	4868	2747	1591	11677	2282	1371	11	526	.
1020 CLASSE 1	8855	3740	372	793	2547	603	513	11	276	.
1021 A E L E	5974	2797	175	330	2136	228	143	.	165	.
1030 CLASSE 2	15348	624	2370	743	9094	1679	818	.	20	.
1031 ACP (63)	1516	3	183	14	18	1220	78	.	.	.
1040 CLASSE 3	871	503	5	55	37	.	41	.	230	.
582.70 SILICONES FR: CONFIDENTIEL DE: REPRIS SOUS 583.80										
001 FRANCE	13737	.	.	431	6715	1333	5254	.	4	.
002 BELG.-LUXBG.	35193	.	.	71	2104	.	33003	.	15	.
003 PAYS-BAS	4775	.	.	125	.	1684	2930	.	36	.
004 RF ALLEMAGNE	26751	.	.	304	3614	9775	13025	9	24	.
005 ITALIE	7532	.	.	.	2410	1451	3671	.	.	.
006 ROYAUME-UNI	8565	.	.	19	3338	4967	.	192	49	.
007 IRLANDE	1694	.	.	.	24	16	1654	.	.	.
008 DANEMARK	709	.	.	.	84	172	453	.	.	.
009 GRECE	237	.	.	15	47	42	133	.	.	.
028 NORVEGE	600	.	.	8	64	109	394	.	25	.
030 SUEDE	2055	.	.	45	124	205	1434	130	117	.
032 FINLANDE	1245	.	.	33	72	237	841	.	62	.
036 SUISSE	992	.	.	132	201	359	298	.	2	.
038 AUTRICHE	631	.	.	102	31	351	145	.	2	.
040 PORTUGAL	236	.	.	6	11	25	194	.	.	.
042 ESPAGNE	3070	.	.	228	27	1094	1721	.	.	.
046 MALTE	526	.	.	518	.	.	7	.	1	.
048 YOUGOSLAVIE	1922	.	.	1424	28	75	395	.	.	.
052 TURQUIE	602	.	.	44	4	210	336	.	8	.
056 U.R.S.S.	4542	.	.	34	1	47	4459	.	1	.
058 RD.ALLEMANDE	927	.	.	.	3	46	878	.	.	.
060 POLOGNE	167	.	.	.	5	40	60	.	62	.
062 TCHECOSLOVAQ	1759	.	.	.	2	28	1729	.	.	.
064 HONGRIE	586	.	.	47	19	250	270	.	.	.
066 ROUMANIE	646	.	.	282	130	62	172	.	.	.
068 BULGARIE	302	.	.	.	17	79	206	.	.	.
208 ALGERIE	113	.	.	51	6	54	2	.	.	.
216 LIBYE	136	.	.	30	95	9	2	.	.	.
220 EGYPTE	370	.	.	21	37	106	201	.	5	.
288 NIGERIA	752	.	.	11	314	91	336	.	.	.
346 KENYA	197	.	.	.	4	.	191	.	2	.
390 AFR. DU SUD	1000	.	.	1	21	744	234	.	.	.
400 ETATS-UNIS	1384	.	.	168	78	20	1065	.	53	.
404 CANADA	416	.	.	.	2	.	416	.	.	.
484 VENEZUELA	109	.	.	4	17	36	52	.	.	.
508 BRESIL	108	.	.	1	.	23	84	.	.	.
608 SYRIE	119	.	.	87	24	6	2	.	.	.
612 IRAK	149	.	.	43	1	23	76	.	6	.
624 ISRAEL	355	.	.	17	19	99	220	.	.	.
632 ARABIE SAOUD	1121	.	.	107	688	17	293	.	16	.
636 KOWEIT	101	.	.	7	6	42	46	.	.	.
664 INDE	108	.	.	3	10	1	94	.	.	.
706 SINGAPOUR	145	.	.	3	17	.	125	.	.	.
732 JAPON	1468	.	.	208	.	198	1062	.	.	.
736 T'AI-WAN	283	.	.	1	.	42	240	.	.	.
740 HONG-KONG	512	.	.	9	48	94	361	.	.	.
800 AUSTRALIE	594	.	.	7	37	372	178	.	.	.
804 NOUV.ZELANDE	153	.	.	.	.	97	56	.	.	.
1000 **M O N D E**	131305	.	.	4787	20811	24976	79787	342	602	.
1010 **INTRA-CE**	99194	.	.	965	18336	19441	60123	200	129	.
1011 **EXTRA-CE**	32112	.	.	3821	2475	5536	19664	142	474	.
1020 CLASSE 1	16993	.	.	2924	709	4098	8767	130	345	.
1021 A E L E	5818	.	.	326	512	1287	3318	130	245	.
1030 CLASSE 2	6163	.	.	534	1589	886	3077	12	65	.
1031 ACP (63)	1362	.	.	30	530	145	652	.	5	.
1040 CLASSE 3	8956	.	.	363	177	551	7801	.	64	.
582.80 ECHANGEURS D'IONS PAR CONDENSATION ETC. DE: REPRIS SOUS 583.80										
002 BELG.-LUXBG.	139	.	13	10	114	.	2	.	.	.

Tab. 1

Export

January - December 1983 Janvier - Décembre

Destination SITC	Quantity 1000 kg / Quantités	EUR 10	Deutschland	France	Italia	Nederland	Belg.-Lux.	UK	Ireland	Danmark	Ελλάδα
582.80											
003	NETHERLANDS	26	.	6	13		7				
004	FR GERMANY	118	.	37	46	9	2	24	.	.	.
005	ITALY	28	.	18	.	.	.	10	.	.	.
006	UTD. KINGDOM	34	.	34							
030	SWEDEN	281	.	1	270	.	.	10	.	.	.
036	SWITZERLAND	175	.	1	173	.	.	1	.	.	.
1000	W O R L D	1005	.	162	646	66	11	120	.	.	.
1010	INTRA-EC	365	.	100	97	58	11	99	.	.	.
1011	EXTRA-EC	642	.	63	550	8	.	21	.	.	.
1020	CLASS 1	517	.	36	466	1	.	14	.	.	.
1021	EFTA COUNTR.	482	.	24	443	1	.	14	.	.	.
1030	CLASS 2	124	.	26	84	7	.	7	.	.	.
582.90	OTHER CONDENSATION, POLYCONDENSATION OR POLYADDITION PRODUCTS DE: INCL. 582.41										
001	FRANCE	88878	38346	.	2263	29037	16880	2352	.	.	.
002	BELG.-LUXBG.	50526	13068	807	5524	15434	.	15693	.	.	.
003	NETHERLANDS	36974	17852	2041	526	.	14206	2321	.	26	.
004	FR GERMANY	111870	.	7619	7660	53683	40700	2189	1	18	.
005	ITALY	79386	39252	5080	.	27174	6836	1037	.	5	2
006	UTD. KINGDOM	54886	17666	2864	735	24304	9277	.	27	13	.
007	IRELAND	3804	1220	9	6	222	73	2274	.	.	.
008	DENMARK	18306	8419	85	682	7035	1316	769	.	.	.
009	GREECE	10095	5067	217	940	3317	451	102	.	1	.
024	ICELAND	319	54	.	.	235	.	24	.	6	.
028	NORWAY	6280	3050	29	32	2176	611	351	.	31	.
030	SWEDEN	20687	9641	180	100	7581	1555	1492	.	158	.
032	FINLAND	12932	6121	6	17	5971	443	109	.	265	.
036	SWITZERLAND	23291	13327	991	1169	4161	3077	564	.	2	.
038	AUSTRIA	24453	13225	947	2320	6904	792	262	.	2	1
040	PORTUGAL	2791	1979	8	162	265	264	113	.	.	.
042	SPAIN	16475	9520	373	438	4326	1466	352	.	.	.
046	MALTA	970	895	.	16	30	21	8	.	.	.
048	YUGOSLAVIA	13315	7167	10	1583	3221	1246	24	.	64	.
052	TURKEY	12400	1181	.	3304	7504	401	8	.	2	.
056	SOVIET UNION	15155	11261	.	49	3731	114	.	.	.	.
058	GERMAN DEM.R	933	.	19	.	912	2	.	.	.	.
060	POLAND	4154	2195	1	3	851	221	883	.	.	.
062	CZECHOSLOVAK	7911	2702	.	189	2543	2421	56	.	.	.
064	HUNGARY	7665	3458	.	512	2962	690	43	.	.	.
066	ROMANIA	1193	545	34	65	164	333	52	.	.	.
068	BULGARIA	3903	1498	1	564	1765	75	.	.	.	.
204	MOROCCO	3433	161	48	527	2592	88	17	.	.	.
208	ALGERIA	4075	105	344	34	3236	355	.	.	1	.
212	TUNISIA	2652	297	214	917	1060	158	6	.	.	.
216	LIBYA	3559	70	3	144	3294	.	4	.	44	.
220	EGYPT	1752	368	1	148	841	385	9	.	.	.
224	SUDAN	529	.	.	14	485	.	29	.	1	.
228	MAURITANIA	139	1	2	.	120	16	.	.	.	.
236	UPPER VOLTA	175	.	.	.	175	.	.	.	.	.
240	NIGER	63	4	49	.	.	.	10	.	.	.
248	SENEGAL	1177	64	492	4	616	1	.	.	.	.
260	GUINEA	205	.	.	20	.	185	.	.	.	.
268	LIBERIA	269	.	.	.	269	.	.	.	.	.
272	IVORY COAST	1144	220	386	17	361	160	.	.	.	.
288	NIGERIA	8527	498	.	729	4140	3081	79	.	.	.
302	CAMEROON	1471	8	643	102	527	191	.	.	.	.
306	CENTR.AFRIC.	104	.	4	4	31	65	.	.	.	.
314	GABON	448	233	13	.	140	62	.	.	.	.
318	CONGO	419	.	100	4	249	66	.	.	.	.
322	ZAIRE	482	375	.	26	29	34	18	.	.	.
330	ANGOLA	404	379	3	.	22	.	.	.	.	.
334	ETHIOPIA	83	10	.	3	70	.	.	.	.	.
338	DJIBOUTI	98	.	.	10	88	.	.	.	.	.
342	SOMALIA	164	36	.	78	10	40	.	.	.	.
346	KENYA	2324	470	.	1	1820	.	33	.	.	.
350	UGANDA	225	2	.	.	100	120	3	.	.	.
352	TANZANIA	200	137	.	16	.	1	46	.	.	.
366	MOZAMBIQUE	122	108	4	.	10	.	.	.	.	.
370	MADAGASCAR	159	8	151	.	.	.	.	.	.	.
372	REUNION	296	46	60	12	128	50	.	.	.	.
373	MAURITIUS	138	1	.	15	16	105	1	.	.	.
382	ZIMBABWE	206	97	.	1	97	10	1	.	.	.
386	MALAWI	107	42	.	.	.	64	1	.	.	.
390	SOUTH AFRICA	9186	4761	22	475	2764	118	1045	.	1	.
400	USA	14022	12851	197	368	161	20	424	1	.	.
404	CANADA	3200	2935	7	34	110	.	114	.	.	.
412	MEXICO	635	530	104	.	.	.	1	.	.	.
416	GUATEMALA	176	148	.	28	.	.	.	.	.	.
428	EL SALVADOR	151	40	.	20	91	.	.	.	.	.
436	COSTA RICA	252	215	.	37	.	.	.	.	.	.
442	PANAMA	234	179	.	37	3	.	15	.	.	.
448	CUBA	155	151	.	.	.	.	4	.	.	.
456	DOMINICAN R.	187	101	.	27	59	.	.	.	.	.

Destination CTCI	Value 1000 ECU / Valeurs	EUR 10	Deutschland	France	Italia	Nederland	Belg.-Lux.	UK	Ireland	Danmark	Ελλάδα
582.80											
003	PAYS-BAS	100	.	41	41		18				
004	RF ALLEMAGNE	247	.	91	81	17	7	51	.	.	.
005	ITALIE	137	.	123	.	.	.	14	.	.	.
006	ROYAUME-UNI	104	.	104							
030	SUEDE	925	.	9	894	.	.	22	.	.	.
036	SUISSE	186	.	1	183	.	.	2	.	.	.
1000	M O N D E	2376	.	601	1337	146	27	264	.	1	.
1010	INTRA-CE	900	.	373	166	132	27	201	.	1	.
1011	EXTRA-CE	1479	.	228	1171	15	1	63	.	1	.
1020	CLASSE 1	1224	.	88	1102	2	.	31	.	1	.
1021	A E L E	1163	.	52	1078	2	.	31	.	.	.
1030	CLASSE 2	254	.	139	69	13	1	32	.	.	.
582.90	AUTRES PRODUITS DE CONDENSATIONS ETC. DE: INCL. 582.41										
001	FRANCE	149433	77368	.	5496	40980	22176	3412	.	1	.
002	BELG.-LUXBG.	70339	30615	1227	5270	19421	.	13804	.	2	.
003	PAYS-BAS	59216	35100	2562	1285	.	15910	4315	.	44	.
004	RF ALLEMAGNE	169031	.	10517	7394	96810	49234	5003	6	67	.
005	ITALIE	123394	73290	5910	.	35865	6957	1366	.	3	3
006	ROYAUME-UNI	98778	36976	3327	2007	44238	12133	.	74	23	.
007	IRLANDE	6974	3062	58	18	536	82	3218	.	.	.
008	DANEMARK	31214	17508	354	870	9527	1880	1075	.	.	.
009	GRECE	16782	11067	244	1491	3262	532	153	.	13	.
024	ISLANDE	446	97	.	.	295	.	31	.	23	.
028	NORVEGE	9164	4654	177	69	2881	592	709	3	79	.
030	SUEDE	34484	19770	374	266	9226	2238	2247	.	363	.
032	FINLANDE	20675	12465	28	80	6878	537	281	.	406	.
036	SUISSE	48009	29266	1770	4946	7788	3456	768	6	9	.
038	AUTRICHE	41236	26129	1003	3340	9396	933	428	.	4	3
040	PORTUGAL	6212	4606	24	356	683	320	223	.	.	.
042	ESPAGNE	35267	19997	557	1058	11252	1783	620	.	.	.
046	MALTE	2027	1834		31	116	20	26	.	.	.
048	YOUGOSLAVIE	23452	14823	36	2230	4514	1650	51	.	148	.
052	TURQUIE	13515	3065	1	3100	6923	399	22	.	5	.
056	U.R.S.S.	29672	22473	.	91	6999	107	2	.	.	.
058	RD.ALLEMANDE	1264	.	13	.	1247	4	.	.	.	.
060	POLOGNE	10413	5413	8	9	2762	306	1915	.	.	.
062	TCHECOSLOVAQ	12089	5300	.	244	3815	2669	61	.	.	.
064	HONGRIE	13451	8278	4	490	3988	638	53	.	.	.
066	ROUMANIE	2162	989	68	140	492	332	141	.	.	.
068	BULGARIE	6981	4533	6	592	1769	80	.	.	.	1
204	MAROC	3848	312	119	856	2452	87	22	.	.	.
208	ALGERIE	4657	240	680	57	3139	538	.	.	3	.
212	TUNISIE	2911	478	269	891	1086	182	5	.	.	.
216	LIBYE	3930	178	9	368	3286	.	12	.	77	.
220	EGYPTE	2484	677	10	331	1077	369	20	.	.	.
224	SOUDAN	623	.	.	37	543	.	41	.	2	.
228	MAURITANIE	160	3	4	.	135	18	.	.	.	.
236	HAUTE-VOLTA	200	.	1	.	199	.	.	.	.	.
240	NIGER	370	14	342				14	.	.	.
248	SENEGAL	1191	89	425	16	659	2	.	.	.	.
260	GUINEE	239	.	2	37	.	200	.	.	.	.
268	LIBERIA	322	.	.	.	322	.	.	.	.	.
272	COTE IVOIRE	1322	292	462	19	372	177	.	.	.	.
288	NIGERIA	10027	766	1	1490	4409	3159	201	.	1	.
302	CAMEROUN	1584	16	629	97	616	226	.	.	.	.
306	R.CENTRAFRIC	129	.	7	8	37	77	.	.	.	.
314	GABON	627	373	36	.	157	61	.	.	.	.
318	CONGO	494	.	75	8	339	72	.	.	.	.
322	ZAIRE	740	583	9	39	48	39	31	.	.	.
330	ANGOLA	986	903	.	.	74	.	.	.	.	.
334	ETHIOPIE	106	12	.	13	81	.	.	.	.	.
338	DJIBOUTI	113	.	3	22	88	.	.	.	.	.
342	SOMALIE	195	57	.	83	16	39	.	.	.	.
346	KENYA	2567	762	3	5	1706	.	90	.	1	.
350	OUGANDA	262	6	.	2	130	117	7	.	.	.
352	TANZANIE	335	203	.	49	.	1	82	.	.	.
366	MOZAMBIQUE	167	136	16	.	13	.	2	.	.	.
370	MADAGASCAR	189	13	176	.	.	.	.	.	.	.
372	REUNION	381	53	120	23	136	49	.	.	.	.
373	MAURICE	165	3	2	24	15	118	3	.	.	.
382	ZIMBABWE	280	169	.	3	96	10	2	.	.	.
386	MALAWI	135	67	.	.	.	63	5	.	.	.
390	AFR. DU SUD	15377	8468	85	791	3315	901	1817	.	.	.
400	ETATS-UNIS	47548	32213	3644	8584	359	237	2508	1	2	.
404	CANADA	8518	7317	15	606	390	4	186	.	.	.
412	MEXIQUE	2140	1849	279	.	.	.	12	.	.	.
416	GUATEMALA	447	314	.	132	.	1	.	.	.	.
428	EL SALVADOR	498	136	.	44	318	.	.	.	.	.
436	COSTA RICA	464	394	.	70	.	.	.	.	.	.
442	PANAMA	365	254	.	78	4	7	22	.	.	.
448	CUBA	224	210	.	.	.	.	14	.	.	.
456	REP.DOMINIC.	273	158	1	53	61	.	.	.	.	.

Destination SITC	Quantity 1000 kg / Quantités EUR 10	Deutschland	France	Italia	Nederland	Belg.-Lux.	UK	Ireland	Danmark	Ελλάδα
582.90										
458 GUADELOUPE	99	.	62	6	.	31	.	.	.	.
462 MARTINIQUE	117	.	109	7	1	.	.	.	.	.
464 JAMAICA	107	.	.	.	.	42	65	.	.	.
469 BARBADOS	176	.	.	.	16	65	95	.	.	.
472 TRINIDAD,TOB	295	11	1	117	118	.	48	.	.	.
480 COLOMBIA	700	611	1	20	63	2	3	.	.	.
484 VENEZUELA	279	157	1	118	.	.	3	.	.	.
492 SURINAM	137	8	.	13	40	76	.	.	.	.
500 ECUADOR	215	125	.	.	75	.	15	.	.	.
504 PERU	1112	1090	.	12	.	.	10	.	.	.
508 BRAZIL	1887	1216	3	1	667	.	.	.	.	.
512 CHILE	811	359	.	29	195	.	228	.	.	.
516 BOLIVIA	42	15	.	.	22	.	5	.	.	.
524 URUGUAY	473	471	.	.	.	.	2	.	.	.
528 ARGENTINA	2138	1851	98	72	114	3	.	.	.	.
600 CYPRUS	720	503	.	65	41	41	70	.	.	.
604 LEBANON	3053	66	1	42	2915	14	15	.	.	.
608 SYRIA	2757	472	.	193	1270	822	.	.	.	.
612 IRAQ	4417	509	54	437	3025	298	2	.	92	.
616 IRAN	11718	2444	.	738	7100	1040	396	.	.	.
624 ISRAEL	4501	1408	25	1544	687	148	689	.	.	.
628 JORDAN	2310	812	1	500	730	260	7	.	.	.
632 SAUDI ARABIA	15995	3888	88	611	8050	991	2367	.	.	.
636 KUWAIT	1884	946	.	284	626	8	20	.	.	.
640 BAHRAIN	167	97	4	46	.	16	4	.	.	.
644 QATAR	117	23	.	.	94	.	.	.	.	.
647 U.A.EMIRATES	2566	278	2	347	1719	124	96	.	.	.
649 OMAN	632	314	.	91	176	24	27	.	.	.
652 NORTH YEMEN	766	.	.	16	750	.	.	.	.	.
656 SOUTH YEMEN	1154	.	.	1	1153	.	.	.	.	.
662 PAKISTAN	1986	135	6	167	1292	367	19	.	.	.
664 INDIA	689	479	.	21	16	17	156	.	.	.
666 BANGLADESH	80	73	.	7	.	.	.	.	.	.
669 SRI LANKA	161	135	.	16	9	.	1	.	.	.
680 THAILAND	1220	755	3	55	367	10	30	.	.	.
700 INDONESIA	4537	3959	3	7	369	117	82	.	.	.
701 MALAYSIA	758	424	4	6	189	49	86	.	.	.
706 SINGAPORE	1863	932	2	243	550	79	57	.	.	.
708 PHILIPPINES	417	73	1	20	306	.	17	.	.	.
720 CHINA	973	537	.	1	43	178	214	.	.	.
724 NORTH KOREA	27	27	.	.	.	.	.	.	.	.
728 SOUTH KOREA	1977	1604	10	1	72	135	155	.	.	.
732 JAPAN	12598	6307	55	90	6042	.	101	.	3	.
736 TAIWAN	2342	1007	174	19	781	276	85	.	.	.
740 HONG KONG	4430	2421	14	198	1471	182	144	.	.	.
800 AUSTRALIA	5876	2593	33	197	2704	73	275	.	1	.
804 NEW ZEALAND	2878	825	4	19	1949	37	44	.	.	.
815 FIJI	138	83	.	15	8	.	32	.	.	.
1000 **W O R L D**	798002	294719	24978	39173	285249	114401	38698	28	753	3
1010 **INTRA-EC**	454725	140891	18721	18334	160207	69742	26738	27	63	2
1011 **EXTRA-EC**	343216	153829	6255	20838	124982	24660	11960	1	690	1
1020 CLASS 1	181691	96434	2862	10322	56086	10123	5327	1	535	1
1021 EFTA COUNTR.	90748	47396	2161	3798	27272	6741	2915	.	464	1
1030 CLASS 2	119448	35009	3340	9134	55925	10503	5382	.	155	.
1031 ACP (63)	20143	2485	1863	1247	9651	4397	499	.	1	.
1040 CLASS 3	42079	22385	54	1383	12971	4034	1252	.	.	.
583.11 POLYETHYLENE IN PRIMARY FORMS										
N.L: NO BREAKDOWN BY COUNTRIES FOR COUNTRIES 001 AND 004 TO 958 FOR POLYETHYLENE FOR MOULDING OR EXTRUDING, DENSITY MIN. 0.94 G/CM3										
U.K: CONF. POLYETHYLENE FOR MOULDING										
001 FRANCE	279745	66637	.	19492	73268	119517	503	49	279	.
002 BELG.-LUXBG.	249350	60986	50007	11679	126495	.	131	4	48	.
003 NETHERLANDS	129408	37283	32000	5770	.	53172	493	.	684	6
004 FR GERMANY	501433	.	119271	51133	134906	194397	146	103	1477	.
005 ITALY	306743	61646	103699	.	41119	99540	240	.	499	.
006 UTD. KINGDOM	286813	30859	63218	15580	81002	95673	.	476	5	.
007 IRELAND	23206	9272	4509	158	3841	4383	1043	.	.	.
008 DENMARK	64901	19912	18002	415	9219	17254	99	.	.	.
009 GREECE	92534	12729	19150	31495	5695	23420	45	.	.	.
024 ICELAND	2469	1870	177	.	335	75	.	.	12	.
025 FAROE ISLES	290	.	.	.	18	177	.	.	95	.
028 NORWAY	23296	11160	1581	222	5669	4352	47	.	265	.
030 SWEDEN	62914	19871	9357	287	22707	9135	217	.	1340	.
032 FINLAND	26566	15145	2824	209	3821	4354	90	99	24	.
036 SWITZERLAND	94718	39193	21103	9768	11081	13478	27	.	68	.
038 AUSTRIA	51263	21651	5323	4951	6065	13269	1	.	3	.
040 PORTUGAL	14142	3037	3085	3570	1966	2166	83	.	235	.
042 SPAIN	30710	9786	12736	4516	1312	2333	21	.	6	.
046 MALTA	885	314	202	347	19	.	.	.	3	.
048 YUGOSLAVIA	7863	2526	950	2832	653	894	.	.	8	.
052 TURKEY	20978	4824	4992	1858	3046	6256	2	.	.	.
056 SOVIET UNION	6205	5071	1	93	40	1000	.	.	.	.
058 GERMAN DEM.R	1395	.	.	556	132	707	.	.	.	.

Destination CTCI	Value 1000 ECU / Valeurs EUR 10	Deutschland	France	Italia	Nederland	Belg.-Lux.	UK	Ireland	Danmark	Ελλάδα
582.90										
458 GUADELOUPE	161	.	115	13	1	32	.	.	.	.
462 MARTINIQUE	203	.	187	11	5	.	.	.	.	.
464 JAMAIQUE	138	1	.	.	.	42	95	.	.	.
469 LA BARBADE	193	1	.	.	15	65	112	.	.	.
472 TRINIDAD,TOB	507	26	8	221	114	.	138	.	.	.
480 COLOMBIE	1756	1578	3	74	91	5	5	.	.	.
484 VENEZUELA	1120	861	3	238	.	.	17	.	1	.
492 SURINAM	173	28	.	26	45	74	.	.	.	.
500 EQUATEUR	436	355	4	.	67	.	10	.	.	.
504 PEROU	2803	2751	.	37	.	.	15	.	.	.
508 BRESIL	5443	4022	8	21	1389	.	3	.	.	.
512 CHILI	1230	736	2	88	177	.	227	.	.	.
516 BOLIVIE	118	66	.	.	25	.	27	.	.	.
524 URUGUAY	1127	1123	1	.	.	.	3	.	.	.
528 ARGENTINE	5204	4511	306	139	235	13	.	.	.	.
600 CHYPRE	1268	932	1	98	93	39	97	.	.	8
604 LIBAN	2822	127	4	80	2550	18	43	.	.	.
608 SYRIE	2789	384	.	335	1270	800	.	.	.	.
612 IRAK	5757	1302	182	556	3180	368	7	.	162	.
616 IRAN	14373	4884	5	754	6923	1001	806	.	.	.
624 ISRAEL	7240	2935	34	1776	1368	386	741	.	.	.
628 JORDANIE	2439	817	3	542	749	277	51	.	.	.
632 ARABIE SAOUD	20411	4669	144	1131	8667	1131	4669	.	.	.
636 KOWEIT	2360	1189	5	363	717	8	78	.	.	.
640 BAHREIN	232	101	20	78	.	16	17	.	.	.
644 QATAR	173	44	.	10	119	.	.	.	.	.
647 EMIRATS ARAB	3105	494	3	632	1620	141	215	.	.	.
649 OMAN	849	371	1	176	172	32	97	.	.	.
652 YEMEN DU NRD	762	1	.	33	728	.	.	.	.	.
656 YEMEN DU SUD	1167	.	1	3	1163	.	.	.	.	.
662 PAKISTAN	2146	264	37	189	1247	365	44	.	.	.
664 INDE	1486	1141	.	38	54	23	230	.	.	.
666 BANGLA DESH	153	134	.	19	.	.	.	.	.	.
669 SRI LANKA	231	187	.	30	12	.	2	.	.	.
680 THAILANDE	1986	1428	5	103	363	10	77	.	.	.
700 INDONESIE	7517	6832	6	19	388	124	147	.	1	.
701 MALAYSIA	1310	856	7	15	241	53	138	.	.	.
706 SINGAPOUR	3572	1902	21	467	964	81	136	.	1	.
708 PHILIPPINES	636	162	1	44	367	1	61	.	.	.
720 CHINE	1951	1357	2	3	89	195	305	.	.	.
724 COREE DU NRD	111	111	.	.	.	.	.	.	.	.
728 COREE DU SUD	4836	4266	61	17	148	190	152	.	2	.
732 JAPON	36540	20691	1498	1575	11706	.	1044	.	26	.
736 T'AI-WAN	4508	2324	210	42	1513	275	144	.	.	.
740 HONG-KONG	8038	5114	30	317	2181	197	199	.	.	.
800 AUSTRALIE	10182	5767	102	777	2931	71	525	.	9	.
804 NOUV.ZELANDE	4042	1887	14	82	1918	42	99	.	.	.
815 FIDJI	198	121	.	34	6	.	37	.	.	.
1000 **M O N D E**	1330369	615755	38834	67054	413232	137831	56024	90	1534	15
1010 **INTRA-CE**	725160	284986	24198	23831	250659	108904	32347	80	152	3
1011 **EXTRA-CE**	605149	330768	14635	43220	162517	28928	23677	10	1382	12
1020 CLASSE 1	356747	213065	9342	27889	80574	13181	11603	10	1080	3
1021 A E L E	160220	96987	3375	9057	37146	8074	4686	8	884	3
1030 CLASSE 2	170040	69000	5193	13758	60782	11414	9584	.	301	8
1031 ACP (63)	24179	3824	2217	2338	10272	4578	945	.	5	.
1040 CLASSE 3	78362	48704	101	1572	21162	4331	2491	.	.	1
583.11 POLYETHYLENE SOUS FORMES PRIMAIRES										
N.L: PAS DE VENTILATION PAR PAYS POUR LES PAYS 001 ET 004 A 958 POUR LE POLYETHYLENE POUR MOULAGE OU EXTRUSION, MASSE VOLUMIQUE MIN. 0.94 G/CM3										
U.K: CONF. LE POLYETHYLENE POUR MOULAGE										
001 FRANCE	239967	61542	.	16895	57045	103015	533	41	896	.
002 BELG.-LUXBG.	207996	51326	43541	9680	103166	.	148	7	128	.
003 PAYS-BAS	106493	32218	26172	4938	.	42187	521	1	440	16
004 RF ALLEMAGNE	407630	.	97925	41909	107132	158670	257	101	1636	.
005 ITALIE	246801	57366	81054	.	31982	75034	281	.	1084	.
006 ROYAUME-UNI	234357	28865	50851	12672	63782	77616	.	548	23	.
007 IRLANDE	20523	8900	3660	121	2963	3583	1296	.	.	.
008 DANEMARK	58235	20242	14445	383	7817	15225	123	.	.	.
009 GRECE	78857	12084	15535	26438	4652	20087	61	.	.	.
024 ISLANDE	2550	2013	163	1	304	54	.	.	15	.
025 ILES FEROE	236	.	.	.	13	143	.	.	80	.
028 NORVEGE	20573	9826	1333	239	4732	4187	133	.	123	.
030 SUEDE	52671	18417	7055	337	18207	7612	235	.	808	.
032 FINLANDE	25378	15810	2414	239	3067	3500	129	193	26	.
036 SUISSE	85893	38734	17925	8653	9085	11210	63	.	223	.
038 AUTRICHE	48121	22783	4408	4257	5172	11492	2	.	7	.
040 PORTUGAL	12587	3138	2367	3326	1564	2015	58	.	119	.
042 ESPAGNE	25341	8412	10040	3894	949	2015	22	.	9	.
046 MALTE	857	318	179	342	13	.	.	.	5	.
048 YOUGOSLAVIE	8351	2873	936	2851	556	1119	2	.	14	.
052 TURQUIE	17576	4881	3526	1448	2237	5481	3	.	.	.
056 U.R.S.S.	8142	7066	1	69	27	979	.	.	.	.
058 RD.ALLEMANDE	1382	.	.	521	142	719	.	.	.	.

Tab. 1

Export

January - December 1983 Janvier - Décembre

Destination SITC	Quantity 1000 kg Quantités									
	EUR 10	Deutschland	France	Italia	Nederland	Belg.-Lux.	UK	Ireland	Danmark	Ελλάδα
583.11										
060 POLAND	3664	2016	749	157	206	465	71	.	.	.
062 CZECHOSLOVAK	775	454	.	21	39	261	.	.	.	.
064 HUNGARY	14053	9066	1	835	3	4122	.	.	26	.
066 ROMANIA	612	15	.	1	41	555	.	.	.	.
068 BULGARIA	936	524	.	1	22	313	76	.	.	.
070 ALBANIA	457	.	144	313	.	.	.	.	.	.
204 MOROCCO	11464	755	7731	390	1516	1046	26	.	.	.
208 ALGERIA	20469	7187	1295	4711	3568	3708	.	.	.	.
212 TUNISIA	11758	1509	2278	3859	2137	1975	.	.	.	.
216 LIBYA	9011	6747	.	2234	30	.	.	.	.	.
220 EGYPT	40189	9091	14579	4290	6541	5643	45	.	.	.
224 SUDAN	3852	1252	165	225	888	1048	274	.	.	.
232 MALI	858	403	402	5	.	48	.	.	.	.
248 SENEGAL	4474	217	3998	15	218	26	.	.	.	.
268 LIBERIA	184	86	17	.	25	56	.	.	.	.
272 IVORY COAST	7225	1344	3780	24	1320	757	.	.	.	.
276 GHANA	2640	1251	915	.	32	442	.	.	.	.
280 TOGO	258	51	137	.	.	70	.	.	.	.
284 BENIN	261	228	17	.	.	16	.	.	.	.
288 NIGERIA	48414	23092	3141	337	5484	16352	8	.	.	.
302 CAMEROON	6339	128	4339	.	960	912	.	.	.	.
306 CENTR.AFRIC.	274	.	274	.	.	.	.	.	.	.
314 GABON	807	22	417	.	45	323	.	.	.	.
318 CONGO	587	.	542	.	45	.	.	.	.	.
322 ZAIRE	1300	923	171	72	105	29	.	.	.	.
324 RWANDA	402	299	.	.	100	3	.	.	.	.
328 BURUNDI	215	15	.	.	200	.	.	.	.	.
330 ANGOLA	2333	1780	551	1	.	.	.	.	1	.
334 ETHIOPIA	1608	482	45	976	100	5	.	.	.	.
342 SOMALIA	88	.	.	88	.	.	.	.	.	.
346 KENYA	8069	2902	3056	320	1289	501	1	.	.	.
350 UGANDA	423	418	.	.	.	.	5	.	.	.
352 TANZANIA	524	476	48	.	.	.	.	.	.	.
366 MOZAMBIQUE	587	415	172	.	.	.	.	.	.	.
370 MADAGASCAR	602	.	596	.	.	6	.	.	.	.
372 REUNION	967	113	693	.	113	48	.	.	.	.
373 MAURITIUS	760	131	120	11	493	5	.	.	.	.
378 ZAMBIA	1782	609	.	.	1158	15	.	.	.	.
382 ZIMBABWE	5361	998	3113	15	462	773	.	.	.	.
386 MALAWI	1135	1135	.	.	.	.	.	.	.	.
390 SOUTH AFRICA	6556	3140	876	617	929	983	9	.	.	.
400 USA	5938	3883	252	1578	72	97	12	41	3	.
404 CANADA	365	107	.	208	37	5	.	8	.	.
412 MEXICO	28659	17	4875	23767	.	.	.	.	.	.
416 GUATEMALA	298	297	.	1	.	.	.	.	.	.
424 HONDURAS	356	170	186	.	.	.	.	.	.	.
428 EL SALVADOR	417	417	.	.	.	.	.	.	.	.
432 NICARAGUA	550	550	.	.	.	.	.	.	.	.
436 COSTA RICA	199	50	130	.	.	19	.	.	.	.
442 PANAMA	114	73	41	.	.	.	.	.	.	.
448 CUBA	5389	2921	926	1542	.	.	.	.	.	.
456 DOMINICAN R.	1487	450	1033	.	.	.	4	.	.	.
458 GUADELOUPE	995	14	777	.	.	204	.	.	.	.
462 MARTINIQUE	1406	.	1194	.	.	212	.	.	.	.
464 JAMAICA	536	516	.	.	.	20	.	.	.	.
469 BARBADOS	378	234	143	.	.	1	.	.	.	.
472 TRINIDAD,TOB	190	93	97	.	.	.	.	.	.	.
480 COLOMBIA	1090	635	260	28	20	147	.	.	.	.
484 VENEZUELA	2421	2343	10	23	45	.	.	.	.	.
492 SURINAM	831	738	93	.	.	.	.	.	.	.
500 ECUADOR	2691	1306	1320	28	35	.	.	.	2	.
504 PERU	1844	440	1374	1	.	29	.	.	.	.
508 BRAZIL	1625	1435	10	50	130	.	.	.	.	.
512 CHILE	4210	1991	2218	.	.	.	1	.	.	.
516 BOLIVIA	301	301	.	.	.	.	.	.	.	.
520 PARAGUAY	292	120	172	.	.	.	.	.	.	.
524 URUGUAY	1316	640	676	.	.	.	.	.	.	.
528 ARGENTINA	2925	2349	201	375	.	.	.	.	.	.
600 CYPRUS	4887	523	1583	1180	869	729	3	.	.	.
604 LEBANON	10775	816	2545	182	701	6508	23	.	.	.
608 SYRIA	8779	943	735	357	5819	915	10	.	.	.
612 IRAQ	12408	4286	33	565	5159	2282	80	.	3	.
616 IRAN	64805	15001	421	9227	21807	18349	.	.	.	.
624 ISRAEL	14803	4467	3248	4129	1275	1662	22	.	.	.
628 JORDAN	4416	755	1147	458	1040	1014	2	.	.	.
632 SAUDI ARABIA	17199	497	1595	1223	2261	10432	1190	1	.	.
636 KUWAIT	2292	1091	.	73	724	374	27	.	3	.
640 BAHRAIN	174	.	.	16	32	114	.	10	2	.
644 QATAR	144	1	56	17	.	70	.	.	.	.
647 U.A.EMIRATES	4361	475	1	.	2016	1834	9	20	6	.
649 OMAN	292	292	.	.	.	.	.	.	.	.
652 NORTH YEMEN	3071	491	614	343	263	1360	.	.	.	.
656 SOUTH YEMEN	1001	.	.	248	753	.	.	.	.	.
662 PAKISTAN	2022	243	93	1393	.	288	5	.	.	.
664 INDIA	2985	1421	60	1275	120	104	5	.	.	.
666 BANGLADESH	353	338	.	15	.	.	.	.	.	.

Destination CTCI	Value 1000 ECU Valeurs									
	EUR 10	Deutschland	France	Italia	Nederland	Belg.-Lux.	UK	Ireland	Danmark	Ελλάδα
583.11										
060 POLOGNE	3426	1925	658	154	229	378	82	.	.	.
062 TCHECOSLOVAQ	1070	577	.	22	47	421	3	.	.	.
064 HONGRIE	13743	9112	1	786	3	3769	.	.	72	.
066 ROUMANIE	715	21	.	1	32	661	.	.	.	.
068 BULGARIE	1062	557	.	.	16	402	87	.	.	.
070 ALBANIE	340	.	87	253	.	.	.	.	.	.
204 MAROC	8682	557	5616	334	1072	1086	17	.	.	.
208 ALGERIE	17662	6160	785	4492	2930	3295	.	.	.	.
212 TUNISIE	9675	1321	1945	2912	1683	1814	.	.	.	.
216 LIBYE	9477	7354	.	2096	26	.	.	.	.	1
220 EGYPTE	32328	8292	10508	3794	4667	5016	51	.	.	.
224 SOUDAN	3421	1133	136	175	721	961	295	.	.	.
232 MALI	726	349	331	4	.	42	.	.	.	.
248 SENEGAL	3410	213	3003	10	161	23	.	.	.	.
268 LIBERIA	184	91	19	.	26	48	.	.	.	.
272 COTE IVOIRE	5616	1046	2880	63	952	675	.	.	.	.
276 GHANA	2477	1246	760	.	31	440	.	.	.	.
280 TOGO	210	42	112	.	.	56	.	.	.	.
284 BENIN	329	306	12	.	.	11	.	.	.	.
288 NIGERIA	44480	22416	2920	364	3917	14851	12	.	.	.
302 CAMEROUN	5769	123	3970	.	794	882	.	.	.	.
306 R.CENTRAFRIC	230	.	230	.	.	.	.	.	.	.
314 GABON	690	40	335	.	31	284	.	.	.	.
318 CONGO	505	.	466	.	39	.	.	.	.	.
322 ZAIRE	1266	939	131	87	76	33	.	.	.	.
324 RWANDA	461	388	.	.	69	4	.	.	.	.
328 BURUNDI	179	16	.	.	163	.	.	.	.	.
330 ANGOLA	3181	2344	834	2	.	.	.	.	1	.
334 ETHIOPIE	1420	340	35	963	77	5	.	.	.	.
342 SOMALIE	102	.	.	101	.	.	.	.	1	.
346 KENYA	6653	2587	2422	259	941	442	2	.	.	.
350 OUGANDA	452	435	.	.	.	.	17	.	.	.
352 TANZANIE	549	517	32	.	.	.	.	.	.	.
366 MOZAMBIQUE	507	379	128	.	.	.	.	.	.	.
370 MADAGASCAR	560	.	553	.	.	7	.	.	.	.
372 REUNION	776	101	544	.	84	47	.	.	.	.
373 MAURICE	633	138	81	13	397	4	.	.	.	.
378 ZAMBIE	1604	709	.	.	880	15	.	.	.	.
382 ZIMBABWE	4350	901	2332	13	421	683	.	.	.	.
386 MALAWI	1127	1127	.	.	.	.	.	.	.	.
390 AFR. DU SUD	6791	3339	743	609	1065	982	53	.	.	.
400 ETATS-UNIS	7096	5057	158	1355	79	174	116	144	13	.
404 CANADA	360	101	.	196	26	5	.	32	.	.
412 MEXIQUE	23448	37	3465	19946	.	.	.	.	.	.
416 GUATEMALA	359	353	.	6	.	.	.	.	.	.
424 HONDURAS	301	166	135	.	.	.	.	.	.	.
428 EL SALVADOR	432	432	.	.	.	.	.	.	.	.
432 NICARAGUA	422	422	.	.	.	.	.	.	.	.
436 COSTA RICA	187	50	125	.	.	12	.	.	.	.
442 PANAMA	109	78	31	.	.	.	.	.	.	.
448 CUBA	4548	2734	612	1202	.	.	.	.	.	.
456 REP.DOMINIC.	1191	429	755	.	.	.	7	.	.	.
458 GUADELOUPE	806	12	607	.	.	187	.	.	.	.
462 MARTINIQUE	1270	.	1062	.	.	208	.	.	.	.
464 JAMAIQUE	514	498	.	.	.	16	.	.	.	.
469 LA BARBADE	343	237	105	.	.	1	.	.	.	.
472 TRINIDAD,TOB	161	96	65	.	.	.	.	.	.	.
480 COLOMBIE	985	592	233	40	22	98	.	.	.	.
484 VENEZUELA	3281	3221	6	26	28	.	.	.	.	.
492 SURINAM	852	777	75	.	.	.	.	.	.	.
500 EQUATEUR	2303	1286	952	20	42	.	.	.	3	.
504 PEROU	1435	461	953	2	.	19	.	.	.	.
508 BRESIL	1588	1450	10	38	90	.	.	.	.	.
512 CHILI	3421	1805	1615	1	.	.	.	.	.	.
516 BOLIVIE	275	275	.	.	.	.	.	.	.	.
520 PARAGUAY	247	127	120	.	.	.	.	.	.	.
524 URUGUAY	1046	599	447	.	.	.	.	.	.	.
528 ARGENTINE	2803	2284	180	339	.	.	.	.	.	.
600 CHYPRE	4339	484	1212	1254	758	628	3	.	.	.
604 LIBAN	8067	675	1878	175	417	4891	31	.	.	.
608 SYRIE	6843	858	570	316	4312	780	7	.	.	.
612 IRAK	12094	5648	32	583	3938	1760	119	.	14	.
616 IRAN	50316	12151	383	6567	16154	15061	.	.	.	.
624 ISRAEL	13118	4730	2410	3434	1051	1476	17	.	.	.
628 JORDANIE	4120	720	1094	452	918	929	7	.	.	.
632 ARABIE SAOUD	14924	518	1206	1161	2031	8775	1232	1	.	.
636 KOWEIT	2135	820	1	120	571	496	123	.	4	.
640 BAHREIN	144	.	1	12	25	97	.	6	3	.
644 QATAR	156	2	79	13	.	62	.	.	.	.
647 EMIRATS ARAB	3529	359	4	.	1547	1516	14	80	9	.
649 OMAN	209	209	.	.	.	.	.	.	.	.
652 YEMEN DU NRD	2681	456	452	337	186	1250	.	.	.	.
656 YEMEN DU SUD	863	.	.	299	564	.	.	.	.	.
662 PAKISTAN	1222	241	72	645	.	257	7	.	.	.
664 INDE	2837	1446	43	1003	117	219	9	.	.	.
666 BANGLA DESH	351	339	.	12	.	.	.	.	.	.

Destination SITC	Quantity 1000 kg EUR 10	Deutschland	France	Italia	Nederland	Belg.-Lux.	UK	Ireland	Danmark	Ελλάδα	Quantités
583.11											
669 SRI LANKA	1877	684	32	465	72	624	.	.	.	.	.
672 NEPAL	1704	1624	80	.	.	.	.	.	.	.	.
680 THAILAND	3883	1262	574	.	672	1375	.	.	.	.	.
700 INDONESIA	6960	3958	1563	.	693	641	99	.	6	.	.
701 MALAYSIA	8689	1843	2970	204	2000	1063	609	.	.	.	.
706 SINGAPORE	10010	1302	2906	622	905	3844	431	.	.	.	.
708 PHILIPPINES	8764	1895	1332	.	4759	768	10	.	.	.	.
720 CHINA	189514	74961	11515	22458	35413	45167	.	.	.	.	.
728 SOUTH KOREA	4675	3339	881	300	84	71	.	.	.	.	.
732 JAPAN	1998	569	946	36	444	2	.	.	1	.	.
736 TAIWAN	2716	1333	632	307	128	316	.	.	.	.	.
740 HONG KONG	19389	2713	4744	96	7810	4026	.	.	.	.	.
800 AUSTRALIA	2498	553	144	285	103	1349	64	.	.	.	.
804 NEW ZEALAND	10235	695	1393	.	5863	2284	.	.	.	.	.
809 N. CALEDONIA	205	.	205	.	.	.	.	.	.	.	.
822 FR.POLYNESIA	235	.	235	.	.	.	.	.	.	.	.
977 SECRET CTRS.	94695	.	.	.	94695	.	.	.	.	.	.
1000 **W O R L D**	3090499	663681	585178	257671	757393	814350	6306	810	5104	6	.
1010 **INTRA-EC**	1934129	299323	409856	135722	475544	607356	2699	632	2991	6	.
1011 **EXTRA-EC**	1061821	364358	175322	121895	187154	206994	3607	178	2113	.	.
1020 CLASS 1	363678	138321	65943	31283	64139	61208	573	148	2063	.	.
1021 EFTA COUNTR.	275366	111926	43451	19007	51643	46827	455	99	1948	.	.
1030 CLASS 2	474921	131008	96042	64636	87096	93197	2888	30	24	.	.
1031 ACP (63)	100758	38138	25817	2107	13001	21407	288	.	.	.	.
1040 CLASS 3	223024	95029	13337	25976	35919	52590	147	.	26	.	.
583.12 POLYETHYLENE IN THE FORM OF MONOFIL, SEAMLESS TUBES, RODS, STICKS OR PROFILE SHAPES											
001 FRANCE	9246	1655	.	848	508	5638	592	.	5	.	.
002 BELG.-LUXBG.	4093	1558	359	25	1708	.	437	.	6	.	.
003 NETHERLANDS	6558	2992	470	225	.	2448	303	8	112	.	.
004 FR GERMANY	7684	.	247	490	2920	3258	292	21	456	.	.
005 ITALY	1350	537	196	.	57	434	121	.	5	.	.
006 UTD. KINGDOM	2751	1270	87	52	630	430	.	159	123	.	.
007 IRELAND	3404	110	.	5	22	51	3216	.	.	.	.
008 DENMARK	1217	700	32	87	19	144	235	.	.	.	.
009 GREECE	304	118	97	76	1	8	1	.	3	.	.
024 ICELAND	14	4	.	.	.	.	2	.	8	.	.
025 FAROE ISLES	35	.	.	1	.	.	.	.	34	.	.
028 NORWAY	157	44	8	1	13	41	36	.	14	.	.
030 SWEDEN	648	166	6	32	13	108	75	.	248	.	.
032 FINLAND	163	91	16	1	6	30	10	.	9	.	.
036 SWITZERLAND	1330	801	151	182	24	70	70	.	32	.	.
038 AUSTRIA	860	725	56	42	5	22	7	.	3	.	.
040 PORTUGAL	74	7	25	32	4	4	2	.	.	.	.
042 SPAIN	225	44	64	23	3	6	84	1	.	.	.
048 YUGOSLAVIA	30	5	.	5	.	20	.	.	.	.	.
056 SOVIET UNION	861	4	.	857	.	.	.	.	.	.	.
068 BULGARIA	441	.	.	436	.	.	5	.	.	.	.
208 ALGERIA	708	5	50	406	212	32	3	.	.	.	.
212 TUNISIA	33	14	11	7	1	.	.	.	.	.	.
216 LIBYA	363	16	95	215	15	15	3	.	4	.	.
220 EGYPT	52	18	5	11	6	8	4	.	.	.	.
224 SUDAN	47	.	4	20	.	2	21	.	.	.	.
240 NIGER	67	.	67	.	.	.	.	.	.	.	.
248 SENEGAL	899	.	7	.	.	.	.	.	892	.	.
288 NIGERIA	108	10	.	72	1	.	25	.	.	.	.
346 KENYA	17	.	.	.	.	.	17	.	.	.	.
352 TANZANIA	75	18	.	.	17	.	.	.	40	.	.
390 SOUTH AFRICA	115	58	3	24	3	8	19	.	.	.	.
400 USA	206	25	13	66	31	3	67	1	.	.	.
404 CANADA	57	14	5	4	7	3	24	.	.	.	.
512 CHILE	51	8	.	43	.	.	.	.	.	.	.
524 URUGUAY	15	1	.	.	.	14	.	.	.	.	.
600 CYPRUS	54	1	10	42	.	1	.	.	.	.	.
608 SYRIA	166	.	24	120	1	.	21	.	.	.	.
612 IRAQ	230	43	93	5	18	.	70	.	1	.	.
616 IRAN	1002	4	.	561	.	.	437	.	.	.	.
624 ISRAEL	425	13	.	4	.	2	406	.	.	.	.
632 SAUDI ARABIA	1950	649	1002	39	13	22	225	.	.	.	.
636 KUWAIT	101	73	10	3	1	.	14	.	.	.	.
647 U.A.EMIRATES	144	22	2	.	3	.	66	51	.	.	.
649 OMAN	13	6	.	.	.	.	7	.	.	.	.
662 PAKISTAN	27	18	.	.	.	.	9	.	.	.	.
701 MALAYSIA	147	7	2	.	10	124	4	.	.	.	.
706 SINGAPORE	50	15	1	.	17	13	4	.	.	.	.
732 JAPAN	12	11	.	.	.	.	1	.	.	.	.
740 HONG KONG	34	8	.	.	5	16	5	.	.	.	.
800 AUSTRALIA	28	15	.	.	2	1	10	.	.	.	.
804 NEW ZEALAND	9	4	.	.	.	4	1	.	.	.	.
1000 **W O R L D**	49433	12078	3463	5229	6311	13024	7073	241	2014	.	.
1010 **INTRA-EC**	36601	8940	1486	1808	5866	12409	5196	188	708	.	.
1011 **EXTRA-EC**	12831	3137	1977	3420	448	615	1877	53	1306	.	.
1020 CLASS 1	3993	2013	348	417	111	320	438	2	348	.	.

Destination CTCI	Value 1000 ECU EUR 10	Deutschland	France	Italia	Nederland	Belg.-Lux.	UK	Ireland	Danmark	Ελλάδα	Valeurs
583.11											
669 SRI LANKA	1420	585	30	323	58	424	.	.	.	.	.
672 NEPAL	1865	1803	62	.	.	.	.	.	.	.	.
680 THAILANDE	3649	1307	574	.	601	1167	.	.	.	.	.
700 INDONESIE	6405	3878	1221	.	598	569	128	.	11	.	.
701 MALAYSIA	7320	1803	2171	184	1523	884	755	.	.	.	.
706 SINGAPOUR	8293	1080	2239	523	667	3208	576	.	.	.	.
708 PHILIPPINES	6403	1459	982	.	3418	530	14	.	.	.	.
720 CHINE	139860	55686	7073	17322	27279	32500	.	.	.	.	.
728 COREE DU SUD	4626	3674	583	227	69	73	.	.	.	.	.
732 JAPON	2098	991	679	26	397	4	.	.	1	.	.
736 T'AI-WAN	2281	1050	553	275	85	318	.	.	.	.	.
740 HONG-KONG	14126	2020	3356	91	5584	3075	.	.	.	.	.
800 AUSTRALIE	2704	573	211	285	148	1213	274	.	.	.	.
804 NOUV.ZELANDE	8615	708	1085	.	4822	2000	.	.	.	.	.
809 N. CALEDONIE	172	.	172	.	.	.	.	.	.	.	.
822 POLYNESIE FR	383	.	383	.	.	.	.	.	.	.	.
977 SECRET	79407	.	.	.	79407	.	.	.	.	.	.
1000 **M O N D E**	2585410	613989	468946	215663	603773	668168	7925	1154	5775	17	.
1010 **INTRA-CE**	1600859	272542	333184	113035	378538	495418	3221	698	4207	16	.
1011 **EXTRA-CE**	905093	341446	135763	102578	145828	172750	4703	456	1568	1	.
1020 CLASSE 1	327800	137976	53221	28058	52435	53208	1090	369	1443	.	.
1021 A E L E	247774	110722	35665	17053	42130	40070	620	193	1321	.	.
1030 CLASSE 2	402983	125791	74109	54190	65600	79711	3441	87	53	1	.
1031 ACP (63)	89642	36807	21186	2075	9763	19483	327	.	1	.	.
1040 CLASSE 3	174310	77679	8432	20331	27793	39831	172	.	72	.	.
583.12 POLYETHYLENE SOUS FORME DE MONOFILS, ETC.											
001 FRANCE	26189	5445	.	1426	1974	8460	8857	.	27	.	.
002 BELG.-LUXBG.	11400	4527	592	67	2834	.	3337	.	43	.	.
003 PAYS-BAS	13374	5822	.	499	300	4864	1642	10	237	.	.
004 RF ALLEMAGNE	28984	.	612	1137	6352	10803	8642	35	1383	.	.
005 ITALIE	5995	2246	382	.	521	1263	1538	.	45	.	.
006 ROYAUME-UNI	8653	3954	412	158	2232	1228	.	179	490	.	.
007 IRLANDE	4721	290	.	27	59	676	3669	.	.	.	.
008 DANEMARK	5212	2743	94	430	265	1229	451	.	.	.	.
009 GRECE	711	366	22	228	6	55	14	.	20	.	.
024 ISLANDE	164	16	.	.	.	.	22	.	126	.	.
025 ILES FEROE	188	.	.	.	11	.	.	.	177	.	.
028 NORVEGE	3061	1427	37	3	363	591	562	.	78	.	.
030 SUEDE	4160	1590	47	74	229	733	724	.	763	.	.
032 FINLANDE	1587	791	97	5	108	342	155	.	89	.	.
036 SUISSE	5543	2373	367	457	269	542	1332	.	203	.	.
038 AUTRICHE	4534	3449	96	59	140	366	414	.	10	.	.
040 PORTUGAL	468	101	52	242	35	9	29	.	.	.	.
042 ESPAGNE	1283	364	180	102	82	70	484	1	.	.	.
048 YOUGOSLAVIE	134	51	.	35	4	44	.	.	.	.	.
056 U.R.S.S.	1422	17	.	1403	2	.	.	.	.	.	.
068 BULGARIE	794	2	.	753	15	.	24	.	.	.	.
208 ALGERIE	2079	26	246	843	498	457	9	.	.	.	.
212 TUNISIE	184	23	136	24	1	.	.	.	.	.	.
216 LIBYE	1020	27	126	590	45	203	14	.	15	.	.
220 EGYPTE	239	95	32	39	50	16	7	.	.	.	.
224 SOUDAN	123	1	9	34	.	2	77	.	.	.	.
240 NIGER	112	.	112	.	.	.	.	.	.	.	.
248 SENEGAL	3041	2	18	.	.	.	.	.	3021	.	.
288 NIGERIA	418	155	2	138	4	.	119	.	.	.	.
346 KENYA	255	1	.	.	.	.	254	.	.	.	.
352 TANZANIE	158	33	.	.	26	.	.	.	99	.	.
390 AFR. DU SUD	2003	1396	27	109	75	172	220	.	4	.	.
400 ETATS-UNIS	1102	140	21	154	86	42	654	1	4	.	.
404 CANADA	391	169	47	8	27	38	102	.	.	.	.
512 CHILI	147	70	.	73	.	4	.	.	.	.	.
524 URUGUAY	137	44	.	.	.	93	.	.	.	.	.
600 CHYPRE	122	8	43	65	.	6	.	.	.	.	.
608 SYRIE	208	12	58	119	2	.	17	.	.	.	.
612 IRAK	1160	597	373	12	32	3	123	.	20	.	.
616 IRAN	1724	144	.	1040	.	.	540	.	.	.	.
624 ISRAEL	877	104	4	13	1	18	736	.	1	.	.
632 ARABIE SAOUD	7145	4677	1700	91	45	83	547	.	2	.	.
636 KOWEIT	1404	1255	41	21	15	.	72	.	.	.	.
647 EMIRATS ARAB	533	281	12	.	11	3	141	85	.	.	.
649 OMAN	141	86	.	.	12	.	43	.	.	.	.
662 PAKISTAN	104	78	.	.	.	.	26	.	.	.	.
701 MALAYSIA	2011	107	4	.	24	1861	15	.	.	.	.
706 SINGAPOUR	387	83	34	.	56	148	66	.	.	.	.
732 JAPON	170	121	.	.	.	8	41	.	.	.	.
740 HONG-KONG	112	45	.	.	30	15	22	.	.	.	.
800 AUSTRALIE	409	176	.	1	106	22	104	.	.	.	.
804 NOUV.ZELANDE	266	181	.	.	.	76	9	.	.	.	.
1000 **M O N D E**	159361	46314	7159	10590	16836	34741	36422	312	6987	.	.
1010 **INTRA-CE**	105222	25392	2615	3774	14243	28578	28151	224	2245	.	.
1011 **EXTRA-CE**	54133	20921	4543	6812	2593	6162	8271	88	4743	.	.
1020 CLASSE 1	25557	12352	974	1266	1534	3055	4920	2	1454	.	.

Tab. 1

Export

January - December 1983 Janvier - Décembre

Destination SITC	Quantity 1000 kg Quantités									
	EUR 10	Deutschland	France	Italia	Nederland	Belg.-Lux.	UK	Ireland	Danmark	Ελλάδα
583.12										
1021 EFTA COUNTR.	3246	1838	261	291	65	275	202	.	314	.
1030 CLASS 2	7456	1095	1631	1686	334	273	1428	51	958	.
1031 ACP (63)	1511	103	168	168	25	18	97	.	932	.
1040 CLASS 3	1381	29	.	1317	1	20	14	.	.	.
583.13 POLYETHYLENE IN THE FORM OF PLATES, SHEETS, FILM, FOIL OR STRIP										
001 FRANCE	46083	25623	.	5136	904	9281	2297	158	2684	.
002 BELG.-LUXBG.	18166	9320	4505	364	2704	.	336	3	931	3
003 NETHERLANDS	58762	34628	3220	375	.	15367	875	144	4153	.
004 FR GERMANY	20747	.	5112	2257	3629	5546	689	699	2796	19
005 ITALY	11261	2456	3655	.	320	4252	274	264	38	.
006 UTD. KINGDOM	26911	7216	2681	392	1122	4437	.	2143	8920	.
007 IRELAND	9067	1759	2214	16	729	445	3570	.	334	.
008 DENMARK	4859	3483	411	13	336	248	368	.	.	.
009 GREECE	1226	691	152	159	26	175	20	.	3	.
024 ICELAND	449	27	.	.	3	5	7	.	407	.
025 FAROE ISLES	124	.	.	.	.	.	.	.	124	.
028 NORWAY	4724	564	207	3	36	515	311	.	3088	.
030 SWEDEN	12605	2052	196	114	88	1173	951	.	8031	.
032 FINLAND	1712	635	56	19	57	503	128	.	314	.
036 SWITZERLAND	6292	4585	455	255	135	236	109	.	517	.
038 AUSTRIA	6924	6064	168	173	288	148	29	.	54	.
040 PORTUGAL	340	101	76	29	7	16	109	.	.	.
042 SPAIN	3139	1249	561	25	89	1092	56	.	67	.
046 MALTA	183	76	.	.	.	19	88	.	.	.
048 YUGOSLAVIA	811	447	9	352	2	1	.	.	.	.
052 TURKEY	116	82	.	4	1	.	11	.	18	.
056 SOVIET UNION	6095	1921	.	3930	209	.	35	.	.	.
058 GERMAN DEM.R	292	.	1	227	63	1	.	.	.	.
060 POLAND	90	14	1	63	5	.	7	.	.	.
064 HUNGARY	504	292	1	37	.	.	.	.	173	1
066 ROMANIA	119	104	.	14	1	.	.	.	.	.
202 CANARY ISLES	156	.	.	.	155	.	1	.	.	.
204 MOROCCO	36	17	8	.	7	1	3	.	.	.
208 ALGERIA	701	3	142	537	1	12	6	.	.	.
212 TUNISIA	440	11	418	11	.	.	.	.	.	.
216 LIBYA	613	182	1	294	50	.	76	.	10	.
220 EGYPT	919	231	69	598	4	.	12	.	.	5
224 SUDAN	188	.	20	79	.	1	69	19	.	.
268 LIBERIA	72	71	.	.	.	.	1	.	.	.
272 IVORY COAST	68	.	48	17	.	.	3	.	.	.
288 NIGERIA	220	52	15	28	.	.	82	.	41	2
302 CAMEROON	118	2	113	.	3	.	.	.	.	.
314 GABON	74	1	73	.	.	.	.	.	.	.
350 UGANDA	175	175	.	.	.	.	.	.	.	.
372 REUNION	61	10	51	.	.	.	.	.	.	.
390 SOUTH AFRICA	938	275	92	342	26	40	163	.	.	.
400 USA	2910	1254	94	197	148	186	204	825	2	.
404 CANADA	500	151	232	12	17	2	85	.	1	.
406 GREENLAND	59	.	.	.	.	.	.	.	59	.
448 CUBA	69	27	.	.	.	42	.	.	.	.
458 GUADELOUPE	117	.	117	.	.	.	.	.	.	.
462 MARTINIQUE	274	.	274	.	.	.	.	.	.	.
472 TRINIDAD,TOB	19	.	3	.	.	.	16	.	.	.
484 VENEZUELA	77	76	1	.	.	.	.	.	.	.
508 BRAZIL	19	15	4	.	.	.	.	.	.	.
512 CHILE	82	39	.	40	.	.	3	.	.	.
528 ARGENTINA	144	29	33	13	.	47	.	.	22	.
600 CYPRUS	72	9	.	30	.	.	22	.	3	8
604 LEBANON	360	20	266	45	.	19	10	.	.	.
612 IRAQ	422	216	55	47	.	37	17	.	50	.
616 IRAN	201	106	.	48	.	1	44	.	2	.
624 ISRAEL	905	222	9	141	4	484	45	.	.	.
628 JORDAN	773	217	368	16	.	80	37	8	28	19
632 SAUDI ARABIA	1325	550	53	118	11	114	351	106	22	.
636 KUWAIT	499	77	9	8	18	33	354	.	.	.
640 BAHRAIN	117	10	.	.	6	.	38	23	40	.
644 QATAR	518	1	.	.	100	8	399	.	10	.
647 U.A.EMIRATES	913	9	25	60	4	.	814	.	1	.
649 OMAN	190	11	.	.	1	.	174	.	4	.
652 NORTH YEMEN	111	5	.	70	.	1	.	.	35	.
662 PAKISTAN	315	84	.	.	1	.	230	.	.	.
664 INDIA	58	52	.	2	.	.	4	.	.	.
666 BANGLADESH	80	30	.	50	.	.	.	.	.	.
669 SRI LANKA	552	49	.	.	3	.	210	.	290	.
680 THAILAND	35	24	.	.	.	.	10	.	1	.
700 INDONESIA	319	89	175	4	.	8	37	.	6	.
701 MALAYSIA	44	6	10	.	1	6	5	16	.	.
706 SINGAPORE	188	75	11	6	3	9	38	46	.	.
708 PHILIPPINES	29	6	.	.	.	3	.	20	.	.
732 JAPAN	392	355	.	.	.	7	10	20	.	.
736 TAIWAN	23	1	.	.	.	.	2	13	7	.
740 HONG KONG	136	118	.	4	.	.	14	.	.	.
800 AUSTRALIA	697	145	10	1	36	303	202	.	.	.
804 NEW ZEALAND	145	87	.	.	29	6	23	.	.	.

Destination CTCI	Value 1000 ECU Valeurs									
	EUR 10	Deutschland	France	Italia	Nederland	Belg.-Lux.	UK	Ireland	Danmark	Ελλάδα
583.12										
1021 A E L E	19519	9748	695	840	1144	2584	3238	.	1270	.
1030 CLASSE 2	26078	8487	3569	3330	972	3052	3295	85	3288	.
1031 ACP (63)	4966	351	419	304	58	47	666	.	3121	.
1040 CLASSE 3	2495	82	.	2216	87	54	56	.	.	.
583.13 POLYETHYLENE E.PLAQUES,FEUILLES,PELLIC.ETC										
001 FRANCE	85694	43475	.	8852	3464	16215	5158	246	8284	.
002 BELG.-LUXBG.	33166	17403	6337	525	5981	.	576	1	2319	24
003 PAYS-BAS	95107	57976	4599	523	.	19633	1506	221	10649	.
004 RF ALLEMAGNE	44490	.	11089	4299	9731	10743	1685	1918	5008	17
005 ITALIE	22960	6908	6243	.	1194	6659	761	1111	84	.
006 ROYAUME-UNI	66971	18134	6751	1221	1850	7631	.	4311	27073	.
007 IRLANDE	12518	2234	2204	28	816	1319	5359	.	558	.
008 DANEMARK	7976	5780	730	45	545	460	416	.	.	.
009 GRECE	2348	1445	155	348	99	269	19	.	13	.
024 ISLANDE	723	58	.	.	12	9	29	.	615	.
025 ILES FEROE	189	.	.	.	.	.	.	.	189	.
028 NORVEGE	14522	1861	848	4	162	808	952	.	9887	.
030 SUEDE	29334	5869	706	233	357	1996	1581	.	18592	.
032 FINLANDE	4655	1766	202	104	181	830	365	.	1207	.
036 SUISSE	17089	12189	1480	664	484	469	199	.	1604	.
038 AUTRICHE	17319	14282	493	429	1536	326	83	.	170	.
040 PORTUGAL	854	319	125	70	22	49	267	.	2	.
042 ESPAGNE	7529	3610	1346	129	326	1744	128	.	246	.
046 MALTE	324	147	.	.	.	29	147	.	1	.
048 YOUGOSLAVIE	1592	817	35	718	16	6	.	.	.	.
052 TURQUIE	433	360	.	20	2	.	31	.	20	.
056 U.R.S.S.	9281	2535	.	6366	276	.	104	.	.	.
058 RD.ALLEMANDE	490	.	14	366	106	4	.	.	.	.
060 POLOGNE	252	72	4	105	15	.	56	.	.	.
064 HONGRIE	1426	1024	6	93	.	5	2	.	294	2
066 ROUMANIE	294	255	.	28	11	.	.	.	.	.
202 CANARIES	220	2	.	3	212	.	3	.	.	.
204 MAROC	115	50	21	.	27	6	9	.	.	.
208 ALGERIE	1355	22	423	867	2	29	12	.	.	.
212 TUNISIE	736	33	667	35	.	1	.	.	.	.
216 LIBYE	1158	346	6	581	81	1	126	.	15	.
220 EGYPTE	1803	817	155	737	19	6	49	.	.	20
224 SOUDAN	430	.	44	208	.	1	129	48	.	.
268 LIBERIA	112	109	.	.	.	.	3	.	.	.
272 COTE IVOIRE	161	.	141	16	1	.	3	.	.	.
288 NIGERIA	949	93	32	176	.	.	295	.	336	15
302 CAMEROUN	365	10	347	.	6	2	.	.	.	.
314 GABON	118	3	115	.	.	.	.	.	.	.
350 OUGANDA	384	384	.	.	.	.	.	.	.	.
372 REUNION	188	55	133	.	.	.	.	.	.	.
390 AFR. DU SUD	2731	805	372	619	160	94	681	.	.	.
400 ETATS-UNIS	11928	4993	483	525	1323	352	1334	2910	6	.
404 CANADA	1284	448	276	146	34	3	373	.	4	.
406 GROENLAND	161	.	.	.	.	.	.	.	161	.
448 CUBA	118	50	.	.	.	68	.	.	.	.
458 GUADELOUPE	182	.	182	.	.	.	.	.	.	.
462 MARTINIQUE	360	.	360	.	.	.	.	.	.	.
472 TRINIDAD,TOB	129	.	97	.	.	.	32	.	.	.
484 VENEZUELA	672	669	3	.	.	.	.	.	.	.
508 BRESIL	121	59	52	.	.	.	10	.	.	.
512 CHILI	134	110	.	21	.	.	3	.	.	.
528 ARGENTINE	495	147	158	20	.	87	.	.	83	.
600 CHYPRE	156	24	.	31	.	1	61	.	9	30
604 LIBAN	640	41	464	62	1	52	20	.	.	.
612 IRAK	1200	627	73	162	.	57	66	.	215	.
616 IRAN	580	324	.	109	.	3	123	.	21	.
624 ISRAEL	1793	646	48	171	31	766	131	.	.	.
628 JORDANIE	1368	414	592	33	.	106	48	34	111	30
632 ARABIE SAOUD	2637	1284	105	141	33	159	652	190	73	.
636 KOWEIT	1039	141	17	17	60	57	746	.	1	.
640 BAHREIN	223	27	.	.	17	.	53	43	83	.
644 QATAR	486	3	.	.	126	12	308	.	37	.
647 EMIRATS ARAB	965	58	43	82	7	.	772	.	3	.
649 OMAN	348	39	.	.	3	.	295	.	11	.
652 YEMEN DU NRD	234	10	.	141	.	2	.	.	81	.
662 PAKISTAN	1766	234	.	.	7	.	1525	.	.	.
664 INDE	364	270	.	82	.	.	12	.	.	.
666 BANGLA DESH	162	62	.	100	.	.	.	.	.	.
669 SRI LANKA	1732	201	.	.	12	.	150	.	1369	.
680 THAILANDE	120	74	.	.	.	.	44	.	2	.
700 INDONESIE	599	215	175	77	.	13	112	.	7	.
701 MALAYSIA	176	15	23	2	3	31	43	59	.	.
706 SINGAPOUR	841	358	42	130	5	19	128	158	1	.
708 PHILIPPINES	111	25	.	.	.	9	.	77	.	.
732 JAPON	1564	1400	1	.	.	19	89	55	.	.
736 T'AI-WAN	122	.	.	.	.	.	19	43	60	.
740 HONG-KONG	329	211	1	76	.	.	39	.	.	.
800 AUSTRALIE	1692	558	28	18	147	565	376	.	.	.
804 NOUV.ZELANDE	608	346	6	.	120	17	119	.	.	.

Destination SITC	Quantity 1000 kg EUR 10	Deutschland	France	Italia	Nederland	Belg.-Lux.	UK	Ireland	Danmark	Ελλάδα
583.13										
822 FR.POLYNESIA	80	1	33	.	.	.	46	.	.	.
1000 W O R L D	260937	108765	26783	16848	11431	45010	14231	4506	33303	60
1010 INTRA-EC	197078	85179	21949	8710	9767	39753	8429	3411	19858	22
1011 EXTRA-EC	63856	23586	4834	8138	1664	5257	5802	1095	13446	34
1020 CLASS 1	43065	18148	2226	1526	959	4251	2487	845	12623	.
1021 EFTA COUNTR.	33047	14028	1160	593	613	2597	1645	.	12411	.
1030 CLASS 2	13568	3043	2604	2341	418	963	3264	251	650	34
1031 ACP (63)	1268	351	413	145	9	67	218	19	44	2
1040 CLASS 3	7226	2394	4	4273	286	44	51	.	173	1
583.19 POLYETHYLENE IN THE FORM OF WASTE AND SCRAP										
001 FRANCE	1239	475	.	205	79	428	52	.	.	.
002 BELG.-LUXBG.	16850	8393	2979	2	5391	.	85	.	.	.
003 NETHERLANDS	8169	5141	1306	24	.	1407	277	.	14	.
004 FR GERMANY	5735	.	978	271	2910	1280	78	.	218	.
005 ITALY	43743	12436	26471	.	2123	1937	733	.	43	.
006 UTD. KINGDOM	1234	16	185	20	97	81	.	814	21	.
007 IRELAND	305	1	.	.	27	.	277	.	.	.
009 GREECE	2362	1806	177	.	62	86	169	.	60	.
030 SWEDEN	461	16	.	.	.	1	46	.	398	.
036 SWITZERLAND	7666	6628	238	100	527	147	10	.	16	.
040 PORTUGAL	774	560	89	.	11	.	114	.	.	.
042 SPAIN	674	81	472	.	.	.	73	.	48	.
052 TURKEY	990	57	510	.	.	423	.	.	.	.
058 GERMAN DEM.R	121	.	.	.	84	.	37	.	.	.
400 USA	392	10	.	47	24	128	125	.	56	.
1000 W O R L D	92350	36125	33514	745	11410	6053	2700	832	971	.
1010 INTRA-EC	79838	28409	32097	522	10732	5226	1682	814	356	.
1011 EXTRA-EC	12510	7716	1417	222	678	827	1018	18	614	.
1020 CLASS 1	11429	7479	1349	156	562	767	484	18	614	.
1021 EFTA COUNTR.	9302	7302	328	109	538	215	283	18	509	.
1030 CLASS 2	836	133	69	63	33	61	477	.	.	.
1040 CLASS 3	247	103	.	3	84	.	57	.	.	.
583.21 POLYPROPYLENE IN PRIMARY FORMS										
001 FRANCE	65708	10859	.	7496	21906	20620	4790	.	37	.
002 BELG.-LUXBG.	94267	7937	25934	1791	50354	.	8202	25	24	.
003 NETHERLANDS	30884	4240	3557	477	.	13841	8763	.	6	.
004 FR GERMANY	157425	.	33648	14173	37786	67125	4663	29	1	.
005 ITALY	153448	35199	49288	.	13569	54388	1004	.	.	.
006 UTD. KINGDOM	100998	8412	20639	1074	28281	42223	.	183	186	.
007 IRELAND	10312	497	1429	.	1231	4020	3135	.	.	.
008 DENMARK	35791	8269	2983	113	1601	19204	3621	.	.	.
009 GREECE	13451	1284	4860	3573	1061	2432	241	.	.	.
024 ICELAND	524	451	.	.	.	70	.	.	3	.
028 NORWAY	3205	458	41	1	1177	881	388	.	259	.
030 SWEDEN	13612	3037	582	323	2176	2974	2431	9	2080	.
032 FINLAND	5831	1673	799	418	962	1609	277	.	93	.
036 SWITZERLAND	14206	2333	3722	1597	3017	2389	1137	.	11	.
038 AUSTRIA	12775	10121	314	374	965	796	202	3	.	.
040 PORTUGAL	14925	181	3800	3521	2103	5147	161	.	12	.
042 SPAIN	17703	3121	5119	1438	4462	3283	279	1	.	.
046 MALTA	118	6	3	1	15	.	93	.	.	.
048 YUGOSLAVIA	7893	1665	549	2727	1265	1451	236	.	.	.
052 TURKEY	17427	603	6384	2169	3466	3918	887	.	.	.
056 SOVIET UNION	600	18	51	503	.	24	4	.	.	.
058 GERMAN DEM.R	1267	.	.	5	1006	277	.	.	.	.
060 POLAND	171	22	.	147	2	.	.	.	.	.
062 CZECHOSLOVAK	263	230	10	17	.	.	6	.	.	.
064 HUNGARY	1854	192	132	1519	1	.	10	.	.	.
066 ROMANIA	778	92	330	286	.	.	70	.	.	.
070 ALBANIA	156	.	.	2	.	.	154	.	.	.
204 MOROCCO	3110	318	2038	.	184	315	255	.	.	.
208 ALGERIA	1431	1	1397	33	.	.	.	.	.	.
212 TUNISIA	3400	30	1316	177	60	1817	.	.	.	.
216 LIBYA	733	9	306	417	.	.	1	.	.	.
220 EGYPT	8311	634	4156	170	1173	1542	626	.	.	10
224 SUDAN	210	15	195	.	.	.	.	.	.	.
232 MALI	381	133	188	.	.	60	.	.	.	.
248 SENEGAL	2918	.	2617	.	.	301	.	.	.	.
272 IVORY COAST	4455	552	2642	.	100	1161	.	.	.	.
276 GHANA	344	43	.	.	.	.	301	.	.	.
288 NIGERIA	21082	41	3031	109	1425	10242	6234	.	.	.
302 CAMEROON	521	.	507	.	.	14	.	.	.	.
322 ZAIRE	142	22	95	18	.	7	.	.	.	.
346 KENYA	3594	444	1908	196	334	703	9	.	.	.
352 TANZANIA	566	26	.	.	.	540	.	.	.	.
366 MOZAMBIQUE	67	50	.	17	.	.	.	.	.	.
370 MADAGASCAR	995	.	995	.	.	.	.	.	.	.
373 MAURITIUS	253	32	49	.	172	.	.	.	.	.
378 ZAMBIA	1339	443	117	.	.	779	.	.	.	.
382 ZIMBABWE	1053	57	715	71	15	.	195	.	.	.

Destination CTCI	Value 1000 ECU EUR 10	Deutschland	France	Italia	Nederland	Belg.-Lux.	UK	Ireland	Danmark	Ελλάδα
583.13										
822 POLYNESIE FR	130	1	57	.	.	.	72	.	.	.
1000 M O N D E	527691	215894	49624	30736	29716	71917	28677	11425	89558	144
1010 INTRA-CE	371232	153356	38109	15840	23679	62930	15480	7807	53990	41
1011 EXTRA-CE	156451	62537	11516	14895	6037	8987	13197	3617	35568	97
1020 CLASSE 1	114460	49829	6483	3680	4882	7316	6761	2965	32544	.
1021 A E L E	84501	36346	3854	1506	2754	4488	3477	.	32076	.
1030 CLASSE 2	29958	8664	5005	4253	726	1593	6238	652	2732	95
1031 ACP (63)	3348	714	1112	438	17	108	550	48	346	15
1040 CLASSE 3	12037	4046	28	6962	429	78	198	.	294	2
583.19 POLYETHYLENE SOUS FORME DE DECHETS										
001 FRANCE	608	154	.	265	22	123	44	.	.	.
002 BELG.-LUXBG.	5317	2442	921	.	1905	.	49	.	.	.
003 PAYS-BAS	2652	1715	425	29	.	430	51	.	2	.
004 RF ALLEMAGNE	2487	.	412	226	1008	609	94	.	138	.
005 ITALIE	16206	4396	10131	.	788	600	269	.	22	.
006 ROYAUME-UNI	432	9	88	97	30	20	.	187	1	.
007 IRLANDE	361	3	.	.	5	.	353	.	.	.
009 GRECE	672	516	34	.	19	29	48	.	26	.
030 SUEDE	222	2	.	.	.	2	22	.	196	.
036 SUISSE	2082	1726	102	70	127	47	9	.	1	.
040 PORTUGAL	296	181	53	.	2	.	60	.	.	.
042 ESPAGNE	189	23	138	.	.	.	20	.	8	.
052 TURQUIE	172	13	83	.	.	76	.	.	.	.
058 RD.ALLEMANDE	100	.	.	.	1	.	99	.	.	.
400 ETATS-UNIS	343	2	.	29	8	85	167	.	52	.
1000 M O N D E	32818	11361	12506	797	3931	2072	1492	190	469	.
1010 INTRA-CE	28825	9290	12016	618	3785	1812	928	187	189	.
1011 EXTRA-CE	3993	2071	490	179	146	260	564	3	280	.
1020 CLASSE 1	3523	2007	391	106	137	234	365	3	280	.
1021 A E L E	2777	1953	156	76	128	73	167	3	221	.
1030 CLASSE 2	312	36	100	57	8	26	85	.	.	.
1040 CLASSE 3	159	28	.	16	1	.	114	.	.	.
583.21 POLYPROPYLENE SOUS FORMES PRIMAIRES										
001 FRANCE	56547	10335	.	7850	17727	15765	4652	1	217	.
002 BELG.-LUXBG.	72385	5132	19839	1871	39075	.	6431	14	23	.
003 PAYS-BAS	25082	3811	2854	534	.	10893	6983	.	7	.
004 RF ALLEMAGNE	137881	.	29325	19417	31065	53766	4281	25	2	.
005 ITALIE	113562	29799	35898	.	10195	36840	830	.	.	.
006 ROYAUME-UNI	85309	7537	17744	1272	24895	33418	.	226	215	.
007 IRLANDE	8410	489	1074	.	856	3286	2705	.	.	.
008 DANEMARK	29879	7441	2500	122	1529	14785	3502	.	.	.
009 GRECE	10817	1143	3920	2966	872	1705	211	.	.	.
024 ISLANDE	485	419	.	.	.	63	.	.	3	.
028 NORVEGE	3090	430	36	10	1091	759	407	.	357	.
030 SUEDE	13173	2850	556	364	2016	2425	2654	15	2293	.
032 FINLANDE	5318	1453	732	657	824	1275	245	.	132	.
036 SUISSE	12574	2445	2843	1515	2685	1772	1250	.	64	.
038 AUTRICHE	11131	8716	272	485	760	637	247	14	.	.
040 PORTUGAL	11866	183	2861	2879	1738	4028	135	.	42	.
042 ESPAGNE	15298	2870	3971	2083	3583	2553	235	3	.	.
046 MALTE	130	5	2	3	11	.	109	.	.	.
048 YOUGOSLAVIE	7610	1640	658	2711	1072	1241	288	.	.	.
052 TURQUIE	12955	518	4758	1746	2397	2877	656	3	.	.
056 U.R.S.S.	512	23	64	392	.	28	7	.	.	.
058 RD.ALLEMANDE	1233	.	.	5	986	240	.	.	.	.
060 POLOGNE	267	34	.	231	2	.	.	.	.	.
062 TCHECOSLOVAQ	368	318	15	23	.	.	12	.	.	.
064 HONGRIE	1679	202	209	1255	1	.	12	.	.	.
066 ROUMANIE	818	85	275	356	.	.	102	.	.	.
070 ALBANIE	120	.	.	2	.	.	118	.	.	.
204 MAROC	2358	220	1587	.	135	234	182	.	.	.
208 ALGERIE	1066	1	993	72	.	.	.	.	.	.
212 TUNISIE	2383	32	1035	253	52	1011	.	.	.	.
216 LIBYE	858	30	244	582	.	.	2	.	.	.
220 EGYPTE	6863	576	3391	322	852	1203	491	.	.	28
224 SOUDAN	150	17	133	.	.	.	.	.	.	.
232 MALI	326	110	169	.	.	47	.	.	.	.
248 SENEGAL	2165	.	1908	.	.	257	.	.	.	.
272 COTE IVOIRE	3429	411	2042	.	78	898	.	.	.	.
276 GHANA	270	47	.	.	.	.	223	.	.	.
288 NIGERIA	20307	43	2690	89	1401	8755	7329	.	.	.
302 CAMEROUN	504	.	493	1	.	10	.	.	.	.
322 ZAIRE	125	26	69	21	.	9	.	.	.	.
346 KENYA	3087	405	1636	161	273	585	27	.	.	.
352 TANZANIE	480	30	.	1	.	449	.	.	.	.
366 MOZAMBIQUE	160	54	.	106	.	.	.	.	.	.
370 MADAGASCAR	905	.	905	.	.	.	.	.	.	.
373 MAURICE	229	30	38	.	161	.	.	.	.	.
378 ZAMBIE	1244	481	111	.	.	652	.	.	.	.
382 ZIMBABWE	774	53	507	61	12	.	141	.	.	.

Tab. 1

Export

January - December 1983 Janvier - Décembre

Quantity 1000 kg — Quantités

Destination SITC	EUR 10	Deutschland	France	Italia	Nederland	Belg.-Lux.	UK	Ireland	Danmark	Ελλάδα
583.21										
386 MALAWI	1459	150	1008	.	300	.	1	.	.	.
390 SOUTH AFRICA	16760	8784	5321	99	57	.	2493	6	.	.
400 USA	2378	69	1769	77	72	236	154	1	.	.
412 MEXICO	385	3	352	.	.	.	30	.	.	.
416 GUATEMALA	277	111	.	.	.	.	166	.	.	.
428 EL SALVADOR	248	207	.	.	.	23	18	.	.	.
436 COSTA RICA	210	24	.	6	.	15	165	.	.	.
442 PANAMA	236	5	.	.	.	135	96	.	.	.
456 DOMINICAN R.	441	441	.	.	.	.	.	.	.	.
480 COLOMBIA	2857	6	.	136	10	1455	1250	.	.	.
484 VENEZUELA	1341	39	703	554	30	.	15	.	.	.
500 ECUADOR	527	248	255	4	.	20	.	.	.	.
504 PERU	892	53	418	43	5	121	252	.	.	.
508 BRAZIL	172	10	.	71	85	.	6	.	.	.
512 CHILE	1223	92	300	25	500	85	221	.	.	.
524 URUGUAY	608	88	.	.	509	11	.	.	.	.
528 ARGENTINA	2034	1079	229	311	.	415	.	.	.	.
600 CYPRUS	1019	1	300	1	455	147	115	.	.	.
604 LEBANON	2168	.	1345	46	104	481	192	.	.	.
608 SYRIA	4362	1314	1401	47	653	30	917	.	.	.
612 IRAQ	5184	170	2391	1082	42	1452	47	.	.	.
616 IRAN	13623	2086	444	57	6238	3932	866	.	.	.
624 ISRAEL	10283	1097	2048	2162	1880	2191	905	.	.	.
628 JORDAN	2169	112	1307	28	256	5	461	.	.	.
632 SAUDI ARABIA	2370	97	990	19	1139	95	30	.	.	.
636 KUWAIT	951	34	.	2	754	150	11	.	.	.
652 NORTH YEMEN	121	.	121	.	.	.	.	.	.	.
662 PAKISTAN	6312	360	258	1924	1044	1246	1480	.	.	.
664 INDIA	2630	420	1059	158	125	867	1	.	.	.
666 BANGLADESH	278	270	.	.	.	.	8	.	.	.
669 SRI LANKA	2279	872	.	660	312	30	405	.	.	.
680 THAILAND	23096	2844	10392	.	2390	5550	1920	.	.	.
700 INDONESIA	22004	1186	7637	.	1185	11224	772	.	.	.
701 MALAYSIA	7694	3214	1022	130	330	2557	441	.	.	.
706 SINGAPORE	3358	643	1775	15	109	690	126	.	.	.
708 PHILIPPINES	5991	320	2506	.	460	2403	302	.	.	.
720 CHINA	54596	7117	16161	8823	.	15368	7127	.	.	.
728 SOUTH KOREA	439	211	38	.	189	.	1	.	.	.
732 JAPAN	406	11	6	5	66	300	18	.	.	.
736 TAIWAN	2480	60	1193	5	510	711	1	.	.	.
740 HONG KONG	4189	416	1569	181	1086	917	20	.	.	.
800 AUSTRALIA	212	22	75	18	46	2	49	.	.	.
804 NEW ZEALAND	158	1	17	.	87	.	53	.	.	.
958 NOT DETERMIN	1148	.	.	.	1000	148	.	.	.	.
1000 W O R L D	**1043035**	**138334**	**251018**	**61781**	**201998**	**317186**	**69740**	**257**	**2711**	**10**
1010 INTRA-EC	**662283**	**76697**	**142338**	**28697**	**155788**	**223852**	**34419**	**238**	**254**	
1011 EXTRA-EC	**379603**	**61637**	**108681**	**33083**	**45209**	**93186**	**35321**	**19**	**2457**	**10**
1020 CLASS 1	128145	32533	28500	12767	19936	23054	8879	19	2457	.
1021 EFTA COUNTR.	65073	18253	9258	6234	10400	13864	4596	11	2457	10
1030 CLASS 2	191647	21394	63496	8947	24265	54464	19071	.	.	.
1031 ACP (63)	39731	2055	14171	450	2421	13835	6799	.	.	.
1040 CLASS 3	59811	7710	16685	11370	1008	15668	7370	.	.	.
583.22 POLYPROPYLENE IN THE FORM OF PLATES, SHEETS, FILM, FOIL OR STRIP										
001 FRANCE	14860	6316	.	1373	863	5970	284	.	54	.
002 BELG.-LUXBG.	9163	1920	664	445	1311	.	4823	.	.	.
003 NETHERLANDS	10990	4420	559	459	.	4670	675	.	7	.
004 FR GERMANY	13871	.	2603	1503	2149	7119	424	40	33	.
005 ITALY	12428	4567	1303	.	108	6320	130	.	.	.
006 UTD. KINGDOM	14548	5750	1003	627	811	6159	.	132	66	.
007 IRELAND	1961	388	135	26	7	374	1031	.	.	.
008 DENMARK	4710	2571	311	65	467	338	955	3	.	.
009 GREECE	1180	306	127	310	137	164	136	.	.	.
024 ICELAND	43	3	.	.	20	.	12	.	8	.
028 NORWAY	1096	629	12	44	153	54	105	.	99	.
030 SWEDEN	2951	1316	256	64	175	277	684	.	179	.
032 FINLAND	1527	509	212	81	200	75	447	2	1	.
036 SWITZERLAND	4398	2376	156	614	404	794	50	.	4	.
038 AUSTRIA	2446	1642	227	212	35	281	47	.	2	.
040 PORTUGAL	681	115	193	36	.	100	237	.	.	.
042 SPAIN	4425	1627	297	403	15	1669	414	.	.	.
046 MALTA	65	27	.	7	1	.	30	.	.	.
048 YUGOSLAVIA	433	233	86	111	.	.	.	.	.	25
052 TURKEY	301	74	96	1	.	65	40	.	.	.
056 SOVIET UNION	157	53	56	40	.	.	6	.	.	.
060 POLAND	217	166	5	17	.	.	25	3	1	.
064 HUNGARY	68	52	12	3	.	.	1	.	.	.
066 ROMANIA	36	6	12	.	18	.	.	.	.	.
068 BULGARIA	182	32	.	.	1	28	121	.	.	.
202 CANARY ISLES	343	103	5	.	1	224	10	.	.	.
204 MOROCCO	98	10	11	19	6	32	20	.	.	.
208 ALGERIA	60	9	2	.	7	6	36	.	.	.
212 TUNISIA	233	8	69	72	.	55	29	.	.	.
216 LIBYA	183	123	.	60	.	.	.	.	.	.

Value 1000 ECU — Valeurs

Destination CTCI	EUR 10	Deutschland	France	Italia	Nederland	Belg.-Lux.	UK	Ireland	Danmark	Ελλάδα
583.21										
386 MALAWI	1198	140	838	.	213	.	7	.	.	.
390 AFR. DU SUD	13219	5675	5035	102	60	.	2346	1	.	.
400 ETATS-UNIS	2738	103	1971	112	129	172	250	1	.	.
412 MEXIQUE	520	4	496	.	.	.	20	.	.	.
416 GUATEMALA	221	102	.	.	.	.	119	.	.	.
428 EL SALVADOR	248	212	.	.	.	22	14	.	.	.
436 COSTA RICA	191	21	.	17	.	15	138	.	.	.
442 PANAMA	191	4	.	.	.	112	75	.	.	.
456 REP.DOMINIC.	341	341	.	.	.	.	.	.	.	.
480 COLOMBIE	2170	7	.	124	9	1163	867	.	.	.
484 VENEZUELA	1469	40	765	626	26	.	12	.	.	.
500 EQUATEUR	551	264	253	19	.	15	.	.	.	.
504 PEROU	762	56	348	37	4	113	204	.	.	.
508 BRESIL	230	10	.	145	61	.	14	.	.	.
512 CHILI	923	83	220	24	342	62	192	.	.	.
524 URUGUAY	509	80	.	.	421	8	.	.	.	.
528 ARGENTINE	1626	767	202	337	.	320	.	.	.	.
600 CHYPRE	699	1	192	3	310	101	92	.	.	.
604 LIBAN	1629	2	1056	56	70	350	95	.	.	.
608 SYRIE	3309	953	1088	54	526	27	661	.	.	.
612 IRAK	4204	198	1659	1142	32	1079	94	.	.	.
616 IRAN	10687	1993	401	56	5003	2565	669	.	.	.
624 ISRAEL	8920	970	1701	1827	1637	1700	1085	.	.	.
628 JORDANIE	1723	88	978	89	228	4	336	.	.	.
632 ARABIE SAOUD	1995	102	797	12	931	76	77	.	.	.
636 KOWEIT	655	31	.	3	472	103	46	.	.	.
652 YEMEN DU NRD	104	.	102	.	.	.	2	.	.	.
662 PAKISTAN	4456	297	187	1431	684	956	899	.	.	.
664 INDE	1968	329	790	130	106	611	2	.	.	.
666 BANGLA DESH	233	214	.	.	.	.	19	.	.	.
669 SRI LANKA	1770	715	.	476	255	21	303	.	.	.
680 THAILANDE	15933	1897	7267	.	1793	4203	773	.	.	.
700 INDONESIE	16469	1036	5716	.	936	8480	301	.	.	.
701 MALAYSIA	5783	2319	789	113	273	1887	402	.	.	.
706 SINGAPOUR	2653	464	1388	12	90	535	164	.	.	.
708 PHILIPPINES	4426	259	1799	.	324	1806	238	.	.	.
720 CHINE	41759	5316	11763	6919	.	11843	5918	.	.	.
728 COREE DU SUD	333	147	47	.	134	.	5	.	.	.
732 JAPON	438	37	13	24	63	277	24	.	.	.
736 T'AI-WAN	2051	59	1047	5	349	588	3	.	.	.
740 HONG-KONG	3337	321	1243	142	927	692	12	.	.	.
800 AUSTRALIE	412	34	100	73	37	4	164	.	.	.
804 NOUV.ZELANDE	123	1	13	.	73	.	36	.	.	.
958 NON DETERMIN	650	.	.	.	739	111	.	.	.	.
1000 M O N D E	**851189**	**116412**	**198762**	**64715**	**163716**	**242507**	**61388**	**306**	**3355**	**28**
1010 INTRA-CE	**539874**	**65687**	**113153**	**34033**	**126216**	**170458**	**29595**	**269**	**483**	
1011 EXTRA-CE	**310463**	**50724**	**85609**	**30681**	**36761**	**71937**	**31793**	**38**	**2892**	**28**
1020 CLASSE 1	110600	27382	23820	12763	16543	18083	9080	38	2891	.
1021 A E L E	57636	16497	7298	5909	9114	10959	4939	29	2891	.
1030 CLASSE 2	152993	17323	49464	8662	19227	41744	16545	.	.	28
1031 ACP (63)	35658	1890	11632	427	2218	11682	7809	.	.	.
1040 CLASSE 3	46870	6019	12325	9256	991	12110	6169	.	.	.
583.22 POLYPROPYLENE E.PLAQUES,FEUILLES,PELLLETC										
001 FRANCE	38852	16522	.	3719	1644	15633	1014	3	317	.
002 BELG.-LUXBG.	25778	5066	2903	892	4180	.	12737	.	.	.
003 PAYS-BAS	31113	12929	1344	1161	.	13161	2487	.	31	.
004 RF ALLEMAGNE	37207	.	7031	3846	4788	19850	1330	226	135	1
005 ITALIE	31965	16727	3765	.	205	10794	474	.	.	.
006 ROYAUME-UNI	39793	14904	3923	1894	1895	16519	.	450	208	.
007 IRLANDE	4380	1173	232	60	23	884	2008	.	.	.
008 DANEMARK	11122	5204	794	143	800	933	3244	4	.	.
009 GRECE	2699	733	313	823	203	261	366	.	.	.
024 ISLANDE	119	15	.	.	48	.	34	.	22	.
028 NORVEGE	3271	1645	62	133	264	159	400	.	608	.
030 SUEDE	9096	2990	1255	280	395	1278	1910	.	988	.
032 FINLANDE	5155	1728	1135	232	395	280	1371	10	4	.
036 SUISSE	11683	5894	378	1924	799	2454	213	.	21	.
038 AUTRICHE	6189	4115	580	557	70	737	124	.	6	.
040 PORTUGAL	1729	364	401	148	2	231	583	.	.	.
042 ESPAGNE	12481	5123	920	1059	50	3968	1361	.	.	.
046 MALTE	351	145	.	39	5	.	162	.	.	.
048 YOUGOSLAVIE	1178	546	376	256	.	126	145	.	.	170
052 TURQUIE	1343	444	443	15	.	.	38	.	.	.
056 U.R.S.S.	596	270	164	126	.	.	72	48	5	.
060 POLOGNE	985	767	26	67	2	.	24	.	.	.
064 HONGRIE	443	189	66	162	.	2	.	.	.	.
066 ROUMANIE	113	35	52	.	26	.	.	.	.	.
068 BULGARIE	815	95	.	.	7	91	622	.	.	.
202 CANARIES	1240	318	10	.	11	867	34	.	.	.
204 MAROC	272	44	31	27	15	99	56	.	.	.
208 ALGERIE	249	32	12	.	12	11	182	.	.	.
212 TUNISIE	617	24	172	191	.	148	82	.	.	.
216 LIBYE	711	532	.	179	.	.	.	.	.	.

Destination SITC	Quantity 1000 kg Quantités									
	EUR 10	Deutschland	France	Italia	Nederland	Belg.-Lux.	UK	Ireland	Danmark	Ελλάδα
583.22										
220 EGYPT	892	544	128	135	23	11	4	.	1	46
224 SUDAN	56	5	.	17	.	10	26	.	.	.
248 SENEGAL	38	.	13	.	.	25	.	.	.	.
272 IVORY COAST	333	52	79	165	.	21	16	.	.	.
288 NIGERIA	275	5	.	202	22	.	46	.	.	.
302 CAMEROON	59	6	47	.	.	6	.	.	.	.
382 ZIMBABWE	68	16	.	8	.	.	44	.	.	.
390 SOUTH AFRICA	3487	1974	43	51	18	444	957	.	.	.
400 USA	7525	1839	1103	855	26	484	3131	65	22	.
404 CANADA	1388	106	4	782	33	20	443	.	.	.
412 MEXICO	80	29	42	.	.	.	9	.	.	.
472 TRINIDAD,TOB	27	25	.	.	.	.	2	.	.	.
480 COLOMBIA	590	271	1	2	.	308	8	.	.	.
500 ECUADOR	38	1	.	37	.	.	.	.	.	.
508 BRAZIL	166	31	105	.	.	.	15	15	.	.
512 CHILE	279	21	.	91	.	118	49	.	.	.
528 ARGENTINA	112	54	20	38	.	.	.	.	.	.
600 CYPRUS	126	5	.	9	8	3	83	.	.	18
604 LEBANON	87	30	7	33	16	.	1	.	.	.
612 IRAQ	99	2	.	44	18	23	12	.	.	.
616 IRAN	647	623	6	2	.	.	14	.	.	.
624 ISRAEL	536	297	24	77	1	19	118	.	.	.
628 JORDAN	233	38	.	23	.	100	67	.	.	5
632 SAUDI ARABIA	669	442	16	20	99	1	64	.	7	20
636 KUWAIT	185	115	.	10	29	5	1	.	23	2
640 BAHRAIN	20	17	.	.	2	.	1	.	.	.
647 U.A.EMIRATES	47	39	.	.	1	.	7	.	.	.
649 OMAN	88	82	.	.	.	.	4	.	2	.
652 NORTH YEMEN	62	31	.	.	.	.	31	.	.	.
662 PAKISTAN	241	14	.	5	5	27	190	.	.	.
664 INDIA	114	60	6	2	.	.	46	.	.	.
669 SRI LANKA	123	1	.	.	.	30	92	.	.	.
680 THAILAND	76	14	.	.	1	.	61	.	.	.
700 INDONESIA	63	13	3	.	.	.	47	.	.	.
701 MALAYSIA	316	5	1	2	.	15	293	.	.	.
706 SINGAPORE	138	20	1	2	25	.	90	.	.	.
708 PHILIPPINES	395	1	.	.	.	.	388	.	6	.
732 JAPAN	41	30	.	1	.	1	9	.	.	.
736 TAIWAN	85	74	2	5	.	4	.	.	.	.
740 HONG KONG	165	122	.	.	1	33	9	.	.	.
800 AUSTRALIA	1342	294	29	8	64	350	586	.	11	.
804 NEW ZEALAND	212	10	2	5	.	38	157	.	.	.
1000 W O R L D	**125588**	**42845**	**10168**	**9241**	**7291**	**36908**	**18206**	**260**	**553**	**116**
1010 INTRA-EC	**83707**	**26237**	**6705**	**4808**	**5850**	**31114**	**8658**	**174**	**161**	.
1011 EXTRA-EC	**41878**	**16608**	**3462**	**4431**	**1441**	**5794**	**9548**	**86**	**392**	**116**
1020 CLASS 1	32381	12803	2719	3273	1148	4659	7347	67	340	25
1021 EFTA COUNTR.	13138	6590	1056	1050	986	1581	1580	2	293	.
1030 CLASS 2	8801	3467	656	1097	272	1104	2047	16	52	90
1031 ACP (63)	1088	180	171	398	25	90	223	1	.	.
1040 CLASS 3	696	338	87	61	20	31	154	3	1	1
583.29 POLYPROPYLENE IN OTHER FORMS (INCLUDING WASTE AND SCRAP)										
001 FRANCE	3507	219	.	1740	269	772	507	.	.	.
002 BELG.-LUXBG.	3502	1235	282	544	646	.	787	8	.	.
003 NETHERLANDS	3142	694	786	553	.	547	562	.	.	.
004 FR GERMANY	2931	.	301	147	291	1803	366	15	8	.
005 ITALY	14023	4974	5452	.	213	2406	972	.	6	.
006 UTD. KINGDOM	1951	691	447	36	462	192	.	123	.	.
007 IRELAND	1435	1	.	.	7	31	1396	.	.	.
008 DENMARK	217	64	12	.	1	45	95	.	.	.
009 GREECE	181	44	2	5	.	93	37	.	.	.
028 NORWAY	162	2	22	.	.	3	132	.	.	.
030 SWEDEN	172	65	3	.	.	.	60	7	37	.
032 FINLAND	187	35	.	.	25	.	127	.	.	.
036 SWITZERLAND	829	397	200	102	51	41	38	.	.	.
038 AUSTRIA	327	280	4	3	1	1	38	.	.	.
042 SPAIN	199	25	124	4	10	.	36	.	.	.
204 MOROCCO	335	.	18	317	.	.	.	.	.	.
208 ALGERIA	36	.	36	.	.	.	.	.	.	.
220 EGYPT	38	12	.	17	.	.	9	.	.	.
390 SOUTH AFRICA	50	9	1	12	4	.	.	.	.	.
400 USA	229	2	169	1	9	1	24	.	.	.
404 CANADA	23	1	8	.	.	.	47	.	.	.
616 IRAN	424	.	.	.	.	.	14	.	.	.
624 ISRAEL	146	41	.	4	32	26	424	.	.	.
632 SAUDI ARABIA	32	3	9	9	.	.	43	.	.	.
647 U.A.EMIRATES	56	.	2	.	.	.	11	.	.	.
664 INDIA	39	.	15	.	.	.	54	.	.	.
680 THAILAND	252	44	199	.	.	.	24	.	.	.
701 MALAYSIA	276	.	246	.	.	9	.	.	.	.
708 PHILIPPINES	211	.	203	.	.	5	25	.	.	.
740 HONG KONG	21	3	.	.	.	.	8	.	.	.
800 AUSTRALIA	139	12	1	69	.	.	18	.	.	.
							57	.	.	.

Destination CTCI	Value 1000 ECU Valeurs									
	EUR 10	Deutschland	France	Italia	Nederland	Belg.-Lux.	UK	Ireland	Danmark	Ελλάδα
583.22										
220 EGYPTE	3242	1894	468	597	42	36	20	.	3	182
224 SOUDAN	271	20	.	92	.	45	114	.	.	.
248 SENEGAL	121	.	35	.	.	86	.	.	.	.
272 COTE IVOIRE	1133	186	284	489	.	85	89	.	.	.
288 NIGERIA	603	33	.	288	72	.	210	.	.	.
302 CAMEROUN	129	20	87	.	.	22	.	.	.	.
382 ZIMBABWE	168	45	.	7	.	.	116	.	.	.
390 AFR. DU SUD	10660	5463	206	199	100	1249	3443	.	.	.
400 ETATS-UNIS	26711	5893	6140	1201	56	1468	11232	611	110	.
404 CANADA	3625	250	20	1662	101	52	1540	.	.	.
412 MEXIQUE	415	73	311	.	.	.	31	.	.	.
472 TRINIDAD,TOB	178	166	.	.	2	.	10	.	.	.
480 COLOMBIE	2023	1142	4	9	.	846	22	.	.	.
500 EQUATEUR	312	2	.	310	.	.	.	.	.	.
508 BRESIL	1210	179	836	.	.	.	48	147	.	.
512 CHILI	811	61	.	285	.	320	145	.	.	.
528 ARGENTINE	750	210	214	326	.	.	.	.	.	.
600 CHYPRE	607	16	.	31	24	10	453	.	.	73
604 LIBAN	301	127	32	96	43	.	3	.	.	.
612 IRAK	470	10	2	231	89	102	36	.	.	.
616 IRAN	1901	1802	33	29	.	.	37	.	.	.
624 ISRAEL	1577	957	168	106	5	50	290	.	1	.
628 JORDANIE	764	155	.	149	1	257	174	.	.	28
632 ARABIE SAOUD	2597	1798	67	44	340	4	201	.	38	105
636 KOWEIT	725	486	1	50	46	9	2	.	122	9
640 BAHREIN	112	94	.	.	11	.	7	.	.	.
647 EMIRATS ARAB	205	164	.	.	4	.	37	.	.	.
649 OMAN	390	366	.	.	.	.	17	.	7	.
652 YEMEN DU NRD	257	117	.	.	.	.	140	.	.	.
662 PAKISTAN	1506	58	.	24	26	95	1303	.	.	.
664 INDE	771	543	55	16	.	.	157	.	.	.
669 SRI LANKA	435	2	.	.	.	118	315	.	.	.
680 THAILANDE	269	34	.	.	3	4	228	.	.	.
700 INDONESIE	224	30	19	.	.	.	175	.	.	.
701 MALAYSIA	1124	26	5	15	.	29	1049	.	.	.
706 SINGAPOUR	348	44	7	8	67	1	221	.	.	.
708 PHILIPPINES	1068	3	.	.	.	.	1034	.	31	.
732 JAPON	226	174	1	8	.	4	39	.	.	.
736 T'AI-WAN	791	718	23	45	.	3	2	.	.	.
740 HONG-KONG	412	280	.	.	2	87	41	.	2	.
800 AUSTRALIE	4219	971	192	63	194	1003	1755	.	41	.
804 NOUV.ZELANDE	696	27	6	39	.	101	523	.	.	.
1000 M O N D E	**357348**	**123703**	**35819**	**24459**	**17103**	**94706**	**56726**	**1501**	**2761**	**570**
1010 INTRA-CE	**222909**	**73257**	**20306**	**12537**	**13737**	**78035**	**23660**	**684**	**692**	**1**
1011 EXTRA-CE	**134433**	**50446**	**15513**	**11916**	**3366**	**16670**	**33066**	**817**	**2069**	**570**
1020 CLASSE 1	98791	35787	12118	7812	2486	13135	24836	621	1826	170
1021 A E L E	37241	16751	3812	3273	1973	5138	4636	10	1648	.
1030 CLASSE 2	32559	13188	3082	3746	844	3437	7477	148	239	398
1031 ACP (63)	3373	688	508	912	91	333	840	1	.	.
1040 CLASSE 3	3084	1471	312	359	36	98	753	48	5	2
583.29 POLYPROPYLENE SOUS D'AUTRES FORMES,DECHETS										
001 FRANCE	5079	560	.	2590	460	408	1061	.	.	.
002 BELG.-LUXBG.	2961	906	207	674	319	.	855	.	.	.
003 PAYS-BAS	3129	1062	438	378	.	396	853	.	.	.
004 RF ALLEMAGNE	3678	.	253	206	344	2293	523	10	49	.
005 ITALIE	5983	1761	2390	.	131	929	770	.	2	.
006 ROYAUME-UNI	2553	1036	305	46	720	238	.	206	.	.
007 IRLANDE	2352	2	2	.	5	18	2325	.	.	.
008 DANEMARK	427	151	18	.	2	40	216	.	.	.
009 GRECE	148	37	16	9	.	30	56	.	.	.
028 NORVEGE	497	13	30	.	.	2	438	.	14	.
030 SUEDE	437	168	8	.	.	1	206	11	43	.
032 FINLANDE	356	81	.	.	40	.	235	.	.	.
036 SUISSE	1057	598	244	66	65	36	48	.	.	.
038 AUTRICHE	468	366	10	5	3	1	83	.	.	.
042 ESPAGNE	394	67	115	32	22	.	158	.	.	.
204 MAROC	563	.	80	483	.	.	.	.	.	.
208 ALGERIE	114	.	114	.	.	.	.	.	.	.
220 EGYPTE	131	41	.	63	.	.	27	.	.	.
390 AFR. DU SUD	215	27	2	21	7	3	155	.	.	.
400 ETATS-UNIS	659	4	397	.	49	8	201	.	.	.
404 CANADA	114	1	56	.	.	1	56	.	.	.
616 IRAN	973	.	.	.	.	.	973	.	.	.
624 ISRAEL	285	85	.	7	55	68	70	.	.	.
632 ARABIE SAOUD	116	15	26	26	1	.	48	.	.	.
647 EMIRATS ARAB	161	.	18	.	.	.	143	.	.	.
664 INDE	129	.	15	.	.	.	114	.	.	.
680 THAILANDE	258	89	145	.	.	22	2	.	.	.
701 MALAYSIA	288	.	193	.	.	12	83	.	.	.
708 PHILIPPINES	163	.	143	.	.	.	20	.	.	.
740 HONG-KONG	121	10	.	.	.	.	111	.	.	.
800 AUSTRALIE	305	33	2	86	.	.	184	.	.	.

Tab. 1

Export

January - December 1983 Janvier - Décembre

Quantity 1000 kg — Quantités

Destination SITC	EUR 10	Deutschland	France	Italia	Nederland	Belg.-Lux.	UK	Ireland	Danmark	Ελλάδα
583.29										
1000 W O R L D	35883	8929	8737	3811	2029	6030	6141	153	53	.
1010 INTRA-EC	30886	7922	7281	3025	1888	5889	4722	146	13	.
1011 EXTRA-EC	4997	1007	1456	786	141	141	1418	8	40	.
1020 CLASS 1	2586	835	535	308	104	91	668	7	40	.
1021 EFTA COUNTR.	1760	781	229	106	78	51	469	7	39	.
1030 CLASS 2	2384	168	920	475	35	45	739	1	1	.
1031 ACP (63)	184	3	64	72	.	1	44	.	.	.
583.31 POLYSTYRENE AND ITS COPOLYMERS, IN PRIMARY FORMS										
BL: CONF. ACRYLONITRILE-BUTADIENE-STYRENE TERPOLYMERS LIQUID OR PASTY, IN BLOCKS, LUMPS, POWDERS, GRANULES AND FLAKES										
001 FRANCE	189278	76780	.	12515	29831	51045	19065	.	.	42
002 BELG.-LUXBG.	84702	38664	16846	3741	19638	.	5797	16	.	.
003 NETHERLANDS	90761	37392	27539	2438	.	17727	5664	.	1	.
004 FR GERMANY	309524	.	83442	27130	100584	84074	13554	89	465	186
005 ITALY	152918	61488	48257	.	18805	17390	6971	7	.	.
006 UTD. KINGDOM	129819	31343	45956	6110	23082	23006	.	308	13	1
007 IRELAND	17697	3506	2903	11	1288	3130	6859	.	.	.
008 DENMARK	36640	12960	7432	1789	7928	4101	2430	.	.	.
009 GREECE	6483	1481	850	3304	660	157	31	.	.	.
024 ICELAND	1113	550	4	.	278	13	249	.	19	.
028 NORWAY	14306	6047	1205	1070	2334	1401	2203	.	46	.
030 SWEDEN	63431	25681	8487	1037	10125	11992	5099	.	1010	.
032 FINLAND	23230	10545	1840	887	4296	4311	1349	.	2	.
036 SWITZERLAND	61471	26582	14256	7627	8507	3494	916	.	89	.
038 AUSTRIA	58257	30856	9346	8851	6361	2192	637	.	14	.
040 PORTUGAL	23729	7777	6345	4583	1734	2174	1116	.	.	.
042 SPAIN	18603	4539	8600	1012	1441	2087	924	.	.	.
044 GIBRALTAR	617	.	.	607	.	.	10	.	.	.
046 MALTA	992	323	109	1	.	481	42	.	.	36
048 YUGOSLAVIA	17744	3863	1544	10845	969	251	110	.	2	160
052 TURKEY	8225	2709	950	507	1395	511	43	.	.	110
056 SOVIET UNION	17632	7932	25	1579	7454	100	542	.	.	.
058 GERMAN DEM.R	1582	.	10	482	1012	63	15	.	.	.
060 POLAND	10617	2615	4300	946	2123	222	409	.	2	.
062 CZECHOSLOVAK	7714	3395	1050	1828	1211	157	73	.	.	.
064 HUNGARY	12002	4922	2263	2748	1621	447	1	.	.	.
066 ROMANIA	206	30	135	.	41	.	.	.	.	.
068 BULGARIA	2957	2228	127	85	212	1	304	.	.	.
070 ALBANIA	148	16	.	132	.	.	.	.	.	.
204 MOROCCO	3294	1103	435	57	455	1189	55	.	.	.
208 ALGERIA	7463	3899	1016	128	1486	918	16	.	.	.
212 TUNISIA	3826	766	627	479	389	1565	.	.	.	.
216 LIBYA	1315	507	391	285	1	.	131	.	.	.
220 EGYPT	15489	1721	6830	1322	2076	3362	28	.	.	150
224 SUDAN	131	28	17	.	65	21	.	.	.	.
240 NIGER	165	.	165	.	.	.	.	.	.	.
248 SENEGAL	201	95	91	15	.	.	.	.	.	.
272 IVORY COAST	754	332	270	.	2	150	.	.	.	.
276 GHANA	169	129	.	.	.	40	.	.	.	.
288 NIGERIA	3583	1239	141	98	728	896	481	.	.	.
302 CAMEROON	382	95	225	6	29	27	.	.	.	.
318 CONGO	151	30	2	.	119	.	.	.	.	.
322 ZAIRE	173	85	30	9	4	45	.	.	.	.
330 ANGOLA	570	187	50	.	333	.	.	.	.	.
334 ETHIOPIA	273	102	15	15	11	130	.	.	.	.
346 KENYA	557	162	257	48	59	25	6	.	.	.
352 TANZANIA	264	23	241	.	.	.	.	.	.	.
366 MOZAMBIQUE	239	189	.	.	35	.	15	.	.	.
370 MADAGASCAR	274	40	234	.	.	.	.	.	.	.
372 REUNION	197	20	177	.	.	.	.	.	.	.
382 ZIMBABWE	596	78	48	16	454	.	.	.	.	.
390 SOUTH AFRICA	8679	3920	424	585	1577	574	1599	.	.	.
400 USA	10600	3350	3989	71	1151	709	1303	.	27	.
404 CANADA	4577	773	631	15	.	3023	133	.	2	.
412 MEXICO	1538	44	.	.	.	1494	.	.	.	.
416 GUATEMALA	292	278	.	.	.	14	.	.	.	.
424 HONDURAS	102	47	.	.	1	54	.	.	.	.
428 EL SALVADOR	160	67	.	.	93	.	.	.	.	.
436 COSTA RICA	372	274	.	.	18	80	.	.	.	.
442 PANAMA	290	165	.	.	28	97	.	.	.	.
448 CUBA	1176	338	.	662	.	176	.	.	.	.
456 DOMINICAN R.	390	335	.	.	15	40	.	.	.	.
462 MARTINIQUE	149	.	79	.	70	.	.	.	.	.
469 BARBADOS	91	20	.	.	13	20	38	.	.	.
472 TRINIDAD,TOB	199	135	37	.	25	.	2	.	.	.
480 COLOMBIA	715	545	.	167	.	.	3	.	.	.
484 VENEZUELA	800	204	3	.	176	375	42	.	.	.
492 SURINAM	221	166	50	.	2	.	3	.	.	.
500 ECUADOR	994	201	583	10	.	200	.	.	.	.
504 PERU	807	627	50	6	.	10	114	.	.	.
508 BRAZIL	554	483	40	.	30	.	1	.	.	.
512 CHILE	2059	439	701	53	350	285	231	.	.	.
524 URUGUAY	317	106	71	.	126	5	9	.	.	.
528 ARGENTINA	362	204	25	43	.	90	.	.	.	.

Value 1000 ECU — Valeurs

Destination CTCI	EUR 10	Deutschland	France	Italia	Nederland	Belg.-Lux	UK	Ireland	Danmark	Ελλάδα
583.29										
1000 M O N D E	35617	7332	5522	4931	2250	4586	10670	231	115	.
1010 INTRA-CE	26309	5514	3629	3904	1981	4353	6661	215	52	.
1011 EXTRA-CE	9308	1818	1894	1027	268	213	4009	15	64	.
1020 CLASSE 1	4908	1377	893	277	192	82	2015	11	61	.
1021 A E L E	2991	1230	292	71	108	52	1170	11	57	.
1030 CLASSE 2	4313	429	1000	737	62	119	1959	4	3	.
1031 ACP (63)	317	10	116	89	.	3	99	.	.	.
583.31 POLYSTYRENE,COPOLYMERES SOUS FORMES PRIMA.										
BL: CONF. LES TERPOLYMERES ACRYLONITRILE-BUTADIENE-STYRENE, LIQUIDE, PATEUX, EN BLOCS, MORCEAUX, GRUMEAUX, MASSES, GRANULES,										
: FLOCONS OU POUDRES										
001 FRANCE	211369	80873	.	13834	33459	53028	30137	.	1	37
002 BELG.-LUXBG.	86607	39991	16775	4073	19565	.	6192	11	.	.
003 PAYS-BAS	86459	32852	26768	2552	.	17939	6346	.	2	.
004 RF ALLEMAGNE	340465	.	84848	28570	125485	85474	15003	436	473	174
005 ITALIE	164211	66533	47958	.	22721	17392	9593	14	.	.
006 ROYAUME-UNI	143455	35766	46559	7907	29949	22864	.	400	19	1
007 IRLANDE	19274	3852	2805	14	1446	2791	8366	.	.	.
008 DANEMARK	40521	14087	7193	2456	10489	3719	2577	.	.	.
009 GRECE	7008	1806	809	3161	920	269	43	.	.	.
024 ISLANDE	1168	565	10	.	292	11	264	.	26	.
028 NORVEGE	17227	7428	1230	1517	2537	1965	2468	.	82	.
030 SUEDE	68151	26538	9067	1642	12173	10668	6748	.	1315	.
032 FINLANDE	23566	10386	1850	769	4747	4093	1715	.	6	.
036 SUISSE	73350	31834	14709	9052	12713	3492	1329	.	221	.
038 AUTRICHE	64550	34232	8988	9259	9018	2193	859	.	1	.
040 PORTUGAL	27031	9622	6198	5072	1970	2310	1859	.	.	.
042 ESPAGNE	21853	4584	8443	1082	1756	4196	1792	.	.	.
044 GIBRALTAR	577	.	.	534	.	.	43	.	.	.
046 MALTE	1086	439	108	1	.	415	77	.	.	46
048 YOUGOSLAVIE	23401	5767	1520	14073	1266	389	218	.	4	164
052 TURQUIE	7818	3516	1022	654	1757	692	63	.	.	114
056 U.R.S.S.	21149	9196	18	1639	9173	164	959	.	.	.
058 RD.ALLEMANDE	2062	.	21	796	1106	129	10	.	.	.
060 POLOGNE	12014	2823	3768	1435	3090	312	583	.	3	.
062 TCHECOSLOVAQ	9890	4377	1126	2408	1622	265	92	.	.	.
064 HONGRIE	14931	6099	2292	3184	2448	906	2	.	.	.
066 ROUMANIE	355	42	250	.	63	.	.	.	.	.
068 BULGARIE	3328	2374	155	111	309	3	376	.	.	.
070 ALBANIE	177	26	.	151	.	.	.	.	.	.
204 MAROC	3540	1131	388	104	447	1387	83	.	.	.
208 ALGERIE	7394	3898	1039	183	1372	858	44	.	.	.
212 TUNISIE	3619	789	590	457	380	1403	.	.	.	.
216 LIBYE	1997	630	423	744	1	.	199	.	.	.
220 EGYPTE	14767	1809	6351	1453	2086	2901	29	.	.	138
224 SOUDAN	141	35	13	.	73	20	.	.	.	.
240 NIGER	171	.	171	.	.	.	.	.	.	.
248 SENEGAL	232	139	83	10	.	.	.	.	.	.
272 COTE IVOIRE	801	434	237	.	2	128	.	.	.	.
276 GHANA	249	211	.	.	.	38	.	.	.	.
288 NIGERIA	4786	1596	144	149	867	894	1136	.	.	.
302 CAMEROUN	471	110	287	11	35	28	.	.	.	.
318 CONGO	224	55	5	.	164	.	.	.	.	.
322 ZAIRE	236	138	29	12	7	50	.	.	.	.
330 ANGOLA	893	330	76	.	486	.	.	.	1	.
334 ETHIOPIE	298	143	13	16	9	117	.	.	.	.
346 KENYA	570	161	264	40	63	30	12	.	.	.
352 TANZANIE	214	26	188	.	.	.	.	.	.	.
366 MOZAMBIQUE	240	184	.	.	41	.	15	.	.	.
370 MADAGASCAR	267	33	234	.	.	.	.	.	.	.
372 REUNION	223	20	203	.	.	.	.	.	.	.
382 ZIMBABWE	671	120	47	16	488	.	.	.	.	.
390 AFR. DU SUD	12333	5645	652	780	2270	735	2251	.	.	.
400 ETATS-UNIS	14262	4016	5113	158	1850	829	2242	.	54	.
404 CANADA	4656	998	786	15	.	2738	112	.	7	.
412 MEXIQUE	2144	143	.	.	.	2001	.	.	.	.
416 GUATEMALA	365	353	.	.	.	12	.	.	.	.
424 HONDURAS	106	60	.	.	1	45	.	.	.	.
428 EL SALVADOR	233	116	.	.	117	.	.	.	.	.
436 COSTA RICA	421	334	.	.	19	68	.	.	.	.
442 PANAMA	366	251	.	.	31	84	.	.	.	.
448 CUBA	1272	402	.	706	.	164	.	.	.	.
456 REP.DOMINIC.	431	376	.	.	23	32	.	.	.	.
462 MARTINIQUE	157	.	97	.	60	.	.	.	.	.
469 LA BARBADE	107	29	.	.	15	19	44	.	.	.
472 TRINIDAD,TOB	229	165	35	.	26	.	3	.	.	.
480 COLOMBIE	1006	783	.	218	.	.	5	.	.	.
484 VENEZUELA	993	235	5	.	224	493	36	.	.	.
492 SURINAM	239	177	57	.	2	.	3	.	.	.
500 EQUATEUR	1154	329	626	13	.	186	.	.	.	.
504 PEROU	1055	828	60	7	.	8	182	.	.	.
508 BRESIL	835	765	37	.	30	.	3	.	.	.
512 CHILI	2310	586	705	71	423	251	274	.	.	.
524 URUGUAY	365	138	62	.	151	4	10	.	.	.
528 ARGENTINE	566	361	25	60	.	120	.	.	.	.

Destination SITC	Quantity 1000 kg Quantités EUR 10	Deutschland	France	Italia	Nederland	Belg.-Lux.	UK	Ireland	Danmark	Ελλάδα
583.31										
600 CYPRUS	833	63	88	53	112	52	.	.	.	465
604 LEBANON	1395	78	834	77	150	53	19	.	.	184
608 SYRIA	3237	1058	30	86	80	287	.	.	.	1696
612 IRAQ	7655	3640	628	127	2432	616	212	.	.	.
616 IRAN	29098	9394	296	1782	10629	6725	272	.	.	.
624 ISRAEL	4907	988	1257	908	909	300	545	.	.	.
628 JORDAN	5237	1059	2922	47	485	68	.	.	.	656
632 SAUDI ARABIA	15483	1321	7134	2017	2356	1946	119	.	.	590
636 KUWAIT	3783	1094	3	45	1053	1587	1	.	.	.
640 BAHRAIN	234	67	.	.	167	.	.	.	.	.
644 QATAR	212	7	205	.	.	.	.	.	.	.
647 U.A.EMIRATES	5341	851	99	248	3879	176	53	.	.	35
649 OMAN	144	96	9	.	.	.	39	.	.	.
662 PAKISTAN	2746	1090	116	213	70	1219	38	.	.	.
664 INDIA	130	72	2	1	.	55	.	.	.	.
666 BANGLADESH	520	393	.	.	30	97	.	.	.	.
669 SRI LANKA	789	427	182	.	34	141	5	.	.	.
676 BURMA	136	136	.	.	.	.	.	.	.	.
680 THAILAND	3453	986	1903	10	487	63	4	.	.	.
700 INDONESIA	4960	2682	598	.	105	1542	33	.	.	.
701 MALAYSIA	2642	2368	127	16	32	78	21	.	.	.
706 SINGAPORE	11546	6833	2465	.	194	1959	95	.	.	.
708 PHILIPPINES	1179	915	95	.	119	50	.	.	.	.
720 CHINA	17517	7061	589	.	7588	2177	102	.	.	.
728 SOUTH KOREA	916	274	30	304	308	.	.	.	.	.
732 JAPAN	3747	480	2382	45	681	12	147	.	.	.
736 TAIWAN	3281	1165	54	572	1460	2	28	.	.	.
740 HONG KONG	42607	9144	8377	512	11954	10593	2027	.	.	.
800 AUSTRALIA	3197	1104	795	736	414	40	108	.	.	.
804 NEW ZEALAND	2224	1436	3	27	154	573	31	.	.	.
1000 W O R L D	1616040	484225	343210	113891	309018	276643	82604	421	1717	4311
1010 INTRA-EC	1017817	263614	233226	57037	201815	200626	60370	421	479	229
1011 EXTRA-EC	598120	220610	109985	56751	107203	76017	22234	.	1238	4082
1020 CLASS 1	322801	130533	60913	38503	41429	33852	16050	.	1215	306
1021 EFTA COUNTR.	245534	108037	41482	24054	33634	25577	11569	.	1181	.
1030 CLASS 2	203775	61541	40574	9788	44514	38821	4739	.	22	3776
1031 ACP (63)	8638	2895	1922	210	1676	1381	554	.	.	.
1040 CLASS 3	71550	28538	8499	8460	21261	3344	1446	.	2	.
583.32 POLYSTYRENE AND ITS COPOLYMERS, IN THE FORM OF MONOFIL, SEAMLESS TUBES, RODS, STICKS OR PROFILE SHAPES										
001 FRANCE	856	86	.	78	4	121	565	.	2	.
002 BELG.-LUXBG.	140	40	31	14	24	.	31	.	.	.
003 NETHERLANDS	369	123	91	14	.	28	113	.	.	.
004 FR GERMANY	962	.	106	125	54	228	445	2	2	.
005 ITALY	553	46	214	.	5	20	268	.	.	.
006 UTD. KINGDOM	167	18	75	52	.	18	.	4	.	.
007 IRELAND	119	.	1	.	.	.	116	.	.	.
008 DENMARK	203	132	20	.	.	.	51	.	.	.
028 NORWAY	30	1	13	4	.	.	11	.	1	.
030 SWEDEN	162	3	20	6	22	1	106	.	4	.
032 FINLAND	82	7	28	.	1	.	46	.	.	.
036 SWITZERLAND	256	15	28	45	.	10	158	.	.	.
038 AUSTRIA	207	30	58	70	.	.	49	.	.	.
040 PORTUGAL	54	.	26	.	23	.	5	.	.	.
372 REUNION	177	.	177	.	.	.	.	.	.	.
400 USA	58	.	56	.	.	.	2	.	.	.
472 TRINIDAD,TOB	20	.	20	.	.	.	.	.	.	.
616 IRAN	350	.	.	330	.	.	20	.	.	.
632 SAUDI ARABIA	112	1	46	56	.	.	9	.	.	.
636 KUWAIT	57	.	42	.	.	.	15	.	.	.
652 NORTH YEMEN	27	.	27	.	.	.	.	.	.	.
700 INDONESIA	44	.	.	.	.	.	44	.	.	.
1000 W O R L D	5457	515	1293	861	134	443	2193	6	12	.
1010 INTRA-EC	3415	445	556	305	87	416	1596	6	4	.
1011 EXTRA-EC	2042	70	737	557	47	27	596	.	8	.
1020 CLASS 1	1002	56	322	140	47	27	405	.	5	.
1021 EFTA COUNTR.	794	55	177	125	46	11	375	.	5	.
1030 CLASS 2	997	8	413	402	.	.	171	.	3	.
1031 ACP (63)	47	.	40	.	.	.	7	.	.	.
1040 CLASS 3	41	5	1	15	.	.	20	.	.	.
583.33 POLYSTYRENE AND ITS COPOLYMERS, IN THE FORM OF PLATES, SHEETS, FILM, FOIL OR STRIP										
001 FRANCE	18253	9220	.	1665	2518	4316	500	34	.	.
002 BELG.-LUXBG.	7016	1595	1826	85	3046	.	170	294	.	.
003 NETHERLANDS	14280	9109	598	84	.	3807	639	21	22	.
004 FR GERMANY	19328	.	3783	1209	7306	3969	1081	889	1091	.
005 ITALY	4427	1670	1353	.	341	587	288	187	1	.
006 UTD. KINGDOM	11432	2293	1814	80	1247	2924	.	2964	110	.
007 IRELAND	1480	28	118	1	12	212	1105	.	4	.
008 DENMARK	2938	1461	55	15	675	366	366	.	.	.
009 GREECE	300	209	41	3	1	5	41	.	.	.
028 NORWAY	526	167	1	.	99	22	126	.	111	.

Destination CTCI	Value 1000 ECU Valeurs EUR 10	Deutschland	France	Italia	Nederland	Belg.-Lux.	UK	Ireland	Danmark	Ελλάδα
583.31										
600 CHYPRE	991	76	201	54	119	73	.	.	.	468
604 LIBAN	1299	86	753	80	158	48	20	.	.	154
608 SYRIE	3122	1121	25	90	71	249	.	.	.	1566
612 IRAK	9492	5160	673	212	2687	530	230	.	.	.
616 IRAN	30852	10077	399	1716	12064	6294	302	.	.	.
624 ISRAEL	5555	1172	1211	1064	1044	263	801	.	.	.
628 JORDANIE	5389	1068	3072	71	461	83	.	.	.	634
632 ARABIE SAOUD	15442	1555	7339	1736	2319	1687	186	.	.	620
636 KOWEIT	3746	1234	9	129	1044	1330	.	.	.	.
640 BAHREIN	279	79	.	.	197	.	3	.	.	.
644 QATAR	218	12	202	2	.	.	2	.	.	.
647 EMIRATS ARAB	4985	995	89	216	3439	157	49	.	.	40
649 OMAN	186	95	8	.	.	.	83	.	.	.
662 PAKISTAN	2820	1409	116	187	71	1001	36	.	.	.
664 INDE	144	103	3	2	.	36	.	.	.	.
666 BANGLA DESH	563	448	.	.	32	83	.	.	.	.
669 SRI LANKA	878	545	170	.	41	117	5	.	.	.
676 BIRMANIE	171	171	.	.	.	.	.	.	.	.
680 THAILANDE	3710	1240	1823	70	503	67	7	.	.	.
700 INDONESIE	4831	2623	683	.	141	1324	60	.	.	.
701 MALAYSIA	3187	2869	139	26	41	86	26	.	.	.
706 SINGAPOUR	11983	7590	2352	.	259	1658	124	.	.	.
708 PHILIPPINES	1159	871	84	.	162	42	.	.	.	.
720 CHINE	21662	9186	582	.	9743	2033	118	.	.	.
728 COREE DU SUD	1326	417	43	382	484	.	.	.	.	.
732 JAPON	4355	746	2471	108	823	18	189	.	.	.
736 T'AI-WAN	5342	1758	80	581	2831	2	90	.	.	.
740 HONG-KONG	42743	10552	7676	817	12997	8957	1744	.	.	.
800 AUSTRALIE	4189	1427	831	817	738	34	342	.	.	.
804 NOUV.ZELANDE	2692	1722	6	56	326	512	70	.	.	.
1000 M O N D E	1775243	531330	344818	129689	374998	278105	109003	863	2280	4157
1010 INTRA-CE	1099369	275750	233714	62567	244034	203477	78257	863	495	212
1011 EXTRA-CE	675793	255580	111105	67040	130984	74628	30746	.	1785	3945
1020 CLASSE 1	372334	149462	63005	45588	54256	35306	22671	.	1722	324
1021 A E L E	275039	120604	42051	27311	43450	24732	15241	.	1650	.
1030 CLASSE 2	216618	71594	39888	11020	49153	35347	5935	.	60	3621
1031 ACP (63)	10509	3760	1920	263	1976	1346	1244	.	.	.
1040 CLASSE 3	86840	34524	8211	10432	27555	3975	2140	.	3	.
583.32 POLYSTYRENE,COPOLYMERES EN MONOFILS, ETC.										
001 FRANCE	2052	295	.	107	22	686	939	.	3	.
002 BELG.-LUXBG.	438	139	144	43	59	.	53	.	.	.
003 PAYS-BAS	1134	451	274	16	.	69	324	.	.	.
004 RF ALLEMAGNE	2130	.	383	334	81	396	925	6	5	.
005 ITALIE	940	111	386	.	7	39	397	.	.	.
006 ROYAUME-UNI	722	62	472	143	2	32	.	11	.	.
007 IRLANDE	194	.	5	.	.	.	189	.	.	.
008 DANEMARK	450	298	74	.	.	1	77	.	.	.
028 NORVEGE	106	5	70	8	.	.	22	.	1	.
030 SUEDE	304	17	58	12	8	2	203	.	4	.
032 FINLANDE	241	66	79	.	6	.	90	.	.	.
036 SUISSE	505	58	88	60	.	21	278	.	.	.
038 AUTRICHE	452	92	149	97	.	.	114	.	.	.
040 PORTUGAL	103	.	46	.	37	.	20	.	.	.
372 REUNION	230	.	230	.	.	.	.	.	.	.
400 ETATS-UNIS	101	.	94	.	.	.	7	.	.	.
472 TRINIDAD,TOB	158	.	158	.	.	.	.	.	.	.
616 IRAN	331	.	.	300	.	.	31	.	.	.
632 ARABIE SAOUD	288	5	191	24	.	.	68	.	.	.
636 KOWEIT	224	.	181	.	.	.	43	.	.	.
652 YEMEN DU NRD	124	.	124	.	.	.	.	.	.	.
700 INDONESIE	152	.	.	.	.	.	152	.	.	.
1000 M O N D E	12615	1697	3840	1257	226	1276	4274	17	28	.
1010 INTRA-CE	8158	1357	1795	675	171	1223	2910	17	8	.
1011 EXTRA-CE	4482	340	2045	583	55	54	1365	.	20	.
1020 CLASSE 1	2126	249	742	213	54	54	811	.	5	.
1021 A E L E	1747	238	523	177	52	23	729	.	5	.
1030 CLASSE 2	2202	35	1298	340	.	.	514	.	15	.
1031 ACP (63)	256	.	229	.	.	.	27	.	.	.
1040 CLASSE 3	131	57	5	30	.	.	39	.	.	.
583.33 POLYSTYRENE,COPOLYMERES E.PLAQUES,FEU,ETC										
001 FRANCE	40895	21783	.	3555	6918	7669	877	92	1	.
002 BELG.-LUXBG.	15127	4147	2748	213	7140	.	242	636	1	.
003 PAYS-BAS	21878	12037	1135	138	.	7437	1046	60	25	.
004 RF ALLEMAGNE	39324	.	6693	2091	17504	8015	2242	2031	748	.
005 ITALIE	9417	4007	2281	.	616	1410	739	362	2	.
006 ROYAUME-UNI	21378	5886	2756	177	1861	5567	.	4923	188	.
007 IRLANDE	2681	33	155	3	36	372	2061	.	21	.
008 DANEMARK	4917	2441	104	19	1165	742	446	.	.	.
009 GRECE	516	277	88	9	1	18	123	.	.	.
028 NORVEGE	1388	535	5	.	237	57	339	.	215	.

Tab. 1

Export

January - December 1983 Janvier - Décembre

Destination SITC	Quantity 1000 kg EUR 10	Deutschland	France	Italia	Nederland	Belg.-Lux.	UK	Ireland	Danmark	Ελλάδα
583.33										
030 SWEDEN	1920	278	1	8	117	1112	358	.	46	.
032 FINLAND	422	222	.	6	30	91	71	.	2	.
036 SWITZERLAND	6386	4596	827	314	257	162	69	160	1	.
038 AUSTRIA	3258	2198	419	119	126	176	74	145	1	.
040 PORTUGAL	157	70	6	21	11	9	40	.	.	.
042 SPAIN	964	465	131	2	27	228	84	27	.	.
046 MALTA	83	2	69	1	.	.	11	.	.	.
048 YUGOSLAVIA	243	42	.	201	.	.	.	.	.	.
056 SOVIET UNION	197	88	.	.	.	.	109	.	.	.
060 POLAND	1690	27	.	155	.	1418	90	.	.	.
062 CZECHOSLOVAK	40	8	.	.	.	32	.	.	.	.
064 HUNGARY	35	25	.	9	1	.	.	.	.	.
066 ROMANIA	38	36	.	.	.	2	.	.	.	.
068 BULGARIA	28	28	.	.	.	.	.	.	.	.
204 MOROCCO	700	2	691	7	.	.	.	.	.	.
208 ALGERIA	322	41	190	6	.	1	73	.	11	.
216 LIBYA	119	36	7	53	.	.	11	.	.	12
220 EGYPT	598	18	25	7	5	2	6	.	.	535
224 SUDAN	111	2	.	.	.	.	14	.	.	95
272 IVORY COAST	118	.	118	.	.	.	.	.	.	.
288 NIGERIA	703	63	96	7	1	.	536	.	.	.
330 ANGOLA	69	69	.	.	.	.	.	.	.	.
366 MOZAMBIQUE	69	69	.	.	.	.	.	.	.	.
372 REUNION	176	.	176	.	.	.	.	.	.	.
378 ZAMBIA	101	.	80	5	.	.	16	.	.	.
390 SOUTH AFRICA	500	28	2	88	1	34	347	.	.	.
400 USA	390	112	37	74	13	125	29	.	.	.
404 CANADA	266	20	111	2	4	.	87	42	.	.
406 GREENLAND	113	.	.	.	.	.	.	.	113	.
421 BELIZE	31	.	.	.	.	.	31	.	.	.
458 GUADELOUPE	116	.	116	.	.	.	.	.	.	.
500 ECUADOR	62	.	.	.	.	.	62	.	.	.
508 BRAZIL	87	6	.	.	.	.	79	.	.	.
512 CHILE	103	1	102	.	.	.	.	.	.	.
528 ARGENTINA	13	10	.	3	.	.	.	.	.	.
604 LEBANON	207	26	76	17	.	88	.	.	.	.
608 SYRIA	59	.	17	.	.	.	42	.	.	.
612 IRAQ	1295	28	428	289	6	71	8	.	.	465
616 IRAN	101	4	15	.	.	10	.	.	.	72
624 ISRAEL	139	56	18	16	33	.	16	.	.	.
628 JORDAN	73	37	.	.	2	.	1	.	.	33
632 SAUDI ARABIA	373	67	67	176	6	2	50	.	.	3
636 KUWAIT	113	31	58	5	.	5	14	.	.	.
647 U.A.EMIRATES	76	2	.	.	.	21	53	.	.	.
649 OMAN	122	120	.	.	.	.	1	.	.	1
662 PAKISTAN	39	14	.	.	.	.	8	.	.	17
664 INDIA	29	9	19	.	.	.	1	.	.	.
700 INDONESIA	36	5	31	.	.	.	.	.	.	.
701 MALAYSIA	24	13	.	.	.	2	9	.	.	.
706 SINGAPORE	34	23	.	9	1	.	.	.	.	.
728 SOUTH KOREA	23	10	.	.	.	13	.	.	.	.
732 JAPAN	39	14	.	1	.	3	21	.	.	.
736 TAIWAN	18	17	.	.	.	.	1	.	.	.
740 HONG KONG	81	27	.	7	.	3	44	.	.	.
800 AUSTRALIA	278	26	3	6	2	108	133	.	.	.
804 NEW ZEALAND	132	9	66	.	.	1	56	.	.	.
1000 W O R L D	**104045**	**34972**	**13851**	**4777**	**15920**	**19948**	**7063**	**4761**	**1520**	**1233**
1010 INTRA-EC	**79452**	**25585**	**9587**	**3141**	**15147**	**16188**	**4190**	**4387**	**1229**	.
1011 EXTRA-EC	**24594**	**9388**	**4263**	**1636**	**773**	**3762**	**2873**	**374**	**292**	**1233**
1020 CLASS 1	15623	8268	1679	844	686	2066	1519	374	167	.
1021 EFTA COUNTR.	12673	7533	1253	469	640	1572	740	305	161	.
1030 CLASS 2	6931	909	2582	628	81	224	1149	.	125	1233
1031 ACP (63)	1312	83	460	16	10	2	646	.	.	95
1040 CLASS 3	2040	211	2	165	5	1452	205	.	.	.
583.39 POLYSTYRENE AND ITS COPOLYMERS, IN THE FORM OF WASTE AND SCRAP										
001 FRANCE	607	45	.	148	.	.	378	36	.	.
002 BELG.-LUXBG.	2141	619	171	51	1118	.	170	12	.	.
003 NETHERLANDS	2113	1135	291	6	.	343	291	.	47	.
004 FR GERMANY	2322	.	587	236	399	549	97	.	454	.
005 ITALY	10737	1173	8065	.	246	209	307	.	737	.
006 UTD. KINGDOM	107	11	.	1	5	14	.	75	1	.
007 IRELAND	209	100	.	.	.	.	109	.	.	.
009 GREECE	567	437	.	7	.	5	60	.	58	.
030 SWEDEN	241	101	35	.	7	.	71	.	27	.
036 SWITZERLAND	521	194	254	35	9	25	.	4	.	.
038 AUSTRIA	356	128	154	46	28	.	.	.	.	.
216 LIBYA	227	.	.	227	.	.	.	.	.	.
400 USA	176	9	20	49	24	36	38	.	.	.
632 SAUDI ARABIA	667	.	.	.	1	.	666	.	.	.
1000 W O R L D	**21475**	**3963**	**9590**	**897**	**1882**	**1581**	**2133**	**91**	**1338**	.
1010 INTRA-EC	**16830**	**3519**	**9114**	**454**	**1769**	**1498**	**1092**	**87**	**1297**	.
1011 EXTRA-EC	**2647**	**444**	**477**	**443**	**114**	**83**	**1041**	**4**	**41**	.

Destination CTCI	Value 1000 ECU EUR 10	Deutschland	France	Italia	Nederland	Belg.-Lux.	UK	Ireland	Danmark	Ελλάδα
583.33										
030 SUEDE	3975	877	3	21	253	1965	757	.	99	.
032 FINLANDE	1119	636	2	18	93	200	157	.	13	.
036 SUISSE	15614	11783	1847	597	497	390	176	323	1	.
038 AUTRICHE	8834	5926	1217	207	509	406	283	285	1	.
040 PORTUGAL	657	414	27	63	34	20	99	.	.	.
042 ESPAGNE	2203	983	318	10	98	522	150	122	.	.
046 MALTE	146	14	99	2	.	.	31	.	.	.
048 YOUGOSLAVIE	579	201	9	369	.	.	.	.	.	.
056 U.R.S.S.	894	569	.	.	.	.	325	.	.	.
060 POLOGNE	2831	196	2	226	2	2131	274	.	.	.
062 TCHECOSLOVAQ	183	75	.	.	.	108	.	.	.	.
064 HONGRIE	194	126	.	33	33	.	2	.	.	.
066 ROUMANIE	142	135	.	.	.	7	.	.	.	.
068 BULGARIE	263	261	.	.	2	.	.	.	.	.
204 MAROC	965	11	934	20	.	.	.	.	.	.
208 ALGERIE	863	149	486	6	.	2	210	.	10	.
216 LIBYE	480	155	14	214	4	.	55	.	1	37
220 EGYPTE	888	89	30	38	20	3	24	.	.	684
224 SOUDAN	198	7	1	.	.	.	26	.	.	164
272 COTE IVOIRE	169	.	169	.	.	.	.	.	.	.
288 NIGERIA	2014	192	124	14	1	.	1683	.	.	.
330 ANGOLA	105	105	.	.	.	.	.	.	.	.
366 MOZAMBIQUE	108	108	.	.	.	.	.	.	.	.
372 REUNION	260	.	260	.	.	.	.	.	.	.
378 ZAMBIE	167	.	123	13	.	.	31	.	.	.
390 AFR. DU SUD	1704	153	7	226	2	91	1225	.	.	.
400 ETATS-UNIS	2219	1662	65	107	33	306	46	.	.	.
404 CANADA	664	59	201	9	16	1	288	90	.	.
406 GROENLAND	276	.	.	.	.	.	.	.	276	.
421 BELIZE	136	.	.	.	.	.	136	.	.	.
458 GUADELOUPE	166	.	166	.	.	.	.	.	.	.
500 EQUATEUR	623	.	.	.	.	.	623	.	.	.
508 BRESIL	476	134	.	.	.	.	342	.	.	.
512 CHILI	142	5	137	.	.	.	.	.	.	.
528 ARGENTINE	201	188	.	13	.	.	.	.	.	.
604 LIBAN	401	52	127	26	.	196	.	.	.	.
608 SYRIE	170	3	16	.	1	.	150	.	.	.
612 IRAK	2024	77	455	598	15	161	83	.	.	635
616 IRAN	191	21	28	.	.	39	.	.	.	103
624 ISRAEL	323	110	21	38	80	1	73	.	.	.
628 JORDANIE	173	124	1	.	5	.	2	.	.	41
632 ARABIE SAOUD	1354	204	132	736	27	5	150	.	1	99
636 KOWEIT	627	117	67	31	.	11	399	.	.	2
647 EMIRATS ARAB	108	13	5	1	.	55	34	.	.	.
649 OMAN	279	243	.	.	2	.	2	.	.	32
662 PAKISTAN	138	73	.	.	.	.	29	.	.	36
664 INDE	136	120	16	.	.	.	.	.	.	.
700 INDONESIE	235	19	216	.	.	.	.	.	.	.
701 MALAYSIA	159	130	.	.	.	5	24	.	.	.
706 SINGAPOUR	249	219	1	19	5	3	2	.	.	.
728 COREE DU SUD	109	91	.	.	.	18	.	.	.	.
732 JAPON	291	191	.	18	.	7	75	.	.	.
736 T'AI-WAN	123	116	.	.	.	.	7	.	.	.
740 HONG-KONG	231	144	.	24	.	7	56	.	.	.
800 AUSTRALIE	901	163	6	21	6	218	487	.	.	.
804 NOUV.ZELANDE	386	35	157	.	.	5	189	.	.	.
1000 M O N D E	**217964**	**78957**	**23949**	**9949**	**37316**	**38262**	**17128**	**8925**	**1623**	**1855**
1010 INTRA-CE	**156133**	**50611**	**15959**	**6204**	**35241**	**31250**	**7777**	**8106**	**985**	.
1011 EXTRA-CE	**61829**	**28345**	**7989**	**3744**	**2075**	**7012**	**9351**	**820**	**638**	**1855**
1020 CLASSE 1	40813	23666	3973	1668	1780	4237	4326	820	343	.
1021 A E L E	31603	20179	3100	906	1626	3038	1814	608	332	.
1030 CLASSE 2	16453	3317	4010	1817	242	524	4393	.	295	1855
1031 ACP (63)	3247	270	736	40	23	9	2003	.	.	166
1040 CLASSE 3	4565	1362	7	259	53	2252	632	.	.	.
583.39 POLYSTYRENE,COPOLYMERES S.FORME DE DECHETS										
001 FRANCE	611	34	.	280	.	258	39	.	.	.
002 BELG.-LUXBG.	859	165	56	48	478	.	111	1	.	.
003 PAYS-BAS	1182	684	133	10	.	225	109	.	21	.
004 RF ALLEMAGNE	1760	.	254	320	196	765	102	.	123	.
005 ITALIE	5244	617	3940	.	90	88	242	.	267	.
006 ROYAUME-UNI	102	3	.	13	1	20	.	60	5	.
007 IRLANDE	199	75	.	.	.	.	124	.	.	.
009 GRECE	121	56	.	15	.	1	19	.	30	.
030 SUEDE	138	29	37	.	2	.	58	.	12	.
036 SUISSE	326	67	169	27	6	49	.	8	.	.
038 AUTRICHE	180	70	68	34	8	.	.	.	.	.
216 LIBYE	484	.	.	484	.	.	.	.	.	.
400 ETATS-UNIS	183	2	49	64	14	37	17	.	.	.
632 ARABIE SAOUD	253	.	.	.	1	.	252	.	.	.
1000 M O N D E	**12142**	**1806**	**4715**	**1478**	**804**	**1463**	**1342**	**70**	**484**	.
1010 INTRA-CE	**10120**	**1633**	**4384**	**698**	**765**	**1359**	**773**	**62**	**446**	.
1011 EXTRA-CE	**2022**	**173**	**331**	**780**	**39**	**104**	**569**	**8**	**18**	.

Destination / SITC	Quantity 1000 kg: EUR 10	Deutschland	France	Italia	Nederland	Belg.-Lux.	UK	Ireland	Danmark	Quantités: Ελλάδα
583.39										
1020 CLASS 1	1450	439	463	178	67	61	211	4	27	.
1021 EFTA COUNTR.	1163	422	443	106	43	25	93	4	27	.
1030 CLASS 2	1179	4	14	265	30	22	830	.	14	.
583.41 POLYVINYL CHLORIDE IN PRIMARY FORMS										
001 FRANCE	145691	46445	.	25150	22660	47445	3977	9	5	.
002 BELG.-LUXBG.	85097	29915	18979	15550	18101	.	2516	35	1	.
003 NETHERLANDS	103709	49222	14023	6886	.	31290	2267	1	20	.
004 FR GERMANY	254658	.	61677	54828	97368	36721	3941	7	116	.
005 ITALY	134651	55806	55931	.	11241	3314	7850	1	13	495
006 UTD. KINGDOM	118443	34843	24040	14199	35522	8279	.	1558	2	.
007 IRELAND	32998	5842	3966	83	8961	306	13840	.	.	.
008 DENMARK	31892	9013	788	4880	11757	3498	1956	.	.	.
009 GREECE	23322	1966	4003	14291	41	2743	278	.	.	.
024 ICELAND	373	332	.	14	.	.	11	.	16	.
028 NORWAY	14006	12577	12	267	416	48	567	.	117	.
030 SWEDEN	27535	15049	778	1466	1797	1508	5348	.	1589	.
032 FINLAND	7889	4432	698	1062	86	1001	570	1	39	.
036 SWITZERLAND	45689	20238	12415	9994	1684	1062	294	.	2	.
038 AUSTRIA	35960	16966	3327	8946	2893	3096	727	.	5	.
040 PORTUGAL	4834	1729	2271	385	.	80	369	.	.	.
042 SPAIN	19738	2322	6180	3730	2994	373	4139	.	.	.
046 MALTA	971	49	.	21	4	213	73	.	611	.
048 YUGOSLAVIA	5839	3076	20	2244	379	46	74	.	.	.
052 TURKEY	7895	3938	320	2937	408	224	68	.	.	.
056 SOVIET UNION	24840	977	.	23727	.	72	64	.	.	.
058 GERMAN DEM.R	1367	.	4	1237	76	12	38	.	.	.
060 POLAND	8303	5142	1924	771	.	.	466	.	.	.
062 CZECHOSLOVAK	5725	4927	10	153	.	.	635	.	.	.
064 HUNGARY	2362	1628	.	638	31	50	15	.	.	.
066 ROMANIA	249	64	163	.	16	.	6	.	.	.
068 BULGARIA	1568	805	.	356	7	400	.	.	.	.
070 ALBANIA	200	.	.	200	.	.	.	.	.	.
204 MOROCCO	255	.	115	113	22	5	.	.	.	.
205 CEUTA & MELI	198	.	.	198	.	.	.	.	.	.
208 ALGERIA	16301	3750	9509	2502	.	400	140	.	.	.
212 TUNISIA	5879	526	2065	3172	.	116	.	.	.	.
216 LIBYA	3590	746	.	1619	.	.	24	.	.	.
220 EGYPT	29368	15886	2354	7125	816	2632	554	.	1	1191
224 SUDAN	1403	1106	.	234	6	.	57	.	.	.
228 MAURITANIA	292	.	287	5	.	.	.	.	.	.
248 SENEGAL	3558	1554	1022	337	.	645	.	.	.	.
272 IVORY COAST	9841	500	6429	450	519	1920	20	.	3	.
276 GHANA	194	194	.	.	.	.	.	.	.	.
280 TOGO	531	.	169	31	.	.	.	.	331	.
284 BENIN	153	.	153	.	.	.	.	.	.	.
288 NIGERIA	16040	2500	2544	3450	130	2347	4949	120	.	.
302 CAMEROON	2900	453	2335	52	.	60	.	.	.	.
314 GABON	463	246	216	.	.	1	.	.	.	.
318 CONGO	1038	.	280	75	.	.	.	.	.	.
322 ZAIRE	2226	93	692	921	75	683	.	.	.	.
324 RWANDA	416	.	51	50	.	445	.	.	.	.
328 BURUNDI	223	.	51	.	.	315	.	.	.	.
330 ANGOLA	535	535	.	.	.	172	.	.	.	.
334 ETHIOPIA	1468	99	106	1263	.	.	.	.	.	.
338 DJIBOUTI	165	.	165	.	.	.	.	.	.	.
346 KENYA	5089	3376	105	455	548	428	177	.	.	.
350 UGANDA	397	66	126	.	.	200	5	.	.	.
352 TANZANIA	538	10	.	527	.	.	1	.	.	.
366 MOZAMBIQUE	171	61	.	110	.	.	.	.	.	.
370 MADAGASCAR	1026	1	1025	.	.	.	.	.	.	.
372 REUNION	414	.	414	.	.	.	.	.	.	.
373 MAURITIUS	124	.	23	12	.	.	89	.	.	.
378 ZAMBIA	406	75	39	18	.	.	274	.	.	.
382 ZIMBABWE	479	384	79	.	15	.	1	.	.	.
386 MALAWI	485	485	.	.	.	.	.	.	.	.
390 SOUTH AFRICA	10502	5215	671	1030	12	2067	1507	.	.	.
391 BOTSWANA	500	500	.	.	.	.	.	.	.	.
400 USA	8687	4060	54	3559	14	299	679	22	.	.
404 CANADA	10250	2520	3843	975	1042	.	1870	.	.	.
416 GUATEMALA	653	448	51	7	.	130	17	.	.	.
424 HONDURAS	103	102	.	.	.	.	1	.	.	.
428 EL SALVADOR	841	470	.	.	.	.	371	.	.	.
436 COSTA RICA	460	263	55	.	.	.	142	.	.	.
442 PANAMA	1015	130	.	4	.	660	221	.	.	.
448 CUBA	1410	48	.	767	.	74	521	.	.	.
456 DOMINICAN R.	3237	640	396	64	.	120	2017	.	.	.
460 DOMINICA	129	.	3	.	.	.	126	.	.	.
464 JAMAICA	358	150	110	.	.	.	98	.	.	.
469 BARBADOS	89	.	.	.	.	1	88	.	.	.
472 TRINIDAD,TOB	794	5	38	.	.	14	737	.	.	.
480 COLOMBIA	2771	2611	35	26	.	5	92	.	.	.
484 VENEZUELA	4332	1395	2024	3	150	755	5	.	.	.
500 ECUADOR	3595	2896	605	14	.	80	.	.	.	.
504 PERU	1154	938	128	70	.	17	1	.	.	.

Destination / CTCI	Value 1000 ECU: EUR 10	Deutschland	France	Italia	Nederland	Belg.-Lux.	UK	Ireland	Danmark	Valeurs: Ελλάδα
583.39										
1020 CLASSE 1	992	171	324	202	29	86	160	8	12	.
1021 A E L E	716	166	275	106	15	49	85	8	12	.
1030 CLASSE 2	1026	2	7	574	10	18	409	.	6	.
583.41 CHLORURE D.POLYVINYLE SOUS FORMES PRIMAIRE										
001 FRANCE	95333	32772	.	17142	12990	28866	3520	35	8	.
002 BELG.-LUXBG.	62951	22427	15197	11150	11842	.	2303	31	1	.
003 PAYS-BAS	79221	38557	10343	4339	.	23738	2223	4	17	.
004 RF ALLEMAGNE	161327	.	41796	35390	60310	20627	3123	21	60	.
005 ITALIE	88414	39775	35311	.	6223	1764	5027	1	13	300
006 ROYAUME-UNI	85350	29768	17987	9569	21055	5651	.	1318	2	.
007 IRLANDE	23948	4708	2858	183	4695	273	11231	.	.	.
008 DANEMARK	23634	7629	491	3996	7462	1858	2198	.	.	.
009 GRECE	14231	1764	2600	7977	52	1617	221	.	.	.
024 ISLANDE	273	225	.	13	1	.	19	.	15	.
028 NORVEGE	10154	8804	22	241	307	38	676	.	66	.
030 SUEDE	20393	11369	664	1320	1119	981	3683	1	1256	.
032 FINLANDE	6539	3655	804	752	120	552	629	1	26	.
036 SUISSE	34525	16277	8601	7479	1085	756	325	.	2	.
038 AUTRICHE	26292	13935	2153	6043	1813	1702	637	8	1	.
040 PORTUGAL	3420	1619	1036	372	.	58	335	.	.	.
042 ESPAGNE	12775	2133	3795	2379	1746	208	2514	.	.	.
046 MALTE	592	54	.	26	4	130	90	.	288	.
048 YOUGOSLAVIE	6010	2942	10	2516	396	51	95	.	.	.
052 TURQUIE	4657	2389	242	1577	227	139	83	.	.	.
056 U.R.S.S.	18068	837	.	17121	.	57	53	.	.	.
058 RD.ALLEMANDE	768	.	.	641	75	11	41	.	.	.
060 POLOGNE	6976	4196	1682	612	2	.	484	.	.	.
062 TCHECOSLOVAQ	5881	4656	8	107	6	.	1104	.	.	.
064 HONGRIE	2494	1889	1	490	39	49	26	.	.	.
066 ROUMANIE	326	53	243	.	20	.	10	.	.	.
068 BULGARIE	1357	681	.	388	9	279	.	.	.	.
070 ALBANIE	167	.	.	167	.	.	.	.	.	.
204 MAROC	325	.	190	109	22	4	.	.	.	.
205 CEUTA & MELI	141	.	.	141	.	.	.	.	.	.
208 ALGERIE	10372	2462	5594	1889	.	331	96	.	.	.
212 TUNISIE	4448	495	1520	2372	.	61	.	.	.	.
216 LIBYE	3557	661	.	1646	.	.	46	.	.	.
220 EGYPTE	20927	12095	1679	4447	655	1608	443	.	.	1204
224 SOUDAN	1186	919	.	209	5	.	53	.	.	.
228 MAURITANIE	261	.	251	10	.	.	.	.	.	.
248 SENEGAL	2828	1221	800	476	.	331	.	.	.	.
272 COTE IVOIRE	5514	233	3563	353	320	1032	10	.	3	.
276 GHANA	224	224	.	.	.	.	.	.	.	.
280 TOGO	524	.	172	60	.	.	.	.	292	.
284 BENIN	147	.	147	.	.	.	.	.	.	.
288 NIGERIA	15566	2942	2578	2928	83	1482	5452	101	.	.
302 CAMEROUN	2255	323	1818	55	.	59	.	.	.	.
314 GABON	701	532	167	.	.	.	2	.	.	.
318 CONGO	892	.	235	54	.	603	.	.	.	.
322 ZAIRE	2335	103	927	899	54	352	.	.	.	.
324 RWANDA	293	.	47	39	.	207	.	.	.	.
328 BURUNDI	173	.	44	.	.	129	.	.	.	.
330 ANGOLA	610	610	.	.	.	.	.	.	.	.
334 ETHIOPIE	1141	79	89	973	.	.	.	.	.	.
338 DJIBOUTI	152	.	152	.	.	.	.	.	.	.
346 KENYA	3851	2521	88	444	365	256	177	.	.	.
350 OUGANDA	363	60	160	.	.	134	9	.	.	.
352 TANZANIE	474	11	.	456	.	.	7	.	.	.
366 MOZAMBIQUE	166	69	.	97	.	.	.	.	.	.
370 MADAGASCAR	800	1	799	.	.	.	.	.	.	.
372 REUNION	327	.	327	.	.	.	.	.	.	.
373 MAURICE	129	.	25	22	.	.	82	.	.	.
378 ZAMBIE	196	44	35	18	.	.	99	.	.	.
382 ZIMBABWE	473	388	67	.	18	.	.	.	.	.
386 MALAWI	516	516	.	.	.	.	.	.	.	.
390 AFR. DU SUD	8902	4502	698	778	15	1355	1554	.	.	.
391 BOTSWANA	348	348	.	.	.	.	.	.	.	.
400 ETATS-UNIS	7695	3322	55	2954	27	282	1026	29	.	.
404 CANADA	7091	2077	2564	717	719	.	1014	.	.	.
416 GUATEMALA	773	562	49	9	.	133	20	.	.	.
424 HONDURAS	112	112	.	.	.	.	.	.	.	.
428 EL SALVADOR	847	578	.	.	.	.	269	.	.	.
436 COSTA RICA	366	250	48	.	.	.	68	.	.	.
442 PANAMA	721	163	.	37	.	342	179	.	.	.
448 CUBA	1197	48	.	741	.	38	370	.	.	.
456 REP.DOMINIC.	3351	545	254	117	.	121	2314	.	.	.
460 DOMINIQUE	296	.	3	.	.	.	293	.	.	.
464 JAMAIQUE	346	154	105	.	.	1	87	.	.	.
469 LA BARBADE	120	.	.	.	.	14	119	.	.	.
472 TRINIDAD,TOB	672	6	34	.	.	3	618	.	.	.
480 COLOMBIE	2387	2187	28	41	.	428	128	.	.	.
484 VENEZUELA	3088	1102	1442	8	98	49	10	.	.	.
500 EQUATEUR	3504	2979	420	56	.	11	7	.	.	.
504 PEROU	1202	944	102	138	.	.	.	.	.	.

Tab. 1

Export

January - December 1983 Janvier - Décembre

Quantity 1000 kg — Quantités

Destination SITC	EUR 10	Deutschland	France	Italia	Nederland	Belg.-Lux.	UK	Ireland	Danmark	Ελλάδα
583.41										
508 BRAZIL	7702	6980	202		.	515	5	.	.	.
512 CHILE	3836	3059	572	58		145	2	.	.	.
516 BOLIVIA	520	318	102	20	.	80		.	.	.
524 URUGUAY	966	514	44	10		157	241	.	.	.
528 ARGENTINA	6409	3069	2863	227		250		.	.	2
600 CYPRUS	4235	873	384	1199	292	616	869	.	.	.
604 LEBANON	7754	1324	3841	1066		227	1296	.	.	.
608 SYRIA	8086	1473	1067	1801	1773	147	1825	.	.	.
612 IRAQ	6922	2982	511	1551	42	1771	65	.	.	.
616 IRAN	73416	24829	1819	9707	15974	8616	12471	.	.	.
624 ISRAEL	7034	1960	2362	1956	61	384	311	.	.	.
628 JORDAN	1525	114	1167	227			17	.	.	.
632 SAUDI ARABIA	31906	3119	4700	8465	2280	5208	8097	36	1	.
636 KUWAIT	4571	1406	140	2298	.		707	20	.	.
640 BAHRAIN	446			7		400	39	.	.	.
647 U.A.EMIRATES	8100	3913	1869	3	940	912	463	.	.	.
649 OMAN	1308	850	384	18			56	.	.	.
652 NORTH YEMEN	4884	476	653	1467	2000	.	288	.	.	.
656 SOUTH YEMEN	920		920					.	.	.
660 AFGHANISTAN	248	78	170					.	.	.
662 PAKISTAN	5601	3097	1	188	208	548	1559	.	.	.
664 INDIA	1294	38	990	2	.	19	245	.	.	.
666 BANGLADESH	235	120	.	15		100		.	.	.
669 SRI LANKA	528	138		11	30	.	349	.	.	.
680 THAILAND	4605	780	3459	18			348	.	.	.
700 INDONESIA	8249	7966	147	36	1	17	82	.	.	.
701 MALAYSIA	5920	1995	270	964	518	1302	871	.	.	.
706 SINGAPORE	8637	1998	1378	81	1874	2270	1036	.	.	.
708 PHILIPPINES	1990	668	377		220		725	.	.	.
720 CHINA	7998	3047	302	4631	.	18	.	.	.	.
724 NORTH KOREA	672	672		.	.		3	.	.	.
728 SOUTH KOREA	313	13	297	.	.		27	.	.	.
732 JAPAN	3633	2256	36	3	.	1311	33	.	.	.
736 TAIWAN	860	431	.	.	396		235	.	.	.
740 HONG KONG	12114	4490	2163	132	5079	15	417	.	.	.
800 AUSTRALIA	2900	858	644	120	690	171	2204	.	.	.
804 NEW ZEALAND	5647	2138	403		762	140		.	.	.
809 N. CALEDONIA	588	.	585	3	.	.	.	.	.	.
958 NOT DETERMIN	1288	.	.	.	1288	.	.	.	.	.
1000 W O R L D	**1557573**	**470517**	**284947**	**259718**	**254254**	**181816**	**99949**	**1811**	**2873**	**1688**
1010 INTRA-EC	**930456**	**233053**	**183406**	**135868**	**205848**	**133595**	**36825**	**1611**	**157**	**495**
1011 EXTRA-EC	**625828**	**237464**	**101541**	**123851**	**47318**	**48221**	**63324**	**200**	**2716**	**1193**
1020 CLASS 1	212448	97756	31673	36752	13202	11639	19021	24	2381	.
1021 EFTA COUNTR.	136287	71325	19501	22134	6876	6795	7886	1	1769	.
1030 CLASS 2	358694	122400	67467	54620	33988	35957	42559	176	336	1193
1031 ACP (63)	51777	11854	16149	8029	1312	7297	6682	120	334	.
1040 CLASS 3	54691	17309	2403	32478	130	626	1745	.	.	.

583.42 POLYVINYL CHLORIDE IN THE FORM OF MONOFIL, SEAMLESS TUBES, RODS, STICKS OR PROFILE SHAPES

001 FRANCE	18001	7252		3231	288	5229	991	.	13	997
002 BELG.-LUXBG.	13808	4715	1195	1192	6492		195	4	6	9
003 NETHERLANDS	12460	7662	814	916		1992	621	6	66	383
004 FR GERMANY	10531		3742	1817	1852	1324	483	6	414	893
005 ITALY	3549	2439	579		31	14	340	7	.	139
006 UTD. KINGDOM	17333	10270	660	1016	564	1038		2947	244	594
007 IRELAND	2091	363	34	8	54	16	1581	.	3	32
008 DENMARK	5279	4315	76	99	70	59	565	.	.	95
009 GREECE	157	102	6	31	2	8	8	.	.	.
024 ICELAND	134	40	36	1	7		9	.	41	.
028 NORWAY	2831	365	147	25	14	35	446	2	1749	48
030 SWEDEN	3986	1054	228	171	48	184	213	.	1893	195
032 FINLAND	770	413	49	21	20	67	24	2	106	68
036 SWITZERLAND	10756	8231	294	1970	30	80	92	3	2	54
038 AUSTRIA	6935	6442	168	192	7	64	13	2	2	45
040 PORTUGAL	277	168	19	69	2	8	4	.	1	6
042 SPAIN	811	467	25	100	22	16	159	.	3	19
046 MALTA	50	13	.	6	5	2	18	.	.	6
048 YUGOSLAVIA	571	37	227	261	5	38	.	.	.	3
052 TURKEY	35	6	.	20	2	.	7	.	.	.
056 SOVIET UNION	119	21	.	74	23	.	1	.	.	.
060 POLAND	86	2	.	77	.		2	.	1	4
062 CZECHOSLOVAK	73	30	.	14	.	26	.	.	.	3
064 HUNGARY	691	183	.	73	35	.	3	.	11	386
066 ROMANIA	27	27	.	.	.	.	.	.	.	.
202 CANARY ISLES	441	7	2	.	430	.	2	.	.	.
204 MOROCCO	277	.	69	24	182	.	2	.	.	.
208 ALGERIA	426	28	328	18	9	10	33	.	.	.
212 TUNISIA	131	33	57	29		12		.	.	.
216 LIBYA	2313	871	248	566	187		397	.	11	33
220 EGYPT	261	57	79	49	2	16	58	.	.	.
224 SUDAN	255	124	20	20	3	9	70	.	.	9
232 MALI	45	30	15	.	.	.	.	.	.	.
236 UPPER VOLTA	69	4	65	.	.	.	.	.	.	.
240 NIGER	154	17	134	.	.	.	.	.	3	.

Value 1000 ECU — Valeurs

Destination CTCI	EUR 10	Deutschland	France	Italia	Nederland	Belg.-Lux.	UK	Ireland	Danmark	Ελλάδα
583.41										
508 BRESIL	5314	4864	121			298	31			
512 CHILI	3801	3114	492	61	.	131	3	.	.	.
516 BOLIVIE	523	328	86	22		67		.	.	.
524 URUGUAY	707	395	23	8	.	141	140	.	.	.
528 ARGENTINE	4781	2639	1750	258		134		.	.	2
600 CHYPRE	2881	706	245	809	191	337	591	.	.	.
604 LIBAN	5995	1000	3241	864		173	717	.	.	.
608 SYRIE	5757	1154	976	1411	888	76	1252	.	.	.
612 IRAK	5575	2583	424	1101	38	1274	155	.	.	.
616 IRAN	42438	17626	827	5300	8935	5265	4485	.	.	.
624 ISRAEL	4995	1348	1461	1607	70	243	266	.	.	.
628 JORDANIE	1004	131	687	167			19	.	.	.
632 ARABIE SAOUD	23440	2042	3927	4907	1415	3399	7708	41	1	.
636 KOWEIT	3003	762	126	1622	.		479	14	.	.
640 BAHREIN	295			14		235	46	.	.	.
647 EMIRATS ARAB	6063	2439	1826	13	869	536	380	.	.	.
649 OMAN	925	456	379	15			75	.	.	.
652 YEMEN DU NRD	3440	479	618	866	1204	.	273	.	.	.
656 YEMEN DU SUD	836	.	836	.	.	.	.	.	.	.
660 AFGHANISTAN	269	112	157					.	.	.
662 PAKISTAN	5200	2163	6	264	128	1704	935	.	.	.
664 INDE	1070	39	621	1	.	22	387	.	.	.
666 BANGLA DESH	134	73	.	11		50		.	.	.
669 SRI LANKA	439	125		18	30	.	266	.	.	.
680 THAILANDE	3098	657	2163	19			259	.	.	.
700 INDONESIE	5800	5526	118	18	1	16	121	.	.	.
701 MALAYSIA	3940	1353	173	637	406	749	622	.	.	.
706 SINGAPOUR	6705	1597	826	161	1177	1229	1715	.	.	.
708 PHILIPPINES	1912	595	446		152		719	.	.	.
720 CHINE	5277	2134	198	2924	.	21	.	.	.	.
724 COREE DU NRD	549	549	.	.	.	.	1	31	.	.
728 COREE DU SUD	237	21	184	.	.		601	54	.	.
732 JAPON	2969	2001	308	5				66	1	.
736 T'AI-WAN	586	284	.	.	235			.	.	.
740 HONG-KONG	7714	3180	1252	164	2829	11	278	.	.	.
800 AUSTRALIE	2412	706	454	134	516	99	503	.	.	.
804 NOUV.ZELANDE	4062	1528	299	.	512	100	1623	.	.	.
809 N. CALEDONIE	547	.	543	4	.	.	.	.	.	.
958 NON DETERMIN	694	.	.	.	694	.	.	.	.	.
1000 M O N D E	**1097303**	**364378**	**199136**	**178894**	**154299**	**115831**	**79598**	**1606**	**2056**	**1505**
1010 INTRA-CE	**634407**	**177399**	**126584**	**89745**	**124829**	**84394**	**29846**	**1410**	**100**	**300**
1011 EXTRA-CE	**462195**	**186978**	**72552**	**89144**	**28976**	**31436**	**49752**	**196**	**1955**	**1206**
1020 CLASSE 1	158822	77542	21705	27307	8623	7052	14896	41	1656	.
1021 A E L E	101598	55885	13279	16220	4446	4087	6304	11	1366	.
1030 CLASSE 2	260315	94395	48714	38646	20202	23929	32769	155	299	1206
1031 ACP (63)	43278	10687	12400	7152	858	4683	7102	101	295	.
1040 CLASSE 3	43058	15042	2132	23192	151	454	2087	.	.	.

583.42 CHLORURE DE POLYVINYLE EN MONOFILS, ETC.

001 FRANCE	35518	17591		4534	596	8993	2048		21	1735
002 BELG.-LUXBG.	24351	12416	1806	2107	7470		511	14	7	20
003 PAYS-BAS	27683	19657	1605	1541		2672	1549	21	101	737
004 RF ALLEMAGNE	24153		7751	3631	5021	3600	1330	15	931	1874
005 ITALIE	6554	4391	1189		94	167	450	22		241
006 ROYAUME-UNI	41149	28483	1472	1784	1589	3321		2981	569	950
007 IRLANDE	3862	963	67	15	73	119	2554	1	6	65
008 DANEMARK	11637	9647	151	193	114	153	1152	.	.	226
009 GRECE	583	323	32	151	19	32	26	.	.	.
024 ISLANDE	349	125	71	2	10		27	.	114	.
028 NORVEGE	6037	1019	204	46	66	49	1644	7	2854	148
030 SUEDE	10101	3360	360	317	201	1506	583	1	3136	637
032 FINLANDE	2475	1221	104	54	59	541	101	6	178	211
036 SUISSE	17962	14158	448	2744	75	209	165	10	6	147
038 AUTRICHE	15328	14324	305	352	27	126	44	7	4	139
040 PORTUGAL	894	602	80	97	8	55	22	.	1	29
042 ESPAGNE	2658	1810	102	194	48	88	361	.	8	47
046 MALTE	139	29		17	10	16	53	.	.	14
048 YOUGOSLAVIE	1299	200	345	554	59	133		.	.	8
052 TURQUIE	108	14	.	60	9	3	20	.	2	.
056 U.R.S.S.	259	79	.	146	32		2	.	.	.
060 POLOGNE	237	10	1	195		3	12	.	4	12
062 TCHECOSLOVAQ	325	186	.	21	1	105	.	.	.	12
064 HONGRIE	2047	559	1	141	94	2	10	.	35	1205
066 ROUMANIE	126	126	.	.	.	.	.	.	.	.
202 CANARIES	514	37	3	.	467	1	7	.	.	.
204 MAROC	298	.	103	27	164	.	3	.	.	.
208 ALGERIE	1688	87	1310	126	8	74	83	.	.	.
212 TUNISIE	413	55	215	51		92		.	.	.
216 LIBYE	4333	1298	434	966	279		1237	.	32	87
220 EGYPTE	1011	88	360	152	6	316	89	.	.	.
224 SOUDAN	349	124	34	73	9	13	83	.	.	13
232 MALI	107	71	36	.	.	.	.	.	.	.
236 HAUTE-VOLTA	129	7	122	.	.	.	.	.	8	.
240 NIGER	191	26	157	.	.	.	.	.	.	.

Destination / SITC	Quantity 1000 kg / Quantités									
	EUR 10	Deutschland	France	Italia	Nederland	Belg.-Lux.	UK	Ireland	Danmark	Ελλάδα
583.42										
248 SENEGAL	164	1	163	.	.	.	.	.	.	.
260 GUINEA	229	5	218	1	.	5	.	.	.	.
272 IVORY COAST	176	65	57	49	.	.	.	.	.	5
284 BENIN	318	35	279	.	.	.	4	.	.	.
288 NIGERIA	1143	84	393	50	53	.	420	.	6	137
302 CAMEROON	987	38	919	.	9	2	.	.	.	19
314 GABON	105	.	38	12	41	2	.	.	.	12
318 CONGO	85	.	82	3	.	.	.	.	.	.
322 ZAIRE	263	170	13	2	11	15	.	.	.	52
324 RWANDA	74	2	7	3	5	57	.	.	.	.
328 BURUNDI	190	64	53	.	50	23	.	.	.	.
334 ETHIOPIA	131	70	.	.	2	.	2	.	.	57
338 DJIBOUTI	154	.	148	1	5	.	.	.	.	.
346 KENYA	123	53	.	43	.	.	27	.	.	.
352 TANZANIA	475	296	34	9	118	.	16	.	2	.
372 REUNION	290	.	289	1	.	.	.	.	.	.
373 MAURITIUS	50	10	.	12	16	.	12	.	.	.
378 ZAMBIA	22	.	22	.	.	.	.	.	.	.
386 MALAWI	63	.	.	.	.	.	1	.	.	62
390 SOUTH AFRICA	280	110	2	45	18	2	70	17	.	16
400 USA	2075	1107	19	110	268	16	173	11	64	307
404 CANADA	271	122	31	6	2	2	29	6	3	70
458 GUADELOUPE	911	.	907	4	.	.	.	.	.	.
462 MARTINIQUE	1838	.	1832	6	.	.	.	.	.	.
469 BARBADOS	107	13	.	.	1	93	.	.	.	.
472 TRINIDAD,TOB	116	8	47	.	24	1	36	.	.	.
476 NL ANTILLES	245	1	30	.	211	.	3	.	.	.
496 FR. GUIANA	452	.	452	.	.	.	.	.	.	.
508 BRAZIL	18	2	.	13	.	.	3	.	.	.
512 CHILE	80	24	7	48	.	.	1	.	.	.
600 CYPRUS	218	14	16	61	33	2	52	.	.	40
604 LEBANON	229	130	28	31	26	4	7	.	.	3
608 SYRIA	143	6	.	51	.	23	53	.	8	2
612 IRAQ	3334	282	510	93	52	44	890	.	9	1454
616 IRAN	263	99	.	156	.	.	8	.	.	.
624 ISRAEL	351	208	4	114	1	4	20	.	.	.
628 JORDAN	1203	14	874	3	2	.	286	.	.	24
632 SAUDI ARABIA	13286	3763	1593	265	513	7	1551	1	1	5572
636 KUWAIT	1925	44	1278	26	105	2	448	.	1	21
640 BAHRAIN	509	21	.	.	70	.	416	.	.	2
644 QATAR	535	2	10	.	27	.	493	.	.	3
647 U.A.EMIRATES	2460	77	152	2	23	.	2072	.	.	134
649 OMAN	1128	5	23	.	35	.	1065	.	.	.
652 NORTH YEMEN	594	67	1	4	207	.	.	.	.	315
662 PAKISTAN	77	.	2	.	52	.	23	.	.	.
676 BURMA	19	.	.	19	.	.	.	.	.	.
700 INDONESIA	112	17	44	.	1	.	50	.	.	.
701 MALAYSIA	119	55	1	.	6	.	45	.	.	12
706 SINGAPORE	468	108	6	47	.	4	291	.	.	12
728 SOUTH KOREA	33	2	31	.	.	.	.	.	.	.
732 JAPAN	65	48	1	13	.	.	3	.	.	.
736 TAIWAN	43	38	3	.	1	1	.	.	.	.
740 HONG KONG	346	36	23	8	.	.	279	.	.	.
800 AUSTRALIA	392	67	2	24	3	7	129	13	.	147
804 NEW ZEALAND	32	3	.	1	.	1	9	.	.	18
809 N. CALEDONIA	188	.	188	.	.	.	.	.	.	.
822 FR.POLYNESIA	215	.	215	.	.	.	.	.	.	.
1000 W O R L D	**156846**	**63420**	**20677**	**13533**	**12458**	**10509**	**15770**	**3029**	**4729**	**12521**
1010 INTRA-EC	**83210**	**37118**	**7106**	**8311**	**9352**	**9681**	**4784**	**2971**	**748**	**3141**
1011 EXTRA-EC	**73424**	**26303**	**13559**	**5222**	**3107**	**828**	**10986**	**57**	**3982**	**9380**
1020 CLASS 1	30363	18693	1273	3037	452	520	1446	56	3885	1001
1021 EFTA COUNTR.	25686	16713	940	2450	127	437	800	9	3795	415
1030 CLASS 2	42011	7335	12275	1931	2596	282	9523	1	83	7985
1031 ACP (63)	6109	1214	2923	244	379	114	868	.	13	354
1040 CLASS 3	1053	276	11	255	59	27	17	.	14	394
583.43 POLYVINYL CHLORIDE IN THE FORM OF PLATES, SHEETS, STRIP, FILM OR FOIL (OTHER THAN THOSE OF HEADING 583.91)										
001 FRANCE	67224	29221	.	16887	8691	8159	4071	9	186	.
002 BELG.-LUXBG.	23531	9661	4695	3005	5023	.	1113	8	26	.
003 NETHERLANDS	34267	18480	2193	4621	.	6309	2447	22	175	20
004 FR GERMANY	60328	.	6788	13113	26785	10076	2191	2	1373	.
005 ITALY	29014	13790	4347	.	5701	4128	1041	1	1	5
006 UTD. KINGDOM	46559	18823	4261	7883	8617	5877	.	234	825	39
007 IRELAND	3703	801	332	64	297	302	1824	.	83	.
008 DENMARK	13967	7793	692	1320	1602	838	1722	.	.	.
009 GREECE	2783	690	152	1152	437	273	79	.	.	.
024 ICELAND	151	19	.	1	7	13	11	.	100	.
025 FAROE ISLES	110	.	6	.	.	.	.	.	104	.
028 NORWAY	3018	962	275	63	375	358	437	.	548	.
030 SWEDEN	14359	5764	526	1882	2183	1532	977	7	1488	.
032 FINLAND	3305	1648	121	155	380	335	387	.	279	.
036 SWITZERLAND	19337	10938	2649	2395	1720	574	683	12	366	.
038 AUSTRIA	10980	7150	305	798	1925	593	171	11	27	.
040 PORTUGAL	4618	2279	260	328	67	1532	132	.	20	.

Destination / CTCI	Value 1000 ECU / Valeurs									
	EUR 10	Deutschland	France	Italia	Nederland	Belg.-Lux.	UK	Ireland	Danmark	Ελλάδα
583.42										
248 SENEGAL	1248	26	1221	.	.	1	.	.	.	.
260 GUINEE	313	17	287	3	.	6	.	.	.	.
272 COTE IVOIRE	351	66	156	113	.	4	.	.	.	12
284 BENIN	405	49	325	.	.	.	31	.	.	.
288 NIGERIA	2474	231	708	128	55	1	893	.	48	410
302 CAMEROUN	1240	58	1132	.	11	3	.	.	.	36
314 GABON	249	1	114	26	64	2	.	.	.	42
318 CONGO	250	.	191	58	.	1	.	.	.	.
322 ZAIRE	477	305	62	2	11	42	.	.	.	55
324 RWANDA	121	5	6	7	13	90	.	.	.	.
328 BURUNDI	253	104	67	.	46	36	.	.	.	.
334 ETHIOPIE	185	129	.	.	2	.	3	.	.	51
338 DJIBOUTI	199	.	187	2	8	.	2	.	.	.
346 KENYA	260	78	.	53	.	.	129	.	.	.
352 TANZANIE	445	266	31	17	102	.	22	3	4	.
372 REUNION	366	.	364	2	.	.	.	.	.	.
373 MAURICE	102	31	1	28	22	.	20	.	.	.
378 ZAMBIE	305	.	305	.	.	.	.	.	.	.
386 MALAWI	161	.	.	.	.	.	3	.	.	158
390 AFR. DU SUD	877	333	12	123	76	16	179	55	.	81
400 ETATS-UNIS	6857	4284	62	415	545	154	493	55	221	628
404 CANADA	907	480	83	10	7	32	107	17	3	168
458 GUADELOUPE	916	1	908	7	.	.	.	.	.	.
462 MARTINIQUE	1723	.	1712	11	.	.	.	.	.	.
469 LA BARBADE	264	46	.	.	1	1	216	.	.	.
472 TRINIDAD,TOB	381	44	184	.	21	9	123	.	.	.
476 ANTILLES NL	259	6	41	.	199	1	12	.	.	.
496 GUYANE FR.	481	.	481	.	.	.	.	.	.	.
508 BRESIL	120	19	.	2	.	.	99	.	.	.
512 CHILI	209	85	12	106	4	.	2	.	.	.
600 CHYPRE	442	54	18	91	56	8	119	.	.	96
604 LIBAN	358	182	52	46	41	13	17	.	.	7
608 SYRIE	285	12	.	121	.	14	121	.	14	3
612 IRAK	5225	629	640	113	103	96	1559	.	37	2048
616 IRAN	698	319	.	303	.	3	73	.	.	.
624 ISRAEL	968	602	12	281	6	24	43	.	.	.
628 JORDANIE	2627	30	1856	6	6	1	692	.	.	36
632 ARABIE SAOUD	17761	4482	1728	1117	760	41	3923	.	5	5705
636 KOWEIT	2117	72	1013	52	133	13	784	.	5	45
640 BAHREIN	1257	30	.	.	96	.	1126	.	.	5
644 QATAR	1048	11	20	.	39	4	966	.	.	8
647 EMIRATS ARAB	4036	158	291	15	44	4	3238	.	.	286
649 OMAN	1562	6	84	.	45	.	1421	.	4	.
652 YEMEN DU NRD	817	96	1	3	219	.	.	.	.	498
662 PAKISTAN	123	8	7	.	50	5	53	.	.	.
676 BIRMANIE	125	1	.	119	.	.	5	.	.	.
700 INDONESIE	431	35	183	.	2	.	211	.	.	.
701 MALAYSIA	261	155	2	.	9	.	61	.	.	34
706 SINGAPOUR	1072	301	28	91	2	41	584	.	.	25
728 COREE DU SUD	251	14	236	.	1	.	.	.	.	.
732 JAPON	244	173	3	48	.	.	20	.	.	.
736 T'AI-WAN	109	85	18	.	4	2	.	.	.	.
740 HONG-KONG	623	123	53	24	2	.	421	.	.	.
800 AUSTRALIE	1118	198	5	29	14	66	348	43	.	415
804 NOUV.ZELANDE	147	7	4	3	.	7	31	.	.	95
809 N. CALEDONIE	253	.	253	.	.	.	.	.	.	.
822 POLYNESIE FR	355	.	355	.	.	.	.	.	.	.
1000 M O N D E	**314333**	**148090**	**34887**	**24131**	**19639**	**23248**	**33031**	**3258**	**8528**	**19521**
1010 INTRA-CE	**175691**	**93470**	**14073**	**13957**	**14977**	**19058**	**9618**	**3055**	**1635**	**5848**
1011 EXTRA-CE	**138627**	**54619**	**20801**	**10173**	**4662**	**4190**	**23413**	**203**	**6893**	**13673**
1020 CLASSE 1	67668	42338	2211	5065	1216	3001	4285	200	6586	2766
1021 A E L E	53143	34809	1570	3612	446	2485	2586	31	6294	1310
1030 CLASSE 2	67758	11277	18566	4506	3313	1078	19081	3	258	9676
1031 ACP (63)	11449	1844	5656	581	449	216	1854	3	64	782
1040 CLASSE 3	3199	1003	24	601	133	111	48	.	49	1230
583.43 CHLORURE DE POLYVINYLE E.PLAQUES,FEUIL.ETC										
001 FRANCE	139674	66658	.	27282	19750	17349	8267	29	339	.
002 BELG.-LUXBG.	53542	23953	9474	5256	11611	.	3170	27	51	.
003 PAYS-BAS	74227	44834	3483	8245	.	11935	5330	62	317	21
004 RF ALLEMAGNE	126874	.	13049	21282	54261	29778	6426	14	2062	2
005 ITALIE	59867	32019	5582	.	11484	7666	3087	11	3	15
006 ROYAUME-UNI	100234	42067	7520	13501	20079	14333	.	839	1843	52
007 IRLANDE	8592	2358	664	112	755	559	3916	.	228	.
008 DANEMARK	28858	17310	1017	2225	3586	1906	2813	1	.	.
009 GRECE	5494	1603	280	2073	618	682	238	.	.	.
024 ISLANDE	436	70	.	3	28	23	58	.	254	.
025 ILES FEROE	265	.	26	.	.	.	.	.	239	.
028 NORVEGE	8793	3176	740	166	1175	636	1351	1	1548	.
030 SUEDE	33906	15122	1020	2868	4696	3722	2968	20	3490	.
032 FINLANDE	9047	4449	260	521	1191	620	1400	.	606	.
036 SUISSE	38212	24140	1440	4395	4038	1514	2047	39	599	.
038 AUTRICHE	26180	18031	673	1643	4015	1255	472	36	55	.
040 PORTUGAL	9035	5236	623	594	290	1851	397	7	37	.

Tab. 1

Export

January - December 1983 Janvier - Décembre

Destination / SITC	Quantity 1000 kg / Quantités	EUR 10	Deutschland	France	Italia	Nederland	Belg.-Lux.	UK	Ireland	Danmark	Ελλάδα
583.43											
042	SPAIN	5197	2014	397	810	538	1124	280	1	33	.
046	MALTA	497	16	9	58	8	5	99	.	302	.
048	YUGOSLAVIA	1251	436	13	757	28	5	7	.	5	.
052	TURKEY	85	40	.	28	8	.	9	.	.	.
056	SOVIET UNION	4121	1323	67	2509	119	72	31	.	.	.
058	GERMAN DEM.R	428	.	17	376	22	.	13	.	.	.
060	POLAND	1835	952	30	302	19	530	2	.	.	.
062	CZECHOSLOVAK	684	149	4	519	6	3	3	.	.	.
064	HUNGARY	1284	471	566	33	127	67	20	.	.	.
066	ROMANIA	175	26	70	79	.	.	.	.	.	.
068	BULGARIA	425	384	.	16	24	.	1	.	.	.
204	MOROCCO	153	28	89	18	17	.	1	.	.	.
208	ALGERIA	182	20	101	27	28	2	4	.	.	.
212	TUNISIA	752	32	301	334	78	5	2	.	.	.
216	LIBYA	647	209	5	65	11	8	38	1	.	310
220	EGYPT	1677	859	334	142	97	151	64	.	.	30
232	MALI	60	11	26	5	.	.	13	.	.	5
240	NIGER	45	.	41	.	.	.	4	.	.	.
248	SENEGAL	230	5	139	81	.	.	.	.	.	5
272	IVORY COAST	599	60	287	161	62	25	4	.	.	.
288	NIGERIA	507	110	9	140	96	.	152	.	.	.
302	CAMEROON	555	8	409	12	.	50	.	.	.	76
314	GABON	78	3	66	.	9	.	.	.	.	.
318	CONGO	42	.	25	17	.	.	.	.	.	.
322	ZAIRE	88	1	5	.	60	22	.	.	.	.
334	ETHIOPIA	86	1	.	11	71	.	3	.	.	.
346	KENYA	78	26	.	.	41	.	11	.	.	.
372	REUNION	193	4	173	10	.	4	2	.	.	.
373	MAURITIUS	134	98	4	6	.	.	7	.	.	19
382	ZIMBABWE	81	51	.	4	6	.	20	.	.	.
390	SOUTH AFRICA	2382	910	69	109	595	124	550	8	17	.
400	USA	26815	20980	1480	856	695	884	1277	24	606	13
404	CANADA	2495	446	262	164	158	176	1036	.	253	.
448	CUBA	69	1	.	40	28	.	.	.	.	.
458	GUADELOUPE	167	.	136	30	.	.	1	.	.	.
462	MARTINIQUE	92	.	60	30	1	.	1	.	.	.
472	TRINIDAD,TOB	165	5	.	109	10	.	41	.	.	.
480	COLOMBIA	105	56	25	15	1	.	8	.	.	.
484	VENEZUELA	131	91	.	35	.	.	5	.	.	.
500	ECUADOR	80	65	.	3	9	.	3	.	.	.
504	PERU	48	33	.	11	4	.	.	.	.	.
508	BRAZIL	55	21	11	9	.	.	14	.	.	.
512	CHILE	282	109	20	17	21	4	105	.	6	.
528	ARGENTINA	661	608	22	16	15	.	.	.	.	.
600	CYPRUS	450	46	21	119	60	30	126	.	1	47
604	LEBANON	929	129	298	58	333	41	24	.	1	45
608	SYRIA	340	156	13	78	76	.	.	.	.	17
612	IRAQ	731	533	6	49	27	13	79	.	.	24
616	IRAN	1687	1254	1	60	259	.	96	.	17	.
624	ISRAEL	1439	498	120	297	132	216	176	.	.	.
628	JORDAN	491	271	80	19	91	4	26	.	.	.
632	SAUDI ARABIA	2292	469	459	172	248	319	597	.	.	28
636	KUWAIT	322	55	11	13	159	10	73	1	.	.
640	BAHRAIN	80	35	1	3	11	.	30	.	.	.
644	QATAR	97	18	35	.	9	.	35	.	.	.
647	U.A.EMIRATES	524	156	156	12	34	6	158	1	1	.
649	OMAN	45	4	1	.	12	.	28	.	.	.
656	SOUTH YEMEN	504	.	53	451	.	.	.	.	.	.
662	PAKISTAN	262	123	1	75	12	14	37	.	.	.
664	INDIA	65	60	1	1	1	.	2	.	.	.
680	THAILAND	226	116	40	6	10	17	37	.	.	.
700	INDONESIA	682	450	142	37	49	.	4	.	.	.
701	MALAYSIA	156	105	33	2	6	.	10	.	.	.
706	SINGAPORE	501	221	51	110	48	25	45	1	.	.
708	PHILIPPINES	40	29	5	.	4	.	2	.	.	.
728	SOUTH KOREA	51	14	19	.	13	5	.	.	.	.
732	JAPAN	463	261	43	.	78	3	76	1	1	.
736	TAIWAN	59	8	1	11	21	8	8	.	2	.
740	HONG KONG	633	358	79	56	71	.	69	.	.	.
800	AUSTRALIA	2741	2089	203	67	53	68	239	18	4	.
804	NEW ZEALAND	661	465	22	18	25	.	131	.	.	.
822	FR.POLYNESIA	87	1	69	13	.	.	4	.	.	.
1000	**W O R L D**	410278	166789	35023	63543	68724	44962	23305	365	6876	691
1010	**INTRA-EC**	281376	99259	23458	48046	57153	35961	14488	277	2669	65
1011	**EXTRA-EC**	128898	67529	11563	15497	11572	9000	8817	88	4206	626
1020	CLASS 1	98485	56414	6639	8493	8858	7324	6511	82	4151	13
1021	EFTA COUNTR.	55764	28760	4135	5621	6658	4935	2798	30	2827	.
1030	CLASS 2	21383	7797	4171	3130	2369	1005	2237	6	55	613
1031	ACP (63)	3110	423	1106	665	375	122	307	.	.	112
1040	CLASS 3	9030	3317	753	3874	345	671	70	.	.	.
583.49	POLYVINYL CHLORIDE IN THE FORM OF WASTE AND SCRAP										
001	FRANCE	1192	361	.	119	383	136	78	.	115	.
002	BELG.-LUXBG.	8413	3758	2795	20	1724	.	116	.	.	.

Destination / CTCI	Value 1000 ECU / Valeurs	EUR 10	Deutschland	France	Italia	Nederland	Belg.-Lux.	UK	Ireland	Danmark	Ελλάδα
583.43											
042	ESPAGNE	13480	6154	873	1625	1588	2247	906	39	48	.
046	MALTE	919	57	30	107	28	19	221	.	457	.
048	YOUGOSLAVIE	3320	1480	30	1652	95	15	37	3	8	.
052	TURQUIE	370	146	2	127	52	.	43	.	.	.
056	U.R.S.S.	7890	3018	104	4169	400	104	95	.	.	.
058	RD.ALLEMANDE	925	.	54	627	171	.	73	.	.	.
060	POLOGNE	5168	2850	102	543	95	1561	17	.	.	.
062	TCHECOSLOVAQ	1484	560	10	863	21	11	19	.	.	.
064	HONGRIE	4351	1597	1648	66	693	267	73	7	.	.
066	ROUMANIE	521	66	249	205	1	.	.	.	.	.
068	BULGARIE	1163	1034	1	22	94	.	12	.	.	.
204	MAROC	349	76	206	47	12	1	7	.	.	.
208	ALGERIE	624	89	377	70	47	17	24	.	.	.
212	TUNISIE	1460	99	667	523	149	12	10	.	.	.
216	LIBYE	1661	844	13	173	40	33	80	1	.	477
220	EGYPTE	3020	1453	727	370	123	168	148	.	.	31
232	MALI	148	19	85	3	.	.	27	.	.	14
240	NIGER	153	.	144	.	.	.	9	.	.	.
248	SENEGAL	327	6	226	80	.	.	.	.	.	15
272	COTE IVOIRE	864	60	289	343	76	53	43	.	.	.
288	NIGERIA	1620	307	229	191	465	.	428	.	.	.
302	CAMEROUN	910	14	655	23	.	152	.	.	.	66
314	GABON	170	18	139	.	13	.	.	.	.	.
318	CONGO	125	.	66	59	.	.	.	.	.	.
322	ZAIRE	250	5	11	.	156	78	.	.	.	.
334	ETHIOPIE	321	9	.	84	226	.	2	.	.	.
346	KENYA	222	67	.	.	118	.	37	.	.	.
372	REUNION	410	13	350	24	.	13	10	.	.	.
373	MAURICE	249	185	10	18	.	.	24	.	.	12
382	ZIMBABWE	230	127	.	11	27	.	65	.	.	.
390	AFR. DU SUD	6900	2248	229	248	2382	440	1293	27	33	.
400	ETATS-UNIS	63252	45436	5001	2167	1894	2329	4675	176	1545	29
404	CANADA	8173	1400	890	417	323	508	3518	.	1117	.
448	CUBA	326	16	.	69	241	.	.	.	.	.
458	GUADELOUPE	346	.	264	79	.	.	3	.	.	.
462	MARTINIQUE	259	1	169	83	3	.	3	.	.	.
472	TRINIDAD,TOB	313	19	.	100	32	.	162	.	.	.
480	COLOMBIE	377	178	99	67	11	.	22	.	.	.
484	VENEZUELA	392	312	.	65	3	.	12	.	.	.
500	EQUATEUR	297	253	.	4	26	.	14	.	.	.
504	PEROU	155	116	.	32	6	.	.	.	1	.
508	BRESIL	330	84	77	24	.	.	145	.	.	.
512	CHILI	928	319	30	42	142	12	368	.	15	.
528	ARGENTINE	1320	1145	68	57	50	.	.	.	.	.
600	CHYPRE	802	125	49	184	120	66	181	.	3	74
604	LIBAN	1830	347	650	137	534	73	37	.	3	49
608	SYRIE	1101	335	17	591	145	.	2	.	.	11
612	IRAK	2058	1505	16	203	72	21	186	.	.	55
616	IRAN	4267	3068	11	100	735	.	325	.	28	.
624	ISRAEL	3478	1521	301	574	357	275	448	.	2	.
628	JORDANIE	1012	476	192	44	208	14	78	.	.	.
632	ARABIE SAOUD	6430	1708	942	403	560	734	2060	.	3	20
636	KOWEIT	1081	209	20	45	381	41	379	6	.	.
640	BAHREIN	323	150	3	7	43	1	119	.	.	.
644	QATAR	389	97	131	.	35	.	126	.	.	.
647	EMIRATS ARAB	1407	504	298	33	89	26	441	13	3	.
649	OMAN	132	28	16	.	32	.	56	.	.	.
656	YEMEN DU SUD	487	.	33	446	3	.	5	.	.	.
662	PAKISTAN	678	340	6	272	26	15	19	.	.	.
664	INDE	228	166	9	5	2	.	36	10	.	.
680	THAILANDE	586	228	116	19	60	76	87	.	.	.
700	INDONESIE	1456	930	296	90	125	.	15	.	.	.
701	MALAYSIA	528	344	75	7	44	.	58	.	.	.
706	SINGAPOUR	1616	696	110	186	197	144	244	39	.	.
708	PHILIPPINES	132	85	21	.	16	.	10	.	.	.
728	COREE DU SUD	259	78	52	2	113	14	.	.	.	.
732	JAPON	2647	1440	140	.	502	24	526	1	14	.
736	T'AI-WAN	311	28	2	15	182	12	53	4	15	.
740	HONG-KONG	1913	1090	196	122	197	4	296	8	.	.
800	AUSTRALIE	7237	4920	641	125	175	237	1080	52	7	.
804	NOUV.ZELANDE	2049	1329	48	50	138	.	484	.	.	.
822	POLYNESIE FR	294	5	246	34	.	.	9	.	.	.
1000	**M O N D E**	905896	395228	64952	109614	152683	103712	62223	1473	15060	951
1010	**INTRA-CE**	597360	230802	41069	79974	122143	84209	33248	983	4842	90
1011	**EXTRA-CE**	308530	164427	23883	29640	30541	19498	28975	489	10217	860
1020	CLASSE 1	234288	134837	12667	16720	22637	15439	21501	401	10057	29
1021	A E L E	125607	70224	4755	10189	15433	9620	8693	104	6589	.
1030	CLASSE 2	52376	20414	9047	6356	6186	2115	7185	81	160	832
1031	ACP (63)	6587	951	1973	1044	1192	336	976	.	2	113
1040	CLASSE 3	21865	9175	2169	6564	1717	1943	290	7	.	.
583.49	CHLORURE DE POLYVINYLE SOUS FORME D.DECHET										
001	FRANCE	423	64	.	168	58	32	90	.	11	.
002	BELG.-LUXBG.	1563	676	482	12	354	.	39	.	.	.

Quantity 1000 kg — Quantités

Destination SITC	EUR 10	Deutschland	France	Italia	Nederland	Belg.-Lux.	UK	Ireland	Danmark	Ελλάδα
583.49										
003 NETHERLANDS	6959	4582	240	1		1025	771	.	340	.
004 FR GERMANY	8127		1133	120	5006	929	272	.	667	.
005 ITALY	10397	4936	2641		812	130	1670	.	206	.
006 UTD. KINGDOM	1144	163	41	70	445	.	.	425	.	.
007 IRELAND	218	20	.	9	31	.	156	.	.	.
009 GREECE	2540	1584			67	32	857	.	.	.
036 SWITZERLAND	1155	846	31	161	94	.	23	.	.	.
038 AUSTRIA	3635	3443	41	43	45	.	29	22	12	.
042 SPAIN	2316	23	602	2	334	.	1355	.	.	.
208 ALGERIA	304		304					.	.	.
400 USA	408	143	.	7	7	148	103	.	.	.
404 CANADA	147	10	.	.	.	.	137	.	.	.
632 SAUDI ARABIA	12219	15	.	.	.	.	12204	.	.	.
680 THAILAND	3197	.	.	.	3006	65	126	.	.	.
708 PHILIPPINES	596	.	.	.	540	.	56	.	.	.
728 SOUTH KOREA	830	.	.	.	830	.	.	.	.	.
1000 W O R L D	66345	20691	7930	623	14075	2464	18524	446	1592	.
1010 INTRA-EC	39085	15411	6850	339	8470	2251	4011	425	1328	.
1011 EXTRA-EC	27261	5280	1080	284	5605	213	14513	22	264	.
1020 CLASS 1	8394	4807	675	245	482	148	1918	22	97	.
1021 EFTA COUNTR.	4993	4333	73	228	139	.	115	22	83	.
1030 CLASS 2	18704	442	405	39	4990	65	12595	.	168	.
583.51 COPOLYMERS OF VINYL CHLORIDE AND VINYL ACETATE IN PRIMARY FORMS										
FR: CONF. COPOLYMERS OF VINYL CHLORIDE WITH VINYL ACETATE, NOT FOR MOULDING, IN LIQUID, PASTE, BLOCK, LUMP, GRANULE, FLAKE : OR POWDER										
001 FRANCE	6083	3154		2762	66	101				.
002 BELG.-LUXBG.	3361	2108	899	260	71		23	.	.	.
003 NETHERLANDS	10656	5574	4843	1		213	25	.	.	.
004 FR GERMANY	1920		930	931	25	14	20	.	.	.
005 ITALY	3605	3037	516		1	32	19	.	.	.
006 UTD. KINGDOM	6985	3871	943	1957	171	.	.	41	2	.
007 IRELAND	558	219	.			.	339	.	.	.
008 DENMARK	103	54		45	.	.	.	.	.	.
009 GREECE	1459	584	550	324	.	.	4	.	.	.
028 NORWAY	344	341	.	.	.	.	1	.	.	.
030 SWEDEN	975	751	200	10	8	.	1	.	2	.
032 FINLAND	765	661	18	80	.	.	4	.	2	.
036 SWITZERLAND	1444	1064	180	160	.	.	5	.	1	.
038 AUSTRIA	166	99	60	7	.	.	37	.	3	.
040 PORTUGAL	205	204	.	1	.	.	.	.	.	.
042 SPAIN	404	185	210	5	.	.	4	.	.	.
048 YUGOSLAVIA	455	240	.	179	.	5	30	.	1	.
058 GERMAN DEM.R	20	.	.	.	.	.	20	.	.	.
062 CZECHOSLOVAK	121	121	.	.	.	.	.	.	.	.
064 HUNGARY	1610	1478	130	2	.	.	.	.	.	.
068 BULGARIA	308	308	.	.	.	.	.	.	.	.
212 TUNISIA	160	.	160	.	.	.	.	.	.	.
220 EGYPT	917	.	885	32	.	.	.	.	.	.
288 NIGERIA	459	306	108	45	.	.	.	.	.	.
346 KENYA	112	112	.	.	.	.	.	.	.	.
366 MOZAMBIQUE	105	105	.	.	.	.	.	.	.	.
390 SOUTH AFRICA	319	222	.	23	6	.	66	.	.	.
400 USA	1845	1773	2	49	2	.	19	.	.	.
404 CANADA	151	131	2	18	.	.	.	.	.	.
412 MEXICO	47	47	.	.	.	.	.	.	.	.
456 DOMINICAN R.	157	157	.	.	.	.	.	.	.	.
469 BARBADOS	90	90	.	.	.	.	.	.	.	.
484 VENEZUELA	1578	1177	400	.	.	.	.	.	.	.
504 PERU	100	.	100	.	.	1	.	.	.	.
508 BRAZIL	316	316	.	.	.	.	.	.	.	.
528 ARGENTINA	108	108	.	.	.	.	.	.	.	.
600 CYPRUS	289	32	.	.	.	.	.	.	.	.
604 LEBANON	368	.	178	190	.	.	257	.	.	.
616 IRAN	576	114	.	2	.	.	.	.	.	.
624 ISRAEL	251	104	132	.	.	.	460	.	.	.
632 SAUDI ARABIA	1816	.	1315	408	77	.	15	.	.	.
652 NORTH YEMEN	2445		2445	.	.	.	16	.	.	.
664 INDIA	208	122	.	.	.	.	.	.	.	.
706 SINGAPORE	109	72	36	.	.	.	86	.	.	.
740 HONG KONG	131	123	.	8	.	.	1	.	.	.
800 AUSTRALIA	115	115	.	.	.	.	.	.	.	.
804 NEW ZEALAND	226	226	.	.	.	.	.	.	.	.
1000 W O R L D	55325	29752	15448	7784	432	366	1487	42	14	.
1010 INTRA-EC	34730	18601	8680	6279	335	360	431	42	2	.
1011 EXTRA-EC	20595	11151	6768	1504	97	6	1057	.	12	.
1020 CLASS 1	7467	6034	673	550	19	5	177	.	9	.
1021 EFTA COUNTR.	3902	3123	459	258	8	.	47	.	7	.
1030 CLASS 2	11026	3181	5965	938	78	1	860	.	3	.
1031 ACP (63)	912	566	245	85	.	.	16	.	.	.
1040 CLASS 3	2104	1937	130	17	.	.	20	.	.	.

Value 1000 ECU — Valeurs

Destination CTCI	EUR 10	Deutschland	France	Italia	Nederland	Belg.-Lux.	UK	Ireland	Danmark	Ελλάδα
583.49										
003 PAYS-BAS	2560	2018	79			153	262	.	48	.
004 RF ALLEMAGNE	3231		328	248	2052	217	235	.	151	.
005 ITALIE	3380	1520	750		235	41	792	.	42	.
006 ROYAUME-UNI	324	62	46	106	54	.	.	56	.	.
007 IRLANDE	137	5	.	18	13	.	101	.	.	.
009 GRECE	594	367			12	4	211	.	.	.
036 SUISSE	434	209	7	183	21	.	14	.	.	.
038 AUTRICHE	1131	1026	18	60	16	.	7	3	1	.
042 ESPAGNE	363	5	101	7	69	.	181	.	.	.
208 ALGERIE	173		173					.	.	.
400 ETATS-UNIS	328	48	.	96	2	105	77	.	.	.
404 CANADA	123	5			.	.	118	.	.	.
632 ARABIE SAOUD	721	11	1	.	.	.	709	.	.	.
680 THAILANDE	757	.	.	.	734	8	15	.	.	.
708 PHILIPPINES	165	.	.	.	97	.	68	.	.	.
728 COREE DU SUD	227	.	.	.	227	.	.	.	.	.
1000 M O N D E	17497	6235	2081	973	4101	560	3172	59	316	.
1010 INTRA-CE	12244	4714	1686	582	2777	447	1751	56	251	.
1011 EXTRA-CE	5254	1521	395	412	1324	113	1421	3	65	.
1020 CLASSE 1	2672	1379	126	380	109	105	554	3	16	.
1021 A E L E	1651	1246	25	273	37	.	51	3	16	.
1030 CLASSE 2	2575	140	269	29	1213	8	867	.	49	.
583.51 COPOLY.CHLORU.ACETAT.VINYL.S.FORMES PRIMA.										
FR: CONF. LES COPOLYMERES DE CHLORURES DE VINYLE ET DIACETATE DE VINYLE, NON POUR MOULAGE, LIQUIDES, PATEUX, EN BLOCS, : MORCEAUX, GRUMEAUX, MASSES, GRANULES, FLOCONS OU POUDRES										
001 FRANCE	5214	3233		1757	71	153				.
002 BELG.-LUXBG.	3271	2022	891	203	121		31	.	3	.
003 PAYS-BAS	10789	5200	4857	4		687	41	.	.	.
004 RF ALLEMAGNE	1772	.	962	718	52	26	14	.	.	.
005 ITALIE	3121	2656	400		2	58	5	.	.	.
006 ROYAUME-UNI	5913	3300	945	1391	218	.	.	56	3	.
007 IRLANDE	534	217	.			.	317	.	.	.
008 DANEMARK	155	121		27	.	.	7	.	.	.
009 GRECE	1268	516	523	220	.	.	9	.	.	.
028 NORVEGE	275	268	.	.	.	.	3	.	4	.
030 SUEDE	1065	831	184	13	14	2	17	.	4	.
032 FINLANDE	700	617	18	52	.	1	10	.	2	.
036 SUISSE	1666	1299	216	114	.	2	31	.	4	.
038 AUTRICHE	230	140	69	21	.	.	.	.	.	.
040 PORTUGAL	188	186	.	.	.	.	2	.	.	.
042 ESPAGNE	440	219	202	7	.	.	12	.	.	.
048 YOUGOSLAVIE	554	227	.	298	.	2	27	.	2	.
058 RD.ALLEMANDE	196	.	.	.	.	.	196	.	.	.
062 TCHECOSLOVAQ	107	107	.	.	.	.	.	.	.	.
064 HONGRIE	2470	2339	127	4	.	.	.	.	.	.
068 BULGARIE	357	357	.	.	.	.	.	.	.	.
212 TUNISIE	161	.	161	.	.	.	.	.	.	.
220 EGYPTE	904	.	877	27	.	.	.	.	.	.
288 NIGERIA	511	354	121	36	.	.	.	.	.	.
346 KENYA	107	107	.	.	.	.	.	.	.	.
366 MOZAMBIQUE	115	115	.	.	.	.	.	.	.	.
390 AFR. DU SUD	356	258	.	14	23	.	61	.	.	.
400 ETATS-UNIS	2189	2096	2	67	12	.	12	.	.	.
404 CANADA	246	232	2	10	.	.	2	.	.	.
412 MEXIQUE	113	113	.	.	.	.	.	.	.	.
456 REP.DOMINIC.	207	207	.	.	.	.	.	.	.	.
469 LA BARBADE	111	111	.	.	.	.	.	.	.	.
484 VENEZUELA	1522	1099	422	.	.	1	.	.	.	.
504 PEROU	103		103	.	.	.	.	.	.	.
508 BRESIL	230	230	.	.	.	.	.	.	.	.
528 ARGENTINE	124	124	.	.	.	.	.	.	.	.
600 CHYPRE	164	26	.	.	.	.	.	.	.	.
604 LIBAN	259	.	167	92	.	.	138	.	.	.
616 IRAN	408	123		7	.	.	.	.	.	.
624 ISRAEL	264	116	141	.	.	.	278	.	.	.
632 ARABIE SAOUD	1785	.	1235	261	229	.	7	.	.	.
652 YEMEN DU NRD	2428		2428	.	.	.	60	.	.	.
664 INDE	235	128	.	.	.	.	.	.	.	.
706 SINGAPOUR	121	84	33	1	.	.	107	.	.	.
740 HONG-KONG	121	116	.	5	.	.	3	.	.	.
800 AUSTRALIE	111	111	.	.	.	.	.	.	.	.
804 NOUV.ZELANDE	267	264	.	.	.	.	3	.	.	.
1000 M O N D E	54340	30216	15288	5602	745	931	1468	56	34	.
1010 INTRA-CE	32034	17263	8578	4320	464	924	422	56	7	.
1011 EXTRA-CE	22304	12953	6710	1279	281	7	1046	.	28	.
1020 CLASSE 1	8356	6780	694	614	51	6	191	.	20	.
1021 A E L E	4133	3348	487	201	14	5	63	.	15	.
1030 CLASSE 2	10733	3305	5889	642	230	1	659	.	7	.
1031 ACP (63)	1015	640	256	82	.	.	37	.	.	.
1040 CLASSE 3	3215	2868	127	24	.	.	196	.	.	.

Tab. 1

Export

January - December 1983 Janvier - Décembre

Destination / SITC	Quantity 1000 kg / Quantités: EUR 10	Deutschland	France	Italia	Nederland	Belg.-Lux.	UK	Ireland	Danmark	Ελλάδα
583.53 COPOLYMERS OF VINYL CHLORIDE AND VINYL ACETATE IN THE FORM OF PLATES, SHEETS, STRIP, FILM OR FOIL (OTHER THAN THOSE OF H EADING 893.62)										
001 FRANCE	107	78	.	24	.	4	1	.	.	.
003 NETHERLANDS	63	32	7	8	.	1	14	1	.	.
004 FR GERMANY	79	.	26	42	.	7	4	.	.	.
006 UTD. KINGDOM	46	22	11	11	.	.	.	2	.	.
007 IRELAND	386	.	329	.	.	.	57	.	.	.
009 GREECE	238	4	232	2	.	.	.	.	.	.
030 SWEDEN	40	28	1	.	.	1	10	.	.	.
036 SWITZERLAND	54	12	26	16	.	.	.	.	.	.
048 YUGOSLAVIA	48	.	.	48	.	.	.	.	.	.
400 USA	114	110	3	.	.	.	1	.	.	.
632 SAUDI ARABIA	66	38	28	.	.	.	.	.	.	.
740 HONG KONG	22	22	.	.	.	.	.	.	.	.
1000 **W O R L D**	2105	419	1263	224	1	16	179	2	1	.
1010 **INTRA-EC**	1068	166	683	88	1	15	113	2	.	.
1011 **EXTRA-EC**	1037	253	580	136	.	1	66	.	1	.
1020 CLASS 1	458	179	154	67	.	1	55	.	.	.
1021 EFTA COUNTR.	225	61	132	16	.	1	15	.	.	.
1030 CLASS 2	568	74	426	58	.	.	10	.	.	.
1031 ACP (63)	152	1	151	.	.	.	.	.	.	.
583.59 COPOLYMERS OF VINYL CHLORIDE AND VINYL ACETATE IN THE FORM OF WASTE AND SCRAP										
001 FRANCE	237	2	.	153	.	74	8	.	.	.
002 BELG.-LUXBG.	129	1	16	52	18	.	42	.	.	.
003 NETHERLANDS	64	8	10	23	.	17	6	.	.	.
004 FR GERMANY	94	.	2	32	2	51	6	1	.	.
006 UTD. KINGDOM	111	31	.	56	.	21	.	3	.	.
007 IRELAND	102	.	.	.	.	.	102	.	.	.
008 DENMARK	43	.	.	.	.	40	3	.	.	.
036 SWITZERLAND	111	1	18	83	.	9	.	.	.	.
216 LIBYA	40	.	.	5	.	.	34	.	1	.
220 EGYPT	68	.	.	68	.	.	.	.	.	.
624 ISRAEL	323	.	.	322	.	.	1	.	.	.
1000 **W O R L D**	1958	50	249	1112	21	275	246	4	1	.
1010 **INTRA-EC**	862	42	109	316	20	203	168	4	.	.
1011 **EXTRA-EC**	1095	8	139	796	.	72	79	.	1	.
1020 CLASS 1	337	3	106	182	.	24	22	.	.	.
1021 EFTA COUNTR.	208	2	25	143	.	17	21	.	.	.
1030 CLASS 2	742	5	34	596	.	49	57	.	1	.
583.61 ACRYLIC POLYMERS, METHACRYLIC POLYMERS AND ACRYLO-METHACRYLIC COPOLYMERS, IN PRIMARY FORMS IT: CONF. ACRYLIC AND METHACRYLIC POLYMERS AND ACRYLOMETHACRYLIC COPOLYMERS, FOR MOULDING, IN LIQUID, PASTE, BLOCK, LUMP, : GRANULE, FLAKE, POWDER OR SIMILAR BULK FORM UK: CONFIDENTIAL										
001 FRANCE	36091	20205	.	2937	10178	2770	.	.	.	1
002 BELG.-LUXBG.	14822	7430	4109	264	3019	.	.	.	.	.
003 NETHERLANDS	13873	8480	4344	239	.	807	.	1	.	2
004 FR GERMANY	35552	.	22633	1771	10246	850	.	10	.	42
005 ITALY	27778	18046	4991	.	4375	322	.	.	.	44
006 UTD. KINGDOM	18158	8966	3612	250	4560	730	.	36	.	4
007 IRELAND	320	58	48	9	170	35	.	.	.	.
008 DENMARK	3578	2339	184	26	600	429	.	.	.	.
009 GREECE	1639	595	56	509	427	52	.	.	.	.
028 NORWAY	2422	1392	677	.	342	6	.	.	.	5
030 SWEDEN	9090	6678	1025	14	1333	22	.	.	.	18
032 FINLAND	5679	4049	338	66	927	207	.	.	.	92
036 SWITZERLAND	7925	5692	1262	199	752	20	.	.	.	.
038 AUSTRIA	14737	10453	2883	282	743	376	.	.	.	.
040 PORTUGAL	3230	1951	895	69	315	.	.	.	.	26
042 SPAIN	3463	1525	1132	144	548	88	.	.	.	5
048 YUGOSLAVIA	6382	3599	516	1994	250	16	.	.	.	1
052 TURKEY	670	164	183	97	225	.	.	.	.	.
056 SOVIET UNION	13839	7749	5728	252	110	.	.	.	.	.
058 GERMAN DEM.R	236	.	24	110	102	.	.	.	.	.
060 POLAND	2926	2187	27	428	284	.	.	.	.	.
062 CZECHOSLOVAK	2799	1863	156	13	755	12	.	.	.	.
064 HUNGARY	4142	2234	466	1347	95	.	.	.	.	.
066 ROMANIA	353	290	54	9	.	.	.	.	.	.
068 BULGARIA	1784	957	330	189	308	.	.	.	.	.
204 MOROCCO	596	330	156	76	34	2	.	.	.	.
208 ALGERIA	1028	340	170	190	328	.	.	.	.	.
212 TUNISIA	483	248	68	161	6	.	.	.	.	.
216 LIBYA	86	54	6	22	.	.	.	.	.	4
220 EGYPT	1768	900	138	249	397	1	.	.	.	85
240 NIGER	28	3	25	.	.	.	.	.	.	.
248 SENEGAL	98	78	16	.	4	.	.	.	.	.
272 IVORY COAST	283	181	83	14	5	.	.	.	.	.
288 NIGERIA	158	122	.	.	25	11	.	.	.	.
302 CAMEROON	116	8	105	.	2	1	.	.	.	.
314 GABON	86	5	81	.	.	.	.	.	.	.
318 CONGO	272	7	226	.	36	1	.	.	.	.
322 ZAIRE	123	111	.	.	1	11	.	.	.	.

Destination / CTCI	Value 1000 ECU / Valeurs: EUR 10	Deutschland	France	Italia	Nederland	Belg.-Lux.	UK	Ireland	Danmark	Ελλάδα
583.53 COPOLY.CHLORU.ACETAT.VINYLEN PLAQUES ETC.										
001 FRANCE	382	335	.	20	.	25	2	.	.	.
003 PAYS-BAS	169	131	4	18	.	1	14	1	.	.
004 RF ALLEMAGNE	305	.	194	81	2	26	2	.	.	.
006 ROYAUME-UNI	164	120	13	25	.	.	.	6	.	.
007 IRLANDE	293	.	228	.	.	.	65	.	.	.
009 GRECE	168	15	125	21	.	.	3	.	4	.
030 SUEDE	123	110	1	.	.	1	9	.	2	.
036 SUISSE	103	52	25	26	.	.	.	.	.	.
048 YOUGOSLAVIE	172	.	.	172	.	.	.	.	.	.
400 ETATS-UNIS	510	498	2	.	.	.	10	.	.	.
632 ARABIE SAOUD	165	122	43	.	.	.	.	.	.	.
740 HONG-KONG	105	105	.	.	.	.	.	.	.	.
1000 **M O N D E**	3752	1803	1083	534	5	64	247	7	9	.
1010 **INTRA-CE**	1695	724	617	171	5	60	107	7	4	.
1011 **EXTRA-CE**	2057	1079	467	362	.	4	140	.	5	.
1020 CLASSE 1	1227	802	94	204	.	3	121	.	3	.
1021 **A E L E**	392	254	80	26	.	3	26	.	3	.
1030 CLASSE 2	801	275	373	132	.	1	19	.	1	.
1031 ACP (63)	150	1	149	.	.	.	.	.	.	.
583.59 COPOLYMERES CHLORU.ACETAT.VINYLEN DECHETS										
001 FRANCE	797	10	.	209	.	564	14	.	.	.
002 BELG.-LUXBG.	193	1	20	66	41	.	65	.	.	.
003 PAYS-BAS	257	26	3	23	.	187	17	1	.	.
004 RF ALLEMAGNE	451	.	6	53	4	374	7	7	.	.
006 ROYAUME-UNI	305	17	1	101	.	174	.	12	.	.
007 IRLANDE	136	.	.	.	.	.	136	.	.	.
008 DANEMARK	271	.	.	.	.	264	7	.	.	.
036 SUISSE	293	3	33	167	.	90	.	.	.	.
216 LIBYE	107	.	.	6	.	.	99	.	2	.
220 EGYPTE	102	.	.	102	.	.	.	.	.	.
624 ISRAEL	149	.	.	142	.	.	7	.	.	.
1000 **M O N D E**	3971	90	242	1346	47	1808	416	20	2	.
1010 **INTRA-CE**	2457	57	62	457	45	1567	249	20	.	.
1011 **EXTRA-CE**	1515	33	181	889	2	241	167	.	2	.
1020 CLASSE 1	719	8	125	350	2	198	36	.	.	.
1021 **A E L E**	513	6	41	289	.	155	22	.	.	.
1030 CLASSE 2	728	25	56	471	.	43	131	.	2	.
583.61 POLYM.ACRYL.METACRYL-COPOLYM.ACRYL.PRIMAIR IT: CONF. LES POLYMERES ACRYLIQUES, METHACRYLIQUES, COPOLYMERES ACRYLOMETHACRYLIQUES, POUR MOULAGE, LIQUIDES, PATEUX, EN : BLOCS, MORCEAUX, GRUMEAUX, MASSES, GRANULES, FLOCONS OU POUDRE UK: CONFIDENTIEL										
001 FRANCE	49830	28390	.	2694	16170	2572	.	.	4	.
002 BELG.-LUXBG.	19551	9806	4584	318	4843	.	.	.	.	.
003 PAYS-BAS	16086	10037	4944	206	.	894	.	1	4	.
004 RF ALLEMAGNE	43426	.	26472	1847	14229	821	.	18	39	.
005 ITALIE	39445	24988	6610	.	7429	397	.	41	21	.
006 ROYAUME-UNI	26280	11758	6323	325	6941	880	.	.	12	.
007 IRLANDE	481	158	94	2	189	38	.	1	.	.
008 DANEMARK	5301	3420	247	74	1087	472	.	.	.	.
009 GRECE	2798	997	102	886	761	52	.	.	.	.
028 NORVEGE	3728	2406	680	3	598	19	.	.	22	.
030 SUEDE	12321	9261	1118	26	1831	62	.	.	23	.
032 FINLANDE	7772	5603	364	104	1324	277	.	.	100	.
036 SUISSE	12165	8556	1891	243	1446	29	.	.	.	.
038 AUTRICHE	17786	12679	3241	331	1109	425	.	.	1	.
040 PORTUGAL	4373	2396	1243	134	600	.	.	.	.	.
042 ESPAGNE	5796	2485	1831	404	874	129	.	.	73	.
048 YOUGOSLAVIE	10673	6340	804	3119	390	9	.	.	11	.
052 TURQUIE	1354	416	342	215	376	.	.	.	5	.
056 U.R.S.S.	14761	8819	5540	277	125	.	.	.	.	.
058 RD.ALLEMANDE	396	.	43	164	189	.	.	.	.	.
060 POLOGNE	4085	3187	60	549	289	.	.	.	.	.
062 TCHECOSLOVAQ	4082	2587	455	50	977	13	.	.	.	.
064 HONGRIE	6473	3864	1032	1434	143	.	.	.	.	.
066 ROUMANIE	474	339	124	11	.	.	.	.	.	.
068 BULGARIE	2524	1109	778	229	408	.	.	.	.	.
204 MAROC	829	417	246	82	80	4	.	.	1	.
208 ALGERIE	1701	496	295	357	552	.	.	.	.	.
212 TUNISIE	818	519	132	156	11	.	.	.	5	.
216 LIBYE	180	89	13	73	.	.	.	.	165	.
220 EGYPTE	2689	1227	161	443	692	1	.	.	.	.
240 NIGER	118	9	109	.	7	.	.	.	.	.
248 SENEGAL	162	135	20	.	.	.	.	.	.	.
272 COTE IVOIRE	318	197	91	16	14	.	.	.	.	.
288 NIGERIA	307	243	.	.	55	9	.	.	.	.
302 CAMEROUN	171	24	144	.	2	1	.	.	.	.
314 GABON	169	12	157	.	.	.	.	.	.	.
318 CONGO	355	19	283	.	52	1	.	.	.	.
322 ZAIRE	380	354	.	.	1	25	.	.	.	.

Destination SITC	Quantity 1000 kg Quantités EUR 10	Deutschland	France	Italia	Nederland	Belg.-Lux.	UK	Ireland	Danmark	Ελλάδα
583.61										
346 KENYA	98	50	.	.	48	.	.	.	.	.
382 ZIMBABWE	122	69	.	24	29	.	.	.	.	.
390 SOUTH AFRICA	2377	1066	210	16	1051	34	.	.	.	.
400 USA	4519	2231	1147	82	994	38	.	.	27	.
404 CANADA	2080	1669	334	2	75	.	.	.	.	.
436 COSTA RICA	59	31	.	15	13	.	.	.	.	.
448 CUBA	364	46	1	.	317	.	.	.	.	.
456 DOMINICAN R.	98	48	.	.	50	.	.	.	.	.
480 COLOMBIA	56	30	26	.	.	.	.	.	.	.
484 VENEZUELA	206	117	7	42	40	.	.	.	.	.
500 ECUADOR	110	91	.	.	14	.	.	.	5	.
508 BRAZIL	407	207	181	10	3	1	.	.	5	.
512 CHILE	143	108	.	.	33	2	.	.	.	.
524 URUGUAY	276	183	3	.	90	.	.	.	.	.
528 ARGENTINA	400	133	20	11	170	66	.	.	.	.
600 CYPRUS	84	16	.	58	10	.	.	.	.	.
604 LEBANON	209	51	14	19	122	3	.	.	.	.
608 SYRIA	333	250	29	53	1	.	.	.	.	.
612 IRAQ	169	93	3	22	44	7	.	.	.	.
616 IRAN	3081	1278	38	533	1232	.	.	.	.	.
624 ISRAEL	1759	1005	128	28	567	31	.	.	.	.
628 JORDAN	97	67	.	19	11	.	.	.	.	.
632 SAUDI ARABIA	706	348	29	62	143	50	.	7	67	.
636 KUWAIT	125	57	1	12	51	4	.	.	.	.
647 U.A.EMIRATES	134	16	67	.	51	.	.	.	.	.
662 PAKISTAN	563	513	.	13	31	6	.	.	.	.
664 INDIA	97	25	5	.	11	15	.	.	41	.
666 BANGLADESH	113	113	.	.	.	.	.	.	.	.
680 THAILAND	627	579	1	1	39	7	.	.	.	.
700 INDONESIA	773	562	18	9	184	.	.	.	.	.
701 MALAYSIA	801	639	22	1	137	2	.	.	.	.
706 SINGAPORE	1115	193	361	5	555	1	.	.	.	.
708 PHILIPPINES	176	120	15	.	41	.	.	.	.	.
728 SOUTH KOREA	1784	1745	5	.	34	.	.	.	.	.
732 JAPAN	1063	956	63	14	30	.	.	.	.	.
736 TAIWAN	1438	1175	8	115	134	6	.	.	.	.
740 HONG KONG	1830	1689	17	14	108	2	.	.	.	.
800 AUSTRALIA	1288	1140	.	2	146	.	.	.	.	.
804 NEW ZEALAND	427	256	7	.	164	.	.	.	.	.
1000 W O R L D	267856	138792	59701	13132	48571	7126	.	54	480	.
1010 INTRA-EC	151809	66119	39976	6006	33574	5995	.	47	92	.
1011 EXTRA-EC	116048	72672	19725	7126	14997	1133	.	7	388	.
1020 CLASS 1	65490	42830	10698	2981	7973	829	.	.	179	.
1021 EFTA COUNTR.	43143	30219	7081	629	4444	653	.	.	117	.
1030 CLASS 2	23962	14387	2241	1793	5044	281	.	7	209	.
1031 ACP (63)	1696	796	582	46	227	44	.	.	1	.
1040 CLASS 3	26596	15455	6786	2352	1981	22	.	.	.	.

583.62 ACRYLIC POLYMERS, METHACRYLIC POLYMERS AND ACRYLO-METHACRYLIC COPOLYMERS, IN THE FORM OF PLATES, SHEETS, STRIP, FILM OR FOIL

FR: CONF. REFLECTING POLYACRYLIC FILMS WHETHER OR NOT COILED, ACRYLIC ESTER AND METHACRYLIC COPOLYMERS IN FILM FORM OF A : THICKNESS BETWEEN 50 - 150 MM, ACRYL AND METHACRYL POLYMERS AND ACRYLOMETHACRYLIC COPOLYMERS IN A FORM OTHER THAN : PLATES, SHEETS, FILM, FOIL OR STRIP
DE: INCLUDED IN 583.69
UK: CONFIDENTIAL

001 FRANCE	2412	.	.	1416	836	152	.	.	8	.
002 BELG.-LUXBG.	1643	.	2	800	841	.	.	.	.	.
003 NETHERLANDS	1359	.	1	1048	.	281	.	.	29	.
004 FR GERMANY	4650	.	2	2741	1783	64	.	1	59	.
005 ITALY	735	.	1	.	728	5	.	.	1	.
006 UTD. KINGDOM	1424	.	1	666	366	362	.	.	29	.
007 IRELAND	66	.	.	5	51	3	.	.	7	.
008 DENMARK	526	.	.	221	304	1	.	.	.	.
028 NORWAY	316	.	.	.	61	3	.	.	252	.
030 SWEDEN	492	.	.	99	212	1	.	.	180	.
032 FINLAND	345	.	.	36	296	.	.	.	13	.
036 SWITZERLAND	181	.	1	93	60	3	.	.	24	.
038 AUSTRIA	372	.	2	195	126	40	.	.	9	.
042 SPAIN	209	.	.	192	16	.	.	.	1	.
048 YUGOSLAVIA	594	.	.	275	318	1	.	.	.	.
060 POLAND	80	.	.	80	.	.	.	.	.	.
062 CZECHOSLOVAK	292	.	.	292	.	.	.	.	.	.
216 LIBYA	115	.	.	95	.	.	.	.	.	20
400 USA	82	.	.	6	.	.	.	.	76	.
448 CUBA	108	.	.	108	.	.	.	.	.	.
624 ISRAEL	303	.	.	289	.	.	.	.	14	.
632 SAUDI ARABIA	60	.	2	.	58	.	.	.	.	.
662 PAKISTAN	18	.	.	18	.	.	.	.	.	.
1000 W O R L D	16670	.	22	8829	6102	945	.	1	741	30
1010 INTRA-EC	12825	.	8	6905	4907	871	.	1	133	.
1011 EXTRA-EC	3846	.	14	1924	1195	75	.	.	608	30
1020 CLASS 1	2653	.	4	906	1120	49	.	.	574	.
1021 EFTA COUNTR.	1732	.	3	423	776	47	.	.	483	.

Destination CTCI	Value 1000 ECU Valeurs EUR 10	Deutschland	France	Italia	Nederland	Belg.-Lux.	UK	Ireland	Danmark	Ελλάδα
583.61										
346 KENYA	158	83	.	.	75	.	.	.	.	.
382 ZIMBABWE	181	116	.	25	40	.	.	.	.	.
390 AFR. DU SUD	4211	2063	390	62	1635	61	.	.	.	.
400 ETATS-UNIS	10308	5186	2760	369	1889	31	.	.	73	.
404 CANADA	4190	3211	797	7	175	.	.	.	.	.
436 COSTA RICA	106	82	.	8	15	1	.	.	.	.
448 CUBA	253	45	5	.	203	.	.	.	.	.
456 REP.DOMINIC.	141	62	.	.	79	.	.	.	.	.
480 COLOMBIE	153	83	70	.	.	.	.	.	.	.
484 VENEZUELA	455	299	17	58	81	.	.	.	.	.
500 EQUATEUR	223	187	.	.	24	.	.	.	12	.
508 BRESIL	1184	694	423	18	11	1	.	.	37	.
512 CHILI	367	304	.	.	61	2	.	.	.	.
524 URUGUAY	438	329	6	.	103	.	.	.	.	.
528 ARGENTINE	669	307	62	20	208	72	.	.	.	.
600 CHYPRE	150	29	.	106	15	.	.	.	.	.
604 LIBAN	324	89	16	21	194	4	.	.	.	.
608 SYRIE	580	271	23	276	10	.	.	.	.	.
612 IRAK	338	206	2	43	77	10	.	.	.	.
616 IRAN	5040	2359	64	869	1746	2	.	.	.	.
624 ISRAEL	2590	1610	248	65	633	34	.	.	.	.
628 JORDANIE	148	113	1	17	17	.	.	.	.	.
632 ARABIE SAOUD	1140	642	49	94	184	94	.	13	64	.
636 KOWEIT	233	92	3	65	67	6	.	.	.	.
647 EMIRATS ARAB	231	30	90	.	111	.	.	.	.	.
662 PAKISTAN	902	763	.	74	58	7	.	.	.	.
664 INDE	175	100	10	.	19	25	.	.	21	.
666 BANGLA DESH	174	174	.	.	.	.	.	.	.	.
680 THAILANDE	822	734	2	2	68	16	.	.	.	.
700 INDONESIE	1469	827	142	25	475	.	.	.	.	.
701 MALAYSIA	1234	973	23	7	228	3	.	.	.	.
706 SINGAPOUR	1487	318	439	3	724	3	.	.	.	.
708 PHILIPPINES	309	234	20	.	54	1	.	.	.	.
728 COREE DU SUD	2581	2451	14	.	116	.	.	.	.	.
732 JAPON	2932	2781	87	20	44	.	.	.	.	.
736 T'AI-WAN	2005	1656	18	128	195	8	.	.	.	.
740 HONG-KONG	2286	2081	9	17	177	2	.	.	.	.
800 AUSTRALIE	2051	1797	3	11	240	.	.	.	.	.
804 NOUV.ZELANDE	1007	427	13	1	564	2	.	.	.	.
1000 M O N D E	375364	198080	76718	17234	74842	7700	.	74	716	.
1010 INTRA-CE	203198	89554	49376	6353	51649	6125	.	62	79	.
1011 EXTRA-CE	172167	108526	27341	10881	23193	1575	.	13	638	.
1020 CLASSE 1	100844	65623	15586	5053	13181	1076	.	.	325	.
1021 A E L E	58235	40906	8538	840	6949	845	.	.	157	.
1030 CLASSE 2	38027	22763	3715	3105	7668	450	.	13	313	.
1031 ACP (63)	2893	1501	890	53	377	68	.	.	4	.
1040 CLASSE 3	33297	20140	8041	2723	2344	49	.	.	.	.

583.62 POLYM.ACRYL.METACRYL.COPOLYM.ACRYL.PLAQUES

FR: CONF. LES FILMS POLYACRYLIQUES REFLECHISSANTS, MEME ENROULES, LES COPOLYMERES D'ESTERS ACRYLIQUES ET METHACRYLIQUES SOUS : FORME DE FILMS D'UNE EPAISSEUR COMPRISE ENTRE 50 ET 150 MICROMETRES, LES POLYMERES ACRYLIQUES, METHACRYLIQUES, LES : COPOLYMERES ACRYLOMETHACRYLIQUES SOUS UNE FORME AUTRE QUE PLAQUES, FEUILLES, PELLICULES, BANDES OU LAMES
DE: REPRIS SOUS 583.69
UK: CONFIDENTIEL

001 FRANCE	5760	.	.	2806	2359	483	.	.	112	.
002 BELG.-LUXBG.	4165	.	6	1637	2513	.	.	.	9	.
003 PAYS-BAS	2979	.	19	2199	.	682	.	.	79	.
004 RF ALLEMAGNE	11995	.	46	5889	4806	214	.	1	1040	.
005 ITALIE	2270	.	20	.	2187	58	.	.	5	.
006 ROYAUME-UNI	4252	.	4	1535	1355	1194	.	1	163	.
007 IRLANDE	225	.	.	7	159	7	.	.	52	.
008 DANEMARK	1123	.	2	506	605	10	.	.	.	.
028 NORVEGE	1147	.	.	.	222	10	.	.	915	.
030 SUEDE	1528	.	.	272	638	18	.	.	600	.
032 FINLANDE	1023	.	.	98	888	.	.	.	37	.
036 SUISSE	498	.	25	207	182	13	.	.	71	.
038 AUTRICHE	965	.	21	426	295	119	.	.	104	.
042 ESPAGNE	120	.	.	80	32	.	.	.	8	.
048 YOUGOSLAVIE	1263	.	.	586	671	6	.	.	.	.
060 POLOGNE	266	.	4	262	.	.	.	.	.	.
062 TCHECOSLOVAQ	701	.	.	701	.	.	.	.	.	.
216 LIBYE	419	.	.	333	1	.	.	.	.	85
400 ETATS-UNIS	2628	.	.	35	.	2	.	.	2591	.
448 CUBA	218	.	.	218	.	.	.	.	.	.
624 ISRAEL	564	.	.	525	3	.	.	.	36	.
632 ARABIE SAOUD	244	.	6	2	236	.	.	.	.	.
662 PAKISTAN	105	.	.	103	2	.	.	.	.	.
1000 M O N D E	45252	.	211	18747	17252	2914	.	3	6012	113
1010 INTRA-CE	32805	.	96	14599	13988	2661	.	3	1460	.
1011 EXTRA-CE	12446	.	115	4148	3266	253	.	.	4551	113
1020 CLASSE 1	9366	.	54	1739	2972	167	.	.	4434	.
1021 A E L E	5207	.	47	1004	2237	159	.	.	1760	.

Tab. 1 **Export** January - December 1983 Janvier - Décembre

Destination SITC	Quantity EUR 10	Deutschland	France	Italia	Nederland	Belg.-Lux.	UK	Ireland	Danmark	Ελλάδα
					1000 kg					Quantités
583.62										
1030 CLASS 2	674	.	10	508	73	26	.	.	27	30
1031 ACP (63)	65	.	1	35	14	14	.	.	1	.
1040 CLASS 3	519	.	.	510	2	.	.	.	7	.
583.69 ACRYLIC POLYMERS, METHACRYLIC POLYMERS AND ACRYLO-METHACRYLIC COPOLYMERS, IN OTHER FORMS (INCLUDING WASTE AND SCRAP) DE: INCL. 583.62										
001 FRANCE	6915	6569	.	107	.	54	184	.	1	.
002 BELG.-LUXBG.	4290	3541	231	22	291	.	205	.	.	.
003 NETHERLANDS	3786	3516	47	20	.	34	169	.	.	.
004 FR GERMANY	1089	.	450	101	189	114	235	.	.	.
005 ITALY	3367	2085	893	.	.	23	344	.	22	.
006 UTD. KINGDOM	2907	2645	90	22	126	5	.	19	.	.
007 IRELAND	310	81	3	.	.	.	226	.	.	.
008 DENMARK	1100	1030	56	.	.	.	14	.	.	.
009 GREECE	131	28	92	10	.	1	.	.	.	.
024 ICELAND	47	47	.	.	.	.	.	.	.	.
028 NORWAY	161	137	2	.	.	.	22	.	.	.
030 SWEDEN	1117	1063	28	1	.	.	25	.	.	.
032 FINLAND	513	342	112	.	.	.	59	.	.	.
036 SWITZERLAND	1848	1753	64	1	.	.	30	.	.	.
038 AUSTRIA	2995	2194	226	264	305	6	.	.	.	.
040 PORTUGAL	291	211	1	.	22	1	56	.	.	.
042 SPAIN	2579	1962	397	83	22	.	115	.	.	.
048 YUGOSLAVIA	68	57	.	11	.	.	.	.	.	.
204 MOROCCO	51	47	4	.	.	.	.	.	.	.
208 ALGERIA	107	100	7	.	.	.	.	.	.	.
216 LIBYA	62	1	.	61	.	.	.	.	.	.
220 EGYPT	133	36	95	.	.	1	1	.	.	.
400 USA	1339	968	364	7	.	.	.	.	.	.
404 CANADA	137	5	132	.	.	.	.	.	.	.
612 IRAQ	15	14	.	1	.	.	.	.	.	.
624 ISRAEL	122	89	.	33	.	.	.	.	.	.
632 SAUDI ARABIA	190	5	22	.	.	.	163	.	.	.
664 INDIA	344	274	.	.	.	.	.	.	70	.
706 SINGAPORE	88	69	.	.	.	.	19	.	.	.
728 SOUTH KOREA	51	1	.	.	.	.	50	.	.	.
732 JAPAN	40	33	.	7	.	.	.	.	.	.
800 AUSTRALIA	353	333	1	.	19	.	.	.	.	.
804 NEW ZEALAND	61	43	.	.	.	.	18	.	.	.
1000 W O R L D	37359	29525	3657	765	1073	238	1988	19	94	.
1010 INTRA-EC	23893	19496	1862	282	606	230	1375	19	23	.
1011 EXTRA-EC	13467	10029	1795	484	468	8	614	.	71	.
1020 CLASS 1	11617	9173	1361	384	368	6	325	.	.	.
1021 EFTA COUNTR.	6969	5747	433	266	327	6	190	.	.	.
1030 CLASS 2	1732	841	431	99	.	2	289	.	70	.
1031 ACP (63)	226	64	155	4	.	.	3	.	.	.
1040 CLASS 3	117	15	3	1	98	.	.	.	.	.
583.70 POLYVINYL ACETATE DE: INCLUDED IN 583.90, POLYVINYL ACETATES IN LIQUID, PASTE, BLOCK, LUMP, GRANULE, FLAKE, POWDER OR SIMILAR BULK FORM										
001 FRANCE	14379	6	.	8632	1993	467	3276	.	5	.
002 BELG.-LUXBG.	12324	2	3095	1314	6874	.	1038	.	1	.
003 NETHERLANDS	4603	11	683	2135	.	581	1172	.	21	.
004 FR GERMANY	17207	.	4552	6072	5609	68	894	8	4	.
005 ITALY	2069	12	1294	.	252	55	456	.	.	.
006 UTD. KINGDOM	2187	6	919	1148	54	50	.	7	3	.
007 IRELAND	3452	.	53	90	10	.	3295	.	4	.
008 DENMARK	1177	1	19	697	244	21	195	.	.	.
009 GREECE	954	.	38	762	18	.	136	.	.	.
028 NORWAY	316	.	2	17	207	.	34	.	56	.
030 SWEDEN	2447	1	194	333	10	2	1795	.	112	.
032 FINLAND	474	.	8	34	7	.	380	.	45	.
036 SWITZERLAND	1362	1	161	1064	121	.	15	.	.	.
038 AUSTRIA	2798	2	42	2254	429	.	71	.	.	.
040 PORTUGAL	143	.	15	36	2	.	90	.	.	.
042 SPAIN	509	1	195	236	32	32	13	.	.	.
046 MALTA	188	.	.	24	1	.	161	.	2	.
048 YUGOSLAVIA	496	2	10	314	69	.	101	.	.	.
052 TURKEY	1198	1	.	1182	.	.	15	.	.	.
056 SOVIET UNION	230	.	.	10	4	.	216	.	.	.
058 GERMAN DEM.R	204	.	.	.	204	.	.	.	.	.
060 POLAND	2680	.	21	2219	357	.	83	.	.	.
062 CZECHOSLOVAK	133	.	5	63	65	.	.	.	.	.
064 HUNGARY	1676	.	1	1663	10	.	2	.	.	.
202 CANARY ISLES	163	.	.	18	100	2	43	.	.	.
208 ALGERIA	4854	.	1312	1175	.	.	2367	.	.	.
212 TUNISIA	192	.	146	46	.	.	.	.	.	.
216 LIBYA	1177	.	.	1105	.	.	68	.	4	.
220 EGYPT	1837	.	514	552	184	.	580	.	7	.
224 SUDAN	348	.	.	.	.	3	345	.	.	.
288 NIGERIA	656	.	29	31	.	.	585	.	11	.
322 ZAIRE	105	.	7	.	69	12	17	.	.	.

Destination CTCI	Value EUR 10	Deutschland	France	Italia	Nederland	Belg.-Lux.	UK	Ireland	Danmark	Ελλάδα
					1000 ECU					Valeurs
583.62										
1030 CLASSE 2	1810	.	57	1172	285	86	.	.	97	113
1031 ACP (63)	119	.	3	28	39	46	.	.	3	.
1040 CLASSE 3	1272	.	4	1237	10	.	.	.	21	.
583.69 POLYM.ACRYL.METACRYL.COPOLYM.ACRYLO.AUTRES DE: INCL. 583.62										
001 FRANCE	21803	21351	.	99	8	61	278	.	6	.
002 BELG.-LUXBG.	12736	11873	509	43	78	.	233	.	.	.
003 PAYS-BAS	11125	10733	63	70	.	38	220	.	1	.
004 RF ALLEMAGNE	1726	.	1145	91	91	69	330	.	.	.
005 ITALIE	5382	3753	1184	.	1	14	421	.	9	.
006 ROYAUME-UNI	8829	8561	200	25	32	7	.	4	.	.
007 IRLANDE	686	338	8	.	1	.	339	.	.	.
008 DANEMARK	3105	3001	89	.	.	.	15	.	.	.
009 GRECE	213	102	84	23	.	4	.	.	.	.
024 ISLANDE	165	163	.	.	.	.	.	.	2	.
028 NORVEGE	575	516	7	.	.	.	50	.	2	.
030 SUEDE	3867	3716	75	20	.	1	55	.	.	.
032 FINLANDE	1561	1247	211	.	2	.	101	.	.	.
036 SUISSE	5171	4831	183	5	10	.	142	.	.	.
038 AUTRICHE	4435	3952	207	158	114	4	.	.	.	.
040 PORTUGAL	316	172	3	.	8	4	129	.	.	.
042 ESPAGNE	2427	1916	310	35	4	.	162	.	.	.
048 YOUGOSLAVIE	245	199	.	46	.	.	.	.	.	.
204 MAROC	110	93	17	.	.	.	.	.	.	.
208 ALGERIE	316	288	28	.	.	.	.	.	.	.
216 LIBYE	161	10	.	151	.	.	.	.	.	.
220 EGYPTE	155	84	66	.	.	3	2	.	.	.
400 ETATS-UNIS	4088	3033	1018	35	.	.	2	.	.	.
404 CANADA	362	24	338	.	.	.	.	.	.	.
612 IRAK	118	113	.	3	.	2	.	.	.	.
624 ISRAEL	262	230	2	30	.	.	.	.	.	.
632 ARABIE SAOUD	450	48	54	.	.	.	348	.	.	.
664 INDE	195	174	.	.	.	.	.	.	21	.
706 SINGAPOUR	225	189	.	.	2	.	34	.	.	.
728 COREE DU SUD	118	11	.	.	.	.	107	.	.	.
732 JAPON	140	117	1	22	.	.	.	.	.	.
800 AUSTRALIE	970	957	4	.	6	.	3	.	.	.
804 NOUV.ZELANDE	167	126	.	.	.	.	41	.	.	.
1000 M O N D E	93540	82689	6170	904	364	210	3151	4	48	.
1010 INTRA-CE	65603	59712	3284	350	210	192	1836	4	15	.
1011 EXTRA-CE	27937	22978	2886	553	153	19	1315	.	33	.
1020 CLASSE 1	24639	21053	2383	351	144	10	691	.	7	.
1021 A E L E	16087	14596	685	183	134	10	475	.	4	.
1030 CLASSE 2	3125	1782	496	186	4	8	623	.	26	.
1031 ACP (63)	405	229	163	2	1	1	9	.	.	.
1040 CLASSE 3	170	143	6	16	5	.	.	.	.	.
583.70 ACETATE DE POLYVINYLE DE: REPRIS SOUS 583.90, LES ACETATES DE POLYVINYLE LIQUIDES, PATEUX, EN BLOCS, MORCEAUX, GRUMEAUX, MASSES, GRANULES, FLOCONS : OU POUDRES										
001 FRANCE	9050	22	.	5277	1284	432	2019	.	16	.
002 BELG.-LUXBG.	8432	5	1801	906	5131	.	586	.	3	.
003 PAYS-BAS	3674	42	548	1458	.	772	828	.	26	.
004 RF ALLEMAGNE	11982	.	3370	3796	3898	81	816	15	6	.
005 ITALIE	2220	40	1327	.	272	113	468	.	.	.
006 ROYAUME-UNI	2769	22	754	1775	115	87	.	11	5	.
007 IRLANDE	2981	.	68	57	19	.	2831	.	6	.
008 DANEMARK	928	4	30	482	223	12	177	.	.	.
009 GRECE	745	.	48	557	28	.	112	.	.	.
028 NORVEGE	443	.	9	49	277	.	29	.	79	.
030 SUEDE	3093	4	251	605	40	5	2012	.	176	.
032 FINLANDE	499	.	35	33	25	.	322	.	84	.
036 SUISSE	1303	10	217	935	118	1	22	.	.	.
038 AUTRICHE	1902	18	56	1353	406	1	68	.	.	.
040 PORTUGAL	183	.	30	47	5	.	101	.	.	.
042 ESPAGNE	654	4	288	237	39	57	29	.	.	.
046 MALTE	160	.	.	17	2	.	138	.	3	.
048 YOUGOSLAVIE	628	6	20	363	86	.	153	.	.	.
052 TURQUIE	610	1	.	595	.	.	14	.	.	.
056 U.R.S.S.	414	.	.	24	2	.	388	.	.	.
058 RD.ALLEMANDE	179	.	.	.	179	.	.	.	.	.
060 POLOGNE	2046	2	32	1537	426	.	49	.	.	.
062 TCHECOSLOVAQ	127	.	9	50	68	.	.	.	.	.
064 HONGRIE	1026	.	2	1007	12	.	5	.	.	.
202 CANARIES	187	.	.	14	136	4	33	.	.	.
208 ALGERIE	3632	.	1096	861	.	.	1675	.	.	.
212 TUNISIE	186	.	142	44	.	.	.	.	.	.
216 LIBYE	844	.	.	748	.	1	87	.	8	.
220 EGYPTE	1260	.	355	381	127	.	387	.	10	.
224 SOUDAN	282	.	.	.	.	7	275	.	.	.
288 NIGERIA	720	.	56	43	.	.	603	.	18	.
322 ZAIRE	144	.	5	.	77	30	32	.	.	.

Destination SITC	Quantity 1000 kg / Quantités									
	EUR 10	Deutschland	France	Italia	Nederland	Belg.-Lux.	UK	Ireland	Danmark	Ελλάδα
583.70										
334 ETHIOPIA	475	.	.	450	6	.	19	.	.	.
390 SOUTH AFRICA	612	.	1	420	2	1	188	.	.	.
400 USA	1885	1	24	1519	5	.	246	.	90	.
404 CANADA	74	.	.	20	.	.	17	.	37	.
469 BARBADOS	189	.	.	.	26	.	163	.	.	.
476 NL ANTILLES	352	.	.	.	1	.	351	.	.	.
600 CYPRUS	525	.	28	50	2	.	332	.	1	112
604 LEBANON	1593	.	2	686	16	.	889	.	.	.
608 SYRIA	1595	.	131	1115	311	.	21	.	.	17
612 IRAQ	1186	1	10	184	.	1	990	.	.	.
616 IRAN	809	.	.	80	2	.	253	.	23	451
624 ISRAEL	132	.	.	49	17	.	65	.	1	.
628 JORDAN	1053	.	.	663	.	.	385	.	5	.
632 SAUDI ARABIA	2240	.	10	476	33	.	1694	.	27	.
636 KUWAIT	1291	.	.	1	32	2	1253	.	3	.
640 BAHRAIN	141	.	.	18	.	.	121	.	2	.
647 U.A.EMIRATES	1678	.	.	439	1	1	1175	.	62	.
652 NORTH YEMEN	195	.	.	.	.	.	195	.	.	.
656 SOUTH YEMEN	231	.	.	18	158	.	55	.	.	.
662 PAKISTAN	116	.	.	.	.	.	116	.	.	.
706 SINGAPORE	426	.	232	88	54	3	49	.	.	.
740 HONG KONG	207	.	.	3	5	75	106	.	18	.
800 AUSTRALIA	199	.	.	155	.	.	44	.	.	.
1000 W O R L D	101621	47	14025	39950	17750	1408	27223	16	622	580
1010 INTRA-EC	58348	37	10651	20849	15054	1241	10461	16	39	.
1011 EXTRA-EC	43272	10	3373	19101	2696	167	16761	.	584	580
1020 CLASS 1	12907	8	656	7626	889	59	3315	.	354	.
1021 EFTA COUNTR.	7633	4	422	3738	779	3	2472	.	215	.
1030 CLASS 2	25280	1	2691	7401	1145	108	13124	.	230	580
1031 ACP (63)	2613	1	268	587	192	24	1501	.	40	.
1040 CLASS 3	5086	2	27	4073	662	.	322	.	.	.
583.80 ION EXCHANGERS OF THE POLYMERIZATION OR COPOLYMERIZATION TYPE D.E: INCL. 582.70 AND 80										
001 FRANCE	5408	4703		452	31	73	149	.	.	.
002 BELG.-LUXBG.	3871	2492	1083	200	52	.	37	.	7	.
003 NETHERLANDS	2370	1748	532	72	.	15	2	1	.	.
004 FR GERMANY	4116	.	2845	974	52	23	214	.	8	.
005 ITALY	6128	4469	1588	.	.	.	71	.	.	.
006 UTD. KINGDOM	4754	2659	1353	719	2	21	.	.	.	.
007 IRELAND	285	106	3	2	.	1	173	.	.	.
008 DENMARK	912	625	215	66	1	.	5	.	.	.
009 GREECE	283	185	25	73	.	.	.	.	.	.
028 NORWAY	286	237	11	.	.	.	32	.	6	.
030 SWEDEN	1617	969	287	301	1	.	39	.	20	.
032 FINLAND	615	288	254	36	.	10	25	.	2	.
036 SWITZERLAND	2033	1573	425	26	.	.	9	.	.	.
038 AUSTRIA	1848	1747	50	50	.	.	.	1	.	.
040 PORTUGAL	461	284	173	3	1	.	.	.	.	.
042 SPAIN	2824	1562	948	261	23	2	28	.	.	.
048 YUGOSLAVIA	839	659	33	145	2	.	.	.	.	.
052 TURKEY	462	291	34	70	.	.	67	.	.	.
056 SOVIET UNION	9079	4388	3101	1011	.	.	579	.	.	.
060 POLAND	547	362	124	7	.	.	54	.	.	.
062 CZECHOSLOVAK	838	694	133	10	1	.	.	.	.	.
064 HUNGARY	571	528	29	3	.	.	11	.	.	.
066 ROMANIA	105	105	.	.	.	.	.	.	.	.
068 BULGARIA	141	128	13	.	.	.	.	.	.	.
204 MOROCCO	148	30	103	15	.	.	.	.	.	.
208 ALGERIA	182	41	112	29	.	.	.	.	.	.
212 TUNISIA	84	43	41	.	.	.	.	.	.	.
216 LIBYA	35	32	3	.	.	.	.	.	.	.
220 EGYPT	330	151	68	72	.	.	39	.	.	.
288 NIGERIA	153	137	15	.	.	.	1	.	.	.
322 ZAIRE	15	14	.	.	1	.	.	.	.	.
390 SOUTH AFRICA	1253	948	137	94	.	.	74	.	.	.
400 USA	4820	3469	310	907	8	.	112	.	14	.
404 CANADA	353	263	19	71	.	.	.	.	.	.
412 MEXICO	237	237	.	.	.	.	.	.	.	.
428 EL SALVADOR	29	26	.	.	3	.	.	.	.	.
448 CUBA	644	32	448	164	.	.	.	.	.	.
476 NL ANTILLES	24	7	17	.	.	.	.	.	.	.
480 COLOMBIA	159	120	20	19	.	.	.	.	.	.
484 VENEZUELA	54	45	9	.	.	.	.	.	.	.
500 ECUADOR	30	19	.	.	.	.	11	.	.	.
504 PERU	47	45	.	.	.	.	2	.	.	.
508 BRAZIL	807	596	105	4	4	.	98	.	.	.
512 CHILE	68	63	3	2	.	.	.	.	.	.
524 URUGUAY	32	18	3	.	.	.	11	.	.	.
528 ARGENTINA	699	282	405	11	1	.	.	.	.	.
604 LEBANON	26	18	4	4	.	.	.	.	.	.
608 SYRIA	57	12	17	26	.	.	2	.	.	.
612 IRAQ	264	22	68	173	.	.	.	.	1	.
616 IRAN	1121	455	83	559	.	.	24	.	.	.

Destination CTCI	Value 1000 ECU / Valeurs									
	EUR 10	Deutschland	France	Italia	Nederland	Belg.-Lux.	UK	Ireland	Danmark	Ελλάδα
583.70										
334 ETHIOPIE	569	.	.	521	5	.	43	.	.	.
390 AFR. DU SUD	845	.	3	657	6	3	176	.	.	.
400 ETATS-UNIS	4375	9	74	3770	6	1	409	.	106	.
404 CANADA	129	.	.	42	1	.	41	.	45	.
469 LA BARBADE	170	.	.	.	30	.	140	.	.	.
476 ANTILLES NL	227	.	.	.	2	.	225	.	.	.
600 CHYPRE	450	.	22	32	3	.	286	.	1	106
604 LIBAN	1057	.	2	465	20	.	570	.	.	.
608 SYRIE	1082	.	77	743	234	.	15	.	.	13
612 IRAK	968	1	7	182	.	3	775	.	.	.
616 IRAN	756	.	.	126	6	.	255	.	30	339
624 ISRAEL	144	.	1	42	30	.	70	.	1	.
628 JORDANIE	755	.	.	487	.	.	261	.	7	.
632 ARABIE SAOUD	2010	.	29	316	60	.	1579	.	26	.
636 KOWEIT	920	.	7	1	33	3	872	.	4	.
640 BAHREIN	107	.	.	12	.	.	92	.	3	.
647 EMIRATS ARAB	1288	.	.	317	2	1	896	.	72	.
652 YEMEN DU NRD	153	.	.	.	.	.	153	.	.	.
656 YEMEN DU SUD	195	.	.	15	136	.	44	.	.	.
662 PAKISTAN	164	.	.	.	.	.	164	.	.	.
706 SINGAPOUR	376	.	173	58	83	8	53	.	1	.
740 HONG-KONG	171	.	.	5	6	47	97	.	16	.
800 AUSTRALIE	616	.	.	539	.	.	77	.	.	.
1000 M O N D E	82752	201	11293	31884	13838	1701	22456	26	916	457
1010 INTRA-CE	42787	135	7948	14309	10971	1498	7838	26	62	.
1011 EXTRA-CE	39967	66	3345	17555	2868	204	14618	.	854	457
1020 CLASSE 1	15623	53	1003	9253	1013	84	3697	.	520	.
1021 A E L E	7506	32	599	3022	874	14	2620	.	345	.
1030 CLASSE 2	20411	7	2299	5595	1139	119	10461	.	334	457
1031 ACP (63)	2742	5	311	646	210	53	1435	.	82	.
1040 CLASSE 3	3932	6	43	2707	716	.	460	.	.	.
583.80 ECHANGEURS D'IONS PAR POLYMERISAT.,COPOLY. D.E: INCL. 582.70 ET 80										
001 FRANCE	20754	18894		1249	96	96	419	.	.	.
002 BELG.-LUXBG.	12839	10751	1431	448	122	.	60	.	27	.
003 PAYS-BAS	11972	10361	1368	155	.	49	24	15	.	.
004 RF ALLEMAGNE	6655	.	4245	1762	156	34	419	.	39	.
005 ITALIE	22366	18547	3545	.	7	.	267	.	.	.
006 ROYAUME-UNI	16342	11746	2979	1584	14	19	.	.	.	.
007 IRLANDE	922	501	18	5	.	1	397	.	.	.
008 DANEMARK	3299	2836	343	109	2	.	9	.	.	.
009 GRECE	1190	999	49	142	.	.	.	.	.	.
028 NORVEGE	1498	1333	49	2	.	.	104	.	10	.
030 SUEDE	6963	5151	743	836	6	.	126	.	99	.
032 FINLANDE	2315	1492	603	133	.	13	68	.	6	.
036 SUISSE	9281	8803	372	83	1	.	22	.	.	.
038 AUTRICHE	8619	8340	121	152	.	.	.	6	.	.
040 PORTUGAL	1789	1266	497	22	4	.	.	.	.	.
042 ESPAGNE	8050	6142	1501	348	15	.	44	.	.	.
048 YOUGOSLAVIE	4452	3730	73	641	8	.	.	.	.	.
052 TURQUIE	1679	1424	50	91	.	.	114	.	.	.
056 U.R.S.S.	11731	5504	4493	1145	.	.	589	.	.	.
060 POLOGNE	1842	1389	267	39	.	.	147	.	.	.
062 TCHECOSLOVAQ	3883	3544	301	34	4	.	.	.	.	.
064 HONGRIE	3529	3382	107	28	.	.	12	.	.	.
066 ROUMANIE	627	627	.	.	.	.	.	.	.	.
068 BULGARIE	876	561	315	.	.	.	.	.	.	.
204 MAROC	348	159	158	31	.	.	.	.	.	.
208 ALGERIE	432	178	200	54	.	.	.	.	.	.
212 TUNISIE	225	165	60	.	.	.	.	.	.	.
216 LIBYE	455	450	5	.	.	.	.	.	.	.
220 EGYPTE	954	589	106	160	.	.	99	.	.	.
288 NIGERIA	628	603	22	.	.	.	3	.	.	.
322 ZAIRE	127	123	.	.	3	1	.	.	.	.
390 AFR. DU SUD	4896	3962	406	227	.	8	293	.	.	.
400 ETATS-UNIS	16616	13668	699	1761	46	.	397	.	45	.
404 CANADA	1372	1145	39	188	.	.	.	.	.	.
412 MEXIQUE	857	853	4	.	.	.	.	.	.	.
428 EL SALVADOR	105	99	.	.	6	.	.	.	.	.
448 CUBA	738	142	413	178	.	.	5	.	.	.
476 ANTILLES NL	111	85	25	.	1	.	.	.	.	.
480 COLOMBIE	728	581	34	113	.	.	.	.	.	.
484 VENEZUELA	250	234	16	.	.	.	.	.	.	.
500 EQUATEUR	120	106	.	.	.	.	14	.	.	.
504 PEROU	240	235	.	.	.	.	5	.	.	.
508 BRESIL	4492	2811	955	50	22	.	654	.	.	.
512 CHILI	230	221	3	6	.	.	.	.	.	.
524 URUGUAY	147	81	6	.	.	.	60	.	.	.
528 ARGENTINE	2141	1291	825	19	6	.	.	.	.	.
604 LIBAN	104	90	4	8	.	.	2	.	.	.
608 SYRIE	184	85	31	66	.	.	2	.	.	.
612 IRAK	432	145	87	192	.	.	2	.	6	.
616 IRAN	2761	1661	198	832	.	.	70	.	.	.

Tab. 1

Export

January - December 1983 Janvier - Décembre

Destination SITC	Quantity 1000 kg Quantités									
	EUR 10	Deutschland	France	Italia	Nederland	Belg.-Lux.	UK	Ireland	Danmark	Ελλάδα
583.80										
624 ISRAEL	466	279	119	36	.	.	32	.	.	.
628 JORDAN	34	3	7	.	.	.	24	.	.	.
632 SAUDI ARABIA	506	205	86	176	.	.	37	.	.	.
636 KUWAIT	95	76	19	.	.	.	.	.	.	.
662 PAKISTAN	136	30	84	21	.	.	1	.	.	.
664 INDIA	543	248	263	.	.	.	32	.	.	.
680 THAILAND	511	202	148	82	.	.	79	.	.	.
700 INDONESIA	281	208	52	17	.	.	4	.	.	.
701 MALAYSIA	185	49	59	65	.	.	12	.	.	.
706 SINGAPORE	723	391	319	7	.	.	6	.	.	.
708 PHILIPPINES	171	125	35	5	.	.	6	.	.	.
720 CHINA	35	16	14	5	.	.	.	.	.	.
724 NORTH KOREA	101	101	.	.	.	.	.	.	.	.
728 SOUTH KOREA	540	397	139	.	.	.	4	.	.	.
732 JAPAN	2963	2011	520	51	3	.	378	.	.	.
736 TAIWAN	1005	553	416	36	.	.	.	.	.	.
740 HONG KONG	274	230	.	32	.	.	11	.	1	.
800 AUSTRALIA	740	350	35	41	.	.	314	.	.	.
804 NEW ZEALAND	160	60	.	23	.	.	77	.	.	.
1000 W O R L D	**71821**	**43627**	**17631**	**7254**	**187**	**154**	**2909**	**2**	**57**	.
1010 INTRA-EC	**28125**	**16987**	**7644**	**2559**	**138**	**132**	**651**	**1**	**13**	.
1011 EXTRA-EC	**43696**	**26640**	**9987**	**4695**	**49**	**22**	**2258**	**1**	**44**	.
1020 CLASS 1	21278	14717	3237	2077	38	12	1154	1	42	.
1021 EFTA COUNTR.	6863	5102	1199	416	2	10	105	1	28	.
1030 CLASS 2	10357	5567	2888	1419	11	10	460	.	2	.
1031 ACP (63)	322	205	79	.	2	10	26	.	.	.
1040 CLASS 3	12062	6356	3862	1199	1	.	644	.	.	.
583.90 OTHER POLYMERIZATION AND COPOLYMERIZATION PRODUCTS										
FR: CONF. POLYISOBUTYLENE AND POLYVINYL BUTYRALS										
BL: CONF. POLYVINYL ALCOHOLS, ACETALS AND ESTHERS, IN MONOFILS, TUBES, RODS, STICKS, PROFILE SHAPES, PLATES, SHEETS, FILM,										
: FOIL, STRIP AND WASTE										
NL: CONF. POLYTETRAHALOETHYLENES, LIQUID OR PASTY, IN BLOCKS, LUMPS, POWDERS, GRANULES, FLAKES AND SIMILAR BULK FORMS AND NO										
: BREAKDOWN BY COUNTRIES FOR COUNTRIES 024 TO 958 FOR COUMARONE RESINS, INDENE RESINS AND COUMARONE-INDENE RESINS										
DE: INCL. POLYVINYL ACETATES IN LIQUID, PASTE, BLOCK, LUMP, GRANULE, FLAKE, POWDER OR SIMILAR BULK FORM OF HEADING 583.70										
: AND NO BREAKDOWN BY COUNTRIES FOR POLYTETRAHALOETHYLENES										
UK: CONF. POLYTETRAHALOETHYLENES, FOR MOULDING, LIQUID, PASTY, BLOCKS, LUMPS, POWDERS, GRANULES, FLAKES AND SIMILAR BULK										
: FORMS AND POLYTETRAHALOETHYLENES, IN MONOFILS, TUBES, RODS, STICKS, PROFILE SHAPES, PLATES, SHEETS, FILM, FOIL, STRIP										
: AND WASTE AND NO BREAKDOWN BY COUNTRIES FOR POLYISOBUTYLENE COMING FROM HYDROCARBON OIL										
001 FRANCE	108347	61332	.	26063	8449	8837	3650	11	5	.
002 BELG.-LUXBG.	57956	31648	8665	5441	10615	.	1577	.	5	5
003 NETHERLANDS	60144	41622	5687	3789	.	5751	3224	4	9	58
004 FR GERMANY	101793	.	30284	22920	25566	17981	4399	50	445	148
005 ITALY	113514	64859	27125	.	9156	9808	2519	34	12	1
006 UTD. KINGDOM	110514	48810	24064	11313	15364	9920	.	241	477	325
007 IRELAND	6003	1948	998	521	296	118	2120	.	2	.
008 DENMARK	25025	16093	2853	1768	1230	1890	1190	1	.	.
009 GREECE	6253	3255	762	1506	363	180	185	.	2	.
024 ICELAND	279	167	.	.	24	2	52	.	34	.
025 FAROE ISLES	28	.	.	.	.	.	.	.	28	.
028 NORWAY	7260	4226	91	354	830	287	1047	.	425	.
030 SWEDEN	28614	18032	2088	1568	2701	1619	1847	.	759	.
032 FINLAND	15876	10811	490	859	979	1720	544	.	439	34
036 SWITZERLAND	29221	18926	3120	4075	1262	1110	574	63	91	.
038 AUSTRIA	22407	17687	1134	2036	907	426	215	.	2	.
040 PORTUGAL	5042	2775	487	834	510	161	258	.	.	17
042 SPAIN	15889	4887	4349	2309	2208	539	1593	.	.	4
043 ANDORRA	550	6	541	1	.	.	2	.	.	.
046 MALTA	623	142	.	336	30	21	91	.	3	.
048 YUGOSLAVIA	10171	4437	275	4362	636	379	57	.	25	.
052 TURKEY	4550	2164	587	665	1019	15	100	.	.	.
056 SOVIET UNION	12890	6742	33	5932	1	92	90	.	.	.
058 GERMAN DEM.R	331	.	8	2	132	179	9	.	1	.
060 POLAND	5267	3784	26	631	398	160	268	.	.	.
062 CZECHOSLOVAK	5844	4284	358	310	206	266	420	.	.	.
064 HUNGARY	5146	4057	440	222	287	37	103	.	.	.
066 ROMANIA	1162	182	18	375	364	158	65	.	.	.
068 BULGARIA	1862	1240	158	30	56	39	339	.	.	.
070 ALBANIA	43	5	.	18	.	.	15	.	.	5
202 CANARY ISLES	570	22	348	180	5	.	15	.	.	.
204 MOROCCO	1351	244	651	221	191	1	41	.	2	.
208 ALGERIA	4490	592	3216	279	296	42	65	.	.	.
212 TUNISIA	2164	835	592	667	70	.	.	.	.	.
216 LIBYA	2847	1078	162	1194	34	207	159	.	1	12
220 EGYPT	6606	2057	823	2307	1246	80	63	.	.	30
224 SUDAN	847	613	152	50	13	.	5	.	14	.
232 MALI	59	36	9	13	.	.	.	.	1	.
244 CHAD	167	1	130	36	.	.	.	.	.	.
248 SENEGAL	2553	964	640	389	61	491	8	.	.	.
268 LIBERIA	174	6	.	168	.	.	.	.	.	.
272 IVORY COAST	1338	539	599	123	3	70	4	.	.	.
280 TOGO	77	2	21	54	.	.	.	.	.	.
284 BENIN	132	51	20	60	.	.	1	.	.	.
288 NIGERIA	6853	1852	41	2586	1735	193	446	.	.	.

Destination CTCI	Value 1000 ECU Valeurs									
	EUR 10	Deutschland	France	Italia	Nederland	Belg.-Lux.	UK	Ireland	Danmark	Ελλάδα
583.80										
624 ISRAEL	1457	1178	178	40	.	.	61	.	.	.
628 JORDANIE	186	32	20	.	5	.	129	.	.	.
632 ARABIE SAOUD	1974	1403	194	344	.	.	33	.	.	.
636 KOWEIT	347	295	52	.	.	.	.	.	.	.
662 PAKISTAN	361	135	163	60	.	.	3	.	.	.
664 INDE	1304	707	501	1	.	.	95	.	.	.
680 THAILANDE	1174	572	252	91	.	.	259	.	.	.
700 INDONESIE	928	773	91	54	.	.	10	.	.	.
701 MALAYSIA	509	302	84	57	.	.	66	.	.	.
706 SINGAPOUR	2076	1489	535	13	.	.	39	.	.	.
708 PHILIPPINES	581	477	84	8	.	.	12	.	.	.
720 CHINE	140	94	33	13	.	.	.	.	.	.
724 COREE DU NRD	148	148	.	.	.	.	.	.	.	.
728 COREE DU SUD	2369	1875	470	.	.	.	24	.	.	.
732 JAPON	11028	8014	1392	139	13	.	1470	.	.	.
736 T'AI-WAN	3403	2550	755	98	.	.	.	.	.	.
740 HONG-KONG	1048	995	.	25	.	.	22	.	6	.
800 AUSTRALIE	3395	2397	123	68	.	.	807	.	.	.
804 NOUV.ZELANDE	572	379	.	57	.	.	136	.	.	.
1000 M O N D E	**237292**	**181707**	**32784**	**14038**	**541**	**230**	**7722**	**21**	**239**	.
1010 INTRA-CE	**96337**	**74634**	**13978**	**5453**	**398**	**198**	**1595**	**15**	**66**	.
1011 EXTRA-CE	**140955**	**107072**	**18817**	**8585**	**143**	**32**	**6128**	**6**	**172**	.
1020 CLASSE 1	82552	67297	6670	4751	94	22	3552	6	160	.
1021 A E E	30495	26412	2386	1231	11	13	320	6	116	.
1030 CLASSE 2	34848	24379	6210	2397	45	11	1792	.	12	.
1031 ACP (63)	1210	979	96	.	6	10	119	.	.	.
1040 CLASSE 3	23527	15397	5937	1436	4	.	753	.	.	.
583.90 AUTRES PRODUITS DE POLYMERISAT.-COPOLYMER.										
FR: CONF. LE POLYISOBUTYLENE ET LES BUTYRALS POLYVINYLIQUES										
BL: CONF. LES ALCOOLS, ACETALS ET ETHERS POLYVINYLIQUES, EN MONOFILS, TUBES, JONCS, BATONS, PROFILES, PLAQUES, FEUILLES,										
: PELLICULES, BANDES OU LAMES ET DECHETS										
NL: CONF. LES POLYTETRAHALOETHYLENES, LIQUIDES, PATEUX, EN BLOCS, MORCEAUX, GRUMEAUX, MASSES, GRANULES, FLOCONS OU POUDRES										
: ET PAS DE VENTILATION PAR PAYS POUR LES PAYS 024 A 958 POUR LES RESINES DE COUMARONE, D'INDENE, DE COUMARONE-INDENE										
DE: INCL. LES ACETATES DE POLYVINYLE LIQUIDES, PATEUX, EN BLOCS, MORCEAUX, GRUMEAUX, MASSES, GRANULES, FLOCONS OU POUDRES OU										
: NO 583.70 ET PAS DE VENTILATION PAR PAR PAYS POUR LES POLYTETRAHALOETHYLENES										
UK: CONF. LES POLYTETRAHALOETHYLENES, POUR MOULAGE, LIQUIDE, PATEUX, EN BLOCS, MORCEAUX, GRUMEAUX, MASSES, GRANULES, FLOCONS										
: OU POUDRES ET LES POLYTETRAHALOETHYLENES, EN MONOFILS, TUBES, JONCS, BATONS, PROFILES, PLAQUES, FEUILLES, PELLICULES,										
: BANDES OU LAMES ET DECHETS ET PAS DE VENTILATION PAR PAYS POUR LE POLYISOBUTYLENE PROVENANT DE L'HUILE D'HYDROCARBURE										
001 FRANCE	160974	75744	.	49064	12469	14398	9262	21	16	.
002 BELG.-LUXBG.	71389	34474	11038	8947	13915	.	2991	.	11	13
003 PAYS-BAS	85706	47761	8383	9091	.	12645	7524	24	39	239
004 RF ALLEMAGNE	184705	.	46278	55469	43060	28103	9945	143	1297	410
005 ITALIE	139527	73306	38413	.	11327	10506	5901	27	45	2
006 ROYAUME-UNI	156252	56152	32335	30226	22022	12305	.	452	1861	897
007 IRLANDE	10704	2477	1956	1964	344	154	3799	.	10	.
008 DANEMARK	35982	19512	3937	4707	2171	2334	3317	4	.	.
009 GRECE	9403	4953	923	2400	475	246	397	.	9	.
024 ISLANDE	763	392	2	4	68	16	147	.	134	.
025 ILES FEROE	100	.	.	.	.	.	2	.	98	.
028 NORVEGE	12761	5822	449	987	1674	518	1874	1	1436	.
030 SUEDE	41953	21667	3499	3954	3639	2940	3997	.	2257	.
032 FINLANDE	22478	12919	862	1992	1640	2213	1468	.	1292	92
036 SUISSE	47279	25469	7157	8472	1864	1847	1954	200	315	1
038 AUTRICHE	33557	24179	1578	4634	1407	1058	690	.	11	.
040 PORTUGAL	8776	4936	769	1475	580	255	722	.	.	39
042 ESPAGNE	26308	7119	6595	5458	2628	1043	3443	.	.	22
043 ANDORRE	550	11	532	7	.	.	.	.	.	.
046 MALTE	1146	141	.	476	34	63	426	.	6	.
048 YOUGOSLAVIE	18751	8398	477	7909	1000	682	177	.	108	.
052 TURQUIE	6730	4000	516	928	1009	23	254	.	.	.
056 U.R.S.S.	24188	14111	76	9617	4	292	87	.	1	.
058 RD.ALLEMANDE	758	.	19	36	315	285	102	.	1	.
060 POLOGNE	9530	5930	49	2189	508	245	608	.	1	.
062 TCHECOSLOVAQ	10460	6802	377	882	306	834	1259	.	.	.
064 HONGRIE	9611	7249	565	919	437	196	245	.	.	.
066 ROUMANIE	4003	520	107	2666	381	261	68	.	.	.
068 BULGARIE	3980	2485	281	148	76	104	886	.	.	.
070 ALBANIE	108	10	.	36	.	.	44	.	.	18
202 CANARIES	877	63	385	357	18	.	54	.	.	.
204 MAROC	2552	765	1061	451	191	3	72	.	9	.
208 ALGERIE	5220	1296	2798	652	201	206	66	.	1	.
212 TUNISIE	2950	1123	923	826	71	7	.	.	.	.
216 LIBYE	5407	1283	360	2793	38	497	394	.	4	38
220 EGYPTE	9739	2735	1147	3710	1787	62	264	.	1	33
224 SOUDAN	1068	780	110	43	86	.	31	.	18	.
232 MALI	113	52	18	36	.	.	2	.	3	.
244 TCHAD	185	1	153	31	.	.	.	.	.	.
248 SENEGAL	2339	803	689	291	54	478	24	.	.	.
268 LIBERIA	191	26	.	158	.	.	7	.	.	.
272 COTE IVOIRE	2116	654	715	345	4	378	20	.	.	.
280 TOGO	104	11	30	63	.	.	.	.	.	.
284 BENIN	244	88	26	126	1	.	3	.	.	.
288 NIGERIA	10158	3465	70	3683	2060	192	688	.	.	.

Destination SITC	Quantity 1000 kg Quantités									
	EUR 10	Deutschland	France	Italia	Nederland	Belg.-Lux.	UK	Ireland	Danmark	Ελλάδα
583.90										
302 CAMEROON	727	160	449	96	2	20	.	.	.	.
314 GABON	175	135	33	.	.	1	6	.	.	.
318 CONGO	126	7	116	1	2	.	.	.	.	.
322 ZAIRE	1306	362	54	831	20	39	.	.	.	.
324 RWANDA	182	159	1	.	21	1	.	.	.	.
330 ANGOLA	921	908	.	.	10	.	3	.	.	.
334 ETHIOPIA	420	78	.	74	262	.	3	.	3	.
342 SOMALIA	260	25	.	128	107	.	.	.	.	.
346 KENYA	464	264	59	27	61	4	29	.	.	.
352 TANZANIA	126	67	.	.	26	.	33	.	.	.
366 MOZAMBIQUE	225	223	.	1	.	.	1	.	.	.
370 MADAGASCAR	361	52	305	4	.	.	.	.	.	.
372 REUNION	1135	22	1113	.	.	.	.	.	.	.
373 MAURITIUS	180	23	141	3	.	.	12	.	1	.
378 ZAMBIA	251	32	15	3	16	.	185	.	.	.
382 ZIMBABWE	400	137	206	24	31	.	2	.	.	.
390 SOUTH AFRICA	11524	7218	1378	819	1040	165	900	4	.	.
400 USA	22788	8342	4671	5409	759	1117	2459	2	13	16
404 CANADA	5784	1661	2595	840	25	24	639	.	.	.
406 GREENLAND	31	.	.	.	.	.	.	.	31	.
412 MEXICO	1549	745	756	.	7	2	39	.	.	.
416 GUATEMALA	110	93	.	10	5	.	2	.	.	.
424 HONDURAS	652	638	.	14	.	.	.	.	.	.
436 COSTA RICA	505	498	.	.	1	.	6	.	.	.
442 PANAMA	463	422	17	7	17	.	.	.	.	.
448 CUBA	1587	296	.	.	1222	.	69	.	.	.
456 DOMINICAN R.	195	99	32	14	46	.	4	.	.	.
458 GUADELOUPE	327	1	295	.	30	.	1	.	.	.
462 MARTINIQUE	262	6	247	8	1	.	.	.	.	.
469 BARBADOS	83	34	.	9	30	.	10	.	.	.
472 TRINIDAD,TOB	732	6	.	13	603	.	110	.	.	.
476 NL ANTILLES	28	.	.	.	28	.	.	.	.	.
480 COLOMBIA	622	446	6	66	13	.	91	.	.	.
484 VENEZUELA	2199	631	625	706	1	.	236	.	.	.
500 ECUADOR	3179	2827	294	36	2	15	.	.	5	.
504 PERU	782	593	87	7	55	29	11	.	.	.
508 BRAZIL	3529	1664	1070	207	393	6	189	.	.	.
512 CHILE	939	544	185	131	45	.	33	.	1	.
516 BOLIVIA	161	161	.	.	.	.	.	.	.	.
520 PARAGUAY	440	178	260	.	2	.	.	.	.	.
524 URUGUAY	91	65	8	8	2	.	8	.	.	.
528 ARGENTINA	4043	1847	1652	485	42	12	5	.	.	.
600 CYPRUS	743	203	92	265	111	1	51	.	.	20
604 LEBANON	1578	229	96	1099	130	17	6	.	.	1
608 SYRIA	2721	787	164	1690	36	.	32	.	5	7
612 IRAQ	4261	2351	1124	678	59	4	45	.	.	.
616 IRAN	6530	5065	32	880	494	1	46	.	.	12
624 ISRAEL	7279	2403	154	3857	338	368	148	.	.	11
628 JORDAN	2510	254	681	1425	95	.	26	.	.	29
632 SAUDI ARABIA	14379	3808	3364	4135	317	478	2237	.	27	13
636 KUWAIT	774	379	217	28	42	1	106	.	.	1
640 BAHRAIN	136	14	6	19	64	.	32	.	1	.
644 QATAR	152	40	.	78	18	.	14	.	2	.
647 U.A.EMIRATES	3500	1130	2052	79	67	1	166	.	4	1
649 OMAN	233	198	.	2	16	.	17	.	.	.
652 NORTH YEMEN	1112	198	790	122	.	1	1	.	.	.
662 PAKISTAN	1429	1183	.	81	6	95	64	.	.	.
664 INDIA	570	267	16	186	31	10	59	.	1	.
666 BANGLADESH	780	707	4	.	67	.	2	.	.	.
669 SRI LANKA	338	209	.	38	20	.	71	.	.	.
676 BURMA	79	78	.	.	.	.	1	.	.	.
680 THAILAND	1426	530	737	8	14	.	137	.	.	.
700 INDONESIA	2359	1534	683	10	20	5	107	.	.	.
701 MALAYSIA	1013	672	78	105	28	1	129	.	.	.
706 SINGAPORE	2119	1018	398	110	150	132	311	.	.	.
708 PHILIPPINES	2083	1844	115	6	70	4	44	.	.	.
720 CHINA	6606	6543	4	2000	22	.	37	.	.	.
728 SOUTH KOREA	3243	2468	56	1	29	2	687	.	.	.
732 JAPAN	5519	2686	1242	188	301	663	439	.	.	.
736 TAIWAN	674	356	27	21	41	10	219	.	.	.
740 HONG KONG	1238	820	39	125	91	19	142	.	2	.
800 AUSTRALIA	4713	1574	428	1494	399	28	585	3	3	199
804 NEW ZEALAND	1127	348	251	206	60	36	226	.	.	.
809 N. CALEDONIA	23	.	20	3	.	.	.	.	.	.
822 FR.POLYNESIA	459	.	434	1	24	.	.	.	.	.
977 SECRET CTRS.	18760	3568	.	.	.	.	15192	.	.	.
1000 W O R L D	**965834**	**458351**	**152115**	**135639**	**95495**	**66099**	**53873**	**412**	**2900**	**950**
1010 INTRA-EC	**589550**	**269569**	**100439**	**73321**	**71040**	**54486**	**18863**	**340**	**955**	**537**
1011 EXTRA-EC	**357506**	**185214**	**51674**	**62302**	**24456**	**11612**	**19819**	**72**	**1945**	**412**
1020 CLASS 1	191974	106090	23728	26357	13695	8312	11630	72	1820	270
1021 EFTA COUNTR.	108696	72623	7411	9725	7213	5325	4536	63	1749	51
1030 CLASS 2	122798	51992	26904	26424	8073	2371	6773	.	123	138
1031 ACP (63)	18489	5767	3079	4778	3129	824	893	.	19	.
1040 CLASS 3	42737	27132	1044	9521	2688	931	1415	.	1	5

Destination CTCI	Value 1000 ECU Valeurs									
	EUR 10	Deutschland	France	Italia	Nederland	Belg.-Lux.	UK	Ireland	Danmark	Ελλάδα
583.90										
302 CAMEROUN	1004	162	697	116	7	22	.	.	.	.
314 GABON	282	174	98	.	.	3	7	.	.	.
318 CONGO	168	13	146	4	5	.	.	.	.	.
322 ZAIRE	1660	578	52	925	26	79	.	.	.	.
324 RWANDA	253	219	5	.	23	6	.	.	.	.
330 ANGOLA	1549	1519	1	2	11	1	12	.	3	.
334 ETHIOPIE	439	114	.	112	202	.	7	.	4	.
342 SOMALIE	352	80	.	125	143	.	3	.	1	.
346 KENYA	859	591	64	49	78	4	75	.	.	.
352 TANZANIE	210	83	.	.	27	.	99	.	1	.
366 MOZAMBIQUE	242	235	.	4	.	.	3	.	.	.
370 MADAGASCAR	592	214	372	6	.	.	.	.	.	.
372 REUNION	1361	41	1315	5	.	.	.	.	.	.
373 MAURICE	265	35	184	6	.	.	34	.	6	.
378 ZAMBIE	502	42	28	15	12	.	405	.	.	.
382 ZIMBABWE	799	476	218	70	26	.	7	.	.	.
390 AFR. DU SUD	16147	8377	2033	2263	938	335	2165	36	.	.
400 ETATS-UNIS	68508	24110	10322	20060	1792	4232	7912	8	45	27
404 CANADA	11629	3846	3327	2498	69	112	1777	.	.	.
406 GROENLAND	139	.	.	.	.	.	.	.	139	.
412 MEXIQUE	3743	1843	1709	.	22	22	147	.	.	.
416 GUATEMALA	422	360	.	47	8	.	7	.	.	.
424 HONDURAS	704	651	.	53	.	.	.	.	.	.
436 COSTA RICA	490	476	.	.	2	.	10	.	2	.
442 PANAMA	519	425	21	23	48	.	2	.	.	.
448 CUBA	1414	388	.	2	854	.	170	.	.	.
456 REP.DOMINIC.	326	184	29	67	43	.	3	.	.	.
458 GUADELOUPE	465	6	426	.	26	.	7	.	.	.
462 MARTINIQUE	481	13	453	13	2	.	.	.	.	.
469 LA BARBADE	152	70	.	17	33	.	32	.	.	.
472 TRINIDAD,TOB	839	7	6	22	586	.	218	.	.	.
476 ANTILLES NL	106	.	1	.	105	.	.	.	.	.
480 COLOMBIE	1655	1126	5	261	13	.	250	.	.	.
484 VENEZUELA	3405	1253	772	918	2	1	459	.	.	.
500 EQUATEUR	2676	2254	315	76	8	15	.	.	8	.
504 PEROU	1227	976	101	28	51	32	39	.	.	.
508 BRESIL	7594	3874	2050	514	552	17	587	.	.	.
512 CHILI	2040	1276	224	243	182	2	111	.	2	.
516 BOLIVIE	150	150	.	.	.	.	.	.	.	.
520 PARAGUAY	704	183	514	.	7	.	.	.	.	.
524 URUGUAY	260	187	8	39	4	.	22	.	.	.
528 ARGENTINE	7903	3986	2629	1089	136	46	17	.	.	.
600 CHYPRE	1147	289	90	464	99	4	136	.	.	65
604 LIBAN	1976	318	119	1374	101	35	26	.	.	3
608 SYRIE	2664	862	216	1510	32	.	26	.	4	14
612 IRAK	8703	5482	1569	1372	72	34	170	.	2	2
616 IRAN	9999	7921	257	1018	369	43	356	.	.	35
624 ISRAEL	9376	3647	223	4195	489	338	439	.	.	45
628 JORDANIE	2808	267	709	1542	94	3	102	.	.	91
632 ARABIE SAOUD	15582	4666	3949	2296	581	1132	2828	.	69	61
636 KOWEIT	1094	444	212	116	60	8	245	.	4	5
640 BAHREIN	237	36	5	18	87	4	85	.	2	.
644 QATAR	242	96	3	68	20	1	51	.	3	.
647 EMIRATS ARAB	3909	1278	1861	104	156	20	477	.	8	5
649 OMAN	423	199	1	13	71	3	136	.	.	.
652 YEMEN DU NRD	1604	353	862	383	.	4	2	.	.	.
662 PAKISTAN	1973	1372	2	264	14	117	204	.	.	.
664 INDE	1535	888	27	364	37	30	179	.	10	.
666 BANGLA DESH	734	658	16	1	45	.	14	.	.	.
669 SRI LANKA	413	162	.	68	67	.	116	.	.	.
676 BIRMANIE	106	103	.	.	.	.	3	.	.	.
680 THAILANDE	1901	943	622	25	43	4	262	.	2	.
700 INDONESIE	3527	2367	706	29	36	13	376	.	.	.
701 MALAYSIA	1418	847	106	120	26	12	307	.	.	.
706 SINGAPOUR	3945	1760	520	301	380	168	816	.	.	.
708 PHILIPPINES	2312	1701	321	20	102	21	147	.	.	.
720 CHINE	6888	4966	34	1702	67	.	119	.	.	.
728 COREE DU SUD	8284	6272	129	5	47	8	1823	.	.	.
732 JAPON	13668	6981	1908	896	337	2567	978	1	.	.
736 T'AI-WAN	2230	1274	120	107	78	33	618	.	.	.
740 HONG-KONG	2578	1481	83	376	104	120	404	.	10	.
800 AUSTRALIE	11265	3167	828	4758	544	256	1477	7	10	218
804 NOUV.ZELANDE	2355	790	464	499	74	44	484	.	.	.
809 N. CALEDONIE	116	.	105	8	1	.	2	.	.	.
822 POLYNESIE FR	673	1	650	3	19	.	.	.	.	.
977 SECRET	44876	33035	.	.	.	.	11841	.	.	.
1000 M O N D E	**1497970**	**635354**	**220768**	**282202**	**138339**	**105365**	**103253**	**924**	**9388**	**2377**
1010 INTRA-CE	**854639**	**314378**	**143263**	**161869**	**105780**	**80692**	**43137**	**670**	**3288**	**1582**
1011 EXTRA-CE	**598370**	**287941**	**77504**	**120251**	**32560**	**24670**	**48275**	**255**	**6100**	**814**
1020 CLASSE 1	344750	162324	41315	67276	19303	18206	29960	255	5713	398
1021 A E L E	167563	95383	14316	21517	10872	8846	10852	201	5445	131
1030 CLASSE 2	182670	83156	34679	34780	10309	4244	14721	.	384	397
1031 ACP (63)	25850	9062	3902	6355	3518	1176	1802	.	35	.
1040 CLASSE 3	70951	42462	1509	18196	2948	2220	3594	.	4	18

Tab. 1

Export

January - December 1983 Janvier - Décembre

Quantity 1000 kg — Quantités

Destination SITC	EUR 10	Deutschland	France	Italia	Nederland	Belg.-Lux.	UK	Ireland	Danmark	Ἑλλάδα
584.10 REGENERATED CELLULOSE										
FR: CONF. TUBES AND SAUSAGE CASINGS IN REGENARETED CELLULOSE										
BL: CONF. CERTAIN REGENERATED CELLULOSE										
NL: NO BREAKDOWN BY COUNTRIES FOR REGENERATED CELLULOSE IN EXPANDED, FOAM OR SPONGE FORM										
001 FRANCE	5041	1729	.	1122	22	1530	605	6	27	.
002 BELG.-LUXBG.	2471	896	456	34	845	.	238	.	2	.
003 NETHERLANDS	7502	848	1210	62	.	3245	2076	49	12	.
004 FR GERMANY	8419	.	2245	455	505	3759	1359	4	92	.
005 ITALY	8692	489	5284	.	139	1235	1544	.	1	.
006 UTD. KINGDOM	2238	416	595	457	57	274	.	391	46	2
007 IRELAND	3214	7	.	58	91	8	3050	.	.	.
008 DENMARK	2410	432	678	22	24	177	1077	.	.	.
009 GREECE	2647	578	366	206	.	637	860	.	.	.
024 ICELAND	47	3	.	.	.	.	40	.	3	.
028 NORWAY	388	68	30	1	14	36	165	.	72	.
030 SWEDEN	2326	135	114	5	11	175	1736	10	140	.
032 FINLAND	1124	257	38	.	6	24	785	.	13	1
036 SWITZERLAND	4166	615	1400	249	10	686	1180	5	11	.
038 AUSTRIA	1863	895	425	64	78	108	292	.	1	.
040 PORTUGAL	1447	27	548	26	4	114	728	.	.	.
042 SPAIN	619	37	72	31	3	5	471	.	.	.
046 MALTA	36	.	3	18	.	1	13	.	.	1
048 YUGOSLAVIA	803	681	1	108	8	5	.	.	.	.
052 TURKEY	793	103	90	11	.	.	560	.	.	29
056 SOVIET UNION	2399	4	.	496	1	199	1699	.	.	.
060 POLAND	369	33	65	49	.	45	176	.	1	.
062 CZECHOSLOVAK	35	31	.	.	4	.	.	.	.	.
064 HUNGARY	415	260	16	33	1	20	85	.	.	.
068 BULGARIA	2248	898	507	216	.	56	571	.	.	.
202 CANARY ISLES	430	2	38	7	.	.	383	.	.	.
204 MOROCCO	393	38	245	26	.	10	74	.	.	.
208 ALGERIA	449	3	237	18	.	179	12	.	.	.
212 TUNISIA	495	23	253	46	.	89	84	.	.	.
216 LIBYA	616	53	.	388	17	.	158	.	.	.
220 EGYPT	748	104	16	206	.	.	415	.	.	7
224 SUDAN	199	3	1	.	.	9	186	.	.	.
248 SENEGAL	73	.	70	.	.	1	2	.	.	.
252 GAMBIA	33	.	.	.	.	.	33	.	.	.
268 LIBERIA	30	1	.	.	.	.	29	.	.	.
272 IVORY COAST	256	.	62	6	8	38	142	.	.	.
276 GHANA	73	1	.	.	.	.	69	.	3	.
288 NIGERIA	2400	32	38	179	61	.	2090	.	.	.
302 CAMEROON	518	8	439	1	.	56	14	.	.	.
322 ZAIRE	141	.	1	.	.	106	34	.	.	.
334 ETHIOPIA	45	8	.	1	.	.	36	.	.	.
346 KENYA	205	.	1	.	.	.	204	.	.	.
370 MADAGASCAR	81	.	47	7	.	24	3	.	.	.
372 REUNION	23	.	18	.	.	5	.	.	.	.
373 MAURITIUS	91	.	.	.	.	.	91	.	.	.
382 ZIMBABWE	249	.	15	.	.	.	234	.	.	.
390 SOUTH AFRICA	2479	53	15	1	.	28	2367	15	.	.
400 USA	3856	984	140	59	.	1235	1438	.	.	.
404 CANADA	318	170	11	5	.	10	122	.	.	.
416 GUATEMALA	43	2	.	.	.	.	41	.	.	.
424 HONDURAS	62	.	42	7	.	.	13	.	.	.
428 EL SALVADOR	53	1	.	.	.	.	52	.	.	.
432 NICARAGUA	44	.	44	.	.	.	.	.	.	.
442 PANAMA	39	.	14	.	.	.	25	.	.	.
448 CUBA	140	.	.	.	.	.	140	.	.	.
452 HAITI	33	.	.	.	.	.	33	.	.	.
456 DOMINICAN R.	63	26	13	.	.	.	24	.	.	.
472 TRINIDAD,TOB	177	2	.	.	34	.	141	.	.	.
476 NL ANTILLES	33	.	.	.	33	.	.	.	.	.
480 COLOMBIA	103	32	25	2	.	.	44	.	.	.
484 VENEZUELA	269	23	100	.	.	.	146	.	.	.
492 SURINAM	30	.	.	.	.	6	22	.	.	.
500 ECUADOR	123	11	.	.	.	.	112	.	.	.
504 PERU	699	6	405	7	.	.	281	.	.	.
508 BRAZIL	196	143	43	.	.	.	10	.	.	.
512 CHILE	227	109	21	.	.	.	97	.	.	.
516 BOLIVIA	34	1	.	.	.	.	33	.	.	.
528 ARGENTINA	34	29	.	5	.	.	.	.	.	.
600 CYPRUS	194	6	1	24	2	19	99	.	.	43
604 LEBANON	253	1	20	69	15	.	148	.	.	.
608 SYRIA	720	7	60	124	396	.	133	.	.	.
612 IRAQ	893	4	.	110	2	54	722	.	1	.
616 IRAN	2482	347	20	367	6	905	700	.	.	137
624 ISRAEL	1096	221	22	30	5	183	635	.	.	.
628 JORDAN	234	.	1	11	.	112	95	.	.	15
632 SAUDI ARABIA	279	69	100	38	.	1	69	.	.	2
636 KUWAIT	90	11	1	28	.	.	48	1	.	1
647 U.A.EMIRATES	80	.	19	.	.	.	60	.	.	1
649 OMAN	270	2	.	.	93	.	150	.	.	25
652 NORTH YEMEN	309	.	.	20	3	.	286	.	.	.
662 PAKISTAN	964	70	81	59	16	.	738	.	.	.
664 INDIA	360	.	34	5	.	.	321	.	.	.
680 THAILAND	109	3	.	.	.	6	100	.	.	.

Value 1000 ECU — Valeurs

Destination CTCI	EUR 10	Deutschland	France	Italia	Nederland	Belg.-Lux.	UK	Ireland	Danmark	Ἑλλάδα
584.10 CELLULOSE REGENEREE										
FR: CONF. LES TUBES ET BOYAUX EN CELLULOSE REGENEREE										
BL: CONF. CERTAINE CELLULOSE REGENEREE										
NL: PAS DE VENTILATION PAR PAYS POUR LA CELLULOSE REGENEREE, SPONGIEUSE OU CELLULAIRE										
001 FRANCE	19405	8182	.	3519	82	5356	2128	14	124	.
002 BELG.-LUXBG.	9949	2699	1502	136	4868	.	731	1	12	.
003 PAYS-BAS	25526	3436	3243	224	.	12119	6269	172	63	.
004 RF ALLEMAGNE	28142	.	6334	1356	2346	13654	3951	22	468	11
005 ITALIE	25183	6374	11530	.	206	3716	3349	.	8	.
006 ROYAUME-UNI	8350	2344	1565	1467	273	810	.	1588	292	11
007 IRLANDE	10150	25	2	141	458	49	9473	.	2	.
008 DANEMARK	8828	2173	2147	106	213	627	3562	.	.	.
009 GRECE	9187	3222	975	740	.	2068	2182	.	.	.
024 ISLANDE	255	22	.	.	16	.	192	1	24	.
028 NORVEGE	2273	488	162	3	105	158	944	.	413	.
030 SUEDE	8822	2137	431	22	143	581	4761	34	713	.
032 FINLANDE	4798	1986	157	.	37	87	2457	.	70	4
036 SUISSE	13599	2894	4345	732	117	2256	3170	28	57	.
038 AUTRICHE	9194	5788	1123	287	795	357	840	.	4	.
040 PORTUGAL	4040	276	1457	54	32	325	1896	.	.	.
042 ESPAGNE	1927	407	230	94	27	19	1150	.	.	.
046 MALTE	146	.	2	58	.	6	77	.	.	3
048 YOUGOSLAVIE	8182	7202	9	810	99	62	.	.	.	.
052 TURQUIE	2537	391	211	54	.	.	1751	.	.	130
056 U.R.S.S.	6770	127	2	1602	9	539	4491	.	.	.
060 POLOGNE	917	34	150	137	7	122	465	.	2	.
062 TCHECOSLOVAQ	459	412	.	1	41	.	5	.	.	.
064 HONGRIE	3345	2794	52	168	2	73	256	.	.	.
068 BULGARIE	6683	2873	1513	651	.	154	1492	.	.	.
202 CANARIES	1068	10	115	9	.	.	934	.	.	.
204 MAROC	1239	123	773	111	.	28	204	.	.	.
208 ALGERIE	1833	23	952	79	.	701	78	.	.	.
212 TUNISIE	2137	78	1443	136	.	262	218	.	.	.
216 LIBYE	2003	36	1	1572	6	.	387	.	.	1
220 EGYPTE	2818	557	66	933	.	.	1225	.	.	37
224 SOUDAN	1053	20	4	.	.	26	1003	.	.	.
248 SENEGAL	326	.	301	2	.	14	9	.	.	.
252 GAMBIE	196	.	.	.	.	.	196	.	.	.
268 LIBERIA	106	4	.	.	.	.	102	.	.	.
272 COTE IVOIRE	971	.	202	21	33	90	625	.	.	.
276 GHANA	219	4	.	.	.	.	210	.	5	.
288 NIGERIA	8820	131	164	596	367	.	7562	.	.	.
302 CAMEROUN	2373	26	1520	4	.	206	617	.	.	.
322 ZAIRE	383	.	3	.	.	283	97	.	.	.
334 ETHIOPIE	144	59	.	2	.	.	83	.	.	.
346 KENYA	673	3	4	.	.	.	666	.	.	.
370 MADAGASCAR	298	.	193	16	.	67	22	.	.	.
372 REUNION	164	.	107	.	.	54	3	.	.	.
373 MAURICE	350	.	1	.	.	.	349	.	.	.
382 ZIMBABWE	722	.	42	.	.	.	680	.	.	.
390 AFR. DU SUD	9907	514	49	5	.	113	9194	32	.	.
400 ETATS-UNIS	21855	11524	1210	114	2	4621	4380	.	4	.
404 CANADA	2727	2060	76	5	.	36	550	.	.	.
416 GUATEMALA	158	39	.	.	.	.	119	.	.	.
424 HONDURAS	200	.	132	24	.	.	44	.	.	.
428 EL SALVADOR	170	15	.	.	.	.	155	.	.	.
432 NICARAGUA	125	.	125	.	.	.	.	.	.	.
442 PANAMA	115	.	40	.	.	.	75	.	.	.
448 CUBA	414	2	.	.	.	1	411	.	.	.
452 HAITI	115	.	1	.	.	.	114	.	.	.
456 REP.DOMINIC.	457	332	48	.	.	.	77	.	.	.
472 TRINIDAD,TOB	719	25	.	.	176	.	518	.	.	.
476 ANTILLES NL	178	1	.	.	177	.	.	.	.	.
480 COLOMBIE	832	621	80	7	.	.	124	.	.	.
484 VENEZUELA	1010	185	357	.	.	.	468	.	.	.
492 SURINAM	112	.	.	.	2	37	73	.	.	.
500 EQUATEUR	482	131	.	.	.	.	349	.	2	.
504 PEROU	2286	65	1306	43	.	.	852	.	.	.
508 BRESIL	2201	2000	155	.	.	.	46	.	.	.
512 CHILI	2400	2042	70	.	.	.	286	.	2	.
516 BOLIVIE	138	20	.	.	.	.	118	.	.	.
528 ARGENTINE	437	403	.	34	.	.	.	.	.	.
600 CHYPRE	818	86	5	71	30	113	307	.	.	206
604 LIBAN	439	8	46	183	16	2	184	.	.	.
608 SYRIE	1168	48	112	491	318	.	199	.	.	.
612 IRAK	5495	41	7	520	1	144	4755	.	27	.
616 IRAN	9779	3779	51	604	32	2526	2153	.	.	634
624 ISRAEL	3167	961	81	67	61	474	1523	.	.	.
628 JORDANIE	346	2	16	46	.	102	101	.	.	79
632 ARABIE SAOUD	1219	318	346	172	1	2	371	.	.	9
636 KOWEIT	412	69	5	156	.	.	174	3	.	5
647 EMIRATS ARAB	416	1	49	2	.	.	361	.	.	3
649 OMAN	1307	8	.	.	459	.	785	.	.	55
652 YEMEN DU NRD	1021	.	.	108	17	.	896	.	.	.
662 PAKISTAN	2832	256	244	322	39	.	1971	.	.	.
664 INDE	828	19	19	29	1	.	760	.	.	.
680 THAILANDE	495	54	.	.	.	17	424	.	.	.

Destination SITC	Quantity 1000 kg / Quantités	EUR 10	Deutschland	France	Italia	Nederland	Belg.-Lux.	UK	Ireland	Danmark	Ελλάδα
584.10											
700	INDONESIA	898	60	4	.	51	60	723	.	.	.
701	MALAYSIA	263	.	37	.	.	.	226	.	.	.
706	SINGAPORE	212	6	12	.	.	11	181	.	.	.
708	PHILIPPINES	614	3	16	.	.	.	595	.	.	.
720	CHINA	216	1	.	.	.	.	215	.	.	.
728	SOUTH KOREA	63	10	52	.	.	.	1	.	.	.
732	JAPAN	246	232	.	1	.	.	11	2	.	.
740	HONG KONG	872	7	5	22	.	130	708	.	.	.
800	AUSTRALIA	3032	27	33	10	17	.	2928	16	.	1
801	PAPUA N.GUIN	193	.	.	.	.	.	193	.	.	.
804	NEW ZEALAND	1137	21	5	1	4	1	1105	.	.	.
815	FIJI	48	.	.	.	.	.	48	.	.	.
977	SECRET CTRS.	1934	.	.	.	1934	.	.	.	.	.
1000	W O R L D	96812	12444	17119	5617	4537	15654	40235	499	430	277
1010	INTRA-EC	42832	5394	10834	2415	1682	10864	10809	451	181	2
1011	EXTRA-EC	52246	7050	6285	3202	921	4789	29426	49	250	274
1020	CLASS 1	24679	4307	2925	587	156	2429	13952	48	243	32
1021	EFTA COUNTR.	11354	2001	2554	344	122	1145	4934	15	238	1
1030	CLASS 2	21741	1517	2771	1819	760	2040	12584	1	6	243
1031	ACP (63)	5071	77	738	197	109	278	3669	.	3	.
1040	CLASS 3	5830	1227	589	796	6	320	2891	.	1	.
584.21	**CELLULOSE NITRATES, NON-PLASTICIZED** FR: CONF. CELLULOSE NITRATES NOT PLASTICISED IT: CONFIDENTIAL										
001	FRANCE	493	368	.	.	.	.	125	.	.	.
002	BELG.-LUXBG.	989	985	.	.	4	.	.	.	.	.
003	NETHERLANDS	1099	954	.	.	.	2	143	.	.	.
004	FR GERMANY	98	.	.	.	35	.	63	.	.	.
005	ITALY	1722	1646	.	.	.	20	56	.	.	.
006	UTD. KINGDOM	480	476	.	.	.	4	.	.	.	.
007	IRELAND	166	24	.	.	.	.	142	.	.	.
008	DENMARK	552	552	.	.	.	.	.	.	.	.
009	GREECE	288	288	.	.	.	.	.	.	.	.
030	SWEDEN	165	165	.	.	.	.	.	.	.	.
032	FINLAND	187	187	.	.	.	.	.	.	.	.
036	SWITZERLAND	896	895	.	.	.	1	.	.	.	.
038	AUSTRIA	759	759	.	.	.	.	.	.	.	.
040	PORTUGAL	382	147	.	.	.	21	214	.	.	.
042	SPAIN	260	108	.	.	.	.	152	.	.	.
052	TURKEY	397	253	.	.	.	.	144	.	.	.
056	SOVIET UNION	300	300	.	.	.	.	.	.	.	.
068	BULGARIA	97	97	.	.	.	.	.	.	.	.
204	MOROCCO	74	.	.	.	.	.	74	.	.	.
288	NIGERIA	806	7	.	.	.	.	799	.	.	.
330	ANGOLA	84	50	.	.	.	.	34	.	.	.
390	SOUTH AFRICA	632	3	.	.	.	.	629	.	.	.
400	USA	510	490	.	.	.	.	20	.	.	.
404	CANADA	356	286	.	.	.	.	70	.	.	.
428	EL SALVADOR	79	23	.	.	.	.	56	.	.	.
480	COLOMBIA	601	36	.	.	.	.	565	.	.	.
500	ECUADOR	261	80	.	.	.	.	181	.	.	.
512	CHILE	69	12	.	.	.	.	57	.	.	.
662	PAKISTAN	97	12	.	.	.	.	85	.	.	.
680	THAILAND	483	33	.	.	.	.	450	.	.	.
700	INDONESIA	293	28	.	.	.	.	265	.	.	.
701	MALAYSIA	99	.	.	.	.	.	99	.	.	.
736	TAIWAN	85	16	.	.	.	.	69	.	.	.
740	HONG KONG	150	.	.	.	.	.	150	.	.	.
804	NEW ZEALAND	97	.	.	.	.	.	97	.	.	.
1000	W O R L D	14746	9583	.	.	51	48	5056	.	7	1
1010	INTRA-EC	5886	5293	.	.	38	26	529	.	.	.
1011	EXTRA-EC	8861	4291	.	.	13	21	4528	.	7	1
1020	CLASS 1	4811	3360	.	.	13	21	1417	.	.	.
1021	EFTA COUNTR.	2422	2174	.	.	13	21	214	.	.	.
1030	CLASS 2	3606	488	.	.	.	.	3110	.	7	1
1031	ACP (63)	886	17	.	.	.	.	862	.	7	.
1040	CLASS 3	443	443	.	.	.	.	.	.	.	.
584.22	**CELLULOSE NITRATES, PLASTICIZED** FR: CONF. CELLULOSE NITRATES PLASTICISED, OTHER THAN FILM FOR CINEMATOGRAPHY OR PHOTOGRAPHY IT: ONLY INCLUDING WASTE AND SCRAP										
001	FRANCE	757	449	.	22	.	22	264	.	.	.
002	BELG.-LUXBG.	499	465	29	.	4	.	1	.	.	.
003	NETHERLANDS	127	107	.	.	.	11	9	.	.	.
004	FR GERMANY	99	.	22	.	.	24	53	.	.	.
005	ITALY	1006	949	11	.	.	7	39	.	.	.
006	UTD. KINGDOM	650	246	.	.	.	37	.	367	.	.
007	IRELAND	160	6	.	.	.	2	152	.	.	.
008	DENMARK	193	142	.	.	.	12	39	.	.	.
009	GREECE	336	216	.	.	.	.	120	.	.	.
030	SWEDEN	219	219	.	.	.	.	.	.	.	.

Destination CTCI	Value 1000 ECU / Valeurs	EUR 10	Deutschland	France	Italia	Nederland	Belg.-Lux.	UK	Ireland	Danmark	Ελλάδα
584.10											
700	INDONESIE	1980	99	18	.	31	47	1785	.	.	.
701	MALAYSIA	833	4	154	.	1	1	673	.	.	.
706	SINGAPOUR	881	170	44	.	.	3	664	.	.	.
708	PHILIPPINES	1910	49	55	.	.	.	1806	.	.	.
720	CHINE	582	15	.	.	.	.	567	.	.	.
728	COREE DU SUD	364	143	216	.	.	.	5	.	.	.
732	JAPON	4525	4343	3	10	1	.	160	8	.	.
740	HONG-KONG	1940	75	31	96	.	162	1576	.	.	.
800	AUSTRALIE	11091	390	129	71	134	1	10312	46	.	8
801	PAPOU-N.GUIN	612	4	.	.	.	.	608	.	.	.
804	NOUV.ZELANDE	4313	247	16	5	25	3	4017	.	.	.
815	FIDJI	175	.	.	.	.	.	175	.	.	.
977	SECRET	6451	.	.	.	6451	.	.	.	.	.
1000	M O N D E	360769	88753	48723	19059	18368	53397	126953	1955	2327	1236
1010	INTRA-CE	144720	28455	27298	7689	8445	38400	31645	1797	969	22
1011	EXTRA-CE	209601	60299	21425	11370	3471	14997	95308	158	1359	1214
1020	CLASSE 1	110228	40668	9613	2326	1534	8624	45860	150	1307	146
1021	A E L E	42977	13589	7674	1098	1244	3764	14260	63	1281	4
1030	CLASSE 2	80176	13369	10093	6478	1877	5484	41749	8	50	1068
1031	ACP (63)	19078	359	2616	646	616	844	13986	6	5	.
1040	CLASSE 3	19198	6263	1719	2565	60	889	7700	.	2	.
584.21	**NITRATES DE CELLULOSE NON PLASTIFIES** FR: CONF. LES NITRATES DE CELLULOSE NON PLASTIFIEES IT: CONFIDENTIEL										
001	FRANCE	790	612	.	.	.	1	177	.	.	.
002	BELG.-LUXBG.	2324	2308	.	.	14	.	2	.	.	.
003	PAYS-BAS	1881	1661	.	.	.	4	216	.	.	.
004	RF ALLEMAGNE	249	.	.	.	152	1	95	1	.	.
005	ITALIE	4115	3968	.	.	.	26	121	.	.	.
006	ROYAUME-UNI	862	859	.	.	.	3	.	.	.	.
007	IRLANDE	219	38	.	.	.	.	181	.	.	.
008	DANEMARK	861	861	.	.	.	.	.	.	.	.
009	GRECE	657	657	.	.	.	.	.	.	.	.
030	SUEDE	304	304	.	.	.	.	.	.	.	.
032	FINLANDE	365	365	.	.	.	.	.	.	.	.
036	SUISSE	1507	1506	.	.	.	1	.	.	.	.
038	AUTRICHE	1349	1349	.	.	.	.	.	.	.	.
040	PORTUGAL	676	257	.	.	.	17	402	.	.	.
042	ESPAGNE	349	172	.	.	.	.	177	.	.	.
052	TURQUIE	674	429	.	.	.	.	245	.	.	.
056	U.R.S.S.	517	517	.	.	.	.	.	.	.	.
068	BULGARIE	158	158	.	.	.	.	.	.	.	.
204	MAROC	109	.	.	.	.	.	109	.	.	.
288	NIGERIA	857	15	.	.	.	.	842	.	.	.
330	ANGOLA	183	106	.	.	.	.	77	.	.	.
390	AFR. DU SUD	1295	7	.	.	.	.	1288	.	.	.
400	ETATS-UNIS	1053	1014	.	.	.	.	39	.	.	.
404	CANADA	732	503	.	.	1	.	228	.	.	.
428	EL SALVADOR	116	34	.	.	.	.	82	.	.	.
480	COLOMBIE	1058	68	.	.	.	.	990	.	.	.
500	EQUATEUR	524	165	.	.	.	.	359	.	.	.
512	CHILI	127	26	.	.	.	.	101	.	.	.
662	PAKISTAN	150	21	.	.	.	.	129	.	.	.
680	THAILANDE	868	61	.	.	.	.	807	.	.	.
700	INDONESIE	468	46	.	.	.	.	422	.	.	.
701	MALAYSIA	182	1	.	.	.	.	181	.	.	.
736	T'AI-WAN	175	32	.	.	.	.	143	.	.	.
740	HONG-KONG	148	.	.	.	.	.	148	.	.	.
804	NOUV.ZELANDE	120	1	.	.	.	.	119	.	.	.
1000	M O N D E	27270	18708	.	.	212	51	8279	1	15	4
1010	INTRA-CE	11956	10964	.	.	165	34	792	1	.	.
1011	EXTRA-CE	15314	7743	.	.	47	18	7487	.	15	4
1020	CLASSE 1	8787	6033	.	.	46	18	2690	.	.	.
1021	A E L E	4284	3819	.	.	45	18	402	.	.	.
1030	CLASSE 2	5756	939	.	.	1	.	4797	.	15	4
1031	ACP (63)	1004	34	.	.	.	.	956	.	14	.
1040	CLASSE 3	770	770	.	.	.	.	.	.	.	.
584.22	**NITRATES DE CELLULOSE PLASTIFIES** FR: CONF. LES NITRATES DE CELLULOSE PLASTIFIEES, AUTRES QUE PELLICULES POUR CINEMATOGRAPHIE OU PHOTOGRAPHIE IT: NE COMPREND QUE LES DECHETS ET DEBRIS										
001	FRANCE	1780	943	.	19	.	470	348	.	.	.
002	BELG.-LUXBG.	1399	1232	139	.	25	.	3	.	.	.
003	PAYS-BAS	217	173	.	.	.	15	29	.	.	.
004	RF ALLEMAGNE	1030	.	18	.	.	850	162	.	.	.
005	ITALIE	2234	2053	9	.	.	133	39	.	.	.
006	ROYAUME-UNI	1924	557	.	.	.	1167	.	200	.	.
007	IRLANDE	391	13	.	.	.	76	302	.	.	.
008	DANEMARK	751	289	.	.	.	302	160	.	.	.
009	GRECE	650	436	.	19	.	6	189	.	.	.
030	SUEDE	485	484	.	.	.	.	.	.	1	.

Tab. 1

Export

January - December 1983 Janvier - Décembre

Destination SITC	Quantity 1000 kg EUR 10	Deutschland	France	Italia	Nederland	Belg.-Lux.	UK	Ireland	Danmark	Ελλάδα
584.22										
032 FINLAND	98	93	.	.	.	.	5	.	.	.
036 SWITZERLAND	106	89	.	.	.	.	17	.	.	.
038 AUSTRIA	137	131	.	1	.	.	5	.	.	.
042 SPAIN	574	384	.	.	.	.	190	.	.	.
052 TURKEY	1078	924	.	.	.	.	154	.	.	.
056 SOVIET UNION	196	196	.	.	.	.	.	.	.	.
060 POLAND	58	9	.	.	.	.	49	.	.	.
062 CZECHOSLOVAK	47	46	.	.	.	.	1	.	.	.
208 ALGERIA	411	411	.	.	.	.	.	.	.	.
220 EGYPT	52	49	.	.	.	.	3	.	.	.
390 SOUTH AFRICA	190	184	.	.	.	.	6	.	.	.
400 USA	428	405	.	.	.	.	23	.	.	.
404 CANADA	38	27	.	.	.	.	11	.	.	.
412 MEXICO	314	314	.	.	.	.	.	.	.	.
480 COLOMBIA	61	61	.	.	.	.	.	.	.	.
504 PERU	103	103	.	.	.	.	.	.	.	.
508 BRAZIL	22	18	.	.	.	.	4	.	.	.
528 ARGENTINA	165	165	.	.	.	.	.	.	.	.
604 LEBANON	300	300	.	.	.	.	.	.	.	.
608 SYRIA	150	150	.	.	.	.	.	.	.	.
616 IRAN	189	189	.	.	.	.	.	.	.	.
624 ISRAEL	56	42	.	11	.	.	3	.	.	.
628 JORDAN	162	162	.	.	.	.	.	.	.	.
664 INDIA	25	.	.	6	.	.	19	.	.	.
680 THAILAND	53	37	.	.	.	.	16	.	.	.
728 SOUTH KOREA	73	73	.	.	.	.	.	.	.	.
800 AUSTRALIA	48	46	.	.	.	.	2	.	.	.
1000 **W O R L D**	9617	7723	63	40	23	118	1275	367	8	.
1010 **INTRA-EC**	3825	2579	62	22	4	116	675	367	.	.
1011 **EXTRA-EC**	5794	5145	1	18	20	2	600	.	8	.
1020 CLASS 1	2959	2533	1	1	.	.	422	.	2	.
1021 EFTA COUNTR.	572	537	.	1	.	.	32	.	2	.
1030 CLASS 2	2521	2360	1	17	19	2	116	.	6	.
1031 ACP (63)	94	60	.	.	19	2	7	.	6	.
1040 CLASS 3	314	251	.	.	.	.	63	.	.	.
584.31 CELLULOSE ACETATES, NON-PLASTICIZED FR: CONFIDENTIAL DE: INCLUDED IN 584.92										
001 FRANCE	188	.	.	58	.	38	92	.	.	.
003 NETHERLANDS	377	.	.	.	.	181	196	.	.	.
004 FR GERMANY	1826	.	.	4	.	699	1123	.	.	.
005 ITALY	4350	.	.	.	.	1882	2468	.	.	.
007 IRELAND	80	.	.	.	.	.	80	.	.	.
036 SWITZERLAND	82	.	.	65	.	.	17	.	.	.
038 AUSTRIA	133	.	.	.	.	10	123	.	.	.
042 SPAIN	78	.	.	.	.	60	18	.	.	.
048 YUGOSLAVIA	41	.	.	1	.	40	.	.	.	.
056 SOVIET UNION	1312	.	.	.	.	.	1312	.	.	.
060 POLAND	433	.	.	.	.	.	433	.	.	.
062 CZECHOSLOVAK	376	.	.	.	.	.	376	.	.	.
352 TANZANIA	191	.	.	.	.	.	191	.	.	.
386 MALAWI	40	.	.	.	.	.	40	.	.	.
400 USA	1262	.	.	9	.	1213	40	.	.	.
524 URUGUAY	451	.	.	.	.	.	451	.	.	.
1000 **W O R L D**	11437	.	.	219	.	4123	7092	.	.	3
1010 **INTRA-EC**	6838	.	.	74	.	2800	3964	.	.	.
1011 **EXTRA-EC**	4599	.	.	145	.	1323	3128	.	.	3
1020 CLASS 1	1647	.	.	79	.	1323	245	.	.	.
1021 EFTA COUNTR.	218	.	.	66	.	10	140	.	.	.
1030 CLASS 2	831	.	.	66	.	.	762	.	.	.
1031 ACP (63)	244	.	.	1	.	.	240	.	.	3
1040 CLASS 3	2121	.	.	.	.	.	2121	.	.	.
584.32 CELLULOSE ACETATES, PLASTICIZED DE: INCLUDED IN 584.92 UK: CONF. PLASTICIZED CELLULOSE ACETATES KNOWN AS MOULDING POWDERS AND FILM FOR CINEMATOGRAPHY OR PHOTOGRAPHY IN CELLULOSE : ACETATES										
001 FRANCE	3485	.	.	1757	14	474	1240	.	.	.
002 BELG.-LUXBG.	269	.	128	20	57	.	64	.	.	.
003 NETHERLANDS	259	.	64	43	.	56	60	.	36	.
004 FR GERMANY	2332	.	152	919	313	772	140	.	38	.
005 ITALY	641	.	372	.	47	65	135	.	22	.
006 UTD. KINGDOM	644	.	126	162	79	189	.	40	48	.
007 IRELAND	251	.	11	5	6	.	229	.	.	.
008 DENMARK	43	.	7	2	7	8	19	.	.	.
009 GREECE	104	.	1	51	.	36	16	.	.	.
028 NORWAY	61	.	34	4	3	3	12	.	5	.
030 SWEDEN	171	.	59	27	1	4	79	.	1	.
032 FINLAND	92	.	30	9	1	7	45	.	.	.
036 SWITZERLAND	674	.	93	468	5	81	26	1	.	.
038 AUSTRIA	193	.	4	127	1	6	55	.	.	.

Destination CTCI	Value 1000 ECU EUR 10	Deutschland	France	Italia	Nederland	Belg.-Lux.	UK	Ireland	Danmark	Ελλάδα
584.22										
032 FINLANDE	265	218	4	.	.	.	43	.	.	.
036 SUISSE	291	214	2	.	.	.	75	.	.	.
038 AUTRICHE	352	295	.	1	.	.	56	.	.	.
042 ESPAGNE	1088	709	1	.	.	.	378	.	.	.
052 TURQUIE	2239	1948	.	.	.	.	291	.	.	.
056 U.R.S.S.	416	413	.	.	.	.	3	.	.	.
060 POLOGNE	110	16	.	.	.	.	94	.	.	.
062 TCHECOSLOVAQ	160	148	.	.	.	.	12	.	.	.
208 ALGERIE	944	944	.	.	.	.	.	.	.	.
220 EGYPTE	102	95	.	.	.	.	7	.	.	.
390 AFR. DU SUD	492	407	.	.	.	.	85	.	.	.
400 ETATS-UNIS	1525	1412	.	.	.	.	113	.	.	.
404 CANADA	123	66	.	.	25	.	32	.	.	.
412 MEXIQUE	854	854	.	.	.	.	.	.	.	.
480 COLOMBIE	137	137	.	.	.	.	.	.	.	.
504 PEROU	211	211	.	.	.	.	.	.	.	.
508 BRESIL	157	120	.	.	.	.	37	.	.	.
528 ARGENTINE	364	364	.	.	.	.	.	.	.	.
604 LIBAN	621	621	.	.	.	.	.	.	.	.
608 SYRIE	333	333	.	.	.	.	.	.	.	.
616 IRAN	418	418	.	.	.	.	.	.	.	.
624 ISRAEL	140	115	.	8	.	.	17	.	.	.
628 JORDANIE	307	307	.	.	.	.	.	.	.	.
664 INDE	226	8	.	61	.	.	157	.	.	.
680 THAILANDE	168	76	.	.	.	.	92	.	.	.
728 COREE DU SUD	140	140	.	.	.	.	.	.	.	.
800 AUSTRALIE	133	110	.	9	.	.	14	.	.	.
1000 **M O N D E**	24345	17625	190	120	63	3035	3093	201	18	.
1010 **INTRA-CE**	10375	5695	166	38	25	3019	1232	200	.	.
1011 **EXTRA-CE**	13971	11930	24	82	38	16	1862	1	18	.
1020 CLASSE 1	7163	5999	6	11	25	.	1116	1	5	.
1021 A E L E	1432	1234	6	1	.	.	186	.	5	.
1030 CLASSE 2	6013	5345	18	71	13	16	537	.	13	.
1031 ACP (63)	227	142	7	.	13	16	36	.	13	.
1040 CLASSE 3	796	587	.	.	.	.	209	.	.	.
584.31 ACETATES DE CELLULOSE NON PLASTIFIES FR: CONFIDENTIEL DE: REPRIS SOUS 584.92										
001 FRANCE	389	.	.	100	.	93	196	.	.	.
003 PAYS-BAS	643	.	.	.	.	253	390	.	.	.
004 RF ALLEMAGNE	3565	.	.	29	.	1490	2046	.	.	.
005 ITALIE	10380	.	.	.	.	4612	5768	.	.	.
007 IRLANDE	247	.	.	.	.	.	247	.	.	.
036 SUISSE	398	.	.	352	.	.	46	.	.	.
038 AUTRICHE	358	.	.	.	.	24	334	.	.	.
042 ESPAGNE	190	.	.	3	.	144	43	.	.	.
048 YOUGOSLAVIE	102	.	.	6	.	96	.	.	.	.
056 U.R.S.S.	2289	.	.	.	.	.	2289	.	.	.
060 POLOGNE	908	.	.	.	.	.	908	.	.	.
062 TCHECOSLOVAQ	1024	.	.	.	.	.	1024	.	.	.
352 TANZANIE	622	.	.	.	.	.	622	.	.	.
386 MALAWI	106	.	.	.	.	.	106	.	.	.
400 ETATS-UNIS	7268	.	.	47	.	7110	111	.	.	.
524 URUGUAY	899	.	.	.	.	.	899	.	.	.
1000 **M O N D E**	30138	.	.	847	.	13820	15452	.	4	15
1010 **INTRA-CE**	15279	.	.	170	.	6447	8662	.	.	.
1011 **EXTRA-CE**	14860	.	.	677	.	7374	6790	.	4	15
1020 CLASSE 1	8503	.	.	427	.	7374	700	.	2	.
1021 A E L E	770	.	.	356	.	24	388	.	2	.
1030 CLASSE 2	2134	.	.	250	.	.	1867	.	2	15
1031 ACP (63)	791	.	.	4	.	.	772	.	.	15
1040 CLASSE 3	4223	.	.	.	.	.	4223	.	.	.
584.32 ACETATES DE CELLULOSE PLASTIFIES DE: REPRIS SOUS 584.92 UK: CONF. LES ACETATES DE CELLULOSE PLASTIFIES DITS 'POUDRES A MOULERS' ET LES PELLICULES POUR LA CINEMATOGRAPHIE OU LA PH : OTOGRAPHIE EN ACETATES DE CELLULOSE										
001 FRANCE	14175	.	.	7837	65	1315	4956	1	1	.
002 BELG.-LUXBG.	1016	.	522	115	136	.	242	1	.	.
003 PAYS-BAS	995	.	472	142	.	121	153	.	107	.
004 RF ALLEMAGNE	7989	.	511	2937	1701	2160	506	4	170	.
005 ITALIE	1350	.	752	.	257	130	204	.	7	.
006 ROYAUME-UNI	3115	.	792	865	625	534	.	91	208	.
007 IRLANDE	549	.	22	15	35	.	477	.	.	.
008 DANEMARK	190	.	38	10	38	38	66	.	.	.
009 GRECE	413	.	12	256	.	82	63	.	.	.
028 NORVEGE	411	.	270	27	18	7	51	.	36	.
030 SUEDE	985	.	419	169	5	18	371	.	3	.
032 FINLANDE	524	.	238	67	6	19	194	.	.	.
036 SUISSE	2745	.	277	2068	42	218	136	4	.	.
038 AUTRICHE	1363	.	32	1135	4	15	177	.	.	.

Destination SITC	Quantity 1000 kg Quantités EUR 10	Deutschland	France	Italia	Nederland	Belg.-Lux.	UK	Ireland	Danmark	Ελλάδα
584.32										
040 PORTUGAL	133	.	6	93	.	7	27	.	.	.
042 SPAIN	647	.	158	256	11	22	200	.	.	.
048 YUGOSLAVIA	263	.	.	260	1	2	.	.	.	.
052 TURKEY	148	.	.	135	3	2	8	.	.	.
056 SOVIET UNION	1451	.	.	1254	.	.	197	.	.	.
060 POLAND	191	.	.	132	.	42	17	.	.	.
062 CZECHOSLOVAK	100	.	.	72	.	11	17	.	.	.
064 HUNGARY	113	.	.	27	5	47	34	.	.	.
066 ROMANIA	251	.	.	33	.	218	.	.	.	.
068 BULGARIA	78	.	.	9	.	41	28	.	.	.
208 ALGERIA	321	.	3	318	.	.	.	.	.	.
212 TUNISIA	26	.	6	20	.	.	.	.	.	.
216 LIBYA	44	.	.	29	.	.	15	.	.	.
220 EGYPT	42	.	1	40	1	.	.	.	.	.
390 SOUTH AFRICA	166	.	25	15	12	1	113	.	.	.
400 USA	2732	.	352	1136	.	219	1025	.	.	.
404 CANADA	496	.	12	5	.	.	479	.	.	.
412 MEXICO	59	.	.	42	.	.	17	.	.	.
448 CUBA	50	.	.	37	.	.	13	.	.	.
508 BRAZIL	104	.	.	96	.	.	8	.	.	.
512 CHILE	14	.	.	14	.	.	.	.	.	.
528 ARGENTINA	193	.	19	174	.	.	.	.	.	.
608 SYRIA	240	.	.	17	.	.	223	.	.	.
612 IRAQ	229	.	.	220	.	.	9	.	.	.
624 ISRAEL	33	.	.	14	2	.	17	.	.	.
652 NORTH YEMEN	28	.	.	22	.	.	6	.	.	.
662 PAKISTAN	295	.	.	264	.	.	31	.	.	.
664 INDIA	757	.	207	375	.	7	168	.	.	.
720 CHINA	283	.	.	.	.	272	11	.	.	.
728 SOUTH KOREA	13	.	.	13	.	.	.	.	.	.
732 JAPAN	68	.	.	34	.	32	2	.	.	.
736 TAIWAN	27	.	.	27	.	.	.	.	.	.
740 HONG KONG	513	.	.	435	.	.	78	.	.	.
800 AUSTRALIA	151	.	.	36	.	.	115	.	.	.
802 AUST.OCEANIA	18	.	.	18	.	.	.	.	.	.
804 NEW ZEALAND	83	.	.	6	1	.	76	.	.	.
958 NOT DETERMIN	19	.	19	.	.	.	.	.	.	.
1000 **W O R L D**	19983	.	1993	9458	572	2630	5141	41	148	.
1010 **INTRA-EC**	8026	.	861	2960	522	1599	1903	40	141	.
1011 **EXTRA-EC**	11905	.	1113	6464	50	1031	3238	1	8	.
1020 CLASS 1	6083	.	772	2614	37	386	2267	1	6	.
1021 EFTA COUNTR.	1323	.	225	728	11	108	244	1	6	.
1030 CLASS 2	3300	.	341	2282	8	15	654	.	.	.
1031 ACP (63)	74	.	46	1	.	1	26	.	.	.
1040 CLASS 3	2522	.	.	1569	5	630	317	.	1	.

584.91 OTHER CHEMICAL DERIVATIVES OF CELLULOSE, NON-PLASTICIZED
FR: CONF. SODIUM CARBOXYMETHYLCELLULOSE, NOT PLASTICIZED
BL: CONF. CHEMICAL DERIVATIVES OF CELLULOSE, NOT PLASTICIZED, OTHER THAN ETHYLCELLULOSE AND CARBOXYMETHYLCELLULOSE
NL: BREAKDOWN BY COUNTRIES INCOMPLETE FOR CHEMICAL DERIVATIVES OF CELLULOSE, NOT PLASTICISED, OTHER THAN ETHYLCELLULOSE AND ESTERS
DE: INCLUDED IN 584.92, CELLULOSE ESTERS, NOT PLASTICIZED, OTHER THAN NITRATES AND ACETATES

001 FRANCE	6824	5401	.	1055	79	96	193	.	.	.
002 BELG.-LUXBG.	4034	2862	12	.	968	.	192	.	.	.
003 NETHERLANDS	2419	1882	13	389	.	93	42	.	.	.
004 FR GERMANY	2711	.	27	263	1766	18	412	217	5	1
005 ITALY	5535	5116	8	.	385	16	110	.	.	.
006 UTD. KINGDOM	2922	1664	29	1165	57	.	7	7	.	.
007 IRELAND	334	75	.	92	.	.	167	.	.	.
008 DENMARK	498	435	.	.	33	.	30	.	.	.
009 GREECE	1017	547	.	67	.	.	403	.	.	.
028 NORWAY	288	71	2	140	.	.	75	.	.	.
030 SWEDEN	310	263	6	5	3	.	26	.	7	.
032 FINLAND	169	167	.	.	.	.	1	.	1	.
036 SWITZERLAND	1776	1639	1	135	1	.	.	.	.	.
038 AUSTRIA	1998	1802	3	93	.	.	100	.	.	.
040 PORTUGAL	450	323	1	10	1	.	115	.	.	.
042 SPAIN	3256	2472	18	310	.	4	452	.	.	.
048 YUGOSLAVIA	1024	625	.	394	.	.	5	.	.	.
052 TURKEY	122	117	.	5	.	.	.	.	.	.
056 SOVIET UNION	11980	10479	.	1500	.	.	1	.	.	.
060 POLAND	988	974	.	.	.	.	14	.	.	.
062 CZECHOSLOVAK	249	188	.	.	.	.	61	.	.	.
064 HUNGARY	137	56	.	5	.	.	76	.	.	.
066 ROMANIA	108	103	4	1	.	.	.	.	.	.
068 BULGARIA	211	210	.	.	.	.	1	.	.	.
204 MOROCCO	108	73	9	25	.	.	1	.	.	.
208 ALGERIA	635	633	2	.	.	.	.	.	.	.
212 TUNISIA	365	145	6	214	.	.	.	.	.	.
216 LIBYA	1172	930	.	54	.	.	188	.	.	.
220 EGYPT	1988	756	.	663	.	.	569	.	.	.
224 SUDAN	48	10	.	.	.	.	28	.	10	.
272 IVORY COAST	84	29	2	53	.	.	.	.	.	.
288 NIGERIA	843	278	.	192	4	.	369	.	.	.

Destination CTCI	Value 1000 ECU Valeurs EUR 10	Deutschland	France	Italia	Nederland	Belg.-Lux.	UK	Ireland	Danmark	Ελλάδα
584.32										
040 PORTUGAL	660	.	83	446	3	16	112	.	.	.
042 ESPAGNE	2604	.	173	1327	51	322	731	.	.	.
048 YOUGOSLAVIE	720	.	2	699	4	15	.	.	.	.
052 TURQUIE	432	.	1	368	18	6	39	.	.	.
056 U.R.S.S.	2998	.	.	2558	.	6	434	.	.	.
060 POLOGNE	1231	.	.	898	.	276	56	.	1	.
062 TCHECOSLOVAQ	692	.	.	579	.	28	85	.	.	.
064 HONGRIE	559	.	.	201	32	212	114	.	.	.
066 ROUMANIE	749	.	.	236	1	512	.	.	.	.
068 BULGARIE	279	.	.	55	.	88	136	.	.	.
208 ALGERIE	1133	.	56	1077	.	.	.	.	.	.
212 TUNISIE	103	.	19	84	.	.	.	.	.	.
216 LIBYE	123	.	.	92	.	.	31	.	.	.
220 EGYPTE	216	.	23	188	3	.	2	.	.	.
390 AFR. DU SUD	682	.	137	127	65	4	349	.	.	.
400 ETATS-UNIS	14010	.	1856	3652	.	686	7816	.	.	.
404 CANADA	2392	.	48	27	.	.	2317	.	.	.
412 MEXIQUE	478	.	.	357	.	.	121	.	.	.
448 CUBA	253	.	.	186	.	1	66	.	.	.
508 BRESIL	888	.	.	830	.	.	58	.	.	.
512 CHILI	114	.	.	112	.	.	2	.	.	.
528 ARGENTINE	940	.	93	847	.	.	.	.	.	.
608 SYRIE	334	.	.	87	.	.	247	.	.	.
612 IRAK	555	.	.	521	.	.	34	.	.	.
624 ISRAEL	232	.	1	123	9	2	97	.	.	.
652 YEMEN DU NRD	161	.	.	115	.	.	46	.	.	.
662 PAKISTAN	505	.	.	402	.	2	101	.	.	.
664 INDE	1075	.	111	790	.	2	172	.	.	.
720 CHINE	2018	.	.	.	.	1958	60	.	.	.
728 COREE DU SUD	116	.	.	113	.	.	3	.	.	.
732 JAPON	1079	.	.	259	.	810	10	.	.	.
736 T'AI-WAN	190	.	.	190	.	.	.	.	.	.
740 HONG-KONG	3375	.	8	2922	.	.	445	.	.	.
800 AUSTRALIE	822	.	1	260	.	4	553	.	4	.
802 OCEANIE AUST	128	.	.	128	.	.	.	.	.	.
804 NOUV.ZELANDE	506	.	.	67	4	.	435	.	.	.
958 NON DETERMIN	118	.	118	.	.	.	.	.	.	.
1000 **M O N D E**	80640	.	7389	37147	3141	9643	22674	102	544	.
1010 **INTRA-CE**	29790	.	3122	12176	2857	4377	6668	98	492	.
1011 **EXTRA-CE**	50714	.	4149	24952	284	5266	16007	4	52	.
1020 CLASSE 1	29985	.	3537	10714	220	2141	13322	4	47	.
1021 A E L E	6695	.	1321	3912	78	294	1044	4	42	.
1030 CLASSE 2	11917	.	612	9497	31	45	1729	.	3	.
1031 ACP (63)	259	.	114	9	.	10	126	.	.	.
1040 CLASSE 3	8812	.	.	4740	34	3080	956	.	2	.

584.91 AUT.DER.CHIMIQUES D.CELLULOSE N.PLASTIFIES
FR: CONF. LA CARBOXYMETHYLCELLULOSE DE SODIUM NON PLASTIFIEE
BL: CONF. LES DERIVES CHIMIQUES DE LA CELLULOSE NON PLASTIFIES AUTRES QUE L'ETHYLCELLULOSE ET LA CARBOXYMETHYLCELLULOSE
NL: VENTILATION PAR PAYS INCOMPLETE POUR LES DERIVES DE CELLULOSE, NON PLASTIFIES, AUTRES QUE ETHYLCELLULOSE ET ESTERS
DE: REPRIS SOUS 584.92, LES ESTERS DE LA CELLULOSE, NON PLASTIFIES, AUTRES QUE NITRATES ET ACETATES

001 FRANCE	17190	14122	.	1189	921	297	661	.	.	.
002 BELG.-LUXBG.	7401	5766	131	2	1124	.	378	.	.	.
003 PAYS-BAS	5238	4332	41	537	.	144	184	.	.	.
004 RF ALLEMAGNE	7041	.	88	378	4175	294	1411	683	8	4
005 ITALIE	17087	15024	39	.	1220	322	482	.	.	.
006 ROYAUME-UNI	7864	5458	106	1765	529	.	.	6	.	.
007 IRLANDE	907	263	.	232	.	.	412	.	.	.
008 DANEMARK	2058	1474	1	.	336	.	247	.	.	.
009 GRECE	2082	1443	2	249	.	.	388	.	.	.
028 NORVEGE	840	288	18	179	.	.	354	.	1	.
030 SUEDE	719	520	20	14	15	.	130	.	20	.
032 FINLANDE	629	612	.	.	.	.	12	.	5	.
036 SUISSE	4780	4589	12	168	5	.	5	.	1	.
038 AUTRICHE	6362	5913	18	230	3	.	198	.	.	.
040 PORTUGAL	1305	1148	8	14	9	3	123	.	.	.
042 ESPAGNE	7353	6144	159	420	.	18	612	.	.	.
048 YOUGOSLAVIE	2716	1945	.	764	.	.	7	.	.	.
052 TURQUIE	438	426	.	10	.	.	2	.	.	.
056 U.R.S.S.	17683	15992	.	1689	.	.	2	.	.	.
060 POLOGNE	1362	1304	.	.	.	.	58	.	.	.
062 TCHECOSLOVAQ	780	707	.	.	.	.	73	.	.	.
064 HONGRIE	311	214	.	21	.	.	75	.	.	1
066 ROUMANIE	527	514	9	4	.	.	.	.	.	.
068 BULGARIE	687	684	.	.	.	.	3	.	.	.
204 MAROC	397	293	40	56	1	.	7	.	.	.
208 ALGERIE	1158	1153	5	.	.	.	.	.	.	.
212 TUNISIE	718	428	21	267	.	.	2	.	.	.
216 LIBYE	1652	1270	.	77	.	.	305	.	.	.
220 EGYPTE	2848	1718	4	493	3	.	630	.	.	.
224 SOUDAN	234	44	.	.	.	.	136	.	54	.
272 COTE IVOIRE	149	85	8	56	.	.	.	.	.	.
288 NIGERIA	1322	599	.	236	19	.	468	.	.	.

Tab. 1

Export

January - December 1983 Janvier - Décembre

Destination SITC	Quantity 1000 kg Quantités EUR 10	Deutschland	France	Italia	Nederland	Belg.-Lux.	UK	Ireland	Danmark	Ελλάδα
584.91										
302 CAMEROON	70	45	25	.	.	.	.	.	.	.
314 GABON	65	.	65	.	.	.	.	.	.	.
318 CONGO	174	.	4	170	.	.	.	.	.	.
330 ANGOLA	111	40	.	46	.	.	25	.	.	.
346 KENYA	94	29	.	.	.	.	65	.	.	.
352 TANZANIA	156	21	.	62	.	.	72	.	1	.
370 MADAGASCAR	32	32	.	.	.	.	.	.	.	.
382 ZIMBABWE	71	68	.	1	.	.	2	.	.	.
390 SOUTH AFRICA	840	816	1	1	.	.	22	.	.	.
400 USA	1919	1863	4	.	2	11	39	.	.	.
404 CANADA	256	58	.	28	.	.	170	.	.	.
412 MEXICO	62	56	.	.	.	.	6	.	.	.
416 GUATEMALA	56	56	.	.	.	.	.	.	.	.
456 DOMINICAN R.	80	66	2	.	.	.	12	.	.	.
464 JAMAICA	77	45	.	.	.	.	32	.	.	.
480 COLOMBIA	26	25	.	.	.	.	1	.	.	.
484 VENEZUELA	607	547	.	59	.	.	1	.	.	.
500 ECUADOR	33	32	.	.	.	.	1	.	.	.
504 PERU	32	31	.	.	.	.	1	.	.	.
508 BRAZIL	119	76	.	43	.	.	.	.	.	.
512 CHILE	83	83	.	.	.	.	.	.	.	.
528 ARGENTINA	942	902	.	36	.	1	.	3	.	.
600 CYPRUS	113	54	.	25	.	.	34	.	.	.
608 SYRIA	196	190	.	6	.	.	.	.	.	.
612 IRAQ	50	43	.	.	.	.	7	.	.	.
616 IRAN	1438	534	.	901	.	.	3	.	.	.
624 ISRAEL	907	212	.	689	.	1	5	.	.	.
632 SAUDI ARABIA	474	173	.	296	1	.	1	.	2	1
636 KUWAIT	32	31	.	.	.	.	1	.	.	.
647 U.A.EMIRATES	282	28	.	170	.	.	84	.	.	.
649 OMAN	880	.	.	880	.	.	.	.	.	.
652 NORTH YEMEN	70	10	.	34	.	.	26	.	.	.
662 PAKISTAN	152	36	.	44	1	.	71	.	.	.
664 INDIA	52	36	.	3	.	.	13	.	.	.
680 THAILAND	64	52	.	.	.	.	12	.	.	.
700 INDONESIA	330	156	.	.	.	.	174	.	.	.
701 MALAYSIA	48	33	.	.	.	.	15	.	.	.
706 SINGAPORE	656	319	.	315	.	.	22	.	.	.
732 JAPAN	320	290	1	.	.	.	29	.	.	.
736 TAIWAN	1444	1433	.	.	.	.	11	.	.	.
740 HONG KONG	69	65	.	.	.	.	4	.	.	.
800 AUSTRALIA	298	150	2	2	.	.	144	.	.	.
804 NEW ZEALAND	40	34	.	.	.	.	6	.	.	.
977 SECRET CTRS.	10650	.	.	.	10650	.	.	.	.	.
1000 W O R L D	**79729**	**49391**	**265**	**10658**	**13956**	**239**	**4963**	**227**	**27**	**3**
1010 INTRA-EC	**26392**	**17982**	**89**	**3030**	**3291**	**222**	**1548**	**224**	**5**	**1**
1011 EXTRA-EC	**42686**	**31409**	**176**	**7627**	**16**	**17**	**3415**	**3**	**22**	**1**
1020 CLASS 1	13097	10697	37	1132	7	15	1200	.	9	.
1021 EFTA COUNTR.	5004	4265	12	382	5	.	332	.	8	.
1030 CLASS 2	15897	8700	135	4589	9	2	2044	3	14	1
1031 ACP (63)	1961	674	101	478	4	.	693	.	11	.
1040 CLASS 3	13691	12011	4	1506	.	.	170	.	.	.
584.92 OTHER CHEMICAL DERIVATIVES OF CELLULOSE, PLASTICIZED DE: INCL. 581.31, 32 AND CELLULOSE ESTERS, NOT PLASTICIZED, OTHER THAN NITRATES AND ACETATES OF HEADING										
001 FRANCE	3644	2758	.	741	.	44	101	.	.	.
002 BELG.-LUXBG.	1045	875	21	25	27	.	75	21	1	.
003 NETHERLANDS	661	488	11	49	.	84	27	1	1	.
004 FR GERMANY	746	.	60	65	18	534	55	8	6	.
005 ITALY	2936	2437	294	.	.	.	205	.	.	.
006 UTD. KINGDOM	1024	718	5	223	1	22	.	57	.	.
007 IRELAND	215	4	.	.	.	.	205	.	6	.
008 DENMARK	171	135	7	26	1	.	2	.	.	.
009 GREECE	135	60	.	59	.	3	13	.	.	.
028 NORWAY	78	71	.	.	.	.	4	.	3	.
030 SWEDEN	340	282	.	3	2	2	36	.	15	.
032 FINLAND	112	109	.	.	.	2	1	.	.	.
036 SWITZERLAND	1298	1159	1	135	.	1	2	.	.	.
038 AUSTRIA	322	262	47	12	.	.	1	.	.	.
040 PORTUGAL	59	35	1	6	.	.	17	.	.	.
042 SPAIN	701	539	64	1	.	34	63	.	.	.
046 MALTA	53	32	.	18	.	.	3	.	.	.
048 YUGOSLAVIA	402	392	.	5	5	.	.	.	.	.
052 TURKEY	53	42	.	.	.	.	11	.	.	.
056 SOVIET UNION	341	310	3	28	.	.	.	.	.	.
060 POLAND	93	53	.	25	.	.	15	.	.	.
062 CZECHOSLOVAK	110	110	.	.	.	.	.	.	.	.
064 HUNGARY	148	123	.	3	14	.	6	.	.	.
066 ROMANIA	90	82	.	3	.	.	5	.	.	.
068 BULGARIA	28	28	.	.	.	.	.	.	.	.
204 MOROCCO	52	50	2	.	.	.	.	.	.	.
208 ALGERIA	414	67	3	344	.	.	.	.	.	.
212 TUNISIA	53	5	34	14	.	.	.	.	.	.
216 LIBYA	66	.	.	65	.	1	.	.	.	.

Destination CTCI	Value 1000 ECU Valeurs EUR 10	Deutschland	France	Italia	Nederland	Belg.-Lux.	UK	Ireland	Danmark	Ελλάδα
584.91										
302 GAMEROUN	288	218	70	.	.	.	.	.	.	.
314 GABON	209	.	209	.	.	.	.	.	.	.
318 CONGO	434	.	18	416	.	.	.	.	.	.
330 ANGOLA	266	144	.	95	.	.	27	.	.	.
346 KENYA	204	126	1	.	.	.	77	.	.	.
352 TANZANIE	183	47	.	75	.	.	58	.	3	.
370 MADAGASCAR	202	201	1	.	.	.	.	.	.	.
382 ZIMBABWE	135	131	.	2	.	.	2	.	.	.
390 AFR. DU SUD	2661	2495	15	4	.	1	145	.	1	.
400 ETATS-UNIS	6685	6429	66	1	6	40	143	.	.	.
404 CANADA	761	230	1	60	.	.	470	.	.	.
412 MEXIQUE	272	218	10	.	.	.	44	.	.	.
416 GUATEMALA	220	220	.	.	.	.	.	.	.	.
456 REP.DOMINIC.	207	196	1	.	.	.	10	.	.	.
464 JAMAIQUE	167	126	.	.	.	.	41	.	.	.
480 COLOMBIE	114	108	.	.	.	1	5	.	.	.
484 VENEZUELA	1808	1713	4	72	.	.	19	.	.	.
500 EQUATEUR	199	196	.	.	.	.	3	.	.	.
504 PEROU	170	162	1	.	.	.	7	.	.	.
508 BRESIL	550	478	3	67	.	.	2	.	.	.
512 CHILI	369	361	1	.	.	.	7	.	.	.
528 ARGENTINE	2467	2403	6	50	.	2	.	6	.	.
600 CHYPRE	214	121	.	25	.	.	66	.	2	.
608 SYRIE	316	283	.	33	.	.	.	.	.	.
612 IRAK	162	135	.	.	.	.	27	.	.	.
616 IRAN	3003	1828	.	1138	.	.	37	.	.	.
624 ISRAEL	1140	401	.	707	.	3	29	.	.	.
632 ARABIE SAOUD	888	376	.	489	6	.	7	.	8	2
636 KOWEIT	120	111	.	.	.	.	9	.	.	.
647 EMIRATS ARAB	579	100	.	389	.	.	90	.	.	.
649 OMAN	999	.	.	999	.	.	.	.	.	.
652 YEMEN DU NRD	239	35	.	182	.	.	22	.	.	.
662 PAKISTAN	327	157	.	57	6	.	107	.	.	.
664 INDE	277	180	.	27	.	.	70	.	.	.
680 THAILANDE	206	177	.	.	.	.	29	.	.	.
700 INDONESIE	648	408	.	2	.	.	238	.	.	.
701 MALAYSIA	135	87	5	.	.	.	43	.	.	.
706 SINGAPOUR	1034	621	.	381	.	.	32	.	.	.
732 JAPON	1122	994	4	.	.	.	124	.	.	.
736 T'AI-WAN	4937	4884	.	.	.	.	53	.	.	.
740 HONG-KONG	237	219	.	.	.	.	18	.	.	.
800 AUSTRALIE	1153	576	23	4	.	.	549	1	.	.
804 NOUV.ZELANDE	172	150	2	.	.	.	20	.	.	.
977 SECRET	20686	.	.	.	20686	.	.	.	.	.
1000 M O N D E	**180564**	**123577**	**1265**	**14372**	**29079**	**1128**	**10330**	**695**	**109**	**9**
1010 INTRA-CE	**66868**	**47882**	**408**	**4353**	**8305**	**1057**	**4163**	**688**	**8**	**4**
1011 EXTRA-CE	**93005**	**75696**	**857**	**10014**	**88**	**70**	**6167**	**7**	**101**	**5**
1020 CLASSE 1	37762	32473	348	1891	37	62	2922	1	30	.
1021 A E L E	14656	13072	76	605	32	3	840	.	28	.
1030 CLASSE 2	33816	23791	501	6408	51	8	2977	6	71	3
1031 ACP (63)	4011	1902	331	785	19	2	915	.	57	.
1040 CLASSE 3	21424	19431	10	1714	.	.	267	.	.	2
584.92 AUT.DER.CHIMIQUES DE L.CELLULOSE PLASTIFIE DE: INCL. 584.31, 32 ET LES ESTERS DE LA CELLULOSE, NON PLASTIFIES, AUTRES QUE NITRATES ET ACETATES DU NO 584.91										
001 FRANCE	13192	10417	.	2467	1	111	196	.	.	.
002 BELG.-LUXBG.	2827	2506	32	91	19	.	131	46	2	.
003 PAYS-BAS	2496	2113	46	116	.	125	95	1	.	.
004 RF ALLEMAGNE	1945	.	85	263	92	1169	191	43	2	.
005 ITALIE	8366	8021	187	.	.	5	153	.	.	.
006 ROYAUME-UNI	4123	2832	47	1044	4	65	.	131	.	.
007 IRLANDE	495	20	.	.	.	.	395	.	80	.
008 DANEMARK	815	535	23	226	7	.	24	.	.	.
009 GRECE	292	214	3	53	.	7	15	.	.	.
028 NORVEGE	360	343	.	.	.	.	12	.	5	.
030 SUEDE	1229	1135	.	26	7	6	32	.	23	.
032 FINLANDE	441	421	.	.	.	12	5	.	3	.
036 SUISSE	5161	4617	4	513	.	2	24	.	1	.
038 AUTRICHE	1788	1689	40	52	1	1	5	.	.	.
040 PORTUGAL	375	197	2	58	.	.	118	.	.	.
042 ESPAGNE	2279	2070	39	24	.	69	77	.	.	.
046 MALTE	308	215	.	82	.	.	10	.	1	.
048 YOUGOSLAVIE	1558	1452	.	98	5	.	3	.	.	.
052 TURQUIE	319	259	.	.	.	17	43	.	.	.
056 U.R.S.S.	1678	1553	3	117	.	5	.	.	.	.
060 POLOGNE	284	178	.	71	.	1	34	.	.	.
062 TCHECOSLOVAQ	500	494	.	6	.	.	.	.	.	.
064 HONGRIE	704	581	.	21	80	.	22	.	.	.
066 ROUMANIE	289	260	.	10	.	.	19	.	.	.
068 BULGARIE	128	127	.	1	.	.	.	.	.	.
204 MAROC	191	173	16	1	1	.	.	.	.	.
208 ALGERIE	810	228	77	505	.	.	.	.	.	.
212 TUNISIE	116	17	55	44	.	.	.	.	.	.
216 LIBYE	249	4	.	204	.	39	2	.	.	.

Destination SITC	Quantity 1000 kg Quantités									
	EUR 10	Deutschland	France	Italia	Nederland	Belg.-Lux.	UK	Ireland	Danmark	Ελλάδα
584.92										
220 EGYPT	55	13	.	35	3	.	4	.	.	.
288 NIGERIA	44	8	.	31	2	.	2	1	.	.
390 SOUTH AFRICA	113	76	.	21	.	.	16	.	.	.
400 USA	1965	246	1656	42	4	1	16	.	.	.
404 CANADA	297	274	.	.	.	.	23	.	.	.
480 COLOMBIA	50	50	.	.	.	.	.	.	.	.
508 BRAZIL	128	114	.	12	.	.	2	.	.	.
528 ARGENTINA	53	42	.	11	.	.	.	.	.	.
608 SYRIA	43	2	.	41	.	.	.	.	.	.
612 IRAQ	61	57	.	.	.	.	4	.	.	.
616 IRAN	36	36	.	.	.	.	.	.	.	.
624 ISRAEL	55	12	.	24	.	.	19	.	.	.
632 SAUDI ARABIA	63	13	2	18	.	.	28	.	2	.
636 KUWAIT	48	2	.	34	5	.	7	.	.	.
652 NORTH YEMEN	98	.	.	98	.	.	.	.	.	.
656 SOUTH YEMEN	22	5	.	17	.	.	.	.	.	.
664 INDIA	289	186	.	34	63	.	6	.	.	.
680 THAILAND	94	94	.	.	.	.	.	.	.	.
700 INDONESIA	73	60	.	.	.	.	13	.	.	.
701 MALAYSIA	16	12	3	.	.	.	1	.	.	.
706 SINGAPORE	28	13	.	.	8	.	7	.	.	.
720 CHINA	541	524	.	.	.	.	17	.	.	.
728 SOUTH KOREA	33	29	.	4	.	.	.	.	.	.
732 JAPAN	701	697	.	1	.	.	3	.	.	.
736 TAIWAN	150	148	.	2	.	.	.	.	.	.
740 HONG KONG	1052	1034	.	17	.	.	1	.	.	.
800 AUSTRALIA	93	87	.	4	.	.	2	.	.	.
1000 **W O R L D**	21919	15205	2249	2352	165	741	1074	88	45	.
1010 **INTRA-EC**	10573	7472	397	1188	47	687	682	87	13	.
1011 **EXTRA-EC**	11346	7732	1852	1163	118	54	393	1	33	.
1020 CLASS 1	6617	4317	1768	250	11	40	202	.	29	.
1021 EFTA COUNTR.	2220	1918	48	157	2	5	66	.	24	.
1030 CLASS 2	3374	2182	81	854	94	14	144	1	4	.
1031 ACP (63)	112	17	31	54	2	2	4	1	1	.
1040 CLASS 3	1355	1233	3	60	14	.	45	.	.	.
584.93 VULCANIZED FIBRE										
001 FRANCE	649	561	.	49	.	2	37	.	.	.
003 NETHERLANDS	188	170	.	13	.	.	5	.	.	.
004 FR GERMANY	46	.	5	22	10	6	3	.	.	.
005 ITALY	825	717	107	.	.	.	1	.	.	.
006 UTD. KINGDOM	368	350	9	6	1	.	.	.	.	.
009 GREECE	46	25	.	21	.	.	.	.	.	.
036 SWITZERLAND	213	208	4	.	.	.	1	.	.	.
038 AUSTRIA	95	89	.	6	.	.	.	.	.	.
040 PORTUGAL	34	31	.	1	.	.	2	.	.	.
042 SPAIN	91	79	1	1	.	.	10	.	.	.
056 SOVIET UNION	313	313	.	.	.	.	.	.	.	.
064 HUNGARY	45	45	.	.	.	.	.	.	.	.
066 ROMANIA	36	3	33	.	.	.	.	.	.	.
390 SOUTH AFRICA	89	82	.	4	.	.	3	.	.	.
400 USA	555	550	1	4	.	.	.	.	.	.
508 BRAZIL	113	113	.	.	.	.	.	.	.	.
664 INDIA	62	52	.	.	.	.	10	.	.	.
804 NEW ZEALAND	40	40	.	.	.	.	.	.	.	.
1000 **W O R L D**	4072	3606	168	174	13	10	101	.	.	.
1010 **INTRA-EC**	2161	1845	123	115	13	8	57	.	.	.
1011 **EXTRA-EC**	1912	1760	46	59	1	2	44	.	.	.
1020 CLASS 1	1232	1178	9	22	.	.	23	.	.	.
1021 EFTA COUNTR.	377	347	7	14	.	.	9	.	.	.
1030 CLASS 2	275	212	4	37	1	2	19	.	.	.
1040 CLASS 3	406	371	33	.	.	.	2	.	.	.
585.10 NATURAL RESINS MODIFIED BY FUSION (RUN GUMS); ARTIFICIAL RESINS OBTAINED BY ESTERIFICATION OF NATURAL RESINS OR RESINIC ACIDS (ESTER GUMS); CHEM. DERIVS. OF NATURAL RUBBER (E.G. CHLORINATED, OXIDIZED OR CYCLIZED RUBBER; RUBBER HYDROCHL.) UK: QUANTITIES CONF. AND NO BREAKDOWN BY COUNTRIES FOR VALUE FOR ESTER GUMS AND CHEMICAL DERIVATIVES OF NATUREL RUBBER										
001 FRANCE	3940	688	.	174	2717	289	67	.	5	.
002 BELG.-LUXBG.	3381	149	723	26	583	.	.	1896	4	.
003 NETHERLANDS	1739	573	302	473	.	355	.	.	36	.
004 FR GERMANY	3494	.	86	244	1763	768	.	5	41	587
005 ITALY	2318	877	397	.	876	141	3	.	.	24
006 UTD. KINGDOM	2738	90	22	56	1298	82	.	1136	54	.
007 IRELAND	1039	5	.	.	1022	7	5	.	.	.
008 DENMARK	306	92	10	13	136	50	.	5	.	.
009 GREECE	141	21	41	11	59	9	.	.	.	.
028 NORWAY	212	46	5	1	73	30	.	.	17	40
030 SWEDEN	568	34	.	.	368	165	.	.	1	.
032 FINLAND	431	94	.	5	195	134	.	.	3	.
036 SWITZERLAND	637	237	30	41	88	241	.	.	.	.
038 AUSTRIA	522	401	.	13	17	90	1	.	.	.
040 PORTUGAL	64	7	3	15	10	19	.	.	10	.
042 SPAIN	430	50	40	45	288	7	.	.	.	.

Destination CTCI	Value 1000 ECU Valeurs									
	EUR 10	Deutschland	France	Italia	Nederland	Belg.-Lux.	UK	Ireland	Danmark	Ελλάδα
584.92										
220 EGYPTE	276	92	.	162	5	.	17	.	.	.
288 NIGERIA	213	74	.	119	2	.	14	4	.	.
390 AFR. DU SUD	396	299	2	56	.	.	39	.	.	.
400 ETATS-UNIS	15155	1225	13707	53	9	79	82	.	.	.
404 CANADA	884	836	.	.	.	.	48	.	.	.
480 COLOMBIE	197	195	.	.	.	.	2	.	.	.
508 BRESIL	613	502	.	106	.	.	5	.	.	.
528 ARGENTINE	275	203	.	72	.	.	.	.	.	.
608 SYRIE	119	14	.	105	.	.	.	.	.	.
612 IRAK	195	159	4	.	.	.	32	.	.	.
616 IRAN	195	194	.	1	.	.	.	.	.	.
624 ISRAEL	148	71	.	65	.	.	12	.	.	.
632 ARABIE SAOUD	223	79	4	87	.	16	24	.	13	.
636 KOWEIT	203	17	.	163	6	.	17	.	.	.
652 YEMEN DU NRD	587	.	.	587	.	.	.	.	.	.
656 YEMEN DU SUD	160	63	.	97	.	.	.	.	.	.
664 INDE	1275	466	.	38	698	.	73	.	.	.
680 THAILANDE	629	629	.	.	.	.	.	.	.	.
700 INDONESIE	257	214	.	.	.	.	43	.	.	.
701 MALAYSIA	126	68	46	.	.	.	12	.	.	.
706 SINGAPOUR	135	88	.	.	21	.	26	.	.	.
720 CHINE	3924	3818	.	.	.	.	106	.	.	.
728 COREE DU SUD	127	98	.	29	.	.	.	.	.	.
732 JAPON	2466	2447	.	10	.	.	9	.	.	.
736 T'AI-WAN	539	531	.	8	.	.	.	.	.	.
740 HONG-KONG	2885	2776	.	109	.	.	.	.	.	.
800 AUSTRALIE	458	431	.	18	.	.	9	.	.	.
1000 **M O N D E**	86998	58866	14529	8136	983	1757	2291	227	209	.
1010 **INTRA-CE**	34453	26657	422	4261	123	1482	1201	222	85	.
1011 **EXTRA-CE**	52542	32209	14107	3873	860	275	1090	4	124	.
1020 CLASSE 1	33317	17700	13795	992	22	186	526	.	96	.
1021 A E L E	9397	8404	46	649	8	21	203	.	66	.
1030 CLASSE 2	11675	7458	309	2655	758	84	378	4	29	.
1031 ACP (63)	413	155	66	136	2	11	33	4	6	.
1040 CLASSE 3	7551	7051	3	226	80	5	186	.	.	.
584.93 FIBRE VULCANISEE										
001 FRANCE	1940	1723	.	153	.	21	43	.	.	.
003 PAYS-BAS	588	532	.	40	.	1	15	.	.	.
004 RF ALLEMAGNE	145	.	14	73	22	21	15	.	.	.
005 ITALIE	2266	2031	225	.	.	.	10	.	.	.
006 ROYAUME-UNI	1023	963	30	30	.	.	.	.	.	.
009 GRECE	106	98	.	8	.	.	.	.	.	.
036 SUISSE	666	644	17	2	.	.	3	.	.	.
038 AUTRICHE	296	270	.	26	.	.	.	.	.	.
040 PORTUGAL	108	101	1	3	.	.	3	.	.	.
042 ESPAGNE	253	236	2	1	.	.	14	.	.	.
056 U.R.S.S.	788	788	.	.	.	.	.	.	.	.
064 HONGRIE	148	148	.	.	.	.	.	.	.	.
066 ROUMANIE	109	17	92	.	.	.	.	.	.	.
390 AFR. DU SUD	300	274	.	19	.	.	7	.	.	.
400 ETATS-UNIS	1925	1904	10	9	.	.	2	.	.	.
508 BRESIL	374	374	.	.	.	.	.	.	.	.
664 INDE	213	148	.	.	.	.	65	.	.	.
804 NOUV.ZELANDE	158	156	.	.	.	.	2	.	.	.
1000 **M O N D E**	12378	10972	452	612	29	52	261	.	.	.
1010 **INTRA-CE**	6178	5418	272	311	25	43	109	.	.	.
1011 **EXTRA-CE**	6198	5554	180	299	4	9	152	.	.	.
1020 CLASSE 1	4062	3881	40	86	.	.	55	.	.	.
1021 A E L E	1191	1085	27	53	.	.	26	.	.	.
1030 CLASSE 2	1038	676	48	213	3	8	90	.	.	.
1040 CLASSE 3	1097	997	92	.	1	.	7	.	.	.
585.10 RESINES NATUR. MODIFIEES; GOMMES ESTERS UK: QUANTITES CONFIDENTIELLES ET PAS DE VENTILATION PAR PAYS POUR LES VALEURS POUR LES GOMMES ESTERS ET LES DERIVES										
001 FRANCE	6208	1136	.	264	4177	517	104	.	10	.
002 BELG.-LUXBG.	6100	261	736	92	1112	.	.	3891	8	.
003 PAYS-BAS	2548	889	345	619	.	610	.	.	85	.
004 RF ALLEMAGNE	5923	.	300	450	2963	1477	.	13	86	634
005 ITALIE	3709	1435	561	.	1380	297	10	.	.	26
006 ROYAUME-UNI	4077	136	45	93	2123	120	.	1441	119	.
007 IRLANDE	1685	9	.	.	1658	9	9	.	.	.
008 DANEMARK	561	175	26	35	220	87	.	18	.	.
009 GRECE	375	48	191	21	99	16	.	.	.	.
028 NORVEGE	379	84	6	4	141	57	.	.	40	47
030 SUEDE	1133	62	.	.	782	271	.	.	18	.
032 FINLANDE	700	146	.	6	308	229	2	.	9	.
036 SUISSE	1268	487	37	62	191	491	.	.	.	.
038 AUTRICHE	969	709	1	43	35	179	2	.	.	.
040 PORTUGAL	145	21	5	41	23	35	.	.	20	.
042 ESPAGNE	896	129	106	108	539	14	.	.	.	.

Tab. 1

Export

January - December 1983 Janvier - Décembre

Destination / SITC	Quantity 1000 kg / Quantités: EUR 10	Deutschland	France	Italia	Nederland	Belg.-Lux.	UK	Ireland	Danmark	Ελλάδα
585.10										
046 MALTA	63	2	.	43	6	.	.	.	12	.
048 YUGOSLAVIA	537	33	.	228	276	.	.	.	.	.
052 TURKEY	93	15	.	18	39	21	.	.	.	.
056 SOVIET UNION	96	56	.	.	40	.	.	.	.	.
064 HUNGARY	349	347	.	.	2	.	.	.	.	.
066 ROMANIA	70	.	.	70	.	.	.	.	.	.
204 MOROCCO	63	12	32	16	2	1	.	.	.	.
208 ALGERIA	67	7	45	15	.	.	.	.	.	.
216 LIBYA	132	.	.	132	.	.	.	.	.	.
220 EGYPT	273	14	6	50	.	.	.	.	.	203
390 SOUTH AFRICA	150	135	1	2	7	.	2	.	.	3
400 USA	1279	140	37	856	19	188	.	.	33	6
404 CANADA	85	52	.	20	.	.	13	.	.	.
604 LEBANON	167	.	.	10	.	.	.	.	.	157
608 SYRIA	1686	.	.	38	.	.	.	.	.	1648
612 IRAQ	182	.	4	18	82	.	.	.	.	78
616 IRAN	219	102	3	14	80	.	.	.	.	20
624 ISRAEL	151	7	.	66	18	1	45	.	.	14
632 SAUDI ARABIA	114	6	34	61	10	1	.	.	2	.
647 U.A.EMIRATES	32	.	.	30	.	.	.	.	.	2
800 AUSTRALIA	96	.	.	96	.	.	.	.	.	.
977 SECRET CTRS.	.	.	.	.	.	.	.	.	.	.
1000 W O R L D	28791	4524	2002	3096	10259	2625	155	3042	231	2857
1010 INTRA-EC	19095	2494	1581	997	8453	1702	76	3042	139	611
1011 EXTRA-EC	9694	2030	421	2099	1806	923	79	.	91	2245
1020 CLASS 1	5208	1261	116	1387	1409	894	16	.	76	49
1021 EFTA COUNTR.	2432	819	37	76	750	678	1	.	31	40
1030 CLASS 2	3754	338	304	589	219	29	63	.	15	2197
1031 ACP (63)	236	36	144	25	6	12	12	.	1	.
1040 CLASS 3	734	431	1	124	178	.	.	.	.	.
585.21 HARDENED PROTEINS (E.G., HARDENED CASEIN AND HARDENED GELATIN)										
001 FRANCE	408	219	.	47	1	3	138	.	.	.
002 BELG.-LUXBG.	102	80	.	.	5	.	17	.	.	.
003 NETHERLANDS	229	197	.	2	.	3	27	.	.	.
004 FR GERMANY	97	.	47	1	15	5	26	.	3	.
005 ITALY	52	29	1	.	19	1	2	.	.	.
006 UTD. KINGDOM	282	254	6	.	9	.	.	13	.	.
007 IRELAND	178	1	.	.	1	.	176	.	.	.
008 DENMARK	168	129	.	.	.	1	38	.	.	.
009 GREECE	39	24	1	5	.	.	9	.	.	.
028 NORWAY	129	.	.	.	.	.	14	.	115	.
030 SWEDEN	27	17	.	.	.	.	9	.	1	.
032 FINLAND	45	10	.	.	.	.	35	.	.	.
036 SWITZERLAND	92	22	.	31	.	21	18	.	.	.
038 AUSTRIA	54	30	.	.	.	3	21	.	.	.
042 SPAIN	5	3	.	1	.	.	1	.	.	.
048 YUGOSLAVIA	134	81	3	9	.	6	33	.	.	.
064 HUNGARY	28	20	.	.	.	.	8	.	.	.
288 NIGERIA	3	.	.	.	.	.	3	.	.	.
346 KENYA	8	.	.	.	.	.	8	.	.	.
390 SOUTH AFRICA	47	26	.	1	.	.	20	.	.	.
400 USA	1234	1230	.	.	.	.	4	.	.	.
404 CANADA	121	116	.	4	.	.	1	.	.	.
484 VENEZUELA	5	5	.	.	.	.	.	.	.	.
508 BRAZIL	19	19	.	.	.	.	.	.	.	.
528 ARGENTINA	28	28	.	.	.	.	.	.	.	.
624 ISRAEL	5	3	.	.	.	1	1	.	.	.
676 BURMA	5	.	.	5	.	.	.	.	.	.
680 THAILAND	8	8	.	.	.	.	.	.	.	.
700 INDONESIA	4	4	.	.	.	.	.	.	.	.
732 JAPAN	19	6	.	12	1	.	.	.	.	.
800 AUSTRALIA	97	97	.	.	.	.	.	.	.	.
1000 W O R L D	3767	2692	66	124	73	46	632	14	120	.
1010 INTRA-EC	1555	932	55	55	50	13	433	14	3	.
1011 EXTRA-EC	2213	1760	11	69	23	34	199	.	117	.
1020 CLASS 1	2018	1639	3	58	6	31	163	.	116	.
1021 EFTA COUNTR.	361	80	.	32	7	24	102	.	116	.
1030 CLASS 2	163	101	7	11	15	2	27	.	.	.
1031 ACP (63)	45	7	5	3	10	.	20	.	.	.
1040 CLASS 3	29	20	.	.	.	.	9	.	.	.
585.22 ALGINIC ACID, ITS SALTS AND ESTERS FR: CONFIDENTIAL UK: QUANTITIES CONF. AND NO BREAKDOWN BY COUNTRIES FOR VALUE										
001 FRANCE	148	119	.	8	15	4	.	.	2	.
003 NETHERLANDS	104	103	.	.	.	1	.	.	.	.
005 ITALY	40	9	.	.	31	.	.	.	.	.
008 DENMARK	64	59	.	1	4	.	.	.	.	.
036 SWITZERLAND	21	19	.	.	.	2	.	.	.	.
038 AUSTRIA	57	19	.	34	4	.	.	.	.	.
048 YUGOSLAVIA	95	17	.	78	.	.	.	.	.	.

Destination / CTCI	Value 1000 ECU / Valeurs: EUR 10	Deutschland	France	Italia	Nederland	Belg.-Lux.	UK	Ireland	Danmark	Ελλάδα
585.10										
046 MALTE	114	18	.	52	18	.	.	.	26	.
048 YOUGOSLAVIE	1121	88	.	448	585	.	.	.	.	.
052 TURQUIE	182	32	.	47	69	34	.	.	.	.
056 U.R.S.S.	201	98	.	.	103	.	.	.	.	.
064 HONGRIE	388	384	.	.	4	.	.	.	.	.
066 ROUMANIE	179	.	.	179	.	.	.	.	.	.
204 MAROC	175	22	122	26	3	2	.	.	.	.
208 ALGERIE	264	28	219	17	.	.	.	.	.	.
216 LIBYE	227	2	2	223	.	.	.	.	.	.
220 EGYPTE	217	29	8	55	.	.	.	.	.	125
390 AFR. DU SUD	295	240	1	5	29	.	17	.	.	3
400 ETATS-UNIS	2061	310	52	1317	51	256	.	.	68	7
404 CANADA	179	122	1	27	.	.	29	.	.	.
604 LIBAN	180	.	.	13	.	.	.	.	.	167
608 SYRIE	1614	.	.	52	.	.	.	.	.	1562
612 IRAK	254	.	10	63	106	.	.	.	.	73
616 IRAN	648	327	23	106	170	.	.	.	.	22
624 ISRAEL	167	14	.	63	33	3	37	.	.	17
632 ARABIE SAOUD	250	31	107	75	30	2	.	.	5	.
647 EMIRATS ARAB	113	.	.	109	.	.	2	.	.	2
800 AUSTRALIE	117	.	3	114	.	.	.	.	.	.
977 SECRET	3337	.	.	.	.	.	3337	.	.	.
1000 M O N D E	50847	7951	3308	5267	17318	4739	3605	5363	529	2767
1010 INTRA-CE	31187	4090	2204	1573	13732	3133	123	5363	308	661
1011 EXTRA-CE	16324	3862	1104	3694	3585	1605	145	.	222	2107
1020 CLASSE 1	9647	2477	215	2283	2818	1566	49	.	182	57
1021 A E L E	4593	1508	49	156	1481	1262	3	.	87	47
1030 CLASSE 2	5517	849	882	1153	410	39	95	.	39	2050
1031 ACP (63)	428	79	259	32	19	9	29	.	1	.
1040 CLASSE 3	1157	536	7	257	357	.	.	.	.	.
585.21 MATIERES ALBUMINOIDES DURCIES										
001 FRANCE	5263	3953	.	314	5	68	923	.	.	.
002 BELG.-LUXBG.	1766	1095	2	1	75	.	593	.	.	.
003 PAYS-BAS	1684	1547	.	6	.	34	97	.	.	.
004 RF ALLEMAGNE	860	.	32	14	27	60	642	1	84	.
005 ITALIE	604	460	8	.	27	40	56	13	.	.
006 ROYAUME-UNI	4563	4416	22	.	43	.	.	78	4	.
007 IRLANDE	3588	24	.	.	5	.	3559	.	.	.
008 DANEMARK	2592	1704	14	.	.	5	869	.	.	.
009 GRECE	414	321	8	12	.	.	73	.	.	.
028 NORVEGE	2131	4	.	1	.	1	368	.	1757	.
030 SUEDE	544	325	.	.	.	.	208	.	11	.
032 FINLANDE	653	220	.	.	.	.	433	.	.	.
036 SUISSE	1021	397	1	151	.	10	462	.	.	.
038 AUTRICHE	574	434	.	.	.	38	102	.	.	.
042 ESPAGNE	121	41	.	58	.	.	22	.	.	.
048 YOUGOSLAVIE	2335	1513	87	156	.	75	504	.	.	.
064 HONGRIE	576	356	.	.	.	.	220	.	.	.
288 NIGERIA	220	.	.	.	.	.	220	.	.	.
346 KENYA	183	1	.	.	.	.	182	.	.	.
390 AFR. DU SUD	582	518	.	18	.	.	46	.	.	.
400 ETATS-UNIS	15414	15378	.	.	.	.	36	.	.	.
404 CANADA	1373	1286	.	80	.	.	7	.	.	.
484 VENEZUELA	141	133	5	.	.	.	3	.	.	.
508 BRESIL	196	184	2	.	.	.	10	.	.	.
528 ARGENTINE	305	305	.	.	.	.	.	.	.	.
624 ISRAEL	117	81	.	1	.	21	14	.	.	.
676 BIRMANIE	101	.	.	101	.	.	.	.	.	.
680 THAILANDE	160	154	.	.	.	4	2	.	.	.
700 INDONESIE	115	111	.	.	.	.	3	.	1	.
732 JAPON	162	78	.	77	2	.	5	.	.	.
800 AUSTRALIE	1891	1891	.	.	.	.	.	.	.	.
1000 M O N D E	51248	37438	270	1005	252	360	9971	92	1860	.
1010 INTRA-CE	21335	13521	85	348	181	207	6812	92	89	.
1011 EXTRA-CE	29913	23917	185	657	71	153	3159	.	1771	.
1020 CLASSE 1	27012	22123	88	542	17	124	2347	.	1771	.
1021 A E L E	5061	1408	1	152	14	49	1668	.	1769	.
1030 CLASSE 2	2314	1432	96	115	54	30	586	.	1	.
1031 ACP (63)	608	82	32	2	39	.	453	.	.	.
1040 CLASSE 3	587	362	.	.	.	.	225	.	.	.
585.22 ACIDE ALGINIQUE, SES SELS ET SES ESTERS FR: CONFIDENTIEL UK: QUANTITES CONFIDENTIELLES ET PAS DE VENTILATION PAR PAYS POUR LES VALEURS										
001 FRANCE	739	508	.	108	68	20	.	.	15	.
003 PAYS-BAS	470	467	.	.	.	3	.	.	.	.
005 ITALIE	447	50	.	.	397	.	.	.	.	.
008 DANEMARK	513	457	.	2	54	.	.	.	.	.
036 SUISSE	225	193	.	1	6	24	.	.	1	.
038 AUTRICHE	243	111	.	78	54	.	.	.	.	.
048 YOUGOSLAVIE	290	119	.	171	.	.	.	.	.	.

Destination SITC	Quantity 1000 kg EUR 10	Deutschland	France	Italia	Nederland	Belg.-Lux.	UK	Ireland	Danmark	Ελλάδα
585.22										
052 TURKEY	159	154	.	5	.	.	.	.	.	.
056 SOVIET UNION	800	800	.	.	.	.	.	.	.	.
060 POLAND	127	127	.	.	.	.	.	.	.	.
068 BULGARIA	88	88	.	.	.	.	.	.	.	.
288 NIGERIA	54	53	.	.	.	1	.	.	.	.
400 USA	61	45	.	12	.	.	.	.	4	.
700 INDONESIA	27	26	.	.	1	.	.	.	.	.
977 SECRET CTRS.	.	.	.	.	.	.	.	.	.	.
1000 W O R L D	2074	1793	.	170	82	18	.	3	8	.
1010 INTRA-EC	391	301	.	15	63	7	.	3	2	.
1011 EXTRA-EC	1685	1493	.	155	19	12	.	.	6	.
1020 CLASS 1	417	269	.	134	4	5	.	.	5	.
1021 EFTA COUNTR.	95	47	.	39	4	4	.	.	1	.
1030 CLASS 2	253	209	.	21	15	7	.	.	1	.
1031 ACP (63)	112	86	.	16	6	4	.	.	.	.
1040 CLASS 3	1015	1015	.	.	.	.	.	.	.	.
585.29 OTHER HIGH POLYMERS, ARTIFICIAL RESINS AND ARTIFICIAL PLASTIC MATERIALS, N.E.S.; LINOXYN DK: CONFIDENTIAL										
001 FRANCE	11939	668	.	4258	5184	395	936	498	.	.
002 BELG.-LUXBG.	9237	1056	2407	116	4523	.	1116	19	.	.
003 NETHERLANDS	9414	1655	1833	2624	.	2527	583	192	.	.
004 FR GERMANY	48225	.	13566	6075	21154	6312	528	590	.	.
005 ITALY	31414	5583	8966	.	15361	875	342	287	.	.
006 UTD. KINGDOM	26048	1921	1329	725	20838	798	.	437	.	.
007 IRELAND	1351	32	6	.	453	.	860	.	.	.
008 DENMARK	3372	751	100	1	2067	65	227	161	.	.
009 GREECE	1611	27	1125	30	419	1	3	6	.	.
024 ICELAND	69	.	.	.	21	20	28	.	.	.
028 NORWAY	3153	258	1148	24	1453	4	266	.	.	.
030 SWEDEN	22191	5745	10931	1	3298	27	1975	214	.	.
032 FINLAND	32198	12162	10924	14	8850	66	182	.	.	.
036 SWITZERLAND	11587	2015	1024	326	6719	759	121	623	.	.
038 AUSTRIA	2640	238	475	167	1590	108	62	.	.	.
040 PORTUGAL	6025	374	1428	17	4064	.	97	45	.	.
042 SPAIN	19185	497	4189	201	14089	4	82	123	.	.
048 YUGOSLAVIA	684	120	252	168	118	.	26	.	.	.
052 TURKEY	696	577	.	46	73	.	.	.	.	.
056 SOVIET UNION	2754	1974	.	230	250	.	300	.	.	.
058 GERMAN DEM.R	111	.	.	69	2	.	40	.	.	.
060 POLAND	1015	238	.	481	296	.	.	.	.	.
062 CZECHOSLOVAK	676	36	.	72	508	6	52	.	.	.
064 HUNGARY	255	58	5	2	162	1	27	.	.	.
066 ROMANIA	68	.	.	55	13	.	.	.	.	.
068 BULGARIA	115	61	.	26	28	.	.	.	.	.
204 MOROCCO	453	7	442	.	3	1	.	.	.	.
208 ALGERIA	177	.	9	68	100	.	.	.	.	.
212 TUNISIA	177	11	75	29	.	.	62	.	.	.
216 LIBYA	379	2	26	3	4	.	344	.	.	.
220 EGYPT	904	328	40	15	394	.	122	5	.	.
248 SENEGAL	134	.	131	3	.	.	.	.	.	.
272 IVORY COAST	713	21	85	17	90	500	.	.	.	.
288 NIGERIA	1346	202	.	34	1045	.	65	.	.	.
302 CAMEROON	144	.	141	3	.	.	.	.	.	.
318 CONGO	129	6	100	23	.	.	.	.	.	.
322 ZAIRE	105	33	.	40	27	1	4	.	.	.
330 ANGOLA	73	.	18	.	.	.	55	.	.	.
346 KENYA	113	.	.	.	84	.	29	.	.	.
390 SOUTH AFRICA	3678	119	296	44	2101	83	982	53	.	.
400 USA	5027	1890	414	215	1723	2	222	561	.	.
404 CANADA	2629	861	29	1	1344	.	5	389	.	.
412 MEXICO	133	91	1	1	2	.	8	30	.	.
448 CUBA	19	.	4	.	8	.	7	.	.	.
464 JAMAICA	51	.	.	.	.	.	49	2	.	.
484 VENEZUELA	15	1	1	2	11	.	.	.	.	.
504 PERU	81	22	.	.	59	.	.	.	.	.
508 BRAZIL	83	20	45	14	4	.	.	.	.	.
512 CHILE	132	3	5	.	122	.	2	.	.	.
528 ARGENTINA	69	30	11	17	6	.	.	5	.	.
600 CYPRUS	124	1	4	77	13	.	22	4	.	3
608 SYRIA	1229	12	.	.	1217	.	.	.	.	.
616 IRAN	855	421	2	84	340	.	.	8	.	.
624 ISRAEL	469	55	5	31	338	.	27	13	.	.
628 JORDAN	76	.	40	.	22	9	.	5	.	.
632 SAUDI ARABIA	192	2	2	66	22	.	100	.	.	.
636 KUWAIT	609	18	500	10	64	.	17	.	.	.
647 U.A.EMIRATES	363	.	197	5	118	.	43	.	.	.
662 PAKISTAN	60	3	1	2	3	.	32	19	.	.
664 INDIA	25	5	.	5	9	.	6	.	.	.
680 THAILAND	305	61	2	1	169	2	67	3	.	.
700 INDONESIA	1117	155	35	67	850	.	10	.	.	.
701 MALAYSIA	1046	21	36	36	818	1	134	.	.	.
706 SINGAPORE	3002	.	1258	52	1311	1	378	2	.	.
708 PHILIPPINES	715	259	22	.	431	.	3	.	.	.

Destination CTCI	Value 1000 ECU EUR 10	Deutschland	France	Italia	Nederland	Belg.-Lux.	UK	Ireland	Danmark	Ελλάδα
585.22										
052 TURQUIE	696	684	.	12	.	.	.	.	.	.
056 U.R.S.S.	3269	3269	.	.	.	.	.	.	.	.
060 POLOGNE	513	513	.	.	.	.	.	.	.	.
068 BULGARIE	334	334	.	.	.	.	.	.	.	.
288 NIGERIA	281	274	.	.	.	7	.	.	.	.
400 ETATS-UNIS	444	279	.	137	.	.	.	.	28	.
700 INDONESIE	139	130	.	.	9	.	.	.	.	.
977 SECRET	16151	.	.	.	.	.	16151	.	.	.
1000 M O N D E	26131	8229	.	591	895	184	16151	19	62	.
1010 INTRA-CE	2460	1543	.	132	685	66	.	19	15	.
1011 EXTRA-CE	7519	6686	.	459	209	118	.	.	47	.
1020 CLASSE 1	2074	1496	.	421	65	54	.	.	38	.
1021 A E L E	574	373	.	101	65	27	.	.	8	.
1030 CLASSE 2	1297	1042	.	38	144	64	.	.	9	.
1031 ACP (63)	611	464	.	6	87	54	.	.	.	.
1040 CLASSE 3	4148	4148	.	.	.	.	.	.	.	.
585.29 AUT.HAUTS POLYMERES,RESINES ARTIF.ETC.NDA. DK: CONFIDENTIEL										
001 FRANCE	24091	3733	.	3865	11873	708	1378	2534	.	.
002 BELG.-LUXBG.	12045	1072	2076	178	3934	.	4738	45	.	.
003 PAYS-BAS	11823	2087	3177	2357	.	2067	1070	1065	.	.
004 RF ALLEMAGNE	44546	.	10613	4981	15766	5675	4600	2911	.	.
005 ITALIE	22631	5272	5912	.	8398	432	1119	1498	.	.
006 ROYAUME-UNI	23174	1974	2888	1116	13966	933	.	2297	.	.
007 IRLANDE	1960	59	11	1	339	.	1550	.	.	.
008 DANEMARK	5098	687	363	22	2580	189	504	753	.	.
009 GRECE	1050	92	546	30	336	7	14	25	.	.
024 ISLANDE	114	.	.	.	13	64	37	.	.	.
028 NORVEGE	2379	132	505	19	857	11	855	.	.	.
030 SUEDE	10677	2721	3276	2	2011	161	1533	973	.	.
032 FINLANDE	10527	4525	2553	43	2965	95	346	.	.	.
036 SUISSE	9042	1669	968	422	2525	260	433	2765	.	.
038 AUTRICHE	2718	971	324	173	784	287	179	.	.	.
040 PORTUGAL	3125	211	773	38	1802	.	97	204	.	.
042 ESPAGNE	11655	2589	2926	133	5158	20	288	541	.	.
048 YOUGOSLAVIE	1340	492	186	380	207	.	75	.	.	.
052 TURQUIE	733	562	3	81	86	1	.	.	.	.
056 U.R.S.S.	4881	2559	.	321	369	.	1632	.	.	.
058 RD.ALLEMANDE	179	.	.	143	4	.	32	.	.	.
060 POLOGNE	1064	288	.	497	279	.	.	.	.	.
062 TCHECOSLOVAQ	655	108	6	123	326	9	82	.	.	1
064 HONGRIE	581	104	37	4	139	2	289	.	.	6
066 ROUMANIE	116	2	.	97	15	.	2	.	.	.
068 BULGARIE	150	69	.	46	35	.	.	.	.	.
204 MAROC	423	31	373	1	17	1	.	.	.	.
208 ALGERIE	378	.	50	230	98	.	.	.	.	.
212 TUNISIE	324	27	178	24	.	.	95	.	.	.
216 LIBYE	254	6	23	4	5	.	216	.	.	.
220 EGYPTE	971	288	109	79	290	.	174	31	.	.
248 SENEGAL	171	.	162	9	.	.	.	.	.	.
272 COTE IVOIRE	567	57	94	38	62	316	.	.	.	.
288 NIGERIA	1655	658	.	45	831	.	121	.	.	.
302 CAMEROUN	179	.	171	8	.	.	.	.	.	.
318 CONGO	443	19	380	44	.	.	.	.	.	.
322 ZAIRE	246	115	.	73	51	2	5	.	.	.
330 ANGOLA	150	.	123	1	.	.	26	.	.	.
346 KENYA	147	2	.	.	80	.	65	.	.	.
390 AFR. DU SUD	3970	322	795	46	1338	53	1147	269	.	.
400 ETATS-UNIS	10808	1858	2572	190	2214	4	1910	2060	.	.
404 CANADA	3596	510	128	20	1082	.	257	1599	.	.
412 MEXIQUE	968	307	7	1	9	.	514	130	.	.
448 CUBA	228	12	15	.	27	.	174	.	.	.
464 JAMAIQUE	152	.	.	.	.	.	141	11	.	.
484 VENEZUELA	289	227	25	6	26	.	5	.	.	.
504 PEROU	292	202	.	.	87	.	3	.	.	.
508 BRESIL	805	388	349	46	7	.	15	.	.	.
512 CHILI	208	20	49	.	119	.	20	.	.	.
528 ARGENTINE	423	163	105	86	41	.	.	28	.	.
600 CHYPRE	150	3	3	77	6	.	26	22	.	13
608 SYRIE	504	19	.	.	485	.	.	.	.	.
616 IRAN	986	504	4	160	277	.	2	39	.	.
624 ISRAEL	676	230	28	42	233	.	83	60	.	.
628 JORDANIE	109	1	30	.	13	35	.	30	.	.
632 ARABIE SAOUD	399	5	9	69	61	1	254	.	.	.
636 KOWEIT	384	17	289	17	38	1	22	.	.	.
647 EMIRATS ARAB	1788	.	1512	10	233	.	32	1	.	.
662 PAKISTAN	206	11	10	13	5	.	61	106	.	.
664 INDE	218	135	1	30	20	.	32	.	.	.
680 THAILANDE	323	133	9	1	110	13	43	14	.	.
700 INDONESIE	1164	302	41	145	622	.	54	.	.	.
701 MALAYSIA	712	13	184	24	352	3	136	.	.	.
706 SINGAPOUR	2850	4	1295	42	1169	8	324	8	.	.
708 PHILIPPINES	519	89	161	.	264	.	5	.	.	.

Tab. 1

Export

January - December 1983 Janvier - Décembre

Destination SITC	Quantity 1000 kg: EUR 10	Deutschland	France	Italia	Nederland	Belg.-Lux.	UK	Ireland	Danmark	Ελλάδα
585.29										
728 SOUTH KOREA	4534	126	67	9	4325	2	5	.	.	.
732 JAPAN	27721	3796	40	78	23781	1	25	.	.	.
736 TAIWAN	3143	62	488	88	2341	.	163	1	.	.
740 HONG KONG	764	20	617	.	53	1	73	.	.	.
800 AUSTRALIA	1011	42	10	2	270	7	680	.	.	.
804 NEW ZEALAND	1010	4	21	.	584	.	400	1	.	.
1000 W O R L D	312466	44824	65140	17217	156177	12583	12196	4325	.	4
1010 INTRA-EC	142610	11692	29331	13830	69999	10973	4595	2190	.	.
1011 EXTRA-EC	169829	33132	35809	3387	86178	1610	7601	2108	.	4
1020 CLASS 1	139500	28698	31181	1302	70077	1080	5154	2008	.	.
1021 EFTA COUNTR.	77860	20792	25930	548	25994	984	2730	882	.	.
1030 CLASS 2	25313	2068	4619	1148	14831	522	2022	100	.	3
1031 ACP (63)	3271	299	624	180	1467	501	198	2	.	.
1040 CLASS 3	5019	2366	9	937	1271	9	427	.	.	.
591.10 INSECTICIDES PUT UP IN FORMS OR PACKINGS FOR SALE BY RETAIL OR AS PREPARATIONS OR AS ARTICLES										
001 FRANCE	16256	6652	.	3710	2295	1219	2183	.	155	42
002 BELG.-LUXBG.	3900	1268	990	200	982	.	454	.	6	.
003 NETHERLANDS	12806	10115	870	174	.	697	853	.	90	7
004 FR GERMANY	4022	.	1952	425	838	145	630	4	28	.
005 ITALY	7856	2209	1866	.	2708	11	973	.	89	.
006 UTD. KINGDOM	3925	1106	1739	349	457	96	.	74	104	.
007 IRELAND	849	234	10	30	12	.	562	.	1	.
008 DENMARK	2466	1921	123	57	261	6	98	.	.	.
009 GREECE	3565	1215	910	1033	17	.	326	.	64	.
028 NORWAY	195	36	12	9	35	6	37	.	60	.
030 SWEDEN	708	249	15	19	19	3	121	.	282	.
032 FINLAND	191	99	10	9	52	3	5	.	13	.
036 SWITZERLAND	2320	754	603	278	577	3	104	.	1	.
038 AUSTRIA	599	319	30	85	41	1	120	.	3	.
040 PORTUGAL	559	205	147	160	2	5	40	.	.	.
042 SPAIN	2977	576	1252	237	284	.	540	.	88	.
046 MALTA	58	7	1	24	8	.	18	.	.	.
048 YUGOSLAVIA	566	112	217	60	34	.	142	.	.	1
052 TURKEY	2127	284	367	273	94	.	794	.	296	19
056 SOVIET UNION	8846	3283	4880	230	26	.	214	.	213	.
058 GERMAN DEM.R	205	.	58	16	126	.	5	.	.	.
060 POLAND	2165	759	899	86	275	57	89	.	.	.
062 CZECHOSLOVAK	270	59	41	143	2	3	22	.	.	.
064 HUNGARY	329	57	11	127	6	.	128	.	.	.
066 ROMANIA	308	6	29	.	10	.	263	.	.	.
068 BULGARIA	897	186	182	72	347	.	46	.	.	64
070 ALBANIA	83	18	.	65	.	.	.	.	.	.
202 CANARY ISLES	190	25	.	31	134	.	.	.	.	.
204 MOROCCO	1441	414	566	165	16	19	243	.	18	.
208 ALGERIA	607	387	98	26	1	50	45	.	.	.
212 TUNISIA	529	71	388	34	.	.	36	.	.	.
216 LIBYA	4798	57	366	252	936	.	3187	.	.	.
220 EGYPT	3624	313	928	885	60	21	1417	.	.	.
224 SUDAN	6800	47	3939	278	326	40	2170	.	.	.
232 MALI	61	11	43	.	5	1	1	.	.	.
236 UPPER VOLTA	273	96	169	7	.	1	.	.	.	.
240 NIGER	52	10	38	.	4	.	.	.	.	.
244 CHAD	1068	.	1068	.	.	.	.	.	.	.
248 SENEGAL	450	38	381	11	.	9	10	.	1	.
252 GAMBIA	162	4	.	.	138	15	5	.	.	.
260 GUINEA	42	10	21	1	9	.	1	.	.	.
264 SIERRA LEONE	65	.	.	.	4	1	60	.	.	.
268 LIBERIA	273	1	1	.	168	78	25	.	.	.
272 IVORY COAST	933	162	478	47	46	112	18	.	70	.
276 GHANA	253	35	.	39	140	2	37	.	.	.
280 TOGO	342	4	331	.	5	.	.	.	2	.
284 BENIN	234	10	211	.	7	.	.	.	6	.
288 NIGERIA	4854	153	174	.	1827	1055	1593	.	.	52
302 CAMEROON	810	456	206	.	11	10	127	.	.	.
306 CENTR.AFRIC.	87	.	87	.	.	.	.	.	.	.
314 GABON	235	31	189	.	8	6	1	.	.	.
318 CONGO	145	6	102	.	36	1	.	.	.	.
322 ZAIRE	485	248	39	.	81	99	18	.	.	.
328 BURUNDI	37	7	11	.	9	10	.	.	.	.
329 ST. HELENA	7	.	.	.	.	.	7	.	.	.
330 ANGOLA	73	38	2	.	19	9	5	.	.	.
334 ETHIOPIA	1020	165	101	55	428	132	129	.	10	.
338 DJIBOUTI	125	1	13	2	77	26	6	.	.	.
342 SOMALIA	325	96	1	134	90	.	4	.	.	.
346 KENYA	915	73	8	528	125	.	118	.	45	18
350 UGANDA	250	37	.	80	98	.	30	.	5	.
352 TANZANIA	702	4	.	41	497	.	160	.	.	.
355 SEYCHELLES	33	6	.	.	1	.	26	.	.	.
366 MOZAMBIQUE	177	6	.	.	147	.	24	.	.	.
370 MADAGASCAR	771	.	760	.	.	1	10	.	.	.
372 REUNION	370	123	233	1	.	.	13	.	.	.
373 MAURITIUS	139	53	26	24	5	18	10	.	3	.
378 ZAMBIA	72	1	2	.	32	15	18	.	4	.

Destination CTCI	Value 1000 ECU: EUR 10	Deutschland	France	Italia	Nederland	Belg.-Lux.	UK	Ireland	Danmark	Ελλάδα
585.29										
728 COREE DU SUD	3068	232	102	21	2704	6	3	.	.	.
732 JAPON	11075	1654	442	484	8362	4	129	.	.	.
736 T'AI-WAN	1707	31	242	167	1104	.	162	1	.	.
740 HONG-KONG	515	29	397	.	30	1	58	.	.	.
800 AUSTRALIE	1353	99	90	134	266	18	746	.	.	.
804 NOUV.ZELANDE	815	11	57	2	383	.	361	1	.	.
1000 M O N D E	265090	40919	47957	17757	98309	11424	28580	20125	.	19
1010 INTRA-CE	148419	14977	25588	12550	57193	10011	14972	11128	.	.
1011 EXTRA-CE	118587	25942	22369	5206	41115	1413	13608	8915	.	19
1020 CLASSE 1	83938	18324	15599	2168	30053	979	8402	8413	.	.
1021 A E L E	38583	10229	8398	697	10957	878	3481	3943	.	.
1030 CLASSE 2	26750	4463	6712	1798	9864	423	2975	502	.	13
1031 ACP (63)	4131	946	960	290	1188	319	417	11	.	.
1040 CLASSE 3	7899	3154	58	1240	1199	10	2232	.	.	6
591.10 INSECTICIDES POUR VENTE AU DETAIL										
001 FRANCE	72064	32375	.	12572	7594	6240	12873	.	364	46
002 BELG.-LUXBG.	21303	4485	8096	958	3808	.	3933	.	23	.
003 PAYS-BAS	39632	13940	4983	1130	.	2199	17163	.	208	9
004 RF ALLEMAGNE	23956	.	7920	2971	3145	526	9320	10	64	.
005 ITALIE	25770	10095	5508	.	5656	29	4267	238	564	.
006 ROYAUME-UNI	21715	5302	7186	4199	3965	261	.	.	215	.
007 IRLANDE	2522	724	125	51	73	.	1547	.	2	.
008 DANEMARK	8786	4162	959	605	2090	82	888	.	.	.
009 GRECE	17129	6506	3985	3528	292	.	2598	.	220	.
028 NORVEGE	862	238	27	45	131	18	119	.	284	.
030 SUEDE	5287	2132	195	87	105	10	983	.	1775	.
032 FINLANDE	949	566	145	38	64	12	70	.	64	.
036 SUISSE	13988	4092	3126	822	3796	38	2107	.	7	.
038 AUTRICHE	4128	2115	243	580	210	10	956	.	14	.
040 PORTUGAL	3622	1126	1056	872	14	48	506	.	.	.
042 ESPAGNE	17049	4200	4357	1990	2954	.	3360	.	188	.
046 MALTE	331	35	7	96	35	.	158	.	.	.
048 YOUGOSLAVIE	4373	1329	1255	459	637	.	692	.	.	1
052 TURQUIE	14532	1398	3321	1127	1937	1	6148	.	579	21
056 U.R.S.S.	31632	9842	17404	1838	895	1	1283	.	369	.
058 RD.ALLEMANDE	1375	.	737	151	404	.	83	.	.	.
060 POLOGNE	17553	3345	5273	855	5743	269	2068	.	.	.
062 TCHECOSLOVAQ	1897	341	217	593	54	23	669	.	.	.
064 HONGRIE	4003	735	242	928	81	.	2017	.	.	.
066 ROUMANIE	4843	35	127	.	378	1	4302	.	.	.
068 BULGARIE	6889	950	521	1136	3184	.	820	.	.	278
070 ALBANIE	307	89	.	218	.	.	.	.	.	.
202 CANARIES	551	57	.	162	332	.	.	.	.	.
204 MAROC	6221	2215	2046	478	97	122	1227	.	36	.
208 ALGERIE	2138	1094	358	126	4	272	284	.	.	.
212 TUNISIE	2468	509	1462	93	.	.	404	.	.	.
216 LIBYE	19500	530	548	452	1754	.	16216	.	.	.
220 EGYPTE	29267	1745	4903	6210	1340	49	15020	.	.	.
224 SOUDAN	40708	364	25026	919	1845	89	12465	.	.	.
232 MALI	322	101	188	.	11	5	17	.	.	.
236 HAUTE-VOLTA	1171	697	457	13	.	1	3	.	.	.
240 NIGER	240	112	117	.	11	.	.	.	.	.
244 TCHAD	2015	.	2015	.	.	.	.	.	.	.
248 SENEGAL	1661	387	1156	53	1	47	15	.	2	.
252 GAMBIE	410	34	.	.	329	27	19	.	1	.
260 GUINEE	134	69	45	1	13	1	5	.	.	.
264 SIERRA LEONE	295	1	.	3	25	2	264	.	.	.
268 LIBERIA	786	13	13	.	396	159	205	.	.	.
272 COTE IVOIRE	3570	1115	1401	96	87	222	492	.	157	.
276 GHANA	1220	415	.	180	387	17	220	.	1	.
280 TOGO	1307	42	1238	.	18	.	.	.	9	.
284 BENIN	634	65	487	.	26	3	.	.	53	.
288 NIGERIA	11476	1077	498	.	3800	2086	3831	.	.	184
302 CAMEROUN	3551	1675	747	.	34	20	1075	.	.	.
306 R.CENTRAFRIC	287	.	287	.	.	.	.	.	.	.
314 GABON	1133	152	914	.	26	33	7	.	1	.
318 CONGO	545	41	394	.	97	6	.	.	7	.
322 ZAIRE	1827	1266	158	6	109	246	41	.	1	.
328 BURUNDI	203	52	112	.	15	24	.	.	.	.
329 STE-HELENE	201	.	.	.	.	.	201	.	.	.
330 ANGOLA	535	157	10	2	44	118	204	.	.	.
334 ETHIOPIE	3779	904	478	130	1368	210	666	.	23	.
338 DJIBOUTI	302	3	83	1	145	47	23	.	.	.
342 SOMALIE	1074	530	3	354	176	.	10	.	1	.
346 KENYA	2963	468	144	1112	565	.	516	.	136	24
350 OUGANDA	869	212	.	249	311	.	77	.	20	.
352 TANZANIE	2576	28	2	121	1794	.	630	.	1	.
355 SEYCHELLES	102	34	1	.	2	.	65	.	.	.
366 MOZAMBIQUE	597	72	1	2	253	.	269	.	.	.
370 MADAGASCAR	2541	4	2514	.	.	1	22	.	.	.
372 REUNION	1617	571	1000	5	.	.	41	.	.	.
373 MAURICE	648	348	151	58	13	21	46	.	9	.
378 ZAMBIE	375	10	16	4	197	21	116	.	11	.

Destination SITC	Quantity 1000 kg EUR 10	Deutschland	France	Italia	Nederland	Belg.-Lux.	UK	Ireland	Danmark	Quantités Ἑλλάδα
591.10										
382 ZIMBABWE	95	27			47		8		13	
390 SOUTH AFRICA	1875	604	92	149	184	124	703		19	
400 USA	5591	1415	90	1034	994	15	1247		796	
404 CANADA	204	28	91	.	8	.	38		39	
412 MEXICO	20	17	3							
416 GUATEMALA	945	600	31	.	15	.	29		270	
424 HONDURAS	43	10			3		30			
428 EL SALVADOR	838	717	25	.	.	34	58		4	
432 NICARAGUA	128	17	58	.	.	.	1		52	
436 COSTA RICA	338	197	.	.	5	.	136		.	
442 PANAMA	93	36	28	.	.	16	13		.	
448 CUBA	1266	812	261	5	11	.	46		131	
450 WEST INDIES	67	.	.	11	33	.	23		.	
452 HAITI	24	1	11	.	1	.	11		.	
456 DOMINICAN R.	112	66	14	3	.	.	27		2	
458 GUADELOUPE	650	.	622	27	.	.	1		.	
459 ANTIGUA,BARB	28	.	.	.	.	.	28		.	
460 DOMINICA	29	.	.	.	.	.	29		.	
462 MARTINIQUE	1050	.	1000	9	.	.	41		.	
464 JAMAICA	216	4	2	.	35	.	155		20	
469 BARBADOS	221	14	3	11	81	2	110		.	
472 TRINIDAD,TOB	200	76	9	.	99	.	14		2	
476 NL ANTILLES	324	3	.	9	227	2	83		.	
480 COLOMBIA	1061	245	1	17	.	90	3		705	
484 VENEZUELA	151	28	11	.	1	.	1		110	
488 GUYANA	16	5	2	.	2				7	
492 SURINAM	120	4	3	.	25	6	80		2	
496 FR. GUIANA	122	1	85		36					
500 ECUADOR	213	89	9	9	34	48	8		16	
504 PERU	398	259	94		10	2	32		1	
508 BRAZIL	183	3	9	165	1		2		3	
512 CHILE	300	176	33	10	12	40	12		17	
516 BOLIVIA	126	14	1		7	85	4		15	
520 PARAGUAY	194	41	50	11	47	.	45		.	
524 URUGUAY	107	69	4	2	16		7		9	
528 ARGENTINA	766	299	25	169	66	15	20		172	
600 CYPRUS	298	36	51	34	38		55		24	60
604 LEBANON	983	98	346	233	94	26	143		21	22
608 SYRIA	847	212	53	128	10	3	414		.	27
612 IRAQ	277	16	2	20	4		235		.	.
616 IRAN	10665	2538	1255	4535	1150	1170	17		.	.
624 ISRAEL	406	157	26	103	11	4	76		5	24
628 JORDAN	514	13	20	36	181		218		.	46
632 SAUDI ARABIA	5939	386	76	212	368	42	4659		16	180
636 KUWAIT	385	52		7	189		137		.	.
640 BAHRAIN	197	4	2	11	48	2	121		9	.
644 QATAR	233	10		10	19		194		.	.
647 U.A.EMIRATES	1852	128	30	43	407	2	1208		18	16
649 OMAN	661	139		5	89	54	361		13	.
652 NORTH YEMEN	1823	198	47	10	795	108	605		60	.
656 SOUTH YEMEN	491	11	2		43	.	435		.	.
660 AFGHANISTAN	88	16		64	8					
662 PAKISTAN	2124	1158	51	261	337	35	181		101	.
664 INDIA	783	.	.	34	.	1	664		84	.
666 BANGLADESH	314	151	10	24	56	.	5		68	.
669 SRI LANKA	903	76	2	5	725	.	21		74	.
676 BURMA	272	10	8	250	2	.	1		1	.
680 THAILAND	2788	1011	41	585	179	26	123		823	.
690 VIETNAM	268	1	2	265						
700 INDONESIA	379	103	72	32	139	17	16		.	.
701 MALAYSIA	615	407	25	65	36	30	48		4	.
706 SINGAPORE	198	82	8	5	47	1	52		3	.
708 PHILIPPINES	363	166		2	2	110	33		50	.
720 CHINA	6497	451	3633		1666	.	747		.	.
728 SOUTH KOREA	126	33	8	72	4	.	9		.	.
732 JAPAN	818	193	426	21	124	.	54		.	.
736 TAIWAN	985	314	95	170	84	71	114		122	15
740 HONG KONG	286	83	13	50	17	1	110		12	.
800 AUSTRALIA	376	138	11	69	2	15	25		116	.
804 NEW ZEALAND	146	82	5	19	6	17	17		.	.
809 N. CALEDONIA	71	17	52	1	.	.	1		.	.
822 FR.POLYNESIA	82	46	34	1	1	.	.		.	.
958 NOT DETERMIN	173	.	16	157	.	.	.		.	.
1000 W O R L D	**175479**	**49374**	**37300**	**19756**	**23915**	**6223**	**32541**	**78**	**5699**	**593**
1010 INTRA-EC	**55644**	**24720**	**8462**	**5978**	**7570**	**2174**	**6078**	**78**	**535**	**49**
1011 EXTRA-EC	**119656**	**24655**	**28823**	**13813**	**16345**	**4049**	**26463**	**.**	**5164**	**544**
1020 CLASS 1	19331	5101	3368	2446	2471	193	4015	.	1717	20
1021 EFTA COUNTR.	4578	1662	817	561	727	20	430	.	361	.
1030 CLASS 2	79173	13922	15459	10136	11406	3796	20890	.	3104	460
1031 ACP (63)	23141	1932	8436	1291	4481	1662	5066	.	203	70
1040 CLASS 3	21154	5634	9996	1030	2468	60	1558	.	344	64
591.20 FUNGICIDES PUT UP IN FORMS OR PACKINGS FOR SALE BY RETAIL OR AS PREPARATIONS OR AS ARTICLES										
001 FRANCE	21626	13375	.	694	3449	1584	2524	.	.	.

Destination CTCI	Value 1000 ECU EUR 10	Deutschland	France	Italia	Nederland	Belg.-Lux.	UK	Ireland	Danmark	Valeurs Ἑλλάδα
591.10										
382 ZIMBABWE	788	314	2		186		263		23	
390 AFR. DU SUD	18760	7420	387	2246	1337	169	7157		44	
400 ETATS-UNIS	24546	9491	1146	3822	3679	353	3395		2660	
404 CANADA	1105	250	317	1	115	.	310		112	
412 MEXIQUE	283	182	70	.	.	.	31		.	
416 GUATEMALA	5037	3214	805	.	86	.	162		770	
424 HONDURAS	253	82			13		158		.	
428 EL SALVADOR	3542	3188	22	.	.	25	300		7	
432 NICARAGUA	774	232	355	.	.	.	56		131	
436 COSTA RICA	2311	2143	.	.	31	.	137		.	
442 PANAMA	1315	521	522	.	.	22	250		.	
448 CUBA	4003	2901	500	11	32	.	358		201	
450 INDES OCCID.	165	2	.	46	43	.	74		.	
452 HAITI	132	8	80	.	3	.	41		.	
456 REP.DOMINIC.	1409	414	362	16	.	.	613		4	
458 GUADELOUPE	2224	.	2139	80	.	.	5		.	
459 ANTIGUA,BARB	102	.	.	.	.	.	102		.	
460 DOMINIQUE	101	.	.	.	.	.	101		.	
462 MARTINIQUE	3849	1	3335	36	.	.	477		.	
464 JAMAIQUE	808	25	6	1	160	.	567		49	
469 LA BARBADE	1315	89	18	49	104	4	1051		.	
472 TRINIDAD,TOB	1366	798	93	.	289	.	182		4	
476 ANTILLES NL	897	18	.	61	398	4	416		.	
480 COLOMBIE	4615	2581	5	34	16	124	56		1799	
484 VENEZUELA	1289	787	176	2	2	.	12		310	
488 GUYANA	182	69	60	.	6		20		27	
492 SURINAM	587	29	9	.	89	12	445		3	
496 GUYANE FR.	396	5	337		54					
500 EQUATEUR	1629	721	339	33	218	66	196		56	
504 PEROU	3579	2098	1091	3	92	19	274		2	
508 BRESIL	2350	913	624	579	38		186		10	
512 CHILI	1925	1113	130	175	61	164	216		66	
516 BOLIVIE	284	52	15		46	118	3		50	
520 PARAGUAY	1243	210	521	55	214	.	243		.	
524 URUGUAY	955	413	61	14	269	3	178		17	
528 ARGENTINE	5708	2411	672	868	869	141	143		604	
600 CHYPRE	1639	217	145	254	180	1	491		49	302
604 LIBAN	3555	572	208	1508	356	141	574		60	136
608 SYRIE	5325	1238	225	382	42	8	3363		.	67
612 IRAK	1024	353	21	53	23		574		.	.
616 IRAN	46279	19866	8976	9554	2274	4794	815		.	.
624 ISRAEL	2969	1123	298	675	83	49	634		12	95
628 JORDANIE	2733	124	163	176	895		1329		.	46
632 ARABIE SAOUD	31273	2759	363	587	1399	111	25516		42	496
636 KOWEIT	1574	100	2	52	621	1	797		1	.
640 BAHREIN	743	17	17	20	191	3	467		28	.
644 QATAR	943	18	.	35	86		804		.	.
647 EMIRATS ARAB	7040	597	199	293	961	12	4857		89	32
649 OMAN	2446	280	3	11	299	111	1588		154	.
652 YEMEN DU NRD	8171	3582	174	6	1497	212	2418		282	.
656 YEMEN DU SUD	1597	74	26	.	182	.	1315		.	.
660 AFGHANISTAN	225	71	5	116	33					
662 PAKISTAN	12238	6837	694	1294	1954	56	1133		270	.
664 INDE	4838	.	.	245	1	1	4419		172	.
666 BANGLA DESH	1609	981	69	138	269	.	25		127	.
669 SRI LANKA	2753	444	52	18	1918	.	141		180	.
676 BIRMANIE	648	82	69	469	9	.	15		4	.
680 THAILANDE	10175	4171	141	1519	755	187	1507		1895	.
690 VIET-NAM	377	10	14	353						
700 INDONESIE	2552	884	702	192	531	129	114		.	.
701 MALAYSIA	3454	2059	299	291	153	227	414		11	.
706 SINGAPOUR	1205	353	279	89	118	3	352		11	.
708 PHILIPPINES	1765	1134	.	9	26	152	306		138	.
720 CHINE	62068	4558	37541	.	14182	.	5787		.	.
728 COREE DU SUD	2043	281	773	264	110	.	615		.	.
732 JAPON	6587	1890	1919	72	1788	.	918		.	.
736 T'AI-WAN	5149	1362	824	573	998	116	886		370	20
740 HONG-KONG	1901	502	44	154	92	3	1063		43	.
800 AUSTRALIE	2993	1416	79	539	38	66	491		364	.
804 NOUV.ZELANDE	1436	600	34	408	29	193	172		.	.
809 N. CALEDONIE	472	161	302	2	.	4	3		.	.
822 POLYNESIE FR	547	365	164	15	3	.	.		.	.
958 NON DETERMIN	450	.	160	290	.	.	.		.	.
1000 M O N D E	**862001**	**229349**	**195275**	**77619**	**103472**	**21469**	**216065**	**248**	**16748**	**1758**
1010 INTRA-CE	**232877**	**77589**	**38763**	**26014**	**26822**	**9336**	**52590**	**248**	**1660**	**55**
1011 EXTRA-CE	**628621**	**151760**	**156352**	**51264**	**76849**	**12133**	**163475**	**.**	**15088**	**1702**
1020 CLASSE 1	120647	38296	17614	13212	16871	922	27584	.	6126	22
1021 A E E	28890	10270	4790	2451	4313	136	4762	.	2168	.
1030 CLASSE 2	372952	90636	76161	31918	35022	10918	118505	.	8390	1402
1031 ACP (63)	94567	11766	38914	3380	12671	3350	23813	.	565	208
1040 CLASSE 3	135025	22829	62578	6135	24956	293	17386	.	570	278
591.20 FONGICIDES POUR VENTE AU DETAIL										
001 FRANCE	107268	69734	.	2266	8729	3654	22885	.	.	.

Tab. 1

Export

January - December 1983 Janvier - Décembre

Destination SITC	Quantity 1000 kg Quantités									
	EUR 10	Deutschland	France	Italia	Nederland	Belg.-Lux.	UK	Ireland	Danmark	Ελλάδα
591.20										
002 BELG.-LUXBG.	5743	990	1751	612	1418	.	971	.	1	.
003 NETHERLANDS	3651	1102	1387	125	.	423	614	.	.	.
004 FR GERMANY	10344	.	7098	477	1796	181	770	33	1	.
005 ITALY	15133	3885	7435	.	3472	174	167	.	.	.
006 UTD. KINGDOM	10847	2727	6254	145	805	773	.	99	44	.
007 IRELAND	2710	113	182	4	176	10	2225	.	.	.
008 DENMARK	3592	1228	642	.	1229	70	423	.	.	.
009 GREECE	2327	993	641	417	100	113	63	.	.	.
028 NORWAY	565	124	90	.	.	130	201	.	20	.
030 SWEDEN	1864	257	269	276	339	41	600	.	82	.
032 FINLAND	683	504	89	.	45	13	21	.	11	.
036 SWITZERLAND	4125	463	2874	335	273	75	90	10	5	.
038 AUSTRIA	1652	1004	328	159	65	49	10	.	37	.
040 PORTUGAL	3247	1421	1500	26	52	131	117	.	.	.
042 SPAIN	5972	1043	2304	187	2241	95	102	.	.	.
048 YUGOSLAVIA	1898	1063	337	480	11	.	7	.	.	.
052 TURKEY	1073	394	435	107	90	.	47	.	.	.
056 SOVIET UNION	423	93	168	.	20	.	142	.	.	.
058 GERMAN DEM.R	880	.	876	3	.	.	1	.	.	.
060 POLAND	2153	331	1521	153	.	.	148	.	.	.
062 CZECHOSLOVAK	1244	345	865	.	.	30	4	.	.	.
064 HUNGARY	1985	475	1115	1	311	2	11	.	70	.
066 ROMANIA	626	362	464	.	.	.	.	.	.	.
068 BULGARIA	356	269	57	30	.	.	.	.	.	.
070 ALBANIA	30	5	.	25	.	.	.	.	.	.
202 CANARY ISLES	81	.	70	11	.	.	.	.	.	.
204 MOROCCO	1361	470	685	100	47	32	27	.	.	.
208 ALGERIA	720	50	562	.	100	.	8	.	.	.
212 TUNISIA	261	12	235	1	.	8	5	.	.	.
216 LIBYA	128	.	30	45	.	.	53	.	.	.
220 EGYPT	1571	60	1285	80	3	22	121	.	.	.
224 SUDAN	440	1	310	.	.	.	129	.	.	.
272 IVORY COAST	119	12	100	.	7	.	.	.	.	.
276 GHANA	99	.	76	6	.	1	16	.	.	.
280 TOGO	22	.	21	.	1	.	.	.	.	.
288 NIGERIA	231	24	1	.	1	.	205	.	.	.
302 CAMEROON	1302	23	590	10	40	.	639	.	.	.
314 GABON	42	5	36	.	.	.	1	.	.	.
330 ANGOLA	41	36	.	.	5	.	.	.	.	.
334 ETHIOPIA	81	31	.	40	2	.	8	.	.	.
346 KENYA	2287	1866	323	9	83	.	6	.	.	.
352 TANZANIA	1244	997	.	.	190	.	57	.	.	.
372 REUNION	64	3	61	.	.	.	.	.	.	.
373 MAURITIUS	96	23	31	.	3	11	28	.	.	.
382 ZIMBABWE	173	153	.	.	20	.	.	.	.	.
390 SOUTH AFRICA	1179	291	101	.	613	134	40	.	.	.
400 USA	3197	478	1106	36	1515	15	47	.	.	.
404 CANADA	529	434	20	37	3	.	35	.	.	.
412 MEXICO	83	83	.	.	.	.	.	.	.	.
416 GUATEMALA	545	497	24	3	1	20	.	.	.	.
424 HONDURAS	2464	153	1964	6	311	.	30	.	.	.
428 EL SALVADOR	30	9	11	.	.	10	.	.	.	.
432 NICARAGUA	251	7	.	.	244	.	.	.	.	.
436 COSTA RICA	2030	191	1009	12	818	.	.	.	.	.
442 PANAMA	2335	144	2190	.	.	.	1	.	.	.
448 CUBA	540	353	.	.	187	.	.	.	.	.
456 DOMINICAN R.	270	63	61	50	94	.	2	.	.	.
458 GUADELOUPE	58	.	58	.	.	.	.	.	.	.
462 MARTINIQUE	53	.	53	.	.	.	.	.	.	.
465 ST LUCIA	17	10	.	.	.	.	7	.	.	.
467 ST VINCENT	11	11	.	.	.	.	.	.	.	.
480 COLOMBIA	684	598	61	5	18	.	2	.	.	.
484 VENEZUELA	323	294	15	.	.	.	14	.	.	.
492 SURINAM	66	21	.	.	45	.	.	.	.	.
500 ECUADOR	728	400	136	2	187	.	1	.	.	.
504 PERU	348	250	3	30	49	.	16	.	.	.
508 BRAZIL	645	633	9	.	2	.	1	.	.	.
512 CHILE	546	388	8	30	123	.	1	.	.	.
520 PARAGUAY	55	48	2	.	5	.	.	.	.	.
524 URUGUAY	318	197	26	18	44	33	.	.	.	.
528 ARGENTINA	1110	601	52	223	233	1	.	.	.	.
600 CYPRUS	140	62	30	29	1	.	2	.	.	16
604 LEBANON	293	50	118	26	49	.	50	.	.	.
608 SYRIA	178	40	89	47	.	.	2	.	.	.
616 IRAN	812	485	47	270	7	.	3	.	.	.
624 ISRAEL	323	130	143	14	24	.	12	.	.	.
628 JORDAN	229	137	26	26	31	.	9	.	.	.
632 SAUDI ARABIA	153	16	10	21	21	.	81	.	1	3
636 KUWAIT	47	2	.	.	5	.	40	.	.	.
644 QATAR	37	.	.	.	.	.	37	.	.	.
647 U.A.EMIRATES	41	11	.	5	3	.	22	.	.	.
649 OMAN	34	2	.	11	3	.	18	.	.	.
652 NORTH YEMEN	49	49	.	.	.	.	.	.	.	.
662 PAKISTAN	213	154	3	.	55	.	1	.	.	.
664 INDIA	351	.	290	.	50	.	11	.	.	.
669 SRI LANKA	369	297	17	11	36	.	8	.	.	.

Destination CTCI	Value 1000 ECU Valeurs									
	EUR 10	Deutschland	France	Italia	Nederland	Belg.-Lux.	UK	Ireland	Danmark	Ελλάδα
591.20										
002 BELG.-LUXBG.	23265	3883	5775	6066	5537	.	2000	.	4	.
003 PAYS-BAS	16280	6458	4898	575	.	1594	2755	.	.	.
004 RF ALLEMAGNE	33205	.	23135	957	2400	929	5146	631	7	.
005 ITALIE	28196	10907	12483	.	3792	452	562	.	.	.
006 ROYAUME-UNI	49780	18083	21605	356	5610	2999	.	674	453	.
007 IRLANDE	7016	918	630	12	571	38	4847	.	.	.
008 DANEMARK	22256	5837	2731	.	10373	198	3117	.	.	.
009 GRECE	7747	3685	2541	1103	114	152	152	.	.	.
028 NORVEGE	2375	479	435	.	14	962	440	.	45	.
030 SUEDE	6806	737	951	1914	1550	222	589	.	843	.
032 FINLANDE	1991	1260	255	.	291	108	44	.	33	.
036 SUISSE	15001	2215	5634	3281	1028	357	2399	67	20	.
038 AUTRICHE	4319	2228	1110	237	302	236	77	.	129	.
040 PORTUGAL	8962	5141	2668	543	273	206	131	.	.	.
042 ESPAGNE	10237	3926	3448	919	1309	143	492	.	.	.
048 YOUGOSLAVIE	12354	9051	1097	2100	50	.	56	.	.	.
052 TURQUIE	3143	1658	797	226	161	.	300	.	1	.
056 U.R.S.S.	4160	3083	728	.	58	.	291	.	.	.
058 RD.ALLEMANDE	1597	.	1575	7	.	.	15	.	.	.
060 POLOGNE	9814	1767	5834	703	1	.	1509	.	.	.
062 TCHECOSLOVAQ	5242	3509	1654	.	7	48	24	.	.	.
064 HONGRIE	8112	5464	1773	5	563	2	46	.	259	.
066 ROUMANIE	2095	1326	756	.	10	.	3	.	.	.
068 BULGARIE	4954	4695	199	55	.	.	5	.	.	.
070 ALBANIE	110	19	.	91	.	.	.	.	.	.
202 CANARIES	161	.	136	20	.	.	5	.	.	.
204 MAROC	2678	995	1210	165	114	42	152	.	.	.
208 ALGERIE	771	111	492	.	153	.	15	.	.	.
212 TUNISIE	621	81	436	36	27	10	31	.	.	.
216 LIBYE	762	.	247	103	.	.	412	.	.	.
220 EGYPTE	2817	112	2228	223	63	123	68	.	.	.
224 SOUDAN	2576	17	1329	.	.	.	1230	.	.	.
272 COTE IVOIRE	690	94	540	.	56	.	.	.	.	.
276 GHANA	289	.	208	36	.	3	41	.	1	.
280 TOGO	217	.	215	.	2	.	.	.	.	.
288 NIGERIA	550	114	7	.	8	.	421	.	.	.
302 CAMEROUN	4037	239	2051	54	119	.	1574	.	.	.
314 GABON	132	61	66	.	.	.	5	.	.	.
330 ANGOLA	138	130	.	.	8	.	.	.	.	.
334 ETHIOPIE	652	427	.	90	16	.	119	.	.	.
346 KENYA	4752	3836	608	23	225	.	60	.	.	.
352 TANZANIE	5524	2238	.	.	3107	.	179	.	.	.
372 REUNION	214	22	192	.	.	.	.	.	.	.
373 MAURICE	188	51	66	.	8	51	12	.	.	.
382 ZIMBABWE	982	946	.	.	36	.	.	.	.	.
390 AFR. DU SUD	4441	2560	650	.	780	173	276	.	.	.
400 ETATS-UNIS	24898	18911	1513	88	3814	201	371	.	.	.
404 CANADA	1723	1129	373	76	20	.	125	.	.	.
412 MEXIQUE	2545	2500	.	.	45	.	.	.	.	.
416 GUATEMALA	1630	1516	46	26	2	40	.	.	.	.
424 HONDURAS	4769	1278	2756	39	585	.	111	.	.	.
428 EL SALVADOR	175	142	20	.	.	13	.	.	.	.
432 NICARAGUA	637	79	.	.	558	.	.	.	.	.
436 COSTA RICA	5265	1879	1721	81	1584	.	.	.	.	.
442 PANAMA	4640	1485	3153	.	.	.	2	.	.	.
448 CUBA	899	386	.	.	513	.	.	.	.	.
456 REP.DOMINIC.	642	206	111	98	222	.	5	.	.	.
458 GUADELOUPE	437	.	437	.	.	.	.	.	.	.
462 MARTINIQUE	500	.	500	.	.	.	.	.	.	.
465 SAINTE-LUCIE	159	111	.	.	.	.	48	.	.	.
467 ST-VINCENT	115	115	.	.	.	.	.	.	.	.
480 COLOMBIE	2288	2041	161	24	47	.	15	.	.	.
484 VENEZUELA	962	823	23	.	5	.	111	.	.	.
492 SURINAM	376	266	5	.	105	.	.	.	.	.
500 EQUATEUR	2095	1127	251	2	701	.	14	.	.	.
504 PEROU	1373	997	30	86	88	.	172	.	.	.
508 BRESIL	6422	6326	64	.	22	.	10	.	.	.
512 CHILI	3623	3110	103	139	264	.	7	.	.	.
520 PARAGUAY	800	783	6	.	11	.	.	.	.	.
524 URUGUAY	844	562	110	46	65	61	.	.	.	.
528 ARGENTINE	3567	2480	94	493	499	1	.	.	.	.
600 CHYPRE	435	222	75	88	6	.	17	.	.	27
604 LIBAN	930	212	173	125	95	.	325	.	.	.
608 SYRIE	783	128	469	162	.	.	24	.	.	.
616 IRAN	1525	499	262	660	78	.	26	.	.	.
624 ISRAEL	1958	918	630	51	272	.	87	.	.	.
628 JORDANIE	664	350	185	74	43	.	12	.	.	.
632 ARABIE SAOUD	772	89	64	161	92	.	353	.	9	4
636 KOWEIT	154	9	.	.	53	.	68	.	24	.
644 QATAR	124	.	.	.	.	.	124	.	.	.
647 EMIRATS ARAB	198	96	.	15	5	2	80	.	.	.
649 OMAN	160	9	.	20	20	.	109	.	2	.
652 YEMEN DU NRD	267	266	.	.	.	1	.	.	.	.
662 PAKISTAN	664	450	22	.	190	.	2	.	.	.
664 INDE	777	.	463	.	86	.	228	.	.	.
669 SRI LANKA	405	283	9	35	65	.	12	.	1	.

Destination SITC	Quantity 1000 kg Quantités EUR 10	Deutschland	France	Italia	Nederland	Belg.-Lux.	UK	Ireland	Danmark	Ελλάδα
591.20										
680 THAILAND	1571	1037	271	171	73	2	17	.	.	.
700 INDONESIA	1008	560	.	38	406	4	.	.	.	.
701 MALAYSIA	342	138	31	15	146	.	12	.	.	.
706 SINGAPORE	150	74	.	12	25	24	15	.	.	.
708 PHILIPPINES	1182	239	423	.	458	.	62	.	.	.
720 CHINA	381	379	2	.	.	.	.	.	.	.
728 SOUTH KOREA	1670	478	1156	36	.	.	.	.	.	.
732 JAPAN	2219	1965	226	.	.	2	26	.	.	.
736 TAIWAN	1673	628	497	72	428	23	25	.	.	.
740 HONG KONG	59	5	18	29	.	.	7	.	.	.
800 AUSTRALIA	1197	460	263	46	209	8	211	.	.	.
804 NEW ZEALAND	862	726	66	12	45	.	13	.	.	.
1000 W O R L D	149754	50683	53878	5927	23006	4309	11519	142	271	19
1010 INTRA-EC	75967	24412	25377	2474	12442	3327	7757	132	46	.
1011 EXTRA-EC	73788	26271	28501	3453	10565	982	3761	10	226	19
1020 CLASS 1	30312	10632	10008	1723	5501	695	1588	10	155	.
1021 EFTA COUNTR.	12153	3774	5149	795	775	439	1057	10	154	.
1030 CLASS 2	34611	13028	13424	1520	4546	206	1867	.	1	19
1031 ACP (63)	6481	3201	1625	65	431	17	1142	.	.	.
1040 CLASS 3	8868	2611	5069	211	518	82	307	.	70	.
591.30 WEED KILLERS (HERBICIDES) PUT UP IN FORMS OR PACKINGS FOR SALE BY RETAIL OR AS PREPARATIONS OR AS ARTICLES BL: CONFIDENTIAL										
001 FRANCE	23453	14914	.	438	2914	.	5169	.	18	.
002 BELG.-LUXBG.	6818	2288	1592	184	1187	.	1534	.	20	13
003 NETHERLANDS	5562	2627	920	81	.	.	1917	.	17	.
004 FR GERMANY	12731	.	4105	332	1240	.	6514	.	540	.
005 ITALY	4932	2344	1132	.	644	.	812	.	.	.
006 UTD. KINGDOM	8378	4410	2256	522	925	.	.	260	5	.
007 IRELAND	2506	320	92	20	213	.	1837	.	24	.
008 DENMARK	6573	2171	1164	280	393	.	2565	.	.	.
009 GREECE	1601	610	244	173	8	.	566	.	.	.
024 ICELAND	61	.	.	.	.	.	54	.	7	.
028 NORWAY	1157	311	151	6	7	.	298	.	384	.
030 SWEDEN	7212	1396	420	47	238	.	2716	.	2395	.
032 FINLAND	1837	892	95	4	75	.	352	.	419	.
036 SWITZERLAND	2978	390	1182	139	908	.	324	11	24	.
038 AUSTRIA	1677	947	142	130	98	.	215	.	145	.
040 PORTUGAL	561	259	18	63	18	.	203	.	.	.
042 SPAIN	2723	1112	687	122	21	.	738	.	43	.
048 YUGOSLAVIA	458	303	14	83	10	.	48	.	.	.
052 TURKEY	214	59	43	5	15	.	92	.	.	.
056 SOVIET UNION	9409	694	2375	6244	64	.	32	.	.	.
058 GERMAN DEM.R	167	.	20	37	21	.	89	.	.	.
060 POLAND	1990	1269	102	29	19	.	571	.	.	.
062 CZECHOSLOVAK	1389	478	57	23	223	.	608	.	.	.
064 HUNGARY	1590	604	21	1	46	.	918	.	.	.
066 ROMANIA	891	524	1	131	.	.	235	.	.	.
068 BULGARIA	1005	508	146	8	13	.	330	.	.	.
070 ALBANIA	38	23	15	.	.	.	.	.	.	.
204 MOROCCO	341	167	123	6	.	.	45	.	.	.
208 ALGERIA	601	100	481	20	.	.	.	.	.	.
212 TUNISIA	539	240	288	2	.	.	11	.	.	.
216 LIBYA	121	39	42	1	.	.	39	.	.	.
220 EGYPT	482	12	27	.	.	.	443	.	.	.
224 SUDAN	900	2	656	163	.	.	64	.	.	15
248 SENEGAL	69	30	39	.	.	.	.	.	.	.
272 IVORY COAST	126	56	59	.	.	.	11	.	.	.
276 GHANA	102	.	50	.	.	.	52	.	.	.
288 NIGERIA	543	88	58	53	.	.	344	.	.	.
302 CAMEROON	140	3	70	.	.	.	67	.	.	.
314 GABON	35	6	15	.	.	.	14	.	.	.
318 CONGO	48	20	28	.	.	.	.	.	.	.
330 ANGOLA	145	66	18	.	24	.	37	.	.	.
334 ETHIOPIA	204	148	17	.	.	.	39	.	.	.
346 KENYA	535	196	5	.	28	.	306	.	.	.
352 TANZANIA	293	1	3	261	3	.	25	.	.	.
366 MOZAMBIQUE	131	17	.	45	.	.	69	.	.	.
370 MADAGASCAR	97	4	93	.	.	.	.	.	.	.
372 REUNION	329	195	128	6	.	.	.	.	.	.
373 MAURITIUS	354	215	72	.	8	.	59	.	.	.
378 ZAMBIA	23	3	14	6	.	.	.	.	.	.
382 ZIMBABWE	82	68	.	.	.	.	14	.	.	.
390 SOUTH AFRICA	2451	509	41	.	.	.	1901	.	.	.
400 USA	3854	1461	5	36	24	.	2328	.	.	.
404 CANADA	6619	1523	7	.	.	.	5089	.	.	.
412 MEXICO	12	7	.	5	.	.	.	.	.	.
416 GUATEMALA	121	100	5	.	.	.	16	.	.	.
424 HONDURAS	244	163	.	.	.	.	81	.	.	.
428 EL SALVADOR	416	403	.	.	4	.	9	.	.	.
432 NICARAGUA	282	193	27	58	.	.	4	.	.	.
436 COSTA RICA	446	431	4	.	.	.	11	.	.	.
442 PANAMA	564	138	10	.	.	.	416	.	.	.
448 CUBA	3230	1189	603	47	.	.	1391	.	.	.

Destination CTCI	Value 1000 ECU Valeurs EUR 10	Deutschland	France	Italia	Nederland	Belg.-Lux.	UK	Ireland	Danmark	Ελλάδα
591.20										
680 THAILANDE	2530	1595	354	348	138	22	73	.	.	.
700 INDONESIE	3184	2238	.	100	839	7	.	.	.	.
701 MALAYSIA	899	444	74	39	281	.	61	.	.	.
706 SINGAPOUR	332	185	.	21	43	35	48	.	.	.
708 PHILIPPINES	3319	1372	1060	.	817	.	70	.	.	.
720 CHINE	5721	5716	5	.	.	.	.	.	.	.
728 COREE DU SUD	4735	1551	3069	100	.	.	15	.	.	.
732 JAPON	8860	6481	2007	.	.	3	369	.	.	.
736 T'AI-WAN	5206	2452	1206	498	812	61	177	.	.	.
740 HONG-KONG	180	52	29	67	1	.	31	.	.	.
800 AUSTRALIE	8279	6586	743	75	298	10	567	.	.	.
804 NOUV.ZELANDE	4354	3768	368	30	69	1	118	.	.	.
1000 M O N D E	559717	262679	136605	26127	61038	13251	56775	1372	1838	32
1010 INTRA-CE	295014	119504	73798	11335	37126	10017	41484	1305	465	.
1011 EXTRA-CE	264706	143175	62807	14792	23913	3235	15311	67	1374	32
1020 CLASSE 1	117885	66146	22061	9542	9975	2624	6393	67	1077	.
1021 A E L E	39501	12060	11055	5975	3474	2091	3703	67	1076	.
1030 CLASSE 2	104051	51063	28217	4389	12785	505	7023	.	37	32
1031 ACP (63)	22027	8694	5452	214	3760	71	3835	.	1	.
1040 CLASSE 3	42764	25965	12530	860	1152	104	1894	.	259	.
591.30 HERBICIDES POUR VENTE AU DETAIL BL: CONFIDENTIEL										
001 FRANCE	140935	98903	.	2025	9984	.	29987	.	36	.
002 BELG.-LUXBG.	35089	12978	9674	927	4091	.	7295	.	22	102
003 PAYS-BAS	31810	18850	4776	695	.	.	7461	.	28	.
004 RF ALLEMAGNE	53220	.	22797	1425	4016	.	24018	.	964	.
005 ITALIE	19721	9494	4335	.	2822	.	3070	.	.	.
006 ROYAUME-UNI	34756	18022	11319	1633	3102	.	.	673	7	.
007 IRLANDE	9075	573	527	146	622	.	7184	.	23	.
008 DANEMARK	30400	14413	6290	920	1092	.	7685	.	.	.
009 GRECE	7743	4588	995	697	20	.	1443	.	.	.
024 ISLANDE	210	.	.	.	.	.	192	.	18	.
028 NORVEGE	2712	793	342	26	18	.	881	.	652	.
030 SUEDE	22806	8319	3424	261	313	.	6054	.	4435	.
032 FINLANDE	6926	3972	704	27	420	.	1075	.	728	.
036 SUISSE	13055	2381	5326	977	2711	.	1521	62	77	.
038 AUTRICHE	5695	3514	623	330	171	.	835	.	222	.
040 PORTUGAL	2934	1507	88	362	71	.	906	.	.	.
042 ESPAGNE	9931	5101	2494	430	109	.	1738	.	59	.
048 YOUGOSLAVIE	2139	1507	83	179	188	.	182	.	.	.
052 TURQUIE	2252	411	183	34	29	.	1595	.	.	.
056 U.R.S.S.	21612	2976	6000	9950	2572	.	114	.	.	.
058 RD.ALLEMANDE	1053	.	24	226	179	.	624	.	.	.
060 POLOGNE	12806	7343	1724	181	468	.	3090	.	.	.
062 TCHECOSLOVAQ	7984	2994	323	128	998	.	3541	.	.	.
064 HONGRIE	7883	1598	152	6	335	.	5792	.	.	.
066 ROUMANIE	4283	3095	.	498	.	.	690	.	.	.
068 BULGARIE	4842	2611	584	13	28	.	1606	.	.	.
070 ALBANIE	242	155	87	.	.	.	.	.	.	.
204 MAROC	1242	541	436	14	.	.	251	.	.	.
208 ALGERIE	2506	1140	1317	49	.	.	.	.	.	.
212 TUNISIE	2326	1563	707	1	.	.	55	.	.	.
216 LIBYE	1191	694	247	30	.	.	220	.	.	.
220 EGYPTE	1627	151	185	3	.	.	1288	.	.	.
224 SOUDAN	6649	4	5069	1162	.	.	339	.	.	75
248 SENEGAL	226	56	170	.	.	.	.	.	.	.
272 COTE IVOIRE	345	130	178	.	.	.	37	.	.	.
276 GHANA	300	.	143	.	.	.	157	.	.	.
288 NIGERIA	2153	619	527	217	.	.	790	.	.	.
302 CAMEROUN	363	9	197	.	.	.	157	.	.	.
314 GABON	189	42	113	.	.	.	34	.	.	.
318 CONGO	209	69	140	.	.	.	.	.	.	.
330 ANGOLA	828	400	52	.	136	.	240	.	.	.
334 ETHIOPIE	637	416	73	.	.	.	148	.	.	.
346 KENYA	1547	506	21	.	95	.	925	.	.	.
352 TANZANIE	900	6	17	731	15	.	131	.	.	.
366 MOZAMBIQUE	1170	440	.	321	.	.	409	.	.	.
370 MADAGASCAR	494	17	477	.	.	.	.	.	.	.
372 REUNION	1032	247	756	29	.	.	.	.	.	.
373 MAURICE	1053	530	223	.	30	.	270	.	.	.
378 ZAMBIE	123	26	39	58	.	.	.	.	.	.
382 ZIMBABWE	309	243	.	.	.	.	66	.	.	.
390 AFR. DU SUD	12187	6422	202	.	1	.	5562	.	.	.
400 ETATS-UNIS	19268	5070	61	228	313	.	13596	.	.	.
404 CANADA	22689	2570	40	.	1	.	20078	.	.	.
412 MEXIQUE	208	178	.	30	.	.	.	.	.	.
416 GUATEMALA	677	361	47	.	.	.	269	.	.	.
424 HONDURAS	549	274	.	.	.	.	275	.	.	.
428 EL SALVADOR	810	734	.	.	10	.	66	.	.	.
432 NICARAGUA	1173	857	107	146	.	.	63	.	.	.
436 COSTA RICA	1381	1275	29	.	.	.	77	.	.	.
442 PANAMA	2035	399	109	.	.	.	1527	.	.	.
448 CUBA	10401	3913	1840	105	.	.	4543	.	.	.

Tab. 1

Export

January - December 1983 Janvier - Décembre

Destination	Quantity	1000 kg								Quantités
SITC	EUR 10	Deutschland	France	Italia	Nederland	Belg.-Lux.	UK	Ireland	Danmark	Ἑλλάδα
591.30										
456 DOMINICAN R.	601	345	17	20	.	.	219	.	.	.
458 GUADELOUPE	80	.	78	.	.	.	2	.	.	.
460 DOMINICA	243	5	.	.	.	.	238	.	.	.
462 MARTINIQUE	47	.	47	.	.	.	.	.	.	.
464 JAMAICA	220	.	.	.	15	.	205	.	.	.
469 BARBADOS	190	3	5	.	.	.	182	.	.	.
472 TRINIDAD,TOB	393	31	.	.	.	.	362	.	.	.
480 COLOMBIA	122	28	.	.	.	.	94	.	.	.
484 VENEZUELA	186	87	.	.	.	.	99	.	.	.
488 GUYANA	130	18	.	.	.	.	112	.	.	.
492 SURINAM	244	69	.	.	.	.	175	.	.	.
500 ECUADOR	277	137	4	78	.	.	58	.	.	.
504 PERU	245	82	21	9	.	.	133	.	.	.
512 CHILE	423	334	.	.	.	.	61	.	28	.
524 URUGUAY	310	210	.	46	.	.	54	.	.	.
528 ARGENTINA	929	569	65	174	18	.	5	.	98	.
600 CYPRUS	75	12	5	.	.	.	39	.	.	19
604 LEBANON	103	12	6	3	2	.	80	.	.	.
608 SYRIA	520	344	37	113	.	.	22	.	.	4
612 IRAQ	220	.	14	206	.	.	.	.	.	.
616 IRAN	2195	646	806	245	242	.	254	.	.	.
624 ISRAEL	421	91	55	7	29	.	238	.	.	1
628 JORDAN	37	.	3	.	.	.	7	.	1	26
632 SAUDI ARABIA	134	23	6	5	4	.	96	.	.	.
662 PAKISTAN	50	14	.	.	.	.	36	.	.	.
666 BANGLADESH	107	100	.	.	.	.	7	.	.	.
669 SRI LANKA	781	336	7	318	.	.	120	.	.	.
680 THAILAND	1217	158	3	26	5	.	1025	.	.	.
700 INDONESIA	365	55	116	.	.	.	194	.	.	.
701 MALAYSIA	1485	756	.	.	.	.	729	.	.	.
706 SINGAPORE	85	82	.	.	2	.	1	.	.	.
708 PHILIPPINES	85	15	.	.	.	.	70	.	.	.
720 CHINA	836	21	331	484	.	.	.	.	.	.
728 SOUTH KOREA	16	15	.	.	.	.	1	.	.	.
732 JAPAN	2319	30	.	33	.	.	2256	.	.	.
736 TAIWAN	570	75	29	2	.	.	464	.	.	.
740 HONG KONG	76	1	6	.	.	.	69	.	.	.
800 AUSTRALIA	1071	25	5	.	22	.	1019	.	.	.
801 PAPUA N.GUIN	270	1	.	12	.	.	257	.	.	.
804 NEW ZEALAND	248	40	18	.	10	.	180	.	.	.
815 FIJI	20	.	.	.	.	.	20	.	.	.
958 NOT DETERMIN	321	.	.	321	.	.	.	.	.	.
1000 W O R L D	151052	52098	21726	11954	9743	.	50992	271	4168	100
1010 INTRA-EC	72553	29683	11504	2031	7525	.	20913	260	624	13
1011 EXTRA-EC	78180	22415	10222	9602	2220	.	30078	11	3545	87
1020 CLASS 1	35444	9256	2828	675	1446	.	17811	11	3417	.
1021 EFTA COUNTR.	15483	4195	2007	389	1345	.	4162	11	3374	.
1030 CLASS 2	22188	7849	3724	1922	386	.	8092	.	128	87
1031 ACP (63)	5430	989	1220	498	55	.	2653	.	.	15
1040 CLASS 3	20547	5309	3670	7006	387	.	4175	.	.	.
591.41 DISINFECTANTS, PUT UP IN FORMS OR PACKINGS FOR SALE BY RETAIL OR AS PREPARATIONS OR AS ARTICLES										
001 FRANCE	7816	3873	.	22	663	631	2608	19	.	.
002 BELG.-LUXBG.	2231	1032	582	.	341	.	225	25	26	.
003 NETHERLANDS	1872	484	126	9	.	805	301	142	5	.
004 FR GERMANY	1319	.	65	2	866	92	293	1	.	.
005 ITALY	1533	695	128	.	504	110	95	1	.	.
006 UTD. KINGDOM	1743	939	41	1	342	217	.	203	.	.
007 IRELAND	3072	4	16	.	.	.	3050	.	2	.
008 DENMARK	147	79	3	.	32	6	23	4	.	.
009 GREECE	167	37	40	30	8	40	12	.	.	.
028 NORWAY	249	37	.	.	15	50	133	.	14	.
030 SWEDEN	655	109	.	.	1	139	264	.	142	.
032 FINLAND	326	72	1	.	8	16	85	.	144	.
036 SWITZERLAND	1203	856	180	16	94	14	35	8	.	.
038 AUSTRIA	1104	955	101	.	17	26	5	.	.	.
040 PORTUGAL	179	38	40	1	8	46	46	.	.	.
042 SPAIN	699	140	28	6	349	109	67	.	.	.
046 MALTA	128	1	.	15	.	.	112	.	.	.
048 YUGOSLAVIA	244	114	.	126	.	2	2	.	.	.
052 TURKEY	70	29	.	.	22	13	6	.	.	.
204 MOROCCO	140	2	117	.	.	.	21	.	.	.
208 ALGERIA	23	5	17	.	.	1	.	.	.	.
216 LIBYA	3139	22	10	.	.	25	3082	.	.	.
220 EGYPT	202	6	12	15	.	1	168	.	.	.
224 SUDAN	122	42	.	.	.	12	68	.	.	.
244 CHAD	53	.	53	.	.	.	.	.	.	.
268 LIBERIA	143	1	1	.	.	.	141	.	.	.
272 IVORY COAST	81	.	81	.	.	.	.	.	.	.
284 BENIN	32	1	30	.	.	.	1	.	.	.
288 NIGERIA	1007	18	19	.	.	18	952	.	.	.
302 CAMEROON	86	32	53	.	.	.	1	.	.	.
314 GABON	41	9	31	.	.	.	1	.	.	.
346 KENYA	54	7	.	.	.	9	38	.	.	.

Destination	Value	1000 ECU								Valeurs
CTCI	EUR 10	Deutschland	France	Italia	Nederland	Belg.-Lux.	UK	Ireland	Danmark	Ἑλλάδα
591.30										
456 REP.DOMINIC.	2087	870	107	40	.	.	1070	.	.	.
458 GUADELOUPE	375	.	363	.	.	.	12	.	.	.
460 DOMINIQUE	730	20	.	.	.	.	710	.	.	.
462 MARTINIQUE	253	.	253	.	.	.	.	.	.	.
464 JAMAIQUE	1258	.	.	.	30	.	1228	.	.	.
469 LA BARBADE	1048	4	15	.	.	.	1029	.	.	.
472 TRINIDAD,TOB	1524	69	.	.	.	.	1455	.	.	.
480 COLOMBIE	961	387	.	.	.	.	574	.	.	.
484 VENEZUELA	693	511	5	.	.	.	177	.	.	.
488 GUYANA	389	45	.	.	.	.	344	.	.	.
492 SURINAM	575	149	.	.	.	.	426	.	.	.
500 EQUATEUR	946	586	26	175	.	.	159	.	.	.
504 PEROU	1025	333	223	33	.	.	436	.	.	.
512 CHILI	1450	1216	.	.	.	.	160	.	74	.
524 URUGUAY	762	484	.	134	.	.	144	.	.	.
528 ARGENTINE	3263	1704	435	888	30	.	39	.	167	.
600 CHYPRE	448	132	20	4	.	.	208	.	.	84
604 LIBAN	301	99	29	14	4	.	155	.	.	.
608 SYRIE	2412	1544	275	451	.	.	123	.	.	19
612 IRAK	736	.	158	578	.	.	.	.	.	.
616 IRAN	17849	7296	7752	1143	1072	.	586	.	.	.
624 ISRAEL	2982	733	372	85	185	.	1598	.	.	9
628 JORDANIE	156	1	49	.	.	.	38	.	2	66
632 ARABIE SAOUD	920	53	39	34	9	.	784	.	1	.
662 PAKISTAN	266	154	.	.	.	.	112	.	.	.
666 BANGLA DESH	168	154	.	.	.	.	14	.	.	.
669 SRI LANKA	1641	771	29	640	.	.	201	.	.	.
680 THAILANDE	3033	481	10	89	20	.	2433	.	.	.
700 INDONESIE	1403	124	361	.	.	.	918	.	.	.
701 MALAYSIA	4295	1849	2	.	.	.	2444	.	.	.
706 SINGAPOUR	284	272	.	.	9	.	3	.	.	.
708 PHILIPPINES	260	117	.	.	.	.	143	.	.	.
720 CHINE	3325	142	2003	1177	3	.	.	.	.	.
728 COREE DU SUD	152	147	.	.	.	.	5	.	.	.
732 JAPON	6476	489	.	105	.	.	5884	.	.	.
736 T'AI-WAN	1441	336	122	7	.	.	976	.	.	.
740 HONG-KONG	143	6	28	.	.	.	109	.	.	.
800 AUSTRALIE	4221	182	42	.	70	.	3927	.	.	.
801 PAPOU-N.GUIN	766	2	.	35	.	.	729	.	.	.
804 NOUV.ZELANDE	1295	497	92	.	23	.	683	.	.	.
815 FIDJI	100	.	.	.	.	.	100	.	.	.
958 NON DETERMIN	1903	.	.	1903	.	.	.	.	.	.
1000 M O N D E	666851	278204	109536	32917	36435	.	201120	734	7526	379
1010 INTRA-CE	382747	177819	60715	8468	25748	.	88143	673	1079	102
1011 EXTRA-CE	302202	100385	48821	22548	10687	.	112977	62	6447	277
1020 CLASSE 1	134848	42744	13707	2986	4439	.	64709	62	6201	.
1021 A E L E	54338	20486	10507	1982	3704	.	11465	62	6132	.
1030 CLASSE 2	92921	32813	22376	7277	1666	.	28267	.	245	277
1031 ACP (63)	22498	3021	7542	2232	173	.	9455	.	.	75
1040 CLASSE 3	74429	24827	12737	12283	4581	.	20001	.	.	.
591.41 DESINFECTANTS(PREPARATIONS)VENTE AU DETAIL										
001 FRANCE	9655	6734	.	56	809	757	1233	65	1	.
002 BELG.-LUXBG.	4426	1942	1044	.	813	.	562	56	9	.
003 PAYS-BAS	4267	2036	400	28	.	834	312	649	8	.
004 RF ALLEMAGNE	7501	.	196	15	6523	182	584	1	.	.
005 ITALIE	2842	1548	412	.	400	291	189	2	.	.
006 ROYAUME-UNI	3637	1835	184	4	491	374	.	749	.	.
007 IRLANDE	3286	10	59	.	.	.	3208	.	9	.
008 DANEMARK	562	369	9	.	71	20	85	8	.	.
009 GRECE	395	168	110	54	13	38	12	.	.	.
028 NORVEGE	676	248	1	.	26	66	196	.	139	.
030 SUEDE	1204	505	1	.	2	174	416	.	106	.
032 FINLANDE	611	334	3	.	8	31	184	.	51	.
036 SUISSE	4511	3450	745	38	52	44	135	46	1	.
038 AUTRICHE	3094	2627	343	1	29	80	14	.	.	.
040 PORTUGAL	419	125	114	9	33	78	60	.	.	.
042 ESPAGNE	1037	328	189	9	241	161	109	.	.	.
046 MALTE	237	15	1	3	.	.	218	.	.	.
048 YOUGOSLAVIE	611	238	.	363	4	3	3	.	.	.
052 TURQUIE	132	52	.	.	29	22	29	.	.	.
204 MAROC	397	5	353	.	.	.	39	.	.	.
208 ALGERIE	120	6	79	.	.	35	.	.	.	.
216 LIBYE	2660	92	77	1	.	78	2412	.	.	.
220 EGYPTE	238	22	46	49	.	2	119	.	.	.
224 SOUDAN	168	32	2	.	.	18	116	.	.	.
244 TCHAD	169	.	169	.	.	.	.	.	.	.
268 LIBERIA	249	6	3	.	.	.	240	.	.	.
272 COTE IVOIRE	237	.	237	.	.	.	.	.	.	.
284 BENIN	115	21	92	.	.	.	2	.	.	.
288 NIGERIA	1855	48	41	.	.	25	1741	.	.	.
302 CAMEROUN	164	76	76	.	.	.	12	.	.	.
314 GABON	124	11	113	.	.	.	.	.	.	.
346 KENYA	163	24	.	.	.	18	121	.	.	.

Destination SITC	Quantity 1000 kg Quantités									
	EUR 10	Deutschland	France	Italia	Nederland	Belg.-Lux.	UK	Ireland	Danmark	Ελλάδα
591.41										
370 MADAGASCAR	35	.	34	.	.	1	.	.	.	.
372 REUNION	160	.	160	.	.	.	.	.	.	.
390 SOUTH AFRICA	295	33	1	.	42	114	105	.	.	.
400 USA	173	.	43	.	1	.	129	.	.	.
404 CANADA	86	7	9	.	.	.	70	.	.	.
442 PANAMA	75	21	.	.	.	1	53	.	.	.
453 BAHAMAS	77	.	.	.	.	14	63	.	.	.
458 GUADELOUPE	149	.	149	.	.	.	.	.	.	.
462 MARTINIQUE	116	.	116	.	.	.	.	.	.	.
464 JAMAICA	71	14	.	.	.	.	57	.	.	.
469 BARBADOS	80	.	.	.	.	.	80	.	.	.
472 TRINIDAD,TOB	273	8	.	.	.	.	265	.	.	.
476 NL ANTILLES	34	.	1	.	9	5	19	.	.	.
484 VENEZUELA	38	38	.	.	.	.	.	.	.	.
492 SURINAM	41	.	.	.	1	.	40	.	.	.
496 FR. GUIANA	49	.	49	.	.	.	.	.	.	.
600 CYPRUS	356	5	1	1	2	.	331	16	.	.
604 LEBANON	548	5	18	2	2	.	521	.	.	.
612 IRAQ	131	28	97	.	.	3	3	.	.	.
616 IRAN	500	43	.	.	25	17	415	.	.	.
624 ISRAEL	72	25	2	2	3	.	40	.	.	.
628 JORDAN	346	8	.	.	.	1	321	16	.	.
632 SAUDI ARABIA	2841	102	26	16	3	1	2693	.	.	.
636 KUWAIT	822	6	.	.	.	8	808	.	.	.
640 BAHRAIN	142	.	1	.	.	1	140	.	.	.
644 QATAR	112	6	1	6	2	.	94	.	1	.
647 U.A.EMIRATES	1412	16	9	.	.	.	1387	.	.	.
649 OMAN	218	1	.	.	1	.	216	.	.	.
652 NORTH YEMEN	123	14	.	.	8	.	101	.	.	.
662 PAKISTAN	84	1	2	.	.	1	80	.	.	.
680 THAILAND	133	16	3	9	.	5	100	.	.	.
700 INDONESIA	53	4	2	.	.	18	29	.	.	.
701 MALAYSIA	82	6	.	.	.	2	74	.	.	.
706 SINGAPORE	191	2	2	.	.	17	169	.	1	.
708 PHILIPPINES	108	41	5	.	7	.	55	.	.	.
732 JAPAN	280	72	.	.	.	.	208	.	.	.
736 TAIWAN	268	26	13	.	.	17	212	.	.	.
740 HONG KONG	499	1	.	.	.	.	498	.	.	.
800 AUSTRALIA	294	14	.	162	6	8	104	.	.	.
804 NEW ZEALAND	12	4	.	.	2	.	6	.	.	.
1000 W O R L D	42494	10464	2829	454	3406	2639	21926	434	341	1
1010 INTRA-EC	19897	7143	1000	63	2757	1902	6607	393	32	.
1011 EXTRA-EC	22593	3322	1828	388	649	736	15320	41	308	1
1020 CLASS 1	6085	2480	407	326	565	534	1462	8	303	.
1021 EFTA COUNTR.	3725	2068	321	16	143	290	576	8	303	.
1030 CLASS 2	16429	775	1418	62	84	196	13855	33	5	1
1031 ACP (63)	2615	154	486	8	3	64	1900	.	.	.
1040 CLASS 3	80	67	3	1	.	6	3	.	.	.
591.49 RAT POISONS, ANTI-SPROUTING PRODUCTS, PLANT-GROWTH REGULATORS AND SIMILAR PRODUCTS, PUT UP IN FORMS OR PACKINGS FOR SALE BY RETAIL OR AS PREPARATIONS OR AS ARTICLES										
001 FRANCE	11707	4807	.	210	2085	2821	1783	.	1	.
002 BELG.-LUXBG.	3047	1266	570	17	989	.	205	.	.	.
003 NETHERLANDS	6265	5101	306	58	.	229	561	6	2	.
004 FR GERMANY	2433	.	726	225	619	102	710	2	49	.
005 ITALY	4258	2070	272	.	1233	21	662	.	.	.
006 UTD. KINGDOM	3881	2768	255	14	488	224	.	131	1	.
007 IRELAND	901	25	1	4	20	.	851	.	.	.
008 DENMARK	2059	672	102	.	88	24	1173	.	.	.
009 GREECE	1116	443	13	506	113	2	26	.	13	.
024 ICELAND	59	7	.	.	.	.	23	.	29	.
028 NORWAY	456	120	5	1	6	3	241	.	80	.
030 SWEDEN	1376	501	4	.	86	12	709	.	64	.
032 FINLAND	689	294	2	.	1	1	386	.	5	.
036 SWITZERLAND	1510	1078	148	50	58	51	124	.	1	.
038 AUSTRIA	1353	1156	92	42	29	1	33	.	.	.
040 PORTUGAL	978	250	19	12	1	.	596	.	.	100
042 SPAIN	1078	303	139	73	107	1	455	.	.	.
046 MALTA	45	1	.	36	.	.	8	.	.	.
048 YUGOSLAVIA	156	114	9	16	13	3	1	.	.	.
052 TURKEY	61	22	.	.	33	.	6	.	.	.
056 SOVIET UNION	131	4	.	125	.	.	2	.	.	.
060 POLAND	242	227	10	.	4	.	1	.	.	.
062 CZECHOSLOVAK	97	38	.	6	5	.	48	.	.	.
064 HUNGARY	167	107	25	.	.	32	3	.	.	.
066 ROMANIA	329	309	.	20	.	.	.	.	.	.
068 BULGARIA	163	30	13	26	2	10	2	.	.	80
070 ALBANIA	102	.	.	.	.	.	12	.	.	90
204 MOROCCO	209	29	117	43	15	.	5	.	.	.
208 ALGERIA	79	53	25	.	.	.	1	.	.	.
212 TUNISIA	85	11	69	.	.	.	5	.	.	.
216 LIBYA	419	50	.	233	.	.	136	.	.	.
220 EGYPT	10626	1406	9051	93	2	1	7	.	.	66
224 SUDAN	36	10	.	.	.	.	6	.	.	20

Destination CTCI	Value 1000 ECU Valeurs									
	EUR 10	Deutschland	France	Italia	Nederland	Belg.-Lux.	UK	Ireland	Danmark	Ελλάδα
591.41										
370 MADAGASCAR	105	.	95	.	.	10	.	.	.	.
372 REUNION	440	.	440	.	.	.	.	.	.	.
390 AFR. DU SUD	530	95	10	.	42	141	242	.	.	.
400 ETATS-UNIS	462	5	46	.	2	.	409	.	.	.
404 CANADA	123	26	13	.	.	.	83	1	.	.
442 PANAMA	234	18	.	.	.	1	215	.	.	.
453 BAHAMAS	177	.	.	.	.	22	155	.	.	.
458 GUADELOUPE	365	.	365	.	.	.	.	.	.	.
462 MARTINIQUE	377	.	377	.	.	.	.	.	.	.
464 JAMAIQUE	149	38	.	.	.	.	111	.	.	.
469 LA BARBADE	162	.	.	.	.	.	162	.	.	.
472 TRINIDAD,TOB	425	9	.	.	.	.	416	.	.	.
476 ANTILLES NL	117	.	7	.	54	5	51	.	.	.
484 VENEZUELA	152	151	1	.	.	.	.	.	.	.
492 SURINAM	140	.	.	.	9	.	131	.	.	.
496 GUYANE FR.	129	.	129	.	.	.	.	.	.	.
600 CHYPRE	632	15	1	1	2	.	588	25	.	.
604 LIBAN	1188	15	119	1	.	.	1053	.	.	.
612 IRAK	400	61	295	.	.	39	5	.	.	.
616 IRAN	879	128	.	.	124	156	471	.	.	.
624 ISRAEL	282	189	8	2	13	.	70	.	.	.
628 JORDANIE	492	45	.	1	.	15	405	26	.	.
632 ARABIE SAOUD	3843	434	139	48	7	23	3188	.	.	4
636 KOWEIT	1944	33	1	.	1	13	1896	.	.	.
640 BAHREIN	360	1	2	.	.	13	343	.	1	.
644 QATAR	265	46	3	21	6	1	182	.	6	.
647 EMIRATS ARAB	1773	63	23	1	.	3	1683	.	.	.
649 OMAN	296	.	.	.	3	5	288	.	.	.
652 YEMEN DU NRD	248	23	.	.	14	.	211	.	.	.
662 PAKISTAN	136	4	2	.	.	2	128	.	.	.
680 THAILANDE	205	38	12	16	.	6	133	.	.	.
700 INDONESIE	164	14	10	.	1	50	89	.	.	.
701 MALAYSIA	130	14	.	.	1	4	111	.	.	.
706 SINGAPOUR	330	17	6	.	.	87	216	1	3	.
708 PHILIPPINES	238	60	23	.	32	.	123	.	1	.
732 JAPON	1178	281	2	.	.	.	894	.	.	.
736 T'AI-WAN	500	68	33	.	.	56	341	.	.	.
740 HONG-KONG	628	7	3	.	.	1	617	.	.	.
800 AUSTRALIE	755	101	.	80	22	7	545	.	.	.
804 NOUV.ZELANDE	129	9	.	.	55	.	65	.	.	.
1000 M O N D E	79574	25730	8007	830	9978	4048	28980	1634	360	7
1010 INTRA-CE	36575	14643	2414	156	9118	2497	6186	1533	28	.
1011 EXTRA-CE	42989	11087	5589	687	860	1551	22795	101	332	7
1020 CLASSE 1	15838	8457	1483	503	546	808	3683	47	311	.
1021 A E L E	10574	7307	1208	48	153	475	1029	46	308	.
1030 CLASSE 2	26836	2370	4089	159	314	732	19092	53	20	7
1031 ACP (63)	5397	336	1271	13	22	130	3622	.	.	3
1040 CLASSE 3	313	260	17	5	.	11	20	.	.	.
591.49 ANTIPARASITAIRES,ANTIRONGEURS,ETC.P.DETAIL										
001 FRANCE	21424	13004	.	627	1985	1080	4726	.	2	.
002 BELG.-LUXBG.	8012	4443	1642	251	823	.	853	.	.	.
003 PAYS-BAS	9355	5216	605	348	.	466	2680	35	3	.
004 RF ALLEMAGNE	6900	.	1641	296	985	360	3553	22	43	.
005 ITALIE	9562	5590	1078	.	1191	80	1623	.	.	.
006 ROYAUME-UNI	10620	6611	517	102	1779	1349	.	260	2	.
007 IRLANDE	3315	156	7	12	50	.	3089	.	1	.
008 DANEMARK	9238	3833	1083	.	194	326	3802	.	.	.
009 GRECE	2587	1076	50	1082	169	5	182	.	23	.
024 ISLANDE	230	84	2	.	.	.	105	.	39	.
028 NORVEGE	1436	658	67	3	11	13	425	.	259	.
030 SUEDE	4942	2650	51	2	159	77	1877	.	126	.
032 FINLANDE	2010	1142	13	.	7	2	807	.	39	.
036 SUISSE	5586	3954	454	257	149	41	729	.	2	.
038 AUTRICHE	3552	3053	192	116	61	7	123	.	.	.
040 PORTUGAL	2178	818	180	169	33	2	859	.	.	117
042 ESPAGNE	3089	972	422	245	85	7	1358	.	.	.
046 MALTE	107	5	2	64	.	.	36	.	.	.
048 YOUGOSLAVIE	886	523	32	153	132	27	19	.	.	.
052 TURQUIE	341	166	.	.	46	.	129	.	.	.
056 U.R.S.S.	1002	9	.	848	.	.	145	.	.	.
060 POLOGNE	1154	929	75	.	102	.	48	.	.	.
062 TCHECOSLOVAQ	535	195	.	58	13	.	269	.	.	.
064 HONGRIE	836	461	231	.	18	99	27	.	.	.
066 ROUMANIE	2415	2247	1	167	.	.	.	.	.	.
068 BULGARIE	966	136	152	254	7	79	11	.	.	327
070 ALBANIE	238	.	.	.	.	.	68	.	.	170
204 MAROC	832	236	332	201	30	.	33	.	.	.
208 ALGERIE	160	104	42	2	.	.	11	.	1	.
212 TUNISIE	172	37	123	.	.	.	12	.	.	.
216 LIBYE	2483	271	.	911	.	.	1301	.	.	.
220 EGYPTE	18419	10094	7968	214	22	2	60	.	.	59
224 SOUDAN	310	160	1	.	1	.	92	.	.	56

Tab. 1

Export

January - December 1983 Janvier - Décembre

Destination SITC	Quantity 1000 kg Quantités									
	EUR 10	Deutschland	France	Italia	Nederland	Belg.-Lux.	UK	Ireland	Danmark	Ελλάδα
591.49										
272 IVORY COAST	136	17	89	7	3	.	20	.	.	.
288 NIGERIA	333	181	2	.	6	.	144	.	.	.
302 CAMEROON	210	56	123	.	30	.	1	.	.	.
314 GABON	173	68	104	1	.	.	.	.	.	.
322 ZAIRE	51	45	1	.	.	5	.	.	.	.
334 ETHIOPIA	102	9	1	.	.	.	92	.	.	.
346 KENYA	341	23	11	4	268	.	35	.	.	.
350 UGANDA	29	.	.	.	.	.	29	.	.	.
352 TANZANIA	75	15	.	.	.	.	60	.	.	.
366 MOZAMBIQUE	57	7	1	.	.	.	49	.	.	.
370 MADAGASCAR	49	3	45	.	.	.	1	.	.	.
372 REUNION	72	.	72	.	.	.	.	.	.	.
373 MAURITIUS	72	2	3	.	9	.	58	.	.	.
378 ZAMBIA	4	1	.	.	.	.	3	.	.	.
390 SOUTH AFRICA	434	213	17	85	1	2	116	.	.	.
400 USA	4550	352	47	35	2158	.	1958	.	.	.
404 CANADA	1178	45	.	.	1	5	1127	.	.	.
436 COSTA RICA	77	4	.	.	48	.	25	.	.	.
442 PANAMA	15	15	.	.	.	.	.	.	.	.
458 GUADELOUPE	85	.	73	12	.	.	.	.	.	.
462 MARTINIQUE	83	1	75	7	.	.	.	.	.	.
469 BARBADOS	52	14	20	.	.	.	18	.	.	.
472 TRINIDAD,TOB	42	13	.	.	1	.	28	.	.	.
480 COLOMBIA	197	172	2	.	.	.	23	.	.	.
484 VENEZUELA	23	18	.	.	.	.	5	.	.	.
500 ECUADOR	98	53	.	.	40	.	5	.	.	.
504 PERU	53	29	.	12	11	.	1	.	.	.
508 BRAZIL	108	95	2	.	.	.	11	.	.	.
512 CHILE	68	17	11	13	5	.	22	.	.	.
528 ARGENTINA	44	28	3	12	1	.	.	.	.	.
600 CYPRUS	51	4	5	12	4	1	13	.	.	12
604 LEBANON	150	54	6	63	3	.	5	.	.	19
608 SYRIA	37	2	7	7	14	.	5	.	.	2
612 IRAQ	197	4	2	7	.	.	32	.	.	152
616 IRAN	1052	132	250	484	.	.	186	.	.	.
624 ISRAEL	148	26	4	15	84	1	18	.	.	.
628 JORDAN	46	8	1	10	.	.	17	.	.	10
632 SAUDI ARABIA	198	24	11	24	22	2	115	.	.	.
636 KUWAIT	80	11	.	4	2	1	53	.	.	9
647 U.A.EMIRATES	900	9	10	9	4	1	867	.	.	.
649 OMAN	82	4	.	4	.	.	74	.	.	.
652 NORTH YEMEN	48	2	.	.	13	.	33	.	.	.
662 PAKISTAN	122	77	9	.	9	.	27	.	.	.
664 INDIA	46	40	1	.	.	.	5	.	.	.
666 BANGLADESH	43	35	.	2	6	.	.	.	.	.
680 THAILAND	264	67	.	12	20	.	165	.	.	.
700 INDONESIA	1409	1274	.	.	30	.	105	.	.	.
701 MALAYSIA	259	234	.	9	2	.	14	.	.	.
706 SINGAPORE	289	72	1	3	15	1	197	.	.	.
708 PHILIPPINES	620	107	.	3	20	.	490	.	.	.
720 CHINA	68	52	2	1	.	.	13	.	.	.
728 SOUTH KOREA	43	3	.	1	.	.	39	.	.	.
732 JAPAN	1101	535	3	15	5	14	529	.	.	.
736 TAIWAN	287	60	.	8	101	3	115	.	.	.
740 HONG KONG	390	324	5	23	3	.	35	.	.	.
800 AUSTRALIA	382	269	.	3	39	.	71	.	.	.
804 NEW ZEALAND	126	79	.	.	.	.	47	.	.	.
822 FR.POLYNESIA	56	1	55	.	.	.	.	.	.	.
1000 W O R L D	74187	28451	13237	2724	9091	3581	16137	151	255	560
1010 INTRA-EC	35667	17152	2244	1035	5835	3423	5971	141	66	.
1011 EXTRA-EC	38507	11299	10993	1689	3455	157	10165	.	189	560
1020 CLASS 1	15533	5335	486	368	2537	90	6432	.	185	100
1021 EFTA COUNTR.	6418	3404	271	105	181	67	2111	.	179	100
1030 CLASS 2	21645	5192	10430	1144	908	24	3653	.	4	290
1031 ACP (63)	2046	551	475	19	356	12	613	.	.	20
1040 CLASS 3	1329	772	77	176	11	42	79	.	.	170

592.11 STARCHES; INULIN

BL: CONF. MAIZE AND RICE STARCH
NL: NO BREAKDOWN BY COUNTRIES FOR RICE STARCH AND WHEAT STARCH AND NO BREAKDOWN BY COUNTRIES FOR COUNTRIES 024 TO 958 FOR : MAIZE STARCH AND POTATO STARCH
DE: NO BREAKDOWN BY COUNTRIES FOR MAIZE AND RICE STARCH AND BREAKDOWN BY COUNTRIES INCOMPLETE FOR POTATO STARCH

001 FRANCE	22957	8096	.	3819	5483	5285	274	.	.	.
002 BELG.-LUXBG.	14306	34	4230	24	9971	.	24	.	23	.
003 NETHERLANDS	40118	11799	8017	214	.	1934	63	.	18091	.
004 FR GERMANY	62406	.	40320	128	19587	2284	84	.	3	.
005 ITALY	33443	7840	6799	.	16682	2110	12	.	.	.
006 UTD. KINGDOM	91959	5149	28723	1	54593	949	.	254	2290	.
007 IRELAND	19716	3	16142	.	1620	.	1951	.	.	.
008 DENMARK	3936	327	2182	.	1098	283	46	.	.	.
009 GREECE	3073	170	423	190	2261	.	29	.	.	.
028 NORWAY	2633	131	1464	.	187	23	8	.	820	.
030 SWEDEN	51597	2670	7436	.	12354	94	18	.	29025	.

Destination CTCI	Value 1000 ECU Valeurs									
	EUR 10	Deutschland	France	Italia	Nederland	Belg.-Lux.	UK	Ireland	Danmark	Ελλάδα
591.49										
272 COTE IVOIRE	434	38	222	13	6	.	155	.	.	.
288 NIGERIA	678	224	3	.	19	.	432	.	.	.
302 CAMEROUN	480	145	276	.	59	.	.	.	.	.
314 GABON	355	125	215	15	.	.	.	.	.	.
322 ZAIRE	228	146	19	.	.	61	2	.	.	.
334 ETHIOPIE	751	43	1	.	.	.	707	.	.	.
346 KENYA	699	68	28	35	435	.	133	.	.	.
350 OUGANDA	242	.	.	.	.	.	242	.	.	.
352 TANZANIE	157	39	1	.	.	.	117	.	.	.
366 MOZAMBIQUE	167	37	2	.	.	.	128	.	.	.
370 MADAGASCAR	134	15	109	.	.	.	10	.	.	.
372 REUNION	259	.	259	.	.	.	.	.	.	.
373 MAURICE	273	9	18	.	16	.	230	.	.	.
378 ZAMBIE	158	4	.	.	.	.	154	.	.	.
390 AFR. DU SUD	2005	747	74	716	2	7	457	.	.	.
400 ETATS-UNIS	18641	1897	157	109	2466	.	14012	.	.	.
404 CANADA	5291	373	.	.	3	17	4898	.	.	.
436 COSTA RICA	221	16	.	.	97	.	108	.	.	.
442 PANAMA	134	127	.	1	1	.	5	.	.	.
458 GUADELOUPE	338	.	315	23	.	.	.	.	.	.
462 MARTINIQUE	324	4	307	13	.	.	.	.	.	.
469 LA BARBADE	154	67	26	.	.	.	61	.	.	.
472 TRINIDAD,TOB	169	64	.	.	10	.	95	.	.	.
480 COLOMBIE	702	378	6	.	.	.	318	.	.	.
484 VENEZUELA	156	128	1	.	.	.	27	.	.	.
500 EQUATEUR	203	126	.	.	72	.	5	.	.	.
504 PEROU	201	119	.	27	26	.	29	.	.	.
508 BRESIL	369	305	11	.	.	.	53	.	.	.
512 CHILI	865	82	57	64	20	.	642	.	.	.
528 ARGENTINE	621	254	39	317	11	.	.	.	.	.
600 CHYPRE	247	26	32	56	8	3	92	.	.	30
604 LIBAN	412	55	14	257	11	.	37	.	.	38
608 SYRIE	156	39	19	21	58	1	9	.	.	9
612 IRAK	379	15	8	18	.	.	131	.	.	207
616 IRAN	5030	805	163	3510	.	.	552	.	.	.
624 ISRAEL	703	135	15	148	147	23	235	.	.	.
628 JORDANIE	424	132	4	86	3	.	182	.	.	17
632 ARABIE SAOUD	980	317	23	76	168	5	390	.	1	.
636 KOWEIT	209	38	.	9	12	3	126	.	.	21
647 EMIRATS ARAB	1256	27	26	70	15	2	1116	.	.	.
649 OMAN	274	78	.	33	2	1	160	.	.	.
652 YEMEN DU NRD	110	39	.	.	27	.	44	.	.	.
662 PAKISTAN	608	247	248	.	39	.	74	.	.	.
664 INDE	321	274	3	.	.	.	44	.	.	.
666 BANGLA DESH	129	96	.	13	20	.	.	.	.	.
680 THAILANDE	630	163	.	52	44	.	371	.	.	.
700 INDONESIE	1351	956	.	.	50	.	345	.	.	.
701 MALAYSIA	402	199	2	35	9	2	155	.	.	.
706 SINGAPOUR	610	133	4	16	24	4	429	.	.	.
708 PHILIPPINES	1245	433	.	13	36	.	763	.	.	.
720 CHINE	143	61	13	5	.	.	44	.	.	.
728 COREE DU SUD	325	86	1	2	6	.	230	.	.	.
732 JAPON	5768	1728	19	148	11	36	3824	.	.	.
736 T'AI-WAN	1442	220	.	113	183	29	897	.	.	.
740 HONG-KONG	451	227	22	13	2	.	187	.	.	.
800 AUSTRALIE	1834	922	7	71	80	1	753	.	.	.
804 NOUV.ZELANDE	1153	983	.	.	.	.	170	.	.	.
822 POLYNESIE FR	159	3	151	.	5	.	.	.	.	.
1000 M O N D E	199236	83502	20357	12583	12483	4263	64130	319	569	1050
1010 INTRA-CE	81013	39928	6823	2717	7178	3668	20509	318	74	.
1011 EXTRA-CE	118212	43574	13734	9865	5287	586	43620	.	496	1050
1020 CLASSE 1	59077	20676	1673	2056	3245	237	30586	.	487	117
1021 A E L E	19938	12359	959	548	421	141	4927	.	466	117
1030 CLASSE 2	51742	18820	11508	6477	1902	171	12420	.	8	436
1031 ACP (63)	6205	1421	1135	73	631	95	2794	.	.	56
1040 CLASSE 3	7393	4078	553	1333	140	177	615	.	.	497

592.11 AMIDONS ET FECULES; INULINE

BL: CONF. L'AMIDON DE MAIS ET DE RIZ
NL: PAS DE VENTILATION PAR PAYS POUR L'AMIDON DE RIZ ET L'AMIDON DE FROMENT ET PAS DE VENTILATION PAR PAYS POUR LES PAYS 024 : A 958 POUR L'AMIDON DE MAIS ET LA FECULE DE POMME DE TERRE
DE: PAS DE VENTILATION PAR PAYS POUR L'AMIDON DE MAIS ET DE RIZ ET VENTILATION PAR PAYS INCOMPLETE POUR LA FECULE DE POMMES : DE TERRE

001 FRANCE	9297	3072	.	1843	2128	2056	198	.	.	.
002 BELG.-LUXBG.	5661	18	1813	10	3781	.	31	.	6	.
003 PAYS-BAS	15076	4714	2955	111	.	856	60	.	6380	.
004 RF ALLEMAGNE	22781	.	14278	56	7262	1126	58	.	1	.
005 ITALIE	13596	3382	2630	.	6761	809	14	.	.	.
006 ROYAUME-UNI	35888	2109	10516	1	21586	802	.	102	772	.
007 IRLANDE	7177	3	5646	.	518	.	1010	.	.	.
008 DANEMARK	1513	128	856	.	365	96	48	.	.	.
009 GRECE	1266	88	174	72	913	.	19	.	.	.
028 NORVEGE	808	40	349	.	66	12	5	.	336	.
030 SUEDE	12228	583	1650	.	3253	52	36	.	6654	.

Destination SITC	Quantity 1000 kg Quantités									
	EUR 10	Deutschland	France	Italia	Nederland	Belg.-Lux.	UK	Ireland	Danmark	Ελλάδα
592.11										
032 FINLAND	1224	1	200		757	82	24	.	160	.
036 SWITZERLAND	31393	463	17509	3548	9862	11	.	.	.	.
038 AUSTRIA	20262	94	25	6475	13642	2	.	.	24	.
040 PORTUGAL	1603	289	992	.	283	.	.	.	39	.
042 SPAIN	1106	262	701		137	.	6	.	.	.
046 MALTA	2292	.	20	2267	.	.	5	.	.	.
048 YUGOSLAVIA	2937	.	124	2763	.	50	.	.	.	.
058 GERMAN DEM.R	829				829	.	.	.	.	.
060 POLAND	23820	125	9104	1457	13128	.	.	.	6	.
064 HUNGARY	638	439			198	.	1	.	.	.
204 MOROCCO	360	.	148	.	210	.	2	.	.	.
208 ALGERIA	1648				1648	.	.	.	.	.
212 TUNISIA	2790	.	1550	1211	18	11	.	.	.	.
216 LIBYA	380			380	.	.	.	.	.	.
224 SUDAN	317	.	150	.	99	.	68	.	.	.
236 UPPER VOLTA	1770	.	1770	.	.	.	.	.	.	.
248 SENEGAL	1039	.	1039	.	.	.	.	.	.	.
272 IVORY COAST	2613	.	2610	.	3	.	.	.	.	.
288 NIGERIA	1104	.	338	.	690	.	76	.	.	.
302 CAMEROON	4999	.	4999	.	.	.	.	.	.	.
306 CENTR.AFRIC.	901	.	901	.	.	.	.	.	.	.
334 ETHIOPIA	944				944	.	.	.	.	.
390 SOUTH AFRICA	2240	12	143	1	1437	18	325	.	304	.
400 USA	8560	4	861	.	7695	.	.	.	.	.
404 CANADA	2267	73	668	.	1507	.	1	.	18	.
412 MEXICO	288	.	71	.	217	.	.	.	.	.
448 CUBA	1126	.	894	.	232	.	.	.	.	.
462 MARTINIQUE	275		275	.	.	.	.	.	.	.
504 PERU	1669	18	.	.	1635	.	16	.	.	.
512 CHILE	724	286	66	.	370	.	.	.	.	.
604 LEBANON	1026	5	481	538	.	.	2	.	.	.
608 SYRIA	558	21	206	.	331	.	.	.	.	.
612 IRAQ	637	2	574	.	61	.	.	.	.	.
616 IRAN	5068	188	610	3601	666	.	3	.	.	.
624 ISRAEL	1540	.	458	.	1062	18	2	.	.	.
632 SAUDI ARABIA	982	.	.	150	748	.	83	.	.	1
636 KUWAIT	577	.	129	.	447	.	1	.	.	.
652 NORTH YEMEN	1109	.	.		1109	.	.	.	.	.
669 SRI LANKA	432	.	346	9	74	.	1	.	.	.
680 THAILAND	6163	1985	413	144	3620	.	1	.	.	.
700 INDONESIA	3923	.	949	217	2756	.	1	.	.	.
701 MALAYSIA	13032	.	10393	36	2596	.	5	.	2	.
706 SINGAPORE	7316	1087	4231	1080	914	.	4	.	.	.
708 PHILIPPINES	344	251	92			.	1	.	.	.
720 CHINA	976	.	233	600	143	.	.	.	.	.
732 JAPAN	23105	1537	1802	.	19692	.	2	.	72	.
736 TAIWAN	31212	8172	7466	4068	10167	.	.	.	1339	.
740 HONG KONG	19212	178	8309	.	10723	.	1	.	.	.
800 AUSTRALIA	1543	240	197	5	1099	.	2	.	.	.
977 SECRET CTRS.	73856	61796	.	.	12060	.	.	.	.	.
1000 WORLD	665777	113967	199575	33702	249325	13208	3306	254	52439	1
1010 INTRA-EC	291914	33419	106835	4376	111296	12845	2482	254	20407	.
1011 EXTRA-EC	299813	18753	92740	29132	125969	363	823	.	32032	1
1020 CLASS 1	153056	5968	32176	15059	68756	279	411	.	30507	.
1021 EFTA COUNTR.	108847	3649	27639	10023	37162	211	63	.	30100	.
1030 CLASS 2	118908	12320	50101	11816	42666	74	411	.	1519	1
1031 ACP (63)	14674	58	12220		2154	36	205	.	1	.
1040 CLASS 3	27851	564	10464	2258	14547	11	1	.	6	.
592.12 WHEAT GLUTEN, WHETHER OR NOT DRIED NL: NO BREAKDOWN BY COUNTRIES										
001 FRANCE	3808	2405		110	.	1194	58	41	.	.
002 BELG.-LUXBG.	684	450	234	.	.	.	.	.	.	.
003 NETHERLANDS	3042	936	467	.	.	1560	79	.	.	.
004 FR GERMANY	326		152	.	.	174	.	.	.	.
005 ITALY	726	575	100	.	.	51	.	.	.	.
006 UTD. KINGDOM	4061	2706	875	.	.	479	.	1	.	.
007 IRELAND	384		216	.	.	.	168	.	.	.
008 DENMARK	314	140	33	.	.	141	.	.	.	.
009 GREECE	607	133	414	.	.	.	60	.	.	.
400 USA	1385	1170	108	.	.	.	107	.	.	.
736 TAIWAN	127	127	.	.	.	.	.	.	.	.
977 SECRET CTRS.	2167	.	.	.	2167	.	.	.	.	.
1000 WORLD	16127	6771	2737	110	2167	3606	689	42	5	.
1010 INTRA-EC	13950	7344	2491	110	.	3598	365	42	.	.
1011 EXTRA-EC	2009	1427	246	.	.	7	324	.	5	.
1020 CLASS 1	1723	1299	183	.	.	7	229	.	5	.
1021 EFTA COUNTR.	190	58	20	.	.	7	104	.	1	.
1030 CLASS 2	287	129	63	.	.	.	95	.	.	.

Destination CTCI	Value 1000 ECU Valeurs									
	EUR 10	Deutschland	France	Italia	Nederland	Belg.-Lux.	UK	Ireland	Danmark	Ελλάδα
592.11										
032 FINLANDE	489	1	44		228	58	9	.	149	.
036 SUISSE	7185	107	4311	642	2118	7	.	.	.	.
038 AUTRICHE	3753	22	7	969	2741	8	.	.	6	.
040 PORTUGAL	458	91	269	.	88	.	.	.	10	.
042 ESPAGNE	261	65	154		39	.	3	.	.	.
046 MALTE	536	.	6	526	.	.	2	.	.	.
048 YOUGOSLAVIE	731	.	40	641	1	49	.	.	.	.
058 RD.ALLEMANDE	173				173	.	.	.	.	.
060 POLOGNE	3546	37	1259	250	1994	.	.	.	6	.
064 HONGRIE	181	142			37	.	2	.	.	.
204 MAROC	109	.	52	.	54	.	3	.	.	.
208 ALGERIE	420	.	1		419	.	.	.	.	.
212 TUNISIE	558	.	341	205	4	8	.	.	.	.
216 LIBYE	156	.		156	.	.	.	.	.	.
224 SOUDAN	101	.	27	.	30	.	44	.	.	.
236 HAUTE-VOLTA	321	.	321	.	.	.	.	.	.	.
248 SENEGAL	272	.	272	.	.	.	.	.	.	.
272 COTE IVOIRE	566	.	565	.	1	.	.	.	.	.
288 NIGERIA	302	.	88	.	166	.	48	.	.	.
302 CAMEROUN	1000	.	1000	.	.	.	.	.	.	.
306 R.CENTRAFRIC	163	.	163	.	.	.	.	.	.	.
334 ETHIOPIE	176				176	.	.	.	.	.
390 AFR. DU SUD	785	4	47	1	489	12	104	.	128	.
400 ETATS-UNIS	2230	4	198	.	2028	.	.	.	.	.
404 CANADA	654	27	237	.	385	.	.	.	5	.
412 MEXIQUE	108	.	28	.	80	.	.	.	.	.
448 CUBA	269	.	222	.	47	.	.	.	.	.
462 MARTINIQUE	150		150	.	.	.	.	.	.	.
504 PEROU	567	10	.	.	547	.	10	.	.	.
512 CHILI	217	77	21	.	119	.	.	.	.	.
604 LIBAN	214	4	109	99	.	.	2	.	.	.
608 SYRIE	140	6	60	.	74	.	.	.	.	.
612 IRAK	161	3	139	.	19	.	.	.	.	.
616 IRAN	958	76	133	554	192	.	3	.	.	.
624 ISRAEL	507	.	151	.	338	16	2	.	.	.
632 ARABIE SAOUD	581	.	.	40	419	.	119	.	.	3
636 KOWEIT	299	.	27	.	270	.	2	.	.	.
652 YEMEN DU NRD	208	.	.		208	.	.	.	.	.
669 SRI LANKA	100	.	80	3	14	.	3	.	.	.
680 THAILANDE	1835	552	95	27	1161	.	.	.	.	.
700 INDONESIE	977	.	239	60	676	.	2	.	.	.
701 MALAYSIA	2414	.	1874	5	529	.	5	.	1	.
706 SINGAPOUR	1532	286	803	190	250	.	3	.	.	.
708 PHILIPPINES	103	77	24			.	2	.	.	.
720 CHINE	191	.	49	102	40	.	.	.	.	.
732 JAPON	7088	495	488	.	6070	.	5	.	30	.
736 T'AI-WAN	7457	1938	1545	705	2937	.	.	.	332	.
740 HONG-KONG	4692	43	1819		2830	.	.	.	.	.
800 AUSTRALIE	552	65	85	6	389	.	7	.	.	.
977 SECRET	22328	18195	.	.	4133	.	.	.	.	.
1000 MONDE	205693	36550	58934	7516	79676	6007	1995	102	14910	3
1010 INTRA-CE	112254	13514	38869	2092	43335	5744	1436	102	7162	.
1011 EXTRA-CE	71016	4841	20066	5328	32208	263	559	.	7748	3
1020 CLASSE 1	37890	1535	7898	2768	17939	197	181	.	7352	.
1021 A E L E	24983	945	6634	1611	8526	136	55	.	7176	.
1030 CLASSE 2	28674	3126	10596	2152	11974	58	376	.	389	3
1031 ACP (63)	3292	33	2590		507	27	135	.	.	.
1040 CLASSE 3	4451	180	1572	388	2295	8	2	.	6	.
592.12 GLUTEN DE FROMENT, MEME A L'ETAT SEC NL: PAS DE VENTILATION PAR PAYS										
001 FRANCE	4728	2979		131	.	1464	101	53	.	.
002 BELG.-LUXBG.	850	567	283	.	.	.	.	.	.	.
003 PAYS-BAS	3795	1179	555	.	.	1955	106	.	.	.
004 RF ALLEMAGNE	390	.	179	.	.	211	.	.	.	.
005 ITALIE	1067	858	139	.	.	70	.	.	.	.
006 ROYAUME-UNI	5200	3339	1216	.	.	645	.	.	.	.
007 IRLANDE	532		290	.	.	.	242	.	.	.
008 DANEMARK	424	192	41	.	.	191	.	.	.	.
009 GRECE	806	185	539	.	.	.	82	.	.	.
400 ETATS-UNIS	1524	1290	113	.	.	.	121	.	.	.
736 T'AI-WAN	111	111	.	.	.	.	.	.	.	.
977 SECRET	2939	.	.	.	2939	.	.	.	.	.
1000 MONDE	22921	10841	3512	131	2939	4545	898	53	2	.
1010 INTRA-CE	17789	9299	3241	131	.	4535	530	53	.	.
1011 EXTRA-CE	2192	1542	271	.	.	9	368	.	2	.
1020 CLASSE 1	1864	1430	195	.	.	9	228	.	2	.
1021 A E L E	197	67	25	.	.	9	95	.	1	.
1030 CLASSE 2	328	112	76	.	.	.	140	.	.	.

Tab. 1

Export

January - December 1983 Janvier - Décembre

Quantity 1000 kg — Quantités

Destination / SITC	EUR 10	Deutschland	France	Italia	Nederland	Belg.-Lux.	UK	Ireland	Danmark	Ἑλλάδα
592.21 CASEIN, CASEINATES AND OTHER CASEIN DERIVATIVES; CASEIN GLUES										
BL: CONF. CASEIN DERIVATIVES										
NL: CONF. CASEIN DERIVATIVES										
001 FRANCE	2100	969	.	51	129	3	252	.	696	.
002 BELG.-LUXBG.	2954	818	1728	1	273	.	3	.	131	.
003 NETHERLANDS	8066	2057	3439	10	.	125	276	360	1799	.
004 FR GERMANY	10668	.	6642	195	655	551	325	299	2001	.
005 ITALY	8318	1732	4395	.	760	.	926	44	461	.
006 UTD. KINGDOM	1909	387	827	.	52	.	.	431	212	.
007 IRELAND	440	23	53	.	.	.	363	.	1	.
008 DENMARK	1630	499	2	.	180	941	8	.	.	.
009 GREECE	434	159	122	4	137	.	2	.	10	.
028 NORWAY	207	110	.	.	55	.	2	.	40	.
030 SWEDEN	621	67	40	.	76	.	9	.	429	.
032 FINLAND	53	26	20	.	.	.	4	.	3	.
036 SWITZERLAND	568	297	85	12	164	.	9	.	1	.
038 AUSTRIA	206	181	1	1	17	.	5	.	1	.
040 PORTUGAL	488	100	295	.	86	.	6	.	1	.
042 SPAIN	4899	546	3452	5	117	.	2	.	777	.
048 YUGOSLAVIA	968	375	46	531	11	.	.	.	5	.
052 TURKEY	138	17	12	1	15	.	73	.	20	.
062 CZECHOSLOVAK	128	92	.	.	36	.	.	.	.	.
064 HUNGARY	211	108	.	.	3	.	.	.	100	.
202 CANARY ISLES	86	9	.	.	77	.	.	.	.	.
204 MOROCCO	327	.	306	.	21	.	.	.	.	.
220 EGYPT	195	150	.	2	7	1	35	.	.	.
288 NIGERIA	102	61	5	.	.	5	23	.	8	.
302 CAMEROON	362	38	324	.	.	.	.	.	.	.
390 SOUTH AFRICA	754	236	147	.	179	.	92	.	100	.
400 USA	28459	1359	5795	.	200	.	2371	17605	1129	.
404 CANADA	137	1	90	.	.	.	1	45	.	.
412 MEXICO	1523	6	852	.	20	.	.	30	615	.
484 VENEZUELA	366	37	20	1	2	.	.	.	306	.
512 CHILE	81	20	60	.	.	.	1	.	.	.
616 IRAN	239	239	.	.	.	.	.	.	.	.
624 ISRAEL	101	63	15	18	1	.	4	.	.	.
632 SAUDI ARABIA	77	11	1	23	.	.	39	.	3	.
680 THAILAND	93	7	31	.	30	.	.	15	10	.
700 INDONESIA	57	53	.	.	1	.	3	.	.	.
720 CHINA	1060	500	26	.	.	.	.	.	534	.
728 SOUTH KOREA	2072	1291	13	.	31	.	.	10	727	.
732 JAPAN	3480	2119	1025	.	65	.	16	167	88	.
736 TAIWAN	230	12	18	.	198	.	2	.	.	.
1000 W O R L D	85672	15170	29990	887	3698	1628	5014	19006	10279	.
1010 INTRA-EC	36516	6644	17208	260	2184	1620	2155	1135	5310	.
1011 EXTRA-EC	49156	8527	12782	625	1514	8	2859	17871	4970	.
1020 CLASS 1	41042	5490	11007	549	989	.	2592	17816	2599	.
1021 EFTA COUNTR.	2151	784	440	13	397	.	36	.	481	.
1030 CLASS 2	6605	2286	1738	75	468	8	238	55	1737	.
1031 ACP (63)	761	253	375	14	31	6	35	.	47	.
1040 CLASS 3	1513	752	39	1	58	.	29	.	634	.
592.22 ALBUMINS, ALBUMINATES AND OTHER ALBUMIN DERIVATIVES										
BL: CONF. OVALBUMIN AND LACTALBUMIN, DRIED, FIT FOR HUMAN CONSUMPTION										
001 FRANCE	4976	228	.	97	430	3911	.	.	310	.
002 BELG.-LUXBG.	2890	49	882	174	1675	.	110	.	.	.
003 NETHERLANDS	936	269	5	164	.	478	5	.	15	.
004 FR GERMANY	2537	.	55	65	1616	240	2	.	557	.
005 ITALY	254	58	21	.	23	20	.	.	132	.
006 UTD. KINGDOM	2799	192	3	19	1414	19	.	.	1152	.
008 DENMARK	525	99	.	.	426	.	.	.	.	.
009 GREECE	313	.	1	.	20	267	2	.	23	.
028 NORWAY	162	5	.	.	.	.	.	.	157	.
032 FINLAND	258	258	.	.	.	.	.	.	.	.
036 SWITZERLAND	213	22	31	51	101	.	8	.	.	.
038 AUSTRIA	105	40	1	25	20	.	19	.	.	.
042 SPAIN	24	2	12	5	.	2	1	.	2	.
060 POLAND	6	.	6	.	.	.	.	.	.	.
400 USA	35	7	1	.	17	.	10	.	.	.
612 IRAQ	40	.	1	1	2	.	16	.	20	.
616 IRAN	215	55	.	.	54	.	.	.	106	.
624 ISRAEL	83	.	.	.	41	42	.	.	.	.
728 SOUTH KOREA	.	.	.	.	.	.	.	.	.	.
732 JAPAN	975	385	.	.	160	44	.	.	386	.
736 TAIWAN	2	.	2	.	.	.	.	.	.	.
800 AUSTRALIA	5	.	.	.	.	.	5	.	.	.
1000 W O R L D	17691	1716	1030	693	6038	5023	195	.	2996	.
1010 INTRA-EC	15238	895	966	520	5607	4935	127	.	2188	.
1011 EXTRA-EC	2453	821	64	174	431	88	67	.	808	.
1020 CLASS 1	1826	746	46	81	314	46	45	.	548	.
1021 EFTA COUNTR.	771	352	32	76	123	.	27	.	161	.
1030 CLASS 2	506	73	11	92	117	42	22	.	149	.
1040 CLASS 3	120	2	7	.	1	.	.	.	110	.

Value 1000 ECU — Valeurs

Destination / CTCI	EUR 10	Deutschland	France	Italia	Nederland	Belg.-Lux.	UK	Ireland	Danmark	Ἑλλάδα
592.21 CASEINES, CASEINATES, AUTRES DERIVES										
BL: CONF. LES DERIVES DES CASEINES										
NL: CONF. LES DERIVES DES CASEINES										
001 FRANCE	4432	1954	.	64	247	2	475	.	1690	.
002 BELG.-LUXBG.	6568	1787	4032	2	425	.	12	.	310	.
003 PAYS-BAS	17329	5123	7279	29	.	255	603	725	3315	.
004 RF ALLEMAGNE	23615	.	14913	50	1168	1421	702	585	4776	.
005 ITALIE	18960	4877	9649	.	1131	.	2085	98	1120	.
006 ROYAUME-UNI	4126	585	2011	.	132	.	.	870	528	.
007 IRLANDE	1025	111	128	.	.	.	784	.	2	.
008 DANEMARK	2602	1130	7	.	171	1282	12	.	.	.
009 GRECE	965	314	304	29	278	.	5	3	32	.
028 NORVEGE	513	298	.	.	131	.	3	.	81	.
030 SUEDE	1356	178	96	.	188	.	51	.	841	.
032 FINLANDE	132	73	47	.	.	.	9	.	3	.
036 SUISSE	1380	835	220	2	306	.	14	.	1	.
038 AUTRICHE	504	455	3	1	30	.	12	.	3	.
040 PORTUGAL	1025	272	528	.	204	.	17	.	4	.
042 ESPAGNE	12054	1426	8474	29	244	.	5	.	1876	.
048 YOUGOSLAVIE	2847	1107	102	1598	26	.	.	.	14	.
052 TURQUIE	275	52	26	.	20	.	126	.	51	.
062 TCHECOSLOVAQ	219	150	.	.	69	.	.	.	.	.
064 HONGRIE	405	164	.	.	7	.	.	.	234	.
202 CANARIES	106	14	.	.	92	.	.	.	.	.
204 MAROC	776	.	726	.	50	.	.	.	.	.
220 EGYPTE	440	369	1	3	20	1	46	.	.	.
288 NIGERIA	194	125	7	.	.	10	41	.	11	.
302 CAMEROUN	503	73	430	.	.	.	.	.	.	.
390 AFR. DU SUD	1722	597	371	.	426	.	94	.	234	.
400 ETATS-UNIS	82709	3304	14569	1	519	1	6835	54422	3058	.
404 CANADA	393	3	271	.	.	.	3	116	.	.
412 MEXIQUE	3890	15	2334	.	44	.	.	99	1398	.
484 VENEZUELA	997	102	47	2	5	.	.	.	841	.
512 CHILI	230	59	168	.	.	.	3	.	.	.
616 IRAN	712	712	.	.	.	.	.	.	.	.
624 ISRAEL	200	151	37	3	2	.	7	.	.	.
632 ARABIE SAOUD	119	15	4	32	.	.	63	.	5	.
680 THAILANDE	194	17	77	.	42	.	2	32	24	.
700 INDONESIE	173	164	.	.	4	.	5	.	.	.
720 CHINE	2605	1264	63	.	.	.	.	.	1278	.
728 COREE DU SUD	5660	3629	35	.	74	.	2	31	1889	.
732 JAPON	8653	5197	2552	1	178	.	20	455	250	.
736 T'AI-WAN	577	40	42	.	490	.	5	.	.	.
1000 M O N D E	212984	37554	69761	1896	6947	2991	12366	57434	24035	.
1010 INTRA-CE	79621	15881	38323	173	3552	2961	4678	2280	11773	.
1011 EXTRA-CE	133362	21674	31439	1719	3396	30	7688	55154	12282	.
1020 CLASSE 1	113672	13862	27260	1633	2295	1	7204	54992	6425	.
1021 A E L E	4926	2114	896	4	861	.	107	.	944	.
1030 CLASSE 2	16287	6162	4082	82	993	29	452	162	4325	.
1031 ACP (63)	1248	512	508	22	68	12	70	.	56	.
1040 CLASSE 3	3402	1650	96	4	108	.	32	.	1512	.
592.22 ALBUMINES, ALBUMINATES, AUTRES DERIVES										
BL: CONF. OVALBUMINE ET LACTALBUMINE, SECHEES, PROPRES A L'ALIMENTATION HUMAINE										
001 FRANCE	3739	827	.	96	765	1878	2	.	171	.
002 BELG.-LUXBG.	4398	72	3024	69	1185	.	48	.	.	.
003 PAYS-BAS	1671	772	487	120	.	230	31	.	31	.
004 RF ALLEMAGNE	3477	.	509	269	2152	114	20	.	413	.
005 ITALIE	1410	255	849	.	119	12	.	.	175	.
008 ROYAUME-UNI	4655	824	113	40	2682	11	.	.	985	.
008 DANEMARK	661	457	1	.	203	.	.	.	.	.
009 GRECE	410	.	70	.	93	141	2	.	104	.
028 NORVEGE	184	5	.	.	.	.	.	.	179	.
032 FINLANDE	184	176	.	1	.	.	.	.	7	.
036 SUISSE	595	171	27	328	52	.	17	.	.	.
038 AUTRICHE	413	174	72	101	56	.	10	.	.	.
042 ESPAGNE	324	41	180	38	.	8	53	.	4	.
060 POLOGNE	504	1	503	.	.	.	.	.	.	.
400 ETATS-UNIS	1282	95	1145	.	8	.	20	14	.	.
612 IRAK	423	3	7	14	11	.	267	.	121	.
616 IRAN	847	216	2	.	223	.	.	.	406	.
624 ISRAEL	105	.	35	.	34	36	.	.	.	.
728 COREE DU SUD	451	.	451	.	.	.	.	.	.	.
732 JAPON	2406	1513	.	.	130	142	2	.	619	.
736 T'AI-WAN	178	.	178	.	.	.	.	.	.	.
800 AUSTRALIE	466	1	.	.	.	.	465	.	.	.
1000 M O N D E	29974	5850	7961	1172	7894	2582	1073	14	3427	1
1010 INTRA-CE	20487	3207	5053	594	7225	2388	141	.	1879	.
1011 EXTRA-CE	9485	2643	2907	578	669	193	932	14	1548	1
1020 CLASSE 1	6115	2283	1442	472	306	150	586	14	662	.
1021 A E L E	1540	623	106	432	113	.	27	.	239	.
1030 CLASSE 2	2551	329	805	107	359	44	330	.	576	1
1040 CLASSE 3	819	31	660	.	4	.	15	.	109	.

Destination / SITC — Quantity 1000 kg — Quantités

	EUR 10	Deutschland	France	Italia	Nederland	Belg.-Lux.	UK	Ireland	Danmark	Ελλάδα
592.23 GELATIN (INCLUDING GELATIN IN RECTANGLES, WHETHER OR NOT COLOURED OR SURFACE-WORKED) AND GELATIN DERIVATIVES; GLUES DERIVED FROM BONES, HIDES, NERVES, TENDONS OR FROM SIMILAR PRODUCTS, AND FISH GLUE; ISINGLASS										
NL: CONF. GELATIN AND DERIVATIVES THEREOF AND NO BREAKDOWN BY COUNTRIES FOR COUNTRIES 024 TO 958 FOR FISH GLUES AND GLUES : FROM HIDES, NERVES AND TENDONS										
001 FRANCE	6507	2443	.	780	758	1947	577	.	2	.
002 BELG.-LUXBG.	4005	1701	1680	32	367	.	225	.	.	.
003 NETHERLANDS	2795	505	250	119	.	1852	60	.	9	.
004 FR GERMANY	6352	.	2236	389	637	2763	297	10	20	.
005 ITALY	1913	988	588	.	211	46	80	.	.	.
006 UTD. KINGDOM	6155	1308	2300	650	622	1156	.	106	13	.
007 IRELAND	379	39	3	.	.	71	265	.	1	.
008 DENMARK	1593	380	112	51	77	857	116	.	.	.
009 GREECE	179	24	28	6	3	89	29	.	.	.
024 ICELAND	39	6	.	.	1	2	26	.	4	.
028 NORWAY	318	107	115	.	32	29	9	.	26	.
030 SWEDEN	1957	685	268	55	132	713	81	.	23	.
032 FINLAND	315	89	16	47	34	61	61	.	7	.
036 SWITZERLAND	2129	987	351	172	242	242	135	.	.	.
038 AUSTRIA	698	428	10	149	5	105	1	.	.	.
040 PORTUGAL	429	51	107	6	196	50	19	.	.	.
042 SPAIN	815	198	372	30	2	117	96	.	.	.
046 MALTA	79	1	26	18	.	1	33	.	.	.
048 YUGOSLAVIA	823	297	5	341	97	78	5	.	.	.
052 TURKEY	183	17	10	.	.	149	7	.	.	.
056 SOVIET UNION	128	.	.	.	.	.	128	.	.	.
058 GERMAN DEM.R	31	.	31	.	.	.	.	.	.	.
060 POLAND	453	262	5	.	84	64	38	.	.	.
062 CZECHOSLOVAK	365	45	203	1	4	77	35	.	.	.
064 HUNGARY	460	171	58	139	65	15	11	.	1	.
066 ROMANIA	456	1	24	92	291	39	9	.	.	.
068 BULGARIA	201	.	21	62	60	.	58	.	.	.
204 MOROCCO	115	21	77	12	1	1	3	.	.	.
208 ALGERIA	145	2	130	.	.	13	.	.	.	.
212 TUNISIA	91	.	19	30	.	42	.	.	.	.
220 EGYPT	351	.	5	155	170	1	18	.	2	.
288 NIGERIA	114	61	.	2	.	.	51	.	.	.
322 ZAIRE	66	.	25	.	.	41	.	.	.	.
334 ETHIOPIA	26	2	.	15	.	5	3	1	.	.
346 KENYA	87	38	.	.	.	5	44	.	.	.
390 SOUTH AFRICA	55	16	11	.	1	4	21	.	2	.
400 USA	4083	370	1852	230	359	692	572	1	7	.
404 CANADA	351	74	82	26	127	.	41	1	.	.
448 CUBA	152	.	15	2	.	135	.	.	.	.
480 COLOMBIA	46	45	.	.	.	.	1	.	.	.
484 VENEZUELA	42	39	.	.	.	3	.	.	.	.
504 PERU	78	35	7	.	.	.	36	.	.	.
508 BRAZIL	35	34	.	.	.	.	1	.	.	.
528 ARGENTINA	63	4	1	10	.	48	.	.	.	.
600 CYPRUS	49	1	17	.	.	14	15	.	2	.
604 LEBANON	107	31	4	46	7	19	.	.	.	.
608 SYRIA	103	22	31	.	50	.	.	.	.	.
612 IRAQ	133	38	2	4	41	23	25	.	.	.
616 IRAN	467	245	10	.	133	14	65	.	.	.
624 ISRAEL	220	53	5	1	44	68	49	.	.	.
628 JORDAN	58	16	38	.	.	2	.	.	2	.
632 SAUDI ARABIA	200	15	10	35	11	12	89	.	28	.
640 BAHRAIN	145	.	.	.	.	.	143	.	2	.
644 QATAR	83	2	.	.	.	.	79	.	2	.
647 U.A.EMIRATES	125	2	.	2	.	.	102	.	19	.
662 PAKISTAN	45	2	5	.	.	7	31	.	.	.
664 INDIA	30	27	2	.	.	.	1	.	.	.
669 SRI LANKA	64	.	1	5	.	5	53	.	.	.
680 THAILAND	203	57	70	.	.	7	69	.	.	.
700 INDONESIA	252	25	106	.	7	68	46	.	.	.
706 SINGAPORE	74	18	4	37	.	1	14	.	.	.
708 PHILIPPINES	142	125	1	.	.	5	11	.	.	.
728 SOUTH KOREA	320	13	280	.	.	1	26	.	.	.
732 JAPAN	1158	175	646	61	1	82	193	.	.	.
736 TAIWAN	115	20	72	.	.	18	5	.	.	.
740 HONG KONG	86	15	9	37	.	.	25	.	.	.
800 AUSTRALIA	506	152	26	.	.	114	210	4	.	.
1000 W O R L D	50822	12648	12502	3902	4881	11997	4583	123	186	.
1010 INTRA-EC	29874	7388	7197	2028	2674	8779	1648	116	44	.
1011 EXTRA-EC	20942	5260	5305	1870	2206	3218	2935	7	141	.
1020 CLASS 1	13964	3651	3897	1155	1228	2439	1518	6	70	.
1021 EFTA COUNTR.	5883	2352	867	428	642	1202	332	.	60	.
1030 CLASS 2	4711	1123	1035	419	474	449	1139	2	70	.
1031 ACP (63)	520	125	116	39	2	70	165	1	2	.
1040 CLASS 3	2270	487	373	296	505	330	278	.	1	.
592.24 PEPTONES AND OTHER PROTEIN SUBSTANCES (EXCLUDING ENZYMES OF HEADING 516.91) AND THEIR DERIVATIVES; HIDE POWDER, WHETHER OR NOT CHROMED										
001 FRANCE	842	44	.	47	75	580	89	.	7	.
002 BELG.-LUXBG.	318	104	29	.	158	.	26	.	1	.
003 NETHERLANDS	1143	147	108	3	.	860	16	.	9	.

Destination / CTCI — Value 1000 ECU — Valeurs

	EUR 10	Deutschland	France	Italia	Nederland	Belg.-Lux.	UK	Ireland	Danmark	Ελλάδα
592.23 GELATINES ET DERIVES; COLLES D'OS ETC.										
NL: CONF. LES GELATINES ET LEURS DERIVES ET PAS DE VENTILATION PAR PAYS POUR LES PAYS 024 A 958 POUR LES COLLES DE PEAUX ET : SIMILAIRES ET LES COLLES DE POISSON										
001 FRANCE	16681	6769	.	1603	976	5665	1663	.	5	.
002 BELG.-LUXBG.	18734	9054	8431	85	418	.	746	.	.	.
003 PAYS-BAS	8221	1899	928	296	.	4837	245	.	16	.
004 RF ALLEMAGNE	23597	.	8485	1126	865	11395	1622	53	51	.
005 ITALIE	6421	2198	3265	.	277	233	448	.	.	.
006 ROYAUME-UNI	19582	4883	8304	1921	776	3335	.	331	32	.
007 IRLANDE	1109	121	9	.	.	231	744	.	4	.
008 DANEMARK	5299	1981	357	146	125	2417	273	.	.	.
009 GRECE	608	82	88	11	6	314	107	.	.	.
024 ISLANDE	129	30	.	.	2	8	63	.	26	.
028 NORVEGE	1079	356	419	.	42	112	39	.	111	.
030 SUEDE	4346	1761	895	117	164	1138	138	.	133	.
032 FINLANDE	933	336	47	145	49	222	82	.	52	.
036 SUISSE	6957	3423	1471	539	360	793	371	.	.	.
038 AUTRICHE	2040	1297	44	347	7	340	5	.	.	.
040 PORTUGAL	1069	158	271	14	347	226	53	.	.	.
042 ESPAGNE	3543	723	1490	88	3	885	353	.	1	.
046 MALTE	243	3	92	41	.	.	107	.	.	.
048 YOUGOSLAVIE	2959	1289	31	1079	95	449	15	.	1	.
052 TURQUIE	570	70	28	.	.	446	26	.	.	.
056 U.R.S.S.	119	.	.	.	.	1	118	.	.	.
058 RD.ALLEMANDE	202	.	202	.	.	.	.	.	.	.
060 POLOGNE	884	433	32	.	122	62	235	.	.	.
062 TCHECOSLOVAQ	1692	217	1030	3	6	295	141	.	.	.
064 HONGRIE	1418	706	278	191	92	113	37	.	1	.
066 ROUMANIE	896	3	134	104	400	231	24	.	.	.
068 BULGARIE	657	.	130	275	81	1	170	.	.	.
204 MAROC	276	60	171	22	1	2	20	.	.	.
208 ALGERIE	230	11	197	.	.	22	.	.	.	.
212 TUNISIE	307	.	77	66	.	162	.	.	.	.
220 EGYPTE	596	1	15	283	232	6	51	.	8	.
288 NIGERIA	390	118	.	8	.	.	264	.	.	.
322 ZAIRE	129	.	74	.	.	55	.	.	.	.
334 ETHIOPIE	166	3	.	50	.	17	85	11	.	.
346 KENYA	264	65	.	.	.	13	186	.	.	.
390 AFR. DU SUD	303	66	36	.	4	16	174	.	7	.
400 ETATS-UNIS	19136	728	11230	335	496	2654	3668	7	18	.
404 CANADA	961	148	359	73	196	.	170	15	.	.
448 CUBA	662	1	53	88	.	520	.	.	.	.
480 COLOMBIE	117	113	.	.	.	2	2	.	.	.
484 VENEZUELA	167	160	.	.	.	7	.	.	.	.
504 PEROU	248	147	22	.	.	.	77	.	.	.
508 BRESIL	139	130	4	.	.	.	5	.	.	.
528 ARGENTINE	486	10	5	100	.	371	.	.	.	.
600 CHYPRE	178	6	69	.	.	44	51	.	8	.
604 LIBAN	173	56	7	57	9	44	.	.	.	.
608 SYRIE	156	22	78	.	56	.	.	.	.	.
612 IRAK	308	77	7	22	68	76	58	.	.	.
616 IRAN	895	502	45	.	165	35	148	.	.	.
624 ISRAEL	676	116	12	3	58	347	140	.	.	.
628 JORDANIE	150	42	89	.	.	8	2	.	9	.
632 ARABIE SAOUD	454	37	44	9	13	44	167	.	140	.
640 BAHREIN	146	.	.	.	.	.	136	.	10	.
644 QATAR	134	11	.	.	.	.	116	.	7	.
647 EMIRATS ARAB	218	6	2	3	.	.	126	.	81	.
662 PAKISTAN	130	8	13	.	.	24	85	.	.	.
664 INDE	262	244	9	.	.	2	7	.	.	.
669 SRI LANKA	111	.	4	16	.	18	73	.	.	.
680 THAILANDE	854	205	449	.	.	28	172	.	.	.
700 INDONESIE	718	59	380	.	6	179	94	.	.	.
706 SINGAPOUR	126	43	12	42	.	3	26	.	.	.
708 PHILIPPINES	330	289	4	.	.	6	31	.	.	.
728 COREE DU SUD	1937	54	1696	.	.	5	182	.	.	.
732 JAPON	6288	932	3556	209	1	488	1102	.	.	.
736 T'AI-WAN	571	112	377	.	.	60	22	.	.	.
740 HONG-KONG	207	15	34	102	.	.	56	.	.	.
800 AUSTRALIE	2424	567	95	.	.	376	1329	57	.	.
1000 M O N D E	173416	43294	56084	9730	6536	39452	17068	482	770	.
1010 INTRA-CE	100256	26988	29869	5189	3442	28427	5848	384	109	.
1011 EXTRA-CE	73155	16306	26215	4537	3094	11025	11219	98	661	.
1020 CLASSE 1	53083	11888	20068	3017	1766	8153	7753	80	358	.
1021 A E L E	16552	7360	3149	1162	970	2838	751	.	322	.
1030 CLASSE 2	13447	3044	4209	859	627	1647	2741	18	302	.
1031 ACP (63)	1514	245	331	118	3	112	688	11	6	.
1040 CLASSE 3	6628	1375	1938	662	701	1225	726	.	1	.
592.24 PEPTONES,AUT.MAT.PROTEIQUES; POUDRE PEAU										
001 FRANCE	2115	640	.	159	192	885	186	.	53	.
002 BELG.-LUXBG.	917	531	93	.	236	.	55	.	2	.
003 PAYS-BAS	2866	389	338	13	.	1959	140	.	27	.

Tab. 1

Export

January - December 1983 Janvier - Décembre

Quantity 1000 kg — Quantités

Destination SITC	EUR 10	Deutschland	France	Italia	Nederland	Belg.-Lux.	UK	Ireland	Danmark	Ελλάδα
592.24										
004 FR GERMANY	2721	.	115	96	55	2390	19	.	46	.
005 ITALY	3326	36	8	.	745	2523	12	.	.	.
006 UTD. KINGDOM	3057	24	2	3	678	2332	.	8	10	.
007 IRELAND	431	12	.	.	30	257	132	.	.	.
008 DENMARK	1074	10	3	1	77	979	4	.	.	.
009 GREECE	64	19	1	31	.	2	6	.	5	.
028 NORWAY	413	1	.	.	.	323	12	.	77	.
030 SWEDEN	350	5	1	.	.	343	.	.	1	.
032 FINLAND	203	8	20	.	.	166	7	.	2	.
036 SWITZERLAND	75	38	12	1	2	.	22	.	.	.
038 AUSTRIA	43	11	.	2	3	26	.	.	1	.
040 PORTUGAL	133	31	1	.	.	99	1	.	1	.
042 SPAIN	1112	26	1	56	186	823	19	.	1	.
048 YUGOSLAVIA	918	6	.	302	11	599	.	.	.	.
056 SOVIET UNION	7200	4	.	.	.	7190	6	.	.	.
064 HUNGARY	225	1	1	.	2	220	1	.	.	.
066 ROMANIA	297	2	.	.	.	295	.	.	.	.
068 BULGARIA	142	2	.	.	140	.	.	.	.	.
208 ALGERIA	26	16	2	.	.	8	.	.	.	.
390 SOUTH AFRICA	201	1	31	.	.	160	7	.	2	.
400 USA	159	34	2	6	2	45	52	.	18	.
412 MEXICO	8	5	1	.	.	.	2	.	.	.
480 COLOMBIA	5	5	.	.	.	.	.	.	.	.
508 BRAZIL	6	2	1	.	.	.	3	.	.	.
616 IRAN	476	35	1	.	.	.	.	.	440	.
624 ISRAEL	35	1	.	3	.	30	1	.	.	.
632 SAUDI ARABIA	117	111	2	.	.	.	4	.	.	.
728 SOUTH KOREA	47	.	1	.	.	.	46	.	.	.
732 JAPAN	491	14	35	.	283	143	16	.	.	.
1000 W O R L D	25904	838	394	589	2469	20427	554	8	625	.
1010 INTRA-EC	12975	398	265	180	1818	9923	305	8	78	.
1011 EXTRA-EC	12928	440	129	408	650	10505	249	.	547	.
1020 CLASS 1	4137	176	105	367	486	2753	143	.	107	.
1021 EFTA COUNTR.	1222	95	34	3	5	957	42	.	86	.
1030 CLASS 2	862	255	23	5	12	47	80	.	440	.
1040 CLASS 3	7931	9	1	37	153	7706	25	.	.	.
592.25 DEXTRINS AND DEXTRIN GLUES; SOLUBLE OR ROASTED STARCHES; STARCH GLUES										
NL: NO BREAKDOWN BY COUNTRIES FOR COUNTRIES 024 TO 958 FOR DEXTRINS										
DE: BREAKDOWN BY COUNTRIES INCOMPLETE FOR DEXTRINS										
001 FRANCE	16371	2144	.	678	8284	5200	55	10	.	.
002 BELG.-LUXBG.	7188	191	1353	6	5623	.	15	.	.	.
003 NETHERLANDS	14720	2256	1186	395	.	10691	190	.	2	.
004 FR GERMANY	27098	.	9643	425	15975	993	60	.	2	.
005 ITALY	18469	7097	1679	.	9612	55	26	.	.	.
006 UTD. KINGDOM	17224	1378	82	.	15185	561	.	18	.	.
007 IRELAND	1410	12	351	.	325	.	719	.	3	.
008 DENMARK	7601	3477	1348	118	2473	.	187	.	.	.
009 GREECE	1054	126	342	25	551	.	8	.	2	.
024 ICELAND	178	10	.	.	.	.	3	.	165	.
028 NORWAY	3250	1303	353	.	1248	3	18	.	325	.
030 SWEDEN	10089	1638	2058	.	2628	177	508	.	3080	.
032 FINLAND	15390	684	555	.	13347	282	7	3	512	.
036 SWITZERLAND	31874	24946	1744	18	5120	39	6	1	.	.
038 AUSTRIA	7682	2387	2119	4	3161	.	11	.	.	.
040 PORTUGAL	1470	255	281	.	808	120	6	.	.	.
042 SPAIN	1457	44	137	15	1294	1	6	.	.	.
048 YUGOSLAVIA	1338	33	985	309	10	.	1	.	.	.
056 SOVIET UNION	197	196	.	.	.	.	1	.	.	.
062 CZECHOSLOVAK	123	10	2	.	111	.	.	.	.	.
064 HUNGARY	2340	1842	93	.	405	.	.	.	.	.
068 BULGARIA	151	131	20	.	.	.	.	.	.	.
204 MOROCCO	783	1	722	31	37	.	2	.	.	.
208 ALGERIA	324	75	249	.	.	.	.	.	.	.
212 TUNISIA	331	.	275	.	56	.	.	.	.	.
216 LIBYA	547	204	49	.	259	.	35	.	.	.
220 EGYPT	2706	140	183	13	2215	.	84	.	71	.
224 SUDAN	516	393	52	.	71	.	.	.	.	.
272 IVORY COAST	577	12	523	38	3	.	1	.	.	.
276 GHANA	170	8	3	.	7	.	152	.	.	.
288 NIGERIA	974	642	30	14	234	.	54	.	.	.
322 ZAIRE	271	30	17	.	224	.	.	.	.	.
330 ANGOLA	205	50	30	.	122	.	3	.	.	.
334 ETHIOPIA	316	209	1	.	103	3	.	.	.	.
346 KENYA	222	39	.	18	155	.	10	.	.	.
352 TANZANIA	113	.	17	.	10	.	.	.	86	.
390 SOUTH AFRICA	5100	85	115	124	4653	.	123	.	.	.
400 USA	5583	28	42	.	5408	.	105	.	.	.
404 CANADA	1104	2	3	.	1078	.	21	.	.	.
448 CUBA	742	.	202	.	485	.	55	.	.	.
456 DOMINICAN R.	184	8	.	.	176	.	.	.	.	.
464 JAMAICA	113	44	.	.	69	.	.	.	.	.
472 TRINIDAD,TOB	127	5	.	.	82	.	40	.	.	.
600 CYPRUS	1074	1021	1	.	51	.	1	.	.	.

Value 1000 ECU — Valeurs

Destination CTCI	EUR 10	Deutschland	France	Italia	Nederland	Belg.-Lux.	UK	Ireland	Danmark	Ελλάδα
592.24										
004 RF ALLEMAGNE	6953	.	533	164	150	5769	56	.	281	.
005 ITALIE	8409	338	284	.	2602	5124	61	.	.	.
006 ROYAUME-UNI	5548	484	48	17	672	4267	.	20	40	.
007 IRLANDE	6299	55	.	1	86	5755	402	.	.	.
008 DANEMARK	2420	150	11	12	61	2167	19	.	.	.
009 GRECE	135	30	10	40	.	4	32	.	19	.
028 NORVEGE	1084	7	.	.	.	768	15	.	294	.
030 SUEDE	959	67	64	4	.	809	9	.	6	.
032 FINLANDE	780	13	331	.	1	399	31	.	5	.
036 SUISSE	352	179	42	11	11	2	106	.	1	.
038 AUTRICHE	246	169	1	3	9	62	.	.	2	.
040 PORTUGAL	260	23	3	1	1	221	7	.	4	.
042 ESPAGNE	2424	158	17	299	254	1596	95	.	5	.
048 YOUGOSLAVIE	2283	89	19	746	32	1397	.	.	.	.
056 U.R.S.S.	18934	173	.	.	.	18747	14	.	.	.
064 HONGRIE	533	36	15	.	2	456	24	.	.	.
066 ROUMANIE	675	56	.	.	.	619	.	.	.	.
068 BULGARIE	122	30	2	.	90	.	.	.	.	.
208 ALGERIE	113	12	21	.	.	80	.	.	.	.
390 AFR. DU SUD	587	28	85	.	.	407	55	.	12	.
400 ETATS-UNIS	1573	651	42	42	7	71	651	.	109	.
412 MEXIQUE	138	96	13	.	.	.	29	.	.	.
480 COLOMBIE	196	193	1	.	.	.	2	.	.	.
508 BRESIL	164	105	11	4	.	.	44	.	.	.
616 IRAN	633	148	4	.	.	.	9	.	472	.
624 ISRAEL	119	30	1	4	.	81	3	.	.	.
632 ARABIE SAOUD	173	156	10	.	.	.	7	.	.	.
728 COREE DU SUD	135	19	5	.	.	.	111	.	.	.
732 JAPON	919	182	108	1	203	338	87	.	.	.
1000 M O N D E	70103	5747	2231	1571	4647	52073	2473	20	1341	.
1010 INTRA-CE	35582	2618	1316	406	4000	25930	951	20	421	.
1011 EXTRA-CE	34441	3129	915	1164	648	26143	1523	.	919	.
1020 CLASSE 1	11655	1630	717	1107	518	6136	1099	.	448	.
1021 A E L E	3692	460	441	20	22	2260	167	.	322	.
1030 CLASSE 2	2381	1170	180	27	22	185	325	.	472	.
1040 CLASSE 3	20404	329	18	29	107	19822	99	.	.	.
592.25 DEXTRINES, AMIDONS ETC.										
NL: PAS DE VENTILATION PAR PAYS POUR LES PAYS 024 A 958 POUR LA DEXTRINE										
DE: VENTILATION PAR PAYS INCOMPLETE POUR LA DEXTRINE										
001 FRANCE	8674	1420	.	423	4237	2517	73	4	.	.
002 BELG.-LUXBG.	4178	248	767	1	3140	.	22	.	.	.
003 PAYS-BAS	7565	1256	673	299	.	5165	170	.	2	.
004 RF ALLEMAGNE	13503	.	4482	233	8288	449	49	.	2	.
005 ITALIE	9518	3816	752	.	4884	35	29	.	.	.
006 ROYAUME-UNI	10832	979	48	.	9427	371	.	6	1	.
007 IRLANDE	910	9	167	.	201	.	525	.	8	.
008 DANEMARK	4466	1624	906	112	1620	.	203	1	.	.
009 GRECE	713	105	218	50	329	.	10	.	1	.
024 ISLANDE	104	7	.	.	.	.	3	.	94	.
028 NORVEGE	1344	453	94	.	617	2	20	.	158	.
030 SUEDE	3990	595	532	.	1136	134	310	.	1283	.
032 FINLANDE	5096	217	153	.	4251	196	9	13	257	.
036 SUISSE	7160	4666	626	11	1793	37	12	15	.	.
038 AUTRICHE	2290	699	507	2	1067	.	15	.	.	.
040 PORTUGAL	679	142	142	1	348	39	7	.	.	.
042 ESPAGNE	550	43	50	10	438	.	9	.	.	.
048 YOUGOSLAVIE	873	79	595	185	7	.	7	.	.	.
056 U.R.S.S.	198	196	.	.	.	.	2	.	.	.
062 TCHECOSLOVAQ	106	44	4	.	58	.	.	.	.	.
064 HONGRIE	1320	1108	35	.	177	.	.	.	.	.
068 BULGARIE	123	105	16	.	.	.	2	.	.	.
204 MAROC	410	3	372	15	18	.	2	.	.	.
208 ALGERIE	284	54	227	3	.	.	.	.	.	.
212 TUNISIE	200	.	166	.	34	.	.	.	.	.
216 LIBYE	440	186	37	.	169	.	48	.	.	.
220 EGYPTE	1464	111	102	6	1069	.	136	.	40	.
224 SOUDAN	248	172	22	.	54	.	.	.	.	.
272 COTE IVOIRE	348	8	318	18	2	.	2	.	.	.
276 GHANA	128	9	2	.	5	.	112	.	.	.
288 NIGERIA	735	516	17	9	144	.	49	.	.	.
322 ZAIRE	216	37	8	.	171	.	.	.	.	.
330 ANGOLA	141	34	15	.	89	.	3	.	.	.
334 ETHIOPIE	145	81	1	.	63	.	.	.	.	.
346 KENYA	140	25	.	7	99	.	9	.	.	.
352 TANZANIE	145	.	12	.	7	.	.	.	126	.
390 AFR. DU SUD	2069	52	48	56	1826	.	87	.	.	.
400 ETATS-UNIS	3238	62	66	.	2802	.	308	.	.	.
404 CANADA	610	2	1	.	588	.	19	.	.	.
448 CUBA	261	1	41	.	190	.	29	.	.	.
456 REP.DOMINIC.	200	15	.	.	185	.	.	.	.	.
464 JAMAIQUE	108	39	.	.	69	.	.	.	.	.
472 TRINIDAD,TOB	112	8	.	.	63	.	41	.	.	.
600 CHYPRE	495	446	4	.	43	.	2	.	.	.

Destination SITC	Quantity 1000 kg Quantités									
	EUR 10	Deutschland	France	Italia	Nederland	Belg.-Lux.	UK	Ireland	Danmark	Ελλάδα
592.25										
604 LEBANON	274	140	29	32	73	.	.	.	.	.
608 SYRIA	580	1	253	.	326	.	.	.	.	.
612 IRAQ	490	66	17	.	406	.	1	.	.	.
616 IRAN	10607	3663	.	2443	4485	.	16	.	.	.
624 ISRAEL	582	138	116	1	319	.	8	.	.	.
632 SAUDI ARABIA	2109	1129	3	133	739	.	94	.	.	11
636 KUWAIT	283	66	.	2	212	.	3	.	.	.
647 U.A.EMIRATES	2101	4	723	.	1370	.	4	.	.	.
680 THAILAND	445	286	.	.	159	.	.	.	.	.
700 INDONESIA	476	98	3	.	375	.	.	.	.	.
701 MALAYSIA	195	5	27	.	130	.	33	.	.	.
703 BRUNEI	188	.	.	.	188	.	.	.	.	.
706 SINGAPORE	720	10	87	.	612	.	11	.	.	.
708 PHILIPPINES	385	.	12	72	301	.	.	.	.	.
728 SOUTH KOREA	2852	4	32	.	2812	.	4	.	.	.
732 JAPAN	520	112	.	.	370	.	38	.	.	.
740 HONG KONG	645	35	91	.	120	.	399	.	.	.
800 AUSTRALIA	215	5	.	.	194	.	16	.	.	.
804 NEW ZEALAND	169	1	.	.	50	.	118	.	.	.
977 SECRET CTRS.	652	652	.	.	.	.	.	.	.	.
1000 W O R L D	**235585**	**60011**	**28829**	**4974**	**115850**	**18244**	**3380**	**33**	**4253**	**11**
1010 INTRA-EC	**111132**	**16581**	**15981**	**1646**	**58028**	**17500**	**1259**	**29**	**8**	.
1011 EXTRA-EC	**123776**	**42677**	**12848**	**3325**	**57802**	**744**	**2121**	**4**	**4246**	**11**
1020 CLASS 1	85594	31546	8392	496	39342	739	991	4	4084	.
1021 EFTA COUNTR.	69931	31223	7110	23	26311	620	558	4	4082	.
1030 CLASS 2	34426	8953	4038	2828	17356	5	1073	.	162	11
1031 ACP (63)	4149	1400	1052	78	1226	4	303	.	86	.
1040 CLASS 3	3758	2179	418	1	1104	.	56	.	.	.
592.29 PREPARED GLUES, N.E.S.; PRODUCTS SUITABLE FOR USE AS GLUES PUT UP FOR SALE BY RETAIL AS GLUES IN PACKAGES NOT EXCEEDING A NET WEIGHT OF 1 KG										
BL: CONF. CELLULOSE BASED GLUES, FOR SALE BY RETAIL, IN PACKAGES OF A MAXIMUM WEIGHT OF 1 KG										
001 FRANCE	15330	6571	.	4028	613	3364	550	184	20	.
002 BELG.-LUXBG.	11628	5662	2633	281	2843	.	175	12	22	.
003 NETHERLANDS	10892	5919	391	1044	.	2583	878	16	61	.
004 FR GERMANY	13880	.	2698	6089	2329	1580	525	98	556	5
005 ITALY	5834	3585	1183	.	205	228	556	69	7	1
006 UTD. KINGDOM	4000	1352	394	79	321	1029	.	806	12	7
007 IRELAND	3443	225	5	2	18	17	3175	.	1	.
008 DENMARK	1953	1221	135	5	382	3	92	5	.	110
009 GREECE	1434	689	45	621	24	20	34	.	1	.
024 ICELAND	180	117	1	.	12	.	22	.	28	.
028 NORWAY	1306	683	4	17	10	48	26	3	515	.
030 SWEDEN	4474	1501	68	176	34	398	303	14	1980	.
032 FINLAND	1526	586	172	1	35	4	243	6	479	.
036 SWITZERLAND	4390	2385	517	630	469	65	216	5	103	.
038 AUSTRIA	5770	2546	44	2827	72	72	134	19	56	.
040 PORTUGAL	364	196	68	30	12	8	33	1	16	.
042 SPAIN	1846	336	1041	281	58	37	59	28	6	.
046 MALTA	206	72	1	71	22	.	40	.	.	.
048 YUGOSLAVIA	1801	858	8	884	5	6	8	.	32	.
052 TURKEY	138	111	4	12	2	5	4	.	.	.
056 SOVIET UNION	3513	3467	18	21	3	.	4	.	.	.
058 GERMAN DEM.R	48	.	29	.	10	6	1	.	.	.
060 POLAND	275	230	12	13	6	.	14	.	.	.
062 CZECHOSLOVAK	452	252	119	9	5	.	67	.	.	.
064 HUNGARY	560	467	44	13	12	1	18	.	5	.
066 ROMANIA	1050	670	380	.	.	.	1	.	.	.
068 BULGARIA	433	427	.	5	.	.	1	.	.	.
070 ALBANIA	312	13	.	1	.	.	.	.	.	298
202 CANARY ISLES	259	3	130	10	104	.	12	.	.	.
204 MOROCCO	716	53	228	382	10	1	42	.	.	.
208 ALGERIA	1310	153	231	799	13	40	73	.	1	.
212 TUNISIA	438	67	184	174	5	3	5	.	.	.
216 LIBYA	864	46	31	638	6	2	107	.	34	.
220 EGYPT	2940	469	194	1702	59	1	434	.	.	81
224 SUDAN	404	184	5	128	32	2	44	.	.	9
232 MALI	58	.	17	34	.	.	3	1	3	.
236 UPPER VOLTA	31	.	28	.	.	.	3	.	.	.
248 SENEGAL	431	18	172	237	4	.	.	.	.	.
268 LIBERIA	119	8	1	47	.	.	51	.	.	12
272 IVORY COAST	684	37	354	285	.	.	8	.	.	.
276 GHANA	159	29	18	13	15	.	84	.	.	.
280 TOGO	237	3	89	129	.	16	.	.	.	.
288 NIGERIA	2897	374	204	1243	108	.	968	.	.	.
302 CAMEROON	816	13	388	385	16	1	4	.	.	9
314 GABON	357	5	345	6	.	.	1	.	.	.
318 CONGO	154	4	141	9	.	.	.	.	.	.
322 ZAIRE	255	73	21	149	.	12	.	.	.	.
330 ANGOLA	334	303	19	12	.	.	.	.	.	.
334 ETHIOPIA	419	108	.	247	2	.	5	.	.	57
338 DJIBOUTI	50	1	16	30	3	.	.	.	.	.
342 SOMALIA	247	.	.	244	.	.	3	.	.	.
346 KENYA	191	143	3	26	.	1	16	2	.	.

Destination CTCI	Value 1000 ECU Valeurs									
	EUR 10	Deutschland	France	Italia	Nederland	Belg.-Lux.	UK	Ireland	Danmark	Ελλάδα
592.25										
604 LIBAN	171	68	13	33	57	.	.	.	.	.
608 SYRIE	324	5	54	.	265	.	.	.	.	.
612 IRAK	369	110	12	.	245	.	2	.	.	.
616 IRAN	4478	1678	.	919	1854	.	27	.	.	.
624 ISRAEL	332	91	62	1	163	.	15	.	.	.
632 ARABIE SAOUD	1398	508	4	74	623	.	170	.	.	19
636 KOWEIT	189	40	.	1	139	.	9	.	.	.
647 EMIRATS ARAB	1162	7	323	.	830	.	2	.	.	.
680 THAILANDE	239	141	.	2	96	.	.	.	.	.
700 INDONESIE	234	54	2	.	178	.	.	.	.	.
701 MALAYSIA	112	4	10	.	67	.	31	.	.	.
703 BRUNEI	120	.	.	.	120	.	.	.	.	.
706 SINGAPOUR	514	6	47	.	454	.	7	.	.	.
708 PHILIPPINES	206	.	6	62	138	.	.	.	.	.
728 COREE DU SUD	838	11	15	.	802	.	10	.	.	.
732 JAPON	338	109	.	.	185	.	44	.	.	.
740 HONG-KONG	283	26	39	.	65	.	153	.	.	.
800 AUSTRALIE	132	5	.	.	112	.	15	.	.	.
804 NOUV.ZELANDE	108	1	.	.	30	.	77	.	.	.
977 SECRET	306	306	.	.	.	.	.	.	.	.
1000 M O N D E	**109940**	**23270**	**13220**	**2593**	**56774**	**8996**	**3051**	**39**	**1978**	**19**
1010 INTRA-CE	**60360**	**9459**	**8012**	**1118**	**32126**	**8537**	**1082**	**11**	**15**	.
1011 EXTRA-CE	**49260**	**13505**	**5209**	**1474**	**24633**	**459**	**1969**	**28**	**1964**	**19**
1020 CLASSE 1	28688	7149	2817	276	15214	448	962	28	1794	.
1021 A E L E	20662	6779	2054	14	9212	408	376	28	1791	.
1030 CLASSE 2	18465	4886	2260	1197	8948	12	973	.	170	19
1031 ACP (63)	2895	915	667	50	873	3	261	.	126	.
1040 CLASSE 3	2110	1471	133	1	471	.	34	.	.	.
592.29 COLLES PREPAREES, NDA.										
BL: CONF. LES COLLES CELLULOSIQUES, POUR VENTE AU DETAIL, EN EMBALLAGES DE MAX. 1 KG										
001 FRANCE	34510	17555	.	1556	1352	4217	4812	4961	57	.
002 BELG.-LUXBG.	20392	9558	3457	166	5600	.	964	576	71	.
003 PAYS-BAS	17122	10049	499	310	.	2352	2594	1183	135	.
004 RF ALLEMAGNE	20156	.	3531	1846	4757	3433	1852	3610	1108	19
005 ITALIE	18520	10611	2412	.	540	426	2906	1568	54	3
006 ROYAUME-UNI	17180	3573	1111	187	660	1875	.	9661	103	10
007 IRLANDE	6841	416	40	20	62	25	6274	.	4	.
008 DANEMARK	4934	2872	390	15	545	11	286	302	.	513
009 GRECE	3323	2440	135	494	69	24	152	7	2	.
024 ISLANDE	320	192	1	.	9	.	39	.	79	.
028 NORVEGE	2901	1825	23	9	34	62	111	227	610	.
030 SUEDE	8691	3595	166	77	145	1045	908	583	2152	.
032 FINLANDE	4030	1648	383	5	124	37	644	396	793	.
036 SUISSE	9168	5731	701	327	746	126	603	641	293	.
038 AUTRICHE	10580	6230	131	885	119	135	1901	1035	144	.
040 PORTUGAL	1348	721	199	117	19	16	172	84	20	.
042 ESPAGNE	5570	1508	2221	551	131	125	382	646	6	.
046 MALTE	542	256	1	99	45	.	140	.	1	.
048 YOUGOSLAVIE	3178	2169	58	797	20	24	19	.	91	.
052 TURQUIE	433	291	14	51	7	14	55	.	1	.
056 U.R.S.S.	5465	5270	82	71	39	.	3	.	.	.
058 RD.ALLEMANDE	148	.	53	.	15	80	.	.	.	.
060 POLOGNE	706	545	28	40	40	4	49	.	.	.
062 TCHECOSLOVAQ	1313	820	241	33	42	.	177	.	.	.
064 HONGRIE	1801	1528	103	54	35	6	60	.	15	.
066 ROUMANIE	1401	679	719	.	1	.	2	.	.	.
068 BULGARIE	780	751	.	19	1	.	9	.	.	.
070 ALBANIE	407	46	.	4	.	.	.	.	.	357
202 CANARIES	500	10	186	47	231	.	19	7	.	.
204 MAROC	1105	240	482	289	7	2	85	.	.	.
208 ALGERIE	2222	476	496	1030	27	55	133	.	5	.
212 TUNISIE	824	225	447	116	21	5	9	1	.	.
216 LIBYE	1281	182	32	739	10	5	266	15	31	1
220 EGYPTE	4309	850	275	2294	104	6	652	.	1	127
224 SOUDAN	726	422	17	198	47	3	20	.	.	19
232 MALI	210	.	103	66	.	.	5	32	4	.
236 HAUTE-VOLTA	127	.	124	.	.	.	3	.	.	.
248 SENEGAL	598	92	310	195	1	.	.	.	.	.
268 LIBERIA	182	36	4	63	.	.	68	.	.	11
272 COTE IVOIRE	977	137	483	342	.	.	15	.	.	.
276 GHANA	275	59	31	18	29	.	138	.	.	.
280 TOGO	513	8	300	203	.	2	.	.	.	.
288 NIGERIA	5036	972	247	1560	161	.	2095	.	1	.
302 CAMEROUN	1382	41	771	503	32	3	9	.	.	23
314 GABON	634	19	609	4	.	.	2	.	.	.
318 CONGO	250	10	226	14	.	.	.	.	.	.
322 ZAIRE	443	214	55	140	.	32	2	.	.	.
330 ANGOLA	1380	1357	15	8	.	.	.	.	.	.
334 ETHIOPIE	607	199	1	294	5	.	9	.	.	99
338 DJIBOUTI	106	3	73	21	9	.	.	.	.	.
342 SOMALIE	243	1	.	235	.	.	5	2	.	.
346 KENYA	314	236	10	24	.	4	36	4	.	.

Tab. 1

Export

January - December 1983 Janvier - Décembre

Destination SITC	Quantity 1000 kg Quantités EUR 10	Deutschland	France	Italia	Nederland	Belg.-Lux.	UK	Ireland	Danmark	Ἑλλάδα
592.29										
350 UGANDA	82	.	1	57	.	.	24	.	.	.
352 TANZANIA	88	35	1	42	.	.	7	.	3	.
370 MADAGASCAR	132	.	128	4	.	.	.	.	.	.
372 REUNION	272	20	250	2	.	.	.	.	.	.
373 MAURITIUS	79	6	5	4	1	.	63	.	.	.
390 SOUTH AFRICA	469	124	3	47	2	26	217	1	49	.
400 USA	2395	2041	21	180	30	44	78	1	.	.
404 CANADA	566	405	38	42	6	58	17	.	.	.
448 CUBA	144	9	1	115	.	.	19	.	.	.
458 GUADELOUPE	275	.	205	70	.	.	.	.	.	.
462 MARTINIQUE	247	1	207	39	.	.	.	.	.	.
476 NL ANTILLES	213	.	.	14	177	.	22	.	.	.
480 COLOMBIA	40	20	4	14	.	.	2	.	.	.
484 VENEZUELA	31	20	.	9	.	.	2	.	.	.
492 SURINAM	103	28	.	.	69	.	4	.	2	.
496 FR. GUIANA	50	.	29	21	.	.	.	.	.	.
500 ECUADOR	82	72	3	3	.	1	3	.	.	.
508 BRAZIL	81	59	13	5	.	.	2	.	.	2
512 CHILE	54	20	6	3	.	.	25	.	.	.
528 ARGENTINA	99	48	21	28	.	.	.	.	.	2
600 CYPRUS	427	112	5	64	5	.	176	.	.	65
604 LEBANON	738	172	47	362	22	.	81	.	.	54
608 SYRIA	796	146	7	638	.	.	5	.	.	.
612 IRAQ	1581	323	796	276	1	12	89	.	1	83
616 IRAN	874	573	1	12	93	.	195	.	.	.
624 ISRAEL	507	282	34	134	8	4	42	2	.	1
628 JORDAN	777	120	16	488	32	1	79	.	7	34
632 SAUDI ARABIA	12246	2130	3192	5498	273	130	943	1	1	78
636 KUWAIT	746	273	24	238	83	2	126	.	.	.
640 BAHRAIN	913	19	.	276	12	.	598	.	1	7
644 QATAR	280	63	3	38	17	3	156	.	.	.
647 U.A.EMIRATES	2033	262	91	521	649	27	481	.	2	.
649 OMAN	463	8	.	51	118	1	284	.	.	1
652 NORTH YEMEN	153	14	31	77	11	.	20	.	.	.
656 SOUTH YEMEN	121	.	3	40	39	.	32	.	7	.
662 PAKISTAN	501	110	26	190	9	.	166	.	.	.
664 INDIA	34	13	1	4	1	.	15	.	.	.
666 BANGLADESH	84	62	.	.	14	.	8	.	.	.
680 THAILAND	253	200	4	8	1	.	15	1	1	23
700 INDONESIA	690	377	24	.	285	.	4	.	.	.
701 MALAYSIA	190	80	2	36	5	1	66	.	.	.
706 SINGAPORE	666	204	207	195	17	1	40	2	.	.
708 PHILIPPINES	22	19	.	.	3	.	.	.	.	.
728 SOUTH KOREA	489	58	3	6	.	.	418	4	.	.
732 JAPAN	602	240	9	15	3	.	297	22	1	15
736 TAIWAN	164	121	.	1	4	.	37	1	.	.
740 HONG KONG	862	582	26	5	18	.	229	2	.	.
800 AUSTRALIA	417	149	21	3	22	19	147	3	13	40
804 NEW ZEALAND	45	9	.	2	2	4	6	1	.	21
809 N. CALEDONIA	59	.	46	10	3	.	.	.	.	.
822 FR.POLYNESIA	109	.	67	19	23	.	.	.	.	.
1000 W O R L D	145706	52074	18825	34192	9965	9903	14518	1309	4107	1013
1010 INTRA-EC	68395	25224	7485	12149	6735	8824	5984	1190	681	123
1011 EXTRA-EC	77293	26850	11140	22028	3230	1079	8533	119	3426	890
1020 CLASS 1	26569	12359	2041	5216	795	794	1878	104	3306	76
1021 EFTA COUNTR.	18009	8014	874	3681	642	595	977	49	3177	.
1030 CLASS 2	43922	8948	8493	16632	2399	276	6527	15	115	517
1031 ACP (63)	8500	1135	2067	3468	263	45	1424	4	8	86
1040 CLASS 3	6804	5543	606	178	37	9	128	.	5	298
598.11 TALL OIL										
001 FRANCE	440	16	.	.	.	2	420	.	2	.
002 BELG.-LUXBG.	313	15	254	.	5	.	39	.	.	.
003 NETHERLANDS	1448	100	370	.	.	4	974	.	.	.
004 FR GERMANY	1824	.	365	.	11	25	1423	.	.	.
005 ITALY	1211	.	935	.	7	.	269	.	.	.
007 IRELAND	203	.	.	.	.	113	90	.	.	.
036 SWITZERLAND	215	212	2	1	.	.	.	.	.	.
038 AUSTRIA	1060	31	1049	.	.	.	.	.	.	.
042 SPAIN	206	3	203	.	.	.	.	.	.	.
048 YUGOSLAVIA	148	133	.	15	.	.	.	.	.	.
066 ROMANIA	932	.	.	.	932	.	.	.	.	.
248 SENEGAL	2622	.	2622	.	.	.	.	.	.	.
612 IRAQ	30	1	29	.	.	.	.	.	.	.
1000 W O R L D	11055	522	5958	17	954	150	3452	.	2	.
1010 INTRA-EC	5451	131	1923	.	22	150	3223	.	2	.
1011 EXTRA-EC	5604	391	4035	17	932	.	229	.	.	.
1020 CLASS 1	1764	379	1321	16	.	.	48	.	.	.
1021 EFTA COUNTR.	1323	243	1067	1	.	.	12	.	.	.
1030 CLASS 2	2844	11	2651	.	.	.	182	.	.	.
1031 ACP (63)	2678	10	2622	.	.	.	46	.	.	.
1040 CLASS 3	998	1	64	1	932	.	.	.	.	.

Destination CTCI	Value 1000 ECU Valeurs EUR 10	Deutschland	France	Italia	Nederland	Belg.-Lux.	UK	Ireland	Danmark	Ἑλλάδα
592.29										
350 OUGANDA	152	2	1	77	.	.	72	.	.	.
352 TANZANIE	138	67	3	49	.	.	17	.	2	.
370 MADAGASCAR	317	11	277	29	.	.	.	.	.	.
372 REUNION	650	60	587	3	.	.	.	.	.	.
373 MAURICE	124	21	13	4	6	.	80	.	.	.
390 AFR. DU SUD	1300	512	22	139	22	50	472	35	48	.
400 ETATS-UNIS	6442	5122	110	267	189	337	365	61	1	.
404 CANADA	1626	1168	78	95	21	205	53	6	.	.
448 CUBA	249	50	3	141	.	.	55	.	.	.
458 GUADELOUPE	462	.	453	9	.	.	.	.	.	.
462 MARTINIQUE	542	4	534	4	.	.	.	.	.	.
476 ANTILLES NL	251	4	.	3	205	.	39	.	.	.
480 COLOMBIE	163	92	13	49	.	.	9	.	.	.
484 VENEZUELA	154	103	2	31	1	.	17	.	.	.
492 SURINAM	235	30	.	2	190	.	9	.	4	.
496 GUYANE FR.	104	.	101	3	.	.	.	.	.	.
500 EQUATEUR	248	205	12	13	.	1	17	.	.	.
508 BRESIL	328	210	84	9	.	.	14	.	.	11
512 CHILI	185	114	14	11	.	.	46	.	.	.
528 ARGENTINE	418	234	87	87	.	.	.	.	.	10
600 CHYPRE	832	306	15	130	10	1	283	.	.	87
604 LIBAN	1016	398	76	327	43	.	94	.	1	77
608 SYRIE	1007	409	20	562	1	1	10	4	.	.
612 IRAK	2010	606	426	604	3	10	140	6	3	212
616 IRAN	3018	2288	18	31	100	.	581	.	.	.
624 ISRAEL	1302	821	96	62	22	9	238	52	.	2
628 JORDANIE	1237	330	39	663	37	4	103	1	20	40
632 ARABIE SAOUD	14880	5254	2971	3903	749	537	1329	25	6	108
636 KOWEIT	2076	1216	75	250	175	17	342	1	.	.
640 BAHREIN	829	99	4	163	41	2	503	.	2	15
644 QATAR	491	218	4	74	27	7	160	1	.	.
647 EMIRATS ARAB	3853	817	178	473	1642	99	625	17	2	.
649 OMAN	734	32	.	33	297	6	361	3	.	2
652 YEMEN DU NRD	295	43	68	102	29	.	53	.	.	.
656 YEMEN DU SUD	237	1	3	47	120	.	65	.	1	.
662 PAKISTAN	739	209	55	172	60	.	230	13	.	.
664 INDE	267	73	10	20	10	.	150	3	1	.
666 BANGLA DESH	208	145	.	.	29	.	34	.	.	.
680 THAILANDE	663	518	15	4	2	.	31	39	1	53
700 INDONESIE	1179	918	39	2	210	.	10	.	.	.
701 MALAYSIA	454	282	8	9	10	12	133	.	.	.
706 SINGAPOUR	1116	676	87	69	58	5	114	105	.	.
708 PHILIPPINES	210	161	21	.	22	.	2	4	.	.
728 COREE DU SUD	1602	152	8	26	.	.	1259	155	.	.
732 JAPON	2262	838	53	39	6	1	664	589	5	67
736 T'AI-WAN	446	285	1	4	10	.	128	18	.	.
740 HONG-KONG	2052	1524	60	17	46	.	327	78	.	.
800 AUSTRALIE	1729	530	84	12	308	66	504	169	12	44
804 NOUV.ZELANDE	224	40	.	7	4	15	27	66	.	65
809 N. CALEDONIE	155	1	143	1	8	.	2	.	.	.
822 POLYNESIE FR	239	7	167	5	60	.	.	.	.	.
1000 M O N D E	289536	124517	29554	25213	20681	15576	38936	26988	6098	1973
1010 INTRA-CE	142981	57075	11576	4594	13585	12363	19841	21869	1534	544
1011 EXTRA-CE	146524	67442	17978	20590	7096	3212	19094	5119	4584	1429
1020 CLASSE 1	60549	32381	4313	3476	1947	2258	7133	4527	4338	176
1021 A E L E	37037	19944	1624	1419	1195	1421	4379	2965	4090	.
1030 CLASSE 2	73632	25355	12422	16742	4977	864	11580	586	210	896
1031 ACP (63)	14570	2755	3966	4178	507	71	2891	36	13	153
1040 CLASSE 3	12343	9707	1243	371	172	91	381	6	15	357
598.11 TALL OIL ('RESINE LIQUIDE')										
001 FRANCE	255	11	.	.	.	12	215	.	17	.
002 BELG.-LUXBG.	198	11	144	.	4	.	39	.	.	.
003 PAYS-BAS	554	52	84	.	.	3	412	3	.	.
004 RF ALLEMAGNE	757	.	99	.	7	4	647	.	.	.
005 ITALIE	462	.	331	.	5	.	126	.	.	.
007 IRLANDE	126	.	.	.	.	71	55	.	.	.
036 SUISSE	103	100	1	2	.	.	.	.	.	.
038 AUTRICHE	203	17	186	.	.	.	.	.	.	.
042 ESPAGNE	106	3	103	.	.	.	.	.	.	.
048 YOUGOSLAVIE	160	142	.	18	.	.	.	.	.	.
066 ROUMANIE	720	.	.	.	720	.	.	.	.	.
248 SENEGAL	426	.	426	.	.	.	.	.	.	.
612 IRAK	226	2	224	.	.	.	.	.	.	.
1000 M O N D E	4480	345	1632	22	735	96	1630	3	17	.
1010 INTRA-CE	2363	74	657	.	15	96	1501	3	17	.
1011 EXTRA-CE	2117	271	975	22	720	.	129	.	.	.
1020 CLASSE 1	634	262	311	20	.	.	41	.	.	.
1021 A E L E	326	117	197	2	.	.	10	.	.	.
1030 CLASSE 2	750	9	652	.	.	.	89	.	.	.
1031 ACP (63)	462	7	426	.	.	.	29	.	.	.
1040 CLASSE 3	735	.	13	2	720	.	.	.	.	.

Destination SITC	Quantity 1000 kg Quantités EUR 10	Deutschland	France	Italia	Nederland	Belg.-Lux.	UK	Ireland	Danmark	Ελλάδα
598.12 CONCENTRATED SULPHITE LYE										
001 FRANCE	10421	10263	.	.	5	145	8	.	.	.
002 BELG.-LUXBG.	9162	7115	1821	.	175	.	51	.	.	.
003 NETHERLANDS	22052	10718	11323	.	.	10	1	.	.	.
004 FR GERMANY	8628	.	1088	42	152	7344	4	.	.	.
005 ITALY	18679	13755	4878	.	2	.	44	.	.	.
006 UTD. KINGDOM	23142	17455	5682	.	2	1	.	2	.	.
007 IRELAND	750	542	.	.	6	.	202	.	.	.
008 DENMARK	691	687	4	.	.	.	.	.	.	.
036 SWITZERLAND	3270	3036	234	.	.	.	.	.	.	.
038 AUSTRIA	2299	2298	1	.	.	.	.	.	.	.
042 SPAIN	2588	1894	667	22	2	3	.	.	.	.
060 POLAND	8398	8398	.	.	.	.	.	.	.	.
208 ALGERIA	162	.	162	.	.	.	.	.	.	.
302 CAMEROON	252	.	252	.	.	.	.	.	.	.
314 GABON	720	.	720	.	.	.	.	.	.	.
318 CONGO	198	.	190	.	8	.	.	.	.	.
330 ANGOLA	258	1	253	.	3	1	.	.	.	.
632 SAUDI ARABIA	234	165	58	.	.	11	.	.	.	.
636 KUWAIT	1165	.	1165	.	.	.	.	.	.	.
647 U.A.EMIRATES	292	.	189	50	37	.	16	.	.	.
701 MALAYSIA	302	3	4	.	.	24	271	.	.	.
706 SINGAPORE	293	90	82	.	46	.	75	.	.	.
1000 **W O R L D**	116479	77238	29584	230	522	7670	1172	2	61	.
1010 **INTRA-EC**	93612	60607	24794	46	341	7512	310	2	.	.
1011 **EXTRA-EC**	22866	16630	4790	184	180	158	863	.	61	.
1020 CLASS 1	8698	7349	1013	26	47	116	86	.	61	.
1021 EFTA COUNTR.	5748	5337	311	3	.	26	10	.	61	.
1030 CLASS 2	5317	487	3720	158	133	42	777	.	.	.
1031 ACP (63)	1299	.	1261	.	23	7	8	.	.	.
1040 CLASS 3	8852	8795	57	.	.	.	.	.	.	.
598.13 SPIRITS OF TURPENTINE (GUM, WOOD AND SULPHATE) AND OTHER TERPENIC SOLVENTS PRODUCED BY THE DISTILLATION OR OTHER TREATMENT OF CONIFEROUS WOODS; CRUDE DIPENTENE; SULPHITE TURPENTINE; PINE OIL (EXCLUDING 'PINE OILS' NOT RICH IN TERPINE OL)										
001 FRANCE	1433	351	.	29	949	76	22	.	.	6
002 BELG.-LUXBG.	356	170	131	2	43	.	10	.	.	.
003 NETHERLANDS	506	290	151	13	.	35	17	.	.	.
004 FR GERMANY	510	.	425	29	35	2	11	.	5	3
005 ITALY	547	78	469	.	.	.	.	.	.	.
006 UTD. KINGDOM	1389	149	755	4	1	.	.	400	8	72
007 IRELAND	215	59	.	.	.	.	156	.	.	.
009 GREECE	204	201	3	.	.	.	.	.	.	.
036 SWITZERLAND	258	39	212	6	.	.	1	.	.	.
038 AUSTRIA	237	236	.	1	.	.	.	.	.	.
048 YUGOSLAVIA	241	215	.	23	.	.	.	.	3	.
212 TUNISIA	140	3	129	.	.	8	.	.	.	.
390 SOUTH AFRICA	351	157	186	.	.	.	6	.	2	.
624 ISRAEL	158	3	155	.	.	.	.	.	.	.
1000 **W O R L D**	8036	2489	3005	192	1043	137	622	400	67	81
1010 **INTRA-EC**	5252	1365	1953	78	1028	113	221	400	13	81
1011 **EXTRA-EC**	2786	1125	1052	114	15	24	402	.	54	.
1020 CLASS 1	1390	690	558	35	.	.	76	.	31	.
1021 EFTA COUNTR.	619	311	222	9	.	.	54	.	23	.
1030 CLASS 2	1147	260	495	11	14	24	326	.	17	.
1031 ACP (63)	178	14	57	9	1	2	92	.	3	.
1040 CLASS 3	247	174	.	68	.	.	.	.	5	.
598.14 ROSIN AND RESIN ACIDS, AND DERIVATIVES THEREOF (OTHER THAN ESTER GUMS INCLUDED IN HEADING 585.1); ROSIN SPIRIT AND ROSIN OILS										
001 FRANCE	7005	2691	.	72	2430	6	1753	6	.	47
002 BELG.-LUXBG.	5797	219	817	2	4124	.	615	.	.	20
003 NETHERLANDS	1942	275	1366	54	.	19	148	.	.	80
004 FR GERMANY	14781	.	3078	14	8344	45	3248	.	.	52
005 ITALY	5590	216	2364	.	1143	1	1577	.	.	289
006 UTD. KINGDOM	1869	368	1068	.	289	14	.	60	2	68
007 IRELAND	823	1	112	.	159	97	454	.	.	.
008 DENMARK	458	213	11	.	119	.	30	.	.	85
009 GREECE	87	18	13	18	24	.	14	.	.	.
028 NORWAY	45	14	.	.	.	.	31	.	.	.
030 SWEDEN	304	12	.	.	180	.	76	.	36	.
032 FINLAND	136	81	10	.	33	.	12	.	.	.
036 SWITZERLAND	884	352	47	3	104	.	377	.	.	1
038 AUSTRIA	779	444	4	.	190	.	119	.	.	22
042 SPAIN	1481	9	1083	.	323	.	66	.	.	.
048 YUGOSLAVIA	1451	274	63	135	52	.	.	.	29	898
052 TURKEY	1186	137	.	.	792	.	.	.	.	257
060 POLAND	1029	127	.	.	1	.	.	.	.	901
062 CZECHOSLOVAK	790	269	.	.	168	.	.	.	.	353
064 HUNGARY	1381	1378	1	1	1	.	.	.	.	.
066 ROMANIA	4648	2767	6	.	580	.	.	.	.	1295
068 BULGARIA	212	41	.	.	1	.	.	.	.	170
208 ALGERIA	659	651	8	.	.	.	.	.	.	.

Destination CTCI	Value 1000 ECU Valeurs EUR 10	Deutschland	France	Italia	Nederland	Belg.-Lux.	UK	Ireland	Danmark	Ελλάδα
598.12 LIGNOSULFITES										
001 FRANCE	1571	1549	.	.	1	18	3	.	.	.
002 BELG.-LUXBG.	1405	978	344	1	67	.	15	.	.	.
003 PAYS-BAS	2121	1457	654	.	.	3	7	.	.	.
004 RF ALLEMAGNE	870	.	201	22	50	595	2	.	.	.
005 ITALIE	3202	2403	782	.	.	.	17	.	.	.
006 ROYAUME-UNI	2968	2678	280	.	2	2	.	6	.	.
007 IRLANDE	139	92	.	.	6	.	41	.	.	.
008 DANEMARK	100	99	1	.	.	.	.	.	.	.
036 SUISSE	494	460	34	.	.	.	.	.	.	.
038 AUTRICHE	338	336	2	.	.	.	.	.	.	.
042 ESPAGNE	497	352	136	7	1	1	.	.	.	.
060 POLOGNE	518	518	.	.	.	.	.	.	.	.
208 ALGERIE	116	.	116	.	.	.	.	.	.	.
302 CAMEROUN	183	.	183	.	.	.	.	.	.	.
314 GABON	341	.	341	.	.	.	.	.	.	.
318 CONGO	148	.	146	.	2	.	.	.	.	.
330 ANGOLA	181	1	178	.	1	1	.	.	.	.
632 ARABIE SAOUD	121	58	51	.	.	12	.	.	.	.
636 KOWEIT	286	.	286	.	.	.	.	.	.	.
647 EMIRATS ARAB	300	.	101	143	41	.	15	.	.	.
701 MALAYSIA	113	2	2	.	.	20	89	.	.	.
706 SINGAPOUR	214	29	22	.	141	.	22	.	.	.
1000 **M O N D E**	17522	11305	4338	248	343	732	489	6	61	.
1010 **INTRA-CE**	12418	9287	2262	25	126	627	85	6	.	.
1011 **EXTRA-CE**	5103	2018	2076	223	217	104	404	.	61	.
1020 CLASSE 1	1674	1216	231	11	15	67	73	.	61	.
1021 A E L E	962	800	73	1	.	9	19	.	60	.
1030 CLASSE 2	2805	196	1827	212	202	38	330	.	.	.
1031 ACP (63)	797	.	782	.	6	6	3	.	.	.
1040 CLASSE 3	624	606	18	.	.	.	.	.	.	.
598.13 TEREBENTHINE,AUT.SOLV.TERPEN.; DIPENTENE										
001 FRANCE	803	157	.	114	404	63	56	.	.	9
002 BELG.-LUXBG.	318	169	92	18	29	.	10	.	.	.
003 PAYS-BAS	532	228	179	29	.	72	24	.	.	.
004 RF ALLEMAGNE	558	.	454	27	45	5	19	.	5	3
005 ITALIE	497	44	452	.	1	.	.	.	.	.
006 ROYAUME-UNI	1205	104	705	14	2	1	.	304	5	70
007 IRLANDE	173	39	.	1	.	.	133	.	.	.
009 GRECE	162	159	3	.	.	.	.	.	.	.
036 SUISSE	247	23	204	18	.	.	2	.	.	.
038 AUTRICHE	195	185	.	5	2	.	3	.	.	.
048 YOUGOSLAVIE	276	246	.	26	.	.	.	.	4	.
212 TUNISIE	112	2	105	.	.	5	.	.	.	.
390 AFR. DU SUD	339	126	204	1	.	.	5	.	3	.
624 ISRAEL	168	5	163	.	.	.	.	.	.	.
1000 **M O N D E**	7074	1973	2973	365	502	163	646	304	66	82
1010 **INTRA-CE**	4324	953	1905	202	481	141	245	304	11	82
1011 **EXTRA-CE**	2751	1020	1068	163	21	22	401	.	56	.
1020 CLASSE 1	1410	628	566	94	2	1	85	.	34	.
1021 A E L E	572	246	215	29	2	.	56	.	24	.
1030 CLASSE 2	1201	290	503	35	19	21	315	.	18	.
1031 ACP (63)	176	14	60	11	1	3	84	.	3	.
1040 CLASSE 3	139	102	.	34	.	.	.	.	3	.
598.14 COLOPHANES ET ACIDES RESINIQUES										
001 FRANCE	4795	1588	.	33	1890	8	1172	45	.	59
002 BELG.-LUXBG.	3817	166	980	4	2189	.	460	.	.	18
003 PAYS-BAS	1879	294	1262	54	.	18	165	.	.	86
004 RF ALLEMAGNE	11342	.	3709	97	5826	78	1579	.	.	53
005 ITALIE	5362	224	2619	.	1164	5	818	.	.	532
006 ROYAUME-UNI	1892	253	1237	.	300	24	.	24	2	52
007 IRLANDE	659	2	127	.	138	67	325	.	.	.
008 DANEMARK	362	160	13	.	114	.	34	.	.	41
009 GRECE	107	24	20	12	29	.	22	.	.	.
028 NORVEGE	148	8	.	.	.	.	140	.	.	.
030 SUEDE	256	9	.	.	84	.	147	.	16	.
032 FINLANDE	162	83	13	.	15	.	51	.	.	.
036 SUISSE	749	389	60	2	122	.	174	.	.	2
038 AUTRICHE	656	394	6	.	195	.	49	.	.	12
042 ESPAGNE	1548	18	1120	.	335	.	75	.	.	.
048 YOUGOSLAVIE	1008	232	101	109	39	.	.	.	23	504
052 TURQUIE	1268	269	.	.	830	.	.	.	.	169
060 POLOGNE	515	72	.	.	2	.	.	.	.	441
062 TCHECOSLOVAQ	418	166	.	.	86	.	.	.	.	166
064 HONGRIE	1347	1341	1	3	2	.	.	.	.	.
066 ROUMANIE	3581	2501	10	.	449	.	.	.	.	621
068 BULGARIE	124	76	.	.	2	.	.	.	.	46
208 ALGERIE	588	566	21	.	1	.	.	.	.	.

Tab. 1

Export

January - December 1983 Janvier - Décembre

Destination SITC	Quantity 1000 kg Quantités									
	EUR 10	Deutschland	France	Italia	Nederland	Belg.-Lux.	UK	Ireland	Danmark	Ελλάδα
598.14										
220 EGYPT	553	2	.	52	23	.	5	.	.	471
346 KENYA	211	103	.	.	.	.	12	.	.	96
370 MADAGASCAR	93	.	93	.	.	.	.	.	.	.
390 SOUTH AFRICA	273	31	38	.	.	.	203	.	1	.
400 USA	133	20	33	.	.	.	79	.	1	.
404 CANADA	422	.	3	.	.	.	418	.	1	.
508 BRAZIL	14	2	10	.	.	.	2	.	.	.
632 SAUDI ARABIA	254	75	1	14	3	.	138	.	23	.
680 THAILAND	121	.	116	.	.	.	4	.	1	.
800 AUSTRALIA	59	16	17	.	.	.	26	.	.	.
1000 W O R L D	56595	11080	10661	379	19108	217	9761	66	130	5193
1010 INTRA-EC	38347	4000	8827	160	16631	182	7838	66	2	641
1011 EXTRA-EC	18250	7081	1833	220	2477	35	1923	.	128	4553
1020 CLASS 1	7228	1416	1302	141	1678	.	1434	.	80	1177
1021 EFTA COUNTR.	2192	908	65	6	512	.	638	.	40	23
1030 CLASS 2	2859	1041	525	77	49	35	427	.	48	657
1031 ACP (63)	538	126	182	2	3	32	97	.	.	96
1040 CLASS 3	8163	4623	7	1	750	.	62	.	.	2720
598.19 WOOD TAR; WOOD TAR OILS (NOT SOLVENTS & THINNERS OF 598.97); WOOD CREOSOTE; WOOD NAPTHA; ACETONE OIL; VEGETABLE PITCH; BREWERS' PITCH ETC BASED ON ROSIN OR VEG. PITCH; FOUNDRY CORE BINDERS BASED ON NATURAL RESINOUS PRODUCTS										
001 FRANCE	1924	1430	.	1	2	453	38	.	.	.
003 NETHERLANDS	368	147	43	.	.	44	134	.	.	.
004 FR GERMANY	468	.	322	23	11	.	112	.	.	.
005 ITALY	169	5	66	.	.	.	98	.	.	.
006 UTD. KINGDOM	262	158	8	.	1	48	.	47	.	.
007 IRELAND	101	1	.	.	.	5	95	.	.	.
008 DENMARK	685	119	.	.	1	.	565	.	.	.
024 ICELAND	95	.	.	.	.	.	95	.	.	.
028 NORWAY	651	70	.	.	.	.	569	.	12	.
030 SWEDEN	1602	246	159	.	.	.	1196	.	1	.
032 FINLAND	145	.	.	.	.	.	145	.	.	.
040 PORTUGAL	169	.	.	.	.	.	169	.	.	.
288 NIGERIA	44	.	1	.	.	.	43	.	.	.
334 ETHIOPIA	67	7	.	.	.	.	60	.	.	.
632 SAUDI ARABIA	87	.	32	.	.	.	55	.	.	.
732 JAPAN	795	1	.	.	.	.	794	.	.	.
1000 W O R L D	8683	2487	847	25	48	550	4664	47	15	.
1010 INTRA-EC	4093	1903	462	23	28	550	1080	47	.	.
1011 EXTRA-EC	4591	584	385	1	21	.	3585	.	15	.
1020 CLASS 1	3767	438	273	1	.	.	3041	.	14	.
1021 EFTA COUNTR.	2778	396	179	.	.	.	2190	.	13	.
1030 CLASS 2	801	144	110	.	14	.	532	.	1	.
1031 ACP (63)	243	35	7	.	.	.	201	.	.	.
598.20 ANTI-KNOCK PREPARATIONS, OXIDATION INHIBITORS, GUM INHIBITORS, VISCOSITY IMPROVERS, ANTI-CORROSIVE PREPARATIONS AND SIMILAR PREPARED ADDITIVES FOR MINERAL OILS										
UK: CONF. ANTI-KNOCK PREPARATIONS BASED ON TETRAETHYL-LEAD (ETHYL-FLUID) AND ANTI-KNOCK PREPARATIONS BASED ON TETRAMETHYL-: LEAD, ETHYLMETHYL-LEAD, OR ON MIXTURES OF TETRAETHYL-LEAD AND TETRAMETHYL-LEAD, OTHER THAN FOR LUBRICANTS										
001 FRANCE	38917	9501	.	2855	3734	11035	11792	.	.	.
002 BELG.-LUXBG.	47451	3150	30388	1266	2221	.	10426	.	.	.
003 NETHERLANDS	82808	8864	21249	2974	.	8057	25804	.	.	15860
004 FR GERMANY	78842	.	35072	4304	3658	19438	10941	.	.	5429
005 ITALY	79103	5250	45503	.	8655	4002	2819	.	.	12874
006 UTD. KINGDOM	37188	3555	12180	2932	4132	14385	.	4	.	.
007 IRELAND	2245	215	.	2	.	358	1670	.	.	.
008 DENMARK	11335	778	2142	17	183	566	7649	.	.	.
009 GREECE	11703	1239	6961	236	968	2033	266	.	.	.
024 ICELAND	98	3	.	.	.	.	94	.	1	.
028 NORWAY	4493	1799	156	28	78	98	2334	.	.	.
030 SWEDEN	16310	2693	2699	58	178	2826	7851	.	5	.
032 FINLAND	11963	1303	1053	66	122	1066	7757	.	596	.
036 SWITZERLAND	4591	1096	1465	764	23	1017	221	.	5	.
038 AUSTRIA	10706	6240	2472	495	4	1315	172	.	8	.
040 PORTUGAL	7407	29	3542	364	416	586	2470	.	.	.
042 SPAIN	18321	1681	9644	1084	767	3719	1426	.	.	.
046 MALTA	164	.	.	79	69	1	15	.	.	.
048 YUGOSLAVIA	21618	4313	7760	4171	681	4586	107	.	.	.
052 TURKEY	14176	1351	91	24	405	10179	2126	.	.	.
056 SOVIET UNION	25391	3419	9909	.	6	87	11970	.	.	.
058 GERMAN DEM.R	2102	.	2102	.	.	.	.	.	.	.
060 POLAND	4828	564	3612	51	.	412	129	.	.	60
062 CZECHOSLOVAK	6333	515	2280	1779	.	592	115	.	.	1052
064 HUNGARY	5307	821	2450	1097	1	360	158	.	.	420
066 ROMANIA	1508	642	773	40	.	44	9	.	.	.
068 BULGARIA	6505	620	2778	869	.	222	76	.	.	1940
202 CANARY ISLES	1075	.	124	22	724	78	127	.	.	.
204 MOROCCO	2878	5	2507	11	7	318	30	.	.	.
208 ALGERIA	4582	.	3550	688	.	323	21	.	.	.
212 TUNISIA	2870	9	1707	963	113	5	73	.	.	.
216 LIBYA	9004	8	5362	1593	.	.	2041	.	.	.
220 EGYPT	4904	366	1152	1445	51	243	1647	.	.	.

Destination CTCI	Value 1000 ECU Valeurs									
	EUR 10	Deutschland	France	Italia	Nederland	Belg.-Lux.	UK	Ireland	Danmark	Ελλάδα
598.14										
220 EGYPTE	326	1	.	41	12	.	3	.	.	269
346 KENYA	187	97	.	.	.	.	29	.	.	61
370 MADAGASCAR	112	.	112	.	.	.	.	.	.	.
390 AFR. DU SUD	293	56	53	.	.	.	182	.	2	.
400 ETATS-UNIS	187	27	68	1	.	.	89	.	2	.
404 CANADA	262	.	2	.	.	.	257	.	3	.
508 BRESIL	120	5	110	.	.	.	3	.	2	.
632 ARABIE SAOUD	242	97	1	10	10	.	95	.	29	.
680 THAILANDE	153	.	149	.	.	.	3	.	1	.
800 AUSTRALIE	110	26	18	.	.	.	66	.	.	.
1000 M O N D E	45962	9606	12114	408	13884	229	6343	70	124	3184
1010 INTRA-CE	30218	2711	9967	200	11651	200	4576	69	3	841
1011 EXTRA-CE	15745	6895	2147	208	2234	29	1767	1	121	2343
1020 CLASSE 1	6739	1539	1450	117	1631	.	1254	.	62	686
1021 A E L E	2027	891	85	6	428	.	579	.	24	14
1030 CLASSE 2	2829	1099	686	88	61	29	423	1	60	382
1031 ACP (63)	563	136	204	11	4	21	125	1	.	61
1040 CLASSE 3	6179	4258	12	3	542	.	90	.	.	1274
598.19 GOUDRONS D.BOIS;HUILE S;CREOSOTE;METHYL.ETC										
001 FRANCE	638	283	.	7	1	327	20	.	.	.
003 PAYS-BAS	178	70	29	.	.	18	61	.	.	.
004 RF ALLEMAGNE	225	.	129	4	10	.	82	.	.	.
005 ITALIE	151	6	24	.	.	.	119	.	.	.
006 ROYAUME-UNI	174	51	9	.	1	28	.	85	.	.
007 IRLANDE	165	1	3	.	.	6	155	.	.	.
008 DANEMARK	872	31	.	.	1	.	840	.	.	.
024 ISLANDE	216	.	.	.	.	.	216	.	.	.
028 NORVEGE	913	44	.	1	.	.	859	.	9	.
030 SUEDE	2161	160	73	.	.	.	1928	.	.	.
032 FINLANDE	141	.	1	.	.	.	140	.	.	.
040 PORTUGAL	283	1	1	.	.	.	281	.	.	.
288 NIGERIA	108	.	12	1	.	.	95	.	.	.
334 ETHIOPIE	115	9	.	.	.	.	106	.	.	.
632 ARABIE SAOUD	174	.	51	.	.	.	123	.	.	.
732 JAPON	823	9	.	.	.	.	814	.	.	.
1000 M O N D E	8581	1069	510	13	43	381	6468	85	12	.
1010 INTRA-CE	2495	493	206	11	23	381	1295	85	1	.
1011 EXTRA-CE	6089	577	304	2	20	.	5174	.	12	.
1020 CLASSE 1	4835	314	131	2	.	.	4378	.	10	.
1021 A E L E	3818	265	89	1	.	.	3453	.	10	.
1030 CLASSE 2	1168	257	167	1	8	.	734	.	1	.
1031 ACP (63)	439	28	43	1	2	.	365	.	.	.
598.20 PREPARATIONS ANTIDETONANTES, ETC.										
UK: CONF. LES PREPARATIONS ANTIDETONNANTES A BASE DE PLOMB TETRAETHYLE ET LES PREPARATIONS ANTIDETONANTES A BASE DE PLOMB : TETRAMETHYLE, PLOMB ETHYL-METHYLE ET DE MELANGES DE PLOMB TETRAETHYLE ET TETRAMETHYLE, AUTRES QUE POUR LUBRIFIANTS										
001 FRANCE	59120	14911	.	4519	6968	14654	18068	.	.	.
002 BELG.-LUXBG.	67335	4509	42890	2020	4293	.	13623	.	.	.
003 PAYS-BAS	133030	13160	33108	4660	.	10589	36544	.	.	34969
004 RF ALLEMAGNE	112557	.	51216	6120	6591	25551	12807	.	.	10272
005 ITALIE	125818	9793	65341	.	15784	5579	3942	.	.	25379
006 ROYAUME-UNI	55448	6358	16812	4880	8364	19014	.	20	.	.
007 IRLANDE	3314	261	.	4	.	477	2572	.	.	.
008 DANEMARK	16686	1418	3479	46	412	846	10485	.	.	.
009 GRECE	16951	2136	9975	407	1020	3008	405	.	.	.
024 ISLANDE	171	8	.	.	.	.	162	.	1	.
028 NORVEGE	7612	3243	244	65	166	123	3770	.	1	.
030 SUEDE	26039	4573	3660	101	324	4567	12806	.	8	.
032 FINLANDE	17864	2324	1806	85	209	1595	11055	.	790	.
036 SUISSE	7750	1956	2353	1147	124	1553	610	.	7	.
038 AUTRICHE	10993	4584	3969	556	8	1512	250	.	14	.
040 PORTUGAL	11460	60	5777	578	631	777	3637	.	.	.
042 ESPAGNE	27475	3023	13555	1629	1329	5731	2208	.	.	.
046 MALTE	317	.	.	141	148	1	27	.	.	.
048 YUGOSLAVIE	38193	9355	12300	6408	1816	8029	283	.	.	.
052 TURQUIE	20360	2394	217	18	849	13930	3152	.	.	.
056 U.R.S.S.	40604	6352	14677	.	23	144	19408	.	.	.
058 RD.ALLEMANDE	2624	.	2624	.	.	.	.	.	.	.
060 POLOGNE	7298	1088	5156	102	.	694	145	.	.	113
062 TCHECOSLOVAQ	9809	959	3140	2519	.	1135	124	.	.	1932
064 HONGRIE	9086	1437	4153	1773	2	675	256	.	.	790
066 ROUMANIE	2793	1132	1446	78	.	120	17	.	.	.
068 BULGARIE	10574	1048	3954	1230	1	432	233	.	.	3676
202 CANARIES	1912	2	278	40	1181	142	269	.	.	.
204 MAROC	4596	11	3968	23	19	503	72	.	.	.
208 ALGERIE	8142	.	6299	1107	.	705	31	.	.	.
212 TUNISIE	4239	67	2211	1611	228	5	117	.	.	.
216 LIBYE	15339	72	8551	2685	.	.	4031	.	.	.
220 EGYPTE	8022	692	1876	1897	120	413	3024	.	.	.

Destination SITC	Quantity 1000 kg EUR 10	Deutschland	France	Italia	Nederland	Belg.-Lux.	UK	Ireland	Danmark	Ελλάδα Quantités
598.20										
224 SUDAN	1046	.	974	.	.	.	72	.	.	.
228 MAURITANIA	78	.	46	30	.	2	.	.	.	.
248 SENEGAL	1278	15	826	10	3	82	340	.	.	.
260 GUINEA	160	.	1	.	.	159	.	.	.	.
264 SIERRA LEONE	42	.	22	.	.	.	20	.	.	.
272 IVORY COAST	2335	12	1631	224	1	352	115	.	.	.
288 NIGERIA	5013	497	1632	46	2	1790	1046	.	.	.
302 CAMEROON	1478	4	1347	46	.	65	16	.	.	.
314 GABON	768	.	706	.	.	19	43	.	.	.
318 CONGO	549	.	545	.	.	.	4	.	.	.
322 ZAIRE	946	.	280	30	.	575	61	.	.	.
330 ANGOLA	411	.	9	.	.	400	2	.	.	.
346 KENYA	526	4	105	146	201	1	69	.	.	.
370 MADAGASCAR	1042	.	1034	.	.	.	8	.	.	.
390 SOUTH AFRICA	8340	64	1086	16	7	2385	4782	.	.	.
400 USA	7646	1152	1964	125	585	92	3928	.	.	.
404 CANADA	985	31	113	.	13	11	817	.	.	.
412 MEXICO	50	19	26	5	.	.	.	.	.	.
448 CUBA	2759	.	2555	.	1	80	123	.	.	.
462 MARTINIQUE	270	.	270	.	.	.	.	.	.	.
464 JAMAICA	57	.	10	4	.	.	43	.	.	.
472 TRINIDAD,TOB	187	.	30	.	.	148	9	.	.	.
476 NL ANTILLES	2700	69	1039	.	600	226	766	.	.	.
484 VENEZUELA	138	10	30	.	2	.	96	.	.	.
500 ECUADOR	246	.	238	.	8	.	.	.	.	.
504 PERU	135	12	65	.	.	10	48	.	.	.
508 BRAZIL	4345	94	2791	.	.	1283	177	.	.	.
512 CHILE	829	43	383	7	.	341	55	.	.	.
528 ARGENTINA	2914	92	953	1002	6	861	.	.	.	.
600 CYPRUS	164	14	55	.	.	3	92	.	.	.
604 LEBANON	1147	6	226	1	24	45	30	.	.	815
608 SYRIA	179	.	3	96	.	76	4	.	.	.
612 IRAQ	5138	.	476	699	.	40	21	.	.	3902
616 IRAN	12895	870	691	291	.	9487	1556	.	.	.
624 ISRAEL	3241	63	23	4	50	851	2250	.	.	.
628 JORDAN	746	55	645	26	.	.	20	.	.	.
632 SAUDI ARABIA	8012	205	2365	1589	174	1918	1760	.	1	.
636 KUWAIT	1839	130	344	30	.	871	464	.	.	.
640 BAHRAIN	55	2	.	30	.	1	22	.	.	.
647 U.A.EMIRATES	3832	52	323	139	90	1332	1896	.	.	.
649 OMAN	222	.	.	.	.	2	220	.	.	.
656 SOUTH YEMEN	141	.	.	141	.	.	.	.	.	.
662 PAKISTAN	83	.	.	.	1	.	82	.	.	.
664 INDIA	4363	110	370	.	956	.	2927	.	.	.
666 BANGLADESH	90	.	50	.	.	.	40	.	.	.
669 SRI LANKA	149	4	141	.	1	2	1	.	.	.
680 THAILAND	1503	156	1148	8	13	5	173	.	.	.
700 INDONESIA	3257	1	654	.	2600	.	2	.	.	.
701 MALAYSIA	1490	9	845	.	.	236	400	.	.	.
706 SINGAPORE	13304	1759	6479	388	144	1451	3083	.	.	.
708 PHILIPPINES	857	10	197	3	592	13	42	.	.	.
720 CHINA	1560	911	.	499	.	.	150	.	.	.
728 SOUTH KOREA	1628	484	115	.	700	142	187	.	.	.
732 JAPAN	4624	831	741	176	1176	388	1312	.	.	.
736 TAIWAN	167	34	115	.	.	15	3	.	.	.
740 HONG KONG	573	141	29	7	195	.	201	.	.	.
800 AUSTRALIA	5365	78	1890	10	741	187	2459	.	.	.
804 NEW ZEALAND	869	40	106	.	200	1	522	.	.	.
950 STORES.PROV.	39	.	.	38	.	.	.	.	.	1
977 SECRET CTRS.	9924	.	.	.	.	.	.	.	9924	.
1000 W O R L D	**713374**	**68144**	**259588**	**36145**	**36331**	**113957**	**146308**	**5**	**10544**	**42352**
1010 INTRA-EC	**389588**	**32551**	**153495**	**14585**	**23549**	**59876**	**71365**	**5**	**.**	**34162**
1011 EXTRA-EC	**313824**	**35594**	**106093**	**21522**	**12781**	**54081**	**74943**	**.**	**621**	**8189**
1020 CLASS 1	137947	22704	34813	7461	5463	28482	38405	.	619	.
1021 EFTA COUNTR.	55566	13162	11387	1774	820	6909	20899	.	615	.
1030 CLASS 2	119564	5376	44822	9727	7311	23802	23807	.	2	4717
1031 ACP (63)	15692	540	9239	536	260	3209	1908	.	.	.
1040 CLASS 3	56316	7515	26458	4334	8	1798	12731	.	.	3472

598.31 ARTIFICIAL WAXES (INCLUDING WATER-SOLUBLE WAXES); PREPARED WAXES, NOT EMULSIFIED OR CONTAINING SOLVENTS
F/R: CONF. SOLID CHLOROPARAFFINS AND CERTAIN ARTIFICIAL WAXES
D/K: NO BREAKDOWN BY COUNTRIES FOR ARTIFICIAL WAXES, OTHER THAN OF POLYETHYLENE GLYCOL, OF CHEMICALLY MODIFIED LIGNITE

001 FRANCE	12222	8717	.	1392	1284	389	221	.	219	.
002 BELG.-LUXBG.	7351	4113	295	378	950	.	1586	.	29	.
003 NETHERLANDS	5192	3552	76	636	.	610	142	.	176	.
004 FR GERMANY	4856	.	226	770	2014	334	649	21	842	.
005 ITALY	10184	7974	64	.	1001	308	766	.	71	.
006 UTD. KINGDOM	7138	4067	52	83	1278	219	.	18	1421	.
007 IRELAND	720	99	.	.	.	.	616	.	5	.
008 DENMARK	2189	1371	293	6	127	35	357	.	.	.
009 GREECE	776	635	7	16	77	14	2	1	24	.
024 ICELAND	101	3	.	.	.	.	96	.	2	.
028 NORWAY	854	420	10	.	150	2	239	.	33	.

Destination CTCI	Value 1000 ECU EUR 10	Deutschland	France	Italia	Nederland	Belg.-Lux.	UK	Ireland	Danmark	Ελλάδα Valeurs
598.20										
224 SOUDAN	1850	.	1711	.	.	.	139	.	.	.
228 MAURITANIE	169	.	114	48	.	7	.	.	.	.
248 SENEGAL	2386	22	1638	16	7	172	531	.	.	.
260 GUINEE	283	.	2	.	.	281	.	.	.	.
264 SIERRA LEONE	108	.	74	.	.	.	34	.	.	.
272 COTE IVOIRE	4713	16	3236	485	1	773	202	.	.	.
288 NIGERIA	7887	719	3672	130	6	2038	1322	.	.	.
302 CAMEROUN	3023	23	2652	184	.	94	70	.	.	.
314 GABON	1489	.	1408	.	.	23	58	.	.	.
318 CONGO	1078	.	1071	.	.	.	7	.	.	.
322 ZAIRE	1894	.	569	47	.	1172	106	.	.	.
330 ANGOLA	435	3	34	.	.	396	2	.	.	.
346 KENYA	1002	8	189	315	375	4	111	.	.	.
370 MADAGASCAR	1950	.	1924	.	.	.	26	.	.	.
390 AFR. DU SUD	12317	126	1846	56	15	3334	6940	.	.	.
400 ETATS-UNIS	12631	2160	3073	161	961	194	6082	.	.	.
404 CANADA	1933	75	209	.	52	14	1583	.	.	.
412 MEXIQUE	158	88	59	11	.	.	.	.	.	.
448 CUBA	3142	.	2871	.	1	112	158	.	.	.
462 MARTINIQUE	497	.	497	.	.	.	.	.	.	.
464 JAMAIQUE	105	.	19	8	.	.	76	.	.	.
472 TRINIDAD,TOB	345	.	66	.	.	248	31	.	.	.
476 ANTILLES NL	5016	67	2124	.	1079	358	1388	.	.	.
484 VENEZUELA	314	55	60	6	4	.	189	.	.	.
500 EQUATEUR	525	.	511	.	12	.	2	.	.	.
504 PEROU	225	21	115	.	.	14	75	.	.	.
508 BRESIL	7240	418	4348	.	.	2163	311	.	.	.
512 CHILI	1507	105	724	14	.	540	124	.	.	.
528 ARGENTINE	6155	267	2003	2566	9	1310	.	.	.	.
600 CHYPRE	433	24	188	.	.	11	210	.	.	.
604 LIBAN	2094	15	361	4	45	98	63	.	.	1508
608 SYRIE	418	.	5	269	.	134	10	.	.	.
612 IRAK	9507	.	775	1311	.	75	53	.	.	7293
616 IRAN	16910	1737	894	382	.	11844	2053	.	.	.
624 ISRAEL	5346	185	22	17	82	1415	3625	.	.	.
628 JORDANIE	1219	89	1059	37	.	.	34	.	.	.
632 ARABIE SAOUD	12571	1039	4173	2240	325	2375	2417	.	2	.
636 KOWEIT	3556	248	675	56	.	1587	990	.	.	.
640 BAHREIN	101	18	.	41	.	1	41	.	.	.
647 EMIRATS ARAB	7185	291	518	204	231	2108	3833	.	.	.
649 OMAN	407	.	.	.	.	2	405	.	.	.
656 YEMEN DU SUD	287	.	.	282	.	.	5	.	.	.
662 PAKISTAN	133	1	.	.	4	.	128	.	.	.
664 INDE	8063	361	762	.	303	.	6637	.	.	.
666 BANGLA DESH	126	.	99	.	.	.	27	.	.	.
669 SRI LANKA	231	6	211	.	4	3	7	.	.	.
680 THAILANDE	2942	293	2250	17	16	14	352	.	.	.
700 INDONESIE	7065	2	1405	.	5656	.	2	.	.	.
701 MALAYSIA	2989	32	1826	.	.	267	864	.	.	.
706 SINGAPOUR	19663	2277	10043	670	213	1864	4596	.	.	.
708 PHILIPPINES	1570	26	398	3	1059	18	66	.	.	.
720 CHINE	3123	1829	.	1105	.	.	189	.	.	.
728 COREE DU SUD	2901	869	250	.	1125	269	388	.	.	.
732 JAPON	7751	1589	1273	301	1587	697	2304	.	.	.
736 T'AI-WAN	382	127	236	.	.	9	10	.	.	.
740 HONG-KONG	991	177	85	10	345	.	374	.	.	.
800 AUSTRALIE	8609	142	3864	18	1149	340	3096	.	.	.
804 NOUV.ZELANDE	1611	71	225	.	350	2	963	.	.	.
950 AVIT.SOUTAGE	117	.	.	115	.	.	.	.	.	2
977 SECRET	13922	.	.	.	.	.	.	.	13922	.
1000 M O N D E	**1107112**	**112729**	**393866**	**57592**	**65460**	**159001**	**217755**	**20**	**14755**	**85934**
1010 INTRA-CE	**590259**	**52546**	**222821**	**22655**	**43432**	**79718**	**98447**	**20**	**.**	**70620**
1011 EXTRA-CE	**502814**	**60182**	**171045**	**34822**	**22029**	**79284**	**119307**	**.**	**833**	**15312**
1020 CLASSE 1	213222	35788	54418	11266	9519	42454	58953	.	824	.
1021 A E L E	81890	16848	17810	2533	1461	10125	32291	.	822	.
1030 CLASSE 2	200497	10519	78607	16749	12483	33518	39811	.	9	8801
1031 ACP (63)	28687	801	18523	1237	422	4842	2862	.	.	.
1040 CLASSE 3	89095	13876	38021	6806	27	3311	20543	.	.	6511

598.31 CIRES ARTIFICIELLES; CIRES PREPAREES
F/R: CONF. LES CHLOROPARAFFINES SOLIDES ET CERTAINES CIRES ARTIFICIELLES
D/K: PAS DE VENTILATION PAR PAYS POUR LES CIRES ARTIFICIELLES, AUTRES QUE POLYETHYLENEGLYCOLS, DE LIGNITE MODIFIEES : CHIMIQUEMENT

001 FRANCE	18167	13676	.	1464	1560	616	475	.	376	.
002 BELG.-LUXBG.	10924	6195	322	389	1435	.	2518	.	65	.
003 PAYS-BAS	8872	6325	85	721	.	1045	319	1	376	.
004 RF ALLEMAGNE	7294	.	282	1091	2626	770	945	41	1537	.
005 ITALIE	15956	12586	209	.	1239	707	1080	3	132	.
006 ROYAUME-UNI	12090	7060	82	109	1665	382	.	37	2755	.
007 IRLANDE	901	225	.	1	2	.	664	.	9	.
008 DANEMARK	2704	1802	256	9	182	82	390	1	.	.
009 GRECE	1417	1145	33	25	134	28	3	3	46	.
024 ISLANDE	122	9	.	1	.	.	106	.	6	.
028 NORVEGE	1176	619	12	1	149	5	298	.	92	.

Tab. 1

Export

January - December 1983 Janvier - Décembre

Destination SITC	Quantity 1000 kg / Quantités	EUR 10	Deutschland	France	Italia	Nederland	Belg.-Lux.	UK	Ireland	Danmark	Ελλάδα
598.31											
030	SWEDEN	2111	716	193		462	25	656	.	59	.
032	FINLAND	648	374	84	12	116	12	38	.	12	.
036	SWITZERLAND	2949	2350	125	19	299	82	55	1	18	.
038	AUSTRIA	2398	1559	146	69	353	42	14	.	215	.
040	PORTUGAL	1336	468	42	10	121	505	7	.	183	.
042	SPAIN	6063	3248	15	748	247	1494	121	.	190	.
048	YUGOSLAVIA	1383	1300	.	67	9	1	1	.	5	.
052	TURKEY	608	469	.	60	70	2	7	.	.	.
056	SOVIET UNION	120	101	.		19	.	.	.	.	.
060	POLAND	598	143	.	295	84	.	76	.	.	.
062	CZECHOSLOVAK	391	234	.	1	133	19	4	.	.	.
064	HUNGARY	750	639	.	12	79	.	20	.	.	.
066	ROMANIA	161	45	.	100	1	.	15	.	.	.
068	BULGARIA	200	188	.	12	.	.	.	.	.	.
204	MOROCCO	292	182	35	2	13	56	4	.	.	.
208	ALGERIA	206	199	5	.	.	.	2	.	.	.
216	LIBYA	36	24	.	.	.	.	12	.	.	.
220	EGYPT	353	277	1	61	.	5	9	.	.	.
248	SENEGAL	66	11	52	.	.	.	3	.	.	.
272	IVORY COAST	55	28	25	.	.	.	2	.	.	.
288	NIGERIA	402	28	.	.	.	.	335	.	.	39
302	CAMEROON	35	11	24	.	.	.	.	.	.	.
322	ZAIRE	34	25	4	.	.	1	.	.	4	.
346	KENYA	343	251	5	.	.	.	87	.	.	.
390	SOUTH AFRICA	1027	777	14	.	72	25	110	.	29	.
400	USA	4566	4298	80	6	11	34	69	.	63	5
404	CANADA	470	383	4	47	18	.	18	.	.	.
412	MEXICO	257	225	.	.	.	27	5	.	.	.
416	GUATEMALA	97	97	.	.	.	.	.	.	.	.
436	COSTA RICA	151	150	.	.	.	.	1	.	.	.
448	CUBA	142	125	.	.	17	.	.	.	.	.
480	COLOMBIA	407	394	.	.	.	.	3	.	.	10
484	VENEZUELA	720	717	.	2	.	.	1	.	.	.
500	ECUADOR	79	55	.	.	3	.	21	.	.	.
504	PERU	148	95	.	2	.	31	20	.	.	.
508	BRAZIL	309	285	1	3	5	.	12	.	3	.
512	CHILE	219	194	.	.	20	.	4	.	1	.
524	URUGUAY	54	38	1	.	15	.	.	.	.	.
528	ARGENTINA	577	570	5	.	1	.	1	.	.	.
604	LEBANON	38	24	3	7	4	.	.	.	.	.
612	IRAQ	121	66	6	9	40	.	.	.	.	.
616	IRAN	834	537	.	1	170	52	74	.	.	.
624	ISRAEL	703	491	.	29	44	94	45	.	.	.
628	JORDAN	43	41	.	1	.	1	.	.	.	.
632	SAUDI ARABIA	102	35	6	1	.	3	55	.	.	.
647	U.A.EMIRATES	231	1	.	.	.	.	230	.	.	.
662	PAKISTAN	148	111	.	.	.	2	34	.	1	.
664	INDIA	430	416	.	.	.	.	14	.	.	.
680	THAILAND	543	439	.	3	28	.	73	.	.	.
700	INDONESIA	376	355	.	.	1	.	18	.	2	.
701	MALAYSIA	166	98	3	.	9	1	55	.	.	.
706	SINGAPORE	228	169	1	10	.	.	48	.	.	.
708	PHILIPPINES	177	141	.	.	.	.	36	.	.	.
720	CHINA	176	130	.	.	3	.	43	.	.	.
728	SOUTH KOREA	454	395	1	1	20	.	37	.	.	.
732	JAPAN	3554	3416	5	.	51	1	70	.	11	.
736	TAIWAN	700	674	.	.	.	.	26	.	.	.
740	HONG KONG	163	151	1	1	1	.	29	.	.	.
800	AUSTRALIA	688	537	2	.	.	3	146	.	.	.
804	NEW ZEALAND	113	76	25	.	.	3	9	.	.	.
977	SECRET CTRS.	14619	.	.	.	.	.	.	.	14619	.
1000	**W O R L D**	107660	60948	1993	4911	9435	4441	7589	41	18247	55
1010	**INTRA-EC**	50633	30528	1013	3282	6733	1910	4339	40	2788	.
1011	**EXTRA-EC**	42409	30420	980	1629	2703	2530	3251	1	840	55
1020	CLASS 1	28894	20399	742	1055	1979	2231	1662	1	820	5
1021	EFTA COUNTR.	10394	5890	599	110	1500	668	1105	1	521	.
1030	CLASS 2	10966	8405	238	155	385	281	1430	.	21	51
1031	ACP (63)	1214	501	116	.	.	6	544	.	8	39
1040	CLASS 3	2551	1617	.	419	338	19	158	.	.	.
598.32	**ARTIFICIAL GRAPHITE; COLLOIDAL GRAPHITE (OTHER THAN SUSPENSIONS IN OIL)**										
001	FRANCE	10017	6138		391	528	1944	1012	.	4	.
002	BELG.-LUXBG.	2257	1730	312	7	30	.	170	6	.	.
003	NETHERLANDS	848	372	346	.	.	11	119	.	.	.
004	FR GERMANY	4825	.	2222	229	962	146	1175	.	91	.
005	ITALY	4216	1724	1856	.	183	215	165	.	73	.
006	UTD. KINGDOM	2277	256	1952	.	46	2	.	.	21	.
007	IRELAND	73	.	1	.	.	.	72	.	.	.
008	DENMARK	1267	1190	2	.	7	.	68	.	.	.
009	GREECE	40	11	9	18	1	1	.	.	.	.
030	SWEDEN	1011	524	101	6	140	.	240	.	.	.
032	FINLAND	283	40	1	.	14	.	228	.	.	.
036	SWITZERLAND	404	103	284	4	12	.	1	.	.	.
038	AUSTRIA	476	260	5	160	49	.	2	.	.	.

Destination CTCI	Value 1000 ECU / Valeurs	EUR 10	Deutschland	France	Italia	Nederland	Belg.-Lux.	UK	Ireland	Danmark	Ελλάδα
598.31											
030	SUEDE	3580	1388	487		555	79	917	1	153	.
032	FINLANDE	1339	755	240	40	144	44	89	.	27	.
036	SUISSE	5078	4059	234	63	407	191	82	4	38	.
038	AUTRICHE	4053	2830	134	188	353	77	15	.	456	.
040	PORTUGAL	2751	988	190	23	166	1019	19	.	346	.
042	ESPAGNE	9456	5482	29	969	347	2125	179	.	325	.
048	YOUGOSLAVIE	2672	2374	.	257	15	4	12	.	10	.
052	TURQUIE	1163	907	.	136	87	4	29	.	.	.
056	U.R.S.S.	590	560	.	.	30	.	.	.	.	.
060	POLOGNE	1053	404	.	424	101	.	124	.	.	.
062	TCHECOSLOVAQ	821	611	.	5	161	34	10	.	.	.
064	HONGRIE	1315	1182	.	22	82	.	29	.	.	.
066	ROUMANIE	280	119	.	118	2	.	41	.	.	.
068	BULGARIE	579	550	.	29	.	.	.	.	.	.
204	MAROC	518	347	84	4	14	62	7	.	.	.
208	ALGERIE	423	396	17	.	.	.	10	.	.	.
216	LIBYE	125	82	.	.	.	.	43	.	.	.
220	EGYPTE	613	488	12	83	.	9	14	.	.	7
248	SENEGAL	102	27	68	.	.	.	7	.	.	.
272	COTE IVOIRE	159	41	116	.	.	.	2	.	.	.
288	NIGERIA	1258	69	.	.	.	1	905	.	.	283
302	CAMEROUN	156	25	131	.	.	.	.	.	.	.
322	ZAIRE	111	86	12	.	.	6	.	.	7	.
346	KENYA	443	309	6	.	.	.	121	.	.	7
390	AFR. DU SUD	2037	1511	51	2	86	52	273	.	62	.
400	ETATS-UNIS	10604	10051	130	21	13	76	179	.	114	20
404	CANADA	990	789	9	61	59	.	72	.	.	.
412	MEXIQUE	617	548	.	.	.	55	14	.	.	.
416	GUATEMALA	267	267	.	.	.	.	.	.	.	.
436	COSTA RICA	472	470	.	.	.	.	2	.	.	.
448	CUBA	312	277	.	.	35	.	.	.	.	.
480	COLOMBIE	913	840	.	.	.	.	7	.	.	66
484	VENEZUELA	1958	1939	8	5	1	.	2	.	.	3
500	EQUATEUR	186	153	3	.	4	.	26	.	.	.
504	PEROU	456	319	.	5	.	96	36	.	.	.
508	BRESIL	602	549	6	18	16	.	7	.	6	.
512	CHILI	377	350	2	1	18	.	5	.	1	.
524	URUGUAY	101	82	1	.	18	.	.	.	.	.
528	ARGENTINE	986	974	9	.	1	.	2	.	.	.
604	LIBAN	101	68	10	19	4	.	.	.	.	.
612	IRAK	261	179	8	15	59	.	.	.	.	.
616	IRAN	1680	1208	.	4	217	55	196	.	.	.
624	ISRAEL	1171	932	.	30	49	77	83	.	.	.
628	JORDANIE	104	96	.	4	.	4	.	.	.	.
632	ARABIE SAOUD	231	86	31	3	.	11	100	.	.	.
647	EMIRATS ARAB	442	3	1	.	.	.	438	.	.	.
662	PAKISTAN	351	271	.	.	.	5	73	.	2	.
664	INDE	714	644	.	.	.	.	70	.	.	.
680	THAILANDE	1016	858	.	6	31	.	121	.	.	.
700	INDONESIE	642	600	2	.	2	.	36	.	2	.
701	MALAYSIA	345	215	9	.	14	1	106	.	.	.
706	SINGAPOUR	423	303	4	15	.	.	101	.	.	.
708	PHILIPPINES	253	202	.	.	.	.	51	.	.	.
720	CHINE	402	333	.	.	3	.	65	1	.	.
728	COREE DU SUD	1060	922	13	8	28	.	89	.	.	.
732	JAPON	7472	7187	12	1	39	3	203	.	27	.
736	T'AI-WAN	1392	1319	.	.	.	1	72	.	.	.
740	HONG-KONG	359	311	1	4	2	.	41	.	.	.
800	AUSTRALIE	1365	1108	1	5	.	7	244	.	.	.
804	NOUV.ZELANDE	260	199	29	.	.	6	26	.	.	.
977	SECRET	22375	.	.	.	.	.	.	.	22375	.
1000	**M O N D E**	183105	110907	3492	6473	12150	7754	12481	93	29367	388
1010	**INTRA-CE**	78324	49013	1271	3809	8824	3630	6395	86	5296	.
1011	**EXTRA-CE**	82405	61894	2221	2663	3326	4124	6086	7	1696	388
1020	CLASSE 1	54154	40268	1559	1779	2420	3693	2754	6	1655	20
1021	A E L E	18098	10648	1297	315	1773	1415	1525	6	1119	.
1030	CLASSE 2	22880	17574	662	286	489	397	3063	.	41	368
1031	ACP (63)	2860	922	352	.	1	13	1263	.	19	290
1040	CLASSE 3	5372	4053	.	598	417	34	269	1	.	.
598.32	**GRAPHITE ARTIFICIEL ET COLLOIDAL**										
001	FRANCE	5324	2976		202	1038	518	566	.	24	.
002	BELG.-LUXBG.	1922	882	721	67	165	.	49	17	.	21
003	PAYS-BAS	719	207	275	1	.	35	201	.	.	.
004	RF ALLEMAGNE	5978	.	2942	157	1718	94	920	.	147	.
005	ITALIE	2594	621	1240	.	464	27	128	.	114	.
006	ROYAUME-UNI	6634	104	6326	3	73	1	.	.	116	11
007	IRLANDE	123	.	25	.	1	.	97	.	.	.
008	DANEMARK	673	567	8	1	29	2	66	.	.	.
009	GRECE	105	6	49	16	8	24	2	.	.	.
030	SUEDE	1592	272	906	11	274	.	129	.	.	.
032	FINLANDE	199	26	13	.	41	.	112	7	.	.
036	SUISSE	446	106	274	9	55	.	2	.	.	.
038	AUTRICHE	437	203	44	46	134	.	10	.	.	.

Destination SITC	Quantity 1000 kg / Quantités EUR 10	Deutschland	France	Italia	Nederland	Belg.-Lux.	UK	Ireland	Danmark	Ελλάδα
598.32										
042 SPAIN	609	148	236	1	62	1	160	.	1	.
048 YUGOSLAVIA	137	5	7	4	110	.	11	.	.	.
052 TURKEY	64	50	12	.	1	.	1	.	.	.
056 SOVIET UNION	238	.	146	.	91	.	1	.	.	.
060 POLAND	89	.	1	.	87	.	1	.	.	.
062 CZECHOSLOVAK	26	.	8	3	15	.	.	.	.	.
064 HUNGARY	145	1	111	8	25	.	.	.	.	.
066 ROMANIA	157	143	.	4	10	.	.	.	.	.
068 BULGARIA	24	.	24	.	.	.	.	.	.	.
208 ALGERIA	157	7	28	.	12	.	110	.	.	.
220 EGYPT	337	334	1	.	1	.	1	.	.	.
390 SOUTH AFRICA	141	9	52	.	.	.	80	.	.	.
400 USA	68	3	14	.	4	.	45	.	.	2
404 CANADA	29	.	28	.	.	.	1	.	.	.
484 VENEZUELA	28	.	26	.	.	.	2	.	.	.
508 BRAZIL	36	2	9	.	1	9	15	.	.	.
528 ARGENTINA	23	9	10	2	.	2	.	.	.	.
616 IRAN	1119	1117	1	.	1	.	.	.	.	.
624 ISRAEL	161	123	17	4	.	.	17	.	.	.
664 INDIA	95	1	7	17	2	.	68	.	.	.
706 SINGAPORE	198	191	.	.	.	.	7	.	.	.
732 JAPAN	87	8	20	11	39	.	9	.	.	.
736 TAIWAN	157	36	.	.	84	.	37	.	.	.
800 AUSTRALIA	90	.	1	.	.	.	89	.	.	.
1000 W O R L D	32683	14600	7918	883	2538	2345	4198	8	190	3
1010 INTRA-EC	25823	11421	6701	645	1758	2319	2780	8	190	1
1011 EXTRA-EC	6861	3179	1217	238	780	26	1418	.	1	2
1020 CLASS 1	3575	1193	780	187	442	1	969	.	1	2
1021 EFTA COUNTR.	2283	970	411	171	225	.	506	.	.	.
1030 CLASS 2	2606	1843	147	35	109	26	446	.	.	.
1040 CLASS 3	682	144	290	16	229	.	3	.	.	.
598.33 PREPARED RUBBER ACCELERATORS DE: NO BREAKDOWN BY COUNTRIES										
001 FRANCE	2154	.	.	796	61	1196	101	.	.	.
002 BELG.-LUXBG.	2993	.	12	97	2709	.	175	.	.	.
003 NETHERLANDS	1115	.	6	4	.	1070	35	.	.	.
004 FR GERMANY	7424	.	153	19	236	6910	106	.	.	.
005 ITALY	1099	.	29	.	.	1035	35	.	.	.
006 UTD. KINGDOM	809	.	11	1	2	785	.	10	.	.
008 DENMARK	454	.	.	.	415	6	33	.	.	.
009 GREECE	31	.	.	.	2	17	12	.	.	.
030 SWEDEN	364	.	18	.	8	60	34	.	244	.
032 FINLAND	53	.	.	.	13	28	10	.	2	.
036 SWITZERLAND	386	.	1	.	.	381	4	.	.	.
038 AUSTRIA	272	.	.	.	47	219	.	6	.	.
042 SPAIN	252	.	21	.	.	216	15	.	.	.
048 YUGOSLAVIA	158	.	4	.	3	151	.	.	.	.
052 TURKEY	33	.	.	12	.	1	20	.	.	.
056 SOVIET UNION	1260	.	.	.	.	1260	.	.	.	.
058 GERMAN DEM.R	47	.	.	.	.	47	.	.	.	.
060 POLAND	38	.	.	.	.	34	4	.	.	.
062 CZECHOSLOVAK	72	.	.	.	.	72	.	.	.	.
064 HUNGARY	43	.	.	1	1	41	.	.	.	.
066 ROMANIA	130	.	.	.	.	130	.	.	.	.
208 ALGERIA	80	.	4	1	.	59	16	.	.	.
212 TUNISIA	66	.	63	.	.	3	.	.	.	.
390 SOUTH AFRICA	87	.	.	.	.	75	12	.	.	.
400 USA	1857	.	41	.	.	1312	504	.	.	.
404 CANADA	106	.	8	.	3	90	5	.	.	.
480 COLOMBIA	88	.	.	.	1	33	54	.	.	.
484 VENEZUELA	50	.	3	.	2	36	9	.	.	.
528 ARGENTINA	97	.	.	.	.	97	.	.	.	.
616 IRAN	77	.	.	.	.	77	.	.	.	.
680 THAILAND	91	.	3	.	.	76	12	.	.	.
701 MALAYSIA	137	.	1	.	.	100	36	.	.	.
706 SINGAPORE	65	.	1	.	.	60	4	.	.	.
720 CHINA	604	.	.	.	.	604	.	.	.	.
728 SOUTH KOREA	41	.	.	.	.	41	.	.	.	.
732 JAPAN	289	.	.	.	.	278	11	.	.	.
736 TAIWAN	43	.	.	.	1	38	4	.	.	.
740 HONG KONG	1298	.	.	.	.	1248	50	.	.	.
800 AUSTRALIA	63	.	.	.	.	53	10	.	.	.
977 SECRET CTRS.	11886	11886	.	.	.	.	.	.	.	.
1000 W O R L D	36607	11886	388	936	3514	18249	1372	16	246	.
1010 INTRA-EC	16103	.	211	916	3431	11032	503	10	.	.
1011 EXTRA-EC	8618	.	177	20	83	7217	869	6	246	.
1020 CLASS 1	3977	.	96	13	74	2912	630	6	246	.
1021 EFTA COUNTR.	1104	.	22	1	68	710	51	6	246	.
1030 CLASS 2	2430	.	81	3	7	2104	235	.	.	.
1031 ACP (63)	84	.	4	.	.	58	22	.	.	.
1040 CLASS 3	2211	.	.	4	3	2200	4	.	.	.

Destination CTCI	Value 1000 ECU / Valeurs EUR 10	Deutschland	France	Italia	Nederland	Belg.-Lux.	UK	Ireland	Danmark	Ελλάδα
598.32										
042 ESPAGNE	1280	70	789	9	106	1	302	.	3	.
048 YOUGOSLAVIE	895	30	576	23	232	.	34	.	.	.
052 TURQUIE	268	30	209	.	2	.	27	.	.	.
056 U.R.S.S.	1593	2	1340	.	236	.	15	.	.	.
060 POLOGNE	256	7	13	.	236	.	.	.	.	.
062 TCHECOSLOVAQ	218	.	143	16	59	.	.	.	.	.
064 HONGRIE	341	1	231	15	92	.	2	.	.	.
066 ROUMANIE	137	109	.	6	22	.	.	.	.	.
068 BULGARIE	114	.	114	.	.	.	.	.	.	.
208 ALGERIE	183	9	89	.	35	1	49	.	.	.
220 EGYPTE	216	200	9	.	4	.	3	.	.	.
390 AFR. DU SUD	1969	24	1490	.	.	.	455	.	.	.
400 ETATS-UNIS	499	16	143	2	8	6	317	.	.	7
404 CANADA	221	.	219	.	.	.	2	.	.	.
484 VENEZUELA	197	.	195	.	.	.	2	.	.	.
508 BRESIL	175	18	124	.	2	12	19	.	.	.
528 ARGENTINE	356	102	198	46	.	10	.	.	.	.
616 IRAN	635	615	13	.	4	.	3	.	.	.
624 ISRAEL	403	127	243	14	.	.	19	.	.	.
664 INDE	467	.	66	132	7	.	262	.	.	.
706 SINGAPOUR	157	141	7	.	.	.	9	.	.	.
732 JAPON	423	26	257	11	93	.	36	.	.	.
736 T'AI-WAN	176	19	4	.	139	.	14	.	.	.
800 AUSTRALIE	135	1	22	.	.	.	112	.	.	.
1000 M O N D E	38854	7562	19651	837	5341	754	4240	24	406	39
1010 INTRA-CE	24070	5364	11585	446	3494	701	2029	17	402	32
1011 EXTRA-CE	14783	2199	8065	391	1847	53	2211	7	3	7
1020 CLASSE 1	8581	824	5010	113	979	8	1630	7	3	7
1021 A E L E	2846	627	1306	69	532	.	305	7	.	.
1030 CLASSE 2	3525	1255	1209	242	210	45	564	.	.	.
1040 CLASSE 3	2674	119	1845	36	657	.	17	.	.	.
598.33 COMPOSITIONS DITES'ACCELERATEURS VULCANI.' DE: PAS DE VENTILATION PAR PAYS										
001 FRANCE	4373	.	.	1210	61	2719	383	.	.	.
002 BELG.-LUXBG.	2035	.	46	153	1320	.	516	.	.	.
003 PAYS-BAS	1403	.	26	11	.	1313	53	.	.	.
004 RF ALLEMAGNE	11839	.	479	36	214	10679	431	.	.	.
005 ITALIE	2769	.	205	.	2	2429	133	.	.	.
006 ROYAUME-UNI	2185	.	83	2	29	2060	.	11	.	.
008 DANEMARK	339	.	2	.	216	12	109	.	.	.
009 GRECE	101	.	.	1	10	51	39	.	.	.
030 SUEDE	486	.	60	.	47	175	80	.	124	.
032 FINLANDE	151	.	.	.	50	66	27	.	8	.
036 SUISSE	369	.	2	1	.	349	17	.	.	.
038 AUTRICHE	820	.	.	.	30	742	.	48	.	.
042 ESPAGNE	558	.	345	.	.	196	17	.	.	.
048 YOUGOSLAVIE	433	.	12	1	6	414	.	.	.	.
052 TURQUIE	102	.	.	23	.	1	78	.	.	.
056 U.R.S.S.	3659	.	.	.	.	3659	.	.	.	.
058 RD.ALLEMANDE	142	.	.	.	.	142	.	.	.	.
060 POLOGNE	100	.	.	.	2	84	14	.	.	.
062 TCHECOSLOVAQ	230	.	.	.	.	230	.	.	.	.
064 HONGRIE	158	.	.	1	.	157	.	.	.	.
066 ROUMANIE	495	.	.	.	.	495	.	.	.	.
208 ALGERIE	228	.	17	1	.	169	41	.	.	.
212 TUNISIE	114	.	107	.	.	7	.	.	.	.
390 AFR. DU SUD	206	.	.	.	1	158	49	.	.	.
400 ETATS-UNIS	5526	.	257	.	.	3836	1433	.	.	.
404 CANADA	381	.	72	.	10	297	2	.	.	.
480 COLOMBIE	314	.	.	.	4	65	245	.	.	.
484 VENEZUELA	149	.	10	.	7	100	32	.	.	.
528 ARGENTINE	224	.	.	.	.	224	.	.	.	.
616 IRAN	190	.	.	.	.	190	.	.	.	.
680 THAILANDE	240	.	11	.	.	200	29	.	.	.
701 MALAYSIA	394	.	4	.	.	276	114	.	.	.
706 SINGAPOUR	180	.	2	.	.	171	7	.	.	.
720 CHINE	1263	.	1	.	.	1262	.	.	.	.
728 COREE DU SUD	113	.	.	.	.	113	.	.	.	.
732 JAPON	859	.	.	.	.	852	7	.	.	.
736 T'AI-WAN	126	.	.	.	9	98	19	.	.	.
740 HONG-KONG	3339	.	.	.	.	3124	215	.	.	.
800 AUSTRALIE	179	.	.	.	.	143	36	.	.	.
977 SECRET	21716	21716	.	.	.	.	.	.	.	.
1000 M O N D E	69766	21716	1795	1459	2051	38176	4378	59	132	.
1010 INTRA-CE	25139	.	841	1413	1874	19313	1687	11	.	.
1011 EXTRA-CE	22912	.	954	46	177	18863	2692	48	132	.
1020 CLASSE 1	10227	.	758	27	146	7355	1761	48	132	.
1021 A E L E	1901	.	72	2	129	1385	133	48	132	.
1030 CLASSE 2	6562	.	195	10	28	5412	917	.	.	.
1031 ACP (63)	281	.	31	2	.	159	89	.	.	.
1040 CLASSE 3	6122	.	1	9	3	6095	14	.	.	.

Tab. 1

Export

January - December 1983 Janvier - Décembre

Destination / SITC	Quantity 1000 kg / Quantités									
	EUR 10	Deutschland	France	Italia	Nederland	Belg.-Lux.	UK	Ireland	Danmark	Ελλάδα
598.91 PREPARED GLAZINGS, PREPARED DRESSINGS AND PREPARED MORDANTS, OF A KIND USED IN THE TEXTILE, PAPER, LEATHER OR LIKE INDUSTRIES										
001 FRANCE	7511	5724	.	124	363	1032	267	.	1	.
002 BELG.-LUXBG.	26508	23624	780	86	1231	.	786	.	1	.
003 NETHERLANDS	3071	2081	562	.	.	95	332	.	1	.
004 FR GERMANY	16241	.	10399	57	3622	1684	470	2	7	.
005 ITALY	11075	5691	606	.	3661	379	707	30	1	.
006 UTD. KINGDOM	2501	1470	100	130	194	603	.	4	.	.
007 IRELAND	956	115	155	.	5	22	656	.	1	.
008 DENMARK	2209	712	1186	3	248	25	35	.	.	.
009 GREECE	960	430	354	86	3	6	81	.	.	.
028 NORWAY	1575	168	122	.	1198	19	26	.	42	.
030 SWEDEN	6450	2524	283	5	2706	787	135	.	10	.
032 FINLAND	1286	608	79	3	144	223	228	.	1	.
036 SWITZERLAND	5038	3138	1192	147	140	212	208	.	1	.
038 AUSTRIA	4983	2815	1557	19	335	214	43	.	.	.
040 PORTUGAL	2307	858	926	370	94	12	47	.	.	.
042 SPAIN	2361	539	1638	44	.	131	9	.	.	.
048 YUGOSLAVIA	1627	1362	6	256	.	3	.	.	.	.
052 TURKEY	133	87	14	.	.	2	30	.	.	.
056 SOVIET UNION	2968	2597	306	63	.	.	.	.	.	.
060 POLAND	1235	1230	2	3	.	.	.	.	.	.
062 CZECHOSLOVAK	562	532	6	24	.	.	.	.	.	.
064 HUNGARY	446	424	.	6	5	11	.	.	.	.
066 ROMANIA	121	106	.	14	1	.	.	.	.	.
068 BULGARIA	336	334	.	2	.	.	.	.	.	.
204 MOROCCO	328	162	151	2	.	10	3	.	.	.
208 ALGERIA	395	130	238	11	.	13	.	.	.	3
212 TUNISIA	564	101	460	3	.	.	.	.	.	.
216 LIBYA	122	122	.	.	.	.	.	.	.	.
220 EGYPT	763	309	50	1	.	.	403	.	.	.
272 IVORY COAST	215	22	189	.	.	4	.	.	.	.
276 GHANA	91	88	.	1	2	.	.	.	.	.
288 NIGERIA	1067	718	321	.	.	.	28	.	.	.
302 CAMEROON	213	3	210	.	.	.	.	.	.	.
322 ZAIRE	166	164	.	.	2	.	.	.	.	.
334 ETHIOPIA	106	68	.	.	38	.	.	.	.	.
346 KENYA	187	174	1	.	.	.	12	.	.	.
352 TANZANIA	73	38	.	.	.	.	35	.	.	.
372 REUNION	422	.	422	.	.	.	.	.	.	.
390 SOUTH AFRICA	414	256	65	.	.	43	50	.	.	.
400 USA	493	426	.	.	10	9	38	10	.	.
404 CANADA	179	174	4	.	.	.	1	.	.	.
424 HONDURAS	62	62	.	.	.	.	.	.	.	.
436 COSTA RICA	73	27	.	45	.	.	1	.	.	.
458 GUADELOUPE	225	.	225	.	.	.	.	.	.	.
462 MARTINIQUE	159	.	159	.	.	.	.	.	.	.
480 COLOMBIA	107	102	5	.	.	.	.	.	.	.
500 ECUADOR	51	48	3	.	.	.	.	.	.	.
508 BRAZIL	50	28	3	.	.	19	.	.	.	.
512 CHILE	75	74	1	.	.	.	.	.	.	.
524 URUGUAY	74	71	2	.	.	.	1	.	.	.
604 LEBANON	440	64	346	.	.	.	.	.	.	30
608 SYRIA	248	128	3	1	.	.	16	.	.	100
616 IRAN	1254	1124	.	12	22	.	96	.	.	.
624 ISRAEL	484	294	113	.	.	2	55	.	.	.
632 SAUDI ARABIA	592	36	92	65	.	.	399	.	.	.
662 PAKISTAN	360	261	4	5	.	.	90	.	.	.
664 INDIA	208	77	.	61	.	.	70	.	.	.
680 THAILAND	309	263	41	.	.	.	5	.	.	.
700 INDONESIA	130	116	9	2	.	.	3	.	.	.
701 MALAYSIA	93	85	.	.	.	4	4	.	.	.
708 PHILIPPINES	159	153	6	.	.	.	.	.	.	.
720 CHINA	46	46	.	.	.	.	.	.	.	.
728 SOUTH KOREA	1995	1720	253	5	.	1	16	.	.	.
732 JAPAN	550	368	.	138	.	1	43	.	.	.
736 TAIWAN	297	283	3	7	.	.	4	.	.	.
740 HONG KONG	1190	987	83	30	.	.	90	.	.	.
800 AUSTRALIA	366	255	.	.	1	9	101	.	.	.
804 NEW ZEALAND	85	55	.	.	.	.	30	.	.	.
1000 W O R L D	119015	67312	24279	1839	14054	5585	5697	46	70	133
1010 INTRA-EC	71031	39847	14141	488	9327	3848	3336	36	12	.
1011 EXTRA-EC	47987	27466	10138	1354	4728	1739	2361	10	58	133
1020 CLASS 1	27879	13635	5903	982	4628	1665	998	10	58	.
1021 EFTA COUNTR.	21643	10114	4159	543	4616	1467	687	.	57	.
1030 CLASS 2	14378	8552	3918	254	94	63	1364	.	.	133
1031 ACP (63)	2515	1366	1019	1	42	4	83	.	.	.
1040 CLASS 3	5732	5279	318	118	6	11	.	.	.	.
598.92 ACTIVATED CARBON; ACTIVATED NATURAL MINERAL PRODUCTS; ANIMAL BLACK (INCLUDING SPENT ANIMAL BLACK)										
F R: CONFIDENTIAL										
B L: CONF. ACTIVATED CHARCOAL										
N L: INCLUDED IN 598.99, ACTIVATED CHARCOAL										
001 FRANCE	56435	24100	.	28766	4	1244	2274	47	.	.
002 BELG.-LUXBG.	15162	13990	.	20	170	.	982	.	.	.

Destination / CTCI	Value 1000 ECU / Valeurs									
	EUR 10	Deutschland	France	Italia	Nederland	Belg.-Lux.	UK	Ireland	Danmark	Ελλάδα
598.91 PAREMENTS PREPARES, APPRETS ETC.										
001 FRANCE	12201	7383	.	199	658	3492	468	.	1	.
002 BELG.-LUXBG.	30586	27290	887	147	1517	.	744	.	1	.
003 PAYS-BAS	3350	2256	405	.	.	382	305	.	2	.
004 RF ALLEMAGNE	16722	.	5079	105	4156	6584	779	1	18	.
005 ITALIE	16053	9141	577	.	3676	1486	898	74	1	.
006 ROYAUME-UNI	5268	2557	189	216	323	1977	.	6	.	.
007 IRLANDE	1222	137	71	.	7	120	886	.	1	.
008 DANEMARK	1910	1198	399	4	102	156	51	.	.	.
009 GRECE	1462	879	339	112	7	7	118	.	.	.
028 NORVEGE	1139	296	62	.	536	155	77	.	13	.
030 SUEDE	5209	1484	328	15	942	2248	172	.	20	.
032 FINLANDE	3081	1116	156	6	53	1084	684	.	2	.
036 SUISSE	5247	3172	615	204	160	877	215	.	4	.
038 AUTRICHE	4633	3426	398	36	208	704	60	.	.	.
040 PORTUGAL	2756	1287	844	343	122	51	109	.	.	.
042 ESPAGNE	1989	909	522	60	.	472	26	.	.	.
048 YOUGOSLAVIE	3443	2956	26	435	.	24	2	.	.	.
052 TURQUIE	230	177	10	.	.	7	36	.	.	.
056 U.R.S.S.	4009	3583	345	81	.	.	.	.	.	.
060 POLOGNE	1902	1894	3	5	.	.	.	.	.	.
062 TCHECOSLOVAQ	1089	1021	18	47	.	2	.	.	1	.
064 HONGRIE	1093	980	.	11	9	93	.	.	.	.
066 ROUMANIE	238	220	.	16	2	.	.	.	.	.
068 BULGARIE	622	621	.	1	.	.	.	.	.	.
204 MAROC	514	300	203	2	.	7	2	.	.	.
208 ALGERIE	667	157	482	13	.	13	.	.	.	2
212 TUNISIE	502	219	277	6	.	.	.	.	.	.
216 LIBYE	215	215	.	.	.	.	.	.	.	.
220 EGYPTE	1717	724	136	2	.	.	855	.	.	.
272 COTE IVOIRE	206	39	161	.	.	6	.	.	.	.
276 GHANA	138	133	.	3	2	.	.	.	.	.
288 NIGERIA	1149	972	100	.	.	.	77	.	.	.
302 CAMEROUN	213	5	208	.	.	.	.	.	.	.
322 ZAIRE	176	171	.	.	5	.	.	.	.	.
334 ETHIOPIE	193	126	.	.	67	.	.	.	.	.
346 KENYA	315	305	3	.	.	.	7	.	.	.
352 TANZANIE	169	137	.	.	.	.	32	.	.	.
372 REUNION	446	1	445	.	.	.	.	.	.	.
390 AFR. DU SUD	870	497	63	.	.	235	75	.	.	.
400 ETATS-UNIS	1054	822	1	.	65	55	104	7	.	.
404 CANADA	331	303	21	4	.	.	3	.	.	.
424 HONDURAS	135	135	.	.	.	.	.	.	.	.
436 COSTA RICA	146	100	.	44	.	.	2	.	.	.
458 GUADELOUPE	230	.	230	.	.	.	.	.	.	.
462 MARTINIQUE	180	1	179	.	.	.	.	.	.	.
480 COLOMBIE	266	260	6	.	.	.	.	.	.	.
500 EQUATEUR	116	109	7	.	.	.	.	.	.	.
508 BRESIL	133	60	8	1	.	64	.	.	.	.
512 CHILI	289	288	1	.	.	.	.	.	.	.
524 URUGUAY	212	206	3	.	.	.	3	.	.	.
604 LIBAN	250	78	143	.	.	.	.	.	.	29
608 SYRIE	226	167	3	1	.	.	10	.	.	45
616 IRAN	1701	1489	.	32	45	.	135	.	.	.
624 ISRAEL	812	617	106	.	.	12	77	.	.	.
632 ARABIE SAOUD	1081	85	148	126	1	.	721	.	.	.
662 PAKISTAN	615	472	5	3	.	.	135	.	.	.
664 INDE	438	185	.	139	.	.	114	.	.	.
680 THAILANDE	460	417	40	.	.	.	3	.	.	.
700 INDONESIE	227	203	.	4	.	.	20	.	.	.
701 MALAYSIA	187	178	.	.	.	6	3	.	.	.
708 PHILIPPINES	138	127	11	.	.	.	.	.	.	.
720 CHINE	133	133	.	.	.	.	.	.	.	.
728 COREE DU SUD	3222	3041	145	11	.	3	22	.	.	.
732 JAPON	1052	701	.	292	.	6	53	.	.	.
736 T'AI-WAN	448	433	5	7	.	.	3	.	.	.
740 HONG-KONG	1269	1012	91	74	.	.	92	.	.	.
800 AUSTRALIE	705	490	.	.	2	60	153	.	.	.
804 NOUV.ZELANDE	211	163	.	.	.	.	48	.	.	.
1000 M O N D E	151193	91235	15068	2847	12901	20403	8496	88	78	77
1010 INTRA-CE	88778	50841	7948	783	10647	14204	4249	81	25	.
1011 EXTRA-CE	62418	40394	7121	2065	2254	6199	4247	7	54	77
1020 CLASSE 1	32247	17808	3066	1396	2089	5978	1850	7	53	.
1021 A E L E	22289	10788	2404	603	2022	5119	1302	.	51	.
1030 CLASSE 2	21040	14120	3687	480	153	126	2397	.	.	77
1031 ACP (63)	3076	2055	803	3	74	6	135	.	.	.
1040 CLASSE 3	9129	8466	367	189	11	95	.	.	1	.
598.92 CHARB.ACTIVE S;MAT.MIN.NAT.ACTIV.;NOIRS ANI										
F R: CONFIDENTIEL										
B L: CONF. LES CHARBONS ACTIVES										
N L: REPRIS SOUS 598.99, LES CHARBONS ACTIVES										
001 FRANCE	8928	5828	.	1321	8	418	1319	34	.	.
002 BELG.-LUXBG.	4208	3531	.	13	34	.	629	.	1	.

Destination / SITC	Quantity 1000 kg / Quantités	EUR 10	Deutschland	France	Italia	Nederland	Belg.-Lux.	UK	Ireland	Danmark	Ελλάδα
598.92											
003	NETHERLANDS	18384	12241	19	633	.	2523	2968	.	.	.
004	FR GERMANY	7311	.	5	158	21	5359	1754	.	14	.
005	ITALY	11664	11169	.	.	2	.	493	.	.	.
006	UTD. KINGDOM	6037	2762	15	35	.	3010	.	213	2	.
007	IRELAND	1902	79	.	.	.	389	1434	.	.	.
008	DENMARK	11365	6971	.	245	150	3291	708	.	.	.
009	GREECE	1980	1233	13	536	3	23	172	.	.	.
028	NORWAY	3571	903	.	1649	.	28	990	.	1	.
030	SWEDEN	10542	2522	.	6909	3	508	586	.	14	.
032	FINLAND	2818	1095	.	2	.	182	1536	.	3	.
036	SWITZERLAND	13671	12464	.	898	15	7	287	.	.	.
038	AUSTRIA	16801	15757	.	939	1	.	104	.	.	.
040	PORTUGAL	1838	911	.	789	.	7	131	.	.	.
042	SPAIN	3483	3221	.	80	.	7	175	.	.	.
048	YUGOSLAVIA	3456	1523	.	1917	.	1	9	.	6	.
052	TURKEY	3399	3262	.	109	.	.	28	.	.	.
056	SOVIET UNION	1487	1200	.	31	12	244	.	.	.	.
060	POLAND	2521	910	.	1000	.	440	171	.	.	.
062	CZECHOSLOVAK	511	372	.	135	.	4	.	.	.	.
064	HUNGARY	1542	1394	.	94	.	.	54	.	.	.
066	ROMANIA	130	130	.	.	.	.	.	.	.	.
068	BULGARIA	127	127	.	.	.	.	.	.	.	.
202	CANARY ISLES	45	42	.	.	.	.	3	.	.	.
204	MOROCCO	1433	1324	.	1	.	52	26	30	.	.
212	TUNISIA	1927	925	.	1001	.	.	1	.	.	.
216	LIBYA	42	16	.	13	.	.	13	.	.	.
220	EGYPT	2229	578	.	1564	.	61	26	.	.	.
224	SUDAN	275	250	.	.	.	.	25	.	.	.
272	IVORY COAST	1013	505	.	.	.	80	428	.	.	.
276	GHANA	186	63	.	.	.	.	123	.	.	.
288	NIGERIA	757	352	2	6	26	7	364	.	.	.
302	CAMEROON	598	14	.	.	.	467	117	.	.	.
334	ETHIOPIA	69	44	.	.	.	5	20	.	.	.
346	KENYA	602	265	.	.	.	.	337	.	.	.
382	ZIMBABWE	603	450	.	.	.	.	153	.	.	.
390	SOUTH AFRICA	5268	2627	.	.	.	7	2634	.	.	.
400	USA	2490	702	234	.	.	.	1554	.	.	.
404	CANADA	931	205	.	.	.	.	726	.	.	.
412	MEXICO	236	21	.	.	.	.	215	.	.	.
448	CUBA	1963	1719	.	.	.	.	244	.	.	.
480	COLOMBIA	1015	10	.	1	.	.	1004	.	.	.
484	VENEZUELA	862	166	.	.	.	.	696	.	.	.
500	ECUADOR	626	10	.	.	.	.	615	.	1	.
504	PERU	371	11	.	.	.	.	360	.	.	.
508	BRAZIL	1386	146	.	38	.	.	1202	.	.	.
512	CHILE	498	24	.	.	.	.	474	.	.	.
600	CYPRUS	137	35	1	31	.	.	70	.	.	.
612	IRAQ	1475	108	.	1366	.	.	1	.	.	.
616	IRAN	3222	2969	.	16	.	.	237	.	.	.
624	ISRAEL	3408	746	.	2390	.	3	269	.	.	.
632	SAUDI ARABIA	480	403	.	14	26	.	37	.	.	.
636	KUWAIT	71	6	.	2	1	1	60	.	1	.
647	U.A.EMIRATES	638	38	.	501	.	.	95	.	4	.
649	OMAN	2010	10	.	2000	.	.	.	.	.	.
662	PAKISTAN	2416	2265	.	.	.	20	131	.	.	.
664	INDIA	2826	2447	.	99	.	230	50	.	.	.
680	THAILAND	1037	149	.	.	.	.	888	.	.	.
700	INDONESIA	3301	3239	.	.	.	.	62	.	.	.
701	MALAYSIA	10215	7728	.	.	.	.	2487	.	.	.
706	SINGAPORE	2212	742	.	.	.	.	1470	.	.	.
708	PHILIPPINES	1208	12	.	1134	.	.	62	.	.	.
728	SOUTH KOREA	591	571	.	.	.	.	20	.	.	.
732	JAPAN	1216	872	.	.	.	.	342	.	2	.
736	TAIWAN	324	132	.	54	.	.	138	.	.	.
740	HONG KONG	1415	1395	.	.	.	.	20	.	.	.
800	AUSTRALIA	1002	572	1	.	.	.	427	.	.	2
1000	**W O R L D**	**264116**	**154717**	**290**	**55382**	**587**	**18374**	**34412**	**290**	**62**	**2**
1010	**INTRA-EC**	**130240**	**72545**	**52**	**30393**	**350**	**15840**	**10783**	**260**	**17**	**.**
1011	**EXTRA-EC**	**133873**	**82172**	**238**	**24985**	**237**	**2535**	**23629**	**30**	**45**	**2**
1020	CLASS 1	70844	46716	236	13379	18	747	9711	.	35	2
1021	EFTA COUNTR.	49267	33654	.	11186	18	732	3654	.	23	.
1030	CLASS 2	54594	29458	2	10347	207	1100	13440	30	10	.
1031	ACP (63)	5583	2647	2	75	158	717	1984	.	.	.
1040	CLASS 3	8435	5998	.	1259	12	688	478	.	.	.
598.93	PREPARED CULTURE MEDIA FOR DEVELOPMENT OF MICRO-ORGANISMS										
001	FRANCE	335	208	.	2	.	5	120	.	.	.
002	BELG.-LUXBG.	199	42	103	.	.	.	54	.	.	.
003	NETHERLANDS	76	32	2	.	.	3	39	.	.	.
004	FR GERMANY	1115	.	686	.	.	215	214	.	.	.
005	ITALY	291	197	63	.	.	1	30	.	.	.
006	UTD. KINGDOM	483	15	468	.	.	.	.	.	.	.
007	IRELAND	60	1	31	.	.	.	28	.	.	.
008	DENMARK	43	16	10	.	.	.	17	.	.	.

Destination / CTCI	Value 1000 ECU / Valeurs	EUR 10	Deutschland	France	Italia	Nederland	Belg.-Lux.	UK	Ireland	Danmark	Ελλάδα
598.92											
003	PAYS-BAS	5936	3828	17	16	.	707	1368	.	.	.
004	RF ALLEMAGNE	3742	.	6	125	19	1628	1962	.	2	.
005	ITALIE	6501	5736	.	.	10	.	755	.	.	.
006	ROYAUME-UNI	2882	1741	13	14	.	975	.	133	6	.
007	IRLANDE	1060	114	.	.	.	98	847	.	1	.
008	DANEMARK	3090	1390	.	64	51	783	802	.	.	.
009	GRECE	831	482	8	195	6	5	135	.	.	.
028	NORVEGE	2089	388	.	116	.	13	1567	.	5	.
030	SUEDE	3226	1402	.	296	2	255	1247	.	24	.
032	FINLANDE	1764	865	.	4	.	38	848	.	9	.
036	SUISSE	3374	2488	.	319	4	3	559	.	1	.
038	AUTRICHE	3324	2916	.	281	1	.	126	.	.	.
040	PORTUGAL	780	399	.	251	.	23	107	.	.	.
042	ESPAGNE	2542	2204	2	18	.	17	300	1	.	.
048	YOUGOSLAVIE	1845	725	.	1042	.	4	51	.	23	.
052	TURQUIE	2444	2375	.	35	.	.	34	.	.	.
056	U.R.S.S.	1088	906	.	119	5	58	.	.	.	.
060	POLOGNE	755	275	.	65	.	90	325	.	.	.
062	TCHECOSLOVAQ	386	332	.	41	.	13	.	.	.	.
064	HONGRIE	739	643	.	30	.	.	66	.	.	.
066	ROUMANIE	106	106	.	.	.	.	.	.	.	.
068	BULGARIE	323	323	.	.	.	.	.	.	.	.
202	CANARIES	134	125	.	.	.	9	.	.	.	.
204	MAROC	580	497	.	6	.	28	17	32	.	.
212	TUNISIE	350	204	.	141	.	.	5	.	.	.
216	LIBYE	109	5	.	15	.	.	89	.	.	.
220	EGYPTE	737	258	.	396	.	22	61	.	.	.
224	SOUDAN	174	165	.	.	.	.	9	.	.	.
272	COTE IVOIRE	337	183	.	.	.	36	118	.	.	.
276	GHANA	122	67	.	.	.	.	55	.	.	.
288	NIGERIA	455	215	2	27	16	3	192	.	.	.
302	CAMEROUN	214	8	.	.	.	163	43	.	.	.
334	ETHIOPIE	106	42	.	.	.	59	5	.	.	.
346	KENYA	291	180	.	.	.	.	111	.	.	.
382	ZIMBABWE	197	151	.	.	.	.	46	.	.	.
390	AFR. DU SUD	3242	1316	.	.	.	23	1903	.	.	.
400	ETATS-UNIS	3830	1665	217	.	.	.	1947	.	.	1
404	CANADA	985	226	.	.	.	.	758	.	.	1
412	MEXIQUE	266	74	.	.	.	.	192	.	.	.
448	CUBA	1483	1260	.	.	.	.	223	.	.	.
480	COLOMBIE	456	36	.	3	.	.	417	.	.	.
484	VENEZUELA	471	236	.	3	.	.	232	.	.	.
500	EQUATEUR	269	17	.	.	.	.	247	.	5	.
504	PEROU	122	11	.	.	.	.	111	.	.	.
508	BRESIL	878	340	.	44	.	.	494	.	.	.
512	CHILI	187	29	.	.	.	.	158	.	.	.
600	CHYPRE	125	17	2	79	.	.	27	.	.	.
612	IRAK	253	26	.	225	.	.	2	.	.	.
616	IRAN	1843	1227	.	1	.	.	615	.	.	.
624	ISRAEL	766	270	.	351	.	9	136	.	.	.
632	ARABIE SAOUD	360	248	.	16	13	.	83	.	.	.
636	KOWEIT	101	18	.	4	.	4	73	.	2	.
647	EMIRATS ARAB	197	13	.	42	.	.	133	.	9	.
649	OMAN	176	4	.	172	.	.	.	.	.	.
662	PAKISTAN	700	649	.	.	.	5	46	.	.	.
664	INDE	1177	832	.	45	.	55	245	.	.	.
680	THAILANDE	496	217	.	.	.	.	279	.	.	.
700	INDONESIE	769	750	.	.	.	.	19	.	.	.
701	MALAYSIA	3095	2320	.	.	.	.	775	.	.	.
706	SINGAPOUR	749	255	.	.	.	.	494	.	.	.
708	PHILIPPINES	195	20	.	95	.	.	80	.	.	.
728	COREE DU SUD	202	183	.	.	.	.	19	.	.	.
732	JAPON	1370	994	.	.	.	.	371	.	5	.
736	T'AI-WAN	467	409	.	9	.	.	49	.	.	.
740	HONG-KONG	312	302	.	.	.	.	10	.	.	.
800	AUSTRALIE	449	205	1	.	.	.	240	.	.	3
1000	**M O N D E**	**93682**	**56204**	**268**	**6210**	**269**	**5625**	**24788**	**200**	**115**	**5**
1010	**INTRA-CE**	**37177**	**22650**	**44**	**1747**	**128**	**4615**	**7816**	**167**	**10**	**.**
1011	**EXTRA-CE**	**56497**	**33554**	**225**	**4453**	**140**	**1010**	**16971**	**34**	**105**	**5**
1020	CLASSE 1	31471	18217	220	2384	7	377	10184	1	76	5
1021	A E L E	14590	8460	.	1266	7	333	4485	.	39	.
1030	CLASSE 2	19952	11347	4	1814	118	472	6136	32	29	.
1031	ACP (63)	2486	1301	2	64	82	320	717	.	.	.
1040	CLASSE 3	5072	3990	.	255	15	161	651	.	.	.
598.93	MILIEUX DE CULTURE POUR MICROORGANISMES										
001	FRANCE	3725	2071	.	20	.	42	1591	.	1	.
002	BELG.-LUXBG.	1479	399	549	2	.	.	525	.	4	.
003	PAYS-BAS	1210	384	15	.	.	36	772	.	3	.
004	RF ALLEMAGNE	4811	.	1089	4	.	28	3686	3	1	.
005	ITALIE	4031	2091	1144	.	.	1	792	.	3	.
006	ROYAUME-UNI	714	168	525	1	3	1	.	.	16	.
007	IRLANDE	251	36	33	.	.	.	182	.	.	.
008	DANEMARK	466	236	14	.	.	.	216	.	.	.

Tab. 1

Export

January - December 1983 Janvier - Décembre

Quantity 1000 kg — Quantités

Destination SITC	EUR 10	Deutschland	France	Italia	Nederland	Belg.-Lux.	UK	Ireland	Danmark	Ἑλλάδα
598.93										
009 GREECE	11	4	3	1	.	.	3	.	.	.
028 NORWAY	22	8	.	.	.	.	14	.	.	.
030 SWEDEN	51	4	.	.	.	.	47	.	.	.
032 FINLAND	21	5	.	.	.	.	16	.	.	.
036 SWITZERLAND	318	115	123	.	.	.	80	.	.	.
038 AUSTRIA	85	48	3	.	.	.	14	.	.	.
040 PORTUGAL	118	1	111	.	.	.	6	.	.	.
042 SPAIN	104	12	36	.	.	.	56	.	.	.
048 YUGOSLAVIA	16	11	.	4	.	.	1	.	.	.
052 TURKEY	3	1	.	.	.	.	2	.	.	.
060 POLAND	4	2	1	.	.	.	1	.	.	.
062 CZECHOSLOVAK	3	.	.	.	.	.	3	.	.	.
204 MOROCCO	32	7	25	.	.	.	.	.	.	.
220 EGYPT	4	.	1	.	.	.	3	.	.	.
390 SOUTH AFRICA	25	6	10	.	.	.	9	.	.	.
400 USA	651	600	1	.	.	.	49	.	1	.
404 CANADA	57	22	.	.	.	.	35	.	.	.
448 CUBA	12	.	.	.	.	.	12	.	.	.
480 COLOMBIA	10	9	.	.	.	.	1	.	.	.
500 ECUADOR	22	.	.	.	21	.	1	.	.	.
508 BRAZIL	27	26	.	.	.	.	1	.	.	.
528 ARGENTINA	11	11	.	.	.	.	.	.	.	.
616 IRAN	27	14	1	.	.	.	12	.	.	.
624 ISRAEL	6	2	.	1	.	.	3	.	.	.
632 SAUDI ARABIA	22	2	.	.	.	.	20	.	.	.
636 KUWAIT	6	.	.	.	.	.	6	.	.	.
720 CHINA	4	.	.	.	.	.	4	.	.	.
732 JAPAN	124	106	.	.	.	.	18	.	.	.
740 HONG KONG	3	.	.	.	.	.	3	.	.	.
800 AUSTRALIA	58	11	.	.	.	.	47	.	.	.
804 NEW ZEALAND	6	2	.	.	.	.	4	.	.	.
1000 W O R L D	**4590**	**1583**	**1713**	**9**	**22**	**225**	**1035**	.	**3**	.
1010 INTRA-EC	**2611**	**514**	**1366**	**2**	.	**224**	**504**	.	**1**	.
1011 EXTRA-EC	**1979**	**1069**	**347**	**7**	**22**	**1**	**531**	.	**2**	.
1020 CLASS 1	1642	950	285	5	1	1	399	.	1	.
1021 EFTA COUNTR.	595	180	237	.	1	.	177	.	.	.
1030 CLASS 2	309	115	61	2	21	.	109	.	1	.
1031 ACP (63)	13	2	5	.	.	.	6	.	.	.
1040 CLASS 3	29	4	1	.	.	.	24	.	.	.
598.94 PREPARATIONS AND CHARGES FOR FIRE EXTINGUISHERS; CHARGED FIRE-EXTINGUISHING GRENADES										
001 FRANCE	3328	2499	.	274	1	515	35	.	4	.
002 BELG.-LUXBG.	2249	517	1694	26	7	.	3	.	.	.
003 NETHERLANDS	2117	1317	234	.	.	432	134	.	.	.
004 FR GERMANY	598	.	197	.	1	211	187	.	2	.
005 ITALY	3068	2284	466	.	35	150	133	.	.	.
006 UTD. KINGDOM	671	220	25	46	7	373	.	.	.	.
007 IRELAND	69	3	3	.	.	.	63	.	.	.
008 DENMARK	539	484	.	.	.	23	32	.	.	.
009 GREECE	443	241	34	115	.	1	52	.	.	.
028 NORWAY	828	647	.	38	.	54	86	.	3	.
030 SWEDEN	995	423	453	.	.	58	55	.	6	.
032 FINLAND	486	390	56	1	.	16	23	.	.	.
036 SWITZERLAND	718	497	121	30	.	56	14	.	.	.
038 AUSTRIA	751	729	20	.	.	2	.	.	.	.
040 PORTUGAL	336	115	189	3	.	.	29	.	.	.
042 SPAIN	1145	506	186	193	9	42	209	.	.	.
048 YUGOSLAVIA	226	30	.	176	.	20	.	.	.	.
052 TURKEY	203	127	.	.	.	3	73	.	.	.
060 POLAND	577	426	.	.	.	5	144	.	2	.
062 CZECHOSLOVAK	247	242	2	.	.	.	3	.	.	.
204 MOROCCO	205	94	111	.	.	.	.	.	.	.
208 ALGERIA	594	67	310	217	.	.	.	.	.	.
212 TUNISIA	96	.	65	31	.	.	.	.	.	.
216 LIBYA	722	208	.	248	.	.	266	.	.	.
220 EGYPT	1562	666	.	114	4	26	752	.	.	.
276 GHANA	35	25	.	10	.	.	.	.	.	.
288 NIGERIA	523	274	46	76	7	2	118	.	.	.
302 CAMEROON	147	.	147	.	.	.	.	.	.	.
346 KENYA	193	6	.	.	.	.	187	.	.	.
366 MOZAMBIQUE	235	.	189	.	.	.	46	.	.	.
390 SOUTH AFRICA	418	151	100	.	.	.	167	.	.	.
400 USA	181	8	2	2	2	.	167	.	.	.
404 CANADA	75	.	.	19	.	.	56	.	.	.
448 CUBA	150	.	149	.	.	.	1	.	.	.
476 NL ANTILLES	114	.	.	.	4	.	110	.	.	.
484 VENEZUELA	132	1	.	.	1	.	130	.	.	.
612 IRAQ	644	394	56	31	.	5	158	.	.	.
616 IRAN	2485	1285	.	175	.	16	1009	.	.	.
624 ISRAEL	446	350	1	.	.	82	13	.	.	.
628 JORDAN	156	90	.	22	.	.	44	.	.	.
632 SAUDI ARABIA	1749	232	115	858	1	226	317	.	.	.
636 KUWAIT	381	46	.	35	1	133	166	.	.	.
644 QATAR	147	17	.	16	.	.	114	.	.	.

Value 1000 ECU — Valeurs

Destination CTCI	EUR 10	Deutschland	France	Italia	Nederland	Belg.-Lux.	UK	Ireland	Danmark	Ἑλλάδα
598.93										
009 GRECE	204	68	33	12	1	.	90	.	.	.
028 NORVEGE	309	74	4	.	.	.	230	.	1	.
030 SUEDE	775	81	5	1	1	.	685	.	2	.
032 FINLANDE	398	126	10	.	.	.	262	.	.	.
036 SUISSE	1767	984	132	1	2	2	646	.	.	.
038 AUTRICHE	1114	740	6	.	.	.	366	.	.	.
040 PORTUGAL	345	42	142	1	.	.	160	.	.	.
042 ESPAGNE	1174	221	217	.	.	.	736	.	.	.
048 YOUGOSLAVIE	171	41	11	80	.	.	39	.	.	.
052 TURQUIE	107	10	2	.	.	22	73	.	.	.
060 POLOGNE	117	74	23	.	.	.	20	.	.	.
062 TCHECOSLOVAQ	136	4	1	.	.	.	131	.	.	.
204 MAROC	123	17	96	.	.	.	10	.	.	.
220 EGYPTE	122	6	39	.	.	.	77	.	.	.
390 AFR. DU SUD	627	170	26	.	.	.	431	.	.	.
400 ETATS-UNIS	3966	2951	17	.	2	.	969	.	27	.
404 CANADA	1190	157	.	1	.	.	1032	.	.	.
448 CUBA	298	6	1	.	.	.	291	.	.	.
480 COLOMBIE	210	178	3	.	.	.	29	.	.	.
500 EQUATEUR	110	12	4	.	33	.	61	.	.	.
508 BRESIL	564	527	6	.	.	.	31	.	.	.
528 ARGENTINE	304	304	.	.	.	.	.	.	.	.
616 IRAN	1101	480	79	.	.	.	542	.	.	.
624 ISRAEL	143	18	.	39	.	.	85	.	1	.
632 ARABIE SAOUD	380	55	.	.	.	.	325	.	.	.
636 KOWEIT	178	2	2	.	.	.	174	.	.	.
720 CHINE	158	.	.	.	.	.	158	.	.	.
732 JAPON	1161	755	14	.	.	.	392	.	.	.
740 HONG-KONG	103	4	.	.	.	.	99	.	.	.
800 AUSTRALIE	1678	92	.	.	.	.	1586	.	.	.
804 NOUV.ZELANDE	127	21	.	.	.	.	106	.	.	.
1000 M O N D E	**38354**	**14392**	**4716**	**194**	**48**	**134**	**18793**	**3**	**74**	.
1010 INTRA-CE	**16895**	**5453**	**3402**	**41**	**5**	**108**	**7855**	**3**	**28**	.
1011 EXTRA-CE	**21458**	**8939**	**1314**	**153**	**43**	**26**	**10938**	.	**45**	.
1020 CLASSE 1	14947	6465	587	84	5	25	7748	.	33	.
1021 A E L E	4734	2047	301	3	3	3	2373	.	4	.
1030 CLASSE 2	5569	2273	665	69	38	1	2511	.	12	.
1031 ACP (63)	447	23	163	.	4	1	254	.	2	.
1040 CLASSE 3	942	200	62	.	.	.	680	.	.	.
598.94 COMPOSITIONS ET CHARGES P. EXTINCTEURS										
001 FRANCE	2467	1545	.	174	3	555	188	.	2	.
002 BELG.-LUXBG.	989	341	585	21	10	.	32	.	.	.
003 PAYS-BAS	1712	980	90	1	.	444	194	.	3	.
004 RF ALLEMAGNE	1070	.	444	1	3	385	230	.	7	.
005 ITALIE	1893	957	192	.	31	374	339	.	.	.
006 ROYAUME-UNI	1077	137	131	61	21	727	.	.	.	.
007 IRLANDE	122	2	7	.	.	.	113	.	.	.
008 DANEMARK	515	396	.	.	.	36	83	.	.	.
009 GRECE	239	90	23	85	.	2	39	.	.	.
028 NORVEGE	720	392	1	55	.	83	182	.	7	.
030 SUEDE	648	368	125	.	.	82	60	.	13	.
032 FINLANDE	399	323	19	1	.	25	31	.	.	.
036 SUISSE	630	423	88	22	.	75	22	.	.	.
038 AUTRICHE	574	559	12	.	.	3	.	.	.	.
040 PORTUGAL	233	74	79	2	.	.	78	.	.	.
042 ESPAGNE	843	248	92	84	1	78	340	.	.	.
048 YOUGOSLAVIE	485	74	.	320	.	91	.	.	.	.
052 TURQUIE	112	59	.	.	.	4	49	.	.	.
060 POLOGNE	638	439	.	.	.	8	179	.	12	.
062 TCHECOSLOVAQ	177	163	7	.	.	.	7	.	.	.
204 MAROC	115	37	78	.	.	.	.	.	.	.
208 ALGERIE	391	42	197	152	.	.	.	.	.	.
212 TUNISIE	104	.	53	51	.	.	.	.	.	.
216 LIBYE	1485	325	.	695	.	.	465	.	.	.
220 EGYPTE	1587	610	.	89	4	34	850	.	.	.
276 GHANA	117	24	.	93	.	.	.	.	.	.
288 NIGERIA	742	363	66	148	5	8	152	.	.	.
302 CAMEROUN	146	.	146	.	.	.	.	.	.	.
346 KENYA	262	8	.	.	.	.	254	.	.	.
366 MOZAMBIQUE	577	.	528	.	.	.	49	.	.	.
390 AFR. DU SUD	461	122	53	.	.	.	286	.	.	.
400 ETATS-UNIS	258	8	62	2	4	.	182	.	.	.
404 CANADA	124	.	.	15	.	.	109	.	.	.
448 CUBA	115	.	108	.	.	.	7	.	.	.
476 ANTILLES NL	136	.	.	.	6	.	130	.	.	.
484 VENEZUELA	151	3	.	.	3	.	145	.	.	.
612 IRAK	913	551	91	88	.	23	160	.	.	.
616 IRAN	1886	716	5	87	.	20	1058	.	.	.
624 ISRAEL	394	283	3	.	.	91	17	.	.	.
628 JORDANIE	149	47	5	19	.	.	78	.	.	.
632 ARABIE SAOUD	2410	246	92	1208	9	403	452	.	.	.
636 KOWEIT	549	29	1	43	2	227	247	.	.	.
644 QATAR	250	14	3	13	.	.	220	.	.	.

Destination SITC	Quantity 1000 kg Quantités									
	EUR 10	Deutschland	France	Italia	Nederland	Belg.-Lux.	UK	Ireland	Danmark	Ελλάδα
598.94										
647 U.A.EMIRATES	1004	115	1	336	.	21	531	.	.	.
649 OMAN	91	.	.	.	.	.	91	.	.	.
680 THAILAND	269	230	.	14	.	.	25	.	.	.
700 INDONESIA	236	198	.	.	.	.	38	.	.	.
701 MALAYSIA	618	313	.	68	3	13	221	.	.	.
703 BRUNEI	78	.	.	.	.	.	78	.	.	.
706 SINGAPORE	728	349	.	15	.	69	295	.	.	.
728 SOUTH KOREA	45	18	.	.	3	22	2	.	.	.
736 TAIWAN	439	163	.	.	.	.	276	.	.	.
800 AUSTRALIA	539	143	25	.	.	.	371	.	.	.
804 NEW ZEALAND	194	.	.	.	.	4	190	.	.	.
1000 W O R L D	**36865**	**17635**	**5437**	**3252**	**97**	**2616**	**7800**	**.**	**28**	**2**
1010 INTRA-EC	**13081**	**7564**	**2654**	**463**	**50**	**1704**	**640**	**.**	**6**	**.**
1011 EXTRA-EC	**23776**	**10071**	**2783**	**2781**	**47**	**912**	**7160**	**.**	**20**	**2**
1020 CLASS 1	7152	3783	1153	463	11	253	1475	.	14	.
1021 EFTA COUNTR.	4120	2807	839	72	.	186	207	.	9	.
1030 CLASS 2	15550	5572	1459	2318	36	639	5520	.	4	2
1031 ACP (63)	1394	330	493	95	14	20	442	.	.	.
1040 CLASS 3	1074	716	171	.	.	20	165	.	2	.
598.95 MODELLING PASTES (INCLUDING THOSE PUT UP FOR CHILDREN'S AMUSEMENT AND ASSORTED MODELLING PASTES); PREPARATIONS OF A KIND KNOWN AS 'DENTAL WAX' OR AS 'DENTAL IMPRESSION COMPOUNDS', IN PLATES, HORSESHOE SHAPES, STICKS AND SIMILAR FORMS										
001 FRANCE	405	74	.	46	11	14	260	.	.	.
002 BELG.-LUXBG.	158	21	9	1	118	.	9	.	.	.
003 NETHERLANDS	774	64	347	262	.	78	22	.	1	.
004 FR GERMANY	335	.	59	162	49	40	25	.	.	.
005 ITALY	85	31	1	.	2	2	49	.	.	.
006 UTD. KINGDOM	148	50	36	53	4	.	.	5	.	.
007 IRELAND	40	.	.	.	.	.	40	.	.	.
008 DENMARK	51	16	8	7	7	.	13	.	.	.
009 GREECE	40	7	.	.	2	25	6	.	.	.
028 NORWAY	90	20	23	33	.	.	7	.	7	.
030 SWEDEN	92	36	1	7	2	11	32	.	3	.
032 FINLAND	137	52	8	15	2	41	18	.	1	.
036 SWITZERLAND	290	216	32	26	1	7	6	2	.	.
038 AUSTRIA	145	132	.	2	5	.	6	.	.	.
040 PORTUGAL	48	4	29	5	.	4	6	.	.	.
042 SPAIN	83	11	5	14	2	5	46	.	.	.
048 YUGOSLAVIA	2	1	1	.	.	.	.	.	.	.
052 TURKEY	27	6	.	.	8	.	13	.	.	.
390 SOUTH AFRICA	26	1	.	2	.	.	19	4	.	.
400 USA	407	37	.	340	9	8	13	.	.	.
404 CANADA	185	2	30	147	1	.	5	.	.	.
616 IRAN	29	4	.	.	.	.	25	.	.	.
624 ISRAEL	21	8	.	6	.	.	7	.	.	.
732 JAPAN	35	16	.	2	3	.	14	.	.	.
800 AUSTRALIA	74	36	7	18	1	.	12	.	.	.
1000 W O R L D	**4075**	**888**	**660**	**1171**	**293**	**235**	**803**	**12**	**13**	**.**
1010 INTRA-EC	**2030**	**263**	**459**	**530**	**191**	**159**	**422**	**5**	**1**	**.**
1011 EXTRA-EC	**2045**	**625**	**201**	**641**	**102**	**76**	**381**	**7**	**12**	**.**
1020 CLASS 1	1667	577	135	616	34	76	210	7	12	.
1021 EFTA COUNTR.	806	463	92	88	10	63	77	2	11	.
1030 CLASS 2	356	46	66	24	49	.	171	.	.	.
1031 ACP (63)	41	3	2	2	6	.	28	.	.	.
1040 CLASS 3	24	2	.	1	20	.	1	.	.	.
598.96 PICKLING PREPARATIONS FOR METAL SURFACES; FLUXES ETC; SOLDERING, BRAZING OR WELDING POWDERS & PASTES CONSISTING OF METAL & OTHER MATERIALS; PREPARATIONS USED AS CORES OR COATINGS FOR WELDING RODS & ELECTRODES										
001 FRANCE	7428	1997	.	1208	92	3964	167	.	.	.
002 BELG.-LUXBG.	2318	532	1260	78	228	.	220	.	.	.
003 NETHERLANDS	1971	998	198	228	.	487	60	.	.	.
004 FR GERMANY	8567	.	2722	105	936	4345	459	.	.	.
005 ITALY	3216	377	1921	.	28	706	184	.	.	.
006 UTD. KINGDOM	5703	2839	959	279	120	1365	.	136	5	.
007 IRELAND	369	25	3	.	.	111	230	.	.	.
008 DENMARK	732	396	223	.	17	33	63	.	.	.
009 GREECE	685	290	127	56	73	68	71	.	.	.
028 NORWAY	682	389	89	16	35	97	49	.	7	.
030 SWEDEN	782	257	217	18	25	89	173	.	3	.
032 FINLAND	399	87	227	22	9	16	36	.	2	.
036 SWITZERLAND	1223	717	159	13	35	271	28	.	.	.
038 AUSTRIA	1042	874	19	19	2	62	66	.	.	.
040 PORTUGAL	400	101	159	1	31	81	27	.	.	.
042 SPAIN	1449	268	737	264	13	36	131	.	.	.
048 YUGOSLAVIA	1037	326	32	620	7	50	2	.	.	.
052 TURKEY	296	251	.	21	8	1	15	.	.	.
056 SOVIET UNION	22	.	12	7	2	.	1	.	.	.
060 POLAND	95	18	.	2	21	.	54	.	.	.
062 CZECHOSLOVAK	32	14	1	.	.	4	13	.	.	.
064 HUNGARY	142	76	1	2	.	9	53	.	1	.
066 ROMANIA	615	613	1	.	.	.	1	.	.	.
204 MOROCCO	592	26	511	18	.	37	.	.	.	.

Destination CTCI	Value 1000 ECU Valeurs									
	EUR 10	Deutschland	France	Italia	Nederland	Belg.-Lux.	UK	Ireland	Danmark	Ελλάδα
598.94										
647 EMIRATS ARAB	852	104	10	207	.	16	515	.	.	.
649 OMAN	147	.	.	.	2	.	145	.	.	.
680 THAILANDE	146	103	.	6	.	.	37	.	.	.
700 INDONESIE	289	211	.	.	.	.	78	.	.	.
701 MALAYSIA	446	172	.	36	13	17	208	.	.	.
703 BRUNEI	112	.	.	.	.	.	112	.	.	.
706 SINGAPOUR	690	228	.	10	.	89	363	.	.	.
728 COREE DU SUD	174	16	.	.	49	103	6	.	.	.
736 T'AI-WAN	394	126	.	.	.	.	268	.	.	.
800 AUSTRALIE	608	89	30	.	.	.	489	.	.	.
804 NOUV.ZELANDE	342	.	.	.	.	6	336	.	.	.
1000 M O N D E	**35112**	**12520**	**3962**	**3859**	**178**	**4086**	**10445**	**.**	**61**	**1**
1010 INTRA-CE	**10080**	**4447**	**1470**	**342**	**68**	**2523**	**1219**	**.**	**11**	**.**
1011 EXTRA-CE	**25011**	**8073**	**2492**	**3496**	**110**	**1563**	**9226**	**.**	**50**	**1**
1020 CLASSE 1	6543	2783	564	502	6	446	2213	.	29	.
1021 A E L E	3217	2148	324	80	.	268	377	.	20	.
1030 CLASSE 2	17426	4645	1792	2994	104	1089	6792	.	9	1
1031 ACP (63)	1979	423	598	250	15	39	654	.	.	.
1040 CLASSE 3	1042	645	136	.	.	27	222	.	12	.
598.95 PATE A MODELER, CIRE POUR L'ART DENTAIRE										
001 FRANCE	1616	901	.	133	66	63	453	.	.	.
002 BELG.-LUXBG.	374	97	7	3	235	.	32	.	.	.
003 PAYS-BAS	1035	324	207	318	.	80	70	.	36	.
004 RF ALLEMAGNE	777	.	198	313	136	37	82	.	11	.
005 ITALIE	624	420	10	.	4	4	186	.	.	.
006 ROYAUME-UNI	530	333	75	82	21	1	.	18	.	.
007 IRLANDE	119	1	.	.	.	.	118	.	.	.
008 DANEMARK	178	69	6	28	10	.	65	.	.	.
009 GRECE	107	54	2	2	10	17	22	.	.	.
028 NORVEGE	215	55	22	45	2	.	60	.	31	.
030 SUEDE	410	145	2	7	60	9	128	.	59	.
032 FINLANDE	284	125	13	20	10	33	82	.	1	.
036 SUISSE	798	618	91	40	8	8	26	6	1	.
038 AUTRICHE	487	447	.	2	7	.	31	.	.	.
040 PORTUGAL	101	18	34	14	.	4	31	.	.	.
042 ESPAGNE	292	124	25	20	19	5	99	.	.	.
048 YOUGOSLAVIE	123	57	66	.	.	.	.	.	.	.
052 TURQUIE	112	33	.	.	33	.	46	.	.	.
390 AFR. DU SUD	155	37	.	4	.	.	102	12	.	.
400 ETATS-UNIS	1361	299	1	717	287	8	48	.	1	.
404 CANADA	392	82	18	264	4	.	24	.	.	.
616 IRAN	344	159	.	.	6	.	179	.	.	.
624 ISRAEL	100	50	1	10	5	.	34	.	.	.
732 JAPON	216	109	.	4	20	.	83	.	.	.
800 AUSTRALIE	263	155	6	30	7	.	65	.	.	.
1000 M O N D E	**12304**	**5113**	**864**	**2145**	**1206**	**269**	**2520**	**35**	**152**	**.**
1010 INTRA-CE	**5362**	**2199**	**506**	**881**	**482**	**202**	**1027**	**18**	**47**	**.**
1011 EXTRA-CE	**6941**	**2914**	**358**	**1264**	**724**	**67**	**1492**	**17**	**105**	**.**
1020 CLASSE 1	5312	2327	278	1201	457	67	865	17	100	.
1021 A E L E	2305	1412	162	128	88	55	358	6	96	.
1030 CLASSE 2	1513	517	80	56	229	.	625	.	6	.
1031 ACP (63)	130	29	8	8	20	.	65	.	.	.
1040 CLASSE 3	117	70	.	7	38	.	2	.	.	.
598.96 COMPOS.POUR DECAPAGE ET SOUDAGE METAUX										
001 FRANCE	6180	3182	.	787	133	1332	746	.	.	.
002 BELG.-LUXBG.	2479	592	1020	91	338	.	438	.	.	.
003 PAYS-BAS	2559	1384	391	143	.	466	175	.	.	.
004 RF ALLEMAGNE	5751	.	2698	93	734	895	1329	.	2	.
005 ITALIE	3631	767	1742	.	80	574	468	.	.	.
006 ROYAUME-UNI	3721	2152	843	213	120	287	.	102	4	.
007 IRLANDE	995	63	23	1	.	29	879	.	.	.
008 DANEMARK	1155	540	156	.	24	18	417	.	.	.
009 GRECE	707	243	170	81	50	51	112	.	.	.
028 NORVEGE	997	631	61	13	27	53	169	.	43	.
030 SUEDE	1621	660	182	24	79	41	605	.	30	.
032 FINLANDE	611	223	187	29	25	29	99	.	19	.
036 SUISSE	1915	1214	270	26	136	90	179	.	.	.
038 AUTRICHE	1540	1374	37	19	6	39	65	.	.	.
040 PORTUGAL	490	118	180	7	63	49	73	.	.	.
042 ESPAGNE	1612	393	741	221	11	38	208	.	.	.
048 YOUGOSLAVIE	1584	659	101	770	16	28	10	.	.	.
052 TURQUIE	396	241	5	12	28	3	107	.	.	.
056 U.R.S.S.	246	11	135	82	3	.	15	.	.	.
060 POLOGNE	171	58	2	1	32	.	78	.	.	.
062 TCHECOSLOVAQ	177	81	12	.	.	9	75	.	.	.
064 HONGRIE	515	329	4	3	.	3	184	.	12	.
066 ROUMANIE	909	892	5	.	.	.	12	.	.	.
204 MAROC	553	57	443	23	.	28	2	.	.	.

Tab. 1

Export

January - December 1983 Janvier - Décembre

Destination SITC	Quantity 1000 kg EUR 10	Deutschland	France	Italia	Nederland	Belg.-Lux.	UK	Ireland	Danmark	Ελλάδα	Quantités
598.96											
208 ALGERIA	786	44	690	21	1	28	2	.	.	.	
212 TUNISIA	532	9	438	33	2	50	.	.	.	.	
216 LIBYA	190	101	21	1	.	67	.	.	.	.	
220 EGYPT	820	203	5	30	576	.	6	.	.	.	
248 SENEGAL	47	10	37	.	.	.	.	.	.	.	
272 IVORY COAST	100	33	66	.	.	1	.	.	.	.	
288 NIGERIA	1179	42	123	3	116	752	143	.	.	.	
318 CONGO	283	.	283	.	.	.	.	.	.	.	
346 KENYA	248	139	.	.	.	5	104	.	.	.	
352 TANZANIA	151	6	.	.	.	38	107	.	.	.	
382 ZIMBABWE	85	.	.	.	.	.	85	.	.	.	
390 SOUTH AFRICA	250	41	88	.	15	3	103	.	.	.	
400 USA	6277	863	5180	2	.	164	68	.	.	.	
404 CANADA	1025	170	569	116	.	142	28	.	.	.	
484 VENEZUELA	47	4	27	.	.	8	8	.	.	.	
508 BRAZIL	98	35	2	30	22	9	.	.	.	.	
528 ARGENTINA	130	78	1	30	.	21	.	.	.	.	
604 LEBANON	166	2	57	.	5	100	2	.	.	.	
612 IRAQ	321	37	263	.	1	6	14	.	.	.	
616 IRAN	382	297	.	44	.	.	41	.	.	.	
624 ISRAEL	173	31	54	3	38	21	26	.	.	.	
632 SAUDI ARABIA	325	155	35	21	20	1	82	.	.	11	
647 U.A.EMIRATES	80	5	20	13	.	1	41	.	.	.	
664 INDIA	181	63	.	.	3	.	115	.	.	.	
680 THAILAND	293	19	36	33	80	.	125	.	.	.	
700 INDONESIA	108	3	40	.	2	.	63	.	.	.	
701 MALAYSIA	206	40	47	23	54	34	8	.	.	.	
706 SINGAPORE	351	13	21	18	41	168	90	.	.	.	
728 SOUTH KOREA	17	11	5	.	.	.	1	.	.	.	
732 JAPAN	79	45	.	.	13	10	11	.	.	.	
736 TAIWAN	350	10	1	.	81	186	72	.	.	.	
740 HONG KONG	112	5	3	.	24	.	80	.	.	.	
800 AUSTRALIA	479	12	270	.	5	.	192	.	.	.	
1000 W O R L D	**57100**	**14212**	**18277**	**3433**	**2956**	**13797**	**4252**	**136**	**24**	**13**	
1010 INTRA-EC	**30987**	**7453**	**7413**	**1955**	**1494**	**11079**	**1452**	**136**	**5**	.	
1011 EXTRA-EC	**26112**	**6759**	**10863**	**1478**	**1462**	**2719**	**2800**	.	**18**	**13**	
1020 CLASS 1	15516	4432	7752	1114	226	1022	953	.	17	.	
1021 EFTA COUNTR.	4543	2430	870	90	141	615	380	.	17	.	
1030 CLASS 2	9592	1536	3094	333	1214	1684	1717	.	1	13	
1031 ACP (63)	2735	268	652	3	150	852	810	.	1	.	
1040 CLASS 3	1005	791	17	31	22	13	130	.	1	.	
598.97 COMPOSITE SOLVENTS AND THINNERS FOR VARNISHES AND SIMILAR PRODUCTS											
001 FRANCE	12687	3945	.	365	1248	4849	2255	25	.	.	
002 BELG.-LUXBG.	9005	5009	1593	8	2306	.	83	.	6	.	
003 NETHERLANDS	7392	4750	249	95	.	2087	208	2	1	.	
004 FR GERMANY	2968	.	825	39	1284	662	136	8	14	.	
005 ITALY	3509	2236	588	.	485	159	40	1	.	.	
006 UTD. KINGDOM	2392	305	219	89	287	1197	.	261	34	.	
007 IRELAND	1271	167	57	1	7	44	992	.	3	.	
008 DENMARK	1388	978	240	9	96	6	58	1	.	.	
009 GREECE	320	109	19	21	115	44	11	.	1	.	
024 ICELAND	73	8	.	.	10	6	13	.	.	36	
028 NORWAY	406	138	13	5	93	19	80	1	.	57	
030 SWEDEN	1233	461	30	14	106	289	102	2	.	229	
032 FINLAND	496	263	31	4	61	25	99	.	.	13	
036 SWITZERLAND	2558	1478	329	239	90	152	267	1	.	2	
038 AUSTRIA	2419	2173	67	34	108	31	4	2	.	.	
040 PORTUGAL	281	202	37	8	31	1	2	.	.	.	
042 SPAIN	1243	1026	74	56	19	9	59	.	.	.	
046 MALTA	266	3	.	204	1	14	44	.	.	.	
048 YUGOSLAVIA	2029	1139	24	600	50	182	11	.	.	23	
052 TURKEY	185	151	.	2	24	.	8	.	.	.	
056 SOVIET UNION	656	631	6	5	11	1	2	.	.	.	
060 POLAND	319	91	157	51	9	1	9	.	1	.	
062 CZECHOSLOVAK	285	232	13	4	3	.	33	.	.	.	
064 HUNGARY	252	159	7	.	7	1	28	.	.	50	
066 ROMANIA	74	12	55	.	5	.	2	.	.	.	
068 BULGARIA	104	72	.	17	.	.	15	.	.	.	
204 MOROCCO	107	39	64	2	.	2	.	.	.	.	
208 ALGERIA	321	214	79	2	1	23	.	.	.	2	
212 TUNISIA	156	10	95	40	8	1	.	.	.	2	
216 LIBYA	817	96	2	373	156	123	64	.	.	3	
220 EGYPT	335	67	36	75	144	.	13	.	.	.	
248 SENEGAL	150	36	110	.	1	3	.	.	.	.	
288 NIGERIA	308	57	6	34	10	.	200	.	.	1	
302 CAMEROON	74	.	72	.	2	.	.	.	.	.	
314 GABON	92	.	83	1	.	8	.	.	.	.	
318 CONGO	71	.	63	5	3	.	.	.	.	.	
322 ZAIRE	65	10	6	6	4	39	.	.	.	.	
334 ETHIOPIA	124	73	.	26	7	7	.	.	.	11	
372 REUNION	209	.	197	.	10	2	.	.	.	.	
390 SOUTH AFRICA	1248	65	11	.	1142	2	28	.	.	.	
400 USA	178	45	38	9	53	28	11	.	.	.	

Destination CTCI	Value 1000 ECU EUR 10	Deutschland	France	Italia	Nederland	Belg.-Lux.	UK	Ireland	Danmark	Ελλάδα	Valeurs
598.96											
208 ALGERIE	790	92	577	33	3	73	12	.	.	.	
212 TUNISIE	499	37	386	29	7	40	.	.	.	.	
216 LIBYE	206	149	6	4	.	45	2	.	.	.	
220 EGYPTE	485	137	16	45	267	.	20	.	.	.	
248 SENEGAL	112	10	102	.	.	.	.	.	.	.	
272 COTE IVOIRE	146	40	105	.	.	1	.	.	.	.	
288 NIGERIA	1469	128	88	9	160	738	346	.	.	.	
318 CONGO	215	.	215	.	.	.	.	.	.	.	
346 KENYA	207	108	.	.	.	4	95	.	.	.	
352 TANZANIE	307	23	.	.	.	34	250	.	.	.	
382 ZIMBABWE	122	3	.	.	.	.	119	.	.	.	
390 AFR. DU SUD	498	106	71	.	7	2	312	.	.	.	
400 ETATS-UNIS	7817	2848	4286	21	2	225	433	1	1	.	
404 CANADA	1044	278	484	91	.	123	68	.	.	.	
484 VENEZUELA	133	10	93	1	.	14	15	.	.	.	
508 BRESIL	214	144	7	18	32	11	2	.	.	.	
528 ARGENTINE	228	159	1	15	.	53	.	.	.	.	
604 LIBAN	184	10	83	.	11	73	7	.	.	.	
612 IRAK	454	209	194	8	2	14	27	.	.	.	
616 IRAN	1094	399	9	78	.	.	610	.	.	.	
624 ISRAEL	351	55	47	9	62	36	142	.	.	.	
632 ARABIE SAOUD	729	352	61	43	101	3	131	.	.	18	
647 EMIRATS ARAB	169	18	27	22	4	3	95	.	.	.	
664 INDE	279	70	2	1	2	1	203	.	.	.	
680 THAILANDE	248	30	22	16	39	2	136	.	3	.	
700 INDONESIE	153	25	57	4	2	.	65	.	.	.	
701 MALAYSIA	246	114	52	18	21	9	32	.	.	.	
706 SINGAPOUR	319	52	17	11	32	84	123	.	.	.	
728 COREE DU SUD	106	62	35	.	.	.	9	.	.	.	
732 JAPON	277	124	3	3	9	9	129	.	.	.	
736 T'AI-WAN	383	42	2	.	35	149	155	.	.	.	
740 HONG-KONG	251	29	29	.	12	.	181	.	.	.	
800 AUSTRALIE	572	43	234	3	6	.	286	.	.	.	
1000 M O N D E	**62988**	**22331**	**17392**	**3220**	**2881**	**5982**	**10931**	**103**	**128**	**20**	
1010 INTRA-CE	**27182**	**8923**	**7045**	**1409**	**1479**	**3653**	**4565**	**102**	**6**	.	
1011 EXTRA-CE	**35798**	**13408**	**10348**	**1802**	**1402**	**2330**	**6366**	**1**	**122**	**19**	
1020 CLASSE 1	21158	8964	6856	1239	451	730	2814	1	103	.	
1021 A E L E	7210	4231	917	118	350	303	1192	.	99	.	
1030 CLASSE 2	12480	2966	3328	459	914	1586	3200	.	8	19	
1031 ACP (63)	3271	435	778	10	203	840	1005	.	.	.	
1040 CLASSE 3	2158	1479	163	103	37	13	351	.	12	.	
598.97 SOLVANTS DILUANTS POUR VERNIS OU SIMIL.											
001 FRANCE	9928	3018	.	430	1836	3061	1460	123	.	.	
002 BELG.-LUXBG.	6902	3643	759	15	2337	.	141	1	6	.	
003 PAYS-BAS	6450	2825	380	104	.	2722	414	3	2	.	
004 RF ALLEMAGNE	4064	.	1343	80	1586	722	267	42	24	.	
005 ITALIE	3970	2162	787	.	725	211	78	6	1	.	
006 ROYAUME-UNI	3164	644	323	146	510	1325	.	180	36	.	
007 IRLANDE	1707	128	79	1	16	19	1460	.	4	.	
008 DANEMARK	1480	808	370	15	182	13	89	3	.	.	
009 GRECE	635	239	48	32	186	106	22	1	1	.	
024 ISLANDE	143	21	.	.	26	20	20	.	56	.	
028 NORVEGE	817	285	32	7	159	47	208	4	75	.	
030 SUEDE	1816	595	47	20	198	438	259	4	255	.	
032 FINLANDE	727	283	66	12	133	51	167	.	15	.	
036 SUISSE	3577	1705	662	261	200	246	497	4	2	.	
038 AUTRICHE	2917	2478	106	39	201	74	12	7	.	.	
040 PORTUGAL	351	211	63	16	52	2	7	.	.	.	
042 ESPAGNE	1129	798	129	89	42	27	44	.	.	.	
046 MALTE	226	5	.	152	3	15	51	.	.	.	
048 YOUGOSLAVIE	2791	1614	37	613	83	167	24	.	53	.	
052 TURQUIE	192	132	1	3	48	1	7	.	.	.	
056 U.R.S.S.	1395	1259	88	18	21	2	7	.	.	.	
060 POLOGNE	454	148	195	49	17	5	37	.	3	.	
062 TCHECOSLOVAQ	498	383	22	11	6	1	75	.	.	.	
064 HONGRIE	556	374	17	1	15	7	92	.	50	.	
066 ROUMANIE	110	26	67	.	7	1	9	.	.	.	
068 BULGARIE	202	146	.	30	.	.	26	.	.	.	
204 MAROC	174	51	102	16	2	3	.	.	.	.	
208 ALGERIE	482	223	187	40	2	25	2	.	3	.	
212 TUNISIE	315	24	195	71	21	2	.	.	2	.	
216 LIBYE	1407	181	14	625	261	213	111	.	2	.	
220 EGYPTE	679	106	60	86	400	.	26	.	1	.	
248 SENEGAL	189	18	165	.	2	4	.	.	.	.	
288 NIGERIA	366	68	14	122	26	.	135	.	1	.	
302 CAMEROUN	131	.	127	.	4	.	.	.	.	.	
314 GABON	151	1	124	2	.	22	2	.	.	.	
318 CONGO	126	.	110	8	8	.	.	.	.	.	
322 ZAIRE	111	26	15	4	10	54	2	.	.	.	
334 ETHIOPIE	165	101	.	33	18	4	.	.	9	.	
372 REUNION	259	.	234	1	20	4	.	.	.	.	
390 AFR. DU SUD	859	114	23	1	674	8	39	.	.	.	
400 ETATS-UNIS	421	176	61	10	104	31	39	.	.	.	

Destination SITC	Quantity 1000 kg Quantités									
	EUR 10	Deutschland	France	Italia	Nederland	Belg.-Lux.	UK	Ireland	Danmark	Ελλάδα
598.97										
404 CANADA	60	18	1	.	41	.	.	.	.	.
448 CUBA	70	60	7	2	.	.	1	.	.	.
458 GUADELOUPE	139	.	117	.	14	.	.	.	8	.
462 MARTINIQUE	108	8	82	.	18	.	.	.	.	.
508 BRAZIL	49	24	1	.	19	.	5	.	.	.
512 CHILE	409	408	1	.	.	.	.	.	.	.
604 LEBANON	497	23	18	415	23	14	4	.	.	.
612 IRAQ	297	49	124	73	13	30	8	.	.	.
616 IRAN	549	244	104	16	15	19	112	.	39	.
624 ISRAEL	135	73	11	27	4	7	13	.	.	.
628 JORDAN	87	32	3	18	10	.	15	.	9	.
632 SAUDI ARABIA	2087	275	63	1345	217	65	109	6	5	.
636 KUWAIT	1017	46	3	793	52	86	10	.	27	.
647 U.A.EMIRATES	603	39	23	.	263	145	131	.	2	.
649 OMAN	115	20	2	1	30	2	41	.	19	.
662 PAKISTAN	132	63	3	.	59	.	7	.	.	.
664 INDIA	143	136	.	1	.	1	5	.	.	.
680 THAILAND	47	25	5	1	15	.	1	.	.	.
700 INDONESIA	198	86	3	.	101	.	8	.	.	.
701 MALAYSIA	58	13	2	.	39	.	4	.	.	.
706 SINGAPORE	1218	17	.	.	1173	7	19	.	2	.
728 SOUTH KOREA	229	15	1	.	203	.	10	.	.	.
732 JAPAN	2205	232	127	1	1838	.	7	.	.	.
736 TAIWAN	76	58	.	.	5	.	13	.	.	.
740 HONG KONG	686	439	206	.	31	.	10	.	.	.
800 AUSTRALIA	197	183	1	5	2	.	6	.	.	.
1000 **W O R L D**	71437	29775	6647	5264	12544	10441	5720	311	734	1
1010 **INTRA-EC**	40931	17497	3790	627	5829	9048	3763	298	59	.
1011 **EXTRA-EC**	30483	12278	2858	4617	6715	1390	1937	13	675	.
1020 CLASS 1	15191	7652	790	1177	3669	759	744	5	395	.
1021 EFTA COUNTR.	7467	4724	508	303	499	524	567	5	337	.
1030 CLASS 2	13450	3356	1806	3360	2962	626	1103	8	229	.
1031 ACP (63)	1782	545	500	131	104	76	398	.	28	.
1040 CLASS 3	1841	1269	261	80	84	6	90	.	51	.
598.98 COMPOUND CATALYSTS										
001 FRANCE	17992	3855	.	204	10302	793	2793	10	20	15
002 BELG.-LUXBG.	6948	1400	806	404	3839	.	452	8	39	.
003 NETHERLANDS	10149	3378	793	1057	.	1023	3457	6	435	.
004 FR GERMANY	12570	.	647	80	8332	2000	1424	22	63	2
005 ITALY	11300	2728	191	.	7477	349	427	6	122	.
006 UTD. KINGDOM	15138	5893	91	1	8507	591	.	28	27	.
007 IRELAND	186	23	1	.	18	27	117	.	.	.
008 DENMARK	740	549	.	1	60	19	110	1	.	.
009 GREECE	1099	107	51	9	854	60	7	1	10	.
028 NORWAY	627	391	28	.	34	39	133	2	.	.
030 SWEDEN	1162	93	1	.	852	137	70	3	6	.
032 FINLAND	1612	517	3	16	957	30	74	.	15	.
036 SWITZERLAND	382	151	12	7	9	7	34	2	160	.
038 AUSTRIA	1101	514	74	97	143	109	150	14	.	.
040 PORTUGAL	212	102	32	6	1	1	70	.	.	.
042 SPAIN	3268	618	90	75	1479	203	794	8	1	.
048 YUGOSLAVIA	1903	258	31	306	687	449	127	.	45	.
052 TURKEY	1020	282	22	50	495	61	15	.	95	.
056 SOVIET UNION	1674	49	.	55	618	157	795	.	.	.
058 GERMAN DEM.R	98	.	.	4	.	88	6	.	.	.
060 POLAND	962	203	.	.	186	.	411	.	162	.
062 CZECHOSLOVAK	554	154	27	34	14	132	78	.	115	.
064 HUNGARY	241	94	14	41	8	1	64	.	19	.
066 ROMANIA	4578	87	.	10	4090	46	240	.	105	.
068 BULGARIA	1114	100	3	27	2	25	918	.	39	.
204 MOROCCO	383	363	17	.	3	.	.	.	.	.
208 ALGERIA	134	9	80	3	.	26	16	.	.	.
212 TUNISIA	96	83	3	.	.	10	.	.	.	.
216 LIBYA	626	133	.	1	20	121	.	.	351	.
220 EGYPT	489	168	18	19	92	.	75	.	117	.
248 SENEGAL	280	1	279	.	.	.	.	.	.	.
288 NIGERIA	1137	5	.	.	.	.	1132	.	.	.
314 GABON	6	.	6	.	.	.	.	.	.	.
342 SOMALIA	34	1	.	1	.	.	.	.	32	.
352 TANZANIA	20	.	.	.	.	11	9	.	.	.
390 SOUTH AFRICA	2002	622	.	.	426	2	942	.	10	.
400 USA	5273	1944	467	127	1514	94	186	.	941	.
404 CANADA	453	233	23	6	14	2	168	.	7	.
412 MEXICO	205	84	.	.	56	.	.	.	65	.
442 PANAMA	19	7	.	.	12	.	.	.	.	.
448 CUBA	3084	41	11	.	183	.	2849	.	.	.
462 MARTINIQUE	11	.	11	.	.	.	.	.	.	.
472 TRINIDAD,TOB	693	.	.	.	103	.	578	.	12	.
476 NL ANTILLES	416	.	.	.	360	22	34	.	.	.
480 COLOMBIA	57	30	.	3	21	.	3	.	.	.
484 VENEZUELA	276	7	.	.	54	135	2	.	78	.
500 ECUADOR	382	56	.	1	325	.	.	.	.	.
504 PERU	107	72	.	9	21	5	.	.	.	.

Destination CTCI	Value 1000 ECU Valeurs									
	EUR 10	Deutschland	France	Italia	Nederland	Belg.-Lux.	UK	Ireland	Danmark	Ελλάδα
598.97										
404 CANADA	138	49	6	.	83	.	.	.	.	.
448 CUBA	111	92	14	3	.	.	2	.	.	.
458 GUADELOUPE	240	.	196	.	32	1	.	.	11	.
462 MARTINIQUE	215	20	156	.	38	1	.	.	.	.
508 BRESIL	148	67	13	1	45	.	22	.	.	.
512 CHILI	200	192	4	3	1	.	.	.	.	.
604 LIBAN	408	21	58	259	39	24	7	.	.	.
612 IRAK	644	138	289	103	28	59	27	.	.	.
616 IRAN	803	373	108	25	38	34	187	.	38	.
624 ISRAEL	259	126	39	30	14	13	37	.	.	.
628 JORDANIE	113	27	10	24	24	.	17	.	11	.
632 ARABIE SAOUD	2447	552	192	1033	389	109	140	21	11	.
636 KOWEIT	837	138	8	504	82	60	26	.	19	.
647 EMIRATS ARAB	925	66	43	3	468	190	153	.	2	.
649 OMAN	218	14	10	5	54	14	101	.	20	.
662 PAKISTAN	213	61	14	1	118	.	19	.	.	.
664 INDE	109	80	4	7	1	3	14	.	.	.
680 THAILANDE	105	63	16	2	22	.	2	.	.	.
700 INDONESIE	308	104	6	1	161	.	36	.	.	.
701 MALAYSIA	132	61	4	.	58	.	9	.	.	.
706 SINGAPOUR	739	54	4	.	649	3	31	.	2	.
728 COREE DU SUD	160	42	6	.	83	.	29	.	.	.
732 JAPON	1403	542	151	7	683	1	19	.	.	.
736 T'AI-WAN	149	70	.	.	19	.	60	.	.	.
740 HONG-KONG	554	285	210	.	40	.	19	.	.	.
800 AUSTRALIE	146	111	4	12	4	1	14	.	.	.
1000 **M O N D E**	76657	29175	9254	5646	13897	10259	7138	400	886	2
1010 **INTRA-CE**	38300	13466	4089	823	7379	8180	3932	359	72	.
1011 **EXTRA-CE**	38299	15709	5165	4771	6519	2074	3206	41	814	.
1020 CLASSE 1	17759	9154	1390	1444	2694	1128	1417	20	512	.
1021 **A E L E**	10347	5578	975	354	968	878	1170	20	404	.
1030 CLASSE 2	17069	4096	3320	3213	3706	924	1540	21	249	.
1031 ACP (63)	2329	461	835	260	203	128	308	.	34	.
1040 CLASSE 3	3472	2459	454	115	120	22	249	.	53	.
598.98 CATALYSEURS COMPOSITES										
001 FRANCE	48386	11811	.	3006	18369	3340	11598	43	139	80
002 BELG.-LUXBG.	25258	9731	2893	3718	6243	.	2548	22	103	.
003 PAYS-BAS	26574	9057	2032	711	.	3320	7402	43	4009	.
004 RF ALLEMAGNE	57548	.	2618	1746	19100	16112	17444	406	121	1
005 ITALIE	42616	20713	2530	.	13892	2957	1128	36	1360	.
006 ROYAUME-UNI	35788	17683	904	42	14185	2509	.	322	143	.
007 IRLANDE	2746	392	5	.	132	86	2131	.	.	.
008 DANEMARK	4928	1533	.	.	298	97	2990	10	.	.
009 GRECE	2431	511	294	12	1284	201	77	14	38	.
028 NORVEGE	7890	3597	98	.	302	261	3620	11	1	.
030 SUEDE	3979	1190	7	1	1799	503	351	15	113	.
032 FINLANDE	3536	1668	9	216	1127	158	310	3	45	.
036 SUISSE	17107	15076	473	22	69	77	1089	20	281	.
038 AUTRICHE	5509	2238	1150	372	171	561	925	92	.	.
040 PORTUGAL	1298	482	220	40	13	14	526	3	.	.
042 ESPAGNE	10947	2734	503	671	1543	1934	3537	21	4	.
048 YOUGOSLAVIE	10290	1111	132	1045	1115	2326	4223	.	338	.
052 TURQUIE	2932	901	152	303	918	122	90	.	446	.
056 U.R.S.S.	3516	313	.	1024	603	699	879	.	.	.
058 RD.ALLEMANDE	846	.	.	142	.	627	77	.	.	.
060 POLOGNE	1858	896	.	1	351	.	364	.	246	.
062 TCHECOSLOVAQ	3464	1228	239	243	86	707	450	.	511	.
064 HONGRIE	2533	849	125	974	113	4	359	.	109	.
066 ROUMANIE	6243	897	.	167	4527	262	266	.	124	.
068 BULGARIE	3006	841	6	486	71	188	1223	.	191	.
204 MAROC	712	567	131	.	14	.	.	.	.	.
208 ALGERIE	1784	128	1277	106	.	132	141	.	.	.
212 TUNISIE	245	171	17	1	.	56	.	.	.	.
216 LIBYE	3713	1092	.	68	203	621	.	1	1728	.
220 EGYPTE	2164	548	148	423	351	.	223	.	471	.
248 SENEGAL	1588	4	1582	.	2	.	.	.	.	.
288 NIGERIA	1157	28	.	.	.	.	1129	.	.	.
314 GABON	175	.	175	.	.	.	.	.	.	.
342 SOMALIE	270	13	.	2	.	.	.	.	255	.
352 TANZANIE	152	2	.	.	1	29	120	.	.	.
390 AFR. DU SUD	10895	5424	.	3	823	3	4577	.	65	.
400 ETATS-UNIS	41648	13463	4864	5358	7063	651	5581	10	4658	.
404 CANADA	3623	1725	147	189	129	15	1375	.	43	.
412 MEXIQUE	2379	1391	.	1	407	.	.	.	580	.
442 PANAMA	119	41	.	.	78	.	.	.	.	.
448 CUBA	3279	207	234	.	170	.	2668	.	.	.
462 MARTINIQUE	798	.	798	.	.	.	.	.	.	.
472 TRINIDAD,TOB	2282	5	.	2	45	.	2085	.	145	.
476 ANTILLES NL	4438	.	.	.	2042	93	2303	.	.	.
480 COLOMBIE	376	200	.	17	150	.	9	.	.	.
484 VENEZUELA	1228	121	.	1	344	624	7	.	131	.
500 EQUATEUR	881	318	.	4	559	.	.	.	.	.
504 PEROU	651	454	.	34	150	13	.	.	.	.

Tab. 1

Export

January - December 1983 Janvier - Décembre

Destination SITC	Quantity 1000 kg / Quantités	EUR 10	Deutschland	France	Italia	Nederland	Belg.-Lux.	UK	Ireland	Danmark	Ελλάδα
598.98											
508	BRAZIL	3973	844	99	45	2883	13	80	.	9	.
512	CHILE	882	73	.	1	806	.	.	.	2	.
528	ARGENTINA	629	131	.	8	320	.	14	.	156	.
604	LEBANON	129	6	121	2	.	.	.	.	.	.
608	SYRIA	44	14	.	.	28	.	2	.	.	.
612	IRAQ	291	6	.	3	189	88	3	.	2	.
616	IRAN	448	149	.	9	74	.	216	.	.	.
624	ISRAEL	391	217	9	2	123	.	40	.	.	.
628	JORDAN	139	1	.	.	136	.	2	.	.	.
632	SAUDI ARABIA	447	8	3	1	1	23	348	.	63	.
636	KUWAIT	2125	69	2	6	1059	53	462	.	474	.
640	BAHRAIN	1615	.	.	.	.	131	1478	.	6	.
644	QATAR	176	.	3	.	.	.	173	.	.	.
647	U.A.EMIRATES	535	12	139	.	1	.	3	.	380	.
662	PAKISTAN	343	102	.	.	63	.	162	.	16	.
664	INDIA	3034	34	25	55	561	3	758	.	1598	.
669	SRI LANKA	21	3	.	.	4	.	14	.	.	.
680	THAILAND	248	3	.	1	1	.	243	.	.	.
700	INDONESIA	112	35	13	.	9	.	50	.	5	.
701	MALAYSIA	44	15	3	.	26	.	.	.	.	.
706	SINGAPORE	235	24	.	12	24	2	173	.	.	.
708	PHILIPPINES	515	401	.	.	7	.	106	.	1	.
720	CHINA	135	102	3	.	.	.	30	.	.	.
724	NORTH KOREA	80	80	.	.	.	.	.	.	.	.
728	SOUTH KOREA	318	195	7	.	53	.	63	.	.	.
732	JAPAN	1519	370	340	.	134	243	229	.	203	.
736	TAIWAN	397	148	35	.	95	10	50	1	60	.
740	HONG KONG	56	18	.	.	11	.	27	.	.	.
800	AUSTRALIA	1743	689	.	.	853	66	133	.	.	.
804	NEW ZEALAND	380	3	.	.	11	16	350	.	.	.
1000	**W O R L D**	**134057**	**29229**	**4699**	**2800**	**59674**	**7429**	**24001**	**113**	**6095**	**17**
1010	**INTRA-EC**	**76120**	**17934**	**2579**	**1756**	**39388**	**4862**	**8786**	**82**	**716**	**17**
1011	**EXTRA-EC**	**57937**	**11295**	**2121**	**1044**	**20286**	**2567**	**15214**	**31**	**5379**	**.**
1020	CLASS 1	22666	6792	1124	690	7608	1462	3475	29	1486	.
1021	EFTA COUNTR.	5106	1774	151	126	1996	323	531	21	184	.
1030	CLASS 2	22697	3565	938	184	7578	658	6347	2	3425	.
1031	ACP (63)	2270	25	338	1	116	15	1732	.	43	.
1040	CLASS 3	12575	939	58	170	5100	448	5392	.	468	.

598.99 OTHER CHEMICAL PRODUCTS AND PREPARATIONS, N.E.S.
FR: CONF. DODECYLBENZENE AND D-GLUCITOL
BL: CONF. NON-AGGLOMERATED MIXTURES OF METAL CARBIDES, DOPED SILICON AND CRUDE CALCIUM CITRATE
NL: INCL. ACTIVED CARBON OF NO 598.92, NO BREAKDOWN BY COUNTRIES FOR ACTIVATED CARBON AND NO BREAKDOWN BY COUNTRIES FOR : COUNTRIES 007 TO 958 FOR NAPHTHENIC ACIDS
DE: INWARD PROCESSING TRAFFIC INCLUDED IN NORMAL TRAFFIC AND BREAKDOWN BY COUNTRIES INCOMPLETE FOR DOPED SILICON AND CERTAIN : CHEMICAL PRODUCTS AND PREPARATIONS OF THE CHEMICAL OR ALLIED INDUSTRIES AND NO BREAKDOWN BY COUNTRIES FOR D-GLUCITOL
IT: NO BREAKDOWN BY COUNTRIES FOR MIXTURES OF DERIVATIVES OF FLUORCHLORATES OF SATURATED ACYCLIC HYDROCARBATES
DK: CONF. DOPED SILICON

001	FRANCE	1705196	258586	.	12542	35012	1369922	27227	167	1740	.
002	BELG.-LUXBG.	499660	218560	42295	17745	203726	.	16228	452	654	.
003	NETHERLANDS	601333	339614	20163	3269	.	206716	30668	29	874	.
004	FR GERMANY	640006	.	90588	22784	264035	211845	19549	234	30946	25
005	ITALY	233734	129177	47827	.	30557	9954	13256	104	2859	.
006	UTD. KINGDOM	161875	76214	13751	16007	25411	18852	.	8913	2727	.
007	IRELAND	35642	1962	686	73	772	802	31201	.	146	.
008	DENMARK	44390	24934	3723	469	9153	3221	2882	8	.	.
009	GREECE	33227	7328	6368	14984	1524	802	1974	160	87	.
024	ICELAND	1671	773	22	8	540	6	249	.	73	.
025	FAROE ISLES	155	.	.	.	3	.	.	.	152	.
028	NORWAY	33066	12646	838	2332	3013	1316	9364	7	3550	.
030	SWEDEN	104718	64946	9303	423	8321	5878	11584	23	4240	.
032	FINLAND	29162	18786	568	382	3017	1486	4749	3	171	.
036	SWITZERLAND	192853	149060	26700	5681	4290	2358	4431	98	235	.
038	AUSTRIA	147325	107730	4473	8438	23374	2047	1092	32	139	.
040	PORTUGAL	22845	6172	6773	2084	1539	1678	4123	55	421	.
042	SPAIN	44074	21233	7870	3263	3041	3089	5318	113	147	.
043	ANDORRA	104	6	82	14	.	.	.	.	2	.
044	GIBRALTAR	72	1	22	13	.	.	36	.	.	.
046	MALTA	1090	133	10	621	41	10	268	.	7	.
048	YUGOSLAVIA	37277	19431	2522	8638	2577	2572	1367	.	170	.
052	TURKEY	22872	4812	334	10402	1918	1064	4318	.	24	.
056	SOVIET UNION	30253	8966	10435	1405	2102	2340	5005	.	.	.
058	GERMAN DEM.R	8899	.	432	67	8379	14	4	.	3	.
060	POLAND	16239	8128	902	2571	1407	719	2510	.	2	.
062	CZECHOSLOVAK	12613	8983	1512	403	535	945	230	.	5	.
064	HUNGARY	25571	13794	4514	2334	717	1401	2692	.	119	.
066	ROMANIA	5603	4337	233	430	348	68	187	.	.	.
068	BULGARIA	15836	9008	1611	2511	285	1164	1138	.	69	50
070	ALBANIA	964	182	4	725	13	.	40	.	.	.
202	CANARY ISLES	380	40	122	16	50	25	111	.	16	.
204	MOROCCO	8362	2769	3556	277	591	137	891	136	5	.
208	ALGERIA	12910	2141	6849	1258	1878	534	187	18	45	.
212	TUNISIA	5469	899	3190	1275	33	8	57	.	7	.

Destination CTCI	Value 1000 ECU / Valeurs	EUR 10	Deutschland	France	Italia	Nederland	Belg.-Lux.	UK	Ireland	Danmark	Ελλάδα
598.98											
508	BRESIL	9442	2124	1465	435	4464	74	814	.	66	.
512	CHILI	1689	429	.	36	1204	.	5	.	15	.
528	ARGENTINE	2134	1074	2	123	481	.	181	.	273	.
604	LIBAN	1868	15	1844	9	.	.	.	.	.	.
608	SYRIE	291	75	.	5	160	.	51	.	.	.
612	IRAK	2193	26	1	32	1879	233	14	.	8	.
616	IRAN	2397	794	.	4	389	.	1210	.	.	.
624	ISRAEL	1385	622	101	24	375	1	259	3	.	.
628	JORDANIE	156	2	.	.	130	.	24	.	.	.
632	ARABIE SAOUD	1451	83	9	21	25	224	748	.	341	.
636	KOWEIT	9999	210	154	18	4900	315	1881	.	2521	.
640	BAHREIN	3210	3	.	.	.	1957	1205	.	45	.
644	QATAR	1203	1	8	.	1	.	1193	.	.	.
647	EMIRATS ARAB	2646	27	596	.	1	3	70	.	1949	.
662	PAKISTAN	1765	469	.	.	290	.	886	.	120	.
664	INDE	16660	402	248	91	427	13	3242	.	12237	.
669	SRI LANKA	214	13	.	.	9	.	192	.	.	.
680	THAILANDE	283	18	.	1	7	.	257	.	.	.
700	INDONESIE	749	142	19	4	41	.	315	.	226	.
701	MALAYSIA	186	68	4	.	114	.	.	.	.	.
706	SINGAPOUR	2539	356	.	29	103	9	2042	.	.	.
708	PHILIPPINES	877	570	.	.	112	.	151	.	44	.
720	CHINE	727	278	40	.	7	.	402	.	.	.
724	COREE DU NRD	249	249	.	.	.	.	.	.	.	.
728	COREE DU SUD	2052	1009	88	.	323	.	629	3	.	.
732	JAPON	14856	3023	3190	5	1000	1689	3749	.	2200	.
736	T'AI-WAN	3058	1065	515	.	466	18	549	13	432	.
740	HONG-KONG	499	55	.	.	53	1	390	.	.	.
800	AUSTRALIE	5141	2255	.	3	1412	546	925	.	.	.
804	NOUV.ZELANDE	3301	25	.	.	67	135	3070	4	.	.
1000	**M O N D E**	**510110**	**147153**	**32325**	**22002**	**117508**	**44525**	**108461**	**1095**	**36960**	**81**
1010	**INTRA-CE**	**246275**	**71431**	**11274**	**9236**	**73504**	**28821**	**45318**	**897**	**5913**	**81**
1011	**EXTRA-CE**	**263835**	**75722**	**21051**	**12766**	**44004**	**15903**	**63143**	**199**	**31047**	**.**
1020	CLASSE 1	142994	54936	10946	8226	17550	8997	33948	179	8212	.
1021	A E L E	39352	24268	1957	650	3480	1575	6821	144	457	.
1030	CLASSE 2	95024	14995	9461	1503	20527	4420	22508	20	21590	.
1031	ACP (63)	6176	152	1984	6	144	35	3455	.	400	.
1040	CLASSE 3	25818	5790	644	3037	5927	2487	6689	.	1244	.

598.99 AUT.PRODUITS ET PREPARATIONS CHIMIQUES,NDA
FR: CONF. LE DODECYLBENZENE ET LE D-GLUCITOL
BL: CONF. LES MELANGES NON AGGLOMERES DE CARBURES METALLIQUES, LE SILICIUM DOPE ET LE CITRATE DE CALCIUM BRUT
NL: INCL. LES CHARBONS ACTIVES DU NO 598.92, PAS DE VENTILATION PAR PAYS POUR LES CHARBONS ACTIVES ET PAS DE VENTILATION : PAR PAYS POUR LES PAYS 007 A 958 POUR LES ACIDES NAPHTENIQUES
DE: TRAFIC DE PERFECTIONNEMENT ACTIF REPRIS SOUS LE TRAFIC NORMAL ET VENTILATION PAR PAYS INCOMPLETE POUR LE SILICIUM DOPE : ET CERTAINS PRODUITS CHIMIQUES, PREPARATIONS ET PRODUITS RESIDUAIRES DES INDUSTRIES CHIMIQUES OU CONNEXES ET PAS DE : VENTILATION PAR PAYS POUR LE D-GLUCITOL
IT: PAS DE VENTILATION PAR PAYS POUR LES MELANGES DES DERIVES FLUORCHLORURES DES HYDROCARBURES ACYCLIQUES SATURES
DK: CONF. LE SILICIUM DOPE

001	FRANCE	315502	178764	.	20811	34087	49283	28468	2381	1708	.
002	BELG.-LUXBG.	201013	95039	25134	18702	40006	.	19630	1237	1265	.
003	PAYS-BAS	170422	99213	12560	3925	.	22968	29531	312	1913	.
004	RF ALLEMAGNE	353995	.	44257	23891	117800	131167	27507	5588	3782	3
005	ITALIE	283808	165639	36617	.	41988	16909	19693	1744	1218	.
006	ROYAUME-UNI	199611	96276	22207	22874	28121	22450	.	4312	3371	.
007	IRLANDE	26199	4236	377	211	1170	625	19171	.	409	.
008	DANEMARK	51282	29769	3615	930	9537	2590	4787	53	.	1
009	GRECE	40064	12483	4276	17583	2197	834	1919	484	288	.
024	ISLANDE	1989	743	50	17	489	28	376	.	286	.
025	ILES FEROE	252	.	1	.	6	.	.	.	245	.
028	NORVEGE	33364	15025	491	2108	4461	1522	6742	44	2971	.
030	SUEDE	87049	47041	7596	1026	7941	4940	14597	360	3548	.
032	FINLANDE	37973	21626	590	582	4786	1613	8106	18	652	.
036	SUISSE	114874	74110	9813	7522	6612	8708	6203	1245	661	.
038	AUTRICHE	111073	82664	3284	8181	11404	2977	1903	388	272	.
040	PORTUGAL	26785	11401	4250	2849	2454	1742	3700	171	211	7
042	ESPAGNE	64829	33668	6071	6634	4209	4921	7884	985	457	.
043	ANDORRE	164	13	98	47	.	.	4	.	2	.
044	GIBRALTAR	118	3	16	48	.	.	51	.	.	.
046	MALTE	1821	566	27	658	81	14	467	.	8	.
048	YOUGOSLAVIE	57403	31874	2478	14288	3208	3194	1990	.	371	.
052	TURQUIE	27665	7957	1056	10213	2574	1111	4687	.	67	.
056	U.R.S.S.	54371	19505	17130	3384	3184	3208	7954	.	6	.
058	RD.ALLEMANDE	6674	.	566	178	5803	59	56	3	9	.
060	POLOGNE	26337	13679	1867	3006	2436	846	4415	.	88	.
062	TCHECOSLOVAQ	22877	16147	978	963	1152	2029	1574	.	34	.
064	HONGRIE	32849	20659	1106	3004	1680	1949	4172	.	279	.
066	ROUMANIE	11064	6593	1812	805	1013	127	714	.	.	.
068	BULGARIE	18184	9786	1729	3533	577	1247	1124	.	156	32
070	ALBANIE	890	347	5	441	33	1	63	.	.	.
202	CANARIES	614	94	38	33	122	56	223	.	48	.
204	MAROC	10146	1735	5355	495	626	229	1346	348	12	.
208	ALGERIE	19788	3410	10177	2309	2816	652	320	41	63	.
212	TUNISIE	7785	1742	4212	1549	114	23	128	.	17	.

Destination SITC	Quantity 1000 kg EUR 10	Deutschland	France	Italia	Nederland	Belg.-Lux.	UK	Ireland	Danmark	Quantités Ελλάδα
538.99										
216 LIBYA	11337	1108	209	6949	953	737	1230		141	10
220 EGYPT	31405	3816	3988	16538	3257	607	2970	162	67	
224 SUDAN	809	110	91	66	94	7	196	.	26	219
228 MAURITANIA	201	27	89	85	.	.	.	.	.	.
232 MALI	230	37	182	.	.	.	10	.	1	.
236 UPPER VOLTA	670	22	589	.	59	.	.	.	.	.
240 NIGER	948	86	837	.	.	.	25	.	.	.
244 CHAD	69	10	10	2	47	.	.	.	.	.
248 SENEGAL	1173	251	717	30	32	52	91	.	.	.
260 GUINEA	210	2	164	.	13	29	2	.	.	.
264 SIERRA LEONE	52	.	4	9	2	.	37	.	.	.
268 LIBERIA	240	89	3	.	46	32	69	.	.	1
272 IVORY COAST	3018	312	2255	177	102	40	131	.	1	.
276 GHANA	1369	47	1	156	368	22	756	.	19	.
280 TOGO	158	31	82	8	11	21	5	.	.	.
284 BENIN	229	47	134	.	45	.	3	.	.	.
288 NIGERIA	8660	2745	1430	707	527	469	2395	301	86	.
302 CAMEROON	2556	190	1694	82	168	82	331	.	2	7
306 CENTR.AFRIC.	53	.	35	.	.	.	18	.	.	.
314 GABON	1200	12	906	12	81	6	183	.	.	.
318 CONGO	852	74	492	122	140	5	17	.	2	.
322 ZAIRE	923	479	76	29	52	267	20	.	.	.
324 RWANDA	53	9	16	.	2	26	.	.	.	.
328 BURUNDI	166	61	56	26	1	22	.	.	.	.
329 ST. HELENA	57	.	.	.	.	.	57	.	.	.
330 ANGOLA	676	147	407	2	104	1	10	.	5	.
334 ETHIOPIA	399	147	56	41	18	1	136	.	.	.
338 DJIBOUTI	142	1	74	42	7	.	17	.	1	.
342 SOMALIA	553	123	1	67	314	.	18	.	30	.
346 KENYA	1449	451	297	89	105	96	387	.	24	.
350 UGANDA	140	2	.	26	77	.	35	.	.	.
352 TANZANIA	1077	118	62	574	24	.	298	.	1	.
366 MOZAMBIQUE	82	31	9	6	17	.	13	.	6	.
370 MADAGASCAR	445	50	347	48	.	.	.	.	.	.
372 REUNION	706	57	644	2	1	.	2	.	.	.
373 MAURITIUS	196	35	36	.	16	4	105	.	.	.
377 MAYOTTE	32	.	28	.	.	.	4	.	.	.
378 ZAMBIA	656	199	4	4	27	.	422	.	.	.
382 ZIMBABWE	1111	222	238	466	80	6	48	.	51	.
386 MALAWI	124	31	.	54	2	.	37	.	.	.
390 SOUTH AFRICA	35666	8493	5510	437	7277	1334	12462	41	112	.
400 USA	43847	9043	13379	2828	7804	480	9261	760	291	1
404 CANADA	16191	9167	751	221	901	242	4023	803	83	.
406 GREENLAND	201	.	.	3	1	.	.	.	197	.
412 MEXICO	5167	863	14	20	42	209	4018	.	1	.
413 BERMUDA	53	.	.	.	.	1	52	.	.	.
416 GUATEMALA	448	253	65	.	34	5	55	36	.	.
424 HONDURAS	238	83	86	.	38	.	29	.	2	.
428 EL SALVADOR	322	113	53	10	86	11	49	.	.	.
432 NICARAGUA	272	47	140	18	51	.	16	.	.	.
436 COSTA RICA	621	194	212	54	16	13	132	.	.	.
442 PANAMA	2837	61	2644	53	13	20	33	.	13	.
448 CUBA	7289	451	53	25	3446	181	3133	.	.	.
452 HAITI	66	33	28	.	5	.	.	.	.	.
456 DOMINICAN R.	688	319	200	9	14	.	53	84	9	.
458 GUADELOUPE	572	3	563	.	.	6	.	.	.	.
462 MARTINIQUE	455	9	428	.	14	4	.	.	.	.
464 JAMAICA	274	45	.	.	75	.	154	.	.	.
469 BARBADOS	184	2	.	.	18	73	81	.	10	.
472 TRINIDAD,TOB	946	117	27	12	51	7	727	.	5	.
476 NL ANTILLES	382	28	4	.	101	14	235	.	.	.
480 COLOMBIA	3936	1582	1054	231	257	65	701	18	28	.
484 VENEZUELA	7350	4189	2239	364	59	82	341	59	17	.
488 GUYANA	76	.	.	.	5	.	71	.	.	.
492 SURINAM	202	3	.	.	88	1	110	.	.	.
496 FR. GUIANA	145	.	145	.	.	.	.	.	.	.
500 ECUADOR	749	391	160	25	27	3	126	.	17	.
504 PERU	2005	1093	146	188	41	177	276	77	7	.
508 BRAZIL	10653	7393	856	174	1022	90	1112	1	5	.
512 CHILE	1737	966	121	4	111	11	364	110	50	.
516 BOLIVIA	156	125	16	.	1	5	1	.	8	.
520 PARAGUAY	172	79	7	60	25	.	1	.	.	.
524 URUGUAY	812	561	76	4	114	13	44	.	.	.
528 ARGENTINA	4688	3557	585	297	141	41	.	22	45	.
600 CYPRUS	1423	300	238	259	34	23	521	.	14	34
604 LEBANON	3848	884	770	1342	115	154	483	82	18	.
608 SYRIA	2367	779	568	452	74	51	438	.	5	.
612 IRAQ	11112	6649	1573	1432	298	438	252	.	450	20
616 IRAN	36401	13122	926	17963	1687	473	2033	.	197	.
624 ISRAEL	14284	4632	2151	4745	985	307	1392	.	72	.
628 JORDAN	1881	511	245	351	277	169	253	.	75	.
632 SAUDI ARABIA	71687	10149	6068	19254	2936	3835	29017	7	221	200
636 KUWAIT	24468	1187	258	1790	125	1576	19365	.	108	59
640 BAHRAIN	2341	134	265	270	593	272	635	.	157	15
644 QATAR	795	214	76	195	30	78	195	.	7	.
647 U.A.EMIRATES	10417	1682	680	1968	1053	977	3956	.	30	71

Destination CTCI	Value 1000 ECU EUR 10	Deutschland	France	Italia	Nederland	Belg.-Lux.	UK	Ireland	Danmark	Valeurs Ελλάδα
538.99										
216 LIBYE	18554	1775	785	10472	1811	1495	2044		159	13
220 EGYPTE	36591	6341	3051	15894	2624	260	7824	380	216	1
224 SOUDAN	1650	353	347	95	163	15	383	.	43	251
228 MAURITANIE	259	15	154	88	2	.	.	.	.	.
232 MALI	488	147	326	.	.	.	12	.	3	.
236 HAUTE-VOLTA	903	101	711	.	86	.	5	.	.	.
240 NIGER	1676	484	1145	.	.	3	44	.	.	.
244 TCHAD	107	5	34	20	47	1	.	.	.	.
248 SENEGAL	2052	632	1224	46	29	21	99	.	1	.
260 GUINEE	290	11	207	.	26	39	7	.	.	.
264 SIERRA LEONE	138	1	7	5	11	.	114	.	.	.
268 LIBERIA	339	70	4	34	74	51	106	.	.	.
272 COTE IVOIRE	4796	832	3140	218	104	114	385	.	3	.
276 GHANA	2710	133	3	289	663	44	1506	.	72	.
280 TOGO	444	96	261	4	17	39	7	.	.	.
284 BENIN	451	151	235	.	50	5	9	.	1	.
288 NIGERIA	14451	4565	1991	1627	599	521	4097	639	412	.
302 CAMEROUN	4157	524	2860	232	161	26	342	.	1	11
306 R.CENTRAFRIC	150	.	131	.	.	.	19	.	.	.
314 GABON	2106	31	1750	25	110	23	167	.	.	.
318 CONGO	2021	356	1050	336	251	5	15	.	8	.
322 ZAIRE	1694	717	178	86	91	614	5	.	3	.
324 RWANDA	179	15	60	.	16	83	5	.	.	.
328 BURUNDI	815	46	612	112	4	41	.	.	.	.
329 STE-HELENE	151	1	.	.	.	.	150	.	.	.
330 ANGOLA	1083	325	599	32	75	3	39	.	10	.
334 ETHIOPIE	950	378	84	86	29	1	366	.	2	4
338 DJIBOUTI	212	8	151	32	11	.	7	.	3	.
342 SOMALIE	621	108	4	137	201	.	128	.	43	.
346 KENYA	2739	961	371	242	169	112	823	1	58	2
350 OUGANDA	304	22	.	46	127	.	109	.	.	.
352 TANZANIE	2143	286	50	830	137	1	830	.	9	.
366 MOZAMBIQUE	192	72	49	18	3	.	41	.	9	.
370 MADAGASCAR	1042	255	655	131	1	.	.	.	.	.
372 REUNION	1424	72	1326	8	14	1	3	.	.	.
373 MAURICE	345	102	38	2	13	13	177	.	.	.
377 MAYOTTE	329	.	12	.	.	.	317	.	.	.
378 ZAMBIE	1948	312	41	13	58	.	1518	4	2	.
382 ZIMBABWE	1363	421	58	481	98	6	174	.	123	.
386 MALAWI	253	87	1	99	4	.	60	.	2	.
390 AFR. DU SUD	43068	17324	1340	949	6567	1918	14267	356	347	.
400 ETATS-UNIS	101353	30596	8895	17594	8695	2184	24817	7028	1542	2
404 CANADA	22459	10726	572	446	797	536	6467	2605	310	.
406 GROENLAND	249	2	.	5	4	.	.	.	238	.
412 MEXIQUE	6707	3142	76	237	73	274	2894	10	1	.
413 BERMUDES	242	.	1	.	.	1	240	.	.	.
416 GUATEMALA	1180	872	7	1	19	2	194	85	.	.
424 HONDURAS	376	260	8	3	65	.	39	.	1	.
428 EL SALVADOR	591	336	4	63	81	5	102	.	.	.
432 NICARAGUA	647	295	13	199	108	.	32	.	.	.
436 COSTA RICA	934	567	22	64	28	61	192	.	.	.
442 PANAMA	1181	258	717	38	24	67	41	.	36	.
448 CUBA	4743	908	187	42	2652	68	886	.	.	.
452 HAITI	102	62	31	.	9	.	.	.	.	.
456 REP.DOMINIC.	1115	711	23	32	40	.	85	205	19	.
458 GUADELOUPE	1289	8	1268	.	2	11	.	.	.	.
462 MARTINIQUE	1362	52	1283	.	23	4	.	.	.	.
464 JAMAIQUE	531	93	.	.	77	.	361	.	.	.
469 LA BARBADE	288	10	.	.	26	30	192	.	30	.
472 TRINIDAD,TOB	1348	172	72	22	97	8	964	.	13	.
476 ANTILLES NL	784	149	6	.	222	12	395	.	.	.
480 COLOMBIE	6406	3970	347	544	202	295	822	157	69	.
484 VENEZUELA	8854	6415	887	486	186	84	515	229	52	.
488 GUYANA	178	.	12	.	8	.	158	.	.	.
492 SURINAM	227	10	.	.	128	1	87	.	1	.
496 GUYANE FR.	272	1	270	.	.	.	.	.	1	.
500 EQUATEUR	2023	1397	108	81	74	104	209	.	50	.
504 PEROU	4393	2606	72	254	147	264	460	565	25	.
508 BRESIL	18705	12033	2359	916	1258	247	1797	75	20	.
512 CHILI	4881	2706	178	37	261	15	649	878	157	.
516 BOLIVIE	364	320	14	.	3	6	2	.	19	.
520 PARAGUAY	392	197	18	118	32	.	27	.	.	.
524 URUGUAY	1389	1139	22	18	106	9	95	.	.	.
528 ARGENTINE	7995	5821	385	1095	221	181	.	113	179	.
600 CHYPRE	1844	559	40	345	87	38	624	1	38	112
604 LIBAN	4386	1256	649	1304	235	164	533	200	43	2
608 SYRIE	3474	1146	965	781	133	74	359	.	14	2
612 IRAK	15371	6650	1958	4158	529	584	727	.	708	57
616 IRAN	55231	24469	2674	19643	2833	653	4427	.	632	.
624 ISRAEL	18452	8705	738	4697	1436	389	2220	.	267	.
628 JORDANIE	2396	787	203	512	181	70	465	.	174	4
632 ARABIE SAOUD	52114	11255	4520	15713	3807	1521	14442	39	763	54
636 KOWEIT	7567	2145	365	1424	228	665	2399	.	321	20
640 BAHREIN	2751	327	78	718	100	91	1281	.	145	11
644 QATAR	1524	203	279	427	102	32	449	.	31	1
647 EMIRATS ARAB	16535	2256	969	4407	1470	414	6874	.	89	56

Tab. 1

Export

January - December 1983 Janvier - Décembre

Destination SITC	Quantity 1000 kg EUR 10	Deutschland	France	Italia	Nederland	Belg.-Lux.	UK	Ireland	Danmark	Ελλάδα
598.99										
649 OMAN	1642	185	22	820	23	120	465	.	7	.
652 NORTH YEMEN	501	37	142	80	4	.	235	.	3	.
656 SOUTH YEMEN	288	25	3	16	25	.	169	.	50	.
660 AFGHANISTAN	315	315	.	.	.	.	.	.	.	.
662 PAKISTAN	4321	1215	485	702	478	163	1189	3	86	.
664 INDIA	7372	2754	749	128	339	262	3122	16	2	.
666 BANGLADESH	525	213	.	.	73	.	239	.	.	.
669 SRI LANKA	1494	162	11	26	398	.	894	.	3	.
676 BURMA	893	223	.	404	223	.	43	.	.	.
680 THAILAND	8518	2439	2347	102	910	66	2584	45	25	.
700 INDONESIA	7569	3171	1462	67	1471	25	1335	.	38	.
701 MALAYSIA	4536	1884	466	29	482	98	1463	1	113	.
703 BRUNEI	66	42	.	.	9	7	8	.	.	.
706 SINGAPORE	8169	1732	339	914	1488	176	3479	.	41	.
708 PHILIPPINES	3677	1230	166	7	646	101	1360	54	113	.
720 CHINA	4848	2419	543	1021	21	722	122	.	.	.
724 NORTH KOREA	124	37	.	27	17	.	6	.	37	.
728 SOUTH KOREA	8822	3208	1095	68	758	98	3432	1	162	.
732 JAPAN	13510	10055	534	210	842	125	1488	103	153	.
736 TAIWAN	13689	7475	296	1405	559	94	3760	69	31	.
740 HONG KONG	7921	4643	167	66	206	77	2741	2	19	.
800 AUSTRALIA	15506	4893	3282	383	1806	585	4404	93	59	1
801 PAPUA N.GUIN	28	6	.	.	.	.	22	.	.	.
804 NEW ZEALAND	5367	2640	25	6	414	71	2199	.	12	.
809 N. CALEDONIA	517	6	507	4	.	.	.	.	.	.
822 FR.POLYNESIA	250	2	103	36	.	107	2	.	.	.
950 STORES,PROV.	1113	.	.	1066	30	.	.	.	.	17
958 NOT DETERMIN	313	.	.	1	259	23	.	19	.	11
977 SECRET CTRS.	101173	92632	.	6891	1650	.	.	.	.	.
1000 W O R L D	5363810	1765715	390700	239475	688209	1867909	344244	13521	53297	740
1010 INTRA-EC	3955061	1056376	225400	87873	570192	1822111	142986	10067	40031	25
1011 EXTRA-EC	1306152	616708	165299	143645	116078	45775	201258	3435	13266	688
1020 CLASS 1	767364	450023	82995	46386	70717	24337	80734	2129	10041	2
1021 EFTA COUNTR.	531637	360111	48677	19349	44093	14768	35593	218	8828	.
1030 CLASS 2	410531	110377	62064	85723	28092	13887	105455	1306	2991	636
1031 ACP (63)	32213	6200	11015	2992	2699	1328	7190	301	261	227
1040 CLASS 3	128261	56309	20242	11536	17270	7551	15068	.	235	50

Destination CTCI	Value 1000 ECU EUR 10	Deutschland	France	Italia	Nederland	Belg.-Lux.	UK	Ireland	Danmark	Ελλάδα
598.99										
649 OMAN	3089	303	119	1442	118	65	1024	.	17	1
652 YEMEN DU NRD	705	74	33	155	43	1	378	.	21	.
656 YEMEN DU SUD	542	28	17	25	20	1	348	.	103	.
660 AFGHANISTAN	529	526	.	.	.	.	3	.	.	.
662 PAKISTAN	6400	2757	501	840	456	170	1364	62	230	.
664 INDE	13209	6496	867	459	613	327	4386	36	25	.
666 BANGLA DESH	1204	334	.	5	76	.	789	.	.	.
669 SRI LANKA	1133	311	1	28	222	4	560	.	7	.
676 BIRMANIE	735	287	4	74	133	.	237	.	.	.
680 THAILANDE	9272	4097	589	229	1207	293	2580	154	123	.
700 INDONESIE	13473	6318	1978	185	1798	104	3015	.	75	.
701 MALAYSIA	7912	3579	532	56	725	226	2443	31	320	.
703 BRUNEI	131	67	1	.	20	8	34	.	1	.
706 SINGAPOUR	16098	5264	454	743	1765	155	7576	20	121	.
708 PHILIPPINES	5179	2379	76	33	834	234	1140	163	320	.
720 CHINE	6908	2920	1173	1209	47	771	779	.	9	.
724 COREE DU NRD	369	113	.	52	17	.	70	.	117	.
728 COREE DU SUD	16371	9655	1086	707	1304	184	3058	13	364	.
732 JAPON	62501	38910	4477	7049	1090	484	7650	1282	1559	.
736 T'AI-WAN	24361	15942	232	3116	599	314	3904	180	74	.
740 HONG-KONG	21283	15215	117	130	346	293	5073	24	85	.
800 AUSTRALIE	26983	12864	2402	842	2438	679	7173	321	263	1
801 PAPOU-N.GUIN	157	58	.	.	.	.	99	.	.	.
804 NOUV.ZELANDE	7238	3777	94	29	514	98	2646	4	76	.
809 N. CALEDONIE	466	7	452	4	.	.	3	.	.	.
822 POLYNESIE FR	386	13	331	8	.	27	7	.	.	.
950 AVIT.SOUTAGE	1348	.	.	1239	84	.	.	.	.	25
958 NON DETERMIN	115	.	18	9	33	19	.	15	.	21
977 SECRET	74341	66317	.	6600	1424	.	.	.	.	.
1000 M O N D E	3282549	1484240	301863	317302	399896	307145	400029	35618	35757	699
1010 INTRA-CE	1641891	681419	149041	108928	274905	246826	150705	16110	13954	3
1011 EXTRA-CE	1564853	736506	152803	200527	123449	60301	249324	19492	21802	649
1020 CLASSE 1	628979	440900	53600	81087	68326	36669	119730	14805	13851	11
1021 A E L E	413110	252610	26074	22287	38147	21531	41627	2224	8603	7
1030 CLASSE 2	550519	204930	72621	102797	36520	13326	107783	4684	7252	606
1031 ACP (63)	57068	12595	18021	5422	3698	1863	13715	645	840	269
1040 CLASSE 3	185357	90676	26582	16642	18604	10305	21813	3	700	32

2

Supplerende enhed
Besondere Maßeinheit
Συμπληρωματικές μονάδες
Supplementary units
Unités supplémentaires
Unità supplementari
Bijzondere maatstaven

Destination / SITC	Supplementary unit / Unité supplémentaire									
	EUR 10	Deutschland	France	Italia	Nederland	Belg.-Lux.	UK	Ireland	Danmark	Ελλάδα
512.16 ETHYL ALCOHOL (ETHANOL) OR NEUTRAL SPIRITS, UNDENATURED, OF A STRENGTH OF 80 DEGREES HIGHER; DENATURED SPIRITS (INCLUDIN G ETHYL ALCOHOL AND NEUTRAL SPIRITS) OF ANY STRENGTH										
UK: NO BREAKDOWN BY COUNTRIES FOR ETHYLIC ALCOHOL, UNDENATURED, OF ALCOHOLIC STRENGTH OF 80 % OR HIGHER HECTOLITRES										
ALCOOL ETHYL.NENAT.D.80D.ET +:ALC.ETH.DEN										
UK: PAS DE VENTILATION PAR PAYS POUR L'ALCOOL ETHYLIQUE NON DENATURE DE 80 DEGRES ET PLUS HECTOLITRES										
001 FRANCE	13106	10504	.	1937	98	567	.	.	.	.
002 BELG.-LUXBG.	277266	121374	104075	1	24839	.	26977	.	.	.
003 NETHERLANDS	203631	60888	113287	15455	.	13928	73	.	.	.
004 FR GERMANY	603729	.	497161	19153	76819	10590	.	.	1	5
005 ITALY	123290	880	121172	.	524	.	480	234	.	.
006 UTD. KINGDOM	350150	49	298051	4137	43000	261	.	4648	4	.
007 IRELAND	4747	7	3545	.	1	.	1146	.	48	.
008 DENMARK	78145	66589	11556	.	.	.	.	.	.	.
009 GREECE	7431	195	7236	.	.	.	.	.	.	.
024 ICELAND	3343	30	.	.	.	.	.	.	3313	.
030 SWEDEN	2594	2341	.	.	3	.	1	.	249	.
036 SWITZERLAND	82982	1831	79054	1725	128	242	.	.	2	.
040 PORTUGAL	5060	83	4977	.	.	.	.	.	.	.
042 SPAIN	3866	73	3793	.	.	.	.	.	.	.
048 YUGOSLAVIA	4894	41	.	4809	40	.	4	.	.	.
058 GERMAN DEM.R	18932	.	18932	.	.	.	.	.	.	.
208 ALGERIA	26289	158	26130	.	.	.	.	.	1	.
212 TUNISIA	16108	20	1429	.	14412	.	247	.	.	.
216 LIBYA	3896	20	.	3873	.	.	3	.	.	.
248 SENEGAL	4870	6	4367	.	497	.	.	.	.	.
268 LIBERIA	2784	19	129	.	2632	.	4	.	.	.
272 IVORY COAST	4964	13	4071	.	864	16	.	.	.	.
276 GHANA	10731	292	.	156	9544	.	738	.	1	.
280 TOGO	1409	.	729	.	680	.	.	.	.	.
302 CAMEROON	6292	16	3026	.	2648	.	600	.	.	.
318 CONGO	1367	.	1067	.	.	300	.	.	.	.
400 USA	40548	.	40452	96	.	.	.	.	.	.
616 IRAN	534	534	.	.	.	.	.	.	.	.
624 ISRAEL	17315	3606	.	.	13709	.	.	.	.	.
632 SAUDI ARABIA	6021	1122	4652	.	50	150	47	.	.	.
728 SOUTH KOREA	309	309	.	.	.	.	.	.	.	.
732 JAPAN	38391	.	38391	.	.	.	.	.	.	.
958 NOT DETERMIN	13784	.	.	13782	.	2	.	.	.	.
977 SECRET CTRS.	1286686	.	.	.	.	.	1286686	.	.	.
1000 W O R L D	**3286972**	**274391**	**1394830**	**66595**	**194577**	**26564**	**1321155**	**4882**	**3973**	**5**
1010 INTRA-EC	**1661495**	**260486**	**1156083**	**40683**	**145281**	**25346**	**28676**	**4882**	**53**	**5**
1011 EXTRA-EC	**325007**	**13905**	**238747**	**12130**	**49296**	**1216**	**5793**	**.**	**3920**	**.**
1020 CLASS 1	183982	4654	166705	7346	1155	242	225	.	3655	.
1021 EFTA COUNTR.	94757	4444	84052	2308	141	242	1	.	3569	.
1030 CLASS 2	121439	8667	53044	4782	48141	974	5568	.	263	.
1031 ACP (63)	41531	733	17278	158	19679	823	2835	.	25	.
1040 CLASS 3	19586	584	18998	2	.	.	.	.	2	.
522.11 OXYGEN, NITROGEN, HYDROGEN AND RARE GASES CUBIC METRES										
OXYGENE, AZOTE, HYDROGENE ET GAZ RARES METRES CUBES										
001 FRANCE	252868255	28207657	.	54321	2651386	221877160	77731	.	.	.
002 BELG.-LUXBG.	118117118	2314396	20805637	3149	94963568	.	30168	200	.	.
003 NETHERLANDS	257010538	26299601	8204858	5071	.	222345075	144926	.	11007	.
004 FR GERMANY	19951201	.	180078	33162	8211256	11492415	34131	.	157	.
005 ITALY	17405166	8030608	6612118	.	200272	2559417	2751	.	.	.
006 UTD. KINGDOM	1478847	75164	846349	411	169909	310356	.	76614	44	.
007 IRELAND	6677659	1592	256356	.	117	541123	5878469	.	2	.
008 DENMARK	3220965	2068256	25	292	583431	566616	2363	.	.	.
009 GREECE	592970	436762	3240	91282	61676	10	.	.	.	.
028 NORWAY	1692869	658061	2	.	152855	26462	855367	.	122	.
030 SWEDEN	1537496	2614	4846	73	688951	21605	79731	.	739676	.
032 FINLAND	223697	57462	162899	.	.	3335	1	.	.	.
036 SWITZERLAND	3761338	698811	730321	1785151	.	547050	5	.	.	.
038 AUSTRIA	5001745	4762366	13673	205761	19120	824	1	.	.	.
040 PORTUGAL	164154	.	81660	22286	57667	2539	2	.	.	.
042 SPAIN	884683	282	63121	.	347458	74581	398641	.	600	.
048 YUGOSLAVIA	158170	2235	141	151206	4241	297	50	.	.	.
056 SOVIET UNION	4811	4485	53	.	.	.	273	.	.	.
058 GERMAN DEM.R	951	.	.	.	.	951	.	.	.	.
064 HUNGARY	7208	720	.	6024	.	464	.	.	.	.
068 BULGARIA	4359	3595	161	.	.	310	293	.	.	.
202 CANARY ISLES	582574	.	101	.	.	582473	.	.	.	.
208 ALGERIA	295022	377	291081	1601	366	1411	5	.	181	.
212 TUNISIA	45270	7780	37475	.	.	15	.	.	.	.
216 LIBYA	242856	8305	4902	191854	211	.	37576	.	6	.
220 EGYPT	144271	6845	2741	93404	3008	1203	35935	.	307	828
224 SUDAN	79895	13	15944	6213	.	7336	1633	.	48756	.
272 IVORY COAST	412428	.	994	.	.	4248	407186	.	.	.
302 CAMEROON	29181	.	21527	.	.	1392	6262	.	.	.

Destination / CTCI	Unité supplémentaire									
	EUR 10	Deutschland	France	Italia	Nederland	Belg.-Lux.	UK	Ireland	Danmark	Ελλάδα
522.11										
318 CONGO	24084	.	21776	1024	.	1282	2	.	.	.
352 TANZANIA	8062	432	2	.	.	.	7618	.	10	.
390 SOUTH AFRICA	15627	4661	13	2510	.	785	7658	.	.	.
400 USA	59902	4969	474	85	54155	45	74	.	.	.
496 FR. GUIANA	38762	.	36562	.	.	.	2200	.	.	.
528 ARGENTINA	23579	393	12073	.	10764	332	.	.	17	.
612 IRAQ	196282	42234	125149	20074	.	7764	559	.	502	.
616 IRAN	361365	259175	376	58339	.	.	43475	.	.	.
624 ISRAEL	467202	420742	648	32809	1562	1954	8283	.	.	1204
632 SAUDI ARABIA	30699	7883	924	9501	534	62	11795	.	.	.
640 BAHRAIN	38388	.	.	.	.	.	38388	.	.	.
647 U.A.EMIRATES	48643	17226	16445	2584	15	10736	1589	.	48	.
662 PAKISTAN	35739	12187	22	19000	4530	.	.	.	.	.
706 SINGAPORE	53593	2	1	1	230	.	53359	.	.	.
950 STORES,PROV.	314950	.	.	234781	.	.	.	.	.	80169
1000 W O R L D	**695642740**	**74802352**	**38662711**	**3202838**	**108505713**	**461072167**	**8226423**	**77401**	**964456**	**128879**
1010 INTRA-EC	**677322739**	**67434038**	**36908661**	**187688**	**106841617**	**459692172**	**6170539**	**76814**	**11210**	**.**
1011 EXTRA-EC	**18004464**	**7368314**	**1754050**	**2780369**	**1664096**	**1379995**	**2055884**	**.**	**953246**	**48510**
1020 CLASS 1	13785682	6198660	1081006	2275842	1343983	677686	1341763	.	866742	.
1021 EFTA COUNTR.	12419149	6179314	993401	2013271	918605	601854	935138	.	777566	.
1030 CLASS 2	3819342	829632	672683	498263	316050	699780	713428	.	86504	3002
1031 ACP (63)	742093	18832	73754	33777	21520	91677	452126	.	50377	30
1040 CLASS 3	399440	340022	361	6264	4063	2529	693	.	.	45508
522.24 PHOSPHORUS PENTOXIDE AND PHOSPHORIC ACIDS (META-, ORTHO- AND PYRO-)										
FR: CONF. PHOSPHORUS PENTOXIDE										
BL: CONF. FOR ALL COUNTRIES OTHER THAN 001, 003 AND 004										
DE: NO BREAKDOWN BY COUNTRIES										
UK: NO BREAKDOWN BY COUNTRIES										
TONNES P 205										
ANHYDRIDE ET ACIDES PHOSPHORIQUES										
FR: CONF. L'ANHYDRIDE PHOSPHORIQUE										
BL: CONF. POUR TOUS LES PAYS AUTRES QUE 001, 003 ET 004										
DE: PAS DE VENTILATION PAR PAYS										
UK: PAS DE VENTILATION PAR PAYS										
TONNES P205										
001 FRANCE	16081	.	.	49	4414	11607	.	11	.	.
002 BELG.-LUXBG.	40654	.	31764	.	6889	.	.	.	1	.
003 NETHERLANDS	73970	.	18530	.	.	55432	.	6	.	.
004 FR GERMANY	104169	.	2901	37	54317	46902	.	.	12	.
005 ITALY	130	.	130	.	.	.	.	.	.	.
006 UTD. KINGDOM	21284	.	11768	21	9484	.	.	4	7	.
007 IRELAND	8269	.	4258	.	4011	.	.	.	.	.
008 DENMARK	2541	.	22	.	2519	.	.	.	.	.
009 GREECE	108	.	.	108	.	.	.	.	.	.
030 SWEDEN	123	.	63	.	54	.	.	.	6	.
032 FINLAND	5227	.	2594	.	2633	.	.	.	.	.
036 SWITZERLAND	134	.	97	.	37	.	.	.	.	.
038 AUSTRIA	1159	.	1075	13	71	.	.	.	.	.
042 SPAIN	8186	.	5916	.	2270	.	.	.	.	.
048 YUGOSLAVIA	3688	.	1566	1522	.	.	.	.	.	800
052 TURKEY	2740	.	2732	8	.	.	.	.	.	.
058 GERMAN DEM.R	1466	.	.	.	1466	.	.	.	.	.
060 POLAND	3419	.	.	16	3403	.	.	.	.	.
480 COLOMBIA	433	.	.	.	433	.	.	.	.	.
680 THAILAND	1464	.	.	.	1464	.	.	.	.	.
708 PHILIPPINES	4846	.	.	.	4846	.	.	.	.	.
732 JAPAN	235	.	.	.	235	.	.	.	.	.
977 SECRET CTRS.	35486	13308	.	.	.	.	22178	.	.	.
1000 W O R L D	**336454**	**13308**	**83582**	**1893**	**100691**	**113941**	**22178**	**23**	**38**	**800**
1010 INTRA-EC	**267206**	**.**	**69373**	**215**	**83634**	**113941**	**.**	**23**	**20**	**.**
1011 EXTRA-EC	**33762**	**.**	**14209**	**1678**	**17057**	**.**	**.**	**.**	**18**	**800**
1020 CLASS 1	21823	.	14113	1543	5349	.	.	.	18	800
1021 EFTA COUNTR.	6665	.	3830	13	2812	.	.	.	10	.
1030 CLASS 2	6967	.	96	48	6823	.	.	.	.	.
1031 ACP (63)	82	.	49	24	9	.	.	.	.	.
1040 CLASS 3	4972	.	.	87	4885	.	.	.	.	.
522.53 SODIUM HYDROXIDE IN AQUEOUS SOLUTION										
FR: CONFIDENTIAL										
UK: CONFIDENTIAL										
TONNES NAOH										
HYDROXYDE DE SODIUM EN SOLUTION AQUEUSE										
FR: CONFIDENTIEL										
UK: CONFIDENTIEL										
TONNES NAOH										
001 FRANCE	98316	47142	.	43	8620	42511	.	.	.	.
002 BELG.-LUXBG.	58557	45838	.	201	12518	.	.	.	.	.
003 NETHERLANDS	340245	166157	.	1587	.	172501	.	.	.	.
004 FR GERMANY	68524	.	.	337	7491	59878	.	.	818	.

Destination SITC	Supplementary unit EUR 10	Deutschland	France	Italia	Nederland	Belg.-Lux.	UK	Ireland	Danmark	Ἑλλάδα
522.53										
005 ITALY	3713	5	.	.	3703	5	.	.	.	.
006 UTD. KINGDOM	68806	62798	.	.	4936	1072	.	.	.	.
007 IRELAND	13363	4605	.	.	8758	.	.	.	.	.
008 DENMARK	13447	12282	.	69	1096	.	.	.	.	.
009 GREECE	956	.	.	950	.	6	.	.	.	.
028 NORWAY	2240	1901	.	.	317	.	.	.	22	.
030 SWEDEN	40990	34641	.	.	15	6334	.	.	.	.
032 FINLAND	50818	38186	.	.	1	11830	.	.	801	.
036 SWITZERLAND	2600	1640	.	950	.	10	.	.	.	.
038 AUSTRIA	39020	35656	.	3364	.	.	.	.	.	.
040 PORTUGAL	4891	.	.	.	.	4891	.	.	.	.
042 SPAIN	6791	4350	.	.	2500	1941	.	.	.	.
048 YUGOSLAVIA	39337	6818	.	32519	.	.	.	.	.	.
052 TURKEY	15470	3060	.	11400	1010	.	.	.	.	.
204 MOROCCO	1050	1050	.	.	.	.	.	.	.	.
212 TUNISIA	2750	.	.	2750	.	.	.	.	.	.
216 LIBYA	1455	8	.	1427	20	.	.	.	.	.
260 GUINEA	7200	7200	.	.	.	.	.	.	.	.
390 SOUTH AFRICA	1573	.	.	.	1572	1	.	.	.	.
400 USA	46167	26309	.	.	7953	11905	.	.	.	.
404 CANADA	26526	15856	.	.	1871	8799	.	.	.	.
662 PAKISTAN	1736	1736	.	.	.	.	.	.	.	.
700 INDONESIA	2013	.	.	.	2013	.	.	.	.	.
740 HONG KONG	1326	.	.	.	1326	.	.	.	.	.
800 AUSTRALIA	42772	42772	.	.	.	.	.	.	.	.
1000 W O R L D	**1007263**	**560020**	**.**	**55868**	**66304**	**321720**	**.**	**.**	**1641**	**1712**
1010 INTRA-EC	**665927**	**338827**	**.**	**3187**	**47122**	**275973**	**.**	**.**	**818**	**.**
1011 EXTRA-EC	**339624**	**221193**	**.**	**52679**	**19182**	**45747**	**.**	**.**	**823**	**.**
1020 CLASS 1	321236	211189	.	48274	15239	45711	.	.	823	.
1021 EFTA COUNTR.	140559	112024	.	4314	333	23065	.	.	823	.
1030 CLASS 2	18388	10004	.	4405	3943	36	.	.	.	.
1031 ACP (63)	7741	7203	.	.	530	8	.	.	.	.
541.51 INSULIN, NOT PUT UP AS MEDICAMENTS FALLING WITHIN HEADING 541.7										
NL: INCLUDED IN 541.53										
GRAMS										
INSULINE, NON MEDICAMENTS DE 5417										
NL: REPRIS SOUS 541.53										
GRAMMES										
001 FRANCE	132211	99	.	.	.	.	5001	.	127111	.
003 NETHERLANDS	252973	.	252973	.	.	.	.	.	.	.
006 UTD. KINGDOM	8964	.	74	.	.	.	.	.	8890	.
008 DENMARK	48209	46197	2012	.	.	.	.	.	.	.
030 SWEDEN	103540	.	.	.	.	.	82340	.	21200	.
036 SWITZERLAND	222730	.	.	5000	.	.	217730	.	.	.
042 SPAIN	72580	.	.	.	.	.	72580	.	.	.
056 SOVIET UNION	10000	.	.	.	.	.	.	.	10000	.
062 CZECHOSLOVAK	8341	.	.	.	.	.	.	.	8341	.
064 HUNGARY	5000	.	.	.	.	.	.	.	5000	.
390 SOUTH AFRICA	444702	.	.	.	.	.	439210	.	5492	.
400 USA	36603	.	50	.	.	.	36532	.	21	.
404 CANADA	3943	.	.	.	.	.	.	.	3943	.
732 JAPAN	4348	.	4336	.	.	.	.	.	12	.
1000 W O R L D	**1734606**	**46296**	**397764**	**9427**	**.**	**59000**	**609396**	**422650**	**190073**	**.**
1010 INTRA-EC	**445260**	**46296**	**255059**	**50**	**.**	**.**	**7841**	**.**	**136014**	**.**
1011 EXTRA-EC	**1289346**	**.**	**142705**	**9377**	**.**	**59000**	**601555**	**422650**	**54059**	**.**
1020 CLASS 1	897373	.	4386	9377	.	.	480242	372650	30718	.
1021 EFTA COUNTR.	330820	.	.	5000	.	.	4500	300070	21250	.
1030 CLASS 2	292528	.	133719	.	.	59000	99809	.	.	.
1040 CLASS 3	99445	.	4600	.	.	.	21504	50000	23341	.
541.52 PITUITARY (ANTERIOR) AND SIMILAR HORMONES, NOT PUT UP AS MEDICAMENTS FALLING WITHIN HEADING 541.7										
NL: INCLUDED IN 541.53, GONADOTROPHIC HORMONES										
GRAMS										
HORMONES D.LOBE ANTER.ETC.N.MEDICAM.D.5417										
NL: REPRIS SOUS 541.53, LES HORMONES GONADOTROPES										
GRAMMES										
005 ITALY	5758	462	4890	.	6	400	.	.	.	.
036 SWITZERLAND	13586	14	.	13572	.	.	.	.	.	.
042 SPAIN	6259	1000	72	5187	.	.	.	.	.	.
400 USA	1382	476	538	.	368	.	.	.	.	.
412 MEXICO	386	.	386	.	.	.	.	.	.	.
624 ISRAEL	398	192	206	.	.	.	.	.	.	.
732 JAPAN	3630	600	7	3023	.	.	.	.	.	.
1000 W O R L D	**51201**	**12589**	**6153**	**30785**	**479**	**400**	**.**	**.**	**795**	**.**
1010 INTRA-EC	**7153**	**1802**	**4944**	**.**	**6**	**400**	**.**	**.**	**1**	**.**
1011 EXTRA-EC	**44048**	**10787**	**1209**	**30785**	**473**	**.**	**.**	**.**	**794**	**.**
1020 CLASS 1	28026	2422	617	23785	408	.	.	.	794	.
1021 EFTA COUNTR.	16494	128	.	15572	.	.	.	.	794	.

Destination CTCI	Unité supplémentaire EUR 10	Deutschland	France	Italia	Nederland	Belg.-Lux.	UK	Ireland	Danmark	Ἑλλάδα
541.52										
1030 CLASS 2	4860	3203	592	1000	65	.	.	.	.	.
541.53 ADRENAL CORTICAL HORMONES, NOT PUT UP AS MEDICAMENTS FALLING WITHIN HEADING 541.7										
FR: CONF. CORTISONE AND HYDROCORTISONE AND THEIR ACETATES; PREDNISONE AND PREDNILOSONE										
NL: INCL. 541.51 AND GONADOTROPHIC HORMONES OF HEADING 541.52										
GRAMS										
HORMONES CORTICO-SURRENAL.N.MEDICAM.D.5417										
FR: CONF. LA CORTISONE, HYDROCORTISONE ET LEURS ACETATES, PREDNISONE ET PREDNILOSONE										
NL: INCL. 541.51 ET LES HORMONES GONADOTROPES DU NO 541.52										
GRAMMES										
001 FRANCE	1449363	355082	.	71237	788990	45002	189052	.	.	.
002 BELG.-LUXBG.	708646	103460	116739	93756	381631	.	11060	.	2000	.
003 NETHERLANDS	2073587	182961	1601350	207827	.	81000	449	.	.	.
004 FR GERMANY	2611856	.	1440800	427035	480258	220711	23052	.	20000	.
005 ITALY	3740591	2914221	264476	.	453941	93605	14348	.	.	.
006 UTD. KINGDOM	1211936	473205	250350	1352	471029	16000	.	.	.	.
007 IRELAND	98755	34100	15300	400	8232	.	19014	.	21709	.
008 DENMARK	261322	112632	.	7000	140690	.	1000	.	.	.
009 GREECE	81586	9795	500	27197	1462	11626	31006	.	.	.
030 SWEDEN	173227	.	6100	7000	160127	.	.	.	.	.
032 FINLAND	325768	9800	.	103136	206485	4345	1	.	2001	.
036 SWITZERLAND	1888989	278257	26500	805255	186072	592905	.	.	.	.
038 AUSTRIA	97781	77180	7000	9100	4000	500	1	.	.	.
040 PORTUGAL	103898	25249	19500	300	23300	6625	28924	.	.	.
042 SPAIN	1348333	730291	238436	325215	38354	4800	5000	.	6237	.
048 YUGOSLAVIA	596265	89884	25000	34002	421379	.	5000	.	21000	.
052 TURKEY	221624	145170	10000	.	58854	1100	6500	.	.	.
056 SOVIET UNION	25020	.	.	.	25020	.	.	.	.	.
058 GERMAN DEM.R	42000	.	.	.	42000	.	.	.	.	.
060 POLAND	4129283	3630533	.	471250	27500	.	.	.	.	.
064 HUNGARY	620610	600000	.	20500	110	.	.	.	.	.
066 ROMANIA	426245	97	.	.	426148	.	.	.	.	.
068 BULGARIA	75450	350	.	.	72200	.	.	.	2900	.
204 MOROCCO	56419	20700	31029	.	2690	2000	.	.	.	.
220 EGYPT	1645200	25200	20000	1600000	.	.	.	.	.	.
346 KENYA	134905	1455	.	.	133450	.	.	.	.	.
390 SOUTH AFRICA	57592	10161	840	2150	34100	300	10041	.	.	.
400 USA	3317247	852974	783310	585640	1048839	4300	33105	9079	.	.
404 CANADA	152444	41824	3850	11150	68100	.	26020	1500	.	.
412 MEXICO	201680	68198	37000	10150	80332	.	6000	.	.	.
416 GUATEMALA	12550	1900	1050	100	9500	.	.	.	.	.
442 PANAMA	57450	.	.	.	57300	150	.	.	.	.
448 CUBA	468750	40000	.	208150	220600	.	.	.	.	.
453 BAHAMAS	307000	.	.	.	307000	.	.	.	.	.
480 COLOMBIA	118230	88582	10045	2	2300	5295	12006	.	.	.
484 VENEZUELA	108777	19050	35905	28491	2955	6351	16025	.	.	.
500 ECUADOR	50864	33682	.	6001	.	11201	.	.	.	.
504 PERU	56595	30254	1650	9162	10900	624	4005	.	.	.
508 BRAZIL	493825	296928	96350	49743	17758	.	33048	.	.	.
524 URUGUAY	112995	28970	4260	25853	50908	.	3004	.	.	.
528 ARGENTINA	277215	147677	28450	34286	58800	.	.	.	8002	.
612 IRAQ	82617	57500	5000	20117	.	.	.	.	.	.
616 IRAN	464252	10000	65000	239002	150000	250	.	.	.	.
624 ISRAEL	402888	51510	8600	306500	36250	26	.	.	.	.
662 PAKISTAN	420235	334234	35000	20000	31000	.	1	.	.	.
664 INDIA	448219	50500	116700	173319	107700	.	.	.	.	.
666 BANGLADESH	40473	16768	.	.	23704	.	1	.	.	.
680 THAILAND	430640	140200	61310	107680	109450	.	12000	.	.	.
700 INDONESIA	821107	261136	37800	971	511180	.	10020	.	.	.
701 MALAYSIA	73417	54000	.	1900	13500	.	4017	.	.	.
708 PHILIPPINES	99112	38877	35	3003	35834	815	20548	.	.	.
720 CHINA	200191	.	91000	106191	3000	.	.	.	.	.
728 SOUTH KOREA	792224	571070	22100	51534	124018	.	9500	.	14002	.
732 JAPAN	2148424	313576	92280	209222	763545	.	83801	686000	.	.
736 TAIWAN	545628	174599	47000	148668	175363	.	.	.	.	.
740 HONG KONG	493705	73000	238000	133405	2300	47000	.	.	.	.
800 AUSTRALIA	562690	82250	7000	424615	19600	200	29025	.	.	.
804 NEW ZEALAND	24179	5172	.	.	.	.	19007	.	.	.
1000 W O R L D	**38418760**	**13842733**	**5917500**	**7159672**	**8762358**	**1156957**	**667621**	**696579**	**215340**	**.**
1010 INTRA-EC	**12237642**	**4185456**	**3689515**	**835804**	**2726233**	**467944**	**288981**	**.**	**43709**	**.**
1011 EXTRA-EC	**26181118**	**9657277**	**2227985**	**6323868**	**6036125**	**689013**	**378640**	**696579**	**171631**	**.**
1020 CLASS 1	11041486	2680288	1221816	2516785	3033755	615075	246462	696579	30726	.
1021 EFTA COUNTR.	2593188	390486	61100	924791	579984	604375	28963	.	3489	.
1030 CLASS 2	9126633	2706009	911369	2992342	2172792	73938	132178	.	138005	.
1031 ACP (63)	557906	1455	800	200	440450	1	.	.	115000	.
1040 CLASS 3	6012999	4270980	94800	814741	829578	.	.	.	2900	.
541.59 OTHER HORMONES, HORMONE DERIVATIVES AND OTHER STEROIDS, USED PRIMARILY AS HORMONES, NOT PUT UP AS MEDICAMENTS FALLING WITHIN HEADING 541.7										
GRAMS										

Destination SITC	Supplementary unit EUR 10	Deutschland	France	Italia	Nederland	Belg.-Lux.	UK	Ireland	Danmark	Ελλάδα
541.59 AUT.HORMONES,DERIVES ETC.N.MEDICAM.DE.5417 GRAMMES										
001 FRANCE	17101665	4324612	.	263597	11322797	1003533	185126	.	2000	.
002 BELG.-LUXBG.	2629831	84258	1503736	465130	566700	.	10007	.	.	.
003 NETHERLANDS	2870043	2124279	258615	155983	.	265500	43206	22160	300	.
004 FR GERMANY	15608484	.	174800	292646	15128838	8194	4006	.	.	.
005 ITALY	15882679	6223055	2256159	.	2410616	513504	4421345	58000	.	.
006 UTD. KINGDOM	10262561	7565457	1169733	716960	429903	401	.	380106	1	.
007 IRELAND	2871013	1521057	833100	.	516395	5	456	.	.	.
008 DENMARK	1026088	194540	2000	1002	327930	500005	611	.	.	.
009 GREECE	10022034	7500	90361	9875121	47827	225	.	1000	.	.
030 SWEDEN	1974247	21374	500	.	100500	1215	4524	1846134	.	.
032 FINLAND	173179	99175	400	3007	64412	182	5003	.	1000	.
036 SWITZERLAND	7656070	6376119	85660	141147	391342	504	7698	653600	.	.
038 AUSTRIA	511783	96703	15000	.	.	400060	.	.	.	.
040 PORTUGAL	246667	125508	3750	91376	20031	.	6002	.	.	.
042 SPAIN	4604994	678063	276405	2924073	576438	90	12035	137890	.	.
048 YUGOSLAVIA	1550348	98230	.	7138	1444810	170	.	.	.	.
052 TURKEY	1336268	929118	28000	12078	342560	.	2000	22510	.	.
060 POLAND	104958	81958	.	22000	.	1000	.	.	.	.
062 CZECHOSLOVAK	48805	1651	.	2000	32000	10050	104	.	3000	.
064 HUNGARY	1096096	277055	5000	465000	349011	30	.	.	.	.
066 ROMANIA	221285	141	.	2000	219144	.	.	.	.	.
068 BULGARIA	51668	25503	.	1465	24700	.	.	.	.	.
204 MOROCCO	282441	94180	148931	.	39330	.	.	.	.	.
220 EGYPT	954769	921769	.	3000	30000	.	.	.	.	.
390 SOUTH AFRICA	446038	113753	301240	.	31000	.	45	.	.	.
400 USA	41124316	25064178	2421584	292532	12527184	105923	581105	131810	.	.
404 CANADA	569604	309442	82975	100500	69452	235	7000	.	.	.
412 MEXICO	548247	379461	11000	14220	143566	.	.	.	.	.
442 PANAMA	352556	220000	.	56	132500	.	.	.	.	.
448 CUBA	335585	123295	1300	100000	110990	.	.	.	.	.
480 COLOMBIA	2369862	2337297	2500	2000	28000	.	65	.	.	.
484 VENEZUELA	461483	141683	56000	43100	100700	.	.	120000	.	.
500 ECUADOR	117482	100713	6500	2000	8269	.	.	.	.	.
504 PERU	218710	142822	8100	20700	46937	.	.	.	151	.
508 BRAZIL	2330415	1440825	180970	115201	579418	.	14001	.	.	.
512 CHILE	177220	27260	9000	25500	115460	.	.	.	.	.
524 URUGUAY	75700	42980	9720	3000	17000	.	3000	.	.	.
528 ARGENTINA	928819	549232	78440	144472	156675	.	.	.	.	.
612 IRAQ	37040	.	.	.	37000	40	.	.	.	.
616 IRAN	623998	37010	310000	220288	56700	.	.	.	.	.
662 PAKISTAN	398514	203549	27500	.	167450	.	15	.	.	.
664 INDIA	1573792	548859	26000	271270	727448	200	17	.	.	.
666 BANGLADESH	102067	2441	.	.	99626	.	.	.	.	.
680 THAILAND	440578	193045	17000	110500	119025	.	8	.	1000	.
700 INDONESIA	503291	153691	.	251000	98600	.	.	.	.	.
708 PHILIPPINES	26215	12015	4000	.	10200	.	.	.	.	.
720 CHINA	215020	20	.	200000	.	.	.	.	15000	.
728 SOUTH KOREA	861571	361663	.	396521	103387	.	.	.	.	.
732 JAPAN	5761383	751937	156850	507579	4186845	30795	20477	106900	.	.
736 TAIWAN	715557	301947	182600	76501	154509	.	.	.	.	.
740 HONG KONG	9295502	87500	9200000	3040	4262	.	.	.	700	.
800 AUSTRALIA	408954	166167	73350	12682	150108	140	6507	.	.	.
804 NEW ZEALAND	176141	172615	.	.	3000	1	.	.	525	.
1000 W O R L D	**172850933**	**65962838**	**20800469**	**19334956**	**54532046**	**2842242**	**5849595**	**3480110**	**48677**	.
1010 INTRA-EC	**78274398**	**22044758**	**6288504**	**11770439**	**30751006**	**2291367**	**4584757**	**461266**	**2301**	.
1011 EXTRA-EC	**94576535**	**43918080**	**14511965**	**7564517**	**23781040**	**550875**	**1184838**	**3018844**	**46376**	.
1020 CLASS 1	66578776	35011382	3446514	4118112	19910682	539315	652402	2898844	1525	.
1021 EFTA COUNTR.	10597732	6727879	106110	261530	576285	401961	23233	2499734	1000	.
1030 CLASS 2	25882821	8365554	11059151	2643940	3134513	480	532332	120000	26851	.
1040 CLASS 3	2114938	541144	6300	802465	735845	11080	104	.	18000	.
562.11 AMMONIUM NITRATE TONNES N2										
NITRATE D'AMMONIUM TONNES N2										
001 FRANCE	169141	2022	.	30	66621	100432	36	.	.	.
002 BELG.-LUXBG.	3302	342	2350	.	610	.	.	.	.	.
003 NETHERLANDS	52019	10	51583	7	.	415	4	.	.	.
004 FR GERMANY	17509	.	1341	14719	22	1427	.	.	.	.
005 ITALY	9449	17	9432	.	.	.	.	.	.	.
006 UTD. KINGDOM	90838	.	10400	2707	48152	29579	.	.	.	.
007 IRELAND	1321	.	227	1071	.	.	23	.	.	.
009 GREECE	2428	126	2302	.	.	.	.	.	.	.
024 ICELAND	863	.	.	.	.	.	863	.	.	.
030 SWEDEN	3829	.	691	.	1811	637	690	.	.	.
036 SWITZERLAND	3338	.	230	3106	.	2	.	.	.	.
040 PORTUGAL	567	.	567	.	.	.	.	.	.	.
042 SPAIN	1344	.	1179	.	.	165	.	.	.	.
052 TURKEY	11034	.	.	11034	.	.	.	.	.	.
202 CANARY ISLES	457	.	80	.	377	.	.	.	.	.
204 MOROCCO	10403	.	10403	.	.	.	.	.	.	.
208 ALGERIA	20642	.	20641	.	.	1	.	.	.	.

Destination CTCI	Unité supplémentaire EUR 10	Deutschland	France	Italia	Nederland	Belg.-Lux.	UK	Ireland	Danmark	Ελλάδα
562.11										
212 TUNISIA	1374	.	1374	.	.	.	.	.	.	.
228 MAURITANIA	701	.	701	.	.	.	.	.	.	.
240 NIGER	403	.	403	.	.	.	.	.	.	.
260 GUINEA	397	.	397	.	.	.	.	.	.	.
288 NIGERIA	131	14	81	.	.	.	36	.	.	.
302 CAMEROON	227	.	227	.	.	.	.	.	.	.
322 ZAIRE	4355	6	4349	.	.	.	.	.	.	.
346 KENYA	534	.	528	.	.	.	6	.	.	.
352 TANZANIA	1077	.	.	.	1001	.	76	.	.	.
504 PERU	2969	2604	365	.	.	.	.	.	.	.
512 CHILE	3380	34	3342	.	.	4	.	.	.	.
516 BOLIVIA	1224	791	433	.	.	.	.	.	.	.
600 CYPRUS	315	7	307	.	.	.	.	.	.	1
624 ISRAEL	4583	.	4583	.	.	.	.	.	.	.
632 SAUDI ARABIA	3445	9	3419	.	7	10	.	.	.	.
640 BAHRAIN	248	.	248	.	.	.	.	.	.	.
647 U.A.EMIRATES	485	.	442	.	43	.	.	.	.	.
649 OMAN	311	.	311	.	.	.	.	.	.	.
701 MALAYSIA	803	797	6	.	.	.	.	.	.	.
706 SINGAPORE	236	224	12	.	.	.	.	.	.	.
809 N. CALEDONIA	709	.	709	.	.	.	.	.	.	.
1000 W O R L D	**428404**	**7454**	**134548**	**32793**	**118788**	**132827**	**1990**	.	**5**	**1**
1010 INTRA-EC	**346104**	**2606**	**77635**	**18534**	**115405**	**131861**	**63**	.	.	.
1011 EXTRA-EC	**82300**	**4848**	**56913**	**14259**	**3381**	**966**	**1927**	.	**5**	**1**
1020 CLASS 1	21225	26	2795	14232	1811	806	1553	.	2	.
1021 EFTA COUNTR.	8712	.	1511	3198	1811	639	1553	.	.	.
1030 CLASS 2	61075	4822	54118	27	1570	160	374	.	3	1
1031 ACP (63)	8782	83	7294	27	1064	.	314	.	.	.
562.12 AMMONIUM SULPHONITRATE TONNES N2										
SULFONITRATE D'AMMONIUM TONNES N2										
002 BELG.-LUXBG.	2910	2901	.	9	.	.	.	.	.	.
007 IRELAND	7954	7954	.	.	.	.	.	.	.	.
334 ETHIOPIA	200	200	.	.	.	.	.	.	.	.
346 KENYA	1315	1315	.	.	.	.	.	.	.	.
508 BRAZIL	520	520	.	.	.	.	.	.	.	.
528 ARGENTINA	350	350	.	.	.	.	.	.	.	.
604 LEBANON	560	560	.	.	.	.	.	.	.	.
701 MALAYSIA	364	364	.	.	.	.	.	.	.	.
1000 W O R L D	**14657**	**14583**	**7**	**9**	.	**56**	.	**1**	.	**1**
1010 INTRA-EC	**10962**	**10896**	.	**9**	.	**56**	.	**1**	.	.
1011 EXTRA-EC	**3695**	**3687**	**7**	.	.	.	.	.	.	**1**
1020 CLASS 1	211	211	.	.	.	.	.	.	.	.
1030 CLASS 2	3484	3476	7	.	.	.	.	.	.	1
1031 ACP (63)	1645	1645	.	.	.	.	.	.	.	.
562.13 AMMONIUM SULPHATE TONNES N2										
SULFATE D'AMMONIUM TONNES N2										
001 FRANCE	55794	2735	.	3774	14465	34820	.	.	.	.
002 BELG.-LUXBG.	27422	23578	51	.	3793	.	.	.	.	.
003 NETHERLANDS	2374	1941	5	.	.	428	.	.	.	.
004 FR GERMANY	3804	.	38	44	1840	1882	.	.	.	.
005 ITALY	1166	1156	.	.	10	.	.	.	.	.
006 UTD. KINGDOM	14466	3092	.	.	6455	4878	.	41	.	.
007 IRELAND	4452	37	.	.	3003	1401	11	.	.	.
008 DENMARK	661	419	.	.	219	4	19	.	.	.
009 GREECE	67809	.	.	67809	.	.	.	.	.	.
030 SWEDEN	311	194	.	.	102	15	.	.	.	.
036 SWITZERLAND	1618	983	.	48	587	.	.	.	.	.
038 AUSTRIA	2145	2044	.	42	56	.	3	.	.	.
042 SPAIN	5839	5171	.	.	.	668	.	.	.	.
048 YUGOSLAVIA	295	18	.	277	.	.	.	.	.	.
052 TURKEY	32683	.	.	28483	.	4200	.	.	.	.
202 CANARY ISLES	5861	.	.	.	.	5861	.	.	.	.
204 MOROCCO	9183	.	.	.	.	9183	.	.	.	.
212 TUNISIA	4727	3	2	4712	9	1	.	.	.	.
216 LIBYA	8012	6	.	7984	11	11	.	.	.	.
220 EGYPT	815	.	.	761	48	6	.	.	.	.
240 NIGER	489	.	400	.	.	89	.	.	.	.
248 SENEGAL	767	.	.	.	252	515	.	.	.	.
272 IVORY COAST	1197	1197	.	.	.	.	.	.	.	.
288 NIGERIA	5310	.	.	2101	7	3202	.	.	.	.
302 CAMEROON	1251	.	.	.	1	1250	.	.	.	.
310 EQUAT.GUINEA	105	.	.	105	.	.	.	.	.	.
352 TANZANIA	2870	.	.	.	2869	.	1	.	.	.
370 MADAGASCAR	355	48	23	.	242	42	.	.	.	.

Tab. 2

Export

January - December 1983 Janvier - Décembre

Destination SITC	Supplementary unit EUR 10	Deutschland	France	Italia	Nederland	Belg.-Lux.	UK	Ireland	Danmark	Ελλάδα
562.13										
373 MAURITIUS	1260	.	.	1260	.	.	.	.	.	.
382 ZIMBABWE	567	.	.	567	.	.	.	.	.	.
390 SOUTH AFRICA	2149	209	.	661	22	1256	1	.	.	.
400 USA	13924	1790	.	.	6143	5991	.	.	.	.
404 CANADA	267	83	.	.	184	.	.	.	.	.
416 GUATEMALA	4201	735	.	.	3466	.	.	.	.	.
428 EL SALVADOR	11906	3434	.	3412	2092	2968	.	.	.	.
432 NICARAGUA	2225	753	.	.	2	1470	.	.	.	.
436 COSTA RICA	988	.	.	.	988	.	.	.	.	.
462 MARTINIQUE	893	.	.	.	843	50	.	.	.	.
508 BRAZIL	35267	7245	.	1433	22432	4157	.	.	.	.
512 CHILE	301	92	.	.	144	65	.	.	.	.
524 URUGUAY	1508	43	.	1167	248	50	.	.	.	.
600 CYPRUS	2521	.	.	2521	.	.	.	.	.	.
604 LEBANON	3729	.	.	3729	.	.	.	.	.	.
612 IRAQ	169	26	.	126	7	10	.	.	.	.
616 IRAN	5374	14	.	.	5350	10	.	.	.	.
624 ISRAEL	1457	1	.	1456	.	.	.	.	.	.
628 JORDAN	943	.	.	943	.	.	.	.	.	.
669 SRI LANKA	2580	1365	.	.	1047	168	.	.	.	.
680 THAILAND	30073	2310	.	.	3690	24071	2	.	.	.
700 INDONESIA	5267	.	.	.	5256	.	11	.	.	.
701 MALAYSIA	12976	3112	.	366	2100	7396	.	.	.	.
706 SINGAPORE	10597	.	.	.	236	10361	.	.	.	.
720 CHINA	10806	.	.	380	2638	7788	.	.	.	.
804 NEW ZEALAND	2319	53	.	.	67	2199	.	.	.	.
1000 W O R L D	428575	64510	569	134310	91889	137103	53	41	.	.
1010 INTRA-EC	177948	32958	94	71627	29785	43413	30	41	.	.
1011 EXTRA-EC	250627	31552	475	62683	62204	93690	23	.	.	.
1020 CLASS 1	61818	10627	.	29545	7259	14383	4	.	.	.
1021 EFTA COUNTR.	4190	3303	.	90	779	15	3	.	.	.
1030 CLASS 2	178002	20925	475	32758	52306	71519	19	.	.	.
1031 ACP (63)	15412	1579	473	4033	3977	5349	1	.	.	.
1040 CLASS 3	10807	.	.	380	2639	7788	.	.	.	.
562.14 CALCIUM NITRATE CONTAINING NOT MORE THAN 16% BY WEIGHT OF NITROGEN; CALCIUM NITRATE-MAGNESIUM NITRATE TONNES N2										
NITRATE DE CALCIUM ET C;NIT.CALC.,MAGNESIUM TONNES N2										
001 FRANCE	1311	1156	.	3	26	126	.	.	.	.
002 BELG.-LUXBG.	286	37	.	.	249	.	.	.	.	.
003 NETHERLANDS	876	836	.	.	.	40	.	.	.	.
005 ITALY	454	454	.	.	.	.	.	.	.	.
036 SWITZERLAND	309	304	.	5	.	.	.	.	.	.
390 SOUTH AFRICA	229	167	.	.	.	62	.	.	.	.
432 NICARAGUA	647	.	.	.	647	.	.	.	.	.
700 INDONESIA	620	620	.	.	.	.	.	.	.	.
732 JAPAN	265	265	.	.	.	.	.	.	.	.
800 AUSTRALIA	170	156	.	.	.	14	.	.	.	.
1000 W O R L D	5707	4428	16	8	963	268	11	.	13	.
1010 INTRA-EC	2975	2513	.	3	287	169	3	.	.	.
1011 EXTRA-EC	2732	1915	16	5	676	99	8	.	13	.
1020 CLASS 1	1227	1123	.	5	.	79	8	.	12	.
1021 EFTA COUNTR.	326	321	.	5	.	.	.	.	.	.
1030 CLASS 2	1502	789	16	.	676	20	.	.	1	.
562.15 CALCIUM CYANAMIDE CONTAINING NOT MORE THAN 25% BY WEIGHT OF NITROGEN TONNES N2										
CYANAMIDE CALCIQUE DE TENEUR AZOTE -OU= 25% TONNES N2										
001 FRANCE	1118	917	.	.	.	201	.	.	.	.
002 BELG.-LUXBG.	1926	1926	.	.	.	.	.	.	.	.
005 ITALY	7970	7970	.	.	.	.	.	.	.	.
036 SWITZERLAND	753	753	.	.	.	.	.	.	.	.
038 AUSTRIA	263	263	.	.	.	.	.	.	.	.
060 POLAND	127	127	.	.	.	.	.	.	.	.
062 CZECHOSLOVAK	149	149	.	.	.	.	.	.	.	.
064 HUNGARY	357	357	.	.	.	.	.	.	.	.
400 USA	104	104	.	.	.	.	.	.	.	.
1000 W O R L D	13107	12869	.	30	.	208	.	.	.	.
1010 INTRA-EC	11120	10882	.	30	.	208	.	.	.	.
1011 EXTRA-EC	1987	1987	.	.	.	.	.	.	.	.
1020 CLASS 1	1251	1251	.	.	.	.	.	.	.	.
1021 EFTA COUNTR.	1048	1048	.	.	.	.	.	.	.	.
1030 CLASS 2	80	80	.	.	.	.	.	.	.	.
1040 CLASS 3	656	656	.	.	.	.	.	.	.	.

Destination CTCI	Unité supplémentaire EUR 10	Deutschland	France	Italia	Nederland	Belg.-Lux.	UK	Ireland	Danmark	Ελλάδα
562.16 UREA IR: CONFIDENTIAL TONNES N2										
UREE IR: CONFIDENTIEL TONNES N2										
001 FRANCE	112248	16982	.	2660	66020	12980	2151	12455	.	.
002 BELG.-LUXBG.	30245	6299	55	.	1026	.	13588	9277	.	.
003 NETHERLANDS	4354	1060	482	.	.	888	1	1923	.	.
004 FR GERMANY	25485	.	.	866	18695	4610	3	1311	.	.
005 ITALY	6126	1730	3484	.	.	.	912	.	.	.
006 UTD. KINGDOM	29792	723	.	.	8865	707	.	19497	.	.
007 IRELAND	19237	5052	.	.	6580	1866	5739	.	.	.
008 DENMARK	5999	5791	.	.	203	.	5	.	.	.
009 GREECE	479	1	.	470	.	8	.	.	.	.
030 SWEDEN	19724	2044	.	.	7511	.	10169	.	.	.
036 SWITZERLAND	3904	1438	.	1406	1060	.	.	.	.	.
038 AUSTRIA	763	728	.	23	.	.	12	.	.	.
040 PORTUGAL	9919	1	3517	763	.	.	4390	1246	.	.
042 SPAIN	14714	1	1125	.	8151	.	4823	614	.	.
052 TURKEY	6924	.	.	6924	.	.	.	.	.	.
202 CANARY ISLES	1141	.	.	.	1141	.	.	.	.	.
204 MOROCCO	4612	.	4600	.	12	.	.	.	.	.
208 ALGERIA	324	2	.	.	.	322	.	.	.	.
224 SUDAN	34980	.	2300	4629	17515	.	.	10536	.	.
232 MALI	899	.	474	.	415	.	.	.	.	.
236 UPPER VOLTA	1150	.	1150	.	.	.	.	.	.	.
248 SENEGAL	4772	.	1214	3457	69	32	.	.	.	.
272 IVORY COAST	4352	.	4352	.	.	.	.	.	.	.
284 BENIN	1850	.	1848	.	.	2	.	.	.	.
288 NIGERIA	9402	82	.	4630	4684	6	.	.	.	.
302 CAMEROON	2063	.	1832	231	.	.	.	.	.	.
318 CONGO	298	.	293	.	.	5	.	.	.	.
322 ZAIRE	393	361	.	.	5	27	.	.	.	.
328 BURUNDI	301	69	.	.	230	2	.	.	.	.
342 SOMALIA	927	297	.	630	.	.	.	.	.	.
346 KENYA	2773	473	.	.	2300	.	.	.	.	.
370 MADAGASCAR	5418	.	5418	.	.	.	.	.	.	.
378 ZAMBIA	7039	.	.	.	7039	.	.	.	.	.
400 USA	62264	569	.	.	61695	.	.	.	.	.
404 CANADA	17303	944	.	.	12696	3663	.	.	.	.
416 GUATEMALA	646	646	.	.	.	.	.	.	.	.
424 HONDURAS	1498	1380	.	.	118	.	.	.	.	.
436 COSTA RICA	578	60	.	.	518	.	.	.	.	.
458 GUADELOUPE	218	.	.	.	185	33	.	.	.	.
462 MARTINIQUE	1239	.	.	.	920	319	.	.	.	.
492 SURINAM	4786	.	.	.	4786	.	.	.	.	.
512 CHILE	1147	230	.	.	917	.	.	.	.	.
516 BOLIVIA	1158	42	.	.	1116	.	.	.	.	.
524 URUGUAY	3187	465	.	.	2722	.	.	.	.	.
616 IRAN	9667	1	.	.	9660	.	6	.	.	.
624 ISRAEL	6348	.	.	4892	1433	23	.	.	.	.
647 U.A.EMIRATES	388	18	2	.	368	.	.	.	.	.
664 INDIA	288905	4140	25300	79577	165789	.	.	14099	.	.
690 VIETNAM	5093	.	.	5093	.	.	.	.	.	.
700 INDONESIA	6961	6900	.	.	.	.	61	.	.	.
720 CHINA	105427	17579	7245	35373	39707	.	.	5523	.	.
732 JAPAN	549	.	.	.	549	.	.	.	.	.
740 HONG KONG	365	248	.	117	.	.	.	.	.	.
1000 W O R L D	892924	76047	65360	152191	455246	25611	41979	76483	7	.
1010 INTRA-EC	233965	36638	4021	3996	101389	21059	22399	44463	.	.
1011 EXTRA-EC	658959	39409	61339	148195	353857	4552	19580	32020	7	.
1020 CLASS 1	136353	5939	4642	9128	91672	3663	19441	1862	6	.
1021 EFTA COUNTR.	34369	4217	3517	2192	8572	.	14618	1248	5	.
1030 CLASS 2	412086	15891	49452	98601	222478	889	139	24635	1	.
1031 ACP (63)	82197	1415	19154	13713	37222	150	7	10536	.	.
1040 CLASS 3	110520	17579	7245	40466	39707	.	.	5523	.	.
562.19 MINERAL OR CHEMICAL FERTILIZERS, NITROGENOUS, N.E.S. TONNES N2										
ENGRAIS MINERAUX OU CHIMIQUES AZOTES, NDA. TONNES N2										
001 FRANCE	329385	2772	.	1475	203209	121589	14	326	.	.
002 BELG.-LUXBG.	144738	56150	61761	.	21197	.	4837	793	.	.
003 NETHERLANDS	150072	39647	39166	9	.	54334	16916	.	.	.
004 FR GERMANY	435596	.	68350	181	222003	137986	7046	.	.	.
005 ITALY	1500	1227	262	.	7	.	4	.	.	.
006 UTD. KINGDOM	31530	3545	1829	33	12836	3700	.	9587	.	.
007 IRELAND	9935	833	2729	.	1928	1461	2984	.	.	.
008 DENMARK	2910	1502	.	.	859	.	549	.	.	.
030 SWEDEN	8969	5074	1511	.	2338	6	23	.	17	.
032 FINLAND	4926	335	.	.	1079	.	749	2763	.	.
036 SWITZERLAND	6450	.	5466	19	959	.	.	6	.	.

Destination SITC	Supplementary unit EUR 10	Deutschland	France	Italia	Nederland	Belg.-Lux.	UK	Ireland	Danmark	Ελλάδα
562.10										
038 AUSTRIA	29465	21795	7634	10	.	18	8	.	.	.
042 SPAIN	3627	3112	.	1	.	514	.	.	.	.
346 KENYA	4463	.	.	.	4463	.	.	.	.	.
352 TANZANIA	3915	.	.	.	3900	.	15	.	.	.
400 USA	25762	.	.	.	25762	.	.	.	.	.
404 CANADA	2269	2269	.	.	.	.	.	.	.	.
416 GUATEMALA	650	.	.	.	650	.	.	.	.	.
432 NICARAGUA	1952	.	.	.	1952	.	.	.	.	.
508 BRAZIL	2725	.	.	.	2725	.	.	.	.	.
604 LEBANON	586	.	585	.	.	1	.	.	.	.
624 ISRAEL	2459	.	2459	.	.	.	.	.	.	.
680 THAILAND	2332	1071	.	.	1261	.	.	.	.	.
801 PAPUA N.GUIN	619	402	.	.	127	90	.	.	.	.
804 NEW ZEALAND	1150	382	.	.	.	325	443	.	.	.
1000 W O R L D	1209932	140595	192003	1772	508111	320274	33663	13475	39	.
1010 INTRA-EC	1105669	105676	174127	1698	462039	319070	32353	10706	.	.
1011 EXTRA-EC	104263	34919	17876	74	46072	1204	1310	2769	39	.
1020 CLASS 1	82800	33070	14619	40	30144	877	1244	2769	37	.
1021 EFTA COUNTR.	49854	27226	14619	29	4376	24	793	2769	18	.
1030 CLASS 2	21458	1849	3257	32	15928	327	63	.	2	.
1031 ACP (63)	9549	423	82	9	8880	110	45	.	.	.
562.21 BASIC SLAG (THOMAS SLAG) TONNES P 205										
SCORIES DE DEPHOSPHORATION(SCORIES THOMAS) TONNES P205										
001 FRANCE	6577	.	.	.	.	6577	.	.	.	.
003 NETHERLANDS	3698	5	.	.	.	3693	.	.	.	.
004 FR GERMANY	62795	.	624	.	1026	61145	.	.	.	.
005 ITALY	6747	3	6744	.	.	.	.	.	.	.
006 UTD. KINGDOM	832	.	.	.	.	832	.	.	.	.
036 SWITZERLAND	16247	.	11063	.	.	5184	.	.	.	.
038 AUSTRIA	8637	2219	6195	.	.	223	.	.	.	.
042 SPAIN	391	.	.	.	.	391	.	.	.	.
700 INDONESIA	594	.	.	.	.	594	.	.	.	.
1000 W O R L D	106785	2229	24876	.	1031	78841	8	.	.	.
1010 INTRA-EC	80889	8	7598	.	1028	72247	8	.	.	.
1011 EXTRA-EC	25896	2221	17278	.	3	6394	.	.	.	.
1020 CLASS 1	25278	2219	17258	.	3	5798	.	.	.	.
1021 EFTA COUNTR.	24887	2219	17258	.	3	5407	.	.	.	.
1030 CLASS 2	618	2	20	.	.	596	.	.	.	.
562.22 SUPERPHOSPHATES NL: NO BREAKDOWN BY COUNTRIES FOR COUNTRIES 024 TO 958 DK: NO BREAKDOWN BY COUNTRIES TONNES P 205										
SUPERPHOSPHATES NL: PAS DE VENTILATION PAR PAYS POUR LES PAYS 024 A 958 DK: PAS DE VENTILATION PAR PAYS TONNES P205										
001 FRANCE	102397	1386	.	.	67923	33088	.	.	.	.
002 BELG.-LUXBG.	12597	5	346	24	12222	.	.	.	.	.
003 NETHERLANDS	5677	1709	115	.	.	3853	.	.	.	.
004 FR GERMANY	29177	.	8	.	26432	2737	.	.	.	.
005 ITALY	335	243	92	.	.	.	.	.	.	.
006 UTD. KINGDOM	33318	.	12885	.	18272	2161	.	.	.	.
007 IRELAND	20412	.	2483	.	17300	613	16	.	.	.
008 DENMARK	2094	1054	.	.	1040	.	.	.	.	.
030 SWEDEN	277	277	.	.	.	.	.	.	.	.
036 SWITZERLAND	3050	21	787	216	1430	596	.	.	.	.
038 AUSTRIA	373	169	.	45	.	159	.	.	.	.
062 CZECHOSLOVAK	1757	.	1757	.	.	.	.	.	.	.
216 LIBYA	1017	.	.	.	.	1017	.	.	.	.
224 SUDAN	223	.	.	.	48	160	15	.	.	.
355 SEYCHELLES	599	.	.	.	598	1	.	.	.	.
400 USA	474	.	.	.	464	10	.	.	.	.
432 NICARAGUA	458	.	.	.	458	.	.	.	.	.
647 U.A.EMIRATES	247	.	1	.	101	145	.	.	.	.
676 BURMA	3359	.	.	.	3359	.	.	.	.	.
680 THAILAND	693	.	.	.	693	.	.	.	.	.
701 MALAYSIA	1012	.	.	.	1012	.	.	.	.	.
977 SECRET CTRS.	14700	.	.	.	.	.	.	.	14700	.
1000 W O R L D	235531	4866	18519	304	151642	45434	68	.	14700	.
1010 INTRA-EC	206007	4397	15929	24	143189	42452	16	.	.	.
1011 EXTRA-EC	14824	469	2590	280	8453	2982	50	.	.	.
1020 CLASS 1	4244	467	787	261	1894	835	.	.	.	.
1021 EFTA COUNTR.	3700	467	787	261	1430	755	.	.	.	.
1030 CLASS 2	8823	2	46	19	6559	2147	50	.	.	.
1031 ACP (63)	1740	2	2	11	852	858	15	.	.	.

Destination CTCI	Unité supplémentaire EUR 10	Deutschland	France	Italia	Nederland	Belg.-Lux.	UK	Ireland	Danmark	Ελλάδα
562.22										
1040 CLASS 3	1757	.	1757	.	.	.	.	.	.	.
562.29 MINERAL OR CHEMICAL FERTILIZERS, PHOSPHATIC, N.E.S. FR: CONF. DISAGREGGATED PHOSPHATES OF CALCIUM, ALUMINOCALCIC PHOSPHATES, NATURAL, THERMALLY TREATED BL: CONF. DISAGGREGATED CALCIUM PHOSPHATES, NATURAL ALUMINO-CALCIUM PHOSPHATES AND DICALCIUM PHOSPHATE, MIN. 0.2 % FLUORINE TONNES P 205										
ENGRAIS MINERAUX,CHIMIQUES PHOSPHATES,NDA. FR: CONF. LES PHOSPHATES DE CALCIUM DESAGREGES, PHOSPHATES ALUMINOCALCIQUES, NATURELS TRAITES TERMIQUEMENT BL: CONF. LES PHOSPHATES DE CALCIUM DESAGREGES, LES PHOSPHATES ALUMINOCALCIQUES NATURELS ET LE PHOSPHATE BICALCIQUE MIN. : 0.2 % FLUOR TONNES P205										
001 FRANCE	82	.	.	7	.	52	.	.	23	.
004 FR GERMANY	876	.	64	.	116	694	.	.	2	.
007 IRELAND	247	.	.	.	.	.	247	.	.	.
030 SWEDEN	70	.	.	.	.	.	5	.	65	.
064 HUNGARY	414	414	.	.	.	.	.	.	.	.
1000 W O R L D	3103	684	244	12	116	1634	279	5	129	.
1010 INTRA-EC	2329	229	66	7	116	1634	247	5	25	.
1011 EXTRA-EC	774	455	178	5	.	.	32	.	104	.
1020 CLASS 1	220	41	68	.	.	.	7	.	104	.
1021 EFTA COUNTR.	218	41	68	.	.	.	5	.	104	.
1030 CLASS 2	140	.	110	5	.	.	25	.	.	.
1040 CLASS 3	414	414	.	.	.	.	.	.	.	.
562.31 POTASSIUM CHLORIDE DE: INCLUDED IN 562.32, POTASSIUM CHLORIDE WITH A K20 CONTENT, BY WEIGHT EXCEEDING 62% TONNES K20										
CHLORURE DE POTASSIUM DE: REPRIS SOUS 562.32, LE CHLORURE DE POTASSIUM D'UNE TENEUR EN POIDS DE K20 SUPERIEURE A 62% TONNES K20										
001 FRANCE	17494	3975	.	9	.	1185	11679	646	.	.
002 BELG.-LUXBG.	74432	8982	56821	.	621	.	8008	.	.	.
003 NETHERLANDS	61633	15666	30998	.	.	8444	6525	.	.	.
004 FR GERMANY	53106	.	47729	.	5	2405	2967	.	.	.
005 ITALY	41987	1436	40549	.	.	.	.	.	.	.
006 UTD. KINGDOM	9527	40	8718	.	.	.	.	769	.	.
007 IRELAND	16324	2902	11772	.	.	.	1650	.	.	.
008 DENMARK	3404	3206	.	.	.	.	198	.	.	.
028 NORWAY	21207	.	2135	.	31	.	19041	.	.	.
030 SWEDEN	7659	13	7601	.	.	.	45	.	.	.
032 FINLAND	20351	.	.	.	.	.	20351	.	.	.
036 SWITZERLAND	35909	91	35818	.	.	.	.	.	.	.
038 AUSTRIA	7584	5180	2404	.	.	.	.	.	.	.
040 PORTUGAL	4757	.	4757	.	.	.	.	.	.	.
066 ROMANIA	2954	.	2954	.	.	.	.	.	.	.
220 EGYPT	373	.	92	.	281	.	.	.	.	.
314 GABON	369	.	22	.	183	164	.	.	.	.
390 SOUTH AFRICA	7505	.	900	.	.	.	6605	.	.	.
400 USA	606	.	.	.	439	.	167	.	.	.
669 SRI LANKA	900	.	.	.	.	900	.	.	.	.
676 BURMA	1647	.	1647	.	.	.	.	.	.	.
706 SINGAPORE	10577	.	251	.	306	.	10018	.	.	.
720 CHINA	4513	.	4513	.	.	.	.	.	.	.
732 JAPAN	846	.	846	.	.	.	.	.	.	.
1000 W O R L D	408426	41508	262018	141	2209	13770	87333	1446	1	.
1010 INTRA-EC	277874	36209	196554	9	626	12034	31027	1415	.	.
1011 EXTRA-EC	130421	5299	65364	132	1583	1736	56306	.	1	.
1020 CLASS 1	106792	5284	54802	.	470	1	46234	.	1	.
1021 EFTA COUNTR.	97467	5284	52715	.	31	.	39437	.	.	.
1030 CLASS 2	16147	.	3095	132	1113	1735	10072	.	.	.
1031 ACP (63)	1870	.	424	132	480	834	.	.	.	.
1040 CLASS 3	7482	15	7467	.	.	.	.	.	.	.
562.32 POTASSIUM SULPHATE CONTAINING NOT MORE THAN 52% BY WEIGHT OF K20 BL: CONFIDENTIAL DE: INCL. POTASSIUM CHLORIDE WITH A K20 CONTENT, BY WEIGHT EXCEEDING 62% OF HEADING 562.31 TONNES K20										
SULFATE DE POTASSIUM,TENEUR EN K20 -OU= 52% BL: CONFIDENTIEL DE: INCL. LE CHLORURE DE POTASSIUM D'UNE TENEUR EN POIDS DE K20 SUPERIEURE A 62% DU NO 562.31 TONNES K20										
001 FRANCE	924	924	.	.	.	.	.	.	.	.
002 BELG.-LUXBG.	380855	380416	.	.	439	.	.	.	.	.
003 NETHERLANDS	30355	30355	.	.	.	.	.	.	.	.
005 ITALY	21775	21775	.	.	.	.	.	.	.	.
006 UTD. KINGDOM	83315	83315	.	.	.	.	.	.	.	.
007 IRELAND	71752	71752	.	.	.	.	.	.	.	.
008 DENMARK	43796	43796	.	.	.	.	.	.	.	.

Tab. 2

Export

January - December 1983 Janvier - Décembre

Destination SITC	Supplementary unit EUR 10	Deutschland	France	Italia	Nederland	Belg.-Lux.	UK	Ireland	Danmark	Ελλάδα
562.32										
009 GREECE	22136	13751	.	8385	.	.	.	.	.	.
028 NORWAY	3367	3367	.	.	.	.	.	.	.	.
030 SWEDEN	33837	33837	.	.	.	.	.	.	.	.
032 FINLAND	10684	10684	.	.	.	.	.	.	.	.
036 SWITZERLAND	8296	8296	.	.	.	.	.	.	.	.
038 AUSTRIA	43933	43933	.	.	.	.	.	.	.	.
048 YUGOSLAVIA	2110	2110	.	.	.	.	.	.	.	.
060 POLAND	14866	14866	.	.	.	.	.	.	.	.
064 HUNGARY	6511	6511	.	.	.	.	.	.	.	.
066 ROMANIA	4050	.	.	4050	.	.	.	.	.	.
204 MOROCCO	4719	.	2	4717	.	.	.	.	.	.
208 ALGERIA	10352	2	.	10350	.	.	.	.	.	.
212 TUNISIA	1429	66	.	1363	.	.	.	.	.	.
220 EGYPT	3192	177	.	3015	.	.	.	.	.	.
224 SUDAN	1750	1750	.	.	.	.	.	.	.	.
272 IVORY COAST	1920	1920	.	.	.	.	.	.	.	.
322 ZAIRE	1071	1070	1	.	.	.	.	.	.	.
382 ZIMBABWE	2304	2304	.	.	.	.	.	.	.	.
390 SOUTH AFRICA	16969	16969	.	.	.	.	.	.	.	.
400 USA	25701	25701	.	.	.	.	.	.	.	.
424 HONDURAS	5245	5245	.	.	.	.	.	.	.	.
436 COSTA RICA	3237	3237	.	.	.	.	.	.	.	.
442 PANAMA	4314	4314	.	.	.	.	.	.	.	.
448 CUBA	2535	2535	.	.	.	.	.	.	.	.
462 MARTINIQUE	327	.	327	.	.	.	.	.	.	.
480 COLOMBIA	1618	1618	.	.	.	.	.	.	.	.
500 ECUADOR	1803	1803	.	.	.	.	.	.	.	.
508 BRAZIL	23753	23753	.	.	.	.	.	.	.	.
524 URUGUAY	2453	2453	.	.	.	.	.	.	.	.
528 ARGENTINA	621	621	.	.	.	.	.	.	.	.
662 PAKISTAN	2180	2180	.	.	.	.	.	.	.	.
664 INDIA	128297	128297	.	.	.	.	.	.	.	.
669 SRI LANKA	7814	7814	.	.	.	.	.	.	.	.
680 THAILAND	1343	1343	.	.	.	.	.	.	.	.
701 MALAYSIA	14472	14472	.	.	.	.	.	.	.	.
706 SINGAPORE	10627	10627	.	.	.	.	.	.	.	.
720 CHINA	35626	35626	.	.	.	.	.	.	.	.
732 JAPAN	92149	80849	.	11300	.	.	.	.	.	.
800 AUSTRALIA	583	583	.	.	.	.	.	.	.	.
1000 W O R L D	**1192537**	**1148549**	**333**	**43180**	**475**	.	.	.	.	.
1010 INTRA-EC	**654909**	**646084**	.	**8385**	**440**	.	.	.	.	.
1011 EXTRA-EC	**537628**	**502465**	**333**	**34795**	**35**	.	.	.	.	.
1020 CLASS 1	237768	226468	.	11300	.	.	.	.	.	.
1021 EFTA COUNTR.	100126	100126	.	.	.	.	.	.	.	.
1030 CLASS 2	236244	216431	333	19445	35	.	.	.	.	.
1031 ACP (63)	7618	7586	2	.	30	.	.	.	.	.
1040 CLASS 3	63616	59566	.	4050	.	.	.	.	.	.
562.39 MINERAL OR CHEMICAL FERTILIZERS, POTASSIC, N.E.S. TONNES K20										
ENGRAIS MINERAUX,CHIMIQUES POTASSIQUES,NDA TONNES K20										
001 FRANCE	6676	6455	.	.	.	221	.	.	.	.
002 BELG.-LUXBG.	7151	5750	1355	.	46	.	.	.	.	.
003 NETHERLANDS	13777	13472	.	.	.	305	.	.	.	.
005 ITALY	11309	6831	4476	.	.	.	2	.	.	.
009 GREECE	254	254	.	.	.	.	.	.	.	.
030 SWEDEN	219	194	.	.	.	.	25	.	.	.
036 SWITZERLAND	6957	4048	2909	.	.	.	.	.	.	.
038 AUSTRIA	1676	1676	.	.	.	.	.	.	.	.
604 LEBANON	241	241	.	.	.	.	.	.	.	.
1000 W O R L D	**49456**	**39379**	**8743**	**473**	**46**	**606**	**173**	.	**36**	.
1010 INTRA-EC	**39424**	**32845**	**5834**	.	**46**	**606**	**93**	.	.	.
1011 EXTRA-EC	**10032**	**6534**	**2909**	**473**	.	.	**80**	.	**36**	.
1020 CLASS 1	9099	6129	2909	.	.	.	25	.	36	.
1021 EFTA COUNTR.	8920	5950	2909	.	.	.	25	.	36	.
1030 CLASS 2	933	405	.	473	.	.	55	.	.	.

Destination CTCI	Unité supplémentaire EUR 10	Deutschland	France	Italia	Nederland	Belg.-Lux.	UK	Ireland	Danmark	Ελλάδα

Klassifikation af Eurostats publikationer

1. Almene statistikker (grået omslag)
   1. Almen statistik
   2. Almen regionalstatistik
   3. Statistik over tredjelande
2. Nationalregnskaber, finanser og betalingsbalancer (violet omslag)
   1. Nationalregnskaber
   2. Konti for sektorer
   3. Konti for brancher
   4. Penge- og finansstatistik
   5. Regionalregnskaber og -finansstatistik
   6. Betalingsbalancer
   7. Priser
3. Befolkning og sociale forhold (gult omslag)
   1. Befolkning
   2. Sociale forhold
   3. Uddannelse
   4. Beskæftigelse
   5. Socialsikring
   6. Lønninger og indkomster
4. Industri og tjenesteydelser (blåt omslag)
   1. Industri, almen
   2. Energi
   3. Jern og stål
   4. Transport og tjenesteydelser
5. Landbrug, skovbrug og fiskeri (grønt omslag)
   1. Landbrug, almen
   2. Landbrug, produktion og balancer
   3. Landbrugspriser
   4. Landbrugsregnskaber
   5. Landbrugsstrukturer
   6. Skovbrug
   7. Fiskeri
6. Udenrigshandel (rødt omslag)
   1. Nomenklatur
   2. Fællesskabets udenrigshandel, almen
   3. Samhandelen med udviklingslandene
9. Diverse statistikker (brunt omslag)
   1. Diverse statistikker
   2. Diverse meddelelser

Gliederung der Veröffentlichungen des Eurostat

1. Allgemeine Statistik (grauer Umschlag)
   1. Allgemeine Statistik
   2. Allgemeine Regionalstatistik
   3. Statistik der Drittländer
2. Volkswirtschaftliche Gesamtrechnungen, Finanzen und Zahlungsbilanzen (violetter Umschlag)
   1. Volkswirtschaftliche Gesamtrechnungen
   2. Konten der Sektoren
   3. Konten nach Produktionsbereichen
   4. Geld und Finanzen
   5. Regionalkonten und Finanzen
   6. Zahlungsbilanzen
   7. Preise
3. Bevölkerung und soziale Bedingungen (gelber Umschlag)
   1. Bevölkerung
   2. Soziale Bedingungen
   3. Bildung und Ausbildung
   4. Beschäftigung
   5. Sozialschutz
   6. Löhne und Einkommen
4. Industrie und Dienstleistungen (blauer Umschlag)
   1. Industrie: Allgemeines
   2. Energie
   3. Eisen- und Stahlindustrie
   4. Verkehr und Dienstleistungen
5. Land- und Forstwirtschaft, Fischerei (grüner Umschlag)
   1. Landwirtschaft: Allgemeines
   2. Landwirtschaft: Erzeugung und Bilanzen
   3. Landwirtschaft: Preise
   4. Landwirtschaft: Gesamtrechnungen
   5. Landwirtschaft: Struktur
   6. Forstwirtschaft
   7. Fischerei
6. Außenhandel (roter Umschlag)
   1. Systematiken
   2. Außenhandel der Gemeinschaft: Allgemeines
   3. Außenhandel mit Entwicklungsländern
9. Verschiedenes (brauner Umschlag)
   1. Verschiedene Statistiken
   2. Verschiedene Mitteilungen

Ταξινόμηση των δημοσιεύσεων του Eurostat

1. Γενικές στατιστικές (φαιό εξώφυλλο)
   1. Γενικές στατιστικές
   2. Γενικές περιφερειακές στατιστικές
   3. Στατιστικές των τρίτων χωρών
2. Εθνικοί λογαριασμοί, δημοσιονομικά και ισοζύγιο πληρωμών (ιώχρουν εξώφυλλο)
   1. Εθνικοί λογαριασμοί
   2. Λογαριασμοί κατά τομέα
   3. Λογαριασμοί κατά κλάδο
   4. Νόμισμα και δημοσιονομικά
   5. Περιφερειακοί λογαριασμοί και δημοσιονομικά
   6. Ισοζύγιο πληρωμών
   7. Τιμές
3. Πληθυσμός και κοινωνικές συνθήκες (κίτρινο εξώφυλλο)
   1. Πληθυσμός
   2. Κοινωνικές συνθήκες
   3. Παιδεία και επαγγελματική εκπαίδευση
   4. Απασχόληση
   5. Κοινωνική προστασία
   6. Μισθοί και εισοδήματα
4. Βιομηχανία και υπηρεσίες (κυανό εξώφυλλο)
   1. Βιομηχανία, γενικά
   2. Ενέργεια
   3. Σιδηρουργία
   4. Μεταφορές και υπηρεσίες
5. Γεωργία, δάση και αλιεία (πράσινο εξώφυλλο)
   1. Γεωργία, γενικά
   2. Γεωργία, παραγωγή και απολογισμοί
   3. Γεωργία, τιμές
   4. Γεωργία, λογαριασμοί
   5. Γεωργία, δομή
   6. Δάση
   7. Αλιεία
6. Εξωτερικό εμπόριο (κόκκινο εξώφυλλο)
   1. Ονοματολογία
   2. Ανταλλαγές της Κοινότητας, γενικά
   3. Ανταλλαγές με τις χώρες υπό ανάπτυξη
9. Διάφορα (καφέ εξώφυλλο)
   1. Διάφορες στατιστικές
   2. Διάφορες πληροφορίες

Classification of Eurostat publications

1. General statistics (grey covers)
   1. General statistics
   2. Regional general statistics
   3. Third-country statistics
2. National accounts, finance and balance of payments (violet covers)
   1. National accounts
   2. Accounts of sectors
   3. Accounts of branches
   4. Money and finance
   5. Regional accounts and finance
   6. Balance of payments
   7. Prices
3. Population and social conditions (yellow covers)
   1. Population
   2. Social conditions
   3. Education and training
   4. Employment
   5. Social protection
   6. Wages and incomes
4. Industry and services (blue covers)
   1. Industry, general
   2. Energy
   3. Iron and steel
   4. Transport and services
5. Agriculture, forestry and fisheries (green covers)
   1. Agriculture, general
   2. Agriculture, production and balances
   3. Agriculture, prices
   4. Agriculture, accounts
   5. Agriculture, structure
   6. Forestry
   7. Fisheries
6. Foreign trade (red covers)
   1. Nomenclature
   2. Community trade, general
   3. Trade with developing countries
9. Miscellaneous (brown covers)
   1. Miscellaneous statistics
   2. Miscellaneous information

Classification des publications de l'Eurostat

1. **Statistiques générales** (couverture grise)
   1. Statistiques générales
   2. Statistiques régionales générales
   3. Statistiques des pays tiers

2. **Comptes nationaux, finances et balances des paiements** (couverture violette)
   1. Comptes nationaux
   2. Comptes des secteurs
   3. Comptes des branches
   4. Monnaie et finances
   5. Comptes et finances régionaux
   6. Balances des paiements
   7. Prix

3. **Population et conditions sociales** (couverture jaune)
   1. Population
   2. Conditions sociales
   3. Éducation et formation
   4. Emploi
   5. Protection sociale
   6. Salaires et revenus

4. **Industrie et services** (couverture bleue)
   1. Industrie, générale
   2. Énergie
   3. Sidérurgie
   4. Transports et services

5. **Agriculture, forêts et pêche** (couverture verte)
   1. Agriculture, générale
   2. Agriculture, production et bilans
   3. Agriculture, prix
   4. Agriculture, comptes
   5. Agriculture, structure
   6. Forêts
   7. Pêche

6. **Commerce extérieur** (couverture rouge)
   1. Nomenclature
   2. Échanges de la Communauté, général
   3. Échanges avec les pays en voie de développement

9. **Divers** (couverture brune)
   1. Statistiques diverses
   2. Informations diverses

Classificazione delle pubblicazioni dell'Eurostat

1. **Statistiche generali** (copertina grigia)
   1. Statistiche generali
   2. Statistiche regionali generali
   3. Statistiche dei paesi terzi

2. **Conti nazionali, finanze e bilancia dei pagamenti** (copertina viola)
   1. Conti nazionali
   2. Conti dei settori
   3. Conti per branca
   4. Statistiche monetarie e finanziarie
   5. Conti e finanze regionali
   6. Bilancia dei pagamenti
   7. Prezzi

3. **Popolazione e condizioni sociali** (copertina gialla)
   1. Popolazione
   2. Condizioni sociali
   3. Educazione e formazione
   4. Occupazione
   5. Protezione sociale
   6. Salari e redditi

4. **Industria e servizi** (copertina azzurra)
   1. Industria, generale
   2. Energia
   3. Siderurgia
   4. Trasporti e servizi

5. **Agricoltura, foreste e pesca** (copertina verde)
   1. Agricoltura in generale
   2. Agricoltura, produzione e bilanci
   3. Agricoltura, prezzi
   4. Agricoltura, conti
   5. Agricoltura, strutture
   6. Foreste
   7. Pesca

6. **Commercio estero** (copertina rossa)
   1. Nomenclatura
   2. Scambi della Comunità in generale
   3. Scambi con i paesi in via di sviluppo

9. **Statistiche varie** (copertina marrone)
   1. Statistiche varie
   2. Informazioni varie

Classificatie van de publikaties van Eurostat

1. **Algemene statistiek** (grijze omslag)
   1. Algemene statistiek
   2. Algemene regionale statistiek
   3. Statistiek van derde landen

2. **Nationale rekeningen, financiën en betalingsbalansen** (paarse omslag)
   1. Nationale rekeningen
   2. Rekeningen van de sectoren
   3. Rekeningen van de branches
   4. Geld en financiën
   5. Regionale rekeningen en financiën
   6. Betalingsbalans
   7. Prijzen

3. **Bevolking en sociale voorwaarden** (gele omslag)
   1. Bevolking
   2. Sociale omstandigheden
   3. Opleiding en vorming
   4. Werkgelegenheid
   5. Sociale voorzieningen
   6. Lonen en inkomens

4. **Industrie en dienstverleningen** (blauwe omslag)
   1. Algemene industrie
   2. Energie
   3. IJzer- en staalindustrie
   4. Vervoer en dienstverlening

5. **Landbouw, bosbouw en visserij** (groene omslag)
   1. Landbouw: Algemeen
   2. Landbouw: Produktie en balansen
   3. Landbouw: Prijzen
   4. Landbouw: Rekeningen
   5. Landbouw: Structuur
   6. Bosbouw
   7. Visserij

6. **Buitenlandse handel** (rode omslag)
   1. Nomenclatuur
   2. Handel van de Gemeenschap: Algemeen
   3. Handel met de ontwikkelingslanden

9. **Diverse statistieken** (bruine omslag)
   1. Diverse statistieken
   2. Diverse mededelingen

Europæiske Fællesskaber — Kommission
Europäische Gemeinschaften — Kommission
Ευρωπαϊκές Κοινότητες — Επιτροπή
European Communities — Commission
Communautés européennes — Commission
Comunità europee — Commissione
Europese Gemeenschappen — Commissie

Analytiske tabeller vedrørende udenrigshandel — SITC-CTCI, rev. 2-1983, udførsel
Bind III: 5
Analytische Übersichten des Außenhandels — SITC-CTCI, rev. 2-1983, Ausfuhr
Band III: 5
Αναλυτικοί πίνακες εξωτερικού εμπορίου — SITC-CTCI, rev. 2-1983, εξαγωγές
Τόμος III: 5
Analytical tables of foreign trade — SITC-CTCI, rev. 2-1983, exports
Volume III: 5
Tableaux analytiques du commerce extérieur — SITC-CTCI, rev. 2-1983, exportations
Volume III: 5
Tavole analitiche del commercio estero — SITC-CTCI, rev. 2-1983, esportazioni
Volume III: 5
Analytische tabellen van de buitenlandse handel — SITC-CTCI, rev. 2-1983, uitvoer
Deel III: 5

Luxembourg: Office des publications officielles des Communautés européennes

1984 — XXXVIII, 256 p. — 21,0 × 29,7 cm

Udenrigshandel (rødt omslag)
Außenhandel (roter Umschlag)
Εξωτερικό εμπόριο (κόκκινο εξώφυλλο)
External trade (red cover)
Commerce extérieur (couverture rouge)
Commercio estero (copertina rossa)
Buitenlandse handel (rode omslag)

DA/DE/GR/EN/FR/IT/NL

Bind / Band / Τόμος / Volume / Deel III: ISBN 92-825-4486-9
Bind / Bände / Τόμοι / Volumes / Volumi / Delen I-VI: ISBN 92-825-4490-7

Kat. / cat.: CA-24-84-003-7C-C

Pris i Luxembourg (moms ikke medregnet) • Öffentliche Preise in Luxemburg (ohne MwSt.) • Τιμή στο Λουξεμβούργο χωρίς ΦΠΑ
Price (excluding VAT) in Luxembourg • Prix publics au Luxembourg, TVA exclue • Prezzi al pubblico nel Lussemburgo, IVA esclusa
Vastgestelde prijzen in Luxemburg (exclusief BTW)

udførsel • Ausfuhr • εξαγωγές • exports • exportations • esportazioni • uitvoer

	ECU 30,70		ECU 157,71
Pris pr. hæfte	DKR 254	Samlet specialserie	DKR 1 299
Einzelpreis	DM 69	Gesamte Sonderreihe	DM 353
Τιμή κατ' αντίτυπο	ΔΡΧ 2 740	Πλήρης σειρά	ΔΡΧ 14 055
Single copy	IRL 22.40/UKL 18.40/USD 26.50	Complete special series	IRL 115.20/UKL 93.90/USD 138
Prix par numéro	FF 212/BFR 1 400	Ensemble de la série spéciale	FF 1 085/BFR 7 200
Prezzo unitario	LIT 42 600	Insieme dei volumi	LIT 218 400
Prijs per nummer	HFL 78,50/BFR 1 400	Gehele speciale serie	HFL 399/BFR 7 200

indførsel + udførsel • Einfuhr + Ausfuhr • εισαγωγές + εξαγωγές • imports + exports • importations + exportations importazioni + esportazioni • invoer + uitvoer

	ECU 52,62		ECU 263,10
Pris pr. hæfte	DKR 434	Samlet specialserie	DKR 2 170
Einzelpreis	DM 118	Gesamte Sonderreihe	DM 590
Τιμή κατ' αντίτυπο	ΔΡΧ 4 690	Πλήρης σειρά	ΔΡΧ 23 450
Single copy	IRL 38.40/UKL 31.40/USD 44	Complete special series	IRL 192/UKL 157/USD 220
Prix par numéro	FF 362/BFR 2 400	Ensemble de la série spéciale	FF 1 810/BFR 12 000
Prezzo unitario	LIT 72 800	Insieme dei volumi	LIT 364 000
Prijs per nummer	HFL 134/BFR 2 400	Gehele speciale serie	HFL 670/BFR 12 000

Det europæiske Fællesskabs og dets medlemsstaters udenrigshandelsstatistik efter SITC-nomenklaturen (international varefortegnelse for udenrigshandelen - SITC, rev. 2):
— analyseret efter »varer pr. land« på 3 og 5 cifret niveau;
— analyseret efter »lande pr. vare« på 5, 4, 3, 2 og 1 cifret niveau.

Außenhandelsstatistik der Europäischen Gemeinschaft und ihrer Mitgliedstaaten nach dem „Internationalen Warenverzeichnis für den Außenhandel (SITC, Rev. 2)":
— Aufgliederung „Waren nach Ländern" 3- und 5stellig;
— Aufgliederung „Länder nach Waren" 5-, 4-, 3-, 2- und 1stellig.

Στατιστικές τοῦ ἐξωτερικού ἐμπορίου τῆς Εὐρωπαϊκής Κοινότητας και των κρατών μελών της στήν όνοματολογία CTCI (Πρότυπη ταξινόμηση γιά τό διεθνές ἐμπόριο - CTCI, αναθ. 2):
— Κατανομή σὲ «προϊόντα κατά χώρα», ἐπίπεδο 3 καί 5 ἀριθμών.
— Κατανομή σὲ «χώρα κατά προϊόν», ἐπίπεδο 5, 4, 3, 2 καί 1 ἀριθμών.

External trade statistics of the European Community and of the Member States in SITC (Standard International Trade Classification - SITC, rev. 2):
— arranged in order of 'product by country' to 3 and 5 digits;
— arranged in order of 'country by product' to 5, 4, 3, 2 and 1 digits.

Statistiques du commerce extérieur de la Communauté européenne et de ses États membres dans la nomenclature CTCI (Classification type pour le commerce international - CTCI, rév. 2):
— ventilation dans l'ordre «produits par pays», niveau 3 et 5 chiffres;
— ventilation dans l'ordre «pays par produits», niveau 5, 4, 3, 2 et 1 chiffre.

Statistiche del commercio estero della Comunità europea e dei suoi Stati membri nella nomenclatura CTCI (Classificazione tipo per il commercio internazionale - CTCI, rev. 2):
— suddiviso nell'ordine «prodotti per paese», livello a 3 e a 5 cifre;
— suddiviso nell'ordine «paese per prodotti», livello a 5, 4, 3, 2 e 1 cifra.

Buitenlandse handelsstatistiek van de Europese Gemeenschap en van de Lid-Staten volgens de goederennomenclatuur SITC (Classificatie voor de Internationale Handel - SITC, herz. 2):
— gerangschikt „goederen per land" volgens 3 en 5 rangen;
— gerangschikt „landen per goederen" volgens 5, 4, 3, 2 en 1 rangen.

Salg og abonnement · Verkauf und Abonnement · Πωλήσεις και συνδρομές · Sales and subscriptions Vente et abonnements · Vendita e abbonamenti · Verkoop en abonnementen

BELGIQUE / BELGIË

Moniteur belge / Belgisch Staatsblad

Rue de Louvain 40-42 / Leuvensestraat 40-42
1000 Bruxelles / 1000 Brussel
Tél. 512 00 26
CCP / Postrekening 000-2005502-27

Sous-dépôts / Agentschappen:

Librairie européenne / Europese Boekhandel

Rue de la Loi 244 / Wetstraat 244
1040 Bruxelles / 1040 Brussel

CREDOC

Rue de la Montagne 34 / Bergstraat 34
Bte 11 / Bus 11
1000 Bruxelles / 1000 Brussel

DANMARK

Schultz Forlag

Møntergade 21
1116 København K
Tlf: (01) 12 11 95
Girokonto 200 11 95

BR DEUTSCHLAND

Verlag Bundesanzeiger

Breite Straße
Postfach 10 80 06
5000 Köln 1
Tel. (02 21) 20 29-0
Fernschreiber:
ANZEIGER BONN 8 882 595

GREECE

G.C. Eleftheroudakis SA

International Bookstore
4 Nikis Street
Athens (126)
Tel. 322 63 23
Telex 219410 ELEF

Sub-agent for Northern Greece:

Molho's Bookstore

The Business Bookshop
10 Tsimiski Street
Thessaloniki
Tel. 275 271
Telex 412885 LIMO

FRANCE

Service de vente en France des publications des Communautés européennes

Journal officiel

26, rue Desaix
75732 Paris Cedex 15
Tél. (1) 578 61 39

IRELAND

Government Publications Sales Office

Sun Alliance House
Molesworth Street
Dublin 2
Tel. 71 03 09

or by post

Stationery Office

St Martin's House
Waterloo Road
Dublin 4
Tel. 78 96 44

ITALIA

Licosa Spa

Via Lamarmora, 45
Casella postale 552
50 121 Firenze
Tel. 57 97 51
Telex 570466 LICOSA I
CCP 343 509

Subagente:

Libreria scientifica Lucio de Biasio - AEIOU

Via Meravigli, 16
20 123 Milano
Tel. 80 76 79

GRAND-DUCHÉ DE LUXEMBOURG

Office des publications officielles des Communautés européennes

5, rue du Commerce
L-2985 Luxembourg
Tél. 49 00 81 - 49 01 91
Télex PUBOF - Lu 1322
CCP 19190-81
CC bancaire BIL 8-109/6003/200

Messageries Paul Kraus

11, rue Christophe Plantin
L-2339 Luxembourg
Tél. 48 21 31.
Télex 2515

NEDERLAND

Staatsdrukkerij- en uitgeverijbedrijf

Christoffel Plantijnstraat
Postbus 20014
2500 EA 's-Gravenhage
Tel. (070) 78 99 11

UNITED KINGDOM

HM Stationery Office

HMSO Publications Centre
51 Nine Elms Lane
London SW8 5DR
Tel. 01-211 3935

Sub-agent:

Alan Armstrong & Associates

European Bookshop
London Business School
Sussex Place
London NW1 4SA
Tel. 01-723 3902

ESPAÑA

Mundi-Prensa Libros, S.A.

Castelló 37
Madrid 1
Tel. (91) 275 46 55
Telex 49370-MPLI-E

PORTUGAL

Livraria Bertrand, s.a.r.l.

Rua João de Deus
Venda Nova
Amadora
Tél. 97 45 71
Telex 12709-LITRAN-P

SCHWEIZ / SUISSE / SVIZZERA

Librairie Payot

6, rue Grenus
1211 Genève
Tél. 31 89 50
CCP 12-236

UNITED STATES OF AMERICA

European Community Information Service

2100 M Street, NW
Suite 707
Washington, DC 20037
Tel. (202) 862 9500

CANADA

Renouf Publishing Co., Ltd

2182 St Catherine Street West
Montreal
Quebec H3H 1M7
Tel. (514) 937 3519

JAPAN

Kinokuniya Company Ltd

17-7 Shinjuku 3-Chome
Shiniuku-ku
Tokyo 160-91
Tel. (03) 354 0131



KONTORET FOR DE EUROPÆISKE FÆLLESSKABERS OFFICIELLE PUBLIKATIONER
AMT FÜR AMTLICHE VERÖFFENTLICHUNGEN DER EUROPÄISCHEN GEMEINSCHAFTEN
ΥΠΗΡΕΣΙΑ ΕΠΙΣΗΜΩΝ ΕΚΔΟΣΕΩΝ ΤΩΝ ΕΥΡΩΠΑΪΚΩΝ ΚΟΙΝΟΤΗΤΩΝ
OFFICE FOR OFFICIAL PUBLICATIONS OF THE EUROPEAN COMMUNITIES
OFFICE DES PUBLICATIONS OFFICIELLES DES COMMMUNAUTÉS EUROPÉENNES
UFFICIO DELLE PUBBLICAZIONI UFFICIALI DELLE COMUNITÀ EUROPEE
BUREAU VOOR OFFICIËLE PUBLIKATIES DER EUROPESE GEMEENSCHAPPEN

L - 2985 Luxembourg

ISBN 92-825-4486-9

9 789282 544860